발간등록번호
11-1371000-000232-10

OPEN 출처표시
공공누리 공공저작물 자유이용허락

승인번호
제31401호

2014 국민여행 실태조사

Korea National Tourism Survey

2015. 5

문화체육관광부
Ministry of Culture, Sports and Tourism

발간등록번호
11-1371000-000232-10

OPEN 출처표시
공공누리 공공저작물 자유이용허락

승인번호
제31401호

2014 국민여행 실태조사

Korea National Tourism Survey

2015. 5

문화체육관광부
Ministry of Culture, Sports and Tourism

일러두기

1. 본 보고서는 2014년 국민여행 실태조사의 결과를 수록한 것임

   - 제1편 분석편의 Ⅲ. 조사결과 요약, Ⅳ. 국민여행 총량, Ⅴ. 조사결과 분석 및 제2편 통계편은 국내여행 결과를 수록한 것임

   - 해외여행 결과는 부록의 Ⅰ. 국민 해외여행 실태부분에 수록되어 있음

2. 본 조사의 대상기간은 2014년 1월 1일 ~ 2014년 12월 31일임

3. 본 보고서에 수록되어 있는 가구여행 통계량은 2014년 12월 현재 가구 수를 기준으로, 개인여행 통계량은 2014년 12월 현재 만 15세 이상 인구수를 기준으로 모수 추정한 결과임

4. 본 보고서에 수록되어 있는 '만 15세 이상 전국민'은 2014년 12월 현재 주민등록 인구수(44,073,517명)를 기준으로 하며, '여행 경험자'는 '만 15세 이상 전국민' 중 여행 경험이 있는 인구수를 기준으로 함

5. 본 보고서의 관광여행과 기타여행의 세부내용은 다음과 같음

   ○ 관광여행 : 여행의 주된 목적이 '여가/위락/휴가', '건강/치료', '종교/성지순례'인 경우

   ○ 기타여행 : 여행의 주된 목적이 '가족/친척/친구방문', '교육/훈련/연수', '쇼핑', '사업 및 전문활동/업무상 목적' 등인 경우

6. 본 보고서에 수록되어 있는 '여행 선택 시 주로 참고하는 정보원', '여행지 선택이유', '여행지 주요 활동', '예약 서비스 이용', '여행상품 구매', '여행 평가'의 경우 「국내여행」은 관광여행만을 대상으로 분석한 결과이며, 「해외여행」은 관광여행과 기타여행 모두를 대상으로 분석한 결과임

문항	국내여행						응답방식		
	2012년		2013년		2014년		단수	복수	우선순위
	관광여행	기타여행	관광여행	기타여행	관광여행	기타여행			
국민여행총량	○	○	○	○	○	○	○		
여행경험률	○	○	○	○	○	○	○		
여행을 하지 않은 이유	○	○	○	○	○	○	○		
여행횟수	○	○	○	○	○	○	○		
여행일수	○	○	○	○	○	○	○		
여행시기	○	○	○	○	○	○		○	
여행목적	○	○	○	○	○	○	○		
여행 선택 시 주요 정보원	○	×	○	×	○	×			○
주요 인터넷 사이트	○	×	○	×	○	×			○
여행동반자	○	○	○	○	○	○	○		

여 행 방 문 지	○	○	○	○	○	○	○		
여행 방문지 선택 이유	○	×	○	×	○	×			○
예 약 서 비 스 이 용	○	×	○	×	○	×	○		
여 행 상 품 구 매	○	×	○	×	○	×	○		
이 동 수 단	○	○	○	○	○	○	○		
숙 박 시 설	○	○	○	○	○	○	○		
여 행 지 주 요 활 동	○	×	○	×	○	×	○		
여 행 지 출 액	○	○	○	○	○	○	○		
여 행 평 가	○	×	○	×	○	×	○		

7. 평균값은 기본적으로 결합비 추정법(해당 항목 값의 가중합을 만 15세 이상 인구수로 나눔)을 이용하여 산출하였으나 여행 1회 평균의 경우 분리비 추정법(해당 항목 값에 대한 응답자 여행 1회 평균값의 가중합을 만 15세 이상 인구수로 나눔)을 이용하여 산출하였음

8. 본 보고서에 수록되어 있는 여행경험자 기준 국내관광 '여행 횟수', '여행 일수', '여행 지출액'의 산출 기준은 아래와 같음. 따라서 숙박여행 분석 결과와 당일여행 분석 결과의 합이 국내 관광여행 분석 결과와 상이함

   - 국내 관광여행 : 조사대상 기간 동안 1회 이상 숙박 또는 당일여행을 다녀온 경험이 있는 응답자
   - 국내 숙박여행 : 조사대상 기간 동안 1회 이상 숙박여행을 다녀온 경험이 있는 응답자
   - 국내 당일여행 : 조사대상 기간 동안 1회 이상 당일여행을 다녀온 경험이 있는 응답자

9. 통계표에 사용된 부호의 뜻은 다음과 같음

   [-] : 해당 숫자 없음 [0], [0.0], [0.00], [0.000] : 단위 미만

10. 통계표에 수록된 숫자는 단위 미만에서 반올림되었으므로 각 항목 값의 합이 총계(또는 전체)와 일치하지 않을 수도 있음

11. 본 통계자료의 해석 시 참고를 위해 부록편에 상대표준오차를 수록함

    * 해당 항목의 CV(상대표준오차) 값이 클 경우 이용 시 유의해야 함

12. 본 보고서의 내용을 전재(轉載) 또는 역재(譯載) 할 경우에는 「2014 국민여행 실태조사 보고서 ○쪽에서 전재 또는 역재」 라고 기재하여야 함

13. 본 보고서는 관광지식정보시스템(www.tour.go.kr)에도 게재하고 있음

14. 본 보고서에 관한 내용은 한국문화관광연구원 정책정보통계센터로 문의하시기 바랍니다.

    (전화 : 02-2669-8434, FAX : 02-2669-8430)

내 용 목 차

제 1 편 분 석 편

Ⅰ. 조사 개요 ····· 5
1. 조사 근거 및 목적 ····· 5
2. 조사 연혁 ····· 5
3. 조사 주기 및 시기 ····· 6
4. 조사 기관 ····· 6
5. 조사 대상 및 방법 ····· 6
6. 조사 항목 ····· 8
7. 자료처리 및 분석 ····· 9
8. 주요 용어 정리 ····· 9
9. 조사 설계 변동사항 ····· 12

Ⅱ. 표본설계 및 모수 추정 ····· 15
1. 모집단 정의 ····· 15
2. 모집단 층화 ····· 17
3. 표본 크기 및 배분 ····· 18
4. 표본 추출 ····· 20
5. 표본 보정 ····· 21
6. 모수 추정 ····· 23
7. 표본 특성 및 응답률 ····· 26

Ⅲ. 조사결과 요약 ····· 29
1. 국민여행 총량 ····· 29
2. 여행 경험률 ····· 29
3. 여행을 하지 않은 이유 ····· 30
4. 여행 횟수 ····· 30
5. 여행 일수 ····· 30
6. 여행 시기 ····· 31
7. 여행 목적 ····· 31
8. 여행 선택 시 정보원 ····· 32
9. 여행 동반자 ····· 33
10. 여행 방문지 ····· 34

11. 여행 방문지 선택이유 ····· 34
12. 예약 서비스 이용 ····· 35
13. 여행상품 구매 ····· 36
14. 이동 수단 ····· 37
15. 숙박 시설 ····· 37
16. 여행지 주요 활동 ····· 37
17. 여행 지출액 ····· 38
18. 1회 평균 여행 지출액 ····· 39
19. 여행 평가 ····· 40

Ⅳ. 국민여행 총량 ····· 45
1. 국민여행 총량 개념 및 추정 방법 ····· 45
2. 국민여행 총량 추정 결과 ····· 47

Ⅴ. 조사결과 분석 ····· 63
PART 1. 여행 실태 ····· 63
1. 여행 경험 ····· 63
2. 여행 횟수 ····· 66
3. 여행 일수 ····· 74

PART 2. 여행 행태 ····· 85
1. 여행 시기 ····· 85
2. 여행 목적 ····· 89
3. 여행 선택 시 정보원 ····· 93
4. 여행 동반자 ····· 107
5. 여행 방문지 ····· 129
6. 여행 방문지 선택이유 ····· 134
7. 예약 서비스 이용 ····· 138
8. 여행상품 구매 ····· 148
9. 이동 수단 ····· 154
10. 숙박 시설 ····· 161
11. 여행지 주요 활동 ····· 165
12. 여행 지출액 ····· 168

PART 3. 여행 평가 ····· 181
1. 전반적 만족도 ····· 181
2. 항목별 만족도 ····· 186
3. 재방문 의향 ····· 210
4. 타인 추천 의향 ····· 215

제 2 편 통계편

Ⅰ. 국민여행 총량 ····· 223
1. 국내여행 참가자 수 ····· 224
2-1. 월별 국내여행 참가자 수 ····· 225
2-2. 월별 숙박여행 참가자 수 ····· 226
2-3. 월별 당일여행 참가자 수 ····· 227
3-1. 월별 관광여행 참가자 수 ····· 228
3-2. 월별 숙박 관광여행 참가자 수 ····· 229
3-3. 월별 당일 관광여행 참가자 수 ····· 230
4-1. 월별 기타여행 참가자 수 ····· 231
4-2. 월별 숙박 기타여행 참가자 수 ····· 232
4-3. 월별 당일 기타여행 참가자 수 ····· 233
5-1. 여행지별 국내여행 참가자 수 ····· 234
5-2. 여행지별 숙박여행 참가자 수 ····· 236
5-3. 여행지별 당일여행 참가자 수 ····· 238
6-1. 여행지별 관광여행 참가자 수 ····· 240
6-2. 여행지별 숙박 관광여행 참가자 수 ····· 242
6-3. 여행지별 당일 관광여행 참가자 수 ····· 244
7-1. 여행지별 기타여행 참가자 수 ····· 246
7-2. 여행지별 숙박 기타여행 참가자 수 ····· 248
7-3. 여행지별 당일 기타여행 참가자 수 ····· 250
8. 국내여행 참가 횟수 ····· 252
9-1. 월별 국내여행 참가 횟수 ····· 253
9-2. 월별 숙박여행 참가 횟수 ····· 254
9-3. 월별 당일여행 참가 횟수 ····· 255
10-1. 월별 관광여행 참가 횟수 ····· 256
10-2. 월별 숙박 관광여행 참가 횟수 ····· 257
10-3. 월별 당일 관광여행 참가 횟수 ····· 258
11-1. 월별 기타여행 참가 횟수 ····· 259
11-2. 월별 숙박 기타여행 참가 횟수 ····· 260
11-3. 월별 당일 기타여행 참가 횟수 ····· 261

12-1. 여행지별 국내여행 참가 횟수 ····· 262
12-2. 여행지별 숙박여행 참가 횟수 ····· 264
12-3. 여행지별 당일여행 참가 횟수 ····· 266
13-1. 여행지별 관광여행 참가 횟수 ····· 268
13-2. 여행지별 숙박 관광여행 참가 횟수 ····· 270
13-3. 여행지별 당일 관광여행 참가 횟수 ····· 272
14-1. 여행지별 기타여행 참가 횟수 ····· 274
14-2. 여행지별 숙박 기타여행 참가 횟수 ····· 276
14-3. 여행지별 당일 기타여행 참가 횟수 ····· 278
15. 국내여행 총비용 ····· 280
16-1. 월별 국내여행 총비용 ····· 281
16-2. 월별 숙박여행 총비용 ····· 282
16-3. 월별 당일여행 총비용 ····· 283
17-1. 월별 관광여행 총비용 ····· 284
17-2. 월별 숙박 관광여행 총비용 ····· 285
17-3. 월별 당일 관광여행 총비용 ····· 286
18-1. 월별 기타여행 총비용 ····· 287
18-2. 월별 숙박 기타여행 총비용 ····· 288
18-3. 월별 당일 기타여행 총비용 ····· 289
19-1. 여행지별 국내여행 총비용 ····· 290
19-2. 여행지별 숙박여행 총비용 ····· 292
19-3. 여행지별 당일여행 총비용 ····· 294
20-1. 여행지별 관광여행 총비용 ····· 296
20-2. 여행지별 숙박 관광여행 총비용 ····· 298
20-3. 여행지별 당일 관광여행 총비용 ····· 300
21-1. 여행지별 기타여행 총비용 ····· 302
21-2. 여행지별 숙박 기타여행 총비용 ····· 304
21-3. 여행지별 당일 기타여행 총비용 ····· 306
22. 국내여행 이동총량 ····· 308
23-1. 월별 국내여행 이동총량 ····· 309
23-2. 월별 숙박여행 이동총량 ····· 310
23-3. 월별 당일여행 이동총량 ····· 311
24-1. 월별 관광여행 이동총량 ····· 312
24-2. 월별 숙박 관광여행 이동총량 ····· 313

24-3. 월별 당일 관광여행 이동총량 ····· 314
25-1. 월별 기타여행 이동총량 ····· 315
25-2. 월별 숙박 기타여행 이동총량 ····· 316
25-3. 월별 당일 기타여행 이동총량 ····· 317
26-1. 여행지별 국내여행 이동총량 ····· 318
26-2. 여행지별 숙박여행 이동총량 ····· 320
26-3. 여행지별 당일여행 이동총량 ····· 322
27-1. 여행지별 관광여행 이동총량 ····· 324
27-2. 여행지별 숙박 관광여행 이동총량 ····· 326
27-3. 여행지별 당일 관광여행 이동총량 ····· 328
28-1. 여행지별 기타여행 이동총량 ····· 330
28-2. 여행지별 숙박 기타여행 이동총량 ····· 332
28-3. 여행지별 당일 기타여행 이동총량 ····· 334

Ⅱ. 여행 경험 ····· 337
1. 국내여행 경험률 ····· 338
2-1. 월별 국내여행 경험률 ····· 339
2-2. 월별 숙박여행 경험률 ····· 340
2-3. 월별 당일여행 경험률 ····· 341
3-1. 월별 관광여행 경험률 ····· 342
3-2. 월별 숙박 관광여행 경험률 ····· 343
3-3. 월별 당일 관광여행 경험률 ····· 344
4-1. 월별 기타여행 경험률 ····· 345
4-2. 월별 숙박 기타여행 경험률 ····· 346
4-3. 월별 당일 기타여행 경험률 ····· 347
5. 국내여행을 하지 않은 이유 ····· 348

Ⅲ. 여행 횟수 ····· 349
1. 만 15세 이상 전국민 1인 평균 국내여행 횟수 ····· 350
2-1. 만 15세 이상 전국민 1인 국내여행 횟수 분포 ····· 351
2-2. 만 15세 이상 전국민 1인 숙박여행 횟수 분포 ····· 352
2-3. 만 15세 이상 전국민 1인 당일여행 횟수 분포 ····· 353
3-1. 만 15세 이상 전국민 1인 관광여행 횟수 분포 ····· 354

3-2. 만 15세 이상 전국민 1인 숙박 관광여행 횟수 분포 ····· 355
3-3. 만 15세 이상 전국민 1인 당일 관광여행 횟수 분포 ····· 356
4-1. 만 15세 이상 전국민 1인 기타여행 횟수 분포 ····· 357
4-2. 만 15세 이상 전국민 1인 숙박 기타여행 횟수 분포 ····· 358
4-3. 만 15세 이상 전국민 1인 당일 기타여행 횟수 분포 ····· 359
5-1. 월별 만 15세 이상 전국민 1인 평균 국내여행 횟수 ····· 360
5-2. 월별 만 15세 이상 전국민 1인 평균 숙박여행 횟수 ····· 361
5-3. 월별 만 15세 이상 전국민 1인 평균 당일여행 횟수 ····· 362
6-1. 월별 만 15세 이상 전국민 1인 평균 관광여행 횟수 ····· 363
6-2. 월별 만 15세 이상 전국민 1인 평균 숙박 관광여행 횟수 ····· 364
6-3. 월별 만 15세 이상 전국민 1인 평균 당일 관광여행 횟수 ····· 365
7-1. 월별 만 15세 이상 전국민 1인 평균 기타여행 횟수 ····· 366
7-2. 월별 만 15세 이상 전국민 1인 평균 숙박 기타여행 횟수 ····· 367
7-3. 월별 만 15세 이상 전국민 1인 평균 당일 기타여행 횟수 ····· 368
8-1. 월별 만 15세 이상 전국민 1인 평균 국내여행 횟수 구성비 ····· 369
8-2. 월별 만 15세 이상 전국민 1인 평균 숙박여행 횟수 구성비 ····· 370
8-3. 월별 만 15세 이상 전국민 1인 평균 당일여행 횟수 구성비 ····· 371
9-1. 월별 만 15세 이상 전국민 1인 평균 관광여행 횟수 구성비 ····· 372
9-2. 월별 만 15세 이상 전국민 1인 평균 숙박 관광여행 횟수 구성비 ····· 373
9-3. 월별 만 15세 이상 전국민 1인 평균 당일 관광여행 횟수 구성비 ····· 374
10-1. 월별 만 15세 이상 전국민 1인 평균 기타여행 횟수 구성비 ····· 375
10-2. 월별 만 15세 이상 전국민 1인 평균 숙박 기타여행 횟수 구성비 ····· 376
10-3. 월별 만 15세 이상 전국민 1인 평균 당일 기타여행 횟수 구성비 ····· 377
11-1. 여행지별 만 15세 이상 전국민 1인 평균 국내여행 횟수 ····· 378
11-2. 여행지별 만 15세 이상 전국민 1인 평균 숙박여행 횟수 ····· 380
11-3. 여행지별 만 15세 이상 전국민 1인 평균 당일여행 횟수 ····· 382
12-1. 여행지별 만 15세 이상 전국민 1인 평균 관광여행 횟수 ····· 384
12-2. 여행지별 만 15세 이상 전국민 1인 평균 숙박 관광여행 횟수 ····· 386
12-3. 여행지별 만 15세 이상 전국민 1인 평균 당일 관광여행 횟수 ····· 388
13-1. 여행지별 만 15세 이상 전국민 1인 평균 기타여행 횟수 ····· 390
13-2. 여행지별 만 15세 이상 전국민 1인 평균 숙박 기타여행 횟수 ····· 392
13-3. 여행지별 만 15세 이상 전국민 1인 평균 당일 기타여행 횟수 ····· 394
14. 여행 경험자 1인 평균 국내여행 횟수 ····· 396
15-1. 여행 경험자 1인 국내여행 횟수 분포 ····· 397

15-2. 여행 경험자 1인 숙박여행 횟수 분포 ····· 398
15-3. 여행 경험자 1인 당일여행 횟수 분포 ····· 399
16-1. 여행 경험자 1인 관광여행 횟수 분포 ····· 400
16-2. 여행 경험자 1인 숙박 관광여행 횟수 분포 ····· 401
16-3. 여행 경험자 1인 당일 관광여행 횟수 분포 ····· 402
17-1. 여행 경험자 1인 기타여행 횟수 분포 ····· 403
17-2. 여행 경험자 1인 숙박 기타여행 횟수 분포 ····· 404
17-3. 여행 경험자 1인 당일 기타여행 횟수 분포 ····· 405
18-1. 월별 여행 경험자 1인 평균 국내여행 횟수 ····· 406
18-2. 월별 여행 경험자 1인 평균 숙박여행 횟수 ····· 407
18-3. 월별 여행 경험자 1인 평균 당일여행 횟수 ····· 408
19-1. 월별 여행 경험자 1인 평균 관광여행 횟수 ····· 409
19-2. 월별 여행 경험자 1인 평균 숙박 관광여행 횟수 ····· 410
19-3. 월별 여행 경험자 1인 평균 당일 관광여행 횟수 ····· 411
20-1. 월별 여행 경험자 1인 평균 기타여행 횟수 ····· 412
20-2. 월별 여행 경험자 1인 평균 숙박 기타여행 횟수 ····· 413
20-3. 월별 여행 경험자 1인 평균 당일 기타여행 횟수 ····· 414
21-1. 여행지별 여행 경험자 1인 평균 국내여행 횟수 ····· 415
21-2. 여행지별 여행 경험자 1인 평균 숙박여행 횟수 ····· 417
21-3. 여행지별 여행 경험자 1인 평균 당일여행 횟수 ····· 419
22-1. 여행지별 여행 경험자 1인 평균 관광여행 횟수 ····· 421
22-2. 여행지별 여행 경험자 1인 평균 숙박 관광여행 횟수 ····· 423
22-3. 여행지별 여행 경험자 1인 평균 당일 관광여행 횟수 ····· 425
23-1. 여행지별 여행 경험자 1인 평균 기타여행 횟수 ····· 427
23-2. 여행지별 여행 경험자 1인 평균 숙박 기타여행 횟수 ····· 429
23-3. 여행지별 여행 경험자 1인 평균 당일 기타여행 횟수 ····· 431

Ⅳ. 여행 일수 ····· 433
1. 만 15세 이상 전국민 1인 평균 국내여행 일수 ····· 434
2-1. 만 15세 이상 전국민 1인 국내여행 일수 분포 ····· 435
2-2. 만 15세 이상 전국민 1인 숙박여행 일수 분포 ····· 436
2-3. 만 15세 이상 전국민 1인 당일여행 일수 분포 ····· 437
3-1. 만 15세 이상 전국민 1인 관광여행 일수 분포 ····· 438
3-2. 만 15세 이상 전국민 1인 숙박 관광여행 일수 분포 ····· 439

3-3. 만 15세 이상 전국민 1인 당일 관광여행 일수 분포 ····· 440
4-1. 만 15세 이상 전국민 1인 기타여행 일수 분포 ····· 441
4-2. 만 15세 이상 전국민 1인 숙박 기타여행 일수 분포 ····· 442
4-3. 만 15세 이상 전국민 1인 당일 기타여행 일수 분포 ····· 443
5-1. 월별 만 15세 이상 전국민 1인 평균 국내여행 일수 ····· 444
5-2. 월별 만 15세 이상 전국민 1인 평균 숙박여행 일수 ····· 445
5-3. 월별 만 15세 이상 전국민 1인 평균 당일여행 일수 ····· 446
6-1. 월별 만 15세 이상 전국민 1인 평균 관광여행 일수 ····· 447
6-2. 월별 만 15세 이상 전국민 1인 평균 숙박 관광여행 일수 ····· 448
6-3. 월별 만 15세 이상 전국민 1인 평균 당일 관광여행 일수 ····· 449
7-1. 월별 만 15세 이상 전국민 1인 평균 기타여행 일수 ····· 450
7-2. 월별 만 15세 이상 전국민 1인 평균 숙박 기타여행 일수 ····· 451
7-3. 월별 만 15세 이상 전국민 1인 평균 당일 기타여행 일수 ····· 452
8-1. 월별 만 15세 이상 전국민 1인 평균 국내여행 일수 구성비 ····· 453
8-2. 월별 만 15세 이상 전국민 1인 평균 숙박여행 일수 구성비 ····· 454
8-3. 월별 만 15세 이상 전국민 1인 평균 당일여행 일수 구성비 ····· 455
9-1. 월별 만 15세 이상 전국민 1인 평균 관광여행 일수 구성비 ····· 456
9-2. 월별 만 15세 이상 전국민 1인 평균 숙박 관광여행 일수 구성비 ····· 457
9-3. 월별 만 15세 이상 전국민 1인 평균 당일 관광여행 일수 구성비 ····· 458
10-1. 월별 만 15세 이상 전국민 1인 평균 기타여행 일수 구성비 ····· 459
10-2. 월별 만 15세 이상 전국민 1인 평균 숙박 기타여행 일수 구성비 ····· 460
10-3. 월별 만 15세 이상 전국민 1인 평균 당일 기타여행 일수 구성비 ····· 461
11-1. 여행지별 만 15세 이상 전국민 1인 평균 국내여행 일수 ····· 462
11-2. 여행지별 만 15세 이상 전국민 1인 평균 숙박여행 일수 ····· 464
11-3. 여행지별 만 15세 이상 전국민 1인 평균 당일여행 일수 ····· 466
12-1. 여행지별 만 15세 이상 전국민 1인 평균 관광여행 일수 ····· 468
12-2. 여행지별 만 15세 이상 전국민 1인 평균 숙박 관광여행 일수 ····· 470
12-3. 여행지별 만 15세 이상 전국민 1인 평균 당일 관광여행 일수 ····· 472
13-1. 여행지별 만 15세 이상 전국민 1인 평균 기타여행 일수 ····· 474
13-2. 여행지별 만 15세 이상 전국민 1인 평균 숙박 기타여행 일수 ····· 476
13-3. 여행지별 만 15세 이상 전국민 1인 평균 당일 기타여행 일수 ····· 478
14. 여행 경험자 1인 평균 국내여행 일수 ····· 480
15-1. 여행 경험자 1인 국내여행 일수 분포 ····· 481
15-2. 여행 경험자 1인 숙박여행 일수 분포 ····· 482

15-3. 여행 경험자 1인 당일여행 일수 분포 ····· 483
16-1. 여행 경험자 1인 관광여행 일수 분포 ····· 484
16-2. 여행 경험자 1인 숙박 관광여행 일수 분포 ····· 485
16-3. 여행 경험자 1인 당일 관광여행 일수 분포 ····· 486
17-1. 여행 경험자 1인 기타여행 일수 분포 ····· 487
17-2. 여행 경험자 1인 숙박 기타여행 일수 분포 ····· 488
17-3. 여행 경험자 1인 당일 기타여행 일수 분포 ····· 489
18-1. 월별 여행 경험자 1인 평균 국내여행 일수 ····· 490
18-2. 월별 여행 경험자 1인 평균 숙박여행 일수 ····· 491
18-3. 월별 여행 경험자 1인 평균 당일여행 일수 ····· 492
19-1. 월별 여행 경험자 1인 평균 관광여행 일수 ····· 493
19-2. 월별 여행 경험자 1인 평균 숙박 관광여행 일수 ····· 494
19-3. 월별 여행 경험자 1인 평균 당일 관광여행 일수 ····· 495
20-1. 월별 여행 경험자 1인 평균 기타여행 일수 ····· 496
20-2. 월별 여행 경험자 1인 평균 숙박 기타여행 일수 ····· 497
20-3. 월별 여행 경험자 1인 평균 당일 기타여행 일수 ····· 498
21-1. 여행지별 여행 경험자 1인 평균 국내여행 일수 ····· 499
21-2. 여행지별 여행 경험자 1인 평균 숙박여행 일수 ····· 501
21-3. 여행지별 여행 경험자 1인 평균 당일여행 일수 ····· 503
22-1. 여행지별 여행 경험자 1인 평균 관광여행 일수 ····· 505
22-2. 여행지별 여행 경험자 1인 평균 숙박 관광여행 일수 ····· 507
22-3. 여행지별 여행 경험자 1인 평균 당일 관광여행 일수 ····· 509
23-1. 여행지별 여행 경험자 1인 평균 기타여행 일수 ····· 511
23-2. 여행지별 여행 경험자 1인 평균 숙박 기타여행 일수 ····· 513
23-3. 여행지별 여행 경험자 1인 평균 당일 기타여행 일수 ····· 515
24. 여행 경험자 1회 평균 국내여행 일수 ····· 517
25-1. 월별 여행 경험자 1회 평균 국내여행 일수 ····· 518
25-2. 월별 여행 경험자 1회 평균 숙박여행 일수 ····· 519
26-1. 월별 여행 경험자 1회 평균 관광여행 일수 ····· 520
26-2. 월별 여행 경험자 1회 평균 숙박 관광여행 일수 ····· 521
27-1. 월별 여행 경험자 1회 평균 기타여행 일수 ····· 522
27-2. 월별 여행 경험자 1회 평균 숙박 기타여행 일수 ····· 523
28-1. 여행지별 여행 경험자 1회 평균 국내여행 일수 ····· 524
28-2. 여행지별 여행 경험자 1회 평균 숙박여행 일수 ····· 526

29-1. 여행지별 여행 경험자 1회 평균 관광여행 일수 ····· 528
29-2. 여행지별 여행 경험자 1회 평균 숙박 관광여행 일수 ····· 530
30-1. 여행지별 여행 경험자 1회 평균 기타여행 일수 ····· 532
30-2. 여행지별 여행 경험자 1회 평균 숙박 기타여행 일수 ····· 534

Ⅴ. 여행 시기 ····· 537
1-1. 국내여행 시기 ····· 538
1-2. 국내 숙박여행 시기 ····· 539
1-3. 당일여행 시기 ····· 540
2-1. 관광여행 시기 ····· 541
2-2. 숙박 관광여행 시기 ····· 542
2-3. 당일 관광여행 시기 ····· 543
3-1. 기타여행 시기 ····· 544
3-2. 숙박 기타여행 시기 ····· 545
3-3. 당일 기타여행 시기 ····· 546

Ⅵ. 여행 목적 ····· 547
1. 국내여행 목적 ····· 548
2. 숙박여행 목적 ····· 549
3. 당일여행 목적 ····· 550

Ⅶ. 관광여행 선택 시 정보원 ····· 551
1-1. 관광 가구여행 선택 시 주요 정보원(1순위) ····· 552
1-2. 숙박 관광 가구여행 선택 시 주요 정보원(1순위) ····· 553
1-3. 당일 관광 가구여행 선택 시 주요 정보원(1순위) ····· 554
2-1. 관광 가구여행 선택 시 주요 정보원(1+2순위) ····· 555
2-2. 숙박 관광 가구여행 선택 시 주요 정보원(1+2순위) ····· 556
2-3. 당일 관광 가구여행 선택 시 주요 정보원(1+2순위) ····· 557
3-1. 관광 개인여행 선택 시 주요 정보원(1순위) ····· 558
3-2. 숙박 관광 개인여행 선택 시 주요 정보원(1순위) ····· 559
3-3. 당일 관광 개인여행 선택 시 주요 정보원(1순위) ····· 560
4-1. 관광 개인여행 선택 시 주요 정보원(1+2순위) ····· 561
4-2. 숙박 관광 개인여행 선택 시 주요 정보원(1+2순위) ····· 562

4-3. 당일 관광 개인여행 선택 시 주요 정보원(1+2순위) ····· 563
5-1. 관광 가구여행 선택 시 주요 인터넷 사이트(1순위) ····· 564
5-2. 숙박 관광 가구여행 선택 시 주요 인터넷 사이트(1순위) ····· 565
5-3. 당일 관광 가구여행 선택 시 주요 인터넷 사이트(1순위) ····· 566
6-1. 관광 가구여행 선택 시 주요 인터넷 사이트(1+2순위) ····· 567
6-2. 숙박 관광 가구여행 선택 시 주요 인터넷 사이트(1+2순위) ····· 568
6-3. 당일 관광 가구여행 선택 시 주요 인터넷 사이트(1+2순위) ····· 569
7-1. 관광 개인여행 선택 시 주요 인터넷 사이트(1순위) ····· 570
7-2. 숙박 관광 개인여행 선택 시 주요 인터넷 사이트(1순위) ····· 571
7-3. 당일 관광 개인여행 선택 시 주요 인터넷 사이트(1순위) ····· 572
8-1. 관광 개인여행 선택 시 주요 인터넷 사이트(1+2순위) ····· 573
8-2. 숙박 관광 개인여행 선택 시 주요 인터넷 사이트(1+2순위) ····· 574
8-3. 당일 관광 개인여행 선택 시 주요 인터넷 사이트(1+2순위) ····· 575

Ⅷ. 여행 동반자 ····· 577
1-1. 1회 평균 가구여행 동반자 수 ····· 578
1-2. 1회 평균 개인여행 동반자 수 ····· 579
2-1. 1회 평균 가구여행 동반자 수 분포 ····· 580
2-2. 1회 평균 숙박 가구여행 동반자 수 분포 ····· 581
2-3. 1회 평균 당일 가구여행 동반자 수 분포 ····· 582
3-1. 1회 평균 관광 가구여행 동반자 수 분포 ····· 583
3-2. 1회 평균 숙박 관광 가구여행 동반자 수 분포 ····· 584
3-3. 1회 평균 당일 관광 가구여행 동반자 수 분포 ····· 585
4-1. 1회 평균 기타 가구여행 동반자 수 분포 ····· 586
4-2. 1회 평균 숙박 기타 가구여행 동반자 수 분포 ····· 587
4-3. 1회 평균 당일 기타 가구여행 동반자 수 분포 ····· 588
5-1. 1회 평균 개인여행 동반자 수 분포 ····· 589
5-2. 1회 평균 숙박 개인여행 동반자 수 분포 ····· 590
5-3. 1회 평균 당일 개인여행 동반자 수 분포 ····· 591
6-1. 1회 평균 관광 개인여행 동반자 수 분포 ····· 592
6-2. 1회 평균 숙박 관광 개인여행 동반자 수 분포 ····· 593
6-3. 1회 평균 당일 관광 개인여행 동반자 수 분포 ····· 594
7-1. 1회 평균 기타 개인여행 동반자 수 분포 ····· 595
7-2. 1회 평균 숙박 기타 개인여행 동반자 수 분포 ····· 596

7-3. 1회 평균 당일 기타 개인여행 동반자 수 분포 ····· 597
8-1. 가구여행 동반자 유형 ····· 598
8-2. 숙박 가구여행 동반자 유형 ····· 599
8-3. 당일 가구여행 동반자 유형 ····· 600
9-1. 관광 가구여행 동반자 유형 ····· 601
9-2. 숙박 관광 가구여행 동반자 유형 ····· 602
9-3. 당일 관광 가구여행 동반자 유형 ····· 603
10-1. 기타 가구여행 동반자 유형 ····· 604
10-2. 숙박 기타 가구여행 동반자 유형 ····· 605
10-3. 당일 기타 가구여행 동반자 유형 ····· 606
11-1. 개인여행 동반자 유형 ····· 607
11-2. 숙박 개인여행 동반자 유형 ····· 608
11-3. 당일 개인여행 동반자 유형 ····· 609
12-1. 관광 개인여행 동반자 유형 ····· 610
12-2. 숙박 관광 개인여행 동반자 유형 ····· 611
12-3. 당일 관광 개인여행 동반자 유형 ····· 612
13-1. 기타 개인여행 동반자 유형 ····· 613
13-2. 숙박 기타 개인여행 동반자 유형 ····· 614
13-3. 당일 기타 개인여행 동반자 유형 ····· 615

Ⅸ. 여행 방문지 ····· 617
1-1. 국내여행 주요 방문지 ····· 618
1-2. 숙박여행 주요 방문지 ····· 619
1-3. 당일여행 주요 방문지 ····· 620
2-1. 관광여행 주요 방문지 ····· 621
2-2. 숙박 관광여행 주요 방문지 ····· 622
2-3. 당일 관광여행 주요 방문지 ····· 623
3-1. 기타여행 주요 방문지 ····· 624
3-2. 숙박 기타여행 주요 방문지 ····· 625
3-3. 당일 기타여행 주요 방문지 ····· 626
4-1. 1월 국내여행 주요 방문지 ····· 627
4-2. 2월 국내여행 주요 방문지 ····· 628
4-3. 3월 국내여행 주요 방문지 ····· 629
4-4. 4월 국내여행 주요 방문지 ····· 630

4-5. 5월 국내여행 주요 방문지 ····· 631
4-6. 6월 국내여행 주요 방문지 ····· 632
4-7. 7월 국내여행 주요 방문지 ····· 633
4-8. 8월 국내여행 주요 방문지 ····· 634
4-9. 9월 국내여행 주요 방문지 ····· 635
4-10. 10월 국내여행 주요 방문지 ····· 636
4-11. 11월 국내여행 주요 방문지 ····· 637
4-12. 12월 국내여행 주요 방문지 ····· 638
5-1. 1월 숙박여행 주요 방문지 ····· 639
5-2. 2월 숙박여행 주요 방문지 ····· 640
5-3. 3월 숙박여행 주요 방문지 ····· 641
5-4. 4월 숙박여행 주요 방문지 ····· 642
5-5. 5월 숙박여행 주요 방문지 ····· 643
5-6. 6월 숙박여행 주요 방문지 ····· 644
5-7. 7월 숙박여행 주요 방문지 ····· 645
5-8. 8월 숙박여행 주요 방문지 ····· 646
5-9. 9월 숙박여행 주요 방문지 ····· 647
5-10. 10월 숙박여행 주요 방문지 ····· 648
5-11. 11월 숙박여행 주요 방문지 ····· 649
5-12. 12월 숙박여행 주요 방문지 ····· 650
6-1. 1월 당일여행 주요 방문지 ····· 651
6-2. 2월 당일여행 주요 방문지 ····· 652
6-3. 3월 당일여행 주요 방문지 ····· 653
6-4. 4월 당일여행 주요 방문지 ····· 654
6-5. 5월 당일여행 주요 방문지 ····· 655
6-6. 6월 당일여행 주요 방문지 ····· 656
6-7. 7월 당일여행 주요 방문지 ····· 657
6-8. 8월 당일여행 주요 방문지 ····· 658
6-9. 9월 당일여행 주요 방문지 ····· 659
6-10. 10월 당일여행 주요 방문지 ····· 660
6-11. 11월 당일여행 주요 방문지 ····· 661
6-12. 12월 당일여행 주요 방문지 ····· 662
7-1. 1월 관광여행 주요 방문지 ····· 663
7-2. 2월 관광여행 주요 방문지 ····· 664

7-3. 3월 관광여행 주요 방문지 ····· 665
7-4. 4월 관광여행 주요 방문지 ····· 666
7-5. 5월 관광여행 주요 방문지 ····· 667
7-6. 6월 관광여행 주요 방문지 ····· 668
7-7. 7월 관광여행 주요 방문지 ····· 669
7-8. 8월 관광여행 주요 방문지 ····· 670
7-9. 9월 관광여행 주요 방문지 ····· 671
7-10. 10월 관광여행 주요 방문지 ····· 672
7-11. 11월 관광여행 주요 방문지 ····· 673
7-12. 12월 관광여행 주요 방문지 ····· 674
8-1. 1월 숙박 관광여행 주요 방문지 ····· 675
8-2. 2월 숙박 관광여행 주요 방문지 ····· 676
8-3. 3월 숙박 관광여행 주요 방문지 ····· 677
8-4. 4월 숙박 관광여행 주요 방문지 ····· 678
8-5. 5월 숙박 관광여행 주요 방문지 ····· 679
8-6. 6월 숙박 관광여행 주요 방문지 ····· 680
8-7. 7월 숙박 관광여행 주요 방문지 ····· 681
8-8. 8월 숙박 관광여행 주요 방문지 ····· 682
8-9. 9월 숙박 관광여행 주요 방문지 ····· 683
8-10. 10월 숙박 관광여행 주요 방문지 ····· 684
8-11. 11월 숙박 관광여행 주요 방문지 ····· 685
8-12. 12월 숙박 관광여행 주요 방문지 ····· 686
9-1. 1월 당일 관광여행 주요 방문지 ····· 687
9-2. 2월 당일 관광여행 주요 방문지 ····· 688
9-3. 3월 당일 관광여행 주요 방문지 ····· 689
9-4. 4월 당일 관광여행 주요 방문지 ····· 690
9-5. 5월 당일 관광여행 주요 방문지 ····· 691
9-6. 6월 당일 관광여행 주요 방문지 ····· 692
9-7. 7월 당일 관광여행 주요 방문지 ····· 693
9-8. 8월 당일 관광여행 주요 방문지 ····· 694
9-9. 9월 당일 관광여행 주요 방문지 ····· 695
9-10. 10월 당일 관광여행 주요 방문지 ····· 696
9-11. 11월 당일 관광여행 주요 방문지 ····· 697
9-12. 12월 당일 관광여행 주요 방문지 ····· 698

10-1. 1월 기타여행 주요 방문지 ····· 699
10-2. 2월 기타여행 주요 방문지 ····· 700
10-3. 3월 기타여행 주요 방문지 ····· 701
10-4. 4월 기타여행 주요 방문지 ····· 702
10-5. 5월 기타여행 주요 방문지 ····· 703
10-6. 6월 기타여행 주요 방문지 ····· 704
10-7. 7월 기타여행 주요 방문지 ····· 705
10-8. 8월 기타여행 주요 방문지 ····· 706
10-9. 9월 기타여행 주요 방문지 ····· 707
10-10. 10월 기타여행 주요 방문지 ····· 708
10-11. 11월 기타여행 주요 방문지 ····· 709
10-12. 12월 기타여행 주요 방문지 ····· 710
11-1. 1월 숙박 기타여행 주요 방문지 ····· 711
11-2. 2월 숙박 기타여행 주요 방문지 ····· 712
11-3. 3월 숙박 기타여행 주요 방문지 ····· 713
11-4. 4월 숙박 기타여행 주요 방문지 ····· 714
11-5. 5월 숙박 기타여행 주요 방문지 ····· 715
11-6. 6월 숙박 기타여행 주요 방문지 ····· 716
11-7. 7월 숙박 기타여행 주요 방문지 ····· 717
11-8. 8월 숙박 기타여행 주요 방문지 ····· 718
11-9. 9월 숙박 기타여행 주요 방문지 ····· 719
11-10. 10월 숙박 기타여행 주요 방문지 ····· 720
11-11. 11월 숙박 기타여행 주요 방문지 ····· 721
11-12. 12월 숙박 기타여행 주요 방문지 ····· 722
12-1. 1월 당일 기타여행 주요 방문지 ····· 723
12-2. 2월 당일 기타여행 주요 방문지 ····· 724
12-3. 3월 당일 기타여행 주요 방문지 ····· 725
12-4. 4월 당일 기타여행 주요 방문지 ····· 726
12-5. 5월 당일 기타여행 주요 방문지 ····· 727
12-6. 6월 당일 기타여행 주요 방문지 ····· 728
12-7. 7월 당일 기타여행 주요 방문지 ····· 729
12-8. 8월 당일 기타여행 주요 방문지 ····· 730
12-9. 9월 당일 기타여행 주요 방문지 ····· 731
12-10. 10월 당일 기타여행 주요 방문지 ····· 732

12-11. 11월 당일 기타여행 주요 방문지 ····· 733
12-12. 12월 당일 기타여행 주요 방문지 ····· 734

X . 여행 방문지 선택이유 ····· 735
1-1. 관광여행 방문지 선택이유(1순위) ····· 736
1-2. 숙박 관광여행 방문지 선택이유(1순위) ····· 738
1-3. 당일 관광여행 방문지 선택이유(1순위) ····· 740
2-1. 관광여행 방문지 선택 이유(1+2+3순위) ····· 742
2-2. 숙박 관광여행 방문지 선택 이유(1+2+3순위) ····· 744
2-3. 당일 관광여행 방문지 선택 이유(1+2+3순위) ····· 746

XI. 관광여행 예약 서비스 이용 ····· 749
1-1. 가구여행 시 예약 서비스 이용 여부 ····· 750
1-2. 개인여행 시 예약 서비스 이용 여부 ····· 751
2-1. 가구여행 시 이용한 예약 서비스 ····· 752
2-2. 숙박 가구여행 시 이용한 예약 서비스 ····· 753
2-3. 당일 가구여행 시 이용한 예약 서비스 ····· 754
3-1. 개인여행 시 이용한 예약 서비스 ····· 755
3-2. 숙박 개인여행 시 이용한 예약 서비스 ····· 756
3-3. 당일 개인여행 시 이용한 예약 서비스 ····· 757

XII. 관광여행 여행상품 구매 ····· 759
1-1. 가구여행 시 여행상품 구매 여부 ····· 760
1-2. 개인여행 시 여행상품 구매 여부 ····· 761
2-1. 가구여행 시 구매한 여행상품 ····· 762
2-2. 숙박 가구여행 시 구매한 여행상품 ····· 763
2-3. 당일 가구여행 시 구매한 여행상품 ····· 764
3-1. 개인여행 시 구매한 여행상품 ····· 765
3-2. 숙박 개인여행 시 구매한 여행상품 ····· 766
3-3. 당일 개인여행 시 구매한 여행상품 ····· 767

XIII. 이동 수단 ····· 769
1-1. 국내여행 주요 이동 수단 ····· 770

1-2. 숙박여행 주요 이동 수단 ····· 771
1-3. 당일여행 주요 이동 수단 ····· 772
2-1. 관광여행 주요 이동 수단 ····· 773
2-2. 숙박 관광여행 주요 이동 수단 ····· 774
2-3. 당일 관광여행 주요 이동 수단 ····· 775
3-1. 기타여행 주요 이동 수단 ····· 776
3-2. 숙박 기타여행 주요 이동 수단 ····· 777
3-3. 당일 기타여행 주요 이동 수단 ····· 778

XIV. 숙박 시설 ····· 779
1. 국내여행 주요 숙박 시설 ····· 780
2. 관광여행 주요 숙박 시설 ····· 781
3. 기타여행 주요 숙박 시설 ····· 782

XV. 관광여행지 주요 활동 ····· 783
1. 관광여행지 주요 활동 ····· 784
2. 숙박 관광여행지 주요 활동 ····· 786
3. 당일 관광여행지 주요 활동 ····· 788

XVI. 여행 지출액 ····· 791
1. 만 15세 이상 전국민 1인 평균 국내여행 지출액 ····· 792
2-1. 만 15세 이상 전국민 1인 국내여행 지출액 분포 ····· 793
2-2. 만 15세 이상 전국민 1인 숙박여행 지출액 분포 ····· 794
2-3. 만 15세 이상 전국민 1인 당일여행 지출액 분포 ····· 795
3-1. 만 15세 이상 전국민 1인 관광여행 지출액 분포 ····· 796
3-2. 만 15세 이상 전국민 1인 숙박 관광여행 지출액 분포 ····· 797
3-3. 만 15세 이상 전국민 1인 당일 관광여행 지출액 분포 ····· 798
4-1. 만 15세 이상 전국민 1인 기타여행 지출액 분포 ····· 799
4-2. 만 15세 이상 전국민 1인 숙박 기타여행 지출액 분포 ····· 800
4-3. 만 15세 이상 전국민 1인 당일 기타여행 지출액 분포 ····· 801
5-1. 월별 만 15세 이상 전국민 1인 평균 국내여행 지출액 ····· 802
5-2. 월별 만 15세 이상 전국민 1인 평균 숙박여행 지출액 ····· 803
5-3. 월별 만 15세 이상 전국민 1인 평균 당일여행 지출액 ····· 804

6-1. 월별 만 15세 이상 전국민 1인 평균 관광여행 지출액 ····· 805
6-2. 월별 만 15세 이상 전국민 1인 평균 숙박 관광여행 지출액 ····· 806
6-3. 월별 만 15세 이상 전국민 1인 평균 당일 관광여행 지출액 ····· 807
7-1. 월별 만 15세 이상 전국민 1인 평균 기타여행 지출액 ····· 808
7-2. 월별 만 15세 이상 전국민 1인 평균 숙박 기타여행 지출액 ····· 809
7-3. 월별 만 15세 이상 전국민 1인 평균 당일 기타여행 지출액 ····· 810
8-1. 여행지별 만 15세 이상 전국민 1인 평균 국내여행 지출액 ····· 811
8-2. 여행지별 만 15세 이상 전국민 1인 평균 숙박여행 지출액 ····· 813
8-3. 여행지별 만 15세 이상 전국민 1인 평균 당일여행 지출액 ····· 815
9-1. 여행지별 만 15세 이상 전국민 1인 평균 관광여행 지출액 ····· 817
9-2. 여행지별 만 15세 이상 전국민 1인 평균 숙박 관광여행 지출액 ····· 819
9-3. 여행지별 만 15세 이상 전국민 1인 평균 당일 관광여행 지출액 ····· 821
10-1. 여행지별 만 15세 이상 전국민 1인 평균 기타여행 지출액 ····· 823
10-2. 여행지별 만 15세 이상 전국민 1인 평균 숙박 기타여행 지출액 ····· 825
10-3. 여행지별 만 15세 이상 전국민 1인 평균 당일 기타여행 지출액 ····· 827
11. 여행 경험자 1인 평균 국내여행 지출액 ····· 829
12-1. 여행 경험자 1인 국내여행 지출액 분포 ····· 830
12-2. 여행 경험자 1인 숙박여행 지출액 분포 ····· 831
12-3. 여행 경험자 1인 당일여행 지출액 분포 ····· 832
13-1. 여행 경험자 1인 관광여행 지출액 분포 ····· 833
13-2. 여행 경험자 1인 숙박 관광여행 지출액 분포 ····· 834
13-3. 여행 경험자 1인 당일 관광여행 지출액 분포 ····· 835
14-1. 여행 경험자 1인 기타여행 지출액 분포 ····· 836
14-2. 여행 경험자 1인 숙박 기타여행 지출액 분포 ····· 837
14-3. 여행 경험자 1인 당일 기타여행 지출액 분포 ····· 838
15-1. 월별 여행 경험자 1인 평균 국내여행 지출액 ····· 839
15-2. 월별 여행 경험자 1인 평균 숙박여행 지출액 ····· 840
15-3. 월별 여행 경험자 1인 평균 당일여행 지출액 ····· 841
16-1. 월별 여행 경험자 1인 평균 관광여행 지출액 ····· 842
16-2. 월별 여행 경험자 1인 평균 숙박 관광여행 지출액 ····· 843
16-3. 월별 여행 경험자 1인 평균 당일 관광여행 지출액 ····· 844
17-1. 월별 여행 경험자 1인 평균 기타여행 지출액 ····· 845
17-2. 월별 여행 경험자 1인 평균 숙박 기타여행 지출액 ····· 846
17-3. 월별 여행 경험자 1인 평균 당일 기타여행 지출액 ····· 847

18-1. 여행지별 여행 경험자 1인 평균 국내여행 지출액 ····· 848
18-2. 여행지별 여행 경험자 1인 평균 숙박여행 지출액 ····· 850
18-3. 여행지별 여행 경험자 1인 평균 당일여행 지출액 ····· 852
19-1. 여행지별 여행 경험자 1인 평균 관광여행 지출액 ····· 854
19-2. 여행지별 여행 경험자 1인 평균 숙박 관광여행 지출액 ····· 856
19-3. 여행지별 여행 경험자 1인 평균 당일 관광여행 지출액 ····· 858
20-1. 여행지별 여행 경험자 1인 평균 기타여행 지출액 ····· 860
20-2. 여행지별 여행 경험자 1인 평균 숙박 기타여행 지출액 ····· 862
20-3. 여행지별 여행 경험자 1인 평균 당일 기타여행 지출액 ····· 864
21-1. 여행경험자 1인 평균 항목별 관광여행 지출액 구성비 ····· 866
21-2. 여행경험자 1인 평균 항목별 숙박 관광여행 지출액 구성비 ····· 867
21-3. 여행경험자 1인 평균 항목별 당일 관광여행 지출액 구성비 ····· 868
22. 여행 경험자 1회 평균 국내여행 지출액 ····· 869
23-1. 월별 여행 경험자 1회 평균 국내여행 지출액 ····· 870
23-2. 월별 여행 경험자 1회 평균 숙박여행 지출액 ····· 871
23-3. 월별 여행 경험자 1회 평균 당일여행 지출액 ····· 872
24-1. 월별 여행 경험자 1회 평균 관광여행 지출액 ····· 873
24-2. 월별 여행 경험자 1회 평균 숙박 관광여행 지출액 ····· 874
24-3. 월별 여행 경험자 1회 평균 당일 관광여행 지출액 ····· 875
25-1. 월별 여행 경험자 1회 평균 기타여행 지출액 ····· 876
25-2. 월별 여행 경험자 1회 평균 숙박 기타여행 지출액 ····· 877
25-3. 월별 여행 경험자 1회 평균 당일 기타여행 지출액 ····· 878
26-1. 여행지별 여행 경험자 1회 평균 국내여행 지출액 ····· 879
26-2. 여행지별 여행 경험자 1회 평균 숙박여행 지출액 ····· 881
26-3. 여행지별 여행 경험자 1회 평균 당일여행 지출액 ····· 883
27-1. 여행지별 여행 경험자 1회 평균 관광여행 지출액 ····· 885
27-2. 여행지별 여행 경험자 1회 평균 숙박 관광여행 지출액 ····· 887
27-3. 여행지별 여행 경험자 1회 평균 당일 관광여행 지출액 ····· 889
28-1. 여행지별 여행 경험자 1회 평균 기타여행 지출액 ····· 891
28-2. 여행지별 여행 경험자 1회 평균 숙박 기타여행 지출액 ····· 893
28-3. 여행지별 여행 경험자 1회 평균 당일 기타여행 지출액 ····· 895
29-1. 여행경험자 1회 평균 항목별 관광여행 지출액 구성비 ····· 897
29-2. 여행경험자 1회 평균 항목별 숙박 관광여행 지출액 구성비 ····· 898
29-3. 여행경험자 1회 평균 항목별 당일 관광여행 지출액 구성비 ····· 899

XVII. 관광여행 평가 ····· 901
1-1. 가구여행 전반적 만족도 ····· 902
1-2. 개인여행 전반적 만족도 ····· 903
2-1. 여행지별 가구여행 전반적 만족도 ····· 904
2-2. 여행지별 숙박 가구여행 전반적 만족도 ····· 905
2-3. 여행지별 당일 가구여행 전반적 만족도 ····· 906
3-1. 여행지별 개인여행 전반적 만족도 ····· 907
3-2. 여행지별 숙박 개인여행 전반적 만족도 ····· 908
3-3. 여행지별 당일 개인여행 전반적 만족도 ····· 909
4-1. 가구여행 자연경관 만족도 ····· 910
4-2. 개인여행 자연경관 만족도 ····· 911
5-1. 여행지별 가구여행 자연경관 만족도 ····· 912
5-2. 여행지별 숙박 가구여행 자연경관 만족도 ····· 913
5-3. 여행지별 당일 가구여행 자연경관 만족도 ····· 914
6-1. 여행지별 개인여행 자연경관 만족도 ····· 915
6-2. 여행지별 숙박 개인여행 자연경관 만족도 ····· 916
6-3. 여행지별 당일 개인여행 자연경관 만족도 ····· 917
7-1. 가구여행 문화유산 만족도 ····· 918
7-2. 개인여행 문화유산 만족도 ····· 919
8-1. 여행지별 가구여행 문화유산 만족도 ····· 920
8-2. 여행지별 숙박 가구여행 문화유산 만족도 ····· 921
8-3. 여행지별 당일 가구여행 문화유산 만족도 ····· 922
9-1. 여행지별 개인여행 문화유산 만족도 ····· 923
9-2. 여행지별 숙박 개인여행 문화유산 만족도 ····· 924
9-3. 여행지별 당일 개인여행 문화유산 만족도 ····· 925
10-1. 가구여행 교통 만족도 ····· 926
10-2. 개인여행 교통 만족도 ····· 927
11-1. 여행지별 가구여행 교통 만족도 ····· 928
11-2. 여행지별 숙박 가구여행 교통 만족도 ····· 929
11-3. 여행지별 당일 가구여행 교통 만족도 ····· 930
12-1. 여행지별 개인여행 교통 만족도 ····· 931
12-2. 여행지별 숙박 개인여행 교통 만족도 ····· 932
12-3. 여행지별 당일 개인여행 교통 만족도 ····· 933
13-1. 가구여행 숙박 시설 만족도 ····· 934

13-2. 개인여행 숙박 시설 만족도 ····· 935
14-1. 여행지별 가구여행 숙박 시설 만족도 ····· 936
14-2. 여행지별 개인여행 숙박 시설 만족도 ····· 937
15-1. 가구여행 식당 및 음식 만족도 ····· 938
15-2. 개인여행 식당 및 음식 만족도 ····· 939
16-1. 여행지별 가구여행 식당 및 음식 만족도 ····· 940
16-2. 여행지별 숙박 가구여행 식당 및 음식 만족도 ····· 941
16-3. 여행지별 당일 가구여행 식당 및 음식 만족도 ····· 942
17-1. 여행지별 개인여행 식당 및 음식 만족도 ····· 943
17-2. 여행지별 숙박 개인여행 식당 및 음식 만족도 ····· 944
17-3. 여행지별 당일 개인여행 식당 및 음식 만족도 ····· 945
18-1. 가구여행 쇼핑 만족도 ····· 946
18-2. 개인여행 쇼핑 만족도 ····· 947
19-1. 여행지별 가구여행 쇼핑 만족도 ····· 948
19-2. 여행지별 숙박 가구여행 쇼핑 만족도 ····· 949
19-3. 여행지별 당일 가구여행 쇼핑 만족도 ····· 950
20-1. 여행지별 개인여행 쇼핑 만족도 ····· 951
20-2. 여행지별 숙박 개인여행 쇼핑 만족도 ····· 952
20-3. 여행지별 당일 개인여행 쇼핑 만족도 ····· 953
21-1. 가구여행 관광정보 및 안내시설 만족도 ····· 954
21-2. 개인여행 관광정보 및 안내시설 만족도 ····· 955
22-1. 여행지별 가구여행 관광정보 및 안내시설 만족도 ····· 956
22-2. 여행지별 숙박 가구여행 관광정보 및 안내시설 만족도 ····· 957
22-3. 여행지별 당일 가구여행 관광정보 및 안내시설 만족도 ····· 958
23-1. 여행지별 개인여행 관광정보 및 안내시설 만족도 ····· 959
23-2. 여행지별 숙박 개인여행 관광정보 및 안내시설 만족도 ····· 960
23-3. 여행지별 당일 개인여행 관광정보 및 안내시설 만족도 ····· 961
24-1. 가구여행 관광지 편의시설 만족도 ····· 962
24-2. 개인여행 관광지 편의시설 만족도 ····· 963
25-1. 여행지별 가구여행 관광지 편의시설 만족도 ····· 964
25-2. 여행지별 숙박 가구여행 관광지 편의시설 만족도 ····· 965
25-3. 여행지별 당일 가구여행 관광지 편의시설 만족도 ····· 966
26-1. 여행지별 개인여행 관광지 편의시설 만족도 ····· 967
26-2. 여행지별 숙박 개인여행 관광지 편의시설 만족도 ····· 968

26-3. 여행지별 당일 개인여행 관광지 편의시설 만족도 ····· 969
27-1. 가구여행 지역 관광종사자의 친절성 만족도 ····· 970
27-2. 개인여행 지역 관광종사자의 친절성 만족도 ····· 971
28-1. 여행지별 가구여행 지역 관광종사자의 친절성 만족도 ····· 972
28-2. 여행지별 숙박 가구여행 지역 관광종사자의 친절성 만족도 ····· 973
28-3. 여행지별 당일 가구여행 지역 관광종사자의 친절성 만족도 ····· 974
29-1. 여행지별 개인여행 지역 관광종사자의 친절성 만족도 ····· 975
29-2. 여행지별 숙박 개인여행 지역 관광종사자의 친절성 만족도 ····· 976
29-3. 여행지별 당일 개인여행 지역 관광종사자의 친절성 만족도 ····· 977
30-1. 가구여행 체험 프로그램 만족도 ····· 978
30-2. 개인여행 체험 프로그램 만족도 ····· 979
31-1. 여행지별 가구여행 체험 프로그램 만족도 ····· 980
31-2. 여행지별 숙박 가구여행 체험 프로그램 만족도 ····· 981
31-3. 여행지별 당일 가구여행 체험 프로그램 만족도 ····· 982
32-1. 여행지별 개인여행 체험 프로그램 만족도 ····· 983
32-2. 여행지별 숙박 개인여행 체험 프로그램 만족도 ····· 984
32-3. 여행지별 당일 개인여행 체험 프로그램 만족도 ····· 985
33-1. 가구여행 관광지 물가 만족도 ····· 986
33-2. 개인여행 관광지 물가 만족도 ····· 987
34-1. 여행지별 가구여행 관광지 물가 만족도 ····· 988
34-2. 여행지별 숙박 가구여행 관광지 물가 만족도 ····· 989
34-3. 여행지별 당일 가구여행 관광지 물가 만족도 ····· 990
35-1. 여행지별 개인여행 관광지 물가 만족도 ····· 991
35-2. 여행지별 숙박 개인여행 관광지 물가 만족도 ····· 992
35-3. 여행지별 당일 개인여행 관광지 물가 만족도 ····· 993
36-1. 가구여행 관광지 혼잡도 만족도 ····· 994
36-2. 개인여행 관광지 혼잡도 만족도 ····· 995
37-1. 여행지별 가구여행 관광지 혼잡도 만족도 ····· 996
37-2. 여행지별 숙박 가구여행 관광지 혼잡도 만족도 ····· 997
37-3. 여행지별 당일 가구여행 관광지 혼잡도 만족도 ····· 998
38-1. 여행지별 개인여행 관광지 혼잡도 만족도 ····· 999
38-2. 여행지별 숙박 개인여행 관광지 혼잡도 만족도 ····· 1000
38-3. 여행지별 당일 개인여행 관광지 혼잡도 만족도 ····· 1001
39-1. 가구여행 재방문 의향 ····· 1002

39-2. 개인여행 재방문 의향 ····· 1003
40-1. 여행지별 가구여행 재방문 의향 ····· 1004
40-2. 여행지별 숙박 가구여행 재방문 의향 ····· 1005
40-3. 여행지별 당일 가구여행 재방문 의향 ····· 1006
41-1. 여행지별 개인여행 재방문 의향 ····· 1007
41-2. 여행지별 숙박 개인여행 재방문 의향 ····· 1008
41-3. 여행지별 당일 개인여행 재방문 의향 ····· 1009
42-1. 가구여행 타인 추천 의향 ····· 1010
42-2. 개인여행 타인 추천 의향 ····· 1011
43-1. 여행지별 가구여행 타인 추천 의향 ····· 1012
43-2. 여행지별 숙박 가구여행 타인 추천 의향 ····· 1013
43-3. 여행지별 당일 가구여행 타인 추천 의향 ····· 1014
44-1. 여행지별 개인여행 타인 추천 의향 ····· 1015
44-2. 여행지별 숙박 개인여행 타인 추천 의향 ····· 1016
44-3. 여행지별 당일 개인여행 타인 추천 의향 ····· 1017

부 록

Ⅰ. 국민 해외여행 실태 ····· 1021

PART 1. 출국자 현황 ····· 1022

1. 월별 출국자 수 ····· 1022
2. 성별 출국자 수 ····· 1023
3. 연령별 출국자 수 ····· 1025
4. 교통수단별 출국자 수 ····· 1027
5. 주요 목적지별 출국자 수 ····· 1029

PART 2. 해외여행 실태 ····· 1031

1. 여행 경험률 ····· 1031
2. 여행 횟수 ····· 1032
3. 여행 일수 ····· 1033
4. 여행을 하지 않은 이유 ····· 1035
5. 여행 시기 ····· 1036
6. 여행 목적 ····· 1037
7. 여행 선택 시 정보원 ····· 1038
8. 여행 동반자 ····· 1044
9. 여행 방문지 선택이유 ····· 1048
10. 예약 서비스 이용 ····· 1050
11. 여행상품 구매 ····· 1054
12. 숙박 시설 ····· 1058
13. 여행지 주요 활동 ····· 1059
14. 여행 지출액 ····· 1061
15. 여행 평가 ····· 1066
16. 항목별 만족도 ····· 1069

Ⅱ. 주요 항목별 상대표준오차 ····· 1075

1. 국민여행 총량 ····· 1076
2. 여행 경험률 ····· 1113
3. 여행 횟수 ····· 1116

4. 여행 일수 ····· 1132
5. 여행 시기 ····· 1154
6. 여행 목적 ····· 1156
7. 여행 선택 시 정보원 ····· 1157
8. 여행 동반자 ····· 1168
9. 여행 방문지 ····· 1172
10. 여행 방문지 선택이유 ····· 1175
11. 예약 서비스 이용 ····· 1179
12. 여행상품 구매 ····· 1181
13. 이동 수단 ····· 1184
14. 숙박 시설 ····· 1187
15. 여행지 주요 활동 ····· 1189
16. 여행 지출액 ····· 1191
17. 여행 평가 ····· 1219

Ⅲ. 조 사 표 ····· 1255
1. 국내여행 가구대표 기록 ····· 1256
2. 국내여행 개인별 기록 ····· 1271
3. 해외여행 가구대표 기록 ····· 1286
4. 해외여행 개인별 기록 ····· 1300

표 목 차

〈표 Ⅰ-1〉 여행기록부 주요 항목 ····· 8
〈표 Ⅰ-2〉 여행 목적 ····· 10
〈표 Ⅰ-3〉 조사 설계 변동사항 ····· 12

〈표 Ⅱ-1〉 목표 모집단 현황 ····· 15
〈표 Ⅱ-2〉 조사 모집단 현황 ····· 16
〈표 Ⅱ-3〉 일반 가구의 층화 ····· 17
〈표 Ⅱ-4〉 아파트 가구의 층화 ····· 17
〈표 Ⅱ-5〉 표본 배분 결과 ····· 19
〈표 Ⅱ-6〉 전국의 기존 표본 비율과 최신 모집단 비율의 비교 ····· 21
〈표 Ⅱ-7〉 시도별 추가 표본 수 ····· 22
〈표 Ⅱ-8〉 모수 추정치에 대한 신뢰성 판단 기준 ····· 25
〈표 Ⅱ-9〉 표본 특성 및 응답률 ····· 26

〈표 Ⅳ-1〉 국민여행 총량의 개념 ····· 45
〈표 Ⅳ-2〉 항목별 국민여행 총량 ····· 47
〈표 Ⅳ-3〉 여행유형별 국민여행 총량 ····· 48
〈표 Ⅳ-4〉 국내여행 참가자 수 ····· 49
〈표 Ⅳ-5〉 월별 국내여행 참가자 수 ····· 50
〈표 Ⅳ-6〉 여행지별 국내여행 참가자 수 ····· 51
〈표 Ⅳ-7〉 국내여행 참가 횟수 ····· 52
〈표 Ⅳ-8〉 월별 국내여행 참가 횟수 ····· 53
〈표 Ⅳ-9〉 여행지별 국내여행 참가 횟수 ····· 54
〈표 Ⅳ-10〉 국내여행 총비용 ····· 55
〈표 Ⅳ-11〉 월별 국내여행 총비용 ····· 56
〈표 Ⅳ-12〉 여행지별 국내여행 총비용 ····· 57
〈표 Ⅳ-13〉 국내여행 이동총량 ····· 58
〈표 Ⅳ-14〉 월별 국내여행 이동총량 ····· 59
〈표 Ⅳ-15〉 여행지별 국내여행 이동총량 ····· 60

〈표 Ⅴ-1〉 여행 경험률 ····· 63
〈표 Ⅴ-2〉 월별 여행 경험률 ····· 64

〈표 Ⅴ-3〉 여행을 하지 않은 이유 ····· 65
〈표 Ⅴ-4〉 만 15세 이상 전국민 1인 평균 여행 횟수 ····· 66
〈표 Ⅴ-5〉 만 15세 이상 전국민 1인 여행 횟수 분포 ····· 67
〈표 Ⅴ-6〉 월별 만 15세 이상 전국민 1인 평균 여행 횟수 ····· 68
〈표 Ⅴ-7〉 여행지별 만 15세 이상 전국민 1인 평균 여행 횟수 ····· 69
〈표 Ⅴ-8〉 여행 경험자 1인 평균 여행 횟수 ····· 70
〈표 Ⅴ-9〉 여행 경험자 1인 여행 횟수 분포 ····· 71
〈표 Ⅴ-10〉 월별 여행 경험자 1인 평균 여행 횟수 ····· 72
〈표 Ⅴ-11〉 여행지별 여행 경험자 1인 평균 여행 횟수 ····· 73
〈표 Ⅴ-12〉 만 15세 이상 전국민 1인 평균 여행 일수 ····· 74
〈표 Ⅴ-13〉 만 15세 이상 전국민 1인 여행 일수 분포 ····· 75
〈표 Ⅴ-14〉 월별 만 15세 이상 전국민 1인 평균 여행 일수 ····· 76
〈표 Ⅴ-15〉 여행지별 만 15세 이상 전국민 1인 평균 여행 일수 ····· 77
〈표 Ⅴ-16〉 여행 경험자 1인 평균 여행 일수 ····· 78
〈표 Ⅴ-17〉 여행 경험자 1인 여행 일수 분포 ····· 79
〈표 Ⅴ-18〉 월별 여행 경험자 1인 평균 여행 일수 ····· 80
〈표 Ⅴ-19〉 여행지별 여행 경험자 1인 평균 여행 일수 ····· 81
〈표 Ⅴ-20〉 여행 경험자 1회 평균 여행 일수 ····· 82
〈표 Ⅴ-21〉 월별 여행 경험자 1회 평균 여행 일수 ····· 83
〈표 Ⅴ-22〉 여행지별 여행 경험자 1회 평균 여행 일수 ····· 84
〈표 Ⅴ-23〉 여행 시기 ····· 85
〈표 Ⅴ-24〉 응답자 특성별 국내여행 시기 ····· 86
〈표 Ⅴ-25〉 응답자 특성별 관광여행 시기 ····· 87
〈표 Ⅴ-26〉 응답자 특성별 기타여행 시기 ····· 88
<표 Ⅴ-27> 여행 목적 ····· 98
〈표 Ⅴ-28〉 응답자 특성별 국내여행 목적 ····· 90
〈표 Ⅴ-29〉 응답자 특성별 숙박여행 목적 ····· 91
〈표 Ⅴ-30〉 응답자 특성별 당일여행 목적 ····· 92
〈표 Ⅴ-31〉 여행 선택 시 주요 정보원 ····· 93
〈표 Ⅴ-32〉 응답가구 특성별 관광 가구여행 선택 시 주요 정보원: 1순위 ····· 94
〈표 Ⅴ-33〉 응답가구 특성별 숙박 관광 가구여행 선택 시 주요 정보원: 1순위 ····· 95
〈표 Ⅴ-34〉 응답가구 특성별 당일 관광 가구여행 선택 시 주요 정보원: 1순위 ····· 96
〈표 Ⅴ-35〉 응답자 특성별 관광 개인여행 선택 시 주요 정보원: 1순위 ····· 97

〈표 Ⅴ-36〉 응답자 특성별 숙박 관광 개인여행 선택 시 주요 정보원: 1순위 ····· 98
〈표 Ⅴ-37〉 응답자 특성별 당일 관광 개인여행 선택 시 주요 정보원: 1순위 ····· 99
〈표 Ⅴ-38〉 여행 선택 시 참고한 주요 인터넷 사이트 ····· 100
〈표 Ⅴ-39〉 응답가구 특성별 관광 가구여행 선택 시 참고한 주요 인터넷 사이트: 1순위 ····· 101
〈표 Ⅴ-40〉 응답가구 특성별 숙박 관광 가구여행 선택 시 참고한 주요 인터넷 사이트: 1순위 ····· 102
〈표 Ⅴ-41〉 응답가구 특성별 당일 관광 가구여행 선택 시 참고한 주요 인터넷 사이트: 1순위 ····· 103
〈표 Ⅴ-42〉 응답자 특성별 관광 개인여행 선택 시 참고한 주요 인터넷 사이트: 1순위 ····· 104
〈표 Ⅴ-43〉 응답자 특성별 숙박 관광 개인여행 선택 시 참고한 주요 인터넷 사이트: 1순위 ····· 105
〈표 Ⅴ-44〉 응답자 특성별 당일 관광 개인여행 선택 시 참고한 주요 인터넷 사이트: 1순위 ····· 106
〈표 Ⅴ-45〉 여행 동반자 수 ····· 107
〈표 Ⅴ-46〉 응답가구 특성별 1회 평균 가구여행 동반자 수 ····· 108
〈표 Ⅴ-47〉 응답자 특성별 1회 평균 개인여행 동반자 수 ····· 109
〈표 Ⅴ-48〉 동반자 유형 ····· 110
〈표 Ⅴ-49〉 응답가구 특성별 가구여행 동반자 유형 ····· 111
〈표 Ⅴ-50〉 응답가구 특성별 숙박 가구여행 동반자 유형 ····· 112
〈표 Ⅴ-51〉 응답가구 특성별 당일 가구여행 동반자 유형 ····· 113
〈표 Ⅴ-52〉 응답가구 특성별 관광 가구여행 동반자 유형 ····· 114
〈표 Ⅴ-53〉 응답가구 특성별 숙박 관광 가구여행 동반자 유형 ····· 115
〈표 Ⅴ-54〉 응답가구 특성별 당일 관광 가구여행 동반자 유형 ····· 116
〈표 Ⅴ-55〉 응답가구 특성별 기타 가구여행 동반자 유형 ····· 117
〈표 Ⅴ-56〉 응답가구 특성별 숙박 기타 가구여행 동반자 유형 ····· 118
〈표 Ⅴ-57〉 응답가구 특성별 당일 기타 가구여행 동반자 유형 ····· 119
〈표 Ⅴ-58〉 응답자 특성별 개인여행 동반자 유형 ····· 120
〈표 Ⅴ-59〉 응답자 특성별 숙박 개인여행 동반자 유형 ····· 121
〈표 Ⅴ-60〉 응답자 특성별 당일 개인여행 동반자 유형 ····· 122
〈표 Ⅴ-61〉 응답자 특성별 관광 개인여행 동반자 유형 ····· 123
〈표 Ⅴ-62〉 응답자 특성별 숙박 관광 개인여행 동반자 유형 ····· 124
〈표 Ⅴ-63〉 응답자 특성별 당일 관광 개인여행 동반자 유형 ····· 125
〈표 Ⅴ-64〉 응답자 특성별 기타 개인여행 동반자 유형 ····· 126
〈표 Ⅴ-65〉 응답자 특성별 숙박 기타 개인여행 동반자 유형 ····· 127
〈표 Ⅴ-66〉 응답자 특성별 당일 기타 개인여행 동반자 유형 ····· 128
〈표 Ⅴ-67〉 여행 주요 방문지 ····· 129
〈표 Ⅴ-68〉 숙박여행 주요 방문지 ····· 130

〈표 Ⅴ-69〉 당일여행 주요 방문지 ····· 131
〈표 Ⅴ-70〉 월별 숙박여행 주요 방문지 ····· 132
〈표 Ⅴ-71〉 월별 당일여행 주요 방문지 ····· 133
〈표 Ⅴ-72〉 여행 방문지 선택이유 ····· 134
〈표 Ⅴ-73〉 응답자 특성별 관광여행 방문지 선택이유: 1순위 ····· 135
〈표 Ⅴ-74〉 응답자 특성별 숙박 관광여행 방문지 선택이유: 1순위 ····· 136
〈표 Ⅴ-75〉 응답자 특성별 당일 관광여행 방문지 선택이유: 1순위 ····· 137
〈표 Ⅴ-76〉 예약 서비스 이용률 ····· 138
〈표 Ⅴ-77〉 응답가구 특성별 가구여행 시 예약 서비스 이용률 ····· 139
〈표 Ⅴ-78〉 응답자 특성별 개인여행 시 예약 서비스 이용률 ····· 140
〈표 Ⅴ-79〉 이용한 예약 서비스 ····· 141
〈표 Ⅴ-80〉 응답가구 특성별 관광 가구여행 시 이용한 예약 서비스 ····· 142
〈표 Ⅴ-81〉 응답가구 특성별 숙박 관광 가구여행 시 이용한 예약 서비스 ····· 143
〈표 Ⅴ-82〉 응답가구 특성별 당일 관광 가구여행 시 이용한 예약 서비스 ····· 144
〈표 Ⅴ-83〉 응답자 특성별 관광 개인여행 시 이용한 예약 서비스 ····· 145
〈표 Ⅴ-84〉 응답자 특성별 숙박 관광 개인여행 시 이용한 예약 서비스 ····· 146
〈표 Ⅴ-85〉 응답자 특성별 당일 관광 개인여행 시 이용한 예약 서비스 ····· 147
〈표 Ⅴ-86〉 여행상품 구매 경험률 ····· 148
〈표 Ⅴ-87〉 응답가구 특성별 관광 가구여행 시 여행상품 구매 경험률 ····· 149
〈표 Ⅴ-88〉 응답자 특성별 관광 개인여행 시 여행상품 구매 경험률 ····· 150
〈표 Ⅴ-89〉 구매한 여행상품 ····· 151
〈표 Ⅴ-90〉 관광 가구여행 시 구매한 여행상품 ····· 152
〈표 Ⅴ-91〉 관광 개인여행 시 구매한 여행상품 ····· 153
〈표 Ⅴ-92〉 주요 이동 수단 ····· 154
〈표 Ⅴ-93〉 응답자 특성별 숙박여행 주요 이동 수단 ····· 155
〈표 Ⅴ-94〉 응답자 특성별 숙박 관광여행 주요 이동 수단 ····· 156
〈표 Ⅴ-95〉 응답자 특성별 숙박 기타여행 주요 이동 수단 ····· 157
〈표 Ⅴ-96〉 응답자 특성별 당일여행 주요 이동 수단 ····· 158
〈표 Ⅴ-97〉 응답자 특성별 당일 관광여행 주요 이동 수단 ····· 159
〈표 Ⅴ-98〉 응답자 특성별 당일 기타여행 주요 이동 수단 ····· 160
〈표 Ⅴ-99〉 숙박여행 주요 이용 숙박 시설 ····· 161
〈표 Ⅴ-100〉 응답자 특성별 숙박여행 주요 이용 숙박 시설 ····· 162
〈표 Ⅴ-101〉 응답자 특성별 숙박 관광여행 주요 이용 숙박 시설 ····· 163

〈표 Ⅴ-102〉 응답자 특성별 숙박 기타여행 주요 이용 숙박 시설 ····· 164
〈표 Ⅴ-103〉 여행지 주요 활동 ····· 165
〈표 Ⅴ-104〉 응답자 특성별 숙박 관광여행지 주요 활동 ····· 166
〈표 Ⅴ-105〉 응답자 특성별 당일 관광여행지 주요 활동 ····· 167
〈표 Ⅴ-106〉 만 15세 이상 전국민 1인 평균 여행 지출액 ····· 168
〈표 Ⅴ-107〉 만 15세 이상 전국민 1인 여행 지출액 분포 ····· 169
〈표 Ⅴ-108〉 만 15세 이상 전국민 1인 당일여행 지출액 분포 ····· 169
〈표 Ⅴ-109〉 월별 만 15세 이상 전국민 1인 평균 여행 지출액 ····· 170
〈표 Ⅴ-110〉 여행지별 만 15세 이상 전국민 1인 평균 여행 지출액 ····· 171
〈표 Ⅴ-111〉 여행 경험자 1인 평균 여행 지출액 ····· 172
〈표 Ⅴ-112〉 여행 경험자 1인 여행 지출액 분포 ····· 173
〈표 Ⅴ-113〉 여행 경험자 1인 당일여행 지출액 분포 ····· 173
〈표 Ⅴ-114〉 월별 여행 경험자 1인 평균 여행 지출액 ····· 174
〈표 Ⅴ-115〉 여행지별 여행 경험자 1인 평균 여행 지출액 ····· 175
〈표 Ⅴ-116〉 여행 경험자 1인 평균 항목별 여행 지출액 구성비 ····· 176
〈표 Ⅴ-117〉 여행 경험자 1회 평균 여행 지출액 ····· 177
〈표 Ⅴ-118〉 월별 여행 경험자 1회 평균 여행 지출액 ····· 178
〈표 Ⅴ-119〉 여행지별 여행 경험자 1회 평균 여행 지출액 ····· 179
〈표 Ⅴ-120〉 여행 경험자 1회 평균 항목별 여행 지출액 구성비 ····· 180
〈표 Ⅴ-121〉 전반적 만족도 ····· 181
〈표 Ⅴ-122〉 응답가구 특성별 가구여행 전반적 만족도 ····· 182
〈표 Ⅴ-123〉 응답자 특성별 개인여행 전반적 만족도 ····· 183
〈표 Ⅴ-124〉 여행지별 관광여행 전반적 만족도 ····· 184
〈표 Ⅴ-125〉 연도별 여행지 전반적 만족도 ····· 185
〈표 Ⅴ-126〉 관광 가구여행 항목별 만족도(종합) ····· 186
〈표 Ⅴ-127〉 가구여행 항목별 만족도 ····· 187
〈표 Ⅴ-128〉 관광 개인여행 항목별 만족도(종합) ····· 188
〈표 Ⅴ-129〉 개인여행 항목별 만족도 ····· 189
〈표 Ⅴ-130〉 응답가구 특성별 가구여행 자연경관/문화유산/교통 만족도 ····· 190
〈표 Ⅴ-131〉 응답가구 특성별 가구여행 숙박 시설/식당 및 음식/쇼핑 만족도 ····· 191
〈표 Ⅴ-132〉 응답가구 특성별 가구여행 관광정보 및 안내시설/관광지 편의시설/지역 관광종사자의 친절성 만족도 ····· 192
〈표 Ⅴ-133〉 응답가구 특성별 가구여행 체험프로그램/관광지 물가/관광지 혼잡도 만족도 ····· 193
〈표 Ⅴ-134〉 응답자 특성별 개인여행 자연경관/문화유산/교통 만족도 ····· 194

〈표 Ⅴ-135〉 응답자 특성별 개인여행 숙박 시설/식당 및 음식/쇼핑 만족도 ····· 195
〈표 Ⅴ-136〉 응답자 특성별 개인여행 관광정보 및 안내시설/관광지 편의시설/지역 관광종사자의 친절성 만족도 ····· 196
〈표 Ⅴ-137〉 응답자 특성별 개인여행 체험프로그램/관광지 물가/관광지 혼잡도 만족도 ····· 197
〈표 Ⅴ-138〉 여행지별 관광여행 자연경관 만족도 ····· 198
〈표 Ⅴ-139〉 여행지별 관광여행 문화유산 만족도 ····· 199
〈표 Ⅴ-140〉 여행지별 관광여행 교통 만족도 ····· 200
〈표 Ⅴ-141〉 여행지별 관광여행 숙박 시설 만족도 ····· 201
〈표 Ⅴ-142〉 여행지별 관광여행 식당 및 음식 만족도 ····· 202
〈표 Ⅴ-143〉 여행지별 관광여행 쇼핑 만족도 ····· 203
〈표 Ⅴ-144〉 여행지별 관광여행 관광정보 및 안내시설 만족도 ····· 204
〈표 Ⅴ-145〉 여행지별 관광여행 관광지 편의시설 만족도 ····· 205
〈표 Ⅴ-146〉 여행지별 관광여행 지역 관광종사자의 친절성 만족도 ····· 206
〈표 Ⅴ-147〉 여행지별 관광여행 체험프로그램 만족도 ····· 207
〈표 Ⅴ-148〉 여행지별 관광여행 관광지 물가 만족도 ····· 208
〈표 Ⅴ-149〉 여행지별 관광여행 관광지 혼잡도 만족도 ····· 209
〈표 Ⅴ-150〉 재방문 의향 ····· 210
〈표 Ⅴ-151〉 응답가구 특성별 가구여행 재방문 의향 ····· 211
〈표 Ⅴ-152〉 응답자 특성별 개인여행 재방문 의향 ····· 212
〈표 Ⅴ-153〉 여행지별 관광여행 재방문 의향 ····· 213
〈표 Ⅴ-154〉 연도별 관광여행지 재방문 의향 ····· 214
〈표 Ⅴ-155〉 타인 추천 의향 ····· 215
〈표 Ⅴ-156〉 응답가구 특성별 가구여행 타인 추천 의향 ····· 216
〈표 Ⅴ-157〉 응답자 특성별 개인여행 타인 추천 의향 ····· 217
〈표 Ⅴ-158〉 여행지별 관광여행 타인 추천 의향 ····· 218
〈표 Ⅴ-159〉 연도별 관광 여행지 타인 추천 의향 ····· 219

그 림 목 차

[그림 Ⅰ-1] 자료 수집 절차 ····· 7

[그림 Ⅳ-1] 연도별 국내여행 참가자 수 ····· 49
[그림 Ⅳ-2] 월별 국내여행 참가자 수 ····· 50
[그림 Ⅳ-3] 여행지별 국내여행 참가자 수 ····· 51
[그림 Ⅳ-4] 연도별 국내여행 참가 횟수 ····· 52
[그림 Ⅳ-5] 월별 국내여행 참가 횟수 ····· 53
[그림 Ⅳ-6] 여행지별 국내여행 참가 횟수 ····· 54
[그림 Ⅳ-7] 연도별 국내여행 총비용 ····· 55
[그림 Ⅳ-8] 월별 국내여행 총비용 ····· 56
[그림 Ⅳ-9] 여행지별 국내여행 총비용 ····· 57
[그림 Ⅳ-10] 연도별 국내여행 이동총량 ····· 58
[그림 Ⅳ-11] 월별 국내여행 이동총량 ····· 59
[그림 Ⅳ-12] 여행지별 국내여행 이동총량 ····· 60

[그림 Ⅴ-1] 월별 여행 경험률 ····· 64
[그림 Ⅴ-2] 만 15세 이상 전국민 1인 여행 횟수 분포 ····· 67
[그림 Ⅴ-3] 월별 만 15세 이상 전국민 1인 평균 여행 횟수 ····· 68
[그림 Ⅴ-4] 여행지별 만 15세 이상 전국민 1인 평균 여행 횟수 ····· 69
[그림 Ⅴ-5] 여행 경험자 1인 여행 횟수 분포 ····· 71
[그림 Ⅴ-6] 월별 여행 경험자 1인 평균 여행 횟수 ····· 72
[그림 Ⅴ-7] 여행지별 여행 경험자 1인 평균 여행 횟수 ····· 73
[그림 Ⅴ-8] 만 15세 이상 전국민 1인 여행 일수 분포 ····· 75
[그림 Ⅴ-9] 월별 만 15세 이상 전국민 1인 평균 여행 일수 ····· 76
[그림 Ⅴ-10] 여행지별 만 15세 이상 전국민 1인 평균 여행 일수 ····· 77
[그림 Ⅴ-11] 여행 경험자 1인 여행 일수 분포 ····· 79
[그림 Ⅴ-12] 월별 여행 경험자 1인 평균 여행 일수 ····· 80
[그림 Ⅴ-13] 여행지별 여행 경험자 1인 평균 여행 일수 ····· 81
[그림 Ⅴ-14] 월별 여행 경험자 1회 평균 여행 일수 ····· 83
[그림 Ⅴ-15] 여행지별 여행 경험자 1회 평균 여행 일수 ····· 84
[그림 Ⅴ-16] 여행 목적 ····· 89
[그림 Ⅴ-17] 예약 서비스 이용률 ····· 138

[그림 Ⅴ-18] 여행상품 구매 경험률 ····· 148
[그림 Ⅴ-19] 숙박여행 주요 이용 숙박 시설 ····· 161
[그림 Ⅴ-20] 월별 만 15세 이상 전국민 1인 평균 여행 지출액 ····· 170
[그림 Ⅴ-21] 여행지별 만 15세 이상 전국민 1인 평균 여행 지출액 ····· 171
[그림 Ⅴ-22] 월별 여행 경험자 1인 평균 여행 지출액 ····· 174
[그림 Ⅴ-23] 여행지별 여행 경험자 1인 평균 여행 지출액 ····· 175
[그림 Ⅴ-24] 여행 경험자 1인 평균 항목별 여행 지출액 구성비 ····· 176
[그림 Ⅴ-25] 월별 여행 경험자 1회 평균 여행 지출액 ····· 178
[그림 Ⅴ-26] 여행지별 여행 경험자 1회 평균 여행 지출액 ····· 179
[그림 Ⅴ-27] 여행 경험자 1회 평균 항목별 여행 지출액 구성비 ····· 180
[그림 Ⅴ-28] 전반적 만족도 ····· 181
[그림 Ⅴ-29] 재방문 의향 ····· 210
[그림 Ⅴ-30] 타인 추천 의향 ····· 215

제 1 편 분석편

Ⅰ. 조사개요

Ⅰ. 조사 개요

1. 조사 근거 및 목적

1) 조사 근거

○ 통계법 제18조 규정에 의해 승인된 일반통계(승인번호 제31401호)

2) 조사 목적

○ 본 조사는 우리나라 국민의 여행실태를 종합적으로 파악하여 국가 관광에 관한 정책수립과 연구 및 분석 등을 위한 기초 자료를 제공함으로써 관광을 통해 지역발전을 도모하고, 궁극적으로 국민의 복지 및 삶의 질을 제고하는데 목적이 있음

2. 조사 연혁

○ 1976년 : 한국관광공사에서 「전국민여행동태조사」 최초 작성

○ 1992년 : 한국관광공사에서 「국민해외여행실태조사」 최초 작성

○ 1993년 : 조사명칭 변경(「전국민여행동태조사」 → 「국민여행실태조사」) 및 작성주기 변경(3년 → 1년)

○ 1998년 : 「국민여행실태조사」 작성주기 변경(1년 → 2년)

○ 2004년 : 「국민여행실태조사」 모집단 변경(만 13세 이상 남녀 → 만 15세 이상 남녀), 연간 2회 총 12,600명 조사 및 작성주기 변경(2년 → 1년)

○ 2009년

- 작성체계 변경 : 한국관광공사 → 한국문화관광연구원(승인기관 : 문화체육관광부)
- 「국민해외여행실태조사」 를 「국민여행실태조사」 에 통합하고 여행기록부 작성 방식을 연간 수시 조사로 변경, 조사 대상을 가구 및 만 15세 이상 가구원 전체로 확대

○ 2010년 : 조사항목 추가(여행 정보 획득 경로, 여행 분야별 만족도)

○ 2011년 : 여행기록부 개편(국내여행/해외여행 분류, 기타여행 포함)

○ 2012년 : 일부 문항의 보기항목 변경, 400가구 표본 추가 구축

3. 조사 주기 및 시기

1) 조사 주기

○ 반기(6개월)

2) 조사 시기

○ 조사 대상 기간 : 2014년 1월 1일 ~ 2014년 12월 31일

○ 현장 조사 시기

- 1차 조사 시기 : 2014년 7월 1일 ~ 2014년 8월 31일(2014년 상반기 여행)
- 2차 조사 시기 : 2015년 1월 15일 ~ 2015년 2월 28일(2014년 하반기 여행)

4. 조사 기관

○ 발행기관(처) : 문화체육관광부

○ 조사 수행 기관 : 한국문화관광연구원

○ 조사 실사 기관 : (주)한국리서치

5. 조사 대상 및 방법

1) 조사 대상

○ 전국 2,506가구의 만 15세 이상 동거 가구원 6,537명

2) 조사 방법

○ 응답자가 국내외 여행을 다녀온 직후 종이 여행기록부 또는 온라인 여행기록부를 자기기입법으로 작성

3) 자료수집 방법

○ 2014년 국민여행실태조사는 조사원 선발 → 조사원 교육 → 실사 관리 → 자료 검증의 절차로 진행됨

조사원 선발	• 조사 적격자 선발
⇩	
조사원 교육	• 조사원을 팀 단위로 구성하여 조사 방법 및 내용에 대해 3시간의 오리엔테이션과 2회의 연습면접을 실시하여 표본 추출 방법, 조사 방법, 조사표 내용을 숙지토록 하고 문제점을 미리 발견 및 지적함으로써 비표본오차(Non-sampling Error)를 최소화하여 실사과정이 표준화(Standardization) 될 수 있도록 교육 • 또한 면접 중 발생할 수 있는 모든 우발적 상황에 대한 대처법을 포괄적으로 교육
⇩	
실 사 관 리	• 실사지도원(Supervisor)이 표본 추출 과정, 조사표 배부 및 회수 등을 검토하여 문제발생 즉시 조사원을 교육하는 품질관리시스템(Quality Management System)을 통해 실사 오류 최소화
⇩	
자 료 검 증	• 조사의 신뢰성을 확보하기 위해 회수된 질문지를 실사지도원이 1차로 검토하며 자료입력 후 2차 검토 실시 • 검토과정에서 발견 된 오류사항 및 이상치는 100% 검증토록 하며 해당 조사원은 문제 재발방지 교육 실시

[그림 Ⅰ-1] 자료 수집 절차

6. 조사 항목

○ 여행기록부는 가구여행용과 개인여행용으로 구분되며, 단위여행에 대한 실태를 상세하게 파악함

〈표 Ⅰ-1〉 여행기록부 주요 항목

구분	국내여행기록부		해외여행기록부		세부내용
	가구용	개인용	가구용	개인용	
일 반 사 항	○	○	×	×	숙박·당일여행 여부
	×	×	○	○	숙박·당일여행 및 북한여행 여부
	○	○	○	○	여행 출발 및 도착 월/일
	○	○	○	○	여행 시기
	○	○	○	○	여행 목적
여행목적(지)	○	○	○	○	여행 선택 시 정보원
	×	○	×	○	본인을 제외한 동반여행자 수
	○	×	○	×	본인을 제외한 동반여행자 수(동거 가족이나 친척)
	○	×	○	×	본인을 제외한 동반여행자 수(비동거 가족이나 친척)
	○	×	○	×	본인을 제외한 동반여행자 수(그 외 동행자)
	○	○	○	○	본인과 동반여행자간 관계
	○	○	○	○	여행지
	○	○	○	○	여행지 선택 이유
	○	○	○	○	주요 이동(교통)수단
	○	○	○	○	숙박 시설 및 숙박 일수
	○	○	○	○	여행지에서의 활동
	○	○	○	○	전반적 만족도/재방문 의향/타인 추천 의향
여 행 지 출 액	○	○	○	○	여행지출비용 총액(자비, 타인지원, 총비용)
	○	○	○	○	여행 사전 예약 여부 및 종류
	○	○	○	○	단체회비(경비) 지불 여부
	○	○	○	○	단체회비(경비) 지불 금액
	○	○	○	○	여행상품 구매 또는 이용 여부
	○	○	○	○	여행상품 구매 또는 이용 패키지
	○	○	○	○	여행상품 구매비용이 단체회비(경비)에 포함 여부
	○	○	○	○	여행 출발 전/후 항목별 지출액
여 행 소 감	○	○	○	○	여행에 대한 항목별 만족도
	○	○	○	○	여행에서 좋았던 곳과 그 이유
	○	○	○	○	여행에서 나빴던 곳과 그 이유
	○	○	○	○	응답자 건의사항
기 타 여 행 문 항	×	○	×	×	본인을 제외한 동반여행자 수
	○	×	×	×	본인을 제외한 동반여행자 수(동거 가족이나 친척)
	○	×	×	×	본인을 제외한 동반여행자 수(비동거 가족이나 친척)
	○	×	×	×	본인을 제외한 동반여행자 수(그 외 동행자)
	○	○	×	×	본인과 동반여행자간 관계
	○	○	×	×	여행지
	○	○	×	×	주요 이동(교통)수단
	○	○	×	×	숙박 시설 및 숙박일수
	○	○	×	×	여행 총비용(출발 전/후)

7. 자료처리 및 분석

○ 2014년 국민여행실태조사는 한국리서치가 자체 개발한 조사원용 프로그램인 Web-CAPI 시스템과 응답자 자기기입 시스템인 온라인 여행기록부(Web-Diary)를 통해 자료를 입력하였으며, 입력된 자료는 SPSS Statistics 18.0을 이용하여 분석하였음

8. 주요 용어 정리

1) 국내여행

○ 여행(또는 관광)은 행정구역상 현 거주지(일상생활권)를 벗어나 다른 지역을 다녀온 모든 여행을 의미

- 여기서 행정구역상 '현 거주지' 및 '다른 지역'은 시/군 단위를 의미
- 단, 서울특별시, 부산광역시 등 특/광역시 거주자일 경우, 거주하는 구를 벗어나 다른 구를 다녀온 여행도 포함

○ 행정구역을 벗어난 경우라도 다음과 같은 경우는 국내여행에서 제외

- 단순 영화감상이나 쇼핑만을 목적으로 행정구역을 벗어난 경우
- 직장이나 거주지 근처의 산책이나 등산, 취미나 교양생활, 스포츠 등의 일상적이며 규칙적인 여가활동

○ 단순 가족/친지방문, 출산/성묘/관혼상제 등의 가사목적, 비즈니스 또는 출장 등 업무상 목적, 교육훈련/연수 목적으로 한 여행은 기타(비관광목적) 여행으로 분류

○ 단, 단순 쇼핑이나 개인적인 용무, 업무상 목적 등의 행위와 함께 별도의 여행활동이 수반될 경우, 해당 여행활동은 관광목적 여행에 포함

2) 해외여행

○ 순수 관광목적 여행뿐만 아니라 체류기간이 1년 미만인 교육이나 어학연수, 비즈니스 및 업무상 여행, 가족/친구방문, 종교순례, 쇼핑 등 개인적 용무를 위한 여행도 모두 포함

○ 단, 고용을 목적으로 한 여행, 정기적(규칙적)으로 발생하는 여행 및 해외체류 기간이 1년 이상인 경우는 제외

3) 여행목적

○ 관광여행 : '여가/위락/휴가', '건강/치료', '종교/성지순례' 등 목적의 여행

○ 기타여행 : '단순 가족/친지 방문', '비즈니스나 출장 등 업무상 목적', '교육/훈련/연수', '쇼핑' 등 목적의 여행

〈표 Ⅰ-2〉 여행 목적

구분	내용
관 광 여 행	■ 여가/위락/휴가 : 여행의 주요 목적이 아래 목적을 제외한 여행 ■ 건강/치료 : 의학적 권고에 기초한 치료·시술·서비스 등을 받기 위해 특정 장소를 방문하는 것이 주목적인 여행 ■ 종교/성지순례 : 종교 모임, 종교 행사, 성지순례 등의 참가를 목적으로 하는 여행
기 타 여 행	■ 가족/친지/친구방문 : 국내 또는 해외에 있는 친지나 친구방문(가족행사 참석, 결혼식, 장례식, 명절 방문, 단기 간호 등)이 주목적인 여행 ■ 교육/훈련/연수 : 단기코스 수강, 언어수업(어학연수), 특별 교육프로그램 참가, 대학의 안식년 휴가 등 특정 기술을 습득하는 행위 등이 주목적인 여행 ■ 쇼핑 : 단순히 직장 및 거주지 근처(일상 생활권)에서 일상적인(또는 일반적인) 쇼핑을 목적으로 쇼핑시설에 방문하는 것이 아닌, 쇼핑과 함께 관광이 부수적으로 이루어지는 여행(예 : 도자기, 인삼, 버섯 등 지역특산품 구매를 위한 여행) ■ 사업 및 전문활동 : 출장 등 업무관련 활동, 회의·컨퍼런스·무역박람회·전시회 참석, 직장 내 교육(OJT) 참가, 전문적인(직업적인) 스포츠 활동 등이 주목적인 여행

4) 당일여행/숙박여행

○ 집에서 출발 후 여행지(이동과정 포함)에서 여행당일 자정을 넘기면 실제 숙박 여부에 관계없이 숙박여행으로 분류하며, 자정을 넘기지 않은 24시간미만의 여행은 당일여행으로 분류

○ 단, 여행지에서 거주지로 돌아오는 시간에 자정을 넘긴 경우는 당일여행으로 분류

5) 가구여행/개인여행

○ 가구여행 : 표본 가구 내 동거하고 있는 가구원 2인 이상(본인 외 가구원 1인 이상) 동행한 여행

○ 개인여행 : 표본 가구 내 가구원 1인이 '혼자' 또는 '동거 가구원이 아닌 타인'과 함께한 여행

6) 여행 기간

○ 여행 중 집을 떠나 보낸 기간

7) 여행 시기

○ 어느 때에 여행을 했는가를 조사하는 것으로, 주중, 주말, 휴가/방학, 설날/추석, 공휴일(설날/추석을 제외한 법정 공휴일)로 구분함

8) 여행지(방문지)

- 국내여행 여행지(방문지) : 17개 광역시/도
- 해외여행 여행지(방문국가) : 방문 국가

9) 여행상품 구매

- 국내외 여행사에서 제공하는 여행지 교통이나 숙박 및 다양한 관광활동 패키지를 전체 또는 일부 구입한 경우
- 풀 패키지 상품은 물론 항공권이나 숙박권만 구매하는 경우도 포함

10) 여행경비 지원(협찬)

- 여행경비의 전부 또는 일부를 회사나 소속기관(단체), 정부, 공공기관 또는 경품당첨 등을 통해 지원받은 경우를 말함
- 현금, 법인카드, 여행상품권, 무료숙박권 또는 여행 후 정산 등의 형태로 지원받은 경우 모두 포함
- 여행 시 다른 사람에게 지원받은 경비도 모두 포함. 예를 들면 아들이 부모님 여행경비를 지원해 주었다든가, 부모님이 자녀의 여행 경비를 지원해 주는 경우 등

11) 여행 이동 수단

- 자가용, 열차, 항공기, 지하철, 고속/시외버스, 차량대여(렌터카) 등 여행기간 동안 이용한 가장 주된 이동 수단
- 2가지 이상의 이동 수단을 이용했을 경우에는 장거리 또는 장시간 이용한 순으로 이동 수단 결정

12) 숙박 시설

- 호텔, 유스호스텔, 콘도미니엄, 모텔/여관, 펜션, 민박, 관광농원, 자연휴양림, 야영, 가족/친지집 등 여행지에서 이용한 숙박 시설

13) 여행 동반자

- 가족/친척, 직장이나 단체의 동료, 친구, 이웃 등 사전에 알고 지낸 사람으로 함께 여행한 사람
- 학생들의 소풍이나 수학여행 등은 같은 반 학생 수를 기준으로 산정
- 추가적인 여행경비가 발생하지 않는 만 3세 미만의 영아, 여행사 모집 등 불특정 다수와 일정만 같이 하는 경우는 여행 동반자에 해당되지 않음

14) 여행지 활동

○ 여행지(방문지)에서의 주된 활동을 의미하며, 자연 및 풍경 감상, 음식관광, 역사유적지 방문, 지역축제 참가 등 총 20개의 여행지(방문지) 활동으로 구분

15) 여행 비용

○ 여행 준비, 여행지와 거주지 간 이동, 여행지에서 활동 등 본 여행과 관련하여 지출한 모든 금액

○ 1인 평균 여행 지출액 : 1년 간 1인이 사용한 평균 여행 지출액

○ 1회 평균 여행 지출액 : 1인이 1회의 여행에 사용한 평균 여행 지출액

9. 조사 설계 변동사항

○ 과거 대비 조사 설계 변동사항은 다음과 같음

〈표 Ⅰ-3〉 조사 설계 변동사항

구 분	2012년	2013년	2014년
모 집 단	• 전국 만 15세 이상 가구	• 2012년과 동일	• 2012년과 동일
조 사 대 상	• 가구 내 만 15세 이상 모든 가구원 조사	• 2012년과 동일	• 2012년과 동일
표 본 크 기	• 6,638명	• 6,429명	• 6,537명
표 본 추 출	• 다단계 층화확률비례계통추출	• 2012년과 동일	• 2012년과 동일
자료수집방법	• 총 2회 조사 – 여행기록부 : 2회 (상·하반기 각 1회) • 조사 방법 – 응답자 자기기입식 – 방문면접조사	• 2012년과 동일	• 2012년과 동일
조 사 범 위	• 모든 개별 여행 조사	• 2012년과 동일	• 2012년과 동일
여행의 범위	• 거주하는 특별/광역시의 다른 구(區) 숙박 및 당일 여행도 조사 대상에 포함	• 2012년과 동일	• 2012년과 동일

II. 표본설계 및 모수 추정

Ⅱ. 표본설계 및 모수 추정

1. 모집단 정의

1) 목표 모집단

○ 현재 우리나라에 거주하는 전국 가구 및 가구 내 상주하는 만 15세 이상 가구원

- 해당 조사구 중 집단가구(기숙사, 양로원 등), 섬 조사구, 외국인 가구는 조사대상에서 제외

〈표 Ⅱ-1〉 목표 모집단 현황

시/도	전체 인구수	만 15세 이상 인구수	구성비(%)
서 울	9,762,546	8,143,250	83.4
부 산	3,512,547	2,930,694	83.4
대 구	2,456,016	1,989,266	81.0
인 천	2,517,680	2,007,483	79.7
광 주	1,413,644	1,110,048	78.5
대 전	1,438,551	1,147,039	79.7
울 산	1,044,934	813,612	77.9
경 기	10,341,006	8,115,996	78.5
강 원	1,460,770	1,193,722	81.7
충 북	1,453,872	1,174,903	80.8
충 남	1,879,417	1,531,085	81.5
전 북	1,778,879	1,440,337	81.0
전 남	1,815,174	1,476,374	81.3
경 북	2,594,719	2,135,566	82.3
경 남	3,040,993	2,431,536	80.0
제 주	530,686	414,395	78.1
전 국	47,041,434	38,055,306	80.9

자료 : 통계청(2006), 2005년 인구주택총조사

2) 조사 모집단

○ 일반 가구 : 통계청의 「2005년 인구주택총조사」 의 동/읍/면 및 조사구 자료

○ 아파트 가구

- 국민은행(KB)의 아파트시세 조사를 위한 2008년 3월 아파트 단지 자료(군인아파트, 합숙소 등을 제외한 민간 아파트 단지 정보)를 활용하여 2005년 11월 이후 신축된 아파트 세대(556,416세대) 정보 획득

〈표 Ⅱ-2〉 조사 모집단 현황

시/도	아파트 가구			일반 가구	합계
	2005년 인구주택총조사의 아파트 가구수	2005년 11월 이후 신축 아파트 세대수	소계		
서 울	1,218,779	110,652	1,329,431	2,091,111	3,420,542
부 산	520,856	40,881	561,737	665,522	1,227,259
대 구	356,812	42,168	398,980	457,773	856,753
인 천	381,050	36,438	417,488	441,973	859,461
광 주	260,726	12,622	273,348	199,364	472,712
대 전	234,075	24,573	258,648	244,790	503,438
울 산	168,478	11,009	179,487	170,617	350,104
경 기	1,641,505	140,677	1,782,182	1,687,672	3,469,854
강 원	197,686	16,895	214,581	322,942	537,523
충 북	202,990	15,567	218,557	302,213	520,770
충 남	225,113	32,543	257,656	434,758	692,414
전 북	253,607	15,860	269,467	366,351	635,818
전 남	197,949	6,669	204,618	468,370	672,988
경 북	310,112	15,531	325,643	628,728	954,371
경 남	424,420	32,583	457,003	631,587	1,088,590
제 주	34,835	1,748	36,583	144,364	180,947
전 국	6,628,993	556,416	7,185,409	9,258,135	16,443,544

주 1) 아파트 가구수 : 통계청의 2005년 인구주택총조사, 2008년 국민은행(KB) 아파트 단지 자료의 신축 아파트 세대수를 활용하여 조사 모집단을 설정함
2) 일반 가구수 : 통계청의 2005년 인구주택총조사 자료를 활용하여 조사 모집단을 설정함

2. 모집단 층화

1) 일반 가구

○ 1차 층화 : 경제활동 인구비율을 기준으로 16개 시/도를 2개 지역층으로 구분

○ 2차 층화 : 지역층 내에서 20세 ~ 50세 인구비율을 기준으로 3개 층으로 구분

〈표 Ⅱ-3〉 일반 가구의 층화

층화		분류
경제활동 인구비율	지역층 1	서울, 부산, 대구, 인천, 광주, 대전, 울산, 경기, 제주
	지역층 2	강원, 충북, 충남, 전북, 전남, 경북, 경남
20세 ~ 50세 인구비율	지역층 1 내	① 61.798% 미만 ② 61.798% ~ 64.777% 미만 ③ 64.777% 이상
	지역층 2 내	① 43.123% 미만 ② 43.123% ~ 51.620% 미만 ③ 51.620% 이상

2) 아파트 가구

○ 1차 층화 : 전용 면적당 아파트 매매가격을 기준으로 16개 시/도를 2개 지역층으로 구분

○ 2차 층화 : 각 지역층 내에서 전용 면적당 아파트 평균 매매가격을 기준으로 3개 또는 4개 층으로 구분

〈표 Ⅱ-4〉 아파트 가구의 층화

층화		분류
전용면적당 아파트 가격	지역층 1	서울, 경기
	지역층 2	부산, 대구, 인천, 광주, 대전, 울산, 강원, 충북, 충남, 전북, 전남, 경북, 경남, 제주
전용면적당 아파트 평균 매매가격	지역층 1 내	① 281.359만원 미만 ② 281.359만원 ~ 387.499만원 미만 ③ 387.499만원 ~ 547.233만원 미만 ④ 547.233만원 이상
	지역층 2 내	① 112.958만원 미만 ② 112.958만원 ~ 172.474만원 미만 ③ 172.474만원 이상

3. 표본 크기 및 배분

1) 표본 크기 결정

○ 2008년 국민여행실태조사의 주요 변수인 국내여행 참가 횟수, 국내여행 총비용의 변동계수를 기준으로 목표 변동계수를 선정하여 표본크기를 산출

$$n_{new} = n_{dd}\left(\frac{CV_{dd}}{CV_{new}}\right)^2$$

- n_{new} : 새로운 표본크기
- n_{dd} : 과거 조사의 표본크기
- CV_{new} : 목표 변동계수
- CV_{dd} : 과거 조사의 변동계수

○ 목표 변동 계수의 설정에 따른 표본 크기

- 전국 2%, 수도권 지역 4~6%, 기타 지역 7~15%
  - · 국내여행 참가 횟수 기준 표본 크기 : 10,494명
  - · 국내여행 총비용 기준 표본 크기 : 9,591명
- 전국 3%, 수도권 지역 6%, 기타 지역 15%
  - · 국내여행 참가 횟수 기준 표본 크기 : 4,664명
  - · 국내여행 총비용 기준 표본 크기 : 4,263명

○ 기존 조사의 표본 크기와 신뢰성 있는 통계생산을 위한 목표변동계수를 고려하여 약 6,000명 정도(2,812가구)로 결정

2) 표본 배분

❍ 표본의 배분은 비례배분법(Proportional Allocation Method)을 이용함

〈표 Ⅱ-5〉 표본 배분 결과

시/도	아파트 가구		일반 가구	
	조사구수	가구수	조사구수	가구수
서 울	21	210	37	370
부 산	9	90	12	120
대 구	6	60	8	80
인 천	7	70	8	80
광 주	4	40	4	40
대 전	4	40	4	40
울 산	3	30	3	30
경 기	24	288	25	300
강 원	3	36	5	60
충 북	3	36	4	48
충 남	3	36	7	84
전 북	4	48	5	60
전 남	3	36	7	84
경 북	5	60	9	108
경 남	6	72	9	108
제 주	2	24	2	24
전 국	107	1,176	149	1,636

4. 표본 추출

1) 일반 가구 조사구

○ 1차 추출(PSU) : 동/읍/면 추출

- 층별로 세대수를 기준으로 동/읍/면을 내림차순 정렬
- 동/읍/면별 세대수 크기 확률비례계통추출(PPS Systematic Sampling)

○ 2차 추출(SSU) : 표본 동/읍/면 내 일반 조사구 추출

- 동/읍/면 내 조사구를 아파트 가구를 제외한 일반 가구수 순으로 정렬
- 동/읍/면 내 1개 조사구 랜덤추출(Simple Random Sampling)

○ 3차 추출(TSU) : 조사구 내 표본 가구 및 가구원 추출

- 조사구 요도와 명부를 기초로 하여 각 가구에 일련번호를 부여한 후 계통추출(Systematic Sampling)
- 특/광역시는 조사구 내 10가구 추출, 기타 9개 시/도는 조사구 내 12가구 추출

2) 아파트 가구 조사구

○ 1차 추출(PSU) : 층별 아파트 단지 추출

- 아파트 조사구 설정 : 180세대 내외의 단지를 조사구로 설정
  · 가급적 동일 단지는 하나의 조사구로 취급하는 것을 원칙으로 하되 대규모 단지는 여러 조사구로 구분하고 소규모 단지는 인근 아파트 조사구에 병합
- 조사구를 층별(지역별, 전용면적당 평당 아파트 시세가격) 기준으로 정렬
- 조사구 내 세대수 크기확률비례계통추출(PPS Systematic Sampling)

○ 2차 추출(SSU) : 아파트 단지 내 가구 및 가구원 추출

- 조사구 내 아파트 가구에 일련번호를 부여하여 계통추출(Systematic Sampling)
- 특/광역시는 조사구 내 10가구 추출, 기타 9개 시/도는 조사구 내 12가구 추출

5. 표본 보정

1) 표본 보정 필요성

○ 가구 및 가구원 소멸(attrition)

- 2009년에 설계된 기존 표본 크기는 2,814가구의 6,516명이었으나 2011년 12월을 기준으로 잔존하는 표본은 2,423가구의 5,934명임

  · 가구 기준 13.9% 소멸(391가구)

  · 가구원 기준 8.9% 소멸(582명)

○ 최신 모집단 정보 반영

- 2009년 표본설계 당시 2005년 인구주택총조사(통계청)의 자료를 모집단으로 활용
- 2010년 인구주택총조사(통계청)의 결과가 공표됨에 따라 이를 기준으로 표본을 보정

○ 2010년 인구주택총조사와 표본의 특성별 비교

- 모집단 대비 2인 가구 비율이 높으며, 1인 가구 및 4인 이상 가구 비율은 낮음

〈표 Ⅱ-6〉 전국의 기존 표본 비율과 최신 모집단 비율의 비교

시도	유형	가구 내 가구원수	모집단		표본		차이
			N	%	표본수	%	%
전 국	일 반	1 인 가 구	2,732,208	17.6	274	11.4	6.1
		2 인 가 구	2,183,035	14.0	653	27.3	-13.2
		3 인 가 구	1,466,626	9.4	265	11.1	-1.6
		4 인 가 구	1,237,192	8.0	147	6.1	1.8
		5 인 이 상 가 구	570,261	3.7	51	2.1	1.5
		합 계	8,189,322	52.7	1,390	58.1	-5.4
	아 파 트	1 인 가 구	955,226	6.1	53	2.2	3.9
		2 인 가 구	1,550,038	10.0	505	21.1	-11.1
		3 인 가 구	1,866,318	12.0	224	9.4	2.6
		4 인 가 구	2,295,627	14.8	192	8.0	6.7
		5 인 이 상 가 구	697,313	4.5	30	1.3	3.2
		합 계	7,364,522	47.3	1,004	41.9	5.4
	전 체 합 계		15,553,844	100.0	2,394	100.0	-

주 : 본 표본설계 당시 2011년 12월 기준보다 29가구가 추가로 소멸하여 2,394가구를 기준으로 분석

2) 표본 보정

○ 2009년에 설계된 기존 표본 크기를 유지하기 위해 조사 예산을 고려하여 40조사구의 조사구당 10가구를 추출하여 총 400가구를 신규로 추가

○ 표본추출틀

- 일반 가구 : 2010년 인구주택총조사 조사구(통계청)
- 아파트 가구 : 2010년 아파트 시세 자료(국민은행)

○ 모집단 층화

- 1차 층화 : 16개 시/도
- 2차 층화 : 주택 유형(아파트/일반)
- 3차 층화 : 가구 내 가구원수

○ 표본 배분

- 각 층별로 모집단의 비율과 차이가 많이 나는 층에 표본을 유의적으로 배분

〈표 Ⅱ-7〉 시도별 추가 표본 수

시/도	유형	가구 내 가구원 수별 추가 표본 수					합계
		1인 가구	2인 가구	3인 가구	4인 가구	5인 이상 가구	
서 울	일 반	50	-	-	-	-	110
	아 파 트	-	-	20	20	20	
대 구	아 파 트	10	-	10	-	-	20
광 주	아 파 트	10	-	10	10	-	30
경 기	일 반	60	-	-	-	-	156
	아 파 트	-	-	-	96	-	
충 북	아 파 트	-	-	-	12	-	12
충 남	아 파 트	-	-	-	24	-	24
전 북	아 파 트	-	-	-	12	-	12
경 남	아 파 트	-	-	-	24	-	24
제 주	아 파 트	-	-	-	12	-	12
전 체	일 반	110	-	-	-	-	400
	아 파 트	20	-	40	210	20	

6. 모수 추정

1) 가중치 부여

○ 본 조사의 가중치는 설계가중치(Design Weight), 사후층화(Post-stratification) 보정, 래킹비(Raking Ratio) 보정으로 구분됨

○ 설계가중치는 표본추출로부터 직접적으로 얻어진 값으로 추출률의 역수로 계산

○ 사후층화 보정은 2013년 12월 주민등록인구 통계를 기준으로 지역별, 성별, 연령별 인구수로 보정

○ 사후층화 보정 후 각 층별로 가중값을 합해 보면 모집단의 수와 차이가 있기 때문에 이를 래킹비(Raking Ratio) 기법을 이용하여 보정

2) 무응답 대체

○ 단위 무응답 : 무응답 가중치 조정

○ 항목 무응답 : 숙박/당일여행, 거주지 및 여행 방문지, 여행 일수 등의 변수를 고려하여 무응답 대체층을 구분 평균 대체법(Means Imputation Method) 이용

3) 추정값

① 기호 정의

- h : 시도, 주택유형별 h번째 층($h=1,2,\cdots,H$)
- i : i번째 표본 조사구($i=1,2,\cdots,n_h$)
- j : j번째 표본 가구 또는 가구원($j=1,2,\cdots,m$)
- w_{hij} : h번째 층, i번째 표본 조사구, j번째 표본 가구 또는 가구원의 가중치
- y_{hij} : h번째 층, i번째 표본 조사구, j번째 표본 가구 또는 가구원의 응답값
- n_h : h번째 층에 속한 표본 크기
- N_h : h번째 층에 속한 모집단 크기
- $\hat{Y}$: 모집단 총량의 추정값
- $\hat{\overline{Y}}$: 모집단 평균(비율)의 추정값
- $\hat{V}(\hat{\overline{Y}})$: 모집단 평균(비율)의 추정값에 대한 분산
- $\widehat{SE}(\hat{\overline{Y}})$: 모집단 평균(비율)의 추정값에 대한 표준오차
- $\widehat{CV}(\hat{\overline{Y}})$: 모집단 평균(비율)의 추정값에 대한 상대표준오차

② 총량 추정

$$\hat{Y} = \sum_{h=1}^{H}\sum_{i=1}^{n_h}\sum_{j=1}^{m} w_{hij} y_{hij}$$

③ 평균(비율) 추정

$$\hat{\bar{Y}} = \frac{\sum_{h=1}^{H}\sum_{i=1}^{n_h}\sum_{j=1}^{m} w_{hij} y_{hij}}{\sum_{h=1}^{H}\sum_{i=1}^{n_h}\sum_{j=1}^{m} w_{hij}}$$

④ 분산 추정

$$\hat{V}(\hat{\bar{Y}}) = \sum_{h=1}^{H} \frac{n_h(1-f_h)}{n_h-1} \sum_{i=1}^{n_h} (e_{hi\cdot} - \bar{e}_{h\cdot})^2$$

- $f_h = \frac{N_h}{n_h}$
- $e_{hi\cdot} = \left[\sum_{j=1}^{m} w_{hij}(y_{hij} - \hat{\bar{Y}})^2\right] / w_{\cdot\cdot}$
- $\bar{e}_{h\cdot} = (\sum_{i=1}^{n_h} e_{hi\cdot}) / n_h$

⑤ 표준오차

$$\widehat{SE}(\hat{\bar{Y}}) = \sqrt{\hat{V}(\hat{\bar{Y}})}$$

⑥ 상대표준오차

$$\widehat{CV}(\hat{\bar{Y}}) = \frac{\sqrt{\hat{V}(\hat{\bar{Y}})}}{\hat{\bar{Y}}} \times 100(\%)$$

4) 신뢰성 검토

○ 모수 추정치의 신뢰성은 「부록 Ⅱ.주요 항목별 상대표준오차」의 결과를 기준으로 판단

〈표 Ⅱ-8〉 모수 추정치에 대한 신뢰성 판단 기준

구분	세부사항
캐나다 표본조사 기준	· 0.00% ~ 4.99% : 매우 우수(Excellent) · 5.00% ~ 9.99% : 우수(Very Good) · 10.00% ~ 14.99% : 좋음(Good) · 15.00% ~ 24.99% : 허용 가능(Acceptable) · 25.00% ~ 34.99% : 주의사항과 함께 사용가능(Use with caution) · 35.00% : 공표 시 신뢰불가(Too unreliable to publish)
Kish 기준	· 10%이하 : 우수 (Sufficiently good) · 20%이하 : 허용 가능 (tolerable)
호주 표본조사 기준	· 상대표준오차 25% 이하는 대부분 목적에 그대로 사용 · 상대표준오차 25~50%는 *표시를 하여 주의하여 이용 · 50%이상은 **을 표시하여 신뢰가 부족하니 이용 시 주의바람

자료 : Butcher, B. & Elliot, D. (1986) Kish(1965), Survey Sampling, New York: J. Wiley. p.218
표본오차 매뉴얼, A sampling errors manual (통계청 표본관리과 역). p.8.

7. 표본 특성 및 응답률

〈표 Ⅱ-9〉 표본 특성 및 응답률

(단위 : 명, %)

구 분		2011년		2012년		2013년		2014년		동일응답자	
		표본수	구성비	표본수	구성비	표본수	구성비	표본수	구성비	표본수	구성비
전체		5,798	100.0	6,638	100.0	6,429	100.0	6,537	100.0	4,506	100.0
성별	남자	2,794	48.2	3,182	47.9	3,077	47.9	3,179	48.6	2,100	46.6
	여자	3,004	51.8	3,456	52.1	3,352	52.1	3,358	51.4	2,406	53.4
연령	15~19세	468	8.1	579	8.7	579	9.0	421	6.4	-	-
	20대	580	10.0	698	10.5	649	10.1	894	13.7	379	8.4
	30대	947	16.3	1,046	15.8	934	14.5	921	14.1	518	11.5
	40대	1,144	19.7	1,334	20.1	1,284	20.0	1,226	18.8	956	21.2
	50대	1,007	17.4	1,147	17.3	1,157	18.0	1,095	16.8	899	20.0
	60대 이상	1,652	28.5	1,834	27.6	1,826	28.4	1,980	30.3	1,754	38.9
직업	전문관리	85	1.5	387	5.8	383	6.0	399	6.1	260	5.8
	사무	998	17.2	1,083	16.3	1,038	16.1	1,028	15.7	688	15.3
	서비스판매	638	11.0	906	13.6	877	13.6	852	13.0	662	14.7
	농어업	510	8.8	544	8.2	526	8.2	529	8.1	498	11.1
	기능노무	424	7.3	554	8.3	555	8.6	557	8.5	462	10.3
	직업외분류	3,143	54.2	3,164	47.7	3,050	47.4	3,172	48.5	1,936	43.0
가구소득	50만원 미만	203	3.5	208	3.1	161	2.5	213	3.3	171	3.8
	50~100만원 미만	454	7.8	457	6.9	416	6.5	364	5.6	309	6.9
	100~200만원 미만	909	15.7	940	14.2	884	13.8	951	14.5	744	16.5
	200~300만원 미만	1,286	22.2	1,481	22.3	1,303	20.3	1,286	19.7	908	20.2
	300~400만원 미만	951	16.4	1,165	17.6	1,072	16.7	1,141	17.5	780	17.3
	400~500만원 미만	832	14.4	882	13.3	910	14.2	962	14.7	628	13.9
	500~600만원 미만	625	10.8	768	11.6	861	13.4	826	12.6	512	11.4
	600만원 이상	538	9.3	737	11.1	822	12.8	794	12.1	454	10.1
학력	초졸 이하	1,020	17.6	1,038	15.6	967	15.0	965	14.8	866	19.2
	중학교(재/졸)	716	12.4	665	10.0	635	9.9	707	10.8	455	10.1
	고등학교(재/졸)	1,969	34.0	2,253	33.9	2,213	34.4	2,168	33.2	1,481	32.9
	전문대(재/졸)	555	9.6	682	10.3	656	10.2	670	10.2	434	9.6
	대학교(재/졸)	1,353	23.3	1,789	27.0	1,758	27.3	1,829	28.0	1,138	25.3
	대학원(재/졸)	169	2.9	211	3.2	200	3.1	196	3.0	132	2.9
	모름/무응답	16	0.3	-	-	-	-	2	0.0	-	-

주 1) 2011년 ~ 2014년 표본 구성비는 세로 합이 100%임
2) 동일응답자의 표본 수는 2009년 ~ 2014년 조사에 모두 참여한 응답자 수이며, 동일응답자 표본 구성비는 세로 합이 100%임
3) 단, 2012년 패널로 구축한 가구(원)의 경우는 동일응답자 표본 수에서 제외됨

Ⅲ. 조사결과 요약

Ⅲ. 조사결과 요약

1. 국민여행 총량

구분		단위	2014년			2013년	2012년
			전체				
				숙박여행	당일여행		
국내여행 참가자수		명	38,027,454	32,213,421	30,651,331	37,800,004	36,914,067
	관 광 여 행	명	31,968,762	24,513,932	21,850,674	31,364,363	29,896,150
	기 타 여 행	명	31,058,115	21,852,528	22,691,946	29,913,501	29,521,642
국내여행 참가횟수		회	227,099,873	98,521,341	128,578,532	231,034,535	213,468,294
	관 광 여 행	회	108,438,754	47,490,759	60,947,995	110,940,592	98,260,831
	기 타 여 행	회	118,661,119	51,030,582	67,630,537	120,093,942	115,207,463
국내여행 총 비 용		백만원	24,845,762	16,827,720	8,018,042	23,234,315	23,891,080
	관 광 여 행	백만원	14,420,159	10,682,428	3,737,731	14,288,340	13,602,714
	기 타 여 행	백만원	10,425,603	6,145,292	4,280,311	8,945,975	10,288,367
국내여행 이동총량		일	397,846,767	269,268,235	128,578,532	389,220,312	365,282,249
	관 광 여 행	일	190,394,184	129,446,189	60,947,995	185,333,237	166,346,863
	기 타 여 행	일	207,452,583	139,822,046	67,630,537	203,887,074	198,935,386

2. 여행 경험률

(단위 : %)

구분		2014년			2013년			2012년		
		전체			전체			전체		
			숙박 여행	당일 여행		숙박 여행	당일 여행		숙박 여행	당일 여행
국내여행		86.3	73.1	69.5	86.5	71.1	68.7	85.2	69.8	66.1
	관 광 여 행	72.5	55.6	49.6	71.8	54.6	48.5	69.0	51.8	44.4
	기 타 여 행	70.5	49.6	51.5	68.4	46.9	49.5	68.1	46.9	48.8

3. 여행을 하지 않은 이유

(단위 : %)

구분	2014년	2013년	2012년
1위	여가시간 및 마음의 여유 부족(42.1)	여가시간 및 마음의 여유 부족(49.9)	여가시간 및 마음의 여유 부족(50.4)
2위	경제적 여유 부족(21.6)	경제적 여유 부족(18.4)	경제적 여유 부족(21.8)
3위	건강상의 이유(21.1)	건강상의 이유(17.0)	건강상의 이유(16.0)
4위	선호하는 목적지 및 여행에 관심이 없어서(3.8)	집안에 돌봐야 하는 가족이 있어서(4.2)	선호하는 목적지 및 여행에 관심이 없어서(3.2)
5위	집안에 돌봐야 하는 가족이 있어서(3.7)	선호하는 목적지 및 여행에 관심이 없어서(4.1)	집안에 돌봐야 하는 가족이 있어서(3.1)

4. 여행 횟수

(단위 : 회/인)

구분			2014년			2013년			2012년		
			전체	숙박 여행	당일 여행	전체	숙박 여행	당일 여행	전체	숙박 여행	당일 여행
국내 여행		만 15세 이상 전국민	5.15	2.24	2.92	5.29	2.28	3.01	4.93	2.13	2.80
		여행경험자	5.97	3.06	4.19	6.11	3.21	4.38	5.78	3.05	4.23
	관광여행	만 15세 이상 전국민	2.46	1.08	1.38	2.54	1.09	1.45	2.27	0.99	1.28
		여행경험자	3.39	1.94	2.79	3.54	1.99	3.00	3.29	1.90	2.89
	기타여행	만 15세 이상 전국민	2.69	1.16	1.53	2.75	1.19	1.55	2.66	1.14	1.51
		여행경험자	3.82	2.34	2.98	4.01	2.54	3.14	3.90	2.44	3.10

5. 여행 일수

1) 1인 평균 여행 일수

(단위 : 일/인)

구분			2014년			2013년			2012년		
			전체	숙박 여행	당일 여행	전체	숙박 여행	당일 여행	전체	숙박 여행	당일 여행
국내 여행		만 15세 이상 전국민	9.03	6.11	2.92	8.90	5.90	3.01	8.43	5.63	2.80
		여행경험자	10.46	8.36	4.19	10.30	8.30	4.38	9.90	8.08	4.23
	관광여행	만 15세 이상 전국민	4.32	2.94	1.38	4.24	2.79	1.45	3.84	2.56	1.28
		여행경험자	5.96	5.28	2.79	5.91	5.11	3.00	5.56	4.93	2.89
	기타여행	만 15세 이상 전국민	4.71	3.17	1.53	4.66	3.11	1.55	4.59	3.08	1.51
		여행경험자	6.68	6.40	2.98	6.82	6.63	3.14	6.74	6.55	3.10

2) 여행 경험자 1회 평균 숙박여행 일수

(단위 : 일/회)

구분		2014년		2013년		2012년	
		전체	숙박여행	전체	숙박여행	전체	숙박여행
국내여행		1.75	2.73	1.80	2.58	1.87	2.69
	관광여행	1.76	2.73	1.84	2.61	1.88	2.63
	기타여행	1.75	2.74	1.76	2.57	1.84	2.70

6. 여행 시기

(중복응답, 단위 : %)

구분	2014년			2013년			2012년		
	국내여행	관광여행	기타여행	국내여행	관광여행	기타여행	국내여행	관광여행	기타여행
주중	58.5	56.1	60.6	51.1	51.2	51.1	51.5	53.8	49.5
주말	61.7	63.8	59.8	64.8	65.4	64.1	66.6	63.1	69.7
휴가/방학	2.5	4.2	1.0	5.2	9.0	1.7	4.3	7.7	1.3
설날/추석	12.3	2.2	21.5	12.9	1.8	23.2	13.4	2.0	23.2
공휴일	8.8	11.7	6.1	7.9	9.9	6.1	6.2	8.2	4.6

7. 여행 목적

(단위 : %)

구분	2014년			2013년			2012년		
	국내여행	숙박여행	당일여행	국내여행	숙박여행	당일여행	국내여행	숙박여행	당일여행
여가/위락/휴가	45.6	46.7	44.8	46.8	46.8	46.8	44.3	45.0	43.7
건강/치료	1.0	0.6	1.2	0.2	0.1	0.3	0.5	0.3	0.6
종교/성지순례	1.2	0.9	1.4	1.0	0.7	1.2	1.3	1.0	1.5
가족/친척/친구방문	43.1	47.1	40.1	44.7	47.9	42.2	46.5	48.8	44.8
교육·훈련·연수	2.2	2.2	2.2	2.2	2.4	2.0	2.2	2.5	1.9
쇼핑	2.5	0.1	4.3	2.1	0.1	3.7	1.9	0.3	3.2
사업 및 전문활동/업무상 목적	2.7	1.7	3.4	2.8	1.8	3.5	2.8	1.9	3.5
기타	1.8	0.7	2.7	0.2	0.1	0.3	0.6	0.2	0.8

8. 여행 선택 시 정보원

1) 여행 선택 시 주로 참고하는 정보원

① 관광 가구여행

(단위 : %)

구분	2014년			2013년			2012년		
	관광여행	숙박여행	당일여행	관광여행	숙박여행	당일여행	관광여행	숙박여행	당일여행
여행사	1.6	1.9	1.4	1.4	1.9	1.0	2.1	3.2	1.2
가족/친지	36.4	40.4	33.1	40.6	46.7	35.9	38.8	42.7	35.6
친구/동료	20.0	19.8	20.2	19.0	17.3	20.2	19.8	18.7	20.7
인터넷	10.0	13.1	7.5	8.7	10.6	7.2	9.3	11.7	7.3
관광안내서적	0.7	0.8	0.6	0.7	0.8	0.5	0.7	0.8	0.7
기사 및 방송 프로그램	4.9	5.2	4.7	3.1	2.7	3.4	4.0	3.5	4.4
광고	1.6	1.4	1.8	1.3	0.8	1.7	2.4	2.0	2.8
과거 방문 경험	23.5	16.3	29.4	23.9	18.3	28.3	21.4	16.0	25.8
스마트폰 등 모바일 앱	0.4	0.4	0.3	0.5	0.4	0.7	0.5	0.7	0.3
기타	0.9	0.7	1.2	0.8	0.5	1.1	1.0	0.7	1.3

② 관광 개인여행

(단위 : %)

구분	2014년			2013년			2012년		
	관광여행	숙박여행	당일여행	관광여행	숙박여행	당일여행	관광여행	숙박여행	당일여행
여행사	3.7	3.9	3.5	2.8	3.3	2.5	3.7	5.2	2.9
가족/친지	12.5	16.1	10.5	12.7	15.7	11.2	14.1	17.5	12.2
친구/동료	52.8	47.7	55.6	58.9	58.2	59.3	56.5	53.1	58.4
인터넷	5.5	10.1	2.8	4.1	8.0	2.0	3.7	5.5	2.7
관광안내서적	0.4	0.4	0.4	0.4	0.3	0.4	0.7	0.5	0.8
기사 및 방송 프로그램	2.0	1.9	2.1	1.3	0.9	1.6	2.0	1.5	2.3
광고	1.1	1.5	0.9	1.1	1.0	1.2	0.8	0.6	0.9
과거 방문 경험	17.0	13.5	19.1	15.6	9.2	18.9	14.0	10.8	15.8
스마트폰 등 모바일 앱	0.6	0.8	0.4	0.3	0.2	0.3	0.2	0.2	0.1
기타	4.5	4.2	4.7	2.8	3.1	2.7	4.4	5.1	4.0

2) 주요 인터넷 사이트

① 관광 가구여행

(단위 : %)

구분	2014년			2013년			2012년		
	관광여행	숙박여행	당일여행	관광여행	숙박여행	당일여행	관광여행	숙박여행	당일여행
포털사이트	83.1	82.1	84.5	82.8	82.2	83.6	81.9	79.3	85.2
공공기관 홈페이지	4.0	4.6	3.3	4.1	4.3	3.8	4.5	6.3	2.1
SNS(블로그,트위터 등)	7.5	6.9	8.3	8.4	7.3	9.6	6.7	6.8	6.6
여행사 홈페이지	1.6	2.5	0.3	1.3	1.6	0.9	1.1	1.7	0.2
개별 관광지 또는 관광시설 홈페이지	3.6	3.7	3.6	3.4	4.6	1.9	5.7	5.8	5.6
기타	0.1	0.2	-	0.1	-	0.2	0.1	-	0.3

주 : 여행 방문지 선택 시 주요 정보원을 '인터넷'이라고 응답한 응답자들의 결과임

② 관광 개인여행

(단위 : %)

구분	2014년			2013년			2012년		
	관광여행	숙박여행	당일여행	관광여행	숙박여행	당일여행	관광여행	숙박여행	당일여행
포털사이트	81.9	81.0	83.3	81.5	86.3	75.3	82.4	82.9	81.6
공공기관 홈페이지	2.5	1.6	4.0	1.5	0.6	2.8	5.0	4.2	6.0
SNS(블로그,트위터 등)	10.3	11.8	7.9	12.7	10.6	15.5	7.4	9.4	4.3
여행사 홈페이지	1.5	1.4	1.7	2.1	1.7	2.7	0.9	1.0	0.7
개별 관광지 또는 관광시설 홈페이지	3.7	4.3	2.9	1.8	0.8	3.0	4.1	2.4	6.6
기타	0.1	-	0.1	0.3	-	0.7	0.3	-	0.8

주 : 여행 방문지 선택 시 주요 정보원을 '인터넷'이라고 응답한 응답자들의 결과임

9. 여행 동반자

1) 1회 평균 동반자 수

(단위 : 명/회)

구분			2014년			2013년			2012년		
			전체	숙박여행	당일여행	전체	숙박여행	당일여행	전체	숙박여행	당일여행
국내여행		가구여행	3.9	3.6	4.1	4.6	3.4	3.8	4.6	3.7	3.7
		개인여행	6.6	6.7	6.5	7.7	8.8	6.9	8.1	8.9	7.3
	관광여행	가구여행	5.5	5.1	5.9	6.3	4.4	4.6	6.7	4.8	4.7
		개인여행	9.9	8.1	10.9	11.0	10.4	11.2	11.6	10.8	12.0
	기타여행	가구여행	2.2	2.2	2.2	2.7	1.8	2.0	2.6	1.8	1.8
		개인여행	3.6	5.0	3.0	4.0	6.1	3.0	4.2	6.0	3.1

2) 동반자 유형

① 국내 가구여행

(단위 : %)

구분	2014년			2013년			2012년		
	국내여행	숙박여행	당일여행	국내여행	숙박여행	당일여행	국내여행	숙박여행	당일여행
동거가족/친척	78.4	78.5	78.3	78.7	79.8	77.9	78.6	78.1	79.1
비동거가족/친척	12.2	13.1	11.4	11.9	12.3	11.7	11.8	13.1	10.6
친구/연인	5.5	5.6	5.4	5.8	5.5	5.9	5.8	5.9	5.7
(직장)동료	0.3	0.4	0.2	0.5	0.5	0.5	0.6	0.6	0.6
단체/모임	2.8	1.8	3.7	2.8	1.8	3.6	3.0	2.1	3.8
기타	0.8	0.5	1.0	0.2	0.1	0.3	0.2	0.2	0.2

② 국내 개인여행

(단위 : %)

구분	2014년			2013년			2012년		
	국내여행	숙박여행	당일여행	국내여행	숙박여행	당일여행	국내여행	숙박여행	당일여행
친 구 / 연 인	52.3	53.6	51.7	53.4	56.1	52.1	52.0	54.1	50.9
(직 장) 동 료	11.2	13.1	10.2	12.5	12.3	12.7	12.1	14.3	10.9
단 체 / 모 임	21.5	15.3	24.7	22.2	19.2	23.6	23.9	18.5	26.7
비 동 거 가 족	9.7	12.4	8.3	8.6	9.6	8.1	8.5	10.4	7.5
친 척	3.0	3.6	2.7	2.2	2.0	2.3	2.3	1.8	2.6
기 타	2.3	2.0	2.4	1.1	0.7	1.3	1.2	0.8	1.4

10. 여행 방문지

(단위 : %)

구분			1위	2위	3위	4위	5위
국내여행		2014년	경기(15.7)	서울(11.6)	충남(10.3)	경남(9.2)	강원(8.8)
		2013년	경기(14.0)	서울(10.0) 경남(10.0)		경북(9.9)	충남(9.6)
		2012년	경기(12.9)	경남(10.8)	전남(9.7)	경북(9.5)	서울(9.2)
	숙박여행	2014년	강원(14.4)	경기(12.0)	충남(10.2)	경남(10.0)	경북(9.4)
		2013년	강원(12.7)	경북(11.0)	경기(10.8)	경남(10.1)	충남(9.8)
		2012년	강원(12.2)	경기(11.2)	경남(10.2)	경북(9.9)	전남(9.1)
	당일여행	2014년	경기(18.6)	서울(15.0)	충남(10.5)	경남(8.5)	경북(7.3)
		2013년	경기(16.5)	서울(11.9)	경남(9.9)	충남(9.5)	경북(8.9)
		2012년	경기(14.3)	경남(11.3)	서울(11.0)	전남(10.1)	부산(9.5)

11. 여행 방문지 선택이유

(단위 : %)

구분	2014년			2013년			2012년		
	관광여행	숙박여행	당일여행	관광여행	숙박여행	당일여행	관광여행	숙박여행	당일여행
1위	여행지 지명도(46.5)	여행지 지명도(52.6)	여행지 지명도(41.6)	여행지 지명도(51.0)	여행지 지명도(56.4)	여행지 지명도(46.9)	여행지 지명도(45.8)	여행지 지명도(47.5)	여행지 지명도(44.4)
2위	볼거리 제공 (14.4)	볼거리 제공 (12.8)	볼거리 제공 (15.6)	볼거리 제공(12.9)	볼거리 제공(11.4)	볼거리 제공(14.0)	볼거리 제공(15.5)	볼거리 제공(15.0)	볼거리 제공(15.8)
3위	이동거리 (8.9)	여행동반자 유형(7.9)	이동거리 (11.4)	여행동반자 유형(10.2)	여행동반자 유형(10.1)	여행동반자 유형(10.4)	여행동반자 유형(8.5)	여행동반자 유형(8.8)	이동거리 (9.4)
4위	여행동반자 유형(8.6)	이동거리 (5.7)	여행동반자 유형(9.1)	이동거리 (7.6)	이동거리 (5.1)	이동거리 (9.5)	이동거리 (7.4)	숙박시설 (5.5)	여행동반자 유형(8.3)
5위	저렴한 여행경비(4.4)	숙박시설 (4.6)	저렴한 여행경비(5.2)	저렴한 여행경비(4.7)	숙박시설 (4.4)	저렴한 여행경비(5.8)	저렴한 여행경비(5.5)	이동거리 (4.9)	저렴한 여행경비(6.1)

12. 예약 서비스 이용

1) 이용률

(단위 : %)

구분		2014년		2013년		2012년	
		가구여행	개인여행	가구여행	개인여행	가구여행	개인여행
관광여행		58.3	49.3	64.0	59.5	62.4	61.5
	숙박여행	52.0	34.9	56.2	41.5	54.1	41.1
	당일여행	13.3	19.2	15.2	25.7	16.5	27.8

2) 이용한 예약 서비스

① 가구여행

(단위 : %)

구분	2014년			2013년			2012년		
	관광여행	숙박여행	당일여행	관광여행	숙박여행	당일여행	관광여행	숙박여행	당일여행
숙박시설	57.3	69.3	-	58.5	69.7	-	56.5	68.5	-
교통수단	16.4	12.1	36.6	18.0	14.0	39.0	19.8	14.5	44.8
차량대여/렌트	9.6	5.9	27.4	11.9	8.4	30.5	10.5	8.1	21.9
관광명소	3.7	3.4	4.9	2.5	2.4	3.2	2.5	2.4	2.9
레저시설	7.6	6.9	11.0	6.0	4.2	15.2	6.7	4.2	18.1
체험프로그램	1.7	0.6	6.7	2.3	1.1	8.3	2.2	1.5	5.1
기타	3.7	1.7	13.3	0.8	0.2	4.0	1.9	0.8	7.2

② 개인여행

(단위 : %)

구분	2014년			2013년			2012년		
	관광여행	숙박여행	당일여행	관광여행	숙박여행	당일여행	관광여행	숙박여행	당일여행
숙박시설	33.9	53.9	-	34.0	54.6	-	31.6	52.3	-
교통수단	30.7	21.2	46.8	34.0	24.2	50.3	42.1	27.9	63.7
차량대여/렌트	17.9	11.5	28.8	18.9	12.1	30.2	13.3	9.4	19.3
관광명소	3.7	3.4	4.2	2.9	3.5	2.0	3.7	4.2	2.9
레저시설	9.4	6.6	14.2	8.8	4.6	15.8	7.2	4.7	11.0
체험프로그램	1.4	1.6	1.2	0.6	0.9	0.1	0.9	1.3	0.3
기타	2.9	1.7	4.9	0.7	0.1	1.7	1.2	0.2	2.7

13. 여행상품 구매

1) 구매 경험률

(단위 : %)

구분		2014년		2013년		2012년	
		가구여행	개인여행	가구여행	개인여행	가구여행	개인여행
관광여행		10.4	11.6	9.1	10.8	9.8	11.3
	숙박여행	8.7	8.7	8.4	10.2	9.1	10.2
	당일여행	2.3	3.0	0.9	0.9	0.9	1.4

2) 구매한 여행상품

① 가구여행

(단위 : %)

구분		2014년			2013년			2012년		
		관광여행	숙박여행	당일여행	관광여행	숙박여행	당일여행	관광여행	숙박여행	당일여행
전체패키지		31.6	30.6	35.0	32.7	32.2	37.9	39.2	35.7	72.2
부분패키지		68.4	69.4	65.0	67.3	67.8	62.1	60.8	64.3	27.8
	교통	15.8	14.8	19.7	20.5	19.7	31.0	16.7	18.1	3.0
	차량임대	13.6	11.2	22.6	15.4	16.6	-	13.7	13.9	12.7
	숙박시설	21.6	27.6	-	22.1	23.8	-	22.6	24.7	-
	레저시설	14.0	13.6	15.3	8.1	6.6	28.8	5.0	5.3	2.3
	기타	3.4	2.3	7.4	1.2	1.1	2.2	2.8	2.2	9.8

② 개인여행

(단위 : %)

구분		2014년			2013년			2012년		
		관광여행	숙박여행	당일여행	관광여행	숙박여행	당일여행	관광여행	숙박여행	당일여행
전체패키지		33.4	33.3	33.9	43.1	43.3	40.9	57.4	53.6	77.0
부분패키지		66.6	66.7	66.1	56.9	56.7	59.1	42.6	46.4	23.0
	교통	20.1	18.5	24.5	18.2	17.2	27.3	13.6	14.9	6.7
	차량임대	12.2	9.9	19.1	10.4	11.1	3.9	9.2	9.3	9.5
	숙박시설	18.8	25.3	-	20.9	23.1	-	16.6	19.5	-
	레저시설	12.6	11.6	15.5	6.7	4.8	24.7	2.6	2.4	4.4
	기타	2.9	1.5	7.0	0.8	0.5	3.2	0.6	0.3	2.5

14. 이동 수단

(단위 : %)

구분	2014년			2013년			2012년		
	국내여행	숙박여행	당일여행	국내여행	숙박여행	당일여행	국내여행	숙박여행	당일여행
자가용	73.7	77.3	71.0	73.2	75.8	71.2	72.9	75.0	71.4
철도	4.5	5.8	3.6	4.7	5.5	4.1	4.5	5.4	3.8
항공기	1.7	3.7	0.1	2.1	4.6	0.2	2.1	4.6	0.2
선박/해상교통	0.4	0.8	0.1	0.5	1.0	0.0	0.5	1.1	0.0
지하철	4.4	1.0	7.0	3.6	0.9	5.6	3.3	1.1	4.9
고속/시외버스	6.4	6.2	6.5	6.9	7.4	6.6	7.1	7.3	6.9
전세/관광버스	6.6	3.3	9.2	7.0	3.6	9.6	7.1	3.9	9.6
차량대여/렌트	1.0	1.0	0.9	1.2	1.0	1.4	1.3	1.2	1.4
자전거	0.0	0.0	0.0	0.0	-	0.0	0.0	0.1	0.0
기타	1.2	0.8	1.6	0.8	0.2	1.3	1.2	0.4	1.8

15. 숙박 시설

(단위 : %)

구분	국내여행		
	2014년	2013년	2012년
1위	가족/친지집(50.2)	가족/친지집(51.0)	가족/친지집(52.1)
2위	펜션(15.6)	펜션(14.3)	펜션(11.6)
3위	콘도미니엄(9.2)	콘도미니엄(10.5)	콘도미니엄(10.3)
4위	모텔/여관(5.8)	호텔(5.7)	모텔/여관(6.4)
5위	호텔(5.5)	모텔/여관(5.2)	호텔(5.5)

16. 여행지 주요 활동

(단위 : %)

구분	2014년			2013년			2012년		
	관광여행	숙박여행	당일여행	관광여행	숙박여행	당일여행	관광여행	숙박여행	당일여행
자연 및 풍경 감상	29.7	29.6	29.9	31.3	30.1	32.4	30.6	29.6	31.5
음식관광	18.8	17.5	20.0	18.2	16.4	19.9	17.2	15.2	19.1
휴식/휴양	16.2	19.1	13.4	16.9	20.1	14.0	16.3	19.3	13.5
야외위락 및 스포츠 활동	9.7	9.9	9.6	9.8	10.0	9.6	9.4	9.5	9.3
테마파크, 놀이시설, 동·식물원 방문	4.9	4.8	5.1	4.5	4.2	4.7	4.8	4.7	4.9

주 : 상위 5위만 표기함

17. 여행 지출액

1) 1인 평균 여행 지출액

(단위 : 원/인)

구분			2014년			2013년			2012년		
			전체	숙박여행	당일여행	전체	숙박여행	당일여행	전체	숙박여행	당일여행
국내여행		만 15세 이상 전국민	563,735	381,810	181,924	531,576	354,149	177,428	551,457	364,514	186,943
		여행경험자	654,372	523,254	262,996	614,664	498,396	258,401	647,208	522,444	282,695
	관광여행	만 15세 이상 전국민	327,184	242,377	84,807	326,902	232,537	94,365	313,979	227,130	86,849
		여행경험자	453,543	438,088	173,210	455,560	425,918	194,750	454,999	438,219	195,640
	기타여행	만 15세 이상 전국민	236,551	139,433	97,118	204,674	121,612	83,063	237,477	137,384	100,093
		여행경험자	335,681	281,217	188,627	299,061	259,216	167,890	348,503	292,627	205,106

2) 여행 경험자 1인 평균 항목별 여행 지출액 구성비

(단위 : %)

구분	2014년			2013년			2012년		
	관광여행	숙박여행	당일여행	관광여행	숙박여행	당일여행	관광여행	숙박여행	당일여행
여행상품 구입비	2.6	3.3	1.6	4.2	5.9	0.2	3.8	5.1	0.5
숙박비	17.7	21.8	-	13.7	19.4	-	13.6	18.9	-
교통비	23.0	21.8	27.8	25.0	23.2	29.3	23.6	22.3	26.9
식/음료비	38.1	35.8	47.1	35.7	33.4	41.3	36.8	34.1	43.5
문화/오락시설 이용료 및 관련용품 대여/구입비	7.3	5.9	12.3	7.5	5.9	11.6	8.3	6.2	13.8
스포츠/경기 관람 및 스포츠용품 대여/구입비	1.2	1.0	1.6	2.6	1.4	5.5	2.8	2.3	4.2
기념품 및 쇼핑비	4.1	3.5	6.4	8.5	8.0	9.8	8.0	7.5	9.1
기타 여행관련 용품 구입비	2.2	2.5	1.3	2.8	3.0	2.3	3.0	3.5	1.5
기타	3.7	4.3	1.8	0.0	0.0	0.1	0.2	0.1	0.4

18. 1회 평균 여행 지출액

1) 여행 경험자 1회 평균 여행 지출액

(단위 : 원/회)

구분		2014년			2013년			2012년		
		전체	숙박여행	당일여행	전체	숙박여행	당일여행	전체	숙박여행	당일여행
국내여행		110,255	171,690	62,968	109,751	162,373	59,484	123,725	177,381	69,484
	관광여행	135,164	227,374	62,604	143,366	214,159	66,644	157,956	232,818	72,464
	기타여행	87,860	120,424	63,290	74,380	100,455	52,632	92,286	121,375	69,271

2) 여행 경험자 1회 평균 항목별 여행 지출액 구성비

(단위 : %)

구분	2014년			2013년			2012년		
	관광여행	숙박여행	당일여행	관광여행	숙박여행	당일여행	관광여행	숙박여행	당일여행
여행상품 구입비	2.9	3.3	1.7	4.8	6.1	0.1	4.1	5.3	0.2
숙박비	15.9	21.6	-	14.6	18.7	-	14.7	18.8	-
교통비	23.2	21.8	27.1	24.4	22.9	29.9	23.3	22.2	27.0
식/음료비	38.3	35.6	45.8	35.4	33.3	42.6	36.3	33.9	44.9
문화/오락시설 이용료 및 관련용품 대여/구입비	8.3	6.0	14.7	7.3	6.1	11.6	7.5	5.9	13.1
스포츠/경기 관람 및 스포츠 용품 대여/구입비	1.2	1.0	1.6	1.8	1.3	3.6	2.3	2.0	3.6
기념품 및 쇼핑비	4.0	3.3	5.8	8.5	8.2	9.6	8.3	8.0	9.4
기타 여행관련 용품 구입비	2.1	2.5	1.1	3.3	3.5	2.6	3.3	3.8	1.6
기타	4.1	4.8	2.2	0.0	0.0	0.1	0.2	0.1	0.3

19. 여행 평가[1)]

1) 관광여행 전반적 만족도

(단위 : 점)

방문지역	가구여행			개인여행		
	2014년	2013년	2012년	2014년	2013년	2012년
전체	4.04	4.07	4.03	4.03	4.04	4.02
서울	4.01	3.97	4.00	3.95	3.97	3.93
부산	3.96	4.15	4.05	4.08	4.17	4.07
대구	3.91	3.94	3.79	3.77	3.81	3.93
인천	3.97	3.65	3.86	3.88	3.84	3.82
광주	3.85	3.98	4.01	3.96	3.93	4.04
대전	3.94	4.05	4.02	3.97	4.07	4.03
울산	4.00	3.95	3.97	3.89	4.05	3.96
세종	3.95	-	-	4.00	-	-
경기	3.97	3.94	3.98	3.89	3.93	3.93
강원	4.14	4.10	4.10	4.10	4.08	4.10
충북	4.08	3.96	3.98	3.94	3.98	4.00
충남	4.00	3.99	4.03	3.95	3.92	3.90
전북	4.09	3.99	4.02	4.14	4.11	4.09
전남	4.06	4.07	3.88	4.08	4.04	3.96
경북	4.05	4.14	4.05	4.04	4.06	4.04
경남	4.00	4.11	4.04	4.03	4.09	4.04
제주	4.33	4.45	4.37	4.34	4.40	4.44

2) 관광여행 항목별 만족도

(단위 : 점)

구분	가구여행			개인여행		
	2014년	2013년	2012년	2014년	2013년	2012년
자연경관	4.15	4.20	4.19	4.13	4.20	4.14
문화유산	3.99	3.97	3.99	3.95	4.03	3.98
교통	3.91	3.87	3.87	3.92	3.88	3.86
숙박시설	3.98	4.00	3.99	3.91	3.89	3.91
식당 및 음식	3.87	3.82	3.80	3.87	3.81	3.79
쇼핑	3.76	3.74	3.70	3.78	3.78	3.71
관광 정보 및 안내시설	3.91	3.88	3.87	3.86	3.90	3.85
관광 편의시설	3.91	3.87	3.87	3.88	3.86	3.89
지역 관광종사자의 친절성	3.89	3.85	3.85	3.87	3.85	3.87
체험프로그램	3.90	3.85	3.87	3.86	3.83	3.90
관광지 물가	3.49	3.48	3.41	3.53	3.48	3.44
관광지 혼잡도	3.66	3.63	3.55	3.71	3.62	3.57

주 : "해당사항 없음" 응답은 제외하고 실시한 분석임

1) 5점 만점 기준임(① 매우 불만족한다 또는 매우 낮다, ③ 보통이다, ⑤ 매우 만족한다 또는 매우 높다)

3) 관광여행 재방문 의향

(단위 : 점)

방문지역	가구여행			개인여행		
	2014년	2013년	2012년	2014년	2013년	2012년
전 체	3.96	4.00	3.97	3.96	4.01	3.93
서 울	3.98	3.98	4.08	3.87	4.00	3.95
부 산	3.87	4.09	4.06	3.99	4.18	3.98
대 구	3.88	3.87	3.77	3.66	3.85	3.84
인 천	3.87	3.61	3.88	3.87	3.78	3.79
광 주	3.84	4.03	3.78	3.80	3.80	4.03
대 전	3.83	3.92	4.00	3.97	4.02	3.89
울 산	3.92	4.02	3.88	3.92	4.00	3.92
세 종	3.88	-	-	4.00	-	-
경 기	3.90	3.83	3.91	3.82	3.89	3.82
강 원	4.07	4.01	4.04	4.08	4.05	4.03
충 북	4.02	3.82	3.90	3.92	3.93	3.88
충 남	3.92	3.96	3.90	3.89	3.86	3.81
전 북	3.94	3.93	3.97	4.09	4.03	3.97
전 남	3.94	3.98	3.76	3.97	3.92	3.79
경 북	4.04	4.07	4.01	3.99	4.06	3.97
경 남	3.91	4.05	3.96	3.95	4.06	4.00
제 주	4.31	4.39	4.25	4.22	4.36	4.39

4) 관광여행 타인 추천 의향

(단위 : 점)

방문지역	가구여행			개인여행		
	2014년	2013년	2012년	2014년	2013년	2012년
전 체	3.95	3.97	3.96	3.94	3.96	3.94
서 울	3.93	3.95	4.01	3.88	3.88	3.89
부 산	3.85	4.11	4.03	3.97	4.12	4.05
대 구	3.77	3.88	3.75	3.67	3.74	3.84
인 천	3.89	3.59	3.74	3.85	3.76	3.71
광 주	3.85	4.11	3.73	3.78	3.81	3.94
대 전	3.86	3.90	3.91	3.90	3.91	3.91
울 산	4.00	3.96	3.98	3.86	3.96	3.88
세 종	3.85	-	-	4.00	-	-
경 기	3.89	3.81	3.88	3.80	3.82	3.79
강 원	4.03	3.97	4.00	4.00	3.97	4.02
충 북	3.97	3.85	3.89	3.92	3.93	3.88
충 남	3.94	3.89	3.91	3.87	3.80	3.78
전 북	3.94	3.90	4.02	4.04	4.05	4.00
전 남	3.96	3.98	3.84	3.98	3.92	3.86
경 북	4.00	4.06	4.01	3.97	4.02	3.97
경 남	3.91	4.06	3.99	3.96	4.06	4.01
제 주	4.33	4.39	4.30	4.26	4.35	4.41

Ⅳ. 국민여행 총량

Ⅳ. 국민여행 총량

1. 국민여행 총량 개념 및 추정 방법

1) 국민여행 총량 개념

〈표 Ⅳ-1〉 국민여행 총량의 개념

구분	국내여행			단위
		숙박여행	당일여행	
국내여행 참가자수	우리나라 만 15세 이상의 국민들 중 2014년 1월 1일부터 2014년 12월 31일까지 국내 숙박 및 당일여행을 한 번 이상 다녀온 경험이 있는 인구수	우리나라 만 15세 이상의 국민들 중 2014년 1월 1일부터 2014년 12월 31일까지 국내 숙박여행을 한 번 이상 다녀온 경험이 있는 인구수	우리나라 만 15세 이상의 국민들 중 2014년 1월 1일부터 2014년 12월 31일까지 국내 당일여행을 한 번 이상 다녀온 경험이 있는 인구수	명
국내여행 참가횟수	우리나라 만 15세 이상의 국민들이 2014년 1월 1일부터 2014년 12월 31일까지 다녀온 국내 숙박 및 당일 여행 횟수의 총합계	우리나라 만 15세 이상의 국민들이 2014년 1월 1일부터 2014년 12월 31일까지 다녀온 국내 숙박 여행 횟수의 총합계	우리나라 만 15세 이상의 국민들이 2014년 1월 1일부터 2014년 12월 31일까지 다녀온 국내 당일 여행 횟수의 총합계	회
국내여행 총비용	우리나라 만 15세 이상의 국민들이 2014년 1월 1일부터 2014년 12월 31일까지 국내 숙박 및 당일 여행을 위해 지출한 비용의 총합계	우리나라 만 15세 이상의 국민들이 2014년 1월 1일부터 2014년 12월 31일까지 국내 숙박여행을 위해 지출한 비용의 총합계	우리나라 만 15세 이상의 국민들이 2014년 1월 1일부터 2014년 12월 31일까지 국내 당일여행을 위해 지출한 비용의 총합계	백만원
국내여행 이동총량	우리나라 만 15세 이상의 국민들이 2014년 1월 1일부터 2014년 12월 31일까지 실시한 국내 숙박 및 당일여행 일수의 총합계	우리나라 만 15세 이상의 국민들이 2014년 1월 1일부터 2014년 12월 31일까지 실시한 국내 숙박 여행 일수의 총합계	우리나라 만 15세 이상의 국민들이 2014년 1월 1일부터 2014년 12월 31일까지 실시한 국내 당일 여행 일수의 총합계	일

2) 국민여행 총량 추정 기준

- ○ 국민여행 총량은 우리나라 국민의 여행행태를 나타내는 주요 항목들을 수치로 표현한 것임
- ○ 본 보고서의 국민여행 총량의 주요 항목은 '여행 참가자 수', '여행 참가 횟수', '여행 총비용', '여행 이동총량'으로 구성되어 있음
- ○ 본 조사에서는 조사모집단을 만 15세 이상의 국민들로 한정하였으며, 2014년 1월 1일부터 ~ 2014년 12월 31일까지 1년 동안의 '국민여행실태'에 대한 표본조사를 실시하여 국민여행 총량을 추정하였음. 따라서 본 보고서에서의 국민여행 총량이란 만 15세 이상 국민들의 2014년 여행 총량을 의미함
- ○ 국민여행 총량을 추정하기 위한 만 15세 이상 인구수는 통계청의 2014년 12월 31일 주민등록 인구수(44,073,517명)를 기준으로 함

3) 국민여행 총량 추정 방법

- ○ 본 조사는 설계가중치(Design Weight)에 사후층화(Post-Stratification) 가중 방법을 반영, 시도별/성별/연령별/1인 가구수 구성비를 조사결과에 가중치로 반영함
- ○ 또한 2014년 12월 31일 주민등록 인구통계의 시도별/성별/연령별 인구수를 기준으로 래킹비(Raking Ratio)를 이용해 가중값을 조정 후 국민여행 총량을 추정함
- ○ 국민여행 총량의 계산은 『Ⅱ. 표본설계 및 모수 추정』의 추정식을 이용하여 SPSS Statistics 18.0으로 분석하였음

2. 국민여행 총량 추정 결과

1) 국민여행 총량 요약

(1) 항목별 국민여행 총량

〈표 Ⅳ-2〉 항목별 국민여행 총량

구 분				단위	2014년	2013년	2012년
참가자수	국내여행		참가자수	명	38,027,454	37,800,004	36,914,067
			성장률	%	0.6	2.4	5.4
		숙박여행	참가자수	명	32,213,421	31,058,136	30,227,238
			성장률	%	3.7	2.7	9.3
		당일여행	참가자수	명	30,651,331	30,011,682	28,649,336
			성장률	%	2.1	4.8	9.2
참가횟수	국내여행		참가횟수	회	227,099,873	231,034,535	213,468,294
			성장률	%	-1.7	8.2	36.3
		숙박여행	참가횟수	회	98,521,341	99,666,530	92,288,533
			성장률	%	-1.1	8.0	28.9
		당일여행	참가횟수	회	128,578,532	131,368,005	121,179,761
			성장률	%	-2.1	8.4	42.6
총비용	국내여행		총비용	백만원	24,845,762	23,234,315	23,891,080
			성장률	%	6.9	-2.7	18.2
		숙박여행	총비용	백만원	16,827,720	15,479,252	15,792,051
			성장률	%	8.7	-2.0	14.0
		당일여행	총비용	백만원	8,018,042	7,755,063	8,099,030
			성장률	%	3.4	-4.2	27.4
이동총량	국내여행		참가일수	일	397,846,767	389,220,312	365,282,249
			성장률	%	2.2	6.6	27.3
		숙박여행	참가일수	일	269,268,235	257,852,307	244,102,488
			성장률	%	4.4	5.6	20.9
		당일여행	참가일수	일	128,578,532	131,368,005	121,179,761
			성장률	%	-2.1	8.4	42.6

(2) 여행유형별 국민여행 총량

〈표 Ⅳ-3〉 여행유형별 국민여행 총량

구 분		단위	계		관광여행		기타여행	
			2014년	2013년	2014년	2013년	2014년	2013년
참가자수	국내여행	명	38,027,454	37,800,004	31,968,762	31,364,363	31,058,115	29,913,501
	숙박여행	명	32,213,421	31,058,136	24,513,932	23,863,282	21,852,528	20,505,890
	당일여행	명	30,651,331	30,011,682	21,850,674	21,178,556	22,691,946	21,624,481
참가횟수	국내여행	회	227,099,873	231,034,535	108,438,754	110,940,592	118,661,119	120,093,942
	숙박여행	회	98,521,341	99,666,530	47,490,759	47,495,407	51,030,582	52,171,123
	당일여행	회	128,578,532	131,368,005	60,947,995	63,445,185	67,630,537	67,922,820
총비용	국내여행	백만원	24,845,762	23,234,315	14,420,159	14,288,340	10,425,603	8,945,975
	숙박여행	백만원	16,827,720	15,479,252	10,682,428	10,163,807	6,145,292	5,315,445
	당일여행	백만원	8,018,042	7,755,063	3,737,731	4,124,533	4,280,311	3,630,530
이동총량	국내여행	일	397,846,767	389,220,312	190,394,184	185,333,237	207,452,583	203,887,074
	숙박여행	일	269,268,235	257,852,307	129,446,189	121,888,052	139,822,046	135,964,255
	당일여행	일	128,578,532	131,368,005	60,947,995	63,445,185	67,630,537	67,922,820

2) 국내여행 참가자 수

(1) 연간 국내여행 참가자 수

○ 2014년 만 15세 이상 국민(약 44,074천명)중 약 86.3%인 38,027천명은 연간 1회 이상 국내여행에 참여한 것으로 나타남

○ 세부적으로 살펴보면 연간 1회 이상 국내여행 참가자는 당일여행(약 30,651천명)보다 숙박여행(약 32,213천명)을 다녀오는 경우가 많은 것으로 조사됨

- 숙박 관광여행 : 약 24,514천명, 당일 관광여행 : 약 21,851천명
- 숙박 기타여행 : 약 21,853천명, 당일 기타여행 : 약 22,692천명

〈표 Ⅳ-4〉 국내여행 참가자 수

〈단위 : 명〉

구분		국내여행		
			숙박여행	당일여행
전체		38,027,454	32,213,421	30,651,331
	관광여행	31,968,762	24,513,932	21,850,674
	기타여행	31,058,115	21,852,528	22,691,946

주 : 2009년부터 조사 설계 및 총량 추정 방법이 변경되었으므로 결과 해석 시 주의가 필요함

[그림 Ⅳ-1] 연도별 국내여행 참가자 수

(2) 월별 국내여행 참가자 수

○ 월별 국내여행 참가자 수를 추정한 결과 9월(20,509천명)에 참가자 수가 가장 많았으며, 1월(17,682천명), 8월(17,583천명), 10월(15,721천명) 순으로 높게 나타남

○ 월별 숙박여행 참가자 수는 9월(13,367,651명), 1월(12,599,012명) 순으로, 당일여행 참가자 수는 10월(11,244,506명), 3월(9,641,723명) 순으로 높게 나타남

〈표 Ⅳ-5〉 월별 국내여행 참가자 수

(단위 : 명, %)

구분	국내여행		숙박여행		당일여행	
	참가자 수	참가율	참가자 수	참가율	참가자 수	참가율
연간	38,027,454	-	32,213,421	-	30,651,331	-
1월	17,682,419	46.5	12,599,012	39.1	7,763,699	25.3
2월	9,697,835	25.5	5,235,123	16.3	5,478,493	17.9
3월	13,059,513	34.3	5,056,718	15.7	9,641,723	31.5
4월	10,151,882	26.7	3,729,929	11.6	7,303,253	23.8
5월	13,684,007	36.0	6,353,420	19.7	8,754,857	28.6
6월	10,943,538	28.8	5,214,295	16.2	6,786,618	22.1
7월	12,460,704	32.8	7,384,972	22.9	6,486,033	21.2
8월	17,583,003	46.2	11,585,915	36.0	8,059,433	26.3
9월	20,509,068	53.9	13,367,651	41.5	9,560,764	31.2
10월	15,720,904	41.3	6,135,368	19.0	11,244,506	36.7
11월	10,710,528	28.2	4,661,699	14.5	7,010,415	22.9
12월	11,648,959	30.6	5,508,491	17.1	7,193,602	23.5

[그림 Ⅳ-2] 월별 국내여행 참가자 수

(3) 여행지별 국내여행 참가자 수

〈표 Ⅳ-6〉 여행지별 국내여행 참가자 수

(단위 : 명)

방문지역	국내여행		
		숙박여행	당일여행
전 체	38,027,454	32,213,421	30,651,331
서 울	12,580,581	4,496,711	9,640,791
부 산	6,665,173	3,516,549	3,909,398
대 구	3,554,687	1,266,021	2,476,194
인 천	4,464,192	1,788,628	2,939,387
광 주	2,263,117	1,247,884	1,362,405
대 전	3,123,627	1,274,552	2,128,578
울 산	1,787,673	661,622	1,192,980
세 종	366,885	64,270	323,289
경 기	15,283,727	7,899,360	10,988,928
강 원	12,282,959	10,012,020	3,728,407
충 북	5,212,064	3,036,953	2,851,513
충 남	9,758,248	5,698,628	5,709,244
전 북	7,831,073	4,691,433	4,283,350
전 남	7,330,444	4,838,337	3,798,325
경 북	9,628,874	5,955,562	5,424,943
경 남	9,689,183	6,145,355	5,457,632
제 주	3,677,724	3,431,010	270,915

주 : 1회 여행 시 여러 시도를 방문할 수 있으므로 각 시도별 여행 참가자수의 합과 '전체' 값은 상이함

[그림 Ⅳ-3] 여행지별 국내여행 참가자 수

3) 국내여행 참가 횟수

(1) 연간 국내여행 참가 횟수

○ 2014년 우리나라 만 15세 이상 국민의 국내여행을 다녀온 횟수는 약 227,100천회로 추정됨

○ 세부적으로 살펴보면 연간 숙박여행 횟수는 98,521천회, 당일여행 횟수는 128,579천회 규모로 추정됨

○ 여행유형별로 살펴보면 관광여행은 전체 국내여행 횟수의 48.0% 수준인 약 108,439천회, 기타여행은 52.0% 수준인 118,661천회로 추정됨

- 숙박 관광여행 : 약 47,491천회, 당일 관광여행 : 약 60,948천회
- 숙박 기타여행 : 약 51,031천회, 당일 기타여행 : 약 67,631천회

〈표 Ⅳ-7〉 국내여행 참가 횟수

(단위 : 회)

구분		국내여행		
			숙박여행	당일여행
전체		227,099,873	98,521,341	128,578,532
	관광여행	108,438,754	47,490,759	60,947,995
	기타여행	118,661,119	51,030,582	67,630,537

주 : 2009년부터 조사 설계 및 총량 추정 방법이 변경되었으므로 결과 해석 시 주의가 필요함

[그림 Ⅳ-4] 연도별 국내여행 참가 횟수

(2) 월별 국내여행 참가 횟수

○ 월별 국내여행 참가 횟수를 살펴보면 전체 국내여행 참가 횟수의 약 23.2%가 추석과 설날이 있었던 9월(12.1%) 및 1월(11.1%)에 집중되어 있으며, 그 다음으로 8월(10.6%), 10월(9.7%) 등의 순으로 나타남

○ 월별 숙박여행 참가 횟수는 국내여행과 비슷하게 9월(15.3%) 및 1월(15.1%)에 비교적 높았으며, 당일여행 참가 횟수는 10월(11.9%) 및 3월(10.3%)에 높은 것으로 나타남

〈표 Ⅳ-8〉 월별 국내여행 참가 횟수

(단위 : 회, %)

구분	국내여행		숙박여행		당일여행	
	참가 횟수	구성비	참가 횟수	구성비	참가 횟수	구성비
연간	227,099,873	100.0	98,521,341	100.0	128,578,532	100.0
1월	25,124,272	11.1	14,848,075	15.1	10,276,197	8.0
2월	13,055,077	5.7	5,591,802	5.7	7,463,275	5.8
3월	18,932,803	8.3	5,716,956	5.8	13,215,847	10.3
4월	14,432,983	6.4	4,102,158	4.2	10,330,825	8.0
5월	19,297,057	8.5	7,191,633	7.3	12,105,424	9.4
6월	14,931,494	6.6	5,868,590	6.0	9,062,904	7.0
7월	17,225,154	7.6	8,472,295	8.6	8,752,859	6.8
8월	24,149,075	10.6	13,239,968	13.4	10,909,107	8.5
9월	27,541,333	12.1	15,120,629	15.3	12,420,704	9.7
10월	22,139,304	9.7	6,901,566	7.0	15,237,738	11.9
11월	14,875,395	6.6	5,341,254	5.4	9,534,141	7.4
12월	15,395,926	6.8	6,126,415	6.2	9,269,511	7.2

[그림 Ⅳ-5] 월별 국내여행 참가 횟수

(3) 여행지별 국내여행 참가 횟수

〈표 Ⅳ-9〉 여행지별 국내여행 참가 횟수

(단위 : 회)

방문지역	국내여행		
		숙박여행	당일여행
전 체	227,099,873	98,521,341	128,578,532
서 울	26,419,471	7,072,092	19,347,379
부 산	11,322,670	4,381,206	6,941,464
대 구	5,788,201	1,782,525	4,005,676
인 천	6,557,501	2,471,253	4,086,248
광 주	4,445,385	2,082,051	2,363,334
대 전	6,390,586	2,014,700	4,375,886
울 산	2,584,863	897,420	1,687,443
세 종	709,648	134,425	575,223
경 기	35,850,944	11,946,165	23,904,779
강 원	20,124,968	14,346,948	5,778,020
충 북	9,376,728	4,686,491	4,690,237
충 남	23,596,202	10,120,276	13,475,926
전 북	15,209,528	6,756,432	8,453,096
전 남	15,901,305	7,553,158	8,348,147
경 북	18,724,527	9,379,030	9,345,497
경 남	20,896,577	9,892,203	11,004,374
제 주	4,168,091	3,789,510	378,581

주 : 1회 여행 시 여러 시도를 방문할 수 있으므로 각 시도별 여행 횟수의 합과 '전체' 값은 상이함

[그림 Ⅳ-6] 여행지별 국내여행 참가 횟수

4) 국내여행 총비용

(1) 연간 국내여행 총비용

○ 만 15세 이상 국민이 2014년 한 해 동안 국내여행에 약 24조 8,458억 원을 지출한 것으로 추정됨

○ 세부적으로 살펴보면, 2014년 숙박여행 지출액은 약 16조 8,277억 원이며, 당일여행 지출액은 약 8조 180억 원 규모로 추정됨

○ 여행유형별로 살펴보면 관광여행 지출액은 약 14조 4,202억 원 규모로 전체 국내여행 비용의 58%, 기타여행 지출액은 약 10조 4,256억 원 규모로 전체 국내여행 비용의 42%를 차지하는 것으로 추정됨

- 숙박 관광여행 : 약 10조 6,824억 원, 당일 관광여행 : 약 3조 7,377억원
- 숙박 기타여행 : 약 6조 1,453억 원, 당일 기타여행 : 약 4조 2,803억원

〈표 Ⅳ-10〉 국내여행 총비용

〈단위 : 백만원〉

구분		국내여행		
			숙박여행	당일여행
전체		24,845,762	16,827,720	8,018,042
	관광여행	14,420,159	10,682,428	3,737,731
	기타여행	10,425,603	6,145,292	4,280,311

주 : 2009년부터 조사 설계 및 총량 추정 방법이 변경되었으므로 결과 해석 시 주의가 필요함

[그림 Ⅳ-7] 연도별 국내여행 총비용

(2) 월별 국내여행 총비용

○ 월별 국내여행 총비용을 살펴보면, 국내여행 총비용 중 약 13.1%가 8월에 집중되어 있으며, 그 다음으로 1월(11.7%), 9월(11.5%), 10월(8.8%), 7월(8.7%) 등의 순으로 나타남

○ 숙박여행 총비용은 8월(15.2%)과 1월(13.6%)에, 당일여행 총비용은 10월(11.6%)과 3월(10.5%)에 집중되어 있음

〈표 Ⅳ-11〉 월별 국내여행 총비용

(단위 : 백만원, %)

구분	국내여행		숙박여행		당일여행	
	총비용	구성비	총비용	구성비	총비용	구성비
연간	24,845,762	100.0	16,827,720	100.0	8,018,042	100.0
1월	2,908,588	11.7	2,287,110	13.6	621,477	7.8
2월	1,488,490	6.0	985,492	5.9	502,998	6.3
3월	1,723,867	6.9	882,569	5.2	841,297	10.5
4월	1,359,463	5.5	725,116	4.3	634,347	7.9
5월	2,057,086	8.3	1,269,260	7.5	787,826	9.8
6월	1,578,166	6.4	998,268	5.9	579,898	7.2
7월	2,154,640	8.7	1,642,814	9.8	511,826	6.4
8월	3,256,421	13.1	2,554,723	15.2	701,698	8.8
9월	2,855,436	11.5	2,130,344	12.7	725,093	9.0
10월	2,190,133	8.8	1,257,067	7.5	933,065	11.6
11월	1,509,214	6.1	902,062	5.4	607,152	7.6
12월	1,764,259	7.1	1,192,894	7.1	571,365	7.1

[그림 Ⅳ-8] 월별 국내여행 총비용

(3) 여행지별 국내여행 총비용

〈표 Ⅳ-12〉 여행지별 국내여행 총비용

(단위 : 백만원)

방문지역	국내여행		
		숙박여행	당일여행
전 체	24,845,762	16,827,720	8,018,042
서 울	2,507,531	1,213,552	1,293,979
부 산	1,185,738	805,157	380,582
대 구	460,485	250,335	210,151
인 천	595,083	366,887	228,196
광 주	396,755	251,215	145,541
대 전	528,984	270,360	258,624
울 산	232,282	122,357	109,925
세 종	38,338	8,879	29,459
경 기	3,024,650	1,498,268	1,526,382
강 원	3,212,801	2,797,628	415,173
충 북	916,489	582,579	333,909
충 남	2,336,759	1,425,589	911,171
전 북	1,433,075	1,002,873	430,202
전 남	1,720,072	1,223,455	496,617
경 북	2,081,380	1,506,458	574,923
경 남	2,106,994	1,454,954	652,039
제 주	2,068,345	2,047,174	21,171

[그림 Ⅳ-9] 여행지별 국내여행 총비용

5) 국내여행 이동총량

(1) 연간 국내여행 이동총량

- 2014년 우리나라 만 15세 이상 약 397,847천일의 국내여행을 다녀온 것으로 추정됨
- 세부적으로 살펴보면, 연간 숙박여행 이동총량은 약 269,268천일, 당일여행 이동총량은 약 128,579천일 규모로 추정됨
- 여행유형별로 살펴보면 관광여행 이동총량은 약 190,394천일로 전체 국내여행 이동총량의 47.9%, 기타여행 이동총량은 약 207,453천일로 전체 국내여행 이동총량의 52.1%수준으로 추정됨
  - 숙박 관광여행 : 약 129,446천일, 당일 관광여행 : 약 60,948천일
  - 숙박 기타여행 : 약 139,822천일, 당일 기타여행 : 약 67,631천일

〈표 Ⅳ-13〉 국내여행 이동총량

(단위 : 일)

구분		국내여행		
			숙박여행	당일여행
전체		397,846,767	269,268,235	128,578,532
	관광여행	190,394,184	129,446,189	60,947,995
	기타여행	207,452,583	139,822,046	67,630,537

주 : 2009년부터 조사 설계 및 총량 추정 방법이 변경되었으므로 결과 해석 시 주의가 필요함

[그림 Ⅳ-10] 연도별 국내여행 이동총량

(2) 월별 국내여행 이동총량

○ 월별 국내여행 이동총량을 살펴보면 전체 국내여행 이동총량의 약 13.5%가 9월에, 12.8%가 1월에 집중되어 있으며, 그 다음으로 8월(12.2%), 7월(8.4%), 10월(8.3%), 5월(8.0%) 등의 순으로 나타남

○ 월별 숙박여행 이동총량은 9월(15.4%), 1월(15.2%) 순으로, 당일여행 이동총량은 10월(11.9%), 3월(10.3%) 순으로 높게 나타남

〈표 Ⅳ-14〉 월별 국내여행 이동총량

(단위 : 일, %)

구분	국내여행		숙박여행		당일여행	
	이동총량	구성비	이동총량	구성비	이동총량	구성비
연간	397,846,767	100.0	269,268,235	100.0	128,578,532	100.0
1월	51,106,368	12.8	40,830,171	15.2	10,276,197	8.0
2월	22,020,128	5.5	14,556,853	5.4	7,463,275	5.8
3월	28,046,500	7.0	14,830,653	5.5	13,215,847	10.3
4월	20,997,597	5.3	10,666,772	4.0	10,330,825	8.0
5월	31,857,776	8.0	19,752,352	7.3	12,105,424	9.4
6월	24,558,023	6.2	15,495,119	5.8	9,062,904	7.0
7월	33,613,896	8.4	24,861,037	9.2	8,752,859	6.8
8월	48,647,956	12.2	37,738,849	14.0	10,909,107	8.5
9월	53,836,413	13.5	41,415,709	15.4	12,420,704	9.7
10월	33,079,938	8.3	17,842,200	6.6	15,237,738	11.9
11월	23,802,191	6.0	14,268,050	5.3	9,534,141	7.4
12월	26,279,981	6.6	17,010,470	6.3	9,269,511	7.2

[그림 Ⅳ-11] 월별 국내여행 이동총량

(3) 여행지별 국내여행 이동총량

〈표 Ⅳ-15〉 여행지별 국내여행 이동총량

(단위 : 일)

방문지역	국내여행	숙박여행	당일여행
전체	397,846,767	269,268,235	128,578,532
서울	39,742,292	20,412,435	19,329,857
부산	18,669,777	11,730,168	6,939,609
대구	8,964,326	4,963,496	4,000,830
인천	10,319,816	6,237,528	4,082,288
광주	8,242,825	5,888,300	2,354,525
대전	9,726,163	5,355,067	4,371,096
울산	3,820,055	2,134,274	1,685,781
세종	841,236	268,850	572,386
경기	53,736,968	29,865,696	23,871,272
강원	45,534,155	39,765,249	5,768,906
충북	16,624,986	11,938,997	4,685,989
충남	38,919,242	25,462,457	13,456,785
전북	28,812,482	20,384,310	8,428,172
전남	28,954,261	20,636,448	8,317,813
경북	35,178,203	25,838,627	9,339,576
경남	36,093,642	25,098,576	10,995,066
제주	13,666,338	13,287,757	378,581

[그림 Ⅳ-12] 여행지별 국내여행 이동총량

V. 조사결과 분석

Ⅴ. 조사결과 분석

PART 1. 여행 실태

1. 여행 경험

1) 여행 경험률

(1) 전체 분석

○ 2014년 만 15세 이상 국민(약 44,074천명) 중 약 86.3%가 관광여행 또는 기타여행을 최소 1회 이상 다녀온 것으로 나타났으며, 이 중 관광여행 경험률은 72.5% 수준임

○ 전년 대비 2014년 관광여행 경험률은 0.7%p, 기타여행 경험률은 2.1%p 증가한 것으로 나타남

○ 국내여행 경험률은 성별에서는 여자(87.6%), 연령별에서는 40대(92.1%), 월 평균 가구소득에서는 400만원 이상(400~500만원 미만 90.6%, 500~600만원 미만 90.5%, 600만원 이상 90.1%) 계층에서 상대적으로 높게 나타남

〈표 Ⅴ-1〉 여행 경험률

(단위 : %)

구분		국내여행			관광여행			기타여행		
			숙박여행	당일여행		숙박여행	당일여행		숙박여행	당일여행
연도별	2012년	85.2	69.8	66.1	69.0	51.8	44.4	68.1	46.9	48.8
	2013년	86.5	71.1	68.7	71.8	54.6	48.5	68.4	46.9	49.5
	2014년	86.3	73.1	69.5	72.5	55.6	49.6	70.5	49.6	51.5
성 별	남자	85.0	72.0	66.4	69.5	53.7	45.1	70.5	49.7	50.7
	여자	87.6	74.2	72.6	75.6	57.5	54.0	70.4	49.4	52.3
연 령	15~19세	87.3	76.7	59.6	69.4	55.3	40.9	71.8	52.6	42.0
	20대	76.7	63.4	55.7	62.0	47.4	35.8	60.6	43.9	38.3
	30대	80.9	71.5	63.5	70.7	58.1	47.5	63.8	48.7	43.8
	40대	92.1	84.6	76.4	79.2	64.8	54.7	79.8	63.0	58.3
	50대	91.4	76.7	77.8	75.7	58.2	52.1	79.0	50.8	65.8
	60대 이상	87.4	64.9	75.7	74.0	47.7	58.5	66.1	38.1	52.9
가구 소득	50만원 미만	83.0	65.6	67.7	68.3	42.0	50.3	56.7	40.4	37.9
	50~100만원 미만	79.7	52.0	67.4	60.6	30.8	51.6	62.3	33.9	41.7
	100~200만원 미만	77.9	57.1	64.6	61.1	39.1	47.2	63.2	36.2	48.9
	200~300만원 미만	83.9	68.9	70.3	69.9	48.0	49.8	70.4	49.1	54.4
	300~400만원 미만	85.3	73.0	64.6	73.0	58.9	45.9	68.3	48.4	48.7
	400~500만원 미만	90.6	81.2	75.1	76.1	62.3	54.7	78.3	59.0	56.0
	500~600만원 미만	90.5	79.1	72.3	77.9	64.4	47.6	74.9	52.6	54.0
	600만원 이상	90.1	82.1	70.3	78.2	66.1	51.5	70.1	53.9	50.3

(2) 월별 분석

○ 국내여행 경험률은 9월(46.5%)에 가장 높았으며, 이어서 1월(40.1%), 8월(39.9%), 10월(35.7%), 5월(31.0%) 등의 순으로 높게 나타남. 숙박여행은 9월(30.3%), 1월(28.6%) 및 8월(26.3%) 등의 순으로, 당일여행은 10월(25.5%), 3월(21.9%), 9월(21.7%) 등의 순으로 높게 나타남

○ 관광여행 경험률은 8월(33.2%)에 가장 높았으며, 이어서 10월(24.2%), 7월(22.0%), 5월(17.7%) 등의 순으로 높게 나타남

○ 기타여행 경험률은 9월(37.8%) 및 1월(32.5%)에 높았으며, 10~12월에는 당일여행이 숙박여행보다 더 높게 나타남

〈표 Ⅴ-2〉 월별 여행 경험률

(단위 : %)

구분	국내여행			관광여행			기타여행		
		숙박여행	당일여행		숙박여행	당일여행		숙박여행	당일여행
연간	86.3	73.1	69.5	72.5	55.6	49.6	70.5	49.6	51.5
1월	40.1	28.6	17.6	12.7	7.3	6.6	32.5	23.3	12.5
2월	22.0	11.9	12.4	10.7	5.6	5.3	13.6	6.7	8.2
3월	29.6	11.5	21.9	16.9	5.9	12.3	16.9	6.3	11.9
4월	23.0	8.5	16.6	13.7	4.5	9.7	11.7	4.2	8.4
5월	31.0	14.4	19.9	17.7	8.5	10.4	17.1	6.6	11.5
6월	24.8	11.8	15.4	14.4	6.7	8.4	12.8	5.6	8.1
7월	28.3	16.8	14.7	22.0	13.4	9.7	9.6	4.2	6.2
8월	39.9	26.3	18.3	33.2	22.1	13.7	10.9	5.3	6.3
9월	46.5	30.3	21.7	13.2	5.3	8.4	37.8	26.1	15.0
10월	35.7	13.9	25.5	24.2	9.6	16.1	16.0	4.9	12.1
11월	24.3	10.6	15.9	11.9	5.6	6.9	14.7	5.4	10.2
12월	26.4	12.5	16.3	13.4	7.3	6.6	15.4	5.5	10.7

[그림 Ⅴ-1] 월별 여행 경험률

2) 여행을 하지 않은 이유

○ 2014년 국내여행을 하지 않은 주요 이유로는 '여가시간 및 마음의 여유 부족'(42.1%)의 응답 비중이 가장 높게 나타났으며, 이어서 '경제적 여유 부족'(21.6%), '건강상의 이유'(21.1%), '선호하는 목적지 및 여행에 관심이 없어서'(3.8%), '집안에 돌봐야 하는 가족이 있어서'(3.7%) 등의 순으로 나타남

○ 연도별로 국내여행을 하지 않은 주요 이유를 살펴보면, '여가시간 및 마음의 여유 부족'은 2012년 이후 지속적으로 감소하고 있는 반면에, '건강상의 이유' 및 '경제적 여유부족'에 대한 응답비율은 지속적으로 증가하는 추세임

○ 국내여행을 하지 않은 이유로 '여가시간 및 마음의 여유 부족'은 성별로는 남자(46.7%), 연령별로는 15~19세(72.7%), 월 평균 가구소득별로는 50만원 미만(63.6%) 계층에서 상대적으로 높게 나타남

〈표 Ⅴ-3〉 여행을 하지 않은 이유

(단위 : %)

구분		경제적 여유 부족	여가시간 및 마음의 여유 부족	건강상의 이유	선호하는 목적지 및 여행에 관심이 없어서	이동수단 불편	같이 갈 사람 없음 /혼자 여행하기 싫음	집 밖에서 숙박하는 것이 부담스러움	신변안전 및 질병에 걸릴 염려 때문	집안에 돌봐야 하는 가족이 있어서	국내여행 경쟁력이 떨어져서
연도별	2012년	21.8	50.4	16.0	3.2	1.2	1.5	1.7	1.2	3.1	-
	2013년	18.4	49.9	17.0	4.1	1.1	2.6	1.7	0.9	4.2	-
	2014년	21.6	42.1	21.1	3.8	2.0	2.4	1.4	0.3	3.7	0.3
성별	남자	22.4	46.7	17.6	4.8	1.3	1.8	1.0	0.5	2.7	0.2
	여자	20.9	37.4	24.8	2.8	2.8	2.9	1.7	0.2	4.8	0.3
연령	15~19세	18.7	72.7	1.4	2.9	-	1.4	-	0.7	-	-
	20대	24.2	62.1	1.5	4.5	1.5	3.0	-	-	0.8	0.8
	30대	19.2	55.2	3.2	3.2	0.8	1.6	4.8	0.8	9.6	-
	40대	22.7	54.5	6.8	5.7	1.1	1.1	0.6	0.6	5.7	-
	50대	28.8	48.8	10.0	5.0	0.6	0.6	0.6	-	5.0	-
	60대 이상	19.5	15.7	47.8	2.9	4.0	3.8	1.8	0.2	2.9	0.4
가구 소득	50만원 미만	21.2	63.6	3.0	6.1	-	-	-	-	6.1	-
	50~100만원 미만	20.8	55.2	3.9	5.2	0.6	1.9	3.2	0.6	7.1	-
	100~200만원 미만	26.1	53.8	9.2	3.4	0.8	-	0.8	-	4.2	-
	200~300만원 미만	20.7	30.5	30.5	1.2	2.4	3.7	2.4	-	7.3	-
	300~400만원 미만	26.4	41.5	14.2	6.6	2.8	2.8	-	0.9	3.8	-
	400~500만원 미만	27.5	8.7	39.1	2.9	4.3	-	5.8	-	8.7	2.9
	500~600만원 미만	20.5	16.7	48.7	3.8	1.3	1.3	1.3	-	5.1	-
	600만원 이상	27.2	27.7	29.4	4.3	1.7	2.6	1.7	0.4	3.8	-

주 1) '기타' 응답은 제시하지 않음
2) '해외여행에 비해 국내여행에 대한 경쟁력이 떨어져서'는 2014년 새롭게 추가된 항목임

2. 여행 횟수

1) 만 15세 이상 전국민 여행 횟수

(1) 전체 분석

○ 2014년 한 해 동안 만 15세 이상 1인 평균 국내여행 횟수는 5.15회로 2013년보다 소폭 감소한 것으로 나타남

○ 세부적으로 살펴보면 연간 1인 평균 2.24회의 숙박여행과 2.92회의 당일여행을 다녀오는 것으로 분석됨

○ 여행유형별로 살펴보면 연간 1인 평균 관광여행 참여 횟수는 2.46회, 기타여행 참여 횟수는 2.69회로 2013년과 비교하여 국민 1인당 관광여행은 0.08회, 기타여행은 0.06회 정도 감소한 것으로 나타남

○ 만 15세 이상 전국민 1인 평균 연간 국내여행 횟수는 성별로는 여자(5.46회), 연령별로는 40대(6.50회), 월 평균 가구소득별로는 400~500만원 미만(6.11회) 계층에서 상대적으로 많게 나타남

〈표 Ⅴ-4〉 만 15세 이상 전국민 1인 평균 여행 횟수

(단위 : 회/인)

구분		국내여행			관광여행			기타여행		
			숙박여행	당일여행		숙박여행	당일여행		숙박여행	당일여행
연도별	2012년	4.93	2.13	2.80	2.27	0.99	1.28	2.66	1.14	1.51
	2013년	5.29	2.28	3.01	2.54	1.09	1.45	2.75	1.19	1.55
	2014년	5.15	2.24	2.92	2.46	1.08	1.38	2.69	1.16	1.53
성 별	남자	4.84	2.17	2.66	2.23	1.03	1.21	2.60	1.15	1.46
	여자	5.46	2.30	3.17	2.68	1.13	1.56	2.78	1.17	1.61
연 령	15~19세	3.55	1.97	1.58	1.62	0.87	0.75	1.93	1.10	0.83
	20대	3.05	1.61	1.44	1.53	0.82	0.71	1.51	0.79	0.73
	30대	5.53	2.70	2.84	2.62	1.26	1.37	2.91	1.44	1.47
	40대	6.50	2.96	3.54	2.99	1.35	1.64	3.51	1.61	1.89
	50대	6.22	2.27	3.94	2.77	1.12	1.65	3.44	1.15	2.29
	60대 이상	4.74	1.60	3.14	2.55	0.87	1.68	2.19	0.73	1.46
가 구 소 득	50만원 미만	3.30	1.41	1.89	1.82	0.68	1.14	1.48	0.73	0.75
	50~100만원 미만	3.67	1.22	2.44	2.04	0.52	1.51	1.63	0.70	0.93
	100~200만원 미만	4.09	1.39	2.70	2.03	0.67	1.36	2.06	0.72	1.34
	200~300만원 미만	5.00	1.90	3.09	2.20	0.88	1.31	2.80	1.02	1.78
	300~400만원 미만	4.86	2.29	2.57	2.35	1.15	1.20	2.52	1.14	1.37
	400~500만원 미만	6.11	2.70	3.41	2.80	1.25	1.55	3.31	1.45	1.86
	500~600만원 미만	5.50	2.61	2.89	2.72	1.25	1.47	2.78	1.36	1.42
	600만원 이상	5.79	2.73	3.06	2.84	1.39	1.45	2.95	1.34	1.61

○ 만 15세 이상 전국민 1인 연간 국내여행 횟수 분포를 살펴보면 6~10회(22.0%)가 가장 많았으며, 그 다음으로 0회(13.7%), 2회(12.2%), 3회(11.6%) 등의 순으로 높게 나타남

○ 전국민 1인 연간 관광여행 횟수는 0회(27.5%)가 가장 많았으며, 그 다음으로 1회(20.9%), 2회(16.9%), 3회(11.1%) 등의 순으로 높게 나타남

○ 기타여행 횟수는 0회(29.5%)가 가장 많았으며, 그 다음으로 1회(19.0%), 2회(15.3%), 3회(12.0%) 등의 순으로 높게 나타남

〈표 Ⅴ-5〉 만 15세 이상 전국민 1인 여행 횟수 분포

(단위 : %)

구분	국내여행			관광여행			기타여행		
		숙박여행	당일여행		숙박여행	당일여행		숙박여행	당일여행
계	100.0	100.0	100.0	100.0	100.0	100.0	100.0	100.0	100.0
0회	13.7	26.9	30.5	27.5	44.4	50.4	29.5	50.4	48.5
1회	10.6	21.0	19.6	20.9	27.8	20.8	19.0	21.7	21.9
2회	12.2	16.9	13.9	16.9	15.0	11.4	15.3	12.6	11.2
3회	11.6	13.4	9.1	11.1	7.1	6.0	12.0	7.8	6.8
4회	10.0	8.5	6.8	7.7	2.9	4.1	7.2	3.2	3.9
5회	8.9	5.4	5.0	4.6	1.6	2.0	4.9	1.7	2.1
6 ~ 10회	22.0	6.6	10.2	8.7	1.2	3.9	8.7	1.9	3.8
11 ~ 15회	6.2	0.8	2.8	1.9	0.1	0.8	1.7	0.3	1.1
16회 이상	4.7	0.5	2.1	0.8	-	0.6	1.7	0.4	0.7

[그림 Ⅴ-2] 만 15세 이상 전국민 1인 여행 횟수 분포

(2) 월별 분석

○ 만 15세 이상 전국민 1인 평균 국내여행 횟수 분포를 월별로 살펴보면 9월(0.62회, 12.0%) 및 1월(0.57회, 11.1%)에 많았으며, 그 다음으로 8월(0.55회, 10.7%), 10월(0.50회, 9.7%) 등의 순으로 나타남

○ 세부적으로 살펴보면 숙박여행은 1월과 9월(0.34회, 15.2%)에, 당일여행은 10월(0.35회, 12.0%)에 가장 높게 나타남

○ 관광여행 참가 횟수는 8월(0.41회, 16.7%), 10월(0.29회, 11.8%)에 가장 많았으며, 기타여행 참가 횟수는 9월(0.47회, 17.5%), 1월(0.42회, 15.6%)에 많은 것으로 조사됨

〈표 Ⅴ-6〉 월별 만 15세 이상 전국민 1인 평균 여행 횟수

(단위 : 회/인)

구분	국내여행			관광여행			기타여행		
		숙박여행	당일여행		숙박여행	당일여행		숙박여행	당일여행
연간	5.15	2.24	2.92	2.46	1.08	1.38	2.69	1.16	1.53
1월	0.57	0.34	0.23	0.15	0.07	0.08	0.42	0.26	0.15
2월	0.30	0.13	0.17	0.12	0.06	0.06	0.17	0.07	0.10
3월	0.43	0.13	0.30	0.21	0.06	0.15	0.21	0.07	0.15
4월	0.33	0.09	0.23	0.17	0.05	0.12	0.16	0.05	0.11
5월	0.44	0.16	0.27	0.22	0.09	0.13	0.22	0.07	0.14
6월	0.34	0.13	0.21	0.17	0.07	0.10	0.17	0.06	0.11
7월	0.39	0.19	0.20	0.26	0.14	0.12	0.13	0.05	0.08
8월	0.55	0.30	0.25	0.41	0.24	0.17	0.14	0.06	0.08
9월	0.62	0.34	0.28	0.15	0.05	0.10	0.47	0.29	0.18
10월	0.50	0.16	0.35	0.29	0.10	0.19	0.21	0.05	0.16
11월	0.34	0.12	0.22	0.14	0.06	0.08	0.19	0.06	0.13
12월	0.35	0.14	0.21	0.15	0.07	0.08	0.20	0.06	0.13

[그림 Ⅴ-3] 월별 만 15세 이상 전국민 1인 평균 여행 횟수

(3) 여행지별 분석

〈표 Ⅴ-7〉 여행지별 만 15세 이상 전국민 1인 평균 여행 횟수

〈단위 : 회/인〉

구분	국내여행			관광여행			기타여행		
		숙박여행	당일여행		숙박여행	당일여행		숙박여행	당일여행
전 체	5.15	2.24	2.92	2.46	1.08	1.38	2.69	1.16	1.53
서 울	0.60	0.16	0.44	0.14	0.03	0.11	0.46	0.13	0.33
부 산	0.26	0.10	0.16	0.12	0.05	0.07	0.14	0.05	0.09
대 구	0.13	0.04	0.09	0.02	0.00	0.02	0.11	0.04	0.08
인 천	0.15	0.06	0.09	0.07	0.03	0.05	0.07	0.03	0.05
광 주	0.10	0.05	0.05	0.01	0.00	0.01	0.09	0.04	0.04
대 전	0.14	0.05	0.10	0.04	0.01	0.03	0.11	0.04	0.07
울 산	0.06	0.02	0.04	0.03	0.01	0.02	0.03	0.01	0.02
세 종	0.02	0.00	0.01	0.01	0.00	0.01	0.01	0.00	0.01
경 기	0.81	0.27	0.54	0.36	0.11	0.25	0.45	0.16	0.30
강 원	0.46	0.33	0.13	0.36	0.26	0.10	0.09	0.06	0.03
충 북	0.21	0.11	0.11	0.10	0.04	0.06	0.11	0.06	0.05
충 남	0.54	0.23	0.31	0.24	0.09	0.16	0.29	0.14	0.15
전 북	0.35	0.15	0.19	0.18	0.07	0.11	0.16	0.08	0.08
전 남	0.36	0.17	0.19	0.21	0.09	0.13	0.15	0.09	0.06
경 북	0.42	0.21	0.21	0.22	0.09	0.12	0.21	0.12	0.09
경 남	0.47	0.22	0.25	0.27	0.12	0.15	0.20	0.10	0.10
제 주	0.09	0.09	0.01	0.08	0.08	0.01	0.01	0.01	0.00

주 : 1회 여행 시 여러 시도를 방문할 수 있으므로 각 시도별 1인 평균 여행 횟수의 합과 '전체' 값은 상이함

[그림 Ⅴ-4] 여행지별 만 15세 이상 전국민 1인 평균 여행 횟수

2) 여행 경험자 여행 횟수[2)]

(1) 전체 분석

○ 2014년 만 15세 이상 전국민 중 국내여행에 참여한 국민들의 1인 평균 여행 횟수는 5.97회, 관광여행에 참여한 국민들의 1인 평균 여행 횟수는 3.39회, 기타여행에 참여한 국민들의 1인 평균 여행 횟수는 3.82회로 분석됨

○ 2014년 여행 경험자 1인 평균 국내여행 횟수는 2013년과 비교하여 국내여행, 관광여행, 기타여행 모두 각각 0.14회, 0.15회, 0.19회 감소한 것으로 분석됨

○ 여행 경험자 1인 평균 연간 국내여행 횟수를 살펴보면 성별로는 여자(6.24회), 연령별로는 40대(7.06회), 월 평균 가구소득별로는 400~500만원 미만(6.75회) 계층에서 상대적으로 많게 나타남

〈표 Ⅴ-8〉 여행 경험자 1인 평균 여행 횟수

(단위 : 회/인)

구분		국내여행			관광여행			기타여행		
			숙박여행	당일여행		숙박여행	당일여행		숙박여행	당일여행
연도별	2012년	5.78	3.05	4.23	3.29	1.90	2.89	3.90	2.44	3.10
	2013년	6.11	3.21	4.38	3.54	1.99	3.00	4.01	2.54	3.14
	2014년	5.97	3.06	4.19	3.39	1.94	2.79	3.82	2.34	2.98
성별	남자	5.69	3.02	4.01	3.22	1.91	2.67	3.69	2.30	2.88
	여자	6.24	3.10	4.36	3.55	1.96	2.89	3.95	2.37	3.08
연령	15~19세	4.07	2.57	2.65	2.34	1.57	1.83	2.69	2.09	1.98
	20대	3.97	2.53	2.59	2.47	1.73	1.99	2.50	1.79	1.90
	30대	6.84	3.77	4.47	3.71	2.16	2.88	4.56	2.96	3.36
	40대	7.06	3.50	4.63	3.78	2.08	3.00	4.40	2.56	3.25
	50대	6.80	2.96	5.07	3.66	1.93	3.17	4.36	2.26	3.49
	60대 이상	5.42	2.46	4.15	3.45	1.83	2.88	3.31	1.91	2.76
가구소득	50만원 미만	3.97	2.14	2.79	2.66	1.61	2.27	2.61	1.81	1.97
	50~100만원 미만	4.60	2.35	3.63	3.36	1.70	2.93	2.62	2.06	2.23
	100~200만원 미만	5.24	2.43	4.17	3.32	1.71	2.88	3.26	1.99	2.73
	200~300만원 미만	5.96	2.76	4.40	3.14	1.84	2.64	3.98	2.08	3.27
	300~400만원 미만	5.70	3.14	3.98	3.21	1.95	2.61	3.68	2.36	2.82
	400~500만원 미만	6.75	3.32	4.54	3.69	2.01	2.84	4.23	2.46	3.32
	500~600만원 미만	6.08	3.30	4.00	3.49	1.94	3.09	3.72	2.59	2.63
	600만원 이상	6.43	3.33	4.35	3.64	2.11	2.81	4.21	2.48	3.20

2) 각 여행 유형별로 경험자만을 대상으로 실시한 분석임. 따라서 각 여행 유형별 응답자 수가 상이함

○ 만 15세 이상 전국민 중 2014년 국내여행에 참여한 국민들의 1인 연간 여행 횟수를 살펴보면, 6~10회(25.5%)가 가장 많았으며, 이어서 2회(14.1%), 3회(13.5%), 1회(12.2%), 4회(11.6%) 등의 순으로 나타남

○ 관광여행은 1회(28.8%)가 가장 많았으며, 이어서 2회(23.2%), 3회(15.3%), 6~10회(12.0%) 등의 순으로 나타남

○ 기타여행은 1회(26.9%)가 가장 많았으며, 이어서 2회(21.7%), 3회(17.1%), 6~10회(12.4%) 등의 순으로 나타남

〈표 Ⅴ-9〉 여행 경험자 1인 여행 횟수 분포

〈단위 : %〉

구분	국내여행			관광여행			기타여행		
		숙박여행	당일여행		숙박여행	당일여행		숙박여행	당일여행
계	100.0	100.0	100.0	100.0	100.0	100.0	100.0	100.0	100.0
1회	12.2	28.8	28.1	28.8	49.9	42.0	26.9	43.8	42.5
2회	14.1	23.0	20.0	23.2	27.0	22.9	21.7	25.4	21.7
3회	13.5	18.3	13.1	15.3	12.7	12.2	17.1	15.7	13.1
4회	11.6	11.6	9.8	10.7	5.2	8.3	10.2	6.4	7.7
5회	10.3	7.4	7.2	6.4	2.8	4.0	6.9	3.4	4.1
6 ~ 10회	25.5	9.0	14.7	12.0	2.2	7.8	12.4	3.8	7.4
11 ~ 15회	7.1	1.1	4.1	2.6	0.2	1.6	2.4	0.6	2.1
16회 이상	5.5	0.7	3.0	1.1	-	1.1	2.5	0.7	1.4

[그림 Ⅴ-5] 여행 경험자 1인 여행 횟수 분포

(2) 월별 분석

○ 월별 여행 경험자 1인 평균 국내여행 횟수를 살펴보면 3월(1.45회)에 가장 많았으며, 이어서 1월과 4월(각각 1.42회), 5월과 10월(각각 1.41회) 등의 순으로 높게 나타남

○ 월별 여행 경험자 1인 평균 관광여행 참가 횟수는 3월(1.27회), 5월과 8월(각각 1.24회) 등의 순으로, 기타여행 참가 횟수는 7월(1.37회), 4월(1.36회), 11월(1.33회) 등의 순으로 나타남

〈표 Ⅴ-10〉 월별 여행 경험자 1인 평균 여행 횟수

(단위 : 회/인)

구분	국내여행			관광여행			기타여행		
		숙박여행	당일여행		숙박여행	당일여행		숙박여행	당일여행
연간	5.97	3.06	4.19	3.39	1.94	2.79	3.82	2.34	2.98
1월	1.42	1.18	1.32	1.21	1.03	1.21	1.28	1.12	1.24
2월	1.35	1.07	1.36	1.14	1.02	1.22	1.29	1.05	1.27
3월	1.45	1.13	1.37	1.27	1.05	1.24	1.27	1.08	1.23
4월	1.42	1.10	1.41	1.23	1.04	1.24	1.36	1.11	1.36
5월	1.41	1.13	1.38	1.24	1.05	1.25	1.27	1.12	1.25
6월	1.36	1.13	1.34	1.18	1.05	1.19	1.31	1.10	1.31
7월	1.38	1.15	1.35	1.18	1.07	1.20	1.37	1.15	1.32
8월	1.37	1.14	1.35	1.24	1.09	1.24	1.24	1.09	1.23
9월	1.34	1.13	1.30	1.17	1.02	1.18	1.25	1.11	1.22
10월	1.41	1.12	1.36	1.21	1.07	1.18	1.31	1.09	1.29
11월	1.39	1.15	1.36	1.20	1.08	1.20	1.33	1.14	1.31
12월	1.32	1.11	1.29	1.12	1.02	1.14	1.30	1.18	1.26

[그림 Ⅴ-6] 월별 여행 경험자 1인 평균 여행 횟수

(3) 여행지별 분석

〈표 Ⅴ-11〉 여행지별 여행 경험자 1인 평균 여행 횟수

(단위 : 회/인)

구분	국내여행			관광여행			기타여행		
		숙박여행	당일여행		숙박여행	당일여행		숙박여행	당일여행
전 체	5.97	3.06	4.19	3.39	1.94	2.79	3.82	2.34	2.98
서 울	2.10	1.57	2.01	1.47	1.29	1.47	2.04	1.59	1.94
부 산	1.70	1.25	1.78	1.32	1.09	1.44	1.83	1.42	1.70
대 구	1.63	1.41	1.62	1.28	1.09	1.31	1.61	1.42	1.58
인 천	1.47	1.38	1.39	1.24	1.11	1.26	1.57	1.72	1.34
광 주	1.96	1.67	1.73	1.36	1.03	1.48	1.95	1.66	1.69
대 전	2.05	1.58	2.06	1.52	1.07	1.61	2.14	1.66	2.13
울 산	1.45	1.36	1.41	1.28	1.09	1.33	1.49	1.49	1.40
세 종	1.93	2.09	1.78	1.26	1.00	1.27	2.68	2.51	2.29
경 기	2.35	1.51	2.18	1.74	1.25	1.69	2.13	1.55	1.97
강 원	1.64	1.43	1.55	1.49	1.31	1.53	1.54	1.44	1.24
충 북	1.80	1.54	1.64	1.35	1.15	1.41	1.97	1.78	1.70
충 남	2.42	1.78	2.36	1.70	1.21	1.78	2.52	2.03	2.32
전 북	1.94	1.44	1.97	1.49	1.14	1.55	2.02	1.56	1.98
전 남	2.17	1.56	2.20	1.66	1.18	1.78	2.23	1.78	2.10
경 북	1.94	1.57	1.72	1.47	1.16	1.49	1.91	1.74	1.56
경 남	2.16	1.61	2.02	1.61	1.26	1.58	2.24	1.86	1.99
제 주	1.13	1.10	1.40	1.07	1.05	1.32	1.29	1.19	1.58

[그림 Ⅴ-7] 여행지별 여행 경험자 1인 평균 여행 횟수

3. 여행 일수

1) 만 15세 이상 전국민 여행 일수

(1) 전체 분석

○ 2014년 만 15세 이상 전국민 1인 평균 국내여행 일수는 숙박여행 6.11일, 당일여행 2.92일로 총 9.03일이었음

○ 2014년 만 15세 이상 전국민 1인 평균 관광여행 일수는 숙박 관광여행 2.94일, 당일 관광여행 1.38일로 총 4.32일이었으며, 기타여행 일수는 숙박 기타여행 3.17일, 당일 기타여행 1.53일로 총 4.71일이었음

○ 연도별로 살펴보면, 2014년 만 15세 이상 전국민 1인 평균 국내여행 일수는 2013년 대비 1인당 국내여행은 0.13일, 관광여행은 0.08일, 기타여행 0.05일 증가한 것으로 나타남

○ 만 15세 이상 전국민 1인 평균 연간 국내여행 일수는 성별로는 여자(9.55일), 연령별로는 40대(11.24일), 월 평균 가구소득별로는 400~500만원 미만(10.47일) 계층에서 상대적으로 많았음

〈표 V-12〉 만 15세 이상 전국민 1인 평균 여행 일수

(단위 : 일/인)

구분		국내여행			관광여행			기타여행		
			숙박여행	당일여행		숙박여행	당일여행		숙박여행	당일여행
연도별	2012년	8.43	5.63	2.80	3.84	2.56	1.28	4.59	3.08	1.51
	2013년	8.90	5.90	3.01	4.24	2.79	1.45	4.66	3.11	1.55
	2014년	9.03	6.11	2.92	4.32	2.94	1.38	4.71	3.17	1.53
성별	남자	8.50	5.84	2.66	3.97	2.77	1.21	4.53	3.07	1.46
	여자	9.55	6.38	3.17	4.66	3.11	1.56	4.88	3.27	1.61
연령	15~19세	6.94	5.36	1.58	3.20	2.45	0.75	3.74	2.91	0.83
	20대	5.94	4.50	1.44	2.91	2.20	0.71	3.03	2.30	0.73
	30대	10.00	7.17	2.84	4.64	3.27	1.37	5.36	3.89	1.47
	40대	11.24	7.70	3.54	5.08	3.44	1.64	6.16	4.26	1.89
	50대	9.89	5.95	3.94	4.63	2.98	1.65	5.26	2.96	2.29
	60대 이상	8.30	5.15	3.14	4.52	2.84	1.68	3.78	2.32	1.46
가구 소득	50만원 미만	9.45	7.56	1.89	5.30	4.16	1.14	4.15	3.40	0.75
	50~100만원 미만	6.57	4.13	2.44	3.15	1.64	1.51	3.42	2.48	0.93
	100~200만원 미만	6.65	3.95	2.70	3.32	1.96	1.36	3.33	1.99	1.34
	200~300만원 미만	8.45	5.36	3.09	3.63	2.32	1.31	4.82	3.04	1.78
	300~400만원 미만	8.54	5.97	2.57	4.20	3.01	1.20	4.33	2.96	1.37
	400~500만원 미만	10.47	7.06	3.41	4.84	3.29	1.55	5.63	3.77	1.86
	500~600만원 미만	9.81	6.92	2.89	4.77	3.30	1.47	5.04	3.62	1.42
	600만원 이상	10.34	7.28	3.06	5.20	3.76	1.45	5.14	3.53	1.61

○ 만 15세 이상 전국민 1인 연간 국내여행 일수 분포를 살펴보면, 6~10일이 25.6%로 가장 많았으며, 이어서 3~5일(19.3%), 11~15일(15.0%), 0일(13.7%), 1~2일(10.3%) 등의 순으로 나타남

○ 만 15세 이상 전국민 1인 연간 관광여행 및 기타여행 일수 분포를 살펴보면, 관광여행은 0일이 27.5%로 가장 많았으며, 이어서 3~5일(25.0%), 6~10일(19.7%) 등의 순으로 나타났으며, 기타여행도 0일이 29.5%로 가장 많았고, 이어서 3~5일(21.3%), 1~2일(20.4%) 등의 순으로 나타남

〈표 Ⅴ-13〉 만 15세 이상 전국민 1인 여행 일수 분포

(단위 : %)

구분	국내여행			관광여행			기타여행		
		숙박여행	당일여행		숙박여행	당일여행		숙박여행	당일여행
계	100.0	100.0	100.0	100.0	100.0	100.0	100.0	100.0	100.0
0일	13.7	26.9	30.5	27.5	44.4	50.4	29.5	50.4	48.5
1 ~ 2일	10.3	12.3	33.5	18.3	14.4	32.2	20.4	13.4	33.1
3 ~ 5일	19.3	19.1	20.9	25.0	22.4	12.2	21.3	16.0	12.8
6 ~ 10일	25.6	23.9	10.2	19.7	14.3	3.9	16.9	13.4	3.8
11 ~ 15일	15.0	9.9	2.8	5.8	3.3	0.8	6.8	3.9	1.1
16 ~ 20일	7.2	4.0	1.1	2.3	0.7	0.3	2.2	1.2	0.3
21 ~ 25일	4.2	1.5	0.4	0.7	0.4	0.2	1.2	0.6	0.1
26 ~ 30일	1.4	0.9	0.2	0.3	0.1	0.0	0.5	0.4	0.1
31일 이상	3.3	1.4	0.4	0.4	0.1	0.0	1.3	0.8	0.2

[그림 Ⅴ-8] 만 15세 이상 전국민 1인 여행 일수 분포

(2) 월별 분석

○ 만 15세 이상 전국민 1인 평균 국내여행 일수는 9월(1.22일, 13.5%)에 가장 많았으며, 이어서 1월(1.16일, 12.8%), 8월(1.10일, 12.2%), 7월(0.76일, 8.4%), 10월(0.75일, 8.3%) 등의 순으로 나타남

○ 1인 평균 관광여행 일수는 8월(0.87일, 20.1%)에 가장 많았으며, 이어서 7월(0.53일, 12.2%), 10월(0.45일, 10.4%), 5월(0.38일, 8.8%) 등의 순으로 나타남

○ 1인 평균 기타여행 일수는 9월(0.97일, 20.7%)에 가장 많았으며, 이어서 1월(0.86일, 18.3%), 5월(0.34일, 7.3%), 3월과 12월(각각 0.33일, 7.1%) 등의 순으로 나타남

〈표 Ⅴ-14〉 월별 만 15세 이상 전국민 1인 평균 여행 일수

(단위 : 일/인)

구분	국내여행			관광여행			기타여행		
		숙박여행	당일여행		숙박여행	당일여행		숙박여행	당일여행
연간	9.03	6.11	2.92	4.32	2.94	1.38	4.71	3.17	1.53
1월	1.16	0.93	0.23	0.30	0.22	0.08	0.86	0.71	0.15
2월	0.50	0.33	0.17	0.21	0.14	0.06	0.29	0.19	0.10
3월	0.64	0.34	0.30	0.31	0.16	0.15	0.33	0.18	0.15
4월	0.48	0.24	0.23	0.24	0.12	0.12	0.24	0.13	0.11
5월	0.72	0.45	0.27	0.38	0.25	0.13	0.34	0.20	0.14
6월	0.56	0.35	0.21	0.28	0.18	0.10	0.27	0.17	0.11
7월	0.76	0.56	0.20	0.53	0.41	0.12	0.24	0.15	0.08
8월	1.10	0.86	0.25	0.87	0.70	0.17	0.23	0.16	0.08
9월	1.22	0.94	0.28	0.25	0.15	0.10	0.97	0.79	0.18
10월	0.75	0.40	0.35	0.45	0.26	0.19	0.30	0.14	0.16
11월	0.54	0.32	0.22	0.25	0.16	0.08	0.29	0.16	0.13
12월	0.60	0.39	0.21	0.26	0.19	0.08	0.33	0.20	0.13



[그림 Ⅴ-9] 월별 만 15세 이상 전국민 1인 평균 여행 일수

(3) 여행지별 분석

〈표 Ⅴ-15〉 여행지별 만 15세 이상 전국민 1인 평균 여행 일수

(단위 : 일/인)

구분	국내여행			관광여행			기타여행		
		숙박여행	당일여행		숙박여행	당일여행		숙박여행	당일여행
전 체	9.03	6.11	2.92	4.32	2.94	1.38	4.71	3.17	1.53
서 울	0.90	0.46	0.44	0.20	0.10	0.11	0.70	0.37	0.33
부 산	0.42	0.27	0.16	0.20	0.13	0.07	0.22	0.14	0.09
대 구	0.20	0.11	0.09	0.03	0.01	0.02	0.18	0.10	0.07
인 천	0.23	0.14	0.09	0.11	0.07	0.05	0.12	0.08	0.05
광 주	0.19	0.13	0.05	0.02	0.01	0.01	0.16	0.12	0.04
대 전	0.22	0.12	0.10	0.05	0.02	0.03	0.17	0.10	0.07
울 산	0.09	0.05	0.04	0.04	0.02	0.02	0.05	0.03	0.02
세 종	0.02	0.01	0.01	0.01	0.00	0.01	0.01	0.01	0.01
경 기	1.22	0.68	0.54	0.52	0.27	0.25	0.70	0.40	0.29
강 원	1.03	0.90	0.13	0.83	0.73	0.10	0.20	0.17	0.03
충 북	0.38	0.27	0.11	0.16	0.11	0.06	0.22	0.17	0.05
충 남	0.88	0.58	0.31	0.36	0.20	0.16	0.53	0.38	0.15
전 북	0.65	0.46	0.19	0.35	0.24	0.11	0.31	0.22	0.08
전 남	0.66	0.47	0.19	0.36	0.24	0.12	0.29	0.23	0.06
경 북	0.80	0.59	0.21	0.36	0.24	0.12	0.44	0.35	0.09
경 남	0.82	0.57	0.25	0.45	0.29	0.15	0.37	0.28	0.10
제 주	0.31	0.30	0.01	0.27	0.26	0.01	0.04	0.04	0.00

[그림 Ⅴ-10] 여행지별 만 15세 이상 전국민 1인 평균 여행 일수

2) 여행 경험자 여행 일수[3)]

(1) 전체 분석

❍ 2014년 만 15세 이상 전국민 중 국내여행에 참여한 국민들의 1인 평균 여행 일수는 10.46일, 숙박여행에 참여한 국민들의 1인 평균 여행 일수는 8.36일, 당일여행에 참여한 국민들의 1인 평균 여행 일수는 4.19일인 것으로 나타남

❍ 2014년 만 15세 이상 전국민 중 관광여행에 참여한 국민들의 1인 평균 관광여행 일수는 5.96일, 기타여행에 참여한 국민들의 1인 평균 기타여행 일수는 6.68일로 나타남

❍ 연도별로 살펴보면, 2014년 여행 경험자 1인 평균 국내여행 일수는 2013년과 비교하여 국내여행 및 관광여행은 각각 0.16일, 0.05일 증가한 반면에, 기타여행은 0.14일 감소한 것으로 분석됨

❍ 여행 경험자 1인 평균 국내여행 일수는 성별로는 여자(10.90일), 연령별로는 30대(12.36일), 월 평균 가구소득별로는 400~500만원 미만(11.56일) 계층에서 상대적으로 많게 나타남

〈표 V-16〉 여행 경험자 1인 평균 여행 일수

(단위 : 일/인)

구분		국내여행			관광여행			기타여행		
			숙박여행	당일여행		숙박여행	당일여행		숙박여행	당일여행
연도별	2012년	9.90	8.08	4.23	5.56	4.93	2.89	6.74	6.55	3.10
	2013년	10.30	8.30	4.38	5.91	5.11	3.00	6.82	6.63	3.14
	2014년	10.46	8.36	4.19	5.96	5.28	2.79	6.68	6.40	2.98
성별	남자	10.00	8.10	4.01	5.72	5.15	2.67	6.42	6.17	2.88
	여자	10.90	8.60	4.36	6.17	5.40	2.89	6.94	6.62	3.08
연령	15~19세	7.94	6.98	2.65	4.61	4.43	1.83	5.20	5.53	1.98
	20대	7.74	7.09	2.59	4.70	4.65	1.99	4.99	5.23	1.90
	30대	12.36	10.03	4.47	6.56	5.63	2.88	8.40	8.00	3.36
	40대	12.20	9.11	4.63	6.42	5.30	3.00	7.72	6.77	3.25
	50대	10.82	7.75	5.07	6.12	5.13	3.17	6.66	5.84	3.49
	60대 이상	9.49	7.94	4.15	6.11	5.95	2.88	5.71	6.08	2.76
가구 소득	50만원 미만	11.38	11.52	2.79	7.76	9.90	2.27	7.31	8.42	1.97
	50~100만원 미만	8.24	7.93	3.63	5.21	5.32	2.93	5.48	7.34	2.23
	100~200만원 미만	8.53	6.91	4.17	5.44	5.01	2.88	5.27	5.49	2.73
	200~300만원 미만	10.07	7.77	4.40	5.19	4.83	2.64	6.85	6.19	3.27
	300~400만원 미만	10.01	8.17	3.98	5.76	5.11	2.61	6.34	6.12	2.82
	400~500만원 미만	11.56	8.69	4.54	6.37	5.28	2.84	7.19	6.39	3.32
	500~600만원 미만	10.84	8.75	4.00	6.12	5.12	3.09	6.73	6.88	2.63
	600만원 이상	11.48	8.87	4.35	6.66	5.68	2.81	7.33	6.54	3.20

3) 각 여행 유형별로 경험자만을 대상으로 실시한 분석임. 따라서 각 여행 유형별 응답자 수가 상이함

○ 국내여행 경험자들의 1인 연간 여행 일수 분포를 살펴보면 6~10일(29.7%)이 가장 높게 나타났으며, 이어서 3~5일(22.4%), 11~15일(17.4%), 1~2일(11.9%) 등의 순으로 높게 나타남

○ 관광여행 경험자들의 1인 연간 관광여행 일수 분포를 살펴보면 3~5일(34.4%)이 가장 높게 나타났으며, 이어서 6~10일(27.2%), 1~2일(25.2%), 11~15일(8.1%) 등의 순으로 높게 나타남

○ 기타여행 경험자들의 1인 연간 기타여행 일수 분포도 관광여행 경험자들과 마찬가지로 3~5일(30.2%)의 참여비율이 가장 높게 나타났으며, 이어서 1~2일(28.9%), 6~10일(24.0%), 11~15일(9.7%) 등의 순으로 높게 나타남

〈표 Ⅴ-17〉 여행 경험자 1인 여행 일수 분포

(단위 : %)

구분	국내여행			관광여행			기타여행		
		숙박여행	당일여행		숙박여행	당일여행		숙박여행	당일여행
계	100.0	100.0	100.0	100.0	100.0	100.0	100.0	100.0	100.0
1 ~ 2일	11.9	16.9	48.2	25.2	25.8	64.9	28.9	27.1	64.3
3 ~ 5일	22.4	26.1	30.1	34.4	40.2	24.5	30.2	32.3	24.9
6 ~ 10일	29.7	32.7	14.7	27.2	25.7	7.8	24.0	27.0	7.4
11 ~ 15일	17.4	13.5	4.1	8.1	5.9	1.6	9.7	7.8	2.1
16 ~ 20일	8.3	5.4	1.6	3.1	1.3	0.6	3.1	2.4	0.5
21 ~ 25일	4.9	2.1	0.6	1.0	0.7	0.4	1.7	1.1	0.3
26 ~ 30일	1.6	1.3	0.3	0.4	0.2	0.0	0.7	0.7	0.2
31일 이상	3.8	2.0	0.6	0.5	0.2	0.1	1.8	1.5	0.4

[그림 Ⅴ-11] 여행 경험자 1인 여행 일수 분포

(2) 월별 분석

○ 월별 국내여행 경험자들의 1인 평균 국내여행 일수는 1월이 2.89일로 가장 많았으며, 그 다음으로 8월(2.77일), 7월(2.70일), 9월(2.63일), 5월(2.33일) 등의 순으로 나타남

○ 월별 관광여행 경험자들의 1인 평균 관광여행 일수는 8월이 2.62일로 가장 많았으며, 그 다음으로 7월(2.40일), 1월(2.34일), 5월(2.14일), 11월(2.07일) 등의 순으로 나타남

○ 월별 기타여행 경험자들의 1인 평균 기타여행 일수는 1월이 2.65일로 가장 많았으며, 그 다음으로 9월(2.58일), 7월(2.46일), 12월(2.16일), 2월과 8월(각각 2.15일) 등의 순으로 나타남

〈표 Ⅴ-18〉 월별 여행 경험자 1인 평균 여행 일수

(단위 : 일/인)

구분	국내여행			관광여행			기타여행		
		숙박여행	당일여행		숙박여행	당일여행		숙박여행	당일여행
연간	10.46	8.36	4.19	5.96	5.28	2.79	6.68	6.40	2.98
1월	2.89	3.24	1.32	2.34	3.00	1.21	2.65	3.04	1.24
2월	2.27	2.78	1.36	1.95	2.56	1.22	2.15	2.80	1.27
3월	2.15	2.93	1.37	1.83	2.66	1.24	1.93	2.87	1.23
4월	2.07	2.86	1.41	1.73	2.58	1.24	2.04	3.02	1.36
5월	2.33	3.11	1.38	2.14	2.92	1.25	2.00	3.02	1.25
6월	2.24	2.97	1.34	1.96	2.74	1.19	2.13	2.97	1.31
7월	2.70	3.37	1.35	2.40	3.06	1.20	2.46	3.60	1.32
8월	2.77	3.26	1.35	2.62	3.16	1.24	2.15	2.96	1.23
9월	2.63	3.10	1.30	1.88	2.78	1.18	2.58	3.04	1.22
10월	2.10	2.91	1.36	1.86	2.70	1.18	1.87	2.94	1.29
11월	2.22	3.06	1.36	2.07	2.94	1.20	2.00	2.99	1.31
12월	2.26	3.09	1.29	1.96	2.59	1.14	2.16	3.62	1.26

[그림 Ⅴ-12] 월별 여행 경험자 1인 평균 여행 일수

(3) 여행지별 분석

〈표 Ⅴ-19〉 여행지별 여행 경험자 1인 평균 여행 일수

(단위 : 일/인)

구분	국내여행			관광여행			기타여행		
		숙박여행	당일여행		숙박여행	당일여행		숙박여행	당일여행
전 체	10.46	8.36	4.19	5.96	5.28	2.79	6.68	6.40	2.98
서 울	3.16	4.54	2.01	2.14	3.69	1.47	3.11	4.61	1.94
부 산	2.80	3.34	1.78	2.19	2.80	1.44	3.00	3.96	1.70
대 구	2.52	3.92	1.62	1.74	3.81	1.31	2.54	3.87	1.58
인 천	2.31	3.49	1.39	1.88	2.67	1.26	2.56	4.52	1.34
광 주	3.64	4.72	1.73	2.20	3.19	1.48	3.69	4.66	1.68
대 전	3.11	4.20	2.05	2.08	2.89	1.60	3.36	4.41	2.13
울 산	2.14	3.23	1.41	1.75	2.52	1.33	2.35	3.60	1.40
세 종	2.29	4.18	1.77	1.31	2.00	1.26	3.48	5.02	2.29
경 기	3.52	3.78	2.17	2.51	2.99	1.69	3.29	3.99	1.97
강 원	3.71	3.97	1.55	3.39	3.63	1.52	3.41	3.99	1.24
충 북	3.19	3.93	1.64	2.20	2.86	1.41	3.73	4.61	1.70
충 남	3.99	4.47	2.36	2.49	2.82	1.78	4.55	5.32	2.32
전 북	3.68	4.34	1.97	2.84	3.76	1.55	3.79	4.31	1.97
전 남	3.95	4.27	2.19	2.86	3.30	1.77	4.36	4.76	2.10
경 북	3.65	4.34	1.72	2.43	2.93	1.48	4.04	5.11	1.56
경 남	3.73	4.08	2.01	2.62	3.04	1.58	4.16	4.98	1.99
제 주	3.72	3.87	1.40	3.53	3.68	1.32	4.05	4.30	1.58

[그림 Ⅴ-13] 여행지별 여행 경험자 1인 평균 여행 일수

3) 여행 경험자 1회 평균 여행 일수[4)]

(1) 전체 분석

- 국내여행 경험자들의 1회 평균 여행 일수는 1.75일, 숙박여행 경험자들의 1회 평균 여행 일수는 2.73일로 나타남
- 관광여행 경험자들의 1회 평균 여행 일수는 1.76일, 숙박 관광여행 경험자들의 1회 평균 여행 일수는 2.73일로 나타남
- 기타여행 경험자들의 1회 평균 여행 일수는 1.75일, 숙박 기타여행 경험자들의 1회 평균 여행 일수는 2.74일로 나타남
- 국내여행 경험자들의 1회 평균 여행 일수는 성별로는 남자(1.76일), 연령별로는 20대 미만(15~19세 및 20대 각각 1.95일), 월 평균 가구소득별로는 50만원 미만(2.86일) 계층에서 상대적으로 길게 나타남

〈표 Ⅴ-20〉 여행 경험자 1회 평균 여행 일수

(단위 : 일/회)

구분		국내여행	숙박여행	관광여행	숙박여행	기타여행	숙박여행
연도별	2012년	1.87	2.69	1.88	2.63	1.84	2.70
	2013년	1.80	2.58	1.84	2.61	1.76	2.57
	2014년	1.75	2.73	1.76	2.73	1.75	2.74
성 별	남자	1.76	2.68	1.78	2.69	1.74	2.68
	여자	1.75	2.78	1.74	2.76	1.76	2.80
연 령	15~19세	1.95	2.72	1.97	2.81	1.94	2.64
	20대	1.95	2.80	1.90	2.69	2.00	2.92
	30대	1.81	2.66	1.77	2.61	1.84	2.70
	40대	1.73	2.60	1.70	2.55	1.76	2.64
	50대	1.59	2.62	1.67	2.65	1.53	2.58
	60대 이상	1.75	3.22	1.77	3.26	1.73	3.18
가구 소득	50만원 미만	2.86	5.38	2.91	6.15	2.81	4.66
	50~100만원 미만	1.79	3.38	1.55	3.14	2.10	3.55
	100~200만원 미만	1.63	2.85	1.64	2.94	1.62	2.76
	200~300만원 미만	1.69	2.81	1.65	2.63	1.72	2.97
	300~400만원 미만	1.76	2.60	1.79	2.62	1.72	2.59
	400~500만원 미만	1.71	2.61	1.73	2.63	1.70	2.60
	500~600만원 미만	1.78	2.65	1.75	2.64	1.81	2.66
	600만원 이상	1.79	2.67	1.83	2.69	1.74	2.63

주 : 당일여행은 1회 평균 여행일수가 모두 "1일"임

4) 각 여행 유형별로 경험자만을 대상으로 실시한 분석임. 따라서 각 여행 유형별 응답자 수가 상이함

(2) 월별 분석

○ 국내여행 경험자들의 월별 1회 평균 국내여행 일수는 1월(2.03일)이 가장 긴 것으로 나타났으며, 이어서 8월(2.01일), 7월과 9월(각각 1.95일), 12월(1.71일) 등의 순으로 길게 나타남

○ 관광여행 경험자들의 월별 1회 평균 관광여행 일수는 8월(2.11일)이 가장 긴 것으로 나타났으며, 이어서 7월(2.03일), 1월(1.93일), 12월(1.76일) 등의 순으로 길게 나타남

○ 기타여행 경험자들의 월별 1회 평균 기타여행 일수는 1월과 9월(각각 2.07일)이 가장 긴 것으로 나타났으며, 이어서 7월(1.79일), 8월(1.73일), 2월과 12월(각각 1.67일) 등의 순으로 길게 나타남

〈표 Ⅴ-21〉 월별 여행 경험자 1회 평균 여행 일수

(단위 : 일/회)

구분	국내여행	숙박여행	관광여행	숙박여행	기타여행	숙박여행
연간	1.75	2.73	1.76	2.73	1.75	2.74
1월	2.03	2.75	1.93	2.92	2.07	2.70
2월	1.69	2.60	1.71	2.52	1.67	2.67
3월	1.48	2.59	1.44	2.53	1.52	2.65
4월	1.45	2.60	1.41	2.48	1.50	2.72
5월	1.65	2.75	1.73	2.79	1.58	2.69
6월	1.64	2.64	1.66	2.60	1.63	2.69
7월	1.95	2.93	2.03	2.87	1.79	3.12
8월	2.01	2.85	2.11	2.88	1.73	2.71
9월	1.95	2.74	1.61	2.73	2.07	2.74
10월	1.49	2.59	1.54	2.53	1.43	2.70
11월	1.60	2.67	1.72	2.72	1.51	2.62
12월	1.71	2.78	1.76	2.53	1.67	3.06

주 : 당일여행은 1회 평균 여행일수가 모두 "1일"임

주 : 당일여행은 1회 평균 여행일수가 모두 "1일"임

[그림 Ⅴ-14] 월별 여행 경험자 1회 평균 여행 일수

(3) 여행지별 분석

〈표 Ⅴ-22〉 여행지별 여행 경험자 1회 평균 여행 일수

(단위 : 일/회)

구분	국내여행	숙박여행	관광여행	숙박여행	기타여행	숙박여행
전 체	1.75	2.73	1.76	2.73	1.75	2.74
서 울	1.50	2.89	1.45	2.86	1.52	2.89
부 산	1.65	2.68	1.66	2.56	1.64	2.80
대 구	1.55	2.78	1.35	3.48	1.58	2.74
인 천	1.57	2.52	1.52	2.41	1.63	2.64
광 주	1.85	2.83	1.62	3.10	1.89	2.80
대 전	1.52	2.66	1.37	2.71	1.57	2.65
울 산	1.48	2.38	1.36	2.31	1.57	2.42
세 종	1.19	2.00	1.05	2.00	1.30	2.00
경 기	1.50	2.50	1.44	2.40	1.54	2.58
강 원	2.26	2.77	2.28	2.77	2.21	2.77
충 북	1.77	2.55	1.64	2.48	1.89	2.59
충 남	1.65	2.52	1.47	2.34	1.80	2.62
전 북	1.89	3.02	1.91	3.29	1.88	2.77
전 남	1.82	2.73	1.72	2.79	1.96	2.68
경 북	1.88	2.75	1.66	2.52	2.11	2.94
경 남	1.73	2.54	1.63	2.42	1.86	2.68
제 주	3.28	3.51	3.30	3.49	3.13	3.62

주 : 당일여행은 1회 평균 여행일수가 모두 "1일"임



주 : 당일여행은 1회 평균 여행일수가 모두 "1일"임

[그림 Ⅴ-15] 여행지별 여행 경험자 1회 평균 여행 일수

PART 2. 여행 행태

1. 여행 시기

(1) 전체 분석

○ 국내여행은 '주말'(61.7%)을 이용해 다녀오는 경우가 가장 많았으며, 다음으로 '주중'(58.5%), '설날/추석'(12.3%), '공휴일'(8.8%), '휴가/방학'(2.5%)의 순으로 나타남

- 숙박여행은 '주중'(75.0%)을 이용하여 여행을 다녀오는 경우가 많았으며, 당일여행은 '주말'(54.1%)을 이용하여 여행을 다녀오는 경우가 가장 많은 것으로 조사됨

○ 관광여행은 '주말'(63.8%)을 이용해 다녀오는 경우가 가장 많았으며, 다음으로 '주중'(56.1%), '공휴일'(11.7%), '휴가/방학'(4.2%), '설날/추석'(2.2%)의 순으로 나타남

- 숙박 관광여행은 '주중'(73.1%)을 이용하여 여행을 다녀오는 경우가 많았으며, 당일 관광여행은 '주말'(57.1%)을 이용하여 여행을 다녀오는 경우가 가장 많은 것으로 조사됨

○ 기타여행은 '주중'(60.6%)을 이용해 다녀오는 경우가 가장 많았으며, 다음으로 '주말'(59.8%), '설날/추석'(21.5%), '공휴일'(6.1%), '휴가/방학'(1.0%)의 순으로 나타남

- 숙박 기타여행은 '주중'(76.7%)을 이용하여 여행을 다녀오는 경우가 많았으며, 당일 기타여행은 '주말'(51.4%)을 이용하여 여행을 다녀오는 경우가 가장 많은 것으로 조사됨

〈표 Ⅴ-23〉 여행 시기

(중복응답, 단위 : %)

구분	국내여행			관광여행			기타여행		
		숙박여행	당일여행		숙박여행	당일여행		숙박여행	당일여행
주 중	58.5	75.0	45.9	56.1	73.1	42.9	60.6	76.7	48.5
주 말	61.7	71.6	54.1	63.8	72.4	57.1	59.8	70.9	51.4
휴가/방학	2.5	4.2	1.2	4.2	6.9	2.1	1.0	1.6	0.4
설날/추석	12.3	21.6	5.1	2.2	2.8	1.7	21.5	39.1	8.2
공 휴 일	8.8	12.2	6.1	11.7	16.4	8.1	6.1	8.3	4.4

(2) 응답자 특성별 분석

○ 연도별로 살펴보면, 2013년과 비교하여 국내여행 시기 중 '주말', '휴가/방학', '설날/추석'은 전년에 비해 각각 3.1%p, 2.7%p, 0.6%p 감소하였고, '주중', '공휴일'은 각각 7.4%p, 0.9%p 증가하였음

○ 국내여행 시기로 대부분 계층에서 '주말'에 여행을 하는 경우가 가장 많은 것으로 나타난 가운데, 연령별로는 20대 이하, 월 평균 가구소득이 200만원 미만인 경우, '주말'보다 '주중'을 이용해서 국내여행을 많이 하는 것으로 나타남

〈표 Ⅴ-24〉 응답자 특성별 국내여행 시기

(중복응답, 단위 : %)

구분		국내여행					숙박여행					당일여행				
		주중	주말	휴가/방학	설날/추석	공휴일	주중	주말	휴가/방학	설날/추석	공휴일	주중	주말	휴가/방학	설날/추석	공휴일
연도별	2012년	51.5	66.6	4.3	13.4	6.2	65.8	76.0	7.8	22.9	8.0	40.5	59.5	1.6	6.2	4.9
	2013년	51.1	64.8	5.2	12.9	7.9	65.9	70.9	9.5	22.4	9.6	39.9	60.1	2.0	5.8	6.7
	2014년	58.5	61.7	2.5	12.3	8.8	75.0	71.6	4.2	21.6	12.2	45.9	54.1	1.2	5.1	6.1
성별	남자	57.8	62.8	2.3	13.6	8.6	74.7	71.2	4.0	23.2	11.6	44.0	56.0	1.0	5.8	6.2
	여자	59.1	60.7	2.6	11.1	8.9	75.2	72.0	4.4	20.1	12.8	47.4	52.6	1.4	4.5	6.1
연령	15~19세	67.3	60.9	3.3	23.7	9.8	81.2	69.7	4.5	32.6	10.6	50.0	50.0	1.9	12.5	8.7
	20대	63.9	61.4	3.7	16.7	10.7	78.5	69.6	5.1	23.7	11.3	47.7	52.3	2.2	8.9	10.0
	30대	56.3	67.1	3.9	12.4	10.7	70.9	77.1	5.5	21.0	14.3	42.3	57.6	2.3	4.1	7.4
	40대	57.0	64.5	2.8	14.1	9.5	72.5	74.6	4.5	24.7	13.1	44.0	56.0	1.4	5.1	6.5
	50대	54.1	61.2	1.2	9.9	7.5	74.0	67.8	2.5	19.1	11.4	42.6	57.4	0.5	4.6	5.2
	60대 이상	62.7	52.8	1.1	6.3	5.8	81.3	64.6	2.7	11.8	9.9	53.3	46.7	0.2	3.5	3.8
가구 소득	50만원 미만	71.8	49.4	0.4	9.1	8.6	85.3	64.3	0.9	17.2	13.3	61.7	38.3	-	3.0	5.1
	50~100만원 미만	66.5	50.4	0.6	8.8	4.8	80.5	70.0	1.4	15.7	9.4	59.5	40.5	0.2	5.3	2.5
	100~200만원 미만	61.9	52.4	1.5	8.4	5.7	80.5	61.4	3.9	17.1	8.6	52.3	47.7	0.3	3.9	4.2
	200~300만원 미만	58.6	59.3	2.4	11.4	8.0	76.1	71.0	4.5	22.2	12.2	47.9	52.1	1.2	4.7	5.4
	300~400만원 미만	55.3	66.0	2.9	12.4	9.4	71.8	73.4	4.6	20.3	13.2	40.6	59.4	1.3	5.3	6.0
	400~500만원 미만	56.6	63.8	2.4	13.7	10.2	72.3	74.2	3.3	23.3	13.7	44.2	55.7	1.6	6.1	7.4
	500~600만원 미만	56.9	64.8	2.9	13.3	8.3	72.3	73.4	4.2	22.7	10.2	43.0	57.0	1.8	4.8	6.6
	600만원 이상	61.0	62.4	2.9	13.5	10.1	79.1	70.6	5.1	22.3	13.2	44.8	55.2	1.0	5.6	7.4

○ 연도별로 살펴보면, 2014년 응답자의 관광여행 시기 중 '주말', '휴가/방학'은 전년에 비해 각각 1.6%p, 4.8%p 감소하였으며, '주중', '설날/추석', '공휴일'은 전년에 비해 각각 4.9%p, 0.4%p, 1.8%p 증가한 것으로 나타남

○ 60대 이상의 연령층 및 가구소득이 200만원 미만의 경우, '주말' 보다는 '주중'을 이용하여 관광여행을 하는 경우가 많은 것으로 나타남

〈표 Ⅴ-25〉 응답자 특성별 관광여행 시기

(중복응답, 단위 : %)

구분		관광여행					숙박여행					당일여행				
		주중	주말	휴가/방학	설날/추석	공휴일	주중	주말	휴가/방학	설날/추석	공휴일	주중	주말	휴가/방학	설날/추석	공휴일
연도별	2012년	53.8	63.1	7.7	2.0	8.2	67.2	71.5	14.1	2.6	10.5	43.4	56.6	2.9	1.6	6.4
	2013년	51.2	65.4	9.0	1.8	9.9	65.4	73.3	16.5	2.1	12.9	40.5	59.5	3.5	1.6	7.7
	2014년	56.1	63.8	4.2	2.2	11.7	73.1	72.4	6.9	2.8	16.4	42.9	57.1	2.1	1.7	8.1
성별	남자	54.5	66.4	4.2	2.1	12.3	72.4	72.8	6.9	2.4	16.4	39.1	60.9	1.9	1.9	8.9
	여자	57.5	61.7	4.2	2.2	11.2	73.7	72.1	6.9	3.2	16.4	45.8	54.2	2.2	1.5	7.5
연령	15~19세	60.4	65.6	6.2	3.0	12.3	78.3	70.1	8.5	3.6	14.1	39.7	60.3	3.4	2.4	10.2
	20대	56.7	67.5	5.9	2.4	14.8	73.8	71.3	8.7	2.4	16.7	37.0	63.0	2.7	2.5	12.6
	30대	52.0	70.4	6.1	2.1	14.0	68.8	77.9	8.2	2.8	18.7	36.6	63.4	4.1	1.4	9.7
	40대	52.0	68.3	5.1	1.7	14.0	69.2	75.8	8.0	1.6	19.2	37.8	62.2	2.6	1.8	9.7
	50대	52.1	65.4	2.3	2.5	9.8	72.3	71.0	4.3	3.0	14.5	38.4	61.6	1.0	2.1	6.7
	60대 이상	67.9	48.0	1.8	2.1	7.0	83.5	62.9	4.5	4.3	11.8	59.8	40.2	0.4	1.0	4.5
가구소득	50만원 미만	79.8	40.3	0.4	1.9	8.7	89.7	64.2	1.1	2.0	13.3	73.9	26.1	-	1.8	6.0
	50~100만원 미만	68.4	42.0	1.1	1.7	4.7	72.9	67.8	3.2	2.2	9.9	66.9	33.1	0.3	1.5	2.8
	100~200만원 미만	66.6	47.8	2.8	1.7	7.2	83.5	60.3	7.2	3.3	11.6	58.3	41.7	0.6	0.9	5.1
	200~300만원 미만	52.9	64.7	3.8	1.0	10.1	71.4	72.4	6.0	1.7	15.9	40.5	59.5	2.3	0.6	6.2
	300~400만원 미만	53.9	68.4	4.9	3.3	12.8	69.6	75.9	7.3	4.5	17.2	38.8	61.2	2.5	2.2	8.6
	400~500만원 미만	51.2	68.5	4.0	2.5	14.4	69.8	74.3	5.1	2.3	21.4	36.3	63.7	3.1	2.7	8.9
	500~600만원 미만	52.9	67.7	4.7	2.3	11.0	70.8	73.9	7.3	3.3	12.9	37.6	62.4	2.5	1.4	9.4
	600만원 이상	59.8	64.6	5.4	2.1	14.1	78.4	71.2	9.5	2.0	17.1	41.8	58.2	1.5	2.2	11.2

○ 연도별로 살펴보면, 2014년 응답자의 기타여행 시기 중 '주말', '휴가/방학', '설날/추석'은 전년에 비해 각각 4.3%p, 0.7%p, 1.7%p 감소한 반면에, '주중'은 9.5%p 증가, '공휴일'은 전년과 동일한 것으로 나타남

○ 전년도와 비교했을 때, 기타여행을 위해 '주중'과 '주말' 시간을 비슷하게 이용하고 있는 것으로 조사된 가운데, 특히 15~19세 및 20대 연령층, 월 평균 가구소득이 200~300만원 미만인 경우, '주말'보다 '주중'을 이용해서 기타여행을 많이 하는 것으로 나타남

〈표 Ⅴ-26〉 응답자 특성별 기타여행 시기

(중복응답, 단위 : %)

구분		기타여행					숙박여행					당일여행				
		주중	주말	휴가/방학	설날/추석	공휴일	주중	주말	휴가/방학	설날/추석	공휴일	주중	주말	휴가/방학	설날/추석	공휴일
연도별	2012년	49.5	69.7	1.3	23.2	4.6	64.6	79.9	2.4	40.4	5.9	38.1	61.9	0.5	10.2	3.6
	2013년	51.1	64.1	1.7	23.2	6.1	66.3	68.7	3.1	40.8	6.6	39.4	60.6	0.6	9.7	5.7
	2014년	60.6	59.8	1.0	21.5	6.1	76.7	70.9	1.6	39.1	8.3	48.5	51.4	0.4	8.2	4.4
성별	남자	60.6	59.8	0.7	23.6	5.5	76.7	69.9	1.3	41.9	7.4	48.0	51.9	0.2	9.1	4.0
	여자	60.6	59.8	1.2	19.6	6.7	76.7	71.9	2.0	36.4	9.2	49.0	51.0	0.6	7.4	4.8
연령	15~19세	73.1	57.0	1.0	41.0	7.6	83.5	69.4	1.4	55.7	7.7	59.3	40.7	0.5	21.6	7.5
	20대	71.3	55.3	1.5	31.1	6.5	83.4	67.8	1.3	45.8	5.6	58.2	41.8	1.7	15.2	7.5
	30대	60.1	64.1	2.0	21.6	7.8	72.7	76.3	3.3	36.9	10.5	47.7	52.2	0.7	6.6	5.2
	40대	61.3	61.2	1.0	24.6	5.6	75.3	73.7	1.6	44.1	7.9	49.4	50.6	0.4	8.1	3.7
	50대	55.7	57.8	0.4	15.8	5.6	75.7	64.7	0.7	34.8	8.4	45.7	54.3	0.2	6.3	4.2
	60대 이상	56.7	58.4	0.2	11.2	4.5	78.6	66.7	0.6	20.8	7.5	45.8	54.2	-	6.5	3.0
가구 소득	50만원 미만	62.0	60.5	0.4	17.9	8.5	81.2	64.4	0.8	31.3	13.4	43.2	56.8	-	4.8	3.7
	50~100만원 미만	64.0	60.8	-	17.7	5.0	86.2	71.7	-	25.8	9.0	47.4	52.6	-	11.6	2.1
	100~200만원 미만	57.2	56.9	0.3	15.0	4.1	77.8	62.5	0.9	30.0	5.7	46.2	53.8	-	6.9	3.3
	200~300만원 미만	63.1	55.2	1.4	19.5	6.4	80.2	69.9	3.2	39.8	9.0	53.3	46.7	0.4	7.8	4.8
	300~400만원 미만	56.6	63.8	1.0	20.8	6.3	74.1	70.8	1.9	36.2	9.3	42.1	57.9	0.3	8.0	3.8
	400~500만원 미만	61.2	59.9	1.0	23.1	6.6	74.5	74.0	1.8	41.4	7.2	50.9	49.0	0.4	8.9	6.2
	500~600만원 미만	60.8	62.0	1.2	24.1	5.6	73.5	73.1	1.4	40.5	7.7	48.6	51.4	1.1	8.3	3.6
	600만원 이상	62.2	60.4	0.5	24.5	6.3	79.7	69.9	0.6	43.6	9.1	47.6	52.4	0.5	8.6	4.0

2. 여행 목적

(1) 전체 분석

○ 국내여행의 주된 목적을 살펴보면 '여가/위락/휴가'가 45.6%로 가장 높게 나타났으며, 그 다음으로 '가족/친척/친구 방문'(43.1%), '사업 및 전문활동/업무상 목적'(2.7%), '쇼핑'(2.5%) 등의 순으로 나타남

○ 숙박여행의 주된 목적을 살펴보면 '가족/친척/친구 방문'이 47.1%로 가장 높게 나타났으며, 그 다음으로 '여가/위락/휴가'(46.7%), '교육·훈련·연수'(2.2%), '사업 및 전문활동/업무상 목적'(1.7%) 등의 순으로 나타남

○ 당일여행의 주된 목적을 살펴보면 '여가/위락/휴가'가 44.8%로 가장 높게 나타났으며, 그 다음으로 '가족/친척/친구 방문'(40.1%), '쇼핑'(4.3%), '사업 및 전문활동/업무상 목적'(3.4%) 등의 순으로 나타남

<표 Ⅴ-27> 여행 목적

(단위 : %)

구분	국내여행	숙박여행	당일여행
여가/위락/휴가	45.6	46.7	44.8
건강/치료	1.0	0.6	1.2
종교/성지순례	1.2	0.9	1.4
가족/친척/친구 방문	43.1	47.1	40.1
교육·훈련·연수	2.2	2.2	2.2
쇼핑	2.5	0.1	4.3
사업 및 전문활동/업무상 목적	2.7	1.7	3.4
기타	1.8	0.7	2.7

[그림 Ⅴ-16] 여행 목적

(2) 응답자 특성별 분석

○ 2014년도 한 해 동안 국내여행을 경험한 목적으로 높은 순위를 차지한 '여가/위락/휴가' 및 '가족/친척/친구 방문' 은 전년대비 다소 감소한 것으로 나타남

○ 국내여행 목적을 응답자 특성별로 살펴보면 '여가/위락/휴가' 목적은 성별에서는 여자(46.5%), 연령에서는 20대(48.6%), 월 평균 가구소득에서는 50만원 미만(49.6%) 계층에서 상대적으로 높게 나타남

〈표 Ⅴ-28〉 응답자 특성별 국내여행 목적

(단위 : %)

구분		여가/위락/휴가	건강/치료	종교/성지순례	가족/친척/친구 방문	교육·훈련·연수	쇼핑	사업 및 전문활동/업무상 목적	기타
연도별	2012년	44.3	0.5	1.3	46.5	2.2	1.9	2.8	0.6
	2013년	46.8	0.2	1.0	44.7	2.2	2.1	2.8	0.2
	2014년	45.6	1.0	1.2	43.1	2.2	2.5	2.7	1.8
성 별	남자	44.6	0.9	0.8	44.4	2.2	1.6	3.9	1.7
	여자	46.5	1.1	1.5	42.0	2.1	3.2	1.6	1.9
연 령	15 ~ 19세	44.6	0.4	0.6	43.9	4.6	3.5	0.5	1.8
	20대	48.6	0.3	1.4	38.8	4.2	2.6	2.0	2.1
	30대	46.5	0.5	0.4	41.5	2.8	3.9	2.6	1.7
	40대	44.7	0.4	0.9	45.3	1.6	2.4	2.9	1.7
	50대	43.2	0.7	0.8	45.6	1.8	1.6	4.1	2.4
	60대 이상	47.7	3.1	3.0	40.6	1.0	1.6	1.7	1.2
가 구 소 득	50만원 미만	49.6	4.4	1.2	41.1	0.4	1.0	1.8	0.5
	50~100만원 미만	46.0	5.9	3.6	40.7	0.9	0.6	1.6	0.6
	100~200만원 미만	45.3	2.5	1.9	43.8	1.5	2.4	1.5	1.2
	200~300만원 미만	42.3	0.8	0.9	44.5	2.3	3.4	3.2	2.6
	300~400만원 미만	46.7	0.3	1.2	45.1	1.7	1.9	1.6	1.4
	400~500만원 미만	44.2	0.4	1.3	44.2	2.3	2.9	2.9	1.9
	500~600만원 미만	47.5	0.9	1.0	41.2	2.8	1.9	2.8	1.9
	600만원 이상	47.6	0.6	0.8	40.4	2.5	2.5	3.7	1.8

○ 숙박여행 목적 중 '가족/친척/친구 방문' 목적 응답자를 특성별로 살펴보면, 성별에서는 여자(47.6%), 연령에서는 15~19세(51.1%), 월 평균 가구소득에서는 50~100만원 미만(53.5%) 계층에서 상대적으로 높게 나타남

○ 두 번째로 높은 순위를 차지한 '여가/위락/휴가' 목적은 성별에서는 여자(47.2%), 연령에서는 60대 이상(50.0%), 월 평균 가구소득에서는 600만원 이상(49.9%) 계층에서 상대적으로 높게 나타남

〈표 Ⅴ-29〉 응답자 특성별 숙박여행 목적

(단위 : %)

구분		여가/위락/휴가	건강/치료	종교/성지순례	가족/친척/친구 방문	교육·훈련·연수	쇼핑	사업 및 전문활동/업무상 목적	기타
연도별	2012년	45.0	0.3	1.0	48.8	2.5	0.3	1.9	0.2
	2013년	46.8	0.1	0.7	47.9	2.4	0.1	1.8	0.1
	2014년	46.7	0.6	0.9	47.1	2.2	0.1	1.7	0.7
성 별	남자	46.2	0.5	0.6	46.5	2.6	0.1	2.7	0.8
	여자	47.2	0.7	1.1	47.6	1.8	0.1	0.8	0.6
연 령	15~19세	43.7	-	0.5	51.1	3.9	-	0.0	0.7
	20대	48.5	0.2	2.3	41.0	5.1	0.2	1.5	1.2
	30대	45.9	0.3	0.4	49.1	1.8	0.1	1.6	0.8
	40대	44.8	0.2	0.6	50.5	1.5	0.1	1.7	0.7
	50대	48.4	0.4	0.6	44.7	2.1	0.2	3.0	0.7
	60대 이상	50.0	2.9	1.6	42.8	0.9	0.1	1.4	0.3
가구 소득	50만원 미만	45.7	2.3	-	48.6	0.3	-	2.8	0.3
	50~100만원 미만	36.7	4.3	1.8	53.5	1.1	-	2.4	0.2
	100~200만원 미만	43.2	3.7	1.1	49.4	1.5	0.1	0.8	0.1
	200~300만원 미만	45.5	0.3	0.5	49.2	2.2	0.2	1.9	0.2
	300~400만원 미만	48.6	0.2	1.3	46.7	1.7	-	1.0	0.5
	400~500만원 미만	45.4	0.1	0.8	49.8	1.5	0.2	0.8	1.5
	500~600만원 미만	46.7	0.2	1.0	46.5	2.9	0.0	1.7	1.0
	600만원 이상	49.9	0.5	0.7	41.7	3.2	0.2	3.3	0.6

○ 당일여행 목적을 응답자 특성별로 살펴보면 '여가/위락/휴가' 목적은 성별에서는 여자(46.0%), 연령에서는 20대(48.6%), 월 평균 가구소득에서는 50만원 미만(52.4%) 계층에서 상대적으로 높게 나타남

○ '가족/친척/친구 방문' 목적은 성별에서는 남자(42.7%), 연령에서는 50대(46.1%), 월 평균 가구소득에서는 300~400만원 미만(43.8%) 계층에서 상대적으로 높게 나타남

〈표 Ⅴ-30〉 응답자 특성별 당일여행 목적

(단위 : %)

구분		여가/위락/휴가	건강/치료	종교/성지순례	가족/친척/친구 방문	교육·훈련·연수	쇼핑	사업 및 전문활동/업무상 목적	기타
연도별	2012년	43.7	0.6	1.5	44.8	1.9	3.2	3.5	0.8
	2013년	46.8	0.3	1.2	42.2	2.0	3.7	3.5	0.3
	2014년	44.8	1.2	1.4	40.1	2.2	4.3	3.4	2.7
성 별	남자	43.2	1.2	0.9	42.7	2.0	2.8	4.8	2.4
	여자	46.0	1.3	1.8	37.9	2.4	5.5	2.2	2.8
연 령	15~19세	45.7	1.0	0.8	35.0	5.4	7.8	1.1	3.2
	20대	48.6	0.5	0.4	36.4	3.1	5.3	2.5	3.2
	30대	47.1	0.8	0.3	34.4	3.7	7.5	3.6	2.6
	40대	44.7	0.6	1.2	40.9	1.7	4.4	4.0	2.5
	50대	40.2	0.8	0.8	46.1	1.6	2.4	4.8	3.3
	60대 이상	46.6	3.3	3.7	39.4	1.1	2.4	1.8	1.7
가 구 소 득	50만원 미만	52.4	5.9	2.1	35.6	0.5	1.7	1.1	0.7
	50~100만원 미만	50.7	6.7	4.5	34.3	0.9	0.9	1.2	0.8
	100~200만원 미만	46.3	1.8	2.4	40.9	1.5	3.6	1.8	1.8
	200~300만원 미만	40.3	1.1	1.1	41.6	2.4	5.4	4.0	4.0
	300~400만원 미만	45.1	0.4	1.1	43.8	1.7	3.6	2.1	2.2
	400~500만원 미만	43.3	0.6	1.6	39.8	2.9	5.0	4.5	2.3
	500~600만원 미만	48.2	1.6	1.0	36.4	2.8	3.6	3.7	2.6
	600만원 이상	45.7	0.8	0.9	39.3	1.9	4.6	4.0	2.8

3. 여행 선택 시 정보원

1) 여행 선택 시 주로 참고하는 정보원

(1) 전체 분석

○ 국내 관광여행 선택 시 주로 참고하는 정보원 1순위를 살펴보면, 가구여행 시에는 '가족/친지'(36.4%), '과거 방문경험'(23.5%), '친구/동료'(20.0%) 등의 순으로 참고하는 비율이 높았으며, 개인여행 시에는 '친구/동료'(52.8%), '과거 방문경험'(17.0%), '가족/친지'(12.5%) 등의 순으로 나타남

○ 관광여행 선택 시 주로 참고하는 정보원에 대하여 1순위와 2순위 복수 응답한 결과를 살펴보면, 가구여행 시에는 '가족/친지'(50.0%), '과거 방문경험'(46.8%), '친구/동료'(35.9%) 등의 순으로, 개인여행 시에는 '친구/동료'(70.9%), '과거 방문경험'(42.6%), '가족/친지'(18.7%) 등의 순으로 나타남

〈표 Ⅴ-31〉 여행 선택 시 주요 정보원

(단위 : %)

구분		1순위			1+2순위		
		관광여행	숙박여행	당일여행	관광여행	숙박여행	당일여행
가구여행	여행사	1.6	1.9	1.4	2.5	2.7	2.3
	가족/친지	36.4	40.4	33.1	50.0	53.7	47.0
	친구/동료	20.0	19.8	20.2	35.9	36.7	35.3
	인터넷	10.0	13.1	7.5	17.6	22.4	13.6
	관광안내서적	0.7	0.8	0.6	2.1	3.1	1.4
	기사 및 방송 프로그램	4.9	5.2	4.7	12.5	13.5	11.6
	광고	1.6	1.4	1.8	6.1	4.9	7.1
	과거 방문 경험	23.5	16.3	29.4	46.8	40.3	52.0
	스마트폰 등 모바일 앱	0.4	0.4	0.3	1.7	2.0	1.4
	기타	0.9	0.7	1.2	1.5	1.1	1.9
개인여행	여행사	3.7	3.9	3.5	5.1	5.1	5.2
	가족/친지	12.5	16.1	10.5	18.7	23.4	16.1
	친구/동료	52.8	47.7	55.6	70.9	66.9	73.2
	인터넷	5.5	10.1	2.8	11.7	20.1	7.0
	관광안내서적	0.4	0.4	0.4	2.3	3.0	1.9
	기사 및 방송 프로그램	2.0	1.9	2.1	7.6	8.1	7.3
	광고	1.1	1.5	0.9	3.3	4.5	2.6
	과거 방문 경험	17.0	13.5	19.1	42.6	35.9	46.3
	스마트폰 등 모바일 앱	0.6	0.8	0.4	2.3	3.6	1.6
	기타	4.5	4.2	4.7	5.9	5.1	6.4

주 : 1+2순위는 중복응답

(2) 응답자 특성별 분석

① 가구여행

○ 2013년 대비 '가족/친지'(40.6%→36.4%), '과거 방문경험'(23.9%→23.5%) 등을 주로 참고한다는 응답은 감소하였으나, '여행사'(1.4%→1.6%), '인터넷'(8.7%→10.0%), '기사 및 방송 프로그램'(3.1%→4.9%) 등을 주로 참고한다는 응답은 증가한 것으로 나타남

○ 관광 가구여행 선택 시 주로 참고하는 정보원 1순위로 '가족/친지' 추천을 참고한다는 응답가구는 지역규모별로는 읍/면 지역(37.9%), 월 평균 가구소득별로는 50만원 미만(47.6%), 가구원 수별로는 2인 가구(38.9%) 계층에서 상대적으로 많았음

〈표 V-32〉 응답가구 특성별 관광 가구여행 선택 시 주요 정보원: 1순위

(단위 : %)

구분		여행사	가족/친지	친구/동료	인터넷	관광 안내서적	기사 및 방송 프로그램	광고	과거 방문경험	스마트폰 등 모바일 앱 (어플)	기타
연도별	2012년	2.1	38.8	19.8	9.3	0.7	4.0	2.4	21.4	0.5	1.0
	2013년	1.4	40.6	19.0	8.7	0.7	3.1	1.3	23.9	0.5	0.8
	2014년	1.6	36.4	20.0	10.0	0.7	4.9	1.6	23.5	0.4	0.9
지역 규모	대도시	1.7	37.8	18.5	11.2	0.4	5.0	2.2	21.7	0.2	1.2
	중소도시	1.5	34.0	17.4	10.6	1.0	5.2	1.2	28.3	0.7	0.2
	읍/면	1.5	37.9	29.4	5.7	0.7	4.1	1.2	17.8	0.1	1.7
가구 소득	50만원 미만	2.9	47.6	27.1	2.4	2.4	2.0	-	12.9	-	2.9
	50 ~ 100만원 미만	5.8	42.0	25.2	2.1	-	5.1	1.6	10.7	-	7.4
	100 ~ 200만원 미만	3.0	43.1	27.8	2.4	0.9	3.5	0.8	17.9	-	0.6
	200 ~ 300만원 미만	0.7	38.6	20.0	8.3	0.5	3.7	1.8	26.0	0.0	0.5
	300 ~ 400만원 미만	1.4	34.9	20.2	14.5	1.1	5.0	1.7	20.0	0.2	0.9
	400 ~ 500만원 미만	1.4	34.6	18.3	12.6	0.6	4.5	1.7	24.6	1.2	0.5
	500 ~ 600만원 미만	0.6	30.3	16.5	10.1	0.5	6.7	2.1	32.5	0.5	0.3
	600만원 이상	1.9	35.1	16.5	13.2	0.4	6.7	1.6	23.2	0.3	1.1
가구원 수	2인 가구	2.3	38.9	24.7	4.1	0.4	3.6	0.9	23.5	-	1.5
	3인 가구	1.9	34.2	18.4	11.0	0.7	4.1	2.0	26.9	0.2	0.6
	4인 가구	0.9	35.3	17.3	14.0	0.8	6.7	2.2	21.2	0.8	0.8
	5인 가구 이상	0.7	38.0	20.5	11.4	0.7	5.5	0.9	20.8	0.4	1.0

○ 연도별 숙박 관광 가구여행 선택 시 주로 참고하는 정보원을 살펴보면, 2013년 대비 '가족/친지'(46.7%→40.4%), '과거 방문경험'(18.3%→16.3%)을 참고한다는 응답은 감소하였으나, '친구/동료'(17.3%→19.8%), '인터넷'(10.6%→13.1%), '기사/방송 프로그램'(2.7%→5.2%) 등을 참고한다는 응답은 증가한 것으로 나타남

○ 숙박 관광 가구여행 선택 시 주로 참고하는 정보원 1순위로 '가족/친지' 추천을 참고한다는 응답가구는 지역 규모별로는 읍/면 지역(46.7%), 월 평균 가구소득별로는 100~200만원 미만(60.5%), 가구원 수별로는 2인 가구(45.5%) 계층에서 상대적으로 많았음

〈표 Ⅴ-33〉 응답가구 특성별 숙박 관광 가구여행 선택 시 주요 정보원: 1순위

(단위 : %)

구분		여행사	가족/친지	친구/동료	인터넷	관광 안내서적	기사 및 방송 프로그램	광고	과거 방문경험	스마트폰 등 모바일 앱(어플)	기타
연도별	2012년	3.2	42.7	18.7	11.7	0.8	3.5	2.0	16.0	0.7	0.7
	2013년	1.9	46.7	17.3	10.6	0.8	2.7	0.8	18.3	0.4	0.5
	2014년	1.9	40.4	19.8	13.1	0.8	5.2	1.4	16.3	0.4	0.7
지역 규모	대도시	2.5	38.9	20.0	14.1	0.2	6.0	2.4	14.9	0.3	0.7
	중소도시	1.3	39.7	17.8	14.1	1.7	5.3	0.5	18.6	0.7	0.4
	읍/면	1.4	46.7	24.0	7.8	0.3	2.6	0.7	15.1	0.1	1.3
가구 소득	50만원 미만	-	56.2	30.1	3.2	-	1.1	-	9.4	-	-
	50 ~ 100만원 미만	-	44.7	30.0	2.5	-	9.5	-	7.7	-	5.6
	100 ~ 200만원 미만	2.4	60.5	15.7	6.6	1.0	1.9	0.4	11.2	-	0.2
	200 ~ 300만원 미만	1.1	40.0	22.2	10.1	0.9	5.0	0.8	19.4	0.1	0.4
	300 ~ 400만원 미만	2.6	36.1	23.2	13.8	0.6	5.3	1.8	16.2	0.1	0.4
	400 ~ 500만원 미만	2.7	38.9	17.6	17.6	1.0	5.3	1.6	12.7	1.6	0.9
	500 ~ 600만원 미만	1.0	36.2	17.4	14.3	1.0	5.0	2.2	22.3	0.1	0.4
	600만원 이상	2.2	38.0	16.5	16.1	0.4	7.6	1.8	16.1	0.4	0.9
가구원 수	2인 가구	1.8	45.5	23.8	7.0	0.2	3.7	0.3	17.1	-	0.7
	3인 가구	2.8	37.2	19.0	13.9	0.6	5.5	2.0	18.3	0.3	0.4
	4인 가구	1.5	38.7	16.9	16.8	1.5	6.0	2.0	15.1	0.9	0.7
	5인 가구 이상	0.8	40.8	21.1	15.5	0.7	6.3	1.2	12.1	0.3	1.3

○ 연도별 당일 관광 가구여행 선택 시 주로 참고하는 정보원을 살펴보면, 2013년 대비 '과거 방문경험'(28.3%→29.4%), '기사/방송 프로그램'(3.4%→4.7%) 등은 증가한 반면에, '가족/친지'(35.9%→33.1%) 추천은 감소한 것으로 나타남

○ 당일 관광 가구여행 선택 시 주로 참고하는 정보원 1순위로 '가족/친지' 추천을 참고한다는 응답가구는 지역 규모별로는 대도시 지역(36.7%), 월 평균 가구소득별로는 50~100만원 미만(41.0%), 가구원 수별로는 5인 가구 이상(35.2%) 계층에서 상대적으로 많았음

〈표 Ⅴ-34〉 응답가구 특성별 당일 관광 가구여행 선택 시 주요 정보원: 1순위

(단위 : %)

구분		여행사	가족/친지	친구/동료	인터넷	관광 안내서적	기사 및 방송 프로그램	광고	과거 방문경험	스마트폰 등 모바일 앱 (어플)	기타
연도별	2012년	1.2	35.6	20.7	7.3	0.7	4.4	2.8	25.8	0.3	1.3
	2013년	1.0	35.9	20.2	7.2	0.5	3.4	1.7	28.3	0.7	1.1
	2014년	1.4	33.1	20.2	7.5	0.6	4.7	1.8	29.4	0.3	1.2
지역 규모	대도시	1.0	36.7	17.0	8.5	0.6	4.1	1.9	28.2	0.2	1.8
	중소도시	1.7	29.8	17.1	8.1	0.4	5.0	1.8	35.4	0.7	0.1
	읍/면	1.5	32.2	32.9	4.4	0.9	5.1	1.5	19.6	0.0	2.0
가구 소득	50만원 미만	5.3	40.2	24.4	1.6	4.4	2.8	-	15.8	-	5.3
	50~100만원 미만	8.0	41.0	23.3	2.0	-	3.4	2.2	11.9	-	8.2
	100~200만원 미만	3.2	34.5	33.8	0.4	0.8	4.2	1.1	21.2	-	0.8
	200~300만원 미만	0.4	37.5	18.3	6.9	0.2	2.8	2.6	30.8	-	0.5
	300~400만원 미만	0.3	33.8	17.2	15.2	1.7	4.6	1.7	23.9	0.3	1.4
	400~500만원 미만	0.4	30.9	18.9	8.4	0.2	3.9	1.7	34.7	0.8	0.1
	500~600만원 미만	0.3	25.5	15.7	6.7	-	8.1	2.0	40.6	0.8	0.2
	600만원 이상	1.6	31.7	16.5	10.0	0.3	5.7	1.4	31.3	0.2	1.3
가구원 수	2인 가구	2.7	34.1	25.4	2.0	0.6	3.6	1.4	28.2	-	2.1
	3인 가구	1.2	31.9	17.9	8.9	0.8	3.0	1.9	33.4	0.2	0.7
	4인 가구	0.4	32.2	17.6	11.6	0.2	7.4	2.4	26.6	0.8	0.8
	5인 가구 이상	0.6	35.2	19.9	7.1	0.8	4.7	0.6	29.7	0.5	0.8

② 개인여행

○ 연도별 관광 개인여행 선택 시 주로 참고하는 정보원을 살펴보면, 2013년 대비 '여행사'(2.8%→3.7%), '과거 방문경험'(15.6%→17.0%) 등을 참고한다는 응답은 증가한 반면에, '친구/동료'(58.9%→52.8%), '가족/친지'(12.7%→12.5%) 추천 등은 감소하였음

○ 관광 개인여행 선택 시 주로 참고하는 정보원 1순위로 '친구/동료' 추천을 참고한다는 응답자는 성별로는 남자(53.2%), 연령별로는 20대(60.6%), 월 평균 가구소득별로는 300~400만원 미만(56.8%) 계층에서 상대적으로 많았음

〈표 Ⅴ-35〉 응답자 특성별 관광 개인여행 선택 시 주요 정보원: 1순위

(단위 : %)

구분		여행사	가족/친지	친구/동료	인터넷	관광 안내서적	기사 및 방송프로그램	광고	과거 방문경험	스마트폰 등 모바일 앱(어플)	기타
연도별	2012년	3.7	14.1	56.5	3.7	0.7	2.0	0.8	14.0	0.2	4.4
	2013년	2.8	12.7	58.9	4.1	0.4	1.3	1.1	15.6	0.3	2.8
	2014년	3.7	12.5	52.8	5.5	0.4	2.0	1.1	17.0	0.6	4.5
성 별	남 자	2.5	8.2	53.2	6.3	0.7	2.4	0.8	20.7	0.6	4.6
	여 자	4.5	15.3	52.5	4.9	0.1	1.8	1.3	14.6	0.5	4.5
연 령	15 ~ 19세	2.4	10.7	44.0	4.3	1.1	2.7	1.4	11.8	1.8	19.6
	20 대	1.9	8.5	60.6	13.2	0.4	3.4	1.4	8.4	1.3	0.9
	30 대	0.8	14.0	48.9	13.7	-	2.4	0.9	17.2	0.6	1.4
	40 대	1.8	10.8	54.9	4.2	0.5	1.2	1.0	19.7	0.4	5.5
	50 대	8.3	11.3	52.9	2.8	0.2	1.6	1.3	17.0	0.4	4.2
	60대 이상	3.5	16.8	49.9	0.9	0.4	1.8	0.9	21.5	0.0	4.4
가 구 소 득	50만원 미만	6.1	19.5	47.7	3.0	-	4.6	-	11.0	-	8.1
	50~100만원 미만	3.6	18.5	42.8	0.2	0.3	2.8	1.2	25.7	-	4.8
	100~200만원 미만	2.4	13.7	56.0	2.6	0.2	1.3	1.1	18.2	0.5	3.9
	200~300만원 미만	4.2	13.5	47.5	6.2	0.5	1.9	1.2	21.3	0.9	2.9
	300~400만원 미만	3.4	13.4	56.8	4.8	0.2	1.5	1.3	15.4	0.2	2.8
	400~500만원 미만	7.2	10.1	53.2	7.1	0.2	2.5	1.8	11.9	0.8	5.2
	500~600만원 미만	3.1	10.4	54.3	6.4	0.8	1.6	0.6	17.4	1.2	4.2
	600만원 이상	1.4	10.8	54.0	7.3	0.5	2.3	0.7	15.4	-	7.7

○ 연도별 숙박 관광 개인여행 선택 시 주로 참고하는 정보원을 살펴보면, 2013년 대비 '여행사'(3.3%→3.9%), '가족/친지'(15.7%→16.1%), '인터넷'(8.0%→10.1%) 등은 증가한 반면에, '친구/동료'(58.2%→47.7%)는 감소하였음

○ 숙박 관광 개인여행 선택 시 주로 참고하는 정보원 1순위로 '친구/동료' 추천을 참고한다는 응답자는 성별로는 남자(50.1%), 연령별로는 20대(55.4%), 월 평균 가구소득별로는 400~500만원 미만(52.8%) 계층에서 상대적으로 많았음

〈표 Ⅴ-36〉 응답자 특성별 숙박 관광 개인여행 선택 시 주요 정보원: 1순위

(단위 : %)

구분		여행사	가족/친지	친구/동료	인터넷	관광 안내서적	기사 및 방송 프로그램	광고	과거 방문경험	스마트폰 등 모바일 앱 (어플)	기타
연도별	2012년	5.2	17.5	53.1	5.5	0.5	1.5	0.6	10.8	0.2	5.1
	2013년	3.3	15.7	58.2	8.0	0.3	0.9	1.0	9.2	0.2	3.1
	2014년	3.9	16.1	47.7	10.1	0.4	1.9	1.5	13.5	0.8	4.2
성 별	남자	3.3	10.0	50.1	13.2	0.7	2.1	1.3	15.3	1.0	3.1
	여자	4.5	21.0	45.9	7.6	0.1	1.7	1.6	12.0	0.6	5.0
연 령	15 ~ 19세	4.3	7.2	41.1	3.5	2.2	3.4	1.3	12.0	1.9	23.1
	20대	3.2	10.0	55.4	17.0	-	3.2	2.5	6.0	1.0	1.7
	30대	1.6	15.1	45.4	19.7	-	2.0	1.3	13.3	0.8	0.9
	40대	2.9	14.2	53.1	7.2	0.9	1.5	0.9	16.0	1.4	1.9
	50대	6.4	17.3	47.8	6.6	0.2	0.8	2.1	15.7	0.5	2.5
	60대 이상	4.9	28.2	38.5	2.7	-	0.9	0.3	19.1	0.1	5.3
가 구 소 득	50만원 미만	7.0	38.8	29.6	11.1	-	7.8	-	3.4	-	2.2
	50~100만원 미만	2.8	32.9	23.6	0.9	-	3.9	3.9	22.1	-	9.8
	100~200만원 미만	2.1	25.9	47.4	6.0	-	1.3	0.7	11.2	0.4	5.0
	200~300만원 미만	6.5	14.4	41.4	13.9	0.4	1.3	2.0	16.1	1.2	2.8
	300~400만원 미만	2.3	15.7	51.6	7.5	0.5	1.4	1.6	14.8	0.6	3.9
	400~500만원 미만	4.6	13.3	52.8	10.0	0.2	2.1	1.7	9.6	1.3	4.4
	500~600만원 미만	4.7	11.4	50.1	9.5	1.0	2.5	1.4	13.3	1.4	4.8
	600만원 이상	2.5	13.5	50.6	13.6	-	1.5	0.6	14.1	-	3.6

○ 연도별 당일 관광 개인여행 선택 시 주로 참고하는 정보원을 살펴보면, 2013년 대비 '여행사'(2.5%→3.5%), '과거 방문경험'(18.9%→19.1%) 등은 증가한 반면에, '가족/친지'(11.2%→10.5%), '친구/동료'(59.3%→55.6%), '광고'(1.2%→0.9%) 등은 감소하였음

○ 당일 관광 개인여행 선택 시 주로 참고하는 정보원 1순위로 '친구/동료' 추천을 참고한다는 응답자는 성별로는 여자(55.8%), 연령별로는 20대(66.5%), 월 평균 가구소득별로는 100~200만원 미만과 300~400만원 미만(각각 59.8%) 계층에서 상대적으로 많았음

〈표 Ⅴ-37〉 응답자 특성별 당일 관광 개인여행 선택 시 주요 정보원: 1순위

(단위 : %)

구분		여행사	가족/친지	친구/동료	인터넷	관광 안내서적	기사 및 방송 프로그램	광고	과거 방문경험	스마트폰 등 모바일 앱 (어플)	기타
연도별	2012년	2.9	12.2	58.4	2.7	0.8	2.3	0.9	15.8	0.1	4.0
	2013년	2.5	11.2	59.3	2.0	0.4	1.6	1.2	18.9	0.3	2.7
	2014년	3.5	10.5	55.6	2.8	0.4	2.1	0.9	19.1	0.4	4.7
성 별	남 자	1.9	7.1	55.2	1.6	0.8	2.6	0.5	24.4	0.3	5.6
	여 자	4.5	12.5	55.8	3.6	0.2	1.8	1.1	15.9	0.5	4.2
연 령	15 ~ 19세	0.4	14.2	47.1	5.3	-	2.1	1.6	11.6	1.7	16.0
	20 대	0.5	6.9	66.5	9.0	0.8	3.7	-	11.1	1.6	-
	30 대	0.1	13.0	52.2	7.9	-	2.8	0.6	21.1	0.4	1.9
	40 대	1.2	9.2	55.7	2.8	0.3	1.0	1.1	21.5	-	7.2
	50 대	9.1	8.7	55.1	1.2	0.2	1.9	0.9	17.5	0.4	4.9
	60 대 이 상	3.0	12.8	53.8	0.2	0.6	2.0	1.1	22.3	-	4.1
가 구 소 득	50 만 원 미 만	5.8	12.4	54.3	-	-	3.4	-	13.9	-	10.2
	50~100만원 미만	3.9	14.5	48.2	-	0.4	2.5	0.4	26.7	-	3.4
	100~200만원 미만	2.6	8.3	59.8	1.1	0.3	1.3	1.3	21.3	0.5	3.4
	200~300만원 미만	2.9	12.9	51.1	1.7	0.5	2.3	0.7	24.4	0.7	2.9
	300~400만원 미만	4.1	12.1	59.8	3.3	0.1	1.6	1.2	15.7	-	2.2
	400~500만원 미만	8.9	7.9	53.5	5.1	0.2	2.9	1.9	13.3	0.5	5.8
	500~600만원 미만	1.9	9.7	57.3	4.3	0.6	1.1	-	20.3	1.0	3.8
	600 만원 이상	0.8	9.2	56.0	3.7	0.7	2.8	0.7	16.1	-	10.0

2) 주요 인터넷 사이트[5)]

(1) 전체 분석

○ 관광 가구여행 선택 시 인터넷을 참고한다는 응답가구들이 주로 참고하는 인터넷 사이트 1순위는 '포털사이트'가 83.1%로 가장 많았고, 이어서 'SNS'(7.5%), '공공기관 홈페이지'(4.0%) 등의 순으로 높게 나타남

○ 관광 가구여행 선택 시 주로 참고하는 인터넷 사이트에 대하여 1순위와 2순위 복수 응답한 결과를 보면 '포털사이트'가 93.4%로 가장 많았고, 이어서 'SNS'(44.2%), '개별 관광지 또는 관광시설 홈페이지'(21.9%) 등의 순으로 나타남

○ 관광 개인여행 선택 시 인터넷을 참고한다는 응답자들이 주로 참고하는 인터넷 사이트 1순위는 '포털사이트'가 81.9%로 가장 많았고, 이어서 'SNS'(10.3%), '개별 관광지 또는 관광시설 홈페이지'(3.7%) 등의 순으로 높게 나타남

○ 관광 개인여행 선택 시 주로 참고하는 인터넷 사이트에 대하여 1순위와 2순위 복수 응답한 결과를 보면 '포털사이트'가 94.4%로 가장 많았고, 이어서 'SNS'(46.0%), '개별 관광지 또는 관광시설 홈페이지'(19.5%) 등의 순으로 높게 나타남

〈표 Ⅴ-38〉 여행 선택 시 참고한 주요 인터넷 사이트

(단위 : %)

구분		1순위			1+2순위		
		관광여행	숙박여행	당일여행	관광여행	숙박여행	당일여행
가구여행	포털사이트	83.1	82.1	84.5	93.4	92.2	94.8
	공공기관 홈페이지	4.0	4.6	3.3	13.5	14.4	12.4
	SNS(카페, 블로그, 트위터, 페이스북 등)	7.5	6.9	8.3	44.2	38.6	51.8
	여행사 홈페이지	1.6	2.5	0.3	5.1	6.7	3.1
	개별 관광지 또는 관광시설 홈페이지	3.6	3.7	3.6	21.9	26.2	16.2
	기타	0.1	0.2	-	1.3	1.3	1.2
개인여행	포털사이트	81.9	81.0	83.3	94.4	95.4	92.8
	공공기관 홈페이지	2.5	1.6	4.0	12.3	10.7	15.0
	SNS(카페, 블로그, 트위터, 페이스북 등)	10.3	11.8	7.9	46.0	45.8	46.5
	여행사 홈페이지	1.5	1.4	1.7	7.2	8.5	5.1
	개별 관광지 또는 관광시설 홈페이지	3.7	4.3	2.9	19.5	20.4	17.9
	기타	0.1	-	0.1	0.1	-	0.1

주 : 1+2순위는 중복응답

5) 여행 방문지 선택 시 주요 정보원을 '인터넷'이라고 응답한 응답자들의 결과

(2) 응답자 특성별 분석

① 가구여행

○ 관광 가구여행 선택 시 주로 참고하는 인터넷 사이트가 '포털사이트'(82.8%→83.1%), '여행사 홈페이지'(1.3%→1.6%), '개별 관광지 또는 관광시설 홈페이지'(3.4%→3.6%)라는 응답은 2013년에 비해 다소 증가한 것으로 나타난 반면, '공공기관 홈페이지'(4.1%→4.0%), 'SNS'(8.4%→7.5%) 라는 응답은 다소 감소한 것으로 나타남

○ 관광 가구여행 선택 시 주로 참고하는 인터넷 사이트 1순위가 '포털사이트'인 응답가구는 지역 규모별로는 중소도시 지역(86.5%), 월 평균 가구소득별로는 50만원 미만(100.0%), 가구원 수별로는 3인 가구(86.6%) 계층에서 상대적으로 많았음

〈표 Ⅴ-39〉 응답가구 특성별 관광 가구여행 선택 시 참고한 주요 인터넷 사이트: 1순위

(단위 : %)

구분		포털사이트	공공기관 홈페이지	SNS	여행사 홈페이지	개별 관광지 또는 관광시설 홈페이지	기타
연도별	2012년	81.9	4.5	6.7	1.1	5.7	0.1
	2013년	82.8	4.1	8.4	1.3	3.4	0.1
	2014년	83.1	4.0	7.5	1.6	3.6	0.1
지역 규모	대도시	82.4	5.1	7.2	1.7	3.5	0.1
	중소도시	86.5	2.4	6.5	1.0	3.4	0.2
	읍/면	75.3	5.4	11.7	2.8	4.8	-
가구 소득	50만원 미만	100.0	-	-	-	-	-
	50 ~ 100만원 미만	94.8	-	-	-	5.2	-
	100 ~ 200만원 미만	71.1	13.0	-	15.8	-	-
	200 ~ 300만원 미만	77.2	1.4	15.9	2.4	3.2	-
	300 ~ 400만원 미만	83.0	8.3	5.5	0.9	2.4	-
	400 ~ 500만원 미만	88.5	0.7	6.6	-	3.8	0.4
	500 ~ 600만원 미만	86.8	2.3	4.1	3.3	3.6	-
	600만원 이상	77.4	5.8	9.9	-	6.7	0.2
가구원 수	2인 가구	83.6	5.2	5.7	4.2	1.3	-
	3인 가구	86.6	3.7	5.3	1.5	3.1	-
	4인 가구	81.6	4.6	8.7	1.0	4.1	-
	5인 가구 이상	77.3	1.9	11.9	1.4	6.5	1.0

○ 숙박 관광 가구여행 선택 시 주로 참고하는 인터넷 사이트가 '공공기관 홈페이지'(4.3%→4.6%), '여행사 홈페이지'(1.6%→2.5%) 라는 응답은 2013년에 비해 다소 증가한 것으로 나타난 반면, 'SNS' (7.3%→6.9%), '개별 관광지 또는 관광시설 홈페이지'(4.6%→3.7%)라는 응답은 다소 감소한 것으로 나타남

○ 숙박 관광 가구여행 선택 시 주로 참고하는 인터넷 사이트 1순위가 '포털사이트'인 응답가구는 지역 규모별로는 중소도시 지역(87.4%), 월 평균 가구소득별로는 50만원 미만(100.0%), 가구원 수별로는 3인 가구(84.7%) 계층에서 상대적으로 많았음

○ 지역 규모가 읍/면(16.1%), 월 평균 가구소득이 200~300만원 미만(21.3%), 가구원 수가 5인 가구 이상(15.6%)인 경우, 다른 계층에 비해 숙박 관광 가구여행 선택 시 'SNS'를 참고하는 경향이 상대적으로 높은 것으로 나타남

〈표 V-40〉 응답가구 특성별 숙박 관광 가구여행 선택 시 참고한 주요 인터넷 사이트: 1순위

(단위 : %)

구분		포털사이트	공공기관 홈페이지	SNS	여행사 홈페이지	개별 관광지 또는 관광시설 홈페이지	기타
연도별	2012년	79.3	6.3	6.8	1.7	5.8	-
	2013년	82.2	4.3	7.3	1.6	4.6	-
	2014년	82.1	4.6	6.9	2.5	3.7	0.2
지역 규모	대도시	81.1	4.6	6.5	2.7	5.0	0.1
	중소도시	87.4	3.7	4.6	1.4	2.5	0.4
	읍/면	70.0	6.9	16.1	5.4	1.6	-
가구 소득	50만원 미만	100.0	-	-	-	-	-
	50 ~ 100만원 미만	85.3	-	-	-	14.7	-
	100 ~ 200만원 미만	69.1	15.5	-	15.5	-	-
	200 ~ 300만원 미만	70.6	2.5	21.3	4.5	1.1	-
	300 ~ 400만원 미만	84.9	9.3	2.4	1.5	1.9	-
	400 ~ 500만원 미만	89.6	-	3.0	-	6.8	0.7
	500 ~ 600만원 미만	84.6	3.7	3.4	5.2	3.1	-
	600만원 이상	76.8	5.3	12.0	-	5.6	0.3
가구원 수	2인 가구	80.2	7.4	5.1	6.0	1.3	-
	3인 가구	84.7	4.3	4.6	2.9	3.5	-
	4인 가구	84.3	4.3	6.6	1.1	3.7	-
	5인 가구 이상	71.1	2.6	15.6	2.2	7.0	1.6

○ 당일 관광 가구여행 선택 시 주로 참고하는 인터넷 사이트가 '포털사이트'(83.6%→84.5%), '개별 관광지 또는 관광시설 홈페이지'(1.9%→3.6%) 라는 응답은 2013년에 비해 다소 증가한 것으로 나타난 반면, '공공기관 홈페이지'(3.8%→3.3%), 'SNS'(9.6%→8.3%), '여행사 홈페이지'(0.9%→0.3%)라는 응답은 다소 감소한 것으로 나타남

○ 당일 관광 가구여행 선택 시 주로 참고하는 인터넷 사이트 1순위가 '포털사이트'인 응답가구는 지역규모별로는 중소도시 지역(85.4%), 월 평균 가구소득별로는 50만원 미만과 50~100만원 미만(각각 100.0%), 가구원 수별로는 2인 가구(91.4%) 계층에서 상대적으로 많았음

○ 당일 관광 가구여행 선택 시, 가구소득이 400~500만원 미만(11.0%)인 경우, 가구원 수가 4인 가구(11.6%)인 경우 다른 계층 대비 'SNS'를 많이 활용하는 것으로 나타남

○ 월 평균 가구소득이 100~200만원 미만(17.3%)인 경우, 당일 관광 가구여행 선택 시 '여행사 홈페이지'를 참고하는 경향이 다른 계층에 비해 높은 것으로 나타남

〈표 Ⅴ-41〉 응답가구 특성별 당일 관광 가구여행 선택 시 참고한 주요 인터넷 사이트: 1순위

(단위 : %)

구분		포털사이트	공공기관 홈페이지	SNS	여행사 홈페이지	개별 관광지 또는 관광시설 홈페이지	기타
연도별	2012년	85.2	2.1	6.6	0.2	5.6	0.3
	2013년	83.6	3.8	9.6	0.9	1.9	0.2
	2014년	84.5	3.3	8.3	0.3	3.6	-
지역규모	대도시	84.6	5.7	8.5	0.1	1.0	-
	중소도시	85.4	1.0	8.5	0.6	4.4	-
	읍/면	81.1	3.8	6.8	-	8.2	-
가구소득	50만원 미만	100.0	-	-	-	-	-
	50 ~ 100만원 미만	100.0	-	-	-	-	-
	100 ~ 200만원 미만	78.4	4.3	-	17.3	-	-
	200 ~ 300만원 미만	84.7	-	9.7	-	5.6	-
	300 ~ 400만원 미만	81.0	7.3	8.7	0.2	2.8	-
	400 ~ 500만원 미만	87.1	1.6	11.0	-	0.3	-
	500 ~ 600만원 미만	90.4	-	5.2	-	4.4	-
	600만원 이상	78.4	6.7	6.2	-	8.7	-
가구원수	2인 가구	91.4	-	7.2	-	1.4	-
	3인 가구	88.5	3.0	5.9	-	2.6	-
	4인 가구	77.9	5.1	11.6	0.8	4.5	-
	5인 가구 이상	88.0	0.8	5.5	-	5.7	-

② 개인여행

○ 관광 개인여행 선택 시 주로 참고하는 인터넷 사이트가 '공공기관 홈페이지'(1.5%→2.5%), '개별 관광지 또는 관광시설 홈페이지'(1.8%→3.7%)라는 응답은 2013년에 비해 다소 증가한 것으로 나타난 반면, 'SNS'(12.7%→10.3%), '여행사 홈페이지'(2.1%→1.5%)라는 응답은 다소 감소한 것으로 나타남

○ 관광 개인여행 선택 시 주로 참고하는 인터넷 사이트 1순위가 '포털사이트'인 응답자는 성별로는 여자(82.2%), 연령별로는 15세~19세(84.7%), 월 평균 가구소득별로는 50만원 미만과 50~100만원 미만(각각 100.0%) 계층에서 상대적으로 많았음

〈표 Ⅴ-42〉 응답자 특성별 관광 개인여행 선택 시 참고한 주요 인터넷 사이트: 1순위

(단위 : %)

구분		포털사이트	공공기관 홈페이지	SNS	여행사 홈페이지	개별 관광지 또는 관광시설 홈페이지	기타
연도별	2012년	82.4	5.0	7.4	0.9	4.1	0.3
	2013년	81.5	1.5	12.7	2.1	1.8	0.3
	2014년	81.9	2.5	10.3	1.5	3.7	0.1
성 별	남자	81.4	2.2	10.0	0.9	5.4	0.1
	여자	82.2	2.8	10.5	2.0	2.5	-
연 령	15~19세	84.7	3.4	7.5	1.2	3.2	-
	20대	82.7	2.6	8.7	1.4	4.6	-
	30대	84.0	0.4	12.0	-	3.6	-
	40대	81.9	3.8	10.0	1.2	3.1	-
	50대	80.5	3.7	13.0	0.7	2.1	-
	60대 이상	61.6	3.2	11.7	15.8	6.4	1.3
가 구 소 득	50만원 미만	100.0	-	-	-	-	-
	50~100만원 미만	100.0	-	-	-	-	-
	100~200만원 미만	79.4	3.3	14.7	-	2.5	-
	200~300만원 미만	83.1	-	8.8	3.9	4.3	-
	300~400만원 미만	77.1	12.6	5.5	-	4.8	-
	400~500만원 미만	77.8	1.7	13.1	1.8	5.4	0.3
	500~600만원 미만	89.6	0.5	8.6	-	1.3	-
	600만원 이상	77.2	1.5	13.9	2.5	4.8	-

○ 숙박 관광 개인여행 선택 시 주로 참고하는 인터넷 사이트가 '공공기관 홈페이지'(0.6%→1.6%), 'SNS' (10.6%→11.8%), '개별 관광지 또는 관광시설 홈페이지'(0.8%→4.3%)라는 응답은 2013년에 비해 다소 증가한 것으로 나타난 반면, '포털사이트'(86.3%→81.0%), '여행사 홈페이지'(1.7%→1.4%)라는 응답은 다소 감소한 것으로 나타남

○ 숙박 관광 개인여행 선택 시 주로 참고하는 인터넷 사이트 1순위가 '포털사이트'인 응답자는 연령별로는 20대(84.4%), 월 평균 가구소득별로는 50만원 미만과 50~100만원 미만(각각 100.0%) 계층에서 상대적으로 많았음

○ 전 연령대에서 숙박 관광 개인여행 시 주로 참고하는 인터넷 사이트로는 대체적으로 'SNS'를 60대 이상의 경우는 '여행사 홈페이지'를 참고하는 경우가 많은 것으로 조사됨

〈표 Ⅴ-43〉 응답자 특성별 숙박 관광 개인여행 선택 시 참고한 주요 인터넷 사이트: 1순위

(단위 : %)

구분		포털사이트	공공기관 홈페이지	SNS	여행사 홈페이지	개별 관광지 또는 관광시설 홈페이지	기타
연도별	2012년	82.9	4.2	9.4	1.0	2.4	-
	2013년	86.3	0.6	10.6	1.7	0.8	-
	2014년	81.0	1.6	11.8	1.4	4.3	-
성 별	남 자	81.0	1.2	11.7	1.2	4.9	-
	여 자	81.0	2.1	11.8	1.6	3.6	-
연 령	15 ~ 19세	79.0	5.7	7.9	2.1	5.3	-
	20 대	84.4	0.9	8.0	-	6.7	-
	30 대	82.7	0.5	14.3	-	2.5	-
	40 대	77.8	1.6	15.6	2.3	2.7	-
	50 대	80.1	2.7	15.7	1.4	-	-
	60 대 이 상	58.0	4.2	15.1	15.8	6.8	-
가 구 소 득	50 만 원 미 만	100.0	-	-	-	-	-
	50~100만원 미만	100.0	-	-	-	-	-
	100~200만원 미만	71.4	5.7	20.7	-	2.2	-
	200~300만원 미만	83.8	-	10.5	1.6	4.1	-
	300~400만원 미만	80.4	7.3	6.0	-	6.3	-
	400~500만원 미만	78.1	1.1	11.9	1.6	7.3	-
	500~600만원 미만	86.2	1.0	10.6	-	2.2	-
	600 만 원 이 상	76.4	-	16.1	4.0	3.6	-

○ 숙박 관광 개인여행과 마찬가지로 연도별 당일 관광 개인여행 선택 시 주로 참고하는 인터넷 사이트 1순위는 2012년부터 2014년까지 모두 '포털사이트'로 나타남

○ 당일 관광 개인여행 선택 시 주로 참고하는 인터넷 사이트 1순위가 '포털사이트'인 응답자는 성별로는 여자(83.5%), 연령별로는 15~19세(93.0%), 월 평균 가구소득별로는 50~100만원 미만(100.0%) 계층에서 상대적으로 많았음

〈표 V-44〉 응답자 특성별 당일 관광 개인여행 선택 시 참고한 주요 인터넷 사이트: 1순위

(단위 : %)

구분		포털사이트	공공기관 홈페이지	SNS	여행사 홈페이지	개별 관광지 또는 관광시설 홈페이지	기타
연도별	2012년	81.6	6.0	4.3	0.7	6.6	0.8
	2013년	75.3	2.8	15.5	2.7	3.0	0.7
	2014년	83.3	4.0	7.9	1.7	2.9	0.1
성 별	남자	82.9	4.9	4.8	-	6.9	0.5
	여자	83.5	3.7	9.1	2.4	1.3	-
연 령	15~19세	93.0	-	7.0	-	-	-
	20대	79.4	5.9	10.1	4.0	0.7	-
	30대	87.4	-	6.2	-	6.4	-
	40대	85.9	5.9	4.6	-	3.6	-
	50대	80.9	4.6	10.4	-	4.1	-
	60대 이상	73.7	-	-	15.5	5.1	5.7
가구 소득	50만원 미만	-	-	-	-	-	-
	50~100만원 미만	100.0	-	-	-	-	-
	100~200만원 미만	90.6	-	6.5	-	3.0	-
	200~300만원 미만	81.5	-	4.9	8.9	4.8	-
	300~400만원 미만	72.3	20.3	4.8	-	2.7	-
	400~500만원 미만	77.3	2.8	15.0	2.1	2.1	0.8
	500~600만원 미만	94.2	-	5.8	-	-	-
	600만원 이상	78.7	4.2	10.1	-	7.0	-

4. 여행 동반자

1) 동반자 수

(1) 전체 분석

○ 가구여행 경험가구들의 1회 평균 여행 동반자 수는 국내여행 3.9명, 관광여행 5.5명, 기타여행 2.2명으로 조사됨

○ 가구여행 동반자 수 분포를 살펴보면 국내여행은 '1~3명'이 76.7%로 가장 많았고 그 다음으로 '4~5명'(8.9%), '6~10명'(7.9%) 등의 순으로 나타남

○ 개인여행 경험자들의 1회 평균 여행 동반자 수는 국내여행 6.6명, 관광여행 9.9명, 기타여행 3.6명으로 조사됨

○ 개인여행 동반자 수 분포를 살펴보면 국내여행은 '혼자'가 35.0%로 가장 많았고, 그 다음으로 '1~3명'(31.8%), '21명 이상'(10.7%), '4~5명'(9.9%) 등의 순으로 나타남

〈표 Ⅴ-45〉 여행 동반자 수

(단위 : 명/회, %)

구분		국내여행			관광여행			기타여행		
			숙박여행	당일여행		숙박여행	당일여행		숙박여행	당일여행
가구여행	평 균	3.9	3.6	4.1	5.5	5.1	5.9	2.2	2.2	2.2
	1 ~ 3 명	76.7	76.1	77.2	62.5	59.1	65.4	90.9	92.3	89.7
	4 ~ 5 명	8.9	9.1	8.7	11.5	12.9	10.3	6.2	5.4	7.0
	6 ~ 10명	7.9	8.7	7.1	13.8	16.1	12.0	1.9	1.8	1.9
	11 ~ 20명	3.6	4.9	2.4	6.5	9.6	4.1	0.5	0.4	0.7
	21명 이상	3.0	1.2	4.6	5.6	2.3	8.2	0.4	0.2	0.7
개인여행	평 균	6.6	6.7	6.5	9.9	8.1	10.9	3.6	5.0	3.0
	혼 자	35.0	31.2	36.8	7.7	5.2	9.1	59.4	61.4	58.7
	1 ~ 3 명	31.8	32.1	31.7	39.3	42.9	37.2	25.2	19.5	27.3
	4 ~ 5 명	9.9	11.3	9.2	16.2	18.6	14.9	4.2	2.9	4.7
	6 ~ 10명	7.3	9.7	6.1	12.2	14.8	10.7	2.9	3.8	2.5
	11 ~ 20명	5.3	6.6	4.7	8.0	8.3	7.8	2.9	4.7	2.2
	21명 이상	10.7	9.1	11.5	16.6	10.3	20.2	5.4	7.7	4.6

(2) 응답자 특성별 분석

① 가구여행

○ 국내여행의 1회 평균 동반자 수는 2013년 대비 0.7명, 관광여행의 경우 0.8명, 기타여행은 0.5명 감소함

○ 국내여행 1회 평균 동반자 수를 살펴보면, 지역규모별로는 읍/면 거주(5.3명), 월 평균 가구소득별로는 50~100만원 미만(7.8명), 가구원 수별로는 2인 가구(4.9명) 계층에서 상대적으로 많게 나타남

○ 관광여행 1회 평균 동반자 수를 살펴보면, 지역규모별로는 읍/면 거주(8.9명), 월 평균 가구소득별로는 50~100만원 미만(11.9명), 가구원 수별로는 2인 가구(7.2명) 계층에서 상대적으로 많게 나타남

○ 기타여행 1회 평균 동반자 수를 살펴보면, 지역규모별로는 중소도시(2.3명), 월 평균 가구소득별로는 50~100만원 미만과 600만원 이상(각각 2.4명), 가구원 수별로는 5인 가구 이상(3.1명) 계층에서 상대적으로 많게 나타남

〈표 Ⅴ-46〉 응답가구 특성별 1회 평균 가구여행 동반자 수

(단위 : 명/회)

구분		국내여행			관광여행			기타여행		
			숙박여행	당일여행		숙박여행	당일여행		숙박여행	당일여행
연도별	2012년	4.6	3.7	3.7	6.7	4.8	4.7	2.6	1.8	1.8
	2013년	4.6	3.4	3.8	6.3	4.4	4.6	2.7	1.8	2.0
	2014년	3.9	3.6	4.1	5.5	5.1	5.9	2.2	2.2	2.2
지역규모	대도시	3.3	3.4	3.2	4.4	4.5	4.3	2.1	2.2	2.0
	중소도시	3.7	3.7	3.7	5.2	5.4	5.1	2.3	2.3	2.4
	읍/면	5.3	3.7	6.4	8.9	6.0	10.8	2.0	1.7	2.2
가구소득	50만원 미만	5.1	3.9	6.2	7.3	5.3	9.0	1.7	1.9	1.6
	50~100만원 미만	7.8	5.7	8.7	11.9	9.3	12.9	2.4	1.8	2.7
	100~200만원 미만	5.2	3.8	6.0	8.0	5.7	9.2	1.9	2.0	1.9
	200~300만원 미만	3.6	3.3	3.9	5.5	5.0	5.9	2.0	1.9	2.2
	300~400만원 미만	3.8	3.8	3.7	5.2	5.4	5.1	2.3	2.3	2.3
	400~500만원 미만	3.5	3.6	3.3	4.9	5.3	4.5	2.2	2.2	2.2
	500~600만원 미만	3.1	3.3	3.0	3.8	4.2	3.5	2.3	2.5	2.2
	600만원 이상	3.4	3.3	3.4	4.3	4.2	4.5	2.4	2.4	2.4
가구원수	2인 가구	4.9	3.8	5.7	7.2	5.7	8.4	2.0	1.6	2.4
	3인 가구	3.2	3.0	3.4	4.7	4.3	5.0	1.8	1.8	1.8
	4인 가구	3.4	3.7	3.2	4.5	4.9	4.2	2.5	2.6	2.3
	5인 가구 이상	4.7	4.7	4.8	6.5	6.1	7.0	3.1	3.2	3.0

② 개인여행

○ 국내여행, 관광여행, 기타여행 모두 2013년 대비 1회 평균 개인여행 동반자 수가 감소한 것으로 나타남

○ 국내여행 1회 평균 동반자 수를 살펴보면, 성별로는 여자(7.0명), 연령별로는 15~19세(14.4명), 월 평균 가구소득별로는 50~100만원 미만(10.7명) 계층에서 상대적으로 많게 나타남

○ 관광여행 1회 평균 동반자 수를 살펴보면, 성별로는 여자(10.5명), 연령별로는 15~19세(15.8명), 월 평균 가구소득별로는 50~100만원 미만(15.7명) 계층에서 상대적으로 많게 나타남

○ 기타여행 1회 평균 동반자 수를 살펴보면, 성별로는 남자(3.7명), 연령별로는 15~19세(12.1명), 월 평균 가구소득별로는 600만원 이상(6.1명) 계층에서 상대적으로 많게 나타남

〈표 Ⅴ-47〉 응답자 특성별 1회 평균 개인여행 동반자 수

(단위 : 명/회)

구분		국내여행			관광여행			기타여행		
			숙박여행	당일여행		숙박여행	당일여행		숙박여행	당일여행
연도별	2012년	8.1	8.9	7.3	11.6	10.8	12.0	4.2	6.0	3.1
	2013년	7.7	8.8	6.9	11.0	10.4	11.2	4.0	6.1	3.0
	2014년	6.6	6.7	6.5	9.9	8.1	10.9	3.6	5.0	3.0
성 별	남자	6.0	7.2	5.4	9.0	8.2	9.6	3.7	6.0	2.7
	여자	7.0	6.2	7.3	10.5	8.1	11.7	3.5	4.1	3.3
연 령	15~19세	14.4	20.8	9.3	15.8	21.1	10.3	12.1	20.0	8.1
	20대	4.9	6.8	2.8	4.7	5.7	3.5	5.2	8.6	1.8
	30대	3.3	3.5	3.2	3.9	4.0	3.7	3.0	3.0	3.0
	40대	5.2	5.7	5.1	8.8	6.3	10.0	2.7	5.0	2.0
	50대	6.5	5.8	6.7	10.9	7.5	12.4	3.1	4.0	2.9
	60대 이상	9.0	6.5	9.9	14.0	10.8	15.1	3.6	2.3	4.0
가 구 소 득	50만원 미만	9.4	3.3	13.0	15.5	5.8	19.1	3.3	1.9	4.5
	50~100만원 미만	10.7	5.8	13.1	15.7	12.5	16.5	4.9	1.9	7.4
	100~200만원 미만	7.5	7.3	7.6	12.1	10.3	12.9	3.2	3.8	3.0
	200~300만원 미만	5.2	5.2	5.2	9.2	7.7	10.1	2.4	2.7	2.3
	300~400만원 미만	5.3	4.4	5.7	8.2	6.2	9.4	2.6	2.2	2.8
	400~500만원 미만	7.0	6.0	7.4	10.6	7.2	12.8	3.7	4.1	3.6
	500~600만원 미만	5.7	8.8	4.1	7.7	9.3	6.6	3.6	8.0	1.9
	600만원 이상	7.6	9.3	6.6	9.3	7.9	10.0	6.1	10.7	3.9

2) 동반자 유형

(1) 전체 분석

○ 2014년 국내 가구여행 동반자 유형을 살펴보면, '동거가족/친척'이 78.4%로 가장 많았으며, 그 다음으로 '비동거가족/친척'(12.2%), '친구/연인'(5.5%) 등의 순으로 나타남

- 숙박 가구여행과 당일 가구여행 모두 '동거가족/친척'이 각각 78.5%, 78.3%로 가장 많음

○ 2014년 관광 가구여행과 기타 가구여행 모두 여행 동반자로 '동거가족/친척'이 각각 68.7%, 91.5%로 가장 많았음

○ 2014년 개인여행 동반자 유형을 살펴보면, '친구/연인'이 52.3%로 가장 높은 비중을 차지하였으며, 그 다음으로 '단체/모임'(21.5%), '(직장)동료'(11.2%) 등의 순으로 나타남

- 숙박 개인여행과 당일 개인여행 모두, '친구/연인'이 각각 53.6%, 51.7%로 가장 높게 나타남

○ 2014년 관광 개인여행과 기타 개인여행 모두 '친구/연인'이 각각 58.6%, 39.6%로 가장 높은 비중을 차지하였음

〈표 Ⅴ-48〉 동반자 유형

(단위 : %)

구분		국내여행			관광여행			기타여행		
			숙박여행	당일여행		숙박여행	당일여행		숙박여행	당일여행
가구여행	동거가족/친척	78.4	78.5	78.3	68.7	67.1	70.1	91.5	93.7	89.5
	비동거가족/친척	12.2	13.1	11.4	15.1	18.3	12.3	8.3	6.3	10.1
	친구/연인	5.5	5.6	5.4	9.5	9.8	9.3	0.1	0.0	0.2
	[직장]동료	0.3	0.4	0.2	0.5	0.8	0.3	0.0	-	0.0
	단체/모임	2.8	1.8	3.7	4.9	3.2	6.3	0.1	-	0.1
	기타	0.8	0.5	1.0	1.3	0.8	1.7	0.0	-	0.1
개인여행	친구/연인	52.3	53.6	51.7	58.6	64.7	54.9	39.6	22.0	46.0
	[직장]동료	11.2	13.1	10.2	5.9	6.7	5.4	22.1	31.5	18.7
	단체/모임	21.5	15.3	24.7	25.5	15.1	31.6	13.5	15.9	12.7
	비동거가족	9.7	12.4	8.3	7.0	9.8	5.4	15.1	19.8	13.4
	친척	3.0	3.6	2.7	1.5	2.3	1.0	6.1	7.2	5.7
	기타	2.3	2.0	2.4	1.6	1.4	1.7	3.6	3.7	3.6

(2) 응답자 특성별 분석

❒ 국내여행

○ 연도별 국내 가구여행 동반자 유형을 살펴보면, 2013년에 비해 2014년은 '비동거가족/친척' 및 '기타' 유형을 제외하고는 전반적으로 소폭 하락하거나 같은 수준인 것으로 나타남

○ 가구여행 시 '동거가족/친척'과 동행한다는 응답가구는 지역규모별로는 대도시 거주(79.3%), 월 평균 가구소득별로는 600만원 이상(83.0%), 가구원 수별로는 4인 가구(83.4%) 계층에서 상대적으로 많게 나타남

〈표 Ⅴ-49〉 응답가구 특성별 가구여행 동반자 유형

(단위 : %)

구분		동거가족/친척	비동거가족/친척	친구/연인	(직장)동료	단체/모임	기타
연도별	2012년	78.6	11.8	5.8	0.6	3.0	0.2
	2013년	78.7	11.9	5.8	0.5	2.8	0.2
	2014년	78.4	12.2	5.5	0.3	2.8	0.8
지역규모	대도시	79.3	11.9	5.9	0.3	1.7	0.9
	중소도시	78.7	13.2	4.9	0.4	2.4	0.3
	읍/면	76.0	10.6	5.9	0.1	6.0	1.4
가구소득	50만원 미만	71.8	18.0	4.1	-	4.7	1.5
	50 ~ 100만원 미만	66.7	17.6	6.4	-	8.2	1.0
	100 ~ 200만원 미만	71.0	15.2	7.4	0.2	5.3	0.9
	200 ~ 300만원 미만	78.6	11.4	6.2	0.4	2.8	0.6
	300 ~ 400만원 미만	78.0	13.4	5.0	0.5	2.6	0.6
	400 ~ 500만원 미만	81.0	10.3	5.5	0.2	1.7	1.3
	500 ~ 600만원 미만	82.4	11.0	4.6	0.2	1.4	0.4
	600만원 이상	83.0	9.9	4.1	0.4	2.0	0.6
가구원 수	2인 가구	70.6	15.8	7.2	0.2	4.8	1.5
	3인 가구	79.9	12.4	4.9	0.3	2.2	0.3
	4인 가구	83.4	9.3	4.9	0.4	1.5	0.6
	5인 가구 이상	81.7	9.6	4.4	0.6	3.1	0.5

○ 연도별 숙박 가구여행 동반자 유형을 살펴보면, 2013년 대비 '비동거가족/친척'(12.3%→13.1%)은 증가한 반면, '동거가족/친척'(79.8%→78.5%)은 다소 감소한 것으로 나타남

○ 숙박 가구여행 시 '동거가족/친척'과 동행한다는 응답가구는 지역규모별로는 대도시 거주(79.5%), 월 평균 가구소득별로는 600만원 이상(82.0%), 가구원 수별로는 4인 가구(83.5%) 계층에서 상대적으로 많게 나타남

〈표 Ⅴ-50〉 응답가구 특성별 숙박 가구여행 동반자 유형

(단위 : %)

구분		동거가족/친척	비동거가족/친척	친구/연인	(직장)동료	단체/모임	기타
연도별	2012년	78.1	13.1	5.9	0.6	2.1	0.2
	2013년	79.8	12.3	5.5	0.5	1.8	0.1
	2014년	78.5	13.1	5.6	0.4	1.8	0.5
지역규모	대도시	79.5	12.9	5.3	0.4	1.4	0.4
	중소도시	78.1	13.3	5.5	0.6	2.2	0.3
	읍/면	77.0	13.3	6.3	0.2	2.1	1.2
가구소득	50만원 미만	69.3	23.6	3.8	-	3.3	-
	50 ~ 100만원 미만	66.8	19.0	9.6	-	3.9	0.7
	100 ~ 200만원 미만	74.1	17.8	4.2	0.3	2.7	0.8
	200 ~ 300만원 미만	78.3	11.7	7.1	0.8	1.6	0.5
	300 ~ 400만원 미만	76.3	15.5	5.5	0.8	1.8	0.2
	400 ~ 500만원 미만	81.4	10.2	5.4	0.2	2.2	0.6
	500 ~ 600만원 미만	81.6	12.1	5.1	0.2	0.8	0.3
	600만원 이상	82.0	10.7	4.7	0.3	1.7	0.6
가구원 수	2인 가구	71.9	17.6	6.5	0.4	2.8	0.7
	3인 가구	78.5	13.7	5.8	0.3	1.4	0.3
	4인 가구	83.5	9.5	4.7	0.6	1.3	0.3
	5인 가구 이상	80.1	11.2	5.3	0.6	2.0	0.7

○ 연도별 당일 가구여행 동반자 유형을 살펴보면, 2013년 대비 '비동거가족/친척'(11.7%→11.4%), '친구/연인'(5.9%→5.4%), '(직장)동료'(0.5%→0.2%)는 감소한 반면에 '동거가족/친척'(77.9%→78.3)은 증가한 것으로 나타남

○ 당일 가구여행 시 '동거가족/친척'과 동반한다는 응답가구는 지역규모별로는 대도시 거주(79.2%), 월 평균 가구소득별로는 600만원 이상(84.1%), 가구원 수별로는 4인 가구 이상(4인 가구 및 5인 가구 이상 각각 83.3%) 계층에서 상대적으로 많게 나타남

〈표 Ⅴ-51〉 응답가구 특성별 당일 가구여행 동반자 유형

(단위 : %)

구분		동거가족/친척	비동거가족/친척	친구/연인	(직장)동료	단체/모임	기타
연도별	2012년	79.1	10.6	5.7	0.6	3.8	0.2
	2013년	77.9	11.7	5.9	0.5	3.6	0.3
	2014년	78.3	11.4	5.4	0.2	3.7	1.0
지역규모	대도시	79.2	10.9	6.4	0.1	2.0	1.5
	중소도시	79.1	13.2	4.4	0.3	2.6	0.3
	읍/면	75.3	8.8	5.7	0.0	8.6	1.5
가구소득	50만원 미만	74.1	12.5	4.4	-	6.1	2.9
	50 ~ 100만원 미만	66.7	17.1	5.0	-	10.1	1.1
	100 ~ 200만원 미만	69.3	13.8	9.2	0.1	6.8	0.9
	200 ~ 300만원 미만	78.9	11.2	5.5	0.1	3.6	0.7
	300 ~ 400만원 미만	79.7	11.3	4.4	0.2	3.5	1.0
	400 ~ 500만원 미만	80.7	10.3	5.6	0.3	1.3	1.8
	500 ~ 600만원 미만	83.2	9.9	4.1	0.1	2.1	0.6
	600만원 이상	84.1	9.1	3.4	0.5	2.3	0.6
가구원수	2인 가구	69.7	14.4	7.6	-	6.2	2.1
	3인 가구	81.2	11.3	4.1	0.2	2.9	0.3
	4인 가구	83.3	9.1	5.0	0.2	1.6	0.8
	5인 가구 이상	83.3	8.1	3.6	0.7	4.0	0.3

❒ 관광여행

○ 연도별 관광 가구여행 동반자 유형을 살펴보면, 2013년 대비 '동거가족/친척'(69.1%→68.7%), '비동거가족/친척'(15.3%→15.1%), '친구/연인'(9.7%→9.5%), '(직장)동료'(0.8%→0.5%)는 다소 감소한 반면에 '단체/모임'(4.7%→4.9%) 및 '기타'(0.3%→1.3%)는 다소 증가한 것으로 나타남

○ 관광 가구여행 시 '동거가족/친척'과 동반한다는 응답가구는 지역규모별로는 대도시 거주(70.5%), 월 평균 가구소득별로는 600만원 이상(75.2%), 가구원 수별로는 4인 가구(74.1%) 계층에서 상대적으로 많게 나타남

〈표 V-52〉 응답가구 특성별 관광 가구여행 동반자 유형

(단위 : %)

구분		동거가족/친척	비동거가족/친척	친구/연인	(직장)동료	단체/모임	기타
연도별	2012년	68.3	15.2	10.0	0.9	5.3	0.3
	2013년	69.1	15.3	9.7	0.8	4.7	0.3
	2014년	68.7	15.1	9.5	0.5	4.9	1.3
지역규모	대도시	70.5	15.0	9.8	0.4	2.8	1.6
	중소도시	68.9	16.5	8.9	0.8	4.4	0.5
	읍/면	64.2	12.5	10.1	0.1	10.6	2.4
가구소득	50만원 미만	64.1	20.7	6.1	-	7.0	2.1
	50 ~ 100만원 미만	57.8	18.7	9.5	-	12.5	1.5
	100 ~ 200만원 미만	61.0	16.8	11.9	0.3	8.6	1.4
	200 ~ 300만원 미만	67.5	13.9	11.5	0.7	5.1	1.2
	300 ~ 400만원 미만	69.1	16.1	8.7	0.9	4.4	0.9
	400 ~ 500만원 미만	69.4	14.8	10.1	0.4	3.0	2.3
	500 ~ 600만원 미만	75.0	14.0	7.6	0.3	2.4	0.7
	600만원 이상	75.2	12.3	7.2	0.7	3.5	1.1
가구원 수	2인 가구	61.2	17.5	11.1	0.3	7.5	2.3
	3인 가구	70.6	15.5	8.8	0.5	4.0	0.6
	4인 가구	74.1	12.6	9.0	0.7	2.6	1.0
	5인 가구 이상	71.7	12.8	7.9	1.0	5.6	0.9

○ 연도별 숙박 관광 가구여행 동반자 유형을 살펴보면, 2013년 대비 '동거가족/친척'(68.0%→67.1%), '친구/연인'(10.1→9.8%), '(직장)동료'(0.9%→0.8%)의 응답 비율은 감소한 반면에, '비동거가족/친척'(17.8%→18.3%), '단체/모임'(3.1%→3.2%)의 응답비율이 증가한 것으로 나타남

○ 숙박 관광 가구여행 시 '동거가족/친척'과 동반한다는 응답가구는 지역규모별로는 대도시 거주(69.6%), 월 평균 가구소득별로는 600만원 이상(73.2%), 가구원 수별로는 4인 가구(72.2%) 계층에서 상대적으로 많게 나타남

〈표 Ⅴ-53〉 응답가구 특성별 숙박 관광 가구여행 동반자 유형

(단위 : %)

구분		동거가족/친척	비동거가족/친척	친구/연인	(직장)동료	단체/모임	기타
연도별	2012년	65.8	18.3	10.7	1.0	3.9	0.3
	2013년	68.0	17.8	10.1	0.9	3.1	0.1
	2014년	67.1	18.3	9.8	0.8	3.2	0.8
지역규모	대도시	69.6	17.9	8.8	0.7	2.3	0.7
	중소도시	65.4	18.6	10.3	1.0	4.1	0.5
	읍/면	63.9	18.8	11.1	0.3	3.7	2.1
가구소득	50만원 미만	61.0	28.3	5.7	-	5.0	-
	50 ~ 100만원 미만	57.6	18.7	16.0	-	6.5	1.2
	100 ~ 200만원 미만	61.7	24.2	7.5	0.5	4.8	1.4
	200 ~ 300만원 미만	65.3	16.7	12.7	1.5	2.8	0.9
	300 ~ 400만원 미만	65.7	20.1	9.5	1.3	3.0	0.4
	400 ~ 500만원 미만	67.7	16.8	10.0	0.3	4.0	1.2
	500 ~ 600만원 미만	71.1	17.8	8.9	0.4	1.3	0.4
	600만원 이상	73.2	14.4	8.0	0.6	2.8	1.0
가구원수	2인 가구	61.8	21.7	10.3	0.7	4.5	1.1
	3인 가구	66.3	19.6	10.4	0.6	2.6	0.6
	4인 가구	72.2	14.7	8.9	1.0	2.5	0.6
	5인 가구 이상	69.4	15.9	9.1	1.0	3.5	1.2

○ 연도별 당일 관광 가구여행 동반자 유형을 살펴보면, '단체/모임'(6.0%→6.3%) 등은 증가한 반면에, '비동거가족/친척'(13.3%→12.3%), '(직장)동료'(0.8%→0.3%)는 감소한 것으로 나타남

○ 당일 관광 가구여행 시 '동거가족/친척'과 동반한다는 응답가구는 지역규모별로는 중소도시 거주(71.8%), 월 평균 가구소득별로는 500~600만원 미만(78.5%), 가구원 수별로는 4인 가구(75.9%) 계층에서 상대적으로 많게 나타남

〈표 V-54〉 응답가구 특성별 당일 관광 가구여행 동반자 유형

(단위 : %)

구분		동거가족/친척	비동거가족/친척	친구/연인	(직장)동료	단체/모임	기타
연도별	2012년	70.5	12.4	9.3	0.9	6.6	0.3
	2013년	70.0	13.3	9.3	0.8	6.0	0.5
	2014년	70.1	12.3	9.3	0.3	6.3	1.7
지역규모	대도시	71.4	12.1	10.7	0.1	3.3	2.5
	중소도시	71.8	14.7	7.8	0.6	4.5	0.5
	읍/면	64.5	8.5	9.5	-	15.0	2.6
가구소득	50만원 미만	67.0	13.6	6.4	-	8.8	4.2
	50 ~ 100만원 미만	57.9	18.6	7.0	-	14.8	1.6
	100 ~ 200만원 미만	60.7	13.2	14.0	0.2	10.5	1.4
	200 ~ 300만원 미만	69.2	11.8	10.6	0.1	6.9	1.4
	300 ~ 400만원 미만	73.0	11.5	7.8	0.4	5.9	1.5
	400 ~ 500만원 미만	70.9	13.0	10.1	0.5	2.1	3.3
	500 ~ 600만원 미만	78.5	10.7	6.3	0.2	3.3	1.0
	600만원 이상	77.6	9.8	6.3	0.8	4.3	1.2
가구원 수	2인 가구	60.8	14.4	11.7	-	9.7	3.3
	3인 가구	74.2	12.1	7.4	0.4	5.2	0.6
	4인 가구	75.9	10.6	9.1	0.3	2.7	1.4
	5인 가구 이상	74.3	9.4	6.6	1.1	7.9	0.6

❒ 기타여행

○ 연도별 기타 가구여행 동반자 유형을 살펴보면, '동거가족/친척'(90.7→91.5)과 '비동거가족/친척'(7.7%→8.3%)은 다소 증가한 반면에, 나머지 유형들은 2013년에 비해 다소 감소한 것으로 나타남

○ 기타 가구여행 시 '동거가족/친척'과 동반한다는 응답가구는 지역규모별로는 대도시 거주(92.6%), 월 평균 가구소득별로는 400~500만원 미만(95.0%), 가구원 수별로는 4인 가구(94.4%) 계층에서 상대적으로 많게 나타남

〈표 Ⅴ-55〉 응답가구 특성별 기타 가구여행 동반자 유형

(단위 : %)

구분		동거가족/친척	비동거가족/친척	친구/연인	(직장)동료	단체/모임	기타
연도별	2012년	90.5	7.9	1.0	0.2	0.4	0.1
	2013년	90.7	7.7	0.9	0.2	0.4	0.1
	2014년	91.5	8.3	0.1	0.0	0.1	0.0
지역규모	대도시	92.6	7.3	-	-	0.1	-
	중소도시	90.4	9.3	0.1	-	0.1	0.1
	읍/면	91.6	8.0	0.4	0.1	-	-
가구소득	50만원 미만	87.9	12.1	-	-	-	-
	50 ~ 100만원 미만	83.8	15.7	0.5	-	-	-
	100 ~ 200만원 미만	87.2	12.6	0.2	-	-	-
	200 ~ 300만원 미만	91.6	8.4	-	-	-	-
	300 ~ 400만원 미만	89.4	10.1	0.1	-	0.3	0.2
	400 ~ 500만원 미만	95.0	4.8	0.0	-	0.1	-
	500 ~ 600만원 미만	93.3	6.5	0.2	-	-	-
	600만원 이상	93.1	6.8	-	0.1	-	-
가구원 수	2인 가구	86.8	12.7	0.3	-	0.1	0.1
	3인 가구	91.5	8.5	-	-	-	-
	4인 가구	94.4	5.4	-	-	0.1	-
	5인 가구 이상	93.8	5.8	0.3	0.1	-	-

○ 연도별 숙박 기타 가구여행 동반자 유형을 살펴보면 2013년 대비 '비동거가족/친척'(5.7%→6.3%)은 증가한 반면에, 나머지 유형들은 감소하거나 비슷한 것으로 나타남

○ 숙박 기타 가구여행 시 '동거가족/친척'과 동반한다는 응답가구는 지역규모별로는 대도시 거주(94.7%), 월 평균 가구소득별로는 400~500만원 미만(97.4%), 가구원 수별로는 4인 가구(96.4%) 계층에서 상대적으로 많게 나타남

〈표 Ⅴ-56〉 응답가구 특성별 숙박 기타 가구여행 동반자 유형

(단위 : %)

구분		동거가족/친척	비동거가족/친척	친구/연인	(직장)동료	단체/모임	기타
연도별	2012년	92.4	7.1	0.3	0.1	-	-
	2013년	93.7	5.7	0.1	0.1	0.3	-
	2014년	93.7	6.3	0.0	-	-	-
지역규모	대도시	94.7	5.3	-	-	-	-
	중소도시	92.7	7.2	0.0	-	-	-
	읍/면	93.8	6.2	-	-	-	-
가구소득	50만원 미만	86.1	13.9	-	-	-	-
	50 ~ 100만원 미만	80.6	19.4	-	-	-	-
	100 ~ 200만원 미만	90.4	9.6	-	-	-	-
	200 ~ 300만원 미만	94.8	5.2	-	-	-	-
	300 ~ 400만원 미만	90.9	9.1	-	-	-	-
	400 ~ 500만원 미만	97.4	2.6	0.1	-	-	-
	500 ~ 600만원 미만	95.5	4.5	-	-	-	-
	600만원 이상	94.6	5.4	-	-	-	-
가구원수	2인 가구	89.3	10.7	-	-	-	-
	3인 가구	93.5	6.5	-	-	-	-
	4인 가구	96.4	3.6	-	-	-	-
	5인 가구 이상	95.0	4.9	0.2	-	-	-

○ 연도별 당일 기타 가구여행 동반자 유형을 살펴보면, '동거가족/친척'(88.0%→89.5%), '비동거가족/친척'(9.5%→10.1%)은 증가한 반면에, 나머지 유형들은 2013년에 비해 감소하거나 같은 것으로 나타남

○ 당일 기타 가구여행 시 '동거가족/친척'과 동반한다는 응답가구는 지역규모별로는 대도시 거주(90.6%), 월 평균 가구소득별로는 400~500만원 미만(92.8%), 가구원 수별로는 5인 가구 이상(92.7%) 계층에서 상대적으로 많게 나타남

〈표 Ⅴ-57〉 응답가구 특성별 당일 기타 가구여행 동반자 유형

(단위 : %)

구분		동거가족/친척	비동거가족/친척	친구/연인	(직장)동료	단체/모임	기타
연도별	2012년	88.8	8.6	1.6	0.2	0.6	0.2
	2013년	88.0	9.5	1.6	0.2	0.6	0.1
	2014년	89.5	10.1	0.2	0.0	0.1	0.1
지역규모	대도시	90.6	9.2	-	-	0.1	-
	중소도시	88.3	11.2	0.1	-	0.2	0.1
	읍/면	90.1	9.2	0.6	0.1	-	-
가구소득	50만원 미만	89.9	10.1	-	-	-	-
	50 ~ 100만원 미만	85.5	13.7	0.8	-	-	-
	100 ~ 200만원 미만	84.9	14.7	0.4	-	-	-
	200 ~ 300만원 미만	89.5	10.5	-	-	-	-
	300 ~ 400만원 미만	87.8	11.0	0.2	-	0.6	0.3
	400 ~ 500만원 미만	92.8	6.9	-	-	0.2	-
	500 ~ 600만원 미만	90.9	8.6	0.4	-	-	-
	600만원 이상	91.7	8.1	-	0.2	-	-
가구원 수	2인 가구	84.9	14.2	0.5	-	0.2	0.2
	3인 가구	89.8	10.2	-	-	-	-
	4인 가구	92.4	7.3	-	-	0.3	-
	5인 가구 이상	92.7	6.7	0.4	0.2	-	-

② 개인여행

❒ 국내여행

○ 연도별 국내 개인여행 동반자 유형을 살펴보면, '친구/연인'(53.4%→52.3%), '(직장)동료'(12.5%→11.2%) 등은 감소한 반면, '비동거가족'(8.6%→9.7%), '친척'(2.2%→3.0%)은 증가하였으며, 주요 동반자는 '친구/연인'과 '단체/모임'인 것으로 분석됨

○ 개인여행 시 '친구/연인'과 동반한다는 응답자는 성별로는 남자(54.2%), 연령별로는 20대(79.2%), 월평균 가구소득별로는 500~600만원 미만(60.0%) 계층에서 상대적으로 많게 나타남

○ 60대 이상의 경우, '단체/모임'과 함께 개인여행을 하는 경우가 다른 연령층에 비해 많은 것으로 조사됨

〈표 Ⅴ-58〉 응답자 특성별 개인여행 동반자 유형

(단위 : %)

구분		친구/연인	(직장)동료	단체/모임	비동거가족	친척	기타
연도별	2012년	52.0	12.1	23.9	8.5	2.3	1.2
	2013년	53.4	12.5	22.2	8.6	2.2	1.1
	2014년	52.3	11.2	21.5	9.7	3.0	2.3
성별	남자	54.2	17.8	18.7	4.7	2.8	1.9
	여자	51.1	7.0	23.4	12.9	3.2	2.5
연령	15~19세	68.2	1.3	19.5	2.4	0.7	8.0
	20대	79.2	7.9	7.7	3.0	1.2	0.9
	30대	55.8	19.2	4.6	12.8	5.1	2.6
	40대	45.5	21.4	20.9	8.8	1.6	1.8
	50대	48.3	12.8	24.4	9.6	2.7	2.2
	60대 이상	39.6	2.8	36.7	14.3	4.7	1.9
가구소득	50만원 미만	30.4	3.0	36.0	18.7	6.1	5.7
	50~100만원 미만	29.1	1.1	41.7	20.0	6.2	1.9
	100~200만원 미만	48.2	3.1	28.2	13.5	5.1	1.8
	200~300만원 미만	54.0	11.5	20.2	8.6	3.8	1.9
	300~400만원 미만	58.3	11.1	14.8	11.1	3.0	1.7
	400~500만원 미만	53.2	13.4	22.9	6.6	1.4	2.6
	500~600만원 미만	60.0	14.9	14.7	6.9	1.9	1.6
	600만원 이상	49.7	16.4	21.5	7.4	1.5	3.5

○ 연도별 숙박 개인여행 동반자 유형을 살펴보면, 2013년 대비 '(직장)동료'(12.3%→13.1%), '비동거가족'(9.6%→12.4%) 등은 증가한 반면에 '친구/연인'(56.1%→53.6%), '단체/모임'(19.2%→15.3%)은 감소한 것으로 나타남

○ 숙박 개인여행 시 '친구/연인'과 동반한다는 응답자는 성별로는 남자(55.2%), 연령별로는 20대(71.5%), 월 평균 가구소득별로는 400~500만원 미만(59.8%) 계층에서 상대적으로 많게 나타남

〈표 Ⅴ-59〉 응답자 특성별 숙박 개인여행 동반자 유형

(단위 : %)

구분		친구/연인	(직장)동료	단체/모임	비동거가족	친척	기타
연도별	2012년	54.1	14.3	18.5	10.4	1.8	0.8
	2013년	56.1	12.3	19.2	9.6	2.0	0.7
	2014년	53.6	13.1	15.3	12.4	3.6	2.0
성별	남자	55.2	18.5	16.1	5.6	2.7	2.0
	여자	52.3	8.7	14.7	18.1	4.3	1.9
연령	15~19세	60.8	2.5	24.9	1.9	1.4	8.4
	20대	71.5	9.8	12.5	4.4	1.1	0.7
	30대	52.8	21.0	4.8	13.2	6.0	2.2
	40대	50.7	21.2	13.6	10.7	2.5	1.3
	50대	47.6	16.2	15.8	14.3	4.3	1.8
	60대 이상	36.2	4.1	25.4	27.3	5.9	1.1
가구소득	50만원 미만	30.1	3.0	8.1	49.1	9.7	-
	50~100만원 미만	26.5	1.8	21.5	41.2	7.5	1.4
	100~200만원 미만	39.1	5.9	23.4	25.4	5.3	1.0
	200~300만원 미만	56.0	11.1	15.5	10.6	3.7	3.1
	300~400만원 미만	58.3	9.5	10.9	14.3	5.2	1.8
	400~500만원 미만	59.8	15.8	11.3	9.5	2.6	1.1
	500~600만원 미만	59.4	16.1	16.4	4.4	2.2	1.6
	600만원 이상	51.5	19.9	16.2	7.5	2.0	3.0

○ 연도별 당일 개인여행 동반자 유형을 살펴보면, 2013년에 비해 '친구/연인'(52.1%→51.7%), '(직장)동료'(12.7%→10.2%)는 감소한 반면에, 나머지 유형들은 전년도에 비해 증가 하였으며, 주요 동반자는 '친구/연인'과 '단체/모임' 등으로 나타남

○ 당일 개인여행 시 '친구/연인'과 동반한다는 응답자는 성별로는 남자(53.6%), 연령별로는 20대(87.9%), 월 평균 가구소득별로는 500~600만원 미만(60.4%) 계층에서 상대적으로 많게 나타남

〈표 Ⅴ-60〉 응답자 특성별 당일 개인여행 동반자 유형

(단위 : %)

구분		친구/연인	(직장)동료	단체/모임	비동거가족	친척	기타
연도별	2012년	50.9	10.9	26.7	7.5	2.6	1.4
	2013년	52.1	12.7	23.6	8.1	2.3	1.3
	2014년	51.7	10.2	24.7	8.3	2.7	2.4
성별	남자	53.6	17.3	20.3	4.1	2.8	1.9
	여자	50.6	6.2	27.2	10.7	2.7	2.7
연령	15~19세	74.7	0.2	14.6	2.8	0.1	7.7
	20대	87.9	5.7	2.2	1.5	1.4	1.2
	30대	57.9	17.9	4.4	12.5	4.5	2.9
	40대	43.0	21.5	24.4	7.9	1.1	2.0
	50대	48.5	11.6	27.6	7.8	2.1	2.3
	60대 이상	40.6	2.5	40.0	10.5	4.3	2.1
가구소득	50만원 미만	30.6	2.9	46.3	7.5	4.8	7.8
	50~100만원 미만	29.8	0.9	47.3	14.1	5.9	2.0
	100~200만원 미만	51.3	2.2	29.9	9.4	5.1	2.1
	200~300만원 미만	53.0	11.8	22.4	7.6	3.9	1.3
	300~400만원 미만	58.3	11.9	16.6	9.6	2.0	1.6
	400~500만원 미만	49.9	12.2	28.7	5.2	0.8	3.3
	500~600만원 미만	60.4	14.0	13.5	8.7	1.7	1.7
	600만원 이상	48.6	14.1	25.0	7.3	1.1	3.8

❒ 관광여행

○ 연도별 관광 개인여행 동반자 유형을 살펴보면, 2013년에 비해 '친구/연인'(59.3%→58.6%) 및 '(직장)동료'(8.4%→5.9%)의 응답비율은 감소한 반면에, 나머지 유형들은 증가하거나 같으며, '친구/연인', '단체/모임'과 주로 여행을 함께 하는 것으로 나타남

○ 관광 개인여행 시 '친구/연인'과 동반한다는 응답자는 성별로는 남자(63.3%), 연령별로는 20대(87.8%), 월 평균 가구소득별로는 500~600만원 미만(69.9%) 계층에서 상대적으로 많게 나타남

○ 관광 개인여행 시 60대 이상의 연령층, 가구소득으로는 100만원 미만의 계층에서 '친구/연인'보다 '단체/모임'과 함께 여행을 하는 경우가 더 많은 것으로 나타남

〈표 Ⅴ-61〉 응답자 특성별 관광 개인여행 동반자 유형

(단위 : %)

구분		친구/연인	(직장)동료	단체/모임	비동거가족	친척	기타
연도별	2012년	59.1	6.7	26.4	6.2	0.8	0.7
	2013년	59.3	8.4	25.5	5.1	1.0	0.7
	2014년	58.6	5.9	25.5	7.0	1.5	1.6
성별	남자	63.3	8.7	21.6	3.4	1.4	1.6
	여자	55.7	4.1	27.8	9.3	1.5	1.6
연령	15~19세	73.6	0.1	18.2	2.1	-	6.0
	20대	87.8	3.6	4.7	3.0	0.8	0.2
	30대	72.7	9.3	6.0	6.5	3.2	2.2
	40대	52.9	12.5	27.2	5.5	0.7	1.2
	50대	51.9	7.6	30.1	7.9	1.3	1.1
	60대 이상	40.9	1.7	42.5	11.0	2.1	1.9
가구소득	50만원 미만	33.2	1.8	39.4	14.9	3.5	7.2
	50~100만원 미만	29.5	0.9	51.6	14.1	2.1	1.8
	100~200만원 미만	49.1	2.1	34.9	10.2	2.0	1.7
	200~300만원 미만	59.9	5.6	24.1	7.0	2.1	1.2
	300~400만원 미만	65.1	7.8	17.7	6.6	1.3	1.6
	400~500만원 미만	59.2	6.1	27.6	4.9	1.1	1.2
	500~600만원 미만	69.9	8.0	14.9	5.4	1.2	0.6
	600만원 이상	59.5	7.3	25.2	5.1	0.6	2.3

○ 연도별 숙박 관광 개인여행 동반자 유형을 살펴보면, 2013년에 비해 '친구/연인'(65.5%→64.7%), '단체/모임'(19.4%→15.1%)의 응답률이 감소한 반면에, 나머지 유형들은 전년도에 비해 증가하거나 같으며, 주요 동반자는 '친구/연인'과 '단체/모임' 등인 것으로 나타남

○ 숙박 관광 개인여행 시 '친구/연인'과 동반한다는 응답자는 성별로는 남자(69.3%), 연령별로는 20대(82.5%), 월 평균 가구소득별로는 500~600만원 미만(70.0%) 계층에서 상대적으로 많게 나타남

〈표 Ⅴ-62〉 응답자 특성별 숙박 관광 개인여행 동반자 유형

(단위 : %)

구분		친구/연인	(직장)동료	단체/모임	비동거가족	친척	기타
연도별	2012년	64.6	7.3	17.9	8.5	1.1	0.7
	2013년	65.5	6.7	19.4	6.9	1.2	0.3
	2014년	64.7	6.7	15.1	9.8	2.3	1.4
성별	남자	69.3	7.2	15.8	4.1	2.0	1.7
	여자	61.0	6.3	14.6	14.4	2.5	1.1
연령	15~19세	69.4	0.2	23.1	1.6	-	5.7
	20대	82.5	4.6	8.0	3.9	1.0	0.1
	30대	71.0	11.1	5.9	6.9	3.4	1.6
	40대	63.0	11.3	14.5	8.6	1.7	0.9
	50대	58.2	8.7	16.2	12.1	3.3	1.5
	60대 이상	42.3	2.9	27.7	22.3	3.6	1.1
가구소득	50만원 미만	42.6	-	9.6	41.0	6.8	-
	50~100만원 미만	34.9	2.8	32.0	26.5	1.9	1.9
	100~200만원 미만	45.2	4.1	23.9	22.3	3.6	0.9
	200~300만원 미만	65.6	4.4	16.6	9.8	1.9	1.7
	300~400만원 미만	69.6	6.2	11.5	7.8	3.0	1.8
	400~500만원 미만	68.2	10.0	9.5	8.6	2.6	1.1
	500~600만원 미만	70.0	8.5	14.7	4.2	1.8	0.8
	600만원 이상	69.5	7.5	15.0	5.3	0.9	1.8

○ 연도별 당일 관광 개인여행 동반자 유형을 살펴보면, '친구/연인'(56.0%→54.9%), '(직장)동료'(9.2%→5.4%)는 다소 감소한 반면에, 나머지 유형들은 전년도에 비해 소폭 증가하였으며, 주요 동반자는 2013년과 마찬가지로 '친구/연인' 및 '단체/모임'인 것으로 나타남

○ 당일 관광 개인여행 시 '친구/연인'과 동반한다는 응답자는 성별로는 남자(58.7%), 연령별로는 20대(93.9%), 월 평균 가구소득별로는 500~600만원 미만(69.8%) 계층에서 상대적으로 많게 나타남

○ 연령이 60대 이상인 경우와 가구소득이 100만원 미만 계층인 경우에는 '친구/연인'보다도 '단체/모임'과 함께 당일 관광 개인여행을 하는 경우가 많은 것으로 조사됨

〈표 Ⅴ-63〉 응답자 특성별 당일 관광 개인여행 동반자 유형

(단위 : %)

구분		친구/연인	(직장)동료	단체/모임	비동거가족	친척	기타
연도별	2012년	56.0	6.3	31.3	4.9	0.6	0.8
	2013년	56.0	9.2	28.8	4.2	0.8	0.9
	2014년	54.9	5.4	31.6	5.4	1.0	1.7
성별	남자	58.7	9.9	26.2	2.8	0.9	1.5
	여자	53.0	3.0	34.4	6.7	1.0	1.8
연령	15~19세	78.3	-	12.7	2.6	-	6.3
	20대	93.9	2.5	1.0	1.9	0.5	0.3
	30대	74.6	7.3	6.2	6.1	3.1	2.8
	40대	47.7	13.0	33.8	3.9	0.2	1.4
	50대	49.1	7.1	36.4	6.0	0.4	1.0
	60대 이상	40.5	1.3	47.4	7.2	1.6	2.1
가구소득	50만원 미만	30.0	2.4	49.7	5.9	2.3	9.7
	50~100만원 미만	28.1	0.4	56.5	11.0	2.1	1.8
	100~200만원 미만	50.8	1.2	39.8	4.9	1.4	2.0
	200~300만원 미만	56.4	6.4	28.9	5.2	2.2	0.9
	300~400만원 미만	62.4	8.7	21.3	5.8	0.2	1.4
	400~500만원 미만	53.1	3.4	39.7	2.4	0.1	1.3
	500~600만원 미만	69.8	7.6	15.1	6.3	0.7	0.5
	600만원 이상	53.1	7.2	31.8	5.0	0.3	2.6

❒ 기타여행

○ 연도별 기타 개인여행 동반자 유형을 살펴보면, '친구/연인'(39.1%→39.6%), '친척'(5.2%→6.1%) 등은 2013년에 비해 다소 증가한 반면에, '(직장)동료'(22.7%→22.1%) 및 '단체/모임'(14.1%→13.5%) 등은 다소 감소한 것으로 나타남

○ 기타 개인여행 시 '친구/연인'과 동반한다는 응답자는 성별로는 여자(41.3%), 연령별로는 15~19세(57.4%), 월 평균 가구소득별로는 100~200만원 미만(46.4%) 계층에서 상대적으로 많게 나타남

○ 연령이 40대인 경우 기타 개인여행 시, '친구/연인'보다 '(직장)동료'와 함께 하는 경우가 많은 것으로 조사됨

〈표 Ⅴ-64〉 응답자 특성별 기타 개인여행 동반자 유형

(단위 : %)

구분		친구/연인	(직장)동료	단체/모임	비동거가족	친척	기타
연도별	2012년	35.7	24.5	17.9	13.8	5.8	2.3
	2013년	39.1	22.7	14.1	16.9	5.2	2.0
	2014년	39.6	22.1	13.5	15.1	6.1	3.6
성별	남자	37.3	34.6	13.1	7.1	5.3	2.6
	여자	41.3	13.1	13.8	20.8	6.7	4.3
연령	15~19세	57.4	3.6	22.1	2.9	2.1	12.0
	20대	51.8	21.4	17.2	3.3	2.8	3.5
	30대	35.2	31.2	2.7	20.4	7.3	3.1
	40대	31.5	38.4	8.9	15.2	3.2	2.8
	50대	41.8	22.1	14.2	12.6	5.2	4.0
	60대 이상	36.3	5.9	21.6	22.9	11.6	1.8
가구 소득	50만원 미만	22.4	6.4	26.3	29.8	13.8	1.4
	50~100만원 미만	28.1	1.5	16.4	35.0	16.8	2.1
	100~200만원 미만	46.4	5.3	14.8	20.1	11.3	2.2
	200~300만원 미만	43.1	22.4	12.9	11.5	7.0	3.1
	300~400만원 미만	44.7	17.8	8.9	20.2	6.5	1.9
	400~500만원 미만	41.2	27.9	13.6	10.1	1.9	5.3
	500~600만원 미만	34.0	33.0	14.1	10.9	3.8	4.3
	600만원 이상	32.9	32.2	15.2	11.3	3.1	5.5

○ 연도별 숙박 기타 개인여행 동반자 유형을 살펴보면, 2013년 대비 '친구/연인'(26.4%→22.0%), '단체/모임'(18.6%→15.9%)은 감소한 것으로 나타난 반면에, '(직장)동료'(30.2%→31.5%) 및 '비동거가족'(18.4%→19.8%) 등은 증가한 것으로 나타남

○ 숙박 기타 개인여행 시 '(직장)동료'와 동반한다는 응답자는 성별로는 남자(48.0%), 연령별로는 30대(43.6%), 월 평균 가구소득별로는 600만원 이상(40.9%) 계층에서 상대적으로 많게 나타남

○ 숙박 기타 개인여행 시 동반자 유형으로 성별에서는 여자인 경우, 연령은 60대 이상인 경우 '비동거가족'과 함께 하는 경우가 더 많은 것으로 조사됨

〈표 Ⅴ-65〉 응답자 특성별 숙박 기타 개인여행 동반자 유형

(단위 : %)

구분		친구/연인	(직장)동료	단체/모임	비동거가족	친척	기타
연도별	2012년	25.7	33.4	20.0	15.7	3.9	1.2
	2013년	26.4	30.2	18.6	18.4	4.4	2.0
	2014년	22.0	31.5	15.9	19.8	7.2	3.7
성별	남자	18.4	48.0	16.9	9.4	4.4	2.9
	여자	25.4	15.9	14.9	29.6	9.8	4.4
연령	15~19세	36.5	9.0	30.3	2.8	5.3	16.1
	20대	33.7	27.7	28.2	6.1	1.4	2.9
	30대	11.4	43.6	2.3	27.3	12.0	3.4
	40대	23.7	42.7	11.6	15.4	4.4	2.3
	50대	19.8	35.9	14.7	20.2	6.8	2.6
	60대 이상	10.5	9.0	15.8	48.0	15.5	1.1
가구소득	50만원 미만	-	10.4	4.4	68.6	16.6	-
	50~100만원 미만	10.5	-	1.6	69.2	18.2	0.6
	100~200만원 미만	16.7	12.3	21.3	36.6	11.7	1.4
	200~300만원 미만	24.9	32.6	12.1	13.5	9.6	7.4
	300~400만원 미만	22.7	19.8	8.9	34.6	11.9	2.1
	400~500만원 미만	25.3	39.4	18.5	13.4	2.5	0.9
	500~600만원 미만	26.0	39.9	21.8	4.9	3.3	4.1
	600만원 이상	21.0	40.9	18.2	11.1	3.9	4.8

○ 연도별 당일 기타 개인여행 동반자 유형을 살펴보면, 2013년 대비 '(직장)동료'(20.1%→18.7%), '비동거가족'(16.3%→13.4%)은 감소한 반면에 나머지 유형들은 소폭 증가한 것으로 나타남

○ 당일 기타 개인여행 시 '친구/연인'과 동반한다는 응답자는 성별로는 여자(46.1%), 연령별로는 20대(70.1%), 월 평균 가구소득별로는 100~200만원 미만(52.3%) 계층에서 상대적으로 많게 나타남

○ 40대의 경우, '(직장)동료'와 당일 기타 개인여행을 하는 경우가 가장 많은 것으로 나타남

〈표 Ⅴ-66〉 응답자 특성별 당일 기타 개인여행 동반자 유형

(단위 : %)

구분		친구/연인	(직장)동료	단체/모임	비동거가족	친척	기타
연도별	2012년	40.0	20.6	17.0	13.0	6.7	2.7
	2013년	43.6	20.1	12.5	16.3	5.5	2.0
	2014년	46.0	18.7	12.7	13.4	5.7	3.6
성별	남자	45.8	28.7	11.4	6.0	5.7	2.4
	여자	46.1	12.3	13.5	18.1	5.8	4.3
연령	15~19세	69.3	0.5	17.4	2.9	0.2	9.6
	20대	70.1	15.1	6.0	0.5	4.2	4.1
	30대	44.2	26.5	2.9	17.8	5.6	3.0
	40대	34.7	36.6	7.8	15.1	2.8	3.0
	50대	47.7	18.5	14.1	10.6	4.7	4.4
	60대 이상	41.1	5.3	22.7	18.2	10.8	2.0
가구소득	50만원 미만	32.3	4.6	36.0	12.6	12.5	2.0
	50~100만원 미만	34.5	2.0	21.8	22.7	16.3	2.7
	100~200만원 미만	52.3	3.9	13.5	16.8	11.3	2.3
	200~300만원 미만	48.2	19.6	13.1	11.0	6.2	1.9
	300~400만원 미만	51.4	17.1	8.9	15.8	4.8	1.9
	400~500만원 미만	45.1	25.1	12.4	9.3	1.7	6.3
	500~600만원 미만	38.6	28.9	9.6	14.4	4.0	4.4
	600만원 이상	40.8	26.3	13.1	11.4	2.5	5.9

5. 여행 방문지

(1) 전체 분석

○ 2014년 국내여행 주요 방문지로는 '경기'(15.7%)가 가장 많았으며, 이어서 '서울'(11.6%), '충남'(10.3%) 등의 순으로 나타남

○ 관광여행 주요 방문지로는 '강원'(14.7%)이 가장 많았으며, 이어서 '경기'(14.6%), '경남'(11.0%) 등의 순으로 나타남

○ 기타여행 주요 방문지로는 '서울'(17.0%)이 가장 많았으며, 이어서 '경기'(16.7%), '충남'(10.8%) 등의 순으로 나타남

〈표 Ⅴ-67〉 여행 주요 방문지

(단위 : %)

구분		국내여행			관광여행			기타여행		
		1위	2위	3위	1위	2위	3위	1위	2위	3위
연도별	2012년	경기(12.9)	경남(10.8)	전남(9.7)	전남(13.2)	강원, 경남(12.0)		경기(13.9)	서울(13.8)	부산, 경남(9.8)
	2013년	경기(14.0)	서울, 경남(10.0)		경기, 경남(12.8)		강원(12.0)	서울(15.4)	경기(15.1)	충남(9.6)
	2014년	경기(15.7)	서울(11.6)	충남(10.3)	강원(14.7)	경기(14.6)	경남(11.0)	서울(17.0)	경기(16.7)	충남(10.8)
성별	남자	경기(14.7)	충남(10.7)	서울(10.6)	강원(15.7)	경기(13.9)	경남(11.2)	서울(15.5)	경기(15.3)	충남(11.1)
	여자	경기(16.6)	서울(12.5)	충남(10.0)	경기(15.2)	강원(14.0)	경남(10.9)	서울(18.4)	경기(18.0)	충남(10.5)
연령	15~19세	경기(16.6)	서울(11.0)	충남(10.9)	강원(16.6)	경기(12.8)	경남(9.2)	경기(19.9)	충남(13.4)	서울(13.1)
	20대	경기(15.4)	서울(12.2)	강원(9.7)	강원(15.0)	경기(14.8)	경북(10.4)	서울(16.6)	경기(16.1)	충남(10.6)
	30대	경기(21.0)	서울(12.6)	충남(11.4)	경기(21.6)	강원(16.3)	충남(10.2)	경기(20.5)	서울(17.1)	충남(12.5)
	40대	경기(16.0)	서울(11.7)	충남(10.9)	경기(15.6)	강원(15.0)	경남(11.8)	서울(17.4)	경기(16.4)	충남(11.4)
	50대	경기(12.3)	충남, 서울(9.9)		강원(14.4)	경기(11.8)	경남(11.0)	서울(15.1)	경기(12.7)	충남(9.6)
	60대 이상	경기(13.3)	서울(12.3)	충남(9.9)	경남(12.7)	강원(12.6)	충남(11.1)	서울(21.0)	경기(17.3)	충남(8.4)
가구소득	50만원 미만	경기(17.2)	강원(13.2)	서울(13.1)	강원(20.0)	경기(15.1)	전북(10.3)	서울(21.5)	경기(19.9)	광주(11.1)
	50~100만원 미만	경기(11.8)	전남(11.3)	경남(10.0)	강원(13.2)	전남(12.2)	경남(12.1)	경기(14.9)	서울(12.8)	전남(10.1)
	100~200만원 미만	경기(15.2)	충남(12.0)	서울(11.4)	경기(12.3)	경남(11.6)	강원(11.2)	경기(18.2)	서울(15.9)	충남(13.5)
	200~300만원 미만	경기(18.2)	서울(11.4)	충남(10.7)	경기(16.2)	강원(13.1)	충남(12.3)	경기(19.8)	서울(17.2)	충남(9.5)
	300~400만원 미만	경기(14.9)	경북(11.3)	서울(10.9)	경기(16.1)	강원(15.1)	경남(12.0)	서울(16.0)	경기(13.8)	경북(10.6)
	400~500만원 미만	경기(19.3)	서울(13.2)	충남(9.3)	경기(17.9)	강원(12.7)	경남(11.9)	경기(20.6)	서울(19.4)	충남(8.2)
	500~600만원 미만	경기(15.1)	강원(11.5)	경남(10.9)	강원(18.4)	경기(14.5)	경남(11.8)	경기(15.8)	서울(15.2)	충남(10.8)
	600만원 이상	충남(13.0)	서울(12.1)	경기(11.0)	강원(16.2)	전북(11.0)	충남(10.7)	서울(17.5)	충남(15.2)	경기(11.6)

주 : 상위 3위만 표기함

○ 2014년 숙박여행 주요 방문지로는 '강원'(14.4%)이 가장 많았으며, 이어서 '경기'(12.0%), '충남'(10.2%) 등의 순으로 나타남

○ 숙박 관광여행 주요 방문지로는 '강원'(24.1%)이 가장 많았으며, 이어서 '경남'(11.2%), '경기'(10.5%) 등의 순으로 나타남

○ 숙박 기타여행 주요 방문지로는 '경기'(13.4%)가 가장 많았으며, 이어서 '충남'(12.4%), '서울'(10.9%) 등의 순으로 나타남

○ 연도별로 보면 숙박여행과 숙박 관광여행의 경우 '강원'이 2012년 이후 계속 여행 방문지 1위를 유지하고 있는 것으로 나타남

〈표 Ⅴ-68〉 숙박여행 주요 방문지

(단위 : %)

구분		국내여행			관광여행			기타여행		
		1위	2위	3위	1위	2위	3위	1위	2위	3위
연도별	2012년	강원(12.2)	경기(11.2)	경남(10.2)	강원(20.3)	전남(11.0)	경남(10.5)	경기(13.2)	서울(10.5)	경남(9.9)
	2013년	강원(12.7)	경북(11.0)	경기(10.8)	강원(20.3)	경남(10.9)	경북(10.7)	서울(12.0)	경기(11.8)	경북(11.3)
	2014년	강원(14.4)	경기(12.0)	충남(10.2)	강원(24.1)	경남(11.2)	경기(10.5)	경기(13.4)	충남(12.4)	서울(10.9)
성 별	남자	강원(15.4)	경기(11.0)	충남(10.6)	강원(26.0)	경남(11.4)	경기(9.6)	충남(12.8)	경기(12.4)	경북(10.5)
	여자	강원(13.6)	경기(13.0)	충남(9.8)	강원(22.4)	경기(11.4)	경남(11.0)	경기(14.5)	충남(12.1)	서울(11.9)
연 령	15~19세	강원(15.4)	경기(12.8)	충남(11.8)	강원(25.3)	경기(10.5)	경남(10.0)	충남(15.5)	경기(14.7)	서울(9.3)
	20대	강원(13.8)	경기(12.7)	경북(10.4)	강원(22.1)	경기(11.8)	경남(10.1)	경기(13.8)	경북(11.8)	충남(10.4)
	30대	강원, 경기(14.4)		충남(11.8)	강원(25.6)	경기(14.8)	경남(11.3)	충남(14.8)	경기(14.0)	경북(13.0)
	40대	강원(15.1)	경기(11.8)	충남(11.4)	강원(25.3)	경남(11.1)	경기(10.6)	충남(13.1)	경기(12.8)	서울(10.7)
	50대	강원(14.3)	충남(10.1)	경남(9.6)	강원(23.8)	경남(10.7)	전남(8.9)	충남(11.7)	서울(10.7)	경기(9.7)
	60대 이상	강원(13.3)	경기(12.1)	경남(10.2)	강원(21.3)	경남(13.0)	전남(9.6)	경기(18.3)	서울(16.2)	경북(8.9)
가구 소득	50만원 미만	강원(21.5)	경기(10.2)	경북(9.9)	강원(37.3)	경기(9.8)	경남(9.6)	광주(16.2)	경북(15.4)	서울(13.6)
	50~100만원 미만	강원(12.8)	경기(10.4)	경남(9.5)	강원(22.0)	제주(10.6)	경남(9.8)	광주(13.4)	서울(13.1)	경기(12.9)
	100~200만원 미만	경기(14.4)	강원(11.1)	충남(10.9)	강원(18.8)	경남(9.9)	경기(8.8)	경기(19.6)	충남(13.3)	경북(11.9)
	200~300만원 미만	강원(14.7)	경기(13.8)	경남(9.7)	강원(22.4)	경기(11.2)	전남(9.9)	경기(16.0)	서울(10.3)	경북(10.1)
	300~400만원 미만	강원(14.2)	경북(12.5)	경남(11.7)	강원(24.8)	경남(12.5)	경기(11.4)	충남(15.9)	경북(13.8)	경기(11.7)
	400~500만원 미만	경기(15.0)	강원(13.6)	경남(9.4)	강원(22.4)	경기(14.8)	경남(13.1)	서울(15.5)	경기(15.3)	전남(9.6)
	500~600만원 미만	강원(15.7)	경남(12.3)	경기(11.1)	강원(26.6)	경남(12.4)	경기(10.3)	충남(15.6)	경남(12.2)	경기(11.8)
	600만원 이상	강원(15.1)	충남(11.6)	경북(9.2)	강원(25.2)	경북(9.1)	충남(8.9)	충남(14.4)	서울(11.8)	경기(10.2)

주 : 상위 3위만 표기함

○ 2014년 당일여행 주요 방문지로는 '경기'(18.6%)가 가장 많았으며, 이어서 '서울'(15.0%), '충남'(10.5%) 등의 순으로 나타남

○ 당일 관광여행 주요 방문지로는 '경기'(17.8%)가 가장 많았으며, 이어서 '충남'(11.5%), '경남'(10.9%) 등의 순으로 나타남

○ 당일 기타여행 주요 방문지로는 '서울'(21.7%)이 가장 많았으며, 이어서 '경기'(19.2%), '충남'(9.6%) 등의 순으로 나타남

○ 연도별로 보면 당일여행의 경우 '경기'가 2012년 이후 1위를 유지하고 있는 것으로 나타났고, 당일 기타여행의 경우 2012년부터 '서울'이 1위를 유지하고 있는 것으로 나타남

〈표 Ⅴ-69〉 당일여행 주요 방문지

(단위 : %)

구분		국내여행			관광여행			기타여행		
		1위	2위	3위	1위	2위	3위	1위	2위	3위
연도별	2012년	경기(14.3)	경남(11.3)	서울(11.0)	전남(15.1)	경기(14.1)	경남(13.2)	서울(16.3)	경기(14.5)	부산(11.7)
	2013년	경기(16.5)	서울(11.9)	경남(9.9)	경기(15.2)	경남(14.2)	전남(11.7)	서울(18.1)	경기(17.8)	충남(8.9)
	2014년	경기(18.6)	서울(15.0)	충남(10.5)	경기(17.8)	충남(11.5)	경남(10.9)	서울(21.7)	경기(19.2)	충남(9.6)
성별	남자	경기(17.6)	서울(14.0)	충남(10.9)	경기(17.6)	충남(12.2)	경남(11.0)	서울(20.0)	경기(17.7)	충남(9.8)
	여자	경기(19.3)	서울(15.9)	충남(10.1)	경기(18.0)	충남(10.9)	경남(10.9)	서울(23.2)	경기(20.6)	충남(9.3)
연령	15~19세	경기(21.4)	서울(15.9)	충남(9.7)	경기(15.5)	서울(13.4)	전남(10.8)	경기(26.8)	서울(18.2)	충남(10.7)
	20대	서울(19.4)	경기(18.5)	충남(9.3)	경기(18.5)	서울(12.3)	경북(11.9)	서울(26.4)	경기(18.5)	충남(10.8)
	30대	경기(27.4)	서울(17.9)	충남(11.0)	경기(27.8)	충남(12.0)	서울(11.7)	경기(27.0)	서울(23.6)	충남(10.1)
	40대	경기(19.6)	서울(15.7)	충남(10.5)	경기(19.7)	경남(12.4)	충남(11.2)	서울(23.1)	경기(19.5)	충남(9.9)
	50대	경기(14.4)	서울(11.9)	충남(9.9)	경기(14.7)	경북(12.0)	충남(11.6)	서울(17.3)	경기(14.2)	충남(8.6)
	60대 이상	경기(13.9)	서울(13.6)	충남(11.2)	충남(13.0)	경남(12.6)	전남(11.9)	서울(23.4)	경기(16.9)	충남(9.1)
가구 소득	50만원 미만	경기(22.6)	서울(16.8)	충남(11.5)	경기(18.3)	충남(13.8)	전북(13.2)	서울, 경기(29.2)		충남(8.0)
	50~100만원 미만	전남(12.6)	경기(12.5)	충남(11.2)	충남(14.0)	전남(13.9)	경남(12.9)	경기(16.5)	서울(12.6)	부산(11.6)
	100~200만원 미만	경기(15.7)	서울(12.7)	충남(12.6)	경기(14.0)	경남(12.4)	충남(11.6)	서울(19.3)	경기(17.4)	충남(13.6)
	200~300만원 미만	경기(21.0)	서울(14.5)	충남(11.5)	경기(19.6)	충남(14.4)	경남(9.9)	경기(21.9)	서울(21.2)	충남(9.4)
	300~400만원 미만	경기(17.9)	서울(16.6)	경북(10.1)	경기(20.6)	경북(12.6)	경남(11.4)	서울(22.8)	경기(15.6)	경북(8.0)
	400~500만원 미만	경기(22.7)	서울(16.2)	충남(10.0)	경기(20.4)	충남(11.9)	전남(11.8)	경기(24.7)	서울(22.4)	충남(8.4)
	500~600만원 미만	경기(18.8)	서울(15.3)	경남(9.7)	경기(18.1)	강원(11.4)	경남(11.2)	서울(22.0)	경기(19.6)	경남(8.1)
	600만원 이상	서울(15.3)	충남(14.3)	경기(13.5)	경기(14.4)	전북(13.5)	충남(12.5)	서울(22.3)	충남(15.9)	경기(12.8)

주 : 상위 3위만 표기함

(2) 월별 분석

① 숙박여행

○ 월별 숙박여행 주요 방문지를 살펴보면, 국내여행은 연간 '강원'(14.4%)의 방문율이 가장 높은 가운데, 7월(25.1%), 8월(24.8%), 10월(19.2%), 12월(16.7%)에 더욱 높게 나타남

○ 숙박 관광여행 주요 방문지도 국내여행과 마찬가지로 '강원'(24.1%) 지역 방문율이 가장 높은 순위를 차지한 것으로 조사됨

○ 숙박 기타여행 주요 방문지로는 연간 '경기'(13.4%) 지역 방문율이 가장 높게 나타남

〈표 Ⅴ-70〉 월별 숙박여행 주요 방문지

(단위 : %)

구분	국내여행			관광여행			기타여행		
	1위	2위	3위	1위	2위	3위	1위	2위	3위
연간	강원(14.4)	경기(12.0)	충남(10.2)	강원(24.1)	경남(11.2)	경기(10.5)	경기(13.4)	충남(12.4)	서울(10.9)
1월	충남(12.9)	경북(10.7)	경기(10.2)	강원(22.9)	제주(12.0)	전북(11.9)	충남(14.7)	경북(11.6)	경기(11.1)
2월	서울(11.9)	강원(11.2)	충남(10.7)	강원(19.1)	경남(15.5)	전북(9.4)	서울(17.3)	충남(13.1)	경북(12.8)
3월	강원(11.5)	경남(11.3)	경북(10.9)	강원(18.4)	경남(12.5)	충남(10.3)	서울(15.0)	경기(13.9)	경북(11.9)
4월	충남(13.8)	경남(12.9)	경기(10.4)	경남(15.0)	충남(11.9)	강원(11.4)	충남(15.7)	경기(11.3)	경남(10.7)
5월	강원(13.9)	경기(12.9)	경북(12.4)	강원(19.0)	경기(12.8)	경북(12.6)	경기(13.0)	경북(12.2)	충남(10.4)
6월	강원(14.5)	충남(12.7)	경기(10.0)	강원(24.9)	충남(10.7)	경남(8.2)	충남(15.0)	경기(12.5)	경남(10.4)
7월	강원(25.1)	경기(12.0)	전남(10.0)	강원(30.3)	경기(12.0)	전남(10.6)	경기(12.3)	강원(10.2)	충남(9.2)
8월	강원(24.8)	경기(12.2)	경남(10.8)	강원(28.9)	경기(11.5)	경남(10.2)	경기(15.0)	경북(13.7)	경남(13.2)
9월	경기(14.3)	충남(13.8)	전남(8.8)	강원(22.0)	전남(12.4)	경남(10.8)	경기(15.5)	충남(14.9)	경북(9.2)
10월	강원(19.2)	경기(13.1)	경남(12.5)	강원(24.3)	경남(13.6)	경기(12.7)	경기(13.7)	충남(10.4)	경남(10.3)
11월	경기(17.1)	강원(10.5)	경남(9.6)	강원(17.5)	경기(16.4)	경남(11.9)	경기(17.8)	서울(12.7)	경북(10.4)
12월	강원(16.7)	서울(12.7)	경기(12.3)	강원(26.5)	경남(12.9)	경기(9.7)	서울(24.1)	경기(15.3)	경남(7.8)

주 : 상위 3위만 표기함

② 당일여행

○ 연간 당일 국내여행 주요 방문지로는 '경기'(18.6%) 응답이 가장 높은 가운데 월별로 살펴보면, 12월(21.7%), 5월(20.2%), 7월(20.1%), 4월(18.9%), 8월(18.8%)에 더욱 높게 나타남

○ 월별 당일 관광여행 주요 방문지도 국내여행과 마찬가지로 연간 '경기'(17.8%) 지역 방문율이 가장 높게 나타남

○ 월별 당일 기타여행 주요 방문지로는 연간 '서울'(21.7%) 지역 방문율이 가장 높게 나타남

〈표 Ⅴ-71〉 월별 당일여행 주요 방문지

(단위 : %)

구분	국내여행			관광여행			기타여행		
	1위	2위	3위	1위	2위	3위	1위	2위	3위
연간	경기(18.6)	서울(15.0)	충남(10.5)	경기(17.8)	충남(11.5)	경남(10.9)	서울(21.7)	경기(19.2)	충남(9.6)
1월	서울(17.5)	경기(16.9)	충남(10.3)	경기(14.2)	부산(12.6)	충남(11.5)	서울(22.7)	경기(18.3)	충남(9.7)
2월	경기(18.1)	서울(16.3)	충남(10.8)	경기(19.4)	강원(18.1)	서울(13.7)	서울(17.9)	경기(17.4)	충남(11.0)
3월	경기(18.2)	서울(14.5)	충남(11.2)	경기(18.7)	경남(15.9)	충남(11.3)	서울(23.1)	경기(17.7)	충남(11.1)
4월	경기(18.9)	서울(12.7)	경남(11.8)	경기(16.8)	경남(16.3)	전남(12.6)	경기(21.3)	서울(20.8)	충남(10.0)
5월	경기(20.2)	서울(13.7)	충남(9.0)	경기(22.5)	경남(12.2)	전남(11.3)	서울(20.2)	경기(18.0)	충남(9.8)
6월	경기(18.5)	서울(14.9)	충남(10.9)	경기(19.1)	경남(11.8)	충남(11.6)	서울(21.9)	경기(17.9)	충남(10.3)
7월	경기(20.1)	충남(14.5)	서울(13.8)	경기(19.8)	충남(12.6)	서울(9.6)	경기(20.6)	서울(19.6)	충남(17.2)
8월	경기(18.8)	서울, 충남(11.9)		경기(21.4)	충남(12.5)	경북(10.1)	서울(24.0)	경기(12.9)	충남(10.5)
9월	경기(17.5)	서울(14.4)	충남(12.8)	충남(17.8)	경기(11.9)	경북(9.9)	경기(20.5)	서울(17.2)	충남(10.0)
10월	경기(18.1)	서울(15.7)	충남(9.1)	경기(15.8)	전북(12.2)	충남(11.8)	서울(26.4)	경기(20.9)	대구(8.6)
11월	경기(16.4)	서울(14.6)	전북(9.4)	전북(15.1)	경남(13.3)	경기(12.5)	서울(19.0)	경기(18.8)	충남(8.8)
12월	경기(21.7)	서울(21.6)	부산(8.6)	경기(18.1)	서울(11.2)	부산(9.3)	서울(27.3)	경기(23.7)	부산(8.2)

주 : 상위 3위만 표기함

6. 여행 방문지 선택이유

(1) 전체 분석

❍ 관광여행 방문지 선택이유 1순위를 살펴보면 '여행지 지명도'(46.5%)를 중요하게 생각한다는 응답이 가장 많았으며, 이어서 '볼거리 제공'(14.4%), '이동거리'(8.9%) 등의 순으로 나타남

❍ 여행 방문지 선택이유에 대하여 1순위, 2순위, 3순위의 복수 응답한 결과를 살펴보면, 관광여행에서는 '여행지 지명도'가 65.1%로 가장 높았으며, 이어서 '볼거리 제공'(56.4%), '이동거리'(36.7%), '여행동반자 유형'(35.6%) 등의 순으로 나타남

〈표 Ⅴ-72〉 여행 방문지 선택이유

(단위 : %)

구분	1순위			1+2+3순위		
	관광여행	숙박여행	당일여행	관광여행	숙박여행	당일여행
여행지 지명도	46.5	52.6	41.6	65.1	73.6	58.4
볼거리 제공	14.4	12.8	15.6	56.4	59.4	54.0
저렴한 여행경비	4.4	3.4	5.2	24.1	18.4	28.5
이동거리	8.9	5.7	11.4	36.7	26.7	44.5
여행할 수 있는 시간	2.5	2.8	2.3	18.7	19.2	18.3
숙박시설	2.0	4.6	-	8.0	18.2	-
여행동반자 유형	8.6	7.9	9.1	35.6	35.1	36.0
쇼핑	0.4	0.2	0.6	1.8	0.7	2.6
음식	2.8	0.7	4.5	11.3	7.8	14.1
교통편	0.6	0.4	0.8	6.1	3.8	8.0
체험프로그램 유무	2.3	1.9	2.6	6.5	5.3	7.4
경험자의 추천	2.5	2.8	2.3	14.6	16.8	12.9
관광지 편의시설	0.8	1.3	0.5	5.4	6.9	4.2
교육성(교육적 측면)	1.1	1.0	1.2	3.0	2.6	3.2
기타	2.2	2.1	2.3	5.4	4.6	5.9

주 : 1+2+3순위는 중복응답

(2) 응답자 특성별 분석

○ 연도별로 살펴보면 관광여행 방문지 선택이유로 '이동거리'(7.4%→7.6%→8.9%)는 2012년 이후 지속적으로 증가하고 있는 것으로 나타남

○ 관광여행 방문지 선택이유 1순위로 '여행지 지명도'를 중요하게 생각한다는 응답은 성별로는 남자(46.5%), 연령별로는 20대와 50대(각각 52.3%), 월 평균 가구소득별로는 100~200만원 미만(50.6%) 계층에서 상대적으로 높게 나타남

○ 월 평균 가구소득이 50만원 미만인 계층의 경우, 관광여행 방문지 선택 이유가 '볼거리 제공'(18.2%)인 경우가 다른 소득 계층에 비해 상대적으로 높게 나타남

〈표 Ⅴ-73〉 응답자 특성별 관광여행 방문지 선택이유: 1순위

(단위 : %)

구분		여행지 지명도	볼거리 제공	이동거리	여행 동반자 유형	저렴한 여행경비	음식	여행할 수 있는 시간	경험자의 추천	체험 프로그램 유무
연도별	2012년	45.8	15.5	7.4	8.5	5.5	0.9	2.1	3.4	2.4
	2013년	51.0	12.9	7.6	10.2	4.7	1.8	1.9	2.9	2.1
	2014년	46.5	14.4	8.9	8.6	4.4	2.8	2.5	2.5	2.3
성 별	남 자	46.5	14.2	9.4	8.3	4.3	2.6	2.8	2.4	2.5
	여 자	46.4	14.5	8.5	8.8	4.5	3.0	2.3	2.6	2.1
연 령	15 ~ 19세	48.5	14.0	7.9	7.7	4.2	2.3	3.0	1.6	2.7
	20 대	52.3	16.3	6.3	5.6	6.0	2.6	2.1	1.8	1.9
	30 대	37.6	15.3	12.2	9.3	5.4	3.2	2.5	3.3	2.8
	40 대	43.0	14.4	9.9	10.0	3.9	2.8	3.0	2.7	2.9
	50 대	52.3	14.1	8.6	6.8	4.0	2.9	2.7	2.0	1.7
	60대 이상	50.2	12.9	6.4	9.6	3.9	2.7	1.7	2.5	1.7
가구 소득	50만원 미만	48.6	18.2	8.3	6.9	2.7	0.8	0.7	2.1	0.7
	50~100만원 미만	48.2	16.1	5.3	10.9	3.1	3.4	1.4	1.6	1.4
	100~200만원 미만	50.6	12.4	8.0	8.8	5.2	2.8	2.1	3.4	1.1
	200~300만원 미만	46.3	13.4	9.8	8.8	5.7	4.0	2.2	2.9	1.5
	300~400만원 미만	48.1	13.6	6.5	10.1	5.1	1.5	3.2	1.8	3.1
	400~500만원 미만	42.9	16.3	9.7	8.5	4.0	4.0	2.3	1.9	2.0
	500~600만원 미만	46.4	13.6	11.5	7.3	3.4	2.3	2.6	3.2	1.9
	600만원 이상	46.1	15.1	8.4	7.8	3.9	2.4	2.9	2.4	4.0

주 : 2014년 기준 상위 9위만 표기함('여행할 수 있는 시간'과 '경험자의 추천'은 공동 7위)

○ 연도별 숙박 관광여행 방문지 선택이유로 '이동거리'(4.9%→5.1%→5.7%)는 2012년 이후 지속적으로 증가하고 있는 것으로 나타남

○ 숙박 관광여행 방문지 선택이유 1순위로 '여행지 지명도'를 중요하게 생각한다는 응답은 성별로는 남자(53.0%), 연령별로는 15~19세(59.0%), 월 평균 가구소득별로는 50만원 미만(64.7%) 계층에서 상대적으로 높게 나타남

○ 연령이 20대인 계층의 경우, 숙박 관광여행 방문지 선택 이유가 '볼거리 제공'(17.8%)인 경우가 다른 연령 계층에 비해 상대적으로 많았음

〈표 Ⅴ-74〉 응답자 특성별 숙박 관광여행 방문지 선택이유: 1순위

(단위 : %)

구분		여행지 지명도	볼거리 제공	여행 동반자 유형	이동거리	숙박시설	저렴한 여행경비	여행할 수 있는 시간	경험자의 추천
연도별	2012년	47.5	15.0	8.8	4.9	5.5	4.6	2.0	3.8
	2013년	56.4	11.4	10.1	5.1	4.4	3.1	1.8	3.0
	2014년	52.6	12.8	7.9	5.7	4.6	3.4	2.8	2.8
성 별	남자	53.0	12.9	7.5	5.6	4.3	3.2	3.1	2.7
	여자	52.3	12.7	8.2	5.8	4.8	3.6	2.5	2.8
연 령	15~19세	59.0	9.3	8.0	4.4	3.0	3.8	3.3	1.8
	20대	50.9	17.8	6.1	5.7	3.2	4.3	2.6	2.3
	30대	45.8	15.2	7.1	7.3	7.6	3.8	2.4	3.4
	40대	51.3	11.4	9.7	6.1	5.3	3.1	3.4	3.0
	50대	56.6	12.1	7.1	5.5	2.7	2.9	3.0	2.6
	60대 이상	57.5	10.5	8.3	3.8	3.3	3.0	1.9	2.4
가구 소득	50만원 미만	64.7	10.7	6.2	7.1	5.4	0.5	0.0	0.9
	50~100만원 미만	59.0	11.5	5.0	6.9	1.6	1.6	1.0	1.7
	100~200만원 미만	55.5	8.5	10.7	4.8	1.2	2.5	2.5	5.5
	200~300만원 미만	50.1	13.0	10.1	6.5	2.4	4.1	2.8	3.5
	300~400만원 미만	53.0	12.9	8.3	3.9	4.9	5.0	3.0	2.0
	400~500만원 미만	50.4	16.2	7.6	7.0	5.8	2.8	1.8	1.3
	500~600만원 미만	53.8	10.8	6.9	7.4	5.3	2.3	2.6	4.2
	600만원 이상	52.7	12.9	6.1	4.3	5.7	3.4	4.2	2.5

주: 2014년 기준 상위 8위만 표기함('여행할 수 있는 시간'과 '경험자의 추천'은 공동 7위)

○ 연도별 당일 관광여행 방문지 선택이유로 '이동거리'(9.4%→9.5%→11.4%)는 2012년 이후 지속적으로 증가하고 있는 것으로 나타남

○ 당일 관광여행 방문지 선택이유 1순위로 '여행지 지명도'를 중요하게 생각한다는 응답은 성별로는 여자(42.2%), 연령별로는 20대(53.9%), 월 평균 가구소득별로는 100~200만원 미만(48.1%) 계층에서 상대적으로 높게 나타남

○ 소득이 50만원 미만인 계층의 경우, 당일 관광여행 방문지 선택 이유가 '볼거리 제공'(22.7%)인 경우가 다른 소득 계층에 비해 상대적으로 높게 나타남

〈표 Ⅴ-75〉 응답자 특성별 당일 관광여행 방문지 선택이유: 1순위

(단위 : %)

구분		여행지 지명도	볼거리 제공	이동거리	여행 동반자 유형	저렴한 여행경비	음식	체험 프로그램 유무	여행할 수 있는 시간	경험자의 추천
연도별	2012년	44.4	15.8	9.4	8.3	6.1	4.2	2.3	2.1	3.1
	2013년	46.9	14.0	9.5	10.4	5.8	2.7	2.6	2.0	2.8
	2014년	41.6	15.6	11.4	9.1	5.2	4.5	2.6	2.3	2.3
성 별	남 자	40.9	15.3	12.7	9.0	5.3	4.2	2.9	2.5	2.1
	여 자	42.2	15.8	10.4	9.3	5.2	4.7	2.3	2.1	2.4
연 령	15 ~ 19세	36.1	19.4	11.9	7.4	4.7	4.5	3.6	2.5	1.4
	20 대	53.9	14.6	7.1	5.0	8.0	4.5	1.0	1.4	1.2
	30 대	30.0	15.4	16.6	11.3	6.9	5.4	3.4	2.6	3.1
	40 대	36.2	16.8	12.9	10.3	4.5	4.7	3.5	2.7	2.5
	50 대	49.3	15.4	10.7	6.6	4.8	4.3	1.9	2.4	1.6
	60 대 이 상	46.4	14.1	7.8	10.2	4.3	3.8	1.9	1.7	2.5
가 구 소 득	50 만 원 미 만	38.8	22.7	9.0	7.4	4.1	1.2	0.7	1.2	2.8
	50~100만원 미만	44.4	17.7	4.7	13.0	3.6	4.4	1.2	1.5	1.5
	100~200만원 미만	48.1	14.3	9.6	7.9	6.6	3.7	1.3	1.9	2.4
	200~300만원 미만	43.7	13.6	11.9	7.9	6.8	5.7	1.5	1.7	2.6
	300~400만원 미만	43.4	14.2	9.0	11.8	5.1	2.6	3.5	3.3	1.7
	400~500만원 미만	36.8	16.4	11.8	9.2	5.0	6.5	2.3	2.6	2.3
	500~600만원 미만	40.1	16.0	15.1	7.6	4.4	4.1	2.9	2.5	2.3
	600 만 원 이 상	39.7	17.2	12.3	9.5	4.3	4.1	4.5	1.7	2.3

주 : 2014년 기준 상위 8위만 표기함('여행할 수 있는 시간'과 '경험자의 추천'은 공동 8위)

7. 예약 서비스 이용

1) 이용 경험

(1) 전체 분석

○ 관광 가구여행 경험가구의 58.3%가 관광 가구여행 시 예약 서비스를 이용한 것으로 나타남

- 숙박 관광 가구여행의 경우 여행 경험가구 중 52.0%가 예약 서비스를 이용한 것으로 나타났으며, 당일 관광 가구여행은 여행 경험가구의 13.3%만이 예약 서비스를 이용한 것으로 조사됨

○ 관광 개인여행 경험자의 49.3%는 관광 개인여행 시 예약 서비스를 이용한 것으로 나타남

- 숙박 관광 개인여행의 경우 여행 경험자 중 34.9%가 예약 서비스를 이용한 것으로 나타났으며, 당일 관광 개인여행은 여행 경험자의 19.2%가 예약 서비스를 이용한 것으로 조사됨

〈표 Ⅴ-76〉 예약 서비스 이용률

〈단위 : %〉

구분	관광여행		
		숙박여행	당일여행
가 구 여 행	58.3	52.0	13.3
개 인 여 행	49.3	34.9	19.2

[그림 Ⅴ-17] 예약 서비스 이용률

(2) 응답자 특성별 분석

① 가구여행

○ 연도별 가구여행 시 예약 서비스 이용률을 살펴보면 관광여행은 전년대비 5.7%p, 숙박 관광여행은 4.2%p, 당일 관광여행은 1.9%p 감소한 것으로 나타남

○ 관광 가구여행 시 예약 서비스 이용 경험이 있는 응답가구는 지역규모별로는 중소도시(62.0%), 월 평균 가구소득별로는 600만원 이상(67.3%), 가구원 수별로는 4인 가구(60.7%) 계층에서 예약 서비스 이용률이 높게 나타남

〈표 Ⅴ-77〉 응답가구 특성별 가구여행 시 예약 서비스 이용률

(단위 : %)

구분		관광여행	숙박여행	당일여행
연도별	2012년	62.4	54.1	16.5
	2013년	64.0	56.2	15.2
	2014년	58.3	52.0	13.3
지역규모	대도시	57.9	54.9	9.0
	중소도시	62.0	55.6	13.6
	읍/면	53.2	39.1	22.7
가구소득	50만원 미만	67.0	45.4	34.4
	50~100만원 미만	51.4	31.2	29.4
	100~200만원 미만	52.8	40.9	16.2
	200~300만원 미만	53.9	45.3	14.3
	300~400만원 미만	59.9	58.0	7.3
	400~500만원 미만	55.3	52.0	10.2
	500~600만원 미만	65.3	63.1	11.9
	600만원 이상	67.3	64.7	11.7
가구원수	2인 가구	55.7	46.9	15.6
	3인 가구	58.6	50.9	13.2
	4인 가구	60.7	58.0	11.9
	5인 가구 이상	60.5	54.6	10.4

② 개인여행

○ 연도별 개인여행 시 예약 서비스 이용률을 살펴보면, 관광여행은 전년대비 10.2%p, 숙박 관광여행은 6.6%p, 당일 관광여행은 6.5%p 감소한 것으로 나타남

○ 관광 개인여행 시 예약 서비스 이용률은 성별로는 여자(49.9%), 연령별로는 30대(51.3%), 월 평균 가구 소득별로는 400~500만원 미만(55.2%) 계층에서 상대적으로 높게 나타남

〈표 Ⅴ-78〉 응답자 특성별 개인여행 시 예약 서비스 이용률

(단위 : %)

구분		관광여행		
			숙박여행	당일여행
연도별	2012년	61.5	41.1	27.8
	2013년	59.5	41.5	25.7
	2014년	49.3	34.9	19.2
성별	남자	48.5	36.7	14.8
	여자	49.9	33.7	22.3
연령	15~19세	47.8	42.2	6.6
	20대	51.0	46.9	6.8
	30대	51.3	41.8	13.8
	40대	49.9	31.6	22.7
	50대	46.0	31.2	21.8
	60대 이상	50.0	25.3	31.0
가구 소득	50만원 미만	31.2	12.3	22.0
	50~100만원 미만	50.6	23.5	36.1
	100~200만원 미만	48.5	30.4	26.6
	200~300만원 미만	46.3	33.1	17.2
	300~400만원 미만	48.5	31.4	19.5
	400~500만원 미만	55.2	41.6	16.3
	500~600만원 미만	52.1	42.2	14.5
	600만원 이상	49.0	38.0	18.0

2) 이용한 예약 서비스[6)]

(1) 전체 분석

○ 관광 가구여행 시 이용한 예약 서비스로는 '숙박 시설'이 57.3%로 가장 많았고, 다음으로 '교통수단'(16.4%), '차량대여/렌트'(9.6%), '레저 시설'(7.6%) 등의 순으로 나타남

- 숙박 관광 가구여행 시 이용한 예약 서비스로는 '숙박 시설'이 69.3%로 가장 많았고, 다음으로 '교통수단'(12.1%), '레저 시설'(6.9%), '차량대여/렌트'(5.9%) 등의 순으로 나타남
- 당일 관광 가구여행 시 이용한 예약 서비스로는 '교통수단'이 36.6%로 가장 많았고, 다음으로 '차량대여/렌트'(27.4%), '기타'(13.3%), '레저시설'(11.0%)등의 순으로 나타남

○ 관광 개인여행 시 이용한 예약 서비스로는 '숙박시설'이 33.9%로 가장 많았고, 다음으로 '교통수단'(30.7%), '차량대여/렌트'(17.9%), '레저 시설'(9.4%) 등의 순으로 나타남

- 숙박 관광 개인여행 시 이용한 예약 서비스로는 '숙박 시설'이 53.9%로 가장 많았고, 다음으로 '교통수단'(21.2%), '차량대여/렌트'(11.5%), '레저 시설'(6.6%) 등의 순으로 나타남
- 당일 관광 개인여행 시 이용한 예약 서비스로는 '교통수단'이 46.8%로 가장 많았고, 다음으로 '차량대여/렌트'(28.8%), '레저 시설'(14.2%) 등의 순으로 나타남

〈표 Ⅴ-79〉 이용한 예약 서비스

(단위 : %)

구분		관광여행	숙박여행	당일여행
가구여행	숙박 시설	57.3	69.3	-
	교통수단	16.4	12.1	36.6
	차량대여/렌트	9.6	5.9	27.4
	관광명소	3.7	3.4	4.9
	레저 시설	7.6	6.9	11.0
	체험 프로그램	1.7	0.6	6.7
	기타	3.7	1.7	13.3
개인여행	숙박 시설	33.9	53.9	-
	교통수단	30.7	21.2	46.8
	차량대여/렌트	17.9	11.5	28.8
	관광명소	3.7	3.4	4.2
	레저 시설	9.4	6.6	14.2
	체험 프로그램	1.4	1.6	1.2
	기타	2.9	1.7	4.9

6) 예약 서비스 이용여부에서 '있다'라고 응답한 응답자들의 결과임

(2) 응답자 특성별 분석

① 가구여행

○ 관광 가구여행 시 이용한 예약서비스를 살펴보면 2013년에 비해 '관광명소', '레저 시설'는 소폭 증가한 반면에, 나머지는 소폭 감소한 것으로 나타남

○ 관광 가구여행 시 이용한 예약 서비스로 '숙박 시설'은 지역규모별로는 중소도시(61.2%), 월 평균 가구소득별로는 500~600만원 미만(64.1%), 가구원 수별로는 5인 가구 이상(61.4%) 계층에서 상대적으로 높게 나타남

〈표 Ⅴ-80〉 응답가구 특성별 관광 가구여행 시 이용한 예약 서비스

(단위 : %)

구분		숙박 시설	교통수단	차량대여/렌트	관광명소	레저 시설	체험 프로그램	기타
연도별	2012년	56.5	19.8	10.5	2.5	6.7	2.2	1.9
	2013년	58.5	18.0	11.9	2.5	6.0	2.3	0.8
	2014년	57.3	16.4	9.6	3.7	7.6	1.7	3.7
지역규모	대도시	60.3	13.0	7.9	4.4	10.2	2.5	1.7
	중소도시	61.2	17.6	8.3	2.7	5.9	0.8	3.5
	읍/면	40.8	23.4	17.5	3.7	3.8	1.1	9.7
가구소득	50만원 미만	48.1	23.7	5.8	5.2	8.1	-	9.1
	50~100만원 미만	36.5	33.2	20.2	5.3	3.1	-	1.8
	100~200만원 미만	47.2	24.0	16.8	3.6	1.1	1.9	5.5
	200~300만원 미만	57.8	19.6	13.1	2.2	2.6	2.3	2.4
	300~400만원 미만	59.4	11.7	10.0	4.8	10.0	1.7	2.4
	400~500만원 미만	60.4	13.0	3.2	3.4	12.6	3.1	4.3
	500~600만원 미만	64.1	10.8	7.9	3.8	7.8	1.8	3.8
	600만원 이상	58.8	16.3	6.6	3.3	10.2	0.3	4.5
가구원수	2인 가구	51.4	20.6	12.8	3.3	6.8	0.7	4.3
	3인 가구	58.7	16.9	7.8	4.1	7.3	2.0	3.2
	4인 가구	60.1	13.3	7.2	3.8	9.6	2.8	3.2
	5인 가구 이상	61.4	12.2	13.2	3.0	4.2	0.4	5.6

○ 숙박 관광 가구여행 시 이용한 예약 서비스를 살펴보면 2013년 대비 '관광명소'(2.4%→3.4%), '레저 시설'(4.2%→6.9%) 등은 증가한 반면에, '숙박 시설', '교통수단', '체험 프로그램' 등은 소폭 감소한 것으로 나타남

- 특히, '체험 프로그램'(1.5%→1.1%→0.6%)의 경우 2012년 이후 지속적으로 감소하였음

○ 숙박 관광 가구여행 시 이용한 예약 서비스로 '숙박 시설'은 지역규모별로는 중소도시(72.6%), 월 평균 가구소득별로는 50만원 미만(82.9%), 가구원 수별로는 5인 가구 이상(74.3%) 계층에서 상대적으로 높게 나타남

〈표 Ⅴ-81〉 응답가구 특성별 숙박 관광 가구여행 시 이용한 예약 서비스

(단위 : %)

구분		숙박 시설	교통수단	차량대여/렌트	관광명소	레저 시설	체험 프로그램	기타
연도별	2012년	68.5	14.5	8.1	2.4	4.2	1.5	0.8
	2013년	69.7	14.0	8.4	2.4	4.2	1.1	0.2
	2014년	69.3	12.1	5.9	3.4	6.9	0.6	1.7
지역규모	대도시	68.3	10.9	5.7	4.3	9.4	0.8	0.6
	중소도시	72.6	12.7	5.3	2.1	4.6	0.1	2.4
	읍/면	64.1	15.3	8.5	3.8	3.2	1.1	4.0
가구소득	50만원 미만	82.9	8.8	3.0	3.7	1.5	-	-
	50~100만원 미만	57.6	28.5	8.7	0.9	3.5	-	0.9
	100~200만원 미만	68.2	11.2	8.9	5.2	1.4	0.7	4.5
	200~300만원 미만	74.5	15.3	5.5	1.2	1.8	1.0	0.6
	300~400만원 미만	68.1	9.7	7.4	4.9	8.8	0.4	0.7
	400~500만원 미만	67.4	12.3	2.8	3.0	11.2	1.8	1.5
	500~600만원 미만	72.2	8.2	6.5	3.8	6.7	-	2.6
	600만원 이상	65.9	13.5	5.2	3.4	9.5	0.1	2.3
가구원수	2인 가구	67.5	13.9	6.0	3.0	7.6	0.4	1.6
	3인 가구	69.1	12.1	5.5	3.9	7.3	1.0	1.1
	4인 가구	69.5	11.1	6.5	3.7	7.1	0.6	1.6
	5인 가구 이상	74.3	11.0	4.9	2.6	3.0	0.3	3.9

○ 당일 관광 가구여행 시 이용한 예약 서비스를 연도별로 살펴보면 '교통수단'은 2012년부터 1위를 유지하고 있으며, 전년도 대비 '관광명소'는 1.7%p, '기타'는 9.3%p 증가하였음

- 특징적으로, '교통수단'(44.8%→39.0%→36.6)과 '레저 시설'(18.1%→15.2%→11.0%)의 경우 2012년 이후 지속적으로 감소한 것으로 나타남

○ 당일 관광 가구여행 시 이용한 예약 서비스로 '교통수단'은 지역규모별로는 중소도시(43.4%), 월 평균 가구소득별로는 100~200만원 미만(52.8%), 가구원 수별로는 3인 가구(44.0%) 계층에서 상대적으로 높게 나타남

〈표 Ⅴ-82〉 응답가구 특성별 당일 관광 가구여행 시 이용한 예약 서비스

(단위 : %)

구분		교통수단	차량대여/렌트	관광명소	레저 시설	체험 프로그램	기타
연도별	2012년	44.8	21.9	2.9	18.1	5.1	7.2
	2013년	39.0	30.5	3.2	15.2	8.3	4.0
	2014년	36.6	27.4	4.9	11.0	6.7	13.3
지역규모	대도시	28.5	24.1	5.8	16.0	15.3	10.3
	중소도시	43.4	24.3	5.6	12.8	4.5	9.4
	읍/면	37.6	33.3	3.6	4.7	1.1	19.7
가구소득	50만원 미만	44.3	9.6	7.3	17.1	-	21.7
	50~100만원 미만	41.2	40.0	13.0	2.6	-	3.2
	100~200만원 미만	52.8	34.5	-	0.4	4.5	7.8
	200~300만원 미만	34.4	39.5	5.6	5.5	6.6	8.4
	300~400만원 미만	25.0	27.3	4.5	18.7	10.1	14.3
	400~500만원 미만	19.3	6.4	7.2	24.9	13.6	28.7
	500~600만원 미만	31.4	19.1	3.3	16.5	16.0	13.7
	600만원 이상	38.9	18.6	2.2	15.9	2.1	22.3
가구원수	2인 가구	42.2	34.6	4.4	4.5	1.5	12.7
	3인 가구	44.0	20.7	5.7	7.5	7.5	14.6
	4인 가구	27.5	11.9	4.9	25.8	16.9	12.9
	5인 가구 이상	18.0	52.7	5.0	9.6	1.1	13.7

② 개인여행

○ 관광 개인여행 시 이용한 예약 서비스를 살펴보면, 2013년에 비해 '숙박 시설', '교통수단', '차량대여/렌트' 예약서비스 이용 비율은 감소한 반면에, '관광명소', '체험 프로그램' 등의 예약서비스 이용 비율은 증가한 것으로 나타남

- 특히 '레저 시설'(7.2%→8.8%→9.4%)의 경우 2012년 이후 지속적으로 증가한 것으로 나타남

○ 관광 개인여행 시 이용한 예약 서비스로 '숙박 시설'은 성별로는 남자(39.7%), 연령별로는 30대(52.0%), 월 평균 가구소득별로는 500~600만원 미만(37.6%) 계층에서 상대적으로 높게 나타남

〈표 Ⅴ-83〉 응답자 특성별 관광 개인여행 시 이용한 예약 서비스

(단위 : %)

구분		숙박 시설	교통수단	차량대여/렌트	관광명소	레저 시설	체험 프로그램	기타
연도별	2012년	31.6	42.1	13.3	3.7	7.2	0.9	1.2
	2013년	34.0	34.0	18.9	2.9	8.8	0.6	0.7
	2014년	33.9	30.7	17.9	3.7	9.4	1.4	2.9
성별	남자	39.7	21.4	15.3	3.2	17.0	1.1	2.2
	여자	30.1	36.7	19.7	4.0	4.5	1.7	3.4
연령	15~19세	37.1	22.5	17.6	6.0	8.6	7.0	1.2
	20대	51.4	23.3	12.1	2.2	7.0	1.7	2.2
	30대	52.0	12.2	6.7	2.5	17.4	1.8	7.3
	40대	30.5	29.0	20.2	2.8	14.5	0.9	2.0
	50대	30.1	29.6	21.4	6.2	11.3	0.2	1.1
	60대 이상	18.3	48.1	22.8	3.1	3.4	0.5	3.9
가구소득	50만원 미만	13.4	41.1	39.8	4.7	-	-	1.0
	50~100만원 미만	15.4	62.0	16.2	3.5	0.9	-	2.1
	100~200만원 미만	27.8	41.8	19.2	3.0	2.3	-	5.9
	200~300만원 미만	35.7	29.7	20.4	4.5	5.3	2.3	2.1
	300~400만원 미만	35.5	23.3	19.9	3.9	10.8	3.5	3.1
	400~500만원 미만	37.0	33.7	15.8	2.6	7.6	1.4	1.9
	500~600만원 미만	37.6	24.5	14.5	3.3	16.3	0.7	3.2
	600만원 이상	36.7	20.8	17.0	4.9	16.6	1.5	2.5

○ 숙박 관광 개인여행 시 이용한 예약 서비스를 살펴보면, '레저 시설'과 '체험 프로그램' 등의 예약서비스 이용 비율은 2013년에 비해 증가한 반면에, '숙박 시설', '교통수단' 등의 예약서비스 이용 비율은 감소한 것으로 나타남

- 특히 '교통수단'(27.9%→24.2%→21.2%)의 경우 2012년 이후 지속적으로 감소한 것으로 나타남

○ 숙박 관광 개인여행 시 이용한 예약 서비스로 '숙박 시설'은 성별로는 남자(58.0%), 연령별로는 30대(67.8%), 월 평균 가구소득별로는 600만원 이상(60.2%) 계층에서 상대적으로 높게 나타남

〈표 V-84〉 응답자 특성별 숙박 관광 개인여행 시 이용한 예약 서비스

(단위 : %)

구분		숙박 시설	교통수단	차량대여/렌트	관광명소	레저 시설	체험 프로그램	기타
연도별	2012년	52.3	27.9	9.4	4.2	4.7	1.3	0.2
	2013년	54.6	24.2	12.1	3.5	4.6	0.9	0.1
	2014년	53.9	21.2	11.5	3.4	6.6	1.6	1.7
성별	남자	58.0	16.2	12.1	2.5	8.3	1.5	1.5
	여자	50.7	25.1	11.1	4.1	5.4	1.7	1.9
연령	15~19세	40.8	20.8	18.3	6.2	7.0	6.1	0.8
	20대	57.3	19.5	11.9	2.5	6.8	1.9	0.2
	30대	67.8	12.0	5.8	2.7	9.2	1.0	1.7
	40대	60.2	25.8	6.8	2.1	3.9	-	1.1
	50대	55.4	19.8	11.6	4.9	7.2	0.3	0.8
	60대 이상	41.7	29.0	14.1	2.7	5.7	1.0	5.9
가구소득	50만원 미만	48.5	33.7	14.1	-	-	-	3.7
	50~100만원 미만	52.3	26.0	12.9	-	2.9	-	5.8
	100~200만원 미만	51.2	23.2	12.1	2.8	2.2	-	8.5
	200~300만원 미만	54.1	18.0	13.3	4.7	6.4	2.9	0.7
	300~400만원 미만	54.9	16.7	11.2	4.4	8.7	3.4	0.7
	400~500만원 미만	54.5	25.8	7.8	2.1	7.1	1.9	0.8
	500~600만원 미만	50.0	24.9	10.6	3.5	10.3	0.5	0.2
	600만원 이상	60.2	15.0	15.2	3.7	3.2	1.1	1.6

○ 당일 관광 개인여행 시 이용한 예약 서비스를 살펴보면 '관광명소'와 '체험 프로그램' 등의 예약 서비스 이용 비율은 전년도에 비해 증가한 반면에 '교통수단', '차량대여/렌트' 등의 예약 서비스 이용 비율은 감소한 것으로 나타남

- 특히 '교통수단'(63.7%→50.3%→46.8%)의 경우 2012년 이후 지속적으로 감소하는 것으로 나타남

○ 당일 관광 개인여행 시 이용한 예약 서비스로 '교통수단'은 성별로는 여자(53.8%), 연령별로는 60대 이상(63.0%), 월 평균 가구소득별로는 50~100만원 미만(77.0%) 계층에서 상대적으로 높게 나타남

〈표 Ⅴ-85〉 응답자 특성별 당일 관광 개인여행 시 이용한 예약 서비스

(단위 : %)

구분		교통수단	차량대여/렌트	관광명소	레저 시설	체험 프로그램	기타
연도별	2012년	63.7	19.3	2.9	11.0	0.3	2.7
	2013년	50.3	30.2	2.0	15.8	0.1	1.7
	2014년	46.8	28.8	4.2	14.2	1.2	4.9
성별	남자	32.9	22.1	4.9	36.1	0.2	3.9
	여자	53.8	32.2	3.9	3.1	1.7	5.4
연령	15~19세	39.7	11.0	3.2	24.1	16.1	5.9
	20대	56.0	14.3	-	9.2	0.7	19.9
	30대	13.2	9.7	2.0	44.7	4.6	25.9
	40대	32.4	33.9	3.5	25.4	1.8	3.0
	50대	41.4	32.9	7.7	16.3	0.2	1.5
	60대 이상	63.0	29.6	3.5	1.5	0.1	2.4
가구소득	50만원 미만	43.9	49.6	6.5	-	-	-
	50~100만원 미만	77.0	17.6	4.9	-	-	0.5
	100~200만원 미만	64.0	27.7	3.3	2.4	-	2.7
	200~300만원 미만	52.5	34.4	4.1	3.1	1.2	4.8
	300~400만원 미만	35.3	35.9	3.1	14.7	3.5	7.6
	400~500만원 미만	50.4	32.6	3.7	8.6	0.3	4.4
	500~600만원 미만	23.4	26.4	2.7	34.1	1.4	12.0
	600만원 이상	30.0	19.8	6.8	37.5	2.1	3.8

8. 여행상품 구매

1) 구매 경험

(1) 전체 분석

○ 관광 가구여행 경험 가구의 10.4%는 관광 가구여행 시 여행상품을 구매한 경험이 있는 것으로 나타남

- 숙박 관광 가구여행의 경우 여행 경험가구 중 8.7%가 여행상품을 구매한 경험이 있는 것으로 나타났으며, 당일 관광 가구여행은 여행 경험가구의 2.3%만이 여행상품을 구매한 경험이 있는 것으로 나타남

○ 관광 개인여행 경험자의 11.6%는 관광 개인여행 시 여행상품을 구매한 경험이 있는 것으로 나타남

- 숙박 관광 개인여행의 경우 여행 경험자 중 8.7%가 여행상품을 구매한 경험이 있는 것으로 나타났으며, 당일 관광 개인여행은 여행 경험자의 3.0%가 여행상품을 구매한 경험이 있는 것으로 나타남

〈표 Ⅴ-86〉 여행상품 구매 경험률

〈단위 : %〉

구분	관광여행		
		숙박여행	당일여행
가 구 여 행	10.4	8.7	2.3
개 인 여 행	11.6	8.7	3.0

[그림 Ⅴ-18] 여행상품 구매 경험률

(2) 응답자 특성별 분석

① 가구여행

○ 연도별로 보면 2013년 대비 관광 가구여행은 1.3%p, 숙박 관광 가구여행은 0.3%p, 당일 관광 가구여행은 1.4%p 증가한 것으로 나타남

○ 관광 가구여행 시 여행상품 구매 경험이 있는 응답가구는 지역규모별로는 대도시(11.6%), 월 평균 가구 소득별로는 50~100만원 미만(14.2%), 가구원 수별로는 4인 가구(12.0%) 계층에서 상대적으로 많았음

〈표 Ⅴ-87〉 응답가구 특성별 관광 가구여행 시 여행상품 구매 경험률

(단위 : %)

구분		관광여행		
			숙박여행	당일여행
연도별	2012년	9.8	9.1	0.9
	2013년	9.1	8.4	0.9
	2014년	10.4	8.7	2.3
지역규모	대도시	11.6	9.3	2.9
	중소도시	9.6	8.7	1.7
	읍/면	8.8	7.4	2.1
가구소득	50만원 미만	8.1	1.3	6.8
	50 ~ 100만원 미만	14.2	6.5	9.6
	100 ~ 200만원 미만	10.4	7.3	3.3
	200 ~ 300만원 미만	4.4	3.8	0.8
	300 ~ 400만원 미만	12.1	11.2	2.0
	400 ~ 500만원 미만	14.0	13.4	0.6
	500 ~ 600만원 미만	10.0	8.0	2.2
	600만원 이상	12.9	12.5	3.3
가구원수	2인 가구	9.1	6.9	2.9
	3인 가구	10.6	8.8	2.5
	4인 가구	12.0	10.9	1.9
	5인 가구 이상	9.0	7.6	1.4

② 개인여행

○ 연도별로 보면 2013년 대비 관광 개인여행은 0.8%p, 당일 관광 개인여행은 2.1%p 증가한 반면에, 숙박 관광 개인여행은 1.5%p 감소한 것으로 나타남

○ 관광 개인여행 시 여행상품 구매 경험이 있는 응답자는 성별로는 여자(12.9%), 연령별로는 15~19세(14.4%), 월 평균 가구소득별로는 400~500만원 미만(14.2%) 계층에서 상대적으로 많았음

〈표 V-88〉 응답자 특성별 관광 개인여행 시 여행상품 구매 경험률

(단위 : %)

구분		관광여행		
			숙박여행	당일여행
연도별	2012년	11.3	10.2	1.4
	2013년	10.8	10.2	0.9
	2014년	11.6	8.7	3.0
성별	남자	9.6	7.2	2.7
	여자	12.9	9.8	3.3
연령	15~19세	14.4	14.0	0.5
	20대	11.1	9.1	2.0
	30대	9.1	7.2	1.9
	40대	9.4	8.0	1.7
	50대	13.4	8.0	5.7
	60대 이상	12.1	8.4	4.0
가구 소득	50만원 미만	10.3	4.9	5.5
	50~100만원 미만	10.5	7.0	3.9
	100~200만원 미만	13.8	9.4	4.7
	200~300만원 미만	9.3	6.8	2.6
	300~400만원 미만	13.2	8.7	4.9
	400~500만원 미만	14.2	12.5	1.7
	500~600만원 미만	12.6	11.2	1.4
	600만원 이상	7.9	5.5	2.7

2) 구매한 여행상품[7)]

(1) 전체 분석

○ 관광 가구여행 시 '전체 패키지 상품'(31.6%)보다 '부분 패키지 상품'(68.4%)을 더 많이 구매하는 것으로 나타남

- '부분 패키지 상품' 중 가장 많이 구매하는 여행상품으로는 '숙박 시설'이 21.6%로 가장 많았고, 이어서 '교통'(15.8%), '레저 시설'(14.0%) 순으로 나타남

○ 숙박 관광 가구여행 및 당일 관광 가구여행 모두 '부분 패키지 상품'(각각 69.4%, 65.0%)을 더 많이 구매하는 것으로 나타남

○ 관광 개인여행 시에도 '전체 패키지 상품'(33.4%)보다 '부분 패키지 상품'(66.6%)을 더 많이 구매하는 것으로 나타남

- '부분 패키지 상품' 중 가장 많이 구매하는 여행상품은 '교통'(20.1%)이 가장 많았으며, 이어서 '숙박 시설'(18.8%) '레저 시설'(12.6%) 등의 순으로 나타남

○ 숙박 관광 개인여행 및 당일 관광 개인여행 시에도 '부분 패키지 상품'(각각 66.7%, 66.1%)을 더 많이 구매하는 것으로 나타남

〈표 Ⅴ-89〉 구매한 여행상품

(단위 : %)

구분		관광여행	숙박여행	당일여행
가구여행	전체 패키지 상품	31.6	30.6	35.0
	부분 패키지 상품	68.4	69.4	65.0
	교통	15.8	14.8	19.7
	차량임대	13.6	11.2	22.6
	숙박시설	21.6	27.6	-
	레저시설	14.0	13.6	15.3
	기타	3.4	2.3	7.4
개인여행	전체 패키지 상품	33.4	33.3	33.9
	부분 패키지 상품	66.6	66.7	66.1
	교통	20.1	18.5	24.5
	차량임대	12.2	9.9	19.1
	숙박시설	18.8	25.3	-
	레저시설	12.6	11.6	15.5
	기타	2.9	1.5	7.0

7) 여행상품 구매여부에서 '있다'라고 응답한 응답자들의 결과임

(2) 응답자 특성별 분석

① 가구여행

○ 관광 가구여행 시 구매한 여행상품을 연도별로 살펴보면 '전체 패키지 상품'의 구매비율은 전년대비 1.1%p 감소한 반면에, '부분 패키지 상품'은 전년대비 1.1%p 증가한 것으로 나타남

○ 숙박 관광 가구여행 시 구매한 여행상품을 연도별로 살펴보면 '전체 패키지 상품'의 구매비율은 전년대비 1.6%p 감소한 반면에, '부분 패키지 상품'은 전년대비 1.6%p 증가한 것으로 나타남

○ 당일 관광 가구여행 시 구매한 여행상품을 연도별로 살펴보면 '전체 패키지 상품'의 구매비율은 전년대비 2.9%p 감소한 반면에, '부분 패키지 상품'은 전년대비 2.9%p 증가한 것으로 나타남

〈표 Ⅴ-90〉 관광 가구여행 시 구매한 여행상품

(단위 : %)

구분		전체 패키지 상품	부분 패키지 상품	교통	차량임대	숙박 시설	레저 시설	기타
국내여행	2012년	39.2	60.8	16.7	13.7	22.6	5.0	2.8
	2013년	32.7	67.3	20.5	15.4	22.1	8.1	1.2
	2014년	31.6	68.4	15.8	13.6	21.6	14.0	3.4
숙박여행	2012년	35.7	64.3	18.1	13.9	24.7	5.3	2.2
	2013년	32.2	67.8	19.7	16.6	23.8	6.6	1.1
	2014년	30.6	69.4	14.8	11.2	27.6	13.6	2.3
당일여행	2012년	72.2	27.8	3.0	12.7	-	2.3	9.8
	2013년	37.9	62.1	31.0	-	-	28.8	2.2
	2014년	35.0	65.0	19.7	22.6	-	15.3	7.4

② 개인여행

○ 관광 개인여행 시 구매한 여행상품을 연도별로 보면 '전체 패키지 상품'의 구매비율은 전년대비 9.7%p 감소한 반면에, '부분 패키지 상품'은 전년대비 9.7%p 증가한 것으로 나타남

○ 숙박 관광 개인여행 시 구매한 여행상품을 연도별로 보면 '전체 패키지 상품'의 경우 전년대비 10.0%p 감소한 반면에, '부분 패키지 상품'은 전년대비 10.0%p 증가한 것으로 나타남

○ 당일 관광 개인여행 시 구매한 여행상품을 연도별로 보면 '전체 패키지 상품'의 경우 전년대비 7.0%p 감소하였으나, '부분 패키지 상품'은 전년대비 7.0%p 증가한 것으로 나타남

〈표 Ⅴ-91〉 관광 개인여행 시 구매한 여행상품

(단위 : %)

구분		전체 패키지 상품	부분 패키지 상품	교통	차량임대	숙박 시설	레저 시설	기타
국내여행	2012년	57.4	42.6	13.6	9.2	16.6	2.6	0.6
	2013년	43.1	56.9	18.2	10.4	20.9	6.7	0.8
	2014년	33.4	66.6	20.1	12.2	18.8	12.6	2.9
숙박여행	2012년	53.6	46.4	14.9	9.3	19.5	2.4	0.3
	2013년	43.3	56.7	17.2	11.1	23.1	4.8	0.5
	2014년	33.3	66.7	18.5	9.9	25.3	11.6	1.5
당일여행	2012년	77.0	23.0	6.7	9.5	-	4.4	2.5
	2013년	40.9	59.1	27.3	3.9	-	24.7	3.2
	2014년	33.9	66.1	24.5	19.1	-	15.5	7.0

9. 이동 수단

(1) 전체 분석

○ 국내여행 시, 주로 이용하는 이동 수단은 '자가용'(73.7%)으로 나타남

- 숙박여행 시 주로 이용하는 이동 수단으로 '자가용'(77.3%) 이용률이 가장 높았고, 다음으로 '고속/시외버스'(6.2%), '철도'(5.8%), '항공기'(3.7%), '전세/관광버스'(3.3%) 등의 순임
- 당일여행 시 주로 이용하는 교통수단으로 '자가용'(71.0%) 이용률이 가장 높았고, 다음으로 '전세/관광버스'(9.2%), '지하철'(7.0%), '고속/시외버스'(6.5%), '철도'(3.6%) 등의 순임

○ 관광여행 시, 주로 이용하는 이동 수단 역시 '자가용(72.2%)으로 나타남

- 숙박 관광여행 시 주로 이용하는 교통수단으로 '자가용'(76.0%)이 가장 많았고, 다음으로 '항공기'(6.6%), '철도' 및 '전세/관광버스'(각각 4.5%), '고속/시외버스'(3.9%) 등의 순임
- 당일 관광여행 시 주로 이용하는 교통수단으로 '자가용'(69.2%)이 가장 많았고, 다음으로 '전세/관광버스'(15.2%), '고속/시외버스'(4.8%), '지하철'(4.7%) 등의 순임

○ 기타여행 시, 주로 이용하는 이동 수단도 '자가용'(75.2%)으로 나타남

- 숙박 기타여행 시 주로 이용하는 교통수단으로 '자가용'(78.5%)이 가장 많았고, 다음으로 '고속/시외버스'(8.4%), '철도'(7.1%), '전세/관광버스'(2.1%), '지하철'(1.5%) 등의 순임
- 당일 기타여행 시 주로 이용하는 교통수단으로 '자가용'(72.6%)이 가장 많았고, 다음으로 '지하철'(9.1%), '고속/시외버스'(8.0%), '철도'(4.3%), '전세/관광버스'(3.7%) 등의 순임

〈표 Ⅴ-92〉 주요 이동 수단

(단위 : %)

구분	국내여행	숙박여행	당일여행	관광여행	숙박여행	당일여행	기타여행	숙박여행	당일여행
자가용	73.7	77.3	71.0	72.2	76.0	69.2	75.2	78.5	72.6
철도	4.5	5.8	3.6	3.5	4.5	2.8	5.5	7.1	4.3
항공기	1.7	3.7	0.1	2.9	6.6	0.0	0.6	1.0	0.2
선박/해상교통	0.4	0.8	0.1	0.8	1.5	0.2	0.1	0.1	0.0
지하철	4.4	1.0	7.0	2.9	0.5	4.7	5.8	1.5	9.1
고속/시외버스	6.4	6.2	6.5	4.4	3.9	4.8	8.2	8.4	8.0
전세/관광버스	6.6	3.3	9.2	10.5	4.5	15.2	3.0	2.1	3.7
차량대여/렌트	1.0	1.0	0.9	1.6	1.5	1.6	0.4	0.5	0.4
자전거	0.0	0.0	0.0	0.1	0.0	0.1	-	-	-
기타	1.2	0.8	1.6	1.2	0.9	1.4	1.3	0.8	1.7

(2) 응답자 특성별 분석

① 숙박여행

○ 연도별 분석 결과 2014년 숙박여행 주요 이동수단은 2013년 주요 이동수단과 큰 차이를 보이지 않는 것으로 나타남

○ 숙박여행 시 '자가용' 이용률은 성별로는 남자(81.7%), 연령별로는 30대(87.8%), 월 평균 가구소득별로는 300~400만원 미만(81.7%) 계층에서 상대적으로 높게 나타남

○ 연령이 20대와 60대 이상인 경우와 월 평균 가구소득이 50~100만원 미만인 경우, 타 계층에 비해 숙박여행 시 '고속/시외버스' 이용률이 높았음

〈표 Ⅴ-93〉 응답자 특성별 숙박여행 주요 이동 수단

(단위 : %)

구분		자가용	철도	항공기	선박/해상교통	지하철	고속/시외버스	전세/관광버스	차량대여/렌트	자전거	기타
연도별	2012년	75.0	5.4	4.6	1.1	1.1	7.3	3.9	1.2	0.1	0.4
	2013년	75.8	5.5	4.6	1.0	0.9	7.4	3.6	1.0	-	0.2
	2014년	77.3	5.8	3.7	0.8	1.0	6.2	3.3	1.0	0.0	0.8
성별	남자	81.7	4.5	3.3	0.7	0.6	4.1	2.9	1.2	0.0	0.8
	여자	73.2	7.0	4.1	0.8	1.4	8.2	3.6	0.8	0.0	0.9
연령	15~19세	75.9	2.9	4.0	1.1	0.9	6.4	6.7	0.4	0.0	1.6
	20대	61.4	9.9	5.1	0.2	1.7	12.7	4.5	3.2	0.0	1.3
	30대	87.8	3.9	2.2	0.3	1.0	2.7	1.3	0.3	-	0.4
	40대	84.8	4.5	3.0	0.7	0.9	2.9	2.0	0.5	-	0.6
	50대	78.0	4.8	4.6	0.9	0.3	6.0	3.5	1.1	-	0.7
	60대 이상	58.2	11.2	5.3	1.7	1.8	13.6	5.7	1.3	-	1.4
가구소득	50만원 미만	61.7	13.1	1.6	-	1.4	16.2	3.2	0.7	-	2.1
	50~100만원 미만	42.5	11.9	4.9	0.7	2.2	22.5	10.0	1.5	-	3.8
	100~200만원 미만	61.6	7.8	4.2	1.3	2.1	15.2	5.8	0.6	-	1.5
	200~300만원 미만	72.8	8.0	4.3	1.2	1.5	7.5	2.8	1.4	-	0.5
	300~400만원 미만	81.7	3.9	3.6	0.6	0.5	4.8	2.1	1.4	-	1.4
	400~500만원 미만	81.3	4.8	3.1	0.6	1.0	5.0	2.5	0.6	0.0	1.1
	500~600만원 미만	81.0	4.7	4.2	0.5	1.1	4.0	3.3	1.0	-	0.3
	600만원 이상	80.1	6.0	3.5	1.0	0.4	4.0	4.0	0.9	0.0	0.2

○ 연도별 분석 결과 2014년 숙박 관광여행 주요 이동수단은 2013년 주요 이동수단과 큰 차이를 보이지 않는 것으로 나타남

○ 숙박 관광여행 시 '자가용' 이용률은 성별로는 남자(79.8%), 연령별로는 30대(89.5%), 월 평균 가구 소득별로는 600만원 이상(79.9%) 계층에서 상대적으로 높게 나타남

○ 20대의 경우 숙박 관광여행 시, '고속/시외버스'를 다른 연령 계층보다 상대적으로 많이 이용하며, 가구 소득이 50~100만원인 경우 다른 소득 계층보다 '전세/관광버스'를 이용하는 것으로 나타남

〈표 Ⅴ-94〉 응답자 특성별 숙박 관광여행 주요 이동 수단

(단위 : %)

구분		자가용	철도	항공기	선박/해상교통	지하철	고속/시외버스	전세/관광버스	차량대여/렌트	자전거	기타
연도별	2012년	72.2	3.8	8.0	2.1	0.7	4.6	6.3	1.7	0.1	0.5
	2013년	73.3	4.3	8.1	1.9	0.4	4.8	5.5	1.5	-	0.3
	2014년	76.0	4.5	6.6	1.5	0.5	3.9	4.5	1.5	0.0	0.9
성별	남자	79.8	3.3	5.8	1.4	0.2	3.0	3.6	2.1	0.0	0.8
	여자	72.6	5.5	7.4	1.6	0.7	4.8	5.3	1.0	0.0	1.1
연령	15~19세	63.2	4.8	7.9	2.2	0.6	9.1	9.0	0.7	0.1	2.4
	20대	56.6	12.3	9.1	0.4	1.2	11.1	3.2	4.1	0.0	1.7
	30대	89.5	2.0	3.8	0.6	0.4	1.0	1.7	0.4	-	0.5
	40대	83.4	3.3	5.7	1.5	0.2	1.9	2.9	0.8	-	0.3
	50대	77.6	3.1	7.5	1.5	0.1	2.3	5.3	2.0	-	0.7
	60대 이상	64.1	5.3	8.3	3.0	0.9	5.6	9.2	2.2	-	1.6
가구 소득	50만원 미만	74.2	9.3	3.4	-	-	4.0	6.6	1.4	-	1.2
	50~100만원 미만	45.5	3.9	10.9	1.6	-	6.5	21.2	3.1	-	7.2
	100~200만원 미만	65.9	4.0	6.1	2.5	0.3	9.8	8.3	0.9	-	2.1
	200~300만원 미만	71.7	6.3	7.7	2.4	1.3	3.7	4.0	2.2	-	0.7
	300~400만원 미만	78.8	3.0	6.3	0.9	0.1	3.0	3.5	2.2	-	2.0
	400~500만원 미만	78.9	3.8	5.6	1.2	0.9	4.2	4.0	0.8	0.0	0.5
	500~600만원 미만	76.7	4.2	8.2	1.0	0.5	3.7	4.4	1.1	-	0.2
	600만원 이상	79.9	5.2	5.5	1.7	-	2.5	3.6	1.5	0.0	0.1

○ 연도별 분석 결과 2014년 숙박 기타여행 주요 이동수단은 2013년 주요 이동수단과 큰 차이를 보이지 않는 것으로 나타남

○ 숙박 기타여행 시 '자가용' 이용률은 성별로는 남자(83.5%), 연령별로는 30대(86.4%), 월 평균 가구소득별로는 500~600만원 미만(85.0%) 계층에서 상대적으로 높게 나타남

○ 20대와 60대 이상, 소득이 200만원 미만인 경우 숙박 기타여행 시 '고속/시외버스'를 다른 연령 계층보다 많이 이용하는 것으로 나타남

〈표 Ⅴ-95〉 응답자 특성별 숙박 기타여행 주요 이동 수단

(단위 : %)

구분		자가용	철도	항공기	선박/해상교통	지하철	고속/시외버스	전세/관광버스	차량대여/렌트	자전거	기타
연도별	2012년	77.3	6.8	1.7	0.3	1.4	9.6	1.8	0.8	-	0.3
	2013년	78.0	6.5	1.4	0.3	1.4	9.8	1.9	0.5	-	0.1
	2014년	78.5	7.1	1.0	0.1	1.5	8.4	2.1	0.5	-	0.8
성별	남자	83.5	5.7	1.1	0.1	1.0	5.1	2.2	0.5	-	0.8
	여자	73.7	8.5	0.9	0.1	2.0	11.6	2.0	0.5	-	0.7
연령	15~19세	86.2	1.4	0.9	0.3	1.2	4.2	5.0	0.1	-	0.9
	20대	66.5	7.3	0.6	0.0	2.1	14.4	5.8	2.2	-	0.9
	30대	86.4	5.6	0.9	0.0	1.4	4.2	1.0	0.3	-	0.3
	40대	86.1	5.5	0.7	0.1	1.4	3.8	1.2	0.4	-	0.8
	50대	78.4	6.4	1.7	0.3	0.6	9.6	1.8	0.3	-	0.8
	60대 이상	51.0	18.4	1.7	0.1	2.9	23.2	1.4	0.2	-	1.1
가구소득	50만원 미만	49.7	16.8	-	-	2.7	27.9	-	-	-	2.9
	50~100만원 미만	40.2	18.0	0.3	-	3.9	34.7	1.4	0.2	-	1.2
	100~200만원 미만	57.5	11.4	2.3	0.1	3.8	20.3	3.4	0.3	-	1.0
	200~300만원 미만	73.8	9.5	1.4	0.1	1.7	10.8	1.8	0.7	-	0.3
	300~400만원 미만	84.7	4.8	0.9	0.2	0.8	6.5	0.7	0.5	-	0.9
	400~500만원 미만	83.5	5.6	1.0	0.0	1.2	5.6	1.1	0.4	-	1.5
	500~600만원 미만	85.0	5.1	0.4	-	1.7	4.2	2.2	0.9	-	0.4
	600만원 이상	80.3	6.8	1.3	0.2	0.9	5.5	4.5	0.2	-	0.3

② 당일여행

○ 당일여행 시 주요 이동수단을 연도별로 살펴보면 '자가용(71.0%)'을 가장 많이 이용하고 있는 것으로 나타났으며, 전년대비 큰 차이를 보이지 않는 것으로 나타남

○ 당일여행 시 '자가용' 이용률은 성별로는 남자(77.5%), 연령별로는 30대(83.6%), 월 평균 가구소득별로는 500~600만원 미만(79.2%) 계층에서 상대적으로 높게 나타남

○ 연령이 60대 이상, 소득이 100만원 미만인 경우 국내 당일여행 시 '전세/관광버스'를 이용하는 경우가 다른 계층 대비 높게 나타남

〈표 Ⅴ-96〉 응답자 특성별 당일여행 주요 이동 수단

(단위 : %)

구분		자가용	철도	항공기	선박/해상교통	지하철	고속/시외버스	전세/관광버스	차량대여/렌트	자전거	기타
연도별	2012년	71.4	3.8	0.2	-	4.9	6.9	9.6	1.4	-	1.8
	2013년	71.2	4.1	0.2	-	5.6	6.6	9.6	1.4	-	1.3
	2014년	71.0	3.6	0.1	0.1	7.0	6.5	9.2	0.9	0.0	1.6
성별	남자	77.5	3.7	0.1	0.1	5.2	4.7	6.9	0.7	0.1	1.1
	여자	65.6	3.5	0.1	0.1	8.5	8.0	11.1	1.2	0.0	1.9
연령	15~19세	65.9	4.0	0.1	-	10.8	11.4	5.8	-	-	2.0
	20대	64.5	5.8	0.2	0.0	14.0	10.2	3.3	0.4	0.1	1.6
	30대	83.6	1.9	0.0	0.2	7.3	4.3	1.5	0.1	0.1	0.9
	40대	81.2	2.9	0.1	0.1	4.6	3.7	5.8	0.6	-	1.0
	50대	72.4	4.3	0.2	0.1	4.2	5.5	10.8	0.9	0.1	1.5
	60대 이상	49.8	4.1	0.1	0.2	9.4	10.4	20.7	2.5	-	2.8
가구소득	50만원 미만	29.5	8.6	-	0.2	18.6	13.4	27.6	0.9	-	1.2
	50~100만원 미만	33.2	1.5	0.1	0.6	5.4	15.8	34.8	3.1	0.3	5.2
	100~200만원 미만	54.4	4.6	0.0	0.2	9.2	9.8	16.8	1.6	-	3.4
	200~300만원 미만	72.8	2.7	0.1	0.1	7.9	5.7	8.0	1.3	-	1.5
	300~400만원 미만	73.4	4.2	0.3	0.1	7.8	4.9	7.0	0.5	0.1	1.7
	400~500만원 미만	74.3	2.9	-	0.2	6.3	6.9	7.1	0.8	0.2	1.4
	500~600만원 미만	79.2	3.8	0.0	0.1	6.6	4.8	4.5	0.7	-	0.4
	600만원 이상	76.9	4.0	0.3	-	4.1	5.6	7.9	0.4	-	0.9

○ 연도별로 살펴보면 2014년에도 최근 2년과 동일하게 당일 관광여행 시 '자가용'과 '전세/관광버스'를 주로 이용하고 있는 것으로 나타남

○ 당일 관광여행 시 '자가용' 이용률은 성별로는 남자(77.3%), 연령별로는 30대(89.3%), 월 평균 가구 소득별로는 500~600만원 미만(79.7%) 계층에서 상대적으로 높게 나타남

○ 연령이 60대 이상, 소득이 100만원 미만인 경우 당일 관광여행 시 '전세/관광버스'를 이용하는 경우가 다른 계층 대비 높게 나타남

〈표 Ⅴ-97〉 응답자 특성별 당일 관광여행 주요 이동 수단

(단위 : %)

구분		자가용	철도	항공기	선박/해상교통	지하철	고속/시외버스	전세/관광버스	차량대여/렌트	자전거	기타
연도별	2012년	68.5	2.0	-	-	3.9	4.4	17.1	2.0	0.1	1.9
	2013년	69.4	2.7	-	0.1	3.5	4.3	16.6	2.1	-	1.2
	2014년	69.2	2.8	0.0	0.2	4.7	4.8	15.2	1.6	0.1	1.4
성별	남자	77.3	2.1	0.0	0.2	3.6	3.4	11.2	1.2	0.2	0.8
	여자	63.0	3.3	0.0	0.3	5.5	5.9	18.2	1.9	0.1	1.8
연령	15~19세	61.1	4.7	0.1	-	10.0	12.2	8.9	-	-	2.9
	20대	65.0	7.3	0.0	0.1	9.4	11.8	4.5	0.1	0.2	1.5
	30대	89.3	1.1	0.0	0.4	5.0	1.9	1.2	0.2	0.2	0.7
	40대	79.1	2.5	0.1	0.1	3.6	2.5	9.8	1.0	-	1.3
	50대	69.7	2.1	-	0.2	2.4	2.9	19.7	1.8	0.3	1.0
	60대 이상	45.9	3.2	0.0	0.3	5.1	7.4	32.4	3.9	-	1.9
가구소득	50만원 미만	25.3	4.5	-	0.3	13.8	13.9	40.1	1.1	-	1.0
	50~100만원 미만	32.5	0.8	0.1	1.0	2.6	8.0	47.1	3.7	0.5	3.7
	100~200만원 미만	48.8	4.2	0.1	0.4	5.3	7.7	27.9	2.7	-	2.9
	200~300만원 미만	70.7	1.8	-	0.1	4.5	4.4	14.5	2.7	-	1.4
	300~400만원 미만	73.9	2.3	0.1	0.3	6.2	3.1	11.7	0.3	0.1	2.0
	400~500만원 미만	71.1	3.1	0.0	0.3	4.8	4.9	12.7	1.6	0.4	1.1
	500~600만원 미만	79.7	4.0	-	0.2	4.2	4.5	6.0	1.2	-	0.1
	600만원 이상	79.1	2.1	-	-	2.8	3.2	11.4	0.7	-	0.7

○ 연도별로 살펴보면 당일 기타여행 시 '자가용'을 주로 이용하고 있는 것으로 나타난 가운데, '지하철'(5.8%→7.4%→9.1%)은 2012년 이후 지속적으로 증가하고 있는 것으로 나타남

○ 당일 기타여행 시 '자가용' 이용률은 성별로는 남자(77.6%), 연령별로는 40대(83.0%), 월 평균 가구 소득별로는 500~600만원 미만(78.6%) 계층에서 상대적으로 높게 나타남

○ 연령이 20대, 소득이 50만원 미만인 경우 당일 기타여행 시 '지하철'을 이용하는 경우가 다른 계층 대비 높게 나타남

〈표 Ⅴ-98〉 응답자 특성별 당일 기타여행 주요 이동 수단

(단위 : %)

구분		자가용	철도	항공기	선박/해상교통	지하철	고속/시외버스	전세/관광버스	차량대여/렌트	자전거	기타
연도별	2012년	73.8	5.3	0.3	-	5.8	9.0	3.2	0.9	-	1.7
	2013년	72.9	5.4	0.5	-	7.4	8.7	3.0	0.7	-	1.4
	2014년	72.6	4.3	0.2	0.0	9.1	8.0	3.7	0.4	-	1.7
성별	남자	77.6	5.0	0.2	0.0	6.5	5.8	3.2	0.3	-	1.4
	여자	68.2	3.6	0.1	0.0	11.4	10.0	4.1	0.4	-	2.0
연령	15~19세	70.3	3.3	-	-	11.5	10.7	3.0	-	-	1.2
	20대	64.0	4.3	0.3	-	18.6	8.5	2.1	0.6	-	1.6
	30대	78.3	2.8	0.1	0.0	9.4	6.5	1.8	0.0	-	1.1
	40대	83.0	3.2	0.2	-	5.5	4.8	2.3	0.2	-	0.8
	50대	74.4	5.8	0.3	0.0	5.6	7.4	4.4	0.4	-	1.8
	60대 이상	54.3	5.2	0.2	-	14.5	14.0	7.2	0.8	-	3.8
가구 소득	50만원 미만	35.9	15.0	-	-	26.0	12.5	8.5	0.7	-	1.5
	50~100만원 미만	34.4	2.7	-	-	9.9	28.6	14.7	2.0	-	7.6
	100~200만원 미만	60.1	4.9	-	-	13.2	12.0	5.4	0.5	-	3.9
	200~300만원 미만	74.4	3.3	0.2	0.1	10.4	6.7	3.1	0.3	-	1.6
	300~400만원 미만	73.0	5.8	0.4	-	9.3	6.5	2.9	0.7	-	1.5
	400~500만원 미만	77.0	2.7	-	-	7.4	8.7	2.4	0.1	-	1.7
	500~600만원 미만	78.6	3.5	-	-	9.0	5.1	2.9	0.2	-	0.7
	600만원 이상	75.0	5.6	0.5	-	5.2	7.7	4.7	0.2	-	1.0

10. 숙박 시설

(1) 전체 분석

○ 숙박여행 시 가장 많이 이용하는 숙박 시설은 '가족/친지집'(50.2%)이었으며, 다음으로 '펜션'(15.6%), '콘도미니엄'(9.2%), '모텔/여관'(5.8%), '호텔'(5.5%) 등의 순으로 높게 나타남

○ 숙박 관광여행 시 가장 많이 이용하는 숙박 시설은 '펜션'(30.1%)이었으며, 다음으로 '콘도미니엄'(17.8%), '가족/친지집'(10.3%), '모텔/여관'(9.1%), '호텔'(9.0%), '야영'(7.2%) 등의 순으로 높게 나타남

○ 숙박 기타여행 시 가장 많이 이용하는 숙박 시설은 '가족/친지집'(88.5%)이었으며, 다음으로 '모텔/여관'(2.6%), '호텔'(2.1%) 등의 순으로 나타남

〈표 Ⅴ-99〉 숙박여행 주요 이용 숙박 시설

(단위 : %)

구분	국내여행	관광여행	기타여행
호텔	5.5	9.0	2.1
콘도미니엄	9.2	17.8	0.9
유스호스텔	1.0	1.7	0.5
모텔/여관	5.8	9.1	2.6
펜션	15.6	30.1	1.6
민박	3.2	6.0	0.6
야영	3.5	7.2	0.0
자연휴양림 내 숙박시설	1.0	1.9	0.1
가족/친지집	50.2	10.3	88.5
연수원/수련원	2.0	2.5	1.4
전통한옥 숙박시설	0.2	0.5	0.0
기타	2.8	4.0	1.6

[그림 Ⅴ-19] 숙박여행 주요 이용 숙박 시설

(2) 응답자 특성별 분석

○ 연도별로 살펴보면 2013년 대비 '펜션'(14.3%→15.6%)은 증가한 반면에 '가족/친지집'(51.0%→50.2%)은 감소한 것으로 나타남

○ 숙박여행 시 '가족/친지집' 이용률은 성별로는 여자(51.0%), 연령별로는 15~19세(54.4%), 월평균 가구소득별로는 50~100만원 미만(59.9%) 계층에서 상대적으로 높게 나타남

〈표 V-100〉 응답자 특성별 숙박여행 주요 이용 숙박 시설

(단위 : %)

구분		호텔	콘도미니엄	유스호스텔	모텔/여관	펜션	민박	야영	자연휴양림 내 숙박시설	가족/친지집	연수원/수련원	전통한옥 숙박시설	기타
연도별	2012년	5.5	10.3	0.8	6.4	11.6	3.6	3.2	0.7	52.1	2.7	0.1	3.0
	2013년	5.7	10.5	0.9	5.2	14.3	3.3	3.3	0.9	51.0	2.5	0.2	2.2
	2014년	5.5	9.2	1.0	5.8	15.6	3.2	3.5	1.0	50.2	2.0	0.2	2.8
성 별	남자	5.9	8.9	1.0	6.5	15.6	3.2	3.9	0.8	49.4	2.2	0.2	2.4
	여자	5.1	9.5	1.1	5.2	15.5	3.2	3.2	1.1	51.0	1.8	0.2	3.1
연 령	15~19세	3.8	8.6	3.2	3.0	14.6	4.4	1.7	1.2	54.4	3.2	0.1	1.8
	20대	5.0	8.9	1.9	6.1	19.1	5.2	2.1	1.0	43.2	2.2	0.5	5.0
	30대	4.8	10.2	0.6	4.0	15.1	1.9	6.1	0.8	52.7	1.7	0.3	1.9
	40대	4.7	8.6	1.1	5.0	16.1	2.6	5.0	0.8	52.4	1.6	0.2	2.0
	50대	8.3	8.7	0.6	8.5	14.2	4.1	1.6	1.2	47.5	2.1	0.3	2.9
	60대 이상	5.8	10.1	0.5	8.2	14.8	3.2	1.3	1.0	48.7	2.1	0.1	4.3
가구 소득	50만원 미만	4.5	7.1	0.6	5.6	17.9	5.4	0.6	4.0	50.8	0.3	-	3.1
	50~100만원 미만	3.4	8.3	-	6.2	10.2	1.0	0.8	-	59.9	3.3	0.3	6.4
	100~200만원 미만	4.7	8.5	1.2	6.9	14.6	2.4	0.7	1.1	53.5	2.1	-	4.4
	200~300만원 미만	4.4	6.9	1.4	6.1	15.7	3.3	3.6	0.8	53.6	1.7	0.2	2.4
	300~400만원 미만	4.5	9.4	0.7	4.8	15.1	4.2	4.6	0.8	49.9	1.9	0.5	3.4
	400~500만원 미만	3.6	8.1	0.9	5.6	16.4	2.5	4.6	1.3	52.6	1.5	0.2	2.6
	500~600만원 미만	6.0	9.4	1.2	5.6	16.0	4.0	4.0	0.7	48.6	2.4	0.1	2.0
	600만원 이상	9.5	12.5	1.2	6.6	15.3	2.6	2.3	1.0	44.1	2.2	0.3	2.3

○ 숙박 관광여행 시 주요 이용 숙박 시설을 연도별로 살펴보면 2013년 대비 '콘도미니엄'(20.4%→17.8%)은 감소한 반면에 '펜션'(27.8%→30.1%)은 증가한 것으로 나타남

○ 숙박 관광여행 시 '펜션' 이용률은 성별로는 남자(30.6%), 연령별로는 40대(32.9%), 월 평균 가구소득별로는 50만원 미만(36.0%) 계층에서 상대적으로 높게 나타남

〈표 Ⅴ-101〉 응답자 특성별 숙박 관광여행 주요 이용 숙박 시설

(단위 : %)

구분		호텔	콘도미니엄	유스호스텔	모텔/여관	펜션	민박	야영	자연휴양림 내 숙박시설	가족/친지집	연수원/수련원	전통한옥 숙박시설	기타
연도별	2012년	10.1	20.0	1.4	10.8	23.2	7.1	6.6	1.3	12.4	3.1	0.3	3.7
	2013년	9.7	20.4	1.4	8.4	27.8	6.7	6.6	1.7	11.3	2.9	0.4	2.8
	2014년	9.0	17.8	1.7	9.1	30.1	6.0	7.2	1.9	10.3	2.5	0.5	4.0
성 별	남자	9.1	17.4	1.5	9.2	30.6	6.1	8.0	1.6	9.9	2.6	0.4	3.6
	여자	9.0	18.2	1.8	9.0	29.6	5.9	6.4	2.1	10.7	2.5	0.5	4.3
연 령	15 ~ 19세	6.8	17.3	5.0	6.1	30.6	8.7	3.7	2.3	11.1	4.4	0.2	3.7
	20대	8.2	14.9	2.3	9.6	32.6	9.5	4.0	1.4	8.5	2.4	0.7	5.9
	30대	8.2	21.4	0.9	5.4	30.9	3.5	12.8	1.7	10.3	2.4	0.6	1.9
	40대	8.2	17.5	2.0	7.8	32.9	5.0	10.6	1.8	8.4	2.1	0.4	3.2
	50대	12.4	15.7	1.1	12.8	27.0	7.3	3.2	2.5	10.7	2.4	0.5	4.6
	60대 이상	9.3	18.1	0.8	12.9	25.9	5.5	2.3	1.8	14.0	3.0	0.2	6.2
가구 소득	50만원 미만	8.5	14.4	1.2	10.8	36.0	9.8	0.7	3.9	10.3	-	-	4.5
	50~100만원 미만	7.4	18.8	-	14.3	22.4	2.3	1.9	-	13.1	5.3	0.7	13.8
	100~200만원 미만	8.5	17.2	1.5	11.5	29.0	4.9	1.5	2.2	13.8	2.9	-	6.9
	200~300만원 미만	7.6	14.3	2.4	9.7	32.3	6.6	7.7	1.4	11.7	1.6	0.5	4.1
	300~400만원 미만	7.0	18.0	0.9	7.0	29.2	7.9	9.1	1.6	11.0	2.9	0.9	4.4
	400~500만원 미만	6.3	16.4	1.7	9.7	33.6	4.9	9.7	2.8	9.6	2.1	0.4	3.0
	500~600만원 미만	10.7	18.7	1.8	7.5	30.6	6.9	8.3	1.4	8.1	3.0	0.1	3.0
	600만원 이상	13.8	21.2	1.9	10.1	26.1	4.2	4.3	1.9	9.8	2.7	0.5	3.4

○ 연도별 숙박 기타여행 시 주요 이용 숙박 시설은 큰 차이를 보이지 않는 것으로 나타남

○ 숙박 기타여행 시 '가족/친지집' 이용률은 성별로는 여자(91.1%), 연령별로는 60대 이상(91.3%), 월 평균 가구소득별로는 50~100만원 미만(96.1%) 계층에서 상대적으로 높게 나타남

〈표 V-102〉 응답자 특성별 숙박 기타여행 주요 이용 숙박 시설

(단위 : %)

구분		호텔	콘도미니엄	유스호스텔	모텔/여관	펜션	민박	야영	자연휴양림 내 숙박시설	가족/친지집	연수원/수련원	전통한옥 숙박시설	기타
연도별	2012년	1.3	1.6	0.3	2.5	1.2	0.4	0.1	0.1	87.9	2.3	0.0	2.3
	2013년	1.9	1.2	0.5	2.2	1.6	0.1	0.1	0.2	88.4	2.1	0.0	1.7
	2014년	2.1	0.9	0.5	2.6	1.6	0.6	0.0	0.1	88.5	1.4	0.0	1.6
성 별	남 자	3.0	1.1	0.4	3.9	1.7	0.5	0.1	0.1	85.9	1.8	0.1	1.3
	여 자	1.2	0.8	0.5	1.4	1.4	0.6	0.0	0.1	91.1	1.0	-	1.9
연 령	15 ~ 19세	1.2	1.4	1.8	0.5	1.3	0.9	0.1	0.3	90.1	2.3	-	0.2
	20 대	1.4	2.3	1.3	2.2	4.2	0.4	0.0	0.7	81.3	1.9	0.2	4.0
	30 대	1.8	0.2	0.4	2.6	0.9	0.3	-	-	90.7	1.2	-	2.0
	40 대	1.6	0.8	0.2	2.6	1.6	0.5	0.1	0.0	90.5	1.1	-	1.0
	50 대	4.3	1.7	0.1	4.2	1.5	1.0	0.0	-	84.1	1.7	0.1	1.3
	60대 이상	1.5	0.2	0.1	2.5	1.0	0.4	-	-	91.3	1.0	-	2.0
가구 소득	50만원 미만	0.5	-	-	0.5	-	1.2	0.5	4.2	90.7	0.5	-	1.8
	50~100만원 미만	0.3	0.2	-	-	0.8	-	-	-	96.1	1.7	-	0.8
	100~200만원 미만	1.0	0.3	0.9	2.5	1.0	-	-	-	90.9	1.3	-	2.1
	200~300만원 미만	1.6	0.3	0.4	2.8	1.2	0.4	-	0.1	90.4	1.8	-	0.9
	300~400만원 미만	2.0	0.7	0.4	2.5	0.7	0.3	0.1	-	89.8	0.9	-	2.5
	400~500만원 미만	1.2	0.7	0.2	2.0	0.9	0.3	0.0	-	91.3	1.1	-	2.3
	500~600만원 미만	1.4	0.6	0.7	3.7	2.2	1.3	-	0.0	87.1	1.7	0.1	1.1
	600만원 이상	4.9	2.9	0.5	2.8	3.6	0.8	0.1	0.0	81.5	1.7	0.1	1.2

11. 여행지 주요 활동

(1) 전체 분석

○ 관광여행 방문지에서의 주요 활동으로 '자연 및 풍경 감상'(29.7%)이 가장 많았으며, 이어서 '음식관광'(18.8%), '휴식/휴양'(16.2%), '야외 위락 및 스포츠 활동'(9.7%) 등의 순으로 나타남

○ 숙박여행 방문지에서의 주요 활동으로 '자연 및 풍경 감상'(29.6%)이 가장 많았으며, 이어서 '휴식/휴양'(19.1%), '음식관광'(17.5%), '야외 위락 및 스포츠 활동'(9.9%) 등의 순으로 나타남

○ 당일여행 방문지에서의 주요 활동으로 '자연 및 풍경 감상'(29.9%)이 가장 많았으며, 이어서 '음식관광'(20.0%), '휴식/휴양'(13.4%), '야외 위락 및 스포츠 활동'(9.6%) 등의 순으로 나타남

〈표 Ⅴ-103〉 여행지 주요 활동

(단위 : %)

구분	관광여행	숙박여행	당일여행
자연 및 풍경 감상	29.7	29.6	29.9
음식관광(지역 맛집 등)	18.8	17.5	20.0
휴식/휴양	16.2	19.1	13.4
야외 위락 및 스포츠 활동	9.7	9.9	9.6
테마파크, 놀이시설, 동·식물원 방문	4.9	4.8	5.1
역사유적지 방문	4.8	4.7	4.8
지역 문화예술/공연/전시시설 관람	2.2	1.8	2.7
쇼핑	2.1	1.6	2.6
지역 축제/이벤트 참가	1.7	1.0	2.4
교육/체험프로그램 참가	1.7	1.5	1.9
가족/친지/친구 방문	1.6	2.4	0.8
온천/스파	1.5	1.8	1.3
종교/성지순례	1.3	0.9	1.8
유흥/오락	0.8	0.9	0.8
스포츠 경기 관람	0.5	0.4	0.6
드라마 촬영지 방문	0.4	0.7	0.2
시티투어	0.3	0.4	0.2
교육·훈련/연수	0.2	0.3	0.1
회의참가/시찰	0.1	0.1	0.1
갬블링(카지노/경마/경륜 등)	0.0	0.0	0.0
기타	1.3	0.8	1.7

(2) 응답자 특성별 분석

① 숙박여행

○ 연도별로 보면 '음식 관광'(15.2%→16.4%→17.5%)은 2012년 이후 지속적으로 증가하는 것으로 나타남

○ 숙박 관광여행지 활동으로 '자연 및 풍경 감상'은 연령별로는 50대(30.6%), 월 평균 가구소득별로는 50~200만원 미만(50~100만원 미만 30.8%, 100~200만원 미만 30.7%)인 계층에서 상대적으로 높게 나타남

〈표 V-104〉 응답자 특성별 숙박 관광여행지 주요 활동

(단위 : %)

구분		자연 및 풍경 감상	휴식/휴양	음식 관광	야외 위락 및 스포츠 활동	테마파크·놀이시설, 동·식물원 방문	역사유적지 방문	가족/친지/친구 방문	온천/스파	지역 문화예술/공연/전시시설 관람
연도별	2012년	29.6	19.3	15.2	9.5	4.7	4.7	2.6	2.4	2.7
	2013년	30.1	20.1	16.4	10.0	4.2	4.1	2.2	2.2	1.9
	2014년	29.6	19.1	17.5	9.9	4.8	4.7	2.4	1.8	1.8
성 별	남자	29.7	19.3	17.4	10.7	4.4	4.7	2.3	1.6	1.6
	여자	29.4	18.9	17.7	9.2	5.0	4.6	2.5	2.0	1.9
연 령	15~19세	29.5	17.9	16.0	11.4	4.9	5.7	2.6	1.2	2.0
	20대	29.2	18.5	19.2	9.5	4.2	4.2	1.7	1.4	1.0
	30대	29.2	19.2	15.8	9.5	6.8	4.3	2.2	1.9	2.3
	40대	29.2	18.7	16.9	11.1	5.3	5.0	2.1	1.9	2.3
	50대	30.6	20.5	19.0	9.4	2.9	4.6	2.5	1.8	1.5
	60대 이상	29.8	19.0	18.7	8.4	3.7	4.6	3.3	2.1	1.0
가구 소득	50만원 미만	27.5	15.2	17.9	13.5	3.9	6.4	1.1	2.7	1.4
	50~100만원 미만	30.8	17.9	18.0	7.4	3.8	3.6	2.9	1.3	1.1
	100~200만원 미만	30.7	20.6	16.7	8.7	2.6	4.3	3.5	1.7	1.6
	200~300만원 미만	29.4	19.3	17.0	10.6	5.3	3.5	3.0	2.0	2.0
	300~400만원 미만	30.1	18.5	17.5	9.3	4.9	5.1	2.5	1.8	1.7
	400~500만원 미만	30.5	18.0	17.8	9.2	5.5	5.0	2.0	2.1	2.0
	500~600만원 미만	29.7	19.3	18.5	11.2	3.7	4.3	2.2	1.5	1.4
	600만원 이상	28.0	20.3	17.2	9.6	5.2	5.4	2.0	1.6	1.9

주 : 2014년 기준 상위 8위만 표기함

② 당일여행

○ 당일 관광여행지 주요 활동을 연도별로 보면 2012년~2014년 모두 '자연 및 풍경감상'이 당일 관광여행지에서의 가장 주된 활동인 것으로 조사됨

○ 당일여행 방문지 활동으로 '자연 및 풍경 감상'은 성별로 여자(30.0%), 연령별로는 50대(33.5%), 월 평균 가구소득 별로는 50~100만원 미만(32.4%) 계층에서 상대적으로 높게 나타남

○ 30대의 경우, 당일 관광여행지에서의 주요 활동이 '테마파크·놀이 시설, 동·식물원 방문'인 경우가 다른 연령층에 비해 높게 나타남

〈표 Ⅴ-105〉 응답자 특성별 당일 관광여행지 주요 활동

(단위 : %)

구분		자연 및 풍경 감상	음식 관광	휴식/휴양	야외 위락 및 스포츠 활동	테마파크·놀이시설, 동·식물원 방문	역사유적지 방문	지역 문화예술/공연/전시시설 관람	쇼핑
연도별	2012년	31.5	19.1	13.5	9.3	4.9	4.1	3.6	2.2
	2013년	32.4	19.9	14.0	9.6	4.7	4.3	2.6	2.4
	2014년	29.9	20.0	13.4	9.6	5.1	4.8	2.7	2.6
성 별	남자	29.7	19.8	13.8	11.1	5.3	4.4	2.6	2.0
	여자	30.0	20.2	13.1	8.5	5.0	5.1	2.8	3.0
연 령	15~19세	27.6	17.8	11.8	9.1	7.4	4.7	3.1	4.1
	20대	27.9	23.5	13.7	7.7	5.3	5.6	2.6	4.0
	30대	25.7	16.6	11.8	10.8	10.8	4.1	4.8	2.4
	40대	28.7	18.5	12.6	11.8	6.6	4.5	2.9	2.5
	50대	33.5	22.5	15.0	9.9	1.9	4.6	1.5	2.2
	60대 이상	32.0	21.0	14.2	7.1	2.2	5.7	2.0	2.3
가 구 소 득	50만원 미만	28.4	19.0	15.2	5.4	2.3	7.7	2.5	2.2
	50~100만원 미만	32.4	19.9	14.6	5.7	0.9	5.7	2.1	2.5
	100~200만원 미만	30.9	20.6	14.7	7.8	3.1	5.4	2.7	1.9
	200~300만원 미만	30.7	20.1	13.6	9.4	5.1	3.8	2.5	2.6
	300~400만원 미만	31.1	20.3	12.9	8.5	6.7	5.0	3.3	2.4
	400~500만원 미만	28.2	19.9	13.1	8.3	7.3	4.2	3.5	2.2
	500~600만원 미만	28.6	20.3	11.6	12.9	4.9	5.2	2.3	3.2
	600만원 이상	29.7	19.4	14.4	12.2	4.4	5.1	2.0	3.0

주 : 2014년 기준 상위 8위만 표기함

12. 여행 지출액

1) 만 15세 이상 전국민 여행 지출액

(1) 전체 분석

○ 2014년 만 15세 이상 전국민 1인 평균 숙박여행 비용은 381,810원, 당일여행 비용은 181,924원으로, 숙박여행과 당일여행 비용을 합친 1인 평균 국내여행 비용은 563,735원으로 조사됨

○ 만 15세 이상 전국민 1인 평균 관광여행 비용은 327,184원, 1인 평균 기타여행 비용은 236,551원으로 조사됨

○ 만 15세 이상 전국민 1인 평균 국내여행 지출액은 전년도에 비해 32,159원, 1인 평균 관광여행 지출액은 282원, 1인 평균 기타여행 지출액은 31,877원 증가한 것으로 나타남

○ 만 15세 이상 전국민 1인 평균 국내여행 지출액은 성별로는 여자(585,007원), 연령에서는 40대(770,294원), 월 평균 가구소득에서는 600만원 이상(725,017원) 계층에서 가장 많은 것으로 조사됨

〈표 Ⅴ-106〉 만 15세 이상 전국민 1인 평균 여행 지출액

(단위 : 원/인)

구분		국내여행			관광여행			기타여행		
			숙박여행	당일여행		숙박여행	당일여행		숙박여행	당일여행
연도별	2012년	551,457	364,514	186,943	313,979	227,130	86,849	237,477	137,384	100,093
	2013년	531,576	354,149	177,428	326,902	232,537	94,365	204,674	121,612	83,063
	2014년	563,735	381,810	181,924	327,184	242,377	84,807	236,551	139,433	97,118
성별	남자	542,234	371,053	171,181	310,503	232,119	78,384	231,731	138,935	92,796
	여자	585,007	392,453	192,554	343,688	252,527	91,161	241,319	139,926	101,393
연령	15~19세	359,470	276,635	82,835	203,690	165,975	37,716	155,780	110,660	45,119
	20대	328,935	243,626	85,309	213,965	169,625	44,340	114,970	74,001	40,969
	30대	632,232	458,592	173,640	381,890	295,641	86,249	250,342	162,951	87,390
	40대	770,294	519,421	250,873	427,692	312,339	115,353	342,602	207,082	135,520
	50대	669,174	426,090	243,084	360,409	265,586	94,823	308,765	160,504	148,261
	60대 이상	456,589	276,450	180,140	281,529	186,970	94,559	175,061	89,480	85,581
가구소득	50만원 미만	307,522	223,340	84,182	202,241	152,759	49,482	105,280	70,581	34,699
	50~100만원 미만	337,140	216,185	120,955	202,390	124,060	78,329	134,750	92,125	42,625
	100~200만원 미만	372,208	225,566	146,642	214,332	141,070	73,263	157,876	84,496	73,380
	200~300만원 미만	510,999	309,546	201,453	275,137	187,417	87,720	235,862	122,129	113,733
	300~400만원 미만	518,754	363,227	155,527	314,662	242,354	72,308	204,092	120,873	83,219
	400~500만원 미만	647,572	459,841	187,731	363,101	282,541	80,561	284,471	177,301	107,170
	500~600만원 미만	674,858	466,245	208,613	401,526	300,270	101,255	273,332	165,974	107,358
	600만원 이상	725,017	511,718	213,299	431,093	330,831	100,261	293,925	180,887	113,038

○ 만 15세 이상 전국민 1인 연간 국내여행 지출액 분포를 살펴보면, 10~30만원 미만(21.5%)이 가장 많은 것으로 조사됨

○ 만 15세 이상 전국민 1인 연간 관광여행 지출액 분포를 살펴보면, 0원이 28.3%로 가장 많았으며, 이어서 10~30만원 미만(24.3%), 30~50만원 미만(13.1%), 10만원 미만(12.9%) 등의 순으로 나타남

○ 만 15세 이상 전국민 1인 연간 기타여행 지출액 분포를 살펴보면, 0원이 30.2%로 가장 많았으며, 그 다음으로 10~30만원 미만(24.1%), 10만원 미만(20.3%), 30~50만원 미만(11.2%) 등의 순으로 나타남

〈표 Ⅴ-107〉 만 15세 이상 전국민 1인 여행 지출액 분포

(단위 : %)

구분	국내여행	숙박여행	관광여행	숙박여행	기타여행	숙박여행
0 원	14.3	27.3	28.3	45.0	30.2	50.7
10만원 미만	10.4	9.7	12.9	6.1	20.3	14.0
10 ~ 30만원 미만	21.5	22.4	24.3	22.5	24.1	19.8
30 ~ 50만원 미만	15.1	14.3	13.1	10.9	11.2	8.0
50 ~ 70만원 미만	11.3	9.1	7.9	6.2	5.7	3.3
70 ~ 100만원 미만	10.3	7.6	6.3	4.5	4.0	2.0
100만원 이상	17.1	9.5	7.2	4.9	4.5	2.1

○ 만 15세 이상 전국민 1인 연간 당일여행 지출액 분포를 살펴보면, 0원이 31.5%로 가장 많았으며, 이어서 10~20만원 미만(16.1%), 5~10만원 미만(13.3%)의 순으로 나타남

○ 만 15세 이상 전국민 1인 연간 당일 관광여행 지출액은 0원(51.7%), 5~10만원 미만(12.7%) 순이며, 당일 기타여행 지출액은 0원(49.2%), 10~20만원 미만(11.8%)의 순으로 나타남

〈표 Ⅴ-108〉 만 15세 이상 전국민 1인 당일여행 지출액 분포

(단위 : %)

구분	국내여행	관광여행	기타여행
0 원	31.5	51.7	49.2
3만원 미만	6.5	4.7	8.9
3 ~ 5만원 미만	4.8	5.9	4.5
5 ~ 10만원 미만	13.3	12.7	10.6
10 ~ 20만원 미만	16.1	12.5	11.8
20 ~ 30만원 미만	9.3	5.7	5.5
30 ~ 50만원 미만	9.2	4.0	5.6
50만원 이상	9.4	2.7	3.9

(2) 월별 분석

○ 만 15세 이상 전국민 월별 1인 평균 국내여행 지출액을 살펴보면 8월(73,886원)에 여행 지출액이 가장 많았으며, 다음으로 1월(65,994원), 9월(64,788원), 10월(49,693원), 7월(48,887원) 등의 순으로 여행 지출액이 많았음. 숙박여행의 경우 8월(57,965원), 1월(51,893원) 등의 순이며, 당일여행은 10월(21,171원), 3월(19,089원) 등의 순으로 나타남

○ 여행 유형별로 월별 1인 평균 지출액을 살펴보면 관광여행 지출액은 8월(62,130원)에 가장 많았으며, 기타여행 지출액은 9월(44,387원)에 가장 많았음

〈표 Ⅴ-109〉 월별 만 15세 이상 전국민 1인 평균 여행 지출액

(단위 : 원/인)

구분	국내여행			관광여행			기타여행		
		숙박여행	당일여행		숙박여행	당일여행		숙박여행	당일여행
연간	563,735	381,810	181,924	327,184	242,377	84,807	236,551	139,433	97,118
1월	65,994	51,893	14,101	22,668	17,741	4,927	43,326	34,152	9,174
2월	33,773	22,360	11,413	18,286	14,087	4,199	15,487	8,273	7,214
3월	39,113	20,025	19,089	21,775	11,798	9,978	17,338	8,227	9,111
4월	30,845	16,453	14,393	17,741	11,039	6,702	13,104	5,413	7,691
5월	46,674	28,799	17,875	28,069	19,619	8,449	18,605	9,179	9,426
6월	35,808	22,650	13,158	21,010	15,217	5,793	14,798	7,433	7,365
7월	48,887	37,274	11,613	39,197	32,096	7,101	9,691	5,178	4,512
8월	73,886	57,965	15,921	62,130	51,514	10,615	11,756	6,451	5,306
9월	64,788	48,336	16,452	20,401	14,648	5,753	44,387	33,688	10,699
10월	49,693	28,522	21,171	33,809	22,341	11,468	15,884	6,181	9,703
11월	34,243	20,467	13,776	19,362	14,107	5,256	14,881	6,360	8,520
12월	40,030	27,066	12,964	22,736	18,170	4,567	17,294	8,896	8,397

[그림 Ⅴ-20] 월별 만 15세 이상 전국민 1인 평균 여행 지출액

(3) 여행지별 분석

〈표 Ⅴ-110〉 여행지별 만 15세 이상 전국민 1인 평균 여행 지출액

(단위 : 원/인)

구분	국내여행			관광여행			기타여행		
		숙박여행	당일여행		숙박여행	당일여행		숙박여행	당일여행
전 체	563,735	381,810	181,924	327,184	242,377	84,807	236,551	139,433	97,118
서 울	56,894	27,535	29,360	15,448	9,404	6,044	41,446	18,131	23,315
부 산	26,904	18,268	8,635	16,646	12,401	4,245	10,258	5,868	4,390
대 구	10,448	5,680	4,768	1,216	429	787	9,232	5,251	3,981
인 천	13,502	8,324	5,178	8,395	5,889	2,506	5,107	2,435	2,671
광 주	9,002	5,700	3,302	1,246	646	599	7,756	5,054	2,703
대 전	12,002	6,134	5,868	2,927	1,595	1,333	9,075	4,540	4,535
울 산	5,270	2,776	2,494	2,107	1,080	1,027	3,164	1,696	1,468
세 종	870	201	668	449	33	416	421	169	253
경 기	68,628	33,995	34,633	35,748	20,093	15,654	32,880	13,902	18,978
강 원	72,896	63,476	9,420	63,340	55,836	7,504	9,556	7,640	1,916
충 북	20,795	13,218	7,576	11,486	7,446	4,040	9,308	5,772	3,536
충 남	53,020	32,346	20,674	25,504	14,374	11,130	27,516	17,972	9,544
전 북	32,516	22,755	9,761	18,568	12,727	5,841	13,947	10,027	3,920
전 남	39,027	27,760	11,268	24,398	17,040	7,357	14,630	10,719	3,910
경 북	47,225	34,181	13,045	26,081	18,833	7,248	21,145	15,348	5,797
경 남	47,806	33,012	14,794	30,381	21,581	8,800	17,425	11,431	5,995
제 주	46,929	46,449	480	43,245	42,970	276	3,684	3,479	205

[그림 Ⅴ-21] 여행지별 만 15세 이상 전국민 1인 평균 여행 지출액

2) 여행 경험자 여행 지출액[8)]

(1) 전체 분석

- 국내여행 경험자들의 1인 평균 국내여행 지출액은 654,372원, 숙박여행 경험자들의 1인 평균 숙박여행 지출액은 523,254원, 당일여행 경험자들의 1인 평균 당일여행 지출액은 262,996원으로 나타남
- 관광여행 경험자들의 1인 평균 관광여행 지출액은 453,543원, 기타여행 경험자들의 1인 평균 기타여행 지출액은 335,681원으로 나타남
- 국내여행 경험자들의 1인 평균 국내여행 지출액은 전년도에 비해 39,708원, 1인 평균 기타여행 지출액은 36,620원 증가한 것으로 나타났으며, 1인 평균 관광여행 지출액은 2,017원 감소한 것으로 나타남
- 국내여행 경험자들의 1인 평균 국내여행 지출액은 성별로는 여자(668,830원), 연령에서는 40대(836,047원), 월 평균 가구소득에서는 600만원 이상(804,875원) 계층에서 다른 계층 대비 많은 것으로 조사됨

〈표 V-111〉 여행 경험자 1인 평균 여행 지출액

(단위 : 원/인)

구분		국내여행	숙박여행	당일여행	관광여행	숙박여행	당일여행	기타여행	숙박여행	당일여행
연도별	2012년	647,208	522,444	282,695	454,999	438,219	195,640	348,503	292,627	205,106
	2013년	614,664	498,396	258,401	455,560	425,918	194,750	299,061	259,216	167,890
	2014년	654,372	523,254	262,996	453,543	438,088	173,210	335,681	281,217	188,627
성 별	남자	639,301	516,160	259,541	449,767	434,341	176,786	328,535	279,298	183,026
	여자	668,830	530,067	266,111	456,972	441,551	170,279	342,763	283,128	194,003
연 령	15~19세	411,605	360,560	140,407	295,108	300,226	93,560	216,912	210,502	107,422
	20대	429,361	384,062	153,752	345,885	357,936	125,589	189,725	168,491	106,894
	30대	781,592	641,632	274,328	540,858	509,650	182,348	392,279	334,660	199,635
	40대	836,047	614,478	330,217	542,678	485,652	213,377	429,527	328,834	232,419
	50대	731,889	556,179	312,901	477,285	457,449	182,941	390,724	316,013	225,279
	60대 이상	526,047	429,091	240,315	386,719	398,942	165,790	264,930	234,904	161,791
가 구 소 득	50만원 미만	373,033	340,626	126,204	299,639	363,817	100,936	185,567	174,815	91,438
	50~100만원 미만	430,738	415,656	184,585	348,891	402,306	160,818	216,265	272,022	102,189
	100~200만원 미만	478,738	396,886	229,076	353,511	368,446	157,747	249,988	233,154	150,195
	200~300만원 미만	609,979	449,390	288,944	396,542	391,538	179,384	335,229	248,915	209,249
	300~400만원 미만	608,622	499,341	240,743	432,517	415,201	157,605	298,810	249,816	170,726
	400~500만원 미만	714,849	566,639	251,656	478,805	454,283	150,576	363,465	300,515	191,337
	500~600만원 미만	746,622	590,461	288,642	515,893	470,180	212,894	365,054	315,762	198,772
	600만원 이상	804,875	623,471	303,583	552,490	500,556	195,336	419,193	335,432	224,655

8) 각 여행 유형별로 경험자만을 대상으로 실시한 분석임. 따라서 각 여행 유형별 응답자 수가 상이함

○ 국내여행 경험자들의 1인 연간 국내여행 지출액 분포를 살펴보면, '10~30만원 미만'(24.9%)이 가장 많은 가운데 '100만원 이상'(19.8%), '30~50만원 미만'(17.6%), '50~70만원 미만'(13.1%) 등의 순으로 나타남

○ 관광여행 경험자 1인 연간 관광여행 지출액과 기타여행 경험자 1인 연간 기타여행 지출액 역시 '10~30만원 미만'(관광여행 : 33.7%, 기타여행 : 34.1%)이 가장 많았음

〈표 Ⅴ-112〉 여행 경험자 1인 여행 지출액 분포

(단위 : %)

구분	국내여행	숙박여행	관광여행	숙박여행	기타여행	숙박여행
10만원 미만	12.6	13.7	18.5	11.5	29.7	28.9
10 ~ 30만원 미만	24.9	30.7	33.7	40.6	34.1	40.0
30 ~ 50만원 미만	17.6	19.6	18.1	19.7	15.9	16.1
50 ~ 70만원 미만	13.1	12.5	10.9	11.1	8.1	6.7
70 ~ 100만원 미만	11.9	10.4	8.8	8.1	5.6	4.0
100만원 이상	19.8	13.1	10.0	8.9	6.4	4.3

○ 국내여행 경험자들의 1인 연간 당일여행 지출액 분포를 살펴보면, '10~20만원 미만'(23.2%)이 가장 많았으며, 이어서 '5~10만원 미만'(19.3%), '50만원 이상'(13.6%), '20~30만원 미만'(13.4%), '30~50만원 미만'(13.3%) 등의 순으로 나타남

〈표 Ⅴ-113〉 여행 경험자 1인 당일여행 지출액 분포

(단위 : %)

구분	국내여행	관광여행	기타여행
3만원 미만	10.4	11.0	18.7
3 ~ 5만원 미만	6.9	12.0	8.8
5 ~ 10만원 미만	19.3	26.0	20.7
10 ~ 20만원 미만	23.2	25.6	22.9
20 ~ 30만원 미만	13.4	11.7	10.6
30 ~ 50만원 미만	13.3	8.1	10.9
50만원 이상	13.6	5.6	7.5

(2) 월별 분석

○ 국내여행 경험자들의 1인 평균 월별 여행 지출액을 살펴보면, 8월(187,016원)에 지출액이 가장 많았으며, 이어서 7월(175,059원), 1월(164,678원), 2월(153,810원), 12월(151,485원), 5월(150,762원) 등의 순으로 여행 지출액이 많았음. 숙박여행의 경우 7월(226,508원), 8월(223,323원) 등의 순이며, 당일여행은 2월(91,913원), 5월(90,589원) 등의 순으로 나타남

○ 관광여행 경험자들의 1인 평균 월별 관광여행 지출액을 살펴보면, 8월(189,710원)에 지출액이 가장 많았으며, 기타여행 경험자들의 1인 평균 월별 기타여행 지출액은 1월(133,267원)에 가장 많았음

〈표 V-114〉 월별 여행 경험자 1인 평균 여행 지출액

(단위 : 원/인)

구분	국내여행			관광여행			기타여행		
		숙박여행	당일여행		숙박여행	당일여행		숙박여행	당일여행
연간	654,372	523,254	262,996	453,543	438,088	173,210	335,681	281,217	188,627
1월	164,678	181,770	80,458	179,458	244,937	76,332	133,267	146,600	73,670
2월	153,810	188,767	91,913	173,085	254,225	79,742	114,018	123,740	87,516
3월	132,526	175,240	87,594	129,700	202,372	81,989	102,303	131,201	76,491
4월	135,654	196,708	88,014	133,161	251,254	70,811	111,791	129,802	92,067
5월	150,762	200,122	90,589	159,558	231,797	82,374	108,564	138,599	81,904
6월	144,817	192,928	85,522	146,535	229,199	69,441	115,175	131,944	91,015
7월	175,059	226,508	79,743	182,128	244,286	74,775	101,233	121,979	72,247
8월	187,016	223,323	88,274	189,710	236,859	79,113	107,575	121,471	84,493
9월	139,680	159,413	76,431	157,241	275,748	70,219	117,494	129,199	71,416
10월	140,326	204,888	83,825	141,510	231,639	72,881	99,265	125,836	80,487
11월	141,715	193,782	87,366	165,519	256,159	77,840	101,481	118,359	83,471
12월	151,485	216,555	79,482	169,240	249,330	69,002	112,512	162,983	78,162

[그림 V-22] 월별 여행 경험자 1인 평균 여행 지출액

(3) 여행지별 분석

〈표 Ⅴ-115〉 여행지별 여행 경험자 1인 평균 여행 지출액

(단위 : 원/인)

구분	국내여행			관광여행			기타여행		
		숙박여행	당일여행		숙박여행	당일여행		숙박여행	당일여행
전 체	654,372	523,254	262,996	453,543	438,088	173,210	335,681	281,217	188,627
서 울	199,317	269,875	134,219	162,531	356,390	83,941	184,336	228,305	135,846
부 산	177,901	228,962	97,351	181,656	265,866	87,341	137,965	171,310	85,335
대 구	129,543	197,734	84,868	84,358	177,451	65,110	131,551	196,568	83,884
인 천	133,301	205,120	77,634	139,626	238,460	66,706	108,263	145,855	78,923
광 주	175,314	201,313	106,827	114,973	152,493	85,420	175,420	196,015	105,672
대 전	169,349	212,121	121,501	119,206	209,319	73,486	179,945	201,062	137,564
울 산	129,935	184,935	92,143	100,204	157,038	70,345	148,986	196,526	108,619
세 종	104,496	138,159	91,122	78,358	81,383	78,129	126,823	159,834	92,339
경 기	197,900	189,670	138,902	171,735	218,535	107,013	154,879	137,857	126,547
강 원	261,566	279,427	111,354	258,752	278,077	112,076	160,737	175,565	82,020
충 북	175,840	191,830	117,099	156,914	202,524	101,675	160,936	160,820	119,590
충 남	239,465	250,164	159,596	177,683	203,774	124,655	238,302	252,479	150,849
전 북	182,999	213,767	100,436	151,507	200,720	82,693	172,430	192,749	94,464
전 남	234,648	252,868	130,746	191,954	235,407	104,151	217,448	222,361	128,439
경 북	216,161	252,950	105,978	175,939	233,783	86,986	194,771	223,937	102,166
경 남	217,458	236,757	119,473	179,005	222,854	91,974	194,187	207,033	121,093
제 주	562,397	596,667	78,149	563,505	596,710	58,225	384,257	409,908	138,172

[그림 Ⅴ-23] 여행지별 여행 경험자 1인 평균 여행 지출액

(4) 항목별 지출액 구성

○ 관광여행 경험자들의 1인 평균 관광여행 지출액(453,543원)의 항목별 구성비를 살펴보면, '식/음료비'가 38.1%로 가장 많았고, 이어서 '교통비'(23.0%), '숙박비'(17.7%), '문화/오락시설 이용료 및 관련용품 대여/구입비'(7.3%), '기념품 및 쇼핑비'(4.1%) '여행상품 구입비'(2.6%), '기타 여행관련 용품 구입비'(2.2%), '스포츠/경기 관람 및 스포츠용품 대여/구입비'(1.2%) 등의 순으로 나타남

〈표 Ⅴ-116〉 여행 경험자 1인 평균 항목별 여행 지출액 구성비

(단위 : %)

구분	관광여행		
		숙박여행	당일여행
여행상품 구입비	2.6	3.3	1.6
숙박비	17.7	21.8	-
교통비	23.0	21.8	27.8
식/음료비	38.1	35.8	47.1
문화/오락시설 이용료 및 관련용품 대여/구입비	7.3	5.9	12.3
스포츠/경기 관람 및 스포츠용품 대여/구입비	1.2	1.0	1.6
기념품 및 쇼핑비	4.1	3.5	6.4
기타 여행관련 용품 구입비	2.2	2.5	1.3
기타	3.7	4.3	1.8

[그림 Ⅴ-24] 여행 경험자 1인 평균 항목별 여행 지출액 구성비

3) 여행 경험자 1회 평균 여행 지출액[9)]

(1) 전체 분석

- 국내여행 경험자들의 1회 평균 국내여행 지출액은 110,255원, 숙박여행 경험자들의 1회 평균 숙박여행 지출액은 171,690원, 당일여행 경험자들의 1회 평균 당일여행 지출액은 62,968원으로 조사됨
- 관광여행 경험자들의 1회 평균 관광여행 지출액은 135,164원, 기타여행 경험자들의 1회 평균 기타여행 지출액은 87,860원으로 조사됨
- 국내여행 경험자들의 1회 평균 국내여행 지출액의 경우 전년도에 비해 504원 증가, 1회 평균 관광여행 지출액은 8,202원 감소, 1회 평균 기타여행 지출액은 13,480원 증가한 것으로 나타남
- 국내여행 경험자들의 1회 평균 국내여행 지출액은 성별로는 남자(112,998원), 연령에서는 40대(119,117원), 월 평균 가구소득에서는 600만원 이상(125,856원) 계층에서 상대적으로 많은 것으로 조사됨

〈표 Ⅴ-117〉 여행 경험자 1회 평균 여행 지출액

(단위 : 원/회)

구분		전체	숙박여행	당일여행	관광여행	숙박여행	당일여행	기타여행	숙박여행	당일여행
연도별	2012년	123,725	177,381	69,484	157,956	232,818	72,464	92,286	121,375	69,271
	2013년	109,751	162,373	59,484	143,366	214,159	66,644	74,380	100,455	52,632
	2014년	110,255	171,690	62,968	135,164	227,374	62,604	87,860	120,424	63,290
성별	남자	112,998	171,618	64,927	141,444	228,366	66,494	89,012	121,271	63,659
	여자	107,855	171,757	61,341	130,006	226,480	59,636	86,793	119,603	62,959
연령	15~19세	101,604	140,836	52,636	126,679	191,799	50,791	80,714	100,703	54,286
	20대	108,507	151,974	59,724	141,069	207,601	63,374	75,901	94,149	56,219
	30대	115,392	171,040	62,062	148,582	238,199	64,894	86,064	113,157	59,500
	40대	119,117	176,210	71,291	144,565	234,184	70,998	97,656	128,303	71,543
	50대	108,163	188,613	61,890	131,340	239,109	58,054	89,688	139,770	64,621
	60대 이상	97,846	174,405	58,462	113,540	218,092	58,288	80,051	122,945	58,655
가구소득	50만원 미만	94,796	158,916	45,785	114,544	226,241	45,379	71,211	96,660	46,376
	50~100만원 미만	95,534	180,409	51,897	106,580	248,575	55,954	82,667	131,753	45,794
	100~200만원 미만	92,205	163,761	55,143	108,250	214,859	55,359	76,760	117,219	54,928
	200~300만원 미만	102,892	163,021	65,672	127,000	213,893	67,988	84,238	119,431	63,990
	300~400만원 미만	107,303	159,647	60,770	135,758	214,037	60,993	81,097	105,761	60,578
	400~500만원 미만	106,953	171,300	55,701	132,353	228,992	53,366	85,909	122,228	57,596
	500~600만원 미만	123,147	179,466	72,382	148,884	242,705	69,366	98,209	121,970	75,477
	600만원 이상	125,856	187,886	70,231	153,300	238,925	70,239	99,683	135,102	70,223

9) 각 여행 유형별로 경험자만을 대상으로 실시한 분석임. 따라서 각 여행 유형별 응답자 수가 상이함

(2) 월별 분석

○ 월별 국내여행 경험자 1회 평균 여행 지출액은 8월(137,144원)에 가장 높게 나타났으며, 이어서 7월(126,899원), 1월(116,115원), 12월(114,857원), 2월(114,485원) 등의 순으로 많은 것으로 조사됨

○ 월별 관광여행 경험자 1회 평균 여행 지출액은 7월(154,401원)에 가장 높게 나타났으며, 월별 기타여행 경험자 1회 평균 여행 지출액은 1월(104,216원)에 가장 높은 것으로 나타남

〈표 Ⅴ-118〉 월별 여행 경험자 1회 평균 여행 지출액

(단위 : 원/회)

구분	국내여행			관광여행			기타여행		
		숙박여행	당일여행		숙박여행	당일여행		숙박여행	당일여행
연간	110,255	171,690	62,968	135,164	227,374	62,604	87,860	120,424	63,290
1월	116,115	154,206	60,823	148,525	237,780	63,159	104,216	130,399	59,639
2월	114,485	176,695	67,751	152,221	250,376	65,750	88,562	117,713	68,973
3월	91,531	155,018	64,024	102,484	192,326	66,018	80,699	121,282	61,974
4월	95,775	179,077	62,527	109,279	242,582	57,360	82,048	116,747	67,853
5월	107,298	176,892	65,672	129,291	221,506	65,741	85,386	123,658	65,610
6월	106,387	171,271	64,393	124,821	217,304	58,933	87,947	119,463	69,454
7월	126,899	196,978	59,245	154,401	228,731	62,539	73,757	105,877	54,710
8월	137,144	195,738	65,624	153,938	216,443	64,103	86,991	110,968	68,892
9월	104,060	140,927	58,838	134,882	270,783	59,214	94,170	116,611	58,637
10월	99,748	182,142	61,977	116,960	216,575	61,685	75,956	115,668	62,325
11월	102,103	169,544	64,175	137,572	236,820	64,742	76,455	104,011	63,831
12월	114,857	194,713	61,876	152,463	243,839	61,207	86,731	137,951	62,246



[그림 Ⅴ-25] 월별 여행 경험자 1회 평균 여행 지출액

(3) 여행지별 분석

〈표 Ⅴ-119〉 여행지별 여행 경험자 1회 평균 여행 지출액

(단위 : 원/회)

구분	국내여행			관광여행			기타여행		
		숙박여행	당일여행		숙박여행	당일여행		숙박여행	당일여행
전 체	110,255	171,690	62,968	135,164	227,374	62,604	87,860	120,424	63,290
서 울	94,912	171,597	66,881	110,356	275,873	57,076	90,207	143,470	69,999
부 산	104,723	183,775	54,827	137,825	243,558	60,768	75,353	121,005	50,092
대 구	79,556	140,438	52,463	65,756	162,175	49,657	81,818	138,916	53,056
인 천	90,748	148,462	55,845	112,350	214,661	52,999	68,952	85,044	58,807
광 주	89,251	120,657	61,583	84,641	148,025	57,908	90,039	117,870	62,462
대 전	82,776	134,194	59,102	78,481	195,731	45,716	84,263	120,848	64,666
울 산	89,862	136,343	65,143	78,285	143,871	52,911	99,678	131,948	77,710
세 종	54,024	66,055	51,213	62,423	81,384	61,297	47,253	63,721	40,298
경 기	84,367	125,418	63,853	98,786	175,101	63,348	72,813	88,942	64,275
강 원	159,643	194,998	71,854	173,631	212,559	73,487	104,071	121,586	66,102
충 북	97,741	124,310	71,192	116,532	175,403	71,994	81,520	90,357	70,298
충 남	99,031	140,865	67,615	104,499	168,843	70,031	94,451	124,380	64,999
전 북	94,222	148,432	50,893	101,963	175,950	53,209	85,573	123,847	47,793
전 남	108,172	161,979	59,488	115,594	199,049	58,646	97,709	124,979	61,141
경 북	111,158	160,620	61,519	119,920	201,033	58,542	101,969	128,838	65,695
경 남	100,830	147,081	59,253	111,237	177,218	58,144	86,688	111,334	60,958
제 주	496,233	540,221	55,923	526,330	566,067	44,054	296,928	345,435	87,713

[그림 Ⅴ-26] 여행지별 여행 경험자 1회 평균 여행 지출액

(4) 항목별 지출액 구성

○ 관광여행 경험자들의 1회 평균 관광여행 지출액(135,164원)의 항목별 구성비를 살펴보면, '식/음료비'가 38.3%로 가장 많았고, 이어서 '교통비'(23.2%), '숙박비'(15.9%), '문화/오락시설 이용료 및 관련용품 대여/구입비'(8.3%), '기념품 및 쇼핑비'(4.0%), '여행상품 구입비'(2.9%), '기타 여행관련 용품 구입비'(2.1%), '스포츠/경기 관람 및 스포츠용품 대여/구입비'(1.2%) 등의 순으로 나타남

〈표 Ⅴ-120〉 여행 경험자 1회 평균 항목별 여행 지출액 구성비

(단위 : %)

구분	관광여행		
		숙박여행	당일여행
여행상품 구입비	2.9	3.3	1.7
숙박비	15.9	21.6	-
교통비	23.2	21.8	27.1
식/음료비	38.3	35.6	45.8
문화/오락시설 이용료 및 관련용품 대여/구입비	8.3	6.0	14.7
스포츠/경기 관람 및 스포츠용품 대여/구입비	1.2	1.0	1.6
기념품 및 쇼핑비	4.0	3.3	5.8
기타 여행관련 용품 구입비	2.1	2.5	1.1
기타	4.1	4.8	2.2



[그림 Ⅴ-27] 여행 경험자 1회 평균 항목별 여행 지출액 구성비

PART 3. 여행 평가

1. 전반적 만족도

(1) 전체 분석

○ 가구여행 경험이 있는 응답가구들의 전반적 만족도 조사 결과 관광여행은 4.04점, 숙박 관광여행은 4.10점, 당일 관광여행은 3.99점으로 나타남

○ 개인여행 경험이 있는 응답자들의 전반적 만족도 조사 결과 관광여행은 4.03점, 숙박 관광여행은 4.11점, 당일 관광여행은 3.97점으로 나타남

〈표 Ⅴ-121〉 전반적 만족도

(단위 : 점, %)

구분	가구여행			개인여행		
	관광여행	숙박여행	당일여행	관광여행	숙박여행	당일여행
평균	4.04	4.10	3.99	4.03	4.11	3.97
매우불만족한다	0.1	0.2	0.1	0.1	0.2	0.1
불만족한다	0.5	0.5	0.5	0.4	0.5	0.3
보통이다	11.9	10.2	13.3	12.7	9.4	14.6
만족한다	70.1	67.1	72.5	70.5	67.7	72.2
매우만족한다	17.4	22.0	13.6	16.3	22.3	12.8

[그림 Ⅴ-28] 전반적 만족도

(2) 응답자 특성별 분석

① 가구여행

○ 2014년 관광여행 경험가구의 전반적 만족도는 4.04점으로 전년 대비 0.03점 감소한 것으로 나타났음

○ 세부적으로 살펴보면, 숙박 관광여행 경험가구의 전반적 만족도는 전년대비 0.05점 감소(4.15점→4.10점), 당일 관광여행은 0.02점(3.97점→3.99점) 증가한 것으로 나타남

○ 관광 가구여행에 대한 전반적 만족도는 지역규모에서 중소도시 지역(4.06점), 월 평균 가구소득에서 300~400만원 미만(4.10점), 가구원 수에서는 5인 가구 이상(4.06점)에서 상대적으로 높게 나타남

○ 숙박 관광 가구여행에 대한 전반적 만족도는 지역규모에서 중소도시 지역(4.13점), 월 평균 가구소득에서 300~400만원 미만(4.18점), 가구원 수에서는 5인 가구 이상(4.15점)에서 상대적으로 높게 나타남

○ 당일 관광 가구여행에 대한 전반적 만족도는 지역규모에서는 중소도시 지역(4.01점), 월 평균 가구소득에서는 50만원 미만(4.02점), 가구원 수에서는 3인 가구(4.00점)에서 상대적으로 높게 나타남

〈표 Ⅴ-122〉 응답가구 특성별 가구여행 전반적 만족도

(단위 : 점)

구분		관광여행	숙박여행	당일여행
연도별	2012년	4.03	4.09	3.98
	2013년	4.07	4.15	3.97
	2014년	4.04	4.10	3.99
지역규모	대도시	4.04	4.08	3.99
	중소도시	4.06	4.13	4.01
	읍/면	4.01	4.11	3.95
가구소득	50만원 미만	4.00	3.97	4.02
	50~100만원 미만	4.04	4.12	4.01
	100~200만원 미만	3.99	4.08	3.95
	200~300만원 미만	4.04	4.08	4.00
	300~400만원 미만	4.10	4.18	4.01
	400~500만원 미만	4.03	4.07	3.99
	500~600만원 미만	4.02	4.06	3.99
	600만원 이상	4.07	4.14	3.98
가구원수	2인 가구	4.03	4.08	3.99
	3인 가구	4.05	4.12	4.00
	4인 가구	4.04	4.09	3.99
	5인 가구 이상	4.06	4.15	3.96

② 개인여행

○ 2014년 관광여행 경험자의 전반적 만족도는 4.03점으로 전년 대비 0.01점 감소한 것으로 나타났음

○ 세부적으로 살펴보면, 숙박 관광여행 경험자의 전반적 만족도는 전년과 동일, 당일 관광여행은 0.03점 감소한 것으로 나타남

○ 관광 개인여행에 대한 전반적 만족도는 성별에서는 여자(4.03점), 연령별로는 20대(4.08점), 월 평균 가구소득에서는 400~500만원 미만(4.06점) 계층에서 상대적으로 높게 나타남

○ 숙박 관광 개인여행에 대한 전반적 만족도는 성별에서 여자(4.13점), 연령별로 60대 이상(4.16점), 월 평균 가구소득에서 50~100만원 미만(4.18점) 계층에서 상대적으로 높게 나타남

○ 당일 관광 개인여행에 대한 전반적 만족도는 성별에서는 여자(3.98점), 연령별로는 60대 이상(4.02점), 월 평균 가구소득에서는 100~200만원 미만, 400~500만원 미만(각각 4.02점) 계층에서 상대적으로 높게 나타남

〈표 Ⅴ-123〉 응답자 특성별 개인여행 전반적 만족도

(단위 : 점)

구분		관광여행	숙박여행	당일여행
연도별	2012년	4.02	4.13	3.94
	2013년	4.04	4.11	4.00
	2014년	4.03	4.11	3.97
성별	남자	4.01	4.10	3.96
	여자	4.03	4.13	3.98
연령	15~19세	3.98	4.01	3.96
	20대	4.08	4.14	4.00
	30대	3.99	4.08	3.90
	40대	3.99	4.07	3.95
	50대	4.00	4.14	3.94
	60대 이상	4.06	4.16	4.02
가구소득	50만원 미만	4.00	4.14	3.94
	50~100만원 미만	4.03	4.18	3.99
	100~200만원 미만	4.05	4.12	4.02
	200~300만원 미만	4.01	4.08	3.96
	300~400만원 미만	4.02	4.07	4.00
	400~500만원 미만	4.06	4.13	4.02
	500~600만원 미만	4.00	4.15	3.89
	600만원 이상	4.02	4.14	3.95

(3) 여행지별 분석

□ 전체분석

○ 가구여행 경험가구들의 방문지역별 관광여행 만족도를 살펴보면, '제주'(4.33점) 지역의 만족도가 가장 높았고, 이어서 '강원'(4.14점), '전북'(4.09점), '충북'(4.08점), '전남'(4.06점) 등의 순으로 만족도가 높게 나타남

○ 개인여행 경험자들의 방문지역별 관광여행 만족도를 살펴보면, '제주'(4.34점) 지역의 만족도가 가장 높았고, 이어서 '전북'(4.14점), '강원'(4.10점), '부산', '전남'(각각 4.08점), '경북'(4.04점) 등의 순으로 만족도가 높게 나타남

〈표 Ⅴ-124〉 여행지별 관광여행 전반적 만족도

(단위 : 점)

방문지역	가구여행			개인여행		
		숙박여행	당일여행		숙박여행	당일여행
전 체	4.04	4.10	3.99	4.03	4.11	3.97
서 울	4.01	4.03	4.01	3.95	4.00	3.93
부 산	3.96	4.00	3.93	4.08	4.13	4.04
대 구	3.91	4.00	3.90	3.77	3.83	3.75
인 천	3.97	3.87	4.02	3.88	3.91	3.87
광 주	3.85	4.00	3.76	3.96	3.67	4.03
대 전	3.94	4.09	3.92	3.97	4.16	3.87
울 산	4.00	3.98	4.01	3.89	3.81	3.92
세 종	3.95	4.00	3.95	4.00	4.00	4.00
경 기	3.97	3.99	3.96	3.89	4.01	3.84
강 원	4.14	4.18	4.02	4.10	4.14	4.04
충 북	4.08	4.16	3.98	3.94	3.98	3.93
충 남	4.00	4.01	4.00	3.95	4.10	3.90
전 북	4.09	4.06	4.11	4.14	4.19	4.11
전 남	4.06	4.06	4.06	4.08	4.11	4.07
경 북	4.05	4.13	3.96	4.04	4.14	3.99
경 남	4.00	4.07	3.94	4.03	4.06	4.01
제 주	4.33	4.37	3.95	4.34	4.36	4.10

□ 연도별 분석

○ 2014년 가구여행지의 만족도는 '서울', '인천', '울산', '경기', '강원', '충북', '충남', '전북'은 전년대비 소폭 증가한 반면, 이를 제외한 나머지 '부산', '대구', '광주', '대전', '전남', '경북', '경남', '제주'는 전년대비 소폭 감소한 것으로 나타남.

○ 2014년 개인여행지의 만족도는 '인천', '광주', '강원', '충남', '전북', '전남'이 전년대비 소폭 증가한 반면, 이를 제외한 나머지 '서울', '부산', '대구', '대전', '울산', '경기', '충북', '경북', '경남', '제주'는 전년대비 소폭 감소한 것으로 나타남.

〈표 Ⅴ-125〉 연도별 여행지 전반적 만족도

(단위 : 점)

방문지역	가구여행			개인여행		
	2014년	2013년	2012년	2014년	2013년	2012년
전 체	4.04	4.07	4.03	4.03	4.04	4.02
서 울	4.01	3.97	4.00	3.95	3.97	3.93
부 산	3.96	4.15	4.05	4.08	4.17	4.07
대 구	3.91	3.94	3.79	3.77	3.81	3.93
인 천	3.97	3.65	3.86	3.88	3.84	3.82
광 주	3.85	3.98	4.01	3.96	3.93	4.04
대 전	3.94	4.05	4.02	3.97	4.07	4.03
울 산	4.00	3.95	3.97	3.89	4.05	3.96
세 종	3.95	-	-	4.00	-	-
경 기	3.97	3.94	3.98	3.89	3.93	3.93
강 원	4.14	4.10	4.10	4.10	4.08	4.10
충 북	4.08	3.96	3.98	3.94	3.98	4.00
충 남	4.00	3.99	4.03	3.95	3.92	3.90
전 북	4.09	3.99	4.02	4.14	4.11	4.09
전 남	4.06	4.07	3.88	4.08	4.04	3.96
경 북	4.05	4.14	4.05	4.04	4.06	4.04
경 남	4.00	4.11	4.04	4.03	4.09	4.04
제 주	4.33	4.45	4.37	4.34	4.40	4.44

2. 항목별 만족도[10)]

(1) 전체 분석

① 가구여행

○ 가구여행 경험가구들의 항목별 만족도를 살펴보면 관광여행 시 '자연경관'(4.15점), '문화유산'(3.99점), '숙박시설'(3.98점), '교통', '관광정보 및 안내시설', '관광지 편의시설'(각각 3.91점) 등의 순으로 만족도가 높게 나타남

- 숙박 관광 가구여행 시 세부 항목별 만족도는 '자연경관'(4.26점), '문화유산'(4.06점), '숙박 시설'(3.98점) 등의 순으로 나타남
- 당일 관광 가구여행 시 세부 항목별 만족도는 '자연경관'(4.06점), '문화유산' 및 '교통'(각각 3.93점) 등의 순으로 나타남

〈표 Ⅴ-126〉 관광 가구여행 항목별 만족도(종합)

(단위 : 점)

구분	관광여행	숙박여행	당일여행
자연경관	4.15	4.26	4.06
문화유산	3.99	4.06	3.93
교통	3.91	3.89	3.93
숙박시설	3.98	3.98	-
식당 및 음식	3.87	3.92	3.84
쇼핑(관광기념품/특산물)	3.76	3.81	3.72
관광정보 및 안내시설	3.91	3.93	3.90
관광지 편의시설(화장실 등)	3.91	3.92	3.90
지역 관광종사자의 친절성	3.89	3.92	3.87
체험 프로그램	3.90	3.93	3.88
관광지 물가	3.49	3.50	3.48
관광지 혼잡도	3.66	3.68	3.64

10) "해당사항 없음" 응답은 제외하고 실시한 분석임

○ 관광 가구여행 시 항목별 만족도를 살펴보면, 긍정 응답률 기준으로 '자연경관'(만족 89.3%)에 대한 만족도가 가장 높았고, 이어서 '숙박 시설'(만족 80.8%), '교통'(만족 80.1%), '문화유산'(만족 79.7%), '관광지 편의시설'(만족 79.1%), '관광정보 및 안내시설'(만족 78.5%), '지역 관광의 종사자의 친절성'(만족 78.0%), '식당 및 음식'(만족 77.0%), '체험 프로젝트'(만족 75.9%) 등의 순으로 만족한다는 긍정 응답률이 높게 나타남.

○ '관광지물가'는 만족한다는 긍정 응답 비율이 51.6%로 가장 낮은 평가를 받았음

〈표 Ⅴ-127〉 가구여행 항목별 만족도

(단위 : %)

구분	관광여행					숙박여행					당일여행				
	매우 불만족	약간 불만족	보통	약간 만족	매우 만족	매우 불만족	약간 불만족	보통	약간 만족	매우 만족	매우 불만족	약간 불만족	보통	약간 만족	매우 만족
자 연 경 관	0.2	0.2	10.2	62.9	26.4	0.0	0.2	7.1	59.3	33.3	0.4	0.3	12.9	66.0	20.4
문 화 유 산	0.1	0.1	20.1	59.7	20.0	0.1	0.2	17.4	58.7	23.7	0.2	0.1	22.9	60.7	16.2
교 통	0.4	2.1	17.4	66.0	14.1	0.5	2.6	19.1	63.3	14.6	0.4	1.6	16.1	68.2	13.7
숙 박 시 설	0.3	1.6	17.3	61.9	18.9	0.3	1.6	17.3	61.9	18.9	-	-	-	-	-
식 당 및 음 식	0.1	1.7	21.1	64.8	12.2	-	1.3	19.6	65.3	13.9	0.3	2.1	22.3	64.4	10.9
쇼핑(관광기념품/특산물)	0.0	2.2	30.1	56.5	11.2	0.1	1.8	27.9	57.5	12.7	-	2.6	32.3	55.5	9.6
관광정보 및 안내시설	0.0	1.0	20.4	64.8	13.7	-	1.0	20.5	63.2	15.3	0.0	1.1	20.3	66.2	12.4
관광지 편의시설	0.2	1.4	19.3	65.4	13.7	0.0	1.3	20.4	62.6	15.6	0.3	1.5	18.5	67.6	12.1
지역 관광종사자의 친절성	0.1	0.9	21.1	65.7	12.3	0.1	0.4	21.0	64.5	14.0	0.1	1.3	21.1	66.6	10.9
체 험 프 로 그 램	0.1	1.0	23.0	60.1	15.8	0.0	0.9	22.3	59.6	17.1	0.1	1.2	23.8	60.5	14.4
관 광 지 물 가	0.2	6.4	41.7	47.3	4.3	0.3	6.3	41.5	46.8	5.1	0.2	6.5	41.9	47.8	3.7
관 광 지 혼 잡 도	0.9	4.2	30.3	57.6	7.1	0.9	3.1	30.7	57.4	7.9	0.9	5.0	29.9	57.7	6.5

② 개인여행

○ 개인여행 경험자들의 항목별 만족도를 살펴보면 관광여행 시 '자연경관'(4.13점), '문화유산'(3.95점), '교통'(3.92점), '숙박시설'(3.91점), '관광지 편의시설'(3.88점) 등의 순으로 나타남

- 숙박 관광 개인여행 시 세부 항목별 만족도는 '자연경관(4.24점)', '문화유산'(4.01점), '숙박 시설', '관광지 편의시설'(각각 3.91점) 등의 순으로 나타남
- 당일 관광 개인여행 시 세부 항목별 만족도는 '자연경관(4.07점)', '교통'(3.94점), '문화유산'(3.91점), '식당 및 음식', '관광지 편의시설', '지역 관광 종사자의 친절성'(각각 3.86점) 등의 순으로 나타남

〈표 Ⅴ-128〉 관광 개인여행 항목별 만족도(종합)

(단위 : 점)

구분	관광여행		
		숙박여행	당일여행
자연경관	4.13	4.24	4.07
문화유산	3.95	4.01	3.91
교통	3.92	3.88	3.94
숙박시설	3.91	3.91	-
식당 및 음식	3.87	3.88	3.86
쇼핑(관광기념품/특산물)	3.78	3.77	3.78
관광정보 및 안내시설	3.86	3.90	3.83
관광지 편의시설(화장실 등)	3.88	3.91	3.86
지역 관광종사자의 친절성	3.87	3.88	3.86
체험프로그램	3.86	3.90	3.83
관광지물가	3.53	3.48	3.55
관광지 혼잡도	3.71	3.68	3.73

○ 관광 개인여행 시 항목별 만족도를 살펴보면, 긍정 응답률 기준으로 '자연경관'(만족 88.1%)에 대한 만족도가 가장 높았고, 이어서 '교통'(만족 80.0%), '문화유산'(만족 78.9%), '관광지 편의시설'(만족 77.7%), '숙박시설'(만족 77.5%), '식당 및 음식'(만족 77.4%), '지역 관광 종사자의 친절성'(만족 77.2%), '관광정보 및 안내시설'(만족 76.6%) 등으로 만족한다는 긍정 응답률이 높게 나타남

○ '관광지 물가' 는 만족한다는 긍정 응답률이 53.9%로 가장 낮게 나타남

〈표 Ⅴ-129〉 개인여행 항목별 만족도

(단위 : %)

구분	관광여행					숙박여행					당일여행				
	매우 불만족	약간 불만족	보통	약간 만족	매우 만족	매우 불만족	약간 불만족	보통	약간 만족	매우 만족	매우 불만족	약간 불만족	보통	약간 만족	매우 만족
자 연 경 관	0.1	0.2	11.6	62.4	25.7	-	0.3	8.6	58.3	32.8	0.1	0.2	13.4	64.8	21.5
문 화 유 산	0.1	0.3	20.6	62.0	16.9	-	0.4	19.4	58.5	21.7	0.1	0.3	21.4	64.3	13.9
교 통	0.2	1.0	18.9	66.4	13.6	0.1	1.5	21.2	64.1	13.0	0.2	0.8	17.5	67.7	13.9
숙 박 시 설	0.3	0.9	21.3	62.3	15.2	0.3	0.9	21.3	62.3	15.2	-	-	-	-	-
식 당 및 음 식	0.1	0.8	21.7	66.8	10.6	0.1	0.6	22.1	65.7	11.5	0.1	0.9	21.5	67.5	10.0
쇼핑(관광기념품/특산물)	0.1	0.8	30.4	58.6	10.1	0.1	1.0	30.5	58.2	10.2	0.1	0.6	30.3	58.9	10.1
관광정보 및 안내시설	0.0	0.6	22.7	66.7	9.9	0.0	0.6	20.0	67.9	11.4	0.1	0.6	24.3	66.0	9.1
관 광 지 편 의 시 설	0.1	1.1	21.1	66.3	11.4	0.0	1.0	20.1	65.2	13.6	0.2	1.1	21.6	67.0	10.2
지역 관광종사자의 친절성	0.1	0.6	22.1	66.7	10.5	0.1	0.8	21.6	65.5	12.0	0.0	0.5	22.4	67.4	9.6
체 험 프 로 그 램	0.2	0.6	26.0	60.1	13.2	0.1	0.4	22.9	62.8	13.8	0.2	0.7	27.9	58.4	12.8
관 광 지 물 가	0.2	4.4	41.5	50.2	3.7	0.3	5.6	43.1	47.7	3.3	0.2	3.7	40.5	51.7	3.9
관 광 지 혼 잡 도	0.2	3.3	28.2	61.9	6.5	0.3	3.5	30.0	60.4	5.8	0.2	3.1	27.1	62.7	6.9

(2) 응답자 특성별 분석

① 가구여행

□ 자연경관/문화유산/교통

○ 관광 가구여행 시 '자연경관' 만족도는 지역규모별로는 대도시 지역(4.16점), 월 평균 가구소득별로는 50만원 미만(4.25점) 계층에서 상대적으로 높게 나타남

○ 관광 가구여행 시 '문화유산' 만족도는 지역규모별로는 중소도시(4.00점), 월 평균 가구소득별로는 300~400만원 미만(4.09점), 가구원 수별로는 4인 가구와 5인 가구 이상(각각 4.04점) 계층에서 상대적으로 높게 나타남

○ 관광 가구여행 시 '교통' 만족도는 지역규모별로는 대도시 지역(3.95점), 월 평균 가구소득별로는 200~300만원 미만(3.96점), 가구원 수별로는 3인 가구 이상(3.97점) 계층에서 상대적으로 높게 나타남

〈표 Ⅴ-130〉 응답가구 특성별 가구여행 자연경관/문화유산/교통 만족도

(단위 : 점)

구분		자연경관			문화유산			교통		
		관광여행	숙박여행	당일여행	관광여행	숙박여행	당일여행	관광여행	숙박여행	당일여행
연도별	2012년	4.19	4.28	4.05	3.99	4.02	3.92	3.87	3.84	3.88
	2013년	4.20	4.29	4.07	3.97	4.02	3.89	3.87	3.86	3.89
	2014년	4.15	4.26	4.06	3.99	4.06	3.93	3.91	3.89	3.93
지역규모	대도시	4.16	4.26	4.07	3.99	4.06	3.92	3.95	3.92	3.98
	중소도시	4.15	4.27	4.06	4.00	4.07	3.93	3.87	3.86	3.88
	읍/면	4.11	4.23	4.03	3.98	4.05	3.94	3.91	3.87	3.94
가구소득	50만원 미만	4.25	4.31	4.19	4.00	3.79	4.21	3.75	3.63	3.85
	50~100만원 미만	4.15	4.36	4.07	3.99	4.11	3.93	3.94	3.96	3.93
	100~200만원 미만	4.09	4.12	4.08	3.85	3.87	3.84	3.87	3.80	3.90
	200~300만원 미만	4.16	4.25	4.08	4.03	4.10	3.96	3.96	3.98	3.95
	300~400만원 미만	4.22	4.32	4.10	4.09	4.14	4.02	3.94	3.93	3.95
	400~500만원 미만	4.09	4.23	3.94	3.96	4.05	3.85	3.88	3.85	3.91
	500~600만원 미만	4.11	4.25	3.98	3.96	4.03	3.89	3.92	3.90	3.93
	600만원 이상	4.22	4.27	4.17	4.03	4.08	3.95	3.91	3.85	3.98
가구원수	2인 가구	4.12	4.20	4.06	3.93	3.99	3.88	3.86	3.82	3.89
	3인 가구	4.17	4.30	4.06	3.99	4.04	3.95	3.97	3.93	4.00
	4인 가구	4.15	4.25	4.06	4.04	4.11	3.97	3.91	3.90	3.91
	5인 가구 이상	4.16	4.29	4.02	4.04	4.15	3.88	3.92	3.91	3.92

□ 숙박 시설/식당 및 음식/쇼핑

○ 관광 가구여행 시 '숙박 시설' 만족도는 지역규모별로는 대도시 지역(4.02점), 월 평균 가구소득별로는 50~100만원 미만(4.17점), 가구원 수별로는 3인 가구(4.04점) 계층에서 상대적으로 높게 나타남

○ 관광 가구여행 시 '식당 및 음식' 만족도는 지역규모별로는 대도시 지역(3.89점), 월 평균 가구소득별로는 50~100만원 미만(3.94점), 가구원 수별로는 2인 가구(3.91점) 계층에서 상대적으로 높게 나타남

○ 관광 가구여행 시 '쇼핑' 만족도는 지역규모별로는 대도시 지역(3.80점), 월 평균 가구소득별로는 50~100만원 미만(3.91점), 가구원 수별로는 3인 가구(3.79점) 계층에서 상대적으로 높게 나타남

〈표 Ⅴ-131〉 응답가구 특성별 가구여행 숙박 시설/식당 및 음식/쇼핑 만족도

(단위 : 점)

구분		숙박 시설	식당 및 음식			쇼핑		
		숙박 관광여행	관광여행	숙박여행	당일여행	관광여행	숙박여행	당일여행
연도별	2012년	3.99	3.80	3.81	3.77	3.70	3.67	3.72
	2013년	4.00	3.82	3.86	3.74	3.74	3.77	3.68
	2014년	3.98	3.87	3.92	3.84	3.76	3.81	3.72
지역규모	대도시	4.02	3.89	3.95	3.84	3.80	3.86	3.74
	중소도시	3.94	3.84	3.90	3.80	3.71	3.75	3.67
	읍/면	3.92	3.88	3.87	3.89	3.79	3.79	3.79
가구소득	50만원 미만	3.80	3.86	3.65	4.05	3.82	3.89	3.74
	50 ~ 100만원 미만	4.17	3.94	3.90	3.95	3.91	4.06	3.83
	100 ~ 200만원 미만	3.92	3.90	3.82	3.93	3.75	3.74	3.76
	200 ~ 300만원 미만	3.99	3.92	4.00	3.86	3.80	3.90	3.72
	300 ~ 400만원 미만	4.01	3.87	3.91	3.82	3.82	3.88	3.75
	400 ~ 500만원 미만	3.92	3.82	3.91	3.74	3.70	3.77	3.62
	500 ~ 600만원 미만	4.02	3.82	3.95	3.72	3.68	3.71	3.64
	600만원 이상	3.97	3.91	3.92	3.90	3.76	3.72	3.82
가구원수	2인 가구	3.95	3.91	3.89	3.92	3.78	3.84	3.73
	3인 가구	4.04	3.89	3.98	3.83	3.79	3.81	3.77
	4인 가구	3.94	3.84	3.91	3.78	3.74	3.79	3.68
	5인 가구 이상	3.95	3.82	3.86	3.78	3.73	3.77	3.69

□ 관광정보 및 안내시설/관광지 편의시설/지역 관광종사자의 친절성

○ 관광 가구여행 시 '관광정보 및 안내시설' 만족도는 지역규모별로는 대도시 지역(3.94점), 월 평균 가구소득별로는 300~400만원 미만(3.99점), 가구원 수별로는 3인 가구(3.95점) 계층에서 상대적으로 높게 나타남

○ 관광 가구여행 시 '관광지 편의시설' 만족도는 지역규모별로는 대도시 지역(3.95점), 월 평균 가구소득별로는 300~400만원 미만(3.98점), 가구원 수별로는 3인 가구(3.96점) 계층에서 상대적으로 높게 나타남

○ 관광 가구여행 시 '지역 관광종사자의 친절성' 만족도는 지역규모별로는 읍/면 지역(3.95점), 월 평균 가구소득별로 50~100만원 미만(4.02점), 가구원 수별로 3인 가구(3.94점) 계층에서 상대적으로 높게 나타남

○ 연도별로 보면 2014년 관광 가구여행 시, '관광정보 및 안내시설', '관광지 편의시설'과 '지역 관광종사자의 친절성' 만족도는 전년 대비 소폭 증가한 것으로 나타남

〈표 Ⅴ-132〉 응답가구 특성별 가구여행 관광정보 및 안내시설/관광지 편의시설/지역 관광종사자의 친절성 만족도

(단위 : 점)

구분		관광정보 및 안내시설			관광지 편의시설			지역 관광종사자의 친절성		
		관광여행	숙박여행	당일여행	관광여행	숙박여행	당일여행	관광여행	숙박여행	당일여행
연도별	2012년	3.87	3.87	3.83	3.87	3.89	3.84	3.85	3.85	3.86
	2013년	3.88	3.91	3.85	3.87	3.88	3.85	3.85	3.87	3.81
	2014년	3.91	3.93	3.90	3.91	3.92	3.90	3.89	3.92	3.87
지역규모	대도시	3.94	3.95	3.93	3.95	3.97	3.94	3.91	3.97	3.84
	중소도시	3.89	3.90	3.88	3.85	3.86	3.85	3.85	3.84	3.85
	읍/면	3.89	3.93	3.87	3.92	3.94	3.92	3.95	3.95	3.95
가구소득	50만원 미만	3.67	3.55	3.79	3.81	3.59	4.01	3.89	3.84	3.92
	50~100만원 미만	3.93	4.09	3.85	3.97	4.16	3.90	4.02	4.15	3.97
	100~200만원 미만	3.79	3.82	3.78	3.87	3.87	3.87	3.86	3.84	3.87
	200~300만원 미만	3.98	3.97	3.98	3.97	3.97	3.96	3.93	3.94	3.92
	300~400만원 미만	3.99	4.05	3.92	3.98	4.03	3.93	3.94	3.97	3.90
	400~500만원 미만	3.88	3.89	3.86	3.85	3.87	3.82	3.83	3.90	3.76
	500~600만원 미만	3.94	3.93	3.94	3.87	3.85	3.89	3.85	3.85	3.85
	600만원 이상	3.88	3.86	3.91	3.91	3.92	3.90	3.91	3.94	3.87
가구원수	2인 가구	3.87	3.88	3.86	3.91	3.93	3.89	3.89	3.91	3.87
	3인 가구	3.95	3.96	3.95	3.96	3.96	3.95	3.94	3.98	3.92
	4인 가구	3.92	3.95	3.89	3.87	3.89	3.85	3.85	3.88	3.82
	5인 가구 이상	3.92	3.93	3.90	3.90	3.92	3.89	3.86	3.90	3.82

□ 체험프로그램/관광지 물가/관광지 혼잡도

○ 관광 가구여행 시 '체험프로그램' 만족도는 지역규모별로는 대도시 지역(3.92점), 월 평균 가구소득별로는 50~100만원 미만(4.07점), 가구원 수별로는 2인 가구(3.94점) 계층에서 상대적으로 높게 나타남

○ 관광 가구여행 시 '관광지 물가' 만족도는 지역규모별로는 대도시 지역(3.54점), 월 평균 가구소득별로는 50~100만원 미만(3.59점), 가구원 수별로는 2인 가구 및 3인 가구(각각 3.51점) 계층에서 상대적으로 높게 나타남

○ 관광 가구여행 시 '관광지 혼잡도' 만족도는 지역규모별로는 대도시 지역(3.73점), 월 평균 가구소득별로는 50~100만원 미만(3.78점), 가구원 수별로는 2인 가구(3.70점) 계층에서 상대적으로 높게 나타남

○ 연도별로 보면 2014년 관광 가구여행 시 '체험프로그램', '관광지 물가', '관광지 혼잡도' 만족도는 전년 대비 소폭 증가한 것으로 나타남

〈표 Ⅴ-133〉 응답가구 특성별 가구여행 체험프로그램/관광지 물가/관광지 혼잡도 만족도

(단위 : 점)

구분		체험프로그램			관광지 물가			관광지 혼잡도		
		관광여행	숙박여행	당일여행	관광여행	숙박여행	당일여행	관광여행	숙박여행	당일여행
연도별	2012년	3.87	3.88	3.87	3.41	3.40	3.39	3.55	3.58	3.51
	2013년	3.85	3.85	3.85	3.48	3.47	3.44	3.63	3.64	3.58
	2014년	3.90	3.93	3.88	3.49	3.50	3.48	3.66	3.68	3.64
지역규모	대도시	3.92	3.96	3.86	3.54	3.56	3.53	3.73	3.76	3.71
	중소도시	3.90	3.88	3.91	3.42	3.43	3.42	3.56	3.57	3.55
	읍/면	3.89	3.95	3.84	3.50	3.48	3.52	3.68	3.71	3.67
가구소득	50만원 미만	3.67	3.66	3.69	3.58	3.47	3.69	3.61	3.48	3.71
	50~100만원 미만	4.07	4.37	3.91	3.59	3.60	3.58	3.78	3.83	3.76
	100~200만원 미만	3.84	3.78	3.87	3.53	3.46	3.56	3.70	3.67	3.72
	200~300만원 미만	3.98	4.00	3.97	3.54	3.61	3.49	3.72	3.80	3.66
	300~400만원 미만	3.97	4.00	3.92	3.53	3.55	3.52	3.71	3.75	3.67
	400~500만원 미만	3.81	3.87	3.75	3.39	3.43	3.35	3.57	3.58	3.56
	500~600만원 미만	3.91	3.94	3.88	3.43	3.47	3.40	3.53	3.61	3.47
	600만원 이상	3.89	3.89	3.89	3.50	3.43	3.58	3.71	3.66	3.77
가구원수	2인 가구	3.94	3.98	3.91	3.51	3.52	3.49	3.70	3.69	3.71
	3인 가구	3.90	3.90	3.90	3.51	3.50	3.53	3.68	3.71	3.66
	4인 가구	3.89	3.92	3.85	3.46	3.47	3.45	3.61	3.65	3.57
	5인 가구 이상	3.91	3.93	3.88	3.48	3.54	3.41	3.61	3.69	3.53

② 개인여행

□ 자연경관/문화유산/교통

○ 관광 개인여행 시 '자연경관' 만족도는 성별로는 여자(4.15점), 연령별로 60대 이상(4.19점), 월 평균 가구소득별로는 100~200만원 미만, 200~300만원 미만(각각 4.17점) 계층에서 상대적으로 높게 나타남

○ 관광 개인여행 시 '문화유산' 만족도는 성별로는 여자(3.97점), 연령별로는 60대 이상(4.00점), 월 평균 가구소득별로는 100~200만원 미만(4.02점) 계층에서 상대적으로 높게 나타남

○ 관광 개인여행 시 '교통' 만족도는 연령별로는 60대 이상(3.98점), 월 평균 가구소득별로는 200~300만원 미만(3.97점) 계층에서 상대적으로 높게 나타남

○ 연도별로 보면 2014년 관광 개인여행 시 '자연경관'과 '문화유산'은 전년대비 각각 0.07점, 0.08점 감소한 반면 '교통'은 0.04점 증가한 것으로 나타남

〈표 Ⅴ-134〉 응답자 특성별 개인여행 자연경관/문화유산/교통 만족도

(단위 : 점)

구분		자연경관			문화유산			교통		
		관광여행	숙박여행	당일여행	관광여행	숙박여행	당일여행	관광여행	숙박여행	당일여행
연도별	2012년	4.14	4.22	4.08	3.98	4.01	3.95	3.86	3.81	3.89
	2013년	4.20	4.28	4.13	4.03	4.06	3.99	3.88	3.81	3.92
	2014년	4.13	4.24	4.07	3.95	4.01	3.91	3.92	3.88	3.94
성별	남자	4.12	4.23	4.04	3.93	4.00	3.87	3.92	3.86	3.97
	여자	4.15	4.24	4.10	3.97	4.02	3.94	3.92	3.90	3.93
연령	15~19세	4.05	4.17	3.91	3.84	3.96	3.65	3.86	3.90	3.82
	20대	4.11	4.20	4.00	3.94	3.99	3.87	3.89	3.85	3.94
	30대	4.10	4.23	3.96	3.88	3.99	3.73	3.90	3.90	3.89
	40대	4.11	4.17	4.08	3.94	3.94	3.94	3.91	3.85	3.94
	50대	4.14	4.29	4.08	3.97	4.12	3.89	3.91	3.88	3.93
	60대 이상	4.19	4.31	4.14	4.00	4.04	3.99	3.98	3.93	3.99
가구소득	50만원 미만	4.12	4.27	4.06	3.92	3.86	3.94	3.96	3.91	3.98
	50~100만원 미만	4.11	4.28	4.07	3.97	4.03	3.95	3.88	3.88	3.88
	100~200만원 미만	4.17	4.26	4.13	4.02	4.06	4.00	3.95	3.85	4.00
	200~300만원 미만	4.17	4.26	4.11	3.95	4.03	3.90	3.97	3.98	3.97
	300~400만원 미만	4.12	4.21	4.06	3.96	4.05	3.91	3.93	3.86	3.96
	400~500만원 미만	4.10	4.19	4.04	3.95	3.96	3.95	3.86	3.78	3.90
	500~600만원 미만	4.12	4.26	4.02	3.85	3.97	3.74	3.88	3.90	3.87
	600만원 이상	4.15	4.24	4.09	3.99	4.05	3.95	3.94	3.89	3.97

□ 숙박 시설/식당 및 음식/쇼핑

○ 관광 개인여행 시 '숙박 시설' 만족도는 성별로는 여자(3.95점), 연령별로는 60대 이상(4.01점), 월 평균 가구소득별로는 100~200만원 미만(4.00점) 계층에서 상대적으로 높게 나타남

○ 관광 개인여행 시 '식당 및 음식' 만족도는 성별로는 여자(3.88점), 연령별로는 60대 이상(3.93점), 월 평균 가구소득별로는 100~200만원 미만(3.92점) 계층에서 상대적으로 높게 나타남

○ 관광 개인여행 시 '쇼핑' 만족도는 성별로는 여자(3.81점), 연령별로는 30대(3.86점), 월 평균 가구소득별로는 100~200만원 미만(3.83점) 계층에서 상대적으로 높게 나타남

○ 연도별로 보면 2013년 관광 개인여행 시, '숙박 시설'과 '식당 및 음식' 만족도는 전년대비 각각 0.02점, 0.06점 증가한 반면, '쇼핑' 만족도는 전년과 동일한 것으로 나타남

〈표 Ⅴ-135〉 응답자 특성별 개인여행 숙박 시설/식당 및 음식/쇼핑 만족도

(단위 : 점)

구분		숙박 시설	식당 및 음식			쇼핑		
		숙박 관광여행	관광여행	숙박여행	당일여행	관광여행	숙박여행	당일여행
연도별	2012년	3.91	3.79	3.81	3.78	3.71	3.68	3.74
	2013년	3.89	3.81	3.85	3.79	3.78	3.82	3.73
	2014년	3.91	3.87	3.88	3.86	3.78	3.77	3.78
성별	남자	3.87	3.85	3.85	3.85	3.73	3.74	3.71
	여자	3.95	3.88	3.91	3.87	3.81	3.80	3.81
연령	15~19세	3.68	3.64	3.63	3.65	3.64	3.66	3.61
	20대	3.88	3.83	3.83	3.83	3.77	3.71	3.83
	30대	3.89	3.92	3.97	3.87	3.86	3.87	3.85
	40대	3.91	3.88	3.88	3.88	3.71	3.65	3.74
	50대	3.97	3.85	3.89	3.83	3.77	3.86	3.73
	60대 이상	4.01	3.93	3.96	3.92	3.84	3.85	3.83
가구소득	50만원 미만	3.82	3.87	3.91	3.85	3.75	3.85	3.71
	50~100만원 미만	3.89	3.88	3.96	3.86	3.78	3.68	3.80
	100~200만원 미만	4.00	3.92	3.98	3.89	3.83	3.83	3.82
	200~300만원 미만	3.93	3.89	3.88	3.89	3.82	3.82	3.82
	300~400만원 미만	3.86	3.88	3.89	3.87	3.79	3.81	3.79
	400~500만원 미만	3.91	3.90	3.84	3.95	3.79	3.72	3.83
	500~600만원 미만	3.91	3.77	3.86	3.71	3.68	3.73	3.64
	600만원 이상	3.90	3.86	3.84	3.87	3.78	3.74	3.81

□ 관광정보 및 안내시설/관광지 편의시설/지역 관광종사자의 친절성

○ 관광 개인여행 시, '관광정보 및 안내시설' 만족도는 성별로는 여자(3.87점), 연령별로는 60대 이상(3.89점), 월 평균 가구소득별로는 50~100만원 미만(3.91점) 계층에서 상대적으로 높게 나타남

○ 관광 개인여행 시, '관광지 편의시설' 만족도는 성별로는 여자(3.90점), 연령별로는 60대 이상(3.96점), 월 평균 가구소득별로는 200만원 미만(50만원 미만, 50~100만원 미만, 100~200만원 미만 각각 3.94점) 계층에서 상대적으로 높게 나타남

○ 관광 개인여행 시 '지역 관광종사자의 친절성' 만족도는 성별로는 여자(3.89점), 연령별로는 60대 이상(3.97점), 월 평균 가구소득별로는 100~200만원 미만(3.97점) 계층에서 상대적으로 높게 나타남

○ 연도별로 보면 2013년 관광 개인여행 시 '관광지 편의시설', '지역 관광종사자의 친절성' 만족도는 전년대비 각각 0.02점 증가한 반면, '관광정보 및 안내시설' 만족도는 전년대비 0.04점 감소한 것으로 나타남

〈표 Ⅴ-136〉 응답자 특성별 개인여행 관광정보 및 안내시설/관광지 편의시설/지역 관광종사자의 친절성 만족도

(단위 : 점)

구분		관광정보 및 안내시설			관광지 편의시설			지역 관광종사자의 친절성		
		관광여행	숙박여행	당일여행	관광여행	숙박여행	당일여행	관광여행	숙박여행	당일여행
연도별	2012년	3.85	3.88	3.84	3.89	3.92	3.87	3.87	3.86	3.87
	2013년	3.90	3.91	3.89	3.86	3.87	3.86	3.85	3.86	3.85
	2014년	3.86	3.90	3.83	3.88	3.91	3.86	3.87	3.88	3.86
성별	남자	3.85	3.90	3.81	3.85	3.86	3.84	3.84	3.86	3.83
	여자	3.87	3.90	3.85	3.90	3.95	3.87	3.89	3.91	3.88
연령	15~19세	3.83	3.89	3.76	3.76	3.86	3.66	3.78	3.85	3.70
	20대	3.87	3.88	3.86	3.85	3.85	3.84	3.81	3.82	3.79
	30대	3.83	3.90	3.77	3.86	3.93	3.78	3.85	3.89	3.80
	40대	3.84	3.89	3.82	3.86	3.85	3.86	3.86	3.81	3.88
	50대	3.84	3.95	3.79	3.86	3.96	3.81	3.84	3.92	3.81
	60대 이상	3.89	3.90	3.89	3.96	3.99	3.95	3.97	4.00	3.95
가구소득	50만원 미만	3.86	3.83	3.87	3.94	3.92	3.94	3.90	3.86	3.91
	50~100만원 미만	3.91	4.05	3.87	3.94	4.00	3.92	3.90	3.95	3.89
	100~200만원 미만	3.88	3.90	3.87	3.94	3.98	3.93	3.97	4.00	3.96
	200~300만원 미만	3.86	3.94	3.81	3.88	3.92	3.85	3.84	3.87	3.82
	300~400만원 미만	3.86	3.90	3.84	3.89	3.86	3.90	3.89	3.90	3.88
	400~500만원 미만	3.87	3.86	3.87	3.90	3.91	3.90	3.87	3.85	3.88
	500~600만원 미만	3.79	3.88	3.72	3.80	3.94	3.71	3.81	3.90	3.74
	600만원 이상	3.88	3.91	3.87	3.84	3.87	3.83	3.84	3.81	3.86

□ 체험 프로그램/관광지 물가/관광지 혼잡도

○ 관광 개인여행 시 '체험 프로그램' 만족도는 성별로는 여자(3.87점), 연령별로는 60대 이상(3.98점), 월 평균 가구소득별로는 50~100만원 미만(4.07점) 계층에서 상대적으로 높게 나타남

○ 관광 개인여행 시 '관광지 물가' 만족도는 성별로는 여자(3.54점), 연령별로는 60대 이상(3.60점), 월 평균 가구소득별로는 50만원 미만(3.61점) 계층에서 상대적으로 높게 나타남

○ 관광 개인여행 시 '관광지 혼잡도' 만족도는 성별로는 남자(3.72점), 연령별로는 60대 이상(3.80점), 월 평균 가구소득별로는 100만원 미만(50만원 미만 및 50~100만원 미만 각각 3.78점) 계층에서 상대적으로 높게 나타남

○ 연도별로 보면 2013년 관광 개인여행 시 '체험프로그램', '관광지 물가', '관광지 혼잡도'의 만족도는 전년대비 각각 0.03점 0.05점, 0.09점 증가한 것으로 나타남

〈표 Ⅴ-137〉 응답자 특성별 개인여행 체험 프로그램/관광지 물가/관광지 혼잡도 만족도

(단위 : 점)

구분		체험 프로그램			관광지 물가			관광지 혼잡도		
		관광여행	숙박여행	당일여행	관광여행	숙박여행	당일여행	관광여행	숙박여행	당일여행
연도별	2012년	3.90	3.86	3.93	3.44	3.41	3.44	3.57	3.57	3.57
	2013년	3.83	3.82	3.82	3.48	3.49	3.47	3.62	3.64	3.62
	2014년	3.86	3.90	3.83	3.53	3.48	3.55	3.71	3.68	3.73
성별	남자	3.84	3.90	3.78	3.51	3.48	3.53	3.72	3.66	3.76
	여자	3.87	3.90	3.85	3.54	3.48	3.57	3.71	3.69	3.71
연령	15~19세	3.89	3.87	3.90	3.32	3.40	3.23	3.55	3.70	3.40
	20대	3.83	3.85	3.79	3.40	3.38	3.41	3.56	3.52	3.60
	30대	3.89	4.00	3.80	3.54	3.54	3.54	3.67	3.68	3.65
	40대	3.69	3.78	3.64	3.54	3.49	3.57	3.71	3.71	3.72
	50대	3.85	3.98	3.78	3.58	3.55	3.59	3.77	3.76	3.78
	60대 이상	3.98	3.92	4.00	3.60	3.52	3.63	3.80	3.77	3.81
가구소득	50만원 미만	3.92	4.05	3.84	3.61	3.67	3.58	3.78	3.86	3.75
	50~100만원 미만	4.07	4.04	4.08	3.59	3.54	3.60	3.78	3.74	3.79
	100~200만원 미만	3.91	3.90	3.91	3.54	3.44	3.60	3.75	3.71	3.77
	200~300만원 미만	3.82	3.87	3.79	3.54	3.53	3.55	3.74	3.71	3.76
	300~400만원 미만	3.92	3.97	3.88	3.53	3.50	3.55	3.73	3.70	3.74
	400~500만원 미만	3.85	3.85	3.86	3.60	3.50	3.66	3.70	3.66	3.72
	500~600만원 미만	3.71	3.93	3.53	3.47	3.48	3.47	3.62	3.64	3.60
	600만원 이상	3.88	3.83	3.91	3.45	3.38	3.49	3.70	3.64	3.73

(3) 여행지별 분석

□ 자연경관

○ 가구여행 경험가구의 방문지역별 '자연경관' 만족도는 제주(4.58점)가 가장 높은 만족도를 보였고, 이어서 강원(4.32점), 경남(4.22점), 충북(4.20점), 전남(4.19점) 등의 순으로 만족도가 높게 나타남

○ 개인여행 경험자들의 방문지역별 '자연경관' 만족도는 제주(4.47점)가 가장 높은 만족도를 보였고, 이어서 강원(4.32점), 전남(4.27점), 부산(4.18점), 전북(4.17점), 경북과 경남(각각 4.15점) 등의 순으로 높은 만족도를 보임

〈표 Ⅴ-138〉 여행지별 관광여행 자연경관 만족도

(단위 : 점)

방문지역	가구여행			개인여행		
		숙박여행	당일여행		숙박여행	당일여행
전 체	4.15	4.26	4.06	4.14	4.24	4.07
서 울	3.87	3.97	3.83	3.86	3.99	3.80
부 산	4.08	4.12	4.05	4.18	4.15	4.21
대 구	3.89	4.00	3.87	3.79	3.85	3.77
인 천	4.07	4.05	4.09	4.01	4.04	3.99
광 주	4.11	4.20	4.06	4.05	3.92	4.10
대 전	3.82	3.91	3.80	3.82	3.72	3.88
울 산	4.13	4.42	4.00	3.94	3.90	3.96
세 종	4.03	4.00	4.04	4.00	4.00	4.00
경 기	4.01	4.11	3.96	3.95	4.00	3.92
강 원	4.32	4.39	4.13	4.32	4.39	4.22
충 북	4.20	4.24	4.15	4.08	4.25	4.01
충 남	4.06	4.07	4.06	4.07	4.15	4.04
전 북	4.09	4.13	4.06	4.17	4.16	4.17
전 남	4.19	4.14	4.22	4.27	4.34	4.23
경 북	4.18	4.27	4.09	4.15	4.26	4.10
경 남	4.22	4.31	4.14	4.15	4.24	4.11
제 주	4.58	4.62	4.11	4.47	4.49	4.21

□ 문화유산

○ 가구여행 경험가구의 방문지역별 '문화유산' 만족도는 제주(4.44점)가 가장 높은 만족도를 보였고, 이어서 충북(4.07점), 강원(4.06점), 경북(4.05점) 등의 순으로 만족도가 높게 나타남

○ 개인여행 경험자들의 방문지역별 '문화유산' 만족도 역시 제주(4.26점)가 가장 높은 만족도를 보였고, 이어서 경북(4.10점), 인천과 전남(각각 4.07점), 전북(3.98점), 강원과 충북(각각 3.97점) 등의 순으로 만족도가 높게 나타남

〈표 Ⅴ-139〉 여행지별 관광여행 문화유산 만족도

(단위 : 점)

방문지역	가구여행			개인여행		
		숙박여행	당일여행		숙박여행	당일여행
전 체	3.99	4.06	3.93	3.95	4.01	3.92
서 울	3.91	3.84	3.93	3.79	4.02	3.69
부 산	3.81	3.94	3.66	3.83	3.90	3.77
대 구	3.78	4.00	3.72	3.70	3.92	3.60
인 천	3.75	3.79	3.73	4.07	4.03	4.10
광 주	3.99	4.09	3.92	3.78	3.30	3.98
대 전	3.80	3.79	3.81	3.59	3.64	3.56
울 산	3.84	4.13	3.74	3.70	3.51	3.78
세 종	3.72	3.00	4.14	3.89	-	3.89
경 기	3.80	3.88	3.76	3.68	3.69	3.68
강 원	4.06	4.11	3.85	3.97	4.01	3.91
충 북	4.07	4.10	4.03	3.97	4.09	3.92
충 남	3.98	3.91	4.02	3.91	3.88	3.92
전 북	4.05	4.12	4.00	3.98	3.96	3.99
전 남	3.97	3.95	3.99	4.07	4.14	4.04
경 북	4.06	4.11	4.00	4.10	4.22	4.05
경 남	4.01	4.00	4.01	3.96	3.93	3.98
제 주	4.44	4.44	4.37	4.26	4.25	4.38

□ 교통

○ 가구여행 경험가구의 방문지역별 '교통' 만족도는 세종(4.33점)이 가장 높은 만족도를 보였고, 이어서 제주(4.30점), 충북(4.02점), 인천(4.01점), 전남(4.00점) 등의 순으로 만족도가 높게 나타남

○ 개인여행 경험자들의 방문지역별 '교통' 만족도는 세종(4.15점)이 가장 높은 만족도를 보였고, 이어서 제주(4.12점), 전북과 전남(4.00점), 충남과 경북, 경남(각각 3.95점) 등의 순으로 만족도가 높게 나타남

〈표 Ⅴ-140〉 여행지별 관광여행 교통 만족도

(단위 : 점)

방문지역	가구여행			개인여행		
		숙박여행	당일여행		숙박여행	당일여행
전 체	3.91	3.89	3.93	3.92	3.88	3.94
서 울	3.78	3.59	3.83	3.77	3.45	3.90
부 산	3.86	3.85	3.86	3.83	3.76	3.89
대 구	3.94	3.70	3.97	3.78	3.63	3.81
인 천	4.01	3.94	4.04	3.92	3.97	3.90
광 주	3.86	3.72	3.94	3.91	3.64	3.98
대 전	3.92	3.99	3.91	3.85	3.93	3.81
울 산	3.70	3.73	3.69	3.80	3.70	3.84
세 종	4.33	5.00	4.23	4.15	5.00	4.12
경 기	3.84	3.80	3.86	3.86	3.77	3.90
강 원	3.89	3.88	3.92	3.87	3.92	3.80
충 북	4.02	3.93	4.12	3.91	3.92	3.91
충 남	3.95	3.88	3.98	3.95	3.91	3.96
전 북	3.85	3.92	3.81	4.00	3.94	4.02
전 남	4.00	3.90	4.07	4.00	3.88	4.07
경 북	3.90	3.86	3.94	3.95	3.91	3.96
경 남	3.93	3.83	4.03	3.95	3.86	3.98
제 주	4.30	4.32	3.95	4.12	4.11	4.26

□ 숙박 시설

○ 가구여행 경험가구의 방문지역별 '숙박 시설' 만족도는 세종(5.00점)이 가장 높은 만족도를 보였고, 이어서 제주(4.30점), 충북(4.08점), 강원(4.03점), 대구(4.00점) 등의 순으로 만족도가 높게 나타남

○ 개인여행 경험자들의 방문지역별 '숙박 시설' 만족도는 제주(4.08점)가 가장 높은 만족도를 보였고, 이어서 세종과 전북(각각 4.00점), 강원(3.99점), 인천과 충북(각각 3.97점) 등의 순으로 만족도가 높은 것으로 조사됨

〈표 Ⅴ-141〉 여행지별 관광여행 숙박 시설 만족도

(단위 : 점)

방문지역	가구여행	개인여행
전 체	3.98	3.91
서 울	3.85	3.92
부 산	3.87	3.82
대 구	4.00	3.60
인 천	3.95	3.97
광 주	3.66	3.84
대 전	3.82	3.93
울 산	3.97	3.31
세 종	5.00	4.00
경 기	3.90	3.77
강 원	4.03	3.99
충 북	4.08	3.97
충 남	3.82	3.89
전 북	3.92	4.00
전 남	3.97	3.86
경 북	3.95	3.91
경 남	3.94	3.74
제 주	4.30	4.08

□ 식당 및 음식

○ 가구여행 경험가구의 방문지역별 '식당 및 음식' 만족도는 제주(4.21점)가 가장 높은 만족도를 보였고, 이어서 전남(3.96점), 충북과 전북(각각 3.94점), 충남(3.92점) 등의 순으로 만족도가 높게 나타남

○ 개인여행 경험자들의 방문지역별 '식당 및 음식' 만족도는 전남(4.01점)이 가장 높은 만족도를 보였고, 이어서 제주(3.98점), 전북(3.94점), 세종(3.93점) 등의 순으로 만족도가 높게 나타남

〈표 V-142〉 여행지별 관광여행 식당 및 음식 만족도

(단위 : 점)

방문지역	가구여행			개인여행		
		숙박여행	당일여행		숙박여행	당일여행
전 체	3.87	3.92	3.84	3.87	3.88	3.86
서 울	3.77	3.78	3.76	3.77	3.82	3.74
부 산	3.80	3.81	3.79	3.82	3.82	3.81
대 구	3.64	3.70	3.63	3.78	3.62	3.82
인 천	3.72	3.83	3.67	3.80	3.88	3.76
광 주	3.91	3.87	3.93	3.76	3.67	3.79
대 전	3.71	3.79	3.69	3.74	3.56	3.84
울 산	3.89	3.87	3.90	3.74	3.61	3.79
세 종	3.84	4.00	3.82	3.93	3.00	3.97
경 기	3.82	3.94	3.77	3.79	3.76	3.80
강 원	3.86	3.94	3.67	3.90	3.98	3.80
충 북	3.94	3.91	3.96	3.83	3.79	3.85
충 남	3.92	3.83	3.96	3.87	3.80	3.90
전 북	3.94	3.83	4.02	3.94	3.95	3.94
전 남	3.96	4.00	3.94	4.01	3.95	4.05
경 북	3.88	3.86	3.90	3.86	3.88	3.86
경 남	3.85	3.89	3.82	3.85	3.79	3.89
제 주	4.21	4.23	3.98	3.98	3.99	3.81

□ 쇼핑

○ 가구여행 경험가구의 방문지역별 '쇼핑' 만족도는 제주(4.03점)가 가장 높은 만족도를 보였고, 이어서 세종(3.86점), 강원(3.83점), 경남(3.82점) 등의 순으로 만족도가 높게 나타남

○ 개인여행 경험자들의 방문지역별 '쇼핑' 만족도는 세종(4.00점)이 가장 높은 만족도를 보였고, 이어서 인천(3.96점), 강원, 전남 및 제주(각각 3.88점) 등의 순으로 만족도가 높게 나타남

〈표 Ⅴ-143〉 여행지별 관광여행 쇼핑 만족도

(단위 : 점)

방문지역	가구여행			개인여행		
		숙박여행	당일여행		숙박여행	당일여행
전 체	3.76	3.81	3.72	3.78	3.76	3.78
서 울	3.65	3.79	3.61	3.79	3.88	3.75
부 산	3.66	3.69	3.64	3.78	3.66	3.88
대 구	3.46	4.00	3.35	3.63	3.50	3.66
인 천	3.77	3.47	3.93	3.96	3.95	3.96
광 주	3.60	3.74	3.30	3.57	3.27	3.76
대 전	3.57	3.59	3.57	3.69	3.41	3.84
울 산	3.49	3.29	3.70	3.66	3.53	3.71
세 종	3.86	-	3.86	4.00	-	4.00
경 기	3.69	3.79	3.65	3.69	3.76	3.66
강 원	3.83	3.83	3.83	3.88	3.91	3.84
충 북	3.77	3.84	3.68	3.73	3.79	3.71
충 남	3.76	3.77	3.76	3.72	3.74	3.72
전 북	3.75	3.73	3.76	3.65	3.47	3.74
전 남	3.79	3.83	3.75	3.88	3.75	3.96
경 북	3.76	3.74	3.78	3.75	3.71	3.77
경 남	3.82	3.84	3.80	3.78	3.68	3.82
제 주	4.03	4.05	3.22	3.88	3.88	3.90

□ 관광정보 및 안내시설

○ 가구여행 경험가구의 방문지역별 '관광정보 및 안내시설' 만족도는 제주(4.23점)가 가장 높은 만족도를 보였고, 이어서 광주(4.10점), 강원(3.98), 서울과 인천(각각 3.96점) 등의 순으로 만족도가 높게 나타남

○ 개인여행 경험자들의 방문지역별 '관광정보 및 안내시설' 만족도는 제주(4.06점)가 가장 높은 만족도를 보였고, 이어서 세종(4.00점), 광주 및 전남(각각 3.93점), 전북(3.90점) 등의 순으로 만족도가 높게 나타남

〈표 Ⅴ-144〉 여행지별 관광여행 관광정보 및 안내시설 만족도

(단위 : 점)

방문지역	가구여행			개인여행		
		숙박여행	당일여행		숙박여행	당일여행
전 체	3.91	3.93	3.90	3.86	3.89	3.84
서 울	3.96	3.92	3.96	3.87	3.95	3.84
부 산	3.76	3.78	3.76	3.80	3.88	3.73
대 구	3.85	4.00	3.84	3.60	3.45	3.64
인 천	3.96	4.09	3.91	3.81	3.71	3.87
광 주	4.10	4.15	4.06	3.93	3.28	4.13
대 전	3.89	4.13	3.85	3.79	3.62	3.88
울 산	3.54	3.69	3.48	3.64	3.46	3.72
세 종	3.53	4.00	3.44	4.00	-	4.00
경 기	3.89	3.80	3.94	3.78	3.81	3.77
강 원	3.98	4.01	3.91	3.89	3.95	3.82
충 북	3.94	3.78	4.11	3.86	3.94	3.83
충 남	3.84	3.80	3.87	3.79	3.90	3.75
전 북	3.85	3.87	3.84	3.90	3.86	3.93
전 남	3.93	3.92	3.94	3.93	3.90	3.95
경 북	3.92	3.90	3.94	3.86	3.94	3.82
경 남	3.89	3.90	3.87	3.84	3.79	3.87
제 주	4.23	4.26	3.90	4.06	4.07	3.94

□ 관광지 편의시설

○ 가구여행 경험가구의 방문지역별 '관광지 편의시설' 만족도는 제주(4.28점)가 가장 높은 만족도를 보였고, 이어서 광주(4.04점), 세종(3.99점), 서울 및 전남(각각 3.96점) 등의 순으로 만족도가 높게 나타남

○ 개인여행 경험자들의 방문지역별 '관광지 편의시설' 만족도는 제주(4.15점)가 가장 높은 만족도를 보였고, 이어서 세종(4.02점), 전남(3.97점), 전북(3.93점), 강원(3.92점) 등의 순으로 만족도가 높게 나타남

〈표 Ⅴ-145〉 여행지별 관광여행 관광지 편의시설 만족도

(단위 : 점)

방문지역	가구여행			개인여행		
		숙박여행	당일여행		숙박여행	당일여행
전 체	3.91	3.92	3.90	3.88	3.90	3.86
서 울	3.96	4.07	3.93	3.82	3.92	3.79
부 산	3.80	3.77	3.82	3.84	3.87	3.80
대 구	3.73	4.00	3.71	3.77	3.64	3.80
인 천	3.95	3.84	4.00	3.71	3.85	3.64
광 주	4.04	3.98	4.09	3.87	3.41	4.04
대 전	3.94	4.10	3.91	3.79	3.64	3.88
울 산	3.82	3.76	3.85	3.74	3.57	3.82
세 종	3.99	5.00	3.84	4.02	4.00	4.03
경 기	3.92	3.85	3.95	3.79	3.75	3.80
강 원	3.91	3.92	3.88	3.92	3.98	3.83
충 북	3.88	3.81	3.95	3.88	3.95	3.85
충 남	3.89	3.84	3.93	3.83	3.77	3.85
전 북	3.88	3.81	3.93	3.93	3.85	3.97
전 남	3.96	3.96	3.96	3.97	4.00	3.96
경 북	3.85	3.97	3.73	3.87	3.89	3.86
경 남	3.87	3.93	3.81	3.86	3.82	3.88
제 주	4.28	4.30	4.02	4.15	4.15	4.16

□ 지역 관광종사자의 친절성

○ 가구여행 경험가구의 방문지역별 '지역 관광종사자의 친절성' 만족도는 제주(4.14점)가 가장 높은 만족도를 보였고, 이어서 강원(3.98점), 서울(3.97점), 울산과 충북(각각 3.94점) 등의 순으로 만족도가 높게 나타남

○ 개인여행 경험자들의 방문지역별 '지역 관광종사자의 친절성' 만족도는 전남(3.99점)이 가장 높은 만족도를 보였고, 이어서 제주(3.97점), 강원 및 충북(각각 3.94점) 등의 순으로 만족도가 높게 나타남

〈표 Ⅴ-146〉 여행지별 관광여행 지역 관광종사자의 친절성 만족도

(단위 : 점)

방문지역	가구여행			개인여행		
		숙박여행	당일여행		숙박여행	당일여행
전 체	3.89	3.92	3.87	3.87	3.88	3.86
서 울	3.97	3.94	3.98	3.82	3.84	3.80
부 산	3.67	3.63	3.70	3.77	3.86	3.70
대 구	3.64	4.00	3.60	3.73	3.57	3.77
인 천	3.85	3.79	3.88	3.89	3.96	3.84
광 주	3.73	3.72	3.75	3.71	3.41	3.83
대 전	3.93	4.33	3.86	3.77	3.59	3.87
울 산	3.94	3.96	3.93	3.73	3.80	3.70
세 종	3.64	-	3.64	3.78	-	3.78
경 기	3.85	3.80	3.87	3.78	3.74	3.79
강 원	3.98	3.98	3.98	3.94	3.98	3.88
충 북	3.94	3.94	3.94	3.94	4.00	3.92
충 남	3.84	3.78	3.88	3.82	3.79	3.83
전 북	3.87	3.87	3.88	3.90	3.77	3.96
전 남	3.87	3.85	3.88	3.99	4.00	3.98
경 북	3.90	4.01	3.79	3.89	3.88	3.90
경 남	3.85	3.92	3.80	3.84	3.80	3.85
제 주	4.14	4.16	3.96	3.97	3.97	3.92

□ 체험프로그램

○ 가구여행 경험가구의 방문지역별 '체험프로그램' 만족도는 서울 및 인천, 제주(각각 4.05점)가 가장 높은 만족도를 보였고, 이어서 강원(3.98점), 전북(3.92점) 등의 순으로 만족도가 높게 나타남

○ 개인여행 경험자들의 방문지역별 '체험프로그램' 만족도는 전남(4.01점)이 가장 높은 만족도를 보였고, 이어서 세종(4.00점), 강원 및 제주(각각 3.94점), 전북(3.93점) 등의 순으로 만족도가 높게 나타남

〈표 Ⅴ-147〉 여행지별 관광여행 체험프로그램 만족도

(단위 : 점)

방문지역	가구여행			개인여행		
		숙박여행	당일여행		숙박여행	당일여행
전 체	3.90	3.93	3.88	3.85	3.88	3.83
서 울	4.05	3.94	4.07	3.81	3.72	3.84
부 산	3.76	3.80	3.73	3.67	3.72	3.58
대 구	3.85	-	3.85	3.62	3.71	3.59
인 천	4.05	3.96	4.10	3.85	3.91	3.82
광 주	3.81	3.90	3.54	3.78	3.21	4.04
대 전	3.91	4.29	3.87	3.72	3.29	3.94
울 산	3.77	4.00	3.71	3.83	4.00	3.78
세 종	3.82	-	3.82	4.00	-	4.00
경 기	3.88	3.95	3.84	3.78	3.93	3.72
강 원	3.98	4.00	3.89	3.94	3.94	3.93
충 북	3.82	3.64	4.01	3.81	3.99	3.75
충 남	3.83	3.84	3.82	3.78	3.92	3.73
전 북	3.92	3.94	3.91	3.93	3.88	3.95
전 남	3.86	3.94	3.78	4.01	3.98	4.04
경 북	3.83	3.84	3.80	3.90	4.05	3.81
경 남	3.88	3.90	3.86	3.74	3.62	3.82
제 주	4.05	4.08	3.11	3.94	3.92	4.11

□ 관광지 물가

○ 가구여행 경험가구의 방문지역별 '관광지 물가' 만족도는 광주(3.83점)가 가장 높은 만족도를 보였고, 이어서 대전(3.71점), 세종(3.64점), 제주(3.63점), 충북(3.60점) 등의 순으로 만족도가 높게 나타남

○ 개인여행 경험자들의 방문지역별 '관광지 물가' 만족도는 세종(4.00점)이 가장 높은 만족도를 보였고, 이어서 전남(3.67점), 경북(3.61점), 충남 및 경남(3.60점) 등의 순으로 만족도가 높게 나타남

〈표 Ⅴ-148〉 여행지별 관광여행 관광지 물가 만족도

(단위 : 점)

방문지역	가구여행			개인여행		
		숙박여행	당일여행		숙박여행	당일여행
전 체	3.49	3.50	3.48	3.53	3.48	3.56
서 울	3.24	3.29	3.23	3.33	3.23	3.37
부 산	3.45	3.38	3.49	3.29	3.32	3.27
대 구	3.51	4.00	3.46	3.45	3.25	3.49
인 천	3.35	3.32	3.37	3.42	3.56	3.34
광 주	3.83	3.94	3.76	3.55	3.40	3.61
대 전	3.71	3.53	3.75	3.57	3.34	3.71
울 산	3.22	3.15	3.26	3.51	3.51	3.51
세 종	3.64	4.00	3.58	4.00	-	4.00
경 기	3.39	3.46	3.36	3.47	3.47	3.48
강 원	3.47	3.50	3.37	3.50	3.53	3.46
충 북	3.60	3.51	3.69	3.54	3.46	3.57
충 남	3.58	3.46	3.65	3.60	3.50	3.63
전 북	3.50	3.44	3.54	3.57	3.44	3.62
전 남	3.57	3.59	3.56	3.67	3.61	3.70
경 북	3.52	3.44	3.60	3.61	3.53	3.64
경 남	3.56	3.58	3.54	3.60	3.57	3.62
제 주	3.63	3.67	3.19	3.46	3.44	3.76

□ 관광지 혼잡도

○ 가구여행 경험가구의 방문지역별 '관광지 혼잡도'에 대한 만족도는 제주(3.97점)가 가장 높은 만족도를 보였고, 이어서 전남(3.82점), 대전과 세종(각각 3.79점), 충북(3.78점) 등의 순으로 만족도가 높게 나타남

○ 개인여행 경험자들의 방문지역별 '관광지 혼잡도'에 대한 만족도는 세종(4.03점)이 가장 높은 만족도를 보였고, 이어서 전남(3.89점), 전북(3.84점), 광주(3.83점) 등의 순으로 만족도가 높게 나타남

〈표 Ⅴ-149〉 여행지별 관광여행 관광지 혼잡도 만족도

(단위 : 점)

방문지역	가구여행			개인여행		
		숙박여행	당일여행		숙박여행	당일여행
전 체	3.66	3.68	3.64	3.71	3.68	3.73
서 울	3.29	3.33	3.28	3.34	3.23	3.39
부 산	3.47	3.54	3.42	3.51	3.52	3.50
대 구	3.55	4.00	3.48	3.53	3.47	3.55
인 천	3.66	3.58	3.69	3.75	3.83	3.71
광 주	3.77	3.90	3.69	3.83	3.69	3.87
대 전	3.79	4.00	3.76	3.61	3.42	3.71
울 산	3.46	3.30	3.53	3.70	3.51	3.77
세 종	3.79	5.00	3.61	4.03	5.00	4.00
경 기	3.57	3.64	3.54	3.63	3.55	3.66
강 원	3.61	3.67	3.48	3.68	3.74	3.61
충 북	3.78	3.69	3.88	3.78	3.80	3.77
충 남	3.74	3.68	3.77	3.78	3.73	3.80
전 북	3.73	3.74	3.72	3.84	3.72	3.89
전 남	3.82	3.84	3.81	3.89	3.87	3.90
경 북	3.74	3.68	3.80	3.80	3.73	3.82
경 남	3.69	3.62	3.75	3.71	3.65	3.74
제 주	3.97	3.98	3.81	3.73	3.71	3.89

3. 재방문 의향

(1) 전체 분석

○ 가구여행 경험이 있는 응답가구들의 재방문 의향을 살펴보면, 관광여행은 3.96점, 숙박 관광여행은 4.02점, 당일 관광여행은 3.91점으로 나타남

○ 개인여행 경험이 있는 응답자들의 재방문 의향을 살펴보면, 관광여행은 3.96점, 숙박 관광여행은 4.02점으로 가구 여행과 동일하게 나타났고, 당일 관광여행은 3.93점으로 전반적으로 가구 여행과 크게 차이가 없었음

〈표 Ⅴ-150〉 재방문 의향

(단위 : 점, %)

구분	가구여행			개인여행		
	관광여행	숙박여행	당일여행	관광여행	숙박여행	당일여행
평균	3.96	4.02	3.91	3.96	4.02	3.93
매우 낮다	0.1	0.1	0.2	0.1	0.2	0.1
낮다	1.6	1.9	1.3	1.1	1.2	1.0
보통이다	17.5	15.5	19.2	17.1	14.7	18.4
높다	63.4	60.7	65.7	65.7	63.5	67.0
매우 높다	17.3	21.9	13.6	16.0	20.3	13.5

[그림 Ⅴ-29] 재방문 의향

(2) 응답자 특성별 분석

① 가구여행

○ 2014년 관광여행 경험가구의 재방문 의향은 3.96점으로 전년대비 0.04점 감소한 것으로 나타남

○ 세부적으로 살펴보면 숙박 관광여행 경험가구의 재방문 의향은 전년대비 0.06점 감소한 반면, 당일 관광여행은 0.01점 증가한 것으로 나타남

○ 관광 가구여행에 대한 재방문 의향은 지역규모에서는 중소도시 지역(3.98점), 월 평균 가구소득에서는 300~400만원 미만(3.99점), 가구원 수에서는 3인 가구(4.00점)에서 상대적으로 높게 나타남

○ 숙박 관광 가구여행에 대한 재방문 의향은 지역규모에서는 큰 차이를 보이지 않았으며, 월 평균 가구소득에서는 300~400만원 미만(4.09점), 가구원 수에서는 3인 가구(4.09점)에서 상대적으로 높게 나타남

○ 당일 관광 가구여행에 대한 재방문 의향은 지역규모에서는 중소도시 지역(3.94점), 월 평균 가구소득에서는 50만원 미만(4.00점), 가구원 수에서는 3인 가구(3.94점)에서 상대적으로 높게 나타남

〈표 Ⅴ-151〉 응답가구 특성별 가구여행 재방문 의향

(단위 : 점)

구분		관광여행	숙박여행	당일여행
연도별	2012년	3.97	4.02	3.91
	2013년	4.00	4.08	3.90
	2014년	3.96	4.02	3.91
지역규모	대도시	3.97	4.03	3.91
	중소도시	3.98	4.03	3.94
	읍/면	3.91	4.01	3.85
가구소득	50만원 미만	3.83	3.64	4.00
	50~100만원 미만	3.83	4.07	3.74
	100~200만원 미만	3.92	3.98	3.89
	200~300만원 미만	3.98	4.02	3.94
	300~400만원 미만	3.99	4.09	3.88
	400~500만원 미만	3.98	4.02	3.94
	500~600만원 미만	3.97	4.04	3.92
	600만원 이상	3.98	4.00	3.95
가구원수	2인 가구	3.93	3.97	3.90
	3인 가구	4.00	4.09	3.94
	4인 가구	3.95	3.99	3.91
	5인 가구 이상	3.97	4.06	3.88

② 개인여행

○ 2014년 관광여행 경험자의 재방문 의향은 3.96점으로 전년대비 0.05점 감소한 것으로 조사됨

○ 세부적으로 살펴보면, 숙박 관광여행 경험자의 재방문 의향은 전년대비 0.06점, 당일 관광여행은 0.03점 감소한 것으로 나타남

○ 관광여행에 대한 재방문 의향은 성별에서는 거의 차이가 없었으며, 연령별로는 60대 이상(3.99점), 월 평균 가구소득에서는 50~100만원 미만(4.02점) 계층에서 상대적으로 높게 나타남

○ 숙박 관광여행에 대한 재방문 의향은 성별에서는 거의 차이가 나타나지 않았으며, 60대 이상(4.07점), 월 평균 가구소득에서는 50~100만원 미만(4.14점) 계층에서 상대적으로 높게 나타남

○ 당일 관광여행에 대한 재방문 의향은 성별에서는 여자(3.94점), 연령별로는 60대 이상(3.96점), 월 평균 가구소득에서는 50~100만원 미만(3.98점) 계층에서 상대적으로 높게 나타남

〈표 Ⅴ-152〉 응답자 특성별 개인여행 재방문 의향

(단위 : 점)

구분		관광여행	숙박여행	당일여행
연도별	2012년	3.93	4.04	3.86
	2013년	4.01	4.08	3.96
	2014년	3.96	4.02	3.93
성별	남자	3.96	4.03	3.91
	여자	3.97	4.02	3.94
연령	15~19세	3.93	3.94	3.91
	20대	3.98	4.03	3.91
	30대	3.96	4.05	3.87
	40대	3.92	3.96	3.90
	50대	3.97	4.04	3.93
	60대 이상	3.99	4.07	3.96
가구소득	50만원 미만	3.90	3.98	3.87
	50~100만원 미만	4.02	4.14	3.98
	100~200만원 미만	3.97	4.03	3.94
	200~300만원 미만	3.98	4.01	3.96
	300~400만원 미만	3.98	4.01	3.96
	400~500만원 미만	3.98	4.04	3.95
	500~600만원 미만	3.94	4.09	3.82
	600만원 이상	3.93	3.94	3.91

(3) 여행지별 분석

□ 전체분석

○ 관광 가구여행 경험가구들의 방문지역별 재방문 의향을 살펴보면, '제주'(4.31점) 지역의 재방문 의향이 가장 높았고, 이어서 '강원'(4.07점), '경북'(4.04점), '충북'(4.02점) 등의 순으로 재방문 의향이 높게 나타남

○ 관광 개인여행 경험자들의 방문지역별 재방문 의향을 살펴보면, '제주'(4.22점) 지역의 재방문 의향이 가장 높았고, 이어서 '전북'(4.09점), '강원'(4.08점), '세종'(4.00점) 등의 순으로 재방문 의향이 높게 나타남

〈표 Ⅴ-153〉 여행지별 관광여행 재방문 의향

(단위 : 점)

방문지역	가구여행			개인여행		
		숙박여행	당일여행		숙박여행	당일여행
전 체	3.96	4.03	3.91	3.96	4.02	3.93
서 울	3.98	4.04	3.97	3.87	3.87	3.87
부 산	3.87	3.92	3.84	3.99	4.05	3.94
대 구	3.88	4.00	3.86	3.66	3.66	3.66
인 천	3.87	3.73	3.92	3.87	3.95	3.83
광 주	3.84	3.89	3.81	3.80	3.36	3.92
대 전	3.83	3.86	3.83	3.97	4.01	3.94
울 산	3.92	4.08	3.85	3.92	3.81	3.97
세 종	3.88	4.00	3.87	4.00	4.00	4.00
경 기	3.90	3.88	3.91	3.82	3.87	3.80
강 원	4.07	4.14	3.90	4.08	4.16	3.98
충 북	4.02	4.11	3.92	3.92	3.95	3.91
충 남	3.92	3.95	3.90	3.89	3.95	3.87
전 북	3.94	3.90	3.96	4.09	4.06	4.10
전 남	3.94	3.95	3.94	3.97	3.98	3.97
경 북	4.04	4.11	3.96	3.99	4.07	3.96
경 남	3.91	3.94	3.88	3.95	3.91	3.97
제 주	4.31	4.34	3.87	4.22	4.22	4.20

□ 연도별 분석

○ 2014년 관광 가구여행지의 재방문 의향은 '대구', '인천', '경기', '강원', '충북', '전북' 지역은 전년대비 증가한 반면, '부산', '광주', '대전', '울산', '충남', '전남', '경북', '경남', '제주' 지역은 전년대비 감소한 것으로 나타남

○ 2014년 관광 개인여행지의 재방문 의향은 '인천', '강원', '충남', '전북' ,'전남' 지역은 전년대비 증가한 반면, '서울', '부산', '대구', '대전', '울산', '경기', '충북', '경북', '경남', '제주' 지역은 전년대비 감소한 것으로 나타남

〈표 Ⅴ-154〉 연도별 관광여행지 재방문 의향

(단위 : 점)

방문지역	가구여행			개인여행		
	2014년	2013년	2012년	2014년	2013년	2012년
전 체	3.96	4.00	3.97	3.96	4.01	3.93
서 울	3.98	3.98	4.08	3.87	4.00	3.95
부 산	3.87	4.09	4.06	3.99	4.18	3.98
대 구	3.88	3.87	3.77	3.66	3.85	3.84
인 천	3.87	3.61	3.88	3.87	3.78	3.79
광 주	3.84	4.03	3.78	3.80	3.80	4.03
대 전	3.83	3.92	4.00	3.97	4.02	3.89
울 산	3.92	4.02	3.88	3.92	4.00	3.92
세 종	3.88	-	-	4.00	-	-
경 기	3.90	3.83	3.91	3.82	3.89	3.82
강 원	4.07	4.01	4.04	4.08	4.05	4.03
충 북	4.02	3.82	3.90	3.92	3.93	3.88
충 남	3.92	3.96	3.90	3.89	3.86	3.81
전 북	3.94	3.93	3.97	4.09	4.03	3.97
전 남	3.94	3.98	3.76	3.97	3.92	3.79
경 북	4.04	4.07	4.01	3.99	4.06	3.97
경 남	3.91	4.05	3.96	3.95	4.06	4.00
제 주	4.31	4.39	4.25	4.22	4.36	4.39

4. 타인 추천 의향

(1) 전체 분석

○ 가구여행 경험이 있는 응답가구들의 타인 추천 의향을 보면, 관광여행은 3.95점, 숙박 관광여행은 4.00점, 당일 관광여행은 3.91점으로 나타남

○ 개인여행 경험이 있는 응답자들의 타인 추천 의향을 보면, 관광여행은 3.94점, 숙박 관광여행은 4.00점, 당일 관광여행은 3.91점으로 나타남

〈표 Ⅴ-155〉 타인 추천 의향

(단위 : 점, %)

구분	가구여행			개인여행		
	관광여행	숙박여행	당일여행	관광여행	숙박여행	당일여행
평균	3.95	4.00	3.91	3.94	4.00	3.91
매우 낮다	0.2	0.1	0.3	0.2	0.2	0.1
낮다	1.0	1.1	0.9	1.1	1.4	0.9
보통이다	16.8	15.4	17.9	17.3	14.7	18.8
높다	67.1	65.1	68.7	67.4	66.0	68.2
매우 높다	14.9	18.2	12.2	14.1	17.7	12.0

[그림 Ⅴ-30] 타인 추천 의향

(2) 응답자 특성별 분석

① 가구여행

○ 2014년 관광여행 경험가구의 타인 추천 의향은 3.95점으로 전년대비 0.02점 감소한 것으로 조사됨

○ 세부적으로 살펴보면, 숙박 관광여행 경험가구의 타인 추천 의향은 전년대비 0.05점 감소, 당일 관광여행은 0.02점 증가한 것으로 나타남

○ 관광 가구여행에 대한 타인 추천 의향은 지역규모에서는 중소도시 지역(3.97점), 월 평균 가구소득에서는 600만원 이상(3.99점), 가구원수 3인 가구(3.98점) 계층에서 상대적으로 높게 나타남

○ 숙박 관광 가구여행에 대한 타인 추천 의향은 지역규모에서는 읍/면 지역(4.02점), 월 평균 가구소득에서는 300~400만원 미만(4.05점), 가구원 수에서는 3인 가구 및 5인 가구 이상(각각 4.05점) 계층에서 상대적으로 높게 나타남

○ 당일 관광 가구여행에 대한 타인 추천 의향은 지역규모에서는 중소도시 지역(3.94점), 월 평균 가구소득에서는 200~300만원 미만 및 600만원 이상(각각 3.95점), 가구원 수에서는 4인 가구(3.94점) 계층에서 상대적으로 높게 나타남

〈표 V-156〉 응답가구 특성별 가구여행 타인 추천 의향

(단위 : 점)

구분		관광여행	숙박여행	당일여행
연도별	2012년	3.96	4.00	3.92
	2013년	3.97	4.05	3.89
	2014년	3.95	4.00	3.91
지역규모	대도시	3.95	3.99	3.91
	중소도시	3.97	4.01	3.94
	읍/면	3.92	4.02	3.86
가구소득	50만원 미만	3.94	3.95	3.93
	50~100만원 미만	3.89	4.02	3.81
	100~200만원 미만	3.93	4.00	3.89
	200~300만원 미만	3.96	3.98	3.95
	300~400만원 미만	3.96	4.05	3.87
	400~500만원 미만	3.95	3.97	3.94
	500~600만원 미만	3.96	4.03	3.91
	600만원 이상	3.99	4.01	3.95
가구원수	2인 가구	3.94	3.99	3.89
	3인 가구	3.98	4.05	3.92
	4인 가구	3.95	3.96	3.94
	5인 가구 이상	3.96	4.05	3.88

② 개인여행

○ 2014년 관광여행 경험자의 타인 추천 의향은 3.94점으로 전년대비 0.02점 감소한 것으로 조사됨

○ 세부적으로 살펴보면, 숙박 관광여행 경험자의 타인 추천 의향은 전년대비 0.03점 감소하였고, 당일 관광여행은 0.01점 감소한 것으로 나타남

○ 관광 여행에 대한 타인 추천 의향은 성별에서는 여자(3.96점), 연령별로는 20대 및 60대 이상(각각 3.97점), 월 평균 가구소득에서는 100~200만원 미만(3.97점) 계층에서 상대적으로 높게 나타남

○ 숙박 관광여행에 대한 타인 추천 의향은 성별에서는 여자(4.02점), 연령별로는 60대 이상(4.06점), 월 평균 가구소득에서는 50만원~100만원 미만(4.11점) 계층에서 상대적으로 높게 나타남

○ 당일 관광여행에 대한 타인 추천 의향은 성별에서는 여자(3.93점), 연령별로는 60대 이상(3.94점), 월 평균 가구소득에서는 300~500만원 미만(300~400만원 미만 및 400~500만원 미만 각각 3.95점) 계층에서 상대적으로 높게 나타남

〈표 Ⅴ-157〉 응답자 특성별 개인여행 타인 추천 의향

(단위 : 점)

구분		관광여행		
			숙박여행	당일여행
연도별	2012년	3.94	4.04	3.87
	2013년	3.96	4.03	3.92
	2014년	3.94	4.00	3.91
성별	남자	3.91	3.97	3.87
	여자	3.96	4.02	3.93
연령	15~19세	3.87	3.85	3.89
	20대	3.97	4.02	3.90
	30대	3.95	4.02	3.89
	40대	3.90	3.92	3.89
	50대	3.93	4.01	3.89
	60대 이상	3.97	4.06	3.94
가구소득	50만원 미만	3.93	4.00	3.90
	50~100만원 미만	3.94	4.11	3.90
	100~200만원 미만	3.97	4.02	3.94
	200~300만원 미만	3.94	3.96	3.93
	300~400만원 미만	3.96	3.98	3.95
	400~500만원 미만	3.96	3.98	3.95
	500~600만원 미만	3.92	4.06	3.81
	600만원 이상	3.91	3.96	3.87

(3) 여행지별 분석

□ 전체분석

○ 관광 가구여행 경험가구들의 방문지역별 타인 추천 의향을 살펴보면, '제주'(4.33점), '강원'(4.03점), '경북' 및 '울산'(각각 4.00점)', '충북'(3.97점)' 등의 순으로 타인 추천 의향이 높게 나타남

○ 관광 개인여행 경험자들의 방문지역별 타인 추천 의향을 살펴보면, '제주'(4.26점), '전북'(4.04점), '세종' 및 '강원'(각각 4.00점), '전남'(3.98점) 등의 순으로 타인 추천 의향이 높게 나타남

〈표 Ⅴ-158〉 여행지별 관광여행 타인 추천 의향

(단위 : 점)

방문지역	가구여행			개인여행		
		숙박여행	당일여행		숙박여행	당일여행
전 체	3.95	4.01	3.91	3.94	4.00	3.91
서 울	3.93	4.05	3.90	3.88	3.89	3.87
부 산	3.85	3.91	3.81	3.97	3.99	3.95
대 구	3.77	3.28	3.84	3.67	3.60	3.69
인 천	3.89	3.66	3.99	3.85	3.91	3.82
광 주	3.85	4.00	3.76	3.78	3.39	3.88
대 전	3.86	3.99	3.84	3.90	4.05	3.82
울 산	4.00	4.02	3.99	3.86	3.76	3.91
세 종	3.85	5.00	3.68	4.00	4.00	4.00
경 기	3.89	3.86	3.91	3.80	3.85	3.78
강 원	4.03	4.08	3.92	4.00	4.04	3.94
충 북	3.97	4.08	3.87	3.92	3.99	3.89
충 남	3.94	3.89	3.96	3.87	3.94	3.84
전 북	3.94	3.95	3.93	4.04	4.05	4.04
전 남	3.96	3.94	3.97	3.98	3.98	3.98
경 북	4.00	4.08	3.91	3.97	4.02	3.94
경 남	3.91	3.94	3.88	3.96	3.92	3.98
제 주	4.33	4.37	3.87	4.26	4.27	4.10

□ 연도별 분석

○ 2014년 가구여행지의 타인 추천 의향은 '울산', '경기', '강원', '충북', '충남', '전북'이 전년대비 증가한 반면, 이를 제외한 나머지 대부분 지역은 전년대비 감소한 것으로 나타남

○ 2014년 개인여행지의 타인 추천 의향은 '인천', '강원', '충남', '전남'이 전년대비 증가한 반면, 이를 제외한 '부산', '대구', '광주', '대전', '울산', '경기', '충북', '전북', '경북', '경남', '제주' 등은 감소한 것으로 나타남

〈표 Ⅴ-159〉 연도별 관광 여행지 타인 추천 의향

(단위 : 점)

방문지역	가구여행			개인여행		
	2014년	2013년	2012년	2014년	2013년	2012년
전 체	3.95	3.97	3.96	3.94	3.96	3.94
서 울	3.93	3.95	4.01	3.88	3.88	3.89
부 산	3.85	4.11	4.03	3.97	4.12	4.05
대 구	3.77	3.88	3.75	3.67	3.74	3.84
인 천	3.89	3.59	3.74	3.85	3.76	3.71
광 주	3.85	4.11	3.73	3.78	3.81	3.94
대 전	3.86	3.90	3.91	3.90	3.91	3.91
울 산	4.00	3.96	3.98	3.86	3.96	3.88
세 종	3.85	-	-	4.00	-	-
경 기	3.89	3.81	3.88	3.80	3.82	3.79
강 원	4.03	3.97	4.00	4.00	3.97	4.02
충 북	3.97	3.85	3.89	3.92	3.93	3.88
충 남	3.94	3.89	3.91	3.87	3.80	3.78
전 북	3.94	3.90	4.02	4.04	4.05	4.00
전 남	3.96	3.98	3.84	3.98	3.92	3.86
경 북	4.00	4.06	4.01	3.97	4.02	3.97
경 남	3.91	4.06	3.99	3.96	4.06	4.01
제 주	4.33	4.39	4.30	4.26	4.35	4.41

제 2 편 통계편

Ⅰ. 국민여행 총량

1. 국내여행 참가자 수

단위 : 명

구 분	국내여행			관광여행			기타여행		
		숙박여행	당일여행		숙박여행	당일여행		숙박여행	당일여행
전 체	38,027,454	32,213,421	30,651,331	31,968,762	24,513,932	21,850,674	31,058,115	21,852,528	22,691,946
성 별									
남 자	18,626,270	15,785,697	14,562,254	15,230,884	11,780,098	9,888,022	15,460,414	10,903,416	11,113,153
여 자	19,401,184	16,427,724	16,089,077	16,737,878	12,733,834	11,962,652	15,597,701	10,949,112	11,578,793
연 령									
15 ~ 19 세	3,379,850	2,969,238	2,306,237	2,684,763	2,139,484	1,583,132	2,779,345	2,034,485	1,625,479
20 대	5,089,813	4,207,420	3,692,214	4,111,467	3,143,245	2,372,373	4,019,321	2,913,096	2,542,100
30 대	6,567,682	5,803,055	5,155,325	5,738,560	4,715,558	3,856,476	5,181,480	3,953,386	3,554,208
40 대	8,358,853	7,673,529	6,930,984	7,183,035	5,882,871	4,964,964	7,236,371	5,713,291	5,289,976
50 대	7,194,150	6,036,069	6,122,686	5,954,005	4,576,309	4,097,032	6,217,890	3,996,371	5,178,360
60 대 이 상	7,437,106	5,524,110	6,443,885	6,296,932	4,056,465	4,976,697	5,623,708	3,241,899	4,501,823
직 업									
전 문 관 리	2,840,781	2,555,399	2,285,035	2,562,207	2,078,805	1,640,147	2,376,643	1,677,664	1,802,503
사 무	6,700,184	5,926,884	5,349,151	5,709,382	4,705,121	3,829,571	5,423,680	4,050,584	4,008,472
서 비 스 판 매	5,161,858	4,355,233	4,280,412	4,203,935	3,247,412	2,892,758	4,426,502	3,132,736	3,396,910
농 어 업	2,057,489	1,426,628	1,930,332	1,762,243	980,552	1,493,957	1,734,675	878,005	1,430,461
기 능 노 무	2,995,856	2,480,029	2,647,627	2,454,038	1,802,275	1,896,581	2,562,300	1,813,430	2,034,004
가 구 소 득									
50만원 미만	881,539	696,311	719,413	725,606	445,903	534,416	602,508	428,767	403,009
50 ~ 100만원 미만	1,286,385	839,156	1,086,744	977,440	497,539	833,300	1,005,303	546,418	673,010
100 ~ 200만원 미만	3,788,428	2,777,936	3,142,084	2,970,207	1,899,786	2,295,906	3,070,435	1,761,974	2,375,323
200 ~ 300만원 미만	7,033,628	5,778,889	5,894,742	5,864,663	4,022,050	4,173,807	5,899,852	4,114,281	4,557,724
300 ~ 400만원 미만	6,837,256	5,854,487	5,178,074	5,854,998	4,718,090	3,677,337	5,474,545	3,878,163	3,906,969
400 ~ 500만원 미만	6,343,489	5,687,390	5,261,854	5,327,007	4,359,880	3,829,897	5,480,622	4,131,423	3,922,199
500 ~ 600만원 미만	6,017,417	5,258,704	4,810,083	5,182,317	4,286,233	3,166,562	4,979,546	3,495,717	3,591,980
600만원 이상	5,839,312	5,320,548	4,558,337	5,066,524	4,284,451	3,339,449	4,545,304	3,495,785	3,261,732
학 력									
초 졸 이 하	3,238,587	2,189,857	2,745,109	2,519,251	1,319,690	2,085,152	2,514,756	1,421,703	1,850,564
중 학 교 (재 / 졸)	3,766,387	2,908,323	3,128,991	3,211,696	2,093,486	2,380,223	3,014,004	1,900,540	2,219,024
고 등 학 교 (재 / 졸)	12,475,735	10,734,217	10,223,466	10,242,344	8,038,373	7,085,110	10,575,021	7,465,571	7,967,246
전 문 대 (재 / 졸)	4,367,935	3,905,861	3,413,474	3,729,501	3,046,130	2,451,348	3,564,640	2,682,049	2,460,413
대 학 교 (재 / 졸)	12,760,853	11,212,794	9,984,938	10,990,480	8,978,487	7,032,306	10,288,172	7,457,497	7,357,738
대 학 원 (재 / 졸)	1,417,957	1,262,369	1,155,353	1,275,490	1,037,766	816,535	1,101,522	925,168	836,961

2-1. 월별 국내여행 참가자 수

단위 : 명

1월	2월	3월	4월	5월	6월	7월	8월	9월	10월	11월	12월	구 분
17,682,419	9,697,835	13,059,513	10,151,882	13,684,007	10,943,538	12,460,704	17,583,003	20,509,068	15,720,904	10,710,528	11,648,959	**전 체**
												성 별
8,887,225	4,693,881	6,157,422	4,717,792	6,240,147	4,960,103	6,024,816	8,348,643	10,078,117	7,423,807	4,952,187	5,471,072	남 자
8,795,194	5,003,954	6,902,091	5,434,090	7,443,860	5,983,435	6,435,888	9,234,360	10,430,951	8,297,097	5,758,341	6,177,887	여 자
												연 령
1,807,785	760,131	846,646	499,511	782,795	531,442	881,312	1,529,418	1,920,265	878,299	417,816	796,471	15 ~ 19 세
2,104,203	966,732	1,317,770	809,983	1,108,479	1,149,948	1,294,022	1,879,394	2,331,327	1,453,258	732,574	1,174,611	20 대
3,185,184	1,830,261	2,242,001	1,843,928	2,694,066	2,168,802	2,371,852	3,322,321	3,630,747	2,690,423	1,903,860	2,192,249	30 대
4,787,381	2,539,939	3,177,454	2,008,768	3,531,721	2,776,257	3,387,251	4,657,937	5,033,664	3,764,158	2,678,846	2,888,319	40 대
3,411,117	2,094,087	2,795,919	2,378,344	2,874,944	2,282,090	2,415,451	3,276,401	3,956,712	3,385,370	2,752,946	2,603,903	50 대
2,386,749	1,506,685	2,679,723	2,611,348	2,692,002	2,034,999	2,110,816	2,917,532	3,636,353	3,549,396	2,224,486	1,993,406	60 대 이 상
												직 업
1,445,293	907,658	977,992	862,994	1,134,193	1,063,324	1,182,276	1,629,378	1,535,185	1,432,992	955,362	962,794	전 문 관 리
3,310,207	1,814,289	2,332,842	1,710,602	2,532,624	2,119,793	2,324,357	3,278,859	3,605,536	2,985,133	1,892,383	2,093,898	사 무
2,429,799	1,458,288	1,975,088	1,535,824	2,122,196	1,634,263	1,744,939	2,506,031	3,060,023	2,190,819	1,795,875	1,858,758	서 비 스 판 매
651,415	386,110	853,329	881,926	681,865	567,244	603,235	754,165	951,346	925,054	769,469	785,483	농 어 업
1,467,971	812,331	1,044,373	879,829	1,165,188	824,129	990,561	1,347,591	1,627,484	1,560,657	924,611	926,480	기 능 노 무
												가 구 소 득
280,018	87,711	286,511	188,685	232,539	211,899	215,793	259,775	372,144	324,643	140,223	266,008	50만원 미만
300,489	284,765	398,234	477,335	405,549	222,518	356,118	411,166	659,644	466,271	353,954	308,348	50 ~ 100만원 미만
1,291,479	660,639	1,308,824	1,146,294	1,159,392	984,692	1,118,690	1,489,582	1,816,453	1,618,353	1,111,328	1,104,158	100 ~ 200만원 미만
3,349,715	1,590,854	2,276,011	1,963,794	2,646,493	1,912,584	2,207,935	3,193,410	3,802,118	2,984,837	2,117,656	2,119,349	200 ~ 300만원 미만
3,221,938	1,609,462	2,281,759	1,671,354	2,377,253	2,149,511	2,156,734	3,212,060	3,579,117	2,671,328	1,901,271	1,758,426	300 ~ 400만원 미만
3,121,850	1,664,414	2,297,955	1,701,846	2,489,389	2,162,805	2,281,865	3,425,056	3,785,731	2,771,322	1,932,104	2,546,245	400 ~ 500만원 미만
2,956,907	2,015,041	2,184,792	1,418,312	2,213,935	1,710,108	2,067,826	2,720,409	3,162,348	2,530,332	1,542,031	1,668,982	500 ~ 600만원 미만
3,160,023	1,784,949	2,025,427	1,584,262	2,159,457	1,589,421	2,055,743	2,871,545	3,331,513	2,353,818	1,611,961	1,877,443	600만원 이상
												학 력
873,304	507,296	962,961	1,048,194	975,114	721,048	811,339	1,073,180	1,475,481	1,359,950	846,294	934,744	초 졸 이 하
1,654,134	865,767	1,281,169	1,057,223	1,178,560	1,097,293	1,055,268	1,743,036	2,139,299	1,492,733	995,183	1,025,246	중 학 교 (재 / 졸)
6,032,147	3,174,215	4,417,797	3,326,126	4,833,671	3,391,474	4,164,253	5,671,059	7,021,401	5,470,251	3,914,602	3,881,202	고 등 학 교 (재 / 졸)
2,320,655	1,199,884	1,541,113	1,166,344	1,610,768	1,278,603	1,493,390	2,124,532	2,544,198	1,706,751	1,128,302	1,259,327	전 문 대 (재 / 졸)
6,024,749	3,495,586	4,330,499	3,107,837	4,624,919	3,891,324	4,391,538	6,226,268	6,541,592	5,104,791	3,450,098	4,035,223	대 학 교 (재 / 졸)
777,430	455,087	525,974	446,158	460,975	563,796	544,916	744,928	787,097	586,428	376,049	513,217	대 학 원 (재 / 졸)

2-2. 월별 숙박여행 참가자 수

단위 : 명

구 분	1월	2월	3월	4월	5월	6월	7월	8월	9월	10월	11월	12월
전 체	12,599,012	5,235,123	5,056,718	3,729,929	6,353,420	5,214,295	7,384,972	11,585,915	13,367,651	6,135,368	4,661,699	5,508,491
성 별												
남 자	6,361,256	2,466,816	2,331,022	1,794,049	2,892,946	2,325,531	3,750,210	5,708,901	6,792,271	2,942,507	2,162,655	2,663,574
여 자	6,237,756	2,768,307	2,725,696	1,935,880	3,460,474	2,888,764	3,634,762	5,877,014	6,575,380	3,192,861	2,499,044	2,844,917
연 령												
15 ~ 19 세	1,458,795	478,131	420,150	226,136	344,099	269,999	518,181	971,365	1,362,225	370,831	214,318	401,452
20 대	1,679,700	480,554	593,826	323,713	469,289	620,972	922,034	1,266,659	1,506,982	682,205	313,038	653,480
30 대	2,444,059	1,053,638	957,660	835,664	1,604,840	1,313,813	1,591,234	2,412,976	2,779,263	1,202,921	1,046,402	1,200,204
40 대	3,682,418	1,489,052	1,299,933	761,855	1,753,805	1,433,388	2,007,842	3,265,524	3,710,191	1,633,769	1,232,706	1,335,281
50 대	2,251,168	1,090,781	944,431	801,701	1,201,144	795,177	1,289,466	1,990,674	2,221,019	1,148,426	999,547	1,133,470
60 대 이 상	1,082,872	642,967	840,718	780,860	980,243	780,946	1,056,215	1,678,717	1,787,971	1,097,216	855,688	784,604
직 업												
전 문 관 리	1,058,887	398,324	474,856	371,803	581,913	514,923	625,985	1,201,792	1,011,468	641,652	435,513	465,435
사 무	2,292,640	1,017,725	904,574	712,601	1,263,955	1,214,974	1,515,931	2,385,452	2,628,952	1,244,436	932,127	1,017,871
서 비 스 판 매	1,771,902	765,457	711,644	586,623	918,440	668,598	888,852	1,594,002	1,959,559	758,098	739,726	704,800
농 어 업	311,527	169,420	178,072	159,938	162,619	153,737	252,840	380,546	428,132	258,118	302,395	363,280
기 능 노 무	1,054,452	417,011	424,896	337,040	564,312	407,868	591,179	912,331	1,040,358	562,245	323,355	437,490
가 구 소 득												
50만원 미만	164,414	37,751	91,447	57,374	75,848	72,725	122,692	185,514	253,371	147,717	68,780	136,832
50 ~ 100만원 미만	115,045	109,466	139,700	91,344	140,250	103,031	184,146	185,153	321,997	155,866	111,833	114,989
100 ~ 200만원 미만	720,055	285,908	417,787	269,419	322,519	373,216	561,851	852,010	990,383	469,623	348,714	445,724
200 ~ 300만원 미만	2,287,180	803,605	743,506	695,411	1,176,151	763,225	1,255,923	1,974,907	2,321,801	1,017,735	839,536	883,250
300 ~ 400만원 미만	2,252,483	880,687	905,921	728,880	1,255,957	1,247,459	1,363,974	2,072,092	2,534,881	1,155,972	917,652	716,678
400 ~ 500만원 미만	2,242,726	875,687	833,919	740,322	1,202,671	1,245,520	1,348,617	2,204,026	2,482,799	1,027,004	839,448	1,302,299
500 ~ 600만원 미만	2,342,494	1,151,433	1,016,264	564,688	1,161,205	602,800	1,376,421	1,998,706	2,267,410	1,058,233	698,601	868,817
600만원 이상	2,474,615	1,090,586	908,174	582,491	1,018,819	806,319	1,171,348	2,113,507	2,195,009	1,103,218	837,135	1,039,902
학 력												
초 졸 이 하	428,395	228,885	194,629	227,612	270,066	231,468	373,667	597,299	744,009	394,577	344,162	322,119
중 학 교 (재 / 졸)	1,071,133	431,066	487,911	315,303	412,205	444,126	493,716	908,345	1,216,344	462,879	358,197	443,840
고 등 학 교 (재 / 졸)	4,167,625	1,742,870	1,822,350	1,256,727	2,383,507	1,565,422	2,505,981	3,537,531	4,555,390	2,200,365	1,708,513	1,730,314
전 문 대 (재 / 졸)	1,777,404	677,247	633,880	507,189	831,405	650,096	922,866	1,519,747	1,829,807	799,469	626,760	611,132
대 학 교 (재 / 졸)	4,584,746	1,901,333	1,687,881	1,236,216	2,242,676	2,051,374	2,774,145	4,482,264	4,452,192	2,039,563	1,505,260	2,080,229
대 학 원 (재 / 졸)	569,709	253,722	230,067	186,882	213,561	271,809	314,597	540,729	569,909	238,515	118,807	320,857

2-3. 월별 당일여행 참가자 수

단위 : 명

1월	2월	3월	4월	5월	6월	7월	8월	9월	10월	11월	12월	구 분
7,763,699	5,478,493	9,641,723	7,303,253	8,754,857	6,786,618	6,486,033	8,059,433	9,560,764	11,244,506	7,010,415	7,193,602	**전 체**
												성 별
3,758,178	2,673,472	4,535,938	3,265,163	3,976,434	3,110,619	2,895,995	3,684,041	4,451,767	5,221,271	3,229,815	3,312,508	남 자
4,005,521	2,805,021	5,105,785	4,038,090	4,778,423	3,675,999	3,590,038	4,375,392	5,108,997	6,023,235	3,780,600	3,881,094	여 자
												연 령
528,842	347,963	476,255	284,164	471,128	276,210	396,697	712,878	731,745	549,923	218,690	415,902	15 ~ 19 세
653,570	580,429	831,413	525,233	669,766	628,738	507,248	816,822	995,899	850,848	462,148	572,782	20 대
1,336,351	1,006,951	1,713,807	1,196,979	1,454,521	1,094,982	1,078,730	1,355,428	1,298,773	1,819,543	1,042,290	1,248,647	30 대
1,950,839	1,356,771	2,349,653	1,420,061	2,188,486	1,727,569	1,813,629	2,129,367	2,040,949	2,628,266	1,744,450	1,872,034	40 대
1,816,942	1,256,319	2,154,392	1,761,671	1,987,964	1,660,233	1,434,633	1,594,204	2,258,941	2,612,828	1,979,014	1,730,180	50 대
1,477,155	930,060	2,116,203	2,115,145	1,982,992	1,398,886	1,255,096	1,450,734	2,234,457	2,783,098	1,563,823	1,354,057	60 대 이 상
												직 업
666,910	585,558	695,066	576,974	721,795	682,463	711,043	645,557	786,018	988,562	653,480	563,983	전 문 관 리
1,478,587	1,059,824	1,779,557	1,158,301	1,556,444	1,163,940	1,095,282	1,356,195	1,483,602	2,080,021	1,150,404	1,303,019	사 무
1,202,841	791,293	1,508,821	1,093,009	1,384,731	1,096,968	1,038,900	1,129,766	1,406,764	1,631,755	1,194,625	1,291,704	서 비 스 판 매
417,172	240,754	740,325	769,042	545,452	455,415	406,261	414,496	605,225	750,485	537,292	510,282	농 어 업
616,666	488,368	808,678	605,027	721,613	499,135	480,203	668,381	758,414	1,164,097	653,701	563,976	기 능 노 무
												가 구 소 득
120,975	49,960	214,720	152,470	180,359	139,174	101,743	80,041	194,650	237,559	79,821	136,853	50만원 미만
205,726	188,069	305,381	409,499	290,396	122,186	189,856	249,747	413,079	353,319	262,706	212,171	50 ~ 100만원 미만
712,228	409,139	1,019,600	983,007	954,546	739,978	670,900	769,251	984,324	1,333,503	854,692	780,072	100 ~ 200만원 미만
1,558,527	913,939	1,769,032	1,445,708	1,697,085	1,336,010	1,216,417	1,571,635	1,814,384	2,276,028	1,469,494	1,445,953	200 ~ 300만원 미만
1,440,632	915,171	1,676,071	1,097,222	1,430,169	1,125,755	1,021,473	1,441,151	1,478,460	1,801,210	1,126,422	1,157,519	300 ~ 400만원 미만
1,454,312	949,395	1,826,430	1,109,083	1,538,214	1,127,198	1,281,980	1,646,720	1,816,804	1,993,933	1,218,368	1,475,439	400 ~ 500만원 미만
1,043,448	1,177,726	1,492,302	975,700	1,251,732	1,248,192	947,215	1,054,249	1,364,219	1,619,938	1,037,932	1,002,292	500 ~ 600만원 미만
1,227,851	875,094	1,338,187	1,130,564	1,412,356	948,125	1,056,449	1,246,639	1,494,844	1,629,016	960,980	983,303	600만원 이상
												학 력
503,795	301,759	792,898	881,575	782,662	515,209	496,531	542,677	840,246	1,068,302	588,031	660,959	초 졸 이 하
764,284	495,783	947,825	845,637	851,658	734,479	625,026	944,345	1,147,129	1,180,686	667,759	648,270	중학교(재/졸)
2,703,010	1,812,942	3,348,365	2,385,295	2,923,152	2,173,812	2,211,629	2,835,842	3,366,012	3,856,504	2,574,306	2,476,919	고등학교(재/졸)
904,274	682,854	1,095,334	748,421	963,285	820,525	716,481	887,335	1,019,573	1,113,802	651,096	741,411	전문대(재/졸)
2,470,347	1,956,055	3,039,503	2,137,492	2,905,927	2,207,745	2,132,258	2,581,870	2,813,456	3,631,657	2,243,839	2,404,727	대학교(재/졸)
417,989	229,100	417,798	304,833	328,173	334,848	304,108	267,364	374,348	393,555	285,384	261,316	대학원(재/졸)

3-1. 월별 관광여행 참가자 수

단위 : 명

구 분	1월	2월	3월	4월	5월	6월	7월	8월	9월	10월	11월	12월
전 체	5,614,070	4,697,459	7,463,512	6,028,974	7,821,635	6,364,972	9,687,483	14,632,490	5,808,089	10,681,915	5,243,105	5,923,541
성 별												
남 자	2,523,173	2,223,372	3,417,784	2,651,387	3,414,536	2,819,740	4,645,498	6,946,052	2,588,814	5,036,287	2,326,355	2,712,620
여 자	3,090,897	2,474,087	4,045,728	3,377,587	4,407,099	3,545,232	5,041,985	7,686,438	3,219,275	5,645,628	2,916,750	3,210,921
연 령												
15 ~ 19 세	479,857	332,346	449,258	257,037	349,535	320,099	691,775	1,298,458	243,280	658,461	169,618	450,351
20 대	641,470	410,086	688,801	403,962	617,119	652,323	1,047,868	1,730,284	552,985	1,152,352	293,511	801,596
30 대	1,087,523	973,595	1,339,412	1,127,242	1,697,578	1,253,106	1,878,125	2,755,397	1,033,365	1,801,604	1,006,792	1,175,269
40 대	1,408,834	1,371,859	1,746,620	1,114,134	2,091,961	1,664,785	2,572,803	3,879,009	1,058,807	2,563,037	1,306,429	1,463,091
50 대	1,096,660	866,399	1,536,024	1,262,680	1,480,789	1,212,915	1,819,137	2,534,203	1,316,941	2,127,443	1,289,551	1,235,069
60 대 이 상	899,726	743,174	1,703,397	1,863,919	1,584,653	1,261,744	1,677,775	2,435,139	1,602,711	2,379,018	1,177,204	798,165
직 업												
전 문 관 리	503,643	464,571	683,520	468,873	707,102	649,312	883,280	1,342,271	406,795	1,005,842	456,454	559,247
사 무	1,043,872	890,009	1,297,944	963,389	1,552,691	1,197,172	1,808,904	2,755,530	1,123,069	1,978,563	1,028,240	1,056,090
서 비 스 판 매	771,005	695,539	1,107,274	860,019	1,044,847	986,295	1,358,393	1,967,768	816,469	1,447,243	835,676	792,703
농 어 업	228,118	197,266	470,196	628,750	312,998	243,299	445,198	550,194	319,540	536,630	374,532	254,504
기 능 노 무	411,166	297,871	530,923	484,883	598,026	436,924	750,824	1,112,638	393,773	994,460	369,271	478,181
가 구 소 득												
50만원 미만	68,203	47,358	193,103	108,627	170,371	164,872	183,644	202,544	164,732	278,901	59,450	104,347
50 ~ 100만원 미만	73,490	155,110	239,974	368,692	276,116	137,665	262,052	323,750	230,970	293,585	227,707	104,899
100 ~ 200만원 미만	394,904	312,603	770,111	720,108	624,748	576,762	810,437	1,312,712	612,628	1,033,451	546,502	518,761
200 ~ 300만원 미만	961,082	606,962	1,204,753	1,135,248	1,442,199	898,056	1,808,156	2,694,195	930,213	1,868,265	961,583	964,263
300 ~ 400만원 미만	1,093,582	871,079	1,409,783	1,022,870	1,414,595	1,317,359	1,715,453	2,639,516	915,423	1,698,665	963,826	849,960
400 ~ 500만원 미만	959,168	815,058	1,308,539	1,068,141	1,445,307	1,363,380	1,577,446	2,661,448	1,018,685	1,924,468	905,313	1,238,303
500 ~ 600만원 미만	884,871	955,268	1,184,558	723,260	1,263,247	1,052,607	1,665,384	2,349,693	1,000,987	1,795,451	861,909	935,891
600만원 이상	1,178,770	934,021	1,152,691	882,028	1,185,052	854,271	1,664,911	2,448,632	934,451	1,789,129	716,815	1,207,117
학 력												
초 졸 이 하	324,233	243,121	550,724	724,106	584,217	385,910	567,761	844,118	504,196	879,661	452,621	304,291
중 학 교 (재 / 졸)	507,332	417,622	734,710	725,475	625,193	645,114	896,628	1,484,861	688,681	961,575	507,841	453,081
고 등 학 교 (재 / 졸)	1,815,785	1,443,071	2,418,985	1,920,861	2,508,773	1,954,215	3,197,136	4,577,768	1,821,765	3,681,290	1,983,779	1,809,313
전 문 대 (재 / 졸)	676,043	534,869	846,197	675,248	1,015,386	669,247	1,137,525	1,770,493	676,523	1,169,257	569,352	682,041
대 학 교 (재 / 졸)	2,004,560	1,889,398	2,602,400	1,718,764	2,854,549	2,369,528	3,466,387	5,302,092	1,913,035	3,580,114	1,527,934	2,406,511
대 학 원 (재 / 졸)	286,117	169,378	310,496	264,520	233,517	340,958	422,046	653,158	203,889	410,018	201,578	268,304

3-2. 월별 숙박 관광여행 참가자 수

단위 : 명

1월	2월	3월	4월	5월	6월	7월	8월	9월	10월	11월	12월	구 분
3,208,830	2,456,605	2,593,019	1,980,108	3,746,671	2,966,131	5,922,895	9,761,260	2,345,281	4,250,824	2,447,886	3,211,798	**전 체**
												성 별
1,456,710	1,158,834	1,148,163	865,938	1,687,668	1,360,456	3,044,844	4,817,895	1,078,842	2,103,862	1,102,634	1,545,130	남 자
1,752,120	1,297,771	1,444,856	1,114,170	2,059,003	1,605,675	2,878,051	4,943,365	1,266,439	2,146,962	1,345,252	1,666,668	여 자
												연 령
339,962	191,307	237,255	119,479	147,580	145,769	442,190	868,397	95,537	269,678	94,941	280,152	15 ~ 19 세
482,303	213,678	339,555	142,246	270,154	319,141	744,258	1,158,752	265,230	536,640	129,209	511,085	20 대
663,578	490,399	395,438	355,581	974,486	747,708	1,234,162	2,017,448	557,606	842,872	632,194	691,729	30 대
802,917	661,172	565,240	402,189	1,005,017	842,245	1,625,960	2,681,770	426,623	1,116,782	646,818	761,675	40 대
540,924	563,689	572,460	460,879	733,345	510,309	1,043,750	1,616,669	474,721	744,300	556,692	615,171	50 대
379,146	336,360	483,071	499,734	616,089	400,959	832,575	1,418,224	525,564	740,552	388,032	351,986	60 대 이 상
												직 업
292,061	225,575	280,644	253,155	404,336	365,271	493,277	997,477	149,623	493,943	214,160	260,596	전 문 관 리
549,506	444,276	398,910	286,191	855,660	597,752	1,265,600	2,011,824	532,801	811,261	565,155	595,820	사 무
466,272	393,135	377,555	349,539	464,055	442,086	721,603	1,297,366	288,433	560,674	404,829	399,893	서 비 스 판 매
111,173	100,121	90,450	100,366	80,643	39,549	175,118	301,279	58,061	142,993	116,454	147,050	농 어 업
261,385	131,176	201,598	154,523	242,941	215,178	446,886	728,708	115,062	381,461	170,861	266,483	기 능 노 무
												가 구 소 득
19,503	12,608	41,049	8,344	60,099	56,388	101,819	160,105	60,217	125,170	11,405	57,689	50만원 미만
21,506	60,349	82,489	31,138	99,103	36,875	123,199	130,291	36,265	78,918	42,560	40,326	50 ~ 100만원 미만
163,646	139,324	242,978	169,963	183,320	205,415	410,961	741,164	175,773	245,371	164,877	201,724	100 ~ 200만원 미만
503,018	300,512	401,168	319,307	612,068	391,277	994,029	1,678,212	326,868	660,278	432,828	484,973	200 ~ 300만원 미만
714,769	515,923	490,199	404,401	718,400	748,275	1,121,912	1,724,637	538,482	810,791	548,945	404,590	300 ~ 400만원 미만
461,336	338,911	398,025	397,919	766,450	787,373	1,056,724	1,737,369	340,579	754,842	435,464	759,219	400 ~ 500만원 미만
568,628	533,842	416,366	299,607	713,128	332,800	1,118,483	1,696,831	486,703	732,866	420,680	548,425	500 ~ 600만원 미만
756,424	555,136	520,745	349,429	594,103	407,728	995,768	1,892,651	380,394	842,588	391,127	714,852	600만원 이상
												학 력
148,261	110,335	62,033	93,100	166,507	69,211	228,907	476,169	123,265	197,190	148,481	121,600	초 졸 이 하
270,429	196,939	288,706	183,772	232,462	231,688	413,251	778,939	162,170	308,969	165,620	202,052	중 학 교 (재 / 졸)
921,226	803,135	961,573	615,815	1,197,471	876,484	2,088,579	2,957,492	738,794	1,451,174	967,439	934,819	고 등 학 교 (재 / 졸)
455,726	230,372	298,774	264,995	552,882	316,794	729,123	1,293,070	315,086	556,246	342,067	377,460	전 문 대 (재 / 졸)
1,283,821	1,043,484	870,523	701,045	1,460,476	1,256,758	2,198,609	3,781,128	938,098	1,592,227	781,785	1,441,653	대 학 교 (재 / 졸)
129,367	72,340	111,410	121,381	136,873	215,196	264,426	474,462	67,868	145,018	42,494	134,214	대 학 원 (재 / 졸)

3-3. 월별 당일 관광여행 참가자 수

단위 : 명

구 분	1월	2월	3월	4월	5월	6월	7월	8월	9월	10월	11월	12월
전 체	2,892,655	2,347,631	5,412,925	4,293,989	4,602,626	3,682,380	4,275,520	6,043,654	3,697,702	7,086,881	3,049,021	2,921,900
성 별												
남 자	1,264,357	1,105,402	2,435,335	1,850,997	1,956,235	1,566,396	1,811,663	2,728,646	1,606,507	3,197,522	1,333,992	1,263,836
여 자	1,628,298	1,242,229	2,977,590	2,442,992	2,646,391	2,115,984	2,463,857	3,315,008	2,091,195	3,889,359	1,715,029	1,658,064
연 령												
15 ~ 19 세	175,868	141,039	244,996	137,558	204,445	176,775	269,121	561,419	147,743	409,511	74,677	185,528
20 대	251,783	196,408	418,310	271,310	347,843	344,365	341,270	718,999	287,755	659,427	164,302	292,230
30 대	517,434	515,409	1,066,410	797,770	869,183	560,761	706,637	971,583	540,218	1,101,073	411,845	530,615
40 대	722,733	728,528	1,311,423	740,370	1,260,878	963,244	1,108,259	1,619,436	680,441	1,614,779	759,985	780,313
50 대	673,223	335,776	1,041,490	868,429	818,510	759,889	926,927	1,049,352	887,107	1,514,218	781,660	660,251
60 대 이 상	551,614	430,471	1,330,296	1,478,552	1,101,767	877,346	923,306	1,122,865	1,154,438	1,787,873	856,552	472,963
직 업												
전 문 관 리	260,177	243,765	464,777	254,787	394,391	341,174	431,203	451,312	275,217	624,948	285,328	310,816
사 무	564,893	487,613	1,003,565	701,705	823,612	646,082	652,090	980,414	637,052	1,275,758	500,948	508,789
서 비 스 판 매	375,159	315,529	794,948	537,459	611,464	597,590	715,272	815,492	528,036	967,647	471,691	414,261
농 어 업	135,250	105,502	393,232	544,339	239,199	203,750	276,376	273,875	275,180	419,410	275,661	123,482
기 능 노 무	165,227	169,217	375,555	338,765	398,618	233,228	322,773	458,887	285,733	647,288	217,661	242,969
가 구 소 득												
50만원 미만	51,408	34,750	152,054	102,946	133,940	108,484	83,867	48,219	116,075	161,650	48,045	46,658
50 ~ 100만원 미만	56,421	94,761	192,247	344,056	195,068	100,790	145,057	210,852	216,709	246,636	188,834	64,573
100 ~ 200만원 미만	237,196	193,134	594,344	609,748	496,767	430,879	423,008	628,115	454,742	827,402	415,858	324,387
200 ~ 300만원 미만	509,157	314,220	891,490	849,853	872,310	533,619	894,645	1,227,178	606,886	1,340,188	559,739	515,624
300 ~ 400만원 미만	419,048	389,310	1,039,106	640,909	796,494	597,906	709,991	1,049,752	478,890	990,234	458,953	445,370
400 ~ 500만원 미만	597,070	476,147	961,392	690,982	814,505	626,311	663,735	1,163,318	703,224	1,252,310	473,559	544,731
500 ~ 600만원 미만	413,403	437,670	854,757	477,309	582,338	794,268	635,860	841,146	526,937	1,119,766	549,671	415,710
600만원 이상	608,952	407,639	727,535	578,186	711,204	490,123	719,357	875,074	594,239	1,148,695	354,362	564,847
학 력												
초 졸 이 하	190,145	140,267	499,031	653,510	467,173	316,699	338,854	414,228	403,296	718,146	327,999	190,041
중 학 교 (재 / 졸)	269,706	226,499	525,198	602,919	411,243	417,640	514,995	788,603	552,023	715,801	346,074	271,371
고 등 학 교 (재 / 졸)	1,017,916	692,836	1,685,373	1,360,513	1,473,205	1,143,974	1,363,061	1,966,853	1,190,132	2,443,341	1,113,430	915,283
전 문 대 (재 / 졸)	319,541	325,691	631,203	443,491	537,552	404,009	441,470	609,704	380,401	703,323	291,220	340,114
대 학 교 (재 / 졸)	898,011	865,300	1,856,936	1,074,453	1,561,710	1,253,353	1,407,051	2,052,837	1,024,990	2,216,438	804,587	1,064,374
대 학 원 (재 / 졸)	197,336	97,038	215,184	159,103	151,743	146,705	210,089	211,429	146,860	289,832	165,711	140,717

4-1. 월별 기타여행 참가자 수

단위 : 명

1월	2월	3월	4월	5월	6월	7월	8월	9월	10월	11월	12월	구 분
14,328,726	5,986,445	7,469,472	5,166,270	7,553,167	5,662,664	4,218,951	4,816,632	16,649,963	7,052,389	6,462,773	6,774,258	**전 체**
												성 별
7,401,532	2,886,078	3,538,716	2,512,238	3,535,268	2,640,534	1,984,137	2,298,254	8,452,479	3,288,609	3,082,173	3,271,914	남 자
6,927,194	3,100,367	3,930,756	2,654,032	4,017,899	3,022,130	2,234,814	2,518,378	8,197,484	3,763,780	3,380,600	3,502,344	여 자
												연 령
1,532,794	460,320	470,375	251,425	488,368	223,725	246,762	407,282	1,748,131	252,920	279,166	349,753	15 ~ 19 세
1,710,874	644,838	721,156	439,421	532,814	575,724	395,130	281,457	1,956,754	358,887	463,404	475,626	20 대
2,589,307	1,073,731	1,381,771	935,701	1,318,654	1,136,366	859,112	929,898	2,957,716	1,268,127	1,089,844	1,275,886	30 대
4,112,209	1,544,953	1,988,329	1,135,862	2,028,581	1,460,319	1,208,639	1,416,626	4,440,783	1,823,250	1,643,268	1,735,132	40 대
2,723,532	1,402,179	1,639,517	1,365,851	1,797,548	1,298,737	826,420	1,068,896	3,136,441	1,757,067	1,728,343	1,614,751	50 대
1,660,010	860,424	1,268,324	1,038,010	1,387,202	967,793	682,888	712,473	2,410,138	1,592,138	1,258,748	1,323,110	60 대 이 상
												직 업
1,242,469	511,320	512,214	525,616	565,050	490,800	480,348	503,537	1,255,307	656,271	587,237	497,589	전 문 관 리
2,674,245	1,153,329	1,427,824	935,887	1,354,464	1,242,181	846,227	878,784	2,900,519	1,448,280	1,075,319	1,262,580	사 무
1,977,073	862,539	1,187,938	819,496	1,322,009	836,864	493,271	782,350	2,523,486	1,099,690	1,152,854	1,234,675	서 비 스 판 매
446,995	227,840	463,443	354,677	405,605	374,526	213,232	238,913	696,457	490,394	465,312	584,272	농 어 업
1,229,779	621,618	709,947	434,235	740,479	460,398	302,141	458,442	1,420,182	763,706	610,573	527,397	기 능 노 무
												가 구 소 득
220,446	53,818	125,075	103,223	78,210	47,027	51,033	57,231	279,525	98,456	93,857	184,871	50만원 미만
242,982	145,939	192,816	151,123	158,175	92,884	113,899	108,210	468,974	193,215	179,526	222,261	50 ~ 100만원 미만
998,286	412,469	689,314	543,906	725,606	531,961	407,189	373,260	1,346,552	820,946	639,208	699,025	100 ~ 200만원 미만
2,811,481	1,075,176	1,384,162	1,055,683	1,514,286	1,250,806	700,705	876,394	3,182,186	1,547,703	1,397,561	1,343,635	200 ~ 300만원 미만
2,424,297	900,788	1,223,212	849,589	1,346,980	1,103,682	720,729	889,500	2,995,286	1,299,969	1,090,455	1,021,877	300 ~ 400만원 미만
2,681,364	1,046,161	1,344,603	757,457	1,313,669	979,909	964,754	1,139,235	3,164,776	1,220,295	1,200,690	1,467,877	400 ~ 500만원 미만
2,499,637	1,340,446	1,336,172	845,699	1,172,884	787,761	661,821	634,544	2,487,253	964,578	808,871	936,111	500 ~ 600만원 미만
2,450,233	1,011,648	1,174,118	859,590	1,243,357	868,634	598,821	738,258	2,725,411	907,227	1,052,605	898,601	600만원 이상
												학 력
597,425	291,207	491,255	409,748	452,469	385,156	317,702	295,207	1,080,899	630,142	491,371	662,649	초 졸 이 하
1,271,228	501,661	722,580	446,915	656,100	574,134	245,957	390,392	1,623,187	699,854	550,570	620,856	중 학 교 (재 / 졸)
5,058,626	2,133,009	2,787,082	1,712,653	3,008,259	1,772,364	1,452,606	1,741,436	5,951,853	2,559,325	2,272,929	2,367,214	고 등 학 교 (재 / 졸)
1,905,769	768,583	825,113	592,027	834,505	790,290	508,715	600,530	2,043,442	711,287	667,009	719,322	전 문 대 (재 / 졸)
4,891,805	1,969,348	2,337,196	1,754,007	2,329,293	1,835,899	1,482,672	1,596,356	5,275,108	2,210,134	2,269,028	2,090,324	대 학 교 (재 / 졸)
603,873	322,637	306,246	250,920	272,541	304,821	211,299	192,711	675,474	241,647	211,866	313,893	대 학 원 (재 / 졸)

4-2. 월별 숙박 기타여행 참가자 수

단위 : 명

구 분	1월	2월	3월	4월	5월	6월	7월	8월	9월	10월	11월	12월
전 체	10,267,495	2,946,782	2,763,711	1,837,990	2,918,987	2,482,891	1,871,044	2,340,542	11,491,855	2,164,778	2,368,465	2,405,731
성 별												
남 자	5,319,754	1,394,064	1,281,109	952,234	1,347,384	1,066,911	882,739	1,101,149	5,965,868	974,982	1,134,054	1,176,379
여 자	4,947,741	1,552,718	1,482,602	885,756	1,571,603	1,415,980	988,305	1,239,393	5,525,987	1,189,796	1,234,411	1,229,352
연 령												
15 ~ 19 세	1,228,561	298,006	205,384	115,608	206,555	124,230	93,901	149,525	1,270,541	109,431	119,377	121,300
20 대	1,379,114	279,263	291,081	182,842	206,826	326,063	209,794	157,450	1,303,901	149,752	190,349	163,580
30 대	1,990,286	615,027	663,178	480,083	698,104	670,670	520,548	537,806	2,378,966	435,202	477,723	549,580
40 대	3,124,407	886,580	787,806	377,709	856,158	650,145	489,970	761,174	3,408,544	566,084	599,591	611,439
50 대	1,808,790	556,331	450,968	380,966	551,259	312,072	305,590	421,444	1,826,466	505,021	492,288	520,392
60 대 이 상	736,337	311,575	365,294	300,782	400,085	399,711	251,241	313,143	1,303,437	399,288	489,137	439,440
직 업												
전 문 관 리	856,125	180,467	217,929	159,009	192,728	184,924	209,248	285,226	878,872	187,722	227,348	232,085
사 무	1,923,220	617,768	584,912	430,374	507,833	690,855	360,090	443,398	2,211,608	457,339	422,845	463,399
서 비 스 판 매	1,375,704	385,433	373,934	237,084	490,539	260,488	170,103	364,819	1,724,970	268,192	361,786	315,451
농 어 업	203,029	69,299	91,559	73,506	81,976	114,188	85,093	82,837	380,483	122,221	191,992	216,230
기 능 노 무	877,453	320,244	262,021	182,517	353,318	202,028	160,975	246,256	970,743	235,151	159,689	171,007
가 구 소 득												
50만원 미만	148,311	25,143	50,398	49,030	29,069	16,337	25,578	25,409	198,666	22,547	57,375	83,111
50 ~ 100만원 미만	93,539	49,117	71,949	60,206	41,147	66,156	60,947	62,445	289,419	76,948	75,324	74,663
100 ~ 200만원 미만	572,556	146,584	189,474	104,795	182,314	177,535	158,875	165,684	833,354	261,360	191,521	251,127
200 ~ 300만원 미만	1,860,360	503,093	363,035	384,151	589,998	413,387	308,096	408,386	2,070,754	378,799	427,777	412,751
300 ~ 400만원 미만	1,630,041	407,228	474,429	364,779	649,170	555,290	372,461	456,725	2,126,360	392,646	385,287	312,088
400 ~ 500만원 미만	1,934,344	544,817	496,693	342,403	472,945	520,622	398,398	557,725	2,263,339	298,300	473,593	581,650
500 ~ 600만원 미만	2,016,639	730,986	629,712	265,081	470,937	283,588	365,473	379,037	1,848,347	356,597	293,348	329,754
600만원 이상	2,011,705	539,814	488,021	267,545	483,407	449,976	181,216	285,131	1,861,616	377,581	464,240	360,587
학 력												
초 졸 이 하	283,534	118,550	143,481	134,512	106,155	162,257	148,037	132,847	635,936	209,177	201,732	204,487
중 학 교 (재 / 졸)	833,554	241,149	236,544	144,446	194,234	212,438	89,878	129,406	1,065,547	164,827	206,675	241,788
고 등 학 교 (재 / 졸)	3,579,811	1,033,348	978,477	665,362	1,345,505	763,033	608,027	767,973	3,983,823	902,181	830,796	814,913
전 문 대 (재 / 졸)	1,467,393	483,447	383,051	272,732	345,644	343,250	221,329	295,916	1,572,674	263,530	287,319	254,196
대 학 교 (재 / 졸)	3,646,867	888,906	903,501	550,045	850,761	881,752	699,604	907,932	3,718,677	527,445	765,630	692,864
대 학 원 (재 / 졸)	456,336	181,382	118,657	70,893	76,688	120,161	104,169	106,468	515,198	97,618	76,313	197,483

4-3. 월별 당일 기타여행 참가자 수

단위 : 명

1월	2월	3월	4월	5월	6월	7월	8월	9월	10월	11월	12월	구 분
5,488,388	3,632,792	5,249,669	3,681,737	5,072,184	3,566,431	2,752,624	2,767,574	6,602,581	5,313,255	4,498,865	4,734,970	**전 체**
												성 별
2,768,790	1,738,871	2,518,273	1,730,215	2,378,296	1,750,201	1,299,949	1,310,756	3,176,939	2,534,666	2,150,783	2,272,990	남 자
2,719,598	1,893,921	2,731,396	1,951,522	2,693,888	1,816,230	1,452,675	1,456,818	3,425,642	2,778,589	2,348,082	2,461,980	여 자
												연 령
365,009	206,924	281,785	146,606	297,892	107,569	157,531	257,757	593,403	159,134	174,981	230,374	15 ~ 19 세
444,814	399,994	449,672	269,295	348,030	297,433	209,171	144,179	755,549	231,373	297,846	328,577	20 대
941,713	630,601	894,103	576,254	770,824	613,715	476,384	509,028	865,713	914,548	713,219	847,648	30 대
1,415,004	820,063	1,319,963	820,600	1,276,817	898,008	815,702	766,989	1,553,711	1,352,689	1,149,093	1,184,915	40 대
1,320,462	1,002,709	1,331,512	1,042,680	1,320,034	1,030,724	626,519	677,078	1,584,215	1,412,765	1,343,990	1,199,243	50 대
1,001,386	572,501	972,634	826,302	1,058,587	618,982	467,317	412,543	1,249,990	1,242,746	819,736	944,213	60 대 이 상
												직 업
523,718	359,953	334,410	390,988	390,466	364,781	357,016	267,426	563,130	504,281	436,043	269,889	전 문 관 리
1,047,282	684,913	993,265	592,417	962,495	660,764	566,138	517,280	990,144	1,085,702	745,509	906,227	사 무
910,791	554,319	899,990	611,132	891,469	605,088	342,682	421,198	1,031,395	877,287	822,140	945,714	서 비 스 판 매
292,835	161,410	395,777	295,105	340,278	266,720	145,427	159,633	354,535	397,551	306,588	403,476	농 어 업
467,081	372,464	484,013	296,350	406,752	301,874	187,872	256,960	556,030	604,230	458,617	379,879	기 능 노 무
												가 구 소 득
72,135	28,675	87,997	72,689	49,141	30,690	28,118	31,822	92,934	75,909	38,524	109,437	50만원 미만
158,595	102,154	125,083	103,986	117,975	26,728	56,965	45,765	204,884	123,630	104,202	147,598	50 ~ 100만원 미만
507,265	265,885	506,396	444,563	554,610	370,249	277,760	219,052	579,723	616,377	472,971	503,689	100 ~ 200만원 미만
1,214,467	652,974	1,070,868	740,173	998,130	890,922	469,592	502,352	1,340,007	1,233,434	1,047,254	1,010,286	200 ~ 300만원 미만
1,084,260	615,800	827,436	555,130	809,762	618,626	403,253	529,539	1,127,896	1,009,936	760,903	764,492	300 ~ 400만원 미만
1,051,165	617,284	1,061,014	512,783	915,399	557,767	684,286	628,710	1,274,715	976,538	806,978	986,789	400 ~ 500만원 미만
711,799	805,685	823,487	607,997	791,720	555,248	369,432	311,421	921,362	638,601	557,672	643,618	500 ~ 600만원 미만
688,702	544,335	747,388	644,416	835,447	516,201	463,218	498,913	1,061,060	638,830	710,361	569,061	600만원 이상
												학 력
334,102	181,056	357,614	293,497	357,574	229,281	186,297	165,917	477,579	433,152	305,802	480,239	초 졸 이 하
516,400	297,501	524,580	325,984	490,920	389,172	158,070	260,986	657,482	581,100	359,138	407,123	중 학 교 (재 / 졸)
1,956,934	1,366,418	2,052,519	1,218,652	1,839,145	1,145,393	1,027,755	1,105,433	2,481,814	1,838,118	1,606,757	1,717,739	고 등 학 교 (재 / 졸)
653,152	398,770	519,687	348,581	513,787	495,846	336,232	350,856	710,809	503,870	443,820	482,807	전 문 대 (재 / 졸)
1,774,273	1,240,887	1,566,873	1,309,604	1,662,951	1,105,847	913,599	798,139	1,998,409	1,792,176	1,631,672	1,517,204	대 학 교 (재 / 졸)
253,527	148,160	228,396	185,419	207,807	200,892	130,671	86,243	276,488	164,839	151,676	129,858	대 학 원 (재 / 졸)

5-1. 여행지별 국내여행 참가자 수

단위 : 명

구 분	서울	부산	대구	인천	광주	대전	울산	세종	경기
전 체	12,580,581	6,665,173	3,554,687	4,464,192	2,263,117	3,123,627	1,787,673	366,885	15,283,727
성 별									
남 자	5,679,692	3,186,234	1,704,851	2,085,968	1,158,819	1,508,478	830,784	209,194	7,186,353
여 자	6,900,889	3,478,939	1,849,836	2,378,224	1,104,298	1,615,149	956,889	157,691	8,097,374
연 령									
15 ~ 19 세	933,640	505,336	217,860	319,410	180,443	157,977	75,518	919	1,243,443
20 대	1,470,190	923,567	352,539	368,692	270,865	345,776	219,191	8,781	1,748,157
30 대	2,343,376	914,361	421,597	803,435	285,849	648,352	272,816	134,721	3,205,593
40 대	2,803,935	1,689,282	934,562	1,148,007	418,778	596,803	334,164	79,178	3,820,327
50 대	2,478,732	1,454,452	911,548	812,005	654,646	771,624	490,973	79,998	2,663,873
60 대 이 상	2,550,708	1,178,175	716,581	1,012,643	452,536	603,095	395,011	63,288	2,602,334
직 업									
전 문 관 리	1,027,399	617,229	343,212	266,999	138,218	317,238	154,817	18,908	1,172,266
사 무	2,324,687	1,037,545	573,756	897,583	356,113	575,767	342,900	78,227	2,979,533
서 비 스 판 매	1,680,532	1,009,099	685,567	653,577	381,074	494,850	217,771	114,319	2,043,061
농 어 업	511,787	385,198	227,133	235,257	304,839	181,409	69,297	21,192	589,496
기 능 노 무	964,922	595,330	340,919	330,872	192,074	271,940	133,519	18,466	1,114,156
가 구 소 득									
50만원 미만	316,393	109,583	40,943	69,009	59,064	34,818	16,191	19,984	279,076
50 ~ 100만원 미만	299,747	254,602	94,030	130,607	71,741	140,084	52,275	6,824	387,632
100 ~ 200만원 미만	1,272,104	571,379	394,426	491,109	298,098	247,163	181,328	10,286	1,342,264
200 ~ 300만원 미만	2,377,743	1,326,824	752,615	605,019	366,170	614,780	290,401	42,912	3,149,705
300 ~ 400만원 미만	2,022,962	1,024,320	709,533	913,725	281,958	418,899	307,807	73,024	2,856,227
400 ~ 500만원 미만	2,262,780	1,112,433	473,929	793,146	514,820	596,167	212,584	100,795	2,919,004
500 ~ 600만원 미만	2,002,356	1,070,227	678,401	771,523	219,412	452,077	410,492	81,074	2,232,750
600만원 이상	2,026,496	1,195,805	410,810	690,054	451,854	619,639	316,595	31,986	2,117,069
학 력									
초 졸 이 하	909,563	356,630	241,968	380,649	276,381	206,209	99,799	22,309	1,024,549
중 학 교 (재 / 졸)	1,192,116	776,539	254,429	519,750	231,901	255,856	184,725	31,096	1,463,648
고 등 학 교 (재 / 졸)	4,037,674	2,244,970	1,315,601	1,417,499	785,654	955,981	710,560	110,208	5,106,450
전 문 대 (재 / 졸)	1,383,303	601,823	321,217	561,373	199,995	396,924	123,221	85,268	1,960,861
대 학 교 (재 / 졸)	4,464,100	2,424,072	1,253,267	1,447,582	698,658	1,120,097	622,894	101,560	5,094,471
대 학 원 (재 / 졸)	593,825	261,139	168,205	137,339	70,528	188,560	46,474	16,444	633,748

5-1. 여행지별 국내여행 참가자 수(계속)

단위 : 명

강원	충북	충남	전북	전남	경북	경남	제주	구 분
12,282,959	5,212,064	9,758,248	7,831,073	7,330,444	9,628,874	9,689,183	3,677,724	**전 체**
								성 별
5,990,236	2,368,343	4,799,826	3,622,001	3,445,811	4,684,999	4,670,726	1,651,470	남 자
6,292,723	2,843,721	4,958,422	4,209,072	3,884,633	4,943,875	5,018,457	2,026,254	여 자
								연 령
958,451	286,578	691,607	474,211	530,653	649,623	625,303	338,993	15 ~ 19 세
1,500,607	474,274	959,798	999,416	769,294	1,000,410	1,106,759	503,220	20 대
2,392,220	1,030,060	1,812,985	1,044,533	1,018,696	1,590,391	1,512,544	508,848	30 대
2,958,744	1,111,923	2,476,531	1,888,022	1,695,735	2,339,570	2,192,727	817,929	40 대
2,335,440	1,245,673	1,946,602	1,865,003	1,681,513	2,113,619	2,165,678	835,588	50 대
2,137,497	1,063,556	1,870,725	1,559,888	1,634,553	1,935,261	2,086,172	673,146	60 대 이 상
								직 업
971,986	240,964	757,732	764,788	587,864	837,177	870,217	394,885	전 문 관 리
2,500,430	974,174	1,773,616	1,341,774	1,223,769	1,501,149	1,815,794	576,161	사 무
1,581,702	869,336	1,432,790	1,026,174	1,082,567	1,478,382	1,400,112	516,888	서 비 스 판 매
452,428	311,569	489,638	509,183	645,941	529,050	604,194	203,002	농 어 업
870,346	401,348	858,699	710,219	682,952	982,693	836,662	206,060	기 능 노 무
								가 구 소 득
333,056	131,296	213,210	120,309	125,910	122,083	177,764	40,182	50만원 미만
353,378	206,414	283,846	242,550	316,215	266,026	369,765	86,484	50 ~ 100만원 미만
876,053	604,683	985,297	812,877	768,360	964,598	962,389	262,410	100 ~ 200만원 미만
2,094,108	805,463	1,838,639	1,372,290	1,435,955	1,805,340	1,628,278	624,221	200 ~ 300만원 미만
2,194,155	971,195	1,462,247	1,348,164	1,097,130	2,015,992	1,761,047	717,985	300 ~ 400만원 미만
2,030,163	831,449	1,640,914	1,420,255	1,278,140	1,255,235	1,688,170	556,349	400 ~ 500만원 미만
2,209,296	838,172	1,516,900	1,005,573	1,071,539	1,538,967	1,603,306	736,292	500 ~ 600만원 미만
2,192,750	823,392	1,817,195	1,509,055	1,237,195	1,660,633	1,498,464	653,801	600만원 이상
								학 력
737,541	441,024	785,716	624,407	801,291	590,924	826,095	207,310	초 졸 이 하
1,038,769	633,695	1,009,643	782,041	749,418	1,019,150	820,776	357,735	중 학 교 (재 / 졸)
4,020,030	1,808,258	3,024,432	2,515,914	2,541,055	3,540,494	3,395,200	1,174,346	고 등 학 교 (재 / 졸)
1,475,777	589,276	1,429,567	902,871	837,386	926,838	892,694	365,683	전 문 대 (재 / 졸)
4,481,816	1,615,261	3,058,462	2,674,081	2,125,310	3,222,662	3,439,108	1,332,486	대 학 교 (재 / 졸)
529,026	124,550	450,428	331,759	275,984	328,806	315,310	240,164	대 학 원 (재 / 졸)

5-2. 여행지별 숙박여행 참가자 수

단위 : 명

구 분	서울	부산	대구	인천	광주	대전	울산	세종	경기
전 체	4,496,711	3,516,549	1,266,021	1,788,628	1,247,884	1,274,552	661,622	64,270	7,899,360
성 별									
남 자	1,894,968	1,655,211	626,449	869,861	617,453	655,088	295,897	38,008	3,665,840
여 자	2,601,743	1,861,338	639,572	918,767	630,431	619,464	365,725	26,262	4,233,520
연 령									
15 ~ 19 세	415,535	317,695	102,441	166,906	98,209	70,252	33,210	-	712,955
20 대	510,241	602,156	154,702	185,759	210,245	176,755	99,568	-	962,695
30 대	722,627	578,749	210,866	348,331	183,761	260,440	125,918	34,299	1,728,227
40 대	1,147,631	907,166	327,402	414,227	233,854	263,360	75,665	17,832	2,222,282
50 대	833,414	560,031	310,556	312,411	358,351	295,376	220,017	12,139	1,165,700
60 대 이 상	867,263	550,752	160,054	360,994	163,464	208,369	107,244	-	1,107,501
직 업									
전 문 관 리	405,256	277,992	142,995	116,780	77,404	160,312	49,641	-	726,296
사 무	712,346	645,318	313,069	369,469	217,809	268,189	151,813	28,224	1,467,849
서 비 스 판 매	594,883	506,717	156,963	295,975	217,700	150,528	61,105	5,652	1,001,146
농 어 업	242,727	189,202	65,239	100,901	95,701	74,258	42,452	4,132	265,423
기 능 노 무	310,489	258,252	97,258	131,084	83,979	80,968	35,146	4,006	597,339
가 구 소 득									
50만원 미만	86,963	81,666	20,770	17,222	50,276	10,139	11,010	-	133,994
50 ~ 100만원 미만	144,864	108,667	25,180	38,780	35,918	27,556	10,654	-	140,768
100 ~ 200만원 미만	399,783	289,209	90,564	221,335	97,651	106,151	38,459	-	625,697
200 ~ 300만원 미만	704,919	781,393	191,694	169,693	147,688	298,575	140,182	-	1,595,781
300 ~ 400만원 미만	538,053	393,378	209,338	434,452	153,702	185,693	132,856	52,005	1,502,813
400 ~ 500만원 미만	991,657	662,015	195,935	305,523	322,148	255,215	49,853	4,132	1,727,450
500 ~ 600만원 미만	757,235	460,314	265,303	243,905	169,628	160,141	104,018	-	1,156,653
600만원 이상	873,237	739,907	267,237	357,718	270,873	231,082	174,590	8,133	1,016,204
학 력									
초 졸 이 하	300,568	140,804	70,037	152,764	120,831	76,891	28,451	-	446,471
중 학 교 (재 / 졸)	340,626	414,365	90,896	192,203	99,032	101,047	56,522	-	641,804
고 등 학 교 (재 / 졸)	1,632,921	977,887	368,524	518,696	403,063	358,780	217,730	33,846	2,686,284
전 문 대 (재 / 졸)	459,053	435,618	121,063	227,081	128,078	182,551	57,773	18,159	990,572
대 학 교 (재 / 졸)	1,524,212	1,388,991	503,542	661,998	452,505	482,641	285,988	12,265	2,755,461
대 학 원 (재 / 졸)	239,331	158,884	111,959	35,886	44,375	72,642	15,158	-	378,768

5-2. 여행지별 숙박여행 참가자 수(계속)

단위 : 명

강원	충북	충남	전북	전남	경북	경남	제주	구 분
10,012,020	3,036,953	5,698,628	4,691,433	4,838,337	5,955,562	6,145,355	3,431,010	**전 체**
								성 별
5,049,036	1,469,184	2,838,666	2,271,810	2,306,921	2,981,261	3,097,942	1,541,522	남 자
4,962,984	1,567,769	2,859,962	2,419,623	2,531,416	2,974,301	3,047,413	1,889,488	여 자
								연 령
828,164	206,157	525,468	348,818	377,718	447,403	452,936	303,002	15 ~ 19 세
1,199,069	324,959	510,369	702,078	578,082	746,680	775,630	480,864	20 대
2,060,133	755,735	1,141,289	706,515	793,384	1,292,930	1,257,271	489,114	30 대
2,619,567	644,054	1,728,006	1,216,759	1,224,946	1,524,811	1,365,874	799,834	40 대
1,869,264	694,631	1,052,301	1,041,492	1,082,486	1,092,868	1,265,049	750,543	50 대
1,435,823	411,417	741,195	675,771	781,721	850,870	1,028,595	607,653	60 대 이 상
								직 업
812,780	155,478	440,358	480,507	443,869	554,097	561,090	389,127	전 문 관 리
2,063,928	663,004	1,088,516	879,369	933,158	1,100,276	1,339,496	556,278	사 무
1,349,896	399,483	914,806	638,216	700,817	782,973	817,598	482,143	서 비 스 판 매
259,286	122,107	157,458	107,490	221,826	220,502	156,704	141,241	농 어 업
690,874	278,668	461,255	414,694	460,046	492,047	477,068	194,683	기 능 노 무
								가 구 소 득
245,045	75,806	63,493	42,919	63,639	94,274	78,517	19,946	50만원 미만
219,397	50,989	57,320	102,205	139,091	150,475	140,191	77,562	50 ~ 100만원 미만
588,419	342,736	449,655	348,807	351,255	478,653	375,441	230,464	100 ~ 200만원 미만
1,690,628	475,490	1,056,699	683,984	977,819	994,431	977,428	561,383	200 ~ 300만원 미만
1,902,856	617,937	1,037,371	966,771	736,820	1,323,895	1,309,966	642,840	300 ~ 400만원 미만
1,700,687	481,872	953,573	953,458	904,115	741,309	1,126,591	542,230	400 ~ 500만원 미만
1,859,591	513,992	927,914	614,487	747,815	1,152,715	1,098,017	730,677	500 ~ 600만원 미만
1,805,397	478,131	1,152,603	978,802	917,783	1,019,810	1,039,204	625,908	600만원 이상
								학 력
437,090	195,662	293,945	198,220	315,830	271,796	273,140	170,825	초 졸 이 하
751,487	327,109	541,734	357,625	410,528	459,323	430,807	312,437	중 학 교 (재 / 졸)
3,401,629	1,069,825	1,736,695	1,482,221	1,679,395	2,069,666	2,162,124	1,096,470	고 등 학 교 (재 / 졸)
1,223,261	385,775	993,603	647,698	658,031	685,386	671,447	338,763	전 문 대 (재 / 졸)
3,702,343	979,961	1,842,186	1,806,425	1,603,104	2,288,941	2,376,523	1,280,402	대 학 교 (재 / 졸)
496,210	78,621	290,465	199,244	171,449	180,450	231,314	232,113	대 학 원 (재 / 졸)

5-3. 여행지별 당일여행 참가자 수

단위 : 명

구 분	서울	부산	대구	인천	광주	대전	울산	세종	경기
전 체	9,640,791	3,909,398	2,476,194	2,939,387	1,362,405	2,128,578	1,192,980	323,289	10,988,928
성 별									
남 자	4,477,841	1,884,433	1,170,347	1,360,665	675,721	991,256	559,700	181,372	5,079,392
여 자	5,162,950	2,024,965	1,305,847	1,578,722	686,684	1,137,322	633,280	141,917	5,909,536
연 령									
15 ~ 19 세	627,214	251,976	130,452	166,087	99,243	98,514	44,869	919	774,649
20 대	1,060,911	426,774	213,880	197,677	155,746	214,964	137,669	8,781	1,151,276
30 대	1,949,125	462,170	245,419	515,781	146,129	435,450	154,100	121,096	2,409,055
40 대	2,149,795	1,019,741	629,787	819,288	190,462	392,289	271,472	61,346	2,737,180
50 대	1,968,197	1,033,450	684,131	554,861	425,105	575,456	297,103	67,859	2,049,669
60 대 이 상	1,885,549	715,287	572,525	685,693	345,720	411,905	287,767	63,288	1,867,099
직 업									
전 문 관 리	745,200	379,164	229,678	160,888	80,405	219,557	112,396	18,908	743,810
사 무	1,977,441	555,869	299,997	612,704	160,101	360,958	208,680	60,189	2,310,420
서 비 스 판 매	1,328,837	672,423	534,351	409,011	213,197	370,666	156,666	108,667	1,515,041
농 어 업	317,974	240,649	173,676	134,356	260,189	125,217	26,845	17,060	397,363
기 능 노 무	733,061	414,954	290,265	232,854	133,355	204,381	98,373	14,460	800,983
가 구 소 득									
50만원 미만	257,569	37,665	20,173	54,450	24,523	24,679	10,667	19,984	244,382
50 ~ 100만원 미만	163,989	183,029	76,982	91,827	40,382	115,399	41,621	6,824	270,063
100 ~ 200만원 미만	960,708	334,942	312,679	312,972	213,506	148,480	151,096	10,286	966,954
200 ~ 300만원 미만	1,889,232	747,697	587,103	458,465	286,373	450,540	152,780	42,912	2,266,242
300 ~ 400만원 미만	1,681,175	729,796	540,078	558,320	147,378	295,802	196,842	41,693	1,925,656
400 ~ 500만원 미만	1,697,740	634,571	297,610	529,753	272,275	352,694	182,906	96,663	2,240,983
500 ~ 600만원 미만	1,522,487	684,885	434,999	574,787	146,253	332,949	306,474	81,074	1,707,798
600만원 이상	1,467,891	556,813	206,570	358,813	231,715	408,035	150,594	23,853	1,366,850
학 력									
초 졸 이 하	670,151	239,390	178,648	240,291	212,622	139,657	71,348	22,309	746,893
중 학 교 (재 / 졸)	985,863	429,900	172,484	356,493	159,438	165,016	140,101	31,096	1,085,999
고 등 학 교 (재 / 졸)	2,881,606	1,549,482	1,057,204	977,927	491,453	649,887	522,595	86,850	3,614,096
전 문 대 (재 / 졸)	1,134,171	253,047	213,585	356,811	101,093	271,722	72,668	77,295	1,467,744
대 학 교 (재 / 졸)	3,501,456	1,313,388	790,823	903,041	371,646	767,973	354,952	89,295	3,632,704
대 학 원 (재 / 졸)	467,544	124,191	63,450	104,824	26,153	134,323	31,316	16,444	441,492

5-3. 여행지별 당일여행 참가자 수(계속)

단위 : 명

강원	충북	충남	전북	전남	경북	경남	제주	구 분
3,728,407	2,851,513	5,709,244	4,283,350	3,798,325	5,424,943	5,457,632	270,915	**전 체**
								성 별
1,593,415	1,217,530	2,728,724	1,942,470	1,721,572	2,576,819	2,546,233	123,343	남 자
2,134,992	1,633,983	2,980,520	2,340,880	2,076,753	2,848,124	2,911,399	147,572	여 자
								연 령
208,470	109,905	305,303	205,521	251,571	315,115	300,980	39,695	15 ~ 19 세
421,279	192,803	543,549	415,797	307,251	463,981	499,103	22,356	20 대
562,311	505,691	961,071	499,494	456,231	541,292	492,733	19,734	30 대
721,522	614,027	1,320,206	943,690	850,929	1,293,300	1,386,524	18,095	40 대
838,304	692,008	1,184,802	1,151,568	855,725	1,456,027	1,400,131	88,672	50 대
976,521	737,079	1,394,313	1,067,280	1,076,618	1,355,228	1,378,161	82,363	60 대 이 상
								직 업
266,058	127,530	429,916	421,917	269,438	453,328	542,626	11,822	전 문 관 리
754,808	468,035	993,260	708,609	540,784	710,928	781,329	23,510	사 무
409,363	517,614	797,082	556,376	610,318	936,581	854,395	34,745	서 비 스 판 매
230,300	224,060	411,791	428,976	518,935	410,776	523,270	61,761	농 어 업
251,899	240,303	567,650	405,217	345,844	638,353	544,453	11,377	기 능 노 무
								가 구 소 득
117,956	55,490	161,078	84,426	73,551	62,765	109,553	20,236	50만원 미만
157,156	176,448	268,447	168,747	227,938	166,983	274,975	8,922	50 ~ 100만원 미만
394,777	305,383	647,618	591,417	501,045	630,006	673,381	31,946	100 ~ 200만원 미만
697,290	423,599	1,072,666	805,255	687,594	1,030,460	958,044	62,838	200 ~ 300만원 미만
535,793	449,766	648,601	576,532	567,370	1,138,396	843,606	92,015	300 ~ 400만원 미만
552,920	451,771	1,044,858	650,162	724,169	743,606	886,229	14,119	400 ~ 500만원 미만
636,987	501,355	793,685	482,924	446,427	767,025	965,638	5,615	500 ~ 600만원 미만
635,528	487,701	1,072,291	923,887	570,231	885,702	746,206	35,224	600만원 이상
								학 력
360,854	305,208	596,247	499,788	573,564	431,445	620,225	36,485	초 졸 이 하
398,198	367,490	611,056	504,489	445,848	711,634	547,924	45,298	중 학 교 (재 / 졸)
1,133,499	984,639	1,896,736	1,444,615	1,354,881	2,126,248	1,962,081	81,580	고 등 학 교 (재 / 졸)
406,882	266,894	725,401	395,278	337,902	364,344	438,064	26,920	전 문 대 (재 / 졸)
1,318,620	854,001	1,643,569	1,272,225	935,721	1,568,500	1,783,967	52,084	대 학 교 (재 / 졸)
110,354	73,281	236,235	166,955	150,409	222,772	105,371	28,548	대 학 원 (재 / 졸)

6-1. 여행지별 관광여행 참가자 수

단위 : 명

구 분	서울	부산	대구	인천	광주	대전	울산	세종	경기
전 체	4,189,029	4,038,699	635,358	2,650,040	477,531	1,082,302	926,533	252,324	9,174,123
성 별									
남 자	1,621,744	1,822,041	263,946	1,156,727	250,822	498,806	408,974	140,822	4,098,152
여 자	2,567,285	2,216,658	371,412	1,493,313	226,709	583,496	517,559	111,502	5,075,971
연 령									
15 ~ 19 세	399,438	337,169	50,217	201,313	32,572	80,058	62,108	-	620,205
20 대	637,264	722,886	86,425	139,909	57,040	110,386	104,706	8,781	1,090,998
30 대	1,032,292	499,129	118,928	561,829	104,922	273,132	106,324	72,129	2,325,451
40 대	843,044	961,831	180,445	749,327	94,462	202,563	193,514	58,607	2,365,306
50 대	586,223	819,818	82,353	349,749	98,651	181,966	255,683	65,199	1,384,890
60 대 이 상	690,768	697,866	116,990	647,913	89,884	234,197	204,198	47,608	1,387,273
직 업									
전 문 관 리	310,350	396,124	58,762	169,535	27,182	84,792	95,927	18,908	848,573
사 무	721,121	592,244	68,320	547,101	83,795	191,956	138,202	26,189	1,972,027
서 비 스 판 매	398,452	580,891	132,159	379,771	54,287	134,228	137,210	91,022	1,121,396
농 어 업	164,268	216,181	43,998	72,489	38,209	90,570	44,092	21,192	268,434
기 능 노 무	279,151	274,229	27,396	120,774	69,745	83,677	47,329	14,460	572,060
가 구 소 득									
50만원 미만	106,894	63,560	12,555	50,647	3,762	6,638	-	19,984	190,007
50 ~ 100만원 미만	83,775	144,511	21,157	59,648	12,126	54,520	18,179	6,824	190,893
100 ~ 200만원 미만	433,720	343,425	76,756	364,889	49,092	81,585	87,834	8,564	684,942
200 ~ 300만원 미만	601,516	845,307	138,461	394,005	75,318	220,923	125,774	20,878	1,838,603
300 ~ 400만원 미만	664,111	548,489	175,035	654,581	52,517	188,483	172,720	19,180	1,725,571
400 ~ 500만원 미만	838,336	657,715	25,338	441,826	126,486	252,721	123,478	85,172	1,893,870
500 ~ 600만원 미만	670,984	725,291	146,828	365,325	30,383	90,739	169,424	81,074	1,450,645
600만원 이상	789,693	710,401	39,228	319,119	127,847	186,693	229,124	10,648	1,199,592
학 력									
초 졸 이 하	288,881	221,760	68,467	187,030	48,893	82,294	42,353	22,309	423,275
중학교(재/졸)	385,821	483,596	38,907	316,424	36,478	51,036	108,721	25,961	751,081
고등학교(재/졸)	1,178,307	1,274,170	195,338	886,685	153,887	353,716	389,552	62,933	2,882,564
전문대(재/졸)	525,872	437,547	72,987	416,097	51,446	172,383	70,913	52,237	1,279,206
대학교(재/졸)	1,557,388	1,488,459	249,374	775,356	186,827	336,616	298,312	72,440	3,432,817
대학원(재/졸)	252,760	133,167	10,285	68,448	-	86,257	16,682	16,444	405,180

6-1. 여행지별 관광여행 참가자 수(계속)

단위 : 명

강원	충북	충남	전북	전남	경북	경남	제주	구 분
10,788,780	3,226,171	6,326,142	5,401,538	5,601,804	6,533,262	7,480,218	3,382,350	**전 체**
								성 별
5,155,473	1,300,275	3,015,759	2,318,689	2,649,608	3,118,451	3,420,707	1,452,999	남 자
5,633,307	1,925,896	3,310,383	3,082,849	2,952,196	3,414,811	4,059,511	1,929,351	여 자
								연 령
788,736	168,065	366,484	310,981	339,389	404,174	439,464	319,445	15 ~ 19 세
1,252,673	262,813	460,872	657,069	515,129	742,811	769,379	502,266	20 대
2,150,877	535,099	1,187,631	668,837	822,839	953,232	1,167,526	445,569	30 대
2,580,229	699,462	1,602,338	1,266,335	1,259,430	1,544,114	1,753,792	731,974	40 대
2,061,391	837,100	1,274,107	1,314,475	1,243,394	1,507,122	1,524,619	734,041	50 대
1,954,874	723,632	1,434,710	1,183,841	1,421,623	1,381,809	1,825,438	649,055	60 대 이 상
								직 업
904,391	159,316	525,064	509,423	425,313	649,540	706,895	328,607	전 문 관 리
2,197,582	618,730	1,153,581	872,098	1,002,256	944,310	1,343,568	484,583	사 무
1,374,239	566,363	937,043	663,448	852,319	958,778	1,073,104	461,988	서 비 스 판 매
398,788	219,232	367,693	410,006	521,433	289,763	481,531	200,036	농 어 업
707,967	210,568	601,710	532,116	464,790	668,856	651,496	174,995	기 능 노 무
								가 구 소 득
312,100	112,795	142,906	103,161	92,392	79,361	164,482	37,126	50만원 미만
289,090	152,071	226,028	192,400	237,570	172,276	320,297	83,518	50 ~ 100만원 미만
756,615	334,201	684,315	528,159	624,455	590,645	802,505	246,641	100 ~ 200만원 미만
1,771,263	453,122	1,205,096	934,303	1,052,407	1,019,255	1,107,672	533,541	200 ~ 300만원 미만
1,972,560	479,684	893,196	897,462	792,746	1,461,813	1,386,113	691,950	300 ~ 400만원 미만
1,805,238	562,580	1,116,691	870,671	946,098	891,900	1,408,773	492,753	400 ~ 500만원 미만
1,880,600	534,247	948,278	718,277	931,746	1,040,098	1,274,944	705,557	500 ~ 600만원 미만
2,001,314	597,471	1,109,632	1,157,105	924,390	1,277,914	1,015,432	591,264	600만원 이상
								학 력
657,690	284,637	560,159	466,649	637,029	391,623	697,359	197,456	초 졸 이 하
872,818	425,897	683,194	564,082	599,409	752,750	684,003	355,015	중학교(재/졸)
3,455,304	1,102,507	1,997,651	1,686,676	1,821,290	2,270,825	2,525,522	1,097,281	고등학교(재/졸)
1,303,513	272,500	835,636	630,417	643,306	537,684	757,956	340,748	전문대(재/졸)
4,018,113	1,066,793	1,981,855	1,799,272	1,677,819	2,359,897	2,603,528	1,198,994	대학교(재/졸)
481,342	73,837	267,647	254,442	222,951	220,483	211,850	192,856	대학원(재/졸)

6-2. 여행지별 숙박 관광여행 참가자 수

단위 : 명

구 분	서울	부산	대구	인천	광주	대전	울산	세종	경기
전 체	1,162,948	2,055,706	106,589	1,088,435	186,785	335,742	303,083	17,757	4,052,317
성 별									
남 자	440,041	925,308	37,292	517,760	91,499	169,231	103,437	9,784	1,807,981
여 자	722,907	1,130,398	69,297	570,675	95,286	166,511	199,646	7,973	2,244,336
연 령									
15 ~ 19 세	119,872	171,248	2,427	112,391	5,919	28,755	25,531	-	321,074
20 대	220,931	418,995	13,802	95,032	22,304	47,300	40,954	-	549,096
30 대	204,090	311,378	10,229	259,986	42,061	61,116	44,536	13,625	1,071,082
40 대	210,164	483,395	21,840	285,994	57,772	86,376	13,000	4,132	1,095,485
50 대	176,360	343,638	32,676	137,667	38,003	66,181	127,715	-	566,559
60 대 이 상	231,531	327,052	25,615	197,365	20,726	46,014	51,347	-	449,021
직 업									
전 문 관 리	114,671	161,137	-	97,402	14,724	42,474	22,705	-	535,986
사 무	151,285	377,814	20,475	226,650	39,292	34,236	46,608	-	786,829
서 비 스 판 매	124,617	282,539	26,819	186,799	20,976	26,430	44,645	5,652	475,642
농 어 업	74,190	100,247	13,679	26,936	11,956	41,566	25,414	4,132	87,647
기 능 노 무	71,447	130,262	6,194	74,309	21,880	39,468	3,602	-	234,189
가 구 소 득									
50만원 미만	20,080	40,088	-	9,723	-	3,238	-	-	67,655
50 ~ 100만원 미만	32,317	68,336	9,965	24,145	6,272	9,148	3,760	-	45,020
100 ~ 200만원 미만	163,544	189,981	9,483	122,702	5,859	26,645	3,477	-	236,749
200 ~ 300만원 미만	132,781	543,607	24,434	104,653	16,050	92,853	60,307	-	757,703
300 ~ 400만원 미만	98,665	193,382	6,962	332,606	-	83,320	75,333	13,625	833,345
400 ~ 500만원 미만	194,539	271,879	5,912	169,470	73,069	55,667	17,016	4,132	936,955
500 ~ 600만원 미만	212,350	297,120	27,993	147,474	22,458	28,194	21,841	-	697,534
600만원 이상	308,672	451,313	21,840	177,662	63,077	36,677	121,349	-	477,356
학 력									
초 졸 이 하	127,307	90,045	15,787	55,305	19,834	23,043	19,025	-	111,593
중 학 교 (재 / 졸)	87,040	234,602	8,156	106,685	5,919	15,568	13,240	-	293,171
고 등 학 교 (재 / 졸)	289,535	556,193	27,902	360,332	47,966	122,408	110,503	5,652	1,265,078
전 문 대 (재 / 졸)	103,949	289,039	20,019	144,368	20,461	36,659	29,076	7,973	497,774
대 학 교 (재 / 졸)	474,942	800,821	34,725	398,168	92,605	121,788	121,701	4,132	1,659,783
대 학 원 (재 / 졸)	80,175	85,006	-	23,577	-	16,276	9,538	-	224,918

6-2. 여행지별 숙박 관광여행 참가자 수(계속)

단위 : 명

강원	충북	충남	전북	전남	경북	경남	제주	구 분
8,849,711	1,620,450	3,108,914	2,794,644	3,190,305	3,550,417	4,268,118	3,173,781	**전 체**
								성 별
4,423,707	693,677	1,536,457	1,250,830	1,531,986	1,749,396	2,038,489	1,364,446	남 자
4,426,004	926,773	1,572,457	1,543,814	1,658,319	1,801,021	2,229,629	1,809,335	여 자
								연 령
686,351	79,706	218,871	212,815	202,526	233,471	286,690	286,578	15 ~ 19 세
1,044,928	170,887	192,361	470,584	313,281	451,276	475,078	479,910	20 대
1,876,295	369,274	716,529	401,960	575,999	685,965	870,893	425,835	30 대
2,273,705	328,283	895,870	705,185	789,384	936,823	980,815	713,879	40 대
1,669,695	435,764	635,329	597,107	703,583	685,617	828,823	677,995	50 대
1,298,737	236,536	449,954	406,993	605,532	557,265	825,819	589,584	60 대 이 상
								직 업
769,353	92,268	284,596	262,979	274,088	388,052	432,091	328,607	전 문 관 리
1,841,867	363,370	615,294	443,639	697,757	660,126	933,424	466,106	사 무
1,212,472	239,555	523,014	360,975	456,311	434,119	530,565	439,720	서 비 스 판 매
216,497	52,943	103,527	64,463	135,954	161,560	91,058	141,241	농 어 업
558,241	134,049	286,264	280,832	272,422	283,585	352,985	172,976	기 능 노 무
								가 구 소 득
224,089	70,021	23,479	30,438	46,036	26,675	71,693	19,946	50만원 미만
167,378	19,703	29,651	47,212	62,988	79,683	85,667	77,562	50 ~ 100만원 미만
503,253	181,621	229,244	172,990	233,547	251,519	295,350	214,695	100 ~ 200만원 미만
1,375,816	216,125	585,824	378,489	611,739	506,871	610,593	498,038	200 ~ 300만원 미만
1,710,041	247,123	550,215	628,878	486,659	846,108	922,721	620,873	300 ~ 400만원 미만
1,519,433	323,143	617,411	550,952	577,600	462,628	879,168	478,634	400 ~ 500만원 미만
1,672,736	260,628	426,525	369,120	612,568	705,463	779,633	699,942	500 ~ 600만원 미만
1,676,965	302,086	646,565	616,565	559,168	671,470	623,293	564,091	600만원 이상
								학 력
369,375	70,365	158,616	85,481	196,730	138,824	168,197	163,937	초 졸 이 하
625,990	166,244	267,537	203,794	278,547	263,562	331,837	309,717	중학교(재/졸)
2,933,632	601,286	908,778	861,625	1,008,569	1,242,241	1,502,786	1,039,369	고등학교(재/졸)
1,114,942	158,944	488,812	408,340	451,108	337,804	530,131	313,828	전문대(재/졸)
3,377,479	587,321	1,125,534	1,111,446	1,140,446	1,491,517	1,568,228	1,157,701	대학교(재/졸)
428,293	36,290	159,637	123,958	114,905	76,469	166,939	189,229	대학원(재/졸)

6-3. 여행지별 당일 관광여행 참가자 수

단위 : 명

구 분	서울	부산	대구	인천	광주	대전	울산	세종	경기
전 체	3,173,484	2,142,291	532,685	1,656,044	309,296	799,332	643,206	234,567	6,447,303
성 별									
남 자	1,239,481	958,143	230,570	686,110	161,821	360,183	309,470	131,038	2,848,605
여 자	1,934,003	1,184,148	302,115	969,934	147,475	439,149	333,736	103,529	3,598,698
연 령									
15 ~ 19 세	283,814	170,856	47,790	88,922	26,653	51,303	39,138	-	366,106
20 대	419,732	345,805	72,623	47,783	34,736	63,086	63,752	8,781	670,013
30 대	877,434	220,142	108,699	338,113	72,816	234,180	68,990	58,504	1,726,812
40 대	675,961	510,091	158,605	488,771	36,690	136,456	180,514	54,475	1,689,117
50 대	432,868	501,533	49,677	232,193	60,648	123,253	137,961	65,199	976,366
60 대 이 상	483,675	393,864	95,291	460,262	77,753	191,054	152,851	47,608	1,018,889
직 업									
전 문 관 리	214,595	246,178	58,762	76,155	12,458	46,871	73,222	18,908	496,110
사 무	600,073	231,502	47,845	364,590	44,503	157,720	95,527	26,189	1,512,929
서 비 스 판 매	299,876	354,941	105,340	210,317	33,311	123,935	92,565	85,370	786,414
농 어 업	93,478	129,683	34,235	45,553	32,350	53,136	18,678	17,060	180,787
기 능 노 무	211,460	158,033	21,202	57,238	47,865	54,548	43,727	14,460	411,575
가 구 소 득									
50만원 미만	86,814	23,472	12,555	43,587	3,762	3,400	-	19,984	137,832
50 ~ 100만원 미만	54,972	96,952	15,108	35,503	5,854	48,243	14,419	6,824	145,873
100 ~ 200만원 미만	283,700	179,015	67,273	252,960	43,233	62,408	84,357	8,564	530,992
200 ~ 300만원 미만	492,212	365,269	114,027	299,861	67,863	157,412	68,028	20,878	1,363,742
300 ~ 400만원 미만	574,311	364,635	168,073	371,830	52,517	114,122	107,380	5,555	1,112,773
400 ~ 500만원 미만	679,087	394,145	19,426	275,773	53,417	201,186	113,664	81,040	1,375,493
500 ~ 600만원 미만	478,729	437,290	118,835	235,073	17,880	62,545	147,583	81,074	952,339
600만원 이상	523,659	281,513	17,388	141,457	64,770	150,016	107,775	10,648	828,259
학 력									
초 졸 이 하	182,818	136,706	52,680	136,984	37,654	69,590	23,328	22,309	311,682
중 학 교 (재 / 졸)	305,623	262,374	30,751	213,703	30,559	35,468	95,481	25,961	527,743
고 등 학 교 (재 / 졸)	914,530	791,016	171,352	583,929	105,921	231,308	298,805	57,281	2,025,234
전 문 대 (재 / 졸)	441,241	180,342	52,968	274,929	30,985	144,683	41,837	44,264	890,234
대 학 교 (재 / 졸)	1,116,600	723,692	214,649	401,628	104,177	248,302	176,611	68,308	2,406,024
대 학 원 (재 / 졸)	212,672	48,161	10,285	44,871	-	69,981	7,144	16,444	286,386

6-3. 여행지별 당일 관광여행 참가자 수(계속)

단위 : 명

강원	충북	충남	전북	전남	경북	경남	제주	구 분
2,950,875	1,751,177	3,935,144	3,113,056	3,113,435	3,672,210	4,216,715	208,569	**전 체**
								성 별
1,213,580	672,075	1,813,934	1,284,434	1,410,972	1,694,578	1,897,395	88,553	남 자
1,737,295	1,079,102	2,121,210	1,828,622	1,702,463	1,977,632	2,319,320	120,016	여 자
								연 령
162,810	98,808	207,620	122,880	186,316	198,927	194,109	32,867	15~19세
293,625	91,926	272,883	264,229	235,921	395,255	371,911	22,356	20대
427,510	176,313	619,693	345,188	382,447	317,568	418,116	19,734	30대
567,337	412,901	983,733	726,188	691,153	793,768	1,083,509	18,095	40대
631,681	465,277	738,998	804,262	671,882	1,030,374	954,169	56,046	50대
867,912	505,952	1,112,217	850,309	945,716	936,318	1,194,901	59,471	60대 이상
								직 업
214,561	67,048	322,207	300,664	239,131	347,559	422,789	-	전문관리
557,496	292,494	703,238	536,641	448,988	392,339	587,480	18,477	사무
280,258	352,773	502,905	368,445	509,341	614,248	651,083	22,268	서비스 판매
211,509	166,289	310,116	349,230	446,764	179,085	433,349	58,795	농어업
204,730	113,588	410,257	284,820	249,302	466,394	420,243	2,019	기능노무
								가구소득
93,161	42,774	127,802	72,723	50,116	52,686	96,271	17,180	50만원 미만
144,887	132,368	220,744	155,971	189,133	130,537	248,190	5,956	50~100만원 미만
333,243	160,121	485,458	395,575	436,188	374,971	568,201	31,946	100~200만원 미만
609,489	236,997	713,717	614,290	540,368	603,294	650,340	35,503	200~300만원 미만
435,207	242,534	442,254	299,809	430,396	812,435	688,540	71,077	300~400만원 미만
429,769	302,829	718,006	428,696	601,410	473,571	684,392	14,119	400~500만원 미만
397,619	304,985	596,209	400,099	393,649	538,276	746,320	5,615	500~600만원 미만
507,500	328,569	630,954	745,893	472,175	686,440	534,461	27,173	600만원 이상
								학 력
335,752	220,362	453,026	393,135	483,044	283,861	573,250	33,519	초졸 이하
327,380	283,724	499,750	382,360	379,797	553,631	435,644	45,298	중학교(재/졸)
862,924	599,873	1,339,533	966,377	1,060,287	1,317,247	1,368,537	57,912	고등학교(재/졸)
311,183	113,556	429,815	294,709	308,809	239,615	372,143	26,920	전문대(재/졸)
1,037,887	496,115	1,052,981	938,226	752,697	1,117,132	1,405,694	41,293	대학교(재/졸)
75,749	37,547	160,039	138,249	128,801	160,724	61,447	3,627	대학원(재/졸)

7-1. 여행지별 기타여행 참가자 수

단위 : 명

구 분	서울	부산	대구	인천	광주	대전	울산	세종	경기
전 체	9,909,492	3,276,826	3,093,017	2,078,877	1,948,777	2,222,723	935,923	146,397	9,356,553
성 별									
남 자	4,629,311	1,637,256	1,520,032	1,036,694	979,379	1,107,995	447,705	84,076	4,515,821
여 자	5,280,181	1,639,570	1,572,985	1,042,183	969,398	1,114,728	488,218	62,321	4,840,732
연 령									
15 ~ 19 세	660,801	204,386	181,146	118,097	154,637	87,425	19,809	919	820,469
20 대	990,836	257,165	277,480	242,991	213,825	247,305	118,818	-	957,126
30 대	1,666,930	482,569	343,757	297,478	215,686	463,950	173,694	62,592	1,857,987
40 대	2,345,416	912,924	785,454	473,173	355,355	409,424	148,231	20,571	2,333,830
50 대	2,091,284	798,427	868,498	492,511	598,071	608,985	272,696	46,635	1,700,959
60 대 이 상	2,154,225	621,355	636,682	454,627	411,203	405,634	202,675	15,680	1,686,182
직 업									
전 문 관 리	804,241	337,315	298,930	101,486	111,036	261,674	63,571	-	513,260
사 무	1,954,807	507,204	519,151	440,316	290,760	427,821	222,291	52,038	1,775,643
서 비 스 판 매	1,466,016	533,518	609,781	316,207	351,292	370,739	99,401	55,133	1,358,773
농 어 업	378,434	210,415	203,205	171,954	287,752	93,761	25,205	-	396,950
기 능 노 무	796,669	370,252	327,659	210,098	151,432	213,576	86,190	4,006	804,568
가 구 소 득									
50만원 미만	242,992	55,771	28,388	37,629	59,064	28,180	16,191	-	172,707
50 ~ 100만원 미만	238,339	137,278	82,743	80,103	62,113	85,564	36,559	-	237,021
100 ~ 200만원 미만	982,696	318,312	336,499	187,634	268,299	179,194	98,212	1,722	949,692
200 ~ 300만원 미만	2,003,992	610,432	663,045	237,465	333,725	478,978	164,627	22,034	2,044,229
300 ~ 400만원 미만	1,563,045	541,975	589,648	316,400	229,441	272,430	156,978	53,844	1,670,428
400 ~ 500만원 미만	1,885,692	648,235	452,242	377,357	442,905	349,157	112,248	47,459	1,715,177
500 ~ 600만원 미만	1,611,491	424,106	556,820	447,564	191,953	370,844	241,068	-	1,280,273
600만원 이상	1,381,245	540,717	383,632	394,725	361,277	458,376	110,040	21,338	1,287,026
학 력									
초 졸 이 하	690,676	169,839	195,858	201,178	255,077	131,383	57,446	-	776,972
중 학 교 (재 / 졸)	991,731	396,451	227,811	250,111	210,520	206,922	103,324	5,135	924,705
고 등 학 교 (재 / 졸)	3,336,383	1,213,667	1,189,454	629,544	676,573	647,487	359,457	79,111	3,327,016
전 문 대 (재 / 졸)	1,027,306	214,819	265,714	191,238	164,521	246,109	52,308	33,031	1,143,670
대 학 교 (재 / 졸)	3,437,521	1,137,998	1,056,260	734,544	571,558	849,929	333,596	29,120	2,845,028
대 학 원 (재 / 졸)	425,875	144,052	157,920	72,262	70,528	140,893	29,792	-	339,162

7-1. 여행지별 기타여행 참가자 수(계속)

단위 : 명

강원	충북	충남	전북	전남	경북	경남	제주	구 분
2,620,311	2,549,207	5,088,967	3,564,973	2,965,241	4,784,720	3,954,954	422,558	**전 체**
								성 별
1,407,818	1,308,013	2,550,832	1,872,510	1,393,470	2,437,301	2,169,842	248,698	남 자
1,212,493	1,241,194	2,538,135	1,692,463	1,571,771	2,347,419	1,785,112	173,860	여 자
								연 령
248,050	151,099	451,425	220,542	268,334	323,854	267,389	50,229	15 ~ 19 세
354,477	227,628	593,241	499,553	352,940	488,464	527,748	30,568	20 대
411,040	685,164	910,245	559,941	400,347	869,348	587,315	63,279	30 대
718,362	531,079	1,388,660	859,874	694,570	1,131,368	961,369	105,744	40 대
580,379	558,324	1,014,245	843,151	771,932	1,060,146	1,043,101	119,643	50 대
308,003	395,913	731,151	581,912	477,118	911,540	568,032	53,095	60 대 이 상
								직 업
197,208	119,512	352,225	369,831	253,652	357,117	351,771	95,945	전 문 관 리
520,948	493,641	989,813	670,402	467,147	799,165	739,890	98,604	사 무
309,979	418,528	835,981	504,552	421,500	801,110	588,502	65,216	서 비 스 판 매
76,832	114,964	193,449	154,903	257,930	348,191	188,598	5,956	농 어 업
254,471	238,554	366,249	322,806	360,812	485,096	347,605	31,065	기 능 노 무
								가 구 소 득
49,930	18,501	83,769	33,788	41,038	94,274	16,694	3,056	50만원 미만
67,731	70,063	100,480	83,760	130,654	100,806	125,220	5,956	50 ~ 100만원 미만
201,507	305,925	444,606	426,415	230,007	603,206	252,324	28,312	100 ~ 200만원 미만
542,214	468,414	1,001,682	664,495	652,184	1,014,591	811,047	94,857	200 ~ 300만원 미만
358,489	551,812	819,946	614,715	523,502	1,029,992	763,394	57,442	300 ~ 400만원 미만
465,700	359,925	839,807	709,886	601,685	584,225	572,349	85,106	400 ~ 500만원 미만
605,674	380,067	797,460	377,736	282,043	715,448	773,442	47,197	500 ~ 600만원 미만
329,066	394,500	1,001,217	654,178	504,128	642,178	640,484	100,632	600만원 이상
								학 력
115,064	196,583	353,174	236,960	288,586	344,243	207,062	9,854	초 졸 이 하
248,541	241,605	464,595	328,049	279,179	428,540	262,829	18,150	중학교(재/졸)
1,039,102	894,055	1,742,754	1,243,939	1,141,604	1,830,851	1,498,116	103,161	고등학교(재/졸)
312,465	387,646	775,067	393,632	362,720	496,453	363,016	64,970	전문대(재/졸)
775,069	768,102	1,502,551	1,253,282	792,007	1,536,608	1,483,684	150,231	대학교(재/졸)
130,070	61,216	250,826	109,111	101,145	148,025	140,247	76,192	대학원(재/졸)

7-2. 여행지별 숙박 기타여행 참가자 수

단위 : 명

구 분	서울	부산	대구	인천	광주	대전	울산	세종	경기
전 체	3,500,089	1,509,616	1,177,306	735,911	1,136,300	995,126	380,415	46,513	4,444,442
성 별									
남 자	1,508,508	744,197	589,157	371,051	557,974	514,343	196,393	28,224	2,091,206
여 자	1,991,581	765,419	588,149	364,860	578,326	480,783	184,022	18,289	2,353,236
연 령									
15 ~ 19 세	304,248	146,447	100,014	54,515	92,290	51,003	7,679	-	456,318
20 대	338,165	183,161	140,900	93,633	187,941	141,370	58,614	-	466,707
30 대	535,552	305,110	200,637	98,555	160,142	223,039	88,584	20,674	872,958
40 대	971,099	434,805	317,612	140,359	195,155	182,453	62,665	13,700	1,257,217
50 대	677,658	216,393	280,124	178,766	349,439	234,906	102,295	12,139	661,155
60 대 이 상	673,367	223,700	138,019	170,083	151,333	162,355	60,578	-	730,087
직 업									
전 문 관 리	296,123	122,650	142,995	23,400	62,680	122,391	31,617	-	236,111
사 무	609,869	295,093	292,594	146,634	196,959	233,953	109,138	28,224	834,743
서 비 스 판 매	475,349	224,178	144,438	119,022	212,009	129,809	16,460	-	569,248
농 어 업	174,558	88,955	54,526	76,482	89,842	32,692	17,038	-	203,910
기 능 노 무	244,650	127,990	91,064	56,775	76,336	54,769	31,544	4,006	421,023
가 구 소 득									
50만원 미만	70,283	41,578	20,770	7,499	50,276	6,901	11,010	-	70,322
50 ~ 100만원 미만	115,513	40,331	15,215	21,089	29,646	18,408	6,894	-	101,422
100 ~ 200만원 미만	251,178	99,228	81,695	98,633	91,792	79,506	34,982	-	425,816
200 ~ 300만원 미만	583,390	255,148	170,226	65,040	144,021	224,884	79,875	-	972,402
300 ~ 400만원 미만	449,411	223,223	204,620	120,026	153,702	124,310	67,516	38,380	739,331
400 ~ 500만원 미만	864,939	390,136	190,023	136,053	296,612	205,259	44,720	-	984,670
500 ~ 600만원 미만	589,953	171,378	237,310	107,515	147,170	141,453	82,177	-	547,702
600만원 이상	575,422	288,594	257,447	180,056	223,081	194,405	53,241	8,133	602,777
학 력									
초 졸 이 하	192,069	50,759	57,830	101,396	109,592	53,848	9,426	-	383,789
중 학 교 (재 / 졸)	253,586	179,763	84,984	88,035	93,113	85,479	43,282	-	373,847
고 등 학 교 (재 / 졸)	1,378,744	428,092	352,672	173,968	387,976	257,058	124,422	28,194	1,650,312
전 문 대 (재 / 졸)	378,383	157,613	101,044	82,713	107,617	156,338	28,697	10,186	545,976
대 학 교 (재 / 졸)	1,130,200	613,716	468,817	277,490	393,627	386,037	168,968	8,133	1,307,890
대 학 원 (재 / 졸)	167,107	79,673	111,959	12,309	44,375	56,366	5,620	-	182,628

7-2. 여행지별 숙박 기타여행 참가자 수(계속)

단위 : 명

강원	충북	충남	전북	전남	경북	경남	제주	구 분
1,917,990	1,581,891	3,137,190	2,292,783	2,124,635	3,020,631	2,433,372	374,092	**전 체**
								성 별
1,056,125	839,359	1,574,001	1,215,660	1,014,735	1,516,827	1,338,717	219,972	남 자
861,865	742,532	1,563,189	1,077,123	1,109,900	1,503,804	1,094,655	154,120	여 자
								연 령
208,196	133,088	361,566	158,878	213,993	248,117	178,959	43,401	15 ~ 19 세
223,142	162,318	345,031	335,461	287,903	395,683	377,031	30,568	20 대
302,503	461,676	514,516	382,710	336,020	745,577	501,996	63,279	30 대
610,165	344,069	1,025,072	633,072	543,952	747,278	567,941	105,744	40 대
364,876	297,040	542,322	480,005	520,999	513,184	536,151	87,017	50 대
209,108	183,700	348,683	302,657	221,768	370,792	271,294	44,083	60 대 이 상
								직 업
147,328	73,713	198,205	241,712	203,213	266,158	212,742	90,187	전 문 관 리
361,389	327,058	583,270	525,533	347,037	580,352	510,307	93,571	사 무
205,636	215,423	517,223	323,531	333,008	403,889	356,341	52,739	서 비 스 판 매
51,540	69,164	53,931	47,256	107,915	60,201	72,165	-	농 어 업
214,702	144,619	234,041	153,430	247,966	233,429	199,512	21,707	기 능 노 무
								가 구 소 득
49,930	5,785	40,014	12,481	17,603	94,274	6,824	-	50만원 미만
55,462	43,591	27,669	60,111	80,449	70,792	59,640	-	50 ~ 100만원 미만
114,630	175,412	278,458	205,102	122,942	258,287	94,187	28,312	100 ~ 200만원 미만
469,205	301,304	565,768	369,359	479,445	535,282	484,729	67,522	200 ~ 300만원 미만
274,762	374,719	566,193	403,774	340,895	760,201	510,333	53,374	300 ~ 400만원 미만
337,146	196,851	424,454	490,474	464,312	335,807	345,009	85,106	400 ~ 500만원 미만
404,790	274,002	610,911	262,869	206,230	549,241	464,318	47,197	500 ~ 600만원 미만
212,065	210,227	623,723	488,613	412,759	416,747	468,332	92,581	600만원 이상
								학 력
90,291	134,116	153,130	122,027	140,344	151,433	108,653	6,888	초 졸 이 하
177,698	171,983	324,100	159,145	183,063	210,453	142,134	15,160	중학교(재/졸)
812,459	505,439	1,051,119	777,176	880,452	1,036,023	866,861	79,493	고등학교(재/졸)
200,576	234,491	545,491	301,985	275,082	410,043	200,194	64,970	전문대(재/졸)
518,477	483,028	871,911	851,544	583,758	1,103,306	1,025,811	139,440	대학교(재/졸)
118,489	52,834	191,439	80,906	61,936	109,373	89,719	68,141	대학원(재/졸)

7-3. 여행지별 당일 기타여행 참가자 수

단위 : 명

구 분	서울	부산	대구	인천	광주	대전	울산	세종	경기
전 체	7,564,377	2,267,218	2,091,783	1,491,689	1,127,281	1,453,035	595,456	120,558	6,609,688
성 별									
남 자	3,651,598	1,147,142	1,018,904	747,634	542,973	698,694	258,532	66,038	3,153,061
여 자	3,912,779	1,120,076	1,072,879	744,055	584,308	754,341	336,924	54,520	3,456,627
연 령									
15 ~ 19 세	422,107	117,339	96,165	77,165	79,356	47,211	12,130	919	520,771
20 대	733,923	106,956	150,166	158,927	121,010	151,878	73,917	-	640,242
30 대	1,359,785	265,492	177,808	218,093	86,863	270,838	88,379	62,592	1,286,897
40 대	1,756,730	665,245	490,469	379,729	165,738	265,548	98,539	6,871	1,584,712
50 대	1,698,606	669,094	666,430	348,901	370,989	465,819	180,394	34,496	1,385,703
60 대 이 상	1,593,226	443,092	510,745	308,874	303,325	251,741	142,097	15,680	1,191,363
직 업									
전 문 관 리	612,259	243,401	185,396	84,733	67,947	199,698	39,174	-	366,319
사 무	1,617,279	343,597	263,410	317,607	115,598	247,248	113,153	34,000	1,324,695
서 비 스 판 매	1,169,219	399,691	466,007	231,249	179,886	251,137	82,941	55,133	1,001,315
농 어 업	239,754	148,952	156,545	95,472	240,149	75,003	8,167	-	243,538
기 능 노 무	622,187	297,138	283,199	175,616	100,356	161,877	54,646	-	531,565
가 구 소 득									
50만원 미만	195,708	20,529	7,618	30,130	24,523	21,279	10,667	-	152,281
50 ~ 100만원 미만	125,755	106,961	71,744	59,014	37,026	67,156	29,665	-	156,031
100 ~ 200만원 미만	760,898	242,808	263,621	110,390	186,851	99,688	71,457	1,722	658,913
200 ~ 300만원 미만	1,595,071	432,297	513,918	183,189	243,588	353,241	84,752	22,034	1,384,038
300 ~ 400만원 미만	1,254,212	408,078	422,454	225,566	94,861	206,310	99,455	36,138	1,168,295
400 ~ 500만원 미만	1,372,255	415,603	281,835	280,017	225,896	151,508	83,770	47,459	1,263,049
500 ~ 600만원 미만	1,193,890	318,581	341,411	367,727	128,373	270,404	158,891	-	1,049,762
600만원 이상	1,066,588	322,361	189,182	235,656	186,163	283,449	56,799	13,205	777,319
학 력									
초 졸 이 하	530,716	127,938	144,745	106,929	191,038	77,535	48,020	-	513,903
중 학 교 (재 / 졸)	810,175	265,830	151,778	187,058	137,732	131,650	60,042	5,135	713,678
고 등 학 교 (재 / 졸)	2,339,375	975,654	937,910	477,124	395,576	439,485	254,050	61,405	2,266,500
전 문 대 (재 / 졸)	803,967	79,908	178,101	127,844	83,313	142,714	30,831	33,031	879,235
대 학 교 (재 / 졸)	2,748,413	731,573	626,084	532,781	293,469	560,935	178,341	20,987	1,993,363
대 학 원 (재 / 졸)	331,731	86,315	53,165	59,953	26,153	100,716	24,172	-	243,009

7-3. 여행지별 당일 기타여행 참가자 수(계속)

단위 : 명

강원	충북	충남	전북	전남	경북	경남	제주	구 분
1,029,633	1,303,269	2,788,468	1,828,998	1,341,869	2,500,761	2,181,894	65,336	**전 체**
								성 별
521,524	635,062	1,396,292	979,231	624,843	1,250,956	1,171,896	34,790	남 자
508,109	668,207	1,392,176	849,767	717,026	1,249,805	1,009,998	30,546	여 자
								연 령
45,660	23,132	184,690	106,289	98,384	136,330	134,165	6,828	15 ~ 19 세
146,223	103,051	322,897	204,807	131,142	158,802	211,349	-	20 대
157,541	389,578	529,607	260,227	142,465	273,825	181,078	-	30 대
255,841	244,605	625,045	338,511	326,474	597,047	620,395	-	40 대
278,542	292,293	648,508	562,192	344,011	711,875	643,745	32,626	50 대
145,826	250,610	477,721	356,972	299,393	622,882	391,162	25,882	60 대 이 상
								직 업
77,209	67,624	205,672	199,682	96,955	154,793	234,546	11,822	전 문 관 리
251,521	237,193	543,548	290,247	213,559	378,631	320,979	5,033	사 무
141,302	209,626	478,181	264,147	180,502	484,343	343,388	12,477	서 비 스 판 매
25,292	68,395	169,242	115,646	170,637	305,749	139,890	5,956	농 어 업
69,119	144,074	212,735	224,168	172,179	309,511	213,732	9,358	기 능 노 무
								가 구 소 득
24,795	12,716	46,741	21,307	27,195	10,079	13,282	3,056	50만원 미만
12,269	47,495	74,802	29,897	64,523	43,502	74,759	5,956	50 ~ 100만원 미만
107,609	149,083	236,082	285,537	135,929	371,366	172,387	-	100 ~ 200만원 미만
130,369	212,065	587,314	339,979	290,791	508,584	444,307	27,335	200 ~ 300만원 미만
109,165	248,123	342,889	342,044	269,843	522,740	338,282	20,938	300 ~ 400만원 미만
210,144	201,876	541,060	291,136	251,849	381,048	376,255	-	400 ~ 500만원 미만
296,059	210,570	288,012	128,800	101,697	317,489	468,493	-	500 ~ 600만원 미만
139,223	221,341	671,568	390,298	200,042	345,953	294,129	8,051	600만원 이상
								학 력
32,862	95,470	234,261	148,998	171,149	215,384	108,152	2,966	초 졸 이 하
82,271	87,458	193,157	211,816	130,663	264,304	193,196	2,990	중 학 교 (재 / 졸)
358,477	470,112	1,010,361	692,659	441,841	1,112,807	859,748	23,668	고 등 학 교 (재 / 졸)
137,113	181,084	389,258	161,136	146,238	167,332	231,051	-	전 문 대 (재 / 졸)
362,803	433,411	858,697	564,120	387,650	672,582	739,219	10,791	대 학 교 (재 / 졸)
56,107	35,734	102,734	50,269	64,328	68,352	50,528	24,921	대 학 원 (재 / 졸)

8. 국내여행 참가 횟수

단위 : 회

구 분	국내여행			관광여행			기타여행		
		숙박여행	당일여행		숙박여행	당일여행		숙박여행	당일여행
전 체	227,099,873	98,521,341	128,578,532	108,438,754	47,490,759	60,947,995	118,661,119	51,030,582	67,630,537
성 별									
남 자	106,043,185	47,659,646	58,383,539	48,980,220	22,548,184	26,432,036	57,062,965	25,111,462	31,951,503
여 자	121,056,688	50,861,695	70,194,993	59,458,534	24,942,575	34,515,959	61,598,154	25,919,120	35,679,034
연 령									
15 ~ 19 세	13,740,542	7,621,255	6,119,287	6,271,260	3,368,531	2,902,729	7,469,282	4,252,724	3,216,558
20 대	20,209,535	10,646,682	9,562,853	10,162,686	5,433,329	4,729,357	10,046,849	5,213,353	4,833,496
30 대	44,911,234	21,882,954	23,028,280	21,294,114	10,190,902	11,103,212	23,617,120	11,692,052	11,925,068
40 대	58,991,760	26,892,970	32,098,790	27,163,733	12,250,153	14,913,580	31,828,027	14,642,817	17,185,210
50 대	48,907,407	17,871,806	31,035,601	21,819,318	8,836,261	12,983,057	27,088,089	9,035,545	18,052,544
60 대 이 상	40,339,395	13,605,674	26,733,721	21,727,643	7,411,583	14,316,060	18,611,752	6,194,091	12,417,661
직 업									
전 문 관 리	20,507,930	9,154,159	11,353,771	10,155,193	4,801,157	5,354,036	10,352,737	4,353,002	5,999,735
사 무	43,800,709	19,709,242	24,091,467	20,489,249	9,351,391	11,137,858	23,311,460	10,357,851	12,953,609
서 비 스 판 매	34,335,555	13,347,297	20,988,258	15,320,256	6,465,342	8,854,914	19,015,299	6,881,955	12,133,344
농 어 업	11,328,610	3,391,476	7,937,134	5,342,917	1,543,679	3,799,238	5,985,693	1,847,797	4,137,896
기 능 노 무	18,195,729	8,124,942	10,070,787	7,960,020	3,518,257	4,441,763	10,235,709	4,606,685	5,629,024
가 구 소 득									
50만원 미만	3,502,493	1,492,500	2,009,993	1,932,454	717,059	1,215,395	1,570,039	775,441	794,598
50 ~ 100만원 미만	5,916,086	1,972,482	3,943,604	3,286,140	844,346	2,441,794	2,629,946	1,128,136	1,501,810
100 ~ 200만원 미만	19,861,387	6,745,652	13,115,735	9,861,685	3,241,005	6,620,680	9,999,702	3,504,647	6,495,055
200 ~ 300만원 미만	41,894,093	15,964,210	25,929,883	18,415,434	7,389,338	11,026,096	23,478,659	8,574,872	14,903,787
300 ~ 400만원 미만	38,974,918	18,372,889	20,602,029	18,803,361	9,212,356	9,591,005	20,171,557	9,160,533	11,011,024
400 ~ 500만원 미만	42,817,685	18,904,629	23,913,056	19,630,239	8,746,927	10,883,312	23,187,446	10,157,702	13,029,744
500 ~ 600만원 미만	36,591,261	17,355,045	19,236,216	18,081,707	8,305,136	9,776,571	18,509,554	9,049,909	9,459,645
600만원 이상	37,541,950	17,713,934	19,828,016	18,427,734	9,034,592	9,393,142	19,114,216	8,679,342	10,434,874
학 력									
초 졸 이 하	14,352,227	4,634,086	9,718,141	7,446,682	2,013,348	5,433,334	6,905,545	2,620,738	4,284,807
중 학 교 (재 / 졸)	20,096,055	7,626,208	12,469,847	10,315,796	3,651,978	6,663,818	9,780,259	3,974,230	5,806,029
고 등 학 교 (재 / 졸)	78,209,761	33,524,489	44,685,272	35,201,151	15,234,989	19,966,162	43,008,610	18,289,500	24,719,110
전 문 대 (재 / 졸)	26,750,129	12,963,981	13,786,148	12,871,572	6,070,655	6,800,917	13,878,557	6,893,326	6,985,231
대 학 교 (재 / 졸)	77,731,138	35,231,706	42,499,432	37,968,896	18,448,226	19,520,670	39,762,242	16,783,480	22,978,762
대 학 원 (재 / 졸)	9,960,563	4,540,871	5,419,692	4,634,657	2,071,563	2,563,094	5,325,906	2,469,308	2,856,598

9-1. 월별 국내여행 참가 횟수

단위 : 회

1월	2월	3월	4월	5월	6월	7월	8월	9월	10월	11월	12월	구 분
25,124,272	13,055,077	18,932,803	14,432,983	19,297,057	14,931,494	17,225,154	24,149,075	27,541,333	22,139,304	14,875,395	15,395,926	**전 체**
												성 별
12,380,225	6,122,185	8,643,199	6,594,483	8,704,701	6,731,489	8,092,741	11,270,241	13,337,100	10,146,535	6,761,254	7,259,032	남 자
12,744,047	6,932,892	10,289,604	7,838,500	10,592,356	8,200,005	9,132,413	12,878,834	14,204,233	11,992,769	8,114,141	8,136,894	여 자
												연 령
2,264,602	859,893	989,597	539,173	887,115	577,991	1,012,811	1,958,985	2,256,808	1,058,603	489,628	845,336	15 ~ 19 세
2,815,901	1,177,500	1,607,469	953,027	1,262,677	1,439,150	1,677,539	2,445,768	2,871,565	1,696,511	842,140	1,420,288	20 대
4,910,762	2,675,329	3,832,405	2,906,108	4,016,394	3,042,384	3,586,019	4,929,096	5,181,366	4,008,467	2,801,834	3,021,070	30 대
7,072,387	3,527,328	4,806,754	2,891,330	5,164,960	3,804,438	4,599,318	6,973,665	6,947,856	5,472,734	3,789,989	3,941,001	40 대
5,021,411	2,944,068	4,055,063	3,446,482	4,304,661	3,331,551	3,358,417	4,284,343	5,538,786	5,024,498	3,939,800	3,658,327	50 대
3,039,209	1,870,959	3,641,515	3,696,863	3,661,250	2,735,980	2,991,050	3,557,218	4,744,952	4,878,491	3,012,004	2,509,904	60 대 이 상
												직 업
2,157,803	1,237,856	1,623,983	1,336,082	1,586,420	1,466,807	1,767,104	2,363,532	2,234,196	2,124,436	1,351,435	1,258,276	전 문 관 리
4,941,105	2,614,007	3,637,972	2,673,516	3,890,673	3,106,288	3,249,555	4,648,177	5,057,619	4,381,988	2,737,167	2,862,642	사 무
3,605,155	2,046,461	3,027,294	2,109,347	3,037,537	2,286,429	2,287,968	3,487,114	4,024,209	3,267,061	2,640,100	2,516,880	서 비 스 판 매
804,398	475,973	1,078,741	1,223,904	823,958	732,222	778,174	874,502	1,179,091	1,261,633	1,088,148	1,007,866	농 어 업
1,967,396	1,055,587	1,441,951	1,167,538	1,567,632	1,085,947	1,246,905	1,903,041	2,257,317	2,006,541	1,187,753	1,308,121	기 능 노 무
												가 구 소 득
325,745	113,268	361,807	267,165	288,377	215,659	266,780	269,492	490,476	427,458	168,890	307,376	50만원 미만
391,226	317,177	565,597	613,606	532,714	282,232	455,681	510,290	847,326	604,362	444,013	351,862	50 ~ 100만원 미만
1,703,268	859,978	1,699,185	1,571,193	1,631,561	1,392,066	1,484,239	1,945,168	2,265,779	2,224,232	1,581,457	1,503,261	100 ~ 200만원 미만
4,559,276	2,066,449	3,127,219	2,791,061	3,483,533	2,561,597	3,130,125	4,544,612	5,023,454	4,441,539	3,202,226	2,963,002	200 ~ 300만원 미만
4,417,585	2,124,414	3,278,146	2,445,977	3,548,398	2,926,443	2,946,273	4,332,018	4,643,673	3,535,188	2,534,104	2,242,699	300 ~ 400만원 미만
4,886,822	2,241,428	3,500,860	2,498,658	3,681,465	2,985,433	3,336,017	4,698,373	5,250,407	3,978,621	2,557,772	3,201,829	400 ~ 500만원 미만
4,223,407	3,062,482	3,447,960	1,928,745	3,076,982	2,267,095	2,868,423	3,723,852	4,434,637	3,191,929	2,152,458	2,213,291	500 ~ 600만원 미만
4,616,943	2,269,881	2,952,029	2,316,578	3,054,027	2,300,969	2,737,616	4,125,270	4,585,581	3,735,975	2,234,475	2,612,606	600만원 이상
												학 력
1,030,086	562,052	1,153,935	1,347,930	1,223,395	962,168	997,630	1,282,561	1,761,282	1,790,034	1,124,502	1,116,652	초 졸 이 하
2,154,556	1,072,908	1,837,176	1,450,191	1,523,858	1,370,518	1,323,009	2,129,906	2,689,765	2,022,471	1,285,066	1,236,631	중학교(재/졸)
8,672,652	4,483,108	6,636,120	4,886,723	7,153,153	4,655,095	5,945,291	7,730,873	9,564,923	7,865,283	5,470,540	5,146,000	고등학교(재/졸)
3,250,745	1,827,958	2,340,593	1,575,110	2,270,357	1,782,718	1,976,305	2,918,987	3,383,636	2,298,706	1,560,344	1,564,670	전문대(재/졸)
8,782,565	4,566,454	6,140,717	4,471,076	6,429,716	5,379,426	6,107,176	9,061,496	8,916,340	7,341,025	4,915,986	5,619,161	대학교(재/졸)
1,233,668	542,597	824,262	701,953	696,578	781,569	875,743	1,025,252	1,225,387	821,785	518,957	712,812	대학원(재/졸)

9-2. 월별 숙박여행 참가 횟수

단위 : 회

구 분	1월	2월	3월	4월	5월	6월	7월	8월	9월	10월	11월	12월
전 체	14,848,075	5,591,802	5,716,956	4,102,158	7,191,633	5,868,590	8,472,295	13,239,968	15,120,629	6,901,566	5,341,254	6,126,415
성 별												
남 자	7,517,926	2,627,913	2,596,169	1,928,910	3,276,212	2,648,787	4,235,190	6,477,135	7,627,449	3,286,086	2,460,572	2,977,297
여 자	7,330,149	2,963,889	3,120,787	2,173,248	3,915,421	3,219,803	4,237,105	6,762,833	7,493,180	3,615,480	2,880,682	3,149,118
연 령												
15 ~ 19 세	1,658,163	502,156	455,989	235,087	362,269	280,121	543,778	1,092,752	1,453,134	414,507	214,318	408,981
20 대	1,979,518	503,112	661,633	342,547	499,052	690,536	1,082,704	1,470,149	1,688,436	697,919	333,420	697,656
30 대	3,010,047	1,137,466	1,111,817	958,043	1,913,654	1,500,672	1,999,492	2,884,014	3,279,222	1,359,847	1,351,860	1,376,820
40 대	4,420,759	1,590,780	1,472,825	838,830	1,987,134	1,602,821	2,225,548	3,826,306	4,267,113	1,779,340	1,372,492	1,509,022
50 대	2,575,477	1,186,981	1,054,749	883,700	1,331,447	940,761	1,444,035	2,180,760	2,522,348	1,376,133	1,101,975	1,273,440
60 대 이 상	1,204,111	671,307	959,943	843,951	1,098,077	853,679	1,176,738	1,785,987	1,910,376	1,273,820	967,189	860,496
직 업												
전 문 관 리	1,244,016	421,124	531,185	450,189	669,122	624,793	791,682	1,429,249	1,175,796	740,501	506,723	569,779
사 무	2,803,096	1,114,364	1,062,142	790,796	1,534,719	1,346,432	1,755,479	2,646,259	3,035,944	1,348,856	1,110,461	1,160,694
서 비 스 판 매	2,064,028	800,941	784,188	605,638	993,887	775,838	986,169	1,794,924	2,086,875	882,625	807,379	764,805
농 어 업	326,151	174,817	204,556	197,915	162,619	168,505	276,180	390,551	464,981	304,980	329,281	390,940
기 능 노 무	1,235,827	475,697	474,243	363,490	626,413	459,828	659,542	1,104,630	1,196,785	648,189	388,352	491,946
가 구 소 득												
50만원 미만	190,413	37,751	95,384	60,037	89,168	72,725	130,735	189,451	258,883	147,717	72,717	147,519
50 ~ 100만원 미만	125,587	113,479	222,255	95,357	144,263	110,981	199,993	192,736	348,734	167,829	124,493	126,775
100 ~ 200만원 미만	804,290	301,792	439,350	274,758	393,150	407,631	621,553	940,355	1,055,422	554,209	427,082	526,060
200 ~ 300만원 미만	2,447,613	822,938	793,596	728,005	1,257,993	809,860	1,396,834	2,195,805	2,542,324	1,145,898	888,809	934,535
300 ~ 400만원 미만	2,585,835	949,773	1,027,634	940,911	1,515,702	1,384,046	1,616,407	2,396,635	2,822,253	1,296,621	1,054,608	782,464
400 ~ 500만원 미만	2,773,605	913,664	950,077	772,722	1,345,802	1,400,491	1,615,778	2,599,122	2,894,028	1,128,778	1,051,763	1,458,799
500 ~ 600만원 미만	2,823,988	1,346,600	1,125,832	587,486	1,289,380	713,314	1,612,095	2,267,039	2,671,341	1,118,972	809,975	989,023
600만원 이상	3,096,744	1,105,805	1,062,828	642,882	1,156,175	969,542	1,278,900	2,458,825	2,527,644	1,341,542	911,807	1,161,240
학 력												
초 졸 이 하	455,051	231,809	220,003	235,963	281,748	255,461	392,991	619,172	771,224	445,273	374,876	350,515
중학교(재/졸)	1,150,885	464,231	609,464	352,651	437,391	444,126	513,910	956,538	1,298,481	530,260	414,829	453,442
고등학교(재/졸)	5,011,343	1,890,647	2,021,998	1,408,097	2,804,974	1,768,911	2,890,668	4,063,593	5,197,861	2,560,456	1,972,168	1,933,773
전문대(재/졸)	2,101,474	736,610	731,262	573,687	947,819	740,134	1,073,649	1,688,285	2,069,926	868,671	763,557	668,907
대학교(재/졸)	5,425,399	2,006,404	1,862,407	1,315,106	2,484,737	2,305,985	3,193,213	5,241,911	5,100,670	2,254,270	1,693,497	2,348,107
대학원(재/졸)	703,923	262,101	271,822	216,654	234,964	353,973	407,864	670,469	682,467	242,636	122,327	371,671

9-3. 월별 당일여행 참가 횟수

단위 : 회

1월	2월	3월	4월	5월	6월	7월	8월	9월	10월	11월	12월	구 분
10,276,197	7,463,275	13,215,847	10,330,825	12,105,424	9,062,904	8,752,859	10,909,107	12,420,704	15,237,738	9,534,141	9,269,511	**전 체**
												성 별
4,862,299	3,494,272	6,047,030	4,665,573	5,428,489	4,082,702	3,857,551	4,793,106	5,709,651	6,860,449	4,300,682	4,281,735	남 자
5,413,898	3,969,003	7,168,817	5,665,252	6,676,935	4,980,202	4,895,308	6,116,001	6,711,053	8,377,289	5,233,459	4,987,776	여 자
												연 령
606,439	357,737	533,608	304,086	524,846	297,870	469,033	866,233	803,674	644,096	275,310	436,355	15 ~ 19 세
836,383	674,388	945,836	610,480	763,625	748,614	594,835	975,619	1,183,129	998,592	508,720	722,632	20 대
1,900,715	1,537,863	2,720,588	1,948,065	2,102,740	1,541,712	1,586,527	2,045,082	1,902,144	2,648,620	1,449,974	1,644,250	30 대
2,651,628	1,936,548	3,333,929	2,052,500	3,177,826	2,201,617	2,373,770	3,147,359	2,680,743	3,693,394	2,417,497	2,431,979	40 대
2,445,934	1,757,087	3,000,314	2,562,782	2,973,214	2,390,790	1,914,382	2,103,583	3,016,438	3,648,365	2,837,825	2,384,887	50 대
1,835,098	1,199,652	2,681,572	2,852,912	2,563,173	1,882,301	1,814,312	1,771,231	2,834,576	3,604,671	2,044,815	1,649,408	60대 이상
												직 업
913,787	816,732	1,092,798	885,893	917,298	842,014	975,422	934,283	1,058,400	1,383,935	844,712	688,497	전문 관리
2,138,009	1,499,643	2,575,830	1,882,720	2,355,954	1,759,856	1,494,076	2,001,918	2,021,675	3,033,132	1,626,706	1,701,948	사 무
1,541,127	1,245,520	2,243,106	1,503,709	2,043,650	1,510,591	1,301,799	1,692,190	1,937,334	2,384,436	1,832,721	1,752,075	서비스 판매
478,247	301,156	874,185	1,025,989	661,339	563,717	501,994	483,951	714,110	956,653	758,867	616,926	농 어 업
731,569	579,890	967,708	804,048	941,219	626,119	587,363	798,411	1,060,532	1,358,352	799,401	816,175	기능 노무
												가구소득
135,332	75,517	266,423	207,128	199,209	142,934	136,045	80,041	231,593	279,741	96,173	159,857	50만원 미만
265,639	203,698	343,342	518,249	388,451	171,251	255,688	317,554	498,592	436,533	319,520	225,087	50 ~ 100만원 미만
898,978	558,186	1,259,835	1,296,435	1,238,411	984,435	862,686	1,004,813	1,210,357	1,670,023	1,154,375	977,201	100 ~ 200만원 미만
2,111,663	1,243,511	2,333,623	2,063,056	2,225,540	1,751,737	1,733,291	2,348,807	2,481,130	3,295,641	2,313,417	2,028,467	200 ~ 300만원 미만
1,831,750	1,174,641	2,250,512	1,505,066	2,032,696	1,542,397	1,329,866	1,935,383	1,821,420	2,238,567	1,479,496	1,460,235	300 ~ 400만원 미만
2,113,217	1,327,764	2,550,783	1,725,936	2,335,663	1,584,942	1,720,239	2,099,251	2,356,379	2,849,843	1,506,009	1,743,030	400 ~ 500만원 미만
1,399,419	1,715,882	2,322,128	1,341,259	1,787,602	1,553,781	1,256,328	1,456,813	1,763,296	2,072,957	1,342,483	1,224,268	500 ~ 600만원 미만
1,520,199	1,164,076	1,889,201	1,673,696	1,897,852	1,331,427	1,458,716	1,666,445	2,057,937	2,394,433	1,322,668	1,451,366	600만원 이상
												학 력
575,035	330,243	933,932	1,111,967	941,647	706,707	604,639	663,389	990,058	1,344,761	749,626	766,137	초 졸 이 하
1,003,671	608,677	1,227,712	1,097,540	1,086,467	926,392	809,099	1,173,368	1,391,284	1,492,211	870,237	783,189	중학교(재/졸)
3,661,309	2,592,461	4,614,122	3,478,626	4,348,179	2,886,184	3,054,623	3,667,280	4,367,062	5,304,827	3,498,372	3,212,227	고등학교(재/졸)
1,149,271	1,091,348	1,609,331	1,001,423	1,322,538	1,042,584	902,656	1,230,702	1,313,710	1,430,035	796,787	895,763	전문대(재/졸)
3,357,166	2,560,050	4,278,310	3,155,970	3,944,979	3,073,441	2,913,963	3,819,585	3,815,670	5,086,755	3,222,489	3,271,054	대학교(재/졸)
529,745	280,496	552,440	485,299	461,614	427,596	467,879	354,783	542,920	579,149	396,630	341,141	대학원(재/졸)

10-1. 월별 관광여행 참가 횟수

단위 : 회

구 분	1월	2월	3월	4월	5월	6월	7월	8월	9월	10월	11월	12월
전 체	6,801,386	5,347,954	9,463,722	7,393,927	9,693,536	7,515,670	11,434,588	18,192,690	6,767,462	12,922,665	6,297,130	6,608,024
성 별												
남 자	3,005,893	2,461,742	4,185,957	3,168,638	4,199,877	3,305,891	5,365,954	8,520,342	2,999,802	6,000,749	2,753,644	3,011,731
여 자	3,795,493	2,886,212	5,277,765	4,225,289	5,493,659	4,209,779	6,068,634	9,672,348	3,767,660	6,921,916	3,543,486	3,596,293
연 령												
15 ~ 19 세	562,140	332,346	482,251	257,037	361,513	338,299	747,346	1,536,666	250,256	747,061	169,618	486,727
20 대	818,906	434,934	802,403	450,474	665,048	702,999	1,214,923	2,102,629	579,692	1,241,699	293,511	855,468
30 대	1,336,831	1,216,922	1,966,813	1,403,952	2,154,000	1,482,122	2,220,154	3,603,365	1,208,575	2,177,600	1,198,911	1,324,869
40 대	1,637,170	1,538,679	2,279,601	1,322,946	2,644,445	2,024,123	2,977,216	5,164,169	1,230,311	3,101,456	1,599,862	1,643,755
50 대	1,449,416	1,008,650	1,867,047	1,565,464	1,939,283	1,523,923	2,200,805	3,042,120	1,621,604	2,642,263	1,578,250	1,380,493
60 대 이 상	996,923	816,423	2,065,607	2,394,054	1,929,247	1,444,204	2,074,144	2,743,741	1,877,024	3,012,586	1,456,978	916,712
직 업												
전 문 관 리	595,850	624,296	956,921	604,310	913,459	783,902	1,009,204	1,714,017	505,460	1,313,627	537,343	596,804
사 무	1,333,655	1,026,534	1,703,450	1,175,018	2,016,946	1,461,262	2,150,308	3,502,362	1,323,338	2,428,784	1,194,791	1,172,801
서 비 스 판 매	932,972	853,538	1,493,781	972,716	1,245,501	1,172,920	1,607,450	2,527,161	922,762	1,718,554	998,202	874,699
농 어 업	266,125	217,224	528,799	821,220	329,957	294,664	489,567	604,321	357,046	651,988	467,603	314,403
기 능 노 무	432,855	303,174	603,212	602,848	738,438	505,905	816,429	1,325,448	476,378	1,093,068	493,486	568,779
가 구 소 득												
50만원 미만	70,911	59,450	215,492	131,178	204,387	168,632	199,504	208,324	178,015	329,002	63,212	104,347
50 ~ 100만원 미만	102,376	161,893	348,014	441,691	325,112	173,151	327,075	388,984	296,366	367,395	249,184	104,899
100 ~ 200만원 미만	462,115	353,694	925,356	926,262	794,732	745,508	914,403	1,500,340	711,949	1,208,464	729,585	589,277
200 ~ 300만원 미만	1,149,371	656,591	1,422,658	1,399,464	1,695,294	992,612	2,091,201	3,378,057	1,048,087	2,308,652	1,155,143	1,118,304
300 ~ 400만원 미만	1,182,020	964,979	1,729,583	1,184,350	1,781,923	1,524,048	2,061,354	3,225,344	1,075,987	1,956,258	1,120,452	997,063
400 ~ 500만원 미만	1,205,425	880,667	1,662,998	1,341,527	1,773,850	1,587,332	1,969,397	3,327,261	1,175,836	2,326,006	1,022,829	1,357,111
500 ~ 600만원 미만	1,107,048	1,254,950	1,737,498	876,780	1,604,746	1,264,327	2,002,741	2,965,118	1,151,125	2,001,693	1,094,622	1,021,059
600만원 이상	1,522,120	1,015,730	1,422,123	1,092,675	1,513,492	1,060,060	1,868,913	3,199,262	1,130,097	2,425,195	862,103	1,315,964
학 력												
초 졸 이 하	359,748	259,850	594,305	890,849	690,905	492,664	641,581	971,852	604,704	1,053,903	531,066	355,255
중학교(재/졸)	639,612	469,777	968,536	924,140	751,752	696,583	1,038,376	1,712,835	796,980	1,150,094	641,918	525,193
고등학교(재/졸)	2,147,955	1,582,348	3,072,962	2,373,260	3,146,516	2,306,673	3,886,230	5,582,493	2,187,828	4,466,904	2,444,719	2,003,263
전문대(재/졸)	861,959	842,134	1,291,707	811,916	1,234,683	814,080	1,247,324	2,173,908	756,853	1,375,971	702,616	758,421
대학교(재/졸)	2,407,084	2,024,467	3,177,329	2,066,805	3,533,003	2,824,925	4,038,467	6,940,283	2,169,803	4,351,473	1,765,974	2,669,283
대학원(재/졸)	385,028	169,378	358,883	326,957	336,677	380,745	582,610	811,319	251,294	524,320	210,837	296,609

10-2. 월별 숙박 관광여행 참가 횟수

단위 : 회

1월	2월	3월	4월	5월	6월	7월	8월	9월	10월	11월	12월	구 분
3,304,898	2,494,151	2,727,222	2,058,640	3,919,971	3,126,307	6,316,695	10,677,910	2,388,221	4,546,503	2,646,100	3,284,141	**전 체**
												성 별
1,495,963	1,182,761	1,208,393	880,641	1,755,656	1,468,806	3,222,491	5,241,639	1,093,244	2,234,697	1,179,813	1,584,080	남 자
1,808,935	1,311,390	1,518,829	1,177,999	2,164,315	1,657,501	3,094,204	5,436,271	1,294,977	2,311,806	1,466,287	1,700,061	여 자
												연 령
348,573	191,307	237,255	119,479	147,580	149,996	447,879	943,227	95,537	305,076	94,941	287,681	15 ~ 19 세
504,869	218,750	347,549	146,828	274,294	331,926	849,138	1,303,564	265,230	536,640	129,209	525,332	20 대
685,718	503,608	399,040	364,700	1,037,200	764,971	1,370,154	2,214,570	557,606	882,844	697,267	713,224	30 대
820,608	666,888	605,426	418,053	1,031,890	892,524	1,678,272	3,008,178	445,637	1,195,582	711,714	775,381	40 대
557,972	566,613	583,003	478,156	757,130	575,038	1,080,842	1,741,347	480,041	816,721	579,861	619,537	50 대
387,158	346,985	554,949	531,424	671,877	411,852	890,410	1,467,024	544,170	809,640	433,108	362,986	60대 이상
												직 업
303,259	231,291	286,509	266,758	451,920	429,417	521,384	1,121,521	149,623	530,669	248,210	260,596	전문관리
577,481	457,485	413,645	291,676	896,495	620,135	1,343,596	2,141,203	540,331	864,285	599,018	606,041	사 무
466,272	396,059	396,341	356,311	478,257	455,953	784,460	1,420,690	288,433	598,192	419,725	404,649	서비스 판매
119,185	102,843	105,123	109,478	80,643	39,549	188,039	303,777	61,461	157,116	129,415	147,050	농 어 업
261,385	131,176	212,222	160,842	249,477	236,623	469,394	805,709	120,561	389,780	199,119	281,969	기능노무
												가구소득
19,503	12,608	41,049	11,007	60,099	56,388	101,819	160,105	60,217	125,170	11,405	57,689	50만원 미만
21,506	60,349	135,741	31,138	99,103	36,875	131,274	130,291	36,265	78,918	42,560	40,326	50 ~ 100만원 미만
177,398	152,533	249,876	169,963	201,955	217,324	437,395	774,671	191,783	263,822	199,862	204,423	100 ~ 200만원 미만
510,750	308,415	408,210	331,464	635,463	391,277	1,046,557	1,772,279	326,868	722,400	448,645	487,010	200 ~ 300만원 미만
718,821	515,923	515,849	429,149	733,168	783,830	1,215,838	1,904,500	538,482	843,322	604,518	408,956	300 ~ 400만원 미만
470,615	338,911	407,478	415,388	800,305	791,103	1,137,355	1,951,581	340,579	822,692	489,925	780,995	400 ~ 500만원 미만
574,478	547,554	419,242	315,638	753,939	379,612	1,190,140	1,838,024	508,313	762,375	439,242	576,579	500 ~ 600만원 미만
811,827	557,858	549,777	354,893	635,939	469,898	1,056,317	2,146,459	385,714	927,804	409,943	728,163	600만원 이상
												학 력
156,273	113,259	62,033	98,855	175,593	76,679	235,532	482,388	129,261	203,970	155,206	124,299	초졸이하
270,429	207,564	348,980	196,830	232,462	231,688	420,273	827,132	169,612	337,119	203,471	206,418	중학교(재/졸)
935,687	803,135	990,742	638,008	1,249,306	906,091	2,203,306	3,221,046	753,077	1,568,688	1,021,518	944,385	고등학교(재/졸)
466,195	248,653	306,971	279,095	575,061	355,347	773,303	1,380,964	318,821	589,790	392,731	383,724	전문대(재/졸)
1,322,110	1,049,200	903,178	715,427	1,540,070	1,338,888	2,391,383	4,214,689	949,582	1,701,918	830,680	1,491,101	대학교(재/졸)
154,204	72,340	115,318	130,425	147,479	217,614	292,898	551,691	67,868	145,018	42,494	134,214	대학원(재/졸)

10-3. 월별 당일 관광여행 참가 횟수

단위 : 회

구 분	1월	2월	3월	4월	5월	6월	7월	8월	9월	10월	11월	12월
전 체	3,496,488	2,853,803	6,736,500	5,335,287	5,773,565	4,389,363	5,117,893	7,514,780	4,379,241	8,376,162	3,651,030	3,323,883
성 별												
남 자	1,509,930	1,278,981	2,977,564	2,287,997	2,444,221	1,837,085	2,143,463	3,278,703	1,906,558	3,766,052	1,573,831	1,427,651
여 자	1,986,558	1,574,822	3,758,936	3,047,290	3,329,344	2,552,278	2,974,430	4,236,077	2,472,683	4,610,110	2,077,199	1,896,232
연 령												
15 ~ 19 세	213,567	141,039	244,996	137,558	213,933	188,303	299,467	593,439	154,719	441,985	74,677	199,046
20 대	314,037	216,184	454,854	303,646	390,754	371,073	365,785	799,065	314,462	705,059	164,302	330,136
30 대	651,113	713,314	1,567,773	1,039,252	1,116,800	717,151	850,000	1,388,795	650,969	1,294,756	501,644	611,645
40 대	816,562	871,791	1,674,175	904,893	1,612,555	1,131,599	1,298,944	2,155,991	784,674	1,905,874	888,148	868,374
50 대	891,444	442,037	1,284,044	1,087,308	1,182,153	948,885	1,119,963	1,300,773	1,141,563	1,825,542	998,389	760,956
60 대 이 상	609,765	469,438	1,510,658	1,862,630	1,257,370	1,032,352	1,183,734	1,276,717	1,332,854	2,202,946	1,023,870	553,726
직 업												
전 문 관 리	292,591	393,005	670,412	337,552	461,539	354,485	487,820	592,496	355,837	782,958	289,133	336,208
사 무	756,174	569,049	1,289,805	883,342	1,120,451	841,127	806,712	1,361,159	783,007	1,564,499	595,773	566,760
서 비 스 판 매	466,700	457,479	1,097,440	616,405	767,244	716,967	822,990	1,106,471	634,329	1,120,362	578,477	470,050
농 어 업	146,940	114,381	423,676	711,742	249,314	255,115	301,528	300,544	295,585	494,872	338,188	167,353
기 능 노 무	171,470	171,998	390,990	442,006	488,961	269,282	347,035	519,739	355,817	703,288	294,367	286,810
가 구 소 득												
50만원 미만	51,408	46,842	174,443	120,171	144,288	112,244	97,685	48,219	117,798	203,832	51,807	46,658
50 ~ 100만원 미만	80,870	101,544	212,273	410,553	226,009	136,276	195,801	258,693	260,101	288,477	206,624	64,573
100 ~ 200만원 미만	284,717	201,161	675,480	756,299	592,777	528,184	477,008	725,669	520,166	944,642	529,723	384,854
200 ~ 300만원 미만	638,621	348,176	1,014,448	1,068,000	1,059,831	601,335	1,044,644	1,605,778	721,219	1,586,252	706,498	631,294
300 ~ 400만원 미만	463,199	449,056	1,213,734	755,201	1,048,755	740,218	845,516	1,320,844	537,505	1,112,936	515,934	588,107
400 ~ 500만원 미만	734,810	541,756	1,255,520	926,139	973,545	796,229	832,042	1,375,680	835,257	1,503,314	532,904	576,116
500 ~ 600만원 미만	532,570	707,396	1,318,256	561,142	850,807	884,715	812,601	1,127,094	642,812	1,239,318	655,380	444,480
600만원 이상	710,293	457,872	872,346	737,782	877,553	590,162	812,596	1,052,803	744,383	1,497,391	452,160	587,801
학 력												
초 졸 이 하	203,475	146,591	532,272	791,994	515,312	415,985	406,049	489,464	475,443	849,933	375,860	230,956
중학교(재/졸)	369,183	262,213	619,556	727,310	519,290	464,895	618,103	885,703	627,368	812,975	438,447	318,775
고등학교(재/졸)	1,212,268	779,213	2,082,220	1,735,252	1,897,210	1,400,582	1,682,924	2,361,447	1,434,751	2,898,216	1,423,201	1,058,878
전문대(재/졸)	395,764	593,481	984,736	532,821	659,622	458,733	474,021	792,944	438,032	786,181	309,885	374,697
대학교(재/졸)	1,084,974	975,267	2,274,151	1,351,378	1,992,933	1,486,037	1,647,084	2,725,594	1,220,221	2,649,555	935,294	1,178,182
대학원(재/졸)	230,824	97,038	243,565	196,532	189,198	163,131	289,712	259,628	183,426	379,302	168,343	162,395

11-1. 월별 기타여행 참가 횟수

단위 : 회

1월	2월	3월	4월	5월	6월	7월	8월	9월	10월	11월	12월	구 분
18,322,886	7,707,123	9,469,081	7,039,056	9,603,521	7,415,824	5,790,566	5,956,385	20,773,871	9,216,639	8,578,265	8,787,902	**전 체**
												성 별
9,374,332	3,660,443	4,457,242	3,425,845	4,504,824	3,425,598	2,726,787	2,749,899	10,337,298	4,145,786	4,007,610	4,247,301	남 자
8,948,554	4,046,680	5,011,839	3,613,211	5,098,697	3,990,226	3,063,779	3,206,486	10,436,573	5,070,853	4,570,655	4,540,601	여 자
												연 령
1,702,462	527,547	507,346	282,136	525,602	239,692	265,465	422,319	2,006,552	311,542	320,010	358,609	15 ~ 19 세
1,996,995	742,566	805,066	502,553	597,629	736,151	462,616	343,139	2,291,873	454,812	548,629	564,820	20 대
3,573,931	1,458,407	1,865,592	1,502,156	1,862,394	1,560,262	1,365,865	1,325,731	3,972,791	1,830,867	1,602,923	1,696,201	30 대
5,435,217	1,988,649	2,527,153	1,568,384	2,520,515	1,780,315	1,622,102	1,809,496	5,717,545	2,371,278	2,190,127	2,297,246	40 대
3,571,995	1,935,418	2,188,016	1,881,018	2,365,378	1,807,628	1,157,612	1,242,223	3,917,182	2,382,235	2,361,550	2,277,834	50 대
2,042,286	1,054,536	1,575,908	1,302,809	1,732,003	1,291,776	916,906	813,477	2,867,928	1,865,905	1,555,026	1,593,192	60 대 이 상
												직 업
1,561,953	613,560	667,062	731,772	672,961	682,905	757,900	649,515	1,728,736	810,809	814,092	661,472	전 문 관 리
3,607,450	1,587,473	1,934,522	1,498,498	1,873,727	1,645,026	1,099,247	1,145,815	3,734,281	1,953,204	1,542,376	1,689,841	사 무
2,672,183	1,192,923	1,533,513	1,136,631	1,792,036	1,113,509	680,518	959,953	3,101,447	1,548,507	1,641,898	1,642,181	서 비 스 판 매
538,273	258,749	549,942	402,684	494,001	437,558	288,607	270,181	822,045	609,645	620,545	693,463	농 어 업
1,534,541	752,413	838,739	564,690	829,194	580,042	430,476	577,593	1,780,939	913,473	694,267	739,342	기 능 노 무
												가 구 소 득
254,834	53,818	146,315	135,987	83,990	47,027	67,276	61,168	312,461	98,456	105,678	203,029	50만원 미만
288,850	155,284	217,583	171,915	207,602	109,081	128,606	121,306	550,960	236,967	194,829	246,963	50 ~ 100만원 미만
1,241,153	506,284	773,829	644,931	836,829	646,558	569,836	444,828	1,553,830	1,015,768	851,872	913,984	100 ~ 200만원 미만
3,409,905	1,409,858	1,704,561	1,391,597	1,788,239	1,568,985	1,038,924	1,166,555	3,975,367	2,132,887	2,047,083	1,844,698	200 ~ 300만원 미만
3,235,565	1,159,435	1,548,563	1,261,627	1,766,475	1,402,395	884,919	1,106,674	3,567,686	1,578,930	1,413,652	1,245,636	300 ~ 400만원 미만
3,681,397	1,360,761	1,837,862	1,157,131	1,907,615	1,398,101	1,366,620	1,371,112	4,074,571	1,652,615	1,534,943	1,844,718	400 ~ 500만원 미만
3,116,359	1,807,532	1,710,462	1,051,965	1,472,236	1,002,768	865,682	758,734	3,283,512	1,190,236	1,057,836	1,192,232	500 ~ 600만원 미만
3,094,823	1,254,151	1,529,906	1,223,903	1,540,535	1,240,909	868,703	926,008	3,455,484	1,310,780	1,372,372	1,296,642	600만원 이상
												학 력
670,338	302,202	559,630	457,081	532,490	469,504	356,049	310,709	1,156,578	736,131	593,436	761,397	초 졸 이 하
1,514,944	603,131	868,640	526,051	772,106	673,935	284,633	417,071	1,892,785	872,377	643,148	711,438	중 학 교 (재 / 졸)
6,524,697	2,900,760	3,563,158	2,513,463	4,006,637	2,348,422	2,059,061	2,148,380	7,377,095	3,398,379	3,025,821	3,142,737	고 등 학 교 (재 / 졸)
2,388,786	985,824	1,048,886	763,194	1,035,674	968,638	728,981	745,079	2,626,783	922,735	857,728	806,249	전 문 대 (재 / 졸)
6,375,481	2,541,987	2,963,388	2,404,271	2,896,713	2,554,501	2,068,709	2,121,213	6,746,537	2,989,552	3,150,012	2,949,878	대 학 교 (재 / 졸)
848,640	373,219	465,379	374,996	359,901	400,824	293,133	213,933	974,093	297,465	308,120	416,203	대 학 원 (재 / 졸)

11-2. 월별 숙박 기타여행 참가 횟수

단위 : 회

구 분	1월	2월	3월	4월	5월	6월	7월	8월	9월	10월	11월	12월
전 체	11,543,177	3,097,651	2,989,734	2,043,518	3,271,662	2,742,283	2,155,600	2,562,058	12,732,408	2,355,063	2,695,154	2,842,274
성 별												
남 자	6,021,963	1,445,152	1,387,776	1,048,269	1,520,556	1,179,981	1,012,699	1,235,496	6,534,205	1,051,389	1,280,759	1,393,217
여 자	5,521,214	1,652,499	1,601,958	995,249	1,751,106	1,562,302	1,142,901	1,326,562	6,198,203	1,303,674	1,414,395	1,449,057
연 령												
15 ~ 19 세	1,309,590	310,849	218,734	115,608	214,689	130,125	95,899	149,525	1,357,597	109,431	119,377	121,300
20 대	1,474,649	284,362	314,084	195,719	224,758	358,610	233,566	166,585	1,423,206	161,279	204,211	172,324
30 대	2,324,329	633,858	712,777	593,343	876,454	735,701	629,338	669,444	2,721,616	477,003	654,593	663,596
40 대	3,600,151	923,892	867,399	420,777	955,244	710,297	547,276	818,128	3,821,476	583,758	660,778	733,641
50 대	2,017,505	620,368	471,746	405,544	574,317	365,723	363,193	439,413	2,042,307	559,412	522,114	653,903
60 대 이 상	816,953	324,322	404,994	312,527	426,200	441,827	286,328	318,963	1,366,206	464,180	534,081	497,510
직 업												
전 문 관 리	940,757	189,833	244,676	183,431	217,202	195,376	270,298	307,728	1,026,173	209,832	258,513	309,183
사 무	2,225,615	656,879	648,497	499,120	638,224	726,297	411,883	505,056	2,495,613	484,571	511,443	554,653
서 비 스 판 매	1,597,756	404,882	387,847	249,327	515,630	319,885	201,709	374,234	1,798,442	284,433	387,654	360,156
농 어 업	206,966	71,974	99,433	88,437	81,976	128,956	88,141	86,774	403,520	147,864	199,866	243,890
기 능 노 무	974,442	344,521	262,021	202,648	376,936	223,205	190,148	298,921	1,076,224	258,409	189,233	209,977
가 구 소 득												
50만원 미만	170,910	25,143	54,335	49,030	29,069	16,337	28,916	29,346	198,666	22,547	61,312	89,830
50 ~ 100만원 미만	104,081	53,130	86,514	64,219	45,160	74,106	68,719	62,445	312,469	88,911	81,933	86,449
100 ~ 200만원 미만	626,892	149,259	189,474	104,795	191,195	190,307	184,158	165,684	863,639	290,387	227,220	321,637
200 ~ 300만원 미만	1,936,863	514,523	385,386	396,541	622,530	418,583	350,277	423,526	2,215,456	423,498	440,164	447,525
300 ~ 400만원 미만	1,867,014	433,850	511,785	511,762	782,534	600,216	400,569	492,135	2,283,771	453,299	450,090	373,508
400 ~ 500만원 미만	2,302,990	574,753	542,599	357,334	545,497	609,388	478,423	647,541	2,553,449	306,086	561,838	677,804
500 ~ 600만원 미만	2,249,510	799,046	706,590	271,848	535,441	333,702	421,955	429,015	2,163,028	356,597	370,733	412,444
600만원 이상	2,284,917	547,947	513,051	287,989	520,236	499,644	222,583	312,366	2,141,930	413,738	501,864	433,077
학 력												
초 졸 이 하	298,778	118,550	157,970	137,108	106,155	178,782	157,459	136,784	641,963	241,303	219,670	226,216
중학교(재/졸)	880,456	256,667	260,484	155,821	204,929	212,438	93,637	129,406	1,128,869	193,141	211,358	247,024
고등학교(재/졸)	4,075,656	1,087,512	1,031,256	770,089	1,555,668	862,820	687,362	842,547	4,444,784	991,768	950,650	989,388
전문대(재/졸)	1,635,279	487,957	424,291	294,592	372,758	384,787	300,346	307,321	1,751,105	278,881	370,826	285,183
대학교(재/졸)	4,103,289	957,204	959,229	599,679	944,667	967,097	801,830	1,027,222	4,151,088	552,352	862,817	857,006
대학원(재/졸)	549,719	189,761	156,504	86,229	87,485	136,359	114,966	118,778	614,599	97,618	79,833	237,457

11-3. 월별 당일 기타여행 참가 횟수

단위 : 회

1월	2월	3월	4월	5월	6월	7월	8월	9월	10월	11월	12월	구 분
6,779,709	4,609,472	6,479,347	4,995,538	6,331,859	4,673,541	3,634,966	3,394,327	8,041,463	6,861,576	5,883,111	5,945,628	**전 체**
												성 별
3,352,369	2,215,291	3,069,466	2,377,576	2,984,268	2,245,617	1,714,088	1,514,403	3,803,093	3,094,397	2,726,851	2,854,084	남 자
3,427,340	2,394,181	3,409,881	2,617,962	3,347,591	2,427,924	1,920,878	1,879,924	4,238,370	3,767,179	3,156,260	3,091,544	여 자
												연 령
392,872	216,698	288,612	166,528	310,913	109,567	169,566	272,794	648,955	202,111	200,633	237,309	15 ~ 19 세
522,346	458,204	490,982	306,834	372,871	377,541	229,050	176,554	868,667	293,533	344,418	392,496	20 대
1,249,602	824,549	1,152,815	908,813	985,940	824,561	736,527	656,287	1,251,175	1,353,864	948,330	1,032,605	30 대
1,835,066	1,064,757	1,659,754	1,147,607	1,565,271	1,070,018	1,074,826	991,368	1,896,069	1,787,520	1,529,349	1,563,605	40 대
1,554,490	1,315,050	1,716,270	1,475,474	1,791,061	1,441,905	794,419	802,810	1,874,875	1,822,823	1,839,436	1,623,931	50 대
1,225,333	730,214	1,170,914	990,282	1,305,803	849,949	630,578	494,514	1,501,722	1,401,725	1,020,945	1,095,682	60대 이상
												직 업
621,196	423,727	422,386	548,341	455,759	487,529	487,602	341,787	702,563	600,977	555,579	352,289	전문관리
1,381,835	930,594	1,286,025	999,378	1,235,503	918,729	687,364	640,759	1,238,668	1,468,633	1,030,933	1,135,188	사 무
1,074,427	788,041	1,145,666	887,304	1,276,406	793,624	478,809	585,719	1,303,005	1,264,074	1,254,244	1,282,025	서비스 판매
331,307	186,775	450,509	314,247	412,025	308,602	200,466	183,407	418,525	461,781	420,679	449,573	농 어 업
560,099	407,892	576,718	362,042	452,258	356,837	240,328	278,672	704,715	655,064	505,034	529,365	기능노무
												가구소득
83,924	28,675	91,980	86,957	54,921	30,690	38,360	31,822	113,795	75,909	44,366	113,199	50만원 미만
184,769	102,154	131,069	107,696	162,442	34,975	59,887	58,861	238,491	148,056	112,896	160,514	50 ~ 100만원 미만
614,261	357,025	584,355	540,136	645,634	456,251	385,678	279,144	690,191	725,381	624,652	592,347	100 ~ 200만원 미만
1,473,042	895,335	1,319,175	995,056	1,165,709	1,150,402	688,647	743,029	1,759,911	1,709,389	1,606,919	1,397,173	200 ~ 300만원 미만
1,368,551	725,585	1,036,778	749,865	983,941	802,179	484,350	614,539	1,283,915	1,125,631	963,562	872,128	300 ~ 400만원 미만
1,378,407	786,008	1,295,263	799,797	1,362,118	788,713	888,197	723,571	1,521,122	1,346,529	973,105	1,166,914	400 ~ 500만원 미만
866,849	1,008,486	1,003,872	780,117	936,795	669,066	443,727	329,719	1,120,484	833,639	687,103	779,788	500 ~ 600만원 미만
809,906	706,204	1,016,855	935,914	1,020,299	741,265	646,120	613,642	1,313,554	897,042	870,508	863,565	600만원 이상
												학 력
371,560	183,652	401,660	319,973	426,335	290,722	198,590	173,925	514,615	494,828	373,766	535,181	초졸이하
634,488	346,464	608,156	370,230	567,177	461,497	190,996	287,665	763,916	679,236	431,790	464,414	중학교(재/졸)
2,449,041	1,813,248	2,531,902	1,743,374	2,450,969	1,485,602	1,371,699	1,305,833	2,932,311	2,406,611	2,075,171	2,153,349	고등학교(재/졸)
753,507	497,867	624,595	468,602	662,916	583,851	428,635	437,758	875,678	643,854	486,902	521,066	전문대(재/졸)
2,272,192	1,584,783	2,004,159	1,804,592	1,952,046	1,587,404	1,266,879	1,093,991	2,595,449	2,437,200	2,287,195	2,092,872	대학교(재/졸)
298,921	183,458	308,875	288,767	272,416	264,465	178,167	95,155	359,494	199,847	228,287	178,746	대학원(재/졸)

12-1. 여행지별 국내여행 참가 횟수

단위 : 회

구 분	서울	부산	대구	인천	광주	대전	울산	세종	경기
전 체	26,419,471	11,322,670	5,788,201	6,557,501	4,445,385	6,390,586	2,584,863	709,648	35,850,944
성 별									
남 자	11,227,823	5,150,354	2,785,491	3,019,917	2,059,343	3,168,552	1,239,043	395,215	15,599,601
여 자	15,191,648	6,172,316	3,002,710	3,537,584	2,386,042	3,222,034	1,345,820	314,433	20,251,343
연 령									
15 ~ 19 세	1,510,592	813,969	292,738	434,591	269,137	321,417	128,616	919	2,295,182
20 대	2,495,488	1,323,184	419,046	431,624	440,021	520,841	281,863	8,781	3,158,223
30 대	5,681,420	1,349,510	864,217	1,324,179	458,225	1,346,888	366,044	221,851	9,479,656
40 대	6,882,609	3,580,663	1,400,585	1,775,231	830,444	1,362,860	511,620	117,310	9,469,098
50 대	4,842,600	2,460,194	1,691,861	1,230,825	1,415,322	1,840,156	801,085	297,499	6,052,133
60 대 이 상	5,006,762	1,795,150	1,119,754	1,361,051	1,032,236	998,424	495,635	63,288	5,396,652
직 업									
전 문 관 리	1,855,468	1,157,104	700,205	368,509	411,744	1,488,275	202,292	68,240	2,487,144
사 무	5,659,516	1,742,802	894,435	1,440,617	583,800	1,056,436	590,118	140,320	7,781,719
서 비 스 판 매	3,957,920	1,856,605	1,054,913	1,054,826	796,850	951,385	322,951	301,839	4,966,449
농 어 업	856,980	503,991	334,011	287,957	754,429	371,619	96,142	21,192	1,105,507
기 능 노 무	1,650,917	1,113,481	596,267	504,962	393,777	430,051	164,987	18,466	2,338,077
가 구 소 득									
50만원 미만	463,833	171,803	55,843	101,718	178,006	41,648	38,135	19,984	609,126
50 ~ 100만원 미만	449,219	431,100	129,258	154,240	217,736	219,125	78,057	6,824	707,426
100 ~ 200만원 미만	2,281,682	1,029,317	742,816	712,006	419,009	330,909	217,837	10,286	3,046,575
200 ~ 300만원 미만	4,812,341	1,963,012	1,227,620	774,878	757,204	1,939,916	367,574	124,162	7,657,855
300 ~ 400만원 미만	4,247,270	1,653,113	1,079,619	1,441,088	453,480	1,061,632	390,684	155,720	5,827,891
400 ~ 500만원 미만	5,670,388	2,654,360	823,955	1,293,614	1,085,895	989,409	409,615	260,831	8,305,511
500 ~ 600만원 미만	3,916,031	1,720,903	1,009,265	1,088,856	520,369	778,237	686,984	81,074	5,560,083
600만원 이상	4,578,707	1,699,062	719,825	991,101	813,686	1,029,710	395,977	50,767	4,136,477
학 력									
초 졸 이 하	1,480,910	501,296	351,321	469,372	714,955	354,928	112,539	22,309	1,851,409
중 학 교 (재 / 졸)	2,227,340	1,241,031	370,242	749,481	438,776	456,420	285,015	31,096	2,936,294
고 등 학 교 (재 / 졸)	8,904,953	4,200,950	2,317,887	2,206,389	1,459,951	1,557,803	1,107,658	339,680	12,488,630
전 문 대 (재 / 졸)	3,103,700	894,532	556,509	829,376	270,055	734,979	149,587	126,012	4,564,223
대 학 교 (재 / 졸)	9,364,683	4,113,866	1,888,416	2,058,606	1,483,916	2,366,554	883,590	124,775	12,507,936
대 학 원 (재 / 졸)	1,337,885	370,995	303,826	244,277	77,732	919,902	46,474	65,776	1,502,452

12-1. 여행지별 국내여행 참가 횟수(계속)

단위 : 회

강원	충북	충남	전북	전남	경북	경남	제주	구 분
20,124,968	9,376,728	23,596,202	15,209,528	15,901,305	18,724,527	20,896,577	4,168,091	**전 체**
								성 별
9,789,547	4,417,823	11,435,479	7,372,809	7,606,233	9,164,661	10,135,551	1,830,491	남 자
10,335,421	4,958,905	12,160,723	7,836,719	8,295,072	9,559,866	10,761,026	2,337,600	여 자
								연 령
1,416,758	388,446	1,498,467	802,096	1,084,832	1,046,642	1,105,694	380,631	15 ~ 19 세
1,974,864	632,104	1,626,282	1,575,304	1,289,766	1,920,145	1,793,220	570,784	20 대
4,214,970	2,762,839	5,139,907	1,974,939	2,551,683	3,194,014	3,620,029	550,252	30 대
5,374,507	2,156,976	6,438,529	3,542,078	4,205,780	4,675,333	5,869,025	854,138	40 대
4,010,789	2,005,836	4,883,748	4,312,291	3,232,319	4,400,441	4,653,813	967,683	50 대
3,133,080	1,430,527	4,009,269	3,002,820	3,536,925	3,487,952	3,854,796	844,603	60 대 이 상
								직 업
1,870,299	475,106	1,782,103	1,782,334	1,387,928	1,662,217	2,397,087	476,761	전 문 관 리
4,195,535	2,060,065	4,532,466	2,858,648	2,614,598	3,207,477	4,012,226	625,914	사 무
2,692,275	1,419,454	4,432,537	1,956,171	2,596,667	2,772,579	2,698,429	561,961	서 비 스 판 매
584,081	464,983	1,144,543	914,086	1,294,629	1,274,794	1,155,773	240,531	농 어 업
1,260,879	918,262	1,668,618	1,310,102	1,792,864	1,821,724	2,066,921	215,418	기 능 노 무
								가 구 소 득
466,372	136,271	337,005	250,882	180,101	225,719	205,046	54,396	50만원 미만
517,452	317,838	543,628	423,945	675,477	404,960	596,175	109,971	50 ~ 100만원 미만
1,379,300	829,296	2,395,329	1,590,909	1,314,234	1,838,997	1,509,024	345,974	100 ~ 200만원 미만
3,280,489	1,402,655	4,516,285	2,388,289	3,123,490	3,186,319	3,820,407	705,870	200 ~ 300만원 미만
3,364,334	1,494,440	3,500,222	2,546,871	2,586,802	4,397,527	4,082,229	799,984	300 ~ 400만원 미만
3,310,878	1,448,295	3,996,003	2,289,325	3,560,915	2,560,857	3,683,856	625,448	400 ~ 500만원 미만
4,239,888	2,238,811	3,404,830	1,694,953	1,888,391	3,072,997	4,014,987	804,510	500 ~ 600만원 미만
3,566,255	1,509,122	4,902,900	4,024,354	2,571,895	3,037,151	2,984,853	721,938	600만원 이상
								학 력
979,573	664,647	1,577,495	1,165,407	1,508,308	1,135,048	1,335,130	254,335	초 졸 이 하
1,597,645	945,708	1,996,320	1,531,207	1,539,891	1,864,783	1,601,678	382,165	중 학 교 (재 / 졸)
6,719,541	2,800,382	7,919,563	4,959,249	5,845,561	7,005,522	7,193,124	1,325,283	고 등 학 교 (재 / 졸)
2,946,006	1,307,398	3,572,687	1,561,398	2,075,818	1,721,276	2,076,210	415,938	전 문 대 (재 / 졸)
7,026,241	3,433,170	7,347,590	5,189,858	4,402,431	6,260,172	8,227,841	1,477,515	대 학 교 (재 / 졸)
855,962	225,423	1,182,547	802,409	529,296	737,726	462,594	312,855	대 학 원 (재 / 졸)

12-2. 여행지별 숙박여행 참가 횟수

단위 : 회

구 분	서울	부산	대구	인천	광주	대전	울산	세종	경기
전 체	7,072,092	4,381,206	1,782,525	2,471,253	2,082,051	2,014,700	897,420	134,425	11,946,165
성 별									
남 자	3,066,347	2,040,255	866,253	1,115,306	857,692	1,059,217	406,713	76,699	5,287,405
여 자	4,005,745	2,340,951	916,272	1,355,947	1,224,359	955,483	490,707	57,726	6,658,760
연 령									
15 ~ 19 세	534,937	390,911	128,020	249,170	123,742	125,006	51,129	-	984,418
20 대	637,908	672,882	192,858	207,485	269,869	228,280	139,861	-	1,386,571
30 대	1,558,137	664,324	320,698	580,847	292,359	289,856	150,286	96,321	3,160,168
40 대	1,837,451	1,313,971	499,062	598,241	310,875	622,324	147,221	17,832	3,176,128
50 대	1,156,874	688,227	438,355	409,777	624,059	489,899	260,382	20,272	1,570,647
60 대 이 상	1,346,785	650,891	203,532	425,733	461,147	259,335	148,541	-	1,668,233
직 업									
전 문 관 리	541,224	351,535	233,516	129,880	174,039	478,983	87,539	-	1,109,330
사 무	1,268,015	844,136	462,971	520,103	335,427	352,750	197,126	66,915	2,333,420
서 비 스 판 매	924,473	674,956	193,959	376,991	339,543	184,505	61,105	5,652	1,389,091
농 어 업	353,807	205,557	88,971	121,346	291,891	88,192	56,456	4,132	422,988
기 능 노 무	486,955	368,031	122,605	221,011	185,485	106,849	44,730	4,006	912,848
가 구 소 득									
50만원 미만	126,165	124,739	35,670	17,222	126,125	10,139	27,468	-	154,671
50 ~ 100만원 미만	181,766	123,267	29,396	48,921	159,525	30,152	17,556	-	210,338
100 ~ 200만원 미만	614,151	329,900	126,609	275,711	120,714	113,372	38,459	-	982,520
200 ~ 300만원 미만	1,033,415	870,225	240,146	193,803	287,423	432,132	187,068	-	2,208,168
300 ~ 400만원 미만	832,763	487,302	275,330	668,132	243,027	281,047	158,535	114,027	2,131,697
400 ~ 500만원 미만	1,782,686	1,030,233	254,898	424,717	553,677	330,660	114,293	4,132	2,865,819
500 ~ 600만원 미만	962,482	634,991	442,316	380,509	197,562	315,736	157,732	-	1,940,256
600만원 이상	1,538,664	780,549	378,160	462,238	393,998	501,462	196,309	16,266	1,452,696
학 력									
초 졸 이 하	389,694	175,696	95,699	189,245	358,900	83,263	36,463	-	644,149
중 학 교 (재 / 졸)	518,633	535,228	105,704	258,017	175,805	162,838	77,584	-	881,992
고 등 학 교 (재/졸)	2,650,856	1,211,274	546,205	755,978	723,381	466,441	310,214	65,310	4,103,670
전 문 대 (재 / 졸)	667,365	540,274	163,453	348,758	150,541	279,783	72,213	48,717	1,704,278
대 학 교 (재 / 졸)	2,468,449	1,715,178	681,872	864,330	629,049	731,425	385,788	20,398	4,040,187
대 학 원 (재 / 졸)	377,095	203,556	189,592	54,925	44,375	290,950	15,158	-	571,889

12-2. 여행지별 숙박여행 참가 횟수(계속)

단위 : 회

강원	충북	충남	전북	전남	경북	경남	제주	구 분
14,346,948	4,686,491	10,120,276	6,756,432	7,553,158	9,379,030	9,892,203	3,789,510	**전 체**
								성 별
7,386,810	2,277,947	5,073,969	3,332,115	3,703,155	4,713,734	5,016,741	1,660,859	남 자
6,960,138	2,408,544	5,046,307	3,424,317	3,850,003	4,665,296	4,875,462	2,128,651	여 자
								연 령
1,183,727	266,506	904,931	519,842	618,637	591,553	658,491	336,066	15 ~ 19 세
1,507,922	423,975	735,580	950,634	783,745	1,129,904	1,089,958	537,856	20 대
3,177,984	1,566,761	2,596,407	988,624	1,420,257	2,365,560	2,276,453	516,399	30 대
4,075,723	1,085,640	3,062,144	2,055,449	2,055,985	2,522,719	2,725,012	836,043	40 대
2,572,174	845,854	1,821,545	1,401,529	1,575,700	1,584,347	1,734,906	840,089	50 대
1,829,418	497,755	999,669	840,354	1,098,834	1,184,947	1,407,383	723,057	60 대 이 상
								직 업
1,222,555	288,097	715,213	633,470	630,524	971,481	1,198,236	453,423	전 문 관 리
3,094,693	973,421	2,050,186	1,449,655	1,413,635	1,907,686	2,033,276	594,505	사 무
1,899,249	600,899	1,804,018	862,344	1,192,492	1,255,253	1,102,145	518,364	서 비 스 판 매
299,349	150,398	233,757	136,802	275,963	228,758	305,111	163,594	농 어 업
935,580	469,508	768,062	550,188	934,135	823,309	1,041,368	194,683	기 능 노 무
								가 구 소 득
326,971	75,806	104,835	58,634	73,545	151,446	88,753	19,946	50만원 미만
257,197	84,978	101,187	138,448	173,720	174,330	192,171	92,103	50 ~ 100만원 미만
756,588	454,300	743,391	460,751	399,550	687,639	449,919	288,809	100 ~ 200만원 미만
2,353,521	654,451	1,521,947	923,031	1,555,524	1,419,595	1,558,439	608,436	200 ~ 300만원 미만
2,630,019	856,520	2,063,443	1,346,253	1,211,653	2,309,497	2,154,525	707,969	300 ~ 400만원 미만
2,580,871	732,563	1,598,680	1,377,790	1,680,984	1,317,452	1,798,086	597,210	400 ~ 500만원 미만
2,746,142	1,128,074	1,915,781	957,777	1,076,805	1,667,626	2,151,644	798,895	500 ~ 600만원 미만
2,695,639	699,799	2,071,012	1,493,748	1,381,377	1,651,445	1,498,666	676,142	600만원 이상
								학 력
519,943	248,016	387,560	276,475	396,885	345,424	376,219	197,455	초 졸 이 하
998,834	403,659	823,007	499,302	706,142	553,727	678,742	327,597	중학교(재/졸)
5,024,346	1,379,545	3,533,204	2,214,253	2,843,509	3,360,804	3,196,047	1,220,623	고등학교(재/졸)
1,839,538	705,978	2,021,355	947,352	1,095,349	1,071,491	1,052,120	389,018	전문대(재/졸)
5,263,897	1,797,151	2,824,257	2,533,011	2,289,778	3,742,301	4,270,583	1,370,510	대학교(재/졸)
700,390	152,142	530,893	286,039	221,495	305,283	318,492	284,307	대학원(재/졸)

12-3. 여행지별 당일여행 참가 횟수

단위 : 회

구 분	서울	부산	대구	인천	광주	대전	울산	세종	경기
전 체	19,347,379	6,941,464	4,005,676	4,086,248	2,363,334	4,375,886	1,687,443	575,223	23,904,779
성 별									
남 자	8,161,476	3,110,099	1,919,238	1,904,611	1,201,651	2,109,335	832,330	318,516	10,312,196
여 자	11,185,903	3,831,365	2,086,438	2,181,637	1,161,683	2,266,551	855,113	256,707	13,592,583
연 령									
15 ~ 19 세	975,655	423,058	164,718	185,421	145,395	196,411	77,487	919	1,310,764
20 대	1,857,580	650,302	226,188	224,139	170,152	292,561	142,002	8,781	1,771,652
30 대	4,123,283	685,186	543,519	743,332	165,866	1,057,032	215,758	125,530	6,319,488
40 대	5,045,158	2,266,692	901,523	1,176,990	519,569	740,536	364,399	99,478	6,292,970
50 대	3,685,726	1,771,967	1,253,506	821,048	791,263	1,350,257	540,703	277,227	4,481,486
60 대 이 상	3,659,977	1,144,259	916,222	935,318	571,089	739,089	347,094	63,288	3,728,419
직 업									
전 문 관 리	1,314,244	805,569	466,689	238,629	237,705	1,009,292	114,753	68,240	1,377,814
사 무	4,391,501	898,666	431,464	920,514	248,373	703,686	392,992	73,405	5,448,299
서 비 스 판 매	3,033,447	1,181,649	860,954	677,835	457,307	766,880	261,846	296,187	3,577,358
농 어 업	503,173	298,434	245,040	166,611	462,538	283,427	39,686	17,060	682,519
기 능 노 무	1,163,962	745,450	473,662	283,951	208,292	323,202	120,257	14,460	1,425,229
가 구 소 득									
50만원 미만	337,668	47,064	20,173	84,496	51,881	31,509	10,667	19,984	454,455
50 ~ 100만원 미만	267,453	307,833	99,862	105,319	58,211	188,973	60,501	6,824	497,088
100 ~ 200만원 미만	1,667,531	699,417	616,207	436,295	298,295	217,537	179,378	10,286	2,064,055
200 ~ 300만원 미만	3,778,926	1,092,787	987,474	581,075	469,781	1,507,784	180,506	124,162	5,449,687
300 ~ 400만원 미만	3,414,507	1,165,811	804,289	772,956	210,453	780,585	232,149	41,693	3,696,194
400 ~ 500만원 미만	3,887,702	1,624,127	569,057	868,897	532,218	658,749	295,322	256,699	5,439,692
500 ~ 600만원 미만	2,953,549	1,085,912	566,949	708,347	322,807	462,501	529,252	81,074	3,619,827
600만원 이상	3,040,043	918,513	341,665	528,863	419,688	528,248	199,668	34,501	2,683,781
학 력									
초 졸 이 하	1,091,216	325,600	255,622	280,127	356,055	271,665	76,076	22,309	1,207,260
중 학 교 (재 / 졸)	1,708,707	705,803	264,538	491,464	262,971	293,582	207,431	31,096	2,054,302
고 등 학 교 (재 / 졸)	6,254,097	2,989,676	1,771,682	1,450,411	736,570	1,091,362	797,444	274,370	8,384,960
전 문 대 (재 / 졸)	2,436,335	354,258	393,056	480,618	119,514	455,196	77,374	77,295	2,859,945
대 학 교 (재 / 졸)	6,896,234	2,398,688	1,206,544	1,194,276	854,867	1,635,129	497,802	104,377	8,467,749
대 학 원 (재 / 졸)	960,790	167,439	114,234	189,352	33,357	628,952	31,316	65,776	930,563

12-3. 여행지별 당일여행 참가 횟수(계속)

단위 : 회

강원	충북	충남	전북	전남	경북	경남	제주	구 분
5,778,020	4,690,237	13,475,926	8,453,096	8,348,147	9,345,497	11,004,374	378,581	**전 체**
								성 별
2,402,737	2,139,876	6,361,510	4,040,694	3,903,078	4,450,927	5,118,810	169,632	남 자
3,375,283	2,550,361	7,114,416	4,412,402	4,445,069	4,894,570	5,885,564	208,949	여 자
								연 령
233,031	121,940	593,536	282,254	466,195	455,089	447,203	44,565	15 ~ 19 세
466,942	208,129	890,702	624,670	506,021	790,241	703,262	32,928	20 대
1,036,986	1,196,078	2,543,500	986,315	1,131,426	828,454	1,343,576	33,853	30 대
1,298,784	1,071,336	3,376,385	1,486,629	2,149,795	2,152,614	3,144,013	18,095	40 대
1,438,615	1,159,982	3,062,203	2,910,762	1,656,619	2,816,094	2,918,907	127,594	50 대
1,303,662	932,772	3,009,600	2,162,466	2,438,091	2,303,005	2,447,413	121,546	60 대 이 상
								직 업
647,744	187,009	1,066,890	1,148,864	757,404	690,736	1,198,851	23,338	전 문 관 리
1,100,842	1,086,644	2,482,280	1,408,993	1,200,963	1,299,791	1,978,950	31,409	사 무
793,026	818,555	2,628,519	1,093,827	1,404,175	1,517,326	1,596,284	43,597	서 비 스 판 매
284,732	314,585	910,786	777,284	1,018,666	1,046,036	850,662	76,937	농 어 업
325,299	448,754	900,556	759,914	858,729	998,415	1,025,553	20,735	기 능 노 무
								가 구 소 득
139,401	60,465	232,170	192,248	106,556	74,273	116,293	34,450	50만원 미만
260,255	232,860	442,441	285,497	501,757	230,630	404,004	17,868	50 ~ 100만원 미만
622,712	374,996	1,651,938	1,130,158	914,684	1,151,358	1,059,105	57,165	100 ~ 200만원 미만
926,968	748,204	2,994,338	1,465,258	1,567,966	1,766,724	2,261,968	97,434	200 ~ 300만원 미만
734,315	637,920	1,436,779	1,200,618	1,375,149	2,088,030	1,927,704	92,015	300 ~ 400만원 미만
730,007	715,732	2,397,323	911,535	1,879,931	1,243,405	1,885,770	28,238	400 ~ 500만원 미만
1,493,746	1,110,737	1,489,049	737,176	811,586	1,405,371	1,863,343	5,615	500 ~ 600만원 미만
870,616	809,323	2,831,888	2,530,606	1,190,518	1,385,706	1,486,187	45,796	600만원 이상
								학 력
459,630	416,631	1,189,935	888,932	1,111,423	789,624	958,911	56,880	초 졸 이 하
598,811	542,049	1,173,313	1,031,905	833,749	1,311,056	922,936	54,568	중 학 교 (재 / 졸)
1,695,195	1,420,837	4,386,359	2,744,996	3,002,052	3,644,718	3,997,077	104,660	고 등 학 교 (재 / 졸)
1,106,468	601,420	1,551,332	614,046	980,469	649,785	1,024,090	26,920	전 문 대 (재 / 졸)
1,762,344	1,636,019	4,523,333	2,656,847	2,112,653	2,517,871	3,957,258	107,005	대 학 교 (재 / 졸)
155,572	73,281	651,654	516,370	307,801	432,443	144,102	28,548	대 학 원 (재 / 졸)

13-1. 여행지별 관광여행 참가 횟수

단위 : 회

구 분	서울	부산	대구	인천	광주	대전	울산	세종	경기
전 체	6,169,575	5,323,080	815,091	3,293,437	648,655	1,643,941	1,185,960	316,738	15,948,816
성 별									
남 자	2,340,185	2,346,447	343,429	1,410,444	307,476	724,643	505,864	203,370	6,820,876
여 자	3,829,390	2,976,633	471,662	1,882,993	341,179	919,298	680,096	113,368	9,127,940
연 령									
15 ~ 19 세	528,245	449,891	61,070	201,313	32,572	80,058	87,050	-	808,406
20 대	822,710	937,245	86,425	155,527	57,040	130,035	109,039	8,781	1,543,837
30 대	1,631,546	636,126	220,649	741,665	120,515	483,550	189,081	76,563	4,607,586
40 대	1,344,356	1,290,679	196,522	902,627	168,676	320,551	262,197	69,255	4,231,538
50 대	749,586	1,109,574	88,348	495,529	123,080	300,306	301,795	114,531	2,598,460
60 대 이 상	1,093,132	899,565	162,077	796,776	146,772	329,441	236,798	47,608	2,158,989
직 업									
전 문 관 리	408,664	506,173	76,255	221,906	79,895	179,564	98,284	68,240	1,551,116
사 무	1,150,114	758,204	81,385	751,926	108,167	294,303	192,172	39,405	3,743,966
서 비 스 판 매	640,812	796,062	155,170	487,827	76,755	281,733	191,150	91,022	1,855,136
농 어 업	240,573	239,057	70,444	72,489	52,017	137,380	62,076	21,192	274,943
기 능 노 무	390,596	386,949	50,780	146,857	81,215	119,270	47,329	14,460	890,164
가 구 소 득									
50만원 미만	125,994	80,088	12,555	64,089	3,762	6,638	-	19,984	295,374
50 ~ 100만원 미만	109,738	208,037	29,510	59,648	17,122	66,548	18,179	6,824	311,939
100 ~ 200만원 미만	685,586	574,135	127,867	445,703	58,549	123,143	107,156	8,564	1,220,279
200 ~ 300만원 미만	770,529	1,055,628	242,014	457,568	93,974	423,808	159,793	74,644	3,010,853
300 ~ 400만원 미만	1,004,263	705,552	175,035	812,918	58,761	245,474	197,935	19,180	3,036,779
400 ~ 500만원 미만	1,165,739	862,592	28,989	702,794	160,326	427,430	186,720	85,172	3,528,515
500 ~ 600만원 미만	1,087,026	1,018,615	159,893	395,621	40,338	122,917	257,927	81,074	2,632,154
600만원 이상	1,220,700	818,433	39,228	355,096	215,823	227,983	258,250	21,296	1,912,923
학 력									
초 졸 이 하	406,198	256,720	96,030	218,441	101,262	149,285	50,365	22,309	568,121
중학교(재/졸)	610,516	614,606	63,408	408,057	51,058	51,036	145,207	25,961	1,110,253
고등학교(재/졸)	1,730,442	1,873,769	249,977	1,225,224	160,131	510,325	595,442	62,933	5,057,516
전문대(재/졸)	753,028	557,314	119,419	440,355	57,084	247,966	75,619	52,237	2,032,110
대학교(재/졸)	2,269,254	1,877,826	275,972	853,259	279,120	530,724	302,645	87,522	6,456,499
대학원(재/졸)	400,137	142,845	10,285	148,101	-	154,605	16,682	65,776	724,317

13-1. 여행지별 관광여행 참가 횟수(계속)

단위 : 회

강원	충북	충남	전북	전남	경북	경남	제주	구 분
16,077,908	4,344,118	10,756,628	8,026,096	9,302,296	9,585,222	12,037,273	3,621,255	**전 체**
								성 별
7,696,193	1,891,664	5,061,603	3,480,131	4,394,479	4,605,618	5,498,285	1,517,773	남 자
8,381,715	2,452,454	5,695,025	4,545,965	4,907,817	4,979,604	6,538,988	2,103,482	여 자
								연 령
1,048,019	183,126	496,520	381,232	558,417	491,982	583,658	325,532	15 ~ 19 세
1,557,222	267,185	563,478	832,236	687,236	1,079,774	1,036,705	536,817	20 대
3,471,386	808,843	2,182,719	959,538	1,452,698	1,291,786	2,013,330	472,983	30 대
4,076,361	1,049,854	2,805,736	1,836,839	2,305,111	2,356,996	3,212,506	743,142	40 대
3,168,725	1,165,418	2,269,041	2,028,744	1,868,531	2,351,250	2,403,806	796,041	50 대
2,756,195	869,692	2,439,134	1,987,507	2,430,303	2,013,434	2,787,268	746,740	60 대 이 상
								직 업
1,594,109	186,489	1,007,322	830,617	682,008	1,015,873	1,330,929	341,355	전 문 관 리
3,272,412	1,043,834	2,163,011	1,235,176	1,632,960	1,542,096	2,081,184	509,831	사 무
2,240,209	769,370	1,683,570	974,965	1,543,802	1,397,402	1,711,618	461,988	서 비 스 판 매
496,418	293,590	682,811	632,062	810,087	420,527	667,798	231,585	농 어 업
932,708	312,386	897,726	718,932	907,562	866,058	1,048,771	174,995	기 능 노 무
								가 구 소 득
391,647	117,770	191,765	201,926	129,157	95,574	174,704	51,340	50만원 미만
439,871	189,228	398,007	301,144	408,122	266,595	402,777	101,025	50 ~ 100만원 미만
1,117,920	406,164	1,041,895	850,765	906,107	841,989	1,153,465	289,355	100 ~ 200만원 미만
2,428,067	636,654	2,275,000	1,401,693	1,665,315	1,441,042	1,820,939	576,417	200 ~ 300만원 미만
2,840,810	526,391	1,370,505	1,167,770	1,468,306	2,252,103	2,257,536	722,952	300 ~ 400만원 미만
2,505,652	773,778	2,101,792	1,110,946	1,981,788	1,251,113	2,359,198	521,100	400 ~ 500만원 미만
3,349,816	844,375	1,392,011	951,504	1,271,074	1,678,830	2,135,558	745,893	500 ~ 600만원 미만
3,004,125	849,758	1,985,653	2,040,348	1,472,427	1,757,976	1,733,096	613,173	600만원 이상
								학 력
834,469	360,697	931,974	753,110	1,012,424	539,761	998,642	239,753	초 졸 이 하
1,265,675	588,210	1,129,186	848,564	982,665	1,086,078	1,062,672	358,305	중 학 교 (재 / 졸)
5,125,997	1,451,688	3,297,947	2,478,753	3,073,518	3,397,285	3,847,820	1,181,280	고 등 학 교 (재 / 졸)
2,440,861	380,795	1,277,431	823,897	1,260,021	775,452	1,331,684	345,716	전 문 대 (재 / 졸)
5,804,548	1,478,388	3,509,679	2,699,463	2,642,609	3,332,324	4,527,442	1,290,246	대 학 교 (재 / 졸)
606,358	84,340	610,411	422,309	331,059	454,322	269,013	205,955	대 학 원 (재 / 졸)

13-2. 여행지별 숙박 관광여행 참가 횟수

단위 : 회

구 분	서울	부산	대구	인천	광주	대전	울산	세종	경기
전 체	1,502,378	2,244,008	116,625	1,209,118	192,423	359,056	330,822	17,757	5,057,483
성 별									
남 자	582,164	1,004,200	44,362	561,700	94,266	169,231	105,823	9,784	2,166,700
여 자	920,214	1,239,808	72,263	647,418	98,157	189,825	224,999	7,973	2,890,783
연 령									
15 ~ 19 세	140,260	173,738	2,427	112,391	5,919	28,755	28,092	-	359,789
20 대	241,875	440,081	13,802	107,744	22,304	47,300	40,954	-	668,328
30 대	335,758	323,909	17,299	325,302	47,699	61,116	61,702	13,625	1,514,386
40 대	266,025	546,854	21,840	293,516	57,772	109,690	13,000	4,132	1,296,884
50 대	181,481	386,628	32,676	148,648	38,003	66,181	127,715	-	687,447
60 대 이 상	336,979	372,798	28,581	221,517	20,726	46,014	59,359	-	530,649
직 업									
전 문 관 리	125,747	208,645	-	97,402	17,595	42,474	22,705	-	690,545
사 무	161,316	400,218	27,545	275,225	39,292	34,236	46,608	-	987,310
서 비 스 판 매	236,074	307,491	26,819	200,549	23,743	35,594	44,645	5,652	606,781
농 어 업	116,134	100,247	16,645	26,936	11,956	41,566	33,426	4,132	87,647
기 능 노 무	82,385	157,666	6,194	83,647	21,880	39,468	3,602	-	304,347
가 구 소 득									
50만원 미만	20,080	53,553	-	9,723	-	3,238	-	-	72,673
50 ~ 100만원 미만	32,317	74,408	9,965	24,145	6,272	9,148	3,760	-	63,510
100 ~ 200만원 미만	271,248	213,336	9,483	131,614	5,859	26,645	3,477	-	290,593
200 ~ 300만원 미만	149,647	557,804	27,400	117,365	16,050	92,853	80,034	-	836,188
300 ~ 400만원 미만	100,887	198,536	6,962	374,600	-	88,789	75,333	13,625	1,056,677
400 ~ 500만원 미만	202,068	321,191	5,912	205,027	73,069	73,512	17,016	4,132	1,308,964
500 ~ 600만원 미만	218,614	373,867	35,063	147,474	22,458	28,194	21,841	-	866,151
600만원 이상	507,517	451,313	21,840	199,170	68,715	36,677	129,361	-	562,727
학 력									
초 졸 이 하	150,882	105,979	18,753	63,276	19,834	23,043	27,037	-	139,462
중 학 교 (재 / 졸)	150,810	239,806	8,156	109,779	5,919	15,568	13,240	-	325,335
고 등 학 교 (재 / 졸)	326,018	628,002	27,902	415,038	47,966	127,877	130,230	5,652	1,557,297
전 문 대 (재 / 졸)	120,031	321,767	27,089	144,368	26,099	45,823	29,076	7,973	650,347
대 학 교 (재 / 졸)	655,504	863,448	34,725	434,041	92,605	130,469	121,701	4,132	2,116,378
대 학 원 (재 / 졸)	99,133	85,006	-	42,616	-	16,276	9,538	-	268,664

13-2. 여행지별 숙박 관광여행 참가 횟수(계속)

단위 : 회

강원	충북	충남	전북	전남	경북	경남	제주	구 분
11,577,459	1,871,000	3,752,117	3,188,069	3,773,044	4,128,800	5,367,199	3,345,596	**전 체**
								성 별
5,889,420	818,672	1,840,974	1,427,101	1,910,277	2,071,653	2,586,087	1,399,317	남 자
5,688,039	1,052,328	1,911,143	1,760,968	1,862,767	2,057,147	2,781,112	1,946,279	여 자
								연 령
864,514	84,318	246,873	235,860	246,009	250,169	342,583	292,665	15 ~ 19 세
1,258,280	175,259	194,080	517,716	361,616	514,645	574,062	503,889	20 대
2,620,263	442,621	852,205	474,289	713,814	836,998	1,158,620	439,130	30 대
3,102,069	436,360	1,135,813	830,157	938,854	1,111,573	1,363,604	725,047	40 대
2,128,948	455,046	756,881	658,142	793,572	785,472	952,991	730,799	50 대
1,603,385	277,396	566,265	471,905	719,179	629,943	975,339	654,066	60 대 이 상
								직 업
1,023,574	119,441	393,572	291,308	315,664	518,888	615,848	341,355	전 문 관 리
2,461,588	439,532	801,725	478,628	803,817	824,256	1,197,537	483,455	사 무
1,621,545	259,167	605,123	418,656	548,745	519,345	591,459	439,720	서 비 스 판 매
236,978	81,234	154,632	78,121	145,794	161,560	104,167	163,594	농 어 업
684,532	155,985	318,687	327,442	409,327	296,845	469,974	172,976	기 능 노 무
								가 구 소 득
277,041	70,021	23,479	40,589	49,796	31,380	71,693	19,946	50만원 미만
191,885	19,703	54,018	54,376	66,382	84,799	85,667	92,103	50 ~ 100만원 미만
622,340	201,294	274,055	182,414	253,586	269,340	327,329	232,190	100 ~ 200만원 미만
1,667,458	267,858	679,201	410,212	737,080	547,839	728,281	540,914	200 ~ 300만원 미만
2,297,923	270,320	599,884	698,897	631,412	1,043,082	1,161,270	651,875	300 ~ 400만원 미만
1,985,789	362,033	805,284	591,352	700,912	549,904	1,159,957	492,862	400 ~ 500만원 미만
2,232,987	306,322	502,251	437,629	637,789	774,664	1,042,473	740,278	500 ~ 600만원 미만
2,302,036	373,449	813,945	772,600	696,087	827,792	790,529	575,428	600만원 이상
								학 력
412,727	72,961	189,940	111,532	216,613	146,267	188,197	185,839	초 졸 이 하
753,001	184,954	313,214	231,867	387,464	270,720	403,615	309,717	중 학 교 (재 / 졸)
3,899,453	648,147	1,089,785	966,607	1,157,788	1,430,016	1,729,164	1,123,368	고 등 학 교 (재 / 졸)
1,509,072	210,328	601,780	481,124	576,607	384,665	703,779	318,796	전 문 대 (재 / 졸)
4,496,313	707,817	1,338,264	1,261,690	1,292,714	1,787,704	2,153,797	1,205,548	대 학 교 (재 / 졸)
506,893	46,793	219,134	135,249	141,858	109,428	188,647	202,328	대 학 원 (재 / 졸)

13-3. 여행지별 당일 관광여행 참가 횟수

단위 : 회

구 분	서울	부산	대구	인천	광주	대전	울산	세종	경기
전 체	4,667,197	3,079,072	698,466	2,084,319	456,232	1,284,885	855,138	298,981	10,891,333
성 별									
남 자	1,758,021	1,342,247	299,067	848,744	213,210	555,412	400,041	193,586	4,654,176
여 자	2,909,176	1,736,825	399,399	1,235,575	243,022	729,473	455,097	105,395	6,237,157
연 령									
15 ~ 19 세	387,985	276,153	58,643	88,922	26,653	51,303	58,958	-	448,617
20 대	580,835	497,164	72,623	47,783	34,736	82,735	68,085	8,781	875,509
30 대	1,295,788	312,217	203,350	416,363	72,816	422,434	127,379	62,938	3,093,200
40 대	1,078,331	743,825	174,682	609,111	110,904	210,861	249,197	65,123	2,934,654
50 대	568,105	722,946	55,672	346,881	85,077	234,125	174,080	114,531	1,911,013
60 대 이 상	756,153	526,767	133,496	575,259	126,046	283,427	177,439	47,608	1,628,340
직 업									
전 문 관 리	282,917	297,528	76,255	124,504	62,300	137,090	75,579	68,240	860,571
사 무	988,798	357,986	53,840	476,701	68,875	260,067	145,564	39,405	2,756,656
서 비 스 판 매	404,738	488,571	128,351	287,278	53,012	246,139	146,505	85,370	1,248,355
농 어 업	124,439	138,810	53,799	45,553	40,061	95,814	28,650	17,060	187,296
기 능 노 무	308,211	229,283	44,586	63,210	59,335	79,802	43,727	14,460	585,817
가 구 소 득									
50만원 미만	105,914	26,535	12,555	54,366	3,762	3,400	-	19,984	222,701
50 ~ 100만원 미만	77,421	133,629	19,545	35,503	10,850	57,400	14,419	6,824	248,429
100 ~ 200만원 미만	414,338	360,799	118,384	314,089	52,690	96,498	103,679	8,564	929,686
200 ~ 300만원 미만	620,882	497,824	214,614	340,203	77,924	330,955	79,759	74,644	2,174,665
300 ~ 400만원 미만	903,376	507,016	168,073	438,318	58,761	156,685	122,602	5,555	1,980,102
400 ~ 500만원 미만	963,671	541,401	23,077	497,767	87,257	353,918	169,704	81,040	2,219,551
500 ~ 600만원 미만	868,412	644,748	124,830	248,147	17,880	94,723	236,086	81,074	1,766,003
600만원 이상	713,183	367,120	17,388	155,926	147,108	191,306	128,889	21,296	1,350,196
학 력									
초 졸 이 하	255,316	150,741	77,277	155,165	81,428	126,242	23,328	22,309	428,659
중 학 교 (재 / 졸)	459,706	374,800	55,252	298,278	45,139	35,468	131,967	25,961	784,918
고 등 학 교 (재 / 졸)	1,404,424	1,245,767	222,075	810,186	112,165	382,448	465,212	57,281	3,500,219
전 문 대 (재 / 졸)	632,997	235,547	92,330	295,987	30,985	202,143	46,543	44,264	1,381,763
대 학 교 (재 / 졸)	1,613,750	1,014,378	241,247	419,218	186,515	400,255	180,944	83,390	4,340,121
대 학 원 (재 / 졸)	301,004	57,839	10,285	105,485	-	138,329	7,144	65,776	455,653

13-3. 여행지별 당일 관광여행 참가 횟수(계속)

단위 : 회

강원	충북	충남	전북	전남	경북	경남	제주	구 분
4,500,449	2,473,118	7,004,511	4,838,027	5,529,252	5,456,422	6,670,074	275,659	**전 체**
								성 별
1,806,773	1,072,992	3,220,629	2,053,030	2,484,202	2,533,965	2,912,198	118,456	남 자
2,693,676	1,400,126	3,783,882	2,784,997	3,045,050	2,922,457	3,757,876	157,203	여 자
								연 령
183,505	98,808	249,647	145,372	312,408	241,813	241,075	32,867	15 ~ 19 세
298,942	91,926	369,398	314,520	325,620	565,129	462,643	32,928	20 대
851,123	366,222	1,330,514	485,249	738,884	454,788	854,710	33,853	30 대
974,292	613,494	1,669,923	1,006,682	1,366,257	1,245,423	1,848,902	18,095	40 대
1,039,777	710,372	1,512,160	1,370,602	1,074,959	1,565,778	1,450,815	65,242	50 대
1,152,810	592,296	1,872,869	1,515,602	1,711,124	1,383,491	1,811,929	92,674	60 대 이 상
								직 업
570,535	67,048	613,750	539,309	366,344	496,985	715,081	-	전 문 관 리
810,824	604,302	1,361,286	756,548	829,143	717,840	883,647	26,376	사 무
618,664	510,203	1,078,447	556,309	995,057	878,057	1,120,159	22,268	서 비 스 판 매
259,440	212,356	528,179	553,941	664,293	258,967	563,631	67,991	농 어 업
248,176	156,401	579,039	391,490	498,235	569,213	578,797	2,019	기 능 노 무
								가 구 소 득
114,606	47,749	168,286	161,337	79,361	64,194	103,011	31,394	50만원 미만
247,986	169,525	343,989	246,768	341,740	181,796	317,110	8,922	50 ~ 100만원 미만
495,580	204,870	767,840	668,351	652,521	572,649	826,136	57,165	100 ~ 200만원 미만
760,609	368,796	1,595,799	991,481	928,235	893,203	1,092,658	35,503	200 ~ 300만원 미만
542,887	256,071	770,621	468,873	836,894	1,209,021	1,096,266	71,077	300 ~ 400만원 미만
519,863	411,745	1,296,508	519,594	1,280,876	701,209	1,199,241	28,238	400 ~ 500만원 미만
1,116,829	538,053	889,760	513,875	633,285	904,166	1,093,085	5,615	500 ~ 600만원 미만
702,089	476,309	1,171,708	1,267,748	776,340	930,184	942,567	37,745	600만원 이상
								학 력
421,742	287,736	742,034	641,578	795,811	393,494	810,445	53,914	초 졸 이 하
512,674	403,256	815,972	616,697	595,201	815,358	659,057	48,588	중 학 교 (재 / 졸)
1,226,544	803,541	2,208,162	1,512,146	1,915,730	1,967,269	2,118,656	57,912	고 등 학 교 (재 / 졸)
931,789	170,467	675,651	342,773	683,414	390,787	627,905	26,920	전 문 대 (재 / 졸)
1,308,235	770,571	2,171,415	1,437,773	1,349,895	1,544,620	2,373,645	84,698	대 학 교 (재 / 졸)
99,465	37,547	391,277	287,060	189,201	344,894	80,366	3,627	대 학 원 (재 / 졸)

14-1. 여행지별 기타여행 참가 횟수

단위 : 회

구 분	서울	부산	대구	인천	광주	대전	울산	세종	경기
전 체	20,249,896	5,999,590	4,973,110	3,264,064	3,796,730	4,746,645	1,398,903	392,910	19,902,128
성 별									
남 자	8,887,638	2,803,907	2,442,062	1,609,473	1,751,867	2,443,909	733,179	191,845	8,778,725
여 자	11,362,258	3,195,683	2,531,048	1,654,591	2,044,863	2,302,736	665,724	201,065	11,123,403
연 령									
15 ~ 19 세	982,347	364,078	231,668	233,278	236,565	241,359	41,566	919	1,486,776
20 대	1,672,778	385,939	332,621	276,097	382,981	390,806	172,824	-	1,614,386
30 대	4,049,874	713,384	643,568	582,514	337,710	863,338	176,963	145,288	4,872,070
40 대	5,538,253	2,289,984	1,204,063	872,604	661,768	1,042,309	249,423	48,055	5,237,560
50 대	4,093,014	1,350,620	1,603,513	735,296	1,292,242	1,539,850	499,290	182,968	3,453,673
60 대 이 상	3,913,630	895,585	957,677	564,275	885,464	668,983	258,837	15,680	3,237,663
직 업									
전 문 관 리	1,446,804	650,931	623,950	146,603	331,849	1,308,711	104,008	-	936,028
사 무	4,509,402	984,598	813,050	688,691	475,633	762,133	397,946	100,915	4,037,753
서 비 스 판 매	3,317,108	1,060,543	899,743	566,999	720,095	669,652	131,801	210,817	3,111,313
농 어 업	616,407	264,934	263,567	215,468	702,412	234,239	34,066	-	830,564
기 능 노 무	1,260,321	726,532	545,487	358,105	312,562	310,781	117,658	4,006	1,447,913
가 구 소 득									
50만원 미만	337,839	91,715	43,288	37,629	174,244	35,010	38,135	-	313,752
50 ~ 100만원 미만	339,481	223,063	99,748	94,592	200,614	152,577	59,878	-	395,487
100 ~ 200만원 미만	1,596,096	455,182	614,949	266,303	360,460	207,766	110,681	1,722	1,826,296
200 ~ 300만원 미만	4,041,812	907,384	985,606	317,310	663,230	1,516,108	207,781	49,518	4,647,002
300 ~ 400만원 미만	3,243,007	947,561	904,584	628,170	394,719	816,158	192,749	136,540	2,791,112
400 ~ 500만원 미만	4,504,649	1,791,768	794,966	590,820	925,569	561,979	222,895	175,659	4,776,996
500 ~ 600만원 미만	2,829,005	702,288	849,372	693,235	480,031	655,320	429,057	-	2,927,929
600만원 이상	3,358,007	880,629	680,597	636,005	597,863	801,727	137,727	29,471	2,223,554
학 력									
초 졸 이 하	1,074,712	244,576	255,291	250,931	613,693	205,643	62,174	-	1,283,288
중학교(재/졸)	1,616,824	626,425	306,834	341,424	387,718	405,384	139,808	5,135	1,826,041
고등학교(재/졸)	7,174,511	2,327,181	2,067,910	981,165	1,299,820	1,047,478	512,216	276,747	7,431,114
전문대(재/졸)	2,350,672	337,218	437,090	389,021	212,971	487,013	73,968	73,775	2,532,113
대학교(재/졸)	7,095,429	2,236,040	1,612,444	1,205,347	1,204,796	1,835,830	580,945	37,253	6,051,437
대학원(재/졸)	937,748	228,150	293,541	96,176	77,732	765,297	29,792	-	778,135

14-1. 여행지별 기타여행 참가 횟수(계속)

단위 : 회

강원	충북	충남	전북	전남	경북	경남	제주	구 분
4,047,060	5,032,610	12,839,574	7,183,432	6,599,009	9,139,305	8,859,304	546,836	**전 체**
								성 별
2,093,354	2,526,159	6,373,876	3,892,678	3,211,754	4,559,043	4,637,266	312,718	남 자
1,953,706	2,506,451	6,465,698	3,290,754	3,387,255	4,580,262	4,222,038	234,118	여 자
								연 령
368,739	205,320	1,001,947	420,864	526,415	554,660	522,036	55,099	15 ~ 19 세
417,642	364,919	1,062,804	743,068	602,530	840,371	756,515	33,967	20 대
743,584	1,953,996	2,957,188	1,015,401	1,098,985	1,902,228	1,606,699	77,269	30 대
1,298,146	1,107,122	3,632,793	1,705,239	1,900,669	2,318,337	2,656,519	110,996	40 대
842,064	840,418	2,614,707	2,283,547	1,363,788	2,049,191	2,250,007	171,642	50 대
376,885	560,835	1,570,135	1,015,313	1,106,622	1,474,518	1,067,528	97,863	60 대 이 상
								직 업
276,190	288,617	774,781	951,717	705,920	646,344	1,066,158	135,406	전 문 관 리
923,123	1,016,231	2,369,455	1,623,472	981,638	1,665,381	1,931,042	116,083	사 무
452,066	650,084	2,748,967	981,206	1,052,865	1,375,177	986,811	99,973	서 비 스 판 매
87,663	171,393	461,732	282,024	484,542	854,267	487,975	8,946	농 어 업
328,171	605,876	770,892	591,170	885,302	955,666	1,018,150	40,423	기 능 노 무
								가 구 소 득
74,725	18,501	145,240	48,956	50,944	130,145	30,342	3,056	50만원 미만
77,581	128,610	145,621	122,801	267,355	138,365	193,398	8,946	50 ~ 100만원 미만
261,380	423,132	1,353,434	740,144	408,127	997,008	355,559	56,619	100 ~ 200만원 미만
852,422	766,001	2,241,285	986,596	1,458,175	1,745,277	1,999,468	129,453	200 ~ 300만원 미만
523,524	968,049	2,129,717	1,379,101	1,118,496	2,145,424	1,824,693	77,032	300 ~ 400만원 미만
805,226	674,517	1,894,211	1,178,379	1,579,127	1,309,744	1,324,658	104,348	400 ~ 500만원 미만
890,072	1,394,436	2,012,819	743,449	617,317	1,394,167	1,879,429	58,617	500 ~ 600만원 미만
562,130	659,364	2,917,247	1,984,006	1,099,468	1,279,175	1,251,757	108,765	600만원 이상
								학 력
145,104	303,950	645,521	412,297	495,884	595,287	336,488	14,582	초 졸 이 하
331,970	357,498	867,134	682,643	557,226	778,705	539,006	23,860	중 학 교 (재 / 졸)
1,593,544	1,348,694	4,621,616	2,480,496	2,772,043	3,608,237	3,345,304	144,003	고 등 학 교 (재 / 졸)
505,145	926,603	2,295,256	737,501	815,797	945,824	744,526	70,222	전 문 대 (재 / 졸)
1,221,693	1,954,782	3,837,911	2,490,395	1,759,822	2,927,848	3,700,399	187,269	대 학 교 (재 / 졸)
249,604	141,083	572,136	380,100	198,237	283,404	193,581	106,900	대 학 원 (재 / 졸)

14-2. 여행지별 숙박 기타여행 참가 횟수

단위 : 회

구 분	서울	부산	대구	인천	광주	대전	울산	세종	경기
전 체	5,569,714	2,137,198	1,665,900	1,262,135	1,889,628	1,655,644	566,598	116,668	6,888,682
성 별									
남 자	2,484,183	1,036,055	821,891	553,606	763,426	889,986	300,890	66,915	3,120,705
여 자	3,085,531	1,101,143	844,009	708,529	1,126,202	765,658	265,708	49,753	3,767,977
연 령									
15 ~ 19 세	394,677	217,173	125,593	136,779	117,823	96,251	23,037	-	624,629
20 대	396,033	232,801	179,056	99,741	247,565	180,980	98,907	-	718,243
30 대	1,222,379	340,415	303,399	255,545	244,660	228,740	88,584	82,696	1,645,782
40 대	1,571,426	767,117	477,222	304,725	253,103	512,634	134,221	13,700	1,879,244
50 대	975,393	301,599	405,679	261,129	586,056	423,718	132,667	20,272	883,200
60 대 이 상	1,009,806	278,093	174,951	204,216	440,421	213,321	89,182	-	1,137,584
직 업									
전 문 관 리	415,477	142,890	233,516	32,478	156,444	436,509	64,834	-	418,785
사 무	1,106,699	443,918	435,426	244,878	296,135	318,514	150,518	66,915	1,346,110
서 비 스 판 매	688,399	367,465	167,140	176,442	315,800	148,911	16,460	-	782,310
농 어 업	237,673	105,310	72,326	94,410	279,935	46,626	23,030	-	335,341
기 능 노 무	404,570	210,365	116,411	137,364	163,605	67,381	41,128	4,006	608,501
가 구 소 득									
50만원 미만	106,085	71,186	35,670	7,499	126,125	6,901	27,468	-	81,998
50 ~ 100만원 미만	149,449	48,859	19,431	24,776	153,253	21,004	13,796	-	146,828
100 ~ 200만원 미만	342,903	116,564	117,126	144,097	114,855	86,727	34,982	-	691,927
200 ~ 300만원 미만	883,768	312,421	212,746	76,438	271,373	339,279	107,034	-	1,371,980
300 ~ 400만원 미만	731,876	288,766	268,368	293,532	243,027	192,258	83,202	100,402	1,075,020
400 ~ 500만원 미만	1,580,618	709,042	248,986	219,690	480,608	257,148	97,277	-	1,556,855
500 ~ 600만원 미만	743,868	261,124	407,253	233,035	175,104	287,542	135,891	-	1,074,105
600만원 이상	1,031,147	329,236	356,320	263,068	325,283	464,785	66,948	16,266	889,969
학 력									
초 졸 이 하	238,812	69,717	76,946	125,969	339,066	60,220	9,426	-	504,687
중 학 교 (재 / 졸)	367,823	295,422	97,548	148,238	169,886	147,270	64,344	-	556,657
고 등 학 교 (재 / 졸)	2,324,838	583,272	518,303	340,940	675,415	338,564	179,984	59,658	2,546,373
전 문 대 (재 / 졸)	547,334	218,507	136,364	204,390	124,442	233,960	43,137	40,744	1,053,931
대 학 교 (재 / 졸)	1,812,945	851,730	647,147	430,289	536,444	600,956	264,087	16,266	1,923,809
대 학 원 (재 / 졸)	277,962	118,550	189,592	12,309	44,375	274,674	5,620	-	303,225

14-2. 여행지별 숙박 기타여행 참가 횟수(계속)

단위 : 회

강원	충북	충남	전북	전남	경북	경남	제주	구 분
2,769,489	2,815,491	6,368,159	3,568,363	3,780,114	5,250,230	4,525,004	443,914	**전 체**
								성 별
1,497,390	1,459,275	3,232,995	1,905,014	1,792,878	2,642,081	2,430,654	261,542	남 자
1,272,099	1,356,216	3,135,164	1,663,349	1,987,236	2,608,149	2,094,350	182,372	여 자
								연 령
319,213	182,188	658,058	283,982	372,628	341,384	315,908	43,401	15 ~ 19 세
249,642	248,716	541,500	432,918	422,129	615,259	515,896	33,967	20 대
557,721	1,124,140	1,744,202	514,335	706,443	1,528,562	1,117,833	77,269	30 대
973,654	649,280	1,926,331	1,225,292	1,117,131	1,411,146	1,361,408	110,996	40 대
443,226	390,808	1,064,664	743,387	782,128	798,875	781,915	109,290	50 대
226,033	220,359	433,404	368,449	379,655	555,004	432,044	68,991	60 대 이 상
								직 업
198,981	168,656	321,641	342,162	314,860	452,593	582,388	112,068	전 문 관 리
633,105	533,889	1,248,461	971,027	609,818	1,083,430	835,739	111,050	사 무
277,704	341,732	1,198,895	443,688	643,747	735,908	510,686	78,644	서 비 스 판 매
62,371	69,164	79,125	58,681	130,169	67,198	200,944	-	농 어 업
251,048	313,523	449,375	222,746	524,808	526,464	571,394	21,707	기 능 노 무
								가 구 소 득
49,930	5,785	81,356	18,045	23,749	120,066	17,060	-	50만원 미만
65,312	65,275	47,169	84,072	107,338	89,531	106,504	-	50 ~ 100만원 미만
134,248	253,006	469,336	278,337	145,964	418,299	122,590	56,619	100 ~ 200만원 미만
686,063	386,593	842,746	512,819	818,444	871,756	830,158	67,522	200 ~ 300만원 미만
332,096	586,200	1,463,559	647,356	580,241	1,266,415	993,255	56,094	300 ~ 400만원 미만
595,082	370,530	793,396	786,438	980,072	767,548	638,129	104,348	400 ~ 500만원 미만
513,155	821,752	1,413,530	520,148	439,016	892,962	1,109,171	58,617	500 ~ 600만원 미만
393,603	326,350	1,257,067	721,148	685,290	823,653	708,137	100,714	600만원 이상
								학 력
107,216	175,055	197,620	164,943	180,272	199,157	188,022	11,616	초 졸 이 하
245,833	218,705	509,793	267,435	318,678	283,007	275,127	17,880	중 학 교 (재 / 졸)
1,124,893	731,398	2,443,419	1,247,646	1,685,721	1,930,788	1,466,883	97,255	고 등 학 교 (재 / 졸)
330,466	495,650	1,419,575	466,228	518,742	686,826	348,341	70,222	전 문 대 (재 / 졸)
767,584	1,089,334	1,485,993	1,271,321	997,064	1,954,597	2,116,786	164,962	대 학 교 (재 / 졸)
193,497	105,349	311,759	150,790	79,637	195,855	129,845	81,979	대 학 원 (재 / 졸)

14-3. 여행지별 당일 기타여행 참가 횟수

단위 : 회

구 분	서울	부산	대구	인천	광주	대전	울산	세종	경기
전 체	14,680,182	3,862,392	3,307,210	2,001,929	1,907,102	3,091,001	832,305	276,242	13,013,446
성 별									
남 자	6,403,455	1,767,852	1,620,171	1,055,867	988,441	1,553,923	432,289	124,930	5,658,020
여 자	8,276,727	2,094,540	1,687,039	946,062	918,661	1,537,078	400,016	151,312	7,355,426
연 령									
15 ~ 19 세	587,670	146,905	106,075	96,499	118,742	145,108	18,529	919	862,147
20 대	1,276,745	153,138	153,565	176,356	135,416	209,826	73,917	-	896,143
30 대	2,827,495	372,969	340,169	326,969	93,050	634,598	88,379	62,592	3,226,288
40 대	3,966,827	1,522,867	726,841	567,879	408,665	529,675	115,202	34,355	3,358,316
50 대	3,117,621	1,049,021	1,197,834	474,167	706,186	1,116,132	366,623	162,696	2,570,473
60 대 이 상	2,903,824	617,492	782,726	360,059	445,043	455,662	169,655	15,680	2,100,079
직 업									
전 문 관 리	1,031,327	508,041	390,434	114,125	175,405	872,202	39,174	-	517,243
사 무	3,402,703	540,680	377,624	443,813	179,498	443,619	247,428	34,000	2,691,643
서 비 스 판 매	2,628,709	693,078	732,603	390,557	404,295	520,741	115,341	210,817	2,329,003
농 어 업	378,734	159,624	191,241	121,058	422,477	187,613	11,036	-	495,223
기 능 노 무	855,751	516,167	429,076	220,741	148,957	243,400	76,530	-	839,412
가 구 소 득									
50만원 미만	231,754	20,529	7,618	30,130	48,119	28,109	10,667	-	231,754
50 ~ 100만원 미만	190,032	174,204	80,317	69,816	47,361	131,573	46,082	-	248,659
100 ~ 200만원 미만	1,253,193	338,618	497,823	122,206	245,605	121,039	75,699	1,722	1,134,369
200 ~ 300만원 미만	3,158,044	594,963	772,860	240,872	391,857	1,176,829	100,747	49,518	3,275,022
300 ~ 400만원 미만	2,511,131	658,795	636,216	334,638	151,692	623,900	109,547	36,138	1,716,092
400 ~ 500만원 미만	2,924,031	1,082,726	545,980	371,130	444,961	304,831	125,618	175,659	3,220,141
500 ~ 600만원 미만	2,085,137	441,164	442,119	460,200	304,927	367,778	293,166	-	1,853,824
600만원 이상	2,326,860	551,393	324,277	372,937	272,580	336,942	70,779	13,205	1,333,585
학 력									
초 졸 이 하	835,900	174,859	178,345	124,962	274,627	145,423	52,748	-	778,601
중 학 교 (재 / 졸)	1,249,001	331,003	209,286	193,186	217,832	258,114	75,464	5,135	1,269,384
고 등 학 교 (재 / 졸)	4,849,673	1,743,909	1,549,607	640,225	624,405	708,914	332,232	217,089	4,884,741
전 문 대 (재 / 졸)	1,803,338	118,711	300,726	184,631	88,529	253,053	30,831	33,031	1,478,182
대 학 교 (재 / 졸)	5,282,484	1,384,310	965,297	775,058	668,352	1,234,874	316,858	20,987	4,127,628
대 학 원 (재 / 졸)	659,786	109,600	103,949	83,867	33,357	490,623	24,172	-	474,910

14-3. 여행지별 당일 기타여행 참가 횟수(계속)

단위 : 회

강원	충북	충남	전북	전남	경북	경남	제주	구 분
1,277,571	2,217,119	6,471,415	3,615,069	2,818,895	3,889,075	4,334,300	102,922	**전 체**
								성 별
595,964	1,066,884	3,140,881	1,987,664	1,418,876	1,916,962	2,206,612	51,176	남 자
681,607	1,150,235	3,330,534	1,627,405	1,400,019	1,972,113	2,127,688	51,746	여 자
								연 령
49,526	23,132	343,889	136,882	153,787	213,276	206,128	11,698	15 ~ 19 세
168,000	116,203	521,304	310,150	180,401	225,112	240,619	-	20 대
185,863	829,856	1,212,986	501,066	392,542	373,666	488,866	-	30 대
324,492	457,842	1,706,462	479,947	783,538	907,191	1,295,111	-	40 대
398,838	449,610	1,550,043	1,540,160	581,660	1,250,316	1,468,092	62,352	50 대
150,852	340,476	1,136,731	646,864	726,967	919,514	635,484	28,872	60 대 이 상
								직 업
77,209	119,961	453,140	609,555	391,060	193,751	483,770	23,338	전 문 관 리
290,018	482,342	1,120,994	652,445	371,820	581,951	1,095,303	5,033	사 무
174,362	308,352	1,550,072	537,518	409,118	639,269	476,125	21,329	서 비 스 판 매
25,292	102,229	382,607	223,343	354,373	787,069	287,031	8,946	농 어 업
77,123	292,353	321,517	368,424	360,494	429,202	446,756	18,716	기 능 노 무
								가 구 소 득
24,795	12,716	63,884	30,911	27,195	10,079	13,282	3,056	50만원 미만
12,269	63,335	98,452	38,729	160,017	48,834	86,894	8,946	50 ~ 100만원 미만
127,132	170,126	884,098	461,807	262,163	578,709	232,969	-	100 ~ 200만원 미만
166,359	379,408	1,398,539	473,777	639,731	873,521	1,169,310	61,931	200 ~ 300만원 미만
191,428	381,849	666,158	731,745	538,255	879,009	831,438	20,938	300 ~ 400만원 미만
210,144	303,987	1,100,815	391,941	599,055	542,196	686,529	-	400 ~ 500만원 미만
376,917	572,684	599,289	223,301	178,301	501,205	770,258	-	500 ~ 600만원 미만
168,527	333,014	1,660,180	1,262,858	414,178	455,522	543,620	8,051	600만원 이상
								학 력
37,888	128,895	447,901	247,354	315,612	396,130	148,466	2,966	초 졸 이 하
86,137	138,793	357,341	415,208	238,548	495,698	263,879	5,980	중 학 교 (재 / 졸)
468,651	617,296	2,178,197	1,232,850	1,086,322	1,677,449	1,878,421	46,748	고 등 학 교 (재 / 졸)
174,679	430,953	875,681	271,273	297,055	258,998	396,185	-	전 문 대 (재 / 졸)
454,109	865,448	2,351,918	1,219,074	762,758	973,251	1,583,613	22,307	대 학 교 (재 / 졸)
56,107	35,734	260,377	229,310	118,600	87,549	63,736	24,921	대 학 원 (재 / 졸)

15. 국내여행 총비용

단위 : 백만원

구 분	국내여행			관광여행			기타여행		
		숙박여행	당일여행		숙박여행	당일여행		숙박여행	당일여행
전 체	24,845,762	16,827,720	8,018,042	14,420,159	10,682,428	3,737,731	10,425,603	6,145,292	4,280,311
성 별									
남 자	11,885,188	8,133,085	3,752,103	6,805,899	5,087,792	1,718,107	5,079,290	3,045,294	2,033,996
여 자	12,960,573	8,694,634	4,265,939	7,614,261	5,594,636	2,019,624	5,346,313	3,099,998	2,246,315
연 령									
15 ~ 19 세	1,391,168	1,070,594	320,573	788,292	642,331	145,961	602,876	428,263	174,613
20 대	2,181,747	1,615,912	565,835	1,419,180	1,125,081	294,099	762,567	490,831	271,737
30 대	5,133,246	3,723,425	1,409,821	3,100,664	2,400,386	700,278	2,032,582	1,323,039	709,543
40 대	6,988,389	4,712,375	2,276,014	3,880,176	2,833,651	1,046,525	3,108,213	1,878,723	1,229,489
50 대	5,265,314	3,352,633	1,912,680	2,835,837	2,089,732	746,106	2,429,477	1,262,902	1,166,575
60 대 이 상	3,885,898	2,352,781	1,533,118	2,396,011	1,591,247	804,764	1,489,888	761,534	728,354
직 업									
전 문 관 리	2,442,519	1,710,249	732,270	1,476,164	1,120,266	355,898	966,355	589,983	376,372
사 무	5,162,598	3,570,314	1,592,284	3,067,909	2,312,097	755,812	2,094,689	1,258,217	836,472
서 비 스 판 매	4,019,115	2,491,717	1,527,398	2,193,770	1,586,533	607,237	1,825,345	905,183	920,161
농 어 업	911,565	530,275	381,290	522,566	331,519	191,047	388,999	198,756	190,243
기 능 노 무	1,873,930	1,257,335	616,594	967,717	695,759	271,957	906,213	561,576	344,637
가 구 소 득									
50만원 미만	326,581	237,182	89,399	214,777	162,228	52,549	111,804	74,954	36,850
50 ~ 100만원 미만	543,954	348,801	195,153	326,544	200,165	126,379	217,410	148,635	68,774
100 ~ 200만원 미만	1,809,639	1,096,679	712,960	1,042,066	685,868	356,197	767,573	410,810	356,763
200 ~ 300만원 미만	4,284,940	2,595,679	1,689,261	2,307,142	1,571,575	735,566	1,977,798	1,024,104	953,694
300 ~ 400만원 미만	4,157,940	2,911,352	1,246,588	2,522,095	1,942,527	579,567	1,635,845	968,825	667,021
400 ~ 500만원 미만	4,534,641	3,220,054	1,314,587	2,542,628	1,978,502	564,126	1,992,013	1,241,552	750,461
500 ~ 600만원 미만	4,488,165	3,100,778	1,387,387	2,670,363	1,996,960	673,404	1,817,802	1,103,818	713,983
600만원 이상	4,699,903	3,317,196	1,382,707	2,794,545	2,144,602	649,943	1,905,358	1,172,593	732,765
학 력									
초 졸 이 하	1,170,856	700,309	470,547	712,286	446,380	265,906	458,570	253,929	204,641
중학교(재/졸)	1,887,926	1,233,422	654,504	1,108,148	781,328	326,820	779,778	452,095	327,683
고등학교(재/졸)	8,124,772	5,493,359	2,631,413	4,451,910	3,295,300	1,156,610	3,672,861	2,198,059	1,474,803
전문대(재/졸)	2,939,949	2,016,567	923,382	1,606,780	1,159,951	446,829	1,333,169	856,616	476,553
대학교(재/졸)	9,372,172	6,450,460	2,921,712	5,809,830	4,461,920	1,347,910	3,562,342	1,988,540	1,573,802
대학원(재/졸)	1,350,087	933,603	416,484	731,205	537,549	193,656	618,882	396,053	222,828

16-1. 월별 국내여행 총비용

단위 : 백만원

1월	2월	3월	4월	5월	6월	7월	8월	9월	10월	11월	12월	구 분
2,908,588	1,488,490	1,723,867	1,359,463	2,057,086	1,578,166	2,154,640	3,256,421	2,855,436	2,190,133	1,509,214	1,764,259	**전 체**
												성 별
1,453,826	740,163	781,759	588,317	938,261	761,575	1,093,320	1,549,996	1,394,112	996,528	665,976	921,357	남 자
1,454,762	748,327	942,108	771,145	1,118,825	816,591	1,061,320	1,706,425	1,461,324	1,193,605	843,238	842,902	여 자
												연 령
224,756	100,980	93,201	54,892	66,811	49,211	135,815	239,000	183,905	107,261	35,127	100,207	15 ~ 19 세
275,532	123,033	155,031	66,335	133,295	182,335	212,519	338,776	267,727	170,972	85,626	170,565	20 대
629,654	284,838	315,621	250,830	410,120	320,288	490,477	674,480	567,698	411,335	293,284	484,619	30 대
912,024	438,004	495,560	299,052	554,678	399,273	617,945	993,119	809,314	556,662	454,336	458,423	40 대
577,183	353,653	365,060	352,353	503,280	375,379	391,003	568,339	570,733	495,813	364,595	347,921	50 대
289,437	187,982	299,394	336,001	388,901	251,680	306,880	442,707	456,059	448,089	276,246	202,523	60대 이상
												직 업
314,500	153,030	168,892	173,185	179,004	167,503	197,521	347,462	233,333	249,170	116,026	142,894	전문관리
566,576	301,227	320,348	217,263	433,367	341,837	482,308	692,962	590,952	444,169	313,498	458,090	사 무
490,477	247,823	318,478	239,901	350,648	242,380	343,647	530,550	408,343	320,611	268,057	258,200	서비스 판매
75,022	32,759	61,907	128,972	60,897	45,613	48,433	103,192	114,201	93,531	77,766	69,270	농 어 업
209,915	100,463	116,519	100,334	131,911	138,670	146,263	247,506	260,614	193,247	100,456	128,032	기능노무
												가구소득
28,320	8,619	33,258	13,323	34,459	30,164	25,809	38,113	43,275	36,401	11,840	22,998	50만원 미만
34,466	21,011	55,321	58,420	40,183	14,478	39,258	49,284	105,153	44,144	46,377	35,858	50 ~ 100만원 미만
165,234	78,705	118,212	132,894	152,663	144,989	133,409	238,089	219,376	177,368	112,924	135,775	100 ~ 200만원 미만
490,217	214,403	289,973	242,245	353,679	224,775	376,322	628,427	490,320	402,607	292,993	278,979	200 ~ 300만원 미만
483,359	255,778	244,224	225,788	374,229	354,154	418,466	506,403	453,292	347,737	242,423	252,088	300 ~ 400만원 미만
569,030	258,585	274,638	194,645	337,543	324,202	388,008	592,743	493,563	360,881	269,130	471,673	400 ~ 500만원 미만
557,103	345,782	356,974	196,270	394,045	236,089	396,969	554,872	567,688	363,130	256,156	263,085	500 ~ 600만원 미만
580,857	305,607	351,267	295,877	370,285	249,314	376,400	648,490	482,770	457,864	277,370	303,802	600만원 이상
												학 력
84,734	44,537	55,252	108,889	90,052	96,394	74,688	132,196	147,673	145,429	104,567	86,445	초졸이하
200,551	95,182	156,038	115,119	135,481	121,238	147,067	252,731	277,531	176,242	92,895	117,852	중학교(재/졸)
959,667	466,443	548,510	448,121	725,764	440,162	726,163	968,181	1,009,229	757,874	544,817	529,841	고등학교(재/졸)
402,195	174,350	193,189	151,499	232,657	206,998	252,460	372,757	365,481	243,026	175,165	170,171	전문대(재/졸)
1,083,837	631,752	681,622	423,695	776,419	601,854	824,492	1,342,028	912,504	780,437	543,667	769,864	대학교(재/졸)
177,604	76,226	89,256	112,140	96,713	111,520	129,770	188,528	143,019	87,124	48,102	90,086	대학원(재/졸)

16-2. 월별 숙박여행 총비용

단위 : 백만원

구 분	1월	2월	3월	4월	5월	6월	7월	8월	9월	10월	11월	12월
전 체	2,287,110	985,492	882,569	725,116	1,269,260	998,268	1,642,814	2,554,723	2,130,344	1,257,067	902,062	1,192,894
성 별												
남 자	1,149,603	501,453	389,663	292,683	568,124	483,137	866,546	1,238,208	1,033,875	568,714	393,089	647,989
여 자	1,137,508	484,039	492,906	432,433	701,136	515,131	776,268	1,316,515	1,096,469	688,353	508,972	544,905
연 령												
15 ~ 19 세	196,333	81,988	61,887	38,103	37,196	33,830	113,187	190,023	141,095	77,518	19,712	79,722
20 대	232,371	85,062	95,054	32,553	81,295	130,934	181,339	283,755	205,513	105,513	53,350	129,173
30 대	508,430	160,314	158,434	141,475	286,142	228,289	397,642	553,585	460,732	240,388	211,107	376,887
40 대	741,266	304,087	218,002	150,067	327,046	248,898	462,600	759,447	629,713	305,647	274,620	290,983
50 대	414,999	236,209	181,087	203,807	312,816	225,750	292,246	428,298	387,748	283,811	185,167	200,695
60 대 이 상	193,711	117,832	168,106	159,111	224,765	130,567	195,800	339,616	305,544	244,192	158,105	115,433
직 업												
전 문 관 리	255,077	100,832	91,250	122,974	120,436	110,708	128,641	287,619	166,761	154,284	73,782	97,884
사 무	410,961	194,497	151,020	102,664	268,241	226,950	404,929	564,560	446,717	245,671	206,598	347,505
서 비 스 판 매	393,148	160,863	117,715	123,288	209,178	137,504	255,570	378,930	284,910	159,190	135,422	135,999
농 어 업	54,102	18,743	24,105	68,087	27,443	22,111	29,701	80,219	79,249	46,901	35,650	43,963
기 능 노 무	168,051	57,587	65,405	51,246	82,127	93,985	109,396	194,045	197,315	115,721	49,511	72,946
가 구 소 득												
50만원 미만	22,259	5,266	16,671	5,419	26,751	18,899	19,161	32,970	35,379	27,438	9,242	17,727
50 ~ 100만원 미만	22,184	11,659	44,175	19,874	22,888	9,126	21,437	35,252	78,168	24,350	35,173	24,516
100 ~ 200만원 미만	117,562	54,291	56,621	68,246	74,067	86,951	92,870	184,359	154,613	83,024	46,953	77,122
200 ~ 300만원 미만	375,913	116,712	114,848	117,900	197,879	111,227	250,591	463,407	349,100	198,523	146,514	153,064
300 ~ 400만원 미만	358,411	184,594	126,775	134,191	235,072	263,202	343,859	390,157	340,187	218,668	164,640	151,598
400 ~ 500만원 미만	466,437	157,684	140,320	101,486	207,514	234,667	301,345	477,486	388,300	192,299	177,035	375,480
500 ~ 600만원 미만	470,544	224,652	170,003	103,071	279,516	117,857	316,085	435,374	432,536	222,978	151,419	176,741
600만원 이상	453,801	230,635	213,157	174,928	225,573	156,339	297,467	535,717	352,061	289,787	171,086	216,646
학 력												
초 졸 이 하	62,359	28,920	18,510	40,921	44,758	64,719	49,708	103,651	104,516	72,239	63,991	46,017
중학교(재/졸)	150,888	66,317	92,506	70,082	75,811	60,319	94,252	182,870	204,408	107,204	51,520	77,246
고등학교(재/졸)	756,495	290,400	291,096	240,068	451,248	271,321	557,711	754,037	748,987	470,202	325,707	336,088
전문대(재/졸)	327,533	104,858	95,987	85,948	143,056	123,185	192,907	296,794	273,120	146,620	120,419	106,137
대학교(재/졸)	846,090	440,470	337,196	211,831	497,356	410,275	664,875	1,056,289	690,622	419,431	317,256	558,769
대학원(재/졸)	143,745	54,527	47,275	76,266	57,031	68,448	83,361	161,082	108,691	41,372	23,169	68,638

16-3. 월별 당일여행 총비용

단위 : 백만원

1월	2월	3월	4월	5월	6월	7월	8월	9월	10월	11월	12월	구 분
621,477	502,998	841,297	634,347	787,826	579,898	511,826	701,698	725,093	933,065	607,152	571,365	**전 체**
												성 별
304,223	238,710	392,096	295,634	370,137	278,438	226,774	311,787	360,237	427,813	272,886	273,368	남 자
317,255	264,288	449,201	338,712	417,689	301,460	285,052	389,911	364,856	505,252	334,266	297,997	여 자
												연 령
28,423	18,992	31,314	16,789	29,616	15,381	22,629	48,977	42,810	29,743	15,415	20,485	15 ~ 19 세
43,162	37,971	59,977	33,781	52,000	51,401	31,180	55,021	62,215	65,459	32,276	41,392	20 대
121,224	124,524	157,187	109,355	123,978	91,999	92,835	120,895	106,967	170,948	82,177	107,732	30 대
170,758	133,917	277,558	148,985	227,631	150,375	155,345	233,672	179,601	251,016	179,716	167,440	40 대
162,184	117,444	183,972	148,546	190,465	149,629	98,757	140,041	182,986	212,002	179,428	147,226	50 대
95,726	70,150	131,288	176,890	164,136	121,113	111,080	103,091	150,515	203,897	118,140	87,090	60 대 이 상
												직 업
59,423	52,197	77,642	50,211	58,567	56,795	68,880	59,842	66,572	94,886	42,245	45,010	전 문 관 리
155,614	106,731	169,328	114,599	165,125	114,887	77,379	128,402	144,235	198,497	106,900	110,586	사 무
97,329	86,960	200,763	116,613	141,470	104,876	88,077	151,620	123,434	161,421	132,636	122,201	서 비 스 판 매
20,921	14,016	37,802	60,885	33,454	23,502	18,732	22,973	34,952	46,631	42,116	25,307	농 어 업
41,863	42,876	51,114	49,087	49,784	44,684	36,867	53,461	63,299	77,526	50,945	55,086	기 능 노 무
												가 구 소 득
6,061	3,353	16,587	7,904	7,709	11,265	6,649	5,143	7,896	8,963	2,599	5,271	50만원 미만
12,282	9,352	11,146	38,547	17,295	5,352	17,821	14,031	26,985	19,794	11,204	11,342	50 ~ 100만원 미만
47,673	24,415	61,591	64,648	78,596	58,038	40,539	53,730	64,763	94,344	65,971	58,653	100 ~ 200만원 미만
114,304	97,691	175,125	124,345	155,800	113,548	125,730	165,020	141,219	204,084	146,479	125,915	200 ~ 300만원 미만
124,948	71,184	117,449	91,597	139,157	90,952	74,607	116,246	113,105	129,069	77,784	100,490	300 ~ 400만원 미만
102,594	100,901	134,318	93,159	130,029	89,536	86,663	115,257	105,263	168,582	92,095	96,193	400 ~ 500만원 미만
86,559	121,130	186,971	93,198	114,529	118,232	80,884	119,497	135,152	140,152	104,737	86,345	500 ~ 600만원 미만
127,057	74,972	138,110	120,949	144,712	92,975	78,933	112,773	130,710	168,077	106,284	87,155	600만원 이상
												학 력
22,375	15,617	36,742	67,968	45,295	31,675	24,980	28,545	43,156	73,190	40,576	40,428	초 졸 이 하
49,663	28,865	63,532	45,038	59,670	60,918	52,814	69,861	73,123	69,038	41,375	40,606	중 학 교 (재 / 졸)
203,171	176,043	257,414	208,053	274,516	168,842	168,452	214,144	260,242	287,672	219,111	193,753	고 등 학 교 (재 / 졸)
74,661	69,492	97,202	65,550	89,601	83,813	59,553	75,963	92,361	96,406	54,745	64,034	전 문 대 (재 / 졸)
237,747	191,282	344,426	211,864	279,063	191,578	159,617	285,739	221,882	361,006	226,411	211,096	대 학 교 (재 / 졸)
33,859	21,699	41,981	35,873	39,682	43,072	46,409	27,446	34,328	45,753	24,933	21,448	대 학 원 (재 / 졸)

17-1. 월별 관광여행 총비용

단위 : 백만원

구 분	1월	2월	3월	4월	5월	6월	7월	8월	9월	10월	11월	12월
전 체	999,043	805,928	959,717	781,924	1,237,084	925,967	1,727,545	2,738,272	899,166	1,490,076	853,365	1,002,073
성 별												
남 자	472,776	414,117	436,038	305,712	543,518	445,294	888,728	1,327,307	392,228	678,912	363,936	537,333
여 자	526,267	391,811	523,679	476,212	693,565	480,672	838,817	1,410,965	506,939	811,164	489,429	464,740
연 령												
15 ~ 19 세	68,786	61,594	49,768	35,239	30,335	31,316	124,387	204,774	22,989	88,621	14,275	56,207
20 대	91,446	68,186	100,776	33,237	90,610	120,556	186,103	311,456	87,526	142,750	47,054	139,480
30 대	232,493	148,938	194,059	145,025	269,680	186,965	392,576	567,296	160,299	280,419	188,146	334,767
40 대	300,681	256,566	256,426	164,816	310,279	223,812	486,934	823,321	194,411	350,404	270,102	242,424
50 대	202,853	172,986	175,702	183,944	293,638	221,740	296,391	456,666	200,432	297,933	188,905	144,646
60 대 이 상	102,783	97,659	182,986	219,662	242,542	141,579	241,153	374,759	233,509	329,948	144,882	84,548
직 업												
전 문 관 리	130,601	99,431	103,005	116,273	104,614	100,075	155,382	290,013	62,169	167,727	66,229	80,646
사 무	207,019	156,612	164,386	102,411	278,896	190,731	386,370	586,425	197,360	294,899	196,267	306,533
서 비 스 판 매	182,521	128,669	169,873	123,307	191,306	143,328	286,224	423,431	107,635	186,681	136,232	114,564
농 어 업	33,665	17,237	36,636	96,756	28,317	12,541	32,255	88,768	46,520	62,217	43,633	24,023
기 능 노 무	56,569	36,351	56,803	54,515	65,916	86,367	107,506	199,841	78,535	110,740	46,448	68,123
가 구 소 득												
50만원 미만	6,821	4,149	20,187	3,989	30,431	25,453	21,702	34,992	18,199	31,211	3,044	14,599
50 ~ 100만원 미만	8,255	9,379	42,008	36,892	26,584	5,509	30,904	41,507	43,254	31,627	33,422	17,202
100 ~ 200만원 미만	50,302	41,167	68,553	93,999	83,001	86,238	98,083	208,208	84,454	116,218	55,645	56,197
200 ~ 300만원 미만	168,557	80,872	161,234	110,466	210,957	100,481	291,958	513,476	152,091	231,772	148,987	136,292
300 ~ 400만원 미만	166,070	170,319	152,378	143,590	211,360	236,833	343,146	420,799	132,430	243,287	160,679	141,203
400 ~ 500만원 미만	150,970	120,632	161,340	117,918	203,262	209,538	293,358	487,362	130,227	243,511	132,890	291,619
500 ~ 600만원 미만	227,067	198,947	170,574	103,485	252,543	134,014	328,371	472,395	212,301	262,948	160,241	147,477
600만원 이상	221,000	180,461	183,443	171,585	218,945	127,901	320,023	559,533	126,211	329,502	158,456	197,484
학 력												
초 졸 이 하	40,466	24,025	29,425	69,359	57,194	71,671	49,239	111,391	61,836	102,653	57,110	37,917
중학교(재/졸)	64,763	52,982	95,596	79,385	77,555	59,938	123,424	218,699	111,123	126,741	50,387	47,555
고등학교(재/졸)	301,610	225,784	294,174	254,931	391,469	239,559	571,699	804,374	304,844	491,309	319,936	252,221
전문대(재/졸)	140,264	88,169	100,440	77,998	139,969	111,499	193,881	307,384	85,094	169,151	108,563	84,369
대학교(재/졸)	407,485	379,228	397,760	215,382	512,565	392,061	684,927	1,125,087	312,758	546,217	292,214	544,145
대학원(재/졸)	44,455	35,741	42,322	84,868	58,332	51,239	104,376	171,337	23,510	54,005	25,155	35,865

17-2. 월별 숙박 관광여행 총비용

단위 : 백만원

1월	2월	3월	4월	5월	6월	7월	8월	9월	10월	11월	12월	구 분
781,897	620,859	519,970	486,541	864,692	670,666	1,414,586	2,270,415	645,605	984,661	621,736	800,801	**전 체**
												성 별
361,932	330,712	234,922	174,119	375,889	326,821	757,989	1,111,127	263,038	441,679	263,099	446,465	남 자
419,966	290,147	285,048	312,422	488,803	343,845	656,597	1,159,288	382,567	542,982	358,637	354,335	여 자
												연 령
61,505	52,430	36,161	27,060	19,764	22,171	107,107	175,345	17,734	67,627	9,352	46,076	15 ~ 19 세
76,405	55,428	68,960	16,742	61,367	96,441	166,918	263,198	71,009	96,568	36,308	115,737	20 대
194,119	97,422	100,169	90,089	201,390	139,988	335,617	480,945	119,152	196,492	153,118	291,884	30 대
244,721	197,894	111,661	109,285	188,266	156,068	396,096	667,577	138,688	231,921	203,293	188,180	40 대
134,384	149,113	93,846	130,387	224,429	173,839	240,882	377,400	140,043	196,623	127,234	101,554	50 대
70,764	68,571	109,172	112,977	169,476	82,158	167,966	305,951	158,979	195,431	92,430	57,371	60 대 이 상
												직 업
113,471	78,164	57,559	96,303	77,145	77,227	110,106	246,608	33,617	119,005	49,655	61,406	전 문 관 리
139,831	117,556	82,251	51,362	194,712	131,538	344,769	499,118	136,022	193,604	150,965	270,370	사 무
152,875	100,779	61,845	85,328	127,989	104,202	229,872	339,806	71,392	122,119	106,351	83,976	서 비 스 판 매
26,443	11,837	16,734	51,853	18,898	5,721	21,147	74,351	33,960	33,624	18,858	18,091	농 어 업
45,511	21,934	34,864	25,849	41,443	68,281	87,314	165,558	57,027	73,120	30,837	44,021	기 능 노 무
												가 구 소 득
4,861	3,048	7,680	1,257	25,127	17,741	17,286	31,821	13,393	23,940	2,593	13,480	50만원 미만
4,557	4,898	34,553	5,221	16,522	2,272	14,798	29,420	29,442	17,330	25,996	15,156	50 ~ 100만원 미만
31,753	32,310	36,976	56,129	46,807	56,746	77,084	168,813	61,238	55,833	26,658	35,520	100 ~ 200만원 미만
131,956	55,731	67,428	57,321	134,351	68,214	216,965	410,203	106,764	134,703	96,129	91,812	200 ~ 300만원 미만
138,465	142,775	84,687	90,652	143,536	190,418	294,283	339,413	102,339	179,222	132,059	104,679	300 ~ 400만원 미만
121,258	86,288	91,543	79,091	147,981	163,153	248,016	412,784	93,790	159,476	110,480	264,642	400 ~ 500만원 미만
198,454	146,870	74,357	70,696	193,790	80,726	273,111	389,440	158,114	184,147	110,505	116,750	500 ~ 600만원 미만
150,595	148,939	122,745	126,175	156,577	91,394	273,043	488,522	80,525	230,011	117,315	158,761	600만원 이상
												학 력
31,709	17,110	8,129	19,136	34,743	53,351	35,440	91,316	41,210	48,085	40,985	25,167	초 졸 이 하
47,802	41,743	63,572	51,977	53,521	36,684	82,054	171,394	81,415	89,931	31,166	30,068	중 학 교 (재 / 졸)
236,160	172,510	176,236	153,530	272,890	164,959	478,442	667,647	218,640	343,258	223,279	187,748	고 등 학 교 (재 / 졸)
114,831	50,718	44,281	46,418	95,554	74,193	162,473	254,993	53,882	117,245	87,223	58,141	전 문 대 (재 / 졸)
320,022	307,144	204,424	145,126	366,273	303,363	586,053	935,154	238,193	360,159	225,154	470,853	대 학 교 (재 / 졸)
31,373	31,633	23,328	70,354	41,711	38,115	70,125	149,911	12,266	25,982	13,929	28,824	대 학 원 (재 / 졸)

17-3. 월별 당일 관광여행 총비용

단위 : 백만원

구 분	1월	2월	3월	4월	5월	6월	7월	8월	9월	10월	11월	12월
전 체	217,145	185,070	439,747	295,383	372,392	255,301	312,958	467,856	253,561	505,415	231,629	201,272
성 별												
남 자	110,844	83,406	201,116	131,592	167,629	118,473	130,739	216,180	129,189	237,233	100,838	90,867
여 자	106,301	101,664	238,631	163,791	204,763	136,827	182,220	251,676	124,372	268,182	130,792	110,405
연 령												
15 ~ 19 세	7,282	9,164	13,607	8,178	10,571	9,145	17,279	29,429	5,255	20,994	4,924	10,131
20 대	15,041	12,757	31,816	16,495	29,243	24,115	19,185	48,258	16,517	46,183	10,746	23,743
30 대	38,374	51,516	93,890	54,936	68,290	46,976	56,959	86,351	41,147	83,927	35,028	42,883
40 대	55,960	58,672	144,766	55,531	122,013	67,744	90,837	155,744	55,722	118,483	66,809	54,245
50 대	68,470	23,873	81,855	53,558	69,209	47,901	55,510	79,266	60,389	101,310	61,671	43,092
60 대 이 상	32,020	29,087	73,814	106,685	73,066	59,420	73,188	68,808	74,530	134,518	52,452	27,177
직 업												
전 문 관 리	17,130	21,267	45,445	19,970	27,469	22,848	45,276	43,406	28,552	48,722	16,574	19,239
사 무	67,188	39,055	82,135	51,050	84,184	59,193	41,601	87,307	61,338	101,295	45,302	36,163
서 비 스 판 매	29,645	27,891	108,028	37,979	63,317	39,126	56,352	83,626	36,244	64,562	29,881	30,588
농 어 업	7,221	5,399	19,902	44,902	9,420	6,819	11,107	14,416	12,560	28,592	24,774	5,932
기 능 노 무	11,058	14,417	21,939	28,666	24,473	18,087	20,192	34,283	21,508	37,620	15,612	24,102
가 구 소 득												
50만원 미만	1,960	1,101	12,507	2,731	5,304	7,712	4,416	3,171	4,806	7,271	451	1,119
50 ~ 100만원 미만	3,699	4,482	7,455	31,671	10,062	3,237	16,106	12,087	13,812	14,297	7,426	2,046
100 ~ 200만원 미만	18,548	8,857	31,577	37,870	36,194	29,491	20,999	39,395	23,215	60,385	28,988	20,677
200 ~ 300만원 미만	36,602	25,141	93,806	53,145	76,607	32,267	74,993	103,273	45,326	97,069	52,858	44,480
300 ~ 400만원 미만	27,606	27,545	67,691	52,938	67,823	46,415	48,862	81,387	30,091	64,066	28,620	36,524
400 ~ 500만원 미만	29,712	34,344	69,797	38,827	55,281	46,384	45,343	74,578	36,437	84,036	22,410	26,977
500 ~ 600만원 미만	28,614	52,077	96,217	32,790	58,753	53,288	55,260	82,954	54,187	78,801	49,735	30,727
600만원 이상	70,405	31,522	60,698	45,411	62,368	36,507	46,979	71,012	45,686	99,491	41,141	38,723
학 력												
초 졸 이 하	8,758	6,914	21,295	50,223	22,451	18,321	13,799	20,075	20,626	54,567	16,125	12,751
중학교(재/졸)	16,961	11,239	32,024	27,408	24,034	23,254	41,370	47,304	29,709	36,810	19,220	17,488
고등학교(재/졸)	65,450	53,275	117,938	101,401	118,579	74,600	93,257	136,727	86,204	148,051	96,657	64,473
전문대(재/졸)	25,433	37,451	56,159	31,581	44,415	37,305	31,408	52,391	31,212	51,906	21,340	26,228
대학교(재/졸)	87,462	72,084	193,337	70,256	146,292	88,697	98,873	189,933	74,565	186,058	67,060	73,292
대학원(재/졸)	13,082	4,107	18,994	14,515	16,621	13,124	34,251	21,426	11,244	28,024	11,226	7,041

18-1. 월별 기타여행 총비용

단위 : 백만원

1월	2월	3월	4월	5월	6월	7월	8월	9월	10월	11월	12월	구 분
1,909,545	682,562	764,149	577,539	820,002	652,199	427,095	518,149	1,956,270	700,057	655,849	762,186	**전 체**
												성 별
981,050	326,046	345,721	282,606	394,743	316,280	204,592	222,689	1,001,884	317,616	302,039	384,024	남 자
928,495	356,516	418,428	294,933	425,260	335,919	222,503	295,461	954,386	382,441	353,809	378,162	여 자
												연 령
155,970	39,386	43,433	19,653	36,476	17,896	11,429	34,227	160,916	18,640	20,852	44,000	15 ~ 19 세
184,087	54,847	54,255	33,097	42,685	61,779	26,416	27,320	180,201	28,222	38,572	31,085	20 대
397,161	135,900	121,562	105,805	140,441	133,323	97,901	107,184	407,399	130,916	105,137	149,853	30 대
611,343	181,438	239,133	134,236	244,398	175,460	131,011	169,798	614,903	206,258	184,234	215,999	40 대
374,330	180,667	189,358	168,409	209,643	153,639	94,612	111,673	370,301	197,880	175,690	203,275	50 대
186,654	90,323	116,409	116,339	146,359	110,101	65,727	67,947	222,550	118,140	131,364	117,975	60 대 이 상
												직 업
183,899	53,598	65,887	56,912	74,390	67,429	42,139	57,448	171,164	81,444	49,797	62,248	전 문 관 리
359,557	144,616	155,963	114,851	154,470	151,106	95,938	106,537	393,592	149,269	117,232	151,557	사 무
307,957	119,153	148,606	116,595	159,342	99,052	57,423	107,119	300,708	133,930	131,825	143,636	서 비 스 판 매
41,358	15,522	25,271	32,216	32,580	33,072	16,179	14,425	67,681	31,315	34,133	45,247	농 어 업
153,345	64,112	59,716	45,819	65,995	52,302	38,757	47,665	182,079	82,506	54,008	59,909	기 능 노 무
												가 구 소 득
21,500	4,470	13,070	9,335	4,028	4,711	4,108	3,121	25,076	5,190	8,796	8,399	50만원 미만
26,210	11,632	13,313	21,529	13,599	8,969	8,354	7,777	61,899	12,517	12,955	18,656	50 ~ 100만원 미만
114,933	37,538	49,658	38,895	69,662	58,751	35,326	29,882	134,922	61,150	57,278	79,578	100 ~ 200만원 미만
321,660	133,530	128,739	131,779	142,721	124,294	84,364	114,951	338,229	170,836	144,006	142,688	200 ~ 300만원 미만
317,289	85,458	91,846	82,199	162,869	117,321	75,320	85,604	320,862	104,449	81,744	110,885	300 ~ 400만원 미만
418,060	137,953	113,298	76,727	134,281	114,665	94,649	105,381	363,336	117,370	136,240	180,054	400 ~ 500만원 미만
330,036	146,835	186,400	92,784	141,502	102,075	68,598	82,477	355,388	100,183	95,915	115,608	500 ~ 600만원 미만
359,857	125,146	167,824	124,292	151,340	121,412	56,377	88,956	356,559	128,363	118,914	106,318	600만원 이상
												학 력
44,268	20,513	25,827	39,531	32,858	24,723	25,449	20,804	85,837	42,776	47,457	48,527	초 졸 이 하
135,787	42,200	60,442	35,734	57,926	61,300	23,643	34,033	166,408	49,501	42,509	70,296	중 학 교 (재 / 졸)
658,057	240,659	254,335	193,190	334,295	200,603	154,464	163,807	704,384	266,565	224,881	277,620	고 등 학 교 (재 / 졸)
261,931	86,182	92,749	73,500	92,688	95,499	58,579	65,373	280,387	73,876	66,601	85,802	전 문 대 (재 / 졸)
676,352	252,523	283,862	208,313	263,854	209,793	139,566	216,941	599,745	234,220	251,453	225,719	대 학 교 (재 / 졸)
133,149	40,486	46,934	27,271	38,381	60,281	25,394	17,191	119,509	33,119	22,947	54,221	대 학 원 (재 / 졸)

18-2. 월별 숙박 기타여행 총비용

단위 : 백만원

구 분	1월	2월	3월	4월	5월	6월	7월	8월	9월	10월	11월	12월
전 체	1,505,213	364,633	362,599	238,575	404,568	327,602	228,228	284,308	1,484,739	272,407	280,326	392,093
성 별												
남 자	787,671	170,741	154,741	118,564	192,235	156,316	108,557	127,081	770,837	127,036	129,991	201,524
여 자	717,542	193,892	207,858	120,012	212,333	171,286	119,671	157,227	713,902	145,371	150,335	190,570
연 령												
15 ~ 19 세	134,829	29,558	25,726	11,043	17,431	11,660	6,079	14,679	123,361	9,891	10,360	33,646
20 대	155,966	29,634	26,093	15,811	19,928	34,493	14,421	20,557	134,504	8,945	17,042	13,437
30 대	314,311	62,892	58,265	51,386	84,752	88,301	62,025	72,640	341,580	43,895	57,989	85,004
40 대	496,544	106,193	106,341	40,782	138,780	92,829	66,504	91,870	491,024	73,726	71,326	102,803
50 대	280,615	87,096	87,241	73,420	88,387	51,911	51,365	50,898	247,705	87,188	57,933	99,141
60 대 이 상	122,948	49,261	58,934	46,133	55,289	48,408	27,834	33,664	146,564	48,761	65,675	58,063
직 업												
전 문 관 리	141,605	22,668	33,691	26,671	43,291	33,482	18,535	41,012	133,144	35,280	24,127	36,478
사 무	271,131	76,941	68,769	51,302	73,530	95,412	60,160	65,442	310,695	52,068	55,633	77,135
서 비 스 판 매	240,273	60,084	55,870	37,960	81,189	33,302	25,698	39,124	213,518	37,071	29,071	52,023
농 어 업	27,658	6,906	7,371	16,234	8,546	16,390	8,554	5,868	45,289	13,276	16,792	25,872
기 능 노 무	122,540	35,653	30,541	25,398	40,684	25,704	22,082	28,486	140,288	42,601	18,675	28,924
가 구 소 득												
50만원 미만	17,399	2,218	8,990	4,162	1,624	1,158	1,875	1,149	21,985	3,498	6,648	4,247
50 ~ 100만원 미만	17,627	6,761	9,621	14,653	6,366	6,854	6,639	5,832	48,726	7,020	9,177	9,360
100 ~ 200만원 미만	85,809	21,981	19,645	12,117	27,260	30,205	15,786	15,547	93,375	27,190	20,295	41,602
200 ~ 300만원 미만	243,957	60,981	47,420	60,580	63,528	43,013	33,626	53,205	242,336	63,821	50,385	61,252
300 ~ 400만원 미만	219,947	41,819	42,088	43,539	91,535	72,784	49,575	50,744	237,848	39,446	32,580	46,919
400 ~ 500만원 미만	345,178	71,396	48,777	22,396	59,533	71,513	53,329	64,703	294,511	32,824	66,555	110,838
500 ~ 600만원 미만	272,091	77,782	95,645	32,376	85,726	37,131	42,974	45,934	274,423	38,831	40,914	59,991
600만원 이상	303,206	81,696	90,413	48,753	68,996	64,944	24,423	47,195	271,536	59,776	53,770	57,886
학 력												
초 졸 이 하	30,650	11,810	10,381	21,785	10,015	11,369	14,268	12,335	63,307	24,154	23,006	20,850
중학교(재/졸)	103,086	24,574	28,934	18,104	22,290	23,635	12,199	11,476	122,993	17,272	20,354	47,178
고등학교(재/졸)	520,336	117,890	114,860	86,538	178,358	106,361	79,269	86,389	530,347	126,944	102,428	148,340
전문대(재/졸)	212,703	54,140	51,707	39,530	47,502	48,992	30,435	41,801	219,238	29,375	33,196	47,996
대학교(재/졸)	526,067	133,325	132,772	66,705	131,084	106,912	78,822	121,135	452,429	59,272	92,102	87,916
대학원(재/졸)	112,372	22,894	23,947	5,913	15,320	30,333	13,236	11,171	96,425	15,390	9,241	39,813

18-3. 월별 당일 기타여행 총비용

단위 : 백만원

1월	2월	3월	4월	5월	6월	7월	8월	9월	10월	11월	12월	구 분
404,332	317,929	401,550	338,964	415,434	324,597	198,867	233,842	471,531	427,650	375,523	370,093	**전 체**
												성 별
193,379	155,305	190,980	164,042	202,507	159,965	96,035	95,607	231,048	190,580	172,048	182,501	남 자
210,953	162,624	210,570	174,921	212,927	164,633	102,832	138,234	240,484	237,070	203,474	187,593	여 자
												연 령
21,141	9,828	17,707	8,611	19,045	6,236	5,349	19,548	37,554	8,749	10,491	10,354	15 ~ 19 세
28,121	25,214	28,162	17,286	22,757	27,287	11,995	6,763	45,697	19,277	21,530	17,648	20 대
82,850	73,008	63,297	54,419	55,688	45,023	35,876	34,545	65,819	87,021	47,149	64,849	30 대
114,798	75,246	132,792	93,454	105,619	82,631	64,508	77,928	123,879	132,532	112,907	113,196	40 대
93,715	93,571	102,117	94,989	121,255	101,728	43,248	60,774	122,596	110,692	117,757	104,134	50 대
63,706	41,062	57,475	70,205	91,070	61,693	37,893	34,283	75,986	69,379	65,689	59,912	60대 이상
												직 업
42,293	30,930	32,196	30,241	31,098	33,947	23,604	16,437	38,020	46,164	25,670	25,770	전문관리
88,426	67,675	87,193	63,549	80,941	55,694	35,778	41,095	82,897	97,202	61,599	74,422	사 무
67,683	59,069	92,736	78,634	78,153	65,750	31,725	67,994	87,190	96,859	102,755	91,613	서비스 판매
13,700	8,617	17,900	15,983	24,034	16,682	7,625	8,557	22,392	18,039	17,341	19,375	농 어 업
30,805	28,459	29,175	20,421	25,311	26,598	16,675	19,178	41,791	39,905	35,333	30,985	기능노무
												가구소득
4,101	2,252	4,080	5,173	2,404	3,553	2,233	1,972	3,090	1,692	2,148	4,152	50만원 미만
8,583	4,871	3,692	6,876	7,233	2,116	1,715	1,945	13,173	5,497	3,778	9,297	50 ~ 100만원 미만
29,124	15,557	30,014	26,778	42,402	28,547	19,540	14,335	41,548	33,959	36,983	37,976	100 ~ 200만원 미만
77,703	72,550	81,319	71,200	79,193	81,281	50,737	61,747	95,893	107,015	93,621	81,436	200 ~ 300만원 미만
97,342	43,639	49,759	38,659	71,334	44,537	25,745	34,859	83,013	65,003	49,163	63,966	300 ~ 400만원 미만
72,881	66,557	64,521	54,332	74,748	43,151	41,320	40,679	68,825	84,546	69,685	69,216	400 ~ 500만원 미만
57,945	69,053	90,754	60,408	55,776	64,944	25,623	36,543	80,965	61,351	55,001	55,618	500 ~ 600만원 미만
56,652	43,451	77,412	75,538	82,344	56,468	31,954	41,761	85,023	68,587	65,143	48,432	600만원 이상
												학 력
13,618	8,702	15,446	17,746	22,843	13,355	11,181	8,469	22,530	18,623	24,452	27,677	초졸이하
32,702	17,626	31,508	17,630	35,636	37,664	11,444	22,557	43,415	32,228	22,155	23,118	중학교(재/졸)
137,722	122,769	139,476	106,652	155,937	94,242	75,195	77,418	174,037	139,622	122,454	129,280	고등학교(재/졸)
49,228	32,041	41,043	33,970	45,186	46,507	28,145	23,572	61,149	44,500	33,405	37,806	전문대(재/졸)
150,285	119,198	151,090	141,608	132,770	102,881	60,744	95,806	147,317	174,948	159,351	137,804	대학교(재/졸)
20,777	17,592	22,987	21,358	23,061	29,948	12,158	6,020	23,084	17,729	13,706	14,408	대학원(재/졸)

19-1. 여행지별 국내여행 총비용

단위 : 백만원

구 분	서울	부산	대구	인천	광주	대전	울산	세종	경기
전 체	2,507,531	1,185,738	460,485	595,083	396,755	528,984	232,282	38,338	3,024,650
성 별									
남 자	1,051,246	556,496	223,113	267,387	186,084	280,735	126,592	25,462	1,314,434
여 자	1,456,285	629,242	237,373	327,695	210,671	248,249	105,690	12,876	1,710,216
연 령									
15 ~ 19 세	120,789	74,399	24,471	52,978	18,832	31,388	5,349	23	154,902
20 대	196,702	156,355	32,616	40,058	36,367	26,572	28,019	170	260,605
30 대	476,363	213,941	55,000	116,483	39,426	91,037	37,206	13,108	860,009
40 대	702,972	363,669	116,785	165,520	85,078	161,462	43,827	12,426	882,637
50 대	546,223	193,632	154,339	100,572	131,618	139,114	76,187	10,558	464,861
60 대 이 상	464,482	183,742	77,273	119,471	85,434	79,410	41,695	2,055	401,636
직 업									
전 문 관 리	212,309	95,055	52,063	32,486	56,090	110,921	15,832	1,434	315,492
사 무	439,964	255,824	82,930	126,419	68,554	86,926	65,963	14,871	650,607
서 비 스 판 매	510,604	192,408	78,933	95,222	71,870	77,412	27,600	10,558	474,156
농 어 업	109,893	67,754	19,393	20,305	43,842	22,660	12,309	117	72,575
기 능 노 무	147,407	87,524	57,786	38,388	30,605	53,882	11,900	2,171	194,287
가 구 소 득									
50만원 미만	19,523	17,028	9,277	4,791	13,456	2,802	2,554	351	39,422
50 ~ 100만원 미만	55,368	39,847	11,106	10,397	33,655	13,057	4,557	-	67,404
100 ~ 200만원 미만	195,383	92,976	45,805	70,705	21,494	49,448	9,569	3,040	217,177
200 ~ 300만원 미만	430,383	246,034	87,447	57,746	47,497	107,534	52,877	4,971	673,878
300 ~ 400만원 미만	312,666	199,249	72,499	175,444	22,601	69,888	31,183	8,123	456,812
400 ~ 500만원 미만	450,391	201,538	59,834	86,784	82,111	101,681	31,092	7,727	741,277
500 ~ 600만원 미만	427,603	171,574	90,909	76,818	53,540	62,872	58,556	2,758	459,389
600만원 이상	616,214	217,491	83,607	112,397	122,401	121,702	41,893	11,367	369,291
학 력									
초 졸 이 하	135,813	53,905	21,244	33,791	54,460	44,027	9,034	218	112,623
중 학 교 (재 / 졸)	168,705	123,143	25,435	53,544	26,131	43,771	21,301	1,569	222,539
고 등 학 교 (재 / 졸)	769,530	370,552	179,175	214,321	117,560	110,457	78,756	12,212	986,050
전 문 대 (재 / 졸)	249,480	107,714	49,676	63,438	36,742	45,887	15,147	6,520	411,906
대 학 교 (재 / 졸)	1,014,753	468,467	146,252	212,465	148,439	203,199	103,142	16,503	1,147,548
대 학 원 (재 / 졸)	169,250	61,957	38,704	17,522	13,423	81,643	4,902	1,316	143,985

19-1. 여행지별 국내여행 총비용(계속)

단위 : 백만원

강원	충북	충남	전북	전남	경북	경남	제주	구 분
3,212,801	916,489	2,336,759	1,433,075	1,720,072	2,081,380	2,106,994	2,068,345	**전 체**
								성 별
1,666,804	420,894	1,145,763	713,573	879,900	1,036,257	1,064,812	925,635	남 자
1,545,997	495,594	1,190,996	719,502	840,172	1,045,123	1,042,182	1,142,711	여 자
								연 령
231,171	37,904	145,253	69,240	80,379	115,440	95,003	133,648	15 ~ 19 세
291,240	45,830	130,252	159,158	138,262	168,278	191,148	280,115	20 대
711,263	272,578	495,238	209,468	309,836	425,493	411,753	395,044	30 대
861,884	228,560	800,627	414,746	438,911	595,472	613,653	500,159	40 대
681,534	205,460	448,836	346,036	446,993	449,485	423,131	446,734	50 대
435,709	126,156	316,553	234,426	305,692	327,212	372,306	312,645	60 대 이 상
								직 업
300,020	42,240	195,557	151,726	169,215	228,412	212,104	251,563	전 문 관 리
686,539	234,941	485,654	293,583	360,930	399,586	467,977	441,329	사 무
536,200	125,494	512,012	191,022	266,712	276,293	262,599	310,018	서 비 스 판 매
60,527	22,108	54,424	50,283	84,350	96,651	94,842	79,532	농 어 업
219,257	74,790	157,405	110,299	205,517	209,005	193,766	79,939	기 능 노 무
								가 구 소 득
63,640	24,007	34,923	27,358	15,013	19,877	21,614	10,946	50만원 미만
53,308	25,947	38,320	28,723	53,949	33,635	51,037	23,644	50 ~ 100만원 미만
161,377	80,536	189,467	111,739	100,020	188,588	130,772	141,543	100 ~ 200만원 미만
510,860	125,374	487,372	219,480	336,840	296,521	324,280	275,843	200 ~ 300만원 미만
555,393	160,119	313,748	264,299	299,376	504,983	376,094	335,465	300 ~ 400만원 미만
551,800	104,799	390,468	256,533	351,046	284,662	379,141	453,757	400 ~ 500만원 미만
751,323	249,569	380,210	210,271	235,237	358,902	440,801	457,832	500 ~ 600만원 미만
565,100	146,138	502,251	314,673	328,592	394,214	383,254	369,317	600만원 이상
								학 력
101,371	56,344	101,924	70,381	112,199	76,939	113,574	73,010	초 졸 이 하
238,360	75,078	185,133	122,643	130,654	150,896	136,372	162,652	중 학 교 (재 / 졸)
1,110,258	290,945	736,568	465,124	615,270	727,961	717,766	622,266	고 등 학 교 (재 / 졸)
406,450	128,359	402,846	172,649	220,692	223,439	212,573	186,432	전 문 대 (재 / 졸)
1,191,161	350,800	768,742	520,790	577,536	806,054	842,860	853,460	대 학 교 (재 / 졸)
165,201	14,963	141,547	81,488	63,721	96,091	83,849	170,525	대 학 원 (재 / 졸)

19-2. 여행지별 숙박여행 총비용

단위 : 백만원

구 분	서울	부산	대구	인천	광주	대전	울산	세종	경기
전 체	1,213,552	805,157	250,335	366,887	251,215	270,360	122,357	8,879	1,498,268
성 별									
남 자	509,059	385,967	124,256	150,624	102,934	144,881	68,084	5,628	647,700
여 자	704,493	419,189	126,078	216,263	148,281	125,479	54,273	3,252	850,568
연 령									
15 ~ 19 세	67,761	56,946	13,653	44,644	11,614	20,742	2,945	-	83,100
20 대	84,619	117,819	16,692	25,546	26,042	10,943	19,422	-	161,584
30 대	241,745	162,152	31,399	79,074	27,114	34,497	17,613	4,867	452,097
40 대	333,785	235,011	63,951	103,322	49,231	97,845	21,206	159	399,090
50 대	247,080	106,286	90,710	46,152	77,134	68,118	36,313	3,854	196,270
60 대 이 상	238,562	126,942	33,930	68,149	60,079	38,216	24,858	-	206,127
직 업									
전 문 관 리	110,153	59,858	29,879	21,290	32,510	54,934	6,124	-	204,246
사 무	195,063	199,574	58,070	67,754	42,823	46,095	36,314	4,980	298,616
서 비 스 판 매	230,319	108,194	30,391	55,014	47,393	25,622	7,250	565	184,289
농 어 업	85,121	39,237	9,726	13,844	23,915	7,532	8,868	83	46,021
기 능 노 무	69,191	43,304	38,359	21,793	20,894	30,583	4,973	601	109,735
가 구 소 득									
50만원 미만	7,837	14,564	7,636	836	10,154	745	2,024	-	17,272
50 ~ 100만원 미만	39,054	29,722	6,769	6,743	27,950	4,517	1,979	-	48,851
100 ~ 200만원 미만	102,747	55,986	13,321	45,879	10,521	34,791	2,776	-	105,644
200 ~ 300만원 미만	152,847	169,157	47,262	27,299	23,729	39,720	35,110	-	267,840
300 ~ 400만원 미만	119,382	130,989	28,192	131,462	12,032	22,388	17,586	5,544	258,152
400 ~ 500만원 미만	249,081	141,279	26,972	48,275	59,477	70,556	8,992	83	384,572
500 ~ 600만원 미만	162,854	108,283	55,557	36,119	21,344	31,746	22,657	-	228,750
600만원 이상	379,749	155,178	64,625	70,275	86,007	65,896	31,233	3,253	187,187
학 력									
초 졸 이 하	81,006	33,909	10,156	22,787	36,756	26,895	6,287	-	62,449
중 학 교 (재 / 졸)	67,793	85,871	14,092	30,004	14,133	27,746	10,445	-	114,891
고 등 학 교 (재 / 졸)	395,049	210,235	87,180	136,218	79,194	47,771	32,270	3,020	509,987
전 문 대 (재 / 졸)	93,393	82,993	27,157	37,844	30,276	23,431	8,384	2,524	210,403
대 학 교 (재 / 졸)	489,497	345,349	81,212	131,712	80,962	95,128	63,120	3,336	531,279
대 학 원 (재 / 졸)	86,814	46,799	30,538	8,321	9,894	49,389	1,852	-	69,259

19-2. 여행지별 숙박여행 총비용(계속)

단위 : 백만원

강원	충북	충남	전북	전남	경북	경남	제주	구 분
2,797,628	582,579	1,425,589	1,002,873	1,223,455	1,506,458	1,454,954	2,047,174	**전 체**
								성 별
1,483,824	258,748	720,309	496,063	631,016	749,474	739,332	915,185	남 자
1,313,804	323,832	705,279	506,810	592,439	756,984	715,623	1,131,989	여 자
								연 령
217,136	28,174	108,139	58,987	60,273	89,302	75,073	132,106	15 ~ 19 세
258,984	35,077	78,720	127,990	107,185	123,458	142,788	279,042	20 대
633,013	176,909	361,863	160,349	242,388	367,202	337,189	393,955	30 대
762,427	141,405	494,404	327,737	307,588	449,654	428,602	496,957	40 대
574,868	125,655	262,069	202,104	335,459	278,811	264,592	437,157	50 대
351,200	75,358	120,393	125,707	170,563	198,030	206,710	307,956	60 대 이 상
								직 업
250,868	30,568	118,696	94,847	123,230	181,992	140,337	250,717	전 문 관 리
605,257	126,911	311,356	219,551	264,684	305,643	347,437	440,186	사 무
466,021	69,852	291,189	130,708	188,373	177,275	173,752	305,510	서 비 스 판 매
49,297	11,476	19,604	20,279	43,528	44,205	31,447	76,093	농 어 업
198,136	53,989	98,218	72,713	138,719	146,361	134,547	75,220	기 능 노 무
								가 구 소 득
58,465	20,251	20,847	24,159	10,201	16,676	14,822	10,694	50만원 미만
40,804	20,188	9,778	18,294	33,891	20,318	16,894	23,048	50 ~ 100만원 미만
122,036	59,636	92,078	59,779	54,338	121,734	77,104	138,308	100 ~ 200만원 미만
438,380	82,385	242,781	140,112	250,716	200,046	210,344	267,952	200 ~ 300만원 미만
496,346	106,099	231,397	194,855	203,648	355,115	268,651	329,514	300 ~ 400만원 미만
504,546	66,590	261,486	213,443	246,382	213,574	271,837	452,910	400 ~ 500만원 미만
633,195	141,972	270,761	161,518	179,219	271,605	317,608	457,590	500 ~ 600만원 미만
503,857	85,458	296,461	190,712	245,060	307,390	277,694	367,159	600만원 이상
								학 력
78,705	40,853	38,291	40,904	53,637	41,593	53,994	72,088	초 졸 이 하
207,401	48,244	114,466	75,781	89,612	83,899	87,368	161,677	중 학 교 (재 / 졸)
983,457	187,522	475,667	310,863	427,776	503,005	491,000	613,145	고 등 학 교 (재 / 졸)
320,054	84,483	291,796	133,146	161,905	182,408	143,579	182,789	전 문 대 (재 / 졸)
1,054,998	210,136	416,300	396,026	447,590	644,045	609,887	849,885	대 학 교 (재 / 졸)
153,013	11,341	89,069	46,154	42,935	51,508	69,127	167,590	대 학 원 (재 / 졸)

19-3. 여행지별 당일여행 총비용

단위 : 백만원

구 분	서울	부산	대구	인천	광주	대전	울산	세종	경기
전 체	1,293,979	380,582	210,151	228,196	145,541	258,624	109,925	29,459	1,526,382
성 별									
남 자	542,187	170,529	98,856	116,764	83,150	135,853	58,508	19,834	666,734
여 자	751,793	210,053	111,294	111,432	62,391	122,770	51,417	9,624	859,648
연 령									
15 ~ 19 세	53,028	17,453	10,819	8,334	7,218	10,647	2,404	23	71,801
20 대	112,083	38,536	15,924	14,512	10,324	15,629	8,596	170	99,021
30 대	234,619	51,789	23,602	37,409	12,312	56,540	19,593	8,241	407,912
40 대	369,187	128,658	52,835	62,198	35,847	63,618	22,620	12,267	483,547
50 대	299,142	87,346	63,629	54,420	54,485	70,996	39,874	6,704	268,591
60 대 이 상	225,919	56,800	43,343	51,323	25,355	41,194	16,837	2,055	195,510
직 업									
전 문 관 리	102,156	35,197	22,184	11,196	23,580	55,986	9,708	1,434	111,245
사 무	244,902	56,250	24,860	58,665	25,731	40,831	29,649	9,891	351,991
서 비 스 판 매	280,285	84,214	48,542	40,208	24,477	51,790	20,351	9,993	289,867
농 어 업	24,772	28,518	9,667	6,462	19,927	15,128	3,441	34	26,555
기 능 노 무	78,216	44,220	19,427	16,595	9,710	23,299	6,927	1,570	84,552
가 구 소 득									
50만원 미만	11,686	2,464	1,641	3,955	3,302	2,057	530	351	22,150
50 ~ 100만원 미만	16,314	10,126	4,337	3,654	5,704	8,540	2,577	-	18,553
100 ~ 200만원 미만	92,636	36,991	32,485	24,826	10,973	14,657	6,792	3,040	111,533
200 ~ 300만원 미만	277,536	76,877	40,186	30,447	23,768	67,814	17,767	4,971	406,038
300 ~ 400만원 미만	193,284	68,260	44,307	43,982	10,569	47,500	13,597	2,579	198,660
400 ~ 500만원 미만	201,310	60,259	32,862	38,509	22,634	31,124	22,101	7,644	356,705
500 ~ 600만원 미만	264,749	63,292	35,352	40,700	32,195	31,125	35,899	2,758	230,640
600만원 이상	236,464	62,313	18,982	42,123	36,395	55,806	10,661	8,114	182,104
학 력									
초 졸 이 하	54,807	19,996	11,088	11,004	17,704	17,133	2,747	218	50,174
중 학 교 (재 / 졸)	100,912	37,271	11,343	23,540	11,998	16,025	10,856	1,569	107,648
고 등 학 교 (재 / 졸)	374,482	160,318	91,995	78,103	38,366	62,686	46,486	9,193	476,063
전 문 대 (재 / 졸)	156,087	24,721	22,519	25,594	6,466	22,455	6,763	3,996	201,502
대 학 교 (재 / 졸)	525,256	123,118	65,040	80,753	67,478	108,071	40,022	13,167	616,269
대 학 원 (재 / 졸)	82,435	15,158	8,166	9,201	3,530	32,254	3,050	1,316	74,726

19-3. 여행지별 당일여행 총비용(계속)

단위 : 백만원

강원	충북	충남	전북	전남	경북	경남	제주	구 분
415,173	333,909	911,171	430,202	496,617	574,923	652,039	21,171	**전 체**
								성 별
182,980	162,146	425,454	217,510	248,884	286,784	325,480	10,450	남 자
232,193	171,763	485,717	212,692	247,733	288,139	326,559	10,722	여 자
								연 령
14,035	9,731	37,113	10,253	20,105	26,138	19,930	1,542	15 ~ 19 세
32,256	10,753	51,533	31,168	31,077	44,820	48,359	1,073	20 대
78,249	95,668	133,375	49,120	67,448	58,290	74,564	1,089	30 대
99,457	87,155	306,222	87,009	131,323	145,818	185,051	3,202	40 대
106,665	79,804	186,767	143,933	111,534	170,674	158,539	9,577	50 대
84,510	50,798	196,160	108,719	135,129	129,182	165,596	4,689	60 대 이 상
								직 업
49,152	11,672	76,861	56,879	45,985	46,420	71,767	846	전 문 관 리
81,282	108,029	174,298	74,031	96,246	93,944	120,540	1,144	사 무
70,178	55,642	220,823	60,314	78,339	99,018	88,847	4,509	서 비 스 판 매
11,229	10,631	34,820	30,003	40,822	52,446	63,396	3,439	농 어 업
21,122	20,802	59,187	37,586	66,798	62,644	59,220	4,719	기 능 노 무
								가 구 소 득
5,175	3,756	14,076	3,198	4,811	3,202	6,792	252	50만원 미만
12,504	5,759	28,542	10,428	20,057	13,317	34,143	596	50 ~ 100만원 미만
39,340	20,899	97,389	51,960	45,681	66,854	53,668	3,235	100 ~ 200만원 미만
72,481	42,989	244,591	79,368	86,124	96,475	113,936	7,891	200 ~ 300만원 미만
59,047	54,020	82,351	69,443	95,728	149,868	107,443	5,951	300 ~ 400만원 미만
47,255	38,208	128,982	43,090	104,664	71,088	107,304	847	400 ~ 500만원 미만
118,127	107,597	109,449	48,753	56,019	87,297	123,194	242	500 ~ 600만원 미만
61,243	60,680	205,790	123,961	83,532	86,823	105,560	2,158	600만원 이상
								학 력
22,666	15,491	63,633	29,477	58,562	35,346	59,580	922	초 졸 이 하
30,959	26,834	70,666	46,862	41,042	66,997	49,005	975	중 학 교 (재 / 졸)
126,801	103,423	260,901	154,261	187,494	224,956	226,766	9,121	고 등 학 교 (재 / 졸)
86,397	43,876	111,049	39,503	58,787	41,031	68,994	3,642	전 문 대 (재 / 졸)
136,163	140,664	352,442	124,765	129,946	162,010	232,973	3,576	대 학 교 (재 / 졸)
12,188	3,622	52,478	35,334	20,786	44,584	14,722	2,936	대 학 원 (재 / 졸)

20-1. 여행지별 관광여행 총비용

단위 : 백만원

구 분	서울	부산	대구	인천	광주	대전	울산	세종	경기
전 체	680,852	733,653	53,597	370,018	54,903	129,019	92,842	19,772	1,575,518
성 별									
남 자	254,323	334,300	22,320	159,106	28,875	66,623	40,950	13,421	687,103
여 자	426,528	399,353	31,278	210,912	26,028	62,396	51,893	6,351	888,416
연 령									
15 ~ 19 세	45,523	49,958	2,625	39,537	1,661	4,534	4,250	-	69,182
20 대	82,118	132,802	6,272	21,670	5,311	7,259	8,154	170	153,060
30 대	162,581	134,793	11,259	77,515	10,698	28,911	16,561	6,828	524,712
40 대	178,965	200,917	13,002	110,413	21,415	28,537	17,177	9,244	433,011
50 대	85,375	98,186	4,875	44,923	9,557	36,993	31,550	2,260	194,505
60 대 이 상	126,290	116,998	15,565	75,960	6,261	22,784	15,151	1,271	201,047
직 업									
전 문 관 리	58,416	49,682	3,064	21,255	8,231	10,630	11,029	1,434	233,661
사 무	104,080	159,871	6,349	75,852	11,788	14,514	19,394	8,057	349,221
서 비 스 판 매	138,741	101,814	7,790	52,148	8,355	14,429	12,227	2,550	228,241
농 어 업	57,266	41,199	8,107	5,938	2,245	10,928	9,576	117	16,237
기 능 노 무	35,038	36,347	2,009	17,904	7,107	32,641	1,764	1,570	79,995
가 구 소 득									
50만원 미만	5,656	9,740	695	3,698	-	769	-	351	23,942
50 ~ 100만원 미만	27,149	28,655	5,833	4,054	2,634	3,039	477	-	47,215
100 ~ 200만원 미만	87,488	53,976	8,880	46,875	2,914	32,224	3,905	2,997	86,500
200 ~ 300만원 미만	75,807	178,194	10,491	36,605	5,032	31,125	18,500	1,449	316,894
300 ~ 400만원 미만	59,041	109,378	12,439	130,850	2,811	13,978	10,819	1,918	255,454
400 ~ 500만원 미만	73,595	102,244	1,968	44,035	11,134	23,312	13,404	2,845	382,562
500 ~ 600만원 미만	126,108	119,841	9,957	39,492	4,313	10,354	15,174	2,758	254,197
600만원 이상	226,008	131,625	3,334	64,410	26,066	14,220	30,563	7,454	208,753
학 력									
초 졸 이 하	69,212	36,988	7,839	14,529	4,494	32,587	4,956	218	39,871
중 학 교 (재 / 졸)	46,255	69,310	2,633	33,997	2,873	2,669	7,707	1,313	111,010
고 등 학 교 (재 / 졸)	160,806	216,582	16,685	144,509	12,399	33,172	35,826	1,564	445,954
전 문 대 (재 / 졸)	60,806	72,244	11,992	41,507	4,768	16,408	8,022	2,762	206,650
대 학 교 (재 / 졸)	298,026	302,154	14,139	124,279	30,368	38,140	34,590	12,600	698,366
대 학 원 (재 / 졸)	45,746	36,376	309	11,197	-	6,041	1,740	1,316	73,668

20-1. 여행지별 관광여행 총비용(계속)

단위 : 백만원

강원	충북	충남	전북	전남	경북	경남	제주	구 분
2,791,619	506,230	1,124,052	818,368	1,075,288	1,149,458	1,338,994	1,905,974	**전 체**
								성 별
1,442,038	224,261	537,814	377,796	566,050	570,926	642,086	837,907	남 자
1,349,581	281,969	586,238	440,572	509,238	578,532	696,908	1,068,068	여 자
								연 령
177,826	20,743	53,827	42,143	46,778	58,607	48,881	122,218	15 ~ 19 세
255,761	26,073	43,467	110,643	80,033	93,940	119,111	273,335	20 대
641,736	122,017	219,602	119,543	186,037	209,988	272,900	354,983	30 대
710,372	131,816	372,930	212,928	246,564	345,765	380,467	466,654	40 대
605,584	137,217	221,641	182,363	290,329	242,301	247,522	400,656	50 대
400,342	68,365	212,584	150,747	225,547	198,857	270,112	288,129	60 대 이 상
								직 업
271,647	18,528	118,782	88,048	89,324	149,739	143,276	199,419	전 문 관 리
605,153	144,205	255,283	127,921	241,946	229,104	306,411	408,761	사 무
479,264	71,408	204,375	116,072	175,652	149,416	157,160	274,128	서 비 스 판 매
51,586	14,722	36,775	32,216	49,773	47,164	59,573	79,145	농 어 업
177,993	35,934	88,909	63,849	116,329	93,845	106,350	70,133	기 능 노 무
								가 구 소 득
54,581	22,579	18,903	24,566	12,118	6,092	20,158	10,928	50만원 미만
47,580	7,964	25,705	18,737	23,127	23,147	37,971	23,256	50 ~ 100만원 미만
140,007	49,236	93,842	51,727	67,867	88,236	102,695	122,697	100 ~ 200만원 미만
430,901	61,057	290,256	120,737	193,333	131,107	159,398	246,256	200 ~ 300만원 미만
496,603	69,049	142,635	145,938	204,359	287,107	258,263	321,454	300 ~ 400만원 미만
458,674	56,537	184,120	134,485	209,377	154,844	283,611	405,880	400 ~ 500만원 미만
649,244	139,964	122,415	128,905	157,890	197,757	258,349	433,646	500 ~ 600만원 미만
514,029	99,844	246,176	193,273	207,216	261,169	218,549	341,857	600만원 이상
								학 력
89,743	29,311	68,848	45,482	69,841	38,815	87,765	71,786	초 졸 이 하
193,008	47,900	108,046	69,818	95,068	80,510	80,317	155,712	중 학 교 (재 / 졸)
928,952	179,222	317,208	227,652	329,695	393,422	423,540	584,721	고 등 학 교 (재 / 졸)
358,558	49,512	141,670	99,723	125,029	102,296	140,216	164,617	전 문 대 (재 / 졸)
1,088,090	192,806	418,923	323,779	411,728	472,706	552,442	796,693	대 학 교 (재 / 졸)
133,268	7,480	69,358	51,914	43,927	61,708	54,714	132,445	대 학 원 (재 / 졸)

20-2. 여행지별 숙박 관광여행 총비용

단위 : 백만원

구 분	서울	부산	대구	인천	광주	대전	울산	세종	경기
전 체	414,466	546,545	18,914	259,550	28,483	70,278	47,596	1,445	885,572
성 별									
남 자	169,153	257,193	10,059	104,352	14,621	38,291	17,804	648	371,664
여 자	245,313	289,352	8,854	155,198	13,862	31,987	29,791	797	513,908
연 령									
15 ~ 19 세	23,800	37,168	194	36,242	962	2,345	2,075	-	42,998
20 대	36,996	99,238	762	19,121	1,975	3,682	5,031	-	109,250
30 대	97,405	107,509	3,738	57,095	6,584	9,422	9,086	1,363	311,940
40 대	120,028	149,318	2,184	82,462	11,056	17,960	2,894	83	205,643
50 대	51,934	63,718	2,515	20,699	5,203	26,827	20,840	-	101,697
60 대 이 상	84,302	89,594	9,521	43,932	2,703	10,042	7,670	-	114,043
직 업									
전 문 관 리	40,573	34,301	-	16,401	2,859	4,936	3,407	-	164,105
사 무	58,706	138,435	4,507	46,727	5,636	5,033	10,733	-	178,954
서 비 스 판 매	114,302	70,254	2,301	35,342	5,836	5,823	3,759	565	114,986
농 어 업	45,785	21,126	6,085	2,994	407	4,840	7,298	83	10,815
기 능 노 무	17,980	22,612	194	14,077	4,258	24,788	600	-	43,944
가 구 소 득									
50만원 미만	2,363	9,017	-	535	-	259	-	-	10,984
50 ~ 100만원 미만	20,047	23,779	5,173	2,582	2,271	709	188	-	36,884
100 ~ 200만원 미만	60,018	35,060	4,528	29,817	346	23,873	139	-	39,317
200 ~ 300만원 미만	43,304	132,427	2,106	18,262	1,629	18,272	10,856	-	138,045
300 ~ 400만원 미만	16,277	77,704	584	110,265	-	6,511	5,323	1,363	156,971
400 ~ 500만원 미만	27,252	83,916	296	26,904	8,822	13,711	2,054	83	251,411
500 ~ 600만원 미만	58,674	79,541	4,044	19,955	2,793	2,106	5,159	-	148,000
600만원 이상	186,531	105,101	2,184	51,230	12,622	4,838	23,877	-	103,960
학 력									
초 졸 이 하	54,595	27,916	4,526	7,956	2,416	22,073	4,401	-	19,525
중 학 교 (재 / 졸)	22,471	48,033	408	20,370	962	1,778	1,036	-	72,028
고 등 학 교 (재 / 졸)	78,415	139,560	6,932	106,323	7,280	18,180	13,324	565	263,874
전 문 대 (재 / 졸)	21,547	57,293	4,717	23,068	3,712	7,049	5,182	797	106,887
대 학 교 (재 / 졸)	203,087	243,113	2,331	94,506	14,113	19,859	22,222	83	387,595
대 학 원 (재 / 졸)	34,350	30,630	-	7,327	-	1,340	1,431	-	35,662

20-2. 여행지별 숙박 관광여행 총비용(계속)

단위 : 백만원

강원	충북	충남	전북	전남	경북	경남	제주	구 분
2,460,897	328,179	633,517	560,940	751,020	830,027	951,167	1,893,830	**전 체**
								성 별
1,299,902	130,745	320,120	254,671	404,663	404,219	459,534	830,153	남 자
1,160,995	197,435	313,398	306,270	346,357	425,808	491,633	1,063,677	여 자
								연 령
166,700	13,154	39,016	36,741	34,850	46,251	38,972	120,864	15 ~ 19 세
233,266	20,508	25,462	87,739	59,027	61,471	89,291	272,262	20 대
579,151	75,949	150,682	94,912	139,045	175,294	227,316	353,894	30 대
634,237	81,592	203,486	149,521	171,292	259,890	278,553	463,452	40 대
522,890	92,199	137,949	108,663	213,289	155,102	168,381	397,825	50 대
324,653	44,778	76,921	83,365	133,516	132,019	148,654	285,533	60 대 이 상
								직 업
228,827	15,163	70,740	50,891	68,160	116,593	103,893	199,419	전 문 관 리
543,295	74,419	153,666	86,599	177,981	170,812	248,542	408,052	사 무
423,859	39,807	100,975	81,236	120,143	94,212	102,121	271,011	서 비 스 판 매
41,093	7,437	15,223	11,921	27,610	36,598	16,112	76,093	농 어 업
162,193	28,243	53,620	44,338	74,951	63,314	70,554	70,093	기 능 노 무
								가 구 소 득
51,391	20,222	7,161	22,568	9,729	3,232	14,072	10,694	50만원 미만
35,249	4,314	5,316	9,554	9,588	14,561	6,903	23,048	50 ~ 100만원 미만
108,681	40,281	42,110	28,756	36,615	57,907	58,959	119,462	100 ~ 200만원 미만
367,958	45,173	143,749	68,841	146,098	89,078	101,830	243,949	200 ~ 300만원 미만
449,882	47,385	95,306	118,305	144,818	203,037	191,463	317,334	300 ~ 400만원 미만
421,262	35,875	118,162	109,368	138,202	116,803	219,349	405,033	400 ~ 500만원 미만
559,110	70,393	72,833	92,444	114,984	142,259	191,260	433,404	500 ~ 600만원 미만
467,363	64,536	148,880	111,107	150,986	203,149	167,332	340,908	600만원 이상
								학 력
69,097	21,315	24,880	26,226	32,580	23,786	34,075	71,013	초 졸 이 하
165,672	28,764	57,924	46,303	66,969	42,628	51,005	154,976	중 학 교 (재 / 졸)
836,766	123,845	179,967	145,248	207,541	283,067	303,741	580,670	고 등 학 교 (재 / 졸)
283,845	40,970	100,320	74,171	88,343	77,658	103,418	160,975	전 문 대 (재 / 졸)
980,567	107,900	230,811	243,483	327,179	379,384	411,893	793,793	대 학 교 (재 / 졸)
124,951	5,385	39,614	25,509	28,408	23,503	47,035	132,404	대 학 원 (재 / 졸)

20-3. 여행지별 당일 관광여행 총비용

단위 : 백만원

구 분	서울	부산	대구	인천	광주	대전	울산	세종	경기
전 체	266,386	187,108	34,684	110,468	26,420	58,740	45,247	18,327	689,946
성 별									
남 자	85,171	77,108	12,260	54,754	14,253	28,332	23,145	12,773	315,439
여 자	181,215	110,001	22,423	55,714	12,166	30,409	22,101	5,554	374,507
연 령									
15 ~ 19 세	21,723	12,790	2,431	3,295	699	2,189	2,175	-	26,185
20 대	45,122	33,564	5,510	2,549	3,337	3,577	3,123	170	43,810
30 대	65,176	27,284	7,521	20,421	4,113	19,488	7,475	5,465	212,772
40 대	58,937	51,599	10,818	27,950	10,359	10,577	14,283	9,161	227,367
50 대	33,441	34,468	2,360	24,225	4,354	10,166	10,709	2,260	92,808
60 대 이 상	41,988	27,404	6,044	32,028	3,558	12,742	7,481	1,271	87,004
직 업									
전 문 관 리	17,843	15,381	3,064	4,854	5,372	5,694	7,622	1,434	69,557
사 무	45,374	21,436	1,842	29,125	6,152	9,481	8,661	8,057	170,267
서 비 스 판 매	24,440	31,560	5,489	16,807	2,518	8,606	8,467	1,985	113,255
농 어 업	11,480	20,073	2,023	2,944	1,838	6,089	2,278	34	5,422
기 능 노 무	17,058	13,734	1,815	3,827	2,850	7,852	1,163	1,570	36,050
가 구 소 득									
50만원 미만	3,293	723	695	3,163	-	510	-	351	12,958
50 ~ 100만원 미만	7,103	4,876	660	1,472	363	2,330	289	-	10,331
100 ~ 200만원 미만	27,470	18,916	4,352	17,058	2,568	8,351	3,766	2,997	47,183
200 ~ 300만원 미만	32,503	45,768	8,386	18,343	3,403	12,853	7,644	1,449	178,849
300 ~ 400만원 미만	42,764	31,675	11,855	20,584	2,811	7,467	5,496	556	98,483
400 ~ 500만원 미만	46,343	18,328	1,672	17,132	2,312	9,601	11,351	2,762	131,151
500 ~ 600만원 미만	67,433	40,300	5,913	19,537	1,520	8,247	10,015	2,758	106,197
600만원 이상	39,477	26,524	1,150	13,179	13,444	9,382	6,686	7,454	104,793
학 력									
초 졸 이 하	14,617	9,072	3,313	6,573	2,078	10,515	555	218	20,345
중 학 교 (재 / 졸)	23,784	21,277	2,225	13,627	1,912	892	6,672	1,313	38,982
고 등 학 교 (재 / 졸)	82,391	77,022	9,753	38,186	5,119	14,992	22,502	999	182,080
전 문 대 (재 / 졸)	39,259	14,951	7,275	18,439	1,056	9,360	2,841	1,965	99,763
대 학 교 (재 / 졸)	94,939	59,041	11,808	29,773	16,255	18,281	12,368	12,517	310,771
대 학 원 (재 / 졸)	11,396	5,745	309	3,870	-	4,701	310	1,316	38,005

20-3. 여행지별 당일 관광여행 총비용(계속)

단위 : 백만원

강원	충북	충남	전북	전남	경북	경남	제주	구 분
330,722	178,051	490,535	257,428	324,268	319,431	387,827	12,144	**전 체**
								성 별
142,136	93,516	217,694	123,126	161,387	166,708	182,552	7,753	남 자
188,587	84,535	272,841	134,302	162,881	152,724	205,275	4,390	여 자
								연 령
11,125	7,589	14,811	5,403	11,927	12,356	9,909	1,354	15 ~ 19 세
22,495	5,566	18,005	22,904	21,006	32,469	29,820	1,073	20 대
62,585	46,067	68,920	24,631	46,992	34,694	45,584	1,089	30 대
76,135	50,224	169,444	63,408	75,271	85,874	101,914	3,202	40 대
82,694	45,017	83,692	73,700	77,040	87,199	79,141	2,831	50 대
75,688	23,587	135,663	67,382	92,031	66,839	121,458	2,596	60 대 이 상
								직 업
42,820	3,365	48,043	37,156	21,165	33,146	39,384	-	전 문 관 리
61,858	69,786	101,617	41,322	63,965	58,292	57,869	709	사 무
55,405	31,600	103,400	34,836	55,509	55,204	55,039	3,117	서 비 스 판 매
10,492	7,284	21,552	20,296	22,163	10,567	43,461	3,052	농 어 업
15,800	7,691	35,289	19,512	41,378	30,531	35,796	40	기 능 노 무
								가 구 소 득
3,190	2,357	11,741	1,999	2,389	2,860	6,086	234	50만원 미만
12,331	3,650	20,389	9,184	13,540	8,585	31,068	209	50 ~ 100만원 미만
31,326	8,955	51,733	22,971	31,252	30,330	43,736	3,235	100 ~ 200만원 미만
62,943	15,885	146,507	51,896	47,235	42,029	57,568	2,307	200 ~ 300만원 미만
46,721	21,664	47,328	27,634	59,541	84,069	66,800	4,120	300 ~ 400만원 미만
37,412	20,662	65,958	25,117	71,176	38,041	64,262	847	400 ~ 500만원 미만
90,134	69,571	49,582	36,461	42,905	55,498	67,089	242	500 ~ 600만원 미만
46,666	35,308	97,296	82,166	56,230	58,019	51,218	950	600만원 이상
								학 력
20,646	7,996	43,968	19,256	37,261	15,030	53,690	774	초 졸 이 하
27,336	19,136	50,122	23,515	28,099	37,882	29,312	735	중 학 교 (재 / 졸)
92,186	55,376	137,241	82,403	122,154	110,355	119,799	4,051	고 등 학 교 (재 / 졸)
74,713	8,542	41,350	25,552	36,686	24,638	36,798	3,642	전 문 대 (재 / 졸)
107,523	84,905	188,111	80,296	84,549	93,323	140,550	2,900	대 학 교 (재 / 졸)
8,318	2,095	29,743	26,405	15,519	38,204	7,679	41	대 학 원 (재 / 졸)

21-1. 여행지별 기타여행 총비용

단위 : 백만원

구 분	서울	부산	대구	인천	광주	대전	울산	세종	경기
전 체	1,826,679	452,085	406,888	225,065	341,852	399,966	139,439	18,566	1,449,132
성 별									
남 자	796,922	222,196	200,793	108,281	157,209	214,112	85,642	12,042	627,332
여 자	1,029,757	229,889	206,095	116,783	184,643	185,854	53,797	6,525	821,800
연 령									
15 ~ 19 세	75,266	24,441	21,846	13,441	17,171	26,854	1,099	23	85,719
20 대	114,584	23,553	26,345	18,388	31,055	19,313	19,865	-	107,545
30 대	313,782	79,148	43,742	38,968	28,729	62,126	20,645	6,280	335,296
40 대	524,008	162,752	103,783	55,108	63,663	132,925	26,650	3,182	449,626
50 대	460,848	95,447	149,464	55,648	122,062	102,121	44,638	8,298	270,356
60 대 이 상	338,192	66,744	61,708	43,512	79,173	56,626	26,544	784	200,589
직 업									
전 문 관 리	153,893	45,374	48,999	11,231	47,859	100,291	4,803	-	81,830
사 무	335,884	95,953	76,582	50,567	56,766	72,412	46,569	6,814	301,386
서 비 스 판 매	371,863	90,594	71,143	43,074	63,516	62,983	15,373	8,008	245,915
농 어 업	52,628	26,555	11,285	14,367	41,597	11,732	2,733	-	56,339
기 능 노 무	112,369	51,177	55,777	20,484	23,497	21,242	10,136	601	114,292
가 구 소 득									
50만원 미만	13,868	7,288	8,582	1,093	13,456	2,033	2,554	-	15,480
50 ~ 100만원 미만	28,219	11,192	5,273	6,342	31,021	10,018	4,080	-	20,189
100 ~ 200만원 미만	107,895	39,000	36,925	23,831	18,581	17,224	5,664	43	130,677
200 ~ 300만원 미만	354,576	67,840	76,956	21,141	42,464	76,410	34,377	3,523	356,984
300 ~ 400만원 미만	253,625	89,871	60,060	44,594	19,791	55,911	20,364	6,205	201,357
400 ~ 500만원 미만	376,796	99,294	57,866	42,749	70,978	78,369	17,688	4,882	358,714
500 ~ 600만원 미만	301,495	51,734	80,952	37,326	49,227	52,518	43,381	-	205,192
600만원 이상	390,206	85,866	80,273	47,988	96,336	107,482	11,330	3,913	160,538
학 력									
초 졸 이 하	66,601	16,917	13,405	19,262	49,966	11,440	4,077	-	72,752
중학교(재/졸)	122,450	53,833	22,802	19,547	23,257	41,102	13,594	257	111,529
고등학교(재/졸)	608,724	153,970	162,490	69,812	105,160	77,285	42,930	10,648	540,096
전문대(재/졸)	188,674	35,470	37,684	21,932	31,974	29,478	7,125	3,758	205,256
대학교(재/졸)	716,726	166,313	132,113	88,187	118,071	165,059	68,552	3,903	449,182
대학원(재/졸)	123,504	25,582	38,395	6,326	13,423	75,601	3,162	-	70,317

21-1. 여행지별 기타여행 총비용(계속)

단위 : 백만원

강원	충북	충남	전북	전남	경북	경남	제주	구 분
421,182	410,258	1,212,707	614,707	644,784	931,922	768,000	162,371	**전 체**
								성 별
224,766	196,633	607,949	335,777	313,850	465,331	422,726	87,728	남 자
196,416	213,625	604,758	278,930	330,934	466,591	345,274	74,643	여 자
								연 령
53,345	17,161	91,425	27,097	33,601	56,833	46,122	11,430	15 ~ 19 세
35,479	19,757	86,785	48,515	58,229	74,338	72,036	6,780	20 대
69,527	150,561	275,636	89,926	123,798	215,505	138,853	40,062	30 대
151,512	96,745	427,696	201,818	192,347	249,707	233,186	33,505	40 대
75,950	68,243	227,195	163,673	156,664	207,184	175,609	46,078	50 대
35,368	57,791	103,969	83,679	80,145	128,355	102,194	24,516	60 대 이 상
								직 업
28,373	23,711	76,775	63,678	79,891	78,674	68,827	52,145	전 문 관 리
81,386	90,736	230,371	165,662	118,984	170,482	161,566	32,569	사 무
56,935	54,087	307,637	74,949	91,060	126,877	105,440	35,891	서 비 스 판 매
8,941	7,386	17,649	18,066	34,577	49,487	35,269	388	농 어 업
41,264	38,856	68,496	46,450	89,188	115,160	87,416	9,806	기 능 노 무
								가 구 소 득
9,058	1,428	16,020	2,791	2,894	13,786	1,456	18	50만원 미만
5,728	17,983	12,615	9,986	30,821	10,488	13,066	388	50 ~ 100만원 미만
21,370	31,300	95,625	60,012	32,152	100,351	28,076	18,846	100 ~ 200만원 미만
79,959	64,317	197,116	98,743	143,507	165,414	164,882	29,587	200 ~ 300만원 미만
58,790	91,070	171,113	118,360	95,017	217,876	117,831	14,011	300 ~ 400만원 미만
93,126	48,261	206,347	122,048	141,669	129,818	95,530	47,877	400 ~ 500만원 미만
102,079	109,606	257,795	81,366	77,347	161,145	182,453	24,186	500 ~ 600만원 미만
51,071	46,293	256,075	121,400	121,376	133,045	164,705	27,459	600만원 이상
								학 력
11,627	27,033	33,076	24,899	42,358	38,123	25,809	1,224	초 졸 이 하
45,352	27,177	77,086	52,825	35,586	70,386	56,056	6,940	중 학 교 (재 / 졸)
181,306	111,723	419,360	237,472	285,575	334,539	294,226	37,545	고 등 학 교 (재 / 졸)
47,893	78,847	261,176	72,926	95,663	121,142	72,357	21,815	전 문 대 (재 / 졸)
103,071	157,994	349,819	197,012	165,808	333,348	290,417	56,767	대 학 교 (재 / 졸)
31,932	7,483	72,190	29,574	19,794	34,384	29,134	38,081	대 학 원 (재 / 졸)

21-2. 여행지별 숙박 기타여행 총비용

단위 : 백만원

구 분	서울	부산	대구	인천	광주	대전	울산	세종	경기
전 체	799,086	258,612	231,421	107,336	222,731	200,082	74,761	7,434	612,696
성 별									
남 자	339,906	128,775	114,197	46,271	88,313	106,590	50,280	4,980	276,036
여 자	459,180	129,837	117,224	61,065	134,419	93,492	24,482	2,455	336,660
연 령									
15 ~ 19 세	43,960	19,778	13,458	8,402	10,652	18,397	870	-	40,103
20 대	47,623	18,581	15,931	6,426	24,067	7,261	14,391	-	52,334
30 대	144,339	54,643	27,660	21,980	20,530	25,074	8,527	3,504	140,157
40 대	213,757	85,693	61,767	20,860	38,175	79,885	18,312	76	193,447
50 대	195,146	42,568	88,195	25,453	71,930	41,291	15,473	3,854	94,573
60 대 이 상	154,260	37,348	24,409	24,216	57,376	28,174	17,188	-	92,083
직 업									
전 문 관 리	69,580	25,557	29,879	4,889	29,651	49,998	2,717	-	40,142
사 무	136,356	61,139	53,564	21,027	37,187	41,061	25,581	4,980	119,662
서 비 스 판 매	116,017	37,940	28,090	19,673	41,557	19,799	3,490	-	69,303
농 어 업	39,336	18,111	3,641	10,849	23,508	2,692	1,570	-	35,205
기 능 노 무	51,211	20,691	38,165	7,716	16,637	5,795	4,373	601	65,790
가 구 소 득									
50만원 미만	5,474	5,546	7,636	300	10,154	486	2,024	-	6,288
50 ~ 100만원 미만	19,008	5,942	1,596	4,161	25,679	3,808	1,791	-	11,967
100 ~ 200만원 미만	42,729	20,925	8,793	16,062	10,175	10,918	2,637	-	66,327
200 ~ 300만원 미만	109,543	36,730	45,156	9,037	22,100	21,449	24,254	-	129,795
300 ~ 400만원 미만	103,105	53,286	27,608	21,197	12,032	15,877	12,263	4,181	101,181
400 ~ 500만원 미만	221,829	57,363	26,676	21,371	50,655	56,845	6,938	-	133,161
500 ~ 600만원 미만	104,180	28,742	51,513	16,164	18,551	29,640	17,498	-	80,750
600만원 이상	193,218	50,078	62,441	19,044	73,385	61,059	7,356	3,253	83,227
학 력									
초 졸 이 하	26,410	5,994	5,630	14,831	34,340	4,822	1,885	-	42,924
중학교(재/졸)	45,322	37,838	13,684	9,634	13,171	25,969	9,409	-	42,863
고등학교(재/졸)	316,634	70,675	80,248	29,895	71,914	29,591	18,946	2,455	246,113
전문대(재/졸)	71,846	25,700	22,440	14,776	26,565	16,382	3,203	1,727	103,516
대학교(재/졸)	286,410	102,236	78,881	37,206	66,849	75,269	40,898	3,253	143,683
대학원(재/졸)	52,464	16,169	30,538	995	9,894	48,049	422	-	33,596

21-2. 여행지별 숙박 기타여행 총비용(계속)

단위 : 백만원

강원	충북	충남	전북	전남	경북	경남	제주	구 분
336,731	254,400	792,071	441,932	472,435	676,431	503,788	153,343	**전 체**
								성 별
183,922	128,003	400,190	241,392	226,353	345,255	279,798	85,032	남 자
152,809	126,397	391,881	200,540	246,082	331,176	223,990	68,311	여 자
								연 령
50,435	15,020	69,123	22,246	25,423	43,051	36,102	11,241	15 ~ 19 세
25,718	14,570	53,258	40,251	48,158	61,987	53,497	6,780	20 대
53,862	100,960	211,180	65,437	103,342	191,909	109,873	40,062	30 대
128,190	59,814	290,918	178,216	136,295	189,764	150,049	33,505	40 대
51,979	33,456	124,120	93,440	122,170	123,709	96,211	39,332	50 대
26,546	30,580	43,472	42,342	37,047	66,012	58,056	22,423	60 대 이 상
								직 업
22,041	15,405	47,956	43,956	55,070	65,399	36,444	51,299	전 문 관 리
61,962	52,493	157,690	132,953	86,703	134,830	98,896	32,133	사 무
42,162	30,045	190,214	49,471	68,230	83,063	71,631	34,499	서 비 스 판 매
8,204	4,039	4,381	8,359	15,918	7,607	15,335	-	농 어 업
35,943	25,746	44,598	28,376	63,768	83,047	63,993	5,127	기 능 노 무
								가 구 소 득
7,073	29	13,685	1,592	472	13,444	751	-	50만원 미만
5,554	15,874	4,462	8,741	24,304	5,756	9,992	-	50 ~ 100만원 미만
13,356	19,355	49,969	31,023	17,723	63,827	18,145	18,846	100 ~ 200만원 미만
70,421	37,212	99,032	71,271	104,618	110,968	108,514	24,003	200 ~ 300만원 미만
46,464	58,714	136,091	76,551	58,830	152,078	77,188	12,180	300 ~ 400만원 미만
83,284	30,715	143,323	104,076	108,181	96,771	52,488	47,877	400 ~ 500만원 미만
74,085	71,579	197,928	69,074	64,234	129,346	126,348	24,186	500 ~ 600만원 미만
36,494	20,922	147,581	79,605	94,075	104,241	110,362	26,252	600만원 이상
								학 력
9,608	19,538	13,410	14,678	21,057	17,807	19,919	1,075	초 졸 이 하
41,729	19,480	56,542	29,478	22,643	41,271	36,363	6,701	중 학 교 (재 / 졸)
146,691	63,677	295,699	165,615	220,235	219,938	187,259	32,475	고 등 학 교 (재 / 졸)
36,209	43,513	191,476	58,975	73,562	104,750	40,161	21,815	전 문 대 (재 / 졸)
74,432	102,235	185,489	152,542	120,410	264,661	197,994	56,092	대 학 교 (재 / 졸)
28,062	5,957	49,455	20,645	14,527	28,004	22,092	35,186	대 학 원 (재 / 졸)

21-3. 여행지별 당일 기타여행 총비용

단위 : 백만원

구 분	서울	부산	대구	인천	광주	대전	울산	세종	경기
전 체	1,027,593	193,473	175,467	117,728	119,121	199,884	64,678	11,132	836,436
성 별									
남 자	457,016	93,421	86,596	62,010	68,897	107,522	35,362	7,062	351,295
여 자	570,577	100,052	88,871	55,718	50,224	92,362	29,316	4,070	485,141
연 령									
15 ~ 19 세	31,306	4,663	8,388	5,039	6,518	8,457	229	23	45,617
20 대	66,961	4,972	10,414	11,962	6,988	12,052	5,474	-	55,211
30 대	169,443	24,505	16,081	16,988	8,199	37,052	12,118	2,776	195,140
40 대	310,250	77,058	42,017	34,248	25,488	53,040	8,337	3,106	256,180
50 대	265,702	52,878	61,269	30,195	50,131	60,830	29,165	4,444	175,784
60 대 이 상	183,931	29,396	37,299	19,295	21,796	28,452	9,356	784	108,505
직 업									
전 문 관 리	84,313	19,817	19,121	6,342	18,208	50,293	2,086	-	41,689
사 무	199,528	34,814	23,018	29,540	19,579	31,350	20,988	1,834	181,724
서 비 스 판 매	255,846	52,655	43,053	23,401	21,959	43,184	11,883	8,008	176,612
농 어 업	13,291	8,445	7,644	3,518	18,089	9,040	1,163	-	21,133
기 능 노 무	61,158	30,486	17,612	12,768	6,861	15,447	5,764	-	48,502
가 구 소 득									
50만원 미만	8,393	1,741	945	793	3,302	1,547	530	-	9,192
50 ~ 100만원 미만	9,211	5,250	3,677	2,181	5,341	6,210	2,289	-	8,223
100 ~ 200만원 미만	65,166	18,075	28,133	7,769	8,405	6,306	3,026	43	64,349
200 ~ 300만원 미만	245,033	31,110	31,800	12,105	20,365	54,961	10,124	3,523	227,189
300 ~ 400만원 미만	150,520	36,585	32,452	23,397	7,759	40,033	8,101	2,024	100,176
400 ~ 500만원 미만	154,967	41,931	31,190	21,378	20,323	21,524	10,750	4,882	225,553
500 ~ 600만원 미만	197,315	22,992	29,439	21,162	30,676	22,878	25,883	-	124,442
600만원 이상	196,988	35,788	17,832	28,944	22,951	46,424	3,974	660	77,311
학 력									
초 졸 이 하	40,191	10,924	7,775	4,431	15,626	6,618	2,192	-	29,829
중 학 교 (재 / 졸)	77,128	15,995	9,118	9,913	10,087	15,133	4,185	257	68,666
고 등 학 교 (재 / 졸)	292,090	83,295	82,241	39,917	33,247	47,694	23,984	8,194	293,983
전 문 대 (재 / 졸)	116,828	9,770	15,244	7,155	5,410	13,096	3,922	2,032	101,739
대 학 교 (재 / 졸)	430,316	64,077	53,232	50,981	51,222	89,790	27,654	650	305,498
대 학 원 (재 / 졸)	71,039	9,413	7,857	5,331	3,530	27,553	2,740	-	36,721

21-3. 여행지별 당일 기타여행 총비용(계속)

단위 : 백만원

강원	충북	충남	전북	전남	경북	경남	제주	구 분
84,450	155,858	420,636	172,775	172,349	255,491	264,212	9,028	**전 체**
								성 별
40,844	68,630	207,759	94,385	87,497	120,076	142,928	2,696	남 자
43,606	87,228	212,876	78,390	84,852	135,415	121,284	6,332	여 자
								연 령
2,910	2,141	22,302	4,850	8,178	13,782	10,020	189	15 ~ 19 세
9,761	5,187	33,528	8,264	10,071	12,351	18,539	-	20 대
15,665	49,601	64,455	24,489	20,456	23,596	28,980	-	30 대
23,322	36,931	136,778	23,602	56,052	59,944	83,137	-	40 대
23,971	34,787	103,074	70,233	34,494	83,474	79,398	6,746	50 대
8,821	27,211	60,498	41,337	43,098	62,343	44,138	2,093	60 대 이 상
								직 업
6,332	8,307	28,819	19,722	24,821	13,275	32,384	846	전 문 관 리
19,424	38,243	72,681	32,709	32,281	35,652	62,670	435	사 무
14,773	24,042	117,423	25,478	22,830	43,814	33,809	1,392	서 비 스 판 매
737	3,347	13,268	9,708	18,659	41,880	19,934	388	농 어 업
5,322	13,110	23,898	18,074	25,420	32,113	23,423	4,679	기 능 노 무
								가 구 소 득
1,985	1,399	2,335	1,200	2,422	342	706	18	50만원 미만
174	2,109	8,153	1,245	6,517	4,732	3,075	388	50 ~ 100만원 미만
8,014	11,945	45,657	28,989	14,429	36,524	9,932	-	100 ~ 200만원 미만
9,538	27,105	98,084	27,472	38,889	54,446	56,368	5,584	200 ~ 300만원 미만
12,326	32,356	35,022	41,810	36,187	65,798	40,643	1,830	300 ~ 400만원 미만
9,842	17,546	63,024	17,973	33,488	33,047	43,042	-	400 ~ 500만원 미만
27,993	38,027	59,867	12,292	13,113	31,798	56,105	-	500 ~ 600만원 미만
14,577	25,371	108,494	41,795	27,302	28,804	54,343	1,208	600만원 이상
								학 력
2,019	7,495	19,666	10,221	21,301	20,316	5,890	148	초 졸 이 하
3,623	7,697	20,545	23,347	12,943	29,115	19,693	239	중 학 교 (재 / 졸)
34,614	48,047	123,660	71,858	65,340	114,601	106,967	5,070	고 등 학 교 (재 / 졸)
11,683	35,334	69,700	13,951	22,101	16,392	32,196	-	전 문 대 (재 / 졸)
28,640	55,759	164,331	44,469	45,398	68,687	92,423	675	대 학 교 (재 / 졸)
3,870	1,527	22,735	8,929	5,267	6,379	7,043	2,895	대 학 원 (재 / 졸)

22. 국내여행 이동총량

단위 : 일

구 분	국내여행			관광여행			기타여행		
		숙박여행	당일여행		숙박여행	당일여행		숙박여행	당일여행
전 체	397,846,767	269,268,235	128,578,532	190,394,184	129,446,189	60,947,995	207,452,583	139,822,046	67,630,537
성 별									
남 자	186,312,030	127,928,491	58,383,539	87,058,144	60,626,108	26,432,036	99,253,886	67,302,383	31,951,503
여 자	211,534,737	141,339,744	70,194,993	103,336,040	68,820,081	34,515,959	108,198,697	72,519,663	35,679,034
연 령									
15 ~ 19 세	26,843,798	20,724,511	6,119,287	12,382,156	9,479,427	2,902,729	14,461,642	11,245,084	3,216,558
20 대	39,397,386	29,834,533	9,562,853	19,330,800	14,601,443	4,729,357	20,066,586	15,233,090	4,833,496
30 대	81,204,059	58,175,779	23,028,280	37,657,167	26,553,955	11,103,212	43,546,892	31,621,824	11,925,068
40 대	101,976,481	69,877,691	32,098,790	46,118,217	31,204,637	14,913,580	55,858,264	38,673,054	17,185,210
50 대	77,819,795	46,784,194	31,035,601	36,439,391	23,456,334	12,983,057	41,380,404	23,327,860	18,052,544
60 대 이 상	70,605,248	43,871,527	26,733,721	38,466,453	24,150,393	14,316,060	32,138,795	19,721,134	12,417,661
직 업									
전 문 관 리	35,547,515	24,193,744	11,353,771	17,687,708	12,333,672	5,354,036	17,859,807	11,860,072	5,999,735
사 무	76,195,864	52,104,397	24,091,467	36,061,729	24,923,871	11,137,858	40,134,135	27,180,526	12,953,609
서 비 스 판 매	55,348,953	34,360,695	20,988,258	25,267,221	16,412,307	8,854,914	30,081,732	17,948,388	12,133,344
농 어 업	20,589,512	12,652,378	7,937,134	10,288,281	6,489,043	3,799,238	10,301,231	6,163,335	4,137,896
기 능 노 무	30,714,860	20,644,073	10,070,787	13,564,968	9,123,205	4,441,763	17,149,892	11,520,868	5,629,024
가 구 소 득									
50만원 미만	10,033,502	8,023,509	2,009,993	5,628,312	4,412,917	1,215,395	4,405,190	3,610,592	794,598
50 ~ 100만원 미만	10,600,998	6,657,394	3,943,604	5,090,004	2,648,210	2,441,794	5,510,994	4,009,184	1,501,810
100 ~ 200만원 미만	32,312,608	19,196,873	13,115,735	16,143,606	9,522,926	6,620,680	16,169,002	9,673,947	6,495,055
200 ~ 300만원 미만	70,838,213	44,908,330	25,929,883	30,450,662	19,424,566	11,026,096	40,387,551	25,483,764	14,903,787
300 ~ 400만원 미만	68,436,104	47,834,075	20,602,029	33,702,888	24,111,883	9,591,005	34,733,216	23,722,192	11,011,024
400 ~ 500만원 미만	73,342,397	49,429,341	23,913,056	33,914,265	23,030,953	10,883,312	39,428,132	26,398,388	13,029,744
500 ~ 600만원 미만	65,245,889	46,009,673	19,236,216	31,723,361	21,946,790	9,776,571	33,522,528	24,062,883	9,459,645
600만원 이상	67,037,056	47,209,040	19,828,016	33,741,086	24,347,944	9,393,142	33,295,970	22,861,096	10,434,874
학 력									
초 졸 이 하	27,455,145	17,737,004	9,718,141	13,920,602	8,487,268	5,433,334	13,534,543	9,249,736	4,284,807
중학교(재/졸)	34,699,982	22,230,135	12,469,847	17,478,238	10,814,420	6,663,818	17,221,744	11,415,715	5,806,029
고등학교(재/졸)	132,898,587	88,213,315	44,685,272	59,576,676	39,610,514	19,966,162	73,321,911	48,602,801	24,719,110
전문대(재/졸)	48,640,274	34,854,126	13,786,148	22,313,977	15,513,060	6,800,917	26,326,297	19,341,066	6,985,231
대학교(재/졸)	136,555,953	94,056,521	42,499,432	68,896,911	49,376,241	19,520,670	67,659,042	44,680,280	22,978,762
대학원(재/졸)	17,596,826	12,177,134	5,419,692	8,207,780	5,644,686	2,563,094	9,389,046	6,532,448	2,856,598

23-1. 월별 국내여행 이동총량

단위 : 일

1월	2월	3월	4월	5월	6월	7월	8월	9월	10월	11월	12월	구 분
51,106,368	22,020,128	28,046,500	20,997,597	31,857,776	24,558,023	33,613,896	48,647,956	53,836,413	33,079,938	23,802,191	26,279,981	**전 체**
												성 별
25,031,002	10,264,804	12,532,489	9,480,372	14,232,564	11,146,639	16,323,402	22,960,735	26,380,493	14,981,857	10,796,049	12,181,624	남 자
26,075,366	11,755,324	15,514,011	11,517,225	17,625,212	13,411,384	17,290,494	25,687,221	27,455,920	18,098,081	13,006,142	14,098,357	여 자
												연 령
4,940,204	1,655,818	1,685,391	915,889	1,422,807	968,353	2,166,636	4,257,082	4,634,586	1,686,221	735,252	1,775,559	15 ~ 19 세
6,181,059	1,971,721	2,932,216	1,666,765	2,024,750	2,943,542	4,146,095	4,972,194	5,853,327	2,813,227	1,377,706	2,514,784	20 대
10,516,115	4,561,874	5,430,949	4,208,097	7,253,864	5,239,578	7,217,954	9,986,468	10,809,547	6,005,038	4,780,722	5,193,853	30 대
14,497,549	6,115,811	6,910,875	3,922,587	8,205,416	6,162,671	8,703,639	13,432,489	14,185,211	7,928,669	5,598,876	6,312,688	40 대
8,941,163	4,688,776	5,632,763	4,979,156	6,389,985	4,922,251	5,684,121	7,943,827	9,981,688	7,222,477	5,657,310	5,776,278	50 대
6,030,278	3,026,128	5,454,306	5,305,103	6,560,954	4,321,628	5,695,451	8,055,896	8,372,054	7,424,306	5,652,325	4,706,819	60 대 이 상
												직 업
4,391,925	1,979,218	2,446,284	2,138,220	2,744,773	2,530,822	2,925,086	4,912,445	4,260,950	3,172,363	1,967,919	2,077,510	전 문 관 리
9,920,686	4,316,871	5,154,257	3,914,725	6,202,001	5,155,726	6,732,374	9,282,722	10,197,252	6,322,992	4,385,855	4,610,403	사 무
6,826,186	3,245,897	4,109,942	2,933,975	4,665,786	3,409,249	3,869,702	6,509,447	7,399,586	4,724,756	3,790,544	3,863,883	서 비 스 판 매
1,453,827	747,396	1,542,633	1,548,862	1,647,451	970,833	1,354,657	2,894,648	2,343,691	1,797,702	2,366,702	1,921,110	농 어 업
3,880,355	1,763,062	2,044,702	1,598,996	2,452,552	1,806,865	2,286,643	3,764,078	4,246,521	2,968,622	1,847,134	2,055,330	기 능 노 무
												가 구 소 득
1,369,264	162,269	559,125	523,905	1,013,073	441,124	1,163,159	1,869,027	1,306,827	630,935	270,711	724,083	50만원 미만
707,872	528,868	1,114,222	840,317	820,380	453,961	971,914	878,233	1,653,167	890,094	1,093,628	648,342	50 ~ 100만원 미만
3,204,618	1,414,238	2,471,115	2,043,850	2,443,915	2,138,983	2,742,526	3,614,931	3,911,318	3,181,204	2,724,140	2,421,770	100 ~ 200만원 미만
9,261,841	3,614,441	4,463,459	4,046,557	5,815,566	4,351,614	5,493,074	8,172,822	9,922,992	6,426,296	4,720,715	4,548,836	200 ~ 300만원 미만
8,551,570	3,545,018	4,686,944	3,841,296	5,951,911	4,951,058	6,077,636	8,331,945	9,195,648	5,724,645	4,011,138	3,567,295	300 ~ 400만원 미만
9,332,687	3,735,860	4,855,324	3,455,128	5,823,917	5,002,072	6,454,170	9,664,270	9,737,662	5,585,356	4,080,524	5,615,427	400 ~ 500만원 미만
8,913,081	4,975,166	5,128,786	2,971,107	5,117,807	3,392,201	5,607,430	7,714,620	9,325,797	4,732,401	3,267,738	4,099,755	500 ~ 600만원 미만
9,765,435	4,044,268	4,767,525	3,275,437	4,871,207	3,827,010	5,103,987	8,402,108	8,783,002	5,909,007	3,633,597	4,654,473	600만원 이상
												학 력
2,589,527	946,358	1,757,435	1,998,359	2,239,874	1,603,146	2,110,002	3,136,143	3,533,627	2,762,053	2,627,545	2,151,076	초 졸 이 하
4,041,844	1,817,590	2,807,524	2,085,972	2,521,098	2,052,914	2,412,827	4,631,392	5,002,540	3,066,479	1,952,440	2,307,362	중 학 교 (재 / 졸)
16,926,838	7,420,641	9,645,015	6,954,644	11,693,212	7,129,366	10,924,442	14,744,707	18,280,900	11,993,150	8,457,615	8,728,057	고 등 학 교 (재 / 졸)
6,887,468	2,987,542	3,351,061	2,407,754	3,813,621	3,304,408	4,549,895	5,753,622	6,838,964	3,490,040	2,669,644	2,586,255	전 문 대 (재 / 졸)
18,188,114	7,794,870	9,137,168	6,570,769	10,472,530	9,052,390	12,023,969	18,216,510	17,787,272	10,601,294	7,402,442	9,308,625	대 학 교 (재 / 졸)
2,472,577	1,053,127	1,348,297	980,099	1,117,441	1,415,799	1,592,761	2,165,582	2,393,110	1,166,922	692,505	1,198,606	대 학 원 (재 / 졸)

23-2. 월별 숙박여행 이동총량

단위 : 일

구 분	1월	2월	3월	4월	5월	6월	7월	8월	9월	10월	11월	12월
전 체	40,830,171	14,556,853	14,830,653	10,666,772	19,752,352	15,495,119	24,861,037	37,738,849	41,415,709	17,842,200	14,268,050	17,010,470
성 별												
남 자	20,168,703	6,770,532	6,485,459	4,814,799	8,804,075	7,063,937	12,465,851	18,167,629	20,670,842	8,121,408	6,495,367	7,899,889
여 자	20,661,468	7,786,321	8,345,194	5,851,973	10,948,277	8,431,182	12,395,186	19,571,220	20,744,867	9,720,792	7,772,683	9,110,581
연 령												
15 ~ 19 세	4,333,765	1,298,081	1,151,783	611,803	897,961	670,483	1,697,603	3,390,849	3,830,912	1,042,125	459,942	1,339,204
20 대	5,344,676	1,297,333	1,986,380	1,056,285	1,261,125	2,194,928	3,551,260	3,996,575	4,670,198	1,814,635	868,986	1,792,152
30 대	8,615,400	3,024,011	2,710,361	2,260,032	5,151,124	3,697,866	5,631,427	7,941,386	8,907,403	3,356,418	3,330,748	3,549,603
40 대	11,845,921	4,179,263	3,576,946	1,870,087	5,027,590	3,961,054	6,329,869	10,285,130	11,504,468	4,235,275	3,181,379	3,880,709
50 대	6,495,229	2,931,689	2,632,449	2,416,374	3,416,771	2,531,461	3,769,739	5,840,244	6,965,250	3,574,112	2,819,485	3,391,391
60 대 이 상	4,195,180	1,826,476	2,772,734	2,452,191	3,997,781	2,439,327	3,881,139	6,284,665	5,537,478	3,819,635	3,607,510	3,057,411
직 업												
전 문 관 리	3,478,138	1,162,486	1,353,486	1,252,327	1,827,475	1,688,808	1,949,664	3,978,162	3,202,550	1,788,428	1,123,207	1,389,013
사 무	7,782,677	2,817,228	2,578,427	2,032,005	3,846,047	3,395,870	5,238,298	7,280,804	8,175,577	3,289,860	2,759,149	2,908,455
서 비 스 판 매	5,285,059	2,000,377	1,866,836	1,430,266	2,622,136	1,898,658	2,567,903	4,817,257	5,462,252	2,340,320	1,957,823	2,111,808
농 어 업	975,580	446,240	668,448	522,873	986,112	407,116	852,663	2,410,697	1,629,581	841,049	1,607,835	1,304,184
기 능 노 무	3,148,786	1,183,172	1,076,994	794,948	1,511,333	1,180,746	1,699,280	2,965,667	3,185,989	1,610,270	1,047,733	1,239,155
가 구 소 득												
50만원 미만	1,233,932	86,752	292,702	316,777	813,864	298,190	1,027,114	1,788,986	1,075,234	351,194	174,538	564,226
50 ~ 100만원 미만	442,233	325,170	770,880	322,068	431,929	282,710	716,226	560,679	1,154,575	453,561	774,108	423,255
100 ~ 200만원 미만	2,305,640	856,052	1,211,280	747,415	1,205,504	1,154,548	1,879,840	2,610,118	2,700,961	1,511,181	1,569,765	1,444,569
200 ~ 300만원 미만	7,150,178	2,370,930	2,129,836	1,983,501	3,590,026	2,599,877	3,759,783	5,824,015	7,441,862	3,130,655	2,407,298	2,520,369
300 ~ 400만원 미만	6,719,820	2,370,377	2,436,432	2,336,230	3,919,215	3,408,661	4,747,770	6,396,562	7,374,228	3,486,078	2,531,642	2,107,060
400 ~ 500만원 미만	7,219,470	2,408,096	2,304,541	1,729,192	3,488,254	3,417,130	4,733,931	7,565,019	7,381,283	2,735,513	2,574,515	3,872,397
500 ~ 600만원 미만	7,513,662	3,259,284	2,806,658	1,629,848	3,330,205	1,838,420	4,351,102	6,257,807	7,562,501	2,659,444	1,925,255	2,875,487
600만원 이상	8,245,236	2,880,192	2,878,324	1,601,741	2,973,355	2,495,583	3,645,271	6,735,663	6,725,065	3,514,574	2,310,929	3,203,107
학 력												
초 졸 이 하	2,014,492	616,115	823,503	886,392	1,298,227	896,439	1,505,363	2,472,754	2,543,569	1,417,292	1,877,919	1,384,939
중학교(재/졸)	3,038,173	1,208,913	1,579,812	988,432	1,434,631	1,126,522	1,603,728	3,458,024	3,611,256	1,574,268	1,082,203	1,524,173
고등학교(재/졸)	13,265,529	4,828,180	5,030,893	3,476,018	7,345,033	4,243,182	7,869,819	11,077,427	13,913,838	6,688,323	4,959,243	5,515,830
전문대(재/졸)	5,738,197	1,896,194	1,741,730	1,406,331	2,491,083	2,261,824	3,647,239	4,522,920	5,525,254	2,060,005	1,872,857	1,690,492
대학교(재/졸)	14,830,948	5,234,820	4,858,858	3,414,799	6,527,551	5,978,949	9,110,006	14,396,925	13,971,602	5,514,539	4,179,953	6,037,571
대학원(재/졸)	1,942,832	772,631	795,857	494,800	655,827	988,203	1,124,882	1,810,799	1,850,190	587,773	295,875	857,465

23-3. 월별 당일여행 이동총량

단위 : 일

1월	2월	3월	4월	5월	6월	7월	8월	9월	10월	11월	12월	구 분
10,276,197	7,463,275	13,215,847	10,330,825	12,105,424	9,062,904	8,752,859	10,909,107	12,420,704	15,237,738	9,534,141	9,269,511	**전 체**
												성 별
4,862,299	3,494,272	6,047,030	4,665,573	5,428,489	4,082,702	3,857,551	4,793,106	5,709,651	6,860,449	4,300,682	4,281,735	남 자
5,413,898	3,969,003	7,168,817	5,665,252	6,676,935	4,980,202	4,895,308	6,116,001	6,711,053	8,377,289	5,233,459	4,987,776	여 자
												연 령
606,439	357,737	533,608	304,086	524,846	297,870	469,033	866,233	803,674	644,096	275,310	436,355	15 ~ 19 세
836,383	674,388	945,836	610,480	763,625	748,614	594,835	975,619	1,183,129	998,592	508,720	722,632	20 대
1,900,715	1,537,863	2,720,588	1,948,065	2,102,740	1,541,712	1,586,527	2,045,082	1,902,144	2,648,620	1,449,974	1,644,250	30 대
2,651,628	1,936,548	3,333,929	2,052,500	3,177,826	2,201,617	2,373,770	3,147,359	2,680,743	3,693,394	2,417,497	2,431,979	40 대
2,445,934	1,757,087	3,000,314	2,562,782	2,973,214	2,390,790	1,914,382	2,103,583	3,016,438	3,648,365	2,837,825	2,384,887	50 대
1,835,098	1,199,652	2,681,572	2,852,912	2,563,173	1,882,301	1,814,312	1,771,231	2,834,576	3,604,671	2,044,815	1,649,408	60 대 이 상
												직 업
913,787	816,732	1,092,798	885,893	917,298	842,014	975,422	934,283	1,058,400	1,383,935	844,712	688,497	전 문 관 리
2,138,009	1,499,643	2,575,830	1,882,720	2,355,954	1,759,856	1,494,076	2,001,918	2,021,675	3,033,132	1,626,706	1,701,948	사 무
1,541,127	1,245,520	2,243,106	1,503,709	2,043,650	1,510,591	1,301,799	1,692,190	1,937,334	2,384,436	1,832,721	1,752,075	서 비 스 판 매
478,247	301,156	874,185	1,025,989	661,339	563,717	501,994	483,951	714,110	956,653	758,867	616,926	농 어 업
731,569	579,890	967,708	804,048	941,219	626,119	587,363	798,411	1,060,532	1,358,352	799,401	816,175	기 능 노 무
												가 구 소 득
135,332	75,517	266,423	207,128	199,209	142,934	136,045	80,041	231,593	279,741	96,173	159,857	50만원 미만
265,639	203,698	343,342	518,249	388,451	171,251	255,688	317,554	498,592	436,533	319,520	225,087	50 ~ 100만원 미만
898,978	558,186	1,259,835	1,296,435	1,238,411	984,435	862,686	1,004,813	1,210,357	1,670,023	1,154,375	977,201	100 ~ 200만원 미만
2,111,663	1,243,511	2,333,623	2,063,056	2,225,540	1,751,737	1,733,291	2,348,807	2,481,130	3,295,641	2,313,417	2,028,467	200 ~ 300만원 미만
1,831,750	1,174,641	2,250,512	1,505,066	2,032,696	1,542,397	1,329,866	1,935,383	1,821,420	2,238,567	1,479,496	1,460,235	300 ~ 400만원 미만
2,113,217	1,327,764	2,550,783	1,725,936	2,335,663	1,584,942	1,720,239	2,099,251	2,356,379	2,849,843	1,506,009	1,743,030	400 ~ 500만원 미만
1,399,419	1,715,882	2,322,128	1,341,259	1,787,602	1,553,781	1,256,328	1,456,813	1,763,296	2,072,957	1,342,483	1,224,268	500 ~ 600만원 미만
1,520,199	1,164,076	1,889,201	1,673,696	1,897,852	1,331,427	1,458,716	1,666,445	2,057,937	2,394,433	1,322,668	1,451,366	600만원 이상
												학 력
575,035	330,243	933,932	1,111,967	941,647	706,707	604,639	663,389	990,058	1,344,761	749,626	766,137	초 졸 이 하
1,003,671	608,677	1,227,712	1,097,540	1,086,467	926,392	809,099	1,173,368	1,391,284	1,492,211	870,237	783,189	중 학 교 (재 / 졸)
3,661,309	2,592,461	4,614,122	3,478,626	4,348,179	2,886,184	3,054,623	3,667,280	4,367,062	5,304,827	3,498,372	3,212,227	고 등 학 교 (재 / 졸)
1,149,271	1,091,348	1,609,331	1,001,423	1,322,538	1,042,584	902,656	1,230,702	1,313,710	1,430,035	796,787	895,763	전 문 대 (재 / 졸)
3,357,166	2,560,050	4,278,310	3,155,970	3,944,979	3,073,441	2,913,963	3,819,585	3,815,670	5,086,755	3,222,489	3,271,054	대 학 교 (재 / 졸)
529,745	280,496	552,440	485,299	461,614	427,596	467,879	354,783	542,920	579,149	396,630	341,141	대 학 원 (재 / 졸)

24-1. 월별 관광여행 이동총량

단위 : 일

구 분	1월	2월	3월	4월	5월	6월	7월	8월	9월	10월	11월	12월
전 체	13,137,642	9,150,675	13,634,162	10,442,698	16,721,993	12,506,536	23,247,248	38,315,424	10,898,213	19,863,410	10,848,905	11,627,278
성 별												
남 자	5,669,957	4,292,986	6,035,781	4,391,890	7,243,200	5,644,039	11,374,376	18,318,963	4,791,715	9,237,808	4,723,558	5,333,871
여 자	7,467,685	4,857,689	7,598,381	6,050,808	9,478,793	6,862,497	11,872,872	19,996,461	6,106,498	10,625,602	6,125,347	6,293,407
연 령												
15 ~ 19 세	1,218,231	634,722	858,357	488,138	592,875	535,630	1,725,950	3,490,889	428,714	1,226,406	285,075	897,169
20 대	1,603,622	779,974	1,428,982	661,298	1,085,252	1,342,635	2,725,235	4,345,643	1,018,203	2,136,634	511,758	1,691,564
30 대	2,559,993	1,950,911	2,630,492	1,843,977	3,838,970	2,523,254	4,741,510	7,454,506	2,095,444	3,495,774	2,227,880	2,294,456
40 대	3,120,920	2,532,842	3,025,404	1,848,045	4,174,173	3,322,164	5,937,282	10,280,156	1,885,462	4,763,856	2,479,610	2,748,303
50 대	2,315,222	1,880,397	2,721,098	2,313,279	3,197,912	2,623,559	4,051,718	6,074,025	2,442,023	3,904,349	2,429,541	2,486,268
60 대 이 상	2,319,654	1,371,829	2,969,829	3,287,961	3,832,811	2,159,294	4,065,553	6,670,205	3,028,367	4,336,391	2,915,041	1,509,518
직 업												
전 문 관 리	1,081,570	997,170	1,339,940	1,066,269	1,635,023	1,495,170	1,856,442	3,659,299	700,439	2,006,687	850,353	999,346
사 무	2,468,605	1,688,109	2,338,092	1,481,271	3,369,629	2,438,107	4,729,247	7,343,295	2,276,740	3,726,606	2,008,675	2,193,353
서 비 스 판 매	1,716,841	1,388,852	1,993,282	1,417,516	1,984,760	1,780,897	2,943,756	4,968,263	1,353,005	2,687,600	1,595,376	1,437,073
농 어 업	476,157	352,738	705,073	1,009,919	993,556	340,354	783,528	2,418,472	536,912	867,583	1,263,325	540,664
기 능 노 무	767,562	491,277	877,154	809,317	1,140,159	925,230	1,623,940	2,752,286	669,803	1,642,978	927,045	938,217
가 구 소 득												
50만원 미만	604,005	81,266	294,678	142,185	885,139	327,504	478,316	1,745,920	261,117	482,826	77,855	247,501
50 ~ 100만원 미만	131,751	233,085	617,013	506,833	466,469	215,140	559,750	600,991	487,543	503,217	573,859	194,353
100 ~ 200만원 미만	803,880	587,772	1,292,948	1,211,625	1,189,156	1,213,219	1,819,789	2,906,539	1,043,413	1,632,068	1,501,283	941,914
200 ~ 300만원 미만	2,205,772	1,179,143	2,089,466	1,918,314	2,784,174	1,593,621	3,808,792	6,324,032	1,556,994	3,344,505	1,920,160	1,725,689
300 ~ 400만원 미만	2,512,613	1,697,240	2,408,512	1,840,739	3,004,944	2,693,743	4,284,756	6,456,144	1,822,988	3,319,386	1,990,881	1,670,942
400 ~ 500만원 미만	1,875,362	1,478,680	2,280,679	1,865,531	3,066,648	2,674,682	4,216,868	7,125,762	1,788,488	3,481,405	1,670,123	2,390,037
500 ~ 600만원 미만	2,101,341	2,026,549	2,414,272	1,329,995	2,769,777	1,889,308	4,111,760	6,217,921	2,126,806	3,100,397	1,608,529	2,026,706
600만원 이상	2,902,918	1,866,940	2,236,594	1,627,476	2,555,686	1,899,319	3,967,217	6,938,115	1,810,864	3,999,606	1,506,215	2,430,136
학 력												
초 졸 이 하	1,136,611	425,933	699,570	1,047,278	1,322,309	871,126	1,235,327	2,519,099	922,606	1,454,628	1,656,719	629,396
중학교(재/졸)	1,079,163	780,343	1,455,823	1,256,092	1,400,947	982,594	1,934,589	3,979,550	1,194,931	1,669,373	925,962	818,871
고등학교(재/졸)	3,835,741	2,697,217	4,601,349	3,316,541	5,268,670	3,555,491	7,689,303	11,198,130	3,417,558	6,901,385	3,840,187	3,255,104
전문대(재/졸)	1,591,498	1,246,256	1,731,000	1,221,164	2,082,181	1,415,376	2,605,929	4,471,884	1,310,675	2,171,070	1,209,400	1,257,544
대학교(재/졸)	4,794,494	3,710,151	4,660,089	3,101,528	6,011,290	4,901,601	8,609,064	14,342,943	3,706,583	6,920,859	2,934,601	5,203,708
대학원(재/졸)	700,135	290,775	486,331	500,095	636,596	780,348	1,173,036	1,803,818	345,860	746,095	282,036	462,655

24-2. 월별 숙박 관광여행 이동총량

단위 : 일

1월	2월	3월	4월	5월	6월	7월	8월	9월	10월	11월	12월	구 분
9,641,154	6,296,872	6,897,662	5,107,411	10,948,428	8,117,173	18,129,355	30,800,644	6,518,972	11,487,248	7,197,875	8,303,395	**전 체**
												성 별
4,160,027	3,014,005	3,058,217	2,103,893	4,798,979	3,806,954	9,230,913	15,040,260	2,885,157	5,471,756	3,149,727	3,906,220	남 자
5,481,127	3,282,867	3,839,445	3,003,518	6,149,449	4,310,219	8,898,442	15,760,384	3,633,815	6,015,492	4,048,148	4,397,175	여 자
												연 령
1,004,664	493,683	613,361	350,580	378,942	347,327	1,426,483	2,897,450	273,995	784,421	210,398	698,123	15 ~ 19 세
1,289,585	563,790	974,128	357,652	694,498	971,562	2,359,450	3,546,578	703,741	1,431,575	347,456	1,361,428	20 대
1,908,880	1,237,597	1,062,719	804,725	2,722,170	1,806,103	3,891,510	6,065,711	1,444,475	2,201,018	1,726,236	1,682,811	30 대
2,304,358	1,661,051	1,351,229	943,152	2,561,618	2,190,565	4,638,338	8,124,165	1,100,788	2,857,982	1,591,462	1,879,929	40 대
1,423,778	1,438,360	1,437,054	1,225,971	2,015,759	1,674,674	2,931,755	4,773,252	1,300,460	2,078,807	1,431,152	1,725,312	50 대
1,709,889	902,391	1,459,171	1,425,331	2,575,441	1,126,942	2,881,819	5,393,488	1,695,513	2,133,445	1,891,171	955,792	60 대 이 상
												직 업
788,979	604,165	669,528	728,717	1,173,484	1,140,685	1,368,622	3,066,803	344,602	1,223,729	561,220	663,138	전 문 관 리
1,712,431	1,119,060	1,048,287	597,929	2,249,178	1,596,980	3,922,535	5,982,136	1,493,733	2,162,107	1,412,902	1,626,593	사 무
1,250,141	931,373	895,842	801,111	1,217,516	1,063,930	2,120,766	3,861,792	718,676	1,567,238	1,016,899	967,023	서 비 스 판 매
329,217	238,357	281,397	298,177	744,242	85,239	482,000	2,117,928	241,327	372,711	925,137	373,311	농 어 업
596,092	319,279	486,164	367,311	651,198	655,948	1,276,905	2,232,547	313,986	939,690	632,678	651,407	기 능 노 무
												가 구 소 득
552,597	34,424	120,235	22,014	740,851	215,260	380,631	1,697,701	143,319	278,994	26,048	200,843	50만원 미만
50,881	131,541	404,740	96,280	240,460	78,864	363,949	342,298	227,442	214,740	367,235	129,780	50 ~ 100만원 미만
519,163	386,611	617,468	455,326	596,379	685,035	1,342,781	2,180,870	523,247	687,426	971,560	557,060	100 ~ 200만원 미만
1,567,151	830,967	1,075,018	850,314	1,724,343	992,286	2,764,148	4,718,254	835,775	1,758,253	1,213,662	1,094,395	200 ~ 300만원 미만
2,049,414	1,248,184	1,194,778	1,085,538	1,956,189	1,953,525	3,439,240	5,135,300	1,285,483	2,206,450	1,474,947	1,082,835	300 ~ 400만원 미만
1,140,552	936,924	1,025,159	939,392	2,093,103	1,878,453	3,384,826	5,750,082	953,231	1,978,091	1,137,219	1,813,921	400 ~ 500만원 미만
1,568,771	1,319,153	1,096,016	768,853	1,918,970	1,004,593	3,299,159	5,090,827	1,483,994	1,861,079	953,149	1,582,226	500 ~ 600만원 미만
2,192,625	1,409,068	1,364,248	889,694	1,678,133	1,309,157	3,154,621	5,885,312	1,066,481	2,502,215	1,054,055	1,842,335	600만원 이상
												학 력
933,136	279,342	167,298	255,284	806,997	455,141	829,278	2,029,635	447,163	604,695	1,280,859	398,440	초 졸 이 하
709,980	518,130	836,267	528,782	881,657	517,699	1,316,486	3,093,847	567,563	856,398	487,515	500,096	중 학 교 (재 / 졸)
2,623,473	1,918,004	2,519,129	1,581,289	3,371,460	2,154,909	6,006,379	8,836,683	1,982,807	4,003,169	2,416,986	2,196,226	고 등 학 교 (재 / 졸)
1,195,734	652,775	746,264	688,343	1,422,559	956,643	2,131,908	3,678,940	872,643	1,384,889	899,515	882,847	전 문 대 (재 / 졸)
3,709,520	2,734,884	2,385,938	1,750,150	4,018,357	3,415,564	6,961,980	11,617,349	2,486,362	4,271,304	1,999,307	4,025,526	대 학 교 (재 / 졸)
469,311	193,737	242,766	303,563	447,398	617,217	883,324	1,544,190	162,434	366,793	113,693	300,260	대 학 원 (재 / 졸)

24-3. 월별 당일 관광여행 이동총량

단위 : 일

구 분	1월	2월	3월	4월	5월	6월	7월	8월	9월	10월	11월	12월
전 체	3,496,488	2,853,803	6,736,500	5,335,287	5,773,565	4,389,363	5,117,893	7,514,780	4,379,241	8,376,162	3,651,030	3,323,883
성 별												
남 자	1,509,930	1,278,981	2,977,564	2,287,997	2,444,221	1,837,085	2,143,463	3,278,703	1,906,558	3,766,052	1,573,831	1,427,651
여 자	1,986,558	1,574,822	3,758,936	3,047,290	3,329,344	2,552,278	2,974,430	4,236,077	2,472,683	4,610,110	2,077,199	1,896,232
연 령												
15 ~ 19 세	213,567	141,039	244,996	137,558	213,933	188,303	299,467	593,439	154,719	441,985	74,677	199,046
20 대	314,037	216,184	454,854	303,646	390,754	371,073	365,785	799,065	314,462	705,059	164,302	330,136
30 대	651,113	713,314	1,567,773	1,039,252	1,116,800	717,151	850,000	1,388,795	650,969	1,294,756	501,644	611,645
40 대	816,562	871,791	1,674,175	904,893	1,612,555	1,131,599	1,298,944	2,155,991	784,674	1,905,874	888,148	868,374
50 대	891,444	442,037	1,284,044	1,087,308	1,182,153	948,885	1,119,963	1,300,773	1,141,563	1,825,542	998,389	760,956
60 대 이 상	609,765	469,438	1,510,658	1,862,630	1,257,370	1,032,352	1,183,734	1,276,717	1,332,854	2,202,946	1,023,870	553,726
직 업												
전 문 관 리	292,591	393,005	670,412	337,552	461,539	354,485	487,820	592,496	355,837	782,958	289,133	336,208
사 무	756,174	569,049	1,289,805	883,342	1,120,451	841,127	806,712	1,361,159	783,007	1,564,499	595,773	566,760
서 비 스 판 매	466,700	457,479	1,097,440	616,405	767,244	716,967	822,990	1,106,471	634,329	1,120,362	578,477	470,050
농 어 업	146,940	114,381	423,676	711,742	249,314	255,115	301,528	300,544	295,585	494,872	338,188	167,353
기 능 노 무	171,470	171,998	390,990	442,006	488,961	269,282	347,035	519,739	355,817	703,288	294,367	286,810
가 구 소 득												
50만원 미만	51,408	46,842	174,443	120,171	144,288	112,244	97,685	48,219	117,798	203,832	51,807	46,658
50 ~ 100만원 미만	80,870	101,544	212,273	410,553	226,009	136,276	195,801	258,693	260,101	288,477	206,624	64,573
100 ~ 200만원 미만	284,717	201,161	675,480	756,299	592,777	528,184	477,008	725,669	520,166	944,642	529,723	384,854
200 ~ 300만원 미만	638,621	348,176	1,014,448	1,068,000	1,059,831	601,335	1,044,644	1,605,778	721,219	1,586,252	706,498	631,294
300 ~ 400만원 미만	463,199	449,056	1,213,734	755,201	1,048,755	740,218	845,516	1,320,844	537,505	1,112,936	515,934	588,107
400 ~ 500만원 미만	734,810	541,756	1,255,520	926,139	973,545	796,229	832,042	1,375,680	835,257	1,503,314	532,904	576,116
500 ~ 600만원 미만	532,570	707,396	1,318,256	561,142	850,807	884,715	812,601	1,127,094	642,812	1,239,318	655,380	444,480
600만원 이상	710,293	457,872	872,346	737,782	877,553	590,162	812,596	1,052,803	744,383	1,497,391	452,160	587,801
학 력												
초 졸 이 하	203,475	146,591	532,272	791,994	515,312	415,985	406,049	489,464	475,443	849,933	375,860	230,956
중학교(재/졸)	369,183	262,213	619,556	727,310	519,290	464,895	618,103	885,703	627,368	812,975	438,447	318,775
고등학교(재/졸)	1,212,268	779,213	2,082,220	1,735,252	1,897,210	1,400,582	1,682,924	2,361,447	1,434,751	2,898,216	1,423,201	1,058,878
전문대(재/졸)	395,764	593,481	984,736	532,821	659,622	458,733	474,021	792,944	438,032	786,181	309,885	374,697
대학교(재/졸)	1,084,974	975,267	2,274,151	1,351,378	1,992,933	1,486,037	1,647,084	2,725,594	1,220,221	2,649,555	935,294	1,178,182
대학원(재/졸)	230,824	97,038	243,565	196,532	189,198	163,131	289,712	259,628	183,426	379,302	168,343	162,395

25-1. 월별 기타여행 이동총량

단위 : 일

1월	2월	3월	4월	5월	6월	7월	8월	9월	10월	11월	12월	구 분
37,968,726	12,869,453	14,412,338	10,554,899	15,135,783	12,051,487	10,366,648	10,332,532	42,938,200	13,216,528	12,953,286	14,652,703	**전 체**
												성 별
19,361,045	5,971,818	6,496,708	5,088,482	6,989,364	5,502,600	4,949,026	4,641,772	21,588,778	5,744,049	6,072,491	6,847,753	남 자
18,607,681	6,897,635	7,915,630	5,466,417	8,146,419	6,548,887	5,417,622	5,690,760	21,349,422	7,472,479	6,880,795	7,804,950	여 자
												연 령
3,721,973	1,021,096	827,034	427,751	829,932	432,723	440,686	766,193	4,205,872	459,815	450,177	878,390	15 ~ 19 세
4,577,437	1,191,747	1,503,234	1,005,467	939,498	1,600,907	1,420,860	626,551	4,835,124	676,593	865,948	823,220	20 대
7,956,122	2,610,963	2,800,457	2,364,120	3,414,894	2,716,324	2,476,444	2,531,962	8,714,103	2,509,264	2,552,842	2,899,397	30 대
11,376,629	3,582,969	3,885,471	2,074,542	4,031,243	2,840,507	2,766,357	3,152,333	12,299,749	3,164,813	3,119,266	3,564,385	40 대
6,625,941	2,808,379	2,911,665	2,665,877	3,192,073	2,298,692	1,632,403	1,869,802	7,539,665	3,318,128	3,227,769	3,290,010	50 대
3,710,624	1,654,299	2,484,477	2,017,142	2,728,143	2,162,334	1,629,898	1,385,691	5,343,687	3,087,915	2,737,284	3,197,301	60 대 이 상
												직 업
3,310,355	982,048	1,106,344	1,071,951	1,109,750	1,035,652	1,068,644	1,253,146	3,560,511	1,165,676	1,117,566	1,078,164	전 문 관 리
7,452,081	2,628,762	2,816,165	2,433,454	2,832,372	2,717,619	2,003,127	1,939,427	7,920,512	2,596,386	2,377,180	2,417,050	사 무
5,109,345	1,857,045	2,116,660	1,516,459	2,681,026	1,628,352	925,946	1,541,184	6,046,581	2,037,156	2,195,168	2,426,810	서 비 스 판 매
977,670	394,658	837,560	538,943	653,895	630,479	571,129	476,176	1,806,779	930,119	1,103,377	1,380,446	농 어 업
3,112,793	1,271,785	1,167,548	789,679	1,312,393	881,635	662,703	1,011,792	3,576,718	1,325,644	920,089	1,117,113	기 능 노 무
												가 구 소 득
765,259	81,003	264,447	381,720	127,934	113,620	684,843	123,107	1,045,710	148,109	192,856	476,582	50만원 미만
576,121	295,783	497,209	333,484	353,911	238,821	412,164	277,242	1,165,624	386,877	519,769	453,989	50 ~ 100만원 미만
2,400,738	826,466	1,178,167	832,225	1,254,759	925,764	922,737	708,392	2,867,905	1,549,136	1,222,857	1,479,856	100 ~ 200만원 미만
7,056,069	2,435,298	2,373,993	2,128,243	3,031,392	2,757,993	1,684,282	1,848,790	8,365,998	3,081,791	2,800,555	2,823,147	200 ~ 300만원 미만
6,038,957	1,847,778	2,278,432	2,000,557	2,946,967	2,257,315	1,792,880	1,875,801	7,372,660	2,405,259	2,020,257	1,896,353	300 ~ 400만원 미만
7,457,325	2,257,180	2,574,645	1,589,597	2,757,269	2,327,390	2,237,302	2,538,508	7,949,174	2,103,951	2,410,401	3,225,390	400 ~ 500만원 미만
6,811,740	2,948,617	2,714,514	1,641,112	2,348,030	1,502,893	1,495,670	1,496,699	7,198,991	1,632,004	1,659,209	2,073,049	500 ~ 600만원 미만
6,862,517	2,177,328	2,530,931	1,647,961	2,315,521	1,927,691	1,136,770	1,463,993	6,972,138	1,909,401	2,127,382	2,224,337	600만원 이상
												학 력
1,452,916	520,425	1,057,865	951,081	917,565	732,020	874,675	617,044	2,611,021	1,307,425	970,826	1,521,680	초 졸 이 하
2,962,681	1,037,247	1,351,701	829,880	1,120,151	1,070,320	478,238	651,842	3,807,609	1,397,106	1,026,478	1,488,491	중 학 교 (재 / 졸)
13,091,097	4,723,424	5,043,666	3,638,103	6,424,542	3,573,875	3,235,139	3,546,577	14,863,342	5,091,765	4,617,428	5,472,953	고 등 학 교 (재 / 졸)
5,295,970	1,741,286	1,620,061	1,186,590	1,731,440	1,889,032	1,943,966	1,281,738	5,528,289	1,318,970	1,460,244	1,328,711	전 문 대 (재 / 졸)
13,393,620	4,084,719	4,477,079	3,469,241	4,461,240	4,150,789	3,414,905	3,873,567	14,080,689	3,680,435	4,467,841	4,104,917	대 학 교 (재 / 졸)
1,772,442	762,352	861,966	480,004	480,845	635,451	419,725	361,764	2,047,250	420,827	410,469	735,951	대 학 원 (재 / 졸)

25-2. 월별 숙박 기타여행 이동총량

단위 : 일

구 분	1월	2월	3월	4월	5월	6월	7월	8월	9월	10월	11월	12월
전 체	31,189,017	8,259,981	7,932,991	5,559,361	8,803,924	7,377,946	6,731,682	6,938,205	34,896,737	6,354,952	7,070,175	8,707,075
성 별												
남 자	16,008,676	3,756,527	3,427,242	2,710,906	4,005,096	3,256,983	3,234,938	3,127,369	17,785,685	2,649,652	3,345,640	3,993,669
여 자	15,180,341	4,503,454	4,505,749	2,848,455	4,798,828	4,120,963	3,496,744	3,810,836	17,111,052	3,705,300	3,724,535	4,713,406
연 령												
15 ~ 19 세	3,329,101	804,398	538,422	261,223	519,019	323,156	271,120	493,399	3,556,917	257,704	249,544	641,081
20 대	4,055,091	733,543	1,012,252	698,633	566,627	1,223,366	1,191,810	449,997	3,966,457	383,060	521,530	430,724
30 대	6,706,520	1,786,414	1,647,642	1,455,307	2,428,954	1,891,763	1,739,917	1,875,675	7,462,928	1,155,400	1,604,512	1,866,792
40 대	9,541,563	2,518,212	2,225,717	926,935	2,465,972	1,770,489	1,691,531	2,160,965	10,403,680	1,377,293	1,589,917	2,000,780
50 대	5,071,451	1,493,329	1,195,395	1,190,403	1,401,012	856,787	837,984	1,066,992	5,664,790	1,495,305	1,388,333	1,666,079
60 대 이 상	2,485,291	924,085	1,313,563	1,026,860	1,422,340	1,312,385	999,320	891,177	3,841,965	1,686,190	1,716,339	2,101,619
직 업												
전 문 관 리	2,689,159	558,321	683,958	523,610	653,991	548,123	581,042	911,359	2,857,948	564,699	561,987	725,875
사 무	6,070,246	1,698,168	1,530,140	1,434,076	1,596,869	1,798,890	1,315,763	1,298,668	6,681,844	1,127,753	1,346,247	1,281,862
서 비 스 판 매	4,034,918	1,069,004	970,994	629,155	1,404,620	834,728	447,137	955,465	4,743,576	773,082	940,924	1,144,785
농 어 업	646,363	207,883	387,051	224,696	241,870	321,877	370,663	292,769	1,388,254	468,338	682,698	930,873
기 능 노 무	2,552,694	863,893	590,830	427,637	860,135	524,798	422,375	733,120	2,872,003	670,580	415,055	587,748
가 구 소 득												
50만원 미만	681,335	52,328	172,467	294,763	73,013	82,930	646,483	91,285	931,915	72,200	148,490	363,383
50 ~ 100만원 미만	391,352	193,629	366,140	225,788	191,469	203,846	352,277	218,381	927,133	238,821	406,873	293,475
100 ~ 200만원 미만	1,786,477	469,441	593,812	292,089	609,125	469,513	537,059	429,248	2,177,714	823,755	598,205	887,509
200 ~ 300만원 미만	5,583,027	1,539,963	1,054,818	1,133,187	1,865,683	1,607,591	995,635	1,105,761	6,606,087	1,372,402	1,193,636	1,425,974
300 ~ 400만원 미만	4,670,406	1,122,193	1,241,654	1,250,692	1,963,026	1,455,136	1,308,530	1,261,262	6,088,745	1,279,628	1,056,695	1,024,225
400 ~ 500만원 미만	6,078,918	1,471,172	1,279,382	789,800	1,395,151	1,538,677	1,349,105	1,814,937	6,428,052	757,422	1,437,296	2,058,476
500 ~ 600만원 미만	5,944,891	1,940,131	1,710,642	860,995	1,411,235	833,827	1,051,943	1,166,980	6,078,507	798,365	972,106	1,293,261
600만원 이상	6,052,611	1,471,124	1,514,076	712,047	1,295,222	1,186,426	490,650	850,351	5,658,584	1,012,359	1,256,874	1,360,772
학 력												
초 졸 이 하	1,081,356	336,773	656,205	631,108	491,230	441,298	676,085	443,119	2,096,406	812,597	597,060	986,499
중학교(재/졸)	2,328,193	690,783	743,545	459,650	552,974	608,823	287,242	364,177	3,043,693	717,870	594,688	1,024,077
고등학교(재/졸)	10,642,056	2,910,176	2,511,764	1,894,729	3,973,573	2,088,273	1,863,440	2,240,744	11,931,031	2,685,154	2,542,257	3,319,604
전문대(재/졸)	4,542,463	1,243,419	995,466	717,988	1,068,524	1,305,181	1,515,331	843,980	4,652,611	675,116	973,342	807,645
대학교(재/졸)	11,121,428	2,499,936	2,472,920	1,664,649	2,509,194	2,563,385	2,148,026	2,779,576	11,485,240	1,243,235	2,180,646	2,012,045
대학원(재/졸)	1,473,521	578,894	553,091	191,237	208,429	370,986	241,558	266,609	1,687,756	220,980	182,182	557,205

25-3. 월별 당일 기타여행 이동총량

단위 : 일

1월	2월	3월	4월	5월	6월	7월	8월	9월	10월	11월	12월	구 분
6,779,709	4,609,472	6,479,347	4,995,538	6,331,859	4,673,541	3,634,966	3,394,327	8,041,463	6,861,576	5,883,111	5,945,628	**전 체**
												성 별
3,352,369	2,215,291	3,069,466	2,377,576	2,984,268	2,245,617	1,714,088	1,514,403	3,803,093	3,094,397	2,726,851	2,854,084	남 자
3,427,340	2,394,181	3,409,881	2,617,962	3,347,591	2,427,924	1,920,878	1,879,924	4,238,370	3,767,179	3,156,260	3,091,544	여 자
												연 령
392,872	216,698	288,612	166,528	310,913	109,567	169,566	272,794	648,955	202,111	200,633	237,309	15 ~ 19 세
522,346	458,204	490,982	306,834	372,871	377,541	229,050	176,554	868,667	293,533	344,418	392,496	20 대
1,249,602	824,549	1,152,815	908,813	985,940	824,561	736,527	656,287	1,251,175	1,353,864	948,330	1,032,605	30 대
1,835,066	1,064,757	1,659,754	1,147,607	1,565,271	1,070,018	1,074,826	991,368	1,896,069	1,787,520	1,529,349	1,563,605	40 대
1,554,490	1,315,050	1,716,270	1,475,474	1,791,061	1,441,905	794,419	802,810	1,874,875	1,822,823	1,839,436	1,623,931	50 대
1,225,333	730,214	1,170,914	990,282	1,305,803	849,949	630,578	494,514	1,501,722	1,401,725	1,020,945	1,095,682	60대 이상
												직 업
621,196	423,727	422,386	548,341	455,759	487,529	487,602	341,787	702,563	600,977	555,579	352,289	전문관리
1,381,835	930,594	1,286,025	999,378	1,235,503	918,729	687,364	640,759	1,238,668	1,468,633	1,030,933	1,135,188	사무
1,074,427	788,041	1,145,666	887,304	1,276,406	793,624	478,809	585,719	1,303,005	1,264,074	1,254,244	1,282,025	서비스 판매
331,307	186,775	450,509	314,247	412,025	308,602	200,466	183,407	418,525	461,781	420,679	449,573	농 어 업
560,099	407,892	576,718	362,042	452,258	356,837	240,328	278,672	704,715	655,064	505,034	529,365	기능노무
												가구소득
83,924	28,675	91,980	86,957	54,921	30,690	38,360	31,822	113,795	75,909	44,366	113,199	50만원 미만
184,769	102,154	131,069	107,696	162,442	34,975	59,887	58,861	238,491	148,056	112,896	160,514	50 ~ 100만원 미만
614,261	357,025	584,355	540,136	645,634	456,251	385,678	279,144	690,191	725,381	624,652	592,347	100 ~ 200만원 미만
1,473,042	895,335	1,319,175	995,056	1,165,709	1,150,402	688,647	743,029	1,759,911	1,709,389	1,606,919	1,397,173	200 ~ 300만원 미만
1,368,551	725,585	1,036,778	749,865	983,941	802,179	484,350	614,539	1,283,915	1,125,631	963,562	872,128	300 ~ 400만원 미만
1,378,407	786,008	1,295,263	799,797	1,362,118	788,713	888,197	723,571	1,521,122	1,346,529	973,105	1,166,914	400 ~ 500만원 미만
866,849	1,008,486	1,003,872	780,117	936,795	669,066	443,727	329,719	1,120,484	833,639	687,103	779,788	500 ~ 600만원 미만
809,906	706,204	1,016,855	935,914	1,020,299	741,265	646,120	613,642	1,313,554	897,042	870,508	863,565	600만원 이상
												학 력
371,560	183,652	401,660	319,973	426,335	290,722	198,590	173,925	514,615	494,828	373,766	535,181	초졸이하
634,488	346,464	608,156	370,230	567,177	461,497	190,996	287,665	763,916	679,236	431,790	464,414	중학교(재/졸)
2,449,041	1,813,248	2,531,902	1,743,374	2,450,969	1,485,602	1,371,699	1,305,833	2,932,311	2,406,611	2,075,171	2,153,349	고등학교(재/졸)
753,507	497,867	624,595	468,602	662,916	583,851	428,635	437,758	875,678	643,854	486,902	521,066	전문대(재/졸)
2,272,192	1,584,783	2,004,159	1,804,592	1,952,046	1,587,404	1,266,879	1,093,991	2,595,449	2,437,200	2,287,195	2,092,872	대학교(재/졸)
298,921	183,458	308,875	288,767	272,416	264,465	178,167	95,155	359,494	199,847	228,287	178,746	대학원(재/졸)

26-1. 여행지별 국내여행 이동총량

단위 : 일

구 분	서울	부산	대구	인천	광주	대전	울산	세종	경기
전 체	39,742,292	18,669,777	8,964,326	10,319,816	8,242,825	9,726,163	3,820,055	841,236	53,736,968
성 별									
남 자	16,865,956	8,823,816	4,212,348	4,731,756	3,367,030	4,808,260	1,774,080	469,077	22,936,933
여 자	22,876,336	9,845,962	4,751,978	5,588,060	4,875,795	4,917,903	2,045,975	372,159	30,800,035
연 령									
15 ~ 19 세	2,300,619	1,361,266	519,943	799,078	448,102	483,885	179,745	919	3,552,630
20 대	4,029,142	2,977,105	694,771	733,687	802,670	920,776	487,929	8,781	5,035,729
30 대	8,169,624	2,367,516	1,384,701	2,162,317	977,109	1,721,612	545,933	318,172	13,849,353
40 대	10,063,512	5,629,946	2,226,581	2,593,461	1,395,847	2,286,243	684,623	135,142	13,895,799
50 대	6,930,788	3,518,885	2,392,481	1,800,413	2,443,778	2,677,237	1,148,650	317,771	7,974,815
60 대 이 상	8,248,607	2,815,059	1,745,849	2,230,860	2,175,319	1,636,410	773,175	60,451	9,428,642
직 업									
전 문 관 리	2,823,809	1,679,749	1,141,875	574,738	993,132	2,171,087	304,050	68,240	4,053,437
사 무	7,877,987	3,096,295	1,584,348	2,160,338	1,077,688	1,659,736	827,921	207,235	10,859,871
서 비 스 판 매	5,740,286	2,815,523	1,328,233	1,639,128	1,298,683	1,241,702	408,760	307,491	6,938,765
농 어 업	1,809,102	756,680	532,571	544,076	1,344,442	510,352	200,539	25,324	2,445,976
기 능 노 무	2,305,852	1,657,145	831,529	813,740	659,196	660,721	209,717	22,472	3,577,293
가 구 소 득									
50만원 미만	895,401	934,018	200,673	163,364	512,597	58,440	95,075	19,984	993,403
50 ~ 100만원 미만	1,133,455	570,849	209,190	315,720	796,733	381,063	171,383	6,824	1,241,714
100 ~ 200만원 미만	3,324,756	1,685,252	1,056,596	1,178,245	622,161	533,650	262,785	10,286	4,918,384
200 ~ 300만원 미만	7,029,749	3,265,512	1,672,458	1,092,823	1,304,876	2,662,462	612,911	124,162	11,592,590
300 ~ 400만원 미만	5,511,314	2,406,602	1,556,804	2,314,973	715,957	1,420,633	584,047	269,747	8,872,422
400 ~ 500만원 미만	8,477,802	4,169,814	1,125,270	1,852,034	1,936,538	1,407,249	546,567	262,126	12,221,060
500 ~ 600만원 미만	5,863,006	2,634,208	1,648,097	1,662,931	820,763	1,333,027	860,990	81,074	7,857,937
600만원 이상	7,506,809	3,003,522	1,495,239	1,739,726	1,533,200	1,929,639	686,298	67,033	6,039,459
학 력									
초 졸 이 하	2,615,667	810,320	801,053	908,565	1,625,791	638,780	248,968	22,309	3,760,260
중학교(재/졸)	3,181,142	2,056,841	569,428	1,098,874	693,180	779,567	387,890	31,096	4,506,996
고등학교(재/졸)	13,942,426	5,974,499	3,203,993	3,235,937	2,749,749	2,204,291	1,476,098	404,990	18,575,167
전문대(재/졸)	4,263,384	2,300,452	769,932	1,420,473	596,807	1,189,047	227,704	171,892	6,797,137
대학교(재/졸)	13,732,907	6,788,622	2,986,156	3,345,897	2,398,983	3,604,501	1,408,226	145,173	17,884,991
대학원(재/졸)	2,006,766	739,043	633,764	310,070	178,315	1,309,977	71,170	65,776	2,212,418

26-1. 여행지별 국내여행 이동총량(계속)

단위 : 일

강원	충북	충남	전북	전남	경북	경남	제주	구 분
45,534,155	16,624,986	38,919,242	28,812,482	28,954,261	35,178,203	36,093,642	13,666,338	**전 체**
								성 별
22,904,972	7,899,175	18,984,389	13,910,045	13,824,532	17,107,004	17,927,801	5,764,857	남 자
22,629,183	8,725,811	19,934,853	14,902,436	15,129,730	18,071,199	18,165,840	7,901,481	여 자
								연 령
4,178,569	809,970	2,969,646	1,635,055	2,097,819	2,035,333	2,169,752	1,301,466	15 ~ 19 세
4,412,741	1,335,506	2,748,714	3,112,480	2,540,978	3,938,581	3,695,246	1,922,551	20 대
9,899,962	5,239,456	9,478,258	3,661,946	5,172,440	7,353,391	7,054,332	1,847,937	30 대
12,139,067	3,850,663	11,016,300	7,118,455	7,308,943	9,060,661	9,836,579	2,734,659	40 대
8,255,791	3,266,107	7,345,162	6,349,720	5,756,250	7,293,951	7,203,062	3,144,933	50 대
6,648,026	2,123,284	5,361,163	6,934,826	6,077,831	5,496,286	6,134,671	2,714,792	60 대 이 상
								직 업
4,066,796	942,159	2,764,592	2,741,111	2,365,322	3,240,203	3,915,896	1,701,319	전 문 관 리
9,562,789	3,472,971	7,858,147	5,301,988	4,943,025	6,362,999	7,174,619	2,167,908	사 무
5,717,933	2,217,501	7,125,420	3,296,771	4,508,366	4,849,375	4,182,150	1,732,867	서 비 스 판 매
1,092,088	661,816	1,484,735	2,975,027	2,203,865	1,731,050	1,642,857	629,013	농 어 업
2,820,446	1,658,243	2,679,880	2,296,719	3,205,821	3,245,270	3,471,797	599,019	기 능 노 무
								가 구 소 득
919,711	282,098	541,114	2,674,550	394,071	877,379	363,351	108,274	50만원 미만
945,378	431,669	665,857	672,438	1,114,233	659,397	948,826	336,271	50 ~ 100만원 미만
2,668,133	1,442,207	3,378,845	2,623,871	2,191,097	3,050,420	2,318,728	1,047,192	100 ~ 200만원 미만
7,636,538	2,533,074	6,764,104	3,815,783	5,885,846	6,125,713	6,515,506	2,204,106	200 ~ 300만원 미만
7,860,643	2,762,566	6,860,485	4,601,055	4,839,616	8,033,368	7,110,664	2,715,209	300 ~ 400만원 미만
8,266,066	2,545,600	6,344,738	5,004,193	6,155,693	4,717,155	6,193,949	2,116,543	400 ~ 500만원 미만
8,580,325	4,292,302	6,560,364	3,188,753	3,787,026	5,787,939	7,412,216	2,874,932	500 ~ 600만원 미만
8,657,361	2,335,470	7,803,735	6,231,839	4,586,680	5,926,833	5,230,402	2,263,811	600만원 이상
								학 력
2,107,060	1,067,364	2,121,048	3,407,483	2,647,313	1,963,915	1,991,164	718,086	초 졸 이 하
3,937,207	1,537,121	3,264,129	3,181,953	2,852,152	2,782,459	2,718,209	1,121,737	중 학 교 (재 / 졸)
15,156,387	4,714,093	13,412,913	8,230,260	10,367,415	12,716,881	12,120,095	4,413,397	고 등 학 교 (재 / 졸)
5,961,430	2,514,682	6,764,987	3,075,486	3,909,707	3,412,625	3,905,667	1,358,862	전 문 대 (재 / 졸)
16,315,954	6,285,877	11,408,584	9,694,103	8,251,207	12,961,496	14,295,069	5,048,206	대 학 교 (재 / 졸)
2,056,118	505,849	1,947,581	1,223,197	926,467	1,340,827	1,063,438	1,006,050	대 학 원 (재 / 졸)

26-2. 여행지별 숙박여행 이동총량

단위 : 일

구 분	서울	부산	대구	인천	광주	대전	울산	세종	경기
전 체	20,412,435	11,730,168	4,963,496	6,237,528	5,888,300	5,355,067	2,134,274	268,850	29,865,696
성 별									
남 자	8,715,609	5,713,717	2,294,402	2,827,145	2,171,528	2,703,715	943,412	153,398	12,635,866
여 자	11,696,825	6,016,452	2,669,094	3,410,383	3,716,772	2,651,352	1,190,862	115,452	17,229,829
연 령									
15 ~ 19 세	1,324,964	938,208	355,225	613,657	304,884	287,474	102,258	-	2,241,866
20 대	2,171,562	2,326,803	470,283	509,548	632,518	628,215	345,927	-	3,264,077
30 대	4,060,531	1,682,330	841,182	1,418,985	811,243	666,533	330,175	192,642	7,549,984
40 대	5,018,354	3,363,254	1,325,058	1,416,471	876,278	1,545,707	320,224	35,664	7,605,917
50 대	3,245,062	1,746,918	1,138,975	983,325	1,655,175	1,326,980	607,947	40,544	3,498,547
60 대 이 상	4,591,962	1,672,655	832,774	1,295,542	1,608,202	900,158	427,743	-	5,705,305
직 업									
전 문 관 리	1,509,565	874,180	675,186	336,109	755,427	1,161,795	189,297	-	2,675,623
사 무	3,486,486	2,197,629	1,154,584	1,239,824	829,315	958,003	434,929	133,830	5,411,572
서 비 스 판 매	2,706,839	1,633,874	467,279	961,293	845,348	474,822	146,914	11,304	3,361,407
농 어 업	1,305,929	458,246	287,531	377,465	881,904	226,925	162,515	8,264	1,771,533
기 능 노 무	1,149,688	911,695	357,867	529,789	450,904	337,519	89,460	8,012	2,159,861
가 구 소 득									
50만원 미만	557,733	886,954	180,500	78,868	460,716	26,931	84,408	-	538,948
50 ~ 100만원 미만	866,002	264,871	111,183	210,401	738,522	192,090	110,882	-	747,864
100 ~ 200만원 미만	1,661,637	985,835	443,380	741,950	323,866	316,113	83,407	-	2,863,578
200 ~ 300만원 미만	3,258,620	2,172,725	684,984	511,748	835,095	1,156,631	434,067	-	6,156,630
300 ~ 400만원 미만	2,096,807	1,240,791	752,515	1,542,017	509,476	640,048	351,898	228,054	5,176,228
400 ~ 500만원 미만	4,590,100	2,545,687	556,213	983,137	1,404,320	751,337	251,245	8,264	6,781,368
500 ~ 600만원 미만	2,914,770	1,548,296	1,081,148	954,584	497,956	870,526	331,738	-	4,243,422
600만원 이상	4,466,766	2,085,009	1,153,574	1,214,823	1,118,349	1,401,391	486,630	32,532	3,357,658
학 력									
초 졸 이 하	1,525,531	486,575	547,286	628,438	1,269,736	367,115	172,892	-	2,557,318
중학교(재/졸)	1,472,435	1,351,038	304,890	611,370	430,209	485,985	182,121	-	2,454,674
고등학교(재/졸)	7,688,329	2,984,823	1,433,603	1,785,526	2,021,988	1,112,929	678,654	130,620	10,195,044
전문대(재/졸)	1,832,361	1,946,194	376,876	939,855	477,293	736,688	150,330	97,434	3,942,504
대학교(재/졸)	6,847,803	4,389,934	1,781,311	2,151,621	1,544,116	1,971,325	910,424	40,796	9,428,372
대학원(재/졸)	1,045,976	571,604	519,530	120,718	144,958	681,025	39,854	-	1,287,784

26-2. 여행지별 숙박여행 이동총량(계속)

단위 : 일

강원	충북	충남	전북	전남	경북	경남	제주	구 분
39,765,249	11,938,997	25,462,457	20,384,310	20,636,448	25,838,627	25,098,576	13,287,757	**전 체**
								성 별
20,503,670	5,761,181	12,631,871	9,878,296	9,929,402	12,660,466	12,809,588	5,595,225	남 자
19,261,579	6,177,816	12,830,587	10,506,014	10,707,046	13,178,161	12,288,988	7,692,532	여 자
								연 령
3,945,538	688,030	2,376,110	1,354,978	1,631,624	1,580,244	1,722,549	1,256,901	15 ~ 19 세
3,945,799	1,127,377	1,858,012	2,487,810	2,034,957	3,148,340	2,993,684	1,889,623	20 대
8,868,905	4,043,378	6,934,758	2,680,963	4,044,393	6,524,937	5,710,756	1,814,084	30 대
10,840,283	2,779,327	7,643,003	5,631,826	5,159,148	6,908,047	6,692,566	2,716,564	40 대
6,817,176	2,108,491	4,288,177	3,443,573	4,103,952	4,477,857	4,284,155	3,017,339	50 대
5,347,549	1,192,394	2,362,398	4,785,160	3,662,373	3,199,202	3,694,866	2,593,246	60 대 이 상
								직 업
3,419,052	755,150	1,697,702	1,592,247	1,607,918	2,549,467	2,717,045	1,677,981	전 문 관 리
8,461,947	2,386,327	5,375,867	3,894,948	3,742,062	5,063,208	5,197,369	2,136,499	사 무
4,926,342	1,400,828	4,500,219	2,204,379	3,109,695	3,335,016	2,585,866	1,689,270	서 비 스 판 매
809,105	347,231	582,119	2,203,031	1,194,139	686,676	797,690	552,076	농 어 업
2,495,147	1,209,489	1,779,324	1,540,184	2,352,111	2,246,855	2,447,884	578,284	기 능 노 무
								가 구 소 득
780,310	221,633	308,944	2,482,302	289,395	803,106	248,938	73,824	50만원 미만
686,559	198,809	229,933	390,220	614,554	430,202	546,900	318,403	50 ~ 100만원 미만
2,047,170	1,067,211	1,729,995	1,497,158	1,281,863	1,901,885	1,261,796	990,027	100 ~ 200만원 미만
6,715,499	1,789,118	3,771,648	2,363,888	4,334,236	4,360,651	4,256,118	2,106,672	200 ~ 300만원 미만
7,126,328	2,124,646	5,423,706	3,400,437	3,469,036	5,945,338	5,183,556	2,623,194	300 ~ 400만원 미만
7,536,059	1,829,868	3,953,089	4,092,658	4,275,762	3,473,750	4,308,179	2,088,305	400 ~ 500만원 미만
7,086,579	3,181,565	5,071,315	2,451,577	2,975,440	4,382,568	5,548,873	2,869,317	500 ~ 600만원 미만
7,786,745	1,526,147	4,973,827	3,706,070	3,396,162	4,541,127	3,744,215	2,218,015	600만원 이상
								학 력
1,648,866	650,733	937,630	2,523,320	1,544,880	1,177,258	1,038,222	661,206	초 졸 이 하
3,338,396	995,072	2,092,796	2,152,003	2,021,998	1,473,065	1,796,913	1,067,169	중 학 교 (재 / 졸)
13,462,941	3,297,504	9,031,524	5,501,511	7,383,111	9,073,455	8,123,018	4,308,737	고 등 학 교 (재 / 졸)
4,854,962	1,913,262	5,219,329	2,461,440	2,929,238	2,762,840	2,881,577	1,331,942	전 문 대 (재 / 졸)
14,553,610	4,649,858	6,885,251	7,039,209	6,138,554	10,443,625	10,339,510	4,941,201	대 학 교 (재 / 졸)
1,906,475	432,568	1,295,927	706,827	618,666	908,384	919,336	977,502	대 학 원 (재 / 졸)

26-3. 여행지별 당일여행 이동총량

단위 : 일

구 분	서울	부산	대구	인천	광주	대전	울산	세종	경기
전 체	19,329,857	6,939,609	4,000,830	4,082,288	2,354,525	4,371,096	1,685,781	572,386	23,871,273
성 별									
남 자	8,150,347	3,110,099	1,917,946	1,904,611	1,195,502	2,104,545	830,668	315,679	10,301,067
여 자	11,179,511	3,829,510	2,082,884	2,177,677	1,159,023	2,266,551	855,113	256,707	13,570,206
연 령									
15 ~ 19 세	975,655	423,058	164,718	185,421	143,218	196,411	77,487	919	1,310,764
20 대	1,857,580	650,302	224,489	224,139	170,152	292,561	142,002	8,781	1,771,652
30 대	4,109,093	685,186	543,519	743,332	165,866	1,055,079	215,758	125,530	6,299,369
40 대	5,045,158	2,266,692	901,523	1,176,990	519,569	740,536	364,399	99,478	6,289,882
50 대	3,685,726	1,771,967	1,253,506	817,088	788,603	1,350,257	540,703	277,227	4,476,268
60 대 이 상	3,656,645	1,142,404	913,075	935,318	567,117	736,252	345,432	60,451	3,723,338
직 업									
전 문 관 리	1,314,244	805,569	466,689	238,629	237,705	1,009,292	114,753	68,240	1,377,814
사 무	4,391,501	898,666	429,765	920,514	248,373	701,733	392,992	73,405	5,448,299
서 비 스 판 매	3,033,447	1,181,649	860,954	677,835	453,335	766,880	261,846	296,187	3,577,358
농 어 업	503,173	298,434	245,040	166,611	462,538	283,427	38,024	17,060	674,444
기 능 노 무	1,156,165	745,450	473,662	283,951	208,292	323,202	120,257	14,460	1,417,432
가 구 소 득									
50만원 미만	337,668	47,064	20,173	84,496	51,881	31,509	10,667	19,984	454,455
50 ~ 100만원 미만	267,453	305,978	98,007	105,319	58,211	188,973	60,501	6,824	493,850
100 ~ 200만원 미만	1,663,119	699,417	613,216	436,295	298,295	217,537	179,378	10,286	2,054,806
200 ~ 300만원 미만	3,771,129	1,092,787	987,474	581,075	469,781	1,505,831	178,844	124,162	5,435,961
300 ~ 400만원 미만	3,414,507	1,165,811	804,289	772,956	206,481	780,585	232,149	41,693	3,696,194
400 ~ 500만원 미만	3,887,702	1,624,127	569,057	868,897	532,218	655,912	295,322	253,862	5,439,692
500 ~ 600만원 미만	2,948,237	1,085,912	566,949	708,347	322,807	462,501	529,252	81,074	3,614,515
600만원 이상	3,040,043	918,513	341,665	524,903	414,851	528,248	199,668	34,501	2,681,801
학 력									
초 졸 이 하	1,090,136	323,745	253,767	280,127	356,055	271,665	76,076	22,309	1,202,942
중학교(재/졸)	1,708,707	705,803	264,538	487,504	262,971	293,582	205,769	31,096	2,052,322
고등학교(재/졸)	6,254,097	2,989,676	1,770,390	1,450,411	727,761	1,091,362	797,444	274,370	8,380,123
전문대(재/졸)	2,431,023	354,258	393,056	480,618	119,514	452,359	77,374	74,458	2,854,633
대학교(재/졸)	6,885,105	2,398,688	1,204,845	1,194,276	854,867	1,633,176	497,802	104,377	8,456,620
대학원(재/졸)	960,790	167,439	114,234	189,352	33,357	628,952	31,316	65,776	924,634

26-3. 여행지별 당일여행 이동총량(계속)

단위 : 일

강원	충북	충남	전북	전남	경북	경남	제주	구 분
5,768,906	4,685,989	13,456,785	8,428,172	8,317,814	9,339,576	10,995,066	378,581	**전 체**
								성 별
2,401,302	2,137,994	6,352,519	4,031,750	3,895,130	4,446,538	5,118,214	169,632	남 자
3,367,605	2,547,995	7,104,267	4,396,423	4,422,684	4,893,039	5,876,853	208,949	여 자
								연 령
233,031	121,940	593,536	280,077	466,195	455,089	447,203	44,565	15 ~ 19 세
466,942	208,129	890,702	624,670	506,021	790,241	701,563	32,928	20 대
1,031,057	1,196,078	2,543,500	980,983	1,128,047	828,454	1,343,576	33,853	30 대
1,298,784	1,071,336	3,373,297	1,486,629	2,149,795	2,152,614	3,144,013	18,095	40 대
1,438,615	1,157,616	3,056,985	2,906,147	1,652,298	2,816,094	2,918,907	127,594	50 대
1,300,477	930,890	2,998,765	2,149,666	2,415,458	2,297,084	2,439,805	121,546	60 대 이 상
								직 업
647,744	187,009	1,066,890	1,148,864	757,404	690,736	1,198,851	23,338	전 문 관 리
1,100,842	1,086,644	2,482,280	1,407,040	1,200,963	1,299,791	1,977,251	31,409	사 무
791,591	816,673	2,625,202	1,092,392	1,398,671	1,514,359	1,596,284	43,597	서 비 스 판 매
282,983	314,585	902,617	771,996	1,009,726	1,044,374	845,167	76,937	농 어 업
325,299	448,754	900,556	756,535	853,710	998,415	1,023,913	20,735	기 능 노 무
								가 구 소 득
139,401	60,465	232,170	192,248	104,676	74,273	114,413	34,450	50만원 미만
258,820	232,860	435,924	282,218	499,679	229,195	401,926	17,868	50 ~ 100만원 미만
620,963	374,996	1,648,850	1,126,713	909,234	1,148,535	1,056,932	57,165	100 ~ 200만원 미만
921,039	743,956	2,992,456	1,451,895	1,551,610	1,765,062	2,259,388	97,434	200 ~ 300만원 미만
734,315	637,920	1,436,779	1,200,618	1,370,580	2,088,030	1,927,108	92,015	300 ~ 400만원 미만
730,007	715,732	2,391,649	911,535	1,879,931	1,243,405	1,885,770	28,238	400 ~ 500만원 미만
1,493,746	1,110,737	1,489,049	737,176	811,586	1,405,371	1,863,343	5,615	500 ~ 600만원 미만
870,616	809,323	2,829,908	2,525,769	1,190,518	1,385,706	1,486,187	45,796	600만원 이상
								학 력
458,195	416,631	1,183,418	884,163	1,102,433	786,657	952,943	56,880	초 졸 이 하
598,811	542,049	1,171,333	1,029,950	830,154	1,309,394	921,296	54,568	중 학 교 (재 / 졸)
1,693,446	1,416,589	4,381,389	2,728,749	2,984,304	3,643,426	3,997,077	104,660	고 등 학 교 (재 / 졸)
1,106,468	601,420	1,545,658	614,046	980,469	649,785	1,024,090	26,920	전 문 대 (재 / 졸)
1,762,344	1,636,019	4,523,333	2,654,894	2,112,653	2,517,871	3,955,559	107,005	대 학 교 (재 / 졸)
149,643	73,281	651,654	516,370	307,801	432,443	144,102	28,548	대 학 원 (재 / 졸)

27-1. 여행지별 관광여행 이동총량

단위 : 일

구 분	서울	부산	대구	인천	광주	대전	울산	세종	경기
전 체	8,958,324	8,826,251	1,103,088	4,991,772	1,052,241	2,253,447	1,617,046	331,658	22,995,895
성 별									
남 자	3,342,079	3,988,329	429,221	2,252,908	473,643	1,017,090	657,700	210,317	9,701,351
여 자	5,616,245	4,837,922	673,867	2,738,864	578,598	1,236,357	959,346	121,341	13,294,545
연 령									
15 ~ 19 세	738,043	731,417	65,924	387,427	50,329	108,813	115,142	-	1,231,192
20 대	1,162,331	1,658,369	98,953	304,072	76,133	205,687	149,993	8,781	2,485,196
30 대	2,131,552	1,138,671	235,421	1,128,459	210,676	551,441	252,396	90,188	6,666,605
40 대	1,960,721	2,171,040	218,362	1,344,148	272,246	465,803	275,197	73,387	5,954,404
50 대	1,180,256	1,643,981	118,811	695,936	173,059	448,635	488,630	114,531	3,442,522
60 대 이 상	1,785,421	1,482,772	365,618	1,131,730	269,798	473,068	335,689	44,771	3,215,976
직 업									
전 문 관 리	644,893	828,331	76,255	353,989	132,680	222,038	130,527	68,240	2,447,782
사 무	1,542,608	1,432,566	106,403	1,133,395	173,951	332,516	247,750	39,405	5,049,063
서 비 스 판 매	1,065,789	1,199,229	179,776	758,996	111,566	331,073	245,087	96,674	2,759,431
농 어 업	477,189	362,508	126,191	101,941	136,423	219,926	135,879	25,324	403,793
기 능 노 무	490,359	613,145	60,272	276,729	110,463	275,338	50,931	14,460	1,283,046
가 구 소 득									
50만원 미만	147,926	136,905	12,555	75,819	3,762	13,114	-	19,984	401,662
50 ~ 100만원 미만	222,707	290,546	72,751	119,592	30,762	151,128	21,939	6,824	558,475
100 ~ 200만원 미만	1,188,393	915,612	268,168	658,645	81,985	231,936	108,895	8,564	1,605,029
200 ~ 300만원 미만	1,077,417	1,860,731	271,974	624,669	202,289	537,964	259,015	74,644	4,150,686
300 ~ 400만원 미만	1,228,000	1,009,487	186,715	1,335,346	58,761	375,047	270,865	32,805	4,609,420
400 ~ 500만원 미만	1,536,648	1,416,744	34,901	907,821	221,440	517,258	203,736	86,467	5,306,437
500 ~ 600만원 미만	1,533,552	1,551,201	194,956	616,975	101,864	151,111	276,233	81,074	3,679,558
600만원 이상	2,023,682	1,645,024	61,068	652,905	351,378	275,889	476,364	21,296	2,684,629
학 력									
초 졸 이 하	904,795	430,150	255,791	312,437	223,396	333,146	109,450	22,309	860,560
중학교(재/졸)	814,114	926,776	71,564	566,344	68,815	66,604	154,382	25,961	1,689,503
고등학교(재/졸)	2,349,773	2,808,187	312,045	1,782,305	223,007	659,982	746,685	68,585	7,264,009
전문대(재/졸)	964,435	1,037,017	143,981	668,332	105,735	304,221	101,160	57,373	2,960,546
대학교(재/졸)	3,385,389	3,299,694	309,423	1,467,099	431,288	718,613	469,612	91,654	9,178,825
대학원(재/졸)	539,818	324,426	10,285	195,255	-	170,881	35,758	65,776	1,042,453

27-1. 여행지별 관광여행 이동총량(계속)

단위 : 일

강원	충북	충남	전북	전남	경북	경남	제주	구 분
36,595,857	7,111,320	15,763,461	15,315,227	16,021,395	15,868,700	19,634,191	11,954,310	**전 체**
								성 별
18,182,913	3,121,733	7,521,412	6,728,227	7,680,839	7,711,861	9,135,072	4,903,451	남 자
18,412,944	3,989,587	8,242,048	8,587,000	8,340,557	8,156,839	10,499,120	7,050,859	여 자
								연 령
2,973,402	324,617	888,544	746,855	962,112	885,705	1,089,457	1,083,176	15 ~ 19 세
3,594,606	505,582	845,414	1,575,879	1,305,462	1,791,111	1,737,338	1,825,895	20 대
8,375,388	1,462,700	3,266,183	1,661,182	2,657,413	2,641,284	3,732,779	1,454,830	30 대
9,240,332	1,642,475	4,375,030	3,032,235	3,628,011	4,032,524	5,047,871	2,384,431	40 대
6,782,354	1,909,925	3,245,738	2,958,536	3,274,347	3,494,967	3,692,566	2,774,597	50 대
5,629,776	1,266,021	3,142,552	5,340,541	4,194,050	3,023,109	4,334,181	2,431,381	60 대 이 상
								직 업
3,527,269	329,056	1,494,823	1,253,754	1,194,836	1,693,617	2,122,349	1,167,269	전 문 관 리
7,744,463	1,660,063	3,254,488	1,955,484	2,968,659	2,717,621	3,850,663	1,852,631	사 무
4,806,096	1,100,031	2,518,515	1,535,224	2,481,170	2,130,104	2,517,086	1,431,375	서 비 스 판 매
814,930	391,100	883,252	2,634,322	1,497,669	655,954	801,815	620,067	농 어 업
2,116,715	563,048	1,286,323	1,353,148	1,446,814	1,387,138	1,703,993	533,046	기 능 노 무
								가 구 소 득
789,875	257,812	232,799	2,599,560	319,378	199,407	312,537	105,218	50만원 미만
723,652	216,329	445,508	373,597	676,305	354,347	498,220	327,325	50 ~ 100만원 미만
2,202,060	717,295	1,410,203	1,452,196	1,538,904	1,235,200	1,696,451	824,070	100 ~ 200만원 미만
5,297,563	1,070,243	3,200,040	1,870,153	2,886,496	2,250,555	2,852,889	1,963,335	200 ~ 300만원 미만
6,808,941	851,275	2,192,432	2,145,961	2,554,304	3,774,083	3,826,418	2,443,029	300 ~ 400만원 미만
6,304,465	1,285,292	3,179,036	2,065,027	3,042,159	2,088,371	4,090,609	1,627,853	400 ~ 500만원 미만
7,014,599	1,408,393	2,086,408	1,616,496	2,447,603	2,777,183	3,485,352	2,700,804	500 ~ 600만원 미만
7,454,702	1,304,681	3,017,036	3,192,237	2,556,248	3,189,555	2,871,716	1,962,676	600만원 이상
								학 력
1,491,609	506,071	1,173,706	2,729,754	1,839,560	783,385	1,266,780	677,704	초 졸 이 하
2,916,431	857,251	1,567,696	2,070,707	1,529,315	1,449,502	1,635,715	1,067,557	중 학 교 (재 / 졸)
11,780,907	2,313,533	4,761,090	3,730,775	4,949,734	5,610,490	6,280,557	3,935,015	고 등 학 교 (재 / 졸)
4,833,330	698,539	2,063,551	1,433,529	2,122,221	1,358,097	2,332,511	1,129,400	전 문 대 (재 / 졸)
13,987,777	2,587,086	5,293,763	4,727,950	4,945,062	6,056,678	7,493,480	4,453,519	대 학 교 (재 / 졸)
1,585,804	148,840	903,655	622,513	635,503	610,549	625,149	691,115	대 학 원 (재 / 졸)

27-2. 여행지별 숙박 관광여행 이동총량

단위 : 일

구 분	서울	부산	대구	인천	광주	대전	울산	세종	경기
전 체	4,291,127	5,747,179	405,914	2,909,433	596,009	971,399	763,570	35,514	12,118,567
성 별									
남 자	1,584,058	2,646,082	131,446	1,404,164	260,433	464,515	259,321	19,568	5,047,175
여 자	2,707,069	3,101,097	274,468	1,505,269	335,576	506,884	504,249	15,946	7,071,392
연 령									
15 ~ 19 세	350,058	455,264	7,281	298,505	23,676	57,510	56,184	-	782,575
20 대	581,496	1,161,205	26,330	256,289	41,397	122,952	81,908	-	1,609,687
30 대	835,764	826,454	32,071	712,096	137,860	129,007	125,017	27,250	3,579,334
40 대	882,390	1,427,215	43,680	735,037	161,342	254,942	26,000	8,264	3,022,838
50 대	612,151	921,035	63,139	351,035	87,982	214,510	314,550	-	1,534,747
60 대 이 상	1,029,268	956,005	233,414	556,471	143,752	192,478	159,912	-	1,589,386
직 업									
전 문 관 리	361,976	530,803	-	229,485	70,380	84,948	54,948	-	1,587,211
사 무	553,810	1,074,580	52,563	656,694	105,076	72,449	102,186	-	2,292,407
서 비 스 판 매	661,051	710,658	51,425	471,718	58,554	84,934	98,582	11,304	1,511,076
농 어 업	352,750	223,698	72,392	56,388	96,362	124,112	108,891	8,264	224,572
기 능 노 무	182,148	383,862	15,686	213,519	51,128	195,536	7,204	-	697,229
가 구 소 득									
50만원 미만	42,012	110,370	-	21,453	-	9,714	-	-	178,961
50 ~ 100만원 미만	145,286	156,917	53,206	84,089	19,912	93,728	7,520	-	313,284
100 ~ 200만원 미만	774,055	554,813	151,076	344,556	29,295	135,438	5,216	-	680,181
200 ~ 300만원 미만	456,535	1,362,907	57,360	284,466	124,365	207,009	180,918	-	1,981,950
300 ~ 400만원 미만	324,624	502,471	18,642	897,028	-	218,362	148,263	27,250	2,629,318
400 ~ 500만원 미만	572,977	875,343	11,824	410,054	134,183	166,177	34,032	8,264	3,086,886
500 ~ 600만원 미만	665,140	906,453	70,126	368,828	83,984	56,388	40,147	-	1,913,555
600만원 이상	1,310,499	1,277,904	43,680	498,959	204,270	84,583	347,475	-	1,334,433
학 력									
초 졸 이 하	649,479	279,409	178,514	157,272	141,968	206,904	86,122	-	435,139
중 학 교 (재 / 졸)	354,408	551,976	16,312	270,046	23,676	31,136	24,077	-	904,585
고 등 학 교 (재 / 졸)	945,349	1,562,420	91,262	972,119	110,842	277,534	281,473	11,304	3,768,627
전 문 대 (재 / 졸)	331,438	801,470	51,651	372,345	74,750	104,915	54,617	15,946	1,578,783
대 학 교 (재 / 졸)	1,771,639	2,285,316	68,176	1,047,881	244,773	318,358	288,668	8,264	4,838,704
대 학 원 (재 / 졸)	238,814	266,587	-	89,770	-	32,552	28,614	-	592,729

27-2. 여행지별 숙박 관광여행 이동총량(계속)

단위 : 일

강원	충북	충남	전북	전남	경북	경남	제주	구 분
32,104,522	4,642,450	8,778,091	10,495,334	10,518,504	10,418,199	12,971,726	11,678,651	**전 체**
								성 별
16,377,575	2,050,623	4,309,775	4,680,011	5,200,612	5,182,286	6,223,470	4,784,995	남 자
15,726,947	2,591,827	4,468,316	5,815,323	5,317,892	5,235,914	6,748,256	6,893,656	여 자
								연 령
2,789,897	225,809	638,897	601,483	649,704	643,892	848,382	1,050,309	15 ~ 19 세
3,295,664	413,656	476,016	1,261,359	979,842	1,225,982	1,274,695	1,792,967	20 대
7,530,194	1,096,478	1,935,669	1,179,312	1,921,908	2,186,496	2,878,069	1,420,977	30 대
8,266,040	1,028,981	2,708,195	2,025,553	2,261,754	2,787,101	3,198,969	2,366,336	40 대
5,742,577	1,201,919	1,738,796	1,589,889	2,203,709	1,929,189	2,241,751	2,709,355	50 대
4,480,151	675,607	1,280,518	3,837,739	2,501,587	1,645,539	2,529,860	2,338,707	60 대 이 상
								직 업
2,956,734	262,008	881,073	714,445	828,492	1,196,632	1,407,268	1,167,269	전 문 관 리
6,933,639	1,055,761	1,893,202	1,198,936	2,139,516	1,999,781	2,967,016	1,826,255	사 무
4,188,867	591,710	1,443,386	980,350	1,487,644	1,255,014	1,396,927	1,409,107	서 비 스 판 매
557,239	178,744	363,242	2,085,669	842,316	398,649	243,679	552,076	농 어 업
1,868,539	406,647	707,284	965,037	953,598	817,925	1,126,836	531,027	기 능 노 무
								가 구 소 득
675,269	210,063	64,513	2,438,223	241,897	135,213	211,406	73,824	50만원 미만
477,102	46,804	108,036	130,108	336,643	173,986	183,188	318,403	50 ~ 100만원 미만
1,708,229	512,425	645,451	787,290	891,833	665,374	870,789	766,905	100 ~ 200만원 미만
4,542,883	705,695	1,606,123	890,082	1,974,617	1,359,014	1,762,811	1,927,832	200 ~ 300만원 미만
6,266,054	595,204	1,421,811	1,677,088	1,718,006	2,565,062	2,730,748	2,371,952	300 ~ 400만원 미만
5,784,602	873,547	1,888,202	1,545,433	1,761,283	1,387,162	2,891,368	1,599,615	400 ~ 500만원 미만
5,897,770	870,340	1,196,648	1,102,621	1,814,318	1,873,017	2,392,267	2,695,189	500 ~ 600만원 미만
6,752,613	828,372	1,847,308	1,924,489	1,779,908	2,259,371	1,929,149	1,924,931	600만원 이상
								학 력
1,071,303	218,335	438,189	2,092,945	1,052,739	392,858	462,304	623,790	초 졸 이 하
2,403,757	453,995	753,704	1,455,965	937,709	635,806	978,298	1,018,969	중 학 교 (재 / 졸)
10,556,112	1,514,240	2,557,898	2,230,039	3,047,780	3,644,513	4,161,901	3,877,103	고 등 학 교 (재 / 졸)
3,901,541	528,072	1,393,574	1,090,756	1,438,807	967,310	1,704,606	1,102,480	전 문 대 (재 / 졸)
12,679,542	1,816,515	3,122,348	3,290,177	3,595,167	4,512,058	5,119,835	4,368,821	대 학 교 (재 / 졸)
1,492,268	111,293	512,378	335,453	446,302	265,655	544,783	687,488	대 학 원 (재 / 졸)

27-3. 여행지별 당일 관광여행 이동총량

단위 : 일

구 분	서울	부산	대구	인천	광주	대전	울산	세종	경기
전 체	4,667,197	3,079,072	697,174	2,082,339	456,232	1,282,048	853,476	296,144	10,877,329
성 별									
남 자	1,758,021	1,342,247	297,775	848,744	213,210	552,575	398,379	190,749	4,654,176
여 자	2,909,176	1,736,825	399,399	1,233,595	243,022	729,473	455,097	105,395	6,223,153
연 령									
15 ~ 19 세	387,985	276,153	58,643	88,922	26,653	51,303	58,958	-	448,617
20 대	580,835	497,164	72,623	47,783	34,736	82,735	68,085	8,781	875,509
30 대	1,295,788	312,217	203,350	416,363	72,816	422,434	127,379	62,938	3,087,271
40 대	1,078,331	743,825	174,682	609,111	110,904	210,861	249,197	65,123	2,931,566
50 대	568,105	722,946	55,672	344,901	85,077	234,125	174,080	114,531	1,907,775
60 대 이 상	756,153	526,767	132,204	575,259	126,046	280,590	175,777	44,771	1,626,591
직 업									
전 문 관 리	282,917	297,528	76,255	124,504	62,300	137,090	75,579	68,240	860,571
사 무	988,798	357,986	53,840	476,701	68,875	260,067	145,564	39,405	2,756,656
서 비 스 판 매	404,738	488,571	128,351	287,278	53,012	246,139	146,505	85,370	1,248,355
농 어 업	124,439	138,810	53,799	45,553	40,061	95,814	26,988	17,060	179,221
기 능 노 무	308,211	229,283	44,586	63,210	59,335	79,802	43,727	14,460	585,817
가 구 소 득									
50만원 미만	105,914	26,535	12,555	54,366	3,762	3,400	-	19,984	222,701
50 ~ 100만원 미만	77,421	133,629	19,545	35,503	10,850	57,400	14,419	6,824	245,191
100 ~ 200만원 미만	414,338	360,799	117,092	314,089	52,690	96,498	103,679	8,564	924,849
200 ~ 300만원 미만	620,882	497,824	214,614	340,203	77,924	330,955	78,097	74,644	2,168,736
300 ~ 400만원 미만	903,376	507,016	168,073	438,318	58,761	156,685	122,602	5,555	1,980,102
400 ~ 500만원 미만	963,671	541,401	23,077	497,767	87,257	351,081	169,704	78,203	2,219,551
500 ~ 600만원 미만	868,412	644,748	124,830	248,147	17,880	94,723	236,086	81,074	1,766,003
600만원 이상	713,183	367,120	17,388	153,946	147,108	191,306	128,889	21,296	1,350,196
학 력									
초 졸 이 하	255,316	150,741	77,277	155,165	81,428	126,242	23,328	22,309	425,421
중 학 교 (재 / 졸)	459,706	374,800	55,252	296,298	45,139	35,468	130,305	25,961	784,918
고 등 학 교 (재 / 졸)	1,404,424	1,245,767	220,783	810,186	112,165	382,448	465,212	57,281	3,495,382
전 문 대 (재 / 졸)	632,997	235,547	92,330	295,987	30,985	199,306	46,543	41,427	1,381,763
대 학 교 (재 / 졸)	1,613,750	1,014,378	241,247	419,218	186,515	400,255	180,944	83,390	4,340,121
대 학 원 (재 / 졸)	301,004	57,839	10,285	105,485	-	138,329	7,144	65,776	449,724

27-3. 여행지별 당일 관광여행 이동총량(계속)

단위 : 일

강원	충북	충남	전북	전남	경북	경남	제주	구 분
4,491,335	2,468,870	6,985,370	4,819,893	5,502,891	5,450,501	6,662,466	275,659	**전 체**
								성 별
1,805,338	1,071,110	3,211,638	2,048,216	2,480,227	2,529,576	2,911,602	118,456	남 자
2,685,998	1,397,760	3,773,733	2,771,678	3,022,665	2,920,926	3,750,864	157,203	여 자
								연 령
183,505	98,808	249,647	145,372	312,408	241,813	241,075	32,867	15 ~ 19 세
298,942	91,926	369,398	314,520	325,620	565,129	462,643	32,928	20 대
845,194	366,222	1,330,514	481,870	735,505	454,788	854,710	33,853	30 대
974,292	613,494	1,666,835	1,006,682	1,366,257	1,245,423	1,848,902	18,095	40 대
1,039,777	708,006	1,506,942	1,368,647	1,070,638	1,565,778	1,450,815	65,242	50 대
1,149,625	590,414	1,862,034	1,502,802	1,692,463	1,377,570	1,804,321	92,674	60 대 이 상
								직 업
570,535	67,048	613,750	539,309	366,344	496,985	715,081	-	전 문 관 리
810,824	604,302	1,361,286	756,548	829,143	717,840	883,647	26,376	사 무
617,229	508,321	1,075,130	554,874	993,526	875,090	1,120,159	22,268	서 비 스 판 매
257,691	212,356	520,010	548,653	655,353	257,305	558,136	67,991	농 어 업
248,176	156,401	579,039	388,111	493,216	569,213	577,157	2,019	기 능 노 무
								가 구 소 득
114,606	47,749	168,286	161,337	77,481	64,194	101,131	31,394	50만원 미만
246,551	169,525	337,472	243,489	339,662	180,361	315,032	8,922	50 ~ 100만원 미만
493,831	204,870	764,752	664,906	647,071	569,826	825,663	57,165	100 ~ 200만원 미만
754,680	364,548	1,593,917	980,071	911,879	891,541	1,090,078	35,503	200 ~ 300만원 미만
542,887	256,071	770,621	468,873	836,298	1,209,021	1,095,670	71,077	300 ~ 400만원 미만
519,863	411,745	1,290,834	519,594	1,280,876	701,209	1,199,241	28,238	400 ~ 500만원 미만
1,116,829	538,053	889,760	513,875	633,285	904,166	1,093,085	5,615	500 ~ 600만원 미만
702,089	476,309	1,169,728	1,267,748	776,340	930,184	942,567	37,745	600만원 이상
								학 력
420,307	287,736	735,517	636,809	786,821	390,527	804,477	53,914	초 졸 이 하
512,674	403,256	813,992	614,742	591,606	813,696	657,417	48,588	중 학 교 (재 / 졸)
1,224,795	799,293	2,203,192	1,500,736	1,901,954	1,965,977	2,118,656	57,912	고 등 학 교 (재 / 졸)
931,789	170,467	669,977	342,773	683,414	390,787	627,905	26,920	전 문 대 (재 / 졸)
1,308,235	770,571	2,171,415	1,437,773	1,349,895	1,544,620	2,373,645	84,698	대 학 교 (재 / 졸)
93,536	37,547	391,277	287,060	189,201	344,894	80,366	3,627	대 학 원 (재 / 졸)

28-1. 여행지별 기타여행 이동총량

단위 : 일

구 분	서울	부산	대구	인천	광주	대전	울산	세종	경기
전 체	30,783,968	9,843,527	7,861,238	5,328,043	7,190,584	7,472,716	2,203,009	509,578	30,741,073
성 별									
남 자	13,523,877	4,835,487	3,783,127	2,478,848	2,893,387	3,791,170	1,116,380	258,760	13,235,582
여 자	17,260,091	5,008,040	4,078,111	2,849,196	4,297,197	3,681,546	1,086,629	250,818	17,505,491
연 령									
15 ~ 19 세	1,562,576	629,849	454,019	411,651	397,773	375,072	64,603	919	2,321,438
20 대	2,866,811	1,318,736	595,819	429,615	726,537	715,089	337,936	-	2,550,533
30 대	6,038,072	1,228,845	1,149,280	1,033,858	766,433	1,170,171	293,537	227,984	7,182,748
40 대	8,102,791	3,458,906	2,008,219	1,249,313	1,123,601	1,820,440	409,426	61,755	7,941,395
50 대	5,750,533	1,874,904	2,273,670	1,104,477	2,270,719	2,228,602	660,021	203,240	4,532,293
60 대 이 상	6,463,186	1,332,287	1,380,231	1,099,130	1,905,521	1,163,342	437,486	15,680	6,212,666
직 업									
전 문 관 리	2,178,916	851,418	1,065,620	220,749	860,452	1,949,049	173,523	-	1,605,655
사 무	6,335,379	1,663,729	1,477,946	1,026,943	903,737	1,327,220	580,171	167,830	5,810,808
서 비 스 판 매	4,674,497	1,616,294	1,148,457	880,132	1,187,117	910,629	163,673	210,817	4,179,334
농 어 업	1,331,913	394,172	406,380	442,135	1,208,019	290,426	64,660	-	2,042,184
기 능 노 무	1,815,494	1,044,000	771,257	537,011	548,733	385,383	158,786	8,012	2,294,247
가 구 소 득									
50만원 미만	747,475	797,113	188,118	87,545	508,835	45,326	95,075	-	591,741
50 ~ 100만원 미만	910,749	280,303	136,439	196,128	765,971	229,935	149,444	-	683,239
100 ~ 200만원 미만	2,136,363	769,640	788,428	519,600	540,176	301,714	153,890	1,722	3,313,354
200 ~ 300만원 미만	5,952,332	1,404,781	1,400,484	468,154	1,102,587	2,124,498	353,896	49,518	7,441,905
300 ~ 400만원 미만	4,283,314	1,397,115	1,370,089	979,627	657,196	1,045,586	313,182	236,942	4,263,002
400 ~ 500만원 미만	6,941,154	2,753,070	1,090,369	944,213	1,715,098	889,991	342,831	175,659	6,914,623
500 ~ 600만원 미만	4,329,455	1,083,007	1,453,141	1,045,956	718,899	1,181,916	584,757	-	4,178,379
600만원 이상	5,483,127	1,358,498	1,434,171	1,086,821	1,181,822	1,653,750	209,934	45,737	3,354,830
학 력									
초 졸 이 하	1,710,872	380,170	545,262	596,128	1,402,395	305,634	139,518	-	2,899,700
중 학 교 (재 / 졸)	2,367,028	1,130,065	497,864	532,530	624,365	712,963	233,508	5,135	2,817,493
고 등 학 교 (재 / 졸)	11,592,653	3,166,312	2,891,948	1,453,632	2,526,742	1,544,309	729,413	336,405	11,311,158
전 문 대 (재 / 졸)	3,298,949	1,263,435	625,952	752,141	491,072	884,826	126,544	114,519	3,836,591
대 학 교 (재 / 졸)	10,347,519	3,488,928	2,676,733	1,878,798	1,967,695	2,885,888	938,614	53,519	8,706,167
대 학 원 (재 / 졸)	1,466,948	414,617	623,479	114,815	178,315	1,139,096	35,412	-	1,169,965

28-1. 여행지별 기타여행 이동총량(계속)

단위 : 일

강원	충북	충남	전북	전남	경북	경남	제주	구 분
8,938,298	9,513,666	23,155,782	13,497,255	12,932,866	19,309,503	16,459,450	1,712,028	**전 체**
								성 별
4,722,059	4,777,442	11,462,977	7,181,819	6,143,693	9,395,143	8,792,730	861,406	남 자
4,216,239	4,736,224	11,692,805	6,315,436	6,789,173	9,914,360	7,666,720	850,622	여 자
								연 령
1,205,167	485,353	2,081,102	888,200	1,135,707	1,149,628	1,080,295	218,290	15 ~ 19 세
818,135	829,924	1,903,300	1,536,601	1,235,516	2,147,470	1,957,909	96,656	20 대
1,524,574	3,776,756	6,212,075	2,000,765	2,515,028	4,712,107	3,321,553	393,107	30 대
2,898,735	2,208,188	6,641,270	4,086,220	3,680,932	5,028,137	4,788,708	350,228	40 대
1,473,437	1,356,182	4,099,424	3,391,184	2,481,903	3,798,984	3,510,496	370,336	50 대
1,018,250	857,263	2,218,611	1,594,285	1,883,781	2,473,177	1,800,490	283,411	60 대 이 상
								직 업
539,527	613,103	1,269,769	1,487,357	1,170,486	1,546,586	1,793,547	534,050	전 문 관 리
1,818,326	1,812,908	4,603,659	3,346,504	1,974,366	3,645,378	3,323,957	315,277	사 무
911,837	1,117,470	4,606,905	1,761,547	2,027,197	2,719,271	1,665,064	301,492	서 비 스 판 매
277,158	270,716	601,484	340,705	706,196	1,075,096	841,042	8,946	농 어 업
703,731	1,095,195	1,393,557	943,571	1,759,007	1,858,132	1,767,804	65,973	기 능 노 무
								가 구 소 득
129,836	24,286	308,315	74,990	74,693	677,972	50,814	3,056	50만원 미만
221,726	215,340	220,349	298,841	437,928	305,050	450,606	8,946	50 ~ 100만원 미만
466,073	724,912	1,968,643	1,171,675	652,193	1,815,220	622,277	223,122	100 ~ 200만원 미만
2,338,975	1,462,831	3,564,064	1,945,630	2,999,350	3,875,158	3,662,617	240,771	200 ~ 300만원 미만
1,051,702	1,911,291	4,668,053	2,455,094	2,285,313	4,259,285	3,284,246	272,180	300 ~ 400만원 미만
1,961,601	1,260,308	3,165,702	2,939,166	3,113,535	2,628,784	2,103,340	488,690	400 ~ 500만원 미만
1,565,726	2,883,909	4,473,956	1,572,257	1,339,423	3,010,756	3,926,865	174,128	500 ~ 600만원 미만
1,202,659	1,030,789	4,786,700	3,039,602	2,030,432	2,737,278	2,358,686	301,135	600만원 이상
								학 력
615,451	561,293	947,343	677,729	807,753	1,180,530	724,384	40,382	초 졸 이 하
1,020,776	679,870	1,696,433	1,111,246	1,322,837	1,332,957	1,082,494	54,180	중 학 교 (재 / 졸)
3,375,480	2,400,560	8,651,823	4,499,485	5,417,681	7,106,391	5,839,538	478,382	고 등 학 교 (재 / 졸)
1,128,100	1,816,143	4,701,436	1,641,958	1,787,487	2,054,528	1,573,157	229,462	전 문 대 (재 / 졸)
2,328,177	3,698,791	6,114,821	4,966,153	3,306,145	6,904,819	6,801,589	594,687	대 학 교 (재 / 졸)
470,314	357,009	1,043,926	600,684	290,964	730,278	438,289	314,935	대 학 원 (재 / 졸)

28-2. 여행지별 숙박 기타여행 이동총량

단위 : 일

구 분	서울	부산	대구	인천	광주	대전	울산	세종	경기
전 체	16,121,308	5,982,990	4,557,582	3,328,094	5,292,291	4,383,668	1,370,704	233,336	17,747,129
성 별									
남 자	7,131,552	3,067,635	2,162,956	1,422,981	1,911,095	2,239,200	684,091	133,830	7,588,692
여 자	8,989,756	2,915,355	2,394,626	1,905,114	3,381,196	2,144,468	686,613	99,506	10,158,437
연 령									
15 ~ 19 세	974,906	482,944	347,944	315,152	281,208	229,964	46,074	-	1,459,291
20 대	1,590,066	1,165,598	443,953	253,259	591,121	505,263	264,019	-	1,654,390
30 대	3,224,767	855,876	809,111	706,889	673,383	537,526	205,158	165,392	3,970,650
40 대	4,135,964	1,936,039	1,281,378	681,434	714,936	1,290,765	294,224	27,400	4,583,079
50 대	2,632,912	825,883	1,075,836	632,290	1,567,193	1,112,470	293,398	40,544	1,963,800
60 대 이 상	3,562,694	716,650	599,360	739,071	1,464,450	707,680	267,831	-	4,115,919
직 업									
전 문 관 리	1,147,589	343,377	675,186	106,624	685,047	1,076,847	134,349	-	1,088,412
사 무	2,932,676	1,123,049	1,102,021	583,130	724,239	885,554	332,743	133,830	3,119,165
서 비 스 판 매	2,045,788	923,216	415,854	489,575	786,794	389,888	48,332	-	1,850,331
농 어 업	953,179	234,548	215,139	321,077	785,542	102,813	53,624	-	1,546,961
기 능 노 무	967,540	527,833	342,181	316,270	399,776	141,983	82,256	8,012	1,462,632
가 구 소 득									
50만원 미만	515,721	776,584	180,500	57,415	460,716	17,217	84,408	-	359,987
50 ~ 100만원 미만	720,717	107,954	57,977	126,312	718,610	98,362	103,362	-	434,580
100 ~ 200만원 미만	887,582	431,022	292,304	397,394	294,571	180,675	78,191	-	2,183,397
200 ~ 300만원 미만	2,802,086	809,818	627,624	227,282	710,730	949,622	253,149	-	4,174,680
300 ~ 400만원 미만	1,772,183	738,320	733,873	644,989	509,476	421,686	203,635	200,804	2,546,910
400 ~ 500만원 미만	4,017,123	1,670,344	544,389	573,083	1,270,137	585,160	217,213	-	3,694,482
500 ~ 600만원 미만	2,249,630	641,843	1,011,022	585,756	413,972	814,138	291,591	-	2,329,867
600만원 이상	3,156,267	807,105	1,109,894	715,864	914,079	1,316,808	139,155	32,532	2,023,225
학 력									
초 졸 이 하	876,052	207,166	368,772	471,166	1,127,768	160,211	86,770	-	2,122,179
중학교(재/졸)	1,118,027	799,062	288,578	341,324	406,533	454,849	158,044	-	1,550,089
고등학교(재/졸)	6,742,980	1,422,403	1,342,341	813,407	1,911,146	835,395	397,181	119,316	6,426,417
전문대(재/졸)	1,500,923	1,144,724	325,226	567,510	402,543	631,773	95,713	81,488	2,363,721
대학교(재/졸)	5,076,164	2,104,618	1,713,136	1,103,740	1,299,343	1,652,967	621,756	32,532	4,589,668
대학원(재/졸)	807,162	305,017	519,530	30,948	144,958	648,473	11,240	-	695,055

28-2. 여행지별 숙박 기타여행 이동총량(계속)

단위 : 일

강원	충북	충남	전북	전남	경북	경남	제주	구 분
7,660,727	7,296,547	16,684,367	9,888,976	10,117,944	15,420,428	12,126,850	1,609,106	**전 체**
								성 별
4,126,095	3,710,558	8,322,096	5,198,285	4,728,790	7,478,181	6,586,118	810,230	남 자
3,534,632	3,585,989	8,362,271	4,690,691	5,389,154	7,942,247	5,540,732	798,876	여 자
								연 령
1,155,641	462,221	1,737,213	753,495	981,920	936,352	874,167	206,592	15 ~ 19 세
650,135	713,721	1,381,996	1,226,451	1,055,115	1,922,358	1,718,989	96,656	20 대
1,338,711	2,946,900	4,999,089	1,501,652	2,122,486	4,338,441	2,832,687	393,107	30 대
2,574,243	1,750,346	4,934,808	3,606,273	2,897,394	4,120,946	3,493,597	350,228	40 대
1,074,599	906,572	2,549,381	1,853,684	1,900,243	2,548,668	2,042,404	307,984	50 대
867,398	516,787	1,081,880	947,421	1,160,786	1,553,663	1,165,006	254,539	60대 이상
								직 업
462,318	493,142	816,629	877,802	779,426	1,352,835	1,309,777	510,712	전문관리
1,528,308	1,330,566	3,482,665	2,696,012	1,602,546	3,063,427	2,230,353	310,244	사무
737,475	809,118	3,056,833	1,224,029	1,622,051	2,080,002	1,188,939	280,163	서비스 판매
251,866	168,487	218,877	117,362	351,823	288,027	554,011	-	농어업
626,608	802,842	1,072,040	575,147	1,398,513	1,428,930	1,321,048	47,257	기능노무
								가구소득
105,041	11,570	244,431	44,079	47,498	667,893	37,532	-	50만원 미만
209,457	152,005	121,897	260,112	277,911	256,216	363,712	-	50 ~ 100만원 미만
338,941	554,786	1,084,545	709,868	390,030	1,236,511	391,008	223,122	100 ~ 200만원 미만
2,172,616	1,083,423	2,165,525	1,473,806	2,359,619	3,001,637	2,493,307	178,840	200 ~ 300만원 미만
860,274	1,529,442	4,001,895	1,723,349	1,751,030	3,380,276	2,452,808	251,242	300 ~ 400만원 미만
1,751,457	956,321	2,064,887	2,547,225	2,514,480	2,086,588	1,416,811	488,690	400 ~ 500만원 미만
1,188,809	2,311,225	3,874,667	1,348,956	1,161,122	2,509,551	3,156,607	174,128	500 ~ 600만원 미만
1,034,132	697,775	3,126,520	1,781,581	1,616,254	2,281,756	1,815,066	293,084	600만원 이상
								학 력
577,563	432,398	499,442	430,375	492,141	784,400	575,918	37,416	초졸이하
934,639	541,077	1,339,092	696,038	1,084,289	837,259	818,615	48,200	중학교(재/졸)
2,906,829	1,783,264	6,473,626	3,271,472	4,335,331	5,428,942	3,961,117	431,634	고등학교(재/졸)
953,421	1,385,190	3,825,755	1,370,685	1,490,432	1,795,530	1,176,972	229,462	전문대(재/졸)
1,874,068	2,833,343	3,762,903	3,749,032	2,543,387	5,931,568	5,219,675	572,380	대학교(재/졸)
414,207	321,275	783,549	371,374	172,364	642,729	374,553	290,014	대학원(재/졸)

28-3. 여행지별 당일 기타여행 이동총량

단위 : 일

구 분	서울	부산	대구	인천	광주	대전	울산	세종	경기
전 체	14,662,660	3,860,537	3,303,656	1,999,949	1,898,293	3,089,048	832,305	276,242	12,993,944
성 별									
남 자	6,392,326	1,767,852	1,620,171	1,055,867	982,292	1,551,970	432,289	124,930	5,646,891
여 자	8,270,335	2,092,685	1,683,485	944,082	916,001	1,537,078	400,016	151,312	7,347,054
연 령									
15 ~ 19 세	587,670	146,905	106,075	96,499	116,565	145,108	18,529	919	862,147
20 대	1,276,745	153,138	151,866	176,356	135,416	209,826	73,917	-	896,143
30 대	2,813,305	372,969	340,169	326,969	93,050	632,645	88,379	62,592	3,212,098
40 대	3,966,827	1,522,867	726,841	567,879	408,665	529,675	115,202	34,355	3,358,316
50 대	3,117,621	1,049,021	1,197,834	472,187	703,526	1,116,132	366,623	162,696	2,568,493
60 대 이 상	2,900,492	615,637	780,871	360,059	441,071	455,662	169,655	15,680	2,096,747
직 업									
전 문 관 리	1,031,327	508,041	390,434	114,125	175,405	872,202	39,174	-	517,243
사 무	3,402,703	540,680	375,925	443,813	179,498	441,666	247,428	34,000	2,691,643
서 비 스 판 매	2,628,709	693,078	732,603	390,557	400,323	520,741	115,341	210,817	2,329,003
농 어 업	378,734	159,624	191,241	121,058	422,477	187,613	11,036	-	495,223
기 능 노 무	847,954	516,167	429,076	220,741	148,957	243,400	76,530	-	831,615
가 구 소 득									
50만원 미만	231,754	20,529	7,618	30,130	48,119	28,109	10,667	-	231,754
50 ~ 100만원 미만	190,032	172,349	78,462	69,816	47,361	131,573	46,082	-	248,659
100 ~ 200만원 미만	1,248,781	338,618	496,124	122,206	245,605	121,039	75,699	1,722	1,129,957
200 ~ 300만원 미만	3,150,247	594,963	772,860	240,872	391,857	1,174,876	100,747	49,518	3,267,225
300 ~ 400만원 미만	2,511,131	658,795	636,216	334,638	147,720	623,900	109,547	36,138	1,716,092
400 ~ 500만원 미만	2,924,031	1,082,726	545,980	371,130	444,961	304,831	125,618	175,659	3,220,141
500 ~ 600만원 미만	2,079,825	441,164	442,119	460,200	304,927	367,778	293,166	-	1,848,512
600만원 이상	2,326,860	551,393	324,277	370,957	267,743	336,942	70,779	13,205	1,331,605
학 력									
초 졸 이 하	834,820	173,004	176,490	124,962	274,627	145,423	52,748	-	777,521
중 학 교 (재 / 졸)	1,249,001	331,003	209,286	191,206	217,832	258,114	75,464	5,135	1,267,404
고 등 학 교 (재 / 졸)	4,849,673	1,743,909	1,549,607	640,225	615,596	708,914	332,232	217,089	4,884,741
전 문 대 (재 / 졸)	1,798,026	118,711	300,726	184,631	88,529	253,053	30,831	33,031	1,472,870
대 학 교 (재 / 졸)	5,271,355	1,384,310	963,598	775,058	668,352	1,232,921	316,858	20,987	4,116,499
대 학 원 (재 / 졸)	659,786	109,600	103,949	83,867	33,357	490,623	24,172	-	474,910

28-3. 여행지별 당일 기타여행 이동총량(계속)

단위 : 일

강원	충북	충남	전북	전남	경북	경남	제주	구 분
1,277,571	2,217,119	6,471,415	3,608,279	2,814,923	3,889,075	4,332,601	102,922	**전 체**
								성 별
595,964	1,066,884	3,140,881	1,983,534	1,414,904	1,916,962	2,206,612	51,176	남 자
681,607	1,150,235	3,330,534	1,624,745	1,400,019	1,972,113	2,125,989	51,746	여 자
								연 령
49,526	23,132	343,889	134,705	153,787	213,276	206,128	11,698	15 ~ 19 세
168,000	116,203	521,304	310,150	180,401	225,112	238,920	-	20 대
185,863	829,856	1,212,986	499,113	392,542	373,666	488,866	-	30 대
324,492	457,842	1,706,462	479,947	783,538	907,191	1,295,111	-	40 대
398,838	449,610	1,550,043	1,537,500	581,660	1,250,316	1,468,092	62,352	50 대
150,852	340,476	1,136,731	646,864	722,995	919,514	635,484	28,872	60 대 이 상
								직 업
77,209	119,961	453,140	609,555	391,060	193,751	483,770	23,338	전 문 관 리
290,018	482,342	1,120,994	650,492	371,820	581,951	1,093,604	5,033	사 무
174,362	308,352	1,550,072	537,518	405,146	639,269	476,125	21,329	서 비 스 판 매
25,292	102,229	382,607	223,343	354,373	787,069	287,031	8,946	농 어 업
77,123	292,353	321,517	368,424	360,494	429,202	446,756	18,716	기 능 노 무
								가 구 소 득
24,795	12,716	63,884	30,911	27,195	10,079	13,282	3,056	50만원 미만
12,269	63,335	98,452	38,729	160,017	48,834	86,894	8,946	50 ~ 100만원 미만
127,132	170,126	884,098	461,807	262,163	578,709	231,270	-	100 ~ 200만원 미만
166,359	379,408	1,398,539	471,824	639,731	873,521	1,169,310	61,931	200 ~ 300만원 미만
191,428	381,849	666,158	731,745	534,283	879,009	831,438	20,938	300 ~ 400만원 미만
210,144	303,987	1,100,815	391,941	599,055	542,196	686,529	-	400 ~ 500만원 미만
376,917	572,684	599,289	223,301	178,301	501,205	770,258	-	500 ~ 600만원 미만
168,527	333,014	1,660,180	1,258,021	414,178	455,522	543,620	8,051	600만원 이상
								학 력
37,888	128,895	447,901	247,354	315,612	396,130	148,466	2,966	초 졸 이 하
86,137	138,793	357,341	415,208	238,548	495,698	263,879	5,980	중 학 교 (재 / 졸)
468,651	617,296	2,178,197	1,228,013	1,082,350	1,677,449	1,878,421	46,748	고 등 학 교 (재 / 졸)
174,679	430,953	875,681	271,273	297,055	258,998	396,185	-	전 문 대 (재 / 졸)
454,109	865,448	2,351,918	1,217,121	762,758	973,251	1,581,914	22,307	대 학 교 (재 / 졸)
56,107	35,734	260,377	229,310	118,600	87,549	63,736	24,921	대 학 원 (재 / 졸)

II. 여행 경험

1. 국내여행 경험률

단위 : %

구 분	국내여행			관광여행			기타여행		
		숙박여행	당일여행		숙박여행	당일여행		숙박여행	당일여행
전 체	86.3	73.1	69.5	72.5	55.6	49.6	70.5	49.6	51.5
성 별									
남 자	85.0	72.0	66.4	69.5	53.7	45.1	70.5	49.7	50.7
여 자	87.6	74.2	72.6	75.6	57.5	54.0	70.4	49.4	52.3
연 령									
15 ~ 19 세	87.3	76.7	59.6	69.4	55.3	40.9	71.8	52.6	42.0
20 대	76.7	63.4	55.7	62.0	47.4	35.8	60.6	43.9	38.3
30 대	80.9	71.5	63.5	70.7	58.1	47.5	63.8	48.7	43.8
40 대	92.1	84.6	76.4	79.2	64.8	54.7	79.8	63.0	58.3
50 대	91.4	76.7	77.8	75.7	58.2	52.1	79.0	50.8	65.8
60 대 이 상	87.4	64.9	75.7	74.0	47.7	58.5	66.1	38.1	52.9
직 업									
전 문 관 리	87.8	79.0	70.6	79.2	64.3	50.7	73.5	51.9	55.7
사 무	85.9	76.0	68.6	73.2	60.3	49.1	69.5	51.9	51.4
서 비 스 판 매	88.9	75.0	73.7	72.4	55.9	49.8	76.2	53.9	58.5
농 어 업	89.8	62.3	84.2	76.9	42.8	65.2	75.7	38.3	62.4
기 능 노 무	90.1	74.6	79.6	73.8	54.2	57.0	77.0	54.5	61.1
가 구 소 득									
50만원 미만	83.0	65.6	67.7	68.3	42.0	50.3	56.7	40.4	37.9
50 ~ 100만원 미만	79.7	52.0	67.4	60.6	30.8	51.6	62.3	33.9	41.7
100 ~ 200만원 미만	77.9	57.1	64.6	61.1	39.1	47.2	63.2	36.2	48.9
200 ~ 300만원 미만	83.9	68.9	70.3	69.9	48.0	49.8	70.4	49.1	54.4
300 ~ 400만원 미만	85.3	73.0	64.6	73.0	58.9	45.9	68.3	48.4	48.7
400 ~ 500만원 미만	90.6	81.2	75.1	76.1	62.3	54.7	78.3	59.0	56.0
500 ~ 600만원 미만	90.5	79.1	72.3	77.9	64.4	47.6	74.9	52.6	54.0
600만원 이상	90.1	82.1	70.3	78.2	66.1	51.5	70.1	53.9	50.3
학 력									
초 졸 이 하	82.8	56.0	70.2	64.4	33.7	53.3	64.3	36.4	47.3
중 학 교 (재 / 졸)	90.1	69.5	74.8	76.8	50.1	56.9	72.1	45.4	53.1
고 등 학 교 (재 / 졸)	88.6	76.3	72.6	72.8	57.1	50.3	75.1	53.0	56.6
전 문 대 (재 / 졸)	86.7	77.5	67.7	74.0	60.5	48.7	70.7	53.2	48.8
대 학 교 (재 / 졸)	84.0	73.8	65.7	72.4	59.1	46.3	67.7	49.1	48.4
대 학 원 (재 / 졸)	85.5	76.1	69.7	76.9	62.6	49.2	66.4	55.8	50.5

2-1. 월별 국내여행 경험률

단위 : %

1월	2월	3월	4월	5월	6월	7월	8월	9월	10월	11월	12월	구 분
40.1	22.0	29.6	23.0	31.0	24.8	28.3	39.9	46.5	35.7	24.3	26.4	**전 체**
												성 별
40.5	21.4	28.1	21.5	28.5	22.6	27.5	38.1	46.0	33.9	22.6	25.0	남 자
39.7	22.6	31.2	24.5	33.6	27.0	29.0	41.7	47.1	37.5	26.0	27.9	여 자
												연 령
46.7	19.6	21.9	12.9	20.2	13.7	22.8	39.5	49.6	22.7	10.8	20.6	15 ~ 19 세
31.7	14.6	19.9	12.2	16.7	17.3	19.5	28.3	35.1	21.9	11.0	17.7	20 대
39.2	22.5	27.6	22.7	33.2	26.7	29.2	40.9	44.7	33.1	23.4	27.0	30 대
52.8	28.0	35.0	22.1	38.9	30.6	37.3	51.3	55.5	41.5	29.5	31.8	40 대
43.4	26.6	35.5	30.2	36.5	29.0	30.7	41.6	50.3	43.0	35.0	33.1	50 대
28.0	17.7	31.5	30.7	31.6	23.9	24.8	34.3	42.7	41.7	26.1	23.4	60 대 이 상
												직 업
44.7	28.1	30.2	26.7	35.1	32.9	36.5	50.4	47.5	44.3	29.5	29.8	전 문 관 리
42.4	23.3	29.9	21.9	32.5	27.2	29.8	42.0	46.2	38.3	24.3	26.8	사 무
41.8	25.1	34.0	26.4	36.5	28.1	30.0	43.1	52.7	37.7	30.9	32.0	서 비 스 판 매
28.4	16.8	37.2	38.5	29.8	24.8	26.3	32.9	41.5	40.4	33.6	34.3	농 어 업
44.1	24.4	31.4	26.4	35.0	24.8	29.8	40.5	48.9	46.9	27.8	27.9	기 능 노 무
												가 구 소 득
26.4	8.3	27.0	17.8	21.9	20.0	20.3	24.5	35.0	30.6	13.2	25.0	50만원 미만
18.6	17.6	24.7	29.6	25.1	13.8	22.1	25.5	40.9	28.9	21.9	19.1	50 ~ 100만원 미만
26.6	13.6	26.9	23.6	23.8	20.3	23.0	30.6	37.4	33.3	22.9	22.7	100 ~ 200만원 미만
39.9	19.0	27.1	23.4	31.6	22.8	26.3	38.1	45.3	35.6	25.3	25.3	200 ~ 300만원 미만
40.2	20.1	28.5	20.9	29.7	26.8	26.9	40.1	44.7	33.3	23.7	21.9	300 ~ 400만원 미만
44.6	23.8	32.8	24.3	35.5	30.9	32.6	48.9	54.1	39.6	27.6	36.4	400 ~ 500만원 미만
44.5	30.3	32.9	21.3	33.3	25.7	31.1	40.9	47.6	38.0	23.2	25.1	500 ~ 600만원 미만
48.7	27.5	31.2	24.4	33.3	24.5	31.7	44.3	51.4	36.3	24.9	29.0	600만원 이상
												학 력
22.3	13.0	24.6	26.8	24.9	18.4	20.7	27.4	37.7	34.8	21.6	23.9	초 졸 이 하
39.6	20.7	30.6	25.3	28.2	26.2	25.2	41.7	51.2	35.7	23.8	24.5	중학교(재/졸)
42.8	22.5	31.4	23.6	34.3	24.1	29.6	40.3	49.9	38.9	27.8	27.6	고등학교(재/졸)
46.1	23.8	30.6	23.1	32.0	25.4	29.6	42.2	50.5	33.9	22.4	25.0	전문대(재/졸)
39.7	23.0	28.5	20.5	30.4	25.6	28.9	41.0	43.1	33.6	22.7	26.6	대학교(재/졸)
46.9	27.4	31.7	26.9	27.8	34.0	32.9	44.9	47.5	35.4	22.7	31.0	대학원(재/졸)

2-2. 월별 숙박여행 경험률

단위 : %

구 분	1월	2월	3월	4월	5월	6월	7월	8월	9월	10월	11월	12월
전 체	28.6	11.9	11.5	8.5	14.4	11.8	16.8	26.3	30.3	13.9	10.6	12.5
성 별												
남 자	29.0	11.3	10.6	8.2	13.2	10.6	17.1	26.0	31.0	13.4	9.9	12.2
여 자	28.2	12.5	12.3	8.7	15.6	13.0	16.4	26.5	29.7	14.4	11.3	12.8
연 령												
15 ~ 19 세	37.7	12.4	10.9	5.8	8.9	7.0	13.4	25.1	35.2	9.6	5.5	10.4
20 대	25.3	7.2	9.0	4.9	7.1	9.4	13.9	19.1	22.7	10.3	4.7	9.9
30 대	30.1	13.0	11.8	10.3	19.8	16.2	19.6	29.7	34.2	14.8	12.9	14.8
40 대	40.6	16.4	14.3	8.4	19.3	15.8	22.1	36.0	40.9	18.0	13.6	14.7
50 대	28.6	13.9	12.0	10.2	15.3	10.1	16.4	25.3	28.2	14.6	12.7	14.4
60 대 이 상	12.7	7.6	9.9	9.2	11.5	9.2	12.4	19.7	21.0	12.9	10.1	9.2
직 업												
전 문 관 리	32.7	12.3	14.7	11.5	18.0	15.9	19.4	37.2	31.3	19.8	13.5	14.4
사 무	29.4	13.0	11.6	9.1	16.2	15.6	19.4	30.6	33.7	16.0	12.0	13.0
서 비 스 판 매	30.5	13.2	12.3	10.1	15.8	11.5	15.3	27.4	33.7	13.1	12.7	12.1
농 어 업	13.6	7.4	7.8	7.0	7.1	6.7	11.0	16.6	18.7	11.3	13.2	15.9
기 능 노 무	31.7	12.5	12.8	10.1	17.0	12.3	17.8	27.4	31.3	16.9	9.7	13.2
가 구 소 득												
50만원 미만	15.5	3.6	8.6	5.4	7.1	6.8	11.6	17.5	23.9	13.9	6.5	12.9
50 ~ 100만원 미만	7.1	6.8	8.7	5.7	8.7	6.4	11.4	11.5	20.0	9.7	6.9	7.1
100 ~ 200만원 미만	14.8	5.9	8.6	5.5	6.6	7.7	11.6	17.5	20.4	9.7	7.2	9.2
200 ~ 300만원 미만	27.3	9.6	8.9	8.3	14.0	9.1	15.0	23.6	27.7	12.1	10.0	10.5
300 ~ 400만원 미만	28.1	11.0	11.3	9.1	15.7	15.6	17.0	25.9	31.6	14.4	11.4	8.9
400 ~ 500만원 미만	32.0	12.5	11.9	10.6	17.2	17.8	19.3	31.5	35.5	14.7	12.0	18.6
500 ~ 600만원 미만	35.2	17.3	15.3	8.5	17.5	9.1	20.7	30.1	34.1	15.9	10.5	13.1
600만원 이상	38.2	16.8	14.0	9.0	15.7	12.4	18.1	32.6	33.9	17.0	12.9	16.0
학 력												
초 졸 이 하	11.0	5.9	5.0	5.8	6.9	5.9	9.6	15.3	19.0	10.1	8.8	8.2
중학교(재/졸)	25.6	10.3	11.7	7.5	9.9	10.6	11.8	21.7	29.1	11.1	8.6	10.6
고등학교(재/졸)	29.6	12.4	12.9	8.9	16.9	11.1	17.8	25.1	32.4	15.6	12.1	12.3
전문대(재/졸)	35.3	13.4	12.6	10.1	16.5	12.9	18.3	30.2	36.3	15.9	12.4	12.1
대학교(재/졸)	30.2	12.5	11.1	8.1	14.8	13.5	18.3	29.5	29.3	13.4	9.9	13.7
대학원(재/졸)	34.4	15.3	13.9	11.3	12.9	16.4	19.0	32.6	34.4	14.4	7.2	19.4

2-3. 월별 당일여행 경험률

단위 : %

1월	2월	3월	4월	5월	6월	7월	8월	9월	10월	11월	12월	구 분
17.6	12.4	21.9	16.6	19.9	15.4	14.7	18.3	21.7	25.5	15.9	16.3	**전 체**
												성 별
17.1	12.2	20.7	14.9	18.1	14.2	13.2	16.8	20.3	23.8	14.7	15.1	남 자
18.1	12.7	23.0	18.2	21.6	16.6	16.2	19.7	23.1	27.2	17.1	17.5	여 자
												연 령
13.7	9.0	12.3	7.3	12.2	7.1	10.3	18.4	18.9	14.2	5.7	10.7	15 ~ 19 세
9.9	8.8	12.5	7.9	10.1	9.5	7.6	12.3	15.0	12.8	7.0	8.6	20 대
16.5	12.4	21.1	14.7	17.9	13.5	13.3	16.7	16.0	22.4	12.8	15.4	30 대
21.5	15.0	25.9	15.7	24.1	19.0	20.0	23.5	22.5	29.0	19.2	20.6	40 대
23.1	16.0	27.4	22.4	25.3	21.1	18.2	20.3	28.7	33.2	25.2	22.0	50 대
17.4	10.9	24.9	24.9	23.3	16.4	14.7	17.0	26.3	32.7	18.4	15.9	60대 이상
												직 업
20.6	18.1	21.5	17.8	22.3	21.1	22.0	20.0	24.3	30.6	20.2	17.4	전문관리
19.0	13.6	22.8	14.8	20.0	14.9	14.0	17.4	19.0	26.7	14.7	16.7	사무
20.7	13.6	26.0	18.8	23.8	18.9	17.9	19.5	24.2	28.1	20.6	22.2	서비스 판매
18.2	10.5	32.3	33.6	23.8	19.9	17.7	18.1	26.4	32.8	23.4	22.3	농 어 업
18.5	14.7	24.3	18.2	21.7	15.0	14.4	20.1	22.8	35.0	19.7	17.0	기능노무
												가구소득
11.4	4.7	20.2	14.4	17.0	13.1	9.6	7.5	18.3	22.4	7.5	12.9	50만원 미만
12.8	11.7	18.9	25.4	18.0	7.6	11.8	15.5	25.6	21.9	16.3	13.2	50 ~ 100만원 미만
14.6	8.4	21.0	20.2	19.6	15.2	13.8	15.8	20.2	27.4	17.6	16.0	100 ~ 200만원 미만
18.6	10.9	21.1	17.2	20.2	15.9	14.5	18.7	21.6	27.1	17.5	17.2	200 ~ 300만원 미만
18.0	11.4	20.9	13.7	17.8	14.0	12.7	18.0	18.4	22.5	14.1	14.4	300 ~ 400만원 미만
20.8	13.6	26.1	15.8	22.0	16.1	18.3	23.5	25.9	28.5	17.4	21.1	400 ~ 500만원 미만
15.7	17.7	22.4	14.7	18.8	18.8	14.2	15.9	20.5	24.4	15.6	15.1	500 ~ 600만원 미만
18.9	13.5	20.6	17.4	21.8	14.6	16.3	19.2	23.1	25.1	14.8	15.2	600만원 이상
												학 력
12.9	7.7	20.3	22.5	20.0	13.2	12.7	13.9	21.5	27.3	15.0	16.9	초졸이하
18.3	11.9	22.7	20.2	20.4	17.6	14.9	22.6	27.4	28.2	16.0	15.5	중학교(재/졸)
19.2	12.9	23.8	16.9	20.8	15.4	15.7	20.1	23.9	27.4	18.3	17.6	고등학교(재/졸)
17.9	13.6	21.7	14.9	19.1	16.3	14.2	17.6	20.2	22.1	12.9	14.7	전문대(재/졸)
16.3	12.9	20.0	14.1	19.1	14.5	14.0	17.0	18.5	23.9	14.8	15.8	대학교(재/졸)
25.2	13.8	25.2	18.4	19.8	20.2	18.3	16.1	22.6	23.7	17.2	15.8	대학원(재/졸)

3-1. 월별 관광여행 경험률

단위 : %

구 분	1월	2월	3월	4월	5월	6월	7월	8월	9월	10월	11월	12월
전 체	12.7	10.7	16.9	13.7	17.7	14.4	22.0	33.2	13.2	24.2	11.9	13.4
성 별												
남 자	11.5	10.1	15.6	12.1	15.6	12.9	21.2	31.7	11.8	23.0	10.6	12.4
여 자	14.0	11.2	18.3	15.2	19.9	16.0	22.8	34.7	14.5	25.5	13.2	14.5
연 령												
15 ~ 19 세	12.4	8.6	11.6	6.6	9.0	8.3	17.9	33.6	6.3	17.0	4.4	11.6
20 대	9.7	6.2	10.4	6.1	9.3	9.8	15.8	26.1	8.3	17.4	4.4	12.1
30 대	13.4	12.0	16.5	13.9	20.9	15.4	23.1	33.9	12.7	22.2	12.4	14.5
40 대	15.5	15.1	19.3	12.3	23.1	18.4	28.4	42.8	11.7	28.3	14.4	16.1
50 대	13.9	11.0	19.5	16.0	18.8	15.4	23.1	32.2	16.7	27.0	16.4	15.7
60 대 이 상	10.6	8.7	20.0	21.9	18.6	14.8	19.7	28.6	18.8	28.0	13.8	9.4
직 업												
전 문 관 리	15.6	14.4	21.1	14.5	21.9	20.1	27.3	41.5	12.6	31.1	14.1	17.3
사 무	13.4	11.4	16.6	12.4	19.9	15.3	23.2	35.3	14.4	25.4	13.2	13.5
서 비 스 판 매	13.3	12.0	19.1	14.8	18.0	17.0	23.4	33.9	14.1	24.9	14.4	13.6
농 어 업	10.0	8.6	20.5	27.4	13.7	10.6	19.4	24.0	13.9	23.4	16.3	11.1
기 능 노 무	12.4	9.0	16.0	14.6	18.0	13.1	22.6	33.4	11.8	29.9	11.1	14.4
가 구 소 득												
50만원 미만	6.4	4.5	18.2	10.2	16.0	15.5	17.3	19.1	15.5	26.3	5.6	9.8
50 ~ 100만원 미만	4.6	9.6	14.9	22.9	17.1	8.5	16.2	20.1	14.3	18.2	14.1	6.5
100 ~ 200만원 미만	8.1	6.4	15.8	14.8	12.8	11.9	16.7	27.0	12.6	21.3	11.2	10.7
200 ~ 300만원 미만	11.5	7.2	14.4	13.5	17.2	10.7	21.6	32.1	11.1	22.3	11.5	11.5
300 ~ 400만원 미만	13.6	10.9	17.6	12.8	17.6	16.4	21.4	32.9	11.4	21.2	12.0	10.6
400 ~ 500만원 미만	13.7	11.6	18.7	15.3	20.6	19.5	22.5	38.0	14.5	27.5	12.9	17.7
500 ~ 600만원 미만	13.3	14.4	17.8	10.9	19.0	15.8	25.0	35.3	15.1	27.0	13.0	14.1
600만원 이상	18.2	14.4	17.8	13.6	18.3	13.2	25.7	37.8	14.4	27.6	11.1	18.6
학 력												
초 졸 이 하	8.3	6.2	14.1	18.5	14.9	9.9	14.5	21.6	12.9	22.5	11.6	7.8
중학교(재/졸)	12.1	10.0	17.6	17.3	14.9	15.4	21.4	35.5	16.5	23.0	12.1	10.8
고등학교(재/졸)	12.9	10.3	17.2	13.6	17.8	13.9	22.7	32.5	12.9	26.2	14.1	12.9
전문대(재/졸)	13.4	10.6	16.8	13.4	20.2	13.3	22.6	35.1	13.4	23.2	11.3	13.5
대학교(재/졸)	13.2	12.4	17.1	11.3	18.8	15.6	22.8	34.9	12.6	23.6	10.1	15.8
대학원(재/졸)	17.3	10.2	18.7	16.0	14.1	20.6	25.5	39.4	12.3	24.7	12.2	16.2

3-2. 월별 숙박 관광여행 경험률

단위 : %

1월	2월	3월	4월	5월	6월	7월	8월	9월	10월	11월	12월	구 분
7.3	5.6	5.9	4.5	8.5	6.7	13.4	22.1	5.3	9.6	5.6	7.3	**전 체**
												성 별
6.6	5.3	5.2	4.0	7.7	6.2	13.9	22.0	4.9	9.6	5.0	7.0	남 자
7.9	5.9	6.5	5.0	9.3	7.2	13.0	22.3	5.7	9.7	6.1	7.5	여 자
												연 령
8.8	4.9	6.1	3.1	3.8	3.8	11.4	22.4	2.5	7.0	2.5	7.2	15 ~ 19 세
7.3	3.2	5.1	2.1	4.1	4.8	11.2	17.5	4.0	8.1	1.9	7.7	20 대
8.2	6.0	4.9	4.4	12.0	9.2	15.2	24.8	6.9	10.4	7.8	8.5	30 대
8.9	7.3	6.2	4.4	11.1	9.3	17.9	29.6	4.7	12.3	7.1	8.4	40 대
6.9	7.2	7.3	5.9	9.3	6.5	13.3	20.5	6.0	9.5	7.1	7.8	50 대
4.5	4.0	5.7	5.9	7.2	4.7	9.8	16.7	6.2	8.7	4.6	4.1	60대 이상
												직 업
9.0	7.0	8.7	7.8	12.5	11.3	15.2	30.8	4.6	15.3	6.6	8.1	전문관리
7.0	5.7	5.1	3.7	11.0	7.7	16.2	25.8	6.8	10.4	7.2	7.6	사 무
8.0	6.8	6.5	6.0	8.0	7.6	12.4	22.3	5.0	9.7	7.0	6.9	서비스 판매
4.9	4.4	3.9	4.4	3.5	1.7	7.6	13.1	2.5	6.2	5.1	6.4	농 어 업
7.9	3.9	6.1	4.6	7.3	6.5	13.4	21.9	3.5	11.5	5.1	8.0	기능노무
												가구소득
1.8	1.2	3.9	.8	5.7	5.3	9.6	15.1	5.7	11.8	1.1	5.4	50만원 미만
1.3	3.7	5.1	1.9	6.1	2.3	7.6	8.1	2.2	4.9	2.6	2.5	50 ~ 100만원 미만
3.4	2.9	5.0	3.5	3.8	4.2	8.5	15.2	3.6	5.0	3.4	4.1	100 ~ 200만원 미만
6.0	3.6	4.8	3.8	7.3	4.7	11.9	20.0	3.9	7.9	5.2	5.8	200 ~ 300만원 미만
8.9	6.4	6.1	5.0	9.0	9.3	14.0	21.5	6.7	10.1	6.8	5.0	300 ~ 400만원 미만
6.6	4.8	5.7	5.7	10.9	11.2	15.1	24.8	4.9	10.8	6.2	10.8	400 ~ 500만원 미만
8.6	8.0	6.3	4.5	10.7	5.0	16.8	25.5	7.3	11.0	6.3	8.2	500 ~ 600만원 미만
11.7	8.6	8.0	5.4	9.2	6.3	15.4	29.2	5.9	13.0	6.0	11.0	600만원 이상
												학 력
3.8	2.8	1.6	2.4	4.3	1.8	5.9	12.2	3.2	5.0	3.8	3.1	초졸이하
6.5	4.7	6.9	4.4	5.6	5.5	9.9	18.6	3.9	7.4	4.0	4.8	중학교(재/졸)
6.5	5.7	6.8	4.4	8.5	6.2	14.8	21.0	5.2	10.3	6.9	6.6	고등학교(재/졸)
9.0	4.6	5.9	5.3	11.0	6.3	14.5	25.7	6.3	11.0	6.8	7.5	전문대(재/졸)
8.5	6.9	5.7	4.6	9.6	8.3	14.5	24.9	6.2	10.5	5.1	9.5	대학교(재/졸)
7.8	4.4	6.7	7.3	8.3	13.0	15.9	28.6	4.1	8.7	2.6	8.1	대학원(재/졸)

3-3. 월별 당일 관광여행 경험률

단위 : %

구 분	1월	2월	3월	4월	5월	6월	7월	8월	9월	10월	11월	12월
전 체	6.6	5.3	12.3	9.7	10.4	8.4	9.7	13.7	8.4	16.1	6.9	6.6
성 별												
남 자	5.8	5.0	11.1	8.4	8.9	7.1	8.3	12.4	7.3	14.6	6.1	5.8
여 자	7.3	5.6	13.4	11.0	11.9	9.6	11.1	15.0	9.4	17.6	7.7	7.5
연 령												
15~19세	4.5	3.6	6.3	3.6	5.3	4.6	7.0	14.5	3.8	10.6	1.9	4.8
20 대	3.8	3.0	6.3	4.1	5.2	5.2	5.1	10.8	4.3	9.9	2.5	4.4
30 대	6.4	6.3	13.1	9.8	10.7	6.9	8.7	12.0	6.7	13.6	5.1	6.5
40 대	8.0	8.0	14.5	8.2	13.9	10.6	12.2	17.9	7.5	17.8	8.4	8.6
50 대	8.6	4.3	13.2	11.0	10.4	9.7	11.8	13.3	11.3	19.2	9.9	8.4
60대 이상	6.5	5.1	15.6	17.4	12.9	10.3	10.8	13.2	13.6	21.0	10.1	5.6
직 업												
전문관리	8.0	7.5	14.4	7.9	12.2	10.5	13.3	14.0	8.5	19.3	8.8	9.6
사 무	7.2	6.3	12.9	9.0	10.6	8.3	8.4	12.6	8.2	16.4	6.4	6.5
서비스판매	6.5	5.4	13.7	9.3	10.5	10.3	12.3	14.0	9.1	16.7	8.1	7.1
농 어 업	5.9	4.6	17.2	23.8	10.4	8.9	12.1	12.0	12.0	18.3	12.0	5.4
기능노무	5.0	5.1	11.3	10.2	12.0	7.0	9.7	13.8	8.6	19.5	6.5	7.3
가구소득												
50만원 미만	4.8	3.3	14.3	9.7	12.6	10.2	7.9	4.5	10.9	15.2	4.5	4.4
50 ~ 100만원 미만	3.5	5.9	11.9	21.3	12.1	6.2	9.0	13.1	13.4	15.3	11.7	4.0
100 ~ 200만원 미만	4.9	4.0	12.2	12.5	10.2	8.9	8.7	12.9	9.4	17.0	8.6	6.7
200 ~ 300만원 미만	6.1	3.7	10.6	10.1	10.4	6.4	10.7	14.6	7.2	16.0	6.7	6.1
300 ~ 400만원 미만	5.2	4.9	13.0	8.0	9.9	7.5	8.9	13.1	6.0	12.4	5.7	5.6
400 ~ 500만원 미만	8.5	6.8	13.7	9.9	11.6	8.9	9.5	16.6	10.0	17.9	6.8	7.8
500 ~ 600만원 미만	6.2	6.6	12.9	7.2	8.8	11.9	9.6	12.6	7.9	16.8	8.3	6.3
600만원 이상	9.4	6.3	11.2	8.9	11.0	7.6	11.1	13.5	9.2	17.7	5.5	8.7
학 력												
초졸 이하	4.9	3.6	12.8	16.7	11.9	8.1	8.7	10.6	10.3	18.4	8.4	4.9
중학교(재/졸)	6.4	5.4	12.6	14.4	9.8	10.0	12.3	18.9	13.2	17.1	8.3	6.5
고등학교(재/졸)	7.2	4.9	12.0	9.7	10.5	8.1	9.7	14.0	8.5	17.4	7.9	6.5
전문대(재/졸)	6.3	6.5	12.5	8.8	10.7	8.0	8.8	12.1	7.6	14.0	5.8	6.8
대학교(재/졸)	5.9	5.7	12.2	7.1	10.3	8.3	9.3	13.5	6.7	14.6	5.3	7.0
대학원(재/졸)	11.9	5.9	13.0	9.6	9.2	8.8	12.7	12.8	8.9	17.5	10.0	8.5

4-1. 월별 기타여행 경험률

단위 : %

1월	2월	3월	4월	5월	6월	7월	8월	9월	10월	11월	12월	구 분
32.5	13.6	16.9	11.7	17.1	12.8	9.6	10.9	37.8	16.0	14.7	15.4	**전 체**
												성 별
33.8	13.2	16.1	11.5	16.1	12.0	9.1	10.5	38.6	15.0	14.1	14.9	남 자
31.3	14.0	17.7	12.0	18.1	13.6	10.1	11.4	37.0	17.0	15.3	15.8	여 자
												연 령
39.6	11.9	12.2	6.5	12.6	5.8	6.4	10.5	45.2	6.5	7.2	9.0	15 ~ 19 세
25.8	9.7	10.9	6.6	8.0	8.7	6.0	4.2	29.5	5.4	7.0	7.2	20 대
31.9	13.2	17.0	11.5	16.2	14.0	10.6	11.5	36.4	15.6	13.4	15.7	30 대
45.3	17.0	21.9	12.5	22.4	16.1	13.3	15.6	48.9	20.1	18.1	19.1	40 대
34.6	17.8	20.8	17.4	22.8	16.5	10.5	13.6	39.9	22.3	22.0	20.5	50 대
19.5	10.1	14.9	12.2	16.3	11.4	8.0	8.4	28.3	18.7	14.8	15.5	60대 이상
												직 업
38.4	15.8	15.8	16.2	17.5	15.2	14.8	15.6	38.8	20.3	18.2	15.4	전문관리
34.3	14.8	18.3	12.0	17.4	15.9	10.8	11.3	37.2	18.6	13.8	16.2	사 무
34.0	14.9	20.5	14.1	22.8	14.4	8.5	13.5	43.4	18.9	19.8	21.3	서비스 판매
19.5	9.9	20.2	15.5	17.7	16.3	9.3	10.4	30.4	21.4	20.3	25.5	농 어 업
37.0	18.7	21.3	13.1	22.3	13.8	9.1	13.8	42.7	23.0	18.4	15.9	기능노무
												가구소득
20.8	5.1	11.8	9.7	7.4	4.4	4.8	5.4	26.3	9.3	8.8	17.4	50만원 미만
15.1	9.0	12.0	9.4	9.8	5.8	7.1	6.7	29.1	12.0	11.1	13.8	50 ~ 100만원 미만
20.5	8.5	14.2	11.2	14.9	10.9	8.4	7.7	27.7	16.9	13.1	14.4	100 ~ 200만원 미만
33.5	12.8	16.5	12.6	18.1	14.9	8.4	10.5	37.9	18.5	16.7	16.0	200 ~ 300만원 미만
30.2	11.2	15.3	10.6	16.8	13.8	9.0	11.1	37.4	16.2	13.6	12.7	300 ~ 400만원 미만
38.3	14.9	19.2	10.8	18.8	14.0	13.8	16.3	45.2	17.4	17.1	21.0	400 ~ 500만원 미만
37.6	20.2	20.1	12.7	17.6	11.8	10.0	9.5	37.4	14.5	12.2	14.1	500 ~ 600만원 미만
37.8	15.6	18.1	13.3	19.2	13.4	9.2	11.4	42.0	14.0	16.2	13.9	600만원 이상
												학 력
15.3	7.4	12.6	10.5	11.6	9.8	8.1	7.5	27.6	16.1	12.6	16.9	초졸이하
30.4	12.0	17.3	10.7	15.7	13.7	5.9	9.3	38.8	16.7	13.2	14.8	중학교(재/졸)
35.9	15.2	19.8	12.2	21.4	12.6	10.3	12.4	42.3	18.2	16.1	16.8	고등학교(재/졸)
37.8	15.3	16.4	11.8	16.6	15.7	10.1	11.9	40.6	14.1	13.2	14.3	전문대(재/졸)
32.2	13.0	15.4	11.5	15.3	12.1	9.8	10.5	34.7	14.6	14.9	13.8	대학교(재/졸)
36.4	19.5	18.5	15.1	16.4	18.4	12.7	11.6	40.7	14.6	12.8	18.9	대학원(재/졸)

4-2. 월별 숙박 기타여행 경험률

단위 : %

구 분	1월	2월	3월	4월	5월	6월	7월	8월	9월	10월	11월	12월
전 체	23.3	6.7	6.3	4.2	6.6	5.6	4.2	5.3	26.1	4.9	5.4	5.5
성 별												
남 자	24.3	6.4	5.8	4.3	6.1	4.9	4.0	5.0	27.2	4.4	5.2	5.4
여 자	22.3	7.0	6.7	4.0	7.1	6.4	4.5	5.6	24.9	5.4	5.6	5.5
연 령												
15 ~ 19 세	31.7	7.7	5.3	3.0	5.3	3.2	2.4	3.9	32.8	2.8	3.1	3.1
20 대	20.8	4.2	4.4	2.8	3.1	4.9	3.2	2.4	19.7	2.3	2.9	2.5
30 대	24.5	7.6	8.2	5.9	8.6	8.3	6.4	6.6	29.3	5.4	5.9	6.8
40 대	34.4	9.8	8.7	4.2	9.4	7.2	5.4	8.4	37.6	6.2	6.6	6.7
50 대	23.0	7.1	5.7	4.8	7.0	4.0	3.9	5.4	23.2	6.4	6.3	6.6
60 대 이 상	8.7	3.7	4.3	3.5	4.7	4.7	3.0	3.7	15.3	4.7	5.7	5.2
직 업												
전 문 관 리	26.5	5.6	6.7	4.9	6.0	5.7	6.5	8.8	27.2	5.8	7.0	7.2
사 무	24.7	7.9	7.5	5.5	6.5	8.9	4.6	5.7	28.4	5.9	5.4	5.9
서 비 스 판 매	23.7	6.6	6.4	4.1	8.4	4.5	2.9	6.3	29.7	4.6	6.2	5.4
농 어 업	8.9	3.0	4.0	3.2	3.6	5.0	3.7	3.6	16.6	5.3	8.4	9.4
기 능 노 무	26.4	9.6	7.9	5.5	10.6	6.1	4.8	7.4	29.2	7.1	4.8	5.1
가 구 소 득												
50만원 미만	14.0	2.4	4.7	4.6	2.7	1.5	2.4	2.4	18.7	2.1	5.4	7.8
50 ~ 100만원 미만	5.8	3.0	4.5	3.7	2.6	4.1	3.8	3.9	17.9	4.8	4.7	4.6
100 ~ 200만원 미만	11.8	3.0	3.9	2.2	3.7	3.7	3.3	3.4	17.1	5.4	3.9	5.2
200 ~ 300만원 미만	22.2	6.0	4.3	4.6	7.0	4.9	3.7	4.9	24.7	4.5	5.1	4.9
300 ~ 400만원 미만	20.3	5.1	5.9	4.6	8.1	6.9	4.6	5.7	26.5	4.9	4.8	3.9
400 ~ 500만원 미만	27.6	7.8	7.1	4.9	6.8	7.4	5.7	8.0	32.3	4.3	6.8	8.3
500 ~ 600만원 미만	30.3	11.0	9.5	4.0	7.1	4.3	5.5	5.7	27.8	5.4	4.4	5.0
600만원 이상	31.0	8.3	7.5	4.1	7.5	6.9	2.8	4.4	28.7	5.8	7.2	5.6
학 력												
초 졸 이 하	7.2	3.0	3.7	3.4	2.7	4.1	3.8	3.4	16.3	5.3	5.2	5.2
중학교(재/졸)	19.9	5.8	5.7	3.5	4.6	5.1	2.1	3.1	25.5	3.9	4.9	5.8
고등학교(재/졸)	25.4	7.3	7.0	4.7	9.6	5.4	4.3	5.5	28.3	6.4	5.9	5.8
전문대(재/졸)	29.1	9.6	7.6	5.4	6.9	6.8	4.4	5.9	31.2	5.2	5.7	5.0
대학교(재/졸)	24.0	5.9	5.9	3.6	5.6	5.8	4.6	6.0	24.5	3.5	5.0	4.6
대학원(재/졸)	27.5	10.9	7.2	4.3	4.6	7.2	6.3	6.4	31.1	5.9	4.6	11.9

4-3. 월별 당일 기타여행 경험률

단위 : %

1월	2월	3월	4월	5월	6월	7월	8월	9월	10월	11월	12월	구 분
12.5	8.2	11.9	8.4	11.5	8.1	6.2	6.3	15.0	12.1	10.2	10.7	**전 체**
												성 별
12.6	7.9	11.5	7.9	10.9	8.0	5.9	6.0	14.5	11.6	9.8	10.4	남 자
12.3	8.5	12.3	8.8	12.2	8.2	6.6	6.6	15.5	12.5	10.6	11.1	여 자
												연 령
9.4	5.3	7.3	3.8	7.7	2.8	4.1	6.7	15.3	4.1	4.5	6.0	15 ~ 19 세
6.7	6.0	6.8	4.1	5.2	4.5	3.2	2.2	11.4	3.5	4.5	5.0	20 대
11.6	7.8	11.0	7.1	9.5	7.6	5.9	6.3	10.7	11.3	8.8	10.4	30 대
15.6	9.0	14.5	9.0	14.1	9.9	9.0	8.5	17.1	14.9	12.7	13.1	40 대
16.8	12.7	16.9	13.3	16.8	13.1	8.0	8.6	20.1	18.0	17.1	15.2	50 대
11.8	6.7	11.4	9.7	12.4	7.3	5.5	4.8	14.7	14.6	9.6	11.1	60 대 이 상
												직 업
16.2	11.1	10.3	12.1	12.1	11.3	11.0	8.3	17.4	15.6	13.5	8.3	전 문 관 리
13.4	8.8	12.7	7.6	12.3	8.5	7.3	6.6	12.7	13.9	9.6	11.6	사 무
15.7	9.5	15.5	10.5	15.3	10.4	5.9	7.3	17.8	15.1	14.2	16.3	서 비 스 판 매
12.8	7.0	17.3	12.9	14.8	11.6	6.3	7.0	15.5	17.3	13.4	17.6	농 어 업
14.0	11.2	14.6	8.9	12.2	9.1	5.6	7.7	16.7	18.2	13.8	11.4	기 능 노 무
												가 구 소 득
6.8	2.7	8.3	6.8	4.6	2.9	2.6	3.0	8.8	7.1	3.6	10.3	50만원 미만
9.8	6.3	7.8	6.4	7.3	1.7	3.5	2.8	12.7	7.7	6.5	9.1	50 ~ 100만원 미만
10.4	5.5	10.4	9.1	11.4	7.6	5.7	4.5	11.9	12.7	9.7	10.4	100 ~ 200만원 미만
14.5	7.8	12.8	8.8	11.9	10.6	5.6	6.0	16.0	14.7	12.5	12.0	200 ~ 300만원 미만
13.5	7.7	10.3	6.9	10.1	7.7	5.0	6.6	14.1	12.6	9.5	9.5	300 ~ 400만원 미만
15.0	8.8	15.2	7.3	13.1	8.0	9.8	9.0	18.2	13.9	11.5	14.1	400 ~ 500만원 미만
10.7	12.1	12.4	9.1	11.9	8.3	5.6	4.7	13.9	9.6	8.4	9.7	500 ~ 600만원 미만
10.6	8.4	11.5	9.9	12.9	8.0	7.1	7.7	16.4	9.9	11.0	8.8	600만원 이상
												학 력
8.5	4.6	9.1	7.5	9.1	5.9	4.8	4.2	12.2	11.1	7.8	12.3	초 졸 이 하
12.3	7.1	12.5	7.8	11.7	9.3	3.8	6.2	15.7	13.9	8.6	9.7	중 학 교 (재 / 졸)
13.9	9.7	14.6	8.7	13.1	8.1	7.3	7.9	17.6	13.1	11.4	12.2	고 등 학 교 (재 / 졸)
13.0	7.9	10.3	6.9	10.2	9.8	6.7	7.0	14.1	10.0	8.8	9.6	전 문 대 (재 / 졸)
11.7	8.2	10.3	8.6	10.9	7.3	6.0	5.3	13.2	11.8	10.7	10.0	대 학 교 (재 / 졸)
15.3	8.9	13.8	11.2	12.5	12.1	7.9	5.2	16.7	9.9	9.1	7.8	대 학 원 (재 / 졸)

5. 국내여행을 하지 않은 이유

단위 : %

구 분	경제적 여유 부족	여가시간/마음의 여유 부족	건강상 이유	선호하는 목적지 및 여행에 관심이 없어서	이동 수단 불편	같이 갈 사람 없음/혼자 여행하기 싫음	집 밖에서 숙박하는 것이 부담스러움	신변 안전 및 질병에 걸릴 염려 때문	집안에 돌봐야 하는 가족이 있어서	국내여행 경쟁력이 떨어져서	기타
전 체	21.6	42.1	21.1	3.8	2.0	2.4	1.4	0.3	3.7	0.3	1.2
성 별											
남 자	22.4	46.7	17.6	4.8	1.3	1.8	1.0	0.5	2.7	0.2	1.0
여 자	20.9	37.4	24.8	2.8	2.8	2.9	1.7	0.2	4.8	0.3	1.4
연 령											
15 ~ 19 세	18.7	72.7	1.4	2.9	-	1.4	-	0.7	-	-	2.2
20 대	24.2	62.1	1.5	4.5	1.5	3.0	-	-	0.8	0.8	1.5
30 대	19.2	55.2	3.2	3.2	0.8	1.6	4.8	0.8	9.6	-	1.6
40 대	22.7	54.5	6.8	5.7	1.1	1.1	0.6	0.6	5.7	-	1.1
50 대	28.8	48.8	10.0	5.0	0.6	0.6	0.6	-	5.0	-	0.6
60 대 이 상	19.5	15.7	47.8	2.9	4.0	3.8	1.8	0.2	2.9	0.4	0.9
직 업											
전 문 관 리	21.2	63.6	3.0	6.1	-	-	-	-	6.1	-	-
사 무	20.8	55.2	3.9	5.2	0.6	1.9	3.2	0.6	7.1	-	1.3
서 비 스 판 매	26.1	53.8	9.2	3.4	0.8	-	0.8	-	4.2	-	1.7
농 어 업	20.7	30.5	30.5	1.2	2.4	3.7	2.4	-	7.3	-	1.2
기 능 노 무	26.4	41.5	14.2	6.6	2.8	2.8	-	0.9	3.8	-	0.9
가 구 소 득											
50만원 미만	27.5	8.7	39.1	2.9	4.3	-	5.8	-	8.7	2.9	-
50 ~ 100만원 미만	20.5	16.7	48.7	3.8	1.3	1.3	1.3	-	5.1	-	1.3
100 ~ 200만원 미만	27.2	27.7	29.4	4.3	1.7	2.6	1.7	0.4	3.8	-	1.3
200 ~ 300만원 미만	26.8	45.5	13.0	3.0	2.0	2.3	1.7	0.3	4.7	-	0.7
300 ~ 400만원 미만	18.7	52.9	17.1	3.7	1.1	1.1	1.1	-	2.7	-	1.6
400 ~ 500만원 미만	12.6	53.2	18.0	2.7	1.8	7.2	-	1.8	-	-	2.7
500 ~ 600만원 미만	14.5	61.4	14.5	3.6	1.2	-	-	-	3.6	-	1.2
600만원 이상	12.9	57.8	10.3	6.9	4.3	3.4	-	-	2.6	0.9	0.9
학 력											
초 졸 이 하	21.5	15.6	48.7	2.2	4.4	1.5	1.5	-	3.3	0.7	0.7
중학교(재/졸)	24.4	36.9	23.1	3.1	2.5	3.1	1.3	0.6	3.8	-	1.3
고등학교(재/졸)	22.6	51.0	12.9	4.3	1.0	2.3	1.0	0.3	3.8	-	0.8
전문대(재/졸)	17.8	47.8	11.1	3.3	2.2	5.6	3.3	1.1	3.3	-	4.4
대학교(재/졸)	20.1	57.0	7.0	5.7	0.8	2.0	1.2	0.4	4.1	0.4	1.2
대학원(재/졸)	20.0	73.3	-	-	-	-	-	-	6.7	-	-

Ⅲ. 여행 횟수

1. 만 15세 이상 전국민 1인 평균 국내여행 횟수

단위 : 회/인

구 분	국내여행			관광여행			기타여행		
		숙박여행	당일여행		숙박여행	당일여행		숙박여행	당일여행
전 체	5.15	2.24	2.92	2.46	1.08	1.38	2.69	1.16	1.53
성 별									
남 자	4.84	2.17	2.66	2.23	1.03	1.21	2.60	1.15	1.46
여 자	5.46	2.30	3.17	2.68	1.13	1.56	2.78	1.17	1.61
연 령									
15 ~ 19 세	3.55	1.97	1.58	1.62	0.87	0.75	1.93	1.10	0.83
20 대	3.05	1.61	1.44	1.53	0.82	0.71	1.51	0.79	0.73
30 대	5.53	2.70	2.84	2.62	1.26	1.37	2.91	1.44	1.47
40 대	6.50	2.96	3.54	2.99	1.35	1.64	3.51	1.61	1.89
50 대	6.22	2.27	3.94	2.77	1.12	1.65	3.44	1.15	2.29
60 대 이 상	4.74	1.60	3.14	2.55	0.87	1.68	2.19	0.73	1.46
직 업									
전 문 관 리	6.34	2.83	3.51	3.14	1.48	1.66	3.20	1.35	1.85
사 무	5.62	2.53	3.09	2.63	1.20	1.43	2.99	1.33	1.66
서 비 스 판 매	5.91	2.30	3.61	2.64	1.11	1.52	3.27	1.18	2.09
농 어 업	4.94	1.48	3.46	2.33	0.67	1.66	2.61	0.81	1.81
기 능 노 무	5.47	2.44	3.03	2.39	1.06	1.34	3.08	1.38	1.69
가 구 소 득									
50만원 미만	3.30	1.41	1.89	1.82	0.68	1.14	1.48	0.73	0.75
50 ~ 100만원 미만	3.67	1.22	2.44	2.04	0.52	1.51	1.63	0.70	0.93
100 ~ 200만원 미만	4.09	1.39	2.70	2.03	0.67	1.36	2.06	0.72	1.34
200 ~ 300만원 미만	5.00	1.90	3.09	2.20	0.88	1.31	2.80	1.02	1.78
300 ~ 400만원 미만	4.86	2.29	2.57	2.35	1.15	1.20	2.52	1.14	1.37
400 ~ 500만원 미만	6.11	2.70	3.41	2.80	1.25	1.55	3.31	1.45	1.86
500 ~ 600만원 미만	5.50	2.61	2.89	2.72	1.25	1.47	2.78	1.36	1.42
600만원 이상	5.79	2.73	3.06	2.84	1.39	1.45	2.95	1.34	1.61
학 력									
초 졸 이 하	3.67	1.18	2.48	1.90	0.51	1.39	1.77	0.67	1.10
중학교(재/졸)	4.80	1.82	2.98	2.47	0.87	1.59	2.34	0.95	1.39
고등학교(재/졸)	5.56	2.38	3.17	2.50	1.08	1.42	3.06	1.30	1.76
전문대(재/졸)	5.31	2.57	2.74	2.55	1.20	1.35	2.75	1.37	1.39
대학교(재/졸)	5.12	2.32	2.80	2.50	1.21	1.29	2.62	1.10	1.51
대학원(재/졸)	6.01	2.74	3.27	2.80	1.25	1.55	3.21	1.49	1.72

2-1. 만 15세 이상 전국민 1인 국내여행 횟수 분포

단위 : %

0회	1회	2회	3회	4회	5회	6~10회	11~15회	16회 이상	구 분
13.7	10.6	12.2	11.6	10.0	8.9	22.0	6.2	4.7	**전 체**
									성 별
15.0	11.4	12.3	12.5	9.5	9.1	19.9	6.1	4.1	남 자
12.4	9.7	12.1	10.8	10.6	8.7	24.1	6.2	5.4	여 자
									연 령
12.7	11.6	16.9	18.2	11.9	9.1	16.8	2.7	0.1	15~19세
23.3	15.4	14.9	12.6	8.4	8.0	15.2	1.8	0.5	20대
19.1	11.6	9.2	9.9	7.9	7.9	21.8	5.4	7.3	30대
7.9	6.4	11.9	9.3	11.5	9.3	27.2	9.7	6.8	40대
8.6	8.0	10.7	11.7	10.0	10.4	24.3	9.4	6.9	50대
12.6	12.1	12.6	11.9	11.0	8.8	22.4	5.1	3.5	60대 이상
									직 업
12.2	6.0	10.8	11.3	7.8	6.7	28.3	8.4	8.5	전문관리
14.1	12.0	10.4	9.7	10.0	9.5	21.2	7.4	5.8	사무
11.1	8.5	10.8	12.0	10.6	9.8	22.5	8.3	6.5	서비스 판매
10.2	7.4	10.9	13.4	13.8	11.6	23.1	6.5	3.0	농어업
9.9	8.2	13.9	10.0	10.2	10.5	23.8	8.7	4.7	기능노무
									가구소득
17.0	17.6	13.8	16.9	10.4	8.9	11.2	2.0	2.2	50만원 미만
20.3	15.9	14.2	9.2	9.4	10.6	14.9	2.6	2.9	50 ~ 100만원 미만
22.1	13.7	11.0	11.0	8.1	7.9	19.0	4.3	2.9	100 ~ 200만원 미만
16.1	10.1	12.7	9.1	10.8	8.0	23.3	6.1	3.8	200 ~ 300만원 미만
14.7	11.2	13.5	12.8	9.6	7.9	20.0	5.9	4.5	300 ~ 400만원 미만
9.4	7.6	10.4	12.7	8.7	9.5	28.8	6.8	6.1	400 ~ 500만원 미만
9.5	10.1	12.3	12.4	11.7	9.9	21.5	7.3	5.4	500 ~ 600만원 미만
9.9	9.2	12.0	11.8	10.9	10.1	22.1	7.6	6.3	600만원 이상
									학 력
17.2	15.9	13.0	11.8	12.1	8.1	16.6	3.6	1.7	초졸 이하
9.9	10.1	11.5	13.9	13.9	10.4	21.2	6.7	2.4	중학교(재/졸)
11.4	9.9	13.9	11.4	9.3	9.3	22.4	6.5	5.9	고등학교(재/졸)
13.3	10.4	10.4	11.9	7.7	11.9	24.0	4.7	5.8	전문대(재/졸)
16.0	10.1	11.6	11.3	9.7	8.0	22.4	6.4	4.6	대학교(재/졸)
14.5	9.1	9.2	9.7	12.5	3.8	24.6	9.9	6.9	대학원(재/졸)

2-2. 만 15세 이상 전국민 1인 숙박여행 횟수 분포

단위 : %

구 분	0회	1회	2회	3회	4회	5회	6~10회	11~15회	16회 이상
전 체	26.9	21.0	16.8	13.4	8.5	5.4	6.6	0.8	0.5
성 별									
남 자	28.0	21.0	16.6	13.0	8.8	5.2	6.1	0.8	0.5
여 자	25.8	21.0	17.1	13.8	8.1	5.7	7.1	0.7	0.6
연 령									
15~19세	23.3	24.1	19.3	15.2	9.7	4.4	3.8	0.2	-
20 대	36.6	21.2	15.9	13.1	6.8	2.5	3.5	0.2	0.1
30 대	28.5	19.1	12.2	11.8	8.1	8.8	8.3	1.1	2.2
40 대	15.4	16.4	20.8	15.4	11.1	7.7	10.9	1.9	0.3
50 대	23.3	23.0	15.7	16.0	9.0	5.0	7.7	0.3	0.2
60대 이상	35.1	24.5	17.7	9.9	6.3	2.9	3.0	0.5	0.2
직 업									
전문관리	21.0	18.2	14.5	14.5	11.3	8.7	9.4	1.5	0.9
사 무	24.0	20.5	15.8	13.7	9.9	6.2	7.9	1.1	0.9
서비스 판매	25.0	18.2	19.5	12.9	10.0	6.7	6.9	0.5	0.2
농 어 업	37.7	26.0	16.6	9.4	3.4	2.9	3.3	0.5	0.2
기능노무	25.4	23.3	13.6	12.4	9.3	3.7	10.3	1.0	0.9
가 구 소 득									
50만원 미만	34.4	29.3	17.9	9.7	5.4	1.2	1.7	-	0.4
50 ~ 100만원 미만	48.0	23.2	12.0	6.7	4.9	3.8	0.8	0.2	0.2
100 ~ 200만원 미만	42.9	23.2	14.6	9.6	3.7	2.4	3.2	0.3	0.1
200 ~ 300만원 미만	31.1	20.9	14.3	15.3	8.6	5.1	4.5	0.2	0.0
300 ~ 400만원 미만	27.0	19.7	20.3	12.0	7.2	5.2	6.7	1.0	1.0
400 ~ 500만원 미만	18.8	19.8	18.2	16.3	8.9	7.7	8.3	1.2	0.7
500 ~ 600만원 미만	20.9	22.3	16.9	12.7	9.9	5.0	10.1	1.5	0.6
600만원 이상	17.9	19.4	17.0	15.5	13.0	7.3	8.4	0.7	0.8
학 력									
초졸이하	44.0	26.6	14.0	7.4	3.8	2.3	1.7	0.1	0.1
중학교(재/졸)	30.5	20.3	18.9	15.7	6.8	3.2	4.2	0.3	-
고등학교(재/졸)	23.7	23.8	17.1	11.7	8.6	6.3	7.1	1.0	0.7
전문대(재/졸)	22.5	20.3	13.8	17.0	11.5	6.1	6.7	0.9	1.3
대학교(재/졸)	26.2	18.1	17.7	15.2	8.6	5.5	7.6	0.8	0.4
대학원(재/졸)	23.9	15.2	18.3	9.7	12.9	8.7	9.5	1.2	0.7

2-3. 만 15세 이상 전국민 1인 당일여행 횟수 분포

단위 : %

0회	1회	2회	3회	4회	5회	6~10회	11~15회	16회 이상	구 분
30.5	19.6	13.9	9.1	6.8	5.0	10.2	2.8	2.1	**전 체**
									성 별
33.6	19.5	13.6	8.5	6.4	4.4	9.5	2.9	1.6	남 자
27.4	19.6	14.3	9.6	7.2	5.6	10.9	2.8	2.6	여 자
									연 령
40.4	22.6	13.3	8.4	7.2	2.6	4.6	0.8	-	15~19세
44.3	23.4	14.0	5.8	4.2	3.6	4.1	0.3	0.2	20대
36.5	20.5	12.8	7.7	4.6	3.7	7.4	4.0	2.8	30대
23.6	20.5	13.7	9.4	7.1	5.6	13.8	3.5	2.9	40대
22.2	15.0	14.4	11.4	8.3	6.1	14.7	4.8	3.2	50대
24.3	17.5	15.0	10.7	9.3	6.7	12.3	2.2	2.0	60대 이상
									직 업
29.4	15.0	12.2	12.3	3.8	4.7	14.5	5.5	2.6	전문관리
31.4	20.0	14.5	8.5	6.6	4.4	8.4	3.0	3.2	사무
26.3	17.6	14.5	8.5	7.4	5.0	13.2	4.4	3.1	서비스 판매
15.8	15.2	16.8	13.6	13.1	7.2	14.0	3.1	1.3	농 어 업
20.4	20.6	16.8	9.7	8.9	6.8	12.8	3.3	0.7	기능노무
									가구소득
32.3	26.4	18.2	6.9	6.3	1.8	6.4	1.6	-	50만원 미만
32.6	20.9	12.3	8.8	8.9	4.6	8.5	1.8	1.7	50 ~ 100만원 미만
35.4	15.5	10.4	10.1	7.8	7.0	10.3	2.4	1.1	100 ~ 200만원 미만
29.7	18.7	15.7	7.7	6.6	6.7	10.3	2.2	2.5	200 ~ 300만원 미만
35.4	17.1	13.8	10.2	6.5	4.3	8.1	2.9	1.6	300 ~ 400만원 미만
24.9	18.4	17.0	7.2	7.1	5.7	13.0	4.0	2.8	400 ~ 500만원 미만
27.7	23.7	13.2	10.3	6.4	3.0	11.1	2.3	2.2	500 ~ 600만원 미만
29.7	22.4	11.6	10.0	6.6	3.9	9.7	3.7	2.5	600만원 이상
									학 력
29.8	18.1	15.2	11.2	8.9	5.3	8.7	1.9	0.9	초졸이하
25.2	19.1	13.0	12.1	8.9	6.1	11.4	2.6	1.5	중학교(재/졸)
27.4	19.9	14.5	9.4	7.5	5.2	10.1	3.3	2.7	고등학교(재/졸)
32.3	19.0	16.4	6.0	5.6	6.1	10.1	2.1	2.4	전문대(재/졸)
34.3	19.7	13.2	8.2	5.6	4.3	10.2	2.7	1.9	대학교(재/졸)
30.3	22.0	8.5	11.8	5.8	3.0	11.3	4.9	2.5	대학원(재/졸)

3-1. 만 15세 이상 전국민 1인 관광여행 횟수 분포

단위 : %

구 분	0회	1회	2회	3회	4회	5회	6~10회	11~15회	16회 이상
전 체	27.5	20.9	16.9	11.1	7.7	4.6	8.7	1.9	0.8
성 별									
남 자	30.5	21.2	16.8	10.3	7.2	4.2	7.7	1.6	0.6
여 자	24.4	20.6	17.0	11.9	8.3	5.0	9.6	2.2	1.1
연 령									
15~19세	30.6	26.0	19.8	11.4	5.9	2.7	3.6	-	-
20 대	38.0	24.9	15.4	7.9	6.3	3.0	4.2	0.3	-
30 대	29.3	18.4	14.1	12.3	7.7	6.0	8.3	3.0	0.9
40 대	20.8	18.1	19.5	12.5	8.3	4.0	12.9	2.6	1.3
50 대	24.3	21.5	16.6	11.3	8.0	5.0	9.9	2.1	1.4
60대 이상	26.0	20.3	16.7	10.5	8.9	5.7	9.3	1.8	0.8
직 업									
전문관리	20.8	16.9	15.5	13.8	8.4	6.7	13.9	2.7	1.2
사 무	26.8	19.0	18.8	12.0	7.1	5.2	7.5	2.5	1.2
서비스판매	27.6	18.8	17.8	10.5	7.3	4.5	10.0	2.0	1.4
농 어 업	23.1	23.6	19.1	12.1	8.1	3.6	9.2	0.7	0.5
기능노무	26.2	21.1	16.6	10.0	10.8	5.1	8.6	1.3	0.4
가구소득									
50만원 미만	31.7	26.9	14.2	15.6	3.1	1.7	4.9	1.9	-
50 ~ 100만원 미만	39.4	21.2	10.7	9.2	6.4	4.6	6.6	0.6	1.4
100 ~ 200만원 미만	38.9	18.0	14.3	9.5	5.7	3.5	7.4	2.2	0.4
200 ~ 300만원 미만	30.1	22.3	16.3	9.1	8.9	5.6	6.0	0.6	1.0
300 ~ 400만원 미만	27.0	21.9	16.7	12.8	7.7	3.4	7.9	2.4	0.2
400 ~ 500만원 미만	23.9	16.6	18.0	12.9	8.5	5.3	12.2	1.9	0.8
500 ~ 600만원 미만	22.1	23.8	19.3	9.6	7.1	4.6	10.1	2.3	1.1
600만원 이상	21.8	20.6	18.0	12.0	8.7	5.4	9.8	2.4	1.4
학 력									
초졸이하	35.6	22.1	14.9	10.4	6.5	2.7	6.3	1.1	0.4
중학교(재/졸)	23.2	24.0	19.1	11.0	7.5	5.2	7.6	1.1	1.1
고등학교(재/졸)	27.2	21.6	15.6	10.7	7.9	4.8	9.1	2.2	0.8
전문대(재/졸)	26.0	20.6	20.0	9.6	7.5	3.6	9.6	1.8	1.2
대학교(재/졸)	27.6	19.1	17.2	11.8	7.8	5.0	8.6	1.9	0.8
대학원(재/졸)	23.1	20.6	13.3	13.8	9.2	5.7	11.1	2.3	0.8

3-2. 만 15세 이상 전국민 1인 숙박 관광여행 횟수 분포

단위 : %

0회	1회	2회	3회	4회	5회	6~10회	11~15회	16회 이상	구 분
44.4	27.8	15.0	7.1	2.9	1.6	1.2	0.1	-	**전 체**
									성 별
46.3	27.0	14.6	6.9	2.8	1.2	1.1	0.1	-	남 자
42.5	28.5	15.4	7.2	3.0	1.9	1.3	0.1	-	여 자
									연 령
44.7	33.4	15.9	3.5	1.8	0.3	0.4	-	-	15~19세
52.6	26.5	12.6	5.7	1.1	0.7	0.7	0.0	-	20 대
41.9	26.5	14.1	9.5	3.5	2.0	2.1	0.3	-	30 대
35.2	27.6	21.4	7.1	4.7	2.1	1.9	0.1	-	40 대
41.8	29.1	15.0	8.4	2.4	2.4	0.9	-	-	50 대
52.3	26.4	10.6	6.3	2.7	1.1	0.7	-	-	60대 이상
									직 업
35.7	22.7	19.1	12.0	5.7	1.9	2.9	-	-	전문관리
39.7	28.5	17.2	8.0	3.6	1.6	1.4	0.1	-	사 무
44.1	27.2	15.1	6.8	3.2	2.1	1.4	-	-	서비스 판매
57.2	29.7	7.0	3.8	1.0	0.5	0.6	0.2	-	농 어 업
45.8	28.9	12.2	7.2	3.3	1.0	1.1	0.4	-	기능노무
									가구소득
58.0	23.9	11.3	6.3	0.2	0.3	-	-	-	50만원 미만
69.2	18.8	6.3	3.3	1.0	1.4	-	-	-	50 ~ 100만원 미만
60.9	25.6	4.8	5.5	1.8	0.8	0.7	-	-	100 ~ 200만원 미만
52.0	24.6	13.1	6.1	2.9	0.8	0.3	0.1	-	200 ~ 300만원 미만
41.1	28.2	16.9	7.4	3.1	2.2	1.0	0.1	-	300 ~ 400만원 미만
37.7	28.9	18.4	9.2	2.4	0.9	2.4	0.1	-	400 ~ 500만원 미만
35.6	32.9	17.9	6.2	3.8	1.9	1.8	0.0	-	500 ~ 600만원 미만
33.9	29.3	19.0	8.8	4.0	2.9	1.7	0.2	-	600만원 이상
									학 력
66.3	23.1	6.0	2.6	1.6	0.2	0.2	-	-	초졸이하
49.9	28.8	12.4	5.4	2.0	0.8	0.6	0.2	-	중학교(재/졸)
42.9	29.1	14.9	7.7	2.9	1.6	0.9	0.0	-	고등학교(재/졸)
39.5	30.1	16.0	8.1	2.2	2.1	1.8	0.1	-	전문대(재/졸)
40.9	26.8	17.3	7.6	3.5	2.0	1.8	0.1	-	대학교(재/졸)
37.4	26.6	20.5	8.3	5.1	1.3	0.8	-	-	대학원(재/졸)

3-3. 만 15세 이상 전국민 1인 당일 관광여행 횟수 분포

단위 : %

구 분	0회	1회	2회	3회	4회	5회	6~10회	11~15회	16회 이상
전 체	50.4	20.8	11.3	6.0	4.1	2.0	3.9	0.8	0.6
성 별									
남 자	54.9	19.8	10.1	5.6	3.4	1.8	3.4	0.7	0.4
여 자	46.0	21.9	12.6	6.5	4.9	2.2	4.3	0.9	0.8
연 령									
15~19세	59.1	23.5	8.5	4.6	2.4	0.9	1.0	-	-
20 대	64.2	18.9	8.9	3.2	2.5	0.8	1.4	0.1	-
30 대	52.5	20.8	10.7	5.8	3.2	1.2	3.9	1.2	0.7
40 대	45.3	19.9	13.7	6.0	5.5	3.1	4.8	1.1	0.7
50 대	47.9	20.5	10.9	6.9	4.5	1.8	5.6	0.6	1.1
60대 이상	41.5	22.3	13.1	8.4	5.1	3.2	4.6	1.2	0.6
직 업									
전문관리	49.3	15.1	12.3	7.6	4.8	3.5	5.9	0.9	0.6
사 무	50.9	21.3	12.1	6.1	2.5	1.7	3.6	1.1	0.7
서비스 판매	50.2	20.1	10.2	5.8	6.6	1.4	3.5	1.4	0.9
농 어 업	34.8	26.8	16.2	9.1	3.6	3.5	5.3	-	0.5
기능노무	43.0	26.7	11.7	9.2	3.7	2.2	3.0	0.4	0.2
가구소득									
50만원 미만	49.7	26.8	11.8	3.7	2.2	1.0	3.6	1.3	-
50 ~ 100만원 미만	48.4	18.7	11.2	9.0	5.1	2.8	3.2	0.3	1.4
100 ~ 200만원 미만	52.8	16.7	11.9	6.9	3.9	2.8	3.9	0.9	0.3
200 ~ 300만원 미만	50.2	22.8	10.5	6.0	4.5	2.3	2.4	0.7	0.5
300 ~ 400만원 미만	54.1	19.9	11.2	4.8	3.8	1.2	4.3	0.4	0.2
400 ~ 500만원 미만	45.3	21.8	13.1	6.6	5.5	1.5	4.6	1.0	0.7
500 ~ 600만원 미만	52.4	19.8	10.2	5.0	3.6	2.5	4.5	0.8	1.1
600만원 이상	48.5	22.1	11.3	7.1	3.3	2.0	4.0	1.2	0.5
학 력									
초졸 이하	46.7	22.3	11.8	8.6	4.1	2.3	3.3	0.6	0.4
중학교(재/졸)	43.1	23.8	12.1	9.6	3.4	2.1	4.3	0.4	1.1
고등학교(재/졸)	49.7	21.6	11.1	5.4	4.2	2.1	4.4	0.9	0.6
전문대(재/졸)	51.3	22.5	9.9	4.8	3.9	2.4	3.4	1.0	0.7
대학교(재/졸)	53.7	18.7	11.8	5.3	4.3	1.6	3.4	0.7	0.4
대학원(재/졸)	50.8	17.2	10.5	7.0	4.6	2.6	5.7	1.6	0.2

4-1. 만 15세 이상 전국민 1인 기타여행 횟수 분포

단위 : %

0회	1회	2회	3회	4회	5회	6~10회	11~15회	16회 이상	구 분
29.5	19.0	15.3	12.0	7.2	4.9	8.7	1.7	1.7	**전 체**
									성 별
29.5	19.9	15.5	11.7	6.6	4.7	9.0	1.4	1.7	남 자
29.6	18.0	15.0	12.4	7.8	5.0	8.5	2.0	1.8	여 자
									연 령
28.2	23.3	19.1	13.4	5.6	4.2	5.6	0.6	-	15~19세
39.4	25.1	14.2	9.2	4.5	3.6	3.4	0.4	0.1	20대
36.2	18.1	11.7	11.5	5.3	4.5	7.1	2.2	3.5	30대
20.2	15.4	17.2	14.4	8.1	6.7	12.9	2.4	2.6	40대
21.0	16.8	14.8	13.6	10.0	5.5	13.4	2.7	2.3	50대
33.9	18.8	16.1	10.2	8.3	3.9	7.1	0.9	0.7	60대 이상
									직 업
26.5	20.1	14.9	10.3	5.6	5.1	10.6	3.8	3.0	전문관리
30.5	16.9	14.3	13.4	5.7	6.3	8.0	2.3	2.7	사무
23.8	17.2	14.2	14.8	9.3	4.8	10.8	2.1	2.9	서비스 판매
24.3	21.6	17.0	12.6	10.0	4.1	6.5	2.3	1.5	농 어 업
23.0	18.1	13.8	10.8	10.5	5.5	16.3	1.1	1.0	기능노무
									가구소득
43.3	21.6	8.9	13.4	5.3	4.2	3.1	-	0.4	50만원 미만
37.7	27.0	16.8	5.2	3.6	3.0	5.5	0.8	0.4	50 ~ 100만원 미만
36.8	20.3	14.4	8.8	6.8	4.1	7.2	1.0	0.6	100 ~ 200만원 미만
29.6	17.4	15.5	10.7	9.0	4.6	10.1	1.2	1.8	200 ~ 300만원 미만
31.7	20.3	15.6	9.5	7.2	4.8	7.5	1.6	1.8	300 ~ 400만원 미만
21.7	20.4	15.5	14.3	6.4	5.4	10.9	2.9	2.5	400 ~ 500만원 미만
25.1	18.1	17.1	16.5	5.5	5.3	9.1	1.6	1.7	500 ~ 600만원 미만
29.9	15.2	13.8	13.8	9.1	5.5	8.4	2.1	2.2	600만원 이상
									학 력
35.7	23.3	16.1	8.7	6.3	3.0	6.0	0.6	0.2	초졸이하
27.9	19.3	14.8	13.8	9.6	3.9	9.5	1.1	0.1	중학교(재/졸)
24.9	18.9	16.7	12.5	7.5	5.4	9.6	2.5	2.0	고등학교(재/졸)
29.3	17.0	13.8	15.4	6.8	5.8	8.2	1.3	2.5	전문대(재/졸)
32.3	19.0	14.7	11.1	6.9	4.8	8.0	1.3	2.1	대학교(재/졸)
33.6	14.1	12.7	10.0	5.3	5.3	13.5	3.2	2.1	대학원(재/졸)

4-2. 만 15세 이상 전국민 1인 숙박 기타여행 횟수 분포

단위 : %

구 분	0회	1회	2회	3회	4회	5회	6~10회	11~15회	16회 이상
전 체	50.4	21.7	12.6	7.8	3.2	1.7	1.9	0.3	0.4
성 별									
남 자	50.3	22.6	11.9	7.9	3.2	1.9	1.8	0.2	0.4
여 자	50.6	20.9	13.3	7.7	3.2	1.5	2.0	0.4	0.3
연 령									
15~19세	47.4	21.4	14.2	11.7	3.5	0.7	1.1	-	-
20 대	56.1	25.8	9.2	5.3	1.4	1.6	0.5	0.1	-
30 대	51.3	17.8	13.1	7.9	3.9	1.4	2.6	0.5	1.5
40 대	37.0	23.4	16.2	11.3	4.1	3.5	3.7	0.6	0.2
50 대	49.2	21.6	12.7	8.2	4.4	1.5	2.1	0.1	0.1
60대 이상	61.9	20.8	10.3	3.6	1.7	0.8	0.6	0.2	0.1
직 업									
전문관리	48.1	21.1	13.1	8.3	3.5	2.4	2.2	0.4	0.9
사 무	48.1	21.1	13.8	8.0	3.9	1.5	2.6	0.5	0.6
서비스 판매	46.1	22.7	14.8	9.4	3.4	1.8	1.7	-	0.2
농 어 업	61.7	20.6	8.6	4.4	0.7	2.2	1.4	0.2	0.2
기능노무	45.5	21.6	13.5	7.8	4.7	3.5	2.4	0.3	0.6
가구소득									
50만원 미만	59.6	24.3	8.1	3.8	3.5	0.2	-	-	0.4
50 ~ 100만원 미만	66.1	19.2	7.5	3.7	0.7	2.1	0.2	0.2	0.2
100 ~ 200만원 미만	63.8	18.1	11.5	2.9	1.2	1.1	1.4	-	0.1
200 ~ 300만원 미만	50.9	22.4	12.0	8.6	3.2	1.6	1.1	0.1	0.0
300 ~ 400만원 미만	51.6	23.2	12.7	4.6	2.6	2.0	2.2	0.5	0.5
400 ~ 500만원 미만	41.0	25.3	14.0	10.1	4.9	1.2	2.4	0.4	0.7
500 ~ 600만원 미만	47.4	21.1	13.4	8.9	2.3	2.8	3.0	0.5	0.6
600만원 이상	46.1	18.8	13.9	12.3	5.0	1.5	2.0	0.2	0.3
학 력									
초졸 이하	63.6	19.8	10.0	3.2	1.8	1.0	0.3	0.1	0.1
중학교(재/졸)	54.6	19.7	12.6	8.1	2.7	0.9	1.4	-	-
고등학교(재/졸)	47.0	22.8	13.4	8.0	3.6	1.8	2.4	0.5	0.4
전문대(재/졸)	46.8	20.4	12.3	12.3	2.8	2.4	2.1	0.0	0.9
대학교(재/졸)	50.9	22.5	12.2	7.0	3.5	1.8	1.7	0.2	0.3
대학원(재/졸)	44.2	19.6	16.8	9.1	3.3	1.5	4.1	0.6	0.7

4-3. 만 15세 이상 전국민 1인 당일 기타여행 횟수 분포

단위 : %

0회	1회	2회	3회	4회	5회	6~10회	11~15회	16회 이상	구 분
48.5	21.9	11.2	6.8	3.9	2.1	3.8	1.1	0.7	**전 체**
									성 별
49.3	22.1	11.0	6.6	3.3	2.3	3.9	1.1	0.4	남 자
47.7	21.7	11.4	6.9	4.6	2.0	3.7	1.0	1.0	여 자
									연 령
58.0	21.9	10.4	5.3	2.2	0.3	1.7	0.1	-	15~19세
61.7	22.8	7.7	4.3	2.4	0.6	0.5	-	0.1	20대
56.2	21.4	7.6	4.2	2.6	2.1	3.0	1.7	1.2	30대
41.7	24.1	11.1	8.2	4.5	3.2	4.8	1.3	1.1	40대
34.2	20.7	16.4	8.7	6.4	3.3	7.6	1.7	1.0	50대
47.1	20.4	12.9	8.5	4.5	1.9	3.5	0.8	0.4	60대 이상
									직 업
44.3	24.0	10.1	5.6	3.6	3.4	6.2	2.3	0.5	전문관리
48.6	22.1	10.5	7.1	3.2	2.4	3.6	1.6	1.0	사무
41.5	21.6	13.3	6.1	4.7	4.3	5.5	1.5	1.4	서비스 판매
37.6	23.6	14.0	8.9	6.9	2.4	4.5	1.5	0.6	농어업
38.9	23.0	12.7	10.5	5.8	2.5	6.3	0.2	0.2	기능노무
									가구소득
62.1	19.2	7.8	5.8	4.2	0.4	0.5	-	-	50만원 미만
58.3	22.1	9.4	3.7	1.4	1.9	2.6	0.5	0.1	50 ~ 100만원 미만
51.1	20.7	9.8	6.8	5.0	3.0	2.8	0.5	0.3	100 ~ 200만원 미만
45.6	22.7	10.7	7.2	5.1	1.9	4.7	0.8	1.2	200 ~ 300만원 미만
51.3	20.8	11.0	6.0	4.6	1.7	2.8	1.3	0.5	300 ~ 400만원 미만
44.0	21.3	13.7	7.0	3.2	2.7	5.3	1.7	1.2	400 ~ 500만원 미만
46.0	23.7	13.5	6.7	3.6	2.0	3.3	0.6	0.6	500 ~ 600만원 미만
49.7	22.5	8.9	7.9	2.6	2.0	4.3	1.7	0.5	600만원 이상
									학 력
52.7	22.4	10.7	6.2	3.4	1.7	2.4	0.4	0.1	초졸 이하
46.9	20.0	11.9	9.3	5.0	1.6	5.0	0.2	0.1	중학교(재/졸)
43.4	23.7	12.6	7.2	4.4	1.6	5.0	1.0	1.2	고등학교(재/졸)
51.2	21.3	9.5	6.8	4.7	2.2	2.4	1.6	0.4	전문대(재/졸)
51.6	20.9	10.4	6.0	3.3	2.9	3.0	1.3	0.6	대학교(재/졸)
49.5	22.3	11.2	5.2	2.8	0.7	5.6	1.8	1.0	대학원(재/졸)

5-1. 월별 만 15세 이상 전국민 1인 평균 국내여행 횟수

단위 : 회/인

구 분	1월	2월	3월	4월	5월	6월	7월	8월	9월	10월	11월	12월
전 체	0.57	0.30	0.43	0.33	0.44	0.34	0.39	0.55	0.62	0.50	0.34	0.35
성 별												
남 자	0.56	0.28	0.39	0.30	0.40	0.31	0.37	0.51	0.61	0.46	0.31	0.33
여 자	0.58	0.31	0.46	0.35	0.48	0.37	0.41	0.58	0.64	0.54	0.37	0.37
연 령												
15~19세	0.59	0.22	0.26	0.14	0.23	0.15	0.26	0.51	0.58	0.27	0.13	0.22
20 대	0.42	0.18	0.24	0.14	0.19	0.22	0.25	0.37	0.43	0.26	0.13	0.21
30 대	0.60	0.33	0.47	0.36	0.49	0.37	0.44	0.61	0.64	0.49	0.35	0.37
40 대	0.78	0.39	0.53	0.32	0.57	0.42	0.51	0.77	0.77	0.60	0.42	0.43
50 대	0.64	0.37	0.52	0.44	0.55	0.42	0.43	0.54	0.70	0.64	0.50	0.46
60대 이상	0.36	0.22	0.43	0.43	0.43	0.32	0.35	0.42	0.56	0.57	0.35	0.29
직 업												
전문관리	0.67	0.38	0.50	0.41	0.49	0.45	0.55	0.73	0.69	0.66	0.42	0.39
사 무	0.63	0.34	0.47	0.34	0.50	0.40	0.42	0.60	0.65	0.56	0.35	0.37
서비스판매	0.62	0.35	0.52	0.36	0.52	0.39	0.39	0.60	0.69	0.56	0.45	0.43
농 어 업	0.35	0.21	0.47	0.53	0.36	0.32	0.34	0.38	0.51	0.55	0.47	0.44
기능노무	0.59	0.32	0.43	0.35	0.47	0.33	0.37	0.57	0.68	0.60	0.36	0.39
가구소득												
50만원 미만	0.31	0.11	0.34	0.25	0.27	0.20	0.25	0.25	0.46	0.40	0.16	0.29
50 ~ 100만원 미만	0.24	0.20	0.35	0.38	0.33	0.17	0.28	0.32	0.53	0.37	0.28	0.22
100 ~ 200만원 미만	0.35	0.18	0.35	0.32	0.34	0.29	0.31	0.40	0.47	0.46	0.33	0.31
200 ~ 300만원 미만	0.54	0.25	0.37	0.33	0.42	0.31	0.37	0.54	0.60	0.53	0.38	0.35
300 ~ 400만원 미만	0.55	0.27	0.41	0.31	0.44	0.37	0.37	0.54	0.58	0.44	0.32	0.28
400 ~ 500만원 미만	0.70	0.32	0.50	0.36	0.53	0.43	0.48	0.67	0.75	0.57	0.37	0.46
500 ~ 600만원 미만	0.64	0.46	0.52	0.29	0.46	0.34	0.43	0.56	0.67	0.48	0.32	0.33
600만원 이상	0.71	0.35	0.46	0.36	0.47	0.35	0.42	0.64	0.71	0.58	0.34	0.40
학 력												
초졸 이하	0.26	0.14	0.30	0.34	0.31	0.25	0.26	0.33	0.45	0.46	0.29	0.29
중학교(재/졸)	0.52	0.26	0.44	0.35	0.36	0.33	0.32	0.51	0.64	0.48	0.31	0.30
고등학교(재/졸)	0.62	0.32	0.47	0.35	0.51	0.33	0.42	0.55	0.68	0.56	0.39	0.37
전문대(재/졸)	0.65	0.36	0.46	0.31	0.45	0.35	0.39	0.58	0.67	0.46	0.31	0.31
대학교(재/졸)	0.58	0.30	0.40	0.29	0.42	0.35	0.40	0.60	0.59	0.48	0.32	0.37
대학원(재/졸)	0.74	0.33	0.50	0.42	0.42	0.47	0.53	0.62	0.74	0.50	0.31	0.43

5-2. 월별 만 15세 이상 전국민 1인 평균 숙박여행 횟수

단위 : 회/인

1월	2월	3월	4월	5월	6월	7월	8월	9월	10월	11월	12월	구 분
0.34	0.13	0.13	0.09	0.16	0.13	0.19	0.30	0.34	0.16	0.12	0.14	**전 체**
												성 별
0.34	0.12	0.12	0.09	0.15	0.12	0.19	0.30	0.35	0.15	0.11	0.14	남 자
0.33	0.13	0.14	0.10	0.18	0.15	0.19	0.31	0.34	0.16	0.13	0.14	여 자
												연 령
0.43	0.13	0.12	0.06	0.09	0.07	0.14	0.28	0.38	0.11	0.06	0.11	15 ~ 19 세
0.30	0.08	0.10	0.05	0.08	0.10	0.16	0.22	0.25	0.11	0.05	0.11	20 대
0.37	0.14	0.14	0.12	0.24	0.18	0.25	0.36	0.40	0.17	0.17	0.17	30 대
0.49	0.18	0.16	0.09	0.22	0.18	0.25	0.42	0.47	0.20	0.15	0.17	40 대
0.33	0.15	0.13	0.11	0.17	0.12	0.18	0.28	0.32	0.17	0.14	0.16	50 대
0.14	0.08	0.11	0.10	0.13	0.10	0.14	0.21	0.22	0.15	0.11	0.10	60 대 이 상
												직 업
0.38	0.13	0.16	0.14	0.21	0.19	0.24	0.44	0.36	0.23	0.16	0.18	전 문 관 리
0.36	0.14	0.14	0.10	0.20	0.17	0.23	0.34	0.39	0.17	0.14	0.15	사 무
0.36	0.14	0.14	0.10	0.17	0.13	0.17	0.31	0.36	0.15	0.14	0.13	서 비 스 판 매
0.14	0.08	0.09	0.09	0.07	0.07	0.12	0.17	0.20	0.13	0.14	0.17	농 어 업
0.37	0.14	0.14	0.11	0.19	0.14	0.20	0.33	0.36	0.19	0.12	0.15	기 능 노 무
												가 구 소 득
0.18	0.04	0.09	0.06	0.08	0.07	0.12	0.18	0.24	0.14	0.07	0.14	50만원 미만
0.08	0.07	0.14	0.06	0.09	0.07	0.12	0.12	0.22	0.10	0.08	0.08	50 ~ 100만원 미만
0.17	0.06	0.09	0.06	0.08	0.08	0.13	0.19	0.22	0.11	0.09	0.11	100 ~ 200만원 미만
0.29	0.10	0.09	0.09	0.15	0.10	0.17	0.26	0.30	0.14	0.11	0.11	200 ~ 300만원 미만
0.32	0.12	0.13	0.12	0.19	0.17	0.20	0.30	0.35	0.16	0.13	0.10	300 ~ 400만원 미만
0.40	0.13	0.14	0.11	0.19	0.20	0.23	0.37	0.41	0.16	0.15	0.21	400 ~ 500만원 미만
0.42	0.20	0.17	0.09	0.19	0.11	0.24	0.34	0.40	0.17	0.12	0.15	500 ~ 600만원 미만
0.48	0.17	0.16	0.10	0.18	0.15	0.20	0.38	0.39	0.21	0.14	0.18	600만원 이상
												학 력
0.12	0.06	0.06	0.06	0.07	0.07	0.10	0.16	0.20	0.11	0.10	0.09	초 졸 이 하
0.28	0.11	0.15	0.08	0.10	0.11	0.12	0.23	0.31	0.13	0.10	0.11	중 학 교 (재 / 졸)
0.36	0.13	0.14	0.10	0.20	0.13	0.21	0.29	0.37	0.18	0.14	0.14	고 등 학 교 (재 / 졸)
0.42	0.15	0.15	0.11	0.19	0.15	0.21	0.34	0.41	0.17	0.15	0.13	전 문 대 (재 / 졸)
0.36	0.13	0.12	0.09	0.16	0.15	0.21	0.35	0.34	0.15	0.11	0.15	대 학 교 (재 / 졸)
0.42	0.16	0.16	0.13	0.14	0.21	0.25	0.40	0.41	0.15	0.07	0.22	대 학 원 (재 / 졸)

5-3. 월별 만 15세 이상 전국민 1인 평균 당일여행 횟수

단위 : 회/인

구 분	1월	2월	3월	4월	5월	6월	7월	8월	9월	10월	11월	12월
전 체	0.23	0.17	0.30	0.23	0.27	0.21	0.20	0.25	0.28	0.35	0.22	0.21
성 별												
남 자	0.22	0.16	0.28	0.21	0.25	0.19	0.18	0.22	0.26	0.31	0.20	0.20
여 자	0.24	0.18	0.32	0.26	0.30	0.22	0.22	0.28	0.30	0.38	0.24	0.23
연 령												
15 ~ 19 세	0.16	0.09	0.14	0.08	0.14	0.08	0.12	0.22	0.21	0.17	0.07	0.11
20 대	0.13	0.10	0.14	0.09	0.12	0.11	0.09	0.15	0.18	0.15	0.08	0.11
30 대	0.23	0.19	0.34	0.24	0.26	0.19	0.20	0.25	0.23	0.33	0.18	0.20
40 대	0.29	0.21	0.37	0.23	0.35	0.24	0.26	0.35	0.30	0.41	0.27	0.27
50 대	0.31	0.22	0.38	0.33	0.38	0.30	0.24	0.27	0.38	0.46	0.36	0.30
60 대 이 상	0.22	0.14	0.32	0.34	0.30	0.22	0.21	0.21	0.33	0.42	0.24	0.19
직 업												
전 문 관 리	0.28	0.25	0.34	0.27	0.28	0.26	0.30	0.29	0.33	0.43	0.26	0.21
사 무	0.27	0.19	0.33	0.24	0.30	0.23	0.19	0.26	0.26	0.39	0.21	0.22
서 비 스 판 매	0.27	0.21	0.39	0.26	0.35	0.26	0.22	0.29	0.33	0.41	0.32	0.30
농 어 업	0.21	0.13	0.38	0.45	0.29	0.25	0.22	0.21	0.31	0.42	0.33	0.27
기 능 노 무	0.22	0.17	0.29	0.24	0.28	0.19	0.18	0.24	0.32	0.41	0.24	0.25
가 구 소 득												
50만원 미만	0.13	0.07	0.25	0.20	0.19	0.13	0.13	0.08	0.22	0.26	0.09	0.15
50 ~ 100만원 미만	0.16	0.13	0.21	0.32	0.24	0.11	0.16	0.20	0.31	0.27	0.20	0.14
100 ~ 200만원 미만	0.18	0.11	0.26	0.27	0.25	0.20	0.18	0.21	0.25	0.34	0.24	0.20
200 ~ 300만원 미만	0.25	0.15	0.28	0.25	0.27	0.21	0.21	0.28	0.30	0.39	0.28	0.24
300 ~ 400만원 미만	0.23	0.15	0.28	0.19	0.25	0.19	0.17	0.24	0.23	0.28	0.18	0.18
400 ~ 500만원 미만	0.30	0.19	0.36	0.25	0.33	0.23	0.25	0.30	0.34	0.41	0.22	0.25
500 ~ 600만원 미만	0.21	0.26	0.35	0.20	0.27	0.23	0.19	0.22	0.27	0.31	0.20	0.18
600만원 이상	0.23	0.18	0.29	0.26	0.29	0.21	0.23	0.26	0.32	0.37	0.20	0.22
학 력												
초 졸 이 하	0.15	0.08	0.24	0.28	0.24	0.18	0.15	0.17	0.25	0.34	0.19	0.20
중 학 교 (재 / 졸)	0.24	0.15	0.29	0.26	0.26	0.22	0.19	0.28	0.33	0.36	0.21	0.19
고 등 학 교 (재 / 졸)	0.26	0.18	0.33	0.25	0.31	0.21	0.22	0.26	0.31	0.38	0.25	0.23
전 문 대 (재 / 졸)	0.23	0.22	0.32	0.20	0.26	0.21	0.18	0.24	0.26	0.28	0.16	0.18
대 학 교 (재 / 졸)	0.22	0.17	0.28	0.21	0.26	0.20	0.19	0.25	0.25	0.33	0.21	0.22
대 학 원 (재 / 졸)	0.32	0.17	0.33	0.29	0.28	0.26	0.28	0.21	0.33	0.35	0.24	0.21

6-1. 월별 만 15세 이상 전국민 1인 평균 관광여행 횟수

단위 : 회/인

1월	2월	3월	4월	5월	6월	7월	8월	9월	10월	11월	12월	구 분
0.15	0.12	0.21	0.17	0.22	0.17	0.26	0.41	0.15	0.29	0.14	0.15	**전 체**
												성 별
0.14	0.11	0.19	0.14	0.19	0.15	0.24	0.39	0.14	0.27	0.13	0.14	남 자
0.17	0.13	0.24	0.19	0.25	0.19	0.27	0.44	0.17	0.31	0.16	0.16	여 자
												연 령
0.15	0.09	0.12	0.07	0.09	0.09	0.19	0.40	0.06	0.19	0.04	0.13	15~19세
0.12	0.07	0.12	0.07	0.10	0.11	0.18	0.32	0.09	0.19	0.04	0.13	20 대
0.16	0.15	0.24	0.17	0.27	0.18	0.27	0.44	0.15	0.27	0.15	0.16	30 대
0.18	0.17	0.25	0.15	0.29	0.22	0.33	0.57	0.14	0.34	0.18	0.18	40 대
0.18	0.13	0.24	0.20	0.25	0.19	0.28	0.39	0.21	0.34	0.20	0.18	50 대
0.12	0.10	0.24	0.28	0.23	0.17	0.24	0.32	0.22	0.35	0.17	0.11	60대 이상
												직 업
0.18	0.19	0.30	0.19	0.28	0.24	0.31	0.53	0.16	0.41	0.17	0.18	전문관리
0.17	0.13	0.22	0.15	0.26	0.19	0.28	0.45	0.17	0.31	0.15	0.15	사 무
0.16	0.15	0.26	0.17	0.21	0.20	0.28	0.44	0.16	0.30	0.17	0.15	서비스 판매
0.12	0.09	0.23	0.36	0.14	0.13	0.21	0.26	0.16	0.28	0.20	0.14	농 어 업
0.13	0.09	0.18	0.18	0.22	0.15	0.25	0.40	0.14	0.33	0.15	0.17	기능노무
												가구소득
0.07	0.06	0.20	0.12	0.19	0.16	0.19	0.20	0.17	0.31	0.06	0.10	50만원 미만
0.06	0.10	0.22	0.27	0.20	0.11	0.20	0.24	0.18	0.23	0.15	0.07	50 ~ 100만원 미만
0.10	0.07	0.19	0.19	0.16	0.15	0.19	0.31	0.15	0.25	0.15	0.12	100 ~ 200만원 미만
0.14	0.08	0.17	0.17	0.20	0.12	0.25	0.40	0.12	0.28	0.14	0.13	200 ~ 300만원 미만
0.15	0.12	0.22	0.15	0.22	0.19	0.26	0.40	0.13	0.24	0.14	0.12	300 ~ 400만원 미만
0.17	0.13	0.24	0.19	0.25	0.23	0.28	0.48	0.17	0.33	0.15	0.19	400 ~ 500만원 미만
0.17	0.19	0.26	0.13	0.24	0.19	0.30	0.45	0.17	0.30	0.16	0.15	500 ~ 600만원 미만
0.23	0.16	0.22	0.17	0.23	0.16	0.29	0.49	0.17	0.37	0.13	0.20	600만원 이상
												학 력
0.09	0.07	0.15	0.23	0.18	0.13	0.16	0.25	0.15	0.27	0.14	0.09	초졸이하
0.15	0.11	0.23	0.22	0.18	0.17	0.25	0.41	0.19	0.27	0.15	0.13	중학교(재/졸)
0.15	0.11	0.22	0.17	0.22	0.16	0.28	0.40	0.16	0.32	0.17	0.14	고등학교(재/졸)
0.17	0.17	0.26	0.16	0.25	0.16	0.25	0.43	0.15	0.27	0.14	0.15	전문대(재/졸)
0.16	0.13	0.21	0.14	0.23	0.19	0.27	0.46	0.14	0.29	0.12	0.18	대학교(재/졸)
0.23	0.10	0.22	0.20	0.20	0.23	0.35	0.49	0.15	0.32	0.13	0.18	대학원(재/졸)

6-2. 월별 만 15세 이상 전국민 1인 평균 숙박 관광여행 횟수

단위 : 회/인

구 분	1월	2월	3월	4월	5월	6월	7월	8월	9월	10월	11월	12월
전 체	0.07	0.06	0.06	0.05	0.09	0.07	0.14	0.24	0.05	0.10	0.06	0.07
성 별												
남 자	0.07	0.05	0.06	0.04	0.08	0.07	0.15	0.24	0.05	0.10	0.05	0.07
여 자	0.08	0.06	0.07	0.05	0.10	0.07	0.14	0.25	0.06	0.10	0.07	0.08
연 령												
15 ~ 19 세	0.09	0.05	0.06	0.03	0.04	0.04	0.12	0.24	0.02	0.08	0.02	0.07
20 대	0.08	0.03	0.05	0.02	0.04	0.05	0.13	0.20	0.04	0.08	0.02	0.08
30 대	0.08	0.06	0.05	0.04	0.13	0.09	0.17	0.27	0.07	0.11	0.09	0.09
40 대	0.09	0.07	0.07	0.05	0.11	0.10	0.18	0.33	0.05	0.13	0.08	0.09
50 대	0.07	0.07	0.07	0.06	0.10	0.07	0.14	0.22	0.06	0.10	0.07	0.08
60 대 이 상	0.05	0.04	0.07	0.06	0.08	0.05	0.10	0.17	0.06	0.10	0.05	0.04
직 업												
전 문 관 리	0.09	0.07	0.09	0.08	0.14	0.13	0.16	0.35	0.05	0.16	0.08	0.08
사 무	0.07	0.06	0.05	0.04	0.11	0.08	0.17	0.27	0.07	0.11	0.08	0.08
서 비 스 판 매	0.08	0.07	0.07	0.06	0.08	0.08	0.14	0.24	0.05	0.10	0.07	0.07
농 어 업	0.05	0.04	0.05	0.05	0.04	0.02	0.08	0.13	0.03	0.07	0.06	0.06
기 능 노 무	0.08	0.04	0.06	0.05	0.07	0.07	0.14	0.24	0.04	0.12	0.06	0.08
가 구 소 득												
50만원 미만	0.02	0.01	0.04	0.01	0.06	0.05	0.10	0.15	0.06	0.12	0.01	0.05
50 ~ 100만원 미만	0.01	0.04	0.08	0.02	0.06	0.02	0.08	0.08	0.02	0.05	0.03	0.02
100 ~ 200만원 미만	0.04	0.03	0.05	0.03	0.04	0.04	0.09	0.16	0.04	0.05	0.04	0.04
200 ~ 300만원 미만	0.06	0.04	0.05	0.04	0.08	0.05	0.12	0.21	0.04	0.09	0.05	0.06
300 ~ 400만원 미만	0.09	0.06	0.06	0.05	0.09	0.10	0.15	0.24	0.07	0.11	0.08	0.05
400 ~ 500만원 미만	0.07	0.05	0.06	0.06	0.11	0.11	0.16	0.28	0.05	0.12	0.07	0.11
500 ~ 600만원 미만	0.09	0.08	0.06	0.05	0.11	0.06	0.18	0.28	0.08	0.11	0.07	0.09
600만원 이상	0.13	0.09	0.08	0.05	0.10	0.07	0.16	0.33	0.06	0.14	0.06	0.11
학 력												
초 졸 이 하	0.04	0.03	0.02	0.03	0.04	0.02	0.06	0.12	0.03	0.05	0.04	0.03
중학교(재/졸)	0.06	0.05	0.08	0.05	0.06	0.06	0.10	0.20	0.04	0.08	0.05	0.05
고등학교(재/졸)	0.07	0.06	0.07	0.05	0.09	0.06	0.16	0.23	0.05	0.11	0.07	0.07
전문대(재/졸)	0.09	0.05	0.06	0.06	0.11	0.07	0.15	0.27	0.06	0.12	0.08	0.08
대학교(재/졸)	0.09	0.07	0.06	0.05	0.10	0.09	0.16	0.28	0.06	0.11	0.05	0.10
대학원(재/졸)	0.09	0.04	0.07	0.08	0.09	0.13	0.18	0.33	0.04	0.09	0.03	0.08

6-3. 월별 만 15세 이상 전국민 1인 평균 당일 관광여행 횟수

단위 : 회/인

1월	2월	3월	4월	5월	6월	7월	8월	9월	10월	11월	12월	구 분
0.08	0.06	0.15	0.12	0.13	0.10	0.12	0.17	0.10	0.19	0.08	0.08	**전 체**
												성 별
0.07	0.06	0.14	0.10	0.11	0.08	0.10	0.15	0.09	0.17	0.07	0.07	남 자
0.09	0.07	0.17	0.14	0.15	0.12	0.13	0.19	0.11	0.21	0.09	0.09	여 자
												연 령
0.06	0.04	0.06	0.04	0.06	0.05	0.08	0.15	0.04	0.11	0.02	0.05	15 ~ 19 세
0.05	0.03	0.07	0.05	0.06	0.06	0.06	0.12	0.05	0.11	0.02	0.05	20 대
0.08	0.09	0.19	0.13	0.14	0.09	0.10	0.17	0.08	0.16	0.06	0.08	30 대
0.09	0.10	0.18	0.10	0.18	0.12	0.14	0.24	0.09	0.21	0.10	0.10	40 대
0.11	0.06	0.16	0.14	0.15	0.12	0.14	0.17	0.15	0.23	0.13	0.10	50 대
0.07	0.06	0.18	0.22	0.15	0.12	0.14	0.15	0.16	0.26	0.12	0.07	60대 이상
												직 업
0.09	0.12	0.21	0.10	0.14	0.11	0.15	0.18	0.11	0.24	0.09	0.10	전문관리
0.10	0.07	0.17	0.11	0.14	0.11	0.10	0.17	0.10	0.20	0.08	0.07	사 무
0.08	0.08	0.19	0.11	0.13	0.12	0.14	0.19	0.11	0.19	0.10	0.08	서비스 판매
0.06	0.05	0.18	0.31	0.11	0.11	0.13	0.13	0.13	0.22	0.15	0.07	농 어 업
0.05	0.05	0.12	0.13	0.15	0.08	0.10	0.16	0.11	0.21	0.09	0.09	기능노무
												가 구 소 득
0.05	0.04	0.16	0.11	0.14	0.11	0.09	0.05	0.11	0.19	0.05	0.04	50만원 미만
0.05	0.06	0.13	0.25	0.14	0.08	0.12	0.16	0.16	0.18	0.13	0.04	50 ~ 100만원 미만
0.06	0.04	0.14	0.16	0.12	0.11	0.10	0.15	0.11	0.19	0.11	0.08	100 ~ 200만원 미만
0.08	0.04	0.12	0.13	0.13	0.07	0.12	0.19	0.09	0.19	0.08	0.08	200 ~ 300만원 미만
0.06	0.06	0.15	0.09	0.13	0.09	0.11	0.16	0.07	0.14	0.06	0.07	300 ~ 400만원 미만
0.10	0.08	0.18	0.13	0.14	0.11	0.12	0.20	0.12	0.21	0.08	0.08	400 ~ 500만원 미만
0.08	0.11	0.20	0.08	0.13	0.13	0.12	0.17	0.10	0.19	0.10	0.07	500 ~ 600만원 미만
0.11	0.07	0.13	0.11	0.14	0.09	0.13	0.16	0.11	0.23	0.07	0.09	600만원 이상
												학 력
0.05	0.04	0.14	0.20	0.13	0.11	0.10	0.13	0.12	0.22	0.10	0.06	초졸이하
0.09	0.06	0.15	0.17	0.12	0.11	0.15	0.21	0.15	0.19	0.10	0.08	중학교(재/졸)
0.09	0.06	0.15	0.12	0.13	0.10	0.12	0.17	0.10	0.21	0.10	0.08	고등학교(재/졸)
0.08	0.12	0.20	0.11	0.13	0.09	0.09	0.16	0.09	0.16	0.06	0.07	전문대(재/졸)
0.07	0.06	0.15	0.09	0.13	0.10	0.11	0.18	0.08	0.17	0.06	0.08	대학교(재/졸)
0.14	0.06	0.15	0.12	0.11	0.10	0.17	0.16	0.11	0.23	0.10	0.10	대학원(재/졸)

7-1. 월별 만 15세 이상 전국민 1인 평균 기타여행 횟수

단위 : 회/인

구 분	1월	2월	3월	4월	5월	6월	7월	8월	9월	10월	11월	12월
전 체	0.42	0.17	0.21	0.16	0.22	0.17	0.13	0.14	0.47	0.21	0.19	0.20
성 별												
남 자	0.43	0.17	0.20	0.16	0.21	0.16	0.12	0.13	0.47	0.19	0.18	0.19
여 자	0.40	0.18	0.23	0.16	0.23	0.18	0.14	0.14	0.47	0.23	0.21	0.20
연 령												
15 ~ 19 세	0.44	0.14	0.13	0.07	0.14	0.06	0.07	0.11	0.52	0.08	0.08	0.09
20 대	0.30	0.11	0.12	0.08	0.09	0.11	0.07	0.05	0.35	0.07	0.08	0.09
30 대	0.44	0.18	0.23	0.19	0.23	0.19	0.17	0.16	0.49	0.23	0.20	0.21
40 대	0.60	0.22	0.28	0.17	0.28	0.20	0.18	0.20	0.63	0.26	0.24	0.25
50 대	0.45	0.25	0.28	0.24	0.30	0.23	0.15	0.16	0.50	0.30	0.30	0.29
60 대 이 상	0.24	0.12	0.19	0.15	0.20	0.15	0.11	0.10	0.34	0.22	0.18	0.19
직 업												
전 문 관 리	0.48	0.19	0.21	0.23	0.21	0.21	0.23	0.20	0.53	0.25	0.25	0.20
사 무	0.46	0.20	0.25	0.19	0.24	0.21	0.14	0.15	0.48	0.25	0.20	0.22
서 비 스 판 매	0.46	0.21	0.26	0.20	0.31	0.19	0.12	0.17	0.53	0.27	0.28	0.28
농 어 업	0.23	0.11	0.24	0.18	0.22	0.19	0.13	0.12	0.36	0.27	0.27	0.30
기 능 노 무	0.46	0.23	0.25	0.17	0.25	0.17	0.13	0.17	0.54	0.27	0.21	0.22
가 구 소 득												
50만원 미만	0.24	0.05	0.14	0.13	0.08	0.04	0.06	0.06	0.29	0.09	0.10	0.19
50 ~ 100만원 미만	0.18	0.10	0.13	0.11	0.13	0.07	0.08	0.08	0.34	0.15	0.12	0.15
100 ~ 200만원 미만	0.26	0.10	0.16	0.13	0.17	0.13	0.12	0.09	0.32	0.21	0.18	0.19
200 ~ 300만원 미만	0.41	0.17	0.20	0.17	0.21	0.19	0.12	0.14	0.47	0.25	0.24	0.22
300 ~ 400만원 미만	0.40	0.14	0.19	0.16	0.22	0.17	0.11	0.14	0.45	0.20	0.18	0.16
400 ~ 500만원 미만	0.53	0.19	0.26	0.17	0.27	0.20	0.20	0.20	0.58	0.24	0.22	0.26
500 ~ 600만원 미만	0.47	0.27	0.26	0.16	0.22	0.15	0.13	0.11	0.49	0.18	0.16	0.18
600만원 이상	0.48	0.19	0.24	0.19	0.24	0.19	0.13	0.14	0.53	0.20	0.21	0.20
학 력												
초 졸 이 하	0.17	0.08	0.14	0.12	0.14	0.12	0.09	0.08	0.30	0.19	0.15	0.19
중학교(재/졸)	0.36	0.14	0.21	0.13	0.18	0.16	0.07	0.10	0.45	0.21	0.15	0.17
고등학교(재/졸)	0.46	0.21	0.25	0.18	0.28	0.17	0.15	0.15	0.52	0.24	0.21	0.22
전문대(재/졸)	0.47	0.20	0.21	0.15	0.21	0.19	0.14	0.15	0.52	0.18	0.17	0.16
대학교(재/졸)	0.42	0.17	0.20	0.16	0.19	0.17	0.14	0.14	0.44	0.20	0.21	0.19
대학원(재/졸)	0.51	0.23	0.28	0.23	0.22	0.24	0.18	0.13	0.59	0.18	0.19	0.25

7-2. 월별 만 15세 이상 전국민 1인 평균 숙박 기타여행 횟수

단위 : 회/인

1월	2월	3월	4월	5월	6월	7월	8월	9월	10월	11월	12월	구 분
0.26	0.07	0.07	0.05	0.07	0.06	0.05	0.06	0.29	0.05	0.06	0.06	**전 체**
												성 별
0.27	0.07	0.06	0.05	0.07	0.05	0.05	0.06	0.30	0.05	0.06	0.06	남 자
0.25	0.07	0.07	0.04	0.08	0.07	0.05	0.06	0.28	0.06	0.06	0.07	여 자
												연 령
0.34	0.08	0.06	0.03	0.06	0.03	0.02	0.04	0.35	0.03	0.03	0.03	15 ~ 19 세
0.22	0.04	0.05	0.03	0.03	0.05	0.04	0.03	0.21	0.02	0.03	0.03	20 대
0.29	0.08	0.09	0.07	0.11	0.09	0.08	0.08	0.34	0.06	0.08	0.08	30 대
0.40	0.10	0.10	0.05	0.11	0.08	0.06	0.09	0.42	0.06	0.07	0.08	40 대
0.26	0.08	0.06	0.05	0.07	0.05	0.05	0.06	0.26	0.07	0.07	0.08	50 대
0.10	0.04	0.05	0.04	0.05	0.05	0.03	0.04	0.16	0.05	0.06	0.06	60대 이상
												직 업
0.29	0.06	0.08	0.06	0.07	0.06	0.08	0.10	0.32	0.06	0.08	0.10	전문관리
0.29	0.08	0.08	0.06	0.08	0.09	0.05	0.06	0.32	0.06	0.07	0.07	사 무
0.28	0.07	0.07	0.04	0.09	0.06	0.03	0.06	0.31	0.05	0.07	0.06	서비스 판매
0.09	0.03	0.04	0.04	0.04	0.06	0.04	0.04	0.18	0.06	0.09	0.11	농 어 업
0.29	0.10	0.08	0.06	0.11	0.07	0.06	0.09	0.32	0.08	0.06	0.06	기능노무
												가구소득
0.16	0.02	0.05	0.05	0.03	0.02	0.03	0.03	0.19	0.02	0.06	0.08	50만원 미만
0.06	0.03	0.05	0.04	0.03	0.05	0.04	0.04	0.19	0.06	0.05	0.05	50 ~ 100만원 미만
0.13	0.03	0.04	0.02	0.04	0.04	0.04	0.03	0.18	0.06	0.05	0.07	100 ~ 200만원 미만
0.23	0.06	0.05	0.05	0.07	0.05	0.04	0.05	0.26	0.05	0.05	0.05	200 ~ 300만원 미만
0.23	0.05	0.06	0.06	0.10	0.07	0.05	0.06	0.28	0.06	0.06	0.05	300 ~ 400만원 미만
0.33	0.08	0.08	0.05	0.08	0.09	0.07	0.09	0.36	0.04	0.08	0.10	400 ~ 500만원 미만
0.34	0.12	0.11	0.04	0.08	0.05	0.06	0.06	0.33	0.05	0.06	0.06	500 ~ 600만원 미만
0.35	0.08	0.08	0.04	0.08	0.08	0.03	0.05	0.33	0.06	0.08	0.07	600만원 이상
												학 력
0.08	0.03	0.04	0.04	0.03	0.05	0.04	0.03	0.16	0.06	0.06	0.06	초졸이하
0.21	0.06	0.06	0.04	0.05	0.05	0.02	0.03	0.27	0.05	0.05	0.06	중학교(재/졸)
0.29	0.08	0.07	0.05	0.11	0.06	0.05	0.06	0.32	0.07	0.07	0.07	고등학교(재/졸)
0.32	0.10	0.08	0.06	0.07	0.08	0.06	0.06	0.35	0.06	0.07	0.06	전문대(재/졸)
0.27	0.06	0.06	0.04	0.06	0.06	0.05	0.07	0.27	0.04	0.06	0.06	대학교(재/졸)
0.33	0.11	0.09	0.05	0.05	0.08	0.07	0.07	0.37	0.06	0.05	0.14	대학원(재/졸)

7-3. 월별 만 15세 이상 전국민 1인 평균 당일 기타여행 횟수

단위 : 회/인

구 분	1월	2월	3월	4월	5월	6월	7월	8월	9월	10월	11월	12월
전 체	0.15	0.10	0.15	0.11	0.14	0.11	0.08	0.08	0.18	0.16	0.13	0.13
성 별												
남 자	0.15	0.10	0.14	0.11	0.14	0.10	0.08	0.07	0.17	0.14	0.12	0.13
여 자	0.15	0.11	0.15	0.12	0.15	0.11	0.09	0.08	0.19	0.17	0.14	0.14
연 령												
15 ~ 19 세	0.10	0.06	0.07	0.04	0.08	0.03	0.04	0.07	0.17	0.05	0.05	0.06
20 대	0.08	0.07	0.07	0.05	0.06	0.06	0.03	0.03	0.13	0.04	0.05	0.06
30 대	0.15	0.10	0.14	0.11	0.12	0.10	0.09	0.08	0.15	0.17	0.12	0.13
40 대	0.20	0.12	0.18	0.13	0.17	0.12	0.12	0.11	0.21	0.20	0.17	0.17
50 대	0.20	0.17	0.22	0.19	0.23	0.18	0.10	0.10	0.24	0.23	0.23	0.21
60 대 이 상	0.14	0.09	0.14	0.12	0.15	0.10	0.07	0.06	0.18	0.16	0.12	0.13
직 업												
전 문 관 리	0.19	0.13	0.13	0.17	0.14	0.15	0.15	0.11	0.22	0.19	0.17	0.11
사 무	0.18	0.12	0.16	0.13	0.16	0.12	0.09	0.08	0.16	0.19	0.13	0.15
서 비 스 판 매	0.18	0.14	0.20	0.15	0.22	0.14	0.08	0.10	0.22	0.22	0.22	0.22
농 어 업	0.14	0.08	0.20	0.14	0.18	0.13	0.09	0.08	0.18	0.20	0.18	0.20
기 능 노 무	0.17	0.12	0.17	0.11	0.14	0.11	0.07	0.08	0.21	0.20	0.15	0.16
가 구 소 득												
50만원 미만	0.08	0.03	0.09	0.08	0.05	0.03	0.04	0.03	0.11	0.07	0.04	0.11
50 ~ 100만원 미만	0.11	0.06	0.08	0.07	0.10	0.02	0.04	0.04	0.15	0.09	0.07	0.10
100 ~ 200만원 미만	0.13	0.07	0.12	0.11	0.13	0.09	0.08	0.06	0.14	0.15	0.13	0.12
200 ~ 300만원 미만	0.18	0.11	0.16	0.12	0.14	0.14	0.08	0.09	0.21	0.20	0.19	0.17
300 ~ 400만원 미만	0.17	0.09	0.13	0.09	0.12	0.10	0.06	0.08	0.16	0.14	0.12	0.11
400 ~ 500만원 미만	0.20	0.11	0.18	0.11	0.19	0.11	0.13	0.10	0.22	0.19	0.14	0.17
500 ~ 600만원 미만	0.13	0.15	0.15	0.12	0.14	0.10	0.07	0.05	0.17	0.13	0.10	0.12
600만원 이상	0.12	0.11	0.16	0.14	0.16	0.11	0.10	0.09	0.20	0.14	0.13	0.13
학 력												
초 졸 이 하	0.10	0.05	0.10	0.08	0.11	0.07	0.05	0.04	0.13	0.13	0.10	0.14
중학교(재/졸)	0.15	0.08	0.15	0.09	0.14	0.11	0.05	0.07	0.18	0.16	0.10	0.11
고등학교(재/졸)	0.17	0.13	0.18	0.12	0.17	0.11	0.10	0.09	0.21	0.17	0.15	0.15
전문대(재/졸)	0.15	0.10	0.12	0.09	0.13	0.12	0.09	0.09	0.17	0.13	0.10	0.10
대학교(재/졸)	0.15	0.10	0.13	0.12	0.13	0.10	0.08	0.07	0.17	0.16	0.15	0.14
대학원(재/졸)	0.18	0.11	0.19	0.17	0.16	0.16	0.11	0.06	0.22	0.12	0.14	0.11

8-1. 월별 만 15세 이상 전국민 1인 평균 국내여행 횟수 구성비

단위 : %

1월	2월	3월	4월	5월	6월	7월	8월	9월	10월	11월	12월	구 분
11.1	5.8	8.3	6.4	8.5	6.6	7.6	10.7	12.0	9.7	6.6	6.8	**전 체**
												성 별
11.6	5.8	8.1	6.2	8.3	6.4	7.6	10.5	12.6	9.5	6.4	6.8	남 자
10.6	5.7	8.4	6.4	8.8	6.8	7.5	10.6	11.7	9.9	6.8	6.8	여 자
												연 령
16.6	6.2	7.3	3.9	6.5	4.2	7.3	14.4	16.3	7.6	3.7	6.2	15 ~ 19 세
13.8	5.9	7.9	4.6	6.2	7.2	8.2	12.1	14.1	8.5	4.3	6.9	20 대
10.8	6.0	8.5	6.5	8.9	6.7	8.0	11.0	11.6	8.9	6.3	6.7	30 대
12.0	6.0	8.2	4.9	8.8	6.5	7.8	11.8	11.8	9.2	6.5	6.6	40 대
10.3	5.9	8.4	7.1	8.8	6.8	6.9	8.7	11.3	10.3	8.0	7.4	50 대
7.6	4.6	9.1	9.1	9.1	6.8	7.4	8.9	11.8	12.0	7.4	6.1	60대 이상
												직 업
10.5	6.0	7.9	6.5	7.7	7.2	8.6	11.5	10.9	10.4	6.6	6.1	전문관리
11.3	6.0	8.3	6.1	8.9	7.1	7.4	10.6	11.5	10.0	6.2	6.5	사무
10.5	6.0	8.8	6.1	8.8	6.7	6.7	10.2	11.7	9.5	7.7	7.3	서비스 판매
7.1	4.2	9.5	10.8	7.3	6.5	6.9	7.7	10.4	11.1	9.6	8.9	농 어 업
10.8	5.8	7.9	6.4	8.6	6.0	6.9	10.5	12.4	11.0	6.5	7.2	기능노무
												가 구 소 득
9.4	3.3	10.3	7.6	8.2	6.1	7.6	7.6	13.9	12.1	4.8	8.8	50만원 미만
6.5	5.4	9.5	10.4	9.0	4.6	7.6	8.7	14.4	10.1	7.6	6.0	50 ~ 100만원 미만
8.6	4.4	8.6	7.8	8.3	7.1	7.6	9.8	11.5	11.2	8.1	7.6	100 ~ 200만원 미만
10.8	5.0	7.4	6.6	8.4	6.2	7.4	10.8	12.0	10.6	7.6	7.0	200 ~ 300만원 미만
11.3	5.6	8.4	6.4	9.1	7.6	7.6	11.1	11.9	9.1	6.6	5.8	300 ~ 400만원 미만
11.5	5.2	8.2	5.9	8.7	7.0	7.9	11.0	12.3	9.3	6.1	7.5	400 ~ 500만원 미만
11.6	8.4	9.5	5.3	8.4	6.2	7.8	10.2	12.2	8.7	5.8	6.0	500 ~ 600만원 미만
12.3	6.0	7.9	6.2	8.1	6.0	7.3	11.1	12.3	10.0	5.9	6.9	600만원 이상
												학 력
7.1	3.8	8.2	9.3	8.4	6.8	7.1	9.0	12.3	12.5	7.9	7.9	초졸이하
10.8	5.4	9.2	7.3	7.5	6.9	6.7	10.6	13.3	10.0	6.5	6.3	중학교(재/졸)
11.2	5.8	8.5	6.3	9.2	5.9	7.6	9.9	12.2	10.1	7.0	6.7	고등학교(재/졸)
12.2	6.8	8.7	5.8	8.5	6.6	7.3	10.9	12.6	8.7	5.8	5.8	전문대(재/졸)
11.3	5.9	7.8	5.7	8.2	6.8	7.8	11.7	11.5	9.4	6.3	7.2	대학교(재/졸)
12.3	5.5	8.3	7.0	7.0	7.8	8.8	10.3	12.3	8.3	5.2	7.2	대학원(재/졸)

8-2. 월별 만 15세 이상 전국민 1인 평균 숙박여행 횟수 구성비

단위 : %

구 분	1월	2월	3월	4월	5월	6월	7월	8월	9월	10월	11월	12월
전 체	15.2	5.8	5.8	4.0	7.1	5.8	8.5	13.4	15.2	7.1	5.4	6.3
성 별												
남 자	15.7	5.5	5.5	4.1	6.9	5.5	8.8	13.8	16.1	6.9	5.1	6.5
여 자	14.3	5.7	6.1	4.3	7.8	6.5	8.3	13.5	14.8	7.0	5.7	6.1
연 령												
15 ~ 19 세	21.8	6.6	6.1	3.0	4.6	3.6	7.1	14.2	19.3	5.6	3.0	5.6
20 대	18.6	5.0	6.2	3.1	5.0	6.2	9.9	13.7	15.5	6.8	3.1	6.8
30 대	13.7	5.2	5.2	4.4	8.9	6.7	9.3	13.3	14.8	6.3	6.3	6.3
40 대	16.6	6.1	5.4	3.0	7.4	6.1	8.4	14.2	15.9	6.8	5.1	5.7
50 대	14.5	6.6	5.7	4.8	7.5	5.3	7.9	12.3	14.1	7.5	6.2	7.0
60 대 이 상	8.8	5.0	6.9	6.3	8.1	6.3	8.8	13.1	13.8	9.4	6.9	6.3
직 업												
전 문 관 리	13.6	4.6	5.8	4.9	7.3	6.8	8.6	15.6	12.8	8.1	5.5	6.2
사 무	14.2	5.7	5.4	4.0	7.8	6.8	8.9	13.4	15.4	6.8	5.6	5.9
서 비 스 판 매	15.5	6.0	5.9	4.5	7.4	5.8	7.4	13.4	15.6	6.6	6.0	5.7
농 어 업	9.6	5.2	6.0	5.8	4.8	5.0	8.1	11.5	13.7	9.0	9.7	11.5
기 능 노 무	15.2	5.9	5.8	4.5	7.7	5.7	8.1	13.6	14.7	8.0	4.8	6.1
가 구 소 득												
50만원 미만	12.8	2.8	6.4	4.3	5.7	5.0	8.5	12.8	17.0	9.9	5.0	9.9
50 ~ 100만원 미만	6.6	5.7	11.5	4.9	7.4	5.7	9.8	9.8	18.0	8.2	6.6	6.6
100 ~ 200만원 미만	12.2	4.3	6.5	4.3	5.8	5.8	9.4	13.7	15.8	7.9	6.5	7.9
200 ~ 300만원 미만	15.3	5.3	4.7	4.7	7.9	5.3	8.9	13.7	15.8	7.4	5.8	5.8
300 ~ 400만원 미만	14.0	5.2	5.7	5.2	8.3	7.4	8.7	13.1	15.3	7.0	5.7	4.4
400 ~ 500만원 미만	14.8	4.8	5.2	4.1	7.0	7.4	8.5	13.7	15.2	5.9	5.6	7.8
500 ~ 600만원 미만	16.1	7.7	6.5	3.4	7.3	4.2	9.2	13.0	15.3	6.5	4.6	5.7
600만원 이상	17.6	6.2	5.9	3.7	6.6	5.5	7.3	13.9	14.3	7.7	5.1	6.6
학 력												
초 졸 이 하	10.2	5.1	5.1	5.1	5.9	5.9	8.5	13.6	16.9	9.3	8.5	7.6
중학교(재/졸)	15.4	6.0	8.2	4.4	5.5	6.0	6.6	12.6	17.0	7.1	5.5	6.0
고등학교(재/졸)	15.1	5.5	5.9	4.2	8.4	5.5	8.8	12.2	15.5	7.6	5.9	5.9
전문대(재/졸)	16.3	5.8	5.8	4.3	7.4	5.8	8.2	13.2	16.0	6.6	5.8	5.1
대학교(재/졸)	15.5	5.6	5.2	3.9	6.9	6.5	9.1	15.1	14.7	6.5	4.7	6.5
대학원(재/졸)	15.3	5.8	5.8	4.7	5.1	7.7	9.1	14.6	15.0	5.5	2.6	8.0

8-3. 월별 만 15세 이상 전국민 1인 평균 당일여행 횟수 구성비

단위 : %

1월	2월	3월	4월	5월	6월	7월	8월	9월	10월	11월	12월	구 분
7.9	5.8	10.3	7.9	9.2	7.2	6.8	8.6	9.6	12.0	7.5	7.2	**전 체**
												성 별
8.3	6.0	10.5	7.9	9.4	7.1	6.8	8.3	9.8	11.7	7.5	7.5	남 자
7.6	5.7	10.1	8.2	9.5	6.9	6.9	8.8	9.5	12.0	7.6	7.3	여 자
												연 령
10.1	5.7	8.9	5.1	8.9	5.1	7.6	13.9	13.3	10.8	4.4	7.0	15 ~ 19 세
9.0	6.9	9.7	6.3	8.3	7.6	6.3	10.4	12.5	10.4	5.6	7.6	20 대
8.1	6.7	12.0	8.5	9.2	6.7	7.0	8.8	8.1	11.6	6.3	7.0	30 대
8.2	5.9	10.5	6.5	9.9	6.8	7.3	9.9	8.5	11.6	7.6	7.6	40 대
7.9	5.6	9.6	8.4	9.6	7.6	6.1	6.9	9.6	11.7	9.1	7.6	50 대
7.0	4.5	10.2	10.8	9.6	7.0	6.7	6.7	10.5	13.4	7.6	6.1	60 대 이 상
												직 업
8.0	7.2	9.6	7.8	8.1	7.4	8.6	8.2	9.3	12.2	7.4	6.1	전 문 관 리
8.9	6.2	10.7	7.8	9.8	7.3	6.2	8.3	8.4	12.6	6.8	7.1	사 무
7.3	5.9	10.7	7.2	9.7	7.2	6.2	8.1	9.2	11.4	8.7	8.3	서 비 스 판 매
6.0	3.8	11.0	12.9	8.3	7.1	6.3	6.1	9.0	12.1	9.6	7.8	농 어 업
7.3	5.8	9.6	8.0	9.3	6.2	5.8	7.9	10.5	13.5	7.9	8.1	기 능 노 무
												가 구 소 득
6.9	3.7	13.2	10.6	10.1	6.9	6.9	4.2	11.6	13.8	4.8	7.9	50만원 미만
6.6	5.3	8.6	13.1	9.8	4.5	6.6	8.2	12.7	11.1	8.2	5.7	50 ~ 100만원 미만
6.7	4.1	9.6	10.0	9.3	7.4	6.7	7.8	9.3	12.6	8.9	7.4	100 ~ 200만원 미만
8.1	4.9	9.1	8.1	8.7	6.8	6.8	9.1	9.7	12.6	9.1	7.8	200 ~ 300만원 미만
8.9	5.8	10.9	7.4	9.7	7.4	6.6	9.3	8.9	10.9	7.0	7.0	300 ~ 400만원 미만
8.8	5.6	10.6	7.3	9.7	6.7	7.3	8.8	10.0	12.0	6.5	7.3	400 ~ 500만원 미만
7.3	9.0	12.1	6.9	9.3	8.0	6.6	7.6	9.3	10.7	6.9	6.2	500 ~ 600만원 미만
7.5	5.9	9.5	8.5	9.5	6.9	7.5	8.5	10.5	12.1	6.5	7.2	600만원 이상
												학 력
6.0	3.2	9.7	11.3	9.7	7.3	6.0	6.9	10.1	13.7	7.7	8.1	초 졸 이 하
8.1	5.0	9.7	8.7	8.7	7.4	6.4	9.4	11.1	12.1	7.0	6.4	중 학 교 (재 / 졸)
8.2	5.7	10.4	7.9	9.8	6.6	6.9	8.2	9.8	12.0	7.9	7.3	고 등 학 교 (재 / 졸)
8.4	8.0	11.7	7.3	9.5	7.7	6.6	8.8	9.5	10.2	5.8	6.6	전 문 대 (재 / 졸)
7.9	6.1	10.0	7.5	9.3	7.1	6.8	8.9	8.9	11.8	7.5	7.9	대 학 교 (재 / 졸)
9.8	5.2	10.1	8.9	8.6	8.0	8.6	6.4	10.1	10.7	7.3	6.4	대 학 원 (재 / 졸)

9-1. 월별 만 15세 이상 전국민 1인 평균 관광여행 횟수 구성비

단위 : %

구 분	1월	2월	3월	4월	5월	6월	7월	8월	9월	10월	11월	12월
전 체	6.1	4.9	8.5	6.9	8.9	6.9	10.6	16.7	6.1	11.8	5.7	6.1
성 별												
남 자	6.3	4.9	8.5	6.3	8.5	6.7	10.8	17.5	6.3	12.1	5.8	6.3
여 자	6.3	4.9	9.0	7.1	9.3	7.1	10.1	16.4	6.3	11.6	6.0	6.0
연 령												
15 ~ 19 세	9.3	5.6	7.4	4.3	5.6	5.6	11.7	24.7	3.7	11.7	2.5	8.0
20 대	7.8	4.6	7.8	4.6	6.5	7.2	11.8	20.9	5.9	12.4	2.6	8.5
30 대	6.1	5.7	9.2	6.5	10.3	6.9	10.3	16.8	5.7	10.3	5.7	6.1
40 대	6.0	5.7	8.4	5.0	9.7	7.4	11.0	19.1	4.7	11.4	6.0	6.0
50 대	6.5	4.7	8.7	7.2	9.0	6.9	10.1	14.1	7.6	12.3	7.2	6.5
60 대 이 상	4.7	3.9	9.4	11.0	9.0	6.7	9.4	12.5	8.6	13.7	6.7	4.3
직 업												
전 문 관 리	5.9	6.1	9.4	6.0	9.0	7.7	9.9	16.9	5.0	12.9	5.3	5.9
사 무	6.5	5.0	8.3	5.7	9.8	7.1	10.5	17.1	6.5	11.9	5.8	5.7
서 비 스 판 매	6.1	5.6	9.8	6.3	8.1	7.7	10.5	16.5	6.0	11.2	6.5	5.7
농 어 업	5.0	4.1	9.9	15.4	6.2	5.5	9.2	11.3	6.7	12.2	8.8	5.9
기 능 노 무	5.4	3.8	7.6	7.6	9.3	6.4	10.3	16.7	6.0	13.7	6.2	7.1
가 구 소 득												
50만원 미만	3.8	3.3	11.0	6.6	10.4	8.8	10.4	11.0	9.3	17.0	3.3	5.5
50 ~ 100만원 미만	2.9	4.9	10.8	13.2	9.8	5.4	9.8	11.8	8.8	11.3	7.4	3.4
100 ~ 200만원 미만	4.9	3.4	9.4	9.4	7.9	7.4	9.4	15.3	7.4	12.3	7.4	5.9
200 ~ 300만원 미만	6.4	3.6	7.7	7.7	9.1	5.5	11.4	18.2	5.5	12.7	6.4	5.9
300 ~ 400만원 미만	6.4	5.1	9.4	6.4	9.4	8.1	11.1	17.0	5.5	10.2	6.0	5.1
400 ~ 500만원 미만	6.1	4.6	8.6	6.8	8.9	8.2	10.0	17.1	6.1	11.8	5.4	6.8
500 ~ 600만원 미만	6.3	7.0	9.6	4.8	8.8	7.0	11.0	16.5	6.3	11.0	5.9	5.5
600만원 이상	8.1	5.6	7.7	6.0	8.1	5.6	10.2	17.3	6.0	13.0	4.6	7.0
학 력												
초 졸 이 하	4.7	3.7	7.9	12.1	9.5	6.8	8.4	13.2	7.9	14.2	7.4	4.7
중학교(재/졸)	6.1	4.5	9.3	8.9	7.3	6.9	10.1	16.6	7.7	10.9	6.1	5.3
고등학교(재/졸)	6.0	4.4	8.8	6.8	8.8	6.4	11.2	16.0	6.4	12.8	6.8	5.6
전문대(재/졸)	6.7	6.7	10.2	6.3	9.8	6.3	9.8	16.9	5.9	10.6	5.5	5.9
대학교(재/졸)	6.4	5.2	8.4	5.6	9.2	7.6	10.8	18.4	5.6	11.6	4.8	7.2
대학원(재/졸)	8.2	3.6	7.9	7.1	7.1	8.2	12.5	17.5	5.4	11.4	4.6	6.4

9-2. 월별 만 15세 이상 전국민 1인 평균 숙박 관광여행 횟수 구성비

단위 : %

1월	2월	3월	4월	5월	6월	7월	8월	9월	10월	11월	12월	구 분
6.5	5.6	5.6	4.6	8.3	6.5	13.0	22.2	4.6	9.3	5.6	6.5	**전 체**
												성 별
6.8	4.9	5.8	3.9	7.8	6.8	14.6	23.3	4.9	9.7	4.9	6.8	남 자
7.1	5.3	6.2	4.4	8.8	6.2	12.4	22.1	5.3	8.8	6.2	7.1	여 자
												연 령
10.3	5.7	6.9	3.4	4.6	4.6	13.8	27.6	2.3	9.2	2.3	8.0	15 ~ 19 세
9.8	3.7	6.1	2.4	4.9	6.1	15.9	24.4	4.9	9.8	2.4	9.8	20 대
6.3	4.8	4.0	3.2	10.3	7.1	13.5	21.4	5.6	8.7	7.1	7.1	30 대
6.7	5.2	5.2	3.7	8.1	7.4	13.3	24.4	3.7	9.6	5.9	6.7	40 대
6.3	6.3	6.3	5.4	8.9	6.3	12.5	19.6	5.4	8.9	6.3	7.1	50 대
5.7	4.6	8.0	6.9	9.2	5.7	11.5	19.5	6.9	11.5	5.7	4.6	60대 이상
												직 업
6.3	4.8	6.0	5.6	9.4	8.9	10.9	23.4	3.1	11.1	5.2	5.4	전문관리
6.2	4.9	4.4	3.1	9.6	6.6	14.4	22.9	5.8	9.2	6.4	6.5	사 무
7.2	6.1	6.1	5.5	7.4	7.1	12.1	22.0	4.5	9.3	6.5	6.3	서비스 판매
7.7	6.7	6.8	7.1	5.2	2.6	12.2	19.7	4.0	10.2	8.4	9.5	농 어 업
7.4	3.7	6.0	4.6	7.1	6.7	13.3	22.9	3.4	11.1	5.7	8.0	기능노무
												가구소득
2.9	1.5	5.9	1.5	8.8	7.4	14.7	22.1	8.8	17.6	1.5	7.4	50만원 미만
1.9	7.7	15.4	3.8	11.5	3.8	15.4	15.4	3.8	9.6	5.8	3.8	50 ~ 100만원 미만
6.0	4.5	7.5	4.5	6.0	6.0	13.4	23.9	6.0	7.5	6.0	6.0	100 ~ 200만원 미만
6.8	4.5	5.7	4.5	9.1	5.7	13.6	23.9	4.5	10.2	5.7	6.8	200 ~ 300만원 미만
7.8	5.2	5.2	4.3	7.8	8.7	13.0	20.9	6.1	9.6	7.0	4.3	300 ~ 400만원 미만
5.6	4.0	4.8	4.8	8.8	8.8	12.8	22.4	4.0	9.6	5.6	8.8	400 ~ 500만원 미만
7.2	6.4	4.8	4.0	8.8	4.8	14.4	22.4	6.4	8.8	5.6	7.2	500 ~ 600만원 미만
9.4	6.5	5.8	3.6	7.2	5.0	11.5	23.7	4.3	10.1	4.3	7.9	600만원 이상
												학 력
7.8	5.9	3.9	5.9	7.8	3.9	11.8	23.5	5.9	9.8	7.8	5.9	초졸이하
6.9	5.7	9.2	5.7	6.9	6.9	11.5	23.0	4.6	9.2	5.7	5.7	중학교(재/졸)
6.5	5.6	6.5	4.6	8.3	5.6	14.8	21.3	4.6	10.2	6.5	6.5	고등학교(재/졸)
7.5	4.2	5.0	5.0	9.2	5.8	12.5	22.5	5.0	10.0	6.7	6.7	전문대(재/졸)
7.4	5.8	5.0	4.1	8.3	7.4	13.2	23.1	5.0	9.1	4.1	8.3	대학교(재/졸)
7.2	3.2	5.6	6.4	7.2	10.4	14.4	26.4	3.2	7.2	2.4	6.4	대학원(재/졸)

9-3. 월별 만 15세 이상 전국민 1인 평균 당일 관광여행 횟수 구성비

단위 : %

구 분	1월	2월	3월	4월	5월	6월	7월	8월	9월	10월	11월	12월
전 체	5.8	4.3	10.9	8.7	9.4	7.2	8.7	12.3	7.2	13.8	5.8	5.8
성 별												
남 자	5.8	5.0	11.6	8.3	9.1	6.6	8.3	12.4	7.4	14.0	5.8	5.8
여 자	5.8	4.5	10.9	9.0	9.6	7.7	8.3	12.2	7.1	13.5	5.8	5.8
연 령												
15 ~ 19 세	8.0	5.3	8.0	5.3	8.0	6.7	10.7	20.0	5.3	14.7	2.7	6.7
20 대	7.0	4.2	9.9	7.0	8.5	8.5	8.5	16.9	7.0	15.5	2.8	7.0
30 대	5.8	6.6	13.9	9.5	10.2	6.6	7.3	12.4	5.8	11.7	4.4	5.8
40 대	5.5	6.1	11.0	6.1	11.0	7.3	8.5	14.6	5.5	12.8	6.1	6.1
50 대	6.7	3.6	9.7	8.5	9.1	7.3	8.5	10.3	9.1	13.9	7.9	6.1
60 대 이 상	4.2	3.6	10.7	13.1	8.9	7.1	8.3	8.9	9.5	15.5	7.1	4.2
직 업												
전 문 관 리	5.5	7.3	12.5	6.3	8.6	6.6	9.1	11.1	6.6	14.6	5.4	6.3
사 무	6.8	5.1	11.6	7.9	10.1	7.6	7.2	12.2	7.0	14.0	5.3	5.1
서 비 스 판 매	5.3	5.2	12.4	7.0	8.7	8.1	9.3	12.5	7.2	12.7	6.5	5.3
농 어 업	3.9	3.0	11.2	18.7	6.6	6.7	7.9	7.9	7.8	13.0	8.9	4.4
기 능 노 무	3.9	3.9	8.8	10.0	11.0	6.1	7.8	11.7	8.0	15.8	6.6	6.5
가 구 소 득												
50만원 미만	4.4	3.5	14.0	9.6	12.3	9.6	7.9	4.4	9.6	16.7	4.4	3.5
50 ~ 100만원 미만	3.3	4.0	8.6	16.6	9.3	5.3	7.9	10.6	10.6	11.9	8.6	2.6
100 ~ 200만원 미만	4.4	2.9	10.3	11.8	8.8	8.1	7.4	11.0	8.1	14.0	8.1	5.9
200 ~ 300만원 미만	6.1	3.1	9.2	9.9	9.9	5.3	9.2	14.5	6.9	14.5	6.1	6.1
300 ~ 400만원 미만	5.0	5.0	12.5	7.5	10.8	7.5	9.2	13.3	5.8	11.7	5.0	5.8
400 ~ 500만원 미만	6.5	5.2	11.6	8.4	9.0	7.1	7.7	12.9	7.7	13.5	5.2	5.2
500 ~ 600만원 미만	5.4	7.5	13.6	5.4	8.8	8.8	8.2	11.6	6.8	12.9	6.8	4.8
600만원 이상	7.6	4.8	9.0	7.6	9.7	6.2	9.0	11.0	7.6	15.9	4.8	6.2
학 력												
초 졸 이 하	3.6	2.9	10.1	14.4	9.4	7.9	7.2	9.4	8.6	15.8	7.2	4.3
중 학 교 (재 / 졸)	5.7	3.8	9.4	10.7	7.5	6.9	9.4	13.2	9.4	11.9	6.3	5.0
고 등 학 교 (재 / 졸)	6.3	4.2	10.6	8.5	9.2	7.0	8.5	12.0	7.0	14.8	7.0	5.6
전 문 대 (재 / 졸)	5.9	8.9	14.8	8.1	9.6	6.7	6.7	11.9	6.7	11.9	4.4	5.2
대 학 교 (재 / 졸)	5.4	4.7	11.6	7.0	10.1	7.8	8.5	14.0	6.2	13.2	4.7	6.2
대 학 원 (재 / 졸)	9.0	3.9	9.7	7.7	7.1	6.5	11.0	10.3	7.1	14.8	6.5	6.5

10-1. 월별 만 15세 이상 전국민 1인 평균 기타여행 횟수 구성비

단위 : %

1월	2월	3월	4월	5월	6월	7월	8월	9월	10월	11월	12월	구 분
15.6	6.3	7.8	5.9	8.2	6.3	4.8	5.2	17.5	7.8	7.1	7.4	**전 체**
												성 별
16.5	6.5	7.7	6.2	8.1	6.2	4.6	5.0	18.1	7.3	6.9	7.3	남 자
14.4	6.5	8.3	5.8	8.3	6.5	5.0	5.0	16.9	8.3	7.6	7.2	여 자
												연 령
22.8	7.3	6.7	3.6	7.3	3.1	3.6	5.7	26.9	4.1	4.1	4.7	15 ~ 19 세
19.9	7.3	7.9	5.3	6.0	7.3	4.6	3.3	23.2	4.6	5.3	6.0	20 대
15.1	6.2	7.9	6.5	7.9	6.5	5.8	5.5	16.8	7.9	6.9	7.2	30 대
17.1	6.3	8.0	4.8	8.0	5.7	5.1	5.7	17.9	7.4	6.8	7.1	40 대
13.1	7.3	8.1	7.0	8.7	6.7	4.4	4.7	14.5	8.7	8.7	8.4	50 대
11.0	5.5	8.7	6.8	9.1	6.8	5.0	4.6	15.5	10.0	8.2	8.7	60 대 이 상
												직 업
15.1	5.9	6.4	7.1	6.5	6.6	7.3	6.3	16.7	7.8	7.9	6.4	전 문 관 리
15.5	6.8	8.3	6.4	8.0	7.1	4.7	4.9	16.0	8.4	6.6	7.2	사 무
14.1	6.3	8.1	6.0	9.4	5.9	3.6	5.0	16.3	8.1	8.6	8.6	서 비 스 판 매
9.0	4.3	9.2	6.7	8.3	7.3	4.8	4.5	13.7	10.2	10.4	11.6	농 어 업
15.0	7.4	8.2	5.5	8.1	5.7	4.2	5.6	17.4	8.9	6.8	7.2	기 능 노 무
												가 구 소 득
16.2	3.4	9.5	8.8	5.4	2.7	4.1	4.1	19.6	6.1	6.8	12.8	50만원 미만
11.0	6.1	8.0	6.7	8.0	4.3	4.9	4.9	20.9	9.2	7.4	9.2	50 ~ 100만원 미만
12.6	4.9	7.8	6.3	8.3	6.3	5.8	4.4	15.5	10.2	8.7	9.2	100 ~ 200만원 미만
14.6	6.1	7.1	6.1	7.5	6.8	4.3	5.0	16.8	8.9	8.6	7.9	200 ~ 300만원 미만
15.9	5.6	7.5	6.3	8.7	6.7	4.4	5.6	17.9	7.9	7.1	6.3	300 ~ 400만원 미만
16.0	5.7	7.9	5.1	8.2	6.0	6.0	6.0	17.5	7.3	6.6	7.9	400 ~ 500만원 미만
16.9	9.7	9.4	5.8	7.9	5.4	4.7	4.0	17.6	6.5	5.8	6.5	500 ~ 600만원 미만
16.3	6.4	8.1	6.4	8.1	6.4	4.4	4.7	18.0	6.8	7.1	6.8	600만원 이상
												학 력
9.6	4.5	7.9	6.8	7.9	6.8	5.1	4.5	16.9	10.7	8.5	10.7	초 졸 이 하
15.4	6.0	9.0	5.6	7.7	6.8	3.0	4.3	19.2	9.0	6.4	7.3	중학교(재/졸)
15.0	6.9	8.2	5.9	9.2	5.6	4.9	4.9	17.0	7.8	6.9	7.2	고등학교(재/졸)
17.1	7.3	7.6	5.5	7.6	6.9	5.1	5.5	18.9	6.5	6.2	5.8	전문대(재/졸)
16.0	6.5	7.6	6.1	7.3	6.5	5.3	5.3	16.8	7.6	8.0	7.3	대학교(재/졸)
15.9	7.2	8.7	7.2	6.9	7.5	5.6	4.0	18.4	5.6	5.9	7.8	대학원(재/졸)

10-2. 월별 만 15세 이상 전국민 1인 평균 숙박 기타여행 횟수 구성비

단위 : %

구 분	1월	2월	3월	4월	5월	6월	7월	8월	9월	10월	11월	12월
전 체	22.4	6.0	6.0	4.3	6.0	5.2	4.3	5.2	25.0	4.3	5.2	5.2
성 별												
남 자	23.5	6.1	5.2	4.3	6.1	4.3	4.3	5.2	26.1	4.3	5.2	5.2
여 자	21.4	6.0	6.0	3.4	6.8	6.0	4.3	5.1	23.9	5.1	5.1	6.0
연 령												
15 ~ 19 세	30.9	7.3	5.5	2.7	5.5	2.7	1.8	3.6	31.8	2.7	2.7	2.7
20 대	27.8	5.1	6.3	3.8	3.8	6.3	5.1	3.8	26.6	2.5	3.8	3.8
30 대	20.1	5.6	6.3	4.9	7.6	6.3	5.6	5.6	23.6	4.2	5.6	5.6
40 대	24.8	6.2	6.2	3.1	6.8	5.0	3.7	5.6	26.1	3.7	4.3	5.0
50 대	22.6	7.0	5.2	4.3	6.1	4.3	4.3	5.2	22.6	6.1	6.1	7.0
60 대 이 상	13.7	5.5	6.8	5.5	6.8	6.8	4.1	5.5	21.9	6.8	8.2	8.2
직 업												
전 문 관 리	21.6	4.4	5.6	4.2	5.0	4.5	6.2	7.1	23.6	4.8	5.9	7.1
사 무	21.5	6.3	6.3	4.8	6.2	7.0	4.0	4.9	24.1	4.7	4.9	5.4
서 비 스 판 매	23.2	5.9	5.6	3.6	7.5	4.6	2.9	5.4	26.1	4.1	5.6	5.2
농 어 업	11.2	3.9	5.4	4.8	4.4	7.0	4.8	4.7	21.8	8.0	10.8	13.2
기 능 노 무	21.2	7.5	5.7	4.4	8.2	4.8	4.1	6.5	23.4	5.6	4.1	4.6
가 구 소 득												
50만원 미만	21.9	2.7	6.8	6.8	4.1	2.7	4.1	4.1	26.0	2.7	8.2	11.0
50 ~ 100만원 미만	8.6	4.3	7.1	5.7	4.3	7.1	5.7	5.7	27.1	8.6	7.1	7.1
100 ~ 200만원 미만	18.1	4.2	5.6	2.8	5.6	5.6	5.6	4.2	25.0	8.3	6.9	9.7
200 ~ 300만원 미만	22.5	5.9	4.9	4.9	6.9	4.9	3.9	4.9	25.5	4.9	4.9	4.9
300 ~ 400만원 미만	20.2	4.4	5.3	5.3	8.8	6.1	4.4	5.3	24.6	5.3	5.3	4.4
400 ~ 500만원 미만	22.8	5.5	5.5	3.4	5.5	6.2	4.8	6.2	24.8	2.8	5.5	6.9
500 ~ 600만원 미만	25.0	8.8	8.1	2.9	5.9	3.7	4.4	4.4	24.3	3.7	4.4	4.4
600만원 이상	26.1	6.0	6.0	3.0	6.0	6.0	2.2	3.7	24.6	4.5	6.0	5.2
학 력												
초 졸 이 하	11.9	4.5	6.0	6.0	4.5	7.5	6.0	4.5	23.9	9.0	9.0	9.0
중학교(재/졸)	22.1	6.3	6.3	4.2	5.3	5.3	2.1	3.2	28.4	5.3	5.3	6.3
고등학교(재/졸)	22.3	6.2	5.4	3.8	8.5	4.6	3.8	4.6	24.6	5.4	5.4	5.4
전문대(재/졸)	23.4	7.3	5.8	4.4	5.1	5.8	4.4	4.4	25.5	4.4	5.1	4.4
대학교(재/졸)	24.5	5.5	5.5	3.6	5.5	5.5	4.5	6.4	24.5	3.6	5.5	5.5
대학원(재/졸)	22.1	7.4	6.0	3.4	3.4	5.4	4.7	4.7	24.8	4.0	3.4	9.4

10-3. 월별 만 15세 이상 전국민 1인 평균 당일 기타여행 횟수 구성비

단위 : %

1월	2월	3월	4월	5월	6월	7월	8월	9월	10월	11월	12월	구 분
9.8	6.5	9.8	7.2	9.2	7.2	5.2	5.2	11.8	10.5	8.5	8.5	**전 체**
												성 별
10.3	6.8	9.6	7.5	9.6	6.8	5.5	4.8	11.6	9.6	8.2	8.9	남 자
9.3	6.8	9.3	7.5	9.3	6.8	5.6	5.0	11.8	10.6	8.7	8.7	여 자
												연 령
12.0	7.2	8.4	4.8	9.6	3.6	4.8	8.4	20.5	6.0	6.0	7.2	15 ~ 19 세
11.0	9.6	9.6	6.8	8.2	8.2	4.1	4.1	17.8	5.5	6.8	8.2	20 대
10.2	6.8	9.5	7.5	8.2	6.8	6.1	5.4	10.2	11.6	8.2	8.8	30 대
10.6	6.3	9.5	6.9	9.0	6.3	6.3	5.8	11.1	10.6	9.0	9.0	40 대
8.7	7.4	9.6	8.3	10.0	7.9	4.4	4.4	10.5	10.0	10.0	9.2	50 대
9.6	6.2	9.6	8.2	10.3	6.8	4.8	4.1	12.3	11.0	8.2	8.9	60 대 이 상
												직 업
10.4	7.1	7.0	9.1	7.6	8.1	8.1	5.7	11.7	10.0	9.3	5.9	전 문 관 리
10.7	7.2	9.9	7.7	9.5	7.1	5.3	4.9	9.6	11.3	8.0	8.8	사 무
8.9	6.5	9.4	7.3	10.5	6.5	3.9	4.8	10.7	10.4	10.3	10.6	서 비 스 판 매
8.0	4.5	10.9	7.6	10.0	7.5	4.8	4.4	10.1	11.2	10.2	10.9	농 어 업
10.0	7.2	10.2	6.4	8.0	6.3	4.3	5.0	12.5	11.6	9.0	9.4	기 능 노 무
												가 구 소 득
10.7	4.0	12.0	10.7	6.7	4.0	5.3	4.0	14.7	9.3	5.3	14.7	50만원 미만
11.8	6.5	8.6	7.5	10.8	2.2	4.3	4.3	16.1	9.7	7.5	10.8	50 ~ 100만원 미만
9.7	5.2	9.0	8.2	9.7	6.7	6.0	4.5	10.4	11.2	9.7	9.0	100 ~ 200만원 미만
10.1	6.2	9.0	6.7	7.9	7.9	4.5	5.1	11.8	11.2	10.7	9.6	200 ~ 300만원 미만
12.4	6.6	9.5	6.6	8.8	7.3	4.4	5.8	11.7	10.2	8.8	8.0	300 ~ 400만원 미만
10.8	5.9	9.7	5.9	10.2	5.9	7.0	5.4	11.8	10.2	7.5	9.1	400 ~ 500만원 미만
9.2	10.6	10.6	8.5	9.9	7.0	4.9	3.5	12.0	9.2	7.0	8.5	500 ~ 600만원 미만
7.5	6.8	9.9	8.7	9.9	6.8	6.2	5.6	12.4	8.7	8.1	8.1	600만원 이상
												학 력
9.1	4.5	9.1	7.3	10.0	6.4	4.5	3.6	11.8	11.8	9.1	12.7	초 졸 이 하
10.8	5.8	10.8	6.5	10.1	7.9	3.6	5.0	12.9	11.5	7.2	7.9	중 학 교 (재 / 졸)
9.7	7.4	10.2	6.8	9.7	6.3	5.7	5.1	11.9	9.7	8.5	8.5	고 등 학 교 (재 / 졸)
10.8	7.2	8.6	6.5	9.4	8.6	6.5	6.5	12.2	9.4	7.2	7.2	전 문 대 (재 / 졸)
9.9	6.6	8.6	7.9	8.6	6.6	5.3	4.6	11.3	10.6	9.9	9.3	대 학 교 (재 / 졸)
10.5	6.4	11.0	9.9	9.3	9.3	6.4	3.5	12.8	7.0	8.1	6.4	대 학 원 (재 / 졸)

11-1. 여행지별 만 15세 이상 전국민 1인 평균 국내여행 횟수

단위 : 회/인

구 분	서울	부산	대구	인천	광주	대전	울산	세종	경기
전 체	0.60	0.26	0.13	0.15	0.10	0.14	0.06	0.02	0.81
성 별									
남 자	0.51	0.23	0.13	0.14	0.09	0.14	0.06	0.02	0.71
여 자	0.69	0.28	0.14	0.16	0.11	0.15	0.06	0.01	0.91
연 령									
15 ~ 19 세	0.39	0.21	0.08	0.11	0.07	0.08	0.03	0.00	0.59
20 대	0.38	0.20	0.06	0.07	0.07	0.08	0.04	0.00	0.48
30 대	0.70	0.17	0.11	0.16	0.06	0.17	0.05	0.03	1.17
40 대	0.76	0.39	0.15	0.20	0.09	0.15	0.06	0.01	1.04
50 대	0.62	0.31	0.22	0.16	0.18	0.23	0.10	0.04	0.77
60 대 이 상	0.59	0.21	0.13	0.16	0.12	0.12	0.06	0.01	0.63
직 업									
전 문 관 리	0.57	0.36	0.22	0.11	0.13	0.46	0.06	0.02	0.77
사 무	0.73	0.22	0.11	0.18	0.07	0.14	0.08	0.02	1.00
서 비 스 판 매	0.68	0.32	0.18	0.18	0.14	0.16	0.06	0.05	0.86
농 어 업	0.37	0.22	0.15	0.13	0.33	0.16	0.04	0.01	0.48
기 능 노 무	0.50	0.33	0.18	0.15	0.12	0.13	0.05	0.01	0.70
가 구 소 득									
50만원 미만	0.44	0.16	0.05	0.10	0.17	0.04	0.04	0.02	0.57
50 ~ 100만원 미만	0.28	0.27	0.08	0.10	0.13	0.14	0.05	0.00	0.44
100 ~ 200만원 미만	0.47	0.21	0.15	0.15	0.09	0.07	0.04	0.00	0.63
200 ~ 300만원 미만	0.57	0.23	0.15	0.09	0.09	0.23	0.04	0.01	0.91
300 ~ 400만원 미만	0.53	0.21	0.13	0.18	0.06	0.13	0.05	0.02	0.73
400 ~ 500만원 미만	0.81	0.38	0.12	0.18	0.16	0.14	0.06	0.04	1.19
500 ~ 600만원 미만	0.59	0.26	0.15	0.16	0.08	0.12	0.10	0.01	0.84
600만원 이상	0.71	0.26	0.11	0.15	0.13	0.16	0.06	0.01	0.64
학 력									
초 졸 이 하	0.38	0.13	0.09	0.12	0.18	0.09	0.03	0.01	0.47
중학교(재/졸)	0.53	0.30	0.09	0.18	0.10	0.11	0.07	0.01	0.70
고등학교(재/졸)	0.63	0.30	0.16	0.16	0.10	0.11	0.08	0.02	0.89
전문대(재/졸)	0.62	0.18	0.11	0.16	0.05	0.15	0.03	0.03	0.91
대학교(재/졸)	0.62	0.27	0.12	0.14	0.10	0.16	0.06	0.01	0.82
대학원(재/졸)	0.81	0.22	0.18	0.15	0.05	0.55	0.03	0.04	0.91

11-1. 여행지별 만 15세 이상 전국민 1인 평균 국내여행 횟수(계속)

단위 : 회/인

강원	충북	충남	전북	전남	경북	경남	제주	구 분
0.46	0.21	0.54	0.35	0.36	0.42	0.47	0.09	**전 체**
								성 별
0.45	0.20	0.52	0.34	0.35	0.42	0.46	0.08	남 자
0.47	0.22	0.55	0.35	0.37	0.43	0.49	0.11	여 자
								연 령
0.37	0.10	0.39	0.21	0.28	0.27	0.29	0.10	15 ~ 19 세
0.30	0.10	0.25	0.24	0.19	0.29	0.27	0.09	20 대
0.52	0.34	0.63	0.24	0.31	0.39	0.45	0.07	30 대
0.59	0.24	0.71	0.39	0.46	0.52	0.65	0.09	40 대
0.51	0.25	0.62	0.55	0.41	0.56	0.59	0.12	50 대
0.37	0.17	0.47	0.35	0.42	0.41	0.45	0.10	60 대 이 상
								직 업
0.58	0.15	0.55	0.55	0.43	0.51	0.74	0.15	전 문 관 리
0.54	0.26	0.58	0.37	0.34	0.41	0.51	0.08	사 무
0.46	0.24	0.76	0.34	0.45	0.48	0.46	0.10	서 비 스 판 매
0.25	0.20	0.50	0.40	0.56	0.56	0.50	0.10	농 어 업
0.38	0.28	0.50	0.39	0.54	0.55	0.62	0.06	기 능 노 무
								가 구 소 득
0.44	0.13	0.32	0.24	0.17	0.21	0.19	0.05	50만원 미만
0.32	0.20	0.34	0.26	0.42	0.25	0.37	0.07	50 ~ 100만원 미만
0.28	0.17	0.49	0.33	0.27	0.38	0.31	0.07	100 ~ 200만원 미만
0.39	0.17	0.54	0.28	0.37	0.38	0.46	0.08	200 ~ 300만원 미만
0.42	0.19	0.44	0.32	0.32	0.55	0.51	0.10	300 ~ 400만원 미만
0.47	0.21	0.57	0.33	0.51	0.37	0.53	0.09	400 ~ 500만원 미만
0.64	0.34	0.51	0.25	0.28	0.46	0.60	0.12	500 ~ 600만원 미만
0.55	0.23	0.76	0.62	0.40	0.47	0.46	0.11	600만원 이상
								학 력
0.25	0.17	0.40	0.30	0.39	0.29	0.34	0.07	초 졸 이 하
0.38	0.23	0.48	0.37	0.37	0.45	0.38	0.09	중학교(재/졸)
0.48	0.20	0.56	0.35	0.42	0.50	0.51	0.09	고등학교(재/졸)
0.58	0.26	0.71	0.31	0.41	0.34	0.41	0.08	전문대(재/졸)
0.46	0.23	0.48	0.34	0.29	0.41	0.54	0.10	대학교(재/졸)
0.52	0.14	0.71	0.48	0.32	0.44	0.28	0.19	대학원(재/졸)

11-2. 여행지별 만 15세 이상 전국민 1인 평균 숙박여행 횟수

단위 : 회/인

구 분	서울	부산	대구	인천	광주	대전	울산	세종	경기
전 체	0.16	0.10	0.04	0.06	0.05	0.05	0.02	0.00	0.27
성 별									
남 자	0.14	0.09	0.04	0.05	0.04	0.05	0.02	0.00	0.24
여 자	0.18	0.11	0.04	0.06	0.06	0.04	0.02	0.00	0.30
연 령									
15 ~ 19 세	0.14	0.10	0.03	0.06	0.03	0.03	0.01	-	0.25
20 대	0.10	0.10	0.03	0.03	0.04	0.03	0.02	-	0.21
30 대	0.19	0.08	0.04	0.07	0.04	0.04	0.02	0.01	0.39
40 대	0.20	0.14	0.06	0.07	0.03	0.07	0.02	0.00	0.35
50 대	0.15	0.09	0.06	0.05	0.08	0.06	0.03	0.00	0.20
60 대 이 상	0.16	0.08	0.02	0.05	0.05	0.03	0.02	-	0.20
직 업									
전 문 관 리	0.17	0.11	0.07	0.04	0.05	0.15	0.03	-	0.34
사 무	0.16	0.11	0.06	0.07	0.04	0.05	0.03	0.01	0.30
서 비 스 판 매	0.16	0.12	0.03	0.06	0.06	0.03	0.01	0.00	0.24
농 어 업	0.15	0.09	0.04	0.05	0.13	0.04	0.02	0.00	0.18
기 능 노 무	0.15	0.11	0.04	0.07	0.06	0.03	0.01	0.00	0.27
가 구 소 득									
50만원 미만	0.12	0.12	0.03	0.02	0.12	0.01	0.03	-	0.15
50 ~ 100만원 미만	0.11	0.08	0.02	0.03	0.10	0.02	0.01	-	0.13
100 ~ 200만원 미만	0.13	0.07	0.03	0.06	0.02	0.02	0.01	-	0.20
200 ~ 300만원 미만	0.12	0.10	0.03	0.02	0.03	0.05	0.02	-	0.26
300 ~ 400만원 미만	0.10	0.06	0.03	0.08	0.03	0.04	0.02	0.01	0.27
400 ~ 500만원 미만	0.25	0.15	0.04	0.06	0.08	0.05	0.02	0.00	0.41
500 ~ 600만원 미만	0.14	0.10	0.07	0.06	0.03	0.05	0.02	-	0.29
600만원 이상	0.24	0.12	0.06	0.07	0.06	0.08	0.03	0.00	0.22
학 력									
초 졸 이 하	0.10	0.04	0.02	0.05	0.09	0.02	0.01	-	0.16
중학교(재/졸)	0.12	0.13	0.03	0.06	0.04	0.04	0.02	-	0.21
고등학교(재/졸)	0.19	0.09	0.04	0.05	0.05	0.03	0.02	0.00	0.29
전문대(재/졸)	0.13	0.11	0.03	0.07	0.03	0.06	0.01	0.01	0.34
대학교(재/졸)	0.16	0.11	0.04	0.06	0.04	0.05	0.03	0.00	0.27
대학원(재/졸)	0.23	0.12	0.11	0.03	0.03	0.18	0.01	-	0.34

11-2. 여행지별 만 15세 이상 전국민 1인 평균 숙박여행 횟수(계속)

단위 : 회/인

강원	충북	충남	전북	전남	경북	경남	제주	구 분
0.33	0.11	0.23	0.15	0.17	0.21	0.22	0.09	**전 체**
								성 별
0.34	0.10	0.23	0.15	0.17	0.22	0.23	0.08	남 자
0.31	0.11	0.23	0.15	0.17	0.21	0.22	0.10	여 자
								연 령
0.31	0.07	0.23	0.13	0.16	0.15	0.17	0.09	15~19세
0.23	0.06	0.11	0.14	0.12	0.17	0.16	0.08	20대
0.39	0.19	0.32	0.12	0.17	0.29	0.28	0.06	30대
0.45	0.12	0.34	0.23	0.23	0.28	0.30	0.09	40대
0.33	0.11	0.23	0.18	0.20	0.20	0.22	0.11	50대
0.21	0.06	0.12	0.10	0.13	0.14	0.17	0.08	60대 이상
								직 업
0.38	0.09	0.22	0.20	0.19	0.30	0.37	0.14	전문관리
0.40	0.12	0.26	0.19	0.18	0.24	0.26	0.08	사무
0.33	0.10	0.31	0.15	0.21	0.22	0.19	0.09	서비스 판매
0.13	0.07	0.10	0.06	0.12	0.10	0.13	0.07	농어업
0.28	0.14	0.23	0.17	0.28	0.25	0.31	0.06	기능노무
								가구소득
0.31	0.07	0.10	0.06	0.07	0.14	0.08	0.02	50만원 미만
0.16	0.05	0.06	0.09	0.11	0.11	0.12	0.06	50 ~ 100만원 미만
0.16	0.09	0.15	0.09	0.08	0.14	0.09	0.06	100 ~ 200만원 미만
0.28	0.08	0.18	0.11	0.19	0.17	0.19	0.07	200 ~ 300만원 미만
0.33	0.11	0.26	0.17	0.15	0.29	0.27	0.09	300 ~ 400만원 미만
0.37	0.10	0.23	0.20	0.24	0.19	0.26	0.09	400 ~ 500만원 미만
0.41	0.17	0.29	0.14	0.16	0.25	0.32	0.12	500 ~ 600만원 미만
0.42	0.11	0.32	0.23	0.21	0.25	0.23	0.10	600만원 이상
								학 력
0.13	0.06	0.10	0.07	0.10	0.09	0.10	0.05	초졸 이하
0.24	0.10	0.20	0.12	0.17	0.13	0.16	0.08	중학교(재/졸)
0.36	0.10	0.25	0.16	0.20	0.24	0.23	0.09	고등학교(재/졸)
0.37	0.14	0.40	0.19	0.22	0.21	0.21	0.08	전문대(재/졸)
0.35	0.12	0.19	0.17	0.15	0.25	0.28	0.09	대학교(재/졸)
0.42	0.09	0.32	0.17	0.13	0.18	0.19	0.17	대학원(재/졸)

11-3. 여행지별 만 15세 이상 전국민 1인 평균 당일여행 횟수

단위 : 회/인

구 분	서울	부산	대구	인천	광주	대전	울산	세종	경기
전 체	0.44	0.16	0.09	0.09	0.05	0.10	0.04	0.01	0.54
성 별									
남 자	0.37	0.14	0.09	0.09	0.05	0.10	0.04	0.01	0.47
여 자	0.50	0.17	0.09	0.10	0.05	0.10	0.04	0.01	0.61
연 령									
15 ~ 19 세	0.25	0.11	0.04	0.05	0.04	0.05	0.02	0.00	0.34
20 대	0.28	0.10	0.03	0.03	0.03	0.04	0.02	0.00	0.27
30 대	0.51	0.08	0.07	0.09	0.02	0.13	0.03	0.02	0.78
40 대	0.56	0.25	0.10	0.13	0.06	0.08	0.04	0.01	0.69
50 대	0.47	0.23	0.16	0.10	0.10	0.17	0.07	0.04	0.57
60 대 이 상	0.43	0.13	0.11	0.11	0.07	0.09	0.04	0.01	0.44
직 업									
전 문 관 리	0.41	0.25	0.14	0.07	0.07	0.31	0.04	0.02	0.43
사 무	0.56	0.12	0.06	0.12	0.03	0.09	0.05	0.01	0.70
서 비 스 판 매	0.52	0.20	0.15	0.12	0.08	0.13	0.05	0.05	0.62
농 어 업	0.22	0.13	0.11	0.07	0.20	0.12	0.02	0.01	0.30
기 능 노 무	0.35	0.22	0.14	0.09	0.06	0.10	0.04	0.00	0.43
가 구 소 득									
50만원 미만	0.32	0.04	0.02	0.08	0.05	0.03	0.01	0.02	0.43
50 ~ 100만원 미만	0.17	0.19	0.06	0.07	0.04	0.12	0.04	0.00	0.31
100 ~ 200만원 미만	0.34	0.14	0.13	0.09	0.06	0.04	0.04	0.00	0.42
200 ~ 300만원 미만	0.45	0.13	0.12	0.07	0.06	0.18	0.02	0.01	0.65
300 ~ 400만원 미만	0.43	0.15	0.10	0.10	0.03	0.10	0.03	0.01	0.46
400 ~ 500만원 미만	0.56	0.23	0.08	0.12	0.08	0.09	0.04	0.04	0.78
500 ~ 600만원 미만	0.44	0.16	0.09	0.11	0.05	0.07	0.08	0.01	0.54
600만원 이상	0.47	0.14	0.05	0.08	0.06	0.08	0.03	0.01	0.41
학 력									
초 졸 이 하	0.28	0.08	0.07	0.07	0.09	0.07	0.02	0.01	0.31
중학교(재/졸)	0.41	0.17	0.06	0.12	0.06	0.07	0.05	0.01	0.49
고등학교(재/졸)	0.44	0.21	0.13	0.10	0.05	0.08	0.06	0.02	0.60
전문대(재/졸)	0.48	0.07	0.08	0.10	0.02	0.09	0.02	0.02	0.57
대학교(재/졸)	0.45	0.16	0.08	0.08	0.06	0.11	0.03	0.01	0.56
대학원(재/졸)	0.58	0.10	0.07	0.11	0.02	0.38	0.02	0.04	0.56

11-3. 여행지별 만 15세 이상 전국민 1인 평균 당일여행 횟수(계속)

단위 : 회/인

강원	충북	충남	전북	전남	경북	경남	제주	구 분
0.13	0.11	0.31	0.19	0.19	0.21	0.25	0.01	**전 체**
								성 별
0.11	0.10	0.29	0.18	0.18	0.20	0.23	0.01	남 자
0.15	0.12	0.32	0.20	0.20	0.22	0.27	0.01	여 자
								연 령
0.06	0.03	0.15	0.07	0.12	0.12	0.12	0.01	15 ~ 19 세
0.07	0.03	0.13	0.09	0.08	0.12	0.11	0.00	20 대
0.13	0.15	0.31	0.12	0.14	0.10	0.17	0.00	30 대
0.14	0.12	0.37	0.16	0.24	0.24	0.35	0.00	40 대
0.18	0.15	0.39	0.37	0.21	0.36	0.37	0.02	50 대
0.15	0.11	0.35	0.25	0.29	0.27	0.29	0.01	60 대 이 상
								직 업
0.20	0.06	0.33	0.36	0.23	0.21	0.37	0.01	전 문 관 리
0.14	0.14	0.32	0.18	0.15	0.17	0.25	0.00	사 무
0.14	0.14	0.45	0.19	0.24	0.26	0.27	0.01	서 비 스 판 매
0.12	0.14	0.40	0.34	0.44	0.46	0.37	0.03	농 어 업
0.10	0.13	0.27	0.23	0.26	0.30	0.31	0.01	기 능 노 무
								가 구 소 득
0.13	0.06	0.22	0.18	0.10	0.07	0.11	0.03	50만원 미만
0.16	0.14	0.27	0.18	0.31	0.14	0.25	0.01	50 ~ 100만원 미만
0.13	0.08	0.34	0.23	0.19	0.24	0.22	0.01	100 ~ 200만원 미만
0.11	0.09	0.36	0.17	0.19	0.21	0.27	0.01	200 ~ 300만원 미만
0.09	0.08	0.18	0.15	0.17	0.26	0.24	0.01	300 ~ 400만원 미만
0.10	0.10	0.34	0.13	0.27	0.18	0.27	0.00	400 ~ 500만원 미만
0.22	0.17	0.22	0.11	0.12	0.21	0.28	0.00	500 ~ 600만원 미만
0.13	0.12	0.44	0.39	0.18	0.21	0.23	0.01	600만원 이상
								학 력
0.12	0.11	0.30	0.23	0.28	0.20	0.25	0.01	초 졸 이 하
0.14	0.13	0.28	0.25	0.20	0.31	0.22	0.01	중학교(재/졸)
0.12	0.10	0.31	0.19	0.21	0.26	0.28	0.01	고등학교(재/졸)
0.22	0.12	0.31	0.12	0.19	0.13	0.20	0.01	전문대(재/졸)
0.12	0.11	0.30	0.17	0.14	0.17	0.26	0.01	대학교(재/졸)
0.09	0.04	0.39	0.31	0.19	0.26	0.09	0.02	대학원(재/졸)

12-1. 여행지별 만 15세 이상 전국민 1인 평균 관광여행 횟수

단위 : 회/인

구 분	서울	부산	대구	인천	광주	대전	울산	세종	경기
전 체	0.14	0.12	0.02	0.07	0.01	0.04	0.03	0.01	0.36
성 별									
남 자	0.11	0.11	0.02	0.06	0.01	0.03	0.02	0.01	0.31
여 자	0.17	0.13	0.02	0.08	0.02	0.04	0.03	0.01	0.41
연 령									
15 ~ 19 세	0.14	0.12	0.02	0.05	0.01	0.02	0.02	-	0.21
20 대	0.12	0.14	0.01	0.02	0.01	0.02	0.02	0.00	0.23
30 대	0.20	0.08	0.03	0.09	0.01	0.06	0.02	0.01	0.57
40 대	0.15	0.14	0.02	0.10	0.02	0.04	0.03	0.01	0.47
50 대	0.10	0.14	0.01	0.06	0.02	0.04	0.04	0.01	0.33
60 대 이 상	0.13	0.11	0.02	0.09	0.02	0.04	0.03	0.01	0.25
직 업									
전 문 관 리	0.13	0.16	0.02	0.07	0.02	0.06	0.03	0.02	0.48
사 무	0.15	0.10	0.01	0.10	0.01	0.04	0.02	0.01	0.48
서 비 스 판 매	0.11	0.14	0.03	0.08	0.01	0.05	0.03	0.02	0.32
농 어 업	0.10	0.10	0.03	0.03	0.02	0.06	0.03	0.01	0.12
기 능 노 무	0.12	0.12	0.02	0.04	0.02	0.04	0.01	0.00	0.27
가 구 소 득									
50만원 미만	0.12	0.08	0.01	0.06	0.00	0.01	-	0.02	0.28
50 ~ 100만원 미만	0.07	0.13	0.02	0.04	0.01	0.04	0.01	0.00	0.19
100 ~ 200만원 미만	0.14	0.12	0.03	0.09	0.01	0.03	0.02	0.00	0.25
200 ~ 300만원 미만	0.09	0.13	0.03	0.05	0.01	0.05	0.02	0.01	0.36
300 ~ 400만원 미만	0.13	0.09	0.02	0.10	0.01	0.03	0.02	0.00	0.38
400 ~ 500만원 미만	0.17	0.12	0.00	0.10	0.02	0.06	0.03	0.01	0.50
500 ~ 600만원 미만	0.16	0.15	0.02	0.06	0.01	0.02	0.04	0.01	0.40
600만원 이상	0.19	0.13	0.01	0.05	0.03	0.04	0.04	0.00	0.30
학 력									
초 졸 이 하	0.10	0.07	0.02	0.06	0.03	0.04	0.01	0.01	0.15
중학교(재/졸)	0.15	0.15	0.02	0.10	0.01	0.01	0.03	0.01	0.27
고등학교(재/졸)	0.12	0.13	0.02	0.09	0.01	0.04	0.04	0.00	0.36
전문대(재/졸)	0.15	0.11	0.02	0.09	0.01	0.05	0.02	0.01	0.40
대학교(재/졸)	0.15	0.12	0.02	0.06	0.02	0.03	0.02	0.01	0.43
대학원(재/졸)	0.24	0.09	0.01	0.09	-	0.09	0.01	0.04	0.44

12-1. 여행지별 만 15세 이상 전국민 1인 평균 관광여행 횟수(계속)

단위 : 회/인

강원	충북	충남	전북	전남	경북	경남	제주	구 분
0.36	0.10	0.24	0.18	0.21	0.22	0.27	0.08	**전 체**
								성 별
0.35	0.09	0.23	0.16	0.20	0.21	0.25	0.07	남 자
0.38	0.11	0.26	0.21	0.22	0.22	0.30	0.09	여 자
								연 령
0.27	0.05	0.13	0.10	0.14	0.13	0.15	0.08	15 ~ 19 세
0.23	0.04	0.08	0.13	0.10	0.16	0.16	0.08	20 대
0.43	0.10	0.27	0.12	0.18	0.16	0.25	0.06	30 대
0.45	0.12	0.31	0.20	0.25	0.26	0.35	0.08	40 대
0.40	0.15	0.29	0.26	0.24	0.30	0.31	0.10	50 대
0.32	0.10	0.29	0.23	0.29	0.24	0.33	0.09	60 대 이 상
								직 업
0.49	0.06	0.31	0.26	0.21	0.31	0.41	0.11	전 문 관 리
0.42	0.13	0.28	0.16	0.21	0.20	0.27	0.07	사 무
0.39	0.13	0.29	0.17	0.27	0.24	0.29	0.08	서 비 스 판 매
0.22	0.13	0.30	0.28	0.35	0.18	0.29	0.10	농 어 업
0.28	0.09	0.27	0.22	0.27	0.26	0.32	0.05	기 능 노 무
								가 구 소 득
0.37	0.11	0.18	0.19	0.12	0.09	0.16	0.05	50만원 미만
0.27	0.12	0.25	0.19	0.25	0.17	0.25	0.06	50 ~ 100만원 미만
0.23	0.08	0.21	0.17	0.19	0.17	0.24	0.06	100 ~ 200만원 미만
0.29	0.08	0.27	0.17	0.20	0.17	0.22	0.07	200 ~ 300만원 미만
0.35	0.07	0.17	0.15	0.18	0.28	0.28	0.09	300 ~ 400만원 미만
0.36	0.11	0.30	0.16	0.28	0.18	0.34	0.07	400 ~ 500만원 미만
0.50	0.13	0.21	0.14	0.19	0.25	0.32	0.11	500 ~ 600만원 미만
0.46	0.13	0.31	0.31	0.23	0.27	0.27	0.09	600만원 이상
								학 력
0.21	0.09	0.24	0.19	0.26	0.14	0.26	0.06	초 졸 이 하
0.30	0.14	0.27	0.20	0.23	0.26	0.25	0.09	중학교(재/졸)
0.36	0.10	0.23	0.18	0.22	0.24	0.27	0.08	고등학교(재/졸)
0.48	0.08	0.25	0.16	0.25	0.15	0.26	0.07	전문대(재/졸)
0.38	0.10	0.23	0.18	0.17	0.22	0.30	0.08	대학교(재/졸)
0.37	0.05	0.37	0.25	0.20	0.27	0.16	0.12	대학원(재/졸)

12-2. 여행지별 만 15세 이상 전국민 1인 평균 숙박 관광여행 횟수

단위 : 회/인

구 분	서울	부산	대구	인천	광주	대전	울산	세종	경기
전 체	0.03	0.05	0.00	0.03	0.00	0.01	0.01	0.00	0.11
성 별									
남 자	0.03	0.05	0.00	0.03	0.00	0.01	0.00	0.00	0.10
여 자	0.04	0.06	0.00	0.03	0.00	0.01	0.01	0.00	0.13
연 령									
15 ~ 19 세	0.04	0.04	0.00	0.03	0.00	0.01	0.01	-	0.09
20 대	0.04	0.07	0.00	0.02	0.00	0.01	0.01	-	0.10
30 대	0.04	0.04	0.00	0.04	0.01	0.01	0.01	0.00	0.19
40 대	0.03	0.06	0.00	0.03	0.01	0.01	0.00	0.00	0.14
50 대	0.02	0.05	0.00	0.02	0.00	0.01	0.02	-	0.09
60 대 이 상	0.04	0.04	0.00	0.03	0.00	0.01	0.01	-	0.06
직 업									
전 문 관 리	0.04	0.06	-	0.03	0.01	0.01	0.01	-	0.21
사 무	0.02	0.05	0.00	0.04	0.01	0.00	0.01	-	0.13
서 비 스 판 매	0.04	0.05	0.00	0.03	0.00	0.01	0.01	0.00	0.10
농 어 업	0.05	0.04	0.01	0.01	0.01	0.02	0.01	0.00	0.04
기 능 노 무	0.02	0.05	0.00	0.03	0.01	0.01	0.00	-	0.09
가 구 소 득									
50만원 미만	0.02	0.05	-	0.01	-	0.00	-	-	0.07
50 ~ 100만원 미만	0.02	0.05	0.01	0.01	0.00	0.01	0.00	-	0.04
100 ~ 200만원 미만	0.06	0.04	0.00	0.03	0.00	0.01	0.00	-	0.06
200 ~ 300만원 미만	0.02	0.07	0.00	0.01	0.00	0.01	0.01	-	0.10
300 ~ 400만원 미만	0.01	0.02	0.00	0.05	-	0.01	0.01	0.00	0.13
400 ~ 500만원 미만	0.03	0.05	0.00	0.03	0.01	0.01	0.00	0.00	0.19
500 ~ 600만원 미만	0.03	0.06	0.01	0.02	0.00	0.00	0.00	-	0.13
600만원 이상	0.08	0.07	0.00	0.03	0.01	0.01	0.02	-	0.09
학 력									
초 졸 이 하	0.04	0.03	0.00	0.02	0.01	0.01	0.01	-	0.04
중학교(재/졸)	0.04	0.06	0.00	0.03	0.00	0.00	0.00	-	0.08
고등학교(재/졸)	0.02	0.04	0.00	0.03	0.00	0.01	0.01	0.00	0.11
전문대(재/졸)	0.02	0.06	0.01	0.03	0.01	0.01	0.01	0.00	0.13
대학교(재/졸)	0.04	0.06	0.00	0.03	0.01	0.01	0.01	0.00	0.14
대학원(재/졸)	0.06	0.05	-	0.03	-	0.01	0.01	-	0.16

12-2. 여행지별 만 15세 이상 전국민 1인 평균 숙박 관광여행 횟수(계속)

단위 : 회/인

강원	충북	충남	전북	전남	경북	경남	제주	구 분
0.26	0.04	0.09	0.07	0.09	0.09	0.12	0.08	**전 체**
								성 별
0.27	0.04	0.08	0.07	0.09	0.09	0.12	0.06	남 자
0.26	0.05	0.09	0.08	0.08	0.09	0.13	0.09	여 자
								연 령
0.22	0.02	0.06	0.06	0.06	0.06	0.09	0.08	15 ~ 19 세
0.19	0.03	0.03	0.08	0.05	0.08	0.09	0.08	20 대
0.32	0.05	0.10	0.06	0.09	0.10	0.14	0.05	30 대
0.34	0.05	0.13	0.09	0.10	0.12	0.15	0.08	40 대
0.27	0.06	0.10	0.08	0.10	0.10	0.12	0.09	50 대
0.19	0.03	0.07	0.06	0.08	0.07	0.11	0.08	60 대 이 상
								직 업
0.32	0.04	0.12	0.09	0.10	0.16	0.19	0.11	전 문 관 리
0.32	0.06	0.10	0.06	0.10	0.11	0.15	0.06	사 무
0.28	0.04	0.10	0.07	0.09	0.09	0.10	0.08	서 비 스 판 매
0.10	0.04	0.07	0.03	0.06	0.07	0.05	0.07	농 어 업
0.21	0.05	0.10	0.10	0.12	0.09	0.14	0.05	기 능 노 무
								가 구 소 득
0.26	0.07	0.02	0.04	0.05	0.03	0.07	0.02	50만원 미만
0.12	0.01	0.03	0.03	0.04	0.05	0.05	0.06	50 ~ 100만원 미만
0.13	0.04	0.06	0.04	0.05	0.06	0.07	0.05	100 ~ 200만원 미만
0.20	0.03	0.08	0.05	0.09	0.07	0.09	0.06	200 ~ 300만원 미만
0.29	0.03	0.07	0.09	0.08	0.13	0.14	0.08	300 ~ 400만원 미만
0.28	0.05	0.11	0.08	0.10	0.08	0.17	0.07	400 ~ 500만원 미만
0.34	0.05	0.08	0.07	0.10	0.12	0.16	0.11	500 ~ 600만원 미만
0.36	0.06	0.13	0.12	0.11	0.13	0.12	0.09	600만원 이상
								학 력
0.11	0.02	0.05	0.03	0.06	0.04	0.05	0.05	초 졸 이 하
0.18	0.04	0.07	0.06	0.09	0.06	0.10	0.07	중학교(재/졸)
0.28	0.05	0.08	0.07	0.08	0.10	0.12	0.08	고등학교(재/졸)
0.30	0.04	0.12	0.10	0.11	0.08	0.14	0.06	전문대(재/졸)
0.30	0.05	0.09	0.08	0.09	0.12	0.14	0.08	대학교(재/졸)
0.31	0.03	0.13	0.08	0.09	0.07	0.11	0.12	대학원(재/졸)

12-3. 여행지별 만 15세 이상 전국민 1인 평균 당일 관광여행 횟수

단위 : 회/인

구 분	서울	부산	대구	인천	광주	대전	울산	세종	경기
전 체	0.11	0.07	0.02	0.05	0.01	0.03	0.02	0.01	0.25
성 별									
남 자	0.08	0.06	0.01	0.04	0.01	0.03	0.02	0.01	0.21
여 자	0.13	0.08	0.02	0.06	0.01	0.03	0.02	0.00	0.28
연 령									
15 ~ 19 세	0.10	0.07	0.02	0.02	0.01	0.01	0.02	-	0.12
20 대	0.09	0.07	0.01	0.01	0.01	0.01	0.01	0.00	0.13
30 대	0.16	0.04	0.03	0.05	0.01	0.05	0.02	0.01	0.38
40 대	0.12	0.08	0.02	0.07	0.01	0.02	0.03	0.01	0.32
50 대	0.07	0.09	0.01	0.04	0.01	0.03	0.02	0.01	0.24
60 대 이 상	0.09	0.06	0.02	0.07	0.01	0.03	0.02	0.01	0.19
직 업									
전 문 관 리	0.09	0.09	0.02	0.04	0.02	0.04	0.02	0.02	0.27
사 무	0.13	0.05	0.01	0.06	0.01	0.03	0.02	0.01	0.35
서 비 스 판 매	0.07	0.08	0.02	0.05	0.01	0.04	0.03	0.01	0.21
농 어 업	0.05	0.06	0.02	0.02	0.02	0.04	0.01	0.01	0.08
기 능 노 무	0.09	0.07	0.01	0.02	0.02	0.02	0.01	0.00	0.18
가 구 소 득									
50만원 미만	0.10	0.02	0.01	0.05	0.00	0.00	-	0.02	0.21
50 ~ 100만원 미만	0.05	0.08	0.01	0.02	0.01	0.04	0.01	0.00	0.15
100 ~ 200만원 미만	0.09	0.07	0.02	0.06	0.01	0.02	0.02	0.00	0.19
200 ~ 300만원 미만	0.07	0.06	0.03	0.04	0.01	0.04	0.01	0.01	0.26
300 ~ 400만원 미만	0.11	0.06	0.02	0.05	0.01	0.02	0.02	0.00	0.25
400 ~ 500만원 미만	0.14	0.08	0.00	0.07	0.01	0.05	0.02	0.01	0.32
500 ~ 600만원 미만	0.13	0.10	0.02	0.04	0.00	0.01	0.04	0.01	0.27
600만원 이상	0.11	0.06	0.00	0.02	0.02	0.03	0.02	0.00	0.21
학 력									
초 졸 이 하	0.07	0.04	0.02	0.04	0.02	0.03	0.01	0.01	0.11
중학교(재/졸)	0.11	0.09	0.01	0.07	0.01	0.01	0.03	0.01	0.19
고등학교(재/졸)	0.10	0.09	0.02	0.06	0.01	0.03	0.03	0.00	0.25
전문대(재/졸)	0.13	0.05	0.02	0.06	0.01	0.04	0.01	0.01	0.27
대학교(재/졸)	0.11	0.07	0.02	0.03	0.01	0.03	0.01	0.01	0.29
대학원(재/졸)	0.18	0.03	0.01	0.06	-	0.08	0.00	0.04	0.27

12-3. 여행지별 만 15세 이상 전국민 1인 평균 당일 관광여행 횟수(계속)

단위 : 회/인

강원	충북	충남	전북	전남	경북	경남	제주	구 분
0.10	0.06	0.16	0.11	0.13	0.12	0.15	0.01	**전 체**
								성 별
0.08	0.05	0.15	0.09	0.11	0.12	0.13	0.01	남 자
0.12	0.06	0.17	0.13	0.14	0.13	0.17	0.01	여 자
								연 령
0.05	0.03	0.06	0.04	0.08	0.06	0.06	0.01	15 ~ 19 세
0.05	0.01	0.06	0.05	0.05	0.09	0.07	0.00	20 대
0.10	0.05	0.16	0.06	0.09	0.06	0.11	0.00	30 대
0.11	0.07	0.18	0.11	0.15	0.14	0.20	0.00	40 대
0.13	0.09	0.19	0.17	0.14	0.20	0.18	0.01	50 대
0.14	0.07	0.22	0.18	0.20	0.16	0.21	0.01	60 대 이 상
								직 업
0.18	0.02	0.19	0.17	0.11	0.15	0.22	-	전 문 관 리
0.10	0.08	0.17	0.10	0.11	0.09	0.11	0.00	사 무
0.11	0.09	0.19	0.10	0.17	0.15	0.19	0.00	서 비 스 판 매
0.11	0.09	0.23	0.24	0.29	0.11	0.25	0.03	농 어 업
0.07	0.05	0.17	0.12	0.15	0.17	0.17	0.00	기 능 노 무
								가 구 소 득
0.11	0.04	0.16	0.15	0.07	0.06	0.10	0.03	50만원 미만
0.15	0.11	0.21	0.15	0.21	0.11	0.20	0.01	50 ~ 100만원 미만
0.10	0.04	0.16	0.14	0.13	0.12	0.17	0.01	100 ~ 200만원 미만
0.09	0.04	0.19	0.12	0.11	0.11	0.13	0.00	200 ~ 300만원 미만
0.07	0.03	0.10	0.06	0.10	0.15	0.14	0.01	300 ~ 400만원 미만
0.07	0.06	0.19	0.07	0.18	0.10	0.17	0.00	400 ~ 500만원 미만
0.17	0.08	0.13	0.08	0.10	0.14	0.16	0.00	500 ~ 600만원 미만
0.11	0.07	0.18	0.20	0.12	0.14	0.15	0.01	600만원 이상
								학 력
0.11	0.07	0.19	0.16	0.20	0.10	0.21	0.01	초 졸 이 하
0.12	0.10	0.20	0.15	0.14	0.19	0.16	0.01	중 학 교 (재 / 졸)
0.09	0.06	0.16	0.11	0.14	0.14	0.15	0.00	고 등 학 교 (재 / 졸)
0.18	0.03	0.13	0.07	0.14	0.08	0.12	0.01	전 문 대 (재 / 졸)
0.09	0.05	0.14	0.09	0.09	0.10	0.16	0.01	대 학 교 (재 / 졸)
0.06	0.02	0.24	0.17	0.11	0.21	0.05	0.00	대 학 원 (재 / 졸)

13-1. 여행지별 만 15세 이상 전국민 1인 평균 기타여행 횟수

단위 : 회/인

구 분	서울	부산	대구	인천	광주	대전	울산	세종	경기
전 체	0.46	0.14	0.11	0.07	0.09	0.11	0.03	0.01	0.45
성 별									
남 자	0.41	0.13	0.11	0.07	0.08	0.11	0.03	0.01	0.40
여 자	0.51	0.14	0.11	0.07	0.09	0.10	0.03	0.01	0.50
연 령									
15 ~ 19 세	0.25	0.09	0.06	0.06	0.06	0.06	0.01	0.00	0.38
20 대	0.25	0.06	0.05	0.04	0.06	0.06	0.03	-	0.24
30 대	0.50	0.09	0.08	0.07	0.04	0.11	0.02	0.02	0.60
40 대	0.61	0.25	0.13	0.10	0.07	0.11	0.03	0.01	0.58
50 대	0.52	0.17	0.20	0.09	0.16	0.20	0.06	0.02	0.44
60 대 이 상	0.46	0.11	0.11	0.07	0.10	0.08	0.03	0.00	0.38
직 업									
전 문 관 리	0.45	0.20	0.19	0.05	0.10	0.40	0.03	-	0.29
사 무	0.58	0.13	0.10	0.09	0.06	0.10	0.05	0.01	0.52
서 비 스 판 매	0.57	0.18	0.15	0.10	0.12	0.12	0.02	0.04	0.54
농 어 업	0.27	0.12	0.12	0.09	0.31	0.10	0.01	-	0.36
기 능 노 무	0.38	0.22	0.16	0.11	0.09	0.09	0.04	0.00	0.44
가 구 소 득									
50만원 미만	0.32	0.09	0.04	0.04	0.16	0.03	0.04	-	0.30
50 ~ 100만원 미만	0.21	0.14	0.06	0.06	0.12	0.09	0.04	-	0.25
100 ~ 200만원 미만	0.33	0.09	0.13	0.05	0.07	0.04	0.02	0.00	0.38
200 ~ 300만원 미만	0.48	0.11	0.12	0.04	0.08	0.18	0.02	0.01	0.55
300 ~ 400만원 미만	0.40	0.12	0.11	0.08	0.05	0.10	0.02	0.02	0.35
400 ~ 500만원 미만	0.64	0.26	0.11	0.08	0.13	0.08	0.03	0.03	0.68
500 ~ 600만원 미만	0.43	0.11	0.13	0.10	0.07	0.10	0.06	-	0.44
600만원 이상	0.52	0.14	0.10	0.10	0.09	0.12	0.02	0.00	0.34
학 력									
초 졸 이 하	0.27	0.06	0.07	0.06	0.16	0.05	0.02	-	0.33
중학교(재/졸)	0.39	0.15	0.07	0.08	0.09	0.10	0.03	0.00	0.44
고등학교(재/졸)	0.51	0.17	0.15	0.07	0.09	0.07	0.04	0.02	0.53
전문대(재/졸)	0.47	0.07	0.09	0.08	0.04	0.10	0.01	0.01	0.50
대학교(재/졸)	0.47	0.15	0.11	0.08	0.08	0.12	0.04	0.00	0.40
대학원(재/졸)	0.57	0.14	0.18	0.06	0.05	0.46	0.02	-	0.47

13-1. 여행지별 만 15세 이상 전국민 1인 평균 기타여행 횟수(계속)

단위 : 회/인

강원	충북	충남	전북	전남	경북	경남	제주	구 분
0.09	0.11	0.29	0.16	0.15	0.21	0.20	0.01	**전 체**
								성 별
0.10	0.12	0.29	0.18	0.15	0.21	0.21	0.01	남 자
0.09	0.11	0.29	0.15	0.15	0.21	0.19	0.01	여 자
								연 령
0.10	0.05	0.26	0.11	0.14	0.14	0.13	0.01	15 ~ 19 세
0.06	0.06	0.16	0.11	0.09	0.13	0.11	0.01	20 대
0.09	0.24	0.36	0.13	0.14	0.23	0.20	0.01	30 대
0.14	0.12	0.40	0.19	0.21	0.26	0.29	0.01	40 대
0.11	0.11	0.33	0.29	0.17	0.26	0.29	0.02	50 대
0.04	0.07	0.18	0.12	0.13	0.17	0.13	0.01	60대 이상
								직 업
0.09	0.09	0.24	0.29	0.22	0.20	0.33	0.04	전문관리
0.12	0.13	0.30	0.21	0.13	0.21	0.25	0.01	사무
0.08	0.11	0.47	0.17	0.18	0.24	0.17	0.02	서비스 판매
0.04	0.07	0.20	0.12	0.21	0.37	0.21	0.00	농어업
0.10	0.18	0.23	0.18	0.27	0.29	0.31	0.01	기능노무
								가구소득
0.07	0.02	0.14	0.05	0.05	0.12	0.03	0.00	50만원 미만
0.05	0.08	0.09	0.08	0.17	0.09	0.12	0.01	50 ~ 100만원 미만
0.05	0.09	0.28	0.15	0.08	0.21	0.07	0.01	100 ~ 200만원 미만
0.10	0.09	0.27	0.12	0.17	0.21	0.24	0.02	200 ~ 300만원 미만
0.07	0.12	0.27	0.17	0.14	0.27	0.23	0.01	300 ~ 400만원 미만
0.11	0.10	0.27	0.17	0.23	0.19	0.19	0.01	400 ~ 500만원 미만
0.13	0.21	0.30	0.11	0.09	0.21	0.28	0.01	500 ~ 600만원 미만
0.09	0.10	0.45	0.31	0.17	0.20	0.19	0.02	600만원 이상
								학 력
0.04	0.08	0.17	0.11	0.13	0.15	0.09	0.00	초졸 이하
0.08	0.09	0.21	0.16	0.13	0.19	0.13	0.01	중학교(재/졸)
0.11	0.10	0.33	0.18	0.20	0.26	0.24	0.01	고등학교(재/졸)
0.10	0.18	0.46	0.15	0.16	0.19	0.15	0.01	전문대(재/졸)
0.08	0.13	0.25	0.16	0.12	0.19	0.24	0.01	대학교(재/졸)
0.15	0.09	0.35	0.23	0.12	0.17	0.12	0.06	대학원(재/졸)

13-2. 여행지별 만 15세 이상 전국민 1인 평균 숙박 기타여행 횟수

단위 : 회/인

구 분	서울	부산	대구	인천	광주	대전	울산	세종	경기
전 체	0.13	0.05	0.04	0.03	0.04	0.04	0.01	0.00	0.16
성 별									
남 자	0.11	0.05	0.04	0.03	0.03	0.04	0.01	0.00	0.14
여 자	0.14	0.05	0.04	0.03	0.05	0.03	0.01	0.00	0.17
연 령									
15 ~ 19 세	0.10	0.06	0.03	0.04	0.03	0.02	0.01	-	0.16
20 대	0.06	0.04	0.03	0.02	0.04	0.03	0.01	-	0.11
30 대	0.15	0.04	0.04	0.03	0.03	0.03	0.01	0.01	0.20
40 대	0.17	0.08	0.05	0.03	0.03	0.06	0.01	0.00	0.21
50 대	0.12	0.04	0.05	0.03	0.07	0.05	0.02	0.00	0.11
60 대 이 상	0.12	0.03	0.02	0.02	0.05	0.03	0.01	-	0.13
직 업									
전 문 관 리	0.13	0.04	0.07	0.01	0.05	0.13	0.02	-	0.13
사 무	0.14	0.06	0.06	0.03	0.04	0.04	0.02	0.01	0.17
서 비 스 판 매	0.12	0.06	0.03	0.03	0.05	0.03	0.00	-	0.13
농 어 업	0.10	0.05	0.03	0.04	0.12	0.02	0.01	-	0.15
기 능 노 무	0.12	0.06	0.03	0.04	0.05	0.02	0.01	0.00	0.18
가 구 소 득									
50만원 미만	0.10	0.07	0.03	0.01	0.12	0.01	0.03	-	0.08
50 ~ 100만원 미만	0.09	0.03	0.01	0.02	0.09	0.01	0.01	-	0.09
100 ~ 200만원 미만	0.07	0.02	0.02	0.03	0.02	0.02	0.01	-	0.14
200 ~ 300만원 미만	0.11	0.04	0.03	0.01	0.03	0.04	0.01	-	0.16
300 ~ 400만원 미만	0.09	0.04	0.03	0.04	0.03	0.02	0.01	0.01	0.13
400 ~ 500만원 미만	0.23	0.10	0.04	0.03	0.07	0.04	0.01	-	0.22
500 ~ 600만원 미만	0.11	0.04	0.06	0.04	0.03	0.04	0.02	-	0.16
600만원 이상	0.16	0.05	0.05	0.04	0.05	0.07	0.01	0.00	0.14
학 력									
초 졸 이 하	0.06	0.02	0.02	0.03	0.09	0.02	0.00	-	0.13
중학교(재/졸)	0.09	0.07	0.02	0.04	0.04	0.04	0.02	-	0.13
고등학교(재/졸)	0.17	0.04	0.04	0.02	0.05	0.02	0.01	0.00	0.18
전문대(재/졸)	0.11	0.04	0.03	0.04	0.02	0.05	0.01	0.01	0.21
대학교(재/졸)	0.12	0.06	0.04	0.03	0.04	0.04	0.02	0.00	0.13
대학원(재/졸)	0.17	0.07	0.11	0.01	0.03	0.17	0.00	-	0.18

13-2. 여행지별 만 15세 이상 전국민 1인 평균 숙박 기타여행 횟수(계속)

단위 : 회/인

강원	충북	충남	전북	전남	경북	경남	제주	구 분
0.06	0.06	0.14	0.08	0.09	0.12	0.10	0.01	**전 체**
								성 별
0.07	0.07	0.15	0.09	0.08	0.12	0.11	0.01	남 자
0.06	0.06	0.14	0.08	0.09	0.12	0.09	0.01	여 자
								연 령
0.08	0.05	0.17	0.07	0.10	0.09	0.08	0.01	15 ~ 19 세
0.04	0.04	0.08	0.07	0.06	0.09	0.08	0.01	20 대
0.07	0.14	0.21	0.06	0.09	0.19	0.14	0.01	30 대
0.11	0.07	0.21	0.14	0.12	0.16	0.15	0.01	40 대
0.06	0.05	0.14	0.09	0.10	0.10	0.10	0.01	50 대
0.03	0.03	0.05	0.04	0.04	0.07	0.05	0.01	60 대 이 상
								직 업
0.06	0.05	0.10	0.11	0.10	0.14	0.18	0.03	전 문 관 리
0.08	0.07	0.16	0.12	0.08	0.14	0.11	0.01	사 무
0.05	0.06	0.21	0.08	0.11	0.13	0.09	0.01	서 비 스 판 매
0.03	0.03	0.03	0.03	0.06	0.03	0.09	-	농 어 업
0.08	0.09	0.14	0.07	0.16	0.16	0.17	0.01	기 능 노 무
								가 구 소 득
0.05	0.01	0.08	0.02	0.02	0.11	0.02	-	50만원 미만
0.04	0.04	0.03	0.05	0.07	0.06	0.07	-	50 ~ 100만원 미만
0.03	0.05	0.10	0.06	0.03	0.09	0.03	0.01	100 ~ 200만원 미만
0.08	0.05	0.10	0.06	0.10	0.10	0.10	0.01	200 ~ 300만원 미만
0.04	0.07	0.18	0.08	0.07	0.16	0.12	0.01	300 ~ 400만원 미만
0.08	0.05	0.11	0.11	0.14	0.11	0.09	0.01	400 ~ 500만원 미만
0.08	0.12	0.21	0.08	0.07	0.13	0.17	0.01	500 ~ 600만원 미만
0.06	0.05	0.19	0.11	0.11	0.13	0.11	0.02	600만원 이상
								학 력
0.03	0.04	0.05	0.04	0.05	0.05	0.05	0.00	초 졸 이 하
0.06	0.05	0.12	0.06	0.08	0.07	0.07	0.00	중학교(재/졸)
0.08	0.05	0.17	0.09	0.12	0.14	0.10	0.01	고등학교(재/졸)
0.07	0.10	0.28	0.09	0.10	0.14	0.07	0.01	전문대(재/졸)
0.05	0.07	0.10	0.08	0.07	0.13	0.14	0.01	대학교(재/졸)
0.12	0.06	0.19	0.09	0.05	0.12	0.08	0.05	대학원(재/졸)

13-3. 여행지별 만 15세 이상 전국민 1인 평균 당일 기타여행 횟수

단위 : 회/인

구 분	서울	부산	대구	인천	광주	대전	울산	세종	경기
전 체	0.33	0.09	0.08	0.05	0.04	0.07	0.02	0.01	0.30
성 별									
남 자	0.29	0.08	0.07	0.05	0.05	0.07	0.02	0.01	0.26
여 자	0.37	0.09	0.08	0.04	0.04	0.07	0.02	0.01	0.33
연 령									
15 ~ 19 세	0.15	0.04	0.03	0.02	0.03	0.04	0.00	0.00	0.22
20 대	0.19	0.02	0.02	0.03	0.02	0.03	0.01	-	0.14
30 대	0.35	0.05	0.04	0.04	0.01	0.08	0.01	0.01	0.40
40 대	0.44	0.17	0.08	0.06	0.05	0.06	0.01	0.00	0.37
50 대	0.40	0.13	0.15	0.06	0.09	0.14	0.05	0.02	0.33
60 대 이 상	0.34	0.07	0.09	0.04	0.05	0.05	0.02	0.00	0.25
직 업									
전 문 관 리	0.32	0.16	0.12	0.04	0.05	0.27	0.01	-	0.16
사 무	0.44	0.07	0.05	0.06	0.02	0.06	0.03	0.00	0.35
서 비 스 판 매	0.45	0.12	0.13	0.07	0.07	0.09	0.02	0.04	0.40
농 어 업	0.17	0.07	0.08	0.05	0.18	0.08	0.00	-	0.22
기 능 노 무	0.26	0.16	0.13	0.07	0.04	0.07	0.02	-	0.25
가 구 소 득									
50만원 미만	0.22	0.02	0.01	0.03	0.05	0.03	0.01	-	0.22
50 ~ 100만원 미만	0.12	0.11	0.05	0.04	0.03	0.08	0.03	-	0.15
100 ~ 200만원 미만	0.26	0.07	0.10	0.03	0.05	0.02	0.02	0.00	0.23
200 ~ 300만원 미만	0.38	0.07	0.09	0.03	0.05	0.14	0.01	0.01	0.39
300 ~ 400만원 미만	0.31	0.08	0.08	0.04	0.02	0.08	0.01	0.00	0.21
400 ~ 500만원 미만	0.42	0.15	0.08	0.05	0.06	0.04	0.02	0.03	0.46
500 ~ 600만원 미만	0.31	0.07	0.07	0.07	0.05	0.06	0.04	-	0.28
600만원 이상	0.36	0.09	0.05	0.06	0.04	0.05	0.01	0.00	0.21
학 력									
초 졸 이 하	0.21	0.04	0.05	0.03	0.07	0.04	0.01	-	0.20
중학교(재/졸)	0.30	0.08	0.05	0.05	0.05	0.06	0.02	0.00	0.30
고등학교(재/졸)	0.34	0.12	0.11	0.05	0.04	0.05	0.02	0.02	0.35
전문대(재/졸)	0.36	0.02	0.06	0.04	0.02	0.05	0.01	0.01	0.29
대학교(재/졸)	0.35	0.09	0.06	0.05	0.04	0.08	0.02	0.00	0.27
대학원(재/졸)	0.40	0.07	0.06	0.05	0.02	0.30	0.01	-	0.29

13-3. 여행지별 만 15세 이상 전국민 1인 평균 당일 기타여행 횟수(계속)

단위 : 회/인

강원	충북	충남	전북	전남	경북	경남	제주	구 분
0.03	0.05	0.15	0.08	0.06	0.09	0.10	0.00	**전 체**
								성 별
0.03	0.05	0.14	0.09	0.06	0.09	0.10	0.00	남 자
0.03	0.05	0.15	0.07	0.06	0.09	0.10	0.00	여 자
								연 령
0.01	0.01	0.09	0.04	0.04	0.06	0.05	0.00	15 ~ 19 세
0.03	0.02	0.08	0.05	0.03	0.03	0.04	-	20 대
0.02	0.10	0.15	0.06	0.05	0.05	0.06	-	30 대
0.04	0.05	0.19	0.05	0.09	0.10	0.14	-	40 대
0.05	0.06	0.20	0.20	0.07	0.16	0.19	0.01	50 대
0.02	0.04	0.13	0.08	0.09	0.11	0.07	0.00	60 대 이 상
								직 업
0.02	0.04	0.14	0.19	0.12	0.06	0.15	0.01	전 문 관 리
0.04	0.06	0.14	0.08	0.05	0.07	0.14	0.00	사 무
0.03	0.05	0.27	0.09	0.07	0.11	0.08	0.00	서 비 스 판 매
0.01	0.04	0.17	0.10	0.15	0.34	0.13	0.00	농 어 업
0.02	0.09	0.10	0.11	0.11	0.13	0.13	0.01	기 능 노 무
								가 구 소 득
0.02	0.01	0.06	0.03	0.03	0.01	0.01	0.00	50만원 미만
0.01	0.04	0.06	0.02	0.10	0.03	0.05	0.01	50 ~ 100만원 미만
0.03	0.03	0.18	0.09	0.05	0.12	0.05	-	100 ~ 200만원 미만
0.02	0.05	0.17	0.06	0.08	0.10	0.14	0.01	200 ~ 300만원 미만
0.02	0.05	0.08	0.09	0.07	0.11	0.10	0.00	300 ~ 400만원 미만
0.03	0.04	0.16	0.06	0.09	0.08	0.10	-	400 ~ 500만원 미만
0.06	0.09	0.09	0.03	0.03	0.08	0.12	-	500 ~ 600만원 미만
0.03	0.05	0.26	0.19	0.06	0.07	0.08	0.00	600만원 이상
								학 력
0.01	0.03	0.11	0.06	0.08	0.10	0.04	0.00	초 졸 이 하
0.02	0.03	0.09	0.10	0.06	0.12	0.06	0.00	중 학 교 (재 / 졸)
0.03	0.04	0.15	0.09	0.08	0.12	0.13	0.00	고 등 학 교 (재 / 졸)
0.03	0.09	0.17	0.05	0.06	0.05	0.08	-	전 문 대 (재 / 졸)
0.03	0.06	0.15	0.08	0.05	0.06	0.10	0.00	대 학 교 (재 / 졸)
0.03	0.02	0.16	0.14	0.07	0.05	0.04	0.02	대 학 원 (재 / 졸)

14. 여행 경험자 1인 평균 국내여행 횟수

단위 : 회/인

구 분	국내여행			관광여행			기타여행		
		숙박여행	당일여행		숙박여행	당일여행		숙박여행	당일여행
전 체	5.97	3.06	4.19	3.39	1.94	2.79	3.82	2.34	2.98
성 별									
남 자	5.69	3.02	4.01	3.22	1.91	2.67	3.69	2.30	2.88
여 자	6.24	3.10	4.36	3.55	1.96	2.89	3.95	2.37	3.08
연 령									
15 ~ 19 세	4.07	2.57	2.65	2.34	1.57	1.83	2.69	2.09	1.98
20 대	3.97	2.53	2.59	2.47	1.73	1.99	2.50	1.79	1.90
30 대	6.84	3.77	4.47	3.71	2.16	2.88	4.56	2.96	3.36
40 대	7.06	3.50	4.63	3.78	2.08	3.00	4.40	2.56	3.25
50 대	6.80	2.96	5.07	3.66	1.93	3.17	4.36	2.26	3.49
60 대 이 상	5.42	2.46	4.15	3.45	1.83	2.88	3.31	1.91	2.76
직 업									
전 문 관 리	7.22	3.58	4.97	3.96	2.31	3.26	4.36	2.59	3.33
사 무	6.54	3.33	4.50	3.59	1.99	2.91	4.30	2.56	3.23
서 비 스 판 매	6.65	3.06	4.90	3.64	1.99	3.06	4.30	2.20	3.57
농 어 업	5.51	2.38	4.11	3.03	1.57	2.54	3.45	2.10	2.89
기 능 노 무	6.07	3.28	3.80	3.24	1.95	2.34	3.99	2.54	2.77
가 구 소 득									
50만원 미만	3.97	2.14	2.79	2.66	1.61	2.27	2.61	1.81	1.97
50 ~ 100만원 미만	4.60	2.35	3.63	3.36	1.70	2.93	2.62	2.06	2.23
100 ~ 200만원 미만	5.24	2.43	4.17	3.32	1.71	2.88	3.26	1.99	2.73
200 ~ 300만원 미만	5.96	2.76	4.40	3.14	1.84	2.64	3.98	2.08	3.27
300 ~ 400만원 미만	5.70	3.14	3.98	3.21	1.95	2.61	3.68	2.36	2.82
400 ~ 500만원 미만	6.75	3.32	4.54	3.69	2.01	2.84	4.23	2.46	3.32
500 ~ 600만원 미만	6.08	3.30	4.00	3.49	1.94	3.09	3.72	2.59	2.63
600만원 이상	6.43	3.33	4.35	3.64	2.11	2.81	4.21	2.48	3.20
학 력									
초 졸 이 하	4.43	2.12	3.54	2.96	1.53	2.61	2.75	1.84	2.32
중학교(재/졸)	5.34	2.62	3.99	3.21	1.74	2.80	3.24	2.09	2.62
고등학교(재/졸)	6.27	3.12	4.37	3.44	1.90	2.82	4.07	2.45	3.10
전문대(재/졸)	6.12	3.32	4.04	3.45	1.99	2.77	3.89	2.57	2.84
대학교(재/졸)	6.09	3.14	4.26	3.45	2.05	2.78	3.86	2.25	3.12
대학원(재/졸)	7.02	3.60	4.69	3.63	2.00	3.14	4.84	2.67	3.41

15-1. 여행 경험자 1인 국내여행 횟수 분포

단위 : %

1회	2회	3회	4회	5회	6~10회	11~15회	16회 이상	구 분
12.2	14.1	13.5	11.6	10.3	25.5	7.1	5.5	**전 체**
								성 별
13.4	14.5	14.7	11.1	10.8	23.5	7.2	4.8	남 자
11.1	13.8	12.3	12.1	9.9	27.5	7.1	6.2	여 자
								연 령
13.3	19.4	20.9	13.6	10.4	19.2	3.1	0.1	15~19세
20.1	19.4	16.4	11.0	10.4	19.8	2.4	0.7	20대
14.3	11.3	12.3	9.7	9.8	26.9	6.7	9.0	30대
7.0	12.9	10.1	12.4	10.0	29.5	10.5	7.4	40대
8.8	11.7	12.8	11.0	11.4	26.6	10.2	7.6	50대
13.8	14.4	13.6	12.6	10.0	25.6	5.9	4.0	60대 이상
								직 업
6.8	12.3	12.8	8.9	7.7	32.2	9.6	9.6	전문관리
14.0	12.1	11.3	11.6	11.1	24.6	8.6	6.7	사무
9.5	12.1	13.5	11.9	11.0	25.3	9.3	7.4	서비스 판매
8.3	12.1	14.9	15.4	12.9	25.8	7.3	3.3	농어업
9.1	15.4	11.2	11.3	11.7	26.5	9.6	5.2	기능노무
								가구소득
21.2	16.6	20.4	12.5	10.7	13.5	2.4	2.7	50만원 미만
19.9	17.8	11.6	11.8	13.3	18.7	3.2	3.7	50~100만원 미만
17.6	14.2	14.1	10.4	10.2	24.3	5.5	3.7	100~200만원 미만
12.1	15.1	10.8	12.9	9.5	27.8	7.3	4.6	200~300만원 미만
13.1	15.8	15.0	11.3	9.2	23.4	6.9	5.3	300~400만원 미만
8.4	11.5	14.0	9.6	10.5	31.7	7.5	6.7	400~500만원 미만
11.2	13.6	13.7	12.9	10.9	23.7	8.1	6.0	500~600만원 미만
10.2	13.3	13.1	12.1	11.2	24.6	8.4	7.0	600만원 이상
								학 력
19.2	15.7	14.2	14.6	9.8	20.0	4.4	2.1	초졸 이하
11.2	12.7	15.4	15.4	11.5	23.5	7.5	2.7	중학교(재/졸)
11.2	15.7	12.8	10.5	10.5	25.3	7.4	6.6	고등학교(재/졸)
12.0	12.0	13.7	8.8	13.7	27.7	5.4	6.7	전문대(재/졸)
12.0	13.8	13.5	11.6	9.5	26.7	7.6	5.4	대학교(재/졸)
10.6	10.7	11.3	14.6	4.4	28.8	11.6	8.0	대학원(재/졸)

15-2. 여행 경험자 1인 숙박여행 횟수 분포

단위 : %

구 분	1회	2회	3회	4회	5회	6~10회	11~15회	16회 이상
전 체	28.8	23.0	18.3	11.6	7.4	9.0	1.1	0.7
성 별								
남 자	29.2	23.1	18.0	12.3	7.2	8.4	1.2	0.7
여 자	28.4	23.0	18.7	11.0	7.6	9.6	1.0	0.8
연 령								
15~19세	31.4	25.2	19.9	12.7	5.7	4.9	0.2	-
20 대	33.4	25.1	20.6	10.8	4.0	5.5	0.4	0.1
30 대	26.7	17.0	16.4	11.4	12.4	11.6	1.5	3.0
40 대	19.4	24.6	18.2	13.1	9.1	12.9	2.3	0.4
50 대	29.9	20.5	20.8	11.7	6.5	10.0	0.4	0.2
60대 이상	37.7	27.3	15.3	9.7	4.4	4.7	0.7	0.3
직 업								
전문관리	23.1	18.3	18.4	14.3	11.1	11.9	1.9	1.1
사 무	26.9	20.8	18.1	13.0	8.1	10.4	1.5	1.2
서비스 판매	24.3	25.9	17.2	13.4	9.0	9.2	0.6	0.3
농 어 업	41.8	26.6	15.1	5.5	4.7	5.3	0.8	0.3
기능노무	31.3	18.2	16.7	12.5	5.0	13.8	1.4	1.2
가구소득								
50만원 미만	44.6	27.4	14.8	8.3	1.8	2.6	-	0.6
50 ~ 100만원 미만	44.7	23.1	13.0	9.4	7.4	1.5	0.5	0.5
100 ~ 200만원 미만	40.5	25.6	16.9	6.4	4.3	5.6	0.5	0.2
200 ~ 300만원 미만	30.4	20.7	22.2	12.4	7.4	6.5	0.3	0.0
300 ~ 400만원 미만	26.9	27.8	16.4	9.9	7.1	9.2	1.3	1.3
400 ~ 500만원 미만	24.4	22.4	20.1	11.0	9.5	10.3	1.5	0.9
500 ~ 600만원 미만	28.2	21.4	16.1	12.5	6.3	12.8	1.9	0.8
600만원 이상	23.6	20.7	18.8	15.8	8.9	10.2	0.9	1.0
학 력								
초졸 이하	47.6	25.0	13.2	6.8	4.0	3.0	0.2	0.2
중학교(재/졸)	29.2	27.2	22.6	9.8	4.6	6.0	0.5	-
고등학교(재/졸)	31.2	22.4	15.3	11.3	8.2	9.3	1.3	1.0
전문대(재/졸)	26.2	17.8	22.0	14.8	7.8	8.7	1.2	1.6
대학교(재/졸)	24.5	23.9	20.5	11.6	7.4	10.4	1.1	0.5
대학원(재/졸)	20.0	24.0	12.7	16.9	11.4	12.5	1.5	1.0

15-3. 여행 경험자 1인 당일여행 횟수 분포

단위 : %

1회	2회	3회	4회	5회	6~10회	11~15회	16회 이상	구 분
28.1	20.0	13.1	9.8	7.2	14.7	4.1	3.0	**전 체**
								성 별
29.4	20.4	12.9	9.7	6.6	14.3	4.4	2.4	남 자
27.0	19.7	13.3	10.0	7.7	15.0	3.8	3.5	여 자
								연 령
38.0	22.3	14.1	12.0	4.4	7.8	1.3	-	15 ~ 19 세
42.1	25.2	10.5	7.5	6.5	7.4	0.5	0.3	20 대
32.2	20.2	12.2	7.2	5.9	11.6	6.3	4.5	30 대
26.9	17.9	12.3	9.2	7.3	18.0	4.5	3.8	40 대
19.2	18.5	14.7	10.7	7.8	18.9	6.2	4.1	50 대
23.1	19.8	14.2	12.3	8.8	16.2	3.0	2.6	60대 이상
								직 업
21.2	17.2	17.4	5.4	6.7	20.6	7.8	3.7	전문관리
29.2	21.1	12.4	9.6	6.5	12.2	4.3	4.6	사무
23.9	19.7	11.5	10.0	6.8	17.9	5.9	4.2	서비스 판매
18.0	19.9	16.2	15.6	8.5	16.6	3.7	1.5	농 어 업
25.9	21.1	12.1	11.2	8.6	16.0	4.2	0.9	기능노무
								가구소득
39.0	26.9	10.2	9.3	2.7	9.5	2.4	-	50만원 미만
31.0	18.2	13.0	13.2	6.8	12.6	2.6	2.6	50 ~ 100만원 미만
24.0	16.1	15.7	12.1	10.8	15.9	3.7	1.6	100 ~ 200만원 미만
26.6	22.3	10.9	9.3	9.5	14.6	3.1	3.6	200 ~ 300만원 미만
26.4	21.4	15.8	10.1	6.7	12.6	4.4	2.5	300 ~ 400만원 미만
24.4	22.6	9.6	9.4	7.6	17.3	5.4	3.7	400 ~ 500만원 미만
32.8	18.3	14.3	8.9	4.1	15.4	3.2	3.0	500 ~ 600만원 미만
31.8	16.5	14.2	9.4	5.6	13.8	5.3	3.5	600만원 이상
								학 력
25.7	21.7	16.0	12.6	7.6	12.4	2.7	1.3	초졸이하
25.5	17.4	16.1	12.0	8.2	15.3	3.5	2.1	중학교(재/졸)
27.4	19.9	13.0	10.3	7.1	14.0	4.6	3.7	고등학교(재/졸)
28.0	24.2	8.9	8.3	9.0	14.9	3.1	3.6	전문대(재/졸)
29.9	20.0	12.4	8.6	6.5	15.6	4.2	2.8	대학교(재/졸)
31.5	12.2	16.9	8.3	4.3	16.2	7.1	3.6	대학원(재/졸)

16-1. 여행 경험자 1인 관광여행 횟수 분포

단위 : %

구 분	1회	2회	3회	4회	5회	6~10회	11~15회	16회 이상
전 체	28.8	23.2	15.3	10.7	6.4	12.0	2.6	1.1
성 별								
남 자	30.5	24.1	14.8	10.3	6.1	11.1	2.2	0.8
여 자	27.3	22.4	15.7	11.0	6.6	12.7	2.9	1.4
연 령								
15~19세	37.5	28.5	16.4	8.5	3.8	5.2	-	-
20 대	40.1	24.8	12.7	10.2	4.9	6.7	0.6	-
30 대	26.0	20.0	17.5	10.9	8.4	11.7	4.3	1.3
40 대	22.8	24.6	15.8	10.5	5.1	16.2	3.3	1.6
50 대	28.4	22.0	14.9	10.5	6.6	13.0	2.7	1.8
60대 이상	27.4	22.6	14.3	12.0	7.7	12.6	2.4	1.1
직 업								
전문관리	21.3	19.6	17.5	10.7	8.5	17.6	3.4	1.5
사 무	25.9	25.7	16.3	9.7	7.1	10.3	3.4	1.6
서비스 판매	26.0	24.6	14.5	10.1	6.3	13.8	2.8	1.9
농 어 업	30.7	24.9	15.8	10.6	4.7	11.9	0.9	0.7
기능노무	28.5	22.5	13.6	14.7	6.9	11.7	1.7	0.5
가구소득								
50만원 미만	39.4	20.8	22.9	4.5	2.5	7.2	2.7	-
50 ~ 100만원 미만	34.9	17.7	15.2	10.5	7.5	11.0	1.0	2.2
100 ~ 200만원 미만	29.4	23.5	15.6	9.4	5.8	12.2	3.5	0.7
200 ~ 300만원 미만	32.0	23.3	13.0	12.7	8.1	8.6	0.9	1.5
300 ~ 400만원 미만	30.0	22.8	17.5	10.5	4.7	10.8	3.3	0.3
400 ~ 500만원 미만	21.8	23.7	16.9	11.2	6.9	16.0	2.5	1.1
500 ~ 600만원 미만	30.5	24.7	12.3	9.1	5.9	12.9	2.9	1.4
600만원 이상	26.3	23.0	15.4	11.1	6.9	12.6	3.0	1.8
학 력								
초졸 이하	34.3	23.2	16.2	10.1	4.2	9.7	1.7	0.6
중학교(재/졸)	31.3	24.9	14.3	9.8	6.8	9.9	1.5	1.4
고등학교(재/졸)	29.7	21.4	14.7	10.9	6.6	12.5	3.0	1.1
전문대(재/졸)	27.9	27.0	13.0	10.2	4.8	13.0	2.4	1.6
대학교(재/졸)	26.5	23.8	16.4	10.8	6.9	11.9	2.6	1.1
대학원(재/졸)	26.8	17.3	18.0	12.0	7.4	14.5	2.9	1.0

16-2. 여행 경험자 1인 숙박 관광여행 횟수 분포

단위 : %

1회	2회	3회	4회	5회	6~10회	11~15회	16회 이상	구 분
49.9	27.0	12.7	5.2	2.8	2.2	0.2	-	**전 체**
								성 별
50.3	27.2	12.9	5.1	2.2	2.1	0.2	-	남 자
49.6	26.8	12.5	5.3	3.4	2.3	0.1	-	여 자
								연 령
60.3	28.8	6.3	3.3	0.6	0.7	-	-	15 ~ 19 세
55.9	26.7	12.0	2.4	1.5	1.5	0.0	-	20 대
45.7	24.3	16.3	6.1	3.5	3.7	0.5	-	30 대
42.6	33.0	10.9	7.2	3.2	2.9	0.2	-	40 대
50.0	25.8	14.4	4.2	4.0	1.6	-	-	50 대
55.3	22.3	13.1	5.6	2.2	1.5	-	-	60대 이상
								직 업
35.3	29.7	18.8	8.8	2.9	4.5	-	-	전문관리
47.2	28.5	13.3	5.9	2.7	2.3	0.2	-	사 무
48.7	27.1	12.2	5.8	3.7	2.5	-	-	서비스 판매
69.5	16.3	8.9	2.4	1.1	1.4	0.4	-	농 어 업
53.3	22.6	13.4	6.2	1.8	2.1	0.8	-	기능노무
								가구소득
56.9	26.9	15.1	0.5	0.6	-	-	-	50만원 미만
61.0	20.6	10.7	3.1	4.6	-	-	-	50 ~ 100만원 미만
65.5	12.2	14.1	4.6	1.9	1.7	-	-	100 ~ 200만원 미만
51.3	27.4	12.7	6.0	1.8	0.6	0.3	-	200 ~ 300만원 미만
47.9	28.7	12.5	5.2	3.8	1.7	0.1	-	300 ~ 400만원 미만
46.4	29.6	14.8	3.8	1.4	3.9	0.1	-	400 ~ 500만원 미만
51.0	27.7	9.6	6.0	3.0	2.8	0.0	-	500 ~ 600만원 미만
44.4	28.8	13.4	6.1	4.4	2.6	0.3	-	600만원 이상
								학 력
68.6	17.8	7.8	4.8	0.5	0.5	-	-	초졸이하
57.4	24.8	10.9	3.9	1.5	1.2	0.3	-	중학교(재/졸)
51.0	26.1	13.5	5.0	2.8	1.6	0.1	-	고등학교(재/졸)
49.7	26.5	13.4	3.7	3.5	3.0	0.2	-	전문대(재/졸)
45.4	29.2	12.9	5.9	3.3	3.0	0.2	-	대학교(재/졸)
42.5	32.8	13.2	8.1	2.1	1.3	-	-	대학원(재/졸)

16-3. 여행 경험자 1인 당일 관광여행 횟수 분포

단위 : %

구 분	1회	2회	3회	4회	5회	6~10회	11~15회	16회 이상
전 체	42.0	22.9	12.2	8.3	4.0	7.8	1.6	1.1
성 별								
남 자	43.8	22.4	12.4	7.5	3.9	7.6	1.6	0.8
여 자	40.5	23.3	12.1	9.0	4.1	8.0	1.6	1.5
연 령								
15~19세	57.4	20.8	11.3	6.0	2.1	2.4	-	-
20 대	52.7	24.8	8.9	7.0	2.4	3.8	0.4	-
30 대	43.8	22.6	12.3	6.8	2.4	8.1	2.6	1.4
40 대	36.4	25.0	10.9	10.1	5.7	8.8	1.9	1.2
50 대	39.4	21.0	13.3	8.7	3.5	10.7	1.2	2.1
60대 이상	38.2	22.4	14.3	8.8	5.5	7.8	2.0	1.0
직 업								
전문관리	29.8	24.2	15.1	9.5	6.9	11.6	1.8	1.2
사 무	43.3	24.7	12.4	5.0	3.4	7.3	2.3	1.5
서비스 판매	40.3	20.5	11.6	13.3	2.8	7.0	2.7	1.7
농 어 업	41.2	24.9	14.0	5.6	5.4	8.2	-	0.8
기능노무	46.8	20.6	16.1	6.5	3.8	5.3	0.7	0.3
가구소득								
50만원 미만	53.2	23.4	7.4	4.4	2.0	7.1	2.5	-
50 ~ 100만원 미만	36.2	21.7	17.4	9.9	5.4	6.2	0.6	2.6
100 ~ 200만원 미만	35.3	25.2	14.6	8.2	6.0	8.2	1.9	0.6
200 ~ 300만원 미만	45.8	21.2	12.1	9.0	4.6	4.9	1.4	1.1
300 ~ 400만원 미만	43.4	24.5	10.5	8.3	2.6	9.4	0.9	0.5
400 ~ 500만원 미만	39.8	23.9	12.0	10.1	2.8	8.4	1.8	1.3
500 ~ 600만원 미만	41.6	21.5	10.5	7.7	5.3	9.5	1.6	2.3
600만원 이상	42.9	22.0	13.8	6.4	3.9	7.8	2.4	0.9
학 력								
초졸 이하	41.8	22.1	16.1	7.6	4.3	6.2	1.2	0.7
중학교(재/졸)	41.8	21.3	16.9	6.0	3.7	7.6	0.6	1.9
고등학교(재/졸)	42.9	22.1	10.8	8.4	4.1	8.7	1.8	1.2
전문대(재/졸)	46.3	20.4	9.8	7.9	4.9	7.0	2.1	1.5
대학교(재/졸)	40.5	25.4	11.5	9.2	3.5	7.3	1.6	1.0
대학원(재/졸)	34.9	21.2	14.2	9.4	5.2	11.5	3.3	0.3

17-1. 여행 경험자 1인 기타여행 횟수 분포

단위 : %

1회	2회	3회	4회	5회	6~10회	11~15회	16회 이상	구 분
26.9	21.7	17.1	10.2	6.9	12.4	2.4	2.5	**전 체**
								성 별
28.3	22.0	16.6	9.4	6.7	12.7	2.0	2.4	남 자
25.6	21.3	17.6	11.1	7.2	12.0	2.8	2.5	여 자
								연 령
32.4	26.7	18.7	7.8	5.9	7.8	0.8	-	15~19세
41.5	23.5	15.1	7.5	6.0	5.5	0.7	0.2	20대
28.4	18.4	17.9	8.3	7.0	11.1	3.4	5.4	30대
19.3	21.6	18.1	10.2	8.4	16.1	3.0	3.3	40대
21.2	18.7	17.2	12.6	7.0	16.9	3.5	2.9	50대
28.5	24.3	15.4	12.6	6.0	10.7	1.4	1.0	60대 이상
								직 업
27.3	20.3	14.1	7.6	6.9	14.5	5.2	4.1	전문관리
24.2	20.5	19.3	8.1	9.1	11.6	3.3	3.9	사무
22.6	18.6	19.5	12.2	6.3	14.2	2.8	3.8	서비스 판매
28.5	22.5	16.7	13.2	5.4	8.6	3.0	2.0	농어업
23.5	17.9	14.0	13.6	7.1	21.2	1.4	1.3	기능노무
								가구소득
38.1	15.6	23.5	9.3	7.3	5.5	-	0.7	50만원 미만
43.3	27.0	8.3	5.8	4.9	8.9	1.2	0.6	50 ~ 100만원 미만
32.1	22.7	14.0	10.8	6.5	11.4	1.5	0.9	100 ~ 200만원 미만
24.7	22.1	15.2	12.8	6.6	14.4	1.7	2.6	200 ~ 300만원 미만
29.7	22.8	13.9	10.5	7.0	11.0	2.4	2.6	300 ~ 400만원 미만
26.1	19.8	18.3	8.2	6.9	13.9	3.7	3.2	400 ~ 500만원 미만
24.2	22.8	22.0	7.3	7.1	12.1	2.1	2.3	500 ~ 600만원 미만
21.7	19.7	19.7	12.9	7.8	12.0	3.0	3.1	600만원 이상
								학 력
36.3	25.1	13.5	9.8	4.7	9.4	1.0	0.3	초졸 이하
26.8	20.5	19.2	13.3	5.4	13.3	1.5	0.1	중학교(재/졸)
25.1	22.2	16.7	10.0	7.1	12.8	3.4	2.7	고등학교(재/졸)
24.0	19.5	21.7	9.6	8.1	11.6	1.9	3.5	전문대(재/졸)
28.1	21.6	16.3	10.1	7.1	11.8	1.9	3.0	대학교(재/졸)
21.3	19.2	15.1	8.0	8.0	20.3	4.9	3.2	대학원(재/졸)

17-2. 여행 경험자 1인 숙박 기타여행 횟수 분포

단위 : %

구 분	1회	2회	3회	4회	5회	6~10회	11~15회	16회 이상
전 체	43.8	25.4	15.7	6.4	3.4	3.8	0.6	0.7
성 별								
남 자	45.3	23.9	15.8	6.3	3.8	3.6	0.4	0.8
여 자	42.4	27.0	15.5	6.5	3.1	4.1	0.7	0.7
연 령								
15 ~ 19 세	40.8	27.0	22.3	6.7	1.2	2.0	-	-
20 대	58.8	20.9	12.1	3.2	3.7	1.2	0.2	-
30 대	36.6	26.8	16.2	8.0	2.9	5.3	1.1	3.1
40 대	37.1	25.7	17.9	6.5	5.5	5.9	0.9	0.4
50 대	42.6	25.0	16.2	8.6	3.0	4.1	0.2	0.2
60 대 이 상	54.6	26.9	9.5	4.5	2.0	1.7	0.4	0.4
직 업								
전 문 관 리	40.6	25.2	16.1	6.8	4.7	4.2	0.8	1.7
사 무	40.5	26.5	15.5	7.5	2.9	5.1	0.9	1.1
서 비 스 판 매	42.0	27.5	17.3	6.3	3.3	3.1	-	0.4
농 어 업	53.8	22.4	11.6	1.9	5.6	3.7	0.4	0.4
기 능 노 무	39.7	24.8	14.4	8.6	6.5	4.4	0.6	1.1
가 구 소 득								
50만원 미만	60.3	20.2	9.4	8.7	0.5	-	-	0.9
50 ~ 100만원 미만	56.7	22.0	11.0	2.0	6.2	0.7	0.7	0.7
100 ~ 200만원 미만	49.8	31.6	8.1	3.2	3.1	3.9	-	0.2
200 ~ 300만원 미만	45.7	24.4	17.5	6.6	3.4	2.3	0.2	0.0
300 ~ 400만원 미만	48.0	26.3	9.5	5.5	4.0	4.5	1.0	1.1
400 ~ 500만원 미만	42.9	23.8	17.2	8.3	2.0	4.1	0.6	1.1
500 ~ 600만원 미만	40.1	25.5	16.9	4.4	5.3	5.8	0.9	1.2
600만원 이상	34.9	25.7	22.7	9.2	2.8	3.6	0.4	0.5
학 력								
초 졸 이 하	54.4	27.6	8.9	5.1	2.7	0.8	0.3	0.3
중 학 교 (재 / 졸)	43.3	27.6	17.9	6.0	2.1	3.1	-	-
고 등 학 교 (재 / 졸)	43.0	25.3	15.2	6.7	3.4	4.6	1.0	0.8
전 문 대 (재 / 졸)	38.3	23.1	23.0	5.2	4.6	4.0	0.1	1.8
대 학 교 (재 / 졸)	45.9	24.9	14.2	7.1	3.6	3.4	0.4	0.5
대 학 원 (재 / 졸)	35.1	30.1	16.3	5.9	2.7	7.4	1.1	1.3

17-3. 여행 경험자 1인 당일 기타여행 횟수 분포

단위 : %

1회	2회	3회	4회	5회	6~10회	11~15회	16회 이상	구 분
42.5	21.7	13.1	7.7	4.1	7.4	2.1	1.4	**전 체**
								성 별
43.5	21.7	13.0	6.5	4.5	7.8	2.2	0.8	남 자
41.6	21.8	13.3	8.7	3.8	7.0	1.9	1.9	여 자
								연 령
52.2	24.7	12.7	5.2	0.7	4.1	0.3	-	15~19세
59.5	20.1	11.3	6.2	1.4	1.2	-	0.3	20대
48.9	17.3	9.5	5.9	4.8	6.9	4.0	2.7	30대
41.4	19.0	14.0	7.7	5.5	8.3	2.3	1.9	40대
31.5	25.0	13.2	9.7	5.0	11.5	2.7	1.5	50대
38.5	24.5	16.1	8.4	3.6	6.7	1.5	0.7	60대 이상
								직 업
43.1	18.2	10.1	6.4	6.0	11.2	4.1	0.9	전문관리
43.1	20.4	13.8	6.1	4.6	7.0	3.1	1.9	사무
37.0	22.7	10.4	8.1	7.4	9.3	2.6	2.5	서비스 판매
37.8	22.4	14.3	11.0	3.8	7.3	2.4	1.0	농어업
37.6	20.7	17.2	9.5	4.0	10.3	0.4	0.3	기능노무
								가구소득
50.5	20.7	15.3	11.2	0.9	1.4	-	-	50만원 미만
52.9	22.6	8.9	3.4	4.5	6.2	1.2	0.4	50 ~ 100만원 미만
42.3	20.1	13.9	10.1	6.1	5.7	1.0	0.7	100 ~ 200만원 미만
41.7	19.7	13.3	9.5	3.5	8.6	1.5	2.2	200 ~ 300만원 미만
42.7	22.6	12.3	9.4	3.6	5.8	2.7	1.0	300 ~ 400만원 미만
38.0	24.5	12.4	5.7	4.9	9.5	3.0	2.2	400 ~ 500만원 미만
43.8	25.1	12.3	6.8	3.7	6.2	1.1	1.1	500 ~ 600만원 미만
44.7	17.7	15.7	5.1	4.0	8.6	3.3	0.9	600만원 이상
								학 력
47.3	22.6	13.0	7.2	3.7	5.1	0.9	0.2	초졸 이하
37.6	22.5	17.5	9.4	3.1	9.4	0.4	0.1	중학교(재/졸)
41.8	22.2	12.6	7.8	2.9	8.8	1.7	2.1	고등학교(재/졸)
43.7	19.5	13.9	9.5	4.4	4.9	3.3	0.8	전문대(재/졸)
43.1	21.4	12.5	6.8	6.0	6.2	2.7	1.3	대학교(재/졸)
44.1	22.1	10.3	5.6	1.4	11.0	3.5	1.9	대학원(재/졸)

18-1. 월별 여행 경험자 1인 평균 국내여행 횟수

단위 : 회/인

구 분	1월	2월	3월	4월	5월	6월	7월	8월	9월	10월	11월	12월
전 체	1.42	1.35	1.45	1.42	1.41	1.36	1.38	1.37	1.34	1.41	1.39	1.32
성 별												
남 자	1.39	1.30	1.40	1.40	1.39	1.36	1.34	1.35	1.32	1.37	1.37	1.33
여 자	1.45	1.39	1.49	1.44	1.42	1.37	1.42	1.39	1.36	1.45	1.41	1.32
연 령												
15 ~ 19 세	1.25	1.13	1.17	1.08	1.13	1.09	1.15	1.28	1.18	1.21	1.17	1.06
20 대	1.34	1.22	1.22	1.18	1.14	1.25	1.30	1.30	1.23	1.17	1.15	1.21
30 대	1.54	1.46	1.71	1.58	1.49	1.40	1.51	1.48	1.43	1.49	1.47	1.38
40 대	1.48	1.39	1.51	1.44	1.46	1.37	1.36	1.50	1.38	1.45	1.41	1.36
50 대	1.47	1.41	1.45	1.45	1.50	1.46	1.39	1.31	1.40	1.48	1.43	1.40
60 대 이 상	1.27	1.24	1.36	1.42	1.36	1.34	1.42	1.22	1.30	1.37	1.35	1.26
직 업												
전 문 관 리	1.49	1.36	1.66	1.55	1.40	1.38	1.49	1.45	1.46	1.48	1.41	1.31
사 무	1.49	1.44	1.56	1.56	1.54	1.47	1.40	1.42	1.40	1.47	1.45	1.37
서 비 스 판 매	1.48	1.40	1.53	1.37	1.43	1.40	1.31	1.39	1.32	1.49	1.47	1.35
농 어 업	1.23	1.23	1.26	1.39	1.21	1.29	1.29	1.16	1.24	1.36	1.41	1.28
기 능 노 무	1.34	1.30	1.38	1.33	1.35	1.32	1.26	1.41	1.39	1.29	1.28	1.41
가 구 소 득												
50만원 미만	1.16	1.29	1.26	1.42	1.24	1.02	1.24	1.04	1.32	1.32	1.20	1.16
50 ~ 100만원 미만	1.30	1.11	1.42	1.29	1.31	1.27	1.28	1.24	1.28	1.30	1.25	1.14
100 ~ 200만원 미만	1.32	1.30	1.30	1.37	1.41	1.41	1.33	1.31	1.25	1.37	1.42	1.36
200 ~ 300만원 미만	1.36	1.30	1.37	1.42	1.32	1.34	1.42	1.42	1.32	1.49	1.51	1.40
300 ~ 400만원 미만	1.37	1.32	1.44	1.46	1.49	1.36	1.37	1.35	1.30	1.32	1.33	1.28
400 ~ 500만원 미만	1.57	1.35	1.52	1.47	1.48	1.38	1.46	1.37	1.39	1.44	1.32	1.26
500 ~ 600만원 미만	1.43	1.52	1.58	1.36	1.39	1.33	1.39	1.37	1.40	1.26	1.40	1.33
600만원 이상	1.46	1.27	1.46	1.46	1.41	1.45	1.33	1.44	1.38	1.59	1.39	1.39
학 력												
초 졸 이 하	1.18	1.11	1.20	1.29	1.25	1.33	1.23	1.20	1.19	1.32	1.33	1.19
중학교(재/졸)	1.30	1.24	1.43	1.37	1.29	1.25	1.25	1.22	1.26	1.35	1.29	1.21
고등학교(재/졸)	1.44	1.41	1.50	1.47	1.48	1.37	1.43	1.36	1.36	1.44	1.40	1.33
전문대(재/졸)	1.40	1.52	1.52	1.35	1.41	1.39	1.32	1.37	1.33	1.35	1.38	1.24
대학교(재/졸)	1.46	1.31	1.42	1.44	1.39	1.38	1.39	1.46	1.36	1.44	1.42	1.39
대학원(재/졸)	1.59	1.19	1.57	1.57	1.51	1.39	1.61	1.38	1.56	1.40	1.38	1.39

18-2. 월별 여행 경험자 1인 평균 숙박여행 횟수

단위 : 회/인

1월	2월	3월	4월	5월	6월	7월	8월	9월	10월	11월	12월	구 분
1.18	1.07	1.13	1.10	1.13	1.13	1.15	1.14	1.13	1.12	1.15	1.11	**전 체**
												성 별
1.18	1.07	1.11	1.08	1.13	1.14	1.13	1.13	1.12	1.12	1.14	1.12	남 자
1.18	1.07	1.14	1.12	1.13	1.11	1.17	1.15	1.14	1.13	1.15	1.11	여 자
												연 령
1.14	1.05	1.09	1.04	1.05	1.04	1.05	1.12	1.07	1.12	1.00	1.02	15 ~ 19 세
1.18	1.05	1.11	1.06	1.06	1.11	1.17	1.16	1.12	1.02	1.07	1.07	20 대
1.23	1.08	1.16	1.15	1.19	1.14	1.26	1.20	1.18	1.13	1.29	1.15	30 대
1.20	1.07	1.13	1.10	1.13	1.12	1.11	1.17	1.15	1.09	1.11	1.13	40 대
1.14	1.09	1.12	1.10	1.11	1.18	1.12	1.10	1.14	1.20	1.10	1.12	50 대
1.11	1.04	1.14	1.08	1.12	1.09	1.11	1.06	1.07	1.16	1.13	1.10	60 대 이 상
												직 업
1.17	1.06	1.12	1.21	1.15	1.21	1.26	1.19	1.16	1.15	1.16	1.22	전 문 관 리
1.22	1.09	1.17	1.11	1.21	1.11	1.16	1.11	1.15	1.08	1.19	1.14	사 무
1.16	1.05	1.10	1.03	1.08	1.16	1.11	1.13	1.06	1.16	1.09	1.09	서 비 스 판 매
1.05	1.03	1.15	1.24	1.00	1.10	1.09	1.03	1.09	1.18	1.09	1.08	농 어 업
1.17	1.14	1.12	1.08	1.11	1.13	1.12	1.21	1.15	1.15	1.20	1.12	기 능 노 무
												가 구 소 득
1.16	1.00	1.04	1.05	1.18	1.00	1.07	1.02	1.02	1.00	1.06	1.08	50만원 미만
1.09	1.04	1.59	1.04	1.03	1.08	1.09	1.04	1.08	1.08	1.11	1.10	50 ~ 100만원 미만
1.12	1.06	1.05	1.02	1.22	1.09	1.11	1.10	1.07	1.18	1.22	1.18	100 ~ 200만원 미만
1.07	1.02	1.07	1.05	1.07	1.06	1.11	1.11	1.09	1.13	1.06	1.06	200 ~ 300만원 미만
1.15	1.08	1.13	1.29	1.21	1.11	1.19	1.16	1.11	1.12	1.15	1.09	300 ~ 400만원 미만
1.24	1.04	1.14	1.04	1.12	1.12	1.20	1.18	1.17	1.10	1.25	1.12	400 ~ 500만원 미만
1.21	1.17	1.11	1.04	1.11	1.18	1.17	1.13	1.18	1.06	1.16	1.14	500 ~ 600만원 미만
1.25	1.01	1.17	1.10	1.13	1.20	1.09	1.16	1.15	1.22	1.09	1.12	600만원 이상
												학 력
1.06	1.01	1.13	1.04	1.04	1.10	1.05	1.04	1.04	1.13	1.09	1.09	초 졸 이 하
1.07	1.08	1.25	1.12	1.06	1.00	1.04	1.05	1.07	1.15	1.16	1.02	중학교(재/졸)
1.20	1.08	1.11	1.12	1.18	1.13	1.15	1.15	1.14	1.16	1.15	1.12	고등학교(재/졸)
1.18	1.09	1.15	1.13	1.14	1.14	1.16	1.11	1.13	1.09	1.22	1.09	전문대(재/졸)
1.18	1.06	1.10	1.06	1.11	1.12	1.15	1.17	1.15	1.11	1.13	1.13	대학교(재/졸)
1.24	1.03	1.18	1.16	1.10	1.30	1.30	1.24	1.20	1.02	1.03	1.16	대학원(재/졸)

18-3. 월별 여행 경험자 1인 평균 당일여행 횟수

단위 : 회/인

구 분	1월	2월	3월	4월	5월	6월	7월	8월	9월	10월	11월	12월
전 체	1.32	1.36	1.37	1.41	1.38	1.34	1.35	1.35	1.30	1.36	1.36	1.29
성 별												
남 자	1.29	1.31	1.33	1.43	1.37	1.31	1.33	1.30	1.28	1.31	1.33	1.29
여 자	1.35	1.41	1.40	1.40	1.40	1.35	1.36	1.40	1.31	1.39	1.38	1.29
연 령												
15 ~ 19 세	1.15	1.03	1.12	1.07	1.11	1.08	1.18	1.22	1.10	1.17	1.26	1.05
20 대	1.28	1.16	1.14	1.16	1.14	1.19	1.17	1.19	1.19	1.17	1.10	1.26
30 대	1.42	1.53	1.59	1.63	1.45	1.41	1.47	1.51	1.46	1.46	1.39	1.32
40 대	1.36	1.43	1.42	1.45	1.45	1.27	1.31	1.48	1.31	1.41	1.39	1.30
50 대	1.35	1.40	1.39	1.45	1.50	1.44	1.33	1.32	1.34	1.40	1.43	1.38
60 대 이 상	1.24	1.29	1.27	1.35	1.29	1.35	1.45	1.22	1.27	1.30	1.31	1.22
직 업												
전 문 관 리	1.37	1.39	1.57	1.54	1.27	1.23	1.37	1.45	1.35	1.40	1.29	1.22
사 무	1.45	1.41	1.45	1.63	1.51	1.51	1.36	1.48	1.36	1.46	1.41	1.31
서 비 스 판 매	1.28	1.57	1.49	1.38	1.48	1.38	1.25	1.50	1.38	1.46	1.53	1.36
농 어 업	1.15	1.25	1.18	1.33	1.21	1.24	1.24	1.17	1.18	1.27	1.41	1.21
기 능 노 무	1.19	1.19	1.20	1.33	1.30	1.25	1.22	1.19	1.40	1.17	1.22	1.45
가 구 소 득												
50만원 미만	1.12	1.51	1.24	1.36	1.10	1.03	1.34	1.00	1.19	1.18	1.20	1.17
50 ~ 100만원 미만	1.29	1.08	1.12	1.27	1.34	1.40	1.35	1.27	1.21	1.24	1.22	1.06
100 ~ 200만원 미만	1.26	1.36	1.24	1.32	1.30	1.33	1.29	1.31	1.23	1.25	1.35	1.25
200 ~ 300만원 미만	1.35	1.36	1.32	1.43	1.31	1.31	1.42	1.49	1.37	1.45	1.57	1.40
300 ~ 400만원 미만	1.27	1.28	1.34	1.37	1.42	1.37	1.30	1.34	1.23	1.24	1.31	1.26
400 ~ 500만원 미만	1.45	1.40	1.40	1.56	1.52	1.41	1.34	1.27	1.30	1.43	1.24	1.18
500 ~ 600만원 미만	1.34	1.46	1.56	1.37	1.43	1.24	1.33	1.38	1.29	1.28	1.29	1.22
600만원 이상	1.24	1.33	1.41	1.48	1.34	1.40	1.38	1.34	1.38	1.47	1.38	1.48
학 력												
초 졸 이 하	1.14	1.09	1.18	1.26	1.20	1.37	1.22	1.22	1.18	1.26	1.27	1.16
중 학 교 (재 / 졸)	1.31	1.23	1.30	1.30	1.28	1.26	1.29	1.24	1.21	1.26	1.30	1.21
고 등 학 교 (재 / 졸)	1.35	1.43	1.38	1.46	1.49	1.33	1.38	1.29	1.30	1.38	1.36	1.30
전 문 대 (재 / 졸)	1.27	1.60	1.47	1.34	1.37	1.27	1.26	1.39	1.29	1.28	1.22	1.21
대 학 교 (재 / 졸)	1.36	1.31	1.41	1.48	1.36	1.39	1.37	1.48	1.36	1.40	1.44	1.36
대 학 원 (재 / 졸)	1.27	1.22	1.32	1.59	1.41	1.28	1.54	1.33	1.45	1.47	1.39	1.31

19-1. 월별 여행 경험자 1인 평균 관광여행 횟수

단위 : 회/인

1월	2월	3월	4월	5월	6월	7월	8월	9월	10월	11월	12월	구 분
1.21	1.14	1.27	1.23	1.24	1.18	1.18	1.24	1.17	1.21	1.20	1.12	**전 체**
												성 별
1.19	1.11	1.22	1.20	1.23	1.17	1.16	1.23	1.16	1.19	1.18	1.11	남 자
1.23	1.17	1.30	1.25	1.25	1.19	1.20	1.26	1.17	1.23	1.21	1.12	여 자
												연 령
1.17	1.00	1.07	1.00	1.03	1.06	1.08	1.18	1.03	1.13	1.00	1.08	15 ~ 19 세
1.28	1.06	1.16	1.12	1.08	1.08	1.16	1.22	1.05	1.08	1.00	1.07	20 대
1.23	1.25	1.47	1.25	1.27	1.18	1.18	1.31	1.17	1.21	1.19	1.13	30 대
1.16	1.12	1.31	1.19	1.26	1.22	1.16	1.33	1.16	1.21	1.22	1.12	40 대
1.32	1.16	1.22	1.24	1.31	1.26	1.21	1.20	1.23	1.24	1.22	1.12	50 대
1.11	1.10	1.21	1.28	1.22	1.14	1.24	1.13	1.17	1.27	1.24	1.15	60 대 이 상
												직 업
1.18	1.34	1.40	1.29	1.29	1.21	1.14	1.28	1.24	1.31	1.18	1.07	전 문 관 리
1.28	1.15	1.31	1.22	1.30	1.22	1.19	1.27	1.18	1.23	1.16	1.11	사 무
1.21	1.23	1.35	1.13	1.19	1.19	1.18	1.28	1.13	1.19	1.19	1.10	서 비 스 판 매
1.17	1.10	1.12	1.31	1.05	1.21	1.10	1.10	1.12	1.21	1.25	1.24	농 어 업
1.05	1.02	1.14	1.24	1.23	1.16	1.09	1.19	1.21	1.10	1.34	1.19	기 능 노 무
												가 구 소 득
1.04	1.26	1.12	1.21	1.20	1.02	1.09	1.03	1.08	1.18	1.06	1.00	50만원 미만
1.39	1.04	1.45	1.20	1.18	1.26	1.25	1.20	1.28	1.25	1.09	1.00	50 ~ 100만원 미만
1.17	1.13	1.20	1.29	1.27	1.29	1.13	1.14	1.16	1.17	1.34	1.14	100 ~ 200만원 미만
1.20	1.08	1.18	1.23	1.18	1.11	1.16	1.25	1.13	1.24	1.20	1.16	200 ~ 300만원 미만
1.08	1.11	1.23	1.16	1.26	1.16	1.20	1.22	1.18	1.15	1.16	1.17	300 ~ 400만원 미만
1.26	1.08	1.27	1.26	1.23	1.16	1.25	1.25	1.15	1.21	1.13	1.10	400 ~ 500만원 미만
1.25	1.31	1.47	1.21	1.27	1.20	1.20	1.26	1.15	1.11	1.27	1.09	500 ~ 600만원 미만
1.29	1.09	1.23	1.24	1.28	1.24	1.12	1.31	1.21	1.36	1.20	1.09	600만원 이상
												학 력
1.11	1.07	1.08	1.23	1.18	1.28	1.13	1.15	1.20	1.20	1.17	1.17	초 졸 이 하
1.26	1.12	1.32	1.27	1.20	1.08	1.16	1.15	1.16	1.20	1.26	1.16	중학교(재/졸)
1.18	1.10	1.27	1.24	1.25	1.18	1.22	1.22	1.20	1.21	1.23	1.11	고등학교(재/졸)
1.28	1.57	1.53	1.20	1.22	1.22	1.10	1.23	1.12	1.18	1.23	1.11	전문대(재/졸)
1.20	1.07	1.22	1.20	1.24	1.19	1.17	1.31	1.13	1.22	1.16	1.11	대학교(재/졸)
1.35	1.00	1.16	1.24	1.44	1.12	1.38	1.24	1.23	1.28	1.05	1.11	대학원(재/졸)

19-2. 월별 여행 경험자 1인 평균 숙박 관광여행 횟수

단위 : 회/인

구 분	1월	2월	3월	4월	5월	6월	7월	8월	9월	10월	11월	12월
전 체	1.03	1.02	1.05	1.04	1.05	1.05	1.07	1.09	1.02	1.07	1.08	1.02
성 별												
남 자	1.03	1.02	1.05	1.02	1.04	1.08	1.06	1.09	1.01	1.06	1.07	1.03
여 자	1.03	1.01	1.05	1.06	1.05	1.03	1.08	1.10	1.02	1.08	1.09	1.02
연 령												
15 ~ 19 세	1.03	1.00	1.00	1.00	1.00	1.03	1.01	1.09	1.00	1.13	1.00	1.03
20 대	1.05	1.02	1.02	1.03	1.02	1.04	1.14	1.12	1.00	1.00	1.00	1.03
30 대	1.03	1.03	1.01	1.03	1.06	1.02	1.11	1.10	1.00	1.05	1.10	1.03
40 대	1.02	1.01	1.07	1.04	1.03	1.06	1.03	1.12	1.04	1.07	1.10	1.02
50 대	1.03	1.01	1.02	1.04	1.03	1.13	1.04	1.08	1.01	1.10	1.04	1.01
60 대 이 상	1.02	1.03	1.15	1.06	1.09	1.03	1.07	1.03	1.04	1.09	1.12	1.03
직 업												
전 문 관 리	1.04	1.03	1.02	1.05	1.12	1.18	1.06	1.12	1.00	1.07	1.16	1.00
사 무	1.05	1.03	1.04	1.02	1.05	1.04	1.06	1.06	1.01	1.07	1.06	1.02
서 비 스 판 매	1.00	1.01	1.05	1.02	1.03	1.03	1.09	1.10	1.00	1.07	1.04	1.01
농 어 업	1.07	1.03	1.16	1.09	1.00	1.00	1.07	1.01	1.06	1.10	1.11	1.00
기 능 노 무	1.00	1.00	1.05	1.04	1.03	1.10	1.05	1.11	1.05	1.02	1.17	1.06
가 구 소 득												
50만원 미만	1.00	1.00	1.00	1.32	1.00	1.00	1.00	1.00	1.00	1.00	1.00	1.00
50 ~ 100만원 미만	1.00	1.00	1.65	1.00	1.00	1.00	1.07	1.00	1.00	1.00	1.00	1.00
100 ~ 200만원 미만	1.08	1.09	1.03	1.00	1.10	1.06	1.06	1.05	1.09	1.08	1.21	1.01
200 ~ 300만원 미만	1.02	1.03	1.02	1.04	1.04	1.00	1.05	1.06	1.00	1.09	1.04	1.00
300 ~ 400만원 미만	1.01	1.00	1.05	1.06	1.02	1.05	1.08	1.10	1.00	1.04	1.10	1.01
400 ~ 500만원 미만	1.02	1.00	1.02	1.04	1.04	1.00	1.08	1.12	1.00	1.09	1.13	1.03
500 ~ 600만원 미만	1.01	1.03	1.01	1.05	1.06	1.14	1.06	1.08	1.04	1.04	1.04	1.05
600만원 이상	1.07	1.00	1.06	1.02	1.07	1.15	1.06	1.13	1.01	1.10	1.05	1.02
학 력												
초 졸 이 하	1.05	1.03	1.00	1.06	1.05	1.11	1.03	1.01	1.05	1.03	1.05	1.02
중학교(재/졸)	1.00	1.05	1.21	1.07	1.00	1.00	1.02	1.06	1.05	1.09	1.23	1.02
고등학교(재/졸)	1.02	1.00	1.03	1.04	1.04	1.03	1.05	1.09	1.02	1.08	1.06	1.01
전문대(재/졸)	1.02	1.08	1.03	1.05	1.04	1.12	1.06	1.07	1.01	1.06	1.15	1.02
대학교(재/졸)	1.03	1.01	1.04	1.02	1.05	1.07	1.09	1.11	1.01	1.07	1.06	1.03
대학원(재/졸)	1.19	1.00	1.04	1.07	1.08	1.01	1.11	1.16	1.00	1.00	1.00	1.00

19-3. 월별 여행 경험자 1인 평균 당일 관광여행 횟수

단위 : 회/인

1월	2월	3월	4월	5월	6월	7월	8월	9월	10월	11월	12월	구 분
1.21	1.22	1.24	1.24	1.25	1.19	1.20	1.24	1.18	1.18	1.20	1.14	**전 체**
												성 별
1.19	1.16	1.22	1.24	1.25	1.17	1.18	1.20	1.19	1.18	1.18	1.13	남 자
1.22	1.27	1.26	1.25	1.26	1.21	1.21	1.28	1.18	1.19	1.21	1.14	여 자
												연 령
1.21	1.00	1.00	1.00	1.05	1.07	1.11	1.06	1.05	1.08	1.00	1.07	15 ~ 19 세
1.25	1.10	1.09	1.12	1.12	1.08	1.07	1.11	1.09	1.07	1.00	1.13	20 대
1.26	1.38	1.47	1.30	1.28	1.28	1.20	1.43	1.21	1.18	1.22	1.15	30 대
1.13	1.20	1.28	1.22	1.28	1.17	1.17	1.33	1.15	1.18	1.17	1.11	40 대
1.32	1.32	1.23	1.25	1.44	1.25	1.21	1.24	1.29	1.21	1.28	1.15	50 대
1.11	1.09	1.14	1.26	1.14	1.18	1.28	1.14	1.15	1.23	1.20	1.17	60 대 이 상
												직 업
1.12	1.61	1.44	1.32	1.17	1.04	1.13	1.31	1.29	1.25	1.01	1.08	전 문 관 리
1.34	1.17	1.29	1.26	1.36	1.30	1.24	1.39	1.23	1.23	1.19	1.11	사 무
1.24	1.45	1.38	1.15	1.25	1.20	1.15	1.36	1.20	1.16	1.23	1.13	서 비 스 판 매
1.09	1.08	1.08	1.31	1.04	1.25	1.09	1.10	1.07	1.18	1.23	1.36	농 어 업
1.04	1.02	1.04	1.30	1.23	1.15	1.08	1.13	1.25	1.09	1.35	1.18	기 능 노 무
												가 구 소 득
1.00	1.35	1.15	1.17	1.08	1.03	1.16	1.00	1.01	1.26	1.08	1.00	50만원 미만
1.43	1.07	1.10	1.19	1.16	1.35	1.35	1.23	1.20	1.17	1.09	1.00	50 ~ 100만원 미만
1.20	1.04	1.14	1.24	1.19	1.23	1.13	1.16	1.14	1.14	1.27	1.19	100 ~ 200만원 미만
1.25	1.11	1.14	1.26	1.21	1.13	1.17	1.31	1.19	1.18	1.26	1.22	200 ~ 300만원 미만
1.11	1.15	1.17	1.18	1.32	1.24	1.19	1.26	1.12	1.12	1.12	1.32	300 ~ 400만원 미만
1.23	1.14	1.31	1.34	1.20	1.27	1.25	1.18	1.19	1.20	1.13	1.06	400 ~ 500만원 미만
1.29	1.62	1.54	1.18	1.46	1.11	1.28	1.34	1.22	1.11	1.19	1.07	500 ~ 600만원 미만
1.17	1.12	1.20	1.28	1.23	1.20	1.13	1.20	1.25	1.30	1.28	1.04	600만원 이상
												학 력
1.07	1.05	1.07	1.21	1.10	1.31	1.20	1.18	1.18	1.18	1.15	1.22	초 졸 이 하
1.37	1.16	1.18	1.21	1.26	1.11	1.20	1.12	1.14	1.14	1.27	1.17	중학교(재/졸)
1.19	1.12	1.24	1.28	1.29	1.22	1.23	1.20	1.21	1.19	1.28	1.16	고등학교(재/졸)
1.24	1.82	1.56	1.20	1.23	1.14	1.07	1.30	1.15	1.12	1.06	1.10	전문대(재/졸)
1.21	1.13	1.22	1.26	1.28	1.19	1.17	1.33	1.19	1.20	1.16	1.11	대학교(재/졸)
1.17	1.00	1.13	1.24	1.25	1.11	1.38	1.23	1.25	1.31	1.02	1.15	대학원(재/졸)

20-1. 월별 여행 경험자 1인 평균 기타여행 횟수

단위 : 회/인

구 분	1월	2월	3월	4월	5월	6월	7월	8월	9월	10월	11월	12월
전 체	1.28	1.29	1.27	1.36	1.27	1.31	1.37	1.24	1.25	1.31	1.33	1.30
성 별												
남 자	1.27	1.27	1.26	1.36	1.27	1.30	1.37	1.20	1.22	1.26	1.30	1.30
여 자	1.29	1.31	1.28	1.36	1.27	1.32	1.37	1.27	1.27	1.35	1.35	1.30
연 령												
15 ~ 19 세	1.11	1.15	1.08	1.12	1.08	1.07	1.08	1.04	1.15	1.23	1.15	1.03
20 대	1.17	1.15	1.12	1.14	1.12	1.28	1.17	1.22	1.17	1.27	1.18	1.19
30 대	1.38	1.36	1.35	1.61	1.41	1.37	1.59	1.43	1.34	1.44	1.47	1.33
40 대	1.32	1.29	1.27	1.38	1.24	1.22	1.34	1.28	1.29	1.30	1.33	1.32
50 대	1.31	1.38	1.33	1.38	1.32	1.39	1.40	1.16	1.25	1.36	1.37	1.41
60 대 이 상	1.23	1.23	1.24	1.26	1.25	1.33	1.34	1.14	1.19	1.17	1.24	1.20
직 업												
전 문 관 리	1.26	1.20	1.30	1.39	1.19	1.39	1.58	1.29	1.38	1.24	1.39	1.33
사 무	1.35	1.38	1.35	1.60	1.38	1.32	1.30	1.30	1.29	1.35	1.43	1.34
서 비 스 판 매	1.35	1.38	1.29	1.39	1.36	1.33	1.38	1.23	1.23	1.41	1.42	1.33
농 어 업	1.20	1.14	1.19	1.14	1.22	1.17	1.35	1.13	1.18	1.24	1.33	1.19
기 능 노 무	1.25	1.21	1.18	1.30	1.12	1.26	1.42	1.26	1.25	1.20	1.14	1.40
가 구 소 득												
50만원 미만	1.16	1.00	1.17	1.32	1.07	1.00	1.32	1.07	1.12	1.00	1.13	1.10
50 ~ 100만원 미만	1.19	1.06	1.13	1.14	1.31	1.17	1.13	1.12	1.17	1.23	1.09	1.11
100 ~ 200만원 미만	1.24	1.23	1.12	1.19	1.15	1.22	1.40	1.19	1.15	1.24	1.33	1.31
200 ~ 300만원 미만	1.21	1.31	1.23	1.32	1.18	1.25	1.48	1.33	1.25	1.38	1.46	1.37
300 ~ 400만원 미만	1.33	1.29	1.27	1.48	1.31	1.27	1.23	1.24	1.19	1.21	1.30	1.22
400 ~ 500만원 미만	1.37	1.30	1.37	1.53	1.45	1.43	1.42	1.20	1.29	1.35	1.28	1.26
500 ~ 600만원 미만	1.25	1.35	1.28	1.24	1.26	1.27	1.31	1.20	1.32	1.23	1.31	1.27
600만원 이상	1.26	1.24	1.30	1.42	1.24	1.43	1.45	1.25	1.27	1.44	1.30	1.44
학 력												
초 졸 이 하	1.12	1.04	1.14	1.12	1.18	1.22	1.12	1.05	1.07	1.17	1.21	1.15
중 학 교 (재 / 졸)	1.19	1.20	1.20	1.18	1.18	1.17	1.16	1.07	1.17	1.25	1.17	1.15
고 등 학 교 (재 / 졸)	1.29	1.36	1.28	1.47	1.33	1.33	1.42	1.23	1.24	1.33	1.33	1.33
전 문 대 (재 / 졸)	1.25	1.28	1.27	1.29	1.24	1.23	1.43	1.24	1.29	1.30	1.29	1.12
대 학 교 (재 / 졸)	1.30	1.29	1.27	1.37	1.24	1.39	1.40	1.33	1.28	1.35	1.39	1.41
대 학 원 (재 / 졸)	1.41	1.16	1.52	1.49	1.32	1.31	1.39	1.11	1.44	1.23	1.45	1.33

20-2. 월별 여행 경험자 1인 평균 숙박 기타여행 횟수

단위 : 회/인

1월	2월	3월	4월	5월	6월	7월	8월	9월	10월	11월	12월	구 분
1.12	1.05	1.08	1.11	1.12	1.10	1.15	1.09	1.11	1.09	1.14	1.18	**전 체**
												성 별
1.13	1.04	1.08	1.10	1.13	1.11	1.15	1.12	1.10	1.08	1.13	1.18	남 자
1.12	1.06	1.08	1.12	1.11	1.10	1.16	1.07	1.12	1.10	1.15	1.18	여 자
												연 령
1.07	1.04	1.06	1.00	1.04	1.05	1.02	1.00	1.07	1.00	1.00	1.00	15 ~ 19 세
1.07	1.02	1.08	1.07	1.09	1.10	1.11	1.06	1.09	1.08	1.07	1.05	20 대
1.17	1.03	1.07	1.24	1.26	1.10	1.21	1.24	1.14	1.10	1.37	1.21	30 대
1.15	1.04	1.10	1.11	1.12	1.09	1.12	1.07	1.12	1.03	1.10	1.20	40 대
1.12	1.12	1.05	1.06	1.04	1.17	1.19	1.04	1.12	1.11	1.06	1.26	50 대
1.11	1.04	1.11	1.04	1.07	1.11	1.14	1.02	1.05	1.16	1.09	1.13	60 대 이 상
												직 업
1.10	1.05	1.12	1.15	1.13	1.06	1.29	1.08	1.17	1.12	1.14	1.33	전 문 관 리
1.16	1.06	1.11	1.16	1.26	1.05	1.14	1.14	1.13	1.06	1.21	1.20	사 무
1.16	1.05	1.04	1.05	1.05	1.23	1.19	1.03	1.04	1.06	1.07	1.14	서 비 스 판 매
1.02	1.04	1.09	1.20	1.00	1.13	1.04	1.05	1.06	1.21	1.04	1.13	농 어 업
1.11	1.08	1.00	1.11	1.07	1.10	1.18	1.21	1.11	1.10	1.19	1.23	기 능 노 무
												가 구 소 득
1.15	1.00	1.08	1.00	1.00	1.00	1.13	1.15	1.00	1.00	1.07	1.08	50만원 미만
1.11	1.08	1.20	1.07	1.10	1.12	1.13	1.00	1.08	1.16	1.09	1.16	50 ~ 100만원 미만
1.09	1.02	1.00	1.00	1.05	1.07	1.16	1.00	1.04	1.11	1.19	1.28	100 ~ 200만원 미만
1.04	1.02	1.06	1.03	1.06	1.01	1.14	1.04	1.07	1.12	1.03	1.08	200 ~ 300만원 미만
1.15	1.07	1.08	1.40	1.21	1.08	1.08	1.08	1.07	1.15	1.17	1.20	300 ~ 400만원 미만
1.19	1.05	1.09	1.04	1.15	1.17	1.20	1.16	1.13	1.03	1.19	1.17	400 ~ 500만원 미만
1.12	1.09	1.12	1.03	1.14	1.18	1.15	1.13	1.17	1.00	1.26	1.25	500 ~ 600만원 미만
1.14	1.02	1.05	1.08	1.08	1.11	1.23	1.10	1.15	1.10	1.08	1.20	600만원 이상
												학 력
1.05	1.00	1.10	1.02	1.00	1.10	1.06	1.03	1.01	1.15	1.09	1.11	초 졸 이 하
1.06	1.06	1.10	1.08	1.06	1.00	1.04	1.00	1.06	1.17	1.02	1.02	중 학 교 (재 / 졸)
1.14	1.05	1.05	1.16	1.16	1.13	1.13	1.10	1.12	1.10	1.14	1.21	고 등 학 교 (재 / 졸)
1.11	1.01	1.11	1.08	1.08	1.12	1.36	1.04	1.11	1.06	1.29	1.12	전 문 대 (재 / 졸)
1.13	1.08	1.06	1.09	1.11	1.10	1.15	1.13	1.12	1.05	1.13	1.24	대 학 교 (재 / 졸)
1.20	1.05	1.32	1.22	1.14	1.13	1.10	1.12	1.19	1.00	1.05	1.20	대 학 원 (재 / 졸)

20-3. 월별 여행 경험자 1인 평균 당일 기타여행 횟수

단위 : 회/인

구 분	1월	2월	3월	4월	5월	6월	7월	8월	9월	10월	11월	12월
전 체	1.24	1.27	1.23	1.36	1.25	1.31	1.32	1.23	1.22	1.29	1.31	1.26
성 별												
남 자	1.21	1.27	1.22	1.37	1.25	1.28	1.32	1.16	1.20	1.22	1.27	1.26
여 자	1.26	1.26	1.25	1.34	1.24	1.34	1.32	1.29	1.24	1.36	1.34	1.26
연 령												
15 ~ 19 세	1.08	1.05	1.02	1.14	1.04	1.02	1.08	1.06	1.09	1.27	1.15	1.03
20 대	1.17	1.15	1.09	1.14	1.07	1.27	1.10	1.22	1.15	1.27	1.16	1.19
30 대	1.33	1.31	1.29	1.58	1.28	1.34	1.55	1.29	1.45	1.48	1.33	1.22
40 대	1.30	1.30	1.26	1.40	1.23	1.19	1.32	1.29	1.22	1.32	1.33	1.32
50 대	1.18	1.31	1.29	1.42	1.36	1.40	1.27	1.19	1.18	1.29	1.37	1.35
60 대 이 상	1.22	1.28	1.20	1.20	1.23	1.37	1.35	1.20	1.20	1.13	1.25	1.16
직 업												
전 문 관 리	1.19	1.18	1.26	1.40	1.17	1.34	1.37	1.28	1.25	1.19	1.27	1.31
사 무	1.32	1.36	1.29	1.69	1.28	1.39	1.21	1.24	1.25	1.35	1.38	1.25
서 비 스 판 매	1.18	1.42	1.27	1.45	1.43	1.31	1.40	1.39	1.26	1.44	1.53	1.36
농 어 업	1.13	1.16	1.14	1.06	1.21	1.16	1.38	1.15	1.18	1.16	1.37	1.11
기 능 노 무	1.20	1.10	1.19	1.22	1.11	1.18	1.28	1.08	1.27	1.08	1.10	1.39
가 구 소 득												
50만원 미만	1.16	1.00	1.05	1.20	1.12	1.00	1.36	1.00	1.22	1.00	1.15	1.03
50 ~ 100만원 미만	1.17	1.00	1.05	1.04	1.38	1.31	1.05	1.29	1.16	1.20	1.08	1.09
100 ~ 200만원 미만	1.21	1.34	1.15	1.21	1.16	1.23	1.39	1.27	1.19	1.18	1.32	1.18
200 ~ 300만원 미만	1.21	1.37	1.23	1.34	1.17	1.29	1.47	1.48	1.31	1.39	1.53	1.38
300 ~ 400만원 미만	1.26	1.18	1.25	1.35	1.22	1.30	1.20	1.16	1.14	1.11	1.27	1.14
400 ~ 500만원 미만	1.31	1.27	1.22	1.56	1.49	1.41	1.30	1.15	1.19	1.38	1.21	1.18
500 ~ 600만원 미만	1.22	1.25	1.22	1.28	1.18	1.20	1.20	1.06	1.22	1.31	1.23	1.21
600만원 이상	1.18	1.30	1.36	1.45	1.22	1.44	1.39	1.23	1.24	1.40	1.23	1.52
학 력												
초 졸 이 하	1.11	1.01	1.12	1.09	1.19	1.27	1.07	1.05	1.08	1.14	1.22	1.11
중학교(재/졸)	1.23	1.16	1.16	1.14	1.16	1.19	1.21	1.10	1.16	1.17	1.20	1.14
고등학교(재/졸)	1.25	1.33	1.23	1.43	1.33	1.30	1.33	1.18	1.18	1.31	1.29	1.25
전문대(재/졸)	1.15	1.25	1.20	1.34	1.29	1.18	1.27	1.25	1.23	1.28	1.10	1.08
대학교(재/졸)	1.28	1.28	1.28	1.38	1.17	1.44	1.39	1.37	1.30	1.36	1.40	1.38
대학원(재/졸)	1.18	1.24	1.35	1.56	1.31	1.32	1.36	1.10	1.30	1.21	1.51	1.38

21-1. 여행지별 여행 경험자 1인 평균 국내여행 횟수

단위 : 회/인

서울	부산	대구	인천	광주	대전	울산	세종	경기	구 분
2.10	1.70	1.63	1.47	1.96	2.05	1.45	1.93	2.35	**전 체**
									성 별
1.98	1.62	1.63	1.45	1.78	2.10	1.49	1.89	2.17	남 자
2.20	1.77	1.62	1.49	2.16	1.99	1.41	1.99	2.50	여 자
									연 령
1.62	1.61	1.34	1.36	1.49	2.03	1.70	1.00	1.85	15 ~ 19 세
1.70	1.43	1.19	1.17	1.62	1.51	1.29	1.00	1.81	20 대
2.42	1.48	2.05	1.65	1.60	2.08	1.34	1.65	2.96	30 대
2.45	2.12	1.50	1.55	1.98	2.28	1.53	1.48	2.48	40 대
1.95	1.69	1.86	1.52	2.16	2.38	1.63	3.72	2.27	50 대
1.96	1.52	1.56	1.34	2.28	1.66	1.25	1.00	2.07	60 대 이 상
									직 업
1.81	1.87	2.04	1.38	2.98	4.69	1.31	3.61	2.12	전 문 관 리
2.43	1.68	1.56	1.61	1.64	1.83	1.72	1.79	2.61	사 무
2.36	1.84	1.54	1.61	2.09	1.92	1.48	2.64	2.43	서 비 스 판 매
1.67	1.31	1.47	1.22	2.47	2.05	1.39	1.00	1.88	농 어 업
1.71	1.87	1.75	1.53	2.05	1.58	1.24	1.00	2.10	기 능 노 무
									가 구 소 득
1.47	1.57	1.36	1.47	3.01	1.20	2.36	1.00	2.18	50만원 미만
1.50	1.69	1.37	1.18	3.04	1.56	1.49	1.00	1.82	50 ~ 100만원 미만
1.79	1.80	1.88	1.45	1.41	1.34	1.20	1.00	2.27	100 ~ 200만원 미만
2.02	1.48	1.63	1.28	2.07	3.16	1.27	2.89	2.43	200 ~ 300만원 미만
2.10	1.61	1.52	1.58	1.61	2.53	1.27	2.13	2.04	300 ~ 400만원 미만
2.51	2.39	1.74	1.63	2.11	1.66	1.93	2.59	2.85	400 ~ 500만원 미만
1.96	1.61	1.49	1.41	2.37	1.72	1.67	1.00	2.49	500 ~ 600만원 미만
2.26	1.42	1.75	1.44	1.80	1.66	1.25	1.59	1.95	600만원 이상
									학 력
1.63	1.41	1.45	1.23	2.59	1.72	1.13	1.00	1.81	초 졸 이 하
1.87	1.60	1.46	1.44	1.89	1.78	1.54	1.00	2.01	중 학 교 (재 / 졸)
2.21	1.87	1.76	1.56	1.86	1.63	1.56	3.08	2.45	고 등 학 교 (재 / 졸)
2.24	1.49	1.73	1.48	1.35	1.85	1.21	1.48	2.33	전 문 대 (재 / 졸)
2.10	1.70	1.51	1.42	2.12	2.11	1.42	1.23	2.46	대 학 교 (재 / 졸)
2.25	1.42	1.81	1.78	1.10	4.88	1.00	4.00	2.37	대 학 원 (재 / 졸)

21-1. 여행지별 여행 경험자 1인 평균 국내여행 횟수(계속)

단위 : 회/인

구 분	강원	충북	충남	전북	전남	경북	경남	제주
전 체	1.64	1.80	2.42	1.94	2.17	1.94	2.16	1.13
성 별								
남 자	1.63	1.87	2.38	2.04	2.21	1.96	2.17	1.11
여 자	1.64	1.74	2.45	1.86	2.14	1.93	2.14	1.15
연 령								
15 ~ 19 세	1.48	1.36	2.17	1.69	2.04	1.61	1.77	1.12
20 대	1.32	1.33	1.69	1.58	1.68	1.92	1.62	1.13
30 대	1.76	2.68	2.84	1.89	2.50	2.01	2.39	1.08
40 대	1.82	1.94	2.60	1.88	2.48	2.00	2.68	1.04
50 대	1.72	1.61	2.51	2.31	1.92	2.08	2.15	1.16
60 대 이 상	1.47	1.35	2.14	1.93	2.16	1.80	1.85	1.25
직 업								
전 문 관 리	1.92	1.97	2.35	2.33	2.36	1.99	2.75	1.21
사 무	1.68	2.11	2.56	2.13	2.14	2.14	2.21	1.09
서 비 스 판 매	1.70	1.63	3.09	1.91	2.40	1.88	1.93	1.09
농 어 업	1.29	1.49	2.34	1.80	2.00	2.41	1.91	1.18
기 능 노 무	1.45	2.29	1.94	1.84	2.63	1.85	2.47	1.05
가 구 소 득								
50만원 미만	1.40	1.04	1.58	2.09	1.43	1.85	1.15	1.35
50 ~ 100만원 미만	1.46	1.54	1.92	1.75	2.14	1.52	1.61	1.27
100 ~ 200만원 미만	1.57	1.37	2.43	1.96	1.71	1.91	1.57	1.32
200 ~ 300만원 미만	1.57	1.74	2.46	1.74	2.18	1.76	2.35	1.13
300 ~ 400만원 미만	1.53	1.54	2.39	1.89	2.36	2.18	2.32	1.11
400 ~ 500만원 미만	1.63	1.74	2.44	1.61	2.79	2.04	2.18	1.12
500 ~ 600만원 미만	1.92	2.67	2.24	1.69	1.76	2.00	2.50	1.09
600만원 이상	1.63	1.83	2.70	2.67	2.08	1.83	1.99	1.10
학 력								
초 졸 이 하	1.33	1.51	2.01	1.87	1.88	1.92	1.62	1.23
중 학 교 (재 / 졸)	1.54	1.49	1.98	1.96	2.05	1.83	1.95	1.07
고 등 학 교 (재 / 졸)	1.67	1.55	2.62	1.97	2.30	1.98	2.12	1.13
전 문 대 (재 / 졸)	2.00	2.22	2.50	1.73	2.48	1.86	2.33	1.14
대 학 교 (재 / 졸)	1.57	2.13	2.40	1.94	2.07	1.94	2.39	1.11
대 학 원 (재 / 졸)	1.62	1.81	2.63	2.42	1.92	2.24	1.47	1.30

21-2. 여행지별 여행 경험자 1인 평균 숙박여행 횟수

단위 : 회/인

서울	부산	대구	인천	광주	대전	울산	세종	경기	구 분
1.57	1.25	1.41	1.38	1.67	1.58	1.36	2.09	1.51	**전 체**
									성 별
1.62	1.23	1.38	1.28	1.39	1.62	1.37	2.02	1.44	남 자
1.54	1.26	1.43	1.48	1.94	1.54	1.34	2.20	1.57	여 자
									연 령
1.29	1.23	1.25	1.49	1.26	1.78	1.54	-	1.38	15 ~ 19 세
1.25	1.12	1.25	1.12	1.28	1.29	1.40	-	1.44	20 대
2.16	1.15	1.52	1.67	1.59	1.11	1.19	2.81	1.83	30 대
1.60	1.45	1.52	1.44	1.33	2.36	1.95	1.00	1.43	40 대
1.39	1.23	1.41	1.31	1.74	1.66	1.18	1.67	1.35	50 대
1.55	1.18	1.27	1.18	2.82	1.24	1.39	-	1.51	60 대 이 상
									직 업
1.34	1.26	1.63	1.11	2.25	2.99	1.76	-	1.53	전 문 관 리
1.78	1.31	1.48	1.41	1.54	1.32	1.30	2.37	1.59	사 무
1.55	1.33	1.24	1.27	1.56	1.23	1.00	1.00	1.39	서 비 스 판 매
1.46	1.09	1.36	1.20	3.05	1.19	1.33	1.00	1.59	농 어 업
1.57	1.43	1.26	1.69	2.21	1.32	1.27	1.00	1.53	기 능 노 무
									가 구 소 득
1.45	1.53	1.72	1.00	2.51	1.00	2.49	-	1.15	50만원 미만
1.25	1.13	1.17	1.26	4.44	1.09	1.65	-	1.49	50 ~ 100만원 미만
1.54	1.14	1.40	1.25	1.24	1.07	1.00	-	1.57	100 ~ 200만원 미만
1.47	1.11	1.25	1.14	1.95	1.45	1.33	-	1.38	200 ~ 300만원 미만
1.55	1.24	1.32	1.54	1.58	1.51	1.19	2.19	1.42	300 ~ 400만원 미만
1.80	1.56	1.30	1.39	1.72	1.30	2.29	1.00	1.66	400 ~ 500만원 미만
1.27	1.38	1.67	1.56	1.16	1.97	1.52	-	1.68	500 ~ 600만원 미만
1.76	1.05	1.42	1.29	1.45	2.17	1.12	2.00	1.43	600만원 이상
									학 력
1.30	1.25	1.37	1.24	2.97	1.08	1.28	-	1.44	초 졸 이 하
1.52	1.29	1.16	1.34	1.78	1.61	1.37	-	1.37	중 학 교 (재 / 졸)
1.62	1.24	1.48	1.46	1.79	1.30	1.42	1.93	1.53	고 등 학 교 (재 / 졸)
1.45	1.24	1.35	1.54	1.18	1.53	1.25	2.68	1.72	전 문 대 (재 / 졸)
1.62	1.23	1.35	1.31	1.39	1.52	1.35	1.66	1.47	대 학 교 (재 / 졸)
1.58	1.28	1.69	1.53	1.00	4.01	1.00	-	1.51	대 학 원 (재 / 졸)

21-2. 여행지별 여행 경험자 1인 평균 숙박여행 횟수(계속)

단위 : 회/인

구 분	강원	충북	충남	전북	전남	경북	경남	제주
전 체	1.43	1.54	1.78	1.44	1.56	1.57	1.61	1.10
성 별								
남 자	1.46	1.55	1.79	1.47	1.61	1.58	1.62	1.08
여 자	1.40	1.54	1.76	1.42	1.52	1.57	1.60	1.13
연 령								
15 ~ 19 세	1.43	1.29	1.72	1.49	1.64	1.32	1.45	1.11
20 대	1.26	1.30	1.44	1.35	1.36	1.51	1.41	1.12
30 대	1.54	2.07	2.27	1.40	1.79	1.83	1.81	1.06
40 대	1.56	1.69	1.77	1.69	1.68	1.65	2.00	1.05
50 대	1.38	1.22	1.73	1.35	1.46	1.45	1.37	1.12
60 대 이 상	1.27	1.21	1.35	1.24	1.41	1.39	1.37	1.19
직 업								
전 문 관 리	1.50	1.85	1.62	1.32	1.42	1.75	2.14	1.17
사 무	1.50	1.47	1.88	1.65	1.51	1.73	1.52	1.07
서 비 스 판 매	1.41	1.50	1.97	1.35	1.70	1.60	1.35	1.08
농 어 업	1.15	1.23	1.48	1.27	1.24	1.04	1.95	1.16
기 능 노 무	1.35	1.68	1.67	1.33	2.03	1.67	2.18	1.00
가 구 소 득								
50만원 미만	1.33	1.00	1.65	1.37	1.16	1.61	1.13	1.00
50 ~ 100만원 미만	1.17	1.67	1.77	1.35	1.25	1.16	1.37	1.19
100 ~ 200만원 미만	1.29	1.33	1.65	1.32	1.14	1.44	1.20	1.25
200 ~ 300만원 미만	1.39	1.38	1.44	1.35	1.59	1.43	1.59	1.08
300 ~ 400만원 미만	1.38	1.39	1.99	1.39	1.64	1.74	1.64	1.10
400 ~ 500만원 미만	1.52	1.52	1.68	1.45	1.86	1.78	1.60	1.10
500 ~ 600만원 미만	1.48	2.19	2.06	1.56	1.44	1.45	1.96	1.09
600만원 이상	1.49	1.46	1.80	1.53	1.51	1.62	1.44	1.08
학 력								
초 졸 이 하	1.19	1.27	1.32	1.39	1.26	1.27	1.38	1.16
중학교(재/졸)	1.33	1.23	1.52	1.40	1.72	1.21	1.58	1.05
고등학교(재/졸)	1.48	1.29	2.03	1.49	1.69	1.62	1.48	1.11
전문대(재/졸)	1.50	1.83	2.03	1.46	1.66	1.56	1.57	1.15
대학교(재/졸)	1.42	1.83	1.53	1.40	1.43	1.63	1.80	1.07
대학원(재/졸)	1.41	1.94	1.83	1.44	1.29	1.69	1.38	1.22

21-3. 여행지별 여행 경험자 1인 평균 당일여행 횟수

단위 : 회/인

서울	부산	대구	인천	광주	대전	울산	세종	경기	구 분
2.01	1.78	1.62	1.39	1.73	2.06	1.41	1.78	2.18	**전 체**
									성 별
1.82	1.65	1.64	1.40	1.78	2.13	1.49	1.76	2.03	남 자
2.17	1.89	1.60	1.38	1.69	1.99	1.35	1.81	2.30	여 자
									연 령
1.56	1.68	1.26	1.12	1.47	1.99	1.73	1.00	1.69	15 ~ 19 세
1.75	1.52	1.06	1.13	1.09	1.36	1.03	1.00	1.54	20 대
2.12	1.48	2.21	1.44	1.14	2.43	1.40	1.04	2.62	30 대
2.35	2.22	1.43	1.44	2.73	1.89	1.34	1.62	2.30	40 대
1.87	1.71	1.83	1.48	1.86	2.35	1.82	4.09	2.19	50 대
1.94	1.60	1.60	1.36	1.65	1.79	1.21	1.00	2.00	60대 이상
									직 업
1.76	2.12	2.03	1.48	2.96	4.60	1.02	3.61	1.85	전문관리
2.22	1.62	1.44	1.50	1.55	1.95	1.88	1.22	2.36	사무
2.28	1.76	1.61	1.66	2.14	2.07	1.67	2.73	2.36	서비스 판매
1.58	1.24	1.41	1.24	1.78	2.26	1.48	1.00	1.72	농 어 업
1.59	1.80	1.63	1.22	1.56	1.58	1.22	1.00	1.78	기능노무
									가구소득
1.31	1.25	1.00	1.55	2.12	1.28	1.00	1.00	1.86	50만원 미만
1.63	1.68	1.30	1.15	1.44	1.64	1.45	1.00	1.84	50 ~ 100만원 미만
1.74	2.09	1.97	1.39	1.40	1.47	1.19	1.00	2.13	100 ~ 200만원 미만
2.00	1.46	1.68	1.27	1.64	3.35	1.18	2.89	2.40	200 ~ 300만원 미만
2.03	1.60	1.49	1.38	1.43	2.64	1.18	1.00	1.92	300 ~ 400만원 미만
2.29	2.56	1.91	1.64	1.95	1.87	1.61	2.66	2.43	400 ~ 500만원 미만
1.94	1.59	1.30	1.23	2.21	1.39	1.73	1.00	2.12	500 ~ 600만원 미만
2.07	1.65	1.65	1.47	1.81	1.29	1.33	1.45	1.96	600만원 이상
									학 력
1.63	1.36	1.43	1.17	1.67	1.95	1.07	1.00	1.62	초졸이하
1.73	1.64	1.53	1.38	1.65	1.78	1.48	1.00	1.89	중학교(재/졸)
2.17	1.93	1.68	1.48	1.50	1.68	1.53	3.16	2.32	고등학교(재/졸)
2.15	1.40	1.84	1.35	1.18	1.68	1.06	1.00	1.95	전문대(재/졸)
1.97	1.83	1.53	1.32	2.30	2.13	1.40	1.17	2.33	대학교(재/졸)
2.05	1.35	1.80	1.81	1.28	4.68	1.00	4.00	2.11	대학원(재/졸)

21-3. 여행지별 여행 경험자 1인 평균 당일여행 횟수(계속)

단위 : 회/인

구 분	강원	충북	충남	전북	전남	경북	경남	제주
전 체	1.55	1.64	2.36	1.97	2.20	1.72	2.02	1.40
성 별								
남 자	1.51	1.76	2.33	2.08	2.27	1.73	2.01	1.38
여 자	1.58	1.56	2.39	1.88	2.14	1.72	2.02	1.42
연 령								
15 ~ 19 세	1.12	1.11	1.94	1.37	1.85	1.44	1.49	1.12
20 대	1.11	1.08	1.64	1.50	1.65	1.70	1.41	1.47
30 대	1.84	2.37	2.65	1.97	2.48	1.53	2.73	1.72
40 대	1.80	1.74	2.56	1.58	2.53	1.66	2.27	1.00
50 대	1.72	1.68	2.58	2.53	1.94	1.93	2.08	1.44
60 대 이 상	1.34	1.27	2.16	2.03	2.26	1.70	1.78	1.48
직 업								
전 문 관 리	2.43	1.47	2.48	2.72	2.81	1.52	2.21	1.97
사 무	1.46	2.32	2.50	1.99	2.22	1.83	2.53	1.34
서 비 스 판 매	1.94	1.58	3.30	1.97	2.30	1.62	1.87	1.25
농 어 업	1.24	1.40	2.21	1.81	1.96	2.55	1.63	1.25
기 능 노 무	1.29	1.87	1.59	1.88	2.48	1.56	1.88	1.82
가 구 소 득								
50만원 미만	1.18	1.09	1.44	2.28	1.45	1.18	1.06	1.70
50 ~ 100만원 미만	1.66	1.32	1.65	1.69	2.20	1.38	1.47	2.00
100 ~ 200만원 미만	1.58	1.23	2.55	1.91	1.83	1.83	1.57	1.79
200 ~ 300만원 미만	1.33	1.77	2.79	1.82	2.28	1.71	2.36	1.55
300 ~ 400만원 미만	1.37	1.42	2.22	2.08	2.42	1.83	2.29	1.00
400 ~ 500만원 미만	1.32	1.58	2.29	1.40	2.60	1.67	2.13	2.00
500 ~ 600만원 미만	2.35	2.22	1.88	1.53	1.82	1.83	1.93	1.00
600만원 이상	1.37	1.66	2.64	2.74	2.09	1.56	1.99	1.30
학 력								
초 졸 이 하	1.27	1.37	2.00	1.78	1.94	1.83	1.55	1.56
중 학 교 (재 / 졸)	1.50	1.48	1.92	2.05	1.87	1.84	1.68	1.20
고 등 학 교 (재 / 졸)	1.50	1.44	2.31	1.90	2.22	1.71	2.04	1.28
전 문 대 (재 / 졸)	2.72	2.25	2.14	1.55	2.90	1.78	2.34	1.00
대 학 교 (재 / 졸)	1.34	1.92	2.75	2.09	2.26	1.61	2.22	2.05
대 학 원 (재 / 졸)	1.41	1.00	2.76	3.09	2.05	1.94	1.37	1.00

22-1. 여행지별 여행 경험자 1인 평균 관광여행 횟수

단위 : 회/인

서울	부산	대구	인천	광주	대전	울산	세종	경기	구 분
1.47	1.32	1.28	1.24	1.36	1.52	1.28	1.26	1.74	**전 체**
									성 별
1.44	1.29	1.30	1.22	1.23	1.45	1.24	1.44	1.66	남 자
1.49	1.34	1.27	1.26	1.50	1.58	1.31	1.02	1.80	여 자
									연 령
1.32	1.33	1.22	1.00	1.00	1.00	1.40	-	1.30	15 ~ 19 세
1.29	1.30	1.00	1.11	1.00	1.18	1.04	1.00	1.42	20 대
1.58	1.27	1.86	1.32	1.15	1.77	1.78	1.06	1.98	30 대
1.59	1.34	1.09	1.20	1.79	1.58	1.35	1.18	1.79	40 대
1.28	1.35	1.07	1.42	1.25	1.65	1.18	1.76	1.88	50 대
1.58	1.29	1.39	1.23	1.63	1.41	1.16	1.00	1.56	60 대 이 상
									직 업
1.32	1.28	1.30	1.31	2.94	2.12	1.02	3.61	1.83	전 문 관 리
1.59	1.28	1.19	1.37	1.29	1.53	1.39	1.50	1.90	사 무
1.61	1.37	1.17	1.28	1.41	2.10	1.39	1.00	1.65	서 비 스 판 매
1.46	1.11	1.60	1.00	1.36	1.52	1.41	1.00	1.02	농 어 업
1.40	1.41	1.85	1.22	1.16	1.43	1.00	1.00	1.56	기 능 노 무
									가 구 소 득
1.18	1.26	1.00	1.27	1.00	1.00	-	1.00	1.55	50만원 미만
1.31	1.44	1.39	1.00	1.41	1.22	1.00	1.00	1.63	50 ~ 100만원 미만
1.58	1.67	1.67	1.22	1.19	1.51	1.22	1.00	1.78	100 ~ 200만원 미만
1.28	1.25	1.75	1.16	1.25	1.92	1.27	3.58	1.64	200 ~ 300만원 미만
1.51	1.29	1.00	1.24	1.12	1.30	1.15	1.00	1.76	300 ~ 400만원 미만
1.39	1.31	1.14	1.59	1.27	1.69	1.51	1.00	1.86	400 ~ 500만원 미만
1.62	1.40	1.09	1.08	1.33	1.35	1.52	1.00	1.81	500 ~ 600만원 미만
1.55	1.15	1.00	1.11	1.69	1.22	1.13	2.00	1.59	600만원 이상
									학 력
1.41	1.16	1.40	1.17	2.07	1.81	1.19	1.00	1.34	초 졸 이 하
1.58	1.27	1.63	1.29	1.40	1.00	1.34	1.00	1.48	중학교(재/졸)
1.47	1.47	1.28	1.38	1.04	1.44	1.53	1.00	1.75	고등학교(재/졸)
1.43	1.27	1.64	1.06	1.11	1.44	1.07	1.00	1.59	전문대(재/졸)
1.46	1.26	1.11	1.10	1.49	1.58	1.01	1.21	1.88	대학교(재/졸)
1.58	1.07	1.00	2.16	-	1.79	1.00	4.00	1.79	대학원(재/졸)

22-1. 여행지별 여행 경험자 1인 평균 관광여행 횟수(계속)

단위 : 회/인

구 분	강원	충북	충남	전북	전남	경북	경남	제주
전 체	1.49	1.35	1.70	1.49	1.66	1.47	1.61	1.07
성 별								
남 자	1.49	1.45	1.68	1.50	1.66	1.48	1.61	1.04
여 자	1.49	1.27	1.72	1.47	1.66	1.46	1.61	1.09
연 령								
15 ~ 19 세	1.33	1.09	1.35	1.23	1.65	1.22	1.33	1.02
20 대	1.24	1.02	1.22	1.27	1.33	1.45	1.35	1.07
30 대	1.61	1.51	1.84	1.43	1.77	1.36	1.72	1.06
40 대	1.58	1.50	1.75	1.45	1.83	1.53	1.83	1.02
50 대	1.54	1.39	1.78	1.54	1.50	1.56	1.58	1.08
60 대 이 상	1.41	1.20	1.70	1.68	1.71	1.46	1.53	1.15
직 업								
전 문 관 리	1.76	1.17	1.92	1.63	1.60	1.56	1.88	1.04
사 무	1.49	1.69	1.88	1.42	1.63	1.63	1.55	1.05
서 비 스 판 매	1.63	1.36	1.80	1.47	1.81	1.46	1.60	1.00
농 어 업	1.24	1.34	1.86	1.54	1.55	1.45	1.39	1.16
기 능 노 무	1.32	1.48	1.49	1.35	1.95	1.29	1.61	1.00
가 구 소 득								
50만원 미만	1.25	1.04	1.34	1.96	1.40	1.20	1.06	1.38
50 ~ 100만원 미만	1.52	1.24	1.76	1.57	1.72	1.55	1.26	1.21
100 ~ 200만원 미만	1.48	1.22	1.52	1.61	1.45	1.43	1.44	1.17
200 ~ 300만원 미만	1.37	1.41	1.89	1.50	1.58	1.41	1.64	1.08
300 ~ 400만원 미만	1.44	1.10	1.53	1.30	1.85	1.54	1.63	1.04
400 ~ 500만원 미만	1.39	1.38	1.88	1.28	2.09	1.40	1.67	1.06
500 ~ 600만원 미만	1.78	1.58	1.47	1.32	1.36	1.61	1.68	1.06
600만원 이상	1.50	1.42	1.79	1.76	1.59	1.38	1.71	1.04
학 력								
초 졸 이 하	1.27	1.27	1.66	1.61	1.59	1.38	1.43	1.21
중학교(재/졸)	1.45	1.38	1.65	1.50	1.64	1.44	1.55	1.01
고등학교(재/졸)	1.48	1.32	1.65	1.47	1.69	1.50	1.52	1.08
전문대(재/졸)	1.87	1.40	1.53	1.31	1.96	1.44	1.76	1.01
대학교(재/졸)	1.44	1.39	1.77	1.50	1.58	1.41	1.74	1.08
대학원(재/졸)	1.26	1.14	2.28	1.66	1.48	2.06	1.27	1.07

22-2. 여행지별 여행 경험자 1인 평균 숙박 관광여행 횟수

단위 : 회/인

서울	부산	대구	인천	광주	대전	울산	세종	경기	구 분
1.29	1.09	1.09	1.11	1.03	1.07	1.09	1.00	1.25	**전 체**
									성 별
1.32	1.09	1.19	1.08	1.03	1.00	1.02	1.00	1.20	남 자
1.27	1.10	1.04	1.13	1.03	1.14	1.13	1.00	1.29	여 자
									연 령
1.17	1.01	1.00	1.00	1.00	1.00	1.10	-	1.12	15 ~ 19 세
1.09	1.05	1.00	1.13	1.00	1.00	1.00	-	1.22	20 대
1.65	1.04	1.69	1.25	1.13	1.00	1.39	1.00	1.41	30 대
1.27	1.13	1.00	1.03	1.00	1.27	1.00	1.00	1.18	40 대
1.03	1.13	1.00	1.08	1.00	1.00	1.00	-	1.21	50 대
1.46	1.14	1.12	1.12	1.00	1.00	1.16	-	1.18	60 대 이 상
									직 업
1.10	1.29	-	1.00	1.20	1.00	1.00	-	1.29	전 문 관 리
1.07	1.06	1.35	1.21	1.00	1.00	1.00	-	1.25	사 무
1.89	1.09	1.00	1.07	1.13	1.35	1.00	1.00	1.28	서 비 스 판 매
1.57	1.00	1.22	1.00	1.00	1.00	1.32	1.00	1.00	농 어 업
1.15	1.21	1.00	1.13	1.00	1.00	1.00	-	1.30	기 능 노 무
									가 구 소 득
1.00	1.34	-	1.00	-	1.00	-	-	1.07	50만원 미만
1.00	1.09	1.00	1.00	1.00	1.00	1.00	-	1.41	50 ~ 100만원 미만
1.66	1.12	1.00	1.07	1.00	1.00	1.00	-	1.23	100 ~ 200만원 미만
1.13	1.03	1.12	1.12	1.00	1.00	1.33	-	1.10	200 ~ 300만원 미만
1.02	1.03	1.00	1.13	-	1.07	1.00	1.00	1.27	300 ~ 400만원 미만
1.04	1.18	1.00	1.21	1.00	1.32	1.00	1.00	1.40	400 ~ 500만원 미만
1.03	1.26	1.25	1.00	1.00	1.00	1.00	-	1.24	500 ~ 600만원 미만
1.64	1.00	1.00	1.12	1.09	1.00	1.07	-	1.18	600만원 이상
									학 력
1.19	1.18	1.19	1.14	1.00	1.00	1.42	-	1.25	초 졸 이 하
1.73	1.02	1.00	1.03	1.00	1.00	1.00	-	1.11	중 학 교 (재 / 졸)
1.13	1.13	1.00	1.15	1.00	1.04	1.18	1.00	1.23	고 등 학 교 (재 / 졸)
1.15	1.11	1.35	1.00	1.28	1.25	1.00	1.00	1.31	전 문 대 (재 / 졸)
1.38	1.08	1.00	1.09	1.00	1.07	1.00	1.00	1.28	대 학 교 (재 / 졸)
1.24	1.00	-	1.81	-	1.00	1.00	-	1.19	대 학 원 (재 / 졸)

22-2. 여행지별 여행 경험자 1인 평균 숙박 관광여행 횟수(계속)

단위 : 회/인

구 분	강원	충북	충남	전북	전남	경북	경남	제주
전 체	1.31	1.15	1.21	1.14	1.18	1.16	1.26	1.05
성 별								
남 자	1.33	1.18	1.20	1.14	1.25	1.18	1.27	1.03
여 자	1.29	1.14	1.22	1.14	1.12	1.14	1.25	1.08
연 령								
15 ~ 19 세	1.26	1.06	1.13	1.11	1.21	1.07	1.19	1.02
20 대	1.20	1.03	1.01	1.10	1.15	1.14	1.21	1.05
30 대	1.40	1.20	1.19	1.18	1.24	1.22	1.33	1.03
40 대	1.36	1.33	1.27	1.18	1.19	1.19	1.39	1.02
50 대	1.28	1.04	1.19	1.10	1.13	1.15	1.15	1.08
60 대 이 상	1.23	1.17	1.26	1.16	1.19	1.13	1.18	1.11
직 업								
전 문 관 리	1.33	1.29	1.38	1.11	1.15	1.34	1.43	1.04
사 무	1.34	1.21	1.30	1.08	1.15	1.25	1.28	1.04
서 비 스 판 매	1.34	1.08	1.16	1.16	1.20	1.20	1.11	1.00
농 어 업	1.09	1.53	1.49	1.21	1.07	1.00	1.14	1.16
기 능 노 무	1.23	1.16	1.11	1.17	1.50	1.05	1.33	1.00
가 구 소 득								
50만원 미만	1.24	1.00	1.00	1.33	1.08	1.18	1.00	1.00
50 ~ 100만원 미만	1.15	1.00	1.82	1.15	1.05	1.06	1.00	1.19
100 ~ 200만원 미만	1.24	1.11	1.20	1.05	1.09	1.07	1.11	1.08
200 ~ 300만원 미만	1.21	1.24	1.16	1.08	1.20	1.08	1.19	1.09
300 ~ 400만원 미만	1.34	1.09	1.09	1.11	1.30	1.23	1.26	1.05
400 ~ 500만원 미만	1.31	1.12	1.30	1.07	1.21	1.19	1.32	1.03
500 ~ 600만원 미만	1.33	1.18	1.18	1.19	1.04	1.10	1.34	1.06
600만원 이상	1.37	1.24	1.26	1.25	1.24	1.23	1.27	1.02
학 력								
초 졸 이 하	1.12	1.04	1.20	1.30	1.10	1.05	1.12	1.13
중학교(재/졸)	1.20	1.11	1.17	1.14	1.39	1.03	1.22	1.00
고등학교(재/졸)	1.33	1.08	1.20	1.12	1.15	1.15	1.15	1.08
전문대(재/졸)	1.35	1.32	1.23	1.18	1.28	1.14	1.33	1.02
대학교(재/졸)	1.33	1.21	1.19	1.14	1.13	1.20	1.37	1.04
대학원(재/졸)	1.18	1.29	1.37	1.09	1.23	1.43	1.13	1.07

22-3. 여행지별 여행 경험자 1인 평균 당일 관광여행 횟수

단위 : 회/인

서울	부산	대구	인천	광주	대전	울산	세종	경기	구 분
1.47	1.44	1.31	1.26	1.48	1.61	1.33	1.27	1.69	**전 체**
									성 별
1.42	1.40	1.30	1.24	1.32	1.54	1.29	1.48	1.63	남 자
1.50	1.47	1.32	1.27	1.65	1.66	1.36	1.02	1.73	여 자
									연 령
1.37	1.62	1.23	1.00	1.00	1.00	1.51	-	1.23	15 ~ 19 세
1.38	1.44	1.00	1.00	1.00	1.31	1.07	1.00	1.31	20 대
1.48	1.42	1.87	1.23	1.00	1.80	1.85	1.08	1.79	30 대
1.60	1.46	1.10	1.25	3.02	1.55	1.38	1.20	1.74	40 대
1.31	1.44	1.12	1.49	1.40	1.90	1.26	1.76	1.96	50 대
1.56	1.34	1.40	1.25	1.62	1.48	1.16	1.00	1.60	60 대 이 상
									직 업
1.32	1.21	1.30	1.63	5.00	2.92	1.03	3.61	1.73	전 문 관 리
1.65	1.55	1.13	1.31	1.55	1.65	1.52	1.50	1.82	사 무
1.35	1.38	1.22	1.37	1.59	1.99	1.58	1.00	1.59	서 비 스 판 매
1.33	1.07	1.57	1.00	1.24	1.80	1.53	1.00	1.04	농 어 업
1.46	1.45	2.10	1.10	1.24	1.46	1.00	1.00	1.42	기 능 노 무
									가 구 소 득
1.22	1.13	1.00	1.25	1.00	1.00	-	1.00	1.62	50만원 미만
1.41	1.38	1.29	1.00	1.85	1.19	1.00	1.00	1.70	50 ~ 100만원 미만
1.46	2.02	1.76	1.24	1.22	1.55	1.23	1.00	1.75	100 ~ 200만원 미만
1.26	1.36	1.88	1.13	1.15	2.10	1.17	3.58	1.59	200 ~ 300만원 미만
1.57	1.39	1.00	1.18	1.12	1.37	1.14	1.00	1.78	300 ~ 400만원 미만
1.42	1.37	1.19	1.81	1.63	1.76	1.49	1.00	1.61	400 ~ 500만원 미만
1.81	1.47	1.05	1.06	1.00	1.51	1.60	1.00	1.85	500 ~ 600만원 미만
1.36	1.30	1.00	1.10	2.27	1.28	1.20	2.00	1.63	600만원 이상
									학 력
1.40	1.10	1.47	1.13	2.16	1.81	1.00	1.00	1.38	초 졸 이 하
1.50	1.43	1.80	1.40	1.48	1.00	1.38	1.00	1.49	중학교(재/졸)
1.54	1.57	1.30	1.39	1.06	1.65	1.56	1.00	1.73	고등학교(재/졸)
1.43	1.31	1.74	1.08	1.00	1.40	1.11	1.00	1.55	전문대(재/졸)
1.45	1.40	1.12	1.04	1.79	1.61	1.02	1.22	1.80	대학교(재/졸)
1.42	1.20	1.00	2.35	-	1.98	1.00	4.00	1.59	대학원(재/졸)

22-3. 여행지별 여행 경험자 1인 평균 당일 관광여행 횟수(계속)

단위 : 회/인

구 분	강원	충북	충남	전북	전남	경북	경남	제주
전 체	1.53	1.41	1.78	1.55	1.78	1.49	1.58	1.32
성 별								
남 자	1.49	1.60	1.78	1.60	1.76	1.50	1.53	1.34
여 자	1.55	1.30	1.78	1.52	1.79	1.48	1.62	1.31
연 령								
15 ~ 19 세	1.13	1.00	1.20	1.18	1.68	1.22	1.24	1.00
20 대	1.02	1.00	1.35	1.19	1.38	1.43	1.24	1.47
30 대	1.99	2.08	2.15	1.41	1.93	1.43	2.04	1.72
40 대	1.72	1.49	1.70	1.39	1.98	1.57	1.71	1.00
50 대	1.65	1.53	2.05	1.70	1.60	1.52	1.52	1.16
60 대 이 상	1.33	1.17	1.68	1.78	1.81	1.48	1.52	1.56
직 업								
전 문 관 리	2.66	1.00	1.90	1.79	1.53	1.43	1.69	-
사 무	1.45	2.07	1.94	1.41	1.85	1.83	1.50	1.43
서 비 스 판 매	2.21	1.45	2.14	1.51	1.95	1.43	1.72	1.00
농 어 업	1.23	1.28	1.70	1.59	1.49	1.45	1.30	1.16
기 능 노 무	1.21	1.38	1.41	1.37	2.00	1.22	1.38	1.00
가 구 소 득								
50만원 미만	1.23	1.12	1.32	2.22	1.58	1.22	1.07	1.83
50 ~ 100만원 미만	1.71	1.28	1.56	1.58	1.81	1.39	1.28	1.50
100 ~ 200만원 미만	1.49	1.28	1.58	1.69	1.50	1.53	1.45	1.79
200 ~ 300만원 미만	1.25	1.56	2.24	1.61	1.72	1.48	1.68	1.00
300 ~ 400만원 미만	1.25	1.06	1.74	1.56	1.94	1.49	1.59	1.00
400 ~ 500만원 미만	1.21	1.36	1.81	1.21	2.13	1.48	1.75	2.00
500 ~ 600만원 미만	2.81	1.76	1.49	1.28	1.61	1.68	1.46	1.00
600만원 이상	1.38	1.45	1.86	1.70	1.64	1.36	1.76	1.39
학 력								
초 졸 이 하	1.26	1.31	1.64	1.63	1.65	1.39	1.41	1.61
중학교(재/졸)	1.57	1.42	1.63	1.61	1.57	1.47	1.51	1.07
고등학교(재/졸)	1.42	1.34	1.65	1.56	1.81	1.49	1.55	1.00
전문대(재/졸)	2.99	1.50	1.57	1.16	2.21	1.63	1.69	1.00
대학교(재/졸)	1.26	1.55	2.06	1.53	1.79	1.38	1.69	2.05
대학원(재/졸)	1.31	1.00	2.44	2.08	1.47	2.15	1.31	1.00

23-1. 여행지별 여행 경험자 1인 평균 기타여행 횟수

단위 : 회/인

서울	부산	대구	인천	광주	대전	울산	세종	경기	구 분
2.04	1.83	1.61	1.57	1.95	2.14	1.49	2.68	2.13	**전 체**
									성 별
1.92	1.71	1.61	1.55	1.79	2.21	1.64	2.28	1.94	남 자
2.15	1.95	1.61	1.59	2.11	2.07	1.36	3.23	2.30	여 자
									연 령
1.49	1.78	1.28	1.98	1.53	2.76	2.10	1.00	1.81	15 ~ 19 세
1.69	1.50	1.20	1.14	1.79	1.58	1.45	-	1.69	20 대
2.43	1.48	1.87	1.96	1.57	1.86	1.02	2.32	2.62	30 대
2.36	2.51	1.53	1.84	1.86	2.55	1.68	2.34	2.24	40 대
1.96	1.69	1.85	1.49	2.16	2.53	1.83	3.92	2.03	50 대
1.82	1.44	1.50	1.24	2.15	1.65	1.28	1.00	1.92	60대 이상
									직 업
1.80	1.93	2.09	1.44	2.99	5.00	1.64	-	1.82	전문관리
2.31	1.94	1.57	1.56	1.64	1.78	1.79	1.94	2.27	사 무
2.26	1.99	1.48	1.79	2.05	1.81	1.33	3.82	2.29	서비스 판매
1.63	1.26	1.30	1.25	2.44	2.50	1.35	-	2.09	농 어 업
1.58	1.96	1.66	1.70	2.06	1.46	1.37	1.00	1.80	기능노무
									가구소득
1.39	1.64	1.52	1.00	2.95	1.24	2.36	-	1.82	50만원 미만
1.42	1.62	1.21	1.18	3.23	1.78	1.64	-	1.67	50 ~ 100만원 미만
1.62	1.43	1.83	1.42	1.34	1.16	1.13	1.00	1.92	100 ~ 200만원 미만
2.02	1.49	1.49	1.34	1.99	3.17	1.26	2.25	2.27	200 ~ 300만원 미만
2.07	1.75	1.53	1.99	1.72	3.00	1.23	2.54	1.67	300 ~ 400만원 미만
2.39	2.76	1.76	1.57	2.09	1.61	1.99	3.70	2.79	400 ~ 500만원 미만
1.76	1.66	1.53	1.55	2.50	1.77	1.78	-	2.29	500 ~ 600만원 미만
2.43	1.63	1.77	1.61	1.65	1.75	1.25	1.38	1.73	600만원 이상
									학 력
1.56	1.44	1.30	1.25	2.41	1.57	1.08	-	1.65	초졸이하
1.63	1.58	1.35	1.37	1.84	1.96	1.35	1.00	1.97	중학교(재/졸)
2.15	1.92	1.74	1.56	1.92	1.62	1.42	3.50	2.23	고등학교(재/졸)
2.29	1.57	1.64	2.03	1.29	1.98	1.41	2.23	2.21	전문대(재/졸)
2.06	1.96	1.53	1.64	2.11	2.16	1.74	1.28	2.13	대학교(재/졸)
2.20	1.58	1.86	1.33	1.10	5.43	1.00	-	2.29	대학원(재/졸)

23-1. 여행지별 여행 경험자 1인 평균 기타여행 횟수(계속)

단위 : 회/인

구 분	강원	충북	충남	전북	전남	경북	경남	제주
전 체	1.54	1.97	2.52	2.02	2.23	1.91	2.24	1.29
성 별								
남 자	1.49	1.93	2.50	2.08	2.30	1.87	2.14	1.26
여 자	1.61	2.02	2.55	1.94	2.16	1.95	2.37	1.35
연 령								
15 ~ 19 세	1.49	1.36	2.22	1.91	1.96	1.71	1.95	1.10
20 대	1.18	1.60	1.79	1.49	1.71	1.72	1.43	1.11
30 대	1.81	2.85	3.25	1.81	2.75	2.19	2.74	1.22
40 대	1.81	2.08	2.62	1.98	2.74	2.05	2.76	1.05
50 대	1.45	1.51	2.58	2.71	1.77	1.93	2.16	1.43
60 대 이 상	1.22	1.42	2.15	1.74	2.32	1.62	1.88	1.84
직 업								
전 문 관 리	1.40	2.41	2.20	2.57	2.78	1.81	3.03	1.41
사 무	1.77	2.06	2.39	2.42	2.10	2.08	2.61	1.18
서 비 스 판 매	1.46	1.55	3.29	1.94	2.50	1.72	1.68	1.53
농 어 업	1.14	1.49	2.39	1.82	1.88	2.45	2.59	1.50
기 능 노 무	1.29	2.54	2.10	1.83	2.45	1.97	2.93	1.30
가 구 소 득								
50만원 미만	1.50	1.00	1.73	1.45	1.24	1.38	1.82	1.00
50 ~ 100만원 미만	1.15	1.84	1.45	1.47	2.05	1.37	1.54	1.50
100 ~ 200만원 미만	1.30	1.38	3.04	1.74	1.77	1.65	1.41	2.00
200 ~ 300만원 미만	1.57	1.64	2.24	1.48	2.24	1.72	2.47	1.36
300 ~ 400만원 미만	1.46	1.75	2.60	2.24	2.14	2.08	2.39	1.34
400 ~ 500만원 미만	1.73	1.87	2.26	1.66	2.62	2.24	2.31	1.23
500 ~ 600만원 미만	1.47	3.67	2.52	1.97	2.19	1.95	2.43	1.24
600만원 이상	1.71	1.67	2.91	3.03	2.18	1.99	1.95	1.08
학 력								
초 졸 이 하	1.26	1.55	1.83	1.74	1.72	1.73	1.63	1.48
중 학 교 (재 / 졸)	1.34	1.48	1.87	2.08	2.00	1.82	2.05	1.31
고 등 학 교 (재 / 졸)	1.53	1.51	2.65	1.99	2.43	1.97	2.23	1.40
전 문 대 (재 / 졸)	1.62	2.39	2.96	1.87	2.25	1.91	2.05	1.08
대 학 교 (재 / 졸)	1.58	2.54	2.55	1.99	2.22	1.91	2.49	1.25
대 학 원 (재 / 졸)	1.92	2.30	2.28	3.48	1.96	1.91	1.38	1.40

23-2. 여행지별 여행 경험자 1인 평균 숙박 기타여행 횟수

단위 : 회/인

서울	부산	대구	인천	광주	대전	울산	세종	경기	구 분
1.59	1.42	1.42	1.72	1.66	1.66	1.49	2.51	1.55	**전 체**
									성 별
1.65	1.39	1.40	1.49	1.37	1.73	1.53	2.37	1.49	남 자
1.55	1.44	1.44	1.94	1.95	1.59	1.44	2.72	1.60	여 자
									연 령
1.30	1.48	1.26	2.51	1.28	1.89	3.00	-	1.37	15 ~ 19 세
1.17	1.27	1.27	1.07	1.32	1.28	1.69	-	1.54	20 대
2.28	1.12	1.51	2.59	1.53	1.03	1.00	4.00	1.89	30 대
1.62	1.76	1.50	2.17	1.30	2.81	2.14	1.00	1.49	40 대
1.44	1.39	1.45	1.46	1.68	1.80	1.30	1.67	1.34	50 대
1.50	1.24	1.27	1.20	2.91	1.31	1.47	-	1.56	60대 이상
									직 업
1.40	1.17	1.63	1.39	2.50	3.57	2.05	-	1.77	전문관리
1.81	1.50	1.49	1.67	1.50	1.36	1.38	2.37	1.61	사무
1.45	1.64	1.16	1.48	1.49	1.15	1.00	-	1.37	서비스 판매
1.36	1.18	1.33	1.23	3.12	1.43	1.35	-	1.64	농 어 업
1.65	1.64	1.28	2.42	2.14	1.23	1.30	1.00	1.45	기능노무
									가구소득
1.51	1.71	1.72	1.00	2.51	1.00	2.49	-	1.17	50만원 미만
1.29	1.21	1.28	1.17	5.17	1.14	2.00	-	1.45	50 ~ 100만원 미만
1.37	1.17	1.43	1.46	1.25	1.09	1.00	-	1.62	100 ~ 200만원 미만
1.51	1.22	1.25	1.18	1.88	1.51	1.34	-	1.41	200 ~ 300만원 미만
1.63	1.29	1.31	2.45	1.58	1.55	1.23	2.62	1.45	300 ~ 400만원 미만
1.83	1.82	1.31	1.61	1.62	1.25	2.18	-	1.58	400 ~ 500만원 미만
1.26	1.52	1.72	2.17	1.19	2.03	1.65	-	1.96	500 ~ 600만원 미만
1.79	1.14	1.38	1.46	1.46	2.39	1.26	2.00	1.48	600만원 이상
									학 력
1.24	1.37	1.33	1.24	3.09	1.12	1.00	-	1.32	초졸 이하
1.45	1.64	1.15	1.68	1.82	1.72	1.49	-	1.49	중학교(재/졸)
1.69	1.36	1.47	1.96	1.74	1.32	1.45	2.12	1.54	고등학교(재/졸)
1.45	1.39	1.35	2.47	1.16	1.50	1.50	4.00	1.93	전문대(재/졸)
1.60	1.39	1.38	1.55	1.36	1.56	1.56	2.00	1.47	대학교(재/졸)
1.66	1.49	1.69	1.00	1.00	4.87	1.00	-	1.66	대학원(재/졸)

23-2. 여행지별 여행 경험자 1인 평균 숙박 기타여행 횟수(계속)

단위 : 회/인

구 분	강원	충북	충남	전북	전남	경북	경남	제주
전 체	1.44	1.78	2.03	1.56	1.78	1.74	1.86	1.19
성 별								
남 자	1.42	1.74	2.05	1.57	1.77	1.74	1.82	1.19
여 자	1.48	1.83	2.01	1.54	1.79	1.73	1.91	1.18
연 령								
15 ~ 19 세	1.53	1.37	1.82	1.79	1.74	1.38	1.77	1.00
20 대	1.12	1.53	1.57	1.29	1.47	1.55	1.37	1.11
30 대	1.84	2.43	3.39	1.34	2.10	2.05	2.23	1.22
40 대	1.60	1.89	1.88	1.94	2.05	1.89	2.40	1.05
50 대	1.21	1.32	1.96	1.55	1.50	1.56	1.46	1.26
60 대 이 상	1.08	1.20	1.24	1.22	1.71	1.50	1.59	1.57
직 업								
전 문 관 리	1.35	2.29	1.62	1.42	1.55	1.70	2.74	1.24
사 무	1.75	1.63	2.14	1.85	1.76	1.87	1.64	1.19
서 비 스 판 매	1.35	1.59	2.32	1.37	1.93	1.82	1.43	1.49
농 어 업	1.21	1.00	1.47	1.24	1.21	1.12	2.78	-
기 능 노 무	1.17	2.17	1.92	1.45	2.12	2.26	2.86	1.00
가 구 소 득								
50만원 미만	1.00	1.00	2.03	1.45	1.35	1.27	2.50	-
50 ~ 100만원 미만	1.18	1.50	1.70	1.40	1.33	1.26	1.79	-
100 ~ 200만원 미만	1.17	1.44	1.69	1.36	1.19	1.62	1.30	2.00
200 ~ 300만원 미만	1.46	1.28	1.49	1.39	1.71	1.63	1.71	1.00
300 ~ 400만원 미만	1.21	1.56	2.58	1.60	1.70	1.67	1.95	1.05
400 ~ 500만원 미만	1.77	1.88	1.87	1.60	2.11	2.29	1.85	1.23
500 ~ 600만원 미만	1.27	3.00	2.31	1.98	2.13	1.63	2.39	1.24
600만원 이상	1.86	1.55	2.02	1.48	1.66	1.98	1.51	1.09
학 력								
초 졸 이 하	1.19	1.31	1.29	1.35	1.28	1.32	1.73	1.69
중학교(재/졸)	1.38	1.27	1.57	1.68	1.74	1.34	1.94	1.18
고등학교(재/졸)	1.38	1.45	2.32	1.61	1.91	1.86	1.69	1.22
전문대(재/졸)	1.65	2.11	2.60	1.54	1.89	1.68	1.74	1.08
대학교(재/졸)	1.48	2.26	1.70	1.49	1.71	1.77	2.06	1.18
대학원(재/졸)	1.63	1.99	1.63	1.86	1.29	1.79	1.45	1.20

23-3. 여행지별 여행 경험자 1인 평균 당일 기타여행 횟수

단위 : 회/인

서울	부산	대구	인천	광주	대전	울산	세종	경기	구 분
1.94	1.70	1.58	1.34	1.69	2.13	1.40	2.29	1.97	**전 체**
									성 별
1.75	1.54	1.59	1.41	1.82	2.22	1.67	1.89	1.79	남 자
2.12	1.87	1.57	1.27	1.57	2.04	1.19	2.78	2.13	여 자
									연 령
1.39	1.25	1.10	1.25	1.50	3.07	1.53	1.00	1.66	15 ~ 19 세
1.74	1.43	1.02	1.11	1.12	1.38	1.00	-	1.40	20 대
2.08	1.40	1.91	1.50	1.07	2.34	1.00	1.00	2.51	30 대
2.26	2.29	1.48	1.50	2.47	1.99	1.17	5.00	2.12	40 대
1.84	1.57	1.80	1.36	1.90	2.40	2.03	4.72	1.86	50 대
1.82	1.39	1.53	1.17	1.47	1.81	1.19	1.00	1.76	60대 이상
									직 업
1.68	2.09	2.11	1.35	2.58	4.37	1.00	-	1.41	전문관리
2.10	1.57	1.43	1.40	1.55	1.79	2.19	1.00	2.03	사무
2.25	1.73	1.57	1.69	2.25	2.07	1.39	3.82	2.33	서비스 판매
1.58	1.07	1.22	1.27	1.76	2.50	1.35	-	2.03	농 어 업
1.38	1.74	1.52	1.26	1.48	1.50	1.40	-	1.58	기능노무
									가구소득
1.18	1.00	1.00	1.00	1.96	1.32	1.00	-	1.52	50만원 미만
1.51	1.63	1.12	1.18	1.28	1.96	1.55	-	1.59	50 ~ 100만원 미만
1.65	1.39	1.89	1.11	1.31	1.21	1.06	1.00	1.72	100 ~ 200만원 미만
1.98	1.38	1.50	1.31	1.61	3.33	1.19	2.25	2.37	200 ~ 300만원 미만
2.00	1.61	1.51	1.48	1.60	3.02	1.10	1.00	1.47	300 ~ 400만원 미만
2.13	2.61	1.94	1.33	1.97	2.01	1.50	3.70	2.55	400 ~ 500만원 미만
1.75	1.38	1.29	1.25	2.38	1.36	1.85	-	1.77	500 ~ 600만원 미만
2.18	1.71	1.71	1.58	1.46	1.19	1.25	1.00	1.72	600만원 이상
									학 력
1.58	1.37	1.23	1.17	1.44	1.88	1.10	-	1.52	초졸이하
1.54	1.25	1.38	1.03	1.58	1.96	1.26	1.00	1.78	중학교(재/졸)
2.07	1.79	1.65	1.34	1.58	1.61	1.31	3.54	2.16	고등학교(재/졸)
2.24	1.49	1.69	1.44	1.06	1.77	1.00	1.00	1.68	전문대(재/졸)
1.92	1.89	1.54	1.45	2.28	2.20	1.78	1.00	2.07	대학교(재/졸)
1.99	1.27	1.96	1.40	1.28	4.87	1.00	-	1.95	대학원(재/졸)

23-3. 여행지별 여행 경험자 1인 평균 당일 기타여행 횟수(계속)

단위 : 회/인

구 분	강원	충북	충남	전북	전남	경북	경남	제주
전 체	1.24	1.70	2.32	1.98	2.10	1.56	1.99	1.58
성 별								
남 자	1.14	1.68	2.25	2.03	2.27	1.53	1.88	1.47
여 자	1.34	1.72	2.39	1.92	1.95	1.58	2.11	1.69
연 령								
15 ~ 19 세	1.08	1.00	1.86	1.29	1.56	1.56	1.54	1.71
20 대	1.15	1.13	1.61	1.51	1.38	1.42	1.14	-
30 대	1.18	2.13	2.29	1.93	2.76	1.36	2.70	-
40 대	1.27	1.87	2.73	1.42	2.40	1.52	2.09	-
50 대	1.43	1.54	2.39	2.74	1.69	1.76	2.28	1.91
60 대 이 상	1.03	1.36	2.38	1.81	2.43	1.48	1.62	1.12
직 업								
전 문 관 리	1.00	1.77	2.20	3.05	4.03	1.25	2.06	1.97
사 무	1.15	2.03	2.06	2.25	1.74	1.54	3.41	1.00
서 비 스 판 매	1.23	1.47	3.24	2.03	2.27	1.32	1.39	1.71
농 어 업	1.00	1.49	2.26	1.93	2.08	2.57	2.05	1.50
기 능 노 무	1.12	2.03	1.51	1.64	2.09	1.39	2.09	2.00
가 구 소 득								
50만원 미만	1.00	1.00	1.37	1.45	1.00	1.00	1.00	1.00
50 ~ 100만원 미만	1.00	1.33	1.32	1.30	2.48	1.12	1.16	1.50
100 ~ 200만원 미만	1.18	1.14	3.74	1.62	1.93	1.56	1.35	-
200 ~ 300만원 미만	1.28	1.79	2.38	1.39	2.20	1.72	2.63	2.27
300 ~ 400만원 미만	1.75	1.54	1.94	2.14	1.99	1.68	2.46	1.00
400 ~ 500만원 미만	1.00	1.51	2.03	1.35	2.38	1.42	1.82	-
500 ~ 600만원 미만	1.27	2.72	2.08	1.73	1.75	1.58	1.64	-
600만원 이상	1.21	1.50	2.47	3.24	2.07	1.32	1.85	1.00
학 력								
초 졸 이 하	1.15	1.35	1.91	1.66	1.84	1.84	1.37	1.00
중 학 교 (재 / 졸)	1.05	1.59	1.85	1.96	1.83	1.88	1.37	2.00
고 등 학 교 (재 / 졸)	1.31	1.31	2.16	1.78	2.46	1.51	2.18	1.98
전 문 대 (재 / 졸)	1.27	2.38	2.25	1.68	2.03	1.55	1.71	-
대 학 교 (재 / 졸)	1.25	2.00	2.74	2.16	1.97	1.45	2.14	2.07
대 학 원 (재 / 졸)	1.00	1.00	2.53	4.56	1.84	1.28	1.26	1.00

Ⅳ. 여행 일수

1. 만 15세 이상 전국민 1인 평균 국내여행 일수

단위 : 일/인

구 분	국내여행			관광여행			기타여행		
		숙박여행	당일여행		숙박여행	당일여행		숙박여행	당일여행
전 체	9.03	6.11	2.92	4.32	2.94	1.38	4.71	3.17	1.53
성 별									
남 자	8.50	5.84	2.66	3.97	2.77	1.21	4.53	3.07	1.46
여 자	9.55	6.38	3.17	4.66	3.11	1.56	4.88	3.27	1.61
연 령									
15 ~ 19 세	6.94	5.36	1.58	3.20	2.45	.75	3.74	2.91	.83
20 대	5.94	4.50	1.44	2.91	2.20	.71	3.03	2.30	.73
30 대	10.00	7.17	2.84	4.64	3.27	1.37	5.36	3.89	1.47
40 대	11.24	7.70	3.54	5.08	3.44	1.64	6.16	4.26	1.89
50 대	9.89	5.95	3.94	4.63	2.98	1.65	5.26	2.96	2.29
60 대 이 상	8.30	5.15	3.14	4.52	2.84	1.68	3.78	2.32	1.46
직 업									
전 문 관 리	10.99	7.48	3.51	5.47	3.81	1.66	5.52	3.67	1.85
사 무	9.77	6.68	3.09	4.62	3.20	1.43	5.15	3.48	1.66
서 비 스 판 매	9.53	5.92	3.61	4.35	2.83	1.52	5.18	3.09	2.09
농 어 업	8.98	5.52	3.46	4.49	2.83	1.66	4.50	2.69	1.81
기 능 노 무	9.23	6.21	3.03	4.08	2.74	1.34	5.16	3.46	1.69
가 구 소 득									
50만원 미만	9.45	7.56	1.89	5.30	4.16	1.14	4.15	3.40	.75
50 ~ 100만원 미만	6.57	4.13	2.44	3.15	1.64	1.51	3.42	2.48	.93
100 ~ 200만원 미만	6.65	3.95	2.70	3.32	1.96	1.36	3.33	1.99	1.34
200 ~ 300만원 미만	8.45	5.36	3.09	3.63	2.32	1.31	4.82	3.04	1.78
300 ~ 400만원 미만	8.54	5.97	2.57	4.20	3.01	1.20	4.33	2.96	1.37
400 ~ 500만원 미만	10.47	7.06	3.41	4.84	3.29	1.55	5.63	3.77	1.86
500 ~ 600만원 미만	9.81	6.92	2.89	4.77	3.30	1.47	5.04	3.62	1.42
600만원 이상	10.34	7.28	3.06	5.20	3.76	1.45	5.14	3.53	1.61
학 력									
초 졸 이 하	7.02	4.54	2.48	3.56	2.17	1.39	3.46	2.37	1.10
중 학 교 (재 / 졸)	8.30	5.32	2.98	4.18	2.59	1.59	4.12	2.73	1.39
고 등 학 교 (재 / 졸)	9.44	6.27	3.17	4.23	2.81	1.42	5.21	3.45	1.76
전 문 대 (재 / 졸)	9.65	6.92	2.74	4.43	3.08	1.35	5.23	3.84	1.39
대 학 교 (재 / 졸)	8.99	6.19	2.80	4.54	3.25	1.29	4.45	2.94	1.51
대 학 원 (재 / 졸)	10.61	7.34	3.27	4.95	3.40	1.55	5.66	3.94	1.72

2-1. 만 15세 이상 전국민 1인 국내여행 일수 분포

단위 : %

0일	1~2일	3~5일	6~10일	11~15일	16~20일	21~25일	26~30일	31일 이상	구 분
13.7	10.3	19.3	25.6	15.0	7.2	4.2	1.4	3.3	**전 체**
									성 별
15.0	10.8	19.4	25.0	15.0	6.7	3.8	1.4	2.8	남 자
12.4	9.7	19.2	26.2	15.0	7.6	4.7	1.4	3.8	여 자
									연 령
12.7	12.0	22.2	30.0	16.2	3.8	1.6	1.0	0.6	15~19세
23.3	13.6	22.8	22.0	10.6	4.6	1.7	0.1	1.2	20대
19.1	9.3	15.7	19.7	17.1	7.5	4.9	1.7	4.9	30대
7.9	6.6	14.5	29.8	17.2	10.9	5.5	2.5	5.0	40대
8.6	8.5	20.7	26.8	16.4	8.0	6.3	1.3	3.5	50대
12.6	13.4	22.4	26.4	12.2	5.7	3.4	1.1	2.7	60대 이상
									직 업
12.2	5.0	15.4	26.6	17.1	11.7	5.2	2.8	4.0	전문관리
14.1	9.6	17.2	23.7	16.9	8.0	4.9	1.6	4.0	사무
11.1	10.0	16.9	28.1	15.6	7.8	5.6	1.2	3.7	서비스 판매
10.2	11.4	24.5	27.9	12.3	6.4	2.8	0.6	3.9	농어업
9.9	10.0	24.0	23.6	14.5	6.4	7.1	2.1	2.4	기능노무
									가구소득
17.0	19.9	20.0	21.0	9.4	4.8	4.0	0.6	3.3	50만원 미만
20.3	18.2	22.3	19.5	9.4	4.2	2.8	0.8	2.4	50~100만원 미만
22.1	12.6	23.8	22.0	10.0	3.7	2.5	0.9	2.4	100~200만원 미만
16.1	12.2	16.9	22.7	17.5	7.5	3.8	1.1	2.3	200~300만원 미만
14.7	10.8	19.3	27.1	13.0	7.2	4.2	0.6	3.1	300~400만원 미만
9.4	8.3	15.7	29.9	15.6	9.6	5.4	1.9	4.2	400~500만원 미만
9.5	8.0	21.6	27.1	15.4	7.7	4.3	2.3	4.1	500~600만원 미만
9.9	6.3	19.7	26.4	19.3	7.4	5.1	2.0	3.8	600만원 이상
									학 력
17.2	16.3	26.9	20.2	9.2	4.8	2.2	0.9	2.4	초졸 이하
9.9	12.2	19.3	31.6	16.1	4.7	3.2	0.5	2.5	중학교(재/졸)
11.4	10.9	21.0	24.0	15.4	7.2	4.6	1.8	3.7	고등학교(재/졸)
13.3	8.4	18.1	24.8	17.8	7.3	4.8	1.4	4.0	전문대(재/졸)
16.0	8.5	17.0	27.2	14.8	7.6	4.4	1.4	3.1	대학교(재/졸)
14.5	7.7	11.7	25.4	15.9	14.2	5.2	1.1	4.3	대학원(재/졸)

2-2. 만 15세 이상 전국민 1인 숙박여행 일수 분포

단위 : %

구 분	0일	1~2일	3~5일	6~10일	11~15일	16~20일	21~25일	26~30일	31일 이상
전 체	26.9	12.3	19.1	23.9	9.9	4.0	1.5	0.9	1.4
성 별									
남 자	28.0	12.6	18.6	23.6	10.1	3.5	1.5	0.8	1.2
여 자	25.8	12.0	19.5	24.2	9.6	4.4	1.6	1.1	1.7
연 령									
15~19세	23.3	15.3	22.9	24.0	10.0	2.7	0.9	0.4	0.6
20 대	36.6	12.0	19.3	21.1	6.6	2.4	1.1	0.4	0.7
30 대	28.5	10.6	15.3	22.5	11.9	5.7	1.7	0.7	3.1
40 대	15.4	10.1	19.7	29.4	14.1	5.7	2.0	2.2	1.5
50 대	23.3	14.8	18.0	26.7	10.4	3.5	1.7	0.7	0.9
60대 이상	35.1	13.0	21.1	19.0	5.6	2.8	1.3	0.8	1.3
직 업									
전문관리	21.0	10.8	16.0	28.1	12.5	6.1	2.5	0.6	2.2
사 무	24.0	11.2	18.5	25.4	11.8	4.3	1.7	1.5	1.7
서비스판매	25.0	12.1	17.9	27.8	10.7	3.2	1.9	0.6	0.7
농 어 업	37.7	16.0	18.4	15.1	7.2	1.5	0.5	1.3	2.3
기능노무	25.4	16.0	16.8	22.3	10.0	5.0	2.4	0.6	1.3
가구소득									
50만원 미만	34.4	18.1	14.1	17.2	9.0	2.6	0.9	0.7	3.0
50 ~ 100만원 미만	48.0	13.2	16.2	9.9	6.6	2.0	2.7	0.2	1.1
100 ~ 200만원 미만	42.9	12.2	20.3	15.5	4.8	1.7	1.2	0.2	1.3
200 ~ 300만원 미만	31.1	13.6	16.1	23.5	9.7	3.6	0.9	0.7	0.8
300 ~ 400만원 미만	27.0	11.6	20.7	23.5	8.9	4.9	1.1	0.9	1.5
400 ~ 500만원 미만	18.8	13.2	19.2	27.7	11.2	4.8	2.7	0.7	1.6
500 ~ 600만원 미만	20.9	12.6	20.3	25.8	10.7	4.1	1.3	2.3	2.0
600만원 이상	17.9	9.4	20.0	29.9	13.8	4.6	1.9	0.9	1.5
학 력									
초졸이하	44.0	13.8	19.0	12.3	5.8	1.6	0.8	0.7	1.9
중학교(재/졸)	30.5	12.9	20.0	23.5	7.1	3.6	0.9	0.2	1.3
고등학교(재/졸)	23.7	15.3	20.3	21.7	10.7	3.8	1.6	1.6	1.3
전문대(재/졸)	22.5	11.7	18.6	28.8	9.3	4.3	1.9	0.4	2.6
대학교(재/졸)	26.2	9.8	18.3	27.2	10.6	4.4	1.8	0.7	1.1
대학원(재/졸)	23.9	8.2	15.0	26.5	15.3	7.2	0.8	1.2	1.9

2-3. 만 15세 이상 전국민 1인 당일여행 일수 분포

단위 : %

0일	1~2일	3~5일	6~10일	11~15일	16~20일	21~25일	26~30일	31일 이상	구 분
30.5	33.5	20.9	10.2	2.8	1.1	0.4	0.2	0.4	**전 체**
									성 별
33.6	33.1	19.3	9.5	2.9	1.0	0.3	0.1	0.3	남 자
27.4	33.9	22.5	10.9	2.8	1.2	0.6	0.4	0.5	여 자
									연 령
40.4	36.0	18.2	4.6	0.8	-	-	-	-	15~19세
44.3	37.5	13.7	4.1	0.3	0.0	-	-	0.1	20대
36.5	33.3	16.0	7.4	4.0	1.0	0.8	0.1	0.9	30대
23.6	34.2	22.1	13.8	3.5	1.5	0.7	0.2	0.5	40대
22.2	29.4	25.8	14.7	4.8	1.8	0.4	0.7	0.3	50대
24.3	32.5	26.7	12.3	2.2	1.4	0.2	0.2	0.2	60대 이상
									직 업
29.4	27.2	20.8	14.5	5.5	1.4	0.8	-	0.5	전문관리
31.4	34.5	19.6	8.4	3.0	1.8	0.3	0.1	0.9	사무
26.3	32.2	20.8	13.2	4.4	1.3	1.0	0.4	0.4	서비스 판매
15.8	32.0	33.9	14.0	3.1	1.1	0.2	-	-	농어업
20.4	37.4	25.4	12.8	3.3	0.4	0.2	0.1	-	기능노무
									가구소득
32.3	44.7	15.0	6.4	1.6	-	-	-	-	50만원 미만
32.6	33.1	22.3	8.5	1.8	1.5	-	0.2	-	50~100만원 미만
35.4	25.9	24.9	10.3	2.4	0.7	0.1	0.1	0.2	100~200만원 미만
29.7	34.4	20.9	10.3	2.2	1.3	0.4	0.3	0.5	200~300만원 미만
35.4	30.9	21.1	8.1	2.9	0.7	0.6	0.1	0.3	300~400만원 미만
24.9	35.3	20.0	13.0	4.0	1.1	1.0	0.2	0.6	400~500만원 미만
27.7	37.0	19.7	11.1	2.3	0.9	0.4	0.3	0.5	500~600만원 미만
29.7	33.9	20.5	9.7	3.7	1.9	-	0.2	0.4	600만원 이상
									학 력
29.8	33.3	25.4	8.7	1.9	0.5	0.1	0.2	0.1	초졸이하
25.2	32.1	27.1	11.4	2.6	0.9	0.1	0.6	-	중학교(재/졸)
27.4	34.4	22.1	10.1	3.3	1.4	0.5	0.3	0.5	고등학교(재/졸)
32.3	35.4	17.7	10.1	2.1	1.5	0.7	0.2	0.0	전문대(재/졸)
34.3	32.8	18.1	10.2	2.7	0.9	0.4	0.1	0.5	대학교(재/졸)
30.3	30.4	20.5	11.3	4.9	1.0	0.6	-	1.0	대학원(재/졸)

3-1. 만 15세 이상 전국민 1인 관광여행 일수 분포

단위 : %

구 분	0일	1~2일	3~5일	6~10일	11~15일	16~20일	21~25일	26~30일	31일 이상
전 체	27.5	18.3	25.0	19.7	5.8	2.3	0.7	0.3	0.4
성 별									
남 자	30.5	18.5	23.9	18.4	5.8	1.9	0.4	0.2	0.3
여 자	24.4	18.1	26.0	21.0	5.9	2.6	1.1	0.4	0.4
연 령									
15~19세	30.6	19.0	29.9	15.9	3.8	0.5	0.2	-	-
20 대	38.0	19.3	24.2	14.3	2.6	1.3	0.3	0.0	-
30 대	29.3	14.0	22.8	22.0	7.3	2.7	1.1	0.3	0.5
40 대	20.8	17.6	24.5	24.0	7.6	3.5	1.4	0.3	0.2
50 대	24.3	18.7	26.6	19.6	6.7	2.2	0.6	0.8	0.6
60대 이상	26.0	21.6	24.4	19.0	5.3	2.1	0.5	0.3	0.7
직 업									
전문관리	20.8	14.9	22.0	26.7	10.2	3.2	1.4	0.9	-
사 무	26.8	15.3	26.1	20.9	6.0	3.3	0.6	0.4	0.6
서비스 판매	27.6	18.3	25.0	17.6	7.6	2.0	1.2	0.5	0.2
농 어 업	23.1	28.8	25.4	16.4	3.2	1.5	0.1	0.2	1.3
기능노무	26.2	20.4	25.9	18.4	6.2	1.7	0.8	0.2	0.3
가구소득									
50만원 미만	31.7	28.3	17.0	17.1	2.8	1.8	-	-	1.3
50 ~ 100만원 미만	39.4	23.7	19.0	12.3	2.1	1.8	-	-	1.7
100 ~ 200만원 미만	38.9	17.8	24.1	13.1	3.1	1.7	0.6	0.4	0.3
200 ~ 300만원 미만	30.1	22.2	23.6	17.6	4.2	1.1	0.6	0.4	0.2
300 ~ 400만원 미만	27.0	17.7	23.7	22.0	6.3	2.8	0.5	0.1	-
400 ~ 500만원 미만	23.9	15.0	25.0	24.7	7.1	3.2	0.6	0.4	0.1
500 ~ 600만원 미만	22.1	19.0	27.9	18.9	7.6	2.4	1.2	0.5	0.5
600만원 이상	21.8	14.2	28.8	22.4	7.7	2.6	1.3	0.3	0.8
학 력									
초졸 이하	35.6	23.1	24.5	10.4	3.4	1.7	0.2	0.3	0.9
중학교(재/졸)	23.2	24.4	26.5	18.9	4.9	0.5	0.7	0.3	0.6
고등학교(재/졸)	27.2	18.9	24.8	19.7	5.6	2.6	0.6	0.2	0.3
전문대(재/졸)	26.0	16.6	27.8	18.9	6.6	2.2	1.2	0.4	0.3
대학교(재/졸)	27.6	15.9	23.9	21.9	6.4	2.7	0.9	0.3	0.3
대학원(재/졸)	23.1	13.8	24.5	27.0	8.8	1.4	0.6	0.6	0.2

3-2. 만 15세 이상 전국민 1인 숙박 관광여행 일수 분포

단위 : %

0일	1~2일	3~5일	6~10일	11~15일	16~20일	21~25일	26~30일	31일 이상	구 분
44.4	14.4	22.4	14.3	3.3	0.7	0.4	0.1	0.1	**전 체**
									성 별
46.3	14.2	21.7	13.9	3.0	0.5	0.2	0.1	0.1	남 자
42.5	14.6	23.1	14.6	3.6	0.9	0.5	0.1	0.1	여 자
									연 령
44.7	16.1	26.4	9.5	2.8	0.3	0.2	-	-	15~19세
52.6	13.0	21.1	10.3	2.2	0.5	0.2	-	-	20 대
41.9	13.5	21.3	17.0	4.2	1.6	0.3	0.1	0.2	30 대
35.2	16.0	25.1	18.4	3.9	0.9	0.6	-	-	40 대
41.8	16.2	22.9	14.8	3.2	0.3	0.3	0.5	-	50 대
52.3	11.9	19.3	12.1	2.8	0.5	0.5	0.1	0.5	60대 이상
									직 업
35.7	12.3	20.9	25.1	4.2	0.7	0.8	0.2	-	전문관리
39.7	13.2	25.8	16.5	3.5	0.8	0.3	0.2	-	사 무
44.1	16.3	21.2	14.3	2.9	0.9	0.2	0.2	-	서비스 판매
57.2	16.5	15.4	7.2	2.2	-	0.2	0.3	1.0	농 어 업
45.8	17.8	20.2	12.1	2.7	0.5	0.4	0.2	0.3	기능노무
									가구소득
58.0	13.3	12.4	13.9	0.7	0.3	-	0.4	1.0	50만원 미만
69.2	9.3	12.6	5.5	1.5	0.4	1.1	-	0.4	50 ~ 100만원 미만
60.9	10.6	17.9	7.4	2.3	0.1	0.2	0.2	0.3	100 ~ 200만원 미만
52.0	15.1	17.3	12.4	2.5	0.4	0.2	0.1	-	200 ~ 300만원 미만
41.1	14.2	23.7	15.8	4.2	0.8	0.1	0.1	-	300 ~ 400만원 미만
37.7	16.6	24.1	16.5	2.9	1.7	0.2	-	0.1	400 ~ 500만원 미만
35.6	17.3	26.4	15.5	3.8	0.4	0.7	0.4	-	500 ~ 600만원 미만
33.9	12.3	28.7	18.6	4.5	1.0	0.8	-	0.2	600만원 이상
									학 력
66.3	9.9	15.2	5.2	1.9	0.2	0.2	0.4	0.7	초졸이하
49.9	16.0	18.7	12.4	1.8	0.4	0.6	-	0.2	중학교(재/졸)
42.9	15.5	24.0	13.4	3.2	0.6	0.3	0.1	-	고등학교(재/졸)
39.5	15.8	24.0	16.2	3.2	0.4	0.6	0.2	-	전문대(재/졸)
40.9	13.9	23.0	16.4	4.0	1.3	0.3	0.1	0.1	대학교(재/졸)
37.4	11.2	24.2	22.5	4.0	0.1	0.3	-	0.2	대학원(재/졸)

3-3. 만 15세 이상 전국민 1인 당일 관광여행 일수 분포

단위 : %

구 분	0일	1~2일	3~5일	6~10일	11~15일	16~20일	21~25일	26~30일	31일 이상
전 체	50.4	32.2	12.2	3.9	0.8	0.3	0.2	0.0	0.0
성 별									
남 자	54.9	29.9	10.7	3.4	0.7	0.2	0.1	-	0.1
여 자	46.0	34.4	13.6	4.3	0.9	0.4	0.3	0.0	0.0
연 령									
15~19세	59.1	32.0	7.9	1.0	-	-	-	-	-
20 대	64.2	27.7	6.5	1.4	0.1	-	-	-	-
30 대	52.5	31.5	10.2	3.9	1.2	0.1	0.5	-	0.1
40 대	45.3	33.6	14.6	4.8	1.1	0.7	-	-	-
50 대	47.9	31.5	13.3	5.6	0.6	0.3	0.5	0.1	0.2
60대 이상	41.5	35.4	16.7	4.6	1.2	0.5	0.1	-	-
직 업									
전문관리	49.3	27.4	15.9	5.9	0.9	-	0.6	-	-
사 무	50.9	33.4	10.3	3.6	1.1	0.2	0.4	-	0.2
서비스 판매	50.2	30.3	13.8	3.5	1.4	0.5	0.4	-	-
농 어 업	34.8	43.1	16.2	5.3	-	0.5	-	-	-
기능노무	43.0	38.4	15.0	3.0	0.4	0.1	0.1	-	-
가구소득									
50만원 미만	49.7	38.6	6.9	3.6	1.3	-	-	-	-
50 ~ 100만원 미만	48.4	29.9	16.9	3.2	0.3	1.4	-	-	-
100 ~ 200만원 미만	52.8	28.6	13.6	3.9	0.9	0.2	0.1	-	-
200 ~ 300만원 미만	50.2	33.3	12.8	2.4	0.7	0.1	0.3	-	0.1
300 ~ 400만원 미만	54.1	31.1	9.8	4.3	0.4	0.2	-	-	-
400 ~ 500만원 미만	45.3	34.9	13.6	4.6	1.0	0.4	0.3	-	-
500 ~ 600만원 미만	52.4	30.0	11.2	4.5	0.8	0.4	0.4	0.2	0.1
600만원 이상	48.5	33.4	12.4	4.0	1.2	0.3	0.1	-	0.1
학 력									
초졸 이하	46.7	34.1	15.0	3.3	0.6	0.3	0.1	-	-
중학교(재/졸)	43.1	36.0	15.2	4.3	0.4	0.4	0.7	-	-
고등학교(재/졸)	49.7	32.7	11.7	4.4	0.9	0.3	0.2	0.1	-
전문대(재/졸)	51.3	32.5	11.0	3.4	1.0	0.3	0.4	-	-
대학교(재/졸)	53.7	30.5	11.2	3.4	0.7	0.3	0.1	-	0.1
대학원(재/졸)	50.8	27.6	14.2	5.7	1.6	0.2	-	-	-

4-1. 만 15세 이상 전국민 1인 기타여행 일수 분포

단위 : %

0일	1~2일	3~5일	6~10일	11~15일	16~20일	21~25일	26~30일	31일 이상	구 분
29.5	20.4	21.3	16.9	6.8	2.2	1.2	0.5	1.3	**전 체**
									성 별
29.5	21.3	21.0	16.9	6.6	2.1	1.1	0.4	1.1	남 자
29.6	19.4	21.5	16.9	7.0	2.3	1.3	0.5	1.4	여 자
									연 령
28.2	24.1	19.5	21.0	4.6	2.4	0.2	-	-	15~19세
39.4	21.7	22.1	10.8	4.1	1.0	0.2	0.3	0.3	20대
36.2	17.9	15.2	16.7	6.9	2.0	1.3	0.6	3.1	30대
20.2	16.4	24.2	20.6	10.8	3.2	1.8	0.9	1.8	40대
21.0	22.2	23.0	19.4	7.9	3.2	2.4	0.4	0.6	50대
33.9	22.4	22.4	13.7	4.5	1.2	0.6	0.3	0.9	60대 이상
									직 업
26.5	19.9	19.8	18.5	7.7	3.6	1.6	0.5	1.8	전문관리
30.5	18.1	19.7	18.3	7.0	2.4	1.6	0.5	2.0	사무
23.8	20.7	22.5	20.1	6.6	2.6	2.1	0.7	1.0	서비스 판매
24.3	27.4	25.6	11.8	5.2	2.3	0.8	1.3	1.2	농 어 업
23.0	20.1	22.6	18.5	11.4	2.6	0.7	0.2	0.9	기능노무
									가구소득
43.3	17.5	16.0	12.4	7.0	-	1.5	0.4	2.0	50만원 미만
37.7	27.4	16.1	10.2	5.1	2.2	0.6	-	0.7	50 ~ 100만원 미만
36.8	21.6	22.6	12.9	3.0	1.4	0.4	0.6	0.6	100 ~ 200만원 미만
29.6	18.4	22.0	16.1	8.4	2.6	1.0	0.6	1.1	200 ~ 300만원 미만
31.7	22.4	21.3	14.3	5.7	1.8	0.9	0.4	1.5	300 ~ 400만원 미만
21.7	22.7	20.2	20.1	9.0	2.9	1.1	0.6	1.7	400 ~ 500만원 미만
25.1	20.4	23.3	18.4	7.3	2.0	1.7	0.4	1.5	500 ~ 600만원 미만
29.9	15.6	20.4	21.5	6.5	2.6	2.0	0.5	1.0	600만원 이상
									학 력
35.7	24.4	20.7	11.7	4.8	0.7	0.8	0.3	0.9	초졸이하
27.9	21.9	21.0	20.4	5.4	2.6	0.2	0.1	0.5	중학교(재/졸)
24.9	21.7	22.8	16.7	7.9	2.7	1.3	0.6	1.5	고등학교(재/졸)
29.3	17.9	19.6	20.6	6.0	3.1	0.8	1.0	1.7	전문대(재/졸)
32.3	19.5	21.0	16.1	6.5	1.6	1.6	0.3	1.1	대학교(재/졸)
33.6	11.1	18.3	18.7	11.1	3.3	1.4	0.3	2.3	대학원(재/졸)

4-2. 만 15세 이상 전국민 1인 숙박 기타여행 일수 분포

단위 : %

구 분	0일	1~2일	3~5일	6~10일	11~15일	16~20일	21~25일	26~30일	31일 이상
전 체	50.4	13.4	16.0	13.4	3.9	1.2	0.6	0.4	0.8
성 별									
남 자	50.3	14.4	15.6	13.4	3.7	1.1	0.5	0.5	0.6
여 자	50.6	12.5	16.5	13.3	4.0	1.3	0.6	0.2	1.0
연 령									
15~19세	47.4	14.5	15.2	18.7	2.8	1.4	-	-	-
20 대	56.1	13.7	17.9	7.5	3.4	0.9	0.1	0.2	0.3
30 대	51.3	11.5	12.9	15.6	3.9	1.4	0.8	0.5	2.0
40 대	37.0	15.0	18.8	18.9	6.1	2.0	1.0	0.5	0.8
50 대	49.2	14.3	16.8	13.7	4.0	0.8	0.4	0.3	0.3
60대 이상	61.9	12.3	14.1	7.2	2.2	0.7	0.6	0.3	0.6
직 업									
전문관리	48.1	12.7	16.1	14.5	5.6	0.9	0.8	0.1	1.2
사무	48.1	14.0	15.3	15.2	3.3	1.7	0.9	0.7	0.8
서비스판매	46.1	15.1	18.2	15.2	3.5	0.8	0.5	0.5	0.2
농어업	61.7	12.0	11.8	7.1	4.7	0.6	0.2	0.9	1.0
기능노무	45.5	14.3	17.2	14.7	5.6	0.9	0.8	0.3	0.7
가구소득									
50만원 미만	59.6	14.6	9.9	6.1	6.0	1.1	0.4	0.4	2.0
50 ~ 100만원 미만	66.1	10.9	10.0	6.1	3.9	1.6	0.6	-	0.7
100 ~ 200만원 미만	63.8	9.5	16.6	6.1	2.4	0.7	0.1	0.4	0.4
200 ~ 300만원 미만	50.9	13.7	15.4	13.2	4.5	0.9	0.3	0.5	0.5
300 ~ 400만원 미만	51.6	15.8	16.2	10.3	3.1	1.3	0.4	0.4	1.0
400 ~ 500만원 미만	41.0	17.4	16.2	17.8	4.6	1.2	0.5	0.4	0.9
500 ~ 600만원 미만	47.4	13.7	15.5	14.9	4.3	2.0	0.7	0.3	1.2
600만원 이상	46.1	9.1	18.9	19.6	3.4	1.0	1.3	0.2	0.4
학 력									
초졸 이하	63.6	11.1	12.7	7.2	3.0	0.7	0.5	0.3	0.8
중학교(재/졸)	54.6	11.6	14.7	14.2	2.6	1.7	0.1	0.1	0.5
고등학교(재/졸)	47.0	14.6	17.3	13.7	4.0	1.2	0.8	0.6	0.8
전문대(재/졸)	46.8	12.4	14.9	19.0	2.9	1.6	0.3	0.6	1.5
대학교(재/졸)	50.9	14.0	16.1	12.4	4.4	1.1	0.5	0.2	0.5
대학원(재/졸)	44.2	12.1	18.6	15.7	5.8	1.2	1.0	-	1.4

4-3. 만 15세 이상 전국민 1인 당일 기타여행 일수 분포

단위 : %

0일	1~2일	3~5일	6~10일	11~15일	16~20일	21~25일	26~30일	31일 이상	구 분
48.5	33.1	12.8	3.8	1.1	0.3	0.1	0.1	0.2	**전 체**
									성 별
49.3	33.1	12.2	3.9	1.1	0.2	0.1	0.0	0.2	남 자
47.7	33.1	13.5	3.7	1.0	0.4	0.2	0.2	0.2	여 자
									연 령
58.0	32.3	7.8	1.7	0.1	-	-	-	-	15~19세
61.7	30.5	7.2	0.5	-	-	-	-	0.1	20 대
56.2	29.0	8.9	3.0	1.7	0.2	0.3	0.6	0.1	30 대
41.7	35.2	15.8	4.8	1.3	0.5	0.1	-	0.5	40 대
34.2	37.2	18.4	7.6	1.7	0.5	0.4	-	0.2	50 대
47.1	33.3	14.9	3.5	0.8	0.2	-	0.0	0.1	60대 이상
									직 업
44.3	34.1	12.6	6.2	2.3	-	-	-	0.5	전문관리
48.6	32.6	12.6	3.6	1.6	0.4	0.1	0.3	0.2	사무
41.5	34.9	15.1	5.5	1.5	0.4	0.6	-	0.4	서비스 판매
37.6	37.6	18.2	4.5	1.5	0.6	-	-	-	농어업
38.9	35.6	18.8	6.3	0.2	0.2	-	-	-	기능노무
									가구소득
62.1	27.0	10.4	0.5	-	-	-	-	-	50만원 미만
58.3	31.5	7.0	2.6	0.5	0.1	-	-	-	50 ~ 100만원 미만
51.1	30.5	14.7	2.8	0.5	0.2	-	-	0.1	100 ~ 200만원 미만
45.6	33.4	14.3	4.7	0.8	0.7	-	0.0	0.5	200 ~ 300만원 미만
51.3	31.8	12.3	2.8	1.3	0.1	0.1	0.2	0.1	300 ~ 400만원 미만
44.0	35.0	12.9	5.3	1.7	0.4	0.4	0.3	0.1	400 ~ 500만원 미만
46.0	37.2	12.3	3.3	0.6	0.1	0.3	0.0	0.1	500 ~ 600만원 미만
49.7	31.4	12.5	4.3	1.7	-	0.1	0.1	0.3	600만원 이상
									학 력
52.7	33.1	11.3	2.4	0.4	0.1	-	-	-	초졸 이하
46.9	31.9	15.9	5.0	0.2	0.1	-	-	-	중학교(재/졸)
43.4	36.2	13.2	5.0	1.0	0.6	0.2	0.3	0.1	고등학교(재/졸)
51.2	30.8	13.6	2.4	1.6	0.1	0.2	0.1	-	전문대(재/졸)
51.6	31.2	12.2	3.0	1.3	0.1	0.2	0.0	0.3	대학교(재/졸)
49.5	33.4	8.7	5.6	1.8	-	-	-	1.0	대학원(재/졸)

5-1. 월별 만 15세 이상 전국민 1인 평균 국내여행 일수

단위 : 일/인

구 분	1월	2월	3월	4월	5월	6월	7월	8월	9월	10월	11월	12월
전 체	1.16	0.50	0.64	0.48	0.72	0.56	0.76	1.10	1.22	0.75	0.54	0.60
성 별												
남 자	1.14	0.47	0.57	0.43	0.65	0.51	0.74	1.05	1.20	0.68	0.49	0.56
여 자	1.18	0.53	0.70	0.52	0.80	0.61	0.78	1.16	1.24	0.82	0.59	0.64
연 령												
15 ~ 19 세	1.28	0.43	0.44	0.24	0.37	0.25	0.56	1.10	1.20	0.44	0.19	0.46
20 대	0.93	0.30	0.44	0.25	0.31	0.44	0.63	0.75	0.88	0.42	0.21	0.38
30 대	1.30	0.56	0.67	0.52	0.89	0.65	0.89	1.23	1.33	0.74	0.59	0.64
40 대	1.60	0.67	0.76	0.43	0.90	0.68	0.96	1.48	1.56	0.87	0.62	0.70
50 대	1.14	0.60	0.72	0.63	0.81	0.63	0.72	1.01	1.27	0.92	0.72	0.73
60 대 이 상	0.71	0.36	0.64	0.62	0.77	0.51	0.67	0.95	0.98	0.87	0.66	0.55
직 업												
전 문 관 리	1.36	0.61	0.76	0.66	0.85	0.78	0.90	1.52	1.32	0.98	0.61	0.64
사 무	1.27	0.55	0.66	0.50	0.80	0.66	0.86	1.19	1.31	0.81	0.56	0.59
서 비 스 판 매	1.18	0.56	0.71	0.51	0.80	0.59	0.67	1.12	1.27	0.81	0.65	0.67
농 어 업	0.63	0.33	0.67	0.68	0.72	0.42	0.59	1.26	1.02	0.78	1.03	0.84
기 능 노 무	1.17	0.53	0.61	0.48	0.74	0.54	0.69	1.13	1.28	0.89	0.56	0.62
가 구 소 득												
50만원 미만	1.29	0.15	0.53	0.49	0.95	0.42	1.10	1.76	1.23	0.59	0.25	0.68
50 ~ 100만원 미만	0.44	0.33	0.69	0.52	0.51	0.28	0.60	0.54	1.02	0.55	0.68	0.40
100 ~ 200만원 미만	0.66	0.29	0.51	0.42	0.50	0.44	0.56	0.74	0.80	0.65	0.56	0.50
200 ~ 300만원 미만	1.10	0.43	0.53	0.48	0.69	0.52	0.66	0.97	1.18	0.77	0.56	0.54
300 ~ 400만원 미만	1.07	0.44	0.58	0.48	0.74	0.62	0.76	1.04	1.15	0.71	0.50	0.45
400 ~ 500만원 미만	1.33	0.53	0.69	0.49	0.83	0.71	0.92	1.38	1.39	0.80	0.58	0.80
500 ~ 600만원 미만	1.34	0.75	0.77	0.45	0.77	0.51	0.84	1.16	1.40	0.71	0.49	0.62
600만원 이상	1.51	0.62	0.74	0.51	0.75	0.59	0.79	1.30	1.35	0.91	0.56	0.72
학 력												
초 졸 이 하	0.66	0.24	0.45	0.51	0.57	0.41	0.54	0.80	0.90	0.71	0.67	0.55
중학교(재/졸)	0.97	0.43	0.67	0.50	0.60	0.49	0.58	1.11	1.20	0.73	0.47	0.55
고등학교(재/졸)	1.20	0.53	0.69	0.49	0.83	0.51	0.78	1.05	1.30	0.85	0.60	0.62
전문대(재/졸)	1.37	0.59	0.67	0.48	0.76	0.66	0.90	1.14	1.36	0.69	0.53	0.51
대학교(재/졸)	1.20	0.51	0.60	0.43	0.69	0.60	0.79	1.20	1.17	0.70	0.49	0.61
대학원(재/졸)	1.49	0.64	0.81	0.59	0.67	0.85	0.96	1.31	1.44	0.70	0.42	0.72

5-2. 월별 만 15세 이상 전국민 1인 평균 숙박여행 일수

단위 : 일/인

1월	2월	3월	4월	5월	6월	7월	8월	9월	10월	11월	12월	구 분
0.93	0.33	0.34	0.24	0.45	0.35	0.56	0.86	0.94	0.40	0.32	0.39	**전 체**
												성 별
0.92	0.31	0.30	0.22	0.40	0.32	0.57	0.83	0.94	0.37	0.30	0.36	남 자
0.93	0.35	0.38	0.26	0.49	0.38	0.56	0.88	0.94	0.44	0.35	0.41	여 자
												연 령
1.12	0.34	0.30	0.16	0.23	0.17	0.44	0.88	0.99	0.27	0.12	0.35	15 ~ 19 세
0.81	0.20	0.30	0.16	0.19	0.33	0.54	0.60	0.70	0.27	0.13	0.27	20 대
1.06	0.37	0.33	0.28	0.63	0.46	0.69	0.98	1.10	0.41	0.41	0.44	30 대
1.31	0.46	0.39	0.21	0.55	0.44	0.70	1.13	1.27	0.47	0.35	0.43	40 대
0.83	0.37	0.33	0.31	0.43	0.32	0.48	0.74	0.89	0.45	0.36	0.43	50 대
0.49	0.21	0.33	0.29	0.47	0.29	0.46	0.74	0.65	0.45	0.42	0.36	60대 이상
												직 업
1.08	0.36	0.42	0.39	0.56	0.52	0.60	1.23	0.99	0.55	0.35	0.43	전문관리
1.00	0.36	0.33	0.26	0.49	0.44	0.67	0.93	1.05	0.42	0.35	0.37	사 무
0.91	0.34	0.32	0.25	0.45	0.33	0.44	0.83	0.94	0.40	0.34	0.36	서비스 판매
0.43	0.19	0.29	0.23	0.43	0.18	0.37	1.05	0.71	0.37	0.70	0.57	농 어 업
0.95	0.36	0.32	0.24	0.45	0.35	0.51	0.89	0.96	0.48	0.31	0.37	기능노무
												가 구 소 득
1.16	0.08	0.28	0.30	0.77	0.28	0.97	1.68	1.01	0.33	0.16	0.53	50만원 미만
0.27	0.20	0.48	0.20	0.27	0.18	0.44	0.35	0.72	0.28	0.48	0.26	50 ~ 100만원 미만
0.47	0.18	0.25	0.15	0.25	0.24	0.39	0.54	0.56	0.31	0.32	0.30	100 ~ 200만원 미만
0.85	0.28	0.25	0.24	0.43	0.31	0.45	0.69	0.89	0.37	0.29	0.30	200 ~ 300만원 미만
0.84	0.30	0.30	0.29	0.49	0.43	0.59	0.80	0.92	0.43	0.32	0.26	300 ~ 400만원 미만
1.03	0.34	0.33	0.25	0.50	0.49	0.68	1.08	1.05	0.39	0.37	0.55	400 ~ 500만원 미만
1.13	0.49	0.42	0.25	0.50	0.28	0.65	0.94	1.14	0.40	0.29	0.43	500 ~ 600만원 미만
1.27	0.44	0.44	0.25	0.46	0.38	0.56	1.04	1.04	0.54	0.36	0.49	600만원 이상
												학 력
0.52	0.16	0.21	0.23	0.33	0.23	0.38	0.63	0.65	0.36	0.48	0.35	초졸이하
0.73	0.29	0.38	0.24	0.34	0.27	0.38	0.83	0.86	0.38	0.26	0.36	중학교(재/졸)
0.94	0.34	0.36	0.25	0.52	0.30	0.56	0.79	0.99	0.48	0.35	0.39	고등학교(재/졸)
1.14	0.38	0.35	0.28	0.49	0.45	0.72	0.90	1.10	0.41	0.37	0.34	전문대(재/졸)
0.98	0.34	0.32	0.22	0.43	0.39	0.60	0.95	0.92	0.36	0.28	0.40	대학교(재/졸)
1.17	0.47	0.48	0.30	0.40	0.60	0.68	1.09	1.12	0.35	0.18	0.52	대학원(재/졸)

5-3. 월별 만 15세 이상 전국민 1인 평균 당일여행 일수

단위 : 일/인

구 분	1월	2월	3월	4월	5월	6월	7월	8월	9월	10월	11월	12월
전 체	0.23	0.17	0.30	0.23	0.27	0.21	0.20	0.25	0.28	0.35	0.22	0.21
성 별												
남 자	0.22	0.16	0.28	0.21	0.25	0.19	0.18	0.22	0.26	0.31	0.20	0.20
여 자	0.24	0.18	0.32	0.26	0.30	0.22	0.22	0.28	0.30	0.38	0.24	0.23
연 령												
15~19세	0.16	0.09	0.14	0.08	0.14	0.08	0.12	0.22	0.21	0.17	0.07	0.11
20 대	0.13	0.10	0.14	0.09	0.12	0.11	0.09	0.15	0.18	0.15	0.08	0.11
30 대	0.23	0.19	0.34	0.24	0.26	0.19	0.20	0.25	0.23	0.33	0.18	0.20
40 대	0.29	0.21	0.37	0.23	0.35	0.24	0.26	0.35	0.30	0.41	0.27	0.27
50 대	0.31	0.22	0.38	0.33	0.38	0.30	0.24	0.27	0.38	0.46	0.36	0.30
60대 이상	0.22	0.14	0.32	0.34	0.30	0.22	0.21	0.21	0.33	0.42	0.24	0.19
직 업												
전문관리	0.28	0.25	0.34	0.27	0.28	0.26	0.30	0.29	0.33	0.43	0.26	0.21
사 무	0.27	0.19	0.33	0.24	0.30	0.23	0.19	0.26	0.26	0.39	0.21	0.22
서비스 판매	0.27	0.21	0.39	0.26	0.35	0.26	0.22	0.29	0.33	0.41	0.32	0.30
농 어 업	0.21	0.13	0.38	0.45	0.29	0.25	0.22	0.21	0.31	0.42	0.33	0.27
기능노무	0.22	0.17	0.29	0.24	0.28	0.19	0.18	0.24	0.32	0.41	0.24	0.25
가구소득												
50만원 미만	0.13	0.07	0.25	0.20	0.19	0.13	0.13	0.08	0.22	0.26	0.09	0.15
50 ~ 100만원 미만	0.16	0.13	0.21	0.32	0.24	0.11	0.16	0.20	0.31	0.27	0.20	0.14
100 ~ 200만원 미만	0.18	0.11	0.26	0.27	0.25	0.20	0.18	0.21	0.25	0.34	0.24	0.20
200 ~ 300만원 미만	0.25	0.15	0.28	0.25	0.27	0.21	0.21	0.28	0.30	0.39	0.28	0.24
300 ~ 400만원 미만	0.23	0.15	0.28	0.19	0.25	0.19	0.17	0.24	0.23	0.28	0.18	0.18
400 ~ 500만원 미만	0.30	0.19	0.36	0.25	0.33	0.23	0.25	0.30	0.34	0.41	0.22	0.25
500 ~ 600만원 미만	0.21	0.26	0.35	0.20	0.27	0.23	0.19	0.22	0.27	0.31	0.20	0.18
600만원 이상	0.23	0.18	0.29	0.26	0.29	0.21	0.23	0.26	0.32	0.37	0.20	0.22
학 력												
초졸 이하	0.15	0.08	0.24	0.28	0.24	0.18	0.15	0.17	0.25	0.34	0.19	0.20
중학교(재/졸)	0.24	0.15	0.29	0.26	0.26	0.22	0.19	0.28	0.33	0.36	0.21	0.19
고등학교(재/졸)	0.26	0.18	0.33	0.25	0.31	0.21	0.22	0.26	0.31	0.38	0.25	0.23
전문대(재/졸)	0.23	0.22	0.32	0.20	0.26	0.21	0.18	0.24	0.26	0.28	0.16	0.18
대학교(재/졸)	0.22	0.17	0.28	0.21	0.26	0.20	0.19	0.25	0.25	0.33	0.21	0.22
대학원(재/졸)	0.32	0.17	0.33	0.29	0.28	0.26	0.28	0.21	0.33	0.35	0.24	0.21

6-1. 월별 만 15세 이상 전국민 1인 평균 관광여행 일수

단위 : 일/인

1월	2월	3월	4월	5월	6월	7월	8월	9월	10월	11월	12월	구 분
0.30	0.21	0.31	0.24	0.38	0.28	0.53	0.87	0.25	0.45	0.25	0.26	**전 체**
												성 별
0.26	0.20	0.28	0.20	0.33	0.26	0.52	0.84	0.22	0.42	0.22	0.24	남 자
0.34	0.22	0.34	0.27	0.43	0.31	0.54	0.90	0.28	0.48	0.28	0.28	여 자
												연 령
0.31	0.16	0.22	0.13	0.15	0.14	0.45	0.90	0.11	0.32	0.07	0.23	15~19세
0.24	0.12	0.22	0.10	0.16	0.20	0.41	0.66	0.15	0.32	0.08	0.26	20 대
0.32	0.24	0.32	0.23	0.47	0.31	0.58	0.92	0.26	0.43	0.27	0.28	30 대
0.34	0.28	0.33	0.20	0.46	0.37	0.65	1.13	0.21	0.53	0.27	0.30	40 대
0.29	0.24	0.35	0.29	0.41	0.33	0.51	0.77	0.31	0.50	0.31	0.32	50 대
0.27	0.16	0.35	0.39	0.45	0.25	0.48	0.78	0.36	0.51	0.34	0.18	60대 이상
												직 업
0.33	0.31	0.41	0.33	0.51	0.46	0.57	1.13	0.22	0.62	0.26	0.31	전문관리
0.32	0.22	0.30	0.19	0.43	0.31	0.61	0.94	0.29	0.48	0.26	0.28	사 무
0.30	0.24	0.34	0.24	0.34	0.31	0.51	0.86	0.23	0.46	0.27	0.25	서비스 판매
0.21	0.15	0.31	0.44	0.43	0.15	0.34	1.06	0.23	0.38	0.55	0.24	농 어 업
0.23	0.15	0.26	0.24	0.34	0.28	0.49	0.83	0.20	0.49	0.28	0.28	기능노무
												가구소득
0.57	0.08	0.28	0.13	0.83	0.31	0.45	1.64	0.25	0.45	0.07	0.23	50만원 미만
0.08	0.14	0.38	0.31	0.29	0.13	0.35	0.37	0.30	0.31	0.36	0.12	50 ~ 100만원 미만
0.17	0.12	0.27	0.25	0.24	0.25	0.37	0.60	0.21	0.34	0.31	0.19	100 ~ 200만원 미만
0.26	0.14	0.25	0.23	0.33	0.19	0.45	0.75	0.19	0.40	0.23	0.21	200 ~ 300만원 미만
0.31	0.21	0.30	0.23	0.37	0.34	0.53	0.81	0.23	0.41	0.25	0.21	300 ~ 400만원 미만
0.27	0.21	0.33	0.27	0.44	0.38	0.60	1.02	0.26	0.50	0.24	0.34	400 ~ 500만원 미만
0.32	0.30	0.36	0.20	0.42	0.28	0.62	0.93	0.32	0.47	0.24	0.30	500 ~ 600만원 미만
0.45	0.29	0.35	0.25	0.39	0.29	0.61	1.07	0.28	0.62	0.23	0.37	600만원 이상
												학 력
0.29	0.11	0.18	0.27	0.34	0.22	0.32	0.64	0.24	0.37	0.42	0.16	초졸이하
0.26	0.19	0.35	0.30	0.33	0.23	0.46	0.95	0.29	0.40	0.22	0.20	중학교(재/졸)
0.27	0.19	0.33	0.24	0.37	0.25	0.55	0.80	0.24	0.49	0.27	0.23	고등학교(재/졸)
0.32	0.25	0.34	0.24	0.41	0.28	0.52	0.89	0.26	0.43	0.24	0.25	전문대(재/졸)
0.32	0.24	0.31	0.20	0.40	0.32	0.57	0.94	0.24	0.46	0.19	0.34	대학교(재/졸)
0.42	0.18	0.29	0.30	0.38	0.47	0.71	1.09	0.21	0.45	0.17	0.28	대학원(재/졸)

6-2. 월별 만 15세 이상 전국민 1인 평균 숙박 관광여행 일수

단위 : 일/인

구 분	1월	2월	3월	4월	5월	6월	7월	8월	9월	10월	11월	12월
전 체	0.22	0.14	0.16	0.12	0.25	0.18	0.41	0.70	0.15	0.26	0.16	0.19
성 별												
남 자	0.19	0.14	0.14	0.10	0.22	0.17	0.42	0.69	0.13	0.25	0.14	0.18
여 자	0.25	0.15	0.17	0.14	0.28	0.19	0.40	0.71	0.16	0.27	0.18	0.20
연 령												
15 ~ 19 세	0.26	0.13	0.16	0.09	0.10	0.09	0.37	0.75	0.07	0.20	0.05	0.18
20 대	0.19	0.09	0.15	0.05	0.10	0.15	0.36	0.53	0.11	0.22	0.05	0.21
30 대	0.24	0.15	0.13	0.10	0.34	0.22	0.48	0.75	0.18	0.27	0.21	0.21
40 대	0.25	0.18	0.15	0.10	0.28	0.24	0.51	0.90	0.12	0.32	0.18	0.21
50 대	0.18	0.18	0.18	0.16	0.26	0.21	0.37	0.61	0.17	0.26	0.18	0.22
60 대 이 상	0.20	0.11	0.17	0.17	0.30	0.13	0.34	0.63	0.20	0.25	0.22	0.11
직 업												
전 문 관 리	0.24	0.19	0.21	0.23	0.36	0.35	0.42	0.95	0.11	0.38	0.17	0.21
사 무	0.22	0.14	0.13	0.08	0.29	0.20	0.50	0.77	0.19	0.28	0.18	0.21
서 비 스 판 매	0.22	0.16	0.15	0.14	0.21	0.18	0.37	0.66	0.12	0.27	0.18	0.17
농 어 업	0.14	0.10	0.12	0.13	0.32	0.04	0.21	0.92	0.11	0.16	0.40	0.16
기 능 노 무	0.18	0.10	0.15	0.11	0.20	0.20	0.38	0.67	0.09	0.28	0.19	0.20
가 구 소 득												
50만원 미만	0.52	0.03	0.11	0.02	0.70	0.20	0.36	1.60	0.13	0.26	0.02	0.19
50 ~ 100만원 미만	0.03	0.08	0.25	0.06	0.15	0.05	0.23	0.21	0.14	0.13	0.23	0.08
100 ~ 200만원 미만	0.11	0.08	0.13	0.09	0.12	0.14	0.28	0.45	0.11	0.14	0.20	0.11
200 ~ 300만원 미만	0.19	0.10	0.13	0.10	0.21	0.12	0.33	0.56	0.10	0.21	0.14	0.13
300 ~ 400만원 미만	0.26	0.16	0.15	0.14	0.24	0.24	0.43	0.64	0.16	0.28	0.18	0.14
400 ~ 500만원 미만	0.16	0.13	0.15	0.13	0.30	0.27	0.48	0.82	0.14	0.28	0.16	0.26
500 ~ 600만원 미만	0.24	0.20	0.16	0.12	0.29	0.15	0.50	0.77	0.22	0.28	0.14	0.24
600만원 이상	0.34	0.22	0.21	0.14	0.26	0.20	0.49	0.91	0.16	0.39	0.16	0.28
학 력												
초 졸 이 하	0.24	0.07	0.04	0.07	0.21	0.12	0.21	0.52	0.11	0.15	0.33	0.10
중학교(재/졸)	0.17	0.12	0.20	0.13	0.21	0.12	0.31	0.74	0.14	0.20	0.12	0.12
고등학교(재/졸)	0.19	0.14	0.18	0.11	0.24	0.15	0.43	0.63	0.14	0.28	0.17	0.16
전문대(재/졸)	0.24	0.13	0.15	0.14	0.28	0.19	0.42	0.73	0.17	0.27	0.18	0.18
대학교(재/졸)	0.24	0.18	0.16	0.12	0.26	0.22	0.46	0.76	0.16	0.28	0.13	0.27
대학원(재/졸)	0.28	0.12	0.15	0.18	0.27	0.37	0.53	0.93	0.10	0.22	0.07	0.18

6-3. 월별 만 15세 이상 전국민 1인 평균 당일 관광여행 일수

단위 : 일/인

1월	2월	3월	4월	5월	6월	7월	8월	9월	10월	11월	12월	구 분
0.08	0.06	0.15	0.12	0.13	0.10	0.12	0.17	0.10	0.19	0.08	0.08	**전 체**
												성 별
0.07	0.06	0.14	0.10	0.11	0.08	0.10	0.15	0.09	0.17	0.07	0.07	남 자
0.09	0.07	0.17	0.14	0.15	0.12	0.13	0.19	0.11	0.21	0.09	0.09	여 자
												연 령
0.06	0.04	0.06	0.04	0.06	0.05	0.08	0.15	0.04	0.11	0.02	0.05	15 ~ 19 세
0.05	0.03	0.07	0.05	0.06	0.06	0.06	0.12	0.05	0.11	0.02	0.05	20 대
0.08	0.09	0.19	0.13	0.14	0.09	0.10	0.17	0.08	0.16	0.06	0.08	30 대
0.09	0.10	0.18	0.10	0.18	0.12	0.14	0.24	0.09	0.21	0.10	0.10	40 대
0.11	0.06	0.16	0.14	0.15	0.12	0.14	0.17	0.15	0.23	0.13	0.10	50 대
0.07	0.06	0.18	0.22	0.15	0.12	0.14	0.15	0.16	0.26	0.12	0.07	60대 이상
												직 업
0.09	0.12	0.21	0.10	0.14	0.11	0.15	0.18	0.11	0.24	0.09	0.10	전문관리
0.10	0.07	0.17	0.11	0.14	0.11	0.10	0.17	0.10	0.20	0.08	0.07	사무
0.08	0.08	0.19	0.11	0.13	0.12	0.14	0.19	0.11	0.19	0.10	0.08	서비스 판매
0.06	0.05	0.18	0.31	0.11	0.11	0.13	0.13	0.13	0.22	0.15	0.07	농 어 업
0.05	0.05	0.12	0.13	0.15	0.08	0.10	0.16	0.11	0.21	0.09	0.09	기능노무
												가구소득
0.05	0.04	0.16	0.11	0.14	0.11	0.09	0.05	0.11	0.19	0.05	0.04	50만원 미만
0.05	0.06	0.13	0.25	0.14	0.08	0.12	0.16	0.16	0.18	0.13	0.04	50 ~ 100만원 미만
0.06	0.04	0.14	0.16	0.12	0.11	0.10	0.15	0.11	0.19	0.11	0.08	100 ~ 200만원 미만
0.08	0.04	0.12	0.13	0.13	0.07	0.12	0.19	0.09	0.19	0.08	0.08	200 ~ 300만원 미만
0.06	0.06	0.15	0.09	0.13	0.09	0.11	0.16	0.07	0.14	0.06	0.07	300 ~ 400만원 미만
0.10	0.08	0.18	0.13	0.14	0.11	0.12	0.20	0.12	0.21	0.08	0.08	400 ~ 500만원 미만
0.08	0.11	0.20	0.08	0.13	0.13	0.12	0.17	0.10	0.19	0.10	0.07	500 ~ 600만원 미만
0.11	0.07	0.13	0.11	0.14	0.09	0.13	0.16	0.11	0.23	0.07	0.09	600만원 이상
												학 력
0.05	0.04	0.14	0.20	0.13	0.11	0.10	0.13	0.12	0.22	0.10	0.06	초졸 이하
0.09	0.06	0.15	0.17	0.12	0.11	0.15	0.21	0.15	0.19	0.10	0.08	중학교(재/졸)
0.09	0.06	0.15	0.12	0.13	0.10	0.12	0.17	0.10	0.21	0.10	0.08	고등학교(재/졸)
0.08	0.12	0.20	0.11	0.13	0.09	0.09	0.16	0.09	0.16	0.06	0.07	전문대(재/졸)
0.07	0.06	0.15	0.09	0.13	0.10	0.11	0.18	0.08	0.17	0.06	0.08	대학교(재/졸)
0.14	0.06	0.15	0.12	0.11	0.10	0.17	0.16	0.11	0.23	0.10	0.10	대학원(재/졸)

7-1. 월별 만 15세 이상 전국민 1인 평균 기타여행 일수

단위 : 일/인

구 분	1월	2월	3월	4월	5월	6월	7월	8월	9월	10월	11월	12월
전 체	0.86	0.29	0.33	0.24	0.34	0.27	0.24	0.23	0.97	0.30	0.29	0.33
성 별												
남 자	0.88	0.27	0.30	0.23	0.32	0.25	0.23	0.21	0.98	0.26	0.28	0.31
여 자	0.84	0.31	0.36	0.25	0.37	0.30	0.24	0.26	0.96	0.34	0.31	0.35
연 령												
15 ~ 19 세	0.96	0.26	0.21	0.11	0.21	0.11	0.11	0.20	1.09	0.12	0.12	0.23
20 대	0.69	0.18	0.23	0.15	0.14	0.24	0.21	0.09	0.73	0.10	0.13	0.12
30 대	0.98	0.32	0.34	0.29	0.42	0.33	0.31	0.31	1.07	0.31	0.31	0.36
40 대	1.25	0.39	0.43	0.23	0.44	0.31	0.30	0.35	1.36	0.35	0.34	0.39
50 대	0.84	0.36	0.37	0.34	0.41	0.29	0.21	0.24	0.96	0.42	0.41	0.42
60 대 이 상	0.44	0.19	0.29	0.24	0.32	0.25	0.19	0.16	0.63	0.36	0.32	0.38
직 업												
전 문 관 리	1.02	0.30	0.34	0.33	0.34	0.32	0.33	0.39	1.10	0.36	0.35	0.33
사 무	0.96	0.34	0.36	0.31	0.36	0.35	0.26	0.25	1.02	0.33	0.30	0.31
서 비 스 판 매	0.88	0.32	0.36	0.26	0.46	0.28	0.16	0.27	1.04	0.35	0.38	0.42
농 어 업	0.43	0.17	0.37	0.24	0.29	0.28	0.25	0.21	0.79	0.41	0.48	0.60
기 능 노 무	0.94	0.38	0.35	0.24	0.39	0.27	0.20	0.30	1.08	0.40	0.28	0.34
가 구 소 득												
50만원 미만	0.72	0.08	0.25	0.36	0.12	0.11	0.64	0.12	0.98	0.14	0.18	0.45
50 ~ 100만원 미만	0.36	0.18	0.31	0.21	0.22	0.15	0.26	0.17	0.72	0.24	0.32	0.28
100 ~ 200만원 미만	0.49	0.17	0.24	0.17	0.26	0.19	0.19	0.15	0.59	0.32	0.25	0.30
200 ~ 300만원 미만	0.84	0.29	0.28	0.25	0.36	0.33	0.20	0.22	1.00	0.37	0.33	0.34
300 ~ 400만원 미만	0.75	0.23	0.28	0.25	0.37	0.28	0.22	0.23	0.92	0.30	0.25	0.24
400 ~ 500만원 미만	1.06	0.32	0.37	0.23	0.39	0.33	0.32	0.36	1.14	0.30	0.34	0.46
500 ~ 600만원 미만	1.02	0.44	0.41	0.25	0.35	0.23	0.22	0.23	1.08	0.25	0.25	0.31
600만원 이상	1.06	0.34	0.39	0.25	0.36	0.30	0.18	0.23	1.08	0.29	0.33	0.34
학 력												
초 졸 이 하	0.37	0.13	0.27	0.24	0.23	0.19	0.22	0.16	0.67	0.33	0.25	0.39
중학교(재/졸)	0.71	0.25	0.32	0.20	0.27	0.26	0.11	0.16	0.91	0.33	0.25	0.36
고등학교(재/졸)	0.93	0.34	0.36	0.26	0.46	0.25	0.23	0.25	1.06	0.36	0.33	0.39
전문대(재/졸)	1.05	0.35	0.32	0.24	0.34	0.37	0.39	0.25	1.10	0.26	0.29	0.26
대학교(재/졸)	0.88	0.27	0.29	0.23	0.29	0.27	0.22	0.26	0.93	0.24	0.29	0.27
대학원(재/졸)	1.07	0.46	0.52	0.29	0.29	0.38	0.25	0.22	1.23	0.25	0.25	0.44

7-2. 월별 만 15세 이상 전국민 1인 평균 숙박 기타여행 일수

단위 : 일/인

1월	2월	3월	4월	5월	6월	7월	8월	9월	10월	11월	12월	구 분
0.71	0.19	0.18	0.13	0.20	0.17	0.15	0.16	0.79	0.14	0.16	0.20	**전 체**
												성 별
0.73	0.17	0.16	0.12	0.18	0.15	0.15	0.14	0.81	0.12	0.15	0.18	남 자
0.69	0.20	0.20	0.13	0.22	0.19	0.16	0.17	0.77	0.17	0.17	0.21	여 자
												연 령
0.86	0.21	0.14	0.07	0.13	0.08	0.07	0.13	0.92	0.07	0.06	0.17	15 ~ 19 세
0.61	0.11	0.15	0.11	0.09	0.18	0.18	0.07	0.60	0.06	0.08	0.06	20 대
0.83	0.22	0.20	0.18	0.30	0.23	0.21	0.23	0.92	0.14	0.20	0.23	30 대
1.05	0.28	0.25	0.10	0.27	0.20	0.19	0.24	1.15	0.15	0.18	0.22	40 대
0.64	0.19	0.15	0.15	0.18	0.11	0.11	0.14	0.72	0.19	0.18	0.21	50 대
0.29	0.11	0.15	0.12	0.17	0.15	0.12	0.10	0.45	0.20	0.20	0.25	60대 이상
												직 업
0.83	0.17	0.21	0.16	0.20	0.17	0.18	0.28	0.88	0.17	0.17	0.22	전문관리
0.78	0.22	0.20	0.18	0.20	0.23	0.17	0.17	0.86	0.14	0.17	0.16	사 무
0.69	0.18	0.17	0.11	0.24	0.14	0.08	0.16	0.82	0.13	0.16	0.20	서비스 판매
0.28	0.09	0.17	0.10	0.11	0.14	0.16	0.13	0.61	0.20	0.30	0.41	농 어 업
0.77	0.26	0.18	0.13	0.26	0.16	0.13	0.22	0.86	0.20	0.12	0.18	기능노무
												가구소득
0.64	0.05	0.16	0.28	0.07	0.08	0.61	0.09	0.88	0.07	0.14	0.34	50만원 미만
0.24	0.12	0.23	0.14	0.12	0.13	0.22	0.14	0.57	0.15	0.25	0.18	50 ~ 100만원 미만
0.37	0.10	0.12	0.06	0.13	0.10	0.11	0.09	0.45	0.17	0.12	0.18	100 ~ 200만원 미만
0.67	0.18	0.13	0.14	0.22	0.19	0.12	0.13	0.79	0.16	0.14	0.17	200 ~ 300만원 미만
0.58	0.14	0.15	0.16	0.24	0.18	0.16	0.16	0.76	0.16	0.13	0.13	300 ~ 400만원 미만
0.87	0.21	0.18	0.11	0.20	0.22	0.19	0.26	0.92	0.11	0.21	0.29	400 ~ 500만원 미만
0.89	0.29	0.26	0.13	0.21	0.13	0.16	0.18	0.91	0.12	0.15	0.19	500 ~ 600만원 미만
0.93	0.23	0.23	0.11	0.20	0.18	0.08	0.13	0.87	0.16	0.19	0.21	600만원 이상
												학 력
0.28	0.09	0.17	0.16	0.13	0.11	0.17	0.11	0.54	0.21	0.15	0.25	초졸이하
0.56	0.17	0.18	0.11	0.13	0.15	0.07	0.09	0.73	0.17	0.14	0.24	중학교(재/졸)
0.76	0.21	0.18	0.13	0.28	0.15	0.13	0.16	0.85	0.19	0.18	0.24	고등학교(재/졸)
0.90	0.25	0.20	0.14	0.21	0.26	0.30	0.17	0.92	0.13	0.19	0.16	전문대(재/졸)
0.73	0.16	0.16	0.11	0.17	0.17	0.14	0.18	0.76	0.08	0.14	0.13	대학교(재/졸)
0.89	0.35	0.33	0.12	0.13	0.22	0.15	0.16	1.02	0.13	0.11	0.34	대학원(재/졸)

7-3. 월별 만 15세 이상 전국민 1인 평균 당일 기타여행 일수

단위 : 일/인

구 분	1월	2월	3월	4월	5월	6월	7월	8월	9월	10월	11월	12월
전 체	0.15	0.10	0.15	0.11	0.14	0.11	0.08	0.08	0.18	0.16	0.13	0.13
성 별												
남 자	0.15	0.10	0.14	0.11	0.14	0.10	0.08	0.07	0.17	0.14	0.12	0.13
여 자	0.15	0.11	0.15	0.12	0.15	0.11	0.09	0.08	0.19	0.17	0.14	0.14
연 령												
15 ~ 19 세	0.10	0.06	0.07	0.04	0.08	0.03	0.04	0.07	0.17	0.05	0.05	0.06
20 대	0.08	0.07	0.07	0.05	0.06	0.06	0.03	0.03	0.13	0.04	0.05	0.06
30 대	0.15	0.10	0.14	0.11	0.12	0.10	0.09	0.08	0.15	0.17	0.12	0.13
40 대	0.20	0.12	0.18	0.13	0.17	0.12	0.12	0.11	0.21	0.20	0.17	0.17
50 대	0.20	0.17	0.22	0.19	0.23	0.18	0.10	0.10	0.24	0.23	0.23	0.21
60 대 이 상	0.14	0.09	0.14	0.12	0.15	0.10	0.07	0.06	0.18	0.16	0.12	0.13
직 업												
전 문 관 리	0.19	0.13	0.13	0.17	0.14	0.15	0.15	0.11	0.22	0.19	0.17	0.11
사 무	0.18	0.12	0.16	0.13	0.16	0.12	0.09	0.08	0.16	0.19	0.13	0.15
서 비 스 판 매	0.18	0.14	0.20	0.15	0.22	0.14	0.08	0.10	0.22	0.22	0.22	0.22
농 어 업	0.14	0.08	0.20	0.14	0.18	0.13	0.09	0.08	0.18	0.20	0.18	0.20
기 능 노 무	0.17	0.12	0.17	0.11	0.14	0.11	0.07	0.08	0.21	0.20	0.15	0.16
가 구 소 득												
50만원 미만	0.08	0.03	0.09	0.08	0.05	0.03	0.04	0.03	0.11	0.07	0.04	0.11
50 ~ 100만원 미만	0.11	0.06	0.08	0.07	0.10	0.02	0.04	0.04	0.15	0.09	0.07	0.10
100 ~ 200만원 미만	0.13	0.07	0.12	0.11	0.13	0.09	0.08	0.06	0.14	0.15	0.13	0.12
200 ~ 300만원 미만	0.18	0.11	0.16	0.12	0.14	0.14	0.08	0.09	0.21	0.20	0.19	0.17
300 ~ 400만원 미만	0.17	0.09	0.13	0.09	0.12	0.10	0.06	0.08	0.16	0.14	0.12	0.11
400 ~ 500만원 미만	0.20	0.11	0.18	0.11	0.19	0.11	0.13	0.10	0.22	0.19	0.14	0.17
500 ~ 600만원 미만	0.13	0.15	0.15	0.12	0.14	0.10	0.07	0.05	0.17	0.13	0.10	0.12
600만원 이상	0.12	0.11	0.16	0.14	0.16	0.11	0.10	0.09	0.20	0.14	0.13	0.13
학 력												
초 졸 이 하	0.10	0.05	0.10	0.08	0.11	0.07	0.05	0.04	0.13	0.13	0.10	0.14
중학교(재/졸)	0.15	0.08	0.15	0.09	0.14	0.11	0.05	0.07	0.18	0.16	0.10	0.11
고등학교(재/졸)	0.17	0.13	0.18	0.12	0.17	0.11	0.10	0.09	0.21	0.17	0.15	0.15
전문대(재/졸)	0.15	0.10	0.12	0.09	0.13	0.12	0.09	0.09	0.17	0.13	0.10	0.10
대학교(재/졸)	0.15	0.10	0.13	0.12	0.13	0.10	0.08	0.07	0.17	0.16	0.15	0.14
대학원(재/졸)	0.18	0.11	0.19	0.17	0.16	0.16	0.11	0.06	0.22	0.12	0.14	0.11

8-1. 월별 만 15세 이상 전국민 1인 평균 국내여행 일수 구성비

단위 : %

1월	2월	3월	4월	5월	6월	7월	8월	9월	10월	11월	12월	구 분
12.8	5.5	7.1	5.3	8.0	6.2	8.4	12.2	13.5	8.3	6.0	6.6	**전 체**
												성 별
13.4	5.5	6.7	5.1	7.6	6.0	8.7	12.4	14.1	8.0	5.8	6.6	남 자
12.4	5.5	7.3	5.4	8.4	6.4	8.2	12.1	13.0	8.6	6.2	6.7	여 자
												연 령
18.4	6.2	6.3	3.5	5.3	3.6	8.1	15.9	17.3	6.3	2.7	6.6	15 ~ 19 세
15.7	5.1	7.4	4.2	5.2	7.4	10.6	12.6	14.8	7.1	3.5	6.4	20 대
13.0	5.6	6.7	5.2	8.9	6.5	8.9	12.3	13.3	7.4	5.9	6.4	30 대
14.2	6.0	6.8	3.8	8.0	6.0	8.5	13.2	13.9	7.7	5.5	6.2	40 대
11.5	6.1	7.3	6.4	8.2	6.4	7.3	10.2	12.8	9.3	7.3	7.4	50 대
8.6	4.3	7.7	7.5	9.3	6.1	8.1	11.4	11.8	10.5	8.0	6.6	60대 이상
												직 업
12.4	5.6	6.9	6.0	7.7	7.1	8.2	13.8	12.0	8.9	5.5	5.8	전문관리
13.0	5.7	6.8	5.1	8.1	6.8	8.8	12.2	13.4	8.3	5.8	6.1	사 무
12.3	5.9	7.4	5.3	8.4	6.2	7.0	11.8	13.4	8.5	6.8	7.0	서비스 판매
7.1	3.6	7.5	7.5	8.0	4.7	6.6	14.1	11.4	8.7	11.5	9.3	농 어 업
12.6	5.7	6.7	5.2	8.0	5.9	7.4	12.3	13.8	9.7	6.0	6.7	기능노무
												가구소득
13.7	1.6	5.6	5.2	10.1	4.4	11.6	18.6	13.0	6.2	2.6	7.2	50만원 미만
6.7	5.0	10.5	7.9	7.8	4.3	9.1	8.2	15.5	8.4	10.4	6.1	50 ~ 100만원 미만
9.9	4.4	7.7	6.3	7.5	6.6	8.4	11.1	12.0	9.8	8.4	7.5	100 ~ 200만원 미만
13.0	5.1	6.3	5.7	8.2	6.2	7.8	11.5	14.0	9.1	6.6	6.4	200 ~ 300만원 미만
12.5	5.2	6.8	5.6	8.7	7.3	8.9	12.2	13.5	8.3	5.9	5.3	300 ~ 400만원 미만
12.7	5.1	6.6	4.7	7.9	6.8	8.8	13.2	13.3	7.6	5.5	7.6	400 ~ 500만원 미만
13.7	7.6	7.8	4.6	7.8	5.2	8.6	11.8	14.3	7.2	5.0	6.3	500 ~ 600만원 미만
14.6	6.0	7.2	4.9	7.3	5.7	7.6	12.6	13.1	8.8	5.4	7.0	600만원 이상
												학 력
9.4	3.4	6.4	7.3	8.1	5.8	7.7	11.4	12.8	10.1	9.5	7.8	초졸이하
11.7	5.2	8.1	6.0	7.2	5.9	7.0	13.4	14.5	8.8	5.7	6.6	중학교(재/졸)
12.7	5.6	7.3	5.2	8.8	5.4	8.3	11.1	13.8	9.0	6.4	6.6	고등학교(재/졸)
14.2	6.1	6.9	5.0	7.9	6.8	9.3	11.8	14.1	7.2	5.5	5.3	전문대(재/졸)
13.3	5.7	6.7	4.8	7.7	6.7	8.8	13.3	13.0	7.8	5.5	6.8	대학교(재/졸)
14.0	6.0	7.6	5.6	6.3	8.0	9.0	12.3	13.6	6.6	4.0	6.8	대학원(재/졸)

8-2. 월별 만 15세 이상 전국민 1인 평균 숙박여행 일수 구성비

단위 : %

구 분	1월	2월	3월	4월	5월	6월	7월	8월	9월	10월	11월	12월
전 체	15.2	5.4	5.6	3.9	7.4	5.7	9.2	14.1	15.4	6.5	5.2	6.4
성 별												
남 자	15.8	5.3	5.1	3.8	6.8	5.5	9.8	14.2	16.1	6.3	5.1	6.2
여 자	14.6	5.5	6.0	4.1	7.7	6.0	8.8	13.8	14.7	6.9	5.5	6.4
연 령												
15 ~ 19 세	20.9	6.3	5.6	3.0	4.3	3.2	8.2	16.4	18.5	5.0	2.2	6.5
20 대	18.0	4.4	6.7	3.6	4.2	7.3	12.0	13.3	15.6	6.0	2.9	6.0
30 대	14.8	5.2	4.6	3.9	8.8	6.4	9.6	13.7	15.3	5.7	5.7	6.1
40 대	17.0	6.0	5.1	2.7	7.1	5.7	9.1	14.7	16.5	6.1	4.5	5.6
50 대	13.9	6.2	5.5	5.2	7.2	5.4	8.1	12.4	15.0	7.6	6.1	7.2
60 대 이 상	9.5	4.1	6.4	5.6	9.1	5.6	8.9	14.4	12.6	8.7	8.2	7.0
직 업												
전 문 관 리	14.4	4.8	5.6	5.2	7.6	7.0	8.1	16.4	13.2	7.4	4.6	5.7
사 무	14.9	5.4	4.9	3.9	7.4	6.5	10.1	14.0	15.7	6.3	5.3	5.6
서 비 스 판 매	15.4	5.8	5.4	4.2	7.6	5.5	7.5	14.0	15.9	6.8	5.7	6.1
농 어 업	7.7	3.5	5.3	4.1	7.8	3.2	6.7	19.1	12.9	6.6	12.7	10.3
기 능 노 무	15.3	5.7	5.2	3.9	7.3	5.7	8.2	14.4	15.4	7.8	5.1	6.0
가 구 소 득												
50만원 미만	15.3	1.1	3.7	4.0	10.2	3.7	12.8	22.2	13.4	4.4	2.1	7.0
50 ~ 100만원 미만	6.5	4.8	11.6	4.8	6.5	4.4	10.7	8.5	17.4	6.8	11.6	6.3
100 ~ 200만원 미만	11.9	4.6	6.3	3.8	6.3	6.1	9.9	13.7	14.2	7.8	8.1	7.6
200 ~ 300만원 미만	15.9	5.2	4.7	4.5	8.0	5.8	8.4	12.9	16.6	6.9	5.4	5.6
300 ~ 400만원 미만	14.1	5.0	5.0	4.9	8.2	7.2	9.9	13.4	15.4	7.2	5.4	4.4
400 ~ 500만원 미만	14.6	4.8	4.7	3.5	7.1	6.9	9.6	15.3	14.9	5.5	5.2	7.8
500 ~ 600만원 미만	16.3	7.1	6.1	3.6	7.2	4.0	9.4	13.6	16.5	5.8	4.2	6.2
600만원 이상	17.4	6.0	6.0	3.4	6.3	5.2	7.7	14.3	14.3	7.4	4.9	6.7
학 력												
초 졸 이 하	11.5	3.5	4.6	5.1	7.3	5.1	8.4	13.9	14.3	7.9	10.6	7.7
중학교(재/졸)	13.7	5.5	7.1	4.5	6.4	5.1	7.1	15.6	16.2	7.1	4.9	6.8
고등학교(재/졸)	15.0	5.4	5.7	4.0	8.3	4.8	8.9	12.6	15.8	7.7	5.6	6.2
전문대(재/졸)	16.5	5.5	5.1	4.0	7.1	6.5	10.4	13.0	15.9	5.9	5.3	4.9
대학교(재/졸)	15.8	5.5	5.2	3.6	6.9	6.3	9.7	15.3	14.9	5.8	4.5	6.5
대학원(재/졸)	15.9	6.4	6.5	4.1	5.4	8.2	9.3	14.9	15.3	4.8	2.5	7.1

8-3. 월별 만 15세 이상 전국민 1인 평균 당일여행 일수 구성비

단위 : %

1월	2월	3월	4월	5월	6월	7월	8월	9월	10월	11월	12월	구 분
7.9	5.8	10.3	7.9	9.2	7.2	6.8	8.6	9.6	12.0	7.5	7.2	**전 체**
												성 별
8.3	6.0	10.5	7.9	9.4	7.1	6.8	8.3	9.8	11.7	7.5	7.5	남 자
7.6	5.7	10.1	8.2	9.5	6.9	6.9	8.8	9.5	12.0	7.6	7.3	여 자
												연 령
10.1	5.7	8.9	5.1	8.9	5.1	7.6	13.9	13.3	10.8	4.4	7.0	15 ~ 19 세
9.0	6.9	9.7	6.3	8.3	7.6	6.3	10.4	12.5	10.4	5.6	7.6	20 대
8.1	6.7	12.0	8.5	9.2	6.7	7.0	8.8	8.1	11.6	6.3	7.0	30 대
8.2	5.9	10.5	6.5	9.9	6.8	7.3	9.9	8.5	11.6	7.6	7.6	40 대
7.9	5.6	9.6	8.4	9.6	7.6	6.1	6.9	9.6	11.7	9.1	7.6	50 대
7.0	4.5	10.2	10.8	9.6	7.0	6.7	6.7	10.5	13.4	7.6	6.1	60대 이상
												직 업
8.0	7.2	9.6	7.8	8.1	7.4	8.6	8.2	9.3	12.2	7.4	6.1	전문관리
8.9	6.2	10.7	7.8	9.8	7.3	6.2	8.3	8.4	12.6	6.8	7.1	사무
7.3	5.9	10.7	7.2	9.7	7.2	6.2	8.1	9.2	11.4	8.7	8.3	서비스 판매
6.0	3.8	11.0	12.9	8.3	7.1	6.3	6.1	9.0	12.1	9.6	7.8	농 어 업
7.3	5.8	9.6	8.0	9.3	6.2	5.8	7.9	10.5	13.5	7.9	8.1	기능노무
												가 구 소 득
6.9	3.7	13.2	10.6	10.1	6.9	6.9	4.2	11.6	13.8	4.8	7.9	50만원 미만
6.6	5.3	8.6	13.1	9.8	4.5	6.6	8.2	12.7	11.1	8.2	5.7	50 ~ 100만원 미만
6.7	4.1	9.6	10.0	9.3	7.4	6.7	7.8	9.3	12.6	8.9	7.4	100 ~ 200만원 미만
8.1	4.9	9.1	8.1	8.7	6.8	6.8	9.1	9.7	12.6	9.1	7.8	200 ~ 300만원 미만
8.9	5.8	10.9	7.4	9.7	7.4	6.6	9.3	8.9	10.9	7.0	7.0	300 ~ 400만원 미만
8.8	5.6	10.6	7.3	9.7	6.7	7.3	8.8	10.0	12.0	6.5	7.3	400 ~ 500만원 미만
7.3	9.0	12.1	6.9	9.3	8.0	6.6	7.6	9.3	10.7	6.9	6.2	500 ~ 600만원 미만
7.5	5.9	9.5	8.5	9.5	6.9	7.5	8.5	10.5	12.1	6.5	7.2	600만원 이상
												학 력
6.0	3.2	9.7	11.3	9.7	7.3	6.0	6.9	10.1	13.7	7.7	8.1	초졸이하
8.1	5.0	9.7	8.7	8.7	7.4	6.4	9.4	11.1	12.1	7.0	6.4	중학교(재/졸)
8.2	5.7	10.4	7.9	9.8	6.6	6.9	8.2	9.8	12.0	7.9	7.3	고등학교(재/졸)
8.4	8.0	11.7	7.3	9.5	7.7	6.6	8.8	9.5	10.2	5.8	6.6	전문대(재/졸)
7.9	6.1	10.0	7.5	9.3	7.1	6.8	8.9	8.9	11.8	7.5	7.9	대학교(재/졸)
9.8	5.2	10.1	8.9	8.6	8.0	8.6	6.4	10.1	10.7	7.3	6.4	대학원(재/졸)

9-1. 월별 만 15세 이상 전국민 1인 평균 관광여행 일수 구성비

단위 : %

구 분	1월	2월	3월	4월	5월	6월	7월	8월	9월	10월	11월	12월
전 체	6.9	4.9	7.2	5.6	8.8	6.5	12.3	20.1	5.8	10.4	5.8	6.0
성 별												
남 자	6.5	5.0	7.1	5.0	8.3	6.5	13.1	21.2	5.5	10.6	5.5	6.0
여 자	7.3	4.7	7.3	5.8	9.2	6.7	11.6	19.3	6.0	10.3	6.0	6.0
연 령												
15 ~ 19 세	9.7	5.0	6.9	4.1	4.7	4.4	14.1	28.1	3.4	10.0	2.2	7.2
20 대	8.2	4.1	7.6	3.4	5.5	6.9	14.1	22.7	5.2	11.0	2.7	8.9
30 대	6.9	5.2	6.9	5.0	10.1	6.7	12.5	19.8	5.6	9.3	5.8	6.0
40 대	6.7	5.5	6.5	3.9	9.1	7.3	12.8	22.2	4.1	10.4	5.3	5.9
50 대	6.3	5.2	7.6	6.3	8.9	7.1	11.0	16.6	6.7	10.8	6.7	6.9
60 대 이 상	6.0	3.5	7.7	8.6	10.0	5.5	10.6	17.3	8.0	11.3	7.5	4.0
직 업												
전 문 관 리	6.1	5.6	7.6	6.0	9.2	8.5	10.5	20.7	4.0	11.3	4.8	5.6
사 무	6.8	4.7	6.5	4.1	9.3	6.8	13.1	20.4	6.3	10.3	5.6	6.1
서 비 스 판 매	6.8	5.5	7.9	5.6	7.9	7.0	11.7	19.7	5.4	10.6	6.3	5.7
농 어 업	4.6	3.4	6.9	9.8	9.7	3.3	7.6	23.5	5.2	8.4	12.3	5.3
기 능 노 무	5.7	3.6	6.5	6.0	8.4	6.8	12.0	20.3	4.9	12.1	6.8	6.9
가 구 소 득												
50만원 미만	10.8	1.5	5.3	2.5	15.7	5.8	8.5	30.9	4.7	8.5	1.3	4.3
50 ~ 100만원 미만	2.5	4.4	12.1	9.8	9.2	4.1	11.1	11.7	9.5	9.8	11.4	3.8
100 ~ 200만원 미만	5.1	3.6	8.1	7.5	7.2	7.5	11.1	18.1	6.3	10.2	9.3	5.7
200 ~ 300만원 미만	7.2	3.9	6.9	6.3	9.1	5.2	12.4	20.7	5.2	11.0	6.3	5.8
300 ~ 400만원 미만	7.4	5.0	7.1	5.5	8.8	8.1	12.6	19.3	5.5	9.8	6.0	5.0
400 ~ 500만원 미만	5.6	4.3	6.8	5.6	9.1	7.9	12.4	21.1	5.4	10.3	5.0	7.0
500 ~ 600만원 미만	6.7	6.3	7.5	4.2	8.8	5.9	13.0	19.5	6.7	9.9	5.0	6.3
600만원 이상	8.7	5.6	6.7	4.8	7.5	5.6	11.7	20.6	5.4	11.9	4.4	7.1
학 력												
초 졸 이 하	8.1	3.1	5.1	7.6	9.6	6.2	9.0	18.0	6.7	10.4	11.8	4.5
중 학 교 (재 / 졸)	6.2	4.5	8.4	7.2	7.9	5.5	11.0	22.7	6.9	9.6	5.3	4.8
고 등 학 교 (재 / 졸)	6.4	4.5	7.8	5.7	8.7	5.9	13.0	18.9	5.7	11.6	6.4	5.4
전 문 대 (재 / 졸)	7.2	5.6	7.7	5.4	9.3	6.3	11.7	20.1	5.9	9.7	5.4	5.6
대 학 교 (재 / 졸)	7.0	5.3	6.8	4.4	8.8	7.0	12.6	20.7	5.3	10.1	4.2	7.5
대 학 원 (재 / 졸)	8.5	3.6	5.9	6.1	7.7	9.5	14.3	22.0	4.2	9.1	3.4	5.7

9-2. 월별 만 15세 이상 전국민 1인 평균 숙박 관광여행 일수 구성비

단위 : %

1월	2월	3월	4월	5월	6월	7월	8월	9월	10월	11월	12월	구 분
7.5	4.8	5.4	4.1	8.5	6.1	13.9	23.8	5.1	8.8	5.4	6.5	**전 체**
												성 별
6.9	5.1	5.1	3.6	7.9	6.1	15.2	24.9	4.7	9.0	5.1	6.5	남 자
8.0	4.8	5.5	4.5	9.0	6.1	12.9	22.8	5.1	8.7	5.8	6.4	여 자
												연 령
10.6	5.3	6.5	3.7	4.1	3.7	15.1	30.6	2.9	8.2	2.0	7.3	15 ~ 19 세
8.6	4.1	6.8	2.3	4.5	6.8	16.4	24.1	5.0	10.0	2.3	9.5	20 대
7.3	4.6	4.0	3.1	10.4	6.7	14.7	22.9	5.5	8.3	6.4	6.4	30 대
7.3	5.2	4.4	2.9	8.1	7.0	14.8	26.2	3.5	9.3	5.2	6.1	40 대
6.0	6.0	6.0	5.4	8.7	7.0	12.4	20.5	5.7	8.7	6.0	7.4	50 대
7.0	3.9	6.0	6.0	10.6	4.6	12.0	22.2	7.0	8.8	7.7	3.9	60대 이상
												직 업
6.4	4.9	5.4	5.9	9.5	9.2	11.1	24.9	2.8	9.9	4.6	5.4	전문관리
6.9	4.5	4.2	2.4	9.0	6.4	15.7	24.0	6.0	8.7	5.7	6.5	사무
7.6	5.7	5.5	4.9	7.4	6.5	12.9	23.5	4.4	9.5	6.2	5.9	서비스 판매
5.1	3.7	4.3	4.6	11.5	1.3	7.4	32.6	3.7	5.7	14.3	5.8	농어업
6.5	3.5	5.3	4.0	7.1	7.2	14.0	24.5	3.4	10.3	6.9	7.1	기능노무
												가구소득
12.5	0.7	2.6	0.5	16.8	4.8	8.7	38.5	3.1	6.3	0.5	4.6	50만원 미만
1.8	4.9	15.2	3.7	9.1	3.0	14.0	12.8	8.5	7.9	14.0	4.9	50 ~ 100만원 미만
5.6	4.1	6.6	4.6	6.1	7.1	14.3	23.0	5.6	7.1	10.2	5.6	100 ~ 200만원 미만
8.2	4.3	5.6	4.3	9.1	5.2	14.2	24.1	4.3	9.1	6.0	5.6	200 ~ 300만원 미만
8.6	5.3	5.0	4.7	8.0	8.0	14.3	21.3	5.3	9.3	6.0	4.7	300 ~ 400만원 미만
4.9	4.0	4.6	4.0	9.1	8.2	14.6	24.9	4.3	8.5	4.9	7.9	400 ~ 500만원 미만
7.3	6.1	4.8	3.6	8.8	4.5	15.2	23.3	6.7	8.5	4.2	7.3	500 ~ 600만원 미만
9.0	5.9	5.6	3.7	6.9	5.3	13.0	24.2	4.3	10.4	4.3	7.4	600만원 이상
												학 력
11.1	3.2	1.8	3.2	9.7	5.5	9.7	24.0	5.1	6.9	15.2	4.6	초졸 이하
6.6	4.6	7.7	5.0	8.1	4.6	12.0	28.6	5.4	7.7	4.6	4.6	중학교(재/졸)
6.8	5.0	6.4	3.9	8.5	5.3	15.3	22.4	5.0	10.0	6.0	5.7	고등학교(재/졸)
7.8	4.2	4.9	4.5	9.1	6.2	13.6	23.7	5.5	8.8	5.8	5.8	전문대(재/졸)
7.4	5.5	4.9	3.7	8.0	6.8	14.2	23.4	4.9	8.6	4.0	8.3	대학교(재/졸)
8.2	3.5	4.4	5.3	7.9	10.9	15.6	27.4	2.9	6.5	2.1	5.3	대학원(재/졸)

9-3. 월별 만 15세 이상 전국민 1인 평균 당일 관광여행 일수 구성비

단위 : %

구 분	1월	2월	3월	4월	5월	6월	7월	8월	9월	10월	11월	12월
전 체	5.8	4.3	10.9	8.7	9.4	7.2	8.7	12.3	7.2	13.8	5.8	5.8
성 별												
남 자	5.8	5.0	11.6	8.3	9.1	6.6	8.3	12.4	7.4	14.0	5.8	5.8
여 자	5.8	4.5	10.9	9.0	9.6	7.7	8.3	12.2	7.1	13.5	5.8	5.8
연 령												
15 ~ 19 세	8.0	5.3	8.0	5.3	8.0	6.7	10.7	20.0	5.3	14.7	2.7	6.7
20 대	7.0	4.2	9.9	7.0	8.5	8.5	8.5	16.9	7.0	15.5	2.8	7.0
30 대	5.8	6.6	13.9	9.5	10.2	6.6	7.3	12.4	5.8	11.7	4.4	5.8
40 대	5.5	6.1	11.0	6.1	11.0	7.3	8.5	14.6	5.5	12.8	6.1	6.1
50 대	6.7	3.6	9.7	8.5	9.1	7.3	8.5	10.3	9.1	13.9	7.9	6.1
60 대 이 상	4.2	3.6	10.7	13.1	8.9	7.1	8.3	8.9	9.5	15.5	7.1	4.2
직 업												
전 문 관 리	5.5	7.3	12.5	6.3	8.6	6.6	9.1	11.1	6.6	14.6	5.4	6.3
사 무	6.8	5.1	11.6	7.9	10.1	7.6	7.2	12.2	7.0	14.0	5.3	5.1
서 비 스 판 매	5.3	5.2	12.4	7.0	8.7	8.1	9.3	12.5	7.2	12.7	6.5	5.3
농 어 업	3.9	3.0	11.2	18.7	6.6	6.7	7.9	7.9	7.8	13.0	8.9	4.4
기 능 노 무	3.9	3.9	8.8	10.0	11.0	6.1	7.8	11.7	8.0	15.8	6.6	6.5
가 구 소 득												
50만원 미만	4.4	3.5	14.0	9.6	12.3	9.6	7.9	4.4	9.6	16.7	4.4	3.5
50 ~ 100만원 미만	3.3	4.0	8.6	16.6	9.3	5.3	7.9	10.6	10.6	11.9	8.6	2.6
100 ~ 200만원 미만	4.4	2.9	10.3	11.8	8.8	8.1	7.4	11.0	8.1	14.0	8.1	5.9
200 ~ 300만원 미만	6.1	3.1	9.2	9.9	9.9	5.3	9.2	14.5	6.9	14.5	6.1	6.1
300 ~ 400만원 미만	5.0	5.0	12.5	7.5	10.8	7.5	9.2	13.3	5.8	11.7	5.0	5.8
400 ~ 500만원 미만	6.5	5.2	11.6	8.4	9.0	7.1	7.7	12.9	7.7	13.5	5.2	5.2
500 ~ 600만원 미만	5.4	7.5	13.6	5.4	8.8	8.8	8.2	11.6	6.8	12.9	6.8	4.8
600만원 이상	7.6	4.8	9.0	7.6	9.7	6.2	9.0	11.0	7.6	15.9	4.8	6.2
학 력												
초 졸 이 하	3.6	2.9	10.1	14.4	9.4	7.9	7.2	9.4	8.6	15.8	7.2	4.3
중학교(재/졸)	5.7	3.8	9.4	10.7	7.5	6.9	9.4	13.2	9.4	11.9	6.3	5.0
고등학교(재/졸)	6.3	4.2	10.6	8.5	9.2	7.0	8.5	12.0	7.0	14.8	7.0	5.6
전문대(재/졸)	5.9	8.9	14.8	8.1	9.6	6.7	6.7	11.9	6.7	11.9	4.4	5.2
대학교(재/졸)	5.4	4.7	11.6	7.0	10.1	7.8	8.5	14.0	6.2	13.2	4.7	6.2
대학원(재/졸)	9.0	3.9	9.7	7.7	7.1	6.5	11.0	10.3	7.1	14.8	6.5	6.5

10-1. 월별 만 15세 이상 전국민 1인 평균 기타여행 일수 구성비

단위 : %

1월	2월	3월	4월	5월	6월	7월	8월	9월	10월	11월	12월	구 분
18.3	6.2	7.0	5.1	7.2	5.7	5.1	4.9	20.6	6.4	6.2	7.0	**전 체**
												성 별
19.4	6.0	6.6	5.1	7.1	5.5	5.1	4.6	21.6	5.7	6.2	6.8	남 자
17.2	6.4	7.4	5.1	7.6	6.1	4.9	5.3	19.7	7.0	6.4	7.2	여 자
												연 령
25.7	7.0	5.6	2.9	5.6	2.9	2.9	5.3	29.1	3.2	3.2	6.1	15 ~ 19 세
22.8	5.9	7.6	5.0	4.6	7.9	6.9	3.0	24.1	3.3	4.3	4.0	20 대
18.3	6.0	6.3	5.4	7.8	6.2	5.8	5.8	20.0	5.8	5.8	6.7	30 대
20.3	6.3	7.0	3.7	7.1	5.0	4.9	5.7	22.1	5.7	5.5	6.3	40 대
16.0	6.8	7.0	6.5	7.8	5.5	4.0	4.6	18.3	8.0	7.8	8.0	50 대
11.6	5.0	7.7	6.3	8.5	6.6	5.0	4.2	16.7	9.5	8.5	10.1	60대 이상
												직 업
18.5	5.5	6.2	6.0	6.2	5.8	6.0	7.0	19.9	6.5	6.3	6.0	전문관리
18.6	6.5	7.0	6.1	7.1	6.8	5.0	4.8	19.7	6.5	5.9	6.0	사무
17.0	6.2	7.0	5.0	8.9	5.4	3.1	5.1	20.1	6.8	7.3	8.1	서비스 판매
9.5	3.8	8.1	5.2	6.3	6.1	5.5	4.6	17.5	9.0	10.7	13.4	농 어 업
18.2	7.4	6.8	4.6	7.7	5.1	3.9	5.9	20.9	7.7	5.4	6.5	기능노무
												가구소득
17.3	1.9	6.0	8.7	2.9	2.7	15.4	2.9	23.6	3.4	4.3	10.8	50만원 미만
10.5	5.3	9.1	6.1	6.4	4.4	7.6	5.0	21.1	7.0	9.4	8.2	50 ~ 100만원 미만
14.7	5.1	7.2	5.1	7.8	5.7	5.7	4.5	17.7	9.6	7.5	9.0	100 ~ 200만원 미만
17.4	6.0	5.8	5.2	7.5	6.8	4.1	4.6	20.7	7.7	6.8	7.1	200 ~ 300만원 미만
17.3	5.3	6.5	5.8	8.5	6.5	5.1	5.3	21.2	6.9	5.8	5.5	300 ~ 400만원 미만
18.8	5.7	6.6	4.1	6.9	5.9	5.7	6.4	20.2	5.3	6.0	8.2	400 ~ 500만원 미만
20.2	8.7	8.1	5.0	6.9	4.6	4.4	4.6	21.4	5.0	5.0	6.2	500 ~ 600만원 미만
20.6	6.6	7.6	4.9	7.0	5.8	3.5	4.5	21.0	5.6	6.4	6.6	600만원 이상
												학 력
10.7	3.8	7.8	6.9	6.6	5.5	6.4	4.6	19.4	9.5	7.2	11.3	초졸이하
17.2	6.1	7.8	4.9	6.6	6.3	2.7	3.9	22.1	8.0	6.1	8.7	중학교(재/졸)
17.9	6.5	6.9	5.0	8.8	4.8	4.4	4.8	20.3	6.9	6.3	7.5	고등학교(재/졸)
20.1	6.7	6.1	4.6	6.5	7.1	7.5	4.8	21.0	5.0	5.5	5.0	전문대(재/졸)
19.8	6.1	6.5	5.2	6.5	6.1	4.9	5.8	20.9	5.4	6.5	6.1	대학교(재/졸)
18.9	8.1	9.2	5.1	5.1	6.7	4.4	3.9	21.7	4.4	4.4	7.8	대학원(재/졸)

10-2. 월별 만 15세 이상 전국민 1인 평균 숙박 기타여행 일수 구성비

단위 : %

구 분	1월	2월	3월	4월	5월	6월	7월	8월	9월	10월	11월	12월
전 체	22.4	6.0	5.7	4.1	6.3	5.4	4.7	5.0	24.9	4.4	5.0	6.3
성 별												
남 자	23.8	5.5	5.2	3.9	5.9	4.9	4.9	4.6	26.4	3.9	4.9	5.9
여 자	21.1	6.1	6.1	4.0	6.7	5.8	4.9	5.2	23.5	5.2	5.2	6.4
연 령												
15 ~ 19 세	29.6	7.2	4.8	2.4	4.5	2.7	2.4	4.5	31.6	2.4	2.1	5.8
20 대	26.5	4.8	6.5	4.8	3.9	7.8	7.8	3.0	26.1	2.6	3.5	2.6
30 대	21.3	5.7	5.1	4.6	7.7	5.9	5.4	5.9	23.7	3.6	5.1	5.9
40 대	24.6	6.6	5.9	2.3	6.3	4.7	4.5	5.6	27.0	3.5	4.2	5.2
50 대	21.6	6.4	5.1	5.1	6.1	3.7	3.7	4.7	24.3	6.4	6.1	7.1
60 대 이 상	12.5	4.7	6.5	5.2	7.3	6.5	5.2	4.3	19.4	8.6	8.6	10.8
직 업												
전 문 관 리	22.7	4.7	5.8	4.4	5.5	4.6	4.9	7.7	24.1	4.8	4.7	6.1
사 무	22.3	6.2	5.6	5.3	5.9	6.6	4.8	4.8	24.6	4.1	5.0	4.7
서 비 스 판 매	22.5	6.0	5.4	3.5	7.8	4.7	2.5	5.3	26.4	4.3	5.2	6.4
농 어 업	10.5	3.4	6.3	3.6	3.9	5.2	6.0	4.8	22.5	7.6	11.1	15.1
기 능 노 무	22.2	7.5	5.1	3.7	7.5	4.6	3.7	6.4	24.9	5.8	3.6	5.1
가 구 소 득												
50만원 미만	18.8	1.5	4.7	8.2	2.1	2.4	17.9	2.6	25.9	2.1	4.1	10.0
50 ~ 100만원 미만	9.7	4.8	9.3	5.6	4.8	5.2	8.9	5.6	23.0	6.0	10.1	7.3
100 ~ 200만원 미만	18.6	5.0	6.0	3.0	6.5	5.0	5.5	4.5	22.6	8.5	6.0	9.0
200 ~ 300만원 미만	22.0	5.9	4.3	4.6	7.2	6.3	3.9	4.3	26.0	5.3	4.6	5.6
300 ~ 400만원 미만	19.6	4.7	5.1	5.4	8.1	6.1	5.4	5.4	25.7	5.4	4.4	4.4
400 ~ 500만원 미만	23.1	5.6	4.8	2.9	5.3	5.8	5.0	6.9	24.4	2.9	5.6	7.7
500 ~ 600만원 미만	24.6	8.0	7.2	3.6	5.8	3.6	4.4	5.0	25.1	3.3	4.1	5.2
600만원 이상	26.3	6.5	6.5	3.1	5.7	5.1	2.3	3.7	24.6	4.5	5.4	5.9
학 력												
초 졸 이 하	11.8	3.8	7.2	6.8	5.5	4.6	7.2	4.6	22.8	8.9	6.3	10.5
중학교(재/졸)	20.5	6.2	6.6	4.0	4.8	5.5	2.6	3.3	26.7	6.2	5.1	8.8
고등학교(재/졸)	22.0	6.1	5.2	3.8	8.1	4.3	3.8	4.6	24.6	5.5	5.2	7.0
전문대(재/졸)	23.4	6.5	5.2	3.6	5.5	6.8	7.8	4.4	24.0	3.4	4.9	4.2
대학교(재/졸)	24.8	5.4	5.4	3.7	5.8	5.8	4.8	6.1	25.9	2.7	4.8	4.4
대학원(재/졸)	22.6	8.9	8.4	3.0	3.3	5.6	3.8	4.1	25.9	3.3	2.8	8.6

10-3. 월별 만 15세 이상 전국민 1인 평균 당일 기타여행 일수 구성비

단위 : %

1월	2월	3월	4월	5월	6월	7월	8월	9월	10월	11월	12월	구 분
9.8	6.5	9.8	7.2	9.2	7.2	5.2	5.2	11.8	10.5	8.5	8.5	**전 체**
												성 별
10.3	6.8	9.6	7.5	9.6	6.8	5.5	4.8	11.6	9.6	8.2	8.9	남 자
9.3	6.8	9.3	7.5	9.3	6.8	5.6	5.0	11.8	10.6	8.7	8.7	여 자
												연 령
12.0	7.2	8.4	4.8	9.6	3.6	4.8	8.4	20.5	6.0	6.0	7.2	15 ~ 19 세
11.0	9.6	9.6	6.8	8.2	8.2	4.1	4.1	17.8	5.5	6.8	8.2	20 대
10.2	6.8	9.5	7.5	8.2	6.8	6.1	5.4	10.2	11.6	8.2	8.8	30 대
10.6	6.3	9.5	6.9	9.0	6.3	6.3	5.8	11.1	10.6	9.0	9.0	40 대
8.7	7.4	9.6	8.3	10.0	7.9	4.4	4.4	10.5	10.0	10.0	9.2	50 대
9.6	6.2	9.6	8.2	10.3	6.8	4.8	4.1	12.3	11.0	8.2	8.9	60 대 이 상
												직 업
10.4	7.1	7.0	9.1	7.6	8.1	8.1	5.7	11.7	10.0	9.3	5.9	전 문 관 리
10.7	7.2	9.9	7.7	9.5	7.1	5.3	4.9	9.6	11.3	8.0	8.8	사 무
8.9	6.5	9.4	7.3	10.5	6.5	3.9	4.8	10.7	10.4	10.3	10.6	서 비 스 판 매
8.0	4.5	10.9	7.6	10.0	7.5	4.8	4.4	10.1	11.2	10.2	10.9	농 어 업
10.0	7.2	10.2	6.4	8.0	6.3	4.3	5.0	12.5	11.6	9.0	9.4	기 능 노 무
												가 구 소 득
10.7	4.0	12.0	10.7	6.7	4.0	5.3	4.0	14.7	9.3	5.3	14.7	50만원 미만
11.8	6.5	8.6	7.5	10.8	2.2	4.3	4.3	16.1	9.7	7.5	10.8	50 ~ 100만원 미만
9.7	5.2	9.0	8.2	9.7	6.7	6.0	4.5	10.4	11.2	9.7	9.0	100 ~ 200만원 미만
10.1	6.2	9.0	6.7	7.9	7.9	4.5	5.1	11.8	11.2	10.7	9.6	200 ~ 300만원 미만
12.4	6.6	9.5	6.6	8.8	7.3	4.4	5.8	11.7	10.2	8.8	8.0	300 ~ 400만원 미만
10.8	5.9	9.7	5.9	10.2	5.9	7.0	5.4	11.8	10.2	7.5	9.1	400 ~ 500만원 미만
9.2	10.6	10.6	8.5	9.9	7.0	4.9	3.5	12.0	9.2	7.0	8.5	500 ~ 600만원 미만
7.5	6.8	9.9	8.7	9.9	6.8	6.2	5.6	12.4	8.7	8.1	8.1	600만원 이상
												학 력
9.1	4.5	9.1	7.3	10.0	6.4	4.5	3.6	11.8	11.8	9.1	12.7	초 졸 이 하
10.8	5.8	10.8	6.5	10.1	7.9	3.6	5.0	12.9	11.5	7.2	7.9	중 학 교 (재 / 졸)
9.7	7.4	10.2	6.8	9.7	6.3	5.7	5.1	11.9	9.7	8.5	8.5	고 등 학 교 (재 / 졸)
10.8	7.2	8.6	6.5	9.4	8.6	6.5	6.5	12.2	9.4	7.2	7.2	전 문 대 (재 / 졸)
9.9	6.6	8.6	7.9	8.6	6.6	5.3	4.6	11.3	10.6	9.9	9.3	대 학 교 (재 / 졸)
10.5	6.4	11.0	9.9	9.3	9.3	6.4	3.5	12.8	7.0	8.1	6.4	대 학 원 (재 / 졸)

11-1. 여행지별 만 15세 이상 전국민 1인 평균 국내여행 일수

단위 : 일/인

구 분	서울	부산	대구	인천	광주	대전	울산	세종	경기
전 체	0.90	0.42	0.20	0.23	0.19	0.22	0.09	0.02	1.22
성 별									
남 자	0.77	0.40	0.19	0.22	0.15	0.22	0.08	0.02	1.05
여 자	1.03	0.44	0.21	0.25	0.22	0.22	0.09	0.02	1.39
연 령									
15 ~ 19 세	0.59	0.35	0.13	0.21	0.12	0.13	0.05	0.00	0.92
20 대	0.61	0.45	0.10	0.11	0.12	0.14	0.07	0.00	0.76
30 대	1.01	0.29	0.17	0.27	0.12	0.21	0.07	0.04	1.71
40 대	1.11	0.62	0.25	0.29	0.15	0.25	0.08	0.01	1.53
50 대	0.88	0.45	0.30	0.23	0.31	0.34	0.15	0.04	1.01
60 대 이 상	0.97	0.33	0.21	0.26	0.26	0.19	0.09	0.01	1.11
직 업									
전 문 관 리	0.87	0.52	0.35	0.18	0.31	0.67	0.09	0.02	1.25
사 무	1.01	0.40	0.20	0.28	0.14	0.21	0.11	0.03	1.39
서 비 스 판 매	0.99	0.48	0.23	0.28	0.22	0.21	0.07	0.05	1.19
농 어 업	0.79	0.33	0.23	0.24	0.59	0.22	0.09	0.01	1.07
기 능 노 무	0.69	0.50	0.25	0.24	0.20	0.20	0.06	0.01	1.08
가 구 소 득									
50만원 미만	0.84	0.88	0.19	0.15	0.48	0.06	0.09	0.02	0.94
50 ~ 100만원 미만	0.70	0.35	0.13	0.20	0.49	0.24	0.11	0.00	0.77
100 ~ 200만원 미만	0.68	0.35	0.22	0.24	0.13	0.11	0.05	0.00	1.01
200 ~ 300만원 미만	0.84	0.39	0.20	0.13	0.16	0.32	0.07	0.01	1.38
300 ~ 400만원 미만	0.69	0.30	0.19	0.29	0.09	0.18	0.07	0.03	1.11
400 ~ 500만원 미만	1.21	0.60	0.16	0.26	0.28	0.20	0.08	0.04	1.75
500 ~ 600만원 미만	0.88	0.40	0.25	0.25	0.12	0.20	0.13	0.01	1.18
600만원 이상	1.16	0.46	0.23	0.27	0.24	0.30	0.11	0.01	0.93
학 력									
초 졸 이 하	0.67	0.21	0.20	0.23	0.42	0.16	0.06	0.01	0.96
중학교(재/졸)	0.76	0.49	0.14	0.26	0.17	0.19	0.09	0.01	1.08
고등학교(재/졸)	0.99	0.42	0.23	0.23	0.20	0.16	0.10	0.03	1.32
전문대(재/졸)	0.85	0.46	0.15	0.28	0.12	0.24	0.05	0.03	1.35
대학교(재/졸)	0.90	0.45	0.20	0.22	0.16	0.24	0.09	0.01	1.18
대학원(재/졸)	1.21	0.45	0.38	0.19	0.11	0.79	0.04	0.04	1.33

11-1. 여행지별 만 15세 이상 전국민 1인 평균 국내여행 일수(계속)

단위 : 일/인

강원	충북	충남	전북	전남	경북	경남	제주	구 분
1.03	0.38	0.88	0.65	0.66	0.80	0.82	0.31	**전 체**
								성 별
1.04	0.36	0.87	0.63	0.63	0.78	0.82	0.26	남 자
1.02	0.39	0.90	0.67	0.68	0.82	0.82	0.36	여 자
								연 령
1.08	0.21	0.77	0.42	0.54	0.53	0.56	0.34	15 ~ 19 세
0.67	0.20	0.41	0.47	0.38	0.59	0.56	0.29	20 대
1.22	0.65	1.17	0.45	0.64	0.91	0.87	0.23	30 대
1.34	0.42	1.21	0.78	0.81	1.00	1.08	0.30	40 대
1.05	0.42	0.93	0.81	0.73	0.93	0.92	0.40	50 대
0.78	0.25	0.63	0.81	0.71	0.65	0.72	0.32	60 대 이 상
								직 업
1.26	0.29	0.85	0.85	0.73	1.00	1.21	0.53	전 문 관 리
1.23	0.45	1.01	0.68	0.63	0.82	0.92	0.28	사 무
0.98	0.38	1.23	0.57	0.78	0.83	0.72	0.30	서 비 스 판 매
0.48	0.29	0.65	1.30	0.96	0.76	0.72	0.27	농 어 업
0.85	0.50	0.81	0.69	0.96	0.98	1.04	0.18	기 능 노 무
								가 구 소 득
0.87	0.27	0.51	2.52	0.37	0.83	0.34	0.10	50만원 미만
0.59	0.27	0.41	0.42	0.69	0.41	0.59	0.21	50 ~ 100만원 미만
0.55	0.30	0.69	0.54	0.45	0.63	0.48	0.22	100 ~ 200만원 미만
0.91	0.30	0.81	0.46	0.70	0.73	0.78	0.26	200 ~ 300만원 미만
0.98	0.34	0.86	0.57	0.60	1.00	0.89	0.34	300 ~ 400만원 미만
1.18	0.36	0.91	0.71	0.88	0.67	0.88	0.30	400 ~ 500만원 미만
1.29	0.65	0.99	0.48	0.57	0.87	1.11	0.43	500 ~ 600만원 미만
1.34	0.36	1.20	0.96	0.71	0.91	0.81	0.35	600만원 이상
								학 력
0.54	0.27	0.54	0.87	0.68	0.50	0.51	0.18	초 졸 이 하
0.94	0.37	0.78	0.76	0.68	0.67	0.65	0.27	중학교(재/졸)
1.08	0.33	0.95	0.58	0.74	0.90	0.86	0.31	고등학교(재/졸)
1.18	0.50	1.34	0.61	0.78	0.68	0.78	0.27	전문대(재/졸)
1.07	0.41	0.75	0.64	0.54	0.85	0.94	0.33	대학교(재/졸)
1.24	0.31	1.17	0.74	0.56	0.81	0.64	0.61	대학원(재/졸)

11-2. 여행지별 만 15세 이상 전국민 1인 평균 숙박여행 일수

단위 : 일/인

구 분	서울	부산	대구	인천	광주	대전	울산	세종	경기
전 체	0.46	0.27	0.11	0.14	0.13	0.12	0.05	0.01	0.68
성 별									
남 자	0.40	0.26	0.10	0.13	0.10	0.12	0.04	0.01	0.58
여 자	0.53	0.27	0.12	0.15	0.17	0.12	0.05	0.01	0.78
연 령									
15 ~ 19 세	0.34	0.24	0.09	0.16	0.08	0.07	0.03	-	0.58
20 대	0.33	0.35	0.07	0.08	0.10	0.09	0.05	-	0.49
30 대	0.50	0.21	0.10	0.17	0.10	0.08	0.04	0.02	0.93
40 대	0.55	0.37	0.15	0.16	0.10	0.17	0.04	0.00	0.84
50 대	0.41	0.22	0.14	0.12	0.21	0.17	0.08	0.01	0.44
60 대 이 상	0.54	0.20	0.10	0.15	0.19	0.11	0.05	-	0.67
직 업									
전 문 관 리	0.47	0.27	0.21	0.10	0.23	0.36	0.06	-	0.83
사 무	0.45	0.28	0.15	0.16	0.11	0.12	0.06	0.02	0.69
서 비 스 판 매	0.47	0.28	0.08	0.17	0.15	0.08	0.03	0.00	0.58
농 어 업	0.57	0.20	0.13	0.16	0.38	0.10	0.07	0.00	0.77
기 능 노 무	0.35	0.27	0.11	0.16	0.14	0.10	0.03	0.00	0.65
가 구 소 득									
50만원 미만	0.53	0.84	0.17	0.07	0.43	0.03	0.08	-	0.51
50 ~ 100만원 미만	0.54	0.16	0.07	0.13	0.46	0.12	0.07	-	0.46
100 ~ 200만원 미만	0.34	0.20	0.09	0.15	0.07	0.07	0.02	-	0.59
200 ~ 300만원 미만	0.39	0.26	0.08	0.06	0.10	0.14	0.05	-	0.73
300 ~ 400만원 미만	0.26	0.15	0.09	0.19	0.06	0.08	0.04	0.03	0.65
400 ~ 500만원 미만	0.66	0.36	0.08	0.14	0.20	0.11	0.04	0.00	0.97
500 ~ 600만원 미만	0.44	0.23	0.16	0.14	0.07	0.13	0.05	-	0.64
600만원 이상	0.69	0.32	0.18	0.19	0.17	0.22	0.08	0.01	0.52
학 력									
초 졸 이 하	0.39	0.12	0.14	0.16	0.32	0.09	0.04	-	0.65
중학교(재/졸)	0.35	0.32	0.07	0.15	0.10	0.12	0.04	-	0.59
고등학교(재/졸)	0.55	0.21	0.10	0.13	0.14	0.08	0.05	0.01	0.72
전문대(재/졸)	0.36	0.39	0.07	0.19	0.09	0.15	0.03	0.02	0.78
대학교(재/졸)	0.45	0.29	0.12	0.14	0.10	0.13	0.06	0.00	0.62
대학원(재/졸)	0.63	0.34	0.31	0.07	0.09	0.41	0.02	-	0.78

11-2. 여행지별 만 15세 이상 전국민 1인 평균 숙박여행 일수(계속)

단위 : 일/인

강원	충북	충남	전북	전남	경북	경남	제주	구 분
0.90	0.27	0.58	0.46	0.47	0.59	0.57	0.30	**전 체**
								성 별
0.94	0.26	0.58	0.45	0.45	0.58	0.58	0.26	남 자
0.87	0.28	0.58	0.47	0.48	0.59	0.55	0.35	여 자
								연 령
1.02	0.18	0.61	0.35	0.42	0.41	0.45	0.32	15 ~ 19 세
0.59	0.17	0.28	0.38	0.31	0.47	0.45	0.28	20 대
1.09	0.50	0.85	0.33	0.50	0.80	0.70	0.22	30 대
1.19	0.31	0.84	0.62	0.57	0.76	0.74	0.30	40 대
0.87	0.27	0.54	0.44	0.52	0.57	0.54	0.38	50 대
0.63	0.14	0.28	0.56	0.43	0.38	0.43	0.30	60대 이상
								직 업
1.06	0.23	0.52	0.49	0.50	0.79	0.84	0.52	전문관리
1.08	0.31	0.69	0.50	0.48	0.65	0.67	0.27	사 무
0.85	0.24	0.77	0.38	0.54	0.57	0.45	0.29	서비스 판매
0.35	0.15	0.25	0.96	0.52	0.30	0.35	0.24	농 어 업
0.75	0.36	0.53	0.46	0.71	0.68	0.74	0.17	기능노무
								가구소득
0.73	0.21	0.29	2.34	0.27	0.76	0.23	0.07	50만원 미만
0.43	0.12	0.14	0.24	0.38	0.27	0.34	0.20	50 ~ 100만원 미만
0.42	0.22	0.36	0.31	0.26	0.39	0.26	0.20	100 ~ 200만원 미만
0.80	0.21	0.45	0.28	0.52	0.52	0.51	0.25	200 ~ 300만원 미만
0.89	0.27	0.68	0.42	0.43	0.74	0.65	0.33	300 ~ 400만원 미만
1.08	0.26	0.56	0.58	0.61	0.50	0.62	0.30	400 ~ 500만원 미만
1.07	0.48	0.76	0.37	0.45	0.66	0.83	0.43	500 ~ 600만원 미만
1.20	0.24	0.77	0.57	0.52	0.70	0.58	0.34	600만원 이상
								학 력
0.42	0.17	0.24	0.65	0.40	0.30	0.27	0.17	초졸이하
0.80	0.24	0.50	0.51	0.48	0.35	0.43	0.26	중학교(재/졸)
0.96	0.23	0.64	0.39	0.52	0.64	0.58	0.31	고등학교(재/졸)
0.96	0.38	1.04	0.49	0.58	0.55	0.57	0.26	전문대(재/졸)
0.96	0.31	0.45	0.46	0.40	0.69	0.68	0.33	대학교(재/졸)
1.15	0.26	0.78	0.43	0.37	0.55	0.55	0.59	대학원(재/졸)

11-3. 여행지별 만 15세 이상 전국민 1인 평균 당일여행 일수

단위 : 일/인

구 분	서울	부산	대구	인천	광주	대전	울산	세종	경기
전 체	0.44	0.16	0.09	0.09	0.05	0.10	0.04	0.01	0.54
성 별									
남 자	0.37	0.14	0.09	0.09	0.05	0.10	0.04	0.01	0.47
여 자	0.50	0.17	0.09	0.10	0.05	0.10	0.04	0.01	0.61
연 령									
15 ~ 19 세	0.25	0.11	0.04	0.05	0.04	0.05	0.02	0.00	0.34
20 대	0.28	0.10	0.03	0.03	0.03	0.04	0.02	0.00	0.27
30 대	0.51	0.08	0.07	0.09	0.02	0.13	0.03	0.02	0.78
40 대	0.56	0.25	0.10	0.13	0.06	0.08	0.04	0.01	0.69
50 대	0.47	0.23	0.16	0.10	0.10	0.17	0.07	0.04	0.57
60 대 이 상	0.43	0.13	0.11	0.11	0.07	0.09	0.04	0.01	0.44
직 업									
전 문 관 리	0.41	0.25	0.14	0.07	0.07	0.31	0.04	0.02	0.43
사 무	0.56	0.12	0.06	0.12	0.03	0.09	0.05	0.01	0.70
서 비 스 판 매	0.52	0.20	0.15	0.12	0.08	0.13	0.05	0.05	0.62
농 어 업	0.22	0.13	0.11	0.07	0.20	0.12	0.02	0.01	0.29
기 능 노 무	0.35	0.22	0.14	0.09	0.06	0.10	0.04	0.00	0.43
가 구 소 득									
50만원 미만	0.32	0.04	0.02	0.08	0.05	0.03	0.01	0.02	0.43
50 ~ 100만원 미만	0.17	0.19	0.06	0.07	0.04	0.12	0.04	0.00	0.31
100 ~ 200만원 미만	0.34	0.14	0.13	0.09	0.06	0.04	0.04	0.00	0.42
200 ~ 300만원 미만	0.45	0.13	0.12	0.07	0.06	0.18	0.02	0.01	0.65
300 ~ 400만원 미만	0.43	0.15	0.10	0.10	0.03	0.10	0.03	0.01	0.46
400 ~ 500만원 미만	0.56	0.23	0.08	0.12	0.08	0.09	0.04	0.04	0.78
500 ~ 600만원 미만	0.44	0.16	0.09	0.11	0.05	0.07	0.08	0.01	0.54
600만원 이상	0.47	0.14	0.05	0.08	0.06	0.08	0.03	0.01	0.41
학 력									
초 졸 이 하	0.28	0.08	0.06	0.07	0.09	0.07	0.02	0.01	0.31
중학교(재/졸)	0.41	0.17	0.06	0.12	0.06	0.07	0.05	0.01	0.49
고등학교(재/졸)	0.44	0.21	0.13	0.10	0.05	0.08	0.06	0.02	0.60
전문대(재/졸)	0.48	0.07	0.08	0.10	0.02	0.09	0.02	0.01	0.57
대학교(재/졸)	0.45	0.16	0.08	0.08	0.06	0.11	0.03	0.01	0.56
대학원(재/졸)	0.58	0.10	0.07	0.11	0.02	0.38	0.02	0.04	0.56

11-3. 여행지별 만 15세 이상 전국민 1인 평균 당일여행 일수(계속)

단위 : 일/인

강원	충북	충남	전북	전남	경북	경남	제주	구 분
0.13	0.11	0.31	0.19	0.19	0.21	0.25	0.01	**전 체**
								성 별
0.11	0.10	0.29	0.18	0.18	0.20	0.23	0.01	남 자
0.15	0.12	0.32	0.20	0.20	0.22	0.27	0.01	여 자
								연 령
0.06	0.03	0.15	0.07	0.12	0.12	0.12	0.01	15 ~ 19 세
0.07	0.03	0.13	0.09	0.08	0.12	0.11	0.00	20 대
0.13	0.15	0.31	0.12	0.14	0.10	0.17	0.00	30 대
0.14	0.12	0.37	0.16	0.24	0.24	0.35	0.00	40 대
0.18	0.15	0.39	0.37	0.21	0.36	0.37	0.02	50 대
0.15	0.11	0.35	0.25	0.28	0.27	0.29	0.01	60 대 이 상
								직 업
0.20	0.06	0.33	0.36	0.23	0.21	0.37	0.01	전 문 관 리
0.14	0.14	0.32	0.18	0.15	0.17	0.25	0.00	사 무
0.14	0.14	0.45	0.19	0.24	0.26	0.27	0.01	서 비 스 판 매
0.12	0.14	0.39	0.34	0.44	0.46	0.37	0.03	농 어 업
0.10	0.13	0.27	0.23	0.26	0.30	0.31	0.01	기 능 노 무
								가 구 소 득
0.13	0.06	0.22	0.18	0.10	0.07	0.11	0.03	50만원 미만
0.16	0.14	0.27	0.17	0.31	0.14	0.25	0.01	50 ~ 100만원 미만
0.13	0.08	0.34	0.23	0.19	0.24	0.22	0.01	100 ~ 200만원 미만
0.11	0.09	0.36	0.17	0.19	0.21	0.27	0.01	200 ~ 300만원 미만
0.09	0.08	0.18	0.15	0.17	0.26	0.24	0.01	300 ~ 400만원 미만
0.10	0.10	0.34	0.13	0.27	0.18	0.27	0.00	400 ~ 500만원 미만
0.22	0.17	0.22	0.11	0.12	0.21	0.28	0.00	500 ~ 600만원 미만
0.13	0.12	0.44	0.39	0.18	0.21	0.23	0.01	600만원 이상
								학 력
0.12	0.11	0.30	0.23	0.28	0.20	0.24	0.01	초 졸 이 하
0.14	0.13	0.28	0.25	0.20	0.31	0.22	0.01	중학교(재/졸)
0.12	0.10	0.31	0.19	0.21	0.26	0.28	0.01	고등학교(재/졸)
0.22	0.12	0.31	0.12	0.19	0.13	0.20	0.01	전문대(재/졸)
0.12	0.11	0.30	0.17	0.14	0.17	0.26	0.01	대학교(재/졸)
0.09	0.04	0.39	0.31	0.19	0.26	0.09	0.02	대학원(재/졸)

12-1. 여행지별 만 15세 이상 전국민 1인 평균 관광여행 일수

단위 : 일/인

구 분	서울	부산	대구	인천	광주	대전	울산	세종	경기
전 체	0.20	0.20	0.03	0.11	0.02	0.05	0.04	0.01	0.52
성 별									
남 자	0.15	0.18	0.02	0.10	0.02	0.05	0.03	0.01	0.44
여 자	0.25	0.22	0.03	0.12	0.03	0.06	0.04	0.01	0.60
연 령									
15 ~ 19 세	0.19	0.19	0.02	0.10	0.01	0.03	0.03	-	0.32
20 대	0.18	0.25	0.01	0.05	0.01	0.03	0.02	0.00	0.37
30 대	0.26	0.14	0.03	0.14	0.03	0.07	0.03	0.01	0.82
40 대	0.22	0.24	0.02	0.15	0.03	0.05	0.03	0.01	0.66
50 대	0.15	0.21	0.02	0.09	0.02	0.06	0.06	0.01	0.44
60 대 이 상	0.21	0.17	0.04	0.13	0.03	0.06	0.04	0.01	0.38
직 업									
전 문 관 리	0.20	0.26	0.02	0.11	0.04	0.07	0.04	0.02	0.76
사 무	0.20	0.18	0.01	0.15	0.02	0.04	0.03	0.01	0.65
서 비 스 판 매	0.18	0.21	0.03	0.13	0.02	0.06	0.04	0.02	0.48
농 어 업	0.21	0.16	0.06	0.04	0.06	0.10	0.06	0.01	0.18
기 능 노 무	0.15	0.18	0.02	0.08	0.03	0.08	0.02	0.00	0.39
가 구 소 득									
50만원 미만	0.14	0.13	0.01	0.07	0.00	0.01	-	0.02	0.38
50 ~ 100만원 미만	0.14	0.18	0.05	0.07	0.02	0.09	0.01	0.00	0.35
100 ~ 200만원 미만	0.24	0.19	0.06	0.14	0.02	0.05	0.02	0.00	0.33
200 ~ 300만원 미만	0.13	0.22	0.03	0.07	0.02	0.06	0.03	0.01	0.49
300 ~ 400만원 미만	0.15	0.13	0.02	0.17	0.01	0.05	0.03	0.00	0.58
400 ~ 500만원 미만	0.22	0.20	0.00	0.13	0.03	0.07	0.03	0.01	0.76
500 ~ 600만원 미만	0.23	0.23	0.03	0.09	0.02	0.02	0.04	0.01	0.55
600만원 이상	0.31	0.25	0.01	0.10	0.05	0.04	0.07	0.00	0.41
학 력									
초 졸 이 하	0.23	0.11	0.07	0.08	0.06	0.09	0.03	0.01	0.22
중학교(재/졸)	0.19	0.22	0.02	0.14	0.02	0.02	0.04	0.01	0.40
고등학교(재/졸)	0.17	0.20	0.02	0.13	0.02	0.05	0.05	0.00	0.52
전문대(재/졸)	0.19	0.21	0.03	0.13	0.02	0.06	0.02	0.01	0.59
대학교(재/졸)	0.22	0.22	0.02	0.10	0.03	0.05	0.03	0.01	0.60
대학원(재/졸)	0.33	0.20	0.01	0.12	-	0.10	0.02	0.04	0.63

12-1. 여행지별 만 15세 이상 전국민 1인 평균 관광여행 일수(계속)

단위 : 일/인

강원	충북	충남	전북	전남	경북	경남	제주	구 분
0.83	0.16	0.36	0.35	0.36	0.36	0.45	0.27	**전 체**
								성 별
0.83	0.14	0.34	0.31	0.35	0.35	0.42	0.22	남 자
0.83	0.18	0.37	0.39	0.38	0.37	0.47	0.32	여 자
								연 령
0.77	0.08	0.23	0.19	0.25	0.23	0.28	0.28	15 ~ 19 세
0.54	0.08	0.13	0.24	0.20	0.27	0.26	0.28	20 대
1.03	0.18	0.40	0.20	0.33	0.33	0.46	0.18	30 대
1.02	0.18	0.48	0.33	0.40	0.44	0.56	0.26	40 대
0.86	0.24	0.41	0.38	0.42	0.44	0.47	0.35	50 대
0.66	0.15	0.37	0.63	0.49	0.36	0.51	0.29	60 대 이 상
								직 업
1.09	0.10	0.46	0.39	0.37	0.52	0.66	0.36	전 문 관 리
0.99	0.21	0.42	0.25	0.38	0.35	0.49	0.24	사 무
0.83	0.19	0.43	0.26	0.43	0.37	0.43	0.25	서 비 스 판 매
0.36	0.17	0.39	1.15	0.65	0.29	0.35	0.27	농 어 업
0.64	0.17	0.39	0.41	0.43	0.42	0.51	0.16	기 능 노 무
								가 구 소 득
0.74	0.24	0.22	2.45	0.30	0.19	0.29	0.10	50만원 미만
0.45	0.13	0.28	0.23	0.42	0.22	0.31	0.20	50 ~ 100만원 미만
0.45	0.15	0.29	0.30	0.32	0.25	0.35	0.17	100 ~ 200만원 미만
0.63	0.13	0.38	0.22	0.34	0.27	0.34	0.23	200 ~ 300만원 미만
0.85	0.11	0.27	0.27	0.32	0.47	0.48	0.30	300 ~ 400만원 미만
0.90	0.18	0.45	0.29	0.43	0.30	0.58	0.23	400 ~ 500만원 미만
1.05	0.21	0.31	0.24	0.37	0.42	0.52	0.41	500 ~ 600만원 미만
1.15	0.20	0.47	0.49	0.39	0.49	0.44	0.30	600만원 이상
								학 력
0.38	0.13	0.30	0.70	0.47	0.20	0.32	0.17	초 졸 이 하
0.70	0.20	0.37	0.50	0.37	0.35	0.39	0.26	중학교(재/졸)
0.84	0.16	0.34	0.27	0.35	0.40	0.45	0.28	고등학교(재/졸)
0.96	0.14	0.41	0.28	0.42	0.27	0.46	0.22	전문대(재/졸)
0.92	0.17	0.35	0.31	0.33	0.40	0.49	0.29	대학교(재/졸)
0.96	0.09	0.55	0.38	0.38	0.37	0.38	0.42	대학원(재/졸)

12-2. 여행지별 만 15세 이상 전국민 1인 평균 숙박 관광여행 일수

단위 : 일/인

구 분	서울	부산	대구	인천	광주	대전	울산	세종	경기
전 체	0.10	0.13	0.01	0.07	0.01	0.02	0.02	0.00	0.27
성 별									
남 자	0.07	0.12	0.01	0.06	0.01	0.02	0.01	0.00	0.23
여 자	0.12	0.14	0.01	0.07	0.02	0.02	0.02	0.00	0.32
연 령									
15 ~ 19 세	0.09	0.12	0.00	0.08	0.01	0.01	0.01	-	0.20
20 대	0.09	0.18	0.00	0.04	0.01	0.02	0.01	-	0.24
30 대	0.10	0.10	0.00	0.09	0.02	0.02	0.02	0.00	0.44
40 대	0.10	0.16	0.00	0.08	0.02	0.03	0.00	0.00	0.33
50 대	0.08	0.12	0.01	0.04	0.01	0.03	0.04	-	0.20
60 대 이 상	0.12	0.11	0.03	0.07	0.02	0.02	0.02	-	0.19
직 업									
전 문 관 리	0.11	0.16	-	0.07	0.02	0.03	0.02	-	0.49
사 무	0.07	0.14	0.01	0.08	0.01	0.01	0.01	-	0.29
서 비 스 판 매	0.11	0.12	0.01	0.08	0.01	0.01	0.02	0.00	0.26
농 어 업	0.15	0.10	0.03	0.02	0.04	0.05	0.05	0.00	0.10
기 능 노 무	0.05	0.12	0.00	0.06	0.02	0.06	0.00	-	0.21
가 구 소 득									
50만원 미만	0.04	0.10	-	0.02	-	0.01	-	-	0.17
50 ~ 100만원 미만	0.09	0.10	0.03	0.05	0.01	0.06	0.00	-	0.19
100 ~ 200만원 미만	0.16	0.11	0.03	0.07	0.01	0.03	0.00	-	0.14
200 ~ 300만원 미만	0.05	0.16	0.01	0.03	0.01	0.02	0.02	-	0.24
300 ~ 400만원 미만	0.04	0.06	0.00	0.11	-	0.03	0.02	0.00	0.33
400 ~ 500만원 미만	0.08	0.13	0.00	0.06	0.02	0.02	0.00	0.00	0.44
500 ~ 600만원 미만	0.10	0.14	0.01	0.06	0.01	0.01	0.01	-	0.29
600만원 이상	0.20	0.20	0.01	0.08	0.03	0.01	0.05	-	0.21
학 력									
초 졸 이 하	0.17	0.07	0.05	0.04	0.04	0.05	0.02	-	0.11
중 학 교 (재 / 졸)	0.08	0.13	0.00	0.06	0.01	0.01	0.01	-	0.22
고 등 학 교 (재 / 졸)	0.07	0.11	0.01	0.07	0.01	0.02	0.02	0.00	0.27
전 문 대 (재 / 졸)	0.07	0.16	0.01	0.07	0.01	0.02	0.01	0.00	0.31
대 학 교 (재 / 졸)	0.12	0.15	0.00	0.07	0.02	0.02	0.02	0.00	0.32
대 학 원 (재 / 졸)	0.14	0.16	-	0.05	-	0.02	0.02	-	0.36

12-2. 여행지별 만 15세 이상 전국민 1인 평균 숙박 관광여행 일수(계속)

단위 : 일/인

강원	충북	충남	전북	전남	경북	경남	제주	구 분
0.73	0.11	0.20	0.24	0.24	0.24	0.29	0.26	**전 체**
								성 별
0.75	0.09	0.20	0.21	0.24	0.24	0.28	0.22	남 자
0.71	0.12	0.20	0.26	0.24	0.24	0.30	0.31	여 자
								연 령
0.72	0.06	0.17	0.16	0.17	0.17	0.22	0.27	15 ~ 19 세
0.50	0.06	0.07	0.19	0.15	0.18	0.19	0.27	20 대
0.93	0.14	0.24	0.15	0.24	0.27	0.35	0.18	30 대
0.91	0.11	0.30	0.22	0.25	0.31	0.35	0.26	40 대
0.73	0.15	0.22	0.20	0.28	0.25	0.28	0.34	50 대
0.53	0.08	0.15	0.45	0.29	0.19	0.30	0.27	60 대 이 상
								직 업
0.91	0.08	0.27	0.22	0.26	0.37	0.44	0.36	전 문 관 리
0.89	0.14	0.24	0.15	0.27	0.26	0.38	0.23	사 무
0.72	0.10	0.25	0.17	0.26	0.22	0.24	0.24	서 비 스 판 매
0.24	0.08	0.16	0.91	0.37	0.17	0.11	0.24	농 어 업
0.56	0.12	0.21	0.29	0.29	0.25	0.34	0.16	기 능 노 무
								가 구 소 득
0.64	0.20	0.06	2.30	0.23	0.13	0.20	0.07	50만원 미만
0.30	0.03	0.07	0.08	0.21	0.11	0.11	0.20	50 ~ 100만원 미만
0.35	0.11	0.13	0.16	0.18	0.14	0.18	0.16	100 ~ 200만원 미만
0.54	0.08	0.19	0.11	0.24	0.16	0.21	0.23	200 ~ 300만원 미만
0.78	0.07	0.18	0.21	0.21	0.32	0.34	0.30	300 ~ 400만원 미만
0.83	0.12	0.27	0.22	0.25	0.20	0.41	0.23	400 ~ 500만원 미만
0.89	0.13	0.18	0.17	0.27	0.28	0.36	0.41	500 ~ 600만원 미만
1.04	0.13	0.28	0.30	0.27	0.35	0.30	0.30	600만원 이상
								학 력
0.27	0.06	0.11	0.54	0.27	0.10	0.12	0.16	초 졸 이 하
0.57	0.11	0.18	0.35	0.22	0.15	0.23	0.24	중학교(재/졸)
0.75	0.11	0.18	0.16	0.22	0.26	0.30	0.28	고등학교(재/졸)
0.77	0.10	0.28	0.22	0.29	0.19	0.34	0.22	전문대(재/졸)
0.83	0.12	0.21	0.22	0.24	0.30	0.34	0.29	대학교(재/졸)
0.90	0.07	0.31	0.20	0.27	0.16	0.33	0.41	대학원(재/졸)

12-3. 여행지별 만 15세 이상 전국민 1인 평균 당일 관광여행 일수

단위 : 일/인

구 분	서울	부산	대구	인천	광주	대전	울산	세종	경기
전 체	0.11	0.07	0.02	0.05	0.01	0.03	0.02	0.01	0.25
성 별									
남 자	0.08	0.06	0.01	0.04	0.01	0.03	0.02	0.01	0.21
여 자	0.13	0.08	0.02	0.06	0.01	0.03	0.02	0.00	0.28
연 령									
15 ~ 19 세	0.10	0.07	0.02	0.02	0.01	0.01	0.02	-	0.12
20 대	0.09	0.07	0.01	0.01	0.01	0.01	0.01	0.00	0.13
30 대	0.16	0.04	0.03	0.05	0.01	0.05	0.02	0.01	0.38
40 대	0.12	0.08	0.02	0.07	0.01	0.02	0.03	0.01	0.32
50 대	0.07	0.09	0.01	0.04	0.01	0.03	0.02	0.01	0.24
60 대 이 상	0.09	0.06	0.02	0.07	0.01	0.03	0.02	0.01	0.19
직 업									
전 문 관 리	0.09	0.09	0.02	0.04	0.02	0.04	0.02	0.02	0.27
사 무	0.13	0.05	0.01	0.06	0.01	0.03	0.02	0.01	0.35
서 비 스 판 매	0.07	0.08	0.02	0.05	0.01	0.04	0.03	0.01	0.21
농 어 업	0.05	0.06	0.02	0.02	0.02	0.04	0.01	0.01	0.08
기 능 노 무	0.09	0.07	0.01	0.02	0.02	0.02	0.01	0.00	0.18
가 구 소 득									
50만원 미만	0.10	0.02	0.01	0.05	0.00	0.00	-	0.02	0.21
50 ~ 100만원 미만	0.05	0.08	0.01	0.02	0.01	0.04	0.01	0.00	0.15
100 ~ 200만원 미만	0.09	0.07	0.02	0.06	0.01	0.02	0.02	0.00	0.19
200 ~ 300만원 미만	0.07	0.06	0.03	0.04	0.01	0.04	0.01	0.01	0.26
300 ~ 400만원 미만	0.11	0.06	0.02	0.05	0.01	0.02	0.02	0.00	0.25
400 ~ 500만원 미만	0.14	0.08	0.00	0.07	0.01	0.05	0.02	0.01	0.32
500 ~ 600만원 미만	0.13	0.10	0.02	0.04	0.00	0.01	0.04	0.01	0.27
600만원 이상	0.11	0.06	0.00	0.02	0.02	0.03	0.02	0.00	0.21
학 력									
초 졸 이 하	0.07	0.04	0.02	0.04	0.02	0.03	0.01	0.01	0.11
중학교(재/졸)	0.11	0.09	0.01	0.07	0.01	0.01	0.03	0.01	0.19
고등학교(재/졸)	0.10	0.09	0.02	0.06	0.01	0.03	0.03	0.00	0.25
전문대(재/졸)	0.13	0.05	0.02	0.06	0.01	0.04	0.01	0.01	0.27
대학교(재/졸)	0.11	0.07	0.02	0.03	0.01	0.03	0.01	0.01	0.29
대학원(재/졸)	0.18	0.03	0.01	0.06	-	0.08	0.00	0.04	0.27

12-3. 여행지별 만 15세 이상 전국민 1인 평균 당일 관광여행 일수(계속)

단위 : 일/인

강원	충북	충남	전북	전남	경북	경남	제주	구 분
0.10	0.06	0.16	0.11	0.12	0.12	0.15	0.01	**전 체**
								성 별
0.08	0.05	0.15	0.09	0.11	0.12	0.13	0.01	남 자
0.12	0.06	0.17	0.13	0.14	0.13	0.17	0.01	여 자
								연 령
0.05	0.03	0.06	0.04	0.08	0.06	0.06	0.01	15 ~ 19 세
0.05	0.01	0.06	0.05	0.05	0.09	0.07	0.00	20 대
0.10	0.05	0.16	0.06	0.09	0.06	0.11	0.00	30 대
0.11	0.07	0.18	0.11	0.15	0.14	0.20	0.00	40 대
0.13	0.09	0.19	0.17	0.14	0.20	0.18	0.01	50 대
0.14	0.07	0.22	0.18	0.20	0.16	0.21	0.01	60 대 이 상
								직 업
0.18	0.02	0.19	0.17	0.11	0.15	0.22	-	전 문 관 리
0.10	0.08	0.17	0.10	0.11	0.09	0.11	0.00	사 무
0.11	0.09	0.19	0.10	0.17	0.15	0.19	0.00	서 비 스 판 매
0.11	0.09	0.23	0.24	0.29	0.11	0.24	0.03	농 어 업
0.07	0.05	0.17	0.12	0.15	0.17	0.17	0.00	기 능 노 무
								가 구 소 득
0.11	0.04	0.16	0.15	0.07	0.06	0.10	0.03	50만원 미만
0.15	0.11	0.21	0.15	0.21	0.11	0.20	0.01	50 ~ 100만원 미만
0.10	0.04	0.16	0.14	0.13	0.12	0.17	0.01	100 ~ 200만원 미만
0.09	0.04	0.19	0.12	0.11	0.11	0.13	0.00	200 ~ 300만원 미만
0.07	0.03	0.10	0.06	0.10	0.15	0.14	0.01	300 ~ 400만원 미만
0.07	0.06	0.18	0.07	0.18	0.10	0.17	0.00	400 ~ 500만원 미만
0.17	0.08	0.13	0.08	0.10	0.14	0.16	0.00	500 ~ 600만원 미만
0.11	0.07	0.18	0.20	0.12	0.14	0.15	0.01	600만원 이상
								학 력
0.11	0.07	0.19	0.16	0.20	0.10	0.21	0.01	초 졸 이 하
0.12	0.10	0.19	0.15	0.14	0.19	0.16	0.01	중학교(재/졸)
0.09	0.06	0.16	0.11	0.14	0.14	0.15	0.00	고등학교(재/졸)
0.18	0.03	0.13	0.07	0.14	0.08	0.12	0.01	전문대(재/졸)
0.09	0.05	0.14	0.09	0.09	0.10	0.16	0.01	대학교(재/졸)
0.06	0.02	0.24	0.17	0.11	0.21	0.05	0.00	대학원(재/졸)

13-1. 여행지별 만 15세 이상 전국민 1인 평균 기타여행 일수

단위 : 일/인

구 분	서울	부산	대구	인천	광주	대전	울산	세종	경기
전 체	0.70	0.22	0.18	0.12	0.16	0.17	0.05	0.01	0.70
성 별									
남 자	0.62	0.22	0.17	0.11	0.13	0.17	0.05	0.01	0.60
여 자	0.78	0.23	0.18	0.13	0.19	0.17	0.05	0.01	0.79
연 령									
15 ~ 19 세	0.40	0.16	0.12	0.11	0.10	0.10	0.02	0.00	0.60
20 대	0.43	0.20	0.09	0.06	0.11	0.11	0.05	-	0.38
30 대	0.74	0.15	0.14	0.13	0.09	0.14	0.04	0.03	0.88
40 대	0.89	0.38	0.22	0.14	0.12	0.20	0.05	0.01	0.88
50 대	0.73	0.24	0.29	0.14	0.29	0.28	0.08	0.03	0.58
60 대 이 상	0.76	0.16	0.16	0.13	0.22	0.14	0.05	0.00	0.73
직 업									
전 문 관 리	0.67	0.26	0.33	0.07	0.27	0.60	0.05	-	0.50
사 무	0.81	0.21	0.19	0.13	0.12	0.17	0.07	0.02	0.74
서 비 스 판 매	0.80	0.28	0.20	0.15	0.20	0.16	0.03	0.04	0.72
농 어 업	0.58	0.17	0.18	0.19	0.53	0.13	0.03	-	0.89
기 능 노 무	0.55	0.31	0.23	0.16	0.16	0.12	0.05	0.00	0.69
가 구 소 득									
50만원 미만	0.70	0.75	0.18	0.08	0.48	0.04	0.09	-	0.56
50 ~ 100만원 미만	0.56	0.17	0.08	0.12	0.47	0.14	0.09	-	0.42
100 ~ 200만원 미만	0.44	0.16	0.16	0.11	0.11	0.06	0.03	0.00	0.68
200 ~ 300만원 미만	0.71	0.17	0.17	0.06	0.13	0.25	0.04	0.01	0.89
300 ~ 400만원 미만	0.53	0.17	0.17	0.12	0.08	0.13	0.04	0.03	0.53
400 ~ 500만원 미만	0.99	0.39	0.16	0.13	0.24	0.13	0.05	0.03	0.99
500 ~ 600만원 미만	0.65	0.16	0.22	0.16	0.11	0.18	0.09	-	0.63
600만원 이상	0.85	0.21	0.22	0.17	0.18	0.26	0.03	0.01	0.52
학 력									
초 졸 이 하	0.44	0.10	0.14	0.15	0.36	0.08	0.04	-	0.74
중학교(재/졸)	0.57	0.27	0.12	0.13	0.15	0.17	0.06	0.00	0.67
고등학교(재/졸)	0.82	0.22	0.21	0.10	0.18	0.11	0.05	0.02	0.80
전문대(재/졸)	0.65	0.25	0.12	0.15	0.10	0.18	0.03	0.02	0.76
대학교(재/졸)	0.68	0.23	0.18	0.12	0.13	0.19	0.06	0.00	0.57
대학원(재/졸)	0.88	0.25	0.38	0.07	0.11	0.69	0.02	-	0.71

13-1. 여행지별 만 15세 이상 전국민 1인 평균 기타여행 일수(계속)

단위 : 일/인

강원	충북	충남	전북	전남	경북	경남	제주	구 분
0.20	0.22	0.53	0.31	0.29	0.44	0.37	0.04	**전 체**
								성 별
0.22	0.22	0.52	0.33	0.28	0.43	0.40	0.04	남 자
0.19	0.21	0.53	0.29	0.31	0.45	0.35	0.04	여 자
								연 령
0.31	0.13	0.54	0.23	0.29	0.30	0.28	0.06	15 ~ 19 세
0.12	0.13	0.29	0.23	0.19	0.32	0.30	0.01	20 대
0.19	0.47	0.77	0.25	0.31	0.58	0.41	0.05	30 대
0.32	0.24	0.73	0.45	0.41	0.55	0.53	0.04	40 대
0.19	0.17	0.52	0.43	0.32	0.48	0.45	0.05	50 대
0.12	0.10	0.26	0.19	0.22	0.29	0.21	0.03	60 대 이 상
								직 업
0.17	0.19	0.39	0.46	0.36	0.48	0.55	0.17	전 문 관 리
0.23	0.23	0.59	0.43	0.25	0.47	0.43	0.04	사 무
0.16	0.19	0.79	0.30	0.35	0.47	0.29	0.05	서 비 스 판 매
0.12	0.12	0.26	0.15	0.31	0.47	0.37	0.00	농 어 업
0.21	0.33	0.42	0.28	0.53	0.56	0.53	0.02	기 능 노 무
								가 구 소 득
0.12	0.02	0.29	0.07	0.07	0.64	0.05	0.00	50만원 미만
0.14	0.13	0.14	0.19	0.27	0.19	0.28	0.01	50 ~ 100만원 미만
0.10	0.15	0.40	0.24	0.13	0.37	0.13	0.05	100 ~ 200만원 미만
0.28	0.17	0.43	0.23	0.36	0.46	0.44	0.03	200 ~ 300만원 미만
0.13	0.24	0.58	0.31	0.29	0.53	0.41	0.03	300 ~ 400만원 미만
0.28	0.18	0.45	0.42	0.44	0.38	0.30	0.07	400 ~ 500만원 미만
0.24	0.43	0.67	0.24	0.20	0.45	0.59	0.03	500 ~ 600만원 미만
0.19	0.16	0.74	0.47	0.31	0.42	0.36	0.05	600만원 이상
								학 력
0.16	0.14	0.24	0.17	0.21	0.30	0.19	0.01	초 졸 이 하
0.24	0.16	0.41	0.27	0.32	0.32	0.26	0.01	중학교(재/졸)
0.24	0.17	0.61	0.32	0.38	0.50	0.41	0.03	고등학교(재/졸)
0.22	0.36	0.93	0.33	0.35	0.41	0.31	0.05	전문대(재/졸)
0.15	0.24	0.40	0.33	0.22	0.45	0.45	0.04	대학교(재/졸)
0.28	0.22	0.63	0.36	0.18	0.44	0.26	0.19	대학원(재/졸)

13-2. 여행지별 만 15세 이상 전국민 1인 평균 숙박 기타여행 일수

단위 : 일/인

구 분	서울	부산	대구	인천	광주	대전	울산	세종	경기
전 체	0.37	0.14	0.10	0.08	0.12	0.10	0.03	0.01	0.40
성 별									
남 자	0.33	0.14	0.10	0.06	0.09	0.10	0.03	0.01	0.35
여 자	0.41	0.13	0.11	0.09	0.15	0.10	0.03	0.00	0.46
연 령									
15 ~ 19 세	0.25	0.12	0.09	0.08	0.07	0.06	0.01	-	0.38
20 대	0.24	0.18	0.07	0.04	0.09	0.08	0.04	-	0.25
30 대	0.40	0.11	0.10	0.09	0.08	0.07	0.03	0.02	0.49
40 대	0.46	0.21	0.14	0.08	0.08	0.14	0.03	0.00	0.51
50 대	0.33	0.10	0.14	0.08	0.20	0.14	0.04	0.01	0.25
60 대 이 상	0.42	0.08	0.07	0.09	0.17	0.08	0.03	-	0.48
직 업									
전 문 관 리	0.35	0.11	0.21	0.03	0.21	0.33	0.04	-	0.34
사 무	0.38	0.14	0.14	0.07	0.09	0.11	0.04	0.02	0.40
서 비 스 판 매	0.35	0.16	0.07	0.08	0.14	0.07	0.01	-	0.32
농 어 업	0.42	0.10	0.09	0.14	0.34	0.04	0.02	-	0.68
기 능 노 무	0.29	0.16	0.10	0.10	0.12	0.04	0.02	0.00	0.44
가 구 소 득									
50만원 미만	0.49	0.73	0.17	0.05	0.43	0.02	0.08	-	0.34
50 ~ 100만원 미만	0.45	0.07	0.04	0.08	0.45	0.06	0.06	-	0.27
100 ~ 200만원 미만	0.18	0.09	0.06	0.08	0.06	0.04	0.02	-	0.45
200 ~ 300만원 미만	0.33	0.10	0.07	0.03	0.08	0.11	0.03	-	0.50
300 ~ 400만원 미만	0.22	0.09	0.09	0.08	0.06	0.05	0.03	0.03	0.32
400 ~ 500만원 미만	0.57	0.24	0.08	0.08	0.18	0.08	0.03	-	0.53
500 ~ 600만원 미만	0.34	0.10	0.15	0.09	0.06	0.12	0.04	-	0.35
600만원 이상	0.49	0.12	0.17	0.11	0.14	0.20	0.02	0.01	0.31
학 력									
초 졸 이 하	0.22	0.05	0.09	0.12	0.29	0.04	0.02	-	0.54
중학교(재/졸)	0.27	0.19	0.07	0.08	0.10	0.11	0.04	-	0.37
고등학교(재/졸)	0.48	0.10	0.10	0.06	0.14	0.06	0.03	0.01	0.46
전문대(재/졸)	0.30	0.23	0.06	0.11	0.08	0.13	0.02	0.02	0.47
대학교(재/졸)	0.33	0.14	0.11	0.07	0.09	0.11	0.04	0.00	0.30
대학원(재/졸)	0.49	0.18	0.31	0.02	0.09	0.39	0.01	-	0.42

13-2. 여행지별 만 15세 이상 전국민 1인 평균 숙박 기타여행 일수(계속)

단위 : 일/인

강원	충북	충남	전북	전남	경북	경남	제주	구 분
0.17	0.17	0.38	0.22	0.23	0.35	0.28	0.04	**전 체**
								성 별
0.19	0.17	0.38	0.24	0.22	0.34	0.30	0.04	남 자
0.16	0.16	0.38	0.21	0.24	0.36	0.25	0.04	여 자
								연 령
0.30	0.12	0.45	0.19	0.25	0.24	0.23	0.05	15 ~ 19 세
0.10	0.11	0.21	0.18	0.16	0.29	0.26	0.01	20 대
0.16	0.36	0.62	0.18	0.26	0.53	0.35	0.05	30 대
0.28	0.19	0.54	0.40	0.32	0.45	0.39	0.04	40 대
0.14	0.12	0.32	0.24	0.24	0.32	0.26	0.04	50 대
0.10	0.06	0.13	0.11	0.14	0.18	0.14	0.03	60 대 이 상
								직 업
0.14	0.15	0.25	0.27	0.24	0.42	0.40	0.16	전 문 관 리
0.20	0.17	0.45	0.35	0.21	0.39	0.29	0.04	사 무
0.13	0.14	0.53	0.21	0.28	0.36	0.20	0.05	서 비 스 판 매
0.11	0.07	0.10	0.05	0.15	0.13	0.24	-	농 어 업
0.19	0.24	0.32	0.17	0.42	0.43	0.40	0.01	기 능 노 무
								가 구 소 득
0.10	0.01	0.23	0.04	0.04	0.63	0.04	-	50만원 미만
0.13	0.09	0.08	0.16	0.17	0.16	0.23	-	50 ~ 100만원 미만
0.07	0.11	0.22	0.15	0.08	0.25	0.08	0.05	100 ~ 200만원 미만
0.26	0.13	0.26	0.18	0.28	0.36	0.30	0.02	200 ~ 300만원 미만
0.11	0.19	0.50	0.22	0.22	0.42	0.31	0.03	300 ~ 400만원 미만
0.25	0.14	0.29	0.36	0.36	0.30	0.20	0.07	400 ~ 500만원 미만
0.18	0.35	0.58	0.20	0.17	0.38	0.47	0.03	500 ~ 600만원 미만
0.16	0.11	0.48	0.27	0.25	0.35	0.28	0.05	600만원 이상
								학 력
0.15	0.11	0.13	0.11	0.13	0.20	0.15	0.01	초 졸 이 하
0.22	0.13	0.32	0.17	0.26	0.20	0.20	0.01	중학교(재/졸)
0.21	0.13	0.46	0.23	0.31	0.39	0.28	0.03	고등학교(재/졸)
0.19	0.27	0.76	0.27	0.30	0.36	0.23	0.05	전문대(재/졸)
0.12	0.19	0.25	0.25	0.17	0.39	0.34	0.04	대학교(재/졸)
0.25	0.19	0.47	0.22	0.10	0.39	0.23	0.17	대학원(재/졸)

13-3. 여행지별 만 15세 이상 전국민 1인 평균 당일 기타여행 일수

단위 : 일/인

구 분	서울	부산	대구	인천	광주	대전	울산	세종	경기
전 체	0.33	0.09	0.07	0.05	0.04	0.07	0.02	0.01	0.29
성 별									
남 자	0.29	0.08	0.07	0.05	0.04	0.07	0.02	0.01	0.26
여 자	0.37	0.09	0.08	0.04	0.04	0.07	0.02	0.01	0.33
연 령									
15 ~ 19 세	0.15	0.04	0.03	0.02	0.03	0.04	0.00	0.00	0.22
20 대	0.19	0.02	0.02	0.03	0.02	0.03	0.01	-	0.14
30 대	0.35	0.05	0.04	0.04	0.01	0.08	0.01	0.01	0.40
40 대	0.44	0.17	0.08	0.06	0.05	0.06	0.01	0.00	0.37
50 대	0.40	0.13	0.15	0.06	0.09	0.14	0.05	0.02	0.33
60 대 이 상	0.34	0.07	0.09	0.04	0.05	0.05	0.02	0.00	0.25
직 업									
전 문 관 리	0.32	0.16	0.12	0.04	0.05	0.27	0.01	-	0.16
사 무	0.44	0.07	0.05	0.06	0.02	0.06	0.03	0.00	0.35
서 비 스 판 매	0.45	0.12	0.13	0.07	0.07	0.09	0.02	0.04	0.40
농 어 업	0.17	0.07	0.08	0.05	0.18	0.08	0.00	-	0.22
기 능 노 무	0.25	0.16	0.13	0.07	0.04	0.07	0.02	-	0.25
가 구 소 득									
50만원 미만	0.22	0.02	0.01	0.03	0.05	0.03	0.01	-	0.22
50 ~ 100만원 미만	0.12	0.11	0.05	0.04	0.03	0.08	0.03	-	0.15
100 ~ 200만원 미만	0.26	0.07	0.10	0.03	0.05	0.02	0.02	0.00	0.23
200 ~ 300만원 미만	0.38	0.07	0.09	0.03	0.05	0.14	0.01	0.01	0.39
300 ~ 400만원 미만	0.31	0.08	0.08	0.04	0.02	0.08	0.01	0.00	0.21
400 ~ 500만원 미만	0.42	0.15	0.08	0.05	0.06	0.04	0.02	0.03	0.46
500 ~ 600만원 미만	0.31	0.07	0.07	0.07	0.05	0.06	0.04	-	0.28
600만원 이상	0.36	0.09	0.05	0.06	0.04	0.05	0.01	0.00	0.21
학 력									
초 졸 이 하	0.21	0.04	0.05	0.03	0.07	0.04	0.01	-	0.20
중학교(재/졸)	0.30	0.08	0.05	0.05	0.05	0.06	0.02	0.00	0.30
고등학교(재/졸)	0.34	0.12	0.11	0.05	0.04	0.05	0.02	0.02	0.35
전문대(재/졸)	0.36	0.02	0.06	0.04	0.02	0.05	0.01	0.01	0.29
대학교(재/졸)	0.35	0.09	0.06	0.05	0.04	0.08	0.02	0.00	0.27
대학원(재/졸)	0.40	0.07	0.06	0.05	0.02	0.30	0.01	-	0.29

13-3. 여행지별 만 15세 이상 전국민 1인 평균 당일 기타여행 일수(계속)

단위 : 일/인

강원	충북	충남	전북	전남	경북	경남	제주	구 분
0.03	0.05	0.15	0.08	0.06	0.09	0.10	0.00	**전 체**
								성 별
0.03	0.05	0.14	0.09	0.06	0.09	0.10	0.00	남 자
0.03	0.05	0.15	0.07	0.06	0.09	0.10	0.00	여 자
								연 령
0.01	0.01	0.09	0.03	0.04	0.06	0.05	0.00	15 ~ 19 세
0.03	0.02	0.08	0.05	0.03	0.03	0.04	-	20 대
0.02	0.10	0.15	0.06	0.05	0.05	0.06	-	30 대
0.04	0.05	0.19	0.05	0.09	0.10	0.14	-	40 대
0.05	0.06	0.20	0.20	0.07	0.16	0.19	0.01	50 대
0.02	0.04	0.13	0.08	0.08	0.11	0.07	0.00	60 대 이 상
								직 업
0.02	0.04	0.14	0.19	0.12	0.06	0.15	0.01	전 문 관 리
0.04	0.06	0.14	0.08	0.05	0.07	0.14	0.00	사 무
0.03	0.05	0.27	0.09	0.07	0.11	0.08	0.00	서 비 스 판 매
0.01	0.04	0.17	0.10	0.15	0.34	0.13	0.00	농 어 업
0.02	0.09	0.10	0.11	0.11	0.13	0.13	0.01	기 능 노 무
								가 구 소 득
0.02	0.01	0.06	0.03	0.03	0.01	0.01	0.00	50만원 미만
0.01	0.04	0.06	0.02	0.10	0.03	0.05	0.01	50 ~ 100만원 미만
0.03	0.03	0.18	0.09	0.05	0.12	0.05	-	100 ~ 200만원 미만
0.02	0.05	0.17	0.06	0.08	0.10	0.14	0.01	200 ~ 300만원 미만
0.02	0.05	0.08	0.09	0.07	0.11	0.10	0.00	300 ~ 400만원 미만
0.03	0.04	0.16	0.06	0.09	0.08	0.10	-	400 ~ 500만원 미만
0.06	0.09	0.09	0.03	0.03	0.08	0.12	-	500 ~ 600만원 미만
0.03	0.05	0.26	0.19	0.06	0.07	0.08	0.00	600만원 이상
								학 력
0.01	0.03	0.11	0.06	0.08	0.10	0.04	0.00	초 졸 이 하
0.02	0.03	0.09	0.10	0.06	0.12	0.06	0.00	중학교(재/졸)
0.03	0.04	0.15	0.09	0.08	0.12	0.13	0.00	고등학교(재/졸)
0.03	0.09	0.17	0.05	0.06	0.05	0.08	-	전문대(재/졸)
0.03	0.06	0.15	0.08	0.05	0.06	0.10	0.00	대학교(재/졸)
0.03	0.02	0.16	0.14	0.07	0.05	0.04	0.02	대학원(재/졸)

14. 여행 경험자 1인 평균 국내여행 일수

단위 : 일/인

구 분	국내여행			관광여행			기타여행		
		숙박여행	당일여행		숙박여행	당일여행		숙박여행	당일여행
전 체	10.46	8.36	4.19	5.96	5.28	2.79	6.68	6.40	2.98
성 별									
남 자	10.00	8.10	4.01	5.72	5.15	2.67	6.42	6.17	2.88
여 자	10.90	8.60	4.36	6.17	5.40	2.89	6.94	6.62	3.08
연 령									
15 ~ 19 세	7.94	6.98	2.65	4.61	4.43	1.83	5.20	5.53	1.98
20 대	7.74	7.09	2.59	4.70	4.65	1.99	4.99	5.23	1.90
30 대	12.36	10.03	4.47	6.56	5.63	2.88	8.40	8.00	3.36
40 대	12.20	9.11	4.63	6.42	5.30	3.00	7.72	6.77	3.25
50 대	10.82	7.75	5.07	6.12	5.13	3.17	6.66	5.84	3.49
60 대 이 상	9.49	7.94	4.15	6.11	5.95	2.88	5.71	6.08	2.76
직 업									
전 문 관 리	12.51	9.47	4.97	6.90	5.93	3.26	7.51	7.07	3.33
사 무	11.37	8.79	4.50	6.32	5.30	2.91	7.40	6.71	3.23
서 비 스 판 매	10.72	7.89	4.90	6.01	5.05	3.06	6.80	5.73	3.57
농 어 업	10.01	8.87	4.11	5.84	6.62	2.54	5.94	7.02	2.89
기 능 노 무	10.25	8.32	3.80	5.53	5.06	2.34	6.69	6.35	2.77
가 구 소 득									
50만원 미만	11.38	11.52	2.79	7.76	9.90	2.27	7.31	8.42	1.97
50 ~ 100만원 미만	8.24	7.93	3.63	5.21	5.32	2.93	5.48	7.34	2.23
100 ~ 200만원 미만	8.53	6.91	4.17	5.44	5.01	2.88	5.27	5.49	2.73
200 ~ 300만원 미만	10.07	7.77	4.40	5.19	4.83	2.64	6.85	6.19	3.27
300 ~ 400만원 미만	10.01	8.17	3.98	5.76	5.11	2.61	6.34	6.12	2.82
400 ~ 500만원 미만	11.56	8.69	4.54	6.37	5.28	2.84	7.19	6.39	3.32
500 ~ 600만원 미만	10.84	8.75	4.00	6.12	5.12	3.09	6.73	6.88	2.63
600만원 이상	11.48	8.87	4.35	6.66	5.68	2.81	7.33	6.54	3.20
학 력									
초 졸 이 하	8.48	8.10	3.54	5.53	6.43	2.61	5.38	6.51	2.32
중 학 교 (재 / 졸)	9.21	7.64	3.99	5.44	5.17	2.80	5.71	6.01	2.62
고 등 학 교 (재 / 졸)	10.65	8.22	4.37	5.82	4.93	2.82	6.93	6.51	3.10
전 문 대 (재 / 졸)	11.14	8.92	4.04	5.98	5.09	2.77	7.39	7.21	2.84
대 학 교 (재 / 졸)	10.70	8.39	4.26	6.27	5.50	2.78	6.58	5.99	3.12
대 학 원 (재 / 졸)	12.41	9.65	4.69	6.43	5.44	3.14	8.52	7.06	3.41

15-1. 여행 경험자 1인 국내여행 일수 분포

단위 : %

1~2일	3~5일	6~10일	11~15일	16~20일	21~25일	26~30일	31일 이상	구 분
11.9	22.4	29.7	17.4	8.3	4.9	1.6	3.8	**전 체**
								성 별
12.8	22.8	29.4	17.7	7.9	4.4	1.6	3.3	남 자
11.1	21.9	29.9	17.1	8.7	5.3	1.7	4.3	여 자
								연 령
13.7	25.4	34.3	18.5	4.3	1.9	1.2	0.7	15~19세
17.7	29.8	28.7	13.9	6.0	2.2	0.2	1.5	20대
11.6	19.3	24.4	21.1	9.2	6.1	2.1	6.1	30대
7.2	15.8	32.4	18.7	11.8	6.0	2.7	5.4	40대
9.3	22.7	29.3	18.0	8.7	6.8	1.5	3.8	50대
15.3	25.6	30.3	14.0	6.6	3.9	1.3	3.0	60대 이상
								직 업
5.6	17.5	30.3	19.5	13.3	6.0	3.2	4.6	전문관리
11.2	20.0	27.6	19.6	9.4	5.7	1.8	4.7	사무
11.3	19.0	31.6	17.5	8.7	6.3	1.3	4.2	서비스 판매
12.7	27.3	31.1	13.6	7.1	3.1	0.7	4.4	농어업
11.2	26.7	26.2	16.1	7.1	7.8	2.3	2.7	기능노무
								가구소득
24.0	24.1	25.3	11.3	5.7	4.8	0.7	4.0	50만원 미만
22.9	28.0	24.4	11.8	5.3	3.5	1.0	3.1	50~100만원 미만
16.2	30.5	28.2	12.9	4.7	3.2	1.2	3.0	100~200만원 미만
14.6	20.1	27.0	20.8	8.9	4.5	1.3	2.8	200~300만원 미만
12.7	22.6	31.8	15.2	8.4	4.9	0.7	3.7	300~400만원 미만
9.1	17.4	33.0	17.3	10.6	6.0	2.1	4.7	400~500만원 미만
8.9	23.8	30.0	17.0	8.5	4.7	2.5	4.6	500~600만원 미만
7.0	21.9	29.3	21.4	8.3	5.6	2.2	4.3	600만원 이상
								학 력
19.6	32.5	24.4	11.1	5.8	2.6	1.1	2.9	초졸 이하
13.6	21.4	35.1	17.9	5.2	3.6	0.5	2.8	중학교(재/졸)
12.3	23.7	27.0	17.4	8.1	5.1	2.0	4.2	고등학교(재/졸)
9.7	20.9	28.6	20.6	8.4	5.5	1.6	4.6	전문대(재/졸)
10.1	20.2	32.4	17.6	9.1	5.2	1.7	3.6	대학교(재/졸)
9.0	13.6	29.7	18.6	16.6	6.1	1.3	5.0	대학원(재/졸)

15-2. 여행 경험자 1인 숙박여행 일수 분포

단위 : %

구 분	1~2일	3~5일	6~10일	11~15일	16~20일	21~25일	26~30일	31일 이상
전 체	16.9	26.1	32.7	13.5	5.4	2.1	1.3	2.0
성 별								
남 자	17.6	25.8	32.8	14.0	4.9	2.0	1.1	1.7
여 자	16.2	26.4	32.6	13.0	6.0	2.1	1.4	2.2
연 령								
15~19세	19.9	29.8	31.3	13.1	3.5	1.1	0.5	0.8
20 대	18.9	30.3	33.2	10.3	3.7	1.8	0.6	1.1
30 대	14.8	21.3	31.5	16.6	8.0	2.4	1.0	4.3
40 대	12.0	23.3	34.7	16.6	6.7	2.4	2.5	1.7
50 대	19.3	23.5	34.8	13.5	4.6	2.2	1.0	1.2
60대 이상	20.0	32.5	29.3	8.6	4.3	1.9	1.2	2.1
직 업								
전문관리	13.7	20.3	35.6	15.8	7.8	3.1	0.8	2.8
사 무	14.7	24.3	33.4	15.5	5.6	2.2	2.0	2.3
서비스 판매	16.2	23.9	37.1	14.2	4.3	2.5	0.8	0.9
농 어 업	25.7	29.5	24.2	11.6	2.4	0.8	2.0	3.7
기능노무	21.5	22.6	29.9	13.5	6.7	3.2	0.8	1.8
가구소득								
50만원 미만	27.6	21.5	26.2	13.7	4.0	1.3	1.1	4.5
50 ~ 100만원 미만	25.4	31.2	19.1	12.7	3.8	5.2	0.4	2.1
100 ~ 200만원 미만	21.3	35.5	27.2	8.4	3.0	2.0	0.3	2.3
200 ~ 300만원 미만	19.7	23.4	34.1	14.1	5.3	1.3	1.0	1.1
300 ~ 400만원 미만	15.9	28.3	32.1	12.2	6.7	1.5	1.2	2.0
400 ~ 500만원 미만	16.3	23.6	34.2	13.8	5.9	3.3	0.8	2.0
500 ~ 600만원 미만	15.9	25.7	32.6	13.5	5.2	1.6	3.0	2.5
600만원 이상	11.5	24.4	36.4	16.9	5.6	2.3	1.1	1.8
학 력								
초졸 이하	24.6	34.0	22.1	10.4	2.9	1.4	1.3	3.4
중학교(재/졸)	18.5	28.8	33.8	10.3	5.2	1.4	0.2	1.8
고등학교(재/졸)	20.0	26.6	28.5	14.0	4.9	2.1	2.2	1.7
전문대(재/졸)	15.0	24.0	37.2	12.0	5.6	2.4	0.5	3.3
대학교(재/졸)	13.3	24.8	36.8	14.3	6.0	2.4	1.0	1.5
대학원(재/졸)	10.8	19.8	34.8	20.0	9.5	1.0	1.6	2.5

15-3. 여행 경험자 1인 당일여행 일수 분포

단위 : %

1~2일	3~5일	6~10일	11~15일	16~20일	21~25일	26~30일	31일 이상	구 분
48.2	30.1	14.7	4.1	1.6	0.6	0.3	0.6	**전 체**
								성 별
49.8	29.1	14.3	4.4	1.5	0.4	0.1	0.4	남 자
46.7	31.0	15.0	3.8	1.6	0.8	0.5	0.6	여 자
								연 령
60.4	30.6	7.8	1.3	-	-	-	-	15~19세
67.3	24.6	7.4	0.5	0.1	-	-	0.2	20 대
52.4	25.2	11.6	6.3	1.5	1.3	0.2	1.4	30 대
44.8	28.9	18.0	4.5	2.0	0.9	0.2	0.7	40 대
37.8	33.1	18.9	6.2	2.3	0.6	0.9	0.4	50 대
42.9	35.3	16.2	3.0	1.8	0.3	0.3	0.3	60대 이상
								직 업
38.5	29.5	20.6	7.8	1.9	1.1	-	0.7	전문관리
50.3	28.5	12.2	4.3	2.6	0.5	0.2	1.4	사무
43.7	28.3	17.9	5.9	1.8	1.3	0.5	0.6	서비스 판매
38.0	40.2	16.6	3.7	1.4	0.2	-	-	농어업
47.0	31.9	16.0	4.2	0.5	0.2	0.1	-	기능노무
								가구소득
65.9	22.2	9.5	2.4	-	-	-	-	50만원 미만
49.2	33.1	12.6	2.6	2.3	-	0.3	-	50 ~ 100만원 미만
40.1	38.5	15.9	3.7	1.1	0.1	0.2	0.3	100 ~ 200만원 미만
48.9	29.8	14.6	3.1	1.8	0.6	0.5	0.7	200 ~ 300만원 미만
47.8	32.6	12.6	4.4	1.1	0.9	0.2	0.4	300 ~ 400만원 미만
47.0	26.6	17.3	5.4	1.4	1.3	0.2	0.8	400 ~ 500만원 미만
51.1	27.3	15.4	3.2	1.3	0.6	0.4	0.7	500 ~ 600만원 미만
48.3	29.2	13.8	5.3	2.7	-	0.3	0.5	600만원 이상
								학 력
47.4	36.2	12.4	2.7	0.8	0.2	0.2	0.1	초졸 이하
42.9	36.3	15.3	3.5	1.2	0.1	0.8	-	중학교(재/졸)
47.3	30.4	14.0	4.6	1.9	0.6	0.4	0.7	고등학교(재/졸)
52.3	26.2	14.9	3.1	2.2	1.0	0.3	0.1	전문대(재/졸)
50.0	27.5	15.6	4.2	1.3	0.7	0.1	0.7	대학교(재/졸)
43.7	29.4	16.2	7.1	1.4	0.9	-	1.4	대학원(재/졸)

16-1. 여행 경험자 1인 관광여행 일수 분포

단위 : %

구 분	1~2일	3~5일	6~10일	11~15일	16~20일	21~25일	26~30일	31일 이상
전 체	25.2	34.4	27.2	8.1	3.1	1.0	0.4	0.5
성 별								
남 자	26.6	34.4	26.5	8.4	2.8	0.6	0.3	0.5
여 자	24.0	34.4	27.8	7.7	3.5	1.5	0.5	0.6
연 령								
15~19세	27.4	43.2	22.9	5.4	0.7	0.3	-	-
20 대	31.1	39.1	23.1	4.2	2.1	0.4	0.0	-
30 대	19.9	32.3	31.2	10.3	3.8	1.5	0.4	0.7
40 대	22.2	30.9	30.4	9.6	4.4	1.8	0.4	0.3
50 대	24.7	35.1	25.8	8.8	3.0	0.8	1.1	0.7
60대 이상	29.2	32.9	25.7	7.2	2.9	0.7	0.4	1.0
직 업								
전문관리	18.8	27.7	33.7	12.9	4.0	1.8	1.1	-
사 무	20.8	35.7	28.6	8.2	4.5	0.8	0.6	0.8
서비스 판매	25.3	34.6	24.3	10.5	2.8	1.6	0.7	0.3
농 어 업	37.5	33.0	21.4	4.1	2.0	0.1	0.2	1.7
기능노무	27.6	35.1	24.9	8.3	2.3	1.0	0.3	0.4
가구소득								
50만원 미만	41.4	24.9	25.0	4.1	2.7	-	-	1.9
50 ~ 100만원 미만	39.2	31.3	20.3	3.5	2.9	-	-	2.9
100 ~ 200만원 미만	29.1	39.4	21.5	5.1	2.8	1.0	0.6	0.6
200 ~ 300만원 미만	31.7	33.7	25.1	6.1	1.6	0.9	0.6	0.3
300 ~ 400만원 미만	24.2	32.5	30.1	8.6	3.9	0.7	0.1	-
400 ~ 500만원 미만	19.8	32.8	32.5	9.3	4.1	0.8	0.5	0.2
500 ~ 600만원 미만	24.3	35.9	24.2	9.8	3.1	1.5	0.6	0.6
600만원 이상	18.2	36.8	28.7	9.8	3.4	1.7	0.4	1.1
학 력								
초졸이하	35.8	38.1	16.1	5.3	2.6	0.3	0.5	1.3
중학교(재/졸)	31.7	34.5	24.6	6.4	0.6	0.9	0.4	0.8
고등학교(재/졸)	25.9	34.1	27.1	7.7	3.6	0.9	0.3	0.4
전문대(재/졸)	22.5	37.6	25.5	8.9	2.9	1.6	0.6	0.4
대학교(재/졸)	22.0	33.1	30.2	8.9	3.8	1.2	0.5	0.5
대학원(재/졸)	17.9	31.8	35.2	11.4	1.8	0.8	0.8	0.3

16-2. 여행 경험자 1인 숙박 관광여행 일수 분포

단위 : %

1~2일	3~5일	6~10일	11~15일	16~20일	21~25일	26~30일	31일 이상	구 분
25.8	40.2	25.7	5.9	1.3	0.7	0.2	0.2	**전 체**
								성 별
26.3	40.3	25.9	5.5	1.0	0.4	0.2	0.2	남 자
25.3	40.1	25.4	6.2	1.6	0.9	0.2	0.3	여 자
								연 령
29.1	47.8	17.1	5.1	0.5	0.4	-	-	15~19세
27.5	44.5	21.7	4.7	1.1	0.5	-	-	20대
23.3	36.6	29.2	7.1	2.7	0.5	0.2	0.3	30대
24.7	38.7	28.3	6.0	1.4	0.9	-	-	40대
27.8	39.4	25.5	5.5	0.5	0.6	0.8	-	50대
25.0	40.5	25.4	6.0	1.1	0.9	0.2	1.0	60대 이상
								직 업
19.2	32.6	39.1	6.6	1.1	1.2	0.2	-	전문관리
21.9	42.7	27.4	5.8	1.4	0.5	0.4	-	사무
29.1	37.9	25.6	5.3	1.5	0.3	0.3	-	서비스 판매
38.5	36.0	16.9	5.2	-	0.4	0.6	2.4	농 어 업
32.8	37.2	22.3	5.0	1.0	0.7	0.4	0.6	기능 노무
								가구소득
31.7	29.6	33.0	1.7	0.8	-	0.8	2.3	50만원 미만
30.1	40.9	17.9	5.0	1.3	3.7	-	1.2	50 ~ 100만원 미만
27.2	45.9	18.8	6.0	0.3	0.5	0.5	0.8	100 ~ 200만원 미만
31.5	36.0	25.8	5.2	0.8	0.3	0.3	-	200 ~ 300만원 미만
24.1	40.3	26.8	7.1	1.4	0.1	0.1	-	300 ~ 400만원 미만
26.7	38.7	26.5	4.7	2.7	0.4	-	0.2	400 ~ 500만원 미만
26.9	41.0	24.0	5.9	0.6	1.0	0.5	-	500 ~ 600만원 미만
18.6	43.4	28.2	6.8	1.5	1.3	-	0.3	600만원 이상
								학 력
29.4	45.0	15.5	5.8	0.7	0.5	1.0	2.1	초졸 이하
32.0	37.3	24.7	3.6	0.8	1.2	-	0.4	중학교(재/졸)
27.2	42.1	23.5	5.5	1.0	0.6	0.2	-	고등학교(재/졸)
26.1	39.6	26.9	5.3	0.7	1.0	0.4	-	전문대(재/졸)
23.4	38.9	27.7	6.8	2.2	0.6	0.1	0.1	대학교(재/졸)
17.9	38.7	35.9	6.5	0.2	0.5	-	0.3	대학원(재/졸)

16-3. 여행 경험자 1인 당일 관광여행 일수 분포

단위 : %

구 분	1~2일	3~5일	6~10일	11~15일	16~20일	21~25일	26~30일	31일 이상
전 체	64.9	24.5	7.8	1.6	0.6	0.4	0.0	0.1
성 별								
남 자	66.3	23.8	7.6	1.6	0.4	0.3	-	0.1
여 자	63.7	25.2	8.0	1.6	0.8	0.5	0.1	0.0
연 령								
15 ~ 19 세	78.2	19.4	2.4	-	-	-	-	-
20 대	77.5	18.3	3.8	0.4	-	-	-	-
30 대	66.4	21.5	8.1	2.6	0.3	1.0	-	0.1
40 대	61.4	26.7	8.8	1.9	1.2	-	-	-
50 대	60.4	25.5	10.7	1.2	0.6	1.0	0.3	0.3
60 대 이 상	60.6	28.6	7.8	2.0	0.8	0.2	-	-
직 업								
전 문 관 리	53.9	31.4	11.6	1.8	-	1.2	-	-
사 무	68.0	20.9	7.3	2.3	0.3	0.7	-	0.4
서 비 스 판 매	60.8	27.7	7.0	2.7	1.0	0.7	-	-
농 어 업	66.1	24.9	8.2	-	0.8	-	-	-
기 능 노 무	67.3	26.4	5.3	0.7	0.1	0.2	-	-
가 구 소 득								
50만원 미만	76.6	13.8	7.1	2.5	-	-	-	-
50 ~ 100만원 미만	57.9	32.7	6.2	0.6	2.6	-	-	-
100 ~ 200만원 미만	60.5	28.8	8.2	1.9	0.3	0.2	-	-
200 ~ 300만원 미만	67.0	25.7	4.9	1.4	0.3	0.7	-	0.1
300 ~ 400만원 미만	67.9	21.4	9.4	0.9	0.5	-	-	-
400 ~ 500만원 미만	63.7	24.9	8.4	1.8	0.7	0.6	-	-
500 ~ 600만원 미만	63.1	23.5	9.5	1.6	0.9	0.9	0.3	0.2
600만원 이상	64.8	24.1	7.8	2.4	0.6	0.2	-	0.2
학 력								
초 졸 이 하	63.9	28.1	6.2	1.2	0.5	0.1	-	-
중 학 교 (재 / 졸)	63.2	26.6	7.6	0.6	0.8	1.2	-	-
고 등 학 교 (재 / 졸)	65.0	23.3	8.7	1.8	0.6	0.4	0.1	-
전 문 대 (재 / 졸)	66.8	22.7	7.0	2.1	0.7	0.8	-	-
대 학 교 (재 / 졸)	65.9	24.2	7.3	1.6	0.6	0.1	-	0.2
대 학 원 (재 / 졸)	56.1	28.7	11.5	3.3	0.3	-	-	-

17-1. 여행 경험자 1인 기타여행 일수 분포

단위 : %

1~2일	3~5일	6~10일	11~15일	16~20일	21~25일	26~30일	31일 이상	구 분
28.9	30.2	24.0	9.7	3.1	1.7	0.7	1.8	**전 체**
								성 별
30.2	29.7	24.0	9.4	3.0	1.5	0.6	1.6	남 자
27.6	30.6	24.0	9.9	3.3	1.9	0.7	2.1	여 자
								연 령
33.6	27.1	29.2	6.4	3.4	0.3	-	-	15~19세
35.8	36.5	17.8	6.8	1.7	0.4	0.5	0.6	20 대
28.1	23.9	26.2	10.9	3.1	2.1	0.9	4.8	30 대
20.6	30.3	25.8	13.6	4.0	2.2	1.1	2.3	40 대
28.1	29.1	24.6	9.9	4.0	3.0	0.5	0.7	50 대
33.9	33.9	20.8	6.8	1.9	0.8	0.5	1.4	60대 이상
								직 업
27.1	26.9	25.2	10.5	4.9	2.2	0.6	2.4	전문관리
26.0	28.3	26.4	10.0	3.5	2.3	0.7	2.8	사무
27.2	29.5	26.4	8.6	3.4	2.7	1.0	1.3	서비스 판매
36.2	33.8	15.7	6.9	3.1	1.1	1.7	1.6	농어업
26.1	29.3	24.0	14.8	3.4	0.9	0.2	1.2	기능노무
								가구소득
30.8	28.3	21.9	12.3	-	2.6	0.6	3.6	50만원 미만
44.0	25.9	16.3	8.1	3.6	1.0	-	1.1	50 ~ 100만원 미만
34.1	35.9	20.5	4.8	2.3	0.7	0.9	0.9	100 ~ 200만원 미만
26.2	31.3	22.9	12.0	3.7	1.5	0.8	1.6	200 ~ 300만원 미만
32.8	31.1	20.9	8.3	2.7	1.3	0.5	2.3	300 ~ 400만원 미만
29.0	25.8	25.6	11.5	3.7	1.5	0.7	2.1	400 ~ 500만원 미만
27.2	31.1	24.5	9.7	2.6	2.2	0.6	2.1	500 ~ 600만원 미만
22.2	29.2	30.7	9.2	3.7	2.9	0.7	1.4	600만원 이상
								학 력
38.0	32.2	18.2	7.5	1.1	1.3	0.5	1.3	초졸 이하
30.3	29.2	28.3	7.5	3.6	0.3	0.2	0.7	중학교(재/졸)
28.9	30.3	22.2	10.5	3.6	1.7	0.8	2.0	고등학교(재/졸)
25.3	27.7	29.1	8.5	4.3	1.2	1.4	2.5	전문대(재/졸)
28.7	31.0	23.7	9.6	2.4	2.4	0.5	1.7	대학교(재/졸)
16.7	27.5	28.1	16.7	4.9	2.0	0.5	3.5	대학원(재/졸)

17-2. 여행 경험자 1인 숙박 기타여행 일수 분포

단위 : %

구 분	1~2일	3~5일	6~10일	11~15일	16~20일	21~25일	26~30일	31일 이상
전 체	27.1	32.3	27.0	7.8	2.4	1.1	0.7	1.5
성 별								
남 자	28.9	31.3	27.0	7.5	2.2	1.0	0.9	1.1
여 자	25.3	33.3	27.0	8.1	2.7	1.2	0.5	1.9
연 령								
15~19세	27.5	28.8	35.6	5.3	2.8	-	-	-
20 대	31.1	40.7	17.1	7.8	2.0	0.2	0.5	0.6
30 대	23.7	26.5	32.1	8.0	2.9	1.7	1.0	4.1
40 대	23.7	29.9	30.0	9.6	3.1	1.5	0.8	1.3
50 대	28.1	33.2	27.0	7.9	1.6	0.8	0.7	0.6
60대 이상	32.2	37.1	19.0	5.7	1.9	1.6	0.9	1.5
직 업								
전문관리	24.5	31.0	27.9	10.9	1.7	1.6	0.1	2.3
사 무	26.9	29.5	29.3	6.4	3.4	1.7	1.3	1.5
서비스 판매	27.9	33.7	28.3	6.4	1.5	0.9	0.9	0.4
농 어 업	31.2	30.9	18.5	12.3	1.6	0.4	2.4	2.7
기능노무	26.3	31.5	26.9	10.3	1.7	1.4	0.6	1.3
가구소득								
50만원 미만	36.2	24.4	15.1	14.7	2.8	0.9	0.9	5.0
50 ~ 100만원 미만	32.2	29.5	18.1	11.7	4.6	1.8	-	2.1
100 ~ 200만원 미만	26.3	45.8	16.7	6.7	2.0	0.2	1.2	1.0
200 ~ 300만원 미만	28.0	31.4	27.0	9.2	1.8	0.6	1.0	1.0
300 ~ 400만원 미만	32.6	33.5	21.2	6.4	2.6	0.8	0.8	2.1
400 ~ 500만원 미만	29.5	27.4	30.2	7.9	2.1	0.8	0.7	1.5
500 ~ 600만원 미만	26.0	29.4	28.3	8.3	3.7	1.4	0.6	2.3
600만원 이상	16.9	35.1	36.4	6.3	1.9	2.4	0.3	0.7
학 력								
초졸 이하	30.5	35.0	19.9	8.1	2.0	1.5	1.0	2.1
중학교(재/졸)	25.5	32.4	31.2	5.8	3.7	0.2	0.1	1.0
고등학교(재/졸)	27.5	32.7	25.8	7.6	2.3	1.5	1.1	1.6
전문대(재/졸)	23.3	28.1	35.7	5.5	3.0	0.5	1.1	2.8
대학교(재/졸)	28.5	32.7	25.2	9.0	2.2	1.1	0.3	0.9
대학원(재/졸)	21.7	33.3	28.2	10.4	2.2	1.8	-	2.5

17-3. 여행 경험자 1인 당일 기타여행 일수 분포

단위 : %

1~2일	3~5일	6~10일	11~15일	16~20일	21~25일	26~30일	31일 이상	구 분
64.3	24.9	7.4	2.1	0.5	0.3	0.2	0.4	**전 체**
								성 별
65.2	24.0	7.8	2.2	0.3	0.1	0.0	0.3	남 자
63.4	25.8	7.0	1.9	0.7	0.4	0.4	0.4	여 자
								연 령
77.0	18.6	4.1	0.3	-	-	-	-	15~19세
79.6	18.9	1.2	-	-	-	-	0.3	20 대
66.2	20.3	6.9	4.0	0.5	0.6	1.3	0.3	30 대
60.4	27.2	8.3	2.3	0.9	0.2	-	0.8	40 대
56.5	27.9	11.5	2.7	0.7	0.6	-	0.2	50 대
63.0	28.2	6.7	1.5	0.3	-	0.1	0.3	60대 이상
								직 업
61.3	22.5	11.2	4.1	-	-	-	0.9	전문관리
63.5	24.6	7.0	3.1	0.7	0.1	0.6	0.5	사 무
59.7	25.9	9.3	2.6	0.7	1.0	-	0.8	서비스 판매
60.3	29.1	7.3	2.4	1.0	-	-	-	농 어 업
58.3	30.7	10.3	0.4	0.3	-	-	-	기능노무
								가구소득
71.1	27.4	1.4	-	-	-	-	-	50만원 미만
75.4	16.8	6.2	1.2	0.4	-	-	-	50 ~ 100만원 미만
62.4	30.1	5.7	1.0	0.4	-	-	0.3	100 ~ 200만원 미만
61.4	26.2	8.6	1.5	1.3	-	0.1	0.8	200 ~ 300만원 미만
65.2	25.3	5.8	2.7	0.2	0.2	0.4	0.1	300 ~ 400만원 미만
62.4	23.0	9.5	3.0	0.7	0.7	0.6	0.3	400 ~ 500만원 미만
68.9	22.8	6.2	1.1	0.2	0.6	0.1	0.2	500 ~ 600만원 미만
62.4	24.8	8.6	3.3	-	0.2	0.2	0.5	600만원 이상
								학 력
69.9	23.9	5.1	0.9	0.2	-	-	-	초졸이하
60.1	30.0	9.4	0.4	0.1	-	-	-	중학교(재/졸)
64.0	23.3	8.8	1.7	1.1	0.3	0.5	0.2	고등학교(재/졸)
63.1	27.8	4.9	3.3	0.3	0.4	0.1	-	전문대(재/졸)
64.5	25.3	6.2	2.7	0.2	0.3	0.1	0.7	대학교(재/졸)
66.2	17.3	11.0	3.5	-	-	-	1.9	대학원(재/졸)

18-1. 월별 여행 경험자 1인 평균 국내여행 일수

단위 : 일/인

구 분	1월	2월	3월	4월	5월	6월	7월	8월	9월	10월	11월	12월
전 체	2.89	2.27	2.15	2.07	2.33	2.24	2.70	2.77	2.63	2.10	2.22	2.26
성 별												
남 자	2.82	2.19	2.04	2.01	2.28	2.25	2.71	2.75	2.62	2.02	2.18	2.23
여 자	2.96	2.35	2.25	2.12	2.37	2.24	2.69	2.78	2.63	2.18	2.26	2.28
연 령												
15 ~ 19 세	2.73	2.18	1.99	1.83	1.82	1.82	2.46	2.78	2.41	1.92	1.76	2.23
20 대	2.94	2.04	2.23	2.06	1.83	2.56	3.20	2.65	2.51	1.94	1.88	2.14
30 대	3.30	2.49	2.42	2.28	2.69	2.42	3.04	3.01	2.98	2.23	2.51	2.37
40 대	3.03	2.41	2.17	1.95	2.32	2.22	2.57	2.88	2.82	2.11	2.09	2.19
50 대	2.62	2.24	2.01	2.09	2.22	2.16	2.35	2.42	2.52	2.13	2.06	2.22
60 대 이 상	2.53	2.01	2.04	2.03	2.44	2.12	2.70	2.76	2.30	2.09	2.54	2.36
직 업												
전 문 관 리	3.04	2.18	2.50	2.48	2.42	2.38	2.47	3.01	2.78	2.21	2.06	2.16
사 무	3.00	2.38	2.21	2.29	2.45	2.43	2.90	2.83	2.83	2.12	2.32	2.20
서 비 스 판 매	2.81	2.23	2.08	1.91	2.20	2.09	2.22	2.60	2.42	2.16	2.11	2.08
농 어 업	2.23	1.94	1.81	1.76	2.42	1.71	2.25	3.84	2.46	1.94	3.08	2.45
기 능 노 무	2.64	2.17	1.96	1.82	2.10	2.19	2.31	2.79	2.61	1.90	2.00	2.22
가 구 소 득												
50만원 미만	4.89	1.85	1.95	2.78	4.36	2.08	5.39	7.19	3.51	1.94	1.93	2.72
50 ~ 100만원 미만	2.36	1.86	2.80	1.76	2.02	2.04	2.73	2.14	2.51	1.91	3.09	2.10
100 ~ 200만원 미만	2.48	2.14	1.89	1.78	2.11	2.17	2.45	2.43	2.15	1.97	2.45	2.19
200 ~ 300만원 미만	2.76	2.27	1.96	2.06	2.20	2.28	2.49	2.56	2.61	2.15	2.23	2.15
300 ~ 400만원 미만	2.65	2.20	2.05	2.30	2.50	2.30	2.82	2.59	2.57	2.14	2.11	2.03
400 ~ 500만원 미만	2.99	2.24	2.11	2.03	2.34	2.31	2.83	2.82	2.57	2.02	2.11	2.21
500 ~ 600만원 미만	3.01	2.47	2.35	2.09	2.31	1.98	2.71	2.84	2.95	1.87	2.12	2.46
600만원 이상	3.09	2.27	2.35	2.07	2.26	2.41	2.48	2.93	2.64	2.51	2.25	2.48
학 력												
초 졸 이 하	2.97	1.87	1.83	1.91	2.30	2.22	2.60	2.92	2.39	2.03	3.10	2.30
중학교(재/졸)	2.44	2.10	2.19	1.97	2.14	1.87	2.29	2.66	2.34	2.05	1.96	2.25
고등학교(재/졸)	2.81	2.34	2.18	2.09	2.42	2.10	2.62	2.60	2.60	2.19	2.16	2.25
전문대(재/졸)	2.97	2.49	2.17	2.06	2.37	2.58	3.05	2.71	2.69	2.04	2.37	2.05
대학교(재/졸)	3.02	2.23	2.11	2.11	2.26	2.33	2.74	2.93	2.72	2.08	2.15	2.31
대학원(재/졸)	3.18	2.31	2.56	2.20	2.42	2.51	2.92	2.91	3.04	1.99	1.84	2.34

18-2. 월별 여행 경험자 1인 평균 숙박여행 일수

단위 : 일/인

1월	2월	3월	4월	5월	6월	7월	8월	9월	10월	11월	12월	구 분
3.24	2.78	2.93	2.86	3.11	2.97	3.37	3.26	3.10	2.91	3.06	3.09	**전 체**
												성 별
3.17	2.74	2.78	2.68	3.04	3.04	3.32	3.18	3.04	2.76	3.00	2.97	남 자
3.31	2.81	3.06	3.02	3.16	2.92	3.41	3.33	3.15	3.04	3.11	3.20	여 자
												연 령
2.97	2.71	2.74	2.71	2.61	2.48	3.28	3.49	2.81	2.81	2.15	3.34	15 ~ 19 세
3.18	2.70	3.35	3.26	2.69	3.53	3.85	3.16	3.10	2.66	2.78	2.74	20 대
3.53	2.87	2.83	2.70	3.21	2.81	3.54	3.29	3.20	2.79	3.18	2.96	30 대
3.22	2.81	2.75	2.45	2.87	2.76	3.15	3.15	3.10	2.59	2.58	2.91	40 대
2.89	2.69	2.79	3.01	2.84	3.18	2.92	2.93	3.14	3.11	2.82	2.99	50 대
3.87	2.84	3.30	3.14	4.08	3.12	3.67	3.74	3.10	3.48	4.22	3.90	60 대 이 상
												직 업
3.28	2.92	2.85	3.37	3.14	3.28	3.11	3.31	3.17	2.79	2.58	2.98	전 문 관 리
3.39	2.77	2.85	2.85	3.04	2.80	3.46	3.05	3.11	2.64	2.96	2.86	사 무
2.98	2.61	2.62	2.44	2.85	2.84	2.89	3.02	2.79	3.09	2.65	3.00	서 비 스 판 매
3.13	2.63	3.75	3.27	6.06	2.65	3.37	6.33	3.81	3.26	5.32	3.59	농 어 업
2.99	2.84	2.53	2.36	2.68	2.89	2.87	3.25	3.06	2.86	3.24	2.83	기 능 노 무
												가 구 소 득
7.50	2.30	3.20	5.52	10.73	4.10	8.37	9.64	4.24	2.38	2.54	4.12	50만원 미만
3.84	2.97	5.52	3.53	3.08	2.74	3.89	3.03	3.59	2.91	6.92	3.68	50 ~ 100만원 미만
3.20	2.99	2.90	2.77	3.74	3.09	3.35	3.06	2.73	3.22	4.50	3.24	100 ~ 200만원 미만
3.13	2.95	2.86	2.85	3.05	3.41	2.99	2.95	3.21	3.08	2.87	2.85	200 ~ 300만원 미만
2.98	2.69	2.69	3.21	3.12	2.73	3.48	3.09	2.91	3.02	2.76	2.94	300 ~ 400만원 미만
3.22	2.75	2.76	2.34	2.90	2.74	3.51	3.43	2.97	2.66	3.07	2.97	400 ~ 500만원 미만
3.21	2.83	2.76	2.89	2.87	3.05	3.16	3.13	3.34	2.51	2.76	3.31	500 ~ 600만원 미만
3.33	2.64	3.17	2.75	2.92	3.10	3.11	3.19	3.06	3.19	2.76	3.08	600만원 이상
												학 력
4.70	2.69	4.23	3.89	4.81	3.87	4.03	4.14	3.42	3.59	5.46	4.30	초 졸 이 하
2.84	2.80	3.24	3.13	3.48	2.54	3.25	3.81	2.97	3.40	3.02	3.43	중학교(재/졸)
3.18	2.77	2.76	2.77	3.08	2.71	3.14	3.13	3.05	3.04	2.90	3.19	고등학교(재/졸)
3.23	2.80	2.75	2.77	3.00	3.48	3.95	2.98	3.02	2.58	2.99	2.77	전문대(재/졸)
3.23	2.75	2.88	2.76	2.91	2.91	3.28	3.21	3.14	2.70	2.78	2.90	대학교(재/졸)
3.41	3.05	3.46	2.65	3.07	3.64	3.58	3.35	3.25	2.46	2.49	2.67	대학원(재/졸)

18-3. 월별 여행 경험자 1인 평균 당일여행 일수

단위 : 일/인

구 분	1월	2월	3월	4월	5월	6월	7월	8월	9월	10월	11월	12월
전 체	1.32	1.36	1.37	1.41	1.38	1.34	1.35	1.35	1.30	1.36	1.36	1.29
성 별												
남 자	1.29	1.31	1.33	1.43	1.37	1.31	1.33	1.30	1.28	1.31	1.33	1.29
여 자	1.35	1.41	1.40	1.40	1.40	1.35	1.36	1.40	1.31	1.39	1.38	1.29
연 령												
15 ~ 19 세	1.15	1.03	1.12	1.07	1.11	1.08	1.18	1.22	1.10	1.17	1.26	1.05
20 대	1.28	1.16	1.14	1.16	1.14	1.19	1.17	1.19	1.19	1.17	1.10	1.26
30 대	1.42	1.53	1.59	1.63	1.45	1.41	1.47	1.51	1.46	1.46	1.39	1.32
40 대	1.36	1.43	1.42	1.45	1.45	1.27	1.31	1.48	1.31	1.41	1.39	1.30
50 대	1.35	1.40	1.39	1.45	1.50	1.44	1.33	1.32	1.34	1.40	1.43	1.38
60 대 이 상	1.24	1.29	1.27	1.35	1.29	1.35	1.45	1.22	1.27	1.30	1.31	1.22
직 업												
전 문 관 리	1.37	1.39	1.57	1.54	1.27	1.23	1.37	1.45	1.35	1.40	1.29	1.22
사 무	1.45	1.41	1.45	1.63	1.51	1.51	1.36	1.48	1.36	1.46	1.41	1.31
서 비 스 판 매	1.28	1.57	1.49	1.38	1.48	1.38	1.25	1.50	1.38	1.46	1.53	1.36
농 어 업	1.15	1.25	1.18	1.33	1.21	1.24	1.24	1.17	1.18	1.27	1.41	1.21
기 능 노 무	1.19	1.19	1.20	1.33	1.30	1.25	1.22	1.19	1.40	1.17	1.22	1.45
가 구 소 득												
50만원 미만	1.12	1.51	1.24	1.36	1.10	1.03	1.34	1.00	1.19	1.18	1.20	1.17
50 ~ 100만원 미만	1.29	1.08	1.12	1.27	1.34	1.40	1.35	1.27	1.21	1.24	1.22	1.06
100 ~ 200만원 미만	1.26	1.36	1.24	1.32	1.30	1.33	1.29	1.31	1.23	1.25	1.35	1.25
200 ~ 300만원 미만	1.35	1.36	1.32	1.43	1.31	1.31	1.42	1.49	1.37	1.45	1.57	1.40
300 ~ 400만원 미만	1.27	1.28	1.34	1.37	1.42	1.37	1.30	1.34	1.23	1.24	1.31	1.26
400 ~ 500만원 미만	1.45	1.40	1.40	1.56	1.52	1.41	1.34	1.27	1.30	1.43	1.24	1.18
500 ~ 600만원 미만	1.34	1.46	1.56	1.37	1.43	1.24	1.33	1.38	1.29	1.28	1.29	1.22
600만원 이상	1.24	1.33	1.41	1.48	1.34	1.40	1.38	1.34	1.38	1.47	1.38	1.48
학 력												
초 졸 이 하	1.14	1.09	1.18	1.26	1.20	1.37	1.22	1.22	1.18	1.26	1.27	1.16
중 학 교 (재 / 졸)	1.31	1.23	1.30	1.30	1.28	1.26	1.29	1.24	1.21	1.26	1.30	1.21
고 등 학 교 (재 / 졸)	1.35	1.43	1.38	1.46	1.49	1.33	1.38	1.29	1.30	1.38	1.36	1.30
전 문 대 (재 / 졸)	1.27	1.60	1.47	1.34	1.37	1.27	1.26	1.39	1.29	1.28	1.22	1.21
대 학 교 (재 / 졸)	1.36	1.31	1.41	1.48	1.36	1.39	1.37	1.48	1.36	1.40	1.44	1.36
대 학 원 (재 / 졸)	1.27	1.22	1.32	1.59	1.41	1.28	1.54	1.33	1.45	1.47	1.39	1.31

19-1. 월별 여행 경험자 1인 평균 관광여행 일수

단위 : 일/인

1월	2월	3월	4월	5월	6월	7월	8월	9월	10월	11월	12월	구 분
2.34	1.95	1.83	1.73	2.14	1.96	2.40	2.62	1.88	1.86	2.07	1.96	**전 체**
												성 별
2.25	1.93	1.77	1.66	2.12	2.00	2.45	2.64	1.85	1.83	2.03	1.97	남 자
2.42	1.96	1.88	1.79	2.15	1.94	2.35	2.60	1.90	1.88	2.10	1.96	여 자
												연 령
2.54	1.91	1.91	1.90	1.70	1.67	2.49	2.69	1.76	1.86	1.68	1.99	15 ~ 19 세
2.50	1.90	2.07	1.64	1.76	2.06	2.60	2.51	1.84	1.85	1.74	2.11	20 대
2.35	2.00	1.96	1.64	2.26	2.01	2.52	2.71	2.03	1.94	2.21	1.95	30 대
2.22	1.85	1.73	1.66	2.00	2.00	2.31	2.65	1.78	1.86	1.90	1.88	40 대
2.11	2.17	1.77	1.83	2.16	2.16	2.23	2.40	1.85	1.84	1.88	2.01	50 대
2.58	1.85	1.74	1.76	2.42	1.71	2.42	2.74	1.89	1.82	2.48	1.89	60대 이상
												직 업
2.15	2.15	1.96	2.27	2.31	2.30	2.10	2.73	1.72	2.00	1.86	1.79	전문관리
2.36	1.90	1.80	1.54	2.17	2.04	2.61	2.66	2.03	1.88	1.95	2.08	사 무
2.23	2.00	1.80	1.65	1.90	1.81	2.17	2.52	1.66	1.86	1.91	1.81	서비스 판매
2.09	1.79	1.50	1.61	3.17	1.40	1.76	4.40	1.68	1.62	3.37	2.12	농 어 업
1.87	1.65	1.65	1.67	1.91	2.12	2.16	2.47	1.70	1.65	2.51	1.96	기능노무
												가구소득
8.86	1.72	1.53	1.31	5.20	1.99	2.60	8.62	1.59	1.73	1.31	2.37	50만원 미만
1.79	1.50	2.57	1.37	1.69	1.56	2.14	1.86	2.11	1.71	2.52	1.85	50 ~ 100만원 미만
2.04	1.88	1.68	1.68	1.90	2.10	2.25	2.21	1.70	1.58	2.75	1.82	100 ~ 200만원 미만
2.30	1.94	1.73	1.69	1.93	1.77	2.11	2.35	1.67	1.79	2.00	1.79	200 ~ 300만원 미만
2.30	1.95	1.71	1.80	2.12	2.04	2.50	2.45	1.99	1.95	2.07	1.97	300 ~ 400만원 미만
1.96	1.81	1.74	1.75	2.12	1.96	2.67	2.68	1.76	1.81	1.84	1.93	400 ~ 500만원 미만
2.37	2.12	2.04	1.84	2.19	1.79	2.47	2.65	2.12	1.73	1.87	2.17	500 ~ 600만원 미만
2.46	2.00	1.94	1.85	2.16	2.22	2.38	2.83	1.94	2.24	2.10	2.01	600만원 이상
												학 력
3.51	1.75	1.27	1.45	2.26	2.26	2.18	2.98	1.83	1.65	3.66	2.07	초졸이하
2.13	1.87	1.98	1.73	2.24	1.52	2.16	2.68	1.74	1.74	1.82	1.81	중학교(재/졸)
2.11	1.87	1.90	1.73	2.10	1.82	2.41	2.45	1.88	1.87	1.94	1.80	고등학교(재/졸)
2.35	2.33	2.05	1.81	2.05	2.11	2.29	2.53	1.94	1.86	2.12	1.84	전문대(재/졸)
2.39	1.96	1.79	1.80	2.11	2.07	2.48	2.71	1.94	1.93	1.92	2.16	대학교(재/졸)
2.45	1.72	1.57	1.89	2.73	2.29	2.78	2.76	1.70	1.82	1.40	1.72	대학원(재/졸)

19-2. 월별 여행 경험자 1인 평균 숙박 관광여행 일수

단위 : 일/인

구 분	1월	2월	3월	4월	5월	6월	7월	8월	9월	10월	11월	12월
전 체	3.00	2.56	2.66	2.58	2.92	2.74	3.06	3.16	2.78	2.70	2.94	2.59
성 별												
남 자	2.86	2.60	2.66	2.43	2.84	2.80	3.03	3.12	2.67	2.60	2.86	2.53
여 자	3.13	2.53	2.66	2.70	2.99	2.68	3.09	3.19	2.87	2.80	3.01	2.64
연 령												
15 ~ 19 세	2.96	2.58	2.59	2.93	2.57	2.38	3.23	3.34	2.87	2.91	2.22	2.49
20 대	2.67	2.64	2.87	2.51	2.57	3.04	3.17	3.06	2.65	2.67	2.69	2.66
30 대	2.88	2.52	2.69	2.26	2.79	2.42	3.15	3.01	2.59	2.61	2.73	2.43
40 대	2.87	2.51	2.39	2.35	2.55	2.60	2.85	3.03	2.58	2.56	2.46	2.47
50 대	2.63	2.55	2.51	2.66	2.75	3.28	2.81	2.95	2.74	2.79	2.57	2.80
60 대 이 상	4.51	2.68	3.02	2.85	4.18	2.81	3.46	3.80	3.23	2.88	4.87	2.72
직 업												
전 문 관 리	2.70	2.68	2.39	2.88	2.90	3.12	2.77	3.07	2.30	2.48	2.62	2.54
사 무	3.12	2.52	2.63	2.09	2.63	2.67	3.10	2.97	2.80	2.67	2.50	2.73
서 비 스 판 매	2.68	2.37	2.37	2.29	2.62	2.41	2.94	2.98	2.49	2.80	2.51	2.42
농 어 업	2.96	2.38	3.11	2.97	9.23	2.16	2.75	7.03	4.16	2.61	7.94	2.54
기 능 노 무	2.28	2.43	2.41	2.38	2.68	3.05	2.86	3.06	2.73	2.46	3.70	2.44
가 구 소 득												
50만원 미만	28.33	2.73	2.93	2.64	12.33	3.82	3.74	10.60	2.38	2.23	2.28	3.48
50 ~ 100만원 미만	2.37	2.18	4.91	3.09	2.43	2.14	2.95	2.63	6.27	2.72	8.63	3.22
100 ~ 200만원 미만	3.17	2.77	2.54	2.68	3.25	3.33	3.27	2.94	2.98	2.80	5.89	2.76
200 ~ 300만원 미만	3.12	2.77	2.68	2.66	2.82	2.54	2.78	2.81	2.56	2.66	2.80	2.26
300 ~ 400만원 미만	2.87	2.42	2.44	2.68	2.72	2.61	3.07	2.98	2.39	2.72	2.69	2.68
400 ~ 500만원 미만	2.47	2.76	2.58	2.36	2.73	2.39	3.20	3.31	2.80	2.62	2.61	2.39
500 ~ 600만원 미만	2.76	2.47	2.63	2.57	2.69	3.02	2.95	3.00	3.05	2.54	2.27	2.89
600만원 이상	2.90	2.54	2.62	2.55	2.82	3.21	3.17	3.11	2.80	2.97	2.69	2.58
학 력												
초 졸 이 하	6.29	2.53	2.70	2.74	4.85	6.58	3.62	4.26	3.63	3.07	8.63	3.28
중학교(재/졸)	2.63	2.63	2.90	2.88	3.79	2.23	3.19	3.97	3.50	2.77	2.94	2.48
고등학교(재/졸)	2.85	2.39	2.62	2.57	2.82	2.46	2.88	2.99	2.68	2.76	2.50	2.35
전문대(재/졸)	2.62	2.83	2.50	2.60	2.57	3.02	2.92	2.85	2.77	2.49	2.63	2.34
대학교(재/졸)	2.89	2.62	2.74	2.50	2.75	2.72	3.17	3.07	2.65	2.68	2.56	2.79
대학원(재/졸)	3.63	2.68	2.18	2.50	3.27	2.87	3.34	3.25	2.39	2.53	2.68	2.24

19-3. 월별 여행 경험자 1인 평균 당일 관광여행 일수

단위 : 일/인

1월	2월	3월	4월	5월	6월	7월	8월	9월	10월	11월	12월	구 분
1.21	1.22	1.24	1.24	1.25	1.19	1.20	1.24	1.18	1.18	1.20	1.14	**전 체**
												성 별
1.19	1.16	1.22	1.24	1.25	1.17	1.18	1.20	1.19	1.18	1.18	1.13	남 자
1.22	1.27	1.26	1.25	1.26	1.21	1.21	1.28	1.18	1.19	1.21	1.14	여 자
												연 령
1.21	1.00	1.00	1.00	1.05	1.07	1.11	1.06	1.05	1.08	1.00	1.07	15 ~ 19 세
1.25	1.10	1.09	1.12	1.12	1.08	1.07	1.11	1.09	1.07	1.00	1.13	20 대
1.26	1.38	1.47	1.30	1.28	1.28	1.20	1.43	1.21	1.18	1.22	1.15	30 대
1.13	1.20	1.28	1.22	1.28	1.17	1.17	1.33	1.15	1.18	1.17	1.11	40 대
1.32	1.32	1.23	1.25	1.44	1.25	1.21	1.24	1.29	1.21	1.28	1.15	50 대
1.11	1.09	1.14	1.26	1.14	1.18	1.28	1.14	1.15	1.23	1.20	1.17	60 대 이 상
												직 업
1.12	1.61	1.44	1.32	1.17	1.04	1.13	1.31	1.29	1.25	1.01	1.08	전 문 관 리
1.34	1.17	1.29	1.26	1.36	1.30	1.24	1.39	1.23	1.23	1.19	1.11	사 무
1.24	1.45	1.38	1.15	1.25	1.20	1.15	1.36	1.20	1.16	1.23	1.13	서 비 스 판 매
1.09	1.08	1.08	1.31	1.04	1.25	1.09	1.10	1.07	1.18	1.23	1.36	농 어 업
1.04	1.02	1.04	1.30	1.23	1.15	1.08	1.13	1.25	1.09	1.35	1.18	기 능 노 무
												가 구 소 득
1.00	1.35	1.15	1.17	1.08	1.03	1.16	1.00	1.01	1.26	1.08	1.00	50만원 미만
1.43	1.07	1.10	1.19	1.16	1.35	1.35	1.23	1.20	1.17	1.09	1.00	50 ~ 100만원 미만
1.20	1.04	1.14	1.24	1.19	1.23	1.13	1.16	1.14	1.14	1.27	1.19	100 ~ 200만원 미만
1.25	1.11	1.14	1.26	1.21	1.13	1.17	1.31	1.19	1.18	1.26	1.22	200 ~ 300만원 미만
1.11	1.15	1.17	1.18	1.32	1.24	1.19	1.26	1.12	1.12	1.12	1.32	300 ~ 400만원 미만
1.23	1.14	1.31	1.34	1.20	1.27	1.25	1.18	1.19	1.20	1.13	1.06	400 ~ 500만원 미만
1.29	1.62	1.54	1.18	1.46	1.11	1.28	1.34	1.22	1.11	1.19	1.07	500 ~ 600만원 미만
1.17	1.12	1.20	1.28	1.23	1.20	1.13	1.20	1.25	1.30	1.28	1.04	600만원 이상
												학 력
1.07	1.05	1.07	1.21	1.10	1.31	1.20	1.18	1.18	1.18	1.15	1.22	초 졸 이 하
1.37	1.16	1.18	1.21	1.26	1.11	1.20	1.12	1.14	1.14	1.27	1.17	중학교(재/졸)
1.19	1.12	1.24	1.28	1.29	1.22	1.23	1.20	1.21	1.19	1.28	1.16	고등학교(재/졸)
1.24	1.82	1.56	1.20	1.23	1.14	1.07	1.30	1.15	1.12	1.06	1.10	전문대(재/졸)
1.21	1.13	1.22	1.26	1.28	1.19	1.17	1.33	1.19	1.20	1.16	1.11	대학교(재/졸)
1.17	1.00	1.13	1.24	1.25	1.11	1.38	1.23	1.25	1.31	1.02	1.15	대학원(재/졸)

20-1. 월별 여행 경험자 1인 평균 기타여행 일수

단위 : 일/인

구 분	1월	2월	3월	4월	5월	6월	7월	8월	9월	10월	11월	12월
전 체	2.65	2.15	1.93	2.04	2.00	2.13	2.46	2.15	2.58	1.87	2.00	2.16
성 별												
남 자	2.62	2.07	1.84	2.03	1.98	2.08	2.49	2.02	2.55	1.75	1.97	2.09
여 자	2.69	2.22	2.01	2.06	2.03	2.17	2.42	2.26	2.60	1.99	2.04	2.23
연 령												
15 ~ 19 세	2.43	2.22	1.76	1.70	1.70	1.93	1.79	1.88	2.41	1.82	1.61	2.51
20 대	2.68	1.85	2.08	2.29	1.76	2.78	3.60	2.23	2.47	1.89	1.87	1.73
30 대	3.07	2.43	2.03	2.53	2.59	2.39	2.88	2.72	2.95	1.98	2.34	2.27
40 대	2.77	2.32	1.95	1.83	1.99	1.95	2.29	2.23	2.77	1.74	1.90	2.05
50 대	2.43	2.00	1.78	1.95	1.78	1.77	1.98	1.75	2.40	1.89	1.87	2.04
60 대 이 상	2.24	1.92	1.96	1.94	1.97	2.23	2.39	1.94	2.22	1.94	2.17	2.42
직 업												
전 문 관 리	2.66	1.92	2.16	2.04	1.96	2.11	2.22	2.49	2.84	1.78	1.90	2.17
사 무	2.79	2.28	1.97	2.60	2.09	2.19	2.37	2.21	2.73	1.79	2.21	1.91
서 비 스 판 매	2.58	2.15	1.78	1.85	2.03	1.95	1.88	1.97	2.40	1.85	1.90	1.97
농 어 업	2.19	1.73	1.81	1.52	1.61	1.68	2.68	1.99	2.59	1.90	2.37	2.36
기 능 노 무	2.53	2.05	1.64	1.82	1.77	1.91	2.19	2.21	2.52	1.74	1.51	2.12
가 구 소 득												
50만원 미만	3.47	1.51	2.11	3.70	1.64	2.42	13.42	2.15	3.74	1.50	2.05	2.58
50 ~ 100만원 미만	2.37	2.03	2.58	2.21	2.24	2.57	3.62	2.56	2.49	2.00	2.90	2.04
100 ~ 200만원 미만	2.40	2.00	1.71	1.53	1.73	1.74	2.27	1.90	2.13	1.89	1.91	2.12
200 ~ 300만원 미만	2.51	2.27	1.72	2.02	2.00	2.20	2.40	2.11	2.63	1.99	2.00	2.10
300 ~ 400만원 미만	2.49	2.05	1.86	2.35	2.19	2.05	2.49	2.11	2.46	1.85	1.85	1.86
400 ~ 500만원 미만	2.78	2.16	1.91	2.10	2.10	2.38	2.32	2.23	2.51	1.72	2.01	2.20
500 ~ 600만원 미만	2.73	2.20	2.03	1.94	2.00	1.91	2.26	2.36	2.89	1.69	2.05	2.21
600만원 이상	2.80	2.15	2.16	1.92	1.86	2.22	1.90	1.98	2.56	2.10	2.02	2.48
학 력												
초 졸 이 하	2.43	1.79	2.15	2.32	2.03	1.90	2.75	2.09	2.42	2.07	1.98	2.30
중학교(재/졸)	2.33	2.07	1.87	1.86	1.71	1.86	1.94	1.67	2.35	2.00	1.86	2.40
고등학교(재/졸)	2.59	2.21	1.81	2.12	2.14	2.02	2.23	2.04	2.50	1.99	2.03	2.31
전문대(재/졸)	2.78	2.27	1.96	2.00	2.07	2.39	3.82	2.13	2.71	1.85	2.19	1.85
대학교(재/졸)	2.74	2.07	1.92	1.98	1.92	2.26	2.30	2.43	2.67	1.67	1.97	1.96
대학원(재/졸)	2.94	2.36	2.81	1.91	1.76	2.08	1.99	1.88	3.03	1.74	1.94	2.34

20-2. 월별 여행 경험자 1인 평균 숙박 기타여행 일수

단위 : 일/인

1월	2월	3월	4월	5월	6월	7월	8월	9월	10월	11월	12월	구 분
3.04	2.80	2.87	3.02	3.02	2.97	3.60	2.96	3.04	2.94	2.99	3.62	**전 체**
												성 별
3.01	2.69	2.68	2.85	2.97	3.05	3.66	2.84	2.98	2.72	2.95	3.39	남 자
3.07	2.90	3.04	3.22	3.05	2.91	3.54	3.07	3.10	3.11	3.02	3.83	여 자
												연 령
2.71	2.70	2.62	2.26	2.51	2.60	2.89	3.30	2.80	2.35	2.09	5.29	15 ~ 19 세
2.94	2.63	3.48	3.82	2.74	3.75	5.68	2.86	3.04	2.56	2.74	2.63	20 대
3.37	2.90	2.48	3.03	3.48	2.82	3.34	3.49	3.14	2.65	3.36	3.40	30 대
3.05	2.84	2.83	2.45	2.88	2.72	3.45	2.84	3.05	2.43	2.65	3.27	40 대
2.80	2.68	2.65	3.12	2.54	2.75	2.74	2.53	3.10	2.96	2.82	3.20	50 대
3.38	2.97	3.60	3.41	3.56	3.28	3.98	2.85	2.95	4.22	3.51	4.78	60 대 이 상
												직 업
3.14	3.09	3.14	3.29	3.39	2.96	2.78	3.20	3.25	3.01	2.47	3.13	전 문 관 리
3.16	2.75	2.62	3.33	3.14	2.60	3.65	2.93	3.02	2.47	3.18	2.77	사 무
2.93	2.77	2.60	2.65	2.86	3.20	2.63	2.62	2.75	2.88	2.60	3.63	서 비 스 판 매
3.18	3.00	4.23	3.06	2.95	2.82	4.36	3.53	3.65	3.83	3.56	4.31	농 어 업
2.91	2.70	2.25	2.34	2.43	2.60	2.62	2.98	2.96	2.85	2.60	3.44	기 능 노 무
												가 구 소 득
4.59	2.08	3.42	6.01	2.51	5.08	25.27	3.59	4.69	3.20	2.59	4.37	50만원 미만
4.18	3.94	5.09	3.75	4.65	3.08	5.78	3.50	3.20	3.10	5.40	3.93	50 ~ 100만원 미만
3.12	3.20	3.13	2.79	3.34	2.64	3.38	2.59	2.61	3.15	3.12	3.53	100 ~ 200만원 미만
3.00	3.06	2.91	2.95	3.16	3.89	3.23	2.71	3.19	3.62	2.79	3.45	200 ~ 300만원 미만
2.87	2.76	2.62	3.43	3.02	2.62	3.51	2.76	2.86	3.26	2.74	3.28	300 ~ 400만원 미만
3.14	2.70	2.58	2.31	2.95	2.96	3.39	3.25	2.84	2.54	3.03	3.54	400 ~ 500만원 미만
2.95	2.65	2.72	3.25	3.00	2.94	2.88	3.08	3.29	2.24	3.31	3.92	500 ~ 600만원 미만
3.01	2.73	3.10	2.66	2.68	2.64	2.71	2.98	3.04	2.68	2.71	3.77	600만원 이상
												학 력
3.81	2.84	4.57	4.69	4.63	2.72	4.57	3.34	3.30	3.88	2.96	4.82	초 졸 이 하
2.79	2.86	3.14	3.18	2.85	2.87	3.20	2.81	2.86	4.36	2.88	4.24	중학교(재/졸)
2.97	2.82	2.57	2.85	2.95	2.74	3.06	2.92	2.99	2.98	3.06	4.07	고등학교(재/졸)
3.10	2.57	2.60	2.63	3.09	3.80	6.85	2.85	2.96	2.56	3.39	3.18	전문대(재/졸)
3.05	2.81	2.74	3.03	2.95	2.91	3.07	3.06	3.09	2.36	2.85	2.90	대학교(재/졸)
3.23	3.19	4.66	2.70	2.72	3.09	2.32	2.50	3.28	2.26	2.39	2.82	대학원(재/졸)

20-3. 월별 여행 경험자 1인 평균 당일 기타여행 일수

단위 : 일/인

구 분	1월	2월	3월	4월	5월	6월	7월	8월	9월	10월	11월	12월
전 체	1.24	1.27	1.23	1.36	1.25	1.31	1.32	1.23	1.22	1.29	1.31	1.26
성 별												
남 자	1.21	1.27	1.22	1.37	1.25	1.28	1.32	1.16	1.20	1.22	1.27	1.26
여 자	1.26	1.26	1.25	1.34	1.24	1.34	1.32	1.29	1.24	1.36	1.34	1.26
연 령												
15 ~ 19 세	1.08	1.05	1.02	1.14	1.04	1.02	1.08	1.06	1.09	1.27	1.15	1.03
20 대	1.17	1.15	1.09	1.14	1.07	1.27	1.10	1.22	1.15	1.27	1.16	1.19
30 대	1.33	1.31	1.29	1.58	1.28	1.34	1.55	1.29	1.45	1.48	1.33	1.22
40 대	1.30	1.30	1.26	1.40	1.23	1.19	1.32	1.29	1.22	1.32	1.33	1.32
50 대	1.18	1.31	1.29	1.42	1.36	1.40	1.27	1.19	1.18	1.29	1.37	1.35
60 대 이 상	1.22	1.28	1.20	1.20	1.23	1.37	1.35	1.20	1.20	1.13	1.25	1.16
직 업												
전 문 관 리	1.19	1.18	1.26	1.40	1.17	1.34	1.37	1.28	1.25	1.19	1.27	1.31
사 무	1.32	1.36	1.29	1.69	1.28	1.39	1.21	1.24	1.25	1.35	1.38	1.25
서 비 스 판 매	1.18	1.42	1.27	1.45	1.43	1.31	1.40	1.39	1.26	1.44	1.53	1.36
농 어 업	1.13	1.16	1.14	1.06	1.21	1.16	1.38	1.15	1.18	1.16	1.37	1.11
기 능 노 무	1.20	1.10	1.19	1.22	1.11	1.18	1.28	1.08	1.27	1.08	1.10	1.39
가 구 소 득												
50만원 미만	1.16	1.00	1.05	1.20	1.12	1.00	1.36	1.00	1.22	1.00	1.15	1.03
50 ~ 100만원 미만	1.17	1.00	1.05	1.04	1.38	1.31	1.05	1.29	1.16	1.20	1.08	1.09
100 ~ 200만원 미만	1.21	1.34	1.15	1.21	1.16	1.23	1.39	1.27	1.19	1.18	1.32	1.18
200 ~ 300만원 미만	1.21	1.37	1.23	1.34	1.17	1.29	1.47	1.48	1.31	1.39	1.53	1.38
300 ~ 400만원 미만	1.26	1.18	1.25	1.35	1.22	1.30	1.20	1.16	1.14	1.11	1.27	1.14
400 ~ 500만원 미만	1.31	1.27	1.22	1.56	1.49	1.41	1.30	1.15	1.19	1.38	1.21	1.18
500 ~ 600만원 미만	1.22	1.25	1.22	1.28	1.18	1.20	1.20	1.06	1.22	1.31	1.23	1.21
600만원 이상	1.18	1.30	1.36	1.45	1.22	1.44	1.39	1.23	1.24	1.40	1.23	1.52
학 력												
초 졸 이 하	1.11	1.01	1.12	1.09	1.19	1.27	1.07	1.05	1.08	1.14	1.22	1.11
중학교(재/졸)	1.23	1.16	1.16	1.14	1.16	1.19	1.21	1.10	1.16	1.17	1.20	1.14
고등학교(재/졸)	1.25	1.33	1.23	1.43	1.33	1.30	1.33	1.18	1.18	1.31	1.29	1.25
전문대(재/졸)	1.15	1.25	1.20	1.34	1.29	1.18	1.27	1.25	1.23	1.28	1.10	1.08
대학교(재/졸)	1.28	1.28	1.28	1.38	1.17	1.44	1.39	1.37	1.30	1.36	1.40	1.38
대학원(재/졸)	1.18	1.24	1.35	1.56	1.31	1.32	1.36	1.10	1.30	1.21	1.51	1.38

21-1. 여행지별 여행 경험자 1인 평균 국내여행 일수

단위 : 일/인

서울	부산	대구	인천	광주	대전	울산	세종	경기	구 분
3.16	2.80	2.52	2.31	3.64	3.11	2.14	2.29	3.52	**전 체**
									성 별
2.97	2.77	2.47	2.27	2.91	3.19	2.14	2.24	3.19	남 자
3.31	2.83	2.57	2.35	4.42	3.04	2.14	2.36	3.80	여 자
									연 령
2.46	2.69	2.39	2.50	2.48	3.06	2.38	1.00	2.86	15 ~ 19 세
2.74	3.22	1.97	1.99	2.96	2.66	2.23	1.00	2.88	20 대
3.49	2.59	3.28	2.69	3.42	2.66	2.00	2.36	4.32	30 대
3.59	3.33	2.38	2.26	3.33	3.83	2.05	1.71	3.64	40 대
2.80	2.42	2.62	2.22	3.73	3.47	2.34	3.97	2.99	50 대
3.23	2.39	2.44	2.20	4.81	2.71	1.96	0.96	3.62	60 대 이 상
									직 업
2.75	2.72	3.33	2.15	7.19	6.84	1.96	3.61	3.46	전 문 관 리
3.39	2.98	2.76	2.41	3.03	2.88	2.41	2.65	3.64	사 무
3.42	2.79	1.94	2.51	3.41	2.51	1.88	2.69	3.40	서 비 스 판 매
3.53	1.96	2.34	2.31	4.41	2.81	2.89	1.19	4.15	농 어 업
2.39	2.78	2.44	2.46	3.43	2.43	1.57	1.22	3.21	기 능 노 무
									가 구 소 득
2.83	8.52	4.90	2.37	8.68	1.68	5.87	1.00	3.56	50만원 미만
3.78	2.24	2.22	2.42	11.11	2.72	3.28	1.00	3.20	50 ~ 100만원 미만
2.61	2.95	2.68	2.40	2.09	2.16	1.45	1.00	3.66	100 ~ 200만원 미만
2.96	2.46	2.22	1.81	3.56	4.33	2.11	2.89	3.68	200 ~ 300만원 미만
2.72	2.35	2.19	2.53	2.54	3.39	1.90	3.69	3.11	300 ~ 400만원 미만
3.75	3.75	2.37	2.34	3.76	2.36	2.57	2.60	4.19	400 ~ 500만원 미만
2.93	2.46	2.43	2.16	3.74	2.95	2.10	1.00	3.52	500 ~ 600만원 미만
3.70	2.51	3.64	2.52	3.39	3.11	2.17	2.10	2.85	600만원 이상
									학 력
2.88	2.27	3.31	2.39	5.88	3.10	2.49	1.00	3.67	초 졸 이 하
2.67	2.65	2.24	2.11	2.99	3.05	2.10	1.00	3.08	중학교(재/졸)
3.45	2.66	2.44	2.28	3.50	2.31	2.08	3.67	3.64	고등학교(재/졸)
3.08	3.82	2.40	2.53	2.98	3.00	1.85	2.02	3.47	전문대(재/졸)
3.08	2.80	2.38	2.31	3.43	3.22	2.26	1.43	3.51	대학교(재/졸)
3.38	2.83	3.77	2.26	2.53	6.95	1.53	4.00	3.49	대학원(재/졸)

21-1. 여행지별 여행 경험자 1인 평균 국내여행 일수(계속)

단위 : 일/인

구 분	강원	충북	충남	전북	전남	경북	경남	제주
전 체	3.71	3.19	3.99	3.68	3.95	3.65	3.73	3.72
성 별								
남 자	3.82	3.34	3.96	3.84	4.01	3.65	3.84	3.49
여 자	3.60	3.07	4.02	3.54	3.89	3.66	3.62	3.90
연 령								
15 ~ 19 세	4.36	2.83	4.29	3.45	3.95	3.13	3.47	3.84
20 대	2.94	2.82	2.86	3.11	3.30	3.94	3.34	3.82
30 대	4.14	5.09	5.23	3.51	5.08	4.62	4.66	3.63
40 대	4.10	3.46	4.45	3.77	4.31	3.87	4.49	3.34
50 대	3.53	2.62	3.77	3.40	3.42	3.45	3.33	3.76
60 대 이 상	3.11	2.00	2.87	4.45	3.72	2.84	2.94	4.03
직 업								
전 문 관 리	4.18	3.91	3.65	3.58	4.02	3.87	4.50	4.31
사 무	3.82	3.57	4.43	3.95	4.04	4.24	3.95	3.76
서 비 스 판 매	3.62	2.55	4.97	3.21	4.16	3.28	2.99	3.35
농 어 업	2.41	2.12	3.03	5.84	3.41	3.27	2.72	3.10
기 능 노 무	3.24	4.13	3.12	3.23	4.69	3.30	4.15	2.91
가 구 소 득								
50만원 미만	2.76	2.15	2.54	22.23	3.13	7.19	2.04	2.69
50 ~ 100만원 미만	2.68	2.09	2.35	2.77	3.52	2.48	2.57	3.89
100 ~ 200만원 미만	3.05	2.39	3.43	3.23	2.85	3.16	2.41	3.99
200 ~ 300만원 미만	3.65	3.14	3.68	2.78	4.10	3.39	4.00	3.53
300 ~ 400만원 미만	3.58	2.84	4.69	3.41	4.41	3.98	4.04	3.78
400 ~ 500만원 미만	4.07	3.06	3.87	3.52	4.82	3.76	3.67	3.80
500 ~ 600만원 미만	3.88	5.12	4.32	3.17	3.53	3.76	4.62	3.90
600만원 이상	3.95	2.84	4.29	4.13	3.71	3.57	3.49	3.46
학 력								
초 졸 이 하	2.86	2.42	2.70	5.46	3.30	3.32	2.41	3.46
중학교(재/졸)	3.79	2.43	3.23	4.07	3.81	2.73	3.31	3.14
고등학교(재/졸)	3.77	2.61	4.43	3.27	4.08	3.59	3.57	3.76
전문대(재/졸)	4.04	4.27	4.73	3.41	4.67	3.68	4.38	3.72
대학교(재/졸)	3.64	3.89	3.73	3.63	3.88	4.02	4.16	3.79
대학원(재/졸)	3.89	4.06	4.32	3.69	3.36	4.08	3.37	4.19

21-2. 여행지별 여행 경험자 1인 평균 숙박여행 일수

단위 : 일/인

서울	부산	대구	인천	광주	대전	울산	세종	경기	구 분
4.54	3.34	3.92	3.49	4.72	4.20	3.23	4.18	3.78	**전 체**
									성 별
4.60	3.45	3.66	3.25	3.52	4.13	3.19	4.04	3.45	남 자
4.50	3.23	4.17	3.71	5.90	4.28	3.26	4.40	4.07	여 자
									연 령
3.19	2.95	3.47	3.68	3.10	4.09	3.08	-	3.14	15 ~ 19 세
4.26	3.86	3.04	2.74	3.01	3.55	3.47	-	3.39	20 대
5.62	2.91	3.99	4.07	4.41	2.56	2.62	5.62	4.37	30 대
4.37	3.71	4.05	3.42	3.75	5.87	4.23	2.00	3.42	40 대
3.89	3.12	3.67	3.15	4.62	4.49	2.76	3.34	3.00	50 대
5.29	3.04	5.20	3.59	9.84	4.32	3.99	-	5.15	60대 이상
									직 업
3.72	3.14	4.72	2.88	9.76	7.25	3.81	-	3.68	전문관리
4.89	3.41	3.69	3.36	3.81	3.57	2.86	4.74	3.69	사무
4.55	3.22	2.98	3.25	3.88	3.15	2.40	2.00	3.36	서비스 판매
5.38	2.42	4.41	3.74	9.22	3.06	3.83	2.00	6.67	농어업
3.70	3.53	3.68	4.04	5.37	4.17	2.55	2.00	3.62	기능노무
									가구소득
6.41	10.86	8.69	4.58	9.16	2.66	7.67	-	4.02	50만원 미만
5.98	2.44	4.42	5.43	20.56	6.97	10.41	-	5.31	50 ~ 100만원 미만
4.16	3.41	4.90	3.35	3.32	2.98	2.17	-	4.58	100 ~ 200만원 미만
4.62	2.78	3.57	3.02	5.65	3.87	3.10	-	3.86	200 ~ 300만원 미만
3.90	3.15	3.59	3.55	3.31	3.45	2.65	4.39	3.44	300 ~ 400만원 미만
4.63	3.85	2.84	3.22	4.36	2.94	5.04	2.00	3.93	400 ~ 500만원 미만
3.85	3.36	4.08	3.91	2.94	5.44	3.19	-	3.67	500 ~ 600만원 미만
5.12	2.82	4.32	3.40	4.13	6.06	2.79	4.00	3.30	600만원 이상
									학 력
5.08	3.46	7.81	4.11	10.51	4.77	6.08	-	5.73	초졸 이하
4.32	3.26	3.35	3.18	4.34	4.81	3.22	-	3.82	중학교(재/졸)
4.71	3.05	3.89	3.44	5.02	3.10	3.12	3.86	3.80	고등학교(재/졸)
3.99	4.47	3.11	4.14	3.73	4.04	2.60	5.37	3.98	전문대(재/졸)
4.49	3.16	3.54	3.25	3.41	4.08	3.18	3.33	3.42	대학교(재/졸)
4.37	3.60	4.64	3.36	3.27	9.38	2.63	-	3.40	대학원(재/졸)

21-2. 여행지별 여행 경험자 1인 평균 숙박여행 일수(계속)

단위 : 일/인

구 분	강원	충북	충남	전북	전남	경북	경남	제주
전 체	3.97	3.93	4.47	4.34	4.27	4.34	4.08	3.87
성 별								
남 자	4.06	3.92	4.45	4.35	4.30	4.25	4.13	3.63
여 자	3.88	3.94	4.49	4.34	4.23	4.43	4.03	4.07
연 령								
15 ~ 19 세	4.76	3.34	4.52	3.88	4.32	3.53	3.80	4.15
20 대	3.29	3.47	3.64	3.54	3.52	4.22	3.86	3.93
30 대	4.31	5.35	6.08	3.79	5.10	5.05	4.54	3.71
40 대	4.14	4.32	4.42	4.63	4.21	4.53	4.90	3.40
50 대	3.65	3.04	4.08	3.31	3.79	4.10	3.39	4.02
60 대 이 상	3.72	2.90	3.19	7.08	4.69	3.76	3.59	4.27
직 업								
전 문 관 리	4.21	4.86	3.86	3.31	3.62	4.60	4.84	4.31
사 무	4.10	3.60	4.94	4.43	4.01	4.60	3.88	3.84
서 비 스 판 매	3.65	3.51	4.92	3.45	4.44	4.26	3.16	3.50
농 어 업	3.12	2.84	3.70	20.49	5.38	3.11	5.09	3.91
기 능 노 무	3.61	4.34	3.86	3.71	5.11	4.57	5.13	2.97
가 구 소 득								
50만원 미만	3.18	2.92	4.87	57.83	4.55	8.52	3.17	3.70
50 ~ 100만원 미만	3.13	3.90	4.01	3.82	4.42	2.86	3.90	4.11
100 ~ 200만원 미만	3.48	3.11	3.85	4.29	3.65	3.97	3.36	4.30
200 ~ 300만원 미만	3.97	3.76	3.57	3.46	4.43	4.39	4.35	3.75
300 ~ 400만원 미만	3.75	3.44	5.23	3.52	4.71	4.49	3.96	4.08
400 ~ 500만원 미만	4.43	3.80	4.15	4.29	4.73	4.69	3.82	3.85
500 ~ 600만원 미만	3.81	6.19	5.47	3.99	3.98	3.80	5.05	3.93
600만원 이상	4.31	3.19	4.32	3.79	3.70	4.45	3.60	3.54
학 력								
초 졸 이 하	3.77	3.33	3.19	12.73	4.89	4.33	3.80	3.87
중학교(재/졸)	4.44	3.04	3.86	6.02	4.93	3.21	4.17	3.42
고등학교(재/졸)	3.96	3.08	5.20	3.71	4.40	4.38	3.76	3.93
전문대(재/졸)	3.97	4.96	5.25	3.80	4.45	4.03	4.29	3.93
대학교(재/졸)	3.93	4.74	3.74	3.90	3.83	4.56	4.35	3.86
대학원(재/졸)	3.84	5.50	4.46	3.55	3.61	5.03	3.97	4.21

21-3. 여행지별 여행 경험자 1인 평균 당일여행 일수

단위 : 일/인

서울	부산	대구	인천	광주	대전	울산	세종	경기	구 분
2.01	1.78	1.62	1.39	1.73	2.05	1.41	1.77	2.17	**전 체**
									성 별
1.82	1.65	1.64	1.40	1.77	2.12	1.48	1.74	2.03	남 자
2.17	1.89	1.60	1.38	1.69	1.99	1.35	1.81	2.30	여 자
									연 령
1.56	1.68	1.26	1.12	1.44	1.99	1.73	1.00	1.69	15 ~ 19 세
1.75	1.52	1.05	1.13	1.09	1.36	1.03	1.00	1.54	20 대
2.11	1.48	2.21	1.44	1.14	2.42	1.40	1.04	2.61	30 대
2.35	2.22	1.43	1.44	2.73	1.89	1.34	1.62	2.30	40 대
1.87	1.71	1.83	1.47	1.86	2.35	1.82	4.09	2.18	50 대
1.94	1.60	1.59	1.36	1.64	1.79	1.20	0.96	1.99	60대 이상
									직 업
1.76	2.12	2.03	1.48	2.96	4.60	1.02	3.61	1.85	전문관리
2.22	1.62	1.43	1.50	1.55	1.94	1.88	1.22	2.36	사무
2.28	1.76	1.61	1.66	2.13	2.07	1.67	2.73	2.36	서비스 판매
1.58	1.24	1.41	1.24	1.78	2.26	1.42	1.00	1.70	농어업
1.58	1.80	1.63	1.22	1.56	1.58	1.22	1.00	1.77	기능노무
									가구소득
1.31	1.25	1.00	1.55	2.12	1.28	1.00	1.00	1.86	50만원 미만
1.63	1.67	1.27	1.15	1.44	1.64	1.45	1.00	1.83	50 ~ 100만원 미만
1.73	2.09	1.96	1.39	1.40	1.47	1.19	1.00	2.13	100 ~ 200만원 미만
2.00	1.46	1.68	1.27	1.64	3.34	1.17	2.89	2.40	200 ~ 300만원 미만
2.03	1.60	1.49	1.38	1.40	2.64	1.18	1.00	1.92	300 ~ 400만원 미만
2.29	2.56	1.91	1.64	1.95	1.86	1.61	2.63	2.43	400 ~ 500만원 미만
1.94	1.59	1.30	1.23	2.21	1.39	1.73	1.00	2.12	500 ~ 600만원 미만
2.07	1.65	1.65	1.46	1.79	1.29	1.33	1.45	1.96	600만원 이상
									학 력
1.63	1.35	1.42	1.17	1.67	1.95	1.07	1.00	1.61	초졸이하
1.73	1.64	1.53	1.37	1.65	1.78	1.47	1.00	1.89	중학교(재/졸)
2.17	1.93	1.67	1.48	1.48	1.68	1.53	3.16	2.32	고등학교(재/졸)
2.14	1.40	1.84	1.35	1.18	1.66	1.06	0.96	1.94	전문대(재/졸)
1.97	1.83	1.52	1.32	2.30	2.13	1.40	1.17	2.33	대학교(재/졸)
2.05	1.35	1.80	1.81	1.28	4.68	1.00	4.00	2.09	대학원(재/졸)

21-3. 여행지별 여행 경험자 1인 평균 당일여행 일수(계속)

단위 : 일/인

구 분	강원	충북	충남	전북	전남	경북	경남	제주
전 체	1.55	1.64	2.36	1.97	2.19	1.72	2.01	1.40
성 별								
남 자	1.51	1.76	2.33	2.08	2.26	1.73	2.01	1.38
여 자	1.58	1.56	2.38	1.88	2.13	1.72	2.02	1.42
연 령								
15 ~ 19 세	1.12	1.11	1.94	1.36	1.85	1.44	1.49	1.12
20 대	1.11	1.08	1.64	1.50	1.65	1.70	1.41	1.47
30 대	1.83	2.37	2.65	1.96	2.47	1.53	2.73	1.72
40 대	1.80	1.74	2.56	1.58	2.53	1.66	2.27	1.00
50 대	1.72	1.67	2.58	2.52	1.93	1.93	2.08	1.44
60 대 이 상	1.33	1.26	2.15	2.01	2.24	1.69	1.77	1.48
직 업								
전 문 관 리	2.43	1.47	2.48	2.72	2.81	1.52	2.21	1.97
사 무	1.46	2.32	2.50	1.99	2.22	1.83	2.53	1.34
서 비 스 판 매	1.93	1.58	3.29	1.96	2.29	1.62	1.87	1.25
농 어 업	1.23	1.40	2.19	1.80	1.95	2.54	1.62	1.25
기 능 노 무	1.29	1.87	1.59	1.87	2.47	1.56	1.88	1.82
가 구 소 득								
50만원 미만	1.18	1.09	1.44	2.28	1.42	1.18	1.04	1.70
50 ~ 100만원 미만	1.65	1.32	1.62	1.67	2.19	1.37	1.46	2.00
100 ~ 200만원 미만	1.57	1.23	2.55	1.91	1.81	1.82	1.57	1.79
200 ~ 300만원 미만	1.32	1.76	2.79	1.80	2.26	1.71	2.36	1.55
300 ~ 400만원 미만	1.37	1.42	2.22	2.08	2.42	1.83	2.28	1.00
400 ~ 500만원 미만	1.32	1.58	2.29	1.40	2.60	1.67	2.13	2.00
500 ~ 600만원 미만	2.35	2.22	1.88	1.53	1.82	1.83	1.93	1.00
600만원 이상	1.37	1.66	2.64	2.73	2.09	1.56	1.99	1.30
학 력								
초 졸 이 하	1.27	1.37	1.98	1.77	1.92	1.82	1.54	1.56
중학교(재/졸)	1.50	1.48	1.92	2.04	1.86	1.84	1.68	1.20
고등학교(재/졸)	1.49	1.44	2.31	1.89	2.20	1.71	2.04	1.28
전문대(재/졸)	2.72	2.25	2.13	1.55	2.90	1.78	2.34	1.00
대학교(재/졸)	1.34	1.92	2.75	2.09	2.26	1.61	2.22	2.05
대학원(재/졸)	1.36	1.00	2.76	3.09	2.05	1.94	1.37	1.00

22-1. 여행지별 여행 경험자 1인 평균 관광여행 일수

단위 : 일/인

서울	부산	대구	인천	광주	대전	울산	세종	경기	구 분
2.14	2.19	1.74	1.88	2.20	2.08	1.75	1.31	2.51	**전 체**
									성 별
2.06	2.19	1.63	1.95	1.89	2.04	1.61	1.49	2.37	남 자
2.19	2.18	1.81	1.83	2.55	2.12	1.85	1.09	2.62	여 자
									연 령
1.85	2.17	1.31	1.92	1.55	1.36	1.85	-	1.99	15 ~ 19 세
1.82	2.29	1.14	2.17	1.33	1.86	1.43	1.00	2.28	20 대
2.06	2.28	1.98	2.01	2.01	2.02	2.37	1.25	2.87	30 대
2.33	2.26	1.21	1.79	2.88	2.30	1.42	1.25	2.52	40 대
2.01	2.01	1.44	1.99	1.75	2.47	1.91	1.76	2.49	50 대
2.58	2.12	3.13	1.75	3.00	2.02	1.64	0.94	2.32	60대 이상
									직 업
2.08	2.09	1.30	2.09	4.88	2.62	1.36	3.61	2.88	전문관리
2.14	2.42	1.56	2.07	2.08	1.73	1.79	1.50	2.56	사무
2.67	2.06	1.36	2.00	2.06	2.47	1.79	1.06	2.46	서비스 판매
2.90	1.68	2.87	1.41	3.57	2.43	3.08	1.19	1.50	농 어 업
1.76	2.24	2.20	2.29	1.58	3.29	1.08	1.00	2.24	기능노무
									가구소득
1.38	2.15	1.00	1.50	1.00	1.98	-	1.00	2.11	50만원 미만
2.66	2.01	3.44	2.00	2.54	2.77	1.21	1.00	2.93	50 ~ 100만원 미만
2.74	2.67	3.49	1.81	1.67	2.84	1.24	1.00	2.34	100 ~ 200만원 미만
1.79	2.20	1.96	1.59	2.69	2.44	2.06	3.58	2.26	200 ~ 300만원 미만
1.85	1.84	1.07	2.04	1.12	1.99	1.57	1.71	2.67	300 ~ 400만원 미만
1.83	2.15	1.38	2.05	1.75	2.05	1.65	1.02	2.80	400 ~ 500만원 미만
2.29	2.14	1.33	1.69	3.35	1.67	1.63	1.00	2.54	500 ~ 600만원 미만
2.56	2.32	1.56	2.05	2.75	1.48	2.08	2.00	2.24	600만원 이상
									학 력
3.13	1.94	3.74	1.67	4.57	4.05	2.58	1.00	2.03	초졸이하
2.11	1.92	1.84	1.79	1.89	1.31	1.42	1.00	2.25	중학교(재/졸)
1.99	2.20	1.60	2.01	1.45	1.87	1.92	1.09	2.52	고등학교(재/졸)
1.83	2.37	1.97	1.61	2.06	1.76	1.43	1.10	2.31	전문대(재/졸)
2.17	2.22	1.24	1.89	2.31	2.13	1.57	1.27	2.67	대학교(재/졸)
2.14	2.44	1.00	2.85	-	1.98	2.14	4.00	2.57	대학원(재/졸)

22-1. 여행지별 여행 경험자 1인 평균 관광여행 일수(계속)

단위 : 일/인

구 분	강원	충북	충남	전북	전남	경북	경남	제주
전 체	3.39	2.20	2.49	2.84	2.86	2.43	2.62	3.53
성 별								
남 자	3.53	2.40	2.49	2.90	2.90	2.47	2.67	3.37
여 자	3.27	2.07	2.49	2.79	2.83	2.39	2.59	3.65
연 령								
15 ~ 19 세	3.77	1.93	2.42	2.40	2.83	2.19	2.48	3.39
20 대	2.87	1.92	1.83	2.40	2.53	2.41	2.26	3.64
30 대	3.89	2.73	2.75	2.48	3.23	2.77	3.20	3.27
40 대	3.58	2.35	2.73	2.39	2.88	2.61	2.88	3.26
50 대	3.29	2.28	2.55	2.25	2.63	2.32	2.42	3.78
60 대 이 상	2.88	1.75	2.19	4.51	2.95	2.19	2.37	3.75
직 업								
전 문 관 리	3.90	2.07	2.85	2.46	2.81	2.61	3.00	3.55
사 무	3.52	2.68	2.82	2.24	2.96	2.88	2.87	3.82
서 비 스 판 매	3.50	1.94	2.69	2.31	2.91	2.22	2.35	3.10
농 어 업	2.04	1.78	2.40	6.42	2.87	2.26	1.67	3.10
기 능 노 무	2.99	2.67	2.14	2.54	3.11	2.07	2.62	3.05
가 구 소 득								
50만원 미만	2.53	2.29	1.63	25.20	3.46	2.51	1.90	2.83
50 ~ 100만원 미만	2.50	1.42	1.97	1.94	2.85	2.06	1.56	3.92
100 ~ 200만원 미만	2.91	2.15	2.06	2.75	2.46	2.09	2.11	3.34
200 ~ 300만원 미만	2.99	2.36	2.66	2.00	2.74	2.21	2.58	3.68
300 ~ 400만원 미만	3.45	1.77	2.45	2.39	3.22	2.58	2.76	3.53
400 ~ 500만원 미만	3.49	2.28	2.85	2.37	3.22	2.34	2.90	3.30
500 ~ 600만원 미만	3.73	2.64	2.20	2.25	2.63	2.67	2.73	3.83
600만원 이상	3.72	2.18	2.72	2.76	2.77	2.50	2.83	3.32
학 력								
초 졸 이 하	2.27	1.78	2.10	5.85	2.89	2.00	1.82	3.43
중학교(재/졸)	3.34	2.01	2.29	3.67	2.55	1.93	2.39	3.01
고등학교(재/졸)	3.41	2.10	2.38	2.21	2.72	2.47	2.49	3.59
전문대(재/졸)	3.71	2.56	2.47	2.27	3.30	2.53	3.08	3.31
대학교(재/졸)	3.48	2.43	2.67	2.63	2.95	2.57	2.88	3.71
대학원(재/졸)	3.29	2.02	3.38	2.45	2.85	2.77	2.95	3.58

22-2. 여행지별 여행 경험자 1인 평균 숙박 관광여행 일수

단위 : 일/인

서울	부산	대구	인천	광주	대전	울산	세종	경기	구 분
3.69	2.80	3.81	2.67	3.19	2.89	2.52	2.00	2.99	**전 체**
									성 별
3.60	2.86	3.52	2.71	2.85	2.74	2.51	2.00	2.79	남 자
3.74	2.74	3.96	2.64	3.52	3.04	2.53	2.00	3.15	여 자
									연 령
2.92	2.66	3.00	2.66	4.00	2.00	2.20	-	2.44	15 ~ 19 세
2.63	2.77	1.91	2.70	1.86	2.60	2.00	-	2.93	20 대
4.10	2.65	3.14	2.74	3.28	2.11	2.81	2.00	3.34	30 대
4.20	2.95	2.00	2.57	2.79	2.95	2.00	2.00	2.76	40 대
3.47	2.68	1.93	2.55	2.32	3.24	2.46	-	2.71	50 대
4.45	2.92	9.11	2.82	6.94	4.18	3.11	-	3.54	60 대 이 상
									직 업
3.16	3.29	-	2.36	4.78	2.00	2.42	-	2.96	전 문 관 리
3.66	2.84	2.57	2.90	2.67	2.12	2.19	-	2.91	사 무
5.30	2.52	1.92	2.53	2.79	3.21	2.21	2.00	3.18	서 비 스 판 매
4.75	2.23	5.29	2.09	8.06	2.99	4.28	2.00	2.56	농 어 업
2.55	2.95	2.53	2.87	2.34	4.95	2.00	-	2.98	기 능 노 무
									가 구 소 득
2.09	2.75	-	2.21	-	3.00	-	-	2.65	50만원 미만
4.50	2.30	5.34	3.48	3.17	10.25	2.00	-	6.96	50 ~ 100만원 미만
4.73	2.92	15.93	2.81	5.00	5.08	1.50	-	2.87	100 ~ 200만원 미만
3.44	2.51	2.35	2.72	7.75	2.23	3.00	-	2.62	200 ~ 300만원 미만
3.29	2.60	2.68	2.70	-	2.62	1.97	2.00	3.16	300 ~ 400만원 미만
2.95	3.22	2.00	2.42	1.84	2.99	2.00	2.00	3.29	400 ~ 500만원 미만
3.13	3.05	2.51	2.50	3.74	2.00	1.84	-	2.74	500 ~ 600만원 미만
4.25	2.83	2.00	2.81	3.24	2.31	2.86	-	2.80	600만원 이상
									학 력
5.10	3.10	11.31	2.84	7.16	8.98	4.53	-	3.90	초 졸 이 하
4.07	2.35	2.00	2.53	4.00	2.00	1.82	-	3.09	중 학 교 (재 / 졸)
3.27	2.81	3.27	2.70	2.31	2.27	2.55	2.00	2.98	고 등 학 교 (재 / 졸)
3.19	2.77	2.58	2.58	3.65	2.86	1.88	2.00	3.17	전 문 대 (재 / 졸)
3.73	2.85	1.96	2.63	2.64	2.61	2.37	2.00	2.92	대 학 교 (재 / 졸)
2.98	3.14	-	3.81	-	2.00	3.00	-	2.64	대 학 원 (재 / 졸)

22-2. 여행지별 여행 경험자 1인 평균 숙박 관광여행 일수(계속)

단위 : 일/인

구 분	강원	충북	충남	전북	전남	경북	경남	제주
전 체	3.63	2.86	2.82	3.76	3.30	2.93	3.04	3.68
성 별								
남 자	3.70	2.96	2.81	3.74	3.39	2.96	3.05	3.51
여 자	3.55	2.80	2.84	3.77	3.21	2.91	3.03	3.81
연 령								
15 ~ 19 세	4.06	2.83	2.92	2.83	3.21	2.76	2.96	3.66
20 대	3.15	2.42	2.47	2.68	3.13	2.72	2.68	3.74
30 대	4.01	2.97	2.70	2.93	3.34	3.19	3.30	3.34
40 대	3.64	3.13	3.02	2.87	2.87	2.98	3.26	3.31
50 대	3.44	2.76	2.74	2.66	3.13	2.81	2.70	4.00
60 대 이 상	3.45	2.86	2.85	9.43	4.13	2.95	3.06	3.97
직 업								
전 문 관 리	3.84	2.84	3.10	2.72	3.02	3.08	3.26	3.55
사 무	3.76	2.91	3.08	2.70	3.07	3.03	3.18	3.92
서 비 스 판 매	3.45	2.47	2.76	2.72	3.26	2.89	2.63	3.20
농 어 업	2.57	3.38	3.51	32.35	6.20	2.47	2.68	3.91
기 능 노 무	3.35	3.03	2.47	3.44	3.50	2.88	3.19	3.07
가 구 소 득								
50만원 미만	3.01	3.00	2.75	80.10	5.25	5.07	2.95	3.70
50 ~ 100만원 미만	2.85	2.38	3.64	2.76	5.34	2.18	2.14	4.11
100 ~ 200만원 미만	3.39	2.82	2.82	4.55	3.82	2.65	2.95	3.57
200 ~ 300만원 미만	3.30	3.27	2.74	2.35	3.23	2.68	2.89	3.87
300 ~ 400만원 미만	3.66	2.41	2.58	2.67	3.53	3.03	2.96	3.82
400 ~ 500만원 미만	3.81	2.70	3.06	2.81	3.05	3.00	3.29	3.34
500 ~ 600만원 미만	3.53	3.34	2.81	2.99	2.96	2.66	3.07	3.85
600만원 이상	4.03	2.74	2.86	3.12	3.18	3.36	3.10	3.41
학 력								
초 졸 이 하	2.90	3.10	2.76	24.48	5.35	2.83	2.75	3.81
중 학 교 (재 / 졸)	3.84	2.73	2.82	7.14	3.37	2.41	2.95	3.29
고 등 학 교 (재 / 졸)	3.60	2.52	2.81	2.59	3.02	2.93	2.77	3.73
전 문 대 (재 / 졸)	3.50	3.32	2.85	2.67	3.19	2.86	3.22	3.51
대 학 교 (재 / 졸)	3.75	3.09	2.77	2.96	3.15	3.03	3.26	3.77
대 학 원 (재 / 졸)	3.48	3.07	3.21	2.71	3.88	3.47	3.26	3.63

22-3. 여행지별 여행 경험자 1인 평균 당일 관광여행 일수

단위 : 일/인

서울	부산	대구	인천	광주	대전	울산	세종	경기	구 분
1.47	1.44	1.31	1.26	1.48	1.60	1.33	1.26	1.69	**전 체**
									성 별
1.42	1.40	1.29	1.24	1.32	1.53	1.29	1.46	1.63	남 자
1.50	1.47	1.32	1.27	1.65	1.66	1.36	1.02	1.73	여 자
									연 령
1.37	1.62	1.23	1.00	1.00	1.00	1.51	-	1.23	15 ~ 19 세
1.38	1.44	1.00	1.00	1.00	1.31	1.07	1.00	1.31	20 대
1.48	1.42	1.87	1.23	1.00	1.80	1.85	1.08	1.79	30 대
1.60	1.46	1.10	1.25	3.02	1.55	1.38	1.20	1.74	40 대
1.31	1.44	1.12	1.49	1.40	1.90	1.26	1.76	1.95	50 대
1.56	1.34	1.39	1.25	1.62	1.47	1.15	0.94	1.60	60 대 이 상
									직 업
1.32	1.21	1.30	1.63	5.00	2.92	1.03	3.61	1.73	전 문 관 리
1.65	1.55	1.13	1.31	1.55	1.65	1.52	1.50	1.82	사 무
1.35	1.38	1.22	1.37	1.59	1.99	1.58	1.00	1.59	서 비 스 판 매
1.33	1.07	1.57	1.00	1.24	1.80	1.44	1.00	0.99	농 어 업
1.46	1.45	2.10	1.10	1.24	1.46	1.00	1.00	1.42	기 능 노 무
									가 구 소 득
1.22	1.13	1.00	1.25	1.00	1.00	-	1.00	1.62	50만원 미만
1.41	1.38	1.29	1.00	1.85	1.19	1.00	1.00	1.68	50 ~ 100만원 미만
1.46	2.02	1.74	1.24	1.22	1.55	1.23	1.00	1.74	100 ~ 200만원 미만
1.26	1.36	1.88	1.13	1.15	2.10	1.15	3.58	1.59	200 ~ 300만원 미만
1.57	1.39	1.00	1.18	1.12	1.37	1.14	1.00	1.78	300 ~ 400만원 미만
1.42	1.37	1.19	1.81	1.63	1.75	1.49	0.96	1.61	400 ~ 500만원 미만
1.81	1.47	1.05	1.06	1.00	1.51	1.60	1.00	1.85	500 ~ 600만원 미만
1.36	1.30	1.00	1.09	2.27	1.28	1.20	2.00	1.63	600만원 이상
									학 력
1.40	1.10	1.47	1.13	2.16	1.81	1.00	1.00	1.36	초 졸 이 하
1.50	1.43	1.80	1.39	1.48	1.00	1.36	1.00	1.49	중학교(재/졸)
1.54	1.57	1.29	1.39	1.06	1.65	1.56	1.00	1.73	고등학교(재/졸)
1.43	1.31	1.74	1.08	1.00	1.38	1.11	0.94	1.55	전문대(재/졸)
1.45	1.40	1.12	1.04	1.79	1.61	1.02	1.22	1.80	대학교(재/졸)
1.42	1.20	1.00	2.35	-	1.98	1.00	4.00	1.57	대학원(재/졸)

22-3. 여행지별 여행 경험자 1인 평균 당일 관광여행 일수(계속)

단위 : 일/인

구 분	강원	충북	충남	전북	전남	경북	경남	제주
전 체	1.52	1.41	1.78	1.55	1.77	1.48	1.58	1.32
성 별								
남 자	1.49	1.59	1.77	1.59	1.76	1.49	1.53	1.34
여 자	1.55	1.30	1.78	1.52	1.78	1.48	1.62	1.31
연 령								
15 ~ 19 세	1.13	1.00	1.20	1.18	1.68	1.22	1.24	1.00
20 대	1.02	1.00	1.35	1.19	1.38	1.43	1.24	1.47
30 대	1.98	2.08	2.15	1.40	1.92	1.43	2.04	1.72
40 대	1.72	1.49	1.69	1.39	1.98	1.57	1.71	1.00
50 대	1.65	1.52	2.04	1.70	1.59	1.52	1.52	1.16
60 대 이 상	1.32	1.17	1.67	1.77	1.79	1.47	1.51	1.56
직 업								
전 문 관 리	2.66	1.00	1.90	1.79	1.53	1.43	1.69	-
사 무	1.45	2.07	1.94	1.41	1.85	1.83	1.50	1.43
서 비 스 판 매	2.20	1.44	2.14	1.51	1.95	1.42	1.72	1.00
농 어 업	1.22	1.28	1.68	1.57	1.47	1.44	1.29	1.16
기 능 노 무	1.21	1.38	1.41	1.36	1.98	1.22	1.37	1.00
가 구 소 득								
50만원 미만	1.23	1.12	1.32	2.22	1.55	1.22	1.05	1.83
50 ~ 100만원 미만	1.70	1.28	1.53	1.56	1.80	1.38	1.27	1.50
100 ~ 200만원 미만	1.48	1.28	1.58	1.68	1.48	1.52	1.45	1.79
200 ~ 300만원 미만	1.24	1.54	2.23	1.60	1.69	1.48	1.68	1.00
300 ~ 400만원 미만	1.25	1.06	1.74	1.56	1.94	1.49	1.59	1.00
400 ~ 500만원 미만	1.21	1.36	1.80	1.21	2.13	1.48	1.75	2.00
500 ~ 600만원 미만	2.81	1.76	1.49	1.28	1.61	1.68	1.46	1.00
600만원 이상	1.38	1.45	1.85	1.70	1.64	1.36	1.76	1.39
학 력								
초 졸 이 하	1.25	1.31	1.62	1.62	1.63	1.38	1.40	1.61
중학교(재/졸)	1.57	1.42	1.63	1.61	1.56	1.47	1.51	1.07
고등학교(재/졸)	1.42	1.33	1.64	1.55	1.79	1.49	1.55	1.00
전문대(재/졸)	2.99	1.50	1.56	1.16	2.21	1.63	1.69	1.00
대학교(재/졸)	1.26	1.55	2.06	1.53	1.79	1.38	1.69	2.05
대학원(재/졸)	1.23	1.00	2.44	2.08	1.47	2.15	1.31	1.00

23-1. 여행지별 여행 경험자 1인 평균 기타여행 일수

단위 : 일/인

서울	부산	대구	인천	광주	대전	울산	세종	경기	구 분
3.11	3.00	2.54	2.56	3.69	3.36	2.35	3.48	3.29	**전 체**
									성 별
2.92	2.95	2.49	2.39	2.95	3.42	2.49	3.08	2.93	남 자
3.27	3.05	2.59	2.73	4.43	3.30	2.23	4.02	3.62	여 자
									연 령
2.36	3.08	2.51	3.49	2.57	4.29	3.26	1.00	2.83	15 ~ 19 세
2.89	5.13	2.15	1.77	3.40	2.89	2.84	-	2.66	20 대
3.62	2.55	3.34	3.48	3.55	2.52	1.69	3.64	3.87	30 대
3.45	3.79	2.56	2.64	3.16	4.45	2.76	3.00	3.40	40 대
2.75	2.35	2.62	2.24	3.80	3.66	2.42	4.36	2.66	50 대
3.00	2.14	2.17	2.42	4.63	2.87	2.16	1.00	3.68	60대 이상
									직 업
2.71	2.52	3.56	2.18	7.75	7.45	2.73	-	3.13	전문관리
3.24	3.28	2.85	2.33	3.11	3.10	2.61	3.23	3.27	사무
3.19	3.03	1.88	2.78	3.38	2.46	1.65	3.82	3.08	서비스 판매
3.52	1.87	2.00	2.57	4.20	3.10	2.57	-	5.14	농 어 업
2.28	2.82	2.35	2.56	3.62	1.80	1.84	2.00	2.85	기능노무
									가구소득
3.08	14.29	6.63	2.33	8.61	1.61	5.87	-	3.43	50만원 미만
3.82	2.04	1.65	2.45	12.33	2.69	4.09	-	2.88	50 ~ 100만원 미만
2.17	2.42	2.34	2.77	2.01	1.68	1.57	1.00	3.49	100 ~ 200만원 미만
2.97	2.30	2.11	1.97	3.30	4.44	2.15	2.25	3.64	200 ~ 300만원 미만
2.74	2.58	2.32	3.10	2.86	3.84	2.00	4.40	2.55	300 ~ 400만원 미만
3.68	4.25	2.41	2.50	3.87	2.55	3.05	3.70	4.03	400 ~ 500만원 미만
2.69	2.55	2.61	2.34	3.75	3.19	2.43	-	3.26	500 ~ 600만원 미만
3.97	2.51	3.74	2.75	3.27	3.61	1.91	2.14	2.61	600만원 이상
									학 력
2.48	2.24	2.78	2.96	5.50	2.33	2.43	-	3.73	초졸이하
2.39	2.85	2.19	2.13	2.97	3.45	2.26	1.00	3.05	중학교(재/졸)
3.47	2.61	2.43	2.31	3.73	2.39	2.03	4.25	3.40	고등학교(재/졸)
3.21	5.88	2.36	3.93	2.98	3.60	2.42	3.47	3.35	전문대(재/졸)
3.01	3.07	2.53	2.56	3.44	3.40	2.81	1.84	3.06	대학교(재/졸)
3.44	2.88	3.95	1.59	2.53	8.08	1.19	-	3.45	대학원(재/졸)

23-1. 여행지별 여행 경험자 1인 평균 기타여행 일수(계속)

단위 : 일/인

구 분	강원	충북	충남	전북	전남	경북	경남	제주
전 체	3.41	3.73	4.55	3.79	4.36	4.04	4.16	4.05
성 별								
남 자	3.35	3.65	4.49	3.84	4.41	3.85	4.05	3.46
여 자	3.48	3.82	4.61	3.73	4.32	4.22	4.29	4.89
연 령								
15 ~ 19 세	4.86	3.21	4.61	4.03	4.23	3.55	4.04	4.35
20 대	2.31	3.65	3.21	3.08	3.50	4.40	3.71	3.16
30 대	3.71	5.51	6.82	3.57	6.28	5.42	5.66	6.21
40 대	4.04	4.16	4.78	4.75	5.30	4.44	4.98	3.31
50 대	2.54	2.43	4.04	4.02	3.22	3.58	3.37	3.10
60 대 이 상	3.31	2.17	3.03	2.74	3.95	2.71	3.17	5.34
직 업								
전 문 관 리	2.74	5.13	3.60	4.02	4.61	4.33	5.10	5.57
사 무	3.49	3.67	4.65	4.99	4.23	4.56	4.49	3.20
서 비 스 판 매	2.94	2.67	5.51	3.49	4.81	3.39	2.83	4.62
농 어 업	3.61	2.35	3.11	2.20	2.74	3.09	4.46	1.50
기 능 노 무	2.77	4.59	3.80	2.92	4.87	3.83	5.09	2.12
가 구 소 득								
50만원 미만	2.60	1.31	3.68	2.22	1.82	7.19	3.04	1.00
50 ~ 100만원 미만	3.27	3.07	2.19	3.57	3.35	3.03	3.60	1.50
100 ~ 200만원 미만	2.31	2.37	4.43	2.75	2.84	3.01	2.47	7.88
200 ~ 300만원 미만	4.31	3.12	3.56	2.93	4.60	3.82	4.52	2.54
300 ~ 400만원 미만	2.93	3.46	5.69	3.99	4.37	4.14	4.30	4.74
400 ~ 500만원 미만	4.21	3.50	3.77	4.14	5.17	4.50	3.67	5.74
500 ~ 600만원 미만	2.59	7.59	5.61	4.16	4.75	4.21	5.08	3.69
600만원 이상	3.65	2.61	4.78	4.65	4.03	4.26	3.68	2.99
학 력								
초 졸 이 하	5.35	2.86	2.68	2.86	2.80	3.43	3.50	4.10
중학교(재/졸)	4.11	2.81	3.65	3.39	4.74	3.11	4.12	2.99
고등학교(재/졸)	3.25	2.69	4.96	3.62	4.75	3.88	3.90	4.64
전문대(재/졸)	3.61	4.69	6.07	4.17	4.93	4.14	4.33	3.53
대학교(재/졸)	3.00	4.82	4.07	3.96	4.17	4.49	4.58	3.96
대학원(재/졸)	3.62	5.83	4.16	5.51	2.88	4.93	3.13	4.13

23-2. 여행지별 여행 경험자 1인 평균 숙박 기타여행 일수

단위 : 일/인

서울	부산	대구	인천	광주	대전	울산	세종	경기	구 분
4.61	3.96	3.87	4.52	4.66	4.41	3.60	5.02	3.99	**전 체**
									성 별
4.73	4.12	3.67	3.84	3.43	4.35	3.48	4.74	3.63	남 자
4.51	3.81	4.07	5.22	5.85	4.46	3.73	5.44	4.32	여 자
									연 령
3.20	3.30	3.48	5.78	3.05	4.51	6.00	-	3.20	15 ~ 19 세
4.70	6.36	3.15	2.70	3.15	3.57	4.50	-	3.54	20 대
6.02	2.81	4.03	7.17	4.20	2.41	2.32	8.00	4.55	30 대
4.26	4.45	4.03	4.85	3.66	7.07	4.70	2.00	3.65	40 대
3.89	3.82	3.84	3.54	4.48	4.74	2.87	3.34	2.97	50 대
5.29	3.20	4.34	4.35	9.68	4.36	4.42	-	5.64	60대 이상
									직 업
3.88	2.80	4.72	4.56	10.93	8.80	4.25	-	4.61	전문관리
4.81	3.81	3.77	3.98	3.68	3.79	3.05	4.74	3.74	사무
4.30	4.12	2.88	4.11	3.71	3.00	2.94	-	3.25	서비스 판매
5.46	2.64	3.95	4.20	8.74	3.14	3.15	-	7.59	농어업
3.95	4.12	3.76	5.57	5.24	2.59	2.61	2.00	3.47	기능노무
									가구소득
7.34	18.68	8.69	7.66	9.16	2.49	7.67	-	5.12	50만원 미만
6.24	2.68	3.81	5.99	24.24	5.34	14.99	-	4.28	50 ~ 100만원 미만
3.53	4.34	3.58	4.03	3.21	2.27	2.24	-	5.13	100 ~ 200만원 미만
4.80	3.17	3.69	3.49	4.93	4.22	3.17	-	4.29	200 ~ 300만원 미만
3.94	3.31	3.59	5.37	3.31	3.39	3.02	5.23	3.44	300 ~ 400만원 미만
4.64	4.28	2.86	4.21	4.28	2.85	4.86	-	3.75	400 ~ 500만원 미만
3.81	3.75	4.26	5.45	2.81	5.76	3.55	-	4.25	500 ~ 600만원 미만
5.49	2.80	4.31	3.98	4.10	6.77	2.61	4.00	3.36	600만원 이상
									학 력
4.56	4.08	6.38	4.65	10.29	2.98	9.21	-	5.53	초졸이하
4.41	4.45	3.40	3.88	4.37	5.32	3.65	-	4.15	중학교(재/졸)
4.89	3.32	3.81	4.68	4.93	3.25	3.19	4.23	3.89	고등학교(재/졸)
3.97	7.26	3.22	6.86	3.74	4.04	3.34	8.00	4.33	전문대(재/졸)
4.49	3.43	3.65	3.98	3.30	4.28	3.68	4.00	3.51	대학교(재/졸)
4.83	3.83	4.64	2.51	3.27	11.50	2.00	-	3.81	대학원(재/졸)

23-2. 여행지별 여행 경험자 1인 평균 숙박 기타여행 일수(계속)

단위 : 일/인

구 분	강원	충북	충남	전북	전남	경북	경남	제주
전 체	3.99	4.61	5.32	4.31	4.76	5.11	4.98	4.30
성 별								
남 자	3.91	4.42	5.29	4.28	4.66	4.93	4.92	3.68
여 자	4.10	4.83	5.35	4.35	4.86	5.28	5.06	5.18
연 령								
15 ~ 19 세	5.55	3.47	4.80	4.74	4.59	3.77	4.88	4.76
20 대	2.91	4.40	4.01	3.66	3.66	4.86	4.56	3.16
30 대	4.43	6.38	9.72	3.92	6.32	5.82	5.64	6.21
40 대	4.22	5.09	4.81	5.70	5.33	5.51	6.15	3.31
50 대	2.95	3.05	4.70	3.86	3.65	4.97	3.81	3.54
60 대 이 상	4.15	2.81	3.10	3.13	5.23	4.19	4.29	5.77
직 업								
전 문 관 리	3.14	6.69	4.12	3.63	3.84	5.08	6.16	5.66
사 무	4.23	4.07	5.97	5.13	4.62	5.28	4.37	3.32
서 비 스 판 매	3.59	3.76	5.91	3.78	4.87	5.15	3.34	5.31
농 어 업	4.89	2.44	4.06	2.48	3.26	4.78	7.68	-
기 능 노 무	2.92	5.55	4.58	3.75	5.64	6.12	6.62	2.18
가 구 소 득								
50만원 미만	2.10	2.00	6.11	3.53	2.70	7.08	5.50	-
50 ~ 100만원 미만	3.78	3.49	4.41	4.33	3.45	3.62	6.10	-
100 ~ 200만원 미만	2.96	3.16	3.89	3.46	3.17	4.79	4.15	7.88
200 ~ 300만원 미만	4.63	3.60	3.83	3.99	4.92	5.61	5.14	2.65
300 ~ 400만원 미만	3.13	4.08	7.07	4.27	5.14	4.45	4.81	4.71
400 ~ 500만원 미만	5.19	4.86	4.86	5.19	5.42	6.21	4.11	5.74
500 ~ 600만원 미만	2.94	8.44	6.34	5.13	5.63	4.57	6.80	3.69
600만원 이상	4.88	3.32	5.01	3.65	3.92	5.48	3.88	3.17
학 력								
초 졸 이 하	6.40	3.22	3.26	3.53	3.51	5.18	5.30	5.43
중학교(재/졸)	5.26	3.15	4.13	4.37	5.92	3.98	5.76	3.18
고등학교(재/졸)	3.58	3.53	6.16	4.21	4.92	5.24	4.57	5.43
전문대(재/졸)	4.75	5.91	7.01	4.54	5.42	4.38	5.88	3.53
대학교(재/졸)	3.61	5.87	4.32	4.40	4.36	5.38	5.09	4.10
대학원(재/졸)	3.50	6.08	4.09	4.59	2.78	5.88	4.17	4.26

23-3. 여행지별 여행 경험자 1인 평균 당일 기타여행 일수

단위 : 일/인

서울	부산	대구	인천	광주	대전	울산	세종	경기	구 분
1.94	1.70	1.58	1.34	1.68	2.13	1.40	2.29	1.97	**전 체**
									성 별
1.75	1.54	1.59	1.41	1.81	2.22	1.67	1.89	1.79	남 자
2.11	1.87	1.57	1.27	1.57	2.04	1.19	2.78	2.13	여 자
									연 령
1.39	1.25	1.10	1.25	1.47	3.07	1.53	1.00	1.66	15 ~ 19 세
1.74	1.43	1.01	1.11	1.12	1.38	1.00	-	1.40	20 대
2.07	1.40	1.91	1.50	1.07	2.34	1.00	1.00	2.50	30 대
2.26	2.29	1.48	1.50	2.47	1.99	1.17	5.00	2.12	40 대
1.84	1.57	1.80	1.35	1.90	2.40	2.03	4.72	1.85	50 대
1.82	1.39	1.53	1.17	1.45	1.81	1.19	1.00	1.76	60대 이상
									직 업
1.68	2.09	2.11	1.35	2.58	4.37	1.00	-	1.41	전문관리
2.10	1.57	1.43	1.40	1.55	1.79	2.19	1.00	2.03	사무
2.25	1.73	1.57	1.69	2.23	2.07	1.39	3.82	2.33	서비스 판매
1.58	1.07	1.22	1.27	1.76	2.50	1.35	-	2.03	농어업
1.36	1.74	1.52	1.26	1.48	1.50	1.40	-	1.56	기능노무
									가구소득
1.18	1.00	1.00	1.00	1.96	1.32	1.00	-	1.52	50만원 미만
1.51	1.61	1.09	1.18	1.28	1.96	1.55	-	1.59	50 ~ 100만원 미만
1.64	1.39	1.88	1.11	1.31	1.21	1.06	1.00	1.71	100 ~ 200만원 미만
1.97	1.38	1.50	1.31	1.61	3.33	1.19	2.25	2.36	200 ~ 300만원 미만
2.00	1.61	1.51	1.48	1.56	3.02	1.10	1.00	1.47	300 ~ 400만원 미만
2.13	2.61	1.94	1.33	1.97	2.01	1.50	3.70	2.55	400 ~ 500만원 미만
1.74	1.38	1.29	1.25	2.38	1.36	1.85	-	1.76	500 ~ 600만원 미만
2.18	1.71	1.71	1.57	1.44	1.19	1.25	1.00	1.71	600만원 이상
									학 력
1.57	1.35	1.22	1.17	1.44	1.88	1.10	-	1.51	초졸 이하
1.54	1.25	1.38	1.02	1.58	1.96	1.26	1.00	1.78	중학교(재/졸)
2.07	1.79	1.65	1.34	1.56	1.61	1.31	3.54	2.16	고등학교(재/졸)
2.24	1.49	1.69	1.44	1.06	1.77	1.00	1.00	1.68	전문대(재/졸)
1.92	1.89	1.54	1.45	2.28	2.20	1.78	1.00	2.07	대학교(재/졸)
1.99	1.27	1.96	1.40	1.28	4.87	1.00	-	1.95	대학원(재/졸)

23-3. 여행지별 여행 경험자 1인 평균 당일 기타여행 일수(계속)

단위 : 일/인

구 분	강원	충북	충남	전북	전남	경북	경남	제주
전 체	1.24	1.70	2.32	1.97	2.10	1.56	1.99	1.58
성 별								
남 자	1.14	1.68	2.25	2.03	2.26	1.53	1.88	1.47
여 자	1.34	1.72	2.39	1.91	1.95	1.58	2.10	1.69
연 령								
15 ~ 19 세	1.08	1.00	1.86	1.27	1.56	1.56	1.54	1.71
20 대	1.15	1.13	1.61	1.51	1.38	1.42	1.13	-
30 대	1.18	2.13	2.29	1.92	2.76	1.36	2.70	-
40 대	1.27	1.87	2.73	1.42	2.40	1.52	2.09	-
50 대	1.43	1.54	2.39	2.73	1.69	1.76	2.28	1.91
60 대 이 상	1.03	1.36	2.38	1.81	2.41	1.48	1.62	1.12
직 업								
전 문 관 리	1.00	1.77	2.20	3.05	4.03	1.25	2.06	1.97
사 무	1.15	2.03	2.06	2.24	1.74	1.54	3.41	1.00
서 비 스 판 매	1.23	1.47	3.24	2.03	2.24	1.32	1.39	1.71
농 어 업	1.00	1.49	2.26	1.93	2.08	2.57	2.05	1.50
기 능 노 무	1.12	2.03	1.51	1.64	2.09	1.39	2.09	2.00
가 구 소 득								
50만원 미만	1.00	1.00	1.37	1.45	1.00	1.00	1.00	1.00
50 ~ 100만원 미만	1.00	1.33	1.32	1.30	2.48	1.12	1.16	1.50
100 ~ 200만원 미만	1.18	1.14	3.74	1.62	1.93	1.56	1.34	-
200 ~ 300만원 미만	1.28	1.79	2.38	1.39	2.20	1.72	2.63	2.27
300 ~ 400만원 미만	1.75	1.54	1.94	2.14	1.98	1.68	2.46	1.00
400 ~ 500만원 미만	1.00	1.51	2.03	1.35	2.38	1.42	1.82	-
500 ~ 600만원 미만	1.27	2.72	2.08	1.73	1.75	1.58	1.64	-
600만원 이상	1.21	1.50	2.47	3.22	2.07	1.32	1.85	1.00
학 력								
초 졸 이 하	1.15	1.35	1.91	1.66	1.84	1.84	1.37	1.00
중 학 교 (재 / 졸)	1.05	1.59	1.85	1.96	1.83	1.88	1.37	2.00
고 등 학 교 (재 / 졸)	1.31	1.31	2.16	1.77	2.45	1.51	2.18	1.98
전 문 대 (재 / 졸)	1.27	2.38	2.25	1.68	2.03	1.55	1.71	-
대 학 교 (재 / 졸)	1.25	2.00	2.74	2.16	1.97	1.45	2.14	2.07
대 학 원 (재 / 졸)	1.00	1.00	2.53	4.56	1.84	1.28	1.26	1.00

24. 여행 경험자 1회 평균 국내여행 일수

단위 : 일/회

국내여행			관광여행			기타여행			구 분
	숙박여행	당일여행		숙박여행	당일여행		숙박여행	당일여행	
1.75	2.73	1.00	1.76	2.73	1.00	1.75	2.74	1.00	**전 체**
									성 별
1.76	2.68	1.00	1.78	2.69	1.00	1.74	2.68	1.00	남 자
1.75	2.78	1.00	1.74	2.76	1.00	1.76	2.80	1.00	여 자
									연 령
1.95	2.72	1.00	1.97	2.81	1.00	1.94	2.64	1.00	15 ~ 19 세
1.95	2.80	1.00	1.90	2.69	1.00	2.00	2.92	1.00	20 대
1.81	2.66	1.00	1.77	2.61	1.00	1.84	2.70	1.00	30 대
1.73	2.60	1.00	1.70	2.55	1.00	1.76	2.64	1.00	40 대
1.59	2.62	1.00	1.67	2.65	1.00	1.53	2.58	1.00	50 대
1.75	3.22	1.00	1.77	3.26	1.00	1.73	3.18	1.00	60 대 이 상
									직 업
1.73	2.64	1.00	1.74	2.57	1.00	1.73	2.72	1.00	전 문 관 리
1.74	2.64	1.00	1.76	2.67	1.00	1.72	2.62	1.00	사 무
1.61	2.57	1.00	1.65	2.54	1.00	1.58	2.61	1.00	서 비 스 판 매
1.82	3.73	1.00	1.93	4.20	1.00	1.72	3.34	1.00	농 어 업
1.69	2.54	1.00	1.70	2.59	1.00	1.68	2.50	1.00	기 능 노 무
									가 구 소 득
2.86	5.38	1.00	2.91	6.15	1.00	2.81	4.66	1.00	50만원 미만
1.79	3.38	1.00	1.55	3.14	1.00	2.10	3.55	1.00	50 ~ 100만원 미만
1.63	2.85	1.00	1.64	2.94	1.00	1.62	2.76	1.00	100 ~ 200만원 미만
1.69	2.81	1.00	1.65	2.63	1.00	1.72	2.97	1.00	200 ~ 300만원 미만
1.76	2.60	1.00	1.79	2.62	1.00	1.72	2.59	1.00	300 ~ 400만원 미만
1.71	2.61	1.00	1.73	2.63	1.00	1.70	2.60	1.00	400 ~ 500만원 미만
1.78	2.65	1.00	1.75	2.64	1.00	1.81	2.66	1.00	500 ~ 600만원 미만
1.79	2.67	1.00	1.83	2.69	1.00	1.74	2.63	1.00	600만원 이상
									학 력
1.91	3.83	1.00	1.87	4.22	1.00	1.96	3.53	1.00	초 졸 이 하
1.73	2.91	1.00	1.69	2.96	1.00	1.76	2.87	1.00	중학교(재/졸)
1.70	2.63	1.00	1.69	2.60	1.00	1.70	2.66	1.00	고등학교(재/졸)
1.82	2.69	1.00	1.73	2.56	1.00	1.90	2.81	1.00	전문대(재/졸)
1.76	2.67	1.00	1.81	2.68	1.00	1.70	2.66	1.00	대학교(재/졸)
1.77	2.68	1.00	1.77	2.72	1.00	1.76	2.65	1.00	대학원(재/졸)

25-1. 월별 여행 경험자 1회 평균 국내여행 일수

단위 : 일/회

구 분	1월	2월	3월	4월	5월	6월	7월	8월	9월	10월	11월	12월
전 체	2.03	1.69	1.48	1.45	1.65	1.64	1.95	2.01	1.95	1.49	1.60	1.71
성 별												
남 자	2.02	1.68	1.45	1.44	1.64	1.66	2.02	2.04	1.98	1.48	1.60	1.68
여 자	2.05	1.70	1.51	1.47	1.66	1.64	1.89	1.99	1.93	1.51	1.60	1.73
연 령												
15 ~ 19 세	2.18	1.93	1.70	1.70	1.60	1.68	2.14	2.17	2.05	1.59	1.50	2.10
20 대	2.20	1.67	1.82	1.75	1.60	2.05	2.47	2.03	2.04	1.66	1.64	1.77
30 대	2.14	1.71	1.42	1.45	1.81	1.72	2.01	2.03	2.09	1.50	1.71	1.72
40 대	2.05	1.73	1.44	1.36	1.59	1.62	1.89	1.93	2.04	1.45	1.48	1.60
50 대	1.78	1.59	1.39	1.44	1.48	1.48	1.69	1.85	1.80	1.44	1.44	1.58
60 대 이 상	1.98	1.62	1.50	1.44	1.79	1.58	1.90	2.26	1.76	1.52	1.88	1.88
직 업												
전 문 관 리	2.04	1.60	1.51	1.60	1.73	1.73	1.66	2.08	1.91	1.49	1.46	1.65
사 무	2.01	1.65	1.42	1.46	1.59	1.66	2.07	2.00	2.02	1.44	1.60	1.61
서 비 스 판 매	1.89	1.59	1.36	1.39	1.54	1.49	1.69	1.87	1.84	1.45	1.44	1.54
농 어 업	1.81	1.57	1.43	1.27	2.00	1.33	1.74	3.31	1.99	1.42	2.17	1.91
기 능 노 무	1.97	1.67	1.42	1.37	1.56	1.66	1.83	1.98	1.88	1.48	1.56	1.57
가 구 소 득												
50만원 미만	4.20	1.43	1.55	1.96	3.51	2.05	4.36	6.94	2.66	1.48	1.60	2.36
50 ~ 100만원 미만	1.81	1.67	1.97	1.37	1.54	1.61	2.13	1.72	1.95	1.47	2.46	1.84
100 ~ 200만원 미만	1.88	1.64	1.45	1.30	1.50	1.54	1.85	1.86	1.73	1.43	1.72	1.61
200 ~ 300만원 미만	2.03	1.75	1.43	1.45	1.67	1.70	1.75	1.80	1.98	1.45	1.47	1.54
300 ~ 400만원 미만	1.94	1.67	1.43	1.57	1.68	1.69	2.06	1.92	1.98	1.62	1.58	1.59
400 ~ 500만원 미만	1.91	1.67	1.39	1.38	1.58	1.68	1.93	2.06	1.85	1.40	1.60	1.75
500 ~ 600만원 미만	2.11	1.62	1.49	1.54	1.66	1.50	1.95	2.07	2.10	1.48	1.52	1.85
600만원 이상	2.12	1.78	1.61	1.41	1.60	1.66	1.86	2.04	1.92	1.58	1.63	1.78
학 력												
초 졸 이 하	2.51	1.68	1.52	1.48	1.83	1.67	2.12	2.45	2.01	1.54	2.34	1.93
중학교(재/졸)	1.88	1.69	1.53	1.44	1.65	1.50	1.82	2.17	1.86	1.52	1.52	1.87
고등학교(재/졸)	1.95	1.66	1.45	1.42	1.63	1.53	1.84	1.91	1.91	1.52	1.55	1.70
전문대(재/졸)	2.12	1.63	1.43	1.53	1.68	1.85	2.30	1.97	2.02	1.52	1.71	1.65
대학교(재/졸)	2.07	1.71	1.49	1.47	1.63	1.68	1.97	2.01	1.99	1.44	1.51	1.66
대학원(재/졸)	2.00	1.94	1.64	1.40	1.60	1.81	1.82	2.11	1.95	1.42	1.33	1.68

25-2. 월별 여행 경험자 1회 평균 숙박여행 일수

단위 : 일/회

1월	2월	3월	4월	5월	6월	7월	8월	9월	10월	11월	12월	구 분
2.75	2.60	2.59	2.60	2.75	2.64	2.93	2.85	2.74	2.59	2.67	2.78	**전 체**
												성 별
2.68	2.58	2.50	2.50	2.69	2.67	2.94	2.80	2.71	2.47	2.64	2.65	남 자
2.82	2.63	2.67	2.69	2.80	2.62	2.93	2.89	2.77	2.69	2.70	2.89	여 자
												연 령
2.61	2.59	2.53	2.60	2.48	2.39	3.12	3.10	2.64	2.51	2.15	3.27	15 ~ 19 세
2.70	2.58	3.00	3.08	2.53	3.18	3.28	2.72	2.77	2.60	2.61	2.57	20 대
2.86	2.66	2.44	2.36	2.69	2.46	2.82	2.75	2.72	2.47	2.46	2.58	30 대
2.68	2.63	2.43	2.23	2.53	2.47	2.84	2.69	2.70	2.38	2.32	2.57	40 대
2.52	2.47	2.50	2.73	2.57	2.69	2.61	2.68	2.76	2.60	2.56	2.66	50 대
3.48	2.72	2.89	2.91	3.64	2.86	3.30	3.52	2.90	3.00	3.73	3.55	60 대 이 상
												직 업
2.64	2.80	2.76	2.55	2.78	2.73	2.70	2.46	2.78	2.72	2.42	2.22	2.44
2.64	2.78	2.53	2.43	2.57	2.51	2.52	2.98	2.75	2.69	2.44	2.48	2.51
2.57	2.56	2.50	2.38	2.36	2.64	2.45	2.60	2.68	2.62	2.65	2.42	2.76
3.73	2.99	2.55	3.27	2.64	6.06	2.42	3.09	6.17	3.50	2.76	4.88	3.34
2.54	2.55	2.49	2.27	2.19	2.41	2.57	2.58	2.68	2.66	2.48	2.70	2.52
												가 구 소 득
6.48	2.30	3.07	5.28	9.13	4.10	7.86	9.44	4.15	2.38	2.40	3.82	50만원 미만
3.52	2.87	3.47	3.38	2.99	2.55	3.58	2.91	3.31	2.70	6.22	3.34	50 ~ 100만원 미만
2.87	2.84	2.76	2.72	3.07	2.83	3.02	2.78	2.56	2.73	3.68	2.75	100 ~ 200만원 미만
2.92	2.88	2.68	2.72	2.85	3.21	2.69	2.65	2.93	2.73	2.71	2.70	200 ~ 300만원 미만
2.60	2.50	2.37	2.48	2.59	2.46	2.94	2.67	2.61	2.69	2.40	2.69	300 ~ 400만원 미만
2.60	2.64	2.43	2.24	2.59	2.44	2.93	2.91	2.55	2.42	2.45	2.65	400 ~ 500만원 미만
2.66	2.42	2.49	2.77	2.58	2.58	2.70	2.76	2.83	2.38	2.38	2.91	500 ~ 600만원 미만
2.66	2.60	2.71	2.49	2.57	2.57	2.85	2.74	2.66	2.62	2.53	2.76	600만원 이상
												학 력
4.43	2.66	3.74	3.76	4.61	3.51	3.83	3.99	3.30	3.18	5.01	3.95	초 졸 이 하
2.64	2.60	2.59	2.80	3.28	2.54	3.12	3.62	2.78	2.97	2.61	3.36	중학교(재/졸)
2.65	2.55	2.49	2.47	2.62	2.40	2.72	2.73	2.68	2.61	2.51	2.85	고등학교(재/졸)
2.73	2.57	2.38	2.45	2.63	3.06	3.40	2.68	2.67	2.37	2.45	2.53	전문대(재/졸)
2.73	2.61	2.61	2.60	2.63	2.59	2.85	2.75	2.74	2.45	2.47	2.57	대학교(재/졸)
2.76	2.95	2.93	2.28	2.79	2.79	2.76	2.70	2.71	2.42	2.42	2.31	대학원(재/졸)

26-1. 월별 여행 경험자 1회 평균 관광여행 일수

단위 : 일/회

구 분	1월	2월	3월	4월	5월	6월	7월	8월	9월	10월	11월	12월
전 체	1.93	1.71	1.44	1.41	1.73	1.66	2.03	2.11	1.61	1.54	1.72	1.76
성 별												
남 자	1.89	1.74	1.44	1.39	1.72	1.71	2.12	2.15	1.60	1.54	1.72	1.77
여 자	1.97	1.68	1.44	1.43	1.73	1.63	1.96	2.07	1.62	1.54	1.73	1.75
연 령												
15 ~ 19 세	2.17	1.91	1.78	1.90	1.64	1.58	2.31	2.27	1.71	1.64	1.68	1.84
20 대	1.96	1.79	1.78	1.47	1.63	1.91	2.24	2.07	1.76	1.72	1.74	1.98
30 대	1.91	1.60	1.34	1.31	1.78	1.70	2.14	2.07	1.73	1.61	1.86	1.73
40 대	1.91	1.65	1.33	1.40	1.58	1.64	1.99	1.99	1.53	1.54	1.55	1.67
50 대	1.60	1.86	1.46	1.48	1.65	1.72	1.84	2.00	1.51	1.48	1.54	1.80
60 대 이 상	2.33	1.68	1.44	1.37	1.99	1.50	1.96	2.43	1.61	1.44	2.00	1.65
직 업												
전 문 관 리	1.74	1.82	1.60	1.40	1.76	1.79	1.91	1.84	2.13	1.39	1.53	1.58
사 무	1.76	1.85	1.64	1.37	1.26	1.67	1.67	2.20	2.10	1.72	1.53	1.68
서 비 스 판 매	1.65	1.84	1.63	1.33	1.46	1.59	1.52	1.83	1.97	1.47	1.56	1.60
농 어 업	1.93	1.79	1.62	1.33	1.23	3.01	1.16	1.60	4.00	1.50	1.33	2.70
기 능 노 무	1.70	1.77	1.62	1.45	1.34	1.54	1.83	1.99	2.08	1.41	1.50	1.88
가 구 소 득												
50만원 미만	8.52	1.37	1.37	1.08	4.33	1.94	2.40	8.38	1.47	1.47	1.23	2.37
50 ~ 100만원 미만	1.29	1.44	1.77	1.15	1.43	1.24	1.71	1.55	1.65	1.37	2.30	1.85
100 ~ 200만원 미만	1.74	1.66	1.40	1.31	1.50	1.63	1.99	1.94	1.47	1.35	2.06	1.60
200 ~ 300만원 미만	1.92	1.80	1.47	1.37	1.64	1.61	1.82	1.87	1.49	1.45	1.66	1.54
300 ~ 400만원 미만	2.13	1.76	1.39	1.55	1.69	1.77	2.08	2.00	1.69	1.70	1.78	1.68
400 ~ 500만원 미만	1.56	1.68	1.37	1.39	1.73	1.69	2.14	2.14	1.52	1.50	1.63	1.76
500 ~ 600만원 미만	1.90	1.61	1.39	1.52	1.73	1.49	2.05	2.10	1.85	1.55	1.47	1.98
600만원 이상	1.91	1.84	1.57	1.49	1.69	1.79	2.12	2.17	1.60	1.65	1.75	1.85
학 력												
초 졸 이 하	3.16	1.64	1.18	1.18	1.91	1.77	1.93	2.59	1.53	1.38	3.12	1.77
중 학 교 (재 / 졸)	1.69	1.66	1.50	1.36	1.86	1.41	1.86	2.32	1.50	1.45	1.44	1.56
고 등 학 교 (재 / 졸)	1.79	1.70	1.50	1.40	1.67	1.54	1.98	2.01	1.56	1.55	1.57	1.62
전 문 대 (재 / 졸)	1.85	1.48	1.34	1.50	1.69	1.74	2.09	2.06	1.73	1.58	1.72	1.66
대 학 교 (재 / 졸)	1.99	1.83	1.47	1.50	1.70	1.74	2.13	2.07	1.71	1.59	1.66	1.95
대 학 원 (재 / 졸)	1.82	1.72	1.36	1.53	1.89	2.05	2.01	2.22	1.38	1.42	1.34	1.56

26-2. 월별 여행 경험자 1회 평균 숙박 관광여행 일수

단위 : 일/회

1월	2월	3월	4월	5월	6월	7월	8월	9월	10월	11월	12월	구 분
2.92	2.52	2.53	2.48	2.79	2.60	2.87	2.88	2.73	2.53	2.72	2.53	**전 체**
												성 별
2.78	2.55	2.53	2.39	2.73	2.59	2.86	2.87	2.64	2.45	2.67	2.47	남 자
3.03	2.50	2.53	2.55	2.84	2.60	2.88	2.90	2.81	2.60	2.76	2.59	여 자
												연 령
2.88	2.58	2.59	2.93	2.57	2.32	3.18	3.07	2.87	2.57	2.22	2.43	15 ~ 19 세
2.55	2.58	2.80	2.44	2.53	2.93	2.78	2.72	2.65	2.67	2.69	2.59	20 대
2.78	2.46	2.66	2.21	2.62	2.36	2.84	2.74	2.59	2.49	2.48	2.36	30 대
2.81	2.49	2.23	2.26	2.48	2.45	2.76	2.70	2.47	2.39	2.24	2.42	40 대
2.55	2.54	2.46	2.56	2.66	2.91	2.71	2.74	2.71	2.55	2.47	2.78	50 대
4.42	2.60	2.63	2.68	3.83	2.74	3.24	3.68	3.12	2.64	4.37	2.63	60대 이상
												직 업
2.60	2.61	2.34	2.73	2.60	2.66	2.62	2.73	2.30	2.31	2.26	2.54	전문관리
2.97	2.45	2.53	2.05	2.51	2.58	2.92	2.79	2.76	2.50	2.36	2.68	사무
2.68	2.35	2.26	2.25	2.55	2.33	2.70	2.72	2.49	2.62	2.42	2.39	서비스 판매
2.76	2.32	2.68	2.72	9.23	2.16	2.56	6.97	3.93	2.37	7.15	2.54	농 어 업
2.28	2.43	2.29	2.28	2.61	2.77	2.72	2.77	2.60	2.41	3.18	2.31	기능노무
												가 구 소 득
28.33	2.73	2.93	2.00	12.33	3.82	3.74	10.60	2.38	2.23	2.28	3.48	50만원 미만
2.37	2.18	2.98	3.09	2.43	2.14	2.77	2.63	6.27	2.72	8.63	3.22	50 ~ 100만원 미만
2.93	2.53	2.47	2.68	2.95	3.15	3.07	2.82	2.73	2.61	4.86	2.73	100 ~ 200만원 미만
3.07	2.69	2.63	2.57	2.71	2.54	2.64	2.66	2.56	2.43	2.71	2.25	200 ~ 300만원 미만
2.85	2.42	2.32	2.53	2.67	2.49	2.83	2.70	2.39	2.62	2.44	2.65	300 ~ 400만원 미만
2.42	2.76	2.52	2.26	2.62	2.37	2.98	2.95	2.80	2.40	2.32	2.32	400 ~ 500만원 미만
2.73	2.41	2.61	2.44	2.55	2.65	2.77	2.77	2.92	2.44	2.17	2.74	500 ~ 600만원 미만
2.70	2.53	2.48	2.51	2.64	2.79	2.99	2.74	2.76	2.70	2.57	2.53	600만원 이상
												학 력
5.97	2.47	2.70	2.58	4.60	5.94	3.52	4.21	3.46	2.96	8.25	3.21	초졸이하
2.63	2.50	2.40	2.69	3.79	2.23	3.13	3.74	3.35	2.54	2.40	2.42	중학교(재/졸)
2.80	2.39	2.54	2.48	2.70	2.38	2.73	2.74	2.63	2.55	2.37	2.33	고등학교(재/졸)
2.56	2.63	2.43	2.47	2.47	2.69	2.76	2.66	2.74	2.35	2.29	2.30	전문대(재/졸)
2.81	2.61	2.64	2.45	2.61	2.55	2.91	2.76	2.62	2.51	2.41	2.70	대학교(재/졸)
3.04	2.68	2.11	2.33	3.03	2.84	3.02	2.80	2.39	2.53	2.68	2.24	대학원(재/졸)

27-1. 월별 여행 경험자 1회 평균 기타여행 일수

단위 : 일/회

구 분	1월	2월	3월	4월	5월	6월	7월	8월	9월	10월	11월	12월
전 체	2.07	1.67	1.52	1.50	1.58	1.63	1.79	1.73	2.07	1.43	1.51	1.67
성 별												
남 자	2.07	1.63	1.46	1.49	1.55	1.61	1.81	1.69	2.09	1.39	1.52	1.61
여 자	2.08	1.70	1.58	1.51	1.60	1.64	1.77	1.77	2.05	1.47	1.51	1.72
연 령												
15 ~ 19 세	2.19	1.94	1.63	1.52	1.58	1.81	1.66	1.81	2.10	1.48	1.41	2.45
20 대	2.29	1.60	1.87	2.00	1.57	2.17	3.07	1.83	2.11	1.49	1.58	1.46
30 대	2.23	1.79	1.50	1.57	1.83	1.74	1.81	1.91	2.19	1.37	1.59	1.71
40 대	2.09	1.80	1.54	1.32	1.60	1.60	1.71	1.74	2.15	1.33	1.42	1.55
50 대	1.85	1.45	1.33	1.42	1.35	1.27	1.41	1.51	1.92	1.39	1.37	1.44
60 대 이 상	1.82	1.57	1.58	1.55	1.58	1.67	1.78	1.70	1.86	1.65	1.76	2.01
직 업												
전 문 관 리	2.12	1.60	1.66	1.46	1.65	1.52	1.41	1.93	2.06	1.44	1.37	1.63
사 무	2.07	1.66	1.46	1.62	1.51	1.65	1.82	1.69	2.12	1.33	1.54	1.43
서 비 스 판 매	1.91	1.56	1.38	1.33	1.50	1.46	1.36	1.61	1.95	1.32	1.34	1.48
농 어 업	1.82	1.53	1.52	1.34	1.32	1.44	1.98	1.76	2.20	1.53	1.78	1.99
기 능 노 무	2.03	1.69	1.39	1.40	1.58	1.52	1.54	1.75	2.01	1.45	1.33	1.51
가 구 소 득												
50만원 미만	3.00	1.51	1.81	2.81	1.52	2.42	10.18	2.01	3.35	1.50	1.82	2.35
50 ~ 100만원 미만	1.99	1.90	2.29	1.94	1.70	2.19	3.20	2.29	2.12	1.63	2.67	1.84
100 ~ 200만원 미만	1.93	1.63	1.52	1.29	1.50	1.43	1.62	1.59	1.85	1.53	1.44	1.62
200 ~ 300만원 미만	2.07	1.73	1.39	1.53	1.70	1.76	1.62	1.58	2.10	1.44	1.37	1.53
300 ~ 400만원 미만	1.87	1.59	1.47	1.59	1.67	1.61	2.03	1.69	2.07	1.52	1.43	1.52
400 ~ 500만원 미만	2.03	1.66	1.40	1.37	1.45	1.66	1.64	1.85	1.95	1.27	1.57	1.75
500 ~ 600만원 미만	2.19	1.63	1.59	1.56	1.59	1.50	1.73	1.97	2.19	1.37	1.57	1.74
600만원 이상	2.22	1.74	1.65	1.35	1.50	1.55	1.31	1.58	2.02	1.46	1.55	1.72
학 력												
초 졸 이 하	2.17	1.72	1.89	2.08	1.72	1.56	2.46	1.99	2.26	1.78	1.64	2.00
중학교(재/졸)	1.96	1.72	1.56	1.58	1.45	1.59	1.68	1.56	2.01	1.60	1.60	2.09
고등학교(재/졸)	2.01	1.63	1.42	1.45	1.60	1.52	1.57	1.65	2.01	1.50	1.53	1.74
전문대(재/졸)	2.22	1.77	1.54	1.55	1.67	1.95	2.67	1.72	2.10	1.43	1.70	1.65
대학교(재/졸)	2.10	1.61	1.51	1.44	1.54	1.62	1.65	1.83	2.09	1.23	1.42	1.39
대학원(재/졸)	2.09	2.04	1.85	1.28	1.34	1.59	1.43	1.69	2.10	1.41	1.33	1.77

27-2. 월별 여행 경험자 1회 평균 숙박 기타여행 일수

단위 : 일/회

1월	2월	3월	4월	5월	6월	7월	8월	9월	10월	11월	12월	구 분
2.70	2.67	2.65	2.72	2.69	2.69	3.12	2.71	2.74	2.70	2.62	3.06	**전 체**
												성 별
2.66	2.60	2.47	2.59	2.63	2.76	3.19	2.53	2.72	2.52	2.61	2.87	남 자
2.75	2.73	2.81	2.86	2.74	2.64	3.06	2.87	2.76	2.84	2.63	3.25	여 자
												연 령
2.54	2.59	2.46	2.26	2.42	2.48	2.83	3.30	2.62	2.35	2.09	5.29	15 ~ 19 세
2.75	2.58	3.22	3.57	2.52	3.41	5.10	2.70	2.79	2.38	2.55	2.50	20 대
2.89	2.82	2.31	2.45	2.77	2.57	2.76	2.80	2.74	2.42	2.45	2.81	30 대
2.65	2.73	2.57	2.20	2.58	2.49	3.09	2.64	2.72	2.36	2.41	2.73	40 대
2.51	2.41	2.53	2.94	2.44	2.34	2.31	2.43	2.77	2.67	2.66	2.55	50 대
3.04	2.85	3.24	3.29	3.34	2.97	3.49	2.79	2.81	3.63	3.21	4.22	60 대 이 상
												직 업
2.86	2.94	2.80	2.85	3.01	2.81	2.15	2.96	2.79	2.69	2.17	2.35	전 문 관 리
2.73	2.59	2.36	2.87	2.50	2.48	3.19	2.57	2.68	2.33	2.63	2.31	사 무
2.53	2.64	2.50	2.52	2.72	2.61	2.22	2.55	2.64	2.72	2.43	3.18	서 비 스 판 매
3.12	2.89	3.89	2.54	2.95	2.50	4.21	3.37	3.44	3.17	3.42	3.82	농 어 업
2.62	2.51	2.25	2.11	2.28	2.35	2.22	2.45	2.67	2.60	2.19	2.80	기 능 노 무
												가 구 소 득
3.99	2.08	3.17	6.01	2.51	5.08	22.36	3.11	4.69	3.20	2.42	4.05	50만원 미만
3.76	3.64	4.23	3.52	4.24	2.75	5.13	3.50	2.97	2.69	4.97	3.39	50 ~ 100만원 미만
2.85	3.15	3.13	2.79	3.19	2.47	2.92	2.59	2.52	2.84	2.63	2.76	100 ~ 200만원 미만
2.88	2.99	2.74	2.86	3.00	3.84	2.84	2.61	2.98	3.24	2.71	3.19	200 ~ 300만원 미만
2.50	2.59	2.43	2.44	2.51	2.42	3.27	2.56	2.67	2.82	2.35	2.74	300 ~ 400만원 미만
2.64	2.56	2.36	2.21	2.56	2.52	2.82	2.80	2.52	2.47	2.56	3.04	400 ~ 500만원 미만
2.64	2.43	2.42	3.17	2.64	2.50	2.49	2.72	2.81	2.24	2.62	3.14	500 ~ 600만원 미만
2.65	2.68	2.95	2.47	2.49	2.37	2.20	2.72	2.64	2.45	2.50	3.14	600만원 이상
												학 력
3.62	2.84	4.15	4.60	4.63	2.47	4.29	3.24	3.27	3.37	2.72	4.36	초 졸 이 하
2.64	2.69	2.85	2.95	2.70	2.87	3.07	2.81	2.70	3.72	2.81	4.15	중 학 교 (재 / 졸)
2.61	2.68	2.44	2.46	2.55	2.42	2.71	2.66	2.68	2.71	2.67	3.36	고 등 학 교 (재 / 졸)
2.78	2.55	2.35	2.44	2.87	3.39	5.05	2.75	2.66	2.42	2.62	2.83	전 문 대 (재 / 졸)
2.71	2.61	2.58	2.78	2.66	2.65	2.68	2.71	2.77	2.25	2.53	2.35	대 학 교 (재 / 졸)
2.68	3.05	3.53	2.22	2.38	2.72	2.10	2.24	2.75	2.26	2.28	2.35	대 학 원 (재 / 졸)

28-1. 여행지별 여행 경험자 1회 평균 국내여행 일수

단위 : 일/회

구 분	서울	부산	대구	인천	광주	대전	울산	세종	경기
전 체	1.50	1.65	1.55	1.57	1.85	1.52	1.48	1.19	1.50
성 별									
남 자	1.50	1.71	1.51	1.57	1.64	1.52	1.43	1.19	1.47
여 자	1.51	1.60	1.58	1.58	2.04	1.53	1.52	1.18	1.52
연 령									
15 ~ 19 세	1.52	1.67	1.78	1.84	1.66	1.51	1.40	1.00	1.55
20 대	1.61	2.25	1.66	1.70	1.82	1.77	1.73	1.00	1.59
30 대	1.44	1.75	1.60	1.63	2.13	1.28	1.49	1.43	1.46
40 대	1.46	1.57	1.59	1.46	1.68	1.68	1.34	1.15	1.47
50 대	1.43	1.43	1.41	1.46	1.73	1.45	1.43	1.07	1.32
60 대 이 상	1.65	1.57	1.56	1.64	2.11	1.64	1.56	0.96	1.75
직 업									
전 문 관 리	1.52	1.45	1.63	1.56	2.41	1.46	1.50	1.00	1.63
사 무	1.39	1.78	1.77	1.50	1.85	1.57	1.40	1.48	1.40
서 비 스 판 매	1.45	1.52	1.26	1.55	1.63	1.31	1.27	1.02	1.40
농 어 업	2.11	1.50	1.59	1.89	1.78	1.37	2.09	1.19	2.21
기 능 노 무	1.40	1.49	1.39	1.61	1.67	1.54	1.27	1.22	1.53
가 구 소 득									
50만원 미만	1.93	5.44	3.59	1.61	2.88	1.40	2.49	1.00	1.63
50 ~ 100만원 미만	2.52	1.32	1.62	2.05	3.66	1.74	2.20	1.00	1.76
100 ~ 200만원 미만	1.46	1.64	1.42	1.65	1.48	1.61	1.21	1.00	1.61
200 ~ 300만원 미만	1.46	1.66	1.36	1.41	1.72	1.37	1.67	1.00	1.51
300 ~ 400만원 미만	1.30	1.46	1.44	1.61	1.58	1.34	1.49	1.73	1.52
400 ~ 500만원 미만	1.50	1.57	1.37	1.43	1.78	1.42	1.33	1.00	1.47
500 ~ 600만원 미만	1.50	1.53	1.63	1.53	1.58	1.71	1.25	1.00	1.41
600만원 이상	1.64	1.77	2.08	1.76	1.88	1.87	1.73	1.32	1.46
학 력									
초 졸 이 하	1.77	1.62	2.28	1.94	2.27	1.80	2.21	1.00	2.03
중학교(재/졸)	1.43	1.66	1.54	1.47	1.58	1.71	1.36	1.00	1.53
고등학교(재/졸)	1.57	1.42	1.38	1.47	1.88	1.41	1.33	1.19	1.49
전문대(재/졸)	1.37	2.57	1.38	1.71	2.21	1.62	1.52	1.36	1.49
대학교(재/졸)	1.47	1.65	1.58	1.63	1.62	1.52	1.59	1.16	1.43
대학원(재/졸)	1.50	1.99	2.09	1.27	2.29	1.42	1.53	1.00	1.47

28-1. 여행지별 여행 경험자 1회 평균 국내여행 일수(계속)

단위 : 일/회

강원	충북	충남	전북	전남	경북	경남	제주	구 분
2.26	1.77	1.65	1.89	1.82	1.88	1.73	3.28	**전 체**
								성 별
2.34	1.79	1.66	1.89	1.82	1.87	1.77	3.15	남 자
2.19	1.76	1.64	1.90	1.82	1.89	1.69	3.38	여 자
								연 령
2.95	2.09	1.98	2.04	1.93	1.94	1.96	3.42	15 ~ 19 세
2.23	2.11	1.69	1.98	1.97	2.05	2.06	3.37	20 대
2.35	1.90	1.84	1.85	2.03	2.30	1.95	3.36	30 대
2.26	1.79	1.71	2.01	1.74	1.94	1.68	3.20	40 대
2.06	1.63	1.50	1.47	1.78	1.66	1.55	3.25	50 대
2.12	1.48	1.34	2.31	1.72	1.58	1.59	3.21	60 대 이 상
								직 업
2.17	1.98	1.55	1.54	1.70	1.95	1.63	3.57	전 문 관 리
2.28	1.69	1.73	1.85	1.89	1.98	1.79	3.46	사 무
2.12	1.56	1.61	1.69	1.74	1.75	1.55	3.08	서 비 스 판 매
1.87	1.42	1.30	3.25	1.70	1.36	1.42	2.62	농 어 업
2.24	1.81	1.61	1.75	1.79	1.78	1.68	2.78	기 능 노 무
								가 구 소 득
1.97	2.07	1.61	10.66	2.19	3.89	1.77	1.99	50만원 미만
1.83	1.36	1.22	1.59	1.65	1.63	1.59	3.06	50 ~ 100만원 미만
1.93	1.74	1.41	1.65	1.67	1.66	1.54	3.03	100 ~ 200만원 미만
2.33	1.81	1.50	1.60	1.88	1.92	1.71	3.12	200 ~ 300만원 미만
2.34	1.85	1.96	1.81	1.87	1.83	1.74	3.39	300 ~ 400만원 미만
2.50	1.76	1.59	2.19	1.73	1.84	1.68	3.38	400 ~ 500만원 미만
2.02	1.92	1.93	1.88	2.01	1.88	1.85	3.57	500 ~ 600만원 미만
2.43	1.55	1.59	1.55	1.78	1.95	1.75	3.14	600만원 이상
								학 력
2.15	1.61	1.34	2.92	1.76	1.73	1.49	2.82	초 졸 이 하
2.46	1.63	1.64	2.08	1.85	1.49	1.70	2.94	중학교(재/졸)
2.26	1.68	1.69	1.66	1.77	1.82	1.68	3.33	고등학교(재/졸)
2.02	1.92	1.89	1.97	1.88	1.98	1.88	3.27	전문대(재/졸)
2.32	1.83	1.55	1.87	1.87	2.07	1.74	3.42	대학교(재/졸)
2.40	2.24	1.65	1.52	1.75	1.82	2.30	3.22	대학원(재/졸)

28-2. 여행지별 여행 경험자 1회 평균 숙박여행 일수

단위 : 일/회

구 분	서울	부산	대구	인천	광주	대전	울산	세종	경기
전 체	2.89	2.68	2.78	2.52	2.83	2.66	2.38	2.00	2.50
성 별									
남 자	2.84	2.80	2.65	2.53	2.53	2.55	2.32	2.00	2.39
여 자	2.92	2.57	2.91	2.52	3.04	2.77	2.43	2.00	2.59
연 령									
15 ~ 19 세	2.48	2.40	2.77	2.46	2.46	2.30	2.00	-	2.28
20 대	3.40	3.46	2.44	2.46	2.34	2.75	2.47	-	2.35
30 대	2.61	2.53	2.62	2.44	2.77	2.30	2.20	2.00	2.39
40 대	2.73	2.56	2.66	2.37	2.82	2.48	2.18	2.00	2.39
50 대	2.81	2.54	2.60	2.40	2.65	2.71	2.33	2.00	2.23
60 대 이 상	3.41	2.57	4.09	3.04	3.49	3.47	2.88	-	3.42
직 업									
전 문 관 리	2.79	2.49	2.89	2.59	4.34	2.43	2.16	-	2.41
사 무	2.75	2.60	2.49	2.38	2.47	2.72	2.21	2.00	2.32
서 비 스 판 매	2.93	2.42	2.41	2.55	2.49	2.57	2.40	2.00	2.42
농 어 업	3.69	2.23	3.23	3.11	3.02	2.57	2.88	2.00	4.19
기 능 노 무	2.36	2.48	2.92	2.40	2.43	3.16	2.00	2.00	2.37
가 구 소 득									
50만원 미만	4.42	7.11	5.06	4.58	3.65	2.66	3.07	-	3.48
50 ~ 100만원 미만	4.76	2.15	3.78	4.30	4.63	6.37	6.32	-	3.56
100 ~ 200만원 미만	2.71	2.99	3.50	2.69	2.68	2.79	2.17	-	2.91
200 ~ 300만원 미만	3.15	2.50	2.85	2.64	2.91	2.68	2.32	-	2.79
300 ~ 400만원 미만	2.52	2.55	2.73	2.31	2.10	2.28	2.22	2.00	2.43
400 ~ 500만원 미만	2.57	2.47	2.18	2.31	2.54	2.27	2.20	2.00	2.37
500 ~ 600만원 미만	3.03	2.44	2.44	2.51	2.52	2.76	2.10	-	2.19
600만원 이상	2.90	2.67	3.05	2.63	2.84	2.79	2.48	2.00	2.31
학 력									
초 졸 이 하	3.91	2.77	5.72	3.32	3.54	4.41	4.74	-	3.97
중 학 교 (재 / 졸)	2.84	2.52	2.88	2.37	2.45	2.98	2.35	-	2.78
고 등 학 교 (재 / 졸)	2.90	2.46	2.62	2.36	2.80	2.39	2.19	2.00	2.48
전 문 대 (재 / 졸)	2.75	3.60	2.31	2.69	3.17	2.63	2.08	2.00	2.31
대 학 교 (재 / 졸)	2.77	2.56	2.61	2.49	2.45	2.70	2.36	2.00	2.33
대 학 원 (재 / 졸)	2.77	2.81	2.74	2.20	3.27	2.34	2.63	-	2.25

28-2. 여행지별 여행 경험자 1회 평균 숙박여행 일수(계속)

단위 : 일/회

강원	충북	충남	전북	전남	경북	경남	제주	구 분
2.77	2.55	2.52	3.02	2.73	2.75	2.54	3.51	**전 체**
								성 별
2.78	2.53	2.49	2.96	2.68	2.69	2.55	3.37	남 자
2.77	2.56	2.54	3.07	2.78	2.82	2.52	3.61	여 자
								연 령
3.33	2.58	2.63	2.61	2.64	2.67	2.62	3.74	15 ~ 19 세
2.62	2.66	2.53	2.62	2.60	2.79	2.75	3.51	20 대
2.79	2.58	2.67	2.71	2.85	2.76	2.51	3.51	30 대
2.66	2.56	2.50	2.74	2.51	2.74	2.46	3.25	40 대
2.65	2.49	2.35	2.46	2.60	2.83	2.47	3.59	50 대
2.92	2.40	2.36	5.69	3.33	2.70	2.63	3.59	60 대 이 상
								직 업
2.80	2.62	2.37	2.51	2.55	2.62	2.27	3.70	전 문 관 리
2.73	2.45	2.62	2.69	2.65	2.65	2.56	3.59	사 무
2.59	2.33	2.49	2.56	2.61	2.66	2.35	3.26	서 비 스 판 매
2.70	2.31	2.49	16.10	4.33	3.00	2.61	3.37	농 어 업
2.67	2.58	2.32	2.80	2.52	2.73	2.35	2.97	기 능 노 무
								가 구 소 득
2.39	2.92	2.95	42.34	3.93	5.30	2.80	3.70	50만원 미만
2.67	2.34	2.27	2.82	3.54	2.47	2.85	3.46	50 ~ 100만원 미만
2.71	2.35	2.33	3.25	3.21	2.77	2.80	3.43	100 ~ 200만원 미만
2.85	2.73	2.48	2.56	2.79	3.07	2.73	3.46	200 ~ 300만원 미만
2.71	2.48	2.63	2.53	2.86	2.57	2.41	3.71	300 ~ 400만원 미만
2.92	2.50	2.47	2.97	2.54	2.64	2.40	3.50	400 ~ 500만원 미만
2.58	2.82	2.65	2.56	2.76	2.63	2.58	3.59	500 ~ 600만원 미만
2.89	2.18	2.40	2.48	2.46	2.75	2.50	3.28	600만원 이상
								학 력
3.17	2.62	2.42	9.13	3.89	3.41	2.76	3.35	초 졸 이 하
3.34	2.47	2.54	4.31	2.86	2.66	2.65	3.26	중학교(재/졸)
2.68	2.39	2.56	2.48	2.60	2.70	2.54	3.53	고등학교(재/졸)
2.64	2.71	2.58	2.60	2.67	2.58	2.74	3.42	전문대(재/졸)
2.76	2.59	2.44	2.78	2.68	2.79	2.42	3.61	대학교(재/졸)
2.72	2.84	2.44	2.47	2.79	2.98	2.89	3.44	대학원(재/졸)

29-1. 여행지별 여행 경험자 1회 평균 관광여행 일수

단위 : 일/회

구 분	서울	부산	대구	인천	광주	대전	울산	세종	경기
전 체	1.45	1.66	1.35	1.52	1.62	1.37	1.36	1.05	1.44
성 별									
남 자	1.43	1.70	1.25	1.60	1.54	1.40	1.30	1.03	1.42
여 자	1.47	1.63	1.43	1.45	1.70	1.34	1.41	1.07	1.46
연 령									
15 ~ 19 세	1.40	1.63	1.08	1.92	1.55	1.36	1.32	-	1.52
20 대	1.41	1.77	1.14	1.96	1.33	1.58	1.38	1.00	1.61
30 대	1.31	1.79	1.07	1.52	1.75	1.14	1.33	1.18	1.45
40 대	1.46	1.68	1.11	1.49	1.61	1.45	1.05	1.06	1.41
50 대	1.57	1.48	1.34	1.40	1.41	1.49	1.62	1.00	1.32
60 대 이 상	1.63	1.65	2.26	1.42	1.84	1.44	1.42	0.94	1.49
직 업									
전 문 관 리	1.58	1.64	1.00	1.60	1.66	1.24	1.33	1.00	1.58
사 무	1.34	1.89	1.31	1.51	1.61	1.13	1.29	1.00	1.35
서 비 스 판 매	1.66	1.51	1.16	1.56	1.45	1.18	1.28	1.06	1.49
농 어 업	1.98	1.52	1.79	1.41	2.62	1.60	2.19	1.19	1.47
기 능 노 무	1.26	1.58	1.19	1.88	1.36	2.31	1.08	1.00	1.44
가 구 소 득									
50만원 미만	1.17	1.71	1.00	1.18	1.00	1.98	-	1.00	1.36
50 ~ 100만원 미만	2.03	1.40	2.47	2.00	1.80	2.27	1.21	1.00	1.79
100 ~ 200만원 미만	1.73	1.59	2.10	1.48	1.40	1.88	1.02	1.00	1.32
200 ~ 300만원 미만	1.40	1.76	1.12	1.37	2.15	1.27	1.62	1.00	1.38
300 ~ 400만원 미만	1.22	1.43	1.07	1.64	1.00	1.53	1.37	1.71	1.52
400 ~ 500만원 미만	1.32	1.64	1.20	1.29	1.38	1.21	1.09	1.02	1.50
500 ~ 600만원 미만	1.41	1.52	1.22	1.56	2.53	1.23	1.07	1.00	1.40
600만원 이상	1.66	2.01	1.56	1.84	1.63	1.21	1.84	1.00	1.40
학 력									
초 졸 이 하	2.23	1.68	2.66	1.43	2.21	2.23	2.17	1.00	1.51
중학교(재/졸)	1.33	1.51	1.13	1.39	1.35	1.31	1.06	1.00	1.52
고등학교(재/졸)	1.36	1.50	1.25	1.45	1.39	1.29	1.25	1.09	1.44
전문대(재/졸)	1.28	1.86	1.21	1.52	1.85	1.23	1.34	1.10	1.46
대학교(재/졸)	1.49	1.76	1.12	1.72	1.55	1.35	1.55	1.05	1.42
대학원(재/졸)	1.35	2.27	1.00	1.32	-	1.11	2.14	1.00	1.44

29-1. 여행지별 여행 경험자 1회 평균 관광여행 일수(계속)

단위 : 일/회

강원	충북	충남	전북	전남	경북	경남	제주	구 분
2.28	1.64	1.47	1.91	1.72	1.66	1.63	3.30	**전 체**
								성 별
2.36	1.65	1.49	1.93	1.75	1.67	1.66	3.23	남 자
2.20	1.63	1.45	1.89	1.70	1.64	1.61	3.35	여 자
								연 령
2.84	1.77	1.79	1.96	1.72	1.80	1.87	3.33	15 ~ 19 세
2.31	1.89	1.50	1.89	1.90	1.66	1.68	3.40	20 대
2.41	1.81	1.50	1.73	1.83	2.04	1.85	3.08	30 대
2.27	1.56	1.56	1.65	1.57	1.71	1.57	3.21	40 대
2.14	1.64	1.43	1.46	1.75	1.49	1.54	3.49	50 대
2.04	1.46	1.29	2.69	1.73	1.50	1.55	3.26	60 대 이 상
								직 업
2.21	1.76	1.48	1.51	1.75	1.67	1.59	3.42	전 문 관 리
2.37	1.59	1.50	1.58	1.82	1.76	1.85	3.63	사 무
2.15	1.43	1.50	1.57	1.61	1.52	1.47	3.10	서 비 스 판 매
1.64	1.33	1.29	4.17	1.85	1.56	1.20	2.68	농 어 업
2.27	1.80	1.43	1.88	1.59	1.60	1.62	3.05	기 능 노 무
								가 구 소 득
2.02	2.19	1.21	12.87	2.47	2.09	1.79	2.05	50만원 미만
1.65	1.14	1.12	1.24	1.66	1.33	1.24	3.24	50 ~ 100만원 미만
1.97	1.77	1.35	1.71	1.70	1.47	1.47	2.85	100 ~ 200만원 미만
2.18	1.68	1.41	1.33	1.73	1.56	1.57	3.41	200 ~ 300만원 미만
2.40	1.62	1.60	1.84	1.74	1.68	1.69	3.38	300 ~ 400만원 미만
2.52	1.66	1.51	1.86	1.54	1.67	1.73	3.12	400 ~ 500만원 미만
2.09	1.67	1.50	1.70	1.93	1.65	1.63	3.62	500 ~ 600만원 미만
2.48	1.54	1.52	1.56	1.74	1.81	1.66	3.20	600만원 이상
								학 력
1.79	1.40	1.26	3.62	1.82	1.45	1.27	2.83	초 졸 이 하
2.30	1.46	1.39	2.44	1.56	1.33	1.54	2.98	중학교(재/졸)
2.30	1.59	1.44	1.51	1.61	1.65	1.63	3.33	고등학교(재/졸)
1.98	1.83	1.62	1.74	1.68	1.75	1.75	3.27	전문대(재/졸)
2.41	1.75	1.51	1.75	1.87	1.82	1.66	3.45	대학교(재/졸)
2.62	1.76	1.48	1.47	1.92	1.34	2.32	3.36	대학원(재/졸)

29-2. 여행지별 여행 경험자 1회 평균 숙박 관광여행 일수

단위 : 일/회

구 분	서울	부산	대구	인천	광주	대전	울산	세종	경기
전 체	2.86	2.56	3.48	2.41	3.10	2.71	2.31	2.00	2.40
성 별									
남 자	2.72	2.64	2.96	2.50	2.76	2.74	2.45	2.00	2.33
여 자	2.94	2.50	3.80	2.33	3.42	2.67	2.24	2.00	2.45
연 령									
15 ~ 19 세	2.50	2.62	3.00	2.66	4.00	2.00	2.00	-	2.18
20 대	2.40	2.64	1.91	2.38	1.86	2.60	2.00	-	2.41
30 대	2.49	2.55	1.85	2.19	2.89	2.11	2.03	2.00	2.36
40 대	3.32	2.61	2.00	2.50	2.79	2.32	2.00	2.00	2.33
50 대	3.37	2.38	1.93	2.36	2.32	3.24	2.46	-	2.23
60 대 이 상	3.05	2.56	8.17	2.51	6.94	4.18	2.69	-	3.00
직 업									
전 문 관 리	2.88	2.54	-	2.36	4.00	2.00	2.42	-	2.30
사 무	3.43	2.68	1.91	2.39	2.67	2.12	2.19	-	2.32
서 비 스 판 매	2.80	2.31	1.92	2.35	2.47	2.39	2.21	2.00	2.49
농 어 업	3.04	2.23	4.35	2.09	8.06	2.99	3.26	2.00	2.56
기 능 노 무	2.21	2.43	2.53	2.55	2.34	4.95	2.00	-	2.29
가 구 소 득									
50만원 미만	2.09	2.06	-	2.21	-	3.00	-	-	2.46
50 ~ 100만원 미만	4.50	2.11	5.34	3.48	3.17	10.25	2.00	-	4.93
100 ~ 200만원 미만	2.85	2.60	15.93	2.62	5.00	5.08	1.50	-	2.34
200 ~ 300만원 미만	3.05	2.44	2.09	2.42	7.75	2.23	2.26	-	2.37
300 ~ 400만원 미만	3.22	2.53	2.68	2.39	-	2.46	1.97	2.00	2.49
400 ~ 500만원 미만	2.84	2.73	2.00	2.00	1.84	2.26	2.00	2.00	2.36
500 ~ 600만원 미만	3.04	2.42	2.00	2.50	3.74	2.00	1.84	-	2.21
600만원 이상	2.58	2.83	2.00	2.51	2.97	2.31	2.69	-	2.37
학 력									
초 졸 이 하	4.30	2.64	9.52	2.49	7.16	8.98	3.19	-	3.12
중학교(재/졸)	2.35	2.30	2.00	2.46	4.00	2.00	1.82	-	2.78
고등학교(재/졸)	2.90	2.49	3.27	2.34	2.31	2.17	2.16	2.00	2.42
전문대(재/졸)	2.76	2.49	1.91	2.58	2.86	2.29	1.88	2.00	2.43
대학교(재/졸)	2.70	2.65	1.96	2.41	2.64	2.44	2.37	2.00	2.29
대학원(재/졸)	2.41	3.14	-	2.11	-	2.00	3.00	-	2.21

29-2. 여행지별 여행 경험자 1회 평균 숙박 관광여행 일수(계속)

단위 : 일/회

강원	충북	충남	전북	전남	경북	경남	제주	구 분
2.77	2.48	2.34	3.29	2.79	2.52	2.42	3.49	**전 체**
								성 별
2.78	2.50	2.34	3.28	2.72	2.50	2.41	3.42	남 자
2.76	2.46	2.34	3.30	2.85	2.55	2.43	3.54	여 자
								연 령
3.23	2.68	2.59	2.55	2.64	2.57	2.48	3.59	15 ~ 19 세
2.62	2.36	2.45	2.44	2.71	2.38	2.22	3.56	20 대
2.87	2.48	2.27	2.49	2.69	2.61	2.48	3.24	30 대
2.66	2.36	2.38	2.44	2.41	2.51	2.35	3.26	40 대
2.70	2.64	2.30	2.42	2.78	2.46	2.35	3.71	50 대
2.79	2.44	2.26	8.13	3.48	2.61	2.59	3.58	60 대 이 상
								직 업
2.89	2.19	2.24	2.45	2.62	2.31	2.29	3.42	전 문 관 리
2.82	2.40	2.36	2.50	2.66	2.43	2.48	3.78	사 무
2.58	2.28	2.39	2.34	2.71	2.42	2.36	3.20	서 비 스 판 매
2.35	2.20	2.35	26.70	5.78	2.47	2.34	3.37	농 어 업
2.73	2.61	2.22	2.95	2.33	2.76	2.40	3.07	기 능 노 무
								가 구 소 득
2.44	3.00	2.75	60.07	4.86	4.31	2.95	3.70	50만원 미만
2.49	2.38	2.00	2.39	5.07	2.05	2.14	3.46	50 ~ 100만원 미만
2.74	2.55	2.36	4.32	3.52	2.47	2.66	3.30	100 ~ 200만원 미만
2.72	2.63	2.36	2.17	2.68	2.48	2.42	3.56	200 ~ 300만원 미만
2.73	2.20	2.37	2.40	2.72	2.46	2.35	3.64	300 ~ 400만원 미만
2.91	2.41	2.34	2.61	2.51	2.52	2.49	3.25	400 ~ 500만원 미만
2.64	2.84	2.38	2.52	2.84	2.42	2.29	3.64	500 ~ 600만원 미만
2.93	2.22	2.27	2.49	2.56	2.73	2.44	3.35	600만원 이상
								학 력
2.60	2.99	2.31	18.77	4.86	2.69	2.46	3.36	초 졸 이 하
3.19	2.45	2.41	6.28	2.42	2.35	2.42	3.29	중학교(재/졸)
2.71	2.34	2.35	2.31	2.63	2.55	2.41	3.45	고등학교(재/졸)
2.59	2.51	2.32	2.27	2.50	2.51	2.42	3.46	전문대(재/졸)
2.82	2.57	2.33	2.61	2.78	2.52	2.38	3.62	대학교(재/졸)
2.94	2.38	2.34	2.48	3.15	2.43	2.89	3.40	대학원(재/졸)

30-1. 여행지별 여행 경험자 1회 평균 기타여행 일수

단위 : 일/회

구 분	서울	부산	대구	인천	광주	대전	울산	세종	경기
전 체	1.52	1.64	1.58	1.63	1.89	1.57	1.57	1.30	1.54
성 별									
남 자	1.52	1.72	1.55	1.54	1.65	1.55	1.52	1.35	1.51
여 자	1.52	1.57	1.61	1.72	2.10	1.60	1.63	1.25	1.57
연 령									
15 ~ 19 세	1.59	1.73	1.96	1.76	1.68	1.55	1.55	1.00	1.56
20 대	1.71	3.42	1.79	1.56	1.90	1.83	1.96	-	1.58
30 대	1.49	1.72	1.79	1.77	2.27	1.36	1.66	1.57	1.47
40 대	1.46	1.51	1.67	1.43	1.70	1.75	1.64	1.29	1.52
50 대	1.40	1.39	1.42	1.50	1.76	1.45	1.32	1.11	1.31
60 대 이 상	1.65	1.49	1.44	1.95	2.15	1.74	1.69	1.00	1.92
직 업									
전 문 관 리	1.51	1.31	1.71	1.51	2.59	1.49	1.67	-	1.72
사 무	1.40	1.69	1.82	1.49	1.90	1.74	1.46	1.66	1.44
서 비 스 판 매	1.41	1.52	1.28	1.55	1.65	1.36	1.24	1.00	1.34
농 어 업	2.16	1.49	1.54	2.05	1.72	1.24	1.90	-	2.46
기 능 노 무	1.44	1.44	1.41	1.50	1.76	1.24	1.35	2.00	1.58
가 구 소 득									
50만원 미만	2.21	8.69	4.35	2.33	2.92	1.29	2.49	-	1.89
50 ~ 100만원 미만	2.68	1.26	1.37	2.07	3.82	1.51	2.50	-	1.73
100 ~ 200만원 미만	1.34	1.69	1.28	1.95	1.50	1.45	1.39	1.00	1.81
200 ~ 300만원 미만	1.47	1.55	1.42	1.48	1.66	1.40	1.70	1.00	1.60
300 ~ 400만원 미만	1.32	1.47	1.51	1.56	1.66	1.28	1.62	1.74	1.53
400 ~ 500만원 미만	1.54	1.54	1.37	1.60	1.85	1.58	1.54	1.00	1.45
500 ~ 600만원 미만	1.53	1.54	1.71	1.51	1.50	1.80	1.36	-	1.43
600만원 이상	1.63	1.54	2.11	1.71	1.98	2.06	1.52	1.55	1.51
학 력									
초 졸 이 하	1.59	1.55	2.14	2.38	2.29	1.49	2.24	-	2.26
중학교(재/졸)	1.46	1.80	1.62	1.56	1.61	1.76	1.67	1.00	1.54
고등학교(재/졸)	1.62	1.36	1.40	1.48	1.94	1.47	1.42	1.22	1.52
전문대(재/졸)	1.40	3.75	1.43	1.93	2.31	1.82	1.71	1.55	1.52
대학교(재/졸)	1.46	1.56	1.66	1.56	1.63	1.57	1.62	1.44	1.44
대학원(재/졸)	1.56	1.82	2.12	1.19	2.29	1.49	1.19	-	1.50

30-1. 여행지별 여행 경험자 1회 평균 기타여행 일수(계속)

단위 : 일/회

강원	충북	충남	전북	전남	경북	경남	제주	구 분
2.21	1.89	1.80	1.88	1.96	2.11	1.86	3.13	**전 체**
								성 별
2.26	1.89	1.80	1.84	1.91	2.06	1.90	2.75	남 자
2.16	1.89	1.81	1.92	2.00	2.16	1.82	3.63	여 자
								연 령
3.27	2.36	2.08	2.11	2.16	2.07	2.07	3.96	15 ~ 19 세
1.96	2.27	1.79	2.07	2.05	2.56	2.59	2.85	20 대
2.05	1.93	2.10	1.97	2.29	2.48	2.07	5.09	30 대
2.23	1.99	1.83	2.40	1.94	2.17	1.80	3.16	40 대
1.75	1.61	1.57	1.49	1.82	1.85	1.56	2.16	50 대
2.70	1.53	1.41	1.57	1.70	1.68	1.69	2.90	60 대 이 상
								직 업
1.95	2.12	1.64	1.56	1.66	2.39	1.68	3.94	전 문 관 리
1.97	1.78	1.94	2.06	2.01	2.19	1.72	2.72	사 무
2.02	1.72	1.68	1.80	1.93	1.98	1.69	3.02	서 비 스 판 매
3.16	1.58	1.30	1.21	1.46	1.26	1.72	1.00	농 어 업
2.14	1.81	1.81	1.60	1.99	1.94	1.74	1.63	기 능 노 무
								가 구 소 득
1.74	1.31	2.12	1.53	1.47	5.21	1.67	1.00	50만원 미만
2.86	1.67	1.51	2.43	1.64	2.20	2.33	1.00	50 ~ 100만원 미만
1.78	1.71	1.45	1.58	1.60	1.82	1.75	3.94	100 ~ 200만원 미만
2.74	1.91	1.59	1.97	2.06	2.22	1.83	1.86	200 ~ 300만원 미만
2.01	1.97	2.19	1.78	2.04	1.99	1.80	3.53	300 ~ 400만원 미만
2.44	1.87	1.67	2.49	1.97	2.01	1.59	4.68	400 ~ 500만원 미만
1.76	2.07	2.22	2.11	2.17	2.16	2.09	2.97	500 ~ 600만원 미만
2.14	1.56	1.64	1.53	1.85	2.14	1.88	2.77	600만원 이상
								학 력
4.24	1.85	1.47	1.64	1.63	1.98	2.15	2.77	초 졸 이 하
3.07	1.90	1.96	1.63	2.37	1.71	2.01	2.27	중학교(재/졸)
2.12	1.78	1.87	1.81	1.95	1.97	1.75	3.32	고등학교(재/졸)
2.23	1.96	2.05	2.23	2.19	2.17	2.11	3.27	전문대(재/졸)
1.91	1.89	1.59	1.99	1.88	2.36	1.84	3.18	대학교(재/졸)
1.88	2.53	1.82	1.58	1.47	2.58	2.26	2.95	대학원(재/졸)

30-2. 여행지별 여행 경험자 1회 평균 숙박 기타여행 일수

단위 : 일/회

구 분	서울	부산	대구	인천	광주	대전	울산	세종	경기
전 체	2.89	2.80	2.74	2.64	2.80	2.65	2.42	2.00	2.58
성 별									
남 자	2.87	2.96	2.63	2.57	2.50	2.52	2.27	2.00	2.43
여 자	2.91	2.65	2.84	2.69	3.00	2.80	2.58	2.00	2.70
연 령									
15 ~ 19 세	2.47	2.22	2.77	2.30	2.39	2.39	2.00	-	2.34
20 대	4.01	5.01	2.48	2.54	2.39	2.79	2.67	-	2.30
30 대	2.64	2.51	2.67	2.77	2.75	2.35	2.32	2.00	2.41
40 대	2.63	2.52	2.69	2.24	2.82	2.52	2.19	2.00	2.44
50 대	2.70	2.74	2.65	2.42	2.67	2.63	2.21	2.00	2.22
60 대 이 상	3.53	2.58	3.43	3.62	3.33	3.32	3.00	-	3.62
직 업									
전 문 관 리	2.76	2.40	2.89	3.28	4.38	2.47	2.07	-	2.60
사 무	2.65	2.53	2.53	2.38	2.45	2.78	2.21	2.00	2.32
서 비 스 판 매	2.97	2.51	2.49	2.77	2.49	2.62	2.94	-	2.37
농 어 업	4.01	2.23	2.97	3.40	2.81	2.21	2.33	-	4.61
기 능 노 무	2.39	2.51	2.94	2.30	2.44	2.11	2.00	2.00	2.40
가 구 소 득									
50만원 미만	4.86	10.91	5.06	7.66	3.65	2.49	3.07	-	4.39
50 ~ 100만원 미만	4.82	2.21	2.98	5.10	4.69	4.68	7.49	-	2.96
100 ~ 200만원 미만	2.59	3.70	2.50	2.76	2.56	2.08	2.24	-	3.16
200 ~ 300만원 미만	3.17	2.59	2.95	2.97	2.62	2.80	2.37	-	3.04
300 ~ 400만원 미만	2.42	2.56	2.73	2.20	2.10	2.19	2.45	2.00	2.37
400 ~ 500만원 미만	2.54	2.36	2.19	2.61	2.64	2.28	2.23	-	2.37
500 ~ 600만원 미만	3.02	2.46	2.48	2.51	2.36	2.83	2.15	-	2.17
600만원 이상	3.06	2.45	3.11	2.72	2.81	2.83	2.08	2.00	2.27
학 력									
초 졸 이 하	3.67	2.97	4.79	3.74	3.33	2.66	9.21	-	4.20
중학교(재/졸)	3.04	2.70	2.96	2.30	2.39	3.09	2.46	-	2.78
고등학교(재/졸)	2.90	2.44	2.59	2.39	2.83	2.47	2.21	2.00	2.52
전문대(재/졸)	2.74	5.24	2.38	2.78	3.23	2.70	2.22	2.00	2.24
대학교(재/졸)	2.80	2.47	2.65	2.57	2.42	2.75	2.35	2.00	2.39
대학원(재/졸)	2.90	2.57	2.74	2.51	3.27	2.36	2.00	-	2.29

30-2. 여행지별 여행 경험자 1회 평균 숙박 기타여행 일수(계속)

단위 : 일/회

강원	충북	충남	전북	전남	경북	경남	제주	구 분
2.77	2.59	2.62	2.77	2.68	2.94	2.68	3.62	**전 체**
								성 별
2.76	2.54	2.57	2.73	2.64	2.83	2.71	3.10	남 자
2.78	2.64	2.67	2.82	2.71	3.05	2.65	4.38	여 자
								연 령
3.62	2.54	2.64	2.65	2.64	2.74	2.77	4.76	15 ~ 19 세
2.60	2.87	2.55	2.83	2.50	3.12	3.33	2.85	20 대
2.40	2.62	2.87	2.92	3.00	2.84	2.53	5.09	30 대
2.64	2.70	2.56	2.94	2.59	2.92	2.57	3.16	40 대
2.42	2.32	2.39	2.49	2.43	3.19	2.61	2.82	50 대
3.84	2.35	2.50	2.57	3.06	2.80	2.70	3.69	60 대 이 상
								직 업
2.32	2.92	2.54	2.57	2.48	2.99	2.25	4.56	전 문 관 리
2.41	2.49	2.79	2.78	2.63	2.83	2.67	2.79	사 무
2.66	2.37	2.55	2.76	2.52	2.83	2.33	3.56	서 비 스 판 매
4.04	2.44	2.77	2.00	2.70	4.29	2.76	-	농 어 업
2.50	2.56	2.39	2.58	2.66	2.71	2.31	2.18	기 능 노 무
								가 구 소 득
2.10	2.00	3.00	2.44	2.00	5.56	2.20	-	50만원 미만
3.21	2.33	2.58	3.09	2.59	2.86	3.42	-	50 ~ 100만원 미만
2.52	2.19	2.31	2.55	2.67	2.96	3.19	3.94	100 ~ 200만원 미만
3.17	2.80	2.57	2.87	2.88	3.44	3.00	2.65	200 ~ 300만원 미만
2.59	2.61	2.73	2.66	3.02	2.67	2.47	4.48	300 ~ 400만원 미만
2.94	2.58	2.60	3.24	2.57	2.72	2.22	4.68	400 ~ 500만원 미만
2.32	2.81	2.74	2.59	2.64	2.81	2.85	2.97	500 ~ 600만원 미만
2.63	2.14	2.49	2.47	2.36	2.77	2.56	2.91	600만원 이상
								학 력
5.39	2.47	2.53	2.61	2.73	3.94	3.06	3.22	초 졸 이 하
3.80	2.47	2.63	2.60	3.40	2.96	2.98	2.70	중학교(재/졸)
2.58	2.44	2.65	2.62	2.57	2.81	2.70	4.44	고등학교(재/졸)
2.89	2.79	2.70	2.94	2.87	2.61	3.38	3.27	전문대(재/졸)
2.44	2.60	2.53	2.95	2.55	3.03	2.47	3.47	대학교(재/졸)
2.14	3.05	2.51	2.46	2.16	3.28	2.88	3.54	대학원(재/졸)

V. 여행 시기

1-1. 국내여행 시기

단위 : %

구 분	주중	주말	휴가/방학	설날/추석	공휴일
전 체	58.5	61.7	2.5	12.3	8.8
성 별					
남 자	57.8	62.8	2.3	13.6	8.6
여 자	59.1	60.7	2.6	11.1	8.9
연 령					
15 ~ 19 세	67.3	60.9	3.3	23.7	9.8
20 대	63.9	61.4	3.7	16.7	10.7
30 대	56.3	67.1	3.9	12.4	10.7
40 대	57.0	64.5	2.8	14.1	9.5
50 대	54.1	61.2	1.2	9.9	7.5
60 대 이 상	62.7	52.8	1.1	6.3	5.8
직 업					
전 문 관 리	56.8	63.7	3.1	10.8	11.0
사 무	53.9	67.0	3.4	12.5	9.7
서 비 스 판 매	56.1	61.7	1.2	11.6	8.1
농 어 업	61.4	51.1	0.8	5.1	4.4
기 능 노 무	52.7	66.0	2.2	12.6	9.3
가 구 소 득					
50만원 미만	71.8	49.4	0.4	9.1	8.6
50 ~ 100만원 미만	66.5	50.4	0.6	8.8	4.8
100 ~ 200만원 미만	61.9	52.4	1.5	8.4	5.7
200 ~ 300만원 미만	58.6	59.3	2.4	11.4	8.0
300 ~ 400만원 미만	55.3	66.0	2.9	12.4	9.4
400 ~ 500만원 미만	56.6	63.8	2.4	13.7	10.2
500 ~ 600만원 미만	56.9	64.8	2.9	13.3	8.3
600만원 이상	61.0	62.4	2.9	13.5	10.1
학 력					
초 졸 이 하	64.7	50.9	1.2	6.9	6.1
중 학 교 (재 / 졸)	56.8	60.9	1.3	12.4	7.1
고 등 학 교 (재/졸)	57.7	61.8	2.3	12.3	8.3
전 문 대 (재 / 졸)	58.7	63.4	2.9	14.5	9.1
대 학 교 (재 / 졸)	57.8	63.7	2.9	12.4	10.1
대 학 원 (재 / 졸)	63.9	58.0	3.9	12.5	8.3

1-2. 국내 숙박여행 시기

단위 : %

주중	주말	휴가/방학	설날/추석	공휴일	구 분
75.0	71.6	4.2	21.6	12.2	**전 체**
					성 별
74.7	71.2	4.0	23.2	11.6	남 자
75.2	72.0	4.4	20.1	12.8	여 자
					연 령
81.2	69.7	4.5	32.6	10.6	15 ~ 19 세
78.5	69.6	5.1	23.7	11.3	20 대
70.9	77.1	5.5	21.0	14.3	30 대
72.5	74.6	4.5	24.7	13.1	40 대
74.0	67.8	2.5	19.1	11.4	50 대
81.3	64.6	2.7	11.8	9.9	60 대 이 상
					직 업
72.9	72.9	4.8	17.7	15.4	전 문 관 리
72.5	74.0	5.7	21.9	12.2	사 무
74.3	71.6	2.2	22.4	13.1	서 비 스 판 매
80.6	61.0	2.3	11.6	9.3	농 어 업
67.1	74.7	3.9	22.3	12.2	기 능 노 무
					가 구 소 득
85.3	64.3	0.9	17.2	13.3	50만원 미만
80.5	70.0	1.4	15.7	9.4	50 ~ 100만원 미만
80.5	61.4	3.9	17.1	8.6	100 ~ 200만원 미만
76.1	71.0	4.5	22.2	12.2	200 ~ 300만원 미만
71.8	73.4	4.6	20.3	13.2	300 ~ 400만원 미만
72.3	74.2	3.3	23.3	13.7	400 ~ 500만원 미만
72.3	73.4	4.2	22.7	10.2	500 ~ 600만원 미만
79.1	70.6	5.1	22.3	13.2	600만원 이상
					학 력
82.4	66.0	3.3	15.5	10.0	초 졸 이 하
74.2	72.6	2.5	23.2	10.2	중학교(재/졸)
74.3	71.2	4.0	22.0	12.3	고등학교(재/졸)
73.2	72.3	3.5	23.8	12.0	전문대(재/졸)
74.9	72.7	4.7	20.8	13.1	대학교(재/졸)
79.3	68.6	7.3	21.5	11.1	대학원(재/졸)

1-3. 당일여행 시기

단위 : %

구 분	주중	주말	휴가/방학	설날/추석	공휴일
전 체	45.9	54.1	1.2	5.1	6.1
성 별					
남 자	44.0	56.0	1.0	5.8	6.2
여 자	47.4	52.6	1.4	4.5	6.1
연 령					
15 ~ 19 세	50.0	50.0	1.9	12.5	8.7
20 대	47.7	52.3	2.2	8.9	10.0
30 대	42.3	57.6	2.3	4.1	7.4
40 대	44.0	56.0	1.4	5.1	6.5
50 대	42.6	57.4	0.5	4.6	5.2
60 대 이 상	53.3	46.7	0.2	3.5	3.8
직 업					
전 문 관 리	43.8	56.2	1.6	5.3	7.4
사 무	38.8	61.2	1.5	4.8	7.6
서 비 스 판 매	44.6	55.4	0.6	4.7	4.9
농 어 업	53.2	46.8	0.2	2.3	2.3
기 능 노 무	41.1	58.9	0.9	4.7	6.9
가 구 소 득					
50만원 미만	61.7	38.3	-	3.0	5.1
50 ~ 100만원 미만	59.5	40.5	0.2	5.3	2.5
100 ~ 200만원 미만	52.3	47.7	0.3	3.9	4.2
200 ~ 300만원 미만	47.9	52.1	1.2	4.7	5.4
300 ~ 400만원 미만	40.6	59.4	1.3	5.3	6.0
400 ~ 500만원 미만	44.2	55.7	1.6	6.1	7.4
500 ~ 600만원 미만	43.0	57.0	1.8	4.8	6.6
600만원 이상	44.8	55.2	1.0	5.6	7.4
학 력					
초 졸 이 하	56.3	43.7	0.2	2.8	4.2
중 학 교 (재 / 졸)	46.2	53.8	0.6	5.8	5.3
고 등 학 교 (재/졸)	45.2	54.8	1.1	5.0	5.4
전 문 대 (재 / 졸)	45.0	55.0	2.4	5.8	6.4
대 학 교 (재 / 졸)	43.7	56.3	1.4	5.3	7.6
대 학 원 (재 / 졸)	50.9	49.1	1.0	5.0	5.9

2-1. 관광여행 시기

단위 : %

주중	주말	휴가/방학	설날/추석	공휴일	구 분
56.1	63.8	4.2	2.2	11.7	**전 체**
					성 별
54.5	66.4	4.2	2.1	12.3	남 자
57.5	61.7	4.2	2.2	11.2	여 자
					연 령
60.4	65.6	6.2	3.0	12.3	15 ~ 19 세
56.7	67.5	5.9	2.4	14.8	20 대
52.0	70.4	6.1	2.1	14.0	30 대
52.0	68.3	5.1	1.7	14.0	40 대
52.1	65.4	2.3	2.5	9.8	50 대
67.9	48.0	1.8	2.1	7.0	60 대 이 상
					직 업
54.6	67.5	5.0	1.6	17.2	전 문 관 리
48.4	72.6	5.9	2.4	12.9	사 무
50.6	68.1	2.6	2.2	11.0	서 비 스 판 매
71.6	38.5	1.6	1.2	5.2	농 어 업
51.7	67.0	3.7	2.7	12.2	기 능 노 무
					가 구 소 득
79.8	40.3	0.4	1.9	8.7	50만원 미만
68.4	42.0	1.1	1.7	4.7	50 ~ 100만원 미만
66.6	47.8	2.8	1.7	7.2	100 ~ 200만원 미만
52.9	64.7	3.8	1.0	10.1	200 ~ 300만원 미만
53.9	68.4	4.9	3.3	12.8	300 ~ 400만원 미만
51.2	68.5	4.0	2.5	14.4	400 ~ 500만원 미만
52.9	67.7	4.7	2.3	11.0	500 ~ 600만원 미만
59.8	64.6	5.4	2.1	14.1	600만원 이상
					학 력
70.8	42.4	2.1	2.0	7.5	초 졸 이 하
54.8	60.8	2.4	2.0	8.1	중학교(재/졸)
55.4	63.6	4.2	2.2	10.4	고등학교(재/졸)
53.1	66.4	4.6	2.9	12.7	전문대(재/졸)
54.8	68.4	4.7	2.1	14.3	대학교(재/졸)
60.4	61.6	6.9	1.8	13.0	대학원(재/졸)

2-2. 숙박 관광여행 시기

단위 : %

구 분	주중	주말	휴가/방학	설날/추석	공휴일
전 체	73.1	72.4	6.9	2.8	16.4
성 별					
남 자	72.4	72.8	6.9	2.4	16.4
여 자	73.7	72.1	6.9	3.2	16.4
연 령					
15 ~ 19 세	78.3	70.1	8.5	3.6	14.1
20 대	73.8	71.3	8.7	2.4	16.7
30 대	68.8	77.9	8.2	2.8	18.7
40 대	69.2	75.8	8.0	1.6	19.2
50 대	72.3	71.0	4.3	3.0	14.5
60 대 이 상	83.5	62.9	4.5	4.3	11.8
직 업					
전 문 관 리	72.9	74.0	7.6	1.3	23.5
사 무	69.1	77.0	9.5	3.1	16.9
서 비 스 판 매	69.8	74.6	4.3	2.2	16.8
농 어 업	79.0	56.2	4.7	1.5	9.6
기 능 노 무	66.1	76.1	6.5	3.5	16.8
가 구 소 득					
50만원 미만	89.7	64.2	1.1	2.0	13.3
50 ~ 100만원 미만	72.9	67.8	3.2	2.2	9.9
100 ~ 200만원 미만	83.5	60.3	7.2	3.3	11.6
200 ~ 300만원 미만	71.4	72.4	6.0	1.7	15.9
300 ~ 400만원 미만	69.6	75.9	7.3	4.5	17.2
400 ~ 500만원 미만	69.8	74.3	5.1	2.3	21.4
500 ~ 600만원 미만	70.8	73.9	7.3	3.3	12.9
600만원 이상	78.4	71.2	9.5	2.0	17.1
학 력					
초 졸 이 하	84.0	64.7	6.9	5.1	13.6
중학교(재/졸)	71.6	72.5	4.8	2.9	13.6
고등학교(재/졸)	72.6	71.4	6.9	2.7	15.0
전문대(재/졸)	69.8	71.6	5.1	3.8	16.9
대학교(재/졸)	72.9	74.9	7.3	2.4	18.1
대학원(재/졸)	81.0	68.1	13.1	0.8	17.8

2-3. 당일 관광여행 시기

단위 : %

주중	주말	휴가/방학	설날/추석	공휴일	구 분
42.9	57.1	2.1	1.7	8.1	**전 체**
					성 별
39.1	60.9	1.9	1.9	8.9	남 자
45.8	54.2	2.2	1.5	7.5	여 자
					연 령
39.7	60.3	3.4	2.4	10.2	15 ~ 19 세
37.0	63.0	2.7	2.5	12.6	20 대
36.6	63.4	4.1	1.4	9.7	30 대
37.8	62.2	2.6	1.8	9.7	40 대
38.4	61.6	1.0	2.1	6.7	50 대
59.8	40.2	0.4	1.0	4.5	60 대 이 상
					직 업
38.2	61.8	2.6	1.9	11.5	전 문 관 리
31.0	69.0	2.8	1.8	9.6	사 무
36.6	63.4	1.4	2.2	6.7	서 비 스 판 매
68.6	31.4	0.4	1.1	3.5	농 어 업
40.2	59.8	1.5	2.1	8.5	기 능 노 무
					가 구 소 득
73.9	26.1	-	1.8	6.0	50만원 미만
66.9	33.1	0.3	1.5	2.8	50 ~ 100만원 미만
58.3	41.7	0.6	0.9	5.1	100 ~ 200만원 미만
40.5	59.5	2.3	0.6	6.2	200 ~ 300만원 미만
38.8	61.2	2.5	2.2	8.6	300 ~ 400만원 미만
36.3	63.7	3.1	2.7	8.9	400 ~ 500만원 미만
37.6	62.4	2.5	1.4	9.4	500 ~ 600만원 미만
41.8	58.2	1.5	2.2	11.2	600만원 이상
					학 력
65.9	34.1	0.4	0.9	5.2	초 졸 이 하
45.7	54.3	1.0	1.5	5.1	중학교(재/졸)
42.3	57.7	2.1	1.7	6.9	고등학교(재/졸)
38.3	61.7	4.1	2.0	8.9	전문대(재/졸)
37.7	62.3	2.2	1.7	10.7	대학교(재/졸)
43.7	56.3	1.9	2.5	9.1	대학원(재/졸)

3-1. 기타여행 시기

단위 : %

구 분	주중	주말	휴가/방학	설날/추석	공휴일
전 체	60.6	59.8	1.0	21.5	6.1
성 별					
남 자	60.6	59.8	0.7	23.6	5.5
여 자	60.6	59.8	1.2	19.6	6.7
연 령					
15 ~ 19 세	73.1	57.0	1.0	41.0	7.6
20 대	71.3	55.3	1.5	31.1	6.5
30 대	60.1	64.1	2.0	21.6	7.8
40 대	61.3	61.2	1.0	24.6	5.6
50 대	55.7	57.8	0.4	15.8	5.6
60 대 이 상	56.7	58.4	0.2	11.2	4.5
직 업					
전 문 관 리	58.9	59.9	1.2	19.8	4.9
사 무	58.8	62.0	1.2	21.4	6.8
서 비 스 판 매	60.5	56.5	0.1	19.2	5.8
농 어 업	52.3	62.2	0.1	8.6	3.7
기 능 노 무	53.5	65.2	1.0	20.2	7.0
가 구 소 득					
50만원 미만	62.0	60.5	0.4	17.9	8.5
50 ~ 100만원 미만	64.0	60.8	-	17.7	5.0
100 ~ 200만원 미만	57.2	56.9	0.3	15.0	4.1
200 ~ 300만원 미만	63.1	55.2	1.4	19.5	6.4
300 ~ 400만원 미만	56.6	63.8	1.0	20.8	6.3
400 ~ 500만원 미만	61.2	59.9	1.0	23.1	6.6
500 ~ 600만원 미만	60.8	62.0	1.2	24.1	5.6
600만원 이상	62.2	60.4	0.5	24.5	6.3
학 력					
초 졸 이 하	58.1	60.1	0.2	12.2	4.6
중 학 교 (재 / 졸)	58.9	61.1	0.2	23.4	6.1
고 등 학 교 (재/졸)	59.6	60.4	0.8	20.6	6.6
전 문 대 (재 / 졸)	63.8	60.6	1.4	25.3	5.8
대 학 교 (재 / 졸)	60.7	59.2	1.2	22.2	6.1
대 학 원 (재 / 졸)	66.9	54.8	1.2	21.9	4.1

3-2. 숙박 기타여행 시기

단위 : %

주중	주말	휴가/방학	설날/추석	공휴일	구 분
76.7	70.9	1.6	39.1	8.3	**전 체**
					성 별
76.7	69.9	1.3	41.9	7.4	남 자
76.7	71.9	2.0	36.4	9.2	여 자
					연 령
83.5	69.4	1.4	55.7	7.7	15 ~ 19 세
83.4	67.8	1.3	45.8	5.6	20 대
72.7	76.3	3.3	36.9	10.5	30 대
75.3	73.7	1.6	44.1	7.9	40 대
75.7	64.7	0.7	34.8	8.4	50 대
78.6	66.7	0.6	20.8	7.5	60 대 이 상
					직 업
72.9	71.7	1.7	35.7	6.4	전 문 관 리
75.5	71.2	2.3	39.0	8.0	사 무
78.5	68.8	0.2	41.5	9.5	서 비 스 판 매
82.0	65.0	0.3	20.0	9.0	농 어 업
67.9	73.6	1.9	36.7	8.7	기 능 노 무
					가 구 소 득
81.2	64.4	0.8	31.3	13.4	50만원 미만
86.2	71.7	-	25.8	9.0	50 ~ 100만원 미만
77.8	62.5	0.9	30.0	5.7	100 ~ 200만원 미만
80.2	69.9	3.2	39.8	9.0	200 ~ 300만원 미만
74.1	70.8	1.9	36.2	9.3	300 ~ 400만원 미만
74.5	74.0	1.8	41.4	7.2	400 ~ 500만원 미만
73.5	73.1	1.4	40.5	7.7	500 ~ 600만원 미만
79.7	69.9	0.6	43.6	9.1	600만원 이상
					학 력
81.1	66.9	0.6	23.5	7.3	초 졸 이 하
76.6	72.6	0.5	41.9	7.1	중학교(재/졸)
75.8	71.2	1.5	38.1	10.0	고등학교(재/졸)
76.2	73.0	2.0	41.4	7.6	전문대(재/졸)
77.1	70.2	1.9	41.1	7.6	대학교(재/졸)
77.8	69.1	2.4	38.9	5.4	대학원(재/졸)

3-3. 당일 기타여행 시기

단위 : %

구 분	주중	주말	휴가/방학	설날/추석	공휴일
전 체	48.5	51.4	0.4	8.2	4.4
성 별					
남 자	48.0	51.9	0.2	9.1	4.0
여 자	49.0	51.0	0.6	7.4	4.8
연 령					
15 ~ 19 세	59.3	40.7	0.5	21.6	7.5
20 대	58.2	41.8	1.7	15.2	7.5
30 대	47.7	52.2	0.7	6.6	5.2
40 대	49.4	50.6	0.4	8.1	3.7
50 대	45.7	54.3	0.2	6.3	4.2
60 대 이 상	45.8	54.2	-	6.5	3.0
직 업					
전 문 관 리	48.7	51.3	0.8	8.3	3.7
사 무	45.4	54.6	0.4	7.4	5.9
서 비 스 판 매	50.3	49.5	0.0	6.6	3.6
농 어 업	39.0	61.0	0.0	3.5	1.3
기 능 노 무	41.7	58.3	0.3	6.8	5.7
가 구 소 득					
50만원 미만	43.2	56.8	-	4.8	3.7
50 ~ 100만원 미만	47.4	52.6	-	11.6	2.1
100 ~ 200만원 미만	46.2	53.8	-	6.9	3.3
200 ~ 300만원 미만	53.3	46.7	0.4	7.8	4.8
300 ~ 400만원 미만	42.1	57.9	0.3	8.0	3.8
400 ~ 500만원 미만	50.9	49.0	0.4	8.9	6.2
500 ~ 600만원 미만	48.6	51.4	1.1	8.3	3.6
600만원 이상	47.6	52.4	0.5	8.6	4.0
학 력					
초 졸 이 하	44.1	55.9	-	5.3	2.9
중 학 교 (재 / 졸)	46.8	53.2	-	10.8	5.5
고 등 학 교 (재/졸)	47.6	52.4	0.3	7.6	4.1
전 문 대 (재 / 졸)	51.6	48.4	0.7	9.5	3.9
대 학 교 (재 / 졸)	48.8	51.2	0.7	8.4	5.0
대 학 원 (재 / 졸)	57.5	42.5	0.2	7.2	3.0

Ⅵ. 여행 목적

1. 국내여행 목적

단위 : %

구 분	여가/위락/휴가	건강/치료	종교/성지순례	가족/친척/친구 방문	교육·훈련·연수	쇼핑	사업 및 전문활동/업무상 목적	기타
전 체	45.6	1.0	1.2	43.1	2.2	2.5	2.7	1.8
성 별								
남 자	44.6	0.9	0.8	44.4	2.2	1.6	3.9	1.7
여 자	46.5	1.1	1.5	42.0	2.1	3.2	1.6	1.9
연 령								
15 ~ 19 세	44.6	0.4	0.6	43.9	4.6	3.5	0.5	1.8
20 대	48.6	0.3	1.4	38.8	4.2	2.6	2.0	2.1
30 대	46.5	0.5	0.4	41.5	2.8	3.9	2.6	1.7
40 대	44.7	0.4	0.9	45.3	1.6	2.4	2.9	1.7
50 대	43.2	0.7	0.8	45.6	1.8	1.6	4.1	2.4
60 대 이 상	47.7	3.1	3.0	40.6	1.0	1.6	1.7	1.2
직 업								
전 문 관 리	48.4	0.2	0.9	40.6	3.1	1.1	4.8	0.8
사 무	45.9	0.5	0.4	41.7	2.3	2.6	4.0	2.7
서 비 스 판 매	43.1	0.6	1.0	44.3	1.9	2.5	5.2	1.5
농 어 업	42.3	4.1	0.7	47.6	1.5	1.2	1.3	1.2
기 능 노 무	41.9	1.1	0.8	50.6	0.9	1.5	2.1	1.2
가 구 소 득								
50만원 미만	49.6	4.4	1.2	41.1	0.4	1.0	1.8	0.5
50 ~ 100만원 미만	46.0	5.9	3.6	40.7	0.9	0.6	1.6	0.6
100 ~ 200만원 미만	45.3	2.5	1.9	43.8	1.5	2.4	1.5	1.2
200 ~ 300만원 미만	42.3	0.8	0.9	44.5	2.3	3.4	3.2	2.6
300 ~ 400만원 미만	46.7	0.3	1.2	45.1	1.7	1.9	1.6	1.4
400 ~ 500만원 미만	44.2	0.4	1.3	44.2	2.3	2.9	2.9	1.9
500 ~ 600만원 미만	47.5	0.9	1.0	41.2	2.8	1.9	2.8	1.9
600만원 이상	47.6	0.6	0.8	40.4	2.5	2.5	3.7	1.8
학 력								
초 졸 이 하	43.8	5.1	2.9	45.3	0.6	1.1	0.5	0.6
중학교(재/졸)	48.1	1.8	1.4	42.6	2.1	1.9	1.3	0.8
고등학교(재/졸)	43.1	0.7	1.2	45.8	1.8	3.0	1.8	2.6
전문대(재/졸)	46.8	0.7	0.6	43.2	2.6	2.0	2.4	1.5
대학교(재/졸)	47.5	0.4	0.9	40.7	2.5	2.6	3.6	1.7
대학원(재/졸)	44.3	0.8	1.4	39.0	3.9	1.7	8.4	0.5

2. 숙박여행 목적

단위 : %

여가/위락/휴가	건강/치료	종교/성지순례	가족/친척/친구 방문	교육훈련·연수	쇼핑	사업 및 전문활동/업무상 목적	기타	구 분
46.7	0.6	0.9	47.1	2.2	0.1	1.7	0.7	**전 체**
								성 별
46.2	0.5	0.6	46.5	2.6	0.1	2.7	0.8	남 자
47.2	0.7	1.1	47.6	1.8	0.1	0.8	0.6	여 자
								연 령
43.7	-	0.5	51.1	3.9	-	0.0	0.7	15 ~ 19 세
48.5	0.2	2.3	41.0	5.1	0.2	1.5	1.2	20 대
45.9	0.3	0.4	49.1	1.8	0.1	1.6	0.8	30 대
44.8	0.2	0.6	50.5	1.5	0.1	1.7	0.7	40 대
48.4	0.4	0.6	44.7	2.1	0.2	3.0	0.7	50 대
50.0	2.9	1.6	42.8	0.9	0.1	1.4	0.3	60 대 이 상
								직 업
51.8	0.1	0.6	39.7	2.8	0.1	4.7	0.3	전 문 관 리
46.9	0.2	0.4	45.7	2.7	0.2	3.2	0.8	사 무
47.6	0.4	0.5	48.1	1.2	0.0	1.8	0.5	서 비 스 판 매
40.2	4.7	0.6	52.0	1.1	0.3	0.2	0.8	농 어 업
42.2	0.5	0.6	52.9	1.0	0.2	1.6	1.0	기 능 노 무
								가 구 소 득
45.7	2.3	-	48.6	0.3	-	2.8	0.3	50만원 미만
36.7	4.3	1.8	53.5	1.1	-	2.4	0.2	50 ~ 100만원 미만
43.2	3.7	1.1	49.4	1.5	0.1	0.8	0.1	100 ~ 200만원 미만
45.5	0.3	0.5	49.2	2.2	0.2	1.9	0.2	200 ~ 300만원 미만
48.6	0.2	1.3	46.7	1.7	-	1.0	0.5	300 ~ 400만원 미만
45.4	0.1	0.8	49.8	1.5	0.2	0.8	1.5	400 ~ 500만원 미만
46.7	0.2	1.0	46.5	2.9	-	1.7	1.0	500 ~ 600만원 미만
49.9	0.5	0.7	41.7	3.2	0.2	3.3	0.6	600만원 이상
								학 력
37.4	4.8	1.3	55.9	0.4	-	0.0	0.2	초 졸 이 하
45.0	2.0	0.9	49.3	2.2	0.1	0.2	0.3	중학교(재/졸)
44.3	0.3	0.9	50.9	1.4	0.2	0.9	1.2	고등학교(재/졸)
45.9	0.3	0.7	48.6	2.7	0.1	1.5	0.3	전문대(재/졸)
51.1	0.3	1.0	41.7	2.8	0.1	2.5	0.6	대학교(재/졸)
45.1	0.1	0.4	43.9	3.8	-	6.5	0.2	대학원(재/졸)

3. 당일여행 목적

단위 : %

구 분	여가/위락/휴가	건강/치료	종교/성지순례	가족/친척/친구 방문	교육·훈련·연수	쇼핑	사업 및 전문활동/업무상 목적	기타
전 체	44.8	1.2	1.4	40.1	2.2	4.3	3.4	2.7
성 별								
남 자	43.2	1.2	0.9	42.7	2.0	2.8	4.8	2.4
여 자	46.0	1.3	1.8	37.9	2.4	5.5	2.2	2.8
연 령								
15 ~ 19 세	45.7	1.0	0.8	35.0	5.4	7.8	1.1	3.2
20 대	48.6	0.5	0.4	36.4	3.1	5.3	2.5	3.2
30 대	47.1	0.8	0.3	34.4	3.7	7.5	3.6	2.6
40 대	44.7	0.6	1.2	40.9	1.7	4.4	4.0	2.5
50 대	40.2	0.8	0.8	46.1	1.6	2.4	4.8	3.3
60 대 이 상	46.6	3.3	3.7	39.4	1.1	2.4	1.8	1.7
직 업								
전 문 관 리	45.7	0.4	1.1	41.4	3.4	1.9	4.9	1.2
사 무	45.0	0.8	0.5	38.5	1.9	4.6	4.6	4.2
서 비 스 판 매	40.2	0.7	1.3	41.9	2.3	4.0	7.3	2.2
농 어 업	43.2	3.9	0.8	45.7	1.7	1.6	1.8	1.3
기 능 노 무	41.6	1.6	0.9	48.8	0.9	2.5	2.5	1.3
가 구 소 득								
50만원 미만	52.4	5.9	2.1	35.6	0.5	1.7	1.1	0.7
50 ~ 100만원 미만	50.7	6.7	4.5	34.3	0.9	0.9	1.2	0.8
100 ~ 200만원 미만	46.3	1.8	2.4	40.9	1.5	3.6	1.8	1.8
200 ~ 300만원 미만	40.3	1.1	1.1	41.6	2.4	5.4	4.0	4.0
300 ~ 400만원 미만	45.1	0.4	1.1	43.8	1.7	3.6	2.1	2.2
400 ~ 500만원 미만	43.3	0.6	1.6	39.8	2.9	5.0	4.5	2.3
500 ~ 600만원 미만	48.2	1.6	1.0	36.4	2.8	3.6	3.7	2.6
600만원 이상	45.7	0.8	0.9	39.3	1.9	4.6	4.0	2.8
학 력								
초 졸 이 하	46.9	5.3	3.8	40.2	0.7	1.7	0.8	0.8
중학교(재/졸)	50.0	1.7	1.7	38.5	2.0	3.0	1.9	1.0
고등학교(재/졸)	42.3	1.0	1.4	41.9	2.1	5.1	2.5	3.7
전문대(재/졸)	47.8	1.1	0.5	38.2	2.6	3.9	3.4	2.7
대학교(재/졸)	44.5	0.5	0.9	39.9	2.3	4.6	4.6	2.7
대학원(재/졸)	43.7	1.4	2.2	35.0	4.0	3.0	9.9	0.7

Ⅶ. 관광여행 선택 시 정보원

1-1. 관광 가구여행 선택 시 주요 정보원(1순위)

단위 : %

구 분	여행사	가족/친지	친구/동료	인터넷	관광 안내 서적	기사 및 방송 프로그램	광고	과거 방문경험	스마트폰 등 모바일 앱	기타
전 체	1.6	36.4	20.0	10.0	0.7	4.9	1.6	23.5	0.4	0.9
지 역 규 모										
대 도 시	1.7	37.8	18.5	11.2	0.4	5.0	2.2	21.7	0.2	1.2
중 소 도 시	1.5	34.0	17.4	10.6	1.0	5.2	1.2	28.3	0.7	0.2
읍 / 면	1.5	37.9	29.4	5.7	0.7	4.1	1.2	17.8	0.1	1.7
가 구 소 득										
50만원 미만	2.9	47.6	27.1	2.4	2.4	2.0	-	12.9	-	2.9
50 ~ 100만원 미만	5.8	42.0	25.2	2.1	-	5.1	1.6	10.7	-	7.4
100 ~ 200만원 미만	3.0	43.1	27.8	2.4	0.9	3.5	0.8	17.9	-	0.6
200 ~ 300만원 미만	0.7	38.6	20.0	8.3	0.5	3.7	1.8	26.0	0.0	0.5
300 ~ 400만원 미만	1.4	34.9	20.2	14.5	1.1	5.0	1.7	20.0	0.2	0.9
400 ~ 500만원 미만	1.4	34.6	18.3	12.6	0.6	4.5	1.7	24.6	1.2	0.5
500 ~ 600만원 미만	0.6	30.3	16.5	10.1	0.5	6.7	2.1	32.5	0.5	0.3
600만원 이상	1.9	35.1	16.5	13.2	0.4	6.7	1.6	23.2	0.3	1.1
가 구 원 수										
2 인 가 구	2.3	38.9	24.7	4.1	0.4	3.6	0.9	23.5	-	1.5
3 인 가 구	1.9	34.2	18.4	11.0	0.7	4.1	2.0	26.9	0.2	0.6
4 인 가 구	0.9	35.3	17.3	14.0	0.8	6.7	2.2	21.2	0.8	0.8
5 인 가 구 이 상	0.7	38.0	20.5	11.4	0.7	5.5	0.9	20.8	0.4	1.0

1-2. 숙박 관광 가구여행 선택 시 주요 정보원(1순위)

단위 : %

여행사	가족/친지	친구/동료	인터넷	관광안내서적	기사 및 방송 프로그램	광고	과거 방문경험	스마트폰 등 모바일 앱	기타	구 분
1.9	40.4	19.8	13.1	0.8	5.2	1.4	16.3	0.4	0.7	**전 체**
										지 역 규 모
2.5	38.9	20.0	14.1	0.2	6.0	2.4	14.9	0.3	0.7	대 도 시
1.3	39.7	17.8	14.1	1.7	5.3	0.5	18.6	0.7	0.4	중 소 도 시
1.4	46.7	24.0	7.8	0.3	2.6	0.7	15.1	0.1	1.3	읍 / 면
										가 구 소 득
-	56.2	30.1	3.2	-	1.1	-	9.4	-	-	50만원 미만
-	44.7	30.0	2.5	-	9.5	-	7.7	-	5.6	50 ~ 100만원 미만
2.4	60.5	15.7	6.6	1.0	1.9	0.4	11.2	-	0.2	100 ~ 200만원 미만
1.1	40.0	22.2	10.1	0.9	5.0	0.8	19.4	0.1	0.4	200 ~ 300만원 미만
2.6	36.1	23.2	13.8	0.6	5.3	1.8	16.2	0.1	0.4	300 ~ 400만원 미만
2.7	38.9	17.6	17.6	1.0	5.3	1.6	12.7	1.6	0.9	400 ~ 500만원 미만
1.0	36.2	17.4	14.3	1.0	5.0	2.2	22.3	0.1	0.4	500 ~ 600만원 미만
2.2	38.0	16.5	16.1	0.4	7.6	1.8	16.1	0.4	0.9	600만원 이상
										가 구 원 수
1.8	45.5	23.8	7.0	0.2	3.7	0.3	17.1	-	0.7	2 인 가 구
2.8	37.2	19.0	13.9	0.6	5.5	2.0	18.3	0.3	0.4	3 인 가 구
1.5	38.7	16.9	16.8	1.5	6.0	2.0	15.1	0.9	0.7	4 인 가 구
0.8	40.8	21.1	15.5	0.7	6.3	1.2	12.1	0.3	1.3	5 인 가 구 이 상

1-3. 당일 관광 가구여행 선택 시 주요 정보원(1순위)

단위 : %

구 분	여행사	가족/친지	친구/동료	인터넷	관광 안내 서적	기사 및 방송 프로그램	광고	과거 방문경험	스마트폰 등 모바일 앱	기타
전 체	1.4	33.1	20.2	7.5	0.6	4.7	1.8	29.4	0.3	1.2
지 역 규 모										
대 도 시	1.0	36.7	17.0	8.5	0.6	4.1	1.9	28.2	0.2	1.8
중 소 도 시	1.7	29.8	17.1	8.1	0.4	5.0	1.8	35.4	0.7	0.1
읍 / 면	1.5	32.2	32.9	4.4	0.9	5.1	1.5	19.6	0.0	2.0
가 구 소 득										
50만원 미만	5.3	40.2	24.4	1.6	4.4	2.8	-	15.8	-	5.3
50 ~ 100만원 미만	8.0	41.0	23.3	2.0	-	3.4	2.2	11.9	-	8.2
100 ~ 200만원 미만	3.2	34.5	33.8	0.4	0.8	4.2	1.1	21.2	-	0.8
200 ~ 300만원 미만	0.4	37.5	18.3	6.9	0.2	2.8	2.6	30.8	-	0.5
300 ~ 400만원 미만	0.3	33.8	17.2	15.2	1.7	4.6	1.7	23.9	0.3	1.4
400 ~ 500만원 미만	0.4	30.9	18.9	8.4	0.2	3.9	1.7	34.7	0.8	0.1
500 ~ 600만원 미만	0.3	25.5	15.7	6.7	-	8.1	2.0	40.6	0.8	0.2
600만원 이상	1.6	31.7	16.5	10.0	0.3	5.7	1.4	31.3	0.2	1.3
가 구 원 수										
2 인 가 구	2.7	34.1	25.4	2.0	0.6	3.6	1.4	28.2	-	2.1
3 인 가 구	1.2	31.9	17.9	8.9	0.8	3.0	1.9	33.4	0.2	0.7
4 인 가 구	0.4	32.2	17.6	11.6	0.2	7.4	2.4	26.6	0.8	0.8
5 인 가 구 이 상	0.6	35.2	19.9	7.1	0.8	4.7	0.6	29.7	0.5	0.8

2-1. 관광 가구여행 선택 시 주요 정보원(1+2순위)

단위 : %

여행사	가족/친지	친구/동료	인터넷	관광안내서적	기사 및 방송 프로그램	광고	과거 방문경험	스마트폰 등 모바일 앱	기타	구 분
2.5	50.0	35.9	17.6	2.1	12.5	6.1	46.8	1.7	1.5	**전 체**
										지 역 규 모
2.5	51.2	35.2	18.8	1.6	12.9	5.7	44.1	1.3	1.4	대 도 시
2.4	47.4	33.5	18.6	2.5	11.6	7.9	51.7	2.1	0.9	중 소 도 시
2.5	52.6	42.8	12.5	2.7	13.1	3.4	42.8	1.5	3.0	읍 / 면
										가 구 소 득
3.1	59.2	34.9	10.9	5.5	5.1	-	46.5	-	6.3	50만원 미만
7.2	49.7	37.1	5.3	0.9	9.9	4.5	42.5	-	10.1	50 ~ 100만원 미만
5.2	55.6	41.8	4.7	2.5	9.9	4.0	46.5	1.5	1.2	100 ~ 200만원 미만
0.9	52.0	38.6	14.7	1.9	11.2	5.2	48.4	0.6	1.0	200 ~ 300만원 미만
3.1	50.8	37.5	23.3	2.8	13.8	4.9	42.9	1.6	1.4	300 ~ 400만원 미만
1.7	46.9	32.1	22.7	1.9	12.3	5.4	45.5	3.1	0.9	400 ~ 500만원 미만
1.5	42.1	33.3	18.1	1.2	13.0	13.7	53.6	2.5	0.6	500 ~ 600만원 미만
2.3	53.5	32.9	22.7	2.6	16.7	4.3	44.8	1.3	1.4	600만원 이상
										가 구 원 수
3.2	52.8	41.2	7.7	1.9	10.3	3.5	50.1	0.4	2.7	2 인 가 구
3.0	47.1	34.2	20.2	2.2	10.6	9.3	49.2	1.7	0.8	3 인 가 구
1.6	50.0	33.0	22.5	2.3	15.4	5.8	42.0	2.8	1.3	4 인 가 구
1.5	49.8	35.4	22.5	2.4	15.5	4.9	45.0	1.7	1.3	5 인 가 구 이 상

2-2. 숙박 관광 가구여행 선택 시 주요 정보원(1+2순위)

단위 : %

구 분	여행사	가족/친지	친구/동료	인터넷	관광 안내 서적	기사 및 방송 프로그램	광고	과거 방문경험	스마트폰 등 모바일 앱	기타
전 체	2.7	53.7	36.7	22.4	3.1	13.5	4.9	40.3	2.0	1.1
지 역 규 모										
대 도 시	2.9	52.4	38.1	24.0	2.1	14.4	6.3	37.4	1.7	0.9
중 소 도 시	2.5	52.9	34.4	22.7	4.3	13.6	3.9	42.9	2.5	1.2
읍 / 면	2.4	59.8	37.7	16.7	3.5	10.8	2.9	43.2	2.0	1.4
가 구 소 득										
50만원 미만	0.6	70.8	33.8	20.4	-	2.5	-	47.8	-	2.2
50 ~ 100만원 미만	-	53.2	44.6	6.7	-	12.6	6.5	43.8	-	9.5
100 ~ 200만원 미만	3.2	70.8	29.0	11.0	4.7	7.6	2.1	46.5	3.4	0.2
200 ~ 300만원 미만	1.3	52.8	41.9	18.6	3.6	12.6	5.7	41.4	0.3	1.0
300 ~ 400만원 미만	4.2	53.4	38.5	23.5	3.1	15.1	4.4	40.4	1.5	0.7
400 ~ 500만원 미만	3.0	50.0	33.9	26.8	3.1	14.5	6.4	33.8	4.4	1.2
500 ~ 600만원 미만	2.3	47.4	37.4	25.2	2.5	15.0	6.0	42.0	1.8	0.7
600만원 이상	2.8	54.2	34.6	26.7	3.2	15.1	3.9	39.8	1.7	0.9
가 구 원 수										
2 인 가 구	2.4	60.2	41.2	12.6	2.5	9.1	3.7	46.5	1.0	1.4
3 인 가 구	3.7	49.5	35.8	24.1	3.2	13.8	5.7	38.8	2.4	0.8
4 인 가 구	2.2	52.7	33.6	27.5	3.6	16.4	5.1	36.5	2.8	1.0
5인가구 이상	1.9	51.4	37.7	27.8	2.9	15.5	5.1	39.4	0.8	1.7

2-3. 당일 관광 가구여행 선택 시 주요 정보원(1+2순위)

단위 : %

여행사	가족/친지	친구/동료	인터넷	관광안내서적	기사 및 방송 프로그램	광고	과거 방문경험	스마트폰 등 모바일 앱	기타	구 분
2.3	47.0	35.3	13.6	1.4	11.6	7.1	52.0	1.4	1.9	**전 체**
										지 역 규 모
2.1	50.1	32.4	13.7	1.1	11.5	5.1	50.6	1.0	1.9	대 도 시
2.4	43.3	32.8	15.5	1.2	10.2	10.9	58.2	1.9	0.8	중 소 도 시
2.6	48.0	46.1	9.7	2.2	14.7	3.6	42.6	1.3	4.1	읍 / 면
										가 구 소 득
5.3	49.1	35.9	2.7	10.3	7.2	-	45.5	-	9.8	50만원 미만
10.0	48.4	34.2	4.8	1.3	8.8	3.7	41.9	-	10.3	50 ~ 100만원 미만
6.2	48.1	48.1	1.5	1.3	11.0	4.9	46.5	0.5	1.7	100 ~ 200만원 미만
0.7	51.5	36.1	11.7	0.5	10.3	4.9	53.6	0.9	0.9	200 ~ 300만원 미만
1.8	48.1	36.4	23.2	2.4	12.3	5.3	45.5	1.7	2.2	300 ~ 400만원 미만
0.6	44.3	30.6	19.3	0.9	10.5	4.6	55.4	1.9	0.6	400 ~ 500만원 미만
0.8	37.8	29.9	12.4	0.2	11.4	20.0	63.0	3.1	0.5	500 ~ 600만원 미만
1.6	52.7	30.9	18.2	2.0	18.5	4.8	50.6	0.8	2.0	600만원 이상
										가 구 원 수
3.8	47.2	41.3	4.1	1.5	11.2	3.3	52.8	-	3.6	2 인 가 구
2.5	45.3	33.1	17.3	1.4	8.3	11.9	57.0	1.1	0.8	3 인 가 구
1.0	47.6	32.4	18.2	1.1	14.6	6.5	46.7	2.8	1.6	4 인 가 구
1.0	48.2	33.0	17.0	1.9	15.6	4.6	50.8	2.6	0.9	5 인 가 구 이 상

3-1. 관광 개인여행 선택 시 주요 정보원(1순위)

단위 : %

구 분	여행사	가족/친지	친구/동료	인터넷	관광 안내 서적	기사 및 방송 프로그램	광고	과거 방문경험	스마트폰 등 모바일 앱	기타
전 체	3.7	12.5	52.8	5.5	0.4	2.0	1.1	17.0	0.6	4.5
성 별										
남 자	2.5	8.2	53.2	6.3	0.7	2.4	0.8	20.7	0.6	4.6
여 자	4.5	15.3	52.5	4.9	0.1	1.8	1.3	14.6	0.5	4.5
연 령										
15 ~ 19 세	2.4	10.7	44.0	4.3	1.1	2.7	1.4	11.8	1.8	19.6
20 대	1.9	8.5	60.6	13.2	0.4	3.4	1.4	8.4	1.3	0.9
30 대	0.8	14.0	48.9	13.7	-	2.4	0.9	17.2	0.6	1.4
40 대	1.8	10.8	54.9	4.2	0.5	1.2	1.0	19.7	0.4	5.5
50 대	8.3	11.3	52.9	2.8	0.2	1.6	1.3	17.0	0.4	4.2
60 대 이 상	3.5	16.8	49.9	0.9	0.4	1.8	0.9	21.5	0.0	4.4
직 업										
전 문 관 리	-	9.8	56.4	7.4	-	2.1	2.1	18.6	0.1	3.5
사 무	1.8	10.9	50.2	9.0	0.6	1.8	0.7	20.0	1.4	3.5
서 비 스 판 매	7.2	10.5	54.9	2.9	0.2	1.3	0.9	17.1	0.1	4.8
농 어 업	5.6	17.1	55.8	0.7	0.3	2.2	0.8	14.8	-	2.6
기 능 노 무	6.0	14.1	41.9	4.0	0.6	2.1	2.2	27.1	-	2.1
가 구 소 득										
50만원 미만	6.1	19.5	47.7	3.0	-	4.6	-	11.0	-	8.1
50 ~ 100만원 미만	3.6	18.5	42.8	0.2	0.3	2.8	1.2	25.7	-	4.8
100 ~ 200만원 미만	2.4	13.7	56.0	2.6	0.2	1.3	1.1	18.2	0.5	3.9
200 ~ 300만원 미만	4.2	13.5	47.5	6.2	0.5	1.9	1.2	21.3	0.9	2.9
300 ~ 400만원 미만	3.4	13.4	56.8	4.8	0.2	1.5	1.3	15.4	0.2	2.8
400 ~ 500만원 미만	7.2	10.1	53.2	7.1	0.2	2.5	1.8	11.9	0.8	5.2
500 ~ 600만원 미만	3.1	10.4	54.3	6.4	0.8	1.6	0.6	17.4	1.2	4.2
600만원 이상	1.4	10.8	54.0	7.3	0.5	2.3	0.7	15.4	-	7.7
학 력										
초 졸 이 하	4.6	21.0	48.5	0.7	0.3	1.3	1.1	18.1	-	4.5
중학교(재/졸)	9.6	13.2	44.2	1.2	0.4	2.1	1.5	20.5	0.4	7.0
고등학교(재/졸)	4.0	13.2	55.0	3.4	0.3	1.6	0.9	14.0	0.8	6.9
전문대(재/졸)	2.5	13.0	51.0	9.4	0.4	1.3	1.0	18.8	1.5	1.1
대학교(재/졸)	1.4	9.0	55.9	9.3	0.4	3.0	1.1	17.0	0.4	2.4
대학원(재/졸)	2.0	9.2	50.3	7.1	0.6	0.4	1.6	24.6	0.2	3.9

3-2. 숙박 관광 개인여행 선택 시 주요 정보원(1순위)

단위 : %

여행사	가족/친지	친구/동료	인터넷	관광안내서적	기사 및 방송 프로그램	광고	과거 방문경험	스마트폰 등 모바일 앱	기타	구 분
3.9	16.1	47.7	10.1	0.4	1.9	1.5	13.5	0.8	4.2	**전 체**
										성 별
3.3	10.0	50.1	13.2	0.7	2.1	1.3	15.3	1.0	3.1	남 자
4.5	21.0	45.9	7.6	0.1	1.7	1.6	12.0	0.6	5.0	여 자
										연 령
4.3	7.2	41.1	3.5	2.2	3.4	1.3	12.0	1.9	23.1	15 ~ 19 세
3.2	10.0	55.4	17.0	-	3.2	2.5	6.0	1.0	1.7	20 대
1.6	15.1	45.4	19.7	-	2.0	1.3	13.3	0.8	0.9	30 대
2.9	14.2	53.1	7.2	0.9	1.5	0.9	16.0	1.4	1.9	40 대
6.4	17.3	47.8	6.6	0.2	0.8	2.1	15.7	0.5	2.5	50 대
4.9	28.2	38.5	2.7	-	0.9	0.3	19.1	0.1	5.3	60 대 이 상
										직 업
-	12.0	53.6	13.0	-	0.6	0.4	18.0	0.2	2.3	전 문 관 리
1.4	16.9	49.0	14.2	0.2	1.8	1.0	11.9	2.7	1.0	사 무
5.3	14.5	54.8	7.2	-	1.3	2.5	13.4	-	0.9	서 비 스 판 매
3.1	22.9	45.1	2.6	0.3	1.7	0.6	21.7	-	2.0	농 어 업
4.0	15.1	36.7	9.3	1.8	1.4	3.7	25.9	-	2.1	기 능 노 무
										가 구 소 득
7.0	38.8	29.6	11.1	-	7.8	-	3.4	-	2.2	50만원 미만
2.8	32.9	23.6	0.9	-	3.9	3.9	22.1	-	9.8	50 ~ 100만원 미만
2.1	25.9	47.4	6.0	-	1.3	0.7	11.2	0.4	5.0	100 ~ 200만원 미만
6.5	14.4	41.4	13.9	0.4	1.3	2.0	16.1	1.2	2.8	200 ~ 300만원 미만
2.3	15.7	51.6	7.5	0.5	1.4	1.6	14.8	0.6	3.9	300 ~ 400만원 미만
4.6	13.3	52.8	10.0	0.2	2.1	1.7	9.6	1.3	4.4	400 ~ 500만원 미만
4.7	11.4	50.1	9.5	1.0	2.5	1.4	13.3	1.4	4.8	500 ~ 600만원 미만
2.5	13.5	50.6	13.6	-	1.5	0.6	14.1	-	3.6	600만원 이상
										학 력
5.6	40.0	33.2	3.0	-	2.0	0.8	10.6	-	4.8	초 졸 이 하
3.3	26.4	28.9	2.5	0.8	0.7	0.9	23.2	-	13.4	중학교(재/졸)
6.1	16.7	50.7	4.4	0.7	1.6	1.7	10.6	1.4	6.0	고등학교(재/졸)
2.4	15.0	46.9	13.6	-	-	1.5	18.2	1.5	0.8	전문대(재/졸)
2.8	9.7	52.2	16.8	-	3.1	1.5	12.1	0.4	1.5	대학교(재/졸)
0.8	10.3	52.8	8.1	2.3	1.7	2.9	16.6	0.6	3.8	대학원(재/졸)

3-3. 당일 관광 개인여행 선택 시 주요 정보원(1순위)

단위 : %

구 분	여행사	가족/친지	친구/동료	인터넷	관광 안내 서적	기사 및 방송 프로그램	광고	과거 방문경험	스마트폰 등 모바일 앱	기타
전 체	3.5	10.5	55.6	2.8	0.4	2.1	0.9	19.1	0.4	4.7
성 별										
남 자	1.9	7.1	55.2	1.6	0.8	2.6	0.5	24.4	0.3	5.6
여 자	4.5	12.5	55.8	3.6	0.2	1.8	1.1	15.9	0.5	4.2
연 령										
15 ~ 19 세	0.4	14.2	47.1	5.3	-	2.1	1.6	11.6	1.7	16.0
20 대	0.5	6.9	66.5	9.0	0.8	3.7	-	11.1	1.6	-
30 대	0.1	13.0	52.2	7.9	-	2.8	0.6	21.1	0.4	1.9
40 대	1.2	9.2	55.7	2.8	0.3	1.0	1.1	21.5	-	7.2
50 대	9.1	8.7	55.1	1.2	0.2	1.9	0.9	17.5	0.4	4.9
60 대 이 상	3.0	12.8	53.8	0.2	0.6	2.0	1.1	22.3	-	4.1
직 업										
전 문 관 리	-	8.4	58.2	3.7	-	3.2	3.3	19.1	-	4.2
사 무	2.1	6.9	51.0	5.4	1.0	1.8	0.6	25.5	0.5	5.2
서 비 스 판 매	8.1	8.5	55.0	0.7	0.3	1.3	0.2	19.0	0.2	6.7
농 어 업	6.7	14.7	60.1	-	0.4	2.4	0.9	12.0	-	2.9
기 능 노 무	7.0	13.6	44.7	1.1	-	2.5	1.4	27.7	-	2.0
가 구 소 득										
50만원 미만	5.8	12.4	54.3	-	-	3.4	-	13.9	-	10.2
50 ~ 100만원 미만	3.9	14.5	48.2	-	0.4	2.5	0.4	26.7	-	3.4
100 ~ 200만원 미만	2.6	8.3	59.8	1.1	0.3	1.3	1.3	21.3	0.5	3.4
200 ~ 300만원 미만	2.9	12.9	51.1	1.7	0.5	2.3	0.7	24.4	0.7	2.9
300 ~ 400만원 미만	4.1	12.1	59.8	3.3	0.1	1.6	1.2	15.7	-	2.2
400 ~ 500만원 미만	8.9	7.9	53.5	5.1	0.2	2.9	1.9	13.3	0.5	5.8
500 ~ 600만원 미만	1.9	9.7	57.3	4.3	0.6	1.1	-	20.3	1.0	3.8
600만원 이상	0.8	9.2	56.0	3.7	0.7	2.8	0.7	16.1	-	10.0
학 력										
초 졸 이 하	4.3	15.5	52.9	-	0.4	1.1	1.1	20.3	-	4.4
중학교(재/졸)	11.9	8.5	49.7	0.8	0.2	2.6	1.7	19.5	0.5	4.6
고등학교(재/졸)	2.8	11.3	57.4	2.8	0.1	1.5	0.5	15.9	0.4	7.4
전문대(재/졸)	2.5	10.9	55.2	5.1	0.8	2.7	0.6	19.3	1.5	1.3
대학교(재/졸)	0.5	8.6	58.5	3.9	0.7	2.9	0.9	20.5	0.3	3.0
대학원(재/졸)	2.4	8.9	49.4	6.8	-	-	1.2	27.4	-	3.9

4-1. 관광 개인여행 선택 시 주요 정보원(1+2순위)

단위 : %

여행사	가족/친지	친구/동료	인터넷	관광 안내 서적	기사 및 방송 프로그램	광고	과거 방문경험	스마트폰 등 모바일 앱	기타	구 분
5.1	18.7	70.9	11.7	2.3	7.6	3.3	42.6	2.3	5.9	**전 체**
										성 별
3.6	13.6	70.6	12.8	2.8	7.7	3.0	48.8	2.2	5.6	남 자
6.1	22.1	71.1	11.1	2.0	7.6	3.6	38.5	2.5	6.1	여 자
										연 령
5.2	15.7	60.1	16.6	2.2	9.4	5.8	31.0	5.1	22.8	15~19세
2.7	12.9	77.8	26.1	3.0	7.2	4.2	36.1	5.5	1.0	20대
1.8	24.6	68.2	24.3	1.6	7.2	3.6	43.1	3.6	3.1	30대
3.0	15.8	73.4	10.4	2.1	8.8	2.2	45.6	1.5	6.9	40대
10.5	17.3	70.5	7.5	2.7	7.5	3.8	41.8	1.9	4.9	50대
4.8	23.7	68.9	1.7	2.0	7.0	2.6	47.2	0.3	6.7	60대 이상
										직 업
1.3	17.6	65.9	16.2	1.3	7.4	3.3	48.7	1.2	4.3	전문관리
2.7	17.0	68.8	16.9	2.9	5.8	2.8	45.9	3.6	4.4	사무
8.1	16.4	77.0	7.9	1.1	6.5	3.0	42.9	1.0	7.2	서비스 판매
8.3	25.8	70.3	2.2	1.4	8.3	2.3	40.7	0.4	4.7	농어업
7.0	20.6	63.9	5.9	2.8	10.6	5.5	52.1	0.9	3.7	기능노무
										가구소득
7.0	23.6	58.0	3.8	7.6	13.3	4.7	36.6	-	13.9	50만원 미만
5.3	23.9	60.3	2.8	1.0	9.6	3.0	48.1	0.6	8.2	50~100만원 미만
3.5	20.7	72.1	5.7	1.7	7.3	2.7	45.3	1.1	5.7	100~200만원 미만
6.2	21.0	71.0	12.1	2.8	6.4	5.1	44.4	2.6	3.8	200~300만원 미만
6.2	22.7	73.4	9.4	1.3	6.2	3.4	43.7	2.3	3.9	300~400만원 미만
8.1	14.1	71.0	14.5	1.6	8.4	3.7	35.7	2.1	6.7	400~500만원 미만
3.6	16.0	72.1	17.7	3.9	6.1	3.1	42.4	4.1	5.0	500~600만원 미만
2.8	15.1	71.6	14.6	1.9	9.8	1.5	42.7	2.6	8.9	600만원 이상
										학 력
6.9	27.3	66.5	1.7	1.9	9.1	2.3	40.3	0.3	6.5	초졸 이하
10.9	19.0	64.3	2.6	1.4	5.9	4.0	41.3	1.9	9.0	중학교(재/졸)
5.6	20.2	72.5	8.8	2.2	8.8	3.6	40.8	2.4	8.1	고등학교(재/졸)
4.1	18.6	72.1	16.7	2.9	6.6	1.8	45.4	3.5	3.3	전문대(재/졸)
2.6	15.1	74.2	20.1	2.8	6.7	3.5	44.1	2.7	3.4	대학교(재/졸)
2.4	13.9	59.6	9.2	1.6	9.5	4.3	48.3	2.8	3.9	대학원(재/졸)

4-2. 숙박 관광 개인여행 선택 시 주요 정보원(1+2순위)

단위 : %

구 분	여행사	가족/친지	친구/동료	인터넷	관광 안내 서적	기사 및 방송 프로그램	광고	과거 방문경험	스마트폰 등 모바일 앱	기타
전 체	5.1	23.4	66.9	20.1	3.0	8.1	4.5	35.9	3.6	5.1
성 별										
남 자	4.6	16.7	70.1	23.6	3.1	7.5	3.9	40.8	4.0	4.1
여 자	5.4	28.7	64.3	17.4	2.9	8.7	5.0	32.1	3.2	5.9
연 령										
15 ~ 19 세	6.3	15.2	52.9	19.6	4.3	9.7	7.2	25.0	5.5	29.3
20 대	3.8	14.1	72.9	32.2	3.5	7.3	6.8	29.9	6.2	1.8
30 대	2.3	23.5	63.3	35.3	3.1	6.8	4.4	38.0	5.1	1.9
40 대	4.9	21.9	75.2	16.0	2.6	9.1	1.7	39.5	1.7	1.9
50 대	7.2	25.1	69.9	12.3	2.8	9.5	3.8	37.8	2.8	3.1
60 대 이 상	6.2	37.7	58.2	5.1	2.3	7.4	3.7	41.5	0.6	6.3
직 업										
전 문 관 리	1.2	24.8	65.5	26.7	1.0	4.6	0.7	38.8	1.4	2.6
사 무	2.4	22.4	69.5	26.1	4.0	7.7	3.6	39.7	6.3	1.6
서 비 스 판 매	6.1	22.6	79.8	15.5	1.9	6.3	5.9	37.3	1.9	1.8
농 어 업	4.0	32.1	59.9	5.2	0.8	7.9	1.2	44.2	1.4	2.0
기 능 노 무	4.0	18.6	65.7	14.7	2.8	11.0	7.1	56.6	2.5	3.0
가 구 소 득										
50만원 미만	7.0	45.3	35.5	14.1	18.3	9.1	6.2	25.4	-	4.5
50 ~ 100만원 미만	2.8	39.2	45.2	4.7	1.0	12.6	6.7	35.0	2.9	10.7
100 ~ 200만원 미만	2.7	35.8	61.2	10.8	1.3	9.3	3.2	36.1	1.2	5.5
200 ~ 300만원 미만	7.3	21.5	65.2	22.5	3.9	6.9	6.1	35.3	4.7	4.0
300 ~ 400만원 미만	3.8	27.2	74.0	15.0	2.6	6.4	3.4	40.2	2.0	5.1
400 ~ 500만원 미만	6.0	18.8	70.5	22.9	3.8	8.4	4.8	32.6	3.7	4.7
500 ~ 600만원 미만	5.1	18.3	65.7	24.6	2.5	8.8	6.0	38.6	3.7	5.4
600만원 이상	4.7	17.6	71.2	25.4	1.8	8.5	2.4	33.9	5.7	5.2
학 력										
초 졸 이 하	6.7	46.3	50.5	6.1	3.2	9.7	1.3	34.6	1.2	6.6
중학교(재/졸)	3.6	34.8	51.7	5.4	1.7	5.2	4.4	38.7	1.8	14.9
고등학교(재/졸)	7.7	23.7	68.1	14.1	2.5	11.1	5.2	33.7	3.3	7.6
전문대(재/졸)	4.6	20.7	72.5	20.1	3.9	4.3	2.2	43.7	4.5	2.0
대학교(재/졸)	3.2	17.9	70.2	31.9	3.1	6.8	5.5	34.9	4.4	1.5
대학원(재/졸)	2.4	17.0	67.8	13.0	5.6	17.5	2.9	30.8	2.2	3.8

4-3. 당일 관광 개인여행 선택 시 주요 정보원(1+2순위)

단위 : %

여행사	가족/친지	친구/동료	인터넷	관광안내서적	기사 및 방송 프로그램	광고	과거 방문경험	스마트폰 등 모바일 앱	기타	구 분
5.2	16.1	73.2	7.0	1.9	7.3	2.6	46.3	1.6	6.4	**전 체**
										성 별
2.9	11.5	71.0	5.4	2.6	7.8	2.3	54.2	0.9	6.7	남 자
6.5	18.8	74.5	7.9	1.5	7.0	2.8	41.7	2.1	6.3	여 자
										연 령
4.0	16.2	67.6	13.6	-	9.0	4.5	37.2	4.6	16.0	15 ~ 19 세
1.5	11.6	83.3	19.2	2.4	7.1	1.1	43.2	4.6	0.1	20 대
1.4	25.6	72.9	13.7	0.1	7.5	2.8	48.0	2.0	4.3	30 대
2.1	13.0	72.5	7.7	1.9	8.7	2.4	48.5	1.5	9.3	40 대
11.8	13.9	70.7	5.5	2.7	6.6	3.7	43.6	1.5	5.7	50 대
4.3	18.8	72.6	0.5	1.9	6.9	2.2	49.2	0.2	6.9	60 대 이 상
										직 업
1.4	12.7	66.2	9.1	1.5	9.3	5.1	55.4	1.1	5.5	전 문 관 리
2.9	13.4	68.4	10.7	2.2	4.4	2.2	50.2	1.8	6.4	사 무
9.0	13.4	75.6	4.2	0.7	6.6	1.6	45.7	0.6	9.9	서 비 스 판 매
10.0	23.2	74.5	1.0	1.6	8.5	2.8	39.3	-	5.8	농 어 업
8.7	21.7	63.0	1.1	2.8	10.4	4.6	49.7	-	4.1	기 능 노 무
										가 구 소 득
7.0	15.7	66.3	-	3.6	14.9	4.1	40.7	-	17.4	50만원 미만
5.9	19.6	64.6	2.2	0.9	8.8	1.9	51.7	-	7.5	50 ~ 100만원 미만
3.8	14.0	77.0	3.5	1.9	6.4	2.5	49.4	1.0	5.8	100 ~ 200만원 미만
5.5	20.7	74.5	6.0	2.1	6.2	4.5	49.8	1.4	3.6	200 ~ 300만원 미만
7.6	20.1	73.0	6.1	0.6	6.2	3.4	45.7	2.4	3.2	300 ~ 400만원 미만
9.4	11.1	71.2	9.0	0.2	8.4	2.9	37.7	1.1	8.0	400 ~ 500만원 미만
2.5	14.3	76.7	12.9	5.0	4.2	1.1	45.1	4.4	4.7	500 ~ 600만원 미만
1.6	13.7	71.9	8.4	2.0	10.6	1.1	47.7	0.7	11.0	600만원 이상
										학 력
6.9	21.8	71.2	0.4	1.5	8.9	2.6	41.9	-	6.5	초 졸 이 하
13.6	13.3	68.8	1.6	1.3	6.1	3.8	42.2	1.9	6.8	중학교(재/졸)
4.4	18.3	74.9	5.9	2.1	7.6	2.7	44.8	1.9	8.4	고등학교(재/졸)
3.6	16.4	71.7	13.3	1.8	9.0	1.3	47.1	2.5	4.6	전문대(재/졸)
2.2	13.1	77.0	11.8	2.6	6.6	2.0	50.5	1.5	4.8	대학교(재/졸)
2.4	12.9	56.8	7.9	0.2	6.8	4.7	54.3	3.0	3.9	대학원(재/졸)

5-1. 관광 가구여행 선택 시 주요 인터넷 사이트(1순위)

단위 : %

구 분	포탈 사이트	공공기관 홈페이지	SNS	여행사 홈페이지	개별 관광지 또는 관광시설 홈페이지	기타
전 체	83.1	4.0	7.5	1.6	3.6	0.1
지 역 규 모						
대 도 시	82.4	5.1	7.2	1.7	3.5	0.1
중 소 도 시	86.5	2.4	6.5	1.0	3.4	0.2
읍 / 면	75.3	5.4	11.7	2.8	4.8	-
가 구 소 득						
50만원 미만	100.0	-	-	-	-	-
50 ~ 100만원 미만	94.8	-	-	-	5.2	-
100 ~ 200만원 미만	71.1	13.0	-	15.8	-	-
200 ~ 300만원 미만	77.2	1.4	15.9	2.4	3.2	-
300 ~ 400만원 미만	83.0	8.3	5.5	0.9	2.4	-
400 ~ 500만원 미만	88.5	0.7	6.6	-	3.8	0.4
500 ~ 600만원 미만	86.8	2.3	4.1	3.3	3.6	-
600만원 이상	77.4	5.8	9.9	-	6.7	0.2
가 구 원 수						
2 인 가 구	83.6	5.2	5.7	4.2	1.3	-
3 인 가 구	86.6	3.7	5.3	1.5	3.1	-
4 인 가 구	81.6	4.6	8.7	1.0	4.1	-
5 인 가 구 이 상	77.3	1.9	11.9	1.4	6.5	1.0

5-2. 숙박 관광 가구여행 선택 시 주요 인터넷 사이트(1순위)

단위 : %

포탈 사이트	공공기관 홈페이지	SNS	여행사 홈페이지	개별 관광지 또는 관광시설 홈페이지	기타	구 분
82.1	4.6	6.9	2.5	3.7	0.2	**전 체**
						지 역 규 모
81.1	4.6	6.5	2.7	5.0	0.1	대 도 시
87.4	3.7	4.6	1.4	2.5	0.4	중 소 도 시
70.0	6.9	16.1	5.4	1.6	-	읍 / 면
						가 구 소 득
100.0	-	-	-	-	-	50만원 미만
85.3	-	-	-	14.7	-	50 ~ 100만원 미만
69.1	15.5	-	15.5	-	-	100 ~ 200만원 미만
70.6	2.5	21.3	4.5	1.1	-	200 ~ 300만원 미만
84.9	9.3	2.4	1.5	1.9	-	300 ~ 400만원 미만
89.6	-	3.0	-	6.8	0.7	400 ~ 500만원 미만
84.6	3.7	3.4	5.2	3.1	-	500 ~ 600만원 미만
76.8	5.3	12.0	-	5.6	0.3	600만원 이상
						가 구 원 수
80.2	7.4	5.1	6.0	1.3	-	2 인 가 구
84.7	4.3	4.6	2.9	3.5	-	3 인 가 구
84.3	4.3	6.6	1.1	3.7	-	4 인 가 구
71.1	2.6	15.6	2.2	7.0	1.6	5 인 가 구 이 상

5-3. 당일 관광 가구여행 선택 시 주요 인터넷 사이트(1순위)

단위 : %

구 분	포탈 사이트	공공기관 홈페이지	SNS	여행사 홈페이지	개별 관광지 또는 관광시설 홈페이지	기타
전 체	84.5	3.3	8.3	0.3	3.6	-
지 역 규 모						
대 도 시	84.6	5.7	8.5	0.1	1.0	-
중 소 도 시	85.4	1.0	8.5	0.6	4.4	-
읍 / 면	81.1	3.8	6.8	-	8.2	-
가 구 소 득						
50만원 미만	100.0	-	-	-	-	-
50 ~ 100만원 미만	100.0	-	-	-	-	-
100 ~ 200만원 미만	78.4	4.3	-	17.3	-	-
200 ~ 300만원 미만	84.7	-	9.7	-	5.6	-
300 ~ 400만원 미만	81.0	7.3	8.7	0.2	2.8	-
400 ~ 500만원 미만	87.1	1.6	11.0	-	0.3	-
500 ~ 600만원 미만	90.4	-	5.2	-	4.4	-
600만원 이상	78.4	6.7	6.2	-	8.7	-
가 구 원 수						
2 인 가 구	91.4	-	7.2	-	1.4	-
3 인 가 구	88.5	3.0	5.9	-	2.6	-
4 인 가 구	77.9	5.1	11.6	0.8	4.5	-
5인가구 이상	88.0	0.8	5.5	-	5.7	-

6-1. 관광 가구여행 선택 시 주요 인터넷 사이트(1+2순위)

단위 : %

포탈 사이트	공공기관 홈페이지	SNS	여행사 홈페이지	개별 관광지 또는 관광시설 홈페이지	기타	구 분
93.4	13.5	44.2	5.1	21.9	1.3	**전 체**
						지 역 규 모
93.1	13.0	37.1	7.0	23.8	0.3	대 도 시
95.5	12.1	52.0	2.8	20.5	2.8	중 소 도 시
87.6	20.2	46.2	5.7	19.1	-	읍 / 면
						가 구 소 득
100.0	-	17.5	2.5	73.4	-	50만원 미만
100.0	-	48.0	6.7	5.2	-	50 ~ 100만원 미만
87.0	17.2	21.3	18.9	40.4	9.4	100 ~ 200만원 미만
92.8	7.4	50.2	5.7	24.6	-	200 ~ 300만원 미만
90.4	17.6	44.5	4.2	25.9	2.2	300 ~ 400만원 미만
95.8	6.2	42.0	3.4	16.3	0.8	400 ~ 500만원 미만
91.9	12.2	54.3	8.8	15.7	1.4	500 ~ 600만원 미만
96.4	26.9	38.0	2.3	20.9	0.2	600만원 이상
						가 구 원 수
92.5	10.4	29.9	6.0	31.2	2.3	2 인 가 구
93.1	13.9	51.6	3.9	19.0	0.9	3 인 가 구
92.8	14.7	41.8	6.2	21.8	1.1	4 인 가 구
96.8	12.2	44.9	4.5	21.5	1.8	5 인 가 구 이 상

6-2. 숙박 관광 가구여행 선택 시 주요 인터넷 사이트(1+2순위)

단위 : %

구 분	포탈 사이트	공공기관 홈페이지	SNS	여행사 홈페이지	개별 관광지 또는 관광시설 홈페이지	기타
전 체	92.2	14.4	38.6	6.7	26.2	1.3
지 역 규 모						
대 도 시	93.5	11.7	34.2	8.5	26.9	0.1
중 소 도 시	93.7	14.6	44.0	3.1	26.8	3.4
읍 / 면	82.2	25.3	40.4	9.7	20.8	-
가 구 소 득						
50만원 미만	100.0	-	20.2	2.8	69.4	-
50 ~ 100만원 미만	100.0	-	29.8	-	14.7	-
100 ~ 200만원 미만	84.5	15.5	17.6	18.2	48.4	12.0
200 ~ 300만원 미만	90.9	8.8	42.1	9.5	28.7	-
300 ~ 400만원 미만	90.8	19.8	35.6	5.7	32.9	1.9
400 ~ 500만원 미만	93.8	3.5	33.6	3.5	23.8	0.7
500 ~ 600만원 미만	88.7	16.5	50.6	10.3	18.0	1.1
600만원 이상	97.3	26.1	41.2	3.7	16.7	0.3
가 구 원 수						
2 인 가 구	89.3	13.1	22.0	7.7	38.5	3.3
3 인 가 구	91.5	15.4	41.4	4.6	27.2	-
4 인 가 구	92.7	14.4	39.3	7.6	23.7	1.0
5 인 가 구 이 상	95.9	13.5	49.7	7.2	16.5	2.9

6-3. 당일 관광 가구여행 선택 시 주요 인터넷 사이트(1+2순위)

단위 : %

구 분	포탈 사이트	공공기관 홈페이지	SNS	여행사 홈페이지	개별 관광지 또는 관광시설 홈페이지	기타
전 체	94.8	12.4	51.8	3.1	16.2	1.2
지 역 규 모						
대 도 시	92.4	15.1	41.8	4.6	18.6	0.6
중 소 도 시	97.5	9.3	60.5	2.4	13.8	2.1
읍 / 면	93.6	14.7	52.5	1.3	17.2	-
가 구 소 득						
50만원 미만	100.0	-	-	-	100.0	-
50 ~ 100만원 미만	100.0	-	57.9	10.4	-	-
100 ~ 200만원 미만	95.7	23.5	34.8	21.6	11.5	-
200 ~ 300만원 미만	95.0	5.9	59.5	1.4	19.9	-
300 ~ 400만원 미만	90.1	15.3	53.7	2.6	18.6	2.6
400 ~ 500만원 미만	98.1	9.5	51.8	3.2	7.3	1.0
500 ~ 600만원 미만	97.1	5.2	60.5	6.3	11.9	1.9
600만원 이상	94.9	28.4	32.5	-	27.8	-
가 구 원 수						
2 인 가 구	100.0	4.2	48.2	2.1	14.3	-
3 인 가 구	94.7	12.3	62.1	3.1	10.6	1.7
4 인 가 구	92.9	15.2	45.2	4.3	19.2	1.3
5 인 가 구 이 상	98.4	10.0	36.8	-	29.9	-

7-1. 관광 개인여행 선택 시 주요 인터넷 사이트(1순위)

단위 : %

구 분	포탈 사이트	공공기관 홈페이지	SNS	여행사 홈페이지	개별 관광지 또는 관광시설 홈페이지	기타
전 체	81.9	2.5	10.3	1.5	3.7	0.1
성 별						
남 자	81.4	2.2	10.0	0.9	5.4	0.1
여 자	82.2	2.8	10.5	2.0	2.5	-
연 령						
15 ~ 19 세	84.7	3.4	7.5	1.2	3.2	-
20 대	82.7	2.6	8.7	1.4	4.6	-
30 대	84.0	0.4	12.0	-	3.6	-
40 대	81.9	3.8	10.0	1.2	3.1	-
50 대	80.5	3.7	13.0	0.7	2.1	-
60 대 이 상	61.6	3.2	11.7	15.8	6.4	1.3
직 업						
전 문 관 리	72.5	-	18.7	1.8	6.9	-
사 무	83.9	1.8	9.2	1.1	4.1	-
서 비 스 판 매	77.7	5.3	12.2	-	4.8	-
농 어 업	100.0	-	-	-	-	-
기 능 노 무	68.6	-	29.1	-	2.3	-
가 구 소 득						
50만원 미만	100.0	-	-	-	-	-
50 ~ 100만원 미만	100.0	-	-	-	-	-
100 ~ 200만원 미만	79.4	3.3	14.7	-	2.5	-
200 ~ 300만원 미만	83.1	-	8.8	3.9	4.3	-
300 ~ 400만원 미만	77.1	12.6	5.5	-	4.8	-
400 ~ 500만원 미만	77.8	1.7	13.1	1.8	5.4	0.3
500 ~ 600만원 미만	89.6	0.5	8.6	-	1.3	-
600만원 이상	77.2	1.5	13.9	2.5	4.8	-
학 력						
초 졸 이 하	91.7	-	-	-	8.3	-
중 학 교 (재 / 졸)	76.9	4.7	6.2	12.2	-	-
고 등 학 교 (재 / 졸)	86.3	4.5	6.5	0.6	2.1	-
전 문 대 (재 / 졸)	77.7	2.0	15.2	1.3	3.8	-
대 학 교 (재 / 졸)	81.6	1.9	10.8	1.5	4.0	0.1
대 학 원 (재 / 졸)	68.3	-	17.9	-	13.7	-

7-2. 숙박 관광 개인여행 선택 시 주요 인터넷 사이트(1순위)

단위 : %

포탈 사이트	공공기관 홈페이지	SNS	여행사 홈페이지	개별 관광지 또는 관광시설 홈페이지	기타	구 분
81.0	1.6	11.8	1.4	4.3	-	**전 체**
						성 별
81.0	1.2	11.7	1.2	4.9	-	남 자
81.0	2.1	11.8	1.6	3.6	-	여 자
						연 령
79.0	5.7	7.9	2.1	5.3	-	15~19세
84.4	0.9	8.0	-	6.7	-	20대
82.7	0.5	14.3	-	2.5	-	30대
77.8	1.6	15.6	2.3	2.7	-	40대
80.1	2.7	15.7	1.4	-	-	50대
58.0	4.2	15.1	15.8	6.8	-	60대 이상
						직 업
73.1	-	20.3	2.7	3.9	-	전문관리
82.2	0.5	12.7	1.7	2.9	-	사무
77.5	5.1	10.0	-	7.4	-	서비스 판매
100.0	-	-	-	-	-	농어업
64.3	-	33.0	-	2.6	-	기능노무
						가구소득
100.0	-	-	-	-	-	50만원 미만
100.0	-	-	-	-	-	50~100만원 미만
71.4	5.7	20.7	-	2.2	-	100~200만원 미만
83.8	-	10.5	1.6	4.1	-	200~300만원 미만
80.4	7.3	6.0	-	6.3	-	300~400만원 미만
78.1	1.1	11.9	1.6	7.3	-	400~500만원 미만
86.2	1.0	10.6	-	2.2	-	500~600만원 미만
76.4	-	16.1	4.0	3.6	-	600만원 이상
						학 력
93.7	-	-	-	6.3	-	초졸 이하
58.2	8.5	11.2	22.1	-	-	중학교(재/졸)
87.5	4.2	5.6	-	2.7	-	고등학교(재/졸)
73.1	1.0	17.5	2.2	6.3	-	전문대(재/졸)
81.5	0.6	12.7	1.0	4.3	-	대학교(재/졸)
57.7	-	29.7	-	12.7	-	대학원(재/졸)

7-3. 당일 관광 개인여행 선택 시 주요 인터넷 사이트(1순위)

단위 : %

구 분	포탈 사이트	공공기관 홈페이지	SNS	여행사 홈페이지	개별 관광지 또는 관광시설 홈페이지	기타
전 체	83.3	4.0	7.9	1.7	2.9	0.1
성 별						
남 자	82.9	4.9	4.8	-	6.9	0.5
여 자	83.5	3.7	9.1	2.4	1.3	-
연 령						
15 ~ 19 세	93.0	-	7.0	-	-	-
20 대	79.4	5.9	10.1	4.0	0.7	-
30 대	87.4	-	6.2	-	6.4	-
40 대	85.9	5.9	4.6	-	3.6	-
50 대	80.9	4.6	10.4	-	4.1	-
60 대 이 상	73.7	-	-	15.5	5.1	5.7
직 업						
전 문 관 리	71.5	-	15.6	-	12.9	-
사 무	86.6	3.8	3.4	-	6.1	-
서 비 스 판 매	78.1	5.6	16.3	-	-	-
농 어 업	100.0	-	-	-	-	-
기 능 노 무	100.0	-	-	-	-	-
가 구 소 득						
50만원 미만	-	-	-	-	-	-
50 ~ 100만원 미만	100.0	-	-	-	-	-
100 ~ 200만원 미만	90.6	-	6.5	-	3.0	-
200 ~ 300만원 미만	81.5	-	4.9	8.9	4.8	-
300 ~ 400만원 미만	72.3	20.3	4.8	-	2.7	-
400 ~ 500만원 미만	77.3	2.8	15.0	2.1	2.1	0.8
500 ~ 600만원 미만	94.2	-	5.8	-	-	-
600만원 이상	78.7	4.2	10.1	-	7.0	-
학 력						
초 졸 이 하	83.2	-	-	-	16.8	-
중 학 교 (재 / 졸)	100.0	-	-	-	-	-
고 등 학 교 (재 / 졸)	84.7	4.9	7.7	1.4	1.4	-
전 문 대 (재 / 졸)	84.8	3.6	11.6	-	-	-
대 학 교 (재 / 졸)	82.0	4.4	7.3	2.6	3.5	0.3
대 학 원 (재 / 졸)	74.3	-	11.3	-	14.4	-

8-1. 관광 개인여행 선택 시 주요 인터넷 사이트(1+2순위)

단위 : %

포탈 사이트	공공기관 홈페이지	SNS	여행사 홈페이지	개별 관광지 또는 관광시설 홈페이지	기타	구 분
94.4	12.3	46.0	7.2	19.5	0.1	**전 체**
						성 별
94.3	14.8	38.9	7.6	22.5	0.1	남 자
94.5	10.4	51.4	6.9	17.1	-	여 자
						연 령
98.4	16.0	40.3	5.5	11.5	-	15~19세
93.2	8.5	53.9	6.2	21.0	-	20대
97.7	8.9	42.6	6.2	17.5	-	30대
92.3	17.1	48.6	4.9	21.7	-	40대
94.5	21.6	32.4	9.9	19.4	-	50대
86.6	6.4	45.4	24.2	23.3	1.3	60대 이상
						직 업
90.9	15.1	56.7	4.2	15.9	-	전문관리
95.4	12.3	44.0	4.7	19.9	-	사무
86.9	13.8	42.3	4.8	26.2	-	서비스 판매
100.0	8.1	34.4	-	24.2	-	농어업
100.0	18.6	42.2	15.8	10.3	-	기능노무
						가구소득
100.0	-	61.3	-	-	-	50만원 미만
100.0	-	19.8	18.8	18.8	-	50~100만원 미만
97.1	10.1	63.5	6.1	17.6	-	100~200만원 미만
97.3	8.0	40.6	6.9	16.5	-	200~300만원 미만
90.1	19.3	25.5	11.7	26.8	-	300~400만원 미만
91.9	13.3	39.6	6.5	30.9	0.3	400~500만원 미만
98.4	13.3	48.8	7.3	16.1	-	500~600만원 미만
90.4	11.9	62.6	5.0	12.1	-	600만원 이상
						학 력
96.8	5.1	34.5	15.6	23.9	-	초졸 이하
91.4	19.2	30.2	17.4	8.6	-	중학교(재/졸)
95.0	12.7	37.6	8.2	19.3	-	고등학교(재/졸)
92.1	14.3	53.5	2.1	22.0	-	전문대(재/졸)
95.0	11.7	49.0	7.7	19.1	0.1	대학교(재/졸)
90.8	9.2	45.9	-	22.9	-	대학원(재/졸)

8-2. 숙박 관광 개인여행 선택 시 주요 인터넷 사이트(1+2순위)

단위 : %

구 분	포탈 사이트	공공기관 홈페이지	SNS	여행사 홈페이지	개별 관광지 또는 관광시설 홈페이지	기타
전 체	95.4	10.7	45.8	8.5	20.4	-
성 별						
남 자	96.4	10.7	42.7	9.2	20.9	-
여 자	94.2	10.6	49.1	7.8	19.8	-
연 령						
15 ~ 19 세	100.0	22.0	40.9	9.3	5.3	-
20 대	94.3	7.7	52.4	7.0	23.3	-
30 대	98.5	7.6	40.5	8.0	19.0	-
40 대	93.5	14.2	46.8	5.5	20.5	-
50 대	95.9	17.9	35.2	10.3	24.8	-
60 대 이 상	84.2	6.6	51.1	25.1	17.8	-
직 업						
전 문 관 리	92.9	18.6	53.9	2.7	13.7	-
사 무	96.3	9.8	45.8	5.8	19.8	-
서 비 스 판 매	87.5	13.8	36.2	7.4	26.9	-
농 어 업	100.0	-	50.9	-	35.8	-
기 능 노 무	100.0	7.6	47.9	18.0	11.7	-
가 구 소 득						
50만원 미만	100.0	-	61.3	-	-	-
50 ~ 100만원 미만	100.0	-	34.1	50.1	-	-
100 ~ 200만원 미만	97.2	5.7	74.9	10.6	10.7	-
200 ~ 300만원 미만	99.0	7.7	34.6	6.1	20.6	-
300 ~ 400만원 미만	97.4	14.6	26.5	13.3	31.8	-
400 ~ 500만원 미만	92.3	11.8	38.0	9.2	34.6	-
500 ~ 600만원 미만	97.3	14.6	46.7	6.6	15.5	-
600만원 이상	90.1	8.7	65.8	7.9	10.5	-
학 력						
초 졸 이 하	100.0	6.3	42.5	19.2	6.3	-
중 학 교 (재 / 졸)	84.4	8.5	34.2	31.6	15.6	-
고 등 학 교 (재 / 졸)	96.6	13.0	29.8	9.3	22.5	-
전 문 대 (재 / 졸)	91.5	12.9	58.2	2.8	22.1	-
대 학 교 (재 / 졸)	95.9	9.1	49.9	8.4	19.4	-
대 학 원 (재 / 졸)	100.0	25.5	36.4	-	38.1	-

8-3. 당일 관광 개인여행 선택 시 주요 인터넷 사이트(1+2순위)

단위 : %

포탈 사이트	공공기관 홈페이지	SNS	여행사 홈페이지	개별 관광지 또는 관광시설 홈페이지	기타	구 분
92.8	15.0	46.5	5.1	17.9	0.1	**전 체**
						성 별
88.2	26.8	27.7	2.9	27.2	0.5	남 자
94.7	10.3	54.0	6.0	14.2	-	여 자
						연 령
96.0	7.1	39.6	-	20.8	-	15 ~ 19 세
91.2	10.0	56.6	4.9	16.7	-	20 대
95.7	12.1	47.7	1.8	13.7	-	30 대
91.1	19.9	50.4	4.3	22.9	-	40 대
93.3	25.3	29.7	9.4	14.1	-	50 대
94.9	5.6	26.0	21.1	41.6	5.7	60 대 이 상
						직 업
87.1	8.3	62.4	7.2	20.2	-	전 문 관 리
93.8	16.5	40.8	2.9	20.2	-	사 무
85.9	13.8	53.5	-	24.8	-	서 비 스 판 매
100.0	25.1	-	-	-	-	농 어 업
100.0	100.0	-	-	-	-	기 능 노 무
						가 구 소 득
-	-	-	-	-	-	50만원 미만
100.0	-	11.3	-	30.0	-	50 ~ 100만원 미만
97.0	16.2	47.7	-	27.2	-	100 ~ 200만원 미만
93.5	8.6	54.0	8.9	7.3	-	200 ~ 300만원 미만
79.7	26.0	24.2	9.4	19.6	-	300 ~ 400만원 미만
91.2	15.8	42.4	2.1	24.8	0.8	400 ~ 500만원 미만
100.0	11.5	51.5	8.3	16.9	-	500 ~ 600만원 미만
90.9	17.4	57.0	-	15.0	-	600만원 이상
						학 력
83.2	-	-	-	100.0	-	초 졸 이 하
100.0	32.4	25.3	-	-	-	중 학 교 (재 / 졸)
92.9	12.3	47.8	6.6	14.9	-	고 등 학 교 (재 / 졸)
92.9	16.5	46.3	1.0	21.9	-	전 문 대 (재 / 졸)
93.1	16.7	47.3	6.4	18.7	0.3	대 학 교 (재 / 졸)
85.6	-	51.2	-	14.4	-	대 학 원 (재 / 졸)

Ⅷ. 여행 동반자

1-1. 1회 평균 가구여행 동반자 수

단위 : 명/회

구 분	국내여행			관광여행			기타여행		
		숙박 여행	당일 여행		숙박 여행	당일 여행		숙박 여행	당일 여행
전 체	3.9	3.6	4.1	5.5	5.1	5.9	2.2	2.2	2.2
지 역 규 모									
대 도 시	3.3	3.4	3.2	4.4	4.5	4.3	2.1	2.2	2.0
중 소 도 시	3.7	3.7	3.7	5.2	5.4	5.1	2.3	2.3	2.4
읍 / 면	5.3	3.7	6.4	8.9	6.0	10.8	2.0	1.7	2.2
가 구 소 득									
50만원 미만	5.1	3.9	6.2	7.3	5.3	9.0	1.7	1.9	1.6
50 ~ 100만원 미만	7.8	5.7	8.7	11.9	9.3	12.9	2.4	1.8	2.7
100 ~ 200만원 미만	5.2	3.8	6.0	8.0	5.7	9.2	1.9	2.0	1.9
200 ~ 300만원 미만	3.6	3.3	3.9	5.5	5.0	5.9	2.0	1.9	2.2
300 ~ 400만원 미만	3.8	3.8	3.7	5.2	5.4	5.1	2.3	2.3	2.3
400 ~ 500만원 미만	3.5	3.6	3.3	4.9	5.3	4.5	2.2	2.2	2.2
500 ~ 600만원 미만	3.1	3.3	3.0	3.8	4.2	3.5	2.3	2.5	2.2
600만원 이상	3.4	3.3	3.4	4.3	4.2	4.5	2.4	2.4	2.4
가 구 원 수									
2 인 가 구	4.9	3.8	5.7	7.2	5.7	8.4	2.0	1.6	2.4
3 인 가 구	3.2	3.0	3.4	4.7	4.3	5.0	1.8	1.8	1.8
4 인 가 구	3.4	3.7	3.2	4.5	4.9	4.2	2.5	2.6	2.3
5 인 가 구 이 상	4.7	4.7	4.8	6.5	6.1	7.0	3.1	3.2	3.0

1-2. 1회 평균 개인여행 동반자 수

단위 : 명/회

국내여행			관광여행			기타여행			구 분
	숙박 여행	당일 여행		숙박 여행	당일 여행		숙박 여행	당일 여행	
6.7	6.9	6.7	9.9	8.1	10.9	3.9	5.4	3.3	**전 체**
									성 별
6.2	7.3	5.7	9.0	8.2	9.6	4.0	6.3	3.2	남 자
7.1	6.5	7.3	10.5	8.1	11.7	3.7	4.7	3.4	여 자
									연 령
18.2	24.3	13.3	15.8	21.1	10.3	22.1	32.2	17.0	15 ~ 19 세
4.9	6.8	2.8	4.7	5.7	3.5	5.2	8.6	1.8	20 대
3.3	3.5	3.2	3.9	4.0	3.7	3.0	3.0	3.0	30 대
5.2	5.7	5.1	8.8	6.3	10.0	2.7	5.0	2.0	40 대
6.5	5.8	6.7	10.9	7.5	12.4	3.1	4.0	2.9	50 대
9.0	6.5	9.9	14.0	10.8	15.1	3.6	2.3	4.0	60 대 이 상
									직 업
6.6	9.0	5.1	6.2	6.7	5.9	6.9	10.9	4.6	전 문 관 리
3.6	4.0	3.4	5.7	4.9	6.3	2.0	3.1	1.5	사 무
6.3	4.2	6.9	11.9	6.3	14.6	2.6	1.5	2.8	서 비 스 판 매
9.8	5.5	11.3	16.8	10.0	19.5	4.1	1.3	5.1	농 어 업
5.3	4.0	5.8	8.8	6.1	10.3	2.8	2.0	3.1	기 능 노 무
									가 구 소 득
9.4	3.3	13.0	15.5	5.8	19.1	3.3	1.9	4.5	50만원 미만
10.7	5.8	13.1	15.7	12.5	16.5	4.9	1.9	7.4	50 ~ 100만원 미만
7.5	7.3	7.6	12.1	10.3	12.9	3.2	3.8	3.0	100 ~ 200만원 미만
5.7	5.4	5.8	9.2	7.7	10.1	3.2	3.1	3.2	200 ~ 300만원 미만
5.5	5.0	5.7	8.2	6.2	9.4	3.0	3.5	2.8	300 ~ 400만원 미만
7.1	6.4	7.4	10.6	7.2	12.8	3.9	5.2	3.6	400 ~ 500만원 미만
5.8	8.9	4.1	7.7	9.3	6.6	3.6	8.2	1.9	500 ~ 600만원 미만
7.6	9.3	6.7	9.3	7.9	10.0	6.2	10.7	4.0	600만원 이상
									학 력
10.0	5.3	12.0	16.1	11.9	17.3	3.7	1.2	5.2	초 졸 이 하
11.9	9.8	12.6	15.3	11.7	16.7	7.1	7.0	7.1	중 학 교 (재 / 졸)
6.8	7.5	6.5	10.6	9.8	11.1	3.6	4.7	3.2	고 등 학 교 (재 / 졸)
5.3	7.5	4.0	8.3	7.8	8.7	3.1	7.0	1.4	전 문 대 (재 / 졸)
4.9	5.7	4.5	6.2	5.3	6.8	3.8	6.3	2.8	대 학 교 (재 / 졸)
4.4	7.4	3.1	5.6	7.2	5.0	3.6	7.5	1.6	대 학 원 (재 / 졸)

2-1. 1회 평균 가구여행 동반자 수 분포

단위 : %

구 분	1~3명	4~5명	6~10명	11~20명	21명 이상
전 체	76.7	8.9	7.9	3.6	3.0
지 역 규 모					
대 도 시	77.5	9.6	8.0	3.4	1.5
중 소 도 시	77.4	8.9	8.1	3.3	2.3
읍 / 면	73.2	7.3	7.2	4.3	8.1
가 구 소 득					
50만원 미만	68.1	8.6	11.7	4.3	7.3
50 ~ 100만원 미만	59.6	10.4	9.8	5.5	14.7
100 ~ 200만원 미만	71.0	8.2	8.9	4.8	7.1
200 ~ 300만원 미만	76.9	10.2	6.1	4.1	2.8
300 ~ 400만원 미만	76.5	9.0	8.6	3.7	2.2
400 ~ 500만원 미만	79.3	7.4	9.4	2.4	1.6
500 ~ 600만원 미만	80.5	8.3	7.1	3.0	1.1
600만원 이상	79.4	9.7	6.1	3.3	1.6
가 구 원 수					
2 인 가 구	70.1	8.3	10.1	4.7	6.7
3 인 가 구	81.8	6.8	6.9	2.6	1.9
4 인 가 구	84.1	4.5	6.6	3.6	1.1
5 인 가 구 이 상	52.1	32.1	9.0	3.6	3.2

2-2. 1회 평균 숙박 가구여행 동반자 수 분포

단위 : %

1~3명	4~5명	6~10명	11~20명	21명 이상	구 분
76.1	9.1	8.7	4.9	1.2	**전 체**
					지 역 규 모
76.1	9.9	8.3	4.8	0.9	대 도 시
76.6	9.1	8.3	4.7	1.2	중 소 도 시
75.1	6.6	11.0	5.2	2.0	읍 / 면
					가 구 소 득
65.2	11.7	13.1	9.1	0.9	50만원 미만
59.0	9.9	16.7	7.9	6.4	50 ~ 100만원 미만
78.3	4.4	8.2	7.0	2.2	100 ~ 200만원 미만
75.9	9.6	8.3	5.3	0.9	200 ~ 300만원 미만
74.2	9.9	10.0	4.9	1.1	300 ~ 400만원 미만
79.2	7.1	8.5	3.6	1.7	400 ~ 500만원 미만
77.7	9.6	8.1	4.3	0.3	500 ~ 600만원 미만
76.0	12.0	6.9	4.5	0.7	600만원 이상
					가 구 원 수
73.3	6.7	11.0	6.1	2.9	2 인 가 구
80.1	7.6	7.7	4.0	0.6	3 인 가 구
83.4	4.1	7.2	4.9	0.5	4 인 가 구
45.3	36.7	11.9	4.6	1.5	5 인 가 구 이 상

2-3. 1회 평균 당일 가구여행 동반자 수 분포

단위 : %

구 분	1~3명	4~5명	6~10명	11~20명	21명 이상
전 체	77.2	8.7	7.1	2.4	4.6
지 역 규 모					
대 도 시	79.0	9.2	7.7	2.1	2.0
중 소 도 시	78.2	8.7	7.9	2.1	3.1
읍 / 면	71.8	7.7	4.6	3.7	12.2
가 구 소 득					
50만원 미만	70.8	5.7	10.3	-	13.1
50 ~ 100만원 미만	59.9	10.6	6.8	4.5	18.3
100 ~ 200만원 미만	66.6	10.6	9.4	3.5	10.0
200 ~ 300만원 미만	77.6	10.6	4.5	3.2	4.1
300 ~ 400만원 미만	78.9	8.0	7.2	2.5	3.5
400 ~ 500만원 미만	79.3	7.7	10.2	1.3	1.5
500 ~ 600만원 미만	83.3	7.1	6.1	1.8	1.8
600만원 이상	83.0	7.2	5.2	2.0	2.7
가 구 원 수					
2 인 가 구	67.7	9.6	9.5	3.6	9.6
3 인 가 구	83.2	6.2	6.2	1.5	3.0
4 인 가 구	84.9	5.0	6.1	2.3	1.8
5 인 가 구 이 상	58.5	27.8	6.2	2.6	4.9

3-1. 1회 평균 관광 가구여행 동반자 수 분포

단위 : %

1~3명	4~5명	6~10명	11~20명	21명 이상	구 분
62.5	11.5	13.8	6.5	5.6	**전 체**
					지 역 규 모
65.8	12.2	13.4	6.1	2.5	대 도 시
62.9	11.9	14.8	6.3	4.2	중 소 도 시
53.9	9.0	12.6	8.3	16.1	읍 / 면
					가 구 소 득
53.9	10.8	16.1	7.1	12.0	50만원 미만
38.9	13.4	14.2	9.2	24.2	50 ~ 100만원 미만
52.8	10.9	15.6	8.1	12.6	100 ~ 200만원 미만
59.5	14.4	12.3	8.3	5.4	200 ~ 300만원 미만
62.5	12.2	14.4	6.8	4.1	300 ~ 400만원 미만
64.3	10.0	17.5	4.9	3.3	400 ~ 500만원 미만
72.5	9.2	11.6	4.7	2.0	500 ~ 600만원 미만
70.2	11.1	10.6	5.8	2.3	600만원 이상
					가 구 원 수
52.6	12.0	16.2	8.0	11.1	2 인 가 구
68.3	10.4	12.3	5.2	3.8	3 인 가 구
71.9	6.8	12.6	6.6	2.1	4 인 가 구
41.9	29.7	15.7	6.4	6.3	5 인 가 구 이 상

3-2. 1회 평균 숙박 관광 가구여행 동반자 수 분포

단위 : %

구 분	1~3명	4~5명	6~10명	11~20명	21명 이상
전 체	59.1	12.9	16.1	9.6	2.3
지 역 규 모					
대 도 시	62.7	12.4	14.6	8.8	1.5
중 소 도 시	57.3	14.0	16.0	9.9	2.7
읍 / 면	51.9	12.0	20.5	11.2	4.3
가 구 소 득					
50만원 미만	48.0	16.8	18.2	15.4	1.6
50 ~ 100만원 미만	34.3	12.1	25.9	15.3	12.3
100 ~ 200만원 미만	61.1	6.3	15.3	13.8	3.5
200 ~ 300만원 미만	54.8	15.1	17.1	11.0	2.0
300 ~ 400만원 미만	55.5	16.4	16.5	9.5	2.0
400 ~ 500만원 미만	60.2	11.0	17.4	7.7	3.7
500 ~ 600만원 미만	66.0	10.3	15.0	8.1	0.7
600만원 이상	65.3	14.1	12.1	7.5	1.1
가 구 원 수					
2 인 가 구	55.3	11.0	17.7	10.9	5.0
3 인 가 구	61.3	14.5	14.7	8.2	1.3
4 인 가 구	67.1	7.7	14.3	9.9	1.0
5 인 가 구 이 상	36.8	30.4	21.3	9.0	2.5

3-3. 1회 평균 당일 관광 가구여행 동반자 수 분포

단위 : %

1~3명	4~5명	6~10명	11~20명	21명 이상	구 분
65.4	10.3	12.0	4.1	8.2	**전 체**
					지 역 규 모
68.8	11.9	12.3	3.5	3.5	대 도 시
66.9	10.3	13.9	3.5	5.3	중 소 도 시
55.1	7.1	7.6	6.5	23.7	읍 / 면
					가 구 소 득
59.0	5.7	14.2	-	21.1	50만원 미만
40.7	13.9	9.8	6.9	28.8	50 ~ 100만원 미만
48.7	13.2	15.7	5.3	17.2	100 ~ 200만원 미만
63.0	14.0	8.7	6.3	8.0	200 ~ 300만원 미만
69.7	7.8	12.2	4.1	6.2	300 ~ 400만원 미만
67.8	9.2	17.5	2.5	2.9	400 ~ 500만원 미만
77.9	8.4	8.8	1.9	3.0	500 ~ 600만원 미만
75.8	7.7	8.8	4.0	3.7	600만원 이상
					가 구 원 수
50.5	12.8	15.0	5.9	15.7	2 인 가 구
73.5	7.4	10.5	2.9	5.7	3 인 가 구
76.1	6.1	11.0	3.7	3.1	4 인 가 구
47.2	28.9	10.0	3.7	10.2	5 인 가 구 이 상

4-1. 1회 평균 기타 가구여행 동반자 수 분포

단위 : %

구 분	1~3명	4~5명	6~10명	11~20명	21명 이상
전 체	90.9	6.2	1.9	0.5	0.4
지 역 규 모					
대 도 시	90.9	6.6	1.7	0.5	0.3
중 소 도 시	90.9	6.2	1.9	0.6	0.5
읍 / 면	91.1	5.6	2.1	0.6	0.6
가 구 소 득					
50만원 미만	90.0	5.1	4.9	-	-
50 ~ 100만원 미만	86.9	6.4	4.0	0.7	2.1
100 ~ 200만원 미만	91.5	5.2	1.4	1.1	0.7
200 ~ 300만원 미만	91.9	6.5	0.7	0.4	0.5
300 ~ 400만원 미만	90.4	5.7	2.9	0.5	0.4
400 ~ 500만원 미만	92.4	5.1	2.2	0.2	0.1
500 ~ 600만원 미만	90.0	7.3	1.8	1.0	-
600만원 이상	89.0	8.1	1.4	0.6	1.0
가 구 원 수					
2 인 가 구	91.5	3.8	2.8	0.6	1.3
3 인 가 구	94.7	3.3	1.7	0.2	0.1
4 인 가 구	95.6	2.4	1.1	0.7	0.2
5 인 가 구 이 상	61.4	34.4	2.8	1.0	0.4

4-2. 1회 평균 숙박 기타 가구여행 동반자 수 분포

단위 : %

1~3명	4~5명	6~10명	11~20명	21명 이상	구 분
92.3	5.4	1.8	0.4	0.2	**전 체**
					지 역 규 모
91.0	7.0	1.1	0.5	0.3	대 도 시
92.2	5.2	2.0	0.5	0.0	중 소 도 시
95.4	1.9	2.6	-	-	읍 / 면
					가 구 소 득
89.7	4.4	5.9	-	-	50만원 미만
85.6	7.5	6.9	-	-	50 ~ 100만원 미만
93.6	2.6	1.8	0.9	1.1	100 ~ 200만원 미만
94.6	4.7	0.5	0.2	-	200 ~ 300만원 미만
92.8	3.4	3.4	0.2	0.1	300 ~ 400만원 미만
94.7	3.9	1.2	0.2	-	400 ~ 500만원 미만
89.2	8.9	1.3	0.5	-	500 ~ 600만원 미만
87.8	9.6	1.2	1.1	0.3	600만원 이상
					가 구 원 수
94.8	1.6	2.9	0.3	0.5	2 인 가 구
96.5	1.5	1.6	0.4	-	3 인 가 구
97.1	1.1	1.1	0.6	0.1	4 인 가 구
53.8	43.2	2.5	0.1	0.4	5 인 가 구 이 상

4-3. 1회 평균 당일 기타 가구여행 동반자 수 분포

단위 : %

구 분	1~3명	4~5명	6~10명	11~20명	21명 이상
전 체	89.7	7.0	1.9	0.7	0.7
지 역 규 모					
대 도 시	90.7	6.1	2.3	0.5	0.3
중 소 도 시	89.7	7.1	1.7	0.7	0.8
읍 / 면	88.1	8.2	1.6	1.0	1.1
가 구 소 득					
50만원 미만	90.2	5.8	3.9	-	-
50 ~ 100만원 미만	87.6	5.8	2.5	1.0	3.1
100 ~ 200만원 미만	90.0	7.1	1.2	1.2	0.5
200 ~ 300만원 미만	89.9	7.8	0.9	0.6	0.8
300 ~ 400만원 미만	88.0	8.1	2.3	0.9	0.7
400 ~ 500만원 미만	90.2	6.4	3.2	0.1	0.1
500 ~ 600만원 미만	90.9	5.3	2.2	1.6	-
600만원 이상	90.1	6.7	1.5	-	1.7
가 구 원 수					
2 인 가 구	89.0	5.5	2.7	0.9	1.9
3 인 가 구	93.0	4.9	1.9	-	0.2
4 인 가 구	94.0	3.8	1.0	0.8	0.4
5 인 가 구 이 상	67.9	26.9	3.1	1.8	0.4

5-1. 1회 평균 개인여행 동반자 수 분포

단위 : %

혼자	1~3명	4~5명	6~10명	11~20명	21명 이상	구 분
35.0	31.8	9.9	7.2	5.3	10.8	**전 체**
						성 별
39.2	30.9	9.4	6.6	4.4	9.5	남 자
32.0	32.4	10.2	7.7	5.9	11.8	여 자
						연 령
7.6	35.3	10.9	4.8	8.2	33.1	15~19세
22.1	46.9	15.1	5.3	4.7	5.9	20대
35.3	47.1	7.2	4.2	1.7	4.4	30대
44.6	29.0	8.5	6.4	3.8	7.6	40대
37.6	27.9	9.7	8.1	5.5	11.1	50대
35.7	21.5	9.7	9.9	7.9	15.4	60대 이상
						직 업
36.2	33.6	10.7	7.4	5.2	6.9	전문관리
41.3	37.6	7.7	6.2	2.5	4.7	사무
45.6	24.9	8.7	6.0	2.6	12.3	서비스 판매
36.3	20.6	6.1	8.1	9.1	19.7	농어업
39.9	29.8	9.1	7.0	5.6	8.6	기능노무
						가구소득
34.7	28.5	5.6	6.5	5.0	19.7	50만원 미만
36.5	17.5	7.4	8.9	9.8	19.9	50~100만원 미만
34.1	30.6	8.3	8.5	6.1	12.5	100~200만원 미만
44.1	26.5	8.8	7.0	5.4	8.3	200~300만원 미만
32.0	36.9	12.3	7.1	5.0	6.6	300~400만원 미만
31.7	34.5	9.1	6.6	5.1	13.0	400~500만원 미만
31.4	36.6	11.2	8.2	4.3	8.3	500~600만원 미만
33.0	32.5	10.8	5.9	4.5	13.3	600만원 이상
						학 력
35.8	20.7	7.1	9.1	7.7	19.6	초졸 이하
25.6	21.2	11.5	8.4	10.2	23.2	중학교(재/졸)
35.0	31.2	9.7	8.2	5.1	10.8	고등학교(재/졸)
35.8	38.3	8.6	6.3	4.1	7.0	전문대(재/졸)
35.8	36.6	11.2	5.9	3.9	6.6	대학교(재/졸)
46.6	32.3	6.8	4.9	3.8	5.6	대학원(재/졸)

5-2. 1회 평균 숙박 개인여행 동반자 수 분포

단위 : %

구 분	혼자	1~3명	4~5명	6~10명	11~20명	21명 이상
전 체	31.2	32.1	11.2	9.6	6.6	9.2
성 별						
남 자	29.3	33.1	11.0	10.2	6.3	10.2
여 자	32.7	31.2	11.5	9.2	6.8	8.5
연 령						
15~19세	4.8	19.8	9.8	9.0	12.6	44.0
20 대	21.5	38.1	15.0	8.2	8.3	8.9
30 대	28.1	50.2	8.0	7.0	3.5	3.2
40 대	35.8	30.8	11.0	10.4	5.8	6.2
50 대	32.3	30.5	12.3	11.5	6.0	7.3
60대 이상	45.1	19.3	9.6	10.8	6.7	8.5
직 업						
전문관리	30.9	30.3	11.0	9.1	8.6	10.1
사 무	31.4	42.1	9.4	9.7	3.3	4.1
서비스 판매	35.7	31.1	12.8	11.8	4.0	4.5
농 어 업	52.5	15.8	5.1	8.4	8.7	9.6
기능노무	33.6	37.2	11.2	9.0	5.4	3.5
가 구 소 득						
50만원 미만	51.9	33.0	3.4	5.4	4.1	2.2
50 ~ 100만원 미만	55.0	16.9	7.5	6.4	6.0	8.2
100 ~ 200만원 미만	38.6	27.8	6.7	10.3	6.7	10.0
200 ~ 300만원 미만	38.3	30.7	8.3	9.2	6.6	6.9
300 ~ 400만원 미만	30.4	37.8	13.9	9.1	4.3	4.4
400 ~ 500만원 미만	28.0	32.7	12.5	9.8	9.2	7.8
500 ~ 600만원 미만	17.3	35.5	14.6	13.8	6.8	12.1
600만원 이상	24.0	31.7	13.5	8.0	6.9	15.9
학 력						
초졸이하	52.1	19.2	6.5	7.4	6.8	7.9
중학교(재/졸)	32.3	21.9	11.2	8.9	7.8	17.9
고등학교(재/졸)	29.7	31.1	12.2	11.6	5.3	10.1
전문대(재/졸)	26.3	36.1	10.6	9.7	6.6	10.7
대학교(재/졸)	27.3	38.0	12.4	8.7	7.5	6.1
대학원(재/졸)	43.3	23.2	7.0	9.3	6.1	11.2

5-3. 1회 평균 당일 개인여행 동반자 수 분포

단위 : %

혼자	1~3명	4~5명	6~10명	11~20명	21명 이상	구 분
36.8	31.7	9.2	6.1	4.7	11.6	**전 체**
						성 별
44.2	29.9	8.6	4.8	3.4	9.1	남 자
31.6	32.9	9.6	7.0	5.5	13.3	여 자
						연 령
9.9	47.7	11.8	1.5	4.6	24.4	15~19세
22.7	56.3	15.3	2.2	0.8	2.7	20대
39.3	45.4	6.7	2.7	0.8	5.1	30대
47.9	28.4	7.6	4.9	3.1	8.1	40대
39.5	27.0	8.8	7.0	5.4	12.3	50대
32.2	22.3	9.7	9.6	8.3	17.9	60대 이상
						직 업
39.5	35.6	10.6	6.4	3.1	4.9	전문관리
46.7	35.2	6.8	4.2	2.1	5.0	사무
48.6	23.1	7.4	4.2	2.1	14.7	서비스 판매
30.5	22.4	6.5	8.0	9.3	23.4	농어업
42.6	26.8	8.3	6.1	5.6	10.6	기능노무
						가구소득
24.4	25.9	6.9	7.1	5.5	30.2	50만원 미만
27.5	17.7	7.4	10.1	11.6	25.6	50~100만원 미만
32.3	31.7	8.9	7.8	5.9	13.4	100~200만원 미만
46.6	24.7	9.0	6.0	4.8	8.9	200~300만원 미만
32.8	36.5	11.6	6.2	5.3	7.7	300~400만원 미만
33.3	35.4	7.6	5.1	3.3	15.3	400~500만원 미만
38.8	37.2	9.5	5.2	3.0	6.3	500~600만원 미만
37.7	32.9	9.4	4.9	3.3	11.9	600만원 이상
						학 력
28.9	21.4	7.3	9.8	8.0	24.6	초졸 이하
23.2	21.0	11.6	8.2	11.0	25.0	중학교(재/졸)
37.3	31.2	8.7	6.8	5.0	11.0	고등학교(재/졸)
41.7	39.8	7.3	4.1	2.4	4.7	전문대(재/졸)
40.2	35.9	10.5	4.5	2.0	6.9	대학교(재/졸)
48.1	36.2	6.8	3.0	2.8	3.1	대학원(재/졸)

6-1. 1회 평균 관광 개인여행 동반자 수 분포

단위 : %

구 분	혼자	1~3명	4~5명	6~10명	11~20명	21명 이상
전 체	7.7	39.3	16.2	12.2	8.0	16.6
성 별						
남 자	10.7	41.5	15.9	11.4	6.5	13.9
여 자	5.8	37.8	16.4	12.6	8.9	18.4
연 령						
15~19세	2.2	35.8	16.2	6.6	5.4	33.7
20 대	3.3	60.1	21.9	7.1	3.9	3.7
30 대	5.2	66.5	14.0	8.4	2.9	2.9
40 대	12.2	39.3	14.9	12.4	7.0	14.3
50 대	7.9	32.9	15.9	14.2	9.1	20.0
60대 이상	9.4	22.2	14.9	15.9	12.6	24.9
직 업						
전문관리	5.7	49.8	17.7	13.2	7.9	5.6
사 무	11.2	54.0	12.5	11.3	3.4	7.6
서비스 판매	9.2	33.4	16.4	11.5	5.3	24.2
농 어 업	13.6	16.1	7.1	12.4	14.9	35.9
기능노무	12.9	34.3	15.8	12.9	8.5	15.6
가 구 소 득						
50만원 미만	2.3	38.1	7.1	9.9	8.1	34.4
50 ~ 100만원 미만	13.9	15.9	10.3	13.0	15.8	31.2
100 ~ 200만원 미만	10.1	30.6	12.8	15.9	9.6	21.1
200 ~ 300만원 미만	11.4	35.0	17.1	12.7	9.1	14.8
300 ~ 400만원 미만	3.9	46.5	19.8	11.2	8.6	10.1
400 ~ 500만원 미만	4.8	40.6	15.3	11.7	7.2	20.4
500 ~ 600만원 미만	6.5	47.6	18.3	12.3	5.0	10.4
600만원 이상	8.2	42.5	16.9	9.8	5.9	16.7
학 력						
초졸이하	11.6	19.8	10.1	14.0	11.3	33.2
중학교(재/졸)	6.2	20.5	15.8	12.9	12.9	31.7
고등학교(재/졸)	5.3	37.2	16.9	14.5	8.8	17.3
전문대(재/졸)	4.4	51.0	15.4	10.8	7.5	10.9
대학교(재/졸)	9.2	49.8	18.3	9.8	4.8	8.2
대학원(재/졸)	18.9	49.9	13.3	8.0	5.1	4.9

6-2. 1회 평균 숙박 관광 개인여행 동반자 수 분포

단위 : %

혼자	1~3명	4~5명	6~10명	11~20명	21명 이상	구 분
5.2	42.9	18.6	14.8	8.3	10.3	**전 체**
						성 별
5.3	43.6	18.0	15.5	8.0	9.4	남 자
5.1	42.3	19.0	14.1	8.5	11.0	여 자
						연 령
1.6	23.6	13.1	10.4	8.2	43.2	15~19세
3.6	52.1	22.0	11.3	6.5	4.5	20대
2.6	67.0	12.9	10.6	4.6	2.3	30대
7.9	43.3	18.3	15.5	8.4	6.7	40대
3.7	38.6	22.2	18.2	8.6	8.6	50대
9.8	25.2	17.5	19.9	12.8	14.8	60대 이상
						직 업
1.9	47.8	19.2	13.3	13.3	4.4	전문관리
2.8	58.6	14.8	16.0	3.8	4.0	사무
5.8	41.4	21.7	18.3	6.6	6.3	서비스 판매
23.0	18.3	9.9	16.4	15.3	17.1	농어업
6.8	46.3	16.8	16.1	8.0	6.0	기능노무
						가구소득
4.1	60.1	6.0	13.9	11.4	4.5	50만원 미만
18.5	16.0	17.5	16.5	11.9	19.6	50~100만원 미만
9.9	34.9	12.1	18.0	10.0	15.1	100~200만원 미만
7.3	44.5	14.4	14.7	9.4	9.8	200~300만원 미만
3.2	49.8	21.9	12.8	6.1	6.3	300~400만원 미만
5.0	43.1	18.2	14.5	10.4	8.7	400~500만원 미만
1.5	44.3	21.0	16.1	6.0	11.1	500~600만원 미만
3.2	41.4	23.9	13.0	7.3	11.1	600만원 이상
						학 력
8.9	23.0	15.8	17.8	15.3	19.3	초졸 이하
11.6	27.9	15.3	14.6	8.8	21.8	중학교(재/졸)
2.6	38.5	20.5	17.6	7.4	13.4	고등학교(재/졸)
0.9	48.3	17.2	13.8	9.5	10.3	전문대(재/졸)
6.2	52.4	18.7	12.0	7.1	3.7	대학교(재/졸)
15.3	34.2	18.9	15.7	10.7	5.1	대학원(재/졸)

6-3. 1회 평균 당일 관광 개인여행 동반자 수 분포

단위 : %

구 분	혼자	1~3명	4~5명	6~10명	11~20명	21명 이상
전 체	9.1	37.2	14.9	10.7	7.8	20.2
성 별						
남 자	14.3	40.0	14.5	8.6	5.5	17.0
여 자	6.1	35.6	15.1	11.9	9.2	22.1
연 령						
15 ~ 19 세	2.9	48.5	19.4	2.8	2.6	23.8
20 대	2.9	69.2	21.7	2.5	0.9	2.8
30 대	7.7	66.1	15.0	6.2	1.4	3.5
40 대	14.2	37.4	13.3	10.9	6.3	17.9
50 대	9.7	30.5	13.2	12.5	9.3	24.8
60 대 이 상	9.3	21.1	14.0	14.5	12.6	28.4
직 업						
전 문 관 리	8.3	51.2	16.7	13.1	4.4	6.4
사 무	16.9	50.9	10.9	8.1	3.1	10.1
서 비 스 판 매	10.9	29.5	13.7	8.2	4.7	33.0
농 어 업	9.9	15.3	6.0	10.7	14.8	43.4
기 능 노 무	16.2	27.8	15.2	11.2	8.8	20.7
가 구 소 득						
50만원 미만	1.7	30.1	7.5	8.4	6.9	45.4
50 ~ 100만원 미만	12.6	15.9	8.2	12.0	16.8	34.4
100 ~ 200만원 미만	10.1	28.7	13.0	14.9	9.5	23.7
200 ~ 300만원 미만	13.8	29.4	18.7	11.5	8.9	17.7
300 ~ 400만원 미만	4.3	44.6	18.6	10.2	10.0	12.3
400 ~ 500만원 미만	4.7	39.0	13.4	9.9	5.1	27.9
500 ~ 600만원 미만	10.0	50.0	16.3	9.6	4.2	9.9
600만원 이상	11.0	43.2	12.9	7.9	5.1	19.9
학 력						
초 졸 이 하	12.4	18.9	8.4	12.9	10.2	37.2
중학교(재/졸)	4.2	17.8	16.0	12.3	14.4	35.3
고등학교(재/졸)	6.8	36.5	14.9	12.8	9.6	19.5
전문대(재/졸)	8.1	53.8	13.6	7.8	5.3	11.4
대학교(재/졸)	11.3	47.9	18.0	8.3	3.2	11.3
대학원(재/졸)	20.1	55.3	11.3	5.4	3.2	4.8

7-1. 1회 평균 기타 개인여행 동반자 수 분포

단위 : %

혼자	1~3명	4~5명	6~10명	11~20명	21명 이상	구 분
59.4	25.1	4.2	2.8	2.9	5.7	**전 체**
						성 별
61.7	22.6	4.2	2.8	2.7	6.0	남 자
57.5	27.2	4.1	2.8	3.0	5.4	여 자
						연 령
16.5	34.4	2.1	1.9	12.8	32.2	15~19세
52.1	25.8	4.4	2.3	6.0	9.4	20대
53.2	35.6	3.1	1.8	1.0	5.3	30대
67.3	21.8	4.0	2.3	1.6	2.9	40대
60.1	24.1	5.0	3.5	2.8	4.3	50대
63.7	20.8	4.1	3.5	2.8	5.2	60대 이상
						직 업
58.4	21.7	5.7	3.2	3.2	7.8	전문관리
64.7	24.9	4.0	2.2	1.9	2.4	사무
69.9	19.3	3.6	2.2	0.7	4.3	서비스 판매
54.7	24.3	5.3	4.7	4.4	6.6	농 어 업
58.9	26.7	4.5	2.8	3.5	3.7	기능노무
						가구소득
66.9	19.0	4.0	3.1	1.9	5.1	50만원 미만
63.0	19.2	4.2	4.1	2.8	6.7	50~100만원 미만
56.5	30.5	4.2	1.6	2.8	4.4	100~200만원 미만
66.7	20.6	3.0	3.1	2.8	3.8	200~300만원 미만
57.4	28.2	5.6	3.4	1.8	3.5	300~400만원 미만
56.3	29.0	3.4	1.8	3.2	6.3	400~500만원 미만
59.0	24.3	3.4	3.7	3.5	6.0	500~600만원 미만
54.4	23.8	5.5	2.6	3.2	10.4	600만원 이상
						학 력
61.4	21.7	3.9	3.8	3.8	5.4	초졸이하
53.1	22.3	5.3	1.9	6.3	11.2	중학교(재/졸)
59.5	26.2	3.7	3.1	2.0	5.4	고등학교(재/졸)
59.7	28.7	3.4	2.8	1.5	4.0	전문대(재/졸)
59.3	25.0	4.9	2.5	3.2	5.2	대학교(재/졸)
65.1	20.5	2.6	2.8	2.9	6.0	대학원(재/졸)

7-2. 1회 평균 숙박 기타 개인여행 동반자 수 분포

단위 : %

구 분	혼자	1~3명	4~5명	6~10명	11~20명	21명 이상
전 체	61.4	19.5	2.7	3.7	4.7	8.0
성 별						
남 자	56.7	21.0	2.9	4.0	4.3	11.0
여 자	65.1	18.3	2.6	3.5	4.9	5.5
연 령						
15 ~ 19 세	12.8	10.3	1.5	5.6	23.8	46.0
20 대	52.2	14.0	3.0	3.0	11.4	16.6
30 대	55.2	32.4	2.7	3.1	2.4	4.2
40 대	61.6	19.4	4.3	5.7	3.3	5.7
50 대	61.6	22.2	2.2	4.6	3.3	6.0
60 대 이 상	79.0	13.7	2.0	2.0	0.9	2.4
직 업						
전 문 관 리	54.0	16.3	4.4	5.8	4.9	14.7
사 무	60.6	25.3	3.8	3.4	2.8	4.2
서 비 스 판 매	74.2	17.8	1.4	3.5	0.7	2.3
농 어 업	80.4	13.3	0.5	0.8	2.4	2.6
기 능 노 무	60.1	28.3	5.6	2.1	2.8	1.0
가 구 소 득						
50만원 미만	78.4	18.0	1.9	0.7	-	1.0
50 ~ 100만원 미만	75.6	17.4	1.8	0.7	2.7	1.8
100 ~ 200만원 미만	71.3	19.7	0.5	1.5	2.9	4.2
200 ~ 300만원 미만	70.2	16.5	2.0	3.6	3.8	3.9
300 ~ 400만원 미만	64.1	23.1	4.1	4.6	2.1	2.0
400 ~ 500만원 미만	64.1	16.4	3.4	2.3	7.4	6.4
500 ~ 600만원 미만	44.3	20.2	3.5	10.1	8.2	13.7
600만원 이상	44.1	22.4	3.5	3.0	6.4	20.6
학 력						
초 졸 이 하	79.3	16.9	0.7	0.9	1.5	0.8
중학교(재/졸)	64.5	12.6	4.7	-	6.3	11.9
고등학교(재/졸)	62.9	22.1	2.0	4.2	2.7	6.2
전문대(재/졸)	59.3	20.2	2.0	4.4	2.8	11.2
대학교(재/졸)	54.5	19.5	4.4	4.3	8.1	9.2
대학원(재/졸)	57.3	17.7	0.9	6.0	3.8	14.2

7-3. 1회 평균 당일 기타 개인여행 동반자 수 분포

단위 : %

혼자	1~3명	4~5명	6~10명	11~20명	21명 이상	구 분
58.7	27.3	4.7	2.4	2.2	4.8	**전 체**
						성 별
63.6	23.2	4.7	2.4	2.0	4.0	남 자
54.6	30.6	4.7	2.5	2.3	5.3	여 자
						연 령
18.4	46.8	2.5	-	7.1	25.2	15~19세
52.0	37.3	5.9	1.7	0.7	2.5	20대
52.5	36.8	3.2	1.3	0.5	5.7	30대
69.2	22.6	3.9	1.2	1.1	2.0	40대
59.7	24.7	5.8	3.2	2.7	3.8	50대
57.6	23.6	5.0	4.0	3.6	6.3	60대 이상
						직 업
60.9	24.9	6.4	1.8	2.2	3.8	전문관리
66.6	24.7	4.0	1.6	1.4	1.7	사무
69.0	19.6	4.0	2.0	0.7	4.8	서비스 판매
46.3	27.8	6.9	6.0	5.1	7.9	농 어 업
58.5	26.2	4.1	3.0	3.7	4.5	기능노무
						가구소득
56.2	19.9	5.9	5.3	3.7	9.0	50만원 미만
52.5	20.8	6.1	7.0	2.9	10.7	50~100만원 미만
51.5	34.2	5.4	1.7	2.8	4.5	100~200만원 미만
65.5	21.9	3.4	2.9	2.5	3.8	200~300만원 미만
54.9	30.1	6.2	3.0	1.7	4.1	300~400만원 미만
53.9	32.7	3.5	1.7	2.0	6.2	400~500만원 미만
64.4	25.8	3.4	1.3	1.8	3.2	500~600만원 미만
59.4	24.5	6.5	2.4	1.7	5.5	600만원 이상
						학 력
50.5	24.6	5.9	5.6	5.2	8.1	초졸 이하
49.4	25.4	5.5	2.5	6.3	10.9	중학교(재/졸)
58.5	27.5	4.3	2.7	1.8	5.2	고등학교(재/졸)
59.8	32.2	4.0	2.1	0.9	1.0	전문대(재/졸)
61.1	27.2	5.1	1.7	1.2	3.6	대학교(재/졸)
69.1	22.0	3.4	1.2	2.5	1.9	대학원(재/졸)

8-1. 가구여행 동반자 유형

단위 : %

구 분	동거가족 /친척	비동거가족 /친척	친구/연인	(직장) 동료	단체/모임	기타
전 체	78.4	12.2	5.5	0.3	2.8	0.8
지 역 규 모						
대 도 시	79.3	11.9	5.9	0.3	1.7	0.9
중 소 도 시	78.7	13.2	4.9	0.4	2.4	0.3
읍 / 면	76.0	10.6	5.9	0.1	6.0	1.4
가 구 소 득						
50만원 미만	71.8	18.0	4.1	-	4.7	1.5
50 ~ 100만원 미만	66.7	17.6	6.4	-	8.2	1.0
100 ~ 200만원 미만	71.0	15.2	7.4	0.2	5.3	0.9
200 ~ 300만원 미만	78.6	11.4	6.2	0.4	2.8	0.6
300 ~ 400만원 미만	78.0	13.4	5.0	0.5	2.6	0.6
400 ~ 500만원 미만	81.0	10.3	5.5	0.2	1.7	1.3
500 ~ 600만원 미만	82.4	11.0	4.6	0.2	1.4	0.4
600만원 이상	83.0	9.9	4.1	0.4	2.0	0.6
가 구 원 수						
2 인 가 구	70.6	15.8	7.2	0.2	4.8	1.5
3 인 가 구	79.9	12.4	4.9	0.3	2.2	0.3
4 인 가 구	83.4	9.3	4.9	0.4	1.5	0.6
5 인 가 구 이 상	81.7	9.6	4.4	0.6	3.1	0.5

8-2. 숙박 가구여행 동반자 유형

단위 : %

동거가족 /친척	비동거가족 /친척	친구/연인	(직장) 동료	단체/모임	기타	구 분
78.5	13.1	5.6	0.4	1.8	0.5	**전 체**
						지 역 규 모
79.5	12.9	5.3	0.4	1.4	0.4	대 도 시
78.1	13.3	5.5	0.6	2.2	0.3	중 소 도 시
77.0	13.3	6.3	0.2	2.1	1.2	읍 / 면
						가 구 소 득
69.3	23.6	3.8	-	3.3	-	50만원 미만
66.8	19.0	9.6	-	3.9	0.7	50 ~ 100만원 미만
74.1	17.8	4.2	0.3	2.7	0.8	100 ~ 200만원 미만
78.3	11.7	7.1	0.8	1.6	0.5	200 ~ 300만원 미만
76.3	15.5	5.5	0.8	1.8	0.2	300 ~ 400만원 미만
81.4	10.2	5.4	0.2	2.2	0.6	400 ~ 500만원 미만
81.6	12.1	5.1	0.2	0.8	0.3	500 ~ 600만원 미만
82.0	10.7	4.7	0.3	1.7	0.6	600만원 이상
						가 구 원 수
71.9	17.6	6.5	0.4	2.8	0.7	2 인 가 구
78.5	13.7	5.8	0.3	1.4	0.3	3 인 가 구
83.5	9.5	4.7	0.6	1.3	0.3	4 인 가 구
80.1	11.2	5.3	0.6	2.0	0.7	5 인 가 구 이 상

8-3. 당일 가구여행 동반자 유형

단위 : %

구 분	동거가족/친척	비동거가족/친척	친구/연인	(직장)동료	단체/모임	기타
전 체	78.3	11.4	5.4	0.2	3.7	1.0
지 역 규 모						
대 도 시	79.2	10.9	6.4	0.1	2.0	1.5
중 소 도 시	79.1	13.2	4.4	0.3	2.6	0.3
읍 / 면	75.3	8.8	5.7	-	8.6	1.5
가 구 소 득						
50만원 미만	74.1	12.5	4.4	-	6.1	2.9
50 ~ 100만원 미만	66.7	17.1	5.0	-	10.1	1.1
100 ~ 200만원 미만	69.3	13.8	9.2	0.1	6.8	0.9
200 ~ 300만원 미만	78.9	11.2	5.5	0.1	3.6	0.7
300 ~ 400만원 미만	79.7	11.3	4.4	0.2	3.5	1.0
400 ~ 500만원 미만	80.7	10.3	5.6	0.3	1.3	1.8
500 ~ 600만원 미만	83.2	9.9	4.1	0.1	2.1	0.6
600만원 이상	84.1	9.1	3.4	0.5	2.3	0.6
가 구 원 수						
2 인 가 구	69.7	14.4	7.6	-	6.2	2.1
3 인 가 구	81.2	11.3	4.1	0.2	2.9	0.3
4 인 가 구	83.3	9.1	5.0	0.2	1.6	0.8
5 인 가 구 이 상	83.3	8.1	3.6	0.7	4.0	0.3

9-1. 관광 가구여행 동반자 유형

단위 : %

동거가족 /친척	비동거가족 /친척	친구/연인	(직장) 동료	단체/모임	기타	구 분
68.7	15.1	9.5	0.5	4.9	1.3	**전 체**
						지 역 규 모
70.5	15.0	9.8	0.4	2.8	1.6	대 도 시
68.9	16.5	8.9	0.8	4.4	0.5	중 소 도 시
64.2	12.5	10.1	0.1	10.6	2.4	읍 / 면
						가 구 소 득
64.1	20.7	6.1	-	7.0	2.1	50만원 미만
57.8	18.7	9.5	-	12.5	1.5	50 ~ 100만원 미만
61.0	16.8	11.9	0.3	8.6	1.4	100 ~ 200만원 미만
67.5	13.9	11.5	0.7	5.1	1.2	200 ~ 300만원 미만
69.1	16.1	8.7	0.9	4.4	0.9	300 ~ 400만원 미만
69.4	14.8	10.1	0.4	3.0	2.3	400 ~ 500만원 미만
75.0	14.0	7.6	0.3	2.4	0.7	500 ~ 600만원 미만
75.2	12.3	7.2	0.7	3.5	1.1	600만원 이상
						가 구 원 수
61.2	17.5	11.1	0.3	7.5	2.3	2 인 가 구
70.6	15.5	8.8	0.5	4.0	0.6	3 인 가 구
74.1	12.6	9.0	0.7	2.6	1.0	4 인 가 구
71.7	12.8	7.9	1.0	5.6	0.9	5 인 가 구 이 상

9-2. 숙박 관광 가구여행 동반자 유형

단위 : %

구 분	동거가족 /친척	비동거가족 /친척	친구/연인	(직장) 동료	단체/모임	기타
전 체	67.1	18.3	9.8	0.8	3.2	0.8
지 역 규 모						
대 도 시	69.6	17.9	8.8	0.7	2.3	0.7
중 소 도 시	65.4	18.6	10.3	1.0	4.1	0.5
읍 / 면	63.9	18.8	11.1	0.3	3.7	2.1
가 구 소 득						
50만원 미만	61.0	28.3	5.7	-	5.0	-
50 ~ 100만원 미만	57.6	18.7	16.0	-	6.5	1.2
100 ~ 200만원 미만	61.7	24.2	7.5	0.5	4.8	1.4
200 ~ 300만원 미만	65.3	16.7	12.7	1.5	2.8	0.9
300 ~ 400만원 미만	65.7	20.1	9.5	1.3	3.0	0.4
400 ~ 500만원 미만	67.7	16.8	10.0	0.3	4.0	1.2
500 ~ 600만원 미만	71.1	17.8	8.9	0.4	1.3	0.4
600만원 이상	73.2	14.4	8.0	0.6	2.8	1.0
가 구 원 수						
2 인 가 구	61.8	21.7	10.3	0.7	4.5	1.1
3 인 가 구	66.3	19.6	10.4	0.6	2.6	0.6
4 인 가 구	72.2	14.7	8.9	1.0	2.5	0.6
5 인 가 구 이 상	69.4	15.9	9.1	1.0	3.5	1.2

9-3. 당일 관광 가구여행 동반자 유형

단위 : %

동거가족 /친척	비동거가족 /친척	친구/연인	(직장) 동료	단체/모임	기타	구 분
70.1	12.3	9.3	0.3	6.3	1.7	**전 체**
						지 역 규 모
71.4	12.1	10.7	0.1	3.3	2.5	대 도 시
71.8	14.7	7.8	0.6	4.5	0.5	중 소 도 시
64.5	8.5	9.5	-	15.0	2.6	읍 / 면
						가 구 소 득
67.0	13.6	6.4	-	8.8	4.2	50만원 미만
57.9	18.6	7.0	-	14.8	1.6	50 ~ 100만원 미만
60.7	13.2	14.0	0.2	10.5	1.4	100 ~ 200만원 미만
69.2	11.8	10.6	0.1	6.9	1.4	200 ~ 300만원 미만
73.0	11.5	7.8	0.4	5.9	1.5	300 ~ 400만원 미만
70.9	13.0	10.1	0.5	2.1	3.3	400 ~ 500만원 미만
78.5	10.7	6.3	0.2	3.3	1.0	500 ~ 600만원 미만
77.6	9.8	6.3	0.8	4.3	1.2	600만원 이상
						가 구 원 수
60.8	14.4	11.7	-	9.7	3.3	2 인 가 구
74.2	12.1	7.4	0.4	5.2	0.6	3 인 가 구
75.9	10.6	9.1	0.3	2.7	1.4	4 인 가 구
74.3	9.4	6.6	1.1	7.9	0.6	5 인 가 구 이 상

10-1. 기타 가구여행 동반자 유형

단위 : %

구 분	동거가족 /친척	비동거가족 /친척	친구/연인	(직장) 동료	단체/모임	기타
전 체	91.5	8.3	0.1	0.0	0.1	0.0
지 역 규 모						
대 도 시	92.6	7.3	-	-	0.1	-
중 소 도 시	90.4	9.3	0.1	-	0.1	0.1
읍 / 면	91.6	8.0	0.4	0.1	-	-
가 구 소 득						
50만원 미만	87.9	12.1	-	-	-	-
50 ~ 100만원 미만	83.8	15.7	0.5	-	-	-
100 ~ 200만원 미만	87.2	12.6	0.2	-	-	-
200 ~ 300만원 미만	91.6	8.4	-	-	-	-
300 ~ 400만원 미만	89.4	10.1	0.1	-	0.3	0.2
400 ~ 500만원 미만	95.0	4.8	0.0	-	0.1	-
500 ~ 600만원 미만	93.3	6.5	0.2	-	-	-
600만원 이상	93.1	6.8	-	0.1	-	-
가 구 원 수						
2 인 가 구	86.8	12.7	0.3	-	0.1	0.1
3 인 가 구	91.5	8.5	-	-	-	-
4 인 가 구	94.4	5.4	-	-	0.1	-
5인가구 이상	93.8	5.8	0.3	0.1	-	-

10-2. 숙박 기타 가구여행 동반자 유형

단위 : %

동거가족 /친척	비동거가족 /친척	친구/연인	(직장) 동료	단체/모임	기타	구 분
93.7	6.3	0.0	-	-	-	**전 체**
						지 역 규 모
94.7	5.3	-	-	-	-	대 도 시
92.7	7.2	0.0	-	-	-	중 소 도 시
93.8	6.2	-	-	-	-	읍 / 면
						가 구 소 득
86.1	13.9	-	-	-	-	50만원 미만
80.6	19.4	-	-	-	-	50 ~ 100만원 미만
90.4	9.6	-	-	-	-	100 ~ 200만원 미만
94.8	5.2	-	-	-	-	200 ~ 300만원 미만
90.9	9.1	-	-	-	-	300 ~ 400만원 미만
97.4	2.6	0.1	-	-	-	400 ~ 500만원 미만
95.5	4.5	-	-	-	-	500 ~ 600만원 미만
94.6	5.4	-	-	-	-	600만원 이상
						가 구 원 수
89.3	10.7	-	-	-	-	2 인 가 구
93.5	6.5	-	-	-	-	3 인 가 구
96.4	3.6	-	-	-	-	4 인 가 구
95.0	4.9	0.2	-	-	-	5 인 가 구 이 상

10-3. 당일 기타 가구여행 동반자 유형

단위 : %

구 분	동거가족 /친척	비동거가족 /친척	친구/연인	(직장) 동료	단체/모임	기타
전 체	89.5	10.1	0.2	0.0	0.1	0.1
지 역 규 모						
대 도 시	90.6	9.2	-	-	0.1	-
중 소 도 시	88.3	11.2	0.1	-	0.2	0.1
읍 / 면	90.1	9.2	0.6	0.1	-	-
가 구 소 득						
50만원 미만	89.9	10.1	-	-	-	-
50 ~ 100만원 미만	85.5	13.7	0.8	-	-	-
100 ~ 200만원 미만	84.9	14.7	0.4	-	-	-
200 ~ 300만원 미만	89.5	10.5	-	-	-	-
300 ~ 400만원 미만	87.8	11.0	0.2	-	0.6	0.3
400 ~ 500만원 미만	92.8	6.9	-	-	0.2	-
500 ~ 600만원 미만	90.9	8.6	0.4	-	-	-
600만원 이상	91.7	8.1	-	0.2	-	-
가 구 원 수						
2 인 가 구	84.9	14.2	0.5	-	0.2	0.2
3 인 가 구	89.8	10.2	-	-	-	-
4 인 가 구	92.4	7.3	-	-	0.3	-
5인가구 이상	92.7	6.7	0.4	0.2	-	-

11-1. 개인여행 동반자 유형

단위 : %

친구/연인	(직장) 동료	단체/모임	비동거가족	친척	기타	구 분
52.3	11.2	21.5	9.7	3.0	2.3	**전 체**
						성 별
54.2	17.8	18.7	4.7	2.8	1.9	남 자
51.1	7.0	23.4	12.9	3.2	2.5	여 자
						연 령
68.2	1.3	19.5	2.4	0.7	8.0	15 ~ 19 세
79.2	7.9	7.7	3.0	1.2	0.9	20 대
55.8	19.2	4.6	12.8	5.1	2.6	30 대
45.5	21.4	20.9	8.8	1.6	1.8	40 대
48.3	12.8	24.4	9.6	2.7	2.2	50 대
39.6	2.8	36.7	14.3	4.7	1.9	60 대 이 상
						직 업
50.5	24.6	11.8	8.2	2.1	2.9	전 문 관 리
50.4	27.0	9.9	8.6	2.9	1.2	사 무
48.0	12.6	27.5	7.9	2.7	1.3	서 비 스 판 매
39.4	2.3	39.0	11.1	4.5	3.6	농 어 업
46.2	21.1	17.2	10.2	4.1	1.1	기 능 노 무
						가 구 소 득
30.4	3.0	36.0	18.7	6.1	5.7	50만원 미만
29.1	1.1	41.7	20.0	6.2	1.9	50 ~ 100만원 미만
48.2	3.1	28.2	13.5	5.1	1.8	100 ~ 200만원 미만
54.0	11.5	20.2	8.6	3.8	1.9	200 ~ 300만원 미만
58.3	11.1	14.8	11.1	3.0	1.7	300 ~ 400만원 미만
53.2	13.4	22.9	6.6	1.4	2.6	400 ~ 500만원 미만
60.0	14.9	14.7	6.9	1.9	1.6	500 ~ 600만원 미만
49.7	16.4	21.5	7.4	1.5	3.5	600만원 이상
						학 력
32.3	1.4	36.9	18.2	7.3	3.9	초 졸 이 하
40.1	5.2	40.0	9.3	2.6	2.7	중학교(재/졸)
53.5	9.5	21.4	10.2	3.3	2.2	고등학교(재/졸)
51.7	17.6	16.1	9.8	3.3	1.5	전문대(재/졸)
62.7	13.6	13.4	6.6	1.7	1.9	대학교(재/졸)
43.8	34.2	10.2	8.9	0.8	2.1	대학원(재/졸)

11-2. 숙박 개인여행 동반자 유형

단위 : %

구 분	친구/연인	(직장) 동료	단체/모임	비동거가족	친척	기타
전 체	53.6	13.1	15.3	12.4	3.6	2.0
성 별						
남 자	55.2	18.5	16.1	5.6	2.7	2.0
여 자	52.3	8.7	14.7	18.1	4.3	1.9
연 령						
15 ~ 19 세	60.8	2.5	24.9	1.9	1.4	8.4
20 대	71.5	9.8	12.5	4.4	1.1	0.7
30 대	52.8	21.0	4.8	13.2	6.0	2.2
40 대	50.7	21.2	13.6	10.7	2.5	1.3
50 대	47.6	16.2	15.8	14.3	4.3	1.8
60 대 이 상	36.2	4.1	25.4	27.3	5.9	1.1
직 업						
전 문 관 리	44.1	28.3	11.1	8.6	4.2	3.6
사 무	52.4	25.7	6.6	10.2	3.4	1.6
서 비 스 판 매	56.4	14.6	12.2	11.7	4.5	0.6
농 어 업	39.1	2.0	35.5	20.1	2.9	0.5
기 능 노 무	55.2	18.0	12.3	11.5	1.3	1.7
가 구 소 득						
50만원 미만	30.1	3.0	8.1	49.1	9.7	-
50 ~ 100만원 미만	26.5	1.8	21.5	41.2	7.5	1.4
100 ~ 200만원 미만	39.1	5.9	23.4	25.4	5.3	1.0
200 ~ 300만원 미만	56.0	11.1	15.5	10.6	3.7	3.1
300 ~ 400만원 미만	58.3	9.5	10.9	14.3	5.2	1.8
400 ~ 500만원 미만	59.8	15.8	11.3	9.5	2.6	1.1
500 ~ 600만원 미만	59.4	16.1	16.4	4.4	2.2	1.6
600만원 이상	51.5	19.9	16.2	7.5	2.0	3.0
학 력						
초 졸 이 하	27.2	0.7	23.3	38.8	8.7	1.4
중 학 교 (재 / 졸)	44.8	4.6	24.7	16.9	4.4	4.5
고 등 학 교 (재 / 졸)	53.0	11.4	16.1	12.8	4.9	1.8
전 문 대 (재 / 졸)	51.9	14.1	20.6	9.1	2.6	1.6
대 학 교 (재 / 졸)	63.0	15.9	9.2	8.3	1.9	1.8
대 학 원 (재 / 졸)	32.1	37.1	16.2	9.4	2.5	2.7

11-3. 당일 개인여행 동반자 유형

단위 : %

친구/연인	(직장) 동료	단체/모임	비동거가족	친척	기타	구 분
51.7	10.2	24.7	8.3	2.7	2.4	**전 체**
						성 별
53.6	17.3	20.3	4.1	2.8	1.9	남 자
50.6	6.2	27.2	10.7	2.7	2.7	여 자
						연 령
74.7	0.2	14.6	2.8	0.1	7.7	15 ~ 19 세
87.9	5.7	2.2	1.5	1.4	1.2	20 대
57.9	17.9	4.4	12.5	4.5	2.9	30 대
43.0	21.5	24.4	7.9	1.1	2.0	40 대
48.5	11.6	27.6	7.8	2.1	2.3	50 대
40.6	2.5	40.0	10.5	4.3	2.1	60 대 이 상
						직 업
55.0	21.8	12.4	7.8	0.6	2.3	전 문 관 리
48.9	28.0	12.2	7.4	2.4	0.9	사 무
44.7	11.8	33.5	6.5	2.0	1.6	서 비 스 판 매
39.4	2.4	39.9	9.0	4.9	4.3	농 어 업
42.1	22.6	19.5	9.6	5.3	0.9	기 능 노 무
						가 구 소 득
30.6	2.9	46.3	7.5	4.8	7.8	50만원 미만
29.8	0.9	47.3	14.1	5.9	2.0	50 ~ 100만원 미만
51.3	2.2	29.9	9.4	5.1	2.1	100 ~ 200만원 미만
53.0	11.8	22.4	7.6	3.9	1.3	200 ~ 300만원 미만
58.3	11.9	16.6	9.6	2.0	1.6	300 ~ 400만원 미만
49.9	12.2	28.7	5.2	0.8	3.3	400 ~ 500만원 미만
60.4	14.0	13.5	8.7	1.7	1.7	500 ~ 600만원 미만
48.6	14.1	25.0	7.3	1.1	3.8	600만원 이상
						학 력
33.7	1.6	40.5	12.8	6.9	4.5	초 졸 이 하
38.7	5.4	44.8	7.0	2.1	2.2	중 학 교 (재 / 졸)
53.7	8.6	23.9	9.0	2.5	2.3	고 등 학 교 (재 / 졸)
51.4	20.4	12.4	10.4	4.0	1.4	전 문 대 (재 / 졸)
62.6	12.1	16.2	5.5	1.5	2.1	대 학 교 (재 / 졸)
49.5	32.7	7.3	8.6	-	1.8	대 학 원 (재 / 졸)

12-1. 관광 개인여행 동반자 유형

단위 : %

구 분	친구/연인	(직장) 동료	단체/모임	비동거가족	친척	기타
전 체	58.6	5.9	25.5	7.0	1.5	1.6
성 별						
남 자	63.3	8.7	21.6	3.4	1.4	1.6
여 자	55.7	4.1	27.8	9.3	1.5	1.6
연 령						
15 ~ 19 세	73.6	0.1	18.2	2.1	-	6.0
20 대	87.8	3.6	4.7	3.0	0.8	0.2
30 대	72.7	9.3	6.0	6.5	3.2	2.2
40 대	52.9	12.5	27.2	5.5	0.7	1.2
50 대	51.9	7.6	30.1	7.9	1.3	1.1
60 대 이 상	40.9	1.7	42.5	11.0	2.1	1.9
직 업						
전 문 관 리	63.1	14.2	12.4	7.0	1.6	1.6
사 무	63.6	15.3	12.8	5.5	1.5	1.2
서 비 스 판 매	51.3	6.5	33.5	5.7	2.2	0.8
농 어 업	30.8	1.1	51.7	12.1	1.6	2.7
기 능 노 무	56.3	12.2	23.3	6.9	0.2	1.2
가 구 소 득						
50만원 미만	33.2	1.8	39.4	14.9	3.5	7.2
50 ~ 100만원 미만	29.5	0.9	51.6	14.1	2.1	1.8
100 ~ 200만원 미만	49.1	2.1	34.9	10.2	2.0	1.7
200 ~ 300만원 미만	59.9	5.6	24.1	7.0	2.1	1.2
300 ~ 400만원 미만	65.1	7.8	17.7	6.6	1.3	1.6
400 ~ 500만원 미만	59.2	6.1	27.6	4.9	1.1	1.2
500 ~ 600만원 미만	69.9	8.0	14.9	5.4	1.2	0.6
600만원 이상	59.5	7.3	25.2	5.1	0.6	2.3
학 력						
초 졸 이 하	32.0	1.2	46.0	13.9	3.0	3.9
중 학 교 (재 / 졸)	41.0	3.2	44.9	7.0	1.9	1.9
고 등 학 교 (재 / 졸)	58.5	5.6	26.1	6.6	1.6	1.6
전 문 대 (재 / 졸)	63.1	8.9	19.0	7.7	0.6	0.6
대 학 교 (재 / 졸)	72.3	6.4	14.2	5.0	1.1	1.1
대 학 원 (재 / 졸)	63.9	19.6	8.1	7.3	-	1.1

12-2. 숙박 관광 개인여행 동반자 유형

단위 : %

친구/연인	(직장) 동료	단체/모임	비동거가족	친척	기타	구 분
64.7	6.7	15.1	9.8	2.3	1.4	**전 체**
						성 별
69.3	7.2	15.8	4.1	2.0	1.7	남 자
61.0	6.3	14.6	14.4	2.5	1.1	여 자
						연 령
69.4	0.2	23.1	1.6	-	5.7	15~19세
82.5	4.6	8.0	3.9	1.0	0.1	20 대
71.0	11.1	5.9	6.9	3.4	1.6	30 대
63.0	11.3	14.5	8.6	1.7	0.9	40 대
58.2	8.7	16.2	12.1	3.3	1.5	50 대
42.3	2.9	27.7	22.3	3.6	1.1	60대 이상
						직 업
63.5	17.4	6.5	7.4	3.4	1.8	전문관리
67.7	13.0	7.3	8.2	1.9	2.0	사 무
64.3	10.0	13.0	8.1	3.9	0.7	서비스 판매
41.5	1.0	37.1	17.7	2.1	0.6	농 어 업
65.5	9.0	16.1	8.5	-	1.0	기능노무
						가구소득
42.6	-	9.6	41.0	6.8	-	50만원 미만
34.9	2.8	32.0	26.5	1.9	1.9	50 ~ 100만원 미만
45.2	4.1	23.9	22.3	3.6	0.9	100 ~ 200만원 미만
65.6	4.4	16.6	9.8	1.9	1.7	200 ~ 300만원 미만
69.6	6.2	11.5	7.8	3.0	1.8	300 ~ 400만원 미만
68.2	10.0	9.5	8.6	2.6	1.1	400 ~ 500만원 미만
70.0	8.5	14.7	4.2	1.8	0.8	500 ~ 600만원 미만
69.5	7.5	15.0	5.3	0.9	1.8	600만원 이상
						학 력
34.7	1.0	30.3	27.4	4.9	1.7	초졸이하
49.9	3.7	22.7	16.8	3.3	3.8	중학교(재/졸)
61.7	7.2	16.9	9.8	3.2	1.3	고등학교(재/졸)
63.1	9.5	19.4	7.5	0.3	0.3	전문대(재/졸)
76.8	6.3	7.7	6.2	1.8	1.2	대학교(재/졸)
61.7	15.0	10.3	10.9	-	2.0	대학원(재/졸)

12-3. 당일 관광 개인여행 동반자 유형

단위 : %

구 분	친구/연인	(직장) 동료	단체/모임	비동거가족	친척	기타
전 체	54.9	5.4	31.6	5.4	1.0	1.7
성 별						
남 자	58.7	9.9	26.2	2.8	0.9	1.5
여 자	53.0	3.0	34.4	6.7	1.0	1.8
연 령						
15 ~ 19 세	78.3	-	12.7	2.6	-	6.3
20 대	93.9	2.5	1.0	1.9	0.5	0.3
30 대	74.6	7.3	6.2	6.1	3.1	2.8
40 대	47.7	13.0	33.8	3.9	0.2	1.4
50 대	49.1	7.1	36.4	6.0	0.4	1.0
60 대 이 상	40.5	1.3	47.4	7.2	1.6	2.1
직 업						
전 문 관 리	62.9	11.9	16.7	6.7	0.3	1.5
사 무	60.3	17.3	17.3	3.3	1.1	0.6
서 비 스 판 매	44.4	4.6	44.4	4.4	1.4	0.8
농 어 업	27.3	1.2	56.4	10.3	1.5	3.3
기 능 노 무	50.7	14.1	27.6	5.9	0.4	1.2
가 구 소 득						
50만원 미만	30.0	2.4	49.7	5.9	2.3	9.7
50 ~ 100만원 미만	28.1	0.4	56.5	11.0	2.1	1.8
100 ~ 200만원 미만	50.8	1.2	39.8	4.9	1.4	2.0
200 ~ 300만원 미만	56.4	6.4	28.9	5.2	2.2	0.9
300 ~ 400만원 미만	62.4	8.7	21.3	5.8	0.2	1.4
400 ~ 500만원 미만	53.1	3.4	39.7	2.4	0.1	1.3
500 ~ 600만원 미만	69.8	7.6	15.1	6.3	0.7	0.5
600만원 이상	53.1	7.2	31.8	5.0	0.3	2.6
학 력						
초 졸 이 하	31.3	1.2	50.4	10.0	2.5	4.5
중 학 교 (재 / 졸)	38.0	3.1	52.6	3.6	1.4	1.3
고 등 학 교 (재 / 졸)	56.6	4.7	31.4	4.8	0.7	1.7
전 문 대 (재 / 졸)	63.0	8.2	18.7	8.0	1.1	1.0
대 학 교 (재 / 졸)	68.8	6.4	19.2	4.1	0.5	1.0
대 학 원 (재 / 졸)	64.7	21.3	7.3	6.0	-	0.7

13-1. 기타 개인여행 동반자 유형

단위 : %

친구/연인	(직장) 동료	단체/모임	비동거가족	친척	기타	구 분
39.6	22.1	13.5	15.1	6.1	3.6	**전 체**
						성 별
37.3	34.6	13.1	7.1	5.3	2.6	남 자
41.3	13.1	13.8	20.8	6.7	4.3	여 자
						연 령
57.4	3.6	22.1	2.9	2.1	12.0	15 ~ 19 세
51.8	21.4	17.2	3.3	2.8	3.5	20 대
35.2	31.2	2.7	20.4	7.3	3.1	30 대
31.5	38.4	8.9	15.2	3.2	2.8	40 대
41.8	22.1	14.2	12.6	5.2	4.0	50 대
36.3	5.9	21.6	22.9	11.6	1.8	60 대 이 상
						직 업
29.0	42.2	10.8	10.2	2.8	5.0	전 문 관 리
24.2	50.2	4.2	14.7	5.6	1.2	사 무
41.2	25.1	15.4	12.5	3.6	2.4	서 비 스 판 매
52.5	4.2	19.7	9.7	8.9	5.0	농 어 업
31.0	34.7	8.0	15.3	9.8	1.1	기 능 노 무
						가 구 소 득
22.4	6.4	26.3	29.8	13.8	1.4	50만원 미만
28.1	1.5	16.4	35.0	16.8	2.1	50 ~ 100만원 미만
46.4	5.3	14.8	20.1	11.3	2.2	100 ~ 200만원 미만
43.1	22.4	12.9	11.5	7.0	3.1	200 ~ 300만원 미만
44.7	17.8	8.9	20.2	6.5	1.9	300 ~ 400만원 미만
41.2	27.9	13.6	10.1	1.9	5.3	400 ~ 500만원 미만
34.0	33.0	14.1	10.9	3.8	4.3	500 ~ 600만원 미만
32.9	32.2	15.2	11.3	3.1	5.5	600만원 이상
						학 력
32.9	2.1	15.3	28.5	17.3	3.9	초 졸 이 하
37.6	10.8	26.0	15.9	4.8	5.0	중 학 교 (재 / 졸)
43.7	16.9	12.4	17.2	6.5	3.3	고 등 학 교 (재 / 졸)
30.4	33.9	10.5	13.8	8.4	3.1	전 문 대 (재 / 졸)
44.2	27.7	11.9	9.8	2.8	3.6	대 학 교 (재 / 졸)
12.1	57.1	13.6	11.4	2.1	3.8	대 학 원 (재 / 졸)

13-2. 숙박 기타 개인여행 동반자 유형

단위 : %

구 분	친구/연인	(직장) 동료	단체/모임	비동거가족	친척	기타
전 체	22.0	31.5	15.9	19.8	7.2	3.7
성 별						
남 자	18.4	48.0	16.9	9.4	4.4	2.9
여 자	25.4	15.9	14.9	29.6	9.8	4.4
연 령						
15 ~ 19 세	36.5	9.0	30.3	2.8	5.3	16.1
20 대	33.7	27.7	28.2	6.1	1.4	2.9
30 대	11.4	43.6	2.3	27.3	12.0	3.4
40 대	23.7	42.7	11.6	15.4	4.4	2.3
50 대	19.8	35.9	14.7	20.2	6.8	2.6
60 대 이 상	10.5	9.0	15.8	48.0	15.5	1.1
직 업						
전 문 관 리	11.0	47.1	18.9	10.8	5.5	6.7
사 무	13.3	58.1	5.0	15.4	7.4	0.7
서 비 스 판 매	17.2	37.3	8.5	29.4	7.7	-
농 어 업	30.4	5.3	29.7	28.6	5.9	-
기 능 노 무	29.4	40.9	2.6	19.1	4.6	3.4
가 구 소 득						
50만원 미만	-	10.4	4.4	68.6	16.6	-
50 ~ 100만원 미만	10.5	-	1.6	69.2	18.2	0.6
100 ~ 200만원 미만	16.7	12.3	21.3	36.6	11.7	1.4
200 ~ 300만원 미만	24.9	32.6	12.1	13.5	9.6	7.4
300 ~ 400만원 미만	22.7	19.8	8.9	34.6	11.9	2.1
400 ~ 500만원 미만	25.3	39.4	18.5	13.4	2.5	0.9
500 ~ 600만원 미만	26.0	39.9	21.8	4.9	3.3	4.1
600만원 이상	21.0	40.9	18.2	11.1	3.9	4.8
학 력						
초 졸 이 하	6.0	-	3.3	71.0	19.4	0.4
중 학 교 (재 / 졸)	25.1	8.4	32.8	17.2	8.9	7.6
고 등 학 교 (재 / 졸)	25.8	24.8	13.6	22.3	10.3	3.3
전 문 대 (재 / 졸)	14.9	29.6	24.7	14.5	10.2	6.1
대 학 교 (재 / 졸)	26.7	41.0	13.2	13.9	2.1	3.2
대 학 원 (재 / 졸)	2.0	59.5	22.1	7.9	5.0	3.4

13-3. 당일 기타 개인여행 동반자 유형

단위 : %

친구/연인	(직장) 동료	단체/모임	비동거가족	친척	기타	구 분
46.0	18.7	12.7	13.4	5.7	3.6	**전 체**
						성 별
45.8	28.7	11.4	6.0	5.7	2.4	남 자
46.1	12.3	13.5	18.1	5.8	4.3	여 자
						연 령
69.3	0.5	17.4	2.9	0.2	9.6	15 ~ 19 세
70.1	15.1	6.0	0.5	4.2	4.1	20 대
44.2	26.5	2.9	17.8	5.6	3.0	30 대
34.7	36.6	7.8	15.1	2.8	3.0	40 대
47.7	18.5	14.1	10.6	4.7	4.4	50 대
41.1	5.3	22.7	18.2	10.8	2.0	60 대 이 상
						직 업
41.8	38.7	5.0	9.7	0.9	3.8	전 문 관 리
30.0	45.9	3.8	14.3	4.6	1.4	사 무
45.2	23.0	16.5	9.7	2.9	2.7	서 비 스 판 매
55.1	4.1	18.6	7.4	9.2	5.6	농 어 업
31.5	32.9	9.6	14.2	11.4	0.4	기 능 노 무
						가 구 소 득
32.3	4.6	36.0	12.6	12.5	2.0	50만원 미만
34.5	2.0	21.8	22.7	16.3	2.7	50 ~ 100만원 미만
52.3	3.9	13.5	16.8	11.3	2.3	100 ~ 200만원 미만
48.2	19.6	13.1	11.0	6.2	1.9	200 ~ 300만원 미만
51.4	17.1	8.9	15.8	4.8	1.9	300 ~ 400만원 미만
45.1	25.1	12.4	9.3	1.7	6.3	400 ~ 500만원 미만
38.6	28.9	9.6	14.4	4.0	4.4	500 ~ 600만원 미만
40.8	26.3	13.1	11.4	2.5	5.9	600만원 이상
						학 력
39.0	2.5	18.0	19.0	16.8	4.7	초 졸 이 하
40.4	11.3	24.4	15.6	3.9	4.4	중학교(재/졸)
49.0	14.6	12.1	15.7	5.4	3.3	고등학교(재/졸)
37.0	35.7	4.5	13.5	7.6	1.8	전문대(재/졸)
52.5	21.4	11.3	7.9	3.2	3.8	대학교(재/졸)
19.4	55.3	7.5	13.8	-	4.0	대학원(재/졸)

Ⅸ. 여행 방문지

1-1. 국내여행 주요 방문지

단위 : %

구 분	서울	부산	대구	인천	광주	대전	울산	세종	경기	강원	충북	충남	전북	전남	경북	경남	제주
전 체	11.6	5.0	2.5	2.9	1.9	2.8	1.1	0.3	15.7	8.8	4.1	10.3	6.7	7.0	8.2	9.2	1.8
성 별																	
남 자	10.6	4.8	2.6	2.8	1.9	3.0	1.2	0.4	14.7	9.2	4.2	10.7	6.9	7.1	8.6	9.5	1.7
여 자	12.5	5.1	2.5	2.9	2.0	2.6	1.1	0.3	16.6	8.5	4.1	10.0	6.4	6.8	7.9	8.8	1.9
연 령																	
15 ~ 19 세	11.0	5.9	2.1	3.2	2.0	2.3	0.9	0.0	16.6	10.3	2.8	10.9	5.8	7.9	7.6	8.0	2.8
20 대	12.2	6.5	2.0	2.1	2.2	2.5	1.4	0.0	15.4	9.7	3.1	7.9	7.7	6.3	9.4	8.8	2.8
30 대	12.6	3.0	1.9	2.9	1.0	3.0	0.8	0.5	21.0	9.3	6.1	11.4	4.4	5.7	7.1	8.0	1.2
40 대	11.7	6.1	2.4	3.0	1.4	2.3	0.9	0.2	16.0	9.1	3.7	10.9	6.0	7.1	7.9	9.9	1.4
50 대	9.9	5.0	3.4	2.5	2.9	3.7	1.6	0.6	12.3	8.2	4.1	9.9	8.8	6.6	9.0	9.5	2.0
60 대 이 상	12.3	4.4	2.8	3.4	2.5	2.5	1.2	0.2	13.3	7.7	3.5	9.9	7.4	8.7	8.6	9.5	2.1
직 업																	
전 문 관 리	9.0	5.6	3.4	1.8	2.0	7.2	1.0	0.3	12.1	9.1	2.3	8.7	8.7	6.7	8.1	11.7	2.3
사 무	12.9	4.0	2.0	3.3	1.3	2.4	1.3	0.3	17.7	9.5	4.7	10.3	6.5	5.9	7.3	9.1	1.4
서 비 스 판 매	11.5	5.4	3.1	3.1	2.3	2.8	0.9	0.9	14.4	7.8	4.1	12.9	5.7	7.5	8.1	7.8	1.6
농 어 업	7.5	4.4	2.9	2.5	6.6	3.3	0.8	0.2	9.7	5.1	4.1	10.0	8.0	11.4	11.2	10.1	2.1
기 능 노 무	9.0	6.1	3.3	2.8	2.2	2.4	0.9	0.1	12.8	6.9	5.0	9.1	7.2	9.8	10.0	11.3	1.2
가 구 소 득																	
50만원 미만	13.1	4.9	1.6	2.9	5.0	1.2	1.1	0.6	17.2	13.2	3.9	9.5	7.1	5.1	6.4	5.8	1.5
50 ~ 100만원 미만	7.5	7.2	2.2	2.6	3.6	3.7	1.3	0.1	11.8	8.6	5.3	9.1	7.1	11.3	6.8	10.0	1.8
100 ~ 200만원 미만	11.4	5.1	3.7	3.6	2.1	1.7	1.1	0.1	15.2	6.9	4.1	12.0	8.0	6.6	9.2	7.5	1.7
200 ~ 300만원 미만	11.4	4.7	2.9	1.8	1.8	4.6	0.9	0.3	18.2	7.8	3.3	10.7	5.7	7.4	7.6	9.1	1.7
300 ~ 400만원 미만	10.9	4.2	2.8	3.7	1.2	2.7	1.0	0.4	14.9	8.6	3.8	9.0	6.5	6.6	11.3	10.4	2.0
400 ~ 500만원 미만	13.2	6.2	1.9	3.0	2.5	2.3	1.0	0.6	19.3	7.7	3.4	9.3	5.3	8.3	6.0	8.6	1.5
500 ~ 600만원 미만	10.7	4.7	2.7	3.0	1.4	2.1	1.9	0.2	15.1	11.5	6.1	9.3	4.6	5.1	8.4	10.9	2.2
600만원 이상	12.1	4.5	1.9	2.6	2.2	2.7	1.0	0.1	11.0	9.5	4.0	13.0	10.7	6.8	8.0	7.9	1.9
학 력																	
초 졸 이 하	10.2	3.5	2.4	3.2	4.9	2.5	0.8	0.2	12.8	6.8	4.6	10.9	8.0	10.4	7.8	9.2	1.8
중학교(재/졸)	11.0	6.1	1.8	3.7	2.2	2.3	1.4	0.2	14.5	7.9	4.7	9.9	7.6	7.6	9.2	7.9	1.9
고등학교(재/졸)	11.4	5.4	3.0	2.8	1.9	2.0	1.4	0.4	15.9	8.6	3.6	10.1	6.3	7.5	8.9	9.2	1.7
전문대(재/졸)	11.5	3.3	2.1	3.1	1.0	2.7	0.6	0.5	17.0	10.9	4.9	13.3	5.8	7.7	6.4	7.7	1.5
대학교(재/졸)	12.0	5.3	2.4	2.6	1.9	3.0	1.1	0.2	16.0	9.0	4.4	9.4	6.6	5.6	8.0	10.5	1.9
대학원(재/졸)	13.4	3.7	3.0	2.4	0.8	9.2	0.5	0.7	15.1	8.6	2.3	11.9	8.0	5.3	7.4	4.6	3.1

1-2. 숙박여행 주요 방문지

단위 : %

서울	부산	대구	인천	광주	대전	울산	세종	경기	강원	충북	충남	전북	전남	경북	경남	제주	구 분
7.1	4.4	1.8	2.5	2.1	2.0	0.9	0.1	12.0	14.4	4.7	10.2	6.8	7.6	9.4	10.0	3.8	**전 체**
																	성 별
6.4	4.3	1.8	2.3	1.8	2.2	0.8	0.2	11.0	15.4	4.8	10.6	7.0	7.7	9.8	10.5	3.5	남 자
7.8	4.6	1.8	2.6	2.4	1.9	1.0	0.1	13.0	13.6	4.7	9.8	6.7	7.5	9.1	9.5	4.1	여 자
																	연 령
7.0	5.1	1.7	3.2	1.6	1.6	0.7	-	12.8	15.4	3.5	11.8	6.8	8.1	7.7	8.6	4.4	15 ~ 19 세
5.9	6.2	1.8	1.9	2.5	2.1	1.3	-	12.7	13.8	3.9	6.8	8.7	7.2	10.4	10.0	4.9	20 대
7.1	3.0	1.5	2.6	1.3	1.3	0.7	0.4	14.4	14.4	7.1	11.8	4.5	6.4	10.7	10.3	2.3	30 대
6.8	4.9	1.9	2.2	1.2	2.3	0.5	0.1	11.8	15.1	4.0	11.4	7.6	7.6	9.4	10.1	3.1	40 대
6.4	3.8	2.4	2.3	3.5	2.7	1.4	0.1	8.7	14.3	4.7	10.1	7.8	8.7	8.8	9.6	4.7	50 대
9.8	4.7	1.5	3.1	3.4	1.9	1.1	-	12.1	13.3	3.6	7.3	6.1	8.0	8.6	10.2	5.3	60대 이상
																	직 업
5.9	3.8	2.5	1.4	1.9	5.2	0.9	-	12.0	13.3	3.1	7.8	6.9	6.8	10.5	13.0	4.9	전문관리
6.4	4.2	2.3	2.6	1.7	1.8	1.0	0.3	11.7	15.6	4.9	10.3	7.3	7.1	9.6	10.2	3.0	사 무
6.9	5.0	1.4	2.8	2.5	1.4	0.5	0.0	10.4	14.2	4.5	13.5	6.4	8.9	9.4	8.2	3.9	서비스 판매
10.3	6.0	2.6	3.5	8.5	2.6	1.6	0.1	12.3	8.7	4.4	6.8	4.0	8.1	6.7	8.9	4.8	농 어 업
6.0	4.5	1.5	2.7	2.3	1.3	0.5	0.0	11.2	11.5	5.7	9.4	6.7	11.4	10.1	12.7	2.4	기능노무
																	가구소득
8.3	8.2	2.3	1.1	8.3	0.7	1.8	-	10.2	21.5	5.0	6.9	3.9	4.8	9.9	5.8	1.3	50만원 미만
9.0	6.1	1.5	2.4	7.9	1.5	0.9	-	10.4	12.8	4.2	5.0	6.9	8.6	8.7	9.5	4.6	50 ~ 100만원 미만
9.0	4.8	1.9	4.0	1.8	1.7	0.6	-	14.4	11.1	6.6	10.9	6.7	5.8	10.0	6.6	4.2	100 ~ 200만원 미만
6.4	5.4	1.5	1.2	1.8	2.7	1.2	-	13.8	14.7	4.1	9.5	5.8	9.7	8.8	9.7	3.8	200 ~ 300만원 미만
4.5	2.6	1.5	3.6	1.3	1.5	0.9	0.6	11.5	14.2	4.6	11.2	7.3	6.6	12.5	11.7	3.8	300 ~ 400만원 미만
9.4	5.4	1.3	2.2	2.9	1.7	0.6	0.0	15.0	13.6	3.8	8.4	7.2	8.8	6.9	9.4	3.1	400 ~ 500만원 미만
5.5	3.6	2.5	2.2	1.1	1.8	0.9	-	11.1	15.7	6.5	11.0	5.5	6.2	9.5	12.3	4.6	500 ~ 600만원 미만
8.6	4.4	2.1	2.6	2.2	2.8	1.1	0.1	8.1	15.1	3.9	11.6	8.4	7.7	9.2	8.4	3.8	600만원 이상
																	학 력
8.3	3.7	2.0	4.0	7.6	1.8	0.8	-	13.6	11.0	5.3	8.2	5.9	8.4	7.3	8.0	4.2	초졸이하
6.7	6.9	1.4	3.3	2.3	2.1	1.0	-	11.4	13.0	5.2	10.7	6.5	9.2	7.2	8.8	4.3	중학교(재/졸)
7.9	3.6	1.6	2.2	2.2	1.4	0.9	0.2	12.2	15.0	4.1	10.5	6.6	8.5	10.0	9.5	3.6	고등학교(재/졸)
5.1	4.1	1.2	2.7	1.1	2.1	0.6	0.4	13.0	14.0	5.4	15.4	7.2	8.4	8.2	8.0	3.0	전문대(재/졸)
6.9	4.8	1.9	2.4	1.8	2.1	1.1	0.1	11.3	14.8	5.0	7.9	7.1	6.4	10.5	12.0	3.8	대학교(재/졸)
8.3	4.5	4.2	1.2	1.0	6.4	0.3	-	12.6	15.4	3.3	11.7	6.3	4.9	6.7	7.0	6.3	대학원(재/졸)

1-3. 당일여행 주요 방문지

단위 : %

구 분	서울	부산	대구	인천	광주	대전	울산	세종	경기	강원	충북	충남	전북	전남	경북	경남	제주
전 체	15.0	5.4	3.1	3.2	1.8	3.4	1.3	0.4	18.6	4.5	3.6	10.5	6.6	6.5	7.3	8.5	0.3
성 별																	
남 자	14.0	5.3	3.3	3.3	2.1	3.6	1.4	0.5	17.6	4.1	3.7	10.9	6.9	6.7	7.6	8.8	0.3
여 자	15.9	5.4	3.0	3.1	1.7	3.2	1.2	0.4	19.3	4.8	3.6	10.1	6.3	6.3	7.0	8.4	0.3
연 령																	
15 ~ 19 세	15.9	6.9	2.7	3.0	2.4	3.2	1.3	0.0	21.4	3.8	2.0	9.7	4.6	7.6	7.4	7.3	0.7
20 대	19.4	6.8	2.4	2.3	1.8	3.1	1.5	0.1	18.5	4.9	2.2	9.3	6.5	5.3	8.3	7.4	0.3
30 대	17.9	3.0	2.4	3.2	0.7	4.6	0.9	0.5	27.4	4.5	5.2	11.0	4.3	4.9	3.6	5.8	0.1
40 대	15.7	7.1	2.8	3.7	1.6	2.3	1.1	0.3	19.6	4.0	3.3	10.5	4.6	6.7	6.7	9.8	0.1
50 대	11.9	5.7	4.0	2.6	2.5	4.3	1.7	0.9	14.4	4.6	3.7	9.9	9.4	5.3	9.1	9.4	0.4
60 대 이 상	13.6	4.3	3.4	3.5	2.1	2.8	1.3	0.2	13.9	4.9	3.5	11.2	8.1	9.1	8.6	9.1	0.5
직 업																	
전 문 관 리	11.6	7.1	4.1	2.1	2.1	8.9	1.0	0.6	12.1	5.7	1.6	9.4	10.1	6.7	6.1	10.6	0.2
사 무	18.2	3.7	1.8	3.8	1.0	2.9	1.6	0.3	22.6	4.6	4.5	10.3	5.8	5.0	5.4	8.2	0.1
서 비 스 판 매	14.4	5.6	4.1	3.2	2.2	3.7	1.2	1.4	17.0	3.8	3.9	12.5	5.2	6.7	7.2	7.6	0.2
농 어 업	6.3	3.7	3.1	2.1	5.8	3.6	0.5	0.2	8.6	3.6	3.9	11.4	9.7	12.8	13.1	10.7	1.0
기 능 노 무	11.5	7.4	4.7	2.8	2.1	3.2	1.2	0.1	14.1	3.2	4.4	8.9	7.5	8.5	9.9	10.2	0.2
가 구 소 득																	
50만원 미만	16.8	2.3	1.0	4.2	2.6	1.6	0.5	1.0	22.6	6.9	3.0	11.5	9.5	5.3	3.7	5.8	1.7
50 ~ 100만원 미만	6.7	7.8	2.5	2.7	1.5	4.8	1.5	0.2	12.5	6.6	5.9	11.2	7.2	12.6	5.8	10.2	0.5
100 ~ 200만원 미만	12.7	5.3	4.7	3.3	2.3	1.7	1.4	0.1	15.7	4.7	2.9	12.6	8.6	7.0	8.8	8.1	0.4
200 ~ 300만원 미만	14.5	4.2	3.8	2.2	1.8	5.8	0.7	0.5	21.0	3.6	2.9	11.5	5.6	6.0	6.8	8.7	0.4
300 ~ 400만원 미만	16.6	5.7	3.9	3.8	1.0	3.8	1.1	0.2	17.9	3.6	3.1	7.0	5.8	6.7	10.1	9.4	0.4
400 ~ 500만원 미만	16.2	6.8	2.4	3.6	2.2	2.8	1.2	1.1	22.7	3.1	3.0	10.0	3.8	7.9	5.2	7.9	0.1
500 ~ 600만원 미만	15.3	5.6	2.9	3.7	1.7	2.4	2.7	0.4	18.8	7.8	5.8	7.7	3.8	4.2	7.3	9.7	0.0
600만원 이상	15.3	4.6	1.7	2.7	2.1	2.7	1.0	0.2	13.5	4.4	4.1	14.3	12.8	6.0	7.0	7.5	0.2
학 력																	
초 졸 이 하	11.2	3.3	2.6	2.9	3.6	2.8	0.8	0.2	12.4	4.7	4.3	12.2	9.1	11.4	8.1	9.8	0.6
중학교(재/졸)	13.7	5.7	2.1	3.9	2.1	2.4	1.7	0.2	16.4	4.8	4.3	9.4	8.3	6.7	10.5	7.4	0.4
고등학교(재/졸)	14.0	6.7	4.0	3.2	1.6	2.4	1.8	0.6	18.7	3.8	3.2	9.8	6.1	6.7	8.1	8.9	0.2
전문대(재/졸)	17.6	2.6	2.8	3.5	0.9	3.3	0.6	0.6	20.7	8.0	4.4	11.2	4.4	7.1	4.7	7.4	0.2
대학교(재/졸)	16.2	5.6	2.8	2.8	2.0	3.8	1.2	0.2	19.9	4.1	3.8	10.6	6.2	5.0	5.9	9.3	0.3
대학원(재/졸)	17.7	3.1	2.1	3.5	0.6	11.6	0.6	1.2	17.1	2.9	1.3	12.0	9.5	5.7	8.0	2.7	0.5

2-1. 관광여행 주요 방문지

단위 : %

서울	부산	대구	인천	광주	대전	울산	세종	경기	강원	충북	충남	전북	전남	경북	경남	제주	구 분
5.7	4.9	0.7	3.0	0.6	1.5	1.1	0.3	14.6	14.7	4.0	9.9	7.4	8.5	8.8	11.0	3.3	**전 체**
																	성 별
4.8	4.8	0.7	2.9	0.6	1.5	1.0	0.4	13.9	15.7	3.8	10.3	7.1	8.9	9.4	11.2	3.1	남 자
6.4	5.0	0.8	3.1	0.6	1.5	1.1	0.2	15.2	14.0	4.1	9.5	7.6	8.2	8.3	10.9	3.5	여 자
																	연 령
8.4	7.1	1.0	3.2	0.5	1.3	1.4	-	12.8	16.6	2.9	7.9	6.0	8.8	7.8	9.2	5.2	15 ~ 19 세
7.9	9.0	0.8	1.5	0.5	1.2	1.0	0.1	14.8	15.0	2.6	5.4	8.0	6.6	10.4	10.0	5.2	20 대
7.6	3.0	1.0	3.5	0.6	2.3	0.9	0.4	21.6	16.3	3.8	10.2	4.5	6.8	6.0	9.4	2.2	30 대
4.9	4.7	0.7	3.3	0.6	1.2	1.0	0.3	15.6	15.0	3.9	10.3	6.8	8.5	8.7	11.8	2.7	40 대
3.4	5.1	0.4	2.3	0.6	1.4	1.4	0.5	11.8	14.4	5.3	10.3	9.2	8.5	10.7	11.0	3.6	50 대
5.0	4.1	0.7	3.6	0.7	1.5	1.1	0.2	9.9	12.6	4.0	11.1	9.1	11.1	9.2	12.7	3.4	60 대 이 상
																	직 업
4.0	5.0	0.7	2.2	0.8	1.8	1.0	0.7	15.2	15.7	1.8	9.9	8.2	6.7	10.0	13.1	3.4	전 문 관 리
5.6	3.7	0.4	3.7	0.5	1.4	0.9	0.2	18.2	15.9	5.1	10.5	6.0	7.9	7.5	10.1	2.5	사 무
4.2	5.2	1.0	3.2	0.5	1.8	1.2	0.6	12.1	14.6	5.0	11.0	6.3	10.1	9.1	11.1	3.0	서 비 스 판 매
4.5	4.4	1.3	1.3	1.0	2.5	1.1	0.4	5.1	9.2	5.4	12.6	11.7	15.0	7.8	12.4	4.3	농 어 업
4.9	4.8	0.6	1.8	1.0	1.5	0.6	0.2	11.1	11.7	3.9	11.2	9.0	11.4	10.8	13.1	2.2	기 능 노 무
																	가 구 소 득
6.4	4.1	0.6	3.3	0.2	0.3	-	1.0	15.1	20.0	6.0	9.8	10.3	6.6	4.9	8.9	2.6	50만원 미만
3.3	6.2	0.9	1.8	0.5	2.0	0.5	0.2	9.4	13.2	5.7	11.9	9.0	12.2	8.0	12.1	3.0	50 ~ 100만원 미만
6.9	5.8	1.3	4.5	0.6	1.2	1.1	0.1	12.3	11.2	4.1	10.5	8.5	9.1	8.5	11.6	2.9	100 ~ 200만원 미만
4.2	5.7	1.3	2.5	0.5	2.3	0.9	0.4	16.2	13.1	3.4	12.3	7.6	9.0	7.8	9.8	3.1	200 ~ 300만원 미만
5.3	3.7	0.9	4.3	0.3	1.3	1.0	0.1	16.1	15.1	2.8	7.3	6.2	7.8	11.9	12.0	3.8	300 ~ 400만원 미만
5.9	4.4	0.1	3.6	0.8	2.2	0.9	0.4	17.9	12.7	3.9	10.6	5.6	10.0	6.3	11.9	2.6	400 ~ 500만원 미만
6.0	5.6	0.9	2.2	0.2	0.7	1.4	0.4	14.5	18.4	4.6	7.7	5.2	7.0	9.2	11.8	4.1	500 ~ 600만원 미만
6.6	4.4	0.2	1.9	1.2	1.2	1.4	0.1	10.3	16.2	4.6	10.7	11.0	7.9	9.5	9.4	3.3	600만원 이상
																	학 력
5.4	3.4	1.3	2.9	1.3	2.0	0.7	0.3	7.5	11.1	4.8	12.4	10.0	13.4	7.2	13.2	3.2	초 졸 이 하
5.9	5.9	0.6	3.9	0.5	0.5	1.4	0.2	10.7	12.2	5.7	10.9	8.2	9.4	10.4	10.2	3.4	중학교(재/졸)
4.9	5.3	0.7	3.5	0.5	1.4	1.7	0.2	14.3	14.5	4.1	9.3	7.0	8.7	9.6	10.9	3.3	고등학교(재/졸)
5.8	4.3	0.9	3.4	0.4	1.9	0.6	0.4	15.7	18.8	2.9	9.8	6.4	9.7	6.0	10.3	2.7	전문대(재/졸)
5.9	4.9	0.7	2.2	0.7	1.4	0.8	0.2	16.9	15.2	3.9	9.2	7.1	6.9	8.7	11.8	3.4	대학교(재/졸)
8.6	3.1	0.2	3.2	-	3.3	0.4	1.4	15.6	13.0	1.8	13.1	9.1	7.1	9.8	5.8	4.4	대학원(재/졸)

2-2. 숙박 관광여행 주요 방문지

단위 : %

구 분	서울	부산	대구	인천	광주	대전	울산	세종	경기	강원	충북	충남	전북	전남	경북	경남	제주
전 체	3.1	4.7	0.2	2.5	0.4	0.7	0.7	0.0	10.5	24.1	3.9	7.8	6.6	7.9	8.6	11.2	7.0
성 별																	
남 자	2.6	4.4	0.2	2.5	0.4	0.7	0.5	0.0	9.6	26.0	3.6	8.1	6.3	8.4	9.1	11.4	6.2
여 자	3.6	4.9	0.3	2.6	0.4	0.7	0.9	0.0	11.4	22.4	4.2	7.5	6.9	7.3	8.1	11.0	7.7
연 령																	
15 ~ 19 세	4.1	5.1	0.1	3.3	0.2	0.8	0.8	-	10.5	25.3	2.5	7.2	6.9	7.2	7.3	10.0	8.6
20 대	4.3	7.7	0.2	1.9	0.4	0.8	0.7	-	11.8	22.1	3.1	3.4	9.1	6.4	9.1	10.1	8.9
30 대	3.3	3.2	0.2	3.2	0.5	0.6	0.6	0.1	14.8	25.6	4.3	8.3	4.6	7.0	8.2	11.3	4.3
40 대	2.2	4.5	0.2	2.4	0.5	0.9	0.1	0.0	10.6	25.3	3.6	9.3	6.8	7.7	9.1	11.1	5.9
50 대	2.0	4.3	0.4	1.7	0.4	0.7	1.4	-	7.7	23.8	5.1	8.5	7.4	8.9	8.8	10.7	8.2
60 대 이 상	4.5	5.0	0.4	2.9	0.3	0.6	0.8	-	7.1	21.3	3.7	7.5	6.3	9.6	8.4	13.0	8.7
직 업																	
전 문 관 리	2.6	4.3	-	2.0	0.4	0.9	0.5	-	14.3	21.2	2.5	8.2	6.0	6.5	10.8	12.8	7.1
사 무	1.7	4.2	0.3	2.9	0.4	0.4	0.5	-	10.4	26.0	4.6	8.5	5.1	8.5	8.7	12.7	5.1
서 비 스 판 매	3.6	4.7	0.4	3.1	0.4	0.5	0.7	0.1	9.3	25.0	4.0	9.3	6.4	8.5	8.0	9.1	6.8
농 어 업	7.4	6.4	1.1	1.7	0.8	2.7	2.1	0.3	5.6	15.1	5.2	9.9	5.0	9.3	10.3	6.7	10.5
기 능 노 무	2.3	4.5	0.2	2.4	0.6	1.1	0.1	-	8.6	19.4	4.4	9.0	9.3	11.6	8.4	13.3	4.9
가 구 소 득																	
50만원 미만	2.7	7.2	-	1.3	-	0.4	-	-	9.8	37.3	9.4	3.2	5.5	6.7	4.2	9.6	2.7
50 ~ 100만원 미만	3.7	8.5	1.1	2.8	0.7	1.0	0.4	-	7.3	22.0	2.3	6.2	6.2	7.6	9.7	9.8	10.6
100 ~ 200만원 미만	8.2	6.4	0.3	4.0	0.2	0.8	0.1	-	8.8	18.8	6.1	8.3	5.5	7.7	8.1	9.9	7.0
200 ~ 300만원 미만	2.0	7.5	0.4	1.6	0.2	1.2	1.1	-	11.2	22.4	3.6	9.1	5.5	9.9	7.3	9.8	7.3
300 ~ 400만원 미만	1.1	2.1	0.1	4.0	-	1.0	0.8	0.1	11.4	24.8	2.9	6.5	7.5	6.8	11.3	12.5	7.0
400 ~ 500만원 미만	2.3	3.6	0.1	2.3	0.8	0.8	0.2	0.0	14.8	22.4	4.1	9.1	6.7	7.9	6.2	13.1	5.6
500 ~ 600만원 미만	2.6	4.5	0.4	1.8	0.3	0.3	0.3	-	10.3	26.6	3.7	6.0	5.2	7.6	9.2	12.4	8.8
600만원 이상	5.6	4.9	0.2	2.2	0.8	0.4	1.4	-	6.2	25.2	4.1	8.9	8.5	7.6	9.1	8.7	6.3
학 력																	
초 졸 이 하	7.3	5.1	0.9	3.1	1.0	1.1	1.3	-	6.7	19.9	3.5	9.2	5.4	10.5	7.1	9.1	9.0
중학교(재/졸)	4.1	6.4	0.2	2.9	0.2	0.4	0.4	-	8.7	20.2	5.0	8.4	6.2	10.4	7.3	10.8	8.3
고등학교(재/졸)	2.1	4.1	0.2	2.7	0.3	0.8	0.9	0.0	10.2	25.5	4.2	7.1	6.3	7.6	9.3	11.3	7.3
전문대(재/졸)	1.9	5.2	0.4	2.3	0.4	0.7	0.5	0.1	10.6	24.5	3.4	9.8	7.8	9.4	6.2	11.4	5.2
대학교(재/졸)	3.5	4.6	0.2	2.3	0.5	0.7	0.7	0.0	11.3	24.0	3.8	7.2	6.7	6.9	9.6	11.5	6.4
대학원(재/졸)	4.8	4.1	-	2.1	-	0.8	0.5	-	13.0	24.5	2.3	10.6	6.5	6.8	5.3	9.1	9.8

2-3. 당일 관광여행 주요 방문지

단위 : %

서울	부산	대구	인천	광주	대전	울산	세종	경기	강원	충북	충남	전북	전남	경북	경남	제주	구 분
7.6	5.0	1.1	3.4	0.7	2.1	1.4	0.5	17.8	7.4	4.1	11.5	7.9	9.1	8.9	10.9	0.5	**전 체**
																	성 별
6.6	5.1	1.1	3.2	0.8	2.1	1.5	0.7	17.6	6.8	4.1	12.2	7.8	9.4	9.6	11.0	0.4	남 자
8.4	5.0	1.2	3.6	0.7	2.1	1.3	0.3	18.0	7.8	4.0	10.9	8.0	8.8	8.4	10.9	0.5	여 자
																	연 령
13.4	9.5	2.0	3.1	0.9	1.8	2.0	-	15.5	6.3	3.4	8.6	5.0	10.8	8.3	8.3	1.1	15~19세
12.3	10.5	1.5	1.0	0.7	1.7	1.4	0.2	18.5	6.3	1.9	7.8	6.7	6.9	11.9	9.8	0.7	20대
11.7	2.8	1.8	3.7	0.7	3.8	1.1	0.6	27.8	7.7	3.3	12.0	4.4	6.6	4.1	7.7	0.3	30대
7.2	5.0	1.2	4.1	0.7	1.4	1.7	0.4	19.7	6.5	4.1	11.2	6.7	9.2	8.3	12.4	0.1	40대
4.4	5.6	0.4	2.7	0.7	1.8	1.3	0.9	14.7	8.0	5.5	11.6	10.5	8.3	12.0	11.2	0.5	50대
5.3	3.7	0.9	4.0	0.9	2.0	1.2	0.3	11.3	8.0	4.1	13.0	10.5	11.9	9.6	12.6	0.6	60대 이상
																	직 업
5.3	5.6	1.4	2.3	1.2	2.6	1.4	1.3	16.1	10.7	1.3	11.5	10.1	6.8	9.3	13.4	-	전문관리
8.9	3.2	0.5	4.3	0.6	2.3	1.3	0.4	24.8	7.3	5.4	12.2	6.8	7.4	6.4	7.9	0.2	사무
4.6	5.5	1.4	3.2	0.6	2.8	1.7	1.0	14.1	7.0	5.8	12.2	6.3	11.2	9.9	12.6	0.3	서비스 판매
3.2	3.6	1.4	1.2	1.0	2.5	0.7	0.4	4.9	6.8	5.5	13.8	14.4	17.3	6.7	14.7	1.8	농어업
6.9	5.2	1.0	1.4	1.3	1.8	1.0	0.3	13.2	5.6	3.5	13.0	8.8	11.2	12.8	13.0	0.0	기능노무
																	가구소득
8.7	2.2	1.0	4.5	0.3	0.3	-	1.6	18.3	9.4	3.9	13.8	13.2	6.5	5.3	8.4	2.6	50만원 미만
3.1	5.4	0.8	1.4	0.4	2.3	0.6	0.3	10.1	10.1	6.9	14.0	10.0	13.9	7.4	12.9	0.4	50~100만원 미만
6.2	5.4	1.8	4.7	0.8	1.5	1.6	0.1	14.0	7.5	3.1	11.6	10.1	9.8	8.6	12.4	0.9	100~200만원 미만
5.6	4.5	1.9	3.1	0.7	3.0	0.7	0.7	19.6	6.9	3.3	14.4	9.0	8.4	8.1	9.9	0.3	200~300만원 미만
9.4	5.3	1.8	4.6	0.6	1.6	1.3	0.1	20.6	5.7	2.7	8.0	4.9	8.7	12.6	11.4	0.7	300~400만원 미만
8.8	5.0	0.2	4.6	0.8	3.2	1.6	0.7	20.4	4.8	3.8	11.9	4.8	11.8	6.4	11.0	0.3	400~500만원 미만
8.9	6.6	1.3	2.5	0.2	1.0	2.4	0.8	18.1	11.4	5.5	9.1	5.3	6.5	9.2	11.2	0.1	500~600만원 미만
7.6	3.9	0.2	1.7	1.6	2.0	1.4	0.2	14.4	7.5	5.1	12.5	13.5	8.3	9.9	10.0	0.4	600만원 이상
																	학 력
4.7	2.8	1.4	2.8	1.5	2.3	0.4	0.4	7.8	7.7	5.3	13.6	11.7	14.6	7.2	14.8	1.0	초졸 이하
6.9	5.6	0.8	4.5	0.7	0.5	2.0	0.4	11.8	7.7	6.0	12.2	9.2	8.9	12.2	9.9	0.7	중학교(재/졸)
7.0	6.2	1.1	4.0	0.6	1.9	2.3	0.3	17.5	6.1	4.0	11.0	7.6	9.6	9.8	10.6	0.3	고등학교(재/졸)
9.3	3.5	1.4	4.3	0.5	3.0	0.7	0.6	20.3	13.7	2.5	9.9	5.0	10.0	5.7	9.2	0.4	전문대(재/졸)
8.3	5.2	1.2	2.1	1.0	2.1	0.9	0.4	22.2	6.7	3.9	11.1	7.4	6.9	7.9	12.2	0.4	대학교(재/졸)
11.7	2.2	0.4	4.1	-	5.4	0.3	2.6	17.7	3.9	1.5	15.2	11.1	7.3	13.4	3.1	0.1	대학원(재/졸)

3-1. 기타여행 주요 방문지

단위 : %

구 분	서울	부산	대구	인천	광주	대전	울산	세종	경기	강원	충북	충남	전북	전남	경북	경남	제주
전 체	17.0	5.0	4.2	2.7	3.2	4.0	1.2	0.3	16.7	3.4	4.2	10.8	6.0	5.5	7.7	7.4	0.5
성 별																	
남 자	15.5	4.9	4.3	2.8	3.1	4.3	1.3	0.3	15.3	3.7	4.4	11.1	6.8	5.6	8.0	8.1	0.5
여 자	18.4	5.2	4.1	2.7	3.3	3.7	1.1	0.3	18.0	3.2	4.1	10.5	5.3	5.5	7.4	6.8	0.4
연 령																	
15 ~ 19 세	13.1	4.9	3.1	3.1	3.2	3.2	0.6	0.0	19.9	4.9	2.7	13.4	5.6	7.0	7.4	7.0	0.7
20 대	16.6	3.8	3.3	2.7	3.8	3.9	1.7	-	16.1	4.2	3.6	10.6	7.4	6.0	8.4	7.5	0.3
30 대	17.1	3.0	2.7	2.5	1.4	3.6	0.7	0.6	20.5	3.1	8.2	12.5	4.3	4.6	8.0	6.8	0.3
40 대	17.4	7.2	3.8	2.7	2.1	3.3	0.8	0.2	16.4	4.1	3.5	11.4	5.3	6.0	7.3	8.3	0.3
50 대	15.1	5.0	5.9	2.7	4.8	5.7	1.8	0.7	12.7	3.1	3.1	9.6	8.4	5.0	7.5	8.3	0.6
60 대 이 상	21.0	4.8	5.1	3.0	4.7	3.6	1.4	0.1	17.3	2.0	3.0	8.4	5.4	5.9	7.9	5.7	0.5
직 업																	
전 문 관 리	13.9	6.3	6.0	1.4	3.2	12.6	1.0	-	9.0	2.7	2.8	7.5	9.2	6.8	6.2	10.3	1.3
사 무	19.3	4.2	3.5	2.9	2.0	3.3	1.7	0.4	17.3	3.9	4.3	10.1	6.9	4.2	7.1	8.3	0.5
서 비 스 판 매	17.4	5.6	4.7	3.0	3.8	3.5	0.7	1.1	16.3	2.4	3.4	14.4	5.2	5.5	7.2	5.2	0.5
농 어 업	10.3	4.4	4.4	3.6	11.7	3.9	0.6	-	13.8	1.5	2.9	7.7	4.7	8.1	14.2	8.1	0.1
기 능 노 무	12.3	7.1	5.3	3.5	3.0	3.0	1.1	0.0	14.1	3.2	5.9	7.5	5.8	8.6	9.3	9.9	0.4
가 구 소 득																	
50만원 미만	21.5	5.8	2.8	2.4	11.1	2.2	2.4	-	19.9	4.7	1.2	9.2	3.1	3.2	8.3	1.9	0.2
50 ~ 100만원 미만	12.8	8.4	3.8	3.6	7.6	5.8	2.3	-	14.9	2.9	4.9	5.5	4.6	10.1	5.2	7.3	0.3
100 ~ 200만원 미만	15.9	4.5	6.1	2.7	3.6	2.1	1.1	0.0	18.2	2.6	4.2	13.5	7.4	4.1	9.9	3.5	0.6
200 ~ 300만원 미만	17.2	3.9	4.2	1.3	2.8	6.4	0.9	0.2	19.8	3.6	3.3	9.5	4.2	6.2	7.4	8.5	0.6
300 ~ 400만원 미만	16.0	4.7	4.5	3.1	2.0	4.0	1.0	0.7	13.8	2.6	4.8	10.5	6.8	5.5	10.6	9.0	0.4
400 ~ 500만원 미만	19.4	7.7	3.4	2.5	4.0	2.4	1.0	0.8	20.6	3.5	2.9	8.2	5.1	6.8	5.6	5.7	0.4
500 ~ 600만원 미만	15.2	3.8	4.6	3.7	2.6	3.5	2.3	-	15.8	4.8	7.5	10.8	4.0	3.3	7.5	10.1	0.3
600만원 이상	17.5	4.6	3.5	3.3	3.1	4.2	0.7	0.2	11.6	2.9	3.4	15.2	10.3	5.7	6.7	6.5	0.6
학 력																	
초 졸 이 하	15.5	3.5	3.7	3.6	8.8	3.0	0.9	-	18.5	2.1	4.4	9.3	5.9	7.1	8.6	4.8	0.2
중학교(재/졸)	16.5	6.4	3.1	3.5	4.0	4.1	1.4	0.1	18.6	3.4	3.7	8.9	7.0	5.7	8.0	5.5	0.2
고등학교(재/졸)	16.7	5.4	4.8	2.3	3.0	2.4	1.2	0.6	17.3	3.7	3.1	10.7	5.8	6.4	8.4	7.8	0.3
전문대(재/졸)	16.9	2.4	3.1	2.8	1.5	3.5	0.5	0.5	18.2	3.6	6.6	16.5	5.3	5.9	6.8	5.3	0.5
대학교(재/졸)	17.8	5.6	4.0	3.0	3.0	4.6	1.5	0.1	15.2	3.1	4.9	9.6	6.2	4.4	7.3	9.3	0.5
대학원(재/졸)	17.6	4.3	5.5	1.8	1.5	14.4	0.6	-	14.6	4.7	2.6	10.7	7.1	3.7	5.3	3.6	2.0

3-2. 숙박 기타여행 주요 방문지

단위 : %

서울	부산	대구	인천	광주	대전	울산	세종	경기	강원	충북	충남	전북	전남	경북	경남	제주	구 분
10.9	4.2	3.2	2.5	3.7	3.2	1.1	0.2	13.4	5.4	5.5	12.4	7.0	7.4	10.2	8.8	0.9	**전 체**
																	성 별
9.8	4.1	3.3	2.2	3.0	3.5	1.2	0.3	12.4	5.9	5.8	12.8	7.5	7.1	10.5	9.6	1.0	남 자
11.9	4.2	3.2	2.7	4.3	2.9	1.0	0.2	14.5	4.9	5.2	12.1	6.4	7.6	10.0	8.1	0.7	여 자
																	연 령
9.3	5.1	3.0	3.2	2.8	2.3	0.5	-	14.7	7.5	4.3	15.5	6.7	8.8	8.0	7.4	1.0	15 ~ 19 세
7.6	4.5	3.4	1.9	4.7	3.5	1.9	-	13.8	4.8	4.8	10.4	8.3	8.1	11.8	9.9	0.7	20 대
10.4	2.9	2.6	2.2	2.1	1.9	0.8	0.7	14.0	4.7	9.5	14.8	4.4	6.0	13.0	9.5	0.7	30 대
10.7	5.2	3.2	2.1	1.7	3.5	0.9	0.1	12.8	6.6	4.4	13.1	8.3	7.6	9.6	9.3	0.8	40 대
10.7	3.3	4.5	2.9	6.4	4.7	1.5	0.2	9.7	4.9	4.3	11.7	8.2	8.6	8.8	8.6	1.2	50 대
16.2	4.5	2.8	3.3	7.1	3.4	1.4	-	18.3	3.6	3.5	7.0	5.9	6.1	8.9	6.9	1.1	60 대 이 상
																	직 업
9.5	3.3	5.3	0.7	3.6	9.9	1.5	-	9.5	4.5	3.8	7.3	7.8	7.2	10.3	13.3	2.6	전 문 관 리
10.6	4.3	4.2	2.3	2.8	3.1	1.4	0.6	12.9	6.1	5.1	12.0	9.3	5.8	10.4	8.0	1.1	사 무
10.0	5.3	2.4	2.6	4.6	2.2	0.2	-	11.3	4.0	5.0	17.4	6.4	9.3	10.7	7.4	1.1	서 비 스 판 매
12.8	5.7	3.9	5.1	15.0	2.5	1.2	-	18.0	3.3	3.7	4.2	3.2	7.0	3.6	10.8	-	농 어 업
8.7	4.5	2.5	3.0	3.5	1.5	0.9	0.1	13.1	5.4	6.8	9.7	4.8	11.3	11.4	12.3	0.5	기 능 노 무
																	가 구 소 득
13.6	9.1	4.6	1.0	16.2	0.9	3.5	-	10.5	6.4	0.7	10.4	2.3	3.0	15.4	2.2	-	50만원 미만
13.1	4.3	1.7	2.2	13.4	1.8	1.2	-	12.9	5.7	5.7	4.1	7.4	9.4	7.8	9.3	-	50 ~ 100만원 미만
9.7	3.3	3.3	4.1	3.3	2.5	1.0	-	19.6	3.8	7.2	13.3	7.9	4.1	11.9	3.5	1.6	100 ~ 200만원 미만
10.3	3.6	2.5	0.9	3.2	3.9	1.2	-	16.0	8.0	4.5	9.8	6.0	9.5	10.1	9.7	0.8	200 ~ 300만원 미만
8.0	3.1	2.9	3.2	2.6	2.1	0.9	1.1	11.7	3.6	6.4	15.9	7.0	6.3	13.8	10.8	0.6	300 ~ 400만원 미만
15.5	7.0	2.4	2.2	4.7	2.5	1.0	-	15.3	5.8	3.6	7.8	7.7	9.6	7.5	6.3	1.0	400 ~ 500만원 미만
8.2	2.9	4.5	2.6	1.9	3.2	1.5	-	11.8	5.6	9.0	15.6	5.7	4.8	9.8	12.2	0.6	500 ~ 600만원 미만
11.8	3.8	4.1	3.0	3.7	5.3	0.8	0.2	10.2	4.5	3.7	14.4	8.2	7.8	9.4	8.1	1.1	600만원 이상
																	학 력
9.0	2.6	2.9	4.8	12.8	2.3	0.4	-	19.1	4.0	6.6	7.5	6.2	6.8	7.5	7.1	0.4	초 졸 이 하
9.2	7.4	2.4	3.7	4.3	3.7	1.6	-	14.0	6.2	5.5	12.8	6.7	8.0	7.1	6.9	0.4	중학교(재/졸)
12.7	3.2	2.8	1.9	3.7	1.9	1.0	0.3	13.9	6.1	4.0	13.4	6.8	9.2	10.6	8.0	0.5	고등학교(재/졸)
7.9	3.1	2.0	2.9	1.8	3.4	0.6	0.6	15.2	4.8	7.1	20.5	6.7	7.5	9.9	5.0	1.0	전문대(재/졸)
10.7	5.0	3.8	2.5	3.2	3.5	1.6	0.1	11.4	4.5	6.4	8.8	7.5	5.9	11.5	12.5	1.0	대학교(재/졸)
11.2	4.8	7.7	0.5	1.8	11.1	0.2	-	12.3	7.8	4.3	12.6	6.1	3.2	7.9	5.2	3.3	대학원(재/졸)

3-3. 당일 기타여행 주요 방문지

단위 : %

구 분	서울	부산	대구	인천	광주	대전	울산	세종	경기	강원	충북	충남	전북	전남	경북	경남	제주
전 체	21.7	5.7	4.9	3.0	2.8	4.6	1.2	0.4	19.2	1.9	3.3	9.6	5.3	4.2	5.7	6.4	0.2
성 별																	
남 자	20.0	5.5	5.1	3.3	3.1	4.9	1.4	0.4	17.7	1.9	3.3	9.8	6.2	4.4	6.0	6.9	0.2
여 자	23.2	5.9	4.7	2.6	2.6	4.3	1.1	0.4	20.6	1.9	3.2	9.3	4.6	3.9	5.5	6.0	0.1
연 령																	
15 ~ 19 세	18.2	4.6	3.3	3.0	3.7	4.5	0.6	0.0	26.8	1.5	0.7	10.7	4.2	4.8	6.6	6.4	0.4
20 대	26.4	3.2	3.2	3.6	2.8	4.3	1.5	-	18.5	3.5	2.4	10.8	6.4	3.7	4.7	5.0	-
30 대	23.6	3.1	2.8	2.7	0.8	5.3	0.7	0.5	27.0	1.6	6.9	10.1	4.2	3.3	3.1	4.1	-
40 대	23.1	8.9	4.2	3.3	2.4	3.1	0.7	0.2	19.5	1.9	2.7	9.9	2.8	4.6	5.3	7.5	-
50 대	17.3	5.8	6.6	2.6	3.9	6.2	2.0	0.9	14.2	2.2	2.5	8.6	8.5	3.2	6.9	8.1	0.3
60 대 이 상	23.4	5.0	6.3	2.9	3.6	3.7	1.4	0.1	16.9	1.2	2.7	9.1	5.2	5.8	7.4	5.1	0.2
직 업																	
전 문 관 리	17.2	8.5	6.5	1.9	2.9	14.5	0.7	-	8.6	1.3	2.0	7.6	10.2	6.5	3.2	8.1	0.4
사 무	26.3	4.2	2.9	3.4	1.4	3.4	1.9	0.3	20.8	2.2	3.7	8.6	5.0	2.9	4.5	8.5	0.0
서 비 스 판 매	21.7	5.7	6.0	3.2	3.3	4.3	0.9	1.7	19.2	1.4	2.5	12.8	4.4	3.4	5.3	3.9	0.2
농 어 업	9.2	3.9	4.6	2.9	10.2	4.5	0.3	-	12.0	0.6	2.5	9.2	5.4	8.6	19.0	6.9	0.2
기 능 노 무	15.2	9.1	7.6	3.9	2.6	4.3	1.4	-	14.9	1.4	5.2	5.7	6.5	6.4	7.6	7.9	0.3
가 구 소 득																	
50만원 미만	29.2	2.6	1.0	3.8	6.1	3.5	1.3	-	29.2	3.1	1.6	8.0	3.9	3.4	1.3	1.7	0.4
50 ~ 100만원 미만	12.6	11.6	5.3	4.6	3.1	8.7	3.1	-	16.5	0.8	4.2	6.5	2.6	10.6	3.2	5.8	0.6
100 ~ 200만원 미만	19.3	5.2	7.7	1.9	3.8	1.9	1.2	0.0	17.4	2.0	2.6	13.6	7.1	4.0	8.9	3.6	-
200 ~ 300만원 미만	21.2	4.0	5.2	1.6	2.6	7.9	0.7	0.3	21.9	1.1	2.5	9.4	3.2	4.3	5.9	7.8	0.4
300 ~ 400만원 미만	22.8	6.0	5.8	3.0	1.4	5.7	1.0	0.3	15.6	1.7	3.5	6.0	6.6	4.9	8.0	7.5	0.2
400 ~ 500만원 미만	22.4	8.3	4.2	2.8	3.4	2.3	1.0	1.3	24.7	1.6	2.3	8.4	3.0	4.6	4.2	5.3	-
500 ~ 600만원 미만	22.0	4.7	4.7	4.9	3.2	3.9	3.1	-	19.6	4.0	6.0	6.3	2.4	1.9	5.3	8.1	-
600만원 이상	22.3	5.3	3.1	3.6	2.6	3.2	0.7	0.1	12.8	1.6	3.2	15.9	12.1	4.0	4.4	5.2	0.1
학 력																	
초 졸 이 하	19.5	4.1	4.2	2.9	6.4	3.4	1.2	-	18.1	0.9	3.0	10.4	5.8	7.4	9.2	3.5	0.1
중학교(재/졸)	21.5	5.7	3.6	3.3	3.7	4.4	1.3	0.1	21.8	1.5	2.4	6.2	7.1	4.1	8.5	4.5	0.1
고등학교(재/졸)	19.6	7.0	6.3	2.6	2.5	2.9	1.3	0.9	19.7	1.9	2.5	8.8	5.0	4.4	6.8	7.6	0.2
전문대(재/졸)	25.8	1.7	4.3	2.6	1.3	3.6	0.4	0.5	21.1	2.5	6.2	12.5	3.9	4.2	3.7	5.7	-
대학교(재/졸)	23.0	6.0	4.2	3.4	2.9	5.4	1.4	0.1	17.9	2.0	3.8	10.2	5.3	3.3	4.2	6.9	0.1
대학원(재/졸)	23.1	3.8	3.6	2.9	1.2	17.2	0.8	-	16.6	2.0	1.3	9.1	8.0	4.2	3.1	2.2	0.9

4-1. 1월 국내여행 주요 방문지

단위 : %

서울	부산	대구	인천	광주	대전	울산	세종	경기	강원	충북	충남	전북	전남	경북	경남	제주	구 분
12.4	6.1	2.6	3.6	2.2	2.9	1.5	0.2	12.9	6.4	4.6	11.9	7.5	6.5	9.1	7.5	2.2	**전 체**
																	성 별
11.9	5.6	2.7	3.5	2.2	2.8	1.5	0.3	12.7	6.3	4.7	11.7	7.4	6.9	9.4	7.9	2.3	남 자
12.8	6.6	2.6	3.8	2.2	2.9	1.5	0.2	13.1	6.5	4.4	12.0	7.6	6.0	8.8	7.0	2.0	여 자
																	연 령
11.3	6.4	2.7	3.7	1.8	2.6	1.1	-	9.9	9.6	1.8	14.8	7.4	5.2	10.9	7.4	3.3	15 ~ 19 세
12.9	5.4	1.5	3.1	2.9	3.2	1.8	-	12.7	4.4	4.4	11.4	8.0	8.1	11.0	7.6	1.4	20 대
14.1	4.9	2.7	4.1	2.2	3.2	0.4	0.8	14.3	7.9	8.2	11.6	4.2	5.6	9.1	5.8	0.8	30 대
13.1	8.4	2.1	3.0	1.4	1.3	0.8	0.2	13.9	6.5	3.0	13.9	8.8	5.2	7.7	8.2	2.4	40 대
8.4	5.5	3.5	4.7	2.5	4.8	2.6	-	9.9	3.9	4.9	11.1	10.3	7.9	9.0	8.3	2.8	50 대
14.9	3.9	3.2	3.2	3.1	2.6	3.1	-	15.9	7.3	3.7	7.2	5.1	8.0	9.4	7.0	2.6	60대 이상
																	직 업
10.8	12.9	4.4	0.6	3.0	6.7	0.8	-	8.6	2.6	4.2	7.7	9.2	6.5	9.7	9.4	3.2	전문관리
15.1	5.0	3.0	5.7	2.0	3.1	0.8	0.4	14.8	8.4	4.5	11.6	6.6	4.6	6.9	6.1	1.4	사 무
7.7	6.0	1.7	4.6	2.0	2.5	1.1	0.2	13.2	4.7	4.7	17.5	7.7	7.9	8.4	6.1	4.0	서비스 판매
12.5	3.1	2.6	4.7	2.3	1.7	2.7	0.5	8.5	2.7	4.8	8.0	8.5	12.3	5.1	14.8	5.1	농 어 업
10.4	4.4	1.1	2.5	3.4	0.8	2.1	-	9.4	4.8	4.9	8.4	9.9	11.4	15.0	11.0	0.6	기능노무
																	가구소득
13.3	4.3	2.4	0.8	11.4	2.1	3.4	-	13.1	17.0	1.8	11.6	6.8	4.7	2.5	1.0	3.7	50만원 미만
14.0	5.1	5.9	3.0	2.5	0.5	2.8	-	12.7	13.3	2.8	5.9	1.4	8.6	9.3	12.2	-	50 ~ 100만원 미만
14.3	6.6	4.7	2.7	1.9	1.8	3.9	-	14.9	5.8	4.8	9.7	7.8	6.0	7.4	6.8	0.9	100 ~ 200만원 미만
10.7	5.8	1.6	2.8	2.4	3.9	1.1	0.2	16.9	8.4	4.5	11.5	6.3	7.0	6.3	7.5	3.0	200 ~ 300만원 미만
11.1	4.0	2.9	4.3	0.9	2.4	1.3	0.9	12.9	4.9	7.0	8.9	9.1	5.8	11.9	8.8	2.8	300 ~ 400만원 미만
18.5	11.2	2.1	3.7	2.9	2.4	1.2	0.1	14.4	6.8	1.6	10.6	5.0	7.1	7.2	4.7	0.5	400 ~ 500만원 미만
11.3	6.5	3.5	3.2	1.9	2.4	0.5	-	12.5	4.4	5.8	13.7	5.2	3.0	11.2	11.4	3.7	500 ~ 600만원 미만
8.9	2.6	2.1	4.8	2.0	3.9	2.2	-	7.0	6.2	4.4	16.1	12.5	9.3	10.4	5.8	1.7	600만원 이상
																	학 력
12.5	3.2	4.0	4.9	3.4	2.6	1.9	-	11.2	6.6	5.4	7.8	7.3	7.5	6.1	10.0	5.6	초졸 이하
13.3	5.3	1.7	3.2	1.0	3.1	2.8	-	11.6	8.8	4.0	11.4	9.0	7.9	10.2	3.4	3.4	중학교(재/졸)
12.6	6.4	2.8	3.4	2.3	1.5	2.2	0.3	12.5	7.2	4.4	11.4	7.2	7.1	9.4	7.9	1.3	고등학교(재/졸)
11.9	4.6	1.7	4.2	1.0	3.7	0.4	0.6	14.1	5.5	4.0	19.6	8.3	6.2	6.7	5.3	2.0	전문대(재/졸)
12.1	6.6	2.9	4.1	2.7	3.0	1.0	0.0	12.9	5.5	5.2	10.4	6.9	5.3	10.0	9.4	2.1	대학교(재/졸)
12.8	7.6	2.2	0.6	2.0	9.2	-	-	16.8	5.7	3.1	9.4	9.8	7.8	7.4	1.8	3.9	대학원(재/졸)

4-2. 2월 국내여행 주요 방문지

단위 : %

구 분	서울	부산	대구	인천	광주	대전	울산	세종	경기	강원	충북	충남	전북	전남	경북	경남	제주
전 체	14.4	4.8	3.5	1.7	1.9	2.5	1.4	0.1	13.9	9.7	3.9	10.8	5.6	6.1	8.1	9.6	2.0
성 별																	
남 자	12.5	4.4	4.0	1.9	2.0	2.5	1.2	0.3	13.3	8.9	3.6	10.3	6.1	6.1	9.7	10.8	2.5
여 자	16.1	5.2	3.1	1.6	1.8	2.5	1.6	-	14.5	10.3	4.1	11.2	5.1	6.0	6.6	8.6	1.5
연 령																	
15 ~ 19 세	17.2	5.3	1.6	0.9	0.5	2.6	-	-	19.1	10.5	1.8	11.9	6.5	6.9	7.0	6.2	1.8
20 대	15.3	4.4	-	-	0.8	2.2	3.8	-	7.9	11.2	0.8	10.3	5.7	4.6	17.4	12.9	2.7
30 대	18.9	1.3	1.9	1.6	1.4	1.6	1.7	-	19.4	13.5	6.2	8.8	3.4	4.8	7.5	7.1	0.8
40 대	14.2	5.4	3.2	1.9	1.0	2.4	0.8	-	11.2	10.7	3.1	12.8	5.6	7.2	7.6	12.3	0.7
50 대	9.5	8.0	4.9	2.8	4.1	4.0	1.8	0.6	12.2	6.3	3.6	8.4	7.1	6.3	7.3	9.3	3.7
60 대 이 상	14.3	3.7	7.2	1.4	2.1	1.8	0.9	-	15.5	6.1	5.3	13.4	5.6	5.8	5.4	8.5	2.9
직 업																	
전 문 관 리	7.5	6.1	5.0	-	1.7	3.5	1.1	1.3	6.8	17.6	1.3	7.9	5.4	7.3	5.4	19.1	3.1
사 무	17.4	5.4	3.0	3.2	1.3	3.2	1.1	-	15.7	5.0	3.8	11.4	6.2	4.9	8.7	9.4	0.4
서 비 스 판 매	15.0	5.2	7.3	1.6	3.3	2.0	-	-	13.2	11.9	4.7	11.3	4.0	7.2	6.3	4.4	2.3
농 어 업	11.3	6.7	3.5	2.1	5.7	5.8	-	-	2.4	2.4	7.1	18.3	14.6	5.4	2.5	7.7	4.5
기 능 노 무	7.4	8.6	1.5	4.1	2.4	1.0	4.3	-	9.4	7.4	5.9	7.2	3.6	10.5	13.6	12.4	0.7
가 구 소 득																	
50만원 미만	-	-	-	-	3.5	-	1.8	-	16.5	12.8	-	23.9	13.6	10.4	14.5	3.0	-
50 ~ 100만원 미만	7.2	4.6	5.2	1.1	3.7	2.5	3.1	-	10.5	5.5	8.4	10.8	8.7	5.2	7.7	12.3	3.4
100 ~ 200만원 미만	7.6	7.0	15.3	2.5	0.8	0.8	0.3	-	5.7	7.6	3.1	16.9	13.3	5.5	5.0	6.7	1.9
200 ~ 300만원 미만	10.0	2.8	6.6	0.6	1.7	5.7	0.6	0.8	20.2	5.3	2.8	13.7	2.1	5.0	10.5	8.4	3.0
300 ~ 400만원 미만	13.2	4.8	1.3	1.4	0.3	2.1	2.7	-	17.6	11.1	3.2	7.0	3.5	6.5	11.1	10.6	3.8
400 ~ 500만원 미만	21.1	4.3	-	0.6	2.7	0.1	0.6	-	19.2	5.1	5.3	11.0	5.7	9.1	5.5	9.0	0.6
500 ~ 600만원 미만	8.7	5.4	3.0	2.4	1.6	3.4	3.0	-	13.9	17.9	4.8	6.4	3.0	4.6	8.5	12.2	1.2
600만원 이상	25.1	5.7	2.5	3.2	3.2	1.9	-	-	3.2	6.9	2.7	14.3	10.3	5.8	5.7	8.1	1.6
학 력																	
초 졸 이 하	5.3	1.4	3.9	3.6	7.1	2.3	-	-	10.5	7.0	5.6	17.4	8.1	11.4	3.2	10.8	2.5
중학교(재/졸)	13.1	6.3	1.6	1.9	1.3	1.6	1.6	-	19.7	5.7	5.7	7.4	5.6	6.1	10.2	9.9	2.4
고등학교(재/졸)	14.9	6.5	4.6	2.8	2.0	1.5	1.7	-	13.7	9.6	3.6	12.0	4.8	6.6	7.1	7.1	1.5
전문대(재/졸)	15.5	1.3	2.2	-	0.9	4.3	0.1	-	16.8	20.6	3.1	9.0	5.6	6.8	5.1	8.0	0.7
대학교(재/졸)	15.1	4.6	3.2	1.2	1.5	2.3	2.0	-	11.9	7.1	4.2	10.2	5.9	5.0	10.3	13.6	2.0
대학원(재/졸)	14.3	4.2	5.4	1.2	3.5	8.0	-	3.0	16.0	5.5	0.6	11.6	6.7	2.2	7.8	1.5	8.5

4-3. 3월 국내여행 주요 방문지

단위 : %

서울	부산	대구	인천	광주	대전	울산	세종	경기	강원	충북	충남	전북	전남	경북	경남	제주	구 분
13.1	5.9	2.3	3.3	2.0	2.7	0.9	0.2	15.7	7.0	3.3	10.8	5.5	6.9	7.9	10.8	1.8	**전 체**
																	성 별
12.2	6.4	2.6	3.0	2.0	3.1	0.9	0.3	14.1	6.7	3.4	11.8	5.5	6.9	8.6	10.6	1.9	남 자
13.8	5.5	2.1	3.6	1.9	2.3	1.0	0.2	17.1	7.2	3.1	10.0	5.4	6.9	7.2	10.9	1.8	여 자
																	연 령
13.4	5.0	2.1	5.5	1.4	-	-	-	19.4	9.5	3.9	7.5	6.6	6.2	5.5	9.1	4.8	15 ~ 19 세
14.5	11.1	0.8	3.7	1.3	0.7	0.2	-	14.6	7.0	2.7	5.6	9.2	8.0	6.5	10.9	3.2	20 대
14.4	2.5	2.8	3.6	0.3	3.2	0.9	-	24.1	7.4	5.6	13.6	2.4	6.8	6.1	5.6	0.6	30 대
13.3	5.2	2.4	2.6	1.7	2.1	1.2	0.1	15.9	8.0	2.0	11.6	6.2	5.3	7.6	13.8	1.0	40 대
11.0	7.0	2.6	2.6	2.9	3.8	1.0	0.8	12.7	6.6	3.3	11.5	5.3	6.3	9.0	12.0	1.5	50 대
13.0	7.2	2.0	3.9	3.5	3.2	1.2	-	9.4	5.0	2.4	9.3	5.9	9.5	10.0	11.3	3.1	60 대 이 상
																	직 업
11.0	4.1	2.5	1.6	1.9	5.9	1.5	-	4.8	16.4	3.3	11.1	4.0	11.2	6.6	12.4	1.6	전 문 관 리
16.5	2.7	3.3	3.7	1.4	1.3	1.0	-	21.3	4.6	2.9	11.9	4.2	5.7	6.9	11.0	1.5	사 무
12.1	8.8	1.5	2.3	3.1	3.4	0.8	1.3	12.1	8.1	4.2	13.4	5.2	4.1	6.7	12.1	0.6	서 비 스 판 매
6.5	7.7	3.3	2.9	4.4	1.8	1.1	-	4.8	3.7	2.8	11.8	7.5	11.8	16.4	11.5	2.1	농 어 업
10.6	6.5	1.6	4.2	2.2	6.0	0.7	-	13.2	5.1	2.2	12.0	6.0	10.7	6.5	12.2	0.4	기 능 노 무
																	가 구 소 득
19.4	7.1	3.5	3.4	2.1	3.5	1.4	-	24.5	13.4	-	6.7	5.1	2.8	3.5	3.7	-	50만원 미만
10.2	9.0	4.2	0.6	3.1	0.5	1.0	-	9.4	3.1	3.2	9.6	3.8	11.3	7.8	17.3	5.9	50 ~ 100만원 미만
10.4	6.0	0.8	3.7	2.7	1.7	1.0	-	13.3	5.0	3.1	9.4	9.4	8.0	12.6	11.0	2.1	100 ~ 200만원 미만
11.6	3.8	2.0	1.9	1.4	3.8	0.3	0.2	20.0	4.8	3.1	12.8	3.6	7.7	10.0	11.4	1.6	200 ~ 300만원 미만
15.2	6.2	2.9	5.5	1.0	3.4	1.2	-	17.5	7.9	3.7	6.5	3.9	5.9	8.0	10.0	1.4	300 ~ 400만원 미만
15.2	6.6	1.5	3.0	0.9	1.0	1.6	0.9	15.6	4.3	3.9	13.4	3.5	10.9	5.4	10.4	1.8	400 ~ 500만원 미만
10.0	6.3	4.6	3.5	2.7	2.3	1.3	-	13.5	13.3	3.8	9.9	5.5	4.4	6.6	10.9	1.5	500 ~ 600만원 미만
14.8	5.9	0.5	2.8	3.4	4.0	-	-	13.5	5.2	2.0	13.2	9.6	4.5	7.6	10.7	2.2	600만원 이상
																	학 력
13.8	5.2	2.5	2.8	4.2	1.2	0.5	-	9.1	7.1	1.8	10.7	7.8	10.6	7.2	14.2	1.1	초 졸 이 하
7.9	10.2	1.6	6.1	2.5	3.7	1.1	-	11.7	3.7	3.5	10.7	5.8	9.4	8.6	10.0	3.4	중학교(재/졸)
12.9	6.3	2.6	2.4	2.0	1.9	1.2	0.6	18.2	5.7	3.0	10.7	5.6	6.9	9.2	9.0	1.6	고등학교(재/졸)
14.1	1.5	1.6	3.7	1.2	2.1	0.3	-	11.7	17.4	3.7	13.4	5.9	6.8	6.7	9.3	0.5	전문대(재/졸)
13.2	6.5	2.3	3.3	1.8	2.5	1.1	-	17.8	5.5	3.6	10.0	4.5	5.9	6.2	13.8	2.1	대학교(재/졸)
21.7	2.9	2.9	3.4	0.9	11.2	-	-	10.1	6.3	2.8	10.7	6.2	4.5	11.2	3.4	1.9	대학원(재/졸)

4-4. 4월 국내여행 주요 방문지

단위 : %

구 분	서울	부산	대구	인천	광주	대전	울산	세종	경기	강원	충북	충남	전북	전남	경북	경남	제주
전 체	11.4	3.2	2.2	3.3	2.1	3.0	0.4	0.3	16.5	5.5	3.4	11.6	6.0	8.8	8.6	12.1	1.5
성 별																	
남 자	11.9	2.9	2.0	4.0	2.0	3.3	0.4	0.1	15.9	5.3	3.7	12.7	6.9	8.0	7.7	12.3	1.0
여 자	11.0	3.6	2.3	2.8	2.1	2.7	0.5	0.5	16.9	5.7	3.2	10.8	5.3	9.5	9.4	12.0	1.9
연 령																	
15 ~ 19 세	9.8	5.2	1.7	5.8	2.7	-	-	-	10.4	3.9	6.4	12.8	2.9	8.3	11.5	10.3	8.4
20 대	12.4	2.1	2.2	3.5	7.9	5.9	0.1	-	16.0	6.9	4.7	6.7	3.1	5.7	11.9	10.4	0.4
30 대	10.4	2.8	2.8	2.6	0.4	3.7	1.4	-	26.3	4.8	4.1	17.1	1.0	6.9	5.5	8.5	1.8
40 대	11.3	3.1	1.8	5.3	1.1	3.2	-	0.3	16.6	3.2	2.8	12.8	5.4	8.5	10.1	13.4	1.0
50 대	14.3	3.7	2.1	3.5	3.1	3.6	0.4	0.9	13.5	6.8	1.8	9.2	9.5	7.7	6.7	11.8	1.3
60 대 이 상	9.4	3.3	2.1	1.8	1.4	1.2	0.2	-	12.6	6.6	4.1	9.9	8.4	12.4	10.4	15.0	1.0
직 업																	
전 문 관 리	11.1	1.5	3.4	2.8	3.1	13.2	-	-	8.4	5.4	1.5	8.7	9.3	7.0	8.6	13.9	2.2
사 무	8.3	2.6	1.8	3.0	0.7	1.9	0.7	0.2	25.4	6.3	4.9	12.9	5.3	7.9	6.8	9.9	1.2
서 비 스 판 매	19.0	2.8	2.4	4.6	2.7	2.4	0.2	1.5	12.3	3.2	1.6	14.1	4.1	6.9	7.4	14.1	0.8
농 어 업	4.6	2.1	1.9	2.7	4.0	0.4	0.3	-	11.7	7.9	3.7	4.9	6.4	18.8	11.2	15.4	3.8
기 능 노 무	13.6	5.7	3.7	4.4	0.7	2.5	0.2	-	9.3	5.3	1.4	15.5	7.6	10.4	8.0	11.1	0.5
가 구 소 득																	
50만원 미만	9.3	2.5	-	4.2	6.3	-	-	-	26.9	8.7	4.7	3.9	8.4	4.5	8.4	8.8	3.4
50 ~ 100만원 미만	2.8	9.6	2.0	4.4	1.7	0.5	0.5	-	9.0	11.1	1.9	8.0	4.6	20.1	6.3	16.0	1.6
100 ~ 200만원 미만	12.7	3.1	3.3	0.7	3.3	0.7	0.2	-	14.0	8.1	2.8	10.8	6.7	10.7	9.7	11.9	1.3
200 ~ 300만원 미만	11.2	3.5	3.2	1.1	2.8	6.9	0.6	-	11.7	3.7	2.7	13.7	6.0	9.7	9.2	12.8	1.1
300 ~ 400만원 미만	8.8	4.5	2.6	6.2	-	4.4	0.5	-	12.6	3.3	4.5	10.4	5.2	8.3	12.7	14.0	2.0
400 ~ 500만원 미만	11.0	1.6	1.2	2.3	1.8	1.7	0.7	1.3	29.7	3.5	4.0	10.2	3.7	10.9	4.1	11.1	1.1
500 ~ 600만원 미만	11.9	2.4	1.8	3.4	1.9	1.7	-	0.5	20.6	4.6	2.2	11.0	6.0	4.9	11.4	13.2	2.5
600만원 이상	15.9	2.6	1.2	5.5	2.5	1.8	0.3	-	10.9	9.3	4.3	14.9	9.2	5.3	6.4	9.1	0.8
학 력																	
초 졸 이 하	7.4	3.2	2.5	2.7	2.9	0.4	0.2	-	9.9	8.9	2.9	9.8	6.7	17.8	8.8	14.4	1.5
중 학 교 (재 / 졸)	9.3	5.5	1.3	1.7	2.2	0.3	0.7	-	11.7	6.8	7.0	12.3	6.3	8.5	10.5	13.9	1.9
고 등 학 교 (재 / 졸)	11.5	3.7	2.4	3.7	1.4	1.3	0.8	0.7	19.3	4.0	2.4	9.3	6.6	9.4	9.5	12.3	1.7
전 문 대 (재 / 졸)	13.2	2.0	3.9	3.5	0.5	3.3	0.1	-	17.5	4.5	2.1	16.9	4.0	9.5	5.9	11.6	1.5
대 학 교 (재 / 졸)	11.6	2.5	1.4	3.3	3.3	4.7	0.2	0.2	16.4	6.8	4.4	12.8	5.2	6.0	8.0	12.3	0.8
대 학 원 (재 / 졸)	17.4	3.4	2.5	5.6	-	12.9	-	-	17.8	1.0	0.5	10.8	9.9	3.5	8.6	2.6	3.5

4-5. 5월 국내여행 주요 방문지

단위 : %

서울	부산	대구	인천	광주	대전	울산	세종	경기	강원	충북	충남	전북	전남	경북	경남	제주	구 분
10.5	4.9	2.4	2.9	1.8	2.6	0.8	0.6	17.4	7.2	4.9	8.8	6.2	7.6	10.0	9.2	2.2	**전 체**
																	성 별
9.2	5.0	2.1	2.6	1.9	2.6	0.7	0.5	17.5	7.5	4.8	9.6	6.6	8.2	9.6	10.0	1.7	남 자
11.4	4.8	2.6	3.2	1.7	2.7	0.9	0.7	17.4	6.9	4.9	8.2	5.9	7.2	10.3	8.5	2.6	여 자
																	연 령
6.8	3.1	1.2	3.9	1.7	1.2	1.1	-	17.6	4.8	5.2	7.4	6.2	16.3	14.0	7.5	1.8	15 ~ 19 세
16.2	6.1	1.9	1.4	1.6	4.0	0.8	-	16.6	2.8	2.5	4.3	6.6	8.6	10.9	11.7	3.9	20 대
11.7	2.8	1.7	3.8	0.7	2.7	0.3	0.1	21.9	8.4	6.1	10.8	4.6	6.3	9.1	7.5	1.5	30 대
9.1	6.1	1.7	3.0	1.6	2.2	1.0	0.2	17.6	8.9	4.7	8.7	5.3	7.7	10.5	10.4	1.2	40 대
9.3	5.0	2.7	1.1	2.3	3.0	1.1	2.2	15.5	6.4	5.4	9.9	8.5	7.5	9.6	8.1	2.6	50 대
11.3	5.5	4.2	4.3	2.9	2.5	0.6	0.2	14.9	6.4	3.8	7.5	6.5	6.9	9.3	10.0	3.5	60대 이상
																	직 업
7.2	5.9	2.2	2.1	1.8	4.5	0.8	-	14.8	12.0	3.0	10.3	8.5	3.9	9.5	10.4	3.0	전문관리
12.5	2.9	0.9	3.5	0.8	2.2	0.7	0.1	20.8	7.2	5.7	10.2	6.0	7.0	9.6	8.7	1.1	사 무
10.2	7.3	2.7	3.9	3.3	2.9	1.0	3.4	13.7	7.1	4.0	10.2	6.2	9.0	6.5	6.7	2.0	서비스 판매
4.8	4.3	6.2	0.8	5.1	5.6	0.3	-	11.2	5.0	1.4	10.0	1.6	10.9	23.4	8.7	0.7	농 어 업
5.4	9.8	3.4	0.7	2.6	2.5	-	0.2	15.6	5.1	6.7	4.2	5.9	9.9	12.7	14.1	1.3	기능노무
																	가구소득
9.5	0.8	2.2	3.6	1.4	-	-	-	29.0	2.7	4.6	3.3	8.3	1.9	10.3	15.8	6.7	50만원 미만
1.9	8.2	2.5	4.4	3.4	5.9	1.0	-	21.0	2.7	6.0	3.5	9.6	9.6	4.6	11.7	3.8	50 ~ 100만원 미만
11.9	7.3	4.0	4.3	2.3	1.8	0.2	-	14.7	4.2	5.9	8.8	6.9	6.1	10.6	7.7	3.2	100 ~ 200만원 미만
10.6	6.4	5.0	0.9	1.2	4.3	0.4	0.3	19.6	7.0	2.4	8.2	6.0	9.4	7.5	8.7	2.1	200 ~ 300만원 미만
9.3	3.9	1.9	3.2	1.3	2.8	0.7	0.3	16.3	4.7	3.5	9.5	5.3	6.6	19.3	10.0	1.5	300 ~ 400만원 미만
13.0	3.6	-	3.2	2.1	0.7	1.4	2.6	20.4	6.5	3.6	7.2	4.5	11.4	6.8	11.0	2.1	400 ~ 500만원 미만
10.6	3.4	0.2	3.7	2.4	4.3	1.6	-	17.9	11.8	8.7	4.8	4.3	3.7	10.0	10.6	2.1	500 ~ 600만원 미만
9.3	5.9	4.1	2.6	1.6	1.4	0.4	-	12.1	9.3	6.2	16.1	10.3	7.3	6.3	4.8	2.3	600만원 이상
																	학 력
6.5	6.4	3.2	5.7	2.2	2.4	-	0.1	16.6	4.8	3.1	7.5	4.7	9.9	13.8	10.6	2.5	초졸 이하
7.7	6.5	4.4	3.8	2.7	2.4	2.5	0.2	16.1	3.4	6.1	4.9	7.4	9.2	11.4	9.6	1.4	중학교(재/졸)
12.0	5.7	1.9	2.8	2.0	1.9	1.2	1.5	15.8	5.8	4.3	10.2	6.3	7.9	10.2	8.5	2.2	고등학교(재/졸)
10.5	2.7	2.0	3.0	1.8	2.7	0.3	-	21.3	12.2	9.0	8.4	4.5	9.4	7.3	4.2	0.9	전문대(재/졸)
10.0	4.3	2.4	2.4	1.5	2.8	0.4	0.1	18.7	8.5	4.3	7.9	6.6	6.2	10.2	11.4	2.4	대학교(재/졸)
12.0	2.8	2.9	2.3	-	9.5	-	-	15.0	5.6	2.4	14.8	7.7	5.9	4.8	7.8	6.4	대학원(재/졸)

4-6. 6월 국내여행 주요 방문지

단위 : %

구 분	서울	부산	대구	인천	광주	대전	울산	세종	경기	강원	충북	충남	전북	전남	경북	경남	제주
전 체	11.4	4.4	1.8	2.3	1.8	3.3	2.0	0.1	15.1	8.5	4.8	11.6	6.7	7.7	6.9	9.5	2.1
성 별																	
남 자	10.6	4.4	2.2	2.3	2.0	3.7	1.9	0.1	14.1	8.3	5.3	12.2	6.0	7.0	7.5	10.1	2.2
여 자	12.1	4.4	1.5	2.3	1.7	3.0	2.2	0.0	15.9	8.7	4.4	11.2	7.2	8.2	6.3	9.0	1.9
연 령																	
15 ~ 19 세	12.4	3.0	-	0.8	4.2	3.1	4.0	-	15.7	10.8	1.5	7.9	4.0	12.7	5.5	14.5	-
20 대	11.4	9.1	1.6	1.4	2.4	3.5	2.0	0.2	19.3	6.0	4.1	5.4	5.9	5.9	5.0	8.6	8.1
30 대	13.1	3.5	0.9	3.7	0.9	3.4	1.6	0.1	21.9	7.1	7.7	13.6	2.3	3.5	6.7	8.7	1.2
40 대	10.0	4.2	1.6	3.3	2.3	2.0	1.5	0.2	12.4	9.3	3.7	11.4	7.3	11.4	8.2	9.7	1.5
50 대	9.8	3.2	3.3	0.8	1.7	4.4	2.9	-	12.3	10.5	5.4	12.9	9.3	7.5	6.6	8.3	1.1
60 대 이 상	13.4	5.0	1.7	1.9	1.5	3.5	1.8	-	12.3	7.5	3.7	12.4	8.4	7.3	6.8	10.8	2.0
직 업																	
전 문 관 리	8.8	3.5	2.6	2.8	1.9	9.1	1.8	0.2	8.7	11.7	3.4	10.9	10.8	7.6	6.3	6.8	3.0
사 무	10.3	3.8	1.4	3.1	2.5	2.7	2.2	-	18.6	7.5	6.3	9.8	5.8	7.2	8.1	10.1	0.6
서 비 스 판 매	12.2	3.6	3.2	1.4	1.1	3.0	3.6	0.3	14.2	8.6	5.4	13.0	7.1	10.1	3.4	9.0	0.8
농 어 업	10.0	4.8	2.6	1.3	4.6	0.9	0.5	-	11.3	7.4	3.7	9.7	4.1	13.4	22.0	3.9	-
기 능 노 무	10.1	5.8	1.0	2.8	2.3	2.8	0.8	-	7.2	5.9	8.2	12.3	6.7	12.0	9.4	11.6	0.8
가 구 소 득																	
50만원 미만	14.3	5.8	-	1.8	1.8	-	1.6	-	17.9	10.5	-	13.2	2.9	9.8	15.1	5.4	-
50 ~ 100만원 미만	5.5	8.2	1.9	-	6.8	0.9	-	-	6.9	29.3	13.9	2.0	7.6	10.5	4.6	0.6	1.2
100 ~ 200만원 미만	12.3	5.0	1.7	2.2	1.8	0.5	1.5	-	13.3	7.0	3.7	17.7	7.3	8.7	11.7	4.7	0.9
200 ~ 300만원 미만	16.7	3.5	1.6	1.8	0.4	9.1	1.0	0.3	13.4	5.9	5.0	11.7	4.5	4.8	6.1	13.9	0.6
300 ~ 400만원 미만	8.9	6.4	3.1	4.7	1.6	4.9	0.3	-	14.7	8.3	1.8	9.4	5.6	5.9	10.4	9.2	4.9
400 ~ 500만원 미만	9.7	3.0	-	2.3	2.0	1.8	1.7	0.2	20.9	8.7	3.1	12.0	4.6	10.5	4.1	12.2	3.1
500 ~ 600만원 미만	10.3	5.2	2.9	0.6	0.3	0.9	6.1	-	17.1	12.8	9.1	11.2	3.8	8.0	4.1	6.9	0.6
600만원 이상	12.0	3.2	1.7	1.6	4.3	1.4	2.5	-	10.1	5.4	6.5	11.8	15.5	8.2	6.3	8.2	1.2
학 력																	
초 졸 이 하	8.8	2.8	2.0	1.6	2.9	1.4	0.4	-	18.3	8.2	8.7	12.7	5.5	9.6	8.7	7.1	1.5
중 학 교 (재 / 졸)	15.1	6.6	1.3	1.0	2.3	2.1	3.2	-	12.6	8.0	2.6	12.3	9.2	8.0	8.6	7.2	-
고 등 학 교 (재 / 졸)	12.0	4.7	1.9	1.9	1.3	1.4	3.1	0.1	16.7	7.4	2.7	13.2	6.0	8.5	7.2	10.2	1.5
전 문 대 (재 / 졸)	12.0	3.7	1.8	2.6	1.0	3.1	0.7	-	14.4	9.6	5.8	12.4	6.0	7.8	5.3	11.3	2.6
대 학 교 (재 / 졸)	9.6	4.3	1.7	2.9	2.5	4.8	1.7	0.1	14.8	9.3	6.6	9.1	7.1	6.2	6.5	10.3	2.6
대 학 원 (재 / 졸)	15.9	4.0	2.5	2.0	-	9.1	0.9	-	9.9	8.5	2.4	15.5	6.4	10.2	6.0	1.8	4.9

4-7. 7월 국내여행 주요 방문지

단위 : %

서울	부산	대구	인천	광주	대전	울산	세종	경기	강원	충북	충남	전북	전남	경북	경남	제주	구 분
8.4	4.2	1.2	3.3	1.0	2.6	0.7	0.9	16.1	14.9	5.2	10.8	5.4	8.3	6.8	8.5	1.6	**전 체**
																	성 별
6.1	4.2	1.2	3.7	0.8	2.4	0.7	1.1	14.1	16.1	5.4	10.7	6.3	8.7	6.8	10.1	1.6	남 자
10.5	4.1	1.2	3.0	1.2	2.8	0.7	0.7	17.9	13.8	5.0	11.0	4.6	7.9	6.8	7.0	1.7	여 자
																	연 령
10.7	7.7	0.5	4.5	0.7	1.6	0.2	-	19.5	14.3	4.6	8.2	4.3	7.8	8.7	4.2	2.6	15 ~ 19 세
9.5	4.2	2.0	1.9	-	1.2	2.5	-	15.8	13.9	4.8	7.2	7.8	6.6	11.9	8.7	2.1	20 대
8.2	2.4	1.1	1.9	-	3.3	0.5	1.8	18.7	17.9	6.2	13.1	4.0	6.7	6.3	7.1	0.8	30 대
9.3	6.5	1.6	5.3	0.9	1.6	0.0	0.1	17.6	13.8	6.0	10.5	2.7	9.4	6.1	7.7	0.7	40 대
5.3	4.1	1.1	2.6	2.0	4.5	1.1	1.0	11.1	14.8	5.1	9.9	7.3	8.0	7.9	11.2	3.2	50 대
9.5	1.5	0.6	3.3	1.9	2.3	0.6	1.7	15.5	13.8	3.3	12.6	8.3	10.0	3.7	9.7	1.8	60대 이상
																	직 업
4.4	5.1	2.3	2.2	1.5	11.9	-	-	22.8	6.9	2.2	6.5	5.2	10.4	6.1	11.4	0.9	전문관리
9.8	4.1	2.2	1.8	0.2	1.5	0.6	1.1	18.3	14.8	7.4	9.8	5.6	8.5	5.6	7.2	1.4	사 무
6.9	2.6	0.5	5.0	1.2	1.9	1.0	1.3	16.2	14.0	2.8	12.9	4.3	9.4	8.5	9.4	2.1	서비스 판매
6.2	1.2	0.5	1.8	6.4	4.0	0.4	2.2	6.2	7.5	5.3	14.9	8.3	9.6	3.7	21.7	-	농 어 업
7.0	2.4	1.0	3.0	1.2	0.6	-	0.5	10.5	17.3	7.1	11.7	9.2	10.8	6.6	9.5	1.8	기능노무
																	가 구 소 득
4.7	7.6	-	6.8	5.9	1.3	-	7.5	13.0	25.9	5.0	2.3	6.7	8.8	2.0	2.4	-	50만원 미만
7.6	2.3	-	4.4	3.8	3.3	0.8	1.5	13.7	8.9	6.6	14.2	6.5	15.2	1.5	9.7	-	50 ~ 100만원 미만
8.6	1.9	1.6	5.0	0.5	1.7	-	-	17.9	7.9	5.6	11.4	8.6	7.6	7.8	12.5	1.4	100 ~ 200만원 미만
7.7	2.9	0.7	3.3	0.7	7.2	0.9	0.2	17.0	16.0	5.1	13.2	5.0	8.0	5.7	5.0	1.3	200 ~ 300만원 미만
8.5	2.8	0.7	3.0	0.6	0.8	1.1	0.7	11.6	17.2	4.5	11.7	6.5	7.6	13.6	7.6	1.4	300 ~ 400만원 미만
10.3	6.3	0.7	5.0	1.4	0.7	0.4	0.8	18.6	13.9	3.6	9.5	5.3	9.5	4.7	8.6	0.7	400 ~ 500만원 미만
9.0	4.1	3.9	2.8	0.5	1.6	-	1.4	16.9	15.9	9.2	7.1	1.4	8.1	6.8	8.1	3.0	500 ~ 600만원 미만
6.7	5.7	0.2	1.0	1.1	3.1	1.6	1.1	16.0	14.9	3.2	12.8	7.0	7.1	4.0	11.9	2.7	600만원 이상
																	학 력
7.6	1.8	0.5	3.0	4.5	3.3	0.9	2.1	15.3	7.3	3.2	15.4	9.5	11.2	3.4	11.0	0.1	초졸 이하
12.3	4.6	0.9	5.0	1.7	0.9	0.3	1.7	11.9	13.5	6.7	9.8	8.0	8.2	6.7	6.2	1.7	중학교(재/졸)
8.5	3.6	1.1	3.8	0.8	1.1	0.7	0.5	15.1	16.9	5.5	10.6	4.3	8.3	8.5	8.7	2.1	고등학교(재/졸)
6.7	2.9	0.4	4.7	0.7	1.1	1.4	1.8	18.8	13.2	5.9	11.1	5.0	11.9	3.8	9.7	0.9	전문대(재/졸)
8.6	5.2	1.2	2.6	0.7	3.8	0.7	0.8	17.8	14.8	5.2	9.8	5.2	7.4	6.6	8.0	1.7	대학교(재/졸)
6.0	5.3	5.6	0.8	-	9.4	-	-	12.6	16.6	1.2	15.1	6.6	3.2	7.3	8.6	1.6	대학원(재/졸)

4-8. 8월 국내여행 주요 방문지

단위 : %

구 분	서울	부산	대구	인천	광주	대전	울산	세종	경기	강원	충북	충남	전북	전남	경북	경남	제주
전 체	6.9	5.2	0.9	2.2	1.4	2.1	0.8	0.1	15.1	16.6	4.1	9.7	6.2	7.2	9.5	9.7	2.2
성 별																	
남 자	5.7	4.9	0.7	2.0	0.9	1.7	0.7	0.2	14.1	18.2	4.0	10.0	6.8	7.5	11.2	9.7	1.7
여 자	8.0	5.4	1.1	2.4	1.8	2.5	0.9	0.0	16.1	15.3	4.1	9.4	5.8	6.8	8.0	9.7	2.6
연 령																	
15 ~ 19 세	7.2	4.7	3.4	3.4	2.2	3.5	1.6	-	14.7	19.0	1.2	11.6	5.1	4.6	7.6	6.6	3.5
20 대	8.3	9.0	1.1	1.1	0.5	1.0	0.4	-	15.4	15.7	3.4	7.1	7.8	7.7	10.5	7.6	3.5
30 대	6.3	2.8	0.6	2.3	0.8	2.6	0.9	0.1	18.0	17.3	4.6	10.8	4.6	6.1	8.3	11.9	1.9
40 대	7.3	5.3	0.6	2.7	1.2	2.1	0.7	-	18.2	15.8	3.5	9.5	5.6	6.0	10.1	9.2	2.3
50 대	6.9	5.8	-	1.0	2.7	1.4	0.9	0.4	12.1	17.2	5.9	8.1	9.0	7.7	10.8	8.3	1.7
60 대 이 상	6.1	5.1	1.5	3.0	1.3	2.5	0.6	-	9.0	16.0	4.3	11.3	6.1	11.1	8.6	12.4	1.2
직 업																	
전 문 관 리	5.6	4.7	2.1	1.6	1.8	3.0	1.3	0.7	11.3	16.3	1.5	10.5	9.5	7.3	8.4	11.1	3.3
사 무	8.4	4.2	0.4	2.8	0.8	1.9	0.9	0.1	14.6	20.6	3.9	8.1	5.7	6.4	10.0	8.6	2.5
서 비 스 판 매	6.7	3.6	0.1	1.8	1.5	1.7	0.7	-	15.8	15.1	6.1	12.7	6.3	6.9	10.8	8.5	1.7
농 어 업	5.2	6.1	1.2	0.4	7.9	5.3	2.5	-	9.3	8.3	5.6	11.1	7.1	12.6	7.6	6.3	3.5
기 능 노 무	4.6	5.8	0.8	2.1	1.8	1.2	0.2	-	15.6	11.2	5.2	8.6	5.9	11.6	11.5	11.1	2.8
가 구 소 득																	
50만원 미만	4.4	9.8	-	-	8.2	1.7	2.0	-	11.8	10.3	2.4	8.5	5.4	12.3	1.7	21.5	-
50 ~ 100만원 미만	3.0	6.2	0.7	-	2.0	5.0	0.7	-	8.5	23.3	8.5	10.2	4.5	13.4	7.3	6.7	-
100 ~ 200만원 미만	8.9	5.0	1.8	6.3	2.1	1.7	0.2	-	15.0	13.6	5.5	13.8	6.8	4.9	8.2	5.5	0.8
200 ~ 300만원 미만	7.3	6.3	1.3	0.8	0.7	1.4	1.3	0.5	16.3	14.7	3.3	10.6	7.2	6.9	8.7	11.1	1.7
300 ~ 400만원 미만	6.4	3.9	1.6	2.7	0.6	2.2	1.3	-	16.9	18.3	2.7	5.4	3.7	7.4	10.3	14.4	2.3
400 ~ 500만원 미만	5.8	7.0	0.2	2.1	3.6	4.1	0.5	-	18.3	15.1	2.2	10.2	6.0	7.7	7.2	8.5	1.4
500 ~ 600만원 미만	7.7	3.1	0.4	2.6	0.6	1.1	0.3	-	13.0	19.1	7.3	9.0	4.4	5.8	11.0	10.1	4.3
600만원 이상	7.4	4.6	0.6	1.5	0.5	1.6	0.8	-	11.5	17.6	4.4	11.4	9.8	7.7	12.2	5.8	2.6
학 력																	
초 졸 이 하	5.9	4.2	1.4	1.5	4.4	2.8	0.9	-	8.6	12.4	6.7	13.2	7.1	13.4	6.9	8.6	2.0
중 학 교 (재 / 졸)	7.2	3.8	1.7	3.3	1.5	2.1	1.4	-	13.9	15.0	6.3	12.2	6.7	6.1	9.2	7.7	1.9
고 등 학 교 (재 / 졸)	6.7	6.1	1.1	2.6	1.6	2.6	0.7	-	15.7	16.2	2.3	8.6	6.2	8.0	10.1	9.3	2.2
전 문 대 (재 / 졸)	7.3	5.3	0.3	2.6	0.4	1.0	0.6	-	14.5	18.0	6.7	11.6	6.7	7.6	7.8	8.3	1.3
대 학 교 (재 / 졸)	6.6	5.1	0.8	1.6	1.3	2.0	0.9	0.0	16.4	16.6	4.1	8.8	5.8	5.5	10.4	11.5	2.4
대 학 원 (재 / 졸)	10.7	1.7	-	2.6	0.2	3.0	-	1.6	12.5	24.5	1.6	11.0	7.4	8.7	5.3	5.7	3.6

4-9. 9월 국내여행 주요 방문지

단위 : %

서울	부산	대구	인천	광주	대전	울산	세종	경기	강원	충북	충남	전북	전남	경북	경남	제주	구 분
10.8	4.4	3.1	3.4	2.2	3.0	0.9	0.4	15.7	5.2	5.1	13.4	7.8	7.7	8.2	7.9	1.0	**전 체**
																	성 별
9.3	4.2	3.1	3.2	2.6	3.2	1.0	0.5	15.0	5.3	5.2	14.1	8.7	7.4	8.1	8.2	0.8	남 자
12.1	4.6	3.1	3.6	1.7	2.8	0.9	0.3	16.3	5.1	5.0	12.7	6.9	8.0	8.3	7.6	1.2	여 자
																	연 령
11.1	5.5	3.1	2.5	3.3	1.5	0.6	-	17.9	4.0	4.0	14.9	5.7	10.1	7.5	7.4	0.8	15 ~ 19 세
10.2	4.6	3.7	2.3	2.9	1.8	1.6	0.2	15.7	3.4	3.3	14.2	11.1	5.7	9.5	8.5	1.3	20 대
12.8	1.7	2.2	4.6	1.8	3.3	0.4	0.7	17.7	5.4	9.2	10.5	6.7	7.5	8.1	6.9	0.5	30 대
11.7	6.3	3.4	2.6	1.6	2.5	1.0	0.1	14.7	6.0	5.2	15.8	5.7	8.1	5.9	8.8	0.6	40 대
7.6	4.5	4.2	2.7	2.7	5.1	1.3	0.9	13.1	4.9	3.4	13.5	10.6	6.5	9.0	8.6	1.5	50 대
11.0	3.6	2.2	5.4	1.7	2.1	0.9	0.1	16.9	5.8	3.9	11.5	7.7	8.9	10.3	6.6	1.4	60대 이상
																	직 업
7.3	4.9	5.8	1.5	2.0	7.4	1.7	0.7	14.3	4.9	2.9	12.5	9.5	4.1	8.9	10.4	1.0	전문관리
11.8	3.8	2.4	3.9	2.0	3.4	1.0	0.4	14.6	6.7	5.2	13.5	9.0	6.8	6.0	8.5	1.0	사 무
8.2	6.2	2.4	3.8	2.9	3.6	0.6	0.8	13.9	4.1	5.1	17.2	7.6	7.9	9.3	5.6	0.8	서비스 판매
6.0	2.7	1.0	4.7	2.6	4.7	-	-	17.6	3.5	5.9	12.6	6.3	11.2	11.4	9.1	0.6	농 어 업
10.0	4.5	3.9	3.6	1.7	2.9	0.9	0.4	11.2	5.0	8.5	9.4	7.5	11.9	7.3	10.3	0.9	기능노무
																	가구소득
17.6	2.7	0.7	6.4	1.6	0.7	1.1	-	23.9	16.0	-	5.9	5.8	1.5	13.5	2.8	-	50만원 미만
6.8	6.1	1.1	0.7	2.4	6.1	2.3	-	12.5	3.8	3.1	17.2	8.8	11.2	10.2	7.8	-	50 ~ 100만원 미만
10.1	3.7	4.9	3.9	1.2	1.9	0.3	-	15.8	4.4	6.8	19.2	8.2	4.3	9.6	4.0	1.7	100 ~ 200만원 미만
8.0	3.6	3.2	2.8	1.6	4.8	1.1	0.6	17.8	5.5	4.3	11.2	8.9	10.3	8.0	7.3	1.1	200 ~ 300만원 미만
12.2	2.4	2.2	3.9	3.7	1.6	0.9	0.5	14.4	4.5	6.2	14.2	8.2	7.0	9.1	7.9	1.2	300 ~ 400만원 미만
13.4	8.3	4.0	3.5	2.3	3.8	0.5	0.9	17.1	4.1	5.0	9.6	7.0	8.2	4.4	6.6	1.0	400 ~ 500만원 미만
10.0	4.0	4.1	3.7	0.8	1.9	1.3	-	16.0	6.2	7.3	12.6	3.9	7.2	8.4	11.7	0.9	500 ~ 600만원 미만
10.3	3.3	1.8	3.4	2.8	2.5	1.0	-	12.6	5.3	2.9	17.1	10.6	7.2	10.0	8.8	0.8	600만원 이상
																	학 력
10.3	1.7	1.4	3.9	2.1	3.1	0.7	-	17.5	5.3	6.5	11.2	9.2	10.0	9.7	7.0	0.2	초졸 이하
9.0	4.9	1.8	4.3	2.2	3.2	0.4	-	19.0	5.7	5.4	12.9	8.4	8.6	8.3	5.0	1.1	중학교(재/졸)
10.8	4.9	4.0	3.0	2.4	2.1	1.0	0.5	14.0	6.1	4.9	11.9	7.4	8.8	9.1	7.8	1.2	고등학교(재/졸)
8.2	1.7	2.0	3.0	1.0	4.1	0.4	0.8	14.6	5.4	6.5	20.0	6.5	9.3	8.3	7.2	1.0	전문대(재/졸)
12.2	5.5	3.2	3.9	2.5	2.7	1.3	0.2	16.5	4.0	4.7	12.2	8.5	5.5	7.3	8.9	0.9	대학교(재/졸)
11.5	2.1	4.0	2.0	0.5	7.6	0.9	1.3	16.9	5.5	2.4	19.2	5.3	5.9	4.6	10.4	-	대학원(재/졸)

4-10. 10월 국내여행 주요 방문지

단위 : %

구 분	서울	부산	대구	인천	광주	대전	울산	세종	경기	강원	충북	충남	전북	전남	경북	경남	제주
전 체	12.5	4.5	4.0	2.5	1.4	2.7	1.5	0.3	16.5	9.6	2.8	9.0	6.9	6.3	7.8	9.5	2.2
성 별																	
남 자	11.6	4.6	4.4	2.6	1.2	3.2	1.7	0.3	15.0	10.3	2.5	9.7	6.6	7.4	7.5	9.2	2.2
여 자	13.2	4.4	3.8	2.3	1.6	2.2	1.4	0.2	17.8	9.0	3.0	8.5	7.3	5.4	8.1	9.6	2.2
연 령																	
15 ~ 19 세	11.6	6.0	1.2	0.3	0.7	1.9	2.1	0.1	18.0	7.9	1.8	8.7	9.2	13.7	3.1	8.6	5.2
20 대	12.0	7.4	1.9	1.9	2.3	2.6	0.5	-	19.8	16.0	1.0	6.0	5.6	2.5	5.0	10.8	4.6
30 대	15.8	3.4	2.6	2.0	0.9	3.1	0.6	0.4	24.1	7.6	2.4	11.8	4.7	3.5	4.8	10.9	1.3
40 대	11.9	5.4	4.6	1.9	0.8	2.5	1.5	0.7	16.4	9.6	2.6	8.9	6.0	8.0	7.4	10.2	1.6
50 대	10.8	3.2	5.7	2.5	2.2	3.3	1.9	-	14.4	10.4	3.3	8.0	9.3	5.3	10.0	8.7	1.1
60 대 이 상	12.5	4.4	4.2	4.1	1.7	2.3	2.1	-	11.2	8.6	3.5	9.1	7.4	7.5	10.4	7.9	3.2
직 업																	
전 문 관 리	12.9	2.9	3.2	2.7	1.1	7.5	0.6	-	13.4	7.8	0.7	7.9	8.1	7.3	8.5	13.1	2.1
사 무	15.4	4.1	2.1	1.9	0.9	2.6	2.2	0.4	16.8	11.1	3.7	10.1	5.9	4.6	6.1	11.0	1.1
서 비 스 판 매	12.1	4.7	7.9	1.6	1.5	2.4	1.0	1.0	13.6	6.6	3.6	8.7	5.8	8.4	9.5	9.4	2.3
농 어 업	8.5	1.6	2.4	4.6	7.9	3.9	-	-	11.3	6.0	2.6	11.4	12.3	6.9	12.5	6.4	1.7
기 능 노 무	8.3	8.6	8.9	2.3	0.9	1.9	0.9	-	16.4	8.6	1.8	9.7	6.1	5.2	10.3	9.4	0.6
가 구 소 득																	
50만원 미만	17.3	2.8	2.3	1.8	1.6	0.8	-	-	4.6	25.7	5.0	20.2	6.9	6.6	1.7	0.8	1.9
50 ~ 100만원 미만	10.9	6.2	1.0	5.7	2.2	4.2	1.7	-	10.6	8.6	3.2	6.0	6.1	9.5	9.6	10.1	4.5
100 ~ 200만원 미만	11.2	4.3	2.5	5.5	2.5	1.6	2.3	0.5	18.3	5.1	4.2	10.3	7.8	4.6	9.1	6.5	3.6
200 ~ 300만원 미만	11.9	5.5	5.1	1.5	1.5	4.3	0.9	-	22.3	8.3	1.2	9.0	7.1	5.0	7.6	7.7	1.2
300 ~ 400만원 미만	11.8	3.0	3.5	2.3	0.3	1.2	1.2	0.2	14.5	9.2	2.5	8.4	6.7	6.9	12.5	13.5	2.2
400 ~ 500만원 미만	14.1	4.1	5.6	1.8	2.1	2.3	0.7	-	19.0	7.2	2.8	8.9	6.4	5.1	8.2	9.9	1.6
500 ~ 600만원 미만	11.7	4.9	3.0	3.4	1.3	1.8	4.3	0.9	14.9	10.5	2.4	8.0	6.1	6.4	5.3	12.7	2.5
600만원 이상	13.2	4.9	4.1	1.3	1.1	4.1	0.6	0.3	11.6	14.4	4.0	9.1	7.9	9.0	4.8	7.2	2.4
학 력																	
초 졸 이 하	11.3	1.9	2.4	4.7	5.3	2.2	2.5	-	11.4	7.0	4.2	14.3	7.4	6.0	8.2	8.6	2.8
중학교(재/졸)	11.1	7.6	3.2	3.3	1.8	1.6	1.7	-	15.0	8.6	3.4	7.0	8.4	7.9	11.0	5.9	2.5
고등학교(재/졸)	10.6	4.9	5.7	2.1	1.0	1.8	1.8	0.2	17.4	9.9	2.5	8.8	6.6	6.7	8.4	10.1	1.6
전문대(재/졸)	13.6	4.3	3.9	3.7	0.3	3.4	0.6	0.7	20.9	8.6	3.3	9.8	2.9	8.0	4.9	6.9	4.4
대학교(재/졸)	14.4	4.0	3.2	1.2	1.4	3.2	1.3	0.3	15.2	10.8	2.4	8.5	7.9	5.5	7.1	11.6	1.9
대학원(재/졸)	15.9	4.5	2.1	7.0	-	9.0	-	-	23.3	6.4	2.9	7.9	8.1	2.1	7.5	1.5	1.9

4-11. 11월 국내여행 주요 방문지

단위 : %

서울	부산	대구	인천	광주	대전	울산	세종	경기	강원	충북	충남	전북	전남	경북	경남	제주	구 분
12.4	3.8	3.8	2.6	2.7	4.2	1.2	0.2	16.6	5.8	4.3	7.6	8.8	6.7	8.7	9.0	1.5	**전 체**
																	성 별
12.3	4.2	4.2	2.5	2.3	5.2	1.8	0.3	14.8	6.6	3.8	7.9	8.5	6.8	9.3	8.4	1.1	남 자
12.6	3.5	3.4	2.6	3.0	3.3	0.6	0.2	18.2	5.2	4.7	7.4	9.1	6.7	8.1	9.6	1.9	여 자
																	연 령
6.8	2.9	2.4	4.7	4.9	8.5	-	-	29.8	3.9	4.4	9.3	3.2	3.5	2.9	11.7	1.2	15 ~ 19 세
13.2	4.4	7.6	1.8	1.3	4.8	2.5	-	16.9	10.3	3.5	5.3	5.9	8.3	6.8	5.9	1.5	20 대
11.9	2.7	2.4	2.5	0.6	2.9	0.3	0.4	24.9	6.7	7.5	6.7	8.2	5.3	7.6	8.5	0.9	30 대
11.4	4.5	3.4	2.2	2.1	5.2	0.2	0.5	19.0	6.6	3.6	8.2	8.5	6.9	8.6	7.3	1.8	40 대
12.1	3.9	5.2	2.4	3.2	4.3	2.9	0.1	9.9	5.6	3.9	8.1	8.3	6.2	10.6	11.2	2.3	50 대
15.2	3.7	2.9	3.2	4.8	3.1	0.8	0.1	12.6	3.3	2.9	7.5	12.3	8.5	8.7	9.3	0.8	60대 이상
																	직 업
11.8	6.2	5.1	0.8	2.0	11.4	0.4	-	13.7	2.3	2.0	4.4	16.2	5.0	8.6	9.0	1.0	전문관리
12.0	3.0	1.9	3.7	0.9	2.5	3.1	0.7	15.9	8.4	4.4	6.3	10.8	5.8	8.3	10.3	2.2	사 무
14.3	4.1	4.1	2.9	2.3	4.1	0.5	0.6	16.5	7.2	3.4	13.4	3.1	7.7	11.2	4.6	0.2	서비스 판매
7.8	4.1	5.0	1.6	9.2	3.9	2.2	-	8.2	3.2	4.0	6.7	12.2	13.7	10.2	6.6	1.5	농 어 업
7.2	3.6	6.6	1.2	2.4	4.6	0.8	-	15.7	3.6	5.4	9.1	8.8	8.9	5.4	14.1	2.5	기능노무
																	가구소득
6.1	6.6	2.0	1.7	14.9	1.9	3.2	-	4.8	3.2	7.4	10.8	18.3	2.2	5.0	10.3	1.7	50만원 미만
9.6	4.7	2.2	3.7	6.2	7.2	1.2	-	12.7	-	8.7	7.3	17.7	6.7	5.0	7.2	-	50 ~ 100만원 미만
12.3	5.8	4.5	2.8	2.0	1.2	1.3	-	15.5	4.8	1.3	9.0	9.5	9.3	11.4	7.9	1.5	100 ~ 200만원 미만
14.0	2.6	2.0	0.7	3.0	5.0	0.8	-	18.6	5.7	3.1	10.6	2.8	10.3	7.6	11.3	1.9	200 ~ 300만원 미만
10.3	3.7	7.4	3.9	1.4	5.3	0.2	0.4	15.1	6.3	1.6	7.6	10.9	7.3	8.6	9.3	0.7	300 ~ 400만원 미만
10.1	3.2	5.7	3.2	4.3	4.6	0.3	0.6	23.5	3.6	4.7	5.1	8.5	5.8	8.3	7.5	0.9	400 ~ 500만원 미만
12.9	3.3	3.5	3.9	1.5	2.0	3.7	-	14.1	10.2	7.0	6.7	8.8	3.3	8.7	9.1	1.2	500 ~ 600만원 미만
16.0	5.0	0.2	1.5	1.8	5.0	1.1	0.5	12.6	5.7	6.8	5.8	12.4	4.0	9.7	8.3	3.5	600만원 이상
																	학 력
12.1	2.2	2.3	2.6	10.4	3.9	0.2	-	10.9	3.7	4.3	7.4	15.0	11.1	6.0	6.3	1.7	초졸 이하
9.7	4.4	0.2	6.0	3.9	2.3	0.9	0.4	12.9	3.9	4.0	8.3	7.4	8.7	10.8	15.4	0.7	중학교(재/졸)
10.7	4.5	3.9	1.2	2.1	4.6	0.8	0.4	16.0	6.1	3.9	7.4	8.1	7.0	10.2	11.5	1.7	고등학교(재/졸)
12.1	2.1	5.3	3.9	1.5	0.8	0.3	-	23.2	8.3	4.0	13.1	5.5	4.7	7.8	6.3	1.1	전문대(재/졸)
14.9	4.2	4.4	3.1	1.8	4.0	2.1	0.2	17.8	5.8	4.9	5.9	9.2	5.7	7.5	6.9	1.5	대학교(재/졸)
15.8	-	3.2	-	1.0	17.2	1.5	-	14.3	5.2	4.0	8.3	12.7	5.1	6.3	1.5	3.9	대학원(재/졸)

4-12. 12월 국내여행 주요 방문지

단위 : %

구 분	서울	부산	대구	인천	광주	대전	울산	세종	경기	강원	충북	충남	전북	전남	경북	경남	제주
전 체	18.0	7.8	2.8	2.6	3.3	2.5	1.5	0.4	18.0	9.0	2.6	6.0	6.4	3.5	5.8	8.3	1.7
성 별																	
남 자	16.6	6.9	2.8	2.3	3.2	2.8	1.8	0.6	16.0	10.1	2.6	5.7	6.4	4.0	6.9	9.3	1.9
여 자	19.3	8.5	2.8	2.8	3.4	2.2	1.3	0.2	19.7	8.0	2.5	6.2	6.5	3.0	4.8	7.5	1.5
연 령																	
15 ~ 19 세	14.9	14.8	1.3	2.4	-	3.6	-	-	20.8	20.7	-	2.0	3.5	2.4	1.5	11.3	0.7
20 대	16.7	7.9	1.9	2.4	3.2	3.4	1.1	-	15.5	22.5	0.2	2.1	9.8	2.7	5.8	3.4	1.4
30 대	16.8	5.0	1.2	0.8	1.5	2.4	1.7	1.5	28.1	6.6	4.6	7.8	5.2	3.2	3.5	7.5	2.7
40 대	20.1	10.2	2.1	3.7	1.5	1.6	1.2	-	18.8	7.9	2.8	4.0	3.9	3.4	5.4	11.5	1.9
50 대	14.9	7.1	5.7	3.0	5.8	2.7	1.7	0.4	10.4	6.5	2.9	7.6	9.3	2.2	9.4	9.1	1.2
60 대 이 상	22.6	5.8	2.6	2.3	6.1	2.8	2.2	-	15.9	5.8	1.5	8.0	6.9	6.6	5.0	4.8	1.1
직 업																	
전 문 관 리	11.3	9.2	1.9	2.9	2.3	4.3	1.7	1.3	15.7	6.1	1.3	2.0	8.4	2.7	9.3	16.0	3.5
사 무	17.1	5.7	2.0	1.9	2.2	1.9	2.6	0.7	20.3	10.0	3.7	6.0	6.7	2.0	4.2	10.4	2.6
서 비 스 판 매	20.5	8.2	4.5	3.1	2.9	2.9	1.1	0.2	19.3	5.2	2.2	7.2	4.2	5.2	6.2	5.7	1.3
농 어 업	10.0	10.4	5.4	0.9	18.4	2.8	0.3	-	7.7	3.1	3.8	6.6	7.9	6.2	4.7	9.4	2.5
기 능 노 무	15.4	7.4	4.0	2.8	4.6	2.2	0.4	-	17.2	3.6	2.6	3.4	8.2	4.4	11.6	10.8	1.3
가 구 소 득																	
50만원 미만	21.9	8.4	3.6	-	8.4	1.1	-	-	15.0	-	16.4	11.2	6.2	2.4	3.2	1.1	1.0
50 ~ 100만원 미만	14.1	17.8	1.1	2.0	11.6	5.4	-	-	13.1	4.9	5.3	6.3	6.3	8.2	2.4	0.5	0.8
100 ~ 200만원 미만	16.3	7.4	4.8	1.0	3.6	4.0	1.4	-	18.9	10.3	0.7	7.3	5.6	5.2	5.5	7.2	0.7
200 ~ 300만원 미만	22.9	7.4	3.8	3.2	4.4	2.2	1.1	0.6	24.3	4.5	2.4	4.3	3.6	3.1	4.2	6.4	1.6
300 ~ 400만원 미만	17.3	7.3	4.7	3.2	0.8	3.4	0.7	1.9	15.3	7.1	1.8	6.1	9.2	3.9	6.0	10.6	0.7
400 ~ 500만원 미만	17.5	9.1	0.5	4.4	4.2	2.7	1.9	-	22.9	10.8	2.1	2.6	2.7	4.7	4.5	6.4	3.0
500 ~ 600만원 미만	17.4	6.9	0.8	1.3	1.5	1.4	2.5	-	14.9	13.2	4.6	7.6	4.2	1.3	6.8	13.7	1.8
600만원 이상	15.3	6.4	3.4	1.4	2.9	1.5	1.8	-	10.2	11.1	1.4	9.0	14.2	2.2	8.9	8.8	1.4
학 력																	
초 졸 이 하	19.2	8.0	4.2	1.1	12.7	4.0	-	-	13.1	2.8	3.3	5.0	8.4	7.6	7.4	3.0	0.3
중학교(재/졸)	22.7	8.9	1.7	4.0	4.2	2.3	0.3	-	18.3	10.9	0.8	4.8	7.6	1.0	4.3	6.7	1.2
고등학교(재/졸)	16.0	6.6	2.8	4.2	3.3	2.2	2.1	0.3	19.9	7.1	2.2	6.5	5.3	3.6	6.5	9.5	1.8
전문대(재/졸)	19.3	7.5	1.8	1.2	2.1	2.1	1.8	1.8	22.4	9.8	1.5	6.0	6.7	3.0	4.7	6.9	1.5
대학교(재/졸)	19.2	9.1	2.8	1.5	1.8	1.6	1.2	-	16.2	11.7	3.4	6.2	6.0	3.6	4.3	9.4	2.0
대학원(재/졸)	10.6	4.0	5.0	2.1	1.8	10.2	2.9	2.3	14.9	6.2	2.9	3.4	12.5	0.7	14.4	4.8	1.1

5-1. 1월 숙박여행 주요 방문지

단위 : %

서울	부산	대구	인천	광주	대전	울산	세종	경기	강원	충북	충남	전북	전남	경북	경남	제주	구 분
8.9	4.1	2.7	3.4	2.6	2.8	1.7	0.2	10.2	9.2	5.4	12.9	7.3	6.5	10.7	8.3	3.3	**전 체**
																	성 별
8.4	3.6	2.8	3.0	2.3	2.7	1.8	0.2	10.4	9.3	5.4	13.2	7.3	6.8	10.9	8.9	3.3	남 자
9.4	4.6	2.5	3.9	2.9	2.9	1.5	0.1	10.0	9.2	5.4	12.6	7.3	6.3	10.5	7.8	3.2	여 자
																	연 령
9.0	3.2	2.3	4.9	1.6	2.1	0.9	-	8.7	12.1	2.5	16.3	8.7	4.6	11.5	8.4	3.2	15 ~ 19 세
8.9	2.0	1.7	3.2	3.0	4.2	2.5	-	12.0	5.5	6.2	10.6	6.8	8.7	12.9	9.6	2.0	20 대
8.0	5.3	2.9	2.9	3.4	0.6	0.4	0.7	11.5	12.2	10.2	11.2	3.8	7.5	10.8	7.4	1.3	30 대
9.9	5.6	2.6	2.7	1.4	1.6	1.2	0.1	10.5	9.4	3.2	15.0	9.4	5.5	9.2	9.0	3.7	40 대
6.5	2.1	3.2	4.7	4.1	6.7	3.2	-	6.9	4.4	4.8	13.9	9.3	7.4	10.2	8.2	4.4	50 대
11.9	4.2	3.1	3.0	2.1	2.8	2.8	-	11.8	13.5	5.8	6.7	2.6	5.2	12.0	6.1	6.2	60대 이상
																	직 업
8.7	6.1	4.1	0.7	3.0	8.7	1.2	-	9.5	4.4	4.6	9.9	8.8	6.6	10.4	8.2	5.1	전문관리
8.6	5.0	4.4	4.4	3.4	3.1	1.2	0.4	9.0	13.4	5.0	11.7	6.8	5.2	8.2	7.8	2.3	사무
5.7	5.3	1.3	4.2	1.2	1.3	0.7	-	9.0	6.4	5.2	19.4	6.6	8.0	11.4	8.0	6.4	서비스 판매
14.1	4.7	1.9	3.2	3.5	1.0	6.6	1.2	11.5	2.8	6.7	8.7	2.7	7.3	3.5	12.8	7.8	농 어 업
8.9	3.7	0.6	2.6	4.4	0.4	2.0	-	11.4	6.1	5.5	10.7	10.2	11.3	9.8	11.3	0.9	기능노무
																	가 구 소 득
20.9	3.3	4.2	-	19.5	1.8	5.8	-	-	16.1	3.0	15.9	1.8	2.1	2.5	1.8	1.4	50만원 미만
11.5	4.9	2.7	2.9	6.2	-	-	-	13.6	26.3	3.6	3.0	2.8	4.9	7.6	10.1	-	50 ~ 100만원 미만
10.6	3.4	4.2	3.5	2.3	-	2.4	-	9.8	5.7	8.3	15.1	6.2	8.1	11.0	7.6	1.9	100 ~ 200만원 미만
7.8	6.5	1.3	1.1	1.8	4.1	1.3	-	13.5	15.1	4.0	12.0	4.4	6.8	9.8	5.7	4.8	200 ~ 300만원 미만
7.5	2.7	1.8	2.7	1.6	0.4	1.9	0.8	9.3	8.0	9.8	10.3	10.6	6.2	12.7	9.8	3.7	300 ~ 400만원 미만
13.2	6.6	2.2	4.8	4.5	2.3	1.5	0.1	13.4	10.4	1.4	10.8	7.1	8.7	6.8	5.5	0.9	400 ~ 500만원 미만
5.6	3.7	4.8	2.9	1.4	3.1	0.7	-	12.1	5.1	7.7	13.7	5.4	2.2	12.9	13.3	5.5	500 ~ 600만원 미만
8.6	1.4	2.4	5.4	2.4	4.7	2.4	-	4.2	8.1	3.9	16.7	9.4	8.7	11.8	7.6	2.3	600만원 이상
																	학 력
11.3	2.1	5.3	5.7	4.3	3.2	3.4	-	9.4	9.1	9.9	6.6	3.8	5.0	5.4	5.5	9.9	초졸 이하
8.5	6.1	2.5	4.2	1.0	3.4	2.8	-	8.2	13.2	6.0	14.9	4.7	7.3	8.2	4.5	4.7	중학교(재/졸)
9.3	2.1	1.9	2.9	2.6	1.0	2.0	0.2	11.7	10.1	5.0	12.9	8.5	7.3	11.3	9.0	2.1	고등학교(재/졸)
8.5	5.1	0.9	3.5	1.6	3.7	0.7	0.5	10.2	7.3	5.1	21.5	7.8	6.8	8.6	5.1	3.1	전문대(재/졸)
8.7	4.4	3.7	3.9	3.0	2.9	1.6	0.1	8.7	8.2	5.9	10.0	6.4	6.1	12.5	10.8	3.2	대학교(재/졸)
6.8	10.2	3.8	0.5	3.6	10.4	-	-	13.8	10.0	1.5	11.3	10.4	3.6	6.4	2.1	5.7	대학원(재/졸)

5-2. 2월 숙박여행 주요 방문지

단위 : %

구 분	서울	부산	대구	인천	광주	대전	울산	세종	경기	강원	충북	충남	전북	전남	경북	경남	제주
전 체	11.9	5.3	1.0	1.3	1.8	2.0	0.5	-	8.4	11.2	5.5	10.7	7.9	7.1	10.2	10.4	4.6
성 별																	
남 자	9.5	5.2	1.3	0.9	1.5	2.2	0.6	-	8.0	10.5	5.7	9.4	8.2	7.3	12.7	11.0	5.9
여 자	14.1	5.5	0.8	1.7	2.1	1.8	0.3	-	8.7	11.9	5.4	11.9	7.7	6.8	8.0	9.9	3.4
연 령																	
15 ~ 19 세	21.7	8.5	0.8	1.6	-	4.5	-	-	12.4	7.9	1.0	14.0	8.0	4.9	9.5	2.1	3.1
20 대	10.5	8.0	-	-	-	2.7	-	-	3.2	21.5	1.5	4.2	7.1	4.6	18.6	11.9	6.3
30 대	14.8	0.8	1.1	2.6	-	-	-	-	9.7	13.2	10.5	10.1	5.9	6.7	12.8	9.9	2.0
40 대	13.0	5.7	2.6	1.1	-	1.6	-	-	5.0	11.2	4.7	9.8	10.7	6.3	11.8	15.1	1.5
50 대	5.0	7.7	-	0.7	6.3	2.8	1.5	-	12.2	7.4	5.9	9.4	7.6	9.2	6.8	8.4	9.3
60 대 이 상	10.7	3.7	-	1.9	4.1	2.4	1.3	-	8.3	9.6	4.7	18.6	5.9	9.1	2.8	8.9	8.0
직 업																	
전 문 관 리	6.9	-	3.9	-	3.2	1.3	3.3	-	8.4	6.7	3.8	3.4	4.9	7.8	10.5	26.7	9.1
사 무	11.6	7.6	1.5	3.7	0.4	3.2	-	-	7.7	7.9	6.2	8.9	11.7	5.8	10.0	12.9	0.9
서 비 스 판 매	16.1	7.9	-	-	4.8	-	-	-	9.8	12.7	7.8	8.9	6.4	9.0	6.8	3.8	6.0
농 어 업	8.1	6.2	-	3.6	6.6	3.2	-	-	4.9	4.8	6.1	18.6	11.1	6.5	1.6	6.6	12.1
기 능 노 무	4.0	8.1	-	0.8	2.4	1.5	-	-	7.0	8.7	9.1	8.9	4.1	10.0	21.6	12.3	1.5
가 구 소 득																	
50만원 미만	-	-	-	-	10.4	-	5.4	-	-	24.4	-	9.0	7.4	-	43.4	-	-
50 ~ 100만원 미만	2.3	2.7	-	-	10.5	-	3.0	-	8.2	-	5.8	21.5	10.0	9.6	13.4	3.3	9.6
100 ~ 200만원 미만	6.1	4.4	-	4.2	-	2.3	-	-	11.1	8.0	2.9	22.4	10.7	12.7	3.3	6.5	5.4
200 ~ 300만원 미만	9.2	1.1	-	0.9	1.4	2.3	0.8	-	7.4	8.0	6.8	16.4	-	8.8	19.9	9.4	7.6
300 ~ 400만원 미만	5.8	4.3	2.1	2.4	0.7	0.6	-	-	13.8	16.0	2.1	10.9	2.7	7.0	10.5	12.8	8.4
400 ~ 500만원 미만	17.9	6.4	-	1.3	-	-	-	-	7.3	7.5	11.6	7.6	14.0	5.6	5.1	14.1	1.6
500 ~ 600만원 미만	6.9	8.2	2.8	1.0	2.6	4.1	1.0	-	10.6	14.7	7.5	5.7	5.8	5.9	8.2	12.1	2.8
600만원 이상	23.5	5.7	-	0.6	3.0	2.1	-	-	2.2	9.9	0.9	10.9	14.9	6.8	10.1	6.2	3.2
학 력																	
초 졸 이 하	1.1	1.9	-	5.4	9.7	1.6	-	-	15.5	6.2	2.9	24.6	7.7	13.6	1.4	2.5	6.0
중 학 교 (재 / 졸)	13.0	8.8	0.9	3.4	2.2	1.6	1.2	-	7.7	6.3	3.7	11.0	10.0	9.2	7.8	7.8	5.5
고 등 학 교 (재 / 졸)	11.0	6.0	0.5	1.2	2.3	1.5	-	-	7.7	13.5	5.8	15.2	5.4	8.6	8.6	9.1	3.6
전 문 대 (재 / 졸)	12.4	0.5	2.2	-	0.3	4.4	-	-	11.3	12.4	5.9	8.1	10.8	8.5	7.0	14.6	1.7
대 학 교 (재 / 졸)	14.1	6.2	0.3	0.9	0.9	1.6	1.1	-	5.9	10.4	6.6	5.8	9.8	4.7	14.6	12.6	4.6
대 학 원 (재 / 졸)	8.5	4.8	8.4	2.4	2.0	2.1	-	-	18.6	11.3	-	11.2	-	-	10.0	3.2	17.6

5-3. 3월 숙박여행 주요 방문지

단위 : %

서울	부산	대구	인천	광주	대전	울산	세종	경기	강원	충북	충남	전북	전남	경북	경남	제주	구 분
9.9	3.9	1.9	2.3	1.8	2.2	0.7	-	10.1	11.5	3.6	9.9	6.3	8.2	10.9	11.3	5.6	**전 체**
																	성 별
9.4	3.3	2.4	1.4	2.0	2.0	1.0	-	7.6	11.8	4.4	11.7	6.3	7.8	12.2	11.2	5.6	남 자
10.3	4.4	1.4	3.0	1.7	2.4	0.5	-	12.2	11.3	2.9	8.3	6.2	8.5	9.9	11.3	5.6	여 자
																	연 령
9.1	0.5	-	7.3	1.7	-	-	-	12.2	16.1	6.7	8.9	10.4	6.0	-	10.5	10.4	15 ~ 19 세
9.9	7.3	0.4	0.7	-	1.2	0.6	-	9.8	15.1	-	1.8	10.0	10.9	9.6	15.2	7.6	20 대
7.4	2.8	0.6	1.4	-	1.1	0.5	-	16.9	7.9	8.6	18.1	3.2	7.4	16.2	6.0	1.7	30 대
9.1	3.5	2.3	1.5	3.2	2.8	1.3	-	8.4	13.0	2.3	10.4	9.0	7.3	12.0	10.8	3.1	40 대
13.2	4.2	2.3	1.4	1.3	2.9	-	-	7.2	14.7	2.8	10.1	2.7	8.3	10.1	14.0	4.9	50 대
10.8	4.6	4.2	4.1	3.6	3.6	1.2	-	7.1	5.4	1.6	5.5	5.0	9.6	10.2	12.8	10.8	60 대 이 상
																	직 업
10.1	4.5	0.7	1.0	4.5	5.7	0.9	-	1.2	16.0	6.4	6.5	1.8	14.7	4.0	17.0	4.8	전 문 관 리
10.2	2.5	3.9	1.5	2.0	0.1	2.3	-	14.9	10.7	2.3	12.6	6.2	5.9	12.8	7.4	4.7	사 무
9.6	6.6	1.2	0.7	2.4	0.7	-	-	7.4	13.7	4.2	14.8	5.7	5.7	16.6	8.5	2.3	서 비 스 판 매
9.5	4.9	10.8	-	13.3	6.7	-	-	7.5	3.7	6.2	5.5	-	6.9	12.1	6.7	6.2	농 어 업
10.6	3.9	2.6	1.9	-	6.6	0.9	-	5.9	8.9	3.1	12.8	4.8	13.2	11.5	12.1	1.1	기 능 노 무
																	가 구 소 득
10.5	9.2	11.9	4.5	7.0	-	-	-	15.1	35.1	-	5.2	-	1.5	-	-	-	50만원 미만
9.8	8.7	6.3	-	6.4	-	-	-	6.4	6.1	-	1.0	4.6	3.4	9.4	23.8	13.9	50 ~ 100만원 미만
10.3	3.8	0.2	1.4	6.7	1.6	-	-	6.5	5.1	2.2	10.8	10.0	9.8	17.8	6.4	7.2	100 ~ 200만원 미만
4.8	4.2	1.2	-	0.5	3.1	0.6	-	9.9	10.8	6.4	10.4	1.9	14.2	11.2	15.9	5.0	200 ~ 300만원 미만
9.2	-	1.4	6.1	-	1.9	-	-	12.2	16.3	4.6	7.2	5.6	6.0	15.1	10.0	4.4	300 ~ 400만원 미만
11.3	5.9	2.3	-	-	2.4	1.7	-	15.9	9.3	6.3	13.5	4.8	8.8	7.3	3.9	6.5	400 ~ 500만원 미만
8.5	4.6	2.2	2.4	-	2.1	1.7	-	7.4	11.6	2.0	15.7	8.6	6.8	9.9	12.4	4.0	500 ~ 600만원 미만
14.4	3.3	0.8	2.8	4.5	2.8	-	-	7.6	10.6	1.6	4.6	8.4	8.0	9.8	14.8	6.1	600만원 이상
																	학 력
11.9	3.0	4.9	2.1	12.7	-	-	-	11.9	8.6	-	2.7	0.5	9.1	10.7	16.7	5.2	초 졸 이 하
5.7	5.8	2.1	8.2	1.3	5.6	0.7	-	5.3	7.7	2.1	8.0	7.4	8.2	7.7	14.2	10.0	중학교(재/졸)
11.4	2.8	2.0	1.3	1.7	2.7	0.5	-	11.3	10.9	4.2	11.9	6.8	8.9	10.3	8.4	4.8	고등학교(재/졸)
2.6	1.0	0.7	-	0.7	0.1	0.7	-	8.6	12.9	5.8	21.3	9.8	8.6	15.3	10.1	1.7	전문대(재/졸)
10.2	6.3	2.1	2.6	1.4	0.8	1.1	-	10.6	12.9	2.7	6.0	5.0	7.7	10.5	13.7	6.5	대학교(재/졸)
25.0	-	-	-	-	7.9	-	-	10.8	13.5	6.3	0.6	3.5	4.8	14.4	7.4	5.8	대학원(재/졸)

5-4. 4월 숙박여행 주요 방문지

단위 : %

구 분	서울	부산	대구	인천	광주	대전	울산	세종	경기	강원	충북	충남	전북	전남	경북	경남	제주
전 체	8.2	3.6	3.0	2.9	2.1	1.3	0.3	-	10.4	8.6	3.2	13.8	5.7	9.1	10.2	12.9	4.9
성 별																	
남 자	8.5	3.3	2.3	3.2	1.9	2.3	-	-	10.0	8.9	3.6	14.8	5.6	8.1	9.0	15.1	3.3
여 자	7.8	3.8	3.6	2.7	2.4	0.4	0.6	-	10.8	8.3	2.8	12.8	5.7	9.9	11.2	10.9	6.3
연 령																	
15 ~ 19 세	9.2	3.6	3.8	-	-	-	-	-	11.3	6.8	14.6	8.4	2.7	4.8	10.9	4.7	19.2
20 대	11.4	1.1	-	1.4	4.5	4.5	0.3	-	22.5	9.6	8.4	3.8	7.8	4.6	15.3	3.8	1.1
30 대	6.8	2.1	3.3	2.9	-	0.7	0.9	-	14.8	7.2	3.3	25.3	1.8	4.3	7.7	13.5	5.4
40 대	6.6	4.6	3.5	5.9	-	3.7	-	-	9.1	4.9	0.5	15.5	7.1	10.5	10.3	14.4	3.6
50 대	7.1	5.2	4.5	4.4	5.5	-	0.4	-	5.1	12.4	-	11.7	8.9	12.3	7.2	11.3	4.1
60 대 이 상	10.7	3.6	1.7	-	2.6	-	-	-	6.6	9.7	3.5	7.6	4.9	12.8	13.2	18.7	4.4
직 업																	
전 문 관 리	4.0	2.7	4.8	-	2.8	4.4	-	-	6.9	11.6	-	11.3	5.7	9.8	11.5	18.4	6.1
사 무	3.3	2.8	3.2	2.8	-	-	0.1	-	17.5	8.2	2.8	12.4	8.0	9.3	9.9	15.5	4.1
서 비 스 판 매	15.7	2.3	3.9	4.1	2.0	0.7	-	-	5.0	5.2	0.5	21.3	5.7	8.8	9.1	12.8	2.7
농 어 업	18.0	1.8	3.8	7.5	12.3	-	-	-	9.2	3.4	3.8	-	-	5.9	7.7	6.9	19.6
기 능 노 무	6.2	8.9	5.9	8.6	0.7	1.9	-	-	8.2	3.9	-	11.6	3.5	11.3	13.9	14.1	1.7
가 구 소 득																	
50만원 미만	22.2	6.1	-	-	19.7	-	-	-	7.0	4.4	-	-	-	7.8	32.9	-	-
50 ~ 100만원 미만	4.1	-	-	-	11.0	-	3.6	-	7.5	15.3	9.8	16.3	-	10.9	3.9	6.9	10.7
100 ~ 200만원 미만	12.8	4.7	-	0.5	1.0	-	-	-	14.0	17.9	4.1	7.7	-	4.3	21.8	3.8	7.5
200 ~ 300만원 미만	3.9	4.7	3.7	0.5	1.8	-	1.2	-	7.7	7.1	0.4	15.0	5.3	14.0	10.6	19.9	4.2
300 ~ 400만원 미만	4.3	0.6	4.7	8.3	-	0.6	-	-	8.7	6.3	5.0	13.6	3.4	9.1	12.8	17.4	5.2
400 ~ 500만원 미만	7.7	3.4	1.4	3.7	4.0	3.5	0.1	-	20.1	7.1	0.5	18.4	5.5	8.9	3.9	8.4	3.5
500 ~ 600만원 미만	6.0	1.4	2.4	1.6	-	-	-	-	8.0	6.0	2.5	14.1	14.0	5.6	12.0	18.1	8.2
600만원 이상	17.8	8.4	4.1	-	2.9	3.1	-	-	5.3	12.8	6.3	10.1	6.0	8.7	6.2	5.6	2.7
학 력																	
초 졸 이 하	7.8	1.5	2.1	1.5	12.3	-	-	-	4.0	16.5	7.8	2.3	2.5	15.3	9.9	11.8	4.7
중학교(재/졸)	8.1	8.9	3.9	1.7	2.7	-	1.0	-	10.0	13.1	4.1	9.6	2.8	7.1	8.3	11.0	7.7
고등학교(재/졸)	8.4	3.3	3.2	4.4	2.0	0.9	0.6	-	10.2	5.6	1.7	13.6	5.7	11.3	12.1	11.3	5.8
전문대(재/졸)	3.1	1.0	2.7	5.8	0.9	0.8	0.2	-	8.8	5.1	3.5	27.0	8.0	9.8	5.7	13.6	4.1
대학교(재/졸)	9.4	2.7	3.2	1.2	1.3	1.3	-	-	11.9	11.4	4.0	11.3	6.4	6.9	10.8	15.8	2.6
대학원(재/졸)	13.4	10.9	-	-	-	10.0	-	-	14.9	3.2	-	14.9	2.8	2.5	9.1	6.9	11.4

5-5. 5월 숙박여행 주요 방문지

단위 : %

서울	부산	대구	인천	광주	대전	울산	세종	경기	강원	충북	충남	전북	전남	경북	경남	제주	구 분
5.1	4.8	1.2	2.6	2.1	1.5	0.3	0.1	12.9	13.9	5.3	8.6	6.2	8.3	12.4	9.6	5.2	**전 체**
																	성 별
4.6	5.3	1.0	1.7	1.8	1.7	0.2	-	12.1	15.2	4.9	9.3	7.3	8.8	12.2	9.9	4.1	남 자
5.5	4.5	1.3	3.3	2.4	1.3	0.4	0.1	13.5	12.8	5.7	7.9	5.3	7.9	12.6	9.4	6.1	여 자
																	연 령
2.2	5.2	-	6.1	-	3.0	-	-	12.8	11.6	7.6	4.3	8.6	17.6	7.2	9.4	4.5	15 ~ 19 세
4.0	9.0	2.5	2.7	4.1	1.2	0.8	-	15.9	7.1	2.5	2.1	5.0	12.4	12.0	10.9	7.8	20 대
4.8	2.2	0.9	3.7	0.6	1.1	0.7	-	18.1	11.8	4.9	15.1	2.3	7.6	15.4	7.8	3.1	30 대
1.8	6.4	1.5	2.6	0.7	2.7	-	0.2	10.6	18.8	6.8	6.7	7.8	7.1	14.2	9.0	3.2	40 대
5.5	4.7	1.6	0.7	5.3	0.6	-	-	10.7	13.3	4.1	7.7	8.8	9.6	9.6	10.4	7.5	50 대
12.3	4.9	0.3	1.9	3.4	0.5	0.7	-	9.1	13.4	5.6	5.6	6.8	5.1	9.5	12.3	8.6	60 대 이상
																	직 업
5.2	6.7	1.2	1.6	1.6	3.9	0.7	-	10.1	19.3	4.4	9.0	3.3	3.3	18.6	5.8	5.4	전문관리
4.7	1.4	1.9	2.6	0.4	-	-	-	16.7	12.9	5.4	12.5	6.7	8.3	14.2	9.5	2.7	사 무
5.5	9.8	1.0	3.4	4.2	2.1	-	-	9.6	17.1	2.4	6.9	6.8	12.1	7.7	5.7	5.8	서비스 판매
6.0	5.5	1.7	3.8	12.7	8.2	-	-	6.2	17.0	2.4	10.0	4.0	12.1	5.1	5.2	-	농 어 업
2.3	6.5	-	1.7	4.1	-	-	-	13.4	10.6	7.9	1.1	6.2	9.8	13.8	19.4	3.2	기능노무
																	가구소득
14.9	2.5	-	-	4.4	-	-	-	9.0	5.6	14.9	3.9	10.6	4.2	5.3	8.6	16.0	50만원 미만
5.2	10.9	-	4.5	8.2	3.8	-	-	2.7	10.0	8.5	1.9	15.7	1.1	4.3	13.1	10.1	50 ~ 100만원 미만
5.9	6.3	0.6	3.1	2.9	-	-	-	17.9	8.5	4.7	5.5	7.3	6.8	10.7	7.6	12.1	100 ~ 200만원 미만
7.0	8.0	0.2	2.1	0.9	2.3	1.0	-	18.2	12.3	2.0	9.0	3.8	9.6	6.3	12.4	4.8	200 ~ 300만원 미만
0.5	2.4	1.0	4.5	0.5	3.0	-	0.2	11.4	7.3	3.4	10.6	8.6	6.1	25.5	12.5	2.4	300 ~ 400만원 미만
7.8	1.1	-	2.6	1.8	0.3	0.8	-	11.9	13.8	5.1	5.6	6.0	18.1	11.0	8.5	5.7	400 ~ 500만원 미만
3.2	4.0	0.6	2.2	5.1	-	-	-	12.8	22.1	10.1	6.5	5.2	5.6	9.0	8.7	5.0	500 ~ 600만원 미만
6.7	8.7	4.8	1.0	1.5	1.9	-	-	10.0	18.5	5.5	13.4	5.1	3.2	9.6	5.1	5.1	600만원 이상
																	학 력
4.1	7.6	1.0	8.1	1.4	0.9	-	-	11.0	14.3	1.8	8.6	5.2	7.6	7.3	14.4	6.8	초졸 이하
6.2	9.6	-	4.2	4.3	-	-	-	8.7	6.4	7.9	3.8	9.3	14.8	8.6	12.0	4.2	중학교(재/졸)
6.9	4.8	0.5	2.7	3.0	1.1	0.3	0.1	13.3	11.0	3.5	9.3	6.9	9.7	11.5	9.7	5.5	고등학교(재/졸)
1.2	3.7	1.0	2.6	2.8	1.4	-	-	14.7	22.0	11.3	8.4	4.3	9.9	10.4	4.1	2.2	전문대(재/졸)
4.5	4.3	1.9	1.7	0.8	1.4	0.6	-	12.6	15.8	4.9	8.1	6.0	5.3	16.5	10.3	5.3	대학교(재/졸)
3.1	2.6	3.1	1.5	-	10.4	-	-	14.7	9.7	7.3	14.6	3.2	4.6	1.7	11.8	11.7	대학원(재/졸)

5-6. 6월 숙박여행 주요 방문지

단위 : %

구 분	서울	부산	대구	인천	광주	대전	울산	세종	경기	강원	충북	충남	전북	전남	경북	경남	제주
전 체	6.1	6.0	0.4	1.9	2.4	2.6	1.4	-	10.0	14.5	4.2	12.7	7.4	8.7	7.5	9.2	5.0
성 별																	
남 자	5.4	5.4	0.5	1.9	2.1	3.5	0.9	-	9.5	16.2	4.2	13.7	5.9	9.2	7.1	9.1	5.4
여 자	6.7	6.6	0.3	2.0	2.6	1.9	1.7	-	10.4	13.1	4.2	11.9	8.7	8.2	7.9	9.3	4.6
연 령																	
15 ~ 19 세	0.8	6.2	-	-	5.7	-	-	-	5.2	20.4	2.1	11.6	-	15.4	11.3	21.4	-
20 대	3.3	10.4	-	1.0	3.0	3.0	-	-	11.2	8.0	3.0	6.0	8.7	7.6	3.6	14.9	16.4
30 대	8.8	4.8	0.8	3.0	1.3	1.3	2.5	-	17.2	12.4	7.9	12.5	2.0	4.7	11.5	7.7	1.6
40 대	0.7	5.7	0.3	1.6	2.7	3.8	0.3	-	6.9	15.8	3.8	15.6	11.7	9.6	9.3	8.9	3.5
50 대	9.9	2.8	0.5	0.9	1.9	1.7	2.6	-	2.6	21.9	3.5	10.9	9.6	17.9	2.5	6.9	3.9
60 대 이 상	11.4	8.7	-	3.2	2.7	4.0	1.7	-	12.1	11.1	1.1	15.8	7.9	2.4	5.3	6.1	6.5
직 업																	
전 문 관 리	6.5	6.9	1.1	1.4	1.7	2.6	-	-	4.1	22.1	1.7	12.7	9.9	7.4	8.1	6.7	7.1
사 무	2.7	5.8	0.4	2.2	3.4	2.4	2.6	-	15.7	11.2	5.2	10.3	6.6	11.3	10.4	8.8	0.9
서 비 스 판 매	11.5	3.9	0.6	1.3	2.3	2.0	1.1	-	2.1	20.2	3.2	15.2	12.4	9.9	4.2	7.7	2.4
농 어 업	20.2	12.6	-	2.3	4.6	-	2.0	-	21.4	11.5	-	6.6	-	2.3	5.2	11.5	-
기 능 노 무	8.0	2.4	-	4.0	-	4.5	-	-	4.9	5.8	10.4	16.2	6.4	17.3	8.3	10.0	2.0
가 구 소 득																	
50만원 미만	-	-	-	5.1	5.2	-	4.6	-	26.9	25.6	-	-	4.5	-	28.2	-	-
50 ~ 100만원 미만	-	6.3	-	-	14.9	2.3	-	-	5.1	35.8	11.1	-	12.1	4.9	4.3	-	3.1
100 ~ 200만원 미만	10.5	6.4	-	3.0	-	1.8	-	-	10.4	11.0	5.3	23.4	5.8	4.1	11.6	3.8	3.0
200 ~ 300만원 미만	10.6	4.4	0.5	0.5	-	5.6	1.1	-	10.0	11.1	9.5	16.8	5.1	6.0	4.4	12.4	1.9
300 ~ 400만원 미만	3.7	8.3	-	3.5	2.7	4.9	-	-	9.2	12.2	1.1	10.2	5.5	6.4	12.7	9.4	10.2
400 ~ 500만원 미만	2.9	4.6	-	2.4	3.9	1.3	-	-	15.7	15.3	3.7	11.3	6.6	12.0	5.2	9.4	5.6
500 ~ 600만원 미만	1.7	7.9	1.5	-	-	-	8.0	-	10.4	28.3	2.9	18.1	3.0	8.2	0.8	7.5	1.9
600만원 이상	12.8	5.1	0.6	1.1	2.8	1.1	1.3	-	2.2	7.8	5.0	9.0	16.6	12.5	8.0	11.3	2.8
학 력																	
초 졸 이 하	9.7	4.0	-	3.8	4.7	3.8	1.3	-	17.6	10.8	7.1	12.4	6.8	3.5	4.2	4.8	5.4
중학교(재/졸)	8.6	10.7	-	1.6	3.6	3.4	-	-	3.7	13.4	2.1	22.2	5.8	6.5	9.0	9.4	-
고등학교(재/졸)	6.3	6.0	0.2	2.0	2.0	0.6	2.0	-	13.9	12.1	3.8	13.0	7.7	11.1	6.6	8.9	3.8
전문대(재/졸)	6.8	4.9	1.3	1.4	0.7	1.3	0.6	-	14.0	16.5	2.2	14.5	7.9	7.7	7.6	6.5	5.9
대학교(재/졸)	5.4	5.8	0.3	1.5	3.2	3.9	1.7	-	6.5	16.3	5.1	8.7	7.8	7.5	9.1	11.6	5.5
대학원(재/졸)	2.7	6.3	-	4.4	-	4.6	-	-	6.6	13.5	5.4	21.5	5.1	13.0	2.0	4.1	10.9

5-7. 7월 숙박여행 주요 방문지

단위 : %

서울	부산	대구	인천	광주	대전	울산	세종	경기	강원	충북	충남	전북	전남	경북	경남	제주	구 분
3.0	3.5	1.9	2.9	0.3	1.5	1.0	0.4	12.0	25.1	4.9	7.1	5.1	10.0	8.5	9.9	2.9	**전 체**
																	성 별
1.8	3.5	1.9	3.2	0.1	1.5	0.8	0.6	9.3	26.4	5.1	7.3	5.5	10.6	8.5	11.2	2.7	남 자
4.1	3.6	1.8	2.6	0.6	1.4	1.2	0.2	14.7	23.8	4.7	6.8	4.7	9.4	8.4	8.7	3.1	여 자
																	연 령
2.5	4.7	0.8	3.6	-	0.8	0.5	-	16.9	24.2	2.2	4.4	6.0	13.1	10.5	6.6	3.4	15 ~ 19 세
4.3	3.4	3.2	2.7	-	1.8	3.7	-	11.1	18.2	4.1	3.4	10.6	7.5	13.9	10.0	2.3	20 대
4.3	2.8	1.8	2.3	-	1.6	-	1.0	12.3	27.7	7.5	10.2	3.1	6.1	9.2	8.6	1.5	30 대
1.9	5.3	2.4	2.2	-	1.5	0.1	-	13.7	24.5	6.6	7.8	4.3	11.7	8.2	8.4	1.5	40 대
2.6	2.2	2.1	2.4	-	2.1	2.2	1.1	6.7	26.1	3.5	5.7	2.8	12.7	7.1	14.0	6.5	50 대
2.0	2.8	0.1	5.8	2.4	0.4	0.8	-	13.5	27.4	0.8	6.5	7.6	11.0	3.5	11.6	3.9	60 대 이 상
																	직 업
0.8	1.5	1.4	1.3	1.0	6.6	-	-	27.2	10.4	4.7	4.3	0.8	13.5	9.4	15.1	2.0	전 문 관 리
2.9	4.4	3.8	0.1	-	0.7	0.9	1.5	7.6	24.6	8.6	7.6	5.2	11.7	8.3	9.8	2.3	사 무
2.9	3.4	0.7	3.2	-	2.9	1.2	-	13.5	24.5	2.1	11.8	2.2	9.3	6.6	11.6	4.0	서 비 스 판 매
6.7	3.4	-	5.1	6.4	-	-	-	6.7	19.9	5.5	11.0	6.7	4.7	8.1	15.8	-	농 어 업
1.5	2.4	1.5	4.7	-	-	-	-	10.1	29.0	4.0	7.6	7.3	13.2	5.3	9.8	3.4	기 능 노 무
																	가 구 소 득
-	15.5	-	3.6	3.0	-	-	-	14.2	48.5	-	-	2.6	12.5	-	-	-	50만원 미만
8.7	1.7	-	10.0	5.8	-	1.7	-	13.4	17.3	-	12.2	1.8	14.5	3.3	9.6	-	50 ~ 100만원 미만
4.8	1.9	0.3	8.1	-	0.6	-	-	14.9	14.0	8.8	3.2	8.3	12.0	10.9	10.6	1.6	100 ~ 200만원 미만
2.0	3.7	1.6	3.5	0.9	3.2	0.6	-	13.0	28.2	4.3	7.3	4.8	10.5	9.5	4.1	2.9	200 ~ 300만원 미만
1.9	3.2	0.9	2.1	-	0.4	1.9	1.3	5.5	27.4	5.2	12.0	8.0	7.6	13.9	6.2	2.5	300 ~ 400만원 미만
4.9	3.3	1.4	2.2	-	0.7	-	-	15.7	23.5	4.2	4.1	8.3	12.1	5.5	12.7	1.4	400 ~ 500만원 미만
3.4	2.0	5.7	2.7	-	0.5	-	-	15.2	23.1	6.4	5.7	0.4	8.6	10.2	10.9	5.2	500 ~ 600만원 미만
0.8	6.0	0.4	0.9	-	3.9	3.4	1.3	8.5	27.7	3.4	7.8	3.0	9.7	2.7	16.9	3.7	600만원 이상
																	학 력
2.6	3.7	0.3	7.5	5.1	-	0.9	-	20.3	14.9	2.9	14.1	7.8	9.8	4.8	5.3	-	초 졸 이 하
2.8	5.4	-	5.4	-	0.9	-	-	11.6	25.9	2.9	5.5	9.5	14.5	4.0	9.3	2.5	중학교(재/졸)
3.1	2.8	1.8	2.4	0.3	0.3	0.9	0.4	7.5	29.6	5.7	7.0	2.6	8.8	12.3	10.6	4.0	고등학교(재/졸)
2.4	3.9	0.7	5.8	-	0.6	1.5	0.9	12.1	21.6	4.6	8.9	7.3	13.1	4.1	11.1	1.6	전문대(재/졸)
3.2	4.1	1.9	1.8	-	2.7	1.2	0.5	14.9	23.8	5.1	5.0	5.5	10.5	8.3	8.9	2.8	대학교(재/졸)
1.8	1.4	9.5	-	-	5.3	-	-	13.9	21.4	2.6	14.0	6.2	1.4	3.9	16.0	2.6	대학원(재/졸)

5-8. 8월 숙박여행 주요 방문지

단위 : %

구 분	서울	부산	대구	인천	광주	대전	울산	세종	경기	강원	충북	충남	전북	전남	경북	경남	제주
전 체	2.9	4.8	0.3	2.4	0.9	1.2	0.9	-	12.2	24.8	3.9	7.9	6.5	6.9	10.2	10.8	3.6
성 별																	
남 자	2.3	4.4	0.2	2.2	0.5	1.1	0.6	-	11.4	26.4	3.6	8.0	7.1	6.9	11.9	10.7	2.6
여 자	3.4	5.2	0.3	2.5	1.4	1.2	1.2	-	12.9	23.3	4.1	7.9	5.8	6.8	8.5	10.9	4.5
연 령																	
15 ~ 19 세	2.4	4.0	0.6	3.9	-	-	2.3	-	13.3	27.4	1.6	13.4	7.6	4.0	6.7	7.1	5.6
20 대	3.9	9.8	0.4	1.8	0.7	0.5	0.4	-	13.2	21.9	3.5	4.5	10.7	5.5	10.1	8.2	4.9
30 대	1.8	1.8	0.4	1.9	0.7	1.8	1.3	-	11.9	26.8	3.8	8.6	4.1	6.6	11.1	14.4	2.8
40 대	2.4	4.8	0.1	3.4	0.1	1.5	0.3	-	14.1	24.5	2.4	8.7	7.2	6.5	11.3	8.4	4.2
50 대	2.2	4.4	-	1.3	2.8	0.5	0.9	-	10.8	24.7	6.3	6.4	6.8	7.3	12.6	10.2	2.6
60 대 이 상	5.6	6.3	0.6	1.8	1.7	1.6	1.2	-	8.6	23.1	5.8	6.6	3.8	10.5	5.4	15.1	2.3
직 업																	
전 문 관 리	4.3	4.2	1.2	2.7	-	2.5	0.6	-	11.3	25.0	2.0	6.4	5.9	7.5	10.5	10.4	5.5
사 무	1.9	4.2	-	3.2	0.8	1.7	1.1	-	10.8	29.7	1.6	6.2	6.5	4.7	12.9	10.6	4.2
서 비 스 판 매	2.4	6.1	-	2.0	0.9	0.4	1.0	-	11.0	22.8	6.4	11.0	7.3	6.8	8.2	10.4	3.3
농 어 업	7.2	6.0	0.7	1.0	8.8	2.1	3.4	-	4.0	15.8	6.2	5.1	2.6	15.5	12.0	5.7	3.8
기 능 노 무	1.5	1.3	0.3	2.3	2.6	-	0.3	-	16.5	15.9	5.5	7.5	6.7	11.4	13.5	9.9	4.9
가 구 소 득																	
50만원 미만	1.9	11.9	-	-	5.5	-	2.9	-	9.8	4.8	3.4	7.1	3.6	17.5	2.5	29.2	-
50 ~ 100만원 미만	7.9	7.6	2.0	-	3.9	-	2.0	-	3.2	30.9	9.5	2.0	4.5	14.2	7.1	5.1	-
100 ~ 200만원 미만	5.4	6.2	0.3	6.1	1.3	0.8	0.4	-	13.2	26.8	8.8	7.1	4.9	2.9	5.9	8.5	1.5
200 ~ 300만원 미만	2.5	7.3	0.9	0.4	0.2	0.1	1.4	-	11.8	23.1	2.4	8.6	7.3	8.4	7.5	14.4	3.6
300 ~ 400만원 미만	1.5	1.9	-	1.7	0.2	0.4	1.9	-	16.3	27.1	3.3	5.7	4.4	6.6	12.2	14.2	2.6
400 ~ 500만원 미만	3.1	6.3	-	3.0	3.3	2.8	0.3	-	13.6	22.3	2.4	8.2	8.8	5.2	8.0	10.7	2.0
500 ~ 600만원 미만	3.1	2.0	0.3	3.1	-	0.9	0.6	-	7.7	25.7	4.5	7.6	6.4	6.0	13.6	11.7	7.0
600만원 이상	2.8	5.3	0.3	2.3	-	1.7	0.4	-	11.7	26.1	4.4	10.5	6.2	8.4	12.2	3.3	4.4
학 력																	
초 졸 이 하	7.9	5.0	1.0	2.3	5.5	0.6	1.8	-	6.1	23.5	8.1	6.0	3.0	11.3	4.9	9.0	4.1
중 학 교 (재 / 졸)	2.2	5.1	0.4	2.2	-	0.4	1.9	-	12.0	21.4	9.1	12.6	6.9	8.6	5.7	7.4	4.1
고 등 학 교 (재 / 졸)	1.7	3.3	0.3	2.3	1.4	1.7	0.7	-	12.4	25.6	2.4	8.4	7.1	7.6	10.9	10.7	3.6
전 문 대 (재 / 졸)	1.8	7.6	-	2.5	-	0.3	1.0	-	12.8	25.8	5.1	9.6	5.4	8.3	9.8	8.6	1.5
대 학 교 (재 / 졸)	3.2	5.4	0.4	2.3	0.6	1.0	0.9	-	12.8	23.3	3.4	6.6	6.8	4.6	11.9	13.2	3.8
대 학 원 (재 / 졸)	6.3	2.0	-	3.5	0.3	3.5	-	-	10.4	35.1	2.5	6.9	5.0	10.5	3.7	4.8	5.5

5-9. 9월 숙박여행 주요 방문지

단위 : %

서울	부산	대구	인천	광주	대전	울산	세종	경기	강원	충북	충남	전북	전남	경북	경남	제주	구 분
7.8	3.9	2.7	2.6	2.5	2.6	0.8	0.2	14.3	7.0	6.1	13.8	8.2	8.8	8.6	8.6	1.6	**전 체**
																	성 별
6.9	4.2	3.0	2.8	3.0	2.9	0.9	0.1	13.1	7.5	6.1	14.0	8.9	8.2	8.4	8.8	1.2	남 자
8.7	3.5	2.4	2.4	2.0	2.2	0.7	0.2	15.5	6.5	6.2	13.6	7.4	9.4	8.9	8.4	2.0	여 자
																	연 령
6.7	6.3	3.2	1.2	3.9	1.8	0.5	-	14.5	5.8	5.8	17.1	6.8	10.6	7.9	7.2	0.7	15 ~ 19 세
4.2	5.0	3.1	0.7	4.4	0.9	1.6	-	13.5	4.3	5.4	17.2	10.1	6.3	10.5	10.6	2.2	20 대
11.9	0.9	2.1	4.3	2.6	2.8	0.3	0.6	13.1	7.2	8.6	8.3	7.9	9.4	11.0	8.4	0.8	30 대
9.7	5.7	2.4	1.6	1.7	2.5	1.1	-	13.9	8.1	5.7	17.6	6.1	8.8	5.4	9.0	1.0	40 대
2.6	1.8	4.2	2.1	2.7	4.9	0.8	0.2	12.3	6.9	5.0	16.5	11.5	8.2	9.6	8.0	2.6	50 대
7.3	4.9	1.7	5.5	1.4	1.4	0.4	-	20.2	7.5	5.2	6.0	8.3	9.7	9.6	8.0	2.9	60대 이상
																	직 업
5.9	1.7	5.1	0.9	1.7	9.8	1.8	-	9.5	6.4	4.4	11.6	11.3	4.7	10.7	13.0	1.5	전문관리
8.4	4.4	3.1	3.0	2.4	2.8	0.9	0.3	10.3	8.5	5.6	13.8	10.1	8.1	7.2	9.5	1.7	사무
5.2	4.8	2.3	4.5	3.3	1.9	0.1	-	13.1	6.2	6.3	17.4	8.7	9.1	10.5	5.2	1.3	서비스 판매
5.5	4.4	0.7	6.8	0.8	1.6	-	-	26.3	6.4	5.5	8.3	3.6	11.4	8.1	10.5	-	농 어 업
7.1	3.6	1.4	3.1	2.4	1.8	0.6	0.3	12.4	7.8	7.7	9.7	6.6	14.5	7.3	12.1	1.5	기능노무
																	가구소득
3.5	5.1	1.3	1.4	1.5	1.3	2.1	-	21.4	21.5	-	8.6	4.0	1.4	23.0	3.9	-	50만원 미만
9.6	2.1	1.2	1.0	4.3	-	-	-	18.1	6.5	2.3	5.0	9.4	13.0	16.6	11.0	-	50 ~ 100만원 미만
5.4	3.9	4.7	5.9	0.2	2.1	0.7	-	18.7	3.5	11.6	15.8	9.2	3.2	8.4	3.8	2.8	100 ~ 200만원 미만
4.6	2.2	2.4	1.1	2.3	4.9	1.8	-	15.9	8.1	6.2	7.6	11.9	14.2	8.6	7.0	1.2	200 ~ 300만원 미만
5.1	1.6	1.6	3.8	4.4	0.3	0.2	0.9	14.5	7.1	7.0	18.0	7.3	6.1	10.8	9.4	1.9	300 ~ 400만원 미만
15.5	9.3	3.0	0.1	2.8	2.9	0.7	-	14.8	6.9	5.6	9.2	7.6	9.1	4.7	6.1	1.8	400 ~ 500만원 미만
9.3	2.9	3.0	2.3	0.5	1.9	1.3	-	14.2	6.2	7.4	16.4	4.4	9.1	8.2	11.5	1.5	500 ~ 600만원 미만
4.5	2.9	2.9	5.2	3.3	3.8	-	-	8.8	6.7	3.2	19.0	9.8	8.5	8.8	11.1	1.4	600만원 이상
																	학 력
7.6	2.1	1.4	4.0	1.0	0.9	-	-	23.0	4.5	7.8	8.1	10.0	11.1	9.5	9.1	-	초졸이하
3.9	4.2	2.2	2.3	2.6	2.5	0.1	-	20.5	8.6	8.2	14.4	7.5	9.9	5.8	5.8	1.4	중학교(재/졸)
9.3	2.9	2.2	2.1	3.1	1.2	0.6	0.3	13.4	8.8	6.0	12.5	8.0	10.0	9.9	7.5	2.1	고등학교(재/졸)
4.8	2.4	1.1	2.9	1.2	4.3	0.7	0.5	15.1	5.4	6.7	21.1	7.8	11.2	7.5	5.7	1.7	전문대(재/졸)
7.7	5.8	3.5	3.3	2.9	2.7	1.4	-	12.5	5.5	5.7	12.2	8.8	6.7	9.2	10.6	1.5	대학교(재/졸)
13.2	2.3	7.1	-	0.9	9.1	-	-	10.0	9.0	2.4	19.5	4.7	4.4	2.8	14.7	-	대학원(재/졸)

5-10. 10월 숙박여행 주요 방문지

단위 : %

구 분	서울	부산	대구	인천	광주	대전	울산	세종	경기	강원	충북	충남	전북	전남	경북	경남	제주
전 체	5.5	4.5	2.6	1.4	1.7	1.5	0.8	-	13.1	19.2	2.7	8.8	4.4	6.9	8.3	12.5	6.1
성 별																	
남 자	4.4	4.2	2.4	1.4	0.8	1.5	0.5	-	11.5	21.7	3.3	9.3	3.8	8.0	7.6	13.8	5.8
여 자	6.4	4.7	2.8	1.4	2.5	1.5	1.1	-	14.5	17.0	2.2	8.3	5.0	5.9	9.0	11.3	6.3
연 령																	
15 ~ 19 세	9.7	4.9	2.9	0.9	-	1.4	-	-	13.2	13.3	1.7	3.5	3.5	17.8	2.8	11.5	12.9
20 대	4.5	8.7	0.7	1.3	4.5	-	-	-	19.7	28.5	1.1	0.9	3.2	2.1	1.3	12.5	11.1
30 대	3.8	4.6	0.5	1.3	1.0	1.1	1.4	-	13.3	14.9	2.6	16.8	5.0	3.1	7.7	19.2	3.8
40 대	5.0	2.3	2.3	0.9	0.5	2.5	0.3	-	14.6	18.2	2.7	9.0	4.1	9.3	10.2	13.8	4.3
50 대	4.7	5.6	6.9	1.2	1.7	0.8	1.5	-	8.3	24.0	4.9	8.6	5.2	7.4	5.8	9.6	3.7
60 대 이 상	7.9	3.7	1.7	2.6	3.1	2.0	0.7	-	12.2	16.9	1.8	6.4	4.2	6.1	14.9	7.0	8.6
직 업																	
전 문 관 리	3.7	3.3	2.4	0.7	1.1	3.7	0.6	-	16.0	14.5	0.4	8.9	2.8	4.4	12.5	19.2	5.9
사 무	5.9	4.9	1.1	1.7	1.2	1.4	1.7	-	9.8	20.3	5.5	12.6	5.6	6.0	6.7	12.1	3.4
서 비 스 판 매	3.7	3.6	4.3	0.9	1.5	-	0.9	-	10.2	17.5	3.4	6.8	4.2	10.0	12.3	13.8	6.9
농 어 업	10.4	3.0	2.3	4.9	10.8	5.7	-	-	24.2	11.0	1.4	5.8	-	6.4	6.6	3.9	3.5
기 능 노 무	1.4	8.1	7.8	0.7	-	0.7	-	-	14.0	21.3	2.4	14.2	2.7	7.6	4.1	13.2	1.9
가 구 소 득																	
50만원 미만	10.2	5.9	-	-	4.5	-	-	-	5.2	61.9	-	-	9.0	-	3.2	-	-
50 ~ 100만원 미만	7.0	1.8	-	6.8	6.3	1.5	2.1	-	20.1	8.8	-	-	2.4	9.4	13.9	9.0	10.9
100 ~ 200만원 미만	9.9	3.3	2.6	2.6	2.3	1.4	-	-	19.7	10.1	5.0	8.5	5.3	3.0	10.5	5.7	9.9
200 ~ 300만원 미만	8.1	9.1	1.7	1.3	3.3	2.0	0.5	-	20.1	17.4	1.7	4.6	4.5	3.2	9.9	8.5	4.0
300 ~ 400만원 미만	3.5	0.5	1.7	2.0	0.3	0.6	2.3	-	11.0	19.2	2.0	14.3	5.9	6.7	7.8	17.0	5.1
400 ~ 500만원 미만	2.7	5.5	2.8	0.2	-	1.7	0.8	-	16.6	10.5	3.1	8.9	6.7	5.6	9.0	20.2	5.7
500 ~ 600만원 미만	2.1	5.1	1.9	2.4	1.7	1.5	-	-	4.4	22.7	2.6	9.4	3.2	11.5	5.4	18.8	7.2
600만원 이상	7.6	3.8	5.3	-	2.0	1.9	0.6	-	10.4	25.6	3.7	8.6	1.3	9.6	8.3	4.7	6.6
학 력																	
초 졸 이 하	10.7	2.4	2.1	3.3	10.5	1.3	-	-	13.4	13.5	2.3	9.0	2.2	4.8	9.3	7.5	7.6
중 학 교 (재 / 졸)	7.3	10.4	1.4	-	1.8	2.2	1.5	-	15.1	9.8	3.0	4.1	3.7	11.5	10.4	9.4	8.3
고 등 학 교 (재 / 졸)	5.9	3.8	4.0	1.0	0.3	0.6	1.2	-	14.8	21.3	2.0	9.2	4.5	8.0	7.6	11.6	4.2
전 문 대 (재 / 졸)	5.7	4.8	3.4	3.3	-	1.8	-	-	15.7	13.9	2.7	14.7	3.2	4.4	7.1	9.4	9.9
대 학 교 (재 / 졸)	3.5	3.6	1.4	1.0	2.4	1.9	0.7	-	8.5	22.4	2.7	7.4	5.5	6.7	8.5	17.7	5.9
대 학 원 (재 / 졸)	4.9	8.7	-	1.1	-	4.4	-	-	22.5	18.7	9.9	7.0	3.0	-	12.4	0.9	6.4

5-11. 11월 숙박여행 주요 방문지

단위 : %

서울	부산	대구	인천	광주	대전	울산	세종	경기	강원	충북	충남	전북	전남	경북	경남	제주	구 분
8.5	2.8	2.3	2.9	3.8	2.8	0.7	0.2	17.1	10.5	6.1	5.0	7.8	7.9	8.1	9.6	3.8	**전 체**
																	성 별
9.3	3.1	1.6	3.3	2.1	3.1	0.9	0.4	15.7	12.4	5.6	5.5	6.1	8.3	9.3	10.5	2.8	남 자
7.9	2.6	2.8	2.6	5.3	2.5	0.6	-	18.3	8.9	6.6	4.6	9.2	7.5	7.1	8.9	4.7	여 자
																	연 령
4.7	3.8	2.7	6.9	7.5	4.4	-	-	42.8	4.4	-	1.9	3.3	8.0	2.1	4.8	2.7	15 ~ 19 세
3.9	8.6	13.9	4.6	3.3	-	-	-	17.8	3.3	6.8	0.7	2.5	18.8	6.2	5.7	3.8	20 대
6.2	3.0	1.9	2.0	-	1.1	-	-	21.3	10.5	9.0	6.7	7.3	6.2	9.5	13.4	2.0	30 대
3.3	0.4	0.7	1.3	3.7	6.2	0.3	0.7	19.0	15.4	4.5	7.2	10.6	7.5	6.5	7.7	4.9	40 대
13.2	3.2	1.0	5.4	3.7	1.2	2.4	-	6.3	12.0	8.5	3.9	5.7	8.5	8.7	9.9	6.4	50 대
16.3	3.2	2.3	2.3	8.7	2.6	0.8	-	15.1	5.7	2.7	3.1	9.6	6.2	9.9	9.2	2.2	60 대 이 상
																	직 업
9.1	3.2	-	2.2	1.6	7.7	1.1	-	20.8	6.3	2.1	0.9	15.9	3.4	10.3	12.7	2.8	전 문 관 리
7.1	2.2	2.1	4.0	1.6	2.1	-	0.9	15.6	13.6	5.5	6.0	6.3	8.4	9.6	9.9	5.2	사 무
7.8	2.2	0.6	4.3	4.4	1.5	-	-	12.6	19.5	5.7	9.9	3.4	12.2	9.0	6.2	0.7	서 비 스 판 매
12.0	1.6	7.9	1.4	14.5	1.0	5.3	-	7.6	6.8	3.8	2.9	10.8	8.8	5.4	5.4	4.9	농 어 업
7.4	2.3	-	2.5	-	0.7	1.2	-	10.4	9.6	5.8	10.8	2.3	14.8	5.6	23.7	2.9	기 능 노 무
																	가 구 소 득
6.6	14.8	4.5	-	28.5	4.2	-	-	-	-	-	20.6	-	-	6.0	11.0	3.8	50만원 미만
15.5	6.1	1.6	2.8	15.5	10.1	-	-	5.3	-	10.2	2.0	9.9	9.7	5.8	5.5	-	50 ~ 100만원 미만
19.2	4.0	2.5	-	3.3	-	-	-	16.0	11.4	3.5	1.5	8.5	8.0	12.4	5.3	4.4	100 ~ 200만원 미만
10.4	3.1	3.6	-	4.1	1.9	1.5	-	12.1	16.3	4.5	3.9	0.9	17.0	5.1	11.1	4.3	200 ~ 300만원 미만
2.9	2.4	4.3	8.2	1.3	5.7	-	0.9	14.2	10.6	0.9	6.9	13.0	8.6	4.9	13.4	1.7	300 ~ 400만원 미만
6.6	1.3	1.6	3.9	5.2	-	-	-	25.7	5.8	4.5	4.6	7.7	8.2	12.8	10.0	2.2	400 ~ 500만원 미만
4.2	1.5	1.3	1.7	2.1	3.0	-	-	19.6	15.1	13.2	7.7	10.4	3.2	5.6	8.2	3.1	500 ~ 600만원 미만
13.4	3.7	-	1.4	2.7	3.3	2.8	-	16.9	8.2	10.5	2.8	6.1	2.3	10.2	7.2	8.5	600만원 이상
																	학 력
10.2	0.7	2.5	2.1	20.4	2.5	0.6	-	10.3	5.6	3.8	3.8	7.9	6.2	12.3	6.2	5.0	초 졸 이 하
10.5	5.1	0.6	5.0	7.1	0.9	1.2	-	8.1	6.4	4.5	3.9	4.3	12.6	7.8	20.1	1.8	중 학 교 (재 / 졸)
9.6	4.0	1.8	1.8	2.4	4.3	1.1	0.5	16.9	13.6	3.5	5.5	6.6	7.1	8.5	9.1	3.7	고 등 학 교 (재 / 졸)
4.2	1.3	2.3	1.4	3.1	0.7	-	-	26.2	14.4	6.5	11.8	6.5	5.7	8.9	4.6	2.2	전 문 대 (재 / 졸)
8.4	2.2	2.7	4.8	1.5	2.0	0.3	-	18.2	7.5	9.7	2.0	10.7	8.7	6.5	10.9	4.0	대 학 교 (재 / 졸)
9.0	-	8.9	-	-	8.8	4.6	-	-	8.0	8.6	5.1	4.6	11.4	8.3	6.2	16.4	대 학 원 (재 / 졸)

5-12. 12월 숙박여행 주요 방문지

단위 : %

구 분	서울	부산	대구	인천	광주	대전	울산	세종	경기	강원	충북	충남	전북	전남	경북	경남	제주
전 체	12.7	6.4	1.3	1.7	3.9	1.9	0.7	0.6	12.3	16.7	3.4	6.7	7.6	3.1	6.3	10.5	4.0
성 별																	
남 자	11.6	6.5	0.7	1.2	3.0	2.3	0.5	0.5	11.1	18.7	3.2	7.0	7.9	3.1	6.9	11.4	4.4
여 자	13.8	6.4	1.9	2.3	4.7	1.5	0.9	0.6	13.5	14.8	3.7	6.5	7.3	3.2	5.7	9.7	3.7
연 령																	
15 ~ 19 세	3.2	14.0	-	1.6	-	2.2	-	-	8.4	40.8	-	4.1	2.8	1.7	1.4	18.3	1.4
20 대	3.7	7.8	-	3.0	2.7	4.8	1.2	-	8.4	33.2	0.4	1.6	15.1	3.5	7.1	4.5	2.9
30 대	7.8	6.3	0.2	1.0	2.8	0.5	0.5	2.5	19.0	11.7	6.8	11.8	5.1	2.1	4.3	11.8	5.9
40 대	17.9	5.0	2.4	2.0	0.7	0.9	-	-	10.0	16.9	3.2	3.5	5.3	4.3	7.8	15.3	4.8
50 대	15.1	5.8	1.5	0.9	7.3	2.7	0.9	-	9.4	11.5	4.1	9.4	10.4	1.7	8.7	7.2	3.6
60 대 이 상	19.6	5.5	2.2	2.8	8.9	2.4	2.0	-	15.0	7.5	1.6	5.8	7.8	5.2	5.0	6.1	2.6
직 업																	
전 문 관 리	7.7	3.1	3.2	3.5	3.6	-	1.7	-	18.5	12.5	1.8	2.1	10.1	-	8.4	15.9	7.8
사 무	10.8	4.3	1.8	-	2.8	0.8	0.3	0.9	14.5	14.9	4.8	7.7	6.8	1.8	6.5	14.9	6.4
서 비 스 판 매	11.3	2.2	2.8	1.7	6.7	2.8	-	0.7	16.4	13.0	0.4	10.0	3.8	8.7	7.5	7.9	4.3
농 어 업	12.2	16.9	2.6	2.4	12.8	3.7	-	-	9.6	4.0	2.6	3.8	5.1	3.5	2.8	12.4	5.7
기 능 노 무	16.4	9.0	-	1.3	6.6	1.2	-	-	8.2	6.2	5.3	4.7	14.0	1.2	9.5	13.0	3.5
가 구 소 득																	
50만원 미만	10.2	17.4	5.1	-	7.0	-	-	-	2.6	-	34.1	6.6	3.8	4.2	6.7	2.3	-
50 ~ 100만원 미만	23.4	26.0	-	-	15.4	4.8	-	-	10.2	5.7	-	2.8	10.7	-	1.0	-	-
100 ~ 200만원 미만	15.4	11.2	1.5	2.8	2.9	9.1	1.5	-	16.0	8.5	1.9	9.8	3.0	1.2	5.6	7.4	2.1
200 ~ 300만원 미만	14.5	10.0	1.1	2.7	5.9	-	0.8	-	19.1	8.0	1.3	7.6	8.0	4.8	5.5	5.9	5.0
300 ~ 400만원 미만	12.4	5.2	0.7	2.7	-	4.0	-	4.3	7.8	12.5	3.0	10.0	10.9	2.5	7.6	14.3	2.1
400 ~ 500만원 미만	15.3	4.1	-	1.4	6.5	0.2	0.5	-	15.4	22.4	1.7	1.3	2.9	4.9	5.9	10.9	6.6
500 ~ 600만원 미만	9.3	2.5	-	-	0.6	2.8	-	-	6.7	23.4	7.8	10.0	6.8	1.8	7.9	16.5	4.0
600만원 이상	8.9	5.1	4.1	2.1	3.1	0.2	1.8	-	10.7	21.0	1.1	7.0	13.9	2.3	6.0	9.5	3.2
학 력																	
초 졸 이 하	12.5	12.3	4.0	2.6	14.6	7.3	-	-	14.2	2.9	1.4	4.8	9.3	2.8	6.7	4.7	-
중 학 교 (재 / 졸)	12.8	12.1	0.5	2.2	6.1	2.0	-	-	15.0	22.2	-	5.1	5.1	1.0	5.4	7.3	3.2
고 등 학 교 (재 / 졸)	17.4	5.3	0.9	2.8	4.1	2.1	0.8	0.8	12.3	13.6	2.4	6.9	5.5	3.7	6.5	10.3	4.6
전 문 대 (재 / 졸)	7.9	9.9	1.5	-	3.6	2.7	-	2.7	6.0	16.7	3.0	11.3	10.3	2.5	5.1	13.4	3.5
대 학 교 (재 / 졸)	10.9	5.0	-	1.4	2.1	1.0	0.8	-	12.9	21.1	5.4	6.2	7.2	3.8	4.9	12.5	4.8
대 학 원 (재 / 졸)	8.2	3.1	9.7	-	1.5	-	2.6	-	15.1	11.9	2.8	4.7	18.1	-	17.1	2.9	2.2

6-1. 1월 당일여행 주요 방문지

단위 : %

서울	부산	대구	인천	광주	대전	울산	세종	경기	강원	충북	충남	전북	전남	경북	경남	제주	구 분
17.5	9.0	2.6	4.0	1.6	3.0	1.2	0.3	16.9	2.3	3.3	10.3	7.9	6.4	6.8	6.2	0.6	**전 체**
																	성 별
17.4	8.7	2.5	4.3	1.9	3.1	1.1	0.4	16.4	1.8	3.6	9.4	7.7	7.2	7.2	6.5	0.9	남 자
17.6	9.3	2.7	3.7	1.3	2.9	1.4	0.2	17.3	2.8	3.0	11.2	8.1	5.7	6.5	6.0	0.4	여 자
																	연 령
17.8	15.3	3.8	0.6	2.4	4.0	1.5	-	13.2	2.6	-	10.6	3.6	6.9	9.3	4.8	3.6	15 ~ 19 세
22.5	13.5	1.1	2.9	2.6	0.8	-	-	14.4	1.8	0.2	13.3	10.7	6.8	6.7	2.8	-	20 대
23.9	4.4	2.5	5.9	0.2	7.5	0.4	1.1	18.7	1.0	5.1	12.1	4.8	2.7	6.4	3.4	-	30 대
18.3	13.1	1.4	3.4	1.4	1.0	0.3	0.3	19.6	1.7	2.8	12.0	7.8	4.6	5.2	6.8	0.3	40 대
10.3	9.1	3.8	4.7	0.8	2.7	1.8	-	13.0	3.5	5.1	8.1	11.4	8.4	7.7	8.4	1.1	50 대
16.9	3.7	3.2	3.2	3.7	2.4	3.2	-	18.5	3.2	2.3	7.5	6.8	9.9	7.6	7.6	0.3	60 대 이 상
																	직 업
13.7	22.1	4.7	0.3	3.0	4.0	0.3	-	7.2	-	3.6	4.7	9.9	6.2	8.7	10.9	0.6	전 문 관 리
23.7	5.0	1.2	7.4	0.2	3.1	0.2	0.5	22.5	1.7	3.8	11.5	6.3	3.7	5.3	3.8	0.2	사 무
10.5	6.9	2.3	5.2	3.0	4.1	1.7	0.4	18.9	2.4	4.0	14.8	9.2	7.8	4.4	3.7	0.8	서 비 스 판 매
11.4	2.1	3.1	5.8	1.4	2.2	-	-	6.4	2.7	3.4	7.5	12.6	15.9	6.2	16.1	3.2	농 어 업
13.1	5.6	1.8	2.3	1.7	1.5	2.1	-	6.2	2.5	4.0	4.3	9.3	11.5	23.8	10.3	-	기 능 노 무
																	가 구 소 득
2.8	5.8	-	2.0	-	2.5	-	-	31.5	18.2	-	5.6	13.8	8.5	2.6	-	6.8	50만원 미만
15.3	5.1	7.4	3.0	0.7	0.7	4.2	-	12.2	7.0	2.5	7.3	0.7	10.4	10.2	13.2	-	50 ~ 100만원 미만
17.6	9.5	5.2	1.9	1.5	3.4	5.3	-	19.6	6.0	1.8	4.8	9.3	4.1	4.1	6.0	-	100 ~ 200만원 미만
14.1	4.9	2.0	4.9	3.2	3.6	0.9	0.3	20.8	0.7	5.1	10.8	8.6	7.3	2.2	9.6	1.0	200 ~ 300만원 미만
16.2	5.8	4.3	6.5	-	5.3	0.4	1.1	18.0	0.6	3.1	6.9	7.0	5.1	10.8	7.2	1.4	300 ~ 400만원 미만
25.4	17.2	2.0	2.3	0.9	2.6	0.8	-	15.8	2.1	1.8	10.3	2.4	5.0	7.8	3.6	-	400 ~ 500만원 미만
22.9	12.2	0.9	3.7	2.8	0.9	-	-	13.5	2.8	2.1	13.6	4.6	4.8	7.7	7.6	-	500 ~ 600만원 미만
9.5	5.0	1.5	3.7	1.4	2.2	1.7	-	12.7	2.2	5.6	14.8	18.7	10.6	7.7	2.3	0.5	600만원 이상
																	학 력
13.5	4.1	3.0	4.2	2.6	2.0	0.7	-	12.8	4.5	1.8	8.8	10.1	9.4	6.6	13.7	2.1	초 졸 이 하
18.9	4.4	0.7	2.1	0.9	2.8	2.9	-	15.4	3.7	1.6	7.5	13.9	8.6	12.4	2.2	2.0	중학교(재/졸)
17.1	12.3	4.1	4.0	1.7	2.2	2.6	0.5	13.5	3.2	3.6	9.3	5.5	6.8	6.9	6.4	0.3	고등학교(재/졸)
18.2	3.6	3.3	5.4	-	3.8	-	0.9	21.2	2.3	1.9	16.0	9.3	5.1	3.3	5.6	-	전문대(재/졸)
17.5	10.3	1.7	4.4	2.2	3.1	-	-	19.6	1.0	3.9	11.1	7.7	4.1	6.0	7.1	0.4	대학교(재/졸)
20.7	4.2	-	0.7	-	7.6	-	-	20.7	-	5.1	7.0	9.0	13.4	8.7	1.4	1.5	대학원(재/졸)

6-2. 2월 당일여행 주요 방문지

단위 : %

구 분	서울	부산	대구	인천	광주	대전	울산	세종	경기	강원	충북	충남	전북	전남	경북	경남	제주
전 체	16.3	4.4	5.4	2.0	1.9	2.9	2.2	0.2	18.1	8.5	2.6	10.8	3.8	5.3	6.4	9.0	-
성 별																	
남 자	14.8	3.8	6.0	2.6	2.4	2.7	1.6	0.5	17.2	7.7	2.1	10.9	4.5	5.2	7.5	10.7	-
여 자	17.7	5.0	4.9	1.5	1.6	3.1	2.6	-	18.9	9.2	3.1	10.7	3.2	5.5	5.5	7.6	-
연 령																	
15 ~ 19 세	11.0	0.7	2.8	-	1.2	-	-	-	28.6	14.1	2.9	9.1	4.5	9.8	3.4	11.8	-
20 대	18.8	1.8	-	-	1.4	1.8	6.6	-	11.4	3.5	0.3	14.8	4.8	4.6	16.5	13.7	-
30 대	22.0	1.7	2.5	0.9	2.4	2.7	2.9	-	26.6	13.8	3.1	7.8	1.6	3.4	3.7	5.0	-
40 대	15.3	5.1	3.8	2.5	1.8	3.1	1.4	-	16.2	10.3	1.7	15.2	1.4	7.9	4.2	9.9	-
50 대	12.6	8.2	8.3	4.2	2.7	4.8	2.1	0.9	12.3	5.6	2.1	7.7	6.8	4.4	7.7	9.9	-
60 대 이 상	16.3	3.7	11.3	1.1	0.9	1.5	0.7	-	19.6	4.2	5.6	10.5	5.5	4.0	6.8	8.3	-
직 업																	
전 문 관 리	7.8	9.2	5.5	-	0.9	4.7	-	2.0	5.9	23.2	-	10.2	5.6	7.0	2.7	15.2	-
사 무	21.8	3.7	4.0	2.9	2.0	3.3	1.9	-	21.6	2.8	2.1	13.2	2.0	4.1	7.8	6.7	-
서 비 스 판 매	14.3	3.5	12.0	2.7	2.4	3.4	-	-	15.4	11.3	2.7	12.9	2.4	6.1	6.0	4.9	-
농 어 업	13.2	7.0	5.5	1.2	5.2	7.3	-	-	0.9	1.0	7.7	18.1	16.8	4.8	3.1	8.4	-
기 능 노 무	10.2	9.1	2.8	6.7	2.5	0.5	7.9	-	11.3	6.3	3.4	5.8	3.2	10.9	7.1	12.4	-
가 구 소 득																	
50만원 미만	-	-	-	-	-	-	-	-	24.8	7.0	-	31.3	16.8	15.6	-	4.5	-
50 ~ 100만원 미만	9.9	5.6	8.1	1.8	-	3.9	3.2	-	11.7	8.5	9.9	4.9	8.0	2.8	4.6	17.3	-
100 ~ 200만원 미만	8.5	8.4	23.7	1.5	1.2	-	0.5	-	2.7	7.4	3.2	13.9	14.7	1.5	5.9	6.8	-
200 ~ 300만원 미만	10.5	4.0	10.9	0.4	2.0	8.0	0.5	1.3	28.7	3.4	0.3	12.0	3.5	2.6	4.3	7.7	-
300 ~ 400만원 미만	19.2	5.2	0.6	0.7	-	3.4	4.8	-	20.6	7.1	4.1	3.8	4.3	6.0	11.6	8.8	-
400 ~ 500만원 미만	23.4	2.8	-	0.1	4.6	0.1	1.0	-	27.5	3.5	0.8	13.3	-	11.5	5.9	5.5	-
500 ~ 600만원 미만	10.1	3.3	3.2	3.4	0.8	2.8	4.5	-	16.5	20.5	2.7	7.0	0.7	3.5	8.8	12.3	-
600만원 이상	26.6	5.7	4.8	5.7	3.3	1.7	-	-	4.1	4.0	4.3	17.6	5.9	4.8	1.6	9.8	-
학 력																	
초 졸 이 하	8.4	1.0	6.7	2.3	5.2	2.8	-	-	6.9	7.6	7.6	12.1	8.4	9.7	4.4	16.8	-
중 학 교 (재 / 졸)	13.3	4.4	2.1	0.7	0.6	1.7	1.9	-	28.8	5.2	7.3	4.7	2.2	3.8	12.0	11.4	-
고 등 학 교 (재 / 졸)	17.7	7.0	7.6	4.0	1.7	1.5	3.0	-	18.1	6.7	2.0	9.6	4.4	5.1	6.1	5.6	-
전 문 대 (재 / 졸)	17.6	1.9	2.2	-	1.4	4.2	0.2	-	20.5	26.1	1.1	9.7	2.1	5.7	3.8	3.6	-
대 학 교 (재 / 졸)	15.8	3.4	5.4	1.4	2.0	2.8	2.7	-	16.6	4.6	2.4	13.6	2.8	5.3	6.9	14.3	-
대 학 원 (재 / 졸)	19.8	3.7	2.6	-	4.8	13.6	-	5.9	13.6	-	1.1	12.0	13.0	4.2	5.8	-	-

6-3. 3월 당일여행 주요 방문지

단위 : %

서울	부산	대구	인천	광주	대전	울산	세종	경기	강원	충북	충남	전북	전남	경북	경남	제주	구 분
14.5	6.8	2.5	3.7	2.0	2.8	1.0	0.3	18.2	5.0	3.1	11.2	5.1	6.3	6.5	10.6	0.2	**전 체**
																	성 별
13.5	7.8	2.6	3.7	2.1	3.6	0.8	0.4	16.9	4.5	3.0	11.9	5.2	6.4	7.0	10.3	0.3	남 자
15.4	6.0	2.3	3.8	2.0	2.2	1.2	0.2	19.3	5.5	3.2	10.7	5.1	6.3	6.1	10.8	0.0	여 자
																	연 령
17.1	8.9	3.9	4.0	1.0	-	-	-	25.6	3.8	1.5	6.3	3.3	6.4	10.2	7.9	-	15 ~ 19 세
17.7	13.9	1.1	5.8	2.2	0.3	-	-	18.1	1.2	4.7	8.4	8.5	5.9	4.2	7.9	-	20 대
17.3	2.3	3.7	4.5	0.5	4.0	1.0	-	27.1	7.2	4.3	11.7	2.1	6.5	1.9	5.4	0.2	30 대
15.2	6.0	2.4	3.1	1.0	1.7	1.1	0.2	19.3	5.8	1.9	12.1	5.0	4.4	5.6	15.2	-	40 대
10.3	7.9	2.7	3.0	3.5	4.1	1.4	1.1	14.7	3.8	3.5	12.1	6.2	5.6	8.6	11.3	0.3	50 대
13.9	8.2	1.2	3.8	3.5	3.0	1.2	-	10.3	4.8	2.7	10.8	6.2	9.5	10.0	10.7	0.2	60 대 이 상
																	직 업
11.5	3.9	3.4	2.0	0.7	6.0	1.8	-	6.5	16.7	1.8	13.3	5.0	9.5	7.9	10.1	-	전 문 관 리
19.2	2.8	3.1	4.6	1.1	1.8	0.5	-	24.0	2.1	3.2	11.6	3.4	5.6	4.5	12.6	0.1	사 무
13.0	9.6	1.6	2.8	3.4	4.4	1.1	1.7	13.8	6.1	4.2	12.9	5.1	3.6	3.3	13.4	-	서 비 스 판 매
5.8	8.4	1.5	3.6	2.2	0.6	1.4	-	4.1	3.7	1.9	13.3	9.3	12.9	17.5	12.6	1.1	농 어 업
10.5	7.8	1.1	5.4	3.3	5.7	0.5	-	16.8	3.3	1.8	11.6	6.6	9.4	4.1	12.3	-	기 능 노 무
																	가 구 소 득
23.1	6.2	-	3.0	-	5.0	1.9	-	28.4	4.3	-	7.3	7.2	3.4	5.0	5.2	-	50만원 미만
10.4	9.2	2.7	1.1	0.8	0.8	1.8	-	11.6	0.8	5.5	15.8	3.2	17.1	6.6	12.6	-	50 ~ 100만원 미만
10.5	6.7	1.0	4.4	1.3	1.7	1.3	-	15.7	5.0	3.4	8.9	9.2	7.3	10.8	12.5	0.4	100 ~ 200만원 미만
13.9	3.6	2.3	2.5	1.8	4.0	0.3	0.3	23.4	2.8	2.0	13.6	4.2	5.5	9.6	9.9	0.4	200 ~ 300만원 미만
17.9	9.0	3.6	5.2	1.4	4.0	1.7	-	19.9	4.1	3.3	6.1	3.1	5.8	4.8	10.1	-	300 ~ 400만원 미만
16.7	6.9	1.2	4.2	1.3	0.4	1.5	1.2	15.5	2.5	3.0	13.4	3.0	11.6	4.7	12.8	-	400 ~ 500만원 미만
10.7	7.1	5.7	4.0	4.0	2.4	1.1	-	16.6	14.1	4.7	7.0	4.0	3.2	4.9	10.2	0.2	500 ~ 600만원 미만
15.1	7.3	0.4	2.9	2.8	4.6	-	-	16.8	2.1	2.2	18.1	10.2	2.6	6.4	8.5	-	600만원 이상
																	학 력
14.2	5.8	1.9	3.0	2.0	1.5	0.7	-	8.3	6.7	2.2	12.8	9.7	11.0	6.3	13.6	0.1	초 졸 이 하
9.0	12.5	1.4	5.1	3.1	2.7	1.3	-	15.0	1.6	4.3	12.1	5.0	10.0	9.1	7.9	0.1	중학교(재/졸)
13.6	7.8	2.9	2.9	2.2	1.5	1.5	0.8	21.2	3.5	2.6	10.2	5.1	6.0	8.8	9.3	0.2	고등학교(재/졸)
19.4	1.8	2.1	5.4	1.4	3.0	0.1	-	13.2	19.5	2.7	9.7	4.1	6.0	2.7	9.0	-	전문대(재/졸)
14.5	6.6	2.4	3.6	1.9	3.3	1.0	-	21.0	2.2	4.0	11.8	4.3	5.1	4.4	13.8	0.2	대학교(재/졸)
20.1	4.3	4.3	5.1	1.3	12.8	-	-	9.7	2.7	1.1	15.7	7.5	4.3	9.6	1.5	-	대학원(재/졸)

6-4. 4월 당일여행 주요 방문지

단위 : %

구 분	서울	부산	대구	인천	광주	대전	울산	세종	경기	강원	충북	충남	전북	전남	경북	경남	제주
전 체	12.7	3.1	1.8	3.5	2.0	3.6	0.5	0.4	18.9	4.3	3.5	10.8	6.2	8.7	8.0	11.8	0.1
성 별																	
남 자	13.3	2.7	1.9	4.3	2.1	3.7	0.5	0.1	18.5	3.8	3.8	11.8	7.5	7.9	7.2	11.1	-
여 자	12.2	3.5	1.8	2.9	2.0	3.5	0.4	0.6	19.3	4.7	3.3	10.0	5.1	9.3	8.7	12.5	0.2
연 령																	
15 ~ 19 세	10.3	6.5	-	10.3	4.8	-	-	-	9.6	1.8	-	16.1	3.1	10.9	12.0	14.6	-
20 대	13.1	2.7	3.7	5.0	10.1	6.9	-	-	11.8	5.2	2.3	8.6	-	6.4	9.6	14.7	-
30 대	12.2	3.1	2.6	2.5	0.6	5.2	1.7	-	31.9	3.6	4.5	13.0	0.6	8.2	4.4	6.0	-
40 대	13.3	2.5	1.1	5.1	1.5	3.1	-	0.4	19.7	2.5	3.7	11.7	4.7	7.7	10.1	13.0	-
50 대	16.9	3.1	1.2	3.1	2.3	4.8	0.5	1.3	16.5	4.8	2.5	8.4	9.7	6.0	6.5	12.0	0.4
60 대 이 상	9.0	3.2	2.2	2.4	1.1	1.6	0.2	-	14.3	5.6	4.3	10.7	9.5	12.3	9.6	14.0	-
직 업																	
전 문 관 리	15.0	0.9	2.7	4.3	3.3	17.9	-	-	9.2	2.0	2.3	7.2	11.3	5.4	6.9	11.4	-
사 무	10.4	2.6	1.2	3.1	1.0	2.7	1.0	0.2	28.7	5.5	5.8	13.1	4.2	7.4	5.5	7.6	-
서 비 스 판 매	20.3	3.0	1.8	4.8	2.9	3.1	0.2	2.1	15.2	2.4	2.1	11.2	3.5	6.1	6.7	14.5	-
농 어 업	2.1	2.2	1.6	1.8	2.5	0.5	0.3	-	12.2	8.8	3.7	5.9	7.6	21.2	11.9	17.0	0.9
기 능 노 무	16.9	4.3	2.8	2.5	0.6	2.8	0.3	-	9.8	6.0	2.0	17.3	9.5	10.0	5.4	9.8	-
가 구 소 득																	
50만원 미만	5.6	1.5	-	5.3	2.5	-	-	-	32.6	10.0	6.0	5.1	10.8	3.6	1.4	11.3	4.4
50 ~ 100만원 미만	2.6	11.3	2.3	5.2	-	0.6	-	-	9.2	10.4	0.5	6.5	5.4	21.7	6.8	17.6	-
100 ~ 200만원 미만	12.6	2.7	4.1	0.8	3.8	0.8	0.2	-	14.0	6.0	2.6	11.5	8.1	12.1	7.1	13.6	-
200 ~ 300만원 미만	13.8	3.1	3.1	1.3	3.2	9.3	0.4	-	13.2	2.5	3.5	13.3	6.3	8.2	8.6	10.3	-
300 ~ 400만원 미만	11.5	7.0	1.4	4.9	-	6.7	0.9	-	15.0	1.4	4.2	8.4	6.3	7.8	12.6	11.9	-
400 ~ 500만원 미만	12.6	0.7	1.2	1.6	0.8	0.8	1.0	1.9	34.3	1.8	5.6	6.2	2.9	11.8	4.3	12.4	-
500 ~ 600만원 미만	14.5	2.9	1.6	4.2	2.7	2.5	-	0.7	26.1	4.0	2.0	9.7	2.5	4.6	11.1	11.1	-
600만원 이상	15.1	0.3	-	7.8	2.3	1.2	0.5	-	13.3	7.8	3.5	16.8	10.5	3.9	6.5	10.6	-
학 력																	
초 졸 이 하	7.3	3.5	2.5	2.9	0.9	0.5	0.2	-	11.1	7.3	1.9	11.4	7.6	18.4	8.6	14.9	0.8
중 학 교 (재 / 졸)	9.7	4.4	0.4	1.7	2.0	0.4	0.6	-	12.2	4.8	8.0	13.2	7.4	8.9	11.2	14.9	-
고 등 학 교 (재 / 졸)	12.8	3.8	2.1	3.4	1.2	1.4	0.9	0.9	23.0	3.3	2.7	7.6	7.0	8.6	8.5	12.7	-
전 문 대 (재 / 졸)	19.1	2.6	4.5	2.1	0.2	4.9	-	-	22.6	4.2	1.3	11.0	1.7	9.3	6.0	10.4	-
대 학 교 (재 / 졸)	12.5	2.4	0.6	4.2	4.2	6.3	0.3	0.3	18.4	4.7	4.6	13.4	4.7	5.7	6.7	10.8	-
대 학 원 (재 / 졸)	19.2	-	3.6	8.1	-	14.3	-	-	19.1	-	0.7	8.9	13.0	3.9	8.4	0.7	-

6-5. 5월 당일여행 주요 방문지

단위 : %

서울	부산	대구	인천	광주	대전	울산	세종	경기	강원	충북	충남	전북	전남	경북	경남	제주	구 분
13.7	4.9	3.1	3.1	1.6	3.3	1.1	0.9	20.2	3.2	4.6	9.0	6.2	7.2	8.5	8.9	0.5	**전 체**
																	성 별
12.1	4.8	2.8	3.1	2.1	3.1	1.1	0.8	20.7	2.9	4.7	9.7	6.1	7.8	8.0	10.1	0.3	남 자
15.0	5.1	3.4	3.1	1.2	3.5	1.1	1.0	19.7	3.4	4.4	8.3	6.3	6.8	8.9	8.0	0.6	여 자
																	연 령
10.1	1.6	2.1	2.4	2.9	-	1.9	-	21.0	-	3.6	9.5	4.6	15.4	18.7	6.2	-	15 ~ 19 세
24.1	4.2	1.5	0.6	-	5.9	0.8	-	17.0	-	2.6	5.6	7.7	6.0	10.2	12.2	1.4	20 대
18.0	3.3	2.4	3.9	0.8	4.2	-	0.2	25.3	5.4	7.3	6.8	6.8	5.0	3.3	7.3	-	30 대
13.7	5.9	1.9	3.3	2.2	2.0	1.7	0.2	22.0	2.7	3.4	9.9	3.7	8.0	8.2	11.2	-	40 대
11.0	5.1	3.1	1.3	0.9	4.1	1.6	3.2	17.6	3.3	6.0	10.8	8.3	6.5	9.6	7.1	0.3	50 대
10.8	5.8	5.8	5.3	2.6	3.4	0.6	0.2	17.3	3.4	3.0	8.2	6.4	7.6	9.2	9.0	1.3	60 대 이 상
																	직 업
8.7	5.2	3.0	2.5	2.0	5.0	0.8	-	18.3	6.7	1.9	11.2	12.2	4.4	2.8	13.8	1.3	전 문 관 리
17.6	3.9	0.2	4.1	1.1	3.7	1.1	0.1	23.4	3.5	5.9	8.7	5.6	6.1	6.5	8.2	-	사 무
12.4	6.0	3.5	4.1	2.9	3.4	1.5	5.0	15.7	2.2	4.8	11.8	5.9	7.4	5.9	7.1	0.2	서 비 스 판 매
4.5	4.0	7.3	-	3.2	4.9	0.4	-	12.5	1.9	1.1	10.1	1.0	10.6	28.0	9.6	0.9	농 어 업
7.5	11.9	5.7	-	1.6	4.1	-	0.4	17.1	1.5	5.8	6.2	5.7	9.9	12.0	10.5	-	기 능 노 무
																	가 구 소 득
7.1	-	3.2	5.2	-	-	-	-	38.0	1.3	-	3.0	7.2	0.9	12.5	19.0	2.5	50만원 미만
0.7	7.2	3.4	4.4	1.6	6.7	1.4	-	27.8	-	5.1	4.1	7.3	12.8	4.8	11.2	1.5	50 ~ 100만원 미만
13.8	7.7	5.1	4.7	2.1	2.5	0.3	-	13.7	2.8	6.3	9.8	6.8	5.9	10.6	7.8	0.3	100 ~ 200만원 미만
12.7	5.5	7.7	0.2	1.4	5.4	-	0.5	20.4	3.9	2.7	7.7	7.2	9.2	8.2	6.6	0.6	200 ~ 300만원 미만
15.8	5.1	2.6	2.1	1.9	2.6	1.2	0.3	20.0	2.8	3.5	8.7	2.9	7.0	14.7	8.1	0.8	300 ~ 400만원 미만
16.0	5.0	-	3.6	2.3	0.8	1.7	4.1	25.3	2.3	2.7	8.2	3.7	7.5	4.3	12.4	-	400 ~ 500만원 미만
16.0	3.0	-	4.9	0.4	7.4	2.7	-	21.5	4.3	7.6	3.5	3.8	2.4	10.6	11.9	-	500 ~ 600만원 미만
10.8	4.2	3.6	3.7	1.6	1.1	0.6	-	13.4	3.7	6.6	17.8	13.5	9.9	4.3	4.5	0.6	600만원 이상
																	학 력
7.2	6.0	3.8	4.9	2.5	2.8	-	0.2	18.3	1.9	3.5	7.2	4.6	10.5	15.9	9.4	1.2	초 졸 이 하
8.3	5.2	6.2	3.6	2.0	3.5	3.6	0.3	19.2	2.2	5.4	5.4	6.7	6.8	12.6	8.6	0.3	중학교(재/졸)
15.3	6.3	2.8	2.9	1.3	2.4	1.7	2.4	17.4	2.5	4.8	10.8	5.9	6.7	9.3	7.6	0.1	고등학교(재/졸)
17.1	2.0	2.7	3.2	1.0	3.5	0.5	-	26.0	5.1	7.4	8.4	4.6	9.0	5.0	4.3	-	전문대(재/졸)
13.5	4.4	2.7	2.8	1.9	3.8	0.3	0.1	22.6	3.8	3.9	7.8	7.0	6.7	6.1	12.1	0.5	대학교(재/졸)
16.5	2.9	2.9	2.7	-	9.0	-	-	15.1	3.5	-	14.9	10.0	6.5	6.4	5.8	3.7	대학원(재/졸)

6-6. 6월 당일여행 주요 방문지

단위 : %

구 분	서울	부산	대구	인천	광주	대전	울산	세종	경기	강원	충북	충남	전북	전남	경북	경남	제주
전 체	14.9	3.4	2.7	2.5	1.5	3.8	2.5	0.1	18.5	4.6	5.3	10.9	6.1	7.0	6.4	9.6	0.2
성 별																	
남 자	13.9	3.8	3.3	2.6	2.0	3.8	2.5	0.2	17.0	3.1	6.0	11.2	6.1	5.6	7.8	10.7	0.2
여 자	15.7	3.0	2.2	2.4	1.0	3.8	2.4	0.1	19.6	5.8	4.6	10.7	6.2	8.2	5.3	8.7	0.1
연 령																	
15 ~ 19 세	23.3	-	-	1.5	2.7	5.9	7.8	-	25.6	1.8	0.9	4.4	7.8	10.1	-	8.1	-
20 대	19.5	7.8	3.3	1.9	1.8	4.0	4.0	0.4	27.5	4.1	5.1	4.8	3.1	4.1	6.3	2.3	-
30 대	17.2	2.3	1.1	4.3	0.5	5.5	0.7	0.2	26.4	1.9	7.6	14.8	2.6	2.4	2.0	9.6	0.9
40 대	16.8	3.2	2.5	4.5	2.1	0.8	2.3	0.3	16.5	4.6	3.6	8.3	4.0	12.8	7.5	10.2	-
50 대	9.7	3.3	4.4	0.8	1.6	5.5	3.0	-	16.2	5.9	6.2	13.7	9.2	3.3	8.3	8.9	-
60 대 이 상	14.4	3.4	2.5	1.2	1.0	3.3	1.8	-	12.3	5.8	4.9	10.8	8.6	9.6	7.5	13.0	-
직 업																	
전 문 관 리	10.5	1.1	3.8	3.8	2.0	14.0	3.1	0.3	12.2	4.0	4.6	9.5	11.5	7.7	5.0	6.9	-
사 무	16.3	2.3	2.1	3.8	1.7	2.9	1.8	-	21.0	4.5	7.1	9.4	5.1	3.9	6.4	11.2	0.4
서 비 스 판 매	12.6	3.5	4.6	1.4	0.5	3.5	4.8	0.5	20.5	2.6	6.6	11.9	4.3	10.2	2.9	9.6	-
농 어 업	6.9	2.4	3.4	1.0	4.6	1.1	-	-	8.2	6.2	4.8	10.6	5.4	16.7	27.1	1.7	-
기 능 노 무	11.6	8.4	1.8	2.0	4.0	1.6	1.5	-	8.9	6.0	6.6	9.5	7.0	8.1	10.2	12.8	-
가 구 소 득																	
50만원 미만	21.9	8.9	-	-	-	-	-	-	13.2	2.4	-	20.2	2.1	15.0	8.1	8.3	-
50 ~ 100만원 미만	9.1	9.5	3.1	-	1.5	-	-	-	8.0	25.0	15.7	3.4	4.8	14.1	4.8	1.0	-
100 ~ 200만원 미만	13.1	4.4	2.4	1.9	2.5	-	2.1	-	14.6	5.4	3.0	15.3	7.9	10.6	11.7	5.0	-
200 ~ 300만원 미만	19.5	3.0	2.2	2.3	0.6	10.7	1.0	0.4	14.9	3.5	2.8	9.4	4.2	4.2	6.8	14.5	-
300 ~ 400만원 미만	13.6	4.7	5.9	5.9	0.6	4.9	0.5	-	19.7	4.7	2.5	8.6	5.7	5.3	8.3	9.1	-
400 ~ 500만원 미만	15.8	1.5	-	2.3	0.3	2.3	3.3	0.3	25.4	2.9	2.7	12.6	2.8	9.2	3.0	14.8	0.9
500 ~ 600만원 미만	14.3	3.9	3.6	0.9	0.5	1.4	5.2	-	20.2	5.7	12.0	8.0	4.1	7.9	5.7	6.6	-
600만원 이상	11.4	1.8	2.6	2.1	5.4	1.7	3.3	-	16.2	3.6	7.7	13.9	14.7	4.9	4.9	5.8	-
학 력																	
초 졸 이 하	8.4	2.3	2.7	0.8	2.2	0.5	-	-	18.5	7.3	9.3	12.8	4.9	11.9	10.3	8.0	-
중 학 교 (재 / 졸)	18.3	4.7	1.9	0.7	1.7	1.5	4.7	-	17.0	5.3	2.8	7.4	10.9	8.7	8.4	6.1	-
고 등 학 교 (재 / 졸)	15.6	3.9	2.9	1.9	0.9	1.9	3.8	0.2	18.4	4.6	2.0	13.4	4.9	6.9	7.6	11.0	-
전 문 대 (재 / 졸)	15.9	2.8	2.1	3.5	1.1	4.4	0.7	-	14.6	4.4	8.5	10.9	4.6	7.9	3.5	15.0	-
대 학 교 (재 / 졸)	12.7	3.1	2.7	4.0	2.1	5.5	1.7	0.2	21.1	3.9	7.8	9.3	6.5	5.2	4.5	9.2	0.5
대 학 원 (재 / 졸)	26.9	2.0	4.5	-	-	12.9	1.7	-	12.6	4.3	-	10.5	7.5	7.8	9.3	-	-

6-7. 7월 당일여행 주요 방문지

단위 : %

서울	부산	대구	인천	광주	대전	울산	세종	경기	강원	충북	충남	전북	전남	경북	경남	제주	구 분
13.8	4.8	0.6	3.8	1.6	3.7	0.4	1.3	20.1	4.9	5.5	14.5	5.7	6.6	5.2	7.1	0.4	**전 체**
																	성 별
10.8	4.9	0.4	4.3	1.6	3.4	0.5	1.5	19.4	4.7	5.7	14.4	7.3	6.7	4.9	9.0	0.4	남 자
16.1	4.6	0.7	3.4	1.6	3.9	0.3	1.2	20.6	5.1	5.3	14.6	4.5	6.5	5.4	5.6	0.5	여 자
																	연 령
20.6	11.4	-	5.6	1.4	2.6	-	-	22.7	2.7	7.5	12.6	2.3	1.5	6.4	1.2	1.6	15 ~ 19 세
18.9	5.6	-	0.5	-	-	0.3	-	24.5	6.1	6.0	14.2	2.7	4.8	8.2	6.4	1.8	20 대
13.1	1.8	0.1	1.5	-	5.5	1.2	2.7	26.8	5.4	4.5	16.9	5.3	7.4	2.6	5.2	-	30 대
16.3	7.7	0.9	8.2	1.7	1.7	-	0.3	21.2	3.8	5.5	13.0	1.2	7.2	4.2	7.1	-	40 대
7.4	5.5	0.4	2.7	3.5	6.2	0.3	0.9	14.4	6.2	6.2	13.0	10.7	4.4	8.4	9.1	0.7	50 대
14.4	0.7	1.0	1.7	1.6	3.5	0.5	2.7	16.7	4.9	4.9	16.6	8.7	9.3	3.9	8.5	0.4	60 대 이 상
																	직 업
7.3	8.0	3.1	2.9	2.0	16.2	-	-	19.3	4.1	0.2	8.3	8.9	7.8	3.5	8.4	-	전 문 관 리
18.1	3.7	0.3	3.9	0.4	2.5	0.3	0.6	31.1	3.2	6.0	12.5	6.2	4.7	2.4	4.1	0.2	사 무
10.0	1.9	0.3	6.4	2.1	1.1	0.9	2.3	18.3	6.0	3.3	13.8	5.8	9.4	9.9	7.6	0.7	서 비 스 판 매
6.0	-	0.7	-	6.4	6.1	0.7	3.4	6.0	0.7	5.2	17.0	9.2	12.3	1.3	24.9	-	농 어 업
13.1	2.4	0.3	1.0	2.5	1.2	-	1.1	10.9	4.1	10.6	16.2	11.4	8.0	8.0	9.0	-	기 능 노 무
																	가 구 소 득
9.3	-	-	9.9	8.7	2.5	-	14.7	11.9	4.2	9.8	4.5	10.6	5.3	3.9	4.7	-	50만원 미만
6.7	2.8	-	-	2.3	5.8	-	2.7	13.9	2.4	11.8	15.7	10.2	15.8	-	9.8	-	50 ~ 100만원 미만
11.4	2.0	2.5	2.8	0.8	2.4	-	-	20.1	3.5	3.3	17.3	8.8	4.4	5.5	13.8	1.3	100 ~ 200만원 미만
12.3	2.2	-	3.1	0.5	10.3	1.1	0.4	20.3	6.3	5.8	18.0	5.2	5.9	2.6	5.8	-	200 ~ 300만원 미만
16.5	2.4	0.5	4.1	1.3	1.4	0.1	-	19.0	4.8	3.8	11.2	4.6	7.6	13.4	9.3	-	300 ~ 400만원 미만
15.5	9.1	-	7.7	2.7	0.7	0.7	1.6	21.2	4.9	3.0	14.6	2.5	7.2	4.0	4.6	-	400 ~ 500만원 미만
16.4	6.7	1.6	2.9	1.3	3.1	-	3.3	19.0	6.5	12.9	9.0	2.8	7.4	2.4	4.6	-	500 ~ 600만원 미만
11.8	5.4	-	1.0	2.1	2.3	-	0.9	22.5	3.6	3.1	17.2	10.6	4.9	5.2	7.5	1.9	600만원 이상
																	학 력
10.8	0.6	0.6	-	4.2	5.5	0.9	3.4	12.1	2.3	3.5	16.2	10.7	12.1	2.4	14.6	0.1	초 졸 이 하
18.4	4.2	1.4	4.8	2.7	0.9	0.4	2.7	12.1	5.5	9.1	12.5	7.1	4.3	8.4	4.2	1.2	중 학 교 (재 / 졸)
13.6	4.5	0.4	5.0	1.4	1.8	0.4	0.6	22.3	4.9	5.3	14.1	6.0	7.8	4.9	6.9	0.2	고 등 학 교 (재 / 졸)
11.7	1.8	0.1	3.5	1.5	1.8	1.2	2.9	26.9	3.1	7.4	13.8	2.3	10.5	3.4	8.2	-	전 문 대 (재 / 졸)
14.6	6.3	0.4	3.4	1.4	5.1	0.1	1.0	21.0	4.8	5.4	15.2	4.9	3.9	4.8	7.1	0.6	대 학 교 (재 / 졸)
9.7	8.8	2.2	1.6	-	13.0	-	-	11.5	12.3	-	16.0	7.0	4.8	10.2	2.2	0.8	대 학 원 (재 / 졸)

6-8. 8월 당일여행 주요 방문지

단위 : %

구 분	서울	부산	대구	인천	광주	대전	울산	세종	경기	강원	충북	충남	전북	전남	경북	경남	제주
전 체	11.9	5.6	1.6	2.0	2.0	3.3	0.7	0.2	18.8	6.6	4.3	11.9	6.0	7.5	8.7	8.4	0.5
성 별																	
남 자	10.4	5.5	1.2	1.8	1.5	2.6	0.8	0.4	17.6	7.1	4.6	12.9	6.3	8.3	10.4	8.3	0.4
여 자	13.1	5.6	2.0	2.3	2.4	3.9	0.6	0.0	19.7	6.3	4.1	11.1	5.7	6.9	7.4	8.4	0.6
연 령																	
15 ~ 19 세	13.3	5.5	6.9	2.9	4.9	7.9	0.7	-	16.4	8.4	0.8	9.4	1.9	5.4	8.6	6.0	1.0
20 대	15.1	7.7	2.3	-	0.2	1.7	0.4	-	18.9	5.7	3.3	11.2	3.1	11.3	11.1	6.8	1.2
30 대	12.5	4.0	0.9	2.8	0.9	3.7	0.4	0.2	26.6	4.0	5.7	14.0	5.2	5.5	4.4	8.4	0.7
40 대	13.1	5.8	1.1	1.7	2.6	2.9	1.2	-	23.2	5.2	4.8	10.4	3.6	5.5	8.7	10.0	-
50 대	11.8	7.4	-	0.6	2.7	2.4	1.0	0.8	13.4	9.3	5.4	9.8	11.3	8.1	8.9	6.4	0.8
60 대 이 상	6.7	3.7	2.5	4.1	0.9	3.5	-	-	9.4	8.8	2.7	16.1	8.4	11.7	11.8	9.7	0.1
직 업																	
전 문 관 리	7.7	5.4	3.5	-	4.6	3.7	2.3	1.8	11.4	2.8	0.7	16.8	15.1	7.0	5.1	12.2	-
사 무	17.0	4.3	1.0	2.3	0.9	2.3	0.6	0.1	19.6	8.5	6.9	10.7	4.7	8.6	6.1	6.0	0.4
서 비 스 판 매	11.3	1.0	0.2	1.6	2.0	3.1	0.4	-	20.9	6.9	5.7	14.5	5.2	7.1	13.6	6.4	-
농 어 업	3.6	6.2	1.5	-	7.2	7.9	1.8	-	13.7	2.2	5.1	15.9	10.7	10.2	4.0	6.8	3.3
기 능 노 무	8.9	12.1	1.4	1.8	0.8	2.8	-	-	14.3	4.7	4.7	10.3	4.7	11.9	8.8	12.7	-
가 구 소 득																	
50만원 미만	10.3	4.8	-	-	14.7	5.7	-	-	16.6	23.1	-	11.7	9.7	-	-	3.3	-
50 ~ 100만원 미만	-	5.3	-	-	0.8	8.0	-	-	11.7	18.7	8.0	15.2	4.5	12.9	7.4	7.6	-
100 ~ 200만원 미만	12.2	4.0	3.3	6.5	2.9	2.4	-	-	16.6	1.1	2.4	20.1	8.6	6.7	10.3	2.8	0.1
200 ~ 300만원 미만	11.8	5.4	1.6	1.2	1.2	2.6	1.2	0.9	20.5	6.8	4.1	12.5	7.0	5.5	9.8	7.9	-
300 ~ 400만원 미만	12.6	6.5	3.6	3.8	1.1	4.3	0.6	-	17.7	7.2	2.0	5.1	2.7	8.5	7.9	14.6	1.9
400 ~ 500만원 미만	9.1	7.9	0.5	1.0	3.9	5.7	0.7	-	24.3	6.0	2.0	12.7	2.6	10.8	6.2	5.7	0.7
500 ~ 600만원 미만	15.0	5.0	0.7	1.9	1.7	1.5	-	-	21.4	8.7	11.6	11.3	1.4	5.4	6.9	7.5	-
600만원 이상	14.1	3.4	1.0	0.3	1.2	1.4	1.4	-	11.1	5.1	4.4	12.9	15.1	6.7	12.3	9.5	-
학 력																	
초 졸 이 하	4.0	3.5	1.9	0.6	3.3	4.9	-	-	10.8	2.0	5.4	19.9	10.9	15.5	8.8	8.3	0.1
중 학 교 (재 / 졸)	11.2	2.8	2.7	4.2	2.7	3.6	1.1	-	15.5	9.8	4.1	11.8	6.4	4.0	12.1	7.9	0.1
고 등 학 교 (재 / 졸)	12.3	9.3	2.1	3.0	1.7	3.5	0.8	-	19.3	5.8	2.1	9.0	5.2	8.4	9.2	7.8	0.7
전 문 대 (재 / 졸)	14.9	2.2	0.6	2.7	1.0	2.0	-	-	16.9	7.3	8.9	14.4	8.6	6.8	5.0	7.9	1.0
대 학 교 (재 / 졸)	11.5	4.7	1.4	0.6	2.4	3.4	0.9	0.1	21.5	7.2	5.2	11.9	4.4	6.8	8.3	9.3	0.4
대 학 원 (재 / 졸)	18.8	1.3	-	0.9	-	2.1	-	4.5	16.2	5.0	-	18.6	11.8	5.4	8.1	7.5	-

6-9. 9월 당일여행 주요 방문지

단위 : %

서울	부산	대구	인천	광주	대전	울산	세종	경기	강원	충북	충남	전북	전남	경북	경남	제주	구 분
14.4	5.0	3.7	4.4	1.7	3.4	1.1	0.6	17.5	3.0	3.8	12.8	7.3	6.4	7.6	7.1	0.3	**전 체**
																	성 별
12.6	4.1	3.3	3.8	2.1	3.5	1.1	1.0	17.7	2.5	4.0	14.1	8.4	6.2	7.7	7.5	0.3	남 자
15.9	5.7	4.0	4.9	1.4	3.3	1.2	0.3	17.3	3.5	3.6	11.6	6.3	6.5	7.6	6.6	0.2	여 자
																	연 령
19.0	4.2	2.9	4.9	2.1	0.8	0.8	-	24.1	0.8	0.7	11.1	3.9	9.1	6.8	7.9	0.8	15 ~ 19 세
18.8	4.0	4.6	4.8	0.7	3.2	1.6	0.5	18.9	2.1	0.3	9.9	12.5	4.8	8.1	5.4	-	20 대
14.3	3.0	2.3	5.1	0.6	4.2	0.6	0.8	25.7	2.3	10.1	14.3	4.7	4.4	3.2	4.5	-	30 대
15.0	7.3	5.1	4.1	1.6	2.6	0.9	0.2	15.9	2.6	4.5	12.8	5.0	7.0	6.8	8.5	-	40 대
11.8	6.8	4.1	3.1	2.6	5.2	1.6	1.6	13.8	3.3	2.0	11.0	9.8	5.0	8.4	9.2	0.5	50 대
13.5	2.8	2.5	5.3	2.0	2.5	1.2	0.2	14.7	4.6	3.1	15.2	7.2	8.4	10.8	5.6	0.4	60 대 이 상
																	직 업
8.9	8.4	6.6	2.1	2.3	4.7	1.6	1.6	19.6	3.2	1.4	13.5	7.6	3.4	6.9	7.5	0.5	전 문 관 리
16.9	2.8	1.4	5.1	1.5	4.3	1.2	0.4	21.1	3.9	4.7	13.1	7.4	4.9	4.2	7.1	-	사 무
11.5	7.7	2.5	3.1	2.5	5.4	1.1	1.6	14.7	1.9	3.8	17.0	6.3	6.6	8.0	6.1	0.2	서 비 스 판 매
6.4	1.6	1.2	3.3	3.7	6.8	-	-	11.8	1.7	6.2	15.5	8.0	11.1	13.5	8.1	1.0	농 어 업
13.2	5.6	6.6	4.3	0.9	4.1	1.4	0.4	9.8	2.0	9.4	9.1	8.6	9.0	7.2	8.3	0.2	기 능 노 무
																	가 구 소 득
33.6	-	-	12.1	1.6	-	-	-	26.7	9.7	-	2.8	7.7	1.5	2.6	1.6	-	50만원 미만
4.8	8.9	1.1	0.4	1.0	10.4	3.9	-	8.5	2.0	3.7	25.7	8.4	9.9	5.6	5.6	-	50 ~ 100만원 미만
14.2	3.6	5.1	2.1	2.2	1.6	-	-	13.3	5.2	2.7	22.0	7.3	5.2	10.6	4.2	0.7	100 ~ 200만원 미만
11.4	5.0	4.0	4.6	1.0	4.7	0.4	1.3	19.7	2.9	2.4	14.8	5.7	6.4	7.5	7.5	0.9	200 ~ 300만원 미만
23.2	3.5	3.0	4.0	2.5	3.6	2.0	-	14.3	0.6	4.9	8.4	9.6	8.4	6.5	5.6	0.1	300 ~ 400만원 미만
10.8	7.1	5.3	7.7	1.7	4.9	0.3	2.0	20.0	0.8	4.1	10.2	6.3	7.2	4.1	7.3	-	400 ~ 500만원 미만
11.2	5.5	5.7	5.8	1.2	2.0	1.4	-	18.6	6.2	7.2	6.9	3.1	4.4	8.6	12.1	-	500 ~ 600만원 미만
17.3	3.8	0.4	1.1	2.2	0.9	2.2	-	17.3	3.5	2.5	14.6	11.4	5.6	11.4	5.9	-	600만원 이상
																	학 력
12.5	1.3	1.5	3.8	3.0	4.9	1.3	-	13.3	6.0	5.4	13.6	8.7	9.1	9.9	5.3	0.3	초 졸 이 하
13.7	5.5	1.4	6.2	1.8	3.8	0.6	-	17.5	3.0	2.7	11.5	9.3	7.3	10.7	4.2	0.9	중학교(재/졸)
12.5	7.2	6.2	4.0	1.6	3.0	1.6	0.7	14.7	2.8	3.7	11.1	6.7	7.4	8.2	8.2	0.3	고등학교(재/졸)
13.5	0.6	3.3	3.1	0.8	3.8	-	1.2	14.0	5.3	6.2	18.3	4.3	6.3	9.6	9.7	-	전문대(재/졸)
18.3	5.1	2.8	4.8	2.0	2.8	1.0	0.4	21.8	2.0	3.3	12.2	8.0	3.9	4.8	6.6	0.2	대학교(재/졸)
9.4	1.9	-	4.5	-	5.8	2.0	3.0	25.5	1.1	2.4	18.8	6.0	7.8	6.8	5.0	-	대학원(재/졸)

6-10. 10월 당일여행 주요 방문지

단위 : %

구 분	서울	부산	대구	인천	광주	대전	울산	세종	경기	강원	충북	충남	전북	전남	경북	경남	제주
전 체	15.7	4.5	4.7	2.9	1.3	3.3	1.8	0.4	18.1	5.2	2.8	9.1	8.1	6.0	7.6	8.0	0.4
성 별																	
남 자	15.1	4.8	5.3	3.2	1.4	4.1	2.2	0.5	16.7	4.9	2.1	9.9	7.9	7.1	7.4	7.0	0.4
여 자	16.2	4.3	4.2	2.7	1.2	2.6	1.5	0.3	19.3	5.4	3.4	8.5	8.3	5.2	7.7	8.9	0.4
연 령																	
15 ~ 19 세	12.9	6.7	-	-	1.2	2.1	3.4	0.1	21.2	4.2	1.9	12.3	13.0	10.9	3.3	6.7	-
20 대	17.3	6.5	2.7	2.3	0.8	4.5	0.8	-	19.8	7.4	1.0	9.7	7.2	2.8	7.6	9.7	-
30 대	22.0	2.8	3.7	2.4	0.8	4.1	0.2	0.6	29.8	3.8	2.3	9.3	4.5	3.7	3.3	6.6	-
40 대	15.2	6.9	5.8	2.3	0.9	2.5	2.0	1.1	17.2	5.4	2.6	8.8	6.9	7.3	6.1	8.5	0.3
50 대	13.1	2.3	5.2	3.0	2.4	4.2	2.0	-	16.7	5.1	2.7	7.8	10.9	4.5	11.6	8.3	0.1
60 대 이 상	14.1	4.7	5.1	4.6	1.2	2.3	2.6	-	10.8	5.6	4.1	10.1	8.5	8.0	8.8	8.2	1.3
직 업																	
전 문 관 리	18.0	2.7	3.6	3.9	1.2	9.7	0.6	-	12.0	4.1	0.8	7.3	11.1	9.0	6.3	9.7	-
사 무	19.7	3.8	2.6	2.0	0.7	3.1	2.5	0.5	20.0	7.0	2.9	9.0	6.0	3.9	5.8	10.5	0.1
서 비 스 판 매	15.2	5.1	9.2	1.8	1.6	3.3	1.0	1.3	14.8	2.5	3.7	9.5	6.5	7.8	8.4	7.8	0.5
농 어 업	7.9	1.2	2.5	4.5	6.9	3.3	-	-	7.2	4.4	3.1	13.2	16.2	7.0	14.4	7.2	1.1
기 능 노 무	11.7	8.8	9.5	3.0	1.4	2.5	1.3	-	17.6	2.5	1.4	7.6	7.7	4.1	13.3	7.6	-
가 구 소 득																	
50만원 미만	21.0	1.1	3.6	2.8	-	1.2	-	-	4.3	6.7	7.7	30.9	5.8	10.0	1.0	1.2	2.9
50 ~ 100만원 미만	12.4	7.9	1.4	5.2	0.6	5.2	1.5	-	6.9	8.5	4.4	8.4	7.5	9.5	7.9	10.5	2.0
100 ~ 200만원 미만	11.6	4.7	2.5	6.5	2.5	1.6	3.0	0.6	17.8	3.4	3.9	10.9	8.7	5.2	8.6	6.8	1.4
200 ~ 300만원 미만	13.2	4.3	6.3	1.6	0.9	5.1	1.0	-	23.0	5.1	1.0	10.5	8.0	5.6	6.8	7.4	0.3
300 ~ 400만원 미만	16.7	4.5	4.5	2.5	0.3	1.5	0.6	0.3	16.6	3.3	2.8	5.0	7.2	7.0	15.3	11.4	0.6
400 ~ 500만원 미만	18.7	3.6	6.7	2.4	3.0	2.5	0.7	-	20.0	5.9	2.8	9.0	6.2	4.8	7.9	5.8	-
500 ~ 600만원 미만	16.9	4.8	3.6	4.0	1.0	2.0	6.5	1.5	20.6	3.9	2.3	7.2	7.6	3.7	5.2	9.4	-
600만원 이상	16.4	5.5	3.4	2.0	0.6	5.4	0.7	0.4	12.3	7.9	4.1	9.4	11.7	8.7	2.8	8.6	-
학 력																	
초 졸 이 하	11.6	1.8	2.5	5.1	3.6	2.4	3.3	-	10.7	4.8	4.8	16.0	9.2	6.3	7.8	8.9	1.2
중 학 교 (재 / 졸)	12.5	6.6	3.8	4.5	1.8	1.3	1.7	-	15.0	8.2	3.5	8.0	10.1	6.5	11.2	4.7	0.4
고 등 학 교 (재 / 졸)	12.9	5.4	6.5	2.6	1.3	2.4	2.1	0.3	18.6	4.4	2.7	8.6	7.7	6.1	8.8	9.4	0.3
전 문 대 (재 / 졸)	18.4	3.9	4.2	3.9	0.5	4.4	1.0	1.1	24.1	5.3	3.6	6.7	2.6	10.2	3.6	5.5	1.0
대 학 교 (재 / 졸)	19.3	4.2	3.9	1.3	1.0	3.7	1.6	0.5	18.2	5.6	2.2	9.0	9.0	4.9	6.5	8.9	0.2
대 학 원 (재 / 졸)	20.5	2.7	3.0	9.5	-	10.8	-	-	23.6	1.2	-	8.3	10.2	3.0	5.4	1.7	-

6-11. 11월 당일여행 주요 방문지

단위 : %

서울	부산	대구	인천	광주	대전	울산	세종	경기	강원	충북	충남	전북	전남	경북	경남	제주	구 분
14.6	4.4	4.6	2.4	2.1	5.0	1.4	0.3	16.4	3.1	3.3	9.1	9.4	6.1	9.0	8.7	0.3	**전 체**
																	성 별
14.0	4.8	5.7	2.0	2.5	6.4	2.3	0.3	14.2	3.2	2.8	9.3	9.9	5.9	9.4	7.2	0.2	남 자
15.2	4.0	3.7	2.6	1.7	3.8	0.7	0.3	18.1	3.1	3.6	8.9	9.1	6.3	8.6	9.9	0.4	여 자
																	연 령
8.5	2.1	2.2	2.9	2.9	11.7	-	-	19.7	3.5	7.8	15.1	3.0	-	3.5	17.0	-	15 ~ 19 세
19.3	1.6	3.4	-	-	8.0	4.1	-	16.4	14.9	1.3	8.3	8.1	1.4	7.2	6.0	-	20 대
17.3	2.4	2.9	3.0	1.1	4.7	0.5	0.7	28.2	3.0	6.0	6.7	9.0	4.6	5.8	3.9	-	30 대
16.1	6.8	4.9	2.6	1.1	4.7	0.2	0.4	19.0	1.6	3.1	8.7	7.3	6.6	9.8	7.0	-	40 대
11.7	4.2	6.8	1.2	3.0	5.5	3.0	0.1	11.3	3.1	2.1	9.7	9.3	5.3	11.3	11.8	0.8	50 대
14.7	4.0	3.1	3.7	3.0	3.4	0.8	0.1	11.4	2.1	3.0	9.7	13.5	9.7	8.2	9.3	0.2	60 대 이 상
																	직 업
13.4	7.9	8.2	-	2.3	13.7	-	-	9.4	-	2.0	6.5	16.4	5.9	7.5	6.8	-	전 문 관 리
15.3	3.6	1.9	3.5	0.3	2.7	5.2	0.7	16.0	4.8	3.6	6.5	13.9	4.0	7.5	10.5	0.2	사 무
17.1	4.9	5.6	2.3	1.3	5.2	0.7	0.9	18.2	1.8	2.4	14.9	2.9	5.7	12.1	3.9	-	서 비 스 판 매
6.0	5.2	3.8	1.7	6.9	5.1	0.8	-	8.5	1.7	4.2	8.3	12.7	15.8	12.3	7.1	-	농 어 업
7.2	4.2	9.9	0.5	3.6	6.6	0.6	-	18.3	0.6	5.1	8.2	12.1	6.0	5.3	9.4	2.3	기 능 노 무
																	가 구 소 득
5.7	-	-	3.1	3.9	-	5.7	-	8.7	5.8	13.5	2.8	33.2	3.9	4.1	9.7	-	50만원 미만
7.1	4.1	2.5	4.0	2.3	6.0	1.7	-	15.7	-	8.1	9.4	20.9	5.5	4.7	7.9	-	50 ~ 100만원 미만
9.7	6.4	5.3	3.8	1.5	1.6	1.8	-	15.3	2.4	0.5	11.8	9.9	9.7	11.1	8.9	0.4	100 ~ 200만원 미만
15.4	2.4	1.4	0.9	2.6	6.2	0.5	-	21.1	1.6	2.6	13.2	3.6	7.7	8.6	11.3	0.9	200 ~ 300만원 미만
15.6	4.6	9.6	0.8	1.5	5.1	0.3	-	15.7	3.2	2.1	8.2	9.4	6.4	11.2	6.3	-	300 ~ 400만원 미만
12.6	4.5	8.6	2.7	3.6	7.8	0.5	1.0	22.0	2.1	4.9	5.5	9.1	4.0	5.2	5.8	-	400 ~ 500만원 미만
18.1	4.4	4.9	5.3	1.2	1.4	6.0	-	10.8	7.3	3.4	6.2	7.9	3.3	10.5	9.6	-	500 ~ 600만원 미만
17.7	6.0	0.4	1.5	1.1	6.2	-	0.8	9.6	4.0	4.3	8.0	16.8	5.2	9.3	9.1	-	600만원 이상
																	학 력
13.1	2.9	2.3	2.8	5.2	4.6	-	-	11.3	2.7	4.5	9.3	18.6	13.6	2.7	6.3	0.1	초 졸 이 하
9.3	4.0	-	6.5	2.4	3.0	0.8	0.6	15.2	2.7	3.8	10.5	8.9	6.8	12.3	13.1	0.1	중학교(재/졸)
11.3	4.7	5.2	0.8	2.0	4.8	0.6	0.3	15.4	1.8	4.2	8.5	9.0	7.0	11.1	12.9	0.5	고등학교(재/졸)
19.6	2.9	8.2	6.2	-	1.0	0.6	-	20.2	2.4	1.6	14.4	4.5	3.7	6.8	7.9	-	전문대(재/졸)
18.4	5.3	5.4	2.2	1.9	5.0	3.1	0.3	17.6	4.9	2.4	8.0	8.4	4.1	8.1	4.8	0.2	대학교(재/졸)
17.9	-	1.5	-	1.4	19.8	0.6	-	18.7	4.3	2.6	9.2	15.2	3.1	5.6	-	-	대학원(재/졸)

6-12. 12월 당일여행 주요 방문지

단위 : %

구 분	서울	부산	대구	인천	광주	대전	울산	세종	경기	강원	충북	충남	전북	전남	경북	경남	제주
전 체	21.6	8.6	3.8	3.1	3.0	2.9	2.0	0.3	21.7	3.9	2.0	5.4	5.6	3.7	5.4	6.9	0.1
성 별																	
남 자	20.2	7.3	4.2	3.1	3.5	3.2	2.6	0.6	19.5	4.1	2.3	4.8	5.3	4.6	6.8	7.8	0.1
여 자	22.8	9.8	3.4	3.1	2.6	2.6	1.5	-	23.6	3.8	1.8	6.0	5.9	2.9	4.2	6.1	0.1
연 령																	
15 ~ 19 세	25.9	15.5	2.5	3.1	-	4.9	-	-	32.5	1.8	-	-	4.2	3.1	1.7	4.8	-
20 대	29.2	8.0	3.8	1.8	3.6	2.0	1.1	-	22.3	12.2	-	2.6	4.6	2.0	4.6	2.3	-
30 대	24.3	4.0	2.0	0.7	0.5	4.1	2.6	0.6	35.8	2.3	2.8	4.5	5.2	4.0	2.8	3.9	-
40 대	21.6	13.4	2.0	4.8	1.9	2.0	1.9	-	24.2	2.3	2.5	4.3	3.0	2.9	3.9	9.2	-
50 대	14.7	7.8	7.9	4.2	5.1	2.7	2.2	0.7	11.0	3.9	2.2	6.6	8.7	2.4	9.9	10.2	-
60 대 이 상	24.1	5.9	2.8	2.0	4.6	3.1	2.3	-	16.3	4.9	1.5	9.1	6.5	7.3	5.0	4.2	0.4
직 업																	
전 문 관 리	14.2	14.3	0.7	2.5	1.2	7.8	1.8	2.4	13.4	0.9	0.9	1.8	7.0	5.0	9.9	16.2	-
사 무	21.5	6.7	2.2	3.1	1.7	2.6	4.1	0.6	24.2	6.7	3.0	4.8	6.6	2.1	2.6	7.3	-
서 비 스 판 매	24.5	10.8	5.2	3.8	1.2	3.0	1.5	-	20.6	1.8	3.1	6.0	4.4	3.7	5.6	4.7	-
농 어 업	8.6	6.3	7.2	-	21.9	2.2	0.5	-	6.5	2.5	4.6	8.4	9.7	7.9	5.9	7.5	0.5
기 능 노 무	14.9	6.4	6.6	3.7	3.3	2.9	0.6	-	22.8	1.9	1.0	2.5	4.6	6.4	12.9	9.5	-
가 구 소 득																	
50만원 미만	32.7	-	2.4	-	9.7	2.1	-	-	26.6	-	-	15.5	8.4	0.8	-	-	1.9
50 ~ 100만원 미만	8.9	13.2	1.7	3.1	9.5	5.7	-	-	14.7	4.4	8.3	8.2	3.9	12.9	3.3	0.8	1.3
100 ~ 200만원 미만	16.7	5.4	6.6	-	4.0	1.3	1.4	-	20.4	11.3	-	5.9	7.0	7.5	5.4	7.1	-
200 ~ 300만원 미만	26.8	6.3	5.1	3.5	3.7	3.3	1.1	0.8	26.7	2.8	2.9	2.8	1.6	2.4	3.6	6.6	-
300 ~ 400만원 미만	20.0	8.4	6.9	3.5	1.2	3.0	1.1	0.7	19.4	4.1	1.1	4.0	8.2	4.7	5.2	8.5	-
400 ~ 500만원 미만	19.3	13.3	1.0	6.8	2.3	4.9	3.1	-	29.2	1.1	2.4	3.6	2.5	4.6	3.3	2.7	-
500 ~ 600만원 미만	23.9	10.5	1.4	2.3	2.3	0.4	4.5	-	21.5	4.9	2.1	5.7	2.2	0.9	5.8	11.5	-
600만원 이상	20.4	7.4	2.8	0.9	2.8	2.6	1.8	-	9.7	3.2	1.5	10.6	14.5	2.1	11.3	8.2	-
학 력																	
초 졸 이 하	22.3	6.0	4.3	0.5	11.8	2.5	-	-	12.6	2.8	4.2	5.1	7.9	9.7	7.7	2.3	0.4
중 학 교 (재 / 졸)	28.4	7.1	2.4	5.1	3.2	2.5	0.5	-	20.2	4.4	1.3	4.7	9.1	1.1	3.7	6.4	-
고 등 학 교 (재 / 졸)	15.1	7.4	4.0	5.0	2.9	2.3	3.0	-	24.5	3.2	2.1	6.3	5.1	3.5	6.5	9.0	0.1
전 문 대 (재 / 졸)	27.9	5.7	2.0	2.2	1.1	1.6	3.1	1.1	34.8	4.6	0.4	1.9	4.0	3.3	4.3	2.0	-
대 학 교 (재 / 졸)	25.2	12.1	4.8	1.5	1.6	2.0	1.5	-	18.6	5.0	1.9	6.2	5.2	3.4	3.8	7.3	-
대 학 원 (재 / 졸)	13.2	5.0	-	4.5	2.1	21.3	3.2	4.8	14.8	-	2.9	1.9	6.3	1.5	11.5	6.9	-

7-1. 1월 관광여행 주요 방문지

단위 : %

서울	부산	대구	인천	광주	대전	울산	세종	경기	강원	충북	충남	전북	전남	경북	경남	제주	구 분
7.0	7.8	0.9	3.1	-	0.9	1.8	0.1	10.7	13.7	5.3	9.3	11.5	6.8	7.4	7.3	6.5	**전 체**
																	성 별
6.6	7.6	1.4	2.7	-	0.9	1.7	0.1	11.4	13.5	5.8	7.6	11.1	6.9	8.0	7.5	7.1	남 자
7.3	8.0	0.6	3.3	0.1	0.9	1.9	-	10.1	13.8	4.8	10.6	11.8	6.7	7.0	7.1	5.9	여 자
																	연 령
8.6	13.1	3.1	1.8	-	0.5	0.5	-	5.6	17.8	1.7	7.9	8.2	2.0	13.2	4.4	11.6	15 ~ 19 세
8.0	12.0	0.4	1.7	-	0.8	-	-	13.0	8.0	7.2	4.7	19.5	4.0	9.8	6.9	4.0	20 대
12.7	3.9	1.9	4.6	0.2	2.6	0.5	-	12.1	17.8	5.8	12.3	6.9	5.2	4.7	6.8	1.8	30 대
6.8	9.6	0.6	3.2	-	0.3	-	0.3	9.4	14.1	4.5	13.0	10.2	5.0	6.9	7.0	9.4	40 대
2.3	8.7	-	3.8	-	0.8	3.3	-	10.6	9.5	8.1	7.1	16.2	10.0	6.7	6.3	6.6	50 대
4.7	2.4	0.8	1.6	-	-	6.3	-	11.7	16.1	2.2	7.1	8.0	12.5	7.7	11.8	7.1	60 대 이 상
																	직 업
5.7	20.0	1.0	-	-	1.9	0.4	-	9.1	5.1	4.2	8.1	10.8	10.0	6.3	11.0	6.4	전 문 관 리
3.9	5.5	0.7	7.4	-	1.2	0.3	-	15.7	19.8	6.6	11.9	7.2	4.9	3.1	7.5	4.4	사 무
2.2	4.3	0.6	2.9	-	-	2.7	-	9.7	12.6	8.4	14.8	10.6	10.0	7.2	2.5	11.4	서 비 스 판 매
8.6	3.6	-	1.1	-	1.5	5.9	1.5	4.5	6.0	3.3	6.5	8.1	15.3	5.8	13.0	15.2	농 어 업
13.3	0.4	-	0.9	-	1.6	1.9	-	1.7	10.7	5.2	5.2	27.7	9.9	11.7	7.2	2.6	기 능 노 무
																	가 구 소 득
-	-	-	3.8	-	-	-	-	3.8	33.5	-	7.0	25.2	5.1	4.9	-	16.8	50만원 미만
2.8	1.7	3.4	-	-	-	-	-	2.6	34.7	2.5	7.7	1.9	5.9	30.7	6.0	-	50 ~ 100만원 미만
12.6	8.5	1.2	0.6	-	-	9.1	-	13.8	12.0	1.0	1.8	6.9	8.1	3.4	18.9	2.2	100 ~ 200만원 미만
1.7	4.2	2.5	6.7	-	2.3	-	-	15.0	13.2	4.8	8.5	9.4	9.4	3.2	9.8	9.3	200 ~ 300만원 미만
0.3	5.5	1.6	8.1	-	1.3	0.7	-	9.0	12.6	5.2	9.0	15.1	4.8	10.4	6.2	10.1	300 ~ 400만원 미만
9.1	18.4	-	0.9	0.3	0.6	1.4	0.3	11.6	15.5	2.5	15.4	6.4	6.5	6.3	4.8	-	400 ~ 500만원 미만
14.1	9.0	0.6	0.3	-	-	-	-	11.5	10.9	6.8	9.0	7.8	4.1	5.7	8.1	12.1	500 ~ 600만원 미만
8.1	3.8	-	1.0	-	0.7	3.5	-	7.1	13.8	8.5	8.0	18.5	8.5	10.3	4.4	3.7	600만원 이상
																	학 력
5.5	3.2	-	0.8	-	-	5.5	-	5.9	14.5	2.0	7.5	6.8	9.1	6.9	16.3	15.9	초 졸 이 하
7.4	2.1	-	2.0	-	0.4	4.0	-	8.8	19.4	4.5	5.5	12.0	6.4	10.8	5.5	11.2	중 학 교 (재 / 졸)
5.8	9.6	1.5	4.4	0.2	0.9	2.9	-	10.8	13.0	5.5	10.8	8.9	8.0	7.2	5.8	4.7	고 등 학 교 (재 / 졸)
8.5	4.1	0.8	6.0	-	0.8	-	-	8.9	13.1	2.3	11.2	18.2	7.6	4.1	7.9	6.5	전 문 대 (재 / 졸)
6.1	9.1	1.1	1.9	-	0.5	0.6	0.2	12.1	14.4	7.3	9.4	11.5	4.9	7.2	8.4	5.5	대 학 교 (재 / 졸)
16.3	12.1	-	-	-	5.1	-	-	11.7	4.1	2.7	4.4	14.8	9.4	12.3	1.9	5.2	대 학 원 (재 / 졸)

7-2. 2월 관광여행 주요 방문지

단위 : %

구 분	서울	부산	대구	인천	광주	대전	울산	세종	경기	강원	충북	충남	전북	전남	경북	경남	제주
전 체	9.8	5.0	0.4	1.0	0.3	0.5	0.7	0.3	13.5	18.6	3.5	9.2	5.7	5.9	8.3	12.9	4.4
성 별																	
남 자	8.3	3.6	0.5	0.9	0.6	0.6	0.7	0.7	13.5	16.5	2.9	8.0	5.8	6.3	10.3	15.2	5.5
여 자	11.0	6.2	0.3	1.1	0.1	0.3	0.7	-	13.4	20.4	4.1	10.2	5.7	5.6	6.5	11.0	3.4
연 령																	
15 ~ 19 세	13.0	8.3	-	-	-	3.9	-	-	20.3	17.5	3.1	8.2	4.7	2.0	6.1	8.0	4.7
20 대	7.3	5.3	-	-	0.4	-	-	-	10.5	13.4	-	11.2	5.7	3.0	20.7	15.3	7.3
30 대	20.1	0.7	0.6	2.4	0.3	0.4	0.6	-	20.6	28.1	3.1	1.8	3.7	4.3	4.6	6.8	1.9
40 대	6.9	8.2	0.3	0.7	0.5	0.4	1.6	-	11.6	18.7	2.2	10.7	5.0	6.9	6.9	17.9	1.5
50 대	3.1	6.8	-	0.8	-	-	-	1.6	12.5	13.6	4.8	8.9	7.7	6.3	10.2	13.8	9.9
60 대 이 상	7.8	1.7	1.1	1.0	0.2	0.2	0.8	-	6.6	13.6	7.1	17.0	8.1	9.3	8.2	12.3	4.9
직 업																	
전 문 관 리	5.8	4.8	-	-	-	-	-	2.6	5.6	33.2	0.9	3.9	3.3	7.5	5.9	21.3	5.2
사 무	16.1	7.1	0.7	2.7	0.8	0.3	0.4	-	15.8	12.1	3.8	7.4	4.4	5.4	9.3	12.9	1.0
서 비 스 판 매	7.0	8.4	0.4	-	-	-	-	-	14.0	24.2	5.6	11.1	4.9	8.8	3.7	7.6	4.2
농 어 업	5.4	-	-	-	-	2.6	-	-	-	5.3	7.8	28.8	17.2	9.1	3.0	11.0	9.9
기 능 노 무	6.7	6.3	-	1.3	1.2	-	7.5	-	2.3	8.8	3.3	3.3	4.0	13.4	16.5	23.1	2.3
가 구 소 득																	
50만원 미만	-	-	-	-	-	-	-	-	31.5	24.3	-	22.8	21.3	-	-	-	-
50 ~ 100만원 미만	4.4	3.9	-	-	-	-	4.0	-	4.1	10.6	12.4	18.9	8.5	6.2	8.5	12.0	6.6
100 ~ 200만원 미만	5.3	3.8	2.2	2.1	-	-	0.7	-	4.9	18.5	5.7	18.2	12.3	8.8	2.8	13.8	0.8
200 ~ 300만원 미만	1.3	-	-	1.9	0.3	3.5	-	2.5	16.9	13.6	3.3	13.0	0.8	4.9	12.8	16.3	8.8
300 ~ 400만원 미만	6.0	3.7	0.2	1.5	-	-	2.4	-	23.2	19.9	0.8	7.1	0.4	5.3	9.6	11.7	8.3
400 ~ 500만원 미만	20.3	3.8	-	0.1	0.6	0.1	0.8	-	17.7	8.4	8.3	7.9	1.6	10.0	3.6	15.0	1.6
500 ~ 600만원 미만	6.0	10.5	0.9	1.6	-	-	-	-	11.4	34.7	2.4	2.4	3.8	3.4	11.6	8.7	2.6
600만원 이상	17.4	4.7	-	-	0.8	-	-	-	4.5	10.4	1.6	12.8	16.2	6.1	6.3	15.9	3.5
학 력																	
초 졸 이 하	1.4	3.0	1.4	1.0	-	0.5	-	-	2.7	13.9	2.3	23.1	11.5	16.1	4.7	14.8	3.6
중 학 교 (재 / 졸)	4.6	2.9	1.2	1.7	-	-	0.8	-	17.5	8.5	7.8	8.6	4.3	5.0	17.1	14.6	5.5
고 등 학 교 (재/졸)	10.3	6.9	0.3	0.9	0.1	1.2	2.1	-	13.1	19.1	5.3	8.9	5.5	5.4	6.0	11.2	3.7
전 문 대 (재 / 졸)	6.5	2.6	0.8	-	0.6	-	-	-	17.8	39.7	0.3	4.6	4.9	6.6	3.5	10.5	1.5
대 학 교 (재 / 졸)	12.2	4.9	-	1.5	0.4	0.2	0.1	-	13.0	13.4	2.8	9.6	6.2	5.4	10.2	15.5	4.3
대 학 원 (재 / 졸)	18.9	9.2	-	-	-	-	-	9.7	7.4	5.2	1.8	9.5	1.6	-	10.8	2.1	23.8

7-3. 3월 관광여행 주요 방문지

단위 : %

서울	부산	대구	인천	광주	대전	울산	세종	경기	강원	충북	충남	전북	전남	경북	경남	제주	구 분
5.7	6.4	1.1	2.8	0.5	1.4	0.8	-	15.0	11.3	3.3	11.0	6.1	8.2	8.4	15.0	3.1	**전 체**
																	성 별
4.2	7.4	1.0	2.5	0.6	1.4	0.7	-	13.8	10.9	3.6	12.5	5.7	8.3	9.2	14.8	3.3	남 자
6.8	5.6	1.2	3.1	0.4	1.3	0.8	-	15.9	11.6	3.1	9.9	6.3	8.0	7.8	15.0	2.9	여 자
																	연 령
5.5	7.8	-	3.6	-	-	-	-	8.0	14.0	3.6	13.2	10.3	7.0	10.0	10.2	6.8	15 ~ 19 세
9.2	18.0	0.4	1.1	-	0.1	-	-	12.0	11.9	0.3	5.8	7.7	7.6	5.0	14.6	6.3	20 대
9.3	3.3	1.3	5.0	0.5	2.2	1.1	-	26.5	13.4	4.9	9.6	3.0	7.8	3.8	7.0	1.3	30 대
5.3	5.0	1.2	2.1	0.7	0.6	1.1	-	14.3	12.2	1.5	14.2	8.0	5.8	7.4	20.0	0.8	40 대
1.8	5.7	1.4	1.1	0.2	2.4	0.5	-	14.4	11.3	5.8	11.1	4.8	7.2	12.1	17.1	3.0	50 대
4.9	6.5	1.2	3.7	0.7	1.3	0.9	-	8.2	7.5	2.7	10.5	6.3	12.3	11.6	16.3	5.3	60 대 이 상
																	직 업
3.3	6.8	1.1	2.2	-	0.5	2.1	-	5.9	26.4	2.3	10.8	5.4	9.6	7.4	15.3	1.0	전 문 관 리
7.6	2.6	1.1	4.1	-	0.6	0.3	-	24.3	7.1	3.6	10.4	4.7	8.7	9.7	13.0	2.2	사 무
3.3	8.4	0.6	2.2	1.0	2.0	0.9	-	9.4	14.4	5.9	14.2	6.0	4.8	4.8	21.0	1.2	서 비 스 판 매
2.8	10.3	2.1	-	-	-	1.2	-	1.3	7.5	5.6	15.8	8.1	17.0	9.8	14.1	4.3	농 어 업
5.3	2.3	1.2	0.7	0.4	4.2	-	-	15.1	7.5	3.1	16.7	4.0	9.5	7.5	21.6	0.9	기 능 노 무
																	가 구 소 득
10.3	7.1	-	2.2	-	-	-	-	30.4	21.9	-	5.1	8.2	4.6	5.7	4.5	-	50만원 미만
3.9	8.5	2.5	-	-	0.8	-	-	6.7	4.9	1.2	14.2	3.8	13.4	10.1	20.7	9.2	50 ~ 100만원 미만
6.3	7.3	0.6	4.0	0.3	-	1.5	-	16.0	6.5	3.5	7.9	8.9	8.5	11.6	13.1	3.9	100 ~ 200만원 미만
3.2	3.5	2.3	1.8	0.3	1.4	0.2	-	17.0	8.6	4.0	15.3	3.1	10.7	10.2	15.1	3.3	200 ~ 300만원 미만
7.8	7.3	2.6	5.2	-	2.2	1.6	-	23.6	11.5	2.0	3.5	3.9	6.1	9.3	11.0	2.5	300 ~ 400만원 미만
4.9	4.5	0.4	3.0	-	0.5	1.6	-	10.7	7.3	3.8	22.0	4.6	10.1	5.7	17.5	3.5	400 ~ 500만원 미만
3.8	9.8	0.6	1.6	0.6	1.0	0.1	-	13.0	22.9	4.7	8.1	5.7	4.6	6.4	15.2	2.0	500 ~ 600만원 미만
8.2	5.1	-	2.5	2.0	3.1	-	-	8.9	7.1	2.9	8.9	12.3	9.1	9.3	17.8	2.9	600만원 이상
																	학 력
4.6	6.0	1.9	1.4	0.4	-	-	-	5.6	11.9	3.4	11.3	7.5	15.9	5.7	22.3	2.2	초 졸 이 하
2.8	12.6	1.2	1.9	0.4	-	1.0	-	6.9	5.2	3.0	16.8	5.3	12.0	11.9	14.0	4.9	중학교(재/졸)
4.7	4.6	1.6	2.8	-	1.3	1.2	-	17.3	9.1	4.1	10.6	7.0	7.7	11.6	13.0	3.3	고등학교(재/졸)
7.7	2.3	0.9	4.7	1.0	1.2	0.2	-	10.8	27.9	2.6	10.8	3.9	7.9	3.9	13.3	1.0	전문대(재/졸)
5.5	8.6	0.7	2.5	0.8	1.6	0.7	-	18.7	8.5	3.3	10.4	5.3	6.1	6.5	17.3	3.4	대학교(재/졸)
18.6	-	-	4.6	-	6.4	-	-	15.7	10.9	-	4.5	12.6	6.6	10.5	6.8	2.9	대학원(재/졸)

7-4. 4월 관광여행 주요 방문지

단위 : %

구 분	서울	부산	대구	인천	광주	대전	울산	세종	경기	강원	충북	충남	전북	전남	경북	경남	제주
전 체	5.5	3.9	1.0	2.1	0.8	1.4	0.7	0.1	14.7	7.8	3.1	11.6	6.8	11.6	10.4	15.9	2.5
성 별																	
남 자	5.3	3.6	1.1	2.7	1.2	1.5	0.6	0.1	14.5	7.9	3.0	12.7	7.1	11.2	9.7	16.5	1.2
여 자	5.7	4.1	0.9	1.7	0.5	1.3	0.7	0.1	14.9	7.8	3.2	10.7	6.6	11.9	11.0	15.5	3.4
연 령																	
15 ~ 19 세	7.0	3.4	-	-	2.2	-	-	-	4.0	2.1	4.1	15.8	4.1	6.7	24.2	10.1	16.3
20 대	11.1	4.1	2.7	1.1	7.6	3.5	0.2	-	19.1	6.0	0.8	1.6	6.2	6.9	10.4	17.7	0.9
30 대	8.8	3.9	1.9	4.1	0.7	3.9	2.4	-	24.1	6.3	1.3	15.2	1.4	9.4	6.9	7.7	2.0
40 대	2.9	4.1	1.5	1.8	-	1.3	-	0.7	17.7	4.6	4.6	10.3	6.9	8.9	14.4	18.0	2.3
50 대	4.0	5.4	0.1	2.6	-	-	0.7	-	12.8	10.6	3.0	13.0	8.0	11.9	7.8	17.0	2.9
60 대 이 상	4.7	2.8	0.6	1.4	0.2	0.7	0.2	-	9.1	9.6	3.8	10.9	9.5	15.5	10.5	19.1	1.4
직 업																	
전 문 관 리	3.2	2.8	0.6	1.0	-	2.5	-	-	11.8	11.4	2.6	11.9	6.8	8.7	14.0	18.0	4.9
사 무	2.5	3.8	-	3.5	0.5	1.8	1.3	0.4	26.1	9.3	4.0	11.8	3.9	12.0	8.7	9.7	0.7
서 비 스 판 매	9.8	4.3	2.1	2.7	0.2	1.2	0.4	-	8.4	3.1	2.9	15.2	5.1	9.9	8.7	24.4	1.7
농 어 업	1.8	2.4	1.0	0.4	-	0.3	0.4	-	11.1	11.7	4.8	4.3	5.8	25.0	5.8	19.6	5.6
기 능 노 무	1.8	5.3	2.2	2.1	0.4	1.2	0.4	-	10.3	9.5	2.4	22.7	5.9	13.3	6.8	14.6	1.0
가 구 소 득																	
50만원 미만	-	5.0	-	6.3	-	-	-	-	21.5	17.5	-	-	13.9	9.1	2.2	17.7	6.8
50 ~ 100만원 미만	2.5	10.6	1.3	3.4	0.5	0.7	-	-	5.7	15.4	0.5	4.1	5.8	23.2	7.1	17.0	2.2
100 ~ 200만원 미만	5.9	2.3	1.1	0.3	0.2	0.5	0.3	-	15.5	10.2	4.1	12.0	7.6	13.3	8.5	16.4	1.8
200 ~ 300만원 미만	4.0	4.4	2.9	0.5	2.2	2.7	1.2	-	11.7	3.7	2.7	18.4	8.1	13.0	9.2	15.0	0.5
300 ~ 400만원 미만	2.4	4.2	0.7	6.6	-	2.7	1.1	-	12.9	5.9	3.1	8.2	4.4	9.8	18.1	15.7	4.1
400 ~ 500만원 미만	7.7	1.2	-	1.1	1.3	2.0	0.8	-	22.1	3.1	4.7	12.7	4.1	16.5	4.5	16.4	1.8
500 ~ 600만원 미만	3.7	3.7	-	3.7	-	-	-	1.0	18.2	8.7	1.9	5.1	7.4	5.5	15.0	20.6	5.5
600만원 이상	11.0	4.8	1.1	-	0.5	-	0.7	-	10.6	14.2	3.1	14.5	9.7	4.4	11.7	12.0	1.7
학 력																	
초 졸 이 하	5.2	2.9	1.3	2.3	0.3	0.6	0.3	-	7.1	11.3	2.4	9.8	6.7	22.8	6.2	18.6	2.2
중 학 교 (재 / 졸)	3.4	4.0	0.2	0.3	0.2	-	0.8	-	8.4	9.4	8.2	18.3	5.3	9.9	13.9	14.8	3.0
고 등 학 교 (재 / 졸)	4.1	4.3	0.8	2.8	0.2	0.7	1.5	-	15.3	6.8	2.6	8.1	7.5	13.3	12.0	16.8	3.1
전 문 대 (재 / 졸)	5.9	3.2	4.8	1.5	-	2.5	0.1	-	17.4	6.7	0.8	13.1	3.4	11.4	8.1	18.1	3.0
대 학 교 (재 / 졸)	7.8	3.5	0.2	2.3	2.3	1.9	0.3	0.4	18.5	8.1	2.9	12.3	7.6	6.8	9.3	15.1	0.6
대 학 원 (재 / 졸)	6.9	7.2	-	2.2	-	6.5	-	-	18.9	2.2	1.1	14.5	9.7	3.8	13.8	5.6	7.6

7-5. 5월 관광여행 주요 방문지

단위 : %

서울	부산	대구	인천	광주	대전	울산	세종	경기	강원	충북	충남	전북	전남	경북	경남	제주	구 분
4.6	4.2	0.9	2.8	0.7	1.6	1.0	0.1	18.6	10.8	4.8	7.7	6.9	10.1	9.8	11.5	3.9	**전 체**
																	성 별
3.6	4.5	0.6	2.2	0.7	1.6	1.0	0.1	19.1	11.3	4.5	8.1	6.5	11.4	10.1	11.8	2.9	남 자
5.4	4.0	1.2	3.2	0.8	1.6	1.0	0.1	18.2	10.4	5.0	7.3	7.3	9.1	9.6	11.2	4.6	여 자
																	연 령
6.9	1.5	3.0	4.5	1.8	-	2.7	-	8.7	2.0	8.3	4.3	4.7	31.7	8.7	8.6	2.6	15 ~ 19 세
17.2	8.5	-	1.9	-	-	1.0	-	10.4	5.1	4.8	0.9	7.8	9.6	10.7	14.6	7.5	20 대
3.5	1.6	2.1	2.0	0.4	3.5	0.4	0.2	28.1	11.4	3.1	7.9	6.0	8.7	9.3	9.0	2.8	30 대
3.8	3.7	0.7	3.5	1.5	2.0	1.1	-	16.7	12.5	4.1	8.7	5.2	10.4	10.5	13.4	2.3	40 대
3.8	6.0	-	1.0	0.6	0.3	1.9	-	18.4	11.7	8.0	8.4	9.7	8.8	8.3	8.1	4.9	50 대
3.2	5.0	0.8	4.3	0.3	1.3	0.2	0.3	15.5	10.4	3.8	8.2	7.8	8.5	11.0	14.3	5.2	60 대 이 상
																	직 업
2.1	6.4	0.6	1.7	1.5	2.1	-	-	18.8	15.2	2.0	10.5	8.1	1.7	12.2	13.6	3.4	전 문 관 리
3.6	1.0	-	3.5	0.7	1.5	1.3	0.1	24.4	11.3	5.3	10.7	5.2	10.1	8.0	11.3	2.1	사 무
4.6	7.3	0.8	2.4	0.7	3.6	2.4	-	16.6	10.9	5.4	5.4	7.3	13.7	7.2	8.2	3.7	서 비 스 판 매
3.7	6.9	4.1	-	-	1.9	-	-	9.2	6.1	3.4	13.4	3.1	15.5	15.7	16.3	0.9	농 어 업
3.9	9.6	1.1	-	2.0	-	-	0.5	9.9	8.1	5.0	5.9	6.8	12.2	16.7	15.7	2.7	기 능 노 무
																	가 구 소 득
1.5	-	3.2	5.1	-	-	-	-	22.4	3.7	6.5	1.5	10.4	2.7	14.5	19.2	9.4	50만원 미만
0.9	3.8	-	4.5	1.2	0.9	-	-	25.8	2.5	6.5	5.7	14.6	8.5	5.6	14.3	5.4	50 ~ 100만원 미만
5.0	8.4	2.8	5.3	1.1	1.4	0.5	-	17.3	5.4	2.4	9.2	7.5	9.2	9.6	9.5	5.5	100 ~ 200만원 미만
4.4	8.4	3.0	1.7	0.8	3.8	0.5	0.3	17.3	9.8	2.9	7.7	9.1	13.1	6.0	7.8	3.4	200 ~ 300만원 미만
5.3	1.9	-	3.9	0.7	1.0	1.3	0.3	21.1	6.6	3.1	7.0	4.1	8.0	19.9	13.8	2.0	300 ~ 400만원 미만
3.3	3.3	-	2.5	0.2	1.4	0.6	-	19.0	10.6	5.4	7.9	3.3	15.9	6.7	15.7	4.2	400 ~ 500만원 미만
9.0	4.2	-	-	-	2.3	2.4	-	23.6	16.3	3.9	3.1	4.7	4.2	9.7	13.1	3.7	500 ~ 600만원 미만
2.1	1.9	0.6	3.9	2.0	-	0.8	-	9.8	16.9	9.7	13.4	12.1	10.3	6.4	5.4	4.6	600만원 이상
																	학 력
5.3	5.0	1.3	5.0	0.4	0.5	-	0.3	12.0	6.9	3.2	9.9	5.8	10.9	15.2	13.8	4.4	초 졸 이 하
3.1	6.0	2.3	4.1	0.8	-	5.1	0.5	10.9	4.4	7.8	5.1	7.3	14.7	11.5	13.9	2.5	중학교(재/졸)
4.2	5.9	0.8	4.3	0.8	1.1	1.6	-	15.9	9.2	5.8	7.5	7.0	10.7	9.3	11.2	4.4	고등학교(재/졸)
5.2	2.3	1.3	1.1	0.5	3.1	-	-	25.6	16.4	6.7	6.8	5.4	13.2	3.9	7.0	1.5	전문대(재/졸)
5.0	3.1	0.6	1.4	0.9	1.9	0.2	0.1	21.2	12.8	3.1	7.4	7.5	7.7	11.2	11.8	4.2	대학교(재/졸)
5.0	1.4	-	1.1	-	4.0	-	-	21.4	5.5	1.9	15.5	7.8	6.0	7.8	16.2	6.4	대학원(재/졸)

7-6. 6월 관광여행 주요 방문지

단위 : %

구 분	서울	부산	대구	인천	광주	대전	울산	세종	경기	강원	충북	충남	전북	전남	경북	경남	제주
전 체	6.1	4.8	0.7	1.8	0.4	1.2	2.2	0.1	14.3	14.7	4.4	11.2	6.4	10.2	7.7	10.3	3.5
성 별																	
남 자	5.3	5.0	1.0	1.9	0.4	1.3	2.2	0.1	13.9	14.9	4.5	12.5	4.8	9.5	8.6	10.2	3.8
여 자	6.7	4.7	0.5	1.8	0.4	1.1	2.2	0.1	14.7	14.4	4.3	10.2	7.7	10.7	7.0	10.3	3.3
연 령																	
15 ~ 19 세	8.5	5.1	-	1.3	-	2.1	5.2	-	15.8	18.4	0.8	3.9	6.9	10.4	2.8	18.7	-
20 대	5.5	15.8	0.5	0.9	-	0.3	3.1	0.4	17.2	11.9	3.2	1.0	4.3	5.6	8.4	8.3	13.6
30 대	8.1	2.0	-	4.0	0.4	2.5	1.3	0.2	24.6	11.9	4.6	14.2	1.7	4.0	7.4	10.5	2.6
40 대	5.3	4.0	0.7	1.2	0.9	0.8	1.6	-	11.2	15.1	4.2	11.2	8.3	15.3	8.3	9.1	2.8
50 대	5.2	3.7	1.7	0.8	-	0.7	3.0	-	12.4	19.1	4.9	12.8	6.4	11.1	6.7	9.0	2.4
60 대 이 상	5.9	4.3	0.7	2.1	0.4	1.3	1.9	-	8.5	12.7	5.3	13.8	9.5	10.5	8.8	12.0	2.4
직 업																	
전 문 관 리	6.0	3.5	-	0.5	1.8	2.0	0.7	0.3	12.4	19.7	5.0	9.0	8.4	11.5	6.1	8.2	4.9
사 무	5.8	4.6	0.2	3.1	0.5	0.9	1.4	-	20.6	13.7	5.6	9.4	5.2	9.7	10.2	7.7	1.4
서 비 스 판 매	7.4	4.4	2.5	0.9	0.2	1.2	4.5	-	10.1	14.2	4.4	12.6	6.7	12.4	3.9	13.4	1.3
농 어 업	5.2	3.6	2.5	-	2.1	2.2	-	-	3.3	14.9	8.3	12.3	6.5	28.2	7.7	3.2	-
기 능 노 무	4.0	3.0	0.5	2.1	-	1.5	-	-	-	9.6	11.3	13.7	6.5	15.4	17.0	13.5	1.8
가 구 소 득																	
50만원 미만	7.9	-	-	-	-	-	-	-	20.3	13.6	-	17.1	3.8	12.7	17.5	7.0	-
50 ~ 100만원 미만	2.0	9.3	-	-	-	-	-	-	6.8	42.0	14.1	3.3	4.7	10.1	4.7	1.0	2.0
100 ~ 200만원 미만	6.5	4.6	1.7	2.2	0.8	1.0	2.1	-	7.7	12.4	6.1	18.6	4.2	14.6	8.9	7.6	1.0
200 ~ 300만원 미만	7.0	6.8	0.8	2.6	-	4.2	1.4	-	10.0	12.0	4.0	15.7	7.5	7.4	4.9	14.3	1.5
300 ~ 400만원 미만	6.8	3.6	2.2	1.3	-	0.2	0.5	-	15.7	13.0	1.4	7.7	7.2	9.7	13.1	9.3	8.2
400 ~ 500만원 미만	3.3	5.4	-	3.4	-	1.3	-	0.3	15.5	15.4	3.9	10.9	3.1	10.4	6.0	15.4	5.8
500 ~ 600만원 미만	3.6	6.6	-	0.2	-	0.5	5.8	-	20.8	18.8	8.3	12.0	1.8	9.1	5.3	6.2	1.1
600만원 이상	11.3	2.1	-	1.7	2.2	1.2	5.0	-	12.2	10.9	3.2	7.3	16.4	10.7	5.7	9.1	0.9
학 력																	
초 졸 이 하	5.5	2.5	1.9	1.1	0.7	2.2	-	-	4.8	11.9	12.2	15.2	5.1	13.8	7.2	13.9	1.9
중 학 교 (재 / 졸)	7.0	5.9	-	2.0	0.4	-	1.9	-	10.0	15.6	4.5	12.8	7.8	13.4	7.7	11.2	-
고 등 학 교 (재/졸)	6.5	3.7	0.3	2.0	-	0.6	4.1	-	14.9	12.0	3.7	12.1	6.1	10.4	9.0	11.6	2.9
전 문 대 (재 / 졸)	4.9	5.2	1.8	1.5	0.7	2.8	0.8	-	15.3	15.4	0.6	13.3	7.9	10.1	7.7	8.8	3.3
대 학 교 (재 / 졸)	6.5	6.5	0.8	1.5	0.7	1.0	1.5	0.2	16.8	16.4	5.0	8.7	5.9	7.1	6.5	10.0	5.0
대 학 원 (재 / 졸)	2.8	-	-	4.0	-	4.1	1.9	-	10.9	17.4	2.8	12.4	7.4	20.8	8.7	0.9	5.7

7-7. 7월 관광여행 주요 방문지

단위 : %

서울	부산	대구	인천	광주	대전	울산	세종	경기	강원	충북	충남	전북	전남	경북	경남	제주	구 분
4.9	3.2	0.3	3.7	0.4	0.8	0.8	0.8	15.5	19.9	5.4	9.1	5.0	9.6	8.7	9.6	2.4	**전 체**
																	성 별
3.1	3.4	0.3	4.0	0.2	0.4	0.8	0.9	14.1	21.4	5.0	8.9	5.1	10.3	8.5	11.2	2.3	남 자
6.5	3.0	0.2	3.5	0.6	1.1	0.8	0.8	16.6	18.6	5.7	9.3	4.9	9.0	8.8	8.3	2.4	여 자
																	연 령
11.0	5.8	-	6.0	-	-	0.3	-	17.6	18.8	4.6	6.7	2.7	7.9	11.7	3.5	3.4	15 ~ 19 세
7.2	2.5	-	1.9	-	-	3.3	-	17.9	14.4	5.7	5.5	5.2	7.3	16.0	10.2	2.9	20 대
4.6	2.8	0.3	1.8	-	1.5	0.3	1.9	19.4	26.6	4.2	8.5	3.9	8.9	6.8	6.9	1.3	30 대
5.5	5.2	0.7	6.0	0.6	0.3	0.1	-	17.9	18.9	6.5	8.7	2.1	11.5	8.5	6.7	0.8	40 대
0.6	2.1	-	2.5	0.5	0.8	1.4	0.8	11.0	18.9	7.0	9.9	6.3	9.0	9.9	14.7	4.6	50 대
5.3	1.3	0.2	4.0	0.6	1.3	0.4	1.8	10.4	18.8	3.3	12.7	9.4	10.3	4.2	13.4	2.6	60 대 이 상
																	직 업
3.0	1.1	2.0	3.3	1.1	-	-	-	29.8	7.0	2.7	9.5	4.2	9.5	10.5	14.7	1.6	전 문 관 리
5.0	4.9	0.3	2.1	-	1.4	0.9	0.4	17.3	19.5	8.2	7.6	4.9	11.2	5.9	8.4	1.9	사 무
2.1	2.2	0.2	3.7	0.8	0.2	0.7	1.4	17.3	19.4	3.9	7.7	4.5	10.8	11.7	10.2	3.0	서 비 스 판 매
1.9	1.9	-	0.7	-	3.9	0.7	3.5	2.5	12.0	5.1	16.8	10.8	10.5	5.9	23.8	-	농 어 업
4.7	3.1	-	4.3	1.1	-	-	0.8	8.9	23.8	4.6	11.7	8.1	11.0	7.0	8.7	2.2	기 능 노 무
																	가 구 소 득
-	-	-	9.1	-	-	-	10.0	9.8	34.7	6.7	3.1	8.9	11.8	2.6	3.2	-	50만원 미만
1.1	1.1	-	6.1	1.0	2.1	-	2.1	11.4	12.4	7.5	18.7	8.0	16.1	2.0	10.4	-	50 ~ 100만원 미만
4.2	2.7	0.5	5.0	-	2.3	-	-	11.4	12.1	4.3	6.3	8.9	9.4	11.3	19.3	2.3	100 ~ 200만원 미만
2.4	4.3	-	4.4	0.4	1.5	0.6	-	17.6	20.2	5.8	11.5	6.7	9.0	8.5	5.2	1.9	200 ~ 300만원 미만
5.2	2.6	-	3.2	0.6	-	1.5	-	11.0	23.3	5.7	9.8	5.3	8.8	15.7	5.7	1.6	300 ~ 400만원 미만
7.2	2.3	-	5.5	0.4	-	0.4	1.4	17.4	19.6	4.4	7.1	5.2	12.3	4.4	11.3	1.1	400 ~ 500만원 미만
8.5	2.4	1.4	3.0	-	0.3	-	2.1	17.1	18.0	6.3	7.4	2.1	9.1	9.0	9.1	4.3	500 ~ 600만원 미만
2.4	5.3	-	0.9	0.6	1.3	2.3	-	17.4	21.8	4.4	10.1	2.6	7.8	5.7	13.6	3.7	600만원 이상
																	학 력
1.5	-	0.1	1.9	1.7	3.4	-	3.2	11.2	10.1	3.9	16.4	13.0	12.5	5.2	16.0	0.1	초 졸 이 하
7.9	4.3	0.4	5.8	0.9	-	0.3	2.1	10.2	16.2	7.9	10.7	7.8	9.9	6.6	6.6	2.2	중학교(재/졸)
4.0	3.0	-	4.9	0.3	1.0	0.9	0.3	13.3	24.0	6.1	7.9	3.6	8.9	10.0	8.7	3.2	고등학교(재/졸)
3.9	2.8	0.6	4.8	-	0.8	1.3	1.0	16.5	19.1	3.8	6.4	5.4	14.1	5.4	12.8	1.4	전문대(재/졸)
5.6	4.0	0.3	2.5	0.3	0.5	1.0	0.8	19.5	18.8	5.4	8.1	3.6	9.2	9.2	9.1	2.3	대학교(재/졸)
5.9	1.0	1.8	0.4	-	-	-	-	13.5	19.3	-	20.3	9.0	4.4	10.4	11.8	2.5	대학원(재/졸)

7-8. 8월 관광여행 주요 방문지

단위 : %

구 분	서울	부산	대구	인천	광주	대전	울산	세종	경기	강원	충북	충남	전북	전남	경북	경남	제주
전 체	3.5	4.7	0.4	2.7	0.3	1.3	0.9	0.1	15.6	20.4	3.6	9.9	6.1	8.3	9.6	9.9	2.6
성 별																	
남 자	2.6	4.1	0.5	2.3	0.2	0.8	0.7	0.2	14.3	22.2	3.5	10.5	6.5	8.6	11.2	9.6	2.1
여 자	4.2	5.2	0.3	3.0	0.4	1.7	1.1	-	16.7	18.9	3.8	9.3	5.8	8.0	8.3	10.2	3.1
연 령																	
15 ~ 19 세	6.4	5.1	0.5	4.4	0.4	1.4	2.1	-	14.6	23.6	1.2	11.2	5.6	5.5	7.0	7.4	3.6
20 대	4.9	9.8	1.3	1.1	0.1	0.6	0.2	-	15.7	17.2	2.6	6.8	7.5	9.0	11.8	7.6	3.8
30 대	3.4	2.4	0.2	2.6	0.5	1.5	1.0	0.1	19.6	21.4	2.9	10.1	4.6	7.2	7.5	12.8	2.2
40 대	3.3	3.8	0.2	3.2	0.4	1.4	0.9	-	18.5	19.9	3.4	10.9	6.0	6.6	9.3	9.3	3.0
50 대	1.6	4.2	-	1.4	0.2	0.9	1.1	0.5	12.8	22.2	6.0	8.9	7.3	9.9	12.5	8.1	2.2
60 대 이 상	3.0	5.5	0.7	3.6	0.3	1.6	0.6	-	8.4	19.0	4.7	10.4	6.4	12.1	9.7	12.5	1.5
직 업																	
전 문 관 리	3.4	3.7	-	2.3	1.0	1.2	1.7	1.0	13.0	21.2	1.7	12.2	7.3	7.9	9.2	9.1	4.1
사 무	2.4	3.6	0.2	3.6	0.5	0.9	1.2	0.1	15.2	25.6	3.9	8.2	5.4	6.9	9.1	10.2	2.9
서 비 스 판 매	1.5	3.2	0.1	2.5	0.1	1.7	0.6	-	16.3	19.7	6.0	12.7	7.0	8.9	10.2	7.1	2.4
농 어 업	3.7	7.6	1.7	0.6	0.3	3.1	2.7	-	3.6	12.0	8.1	12.5	9.5	12.8	10.7	6.3	5.1
기 능 노 무	1.7	2.4	1.1	1.1	0.5	0.7	0.3	-	15.8	14.2	1.6	11.1	6.7	13.7	13.5	11.5	4.1
가 구 소 득																	
50만원 미만	3.9	12.6	-	-	-	-	-	-	15.3	5.8	3.1	11.0	7.0	11.2	2.3	27.8	-
50 ~ 100만원 미만	0.9	4.8	-	-	-	4.4	1.0	-	6.3	28.1	7.6	10.3	5.9	14.0	9.6	7.1	-
100 ~ 200만원 미만	7.0	5.6	1.2	8.0	0.4	2.1	0.2	-	13.2	16.0	6.4	11.8	6.0	4.9	9.4	6.9	0.8
200 ~ 300만원 미만	3.1	7.9	0.8	0.4	0.3	1.1	1.7	0.6	15.8	18.5	3.4	11.3	6.6	8.4	8.6	9.1	2.3
300 ~ 400만원 미만	4.0	3.2	0.1	2.9	0.5	0.9	1.5	-	18.0	23.2	2.9	4.3	4.0	8.6	8.0	15.5	2.4
400 ~ 500만원 미만	0.8	3.2	-	2.9	0.2	2.6	0.5	-	22.3	18.4	3.0	12.3	6.7	8.8	6.6	10.2	1.6
500 ~ 600만원 미만	5.3	3.6	0.3	3.3	-	0.4	0.4	-	12.5	22.7	4.3	8.0	4.6	7.2	11.8	10.1	5.4
600만원 이상	3.0	4.3	0.5	1.9	0.6	0.7	0.7	-	10.9	21.9	2.9	12.3	8.7	9.0	14.2	5.4	3.1
학 력																	
초 졸 이 하	4.7	4.7	1.7	1.9	0.8	2.5	1.1	-	5.4	15.5	7.2	13.0	7.4	13.3	9.1	8.9	2.7
중 학 교 (재 / 졸)	5.5	3.8	0.5	3.9	0.4	1.6	1.5	-	14.9	17.2	6.9	11.6	7.4	7.2	8.9	6.4	2.3
고등학교 (재/졸)	2.4	4.5	0.4	3.1	0.3	1.2	0.9	-	15.6	21.1	2.5	8.8	6.1	9.3	10.9	10.4	2.7
전 문 대 (재 / 졸)	3.8	7.2	-	3.0	0.6	1.1	0.3	-	13.8	22.7	3.8	11.5	6.8	8.1	6.8	8.7	1.7
대 학 교 (재 / 졸)	3.2	4.6	0.4	2.0	0.3	1.3	1.0	0.1	17.9	19.8	3.4	9.0	5.7	6.8	10.4	11.7	2.7
대 학 원 (재 / 졸)	6.9	1.5	-	3.3	-	0.3	-	2.0	13.9	28.4	2.0	13.6	4.1	11.0	4.5	4.0	4.5

7-9. 9월 관광여행 주요 방문지

단위 : %

서울	부산	대구	인천	광주	대전	울산	세종	경기	강원	충북	충남	전북	전남	경북	경남	제주	구 분
7.6	3.1	0.2	6.1	0.9	2.9	0.5	0.9	10.5	11.1	4.4	14.5	7.2	10.4	8.4	7.6	3.6	**전 체**
																	성 별
7.2	2.2	-	5.8	1.2	2.9	0.4	1.6	9.6	11.9	4.2	16.9	7.2	10.1	8.7	7.0	3.1	남 자
7.9	3.9	0.4	6.4	0.6	2.9	0.6	0.4	11.2	10.5	4.6	12.5	7.2	10.6	8.2	8.1	4.0	여 자
																	연 령
23.5	1.9	5.4	2.9	2.4	2.7	-	-	2.9	7.4	6.2	-	4.2	19.3	8.9	7.9	4.3	15 ~ 19 세
16.2	2.8	-	-	0.7	5.6	3.1	1.0	6.8	5.6	0.9	14.6	11.1	9.1	6.7	9.8	5.8	20 대
9.0	2.1	-	11.3	-	3.7	-	-	15.5	18.2	3.3	14.1	4.4	10.0	3.3	3.4	1.7	30 대
5.3	2.0	-	6.8	1.3	3.3	-	0.4	12.4	11.3	8.7	13.5	5.5	10.2	7.0	8.8	3.5	40 대
5.4	4.6	-	2.1	1.2	3.3	0.9	2.9	8.2	8.6	2.8	14.2	8.8	8.3	14.0	10.2	4.4	50 대
5.2	3.5	-	8.2	0.6	1.0	0.1	0.3	10.2	10.8	4.7	17.4	7.9	11.8	8.3	6.6	3.5	60 대 이 상
																	직 업
1.8	2.6	-	4.3	3.4	2.9	2.1	3.3	20.3	9.6	1.1	20.4	7.4	0.8	11.2	5.3	3.5	전 문 관 리
6.0	1.9	-	6.7	0.5	3.1	0.1	-	14.4	15.0	5.7	16.8	5.3	10.1	5.0	6.1	3.2	사 무
4.9	6.8	-	8.2	1.6	6.9	-	3.5	3.8	10.1	6.6	13.5	5.2	9.6	9.0	7.4	3.1	서 비 스 판 매
7.1	2.8	-	7.7	-	5.5	-	-	2.9	4.1	5.2	23.0	13.3	8.2	6.6	11.4	2.1	농 어 업
5.8	4.7	-	2.3	0.5	3.3	-	0.9	4.6	6.9	5.6	12.6	10.5	14.9	7.6	15.7	4.0	기 능 노 무
																	가 구 소 득
31.1	7.4	-	6.3	-	-	-	-	9.7	28.1	-	1.7	9.9	1.9	-	4.0	-	50만원 미만
1.2	3.5	-	-	-	3.2	0.4	-	8.7	3.0	3.2	36.8	13.3	12.4	3.6	10.6	-	50 ~ 100만원 미만
9.1	5.0	-	6.7	0.3	-	-	-	12.4	11.4	4.2	21.4	6.4	5.2	8.0	5.1	4.7	100 ~ 200만원 미만
3.1	4.6	-	6.0	-	5.2	-	1.5	11.0	9.7	3.6	17.3	13.9	5.7	9.7	5.5	3.1	200 ~ 300만원 미만
7.7	-	-	9.1	0.6	0.6	-	-	13.0	9.3	1.6	19.6	4.6	9.3	9.4	10.1	5.0	300 ~ 400만원 미만
9.2	1.7	-	9.7	1.2	9.8	-	4.1	8.3	8.6	6.7	9.6	4.8	13.0	3.7	5.1	4.4	400 ~ 500만원 미만
2.9	3.3	1.2	0.8	-	0.6	2.2	-	9.6	14.7	5.3	10.0	1.7	22.6	9.8	12.0	3.4	500 ~ 600만원 미만
11.8	4.0	-	6.2	3.2	0.3	0.8	-	10.2	12.3	5.8	8.2	9.8	4.9	12.6	6.8	3.1	600만원 이상
																	학 력
7.4	1.9	-	6.4	1.6	2.1	0.2	-	6.1	12.4	4.6	14.9	11.6	14.4	7.5	8.2	0.5	초 졸 이 하
10.6	5.2	-	7.6	0.7	1.2	-	-	9.7	10.1	4.7	13.9	8.2	10.8	9.9	3.5	3.9	중학교(재/졸)
6.2	3.2	0.6	5.6	0.6	2.5	0.2	1.4	9.7	11.4	5.7	12.8	7.1	8.8	10.2	9.2	4.9	고등학교(재/졸)
2.9	0.6	-	6.0	-	5.1	-	2.1	7.3	18.1	4.9	11.1	5.2	18.6	7.0	6.5	4.6	전문대(재/졸)
10.2	3.8	-	6.0	1.4	3.3	1.3	-	14.2	8.9	2.6	16.0	6.7	8.7	6.7	7.0	3.2	대학교(재/졸)
2.1	-	-	6.6	-	4.2	-	6.5	9.0	7.3	6.6	26.0	4.5	3.2	9.9	14.2	-	대학원(재/졸)

7-10. 10월 관광여행 주요 방문지

단위 : %

구 분	서울	부산	대구	인천	광주	대전	울산	세종	경기	강원	충북	충남	전북	전남	경북	경남	제주
전 체	5.6	5.1	1.1	2.9	0.8	2.2	1.4	0.4	14.7	13.8	2.5	10.4	9.4	6.9	8.6	10.7	3.3
성 별																	
남 자	5.2	5.4	0.9	2.8	0.9	2.6	1.2	0.4	13.6	14.7	2.3	10.9	8.8	8.5	8.5	10.2	3.2
여 자	6.0	4.9	1.3	2.9	0.6	1.9	1.5	0.3	15.6	13.1	2.8	10.0	10.0	5.6	8.8	11.1	3.5
연 령																	
15 ~ 19 세	6.6	6.8	-	0.5	1.0	2.6	2.9	-	15.0	8.9	1.6	7.5	11.8	15.6	2.4	9.3	7.3
20 대	8.3	8.9	0.6	2.3	-	2.8	0.6	-	19.5	20.2	0.7	6.7	5.3	1.4	6.1	10.3	6.2
30 대	7.0	4.4	2.4	2.6	1.3	2.4	0.4	0.4	18.9	12.0	2.4	13.4	5.5	4.5	6.2	13.9	2.3
40 대	4.6	4.0	1.1	2.1	0.5	0.9	2.1	1.3	16.5	13.7	2.8	11.9	9.7	8.3	8.7	10.1	1.8
50 대	5.8	4.6	0.8	3.1	1.0	2.8	1.0	-	12.1	15.5	1.9	10.0	13.5	5.6	11.6	9.3	1.6
60 대 이 상	4.2	5.1	1.1	4.5	0.8	2.7	1.6	-	10.1	12.6	3.9	9.5	9.5	8.5	10.3	10.6	5.1
직 업																	
전 문 관 리	5.5	2.6	0.4	4.0	0.4	2.8	0.6	-	15.5	12.5	-	10.6	11.0	5.9	11.9	14.4	1.7
사 무	5.4	4.7	0.8	2.0	1.2	2.4	0.9	0.4	15.4	15.3	4.4	15.0	7.5	5.3	7.6	10.0	1.6
서 비 스 판 매	3.9	5.8	2.8	1.7	0.6	1.8	1.3	1.8	9.2	10.4	1.6	7.2	8.7	11.3	14.5	14.0	3.4
농 어 업	5.6	2.0	0.5	4.0	1.9	5.9	-	-	9.7	11.6	4.6	15.5	20.1	4.1	5.2	6.6	2.8
기 능 노 무	5.6	7.8	0.2	2.3	1.0	2.0	0.9	-	15.7	13.3	1.5	12.1	8.3	6.0	12.2	10.0	1.1
가 구 소 득																	
50만원 미만	5.3	3.6	1.9	2.4	-	1.0	-	-	1.9	33.4	6.5	24.5	8.9	6.2	0.8	1.0	2.4
50 ~ 100만원 미만	5.2	6.9	-	2.6	0.7	3.5	1.8	-	9.3	14.2	4.3	6.7	7.2	6.1	12.5	12.4	6.6
100 ~ 200만원 미만	6.6	6.9	0.8	8.8	1.2	2.0	0.7	0.7	12.1	6.2	5.3	7.9	11.9	6.4	6.4	9.6	6.4
200 ~ 300만원 미만	3.6	8.1	1.6	1.5	0.3	2.6	1.0	-	22.7	12.7	0.8	11.0	11.5	4.7	7.7	7.8	2.4
300 ~ 400만원 미만	5.5	2.5	1.5	2.1	-	0.4	0.8	-	14.3	15.6	2.2	8.3	7.3	7.3	13.5	14.7	3.9
400 ~ 500만원 미만	8.3	3.7	0.8	1.8	1.6	3.0	1.2	-	17.9	8.9	1.2	10.6	9.5	5.3	11.8	12.7	1.7
500 ~ 600만원 미만	3.4	5.6	2.2	5.1	1.4	1.0	3.9	1.5	12.2	12.0	3.0	10.1	8.1	7.3	7.2	12.2	3.7
600만원 이상	6.6	4.3	-	1.0	0.6	3.5	0.7	0.4	10.3	20.9	3.2	11.8	9.4	10.4	5.3	8.5	3.1
학 력																	
초 졸 이 하	4.1	2.1	1.2	5.7	1.9	2.8	1.4	-	10.3	11.1	4.7	16.4	10.5	4.7	6.1	12.6	4.5
중학교(재/졸)	5.4	10.0	1.0	4.3	0.7	1.0	0.6	-	11.7	11.3	3.0	5.8	11.4	9.0	12.9	7.8	4.2
고등학교(재/졸)	5.3	6.0	1.0	2.3	0.8	2.3	2.4	0.3	15.7	14.3	2.6	9.3	9.6	7.1	7.6	10.6	2.8
전문대(재/졸)	7.3	6.4	1.0	4.5	-	3.3	1.0	1.1	17.5	10.6	2.7	12.2	3.2	8.3	6.4	9.2	5.5
대학교(재/졸)	5.3	3.2	1.4	1.0	0.9	1.8	0.8	0.4	13.2	16.6	1.9	10.7	10.6	6.8	9.8	12.6	2.9
대학원(재/졸)	10.1	4.7	-	10.5	-	3.3	-	-	26.9	6.7	1.4	11.5	9.4	2.8	9.9	1.1	1.8

7-11. 11월 관광여행 주요 방문지

단위 : %

서울	부산	대구	인천	광주	대전	울산	세종	경기	강원	충북	충남	전북	전남	경북	경남	제주	구 분
6.2	3.2	0.6	3.5	1.0	2.8	0.6	0.2	14.1	9.8	4.3	7.1	12.4	9.3	9.3	12.7	2.9	**전 체**
																	성 별
5.6	3.8	0.6	3.7	1.1	3.3	0.6	0.4	13.1	12.1	4.0	7.6	11.5	9.1	9.9	11.7	1.8	남 자
6.6	2.7	0.7	3.4	1.0	2.4	0.5	-	14.9	8.0	4.4	6.8	13.2	9.5	8.8	13.5	3.7	여 자
																	연 령
-	3.5	-	8.7	-	5.6	-	-	18.0	11.2	12.6	2.4	-	6.2	-	28.4	3.4	15 ~ 19 세
4.3	5.0	-	3.7	-	-	-	-	19.0	12.2	1.5	2.5	6.5	15.5	14.8	10.6	4.3	20 대
8.1	3.8	-	3.9	-	2.8	0.6	-	27.0	11.2	3.7	5.2	9.1	5.0	5.0	12.3	2.2	30 대
6.1	3.2	1.5	1.8	0.9	2.9	-	0.7	16.7	9.9	3.1	5.7	13.1	8.7	9.0	12.6	4.1	40 대
5.2	1.9	0.3	4.2	0.9	3.3	1.3	-	6.3	11.3	5.5	10.6	10.8	10.7	12.3	12.2	2.9	50 대
6.7	3.6	0.7	3.6	2.4	2.4	0.5	-	7.8	6.3	4.2	8.0	18.7	11.2	9.9	12.2	1.7	60 대 이 상
																	직 업
3.0	1.9	4.4	2.1	-	5.6	-	-	20.4	4.9	-	5.6	22.1	2.1	12.2	15.6	-	전 문 관 리
8.9	2.1	-	4.1	-	2.1	0.3	0.9	15.8	11.0	4.0	8.1	15.7	7.4	7.2	8.0	4.4	사 무
3.9	5.2	0.5	6.0	0.9	3.2	0.9	-	9.1	17.1	4.7	12.8	3.4	12.3	13.1	6.6	0.3	서 비 스 판 매
2.8	3.4	1.9	1.0	3.7	2.1	2.8	-	-	5.8	6.0	4.2	19.9	22.8	13.2	7.1	3.4	농 어 업
4.2	1.6	-	2.6	1.9	4.4	-	-	14.8	7.7	6.7	11.0	12.7	12.7	0.6	17.2	1.8	기 능 노 무
																	가 구 소 득
-	7.6	-	-	5.5	4.7	-	-	-	8.1	19.0	-	24.1	5.5	-	21.2	4.4	50만원 미만
2.6	2.6	2.6	-	2.0	3.1	-	-	12.8	-	9.1	7.0	28.2	7.8	9.1	13.1	-	50 ~ 100만원 미만
9.6	6.4	0.6	1.0	0.9	2.0	0.5	-	8.5	7.6	0.8	6.2	14.4	14.7	11.1	12.6	3.2	100 ~ 200만원 미만
7.0	1.8	0.4	1.9	1.5	2.0	1.2	-	7.7	12.6	2.0	14.0	6.9	18.0	8.1	11.5	3.3	200 ~ 300만원 미만
5.7	4.4	-	6.9	0.6	4.3	-	-	16.8	13.3	2.0	3.1	12.0	8.1	8.2	13.6	1.1	300 ~ 400만원 미만
2.7	1.4	-	6.0	1.3	3.9	0.7	-	31.8	4.8	6.0	5.3	12.5	5.1	5.2	12.0	1.5	400 ~ 500만원 미만
8.4	3.7	2.2	3.5	0.3	1.6	-	-	11.3	15.7	2.8	7.6	12.4	3.5	12.1	12.6	2.3	500 ~ 600만원 미만
5.5	2.1	-	1.7	1.1	2.6	1.2	1.2	8.2	4.9	10.5	6.1	13.1	7.8	13.1	13.4	7.5	600만원 이상
																	학 력
4.9	1.8	2.1	1.8	5.4	5.5	-	-	3.3	7.8	6.1	3.8	25.8	16.6	4.7	6.7	3.7	초 졸 이 하
5.4	3.4	-	6.8	0.6	-	1.1	-	4.8	6.6	6.4	8.1	10.5	11.9	11.5	21.7	1.3	중학교(재/졸)
5.1	5.9	0.2	1.5	0.6	3.9	1.2	-	13.7	10.6	4.2	8.7	10.1	8.4	9.6	13.8	2.5	고등학교(재/졸)
8.6	-	-	6.5	1.4	1.3	-	-	21.9	12.3	2.1	11.4	5.4	6.0	10.0	11.1	2.0	전문대(재/졸)
7.1	1.4	1.3	4.8	0.4	1.9	-	0.6	18.3	10.2	4.4	2.8	13.7	8.9	8.7	11.6	4.0	대학교(재/졸)
7.7	-	-	-	-	5.0	-	-	15.2	4.7	-	16.7	23.7	8.5	13.7	1.9	2.9	대학원(재/졸)

7-12. 12월 관광여행 주요 방문지

단위 : %

구 분	서울	부산	대구	인천	광주	대전	울산	세종	경기	강원	충북	충남	전북	전남	경북	경남	제주
전 체	7.0	8.2	1.5	4.0	1.4	1.3	1.9	0.5	14.0	16.9	4.0	6.8	7.3	4.5	7.0	10.7	3.0
성 별																	
남 자	6.3	7.3	0.9	3.4	1.2	1.2	2.2	0.7	12.6	19.0	3.8	6.3	7.0	5.6	8.0	11.2	3.3
여 자	7.6	9.0	1.9	4.4	1.6	1.3	1.7	0.2	15.1	15.2	4.2	7.3	7.6	3.6	6.2	10.2	2.8
연 령																	
15 ~ 19 세	9.6	19.2	2.2	2.8	-	-	-	-	12.8	27.4	-	1.2	1.9	3.3	1.5	16.8	1.2
20 대	3.4	9.5	3.2	2.5	1.2	2.4	0.9	-	11.0	36.2	-	1.5	10.0	4.1	7.8	4.1	2.2
30 대	9.6	5.3	2.0	1.3	2.3	1.1	2.4	1.0	22.3	9.5	8.0	9.6	3.8	4.2	2.5	10.0	4.9
40 대	7.3	6.7	0.7	8.0	0.3	1.0	2.3	-	15.4	16.5	2.7	3.7	3.8	4.7	6.0	17.4	3.6
50 대	3.3	10.2	0.6	4.1	2.1	-	1.4	1.2	7.8	11.9	6.5	10.5	12.5	2.5	14.7	7.9	2.9
60 대 이 상	10.5	4.9	1.4	2.4	2.0	3.5	3.4	-	11.8	12.3	2.8	10.8	11.5	8.6	6.2	6.6	1.3
직 업																	
전 문 관 리	5.8	9.4	-	2.9	-	1.8	3.7	2.8	20.1	11.1	-	2.2	7.1	-	13.9	13.2	6.1
사 무	8.6	3.3	0.8	3.2	1.6	0.9	2.3	-	15.1	16.4	6.0	9.6	3.9	3.3	3.0	17.3	4.9
서 비 스 판 매	5.5	5.2	2.0	8.5	-	0.7	0.8	0.6	13.7	12.5	6.4	5.7	4.9	9.5	10.7	10.4	2.8
농 어 업	12.9	7.8	2.2	-	4.7	1.9	1.1	-	4.1	5.0	3.3	11.9	21.2	5.1	2.5	9.3	7.1
기 능 노 무	8.7	10.5	0.4	2.2	3.4	0.5	-	-	17.3	8.4	3.1	3.8	14.6	7.9	10.1	8.5	0.5
가 구 소 득																	
50만원 미만	3.3	-	-	-	-	-	-	-	18.1	-	48.2	16.2	9.2	1.2	3.8	-	-
50 ~ 100만원 미만	29.7	25.1	3.7	-	-	2.7	-	-	1.9	6.2	11.1	9.1	3.8	3.8	1.2	1.6	-
100 ~ 200만원 미만	7.3	8.8	4.4	1.0	1.4	1.0	1.6	-	7.1	22.9	1.3	6.1	9.7	10.8	3.5	13.1	-
200 ~ 300만원 미만	12.6	6.1	1.2	4.7	-	0.2	0.7	1.5	25.1	11.2	5.2	8.6	3.2	3.1	3.9	9.5	3.2
300 ~ 400만원 미만	8.6	8.6	3.6	6.7	0.6	4.8	-	1.4	10.5	12.3	1.3	4.3	11.3	5.0	5.7	13.6	1.7
400 ~ 500만원 미만	5.7	7.1	0.3	7.3	3.8	1.9	4.0	-	16.7	20.8	2.0	1.5	3.4	7.4	6.7	6.0	5.5
500 ~ 600만원 미만	4.0	8.3	1.2	-	-	-	2.8	-	13.1	18.8	6.1	8.1	5.4	2.6	7.6	18.8	3.4
600만원 이상	3.1	9.9	0.2	2.8	2.2	-	2.2	-	8.7	19.2	2.7	11.1	12.6	1.4	13.0	8.3	2.8
학 력																	
초 졸 이 하	20.1	10.2	2.5	0.8	3.7	3.0	-	-	12.4	2.7	4.6	5.8	13.6	13.1	2.8	4.7	-
중 학 교 (재 / 졸)	9.3	9.1	0.4	7.0	0.5	-	0.7	-	12.3	19.0	1.9	8.6	12.3	0.8	3.9	11.3	2.8
고 등 학 교 (재 / 졸)	6.2	9.3	1.3	7.7	1.6	0.3	2.8	0.3	11.4	13.0	3.5	8.7	6.3	4.7	10.2	9.5	3.3
전 문 대 (재 / 졸)	7.2	11.2	0.4	1.3	0.7	1.9	3.7	1.0	14.9	17.7	1.2	4.0	9.8	5.3	6.6	11.5	1.7
대 학 교 (재 / 졸)	5.4	6.7	2.1	2.0	1.6	1.2	1.1	-	15.9	21.4	5.6	5.9	5.1	4.2	5.2	12.8	4.0
대 학 원 (재 / 졸)	7.5	3.2	-	1.6	-	7.3	3.2	5.5	15.5	14.0	3.3	8.1	11.8	0.9	14.6	3.5	-

8-1. 1월 숙박 관광여행 주요 방문지

단위 : %

서울	부산	대구	인천	광주	대전	울산	세종	경기	강원	충북	충남	전북	전남	경북	경남	제주	구 분
6.5	2.8	0.1	2.1	-	0.3	1.3	0.1	6.9	22.9	6.6	7.0	11.9	4.1	7.7	7.7	12.0	**전 체**
																	성 별
6.3	1.7	-	1.1	-	-	1.2	0.3	7.3	23.8	6.5	5.8	11.9	3.9	9.0	8.6	12.6	남 자
6.6	3.7	0.2	3.0	-	0.6	1.3	-	6.6	22.2	6.6	8.0	11.9	4.3	6.5	6.9	11.5	여 자
																	연 령
9.5	2.3	-	2.9	-	-	-	-	6.2	28.5	2.7	2.6	13.2	0.5	11.5	6.3	13.8	15 ~ 19 세
12.0	1.6	0.6	0.2	-	-	-	-	11.9	12.5	11.6	3.3	19.4	0.8	11.4	8.4	6.3	20 대
8.5	2.9	-	2.1	-	-	-	-	6.1	31.5	9.5	9.4	5.7	5.9	7.0	8.2	3.4	30 대
4.5	4.1	-	4.4	-	-	-	0.5	4.9	25.6	3.7	8.4	9.7	3.5	5.7	7.3	17.7	40 대
2.1	2.9	-	1.0	-	2.0	4.6	-	5.1	10.4	9.4	8.3	20.4	6.1	7.1	5.1	15.3	50 대
3.2	1.9	-	0.8	-	-	4.1	-	9.5	29.0	-	6.7	4.5	7.0	5.5	11.4	16.5	60 대 이 상
																	직 업
2.4	5.8	-	-	-	3.7	-	-	16.0	10.0	4.8	8.4	17.0	8.2	6.1	5.1	12.5	전 문 관 리
2.2	4.3	-	5.2	-	-	-	-	2.7	39.5	7.7	7.2	4.8	1.0	4.2	12.0	9.2	사 무
-	2.3	-	1.5	-	-	2.9	-	6.5	19.9	8.2	13.9	2.4	4.9	9.7	5.0	22.9	서 비 스 판 매
15.5	-	-	2.4	-	-	12.8	3.3	9.8	2.9	-	3.2	5.1	13.0	7.1	4.0	21.0	농 어 업
13.8	0.6	-	-	-	-	-	-	1.7	16.5	5.6	2.1	35.6	7.2	5.1	7.3	4.4	기 능 노 무
																	가 구 소 득
-	-	-	-	-	-	-	-	-	43.2	-	25.5	17.4	-	-	-	13.9	50만원 미만
-	-	-	-	-	-	-	-	-	79.4	-	-	-	-	20.6	-	-	50 ~ 100만원 미만
13.1	4.5	1.8	1.6	-	-	-	-	3.0	12.1	-	-	2.8	17.3	7.2	31.3	5.5	100 ~ 200만원 미만
1.4	4.2	-	2.0	-	-	-	-	10.8	26.4	8.4	4.6	3.4	8.4	3.7	7.3	19.6	200 ~ 300만원 미만
-	0.3	-	8.1	-	-	-	-	4.1	20.2	5.1	7.4	22.7	1.0	12.8	5.3	13.1	300 ~ 400만원 미만
6.8	5.2	-	-	-	-	-	0.9	9.9	35.3	0.6	18.1	9.5	4.5	3.1	6.1	-	400 ~ 500만원 미만
8.8	3.5	-	-	-	-	-	-	11.4	14.1	12.8	4.3	5.7	1.0	9.0	6.6	22.8	500 ~ 600만원 미만
12.3	2.0	-	-	-	1.4	5.2	-	3.2	23.0	7.3	5.1	16.1	3.4	7.4	6.7	6.9	600만원 이상
																	학 력
6.0	-	-	1.8	-	-	9.9	-	5.0	16.7	-	3.7	6.0	8.1	5.5	8.9	28.4	초 졸 이 하
9.3	2.7	-	-	-	-	-	-	2.8	33.6	9.0	4.7	2.9	4.4	1.6	10.1	19.0	중 학 교 (재 / 졸)
4.6	1.4	-	4.5	-	-	1.3	-	10.4	21.8	7.7	5.7	12.7	2.9	8.7	7.4	10.8	고 등 학 교 (재 / 졸)
7.1	1.3	-	3.4	-	-	-	-	2.7	20.9	4.3	11.9	14.0	6.1	4.8	11.5	12.1	전 문 대 (재 / 졸)
5.8	3.2	0.2	0.8	-	-	1.0	0.3	6.5	24.5	7.6	7.8	12.3	4.2	9.8	6.8	9.4	대 학 교 (재 / 졸)
17.7	15.9	-	-	-	7.3	-	-	11.7	10.1	-	-	20.1	-	4.3	-	13.0	대 학 원 (재 / 졸)

8-2. 2월 숙박 관광여행 주요 방문지

단위 : %

구 분	서울	부산	대구	인천	광주	대전	울산	세종	경기	강원	충북	충남	전북	전남	경북	경남	제주
전 체	5.3	6.3	0.3	0.9	-	0.8	-	-	6.8	19.1	4.2	7.8	9.4	7.2	7.0	15.5	9.4
성 별																	
남 자	3.5	4.2	0.6	0.3	-	1.1	-	-	7.1	17.9	4.5	5.8	9.5	7.9	9.0	17.0	11.4
여 자	6.9	8.2	-	1.4	-	0.4	-	-	6.5	20.2	4.0	9.6	9.3	6.5	5.2	14.2	7.5
연 령																	
15 ~ 19 세	9.7	14.3	-	-	-	6.8	-	-	12.9	20.7	-	3.1	8.1	3.5	10.6	2.0	8.2
20 대	2.8	6.6	-	-	-	-	-	-	3.8	26.6	-	3.6	9.0	5.0	10.4	17.6	14.5
30 대	14.8	1.8	1.4	2.9	-	-	-	-	13.3	26.0	7.6	-	8.9	6.2	2.5	10.2	4.5
40 대	4.9	9.3	-	-	-	0.9	-	-	1.0	19.5	2.2	4.6	9.7	4.2	14.1	26.2	3.5
50 대	-	7.3	-	1.4	-	-	-	-	9.1	10.3	5.6	11.0	12.3	9.1	3.1	13.1	17.6
60 대 이 상	-	1.3	-	-	-	-	-	-	3.2	17.5	5.9	25.1	5.8	14.4	2.3	13.0	11.5
직 업																	
전 문 관 리	3.3	-	-	-	-	-	-	-	6.3	7.7	2.4	2.2	9.0	9.0	10.8	35.0	14.0
사 무	3.8	11.8	1.5	3.2	-	-	-	-	4.3	18.7	6.4	3.0	8.7	7.5	8.2	20.6	2.2
서 비 스 판 매	12.0	11.1	-	-	-	-	-	-	8.2	20.0	7.9	5.9	10.0	8.0	1.5	6.2	9.1
농 어 업	-	-	-	-	-	5.6	-	-	-	8.3	10.5	28.5	11.5	11.3	-	3.2	21.0
기 능 노 무	-	14.6	-	3.0	-	-	-	-	3.1	4.3	7.7	-	9.2	10.2	19.0	23.6	5.3
가 구 소 득																	
50만원 미만	-	-	-	-	-	-	-	-	-	73.0	-	27.0	-	-	-	-	-
50 ~ 100만원 미만	-	5.0	-	-	-	-	-	-	-	-	-	40.4	12.8	7.4	16.3	-	18.1
100 ~ 200만원 미만	-	1.0	-	-	-	-	-	-	6.2	15.9	5.8	25.0	11.7	18.8	2.9	10.8	1.9
200 ~ 300만원 미만	-	-	-	2.5	-	6.1	-	-	2.8	18.7	6.0	18.0	-	6.9	9.9	10.2	18.8
300 ~ 400만원 미만	-	3.1	-	2.9	-	-	-	-	18.7	27.9	-	6.7	-	3.7	5.5	16.0	15.5
400 ~ 500만원 미만	12.3	6.5	-	-	-	-	-	-	5.2	12.9	18.2	-	4.1	7.8	-	28.8	4.3
500 ~ 600만원 미만	5.2	15.2	1.3	-	-	-	-	-	4.7	22.1	2.0	3.7	6.5	6.3	10.5	16.7	5.9
600만원 이상	11.0	5.8	-	-	-	-	-	-	2.0	14.1	1.0	3.4	28.4	7.8	8.1	12.2	6.3
학 력																	
초 졸 이 하	-	3.9	-	-	-	-	-	-	3.9	10.1	-	35.4	10.3	22.1	1.1	5.1	8.2
중 학 교 (재 / 졸)	-	6.6	-	3.8	-	-	-	-	8.2	14.1	-	10.5	6.5	9.7	15.6	12.7	12.3
고 등 학 교 (재/졸)	3.1	7.2	-	1.8	-	2.3	-	-	7.7	23.7	6.6	9.8	7.0	5.6	3.3	14.6	7.2
전 문 대 (재 / 졸)	7.7	0.6	2.8	-	-	-	-	-	7.0	19.7	1.0	1.5	16.5	10.3	-	28.0	5.0
대 학 교 (재 / 졸)	8.4	7.2	-	-	-	-	-	-	6.3	18.1	4.7	4.7	10.7	5.9	9.8	15.8	8.4
대 학 원 (재 / 졸)	-	7.3	-	-	-	-	-	-	2.8	12.1	-	-	-	-	17.2	4.9	55.7

8-3. 3월 숙박 관광여행 주요 방문지

단위 : %

서울	부산	대구	인천	광주	대전	울산	세종	경기	강원	충북	충남	전북	전남	경북	경남	제주	구 분
4.4	5.7	0.5	2.2	0.5	0.8	-	-	6.0	18.4	2.4	10.3	8.3	8.2	9.9	12.5	9.8	**전 체**
																	성 별
3.7	5.3	0.6	1.6	1.2	0.5	-	-	3.2	18.1	3.1	13.4	7.1	8.0	12.0	12.2	10.0	남 자
4.9	6.1	0.4	2.7	-	1.1	-	-	8.1	18.6	1.8	7.9	9.2	8.4	8.1	12.8	9.7	여 자
																	연 령
2.3	1.0	-	7.2	-	-	-	-	7.8	19.8	3.8	17.0	16.5	-	-	11.0	13.6	15 ~ 19 세
7.1	6.9	-	-	-	0.3	-	-	5.8	23.4	-	3.0	5.2	14.3	4.0	16.1	14.0	20 대
4.2	8.0	-	-	-	-	-	-	4.7	20.4	7.4	11.8	8.8	9.5	17.1	3.4	4.9	30 대
3.9	8.6	-	1.7	2.5	-	-	-	3.7	19.5	0.7	15.5	11.2	7.7	11.0	11.2	2.9	40 대
1.4	4.1	-	-	-	3.8	-	-	11.2	23.6	1.4	7.3	3.6	7.2	13.5	15.1	7.8	50 대
7.0	4.1	2.3	5.8	-	-	-	-	3.5	7.0	2.5	8.8	8.4	8.5	8.0	16.0	18.1	60대 이상
																	직 업
6.1	8.3	-	1.9	-	-	-	-	-	29.7	5.1	12.1	3.4	8.9	-	21.3	3.3	전문관리
-	3.9	-	-	-	0.2	-	-	10.3	19.8	-	15.0	7.8	7.8	23.8	3.2	8.3	사 무
3.1	10.7	0.8	-	3.9	1.4	-	-	6.6	23.4	2.0	5.8	9.5	4.7	6.8	16.8	4.6	서비스 판매
8.8	9.3	7.2	-	-	-	-	-	-	7.1	11.9	10.5	-	10.1	23.2	-	11.8	농 어 업
3.1	3.5	1.4	-	-	5.3	-	-	-	8.5	6.9	23.6	7.4	14.7	9.4	13.7	2.5	기능노무
																	가구소득
8.7	-	-	8.7	-	-	-	-	8.7	68.1	-	2.9	-	2.9	-	-	-	50만원 미만
5.6	11.3	4.8	-	-	-	-	-	3.5	9.4	-	1.5	7.1	-	14.4	21.2	21.2	50 ~ 100만원 미만
18.1	5.1	-	-	-	-	-	-	8.8	9.0	3.5	8.7	17.7	2.6	9.2	4.5	12.7	100 ~ 200만원 미만
-	5.8	-	-	-	0.2	-	-	3.9	17.7	9.4	8.3	3.8	18.5	8.7	14.6	9.0	200 ~ 300만원 미만
4.2	-	-	5.4	-	-	-	-	16.0	25.3	1.5	1.6	5.4	6.9	16.2	9.3	8.2	300 ~ 400만원 미만
-	4.2	1.5	-	-	1.4	-	-	3.8	17.0	1.0	29.6	7.9	4.2	10.6	4.5	14.2	400 ~ 500만원 미만
-	11.9	-	-	-	3.8	-	-	1.0	23.5	1.4	19.1	11.0	2.9	4.8	13.8	6.8	500 ~ 600만원 미만
7.4	6.5	-	5.3	2.8	-	-	-	2.9	11.0	-	2.9	9.6	14.5	8.2	21.4	7.5	600만원 이상
																	학 력
5.9	-	4.6	5.9	-	-	-	-	5.9	17.6	-	7.6	1.5	11.9	7.8	16.7	14.8	초졸 이하
4.1	7.0	1.6	4.7	-	-	-	-	3.1	8.6	-	12.5	8.8	8.8	9.8	18.1	12.9	중학교(재/졸)
3.1	3.9	0.4	1.1	-	2.3	-	-	6.9	14.7	4.1	13.7	10.1	8.7	11.1	10.9	9.2	고등학교(재/졸)
-	2.4	-	-	-	0.3	-	-	1.4	23.1	2.0	20.0	14.8	10.2	4.6	17.0	4.1	전문대(재/졸)
4.6	9.5	-	3.2	1.7	-	-	-	7.6	23.1	2.0	4.2	4.7	7.5	11.0	10.1	10.9	대학교(재/졸)
24.4	-	-	-	-	-	-	-	6.8	31.9	-	-	8.2	-	5.7	14.0	9.1	대학원(재/졸)

8-4. 4월 숙박 관광여행 주요 방문지

단위 : %

구 분	서울	부산	대구	인천	광주	대전	울산	세종	경기	강원	충북	충남	전북	전남	경북	경남	제주
전 체	6.4	4.6	0.6	2.3	1.0	1.1	0.5	-	9.5	11.4	1.7	11.9	6.2	9.0	10.5	15.0	8.3
성 별																	
남 자	4.9	5.4	-	3.5	2.0	2.0	-	-	9.4	12.1	0.5	11.4	7.8	8.6	8.0	20.4	4.2
여 자	7.5	4.0	1.0	1.4	0.2	0.4	0.8	-	9.6	10.9	2.7	12.3	5.0	9.3	12.4	11.0	11.4
연 령																	
15 ~ 19 세	9.0	-	-	-	-	-	-	-	3.4	-	8.7	7.7	5.4	-	21.5	9.2	35.0
20 대	11.1	2.1	-	2.7	8.7	8.7	0.5	-	26.9	8.4	2.0	-	15.3	3.4	2.9	5.1	2.2
30 대	15.0	4.5	-	5.4	-	-	2.4	-	14.6	10.9	1.0	17.2	2.3	2.3	8.5	8.3	7.7
40 대	1.1	5.6	2.9	1.8	-	1.1	-	-	7.5	7.4	1.0	14.8	6.9	12.0	12.6	18.2	7.3
50 대	1.7	7.8	-	3.3	-	-	-	-	8.8	16.6	-	15.3	6.7	11.3	6.9	13.9	7.7
60 대 이 상	6.5	3.1	-	-	0.5	-	-	-	3.2	14.1	2.6	8.5	4.7	13.3	14.0	23.2	6.4
직 업																	
전 문 관 리	-	4.9	-	-	-	-	-	-	6.2	19.1	-	16.2	2.7	6.4	12.6	20.9	11.1
사 무	1.5	7.5	-	4.9	-	-	0.4	-	14.1	8.1	2.7	8.8	3.8	11.2	11.4	22.8	2.9
서 비 스 판 매	15.1	2.7	3.4	5.5	-	1.3	-	-	2.9	7.9	-	17.3	7.8	7.5	8.0	15.7	4.7
농 어 업	8.5	3.3	-	-	-	-	-	-	10.6	6.1	3.8	-	-	7.1	12.7	12.4	35.5
기 능 노 무	-	9.6	-	5.8	1.5	-	-	-	14.2	5.8	-	17.8	-	15.5	5.8	20.3	3.8
가 구 소 득																	
50만원 미만	-	33.1	-	-	-	-	-	-	-	24.2	-	-	-	42.7	-	-	-
50 ~ 100만원 미만	12.6	-	-	-	7.9	-	-	-	-	46.7	-	-	-	-	-	-	32.7
100 ~ 200만원 미만	6.9	2.1	-	0.8	-	-	-	-	14.7	23.3	2.8	12.7	-	5.6	17.1	3.7	10.2
200 ~ 300만원 미만	-	7.7	-	-	-	-	2.5	-	2.8	6.5	0.9	12.2	4.0	18.2	12.3	30.6	2.1
300 ~ 400만원 미만	3.0	1.3	-	6.4	-	-	-	-	6.6	13.7	0.8	9.0	5.3	10.2	17.8	14.5	11.3
400 ~ 500만원 미만	6.5	1.7	-	3.4	3.8	4.8	0.2	-	18.1	4.1	0.9	17.0	9.6	8.3	4.8	11.3	5.5
500 ~ 600만원 미만	1.9	0.9	-	1.2	-	-	-	-	14.9	11.2	3.3	3.1	10.0	5.1	8.6	24.6	15.2
600만원 이상	19.7	13.7	3.4	-	-	-	-	-	1.9	14.2	2.9	17.3	5.1	4.6	7.5	4.6	5.2
학 력																	
초 졸 이 하	15.9	3.6	-	-	2.5	-	-	-	-	22.4	3.1	4.4	-	12.3	10.6	13.8	11.5
중학교(재/졸)	5.4	2.6	-	-	-	-	-	-	8.4	20.0	2.5	14.6	5.2	4.4	13.9	8.8	14.2
고등학교(재/졸)	3.7	4.0	1.9	3.9	-	-	1.3	-	6.4	9.8	1.6	8.5	4.4	18.1	11.5	13.1	11.7
전문대(재/졸)	-	2.2	-	4.5	-	1.6	0.4	-	5.1	6.3	2.2	25.8	8.6	5.8	8.2	20.6	8.7
대학교(재/졸)	10.6	4.4	-	1.4	2.3	2.3	-	-	14.8	12.1	1.5	9.4	8.1	4.8	9.5	17.0	1.6
대학원(재/졸)	2.7	18.1	-	-	-	-	-	-	11.8	5.4	-	15.5	4.7	-	11.4	11.5	19.0

8-5. 5월 숙박 관광여행 주요 방문지

단위 : %

서울	부산	대구	인천	광주	대전	울산	세종	경기	강원	충북	충남	전북	전남	경북	경남	제주	구 분
1.9	4.3	0.3	1.8	0.5	1.2	0.2	-	12.8	19.0	5.4	7.0	5.3	8.3	12.6	10.4	8.9	**전 체**
																	성 별
2.3	4.1	-	1.6	0.4	1.1	-	-	13.0	20.3	4.7	7.9	6.4	9.5	13.1	8.8	6.8	남 자
1.6	4.5	0.6	2.1	0.6	1.2	0.4	-	12.6	17.9	5.9	6.4	4.5	7.4	12.2	11.7	10.6	여 자
																	연 령
2.4	3.6	-	2.5	-	-	-	-	12.2	4.9	11.0	10.4	5.5	22.8	3.9	14.5	6.3	15 ~ 19 세
7.3	14.8	-	4.6	-	-	-	-	7.8	12.3	4.6	-	1.7	6.5	15.1	11.1	14.2	20 대
-	-	-	2.4	0.8	2.1	0.8	-	25.4	17.6	1.5	9.3	1.7	9.6	15.7	7.1	5.9	30 대
1.9	4.9	0.9	1.8	0.7	2.0	-	-	8.3	25.6	5.5	9.4	5.2	6.0	12.1	9.9	6.0	40 대
1.8	5.0	-	1.2	-	-	-	-	9.0	17.0	7.1	5.0	11.1	9.0	10.9	10.6	12.4	50 대
2.8	5.2	0.4	0.6	0.6	0.4	-	-	6.8	18.9	8.4	4.4	5.9	6.7	11.5	14.7	12.7	60 대 이 상
																	직 업
4.3	7.7	-	2.4	0.6	1.0	-	-	9.3	23.6	4.1	10.7	3.8	2.1	20.0	3.6	6.8	전 문 관 리
2.9	-	-	2.5	0.7	-	-	-	19.6	18.7	3.8	9.5	2.6	10.7	10.7	13.5	4.7	사 무
-	6.6	-	4.4	0.6	4.3	-	-	13.2	19.0	3.9	6.8	9.9	10.8	8.9	1.9	9.6	서 비 스 판 매
4.0	10.7	3.4	-	-	-	-	-	-	13.0	4.7	19.3	7.7	17.2	9.8	10.1	-	농 어 업
-	7.4	-	-	-	-	-	-	3.0	18.2	6.3	2.8	4.8	12.7	15.9	21.0	7.9	기 능 노 무
																	가 구 소 득
-	-	-	-	-	-	-	-	7.7	8.3	22.2	-	11.2	6.3	7.8	12.8	23.7	50만원 미만
-	9.2	-	-	3.9	2.9	-	-	-	8.0	12.4	2.8	19.2	1.5	6.2	19.1	14.7	50 ~ 100만원 미만
1.7	9.5	-	-	-	-	-	-	13.1	5.7	9.3	9.5	10.4	7.4	11.6	2.1	19.6	100 ~ 200만원 미만
-	12.8	0.5	3.7	1.2	4.6	1.4	-	11.7	14.1	3.9	7.0	6.6	10.9	5.7	7.3	8.6	200 ~ 300만원 미만
1.1	1.0	-	4.2	-	1.2	-	-	15.3	9.4	4.4	2.5	6.4	4.8	26.1	18.7	4.8	300 ~ 400만원 미만
2.1	1.2	-	0.8	0.4	0.6	-	-	15.7	17.6	6.3	7.8	2.8	17.8	6.9	10.9	9.2	400 ~ 500만원 미만
4.7	3.6	-	-	-	-	-	-	17.3	30.2	3.7	1.3	3.6	4.5	14.4	9.1	7.8	500 ~ 600만원 미만
1.7	2.6	1.5	1.7	0.9	-	-	-	4.3	30.5	4.9	18.9	3.5	3.9	10.6	5.7	9.3	600만원 이상
																	학 력
3.9	7.2	1.6	5.0	-	-	-	-	5.7	16.6	2.8	9.0	3.3	9.0	11.5	13.5	10.8	초 졸 이 하
1.1	10.7	-	-	-	-	-	-	4.7	5.4	12.6	5.8	6.1	18.1	12.4	15.4	7.8	중학교(재/졸)
1.9	5.0	-	3.7	1.1	-	0.7	-	12.3	15.7	4.8	5.1	4.9	9.6	11.9	12.1	11.2	고등학교(재/졸)
1.1	3.7	1.7	-	1.0	2.4	-	-	15.6	28.4	10.5	8.0	3.2	11.7	4.5	5.1	3.1	전문대(재/졸)
2.1	3.1	-	0.9	-	1.9	-	-	14.0	21.6	3.2	7.3	6.6	4.4	17.4	9.0	8.7	대학교(재/졸)
1.8	-	-	2.5	-	1.9	-	-	15.5	7.9	4.4	17.4	5.0	7.4	2.7	18.8	14.7	대학원(재/졸)

8-6. 6월 숙박 관광여행 주요 방문지

단위 : %

구 분	서울	부산	대구	인천	광주	대전	울산	세종	경기	강원	충북	충남	전북	전남	경북	경남	제주
전 체	4.2	6.0	0.1	2.2	0.2	0.4	1.0	-	7.9	24.9	3.5	10.7	7.2	8.1	7.6	8.2	7.9
성 별																	
남 자	4.4	5.7	-	2.4	0.2	0.5	0.3	-	8.4	27.4	3.6	11.2	4.7	9.9	6.8	6.6	8.0
여 자	4.0	6.2	0.3	1.9	0.2	0.3	1.5	-	7.4	22.8	3.5	10.3	9.3	6.7	8.2	9.5	7.9
연 령																	
15 ~ 19 세	1.5	11.5	-	-	-	-	-	-	4.5	38.0	-	-	-	11.9	6.2	26.3	-
20 대	-	15.8	-	1.8	-	-	-	-	10.3	15.4	1.5	-	7.5	4.6	4.7	11.7	26.8
30 대	6.8	3.1	-	4.9	0.7	-	1.6	-	13.8	21.0	5.1	14.7	2.0	4.7	10.5	7.9	3.1
40 대	-	6.0	-	0.4	-	0.5	0.5	-	6.1	26.1	5.7	12.0	10.3	9.9	10.5	5.7	6.2
50 대	8.4	1.3	0.7	1.4	-	1.3	2.2	-	3.1	34.3	1.8	8.4	7.1	15.8	2.1	5.7	6.4
60 대 이 상	7.3	6.6	-	3.1	-	-	-	-	6.5	20.5	1.6	17.6	12.3	1.6	7.1	7.8	8.2
직 업																	
전 문 관 리	9.5	5.5	-	0.9	0.7	-	-	-	4.5	29.8	2.4	6.8	12.8	8.0	6.6	3.7	9.0
사 무	-	6.3	-	3.4	-	-	-	-	13.0	21.2	3.5	7.8	6.5	14.9	13.7	8.0	1.9
서 비 스 판 매	13.0	4.8	1.0	2.3	0.6	1.0	1.9	-	0.8	30.7	2.6	12.2	10.4	6.5	2.8	6.0	3.4
농 어 업	24.4	9.1	-	-	-	-	-	-	15.5	22.4	-	28.6	-	-	-	-	-
기 능 노 무	1.6	1.6	-	3.1	-	3.2	-	-	-	11.3	18.4	16.2	4.9	17.3	9.3	9.4	3.8
가 구 소 득																	
50만원 미만	-	-	-	-	-	-	-	-	27.5	34.6	-	-	6.0	-	31.9	-	-
50 ~ 100만원 미만	-	9.7	-	-	-	-	-	-	-	80.9	-	-	-	-	-	-	9.3
100 ~ 200만원 미만	7.5	3.7	-	3.4	-	3.4	-	-	2.0	20.5	9.8	33.3	-	6.0	1.8	5.3	3.5
200 ~ 300만원 미만	-	8.0	1.1	1.1	-	-	2.2	-	8.9	17.3	2.6	26.3	10.6	7.8	1.1	9.3	3.8
300 ~ 400만원 미만	1.1	3.5	-	2.4	-	-	-	-	6.7	20.9	1.2	5.6	6.8	10.6	15.5	10.0	15.8
400 ~ 500만원 미만	1.5	8.2	-	4.3	-	0.6	-	-	10.7	25.1	3.3	8.5	3.3	5.2	7.4	12.1	9.9
500 ~ 600만원 미만	-	9.8	-	-	-	-	2.3	-	11.1	50.3	5.4	11.9	-	4.9	-	0.5	3.5
600만원 이상	18.6	3.4	-	0.9	1.1	-	2.5	-	3.0	15.2	4.8	1.7	19.8	13.6	6.5	6.9	2.0
학 력																	
초 졸 이 하	8.1	-	-	-	-	9.0	-	-	4.2	22.7	9.0	15.8	4.1	-	-	15.3	11.7
중학교(재/졸)	4.1	10.4	-	3.1	-	-	-	-	2.3	25.4	2.3	21.1	3.9	8.8	9.5	9.2	-
고등학교(재/졸)	2.4	4.5	0.5	1.3	-	-	1.4	-	11.3	22.4	4.5	11.7	7.9	9.7	7.1	8.1	7.4
전문대(재/졸)	-	7.6	-	-	1.4	1.1	1.2	-	11.0	26.8	1.2	9.2	9.4	5.7	11.1	7.3	7.0
대학교(재/졸)	6.8	7.0	-	2.6	-	-	1.0	-	5.9	26.6	3.3	7.5	6.6	6.1	8.2	8.9	9.4
대학원(재/졸)	2.2	-	-	7.1	-	-	-	-	6.8	22.0	4.8	15.9	8.3	21.2	-	1.6	10.0

8-7. 7월 숙박 관광여행 주요 방문지

단위 : %

서울	부산	대구	인천	광주	대전	울산	세종	경기	강원	충북	충남	전북	전남	경북	경남	제주	구 분
1.1	4.0	0.1	2.9	-	-	1.3	-	12.0	30.3	4.2	6.3	4.1	10.6	9.3	10.2	3.7	**전 체**
																	성 별
0.3	4.0	0.2	3.3	-	-	1.1	-	9.9	31.0	4.0	6.6	3.9	11.6	9.4	11.1	3.4	남 자
1.9	4.0	0.0	2.4	-	-	1.5	-	14.1	29.5	4.4	6.0	4.3	9.6	9.2	9.3	3.9	여 자
																	연 령
3.0	3.8	-	4.3	-	-	0.6	-	15.7	28.3	2.6	5.4	3.6	11.5	12.7	4.5	4.1	15 ~ 19 세
4.9	2.7	-	2.4	-	-	4.7	-	13.5	17.9	5.2	3.4	6.4	7.9	17.1	10.9	2.9	20 대
-	4.2	0.5	1.3	-	-	-	-	14.0	37.0	6.0	5.9	3.5	8.4	8.5	8.6	2.2	30 대
0.3	6.3	-	2.8	-	-	0.1	-	15.2	29.2	5.0	7.6	2.7	12.4	9.4	7.4	1.5	40 대
-	2.6	-	1.5	-	-	2.9	-	6.8	30.1	3.9	6.9	3.0	12.4	6.5	15.3	8.1	50 대
0.7	2.1	0.1	7.0	-	-	0.6	-	5.6	35.0	-	7.2	7.1	10.8	4.6	14.2	5.1	60 대 이 상
																	직 업
-	1.1	-	2.0	-	-	-	-	31.3	7.9	5.1	6.6	1.2	10.5	13.8	17.4	3.0	전 문 관 리
-	5.9	0.5	0.1	-	-	1.2	-	9.7	28.4	8.0	6.2	3.9	15.3	7.9	10.3	2.8	사 무
0.7	4.3	-	1.7	-	-	1.5	-	15.2	30.3	2.4	8.4	2.8	9.1	7.6	11.1	5.0	서 비 스 판 매
-	5.1	-	1.8	-	-	-	-	6.4	29.3	5.5	16.2	7.2	2.5	11.9	14.1	-	농 어 업
0.8	2.4	-	6.6	-	-	-	-	8.4	37.1	0.8	6.6	6.0	12.6	4.6	10.2	3.9	기 능 노 무
																	가 구 소 득
-	-	-	4.6	-	-	-	-	13.6	62.3	-	-	3.3	16.1	-	-	-	50만원 미만
-	-	-	15.2	-	-	-	-	13.2	26.3	-	18.6	-	14.9	5.1	6.8	-	50 ~ 100만원 미만
1.4	1.7	0.1	7.6	-	-	-	-	7.6	20.0	7.7	3.0	4.6	14.4	15.4	14.2	2.3	100 ~ 200만원 미만
-	5.0	-	3.5	-	-	0.8	-	12.3	30.6	3.3	7.4	6.4	9.7	12.7	4.4	3.8	200 ~ 300만원 미만
0.4	3.7	-	2.8	-	-	2.5	-	5.5	35.3	5.6	8.0	7.2	9.1	13.0	4.2	2.6	300 ~ 400만원 미만
1.2	3.5	-	0.7	-	-	-	-	17.1	27.4	5.5	4.4	6.0	14.4	3.8	14.2	2.0	400 ~ 500만원 미만
3.1	2.8	0.6	3.8	-	-	-	-	17.3	26.2	2.4	3.6	0.5	8.2	12.7	11.7	7.2	500 ~ 600만원 미만
0.5	6.9	-	0.2	-	-	4.1	-	8.9	33.5	3.5	8.9	0.5	9.4	2.9	16.8	3.9	600만원 이상
																	학 력
-	-	0.3	5.2	-	-	-	-	17.7	22.7	1.7	18.3	11.5	7.5	8.0	7.3	-	초 졸 이 하
1.4	3.6	-	6.6	-	-	-	-	10.6	30.1	1.9	4.7	7.1	17.7	4.9	8.3	3.0	중 학 교 (재 / 졸)
0.6	3.4	-	2.7	-	-	1.2	-	6.9	36.8	5.6	5.6	2.2	8.2	11.7	9.8	5.3	고 등 학 교 (재 / 졸)
0.5	3.6	0.9	6.4	-	-	2.1	-	11.2	27.5	3.2	3.4	6.8	14.3	4.9	12.9	2.2	전 문 대 (재 / 졸)
1.8	5.2	-	1.5	-	-	1.7	-	16.1	26.9	4.3	5.4	3.2	11.8	10.0	9.0	3.1	대 학 교 (재 / 졸)
-	2.0	-	-	-	-	-	-	15.9	22.3	-	19.0	8.7	1.9	4.3	22.3	3.6	대 학 원 (재 / 졸)

8-8. 8월 숙박 관광여행 주요 방문지

단위 : %

구 분	서울	부산	대구	인천	광주	대전	울산	세종	경기	강원	충북	충남	전북	전남	경북	경남	제주
전 체	1.4	4.9	0.1	2.7	-	0.3	0.9	-	11.5	28.9	3.6	8.1	6.5	7.7	9.3	10.2	4.0
성 별																	
남 자	1.1	4.2	0.1	2.5	-	0.2	0.4	-	10.5	30.6	3.2	8.7	6.9	7.8	11.0	9.7	3.1
여 자	1.6	5.5	0.2	2.8	-	0.5	1.3	-	12.4	27.2	3.9	7.5	6.1	7.7	7.8	10.7	4.9
연 령																	
15 ~ 19 세	2.0	3.8	0.3	4.5	-	-	2.7	-	10.7	30.7	1.2	12.3	8.3	4.0	6.4	8.2	4.9
20 대	1.0	10.6	0.4	1.7	-	0.6	-	-	13.5	23.4	2.7	5.1	10.3	6.1	10.9	8.4	5.2
30 대	1.2	2.4	-	2.3	-	-	1.3	-	13.1	31.2	2.1	7.2	4.9	8.1	8.6	14.5	3.0
40 대	1.1	3.6	-	3.6	-	0.5	0.2	-	12.1	29.8	2.7	9.9	6.9	7.2	9.3	8.0	5.1
50 대	0.6	4.5	-	1.7	-	0.7	1.1	-	10.6	29.4	6.1	7.5	5.3	8.4	13.4	7.9	2.9
60 대 이 상	3.0	7.1	0.4	2.1	-	0.2	1.1	-	7.6	26.8	6.7	6.4	4.6	11.3	6.1	14.0	2.8
직 업																	
전 문 관 리	1.5	4.9	-	3.4	-	0.2	0.8	-	12.9	30.1	2.6	6.8	5.6	8.7	10.0	6.4	6.3
사 무	0.6	3.3	-	3.8	-	0.5	1.4	-	9.4	34.5	2.0	6.5	6.3	5.1	10.6	11.5	4.3
서 비 스 판 매	0.7	4.4	-	2.5	-	-	0.6	-	10.0	28.5	6.4	11.4	7.5	7.9	8.2	7.7	4.2
농 어 업	4.5	7.7	0.9	1.3	-	2.7	2.4	-	1.9	20.4	8.0	5.3	3.4	16.6	15.4	4.6	4.9
기 능 노 무	1.2	0.4	0.4	1.9	-	-	0.4	-	15.5	19.2	1.6	8.5	7.2	13.4	14.4	9.2	6.7
가 구 소 득																	
50만원 미만	-	14.0	-	-	-	-	-	-	11.6	5.7	4.0	8.4	4.2	14.5	2.9	34.6	-
50 ~ 100만원 미만	2.6	11.2	-	-	-	-	2.9	-	-	38.2	5.7	-	6.7	16.8	10.6	5.3	-
100 ~ 200만원 미만	5.3	7.5	0.3	7.4	-	1.0	0.4	-	7.7	29.5	10.2	7.5	2.9	3.6	5.6	9.7	1.4
200 ~ 300만원 미만	2.4	9.0	0.7	-	-	0.1	1.8	-	10.5	27.6	2.5	10.0	5.2	9.5	5.5	10.8	4.4
300 ~ 400만원 미만	0.6	2.3	-	1.0	-	0.3	1.8	-	17.7	31.9	4.1	4.0	5.6	7.6	8.1	12.6	2.2
400 ~ 500만원 미만	0.2	3.4	-	4.0	-	0.6	0.4	-	14.6	26.4	3.2	10.6	10.0	4.9	7.5	12.1	1.9
500 ~ 600만원 미만	1.4	2.1	-	3.8	-	-	0.7	-	7.9	30.4	2.2	4.3	6.3	7.4	13.8	11.0	8.6
600만원 이상	0.8	5.5	-	2.6	-	0.4	-	-	9.2	29.1	2.8	11.7	6.6	9.7	13.2	3.8	4.6
학 력																	
초 졸 이 하	6.3	5.5	1.3	3.0	-	-	2.3	-	4.8	28.4	9.2	4.9	3.9	11.5	6.2	7.4	5.3
중학교(재/졸)	1.7	4.9	-	2.5	-	0.4	1.6	-	11.9	22.1	10.0	11.2	8.0	9.9	5.1	5.9	4.7
고등학교(재/졸)	1.0	3.5	0.1	2.5	-	0.4	0.9	-	10.1	31.2	2.5	8.1	6.1	7.8	10.7	11.1	4.0
전문대(재/졸)	-	9.3	-	2.3	-	-	0.5	-	11.0	30.0	4.2	10.3	6.2	9.8	6.4	8.2	1.8
대학교(재/졸)	1.1	4.9	0.1	2.7	-	0.4	0.8	-	13.4	26.9	2.3	7.1	7.3	5.4	11.3	12.3	4.1
대학원(재/졸)	4.0	1.4	-	4.3	-	0.4	-	-	11.6	39.1	3.1	7.9	3.2	12.9	2.7	2.8	6.7

8-9. 9월 숙박 관광여행 주요 방문지

단위 : %

서울	부산	대구	인천	광주	대전	울산	세종	경기	강원	충북	충남	전북	전남	경북	경남	제주	구 분
4.5	1.9	-	6.3	1.1	1.0	-	-	7.8	22.0	4.7	8.4	3.7	12.4	5.8	10.8	9.6	**전 체**
																	성 별
4.8	2.3	-	7.8	1.5	1.6	-	-	5.8	24.9	4.5	9.9	2.8	10.2	5.9	9.9	8.1	남 자
4.2	1.6	-	5.0	0.8	0.5	-	-	9.6	19.5	4.9	7.1	4.4	14.3	5.7	11.5	10.9	여 자
																	연 령
-	-	-	-	6.2	-	-	-	-	12.9	16.2	-	-	15.5	17.5	20.6	11.1	15 ~ 19 세
9.7	3.0	-	-	1.6	-	-	-	3.1	11.9	2.0	16.4	8.8	9.1	3.6	18.3	12.4	20 대
3.7	-	-	17.8	-	3.4	-	-	10.2	34.0	-	3.7	3.6	13.2	1.4	5.2	3.8	30 대
6.7	-	-	3.4	2.4	0.9	-	-	6.5	25.8	12.6	7.6	0.9	6.6	1.1	16.0	9.7	40 대
1.1	-	-	0.8	1.2	-	-	-	2.2	18.8	2.3	19.4	4.2	13.0	14.6	8.7	13.7	50 대
4.7	7.0	-	6.2	-	-	-	-	15.3	16.1	4.7	1.4	3.6	16.9	5.3	8.6	10.2	60대 이상
																	직 업
-	-	-	-	7.9	-	-	-	10.9	19.3	-	21.6	-	2.7	7.9	18.0	11.7	전문 관리
2.2	0.6	-	7.4	0.8	-	-	-	4.9	30.2	8.0	9.1	2.2	14.1	2.5	10.0	7.9	사 무
1.8	1.7	-	18.0	-	-	-	-	1.1	23.8	2.4	15.2	3.5	6.7	12.3	3.7	9.8	서비스 판매
19.3	10.4	-	12.2	-	6.3	-	-	6.4	14.1	-	13.6	5.6	-	-	12.1	-	농 어 업
5.1	-	-	-	-	10.3	-	-	10.5	12.5	5.7	2.4	4.7	13.9	6.3	14.8	13.8	기능 노무
																	가구소득
-	20.9	-	-	-	-	-	-	23.4	44.8	-	-	5.5	-	-	5.4	-	50만원 미만
-	-	-	-	-	-	-	-	60.9	11.5	-	-	10.2	7.7	-	9.7	-	50 ~ 100만원 미만
14.3	9.2	-	11.4	-	-	-	-	16.5	11.7	3.7	3.5	2.9	3.6	4.0	6.3	12.9	100 ~ 200만원 미만
3.3	3.0	-	4.5	-	5.7	-	-	7.7	23.5	5.6	2.8	13.8	6.7	7.3	8.5	7.7	200 ~ 300만원 미만
-	-	-	8.1	-	-	-	-	10.4	18.7	-	19.7	2.1	6.6	8.9	15.6	9.9	300 ~ 400만원 미만
10.0	-	-	-	1.4	1.2	-	-	4.1	24.8	11.8	4.0	4.9	8.1	2.4	12.2	15.2	400 ~ 500만원 미만
-	-	-	-	-	-	-	-	2.5	23.0	5.5	11.9	-	35.7	-	13.6	7.8	500 ~ 600만원 미만
9.1	1.3	-	18.2	5.7	-	-	-	2.8	23.9	5.0	1.6	-	5.8	13.1	4.4	9.2	600만원 이상
																	학 력
12.6	6.2	-	6.0	-	-	-	-	13.7	13.7	-	3.4	6.8	27.8	-	9.9	-	초 졸 이 하
5.3	-	-	2.3	3.5	-	-	-	30.2	26.6	8.2	-	1.8	10.2	-	1.3	10.6	중학교(재/졸)
0.7	3.1	-	6.0	0.6	-	-	-	3.9	25.7	8.5	3.1	5.6	6.9	10.9	10.6	14.4	고등학교(재/졸)
-	1.0	-	2.7	-	1.8	-	-	6.3	29.1	-	7.4	1.2	27.1	5.2	7.1	11.0	전문대(재/졸)
7.5	1.2	-	8.9	1.7	1.8	-	-	7.2	16.6	3.2	15.6	3.1	10.6	4.2	11.0	7.3	대학교(재/졸)
7.8	-	-	-	-	-	-	-	-	27.1	8.4	-	-	3.9	-	52.8	-	대학원(재/졸)

8-10. 10월 숙박 관광여행 주요 방문지

단위 : %

구 분	서울	부산	대구	인천	광주	대전	울산	세종	경기	강원	충북	충남	전북	전남	경북	경남	제주
전 체	3.4	5.3	0.6	1.1	0.4	1.2	0.4	-	12.7	24.3	2.0	8.0	4.3	6.2	8.1	13.6	8.2
성 별																	
남 자	2.1	5.3	0.7	1.0	0.4	1.2	0.1	-	11.0	27.7	2.0	8.2	3.3	8.0	7.2	14.6	7.4
여 자	4.6	5.3	0.5	1.2	0.4	1.2	0.7	-	14.3	21.2	2.1	7.9	5.4	4.6	9.1	12.8	8.9
연 령																	
15 ~ 19 세	7.9	3.9	-	1.1	-	1.9	-	-	13.8	12.8	-	4.6	4.6	19.4	3.8	8.8	17.3
20 대	3.2	10.1	0.9	1.0	-	-	-	-	17.1	36.7	-	0.9	2.8	2.1	0.9	10.1	14.5
30 대	2.7	4.7	-	1.8	1.1	1.2	0.5	-	13.1	18.5	3.0	10.6	3.0	4.6	7.4	22.2	5.6
40 대	3.3	1.7	-	1.3	0.8	0.7	-	-	16.1	20.8	3.2	12.4	5.5	8.0	9.0	13.4	3.7
50 대	2.9	8.7	2.5	-	-	0.9	1.2	-	7.6	32.4	2.6	7.9	4.8	4.1	6.9	12.9	4.6
60 대 이 상	3.0	5.2	-	1.3	-	2.5	0.6	-	9.2	24.3	0.9	4.8	4.6	5.2	15.5	9.5	13.5
직 업																	
전 문 관 리	3.0	3.8	-	-	-	0.9	0.8	-	17.8	20.0	-	9.6	1.7	2.8	14.5	20.8	4.1
사 무	3.1	6.1	1.2	2.7	1.1	1.2	-	-	9.5	21.8	5.5	13.7	3.5	6.7	5.0	14.5	4.4
서 비 스 판 매	1.8	3.0	-	-	-	-	0.4	-	10.0	23.8	1.0	4.7	5.5	8.6	15.1	18.3	7.7
농 어 업	13.8	5.8	-	2.6	-	9.0	-	-	18.0	21.4	2.6	7.1	-	-	7.3	5.5	6.8
기 능 노 무	1.1	10.6	-	-	-	1.2	-	-	12.1	30.8	3.0	15.8	3.4	6.2	1.3	11.2	3.2
가 구 소 득																	
50만원 미만	9.3	7.0	-	-	-	-	-	-	-	73.0	-	-	10.6	-	-	-	-
50 ~ 100만원 미만	-	3.8	-	5.2	-	-	-	-	23.4	18.8	-	-	-	4.3	14.5	6.8	23.1
100 ~ 200만원 미만	9.2	6.5	-	-	-	1.7	-	-	18.4	13.7	2.2	0.4	7.7	3.6	11.0	6.4	19.1
200 ~ 300만원 미만	3.8	13.4	-	0.9	-	3.1	-	-	21.9	20.0	1.5	1.9	4.4	3.0	10.2	9.6	6.4
300 ~ 400만원 미만	3.5	0.8	0.6	1.6	-	-	1.2	-	10.3	28.5	1.5	7.8	5.0	5.2	7.3	19.1	7.8
400 ~ 500만원 미만	0.9	2.2	-	-	-	2.4	1.0	-	18.6	12.9	2.2	12.1	6.9	5.2	7.2	23.7	4.7
500 ~ 600만원 미만	2.5	7.1	2.7	3.6	2.6	-	-	-	3.2	21.2	1.6	9.8	3.0	9.4	7.1	16.4	9.8
600만원 이상	3.5	4.1	-	-	-	0.7	-	-	9.4	33.9	3.6	11.9	1.1	9.7	8.7	5.4	8.0
학 력																	
초 졸 이 하	9.4	5.3	-	2.0	-	-	-	-	8.4	26.0	0.6	9.7	-	-	11.4	11.5	15.6
중학교(재/졸)	7.2	12.3	-	-	-	3.4	-	-	12.9	12.2	-	1.4	4.6	10.7	12.0	10.4	12.9
고등학교(재/졸)	3.0	4.7	-	0.7	-	0.9	0.6	-	16.5	27.2	2.7	5.2	5.8	6.3	5.8	13.6	6.8
전문대(재/졸)	4.6	7.0	-	2.6	-	1.8	-	-	14.6	16.4	1.9	14.4	3.5	2.6	8.0	12.5	10.1
대학교(재/졸)	1.7	3.8	1.5	1.1	1.1	0.9	0.5	-	7.5	27.2	1.9	9.2	4.0	7.8	8.6	16.1	7.0
대학원(재/졸)	3.7	6.1	-	-	-	-	-	-	31.0	19.5	5.0	11.8	1.0	-	13.9	1.5	6.6

8-11. 11월 숙박 관광여행 주요 방문지

단위 : %

서울	부산	대구	인천	광주	대전	울산	세종	경기	강원	충북	충남	전북	전남	경북	경남	제주	구 분
4.3	2.5	0.3	4.0	0.8	3.0	0.6	-	16.4	17.5	4.5	3.8	8.8	9.2	5.8	11.9	6.7	**전 체**
																	성 별
4.4	3.9	-	4.9	0.5	3.5	0.8	-	14.6	21.7	3.3	3.3	6.1	10.7	6.0	12.4	3.9	남 자
4.2	1.4	0.5	3.3	1.1	2.7	0.4	-	17.8	14.1	5.5	4.2	10.9	8.1	5.6	11.4	8.9	여 자
																	연 령
-	-	-	15.5	-	10.0	-	-	32.1	10.0	-	4.2	-	11.1	-	10.9	6.1	15 ~ 19 세
-	11.4	-	8.4	-	-	-	-	21.6	6.7	3.4	-	-	29.6	5.2	3.8	9.8	20 대
0.9	4.4	-	2.4	-	1.3	-	-	26.4	18.0	3.2	3.2	9.4	5.1	5.6	16.2	3.8	30 대
0.7	-	-	-	1.4	5.8	-	-	20.4	19.3	1.7	5.5	12.6	8.0	5.8	9.7	9.2	40 대
6.7	0.9	0.9	7.9	0.5	1.0	2.8	-	2.6	22.8	10.7	2.8	5.4	10.2	2.5	14.3	7.9	50 대
14.5	3.8	0.5	4.2	2.0	3.4	-	-	7.2	11.1	4.2	4.3	10.6	9.9	11.9	7.8	4.8	60 대 이 상
																	직 업
-	4.2	-	4.5	-	7.8	-	-	24.3	10.7	-	1.9	18.6	4.6	8.9	14.4	-	전 문 관 리
4.7	1.8	-	3.8	-	1.8	-	-	16.4	18.9	4.2	7.7	6.6	8.2	5.9	11.3	8.7	사 무
6.1	3.3	1.2	6.9	0.7	-	-	-	10.7	33.6	5.5	3.7	3.1	15.0	3.4	6.2	0.6	서 비 스 판 매
7.4	-	-	3.5	4.7	2.6	7.7	-	-	11.3	-	-	11.5	22.3	13.6	2.8	12.5	농 어 업
-	1.4	-	5.1	-	1.4	-	-	5.1	19.1	3.6	9.4	4.7	17.3	-	28.4	4.5	기 능 노 무
																	가 구 소 득
-	31.3	-	-	-	19.5	-	-	-	-	-	-	-	-	-	31.3	18.0	50만원 미만
-	6.8	5.0	-	-	14.8	-	-	-	-	-	-	8.4	29.9	18.0	17.1	-	50 ~ 100만원 미만
26.1	1.7	-	-	-	-	-	-	4.7	17.8	1.2	-	9.4	16.1	6.2	7.3	9.4	100 ~ 200만원 미만
8.9	2.7	1.1	-	1.9	-	1.4	-	5.9	24.6	1.5	6.0	1.9	21.0	6.1	8.5	8.5	200 ~ 300만원 미만
-	4.3	-	10.9	-	8.0	-	-	12.9	18.5	1.5	3.6	12.7	7.9	0.7	17.0	2.1	300 ~ 400만원 미만
-	1.9	-	8.3	-	-	-	-	38.5	9.5	3.4	2.6	6.9	7.5	6.4	12.0	3.1	400 ~ 500만원 미만
-	0.6	-	-	0.7	2.6	-	-	25.3	27.8	1.4	4.5	13.4	2.3	6.5	9.1	5.7	500 ~ 600만원 미만
5.2	1.3	-	-	2.4	2.7	2.4	-	5.0	9.0	19.2	4.7	7.9	2.5	10.1	11.8	15.8	600만원 이상
																	학 력
8.9	1.8	1.3	2.8	7.2	6.0	-	-	-	13.5	1.7	4.2	13.2	15.1	9.9	2.3	12.0	초 졸 이 하
12.4	2.5	-	10.0	-	-	-	-	-	9.2	6.7	1.4	5.3	15.5	6.0	27.4	3.7	중 학 교 (재 / 졸)
3.1	4.9	0.5	2.4	-	5.2	1.6	-	17.8	22.4	2.5	4.5	5.4	5.6	5.6	12.6	6.1	고 등 학 교 (재 / 졸)
5.4	-	-	2.8	2.5	1.3	-	-	28.7	19.1	2.2	5.4	7.0	5.5	10.0	6.4	3.6	전 문 대 (재 / 졸)
2.6	1.1	-	5.6	-	1.6	-	-	16.9	13.1	8.3	2.3	13.6	12.6	2.7	11.5	8.2	대 학 교 (재 / 졸)
-	-	-	-	-	-	-	-	-	23.1	-	11.2	13.3	12.7	15.6	9.7	14.4	대 학 원 (재 / 졸)

8-12. 12월 숙박 관광여행 주요 방문지

단위 : %

구 분	서울	부산	대구	인천	광주	대전	울산	세종	경기	강원	충북	충남	전북	전남	경북	경남	제주
전 체	2.8	7.1	0.3	2.5	1.9	1.0	0.9	0.4	9.7	26.5	4.3	6.5	8.2	3.3	5.8	12.9	6.1
성 별																	
남 자	1.7	7.3	0.2	1.3	1.2	0.7	0.8	0.4	8.6	28.9	3.8	7.0	8.0	4.3	6.0	13.5	6.3
여 자	3.8	6.9	0.3	3.6	2.6	1.2	0.9	0.5	10.8	24.3	4.8	6.1	8.3	2.4	5.5	12.3	5.8
연 령																	
15 ~ 19 세	2.6	16.4	-	-	-	-	-	-	5.9	44.3	-	2.0	3.3	2.4	-	21.1	2.1
20 대	0.9	7.4	-	4.0	-	3.9	-	-	5.7	42.3	-	1.6	14.4	4.7	6.5	5.1	3.6
30 대	-	5.4	0.4	1.8	3.3	-	-	1.9	16.8	17.0	9.8	12.3	6.0	1.9	1.9	12.4	9.1
40 대	4.6	4.7	-	3.9	0.7	0.7	-	-	9.2	29.1	0.5	3.9	4.4	3.9	5.5	21.5	7.5
50 대	1.6	5.8	0.4	1.0	4.7	-	1.8	-	10.0	19.3	8.4	9.5	12.0	1.3	11.2	6.7	6.4
60 대 이 상	9.4	9.8	0.8	3.3	1.6	1.7	4.8	-	5.2	14.9	3.8	6.6	8.9	6.9	8.4	10.7	3.2
직 업																	
전 문 관 리	-	1.5	-	6.6	-	-	3.7	-	25.5	23.0	-	2.5	2.1	-	9.5	11.7	13.9
사 무	3.0	3.6	0.5	-	3.0	-	-	-	10.3	21.3	5.4	12.9	4.6	0.3	2.6	23.1	9.4
서 비 스 판 매	1.3	3.1	0.6	3.1	-	-	-	1.4	17.3	23.5	0.7	6.6	4.9	12.2	9.7	9.7	6.0
농 어 업	4.9	16.7	2.0	-	4.0	4.1	-	-	5.0	10.6	7.0	10.1	7.2	-	4.5	8.8	15.1
기 능 노 무	4.0	11.7	-	2.3	6.9	-	-	-	10.3	11.3	4.9	2.0	24.1	1.3	5.7	14.6	0.9
가 구 소 득																	
50만원 미만	5.9	-	-	-	-	-	-	-	-	-	87.2	-	-	-	6.9	-	-
50 ~ 100만원 미만	39.1	48.5	-	-	-	-	-	-	-	9.4	-	-	-	-	3.0	-	-
100 ~ 200만원 미만	6.6	24.9	1.5	2.7	2.8	2.9	-	-	3.5	18.4	3.6	8.8	1.3	3.0	3.4	16.7	-
200 ~ 300만원 미만	4.3	8.2	0.6	2.6	-	-	1.6	-	22.1	13.8	2.4	13.9	6.4	4.7	4.6	7.4	7.4
300 ~ 400만원 미만	0.5	4.1	0.5	4.6	-	6.3	-	3.3	5.6	20.8	2.4	8.1	13.8	4.8	4.0	16.9	4.1
400 ~ 500만원 미만	1.3	5.2	-	2.6	6.1	-	-	-	11.4	34.8	1.5	0.3	3.9	5.5	8.1	9.8	9.6
500 ~ 600만원 미만	2.3	3.6	-	-	-	-	-	-	7.8	32.5	6.4	5.2	9.5	3.0	2.5	21.3	6.0
600만원 이상	1.8	5.9	-	3.4	1.4	-	2.8	-	6.6	29.9	1.8	8.7	12.9	-	8.4	11.5	5.1
학 력																	
초 졸 이 하	20.8	29.1	2.4	2.2	4.7	4.9	-	-	5.9	2.8	3.9	2.8	2.2	2.9	8.0	7.5	-
중 학 교 (재 / 졸)	3.5	15.6	1.1	1.5	-	-	-	-	7.3	33.4	-	8.7	7.7	2.1	-	12.1	7.1
고 등 학 교 (재/졸)	2.7	5.3	-	4.6	3.1	0.6	0.8	0.6	8.1	22.8	3.4	6.0	9.8	3.1	9.0	13.2	6.9
전 문 대 (재 / 졸)	2.2	11.6	0.8	-	1.3	-	-	2.0	1.7	26.8	1.6	6.0	14.7	3.3	5.6	19.1	3.3
대 학 교 (재 / 졸)	1.6	4.0	-	2.2	1.6	1.4	0.7	-	12.2	29.4	6.6	6.5	5.8	3.9	4.2	12.7	7.2
대 학 원 (재 / 졸)	-	7.0	-	-	-	-	7.1	-	23.9	30.9	-	13.0	10.0	-	8.0	-	-

9-1. 1월 당일 관광여행 주요 방문지

단위 : %

서울	부산	대구	인천	광주	대전	울산	세종	경기	강원	충북	충남	전북	전남	경북	경남	제주	구 분
7.5	12.6	1.7	4.0	0.1	1.4	2.3	-	14.2	4.8	4.0	11.5	11.1	9.4	7.2	6.9	1.1	**전 체**
																	성 별
6.8	13.6	2.7	4.4	-	1.8	2.1	-	15.5	3.2	5.2	9.5	10.2	10.0	6.9	6.5	1.6	남 자
8.0	11.9	1.0	3.6	0.2	1.1	2.4	-	13.3	6.0	3.2	13.1	11.8	9.0	7.4	7.3	0.8	여 자
																	연 령
7.2	31.0	8.2	-	-	1.2	1.3	-	4.7	-	-	16.7	-	4.4	16.0	1.2	8.0	15 ~ 19 세
1.4	29.3	-	4.0	-	2.2	-	-	14.9	0.4	-	6.9	19.7	9.5	7.2	4.4	-	20 대
17.2	5.1	3.9	7.3	0.5	5.4	1.1	-	18.7	3.1	1.8	15.5	8.3	4.5	2.2	5.4	-	30 대
9.1	15.1	1.1	1.9	-	0.5	-	-	13.9	2.5	5.2	17.6	10.7	6.4	8.2	6.7	1.0	40 대
2.4	12.4	-	5.6	-	-	2.5	-	14.0	8.9	7.3	6.3	13.6	12.4	6.5	7.0	1.0	50 대
5.7	2.7	1.4	2.1	-	-	7.7	-	13.1	7.8	3.6	7.3	10.3	16.0	9.1	12.1	1.0	60 대 이 상
																	직 업
9.2	34.7	2.0	-	-	-	0.8	-	2.0	-	3.5	7.7	4.5	11.8	6.5	17.2	-	전 문 관 리
5.1	6.4	1.2	9.2	-	2.2	0.5	-	26.0	4.2	5.6	15.6	9.1	7.9	2.3	4.0	0.5	사 무
4.3	6.4	1.3	4.4	-	-	2.5	-	12.9	5.4	8.7	15.7	18.7	15.1	4.8	-	-	서 비 스 판 매
2.8	6.8	-	-	-	2.8	-	-	-	8.7	6.0	9.3	10.6	17.2	4.7	20.7	10.3	농 어 업
12.5	-	-	2.2	-	4.1	4.8	-	1.7	1.9	4.7	9.8	15.5	14.0	21.7	7.1	-	기 능 노 무
																	가 구 소 득
-	-	-	5.3	-	-	-	-	5.2	29.8	-	-	28.1	7.0	6.8	-	17.9	50만원 미만
3.5	2.1	4.3	-	-	-	-	-	3.3	22.9	3.1	9.7	2.5	7.5	33.4	7.6	-	50 ~ 100만원 미만
12.2	11.1	0.9	-	-	-	15.0	-	20.8	12.0	1.7	2.9	9.7	2.1	0.9	10.8	-	100 ~ 200만원 미만
1.9	4.2	4.6	10.5	-	4.3	-	-	18.4	2.3	1.8	11.7	14.4	10.3	2.8	11.8	0.9	200 ~ 300만원 미만
0.9	13.5	4.1	8.3	-	3.3	1.8	-	16.6	0.9	5.3	11.6	3.4	10.6	6.8	7.7	5.4	300 ~ 400만원 미만
10.6	26.8	-	1.6	0.4	0.9	2.3	-	12.7	2.8	3.7	13.7	4.3	7.8	8.4	3.9	-	400 ~ 500만원 미만
20.0	15.2	1.3	0.7	-	-	-	-	11.6	7.2	-	14.4	10.0	7.6	2.0	9.9	-	500 ~ 600만원 미만
3.3	5.7	-	2.1	-	-	1.6	-	11.7	3.1	9.9	11.4	21.3	14.3	13.7	1.9	-	600만원 이상
																	학 력
5.2	5.8	-	-	-	-	2.1	-	6.6	12.7	3.6	10.5	7.4	9.8	8.1	22.2	6.0	초 졸 이 하
6.1	1.6	-	3.5	-	0.7	6.9	-	13.3	9.0	1.2	6.1	18.7	7.8	17.5	2.1	5.5	중학교(재/졸)
6.8	16.0	2.6	4.4	0.3	1.6	4.1	-	11.2	6.1	3.7	14.7	5.9	12.0	6.1	4.6	-	고등학교(재/졸)
10.2	7.4	1.7	9.0	-	1.7	-	-	16.1	3.9	-	10.3	23.2	9.5	3.2	3.7	-	전문대(재/졸)
6.4	16.4	2.1	3.4	-	1.1	-	-	19.2	1.8	6.9	11.3	10.5	5.7	4.0	10.4	0.7	대학교(재/졸)
15.4	9.6	-	-	-	3.7	-	-	11.8	-	4.5	7.4	11.2	15.6	17.7	3.1	-	대학원(재/졸)

9-2. 2월 당일 관광여행 주요 방문지

단위 : %

구 분	서울	부산	대구	인천	광주	대전	울산	세종	경기	강원	충북	충남	전북	전남	경북	경남	제주
전 체	13.7	3.9	0.5	1.2	0.5	0.2	1.4	0.6	19.4	18.1	3.0	10.4	2.5	4.8	9.3	10.6	-
성 별																	
남 자	12.7	3.0	0.3	1.5	1.1	0.2	1.4	1.3	19.6	15.1	1.4	10.1	2.3	4.9	11.5	13.6	-
여 자	14.5	4.5	0.6	0.9	0.1	0.2	1.3	-	19.3	20.5	4.2	10.7	2.7	4.8	7.6	8.2	-
연 령																	
15 ~ 19 세	17.4	-	-	-	-	-	-	-	30.5	13.2	7.4	15.2	-	-	-	16.2	-
20 대	11.8	3.9	-	-	0.8	-	-	-	17.3	-	-	18.8	2.4	1.0	31.0	12.9	-
30 대	23.9	-	-	2.0	0.5	0.6	1.0	-	25.7	29.6	-	3.1	-	2.9	6.2	4.4	-
40 대	8.5	7.5	0.5	1.2	0.9	-	2.9	-	19.8	18.0	2.3	15.4	1.4	8.9	1.3	11.5	-
50 대	7.2	6.2	-	-	-	-	-	3.7	16.8	17.8	3.7	6.2	1.7	2.7	19.2	14.8	-
60 대 이 상	13.7	1.9	2.0	1.8	0.4	0.3	1.4	-	9.2	10.6	8.0	10.9	9.8	5.5	12.6	11.8	-
직 업																	
전 문 관 리	7.2	7.6	-	-	-	-	-	4.2	5.2	48.3	-	4.8	-	6.6	3.0	13.2	-
사 무	26.1	3.3	-	2.2	1.4	0.5	0.7	-	25.0	6.7	1.7	10.9	0.9	3.6	10.1	6.8	-
서 비 스 판 매	2.7	6.0	0.8	-	-	-	-	-	18.9	27.9	3.6	15.7	0.4	9.6	5.6	8.8	-
농 어 업	10.2	-	-	-	-	-	-	-	-	2.5	5.3	28.9	22.2	7.2	5.6	18.0	-
기 능 노 무	11.8	-	-	-	2.1	-	13.2	-	1.7	12.2	-	5.9	-	15.8	14.7	22.7	-
가 구 소 득																	
50만원 미만	-	-	-	-	-	-	-	-	40.0	11.2	-	21.7	27.0	-	-	-	-
50 ~ 100만원 미만	6.9	3.3	-	-	-	-	6.3	-	6.5	16.8	19.5	6.5	6.0	5.6	3.9	18.9	-
100 ~ 200만원 미만	9.4	6.0	3.9	3.7	-	-	1.3	-	4.0	20.6	5.6	13.0	12.7	1.0	2.7	16.2	-
200 ~ 300만원 미만	2.4	-	-	1.3	0.5	1.3	-	4.7	29.4	9.2	0.9	8.6	1.5	3.2	15.4	21.6	-
300 ~ 400만원 미만	12.8	4.3	0.5	-	-	-	5.1	-	28.4	10.6	1.8	7.5	0.8	7.1	14.4	6.7	-
400 ~ 500만원 미만	25.3	2.1	-	0.2	1.0	0.2	1.3	-	25.6	5.7	2.1	12.8	-	11.4	5.9	6.4	-
500 ~ 600만원 미만	6.5	6.8	0.5	2.8	-	-	-	-	16.6	44.5	2.8	1.5	1.8	1.1	12.5	2.5	-
600만원 이상	25.2	3.4	-	-	1.8	-	-	-	7.7	5.8	2.3	24.3	1.1	3.9	4.1	20.4	-
학 력																	
초 졸 이 하	2.6	2.3	2.5	1.8	-	0.9	-	-	1.8	16.9	4.0	13.3	12.5	11.3	7.5	22.6	-
중 학 교 (재 / 졸)	8.3	-	2.2	-	-	-	1.4	-	24.9	4.0	14.1	7.1	2.5	1.2	18.2	16.1	-
고 등 학 교 (재/졸)	17.8	6.7	0.5	-	0.2	-	4.2	-	18.7	14.5	3.9	8.0	3.9	5.2	8.8	7.6	-
전 문 대 (재 / 졸)	6.0	3.5	-	-	0.9	-	-	-	22.3	48.1	-	5.9	-	5.1	4.9	3.2	-
대 학 교 (재 / 졸)	16.3	2.4	-	3.1	0.8	0.5	0.3	-	20.2	8.5	0.8	14.9	1.3	4.9	10.7	15.3	-
대 학 원 (재 / 졸)	33.1	10.6	-	-	-	-	-	16.9	10.8	-	3.2	16.6	2.7	-	6.1	-	-

9-3. 3월 당일 관광여행 주요 방문지

단위 : %

서울	부산	대구	인천	광주	대전	울산	세종	경기	강원	충북	충남	전북	전남	경북	경남	제주	구 분
6.2	6.7	1.4	3.1	0.4	1.6	1.1	-	18.7	8.4	3.7	11.3	5.1	8.1	7.9	15.9	0.3	**전 체**
																	성 별
4.4	8.2	1.2	2.9	0.3	1.8	1.0	-	18.2	7.9	3.9	12.1	5.2	8.4	8.0	15.9	0.6	남 자
7.7	5.4	1.6	3.2	0.5	1.4	1.2	-	19.2	8.7	3.6	10.7	5.1	7.9	7.7	16.0	0.1	여 자
																	연 령
8.6	14.5	-	-	-	-	-	-	8.2	8.3	3.3	9.4	4.3	14.0	19.9	9.5	-	15 ~ 19 세
10.8	27.0	0.8	2.0	-	-	-	-	17.1	2.6	0.5	8.1	9.8	2.2	5.8	13.4	-	20 대
10.5	2.2	1.7	6.2	0.6	2.8	1.3	-	32.0	11.6	4.3	9.0	1.6	7.3	0.4	7.9	0.4	30 대
5.8	3.7	1.6	2.2	-	0.8	1.5	-	18.2	9.5	1.8	13.8	6.8	5.1	6.2	23.1	-	40 대
1.9	6.5	2.0	1.6	0.3	1.8	0.8	-	15.9	5.7	7.9	12.8	5.4	7.3	11.5	18.0	0.8	50 대
4.1	7.5	0.7	2.9	1.0	1.8	1.2	-	10.1	7.7	2.8	11.2	5.5	13.8	13.0	16.4	0.3	60 대 이 상
																	직 업
2.1	6.1	1.6	2.3	-	0.7	3.0	-	8.4	24.9	1.1	10.3	6.3	9.9	10.5	12.8	-	전 문 관 리
10.1	2.2	1.4	5.4	-	0.7	0.4	-	28.8	3.1	4.8	8.9	3.7	9.0	5.2	16.1	0.2	사 무
3.3	7.5	0.5	3.0	-	2.2	1.2	-	10.5	11.2	7.3	17.3	4.7	4.8	4.0	22.5	-	서 비 스 판 매
1.2	10.6	0.8	-	-	-	1.6	-	1.7	7.6	4.0	17.1	10.2	18.8	6.3	17.7	2.4	농 어 업
6.4	1.6	1.1	1.0	0.6	3.6	-	-	23.2	7.0	1.1	13.0	2.2	6.7	6.5	25.9	-	기 능 노 무
																	가 구 소 득
10.9	9.5	-	-	-	-	-	-	37.6	6.6	-	5.8	11.0	5.1	7.6	6.0	-	50만원 미만
2.6	6.3	0.8	-	-	1.4	-	-	9.2	1.4	2.1	24.0	1.2	23.8	6.8	20.3	-	50 ~ 100만원 미만
1.9	8.1	0.8	5.4	0.4	-	2.0	-	18.7	5.5	3.5	7.7	5.7	10.8	12.5	16.3	0.7	100 ~ 200만원 미만
4.6	2.5	3.2	2.6	0.4	1.9	0.3	-	22.3	5.0	1.7	18.2	2.8	7.5	10.8	15.3	1.0	200 ~ 300만원 미만
9.3	10.3	3.7	5.1	-	3.1	2.3	-	26.8	5.6	2.2	4.3	3.3	5.8	6.4	11.7	-	300 ~ 400만원 미만
6.5	4.6	-	4.0	-	0.2	2.1	-	12.9	4.2	4.7	19.6	3.5	12.0	4.1	21.7	-	400 ~ 500만원 미만
5.0	9.1	0.8	2.1	0.8	-	0.2	-	17.1	22.7	5.9	4.4	3.9	5.2	6.9	15.6	0.4	500 ~ 600만원 미만
8.7	4.2	-	0.7	1.5	5.1	-	-	12.7	4.6	4.8	12.7	14.0	5.6	9.9	15.5	-	600만원 이상
																	학 력
4.4	6.9	1.5	0.7	0.5	-	-	-	5.6	10.9	3.9	11.9	8.4	16.6	5.3	23.2	0.1	초 졸 이 하
2.0	15.9	0.9	0.2	0.6	-	1.7	-	9.1	3.2	4.9	19.4	3.2	13.9	13.2	11.6	0.1	중학교(재/졸)
5.4	5.0	2.2	3.6	-	0.9	1.8	-	22.3	6.5	4.1	9.2	5.5	7.3	11.8	14.0	0.5	고등학교(재/졸)
10.1	2.3	1.2	6.1	1.3	1.5	0.2	-	13.8	29.4	2.8	7.9	0.4	7.2	3.7	12.2	-	전문대(재/졸)
5.8	8.3	1.0	2.3	0.4	2.2	1.0	-	23.2	2.5	3.8	13.0	5.6	5.6	4.6	20.2	0.4	대학교(재/졸)
15.9	-	-	6.8	-	9.4	-	-	19.9	0.9	-	6.6	14.7	9.7	12.7	3.4	-	대학원(재/졸)

9-4. 4월 당일 관광여행 주요 방문지

단위 : %

구 분	서울	부산	대구	인천	광주	대전	울산	세종	경기	강원	충북	충남	전북	전남	경북	경남	제주
전 체	5.2	3.6	1.2	2.1	0.7	1.6	0.8	0.2	16.8	6.4	3.6	11.5	7.0	12.6	10.4	16.3	0.2
성 별																	
남 자	5.5	2.9	1.6	2.4	0.9	1.4	0.9	0.2	16.5	6.2	4.0	13.2	6.8	12.3	10.3	15.0	-
여 자	4.9	4.1	0.9	1.8	0.6	1.7	0.7	0.1	17.0	6.6	3.4	10.1	7.2	12.9	10.4	17.3	0.3
연 령																	
15 ~ 19 세	5.2	6.4	-	-	4.1	-	-	-	4.6	3.9	-	22.9	3.0	12.6	26.5	10.9	-
20 대	11.2	5.4	4.5	-	6.9	-	-	-	13.9	4.4	-	2.7	-	9.4	15.5	26.2	-
30 대	6.6	3.6	2.6	3.6	1.0	5.2	2.4	-	27.4	4.8	1.5	14.5	1.1	11.9	6.3	7.5	-
40 대	3.7	3.4	0.9	1.7	-	1.4	-	1.0	22.3	3.4	6.2	8.2	6.9	7.5	15.3	17.9	-
50 대	4.9	4.4	0.2	2.3	-	-	1.1	-	14.6	8.0	4.3	12.0	8.6	12.2	8.2	18.3	0.8
60 대 이 상	4.2	2.7	0.8	1.7	0.1	0.9	0.3	-	10.8	8.3	4.1	11.6	10.8	16.2	9.5	18.0	-
직 업																	
전 문 관 리	5.7	1.1	1.1	1.8	-	4.4	-	-	16.2	5.2	4.6	8.4	10.1	10.5	15.1	15.8	-
사 무	2.8	2.6	-	3.1	0.7	2.4	1.7	0.5	30.1	9.7	4.4	12.8	3.9	12.3	7.8	5.4	-
서 비 스 판 매	6.7	5.2	1.3	1.1	0.3	1.2	0.6	-	11.6	0.3	4.6	14.0	3.5	11.2	9.0	29.4	-
농 어 업	0.8	2.3	1.2	0.4	-	0.3	0.4	-	11.2	12.5	4.9	4.9	6.7	27.7	4.7	20.7	1.2
기 능 노 무	2.5	3.8	3.0	0.8	-	1.6	0.6	-	8.9	10.9	3.2	24.5	8.0	12.4	7.2	12.6	-
가 구 소 득																	
50만원 미만	-	2.5	-	6.9	-	-	-	-	23.4	16.9	-	-	15.1	6.1	2.4	19.3	7.4
50 ~ 100만원 미만	1.7	11.4	1.4	3.6	-	0.8	-	-	6.1	13.1	0.6	4.4	6.2	24.9	7.6	18.3	-
100 ~ 200만원 미만	5.7	2.3	1.3	0.1	0.2	0.7	0.3	-	15.6	7.3	4.4	11.9	9.3	15.1	6.6	19.2	-
200 ~ 300만원 미만	5.2	3.4	3.8	0.7	2.9	3.5	0.8	-	14.5	2.8	3.3	20.3	9.3	11.3	8.2	10.1	-
300 ~ 400만원 미만	2.1	5.8	1.1	6.7	-	4.2	1.8	-	16.5	1.5	4.4	7.7	3.9	9.5	18.3	16.4	-
400 ~ 500만원 미만	8.4	1.0	-	-	-	0.6	1.1	-	24.1	2.6	6.6	10.4	1.2	20.6	4.3	19.0	-
500 ~ 600만원 미만	4.7	5.3	-	5.0	-	-	-	1.6	20.0	7.3	1.0	6.2	5.9	5.8	18.7	18.4	-
600만원 이상	6.8	0.6	-	-	0.8	-	1.1	-	14.8	14.2	3.2	13.1	11.8	4.3	13.7	15.6	-
학 력																	
초 졸 이 하	3.9	2.8	1.5	2.5	-	0.7	0.3	-	8.0	9.9	2.3	10.5	7.5	24.1	5.7	19.2	1.1
중 학 교 (재 / 졸)	2.9	4.3	0.2	0.4	0.2	-	1.0	-	8.4	6.6	9.7	19.2	5.3	11.4	13.9	16.4	-
고 등 학 교 (재/졸)	4.2	4.4	0.5	2.4	0.3	1.0	1.5	-	18.5	5.7	3.0	8.0	8.6	11.5	12.2	18.1	-
전 문 대 (재 / 졸)	9.0	3.8	7.3	-	-	2.9	-	-	23.8	7.0	-	6.4	0.6	14.3	8.1	16.8	-
대 학 교 (재 / 졸)	6.2	3.1	0.3	2.9	2.3	1.7	0.5	0.7	20.6	5.8	3.8	14.0	7.3	8.0	9.1	14.1	-
대 학 원 (재 / 졸)	9.7	-	-	3.6	-	10.8	-	-	23.6	-	1.8	13.9	13.1	6.4	15.3	1.8	-

9-5. 5월 당일 관광여행 주요 방문지

단위 : %

서울	부산	대구	인천	광주	대전	울산	세종	경기	강원	충북	충남	전북	전남	경북	경남	제주	구 분
6.5	4.1	1.3	3.4	0.9	1.9	1.5	0.2	22.5	5.2	4.4	8.1	8.1	11.3	7.9	12.2	0.4	**전 체**
																	성 별
4.5	4.7	1.0	2.7	0.9	2.0	1.7	0.2	23.4	4.9	4.4	8.2	6.7	12.7	7.9	14.0	0.1	남 자
7.9	3.7	1.5	3.9	0.9	1.9	1.4	0.2	21.9	5.5	4.3	8.0	9.1	10.3	7.9	10.9	0.6	여 자
																	연 령
10.1	-	5.1	5.9	3.0	-	4.6	-	6.3	-	6.4	-	4.2	37.9	11.9	4.6	-	15 ~ 19 세
24.2	4.1	-	-	-	-	1.7	-	12.3	-	5.0	1.5	12.1	11.8	7.7	17.0	2.7	20 대
6.8	3.2	4.0	1.7	-	4.7	-	0.4	30.6	5.6	4.5	6.6	9.9	7.9	3.4	10.7	-	30 대
5.0	3.0	0.5	4.6	1.9	1.9	1.9	-	22.0	4.1	3.2	8.2	5.3	13.3	9.4	15.7	-	40 대
5.2	6.7	-	0.8	1.0	0.5	3.2	-	24.5	8.2	8.6	10.6	8.7	8.7	6.7	6.5	-	50 대
3.4	4.8	1.0	6.3	0.2	1.8	0.3	0.4	20.1	5.9	1.3	10.2	8.8	9.5	10.7	14.1	1.1	60대 이상
																	직 업
-	5.2	1.3	1.0	2.4	3.2	-	-	28.1	7.0	-	10.4	12.3	1.2	4.6	23.5	-	전문관리
4.1	1.7	-	4.3	0.7	2.7	2.4	0.2	28.2	5.4	6.5	11.7	7.2	9.6	5.8	9.5	-	사 무
7.4	7.7	1.2	1.1	0.7	3.2	3.9	-	18.7	5.9	6.2	4.6	5.7	15.5	6.1	12.1	-	서비스 판매
3.5	5.6	4.3	-	-	2.5	-	-	12.4	3.7	3.0	11.3	1.4	14.9	17.7	18.4	1.2	농 어 업
5.9	10.7	1.7	-	3.0	-	-	0.8	13.4	2.9	4.3	7.4	7.9	12.0	17.1	13.0	-	기능노무
																	가구소득
2.1	-	4.5	7.2	-	-	-	-	28.5	1.8	-	2.1	10.0	1.2	17.2	21.8	3.5	50만원 미만
1.2	1.5	-	6.4	-	-	-	-	37.2	-	3.8	7.0	12.5	11.5	5.3	12.2	1.3	50 ~ 100만원 미만
6.1	8.0	3.8	7.2	1.5	1.9	0.6	-	18.8	5.2	-	9.1	6.4	9.8	8.9	12.0	0.5	100 ~ 200만원 미만
7.1	5.8	4.5	0.5	0.6	3.4	-	0.4	20.6	7.2	2.2	8.2	10.6	14.4	6.2	8.2	0.3	200 ~ 300만원 미만
8.3	2.5	-	3.6	1.2	0.9	2.3	0.5	25.3	4.6	2.2	10.2	2.5	10.3	15.5	10.3	-	300 ~ 400만원 미만
4.3	5.0	-	3.8	-	2.0	1.2	-	21.8	4.8	4.6	8.0	3.7	14.4	6.5	19.7	-	400 ~ 500만원 미만
12.8	4.7	-	-	-	4.3	4.5	-	29.1	3.9	4.2	4.7	5.7	4.0	5.5	16.7	-	500 ~ 600만원 미만
2.3	1.4	-	5.5	2.9	-	1.3	-	13.8	7.0	13.2	9.5	18.3	14.9	3.4	5.2	1.2	600만원 이상
																	학 력
5.8	4.2	1.2	5.0	0.5	0.7	-	0.4	14.2	3.5	3.4	10.2	6.7	11.6	16.6	13.9	2.1	초졸 이하
4.1	3.9	3.4	6.0	1.2	-	7.5	0.7	13.8	3.9	5.6	4.8	7.8	13.1	11.0	13.2	-	중학교(재/졸)
5.8	6.5	1.3	4.7	0.6	1.8	2.3	-	18.3	5.0	6.5	9.2	8.4	11.4	7.6	10.6	-	고등학교(재/졸)
8.8	1.0	1.0	2.1	-	3.8	-	-	34.3	6.0	3.4	5.8	7.4	14.4	3.3	8.6	-	전문대(재/졸)
7.1	3.1	1.0	1.8	1.6	2.0	0.3	0.2	26.8	6.1	2.9	7.5	8.2	10.2	6.4	13.9	0.7	대학교(재/졸)
7.6	2.6	-	-	-	5.5	-	-	26.1	3.5	-	13.9	9.9	5.0	11.8	14.2	-	대학원(재/졸)

9-6. 6월 당일 관광여행 주요 방문지

단위 : %

구 분	서울	부산	대구	인천	광주	대전	울산	세종	경기	강원	충북	충남	전북	전남	경북	경남	제주
전 체	7.5	4.0	1.1	1.6	0.6	1.8	3.1	0.1	19.1	7.1	5.0	11.6	5.9	11.6	7.7	11.8	0.3
성 별																	
남 자	6.1	4.5	1.8	1.4	0.6	1.9	3.7	0.1	18.4	5.0	5.2	13.6	4.9	9.2	10.0	13.1	0.4
여 자	8.5	3.6	0.7	1.7	0.6	1.7	2.7	0.1	19.6	8.7	4.9	10.2	6.5	13.4	6.1	10.8	0.2
연 령																	
15 ~ 19 세	14.0	-	-	2.3	-	3.9	9.4	-	24.8	2.8	1.4	7.0	12.4	9.2	-	12.7	-
20 대	11.2	15.8	1.0	-	-	0.6	6.2	0.7	24.4	8.3	4.9	2.0	1.1	6.6	12.3	4.7	-
30 대	9.6	0.8	-	3.0	-	5.2	1.0	0.3	36.1	2.2	4.1	13.6	1.4	3.2	4.1	13.3	2.0
40 대	9.5	2.3	1.3	1.9	1.7	0.9	2.5	-	15.2	6.4	3.0	10.4	6.7	19.6	6.6	11.8	-
50 대	3.2	5.2	2.3	0.4	-	0.4	3.5	-	18.2	9.6	6.9	15.6	5.9	8.2	9.6	11.1	-
60 대 이 상	5.3	3.4	0.9	1.7	0.6	1.9	2.6	-	9.3	9.5	6.8	12.3	8.4	14.1	9.5	13.7	-
직 업																	
전 문 관 리	1.8	1.1	-	-	3.1	4.4	1.5	0.7	21.9	7.5	8.1	11.6	3.0	15.8	5.6	13.7	-
사 무	10.4	3.2	0.4	2.9	1.0	1.6	2.5	-	26.7	7.8	7.2	10.6	4.2	5.5	7.3	7.6	0.9
서 비 스 판 매	3.7	4.0	3.5	-	-	1.3	6.2	-	16.0	3.6	5.5	12.8	4.3	16.3	4.6	18.2	-
농 어 업	2.3	2.7	2.9	-	2.5	2.5	-	-	1.5	13.7	9.6	9.7	7.6	32.6	8.9	3.7	-
기 능 노 무	6.2	4.3	0.9	1.1	-	-	-	-	-	8.2	5.0	11.6	7.9	13.8	23.8	17.2	-
가 구 소 득																	
50만원 미만	11.9	-	-	-	-	-	-	-	16.8	3.1	-	25.7	2.7	19.1	10.3	10.5	-
50 ~ 100만원 미만	2.5	9.2	-	-	-	-	-	-	8.6	31.4	17.9	4.2	6.0	12.8	6.0	1.3	-
100 ~ 200만원 미만	6.0	5.0	2.5	1.7	1.2	-	3.0	-	10.1	9.0	4.6	12.5	5.9	18.1	11.8	8.5	-
200 ~ 300만원 미만	11.6	6.1	0.6	3.6	-	6.9	0.8	-	10.7	8.5	4.9	8.8	5.4	7.1	7.4	17.6	-
300 ~ 400만원 미만	13.1	3.8	4.5	-	-	0.5	1.1	-	25.4	4.5	1.6	9.9	7.7	8.8	10.6	8.5	-
400 ~ 500만원 미만	5.0	2.6	-	2.6	-	1.9	-	0.6	20.2	5.8	4.5	13.3	2.8	15.5	4.6	18.6	1.8
500 ~ 600만원 미만	5.2	5.2	-	0.2	-	0.7	7.4	-	24.9	5.3	9.5	12.0	2.6	10.9	7.6	8.6	-
600만원 이상	4.9	1.0	-	2.4	3.2	2.2	7.1	-	20.2	7.1	1.8	12.3	13.4	8.2	5.0	11.0	-
학 력																	
초 졸 이 하	5.0	3.0	2.3	1.4	0.9	0.8	-	-	4.9	9.7	12.8	15.0	5.3	16.6	8.6	13.7	-
중 학 교 (재 / 졸)	8.4	3.6	-	1.4	0.6	-	2.9	-	13.9	10.6	5.6	8.6	9.8	15.8	6.8	12.1	-
고 등 학 교 (재/졸)	9.2	3.1	0.2	2.5	-	1.0	6.0	-	17.2	5.3	3.1	12.4	5.0	10.9	10.2	13.9	-
전 문 대 (재 / 졸)	9.2	3.1	3.3	2.9	-	4.2	0.5	-	19.1	5.3	-	16.9	6.6	14.1	4.6	10.1	-
대 학 교 (재 / 졸)	6.3	5.9	1.5	0.5	1.3	1.9	2.0	0.3	26.7	7.2	6.5	9.7	5.3	7.9	4.9	11.0	1.0
대 학 원 (재 / 졸)	3.5	-	-	-	-	9.7	4.4	-	16.4	11.3	-	7.7	6.4	20.4	20.4	-	-

9-7. 7월 당일 관광여행 주요 방문지

단위 : %

서울	부산	대구	인천	광주	대전	울산	세종	경기	강원	충북	충남	전북	전남	경북	경남	제주	구 분
9.6	2.3	0.5	4.8	0.8	1.7	0.2	1.9	19.8	7.1	6.8	12.6	6.0	8.4	7.8	8.9	0.8	**전 체**
																	성 별
7.3	2.7	0.5	5.0	0.4	1.1	0.3	2.1	20.5	7.0	6.5	12.4	6.8	8.3	7.1	11.3	0.7	남 자
11.3	2.0	0.5	4.7	1.2	2.2	0.1	1.7	19.3	7.2	7.0	12.8	5.5	8.4	8.4	7.2	0.8	여 자
																	연 령
23.2	8.9	-	8.7	-	-	-	-	20.5	4.2	7.7	8.7	1.3	2.3	10.1	1.9	2.5	15 ~ 19 세
12.7	1.9	-	0.8	-	-	-	-	28.0	6.2	7.0	10.4	2.5	6.0	13.3	8.5	2.9	20 대
12.1	0.7	-	2.7	-	4.0	0.8	5.1	28.0	10.0	1.3	12.7	4.6	9.9	4.1	4.0	-	30 대
12.1	3.8	1.6	10.2	1.4	0.8	-	-	21.4	5.6	8.4	10.2	1.3	10.4	7.3	5.8	-	40 대
1.2	1.7	-	3.6	1.1	1.6	-	1.5	15.0	8.1	10.0	12.8	9.5	5.7	13.2	14.1	1.2	50 대
8.7	0.7	0.3	1.8	1.1	2.4	0.3	3.1	14.0	6.6	5.8	16.8	11.2	10.0	3.9	12.7	0.6	60대 이상
																	직 업
6.1	1.2	4.2	4.7	2.3	-	-	-	28.3	5.9	-	12.7	7.4	8.4	6.9	11.9	-	전문관리
13.4	3.1	-	5.4	-	3.9	0.5	1.0	30.0	4.7	8.6	10.0	6.6	4.4	2.5	5.4	0.4	사 무
3.5	0.2	0.4	5.7	1.5	0.4	-	2.8	19.3	9.0	5.3	7.0	6.1	12.5	15.7	9.4	1.1	서비스 판매
3.1	-	-	-	-	6.4	1.1	5.7	-	1.2	4.9	17.1	12.9	15.6	2.1	29.9	-	농 어 업
9.9	4.0	-	1.1	2.5	-	-	1.8	9.6	5.8	9.7	18.7	11.0	8.7	10.3	6.7	-	기능노무
																	가구소득
-	-	-	13.8	-	-	-	20.5	5.8	5.9	13.7	6.3	14.8	7.3	5.4	6.6	-	50만원 미만
1.9	1.8	-	-	1.7	3.5	-	3.5	10.2	3.1	12.5	18.8	13.4	16.9	-	12.7	-	50 ~ 100만원 미만
6.7	3.6	0.8	2.7	-	4.4	-	-	14.9	4.9	1.2	9.3	12.9	4.9	7.5	24.0	2.4	100 ~ 200만원 미만
4.9	3.7	-	5.2	0.9	3.0	0.3	-	22.8	9.7	8.3	15.5	7.0	8.3	4.3	6.0	-	200 ~ 300만원 미만
12.0	0.9	-	3.9	1.4	-	-	-	18.9	6.2	5.9	12.5	2.5	8.3	19.7	7.7	-	300 ~ 400만원 미만
15.5	0.7	-	12.2	0.9	-	0.9	3.4	17.9	8.7	3.0	10.9	4.0	9.4	5.3	7.3	-	400 ~ 500만원 미만
16.5	1.9	2.5	1.9	-	0.8	-	5.1	16.7	5.8	12.2	13.0	4.4	10.3	3.5	5.4	-	500 ~ 600만원 미만
5.0	3.4	-	1.9	1.4	2.9	-	-	28.6	6.5	5.5	11.7	5.3	5.7	9.4	9.4	3.3	600만원 이상
																	학 력
2.3	-	-	-	2.7	5.3	-	5.0	7.4	2.7	5.1	15.3	13.9	15.4	3.6	21.0	0.2	초졸 이하
12.3	4.8	0.6	5.3	1.5	-	0.5	3.6	9.9	6.8	11.9	14.8	8.3	4.6	7.8	5.6	1.6	중학교(재/졸)
8.6	2.5	-	7.9	0.7	2.3	0.4	0.6	21.7	7.2	6.8	10.8	5.5	9.7	7.6	7.2	0.4	고등학교(재/졸)
9.5	1.4	-	2.3	-	2.1	-	2.7	25.2	5.4	4.8	11.2	3.1	13.8	6.1	12.6	-	전문대(재/졸)
11.1	2.3	0.6	4.1	0.7	1.2	-	1.8	24.5	7.0	7.0	11.9	4.1	5.4	8.1	9.1	1.0	대학교(재/졸)
11.9	-	3.6	0.7	-	-	-	-	11.1	16.1	-	21.5	9.3	6.8	16.5	1.2	1.3	대학원(재/졸)

9-8. 8월 당일 관광여행 주요 방문지

단위 : %

구 분	서울	부산	대구	인천	광주	대전	울산	세종	경기	강원	충북	충남	전북	전남	경북	경남	제주
전 체	6.5	4.3	0.8	2.7	0.8	2.6	1.0	0.3	21.4	8.3	3.7	12.5	5.7	9.1	10.1	9.5	0.7
성 별																	
남 자	5.0	3.8	1.0	2.1	0.6	1.8	1.2	0.6	20.3	8.7	3.9	13.5	5.8	10.1	11.6	9.5	0.5
여 자	7.6	4.8	0.6	3.2	1.0	3.3	0.8	0.0	22.3	8.0	3.6	11.8	5.6	8.4	8.9	9.5	0.8
연 령																	
15 ~ 19 세	13.4	7.2	1.0	4.2	1.1	3.5	1.1	-	21.0	12.2	1.2	9.4	1.4	7.9	8.0	6.0	1.4
20 대	11.6	8.5	2.8	-	0.2	0.8	0.5	-	19.6	6.3	2.3	9.9	2.6	13.9	13.4	6.3	1.5
30 대	6.8	2.4	0.4	3.1	1.4	3.9	0.5	0.3	29.7	5.9	4.1	14.8	4.0	5.9	5.8	10.1	1.0
40 대	6.4	4.0	0.5	2.5	0.9	2.7	1.8	-	27.4	6.1	4.2	12.3	4.8	5.7	9.4	11.2	-
50 대	3.1	3.9	-	1.0	0.5	1.2	1.2	1.3	15.8	12.4	5.9	10.9	10.1	11.9	11.2	8.4	1.2
60 대 이 상	3.1	3.7	1.0	5.3	0.6	3.4	-	-	9.2	10.0	2.5	15.1	8.3	13.1	13.9	10.7	0.1
직 업																	
전 문 관 리	7.0	1.6	-	-	3.0	3.1	3.6	2.8	13.4	4.4	-	22.4	10.3	6.4	7.6	14.4	-
사 무	5.3	4.0	0.6	3.2	1.3	1.6	0.9	0.2	24.4	11.4	7.1	10.9	4.0	9.6	6.9	8.2	0.6
서 비 스 판 매	2.5	1.5	0.3	2.4	0.3	3.9	0.7	-	24.5	8.2	5.5	14.5	6.4	10.2	12.8	6.3	-
농 어 업	2.8	7.5	2.4	-	0.5	3.5	2.9	-	5.2	3.5	8.2	19.7	15.7	8.9	6.0	8.0	5.3
기 능 노 무	2.5	5.6	2.2	-	1.3	1.8	-	-	16.4	6.5	1.4	15.1	6.0	14.0	12.1	15.0	-
가 구 소 득																	
50만원 미만	17.0	8.0	-	-	-	-	-	-	27.6	6.2	-	19.5	16.2	-	-	5.5	-
50 ~ 100만원 미만	-	1.5	-	-	-	6.7	-	-	9.4	22.9	8.6	15.5	5.5	12.7	9.0	8.0	-
100 ~ 200만원 미만	8.7	3.5	2.2	8.6	0.9	3.3	-	-	19.2	1.5	2.3	16.4	9.4	6.4	13.5	3.8	0.2
200 ~ 300만원 미만	3.8	6.6	0.9	0.9	0.7	2.1	1.7	1.3	21.8	8.4	4.4	12.7	8.2	7.2	12.1	7.2	-
300 ~ 400만원 미만	9.0	4.5	0.2	5.6	1.3	1.7	0.9	-	18.4	10.5	1.1	4.7	1.7	10.0	7.9	19.6	2.7
400 ~ 500만원 미만	1.6	3.0	-	1.4	0.5	5.4	0.7	-	33.3	6.9	2.7	14.8	1.8	14.4	5.2	7.3	1.0
500 ~ 600만원 미만	11.9	6.0	0.9	2.5	-	1.1	-	-	20.2	9.7	7.7	14.1	1.8	7.0	8.6	8.5	-
600만원 이상	7.4	1.7	1.4	0.5	1.8	1.3	2.1	-	14.6	7.0	3.2	13.5	12.9	7.6	16.2	8.6	-
학 력																	
초 졸 이 하	3.2	4.0	2.1	0.9	1.5	5.0	-	-	5.9	2.8	5.2	21.0	11.0	15.0	11.9	10.4	0.1
중 학 교 (재 / 졸)	9.1	2.8	0.9	5.3	0.7	2.6	1.4	-	17.7	12.5	4.0	11.9	6.8	4.7	12.6	6.8	0.1
고등학교 (재/졸)	4.2	5.8	0.7	3.9	0.6	2.3	1.0	-	23.1	7.2	2.5	9.6	6.2	11.4	11.1	9.3	1.0
전 문 대 (재 / 졸)	10.5	3.4	-	4.2	1.6	3.1	-	-	18.9	10.0	3.1	13.6	7.9	5.2	7.6	9.6	1.5
대 학 교 (재 / 졸)	6.3	4.2	0.8	0.9	0.7	2.7	1.3	0.2	25.0	8.6	5.0	12.1	3.2	8.9	9.0	10.6	0.5
대 학 원 (재 / 졸)	12.7	1.8	-	1.2	-	-	-	6.1	18.6	6.7	-	25.1	5.9	7.2	8.3	6.3	-

9-9. 9월 당일 관광여행 주요 방문지

단위 : %

서울	부산	대구	인천	광주	대전	울산	세종	경기	강원	충북	충남	전북	전남	경북	경남	제주	구 분
9.3	3.8	0.3	6.0	0.7	4.0	0.8	1.5	11.9	5.2	4.3	17.8	9.1	9.3	9.9	5.9	0.4	**전 체**
																	성 별
8.6	2.1	-	4.6	1.0	3.6	0.7	2.5	11.9	4.4	4.0	20.9	9.8	10.1	10.3	5.4	0.3	남 자
9.8	5.1	0.5	7.1	0.5	4.3	0.9	0.6	12.0	5.8	4.5	15.4	8.7	8.7	9.5	6.2	0.4	여 자
																	연 령
38.0	3.1	8.7	4.8	-	4.3	-	-	4.8	4.1	-	-	6.8	21.7	3.7	-	-	15 ~ 19 세
22.0	2.7	-	-	-	10.6	5.9	1.9	10.0	-	-	13.1	13.1	9.1	9.4	2.2	-	20 대
13.4	3.9	-	5.8	-	3.9	-	-	20.1	4.9	6.2	22.9	5.1	7.2	4.8	2.0	-	30 대
4.5	3.1	-	8.8	0.7	4.6	-	0.6	15.8	3.1	6.5	16.9	8.1	12.2	10.4	4.6	-	40 대
7.3	6.5	-	2.6	1.2	4.7	1.3	4.2	10.7	4.3	3.0	12.0	10.8	6.3	13.7	10.9	0.4	50 대
5.5	2.0	-	9.0	0.9	1.4	0.1	0.4	8.1	8.6	4.7	23.9	9.7	9.7	9.5	5.7	0.8	60 대 이 상
																	직 업
2.5	3.7	-	6.2	1.6	4.1	3.0	4.6	24.3	5.6	1.5	19.8	10.5	-	12.6	-	-	전 문 관 리
8.6	2.8	-	6.2	0.3	5.3	0.2	-	21.1	4.5	4.1	22.1	7.5	7.3	6.6	3.4	-	사 무
6.3	9.1	-	3.7	2.3	10.0	-	5.0	5.0	3.9	8.5	12.6	6.0	10.8	7.6	9.1	-	서 비 스 판 매
4.4	1.2	-	6.7	-	5.4	-	-	2.1	1.9	6.3	25.1	14.9	10.0	8.1	11.3	2.5	농 어 업
6.1	6.4	-	3.1	0.7	0.8	-	1.2	2.5	4.9	5.6	16.3	12.6	15.3	8.0	16.0	0.6	기 능 노 무
																	가 구 소 득
48.0	-	-	9.7	-	-	-	-	2.3	19.0	-	2.6	12.3	2.9	-	3.2	-	50만원 미만
1.4	4.0	-	-	-	3.7	0.5	-	1.4	1.8	3.7	42.0	13.7	13.1	4.1	10.7	-	50 ~ 100만원 미만
7.2	3.5	-	4.9	0.5	-	-	-	10.8	11.3	4.3	28.1	7.8	5.8	9.6	4.7	1.6	100 ~ 200만원 미만
3.0	5.3	-	6.7	-	5.0	-	2.2	12.6	3.3	2.7	24.0	14.0	5.3	10.9	4.1	1.0	200 ~ 300만원 미만
15.4	-	-	10.1	1.2	1.2	-	-	15.7	-	3.1	19.6	7.1	12.1	10.0	4.6	-	300 ~ 400만원 미만
8.9	2.4	-	13.6	1.2	13.3	-	5.7	10.0	2.1	4.7	11.8	4.8	15.0	4.2	2.3	-	400 ~ 500만원 미만
5.1	5.9	2.1	1.5	-	1.0	3.9	-	15.2	8.1	5.2	8.5	3.1	12.2	17.5	10.7	-	500 ~ 600만원 미만
13.2	5.3	-	-	1.8	0.5	1.2	-	14.1	6.4	6.2	11.6	14.9	4.4	12.4	8.0	-	600만원 이상
																	학 력
6.0	0.7	-	6.5	2.1	2.7	0.3	-	4.0	12.0	5.9	18.2	13.0	10.6	9.6	7.7	0.7	초 졸 이 하
12.0	6.6	-	9.0	-	1.5	-	-	4.2	5.7	3.7	17.6	9.9	11.0	12.6	4.1	2.0	중 학 교 (재 / 졸)
9.1	3.3	0.9	5.3	0.6	3.8	0.3	2.2	12.6	3.9	4.2	17.9	7.9	9.7	9.8	8.5	-	고 등 학 교 (재 / 졸)
5.0	0.2	-	8.5	-	7.5	-	3.6	8.0	10.2	8.4	13.8	8.1	12.4	8.3	6.1	-	전 문 대 (재 / 졸)
12.3	5.9	-	3.7	1.1	4.5	2.4	-	19.7	2.7	2.2	16.4	9.6	7.2	8.6	3.8	-	대 학 교 (재 / 졸)
-	-	-	9.0	-	5.7	-	9.0	12.3	-	5.9	35.6	6.1	2.9	13.5	-	-	대 학 원 (재 / 졸)

9-10. 10월 당일 관광여행 주요 방문지

단위 : %

구 분	서울	부산	대구	인천	광주	대전	울산	세종	경기	강원	충북	충남	전북	전남	경북	경남	제주
전 체	6.9	5.0	1.4	3.8	1.0	2.8	1.9	0.6	15.8	8.1	2.8	11.8	12.2	7.3	8.9	9.0	0.7
성 별																	
남 자	7.0	5.4	1.1	3.8	1.3	3.4	1.9	0.7	15.2	7.0	2.4	12.6	12.0	8.8	9.3	7.5	0.7
여 자	6.8	4.6	1.7	3.9	0.8	2.3	1.9	0.5	16.3	8.9	3.1	11.1	12.4	6.1	8.6	10.2	0.7
연 령																	
15 ~ 19 세	5.6	8.9	-	-	1.8	3.1	5.0	-	15.9	6.1	2.8	9.7	17.1	12.8	1.4	9.7	-
20 대	12.3	8.1	0.3	3.3	-	4.9	1.1	-	21.4	7.6	1.2	11.2	7.3	0.9	10.1	10.5	-
30 대	10.0	4.2	4.0	3.2	1.5	3.2	0.4	0.7	22.9	7.6	1.9	15.4	7.3	4.4	5.3	8.1	-
40 대	5.4	5.5	1.8	2.5	0.3	0.9	3.4	2.2	16.7	9.1	2.7	11.6	12.4	8.5	8.5	8.0	0.5
50 대	7.1	2.8	-	4.6	1.4	3.6	0.9	-	14.1	7.7	1.6	10.9	17.4	6.3	13.7	7.6	0.2
60 대 이 상	4.7	5.1	1.4	5.6	1.1	2.7	2.0	-	10.5	8.3	4.9	11.2	11.3	9.7	8.5	11.0	2.0
직 업																	
전 문 관 리	7.3	1.7	0.7	6.9	0.7	4.2	0.4	-	13.9	7.2	-	11.4	17.7	8.1	10.0	9.9	-
사 무	6.7	4.0	0.5	1.6	1.2	3.0	1.4	0.7	18.8	11.7	3.8	15.8	9.7	4.6	9.1	7.5	-
서 비 스 판 매	5.0	7.3	4.3	2.6	0.9	2.8	1.8	2.7	8.8	3.2	1.9	8.6	10.4	12.8	14.2	11.7	1.2
농 어 업	3.0	0.8	0.7	4.4	2.5	4.9	-	-	7.1	8.5	5.2	18.2	26.5	5.4	4.5	7.0	1.5
기 능 노 무	8.0	6.2	0.3	3.6	1.6	2.5	1.5	-	17.6	3.5	0.6	10.0	11.0	5.9	18.3	9.3	-
가 구 소 득																	
50만원 미만	2.8	1.5	3.0	3.8	-	1.7	-	-	3.1	9.1	10.5	39.6	7.9	10.1	1.4	1.6	3.9
50 ~ 100만원 미만	6.6	7.7	-	1.9	0.9	4.5	2.3	-	5.5	12.9	5.5	8.6	9.2	6.6	12.0	13.9	2.1
100 ~ 200만원 미만	5.8	7.0	1.0	11.5	1.6	2.1	1.0	0.9	10.1	3.9	6.2	10.2	13.1	7.2	5.1	10.6	2.6
200 ~ 300만원 미만	3.5	5.6	2.3	1.8	0.4	2.4	1.5	-	23.1	9.5	0.4	15.1	14.8	5.5	6.5	6.9	0.6
300 ~ 400만원 미만	7.1	3.8	2.3	2.6	-	0.7	0.5	-	17.3	5.7	2.7	8.7	9.0	8.9	18.3	11.5	0.9
400 ~ 500만원 미만	12.3	4.6	1.3	2.8	2.5	3.4	1.4	-	17.5	6.7	0.7	9.7	11.0	5.3	14.3	6.5	-
500 ~ 600만원 미만	3.9	4.7	1.9	6.0	0.6	1.6	6.3	2.4	17.7	6.3	3.8	10.3	11.2	6.1	7.3	9.7	-
600만원 이상	8.6	4.4	-	1.6	0.9	5.4	1.1	0.7	10.9	12.7	3.0	11.7	14.6	10.9	3.1	10.4	-
학 력																	
초 졸 이 하	2.8	1.3	1.4	6.6	2.3	3.4	1.8	-	10.7	7.6	5.6	18.0	13.0	5.8	4.8	12.9	1.9
중학교(재/졸)	4.6	9.0	1.5	6.1	1.0	-	0.8	-	11.2	10.8	4.3	7.7	14.3	8.2	13.3	6.7	0.4
고등학교(재/졸)	6.5	6.7	1.6	3.1	1.2	3.1	3.3	0.5	15.3	7.3	2.5	11.5	11.6	7.6	8.5	9.0	0.6
전문대(재/졸)	9.4	5.9	1.7	5.9	-	4.4	1.7	2.0	19.7	6.2	3.3	10.6	2.9	12.6	5.1	6.6	1.9
대학교(재/졸)	7.7	2.9	1.4	0.9	0.7	2.4	1.1	0.7	16.9	9.7	2.0	11.7	14.8	6.1	10.5	10.3	0.2
대학원(재/졸)	12.6	4.1	-	14.5	-	4.5	-	-	25.3	1.9	-	11.3	12.6	3.8	8.3	0.9	-

9-11. 11월 당일 관광여행 주요 방문지

단위 : %

서울	부산	대구	인천	광주	대전	울산	세종	경기	강원	충북	충남	전북	전남	경북	경남	제주	구 분
7.5	3.6	0.9	3.1	1.2	2.7	0.5	0.3	12.5	4.3	4.1	9.6	15.1	9.4	11.9	13.3	0.1	**전 체**
																	성 별
6.4	3.8	1.0	2.8	1.6	3.2	0.5	0.7	12.0	5.0	4.5	10.8	15.5	8.0	12.9	11.1	0.2	남 자
8.3	3.6	0.8	3.4	0.9	2.3	0.6	-	12.8	3.7	3.7	8.6	14.8	10.5	11.1	14.9	0.0	여 자
																	연 령
-	7.9	-	-	-	-	-	-	-	12.8	28.7	-	-	-	-	50.6	-	15~19세
7.7	-	-	-	-	-	-	-	16.9	16.6	-	4.4	11.7	4.5	22.4	15.9	-	20 대
18.2	2.9	-	6.0	-	5.0	1.4	-	27.8	1.8	4.4	7.9	8.7	4.8	4.2	6.9	-	30 대
10.5	5.8	2.7	3.3	0.5	0.6	-	1.2	13.7	2.3	4.2	5.9	13.5	9.2	11.7	15.0	-	40 대
4.3	2.6	-	2.0	1.1	4.7	0.5	-	8.5	4.6	2.4	15.2	14.0	11.0	18.0	11.0	-	50 대
3.4	3.5	0.9	3.4	2.7	2.0	0.7	-	8.1	4.3	4.3	9.5	22.2	11.7	9.0	14.0	0.4	60대 이상
																	직 업
5.6	-	8.2	-	-	3.6	-	-	17.1	-	-	8.7	25.0	-	15.1	16.7	-	전문관리
13.2	2.3	-	4.3	-	2.4	0.7	1.8	15.2	3.0	3.9	8.5	24.8	6.6	8.6	4.7	-	사 무
2.3	6.6	-	5.4	1.1	5.5	1.5	-	8.0	5.2	4.0	19.3	3.5	10.4	20.2	6.9	-	서비스 판매
1.0	4.7	2.6	-	3.2	1.9	1.0	-	-	3.7	8.3	5.8	23.1	23.0	13.0	8.7	-	농 어 업
7.0	1.8	-	1.0	3.1	6.5	-	-	21.4	-	8.8	12.1	18.1	9.6	0.9	9.6	-	기능노무
																	가 구 소 득
-	-	-	-	7.3	-	-	-	-	10.7	25.0	-	31.8	7.3	-	18.0	-	50만원 미만
3.2	1.7	2.1	-	2.4	0.7	-	-	15.4	-	10.9	8.5	32.3	3.3	7.2	12.2	-	50 ~ 100만원 미만
3.3	8.1	0.8	1.4	1.2	2.8	0.7	-	9.9	3.7	0.7	8.5	16.3	14.1	12.9	14.7	0.8	100 ~ 200만원 미만
5.9	1.2	-	3.1	1.2	3.3	1.2	-	8.8	5.1	2.3	18.9	10.1	16.2	9.4	13.4	-	200 ~ 300만원 미만
12.3	4.6	-	2.1	1.2	-	-	-	21.3	7.2	2.5	2.5	11.3	8.4	17.0	9.6	-	300 ~ 400만원 미만
5.1	0.9	-	3.9	2.4	7.4	1.4	-	25.7	0.4	8.4	7.7	17.6	2.8	4.1	12.1	-	400 ~ 500만원 미만
14.0	5.7	3.6	5.9	-	1.0	-	-	1.9	7.6	3.7	9.7	11.8	4.3	15.8	14.9	-	500 ~ 600만원 미만
5.8	2.7	-	3.2	-	2.5	-	2.4	11.1	1.3	2.7	7.4	17.9	12.5	15.7	14.9	-	600만원 이상
																	학 력
3.2	1.8	2.4	1.3	4.6	5.3	-	-	4.6	5.4	8.0	3.7	31.1	17.2	2.5	8.6	0.2	초졸 이하
2.0	3.8	-	5.3	0.8	-	1.6	-	7.1	5.4	6.2	11.4	13.0	10.2	14.1	18.9	0.1	중학교(재/졸)
6.6	6.7	-	0.9	1.1	3.0	0.9	-	10.7	2.1	5.3	11.7	13.6	10.5	12.5	14.6	-	고등학교(재/졸)
12.6	-	-	11.2	-	1.3	-	-	13.3	3.7	1.9	18.9	3.4	6.6	9.9	17.2	-	전문대(재/졸)
11.1	1.6	2.5	4.2	0.7	2.1	-	1.1	19.5	7.5	1.0	3.2	13.8	5.6	14.0	11.7	0.3	대학교(재/졸)
9.7	-	-	-	-	6.2	-	-	19.0	-	-	18.1	26.3	7.4	13.3	-	-	대학원(재/졸)

9-12. 12월 당일 관광여행 주요 방문지

단위 : %

구 분	서울	부산	대구	인천	광주	대전	울산	세종	경기	강원	충북	충남	전북	전남	경북	경남	제주
전 체	11.2	9.3	2.7	5.4	0.9	1.6	3.0	0.5	18.1	7.4	3.8	7.1	6.5	5.7	8.3	8.5	-
성 별																	
남 자	11.4	7.3	1.7	5.7	1.1	1.7	3.7	1.2	17.2	7.9	3.9	5.4	5.9	7.0	10.2	8.6	-
여 자	11.1	10.8	3.4	5.2	0.8	1.4	2.5	-	18.9	7.0	3.7	8.4	6.9	4.7	6.9	8.3	-
연 령																	
15 ~ 19 세	19.8	23.3	5.5	6.8	-	-	-	-	22.8	3.0	-	-	-	4.6	3.6	10.6	-
20 대	7.4	13.0	8.4	-	3.2	-	2.4	-	19.4	26.6	-	1.3	2.8	3.0	10.0	2.4	-
30 대	20.9	5.2	3.7	0.6	1.2	2.4	5.3	-	28.9	0.6	5.8	6.6	1.2	7.0	3.3	7.2	-
40 대	9.7	8.5	1.3	11.7	-	1.2	4.3	-	20.8	5.3	4.7	3.6	3.3	5.5	6.4	13.7	-
50 대	4.6	13.8	0.8	6.6	-	-	1.1	2.2	6.1	5.8	4.9	11.3	12.8	3.5	17.6	8.8	-
60 대 이 상	11.2	1.7	1.8	1.9	2.3	4.7	2.6	-	16.2	10.6	2.1	13.5	13.1	9.7	4.8	3.9	-
직 업																	
전 문 관 리	10.3	15.5	-	-	-	3.2	3.7	4.9	15.9	1.8	-	2.0	11.0	-	17.2	14.4	-
사 무	14.7	2.9	1.1	6.6	-	1.9	4.9	-	20.3	11.0	6.7	5.9	3.2	6.4	3.4	11.0	-
서 비 스 판 매	9.1	7.0	3.2	13.1	-	1.3	1.6	-	10.6	3.0	11.4	5.0	5.0	7.2	11.6	10.9	-
농 어 업	20.0	-	2.3	-	5.3	-	2.0	-	3.3	-	-	13.5	33.4	9.6	0.8	9.7	-
기 능 노 무	13.4	9.3	0.8	2.0	-	1.0	-	-	24.2	5.5	1.4	5.6	5.2	14.4	14.5	2.6	-
가 구 소 득																	
50만원 미만	-	-	-	-	-	-	-	-	40.6	-	-	36.1	20.6	2.7	-	-	-
50 ~ 100만원 미만	23.9	10.6	6.1	-	-	4.4	-	-	3.1	4.2	18.1	14.7	6.1	6.2	-	2.7	-
100 ~ 200만원 미만	7.8	-	6.0	-	0.7	-	2.4	-	9.1	25.4	-	4.6	14.3	15.0	3.6	11.2	-
200 ~ 300만원 미만	19.1	4.4	1.7	6.4	-	0.3	-	2.6	27.4	9.1	7.4	4.6	0.7	1.8	3.4	11.2	-
300 ~ 400만원 미만	14.3	11.7	5.7	8.1	1.0	3.7	-	-	13.9	6.4	0.5	1.6	9.5	5.2	6.9	11.3	-
400 ~ 500만원 미만	11.7	9.6	0.6	13.6	0.7	4.4	9.3	-	23.8	1.9	2.7	3.2	2.7	10.1	4.8	0.8	-
500 ~ 600만원 미만	6.3	14.3	2.6	-	-	-	6.4	-	20.0	1.0	5.8	11.8	-	2.0	14.2	15.6	-
600만원 이상	4.7	14.8	0.4	2.2	3.1	-	1.4	-	11.3	5.9	3.8	14.2	12.2	3.1	18.7	4.3	-
학 력																	
초 졸 이 하	19.8	-	2.6	-	3.2	2.0	-	-	15.8	2.6	5.1	7.4	19.7	18.6	-	3.2	-
중 학 교 (재 / 졸)	13.0	4.9	-	10.6	0.9	-	1.1	-	15.6	9.6	3.2	8.5	15.4	-	6.4	10.8	-
고 등 학 교 (재/졸)	9.3	12.8	2.5	10.5	0.2	-	4.6	-	14.4	4.3	3.6	11.2	3.2	6.1	11.2	6.1	-
전 문 대 (재 / 졸)	12.4	10.9	-	2.6	-	3.9	7.5	-	28.6	8.2	0.9	1.9	4.7	7.3	7.6	3.5	-
대 학 교 (재 / 졸)	10.1	10.0	4.8	1.7	1.5	0.9	1.6	-	20.6	11.4	4.4	5.1	4.1	4.5	6.5	12.8	-
대 학 원 (재 / 졸)	13.7	-	-	2.9	-	13.3	-	10.1	8.5	-	6.0	4.1	13.3	1.6	20.0	6.3	-

10-1. 1월 기타여행 주요 방문지

단위 : %

서울	부산	대구	인천	광주	대전	울산	세종	경기	강원	충북	충남	전북	전남	경북	경남	제주	구 분
14.4	5.4	3.3	3.9	3.0	3.6	1.4	0.3	13.8	3.7	4.3	12.8	6.0	6.4	9.7	7.5	0.6	**전 체**
																	성 별
13.6	4.9	3.1	3.8	2.9	3.5	1.5	0.3	13.2	4.0	4.3	13.0	6.3	6.9	9.9	8.0	0.8	남 자
15.2	6.0	3.4	4.0	3.1	3.8	1.3	0.2	14.4	3.4	4.2	12.6	5.8	5.7	9.6	7.0	0.3	여 자
																	연 령
12.2	4.2	2.6	4.4	2.4	3.4	1.3	-	11.4	6.8	1.9	17.1	7.1	6.3	10.2	8.4	0.5	15 ~ 19 세
14.9	2.6	2.0	3.7	4.1	4.2	2.5	-	12.6	2.9	3.3	14.2	3.1	9.8	11.6	7.9	0.4	20 대
14.7	5.3	3.0	3.9	2.9	3.5	0.3	1.2	15.1	4.2	9.2	11.3	3.1	5.8	10.8	5.5	0.5	30 대
15.0	8.1	2.6	2.9	1.8	1.7	1.1	0.1	15.3	4.2	2.6	14.2	8.4	5.3	8.0	8.5	0.3	40 대
10.8	4.2	4.9	5.1	3.5	6.4	2.2	-	9.6	1.7	3.7	12.7	7.9	7.0	9.9	9.1	1.3	50 대
19.9	4.6	4.3	3.9	4.6	3.9	1.5	-	17.9	3.0	4.4	7.2	3.7	5.8	10.2	4.6	0.5	60 대 이 상
																	직 업
12.7	10.2	5.7	0.8	4.1	8.5	0.9	-	8.3	1.6	4.2	7.6	8.6	5.1	10.9	8.7	2.0	전 문 관 리
19.4	4.8	3.9	5.0	2.7	3.8	1.0	0.6	14.5	4.1	3.7	11.5	6.3	4.5	8.4	5.5	0.3	사 무
9.6	6.5	2.1	5.2	2.7	3.4	0.5	0.3	14.5	1.9	3.4	18.4	6.7	7.2	8.8	7.4	1.5	서 비 스 판 매
14.5	2.9	3.9	6.5	3.4	1.8	1.1	-	10.5	1.1	5.6	8.8	8.8	10.8	4.7	15.6	-	농 어 업
9.6	5.6	1.4	3.0	4.4	0.6	2.1	-	11.6	3.1	4.8	9.2	4.9	11.8	15.9	12.0	-	기 능 노 무
																	가 구 소 득
17.1	5.5	3.1	-	14.6	2.7	4.3	-	15.7	12.4	2.3	12.9	1.7	4.6	1.8	1.3	-	50만원 미만
18.0	6.3	6.7	4.0	3.4	0.7	3.8	-	16.2	5.8	3.0	5.3	1.2	9.5	1.8	14.4	-	50 ~ 100만원 미만
14.9	5.9	6.0	3.5	2.6	2.5	2.0	-	15.3	3.5	6.3	12.7	8.1	5.2	8.9	2.1	0.4	100 ~ 200만원 미만
13.8	6.3	1.3	1.5	3.3	4.4	1.5	0.2	17.5	6.8	4.4	12.5	5.2	6.2	7.4	6.8	0.9	200 ~ 300만원 미만
15.1	3.5	3.3	2.9	1.3	2.8	1.5	1.3	14.3	2.1	7.7	8.9	6.9	6.1	12.4	9.7	0.1	300 ~ 400만원 미만
21.5	8.8	2.8	4.6	3.8	3.0	1.1	-	15.3	3.9	1.3	9.0	4.6	7.3	7.5	4.7	0.7	400 ~ 500만원 미만
10.3	5.6	4.6	4.2	2.5	3.2	0.6	-	12.9	2.0	5.5	15.3	4.2	2.7	13.2	12.6	0.6	500 ~ 600만원 미만
9.3	2.0	3.1	6.7	3.0	5.4	1.5	-	7.0	2.5	2.4	20.1	9.5	9.7	10.5	6.5	0.8	600만원 이상
																	학 력
16.3	3.2	6.2	7.1	5.2	3.9	-	-	14.2	2.3	7.3	8.0	7.6	6.6	5.7	6.6	-	초 졸 이 하
15.8	6.6	2.4	3.7	1.4	4.2	2.4	-	12.7	4.3	3.7	13.9	7.7	8.5	9.9	2.5	0.2	중학교(재/졸)
14.8	5.4	3.3	3.0	3.0	1.7	2.0	0.4	13.0	5.3	4.1	11.6	6.7	6.8	10.2	8.6	0.2	고등학교(재/졸)
13.2	4.8	2.1	3.5	1.4	4.8	0.6	0.9	16.0	2.8	4.5	22.6	4.7	5.7	7.7	4.3	0.4	전문대(재/졸)
14.3	5.7	3.6	4.9	3.7	4.0	1.1	-	13.1	2.0	4.4	10.8	5.1	5.5	11.1	9.8	0.8	대학교(재/졸)
11.2	5.5	3.1	0.9	3.0	11.0	-	-	19.1	6.5	3.2	11.7	7.5	7.0	5.2	1.8	3.3	대학원(재/졸)

10-2. 2월 기타여행 주요 방문지

단위 : %

구 분	서울	부산	대구	인천	광주	대전	울산	세종	경기	강원	충북	충남	전북	전남	경북	경남	제주
전 체	17.7	4.7	5.7	2.2	3.0	3.9	1.9	-	14.3	3.5	4.1	11.9	5.5	6.2	7.9	7.4	0.3
성 별																	
남 자	15.3	4.9	6.3	2.5	3.0	3.7	1.5	-	13.1	3.8	4.1	11.8	6.3	5.9	9.3	7.9	0.6
여 자	19.8	4.4	5.1	2.0	3.0	4.1	2.3	-	15.3	3.2	4.1	11.9	4.7	6.4	6.6	6.9	0.1
연 령																	
15 ~ 19 세	19.9	3.4	2.7	1.5	0.8	1.8	-	-	18.4	6.0	1.0	14.3	7.7	10.0	7.5	5.0	-
20 대	20.0	4.0	-	-	1.0	3.4	6.0	-	6.3	9.9	1.3	9.7	5.7	5.5	15.5	11.5	-
30 대	17.9	1.8	3.0	1.0	2.3	2.6	2.5	-	18.4	1.4	8.8	14.6	3.2	5.3	10.0	7.3	-
40 대	19.9	3.2	5.5	2.8	1.3	4.0	0.1	-	10.8	4.6	3.7	14.3	6.1	7.5	8.2	7.9	-
50 대	12.9	8.6	7.5	3.8	6.3	6.0	2.8	-	12.1	2.5	3.0	8.1	6.8	6.4	5.8	6.9	0.5
60 대 이 상	19.3	5.2	11.9	1.7	3.5	3.1	1.0	-	22.4	0.3	3.9	10.6	3.8	3.1	3.2	5.5	1.3
직 업																	
전 문 관 리	9.3	7.4	10.0	-	3.3	7.1	2.3	-	7.9	1.7	1.7	11.9	7.5	7.1	4.8	16.9	0.9
사 무	18.3	4.3	4.4	3.6	1.7	5.1	1.6	-	15.6	0.4	3.9	13.9	7.3	4.6	8.3	7.1	-
서 비 스 판 매	20.7	3.0	12.3	2.8	5.8	3.5	-	-	12.7	2.9	4.1	11.4	3.3	6.1	8.2	2.2	1.0
농 어 업	16.3	12.2	6.3	3.8	10.4	8.4	-	-	4.4	-	6.5	9.6	12.6	2.4	2.2	5.0	-
기 능 노 무	7.7	9.6	2.1	5.2	3.0	1.4	3.1	-	12.2	6.8	7.0	8.8	3.4	9.3	12.4	8.0	-
가 구 소 득																	
50만원 미만	-	-	-	-	7.3	-	3.8	-	-	-	-	25.0	5.2	21.9	30.4	6.3	-
50 ~ 100만원 미만	10.3	5.3	10.7	2.3	7.7	5.2	2.2	-	17.2	-	4.3	2.2	8.9	4.1	6.9	12.7	-
100 ~ 200만원 미만	9.3	9.2	24.4	2.8	1.3	1.4	-	-	6.2	-	1.3	16.0	13.9	3.2	6.5	1.7	2.7
200 ~ 300만원 미만	14.0	4.1	9.6	-	2.4	6.8	0.9	-	21.7	1.4	2.6	14.1	2.7	5.1	9.5	4.8	0.3
300 ~ 400만원 미만	19.2	5.7	2.1	1.4	0.5	3.9	2.9	-	12.9	3.7	5.2	6.9	6.2	7.4	12.3	9.7	-
400 ~ 500만원 미만	21.7	4.6	-	0.9	4.1	-	0.4	-	20.2	3.0	3.3	13.0	8.4	8.5	6.8	5.2	-
500 ~ 600만원 미만	10.6	1.9	4.5	2.9	2.6	5.7	5.1	-	15.7	6.3	6.4	9.1	2.4	5.4	6.4	14.6	0.3
600만원 이상	31.4	6.5	4.5	5.8	5.1	3.4	-	-	2.1	4.1	3.5	15.6	5.5	5.6	5.3	1.7	-
학 력																	
초 졸 이 하	8.7	-	6.1	5.9	13.3	3.8	-	-	17.4	1.0	8.5	12.3	5.1	7.2	1.8	7.3	1.5
중 학 교 (재 / 졸)	19.8	9.0	1.9	2.0	2.3	2.9	2.2	-	21.4	3.5	4.0	6.5	6.6	7.1	4.8	6.2	-
고 등 학 교 (재 / 졸)	17.3	6.3	7.0	3.8	3.0	1.7	1.6	-	14.0	4.4	2.7	13.6	4.5	7.2	7.7	4.8	0.3
전 문 대 (재 / 졸)	23.1	0.2	3.3	-	1.2	7.9	0.2	-	15.9	4.3	5.4	12.8	6.3	7.0	6.4	5.9	-
대 학 교 (재 / 졸)	17.3	4.4	5.7	0.9	2.4	4.0	3.5	-	11.0	2.1	5.3	10.6	5.6	4.7	10.4	12.0	0.2
대 학 원 (재 / 졸)	12.2	2.0	7.8	1.7	5.1	11.6	-	-	19.9	5.6	-	12.6	9.1	3.2	6.5	1.3	1.5

10-3. 3월 기타여행 주요 방문지

단위 : %

서울	부산	대구	인천	광주	대전	울산	세종	경기	강원	충북	충남	전북	전남	경북	경남	제주	구 분
20.5	5.4	3.5	3.8	3.5	3.9	1.1	0.4	16.5	2.7	3.2	10.6	4.9	5.7	7.3	6.6	0.5	**전 체**
																	성 별
19.8	5.6	4.0	3.4	3.4	4.7	1.1	0.5	14.4	2.8	3.2	11.3	5.3	5.5	8.0	6.6	0.5	남 자
21.2	5.4	2.9	4.1	3.5	3.3	1.1	0.3	18.3	2.6	3.2	10.0	4.5	5.8	6.6	6.6	0.5	여 자
																	연 령
21.0	2.3	4.1	7.4	2.7	-	-	-	30.4	5.1	4.3	2.1	3.0	5.5	1.1	8.0	3.0	15 ~ 19 세
19.9	4.1	1.2	6.3	2.5	1.3	0.5	-	17.3	2.1	5.3	5.4	10.6	8.4	8.0	7.2	-	20 대
19.8	1.6	4.4	2.2	0.2	4.2	0.7	-	21.6	1.2	6.3	17.8	1.8	5.8	8.6	4.1	-	30 대
20.6	5.5	3.4	3.1	2.5	3.4	1.2	0.3	17.4	4.2	2.5	9.2	4.7	4.8	7.7	8.3	1.1	40 대
18.9	8.0	3.6	3.8	5.3	4.9	1.4	1.5	11.3	2.7	1.2	11.9	5.7	5.5	6.3	7.6	0.3	50 대
23.9	8.2	3.1	4.1	7.2	5.8	1.6	-	11.1	1.6	2.0	7.7	5.3	5.8	8.0	4.6	-	60 대 이 상
																	직 업
22.1	0.2	4.5	0.9	4.7	13.7	0.7	-	3.2	2.2	4.8	11.4	1.8	13.6	5.5	8.1	2.4	전 문 관 리
24.3	2.8	5.3	3.4	2.5	1.9	1.7	-	18.7	2.4	2.3	13.2	3.8	3.1	4.5	9.4	0.8	사 무
20.7	9.3	2.4	2.4	5.2	4.8	0.8	2.5	14.8	1.9	2.5	12.5	4.5	3.5	8.6	3.5	-	서 비 스 판 매
10.1	5.1	4.4	5.7	8.6	3.6	1.0	-	8.1	-	-	8.0	6.9	6.7	22.9	8.9	-	농 어 업
14.4	9.5	1.8	6.8	3.5	7.3	1.2	-	11.9	3.3	1.5	8.6	7.5	11.5	5.8	5.5	-	기 능 노 무
																	가 구 소 득
33.7	7.0	9.1	5.4	5.4	9.1	3.5	-	15.1	-	-	9.3	-	-	-	2.4	-	50만원 미만
20.9	9.9	7.2	1.7	8.5	-	2.8	-	14.1	-	6.6	1.5	4.0	7.6	3.7	11.4	-	50 ~ 100만원 미만
15.4	4.4	1.0	3.3	5.5	3.7	0.3	-	10.1	3.2	2.5	11.0	10.0	7.3	13.7	8.4	-	100 ~ 200만원 미만
18.5	4.0	1.8	1.9	2.4	5.8	0.4	0.4	22.4	1.6	2.4	10.7	4.0	5.2	9.9	8.4	0.2	200 ~ 300만원 미만
23.4	5.0	3.3	5.8	2.0	4.7	0.6	-	10.7	4.0	5.7	9.8	3.9	5.6	6.5	9.0	0.2	300 ~ 400만원 미만
24.5	8.5	2.5	3.1	1.7	1.4	1.6	1.7	20.0	1.7	4.1	5.7	2.5	11.5	5.2	4.0	0.3	400 ~ 500만원 미만
16.4	2.7	8.7	5.5	4.9	3.6	2.6	-	14.1	3.4	2.8	11.7	5.3	4.1	6.8	6.6	1.0	500 ~ 600만원 미만
21.0	6.6	1.0	3.1	4.8	4.8	-	-	17.7	3.4	1.1	17.3	7.1	0.3	6.1	4.2	1.5	600만원 이상
																	학 력
23.8	4.4	3.2	4.4	8.5	2.6	1.1	-	12.9	1.9	-	10.1	8.1	4.8	9.0	5.3	-	초 졸 이 하
13.7	7.5	2.2	11.0	4.9	7.9	1.1	-	17.1	2.0	4.1	3.8	6.4	6.4	4.8	5.4	1.7	중학교(재/졸)
20.0	7.7	3.4	2.1	3.8	2.3	1.2	1.1	19.0	2.8	2.1	10.8	4.4	6.1	7.2	5.6	0.2	고등학교(재/졸)
21.9	0.6	2.5	2.5	1.4	3.1	0.5	-	12.8	4.6	5.0	16.6	8.5	5.5	10.1	4.5	-	전문대(재/졸)
21.5	4.1	4.0	4.1	2.8	3.6	1.4	-	16.9	2.2	3.9	9.5	3.6	5.6	5.9	10.0	0.8	대학교(재/졸)
24.1	5.1	5.1	2.5	1.5	14.9	-	-	5.8	2.7	5.0	15.6	1.2	2.8	11.7	0.8	1.2	대학원(재/졸)

10-4. 4월 기타여행 주요 방문지

단위 : %

구 분	서울	부산	대구	인천	광주	대전	울산	세종	경기	강원	충북	충남	전북	전남	경북	경남	제주
전 체	17.6	2.6	3.4	4.6	3.4	4.6	0.1	0.5	18.3	3.1	3.8	11.7	5.2	5.8	6.7	8.1	0.4
성 별																	
남 자	18.0	2.1	2.9	5.1	2.8	5.0	0.1	-	17.3	2.9	4.4	12.6	6.8	5.0	5.9	8.3	0.8
여 자	17.2	3.0	3.8	4.2	4.0	4.2	0.2	0.9	19.3	3.3	3.2	10.8	3.8	6.6	7.5	8.0	0.1
연 령																	
15 ~ 19 세	12.4	6.9	3.2	11.1	3.2	-	-	-	16.1	5.7	8.4	10.0	1.9	9.7	-	10.5	1.1
20 대	13.7	-	1.8	6.0	8.1	8.4	-	-	12.8	7.9	8.7	11.9	-	4.3	13.4	3.0	-
30 대	11.9	1.8	3.7	1.3	0.1	3.5	0.5	-	28.3	3.4	6.7	18.8	0.6	4.5	4.1	9.2	1.6
40 대	18.4	2.3	2.0	8.3	2.0	4.9	-	-	15.7	2.0	1.2	14.9	4.1	8.2	6.6	9.5	-
50 대	22.9	2.2	3.7	4.2	5.7	6.5	0.2	1.7	14.0	3.6	0.9	6.1	10.7	4.1	5.8	7.6	-
60 대 이 상	18.0	4.3	4.9	2.7	3.8	2.3	-	-	18.9	1.0	4.6	8.2	6.5	6.7	10.3	7.5	0.3
직 업																	
전 문 관 리	17.4	0.6	5.7	4.2	5.6	21.6	-	-	5.7	0.7	0.6	6.2	11.3	5.6	4.3	10.6	-
사 무	12.9	1.7	3.2	2.7	0.8	2.0	0.3	-	24.8	4.0	5.6	13.7	6.4	4.8	5.3	10.1	1.6
서 비 스 판 매	26.8	1.5	2.7	6.1	4.8	3.4	-	2.8	15.5	3.4	0.5	13.2	3.3	4.4	6.3	5.2	-
농 어 업	10.5	1.6	3.8	7.6	12.6	0.6	-	-	13.0	-	1.5	6.3	7.6	5.7	22.7	6.5	-
기 능 노 무	26.2	6.2	5.3	6.8	0.9	3.9	-	-	8.2	0.8	0.4	7.8	9.5	7.3	9.3	7.4	-
가 구 소 득																	
50만원 미만	18.5	-	-	2.0	12.5	-	-	-	32.3	-	9.4	7.8	2.9	-	14.5	-	-
50 ~ 100만원 미만	3.7	6.8	3.7	7.3	4.6	-	2.0	-	17.6	-	5.3	18.0	1.5	12.1	4.4	13.2	-
100 ~ 200만원 미만	22.4	4.2	6.6	1.4	7.8	0.9	-	-	11.9	5.1	1.0	9.1	5.3	7.0	11.4	5.3	0.6
200 ~ 300만원 미만	18.5	2.5	3.6	1.7	3.5	11.1	-	-	11.7	3.7	2.6	9.1	4.0	6.4	9.1	10.7	1.7
300 ~ 400만원 미만	14.7	4.9	4.5	5.8	-	5.9	-	-	12.3	0.8	5.8	12.6	5.9	6.9	7.5	12.4	-
400 ~ 500만원 미만	15.0	2.0	2.7	3.6	2.5	1.3	0.6	2.8	38.9	4.1	3.1	7.1	3.3	4.1	3.7	4.7	0.3
500 ~ 600만원 미만	18.8	1.3	3.3	3.2	3.4	3.1	-	-	22.6	1.1	2.4	16.0	4.8	4.4	8.4	7.1	-
600만원 이상	20.1	0.7	1.3	10.2	4.2	3.3	-	-	11.2	5.1	5.3	15.2	8.7	6.1	1.9	6.7	-
학 력																	
초 졸 이 하	11.9	3.7	4.7	3.5	8.1	-	-	-	15.3	4.3	4.0	9.9	6.7	7.9	14.0	6.1	-
중 학 교 (재 / 졸)	19.3	8.2	3.1	4.2	5.6	0.9	0.6	-	17.4	2.4	5.0	2.0	8.0	6.0	4.7	12.5	-
고 등 학 교 (재 / 졸)	18.6	3.0	4.0	4.6	2.6	1.8	0.1	1.3	23.2	1.3	2.2	10.5	5.8	5.7	7.1	8.1	0.3
전 문 대 (재 / 졸)	20.8	0.7	2.9	5.5	1.0	4.2	-	-	17.6	2.2	3.5	20.9	4.7	7.6	3.6	4.8	-
대 학 교 (재 / 졸)	14.9	1.6	2.5	4.1	4.2	7.2	0.2	-	14.5	5.6	5.8	13.2	3.2	5.4	6.9	9.9	1.0
대 학 원 (재 / 졸)	26.6	-	4.6	8.6	-	18.5	-	-	16.9	-	-	7.5	10.0	3.2	4.1	-	-

10-5. 5월 기타여행 주요 방문지

단위 : %

서울	부산	대구	인천	광주	대전	울산	세종	경기	강원	충북	충남	전북	전남	경북	경남	제주	구 분
16.3	5.6	3.9	3.1	2.9	3.7	0.6	1.1	16.3	3.6	4.9	10.0	5.5	5.2	10.1	6.8	0.6	**전 체**
																	성 별
14.5	5.5	3.5	2.9	3.1	3.4	0.5	0.8	16.0	4.0	5.1	11.0	6.6	5.3	9.1	8.3	0.6	남 자
17.9	5.7	4.2	3.2	2.7	3.8	0.7	1.3	16.6	3.2	4.8	9.1	4.5	5.1	11.0	5.6	0.5	여 자
																	연 령
6.8	4.2	-	3.5	1.7	2.1	-	-	23.7	6.7	3.1	9.5	7.3	5.7	17.7	6.8	1.3	15 ~ 19 세
15.0	3.5	4.0	0.9	3.4	8.5	0.6	-	23.4	0.2	-	8.0	5.3	7.4	11.2	8.5	-	20 대
21.0	4.1	1.3	5.8	1.0	1.9	0.2	-	14.8	5.1	9.6	14.1	3.2	3.4	8.8	5.9	-	30 대
14.7	8.6	2.9	2.4	1.8	2.6	0.9	0.4	18.7	5.1	5.3	8.7	5.3	4.8	10.6	7.2	0.1	40 대
13.8	4.1	4.9	1.2	3.6	5.2	0.4	4.1	13.1	2.0	3.2	11.1	7.5	6.4	10.7	8.1	0.7	50 대
20.3	6.2	7.9	4.2	5.7	3.9	1.1	-	14.2	1.9	3.8	6.6	5.1	5.0	7.3	5.1	1.7	60대 이상
																	직 업
14.1	5.1	4.4	2.7	2.2	7.8	1.8	-	9.4	7.7	4.2	10.0	9.0	7.0	5.8	6.2	2.6	전문관리
22.2	5.1	1.8	3.5	1.0	3.0	-	-	16.9	2.8	6.1	9.7	6.9	3.7	11.2	6.0	-	사 무
14.0	7.3	4.1	4.9	5.2	2.5	-	5.7	11.7	4.4	3.1	13.6	5.4	5.7	6.0	5.6	0.9	서비스 판매
5.5	2.5	7.6	1.3	8.6	8.1	0.6	-	12.7	4.3	-	7.8	0.5	7.7	28.6	3.6	0.6	농 어 업
6.8	9.9	5.4	1.3	3.1	4.7	-	-	20.7	2.5	8.2	2.7	5.0	7.7	9.2	12.7	-	기능노무
																	가구소득
29.0	2.7	-	-	4.7	-	-	-	45.2	-	-	7.7	3.2	-	-	7.6	-	50만원 미만
3.6	15.1	6.4	4.4	6.9	13.8	2.6	-	13.5	3.1	5.3	-	1.7	11.5	3.1	7.6	1.4	50 ~ 100만원 미만
18.3	6.3	5.1	3.4	3.5	2.3	-	-	12.3	3.1	9.2	8.3	6.4	3.2	11.5	6.1	1.0	100 ~ 200만원 미만
16.4	4.6	6.9	0.2	1.6	4.7	0.2	0.4	21.7	4.3	2.0	8.6	3.0	5.8	9.0	9.5	1.0	200 ~ 300만원 미만
13.3	6.0	3.9	2.4	2.0	4.6	-	0.2	11.3	2.9	3.8	12.1	6.6	5.2	18.7	6.2	1.0	300 ~ 400만원 미만
21.9	3.8	-	3.9	3.9	-	2.1	5.0	21.7	2.7	1.8	6.6	5.7	7.1	6.8	6.6	0.1	400 ~ 500만원 미만
12.4	2.5	0.5	7.8	5.0	6.5	0.7	-	11.6	6.9	13.8	6.6	4.0	3.2	10.3	7.8	0.4	500 ~ 600만원 미만
16.4	9.8	7.5	1.4	1.1	2.8	-	-	14.3	1.9	2.8	18.8	8.5	4.5	6.2	4.1	-	600만원 이상
																	학 력
8.1	8.2	5.5	6.5	4.7	4.8	-	-	22.7	2.1	2.9	4.4	3.3	8.4	12.0	6.4	-	초졸이하
12.1	7.0	6.4	3.5	4.6	4.9	-	-	21.3	2.5	4.5	4.8	7.6	3.7	11.4	5.4	0.4	중학교(재/졸)
18.1	5.5	2.7	1.6	2.9	2.5	0.8	2.7	15.6	3.1	3.1	12.3	5.7	5.6	10.8	6.3	0.5	고등학교(재/졸)
16.8	3.2	2.8	5.1	3.3	2.1	0.7	-	16.1	7.1	11.7	10.2	3.3	4.9	11.3	0.9	0.3	전문대(재/졸)
16.0	5.8	4.6	3.5	2.2	3.9	0.7	-	15.7	3.2	5.8	8.5	5.6	4.3	8.9	11.0	0.2	대학교(재/졸)
18.5	4.1	5.7	3.5	-	14.7	-	-	8.9	5.8	2.9	14.3	7.7	5.7	2.0	-	6.3	대학원(재/졸)

10-6. 6월 기타여행 주요 방문지

단위 : %

구 분	서울	부산	대구	인천	광주	대전	울산	세종	경기	강원	충북	충남	전북	전남	경북	경남	제주
전 체	16.9	4.0	2.9	2.7	3.3	5.5	1.9	0.1	15.9	2.2	5.3	12.0	6.9	5.2	6.1	8.6	0.5
성 별																	
남 자	15.6	3.8	3.4	2.7	3.6	5.9	1.6	0.2	14.2	1.8	6.2	11.8	7.3	4.7	6.5	9.9	0.8
여 자	18.0	4.2	2.5	2.8	3.0	5.0	2.1	-	17.3	2.6	4.6	12.2	6.6	5.6	5.7	7.6	0.3
연 령																	
15 ~ 19 세	17.9	-	-	-	10.1	4.4	2.4	-	15.6	-	2.5	13.5	-	15.9	9.3	8.6	-
20 대	17.5	2.2	2.8	1.9	4.9	6.9	0.9	-	21.5	-	5.0	10.0	7.4	6.2	1.4	8.9	2.5
30 대	17.7	4.9	1.8	3.4	1.4	4.3	1.9	-	19.3	2.5	10.7	13.1	2.9	3.1	6.0	6.9	-
40 대	15.3	4.5	2.5	5.6	3.9	3.5	1.3	0.4	13.9	2.8	3.1	11.7	6.1	7.0	8.1	10.3	-
50 대	13.7	2.7	4.6	0.9	3.1	7.6	2.8	-	12.3	3.1	5.8	12.9	11.8	4.3	6.6	7.7	-
60 대 이 상	21.9	5.9	2.9	1.6	2.8	5.9	1.7	-	16.5	1.6	1.9	10.8	7.1	3.7	4.6	9.5	1.7
직 업																	
전 문 관 리	12.0	3.6	5.7	5.5	2.0	17.3	3.1	-	4.6	2.6	1.5	13.1	13.6	3.1	6.5	5.3	0.9
사 무	14.4	3.2	2.4	3.1	4.2	4.3	3.0	-	16.8	1.7	6.9	10.1	6.3	4.9	6.3	12.3	-
서 비 스 판 매	17.3	2.9	4.0	1.9	2.1	4.8	2.6	0.6	18.6	2.6	6.5	13.5	7.5	7.7	2.8	4.3	0.3
농 어 업	13.2	5.5	2.6	2.1	6.3	-	0.8	-	16.5	2.5	0.6	8.0	2.5	3.4	31.5	4.5	-
기 능 노 무	15.3	8.3	1.5	3.5	4.3	4.0	1.6	-	13.5	2.7	5.5	11.1	6.9	9.0	2.7	10.0	-
가 구 소 득																	
50만원 미만	35.6	25.2	-	7.8	7.8	-	6.9	-	9.9	-	-	-	-	-	6.9	-	-
50 ~ 100만원 미만	11.2	6.5	4.9	-	17.5	2.4	-	-	7.0	9.1	13.6	-	12.3	11.1	4.4	-	-
100 ~ 200만원 미만	19.1	5.4	1.6	2.2	2.9	-	0.8	-	19.8	0.9	0.9	16.7	10.9	1.9	14.9	1.3	0.7
200 ~ 300만원 미만	22.8	1.3	2.2	1.2	0.7	12.2	0.7	0.4	15.5	2.0	5.6	9.2	2.6	3.1	6.8	13.6	-
300 ~ 400만원 미만	11.2	9.5	4.1	8.6	3.4	10.0	-	-	13.6	3.1	2.3	11.2	3.9	1.6	7.3	9.1	1.2
400 ~ 500만원 미만	17.1	0.3	-	1.1	4.2	2.5	3.7	-	27.0	1.1	2.3	13.2	6.3	10.7	1.8	8.7	-
500 ~ 600만원 미만	18.8	3.4	6.6	1.1	0.8	1.5	6.4	-	12.5	5.3	10.2	10.2	6.3	6.5	2.6	7.8	-
600만원 이상	12.6	4.2	3.3	1.6	6.2	1.6	0.2	-	8.2	0.5	9.5	15.8	14.7	5.9	6.8	7.3	1.5
학 력																	
초 졸 이 하	12.2	3.0	2.0	2.1	5.2	0.5	0.7	-	32.5	4.4	5.0	10.1	5.8	5.1	10.2	-	1.0
중 학 교 (재 / 졸)	23.6	7.4	2.6	-	4.3	4.3	4.5	-	15.5	-	0.6	11.7	10.7	2.2	9.5	3.0	-
고 등 학 교 (재/졸)	17.5	5.7	3.5	1.8	2.6	2.2	2.1	0.3	18.5	2.9	1.7	14.3	5.8	6.7	5.5	8.9	-
전 문 대 (재 / 졸)	18.3	2.5	1.8	3.5	1.2	3.4	0.5	-	13.5	4.5	10.4	11.6	4.4	5.7	3.1	13.6	1.9
대 학 교 (재 / 졸)	13.0	1.8	2.7	4.5	4.6	9.1	1.9	-	12.6	1.3	8.5	9.5	8.4	5.2	6.4	10.5	-
대 학 원 (재 / 졸)	28.4	7.8	4.8	-	-	13.9	-	-	8.8	-	2.1	18.5	5.4	-	3.4	2.7	4.2

10-7. 7월 기타여행 주요 방문지

단위 : %

서울	부산	대구	인천	광주	대전	울산	세종	경기	강원	충북	충남	전북	전남	경북	경남	제주	구 분
15.4	6.0	3.0	2.6	2.2	6.2	0.5	1.0	17.5	5.0	4.8	14.2	6.3	5.6	3.1	6.3	0.2	**전 체**
																	성 별
11.9	5.6	2.9	3.1	2.1	6.3	0.4	1.5	14.1	5.8	6.1	14.0	8.8	5.7	3.5	8.1	0.1	남 자
18.6	6.4	3.1	2.1	2.3	6.1	0.5	0.5	20.4	4.4	3.7	14.4	4.1	5.5	2.8	4.6	0.3	여 자
																	연 령
10.1	13.3	1.8	-	2.5	6.2	-	-	25.1	1.5	4.5	12.4	8.9	7.5	-	6.1	-	15 ~ 19 세
15.4	8.7	7.4	2.0	-	4.2	0.3	-	10.4	12.6	2.2	11.8	14.5	4.5	1.0	4.8	-	20 대
13.8	1.7	2.3	2.0	-	6.2	0.8	1.5	17.6	4.1	9.2	20.5	4.2	3.0	5.6	7.5	-	30 대
16.5	8.9	3.3	4.0	1.3	4.0	-	0.4	17.0	4.5	5.1	13.7	3.8	5.5	1.8	9.6	0.5	40 대
14.3	7.7	3.3	2.7	4.8	11.4	0.5	1.4	11.4	6.9	1.4	9.9	9.1	6.1	4.1	4.5	0.5	50 대
19.0	2.0	1.6	1.9	4.8	4.3	1.0	1.4	27.1	2.3	3.3	12.5	5.6	9.2	2.6	1.4	-	60대 이상
																	직 업
6.3	10.4	2.7	0.7	2.1	27.9	-	-	13.5	6.9	1.7	2.5	6.7	11.5	0.2	6.9	-	전문관리
19.0	2.6	5.8	1.2	0.5	1.6	-	2.3	20.2	6.0	5.9	14.0	7.1	3.5	5.1	4.8	0.3	사 무
18.3	3.5	1.1	8.1	2.3	5.8	1.6	1.0	13.7	1.1	0.3	25.3	3.7	6.0	0.8	7.3	-	서비스 판매
13.5	-	1.3	3.7	17.3	4.0	-	-	12.6	-	5.7	11.7	4.1	8.0	-	18.1	-	농 어 업
11.4	1.1	2.8	0.5	1.4	1.6	-	-	13.5	4.9	12.0	11.5	11.4	10.3	5.7	10.8	0.9	기능노무
																	가구소득
18.7	30.1	-	-	23.4	5.1	-	-	22.7	-	-	-	-	-	-	-	-	50만원 미만
24.0	5.5	-	-	11.0	6.2	2.7	-	19.6	-	4.5	2.6	2.8	13.0	-	8.0	-	50 ~ 100만원 미만
15.7	0.7	3.4	4.9	1.2	0.7	-	-	28.3	1.3	7.7	19.6	8.1	4.6	2.1	1.6	-	100 ~ 200만원 미만
18.3	-	2.1	1.1	1.2	18.5	1.6	0.7	16.0	7.7	3.9	16.7	1.7	5.9	-	4.7	-	200 ~ 300만원 미만
16.2	3.5	2.4	2.4	0.6	2.8	0.2	2.3	13.0	2.8	1.7	16.0	9.2	4.8	8.8	12.2	0.9	300 ~ 400만원 미만
14.9	12.0	1.7	4.3	2.8	1.8	0.4	-	20.2	5.8	2.3	12.9	5.5	5.6	5.2	4.6	-	400 ~ 500만원 미만
10.2	7.7	9.6	2.3	1.8	4.6	-	-	16.4	11.4	15.6	6.5	-	6.0	2.1	6.0	-	500 ~ 600만원 미만
15.8	6.4	0.5	1.0	2.2	7.0	-	3.4	12.8	-	0.7	18.6	16.6	5.7	0.4	8.3	0.7	600만원 이상
																	학 력
18.7	5.1	1.2	4.9	9.6	3.2	2.4	-	22.8	2.3	2.1	13.6	3.3	8.9	-	1.9	-	초졸 이하
28.4	5.8	2.7	2.2	4.4	4.0	-	-	18.2	3.4	2.3	6.3	8.8	2.1	6.8	4.5	-	중학교(재/졸)
16.9	4.8	3.1	1.5	1.8	1.2	0.3	0.8	18.5	3.5	4.3	15.9	5.8	7.1	5.8	8.7	-	고등학교(재/졸)
11.4	3.2	0.1	4.6	1.8	1.8	1.5	3.2	22.8	3.0	9.4	19.2	4.3	8.1	1.0	4.5	-	전문대(재/졸)
14.4	7.3	3.0	2.7	1.4	10.2	0.1	0.8	14.5	7.0	4.8	13.3	8.4	3.8	1.6	6.0	0.7	대학교(재/졸)
6.2	14.0	13.2	1.8	-	28.2	-	-	10.8	11.3	3.6	4.8	1.9	0.9	1.1	2.3	-	대학원(재/졸)

10-8. 8월 기타여행 주요 방문지

단위 : %

구 분	서울	부산	대구	인천	광주	대전	울산	세종	경기	강원	충북	충남	전북	전남	경북	경남	제주
전 체	17.6	6.7	2.5	0.8	4.8	4.8	0.5	-	13.8	4.9	5.4	9.2	6.6	3.7	9.0	9.0	0.8
성 별																	
남 자	15.4	7.5	1.3	1.2	3.1	4.7	0.6	-	13.3	5.6	5.7	8.6	7.7	4.1	11.2	9.8	0.3
여 자	19.5	5.9	3.4	0.6	6.2	4.9	0.5	-	14.3	4.3	5.0	9.6	5.6	3.4	7.1	8.4	1.2
연 령																	
15 ~ 19 세	10.2	3.3	13.8	-	8.5	11.3	-	-	14.7	2.2	1.4	13.1	3.2	1.4	9.5	3.8	3.4
20 대	29.7	3.6	-	0.9	3.2	2.9	1.6	-	13.5	6.2	9.0	8.9	9.7	-	2.1	7.6	1.0
30 대	14.2	3.7	1.9	1.4	1.6	5.5	0.7	-	13.8	6.1	9.3	12.7	4.5	3.1	10.7	9.6	1.1
40 대	18.5	9.5	1.6	1.2	3.6	4.2	0.3	-	17.4	3.9	3.8	5.5	4.5	4.6	12.5	8.7	0.3
50 대	19.7	9.8	-	-	9.0	2.7	0.4	-	10.3	5.1	5.5	6.0	12.9	2.3	6.7	9.0	0.7
60 대 이 상	16.6	3.5	4.3	0.8	4.8	5.5	0.6	-	11.0	5.9	2.8	14.5	5.1	7.5	4.7	12.3	-
직 업																	
전 문 관 리	11.6	7.0	7.6	-	3.8	7.7	-	-	6.9	3.4	0.9	6.1	15.5	5.6	6.3	16.3	1.2
사 무	26.7	6.3	1.0	0.4	1.9	5.0	-	-	12.6	5.3	3.7	7.8	6.7	4.8	12.6	3.7	1.5
서 비 스 판 매	20.5	4.8	0.1	-	5.1	1.7	1.0	-	14.4	3.1	6.1	12.7	4.3	1.8	12.4	12.2	-
농 어 업	8.7	2.7	-	-	24.9	10.3	2.2	-	22.3	-	-	8.1	1.7	12.1	0.5	6.4	-
기 능 노 무	11.1	13.6	-	4.4	4.9	2.3	-	-	15.1	4.3	13.5	3.1	3.9	6.9	6.8	10.0	-
가 구 소 득																	
50만원 미만	5.9	-	-	-	36.2	7.4	9.0	-	-	25.3	-	-	-	16.2	-	-	-
50 ~ 100만원 미만	9.7	10.6	3.1	-	8.2	6.6	-	-	15.7	8.1	11.4	9.8	-	11.3	-	5.4	-
100 ~ 200만원 미만	15.5	3.2	3.9	0.6	7.9	-	-	-	21.0	5.4	2.3	20.5	9.4	4.6	4.0	1.0	0.8
200 ~ 300만원 미만	19.8	1.7	2.8	2.1	1.8	2.4	-	-	17.5	3.6	2.7	8.6	8.8	2.6	8.8	16.8	-
300 ~ 400만원 미만	13.5	6.0	6.0	1.9	0.9	5.9	1.0	-	13.6	3.7	2.1	8.6	2.7	4.0	17.0	11.3	1.8
400 ~ 500만원 미만	17.9	16.2	0.8	0.2	11.9	7.8	0.4	-	8.8	6.9	0.4	5.0	4.6	5.0	8.8	4.3	1.0
500 ~ 600만원 미만	16.8	1.5	0.8	-	3.2	4.0	-	-	14.8	5.0	19.1	13.2	3.8	-	7.7	10.2	-
600만원 이상	22.5	5.6	0.9	-	-	4.6	1.0	-	13.2	3.0	9.7	8.5	13.6	3.5	5.5	7.4	0.9
학 력																	
초 졸 이 하	9.5	2.6	0.7	-	15.7	3.8	-	-	18.6	2.6	5.1	13.7	6.0	14.0	-	7.7	-
중 학 교 (재 / 졸)	14.1	3.9	6.5	0.7	5.9	4.5	1.2	-	10.0	6.3	3.9	14.6	3.7	1.2	10.5	13.2	-
고 등 학 교 (재 / 졸)	18.1	10.5	3.1	1.4	4.9	6.1	0.3	-	15.9	3.5	1.6	8.3	6.3	4.5	8.1	6.6	0.9
전 문 대 (재 / 졸)	17.5	-	1.0	1.5	-	0.6	1.3	-	16.6	4.3	15.0	12.1	6.4	6.2	10.5	7.2	-
대 학 교 (재 / 졸)	18.2	6.8	2.1	0.4	4.9	4.3	0.5	-	11.5	6.1	6.7	8.0	6.1	1.4	10.6	11.2	1.2
대 학 원 (재 / 졸)	24.8	2.6	-	-	0.9	13.3	-	-	6.9	10.0	-	1.4	19.9	-	8.0	12.3	-

10-9. 9월 기타여행 주요 방문지

단위 : %

서울	부산	대구	인천	광주	대전	울산	세종	경기	강원	충북	충남	전북	전남	경북	경남	제주	구 분
11.8	4.8	4.1	2.6	2.6	3.0	1.1	0.2	17.4	3.3	5.3	13.0	8.0	6.8	8.1	8.0	0.1	**전 체**
																	성 별
10.0	4.7	4.0	2.5	3.1	3.2	1.2	0.2	16.6	3.4	5.5	13.3	9.2	6.6	7.9	8.6	0.1	남 자
13.6	4.8	4.1	2.6	2.1	2.7	1.0	0.2	18.2	3.1	5.1	12.7	6.8	7.1	8.3	7.4	0.1	여 자
																	연 령
9.5	6.0	2.8	2.4	3.4	1.3	0.7	-	19.8	3.6	3.7	16.8	5.9	8.9	7.3	7.4	0.3	15 ~ 19 세
8.6	5.0	4.6	3.0	3.4	0.9	1.2	-	18.0	2.8	3.9	14.1	11.1	4.8	10.2	8.2	0.1	20 대
13.9	1.5	2.8	2.6	2.4	3.2	0.5	0.9	18.4	1.5	10.9	9.5	7.4	6.8	9.6	8.0	0.1	30 대
13.1	7.2	4.2	1.6	1.7	2.3	1.2	-	15.2	4.9	4.5	16.2	5.7	7.7	5.7	8.8	-	40 대
8.5	4.5	5.9	2.9	3.2	5.8	1.4	0.1	15.2	3.4	3.7	13.2	11.3	5.7	6.9	8.0	0.3	50 대
14.8	3.7	3.6	3.6	2.4	2.8	1.4	-	21.4	2.5	3.5	7.7	7.5	7.0	11.6	6.6	-	60대 이상
																	직 업
9.0	5.6	7.5	0.6	1.6	8.7	1.6	-	12.5	3.5	3.5	10.2	10.1	5.1	8.2	11.9	0.3	전문관리
13.8	4.4	3.3	2.9	2.5	3.5	1.3	0.5	14.6	3.7	5.1	12.3	10.4	5.6	6.4	9.4	0.2	사무
9.2	6.0	3.1	2.5	3.3	2.6	0.7	-	16.9	2.4	4.7	18.4	8.3	7.4	9.3	5.1	0.1	서비스 판매
5.6	2.7	1.5	3.4	3.7	4.3	-	-	24.1	3.3	6.3	8.0	3.2	12.5	13.5	8.0	-	농 어 업
11.1	4.5	5.0	4.0	2.0	2.8	1.2	0.2	13.0	4.5	9.3	8.5	6.7	11.0	7.2	8.8	-	기능노무
																	가구소득
9.7	-	1.1	6.4	2.5	1.1	1.8	-	32.1	8.9	-	8.4	3.4	1.2	21.3	2.2	-	50만원 미만
9.8	7.4	1.7	1.0	3.7	7.6	3.3	-	14.6	4.3	3.0	6.6	6.4	10.5	13.7	6.3	-	50 ~ 100만원 미만
10.5	3.1	7.2	2.5	1.7	2.7	0.5	-	17.4	1.1	8.1	18.1	9.0	3.8	10.4	3.5	0.2	100 ~ 200만원 미만
9.3	3.3	4.0	1.9	2.1	4.7	1.4	0.4	19.6	4.4	4.5	9.5	7.5	11.5	7.6	7.7	0.5	200 ~ 300만원 미만
13.6	3.1	2.8	2.3	4.6	1.9	1.1	0.7	14.8	3.1	7.5	12.6	9.3	6.3	9.0	7.2	0.1	300 ~ 400만원 미만
14.6	10.2	5.2	1.7	2.6	2.1	0.7	-	19.7	2.8	4.4	9.7	7.7	6.9	4.7	7.1	-	400 ~ 500만원 미만
12.5	4.2	5.1	4.7	1.1	2.4	1.0	-	18.2	3.2	8.0	13.5	4.6	1.9	7.9	11.6	-	500 ~ 600만원 미만
9.8	3.1	2.3	2.4	2.7	3.2	1.1	-	13.4	3.0	1.9	19.9	10.8	7.9	9.1	9.4	-	600만원 이상
																	학 력
11.9	1.5	2.2	2.6	2.4	3.7	1.0	-	23.6	1.6	7.5	9.2	8.0	7.7	10.9	6.4	-	초졸 이하
8.3	4.7	2.5	2.9	2.8	4.0	0.5	-	22.9	3.8	5.7	12.4	8.5	7.6	7.6	5.7	-	중학교(재/졸)
12.1	5.4	5.1	2.2	3.0	1.9	1.3	0.2	15.3	4.5	4.7	11.6	7.5	8.8	8.8	7.4	0.2	고등학교(재/졸)
9.7	2.1	2.5	2.1	1.3	3.8	0.5	0.4	16.8	1.7	6.9	22.6	6.8	6.6	8.7	7.4	-	전문대(재/졸)
12.9	6.1	4.2	3.3	2.9	2.6	1.3	0.2	17.2	2.4	5.4	10.9	9.0	4.5	7.5	9.5	0.2	대학교(재/졸)
13.9	2.6	5.0	0.8	0.6	8.5	1.1	-	18.9	5.0	1.3	17.5	5.5	6.6	3.2	9.4	-	대학원(재/졸)

10-10. 10월 기타여행 주요 방문지

단위 : %

구 분	서울	부산	대구	인천	광주	대전	울산	세종	경기	강원	충북	충남	전북	전남	경북	경남	제주
전 체	22.1	3.7	8.1	1.9	2.4	3.4	1.7	0.1	19.1	3.6	3.1	7.1	3.4	5.4	6.6	7.8	0.6
성 별																	
남 자	20.9	3.5	9.4	2.4	1.6	4.2	2.3	0.1	17.0	4.0	2.7	7.9	3.4	5.8	6.0	7.9	0.7
여 자	23.0	3.8	7.1	1.4	2.9	2.7	1.1	0.0	20.8	3.3	3.4	6.4	3.5	5.1	7.1	7.6	0.5
연 령																	
15 ~ 19 세	24.0	3.9	4.1	-	-	-	-	0.3	25.2	5.2	2.4	11.8	2.7	8.9	4.7	6.9	-
20 대	22.0	3.2	5.4	0.8	8.6	2.3	-	-	20.5	4.9	2.1	4.2	6.2	5.7	1.9	12.2	-
30 대	26.3	2.2	3.0	1.4	0.4	3.9	0.8	0.4	30.4	2.4	2.4	9.9	3.7	2.3	3.2	7.3	0.1
40 대	21.5	7.3	9.3	1.6	1.1	4.6	0.7	-	16.3	4.3	2.4	4.8	1.1	7.5	5.7	10.5	1.3
50 대	16.3	1.6	11.1	1.8	3.6	3.9	2.8	-	17.0	4.6	4.8	5.8	4.7	5.0	8.2	8.1	0.7
60 대 이 상	25.8	3.4	9.4	3.4	3.1	1.6	3.0	-	12.8	2.1	2.9	8.5	3.9	5.9	10.6	3.5	0.2
직 업																	
전 문 관 리	25.1	3.4	7.7	0.6	2.4	15.3	0.6	-	10.0	-	1.8	3.4	3.4	9.7	3.0	10.9	2.8
사 무	27.8	3.4	3.8	1.8	0.5	2.8	3.9	0.3	18.5	5.9	2.9	4.0	3.9	3.6	4.1	12.2	0.5
서 비 스 판 매	21.2	3.5	13.6	1.5	2.6	3.1	0.6	0.1	18.5	2.4	5.8	10.4	2.7	5.2	3.8	4.3	0.9
농 어 업	11.7	1.2	4.4	5.2	14.3	1.7	-	-	13.1	-	0.6	7.0	4.0	9.8	20.4	6.2	0.5
기 능 노 무	11.6	9.5	19.4	2.3	0.8	1.7	0.8	-	17.3	3.0	2.1	6.9	3.4	4.3	8.0	8.7	-
가 구 소 득																	
50만원 미만	57.3	-	3.9	-	6.8	-	-	-	13.7	-	-	5.9	-	7.6	4.8	-	-
50 ~ 100만원 미만	19.8	5.3	2.6	10.3	4.4	5.2	1.5	-	12.5	-	1.4	5.0	4.3	14.7	5.0	6.6	1.3
100 ~ 200만원 미만	16.7	1.2	4.7	1.5	4.0	1.1	4.1	0.2	25.9	3.8	3.0	13.2	2.9	2.5	12.3	2.8	0.2
200 ~ 300만원 미만	20.9	2.8	8.9	1.5	2.9	6.1	0.7	-	21.7	3.4	1.6	6.8	2.3	5.3	7.6	7.5	-
300 ~ 400만원 미만	19.6	3.7	5.9	2.5	0.7	2.2	1.7	0.4	14.8	1.2	2.8	8.6	6.1	6.3	11.3	11.9	0.1
400 ~ 500만원 미만	22.4	4.7	12.4	1.8	2.9	1.2	-	-	20.5	4.8	5.2	6.6	1.9	4.8	3.2	6.1	1.6
500 ~ 600만원 미만	25.6	3.7	4.2	0.7	1.1	3.1	4.9	-	19.5	7.9	1.4	4.4	2.7	5.0	2.1	13.3	0.5
600만원 이상	25.4	5.9	11.8	1.9	2.0	5.1	0.6	-	14.0	2.2	5.4	4.3	5.2	6.4	3.9	4.9	1.1
학 력																	
초 졸 이 하	21.8	1.6	4.1	3.2	10.3	1.3	4.0	-	12.9	1.0	3.5	11.2	3.1	7.7	11.2	2.8	0.3
중학교(재/졸)	18.7	4.5	6.1	1.9	3.3	2.3	3.2	-	19.4	5.2	3.9	8.5	4.4	6.4	8.5	3.5	0.3
고등학교(재/졸)	17.6	3.4	11.9	1.8	1.2	1.2	1.0	0.1	19.5	4.1	2.4	8.1	2.8	6.2	9.5	9.4	-
전문대(재/졸)	23.0	1.0	8.3	2.5	0.8	3.5	-	-	26.0	5.5	4.1	6.0	2.4	7.6	2.8	3.6	2.8
대학교(재/졸)	27.6	5.2	5.7	1.5	2.2	5.2	2.1	0.2	18.0	2.5	3.0	5.3	4.1	3.6	3.2	10.2	0.5
대학원(재/졸)	26.0	4.1	5.8	0.9	-	19.0	-	-	16.9	5.8	5.6	1.7	5.7	0.9	3.4	2.2	2.0

10-11. 11월 기타여행 주요 방문지

단위 : %

서울	부산	대구	인천	광주	대전	울산	세종	경기	강원	충북	충남	전북	전남	경북	경남	제주	구 분
17.0	4.3	6.1	1.9	3.9	5.2	1.6	0.3	18.5	2.8	4.3	8.0	6.2	4.8	8.2	6.3	0.6	**전 체**
																	성 별
16.8	4.4	6.7	1.7	3.2	6.5	2.6	0.3	15.9	2.7	3.7	8.1	6.4	5.2	8.9	6.1	0.6	남 자
17.2	4.1	5.5	2.1	4.6	4.1	0.7	0.3	20.7	3.0	4.9	7.9	6.0	4.5	7.5	6.5	0.5	여 자
																	연 령
10.4	2.5	3.7	2.5	7.5	10.1	-	-	36.1	-	-	13.0	4.8	2.0	4.4	2.9	-	15 ~ 19 세
18.0	4.0	11.6	0.8	2.0	7.4	3.8	-	15.9	9.2	4.5	6.8	5.5	4.5	2.6	3.4	-	20 대
14.8	1.9	4.2	1.5	1.0	3.0	-	0.7	23.3	3.2	10.2	7.9	7.5	5.6	9.5	5.7	-	30 대
15.3	5.4	4.8	2.4	2.9	6.9	0.4	0.5	20.7	4.3	4.0	10.0	5.2	5.7	8.2	3.4	0.1	40 대
16.7	5.3	8.4	1.2	4.7	4.9	3.9	0.1	12.3	1.7	2.8	6.3	6.6	3.2	9.4	10.6	2.0	50 대
23.2	3.9	4.9	2.9	7.1	3.8	1.1	0.2	17.1	0.5	1.7	7.2	6.2	6.0	7.6	6.6	-	60 대 이 상
																	직 업
17.6	9.0	5.6	-	3.4	15.3	0.7	-	9.2	0.6	3.3	3.6	12.4	6.8	6.1	4.6	1.7	전 문 관 리
14.3	3.7	3.5	3.4	1.5	2.7	5.2	0.6	15.9	6.4	4.6	4.9	7.0	4.5	9.2	12.0	0.5	사 무
20.6	3.4	6.3	1.0	3.1	4.6	0.3	1.0	21.0	1.2	2.7	13.8	2.9	4.9	10.0	3.3	0.2	서 비 스 판 매
11.6	4.6	7.4	2.1	13.4	5.3	1.7	-	14.4	1.2	2.6	8.5	6.3	6.7	8.0	6.2	-	농 어 업
9.4	5.0	11.3	0.1	2.7	4.8	1.4	-	16.3	0.7	4.4	7.7	6.2	6.3	8.8	12.0	3.0	기 능 노 무
																	가 구 소 득
10.0	6.0	3.3	2.8	21.0	-	5.2	-	7.9	-	-	17.8	14.6	-	8.2	3.2	-	50만원 미만
18.2	7.3	1.7	8.2	11.4	12.2	2.6	-	12.6	-	8.3	7.5	4.7	5.3	-	-	-	50 ~ 100만원 미만
14.6	5.3	7.9	4.3	2.9	0.5	2.1	-	21.5	2.4	1.7	11.4	5.4	4.6	11.7	3.9	-	100 ~ 200만원 미만
18.0	3.0	2.9	-	3.9	6.7	0.5	-	24.8	1.7	3.8	8.7	0.5	5.9	7.4	11.1	1.1	200 ~ 300만원 미만
13.9	3.1	13.2	1.5	2.1	6.2	0.4	0.7	13.7	0.8	1.2	11.3	10.0	6.7	8.9	5.9	0.4	300 ~ 400만원 미만
15.1	4.4	9.5	1.3	6.3	5.1	-	1.0	18.0	2.8	3.9	5.0	5.8	6.2	10.4	4.5	0.5	400 ~ 500만원 미만
17.5	2.9	4.9	4.4	2.8	2.4	7.6	-	17.0	4.6	11.4	5.8	5.1	2.9	5.1	5.5	-	500 ~ 600만원 미만
22.5	6.9	0.4	1.3	2.1	6.6	1.1	-	15.4	6.2	4.5	5.6	12.0	1.6	7.6	5.1	1.0	600만원 이상
																	학 력
18.6	2.5	2.6	3.3	14.8	2.5	0.4	-	17.8	-	2.6	10.6	5.3	6.2	7.1	5.8	-	초 졸 이 하
14.0	5.4	0.4	5.2	7.3	4.6	0.8	0.8	21.2	1.2	1.7	8.5	4.4	5.5	10.1	8.9	-	중학교(재/졸)
15.2	3.3	7.0	0.9	3.3	5.2	0.5	0.7	17.8	2.4	3.7	6.4	6.5	5.9	10.7	9.7	1.0	고등학교(재/졸)
14.9	3.9	9.6	1.8	1.7	0.5	0.6	-	24.2	5.0	5.6	14.6	5.5	3.6	6.0	2.3	0.3	전문대(재/졸)
19.2	5.8	6.2	2.1	2.6	5.1	3.3	-	17.6	3.3	5.2	7.6	6.7	3.9	6.9	4.3	0.1	대학교(재/졸)
21.3	-	5.4	-	1.7	25.7	2.5	-	13.7	5.6	6.8	2.5	5.2	2.8	1.1	1.1	4.5	대학원(재/졸)

10-12. 12월 기타여행 주요 방문지

단위 : %

구 분	서울	부산	대구	인천	광주	대전	울산	세종	경기	강원	충북	충남	전북	전남	경북	경남	제주
전 체	26.3	7.4	3.8	1.5	4.8	3.4	1.2	0.3	21.0	3.1	1.5	5.3	5.8	2.7	4.8	6.6	0.6
성 별																	
남 자	23.9	6.7	4.1	1.6	4.7	4.0	1.5	0.5	18.4	3.9	1.8	5.3	6.0	2.9	6.0	7.9	0.8
여 자	28.5	8.1	3.5	1.5	4.8	2.9	0.9	0.2	23.3	2.4	1.1	5.3	5.6	2.5	3.6	5.3	0.4
연 령																	
15 ~ 19 세	22.0	8.8	-	1.9	-	8.5	-	-	31.7	11.6	-	3.1	5.7	1.2	1.6	3.9	-
20 대	36.9	5.4	-	2.2	6.1	4.9	1.5	-	22.3	1.8	0.4	3.1	9.5	0.7	2.8	2.3	0.2
30 대	22.4	4.8	0.5	0.5	0.9	3.5	1.1	1.8	32.6	4.4	2.0	6.4	6.2	2.3	4.3	5.5	0.9
40 대	29.3	12.7	3.2	0.7	2.3	2.0	0.4	-	21.2	1.8	2.8	4.2	3.9	2.5	5.0	7.4	0.7
50 대	21.9	5.2	8.8	2.4	8.1	4.3	2.0	-	12.0	3.2	0.6	5.8	7.4	1.9	6.2	9.9	0.3
60 대 이 상	29.6	6.3	3.2	2.2	8.4	2.4	1.4	-	18.2	2.1	0.8	6.3	4.3	5.4	4.3	3.8	1.1
직 업																	
전 문 관 리	16.2	9.1	3.5	3.0	4.3	6.5	-	-	11.7	1.7	2.5	1.7	9.6	5.2	5.1	18.6	1.2
사 무	23.1	7.4	2.9	0.9	2.6	2.6	2.8	1.2	23.9	5.6	2.1	3.5	8.6	1.1	5.0	5.6	1.0
서 비 스 판 매	28.5	9.8	5.8	0.3	4.4	4.1	1.2	-	22.3	1.3	-	8.0	3.8	2.9	3.7	3.2	0.5
농 어 업	8.6	11.6	6.9	1.3	24.6	3.2	-	-	9.3	2.2	4.1	4.2	1.9	6.6	5.7	9.5	0.4
기 능 노 무	20.5	5.1	6.8	3.3	5.4	3.6	0.7	-	17.1	-	2.2	3.0	3.4	1.7	12.7	12.6	2.0
가 구 소 득																	
50만원 미만	31.5	12.6	5.5	-	12.8	1.7	-	-	13.5	-	-	8.7	4.6	3.0	2.9	1.7	1.5
50 ~ 100만원 미만	7.5	14.7	-	2.9	16.6	6.6	-	-	17.9	4.3	2.8	5.1	7.4	10.1	3.0	-	1.2
100 ~ 200만원 미만	22.1	6.5	5.1	1.0	5.1	6.0	1.4	-	26.5	2.1	0.3	8.0	2.9	1.6	6.8	3.4	1.2
200 ~ 300만원 미만	29.2	8.3	5.4	2.3	7.1	3.5	1.3	-	23.8	0.4	0.7	1.7	3.9	3.2	4.3	4.5	0.6
300 ~ 400만원 미만	24.1	6.3	5.6	0.5	0.9	2.3	1.2	2.4	19.0	3.0	2.2	7.6	7.5	3.0	6.3	8.1	-
400 ~ 500만원 미만	26.2	10.6	0.7	2.2	4.5	3.3	0.4	-	27.5	3.4	2.1	3.3	2.2	2.8	2.9	6.8	1.1
500 ~ 600만원 미만	28.8	5.7	0.5	2.4	2.8	2.7	2.3	-	16.4	8.4	3.4	7.3	3.3	0.2	6.0	9.4	0.5
600만원 이상	27.7	2.9	6.7	-	3.7	3.1	1.4	-	11.6	2.8	-	6.8	15.9	3.1	4.9	9.3	-
학 력																	
초 졸 이 하	18.8	6.9	5.0	1.3	16.8	4.5	-	-	13.4	2.9	2.7	4.6	5.9	4.9	9.5	2.2	0.4
중 학 교 (재 / 졸)	32.6	8.8	2.7	1.8	7.0	4.0	-	-	22.8	5.0	-	2.1	4.2	1.2	4.7	3.3	-
고 등 학 교 (재/졸)	22.2	4.9	3.7	1.9	4.5	3.5	1.7	0.3	25.3	3.4	1.4	5.1	4.6	2.9	4.2	9.5	0.9
전 문 대 (재 / 졸)	30.8	3.9	3.0	1.2	3.5	2.2	-	2.5	29.5	2.4	1.7	7.9	3.7	0.8	2.9	2.6	1.3
대 학 교 (재 / 졸)	31.7	11.3	3.3	1.0	2.1	2.0	1.3	-	16.4	3.0	1.3	6.5	6.9	3.0	3.4	6.5	0.2
대 학 원 (재 / 졸)	12.9	4.6	8.6	2.5	3.1	12.3	2.6	-	14.6	0.6	2.5	-	13.0	0.6	14.3	5.8	2.0

11-1. 1월 숙박 기타여행 주요 방문지

단위 : %

서울	부산	대구	인천	광주	대전	울산	세종	경기	강원	충북	충남	전북	전남	경북	경남	제주	구 분
9.5	4.4	3.4	3.8	3.3	3.5	1.8	0.2	11.1	5.2	5.1	14.7	5.9	7.2	11.6	8.5	0.7	**전 체**
																	성 별
8.9	4.0	3.5	3.5	2.9	3.3	1.9	0.2	11.1	5.6	5.2	15.1	6.1	7.5	11.3	8.9	0.9	남 자
10.3	4.8	3.3	4.2	3.8	3.7	1.6	0.2	11.1	4.8	5.0	14.2	5.8	7.0	11.8	8.1	0.5	여 자
																	연 령
8.8	3.4	3.0	5.4	2.0	2.7	1.2	-	9.4	7.7	2.4	20.0	7.5	5.7	11.5	9.0	0.3	15 ~ 19 세
7.8	2.1	2.1	4.2	4.1	5.7	3.4	-	12.1	3.1	4.3	13.2	2.4	11.4	13.4	10.1	0.5	20 대
7.8	6.0	3.8	3.2	4.5	0.7	0.5	0.9	13.1	6.4	10.4	11.7	3.2	8.0	12.0	7.1	0.7	30 대
11.2	5.9	3.2	2.3	1.7	1.9	1.4	-	11.8	5.7	3.0	16.6	9.4	6.0	10.1	9.4	0.5	40 대
7.8	1.8	4.1	5.8	5.3	8.0	2.8	-	7.4	2.7	3.5	15.4	6.2	7.7	11.0	9.0	1.4	50 대
16.1	5.4	4.6	4.1	3.2	4.2	2.2	-	12.9	6.0	8.6	6.7	1.8	4.4	15.1	3.6	1.2	60 대 이 상
																	직 업
10.7	6.2	5.4	1.0	3.9	10.3	1.5	-	7.5	2.6	4.5	10.4	6.1	6.2	11.7	9.2	2.7	전 문 관 리
10.4	5.2	5.6	4.2	4.2	3.9	1.6	0.5	10.7	6.4	4.3	12.9	7.3	6.4	9.3	6.7	0.5	사 무
7.3	6.2	1.6	5.0	1.5	1.7	-	-	9.8	2.5	4.4	21.0	7.9	8.9	11.8	8.8	1.6	서 비 스 판 매
13.3	7.5	3.1	3.6	5.6	1.7	2.8	-	12.5	2.7	10.7	12.0	1.3	3.8	1.4	18.1	-	농 어 업
7.5	4.6	0.8	3.3	5.6	0.6	2.6	-	14.0	3.3	5.4	13.1	3.4	12.4	11.0	12.4	-	기 능 노 무
																	가 구 소 득
23.2	3.7	4.6	-	21.7	2.0	6.4	-	-	13.0	3.4	14.8	-	2.3	2.8	2.0	-	50만원 미만
13.8	5.9	3.2	3.4	7.4	-	-	-	16.3	15.7	4.4	3.7	3.3	5.9	4.9	12.1	-	50 ~ 100만원 미만
9.8	3.1	4.9	4.1	3.0	-	3.1	-	11.8	3.8	10.7	19.5	7.2	5.4	12.1	0.5	0.8	100 ~ 200만원 미만
9.6	7.2	1.6	0.8	2.2	5.2	1.6	-	14.3	12.0	2.9	14.0	4.6	6.4	11.5	5.3	0.7	200 ~ 300만원 미만
10.4	3.7	2.5	0.7	2.2	0.6	2.6	1.1	11.3	3.3	11.6	11.5	6.0	8.2	12.7	11.6	0.1	300 ~ 400만원 미만
14.5	6.9	2.7	5.8	5.4	2.8	1.8	-	14.1	5.3	1.6	9.3	6.6	9.5	7.5	5.4	1.1	400 ~ 500만원 미만
4.8	3.8	6.0	3.7	1.8	3.9	0.9	-	12.2	2.7	6.3	16.2	5.4	2.5	13.9	15.1	0.9	500 ~ 600만원 미만
7.3	1.2	3.2	7.2	3.2	5.9	1.5	-	4.6	2.8	2.7	20.9	7.1	10.5	13.4	7.9	0.7	600만원 이상
																	학 력
14.2	3.2	8.1	7.8	6.6	4.9	-	-	11.7	5.1	15.2	8.2	2.6	3.4	5.4	3.6	-	초 졸 이 하
8.2	7.1	3.3	5.5	1.3	4.4	3.6	-	9.9	6.9	5.1	18.0	5.2	8.2	10.2	2.8	0.3	중학교(재/졸)
10.4	2.3	2.4	2.6	3.3	1.2	2.1	0.3	12.0	7.3	4.4	14.5	7.5	8.4	11.9	9.3	0.1	고등학교(재/졸)
8.9	6.2	1.1	3.6	2.0	4.8	0.9	0.6	12.4	3.4	5.3	24.3	6.0	7.0	9.7	3.2	0.6	전문대(재/졸)
9.7	4.8	4.8	4.9	4.0	3.9	1.8	-	9.5	2.9	5.4	10.8	4.5	6.7	13.4	12.1	1.1	대학교(재/졸)
3.7	8.5	4.8	0.6	4.6	11.2	-	-	14.5	10.0	1.9	14.4	7.7	4.6	7.0	2.7	3.7	대학원(재/졸)

11-2. 2월 숙박 기타여행 주요 방문지

단위 : %

구 분	서울	부산	대구	인천	광주	대전	울산	세종	경기	강원	충북	충남	전북	전남	경북	경남	제주
전 체	17.3	4.5	1.6	1.7	3.3	2.9	0.9	-	9.7	4.9	6.5	13.1	6.7	7.0	12.8	6.3	0.8
성 별																	
남 자	14.4	6.0	1.8	1.4	2.8	3.1	1.2	-	8.8	4.3	6.6	12.4	7.1	6.9	15.8	6.0	1.4
여 자	19.8	3.2	1.5	2.0	3.7	2.8	0.6	-	10.4	5.3	6.5	13.7	6.4	7.1	10.3	6.5	0.2
연 령																	
15 ~ 19 세	29.0	4.9	1.3	2.6	-	3.1	-	-	12.0	-	1.7	20.7	7.9	5.8	8.8	2.2	-
20 대	16.5	9.0	-	-	-	4.8	-	-	2.7	17.6	2.6	4.6	5.6	4.3	24.9	7.5	-
30 대	14.8	-	0.9	2.3	-	-	-	-	6.8	3.1	12.8	18.1	3.6	7.1	20.9	9.7	-
40 대	18.8	3.1	4.4	1.9	-	2.1	-	-	7.8	5.3	6.5	13.6	11.4	7.8	10.1	7.1	-
50 대	9.6	8.0	-	-	12.0	5.3	2.8	-	15.1	4.7	6.1	8.0	3.3	9.4	10.1	4.1	1.6
60 대 이 상	22.3	6.2	-	4.0	8.6	5.0	2.8	-	13.9	0.9	3.4	11.6	6.1	3.4	3.4	4.4	4.1
직 업																	
전 문 관 리	11.3	-	8.7	-	7.0	2.8	7.4	-	10.9	5.5	5.5	4.9	-	6.4	10.2	16.5	3.0
사 무	17.1	4.7	1.5	3.9	0.7	5.3	-	-	10.1	0.4	6.0	13.0	13.8	4.7	11.2	7.6	-
서 비 스 판 매	20.2	4.7	-	-	9.5	-	-	-	11.4	5.4	7.7	11.8	2.9	10.0	12.0	1.4	2.9
농 어 업	19.1	14.7	-	8.5	15.6	-	-	-	11.6	-	-	5.2	10.5	-	3.8	11.1	-
기 능 노 무	5.5	5.6	-	-	3.3	2.1	-	-	8.5	10.4	9.6	12.3	2.2	9.9	22.6	8.0	-
가 구 소 득																	
50만원 미만	-	-	-	-	15.7	-	8.1	-	-	-	-	-	11.1	-	65.2	-	-
50 ~ 100만원 미만	5.0	-	-	-	22.5	-	6.5	-	17.6	-	12.4	-	6.7	12.1	10.0	7.1	-
100 ~ 200만원 미만	12.2	7.7	-	8.5	-	4.7	-	-	16.0	-	-	19.7	9.7	6.6	3.7	2.2	8.9
200 ~ 300만원 미만	14.7	1.7	-	-	2.3	-	1.4	-	10.1	1.7	7.2	15.4	-	9.9	25.9	9.0	0.8
300 ~ 400만원 미만	12.6	5.7	4.6	1.9	1.4	1.2	-	-	7.9	1.8	4.6	16.0	5.8	10.9	16.5	9.0	-
400 ~ 500만원 미만	21.3	6.4	-	2.0	-	-	-	-	8.5	4.4	7.8	12.0	19.7	4.3	8.0	5.5	-
500 ~ 600만원 미만	8.0	3.4	3.9	1.8	4.3	7.0	1.8	-	14.7	9.7	11.2	7.0	5.3	5.7	6.6	8.9	0.7
600만원 이상	36.3	5.5	-	1.2	6.2	4.2	-	-	2.5	5.7	0.8	18.7	1.0	5.8	12.1	-	-
학 력																	
초 졸 이 하	2.2	-	-	10.6	19.1	3.1	-	-	26.9	2.5	5.6	14.1	5.2	5.2	1.6	-	3.9
중 학 교 (재 / 졸)	23.5	10.5	1.6	3.2	3.9	2.8	2.1	-	7.2	-	6.6	11.5	12.8	8.8	1.5	3.8	-
고 등 학 교 (재 / 졸)	16.9	5.1	0.9	0.7	4.0	0.9	-	-	7.7	6.0	5.2	19.2	4.2	10.9	12.5	5.0	0.8
전 문 대 (재 / 졸)	14.8	0.4	1.8	-	0.4	6.6	-	-	13.5	8.7	8.4	11.4	8.0	7.6	10.5	7.8	-
대 학 교 (재 / 졸)	20.4	5.0	0.6	1.8	1.9	3.4	2.2	-	5.4	2.0	8.6	6.9	8.9	3.4	19.9	9.2	0.4
대 학 원 (재 / 졸)	11.7	3.9	11.6	3.3	2.8	2.8	-	-	24.6	11.0	-	15.4	-	-	7.3	2.6	3.0

11-3. 3월 숙박 기타여행 주요 방문지

단위 : %

서울	부산	대구	인천	광주	대전	울산	세종	경기	강원	충북	충남	전북	전남	경북	경남	제주	구 분
15.0	2.2	3.2	2.3	3.0	3.5	1.4	-	13.9	5.1	4.7	9.4	4.3	8.2	11.9	10.1	1.7	**전 체**
																	성 별
14.3	1.6	4.0	1.2	2.7	3.3	1.9	-	11.4	6.3	5.5	10.3	5.5	7.7	12.3	10.3	1.7	남 자
15.6	2.8	2.4	3.3	3.3	3.7	0.9	-	16.1	4.1	4.1	8.7	3.3	8.6	11.6	9.9	1.6	여 자
																	연 령
16.6	-	-	7.4	3.6	-	-	-	17.0	11.9	10.0	-	3.7	12.7	-	10.0	6.9	15 ~ 19 세
13.3	7.7	1.0	1.5	-	2.3	1.2	-	14.6	5.4	-	0.3	15.7	6.9	16.1	14.1	-	20 대
9.1	-	1.0	2.2	-	1.8	0.8	-	23.6	1.2	9.3	21.5	0.2	6.3	15.8	7.4	-	30 대
12.7	-	3.9	1.4	3.7	4.8	2.3	-	11.7	8.5	3.4	6.8	7.5	6.9	12.8	10.5	3.3	40 대
27.7	4.3	5.1	3.0	3.0	1.7	-	-	2.3	3.7	4.7	13.5	1.5	9.6	5.9	12.6	1.4	50 대
16.5	5.4	6.9	1.6	8.8	8.8	2.9	-	12.4	3.0	0.2	0.5	-	11.2	13.5	8.1	-	60 대 이 상
																	직 업
14.8	-	1.6	-	9.8	12.4	1.9	-	2.7	-	8.0	-	-	21.6	8.7	11.9	6.6	전 문 관 리
16.5	1.7	6.3	2.4	3.2	-	3.8	-	17.7	5.1	3.8	11.1	5.3	4.8	6.0	10.0	2.4	사 무
16.2	2.4	1.7	1.4	0.8	-	-	-	8.2	3.8	6.4	23.9	1.8	6.9	26.5	-	-	서 비 스 판 매
10.2	-	14.7	-	27.9	14.0	-	-	15.7	-	-	-	-	3.3	-	14.1	-	농 어 업
16.8	4.2	3.6	3.4	-	7.7	1.7	-	10.7	9.2	-	4.0	2.7	12.0	13.2	10.9	-	기 능 노 무
																	가 구 소 득
12.4	19.0	24.5	-	14.5	-	-	-	22.0	-	-	7.7	-	-	-	-	-	50만원 미만
17.8	3.9	9.3	-	18.4	-	-	-	12.1	-	-	-	-	9.8	-	28.8	-	50 ~ 100만원 미만
-	2.1	0.5	3.4	15.4	3.8	-	-	3.5	-	0.5	13.5	-	19.3	29.0	9.0	-	100 ~ 200만원 미만
10.0	2.4	2.4	-	1.0	6.2	1.2	-	16.2	3.4	3.1	12.7	-	9.5	13.9	17.3	0.7	200 ~ 300만원 미만
14.2	-	2.7	6.8	-	3.8	-	-	8.3	7.4	7.7	12.9	5.7	5.1	13.9	10.7	0.5	300 ~ 400만원 미만
19.5	7.1	2.9	-	-	3.2	3.0	-	24.7	3.7	10.1	1.9	2.5	12.2	4.8	3.5	1.0	400 ~ 500만원 미만
13.7	-	3.6	4.0	-	1.0	2.8	-	11.4	4.3	2.3	13.5	7.1	9.2	13.1	11.6	2.3	500 ~ 600만원 미만
21.8	-	1.6	-	6.4	5.9	-	-	12.6	10.2	3.3	6.4	7.2	1.0	11.6	7.6	4.5	600만원 이상
																	학 력
15.2	4.7	5.1	-	19.6	-	-	-	15.2	3.8	-	-	-	7.6	12.3	16.7	-	초 졸 이 하
8.0	4.0	2.9	13.2	3.1	13.7	1.7	-	8.3	6.5	5.1	1.6	5.4	7.4	4.7	8.7	5.8	중 학 교 (재 / 졸)
19.3	1.8	3.5	1.6	3.4	3.1	0.9	-	15.5	7.3	4.2	10.2	3.7	9.1	9.6	6.1	0.6	고 등 학 교 (재 / 졸)
4.4	-	1.3	-	1.2	-	1.3	-	13.6	5.8	8.5	22.2	6.3	7.4	22.7	5.2	-	전 문 대 (재 / 졸)
15.5	3.2	4.1	2.0	1.1	1.7	2.2	-	13.6	3.2	3.3	7.7	5.3	7.8	9.9	17.2	2.4	대 학 교 (재 / 졸)
25.5	-	-	-	-	13.8	-	-	13.8	-	10.9	1.0	-	8.4	20.7	2.5	3.4	대 학 원 (재 / 졸)

11-4. 4월 숙박 기타여행 주요 방문지

단위 : %

구 분	서울	부산	대구	인천	광주	대전	울산	세종	경기	강원	충북	충남	전북	전남	경북	경남	제주
전 체	10.0	2.5	5.4	3.6	3.3	1.6	0.2	-	11.3	5.7	4.6	15.7	5.1	9.1	9.8	10.7	1.5
성 별																	
남 자	11.7	1.4	4.2	2.8	1.9	2.6	-	-	10.5	6.1	6.3	17.8	3.8	7.8	9.9	10.6	2.5
여 자	8.2	3.6	6.6	4.3	4.9	0.5	0.3	-	12.1	5.2	2.9	13.4	6.5	10.5	9.7	10.8	0.4
연 령																	
15 ~ 19 세	9.3	7.4	7.7	-	-	-	-	-	19.4	13.8	20.6	9.1	-	9.8	-	-	2.8
20 대	11.9	-	-	-	-	-	-	-	17.8	10.8	15.1	7.8	-	5.8	28.4	2.4	-
30 대	1.7	0.7	5.3	1.4	-	1.1	-	-	14.9	5.0	4.7	30.2	1.5	5.4	7.2	16.7	4.0
40 대	11.8	3.6	4.0	9.8	-	6.2	-	-	10.6	2.5	-	16.1	7.4	9.1	8.2	10.8	-
50 대	13.1	2.2	9.4	5.6	11.7	-	0.8	-	1.0	7.7	-	7.6	11.5	13.3	7.6	8.5	-
60 대 이 상	17.7	4.4	4.5	-	6.2	-	-	-	12.3	2.5	4.8	6.0	5.2	12.1	12.0	11.1	1.2
직 업																	
전 문 관 리	8.9	-	10.6	-	6.2	9.9	-	-	7.8	2.4	-	5.4	9.3	13.9	10.2	15.4	-
사 무	4.3	-	5.0	1.6	-	-	-	-	19.5	8.3	2.8	14.6	10.4	8.3	9.0	11.3	4.8
서 비 스 판 매	16.5	1.7	4.7	2.1	4.8	-	-	-	7.8	1.5	1.2	26.8	2.8	10.6	10.5	8.9	-
농 어 업	29.8	-	8.6	16.9	27.6	-	-	-	7.4	-	3.9	-	-	4.5	1.4	-	-
기 능 노 무	11.1	8.3	10.5	10.8	-	3.3	-	-	3.4	2.4	-	6.7	6.2	8.0	20.3	9.1	-
가 구 소 득																	
50만원 미만	27.2	-	-	-	24.1	-	-	-	8.5	-	-	-	-	-	40.2	-	-
50 ~ 100만원 미만	-	-	-	-	12.5	-	5.4	-	11.1	-	14.6	24.2	-	16.1	5.8	10.3	-
100 ~ 200만원 미만	21.7	8.6	-	-	2.5	-	-	-	12.8	9.6	5.9	-	-	2.3	28.9	4.1	3.5
200 ~ 300만원 미만	7.3	2.2	6.8	0.9	3.2	-	-	-	11.9	7.6	-	17.3	6.3	10.4	9.2	11.0	6.0
300 ~ 400만원 미만	5.5	-	8.7	9.9	-	1.1	-	-	10.5	-	8.5	17.6	1.7	8.1	8.6	19.9	-
400 ~ 500만원 미만	9.2	5.5	3.3	4.2	4.2	1.9	-	-	22.8	11.0	-	20.2	-	9.7	2.7	4.5	0.9
500 ~ 600만원 미만	10.7	1.9	5.1	2.1	-	-	-	-	-	-	1.7	27.0	18.6	6.2	16.1	10.6	-
600만원 이상	15.8	2.8	4.8	-	5.9	6.4	-	-	8.8	11.5	9.9	2.7	6.8	13.1	4.9	6.7	-
학 력																	
초 졸 이 하	2.1	-	3.6	2.5	19.0	-	-	-	6.8	12.5	11.1	0.9	4.2	17.4	9.4	10.4	-
중 학 교 (재 / 졸)	11.3	16.4	8.5	3.8	5.9	-	2.1	-	11.9	4.8	6.1	3.5	-	10.4	1.7	13.6	-
고 등 학 교 (재/졸)	12.4	2.8	4.4	4.9	3.6	1.6	-	-	13.3	2.1	1.8	17.7	6.8	5.6	12.6	9.8	0.9
전 문 대 (재 / 졸)	5.8	-	5.2	7.0	1.8	-	-	-	12.1	3.9	4.6	28.0	7.4	13.4	3.6	7.3	-
대 학 교 (재 / 졸)	7.8	0.7	7.1	0.9	-	-	-	-	8.2	10.5	7.0	13.7	4.1	9.5	12.4	14.3	3.9
대 학 원 (재 / 졸)	29.7	-	-	-	-	25.0	-	-	19.5	-	-	13.9	-	6.3	5.7	-	-

11-5. 5월 숙박 기타여행 주요 방문지

단위 : %

서울	부산	대구	인천	광주	대전	울산	세종	경기	강원	충북	충남	전북	전남	경북	경남	제주	구 분
8.8	5.4	2.1	3.5	4.1	1.8	0.5	0.1	13.0	7.9	5.3	10.4	7.3	8.3	12.2	8.6	0.7	**전 체**
																	성 별
7.1	6.5	2.1	1.9	3.3	2.3	0.4	-	11.1	9.4	5.2	10.9	8.5	8.1	11.1	11.1	1.0	남 자
10.3	4.4	2.2	5.0	4.7	1.4	0.5	0.2	14.7	6.6	5.3	9.9	6.2	8.5	13.1	6.5	0.5	여 자
																	연 령
2.0	6.3	-	8.6	-	5.0	-	-	13.2	16.3	5.2	-	10.8	14.0	9.4	5.9	3.2	15 ~ 19 세
-	2.0	5.5	0.4	9.1	2.7	1.7	-	25.6	0.6	-	4.7	8.9	19.7	8.3	10.7	-	20 대
10.3	4.6	1.9	5.2	0.3	-	0.5	-	9.8	5.1	8.8	21.8	2.9	5.3	15.0	8.6	-	30 대
1.7	7.9	2.0	3.5	0.6	3.5	-	0.4	13.2	11.4	8.2	3.8	10.7	8.4	16.4	8.1	0.3	40 대
10.4	4.2	3.7	-	12.4	1.4	-	-	12.9	8.4	-	11.4	5.8	10.4	7.9	10.0	1.0	50 대
27.5	4.4	-	3.9	8.0	0.6	1.7	-	12.8	4.7	1.1	7.6	8.2	2.6	6.1	8.4	2.1	60 대 이 상
																	직 업
7.0	4.8	3.6	-	3.7	9.9	2.2	-	11.7	10.2	4.8	5.4	2.3	5.6	15.7	10.5	2.6	전 문 관 리
7.3	3.4	4.6	2.7	-	-	-	-	12.7	4.7	7.6	16.8	12.4	4.9	19.0	3.9	-	사 무
10.6	12.7	1.9	2.4	7.5	-	-	-	6.3	15.4	0.9	7.1	4.0	13.3	6.5	9.3	2.2	서 비 스 판 매
8.1	-	-	7.9	26.3	17.0	-	-	12.9	21.1	-	-	-	6.7	-	-	-	농 어 업
3.9	5.9	-	2.9	6.8	-	-	-	20.4	5.5	8.9	-	7.0	7.9	12.5	18.4	-	기 능 노 무
																	가 구 소 득
45.8	7.8	-	-	13.5	-	-	-	11.8	-	-	11.8	9.2	-	-	-	-	50만원 미만
16.7	14.4	-	14.3	17.8	5.7	-	-	8.7	14.4	-	-	7.9	-	-	-	-	50 ~ 100만원 미만
10.3	2.9	1.3	6.3	5.9	-	-	-	22.8	11.3	-	1.5	4.2	6.2	9.7	13.1	4.4	100 ~ 200만원 미만
13.9	3.2	-	0.5	0.6	-	0.6	-	24.7	10.5	-	11.0	1.0	8.3	6.9	17.5	1.1	200 ~ 300만원 미만
-	3.7	1.9	4.8	1.0	4.6	-	0.5	7.6	5.4	2.5	18.4	10.7	7.3	24.8	6.7	-	300 ~ 400만원 미만
16.1	0.9	-	5.1	3.8	-	2.1	-	6.4	8.1	3.3	2.2	10.7	18.6	17.0	5.1	0.5	400 ~ 500만원 미만
1.0	4.6	1.3	5.2	12.4	-	-	-	6.6	10.7	19.2	13.8	7.5	7.1	1.5	8.0	1.1	500 ~ 600만원 미만
12.8	16.3	8.8	-	2.2	4.2	-	-	16.9	3.7	6.3	6.7	7.0	2.2	8.4	4.5	-	600만원 이상
																	학 력
4.4	8.2	-	13.4	3.7	2.4	-	-	20.0	10.4	-	8.0	8.3	5.2	-	16.0	-	초 졸 이 하
12.3	8.4	-	9.2	9.4	-	-	-	13.4	7.5	2.4	1.4	13.0	10.9	4.2	7.9	-	중학교(재/졸)
11.0	4.6	0.9	1.9	4.5	1.9	-	0.2	14.0	7.2	2.5	12.7	8.5	9.8	11.2	7.8	1.0	고등학교(재/졸)
1.5	3.8	-	6.6	5.6	-	-	-	13.2	12.1	12.4	8.9	6.0	7.2	19.5	2.5	0.7	전문대(재/졸)
8.2	6.2	5.0	3.0	2.0	0.6	1.6	-	10.4	6.6	7.5	9.4	5.1	6.8	15.1	12.5	-	대학교(재/졸)
5.4	7.0	8.2	-	-	24.7	-	-	13.4	12.9	12.0	9.9	-	-	-	-	6.5	대학원(재/졸)

11-6. 6월 숙박 기타여행 주요 방문지

단위 : %

구 분	서울	부산	대구	인천	광주	대전	울산	세종	경기	강원	충북	충남	전북	전남	경북	경남	제주
전 체	8.3	6.1	0.6	1.6	5.0	5.2	1.9	-	12.5	2.2	5.0	15.0	7.8	9.3	7.5	10.4	1.5
성 별																	
남 자	6.5	5.1	1.0	1.1	4.5	7.2	1.7	-	11.0	2.2	5.1	16.8	7.5	8.4	7.5	12.2	2.2
여 자	9.7	6.9	0.3	2.0	5.3	3.6	2.0	-	13.7	2.3	5.0	13.7	8.0	10.0	7.4	9.1	0.9
연 령																	
15 ~ 19 세	-	-	-	-	12.3	-	-	-	6.0	-	4.5	24.9	-	19.4	17.1	15.8	-
20 대	6.8	4.5	-	-	6.3	6.3	-	-	12.1	-	4.7	12.4	10.0	10.9	2.4	18.4	5.2
30 대	11.0	6.5	1.6	1.1	1.9	2.6	3.5	-	20.8	3.4	10.8	10.2	2.0	4.6	12.5	7.5	-
40 대	1.5	5.3	0.8	3.0	6.1	7.9	-	-	7.8	2.8	1.3	20.1	13.5	9.1	7.7	13.0	-
50 대	12.3	5.3	-	-	5.0	2.5	3.1	-	2.0	1.8	6.3	14.9	13.5	21.4	3.0	8.9	-
60 대 이 상	15.3	10.6	-	3.4	5.2	7.8	3.3	-	17.3	2.2	0.6	14.1	3.9	3.2	3.7	4.6	4.9
직 업																	
전 문 관 리	-	9.8	3.4	2.6	4.1	8.3	-	-	3.3	5.2	-	25.8	3.5	6.1	11.3	13.5	3.1
사 무	5.3	5.3	0.7	1.1	6.5	4.6	5.1	-	18.2	2.0	6.8	12.6	6.8	8.0	7.3	9.6	-
서 비 스 판 매	9.2	2.5	-	-	4.8	3.5	-	-	3.9	4.9	4.0	19.6	15.4	15.0	6.3	10.1	0.9
농 어 업	19.0	13.6	-	3.0	5.9	-	2.6	-	23.1	8.2	-	-	-	3.0	6.7	14.9	-
기 능 노 무	14.9	3.2	-	4.9	-	5.9	-	-	10.0	-	1.9	16.2	7.9	17.3	7.1	10.7	-
가 구 소 득																	
50만원 미만	-	-	-	19.8	19.9	-	17.6	-	25.2	-	-	-	-	-	17.6	-	-
50 ~ 100만원 미만	-	4.6	-	-	22.3	3.5	-	-	7.7	13.4	16.6	-	18.1	7.4	6.5	-	-
100 ~ 200만원 미만	13.9	9.5	-	2.7	-	-	-	-	20.0	-	-	12.1	12.4	2.0	22.9	2.1	2.5
200 ~ 300만원 미만	20.6	1.0	-	-	-	10.9	-	-	11.1	5.1	16.1	7.9	-	4.3	7.6	15.3	-
300 ~ 400만원 미만	7.1	14.9	-	4.9	6.4	11.3	-	-	12.5	0.5	1.1	16.4	3.8	0.9	8.8	8.5	2.8
400 ~ 500만원 미만	4.7	-	-	-	9.0	2.3	-	-	22.3	2.6	4.1	15.0	10.9	20.8	2.4	5.9	-
500 ~ 600만원 미만	3.5	5.6	3.1	-	-	-	14.5	-	9.6	3.2	-	25.1	6.4	11.9	1.6	15.5	-
600만원 이상	6.6	6.9	1.3	1.2	4.7	2.2	-	-	1.3	-	5.3	16.7	13.2	11.3	9.6	16.0	3.7
학 력																	
초 졸 이 하	10.5	5.8	-	5.6	6.8	1.4	1.9	-	23.7	5.4	6.2	10.9	8.0	5.1	6.0	-	2.6
중학교(재/졸)	13.6	10.9	-	-	7.6	7.2	-	-	5.3	-	2.0	23.5	7.8	3.9	8.6	9.6	-
고등학교(재/졸)	10.3	7.5	-	2.7	4.0	1.3	2.6	-	16.7	1.3	3.0	14.3	7.6	12.6	6.1	9.8	-
전문대(재/졸)	14.0	2.2	2.7	2.8	-	1.5	-	-	17.2	5.6	3.3	20.1	6.3	9.8	4.0	5.7	4.8
대학교(재/졸)	3.4	4.0	0.7	-	7.6	9.4	2.7	-	7.4	2.0	7.7	10.3	9.5	9.5	10.4	15.4	-
대학원(재/졸)	3.5	16.5	-	-	-	11.9	-	-	6.1	-	6.2	30.5	-	-	5.1	7.9	12.4

11-7. 7월 숙박 기타여행 주요 방문지

단위 : %

서울	부산	대구	인천	광주	대전	울산	세종	경기	강원	충북	충남	전북	전남	경북	경남	제주	구 분
8.5	2.3	7.0	3.0	1.3	5.7	0.2	1.7	12.3	10.2	6.8	9.2	8.1	8.1	6.1	9.0	0.6	**전 체**
																	성 별
6.5	2.2	7.3	2.8	0.2	6.1	-	2.5	7.5	12.1	8.4	9.3	10.3	7.3	5.8	11.3	0.4	남 자
10.3	2.5	6.7	3.2	2.2	5.4	0.3	0.9	16.6	8.4	5.4	9.0	6.0	8.9	6.3	7.0	0.9	여 자
																	연 령
-	8.9	4.9	-	-	4.7	-	-	22.3	4.1	-	-	17.5	20.8	-	16.9	-	15 ~ 19 세
2.3	5.8	14.7	4.0	-	8.4	-	-	2.0	19.0	-	3.4	25.9	6.1	2.0	6.4	-	20 대
13.3	-	4.6	4.2	-	5.0	-	3.1	8.9	8.6	10.5	19.0	2.2	1.3	10.8	8.5	-	30 대
6.9	2.0	9.6	0.5	-	6.0	-	-	9.2	10.1	11.3	8.4	9.2	9.5	4.3	11.5	1.4	40 대
10.3	1.1	8.3	5.2	-	8.5	-	4.5	6.4	14.1	2.3	2.3	2.2	13.7	9.1	10.3	1.7	50 대
6.0	5.0	0.2	2.3	9.8	1.6	1.2	-	38.3	3.7	3.3	4.3	9.1	11.7	-	3.6	-	60 대 이 상
																	직 업
2.4	2.2	4.0	-	3.0	19.5	-	-	19.4	15.2	3.9	-	-	19.3	0.7	10.5	-	전 문 관 리
11.9	-	13.8	-	-	2.7	-	6.0	1.3	13.0	10.5	11.8	9.0	1.1	9.7	8.3	0.9	사 무
11.4	-	3.5	9.0	-	14.4	-	-	6.9	1.9	1.0	24.9	-	10.4	2.9	13.7	-	서 비 스 판 매
21.0	-	-	12.2	19.9	-	-	-	7.2	-	5.3	-	5.4	9.3	-	19.6	-	농 어 업
3.4	2.5	5.3	-	-	-	-	-	14.4	9.0	12.0	10.1	10.6	14.5	7.2	8.9	2.1	기 능 노 무
																	가 구 소 득
-	70.1	-	-	13.6	-	-	-	16.3	-	-	-	-	-	-	-	-	50만원 미만
25.3	5.0	-	-	16.9	-	5.0	-	13.9	-	-	-	5.2	13.7	-	15.0	-	50 ~ 100만원 미만
12.9	2.2	0.8	9.4	-	2.0	-	-	32.1	-	11.4	3.7	17.0	6.2	-	2.1	-	100 ~ 200만원 미만
7.9	-	6.3	3.3	3.6	12.7	-	-	15.2	20.9	7.3	6.9	-	12.8	-	3.2	-	200 ~ 300만원 미만
6.6	1.5	3.7	-	-	1.5	-	5.2	5.7	3.5	3.8	24.3	10.5	2.9	16.7	12.3	2.0	300 ~ 400만원 미만
13.8	2.8	4.9	5.8	-	2.5	-	-	12.4	14.2	1.1	3.3	13.9	6.5	9.6	9.3	-	400 ~ 500만원 미만
4.2	-	19.0	-	-	1.8	-	-	9.8	14.8	16.9	11.2	-	9.8	3.7	8.7	-	500 ~ 600만원 미만
2.4	1.9	2.1	4.0	-	22.7	-	7.3	6.7	-	2.6	2.5	14.7	11.3	1.5	17.5	2.8	600만원 이상
																	학 력
6.5	9.1	0.4	11.0	12.7	-	2.2	-	24.2	3.3	4.7	7.9	2.3	13.2	-	2.4	-	초 졸 이 하
8.7	13.4	-	-	-	4.8	-	-	16.0	7.2	7.1	8.8	20.1	-	-	13.8	-	중학교(재/졸)
11.2	0.7	7.4	1.6	1.2	1.1	-	1.5	9.6	6.6	5.8	11.5	4.1	10.6	14.1	13.2	-	고등학교(재/졸)
7.4	4.5	-	4.2	-	2.0	-	3.4	14.3	6.6	8.0	22.9	8.4	9.9	1.8	6.4	-	전문대(재/졸)
7.3	0.7	7.5	3.0	-	10.3	-	2.0	11.5	14.8	7.3	3.6	12.0	6.6	3.2	8.5	1.7	대학교(재/졸)
6.3	-	33.6	-	-	18.8	-	-	8.8	19.1	9.1	1.3	-	-	2.9	-	-	대학원(재/졸)

11-8. 8월 숙박 기타여행 주요 방문지

단위 : %

구 분	서울	부산	대구	인천	광주	대전	울산	세종	경기	강원	충북	충남	전북	전남	경북	경남	제주
전 체	9.1	4.5	1.0	1.2	4.9	4.7	1.0	-	15.0	7.5	5.2	7.4	6.4	3.3	13.7	13.2	1.8
성 별																	
남 자	7.3	5.3	0.9	1.2	2.7	5.0	1.2	-	15.1	8.2	5.5	5.0	8.0	3.5	15.6	14.8	0.7
여 자	10.9	3.8	1.1	1.2	7.0	4.3	0.8	-	15.0	6.9	4.9	9.6	4.9	3.2	11.9	11.8	2.8
연 령																	
15 ~ 19 세	5.2	5.7	2.9	-	-	-	-	-	30.2	6.3	3.9	19.9	3.6	4.1	8.5	-	9.7
20 대	28.1	3.1	-	1.9	6.7	-	3.3	-	11.2	9.4	10.2	-	14.4	-	3.5	6.1	2.0
30 대	3.9	-	1.9	0.7	3.2	7.7	1.4	-	8.0	12.1	9.3	13.1	1.3	1.4	19.7	14.2	2.1
40 대	7.2	9.1	0.5	2.6	0.2	5.3	0.7	-	21.4	4.8	1.1	4.7	8.6	4.1	18.7	10.2	0.7
50 대	8.4	4.0	-	-	13.8	-	-	-	11.7	6.3	7.4	2.2	12.5	3.1	9.4	19.5	1.8
60 대 이 상	17.8	3.0	1.2	0.6	9.8	8.1	1.5	-	13.2	6.4	1.8	7.6	-	7.0	1.8	20.3	-
직 업																	
전 문 관 리	14.5	1.8	5.4	-	-	10.9	-	-	5.6	7.1	-	4.9	6.9	3.0	12.4	25.0	2.6
사 무	7.4	7.9	-	0.5	4.2	6.4	-	-	16.8	9.0	-	4.7	7.4	2.6	23.0	6.7	3.5
서 비 스 판 매	8.8	12.4	-	-	4.5	2.2	2.5	-	14.7	1.0	6.1	9.9	6.4	2.5	8.3	20.7	-
농 어 업	16.6	-	-	-	39.6	-	6.9	-	11.3	-	-	4.5	-	11.4	-	9.7	-
기 능 노 무	2.1	3.8	-	3.6	9.5	-	-	-	19.3	7.0	16.0	4.7	5.5	6.0	10.8	11.6	-
가 구 소 득																	
50만원 미만	12.2	-	-	-	35.3	-	18.7	-	-	-	-	-	-	33.8	-	-	-
50 ~ 100만원 미만	18.9	-	6.0	-	12.0	-	-	-	9.9	15.8	17.4	6.3	-	8.9	-	4.8	-
100 ~ 200만원 미만	5.7	-	-	-	7.6	-	-	-	39.4	14.4	1.8	5.1	14.0	-	7.3	2.7	2.1
200 ~ 300만원 미만	3.0	-	2.0	2.2	0.9	-	-	-	17.4	4.0	1.7	2.7	16.2	4.1	15.9	29.9	-
300 ~ 400만원 미만	4.8	-	-	4.3	1.0	0.9	2.2	-	10.6	8.4	-	12.0	-	2.7	28.3	20.6	4.1
400 ~ 500만원 미만	11.8	15.1	-	-	13.6	9.4	-	-	10.6	9.8	-	0.8	5.0	6.1	9.4	6.2	2.2
500 ~ 600만원 미만	10.3	1.3	1.4	-	-	4.8	-	-	6.7	5.0	14.4	21.9	6.6	-	12.7	14.8	-
600만원 이상	16.6	4.0	2.1	-	-	10.9	3.0	-	29.3	5.1	15.9	2.0	3.4	-	5.1	-	2.6
학 력																	
초 졸 이 하	13.5	3.2	-	-	25.1	2.8	-	-	10.8	6.0	4.1	9.7	-	10.3	-	14.6	-
중학교(재/졸)	6.0	6.6	2.9	-	-	-	3.7	-	12.6	16.4	2.7	21.9	-	-	9.8	17.3	-
고등학교(재/졸)	4.5	2.4	1.0	1.5	6.9	6.5	-	-	21.4	4.0	1.8	9.3	10.9	6.7	11.6	9.0	2.4
전문대(재/졸)	9.9	-	-	3.5	-	1.5	3.1	-	21.0	6.9	8.8	6.6	1.7	1.3	25.1	10.5	-
대학교(재/졸)	11.7	7.5	1.3	0.7	3.2	3.4	1.1	-	10.1	8.5	7.9	4.5	4.9	1.0	14.8	16.8	2.5
대학원(재/졸)	16.2	4.6	-	-	1.6	17.3	-	-	5.1	17.6	-	2.4	13.2	-	8.4	13.4	-

11-9. 9월 숙박 기타여행 주요 방문지

단위 : %

서울	부산	대구	인천	광주	대전	울산	세종	경기	강원	충북	충남	전북	전남	경북	경남	제주	구 분
8.4	4.2	3.2	1.9	2.8	2.9	0.9	0.2	15.5	4.1	6.4	14.9	9.0	8.2	9.2	8.1	0.1	**전 체**
																	성 별
7.2	4.5	3.5	2.0	3.3	3.1	1.0	0.2	14.3	4.5	6.3	14.7	10.0	7.9	8.8	8.6	-	남 자
9.6	4.0	2.9	1.9	2.3	2.6	0.8	0.2	16.7	3.8	6.5	15.0	8.0	8.4	9.6	7.7	0.1	여 자
																	연 령
7.2	6.7	3.4	1.2	3.8	2.0	0.6	-	15.5	5.3	5.1	18.3	7.2	10.3	7.2	6.3	-	15 ~ 19 세
3.1	5.4	3.6	0.8	5.0	1.1	1.9	-	15.6	2.8	6.0	17.4	10.3	5.8	11.8	9.2	0.2	20 대
13.5	1.1	2.5	1.6	3.1	2.7	0.4	0.8	13.6	1.7	10.4	9.3	8.8	8.6	12.9	9.0	0.2	30 대
10.0	6.3	2.7	1.4	1.6	2.6	1.2	-	14.8	6.1	4.9	18.7	6.7	9.0	5.9	8.2	-	40 대
3.0	2.2	5.2	2.4	3.1	6.1	1.0	0.2	14.7	4.0	5.7	15.8	13.3	7.1	8.4	7.8	-	50 대
8.3	4.0	2.4	5.3	1.9	2.0	0.5	-	22.2	4.0	5.5	7.9	10.2	6.9	11.3	7.7	-	60 대 이 상
																	직 업
6.8	2.0	5.9	1.0	0.8	11.2	2.1	-	9.3	4.5	5.0	10.2	12.9	5.0	11.1	12.3	-	전 문 관 리
9.7	5.2	3.7	2.1	2.7	3.5	1.0	0.4	11.5	3.8	5.1	14.8	11.8	6.7	8.2	9.4	0.3	사 무
5.7	5.2	2.7	2.3	3.8	2.3	0.1	-	15.1	3.4	6.9	17.8	9.6	9.5	10.2	5.5	-	서 비 스 판 매
3.3	3.4	0.9	5.9	1.0	0.8	-	-	29.5	5.1	6.4	7.4	3.3	13.3	9.5	10.2	-	농 어 업
7.3	4.0	1.6	3.4	2.7	0.8	0.6	0.4	12.7	7.2	8.0	10.6	6.9	14.5	7.5	11.8	-	기 능 노 무
																	가 구 소 득
4.6	-	1.8	1.8	2.0	1.7	2.8	-	20.8	14.0	-	11.4	3.5	1.9	30.4	3.4	-	50만원 미만
10.7	2.3	1.3	1.2	4.8	-	-	-	13.2	5.9	2.5	5.6	9.3	13.6	18.5	11.1	-	50 ~ 100만원 미만
3.4	2.6	5.8	4.6	0.2	2.6	0.8	-	19.2	1.6	13.5	18.7	10.7	3.1	9.5	3.2	0.4	100 ~ 200만원 미만
4.9	2.1	2.7	0.6	2.6	4.8	2.1	-	17.1	5.7	6.3	8.4	11.7	15.3	8.8	6.8	0.2	200 ~ 300만원 미만
6.3	2.0	2.0	2.7	5.5	0.4	0.2	1.1	15.4	4.3	8.6	17.6	8.6	6.0	11.2	7.9	-	300 ~ 400만원 미만
16.3	10.5	3.4	0.1	3.0	3.1	0.8	-	16.2	4.5	4.8	9.9	8.0	9.2	5.0	5.3	-	400 ~ 500만원 미만
11.4	3.6	3.7	2.8	0.7	2.3	1.6	-	16.9	2.3	7.9	17.4	5.4	2.8	10.1	11.0	-	500 ~ 600만원 미만
3.7	3.2	3.4	2.9	2.9	4.4	-	-	9.8	3.6	2.8	22.2	11.6	9.0	8.0	12.4	-	600만원 이상
																	학 력
6.6	1.2	1.7	3.6	1.2	1.1	-	-	24.9	2.6	9.4	9.1	10.6	7.7	11.4	8.9	-	초 졸 이 하
3.7	4.9	2.6	2.3	2.5	2.9	0.1	-	19.1	5.9	8.3	16.5	8.3	9.8	6.7	6.5	-	중학교(재/졸)
10.8	2.9	2.6	1.4	3.6	1.4	0.7	0.3	15.0	5.9	5.6	14.2	8.5	10.5	9.8	7.0	-	고등학교(재/졸)
5.7	2.7	1.3	3.0	1.4	4.8	0.8	0.6	16.7	1.1	7.9	23.7	9.0	8.2	7.9	5.4	-	전문대(재/졸)
7.7	6.9	4.3	2.0	3.2	2.9	1.8	-	13.7	2.9	6.3	11.4	10.1	5.8	10.3	10.5	0.2	대학교(재/졸)
13.8	2.5	7.9	-	1.0	10.1	-	-	11.1	7.0	1.7	21.7	5.3	4.5	3.1	10.5	-	대학원(재/졸)

11-10. 10월 숙박 기타여행 주요 방문지

단위 : %

구 분	서울	부산	대구	인천	광주	대전	울산	세종	경기	강원	충북	충남	전북	전남	경북	경남	제주
전 체	9.6	2.9	6.7	2.0	4.2	2.1	1.6	-	13.7	9.2	4.0	10.4	4.5	8.2	8.7	10.3	2.0
성 별																	
남 자	9.3	1.9	6.1	2.1	1.6	2.1	1.3	-	12.6	8.9	6.0	11.8	4.9	8.0	8.5	12.3	2.4
여 자	9.7	3.6	7.1	1.8	6.4	2.1	1.8	-	14.7	9.5	2.4	9.2	4.2	8.3	8.8	8.7	1.7
연 령																	
15 ~ 19 세	14.9	7.8	11.6	-	-	-	-	-	11.5	14.7	6.7	-	-	13.0	-	19.7	-
20 대	8.9	4.0	-	2.4	19.6	-	-	-	28.4	1.5	4.6	0.8	4.5	2.3	2.6	20.5	-
30 대	5.8	4.3	1.4	0.5	0.9	0.8	3.1	-	13.6	8.3	1.8	28.4	9.0	0.2	8.1	13.4	0.5
40 대	8.6	3.6	6.9	-	-	6.2	1.0	-	11.4	12.8	1.7	1.9	1.2	12.0	12.5	14.7	5.4
50 대	7.4	1.1	13.4	3.0	4.3	0.8	2.0	-	9.4	11.7	8.1	9.6	5.8	12.2	4.2	4.7	2.4
60 대 이 상	16.3	1.0	4.7	4.9	8.6	1.3	1.0	-	17.5	4.0	3.4	9.2	3.5	7.7	14.0	2.7	-
직 업																	
전 문 관 리	5.4	1.7	8.7	2.4	3.8	11.0	-	-	11.2	-	1.4	7.2	5.8	8.6	7.3	14.7	10.8
사 무	11.0	2.8	1.0	-	1.3	1.7	4.6	-	10.4	17.6	5.5	10.7	9.3	4.9	9.6	7.8	1.7
서 비 스 판 매	7.8	4.7	13.3	2.9	4.7	-	2.1	-	10.7	4.3	8.2	11.1	1.4	13.0	6.3	4.2	5.1
농 어 업	6.9	-	4.7	7.4	22.4	2.2	-	-	30.9	-	-	4.3	-	13.2	5.8	2.3	-
기 능 노 무	1.8	4.3	19.7	1.7	-	-	-	-	16.7	6.7	1.6	11.7	1.6	9.6	8.2	16.2	-
가 구 소 득																	
50만원 미만	15.1	-	-	-	29.8	-	-	-	34.3	-	-	-	-	-	20.9	-	-
50 ~ 100만원 미만	13.2	-	-	8.2	11.8	2.9	3.9	-	17.1	-	-	-	4.5	14.0	13.4	11.0	-
100 ~ 200만원 미만	10.7	-	5.3	5.3	4.6	1.1	-	-	21.0	6.6	7.9	16.6	2.8	2.3	10.0	5.0	0.7
200 ~ 300만원 미만	15.6	1.6	4.5	1.9	9.0	-	1.4	-	17.1	13.1	2.0	9.4	4.8	3.5	9.5	6.6	-
300 ~ 400만원 미만	3.5	-	3.9	2.8	0.9	1.8	4.3	-	12.4	1.8	2.8	26.7	7.6	9.4	8.8	13.2	-
400 ~ 500만원 미만	7.7	14.5	10.4	0.9	-	-	-	-	11.0	4.1	5.6	-	6.3	6.7	13.7	10.7	8.4
500 ~ 600만원 미만	1.2	1.0	-	-	-	4.7	-	-	7.1	26.0	4.7	8.6	3.5	16.1	1.7	23.9	1.5
600만원 이상	16.7	3.1	17.3	-	6.4	4.6	1.9	-	12.6	7.0	4.1	1.3	1.7	9.4	7.2	3.3	3.3
학 력																	
초 졸 이 하	11.7	-	3.9	4.5	19.3	2.5	-	-	17.7	3.0	3.7	8.3	4.0	8.9	7.5	4.2	0.9
중 학 교 (재 / 졸)	7.5	6.9	3.9	-	5.0	-	4.3	-	19.0	5.5	8.5	8.9	2.1	13.0	7.6	7.7	-
고 등 학 교 (재/졸)	10.4	2.4	10.4	1.6	0.8	-	2.1	-	12.2	11.8	1.0	15.5	2.3	10.7	10.4	8.5	-
전 문 대 (재 / 졸)	8.2	-	10.8	4.8	-	1.6	-	-	18.0	8.5	4.6	15.5	2.6	8.5	5.1	2.5	9.3
대 학 교 (재 / 졸)	9.0	3.2	1.2	0.7	6.4	5.2	1.5	-	11.5	7.6	5.3	1.9	10.2	3.1	8.0	22.8	2.4
대 학 원 (재 / 졸)	6.8	12.6	-	2.7	-	11.1	-	-	9.9	17.6	17.2	-	5.8	-	10.2	-	6.1

11-11. 11월 숙박 기타여행 주요 방문지

단위 : %

서울	부산	대구	인천	광주	대전	울산	세종	경기	강원	충북	충남	전북	전남	경북	경남	제주	구 분
12.7	3.1	4.2	1.9	6.8	2.5	0.9	0.4	17.8	3.7	7.7	6.2	6.8	6.6	10.4	7.5	1.0	**전 체**
																	성 별
13.7	2.3	3.1	1.8	3.6	2.7	1.0	0.8	16.8	4.0	7.6	7.5	6.0	6.2	12.3	8.8	1.7	남 자
11.7	3.8	5.2	1.9	9.6	2.3	0.7	-	18.8	3.4	7.7	5.0	7.5	6.9	8.7	6.3	0.4	여 자
																	연 령
8.4	6.8	4.9	-	13.4	-	-	-	51.3	-	-	-	6.0	5.4	3.7	-	-	15 ~ 19 세
6.4	6.8	22.7	2.1	5.4	-	-	-	15.4	1.1	9.0	1.1	4.1	12.0	6.9	6.9	-	20 대
11.7	1.6	3.9	1.6	-	0.8	-	-	15.9	2.5	15.2	10.4	5.1	7.3	13.7	10.5	-	30 대
6.1	0.8	1.5	2.7	6.3	6.6	0.7	1.5	17.5	11.2	7.5	9.0	8.4	7.0	7.2	5.7	0.4	40 대
20.2	5.8	1.2	2.7	7.1	1.4	2.1	-	10.3	-	6.0	5.1	6.0	6.7	15.6	5.0	4.7	50 대
17.8	2.8	3.8	0.7	14.3	2.0	1.4	-	21.5	1.4	1.6	2.1	8.8	3.2	8.2	10.4	-	60대 이상
																	직 업
17.8	2.3	-	-	3.1	7.5	2.2	-	17.4	2.0	4.1	-	13.3	2.3	11.6	11.0	5.4	전문관리
10.0	2.6	4.5	4.3	3.5	2.5	-	1.9	14.7	7.4	7.1	3.9	5.8	8.6	13.8	8.3	1.1	사무
9.7	1.0	-	1.5	8.5	3.1	-	-	14.7	4.3	5.9	16.7	3.6	9.2	15.1	6.1	0.7	서비스 판매
15.0	2.6	13.1	-	20.8	-	3.8	-	12.5	3.8	6.2	4.7	10.4	-	-	7.1	-	농어업
14.8	3.2	-	-	-	-	2.3	-	15.7	-	8.0	12.1	-	12.4	11.3	18.9	1.3	기능노무
																	가구소득
8.4	10.3	5.7	-	36.2	-	-	-	-	-	-	26.2	-	-	7.7	5.6	-	50만원 미만
22.9	5.7	-	4.1	22.9	7.9	-	-	7.9	-	15.0	2.9	10.6	-	-	-	-	50 ~ 100만원 미만
13.0	6.0	4.7	-	6.3	-	-	-	26.1	5.7	5.5	2.9	7.8	0.7	18.0	3.5	-	100 ~ 200만원 미만
12.0	3.5	6.1	-	6.4	3.8	1.7	-	18.4	7.8	7.6	1.7	-	12.9	4.1	13.8	-	200 ~ 300만원 미만
6.8	-	10.1	4.5	3.1	2.6	-	2.2	16.0	0.3	-	11.4	13.3	9.5	10.5	8.7	1.2	300 ~ 400만원 미만
12.3	0.9	3.0	-	9.8	-	-	-	14.5	2.5	5.4	6.3	8.4	8.9	18.4	8.3	1.4	400 ~ 500만원 미만
9.2	2.5	2.8	3.8	3.8	3.4	-	-	12.8	-	27.1	11.6	6.9	4.3	4.5	7.2	-	500 ~ 600만원 미만
20.0	5.6	-	2.5	3.0	3.8	3.1	-	26.5	7.5	3.6	1.2	4.7	2.1	10.2	3.5	2.7	600만원 이상
																	학 력
11.1	-	3.3	1.6	29.5	-	1.1	-	17.5	-	5.3	3.5	4.2	-	14.0	9.0	-	초졸 이하
8.5	7.7	1.2	-	14.3	1.8	2.4	-	16.2	3.6	2.4	6.4	3.4	9.7	9.6	12.8	-	중학교(재/졸)
16.6	3.0	3.2	1.1	5.0	3.4	0.5	1.0	16.0	4.2	4.5	6.6	7.9	8.8	11.7	5.4	1.1	고등학교(재/졸)
2.9	2.8	4.7	-	3.8	-	-	-	23.6	9.4	11.1	18.6	6.0	5.9	7.7	2.8	0.7	전문대(재/졸)
13.8	3.2	5.3	4.1	2.8	2.4	0.6	-	19.5	2.1	11.1	1.6	8.1	4.9	10.0	10.3	-	대학교(재/졸)
13.8	-	13.6	-	-	13.5	7.0	-	-	-	13.2	1.9	-	10.7	4.4	4.4	17.5	대학원(재/졸)

11-12. 12월 숙박 기타여행 주요 방문지

단위 : %

구 분	서울	부산	대구	인천	광주	대전	울산	세종	경기	강원	충북	충남	전북	전남	경북	경남	제주
전 체	24.1	5.7	2.5	0.8	6.1	3.0	0.5	0.7	15.3	5.5	2.4	7.0	7.0	2.9	6.9	7.8	1.7
성 별																	
남 자	22.6	5.5	1.2	1.0	4.9	4.2	0.3	0.7	13.9	7.3	2.5	6.9	7.8	1.7	7.9	9.0	2.3
여 자	25.5	5.9	3.7	0.7	7.2	1.9	0.8	0.7	16.7	3.7	2.3	7.0	6.1	4.1	5.9	6.6	1.2
연 령																	
15 ~ 19 세	4.6	8.3	-	5.5	-	7.5	-	-	14.4	32.7	-	9.0	1.6	-	4.7	11.6	-
20 대	12.4	9.2	-	-	10.9	7.6	4.8	-	16.7	5.7	1.4	1.9	17.1	-	9.2	2.5	0.6
30 대	16.3	7.2	-	-	2.2	1.1	1.1	3.1	21.3	5.9	3.5	11.4	4.1	2.4	6.9	11.1	2.4
40 대	31.6	5.4	5.0	-	0.8	1.2	-	-	10.8	4.2	5.9	3.1	6.3	4.7	10.2	8.9	2.0
50 대	27.8	5.8	2.7	0.8	9.8	5.2	-	-	8.9	4.0	-	9.4	8.8	2.1	6.3	7.6	0.9
60 대 이 상	27.0	2.4	3.2	2.4	14.2	2.9	-	-	22.2	2.1	-	5.1	7.1	3.9	2.5	2.7	2.3
직 업																	
전 문 관 리	14.2	4.5	6.0	0.9	6.6	-	-	-	12.6	3.6	3.4	1.8	16.8	-	7.6	19.4	2.6
사 무	19.4	5.1	3.1	-	2.7	1.7	0.7	1.8	19.2	7.8	4.2	2.0	9.3	3.4	10.7	5.8	3.0
서 비 스 판 매	22.6	1.3	5.2	-	14.1	5.9	-	-	15.4	1.1	-	13.8	2.5	4.7	5.0	5.8	2.5
농 어 업	16.6	17.0	2.9	3.8	18.2	3.5	-	-	12.3	-	-	-	3.7	5.6	1.8	14.6	-
기 능 노 무	31.6	5.6	-	-	6.2	2.6	-	-	5.7	-	5.7	8.1	1.6	1.1	14.2	11.1	6.6
가 구 소 득																	
50만원 미만	13.0	28.6	8.3	-	11.5	-	-	-	4.2	-	-	10.9	6.2	6.8	6.6	3.8	-
50 ~ 100만원 미만	16.0	15.5	-	-	22.6	7.1	-	-	15.0	4.0	-	4.1	15.7	-	-	-	-
100 ~ 200만원 미만	21.2	2.2	1.5	2.9	3.0	13.2	2.6	-	24.2	2.1	0.8	10.4	4.2	-	7.0	1.4	3.5
200 ~ 300만원 미만	25.6	11.9	1.5	2.7	12.3	-	-	-	15.8	1.6	-	0.7	9.8	5.0	6.4	4.2	2.4
300 ~ 400만원 미만	24.7	6.5	0.9	0.7	-	1.6	-	5.3	10.0	3.9	3.6	12.0	8.0	-	11.4	11.5	-
400 ~ 500만원 미만	31.5	2.8	-	-	7.1	0.3	1.1	-	19.9	8.1	1.9	2.3	1.8	4.3	3.5	12.3	3.1
500 ~ 600만원 미만	19.2	0.9	-	-	1.4	6.6	-	-	5.2	10.6	9.7	16.8	2.9	-	15.4	9.8	1.4
600만원 이상	21.0	3.8	11.1	-	6.0	0.6	-	-	17.6	6.0	-	4.1	15.6	6.1	2.0	6.2	-
학 력																	
초 졸 이 하	7.9	3.0	4.9	2.8	20.0	8.7	-	-	18.7	3.0	-	5.9	13.2	2.7	5.9	3.2	-
중 학 교 (재 / 졸)	20.7	9.1	-	2.7	11.1	3.7	-	-	21.5	12.9	-	2.2	2.9	-	10.0	3.2	-
고 등 학 교 (재/졸)	31.3	5.3	1.7	1.1	5.1	3.6	0.7	1.1	16.4	4.7	1.6	7.7	1.3	4.2	4.1	7.6	2.4
전 문 대 (재 / 졸)	15.7	7.6	2.4	-	6.7	6.3	-	3.6	11.8	3.0	4.9	18.7	4.2	1.4	4.4	5.6	3.8
대 학 교 (재 / 졸)	26.8	6.7	-	-	3.0	0.5	0.9	-	14.0	6.9	3.4	5.8	9.5	3.7	6.1	12.0	0.7
대 학 원 (재 / 졸)	12.9	0.9	15.1	-	2.4	-	-	-	10.1	1.1	4.4	-	22.7	-	22.3	4.6	3.4

12-1. 1월 당일 기타여행 주요 방문지

단위 : %

서울	부산	대구	인천	광주	대전	울산	세종	경기	강원	충북	충남	전북	전남	경북	경남	제주	구 분
22.7	7.2	3.0	4.0	2.4	3.8	0.7	0.4	18.3	1.1	2.9	9.7	6.3	4.8	6.6	5.9	0.3	**전 체**
																	성 별
22.2	6.5	2.4	4.3	2.8	3.7	0.7	0.5	16.9	1.1	2.9	9.3	6.6	5.9	7.3	6.5	0.6	남 자
23.2	7.8	3.7	3.7	1.9	4.0	0.8	0.3	19.6	1.0	3.0	10.0	5.9	3.8	6.0	5.3	0.1	여 자
																	연 령
23.6	6.7	1.4	0.9	3.8	5.5	1.6	-	17.9	4.0	-	7.3	5.5	8.2	5.6	6.7	1.2	15 ~ 19 세
35.2	4.0	1.7	2.3	4.1	-	-	-	14.1	2.5	0.3	17.1	5.2	5.2	6.4	1.9	-	20 대
27.4	4.0	1.7	5.2	-	8.5	-	1.7	18.7	-	6.8	10.4	2.9	1.7	8.5	2.4	-	30 대
22.5	12.2	1.5	4.1	2.0	1.2	0.4	0.4	22.1	1.4	1.7	9.5	6.5	3.8	3.9	6.8	-	40 대
14.8	7.3	6.0	4.3	1.2	4.2	1.5	-	12.5	0.4	3.8	9.1	10.1	6.1	8.4	9.2	1.2	50 대
22.4	4.1	4.1	3.8	5.5	3.6	1.0	-	21.2	0.9	1.7	7.6	5.0	6.8	6.9	5.3	-	60 대 이 상
																	직 업
15.8	16.2	6.0	0.5	4.5	5.8	-	-	9.7	-	3.7	3.2	12.4	3.6	9.7	8.0	0.9	전 문 관 리
33.9	4.1	1.2	6.3	0.3	3.6	-	0.7	20.6	0.3	2.7	9.2	4.8	1.5	7.0	3.7	-	사 무
13.1	7.1	2.7	5.5	4.4	5.9	1.3	0.6	21.5	1.1	1.9	14.4	5.1	4.6	4.3	5.3	1.2	서 비 스 판 매
15.2	-	4.4	8.4	2.0	1.9	-	-	9.3	-	2.3	6.7	13.6	15.3	6.8	14.1	-	농 어 업
13.3	7.3	2.4	2.4	2.2	0.7	1.3	-	7.5	2.7	3.9	2.6	7.4	10.7	24.4	11.3	-	기 능 노 무
																	가 구 소 득
4.5	9.3	-	-	-	4.1	-	-	47.6	11.1	-	9.0	5.1	9.4	-	-	-	50만원 미만
20.4	6.5	8.8	4.3	1.1	1.1	6.0	-	16.1	-	2.2	6.2	-	11.7	-	15.7	-	50 ~ 100만원 미만
20.1	8.8	7.2	2.8	2.2	5.0	0.8	-	19.0	3.2	1.8	5.7	9.1	5.1	5.5	3.8	-	100 ~ 200만원 미만
19.3	5.2	0.9	2.4	4.6	3.3	1.3	0.5	21.8	-	6.5	10.5	6.0	6.0	1.9	8.7	1.0	200 ~ 300만원 미만
21.4	3.3	4.4	6.0	-	5.9	-	1.5	18.4	0.5	2.4	5.3	8.2	3.3	12.2	7.1	-	300 ~ 400만원 미만
33.3	12.1	3.1	2.7	1.1	3.5	-	-	17.4	1.7	0.8	8.5	1.3	3.5	7.5	3.5	-	400 ~ 500만원 미만
24.7	10.3	0.7	5.5	4.5	1.4	-	-	14.7	-	3.4	13.0	1.3	3.1	11.3	6.1	-	500 ~ 600만원 미만
15.0	4.3	2.7	5.1	2.7	4.1	1.7	-	13.7	1.4	1.7	17.8	16.5	7.3	2.4	2.6	1.0	600만원 이상
																	학 력
18.1	3.2	4.7	6.4	4.0	3.2	-	-	16.1	-	0.8	7.8	11.6	9.2	5.9	9.0	-	초 졸 이 하
26.3	5.9	1.1	1.3	1.5	4.0	0.7	-	16.6	0.6	1.9	8.3	11.1	9.0	9.5	2.2	-	중학교(재/졸)
22.2	10.5	4.8	3.8	2.5	2.5	1.8	0.7	14.7	1.8	3.6	6.6	5.3	4.3	7.3	7.2	0.4	고등학교(재/졸)
22.5	1.7	4.1	3.5	-	4.9	-	1.4	23.9	1.5	3.0	19.0	1.9	2.9	3.4	6.6	-	전문대(재/졸)
22.7	7.3	1.5	4.9	3.3	4.0	-	-	19.8	0.5	2.5	11.0	6.4	3.3	6.9	5.5	0.3	대학교(재/졸)
24.9	-	-	1.3	-	10.6	-	-	27.6	-	5.6	6.6	7.2	11.6	1.8	-	2.7	대학원(재/졸)

12-2. 2월 당일 기타여행 주요 방문지

단위 : %

구 분	서울	부산	대구	인천	광주	대전	울산	세종	경기	강원	충북	충남	전북	전남	경북	경남	제주
전 체	17.9	4.7	8.4	2.6	2.8	4.6	2.7	-	17.4	2.5	2.4	11.0	4.6	5.6	4.6	8.1	-
성 별																	
남 자	15.9	4.2	9.3	3.2	3.1	4.1	1.8	-	15.9	3.4	2.4	11.4	5.8	5.3	5.1	9.1	-
여 자	19.8	5.3	7.7	1.9	2.5	5.0	3.5	-	18.7	1.7	2.5	10.7	3.6	5.9	4.1	7.1	-
연 령																	
15 ~ 19 세	6.8	1.2	4.6	-	2.0	-	-	-	27.4	14.7	-	5.1	7.5	16.1	5.7	9.0	-
20 대	22.1	0.8	-	-	1.7	2.6	9.8	-	8.6	5.2	0.5	12.9	5.9	6.3	9.7	14.0	-
30 대	20.3	3.2	4.6	-	4.1	4.6	4.5	-	27.4	-	5.7	11.8	3.0	3.9	1.5	5.4	-
40 대	20.8	3.2	6.5	3.6	2.5	5.6	0.2	-	13.3	4.0	1.3	15.0	1.4	7.2	6.6	8.6	-
50 대	14.4	8.9	11.1	5.7	3.6	6.4	2.7	-	10.7	1.4	1.5	8.2	8.5	4.9	3.8	8.2	-
60 대 이 상	18.0	4.8	17.3	0.7	1.3	2.3	0.3	-	26.3	-	4.1	10.2	2.7	3.0	3.1	6.0	-
직 업																	
전 문 관 리	8.4	10.8	10.6	-	1.7	9.0	-	-	6.6	-	-	15.1	10.8	7.5	2.4	17.1	-
사 무	19.2	4.0	6.5	3.3	2.4	5.0	2.7	-	19.6	0.4	2.3	14.5	2.7	4.4	6.3	6.7	-
서 비 스 판 매	21.0	2.1	18.6	4.3	3.8	5.3	-	-	13.3	1.6	2.2	11.2	3.6	4.1	6.2	2.6	-
농 어 업	15.1	11.2	8.9	1.9	8.4	11.7	-	-	1.5	-	9.1	11.4	13.4	3.3	1.5	2.5	-
기 능 노 무	9.5	12.9	3.9	9.5	2.7	0.8	5.7	-	15.4	3.8	4.8	5.8	4.5	8.8	3.9	8.1	-
가 구 소 득																	
50만원 미만	-	-	-	-	-	-	-	-	-	-	-	47.0	-	41.1	-	11.9	-
50 ~ 100만원 미만	13.1	8.0	16.3	3.5	-	7.8	-	-	17.0	-	-	3.3	10.0	-	5.2	15.6	-
100 ~ 200만원 미만	8.0	9.8	34.9	0.4	1.9	-	-	-	2.0	-	1.9	14.4	15.8	1.7	7.7	1.5	-
200 ~ 300만원 미만	13.6	5.5	15.2	-	2.5	10.7	0.7	-	28.4	1.2	-	13.3	4.2	2.3	-	2.3	-
300 ~ 400만원 미만	23.1	5.7	0.7	1.1	-	5.4	4.7	-	15.8	4.9	5.5	1.5	6.4	5.4	9.8	10.1	-
400 ~ 500만원 미만	22.0	3.3	-	-	7.2	-	0.7	-	28.9	1.9	-	13.7	-	11.5	5.8	4.9	-
500 ~ 600만원 미만	12.6	0.8	5.1	3.8	1.3	4.7	7.7	-	16.5	3.6	2.6	10.8	-	5.1	6.2	19.2	-
600만원 이상	27.6	7.2	7.9	9.4	4.3	2.8	-	-	1.7	2.8	5.6	13.3	8.9	5.5	-	3.0	-
학 력																	
초 졸 이 하	13.1	-	10.1	2.7	9.5	4.4	-	-	11.1	-	10.4	11.2	5.1	8.5	2.0	12.1	-
중 학 교 (재 / 졸)	17.0	7.8	2.0	1.1	1.1	2.9	2.3	-	31.8	6.0	2.1	2.8	1.9	5.8	7.2	7.9	-
고 등 학 교 (재 / 졸)	17.6	7.1	10.7	5.7	2.3	2.2	2.5	-	17.8	3.4	1.2	10.3	4.6	5.0	4.9	4.7	-
전 문 대 (재 / 졸)	31.3	-	4.8	-	2.0	9.2	0.4	-	18.4	-	2.4	14.1	4.5	6.4	2.4	4.0	-
대 학 교 (재 / 졸)	15.5	4.0	8.8	0.4	2.7	4.3	4.2	-	14.3	2.2	3.3	12.8	3.7	5.6	4.6	13.7	-
대 학 원 (재 / 졸)	12.7	-	3.9	-	7.4	20.8	-	-	15.1	-	-	9.6	18.4	6.4	5.6	-	-

12-3. 3월 당일 기타여행 주요 방문지

단위 : %

서울	부산	대구	인천	광주	대전	울산	세종	경기	강원	충북	충남	전북	전남	경북	경남	제주	구 분
23.1	6.9	3.6	4.4	3.7	4.2	1.0	0.6	17.7	1.6	2.5	11.1	5.1	4.5	5.1	5.0	-	**전 체**
																	성 별
22.3	7.4	4.0	4.5	3.8	5.3	0.7	0.7	15.7	1.2	2.1	11.7	5.2	4.5	6.0	4.9	-	남 자
23.9	6.6	3.2	4.4	3.7	3.1	1.3	0.5	19.4	1.9	2.8	10.6	5.0	4.4	4.2	5.0	-	여 자
																	연 령
24.3	4.1	7.2	7.4	1.9	-	-	-	40.5	-	-	3.6	2.5	-	2.0	6.5	-	15 ~ 19 세
24.1	1.8	1.4	9.4	4.2	0.6	-	-	19.0	-	8.6	8.6	7.3	9.3	2.8	2.8	-	20 대
26.5	2.5	6.5	2.1	0.3	5.8	0.6	-	20.3	1.2	4.3	15.5	2.8	5.4	4.0	2.1	-	30 대
24.7	8.4	3.2	4.0	1.9	2.7	0.7	0.4	20.4	2.0	2.1	10.4	3.3	3.7	5.0	7.1	-	40 대
16.5	9.0	3.3	4.0	5.9	5.8	1.8	1.9	13.8	2.4	0.2	11.5	6.8	4.3	6.4	6.3	-	50 대
26.4	9.1	1.8	5.0	6.6	4.7	1.2	-	10.6	1.1	2.6	10.2	7.1	4.0	6.1	3.4	-	60대 이상
																	직 업
26.4	0.2	6.3	1.4	1.8	14.5	-	-	3.6	3.5	2.9	18.0	2.9	8.9	3.7	5.9	-	전문관리
28.3	3.4	4.8	3.9	2.2	2.8	0.6	-	19.2	1.1	1.6	14.2	3.0	2.3	3.7	9.1	-	사 무
22.3	11.7	2.7	2.7	6.7	6.4	1.1	3.4	17.0	1.2	1.1	8.7	5.4	2.4	2.5	4.7	-	서비스 판매
10.1	6.3	2.2	6.9	4.3	1.3	1.2	-	6.5	-	-	9.8	8.4	7.4	28.0	7.8	-	농 어 업
13.3	12.0	1.1	8.3	5.1	7.1	0.9	-	12.5	0.7	2.2	10.6	9.6	11.2	2.4	3.1	-	기능노무
																	가구소득
46.4	-	-	8.6	-	14.5	5.6	-	11.0	-	-	10.2	-	-	-	3.8	-	50만원 미만
23.0	13.8	5.8	2.8	2.0	-	4.7	-	15.5	-	11.0	2.5	6.6	6.2	6.2	-	-	50 ~ 100만원 미만
20.4	5.1	1.2	3.3	2.3	3.7	0.4	-	12.2	4.3	3.2	10.3	13.3	3.4	8.8	8.2	-	100 ~ 200만원 미만
21.0	4.5	1.6	2.4	2.8	5.7	0.2	0.5	24.2	1.1	2.2	10.1	5.2	3.9	8.7	5.8	-	200 ~ 300만원 미만
28.0	7.4	3.5	5.2	3.0	5.1	1.0	-	11.9	2.2	4.7	8.2	2.9	5.8	2.8	8.1	-	300 ~ 400만원 미만
26.6	9.2	2.3	4.4	2.5	0.6	1.0	2.5	18.0	0.8	1.4	7.3	2.6	11.2	5.3	4.3	-	400 ~ 500만원 미만
18.2	4.6	12.2	6.5	8.3	5.5	2.4	-	15.9	2.8	3.2	10.4	4.0	0.5	2.4	3.0	-	500 ~ 600만원 미만
20.6	9.9	0.7	4.7	4.0	4.2	-	-	20.3	-	-	22.8	7.0	-	3.4	2.4	-	600만원 이상
																	학 력
27.3	4.2	2.5	6.1	4.1	3.6	1.5	-	11.9	1.1	-	14.0	11.3	3.7	7.6	0.9	-	초졸 이하
16.1	9.0	1.9	10.1	5.7	5.4	0.9	-	20.9	-	3.6	4.7	6.8	5.9	4.9	4.1	-	중학교(재/졸)
20.3	10.1	3.4	2.3	3.9	2.0	1.3	1.5	20.4	1.0	1.3	11.1	4.7	4.9	6.3	5.4	-	고등학교(재/졸)
34.2	1.0	3.4	4.2	1.5	5.2	-	-	12.2	3.8	2.5	12.6	10.0	4.1	1.3	3.9	-	전문대(재/졸)
24.4	4.6	3.9	5.2	3.7	4.5	1.0	-	18.5	1.8	4.2	10.4	2.8	4.5	4.0	6.6	-	대학교(재/졸)
23.4	7.7	7.7	3.8	2.3	15.4	-	-	1.7	4.1	2.0	23.0	1.8	-	7.1	-	-	대학원(재/졸)

12-4. 4월 당일 기타-여행 주요 방문지

단위 : %-

- 구 분	서울	부산	대구	인천	광주	대전	울산	세종	경기	강원	충북	충남	전북	전남	경북	경남	제주
전- 체	20.8	2.6	2.5	5.1	3.4	5.8	0.1	0.6	21.3	2.0	3.4	10.0	5.3	4.4	5.5	7.1	-
성 별																	
남 자	20.8	2.5	2.3	6.1	3.3	6.0	0.2	-	20.4	1.5	3.5	10.3	8.1	3.7	4.1	7.3	-
여 자	20.7	2.7	2.8	4.1	3.6	5.7	0.1	1.2	22.1	2.5	3.3	9.8	2.7	5.1	6.7	6.9	-
연 령																	
15 ~ 19 세	14.5	6.5	-	18.8	5.4	-	-	-	13.8	-	-	10.6	3.2	9.6	-	17.7	-
20 대	14.9	-	2.9	9.9	13.3	13.7	-	-	9.6	6.0	4.6	14.5	-	3.4	3.8	3.4	-
30 대	18.5	2.5	2.7	1.2	0.2	5.1	0.8	-	37.0	2.3	8.0	11.3	0.1	3.9	2.1	4.2	-
40 대	20.9	1.9	1.2	7.7	2.7	4.4	-	-	17.6	1.8	1.7	14.5	2.9	7.8	5.9	9.0	-
50 대	25.8	2.2	2.0	3.8	4.0	8.4	-	2.2	17.8	2.4	1.2	5.6	10.5	1.5	5.2	7.4	-
60 대 이 상	18.1	4.3	5.0	3.6	3.0	3.0	-	-	21.0	0.5	4.6	8.9	6.9	4.9	9.8	6.3	-
직 업																	
전 문 관 리	20.8	0.8	3.7	5.9	5.4	26.3	-	-	4.9	-	0.9	6.5	12.1	2.3	1.9	8.6	-
사 무	17.2	2.5	2.3	3.2	1.2	3.0	0.4	-	27.5	1.9	6.9	13.3	4.5	3.1	3.4	9.5	-
서 비 스 판 매	29.9	1.4	2.1	7.3	4.8	4.4	-	3.6	17.8	3.9	0.3	9.2	3.5	2.6	5.0	4.2	-
농 어 업	5.1	2.0	2.5	5.0	8.3	0.8	-	-	14.6	-	0.9	8.0	9.7	6.0	28.7	8.3	-
기 능 노 무	34.7	5.0	2.4	4.6	1.4	4.3	-	-	10.8	-	0.6	8.4	11.3	6.9	3.1	6.5	-
가 구 소 득																	
50만원 미만	13.7	-	-	3.1	6.0	-	-	-	45.8	-	14.6	12.3	4.6	-	-	-	-
50 ~ 100만원 미만	5.8	10.8	5.8	11.5	-	-	-	-	21.3	-	-	14.4	2.3	9.7	3.5	14.9	-
100 ~ 200만원 미만	22.5	3.3	8.0	1.7	8.8	1.1	-	-	11.7	4.1	-	11.0	6.4	7.9	7.8	5.6	-
200 ~ 300만원 미만	23.0	2.7	2.3	2.1	3.6	15.6	-	-	11.7	2.2	3.6	5.7	3.0	4.8	9.1	10.6	-
300 ~ 400만원 미만	21.1	8.2	1.6	3.0	-	9.3	-	-	13.5	1.4	3.9	9.2	8.8	6.0	6.7	7.3	-
400 ~ 500만원 미만	17.6	0.5	2.5	3.3	1.7	1.1	0.9	4.0	46.2	1.0	4.5	1.3	4.8	1.7	4.2	4.8	-
500 ~ 600만원 미만	21.6	1.1	2.7	3.6	4.6	4.2	-	-	30.5	1.5	2.7	12.1	-	3.7	5.7	5.9	-
600만원 이상	21.6	-	-	13.9	3.6	2.2	-	-	12.0	2.8	3.7	19.8	9.4	3.5	0.9	6.7	-
학 력																	
초 졸 이 하	16.2	5.4	5.2	3.9	3.2	-	-	-	19.1	0.6	0.8	13.9	7.8	3.7	16.0	4.2	-
중 학 교 (재 / 졸)	22.9	4.6	0.7	4.3	5.5	1.3	-	-	19.8	1.3	4.5	1.4	11.5	4.1	6.0	12.1	-
고 등 학 교 (재/졸)	21.3	3.2	3.8	4.5	2.1	1.9	0.2	1.9	27.6	1.0	2.3	7.3	5.3	5.7	4.7	7.3	-
전 문 대 (재 / 졸)	30.7	1.2	1.4	4.5	0.5	7.1	-	-	21.3	1.1	2.7	16.1	2.9	3.7	3.6	3.2	-
대 학 교 (재 / 졸)	17.3	1.9	0.9	5.2	5.6	9.6	0.2	-	16.7	4.0	5.3	13.0	2.9	3.9	5.0	8.4	-
대 학 원 (재 / 졸)	25.7	-	6.0	11.1	-	16.6	-	-	16.1	-	-	5.6	13.0	2.3	3.6	-	-

12-5. 5월 당일 기타여행 주요 방문지

단위 : %

서울	부산	대구	인천	광주	대전	울산	세종	경기	강원	충북	충남	전북	전남	경북	경남	제주	구 분
20.2	5.7	4.8	2.8	2.2	4.6	0.7	1.6	18.0	1.3	4.7	9.8	4.6	3.6	9.0	5.9	0.5	**전 체**
																	성 별
18.3	4.9	4.1	3.4	3.0	4.0	0.5	1.3	18.5	1.2	5.0	11.0	5.6	3.8	8.0	6.8	0.4	남 자
22.0	6.3	5.3	2.3	1.6	5.1	0.8	1.9	17.6	1.4	4.5	8.7	3.6	3.3	9.9	5.1	0.5	여 자
																	연 령
10.1	2.7	-	-	2.9	-	-	-	31.0	-	1.6	16.1	4.8	-	23.4	7.3	-	15 ~ 19 세
24.0	4.4	3.2	1.2	-	12.0	-	-	22.0	-	-	10.0	3.1	-	12.9	7.2	-	20 대
30.8	3.5	0.7	6.3	1.6	3.6	-	-	19.4	5.1	10.4	7.1	3.4	1.7	3.1	3.3	-	30 대
22.7	8.9	3.3	1.8	2.5	2.0	1.5	0.4	22.1	1.3	3.6	11.6	2.1	2.6	7.0	6.6	-	40 대
14.9	4.0	5.2	1.6	0.8	6.5	0.6	5.4	13.1	-	4.3	11.0	8.0	5.1	11.6	7.5	0.6	50 대
17.9	6.7	10.5	4.3	4.9	4.9	0.9	-	14.6	1.0	4.6	6.3	4.1	5.8	7.7	4.0	1.5	60 대 이 상
																	직 업
17.5	5.3	4.8	4.0	1.5	6.8	1.6	-	8.4	6.5	3.9	12.1	12.2	7.7	1.0	4.1	2.6	전 문 관 리
29.9	6.0	0.4	3.9	1.5	4.6	-	-	19.0	1.9	5.4	6.1	4.1	3.0	7.2	7.0	-	사 무
15.4	5.1	4.9	5.9	4.2	3.5	-	8.1	13.9	-	4.0	16.2	6.0	2.6	5.8	4.1	0.3	서 비 스 판 매
5.0	3.0	9.2	-	5.1	6.3	0.7	-	12.6	0.9	-	9.3	0.7	7.9	34.3	4.3	0.7	농 어 업
9.3	13.3	9.9	-	-	8.6	-	-	21.0	-	7.5	5.0	3.4	7.6	6.5	7.9	-	기 능 노 무
																	가 구 소 득
20.0	-	-	-	-	-	-	-	62.9	-	-	5.4	-	-	-	11.6	-	50만원 미만
-	15.3	8.1	1.7	3.9	16.0	3.3	-	14.8	-	6.7	-	-	14.7	4.0	9.8	1.8	50 ~ 100만원 미만
20.8	7.4	6.3	2.5	2.7	3.0	-	-	9.0	0.6	12.0	10.5	7.0	2.2	12.1	3.9	-	100 ~ 200만원 미만
17.8	5.3	10.7	-	2.1	7.3	-	0.6	20.1	1.0	3.1	7.3	4.1	4.5	10.1	5.2	0.9	200 ~ 300만원 미만
23.8	7.8	5.4	0.6	2.8	4.5	-	-	14.3	0.9	4.8	7.1	3.3	3.5	13.8	5.7	1.7	300 ~ 400만원 미만
24.3	5.0	-	3.4	3.9	-	2.1	7.0	27.9	0.5	1.3	8.4	3.7	2.6	2.8	7.2	-	400 ~ 500만원 미만
18.9	1.4	-	9.3	0.8	10.2	1.1	-	14.5	4.7	10.8	2.5	2.0	1.0	15.3	7.6	-	500 ~ 600만원 미만
18.2	6.6	6.8	2.1	0.5	2.1	-	-	13.0	0.9	1.0	24.9	9.3	5.6	5.0	3.9	-	600만원 이상
																	학 력
9.0	8.3	6.9	4.7	4.9	5.4	-	-	23.3	-	3.6	3.5	2.0	9.3	15.0	4.1	-	초 졸 이 하
12.1	6.5	8.7	1.5	2.8	6.6	-	-	24.2	0.6	5.2	6.0	5.7	1.2	14.1	4.4	0.5	중학교(재/졸)
22.6	6.1	3.9	1.5	1.9	2.8	1.3	4.2	16.7	0.5	3.4	12.1	3.9	3.0	10.6	5.3	0.2	고등학교(재/졸)
25.4	2.9	4.4	4.3	2.1	3.3	1.1	-	17.8	4.3	11.3	11.0	1.8	3.7	6.7	-	-	전문대(재/졸)
19.9	5.6	4.4	3.8	2.3	5.6	0.3	-	18.3	1.5	4.9	8.1	5.8	3.1	5.9	10.3	0.3	대학교(재/졸)
22.7	3.2	4.9	4.6	-	11.4	-	-	7.5	3.5	-	15.7	10.2	7.5	2.6	-	6.2	대학원(재/졸)

12-6. 6월 당일 기타여행 주요 방문지

단위 : %

구 분	서울	부산	대구	인천	광주	대전	울산	세종	경기	강원	충북	충남	전북	전남	경북	경남	제주
전 체	21.9	2.8	4.2	3.4	2.3	5.6	1.9	0.1	17.9	2.2	5.5	10.3	6.4	2.7	5.2	7.6	-
성 별																	
남 자	20.4	3.2	4.6	3.5	3.1	5.3	1.5	0.3	15.9	1.6	6.8	9.3	7.1	2.7	6.0	8.7	-
여 자	23.3	2.4	3.9	3.3	1.5	5.9	2.2	-	19.6	2.8	4.3	11.2	5.8	2.7	4.5	6.6	-
연 령																	
15 ~ 19 세	39.2	-	-	-	7.4	9.5	5.2	-	26.9	-	-	-	-	11.7	-	-	-
20 대	27.6	-	5.5	3.8	3.6	7.4	1.8	-	30.4	-	5.2	7.6	5.0	1.6	0.4	-	-
30 대	23.7	3.5	2.0	5.5	0.9	5.9	0.5	-	18.0	1.7	10.6	15.7	3.6	1.8	0.3	6.4	-
40 대	24.4	4.1	3.7	7.3	2.5	0.6	2.2	0.6	17.9	2.8	4.2	6.1	1.1	5.6	8.4	8.6	-
50 대	14.0	2.1	5.8	1.1	2.6	8.9	2.7	-	14.9	3.4	5.7	12.4	11.4	-	7.5	7.4	-
60 대 이 상	25.4	3.4	4.4	0.6	1.5	4.9	0.8	-	16.0	1.3	2.5	9.1	8.8	4.0	5.1	12.1	-
직 업																	
전 문 관 리	16.8	1.1	6.6	6.6	1.2	20.9	4.3	-	5.1	1.5	2.0	8.0	17.6	1.8	4.5	2.0	-
사 무	21.7	1.5	3.7	4.7	2.5	4.1	1.3	-	15.7	1.5	7.0	8.2	6.0	2.4	5.4	14.5	-
서 비 스 판 매	20.6	3.1	5.6	2.7	1.0	5.4	3.6	0.9	24.5	1.7	7.6	11.1	4.3	4.7	1.4	1.9	-
농 어 업	10.7	2.1	3.8	1.8	6.5	-	-	-	13.7	-	0.8	11.4	3.5	3.6	42.1	-	-
기 능 노 무	15.6	11.5	2.5	2.7	7.0	2.8	2.6	-	15.6	4.4	7.8	8.0	6.2	3.9	-	9.6	-
가 구 소 득																	
50만원 미만	58.5	41.5	-	-	-	-	-	-	-	-	-	-	-	-	-	-	-
50 ~ 100만원 미만	34.8	10.6	15.2	-	7.3	-	-	-	5.7	-	7.3	-	-	19.0	-	-	-
100 ~ 200만원 미만	21.2	3.7	2.3	2.0	4.1	-	1.1	-	19.8	1.2	1.2	18.6	10.3	1.9	11.6	1.0	-
200 ~ 300만원 미만	23.6	1.4	3.0	1.6	0.9	12.7	1.0	0.6	17.1	0.9	1.8	9.7	3.5	2.7	6.6	13.0	-
300 ~ 400만원 미만	14.2	5.5	7.1	11.3	1.1	9.0	-	-	14.4	5.0	3.2	7.4	3.9	2.1	6.1	9.6	-
400 ~ 500만원 미만	26.6	0.5	-	2.0	0.6	2.6	6.5	-	30.6	-	0.8	11.9	2.8	2.8	1.4	10.9	-
500 ~ 600만원 미만	26.4	2.3	8.3	1.7	1.1	2.2	2.4	-	13.9	6.3	15.4	2.7	6.2	3.9	3.1	4.0	-
600만원 이상	16.6	2.4	4.6	1.8	7.2	1.3	0.3	-	12.9	0.8	12.4	15.2	15.8	2.3	4.8	1.5	-
학 력																	
초 졸 이 하	13.2	1.3	3.3	-	4.1	-	-	-	38.0	3.7	4.2	9.6	4.5	5.2	12.9	-	-
중 학 교 (재 / 졸)	28.3	5.8	3.8	-	2.8	3.0	6.6	-	20.1	-	-	6.3	12.0	1.4	9.9	-	-
고 등 학 교 (재/졸)	21.7	4.6	5.5	1.3	1.7	2.8	1.8	0.5	19.5	3.9	0.9	14.3	4.8	3.2	5.1	8.4	-
전 문 대 (재 / 졸)	21.2	2.7	1.1	4.0	2.0	4.6	0.9	-	11.1	3.7	15.2	6.1	3.1	3.0	2.6	18.8	-
대 학 교 (재 / 졸)	18.8	0.5	3.9	7.3	2.8	8.9	1.5	-	15.7	0.9	8.9	9.0	7.7	2.5	4.0	7.6	-
대 학 원 (재 / 졸)	41.3	3.3	7.3	-	-	15.0	-	-	10.3	-	-	12.3	8.2	-	2.5	-	-

12-7. 7월 당일 기타여행 주요 방문지

단위 : %

서울	부산	대구	인천	광주	대전	울산	세종	경기	강원	충북	충남	전북	전남	경북	경남	제주	구 분
19.6	8.3	0.7	2.3	2.7	6.4	0.7	0.6	20.6	2.0	3.7	17.2	5.3	4.1	1.4	4.6	-	**전 체**
																	성 별
15.2	7.7	0.3	3.4	3.2	6.3	0.7	0.8	18.2	1.9	4.7	16.9	7.8	4.7	2.1	6.1	-	남 자
23.5	8.7	1.0	1.4	2.4	6.5	0.6	0.3	22.8	2.0	2.7	17.5	3.0	3.5	0.7	3.2	-	여 자
																	연 령
15.9	15.8	-	-	4.0	7.1	-	-	26.6	-	7.1	19.5	4.0	-	-	-	-	15 ~ 19 세
28.7	11.7	-	-	-	-	0.7	-	18.9	6.1	4.5	20.4	3.0	3.0	-	3.1	-	20 대
14.3	3.2	0.3	-	-	7.3	1.5	-	25.3	-	8.1	21.8	6.0	4.5	1.0	6.7	-	30 대
21.4	12.5	0.1	5.8	2.0	2.9	-	0.6	21.0	1.6	2.0	16.4	1.1	3.4	0.5	8.6	-	40 대
16.1	10.8	1.0	1.5	7.0	12.7	0.7	-	13.7	3.6	1.0	13.4	12.3	2.6	1.7	1.9	-	50 대
25.0	0.6	2.2	1.7	2.5	5.6	0.8	2.1	21.9	1.7	3.3	16.2	4.0	8.1	3.8	0.5	-	60대 이상
																	직 업
8.5	14.9	2.1	1.1	1.7	32.5	-	-	10.2	2.3	0.4	3.9	10.3	7.2	-	4.9	-	전문관리
23.6	4.4	0.6	2.0	0.8	0.8	-	-	32.4	1.6	2.9	15.4	5.8	5.0	2.2	2.5	-	사 무
21.2	4.9	0.1	7.6	3.3	2.2	2.3	1.4	16.6	0.8	-	25.5	5.3	4.1	-	4.6	-	서비스 판매
10.3	-	1.8	-	16.1	5.7	-	-	15.0	-	5.8	16.8	3.5	7.4	-	17.5	-	농 어 업
17.7	-	0.8	0.9	2.5	2.9	-	-	12.8	1.7	11.9	12.7	12.0	7.0	4.6	12.4	-	기능노무
																	가구소득
32.9	-	-	-	30.8	8.9	-	-	27.5	-	-	-	-	-	-	-	-	50만원 미만
22.5	6.2	-	-	4.2	13.4	-	-	26.1	-	9.8	5.6	-	12.3	-	-	-	50 ~ 100만원 미만
17.1	-	4.7	2.8	1.8	-	-	-	26.5	1.9	6.0	27.2	3.8	3.9	3.1	1.3	-	100 ~ 200만원 미만
23.6	-	-	-	-	21.5	2.4	1.0	16.4	1.0	2.1	21.6	2.6	2.3	-	5.5	-	200 ~ 300만원 미만
24.2	5.1	1.3	4.5	1.1	3.9	0.3	-	19.0	2.3	-	9.1	8.2	6.5	2.3	12.1	-	300 ~ 400만원 미만
15.5	17.0	-	3.5	4.3	1.4	0.6	-	24.3	1.2	3.0	18.2	1.0	5.1	2.9	2.1	-	400 ~ 500만원 미만
16.3	15.6	-	4.7	3.5	7.4	-	-	23.2	7.8	14.2	1.6	-	2.1	0.4	3.2	-	500 ~ 600만원 미만
20.4	7.9	-	-	3.0	1.6	-	2.0	14.8	-	-	24.1	17.2	3.8	-	5.1	-	600만원 이상
																	학 력
28.3	1.9	1.8	-	7.2	5.8	2.7	-	21.6	1.5	-	18.1	4.2	5.5	-	1.5	-	초졸 이하
38.1	2.1	4.1	3.3	6.5	3.7	-	-	19.2	1.5	-	5.1	3.2	3.2	10.1	-	-	중학교(재/졸)
19.7	6.9	0.9	1.5	2.2	1.3	0.4	0.5	23.0	2.0	3.6	18.1	6.6	5.3	1.6	6.5	-	고등학교(재/졸)
14.2	2.2	0.2	4.9	3.1	1.5	2.6	3.1	28.8	0.5	10.4	16.6	1.4	6.9	0.4	3.3	-	전문대(재/졸)
19.1	11.6	-	2.5	2.4	10.2	0.1	-	16.4	1.9	3.2	19.6	6.0	2.1	0.6	4.3	-	대학교(재/졸)
6.1	23.0	-	3.0	-	34.2	-	-	12.1	6.2	-	7.1	3.2	1.5	-	3.7	-	대학원(재/졸)

12-8. 8월 당일 기타여행 주요 방문지

단위 : %

구 분	서울	부산	대구	인천	광주	대전	울산	세종	경기	강원	충북	충남	전북	전남	경북	경남	제주
전 체	24.0	8.3	3.6	0.6	4.6	4.9	0.2	-	12.9	2.9	5.5	10.5	6.7	4.0	5.5	5.8	-
성 별																	
남 자	22.0	9.4	1.7	1.1	3.4	4.3	-	-	11.8	3.4	6.0	11.6	7.4	4.5	7.7	5.7	-
여 자	25.6	7.5	5.1	0.1	5.7	5.3	0.3	-	13.8	2.5	5.1	9.6	6.1	3.5	3.8	6.0	-
연 령																	
15 ~ 19 세	12.9	2.0	19.8	-	13.2	17.4	-	-	6.3	-	-	9.4	3.0	-	10.1	5.9	-
20 대	31.3	4.1	-	-	-	5.7	-	-	15.7	3.2	7.8	17.2	5.3	-	0.7	9.0	-
30 대	24.7	7.5	1.9	2.2	-	3.4	-	-	19.8	-	9.2	12.3	7.8	4.8	1.6	4.8	-
40 대	27.7	9.8	2.5	-	6.4	3.3	-	-	14.1	3.1	6.0	6.2	1.1	5.0	7.4	7.4	-
50 대	25.9	13.0	-	-	6.3	4.2	0.7	-	9.5	4.4	4.5	8.0	13.2	1.8	5.3	3.1	-
60 대 이 상	15.9	3.9	6.3	1.0	1.5	3.9	-	-	9.6	5.7	3.4	18.9	8.4	7.9	6.6	7.2	-
직 업																	
전 문 관 리	9.0	11.8	9.7	-	7.2	4.8	-	-	8.1	-	1.8	7.1	23.5	7.9	0.7	8.4	-
사 무	41.8	5.0	1.8	0.3	-	4.0	-	-	9.3	2.4	6.6	10.2	6.2	6.6	4.3	1.4	-
서 비 스 판 매	27.9	-	0.1	-	5.4	1.4	-	-	14.1	4.4	6.1	14.4	2.9	1.4	15.1	6.7	-
농 어 업	5.0	4.0	-	-	18.0	15.2	-	-	27.5	-	-	9.8	2.5	12.4	0.7	4.8	-
기 능 노 무	20.8	24.1	-	5.3	-	4.7	-	-	10.6	1.4	10.9	1.3	2.1	7.9	2.6	8.3	-
가 구 소 득																	
50만원 미만	-	-	-	-	37.1	14.3	-	-	-	48.6	-	-	-	-	-	-	-
50 ~ 100만원 미만	-	21.9	-	-	4.2	13.6	-	-	21.7	-	5.1	13.6	-	13.9	-	6.0	-
100 ~ 200만원 미만	21.3	5.0	6.2	1.0	8.0	-	-	-	10.1	-	2.6	29.7	6.7	7.3	2.0	-	-
200 ~ 300만원 미만	29.4	2.7	3.3	2.0	2.2	3.8	-	-	17.6	3.3	3.3	11.9	4.6	1.8	4.7	9.4	-
300 ~ 400만원 미만	20.5	10.8	10.8	-	0.8	9.9	-	-	16.0	-	3.7	5.8	4.8	5.1	7.9	3.8	-
400 ~ 500만원 미만	23.4	17.1	1.6	0.3	10.4	6.3	0.8	-	7.2	4.3	0.8	8.7	4.1	4.1	8.2	2.6	-
500 ~ 600만원 미만	25.5	1.7	-	-	7.3	3.0	-	-	25.6	5.0	25.2	1.6	-	-	1.0	4.1	-
600만원 이상	25.6	6.3	0.3	-	-	1.4	-	-	5.1	1.9	6.5	11.8	18.8	5.2	5.8	11.2	-
학 력																	
초 졸 이 하	6.4	2.1	1.2	-	8.2	4.6	-	-	24.7	-	5.9	16.8	10.8	16.8	-	2.3	-
중학교(재/졸)	17.8	2.6	8.1	1.0	8.6	6.6	-	-	8.8	1.8	4.4	11.3	5.4	1.7	10.8	11.3	-
고등학교(재/졸)	26.9	15.7	4.4	1.3	3.6	5.8	0.4	-	12.4	3.2	1.4	7.7	3.4	3.0	5.8	5.0	-
전문대(재/졸)	22.8	-	1.7	-	-	-	-	-	13.4	2.6	19.2	15.9	9.7	9.6	0.3	4.9	-
대학교(재/졸)	24.4	6.1	2.9	-	6.6	5.0	-	-	12.8	3.8	5.6	11.4	7.3	1.8	6.6	5.9	-
대학원(재/졸)	36.1	-	-	-	-	8.0	-	-	9.2	-	-	-	28.6	-	7.4	10.8	-

12-9. 9월 당일 기타여행 주요 방문지

단위 : %

서울	부산	대구	인천	광주	대전	울산	세종	경기	강원	충북	충남	전북	전남	경북	경남	제주	구 분
17.2	5.6	5.5	3.5	2.2	3.1	1.3	0.2	20.5	1.9	3.5	10.0	6.3	4.8	6.4	7.7	0.2	**전 체**
																	성 별
14.6	5.2	4.9	3.4	2.6	3.4	1.4	0.2	20.5	1.6	4.0	10.7	7.8	4.3	6.4	8.6	0.3	남 자
19.5	6.1	6.0	3.7	1.9	2.8	1.3	0.2	20.4	2.1	3.1	9.4	4.9	5.2	6.5	6.9	0.1	여 자
																	연 령
14.5	4.5	1.5	4.9	2.6	-	1.0	-	28.7	-	0.9	13.7	3.3	6.1	7.5	9.8	1.0	15 ~ 19 세
17.7	4.4	6.3	6.5	0.9	0.5	-	-	22.1	2.8	0.4	8.7	12.2	3.3	7.6	6.5	-	20 대
14.8	2.5	3.5	4.7	0.9	4.4	0.9	1.2	28.6	1.0	12.0	9.9	4.5	2.9	2.3	5.8	-	30 대
19.3	9.0	7.2	2.1	2.0	1.7	1.2	-	16.0	2.5	3.7	11.2	3.8	4.9	5.3	10.2	-	40 대
14.5	7.1	6.7	3.4	3.4	5.5	1.8	-	15.7	2.7	1.5	10.4	9.2	4.2	5.2	8.1	0.5	50 대
20.7	3.4	4.7	2.1	2.9	3.5	2.2	-	20.7	1.0	1.6	7.5	5.1	7.2	11.9	5.5	-	60 대 이 상
																	직 업
12.2	10.8	10.0	-	2.7	5.1	0.9	-	17.1	2.0	1.3	10.3	6.1	5.2	4.0	11.3	0.8	전 문 관 리
22.2	2.8	2.3	4.5	2.2	3.7	1.8	0.7	21.0	3.6	5.0	7.3	7.4	3.4	2.7	9.4	-	사 무
14.0	7.1	3.7	2.8	2.6	3.1	1.7	-	19.3	0.9	1.6	19.2	6.5	4.6	8.1	4.6	0.3	서 비 스 판 매
7.8	2.0	2.0	0.9	6.4	7.7	-	-	18.8	1.6	6.1	8.5	3.1	11.8	17.4	5.8	-	농 어 업
16.8	5.1	10.0	4.9	1.0	5.8	2.0	-	13.5	0.6	11.3	5.4	6.5	5.8	6.8	4.4	-	기 능 노 무
																	가 구 소 득
18.7	-	-	14.6	3.3	-	-	-	52.0	-	-	3.1	3.1	-	5.4	-	-	50만원 미만
8.6	14.2	2.2	0.8	2.1	17.7	7.6	-	16.4	2.1	3.7	8.1	2.6	6.5	7.3	-	-	50 ~ 100만원 미만
19.4	3.7	8.9	-	3.4	2.9	-	-	15.2	0.5	1.4	17.4	7.0	4.8	11.5	3.8	-	100 ~ 200만원 미만
14.9	4.8	5.6	3.7	1.4	4.5	0.5	0.9	22.6	2.8	2.3	11.0	2.3	6.8	6.1	8.9	0.8	200 ~ 300만원 미만
26.5	5.0	4.2	1.5	3.1	4.6	2.8	-	13.7	0.8	5.6	3.7	10.6	6.8	5.0	6.0	0.2	300 ~ 400만원 미만
11.9	9.7	8.3	4.4	2.1	0.3	0.5	-	25.6	-	3.8	9.3	7.1	2.9	4.0	10.1	-	400 ~ 500만원 미만
14.7	5.3	7.8	8.3	1.9	2.5	-	-	20.6	5.1	8.3	5.9	3.2	-	3.5	13.0	-	500 ~ 600만원 미만
19.6	2.9	0.6	1.6	2.4	1.1	2.8	-	19.1	1.9	0.4	16.3	9.5	6.3	10.8	4.7	-	600만원 이상
																	학 력
18.5	1.9	2.9	1.3	3.8	7.0	2.3	-	21.9	0.5	5.0	9.4	4.7	7.7	10.2	3.2	-	초 졸 이 하
15.0	4.6	2.5	3.8	3.2	5.6	1.1	-	28.5	0.8	1.9	6.4	8.9	4.3	9.1	4.4	-	중학교(재/졸)
14.2	9.1	8.8	3.4	2.1	2.7	2.2	-	15.8	2.3	3.4	7.8	6.1	6.3	7.3	8.1	0.4	고등학교(재/졸)
17.8	0.8	5.0	0.4	1.3	1.9	-	-	17.0	2.8	5.0	20.5	2.4	3.3	10.2	11.5	-	전문대(재/졸)
21.1	4.8	4.1	5.2	2.4	2.1	0.4	0.6	22.7	1.7	3.8	10.2	7.3	2.4	3.1	7.9	0.2	대학교(재/졸)
14.2	2.9	-	2.2	-	5.8	3.1	-	32.2	1.6	0.6	10.3	6.0	10.3	3.3	7.5	-	대학원(재/졸)

12-10. 10월 당일 기타여행 주요 방문지

단위 : %

구 분	서울	부산	대구	인천	광주	대전	울산	세종	경기	강원	충북	충남	전북	전남	경북	경남	제주
전 체	26.4	4.0	8.6	1.9	1.7	3.8	1.7	0.1	20.9	1.7	2.8	5.9	3.1	4.5	5.9	6.9	0.1
성 별																	
남 자	24.9	4.1	10.5	2.5	1.7	4.9	2.6	0.2	18.5	2.3	1.6	6.5	2.9	5.1	5.1	6.4	0.1
여 자	27.6	3.9	7.1	1.3	1.8	2.9	0.9	-	22.9	1.2	3.7	5.4	3.2	4.0	6.5	7.3	0.1
연 령																	
15 ~ 19 세	28.9	1.9	-	-	-	-	-	0.5	32.7	-	-	18.1	4.2	6.7	7.2	-	-
20 대	29.1	2.8	8.3	-	2.6	3.6	-	-	16.1	6.8	0.7	6.1	7.2	7.6	1.5	7.7	-
30 대	33.5	1.5	3.5	1.7	0.3	4.9	-	0.5	36.3	0.3	2.6	3.5	1.9	3.1	1.5	5.1	-
40 대	25.7	8.5	10.0	2.1	1.5	4.1	0.5	-	17.9	1.5	2.6	5.8	1.1	6.0	3.5	9.1	-
50 대	19.1	1.8	10.4	1.4	3.4	4.8	3.1	-	19.3	2.5	3.7	4.6	4.3	2.7	9.5	9.1	0.1
60 대 이 상	28.9	4.1	10.9	2.9	1.3	1.7	3.7	-	11.2	1.5	2.8	8.3	4.1	5.2	9.4	3.7	0.2
직 업																	
전 문 관 리	32.0	4.1	7.4	-	1.8	16.8	0.8	-	9.6	-	2.0	2.0	2.5	10.1	1.5	9.5	-
사 무	33.4	3.6	4.7	2.3	0.2	3.1	3.6	0.4	21.2	2.0	2.1	1.8	2.0	3.2	2.3	13.7	0.1
서 비 스 판 매	24.2	3.2	13.6	1.2	2.1	3.7	0.2	0.1	20.2	1.9	5.3	10.2	3.0	3.4	3.3	4.4	-
농 어 업	13.2	1.6	4.4	4.5	11.7	1.5	-	-	7.4	-	0.7	7.9	5.3	8.8	25.0	7.5	0.6
기 능 노 무	15.5	11.6	19.3	2.5	1.1	2.4	1.1	-	17.6	1.5	2.3	5.0	4.2	2.3	7.9	5.8	-
가 구 소 득																	
50만원 미만	69.8	-	5.1	-	-	-	-	-	7.6	-	-	7.6	-	9.9	-	-	-
50 ~ 100만원 미만	23.8	8.4	4.1	11.6	-	6.6	-	-	9.8	-	2.3	8.0	4.2	15.1	-	4.0	2.0
100 ~ 200만원 미만	19.1	1.7	4.5	-	3.8	1.0	5.7	0.2	27.8	2.7	1.0	11.8	3.0	2.6	13.2	1.9	-
200 ~ 300만원 미만	22.2	3.1	10.0	1.3	1.4	7.7	0.6	-	22.9	1.0	1.6	6.2	1.7	5.7	7.1	7.8	-
300 ~ 400만원 미만	26.1	5.2	6.7	2.4	0.6	2.4	0.7	0.5	15.8	1.0	2.8	1.3	5.4	5.1	12.4	11.3	0.2
400 ~ 500만원 미만	25.8	2.5	12.9	2.0	3.5	1.5	-	-	22.7	4.9	5.1	8.1	1.0	4.3	0.7	5.0	-
500 ~ 600만원 미만	35.9	4.9	6.0	1.0	1.5	2.4	6.9	-	24.7	0.2	-	2.6	2.4	0.3	2.2	8.9	-
600만원 이상	29.5	7.2	9.1	2.8	-	5.4	-	-	14.6	-	6.0	5.6	6.8	5.0	2.4	5.7	-
학 력																	
초 졸 이 하	26.7	2.4	4.2	2.5	5.9	0.7	6.0	-	10.6	-	3.4	12.7	2.7	7.2	13.0	2.1	-
중 학 교 (재 / 졸)	21.9	3.8	6.7	2.5	2.8	2.9	2.9	-	19.5	5.1	2.6	8.4	5.0	4.5	8.8	2.3	0.4
고등학교 (재/졸)	20.5	3.8	12.5	2.0	1.3	1.6	0.6	0.1	22.6	1.0	3.0	5.0	3.0	4.3	9.1	9.7	-
전 문 대 (재 / 졸)	29.3	1.5	7.2	1.5	1.2	4.3	-	-	29.5	4.3	3.9	2.0	2.3	7.2	1.8	4.1	-
대 학 교 (재 / 졸)	31.9	5.6	6.7	1.7	1.2	5.1	2.2	0.2	19.5	1.3	2.4	6.1	2.7	3.7	2.2	7.4	0.1
대 학 원 (재 / 졸)	35.5	-	8.6	-	-	22.9	-	-	20.3	-	-	2.6	5.6	1.3	-	3.3	-

12-11. 11월 당일 기타여행 주요 방문지

단위 : %

서울	부산	대구	인천	광주	대전	울산	세종	경기	강원	충북	충남	전북	전남	경북	경남	제주	구 분
19.0	4.8	7.0	1.9	2.6	6.5	2.0	0.3	18.8	2.5	2.8	8.8	5.9	4.0	7.1	5.8	0.4	**전 체**
																	성 별
18.3	5.4	8.5	1.6	3.0	8.3	3.4	0.1	15.5	2.1	1.8	8.4	6.6	4.7	7.3	4.9	0.1	남 자
19.7	4.3	5.7	2.1	2.3	4.9	0.7	0.4	21.5	2.7	3.6	9.1	5.3	3.5	7.0	6.6	0.6	여 자
																	연 령
11.6	-	3.0	4.0	4.0	16.1	-	-	27.1	-	-	20.7	4.2	-	4.8	4.5	-	15 ~ 19 세
24.8	2.3	5.0	-	-	11.8	6.1	-	16.1	14.1	1.9	10.1	6.3	-	-	1.3	-	20 대
16.9	2.2	4.5	1.5	1.7	4.5	-	1.1	28.4	3.7	6.9	6.1	9.2	4.5	6.7	2.3	-	30 대
19.3	7.5	6.2	2.3	1.4	7.1	0.3	-	22.0	1.3	2.5	10.4	3.7	5.1	8.6	2.4	-	40 대
15.7	5.1	10.5	0.7	4.0	5.9	4.4	0.1	12.9	2.2	1.9	6.7	6.7	2.1	7.6	12.2	1.2	50 대
26.1	4.5	5.4	4.0	3.3	4.8	1.0	0.2	14.8	-	1.7	9.8	4.8	7.5	7.3	4.6	-	60 대 이 상
																	직 업
17.5	12.1	8.2	-	3.5	19.0	-	-	5.4	-	3.0	5.3	12.0	8.9	3.6	1.6	-	전 문 관 리
16.5	4.3	2.9	3.0	0.5	2.9	7.8	-	16.5	5.9	3.4	5.3	7.6	2.5	6.8	13.9	0.3	사 무
24.0	4.1	8.2	0.9	1.4	5.1	0.3	1.2	22.9	0.3	1.7	12.9	2.6	3.6	8.4	2.5	-	서 비 스 판 매
10.0	5.6	4.8	3.1	9.9	7.8	0.7	-	15.3	-	0.8	10.3	4.4	9.9	11.8	5.7	-	농 어 업
7.3	5.7	15.7	0.2	3.8	6.6	1.0	-	16.5	0.9	3.0	6.0	8.6	3.9	7.8	9.2	3.7	기 능 노 무
																	가 구 소 득
12.3	-	-	6.7	-	-	12.4	-	18.8	-	-	6.1	34.8	-	8.9	-	-	50만원 미만
14.4	8.5	3.1	11.4	2.2	15.6	4.7	-	16.3	-	3.0	11.2	-	9.5	-	-	-	50 ~ 100만원 미만
15.1	5.0	9.0	5.8	1.7	0.6	2.8	-	19.8	1.3	0.3	14.5	4.5	6.0	9.5	4.0	-	100 ~ 200만원 미만
19.6	2.9	2.0	-	3.3	7.5	0.1	-	26.6	-	2.8	10.6	0.7	4.0	8.3	10.4	1.3	200 ~ 300만원 미만
17.3	4.6	14.7	0.1	1.7	7.8	0.5	-	12.6	1.1	1.8	11.2	8.4	5.4	8.1	4.5	-	300 ~ 400만원 미만
16.7	6.5	13.3	2.1	4.3	8.0	-	1.6	20.0	3.0	3.0	4.3	4.4	4.7	5.8	2.3	-	400 ~ 500만원 미만
21.9	3.1	6.1	4.6	2.3	1.9	11.7	-	19.2	7.1	3.0	2.7	4.1	2.2	5.5	4.5	-	500 ~ 600만원 미만
23.9	7.6	0.6	0.7	1.6	8.2	-	-	8.9	5.5	5.1	8.2	16.2	1.3	6.0	6.1	-	600만원 이상
																	학 력
23.1	3.9	2.2	4.2	5.9	3.9	-	-	17.9	-	0.9	14.9	6.0	9.9	3.0	3.9	-	초 졸 이 하
16.7	4.3	-	7.7	4.0	6.0	-	1.2	23.6	-	1.3	9.6	4.8	3.4	10.4	7.0	-	중학교(재/졸)
14.6	3.4	8.7	0.8	2.6	6.1	0.5	0.5	18.7	1.6	3.3	6.2	5.8	4.6	10.2	11.7	0.9	고등학교(재/졸)
24.0	4.7	13.4	3.1	-	0.8	1.0	-	24.6	1.6	1.4	11.5	5.2	1.9	4.8	2.0	-	전문대(재/졸)
21.3	6.8	6.5	1.4	2.4	6.2	4.3	-	16.9	3.8	2.9	9.9	6.2	3.6	5.7	2.0	0.1	대학교(재/졸)
23.9	-	2.6	-	2.4	29.9	1.0	-	18.5	7.5	4.6	2.7	7.0	-	-	-	-	대학원(재/졸)

12-12. 12월 당일 기타여행 주요 방문지

단위 : %

구 분	서울	부산	대구	인천	광주	대전	울산	세종	경기	강원	충북	충남	전북	전남	경북	경남	제주
전 체	27.3	8.2	4.4	1.8	4.1	3.6	1.5	0.2	23.7	2.0	1.0	4.5	5.2	2.6	3.8	6.0	0.1
성 별																	
남 자	24.5	7.3	5.5	1.8	4.6	3.9	2.1	0.3	20.7	2.2	1.4	4.5	5.0	3.5	5.1	7.4	0.1
여 자	29.9	9.2	3.4	1.8	3.7	3.3	0.9	-	26.5	1.7	0.6	4.5	5.3	1.7	2.5	4.7	0.1
연 령																	
15 ~ 19 세	30.9	9.0	-	-	-	9.0	-	-	40.6	0.8	-	-	7.8	1.8	-	-	-
20 대	47.6	3.7	-	3.2	4.0	3.7	-	-	24.7	-	-	3.7	6.1	1.1	-	2.2	-
30 대	26.3	3.3	0.9	0.7	-	5.1	1.0	0.9	39.9	3.3	1.0	3.3	7.6	2.3	2.5	1.9	-
40 대	28.2	16.1	2.3	1.0	3.0	2.4	0.6	-	26.1	0.7	1.4	4.7	2.7	1.5	2.6	6.6	-
50 대	19.5	4.9	11.2	3.1	7.4	3.9	2.7	-	13.3	2.9	0.9	4.4	6.8	1.9	6.2	10.8	-
60 대 이 상	30.7	8.0	3.3	2.1	5.8	2.2	2.1	-	16.4	2.1	1.2	6.9	3.1	6.1	5.2	4.3	0.5
직 업																	
전 문 관 리	17.9	13.1	1.4	4.9	2.3	12.2	-	-	11.0	-	1.7	1.7	3.2	9.8	3.0	17.9	-
사 무	24.9	8.6	2.8	1.4	2.6	3.0	3.8	0.8	26.2	4.6	1.1	4.2	8.3	-	2.2	5.5	-
서 비 스 판 매	30.1	12.3	5.9	0.4	1.6	3.6	1.5	-	24.3	1.4	-	6.4	4.2	2.4	3.3	2.5	-
농 어 업	4.3	8.7	9.0	-	28.0	3.0	-	-	7.7	3.4	6.3	6.4	0.9	7.2	7.8	6.7	0.7
기 능 노 무	15.7	4.9	9.7	4.7	5.1	3.9	1.0	-	22.0	-	0.7	0.9	4.2	2.1	12.0	13.2	-
가 구 소 득																	
50만원 미만	46.1	-	3.3	-	13.7	3.0	-	-	20.8	-	-	7.0	3.3	-	-	-	2.7
50 ~ 100만원 미만	2.9	14.3	-	4.4	13.3	6.3	-	-	19.4	4.5	4.4	5.6	3.0	15.5	4.6	-	1.8
100 ~ 200만원 미만	22.6	8.9	7.0	-	6.2	2.1	0.7	-	27.8	2.1	-	6.7	2.2	2.5	6.7	4.5	-
200 ~ 300만원 미만	30.3	7.1	6.6	2.2	5.4	4.6	1.7	-	26.4	-	0.9	2.0	2.0	2.6	3.6	4.6	-
300 ~ 400만원 미만	23.9	6.2	7.7	0.3	1.3	2.6	1.8	1.1	23.1	2.6	1.6	5.6	7.3	4.3	4.0	6.6	-
400 ~ 500만원 미만	23.1	15.2	1.2	3.5	3.1	5.1	-	-	31.8	0.7	2.3	3.8	2.4	1.9	2.5	3.6	-
500 ~ 600만원 미만	33.9	8.2	0.7	3.6	3.6	0.6	3.4	-	22.3	7.2	-	2.3	3.5	0.3	1.1	9.1	-
600만원 이상	31.1	2.4	4.5	-	2.6	4.4	2.1	-	8.6	1.3	-	8.2	16.1	1.5	6.3	10.9	-
학 력																	
초 졸 이 하	23.4	8.5	5.0	0.7	15.5	2.7	-	-	11.2	2.8	3.9	4.1	2.9	5.9	11.0	1.8	0.6
중학교(재/졸)	39.0	8.6	4.1	1.3	4.7	4.1	-	-	23.4	0.9	-	2.0	4.8	1.8	1.8	3.4	-
고등학교(재/졸)	18.0	4.7	4.7	2.3	4.2	3.4	2.1	-	29.4	2.7	1.3	3.9	6.1	2.3	4.2	10.4	0.1
전문대(재/졸)	39.0	1.9	3.4	1.9	1.8	-	-	1.9	39.2	2.1	-	1.9	3.5	0.5	2.0	0.9	-
대학교(재/졸)	33.7	13.2	4.7	1.5	1.7	2.7	1.5	-	17.5	1.4	0.5	6.8	5.7	2.7	2.3	4.2	-
대학원(재/졸)	12.8	9.6	-	5.8	4.0	28.6	6.1	-	20.5	-	-	-	-	1.5	3.7	7.4	-

X. 여행 방문지 선택이유

1-1. 관광여행 방문지 선택이유(1순위)

단위 : %

구 분	여행지 지명도	볼거리 제공	저렴한 여행경비	이동거리	여행할 수 있는 시간	숙박 시설	여행동반자 유형
전 체	46.5	14.4	4.4	8.9	2.5	2.0	8.6
성 별							
남 자	46.5	14.2	4.3	9.4	2.8	2.0	8.3
여 자	46.4	14.5	4.5	8.5	2.3	2.0	8.8
연 령							
15 ~ 19 세	48.5	14.0	4.2	7.9	3.0	1.6	7.7
20 대	52.3	16.3	6.0	6.3	2.1	1.7	5.6
30 대	37.6	15.3	5.4	12.2	2.5	3.7	9.3
40 대	43.0	14.4	3.9	9.9	3.0	2.4	10.0
50 대	52.3	14.1	4.0	8.6	2.7	1.1	6.8
60 대 이 상	50.2	12.9	3.9	6.4	1.7	1.1	9.6
직 업							
전 문 관 리	45.0	11.4	4.2	12.7	3.4	3.0	8.2
사 무	42.0	16.5	4.3	10.8	2.9	2.6	7.4
서 비 스 판 매	48.7	12.7	4.7	10.1	2.2	2.1	8.6
농 어 업	51.7	14.3	3.0	6.2	1.3	0.4	11.6
기 능 노 무	48.7	15.6	4.9	8.7	1.7	0.7	6.7
가 구 소 득							
50만원 미만	48.6	18.2	2.7	8.3	0.7	2.1	6.9
50 ~ 100만원 미만	48.2	16.1	3.1	5.3	1.4	0.4	10.9
100 ~ 200만원 미만	50.6	12.4	5.2	8.0	2.1	0.4	8.8
200 ~ 300만원 미만	46.3	13.4	5.7	9.8	2.2	0.9	8.8
300 ~ 400만원 미만	48.1	13.6	5.1	6.5	3.2	2.4	10.1
400 ~ 500만원 미만	42.9	16.3	4.0	9.7	2.3	2.6	8.5
500 ~ 600만원 미만	46.4	13.6	3.4	11.5	2.6	2.5	7.3
600만원 이상	46.1	15.1	3.9	8.4	2.9	2.8	7.8
학 력							
초 졸 이 하	48.4	14.1	4.1	7.1	1.5	0.2	11.7
중학교(재/졸)	54.1	11.6	4.6	7.4	1.4	1.0	7.2
고등학교(재/졸)	48.1	15.0	4.8	8.4	2.2	1.1	7.8
전문대(재/졸)	42.5	14.2	4.2	12.9	2.0	1.9	8.8
대학교(재/졸)	44.6	14.6	4.3	8.5	3.2	3.4	8.8
대학원(재/졸)	39.5	14.5	2.8	11.6	4.1	3.3	10.0

1-1. 관광여행 방문지 선택이유(1순위)(계속)

단위 : %

쇼핑	음식	교통편	체험 프로그램 유무	경험자의 추천	관광지 편의시설	교육성	기타	구 분
0.4	2.8	0.6	2.3	2.5	0.8	1.1	2.2	**전 체**
								성 별
0.3	2.6	0.6	2.5	2.4	1.0	1.0	2.2	남 자
0.5	3.0	0.6	2.1	2.6	0.7	1.2	2.2	여 자
								연 령
0.4	2.3	0.6	2.7	1.6	1.1	2.2	2.2	15 ~ 19 세
0.3	2.6	0.5	1.9	1.8	0.6	0.9	1.1	20 대
0.4	3.2	0.8	2.8	3.3	1.2	1.2	1.2	30 대
0.3	2.8	0.7	2.9	2.7	0.6	1.6	1.9	40 대
0.2	2.9	0.4	1.7	2.0	0.9	0.5	1.8	50 대
0.7	2.7	0.7	1.7	2.5	0.7	0.7	4.5	60 대 이 상
								직 업
0.2	3.1	0.4	3.1	2.0	0.7	1.4	1.1	전 문 관 리
0.5	3.3	0.8	2.3	3.0	1.1	1.2	1.4	사 무
0.3	2.9	0.4	1.8	2.4	0.9	0.4	1.9	서 비 스 판 매
0.6	2.4	0.2	0.5	2.4	0.2	0.1	5.1	농 어 업
0.4	2.7	0.6	2.1	2.7	0.9	0.4	3.1	기 능 노 무
								가 구 소 득
0.2	0.8	3.9	0.7	2.1	-	-	4.9	50만원 미만
-	3.4	0.4	1.4	1.6	0.6	0.7	6.6	50 ~ 100만원 미만
0.3	2.8	0.6	1.1	3.4	0.3	0.4	3.7	100 ~ 200만원 미만
0.4	4.0	0.6	1.5	2.9	1.2	0.9	1.5	200 ~ 300만원 미만
0.6	1.5	0.5	3.1	1.8	0.5	1.5	1.6	300 ~ 400만원 미만
0.8	4.0	0.7	2.0	1.9	0.7	1.8	1.9	400 ~ 500만원 미만
0.3	2.3	0.5	1.9	3.2	1.1	1.0	2.5	500 ~ 600만원 미만
0.1	2.4	0.7	4.0	2.4	1.0	0.7	1.8	600만원 이상
								학 력
0.7	2.6	0.5	0.5	2.6	0.7	0.5	4.7	초 졸 이 하
0.8	2.8	0.3	1.9	1.5	0.7	1.1	3.4	중학교(재/졸)
0.4	3.1	0.8	2.1	2.6	0.6	0.7	2.3	고등학교(재/졸)
0.3	2.8	0.7	3.0	3.1	1.2	0.9	1.6	전문대(재/졸)
0.3	2.7	0.6	2.4	2.4	0.9	1.6	1.7	대학교(재/졸)
0.4	3.1	0.4	4.4	2.5	0.6	1.5	1.2	대학원(재/졸)

1-2. 숙박 관광여행 방문지 선택이유(1순위)

단위 : %

구 분	여행지 지명도	볼거리 제공	저렴한 여행경비	이동거리	여행할 수 있는 시간	숙박 시설	여행동반자 유형
전 체	52.6	12.8	3.4	5.7	2.8	4.6	7.9
성 별							
남 자	53.0	12.9	3.2	5.6	3.1	4.3	7.5
여 자	52.3	12.7	3.6	5.8	2.5	4.8	8.2
연 령							
15 ~ 19 세	59.0	9.3	3.8	4.4	3.3	3.0	8.0
20 대	50.9	17.8	4.3	5.7	2.6	3.2	6.1
30 대	45.8	15.2	3.8	7.3	2.4	7.6	7.1
40 대	51.3	11.4	3.1	6.1	3.4	5.3	9.7
50 대	56.6	12.1	2.9	5.5	3.0	2.7	7.1
60 대 이 상	57.5	10.5	3.0	3.8	1.9	3.3	8.3
직 업							
전 문 관 리	53.3	8.9	4.3	7.6	3.3	6.3	7.8
사 무	49.4	16.4	3.1	6.2	2.8	5.6	7.1
서 비 스 판 매	53.2	10.5	3.3	5.1	2.5	5.0	9.5
농 어 업	55.3	13.5	1.5	4.0	1.0	1.5	10.7
기 능 노 무	52.0	14.4	4.8	5.7	2.4	1.6	6.9
가 구 소 득							
50만원 미만	64.7	10.7	0.5	7.1	-	5.4	6.2
50 ~ 100만원 미만	59.0	11.5	1.6	6.9	1.0	1.6	5.0
100 ~ 200만원 미만	55.5	8.5	2.5	4.8	2.5	1.2	10.7
200 ~ 300만원 미만	50.1	13.0	4.1	6.5	2.8	2.4	10.1
300 ~ 400만원 미만	53.0	12.9	5.0	3.9	3.0	4.9	8.3
400 ~ 500만원 미만	50.4	16.2	2.8	7.0	1.8	5.8	7.6
500 ~ 600만원 미만	53.8	10.8	2.3	7.4	2.6	5.3	6.9
600만원 이상	52.7	12.9	3.4	4.3	4.2	5.7	6.1
학 력							
초 졸 이 하	53.8	10.1	2.2	5.3	2.1	0.9	12.7
중학교(재/졸)	55.4	11.4	5.0	5.0	1.7	2.8	7.0
고등학교(재/졸)	55.7	11.2	4.2	5.5	3.0	2.5	7.6
전문대(재/졸)	49.6	14.3	3.6	7.5	2.0	4.0	9.1
대학교(재/졸)	50.8	13.7	2.7	5.3	3.3	7.0	7.4
대학원(재/졸)	48.4	16.9	1.3	7.7	1.8	7.4	7.1

1-2. 숙박 관광여행 방문지 선택이유(1순위)(계속)

단위 : %

쇼핑	음식	교통편	체험 프로그램 유무	경험자의 추천	관광지 편의시설	교육성	기타	구 분
0.2	0.7	0.4	1.9	2.8	1.3	1.0	2.1	**전 체**
								성 별
0.1	0.7	0.4	2.0	2.7	1.4	1.0	2.1	남 자
0.2	0.7	0.4	1.9	2.8	1.1	0.9	2.1	여 자
								연 령
0.4	0.4	0.4	1.9	1.8	1.7	1.9	0.7	15 ~ 19 세
-	1.1	0.4	2.7	2.3	0.5	1.3	1.1	20 대
0.1	0.8	0.5	2.2	3.4	1.9	0.3	1.6	30 대
0.2	0.5	0.2	2.1	3.0	0.7	1.5	1.5	40 대
0.2	0.8	0.3	1.4	2.6	1.7	0.9	2.2	50 대
0.2	0.6	0.6	1.5	2.4	1.1	0.4	5.0	60 대 이 상
								직 업
0.1	1.1	0.1	0.8	3.0	0.9	1.3	1.2	전 문 관 리
0.1	1.0	0.3	1.4	2.9	1.4	1.1	1.3	사 무
0.2	0.2	0.3	2.5	2.7	1.9	0.3	2.9	서 비 스 판 매
-	0.3	0.5	0.9	2.7	0.3	-	7.8	농 어 업
0.2	1.0	0.1	2.4	4.0	1.6	0.5	2.4	기 능 노 무
								가 구 소 득
-	-	2.2	0.8	0.9	-	-	1.6	50만원 미만
-	0.3	-	1.9	1.7	1.0	1.0	7.6	50 ~ 100만원 미만
0.1	1.0	0.1	0.8	5.5	0.6	0.4	5.9	100 ~ 200만원 미만
-	1.5	0.3	1.5	3.5	1.8	0.7	1.7	200 ~ 300만원 미만
0.5	0.3	0.2	2.7	2.0	0.4	1.0	2.0	300 ~ 400만원 미만
0.4	0.9	0.8	1.6	1.3	1.5	1.1	0.8	400 ~ 500만원 미만
-	0.3	0.5	0.7	4.2	1.7	1.3	2.4	500 ~ 600만원 미만
-	0.6	0.1	3.5	2.5	1.4	1.0	1.6	600만원 이상
								학 력
0.2	0.9	-	0.8	2.6	1.0	0.8	6.6	초 졸 이 하
0.2	0.7	0.3	2.0	1.8	1.4	1.1	4.3	중학교(재/졸)
0.3	0.9	0.7	1.7	3.1	1.0	0.7	1.8	고등학교(재/졸)
0.1	0.4	0.3	2.2	3.2	1.8	0.2	1.9	전문대(재/졸)
0.0	0.5	0.2	2.2	2.6	1.3	1.4	1.6	대학교(재/졸)
0.2	1.7	0.8	0.6	3.0	1.2	0.7	1.1	대학원(재/졸)

1-3. 당일 관광여행 방문지 선택이유(1순위)

단위 : %

구 분	여행지 지명도	볼거리 제공	저렴한 여행경비	이동거리	여행할 수 있는 시간	여행동반자 유형
전 체	41.6	15.6	5.2	11.4	2.3	9.1
성 별						
남 자	40.9	15.3	5.3	12.7	2.5	9.0
여 자	42.2	15.8	5.2	10.4	2.1	9.3
연 령						
15 ~ 19 세	36.1	19.4	4.7	11.9	2.5	7.4
20 대	53.9	14.6	8.0	7.1	1.4	5.0
30 대	30.0	15.4	6.9	16.6	2.6	11.3
40 대	36.2	16.8	4.5	12.9	2.7	10.3
50 대	49.3	15.4	4.8	10.7	2.4	6.6
60 대 이 상	46.4	14.1	4.3	7.8	1.7	10.2
직 업						
전 문 관 리	37.5	13.7	4.2	17.3	3.5	8.6
사 무	35.7	16.5	5.4	14.7	2.9	7.7
서 비 스 판 매	45.4	14.3	5.8	13.7	2.0	8.0
농 어 업	50.3	14.6	3.6	7.1	1.4	12.0
기 능 노 무	46.0	16.6	5.0	11.1	1.2	6.6
가 구 소 득						
50만원 미만	38.8	22.7	4.1	9.0	1.2	7.4
50 ~ 100만원 미만	44.4	17.7	3.6	4.7	1.5	13.0
100 ~ 200만원 미만	48.1	14.3	6.6	9.6	1.9	7.9
200 ~ 300만원 미만	43.7	13.6	6.8	11.9	1.7	7.9
300 ~ 400만원 미만	43.4	14.2	5.1	9.0	3.3	11.8
400 ~ 500만원 미만	36.8	16.4	5.0	11.8	2.6	9.2
500 ~ 600만원 미만	40.1	16.0	4.4	15.1	2.5	7.6
600만원 이상	39.7	17.2	4.3	12.3	1.7	9.5
학 력						
초 졸 이 하	46.4	15.6	4.8	7.8	1.3	11.3
중학교(재/졸)	53.4	11.7	4.4	8.8	1.2	7.3
고등학교(재/졸)	42.4	17.8	5.4	10.6	1.6	8.0
전문대(재/졸)	36.1	14.1	4.7	17.7	2.1	8.5
대학교(재/졸)	38.7	15.5	5.8	11.5	3.1	10.1
대학원(재/졸)	32.4	12.7	4.0	14.7	6.1	12.3

1-3. 당일 관광여행 방문지 선택이유(1순위)(계속)

단위 : %

쇼핑	음식	교통편	체험 프로그램 유무	경험자의 추천	관광지 편의시설	교육성	기타	구 분
0.6	4.5	0.8	2.6	2.3	0.5	1.2	2.3	**전 체**
								성 별
0.4	4.2	0.8	2.9	2.1	0.6	1.0	2.3	남 자
0.7	4.7	0.8	2.3	2.4	0.4	1.4	2.3	여 자
								연 령
0.4	4.5	0.9	3.6	1.4	0.5	2.6	4.0	15 ~ 19 세
0.6	4.5	0.5	1.0	1.2	0.7	0.5	1.0	20 대
0.7	5.4	1.2	3.4	3.1	0.5	2.1	0.8	30 대
0.5	4.7	1.0	3.5	2.5	0.4	1.8	2.2	40 대
0.2	4.3	0.5	1.9	1.6	0.4	0.2	1.6	50 대
1.0	3.8	0.8	1.9	2.5	0.5	0.8	4.3	60 대 이 상
								직 업
0.3	4.8	0.7	5.3	1.1	0.6	1.5	0.9	전 문 관 리
0.8	5.2	1.2	3.1	3.1	0.8	1.4	1.5	사 무
0.3	4.9	0.5	1.3	2.2	0.1	0.5	1.1	서 비 스 판 매
0.8	3.3	0.1	0.3	2.3	0.1	0.1	4.0	농 어 업
0.6	4.1	0.9	1.8	1.6	0.3	0.4	3.7	기 능 노 무
								가 구 소 득
0.3	1.2	4.9	0.7	2.8	-	-	6.9	50만원 미만
-	4.4	0.6	1.2	1.5	0.5	0.6	6.2	50 ~ 100만원 미만
0.3	3.7	0.8	1.3	2.4	0.1	0.4	2.6	100 ~ 200만원 미만
0.7	5.7	0.7	1.5	2.6	0.8	1.1	1.4	200 ~ 300만원 미만
0.8	2.6	0.7	3.5	1.7	0.6	2.0	1.3	300 ~ 400만원 미만
1.1	6.5	0.7	2.3	2.3	0.2	2.4	2.8	400 ~ 500만원 미만
0.5	4.1	0.5	2.9	2.3	0.5	0.9	2.6	500 ~ 600만원 미만
0.2	4.1	1.2	4.5	2.3	0.6	0.4	1.9	600만원 이상
								학 력
0.9	3.3	0.6	0.4	2.6	0.6	0.5	4.0	초 졸 이 하
1.2	4.0	0.4	1.8	1.4	0.3	1.2	2.9	중학교(재/졸)
0.4	4.7	0.9	2.4	2.2	0.4	0.7	2.6	고등학교(재/졸)
0.4	5.0	1.1	3.7	3.0	0.6	1.5	1.4	전문대(재/졸)
0.5	4.7	0.9	2.6	2.3	0.6	1.8	1.8	대학교(재/졸)
0.6	4.2	0.1	7.4	2.2	0.1	2.2	1.3	대학원(재/졸)

2-1. 관광여행 방문지 선택 이유(1+2+3순위)

단위 : %

구 분	여행지 지명도	볼거리 제공	저렴한 여행경비	이동거리	여행할 수 있는 시간	숙박 시설	여행동반자 유형
전 체	65.1	56.4	24.1	36.7	18.7	8.0	35.6
성 별							
남 자	65.0	55.1	23.3	38.2	19.3	8.3	35.4
여 자	65.1	57.4	24.7	35.4	18.3	7.8	35.8
연 령							
15 ~ 19 세	66.4	60.4	23.6	33.2	18.7	10.0	31.7
20 대	72.1	61.5	25.9	33.5	20.4	7.7	31.4
30 대	57.3	52.1	23.3	42.7	17.0	11.9	36.0
40 대	62.8	53.9	21.5	39.0	19.5	9.2	36.6
50 대	69.7	59.2	24.9	34.2	21.6	5.7	36.0
60 대 이 상	67.2	57.3	26.5	32.9	15.8	4.7	36.6
직 업							
전 문 관 리	59.9	51.7	21.9	42.4	20.4	9.7	38.2
사 무	61.8	54.8	23.3	41.7	19.0	8.9	31.9
서 비 스 판 매	66.0	55.3	23.7	35.8	20.2	8.6	38.8
농 어 업	71.8	65.1	27.0	32.5	14.2	2.5	36.3
기 능 노 무	67.6	59.3	23.2	36.2	19.6	6.2	31.4
가 구 소 득							
50만원 미만	69.5	65.3	32.5	31.8	9.9	7.7	31.0
50 ~ 100만원 미만	64.6	55.3	25.2	32.1	13.0	2.8	39.9
100 ~ 200만원 미만	65.8	57.7	30.3	33.6	15.6	5.1	36.4
200 ~ 300만원 미만	67.0	54.5	26.2	36.3	20.0	5.4	35.5
300 ~ 400만원 미만	65.6	53.7	25.8	36.1	20.4	9.8	40.1
400 ~ 500만원 미만	61.4	59.0	22.1	40.0	18.7	9.3	34.8
500 ~ 600만원 미만	65.8	56.3	22.9	37.6	19.1	7.8	32.3
600만원 이상	65.0	56.9	18.9	36.2	19.0	10.3	34.3
학 력							
초 졸 이 하	65.1	59.6	27.5	32.1	12.6	2.3	38.6
중학교(재/졸)	70.2	58.5	25.5	32.8	15.5	6.4	36.5
고등학교(재/졸)	67.2	58.7	25.4	35.3	18.6	6.8	34.0
전문대(재/졸)	61.9	54.1	20.7	40.6	16.5	9.5	34.8
대학교(재/졸)	63.6	54.4	23.5	37.8	21.1	10.1	36.1
대학원(재/졸)	57.8	52.0	18.6	42.5	23.6	9.3	38.9

2-1. 관광여행 방문지 선택 이유(1+2+3순위)(계속)

단위 : %

쇼핑	음식	교통편	체험 프로그램 유무	경험자의 추천	관광지 편의시설	교육성	기타	구 분
1.8	11.3	6.1	6.5	14.6	5.4	3.0	5.4	**전 체**
								성 별
1.3	10.7	5.8	7.0	15.2	5.9	2.9	5.4	남 자
2.2	11.9	6.4	6.1	14.2	5.0	3.0	5.3	여 자
								연 령
2.4	8.3	5.6	7.4	11.4	6.7	7.9	4.4	15 ~ 19 세
2.7	10.6	4.6	5.6	13.1	5.0	2.4	2.4	20 대
1.8	11.5	7.3	9.0	14.9	6.5	3.5	4.6	30 대
1.1	10.5	6.4	8.3	15.5	5.9	3.6	4.9	40 대
1.5	11.7	4.4	4.0	14.2	5.1	1.5	4.6	50 대
2.2	13.1	7.3	4.4	15.6	3.8	2.0	9.0	60 대 이 상
								직 업
1.6	10.8	5.2	8.6	13.1	8.5	3.6	3.9	전 문 관 리
1.4	12.1	7.1	7.2	16.5	5.1	2.8	5.1	사 무
1.4	13.4	5.1	5.2	12.8	6.3	1.4	4.1	서 비 스 판 매
2.5	10.6	5.7	2.2	14.0	4.4	1.6	7.5	농 어 업
1.6	11.7	6.1	6.6	15.4	5.1	2.2	6.6	기 능 노 무
								가 구 소 득
2.3	9.8	15.3	3.6	10.9	0.9	1.2	8.1	50만원 미만
2.3	15.0	5.7	2.8	16.2	3.6	2.3	15.7	50 ~ 100만원 미만
2.0	11.6	6.6	4.5	15.0	3.6	2.0	8.7	100 ~ 200만원 미만
2.0	13.2	5.4	6.4	13.3	5.4	2.5	4.9	200 ~ 300만원 미만
1.8	7.4	5.7	7.3	13.4	3.9	3.9	3.6	300 ~ 400만원 미만
1.6	10.9	8.2	6.3	14.7	4.3	3.9	4.0	400 ~ 500만원 미만
1.7	9.9	5.5	6.3	16.2	8.8	2.5	5.7	500 ~ 600만원 미만
1.4	14.7	4.7	8.1	15.7	6.6	2.8	4.7	600만원 이상
								학 력
2.8	13.5	7.9	3.9	17.7	4.0	1.4	9.0	초 졸 이 하
2.0	12.5	4.8	5.3	13.3	3.7	2.8	8.0	중학교(재/졸)
1.8	11.2	6.9	5.3	14.8	4.4	2.7	5.3	고등학교(재/졸)
1.3	12.4	6.6	7.9	15.1	11.0	2.6	4.1	전문대(재/졸)
1.7	10.6	5.3	7.6	14.2	5.1	3.7	4.4	대학교(재/졸)
0.8	10.0	5.5	9.6	14.5	6.2	3.9	5.1	대학원(재/졸)

2-2. 숙박 관광여행 방문지 선택 이유(1+2+3순위)

단위 : %

구 분	여행지 지명도	볼거리 제공	저렴한 여행경비	이동거리	여행할 수 있는 시간	숙박 시설	여행동반자 유형
전 체	73.6	59.4	18.4	26.7	19.2	18.2	35.1
성 별							
남 자	74.3	58.3	18.2	27.3	19.6	18.0	35.6
여 자	72.9	60.5	18.6	26.2	18.9	18.4	34.5
연 령							
15 ~ 19 세	74.3	60.0	18.6	24.0	18.5	18.4	33.8
20 대	77.3	62.3	19.9	26.3	22.1	14.1	31.4
30 대	69.1	57.9	18.3	33.2	14.8	24.7	34.8
40 대	72.3	55.5	16.9	27.0	20.1	20.5	36.0
50 대	76.8	62.0	18.1	24.5	22.5	14.0	35.5
60 대 이 상	75.0	62.5	20.2	21.5	18.1	13.6	36.6
직 업							
전 문 관 리	68.2	54.7	17.9	30.7	20.9	20.5	37.5
사 무	72.9	59.3	19.4	30.4	18.6	19.5	31.4
서 비 스 판 매	73.7	58.8	18.5	26.6	18.6	20.4	38.1
농 어 업	78.3	65.3	18.9	24.8	11.4	8.7	36.0
기 능 노 무	73.0	60.8	17.1	25.6	22.2	14.0	31.9
가 구 소 득							
50만원 미만	86.1	70.6	36.3	17.1	7.1	20.5	28.8
50 ~ 100만원 미만	72.3	61.5	24.3	17.4	12.4	10.8	35.2
100 ~ 200만원 미만	73.8	60.4	17.2	23.6	18.1	15.3	38.6
200 ~ 300만원 미만	74.2	59.1	20.1	27.2	22.6	13.4	35.1
300 ~ 400만원 미만	73.7	56.3	19.5	28.3	17.6	19.9	41.0
400 ~ 500만원 미만	72.8	64.0	16.8	29.6	16.7	20.7	33.3
500 ~ 600만원 미만	76.7	57.2	16.5	27.7	22.9	16.9	30.3
600만원 이상	70.0	59.0	17.6	23.8	19.4	20.9	34.3
학 력							
초 졸 이 하	71.9	62.9	18.4	22.3	13.3	8.2	42.3
중학교(재/졸)	73.9	61.1	17.3	21.8	17.2	17.8	32.4
고등학교(재/졸)	75.6	61.6	19.9	25.4	19.0	15.7	35.4
전문대(재/졸)	72.9	57.5	20.0	30.9	17.2	20.0	33.3
대학교(재/졸)	72.5	57.5	17.5	27.8	20.9	20.6	34.9
대학원(재/졸)	71.8	60.1	12.4	27.7	21.8	20.8	36.9

2-2. 숙박 관광여행 방문지 선택 이유(1+2+3순위)(계속)

단위 : %

쇼핑	음식	교통편	체험 프로그램 유무	경험자의 추천	관광지 편의시설	교육성	기타	구 분
0.7	7.8	3.8	5.3	16.8	6.9	2.6	4.6	**전 체**
								성 별
0.5	7.4	3.2	5.6	17.0	7.2	2.5	4.4	남 자
0.9	8.1	4.3	5.1	16.6	6.7	2.7	4.8	여 자
								연 령
1.6	4.8	4.1	6.3	12.5	9.1	8.2	3.4	15 ~ 19 세
1.2	7.7	2.2	6.2	16.3	6.3	3.1	2.5	20 대
0.5	8.7	3.8	6.0	15.7	6.4	1.1	4.6	30 대
0.8	7.3	4.7	6.7	18.5	6.5	3.1	3.3	40 대
0.6	8.0	2.5	3.6	16.3	8.4	2.0	4.4	50 대
0.3	8.2	4.6	3.1	18.4	6.0	1.7	9.1	60 대 이 상
								직 업
0.3	8.6	4.2	5.6	15.9	7.2	3.3	4.2	전 문 관 리
0.5	8.6	3.7	4.7	17.6	6.4	2.0	4.4	사 무
0.9	9.2	3.2	5.1	13.6	7.2	1.4	4.0	서 비 스 판 매
1.7	6.1	4.9	1.9	21.1	8.2	1.3	10.5	농 어 업
0.6	8.8	3.5	6.9	21.1	7.5	1.4	4.9	기 능 노 무
								가 구 소 득
1.2	7.6	6.0	0.8	10.0	0.7	2.4	4.3	50만원 미만
-	7.8	5.0	1.9	23.6	4.7	2.5	18.0	50 ~ 100만원 미만
0.2	6.8	5.1	2.9	20.2	6.2	1.4	9.7	100 ~ 200만원 미만
0.6	6.8	3.7	4.6	15.3	7.5	2.2	6.1	200 ~ 300만원 미만
1.1	4.5	2.6	7.0	15.4	5.1	2.9	4.4	300 ~ 400만원 미만
1.2	7.8	6.0	5.0	15.9	5.7	2.3	1.8	400 ~ 500만원 미만
0.4	7.7	3.1	4.2	19.8	8.1	2.9	4.4	500 ~ 600만원 미만
0.4	12.2	2.7	7.2	16.4	9.4	3.2	3.3	600만원 이상
								학 력
1.1	8.9	4.7	2.7	22.3	6.0	1.3	12.1	초 졸 이 하
0.7	7.5	3.0	6.3	19.6	6.3	3.1	9.5	중학교(재/졸)
0.7	6.8	4.4	4.8	16.6	6.7	2.5	4.1	고등학교(재/졸)
0.5	7.0	4.0	5.1	18.1	7.7	1.7	3.9	전문대(재/졸)
0.8	8.6	3.2	6.0	15.7	6.8	3.2	3.5	대학교(재/졸)
0.5	8.9	4.0	5.2	14.4	9.6	1.4	4.4	대학원(재/졸)

2-3. 당일 관광여행 방문지 선택 이유(1+2+3순위)

단위 : %

구 분	여행지 지명도	볼거리 제공	저렴한 여행경비	이동거리	여행할 수 있는 시간	여행동반자 유형	쇼핑
전 체	58.4	54.0	28.5	44.5	18.3	36.0	2.6
성 별							
남 자	57.1	52.4	27.6	47.6	19.0	35.1	2.0
여 자	59.4	55.2	29.2	42.2	17.8	36.6	3.1
연 령							
15 ~ 19 세	57.1	60.9	29.4	44.1	18.8	29.2	3.3
20 대	65.9	60.5	33.0	42.2	18.2	31.4	4.5
30 대	46.4	46.8	27.9	51.3	19.0	37.1	3.0
40 대	55.0	52.6	25.3	48.9	19.0	37.0	1.4
50 대	64.8	57.3	29.6	40.8	21.1	36.3	2.1
60 대 이 상	63.1	54.6	29.7	38.8	14.5	36.7	3.2
직 업							
전 문 관 리	52.4	49.1	25.6	53.0	19.9	38.8	2.7
사 무	52.4	50.9	26.6	51.4	19.4	32.3	2.1
서 비 스 판 매	60.3	52.6	27.6	42.5	21.5	39.3	1.8
농 어 업	69.2	65.0	30.3	35.6	15.3	36.5	2.8
기 능 노 무	63.4	58.0	28.0	44.6	17.6	31.1	2.3
가 구 소 득							
50만원 미만	59.3	62.0	30.1	40.9	11.6	32.3	3.0
50 ~ 100만원 미만	61.8	53.1	25.5	37.3	13.2	41.5	3.1
100 ~ 200만원 미만	61.9	56.3	36.8	38.6	14.4	35.3	2.9
200 ~ 300만원 미만	62.1	51.5	30.4	42.5	18.3	35.8	2.9
300 ~ 400만원 미만	57.9	51.2	31.9	43.7	23.1	39.3	2.5
400 ~ 500만원 미만	52.1	54.9	26.4	48.5	20.3	36.1	1.9
500 ~ 600만원 미만	56.5	55.4	28.3	46.0	15.8	34.0	2.8
600만원 이상	60.2	54.9	20.3	48.2	18.7	34.2	2.4
학 력							
초 졸 이 하	62.6	58.4	31.0	35.8	12.4	37.1	3.5
중 학 교 (재 / 졸)	68.1	57.1	30.1	38.9	14.5	38.8	2.8
고 등 학 교 (재 / 졸)	60.8	56.5	29.6	43.0	18.3	32.9	2.7
전 문 대 (재 / 졸)	52.0	51.0	21.3	49.3	15.8	36.1	2.0
대 학 교 (재 / 졸)	55.1	51.4	29.3	47.5	21.2	37.2	2.6
대 학 원 (재 / 졸)	46.6	45.4	23.6	54.3	25.1	40.5	1.0

2-3. 당일 관광여행 방문지 선택 이유(1+2+3순위)(계속)

단위 : %

음식	교통편	체험 프로그램 유무	경험자의 추천	관광지 편의시설	교육성	기타	구 분
14.1	8.0	7.4	12.9	4.2	3.2	5.9	**전 체**
							성 별
13.4	8.0	8.2	13.7	4.7	3.2	6.2	남 자
14.7	8.0	6.8	12.4	3.9	3.3	5.7	여 자
							연 령
12.3	7.4	8.8	10.0	4.0	7.6	5.6	15 ~ 19 세
14.1	7.5	4.7	9.2	3.4	1.7	2.2	20 대
14.0	10.5	11.8	14.1	6.6	5.8	4.7	30 대
13.1	7.7	9.6	13.0	5.4	3.9	6.2	40 대
14.2	5.7	4.3	12.7	2.9	1.2	4.8	50 대
15.7	8.7	5.0	14.1	2.7	2.1	9.0	60 대 이 상
							직 업
12.8	6.1	11.3	10.5	9.7	3.8	3.7	전 문 관 리
15.1	10.0	9.3	15.5	4.0	3.5	5.7	사 무
16.6	6.6	5.3	12.2	5.6	1.3	4.1	서 비 스 판 매
12.4	6.0	2.3	11.2	2.8	1.7	6.3	농 어 업
14.0	8.1	6.4	10.8	3.3	2.8	8.0	기 능 노 무
							가 구 소 득
11.1	21.0	5.3	11.4	0.9	0.5	10.4	50만원 미만
17.6	5.9	3.2	13.5	3.2	2.2	14.9	50 ~ 100만원 미만
14.0	7.3	5.3	12.3	2.3	2.2	8.3	100 ~ 200만원 미만
17.5	6.5	7.6	12.0	4.0	2.6	4.0	200 ~ 300만원 미만
10.1	8.7	7.5	11.5	2.8	4.9	2.8	300 ~ 400만원 미만
13.5	10.0	7.4	13.7	3.1	5.2	5.7	400 ~ 500만원 미만
11.8	7.4	8.2	13.1	9.4	2.2	6.9	500 ~ 600만원 미만
17.0	6.6	9.0	15.0	3.9	2.4	6.1	600만원 이상
							학 력
15.2	9.1	4.3	16.0	3.3	1.5	7.9	초 졸 이 하
15.3	5.8	4.8	9.8	2.2	2.6	7.1	중학교(재/졸)
14.5	8.9	5.6	13.4	2.7	2.8	6.2	고등학교(재/졸)
17.2	9.0	10.4	12.3	14.0	3.3	4.4	전문대(재/졸)
12.5	7.4	9.1	12.7	3.5	4.0	5.4	대학교(재/졸)
10.9	6.8	13.1	14.7	3.4	5.9	5.7	대학원(재/졸)

XI. 관광여행 예약 서비스 이용

1-1. 가구여행 시 예약 서비스 이용 여부

단위 : %

구 분	국내 관광여행		
		숙박여행	당일여행
전 체	58.3	52.0	13.3
지 역 규 모			
대 도 시	57.9	54.9	9.0
중 소 도 시	62.0	55.6	13.6
읍 / 면	53.2	39.1	22.7
가 구 소 득			
50만원 미만	67.0	45.4	34.4
50 ~ 100만원 미만	51.4	31.2	29.4
100 ~ 200만원 미만	52.8	40.9	16.2
200 ~ 300만원 미만	53.9	45.3	14.3
300 ~ 400만원 미만	59.9	58.0	7.3
400 ~ 500만원 미만	55.3	52.0	10.2
500 ~ 600만원 미만	65.3	63.1	11.9
600만원 이상	67.3	64.7	11.7
가 구 원 수			
2 인 가 구	55.7	46.9	15.6
3 인 가 구	58.6	50.9	13.2
4 인 가 구	60.7	58.0	11.9
5 인 가 구 이 상	60.5	54.6	10.4

1-2. 개인여행 시 예약 서비스 이용 여부

단위 : %

국내 관광여행			구 분
	숙박여행	당일여행	
49.3	34.9	19.2	**전 체**
			성 별
48.5	36.7	14.8	남 자
49.9	33.7	22.3	여 자
			연 령
47.8	42.2	6.6	15 ~ 19 세
51.0	46.9	6.8	20 대
51.3	41.8	13.8	30 대
49.9	31.6	22.7	40 대
46.0	31.2	21.8	50 대
50.0	25.3	31.0	60 대 이 상
			직 업
47.0	36.6	16.2	전 문 관 리
52.3	42.9	15.8	사 무
46.9	32.1	21.3	서 비 스 판 매
51.7	23.6	34.6	농 어 업
40.3	27.3	17.2	기 능 노 무
			가 구 소 득
31.2	12.3	22.0	50만원 미만
50.6	23.5	36.1	50 ~ 100만원 미만
48.5	30.4	26.6	100 ~ 200만원 미만
46.3	33.1	17.2	200 ~ 300만원 미만
48.5	31.4	19.5	300 ~ 400만원 미만
55.2	41.6	16.3	400 ~ 500만원 미만
52.1	42.2	14.5	500 ~ 600만원 미만
49.0	38.0	18.0	600만원 이상
			학 력
52.7	22.7	36.6	초 졸 이 하
44.1	26.5	22.7	중 학 교 (재 / 졸)
45.3	32.8	17.1	고등학교 (재/졸)
55.6	45.4	15.9	전 문 대 (재 / 졸)
52.5	41.9	14.8	대 학 교 (재 / 졸)
44.0	21.0	27.4	대 학 원 (재 / 졸)

2-1. 가구여행 시 이용한 예약 서비스

단위 : %

구 분	숙박 시설	교통수단	차량대여/렌트	관광명소	레저 시설	체험 프로그램	기타
전 체	57.3	16.4	9.6	3.7	7.6	1.7	3.7
지 역 규 모							
대 도 시	60.3	13.0	7.9	4.4	10.2	2.5	1.7
중 소 도 시	61.2	17.6	8.3	2.7	5.9	0.8	3.5
읍 / 면	40.8	23.4	17.5	3.7	3.8	1.1	9.7
가 구 소 득							
50만원 미만	48.1	23.7	5.8	5.2	8.1	-	9.1
50 ~ 100만원 미만	36.5	33.2	20.2	5.3	3.1	-	1.8
100 ~ 200만원 미만	47.2	24.0	16.8	3.6	1.1	1.9	5.5
200 ~ 300만원 미만	57.8	19.6	13.1	2.2	2.6	2.3	2.4
300 ~ 400만원 미만	59.4	11.7	10.0	4.8	10.0	1.7	2.4
400 ~ 500만원 미만	60.4	13.0	3.2	3.4	12.6	3.1	4.3
500 ~ 600만원 미만	64.1	10.8	7.9	3.8	7.8	1.8	3.8
600만원 이상	58.8	16.3	6.6	3.3	10.2	0.3	4.5
가 구 원 수							
2 인 가 구	51.4	20.6	12.8	3.3	6.8	0.7	4.3
3 인 가 구	58.7	16.9	7.8	4.1	7.3	2.0	3.2
4 인 가 구	60.1	13.3	7.2	3.8	9.6	2.8	3.2
5 인 가 구 이 상	61.4	12.2	13.2	3.0	4.2	0.4	5.6

2-2. 숙박 가구여행 시 이용한 예약 서비스

단위 : %

숙박 시설	교통수단	차량대여/렌트	관광명소	레저 시설	체험 프로그램	기타	구 분
69.3	12.1	5.9	3.4	6.9	0.6	1.7	**전 체**
							지 역 규 모
68.3	10.9	5.7	4.3	9.4	0.8	0.6	대 도 시
72.6	12.7	5.3	2.1	4.6	0.1	2.4	중 소 도 시
64.1	15.3	8.5	3.8	3.2	1.1	4.0	읍 / 면
							가 구 소 득
82.9	8.8	3.0	3.7	1.5	-	-	50만원 미만
57.6	28.5	8.7	0.9	3.5	-	0.9	50 ~ 100만원 미만
68.2	11.2	8.9	5.2	1.4	0.7	4.5	100 ~ 200만원 미만
74.5	15.3	5.5	1.2	1.8	1.0	0.6	200 ~ 300만원 미만
68.1	9.7	7.4	4.9	8.8	0.4	0.7	300 ~ 400만원 미만
67.4	12.3	2.8	3.0	11.2	1.8	1.5	400 ~ 500만원 미만
72.2	8.2	6.5	3.8	6.7	-	2.6	500 ~ 600만원 미만
65.9	13.5	5.2	3.4	9.5	0.1	2.3	600만원 이상
							가 구 원 수
67.5	13.9	6.0	3.0	7.6	0.4	1.6	2 인 가 구
69.1	12.1	5.5	3.9	7.3	1.0	1.1	3 인 가 구
69.5	11.1	6.5	3.7	7.1	0.6	1.6	4 인 가 구
74.3	11.0	4.9	2.6	3.0	0.3	3.9	5 인 가 구 이 상

2-3. 당일 가구여행 시 이용한 예약 서비스

단위 : %

구 분	교통수단	차량대여/렌트	관광명소	레저 시설	체험 프로그램	기타
전 체	36.6	27.4	4.9	11.0	6.7	13.3
지 역 규 모						
대 도 시	28.5	24.1	5.8	16.0	15.3	10.3
중 소 도 시	43.4	24.3	5.6	12.8	4.5	9.4
읍 / 면	37.6	33.3	3.6	4.7	1.1	19.7
가 구 소 득						
50만원 미만	44.3	9.6	7.3	17.1	-	21.7
50 ~ 100만원 미만	41.2	40.0	13.0	2.6	-	3.2
100 ~ 200만원 미만	52.8	34.5	-	0.4	4.5	7.8
200 ~ 300만원 미만	34.4	39.5	5.6	5.5	6.6	8.4
300 ~ 400만원 미만	25.0	27.3	4.5	18.7	10.1	14.3
400 ~ 500만원 미만	19.3	6.4	7.2	24.9	13.6	28.7
500 ~ 600만원 미만	31.4	19.1	3.3	16.5	16.0	13.7
600만원 이상	38.9	18.6	2.2	15.9	2.1	22.3
가 구 원 수						
2 인 가 구	42.2	34.6	4.4	4.5	1.5	12.7
3 인 가 구	44.0	20.7	5.7	7.5	7.5	14.6
4 인 가 구	27.5	11.9	4.9	25.8	16.9	12.9
5 인 가 구 이 상	18.0	52.7	5.0	9.6	1.1	13.7

3-1. 개인여행 시 이용한 예약 서비스

단위 : %

숙박 시설	교통수단	차량대여/렌트	관광명소	레저 시설	체험 프로그램	기타	구 분
33.9	30.7	17.9	3.7	9.4	1.4	2.9	**전 체**
							성 별
39.7	21.4	15.3	3.2	17.0	1.1	2.2	남 자
30.1	36.7	19.7	4.0	4.5	1.7	3.4	여 자
							연 령
37.1	22.5	17.6	6.0	8.6	7.0	1.2	15 ~ 19 세
51.4	23.3	12.1	2.2	7.0	1.7	2.2	20 대
52.0	12.2	6.7	2.5	17.4	1.8	7.3	30 대
30.5	29.0	20.2	2.8	14.5	0.9	2.0	40 대
30.1	29.6	21.4	6.2	11.3	0.2	1.1	50 대
18.3	48.1	22.8	3.1	3.4	0.5	3.9	60 대 이 상
							직 업
41.4	22.0	9.7	3.2	20.0	0.9	2.8	전 문 관 리
43.9	17.8	9.2	2.5	20.1	0.9	5.7	사 무
30.2	31.0	15.2	5.5	15.4	1.0	1.7	서 비 스 판 매
20.1	46.5	24.1	3.4	0.2	-	5.8	농 어 업
37.3	29.9	24.1	2.0	5.7	-	1.0	기 능 노 무
							가 구 소 득
13.4	41.1	39.8	4.7	-	-	1.0	50만원 미만
15.4	62.0	16.2	3.5	0.9	-	2.1	50 ~ 100만원 미만
27.8	41.8	19.2	3.0	2.3	-	5.9	100 ~ 200만원 미만
35.7	29.7	20.4	4.5	5.3	2.3	2.1	200 ~ 300만원 미만
35.5	23.3	19.9	3.9	10.8	3.5	3.1	300 ~ 400만원 미만
37.0	33.7	15.8	2.6	7.6	1.4	1.9	400 ~ 500만원 미만
37.6	24.5	14.5	3.3	16.3	0.7	3.2	500 ~ 600만원 미만
36.7	20.8	17.0	4.9	16.6	1.5	2.5	600만원 이상
							학 력
16.7	52.1	21.7	4.7	0.8	0.6	3.3	초 졸 이 하
19.2	40.4	23.3	3.6	6.5	2.2	4.8	중학교(재/졸)
32.5	31.2	23.3	3.9	4.8	1.9	2.3	고등학교(재/졸)
49.6	22.9	12.4	2.9	7.8	1.8	2.5	전문대(재/졸)
42.5	23.2	12.8	3.3	14.7	1.0	2.4	대학교(재/졸)
21.4	18.5	6.1	5.1	43.0	-	5.9	대학원(재/졸)

3-2. 숙박 개인여행 시 이용한 예약 서비스

단위 : %

구 분	숙박 시설	교통수단	차량대여/렌트	관광명소	레저 시설	체험 프로그램	기타
전 체	53.9	21.2	11.5	3.4	6.6	1.6	1.7
성 별							
남 자	58.0	16.2	12.1	2.5	8.3	1.5	1.5
여 자	50.7	25.1	11.1	4.1	5.4	1.7	1.9
연 령							
15 ~ 19 세	40.8	20.8	18.3	6.2	7.0	6.1	0.8
20 대	57.3	19.5	11.9	2.5	6.8	1.9	0.2
30 대	67.8	12.0	5.8	2.7	9.2	1.0	1.7
40 대	60.2	25.8	6.8	2.1	3.9	-	1.1
50 대	55.4	19.8	11.6	4.9	7.2	0.3	0.8
60 대 이 상	41.7	29.0	14.1	2.7	5.7	1.0	5.9
직 업							
전 문 관 리	62.8	16.9	8.8	2.7	6.7	-	2.2
사 무	63.2	18.3	6.4	2.2	7.8	1.3	0.8
서 비 스 판 매	55.6	16.9	8.4	3.2	13.2	1.4	1.3
농 어 업	42.8	31.4	14.2	2.7	-	-	8.8
기 능 노 무	60.0	17.2	12.1	2.8	7.3	-	0.5
가 구 소 득							
50만원 미만	48.5	33.7	14.1	-	-	-	3.7
50 ~ 100만원 미만	52.3	26.0	12.9	-	2.9	-	5.8
100 ~ 200만원 미만	51.2	23.2	12.1	2.8	2.2	-	8.5
200 ~ 300만원 미만	54.1	18.0	13.3	4.7	6.4	2.9	0.7
300 ~ 400만원 미만	54.9	16.7	11.2	4.4	8.7	3.4	0.7
400 ~ 500만원 미만	54.5	25.8	7.8	2.1	7.1	1.9	0.8
500 ~ 600만원 미만	50.0	24.9	10.6	3.5	10.3	0.5	0.2
600만원 이상	60.2	15.0	15.2	3.7	3.2	1.1	1.6
학 력							
초 졸 이 하	41.9	33.7	14.2	3.3	2.1	1.3	3.6
중학교(재/졸)	39.3	18.1	15.5	4.6	11.2	3.0	8.3
고등학교(재/졸)	48.2	25.1	14.2	4.6	4.8	1.9	1.2
전문대(재/졸)	63.4	17.3	8.8	2.4	6.0	2.1	-
대학교(재/졸)	61.5	17.7	8.5	2.4	8.2	0.9	0.9
대학원(재/졸)	56.5	20.3	13.5	2.5	7.3	-	-

3-3. 당일 개인여행 시 이용한 예약 서비스

단위 : %

교통수단	차량대여/렌트	관광명소	레저 시설	체험 프로그램	기타	구 분
46.8	28.8	4.2	14.2	1.2	4.9	**전 체**
						성 별
32.9	22.1	4.9	36.1	0.2	3.9	남 자
53.8	32.2	3.9	3.1	1.7	5.4	여 자
						연 령
39.7	11.0	3.2	24.1	16.1	5.9	15 ~ 19 세
56.0	14.3	-	9.2	0.7	19.9	20 대
13.2	9.7	2.0	44.7	4.6	25.9	30 대
32.4	33.9	3.5	25.4	1.8	3.0	40 대
41.4	32.9	7.7	16.3	0.2	1.5	50 대
63.0	29.6	3.5	1.5	0.1	2.4	60 대 이 상
						직 업
32.0	11.3	4.3	45.7	2.6	4.1	전 문 관 리
16.7	15.4	3.3	47.9	-	16.7	사 무
47.7	23.2	8.4	18.0	0.5	2.1	서 비 스 판 매
59.8	32.7	4.0	0.4	-	3.1	농 어 업
50.8	43.7	0.7	3.1	-	1.7	기 능 노 무
						가 구 소 득
43.9	49.6	6.5	-	-	-	50만원 미만
77.0	17.6	4.9	-	-	0.5	50 ~ 100만원 미만
64.0	27.7	3.3	2.4	-	2.7	100 ~ 200만원 미만
52.5	34.4	4.1	3.1	1.2	4.8	200 ~ 300만원 미만
35.3	35.9	3.1	14.7	3.5	7.6	300 ~ 400만원 미만
50.4	32.6	3.7	8.6	0.3	4.4	400 ~ 500만원 미만
23.4	26.4	2.7	34.1	1.4	12.0	500 ~ 600만원 미만
30.0	19.8	6.8	37.5	2.1	3.8	600만원 이상
						학 력
64.3	26.7	5.7	-	0.2	3.1	초 졸 이 하
61.8	30.7	2.6	2.1	1.5	1.4	중학교(재/졸)
43.9	42.2	2.5	4.9	1.8	4.7	고등학교(재/졸)
43.2	25.2	4.7	14.6	0.6	11.7	전문대(재/졸)
35.7	22.4	5.4	29.3	1.3	5.9	대학교(재/졸)
17.4	1.5	6.7	64.8	-	9.5	대학원(재/졸)

XII. 관광여행 여행상품 구매

1-1. 가구여행 시 여행상품 구매 여부

단위 : %

구 분	국내 관광여행		
		숙박여행	당일여행
전 체	10.4	8.7	2.3
지 역 규 모			
대 도 시	11.6	9.3	2.9
중 소 도 시	9.6	8.7	1.7
읍 / 면	8.8	7.4	2.1
가 구 소 득			
50만원 미만	8.1	1.3	6.8
50 ~ 100만원 미만	14.2	6.5	9.6
100 ~ 200만원 미만	10.4	7.3	3.3
200 ~ 300만원 미만	4.4	3.8	0.8
300 ~ 400만원 미만	12.1	11.2	2.0
400 ~ 500만원 미만	14.0	13.4	0.6
500 ~ 600만원 미만	10.0	8.0	2.2
600만원 이상	12.9	12.5	3.3
가 구 원 수			
2 인 가 구	9.1	6.9	2.9
3 인 가 구	10.6	8.8	2.5
4 인 가 구	12.0	10.9	1.9
5 인 가 구 이 상	9.0	7.6	1.4

1-2. 개인여행 시 여행상품 구매 여부

단위 : %

국내 관광여행			구 분
	숙박여행	당일여행	
11.6	8.7	3.0	**전 체**
			성 별
9.6	7.2	2.7	남 자
12.9	9.8	3.3	여 자
			연 령
14.4	14.0	0.5	15 ~ 19 세
11.1	9.1	2.0	20 대
9.1	7.2	1.9	30 대
9.4	8.0	1.7	40 대
13.4	8.0	5.7	50 대
12.1	8.4	4.0	60 대 이 상
			직 업
8.0	6.0	2.4	전 문 관 리
13.1	10.1	3.4	사 무
9.1	7.1	2.3	서 비 스 판 매
14.9	9.8	5.4	농 어 업
5.7	3.9	1.9	기 능 노 무
			가 구 소 득
10.3	4.9	5.5	50만원 미만
10.5	7.0	3.9	50 ~ 100만원 미만
13.8	9.4	4.7	100 ~ 200만원 미만
9.3	6.8	2.6	200 ~ 300만원 미만
13.2	8.7	4.9	300 ~ 400만원 미만
14.2	12.5	1.7	400 ~ 500만원 미만
12.6	11.2	1.4	500 ~ 600만원 미만
7.9	5.5	2.7	600만원 이상
			학 력
14.1	8.9	5.1	초 졸 이 하
12.1	9.2	3.1	중학교 (재 / 졸)
11.9	9.9	2.1	고등학교 (재 / 졸)
10.2	9.3	2.1	전문대 (재 / 졸)
10.8	7.4	3.3	대학교 (재 / 졸)
11.0	5.6	5.4	대학원 (재 / 졸)

2-1. 가구여행 시 구매한 여행상품

단위 : %

구 분	전체 패키지 상품	부분 패키지 상품	교통	차량 임대	숙박 시설	레저 시설	기타
전 체	31.6	68.4	15.8	13.6	21.6	14.0	3.4
지 역 규 모							
대 도 시	42.9	57.1	12.1	11.1	18.2	15.6	0.1
중 소 도 시	23.3	76.7	19.4	14.8	25.9	10.7	5.9
읍 / 면	15.8	84.2	19.5	18.3	23.6	15.3	7.6
가 구 소 득							
50만원 미만	100.0	-	-	-	-	-	-
50 ~ 100만원 미만	21.2	78.8	31.2	26.3	10.3	9.2	1.7
100 ~ 200만원 미만	28.1	71.9	16.7	22.4	14.1	8.2	10.6
200 ~ 300만원 미만	28.4	71.6	20.5	11.7	25.3	14.0	-
300 ~ 400만원 미만	33.3	66.7	14.0	10.9	21.5	16.4	4.0
400 ~ 500만원 미만	26.0	74.0	9.8	11.2	30.0	22.2	0.8
500 ~ 600만원 미만	29.1	70.9	15.4	10.2	26.4	15.4	3.5
600만원 이상	38.5	61.5	16.9	13.6	20.1	8.3	2.7
가 구 원 수							
2 인 가 구	28.3	71.7	13.9	15.2	21.5	15.1	6.1
3 인 가 구	43.0	57.0	16.0	12.4	15.9	10.4	2.2
4 인 가 구	28.8	71.2	16.8	11.3	25.6	15.3	2.2
5 인 가 구 이 상	15.8	84.2	16.4	22.1	25.1	17.1	3.4

2-2. 숙박 가구여행 시 구매한 여행상품

단위 : %

전체 패키지 상품	부분 패키지 상품	교통	차량 임대	숙박 시설	레저 시설	기타	구 분
30.6	69.4	14.8	11.2	27.6	13.6	2.3	**전 체**
							지 역 규 모
40.9	59.1	10.2	9.0	23.6	16.3	-	대 도 시
20.4	79.6	18.9	13.3	31.1	10.4	5.8	중 소 도 시
20.8	79.2	19.5	13.2	31.9	12.5	2.0	읍 / 면
							가 구 소 득
100.0	-	-	-	-	-	-	50만원 미만
27.5	72.5	13.7	-	36.2	22.6	-	50 ~ 100만원 미만
31.0	69.0	18.2	21.4	19.8	3.2	6.4	100 ~ 200만원 미만
25.5	74.5	20.6	10.7	30.3	12.9	-	200 ~ 300만원 미만
39.2	60.8	13.2	8.6	25.3	12.7	1.0	300 ~ 400만원 미만
24.8	75.2	10.2	10.7	31.2	22.2	0.8	400 ~ 500만원 미만
16.9	83.1	16.8	12.5	32.5	16.9	4.3	500 ~ 600만원 미만
36.5	63.5	16.7	10.6	25.5	7.4	3.4	600만원 이상
							가 구 원 수
30.2	69.8	8.2	8.5	33.2	16.2	3.6	2 인 가 구
36.7	63.3	16.8	13.7	19.6	10.5	2.8	3 인 가 구
27.6	72.4	17.5	10.6	29.3	14.2	0.7	4 인 가 구
22.4	77.6	11.1	11.7	34.1	16.0	4.6	5 인 가 구 이 상

2-3. 당일 가구여행 시 구매한 여행상품

단위 : %

구 분	전체 패키지 상품	부분 패키지 상품	교통	차량 임대	레저 시설	기타
전 체	35.0	65.0	19.7	22.6	15.3	7.4
지 역 규 모						
대 도 시	48.9	51.1	18.6	18.5	13.5	0.5
중 소 도 시	36.1	63.9	22.9	22.3	12.2	6.5
읍 / 면	4.6	95.4	18.7	31.7	22.3	22.7
가 구 소 득						
50만원 미만	100.0	-	-	-	-	-
50 ~ 100만원 미만	18.7	81.3	38.2	36.8	3.9	2.4
100 ~ 200만원 미만	22.0	78.0	12.8	24.6	20.0	20.7
200 ~ 300만원 미만	41.1	58.9	20.7	17.5	20.7	-
300 ~ 400만원 미만	8.0	92.0	17.1	21.9	34.2	18.8
400 ~ 500만원 미만	54.2	45.8	-	22.9	22.9	-
500 ~ 600만원 미만	78.8	21.2	10.6	-	10.6	-
600만원 이상	44.7	55.3	18.0	25.5	11.8	-
가 구 원 수						
2 인 가 구	25.0	75.0	24.1	27.4	13.1	10.5
3 인 가 구	67.5	32.5	13.4	7.8	11.3	-
4 인 가 구	35.3	64.7	12.1	16.5	23.2	12.9
5 인 가 구 이 상	-	100.0	30.2	50.0	19.8	-

3-1. 개인여행 시 구매한 여행상품

단위 : %

전체 패키지 상품	부분 패키지 상품	교통	차량 임대	숙박 시설	레저 시설	기타	구 분
33.4	66.6	20.1	12.2	18.8	12.6	2.9	**전 체**
							성 별
26.6	73.4	20.6	15.3	18.4	16.9	2.2	남 자
37.4	62.6	19.7	10.5	18.9	10.2	3.3	여 자
							연 령
56.4	43.6	12.1	8.6	14.5	8.4	-	15 ~ 19 세
16.1	83.9	24.3	8.0	30.2	21.3	-	20 대
24.7	75.3	13.0	14.8	26.5	21.0	-	30 대
37.0	63.0	23.2	13.6	19.2	6.2	0.7	40 대
39.9	60.1	19.3	9.8	11.4	14.3	5.2	50 대
31.7	68.3	22.0	16.8	16.2	7.1	6.1	60 대 이 상
							직 업
24.7	75.3	23.8	17.8	23.7	5.9	4.0	전 문 관 리
32.9	67.1	14.4	11.3	23.7	14.6	3.2	사 무
18.2	81.8	22.7	8.0	19.8	31.3	-	서 비 스 판 매
25.0	75.0	26.5	22.7	18.3	1.5	6.0	농 어 업
26.6	73.4	28.2	27.8	12.3	-	5.1	기 능 노 무
							가 구 소 득
38.8	61.2	18.9	17.6	15.2	9.5	-	50만원 미만
19.2	80.8	25.9	34.1	16.6	2.6	1.5	50 ~ 100만원 미만
32.6	67.4	19.1	16.5	18.7	5.3	7.8	100 ~ 200만원 미만
33.9	66.1	20.1	13.2	13.2	15.8	3.8	200 ~ 300만원 미만
31.2	68.8	18.4	15.2	21.9	10.2	3.1	300 ~ 400만원 미만
42.8	57.2	16.4	6.0	18.6	14.9	1.3	400 ~ 500만원 미만
32.6	67.4	18.3	9.9	23.5	14.1	1.5	500 ~ 600만원 미만
28.0	72.0	31.3	6.0	14.9	18.5	1.3	600만원 이상
							학 력
25.3	74.7	23.1	20.8	19.5	5.6	5.7	초 졸 이 하
43.8	56.2	13.1	14.1	16.1	8.2	4.7	중학교(재/졸)
41.1	58.9	20.7	10.5	16.8	8.4	2.6	고등학교(재/졸)
24.8	75.2	19.1	14.4	28.4	11.8	1.4	전문대(재/졸)
27.8	72.2	21.2	9.0	19.2	21.6	1.3	대학교(재/졸)
37.3	62.7	16.7	14.5	13.7	9.3	8.6	대학원(재/졸)

3-2. 숙박 개인여행 시 구매한 여행상품

단위 : %

구 분	전체 패키지 상품	부분 패키지 상품	교통	차량 임대	숙박 시설	레저 시설	기타
전 체	33.3	66.7	18.5	9.9	25.3	11.6	1.5
성 별							
남 자	31.6	68.4	15.5	10.9	26.5	15.4	0.2
여 자	34.1	65.9	20.0	9.3	24.7	9.6	2.2
연 령							
15 ~ 19 세	58.3	41.7	11.0	8.7	14.7	7.3	-
20 대	11.4	88.6	23.6	7.3	35.4	22.2	-
30 대	13.8	86.2	14.4	15.5	32.0	24.3	-
40 대	34.7	65.3	23.8	13.3	22.7	5.5	-
50 대	46.3	53.7	15.3	8.4	20.6	6.9	2.5
60 대 이 상	35.3	64.7	19.7	8.9	25.0	6.6	4.6
직 업							
전 문 관 리	9.4	90.6	25.6	22.6	34.0	8.5	-
사 무	22.3	77.7	17.8	11.0	30.3	16.3	2.2
서 비 스 판 매	25.3	74.7	13.6	8.1	29.2	23.7	-
농 어 업	38.3	61.7	21.1	9.5	27.6	1.2	2.2
기 능 노 무	39.7	60.3	24.0	14.1	22.1	-	-
가 구 소 득							
50만원 미만	12.7	87.3	37.3	6.4	43.7	-	-
50 ~ 100만원 미만	32.1	67.9	13.4	23.8	26.5	4.2	-
100 ~ 200만원 미만	25.5	74.5	22.9	12.2	27.7	2.9	8.7
200 ~ 300만원 미만	41.5	58.5	15.7	13.2	17.6	11.8	0.4
300 ~ 400만원 미만	23.3	76.7	19.2	10.6	32.7	14.2	-
400 ~ 500만원 미만	42.4	57.6	15.0	4.9	21.1	16.6	-
500 ~ 600만원 미만	29.1	70.9	18.6	10.3	25.7	14.7	1.7
600만원 이상	42.5	57.5	23.8	5.2	28.0	0.5	-
학 력							
초 졸 이 하	34.6	65.4	18.8	9.1	29.4	5.1	2.9
중학교(재/졸)	43.8	56.2	12.4	13.0	21.8	8.6	0.5
고등학교(재/졸)	41.9	58.1	19.6	9.3	19.9	7.2	2.1
전문대(재/졸)	16.5	83.5	17.6	8.9	40.3	16.7	-
대학교(재/졸)	25.4	74.6	19.4	8.1	27.2	18.6	1.2
대학원(재/졸)	8.7	91.3	20.9	29.1	27.4	13.9	-

3-3. 당일 개인여행 시 구매한 여행상품

단위 : %

전체 패키지 상품	부분 패키지 상품	교통	차량 임대	레저 시설	기타	구 분
33.9	66.1	24.5	19.1	15.5	7.0	**전 체**
						성 별
17.0	83.0	31.6	24.8	19.8	6.8	남 자
47.1	52.9	19.0	14.6	12.2	7.1	여 자
						연 령
-	100.0	50.0	-	50.0	-	15 ~ 19 세
40.1	59.9	29.9	12.6	17.3	-	20 대
74.4	25.6	7.2	12.8	5.6	-	30 대
48.0	52.0	21.2	15.5	10.5	4.8	40 대
32.4	67.6	24.2	11.5	23.4	8.6	50 대
25.7	74.3	26.2	31.2	8.1	8.8	60 대 이 상
						직 업
56.2	43.8	21.9	7.3	-	14.6	전 문 관 리
68.9	31.1	2.6	12.8	8.9	6.8	사 무
5.7	94.3	40.8	7.5	46.1	-	서 비 스 판 매
-	100.0	36.7	48.1	1.9	13.3	농 어 업
10.0	90.0	33.5	45.0	-	11.4	기 능 노 무
						가 구 소 득
52.8	47.2	9.0	23.6	14.6	-	50만원 미만
-	100.0	46.0	50.0	-	4.0	50 ~ 100만원 미만
47.0	53.0	11.1	25.8	10.3	5.8	100 ~ 200만원 미만
16.3	83.7	31.4	12.5	26.5	13.4	200 ~ 300만원 미만
45.2	54.8	17.5	25.3	2.1	9.9	300 ~ 400만원 미만
44.8	55.2	27.6	14.6	1.4	11.7	400 ~ 500만원 미만
65.9	34.1	17.1	7.4	9.7	-	500 ~ 600만원 미만
12.0	88.0	39.7	6.8	38.9	2.7	600만원 이상
						학 력
8.3	91.7	31.2	43.1	6.5	10.9	초 졸 이 하
43.6	56.4	15.2	17.4	7.2	16.6	중학교(재/졸)
37.5	62.5	26.3	16.9	14.4	5.0	고등학교(재/졸)
44.1	55.9	23.0	27.9	-	5.0	전문대(재/졸)
32.4	67.6	25.9	11.1	29.1	1.5	대학교(재/졸)
60.4	39.6	14.4	-	5.4	19.8	대학원(재/졸)

XIII. 이동 수단

1-1. 국내여행 주요 이동 수단

단위 : %

구 분	자가용	철도	항공기	선박/해상교통	지하철	고속/시외버스	전세/관광버스	차량대여/렌트	자전거	기타
전 체	73.7	4.5	1.7	0.4	4.4	6.4	6.6	1.0	0.0	1.2
성 별										
남 자	79.4	4.1	1.6	0.4	3.1	4.4	5.1	0.9	0.0	1.0
여 자	68.8	5.0	1.8	0.4	5.5	8.1	7.9	1.0	0.0	1.5
연 령										
15 ~ 19 세	71.5	3.4	2.2	0.6	5.3	8.6	6.3	0.2	0.0	1.8
20 대	62.8	8.0	2.8	0.2	7.5	11.5	3.9	1.9	0.1	1.4
30 대	85.7	2.9	1.1	0.3	4.2	3.5	1.4	0.2	0.0	0.6
40 대	82.8	3.6	1.4	0.4	2.9	3.4	4.1	0.6	-	0.8
50 대	74.5	4.5	1.8	0.4	2.8	5.7	8.1	1.0	0.1	1.2
60 대 이 상	52.6	6.5	1.9	0.7	6.8	11.5	15.6	2.1	-	2.3
직 업										
전 문 관 리	82.3	4.5	2.2	0.4	1.9	3.0	4.1	0.5	0.0	0.9
사 무	82.9	4.1	1.4	0.4	4.5	3.1	2.6	0.5	0.0	0.6
서 비 스 판 매	78.2	3.6	1.4	0.4	3.0	5.3	6.8	0.6	0.1	0.8
농 어 업	49.3	3.5	1.8	0.8	0.4	13.3	25.5	1.8	-	3.8
기 능 노 무	77.0	4.0	1.1	0.3	3.5	5.6	6.4	0.9	-	1.2
가 구 소 득										
50만원 미만	43.3	10.6	0.7	0.1	11.2	14.6	17.1	0.8	-	1.6
50 ~ 100만원 미만	36.3	5.0	1.7	0.7	4.3	18.1	26.4	2.5	0.2	4.7
100 ~ 200만원 미만	56.9	5.7	1.4	0.6	6.8	11.7	13.0	1.3	-	2.8
200 ~ 300만원 미만	72.8	4.7	1.7	0.5	5.4	6.4	6.0	1.3	-	1.1
300 ~ 400만원 미만	77.4	4.1	1.8	0.3	4.4	4.8	4.7	0.9	0.0	1.6
400 ~ 500만원 미만	77.4	3.7	1.4	0.4	3.9	6.1	5.0	0.7	0.1	1.3
500 ~ 600만원 미만	80.0	4.2	2.0	0.3	4.0	4.4	3.9	0.8	-	0.3
600만원 이상	78.4	4.9	1.8	0.5	2.4	4.8	6.1	0.6	0.0	0.6
학 력										
초 졸 이 하	43.3	5.7	1.2	0.8	5.6	16.1	23.6	1.6	-	2.0
중학교(재/졸)	62.6	3.3	1.7	0.4	5.5	8.1	13.4	1.6	-	3.4
고등학교(재/졸)	74.1	4.4	1.6	0.4	4.3	6.9	6.1	0.9	0.0	1.2
전문대(재/졸)	80.4	3.4	1.5	0.4	4.9	5.2	2.9	0.8	-	0.4
대학교(재/졸)	78.9	5.0	1.7	0.3	3.9	4.5	3.9	0.8	0.1	1.0
대학원(재/졸)	79.8	6.3	3.0	0.1	3.7	2.5	3.5	0.8	-	0.2

1-2. 숙박여행 주요 이동 수단

단위 : %

자가용	철도	항공기	선박/해상교통	지하철	고속/시외버스	전세/관광버스	차량대여/렌트	자전거	기타	구 분
77.3	5.8	3.7	0.8	1.0	6.2	3.3	1.0	0.0	0.8	**전 체**
										성 별
81.7	4.5	3.3	0.7	0.6	4.1	2.9	1.2	0.0	0.8	남 자
73.2	7.0	4.1	0.8	1.4	8.2	3.6	0.8	0.0	0.9	여 자
										연 령
75.9	2.9	4.0	1.1	0.9	6.4	6.7	0.4	0.0	1.6	15 ~ 19 세
61.4	9.9	5.1	0.2	1.7	12.7	4.5	3.2	0.0	1.3	20 대
87.8	3.9	2.2	0.3	1.0	2.7	1.3	0.3	-	0.4	30 대
84.8	4.5	3.0	0.7	0.9	2.9	2.0	0.5	-	0.6	40 대
78.0	4.8	4.6	0.9	0.3	6.0	3.5	1.1	-	0.7	50 대
58.2	11.2	5.3	1.7	1.8	13.6	5.7	1.3	-	1.4	60 대 이 상
										직 업
80.8	4.9	4.7	0.8	0.2	3.8	3.7	0.4	-	0.7	전 문 관 리
83.6	5.8	3.0	0.7	1.1	3.4	1.3	0.7	-	0.3	사 무
82.5	4.3	3.5	0.7	0.5	4.6	2.5	1.0	-	0.4	서 비 스 판 매
51.8	8.3	5.5	2.3	0.4	18.6	8.9	1.6	-	2.6	농 어 업
86.0	3.2	2.5	0.4	0.4	4.2	2.0	0.8	-	0.5	기 능 노 무
										가 구 소 득
61.7	13.1	1.6	-	1.4	16.2	3.2	0.7	-	2.1	50만원 미만
42.5	11.9	4.9	0.7	2.2	22.5	10.0	1.5	-	3.8	50 ~ 100만원 미만
61.6	7.8	4.2	1.3	2.1	15.2	5.8	0.6	-	1.5	100 ~ 200만원 미만
72.8	8.0	4.3	1.2	1.5	7.5	2.8	1.4	-	0.5	200 ~ 300만원 미만
81.7	3.9	3.6	0.6	0.5	4.8	2.1	1.4	-	1.4	300 ~ 400만원 미만
81.3	4.8	3.1	0.6	1.0	5.0	2.5	0.6	0.0	1.1	400 ~ 500만원 미만
81.0	4.7	4.2	0.5	1.1	4.0	3.3	1.0	-	0.3	500 ~ 600만원 미만
80.1	6.0	3.5	1.0	0.4	4.0	4.0	0.9	0.0	0.2	600만원 이상
										학 력
51.6	11.6	3.6	1.7	2.0	20.1	7.6	0.9	-	0.9	초 졸 이 하
72.3	4.5	4.2	0.8	0.8	8.2	5.3	0.8	-	3.0	중학교(재/졸)
78.6	5.0	3.8	0.9	1.0	6.0	3.4	0.7	0.0	0.6	고등학교(재/졸)
82.3	4.2	3.0	0.7	1.2	4.8	2.4	1.1	-	0.3	전문대(재/졸)
78.3	6.7	3.7	0.6	0.9	5.2	2.6	1.2	0.0	0.9	대학교(재/졸)
80.6	5.9	5.5	0.2	0.7	2.4	2.9	1.7	-	-	대학원(재/졸)

1-3. 당일여행 주요 이동 수단

단위 : %

구 분	자가용	철도	항공기	선박/해상교통	지하철	고속/시외버스	전세/관광버스	차량대여/렌트	자전거	기타
전 체	71.0	3.6	0.1	0.1	7.0	6.5	9.2	0.9	0.0	1.6
성 별										
남 자	77.5	3.7	0.1	0.1	5.2	4.7	6.9	0.7	0.1	1.1
여 자	65.6	3.5	0.1	0.1	8.5	8.0	11.1	1.2	0.0	1.9
연 령										
15 ~ 19 세	65.9	4.0	0.1	-	10.8	11.4	5.8	-	-	2.0
20 대	64.5	5.8	0.2	0.0	14.0	10.2	3.3	0.4	0.1	1.6
30 대	83.6	1.9	0.0	0.2	7.3	4.3	1.5	0.1	0.1	0.9
40 대	81.2	2.9	0.1	0.1	4.6	3.7	5.8	0.6	-	1.0
50 대	72.4	4.3	0.2	0.1	4.2	5.5	10.8	0.9	0.1	1.5
60 대 이 상	49.8	4.1	0.1	0.2	9.4	10.4	20.7	2.5	-	2.8
직 업										
전 문 관 리	83.6	4.3	0.3	0.1	3.4	2.3	4.5	0.6	0.1	1.1
사 무	82.2	2.7	0.1	0.1	7.3	2.8	3.6	0.3	0.1	0.8
서 비 스 판 매	75.4	3.1	0.1	0.1	4.6	5.7	9.5	0.4	0.1	1.1
농 어 업	48.2	1.4	0.2	0.2	0.4	11.0	32.6	1.9	-	4.3
기 능 노 무	69.8	4.7	0.0	0.1	6.1	6.6	10.0	0.9	-	1.7
가 구 소 득										
50만원 미만	29.5	8.6	-	0.2	18.6	13.4	27.6	0.9	-	1.2
50 ~ 100만원 미만	33.2	1.5	0.1	0.6	5.4	15.8	34.8	3.1	0.3	5.2
100 ~ 200만원 미만	54.4	4.6	0.0	0.2	9.2	9.8	16.8	1.6	-	3.4
200 ~ 300만원 미만	72.8	2.7	0.1	0.1	7.9	5.7	8.0	1.3	-	1.5
300 ~ 400만원 미만	73.4	4.2	0.3	0.1	7.8	4.9	7.0	0.5	0.1	1.7
400 ~ 500만원 미만	74.3	2.9	0.0	0.2	6.3	6.9	7.1	0.8	0.2	1.4
500 ~ 600만원 미만	79.2	3.8	-	0.1	6.6	4.8	4.5	0.7	-	0.4
600만원 이상	76.9	4.0	0.3	-	4.1	5.6	7.9	0.4	-	0.9
학 력										
초 졸 이 하	39.3	2.8	0.0	0.3	7.3	14.2	31.4	2.0	-	2.6
중학교(재/졸)	56.5	2.6	0.1	0.1	8.3	8.1	18.4	2.2	-	3.7
고등학교(재/졸)	70.7	3.9	0.0	0.1	6.8	7.6	8.1	1.1	0.0	1.6
전문대(재/졸)	78.6	2.7	0.1	0.2	8.4	5.6	3.4	0.5	-	0.6
대학교(재/졸)	79.3	3.6	0.1	0.1	6.4	3.9	4.9	0.4	0.1	1.1
대학원(재/졸)	79.1	6.6	1.0	-	6.3	2.7	3.9	0.0	-	0.4

2-1. 관광여행 주요 이동 수단

단위 : %

자가용	철도	항공기	선박/해상교통	지하철	고속/시외버스	전세/관광버스	차량대여/렌트	자전거	기타	구 분
72.2	3.5	2.9	0.8	2.9	4.4	10.5	1.6	0.1	1.2	**전 체**
										성 별
78.4	2.6	2.7	0.8	2.1	3.2	7.7	1.6	0.1	0.8	남 자
67.1	4.3	3.1	0.8	3.5	5.4	12.8	1.5	0.0	1.5	여 자
										연 령
62.2	4.8	4.3	1.2	4.9	10.5	8.9	0.4	0.1	2.6	15 ~ 19 세
60.5	10.0	5.0	0.3	4.9	11.4	3.8	2.3	0.1	1.6	20 대
89.4	1.5	1.8	0.5	2.8	1.4	1.4	0.3	0.1	0.6	30 대
81.0	2.9	2.6	0.8	2.1	2.2	6.7	0.9	-	0.9	40 대
72.9	2.5	3.0	0.7	1.5	2.6	13.8	1.8	0.1	0.9	50 대
52.1	3.9	2.9	1.3	3.6	6.8	24.4	3.3	-	1.8	60 대 이 상
										직 업
83.8	3.4	3.2	0.6	1.4	1.6	4.7	0.9	0.1	0.2	전 문 관 리
83.9	2.8	2.3	0.8	2.8	1.9	4.1	0.6	0.1	0.7	사 무
77.3	1.9	2.6	0.7	1.5	2.3	11.9	1.1	0.1	0.7	서 비 스 판 매
38.0	1.6	2.6	1.7	0.2	6.4	44.2	3.2	-	2.2	농 어 업
77.3	1.3	2.0	0.6	2.2	4.1	10.3	1.4	-	0.9	기 능 노 무
										가 구 소 득
43.8	6.3	1.3	0.2	8.6	10.2	27.4	1.2	-	1.1	50만원 미만
35.9	1.6	2.9	1.2	1.9	7.6	40.3	3.5	0.4	4.6	50 ~ 100만원 미만
54.5	4.1	2.1	1.1	3.6	8.4	21.4	2.1	-	2.7	100 ~ 200만원 미만
71.1	3.6	3.1	1.0	3.2	4.1	10.3	2.5	-	1.1	200 ~ 300만원 미만
76.3	2.7	3.2	0.6	3.2	3.1	7.7	1.2	0.1	2.0	300 ~ 400만원 미만
74.6	3.5	2.5	0.7	3.1	4.6	8.8	1.2	0.2	0.8	400 ~ 500만원 미만
78.3	4.1	3.8	0.6	2.5	4.2	5.3	1.1	-	0.1	500 ~ 600만원 미만
79.5	3.6	2.7	0.8	1.4	2.8	7.6	1.1	0.0	0.4	600만원 이상
										학 력
39.3	2.4	2.1	1.5	2.4	9.8	38.7	2.4	-	1.5	초 졸 이 하
57.7	2.2	2.7	0.7	3.5	5.5	21.5	3.0	-	3.1	중학교(재/졸)
71.7	3.5	3.1	0.9	2.9	4.5	10.6	1.6	0.1	1.2	고등학교(재/졸)
82.4	2.5	2.5	0.8	3.2	2.8	4.2	1.1	-	0.4	전문대(재/졸)
78.5	4.5	3.0	0.6	2.5	3.7	4.8	1.1	0.1	1.0	대학교(재/졸)
80.9	3.3	3.9	0.2	3.7	2.8	3.6	1.3	-	0.2	대학원(재/졸)

2-2. 숙박 관광여행 주요 이동 수단

단위 : %

구 분	자가용	철도	항공기	선박/해상교통	지하철	고속/시외버스	전세/관광버스	차량대여/렌트	자전거	기타
전 체	76.0	4.5	6.6	1.5	0.5	3.9	4.5	1.5	0.0	0.9
성 별										
남 자	79.8	3.3	5.7	1.4	0.2	3.0	3.6	2.1	0.0	0.8
여 자	72.6	5.5	7.4	1.6	0.7	4.8	5.3	1.0	0.0	1.1
연 령										
15 ~ 19 세	63.2	4.8	7.9	2.2	0.6	9.1	9.0	0.7	0.1	2.4
20 대	56.6	12.3	9.1	0.4	1.2	11.1	3.2	4.1	0.0	1.7
30 대	89.5	2.0	3.8	0.6	0.4	1.0	1.7	0.4	-	0.5
40 대	83.4	3.3	5.7	1.5	0.2	1.9	2.9	0.8	-	0.3
50 대	77.6	3.1	7.5	1.5	0.1	2.3	5.3	2.0	-	0.7
60 대 이 상	64.1	5.3	8.3	3.0	0.9	5.6	9.2	2.2	-	1.6
직 업										
전 문 관 리	82.3	3.4	6.8	1.1	0.2	2.4	3.1	0.6	-	0.2
사 무	84.4	3.9	5.0	1.4	0.2	1.9	1.9	0.9	-	0.4
서 비 스 판 매	82.1	2.4	5.8	1.4	0.3	1.9	4.4	1.5	-	0.2
농 어 업	51.3	4.3	8.9	5.1	-	7.0	17.8	3.3	-	2.3
기 능 노 무	84.8	1.6	4.4	1.0	-	2.4	4.1	1.2	-	0.5
가 구 소 득										
50만원 미만	74.2	9.3	3.4	-	-	4.0	6.6	1.4	-	1.2
50 ~ 100만원 미만	45.5	3.9	10.9	1.6	-	6.5	21.2	3.1	-	7.2
100 ~ 200만원 미만	65.9	4.0	6.1	2.5	0.3	9.8	8.3	0.9	-	2.1
200 ~ 300만원 미만	71.7	6.3	7.7	2.4	1.3	3.7	4.0	2.2	-	0.7
300 ~ 400만원 미만	78.8	3.0	6.3	0.9	0.1	3.0	3.5	2.2	-	2.0
400 ~ 500만원 미만	78.9	3.8	5.6	1.2	0.9	4.2	4.0	0.8	0.0	0.5
500 ~ 600만원 미만	76.7	4.2	8.2	1.0	0.5	3.7	4.4	1.1	-	0.2
600만원 이상	79.9	5.2	5.5	1.7	-	2.5	3.6	1.5	0.0	0.1
학 력										
초 졸 이 하	57.8	5.0	7.3	3.9	0.3	6.1	16.1	2.0	-	1.5
중학교(재/졸)	68.9	2.4	7.6	1.7	0.8	5.1	8.0	1.5	-	4.0
고등학교(재/졸)	74.9	4.3	7.2	1.8	0.3	3.9	5.7	1.1	0.0	0.7
전문대(재/졸)	82.5	3.3	5.1	1.3	0.5	2.5	3.1	1.6	-	0.1
대학교(재/졸)	77.9	5.5	6.1	1.1	0.7	4.0	2.3	1.6	0.0	0.8
대학원(재/졸)	78.5	3.4	8.9	0.4	0.3	3.2	2.4	2.9	-	-

2-3. 당일 관광여행 주요 이동 수단

단위 : %

자가용	철도	항공기	선박/해상교통	지하철	고속/시외버스	전세/관광버스	차량대여/렌트	자전거	기타	구 분
69.2	2.8	0.0	0.2	4.7	4.8	15.2	1.6	0.1	1.4	**전 체**
										성 별
77.3	2.1	0.0	0.2	3.6	3.4	11.2	1.2	0.2	0.8	남 자
63.0	3.3	0.0	0.3	5.5	5.9	18.2	1.9	0.1	1.8	여 자
										연 령
61.1	4.7	0.1	-	10.0	12.2	8.9	-	-	2.9	15 ~ 19 세
65.0	7.3	0.0	0.1	9.4	11.8	4.5	0.1	0.2	1.5	20 대
89.3	1.1	0.0	0.4	5.0	1.9	1.2	0.2	0.2	0.7	30 대
79.1	2.5	0.1	0.1	3.6	2.5	9.8	1.0	-	1.3	40 대
69.7	2.1	-	0.2	2.4	2.9	19.7	1.8	0.3	1.0	50 대
45.9	3.2	0.0	0.3	5.1	7.4	32.4	3.9	-	1.9	60 대 이 상
										직 업
85.2	3.4	-	0.2	2.5	0.9	6.1	1.2	0.2	0.3	전 문 관 리
83.5	1.8	0.0	0.3	5.0	1.9	6.0	0.4	0.1	0.9	사 무
73.8	1.6	0.1	0.2	2.4	2.6	17.4	0.7	0.2	1.0	서 비 스 판 매
32.5	0.5	0.1	0.3	0.2	6.2	54.9	3.1	-	2.1	농 어 업
71.3	1.1	-	0.2	3.9	5.4	15.2	1.5	-	1.3	기 능 노 무
										가 구 소 득
25.3	4.5	-	0.3	13.8	13.9	40.1	1.1	-	1.0	50만원 미만
32.5	0.8	0.1	1.0	2.6	8.0	47.1	3.7	0.5	3.7	50 ~ 100만원 미만
48.8	4.2	0.1	0.4	5.3	7.7	27.9	2.7	-	2.9	100 ~ 200만원 미만
70.7	1.8	-	0.1	4.5	4.4	14.5	2.7	-	1.4	200 ~ 300만원 미만
73.9	2.3	0.1	0.3	6.2	3.1	11.7	0.3	0.1	2.0	300 ~ 400만원 미만
71.1	3.1	0.0	0.3	4.8	4.9	12.7	1.6	0.4	1.1	400 ~ 500만원 미만
79.7	4.0	-	0.2	4.2	4.5	6.0	1.2	-	0.1	500 ~ 600만원 미만
79.1	2.1	-	-	2.8	3.2	11.4	0.7	-	0.7	600만원 이상
										학 력
32.2	1.4	0.1	0.6	3.2	11.2	47.3	2.5	-	1.5	초 졸 이 하
51.5	2.1	-	0.1	5.0	5.7	29.0	3.9	-	2.7	중학교(재/졸)
69.2	2.9	0.0	0.2	4.8	5.0	14.3	1.9	0.1	1.5	고등학교(재/졸)
82.4	1.7	0.2	0.3	5.6	3.2	5.1	0.7	-	0.8	전문대(재/졸)
79.1	3.6	0.0	0.2	4.3	3.4	7.2	0.7	0.2	1.1	대학교(재/졸)
82.9	3.2	-	-	6.4	2.4	4.6	0.1	-	0.3	대학원(재/졸)

3-1. 기타여행 주요 이동 수단

단위 : %

구 분	자가용	철도	항공기	선박/해상교통	지하철	고속/시외버스	전세/관광버스	차량대여/렌트	자전거	기타
전 체	75.2	5.5	0.6	0.1	5.8	8.2	3.0	0.4	-	1.3
성 별										
남 자	80.2	5.3	0.6	0.1	4.1	5.5	2.8	0.4	-	1.1
여 자	70.5	5.7	0.5	0.1	7.5	10.7	3.2	0.5	-	1.5
연 령										
15 ~ 19 세	79.3	2.2	0.5	0.1	5.6	7.0	4.1	0.0	-	1.0
20 대	65.3	5.9	0.4	0.0	10.1	11.6	4.0	1.4	-	1.3
30 대	82.3	4.2	0.5	0.0	5.4	5.4	1.4	0.2	-	0.7
40 대	84.4	4.2	0.4	0.0	3.7	4.3	1.8	0.3	-	0.8
50 대	75.8	6.0	0.8	0.1	3.9	8.1	3.5	0.3	-	1.5
60 대 이 상	53.2	9.6	0.7	0.0	10.6	17.0	5.3	0.6	-	2.9
직 업										
전 문 관 리	80.9	5.7	1.3	0.2	2.4	4.3	3.6	0.1	-	1.6
사 무	81.9	5.2	0.6	0.0	6.0	4.1	1.3	0.3	-	0.5
서 비 스 판 매	78.9	4.9	0.5	0.1	4.2	7.7	2.6	0.2	-	0.9
농 어 업	59.5	5.1	1.0	-	0.6	19.5	8.6	0.5	-	5.2
기 능 노 무	76.9	6.1	0.5	-	4.6	6.7	3.4	0.5	-	1.4
가 구 소 득										
50만원 미만	42.7	15.9	-	-	14.5	20.1	4.3	0.3	-	2.2
50 ~ 100만원 미만	36.9	9.3	0.1	-	7.4	31.2	9.0	1.2	-	4.9
100 ~ 200만원 미만	59.2	7.2	0.8	0.0	9.9	14.9	4.7	0.5	-	2.9
200 ~ 300만원 미만	74.2	5.5	0.6	0.1	7.2	8.2	2.7	0.4	-	1.1
300 ~ 400만원 미만	78.3	5.3	0.6	0.1	5.4	6.5	1.9	0.6	-	1.2
400 ~ 500만원 미만	79.8	4.0	0.4	0.0	4.7	7.3	1.8	0.2	-	1.6
500 ~ 600만원 미만	81.7	4.3	0.2	-	5.4	4.7	2.6	0.5	-	0.5
600만원 이상	77.4	6.2	0.9	0.1	3.3	6.7	4.6	0.2	-	0.7
학 력										
초 졸 이 하	47.7	9.3	0.3	-	9.0	23.1	7.2	0.8	-	2.6
중학교(재/졸)	67.7	4.5	0.5	-	7.5	10.9	4.8	0.2	-	3.8
고등학교(재/졸)	76.0	5.0	0.4	0.1	5.6	8.9	2.4	0.4	-	1.2
전문대(재/졸)	78.6	4.3	0.5	0.1	6.6	7.4	1.7	0.5	-	0.4
대학교(재/졸)	79.2	5.5	0.6	0.1	5.2	5.2	2.9	0.4	-	1.1
대학원(재/졸)	78.8	9.0	2.2	0.0	3.8	2.3	3.3	0.3	-	0.3

3-2. 숙박 기타여행 주요 이동 수단

단위 : %

자가용	철도	항공기	선박/해상교통	지하철	고속/시외버스	전세/관광버스	차량대여/렌트	자전거	기타	구 분
78.5	7.1	1.0	0.1	1.5	8.4	2.1	0.5	-	0.8	**전 체**
										성 별
83.5	5.7	1.1	0.1	1.0	5.1	2.2	0.5	-	0.8	남 자
73.7	8.5	0.9	0.1	2.0	11.6	2.0	0.5	-	0.7	여 자
										연 령
86.2	1.4	0.9	0.3	1.2	4.2	5.0	0.1	-	0.9	15 ~ 19 세
66.5	7.3	0.6	-	2.1	14.4	5.8	2.2	-	0.9	20 대
86.4	5.6	0.9	-	1.4	4.2	1.0	0.3	-	0.3	30 대
86.1	5.5	0.7	0.1	1.4	3.8	1.2	0.4	-	0.8	40 대
78.4	6.4	1.7	0.3	0.6	9.6	1.8	0.3	-	0.8	50 대
51.0	18.4	1.7	0.1	2.9	23.2	1.4	0.2	-	1.1	60 대 이 상
										직 업
79.2	6.5	2.4	0.4	0.2	5.4	4.4	0.2	-	1.3	전 문 관 리
82.9	7.5	1.2	0.1	1.9	4.8	0.9	0.5	-	0.3	사 무
82.9	6.2	1.4	0.1	0.7	7.1	0.7	0.4	-	0.5	서 비 스 판 매
52.3	11.7	2.6	-	0.7	28.4	1.4	0.1	-	2.8	농 어 업
86.9	4.4	1.0	-	0.7	5.6	0.4	0.5	-	0.5	기 능 노 무
										가 구 소 득
49.7	16.8	-	-	2.7	27.9	-	-	-	2.9	50만원 미만
40.2	18.0	0.3	-	3.9	34.7	1.4	0.2	-	1.2	50 ~ 100만원 미만
57.5	11.4	2.3	0.1	3.8	20.3	3.4	0.3	-	1.0	100 ~ 200만원 미만
73.8	9.5	1.4	0.1	1.7	10.8	1.8	0.7	-	0.3	200 ~ 300만원 미만
84.7	4.8	0.9	0.2	0.8	6.5	0.7	0.5	-	0.9	300 ~ 400만원 미만
83.5	5.6	1.0	-	1.2	5.6	1.1	0.4	-	1.5	400 ~ 500만원 미만
85.0	5.1	0.4	-	1.7	4.2	2.2	0.9	-	0.4	500 ~ 600만원 미만
80.3	6.8	1.3	0.2	0.9	5.5	4.5	0.2	-	0.3	600만원 이상
										학 력
46.8	16.8	0.7	-	3.2	31.0	0.9	0.1	-	0.5	초 졸 이 하
75.6	6.4	1.1	-	0.9	11.1	2.7	0.1	-	2.1	중학교(재/졸)
81.6	5.6	0.9	0.2	1.6	7.8	1.4	0.4	-	0.5	고등학교(재/졸)
82.2	5.0	1.1	0.2	1.9	6.9	1.7	0.6	-	0.4	전문대(재/졸)
78.7	8.0	1.0	0.1	1.2	6.4	2.8	0.7	-	1.1	대학교(재/졸)
82.4	8.1	2.6	0.1	1.0	1.7	3.4	0.7	-	-	대학원(재/졸)

3-3. 당일 기타여행 주요 이동 수단

단위 : %

구 분	자가용	철도	항공기	선박/해상교통	지하철	고속/시외버스	전세/관광버스	차량대여/렌트	자전거	기타
전 체	72.6	4.3	0.2	0.0	9.1	8.0	3.7	0.4	-	1.7
성 별										
남 자	77.6	5.0	0.2	0.0	6.5	5.8	3.2	0.3	-	1.4
여 자	68.2	3.6	0.1	0.0	11.4	10.0	4.1	0.4	-	2.0
연 령										
15 ~ 19 세	70.3	3.3	-	-	11.5	10.7	3.0	-	-	1.2
20 대	64.0	4.3	0.3	-	18.6	8.5	2.1	0.6	-	1.6
30 대	78.3	2.8	0.1	0.0	9.4	6.5	1.8	0.0	-	1.1
40 대	83.0	3.2	0.2	-	5.5	4.8	2.3	0.2	-	0.8
50 대	74.4	5.8	0.3	0.0	5.6	7.4	4.4	0.4	-	1.8
60 대 이 상	54.3	5.2	0.2	-	14.5	14.0	7.2	0.8	-	3.8
직 업										
전 문 관 리	82.2	5.0	0.5	-	4.1	3.5	3.0	-	-	1.8
사 무	81.1	3.4	0.2	-	9.3	3.5	1.6	0.2	-	0.6
서 비 스 판 매	76.6	4.2	0.1	0.0	6.2	8.0	3.7	0.1	-	1.1
농 어 업	62.8	2.2	0.2	-	0.6	15.5	11.8	0.7	-	6.3
기 능 노 무	68.7	7.6	0.1	-	7.8	7.6	5.9	0.4	-	2.1
가 구 소 득										
50만원 미만	35.9	15.0	-	-	26.0	12.5	8.5	0.7	-	1.5
50 ~ 100만원 미만	34.4	2.7	-	-	9.9	28.6	14.7	2.0	-	7.6
100 ~ 200만원 미만	60.1	4.9	-	-	13.2	12.0	5.4	0.5	-	3.9
200 ~ 300만원 미만	74.4	3.3	0.2	0.1	10.4	6.7	3.1	0.3	-	1.6
300 ~ 400만원 미만	73.0	5.8	0.4	-	9.3	6.5	2.9	0.7	-	1.5
400 ~ 500만원 미만	77.0	2.7	-	-	7.4	8.7	2.4	0.1	-	1.7
500 ~ 600만원 미만	78.6	3.5	-	-	9.0	5.1	2.9	0.2	-	0.7
600만원 이상	75.0	5.6	0.5	-	5.2	7.7	4.7	0.2	-	1.0
학 력										
초 졸 이 하	48.3	4.7	-	-	12.5	18.2	11.1	1.2	-	4.0
중학교(재/졸)	62.4	3.3	0.2	-	12.1	10.8	6.1	0.2	-	4.9
고등학교(재/졸)	71.9	4.6	0.0	0.0	8.5	9.8	3.1	0.4	-	1.7
전문대(재/졸)	75.0	3.6	-	-	11.1	7.9	1.7	0.3	-	0.4
대학교(재/졸)	79.5	3.6	0.2	0.0	8.1	4.3	3.0	0.2	-	1.1
대학원(재/졸)	75.6	9.7	1.9	-	6.2	2.9	3.2	-	-	0.5

XIV. 숙박 시설

1. 국내여행 주요 숙박 시설

단위 : %

구 분	호텔	콘도 미니엄	유스 호스텔	모텔/ 여관	펜션	민박	야영 (캠핑)	자연 휴양림 내 숙박 시설	가족/ 친지집	연수원/ 수련원	전통한옥숙박시설 (종택, 고택 등)	기타
전 체	5.5	9.2	1.0	5.8	15.6	3.2	3.5	1.0	50.2	2.0	0.2	2.8
성 별												
남 자	5.9	8.9	1.0	6.5	15.6	3.2	3.9	0.8	49.4	2.2	0.2	2.4
여 자	5.1	9.5	1.1	5.2	15.5	3.2	3.2	1.1	51.0	1.8	0.2	3.1
연 령												
15 ~ 19 세	3.8	8.6	3.2	3.0	14.6	4.4	1.7	1.2	54.4	3.2	0.1	1.8
20 대	5.0	8.9	1.9	6.1	19.1	5.2	2.1	1.0	43.2	2.2	0.5	5.0
30 대	4.8	10.2	0.6	4.0	15.1	1.9	6.1	0.8	52.7	1.7	0.3	1.9
40 대	4.7	8.6	1.1	5.0	16.1	2.6	5.0	0.8	52.4	1.6	0.2	2.0
50 대	8.3	8.7	0.6	8.5	14.2	4.1	1.6	1.2	47.5	2.1	0.3	2.9
60 대 이 상	5.8	10.1	0.5	8.2	14.8	3.2	1.3	1.0	48.7	2.1	0.1	4.3
직 업												
전 문 관 리	8.5	8.8	0.9	5.2	17.1	2.9	7.3	1.1	43.3	2.1	0.2	2.7
사 무	5.7	10.1	0.9	6.0	16.8	3.0	4.3	1.4	47.1	2.3	0.4	2.0
서 비 스 판 매	6.9	9.2	0.9	7.6	15.8	2.6	2.5	1.1	50.4	1.1	0.1	1.8
농 어 업	5.9	5.6	0.8	7.3	12.6	1.7	1.6	0.5	55.2	2.7	0.2	5.9
기 능 노 무	2.8	5.3	0.2	7.2	15.4	3.4	2.3	0.6	57.9	1.3	0.2	3.4
가 구 소 득												
50만원 미만	4.5	7.1	0.6	5.6	17.9	5.4	0.6	4.0	50.8	0.3	-	3.1
50 ~ 100만원 미만	3.4	8.3	-	6.2	10.2	1.0	0.8	-	59.9	3.3	0.3	6.4
100 ~ 200만원 미만	4.7	8.5	1.2	6.9	14.6	2.4	0.7	1.1	53.5	2.1	-	4.4
200 ~ 300만원 미만	4.4	6.9	1.4	6.1	15.7	3.3	3.6	0.8	53.6	1.7	0.2	2.4
300 ~ 400만원 미만	4.5	9.4	0.7	4.8	15.1	4.2	4.6	0.8	49.9	1.9	0.5	3.4
400 ~ 500만원 미만	3.6	8.1	0.9	5.6	16.4	2.5	4.6	1.3	52.6	1.5	0.2	2.6
500 ~ 600만원 미만	6.0	9.4	1.2	5.6	16.0	4.0	4.0	0.7	48.6	2.4	0.1	2.0
600만원 이상	9.5	12.5	1.2	6.6	15.3	2.6	2.3	1.0	44.1	2.2	0.3	2.3
학 력												
초 졸 이 하	4.2	6.9	0.2	5.6	11.5	2.5	0.6	0.3	60.2	1.8	0.3	6.0
중학교(재/졸)	3.9	8.8	1.9	5.2	13.5	4.1	1.8	1.0	53.9	2.1	0.0	3.7
고등학교(재/졸)	4.1	6.9	0.7	6.8	15.7	3.9	2.7	0.7	54.3	1.5	0.1	2.5
전문대(재/졸)	4.1	9.1	0.6	5.0	15.8	3.8	5.0	1.1	51.4	2.3	0.2	1.6
대학교(재/졸)	6.8	11.8	1.5	5.4	16.7	2.3	4.2	1.2	44.6	2.2	0.4	2.9
대학원(재/졸)	13.0	8.4	0.8	5.7	12.9	2.5	6.1	1.1	44.0	2.7	-	2.8

2. 관광여행 주요 숙박 시설

단위 : %

호텔	콘도 미니엄	유스 호스텔	모텔/ 여관	펜션	민박	야영	자연 휴양림 내 숙박 시설	가족/ 친지집	연수원/ 수련원	전통한옥숙박시설 (종택, 고택 등)	기타	구 분
9.0	17.8	1.7	9.1	30.1	6.0	7.2	1.9	10.3	2.5	0.5	4.0	**전 체**
												성 별
9.1	17.4	1.5	9.2	30.6	6.1	8.0	1.6	9.9	2.6	0.4	3.6	남 자
9.0	18.2	1.8	9.0	29.6	5.9	6.4	2.1	10.7	2.5	0.5	4.3	여 자
												연 령
6.8	17.3	5.0	6.1	30.6	8.7	3.7	2.3	11.1	4.4	0.2	3.7	15 ~ 19 세
8.2	14.9	2.3	9.6	32.6	9.5	4.0	1.4	8.5	2.4	0.7	5.9	20 대
8.2	21.4	0.9	5.4	30.9	3.5	12.8	1.7	10.3	2.4	0.6	1.9	30 대
8.2	17.5	2.0	7.8	32.9	5.0	10.6	1.8	8.4	2.1	0.4	3.2	40 대
12.4	15.7	1.1	12.8	27.0	7.3	3.2	2.5	10.7	2.4	0.5	4.6	50 대
9.3	18.1	0.8	12.9	25.9	5.5	2.3	1.8	14.0	3.0	0.2	6.2	60 대 이 상
												직 업
12.3	15.1	1.4	5.9	30.2	4.6	13.4	1.9	9.0	1.9	0.4	3.9	전 문 관 리
7.6	19.6	1.5	7.7	32.6	5.8	9.0	2.5	8.4	2.8	0.7	1.8	사 무
12.5	18.2	1.8	12.3	31.0	4.6	5.2	2.2	7.9	1.1	0.1	3.1	서 비 스 판 매
12.8	11.3	1.4	12.0	27.4	3.6	3.4	1.0	11.4	4.1	0.4	11.0	농 어 업
5.6	11.2	0.2	12.3	33.3	6.7	5.2	1.4	16.1	1.7	0.4	5.9	기 능 노 무
												가 구 소 득
8.5	14.4	1.2	10.8	36.0	9.8	0.7	3.9	10.3	-	-	4.5	50만원 미만
7.4	18.8	-	14.3	22.4	2.3	1.9	-	13.1	5.3	0.7	13.8	50 ~ 100만원 미만
8.5	17.2	1.5	11.5	29.0	4.9	1.5	2.2	13.8	2.9	-	6.9	100 ~ 200만원 미만
7.6	14.3	2.4	9.7	32.3	6.6	7.7	1.4	11.7	1.6	0.5	4.1	200 ~ 300만원 미만
7.0	18.0	0.9	7.0	29.2	7.9	9.1	1.6	11.0	2.9	0.9	4.4	300 ~ 400만원 미만
6.3	16.4	1.7	9.7	33.6	4.9	9.7	2.8	9.6	2.1	0.4	3.0	400 ~ 500만원 미만
10.7	18.7	1.8	7.5	30.6	6.9	8.3	1.4	8.1	3.0	0.1	3.0	500 ~ 600만원 미만
13.8	21.2	1.9	10.1	26.1	4.2	4.3	1.9	9.8	2.7	0.5	3.4	600만원 이상
												학 력
9.3	15.3	0.3	11.8	25.3	5.6	1.3	0.6	15.3	3.4	0.7	11.2	초 졸 이 하
6.2	17.2	3.3	9.6	27.6	8.4	3.7	2.0	12.2	3.2	0.0	6.5	중학교(재/졸)
8.3	14.6	1.1	11.6	32.3	7.7	5.9	1.5	11.1	2.1	0.2	3.5	고등학교(재/졸)
7.7	17.7	0.9	7.7	31.2	6.6	10.4	2.4	9.2	3.4	0.4	2.4	전문대(재/졸)
9.8	21.0	2.2	7.3	29.7	4.1	7.8	2.0	9.3	2.5	0.8	3.5	대학교(재/졸)
16.4	15.7	1.2	7.5	23.7	4.6	13.0	2.4	8.8	2.2	-	4.5	대학원(재/졸)

3. 기타여행 주요 숙박 시설

단위 : %

구 분	호텔	콘도 미니엄	유스 호스텔	모텔/ 여관	펜션	민박	야영	자연 휴양림 내 숙박 시설	가족/ 친지집	연수원/ 수련원	전통한옥숙박시설 (종택, 고택 등)	기타
전 체	2.1	0.9	0.5	2.6	1.6	0.6	0.0	0.1	88.5	1.4	0.0	1.6
성 별												
남 자	3.0	1.1	0.4	3.9	1.7	0.5	0.1	0.1	85.9	1.8	0.1	1.3
여 자	1.2	0.8	0.5	1.4	1.4	0.6	0.0	0.1	91.1	1.0	-	1.9
연 령												
15 ~ 19 세	1.2	1.4	1.8	0.5	1.3	0.9	0.1	0.3	90.1	2.3	-	0.2
20 대	1.4	2.3	1.3	2.2	4.2	0.4	0.0	0.7	81.3	1.9	0.2	4.0
30 대	1.8	0.2	0.4	2.6	0.9	0.3	-	-	90.7	1.2	-	2.0
40 대	1.6	0.8	0.2	2.6	1.6	0.5	0.1	0.0	90.5	1.1	-	1.0
50 대	4.3	1.7	0.1	4.2	1.5	1.0	0.0	-	84.1	1.7	0.1	1.3
60 대 이 상	1.5	0.2	0.1	2.5	1.0	0.4	-	-	91.3	1.0	-	2.0
직 업												
전 문 관 리	4.2	1.6	0.4	4.4	2.1	0.9	0.3	0.2	82.2	2.4	-	1.4
사 무	3.9	1.1	0.4	4.5	2.0	0.3	-	0.3	83.5	1.8	0.1	2.2
서 비 스 판 매	1.5	0.4	-	3.0	1.2	0.7	-	-	91.4	1.1	-	0.6
농 어 업	-	0.8	0.2	3.3	-	-	-	-	92.7	1.4	-	1.6
기 능 노 무	0.6	0.6	0.2	3.1	1.5	0.8	-	-	90.6	1.0	-	1.5
가 구 소 득												
50만원 미만	0.5	-	-	0.5	-	1.2	0.5	4.2	90.7	0.5	-	1.8
50 ~ 100만원 미만	0.3	0.2	-	-	0.8	-	-	-	96.1	1.7	-	0.8
100 ~ 200만원 미만	1.0	0.3	0.9	2.5	1.0	-	-	-	90.9	1.3	-	2.1
200 ~ 300만원 미만	1.6	0.3	0.4	2.8	1.2	0.4	-	0.1	90.4	1.8	-	0.9
300 ~ 400만원 미만	2.0	0.7	0.4	2.5	0.7	0.3	0.1	-	89.8	0.9	-	2.5
400 ~ 500만원 미만	1.2	0.7	0.2	2.0	0.9	0.3	0.0	-	91.3	1.1	-	2.3
500 ~ 600만원 미만	1.4	0.6	0.7	3.7	2.2	1.3	-	0.0	87.1	1.7	0.1	1.1
600만원 이상	4.9	2.9	0.5	2.8	3.6	0.8	0.1	0.0	81.5	1.7	0.1	1.2
학 력												
초 졸 이 하	0.2	0.2	0.1	0.6	0.6	-	-	-	96.0	0.5	-	1.8
중학교(재/졸)	1.7	0.7	0.7	1.0	0.2	-	0.1	-	93.8	1.0	-	0.9
고등학교(재/졸)	0.6	0.4	0.3	2.6	1.5	0.8	0.0	0.1	91.1	1.0	-	1.6
전문대(재/졸)	0.8	1.3	0.3	2.5	1.8	1.3	-	-	89.8	1.3	-	0.9
대학교(재/졸)	3.4	1.4	0.7	3.2	1.9	0.2	0.1	0.2	84.8	1.8	0.1	2.2
대학원(재/졸)	9.9	1.9	0.5	4.2	3.3	0.7	-	-	74.9	3.1	-	1.3

XV. 관광여행지 주요 활동

1. 관광여행지 주요 활동

단위 : %

구 분	자연 및 풍경 감상	음식 관광 (지역 맛집 등)	야외 위락 및 스포츠 활동	역사 유적지 방문	테마파크, 놀이시설, 동식물원 방문	휴식/ 휴양	온천/ 스파	쇼핑	지역 문화예술/ 공연/ 전시시설 관람	스포츠 경기 관람
전 체	29.7	18.8	9.7	4.8	4.9	16.2	1.5	2.1	2.2	0.5
성 별										
남 자	29.7	18.6	10.9	4.6	4.8	16.6	1.4	1.7	2.1	0.6
여 자	29.8	19.0	8.8	4.9	5.0	15.8	1.6	2.4	2.3	0.4
연 령										
15 ~ 19 세	28.7	16.8	10.4	5.3	5.9	15.4	1.4	2.7	2.4	0.6
20 대	28.7	21.0	8.8	4.8	4.7	16.5	1.2	3.2	1.7	0.3
30 대	27.6	16.2	10.1	4.2	8.6	15.8	1.8	1.7	3.4	0.6
40 대	29.0	17.7	11.4	4.7	6.0	15.7	1.5	1.9	2.6	0.5
50 대	32.2	20.9	9.7	4.6	2.3	17.4	1.5	1.9	1.5	0.5
60 대 이 상	31.1	20.1	7.6	5.3	2.7	16.0	1.5	2.1	1.6	0.3
직 업										
전 문 관 리	29.9	19.3	12.1	5.3	4.7	14.1	1.6	2.2	2.2	0.3
사 무	28.9	18.4	10.6	4.2	6.1	16.3	1.7	2.0	2.7	0.8
서 비 스 판 매	30.1	20.0	10.7	4.4	4.7	17.3	1.5	1.6	1.6	0.5
농 어 업	32.7	18.3	7.7	6.6	2.0	14.6	1.2	2.1	2.6	0.1
기 능 노 무	30.0	18.1	10.7	4.3	4.1	17.6	1.0	1.7	2.2	0.2
가 구 소 득										
50만원 미만	28.0	18.6	8.8	7.2	3.0	15.2	3.7	2.3	2.0	-
50 ~ 100만원 미만	31.9	19.4	6.2	5.1	1.7	15.6	0.8	2.7	1.8	0.0
100 ~ 200만원 미만	30.9	19.2	8.1	5.0	2.9	16.8	1.5	1.6	2.3	0.8
200 ~ 300만원 미만	30.1	18.7	9.9	3.7	5.2	16.1	1.6	2.1	2.3	0.4
300 ~ 400만원 미만	30.6	18.8	8.9	5.0	5.7	15.8	1.5	1.9	2.4	0.6
400 ~ 500만원 미만	29.4	18.8	8.7	4.6	6.4	15.6	1.7	1.7	2.7	0.4
500 ~ 600만원 미만	29.2	19.3	12.0	4.7	4.3	15.7	1.4	2.3	1.8	0.5
600만원 이상	28.8	18.2	10.8	5.3	4.8	17.5	1.4	2.7	1.9	0.4
학 력										
초 졸 이 하	31.7	19.3	6.6	5.9	2.4	14.7	1.0	2.1	2.2	0.4
중학교(재/졸)	31.6	20.0	8.1	5.1	3.6	15.9	1.6	2.5	1.7	0.5
고등학교(재/졸)	30.7	19.3	9.1	4.7	4.4	16.6	1.2	2.0	2.3	0.4
전문대(재/졸)	28.9	17.7	11.4	4.6	5.8	16.3	1.9	1.7	2.1	0.7
대학교(재/졸)	28.3	18.4	10.5	4.6	6.0	16.3	1.8	2.2	2.4	0.6
대학원(재/졸)	30.0	18.7	12.0	4.3	4.7	14.8	1.8	2.2	1.8	0.5

1. 관광여행지 주요 활동(계속)

단위 : %

지역축제/이벤트 참가	교육/체험 프로그램 참가	종교/성지 순례	갬블링(카지노/경마/경륜 등)	시티 투어	드라마 촬영지 방문	가족/친지/친구 방문	회의 참가/시찰	교육·훈련/연수	유흥/오락	기타	구 분
1.7	1.7	1.3	0.0	0.3	0.4	1.6	0.1	0.2	0.8	1.3	**전 체**
											성 별
1.7	1.5	1.0	0.0	0.3	0.4	1.5	0.1	0.2	0.9	1.3	남 자
1.8	1.8	1.6	0.0	0.3	0.4	1.6	0.0	0.2	0.8	1.3	여 자
											연 령
1.3	2.7	0.7	-	0.1	0.5	2.3	0.0	0.6	1.1	1.0	15 ~ 19 세
1.8	1.3	1.3	-	0.4	0.5	1.4	0.1	0.5	1.1	0.6	20 대
2.0	2.7	0.5	0.0	0.3	0.6	1.6	0.0	0.2	1.1	1.0	30 대
1.4	2.2	1.1	0.1	0.3	0.5	1.4	0.0	0.1	0.8	1.2	40 대
1.8	0.7	1.3	-	0.2	0.2	1.4	0.0	0.2	0.7	0.9	50 대
2.0	0.9	2.8	-	0.3	0.3	1.7	0.1	0.1	0.7	2.6	60 대 이 상
											직 업
1.4	1.7	1.1	0.0	0.4	0.3	1.2	0.1	0.1	0.9	0.9	전 문 관 리
1.8	1.9	0.6	0.0	0.4	0.4	1.5	0.0	0.1	0.8	0.8	사 무
1.5	1.1	1.3	-	0.1	0.4	1.3	0.0	0.1	0.7	1.1	서 비 스 판 매
3.3	0.6	1.2	-	0.2	0.2	1.8	0.0	0.2	0.5	3.9	농 어 업
2.0	1.6	1.0	-	0.3	0.6	2.0	0.0	0.3	1.0	1.4	기 능 노 무
											가 구 소 득
3.0	0.6	1.1	-	0.5	0.2	0.9	-	-	1.7	3.3	50만원 미만
2.3	1.2	3.1	-	0.0	0.3	1.5	0.0	0.3	0.8	5.2	50 ~ 100만원 미만
2.2	0.9	2.2	-	0.3	0.3	1.7	0.1	0.1	0.7	2.4	100 ~ 200만원 미만
2.3	1.6	1.1	0.0	0.2	0.7	1.7	0.1	0.3	0.9	0.9	200 ~ 300만원 미만
1.5	1.9	1.2	0.0	0.2	0.4	1.6	0.1	0.2	0.7	0.8	300 ~ 400만원 미만
1.5	2.4	1.2	-	0.5	0.3	1.7	0.0	0.2	1.0	1.1	400 ~ 500만원 미만
1.4	1.4	1.3	-	0.2	0.4	1.4	0.0	0.3	1.0	1.5	500 ~ 600만원 미만
1.5	1.6	1.1	0.1	0.4	0.4	1.3	0.0	0.2	0.7	0.7	600만원 이상
											학 력
2.7	0.6	3.1	-	0.2	0.4	1.8	0.0	0.2	0.5	4.3	초 졸 이 하
1.8	1.4	1.4	-	0.1	0.4	1.5	0.1	0.2	0.8	1.7	중학교(재/졸)
1.9	1.6	1.5	0.0	0.3	0.5	1.6	0.0	0.3	0.8	1.1	고등학교(재/졸)
1.5	1.8	0.6	-	0.1	0.4	1.8	0.0	0.3	1.1	1.1	전문대(재/졸)
1.6	1.9	1.1	0.0	0.4	0.4	1.4	0.1	0.2	0.9	0.8	대학교(재/졸)
1.3	1.6	1.6	0.1	0.5	0.5	1.2	0.2	0.2	0.3	1.6	대학원(재/졸)

2. 숙박 관광여행지 주요 활동

단위 : %

구 분	자연 및 풍경 감상	음식 관광 (지역 맛집 등)	야외 위락 및 스포츠 활동	역사 유적지 방문	테마파크, 놀이시설, 동식물원 방문	휴식/ 휴양	온천/ 스파	쇼핑	지역 문화예술/ 공연/ 전시시설 관람	스포츠 경기 관람
전 체	29.6	17.5	9.9	4.7	4.8	19.1	1.8	1.6	1.8	0.4
성 별										
남 자	29.7	17.4	10.7	4.7	4.4	19.3	1.6	1.3	1.6	0.6
여 자	29.4	17.7	9.2	4.6	5.0	18.9	2.0	1.8	1.9	0.2
연 령										
15 ~ 19 세	29.5	16.0	11.4	5.7	4.9	17.9	1.2	1.8	2.0	0.4
20 대	29.2	19.2	9.5	4.2	4.2	18.5	1.4	2.5	1.0	0.3
30 대	29.2	15.8	9.5	4.3	6.8	19.2	1.9	1.2	2.3	0.5
40 대	29.2	16.9	11.1	5.0	5.3	18.7	1.9	1.4	2.3	0.2
50 대	30.6	19.0	9.4	4.6	2.9	20.5	1.8	1.5	1.5	0.7
60 대 이 상	29.8	18.7	8.4	4.6	3.7	19.0	2.1	2.0	1.0	0.3
직 업										
전 문 관 리	30.2	18.0	11.2	4.9	4.3	17.4	2.0	1.8	2.2	0.2
사 무	29.2	17.9	9.8	4.5	5.6	18.9	2.0	1.5	1.9	0.7
서 비 스 판 매	29.7	18.2	10.7	4.4	4.6	20.8	1.6	1.2	1.5	0.5
농 어 업	30.6	16.9	9.9	4.8	3.0	19.9	0.8	2.1	1.8	0.1
기 능 노 무	29.1	16.3	10.8	4.6	4.0	19.7	1.1	1.6	2.1	-
가 구 소 득										
50만원 미만	27.5	17.9	13.5	6.4	3.9	15.2	2.7	2.5	1.4	-
50 ~ 100만원 미만	30.8	18.0	7.4	3.6	3.8	17.9	1.3	3.3	1.1	-
100 ~ 200만원 미만	30.7	16.7	8.7	4.3	2.6	20.6	1.7	1.0	1.6	0.6
200 ~ 300만원 미만	29.4	17.0	10.6	3.5	5.3	19.3	2.0	1.5	2.0	0.3
300 ~ 400만원 미만	30.1	17.5	9.3	5.1	4.9	18.5	1.8	1.4	1.7	0.6
400 ~ 500만원 미만	30.5	17.8	9.2	5.0	5.5	18.0	2.1	1.2	2.0	0.2
500 ~ 600만원 미만	29.7	18.5	11.2	4.3	3.7	19.3	1.5	1.4	1.4	0.4
600만원 이상	28.0	17.2	9.6	5.4	5.2	20.3	1.6	2.5	1.9	0.4
학 력										
초 졸 이 하	30.3	18.9	7.2	4.5	3.3	18.4	1.3	2.0	1.6	0.1
중학교(재/졸)	29.5	16.8	10.1	4.8	4.3	18.5	2.3	1.7	1.0	0.4
고등학교(재/졸)	30.2	18.1	9.8	4.7	3.9	19.4	1.3	1.5	2.0	0.2
전문대(재/졸)	30.3	16.1	10.2	4.3	5.0	18.9	2.1	1.4	1.6	0.5
대학교(재/졸)	28.7	17.6	9.9	4.8	5.6	19.0	2.0	1.7	1.8	0.5
대학원(재/졸)	30.1	17.4	10.5	4.4	4.6	19.9	2.5	1.7	1.6	0.3

2. 숙박 관광여행지 주요 활동(계속)

단위 : %

지역 축제/ 이벤트 참가	교육/ 체험 프로그램 참가	종교/ 성지 순례	갬블링 (카지노/ 경마/ 경륜 등)	시티 투어	드라마 촬영지 방문	가족/ 친지/ 친구 방문	회의 참가/ 시찰	교육· 훈련/ 연수	유흥/ 오락	기타	구 분
1.0	1.5	0.9	0.0	0.4	0.7	2.4	0.1	0.3	0.9	0.8	**전 체**
											성 별
1.1	1.3	0.7	0.0	0.3	0.6	2.3	0.1	0.3	1.0	0.8	남 자
1.0	1.6	1.0	-	0.4	0.7	2.5	0.0	0.3	0.9	0.8	여 자
											연 령
0.6	2.2	0.5	-	0.2	0.8	2.6	0.1	0.9	1.1	0.4	15 ~ 19 세
1.2	1.5	1.6	-	0.7	0.7	1.7	0.1	0.9	1.2	0.4	20 대
1.4	2.1	0.5	0.0	0.2	0.9	2.2	0.0	0.1	1.0	0.9	30 대
1.0	1.6	0.6	-	0.4	0.8	2.1	-	0.1	0.9	0.5	40 대
0.8	1.0	0.7	-	0.3	0.3	2.5	0.1	0.4	0.8	0.7	50 대
1.0	0.5	1.6	-	0.6	0.5	3.3	0.1	0.1	0.7	2.1	60 대 이 상
											직 업
0.7	1.5	0.7	-	0.5	0.5	1.8	0.1	0.2	1.2	0.7	전 문 관 리
1.3	1.3	0.5	0.0	0.4	0.6	2.2	0.0	0.1	0.8	0.7	사 무
1.1	1.0	0.6	-	0.1	0.6	2.0	0.0	0.2	0.6	0.7	서 비 스 판 매
0.8	0.2	0.7	-	0.2	0.2	4.2	-	0.2	0.3	3.4	농 어 업
1.0	1.7	0.7	-	0.2	1.0	3.5	0.0	0.4	1.5	0.6	기 능 노 무
											가 구 소 득
1.3	1.1	0.2	-	1.2	0.3	1.1	-	-	2.0	2.0	50만원 미만
0.7	2.0	1.6	-	-	-	2.9	0.2	0.6	1.3	3.6	50 ~ 100만원 미만
1.3	0.7	1.2	-	0.4	0.5	3.5	0.0	0.2	0.8	2.8	100 ~ 200만원 미만
1.4	0.8	0.8	0.0	0.2	1.1	3.0	0.1	0.4	0.9	0.5	200 ~ 300만원 미만
1.0	1.9	1.1	-	0.3	0.7	2.5	0.1	0.3	0.7	0.5	300 ~ 400만원 미만
1.2	2.1	0.7	-	0.6	0.5	2.0	0.0	0.1	0.7	0.4	400 ~ 500만원 미만
0.6	1.2	0.9	-	0.3	0.5	2.2	0.1	0.5	1.2	1.3	500 ~ 600만원 미만
1.0	1.6	0.6	-	0.5	0.7	2.0	-	0.3	0.9	0.3	600만원 이상
											학 력
1.1	0.5	1.3	-	0.1	0.6	4.2	-	0.3	0.5	4.0	초 졸 이 하
1.2	1.3	1.0	-	0.2	1.0	2.6	0.1	0.4	1.0	1.7	중학교(재/졸)
1.1	1.5	0.9	0.0	0.3	0.7	2.6	0.0	0.3	0.9	0.5	고등학교(재/졸)
1.3	1.7	0.6	-	0.2	0.4	2.9	0.0	0.3	1.2	1.1	전문대(재/졸)
0.9	1.6	0.9	-	0.5	0.6	1.9	0.1	0.3	1.0	0.6	대학교(재/졸)
0.7	1.0	0.6	-	0.9	0.9	1.9	0.2	0.3	0.2	0.4	대학원(재/졸)

3. 당일 관광여행지 주요 활동

단위 : %

구 분	자연 및 풍경 감상	음식 관광 (지역 맛집 등)	야외 위락 및 스포츠 활동	역사 유적지 방문	테마파크, 놀이시설, 동식물원 방문	휴식/ 휴양	온천/ 스파	쇼핑	지역 문화예술/ 공연/ 전시시설 관람	스포츠 경기 관람
전 체	29.9	20.0	9.6	4.8	5.1	13.4	1.3	2.6	2.7	0.6
성 별										
남 자	29.7	19.8	11.1	4.4	5.3	13.8	1.2	2.0	2.6	0.7
여 자	30.0	20.2	8.5	5.1	5.0	13.1	1.3	3.0	2.8	0.5
연 령										
15 ~ 19 세	27.6	17.8	9.1	4.7	7.4	11.8	1.7	4.1	3.1	0.9
20 대	27.9	23.5	7.7	5.6	5.3	13.7	0.9	4.0	2.6	0.5
30 대	25.7	16.6	10.8	4.1	10.8	11.8	1.7	2.4	4.8	0.8
40 대	28.7	18.5	11.8	4.5	6.6	12.6	1.2	2.5	2.9	0.9
50 대	33.5	22.5	9.9	4.6	1.9	15.0	1.2	2.2	1.5	0.3
60 대 이 상	32.0	21.0	7.1	5.7	2.2	14.2	1.1	2.3	2.0	0.4
직 업										
전 문 관 리	29.5	20.8	13.2	5.8	5.1	10.3	1.1	2.8	2.2	0.5
사 무	28.6	18.8	11.5	3.9	6.6	13.5	1.4	2.5	3.5	0.9
서 비 스 판 매	30.5	21.6	10.8	4.3	4.8	14.3	1.3	2.0	1.7	0.6
농 어 업	33.6	19.0	6.6	7.5	1.5	12.3	1.4	2.1	3.0	0.1
기 능 노 무	30.8	19.8	10.7	4.0	4.2	15.7	0.9	1.8	2.4	0.4
가 구 소 득										
50만원 미만	28.4	19.0	5.4	7.7	2.3	15.2	4.4	2.2	2.5	-
50 ~ 100만원 미만	32.4	19.9	5.7	5.7	0.9	14.6	0.6	2.5	2.1	0.1
100 ~ 200만원 미만	30.9	20.6	7.8	5.4	3.1	14.7	1.3	1.9	2.7	0.9
200 ~ 300만원 미만	30.7	20.1	9.4	3.8	5.1	13.6	1.3	2.6	2.5	0.5
300 ~ 400만원 미만	31.1	20.3	8.5	5.0	6.7	12.9	1.1	2.4	3.3	0.7
400 ~ 500만원 미만	28.2	19.9	8.3	4.2	7.3	13.1	1.1	2.2	3.5	0.7
500 ~ 600만원 미만	28.6	20.3	12.9	5.2	4.9	11.6	1.2	3.2	2.3	0.7
600만원 이상	29.7	19.4	12.2	5.1	4.4	14.4	1.3	3.0	2.0	0.4
학 력										
초 졸 이 하	32.3	19.5	6.3	6.5	2.0	13.2	0.8	2.2	2.4	0.5
중학교(재/졸)	32.9	22.1	6.8	5.3	3.0	14.2	1.1	2.9	2.1	0.6
고등학교(재/졸)	31.2	20.4	8.4	4.6	4.8	14.0	1.1	2.4	2.6	0.5
전문대(재/졸)	27.5	19.5	12.9	4.9	6.7	13.3	1.5	2.1	2.7	0.8
대학교(재/졸)	27.8	19.3	11.2	4.5	6.5	13.2	1.6	2.8	3.1	0.6
대학원(재/졸)	29.9	20.2	13.7	4.2	4.8	9.2	1.1	2.8	2.0	0.7

3. 당일 관광여행지 주요 활동(계속)

단위 : %

지역 축제/ 이벤트 참가	교육/ 체험 프로그램 참가	종교/ 성지 순례	갬블링 (카지노/ 경마/ 경륜 등)	시티 투어	드라마 촬영지 방문	가족/ 친지/ 친구 방문	회의 참가/ 시찰	교육· 훈련/ 연수	유흥/ 오락	기타	구 분
2.4	1.9	1.8	0.0	0.2	0.2	0.8	0.1	0.1	0.8	1.7	**전 체**
											성 별
2.3	1.8	1.3	0.0	0.2	0.2	0.7	0.1	0.1	0.9	1.7	남 자
2.5	1.9	2.2	0.0	0.2	0.2	0.8	0.0	0.2	0.7	1.7	여 자
											연 령
2.3	3.5	1.0	-	0.1	0.1	1.8	-	0.1	1.1	1.8	15 ~ 19 세
2.7	1.0	0.9	-	0.1	0.3	1.1	0.0	0.0	1.0	1.0	20 대
2.7	3.4	0.5	-	0.3	0.2	0.8	0.0	0.3	1.2	1.2	30 대
1.8	2.8	1.5	0.1	0.2	0.2	0.7	0.1	0.1	0.6	1.8	40 대
2.7	0.5	1.7	-	0.1	0.2	0.6	0.0	0.1	0.6	1.0	50 대
2.6	1.1	3.6	-	0.1	0.2	0.7	0.1	0.2	0.7	2.8	60 대 이 상
											직 업
2.1	1.8	1.7	0.1	0.3	0.2	0.5	0.1	0.0	0.6	1.2	전 문 관 리
2.3	2.6	0.7	0.1	0.3	0.2	0.7	0.0	0.2	0.8	1.0	사 무
1.8	1.1	1.8	-	0.1	0.2	0.7	0.1	0.1	0.8	1.5	서 비 스 판 매
4.4	0.8	1.4	-	0.2	0.2	0.8	0.1	0.2	0.7	4.2	농 어 업
2.8	1.4	1.2	-	0.3	0.2	0.6	-	0.2	0.6	2.1	기 능 노 무
											가 구 소 득
4.2	0.2	1.7	-	-	0.1	0.7	-	-	1.6	4.3	50만원 미만
3.0	0.8	3.7	-	0.1	0.4	0.9	-	0.2	0.6	5.9	50 ~ 100만원 미만
2.8	1.1	2.8	-	0.2	0.1	0.6	0.1	0.1	0.6	2.1	100 ~ 200만원 미만
3.0	2.2	1.4	-	0.1	0.4	0.8	0.1	0.3	0.9	1.2	200 ~ 300만원 미만
2.0	2.0	1.3	0.0	0.2	0.1	0.6	0.0	0.2	0.7	1.0	300 ~ 400만원 미만
1.9	2.8	1.7	-	0.3	0.1	1.5	0.0	0.2	1.2	1.8	400 ~ 500만원 미만
2.3	1.6	1.8	-	0.2	0.4	0.5	0.0	-	0.7	1.7	500 ~ 600만원 미만
2.2	1.6	1.7	0.1	0.2	0.1	0.5	0.1	0.1	0.4	1.1	600만원 이상
											학 력
3.3	0.7	3.9	-	0.2	0.3	0.8	0.0	0.2	0.5	4.5	초 졸 이 하
2.3	1.5	1.7	-	0.1	0.1	0.8	0.1	0.0	0.7	1.7	중학교(재/졸)
2.6	1.7	2.0	0.0	0.2	0.3	0.7	0.0	0.2	0.8	1.5	고등학교(재/졸)
1.9	2.0	0.6	-	0.1	0.3	0.7	0.0	0.2	1.1	1.2	전문대(재/졸)
2.3	2.3	1.3	0.0	0.3	0.1	0.9	0.0	0.1	0.8	1.2	대학교(재/졸)
1.8	2.2	2.8	0.2	0.1	0.1	0.5	0.3	-	0.4	2.8	대학원(재/졸)

XVI. 여행 지출액

1. 만 15세 이상 전국민 1인 평균 국내여행 지출액

단위 : 원/인

구 분	국내여행			관광여행			기타여행		
		숙박여행	당일여행		숙박여행	당일여행		숙박여행	당일여행
전 체	563,735	381,810	181,924	327,184	242,377	84,807	236,551	139,433	97,118
성 별									
남 자	542,234	371,053	171,181	310,503	232,119	78,384	231,731	138,935	92,796
여 자	585,007	392,453	192,554	343,688	252,527	91,161	241,319	139,926	101,393
연 령									
15 ~ 19 세	359,470	276,635	82,835	203,690	165,975	37,716	155,780	110,660	45,119
20 대	328,935	243,626	85,309	213,965	169,625	44,340	114,970	74,001	40,969
30 대	632,232	458,592	173,640	381,890	295,641	86,249	250,342	162,951	87,390
40 대	770,294	519,421	250,873	427,692	312,339	115,353	342,602	207,082	135,520
50 대	669,174	426,090	243,084	360,409	265,586	94,823	308,765	160,504	148,261
60 대 이 상	456,589	276,450	180,140	281,529	186,970	94,559	175,061	89,480	85,581
직 업									
전 문 관 리	755,083	528,708	226,374	456,342	346,319	110,023	298,741	182,389	116,352
사 무	661,854	457,721	204,134	393,310	296,414	96,896	268,544	161,306	107,237
서 비 스 판 매	691,968	428,997	262,971	377,700	273,153	104,547	314,267	155,844	158,423
농 어 업	397,794	231,404	166,390	228,040	144,670	83,371	169,754	86,734	83,020
기 능 노 무	563,351	377,987	185,364	290,920	209,163	81,757	272,432	168,825	103,607
가 구 소 득									
50만원 미만	307,522	223,340	84,182	202,241	152,759	49,482	105,280	70,581	34,699
50 ~ 100만원 미만	337,140	216,185	120,955	202,390	124,060	78,329	134,750	92,125	42,625
100 ~ 200만원 미만	372,208	225,566	146,642	214,332	141,070	73,263	157,876	84,496	73,380
200 ~ 300만원 미만	510,999	309,546	201,453	275,137	187,417	87,720	235,862	122,129	113,733
300 ~ 400만원 미만	518,754	363,227	155,527	314,662	242,354	72,308	204,092	120,873	83,219
400 ~ 500만원 미만	647,572	459,841	187,731	363,101	282,541	80,561	284,471	177,301	107,170
500 ~ 600만원 미만	674,858	466,245	208,613	401,526	300,270	101,255	273,332	165,974	107,358
600만원 이상	725,017	511,718	213,299	431,093	330,831	100,261	293,925	180,887	113,038
학 력									
초 졸 이 하	299,365	179,055	120,310	182,117	114,129	67,987	117,248	64,925	52,323
중학교(재/졸)	451,404	294,912	156,492	264,959	186,816	78,143	186,445	108,096	78,349
고등학교(재/졸)	577,152	390,227	186,925	316,246	234,085	82,161	260,905	156,141	104,764
전문대(재/졸)	583,512	400,242	183,270	318,909	230,223	88,686	264,603	170,019	94,585
대학교(재/졸)	617,029	424,674	192,355	382,497	293,756	88,741	234,532	130,918	103,613
대학원(재/졸)	814,255	563,069	251,186	440,998	324,203	116,795	373,257	238,866	134,391

2-1. 만 15세 이상 전국민 1인 국내여행 지출액 분포

단위 : %

0원	10만원 미만	10~30만원 미만	30~50만원 미만	50~70만원 미만	70~100만원 미만	100만원 이상	구 분
14.3	10.4	21.5	15.1	11.3	10.3	17.1	**전 체**
							성 별
15.6	10.8	21.6	14.6	10.7	10.2	16.4	남 자
13.0	10.0	21.3	15.6	12.0	10.4	17.8	여 자
							연 령
13.1	13.8	29.9	17.1	10.1	8.1	7.9	15 ~ 19 세
24.0	13.2	22.4	16.8	9.6	7.9	6.2	20 대
19.3	8.3	15.5	11.9	12.4	10.8	21.8	30 대
8.2	5.7	16.7	16.9	14.1	12.4	26.0	40 대
8.8	9.1	23.4	13.7	12.2	11.4	21.4	50 대
14.1	15.0	25.8	15.5	8.4	9.4	11.8	60 대 이 상
							직 업
12.2	5.6	14.9	14.8	13.2	15.4	23.9	전 문 관 리
14.2	8.8	18.0	13.8	10.4	12.4	22.4	사 무
11.5	7.6	21.9	16.0	10.9	9.0	23.0	서 비 스 판 매
12.3	16.8	28.4	15.8	10.5	8.5	7.6	농 어 업
10.8	10.4	24.3	14.9	9.8	11.8	18.0	기 능 노 무
							가 구 소 득
20.0	24.4	21.8	10.2	9.6	9.0	5.0	50만원 미만
22.2	23.6	25.0	10.7	6.6	5.1	7.0	50 ~ 100만원 미만
22.9	14.0	25.3	14.3	6.7	8.1	8.7	100 ~ 200만원 미만
16.9	12.4	19.4	14.6	10.7	11.3	14.8	200 ~ 300만원 미만
14.9	8.3	22.7	16.8	11.6	9.2	16.5	300 ~ 400만원 미만
9.7	8.5	20.3	13.9	13.6	12.3	21.7	400 ~ 500만원 미만
10.1	7.3	21.3	16.7	13.2	10.8	20.6	500 ~ 600만원 미만
10.1	7.3	20.3	16.0	12.3	10.8	23.2	600만원 이상
							학 력
19.4	20.8	28.7	13.3	7.5	5.3	5.1	초 졸 이 하
10.5	14.3	25.4	17.0	11.4	10.6	10.7	중학교(재/졸)
11.9	10.3	24.2	14.9	10.0	9.6	19.0	고등학교(재/졸)
13.3	7.4	19.1	16.7	14.0	10.8	18.7	전문대(재/졸)
16.4	8.3	17.8	14.8	12.5	11.9	18.4	대학교(재/졸)
14.5	5.9	12.6	14.8	12.2	10.8	29.1	대학원(재/졸)

2-2. 만 15세 이상 전국민 1인 숙박여행 지출액 분포

단위 : %

구 분	0원	10만원 미만	10~30만원 미만	30~50만원 미만	50~70만원 미만	70~100만원 미만	100만원 이상
전 체	27.3	9.7	22.4	14.3	9.1	7.6	9.5
성 별							
남 자	28.2	10.0	22.1	14.2	8.7	7.6	9.2
여 자	26.3	9.5	22.7	14.4	9.6	7.6	9.9
연 령							
15 ~ 19 세	23.4	13.5	28.8	16.8	6.7	6.3	4.6
20 대	36.9	11.1	23.1	14.0	6.2	4.1	4.6
30 대	28.7	6.7	17.7	12.9	12.6	9.3	12.1
40 대	15.5	7.0	22.2	17.3	12.2	10.9	15.0
50 대	23.8	10.3	23.5	14.7	8.3	8.2	11.1
60 대 이 상	36.1	12.2	22.6	11.2	6.8	5.3	5.8
직 업							
전 문 관 리	21.1	5.6	20.2	13.7	14.9	9.6	14.8
사 무	24.2	8.9	18.9	15.1	9.8	9.6	13.3
서 비 스 판 매	25.2	8.7	23.2	15.0	8.9	8.0	10.9
농 어 업	38.4	14.7	23.1	8.5	5.5	5.4	4.5
기 능 노 무	25.8	10.9	24.1	12.0	8.5	10.7	8.0
가 구 소 득							
50만원 미만	35.4	14.3	26.5	10.4	5.1	5.2	3.2
50 ~ 100만원 미만	48.1	16.4	16.4	7.6	4.0	1.9	5.8
100 ~ 200만원 미만	43.7	11.6	20.7	10.6	5.0	4.0	4.5
200 ~ 300만원 미만	31.6	9.5	22.5	13.1	9.3	8.5	5.4
300 ~ 400만원 미만	27.3	9.4	23.0	14.3	9.5	6.4	10.1
400 ~ 500만원 미만	18.9	10.4	21.4	16.8	11.0	9.6	11.9
500 ~ 600만원 미만	21.3	9.3	22.8	14.4	10.4	9.0	12.9
600만원 이상	18.1	6.4	24.2	18.0	10.3	9.0	14.0
학 력							
초 졸 이 하	45.3	16.8	20.0	8.0	4.5	2.4	2.9
중학교(재/졸)	30.9	9.5	25.4	15.8	7.4	5.3	5.7
고등학교(재/졸)	24.1	11.1	24.3	13.7	8.4	8.1	10.4
전문대(재/졸)	22.5	8.7	22.1	15.4	13.5	8.7	9.2
대학교(재/졸)	26.5	7.7	20.8	15.6	10.3	8.3	10.9
대학원(재/졸)	24.0	4.2	19.6	14.7	7.5	12.7	17.3

2-3. 만 15세 이상 전국민 1인 당일여행 지출액 분포

단위 : %

0원	3만원 미만	3~5만원 미만	5~10만원 미만	10~20만원 미만	20~30만원 미만	30~50만원 미만	50만원 이상	구 분
31.5	6.5	4.8	13.3	16.1	9.3	9.2	9.4	**전 체**
								성 별
34.7	6.7	4.8	12.8	15.1	8.3	8.7	8.9	남 자
28.5	6.3	4.7	13.8	17.0	10.2	9.7	9.8	여 자
								연 령
41.4	8.6	7.9	16.7	11.8	5.4	6.3	1.9	15 ~ 19 세
45.3	6.7	4.3	14.8	12.8	8.0	5.4	2.6	20 대
36.9	4.7	4.3	13.1	15.3	7.4	8.8	9.5	30 대
24.5	6.1	3.6	12.0	18.2	10.4	11.9	13.2	40 대
22.7	5.4	4.2	12.7	17.6	11.6	11.2	14.5	50 대
26.9	8.4	5.9	12.8	17.4	10.4	9.1	9.1	60 대 이 상
								직 업
29.4	5.1	3.4	9.9	15.9	14.2	8.7	13.5	전 문 관 리
31.8	5.5	3.1	13.1	18.1	9.0	9.0	10.3	사 무
27.3	5.4	4.6	10.5	18.8	8.0	11.2	14.2	서 비 스 판 매
20.0	10.1	6.4	15.1	22.8	10.7	7.3	7.5	농 어 업
22.0	6.0	4.5	18.7	14.6	11.4	12.4	10.3	기 능 노 무
								가 구 소 득
37.8	13.3	7.4	13.0	16.5	4.5	4.7	2.7	50만원 미만
36.5	9.4	7.8	11.3	18.6	8.2	3.8	4.4	50 ~ 100만원 미만
36.7	8.1	4.1	9.9	16.1	9.0	8.4	7.7	100 ~ 200만원 미만
31.0	6.7	6.6	12.7	15.2	8.1	10.4	9.3	200 ~ 300만원 미만
35.9	5.9	3.5	12.8	13.9	10.7	9.5	7.9	300 ~ 400만원 미만
25.9	5.9	3.7	16.2	17.3	9.6	10.6	10.7	400 ~ 500만원 미만
28.2	5.0	4.9	14.1	17.8	8.8	10.7	10.5	500 ~ 600만원 미만
30.2	6.0	4.2	14.1	16.0	10.3	6.8	12.4	600만원 이상
								학 력
33.3	8.9	7.5	13.5	18.2	8.4	5.8	4.4	초 졸 이 하
26.4	7.2	7.9	16.1	15.3	10.1	9.2	7.8	중학교(재/졸)
28.6	8.0	4.8	12.3	16.6	9.0	10.5	10.2	고등학교(재/졸)
32.6	3.5	3.9	15.1	15.0	8.9	10.4	10.6	전문대(재/졸)
34.9	5.5	3.5	13.3	15.2	9.6	8.5	9.5	대학교(재/졸)
30.3	4.1	4.6	10.1	19.1	9.4	8.3	14.0	대학원(재/졸)

3-1. 만 15세 이상 전국민 1인 관광여행 지출액 분포

단위 : %

구 분	0원	10만원 미만	10~30만원 미만	30~50만원 미만	50~70만원 미만	70~100만원 미만	100만원 이상
전 체	28.3	12.9	24.3	13.1	7.9	6.3	7.2
성 별							
남 자	31.3	12.4	23.3	12.5	8.0	5.7	6.7
여 자	25.4	13.3	25.3	13.6	7.8	6.9	7.7
연 령							
15 ~ 19 세	31.9	15.1	31.3	10.4	4.2	4.2	2.8
20 대	38.7	13.1	21.7	13.4	5.2	4.0	3.9
30 대	29.5	8.0	22.3	13.1	11.1	6.9	9.1
40 대	21.2	10.2	25.5	14.2	9.8	8.9	10.1
50 대	24.7	14.9	23.4	14.0	7.5	6.9	8.5
60 대 이 상	28.5	17.2	24.7	11.9	6.8	5.1	5.7
직 업							
전 문 관 리	21.0	9.4	20.3	14.8	15.3	8.4	10.8
사 무	27.0	10.6	22.4	13.6	8.6	8.0	9.9
서 비 스 판 매	28.3	11.4	24.2	13.2	7.0	6.1	9.8
농 어 업	26.4	27.4	23.6	9.7	5.1	4.5	3.3
기 능 노 무	28.0	13.8	25.7	14.0	7.9	7.1	3.5
가 구 소 득							
50만원 미만	37.6	18.3	20.8	7.2	9.5	4.0	2.7
50 ~ 100만원 미만	43.0	23.6	16.7	7.2	4.4	1.5	3.6
100 ~ 200만원 미만	39.9	14.7	22.9	9.8	5.6	2.9	4.1
200 ~ 300만원 미만	31.4	13.7	25.6	10.9	8.0	5.9	4.5
300 ~ 400만원 미만	27.4	12.4	24.8	13.9	7.5	6.3	7.5
400 ~ 500만원 미만	24.6	12.6	21.2	16.7	9.6	7.0	8.2
500 ~ 600만원 미만	22.2	12.3	26.3	13.5	7.7	7.9	10.1
600만원 이상	22.1	8.3	26.8	15.2	8.6	8.6	10.3
학 력							
초 졸 이 하	39.4	22.6	20.5	8.3	3.7	2.7	2.7
중학교(재/졸)	25.0	19.0	28.2	13.1	6.2	3.7	4.7
고등학교(재/졸)	28.0	13.1	25.4	12.2	7.3	6.9	7.1
전문대(재/졸)	26.4	10.2	27.6	15.4	7.1	6.6	6.6
대학교(재/졸)	27.9	9.7	22.1	14.3	9.8	7.2	9.0
대학원(재/졸)	23.2	9.5	24.3	13.5	11.5	7.3	10.7

3-2. 만 15세 이상 전국민 1인 숙박 관광여행 지출액 분포

단위 : %

0원	10만원 미만	10~30만원 미만	30~50만원 미만	50~70만원 미만	70~100만원 미만	100만원 이상	구 분
45.0	6.1	22.5	10.9	6.2	4.5	4.9	**전 체**
							성 별
46.7	5.5	22.5	10.5	6.0	4.3	4.5	남 자
43.2	6.7	22.4	11.3	6.3	4.7	5.4	여 자
							연 령
45.4	9.2	27.9	8.7	3.5	2.9	2.4	15 ~ 19 세
52.8	6.9	20.1	9.5	4.9	2.7	3.2	20 대
42.0	3.9	21.6	11.9	9.2	5.0	6.3	30 대
35.7	4.6	26.1	12.6	7.6	7.1	6.3	40 대
42.2	7.4	22.2	12.0	5.5	5.0	5.8	50 대
53.9	6.6	18.9	9.1	4.6	3.1	3.9	60 대 이 상
							직 업
36.1	4.9	19.2	14.4	12.0	5.7	7.7	전 문 관 리
40.1	5.1	22.0	13.0	7.1	6.3	6.4	사 무
44.4	5.2	23.7	9.7	5.5	5.2	6.5	서 비 스 판 매
58.6	9.1	17.8	5.2	4.3	2.8	2.3	농 어 업
46.3	7.8	23.2	10.3	5.5	4.3	2.5	기 능 노 무
							가 구 소 득
59.0	5.2	14.5	12.6	4.4	2.2	2.2	50만원 미만
69.5	10.1	9.7	5.3	1.7	0.6	3.1	50 ~ 100만원 미만
62.4	4.2	18.6	7.1	3.3	2.0	2.4	100 ~ 200만원 미만
52.4	5.4	20.3	8.3	6.5	4.3	2.8	200 ~ 300만원 미만
41.7	8.6	21.7	11.1	7.9	3.2	5.8	300 ~ 400만원 미만
38.2	5.7	24.2	14.6	6.1	5.3	5.8	400 ~ 500만원 미만
36.2	7.2	26.0	11.1	6.3	6.5	6.7	500 ~ 600만원 미만
34.2	3.9	28.0	13.6	7.1	6.6	6.7	600만원 이상
							학 력
68.4	7.4	12.6	5.7	2.9	1.2	1.8	초 졸 이 하
50.8	6.4	23.5	10.5	3.2	1.8	3.7	중학교(재/졸)
43.2	7.2	23.7	10.3	6.2	4.8	4.6	고등학교(재/졸)
39.9	5.8	26.5	13.2	6.4	4.6	3.5	전문대(재/졸)
41.3	5.1	21.6	12.1	7.6	5.6	6.7	대학교(재/졸)
37.5	2.9	28.1	11.0	7.4	6.2	6.8	대학원(재/졸)

3-3. 만 15세 이상 전국민 1인 당일 관광여행 지출액 분포

단위 : %

구 분	0원	3만원 미만	3~5만원 미만	5~10만원 미만	10~20만원 미만	20~30만원 미만	30~50만원 미만	50만원 이상
전 체	51.7	4.7	5.9	12.7	12.5	5.7	4.0	2.7
성 별								
남 자	56.1	4.3	5.4	12.1	10.8	5.2	3.5	2.5
여 자	47.4	5.1	6.3	13.3	14.3	6.3	4.4	2.9
연 령								
15~19세	60.2	6.9	9.6	12.0	5.8	3.5	1.7	0.3
20 대	65.1	3.1	3.5	13.1	7.5	4.1	2.4	1.1
30 대	53.0	3.9	3.7	12.6	14.4	5.6	3.7	3.2
40 대	46.4	3.9	6.5	10.8	16.6	6.4	5.6	3.8
50 대	48.5	5.0	5.5	14.3	12.5	6.3	4.3	3.5
60대 이상	44.9	6.3	7.6	13.6	13.4	7.0	4.3	2.9
직 업								
전문관리	49.3	0.7	6.7	11.7	13.6	8.9	4.9	4.2
사 무	51.9	4.8	3.6	13.2	14.4	5.8	3.4	2.7
서비스 판매	51.4	4.1	5.9	10.9	13.2	5.8	4.0	4.7
농 어 업	39.6	14.0	6.4	17.1	11.8	6.4	2.6	2.1
기능노무	44.9	4.4	6.1	17.2	15.0	6.7	4.1	1.5
가구소득								
50만원 미만	55.8	10.4	5.9	9.5	9.8	6.8	1.4	0.5
50 ~ 100만원 미만	53.4	3.8	9.7	11.4	11.9	6.2	1.1	2.5
100 ~ 200만원 미만	54.4	7.1	5.8	9.5	10.9	5.7	4.6	2.0
200 ~ 300만원 미만	52.0	4.5	5.3	12.9	14.2	5.6	2.9	2.5
300 ~ 400만원 미만	54.9	4.1	5.3	12.8	10.4	7.2	3.4	2.0
400 ~ 500만원 미만	46.8	4.9	7.7	13.8	13.9	5.7	4.8	2.4
500 ~ 600만원 미만	52.5	3.4	5.8	11.7	12.3	5.1	5.7	3.5
600만원 이상	48.9	4.3	4.4	15.7	13.7	4.6	3.9	4.4
학 력								
초졸이하	51.1	8.5	9.0	11.9	9.9	5.5	2.2	1.9
중학교(재/졸)	44.7	6.9	10.3	12.8	13.7	5.6	3.5	2.5
고등학교(재/졸)	51.1	5.3	5.8	13.0	12.5	5.1	5.0	2.1
전문대(재/졸)	52.4	3.7	3.8	14.6	11.7	5.5	4.0	4.3
대학교(재/졸)	54.2	3.1	4.7	12.2	13.0	6.4	3.6	2.8
대학원(재/졸)	50.8	2.8	4.2	11.9	14.9	6.7	3.3	5.4

4-1. 만 15세 이상 전국민 1인 기타여행 지출액 분포

단위 : %

0원	10만원 미만	10~30만원 미만	30~50만원 미만	50~70만원 미만	70~100만원 미만	100만원 이상	구 분
30.2	20.3	24.1	11.2	5.7	4.0	4.5	**전 체**
							성 별
29.9	21.2	23.8	11.0	5.7	4.1	4.2	남 자
30.4	19.3	24.3	11.4	5.8	3.9	4.8	여 자
							연 령
28.8	27.5	27.4	8.4	4.7	2.0	1.2	15~19세
40.0	24.3	23.5	7.9	2.7	0.8	0.8	20 대
37.0	16.2	18.0	13.6	5.1	3.8	6.2	30 대
20.8	16.0	25.1	13.9	9.2	7.0	8.1	40 대
21.4	19.4	27.4	12.6	7.4	6.0	5.7	50 대
34.7	23.1	24.5	8.7	4.0	2.4	2.5	60대 이상
							직 업
26.5	18.9	21.2	15.5	4.4	6.2	7.3	전문관리
31.2	16.2	22.8	12.5	6.6	5.8	4.9	사 무
24.3	17.0	27.0	14.1	6.4	4.0	7.3	서비스 판매
25.8	29.8	26.2	9.4	3.7	3.2	1.9	농 어 업
23.2	20.0	26.7	11.5	6.0	6.7	5.9	기능 노무
							가구소득
44.3	24.6	19.8	4.6	4.0	2.5	0.2	50만원 미만
38.5	29.1	20.1	6.2	2.5	0.8	2.7	50 ~ 100만원 미만
38.0	21.7	24.8	7.7	3.4	2.2	2.2	100 ~ 200만원 미만
30.0	22.4	22.3	11.1	5.2	4.7	4.4	200 ~ 300만원 미만
31.9	20.4	22.6	12.3	6.0	4.2	2.6	300 ~ 400만원 미만
22.6	21.2	24.7	13.3	7.4	4.3	6.5	400 ~ 500만원 미만
25.8	18.3	29.0	11.2	6.1	3.7	5.9	500 ~ 600만원 미만
30.8	14.4	23.6	12.8	6.7	5.0	6.7	600만원 이상
							학 력
36.5	28.2	24.4	5.6	2.7	1.8	0.9	초졸 이하
28.4	24.1	25.8	10.8	5.1	3.7	2.1	중학교(재/졸)
25.3	21.1	25.9	10.7	6.8	4.5	5.7	고등학교(재/졸)
29.6	14.5	25.0	15.7	6.0	3.4	5.8	전문대(재/졸)
33.1	19.7	22.2	11.6	5.7	3.5	4.2	대학교(재/졸)
34.4	8.8	18.4	13.1	4.7	11.4	9.2	대학원(재/졸)

4-2. 만 15세 이상 전국민 1인 숙박 기타여행 지출액 분포

단위 : %

구 분	0원	10만원 미만	10~30만원 미만	30~50만원 미만	50~70만원 미만	70~100만원 미만	100만원 이상
전 체	50.7	14.0	19.8	8.0	3.3	2.0	2.1
성 별							
남 자	50.4	14.7	19.9	7.4	3.4	2.1	2.0
여 자	51.0	13.4	19.8	8.5	3.3	1.8	2.2
연 령							
15 ~ 19 세	47.5	19.0	22.2	7.2	2.3	0.6	1.2
20 대	57.0	18.6	16.6	5.8	1.2	0.4	0.4
30 대	51.8	12.0	16.9	10.2	3.6	2.7	2.8
40 대	37.1	12.1	25.8	12.1	5.8	3.4	3.7
50 대	49.4	12.1	22.7	6.8	4.0	2.5	2.5
60 대 이 상	62.1	14.0	14.9	4.7	2.1	1.0	1.3
직 업							
전 문 관 리	48.1	11.0	19.3	10.3	5.3	3.0	2.9
사 무	48.6	14.1	19.2	9.1	3.1	3.2	2.6
서 비 스 판 매	46.2	11.9	25.8	7.9	4.2	1.8	2.3
농 어 업	62.0	14.6	14.9	3.3	2.4	1.7	1.1
기 능 노 무	45.5	12.3	24.5	7.2	4.9	3.5	2.1
가 구 소 득							
50만원 미만	60.5	15.3	18.5	1.7	2.2	1.9	-
50 ~ 100만원 미만	66.1	13.3	11.9	4.4	1.4	0.6	2.4
100 ~ 200만원 미만	64.1	13.2	13.5	4.7	2.7	0.6	1.3
200 ~ 300만원 미만	51.3	13.8	20.1	8.8	2.4	2.4	1.1
300 ~ 400만원 미만	51.8	15.4	19.3	7.5	2.4	2.2	1.3
400 ~ 500만원 미만	41.3	17.2	21.6	10.4	3.7	2.0	3.8
500 ~ 600만원 미만	47.7	14.4	21.6	7.2	3.9	2.2	2.9
600만원 이상	46.3	9.5	23.2	10.1	6.0	2.1	2.8
학 력							
초 졸 이 하	63.9	16.6	13.1	3.9	1.3	0.6	0.7
중학교(재/졸)	54.9	14.4	18.9	6.9	2.4	1.2	1.3
고등학교(재/졸)	47.2	14.0	22.5	7.4	3.7	2.6	2.6
전문대(재/졸)	46.8	11.4	21.0	11.4	5.2	1.7	2.5
대학교(재/졸)	51.4	14.7	19.1	8.6	2.7	1.6	1.8
대학원(재/졸)	44.2	10.1	17.7	9.9	7.6	5.6	4.9

4-3. 만 15세 이상 전국민 1인 당일 기타여행 지출액 분포

단위 : %

0원	3만원 미만	3~5만원 미만	5~10만원 미만	10~20만원 미만	20~30만원 미만	30~50만원 미만	50만원 이상	구 분
49.2	8.9	4.5	10.6	11.8	5.5	5.6	3.9	**전 체**
								성 별
49.9	8.9	4.5	11.0	11.2	5.0	5.7	3.8	남 자
48.5	9.0	4.6	10.3	12.4	5.9	5.5	3.9	여 자
								연 령
58.6	10.1	5.4	11.1	7.8	3.8	2.5	0.7	15~19세
62.2	8.8	5.3	9.2	8.8	3.1	1.9	0.7	20대
56.8	6.9	3.3	9.6	9.4	4.3	5.5	4.2	30대
42.4	8.5	4.4	12.4	11.8	7.0	7.5	6.0	40대
34.8	9.4	4.7	10.8	17.0	8.2	9.5	5.6	50대
48.0	10.5	4.7	10.6	13.3	5.0	4.4	3.5	60대 이상
								직 업
44.7	10.2	6.8	7.6	12.3	6.4	6.1	6.0	전문관리
49.4	6.9	2.6	11.1	13.8	5.2	6.0	5.0	사무
41.9	7.9	5.6	11.7	11.9	6.9	7.6	6.6	서비스 판매
39.6	12.3	7.2	14.5	15.0	3.5	5.1	2.9	농어업
39.3	11.0	3.4	13.7	13.8	7.7	7.3	3.9	기능노무
								가구소득
63.2	11.2	2.9	9.1	9.5	2.0	2.0	-	50만원 미만
59.5	10.3	7.3	9.1	8.3	2.3	1.8	1.5	50 ~ 100만원 미만
52.1	10.4	3.3	10.0	12.8	4.6	4.4	2.4	100 ~ 200만원 미만
45.8	9.2	7.6	11.8	9.5	5.0	6.8	4.3	200 ~ 300만원 미만
51.7	9.5	3.3	8.8	11.8	6.4	5.6	3.0	300 ~ 400만원 미만
44.8	8.5	4.4	12.1	12.1	6.6	7.1	4.5	400 ~ 500만원 미만
46.7	6.5	4.4	13.0	13.8	5.3	6.1	4.2	500 ~ 600만원 미만
50.8	8.9	3.0	8.6	12.9	5.9	4.4	5.5	600만원 이상
								학 력
53.9	10.8	5.3	10.8	11.7	3.9	2.7	1.0	초졸 이하
47.4	9.4	5.9	12.7	10.9	5.6	6.0	2.1	중학교(재/졸)
43.9	10.5	4.7	11.0	12.5	6.7	6.0	4.6	고등학교(재/졸)
51.9	5.3	5.4	10.7	10.8	5.6	6.2	4.1	전문대(재/졸)
52.2	8.4	3.8	10.0	11.4	4.8	5.4	4.0	대학교(재/졸)
51.1	5.6	2.2	8.1	14.6	3.5	7.7	7.2	대학원(재/졸)

5-1. 월별 만 15세 이상 전국민 1인 평균 국내여행 지출액

단위 : 원/인

구 분	1월	2월	3월	4월	5월	6월	7월	8월	9월	10월	11월	12월
전 체	65,994	33,773	39,113	30,845	46,674	35,808	48,887	73,886	64,788	49,693	34,243	40,030
성 별												
남 자	66,328	33,768	35,666	26,841	42,806	34,745	49,880	70,715	63,603	45,464	30,384	42,035
여 자	65,664	33,778	42,524	34,808	50,501	36,859	47,905	77,024	65,960	53,876	38,062	38,047
연 령												
15 ~ 19 세	58,076	26,092	24,083	14,184	17,264	12,716	35,094	61,756	47,520	27,715	9,077	25,893
20 대	41,541	18,549	23,373	10,001	20,096	27,490	32,041	51,076	40,365	25,777	12,910	25,716
30 대	77,551	35,082	38,873	30,893	50,512	39,448	60,409	83,072	69,920	50,662	36,122	59,687
40 대	100,528	48,279	54,623	32,963	61,139	44,010	68,113	109,467	89,207	61,358	50,079	50,529
50 대	73,355	44,946	46,396	44,781	63,963	47,707	49,693	72,231	72,535	63,013	46,337	44,218
60 대 이 상	34,009	22,088	35,179	39,480	45,695	29,572	36,058	52,018	53,586	52,650	32,458	23,796
직 업												
전 문 관 리	97,224	47,308	52,211	53,539	55,338	51,782	61,062	107,415	72,133	77,028	35,869	44,174
사 무	72,636	38,618	41,069	27,854	55,559	43,824	61,833	88,839	75,761	56,943	40,191	58,727
서 비 스 판 매	84,445	42,668	54,832	41,304	60,371	41,730	59,166	91,344	70,304	55,199	46,151	44,454
농 어 업	32,739	14,296	27,015	56,282	26,575	19,905	21,135	45,032	49,835	40,816	33,936	30,229
기 능 노 무	63,106	30,202	35,029	30,163	39,656	41,687	43,970	74,407	78,348	58,095	30,200	38,490
가 구 소 득												
50만원 미만	26,668	8,116	31,317	12,546	32,449	28,403	24,303	35,888	40,749	34,277	11,149	21,656
50 ~ 100만원 미만	21,362	13,022	34,288	36,209	24,905	8,974	24,332	30,546	65,174	27,360	28,743	22,225
100 ~ 200만원 미만	33,986	16,188	24,314	27,334	31,400	29,821	27,440	48,971	45,121	36,481	23,226	27,927
200 ~ 300만원 미만	58,461	25,568	34,581	28,889	42,178	26,806	44,878	74,943	58,473	48,013	34,941	33,270
300 ~ 400만원 미만	60,305	31,911	30,470	28,170	46,690	44,185	52,208	63,180	56,554	43,384	30,245	31,451
400 ~ 500만원 미만	81,261	36,927	39,220	27,796	48,203	46,298	55,410	84,647	70,484	51,536	38,434	67,357
500 ~ 600만원 미만	83,768	51,993	53,676	29,512	59,250	35,499	59,690	83,433	85,360	54,601	38,517	39,559
600만원 이상	89,604	47,144	54,187	45,643	57,121	38,460	58,064	100,037	74,473	70,631	42,788	46,865
학 력												
초 졸 이 하	21,665	11,387	14,127	27,841	23,025	24,646	19,096	33,800	37,756	37,184	26,735	22,103
중학교(재/졸)	47,952	22,758	37,309	27,525	32,393	28,988	35,164	60,428	66,358	42,139	22,211	28,178
고등학교(재/졸)	68,171	33,134	38,964	31,833	51,555	31,267	51,584	68,776	71,692	53,836	38,702	37,638
전문대(재/졸)	79,826	34,604	38,344	30,069	46,177	41,084	50,107	73,984	72,539	48,235	34,766	33,775
대학교(재/졸)	71,356	41,592	44,875	27,895	51,117	39,624	54,281	88,354	60,076	51,381	35,793	50,685
대학원(재/졸)	107,116	45,973	53,831	67,633	58,329	67,259	78,266	113,703	86,256	52,545	29,011	54,333

5-2. 월별 만 15세 이상 전국민 1인 평균 숙박여행 지출액

단위 : 원/인

1월	2월	3월	4월	5월	6월	7월	8월	9월	10월	11월	12월	구 분
51,893	22,360	20,025	16,453	28,799	22,650	37,274	57,965	48,336	28,522	20,467	27,066	**전 체**
												성 별
52,448	22,877	17,777	13,353	25,919	22,042	39,534	56,490	47,168	25,946	17,934	29,563	남 자
51,344	21,848	22,249	19,519	31,648	23,252	35,039	59,424	49,492	31,070	22,974	24,596	여 자
												연 령
50,731	21,185	15,991	9,846	9,611	8,742	29,246	49,101	36,459	20,030	5,094	20,600	15 ~ 19 세
35,034	12,824	14,331	4,908	12,256	19,741	27,340	42,781	30,985	15,908	8,043	19,475	20 대
62,620	19,745	19,513	17,425	35,243	28,117	48,975	68,182	56,746	29,607	26,001	46,419	30 대
81,706	33,518	24,029	16,541	36,049	27,435	50,990	83,710	69,410	33,689	30,270	32,073	40 대
52,743	30,020	23,015	25,902	39,756	28,691	37,142	54,433	49,279	36,069	23,533	25,507	50 대
22,761	13,845	19,752	18,696	26,410	15,341	23,007	39,905	35,901	28,692	18,577	13,563	60대 이상
												직 업
78,854	31,171	28,209	38,017	37,232	34,224	39,768	88,915	51,553	47,695	22,809	30,260	전문 관리
52,686	24,935	19,361	13,162	34,389	29,095	51,913	72,378	57,270	31,495	26,487	44,550	사 무
67,688	27,696	20,267	21,226	36,014	23,674	44,002	65,240	49,052	27,408	23,315	23,415	서비스 판매
23,610	8,179	10,519	29,713	11,976	9,649	12,961	35,007	34,582	20,467	15,557	19,185	농 어 업
50,521	17,312	19,662	15,406	24,690	28,254	32,887	58,335	59,318	34,789	14,884	21,929	기능 노무
												가구소득
20,961	4,959	15,698	5,103	25,190	17,795	18,042	31,045	33,314	25,837	8,702	16,693	50만원 미만
13,750	7,226	27,379	12,318	14,186	5,656	13,286	21,849	48,449	15,092	21,798	15,195	50 ~ 100만원 미만
24,180	11,166	11,646	14,037	15,234	17,884	19,102	37,919	31,800	17,076	9,657	15,863	100 ~ 200만원 미만
44,829	13,918	13,696	14,060	23,598	13,264	29,884	55,263	41,632	23,675	17,472	18,254	200 ~ 300만원 미만
44,717	23,030	15,817	16,742	29,328	32,838	42,900	48,677	42,443	27,281	20,541	18,914	300 ~ 400만원 미만
66,610	22,518	20,038	14,493	29,634	33,512	43,034	68,188	55,451	27,461	25,282	53,620	400 ~ 500만원 미만
70,753	33,779	25,562	15,498	42,029	17,722	47,528	65,465	65,038	33,527	22,768	26,575	500 ~ 600만원 미만
70,004	35,578	32,882	26,985	34,797	24,117	45,888	82,641	54,310	44,703	26,392	33,420	600만원 이상
												학 력
15,944	7,394	4,733	10,463	11,444	16,547	12,709	26,501	26,722	18,470	16,361	11,766	초졸 이하
36,077	15,856	22,118	16,757	18,126	14,422	22,536	43,724	48,874	25,632	12,318	18,470	중학교(재/졸)
53,739	20,629	20,678	17,054	32,055	19,274	39,617	53,564	53,205	33,401	23,137	23,874	고등학교(재/졸)
65,007	20,812	19,051	17,059	28,394	24,449	38,288	58,907	54,208	29,101	23,901	21,066	전문대(재/졸)
55,704	28,999	22,200	13,946	32,744	27,011	43,773	69,542	45,468	27,614	20,887	36,787	대학교(재/졸)
86,695	32,886	28,512	45,998	34,397	41,281	50,276	97,150	65,553	24,951	13,974	41,397	대학원(재/졸)

5-3. 월별 만 15세 이상 전국민 1인 평균 당일여행 지출액

단위 : 원/인

구 분	1월	2월	3월	4월	5월	6월	7월	8월	9월	10월	11월	12월
전 체	14,101	11,413	19,089	14,393	17,875	13,158	11,613	15,921	16,452	21,171	13,776	12,964
성 별												
남 자	13,879	10,891	17,888	13,488	16,887	12,703	10,346	14,225	16,435	19,518	12,450	12,472
여 자	14,320	11,929	20,276	15,289	18,853	13,607	12,867	17,600	16,469	22,806	15,088	13,451
연 령												
15 ~ 19 세	7,344	4,908	8,091	4,338	7,653	3,974	5,847	12,656	11,062	7,685	3,983	5,293
20 대	6,507	5,725	9,043	5,093	7,840	7,750	4,701	8,295	9,380	9,869	4,866	6,240
30 대	14,930	15,337	19,360	13,469	15,270	11,331	11,434	14,890	13,174	21,055	10,121	13,269
40 대	18,822	14,761	30,594	16,422	25,091	16,575	17,123	25,757	19,796	27,668	19,809	18,456
50 대	20,612	14,926	23,381	18,879	24,206	19,017	12,551	17,798	23,256	26,944	22,804	18,711
60 대 이 상	11,248	8,242	15,426	20,785	19,286	14,231	13,052	12,113	17,685	23,958	13,881	10,233
직 업												
전 문 관 리	18,370	16,136	24,002	15,522	18,106	17,558	21,293	18,500	20,580	29,333	13,059	13,914
사 무	19,950	13,683	21,708	14,692	21,169	14,729	9,920	16,461	18,491	25,448	13,705	14,177
서 비 스 판 매	16,757	14,972	34,565	20,077	24,357	18,056	15,164	26,104	21,251	27,792	22,836	21,039
농 어 업	9,130	6,116	16,496	26,570	14,599	10,256	8,174	10,025	15,253	20,349	18,379	11,044
기 능 노 무	12,585	12,890	15,366	14,757	14,966	13,433	11,083	16,072	19,030	23,306	15,315	16,560
가 구 소 득												
50만원 미만	5,707	3,158	15,619	7,443	7,259	10,608	6,261	4,843	7,435	8,440	2,447	4,964
50 ~ 100만원 미만	7,612	5,796	6,909	23,892	10,719	3,317	11,045	8,697	16,725	12,268	6,944	7,030
100 ~ 200만원 미만	9,805	5,022	12,668	13,297	16,166	11,937	8,338	11,051	13,320	19,405	13,569	12,064
200 ~ 300만원 미만	13,631	11,650	20,885	14,829	18,580	13,541	14,994	19,680	16,841	24,338	17,468	15,016
300 ~ 400만원 미만	15,589	8,881	14,653	11,428	17,362	11,347	9,308	14,503	14,111	16,103	9,704	12,537
400 ~ 500만원 미만	14,651	14,409	19,181	13,304	18,569	12,786	12,376	16,459	15,032	24,074	13,152	13,737
500 ~ 600만원 미만	13,015	18,214	28,114	14,014	17,221	17,778	12,162	17,968	20,322	21,074	15,749	12,983
600만원 이상	19,600	11,565	21,305	18,658	22,324	14,343	12,176	17,397	20,163	25,928	16,396	13,445
학 력												
초 졸 이 하	5,721	3,993	9,394	17,378	11,581	8,099	6,387	7,298	11,034	18,713	10,375	10,337
중학교(재/졸)	11,874	6,902	15,190	10,769	14,267	14,566	12,628	16,704	17,484	16,507	9,893	9,709
고등학교(재/졸)	14,432	12,505	18,286	14,779	19,500	11,994	11,966	15,212	18,487	20,435	15,565	13,763
전문대(재/졸)	14,819	13,793	19,292	13,010	17,784	16,635	11,820	15,077	18,331	19,134	10,866	12,709
대학교(재/졸)	15,652	12,593	22,676	13,948	18,372	12,613	10,509	18,812	14,608	23,767	14,906	13,898
대학원(재/졸)	20,421	13,087	25,319	21,635	23,933	25,977	27,990	16,553	20,704	27,594	15,037	12,936

6-1. 월별 만 15세 이상 전국민 1인 평균 관광여행 지출액

단위 : 원/인

1월	2월	3월	4월	5월	6월	7월	8월	9월	10월	11월	12월	구 분
22,668	18,286	21,775	17,741	28,069	21,010	39,197	62,130	20,401	33,809	19,362	22,736	**전 체**
												성 별
21,569	18,893	19,893	13,947	24,797	20,315	40,546	60,555	17,894	30,974	16,604	24,514	남 자
23,754	17,685	23,638	21,495	31,306	21,696	37,862	63,687	22,882	36,614	22,091	20,977	여 자
												연 령
17,774	15,915	12,860	9,106	7,839	8,092	32,140	52,913	5,940	22,899	3,689	14,524	15 ~ 19 세
13,787	10,280	15,194	5,011	13,661	18,176	28,058	46,957	13,196	21,522	7,094	21,029	20 대
28,635	18,344	23,901	17,862	33,215	23,027	48,351	69,870	19,743	34,538	23,173	41,231	30 대
33,143	28,280	28,265	18,167	34,200	24,670	53,672	90,751	21,429	38,623	29,772	26,721	40 대
25,781	21,985	22,330	23,378	37,319	28,181	37,668	58,038	25,473	37,864	24,008	18,383	50 대
12,077	11,475	21,501	25,810	28,499	16,635	28,336	44,034	27,437	38,768	17,023	9,934	60 대 이 상
												직 업
40,374	30,738	31,843	35,945	32,341	30,937	48,035	89,655	19,219	51,851	20,474	24,931	전 문 관 리
26,540	20,078	21,074	13,129	35,755	24,452	49,533	75,181	25,302	37,806	25,162	39,297	사 무
31,424	22,153	29,247	21,230	32,937	24,677	49,279	72,902	18,531	32,141	23,455	19,724	서 비 스 판 매
14,691	7,522	15,987	42,224	12,357	5,473	14,075	38,737	20,300	27,150	19,041	10,483	농 어 업
17,006	10,928	17,077	16,388	19,816	25,964	32,319	60,078	23,610	33,291	13,964	20,480	기 능 노 무
												가 구 소 득
6,423	3,907	19,009	3,756	28,655	23,967	20,435	32,949	17,137	29,390	2,866	13,748	50만원 미만
5,117	5,813	26,037	22,866	16,476	3,415	19,154	25,726	26,809	19,602	20,713	10,662	50 ~ 100만원 미만
10,346	8,467	14,100	19,334	17,072	17,737	20,174	42,825	17,370	23,904	11,445	11,559	100 ~ 200만원 미만
20,101	9,644	19,228	13,174	25,158	11,983	34,817	61,234	18,137	27,640	17,767	16,253	200 ~ 300만원 미만
20,719	21,249	19,011	17,915	26,370	29,548	42,811	52,500	16,522	30,353	20,047	17,617	300 ~ 400만원 미만
21,559	17,227	23,040	16,839	29,027	29,923	41,893	69,598	18,597	34,775	18,978	41,644	400 ~ 500만원 미만
34,143	29,914	25,648	15,560	37,973	20,151	49,375	71,031	31,922	39,537	24,094	22,175	500 ~ 600만원 미만
34,092	27,838	28,298	26,469	33,775	19,730	49,368	86,315	19,470	50,830	24,444	30,464	600만원 이상
												학 력
10,347	6,143	7,523	17,734	14,624	18,324	12,589	28,480	15,810	26,247	14,601	9,695	초 졸 이 하
15,485	12,668	22,857	18,981	18,543	14,331	29,511	52,291	26,570	30,304	12,047	11,371	중학교(재/졸)
21,425	16,039	20,897	18,109	27,808	17,017	40,611	57,140	21,655	34,900	22,727	17,917	고등학교(재/졸)
27,839	17,499	19,935	15,481	27,781	22,130	38,481	61,009	16,889	33,572	21,547	16,745	전문대(재/졸)
26,827	24,967	26,187	14,180	33,745	25,812	45,093	74,071	20,591	35,961	19,238	35,824	대학교(재/졸)
26,811	21,556	25,524	51,185	35,181	30,903	62,950	103,335	14,179	32,571	15,171	21,631	대학원(재/졸)

6-2. 월별 만 15세 이상 전국민 1인 평균 숙박 관광여행 지출액

단위 : 원/인

구 분	1월	2월	3월	4월	5월	6월	7월	8월	9월	10월	11월	12월
전 체	17,741	14,087	11,798	11,039	19,619	15,217	32,096	51,514	14,648	22,341	14,107	18,170
성 별												
남 자	16,512	15,088	10,718	7,944	17,149	14,910	34,582	50,693	12,000	20,151	12,003	20,369
여 자	18,956	13,097	12,866	14,102	22,063	15,520	29,637	52,327	17,268	24,509	16,188	15,994
연 령												
15 ~ 19 세	15,892	13,547	9,344	6,992	5,107	5,729	27,675	45,308	4,583	17,474	2,416	11,906
20 대	11,519	8,357	10,397	2,524	9,252	14,540	25,166	39,682	10,706	14,559	5,474	17,449
30 대	23,908	11,999	12,337	11,096	24,804	17,242	41,336	59,235	14,675	24,201	18,859	35,949
40 대	26,974	21,813	12,308	12,046	20,752	17,203	43,660	73,584	15,287	25,563	22,408	20,742
50 대	17,079	18,951	11,927	16,571	28,523	22,093	30,614	47,964	17,798	24,989	16,170	12,907
60 대 이 상	8,315	8,057	12,828	13,275	19,913	9,653	19,736	35,949	18,680	22,963	10,860	6,741
직 업												
전 문 관 리	35,078	24,163	17,794	29,772	23,849	23,874	34,038	76,236	10,392	36,789	15,350	18,983
사 무	17,926	15,071	10,545	6,585	24,963	16,863	44,200	63,988	17,438	24,820	19,354	34,661
서 비 스 판 매	26,320	17,351	10,648	14,691	22,036	17,941	39,577	58,504	12,291	21,025	18,310	14,458
농 어 업	11,540	5,166	7,302	22,629	8,247	2,497	9,228	32,446	14,818	14,673	8,229	7,894
기 능 노 무	13,682	6,594	10,481	7,771	12,459	20,527	26,249	49,771	17,144	21,982	9,270	13,234
가 구 소 득												
50만원 미만	4,577	2,870	7,232	1,184	23,661	16,705	16,277	29,963	12,612	22,543	2,442	12,694
50 ~ 100만원 미만	2,824	3,035	21,416	3,236	10,240	1,408	9,172	18,234	18,248	10,741	16,110	9,394
100 ~ 200만원 미만	6,531	6,646	7,605	11,545	9,628	11,671	15,855	34,722	12,595	11,484	5,483	7,306
200 ~ 300만원 미만	15,736	6,646	8,041	6,836	16,022	8,135	25,874	48,918	12,732	16,064	11,464	10,949
300 ~ 400만원 미만	17,275	17,813	10,566	11,310	17,908	23,757	36,715	42,346	12,768	22,360	16,476	13,060
400 ~ 500만원 미만	17,316	12,322	13,073	11,294	21,133	23,299	35,418	58,948	13,394	22,774	15,777	37,792
500 ~ 600만원 미만	29,840	22,084	11,181	10,630	29,139	12,138	41,066	58,558	23,775	27,689	16,616	17,555
600만원 이상	23,231	22,976	18,935	19,464	24,154	14,099	42,120	75,360	12,422	35,482	18,097	24,491
학 력												
초 졸 이 하	8,107	4,375	2,078	4,893	8,883	13,640	9,061	23,348	10,536	12,295	10,478	6,435
중학교(재/졸)	11,430	9,981	15,200	12,428	12,797	8,771	19,619	40,980	19,466	21,502	7,452	7,189
고등학교(재/졸)	16,776	12,254	12,519	10,906	19,385	11,718	33,987	47,427	15,531	24,383	15,861	13,337
전문대(재/졸)	22,791	10,066	8,789	9,213	18,965	14,726	32,247	50,610	10,694	23,270	17,312	11,539
대학교(재/졸)	21,069	20,221	13,458	9,555	24,114	19,972	38,584	61,567	15,682	23,712	14,823	30,999
대학원(재/졸)	18,921	19,078	14,069	42,432	25,157	22,987	42,293	90,413	7,397	15,670	8,401	17,385

6-3. 월별 만 15세 이상 전국민 1인 평균 당일 관광여행 지출액

단위 : 원/인

1월	2월	3월	4월	5월	6월	7월	8월	9월	10월	11월	12월	구 분
4,927	4,199	9,978	6,702	8,449	5,793	7,101	10,615	5,753	11,468	5,256	4,567	**전 체**
												성 별
5,057	3,805	9,175	6,004	7,648	5,405	5,965	9,863	5,894	10,823	4,600	4,146	남 자
4,798	4,589	10,771	7,393	9,243	6,176	8,225	11,360	5,614	12,105	5,904	4,983	여 자
												연 령
1,882	2,368	3,516	2,113	2,732	2,363	4,465	7,604	1,358	5,425	1,272	2,618	15 ~ 19 세
2,268	1,923	4,797	2,487	4,409	3,636	2,893	7,276	2,490	6,963	1,620	3,580	20 대
4,726	6,345	11,564	6,766	8,411	5,786	7,015	10,635	5,068	10,337	4,314	5,282	30 대
6,168	6,467	15,957	6,121	13,449	7,467	10,013	17,167	6,142	13,060	7,364	5,979	40 대
8,702	3,034	10,403	6,807	8,796	6,088	7,055	10,074	7,675	12,876	7,838	5,477	50 대
3,762	3,418	8,673	12,535	8,585	6,982	8,599	8,085	8,757	15,806	6,163	3,193	60 대 이 상
												직 업
5,296	6,575	14,049	6,173	8,492	7,063	13,996	13,419	8,827	15,062	5,124	5,948	전 문 관 리
8,614	5,007	10,530	6,545	10,793	7,589	5,333	11,193	7,864	12,986	5,808	4,636	사 무
5,104	4,802	18,599	6,539	10,901	6,736	9,702	14,398	6,240	11,116	5,145	5,266	서 비 스 판 매
3,151	2,356	8,685	19,595	4,111	2,976	4,847	6,291	5,481	12,477	10,812	2,589	농 어 업
3,324	4,334	6,596	8,618	7,357	5,437	6,070	10,306	6,466	11,309	4,693	7,246	기 능 노 무
												가 구 소 득
1,846	1,037	11,777	2,572	4,995	7,262	4,158	2,986	4,525	6,847	424	1,054	50만원 미만
2,293	2,778	4,621	19,630	6,236	2,006	9,982	7,491	8,561	8,861	4,603	1,268	50 ~ 100만원 미만
3,815	1,822	6,495	7,789	7,444	6,066	4,319	8,103	4,775	12,420	5,962	4,253	100 ~ 200만원 미만
4,365	2,998	11,187	6,338	9,136	3,848	8,943	12,316	5,405	11,576	6,304	5,304	200 ~ 300만원 미만
3,444	3,437	8,445	6,605	8,462	5,791	6,096	10,154	3,754	7,993	3,571	4,557	300 ~ 400만원 미만
4,243	4,905	9,967	5,545	7,894	6,624	6,475	10,650	5,203	12,001	3,200	3,852	400 ~ 500만원 미만
4,302	7,831	14,468	4,930	8,834	8,013	8,309	12,473	8,148	11,849	7,478	4,620	500 ~ 600만원 미만
10,861	4,863	9,363	7,005	9,621	5,632	7,247	10,954	7,048	15,348	6,347	5,974	600만원 이상
												학 력
2,239	1,768	5,445	12,841	5,740	4,684	3,528	5,133	5,274	13,952	4,123	3,260	초 졸 이 하
4,055	2,687	7,657	6,553	5,747	5,560	9,892	11,311	7,103	8,801	4,596	4,181	중학교(재/졸)
4,649	3,784	8,378	7,203	8,423	5,299	6,625	9,713	6,124	10,517	6,866	4,580	고등학교(재/졸)
5,048	7,433	11,146	6,268	8,815	7,404	6,234	10,399	6,195	10,302	4,236	5,206	전문대(재/졸)
5,758	4,746	12,729	4,625	9,631	5,839	6,509	12,504	4,909	12,249	4,415	4,825	대학교(재/졸)
7,890	2,477	11,456	8,754	10,024	7,915	20,657	12,922	6,782	16,901	6,771	4,246	대학원(재/졸)

7-1. 월별 만 15세 이상 전국민 1인 평균 기타여행 지출액

단위 : 원/인

구 분	1월	2월	3월	4월	5월	6월	7월	8월	9월	10월	11월	12월
전 체	43,326	15,487	17,338	13,104	18,605	14,798	9,691	11,756	44,387	15,884	14,881	17,294
성 별												
남 자	44,758	14,875	15,773	12,893	18,009	14,430	9,334	10,160	45,709	14,490	13,780	17,520
여 자	41,910	16,092	18,887	13,313	19,195	15,163	10,043	13,336	43,079	17,262	15,970	17,069
연 령												
15 ~ 19 세	40,302	10,177	11,223	5,078	9,425	4,624	2,953	8,844	41,580	4,816	5,388	11,369
20 대	27,754	8,269	8,180	4,990	6,436	9,314	3,983	4,119	27,168	4,255	5,815	4,687
30 대	48,916	16,738	14,972	13,031	17,297	16,421	12,058	13,201	50,177	16,124	12,949	18,457
40 대	67,385	19,999	26,358	14,796	26,939	19,340	14,441	18,716	67,778	22,735	20,307	23,808
50 대	47,574	22,961	24,066	21,403	26,644	19,526	12,024	14,193	47,062	25,149	22,329	25,835
60 대 이 상	21,932	10,613	13,678	13,670	17,197	12,937	7,723	7,984	26,149	13,881	15,435	13,862
직 업												
전 문 관 리	56,850	16,569	20,369	17,594	22,997	20,845	13,027	17,760	52,914	25,178	15,394	19,244
사 무	46,096	18,540	19,995	14,724	19,803	19,372	12,299	13,658	50,459	19,137	15,029	19,430
서 비 스 판 매	53,021	20,515	25,585	20,074	27,434	17,054	9,886	18,442	51,773	23,059	22,696	24,730
농 어 업	18,048	6,774	11,028	14,059	14,217	14,432	7,060	6,295	29,535	13,665	14,895	19,745
기 능 노 무	46,100	19,274	17,952	13,775	19,840	15,724	11,651	14,329	54,738	24,803	16,236	18,010
가 구 소 득												
50만원 미만	20,245	4,209	12,308	8,790	3,793	4,436	3,868	2,939	23,612	4,887	8,283	7,909
50 ~ 100만원 미만	16,245	7,209	8,251	13,344	8,429	5,559	5,178	4,820	38,365	7,758	8,029	11,563
100 ~ 200만원 미만	23,640	7,721	10,214	8,000	14,328	12,084	7,266	6,146	27,751	12,577	11,781	16,368
200 ~ 300만원 미만	38,359	15,924	15,353	15,715	17,020	14,823	10,061	13,709	40,335	20,373	17,173	17,016
300 ~ 400만원 미만	39,586	10,662	11,459	10,255	20,320	14,637	9,397	10,680	40,032	13,031	10,199	13,834
400 ~ 500만원 미만	59,701	19,700	16,180	10,957	19,176	16,375	13,516	15,049	51,887	16,761	19,456	25,713
500 ~ 600만원 미만	49,625	22,079	28,028	13,951	21,277	15,348	10,315	12,402	53,438	15,064	14,422	17,383
600만원 이상	55,512	19,305	25,889	19,174	23,346	18,729	8,697	13,723	55,004	19,801	18,344	16,401
학 력												
초 졸 이 하	11,319	5,245	6,603	10,107	8,401	6,321	6,507	5,319	21,947	10,937	12,134	12,408
중학교(재/졸)	32,467	10,090	14,452	8,544	13,850	14,657	5,653	8,137	39,788	11,836	10,164	16,808
고등학교(재/졸)	46,746	17,095	18,067	13,724	23,747	14,250	10,972	11,636	50,037	18,936	15,975	19,721
전문대(재/졸)	51,987	17,105	18,409	14,588	18,397	18,954	11,627	12,975	55,650	14,663	13,219	17,030
대학교(재/졸)	44,529	16,625	18,688	13,715	17,371	13,812	9,189	14,283	39,485	15,420	16,555	14,861
대학원(재/졸)	80,304	24,418	28,306	16,448	23,148	36,356	15,316	10,368	72,077	19,974	13,840	32,702

7-2. 월별 만 15세 이상 전국민 1인 평균 숙박 기타여행 지출액

단위 : 원/인

1월	2월	3월	4월	5월	6월	7월	8월	9월	10월	11월	12월	구 분
34,152	8,273	8,227	5,413	9,179	7,433	5,178	6,451	33,688	6,181	6,360	8,896	**전 체**
												성 별
35,936	7,790	7,060	5,409	8,770	7,132	4,953	5,798	35,168	5,796	5,931	9,194	남 자
32,388	8,752	9,382	5,417	9,584	7,731	5,402	7,097	32,224	6,562	6,786	8,602	여 자
												연 령
34,839	7,638	6,647	2,853	4,504	3,013	1,571	3,793	31,876	2,556	2,677	8,694	15 ~ 19 세
23,514	4,468	3,934	2,384	3,005	5,200	2,174	3,099	20,279	1,349	2,569	2,026	20 대
38,712	7,746	7,176	6,329	10,438	10,876	7,639	8,947	42,070	5,406	7,142	10,469	30 대
54,731	11,705	11,721	4,495	15,297	10,232	7,330	10,126	54,123	8,126	7,862	11,331	40 대
35,664	11,069	11,088	9,331	11,233	6,598	6,528	6,469	31,481	11,081	7,363	12,600	50 대
14,446	5,788	6,925	5,421	6,496	5,688	3,271	3,956	17,221	5,729	7,717	6,822	60대 이상
												직 업
43,776	7,008	10,415	8,245	13,383	10,351	5,730	12,678	41,160	10,906	7,459	11,277	전문 관리
34,760	9,864	8,816	6,577	9,427	12,232	7,713	8,390	39,832	6,675	7,132	9,889	사 무
41,368	10,345	9,619	6,536	13,978	5,733	4,424	6,736	36,761	6,382	5,005	8,957	서비스 판매
12,070	3,014	3,217	7,084	3,729	7,152	3,733	2,561	19,764	5,794	7,328	11,290	농 어 업
36,839	10,718	9,181	7,635	12,231	7,727	6,638	8,564	42,175	12,807	5,614	8,695	기능 노무
												가구소득
16,384	2,089	8,466	3,919	1,529	1,091	1,765	1,082	20,703	3,294	6,261	3,999	50만원 미만
10,926	4,191	5,963	9,082	3,946	4,248	4,115	3,615	30,200	4,351	5,688	5,801	50 ~ 100만원 미만
17,649	4,521	4,041	2,492	5,607	6,212	3,247	3,198	19,205	5,593	4,174	8,557	100 ~ 200만원 미만
29,093	7,272	5,655	7,224	7,576	5,130	4,010	6,345	28,900	7,611	6,009	7,305	200 ~ 300만원 미만
27,441	5,217	5,251	5,432	11,420	9,081	6,185	6,331	29,675	4,921	4,065	5,854	300 ~ 400만원 미만
49,293	10,196	6,966	3,198	8,502	10,212	7,616	9,240	42,058	4,687	9,505	15,828	400 ~ 500만원 미만
40,912	11,696	14,382	4,868	12,890	5,583	6,462	6,907	41,263	5,839	6,152	9,021	500 ~ 600만원 미만
46,773	12,603	13,947	7,521	10,643	10,019	3,768	7,280	41,888	9,221	8,295	8,930	600만원 이상
												학 력
7,837	3,020	2,654	5,570	2,561	2,907	3,648	3,154	16,186	6,176	5,882	5,331	초졸 이하
24,648	5,876	6,918	4,329	5,329	5,651	2,917	2,744	29,408	4,130	4,867	11,280	중학교(재/졸)
36,963	8,374	8,159	6,147	12,670	7,555	5,631	6,137	37,674	9,017	7,276	10,538	고등학교(재/졸)
42,217	10,746	10,263	7,846	9,428	9,724	6,041	8,297	43,514	5,830	6,589	9,526	전문대(재/졸)
34,634	8,778	8,741	4,392	8,630	7,039	5,189	7,975	29,786	3,902	6,064	5,788	대학교(재/졸)
67,773	13,808	14,443	3,566	9,240	18,294	7,983	6,737	58,155	9,282	5,573	24,012	대학원(재/졸)

7-3. 월별 만 15세 이상 전국민 1인 평균 당일 기타여행 지출액

단위 : 원/인

구 분	1월	2월	3월	4월	5월	6월	7월	8월	9월	10월	11월	12월
전 체	9,174	7,214	9,111	7,691	9,426	7,365	4,512	5,306	10,699	9,703	8,520	8,397
성 별												
남 자	8,822	7,085	8,713	7,484	9,239	7,298	4,381	4,362	10,541	8,695	7,849	8,326
여 자	9,522	7,340	9,505	7,896	9,611	7,431	4,642	6,240	10,855	10,701	9,184	8,467
연 령												
15 ~ 19 세	5,463	2,540	4,575	2,225	4,921	1,611	1,382	5,051	9,704	2,261	2,711	2,675
20 대	4,240	3,801	4,246	2,606	3,431	4,114	1,808	1,020	6,890	2,906	3,246	2,661
30 대	10,204	8,992	7,796	6,702	6,859	5,545	4,419	4,255	8,107	10,718	5,807	7,987
40 대	12,654	8,294	14,637	10,301	11,642	9,108	7,110	8,590	13,655	14,608	12,445	12,477
50 대	11,910	11,892	12,978	12,072	15,410	12,929	5,496	7,724	15,581	14,068	14,966	13,235
60 대 이 상	7,485	4,825	6,753	8,249	10,701	7,249	4,452	4,028	8,928	8,152	7,718	7,040
직 업												
전 문 관 리	13,075	9,562	9,953	9,349	9,614	10,494	7,297	5,081	11,754	14,271	7,936	7,967
사 무	11,336	8,676	11,178	8,147	10,377	7,140	4,587	5,268	10,628	12,461	7,897	9,541
서 비 스 판 매	11,653	10,170	15,966	13,538	13,455	11,320	5,462	11,706	15,011	16,676	17,691	15,773
농 어 업	5,978	3,760	7,811	6,975	10,488	7,280	3,327	3,734	9,771	7,872	7,568	8,455
기 능 노 무	9,261	8,556	8,771	6,139	7,609	7,996	5,013	5,766	12,564	11,997	10,622	9,315
가 구 소 득												
50만원 미만	3,862	2,121	3,842	4,871	2,264	3,346	2,102	1,857	2,910	1,593	2,023	3,910
50 ~ 100만원 미만	5,320	3,019	2,288	4,262	4,483	1,311	1,063	1,205	8,165	3,407	2,341	5,762
100 ~ 200만원 미만	5,990	3,200	6,173	5,508	8,721	5,872	4,019	2,948	8,545	6,985	7,607	7,811
200 ~ 300만원 미만	9,266	8,652	9,698	8,491	9,444	9,693	6,051	7,364	11,436	12,762	11,165	9,712
300 ~ 400만원 미만	12,145	5,444	6,208	4,823	8,900	5,557	3,212	4,349	10,357	8,110	6,134	7,981
400 ~ 500만원 미만	10,408	9,505	9,214	7,759	10,674	6,162	5,901	5,809	9,829	12,074	9,951	9,884
500 ~ 600만원 미만	8,713	10,383	13,646	9,083	8,387	9,765	3,853	5,495	12,174	9,225	8,270	8,363
600만원 이상	8,739	6,703	11,942	11,653	12,703	8,711	4,929	6,442	13,116	10,580	10,049	7,471
학 력												
초 졸 이 하	3,482	2,225	3,949	4,537	5,841	3,415	2,859	2,166	5,760	4,761	6,252	7,077
중학교(재/졸)	7,819	4,214	7,534	4,215	8,521	9,006	2,736	5,393	10,380	7,706	5,297	5,528
고등학교(재/졸)	9,783	8,721	9,908	7,576	11,077	6,695	5,342	5,499	12,363	9,918	8,699	9,184
전문대(재/졸)	9,771	6,359	8,146	6,742	8,968	9,231	5,586	4,678	12,137	8,832	6,630	7,504
대학교(재/졸)	9,894	7,848	9,947	9,323	8,741	6,773	3,999	6,308	9,699	11,518	10,491	9,072
대학원(재/졸)	12,531	10,610	13,864	12,882	13,908	18,062	7,333	3,631	13,922	10,692	8,266	8,690

8-1. 여행지별 만 15세 이상 전국민 1인 평균 국내여행 지출액

단위 : 원/인

서울	부산	대구	인천	광주	대전	울산	세종	경기	구 분
56,894	26,904	10,448	13,502	9,002	12,002	5,270	870	68,628	**전 체**
									성 별
47,961	25,389	10,179	12,199	8,490	12,808	5,775	1,162	59,968	남 자
65,733	28,402	10,714	14,791	9,509	11,205	4,771	581	77,195	여 자
									연 령
31,211	19,224	6,323	13,689	4,866	8,111	1,382	6	40,026	15 ~ 19 세
29,656	23,573	4,917	6,039	5,483	4,006	4,224	26	39,290	20 대
58,671	26,350	6,774	14,347	4,856	11,212	4,582	1,614	105,922	30 대
77,485	40,085	12,873	18,244	9,378	17,797	4,831	1,370	97,289	40 대
69,419	24,609	19,615	12,782	16,728	17,680	9,683	1,342	59,080	50 대
54,576	21,589	9,080	14,038	10,038	9,331	4,899	241	47,192	60 대 이 상
									직 업
65,633	29,386	16,095	10,043	17,340	34,290	4,894	443	97,531	전 문 관 리
56,404	32,797	10,632	16,207	8,789	11,144	8,457	1,906	83,409	사 무
87,910	33,127	13,590	16,394	12,374	13,328	4,752	1,818	81,635	서 비 스 판 매
47,954	29,568	8,463	8,861	19,132	9,888	5,371	51	31,671	농 어 업
44,315	26,312	17,372	11,541	9,200	16,198	3,577	653	58,408	기 능 노 무
									가 구 소 득
18,384	16,034	8,736	4,511	12,671	2,638	2,405	330	37,121	50만원 미만
34,317	24,696	6,884	6,444	20,859	8,092	2,824	-	41,777	50 ~ 100만원 미만
40,186	19,124	9,421	14,543	4,421	10,170	1,968	625	44,670	100 ~ 200만원 미만
51,325	29,341	10,428	6,887	5,664	12,824	6,306	593	80,363	200 ~ 300만원 미만
39,009	24,859	9,045	21,888	2,820	8,720	3,891	1,013	56,993	300 ~ 400만원 미만
64,318	28,780	8,545	12,393	11,726	14,521	4,440	1,103	105,859	400 ~ 500만원 미만
64,295	25,799	13,669	11,551	8,051	9,454	8,805	415	69,076	500 ~ 600만원 미만
95,059	33,551	12,897	17,339	18,882	18,774	6,463	1,753	56,967	600만원 이상
									학 력
34,724	13,782	5,432	8,640	13,924	11,257	2,310	56	28,796	초 졸 이 하
40,337	29,444	6,082	12,802	6,248	10,466	5,093	375	53,209	중학교 (재 / 졸)
54,664	26,323	12,728	15,224	8,351	7,846	5,595	868	70,045	고등학교 (재 / 졸)
49,516	21,379	9,860	12,591	7,293	9,107	3,006	1,294	81,754	전문대 (재 / 졸)
66,808	30,842	9,629	13,988	9,773	13,378	6,790	1,086	75,550	대학교 (재 / 졸)
102,076	37,367	23,343	10,568	8,096	49,240	2,957	793	86,839	대학원 (재 / 졸)

8-1. 여행지별 만 15세 이상 전국민 1인 평균 국내여행 지출액(계속)

단위 : 원/인

구 분	강원	충북	충남	전북	전남	경북	경남	제주
전 체	72,896	20,795	53,020	32,516	39,027	47,225	47,806	46,929
성 별								
남 자	76,044	19,202	52,273	32,555	40,143	47,277	48,579	42,230
여 자	69,782	22,370	53,758	32,477	37,923	47,174	47,042	51,579
연 령								
15 ~ 19 세	59,733	9,794	37,532	17,891	20,769	29,829	24,548	34,534
20 대	43,910	6,910	19,638	23,996	20,845	25,371	28,819	42,232
30 대	87,602	33,572	60,996	25,799	38,161	52,405	50,714	48,655
40 대	95,001	25,193	88,249	45,715	48,379	65,636	67,639	55,130
50 대	86,616	26,112	57,043	43,978	56,809	57,126	53,776	56,776
60 대 이 상	51,196	14,823	37,195	27,545	35,918	38,447	43,745	36,735
직 업								
전 문 관 리	92,749	13,058	60,455	46,905	52,311	70,611	65,570	77,769
사 무	88,015	30,120	62,262	37,638	46,272	51,228	59,996	56,579
서 비 스 판 매	92,317	21,606	88,153	32,888	45,919	47,569	45,212	53,376
농 어 업	26,413	9,648	23,749	21,943	36,810	42,177	41,388	34,707
기 능 노 무	65,914	22,484	47,320	33,159	61,783	62,832	58,251	24,032
가 구 소 득								
50만원 미만	59,926	22,606	32,885	25,760	14,137	18,717	20,353	10,307
50 ~ 100만원 미만	33,040	16,082	23,751	17,803	33,437	20,847	31,633	14,654
100 ~ 200만원 미만	33,192	16,565	38,970	22,982	20,572	38,789	26,897	29,113
200 ~ 300만원 미만	60,922	14,951	58,122	26,174	40,170	35,361	38,672	32,895
300 ~ 400만원 미만	69,292	19,977	39,144	32,974	37,350	63,003	46,923	41,853
400 ~ 500만원 미만	78,800	14,966	55,761	36,635	50,132	40,651	54,143	64,798
500 ~ 600만원 미만	112,972	37,526	57,170	31,617	35,371	53,966	66,280	68,841
600만원 이상	87,173	22,543	77,478	48,542	50,689	60,812	59,122	56,972
학 력								
초 졸 이 하	25,919	14,406	26,060	17,995	28,688	19,672	29,039	18,667
중학교(재/졸)	56,992	17,951	44,265	29,324	31,239	36,079	32,607	38,890
고등학교(재/졸)	78,868	20,668	52,323	33,040	43,706	51,712	50,987	44,203
전문대(재/졸)	80,671	25,476	79,956	34,267	43,802	44,347	42,191	37,003
대학교(재/졸)	78,422	23,095	50,611	34,287	38,023	53,068	55,491	56,188
대학원(재/졸)	99,634	9,024	85,370	49,147	38,432	57,953	50,570	102,846

8-2. 여행지별 만 15세 이상 전국민 1인 평균 숙박여행 지출액

단위 : 원/인

서울	부산	대구	인천	광주	대전	울산	세종	경기	구 분
27,535	18,268	5,680	8,324	5,700	6,134	2,776	201	33,995	**전 체**
									성 별
23,225	17,609	5,669	6,872	4,696	6,610	3,106	257	29,550	남 자
31,799	18,921	5,691	9,761	6,693	5,664	2,450	147	38,392	여 자
									연 령
17,509	14,714	3,528	11,535	3,001	5,359	761	-	21,473	15 ~ 19 세
12,758	17,763	2,517	3,852	3,926	1,650	2,928	-	24,361	20 대
29,774	19,971	3,867	9,739	3,339	4,249	2,169	599	55,682	30 대
36,792	25,904	7,049	11,389	5,427	10,785	2,337	17	43,990	40 대
31,401	13,508	11,528	5,865	9,803	8,657	4,615	490	24,944	50 대
28,030	14,915	3,987	8,007	7,059	4,490	2,921	-	24,220	60 대 이 상
									직 업
34,053	18,505	9,237	6,582	10,051	16,982	1,893	-	63,141	전 문 관 리
25,007	25,586	7,445	8,686	5,490	5,909	4,656	638	38,283	사 무
39,654	18,628	5,232	9,472	8,160	4,411	1,248	97	31,729	서 비 스 판 매
37,144	17,122	4,244	6,041	10,436	3,287	3,870	36	20,083	농 어 업
20,801	13,018	11,532	6,552	6,281	9,194	1,495	181	32,989	기 능 노 무
									가 구 소 득
7,380	13,714	7,191	787	9,562	701	1,906	-	16,264	50만원 미만
24,206	18,420	4,195	4,179	17,324	2,799	1,227	-	30,278	50 ~ 100만원 미만
21,133	11,515	2,740	9,436	2,164	7,156	571	-	21,729	100 ~ 200만원 미만
18,227	20,173	5,636	3,256	2,830	4,737	4,187	-	31,941	200 ~ 300만원 미만
14,894	16,343	3,517	16,401	1,501	2,793	2,194	692	32,208	300 ~ 400만원 미만
35,570	20,175	3,852	6,894	8,494	10,076	1,284	12	54,919	400 ~ 500만원 미만
24,487	16,282	8,354	5,431	3,209	4,774	3,407	-	34,396	500 ~ 600만원 미만
58,581	23,938	9,969	10,841	13,268	10,165	4,818	502	28,876	600만원 이상
									학 력
20,711	8,669	2,597	5,826	9,398	6,876	1,607	-	15,967	초 졸 이 하
16,209	20,532	3,369	7,174	3,379	6,634	2,497	-	27,471	중 학 교 (재 / 졸)
28,062	14,934	6,193	9,676	5,626	3,393	2,292	215	36,228	고 등 학 교 (재 / 졸)
18,536	16,472	5,390	7,511	6,009	4,651	1,664	501	41,760	전 문 대 (재 / 졸)
32,227	22,737	5,347	8,671	5,330	6,263	4,156	220	34,977	대 학 교 (재 / 졸)
52,359	28,225	18,418	5,019	5,967	29,787	1,117	-	41,771	대 학 원 (재 / 졸)

8-2. 여행지별 만 15세 이상 전국민 1인 평균 숙박여행 지출액(계속)

단위 : 원/인

구 분	강원	충북	충남	전북	전남	경북	경남	제주
전 체	63,476	13,218	32,346	22,755	27,760	34,181	33,012	46,449
성 별								
남 자	67,696	11,805	32,863	22,632	28,789	34,193	33,730	41,753
여 자	59,302	14,617	31,834	22,876	26,741	34,168	32,301	51,095
연 령								
15 ~ 19 세	56,107	7,280	27,943	15,242	15,574	23,075	19,399	34,136
20 대	39,046	5,288	11,868	19,297	16,160	18,613	21,528	42,070
30 대	77,964	21,789	44,569	19,749	29,854	45,226	41,530	48,521
40 대	84,038	15,586	54,496	36,125	33,904	49,563	47,242	54,777
50 대	73,060	15,970	33,307	25,686	42,634	35,435	33,627	55,559
60 대 이 상	41,266	8,855	14,146	14,770	20,041	23,269	24,288	36,184
직 업								
전 문 관 리	77,554	9,450	36,694	29,321	38,095	56,261	43,383	77,507
사 무	77,595	16,270	39,917	28,147	33,933	39,184	44,542	56,432
서 비 스 판 매	80,234	12,026	50,133	22,504	32,432	30,521	29,915	52,600
농 어 업	21,513	5,008	8,555	8,850	18,995	19,290	13,723	33,206
기 능 노 무	59,565	16,230	29,527	21,860	41,702	44,000	40,448	22,613
가 구 소 득								
50만원 미만	55,053	19,069	19,630	22,748	9,606	15,703	13,957	10,070
50 ~ 100만원 미만	25,290	12,513	6,060	11,339	21,006	12,593	10,471	14,285
100 ~ 200만원 미만	25,100	12,266	18,939	12,295	11,176	25,039	15,859	28,447
200 ~ 300만원 미만	52,278	9,825	28,953	16,709	29,899	23,856	25,085	31,954
300 ~ 400만원 미만	61,925	13,237	28,870	24,311	25,407	44,305	33,518	41,111
400 ~ 500만원 미만	72,052	9,509	37,342	30,481	35,185	30,500	38,820	64,677
500 ~ 600만원 미만	95,210	21,347	40,713	24,286	26,948	40,840	47,756	68,805
600만원 이상	77,726	13,183	45,733	29,420	37,803	47,419	42,838	56,639
학 력								
초 졸 이 하	20,123	10,445	9,790	10,458	13,714	10,635	13,805	18,431
중학교(재/졸)	49,590	11,535	27,369	18,119	21,426	20,061	20,890	38,657
고등학교(재/졸)	69,861	13,321	33,790	22,082	30,388	35,732	34,879	43,555
전문대(재/졸)	63,523	16,768	57,915	26,426	32,135	36,204	28,497	36,280
대학교(재/졸)	69,457	13,834	27,408	26,073	29,468	42,402	40,153	55,953
대학원(재/졸)	92,283	6,840	53,720	27,836	25,895	31,065	41,692	101,076

8-3. 여행지별 만 15세 이상 전국민 1인 평균 당일여행 지출액

단위 : 원/인

서울	부산	대구	인천	광주	대전	울산	세종	경기	구 분
29,360	8,635	4,768	5,178	3,302	5,868	2,494	668	34,633	**전 체**
									성 별
24,736	7,780	4,510	5,327	3,794	6,198	2,669	905	30,418	남 자
33,934	9,481	5,024	5,030	2,816	5,542	2,321	434	38,802	여 자
									연 령
13,702	4,510	2,795	2,153	1,865	2,751	621	6	18,553	15 ~ 19 세
16,898	5,810	2,401	2,188	1,557	2,356	1,296	26	14,929	20 대
28,897	6,379	2,907	4,607	1,516	6,964	2,413	1,015	50,240	30 대
40,694	14,181	5,824	6,856	3,951	7,012	2,493	1,352	53,299	40 대
38,018	11,101	8,087	6,916	6,925	9,023	5,068	852	34,136	50 대
26,545	6,674	5,093	6,030	2,979	4,840	1,978	241	22,972	60 대 이 상
									직 업
31,581	10,881	6,858	3,461	7,290	17,308	3,001	443	34,390	전 문 관 리
31,397	7,211	3,187	7,521	3,299	5,235	3,801	1,268	45,126	사 무
48,256	14,499	8,357	6,922	4,214	8,917	3,504	1,720	49,906	서 비 스 판 매
10,810	12,445	4,219	2,820	8,696	6,602	1,501	15	11,588	농 어 업
23,514	13,294	5,840	4,989	2,919	7,004	2,082	472	25,419	기 능 노 무
									가 구 소 득
11,004	2,320	1,545	3,724	3,109	1,937	499	330	20,857	50만원 미만
10,111	6,276	2,688	2,264	3,535	5,293	1,597	-	11,499	50 ~ 100만원 미만
19,053	7,608	6,681	5,106	2,257	3,015	1,397	625	22,940	100 ~ 200만원 미만
33,098	9,168	4,792	3,631	2,834	8,087	2,119	593	48,422	200 ~ 300만원 미만
24,115	8,516	5,528	5,487	1,319	5,926	1,696	322	24,785	300 ~ 400만원 미만
28,748	8,605	4,693	5,499	3,232	4,445	3,156	1,092	50,940	400 ~ 500만원 미만
39,809	9,517	5,316	6,120	4,841	4,680	5,398	415	34,680	500 ~ 600만원 미만
36,477	9,613	2,928	6,498	5,614	8,609	1,645	1,252	28,092	600만원 이상
									학 력
14,013	5,113	2,835	2,813	4,527	4,380	702	56	12,828	초 졸 이 하
24,128	8,912	2,712	5,629	2,869	3,832	2,596	375	25,739	중 학 교 (재 / 졸)
26,602	11,388	6,535	5,548	2,725	4,453	3,302	653	33,818	고등학교 (재 / 졸)
30,980	4,907	4,470	5,080	1,283	4,457	1,342	793	39,994	전 문 대 (재 / 졸)
34,581	8,106	4,282	5,317	4,443	7,115	2,635	867	40,573	대 학 교 (재 / 졸)
49,717	9,142	4,925	5,549	2,129	19,453	1,839	793	45,068	대 학 원 (재 / 졸)

8-3. 여행지별 만 15세 이상 전국민 1인 평균 당일여행 지출액(계속)

단위 : 원/인

구 분	강원	충북	충남	전북	전남	경북	경남	제주
전 체	9,420	7,576	20,674	9,761	11,268	13,045	14,794	480
성 별								
남 자	8,348	7,397	19,410	9,923	11,355	13,084	14,849	477
여 자	10,481	7,753	21,924	9,600	11,182	13,006	14,740	484
연 령								
15 ~ 19 세	3,627	2,514	9,590	2,649	5,195	6,754	5,150	399
20 대	4,863	1,621	7,769	4,699	4,685	6,757	7,291	162
30 대	9,638	11,783	16,427	6,050	8,307	7,179	9,184	134
40 대	10,963	9,607	33,754	9,591	14,475	16,073	20,397	353
50 대	13,556	10,143	23,737	18,292	14,175	21,691	20,149	1,217
60 대 이 상	9,930	5,969	23,049	12,775	15,877	15,179	19,457	551
직 업								
전 문 관 리	15,195	3,608	23,761	17,584	14,216	14,350	22,186	262
사 무	10,420	13,849	22,345	9,491	12,339	12,044	15,454	147
서 비 스 판 매	12,082	9,580	38,019	10,384	13,487	17,048	15,297	776
농 어 업	4,900	4,639	15,195	13,093	17,814	22,887	27,665	1,501
기 능 노 무	6,350	6,254	17,793	11,299	20,081	18,832	17,803	1,419
가 구 소 득								
50만원 미만	4,873	3,537	13,254	3,012	4,531	3,015	6,396	238
50 ~ 100만원 미만	7,750	3,569	17,690	6,463	12,431	8,254	21,162	369
100 ~ 200만원 미만	8,092	4,299	20,031	10,687	9,396	13,751	11,038	665
200 ~ 300만원 미만	8,644	5,127	29,169	9,465	10,271	11,505	13,587	941
300 ~ 400만원 미만	7,367	6,740	10,274	8,664	11,943	18,698	13,405	742
400 ~ 500만원 미만	6,748	5,456	18,419	6,154	14,947	10,152	15,324	121
500 ~ 600만원 미만	17,762	16,179	16,457	7,331	8,423	13,126	18,524	36
600만원 이상	9,447	9,361	31,746	19,123	12,886	13,393	16,284	333
학 력								
초 졸 이 하	5,795	3,961	16,270	7,537	14,973	9,038	15,234	236
중학교(재/졸)	7,402	6,416	16,896	11,205	9,813	16,019	11,717	233
고등학교(재/졸)	9,007	7,347	18,533	10,958	13,319	15,980	16,108	648
전문대(재/졸)	17,148	8,708	22,041	7,841	11,667	8,144	13,694	723
대학교(재/졸)	8,964	9,261	23,203	8,214	8,555	10,666	15,338	235
대학원(재/졸)	7,351	2,184	31,650	21,311	12,536	26,888	8,879	1,771

9-1. 여행지별 만 15세 이상 전국민 1인 평균 관광여행 지출액

단위 : 원/인

서울	부산	대구	인천	광주	대전	울산	세종	경기	구 분
15,448	16,646	1,216	8,395	1,246	2,927	2,107	449	35,748	**전 체**
									성 별
11,603	15,252	1,018	7,259	1,317	3,039	1,868	612	31,348	남 자
19,252	18,026	1,412	9,520	1,175	2,816	2,342	287	40,101	여 자
									연 령
11,763	12,909	678	10,216	429	1,172	1,098	-	17,876	15 ~ 19 세
12,381	20,022	946	3,267	801	1,094	1,229	26	23,076	20 대
20,024	16,602	1,387	9,547	1,318	3,561	2,040	841	64,626	30 대
19,727	22,146	1,433	12,170	2,361	3,145	1,893	1,019	47,729	40 대
10,850	12,479	620	5,709	1,215	4,701	4,010	287	24,720	50 대
14,839	13,747	1,829	8,925	736	2,677	1,780	149	23,623	60 대 이 상
									직 업
18,059	15,359	947	6,571	2,545	3,286	3,409	443	72,234	전 문 관 리
13,343	20,496	814	9,724	1,511	1,861	2,486	1,033	44,771	사 무
23,887	17,529	1,341	8,978	1,438	2,484	2,105	439	39,296	서 비 스 판 매
24,988	17,979	3,538	2,591	980	4,769	4,179	51	7,085	농 어 업
10,533	10,927	604	5,382	2,137	9,812	530	472	24,049	기 능 노 무
									가 구 소 득
5,326	9,172	655	3,482	-	724	-	330	22,544	50만원 미만
16,827	17,759	3,616	2,513	1,632	1,883	296	-	29,264	50 ~ 100만원 미만
17,994	11,102	1,826	9,641	599	6,628	803	617	17,792	100 ~ 200만원 미만
9,040	21,251	1,251	4,365	600	3,712	2,206	173	37,791	200 ~ 300만원 미만
7,366	13,646	1,552	16,325	351	1,744	1,350	239	31,871	300 ~ 400만원 미만
10,510	14,601	281	6,288	1,590	3,329	1,914	406	54,632	400 ~ 500만원 미만
18,962	18,020	1,497	5,938	648	1,557	2,282	415	38,222	500 ~ 600만원 미만
34,865	20,305	514	9,936	4,021	2,194	4,715	1,150	32,203	600만원 이상
									학 력
17,696	9,456	2,004	3,715	1,149	8,332	1,267	56	10,194	초 졸 이 하
11,060	16,572	630	8,129	687	638	1,843	314	26,543	중 학 교 (재 / 졸)
11,423	15,385	1,185	10,265	881	2,356	2,545	111	31,679	고등학교 (재 / 졸)
12,069	14,339	2,380	8,238	946	3,257	1,592	548	41,015	전 문 대 (재 / 졸)
19,621	19,893	931	8,182	1,999	2,511	2,277	829	45,978	대 학 교 (재 / 졸)
27,589	21,939	186	6,753	-	3,644	1,050	793	44,429	대 학 원 (재 / 졸)

9-1. 여행지별 만 15세 이상 전국민 1인 평균 관광여행 지출액(계속)

단위 : 원/인

구 분	강원	충북	충남	전북	전남	경북	경남	제주
전 체	63,340	11,486	25,504	18,568	24,398	26,081	30,381	43,245
성 별								
남 자	65,790	10,231	24,537	17,236	25,825	26,047	29,294	38,227
여 자	60,917	12,727	26,461	19,886	22,986	26,114	31,457	48,210
연 령								
15 ~ 19 세	45,949	5,360	13,909	10,890	12,087	15,144	12,631	31,581
20 대	38,560	3,931	6,553	16,681	12,066	14,163	17,958	41,210
30 대	79,038	15,028	27,047	14,723	22,913	25,863	33,612	43,721
40 대	78,301	14,529	41,106	23,470	27,177	38,112	41,937	51,437
50 대	76,964	17,439	28,169	23,177	36,898	30,794	31,458	50,920
60 대 이 상	47,040	8,033	24,978	17,713	26,501	23,366	31,738	33,855
직 업								
전 문 관 리	83,977	5,728	36,721	27,219	27,614	46,290	44,292	61,649
사 무	77,581	18,487	32,728	16,400	31,018	29,371	39,282	52,403
서 비 스 판 매	82,514	12,294	35,187	19,984	30,242	25,725	27,058	47,196
농 어 업	22,511	6,424	16,048	14,059	21,721	20,582	25,997	34,538
기 능 노 무	53,509	10,803	26,729	19,195	34,971	28,212	31,971	21,084
가 구 소 득								
50만원 미만	51,396	21,262	17,799	23,131	11,411	5,736	18,982	10,290
50 ~ 100만원 미만	29,490	4,936	15,932	11,614	14,334	14,347	23,535	14,414
100 ~ 200만원 미만	28,797	10,127	19,301	10,639	13,959	18,149	21,122	25,237
200 ~ 300만원 미만	51,387	7,281	34,614	14,398	23,056	15,635	19,009	29,367
300 ~ 400만원 미만	61,957	8,615	17,795	18,208	25,496	35,820	32,222	40,105
400 ~ 500만원 미만	65,501	8,074	26,293	19,205	29,900	22,113	40,501	57,961
500 ~ 600만원 미만	97,623	21,045	18,407	19,383	23,741	29,736	38,846	65,204
600만원 이상	79,295	15,402	37,976	29,815	31,965	40,288	33,714	52,736
학 력								
초 졸 이 하	22,946	7,494	17,603	11,629	17,857	9,925	22,440	18,354
중학교(재/졸)	46,148	11,453	25,834	16,694	22,731	19,250	19,204	37,231
고등학교(재/졸)	65,989	12,731	22,533	16,172	23,420	27,947	30,087	41,536
전문대(재/졸)	71,165	9,827	28,118	19,793	24,815	20,304	27,830	32,673
대학교(재/졸)	71,636	12,694	27,580	21,316	27,107	31,121	36,371	52,451
대학원(재/졸)	80,375	4,511	41,831	31,310	26,493	37,216	32,999	79,879

9-2. 여행지별 만 15세 이상 전국민 1인 평균 숙박 관광여행 지출액

단위 : 원/인

서울	부산	대구	인천	광주	대전	울산	세종	경기	구 분
9,404	12,401	429	5,889	646	1,595	1,080	33	20,093	**전 체**
									성 별
7,717	11,734	459	4,761	667	1,747	812	30	16,957	남 자
11,073	13,061	400	7,005	626	1,444	1,345	36	23,196	여 자
									연 령
6,150	9,604	50	9,364	249	606	536	-	11,110	15 ~ 19 세
5,578	14,962	115	2,883	298	555	759	-	16,471	20 대
11,997	13,241	460	7,032	811	1,160	1,119	168	38,420	30 대
13,230	16,459	241	9,089	1,219	1,980	319	9	22,667	40 대
6,600	8,098	320	2,631	661	3,409	2,649	-	12,925	50 대
9,905	10,527	1,119	5,162	318	1,180	901	-	13,400	60 대 이 상
									직 업
12,543	10,604	-	5,070	884	1,526	1,053	-	50,731	전 문 관 리
7,526	17,748	578	5,991	723	645	1,376	-	22,943	사 무
19,680	12,096	396	6,085	1,005	1,003	647	97	19,797	서 비 스 판 매
19,979	9,219	2,655	1,307	177	2,112	3,185	36	4,720	농 어 업
5,405	6,798	58	4,232	1,280	7,452	180	-	13,211	기 능 노 무
									가 구 소 득
2,225	8,491	-	504	-	244	-	-	10,343	50만원 미만
12,425	14,737	3,206	1,600	1,408	439	117	-	22,861	50 ~ 100만원 미만
12,344	7,211	931	6,133	71	4,910	29	-	8,087	100 ~ 200만원 미만
5,164	15,793	251	2,178	194	2,179	1,295	-	16,463	200 ~ 300만원 미만
2,031	9,695	73	13,757	-	812	664	170	19,584	300 ~ 400만원 미만
3,892	11,983	42	3,842	1,260	1,958	293	12	35,903	400 ~ 500만원 미만
8,822	11,960	608	3,001	420	317	776	-	22,254	500 ~ 600만원 미만
28,775	16,213	337	7,903	1,947	746	3,683	-	16,037	600만원 이상
									학 력
13,958	7,137	1,157	2,034	618	5,643	1,125	-	4,992	초 졸 이 하
5,373	11,485	98	4,870	230	425	248	-	17,222	중학교 (재 / 졸)
5,570	9,914	492	7,553	517	1,291	947	40	18,745	고등학교 (재 / 졸)
4,277	11,371	936	4,578	737	1,399	1,028	158	21,215	전문대 (재 / 졸)
13,371	16,006	153	6,222	929	1,307	1,463	5	25,518	대학교 (재 / 졸)
20,717	18,473	-	4,419	-	808	863	-	21,508	대학원 (재 / 졸)

9-2. 여행지별 만 15세 이상 전국민 1인 평균 숙박 관광여행 지출액(계속)

단위 : 원/인

구 분	강원	충북	충남	전북	전남	경북	경남	제주
전 체	55,836	7,446	14,374	12,727	17,040	18,833	21,581	42,970
성 별								
남 자	59,305	5,965	14,605	11,619	18,462	18,442	20,965	37,874
여 자	52,404	8,912	14,146	13,824	15,634	19,220	22,191	48,012
연 령								
15 ~ 19 세	43,074	3,399	10,081	9,494	9,005	11,951	10,070	31,231
20 대	35,169	3,092	3,839	13,228	8,899	9,268	13,462	41,048
30 대	71,330	9,354	18,559	11,690	17,125	21,590	27,997	43,587
40 대	69,909	8,994	22,429	16,481	18,881	28,647	30,703	51,084
50 대	66,454	11,718	17,532	13,810	27,107	19,712	21,400	50,560
60 대 이 상	38,147	5,261	9,038	9,795	15,688	15,512	17,467	33,550
직 업								
전 문 관 리	70,740	4,688	21,869	15,733	21,071	36,043	32,117	61,649
사 무	69,651	9,541	19,700	11,102	22,817	21,898	31,863	52,312
서 비 스 판 매	72,975	6,854	17,385	13,986	20,685	16,220	17,582	46,660
농 어 업	17,933	3,246	6,643	5,202	12,049	15,971	7,031	33,206
기 능 노 무	48,759	8,490	16,120	13,329	22,532	19,034	21,210	21,072
가 구 소 득								
50만원 미만	48,392	19,042	6,743	21,249	9,162	3,043	13,250	10,070
50 ~ 100만원 미만	21,847	2,674	3,295	5,922	5,942	9,025	4,278	14,285
100 ~ 200만원 미만	22,353	8,285	8,661	5,914	7,531	11,910	12,127	24,571
200 ~ 300만원 미만	43,880	5,387	17,143	8,210	17,423	10,623	12,144	29,092
300 ~ 400만원 미만	56,128	5,912	11,891	14,760	18,068	25,331	23,888	39,591
400 ~ 500만원 미만	60,159	5,123	16,874	15,618	19,736	16,680	31,324	57,840
500 ~ 600만원 미만	84,070	10,585	10,951	13,900	17,289	21,391	28,758	65,168
600만원 이상	72,096	9,955	22,967	17,140	23,291	31,338	25,813	52,589
학 력								
초 졸 이 하	17,667	5,450	6,361	6,705	8,330	6,082	8,712	18,157
중학교(재/졸)	39,612	6,877	13,849	11,071	16,012	10,193	12,195	37,055
고등학교(재/졸)	59,441	8,798	12,784	10,318	14,743	20,108	21,577	41,248
전문대(재/졸)	56,336	8,132	19,911	14,721	17,534	15,413	20,526	31,950
대학교(재/졸)	64,557	7,104	15,196	16,030	21,540	24,977	27,117	52,260
대학원(재/졸)	75,359	3,247	23,892	15,385	17,133	14,175	28,368	79,854

9-3. 여행지별 만 15세 이상 전국민 1인 평균 당일 관광여행 지출액

단위 : 원/인

서울	부산	대구	인천	광주	대전	울산	세종	경기	구 분
6,044	4,245	787	2,506	599	1,333	1,027	416	15,654	**전 체**
									성 별
3,886	3,518	559	2,498	650	1,293	1,056	583	14,391	남 자
8,180	4,965	1,012	2,515	549	1,373	998	251	16,904	여 자
									연 령
5,613	3,305	628	851	181	566	562	-	6,766	15 ~ 19 세
6,803	5,060	831	384	503	539	471	26	6,605	20 대
8,027	3,360	926	2,515	507	2,400	921	673	26,206	30 대
6,496	5,688	1,192	3,081	1,142	1,166	1,574	1,010	25,061	40 대
4,250	4,381	300	3,079	553	1,292	1,361	287	11,795	50 대
4,934	3,220	710	3,763	418	1,497	879	149	10,223	60 대 이 상
									직 업
5,516	4,755	947	1,501	1,661	1,760	2,356	443	21,503	전 문 관 리
5,817	2,748	236	3,734	789	1,215	1,110	1,033	21,829	사 무
4,208	5,434	945	2,893	434	1,482	1,458	342	19,499	서 비 스 판 매
5,010	8,760	883	1,285	802	2,657	994	15	2,366	농 어 업
5,128	4,129	546	1,150	857	2,361	350	472	10,838	기 능 노 무
									가 구 소 득
3,100	680	655	2,978	-	480	-	330	12,202	50만원 미만
4,402	3,022	409	913	225	1,444	179	-	6,403	50 ~ 100만원 미만
5,650	3,891	895	3,508	528	1,718	775	617	9,705	100 ~ 200만원 미만
3,876	5,458	1,000	2,187	406	1,533	912	173	21,329	200 ~ 300만원 미만
5,335	3,952	1,479	2,568	351	932	686	69	12,287	300 ~ 400만원 미만
6,618	2,617	239	2,446	330	1,371	1,621	394	18,729	400 ~ 500만원 미만
10,139	6,060	889	2,938	228	1,240	1,506	415	15,968	500 ~ 600만원 미만
6,090	4,092	177	2,033	2,074	1,447	1,031	1,150	16,166	600만원 이상
									학 력
3,737	2,320	847	1,680	531	2,688	142	56	5,202	초 졸 이 하
5,687	5,087	532	3,258	457	213	1,595	314	9,321	중학교(재/졸)
5,853	5,471	693	2,713	364	1,065	1,598	71	12,934	고등학교(재/졸)
7,792	2,967	1,444	3,660	210	1,858	564	390	19,801	전문대(재/졸)
6,250	3,887	777	1,960	1,070	1,204	814	824	20,460	대학교(재/졸)
6,873	3,465	186	2,334	-	2,835	187	793	22,921	대학원(재/졸)

9-3. 여행지별 만 15세 이상 전국민 1인 평균 당일 관광여행 지출액(계속)

단위 : 원/인

구 분	강원	충북	충남	전북	전남	경북	경남	제주
전 체	7,504	4,040	11,130	5,841	7,357	7,248	8,800	276
성 별								
남 자	6,485	4,266	9,932	5,617	7,363	7,606	8,328	354
여 자	8,512	3,816	12,315	6,062	7,352	6,894	9,266	198
연 령								
15 ~ 19 세	2,875	1,961	3,827	1,396	3,082	3,193	2,561	350
20 대	3,392	839	2,715	3,453	3,167	4,895	4,496	162
30 대	7,708	5,674	8,488	3,034	5,788	4,273	5,614	134
40 대	8,392	5,536	18,677	6,989	8,297	9,465	11,233	353
50 대	10,510	5,721	10,637	9,367	9,791	11,082	10,058	360
60 대 이 상	8,893	2,772	15,940	7,917	10,813	7,854	14,271	305
직 업								
전 문 관 리	13,237	1,040	14,852	11,487	6,543	10,246	12,175	-
사 무	7,930	8,947	13,027	5,298	8,200	7,473	7,419	91
서 비 스 판 매	9,539	5,441	17,803	5,998	9,557	9,504	9,476	537
농 어 업	4,579	3,179	9,405	8,857	9,672	4,611	18,966	1,332
기 능 노 무	4,750	2,312	10,609	5,866	12,439	9,178	10,761	12
가 구 소 득								
50만원 미만	3,004	2,220	11,056	1,882	2,250	2,693	5,731	220
50 ~ 100만원 미만	7,643	2,262	12,637	5,692	8,392	5,321	19,256	129
100 ~ 200만원 미만	6,443	1,842	10,640	4,725	6,428	6,238	8,996	665
200 ~ 300만원 미만	7,506	1,894	17,472	6,189	5,633	5,012	6,865	275
300 ~ 400만원 미만	5,829	2,703	5,905	3,448	7,428	10,489	8,334	514
400 ~ 500만원 미만	5,343	2,951	9,419	3,587	10,164	5,432	9,177	121
500 ~ 600만원 미만	13,553	10,461	7,456	5,482	6,451	8,345	10,088	36
600만원 이상	7,199	5,447	15,009	12,675	8,674	8,950	7,901	147
학 력								
초 졸 이 하	5,279	2,044	11,242	4,923	9,527	3,843	13,728	198
중학교(재/졸)	6,536	4,576	11,984	5,623	6,718	9,057	7,009	176
고등학교(재/졸)	6,549	3,934	9,749	5,854	8,677	7,839	8,510	288
전문대(재/졸)	14,829	1,695	8,207	5,072	7,281	4,890	7,304	723
대학교(재/졸)	7,079	5,590	12,385	5,286	5,566	6,144	9,253	191
대학원(재/졸)	5,016	1,264	17,939	15,925	9,360	23,041	4,631	25

10-1. 여행지별 만 15세 이상 전국민 1인 평균 기타여행 지출액

단위 : 원/인

서울	부산	대구	인천	광주	대전	울산	세종	경기	구 분
41,446	10,258	9,232	5,107	7,756	9,075	3,164	421	32,880	**전 체**
									성 별
36,358	10,137	9,161	4,940	7,172	9,768	3,907	549	28,621	남 자
46,481	10,377	9,303	5,271	8,334	8,389	2,428	295	37,094	여 자
									연 령
19,448	6,315	5,645	3,473	4,437	6,939	284	6	22,149	15 ~ 19 세
17,275	3,551	3,972	2,772	4,682	2,912	2,995	-	16,214	20 대
38,647	9,748	5,387	4,799	3,538	7,652	2,543	773	41,297	30 대
57,759	17,939	11,440	6,074	7,017	14,652	2,937	351	49,560	40 대
58,570	12,131	18,995	7,072	15,513	12,979	5,673	1,055	34,360	50 대
39,737	7,842	7,251	5,113	9,303	6,654	3,119	92	23,569	60 대 이 상
									직 업
47,575	14,027	15,148	3,472	14,796	31,004	1,485	-	25,297	전 문 관 리
43,061	12,302	9,818	6,483	7,278	9,283	5,970	874	38,638	사 무
64,023	15,597	12,249	7,416	10,935	10,844	2,647	1,379	42,339	서 비 스 판 매
22,966	11,588	4,925	6,270	18,152	5,120	1,193	-	24,585	농 어 업
33,781	15,385	16,768	6,158	7,064	6,386	3,047	181	34,359	기 능 노 무
									가 구 소 득
13,058	6,862	8,081	1,029	12,671	1,914	2,405	-	14,577	50만원 미만
17,490	6,937	3,268	3,931	19,227	6,209	2,529	-	12,513	50 ~ 100만원 미만
22,192	8,022	7,595	4,902	3,822	3,543	1,165	9	26,878	100 ~ 200만원 미만
42,285	8,090	9,177	2,521	5,064	9,112	4,100	420	42,572	200 ~ 300만원 미만
31,643	11,213	7,493	5,564	2,469	6,976	2,541	774	25,122	300 ~ 400만원 미만
53,808	14,180	8,264	6,105	10,136	11,192	2,526	697	51,227	400 ~ 500만원 미만
45,334	7,779	12,172	5,612	7,402	7,897	6,523	-	30,854	500 ~ 600만원 미만
60,194	13,246	12,383	7,403	14,861	16,580	1,748	604	24,765	600만원 이상
									학 력
17,029	4,326	3,427	4,925	12,775	2,925	1,042	-	18,601	초 졸 이 하
29,278	12,871	5,452	4,674	5,561	9,827	3,250	61	26,667	중 학 교 (재 / 졸)
43,241	10,937	11,543	4,959	7,470	5,490	3,050	756	38,366	고 등 학 교 (재 / 졸)
37,447	7,040	7,479	4,353	6,346	5,851	1,414	746	40,738	전 문 대 (재 / 졸)
47,187	10,949	8,698	5,806	7,773	10,867	4,513	257	29,573	대 학 교 (재 / 졸)
74,487	15,428	23,157	3,815	8,096	45,596	1,907	-	42,409	대 학 원 (재 / 졸)

10-1. 여행지별 만 15세 이상 전국민 1인 평균 기타여행 지출액(계속)

단위 : 원/인

구 분	강원	충북	충남	전북	전남	경북	경남	제주
전 체	9,556	9,308	27,516	13,947	14,630	21,145	17,425	3,684
성 별								
남 자	10,254	8,971	27,736	15,319	14,319	21,230	19,286	4,002
여 자	8,866	9,642	27,297	12,590	14,937	21,061	15,585	3,369
연 령								
15 ~ 19 세	13,784	4,434	23,624	7,002	8,682	14,686	11,918	2,953
20 대	5,349	2,979	13,084	7,314	8,779	11,208	10,861	1,022
30 대	8,563	18,544	33,948	11,076	15,248	26,543	17,102	4,934
40 대	16,700	10,664	47,143	22,245	21,201	27,524	25,703	3,693
50 대	9,653	8,673	28,874	20,801	19,910	26,331	22,318	5,856
60 대 이 상	4,156	6,790	12,216	9,832	9,417	15,082	12,008	2,881
직 업								
전 문 관 리	8,771	7,330	23,734	19,685	24,698	24,321	21,277	16,120
사 무	10,434	11,632	29,534	21,238	15,254	21,856	20,713	4,175
서 비 스 판 매	9,803	9,312	52,965	12,904	15,677	21,844	18,154	6,179
농 어 업	3,902	3,223	7,702	7,884	15,089	21,595	15,391	169
기 능 노 무	12,405	11,681	20,592	13,964	26,812	34,620	26,279	2,948
가 구 소 득								
50만원 미만	8,530	1,344	15,086	2,628	2,725	12,981	1,371	17
50 ~ 100만원 미만	3,550	11,146	7,819	6,189	19,103	6,500	8,098	240
100 ~ 200만원 미만	4,395	6,438	19,668	12,343	6,613	20,641	5,775	3,876
200 ~ 300만원 미만	9,535	7,670	23,507	11,776	17,114	19,726	19,663	3,528
300 ~ 400만원 미만	7,335	11,362	21,349	14,767	11,854	27,183	14,701	1,748
400 ~ 500만원 미만	13,299	6,892	29,468	17,429	20,231	18,539	13,642	6,837
500 ~ 600만원 미만	15,349	16,481	38,763	12,234	11,630	24,231	27,434	3,637
600만원 이상	7,878	7,141	39,503	18,727	18,724	20,524	25,408	4,236
학 력								
초 졸 이 하	2,973	6,912	8,457	6,366	10,830	9,748	6,599	313
중학교(재/졸)	10,844	6,498	18,431	12,631	8,508	16,829	13,403	1,659
고등학교(재/졸)	12,879	7,936	29,790	16,869	20,286	23,764	20,901	2,667
전문대(재/졸)	9,506	15,649	51,837	14,474	18,987	24,044	14,361	4,330
대학교(재/졸)	6,786	10,402	23,031	12,970	10,916	21,946	19,120	3,737
대학원(재/졸)	19,259	4,513	43,539	17,836	11,938	20,738	17,572	22,967

10-2. 여행지별 만 15세 이상 전국민 1인 평균 숙박 기타여행 지출액

단위 : 원/인

서울	부산	대구	인천	광주	대전	울산	세종	경기	구 분
18,131	5,868	5,251	2,435	5,054	4,540	1,696	169	13,902	**전 체**
									성 별
15,507	5,875	5,210	2,111	4,029	4,863	2,294	227	12,594	남 자
20,726	5,861	5,291	2,756	6,067	4,220	1,105	111	15,196	여 자
									연 령
11,359	5,110	3,478	2,171	2,752	4,754	225	-	10,362	15 ~ 19 세
7,180	2,801	2,402	969	3,629	1,095	2,170	-	7,890	20 대
17,777	6,730	3,407	2,707	2,529	3,088	1,050	432	17,262	30 대
23,561	9,446	6,808	2,299	4,208	8,805	2,018	8	21,323	40 대
24,801	5,410	11,209	3,235	9,142	5,248	1,967	490	12,019	50 대
18,125	4,388	2,868	2,845	6,742	3,310	2,020	-	10,820	60 대 이 상
									직 업
21,510	7,901	9,237	1,511	9,167	15,457	840	-	12,410	전 문 관 리
17,481	7,838	6,867	2,696	4,768	5,264	3,280	638	15,341	사 무
19,974	6,532	4,836	3,387	7,155	3,409	601	-	11,932	서 비 스 판 매
17,166	7,903	1,589	4,735	10,259	1,175	685	-	15,363	농 어 업
15,396	6,220	11,473	2,320	5,001	1,742	1,315	181	19,778	기 능 노 무
									가 구 소 득
5,155	5,223	7,191	283	9,562	458	1,906	-	5,921	50만원 미만
11,781	3,683	989	2,579	15,916	2,360	1,110	-	7,417	50 ~ 100만원 미만
8,789	4,304	1,809	3,304	2,093	2,246	542	-	13,642	100 ~ 200만원 미만
13,063	4,380	5,385	1,078	2,635	2,558	2,892	-	15,479	200 ~ 300만원 미만
12,864	6,648	3,445	2,645	1,501	1,981	1,530	522	12,624	300 ~ 400만원 미만
31,678	8,192	3,810	3,052	7,234	8,118	991	-	19,016	400 ~ 500만원 미만
15,665	4,322	7,746	2,430	2,789	4,457	2,631	-	12,142	500 ~ 600만원 미만
29,806	7,725	9,632	2,938	11,320	9,419	1,135	502	12,839	600만원 이상
									학 력
6,753	1,532	1,439	3,792	8,780	1,233	482	-	10,975	초 졸 이 하
10,836	9,047	3,272	2,303	3,149	6,209	2,250	-	10,249	중 학 교 (재 / 졸)
22,492	5,020	5,700	2,124	5,109	2,102	1,346	174	17,483	고 등 학 교 (재 / 졸)
14,260	5,101	4,454	2,933	5,273	3,252	636	343	20,546	전 문 대 (재 / 졸)
18,856	6,731	5,193	2,450	4,401	4,955	2,693	214	9,460	대 학 교 (재 / 졸)
31,642	9,752	18,418	600	5,967	28,979	254	-	20,262	대 학 원 (재 / 졸)

10-2. 여행지별 만 15세 이상 전국민 1인 평균 숙박 기타여행 지출액(계속)

단위 : 원/인

구 분	강원	충북	충남	전북	전남	경북	경남	제주
전 체	7,640	5,772	17,972	10,027	10,719	15,348	11,431	3,479
성 별								
남 자	8,391	5,840	18,258	11,013	10,327	15,752	12,765	3,879
여 자	6,897	5,705	17,689	9,052	11,108	14,948	10,110	3,083
연 령								
15 ~ 19 세	13,032	3,881	17,861	5,748	6,569	11,124	9,329	2,905
20 대	3,878	2,197	8,029	6,068	7,261	9,346	8,065	1,022
30 대	6,634	12,435	26,010	8,060	12,728	23,636	13,533	4,934
40 대	14,130	6,593	32,067	19,644	15,023	20,917	16,539	3,693
50 대	6,606	4,252	15,775	11,875	15,527	15,723	12,228	4,999
60 대 이 상	3,119	3,593	5,108	4,975	4,353	7,756	6,821	2,635
직 업								
전 문 관 리	6,814	4,762	14,825	13,589	17,025	20,218	11,266	15,858
사 무	7,944	6,730	20,216	17,045	11,116	17,286	12,679	4,120
서 비 스 판 매	7,259	5,173	32,749	8,518	11,747	14,301	12,333	5,940
농 어 업	3,580	1,763	1,912	3,648	6,946	3,320	6,692	-
기 능 노 무	10,805	7,740	13,407	8,531	19,170	24,966	19,238	1,541
가 구 소 득								
50만원 미만	6,661	27	12,887	1,499	444	12,659	707	-
50 ~ 100만원 미만	3,443	9,839	2,765	5,418	15,064	3,568	6,193	-
100 ~ 200만원 미만	2,747	3,981	10,278	6,381	3,645	13,128	3,732	3,876
200 ~ 300만원 미만	8,398	4,438	11,810	8,499	12,476	13,233	12,941	2,862
300 ~ 400만원 미만	5,797	7,325	16,979	9,551	7,340	18,974	9,630	1,520
400 ~ 500만원 미만	11,893	4,386	20,467	14,863	15,449	13,819	7,496	6,837
500 ~ 600만원 미만	11,140	10,763	29,761	10,386	9,658	19,449	18,998	3,637
600만원 이상	5,630	3,227	22,766	12,280	14,512	16,080	17,025	4,050
학 력								
초 졸 이 하	2,457	4,996	3,429	3,753	5,384	4,553	5,093	275
중학교(재/졸)	9,977	4,658	13,519	7,048	5,414	9,868	8,694	1,602
고등학교(재/졸)	10,420	4,523	21,005	11,765	15,645	15,623	13,302	2,307
전문대(재/졸)	7,187	8,636	38,004	11,705	14,601	20,790	7,971	4,330
대학교(재/졸)	4,900	6,731	12,212	10,043	7,927	17,424	13,035	3,693
대학원(재/졸)	16,924	3,592	29,827	12,451	8,762	16,890	13,324	21,221

10-3. 여행지별 만 15세 이상 전국민 1인 평균 당일 기타여행 지출액

단위 : 원/인

서울	부산	대구	인천	광주	대전	울산	세종	경기	구 분
23,315	4,390	3,981	2,671	2,703	4,535	1,468	253	18,978	**전 체**
									성 별
20,850	4,262	3,951	2,829	3,143	4,905	1,613	322	16,027	남 자
25,754	4,516	4,011	2,515	2,267	4,169	1,323	184	21,898	여 자
									연 령
8,089	1,205	2,167	1,302	1,684	2,185	59	6	11,787	15 ~ 19 세
10,096	750	1,570	1,803	1,054	1,817	825	-	8,324	20 대
20,869	3,018	1,981	2,092	1,010	4,563	1,493	342	24,034	30 대
34,197	8,494	4,631	3,775	2,809	5,846	919	342	28,237	40 대
33,768	6,720	7,787	3,838	6,371	7,731	3,707	565	22,341	50 대
21,612	3,454	4,383	2,267	2,561	3,343	1,099	92	12,749	60 대 이 상
									직 업
26,064	6,126	5,911	1,961	5,629	15,547	645	-	12,888	전 문 관 리
25,580	4,463	2,951	3,787	2,510	4,019	2,691	235	23,297	사 무
44,049	9,066	7,412	4,029	3,781	7,435	2,046	1,379	30,407	서 비 스 판 매
5,800	3,685	3,336	1,535	7,894	3,945	507	-	9,222	농 어 업
18,386	9,165	5,295	3,838	2,062	4,644	1,733	-	14,581	기 능 노 무
									가 구 소 득
7,904	1,640	890	746	3,109	1,457	499	-	8,656	50만원 미만
5,709	3,254	2,279	1,352	3,311	3,849	1,418	-	5,096	50 ~ 100만원 미만
13,403	3,718	5,786	1,598	1,729	1,297	622	9	13,236	100 ~ 200만원 미만
29,221	3,710	3,792	1,444	2,429	6,554	1,207	420	27,094	200 ~ 300만원 미만
18,779	4,564	4,049	2,919	968	4,995	1,011	253	12,498	300 ~ 400만원 미만
22,130	5,988	4,454	3,053	2,902	3,074	1,535	697	32,210	400 ~ 500만원 미만
29,669	3,457	4,427	3,182	4,613	3,440	3,892	-	18,712	500 ~ 600만원 미만
30,388	5,521	2,751	4,465	3,541	7,161	613	102	11,926	600만원 이상
									학 력
10,276	2,793	1,988	1,133	3,995	1,692	560	-	7,627	초 졸 이 하
18,441	3,824	2,180	2,370	2,412	3,618	1,001	61	16,418	중 학 교 (재 / 졸)
20,749	5,917	5,842	2,836	2,362	3,388	1,704	582	20,883	고 등 학 교 (재 / 졸)
23,188	1,939	3,026	1,420	1,074	2,599	779	403	20,193	전 문 대 (재 / 졸)
28,330	4,219	3,505	3,356	3,372	5,911	1,821	43	20,113	대 학 교 (재 / 졸)
42,844	5,677	4,739	3,215	2,129	16,618	1,653	-	22,147	대 학 원 (재 / 졸)

10-3. 여행지별 만 15세 이상 전국민 1인 평균 당일 기타여행 지출액(계속)

단위 : 원/인

구 분	강원	충북	충남	전북	전남	경북	경남	제주
전 체	1,916	3,536	9,544	3,920	3,910	5,797	5,995	205
성 별								
남 자	1,863	3,131	9,479	4,306	3,992	5,478	6,521	123
여 자	1,968	3,937	9,609	3,538	3,830	6,112	5,475	286
연 령								
15 ~ 19 세	752	553	5,763	1,253	2,113	3,561	2,589	49
20 대	1,472	782	5,055	1,246	1,518	1,862	2,795	-
30 대	1,929	6,109	7,939	3,016	2,519	2,906	3,569	-
40 대	2,571	4,071	15,076	2,601	6,178	6,607	9,164	-
50 대	3,047	4,421	13,100	8,926	4,384	10,609	10,091	857
60 대 이 상	1,036	3,197	7,108	4,857	5,064	7,325	5,186	246
직 업								
전 문 관 리	1,957	2,568	8,909	6,097	7,673	4,104	10,011	262
사 무	2,490	4,903	9,318	4,193	4,138	4,571	8,035	56
서 비 스 판 매	2,544	4,139	20,217	4,386	3,931	7,543	5,821	240
농 어 업	322	1,460	5,790	4,236	8,143	18,276	8,699	169
기 능 노 무	1,600	3,941	7,184	5,434	7,642	9,654	7,042	1,407
가 구 소 득								
50만원 미만	1,869	1,317	2,198	1,130	2,281	322	664	17
50 ~ 100만원 미만	108	1,307	5,054	771	4,039	2,933	1,906	240
100 ~ 200만원 미만	1,648	2,457	9,391	5,962	2,968	7,512	2,043	-
200 ~ 300만원 미만	1,137	3,232	11,697	3,276	4,638	6,493	6,722	666
300 ~ 400만원 미만	1,538	4,037	4,369	5,216	4,515	8,209	5,071	228
400 ~ 500만원 미만	1,406	2,506	9,000	2,567	4,782	4,719	6,147	-
500 ~ 600만원 미만	4,209	5,718	9,002	1,848	1,972	4,781	8,436	-
600만원 이상	2,249	3,914	16,737	6,447	4,212	4,443	8,383	186
학 력								
초 졸 이 하	516	1,916	5,028	2,613	5,446	5,195	1,506	38
중학교(재/졸)	866	1,840	4,912	5,582	3,095	6,961	4,709	57
고등학교(재/졸)	2,459	3,413	8,784	5,104	4,641	8,141	7,598	360
전문대(재/졸)	2,319	7,013	13,834	2,769	4,386	3,253	6,390	-
대학교(재/졸)	1,886	3,671	10,819	2,928	2,989	4,522	6,085	44
대학원(재/졸)	2,334	921	13,712	5,385	3,176	3,847	4,248	1,746

11. 여행 경험자 1인 평균 국내여행 지출액

단위 : 원/인

국내여행			관광여행			기타여행			구 분
	숙박여행	당일여행		숙박여행	당일여행		숙박여행	당일여행	
654,372	523,254	262,996	453,543	438,088	173,210	335,681	281,217	188,627	**전 체**
									성 별
639,301	516,160	259,541	449,767	434,341	176,786	328,535	279,298	183,026	남 자
668,830	530,067	266,111	456,972	441,551	170,279	342,763	283,128	194,003	여 자
									연 령
411,605	360,560	140,407	295,108	300,226	93,560	216,912	210,502	107,422	15 ~ 19 세
429,361	384,062	153,752	345,885	357,936	125,589	189,725	168,491	106,894	20 대
781,592	641,632	274,328	540,858	509,650	182,348	392,279	334,660	199,635	30 대
836,047	614,478	330,217	542,678	485,652	213,377	429,527	328,834	232,419	40 대
731,889	556,179	312,901	477,285	457,449	182,941	390,724	316,013	225,279	50 대
526,047	429,091	240,315	386,719	398,942	165,790	264,930	234,904	161,791	60 대 이 상
									직 업
859,808	670,481	320,464	576,131	540,098	216,992	406,608	351,672	208,806	전 문 관 리
770,941	603,055	298,712	538,547	494,753	198,770	386,213	310,628	208,676	사 무
778,620	572,979	358,683	525,415	489,538	213,169	412,368	288,943	270,883	서 비 스 판 매
446,660	372,839	200,610	302,432	341,841	132,647	224,249	226,372	132,995	농 어 업
625,505	507,771	234,727	397,279	388,099	145,515	353,671	309,677	169,437	기 능 노 무
									가 구 소 득
373,033	340,626	126,204	299,639	363,817	100,936	185,567	174,815	91,438	50만원 미만
430,738	415,656	184,585	348,891	402,306	160,818	216,265	272,022	102,189	50 ~ 100만원 미만
478,738	396,886	229,076	353,511	368,446	157,747	249,988	233,154	150,195	100 ~ 200만원 미만
609,979	449,390	288,944	396,542	391,538	179,384	335,229	248,915	209,249	200 ~ 300만원 미만
608,622	499,341	240,743	432,517	415,201	157,605	298,810	249,816	170,726	300 ~ 400만원 미만
714,849	566,639	251,656	478,805	454,283	150,576	363,465	300,515	191,337	400 ~ 500만원 미만
746,622	590,461	288,642	515,893	470,180	212,894	365,054	315,762	198,772	500 ~ 600만원 미만
804,875	623,471	303,583	552,490	500,556	195,336	419,193	335,432	224,655	600만원 이상
									학 력
365,167	320,466	174,187	290,166	345,077	133,325	182,352	178,610	110,584	초 졸 이 하
502,013	425,050	210,657	346,952	374,885	138,589	258,718	237,877	147,670	중학교(재/졸)
652,270	512,975	259,166	437,060	411,374	165,397	347,315	294,426	185,108	고등학교(재/졸)
673,075	516,292	271,177	432,467	383,297	184,179	373,998	319,388	193,688	전문대(재/졸)
734,509	576,047	293,193	529,560	499,422	192,804	346,257	266,651	213,898	대학교(재/졸)
952,137	740,842	360,481	574,252	519,074	237,166	561,845	428,091	266,236	대학원(재/졸)

12-1. 여행 경험자 1인 국내여행 지출액 분포

단위 : %

구 분	10만원 미만	10~30만원 미만	30~50만원 미만	50~70만원 미만	70~100만원 미만	100만원 이상
전 체	12.6	24.9	17.6	13.1	11.9	19.8
성 별						
남 자	13.3	25.5	17.2	12.6	12.0	19.4
여 자	11.9	24.4	17.9	13.7	11.9	20.3
연 령						
15 ~ 19 세	16.3	34.2	19.6	11.6	9.3	9.0
20 대	18.0	29.2	21.9	12.5	10.3	8.1
30 대	10.5	19.2	14.7	15.3	13.4	27.0
40 대	6.5	18.2	18.3	15.3	13.5	28.2
50 대	10.2	25.6	15.0	13.4	12.4	23.4
60 대 이 상	18.2	29.8	17.9	9.7	10.8	13.6
직 업						
전 문 관 리	6.3	17.0	16.9	15.0	17.6	27.2
사 무	10.4	20.9	16.0	12.1	14.5	26.1
서 비 스 판 매	9.0	24.6	18.0	12.3	10.1	25.9
농 어 업	20.5	31.9	17.7	11.7	9.6	8.6
기 능 노 무	12.6	27.0	16.5	10.9	13.1	20.0
가 구 소 득						
50만원 미만	32.6	26.4	12.3	11.7	10.9	6.1
50 ~ 100만원 미만	30.6	31.9	13.6	8.4	6.5	9.0
100 ~ 200만원 미만	18.8	32.5	18.4	8.7	10.4	11.2
200 ~ 300만원 미만	15.6	23.1	17.4	12.7	13.5	17.6
300 ~ 400만원 미만	9.9	26.6	19.8	13.6	10.8	19.3
400 ~ 500만원 미만	9.7	22.4	15.3	15.1	13.6	23.9
500 ~ 600만원 미만	8.6	23.6	18.5	14.6	12.0	22.8
600만원 이상	8.3	22.5	17.8	13.7	12.0	25.8
학 력						
초 졸 이 하	27.1	35.0	16.2	9.1	6.5	6.2
중학교(재/졸)	16.5	28.3	18.9	12.7	11.8	11.9
고등학교(재/졸)	12.1	27.3	16.9	11.3	10.9	21.5
전문대(재/졸)	8.6	22.0	19.2	16.1	12.5	21.5
대학교(재/졸)	10.3	21.1	17.7	14.9	14.2	21.9
대학원(재/졸)	6.8	14.8	17.3	14.3	12.7	34.1

12-2. 여행 경험자 1인 숙박여행 지출액 분포

단위 : %

10만원 미만	10~30만원 미만	30~50만원 미만	50~70만원 미만	70~100만원 미만	100만원 이상	구 분
13.7	30.7	19.6	12.5	10.4	13.1	**전 체**
						성 별
14.0	30.7	19.7	12.1	10.6	12.8	남 자
13.4	30.7	19.4	13.0	10.3	13.3	여 자
						연 령
17.8	37.5	21.9	8.7	8.2	6.0	15~19세
18.0	36.4	22.0	9.8	6.4	7.3	20대
9.6	24.7	18.0	17.6	13.1	17.0	30대
8.3	26.2	20.4	14.4	12.9	17.8	40대
14.0	30.7	19.2	10.9	10.7	14.6	50대
19.8	35.0	17.4	10.5	8.3	9.0	60대 이상
						직 업
7.1	25.6	17.4	18.9	12.2	18.7	전문관리
12.0	24.9	19.9	13.0	12.7	17.5	사무
11.7	31.0	20.1	11.9	10.7	14.6	서비스 판매
24.4	37.2	13.7	8.9	8.6	7.2	농어업
14.9	32.4	16.2	11.4	14.4	10.7	기능노무
						가구소득
23.2	40.3	15.8	7.7	8.0	4.9	50만원 미만
31.7	31.5	14.6	7.6	3.6	11.1	50 ~ 100만원 미만
21.3	36.3	18.7	8.8	7.0	7.9	100 ~ 200만원 미만
14.5	32.7	19.0	13.5	12.3	7.9	200 ~ 300만원 미만
13.0	31.6	19.7	13.0	8.8	13.9	300 ~ 400만원 미만
12.9	26.3	20.6	13.5	11.9	14.7	400 ~ 500만원 미만
12.0	28.9	18.2	13.2	11.4	16.3	500 ~ 600만원 미만
8.0	29.5	22.0	12.6	10.9	17.1	600만원 이상
						학 력
32.2	35.7	14.4	8.0	4.4	5.2	초졸 이하
14.1	36.7	22.8	10.6	7.6	8.2	중학교(재/졸)
14.8	32.0	18.0	11.1	10.6	13.6	고등학교(재/졸)
11.3	28.6	19.9	17.4	11.2	11.8	전문대(재/졸)
10.7	28.2	21.2	13.9	11.2	14.7	대학교(재/졸)
5.5	25.8	19.3	9.9	16.8	22.8	대학원(재/졸)

12-3. 여행 경험자 1인 당일여행 지출액 분포

단위 : %

구 분	3만원 미만	3~5만원 미만	5~10만원 미만	10~20만원 미만	20~30만원 미만	30~50만원 미만	50만원 이상
전 체	10.4	6.9	19.3	23.2	13.4	13.3	13.6
성 별							
남 자	11.1	7.3	19.4	22.8	12.6	13.2	13.5
여 자	9.8	6.5	19.1	23.5	14.1	13.4	13.6
연 령							
15~19세	15.2	13.5	28.3	20.0	9.2	10.6	3.3
20 대	13.5	7.8	26.7	23.1	14.5	9.7	4.7
30 대	7.7	6.7	20.7	24.2	11.8	13.9	15.0
40 대	8.7	4.7	15.9	24.0	13.7	15.7	17.4
50 대	7.5	5.4	16.4	22.7	14.9	14.4	18.7
60대 이상	13.7	7.9	17.1	23.3	13.8	12.1	12.1
직 업							
전문관리	7.2	4.8	14.1	22.5	20.1	12.3	19.0
사 무	8.3	4.5	19.2	26.5	13.2	13.2	15.1
서비스 판매	8.2	6.3	14.3	25.6	10.9	15.3	19.4
농 어 업	15.7	7.7	18.2	27.5	13.0	8.8	9.1
기능노무	8.8	5.7	23.7	18.5	14.5	15.7	13.0
가구소득							
50만원 미만	26.8	11.2	19.5	24.7	6.7	7.0	4.1
50 ~ 100만원 미만	17.4	11.8	17.3	28.4	12.6	5.8	6.7
100 ~ 200만원 미만	13.8	6.4	15.4	25.2	14.1	13.1	12.1
200 ~ 300만원 미만	10.7	9.4	18.2	21.7	11.6	14.9	13.3
300 ~ 400만원 미만	9.8	5.4	19.8	21.5	16.6	14.7	12.2
400 ~ 500만원 미만	8.6	5.0	21.7	23.2	12.8	14.3	14.4
500 ~ 600만원 미만	7.5	6.8	19.5	24.6	12.2	14.9	14.6
600만원 이상	9.3	6.0	20.1	22.8	14.6	9.7	17.6
학 력							
초졸 이하	16.2	10.9	19.5	26.3	12.2	8.4	6.4
중학교(재/졸)	10.7	10.6	21.7	20.5	13.6	12.4	10.5
고등학교(재/졸)	12.2	6.7	17.0	23.0	12.4	14.6	14.1
전문대(재/졸)	5.5	5.8	22.3	22.2	13.2	15.4	15.7
대학교(재/졸)	9.2	5.3	20.2	23.2	14.7	13.0	14.4
대학원(재/졸)	5.9	6.6	14.5	27.4	13.5	11.9	20.1

13-1. 여행 경험자 1인 관광여행 지출액 분포

단위 : %

10만원 미만	10~30만원 미만	30~50만원 미만	50~70만원 미만	70~100만원 미만	100만원 이상	구 분
18.5	33.7	18.1	10.9	8.8	10.0	**전 체**
						성 별
18.6	33.8	18.1	11.5	8.3	9.7	남 자
18.5	33.6	18.1	10.3	9.2	10.3	여 자
						연 령
23.3	45.4	15.0	6.1	6.1	4.1	15~19세
22.1	35.0	21.7	8.3	6.5	6.4	20대
11.5	31.7	18.5	15.8	9.8	12.9	30대
13.0	32.3	18.1	12.5	11.3	12.8	40대
20.0	31.0	18.6	9.9	9.2	11.3	50대
25.5	33.9	16.3	9.3	7.1	7.9	60대 이상
						직 업
12.1	25.7	18.7	19.3	10.6	13.6	전문관리
14.5	30.6	18.6	11.7	11.0	13.5	사무
16.1	33.6	18.3	9.7	8.5	13.7	서비스 판매
38.7	31.3	12.8	6.7	6.0	4.4	농어업
20.4	35.1	19.1	10.8	9.8	4.8	기능노무
						가구소득
34.6	30.8	10.7	14.1	6.0	3.9	50만원 미만
42.3	28.9	12.4	7.6	2.6	6.3	50 ~ 100만원 미만
25.3	37.8	16.2	9.3	4.8	6.8	100 ~ 200만원 미만
20.8	37.0	15.8	11.5	8.4	6.5	200 ~ 300만원 미만
17.3	34.1	19.2	10.4	8.7	10.3	300 ~ 400만원 미만
17.3	27.9	22.1	12.7	9.2	10.8	400 ~ 500만원 미만
15.8	33.8	17.3	9.9	10.2	13.0	500 ~ 600만원 미만
10.8	34.4	19.5	11.1	11.0	13.3	600만원 이상
						학 력
39.5	32.7	13.3	6.0	4.3	4.3	초졸 이하
26.8	36.9	17.2	8.1	4.8	6.2	중학교(재/졸)
18.5	35.1	16.8	10.0	9.6	9.9	고등학교(재/졸)
14.1	37.5	20.9	9.6	8.9	9.0	전문대(재/졸)
13.6	30.6	19.7	13.6	10.0	12.4	대학교(재/졸)
12.4	31.6	17.6	15.0	9.5	13.9	대학원(재/졸)

13-2. 여행 경험자 1인 숙박 관광여행 지출액 분포

단위 : %

구 분	10만원 미만	10~30만원 미만	30~50만원 미만	50~70만원 미만	70~100만원 미만	100만원 이상
전 체	11.5	40.6	19.7	11.1	8.1	8.9
성 별						
남 자	10.5	42.2	19.6	11.3	8.1	8.4
여 자	12.5	39.1	19.8	11.0	8.2	9.4
연 령						
15 ~ 19 세	17.9	50.4	15.8	6.3	5.3	4.3
20 대	14.8	42.5	20.0	10.3	5.6	6.8
30 대	6.8	37.3	20.6	15.9	8.6	10.9
40 대	7.2	40.6	19.6	11.9	11.0	9.8
50 대	13.2	38.2	20.7	9.4	8.5	10.0
60 대 이 상	15.7	40.3	19.3	9.8	6.5	8.4
직 업						
전 문 관 리	7.9	30.0	22.5	18.7	8.9	12.0
사 무	8.4	36.8	21.7	11.8	10.5	10.7
서 비 스 판 매	9.5	42.5	17.3	9.8	9.2	11.6
농 어 업	23.5	42.1	12.3	10.1	6.5	5.5
기 능 노 무	14.9	43.1	19.2	10.2	8.0	4.6
가 구 소 득						
50만원 미만	14.7	34.5	29.9	10.5	5.2	5.2
50 ~ 100만원 미만	34.0	31.4	17.1	5.5	2.1	9.9
100 ~ 200만원 미만	12.7	48.6	18.6	8.5	5.3	6.2
200 ~ 300만원 미만	11.8	42.4	17.4	13.6	9.0	5.8
300 ~ 400만원 미만	14.8	37.2	19.0	13.6	5.5	9.9
400 ~ 500만원 미만	9.8	39.0	23.5	9.8	8.5	9.4
500 ~ 600만원 미만	11.3	40.7	17.4	9.8	10.3	10.5
600만원 이상	6.2	42.3	20.6	10.7	10.1	10.1
학 력						
초 졸 이 하	27.0	38.0	17.3	8.7	3.6	5.3
중학교(재/졸)	14.3	47.1	21.1	6.3	3.6	7.5
고등학교(재/졸)	12.9	41.6	18.1	10.9	8.4	8.1
전문대(재/졸)	9.7	44.1	22.0	10.7	7.6	5.9
대학교(재/졸)	8.9	36.8	20.5	12.9	9.5	11.3
대학원(재/졸)	4.7	45.0	17.7	11.8	9.9	10.9

13-3. 여행 경험자 1인 당일 관광여행 지출액 분포

단위 : %

3만원 미만	3~5만원 미만	5~10만원 미만	10~20만원 미만	20~30만원 미만	30~50만원 미만	50만원 이상	구 분
11.0	12.0	26.0	25.6	11.7	8.1	5.6	**전 체**
							성 별
10.8	12.2	27.4	24.3	11.7	7.9	5.7	남 자
11.2	11.7	24.9	26.7	11.8	8.2	5.5	여 자
							연 령
18.4	23.9	29.7	14.3	8.6	4.3	0.8	15 ~ 19 세
10.1	10.0	37.2	21.2	11.6	6.8	3.2	20 대
8.8	7.8	26.5	30.5	11.8	7.8	6.7	30 대
8.0	12.0	20.0	30.8	11.9	10.3	7.0	40 대
10.3	10.7	27.6	24.2	12.1	8.4	6.7	50 대
14.4	13.4	23.8	23.5	12.3	7.5	5.1	60 대 이 상
							직 업
1.3	13.2	23.0	26.9	17.6	9.6	8.4	전 문 관 리
11.2	7.5	27.2	29.6	11.9	7.0	5.6	사 무
9.2	12.1	22.2	26.8	11.9	8.2	9.6	서 비 스 판 매
26.2	10.2	27.2	18.8	10.2	4.1	3.3	농 어 업
9.8	10.9	30.5	26.7	12.0	7.4	2.6	기 능 노 무
							가 구 소 득
30.9	12.1	19.4	19.9	14.0	2.8	1.0	50만원 미만
12.3	20.0	23.5	24.4	12.7	2.2	5.1	50 ~ 100만원 미만
17.1	12.5	20.6	23.4	12.3	9.8	4.3	100 ~ 200만원 미만
11.1	10.8	26.4	29.1	11.4	6.0	5.2	200 ~ 300만원 미만
10.6	11.5	27.9	22.6	15.6	7.5	4.4	300 ~ 400만원 미만
9.7	14.5	25.7	26.0	10.6	9.0	4.6	400 ~ 500만원 미만
7.3	12.2	24.6	25.8	10.7	11.9	7.4	500 ~ 600만원 미만
8.9	8.6	30.5	26.7	9.1	7.7	8.5	600만원 이상
							학 력
20.7	17.7	23.4	19.4	10.7	4.4	3.8	초 졸 이 하
14.2	18.3	22.7	24.3	10.0	6.2	4.4	중학교(재/졸)
12.3	11.7	26.2	25.1	10.4	10.1	4.3	고등학교(재/졸)
8.9	7.9	30.2	24.3	11.5	8.3	8.9	전문대(재/졸)
7.3	10.2	26.5	28.3	13.9	7.8	6.0	대학교(재/졸)
5.6	8.6	24.2	30.3	13.6	6.6	11.0	대학원(재/졸)

14-1. 여행 경험자 1인 기타여행 지출액 분포

단위 : %

구 분	10만원 미만	10~30만원 미만	30~50만원 미만	50~70만원 미만	70~100만원 미만	100만원 이상
전 체	29.7	34.1	15.9	8.1	5.6	6.4
성 별						
남 자	30.8	33.8	15.7	8.0	5.8	6.0
여 자	28.6	34.5	16.2	8.3	5.5	6.9
연 령						
15 ~ 19 세	39.2	38.1	11.7	6.5	2.8	1.7
20 대	41.1	38.8	13.1	4.4	1.2	1.2
30 대	26.7	28.2	21.3	8.0	6.0	9.8
40 대	20.7	31.5	17.4	11.6	8.7	10.1
50 대	25.2	34.7	15.9	9.3	7.6	7.3
60 대 이 상	36.1	37.1	13.2	6.0	3.7	3.8
직 업						
전 문 관 리	25.7	28.8	21.1	5.9	8.5	9.9
사 무	24.3	32.8	18.0	9.5	8.4	7.0
서 비 스 판 매	22.9	35.4	18.5	8.4	5.2	9.6
농 어 업	41.4	34.5	12.4	4.9	4.3	2.4
기 능 노 무	26.3	34.6	14.9	7.9	8.7	7.6
가 구 소 득						
50만원 미만	45.2	34.9	8.2	7.0	4.4	0.3
50 ~ 100만원 미만	48.0	32.3	10.0	4.0	1.4	4.3
100 ~ 200만원 미만	36.2	39.3	12.3	5.4	3.5	3.4
200 ~ 300만원 미만	32.4	31.6	15.7	7.4	6.7	6.2
300 ~ 400만원 미만	30.2	33.0	17.9	8.8	6.1	3.8
400 ~ 500만원 미만	28.2	31.6	17.0	9.5	5.5	8.3
500 ~ 600만원 미만	25.3	38.8	15.0	8.2	4.9	7.8
600만원 이상	21.8	33.6	18.3	9.5	7.2	9.6
학 력						
초 졸 이 하	45.1	37.9	8.7	4.1	2.7	1.4
중학교(재/졸)	34.1	35.9	14.9	7.0	5.1	2.9
고등학교(재/졸)	28.7	34.4	14.2	9.1	6.0	7.5
전문대(재/졸)	21.0	35.3	22.2	8.5	4.9	8.1
대학교(재/졸)	30.3	32.7	17.1	8.5	5.1	6.2
대학원(재/졸)	14.4	27.7	19.8	7.0	17.2	13.9

14-2. 여행 경험자 1인 숙박 기타여행 지출액 분포

단위 : %

10만원 미만	10~30만원 미만	30~50만원 미만	50~70만원 미만	70~100만원 미만	100만원 이상	구 분
28.9	40.0	16.1	6.7	4.0	4.3	**전 체**
						성 별
30.0	39.9	14.9	6.8	4.3	4.1	남 자
27.8	40.0	17.3	6.7	3.7	4.5	여 자
						연 령
36.3	42.2	13.6	4.3	1.2	2.3	15~19세
44.3	37.9	13.2	2.7	0.9	0.9	20대
25.6	34.8	21.0	7.4	5.5	5.7	30대
19.3	41.0	19.2	9.2	5.5	5.9	40대
24.2	44.8	13.4	7.9	4.9	4.9	50대
37.3	39.0	12.3	5.4	2.7	3.3	60대 이상
						직 업
21.2	37.3	19.8	10.3	5.9	5.5	전문관리
28.2	37.0	17.6	6.1	6.1	5.0	사무
22.2	47.9	14.7	7.7	3.3	4.2	서비스 판매
39.1	38.8	8.5	6.3	4.5	2.8	농어업
22.5	45.0	13.2	9.0	6.4	3.8	기능노무
						가구소득
40.0	45.8	4.1	5.3	4.8	-	50만원 미만
39.1	35.3	12.9	4.1	1.6	7.0	50 ~ 100만원 미만
37.4	37.3	13.0	7.3	1.5	3.5	100 ~ 200만원 미만
29.0	41.0	18.0	4.9	4.9	2.3	200 ~ 300만원 미만
32.3	39.9	15.4	5.0	4.6	2.7	300 ~ 400만원 미만
29.7	36.6	17.6	6.2	3.4	6.4	400 ~ 500만원 미만
27.9	41.1	13.8	7.4	4.3	5.5	500 ~ 600만원 미만
18.0	43.0	18.7	11.1	3.9	5.2	600만원 이상
						학 력
46.1	36.0	10.6	3.7	1.7	1.8	초졸 이하
32.5	41.7	15.1	5.3	2.6	2.9	중학교(재/졸)
26.9	42.5	13.9	6.9	4.9	5.0	고등학교(재/졸)
21.4	39.5	21.4	9.8	3.2	4.7	전문대(재/졸)
30.9	39.0	17.5	5.6	3.3	3.8	대학교(재/졸)
18.2	31.7	17.7	13.6	10.1	8.7	대학원(재/졸)

14-3. 여행 경험자 1인 당일 기타여행 지출액 분포

단위 : %

구 분	3만원 미만	3~5만원 미만	5~10만원 미만	10~20만원 미만	20~30만원 미만	30~50만원 미만	50만원 이상
전 체	18.7	8.8	20.7	22.9	10.6	10.9	7.5
성 별							
남 자	18.6	8.9	21.7	22.1	9.9	11.3	7.5
여 자	18.7	8.8	19.7	23.7	11.2	10.5	7.5
연 령							
15~19세	25.6	12.8	26.4	18.6	9.1	5.9	1.6
20 대	24.3	14.0	23.9	22.9	8.1	5.0	1.9
30 대	17.2	7.6	21.9	21.4	9.8	12.5	9.7
40 대	15.8	7.6	21.2	20.3	12.0	12.9	10.2
50 대	15.2	7.1	16.3	25.9	12.4	14.4	8.6
60대 이상	21.6	8.9	20.1	25.2	9.4	8.2	6.6
직 업							
전문관리	19.1	12.1	13.6	22.1	11.5	10.9	10.7
사 무	15.1	5.0	21.5	26.9	10.1	11.7	9.7
서비스 판매	14.1	9.5	20.1	20.3	11.7	13.0	11.3
농 어 업	22.9	11.5	23.2	24.0	5.5	8.2	4.6
기능노무	18.7	5.5	22.4	22.6	12.6	11.9	6.3
가구소득							
50만원 미만	32.7	7.7	24.0	24.9	5.3	5.3	-
50 ~ 100만원 미만	27.5	17.4	21.9	19.8	5.4	4.4	3.5
100 ~ 200만원 미만	23.3	6.7	20.5	26.2	9.5	8.9	4.9
200 ~ 300만원 미만	17.3	14.0	21.6	17.4	9.2	12.4	8.0
300 ~ 400만원 미만	20.3	6.7	18.1	24.2	13.0	11.5	6.2
400 ~ 500만원 미만	16.7	7.8	21.6	21.5	11.7	12.6	8.1
500 ~ 600만원 미만	13.3	8.2	24.1	25.5	9.8	11.4	7.8
600만원 이상	19.9	6.0	17.0	25.6	11.7	8.8	11.0
학 력							
초졸이하	25.3	11.2	22.8	24.8	8.3	5.6	2.0
중학교(재/졸)	18.6	11.1	23.9	20.5	10.6	11.4	4.0
고등학교(재/졸)	19.5	8.3	19.5	22.1	11.9	10.7	8.0
전문대(재/졸)	12.4	11.1	21.9	22.2	11.4	12.6	8.4
대학교(재/졸)	18.7	7.8	20.6	23.5	9.9	11.2	8.2
대학원(재/졸)	14.3	4.4	16.0	28.9	6.9	15.3	14.3

15-1. 월별 여행 경험자 1인 평균 국내여행 지출액

단위 : 원/인

1월	2월	3월	4월	5월	6월	7월	8월	9월	10월	11월	12월	구 분
164,678	153,810	132,526	135,654	150,762	144,817	175,059	187,016	139,680	140,326	141,715	151,485	**전 체**
												성 별
163,838	158,028	127,460	126,913	150,876	154,290	183,814	187,656	138,948	135,476	135,110	168,482	남 자
165,527	149,854	137,046	143,176	150,667	136,974	166,871	186,438	140,384	144,648	147,407	136,439	여 자
												연 령
124,326	132,845	110,083	109,892	85,350	93,638	155,967	157,668	95,771	122,123	84,073	125,813	15 ~ 19 세
130,944	127,267	117,646	83,308	120,249	158,890	165,584	180,259	115,118	118,450	116,885	145,210	20 대
198,187	156,865	140,777	137,527	152,231	147,857	208,240	205,157	157,719	153,690	154,047	221,060	30 대
190,506	172,447	155,961	148,874	157,056	144,623	184,093	216,170	160,781	148,641	169,994	158,716	40 대
169,207	168,882	130,948	150,311	176,586	165,910	165,147	173,464	144,643	146,807	132,438	133,616	50 대
121,885	125,259	113,577	131,815	145,250	123,674	147,950	154,839	126,053	128,501	127,315	101,725	60대 이상
												직 업
217,603	168,598	172,694	200,682	157,826	157,528	167,933	215,967	151,991	173,881	121,449	148,416	전문 관리
171,582	166,728	137,321	131,170	171,293	162,151	210,358	211,410	165,028	148,792	165,884	218,772	사 무
201,860	169,941	161,552	157,203	165,229	148,312	199,776	213,549	133,880	147,156	150,465	138,910	서비스 판매
116,240	84,844	74,393	152,200	91,096	80,411	81,463	139,641	120,039	102,537	105,146	88,471	농 어 업
143,347	123,673	111,568	114,678	113,210	169,722	149,222	184,433	160,228	126,611	108,892	138,192	기능 노무
												가구소득
101,139	98,270	116,080	77,039	165,942	142,347	119,603	146,713	116,285	114,340	91,271	86,459	50만원 미만
117,059	75,359	145,663	128,640	100,009	71,333	117,646	124,525	159,411	100,797	138,675	116,293	50 ~ 100만원 미만
127,942	119,134	92,403	116,799	132,606	147,241	119,256	161,475	120,770	112,143	102,551	123,249	100 ~ 200만원 미만
146,609	136,008	127,405	124,297	133,641	117,525	171,621	199,678	129,988	135,546	138,773	131,635	200 ~ 300만원 미만
150,022	158,921	107,033	136,465	157,421	165,955	194,783	159,779	126,879	130,174	127,506	143,360	300 ~ 400만원 미만
182,748	155,361	119,711	115,188	135,593	149,899	172,636	175,195	131,406	130,615	139,295	185,241	400 ~ 500만원 미만
188,407	171,600	163,391	141,053	178,197	138,533	193,034	204,670	179,515	144,097	166,116	157,632	500 ~ 600만원 미만
183,815	171,213	173,429	188,220	171,472	157,352	188,690	225,833	144,910	195,251	173,614	161,817	600만원 이상
												학 력
98,040	88,836	58,375	108,853	95,293	135,011	94,017	128,652	100,083	109,442	128,312	92,481	초 졸 이 하
121,465	109,940	122,345	110,216	115,582	111,756	143,757	146,210	129,730	119,340	93,579	115,232	중학교(재/졸)
159,092	146,947	124,783	135,758	150,148	130,011	175,261	172,858	144,128	139,630	139,629	136,515	고등학교(재/졸)
173,919	145,305	125,357	130,803	144,439	161,894	174,176	175,833	144,032	143,094	156,415	135,128	전문대(재/졸)
179,898	181,478	157,401	137,943	167,983	155,483	189,144	216,293	140,179	153,347	157,851	190,786	대학교(재/졸)
228,452	167,498	172,128	251,348	209,802	197,801	240,837	257,977	183,680	148,567	127,915	175,533	대학원(재/졸)

15-2. 월별 여행 경험자 1인 평균 숙박여행 지출액

단위 : 원/인

구 분	1월	2월	3월	4월	5월	6월	7월	8월	9월	10월	11월	12월
전 체	181,770	188,767	175,240	196,708	200,122	192,928	226,508	223,323	159,413	204,888	193,782	216,555
성 별												
남 자	180,951	203,907	167,823	165,971	196,877	209,928	234,955	219,947	152,281	193,276	181,999	243,278
여 자	182,606	175,284	181,584	224,896	202,831	179,309	217,769	226,594	166,779	215,590	203,980	191,537
연 령												
15 ~ 19 세	134,586	171,475	147,297	168,498	108,096	125,299	222,957	197,457	103,578	209,037	91,975	198,584
20 대	138,341	177,008	160,069	103,592	173,230	211,667	196,673	224,019	136,558	154,665	170,430	197,670
30 대	209,448	154,268	165,439	169,296	178,300	174,105	251,220	232,767	165,775	199,838	201,746	314,019
40 대	201,298	204,215	167,703	196,979	186,970	175,538	235,105	238,230	169,725	187,080	222,779	217,919
50 대	184,349	216,551	193,398	265,541	260,433	291,053	231,238	215,153	174,736	247,128	185,252	177,063
60 대 이 상	178,889	183,262	202,920	203,764	230,792	167,187	194,098	205,359	170,887	222,555	186,215	147,123
직 업												
전 문 관 리	240,892	253,141	192,165	330,754	208,621	215,000	207,520	246,094	164,871	240,448	169,415	210,309
사 무	179,890	192,547	166,952	150,152	212,670	188,603	271,313	238,157	169,922	197,414	222,310	341,400
서 비 스 판 매	221,880	210,154	166,281	211,512	227,756	205,660	292,634	239,555	145,395	209,987	183,072	192,962
농 어 업	173,667	110,630	142,679	425,711	168,758	143,823	120,510	210,802	185,099	181,701	117,894	121,017
기 능 노 무	159,374	138,094	153,932	152,049	145,534	234,508	187,295	212,691	189,837	205,819	154,964	166,737
가 구 소 득												
50만원 미만	135,388	139,495	182,301	94,452	352,687	259,862	156,170	177,720	139,632	185,749	134,365	129,557
50 ~ 100만원 미만	192,832	106,505	316,211	217,571	163,192	109,315	130,235	190,394	242,763	156,226	314,491	213,203
100 ~ 200만원 미만	163,268	189,886	142,467	253,312	229,654	232,973	169,228	216,383	156,112	176,789	137,264	173,026
200 ~ 300만원 미만	164,357	147,894	154,468	169,541	168,244	145,734	201,970	234,990	150,617	195,063	174,519	173,298
300 ~ 400만원 미만	159,119	209,603	139,940	188,449	187,165	213,641	256,290	193,149	134,203	189,163	179,415	211,530
400 ~ 500만원 미만	209,527	180,068	168,266	137,083	172,545	188,409	225,058	223,047	156,396	187,244	210,896	288,318
500 ~ 600만원 미만	200,873	195,106	167,282	191,643	243,008	195,517	231,553	220,928	190,762	210,705	216,747	203,427
600만원 이상	183,383	211,478	234,711	300,312	221,407	195,097	263,186	253,473	160,392	262,674	204,371	208,334
학 력												
초 졸 이 하	145,565	126,352	97,315	179,784	168,036	288,434	140,614	176,303	140,475	183,079	185,925	142,859
중학교(재/졸)	140,868	153,844	191,867	224,835	185,104	139,733	200,220	201,861	168,051	231,600	145,395	174,039
고등학교(재/졸)	181,517	166,622	160,633	191,596	189,688	173,321	224,129	216,435	164,563	213,691	190,950	194,235
전문대(재/졸)	186,011	154,829	151,429	169,462	172,066	189,487	217,472	197,734	149,261	183,397	192,132	173,672
대학교(재/졸)	184,545	233,438	199,775	176,541	221,770	202,016	242,246	237,537	155,120	205,648	210,766	268,608
대학원(재/졸)	252,315	214,907	205,482	408,103	267,051	251,822	270,205	313,356	190,716	173,455	195,017	213,922

15-3. 월별 여행 경험자 1인 평균 당일여행 지출액

단위 : 원/인

1월	2월	3월	4월	5월	6월	7월	8월	9월	10월	11월	12월	구 분
80,458	91,913	87,594	88,014	90,589	85,522	79,743	88,274	76,431	83,825	87,366	79,482	**전 체**
												성 별
81,479	89,374	86,727	92,116	93,781	89,512	79,095	85,946	81,687	83,019	85,096	82,651	남 자
79,503	94,334	88,365	84,721	87,937	82,140	80,267	90,228	71,866	84,520	89,311	76,782	여 자
												연 령
54,727	54,581	65,751	59,083	62,861	56,899	57,043	70,038	58,504	54,086	70,489	49,254	15 ~ 19 세
66,040	65,419	72,139	64,842	77,638	81,753	62,777	68,927	62,699	77,835	69,839	72,264	20 대
90,713	123,665	91,718	92,918	85,236	84,019	86,711	89,762	84,395	94,680	78,843	86,280	30 대
87,935	98,704	118,127	104,915	105,041	87,044	85,952	111,133	87,999	96,208	103,388	89,443	40 대
89,457	93,483	85,394	84,322	97,023	90,125	70,072	87,843	81,750	81,391	90,665	85,093	50 대
65,561	75,911	63,149	86,559	83,271	86,578	89,746	73,227	67,920	74,941	78,285	64,557	60대 이상
												직 업
89,102	89,141	111,705	87,025	81,141	83,221	96,871	92,699	84,696	95,984	64,646	79,807	전문 관리
105,246	100,706	95,151	101,154	106,839	98,706	71,175	94,678	98,859	95,430	93,127	84,869	사무
81,523	109,896	133,060	107,283	102,164	95,606	85,542	136,255	88,368	99,664	112,376	94,605	서비스 판매
50,881	58,217	52,322	83,434	62,873	51,605	48,407	57,530	57,751	63,220	83,000	50,087	농 어 업
68,777	87,795	63,207	82,082	68,989	89,524	77,305	80,663	83,463	68,622	78,182	97,675	기능 노무
												가구소득
50,102	67,120	77,250	57,810	49,579	80,941	65,348	64,253	40,566	38,754	37,485	38,517	50만원 미만
61,509	51,353	38,846	99,784	60,337	43,805	95,311	59,873	65,327	60,904	46,077	53,459	50 ~ 100만원 미만
66,934	59,673	61,307	66,975	83,046	78,432	60,815	71,247	65,794	72,753	78,117	75,677	100 ~ 200만원 미만
74,510	106,890	98,995	86,904	91,804	84,990	103,361	108,587	79,013	90,245	100,112	87,082	200 ~ 300만원 미만
86,731	77,782	70,074	83,481	97,301	80,792	73,038	80,662	77,398	71,657	69,054	86,815	300 ~ 400만원 미만
70,545	106,279	73,693	84,919	84,532	79,432	69,812	70,790	58,902	84,904	75,589	65,196	400 ~ 500만원 미만
83,672	102,851	125,291	95,519	91,496	95,172	85,391	114,363	99,069	87,071	100,909	86,148	500 ~ 600만원 미만
103,479	85,674	103,207	108,156	104,038	98,062	76,146	90,462	87,440	103,739	112,275	88,635	600만원 이상
												학 력
45,223	52,794	47,405	81,762	60,188	61,481	51,782	57,115	51,361	70,567	72,893	61,398	초졸 이하
65,604	58,221	67,029	54,013	70,374	82,941	85,772	74,936	63,745	59,273	62,193	62,881	중학교(재/졸)
75,814	97,104	77,152	88,173	94,250	77,882	76,835	76,273	77,686	75,427	85,537	78,224	고등학교(재/졸)
82,566	101,767	88,742	88,545	94,079	102,145	84,071	85,608	91,188	87,212	85,185	86,368	전문대(재/졸)
96,241	97,790	113,317	99,119	96,128	86,775	75,455	111,848	80,079	99,829	101,170	87,784	대학교(재/졸)
81,005	94,715	102,302	117,681	120,918	128,631	152,607	102,654	93,823	116,255	87,366	82,079	대학원(재/졸)

16-1. 월별 여행 경험자 1인 평균 관광여행 지출액

단위 : 원/인

구 분	1월	2월	3월	4월	5월	6월	7월	8월	9월	10월	11월	12월
전 체	179,458	173,085	129,700	133,161	159,558	146,535	182,128	189,710	157,241	141,510	165,519	169,240
성 별												
남 자	189,440	187,987	128,787	119,359	160,882	159,281	194,853	194,006	154,501	137,159	159,362	198,269
여 자	171,348	159,704	130,471	143,838	158,535	136,421	170,343	185,839	159,428	145,369	170,415	144,738
연 령												
15 ~ 19 세	146,238	185,329	110,779	137,096	86,788	99,666	182,584	159,372	94,500	134,588	84,162	124,808
20 대	142,557	166,270	147,215	85,171	146,825	185,490	179,411	180,003	161,490	124,945	160,316	174,003
30 대	217,092	158,725	145,757	131,997	158,862	149,511	213,467	208,948	159,974	157,808	186,877	284,841
40 대	214,791	187,021	146,813	147,933	148,320	135,700	192,267	216,911	183,613	139,278	208,840	165,694
50 대	184,975	199,661	114,992	149,731	201,687	185,809	167,619	180,201	154,727	140,575	148,364	117,116
60 대 이 상	115,790	132,468	110,250	123,168	157,381	112,207	148,232	157,864	148,080	142,423	129,453	106,263
직 업												
전 문 관 리	259,313	214,028	150,698	247,986	147,948	154,124	177,136	219,415	152,827	166,752	145,096	144,205
사 무	199,872	179,581	127,439	112,647	180,219	160,884	219,125	213,667	179,670	150,442	191,344	290,249
서 비 스 판 매	236,731	184,994	153,932	145,024	183,096	145,320	214,623	217,885	133,458	130,078	167,273	144,523
농 어 업	151,562	87,378	81,589	163,492	94,509	51,544	75,746	165,917	145,577	118,790	131,327	95,335
기 능 노 무	140,309	122,037	106,989	114,287	110,222	200,932	145,194	181,454	199,931	115,342	129,027	142,463
가 구 소 득												
50만원 미만	100,007	87,615	104,543	42,942	209,159	154,373	118,174	172,760	110,477	114,487	62,179	139,912
50 ~ 100만원 미만	122,418	62,882	189,626	107,526	98,608	46,641	128,967	134,606	187,275	119,227	163,148	163,988
100 ~ 200만원 미만	127,378	131,689	92,565	132,649	136,606	149,517	123,674	161,164	137,850	116,602	105,544	108,858
200 ~ 300만원 미만	179,960	136,491	133,832	99,737	148,042	111,888	162,835	193,912	168,966	125,032	155,967	141,344
300 ~ 400만원 미만	151,860	195,527	108,086	142,722	149,414	181,915	201,013	162,217	149,548	143,222	166,711	166,130
400 ~ 500만원 미만	160,166	151,881	123,654	112,556	140,636	153,690	192,365	187,435	131,680	128,975	149,111	235,495
500 ~ 600만원 미만	256,611	208,262	143,998	148,600	200,336	128,034	198,528	201,849	212,092	148,179	185,914	157,580
600만원 이상	187,483	193,208	160,857	197,283	184,756	150,598	201,289	228,509	135,064	185,081	225,569	163,599
학 력												
초 졸 이 하	128,377	101,297	55,075	105,014	104,207	189,191	92,298	139,504	122,638	120,977	136,644	124,612
중학교(재/졸)	129,515	126,867	131,144	111,757	125,906	94,739	142,788	148,736	161,357	134,026	102,567	105,545
고등학교(재/졸)	167,413	157,606	123,362	134,485	156,579	122,957	181,351	179,333	169,108	135,751	163,069	139,402
전문대(재/졸)	212,693	164,840	118,696	118,420	137,848	166,603	178,672	174,629	127,043	148,147	193,543	123,700
대학교(재/졸)	203,280	203,379	152,844	128,017	180,522	166,901	199,459	213,064	168,364	153,230	191,991	226,113
대학원(재/졸)	155,374	211,011	139,646	320,842	249,799	150,278	250,928	268,124	120,304	131,714	124,791	133,676

16-2. 월별 여행 경험자 1인 평균 숙박 관광여행 지출액

단위 : 원/인

1월	2월	3월	4월	5월	6월	7월	8월	9월	10월	11월	12월	구 분
244,937	254,225	202,372	251,254	231,797	229,199	244,286	236,859	275,748	231,639	256,159	249,330	**전 체**
												성 별
249,851	287,266	206,251	208,440	224,022	244,560	254,123	235,274	244,496	209,937	240,793	288,949	남 자
240,853	224,759	199,283	283,736	238,152	216,286	233,837	238,398	302,318	252,905	268,741	212,601	여 자
												연 령
180,915	274,058	152,414	226,487	133,923	152,095	248,124	204,035	185,628	250,768	98,500	164,469	15 ~ 19 세
158,418	259,399	203,090	126,091	227,153	304,468	224,274	227,140	269,796	179,949	281,003	226,452	20 대
300,031	204,689	255,429	253,357	206,663	187,876	273,801	245,834	213,686	233,124	242,201	421,960	30 대
304,790	299,308	197,546	271,731	188,190	188,769	249,785	256,354	325,084	207,667	317,689	247,061	40 대
248,435	264,530	166,282	305,574	306,035	354,220	236,595	233,443	296,227	264,168	231,548	165,083	50 대
186,642	203,861	231,892	226,077	280,393	204,900	213,934	220,076	302,488	263,897	242,350	162,992	60대 이상
												직 업
388,519	346,508	205,097	380,417	192,997	211,423	226,004	255,705	224,676	240,927	231,860	235,640	전문 관리
258,280	269,206	206,189	199,599	228,935	224,428	277,558	251,226	255,297	238,641	268,452	453,772	사무
327,866	256,349	165,432	246,751	275,810	235,707	325,554	264,404	247,516	217,809	267,265	209,997	서비스 판매
237,858	118,228	205,768	516,650	234,336	144,669	125,327	246,789	584,856	235,147	161,936	123,023	농 어 업
174,117	167,214	172,937	167,279	170,587	328,142	198,536	228,984	499,813	191,683	192,954	165,194	기능 노무
												가 구 소 득
249,227	241,757	187,102	150,679	418,091	314,613	169,772	198,750	222,414	191,260	227,370	233,673	50만원 미만
211,881	81,152	418,885	167,667	166,709	131,139	142,767	225,802	811,855	219,598	610,745	375,844	50 ~ 100만원 미만
194,037	231,897	166,095	330,249	255,332	276,244	193,727	230,493	348,380	227,546	168,477	176,083	100 ~ 200만원 미만
262,331	194,822	168,079	179,518	221,425	174,339	221,656	244,848	330,676	204,008	222,096	189,316	200 ~ 300만원 미만
193,720	276,737	172,760	233,876	199,801	259,850	267,625	205,474	190,051	221,044	240,570	258,731	300 ~ 400만원 미만
272,640	254,602	231,903	198,759	193,073	207,213	236,866	246,572	275,382	211,271	262,195	348,566	400 ~ 500만원 미만
349,005	275,117	178,586	259,195	275,993	242,567	246,684	233,368	324,870	251,266	262,683	212,883	500 ~ 600만원 미만
199,087	268,293	235,711	361,092	263,553	226,927	286,007	258,115	211,688	272,981	299,942	222,089	600만원 이상
												학 력
213,870	155,072	141,104	205,544	213,412	858,900	169,774	196,922	334,301	243,850	276,012	206,968	초 졸 이 하
176,767	211,961	224,688	288,486	235,774	167,325	210,245	220,722	502,030	291,065	211,054	148,811	중학교(재/졸)
256,354	214,795	185,878	250,833	229,249	188,206	231,026	230,750	297,554	236,536	231,463	200,839	고등학교(재/졸)
261,484	220,152	148,209	175,169	172,829	234,200	234,346	202,630	171,008	210,779	254,989	154,031	전문대(재/졸)
249,275	298,478	234,829	218,325	250,791	245,381	270,184	249,661	253,910	226,199	288,001	326,604	대학교(재/졸)
242,513	437,285	209,385	579,613	304,746	177,117	271,445	334,781	180,726	179,162	327,778	214,769	대학원(재/졸)

16-3. 월별 여행 경험자 1인 평균 당일 관광여행 지출액

단위 : 원/인

구 분	1월	2월	3월	4월	5월	6월	7월	8월	9월	10월	11월	12월
전 체	76,332	79,742	81,989	70,811	82,374	69,441	74,775	79,113	70,219	72,881	77,840	69,002
성 별												
남 자	89,393	76,342	83,366	73,625	87,566	75,634	73,334	81,197	82,847	76,255	77,654	72,185
여 자	66,240	82,765	80,864	68,701	78,560	64,845	75,844	77,407	60,620	70,136	77,985	66,587
연 령												
15 ~ 19 세	43,765	64,976	55,540	59,454	51,706	53,515	64,207	53,719	35,572	51,267	65,934	54,607
20 대	59,737	64,954	76,839	61,766	84,068	70,027	58,015	68,898	59,245	71,096	65,405	81,249
30 대	75,395	104,157	88,711	71,417	78,568	83,772	84,264	89,669	80,856	77,967	85,053	80,818
40 대	78,400	80,535	110,388	75,004	98,439	70,329	82,432	99,001	81,891	75,583	88,629	69,517
50 대	102,305	71,099	78,594	61,672	87,206	63,037	61,564	75,538	69,691	67,265	79,826	65,267
60 대 이 상	59,899	68,518	57,082	76,818	68,530	67,727	80,787	63,713	66,036	77,957	65,686	58,077
직 업												
전 문 관 리	65,839	87,247	97,779	78,378	69,649	66,969	104,998	96,177	103,746	77,961	58,089	61,900
사 무	118,940	81,827	82,502	75,482	103,584	91,619	66,047	89,960	100,152	80,561	90,886	71,077
서 비 스 판 매	80,952	88,394	135,893	71,466	103,550	65,473	79,818	104,730	69,958	67,565	65,335	73,837
농 어 업	55,871	51,178	53,017	89,333	41,711	33,468	43,204	55,727	45,644	70,332	106,160	50,077
기 능 노 무	70,326	85,197	58,419	87,186	61,395	77,549	63,204	75,633	75,273	61,377	72,419	99,196
가 구 소 득												
50만원 미만	38,129	31,690	82,255	31,321	48,635	71,085	52,654	65,757	41,403	46,800	12,003	23,988
50 ~ 100만원 미만	73,433	50,466	42,893	99,450	53,369	32,114	113,279	61,837	63,735	65,486	44,746	31,679
100 ~ 200만원 미만	78,199	45,860	54,502	64,294	75,464	68,444	50,152	64,266	51,052	76,372	73,094	64,743
200 ~ 300만원 미만	75,511	80,013	105,224	64,639	89,035	60,468	83,824	87,873	78,176	73,226	95,514	86,264
300 ~ 400만원 미만	65,877	70,752	65,143	82,597	85,152	77,629	68,821	77,529	67,017	64,698	62,360	82,007
400 ~ 500만원 미만	50,479	75,426	72,886	57,911	67,870	74,059	73,769	66,280	54,101	69,114	47,323	49,523
500 ~ 600만원 미만	70,746	118,988	112,566	68,697	100,891	67,592	86,906	99,729	102,833	71,714	90,482	73,915
600만원 이상	115,617	77,327	84,861	80,244	90,415	74,486	68,542	81,150	76,882	87,282	120,996	68,555
학 력												
초 졸 이 하	48,351	51,480	44,256	85,493	51,994	57,849	42,493	54,063	51,144	79,427	54,976	67,989
중학교(재/졸)	64,632	49,621	60,974	46,556	58,982	55,679	81,803	60,917	53,818	52,596	55,940	65,044
고등학교(재/졸)	65,793	78,076	70,996	75,966	81,410	65,549	70,133	71,247	73,426	62,174	88,545	70,440
전문대(재/졸)	81,759	114,989	88,972	73,975	84,333	92,338	73,922	85,929	83,525	76,802	75,462	77,115
대학교(재/졸)	97,396	84,310	104,116	65,388	94,595	70,768	71,123	93,762	76,904	84,533	83,964	68,859
대학원(재/졸)	66,292	42,328	91,427	91,228	109,532	89,458	163,030	101,340	81,251	96,690	67,747	50,035

17-1. 월별 여행 경험자 1인 평균 기타여행 지출액

단위 : 원/인

1월	2월	3월	4월	5월	6월	7월	8월	9월	10월	11월	12월	구 분
133,267	114,018	102,303	111,791	108,564	115,175	101,233	107,575	117,494	99,265	101,481	112,512	**전 체**
												성 별
132,547	112,972	97,697	112,492	111,658	119,779	103,114	96,895	118,532	96,581	97,996	117,370	남 자
134,036	114,992	106,450	111,127	105,842	111,153	99,562	117,322	116,424	101,611	104,659	107,975	여 자
												연 령
101,755	85,562	92,337	78,169	74,689	79,990	46,314	84,036	92,050	73,697	74,693	125,801	15 ~ 19 세
107,598	85,056	75,233	75,321	80,113	107,306	66,853	97,066	92,092	78,636	83,237	65,356	20 대
153,386	126,568	87,976	113,075	106,503	117,325	113,955	115,264	137,741	103,236	96,470	117,451	30 대
148,665	117,439	120,269	118,180	120,478	120,152	108,396	119,861	138,467	113,127	112,115	124,485	40 대
137,443	128,848	115,497	123,300	116,628	118,299	114,485	104,475	118,064	112,620	101,652	125,887	50 대
112,442	104,975	91,782	112,078	105,506	113,766	96,248	95,369	92,339	74,203	104,361	89,165	60 대 이 상
												직 업
148,011	104,824	128,634	108,278	131,653	137,386	87,726	114,090	136,353	124,101	84,800	125,100	전 문 관 리
134,452	125,390	109,231	122,720	114,046	121,646	113,371	121,232	135,697	103,067	109,021	120,038	사 무
155,764	138,142	125,096	142,276	120,530	118,361	116,412	136,919	119,164	121,789	114,347	116,335	서 비 스 판 매
92,525	68,128	54,529	90,833	80,323	88,304	75,873	60,376	97,179	63,857	73,357	77,442	농 어 업
124,694	103,137	84,113	105,518	89,125	113,602	128,275	103,971	128,209	108,034	88,454	113,593	기 능 노 무
												가 구 소 득
97,530	83,059	104,502	90,431	51,508	100,185	80,488	54,533	89,708	52,714	93,722	45,433	50만원 미만
107,871	79,703	69,046	142,461	85,975	96,566	73,343	71,868	131,989	64,783	72,163	83,940	50 ~ 100만원 미만
115,130	91,009	72,040	71,510	96,005	110,443	86,757	80,056	100,198	74,487	89,608	113,841	100 ~ 200만원 미만
114,410	124,194	93,009	124,828	94,249	99,371	120,398	131,165	106,289	110,381	103,042	106,196	200 ~ 300만원 미만
130,879	94,871	75,087	96,752	120,914	106,300	104,505	96,237	107,122	80,347	74,963	108,511	300 ~ 400만원 미만
155,913	131,865	84,261	101,296	102,219	117,016	98,107	92,502	114,806	96,181	113,469	122,663	400 ~ 500만원 미만
132,033	109,542	139,503	109,713	120,644	129,577	103,650	129,979	142,883	103,862	118,579	123,499	500 ~ 600만원 미만
146,867	123,706	142,937	144,594	121,719	139,774	94,147	120,495	130,828	141,489	112,970	118,315	600만원 이상
												학 력
74,099	70,440	52,574	96,476	72,619	64,191	80,104	70,474	79,412	67,884	96,582	73,232	초 졸 이 하
106,815	84,120	83,648	79,958	88,287	106,769	96,128	87,176	102,520	70,729	77,209	113,224	중학교(재/졸)
130,086	112,826	91,255	112,802	111,126	113,184	106,335	94,064	118,347	104,154	98,939	117,277	고등학교(재/졸)
137,442	112,131	112,409	124,150	111,070	120,841	115,152	108,858	137,212	103,862	99,852	119,282	전문대(재/졸)
138,263	128,227	121,454	118,764	113,277	114,273	94,132	135,898	113,694	105,976	110,820	107,983	대학교(재/졸)
220,494	125,484	153,255	108,687	140,827	197,758	120,182	89,206	176,926	137,054	108,309	172,737	대학원(재/졸)

17-2. 월별 여행 경험자 1인 평균 숙박 기타여행 지출액

단위 : 원/인

구 분	1월	2월	3월	4월	5월	6월	7월	8월	9월	10월	11월	12월
전 체	146,600	123,740	131,201	129,802	138,599	131,944	121,979	121,471	129,199	125,836	118,359	162,983
성 별												
남 자	148,066	122,477	120,787	124,511	142,673	146,513	122,978	115,408	129,208	130,296	114,626	171,309
여 자	145,024	124,873	140,199	135,490	135,107	120,967	121,087	126,857	129,190	122,182	121,788	155,017
연 령												
15 ~ 19 세	109,745	99,186	125,258	95,520	84,391	93,856	64,741	98,168	97,094	90,384	86,786	277,376
20 대	113,092	106,115	89,642	86,474	96,354	105,785	68,740	130,560	103,155	59,733	89,534	82,142
30 대	157,923	102,260	87,858	107,035	121,404	131,661	119,153	135,067	143,583	100,863	121,386	154,671
40 대	158,924	119,778	134,984	107,972	162,097	142,783	135,731	120,695	144,057	130,239	118,960	168,133
50 대	155,140	156,555	193,454	192,722	160,338	166,344	168,083	120,773	135,620	172,643	117,682	190,514
60 대 이 상	166,974	158,102	161,332	153,377	138,192	121,107	110,786	107,504	112,445	122,120	134,268	132,128
직 업												
전 문 관 리	165,403	125,611	154,598	167,732	224,627	181,058	88,578	143,787	151,495	187,936	106,125	157,176
사 무	140,978	124,546	117,573	119,205	144,791	138,107	167,069	147,593	140,484	113,850	131,570	166,455
서 비 스 판 매	174,655	155,886	149,411	160,113	165,510	127,842	151,073	107,243	123,781	138,226	80,354	164,916
농 어 업	136,229	99,651	80,507	220,842	104,245	143,530	100,520	70,838	119,031	108,624	87,464	119,652
기 능 노 무	139,655	111,329	116,560	139,155	115,149	127,232	137,176	115,677	144,517	181,164	116,944	169,141
가 구 소 득												
50만원 미만	117,315	88,217	178,391	84,883	55,868	70,889	73,298	45,215	110,665	155,155	115,877	51,102
50 ~ 100만원 미만	188,452	137,658	133,727	243,381	154,723	103,598	108,922	93,394	168,359	91,233	121,836	125,358
100 ~ 200만원 미만	149,870	149,954	103,680	115,623	149,521	170,132	99,365	93,834	112,047	104,035	105,970	165,660
200 ~ 300만원 미만	131,135	121,211	130,622	157,697	107,675	104,050	109,143	130,280	117,028	168,481	117,784	148,401
300 ~ 400만원 미만	134,934	102,693	88,713	119,360	141,003	131,075	133,101	111,105	111,857	100,463	84,562	150,338
400 ~ 500만원 미만	178,447	131,046	98,204	65,408	125,879	137,361	133,860	116,011	130,122	110,036	140,534	190,557
500 ~ 600만원 미만	134,923	106,408	151,888	122,136	182,033	130,933	117,585	121,186	148,468	108,894	139,474	181,926
600만원 이상	150,721	151,340	185,264	182,223	142,729	144,329	134,775	165,521	145,860	158,313	115,825	160,533
학 력												
초 졸 이 하	108,103	99,622	72,349	161,955	94,339	70,066	96,383	92,849	99,550	115,471	114,042	101,964
중학교(재/졸)	123,670	101,902	122,321	125,336	114,755	111,259	135,723	88,681	115,428	104,791	98,482	195,121
고등학교(재/졸)	145,353	114,085	117,386	130,061	132,559	139,393	130,369	112,490	133,125	140,707	123,289	182,032
전문대(재/졸)	144,953	111,988	134,987	144,942	137,432	142,729	137,511	141,260	139,404	111,470	115,539	188,815
대학교(재/졸)	144,252	149,989	146,953	121,272	154,079	121,250	112,667	133,419	121,664	112,377	120,297	126,888
대학원(재/졸)	246,250	126,218	201,818	83,409	199,771	252,432	127,064	104,925	187,161	157,655	121,089	201,604

17-3. 월별 여행 경험자 1인 평균 당일 기타여행 지출액

단위 : 원/인

1월	2월	3월	4월	5월	6월	7월	8월	9월	10월	11월	12월	구 분
73,670	87,516	76,491	92,067	81,904	91,015	72,247	84,493	71,416	80,487	83,471	78,162	**전 체**
												성 별
69,843	89,313	75,838	94,811	85,148	91,398	73,876	72,941	72,727	75,189	79,993	80,291	남 자
77,568	85,867	77,093	89,634	79,041	90,645	70,788	94,888	70,201	85,321	86,656	76,196	여 자
												연 령
57,919	47,496	62,839	58,734	63,931	57,973	33,958	75,838	63,286	54,977	59,958	44,942	15 ~ 19 세
63,220	63,035	62,627	64,191	65,387	91,740	57,343	46,909	60,482	83,313	72,285	53,711	20 대
87,978	115,775	70,794	94,436	72,245	73,361	75,308	67,864	76,029	95,152	66,107	76,505	30 대
81,130	91,757	100,603	113,885	82,720	92,015	79,082	101,603	79,731	97,977	98,258	95,530	40 대
70,971	93,318	76,693	91,101	91,858	98,696	69,029	89,760	77,386	78,351	87,617	86,833	50 대
63,618	71,724	59,092	84,964	86,029	99,670	81,086	83,103	60,789	55,828	80,134	63,452	60대 이상
												직 업
80,756	85,927	96,279	77,347	79,644	93,061	66,115	61,463	67,516	91,545	58,871	95,485	전문 관리
84,434	98,809	87,785	107,271	84,095	84,288	63,196	79,444	83,723	89,529	82,626	82,123	사 무
74,313	106,562	103,041	128,670	87,668	108,663	92,578	161,430	84,536	110,408	124,985	96,872	서비스 판매
46,783	53,383	45,227	54,160	70,630	62,547	52,432	53,601	63,158	45,375	56,563	48,020	농 어 업
65,952	76,408	60,276	68,910	62,226	88,110	88,758	74,636	75,160	66,043	77,043	81,564	기능 노무
												가구소득
56,851	78,537	46,366	71,163	48,928	115,779	79,406	61,974	33,252	22,287	55,757	37,940	50만원 미만
54,119	47,678	29,512	66,125	61,308	79,157	30,108	42,497	64,296	44,463	36,255	62,988	50 ~ 100만원 미만
57,414	58,512	59,269	60,234	76,454	77,102	70,348	65,441	71,667	55,095	78,193	75,396	100 ~ 200만원 미만
63,981	111,107	75,938	96,194	79,341	91,232	108,046	122,917	71,562	86,763	89,397	80,607	200 ~ 300만원 미만
89,778	70,866	60,136	69,640	88,092	71,993	63,843	65,829	73,600	64,363	64,612	83,672	300 ~ 400만원 미만
69,334	107,822	60,810	105,955	81,655	77,365	60,384	64,702	53,993	86,577	86,353	70,143	400 ~ 500만원 미만
81,407	85,707	110,208	99,356	70,449	116,964	69,359	117,343	87,876	96,071	98,627	86,414	500 ~ 600만원 미만
82,259	79,824	103,577	117,221	98,563	109,391	68,982	83,704	80,130	107,363	91,704	85,109	600만원 이상
												학 력
40,759	48,065	43,193	60,463	63,883	58,246	60,017	51,048	47,175	42,993	79,959	57,632	초졸 이하
63,326	59,247	60,064	54,083	72,590	96,781	72,403	86,430	66,032	55,461	61,689	56,784	중학교(재/졸)
70,376	89,847	67,954	87,517	84,788	82,279	73,164	70,034	70,125	75,959	76,212	75,262	고등학교(재/졸)
75,371	80,351	78,976	97,451	87,947	93,794	83,706	67,183	86,027	88,317	75,269	78,305	전문대(재/졸)
84,703	96,059	96,428	108,131	79,840	93,033	66,489	120,037	73,717	97,618	97,661	90,828	대학교(재/졸)
81,954	118,735	100,644	115,191	110,973	149,075	93,044	69,801	83,489	107,552	90,366	110,949	대학원(재/졸)

18-1. 여행지별 여행 경험자 1인 평균 국내여행 지출액

단위 : 원/인

구 분	서울	부산	대구	인천	광주	대전	울산	세종	경기
전 체	199,317	177,901	129,543	133,301	175,314	169,349	129,935	104,496	197,900
성 별									
남 자	185,089	174,657	130,869	128,184	160,581	186,104	152,376	121,715	182,907
여 자	211,028	180,872	128,321	137,789	190,775	153,701	110,452	81,654	211,207
연 령									
15 ~ 19 세	129,373	147,225	112,325	165,855	104,363	198,687	70,829	25,000	124,575
20 대	133,793	169,295	92,518	108,648	134,261	76,848	127,827	19,309	149,074
30 대	203,281	233,979	130,457	144,982	137,927	140,412	136,378	97,296	268,284
40 대	250,710	215,281	124,963	144,180	203,159	270,545	131,153	156,931	231,037
50 대	220,362	133,132	169,315	123,856	201,054	180,287	155,177	131,976	174,506
60 대 이 상	182,097	155,953	107,836	117,980	188,790	131,672	105,552	32,462	154,338
직 업									
전 문 관 리	206,648	154,004	151,694	121,671	405,822	349,646	102,260	75,830	269,131
사 무	189,256	246,568	144,540	140,844	192,508	150,974	192,370	190,093	218,359
서 비 스 판 매	303,836	190,674	115,136	145,694	188,598	156,436	126,739	92,357	232,083
농 어 업	214,718	175,897	85,381	86,312	143,819	124,912	177,622	5,510	123,115
기 능 노 무	152,766	147,016	169,500	116,023	159,338	198,136	89,128	117,551	174,380
가 구 소 득									
50만원 미만	61,707	155,388	226,583	69,425	227,814	80,468	157,754	17,559	141,258
50 ~ 100만원 미만	184,714	156,496	118,114	79,604	469,126	93,208	87,169	-	173,889
100 ~ 200만원 미만	153,588	162,724	116,131	143,970	72,105	200,058	52,770	295,600	161,800
200 ~ 300만원 미만	181,005	185,432	116,191	95,445	129,713	174,915	182,082	115,849	213,950
300 ~ 400만원 미만	154,558	194,519	102,179	192,006	80,159	166,841	101,309	111,236	159,935
400 ~ 500만원 미만	199,043	181,168	126,251	109,418	159,494	170,557	146,259	76,660	253,949
500 ~ 600만원 미만	213,548	160,316	134,005	99,567	244,016	139,073	142,649	34,023	205,751
600만원 이상	304,080	181,879	203,518	162,882	270,889	196,407	132,325	355,381	174,435
학 력									
초 졸 이 하	149,314	151,142	87,798	88,774	197,046	213,506	90,516	9,764	109,925
중학교(재/졸)	141,517	158,580	99,969	103,018	112,681	171,076	115,313	50,473	152,043
고등학교(재/졸)	190,586	165,060	136,192	151,195	149,634	115,543	110,837	110,813	193,099
전문대(재/졸)	180,351	178,979	154,651	113,006	183,716	115,605	122,928	76,466	210,063
대학교(재/졸)	227,315	193,256	116,697	146,772	212,466	181,413	165,585	162,493	225,254
대학원(재/졸)	285,016	237,259	230,097	127,587	190,323	432,979	105,481	80,000	227,196

18-1. 여행지별 여행 경험자 1인 평균 국내여행 지출액(계속)

단위 : 원/인

강원	충북	충남	전북	전남	경북	경남	제주	구 분
261,566	175,840	239,465	182,999	234,648	216,161	217,458	562,397	**전 체**
								성 별
278,253	177,716	238,710	197,011	255,355	221,186	227,975	560,489	남 자
245,680	174,277	240,197	170,941	216,281	211,398	207,671	563,952	여 자
								연 령
241,191	132,265	210,021	146,011	151,471	177,703	151,932	394,249	15 ~ 19 세
194,082	96,632	135,708	159,251	179,727	168,209	172,709	556,644	20 대
297,323	264,621	273,162	200,539	304,151	267,540	272,228	776,341	30 대
291,300	205,554	323,286	219,673	258,832	254,522	279,858	611,495	40 대
291,821	164,939	230,574	185,542	265,828	212,662	195,382	534,636	50 대
203,842	118,618	169,214	150,284	187,018	169,080	178,462	464,453	60 대 이 상
								직 업
308,668	175,295	258,084	198,390	287,849	272,836	243,736	637,059	전 문 관 리
274,568	241,167	273,822	218,802	294,935	266,187	257,726	765,973	사 무
339,002	144,356	357,355	186,150	246,370	186,889	187,558	599,779	서 비 스 판 매
133,782	70,956	111,151	98,753	130,586	182,688	156,975	391,785	농 어 업
251,919	186,346	183,307	155,304	300,922	212,686	231,592	387,938	기 능 노 무
								가 구 소 득
191,080	182,847	163,797	227,385	119,234	162,819	121,590	272,416	50만원 미만
150,853	125,707	135,004	118,424	170,606	126,434	138,030	273,388	50 ~ 100만원 미만
184,207	133,186	192,294	137,460	130,173	195,510	135,881	539,395	100 ~ 200만원 미만
243,950	155,655	265,074	159,938	234,578	164,247	199,155	441,900	200 ~ 300만원 미만
253,124	164,868	214,565	196,043	272,870	250,488	213,564	467,232	300 ~ 400만원 미만
271,801	126,044	237,958	180,625	274,654	226,780	224,587	815,591	400 ~ 500만원 미만
340,074	297,753	250,649	209,106	219,532	233,210	274,932	621,805	500 ~ 600만원 미만
257,712	177,481	276,388	208,523	265,594	237,388	255,765	564,876	600만원 이상
								학 력
137,444	127,758	129,721	112,716	140,023	130,202	137,482	352,172	초 졸 이 하
229,463	118,475	183,364	156,825	174,339	148,061	166,151	454,673	중 학 교 (재 / 졸)
276,181	160,898	243,539	184,872	242,131	205,611	211,406	529,884	고등학교 (재 / 졸)
275,413	217,825	281,795	191,224	263,548	241,075	238,124	509,821	전 문 대 (재 / 졸)
265,777	217,177	251,349	194,755	271,743	250,121	245,081	640,499	대 학 교 (재 / 졸)
312,272	120,137	314,254	245,626	230,890	292,242	265,925	710,039	대 학 원 (재 / 졸)

18-2. 여행지별 여행 경험자 1인 평균 숙박여행 지출액

단위 : 원/인

구 분	서울	부산	대구	인천	광주	대전	울산	세종	경기
전 체	269,875	228,962	197,734	205,120	201,313	212,121	184,935	138,159	189,670
성 별									
남 자	268,639	233,184	198,351	173,158	166,707	221,162	230,093	148,065	176,687
여 자	270,776	225,207	197,130	235,381	235,207	202,561	148,399	123,821	200,912
연 령									
15 ~ 19 세	163,068	179,246	133,273	267,465	118,260	295,242	88,679	-	116,557
20 대	165,841	195,664	107,901	137,524	123,865	61,912	195,063	-	167,845
30 대	334,536	280,177	148,903	227,009	147,551	132,455	139,876	141,891	261,596
40 대	290,850	259,062	195,328	249,433	210,523	371,526	280,265	8,891	179,586
50 대	296,465	189,787	292,088	147,728	215,246	230,612	165,048	317,499	168,372
60 대 이 상	275,072	230,484	211,998	188,780	367,541	183,405	231,783	-	186,121
직 업									
전 문 관 리	271,814	215,325	208,951	182,309	420,019	342,673	123,358	-	281,217
사 무	273,829	309,265	185,487	183,381	196,609	171,874	239,206	176,441	203,438
서 비 스 판 매	387,170	213,521	193,622	185,874	217,698	170,214	118,641	100,000	184,080
농 어 업	350,676	207,381	149,081	137,201	249,890	101,424	208,891	20,000	173,388
기 능 노 무	222,846	167,680	394,408	166,257	248,807	377,708	141,498	150,000	183,706
가 구 소 득									
50만원 미만	90,125	178,332	367,662	48,518	201,964	73,474	183,825	-	128,899
50 ~ 100만원 미만	269,592	273,485	268,826	173,879	778,200	163,910	185,786	-	347,040
100 ~ 200만원 미만	257,000	193,582	147,091	207,283	107,742	327,743	72,188	-	168,845
200 ~ 300만원 미만	216,828	216,482	246,549	160,871	160,668	133,031	250,457	-	167,843
300 ~ 400만원 미만	221,877	332,986	134,674	302,587	78,283	120,568	132,373	106,596	171,780
400 ~ 500만원 미만	251,176	213,407	137,658	158,007	184,625	276,458	180,357	20,000	222,624
500 ~ 600만원 미만	215,060	235,237	209,410	148,086	125,831	198,241	217,821	-	197,769
600만원 이상	434,880	209,728	241,828	196,453	317,518	285,165	178,893	400,000	184,202
학 력									
초 졸 이 하	269,500	240,806	145,012	149,169	304,192	349,773	220,960	-	139,875
중학교(재/졸)	199,023	207,236	155,034	156,101	142,708	274,589	184,791	-	179,013
고등학교(재/졸)	241,925	214,989	236,564	262,611	196,483	133,147	148,210	89,219	189,849
전문대(재/졸)	203,447	190,517	224,324	166,656	236,390	128,354	145,125	138,985	212,406
대학교(재/졸)	321,151	248,634	161,282	198,961	178,919	197,100	220,707	271,977	192,810
대학원(재/졸)	362,738	294,553	272,758	231,890	222,954	679,896	122,192	-	182,853

18-2. 여행지별 여행 경험자 1인 평균 숙박여행 지출액(계속)

단위 : 원/인

강원	충북	충남	전북	전남	경북	경남	제주	구 분
279,427	191,830	250,164	213,767	252,868	252,950	236,757	596,667	**전 체**
								성 별
293,883	176,116	253,750	218,356	273,533	251,395	238,652	593,687	남 자
264,720	206,556	246,604	209,458	234,035	254,508	234,830	599,098	여 자
								연 령
262,189	136,661	205,796	169,106	159,572	199,601	165,749	435,988	15 ~ 19 세
215,988	107,943	154,241	182,301	185,417	165,342	184,094	580,292	20 대
307,267	234,089	317,066	226,958	305,513	284,008	268,193	805,438	30 대
291,050	219,555	286,113	269,352	251,103	294,892	313,792	621,327	40 대
307,537	180,895	249,043	194,052	309,897	255,119	209,157	582,456	50 대
244,599	183,169	162,430	186,019	218,190	232,739	200,961	506,796	60 대 이 상
								직 업
308,655	196,604	269,546	197,391	277,627	328,448	250,114	644,310	전 문 관 리
293,255	191,418	286,038	249,669	283,645	277,787	259,379	791,295	사 무
345,229	174,855	318,307	204,802	268,791	226,413	212,517	633,650	서 비 스 판 매
190,128	93,987	124,505	188,662	196,226	200,472	200,680	538,752	농 어 업
286,789	193,736	212,936	175,342	301,532	297,454	282,027	386,368	기 능 노 무
								가 구 소 득
238,588	267,140	328,338	562,881	160,298	176,887	188,778	536,125	50만원 미만
185,980	395,937	170,585	179,001	243,667	135,024	120,508	297,151	50 ~ 100만원 미만
207,395	174,000	204,776	171,381	154,698	254,326	205,369	600,128	100 ~ 200만원 미만
259,299	173,264	229,755	204,847	256,406	201,166	215,202	477,307	200 ~ 300만원 미만
260,842	171,699	223,061	201,552	276,385	268,236	205,084	512,592	300 ~ 400만원 미만
296,672	138,191	274,217	223,863	272,513	288,104	241,292	835,265	400 ~ 500만원 미만
340,503	276,215	291,795	262,851	239,657	235,622	289,254	626,253	500 ~ 600만원 미만
279,084	178,732	257,210	194,843	267,013	301,420	267,218	586,603	600만원 이상
								학 력
180,065	208,797	130,264	206,353	169,832	153,029	197,675	421,991	초 졸 이 하
275,987	147,485	211,295	211,901	218,282	182,660	202,799	517,473	중학교(재/졸)
289,113	175,283	273,891	209,728	254,720	243,038	227,092	559,199	고등학교(재/졸)
261,638	218,996	293,675	205,569	246,046	266,138	213,834	539,582	전문대(재/졸)
284,955	214,432	225,981	219,232	279,203	281,373	256,630	663,760	대학교(재/졸)
308,362	144,250	306,649	231,646	250,428	285,443	298,846	722,020	대학원(재/졸)

18-3. 여행지별 여행 경험자 1인 평균 당일여행 지출액

단위 : 원/인

구 분	서울	부산	대구	인천	광주	대전	울산	세종	경기
전 체	134,219	97,351	84,868	77,634	106,827	121,501	92,143	91,122	138,902
성 별									
남 자	121,082	90,494	84,467	85,814	123,055	137,053	104,534	109,358	131,262
여 자	145,613	103,732	85,228	70,584	90,858	107,947	81,191	67,816	145,468
연 령									
15 ~ 19 세	84,546	69,263	82,932	50,179	72,725	108,073	53,574	25,000	92,689
20 대	105,647	90,296	74,453	73,410	66,291	72,705	62,443	19,309	86,010
30 대	120,372	112,057	96,170	72,529	84,257	129,843	127,146	68,055	169,324
40 대	171,732	126,168	83,893	75,917	188,211	162,170	83,325	199,964	176,659
50 대	151,987	84,519	93,007	98,079	128,170	123,374	134,210	98,786	131,041
60 대 이 상	119,816	79,409	75,704	74,848	73,338	100,011	58,508	32,462	104,713
직 업									
전 문 관 리	137,086	92,828	96,587	69,589	293,274	254,998	86,373	75,830	149,561
사 무	123,847	101,194	82,868	95,748	160,720	113,119	142,080	164,325	152,349
서 비 스 판 매	210,926	125,240	90,842	98,305	114,809	139,723	129,898	91,960	191,327
농 어 업	77,904	118,506	55,661	48,094	76,587	120,818	128,172	2,000	66,827
기 능 노 무	106,698	106,565	66,928	71,268	72,814	113,998	70,418	108,561	105,560
가 구 소 득									
50만원 미만	45,371	65,421	81,330	72,642	134,634	83,342	49,714	17,559	90,637
50 ~ 100만원 미만	99,479	55,322	56,340	39,788	141,258	74,006	61,924	-	68,700
100 ~ 200만원 미만	96,424	110,441	103,889	79,324	51,395	98,713	44,953	295,600	115,344
200 ~ 300만원 미만	146,905	102,820	68,447	66,411	82,997	150,519	116,293	115,849	179,169
300 ~ 400만원 미만	114,969	93,533	82,038	78,774	71,715	160,583	69,076	61,867	103,164
400 ~ 500만원 미만	118,575	94,960	110,420	72,694	83,130	88,248	120,832	79,083	159,174
500 ~ 600만원 미만	173,892	92,413	81,270	70,808	220,137	93,484	117,135	34,023	135,051
600만원 이상	161,091	111,910	91,890	117,394	157,069	136,766	70,790	340,166	133,229
학 력									
초 졸 이 하	81,784	83,528	62,068	45,794	83,266	122,676	38,500	9,764	67,177
중학교(재/졸)	102,359	86,699	65,762	66,033	75,252	97,111	77,490	50,473	99,123
고등학교(재/졸)	129,955	103,466	87,017	79,866	78,065	96,457	88,953	105,847	131,724
전문대(재/졸)	137,622	97,693	105,434	71,730	63,957	82,640	93,067	51,701	137,287
대학교(재/졸)	150,011	93,740	82,243	89,424	181,568	140,723	112,753	147,454	169,645
대학원(재/졸)	176,315	122,055	128,696	87,777	134,957	240,121	97,392	80,000	169,258

18-3. 여행지별 여행 경험자 1인 평균 당일여행 지출액(계속)

단위 : 원/인

강원	충북	충남	전북	전남	경북	경남	제주	구 분
111,354	117,099	159,596	100,436	130,746	105,978	119,473	78,149	**전 체**
								성 별
114,834	133,175	155,917	111,977	144,567	111,293	127,828	84,719	남 자
108,756	105,120	162,964	90,860	119,288	101,168	112,166	72,657	여 자
								연 령
67,325	88,539	121,562	49,889	79,919	82,947	66,216	38,854	15 ~ 19 세
76,567	55,772	94,807	74,961	101,144	96,599	96,892	48,002	20 대
139,157	189,180	138,777	98,339	147,837	107,687	151,330	55,177	30 대
137,843	141,940	231,951	92,201	154,330	112,748	133,464	176,949	40 대
127,238	115,324	157,636	124,988	130,339	117,219	113,232	108,002	50 대
86,542	68,918	140,686	101,867	125,511	95,322	120,156	56,926	60 대 이 상
								직 업
184,742	91,526	178,783	134,811	170,673	102,398	132,259	71,589	전 문 관 리
107,685	230,812	175,480	104,474	177,975	132,142	154,276	48,649	사 무
171,432	107,498	277,041	108,404	128,358	105,723	103,989	129,767	서 비 스 판 매
48,759	47,448	84,556	69,944	78,666	127,677	121,153	55,685	농 어 업
83,849	86,564	104,268	92,756	193,142	98,134	108,768	414,805	기 능 노 무
								가 구 소 득
43,874	67,690	87,387	37,886	65,418	51,010	61,998	12,474	50만원 미만
79,568	32,639	106,325	61,799	87,992	79,751	124,172	66,813	50 ~ 100만원 미만
99,652	68,436	150,379	87,857	91,172	106,118	79,697	101,271	100 ~ 200만원 미만
103,946	101,485	228,023	98,564	125,255	93,623	118,925	125,573	200 ~ 300만원 미만
110,205	120,108	126,966	120,450	168,721	131,647	127,361	64,671	300 ~ 400만원 미만
85,464	84,575	123,444	66,276	144,529	95,599	121,079	60,000	400 ~ 500만원 미만
185,446	214,612	137,902	100,955	125,481	113,812	127,578	43,050	500 ~ 600만원 미만
96,365	124,420	191,916	134,174	146,487	98,027	141,464	61,254	600만원 이상
								학 력
62,812	50,755	106,724	58,980	102,101	81,926	96,062	25,276	초 졸 이 하
77,747	73,019	115,647	92,890	92,054	94,145	89,438	21,516	중 학 교 (재 / 졸)
111,866	105,037	137,553	106,783	138,383	105,800	115,574	111,805	고등학교 (재/졸)
212,339	164,395	153,087	99,940	173,974	112,615	157,498	135,312	전 문 대 (재 / 졸)
103,261	164,711	214,437	98,068	138,874	103,289	130,593	68,648	대 학 교 (재 / 졸)
110,441	49,426	222,144	211,641	138,196	200,128	139,710	102,835	대 학 원 (재 / 졸)

19-1. 여행지별 여행 경험자 1인 평균 관광여행 지출액

단위 : 원/인

구 분	서울	부산	대구	인천	광주	대전	울산	세종	경기
전 체	162,531	181,656	84,358	139,626	114,973	119,206	100,204	78,358	171,735
성 별									
남 자	156,822	183,476	84,561	137,549	115,121	133,562	100,128	95,300	167,662
여 자	166,138	180,159	84,214	141,236	114,810	106,933	100,264	56,962	175,024
연 령									
15 ~ 19 세	113,967	148,167	52,275	196,383	51,004	56,633	68,426	-	111,547
20 대	128,860	183,712	72,566	154,888	93,112	65,763	77,874	19,309	140,294
30 대	157,496	270,055	94,669	137,970	101,958	105,849	155,762	94,664	225,639
40 대	212,287	208,892	72,056	147,349	226,706	140,881	88,764	157,725	183,067
50 대	145,629	119,765	59,197	128,445	96,876	203,292	123,394	34,660	140,448
60 대 이 상	182,821	167,648	133,044	117,237	69,657	97,284	74,195	26,687	144,924
직 업									
전 문 관 리	188,227	125,421	52,137	125,373	302,817	125,360	114,972	75,830	275,357
사 무	144,327	269,941	92,926	138,644	140,677	75,612	140,334	307,632	177,087
서 비 스 판 매	348,204	175,273	58,943	137,313	153,898	107,498	89,110	28,018	203,534
농 어 업	348,591	190,580	184,259	81,917	58,756	120,661	217,177	5,510	60,486
기 능 노 무	125,515	132,541	73,338	148,247	101,903	390,060	37,266	108,561	139,836
가 구 소 득									
50만원 미만	52,912	153,242	55,391	73,016	-	115,855	-	17,559	126,003
50 ~ 100만원 미만	324,077	198,266	275,716	67,966	217,225	55,732	26,227	-	247,342
100 ~ 200만원 미만	201,709	157,171	115,691	128,462	59,351	394,961	44,459	350,000	126,289
200 ~ 300만원 미만	126,026	210,806	75,770	92,904	66,816	140,884	147,085	69,380	172,356
300 ~ 400만원 미만	88,902	199,418	71,065	199,894	53,517	74,158	62,640	100,000	148,041
400 ~ 500만원 미만	87,787	155,453	77,660	99,667	88,025	92,242	108,556	33,402	202,000
500 ~ 600만원 미만	187,939	165,231	67,812	108,102	141,944	114,103	89,566	34,023	175,231
600만원 이상	286,201	185,283	84,998	201,836	203,886	76,166	133,391	700,000	174,019
학 력									
초 졸 이 하	239,578	166,779	114,501	77,683	91,916	395,983	117,020	9,764	94,196
중학교(재/졸)	119,886	143,323	67,676	107,440	78,773	52,305	70,889	50,566	147,800
고등학교(재/졸)	136,468	169,981	85,416	162,974	80,575	93,780	91,969	24,856	154,707
전문대(재/졸)	115,629	165,110	164,310	99,753	92,673	95,185	113,130	52,871	161,545
대학교(재/졸)	191,366	202,998	56,697	160,286	162,550	113,305	115,952	173,931	203,439
대학원(재/졸)	180,986	273,158	30,000	163,583	-	70,037	104,320	80,000	181,814

19-1. 여행지별 여행 경험자 1인 평균 관광여행 지출액(계속)

단위 : 원/인

강원	충북	충남	전북	전남	경북	경남	제주	구 분
258,752	156,914	177,683	151,507	191,954	175,939	179,005	563,505	**전 체**
								성 별
279,710	172,471	178,334	162,936	213,636	183,080	187,705	576,672	남 자
239,572	146,410	177,091	142,911	172,495	169,419	171,674	553,589	여 자
								연 령
225,456	123,423	146,873	135,517	137,829	145,004	111,229	382,594	15 ~ 19 세
204,172	99,207	94,315	168,389	155,365	126,465	154,816	544,203	20 대
298,359	228,024	184,908	178,732	226,092	220,291	233,744	796,686	30 대
275,314	188,453	232,741	168,146	195,774	223,925	216,940	637,529	40 대
293,774	163,919	173,957	138,735	233,499	160,770	162,351	545,824	50 대
204,793	94,476	148,171	127,337	158,653	143,911	147,970	443,920	60대 이상
								직 업
300,365	116,300	226,226	172,839	210,020	230,529	202,684	606,866	전문 관리
275,372	233,063	221,295	146,682	241,402	242,615	228,057	843,522	사 무
348,750	126,081	218,107	174,954	206,088	155,841	146,454	593,365	서비스 판매
129,357	67,152	100,014	78,576	95,455	162,769	123,717	395,657	농 어 업
251,413	170,650	147,761	119,991	250,280	140,307	163,239	400,768	기능 노무
								가구소득
174,887	200,181	132,273	238,126	131,165	76,759	122,555	294,347	50만원 미만
164,586	52,372	113,724	97,390	97,347	134,360	118,552	278,456	50 ~ 100만원 미만
185,042	147,323	137,131	97,937	108,683	149,391	127,967	497,473	100 ~ 200만원 미만
243,273	134,748	240,859	129,227	183,707	128,631	143,904	461,552	200 ~ 300만원 미만
251,756	143,947	159,689	162,612	257,785	196,404	186,322	464,564	300 ~ 400만원 미만
254,080	100,497	164,880	154,461	221,307	173,611	201,318	823,690	400 ~ 500만원 미만
345,233	261,983	129,092	179,465	169,456	190,133	202,635	614,613	500 ~ 600만원 미만
256,845	167,110	221,853	167,032	224,165	204,371	215,228	578,181	600만원 이상
								학 력
136,453	102,977	122,907	97,465	109,636	99,114	125,852	363,550	초졸 이하
221,132	112,468	158,148	123,773	158,602	106,955	117,422	438,608	중학교(재/졸)
268,848	162,559	158,790	134,970	181,023	173,251	167,704	532,882	고등학교(재/졸)
275,069	181,697	169,536	158,186	194,353	190,254	184,992	483,107	전문대(재/졸)
270,797	180,733	211,378	179,950	245,396	200,308	212,190	664,465	대학교(재/졸)
276,868	101,299	259,143	204,034	197,027	279,869	258,268	686,759	대학원(재/졸)

19-2. 여행지별 여행 경험자 1인 평균 숙박 관광여행 지출액

단위 : 원/인

구 분	서울	부산	대구	인천	광주	대전	울산	세종	경기
전 체	356,390	265,866	177,451	238,460	152,493	209,319	157,038	81,383	218,535
성 별									
남 자	384,406	277,954	269,744	201,546	159,799	226,263	172,127	66,213	205,571
여 자	339,336	255,972	127,782	271,951	145,479	192,099	149,221	100,000	228,979
연 령									
15 ~ 19 세	198,547	217,039	80,000	322,443	162,500	81,544	81,263	-	133,918
20 대	167,455	236,850	55,200	201,204	88,533	77,855	122,849	-	198,963
30 대	477,264	345,268	365,441	219,606	156,547	154,171	204,016	100,000	291,239
40 대	571,130	308,896	100,000	288,336	191,376	207,927	222,610	20,000	187,719
50 대	294,461	185,421	76,960	150,353	136,918	405,344	163,177	-	179,501
60 대 이 상	364,096	273,938	371,717	222,593	130,409	218,231	149,367	-	253,984
직 업									
전 문 관 리	353,820	212,872	-	168,384	194,190	116,204	150,045	-	306,173
사 무	388,039	366,411	220,097	206,165	143,430	147,025	230,293	-	227,437
서 비 스 판 매	917,235	248,656	85,810	189,196	278,237	220,335	84,205	100,000	241,753
농 어 업	617,101	210,745	444,821	111,161	34,013	116,433	287,157	20,000	123,394
기 능 노 무	251,651	173,591	31,364	189,445	194,591	628,043	166,667	-	187,646
가 구 소 득									
50만원 미만	117,702	224,939	-	55,064	-	80,000	-	-	162,350
50 ~ 100만원 미만	620,317	347,928	519,144	106,922	362,138	77,484	50,000	-	819,300
100 ~ 200만원 미만	366,966	184,549	477,518	243,002	59,000	895,935	40,000	-	166,074
200 ~ 300만원 미만	326,123	243,609	86,173	174,501	101,509	196,775	180,009	-	182,189
300 ~ 400만원 미만	164,968	401,813	83,883	331,511	-	78,144	70,666	100,000	188,363
400 ~ 500만원 미만	140,083	308,653	50,000	158,752	120,738	246,303	120,684	20,000	268,327
500 ~ 600만원 미만	276,297	267,705	144,456	135,313	124,375	74,709	236,205	-	212,177
600만원 이상	604,310	232,878	100,000	288,360	200,103	131,904	196,760	-	217,783
학 력									
초 졸 이 하	428,828	309,991	286,736	143,864	121,826	957,867	231,343	-	174,971
중학교(재/졸)	258,162	204,743	50,000	190,934	162,500	114,197	78,217	-	245,687
고등학교(재/졸)	270,821	250,921	248,432	295,064	151,781	148,516	120,578	100,000	208,583
전문대(재/졸)	207,284	198,219	235,631	159,788	181,409	192,282	178,212	100,000	214,730
대학교(재/졸)	427,610	303,580	67,130	237,351	152,402	163,061	182,596	20,000	233,523
대학원(재/졸)	428,443	360,331	-	310,764	-	82,358	150,000	-	158,557

19-2. 여행지별 여행 경험자 1인 평균 숙박 관광여행 지출액(계속)

단위 : 원/인

강원	충북	충남	전북	전남	경북	경남	제주	구 분
278,077	202,524	203,774	200,720	235,407	233,783	222,854	596,710	**전 체**
								성 별
293,849	188,481	208,349	203,601	264,144	231,062	225,428	608,416	남 자
262,312	213,035	199,303	198,385	208,860	236,426	220,501	587,883	여 자
								연 령
242,879	165,026	178,259	172,641	172,078	198,101	135,937	421,750	15 ~ 19 세
223,237	120,004	132,369	186,447	188,416	136,216	187,952	567,318	20 대
308,666	205,673	210,295	236,122	241,399	255,544	261,016	831,050	30 대
278,944	248,543	227,138	212,031	216,994	277,418	284,002	649,204	40 대
313,165	211,580	217,128	181,983	303,149	226,222	203,158	586,768	50 대
249,977	189,308	170,952	204,829	220,494	236,905	180,006	484,296	60대 이상
								직 업
297,429	164,338	248,563	193,519	248,677	300,456	240,442	606,866	전문관리
294,969	204,800	249,744	195,201	255,077	258,757	266,268	875,441	사무
349,584	166,172	193,063	225,048	263,292	217,020	192,477	616,326	서비스판매
189,811	140,477	147,044	184,919	203,084	226,527	176,947	538,752	농어업
290,541	210,686	187,308	157,879	275,125	223,265	199,877	405,213	기능노무
								가구소득
229,335	288,797	305,011	741,415	211,346	121,167	196,276	536,125	50만원 미만
210,594	218,970	179,285	202,359	152,209	182,740	80,574	297,151	50 ~ 100만원 미만
215,954	221,786	183,688	166,227	156,781	230,229	199,624	556,429	100 ~ 200만원 미만
267,447	209,013	245,379	181,883	238,827	175,742	166,773	489,821	200 ~ 300만원 미만
263,083	191,747	173,215	188,119	297,575	239,966	207,500	511,110	300 ~ 400만원 미만
277,250	111,021	191,383	198,506	239,270	252,478	249,496	846,217	400 ~ 500만원 미만
334,250	270,094	170,759	250,445	187,709	201,653	245,320	619,199	500 ~ 600만원 미만
278,696	213,632	230,262	180,204	270,018	302,545	268,464	604,350	600만원 이상
								학 력
187,063	302,920	156,857	306,803	165,610	171,337	202,581	433,162	초졸 이하
264,657	173,022	216,506	227,204	240,420	161,741	153,705	500,382	중학교(재/졸)
285,232	205,968	198,031	168,575	205,779	227,869	202,120	558,676	고등학교(재/졸)
254,580	257,765	205,233	181,641	195,835	229,890	195,080	512,941	전문대(재/졸)
290,326	183,716	205,068	219,068	286,888	254,361	262,649	685,660	대학교(재/졸)
291,741	148,379	248,158	205,790	247,232	307,355	281,752	699,707	대학원(재/졸)

19-3. 여행지별 여행 경험자 1인 평균 당일 관광여행 지출액

단위 : 원/인

구 분	서울	부산	대구	인천	광주	대전	울산	세종	경기
전 체	83,941	87,341	65,110	66,706	85,420	73,486	70,345	78,129	107,013
성 별									
남 자	68,715	80,476	53,174	79,803	88,082	78,658	74,790	97,472	110,734
여 자	93,699	92,895	74,221	57,441	82,499	69,244	66,224	53,647	104,068
연 령									
15 ~ 19 세	76,538	74,857	50,867	37,053	26,244	42,671	55,574	-	71,522
20 대	107,501	97,060	75,866	53,355	96,052	56,697	48,981	19,309	65,388
30 대	74,280	123,939	69,188	60,396	56,487	83,220	108,352	93,421	123,216
40 대	87,190	101,159	68,208	57,185	282,336	77,515	79,125	168,173	134,607
50 대	77,252	68,725	47,514	104,331	71,785	82,480	77,627	34,660	95,054
60 대 이 상	86,810	69,577	63,423	69,585	45,764	66,693	48,943	26,687	85,391
직 업									
전 문 관 리	83,149	62,478	52,137	63,741	431,201	121,481	104,097	75,830	140,204
사 무	75,613	92,597	38,503	79,885	138,247	60,111	90,666	307,632	112,541
서 비 스 판 매	81,499	88,915	52,103	79,909	75,603	69,439	91,476	23,252	144,014
농 어 업	122,812	154,787	59,081	64,624	56,828	114,584	121,960	2,000	29,989
기 능 노 무	80,667	86,907	85,600	66,856	59,533	143,945	26,608	108,561	87,590
가 구 소 득									
50만원 미만	37,927	30,789	55,391	72,560	-	150,000	-	17,559	94,011
50 ~ 100만원 미만	129,206	50,290	43,707	41,473	61,973	48,290	20,028	-	70,820
100 ~ 200만원 미만	96,828	105,665	64,688	67,432	59,398	133,807	44,643	350,000	88,858
200 ~ 300만원 미만	66,036	125,301	73,541	61,171	50,149	81,653	112,360	69,380	131,146
300 ~ 400만원 미만	74,462	86,867	70,534	55,359	53,517	65,427	51,179	100,000	88,503
400 ~ 500만원 미만	68,243	46,500	86,078	62,123	43,277	47,720	99,862	34,085	95,349
500 ~ 600만원 미만	140,858	92,158	49,757	83,111	84,984	131,860	67,863	34,023	111,512
600만원 이상	75,386	94,222	66,156	93,167	207,569	62,539	62,039	700,000	126,521
학 력									
초 졸 이 하	79,951	66,364	62,890	47,981	55,182	151,096	23,793	9,764	65,275
중학교(재/졸)	77,822	81,094	72,364	63,767	62,556	25,139	69,873	50,566	73,865
고등학교(재/졸)	90,090	97,373	56,920	65,395	48,330	64,814	75,308	17,441	89,905
전문대(재/졸)	88,974	82,901	137,354	67,067	34,074	64,689	67,898	44,382	112,064
대학교(재/졸)	85,026	81,583	55,010	74,131	156,038	73,626	70,028	183,243	129,164
대학원(재/졸)	53,584	119,299	30,000	86,247	-	67,171	43,333	80,000	132,705

19-3. 여행지별 여행 경험자 1인 평균 당일 관광여행 지출액(계속)

단위 : 원/인

강원	충북	충남	전북	전남	경북	경남	제주	구 분
112,076	101,675	124,655	82,693	104,151	86,986	91,974	58,225	**전 체**
								성 별
117,120	139,143	120,012	95,861	114,379	98,377	96,211	87,558	남 자
108,552	78,339	128,625	73,445	95,674	77,226	88,507	36,583	여 자
								연 령
68,332	76,810	71,337	43,967	64,017	62,111	51,051	41,187	15 ~ 19 세
76,611	60,546	65,979	86,685	89,037	82,147	80,181	48,002	20 대
146,394	261,275	111,216	71,356	122,871	109,250	109,024	55,177	30 대
134,198	121,636	172,246	87,316	108,907	108,185	94,060	176,949	40 대
130,910	96,755	113,251	91,636	114,664	84,628	82,942	50,505	50 대
87,208	46,620	121,975	79,245	97,312	71,385	101,646	43,648	60대 이상
								직 업
199,571	50,195	149,106	123,582	88,507	95,365	93,152	-	전문 관리
110,956	238,585	144,497	77,002	142,465	148,574	98,505	38,351	사 무
197,691	89,577	205,608	94,550	108,983	89,872	84,534	139,962	서비스 판매
49,608	43,806	69,495	58,116	49,608	59,004	100,291	51,903	농 어 업
77,175	67,711	86,018	68,505	165,976	65,461	85,180	20,000	기능 노무
								가 구 소 득
34,244	55,112	91,872	27,487	47,672	54,277	63,222	13,626	50만원 미만
85,108	27,573	92,365	58,881	71,587	65,771	125,183	35,020	50 ~ 100만원 미만
94,003	55,924	106,562	58,069	71,648	80,886	76,971	101,271	100 ~ 200만원 미만
103,270	67,024	205,275	84,483	87,413	69,666	88,519	64,972	200 ~ 300만원 미만
107,354	89,324	107,016	92,172	138,339	103,477	97,016	57,974	300 ~ 400만원 미만
87,052	68,230	91,862	58,589	118,348	80,327	93,897	60,000	400 ~ 500만원 미만
226,683	228,108	83,164	91,130	108,993	103,104	89,893	43,050	500 ~ 600만원 미만
91,952	107,460	154,204	110,159	119,088	84,522	95,831	34,960	600만원 이상
								학 력
61,495	36,286	97,053	48,981	77,138	52,948	93,659	23,088	초 졸 이 하
83,499	67,447	100,295	61,501	73,984	68,424	67,285	16,234	중학교(재/졸)
106,830	92,314	102,454	85,270	115,208	83,777	87,537	69,945	고등학교(재/졸)
240,096	75,222	96,204	86,704	118,796	102,825	98,882	135,312	전문대(재/졸)
103,598	171,138	178,646	85,583	112,328	83,537	99,986	70,240	대학교(재/졸)
109,801	55,797	185,852	190,999	120,489	237,696	124,963	11,333	대학원(재/졸)

20-1. 여행지별 여행 경험자 1인 평균 기타여행 지출액

단위 : 원/인

구 분	서울	부산	대구	인천	광주	대전	울산	세종	경기
전 체	184,336	137,965	131,551	108,263	175,420	179,945	148,986	126,823	154,879
성 별									
남 자	172,147	135,713	132,098	104,448	160,520	193,243	191,291	143,225	138,918
여 자	195,023	140,213	131,022	112,057	190,473	166,726	110,192	104,696	169,768
연 령									
15 ~ 19 세	113,900	119,581	120,599	113,815	111,036	307,165	55,483	25,000	104,476
20 대	115,643	91,588	94,943	75,672	145,238	78,093	167,186	-	112,362
30 대	188,240	164,015	127,245	130,995	133,197	133,907	118,858	100,330	180,462
40 대	223,418	178,276	132,132	116,463	179,154	324,663	179,784	154,667	192,656
50 대	220,366	119,545	172,095	112,989	204,094	167,692	163,691	177,934	158,944
60 대 이 상	156,989	107,416	96,921	95,710	192,541	139,602	130,967	50,000	118,961
직 업									
전 문 관 리	191,353	134,515	163,916	110,665	431,038	383,269	75,549	-	159,435
사 무	171,824	189,183	147,514	114,842	195,236	169,257	209,497	130,941	169,733
서 비 스 판 매	253,655	169,806	116,670	136,222	180,804	169,885	154,659	145,249	180,984
농 어 업	139,067	126,205	55,537	83,555	144,557	125,126	108,429	-	141,929
기 능 노 무	141,049	138,221	170,228	97,499	155,169	99,458	117,606	150,000	142,054
가 구 소 득									
50만원 미만	57,070	130,673	302,293	29,042	227,814	72,134	157,754	-	89,633
50 ~ 100만원 미만	118,395	81,531	63,725	79,182	499,433	117,088	111,604	-	85,180
100 ~ 200만원 미만	109,795	122,523	109,733	127,006	69,253	96,121	57,667	25,000	137,600
200 ~ 300만원 미만	176,935	111,134	116,065	89,030	127,244	159,527	208,820	159,879	174,631
300 ~ 400만원 미만	162,263	165,822	101,858	140,942	86,257	205,234	129,727	115,239	120,542
400 ~ 500만원 미만	199,818	153,175	127,954	113,286	160,254	224,452	157,580	102,870	209,142
500 ~ 600만원 미만	187,091	121,984	145,384	83,398	256,455	141,618	179,956	-	160,272
600만원 이상	282,503	158,801	209,244	121,573	266,655	234,484	102,967	183,413	124,736
학 력									
초 졸 이 하	96,430	99,607	68,441	95,750	195,885	87,076	70,976	-	93,636
중학교(재/졸)	123,471	135,787	100,092	78,152	110,475	198,633	131,567	50,000	120,610
고등학교(재/졸)	182,450	126,864	136,608	110,893	155,432	119,362	119,429	134,599	162,337
전문대(재/졸)	183,659	165,115	141,822	114,681	194,350	119,777	136,211	113,780	179,471
대학교(재/졸)	208,501	146,146	125,077	120,056	206,579	194,205	205,494	134,041	157,884
대학원(재/졸)	289,999	177,587	243,129	87,538	190,323	536,587	106,131	-	207,327

20-1. 여행지별 여행 경험자 1인 평균 기타여행 지출액(계속)

단위 : 원/인

강원	충북	충남	전북	전남	경북	경남	제주	구 분
160,737	160,936	238,302	172,430	217,448	194,771	194,187	384,257	**전 체**
								성 별
159,656	150,329	238,335	179,320	225,230	190,921	194,819	352,748	남 자
161,992	172,113	238,269	164,807	210,548	198,769	193,419	429,329	여 자
								연 령
215,057	113,577	202,527	122,865	125,220	175,491	172,492	227,558	15 ~ 19 세
100,091	86,796	146,290	97,116	164,985	152,188	136,496	221,795	20 대
169,150	219,744	302,815	160,599	309,228	247,893	236,423	633,083	30 대
210,912	182,166	307,994	234,707	276,929	220,712	242,555	316,857	40 대
130,862	122,228	224,005	194,120	202,949	195,431	168,353	385,134	50 대
114,829	145,970	142,201	143,800	167,978	140,812	179,907	461,737	60 대 이 상
								직 업
143,875	198,401	217,972	172,182	314,965	220,304	195,660	543,487	전 문 관 리
156,228	183,808	232,744	247,108	254,705	213,326	218,367	330,292	사 무
183,675	129,230	367,997	148,545	216,037	158,377	179,168	550,340	서 비 스 판 매
116,369	64,247	91,235	116,634	134,058	142,125	187,007	65,061	농 어 업
162,156	162,883	187,021	143,897	247,185	237,397	251,480	315,667	기 능 노 무
								가 구 소 득
181,420	77,168	191,247	82,608	70,524	146,231	87,231	6,000	50만원 미만
84,572	256,678	125,553	119,219	235,905	104,039	104,347	65,061	50 ~ 100만원 미만
106,051	102,312	215,080	140,737	139,788	166,365	111,271	665,653	100 ~ 200만원 미만
147,468	137,308	196,786	148,599	220,043	163,035	203,295	311,909	200 ~ 300만원 미만
163,993	165,038	208,689	192,544	181,500	211,532	154,352	243,909	300 ~ 400만원 미만
199,970	134,087	245,709	171,927	235,453	222,205	166,908	562,562	400 ~ 500만원 미만
168,537	288,384	323,270	215,405	274,240	225,237	235,896	512,447	500 ~ 600만원 미만
155,200	117,347	255,764	185,576	240,766	207,177	257,158	272,869	600만원 이상
								학 력
101,049	137,516	93,656	105,076	146,779	110,747	124,642	124,158	초 졸 이 하
182,470	112,487	165,922	161,027	127,466	164,247	213,278	382,370	중학교(재/졸)
174,482	124,962	240,631	190,903	250,151	182,723	196,397	363,948	고등학교(재/졸)
153,275	203,399	336,972	185,267	263,740	244,014	199,319	335,772	전문대(재/졸)
132,984	205,694	232,818	157,197	209,353	216,938	195,742	377,858	대학교(재/졸)
245,500	122,246	287,810	271,043	195,703	232,287	207,739	499,799	대학원(재/졸)

20-2. 여행지별 여행 경험자 1인 평균 숙박 기타여행 지출액

단위 : 원/인

구 분	서울	부산	대구	인천	광주	대전	울산	세종	경기
전 체	228,305	171,310	196,568	145,855	196,015	201,062	196,526	159,834	137,857
성 별									
남 자	225,326	173,039	193,832	124,702	158,273	207,235	256,014	176,441	131,999
여 자	230,561	169,629	199,309	167,367	232,429	194,459	133,038	134,206	143,063
연 령									
15 ~ 19 세	144,488	135,051	134,565	154,122	115,423	360,695	113,334	-	87,883
20 대	140,828	101,446	113,063	68,624	128,058	51,359	245,518	-	112,135
30 대	269,515	179,094	137,863	223,020	128,197	112,421	96,257	169,500	160,554
40 대	220,119	197,085	194,472	148,616	195,615	437,840	292,226	5,540	153,869
50 대	287,973	196,720	314,842	142,383	205,845	175,778	151,261	317,499	143,042
60 대 이 상	229,088	166,954	176,856	142,381	379,143	173,535	283,731	-	126,128
직 업									
전 문 관 리	234,974	208,373	208,951	208,933	473,067	408,518	85,932	-	170,015
사 무	223,583	207,187	183,065	143,395	188,809	175,510	234,392	176,441	143,352
서 비 스 판 매	244,066	169,239	194,479	165,286	196,013	152,522	212,038	-	121,745
농 어 업	225,347	203,590	66,779	141,857	261,660	82,340	92,157	-	172,655
기 능 노 무	209,325	161,664	419,104	135,907	217,944	105,802	138,624	150,000	156,262
가 구 소 득									
50만원 미만	77,887	133,397	367,662	40,032	201,964	70,413	183,825	-	89,417
50 ~ 100만원 미만	164,549	147,348	104,890	197,324	866,214	206,861	259,848	-	117,990
100 ~ 200만원 미만	170,115	210,878	107,630	162,849	110,854	137,324	75,388	-	155,766
200 ~ 300만원 미만	187,770	143,955	265,273	138,941	153,446	95,376	303,647	-	133,479
300 ~ 400만원 미만	229,423	238,712	134,925	176,602	78,283	127,727	181,630	108,938	136,855
400 ~ 500만원 미만	256,467	147,032	140,385	157,079	170,777	276,944	155,140	-	135,235
500 ~ 600만원 미만	176,589	167,711	217,073	150,340	126,053	209,541	212,934	-	147,434
600만원 이상	335,787	173,524	242,541	105,769	328,962	314,080	138,170	400,000	138,073
학 력									
초 졸 이 하	137,505	118,079	97,346	146,271	313,339	89,554	200,005	-	111,844
중학교(재/졸)	178,725	210,489	161,021	109,427	141,450	303,801	217,392	-	114,653
고등학교(재/졸)	229,653	165,093	227,543	171,841	185,359	115,114	152,268	87,057	149,131
전문대(재/졸)	189,877	163,055	222,084	178,643	246,843	104,788	111,599	169,500	189,600
대학교(재/졸)	253,416	166,587	168,256	134,081	169,827	194,980	242,044	400,000	109,859
대학원(재/졸)	313,957	202,945	272,758	80,802	222,954	852,441	75,000	-	183,961

20-2. 여행지별 여행 경험자 1인 평균 숙박 기타여행 지출액(계속)

단위 : 원/인

강원	충북	충남	전북	전남	경북	경남	제주	구 분
175,565	160,820	252,479	192,749	222,361	223,937	207,033	409,908	**전 체**
								성 별
174,148	152,501	254,251	198,569	223,067	227,617	209,005	386,556	남 자
177,300	170,224	250,694	186,181	221,716	220,226	204,621	443,238	여 자
								연 령
242,247	112,858	191,178	140,022	118,802	173,512	201,734	259,012	15 ~ 19 세
115,258	89,761	154,356	119,986	167,275	156,658	141,889	221,795	20 대
178,056	218,681	410,446	170,985	307,550	257,397	218,875	633,083	30 대
210,089	173,841	283,804	281,510	250,565	253,939	264,197	316,857	40 대
142,456	112,632	228,868	194,665	234,491	241,064	179,447	452,005	50 대
126,951	166,471	124,675	139,900	167,053	178,030	213,995	508,666	60대 이상
								직 업
149,608	208,980	241,953	181,854	270,998	245,718	171,306	568,800	전문 관리
171,457	160,498	270,358	252,987	249,841	232,326	193,798	343,407	사 무
205,032	139,467	367,760	152,911	204,890	205,658	201,020	654,144	서비스 판매
159,179	58,401	81,237	176,882	147,504	126,359	212,499	-	농 어 업
167,408	178,026	190,559	184,944	257,166	355,770	320,747	236,197	기능 노무
								가 구 소 득
141,666	5,000	342,024	127,519	26,799	142,603	110,000	-	50만원 미만
100,151	364,161	161,262	145,413	302,110	81,313	167,532	-	50 ~ 100만원 미만
116,512	110,342	179,449	151,258	144,156	247,116	192,649	665,653	100 ~ 200만원 미만
150,086	123,504	175,041	192,959	218,208	207,308	223,866	355,477	200 ~ 300만원 미만
169,105	156,687	240,362	189,587	172,571	200,051	151,252	228,211	300 ~ 400만원 미만
247,024	156,033	337,666	212,195	232,992	288,173	152,135	562,562	400 ~ 500만원 미만
183,022	261,233	323,988	262,770	311,469	235,500	272,114	512,447	500 ~ 600만원 미만
172,088	99,521	236,614	162,921	227,918	250,130	235,650	283,554	600만원 이상
								학 력
106,413	145,684	87,576	120,283	150,042	117,591	183,329	156,094	초 졸 이 하
234,828	113,267	174,459	185,228	123,688	196,106	255,832	442,015	중학교 (재 / 졸)
180,551	125,983	281,319	213,098	250,138	212,291	216,020	408,526	고등학교 (재 / 졸)
180,527	185,563	351,016	195,292	267,422	255,459	200,607	335,772	전문대 (재 / 졸)
143,560	211,654	212,739	179,137	206,269	239,881	193,013	402,257	대학교 (재 / 졸)
236,832	112,739	258,336	255,170	234,555	256,050	246,235	516,373	대학원 (재 / 졸)

20-3. 여행지별 여행 경험자 1인 평균 당일 기타여행 지출액

단위 : 원/인

구 분	서울	부산	대구	인천	광주	대전	울산	세종	경기
전 체	135,846	85,335	83,884	78,923	105,672	137,564	108,619	92,339	126,547
성 별									
남 자	125,155	81,438	84,989	82,942	126,889	153,891	136,781	106,937	111,414
여 자	145,824	89,326	82,834	74,884	85,955	122,441	87,010	74,656	140,352
연 령									
15 ~ 19 세	74,165	39,739	87,221	65,305	82,136	179,142	18,858	25,000	87,595
20 대	91,237	46,489	69,352	75,268	57,748	79,354	74,053	-	86,234
30 대	124,611	92,301	90,441	77,895	94,392	136,804	137,113	44,345	151,636
40 대	176,607	115,835	85,666	90,190	153,785	199,738	84,608	452,000	161,657
50 대	156,423	79,030	91,935	86,544	135,131	130,589	161,671	128,819	126,855
60 대 이 상	115,446	66,343	73,028	62,470	71,858	113,025	65,840	50,000	91,077
직 업									
전 문 관 리	137,708	81,416	103,132	74,845	267,985	251,844	53,244	-	113,804
사 무	123,372	101,324	87,385	93,008	169,373	126,798	185,485	53,942	137,182
서 비 스 판 매	218,818	131,739	92,387	101,196	122,069	171,956	143,271	145,249	176,381
농 어 업	55,437	56,697	48,831	36,848	75,323	120,529	142,379	-	86,775
기 능 노 무	98,296	102,596	62,189	72,705	68,363	95,425	105,474	-	91,244
가 구 소 득									
50만원 미만	42,888	84,827	124,076	26,307	134,634	72,692	49,714	-	60,364
50 ~ 100만원 미만	73,244	49,081	51,250	36,960	144,263	92,480	77,149	-	52,699
100 ~ 200만원 미만	85,643	74,444	106,715	70,374	44,983	63,261	42,352	25,000	97,660
200 ~ 300만원 미만	153,619	71,965	61,878	66,077	83,604	155,592	119,451	159,879	164,150
300 ~ 400만원 미만	120,011	89,652	76,818	103,727	81,789	194,049	81,458	56,006	85,745
400 ~ 500만원 미만	112,929	100,893	110,667	76,346	89,964	142,064	128,328	102,870	178,579
500 ~ 600만원 미만	165,271	72,170	86,228	57,549	238,961	84,607	162,900	-	118,543
600만원 이상	184,689	111,020	94,255	122,821	123,286	163,780	69,970	50,000	99,459
학 력									
초 졸 이 하	75,730	85,382	53,717	41,442	81,797	85,355	45,645	-	58,043
중학교(재/졸)	95,199	60,169	60,072	52,996	73,232	114,951	69,700	50,000	96,214
고등학교(재/졸)	124,858	85,374	87,685	83,661	84,045	108,523	94,407	133,438	129,708
전문대(재/졸)	145,314	122,268	85,591	55,968	64,934	91,762	127,221	61,509	115,713
대학교(재/졸)	156,569	87,588	85,024	95,687	174,544	160,073	155,064	30,969	153,258
대학원(재/졸)	214,146	109,048	147,789	88,921	134,957	273,571	113,369	-	151,110

20-3. 여행지별 여행 경험자 1인 평균 당일 기타여행 지출액(계속)

단위 : 원/인

강원	충북	충남	전북	전남	경북	경남	제주	구 분
82,020	119,590	150,849	94,464	128,439	102,166	121,093	138,172	**전 체**
								성 별
78,316	108,068	148,795	96,387	140,031	95,988	121,963	77,495	남 자
85,821	130,541	152,910	92,248	118,338	108,349	120,084	207,278	여 자
								연 령
63,734	92,572	120,755	45,635	83,123	101,095	74,687	27,623	15 ~ 19 세
66,755	50,338	103,834	40,350	76,794	77,778	87,717	-	20 대
99,433	127,320	121,703	94,104	143,585	86,172	160,042	-	30 대
91,158	150,983	218,830	69,722	171,688	100,400	134,006	-	40 대
86,059	119,014	158,942	124,926	100,270	117,260	123,339	206,774	50 대
60,492	108,577	126,640	115,800	143,952	100,090	112,837	80,860	60 대 이 상
								직 업
82,011	122,839	140,120	98,768	256,005	85,759	138,070	71,589	전 문 관 리
77,227	161,233	133,716	112,694	151,156	94,161	195,249	86,455	사 무
104,551	114,690	245,563	96,450	126,478	90,461	98,456	111,572	서 비 스 판 매
29,130	48,933	78,398	83,948	109,352	136,975	142,500	65,061	농 어 업
76,989	90,997	112,338	80,629	147,633	103,755	109,590	500,000	기 능 노 무
								가 구 소 득
80,053	110,000	49,950	56,301	89,077	33,937	53,123	6,000	50만원 미만
14,148	44,411	109,004	41,633	101,008	108,767	41,130	65,061	50 ~ 100만원 미만
74,476	80,121	193,394	101,525	106,154	98,353	57,611	-	100 ~ 200만원 미만
73,163	127,813	167,005	80,805	133,738	107,054	126,866	204,282	200 ~ 300만원 미만
112,912	130,405	102,139	122,234	134,103	125,871	120,145	87,407	300 ~ 400만원 미만
46,837	86,916	116,483	61,734	132,968	86,727	114,395	-	400 ~ 500만원 미만
94,554	180,591	207,864	95,437	128,944	100,156	119,756	-	500 ~ 600만원 미만
104,705	114,626	161,553	107,083	136,479	83,259	184,759	150,000	600만원 이상
								학 력
61,440	78,503	83,950	68,598	124,457	94,328	54,456	50,000	초 졸 이 하
44,037	88,012	106,361	110,221	99,058	110,158	101,934	80,000	중 학 교 (재 / 졸)
96,560	102,202	122,393	103,741	147,880	102,984	124,416	214,229	고 등 학 교 (재 / 졸)
85,211	195,126	179,057	86,584	151,129	97,962	139,344	-	전 문 대 (재 / 졸)
78,940	128,651	191,373	78,829	117,110	102,125	125,030	62,557	대 학 교 (재 / 졸)
68,982	42,732	221,295	177,624	81,874	93,331	139,384	116,154	대 학 원 (재 / 졸)

21-1. 여행경험자 1인 평균 항목별 관광여행 지출액 구성비

단위 : %

구 분	여행상품 구입비	숙박비	교통비	식/음료비	문화/오락시설 이용료 및 관련용품 대여/구입비	스포츠/경기 관람 및 스포츠용품 대여/구입비	기념품 및 쇼핑비	기타 여행관련 용품 구입비	기타 비용
전 체	2.6	17.7	23.0	38.1	7.3	1.2	4.1	2.2	3.7
성 별									
남 자	2.2	18.6	23.5	39.3	7.7	2.1	2.9	2.2	1.4
여 자	3.1	16.9	22.6	36.8	6.9	0.5	5.3	2.2	5.8
연 령									
15 ~ 19 세	2.2	17.8	23.4	37.7	7.5	1.8	3.8	3.8	2.1
20 대	2.3	18.0	23.3	38.5	6.6	2.9	5.2	2.6	0.8
30 대	2.6	19.1	22.5	40.5	9.4	1.0	2.0	1.6	1.3
40 대	2.1	19.4	23.3	38.1	8.3	0.6	3.2	2.2	2.8
50 대	2.7	18.0	24.0	38.4	6.4	1.3	4.7	2.8	1.8
60 대 이 상	4.1	12.6	21.8	34.0	4.0	1.0	7.1	1.6	13.7
직 업									
전 문 관 리	1.4	20.2	23.7	39.0	8.3	1.0	2.0	1.5	2.9
사 무	1.8	20.4	24.1	38.2	8.5	1.2	3.5	1.7	0.7
서 비 스 판 매	3.6	17.6	22.4	40.2	7.3	2.0	3.0	2.0	1.7
농 어 업	5.5	9.9	20.5	29.1	3.5	0.1	18.1	4.7	8.8
기 능 노 무	4.0	14.3	23.9	39.5	7.5	0.5	5.1	2.4	2.8
가 구 소 득									
50만원 미만	4.0	18.5	23.0	38.6	2.3	0.1	4.4	1.4	7.6
50 ~ 100만원 미만	9.0	6.9	16.7	24.0	2.2	0.6	4.1	1.8	34.7
100 ~ 200만원 미만	2.8	13.4	20.1	39.6	6.0	0.7	8.6	2.0	6.9
200 ~ 300만원 미만	1.5	14.9	26.0	37.9	7.2	1.2	6.0	3.0	2.4
300 ~ 400만원 미만	2.6	20.2	21.9	38.1	7.3	2.1	4.1	2.3	1.5
400 ~ 500만원 미만	3.6	18.2	22.7	41.1	8.6	0.7	2.6	2.1	0.4
500 ~ 600만원 미만	2.0	18.5	23.9	37.9	7.1	1.9	2.8	2.7	3.3
600만원 이상	2.6	19.5	22.9	36.6	8.0	0.8	3.2	1.4	5.0
학 력									
초 졸 이 하	5.0	10.6	19.0	29.7	3.5	0.1	7.5	1.9	22.8
중학교(재/졸)	1.6	14.1	21.9	35.3	6.2	0.9	8.8	2.5	8.6
고등학교(재/졸)	2.6	15.5	23.7	40.5	6.5	0.8	4.1	2.8	3.4
전문대(재/졸)	3.5	18.4	23.2	39.5	8.0	0.9	3.4	1.9	1.2
대학교(재/졸)	2.4	20.1	23.1	37.8	8.4	2.0	3.0	2.0	1.2
대학원(재/졸)	1.4	24.1	25.2	36.2	6.7	0.8	2.8	1.8	1.1

21-2. 여행경험자 1인 평균 항목별 숙박 관광여행 지출액 구성비

단위 : %

여행상품 구입비	숙박비	교통비	식/음료비	문화/오락시설 이용료 및 관련용품 대여/구입비	스포츠/경기 관람 및 스포츠용품 대여/구입비	기념품 및 쇼핑비	기타 여행관련 용품 구입비	기타 비용	구 분
3.3	21.8	21.8	35.8	5.9	1.0	3.5	2.5	4.3	**전 체**
									성 별
2.9	22.6	22.3	37.2	6.4	1.6	2.6	2.5	1.9	남 자
3.7	21.1	21.4	34.5	5.3	0.6	4.4	2.5	6.5	여 자
									연 령
3.1	21.2	22.5	37.5	5.3	1.6	3.0	3.9	1.8	15 ~ 19 세
2.6	22.0	22.3	37.4	4.5	3.4	3.5	3.2	1.0	20 대
4.0	23.7	21.4	37.4	7.1	0.8	2.1	1.7	1.8	30 대
3.6	23.2	21.9	36.3	6.9	0.4	2.4	2.2	3.0	40 대
3.0	21.1	22.4	35.5	5.6	0.9	4.9	3.4	3.2	50 대
2.7	17.5	20.8	30.8	3.8	0.8	6.1	1.9	15.6	60 대 이 상
									직 업
1.9	24.1	22.8	36.1	7.3	0.7	1.7	1.7	3.7	전 문 관 리
3.3	24.0	22.6	35.7	6.8	0.7	3.3	1.8	1.6	사 무
5.2	21.0	20.6	37.1	6.4	1.8	2.4	2.6	2.9	서 비 스 판 매
0.3	14.8	19.2	27.0	3.2	0.1	15.7	6.9	12.9	농 어 업
3.4	19.3	23.0	37.2	6.6	0.2	4.7	2.5	3.2	기 능 노 무
									가 구 소 득
4.0	20.7	21.4	34.9	0.7	0.1	5.3	1.7	11.3	50만원 미만
1.3	10.0	14.2	20.8	2.0	0.5	3.4	1.8	45.9	50 ~ 100만원 미만
3.9	18.4	17.9	36.5	3.9	0.6	7.9	2.1	8.8	100 ~ 200만원 미만
2.1	20.9	24.8	34.4	5.0	1.6	4.6	3.5	3.0	200 ~ 300만원 미만
2.2	24.2	21.1	37.6	5.9	2.0	3.3	2.5	1.3	300 ~ 400만원 미만
4.6	22.2	21.0	39.0	7.8	0.3	2.4	2.5	0.1	400 ~ 500만원 미만
4.2	22.1	22.4	34.6	5.7	1.4	2.8	2.8	4.0	500 ~ 600만원 미만
3.1	22.4	22.5	34.8	6.5	0.4	2.8	1.7	5.7	600만원 이상
									학 력
2.0	14.8	17.7	26.7	2.8	0.0	5.5	2.4	28.0	초 졸 이 하
2.9	18.0	20.1	34.2	4.8	0.7	8.2	2.6	8.5	중 학 교 (재 / 졸)
3.7	19.4	22.1	37.4	5.5	0.6	3.8	3.2	4.3	고등학교 (재/졸)
5.7	23.0	21.2	36.1	6.8	0.9	2.8	2.0	1.5	전 문 대 (재 / 졸)
2.8	24.1	22.6	36.2	6.4	1.7	2.3	2.2	1.8	대 학 교 (재 / 졸)
1.9	29.0	22.8	34.3	5.9	0.2	2.8	2.3	0.9	대 학 원 (재 / 졸)

21-3. 여행경험자 1인 평균 항목별 당일 관광여행 지출액 구성비

단위 : %

구 분	여행상품 구입비	교통비	식/음료비	문화/오락시설 이용료 및 관련용품 대여/구입비	스포츠/경기 관람 및 스포츠용품 대여/구입비	기념품 및 쇼핑비	기타 여행관련 용품 구입비	기타 비용
전 체	1.6	27.8	47.1	12.3	1.6	6.4	1.3	1.8
성 별								
남 자	1.2	28.5	47.9	13.3	2.8	3.6	1.2	1.4
여 자	1.9	27.2	46.4	11.4	0.6	8.9	1.4	2.1
연 령								
15 ~ 19 세	0.1	28.0	46.6	14.5	1.6	5.2	2.3	1.6
20 대	0.7	26.8	45.9	13.0	1.6	11.2	0.8	0.1
30 대	0.4	25.1	48.7	18.6	1.6	3.7	1.0	0.8
40 대	0.3	28.6	46.1	14.6	1.1	5.9	1.5	1.8
50 대	1.7	31.8	48.8	7.2	3.0	4.7	1.1	1.7
60 대 이 상	5.6	26.8	46.0	5.2	1.2	9.5	1.5	4.2
직 업								
전 문 관 리	0.6	-	29.8	48.8	11.7	3.0	3.3	1.2
사 무	0.3	-	27.6	47.9	15.0	3.3	3.8	1.6
서 비 스 판 매	1.5	-	29.1	47.2	13.8	1.4	4.5	0.9
농 어 업	11.7	-	23.1	33.5	3.5	0.1	20.1	2.2
기 능 노 무	5.0	-	27.4	48.9	9.7	1.0	4.0	1.1
가 구 소 득								
50만원 미만	5.4	19.9	51.2	13.4	-	5.6	1.5	3.0
50 ~ 100만원 미만	22.1	24.1	36.1	2.5	0.3	6.5	1.9	6.5
100 ~ 200만원 미만	0.6	27.1	48.6	9.8	0.3	7.6	1.6	4.3
200 ~ 300만원 미만	1.0	26.6	46.2	11.9	1.4	10.3	1.5	1.1
300 ~ 400만원 미만	2.6	27.8	44.6	13.2	0.5	8.3	1.8	1.1
400 ~ 500만원 미만	0.1	29.3	48.1	12.3	2.2	5.2	0.8	2.0
500 ~ 600만원 미만	0.1	29.0	47.5	13.8	2.5	3.4	1.7	2.0
600만원 이상	0.6	29.0	50.2	13.2	2.9	3.1	0.3	0.8
학 력								
초 졸 이 하	9.9	25.1	38.9	4.8	0.2	13.1	2.0	6.2
중학교(재/졸)	0.1	26.5	49.1	9.5	0.9	8.4	2.2	3.3
고등학교(재/졸)	1.4	29.6	49.2	8.7	0.9	6.6	1.7	1.8
전문대(재/졸)	1.3	27.8	51.1	12.5	1.1	4.9	0.7	0.6
대학교(재/졸)	0.8	26.7	45.4	17.2	2.8	5.0	0.8	1.2
대학원(재/졸)	0.7	30.1	43.0	13.7	2.5	8.2	1.1	0.8

22. 여행 경험자 1회 평균 국내여행 지출액

단위 : 원/회

국내여행			관광여행			기타여행			구 분
	숙박여행	당일여행		숙박여행	당일여행		숙박여행	당일여행	
110,255	171,690	62,968	135,164	227,374	62,604	87,860	120,424	63,290	**전 체**
									성 별
112,998	171,618	64,927	141,444	228,366	66,494	89,012	121,271	63,659	남 자
107,855	171,757	61,341	130,006	226,480	59,636	86,793	119,603	62,959	여 자
									연 령
101,604	140,836	52,636	126,679	191,799	50,791	80,714	100,703	54,286	15 ~ 19 세
108,507	151,974	59,724	141,069	207,601	63,374	75,901	94,149	56,219	20 대
115,392	171,040	62,062	148,582	238,199	64,894	86,064	113,157	59,500	30 대
119,117	176,210	71,291	144,565	234,184	70,998	97,656	128,303	71,543	40 대
108,163	188,613	61,890	131,340	239,109	58,054	89,688	139,770	64,621	50 대
97,846	174,405	58,462	113,540	218,092	58,288	80,051	122,945	58,655	60 대 이 상
									직 업
119,561	187,725	64,696	146,499	235,478	66,913	93,343	135,535	62,731	전 문 관 리
118,857	182,307	66,758	152,450	250,602	69,354	89,857	121,475	64,574	사 무
117,463	187,273	73,044	144,321	246,996	69,183	95,993	131,530	75,837	서 비 스 판 매
82,311	157,073	49,526	102,685	216,938	53,652	64,988	107,564	45,976	농 어 업
103,573	155,360	61,661	123,165	199,567	62,222	88,534	121,905	61,225	기 능 노 무
									가 구 소 득
94,796	158,916	45,785	114,544	226,241	45,379	71,211	96,660	46,376	50만원 미만
95,534	180,409	51,897	106,580	248,575	55,954	82,667	131,753	45,794	50 ~ 100만원 미만
92,205	163,761	55,143	108,250	214,859	55,359	76,760	117,219	54,928	100 ~ 200만원 미만
102,892	163,021	65,672	127,000	213,893	67,988	84,238	119,431	63,990	200 ~ 300만원 미만
107,303	159,647	60,770	135,758	214,037	60,993	81,097	105,761	60,578	300 ~ 400만원 미만
106,953	171,300	55,701	132,353	228,992	53,366	85,909	122,228	57,596	400 ~ 500만원 미만
123,147	179,466	72,382	148,884	242,705	69,366	98,209	121,970	75,477	500 ~ 600만원 미만
125,856	187,886	70,231	153,300	238,925	70,239	99,683	135,102	70,223	600만원 이상
									학 력
83,726	152,698	50,068	100,623	227,107	52,003	66,406	96,892	47,760	초 졸 이 하
94,683	163,247	52,851	109,078	218,166	49,685	79,730	113,757	56,438	중학교(재/졸)
104,616	164,450	59,455	128,465	218,017	59,193	85,398	120,181	59,662	고등학교(재/졸)
110,869	156,603	67,694	127,130	193,855	67,139	96,060	124,267	68,223	전문대(재/졸)
121,137	183,873	69,092	154,491	243,853	69,808	89,591	118,482	68,489	대학교(재/졸)
136,729	207,094	77,615	160,766	263,659	77,171	116,202	160,390	78,005	대학원(재/졸)

23-1. 월별 여행 경험자 1회 평균 국내여행 지출액

단위 : 원/회

구 분	1월	2월	3월	4월	5월	6월	7월	8월	9월	10월	11월	12월
전 체	116,115	114,485	91,531	95,775	107,298	106,387	126,899	137,144	104,060	99,748	102,103	114,857
성 별												
남 자	117,740	121,464	90,962	90,785	108,565	113,919	136,786	140,217	104,964	99,168	99,165	127,207
여 자	114,534	108,329	92,009	99,967	106,258	100,208	118,104	134,468	103,213	100,238	104,549	103,838
연 령												
15 ~ 19 세	99,665	117,433	94,181	101,808	75,313	86,019	135,506	123,425	81,489	101,323	71,742	118,541
20 대	97,849	104,865	96,957	71,275	105,566	126,907	127,489	140,446	93,592	101,367	101,677	120,092
30 대	129,154	108,219	82,993	87,821	102,535	105,365	138,282	140,814	110,342	103,484	104,676	160,413
40 대	129,119	124,175	103,097	103,777	107,936	105,537	135,728	145,096	116,573	102,701	120,293	116,648
50 대	115,035	120,124	90,205	103,444	117,595	114,074	118,217	132,655	103,464	98,980	92,926	95,226
60 대 이 상	95,772	100,794	83,434	93,844	107,927	92,816	105,722	127,316	96,640	93,215	93,728	81,329
직 업												
전 문 관 리	145,750	123,625	103,999	129,621	113,479	114,196	112,550	149,094	104,928	118,082	85,854	113,563
사 무	114,854	116,391	88,695	83,526	112,082	110,844	150,670	151,637	117,415	101,789	114,757	160,643
서 비 스 판 매	136,387	121,098	105,332	114,261	115,438	106,008	151,841	153,430	101,723	98,499	102,357	102,587
농 어 업	93,966	68,825	59,064	110,357	75,127	64,438	64,362	120,566	96,855	75,449	74,356	69,825
기 능 노 무	107,131	95,173	80,807	86,966	84,147	128,535	118,657	130,835	115,502	97,986	85,523	97,875
가 구 소 득												
50만원 미만	86,940	76,097	91,922	52,991	130,775	139,870	96,744	141,425	88,230	86,427	74,752	74,822
50 ~ 100만원 미만	89,481	67,511	101,107	101,350	77,285	60,752	90,611	100,731	124,100	77,077	110,121	101,910
100 ~ 200만원 미만	97,010	91,520	71,047	86,034	94,820	104,154	91,362	123,921	96,821	81,297	72,596	92,504
200 ~ 300만원 미만	108,100	104,485	92,726	87,662	102,033	87,748	120,812	140,439	98,420	91,308	91,678	94,154
300 ~ 400만원 미만	109,417	120,399	74,501	93,306	105,464	122,560	143,947	119,475	98,247	98,364	95,664	112,404
400 ~ 500만원 미만	117,295	116,447	78,918	79,282	92,102	108,595	118,393	130,120	94,540	91,543	105,804	147,314
500 ~ 600만원 미만	132,189	112,909	103,532	103,768	128,521	104,673	138,943	150,657	128,012	114,656	119,006	118,866
600만원 이상	125,810	135,368	119,990	129,090	122,100	108,587	141,366	157,677	105,280	122,845	124,934	116,283
학 력												
초 졸 이 하	82,986	80,089	48,823	85,721	76,274	103,572	77,529	108,218	83,844	83,111	95,950	78,015
중학교(재/졸)	93,398	88,714	85,201	80,586	89,599	89,272	114,279	119,665	103,181	87,834	73,457	95,860
고등학교(재/졸)	111,085	104,576	83,456	93,088	101,799	94,791	123,256	127,725	105,736	97,214	100,041	102,962
전문대(재/졸)	124,685	95,380	82,539	97,206	103,935	116,815	131,223	129,693	108,229	107,002	112,870	109,362
대학교(재/졸)	123,408	139,101	111,000	95,836	121,041	112,531	136,037	149,813	102,981	106,592	110,725	137,277
대학원(재/졸)	143,964	140,484	109,271	159,754	138,840	142,687	152,172	188,796	118,542	107,382	92,690	126,381

23-2. 월별 여행 경험자 1회 평균 숙박여행 지출액

단위 : 원/회

1월	2월	3월	4월	5월	6월	7월	8월	9월	10월	11월	12월	구 분
154,206	176,695	155,018	179,077	176,892	171,271	196,978	195,738	140,927	182,142	169,544	194,713	**전 체**
												성 별
153,080	191,372	150,622	154,534	173,927	184,074	207,649	194,175	135,600	173,067	160,407	217,643	남 자
155,361	163,690	158,679	200,644	179,369	160,783	186,291	197,231	146,348	190,390	177,347	173,034	여 자
												연 령
118,404	163,271	135,720	162,081	102,675	120,771	212,258	175,340	97,097	187,012	91,975	194,929	15 ~ 19 세
117,388	169,071	143,665	97,734	162,900	190,270	167,487	193,011	121,865	151,182	160,010	185,153	20 대
169,847	142,753	142,921	147,671	149,527	152,388	199,710	196,610	140,500	176,775	156,160	273,737	30 대
167,678	191,156	148,016	178,900	164,965	156,801	211,683	202,872	147,574	171,775	201,100	192,829	40 대
161,135	199,000	173,013	239,910	234,944	245,057	206,039	196,398	153,845	206,238	169,136	157,601	50 대
160,875	175,526	177,390	190,635	206,888	152,946	173,382	193,186	159,939	191,700	164,601	134,148	60 대 이 상
												직 업
205,043	239,436	171,786	273,161	181,241	177,192	163,750	206,002	141,828	208,351	145,606	171,793	전 문 관 리
147,036	175,735	142,184	134,742	175,370	170,028	233,789	216,416	147,143	182,133	186,517	299,394	사 무
190,476	200,843	150,825	204,829	210,465	177,232	263,292	212,555	136,525	180,360	169,176	177,822	서 비 스 판 매
165,879	107,215	123,345	344,021	168,759	131,219	110,085	205,401	170,435	153,783	108,267	112,455	농 어 업
135,983	121,058	137,915	140,984	131,107	207,597	167,671	176,575	165,004	178,530	131,224	148,280	기 능 노 무
												가 구 소 득
116,901	139,494	174,777	90,262	300,004	259,873	146,562	174,030	136,658	185,749	127,091	120,169	50만원 미만
176,641	102,738	198,757	208,413	158,656	99,809	118,799	182,904	224,148	145,088	282,529	193,381	50 ~ 100만원 미만
146,169	179,895	135,135	248,387	188,394	213,308	152,623	197,896	146,494	149,806	111,678	146,603	100 ~ 200만원 미만
153,583	144,358	144,719	161,950	157,964	137,341	181,373	211,319	137,532	173,247	164,844	163,786	200 ~ 300만원 미만
138,606	194,356	123,365	146,689	155,091	192,319	215,708	167,892	120,537	168,645	156,115	193,744	300 ~ 400만원 미만
169,181	172,584	148,205	131,336	154,194	167,560	187,622	188,294	134,173	170,360	170,609	257,390	400 ~ 500만원 미만
166,624	166,829	151,002	183,849	218,644	165,225	197,462	194,451	161,917	199,270	186,943	178,702	500 ~ 600만원 미만
146,541	208,567	200,557	272,100	195,103	162,084	240,316	218,987	139,284	216,010	187,634	186,565	600만원 이상
												학 력
137,038	124,760	85,862	173,421	160,977	260,584	133,325	170,838	135,520	162,235	170,698	131,284	초 졸 이 하
131,106	142,853	153,233	200,776	175,515	139,733	191,986	191,665	157,421	202,172	129,813	170,355	중학교(재/졸)
150,957	153,598	144,928	170,944	161,283	153,383	194,120	188,878	144,206	183,640	165,386	173,799	고등학교(재/졸)
157,099	142,353	131,262	149,818	150,932	166,437	185,876	179,480	131,947	168,787	157,708	158,672	전문대(재/졸)
155,950	221,125	181,054	166,866	200,165	179,511	210,157	203,081	135,398	186,061	187,338	237,966	대학교(재/졸)
204,205	208,037	173,917	352,020	242,723	193,369	207,481	250,206	159,261	170,509	189,404	184,673	대학원(재/졸)

23-3. 월별 여행 경험자 1회 평균 당일여행 지출액

단위 : 원/회

구 분	1월	2월	3월	4월	5월	6월	7월	8월	9월	10월	11월	12월
전 체	60,823	67,751	64,024	62,527	65,672	64,393	59,245	65,624	58,838	61,977	64,175	61,876
성 별												
남 자	62,883	68,726	65,269	64,460	68,851	68,572	59,368	66,656	63,675	63,260	63,979	64,085
여 자	58,970	66,894	62,975	60,933	63,091	60,962	59,147	64,820	54,732	60,931	64,337	59,979
연 령												
15 ~ 19 세	47,613	53,090	58,684	55,212	56,427	52,678	48,246	57,441	53,268	46,178	55,992	46,945
20 대	51,605	56,662	63,987	56,528	68,096	68,662	53,366	58,410	52,986	66,205	63,446	57,279
30 대	64,421	82,519	58,338	57,612	59,429	59,673	59,669	61,237	57,334	65,372	56,675	65,521
40 대	64,616	69,153	83,252	72,930	72,117	68,479	65,616	75,352	67,130	68,943	74,530	69,163
50 대	66,415	66,840	61,318	58,101	64,601	63,149	52,277	66,572	61,080	58,353	63,431	61,855
60 대 이 상	52,653	58,767	49,716	64,423	65,212	65,187	62,636	59,962	53,588	57,708	59,464	53,440
직 업												
전 문 관 리	65,030	63,910	71,049	56,678	64,154	67,451	71,057	64,052	63,526	69,278	50,011	65,374
사 무	72,785	72,052	66,412	62,309	70,659	65,682	52,673	65,471	72,224	65,842	65,817	65,400
서 비 스 판 매	63,523	69,818	89,502	77,863	69,224	69,427	68,143	90,509	64,042	68,043	72,942	69,746
농 어 업	44,301	46,540	44,332	62,719	51,628	43,574	38,807	49,367	48,945	49,889	58,773	42,100
기 능 노 무	57,856	73,939	52,820	62,118	52,893	71,367	63,541	67,433	59,686	58,554	63,896	67,493
가 구 소 득												
50만원 미만	44,786	44,405	62,258	41,299	44,217	78,812	48,871	64,252	34,094	32,776	30,330	32,974
50 ~ 100만원 미만	47,313	47,295	34,308	80,128	46,037	36,440	70,491	47,320	54,123	48,886	37,769	50,392
100 ~ 200만원 미만	53,030	43,739	49,476	50,907	64,588	58,956	47,596	54,289	53,507	57,968	58,120	62,283
200 ~ 300만원 미만	54,764	78,561	75,044	61,092	70,382	64,820	72,538	72,320	57,791	62,537	63,491	62,074
300 ~ 400만원 미만	68,212	60,601	52,188	60,859	68,459	59,795	56,822	60,712	63,133	57,657	52,574	68,818
400 ~ 500만원 미만	48,988	77,203	53,022	55,373	56,069	56,491	51,858	57,071	45,242	59,920	61,152	55,187
500 ~ 600만원 미만	62,252	70,593	80,517	70,032	64,069	76,665	64,381	82,753	76,647	68,428	78,017	70,527
600만원 이상	83,579	65,092	74,068	73,341	77,120	69,831	55,401	67,673	63,515	70,455	81,237	60,050
학 력												
초 졸 이 하	39,531	48,157	40,107	65,713	50,182	46,421	42,302	46,425	43,590	56,104	56,756	53,367
중학교(재/졸)	49,843	47,423	51,748	41,722	55,242	65,759	66,352	60,336	52,558	46,765	47,681	52,328
고등학교(재/졸)	56,006	68,508	56,402	61,020	63,376	58,736	55,807	59,683	59,812	54,946	63,025	60,317
전문대(재/졸)	65,446	63,675	60,399	66,559	69,422	81,223	67,210	62,238	70,667	68,736	69,442	72,182
대학교(재/졸)	70,818	75,020	80,505	67,224	71,012	62,550	55,096	76,061	59,007	71,240	70,389	64,753
대학원(재/졸)	63,916	77,360	77,029	73,919	85,963	100,730	102,901	77,360	65,511	80,450	62,862	62,873

24-1. 월별 여행 경험자 1회 평균 관광여행 지출액

단위 : 원/회

1월	2월	3월	4월	5월	6월	7월	8월	9월	10월	11월	12월	구 분
148,525	152,221	102,484	109,279	129,291	124,821	154,401	153,938	134,882	116,960	137,572	152,463	**전 체**
												성 별
159,002	170,192	105,397	100,086	131,363	136,609	168,763	159,832	133,205	115,009	134,383	179,369	남 자
140,225	136,938	100,178	116,127	127,713	115,581	141,631	148,777	136,208	118,645	140,043	129,929	여 자
												연 령
124,465	185,330	103,200	137,096	83,912	94,209	168,816	135,247	91,864	118,627	84,161	115,480	15 ~ 19 세
111,668	158,320	126,938	77,633	136,245	172,072	154,526	150,535	153,906	115,883	160,315	163,045	20 대
178,663	126,903	100,166	107,109	126,171	126,368	179,992	163,763	136,761	130,793	156,931	252,679	30 대
184,669	166,744	112,487	125,498	118,498	111,742	166,148	163,517	158,702	114,926	170,220	148,479	40 대
140,338	171,503	94,516	120,604	153,383	149,517	137,862	150,114	125,344	113,412	120,941	105,136	50 대
104,894	120,496	90,924	96,444	129,606	99,715	121,439	140,688	126,139	112,184	104,061	94,260	60 대 이 상
												직 업
219,185	159,270	107,642	192,405	115,664	127,662	155,841	172,528	125,589	129,086	123,252	135,129	전 문 관 리
156,177	156,520	98,007	92,879	139,953	132,553	183,825	171,266	151,964	122,344	165,002	263,851	사 무
197,528	150,748	114,003	128,050	153,598	122,198	180,847	169,510	117,917	109,396	139,445	130,975	서 비 스 판 매
129,416	79,349	73,539	126,313	89,445	46,396	69,529	151,554	130,292	98,753	102,589	80,454	농 어 업
133,145	119,903	94,168	92,551	89,264	173,148	134,018	152,070	165,194	104,599	96,697	119,771	기 능 노 무
												가 구 소 득
96,184	69,794	93,681	34,552	169,522	150,937	108,779	167,969	102,233	96,712	57,742	139,913	50만원 미만
85,704	60,147	127,464	91,202	85,114	42,628	101,441	112,805	145,949	94,197	147,678	163,986	50 ~ 100만원 미만
108,851	116,392	77,023	104,474	107,348	115,676	110,157	141,018	118,623	99,677	79,082	101,476	100 ~ 200만원 미만
149,838	125,942	113,333	80,527	125,713	101,229	140,634	155,214	151,100	101,813	129,688	121,873	200 ~ 300만원 미만
140,497	176,501	88,101	123,972	118,613	159,243	169,692	134,359	126,594	124,364	143,406	141,619	300 ~ 400만원 미만
129,047	140,293	98,246	90,847	115,670	132,006	153,537	153,054	113,624	106,356	131,740	214,882	400 ~ 500만원 미만
206,782	158,530	98,172	123,276	158,456	106,978	164,896	161,542	184,429	133,010	146,389	144,435	500 ~ 600만원 미만
145,192	179,840	131,259	160,643	146,737	121,225	178,397	175,580	111,682	136,362	186,911	150,068	600만원 이상
												학 력
115,378	94,623	51,439	85,291	88,243	155,403	81,078	122,293	102,258	101,266	115,055	109,379	초 졸 이 하
102,420	112,781	99,293	87,964	104,808	87,611	123,143	129,032	139,430	111,749	81,075	91,809	중학교(재/졸)
142,650	144,772	97,755	110,815	125,360	104,379	149,174	148,085	140,628	111,722	132,199	125,905	고등학교(재/졸)
167,597	104,697	77,757	98,070	116,367	138,788	162,254	144,375	113,438	125,437	156,388	112,523	전문대(재/졸)
169,286	189,643	125,187	106,794	145,706	140,331	171,571	164,563	147,919	126,083	166,025	204,701	대학교(재/졸)
115,459	211,011	120,421	259,570	173,258	134,576	186,501	218,362	101,168	105,093	119,310	120,917	대학원(재/졸)

24-2. 월별 여행 경험자 1회 평균 숙박 관광여행 지출액

단위 : 원/회

구 분	1월	2월	3월	4월	5월	6월	7월	8월	9월	10월	11월	12월
전 체	237,780	250,376	192,326	242,582	221,506	217,304	228,731	216,443	270,783	216,575	236,820	243,839
성 별												
남 자	243,259	281,419	195,892	205,889	215,299	226,219	239,837	216,120	241,266	197,646	224,905	281,845
여 자	233,254	222,413	189,483	269,334	226,529	209,459	217,124	216,753	295,652	234,873	246,396	208,425
연 령												
15 ~ 19 세	176,447	274,060	152,414	226,486	133,923	147,810	244,901	187,692	185,625	221,672	98,500	160,164
20 대	151,336	253,386	198,419	121,883	223,727	292,655	196,573	201,906	269,796	179,949	281,003	220,311
30 대	290,104	199,163	253,104	247,023	194,167	183,622	246,458	224,091	213,685	222,567	219,597	409,245
40 대	298,220	296,743	184,433	261,414	183,267	177,947	241,807	228,204	311,214	193,981	288,437	242,693
50 대	240,843	263,165	163,233	293,682	296,420	312,946	228,279	216,728	292,931	240,746	222,179	163,919
60 대 이 상	182,777	197,621	201,176	216,387	256,700	199,485	199,255	212,613	292,150	241,380	216,741	158,052
직 업												
전 문 관 리	374,173	337,946	200,899	361,013	172,465	179,840	213,676	226,564	224,677	224,254	200,050	235,638
사 무	245,591	261,305	198,844	195,433	218,447	216,173	261,159	237,266	251,739	224,005	253,204	446,125
서 비 스 판 매	327,867	254,454	157,517	242,009	267,616	228,537	298,938	241,253	247,516	204,147	257,619	207,528
농 어 업	221,867	115,100	174,319	473,641	234,339	144,668	116,413	244,757	552,543	214,010	145,720	123,024
기 능 노 무	174,116	167,214	164,281	160,708	166,119	297,489	188,871	206,945	476,834	187,593	163,963	156,121
가 구 소 득												
50만원 미만	249,218	241,751	187,104	114,224	418,090	314,627	169,771	198,753	222,415	191,260	227,373	233,671
50 ~ 100만원 미만	211,877	81,153	254,553	167,667	166,715	131,141	132,450	225,805	811,860	219,593	610,803	375,846
100 ~ 200만원 미만	178,995	211,822	161,103	330,245	231,771	261,115	181,658	220,408	319,309	211,633	137,972	173,760
200 ~ 300만원 미만	258,357	189,584	165,180	172,931	213,202	174,337	210,367	231,831	330,679	186,465	214,266	188,521
300 ~ 400만원 미만	192,627	276,737	164,170	224,920	195,776	247,826	246,567	185,297	190,051	212,519	218,454	255,967
400 ~ 500만원 미만	267,069	254,604	226,480	190,402	184,906	206,235	219,930	218,600	275,383	193,846	232,185	338,853
500 ~ 600만원 미만	345,450	268,229	177,361	244,805	260,832	212,655	231,688	215,163	311,056	241,544	251,582	202,487
600만원 이상	185,501	266,984	223,263	355,530	246,214	196,584	268,947	228,926	208,768	247,909	286,175	218,029
학 력												
초 졸 이 하	202,907	151,072	141,108	193,575	202,131	766,753	164,550	194,317	318,809	235,746	264,068	202,470
중학교(재/졸)	176,765	201,109	185,227	268,989	235,773	167,323	206,530	207,825	480,005	266,764	167,995	145,665
고등학교(재/졸)	252,392	214,795	180,330	242,055	219,683	182,056	218,901	211,976	291,881	218,819	219,176	198,804
전문대(재/졸)	255,399	203,971	144,250	166,316	166,164	208,792	220,308	189,401	169,004	198,791	222,094	151,517
대학교(재/졸)	242,054	296,830	226,338	216,674	237,829	230,095	248,131	224,038	250,840	211,620	271,047	315,775
대학원(재/졸)	203,453	437,285	202,290	539,417	282,827	175,150	244,498	285,534	180,727	179,162	327,777	214,764

24-3. 월별 여행 경험자 1회 평균 당일 관광여행 지출액

단위 : 원/회

1월	2월	3월	4월	5월	6월	7월	8월	9월	10월	11월	12월	구 분
63,159	65,750	66,018	57,360	65,741	58,933	62,539	64,103	59,214	61,685	64,742	61,207	**전 체**
												성 별
74,615	66,296	68,456	59,577	70,090	65,278	62,088	68,344	69,670	64,669	65,548	64,372	남 자
54,442	65,308	64,094	55,696	62,564	54,358	62,868	60,860	51,228	59,266	64,135	58,826	여 자
												연 령
35,680	64,976	55,540	59,455	49,413	50,133	57,700	50,752	33,968	47,500	65,932	50,899	15 ~ 19 세
47,895	60,196	71,280	56,729	74,837	64,986	54,011	63,046	54,066	66,430	65,405	71,920	20 대
60,703	75,263	60,904	55,530	62,070	65,504	69,520	65,521	66,959	66,548	69,827	70,111	30 대
69,291	67,300	86,470	62,029	76,682	60,169	70,272	73,822	71,497	63,928	75,749	63,271	40 대
77,149	54,007	63,748	49,535	59,804	51,643	50,708	60,938	53,872	55,964	62,339	56,981	50 대
54,022	62,758	50,219	60,772	60,327	58,949	64,040	56,181	57,022	63,109	54,308	50,896	60 대 이 상
												직 업
58,545	54,115	67,787	59,160	60,087	64,455	93,980	73,259	82,665	63,385	57,324	57,225	전 문 관 리
88,853	70,919	64,999	60,787	76,431	71,281	53,220	66,120	80,878	65,516	76,360	65,074	사 무
64,763	60,966	98,436	62,223	82,525	54,572	69,252	76,759	58,048	58,254	52,968	65,073	서 비 스 판 매
51,236	47,205	49,484	68,394	39,923	29,552	39,354	51,133	42,494	60,461	83,725	39,147	농 어 업
67,641	83,821	56,112	66,949	50,051	67,166	59,409	66,682	60,448	56,240	53,414	84,034	기 능 노 무
												가 구 소 득
38,127	23,510	71,697	26,155	44,419	68,704	45,206	65,756	40,797	36,807	10,910	23,988	50만원 미만
49,437	46,885	38,461	84,825	47,189	28,923	83,483	50,857	53,103	55,666	40,414	31,679	50 ~ 100만원 미만
65,147	44,030	47,807	51,893	63,360	55,835	45,057	55,443	44,631	66,936	56,791	59,182	100 ~ 200만원 미만
59,594	72,209	92,470	51,085	73,103	53,658	71,788	67,113	66,296	62,462	75,493	70,458	200 ~ 300만원 미만
59,598	61,339	55,771	70,098	64,670	64,566	58,966	62,597	59,279	57,565	55,472	62,104	300 ~ 400만원 미만
41,506	65,926	56,379	43,992	57,767	58,255	57,911	57,547	45,233	57,288	42,053	46,825	400 ~ 500만원 미만
54,646	73,618	72,988	59,544	69,056	61,032	68,004	74,444	84,297	64,882	75,888	69,130	500 ~ 600만원 미만
99,121	70,741	71,596	63,669	72,847	61,859	60,334	67,450	61,375	66,836	93,968	65,878	600만원 이상
												학 력
45,036	49,164	41,397	70,306	47,141	46,782	35,208	45,530	43,383	67,390	47,264	57,342	초 졸 이 하
46,866	42,863	51,688	38,644	46,853	50,020	68,382	54,360	47,354	46,184	44,087	56,129	중학교(재/졸)
55,530	70,428	58,040	60,856	63,055	53,708	56,630	59,910	60,765	52,335	68,972	60,888	고등학교(재/졸)
65,668	63,103	57,030	61,174	70,751	83,265	68,661	66,931	72,365	68,414	70,789	71,649	전문대(재/졸)
80,612	74,702	85,015	52,157	73,970	60,117	60,651	71,330	64,015	70,737	72,156	62,796	대학교(재/졸)
56,674	42,327	80,440	73,854	87,849	80,451	125,535	82,526	68,348	75,973	66,688	43,356	대학원(재/졸)

25-1. 월별 여행 경험자 1회 평균 기타여행 지출액

단위 : 원/회

구 분	1월	2월	3월	4월	5월	6월	7월	8월	9월	10월	11월	12월
전 체	104,216	88,562	80,699	82,048	85,386	87,947	73,757	86,991	94,170	75,956	76,455	86,731
성 별												
남 자	104,653	89,073	77,564	82,492	87,627	92,329	75,030	80,981	96,919	76,612	75,366	90,416
여 자	103,759	88,101	83,488	81,626	83,406	84,185	72,624	92,145	91,446	75,419	77,409	83,285
연 령												
15 ~ 19 세	91,614	74,659	85,608	69,659	69,399	74,661	43,052	81,044	80,195	59,830	65,160	122,695
20 대	92,182	73,862	67,392	65,858	71,425	83,922	57,101	79,618	78,626	62,052	70,307	55,035
30 대	111,127	93,184	65,160	70,435	75,409	85,449	71,677	80,849	102,547	71,505	65,591	88,346
40 대	112,478	91,237	94,626	85,589	96,964	98,556	80,766	93,837	107,547	86,982	84,120	94,025
50 대	104,796	93,348	86,543	89,531	88,630	84,995	81,731	89,898	94,533	83,065	74,396	89,240
60 대 이 상	91,395	85,652	73,868	89,298	84,503	85,233	71,683	83,527	77,600	63,315	84,477	74,050
직 업												
전 문 관 리	117,736	87,356	98,772	77,773	110,541	98,738	55,599	88,448	99,011	100,447	61,169	94,106
사 무	99,671	91,098	80,621	76,644	82,440	91,856	87,276	92,979	105,400	76,423	76,007	89,687
서 비 스 판 매	115,245	99,884	96,905	102,579	88,917	88,955	84,381	111,587	96,957	86,490	80,288	87,467
농 어 업	76,834	59,990	45,952	80,004	65,951	75,583	56,057	53,389	82,333	51,366	55,005	65,248
기 능 노 무	99,929	85,208	71,197	81,140	79,590	90,169	90,032	82,523	102,238	90,322	77,791	81,030
가 구 소 득												
50만원 미만	84,368	83,060	89,331	68,643	47,961	100,185	61,055	51,023	80,252	52,715	83,238	41,368
50 ~ 100만원 미만	90,741	74,906	61,186	125,229	65,505	82,225	64,955	64,108	112,347	52,821	66,494	75,543
100 ~ 200만원 미만	92,602	74,145	64,172	60,308	83,245	90,868	61,994	67,176	86,832	60,201	67,238	87,067
200 ~ 300만원 미만	94,331	94,712	75,526	94,696	79,811	79,219	81,203	98,539	85,081	80,096	70,347	77,350
300 ~ 400만원 미만	98,063	73,707	59,311	65,153	92,200	83,658	85,115	77,352	89,935	66,152	57,825	89,019
400 ~ 500만원 미만	113,560	101,379	61,647	66,308	70,392	82,015	69,258	76,858	89,172	71,021	88,759	97,605
500 ~ 600만원 미만	105,904	81,235	108,976	88,201	96,114	101,793	79,241	108,704	108,234	84,170	90,671	96,968
600만원 이상	116,277	99,785	109,696	101,554	98,238	97,842	64,898	96,064	103,186	97,928	86,648	81,995
학 력												
초 졸 이 하	66,038	67,877	46,150	86,485	61,706	52,658	71,476	66,957	74,216	58,110	79,970	63,735
중학교(재/졸)	89,632	69,968	69,582	67,929	75,023	90,958	83,065	81,599	87,917	56,742	66,095	98,809
고등학교(재/졸)	100,856	82,964	71,379	76,862	83,435	85,421	75,017	76,247	95,483	78,439	74,321	88,337
전문대(재/졸)	109,650	87,421	88,427	96,306	89,496	98,591	80,358	87,740	106,741	80,062	77,649	106,422
대학교(재/졸)	106,086	99,341	95,790	86,643	91,087	82,127	67,465	102,272	88,897	78,346	79,826	76,518
대학원(재/졸)	156,897	108,477	100,850	72,724	106,643	150,391	86,631	80,357	122,687	111,336	74,475	130,275

25-2. 월별 여행 경험자 1회 평균 숙박 기타여행 지출액

단위 : 원/회

1월	2월	3월	4월	5월	6월	7월	8월	9월	10월	11월	12월	구 분
130,399	117,713	121,282	116,747	123,658	119,463	105,877	110,968	116,611	115,668	104,011	137,951	**전 체**
												성 별
130,800	118,148	111,503	113,104	126,424	132,473	107,196	102,858	117,969	120,826	101,495	144,646	남 자
129,961	117,333	129,753	120,585	121,257	109,637	104,708	118,522	115,179	111,509	106,289	131,513	여 자
												연 령
102,955	95,088	117,611	95,519	81,194	89,603	63,392	98,168	90,868	90,385	86,787	277,378	15 ~ 19 세
105,765	104,211	83,077	80,785	88,666	96,184	61,744	123,401	94,508	55,464	83,455	77,973	20 대
135,227	99,221	81,744	86,604	96,699	120,023	98,556	108,507	125,506	92,023	88,587	128,095	30 대
137,923	114,941	122,597	96,920	145,282	130,691	121,518	112,293	128,491	126,296	107,943	140,128	40 대
139,090	140,395	184,932	181,042	153,900	141,942	141,425	115,833	121,287	155,857	110,959	151,614	50 대
150,495	151,888	145,517	147,614	129,725	109,564	97,210	105,543	107,278	105,047	122,968	116,707	60 대 이 상
												직 업
150,523	119,412	137,696	145,400	199,313	171,371	68,571	133,272	129,748	168,133	93,331	117,982	전 문 관 리
121,823	117,130	106,044	102,785	115,210	131,368	146,062	129,575	124,496	107,451	108,777	139,068	사 무
150,382	148,399	144,052	152,251	157,456	104,105	127,402	104,545	118,724	130,333	74,991	144,446	서 비 스 판 매
133,637	95,947	74,132	183,560	104,245	127,094	97,044	67,624	112,236	89,786	84,017	106,083	농 어 업
125,754	103,485	116,560	125,330	107,935	115,161	116,130	95,297	130,352	164,859	98,686	137,751	기 능 노 무
												가 구 소 득
101,802	88,217	165,463	84,883	55,865	70,889	64,836	39,148	110,665	155,157	108,437	47,278	50만원 미만
169,361	127,256	111,213	228,170	140,971	92,482	96,604	93,393	155,938	78,958	112,008	108,266	50 ~ 100만원 미만
136,879	147,267	103,680	115,624	142,576	158,715	85,722	93,833	108,118	93,635	89,320	129,343	100 ~ 200만원 미만
125,955	118,519	123,046	152,770	102,049	102,759	96,000	125,623	109,384	150,699	114,469	136,869	200 ~ 300만원 미만
117,807	96,390	82,237	85,078	116,973	121,263	123,762	103,110	104,147	87,021	72,386	125,616	300 ~ 400만원 미만
149,883	124,220	89,895	62,674	109,135	117,352	111,469	99,920	115,338	107,236	118,460	163,524	400 ~ 500만원 미만
120,956	97,344	135,362	119,095	160,104	111,270	101,846	107,069	126,870	108,894	110,359	145,452	500 ~ 600만원 미만
132,699	149,094	176,225	169,289	132,623	129,981	109,726	151,089	126,772	144,477	107,141	133,662	600만원 이상
												학 력
102,586	99,622	65,713	158,890	94,341	63,589	90,614	90,176	98,615	100,097	104,728	92,170	초 졸 이 하
117,082	95,742	111,077	116,187	108,767	111,258	130,275	88,681	108,953	89,429	96,300	190,987	중학교(재/졸)
127,669	108,403	111,378	112,374	114,651	123,272	115,323	102,534	119,319	127,997	107,745	149,931	고등학교(재/졸)
130,071	110,953	121,866	134,187	127,434	127,322	101,333	136,019	125,200	105,333	89,519	168,299	전문대(재/졸)
128,206	139,286	138,415	111,234	138,762	110,549	98,302	117,925	108,990	107,308	106,746	102,585	대학교(재/졸)
204,416	120,644	153,011	68,573	175,115	222,446	115,131	94,050	156,891	157,654	115,750	167,665	대학원(재/졸)

25-3. 월별 여행 경험자 1회 평균 당일 기타여행 지출액

단위 : 원/회

구 분	1월	2월	3월	4월	5월	6월	7월	8월	9월	10월	11월	12월
전 체	59,639	68,973	61,974	67,853	65,610	69,454	54,710	68,892	58,637	62,325	63,831	62,246
성 별												
남 자	57,684	70,106	62,219	68,996	67,858	71,234	56,027	63,132	60,753	61,589	63,094	63,944
여 자	61,550	67,925	61,753	66,816	63,606	67,808	53,534	73,532	56,740	62,930	64,467	60,679
연 령												
15 ~ 19 세	53,812	45,354	61,352	51,707	61,254	56,915	31,548	71,658	57,869	43,287	52,291	43,629
20 대	53,836	55,028	57,358	56,337	61,032	72,275	52,367	38,307	52,606	65,672	62,511	44,964
30 대	66,301	88,543	54,906	59,879	56,482	54,602	48,709	52,637	52,606	64,276	49,718	62,802
40 대	62,558	70,669	80,007	81,434	67,476	77,224	60,017	78,607	65,334	74,143	73,827	72,394
50 대	60,286	71,154	59,499	64,378	67,700	70,551	54,439	75,702	65,389	60,725	64,018	64,125
60 대 이 상	51,991	56,233	49,085	70,894	69,743	72,585	60,092	69,327	50,599	49,496	64,341	54,680
직 업												
전 문 관 리	68,084	72,995	76,225	55,151	68,234	69,630	48,408	48,091	54,116	76,815	46,205	73,151
사 무	63,992	72,723	67,801	63,588	65,512	60,621	52,051	64,135	66,925	66,185	59,751	65,560
서 비 스 판 매	62,995	74,957	80,945	88,621	61,229	82,848	66,258	116,087	66,915	76,624	81,925	71,460
농 어 업	41,350	46,134	39,733	50,861	58,332	54,058	38,036	46,653	53,501	39,063	41,222	43,096
기 능 노 무	54,999	69,772	50,587	56,406	55,966	74,537	69,384	68,820	59,302	60,918	69,962	58,532
가 구 소 득												
50만원 미만	48,865	78,538	44,357	59,486	43,778	115,780	58,204	61,974	27,156	22,286	48,414	36,678
50 ~ 100만원 미만	46,454	47,678	28,165	63,846	44,525	60,490	28,639	33,040	55,235	37,126	33,463	57,919
100 ~ 200만원 미만	47,413	43,575	51,362	49,576	65,675	62,568	50,664	51,354	60,197	46,816	59,206	64,112
200 ~ 300만원 미만	52,750	81,031	61,644	71,554	67,935	70,654	73,677	83,102	54,487	62,604	58,261	58,286
300 ~ 400만원 미만	71,128	60,143	47,994	51,555	72,498	55,520	53,154	56,724	64,657	57,748	51,023	73,345
400 ~ 500만원 미만	52,874	84,677	49,813	67,932	54,876	54,711	46,521	56,219	45,246	62,788	71,611	59,316
500 ~ 600만원 미만	66,846	68,471	90,404	77,435	59,539	97,067	57,746	110,832	72,259	73,595	80,048	71,324
600만원 이상	69,948	61,527	76,128	80,711	80,706	76,178	49,455	68,055	64,728	76,459	74,834	56,084
학 력												
초 졸 이 하	36,650	47,385	38,456	55,459	53,580	45,936	56,302	48,696	43,780	37,634	65,420	51,716
중학교(재/졸)	51,540	50,874	51,810	47,619	62,831	81,613	59,920	78,414	56,832	47,448	51,310	49,779
고등학교(재/졸)	56,235	67,707	55,087	61,176	63,623	63,437	54,819	59,286	59,352	58,016	59,009	60,037
전문대(재/졸)	65,332	64,357	65,711	72,492	68,163	79,656	65,661	53,847	69,830	69,116	68,608	72,556
대학교(재/졸)	66,141	75,214	75,388	78,471	68,016	64,811	47,948	87,575	56,760	71,782	69,671	65,844
대학원(재/졸)	69,508	95,891	74,421	73,964	84,654	113,240	68,240	63,264	64,212	88,712	60,040	80,604

26-1. 여행지별 여행 경험자 1회 평균 국내여행 지출액

단위 : 원/회

서울	부산	대구	인천	광주	대전	울산	세종	경기	구 분
94,912	104,723	79,556	90,748	89,251	82,776	89,862	54,024	84,367	**전 체**
									성 별
93,629	108,050	80,098	88,541	90,361	88,600	102,169	64,426	84,261	남 자
95,861	101,946	79,053	92,632	88,293	77,047	78,532	40,950	84,450	여 자
									연 령
79,961	91,402	83,594	121,904	69,971	97,656	41,587	25,000	67,490	15 ~ 19 세
78,823	118,166	77,835	92,807	82,647	51,018	99,405	19,310	82,516	20 대
83,846	158,533	63,642	87,966	86,041	67,590	101,643	59,084	90,722	30 대
102,137	101,565	83,383	93,239	102,449	118,473	85,663	105,921	93,212	40 대
112,795	78,706	91,224	81,711	92,995	75,599	95,105	35,488	76,810	50 대
92,771	102,355	69,009	87,779	82,766	79,536	84,124	32,463	74,423	60 대 이 상
									직 업
114,423	82,149	74,354	88,156	136,226	74,530	78,261	21,011	126,849	전 문 관 리
77,739	146,789	92,718	87,754	117,427	82,282	111,780	105,976	83,607	사 무
129,008	103,635	74,824	90,273	90,193	81,368	85,463	34,979	95,472	서 비 스 판 매
128,233	134,436	58,060	70,515	58,113	60,977	128,027	5,510	65,649	농 어 업
89,288	78,604	96,913	76,023	77,721	125,293	72,128	117,551	83,097	기 능 노 무
									가 구 소 득
42,092	99,112	166,127	47,099	75,591	67,273	66,979	17,560	64,719	50만원 미만
123,254	92,432	85,922	67,405	154,566	59,586	58,378	-	95,281	50 ~ 100만원 미만
85,631	90,328	61,664	99,305	51,298	149,431	43,926	295,591	71,286	100 ~ 200만원 미만
89,433	125,335	71,233	74,523	62,726	55,433	143,854	40,038	87,998	200 ~ 300만원 미만
73,616	120,530	67,152	121,744	49,840	65,831	79,817	52,164	78,384	300 ~ 400만원 미만
79,429	75,927	72,618	67,087	75,616	102,769	75,906	29,625	89,251	400 ~ 500만원 미만
109,193	99,700	90,075	70,550	102,888	80,787	85,236	34,023	82,623	500 ~ 600만원 미만
134,583	128,007	116,150	113,407	150,428	118,191	105,797	223,906	89,277	600만원 이상
									학 력
91,709	107,532	60,468	71,992	76,172	124,046	80,271	9,764	60,831	초 졸 이 하
75,743	99,226	68,698	71,442	59,554	95,901	74,737	50,473	75,789	중학교(재/졸)
86,416	88,207	77,301	97,137	80,523	70,906	71,102	35,953	78,956	고등학교(재/졸)
80,382	120,413	89,264	76,489	136,054	62,433	101,261	51,742	90,247	전문대(재/졸)
108,360	113,875	77,447	103,208	100,032	85,863	116,730	132,260	91,746	대학교(재/졸)
126,505	167,003	127,388	71,732	172,685	88,751	105,479	20,000	95,833	대학원(재/졸)

26-1. 여행지별 여행 경험자 1회 평균 국내여행 지출액(계속)

단위 : 원/회

구 분	강원	충북	충남	전북	전남	경북	경남	제주
전 체	159,643	97,741	99,031	94,222	108,172	111,158	100,830	496,233
성 별								
남 자	170,264	95,272	100,194	96,784	115,681	113,071	105,057	505,676
여 자	149,582	99,940	97,938	91,812	101,286	109,324	96,848	488,839
연 령								
15 ~ 19 세	163,169	97,580	96,934	86,324	74,093	110,296	85,921	351,122
20 대	147,473	72,504	80,092	101,033	107,199	87,638	106,595	490,755
30 대	168,747	98,659	96,352	106,063	121,424	133,216	113,743	717,933
40 대	160,365	105,963	124,349	117,091	104,359	127,365	104,558	585,572
50 대	169,925	102,431	91,904	80,244	138,289	102,145	90,921	461,653
60 대 이 상	139,067	88,189	78,955	78,069	86,429	93,812	96,583	370,168
직 업								
전 문 관 리	160,413	88,906	109,734	85,127	121,919	137,414	88,484	527,651
사 무	163,636	114,045	107,150	102,700	138,044	124,580	116,638	705,096
서 비 스 판 매	199,162	88,410	115,512	97,651	102,713	99,652	97,316	551,673
농 어 업	103,627	47,545	47,551	55,009	65,154	75,817	82,060	330,653
기 능 노 무	173,892	81,448	94,333	84,191	114,631	114,729	93,746	371,089
가 구 소 득								
50만원 미만	136,457	176,171	103,627	109,046	83,357	88,063	105,412	201,227
50 ~ 100만원 미만	103,021	81,637	70,490	67,751	79,867	83,057	85,608	214,998
100 ~ 200만원 미만	116,999	97,113	79,099	70,236	76,105	102,549	86,660	409,115
200 ~ 300만원 미만	155,727	89,384	107,914	91,898	107,841	93,061	84,881	390,784
300 ~ 400만원 미만	165,083	107,143	89,637	103,774	115,732	114,833	92,130	419,339
400 ~ 500만원 미만	166,663	72,360	97,715	112,056	98,583	111,159	102,920	725,491
500 ~ 600만원 미만	177,203	111,474	111,668	124,057	124,570	116,792	109,789	569,081
600만원 이상	158,457	96,836	102,440	78,192	127,763	129,797	128,400	511,563
학 력								
초 졸 이 하	103,485	84,773	64,611	60,392	74,388	67,785	85,066	287,062
중학교(재/졸)	149,195	79,388	92,737	80,096	84,846	80,919	85,144	425,606
고등학교(재/졸)	165,228	103,895	93,006	93,789	105,254	103,913	99,785	469,535
전문대(재/졸)	137,967	98,179	112,757	110,573	106,315	129,810	102,385	448,220
대학교(재/졸)	169,530	102,180	104,625	100,348	131,186	128,759	102,440	577,632
대학원(재/졸)	193,000	66,378	119,697	101,554	120,388	130,253	181,257	545,062

26-2. 여행지별 여행 경험자 1회 평균 숙박여행 지출액

단위 : 원/회

서울	부산	대구	인천	광주	대전	울산	세종	경기	구 분
171,597	183,775	140,438	148,462	120,657	134,194	136,343	66,055	125,418	**전 체**
									성 별
166,015	189,176	143,441	135,051	120,013	136,781	167,401	73,372	122,499	남 자
175,871	179,068	137,599	159,492	121,109	131,325	110,602	56,332	127,737	여 자
									연 령
126,670	145,675	106,644	179,171	93,859	165,925	57,599	-	84,415	15 ~ 19 세
132,651	175,096	86,553	123,123	96,499	47,937	138,867	-	116,535	20 대
155,150	244,086	97,907	136,136	92,742	119,013	117,196	50,526	143,061	30 대
181,656	178,856	128,142	172,710	158,363	157,225	144,044	8,891	125,653	40 대
213,576	154,435	206,933	112,626	123,600	139,045	139,461	190,119	124,961	50 대
177,135	195,028	166,707	160,073	130,282	147,362	167,346	-	123,560	60대 이상
									직 업
203,526	170,277	127,952	163,923	186,799	114,689	69,954	-	184,117	전문관리
153,833	236,424	125,430	130,270	127,667	130,673	184,218	74,419	127,974	사무
249,135	160,298	156,689	145,930	139,580	138,868	118,642	100,000	132,669	서비스 판매
240,587	190,880	109,314	114,083	81,930	85,400	157,078	20,000	108,799	농 어 업
142,089	117,663	312,869	98,608	112,647	286,228	111,176	150,000	120,212	기능노무
									가구소득
62,120	116,752	214,085	48,520	80,507	73,474	73,684	-	111,671	50만원 미만
214,861	241,117	230,268	137,832	175,210	149,801	112,743	-	232,249	50 ~ 100만원 미만
167,300	169,704	105,210	166,403	87,156	306,875	72,188	-	107,524	100 ~ 200만원 미만
147,905	194,383	196,804	140,859	82,557	91,917	187,684	-	121,295	200 ~ 300만원 미만
143,356	268,805	102,395	196,760	49,510	79,661	110,930	48,616	121,102	300 ~ 400만원 미만
139,722	137,133	105,815	113,664	107,422	213,380	78,671	20,000	134,193	400 ~ 500만원 미만
169,202	170,526	125,605	94,923	108,039	100,547	143,644	-	117,897	500 ~ 600만원 미만
246,805	198,807	170,894	152,032	218,292	131,408	159,100	200,000	128,855	600만원 이상
									학 력
207,870	193,001	106,120	120,412	102,413	323,011	172,411	-	96,948	초졸이하
130,715	160,439	133,315	116,286	80,388	170,393	134,622	-	130,263	중학교(재/졸)
149,027	173,565	159,610	180,188	109,478	102,416	104,025	46,237	124,276	고등학교(재/졸)
139,943	153,612	166,147	108,512	201,117	83,748	116,105	51,806	123,456	전문대(재/졸)
198,301	201,349	119,102	152,386	128,705	130,059	163,612	163,538	131,499	대학교(재/졸)
230,219	229,908	161,072	151,504	222,954	169,751	122,193	-	121,106	대학원(재/졸)

26-2. 여행지별 여행 경험자 1회 평균 숙박여행 지출액(계속)

단위 : 원/회

구 분	강원	충북	충남	전북	전남	경북	경남	제주
전 체	194,998	124,310	140,865	148,432	161,979	160,620	147,081	540,221
성 별								
남 자	200,875	113,588	141,962	148,873	170,400	158,998	147,373	551,031
여 자	188,761	134,451	139,761	148,003	153,880	162,259	146,780	531,787
연 령								
15 ~ 19 세	183,434	105,715	119,500	113,471	97,429	150,962	114,008	393,095
20 대	171,749	82,734	107,017	134,636	136,760	109,264	131,004	518,804
30 대	199,187	112,914	139,371	162,194	170,665	155,229	148,120	762,889
40 대	187,065	130,251	161,457	159,448	149,606	178,242	157,284	594,416
50 대	223,495	148,554	143,872	144,202	212,895	175,979	152,511	520,370
60 대 이 상	191,974	151,396	120,433	149,588	155,222	167,122	146,876	425,909
직 업								
전 문 관 리	205,200	106,102	165,959	149,726	195,440	187,335	117,119	552,943
사 무	195,579	130,377	151,867	151,451	187,236	160,216	170,876	740,424
서 비 스 판 매	245,371	116,246	161,411	151,572	157,965	141,227	157,649	589,373
농 어 업	164,682	76,307	83,866	148,239	157,730	193,237	103,067	465,134
기 능 노 무	211,778	114,990	127,877	132,161	148,500	177,771	129,202	386,371
가 구 소 득								
50만원 미만	178,807	267,141	198,853	412,032	138,706	110,110	167,007	536,123
50 ~ 100만원 미만	158,648	237,570	96,635	132,139	195,092	116,547	87,912	250,236
100 ~ 200만원 미만	161,298	131,271	123,863	129,743	135,998	177,031	171,373	478,891
200 ~ 300만원 미만	186,265	125,884	159,520	151,795	161,178	140,918	134,971	440,395
300 ~ 400만원 미만	188,723	123,872	112,141	144,739	168,074	153,763	124,691	465,436
400 ~ 500만원 미만	195,494	90,901	163,563	154,917	146,570	162,111	151,182	758,376
500 ~ 600만원 미만	230,576	125,854	141,332	168,638	166,435	162,869	147,612	572,779
600만원 이상	186,916	122,118	143,148	127,673	177,403	186,134	185,294	543,021
학 력								
초 졸 이 하	151,372	164,720	98,799	147,947	135,146	120,411	143,517	365,084
중학교(재/졸)	207,643	119,516	139,083	151,774	126,904	151,518	128,720	493,525
고등학교(재/졸)	195,738	135,930	134,628	140,392	150,440	149,668	153,627	502,322
전문대(재/졸)	173,986	119,668	144,357	140,545	147,811	170,238	136,466	469,874
대학교(재/졸)	200,422	116,927	147,402	156,346	195,473	172,099	142,811	620,123
대학원(재/졸)	218,468	74,544	167,772	161,355	193,842	168,721	217,045	589,467

26-3. 여행지별 여행 경험자 1회 평균 당일여행 지출액

단위 : 원/회

서울	부산	대구	인천	광주	대전	울산	세종	경기	구 분
66,881	54,827	52,463	55,845	61,583	59,102	65,143	51,213	63,853	**전 체**
									성 별
66,432	54,831	51,508	61,306	69,197	64,406	70,294	62,272	64,655	남 자
67,209	54,824	53,342	51,077	53,707	54,166	60,129	37,491	63,244	여 자
									연 령
54,351	41,253	65,679	44,947	49,641	54,206	31,022	25,000	54,778	15 ~ 19 세
60,338	59,259	70,401	64,744	60,678	53,421	60,537	19,310	55,892	20 대
56,901	75,584	43,424	50,326	74,230	53,489	90,810	65,650	64,548	30 대
73,177	56,760	58,606	52,845	68,994	85,907	62,076	123,315	76,839	40 대
81,162	49,293	50,761	66,281	68,858	52,580	73,745	24,181	59,934	50 대
61,727	49,639	47,306	54,872	44,397	55,737	48,509	32,463	52,438	60 대 이 상
									직 업
77,730	43,692	47,535	46,918	99,199	55,471	84,599	21,011	80,741	전 문 관 리
55,767	62,593	57,618	63,731	103,599	58,024	75,445	134,743	64,606	사 무
92,398	71,268	56,381	59,318	53,524	67,533	77,720	33,738	81,028	서 비 스 판 매
49,231	95,558	39,450	38,784	43,082	53,377	86,701	2,000	38,907	농 어 업
67,198	59,320	41,014	58,443	46,618	72,089	57,603	108,562	59,326	기 능 노 무
									가 구 소 득
34,608	52,357	81,328	46,809	63,640	65,277	49,714	17,560	48,740	50만원 미만
60,997	32,893	43,432	34,691	97,993	45,192	42,602	-	37,324	50 ~ 100만원 미만
55,553	52,888	52,717	56,903	36,787	67,377	37,866	295,591	54,036	100 ~ 200만원 미만
73,443	70,350	40,695	52,398	50,594	44,976	98,431	40,038	74,507	200 ~ 300만원 미만
56,607	58,552	55,088	56,901	50,221	60,852	58,570	61,867	53,747	300 ~ 400만원 미만
51,781	37,102	57,748	44,320	42,528	47,248	74,836	29,780	65,574	400 ~ 500만원 미만
89,638	58,284	62,355	57,457	99,735	67,298	67,829	34,023	63,716	500 ~ 600만원 미만
77,783	67,841	55,557	79,647	86,718	105,643	53,391	235,177	67,854	600만원 이상
									학 력
50,226	61,413	43,377	39,282	49,722	63,065	36,109	9,764	41,560	초 졸 이 하
59,058	52,807	42,879	47,899	45,626	54,583	52,338	50,473	52,401	중학교(재/졸)
59,878	53,624	51,925	53,849	52,087	57,439	58,294	33,505	56,776	고등학교(재/졸)
64,066	69,782	57,292	53,252	54,099	49,331	87,407	51,701	70,457	전문대(재/졸)
76,166	51,327	53,906	67,617	78,934	66,093	80,397	126,147	72,778	대학교(재/졸)
85,799	90,529	71,484	48,592	105,810	51,282	97,389	20,000	80,302	대학원(재/졸)

26-3. 여행지별 여행 경험자 1회 평균 당일여행 지출액(계속)

단위 : 원/회

구 분	강원	충북	충남	전북	전남	경북	경남	제주
전 체	71,854	71,192	67,615	50,893	59,488	61,519	59,253	55,923
성 별								
남 자	76,155	75,774	66,879	53,830	63,766	64,432	63,585	61,601
여 자	68,792	67,348	68,272	48,203	55,732	58,869	55,485	51,314
연 령								
15 ~ 19 세	60,230	79,800	62,529	36,326	43,127	57,435	44,565	34,606
20 대	69,079	51,665	57,856	49,896	61,414	56,717	68,764	32,590
30 대	75,458	79,985	52,438	49,801	59,613	70,360	55,497	32,165
40 대	76,577	81,352	90,695	58,528	61,086	67,740	58,858	176,947
50 대	74,144	68,798	60,991	49,448	67,326	60,607	54,315	75,057
60 대 이 상	64,825	54,459	65,178	50,276	55,424	56,093	67,662	38,575
직 업								
전 문 관 리	75,882	62,414	72,042	49,509	60,714	67,204	59,863	36,264
사 무	73,836	99,416	70,217	52,542	80,141	72,276	60,911	36,416
서 비 스 판 매	88,494	67,976	84,011	55,140	55,790	65,258	55,659	103,417
농 어 업	39,438	33,794	38,231	38,600	40,074	50,138	74,525	44,701
기 능 노 무	64,930	46,354	65,723	49,461	77,787	62,744	57,744	227,605
가 구 소 득								
50만원 미만	37,124	62,120	60,628	16,637	45,154	43,106	58,405	7,328
50 ~ 100만원 미만	48,047	24,732	64,511	36,527	39,974	57,742	84,512	33,360
100 ~ 200만원 미만	63,176	55,732	58,954	45,976	49,942	58,065	50,673	56,594
200 ~ 300만원 미만	78,191	57,457	81,685	54,167	54,927	54,607	50,370	80,985
300 ~ 400만원 미만	80,411	84,682	57,316	57,840	69,613	71,775	55,736	64,670
400 ~ 500만원 미만	64,732	53,383	53,803	47,272	55,674	57,172	56,902	30,000
500 ~ 600만원 미만	79,081	96,870	73,503	66,135	69,024	62,116	66,114	43,050
600만원 이상	70,344	74,976	72,669	48,985	70,164	62,656	71,028	47,114
학 력								
초 졸 이 하	49,313	37,181	53,476	33,160	52,691	44,763	62,133	16,212
중학교(재/졸)	51,701	49,504	60,228	45,413	49,226	51,101	53,097	17,860
고등학교(재/졸)	74,800	72,790	59,480	56,197	62,455	61,721	56,733	87,148
전문대(재/졸)	78,083	72,953	71,583	64,333	59,958	63,145	67,371	135,308
대학교(재/졸)	77,262	85,980	77,917	46,960	61,509	64,344	58,872	33,415
대학원(재/졸)	78,343	49,426	80,531	68,428	67,530	103,097	102,161	102,836

27-1. 여행지별 여행 경험자 1회 평균 관광여행 지출액

단위 : 원/회

서울	부산	대구	인천	광주	대전	울산	세종	경기	구 분
110,356	137,825	65,756	112,350	84,641	78,481	78,285	62,423	98,786	**전 체**
									성 별
108,677	142,471	64,991	112,806	93,909	91,939	80,950	65,991	100,735	남 자
111,383	134,163	66,314	112,009	76,289	67,873	76,302	56,023	97,329	여 자
									연 령
86,178	111,044	42,985	196,395	51,005	56,634	48,819	-	85,579	15 ~ 19 세
99,814	141,694	72,567	139,334	93,113	55,826	74,779	19,310	99,143	20 대
99,649	211,897	51,026	104,515	88,766	59,789	87,588	89,180	113,880	30 대
133,123	155,668	66,161	122,324	126,959	89,026	65,512	133,478	102,329	40 대
113,896	88,489	55,181	90,658	77,647	123,184	104,540	19,731	74,854	50 대
115,531	130,060	96,033	95,334	42,659	69,160	63,982	26,687	93,121	60 대 이 상
									직 업
142,944	98,152	40,176	95,785	103,022	59,197	112,215	21,011	150,641	전 문 관 리
90,496	210,855	78,008	100,878	108,979	49,317	100,923	204,460	93,276	사 무
216,509	127,897	50,202	106,899	108,848	51,216	63,964	28,018	123,032	서 비 스 판 매
238,038	172,339	115,090	81,919	43,159	79,549	154,259	5,510	59,054	농 어 업
89,704	93,931	39,565	121,916	87,511	273,670	37,267	108,562	89,865	기 능 노 무
									가 구 소 득
44,891	121,616	55,391	57,701	-	115,854	-	17,560	81,056	50만원 미만
247,402	137,741	197,675	67,966	153,840	45,659	26,227	-	151,360	50 ~ 100만원 미만
127,611	94,013	69,445	105,171	49,764	261,677	36,442	350,000	70,886	100 ~ 200만원 미만
98,383	168,804	43,350	79,998	53,550	73,441	115,772	19,406	105,251	200 ~ 300만원 미만
58,790	155,025	71,065	160,963	47,831	56,941	54,660	100,000	84,120	300 ~ 400만원 미만
63,132	118,531	67,882	62,657	69,446	54,539	71,789	33,402	108,420	400 ~ 500만원 미만
116,012	117,650	62,271	99,824	106,915	84,234	58,832	34,023	96,574	500 ~ 600만원 미만
185,146	160,826	84,998	181,386	120,773	62,372	118,346	350,000	109,128	600만원 이상
									학 력
170,390	144,079	81,633	66,512	44,381	218,289	98,410	9,764	70,180	초 졸 이 하
75,764	112,772	41,527	83,315	56,278	52,305	53,077	50,566	99,986	중학교(재/졸)
92,928	115,586	66,747	117,945	77,433	65,002	60,168	24,856	88,176	고등학교(재/졸)
80,749	129,628	100,423	94,258	83,518	66,171	106,089	52,872	101,692	전문대(재/졸)
131,332	160,906	51,233	145,652	108,800	71,865	114,292	143,959	108,165	대학교(재/졸)
114,326	254,652	30,000	75,603	-	39,075	104,320	20,000	101,706	대학원(재/졸)

27-1. 여행지별 여행 경험자 1회 평균 관광여행 지출액(계속)

단위 : 원/회

구 분	강원	충북	충남	전북	전남	경북	경남	제주
전 체	173,631	116,532	104,499	101,963	115,594	119,920	111,237	526,330
성 별								
남 자	187,370	118,552	106,254	108,558	128,809	123,963	116,779	552,063
여 자	161,015	114,974	102,939	96,915	103,761	116,180	106,577	507,762
연 령								
15 ~ 19 세	169,678	113,272	108,409	110,545	83,769	119,123	83,749	375,440
20 대	164,242	97,585	77,141	132,947	116,456	87,000	114,894	509,178
30 대	184,864	150,853	100,609	124,584	128,063	162,556	135,547	750,519
40 대	174,266	125,556	132,917	115,921	106,964	146,697	118,433	627,947
50 대	191,113	117,740	97,681	89,890	155,378	103,052	102,971	503,311
60 대 이 상	145,252	78,609	87,156	75,847	92,806	98,765	96,909	385,849
직 업								
전 문 관 리	170,407	99,354	117,919	106,003	130,972	147,399	107,651	584,197
사 무	184,926	138,149	118,022	103,565	148,164	148,567	147,229	801,757
서 비 스 판 매	213,937	92,813	121,394	119,053	113,779	106,924	91,819	593,366
농 어 업	103,916	50,143	53,858	50,970	61,441	112,155	89,208	341,753
기 능 노 무	190,834	115,030	99,038	88,811	128,178	108,359	101,405	400,772
가 구 소 득								
50만원 미만	139,364	191,723	98,572	121,660	93,828	63,738	115,385	212,848
50 ~ 100만원 미만	108,168	42,087	64,585	62,220	56,668	86,824	94,273	230,201
100 ~ 200만원 미만	125,238	121,221	90,069	60,800	74,900	104,795	89,032	424,038
200 ~ 300만원 미만	177,467	95,903	127,585	86,136	116,094	90,981	87,536	427,219
300 ~ 400만원 미만	174,810	131,174	104,075	124,972	139,180	127,484	114,400	444,641
400 ~ 500만원 미만	183,056	73,067	87,602	121,054	105,651	123,765	120,215	778,890
500 ~ 600만원 미만	193,815	165,760	87,941	135,475	124,218	117,795	120,975	581,378
600만원 이상	171,108	117,498	123,977	94,726	140,731	148,562	126,103	557,522
학 력								
초 졸 이 하	107,545	81,262	73,873	60,392	68,984	71,912	87,884	299,418
중학교(재/졸)	152,494	81,434	95,685	82,278	96,745	74,129	75,580	434,579
고등학교(재/졸)	181,224	123,457	96,184	91,841	107,270	115,805	110,073	494,989
전문대(재/졸)	146,898	130,024	110,902	121,038	99,227	131,918	105,292	476,164
대학교(재/졸)	187,455	130,416	119,362	119,942	155,804	141,855	122,021	617,474
대학원(재/졸)	219,785	88,685	113,625	122,930	132,685	135,824	203,389	643,076

27-2. 여행지별 여행 경험자 1회 평균 숙박 관광여행 지출액

단위 : 원/회

서울	부산	대구	인천	광주	대전	울산	세종	경기	구 분
275,873	243,558	162,175	214,661	148,025	195,731	143,871	81,384	175,101	**전 체**
									성 별
290,558	256,117	226,757	185,780	155,108	226,267	168,247	66,214	171,534	남 자
266,583	233,385	122,529	239,718	141,223	168,508	132,407	100,000	177,775	여 자
									연 령
169,688	213,931	80,000	322,464	162,500	81,544	73,853	-	119,508	15 ~ 19 세
152,956	225,500	55,199	177,464	88,534	77,854	122,849	-	163,468	20 대
290,106	331,912	216,088	175,512	138,042	154,171	147,259	100,000	205,985	30 대
451,189	273,049	100,000	280,947	191,376	163,733	222,610	20,000	158,567	40 대
286,168	164,804	76,960	139,246	136,918	405,358	163,177	-	147,935	50 대
250,171	240,328	333,118	198,324	130,411	218,238	129,210	-	214,913	60 대 이 상
									직 업
322,654	164,400	-	168,385	162,500	116,204	150,044	-	237,645	전 문 관 리
363,922	345,900	163,607	169,779	143,430	147,023	230,293	-	181,254	사 무
484,177	228,476	85,810	176,224	245,809	163,603	84,205	100,000	189,502	서 비 스 판 매
394,244	210,741	365,555	111,165	34,012	116,435	218,329	20,000	123,394	농 어 업
218,243	143,420	31,364	168,295	194,592	628,063	166,667	-	144,389	기 능 노 무
									가 구 소 득
117,698	168,380	-	55,067	-	80,000	-	-	151,144	50만원 미만
620,310	319,580	519,124	106,921	362,129	77,486	50,000	-	580,764	50 ~ 100만원 미만
221,267	164,344	477,461	226,549	59,000	895,963	40,000	-	135,299	100 ~ 200만원 미만
289,372	237,407	76,845	155,600	101,504	196,780	135,641	-	165,089	200 ~ 300만원 미만
161,335	391,383	83,884	294,354	-	73,331	70,666	100,000	148,551	300 ~ 400만원 미만
134,865	261,265	50,000	131,219	120,738	186,512	120,685	20,000	192,069	400 ~ 500만원 미만
268,392	212,752	115,327	135,313	124,375	74,710	236,210	-	170,871	500 ~ 600만원 미만
367,537	232,877	100,000	257,220	183,684	131,903	184,574	-	184,743	600만원 이상
									학 력
361,842	263,407	241,350	125,740	121,828	957,884	162,789	-	140,005	초 졸 이 하
149,002	200,301	50,000	185,555	162,500	114,195	78,216	-	221,396	중학교(재/졸)
240,524	222,228	248,430	256,177	151,780	142,168	102,314	100,000	169,444	고등학교(재/졸)
179,514	178,058	174,133	159,788	142,219	153,825	178,214	100,000	164,354	전문대(재/졸)
309,818	281,561	67,130	217,735	152,401	152,212	182,596	20,000	183,141	대학교(재/졸)
346,505	360,330	-	171,926	-	82,358	150,000	-	132,740	대학원(재/졸)

27-2. 여행지별 여행 경험자 1회 평균 숙박 관광여행 지출액(계속)

단위 : 원/회

구 분	강원	충북	충남	전북	전남	경북	경남	제주
전 체	212,559	175,403	168,843	175,950	199,049	201,033	177,218	566,067
성 별								
남 자	220,718	159,704	173,886	178,453	211,835	195,119	177,695	593,256
여 자	204,112	187,617	163,985	173,921	185,937	206,990	176,776	546,518
연 령								
15 ~ 19 세	192,825	156,000	158,041	155,773	141,663	184,879	113,758	412,978
20 대	185,384	117,013	131,195	169,473	163,231	119,444	155,543	540,322
30 대	221,028	171,590	176,815	200,113	194,792	209,432	196,195	805,897
40 대	204,456	186,983	179,155	180,111	182,448	233,804	204,277	639,203
50 대	245,609	202,615	182,260	165,106	268,771	197,463	176,687	544,370
60 대 이 상	202,480	161,422	135,840	176,657	185,650	209,573	152,413	436,551
직 업								
전 문 관 리	223,557	126,950	179,738	174,699	215,924	224,698	168,699	584,197
사 무	220,709	169,314	191,669	180,931	221,419	207,232	207,544	844,033
서 비 스 판 매	261,392	153,598	166,867	194,040	218,941	181,405	172,659	616,327
농 어 업	173,406	91,553	98,447	152,595	189,374	226,526	154,674	465,134
기 능 노 무	236,940	181,059	168,253	135,406	183,107	213,290	150,123	405,216
가 구 소 득								
50만원 미만	185,501	288,799	305,010	556,001	195,385	102,999	196,277	536,123
50 ~ 100만원 미만	183,700	218,964	98,416	175,694	144,430	171,717	80,574	250,236
100 ~ 200만원 미만	174,632	200,111	153,654	157,640	144,390	214,995	180,122	514,502
200 ~ 300만원 미만	220,670	168,644	211,644	167,817	198,212	162,599	139,822	450,995
300 ~ 400만원 미만	195,778	175,292	158,875	169,274	229,356	194,652	164,873	486,801
400 ~ 500만원 미만	212,138	99,094	146,734	184,945	197,174	212,407	189,101	821,797
500 ~ 600만원 미만	250,387	229,801	145,013	211,238	180,286	183,639	183,468	585,461
600만원 이상	203,022	172,811	182,911	143,809	216,906	245,411	211,671	592,442
학 력								
초 졸 이 하	167,415	292,143	130,990	235,145	150,407	162,619	181,058	382,119
중학교(재/졸)	220,016	155,518	184,935	199,697	172,840	157,463	126,370	500,381
고등학교(재/졸)	214,585	191,076	165,140	150,266	179,256	197,947	175,658	516,901
전문대(재/졸)	188,092	194,793	166,705	154,162	153,211	201,885	146,946	504,946
대학교(재/졸)	218,082	152,441	172,471	192,982	253,095	212,218	191,240	658,450
대학원(재/졸)	246,503	115,075	180,776	188,608	200,254	214,784	249,330	654,401

27-3. 여행지별 여행 경험자 1회 평균 당일 관광여행 지출액

단위 : 원/회

서울	부산	대구	인천	광주	대전	울산	세종	경기	구 분
57,076	60,768	49,657	52,999	57,908	45,716	52,911	61,297	63,348	**전 체**
									성 별
48,447	57,447	40,995	64,511	66,851	51,010	57,858	65,979	67,775	남 자
62,291	63,334	56,143	45,092	50,063	41,686	48,564	52,697	60,045	여 자
									연 령
55,988	46,314	41,453	37,053	26,244	42,672	36,892	-	58,368	15 ~ 19 세
77,684	67,511	75,868	53,354	96,053	43,232	45,864	19,310	50,040	20 대
50,298	87,388	36,984	49,046	56,487	46,134	58,684	86,837	68,787	30 대
54,656	69,370	61,930	45,887	93,403	50,163	57,317	140,678	77,477	40 대
58,864	47,677	42,397	69,836	51,172	43,421	61,520	19,731	48,565	50 대
55,529	52,023	45,274	55,675	28,230	44,958	42,161	26,687	53,431	60 대 이 상
									직 업
63,069	51,695	40,176	38,988	86,224	41,534	100,851	21,011	80,826	전 문 관 리
45,888	59,880	34,215	61,097	89,326	36,454	59,500	204,460	61,766	사 무
60,384	64,596	42,762	58,503	47,507	34,963	57,796	23,252	90,723	서 비 스 판 매
92,257	144,606	37,598	64,625	45,889	63,547	79,509	2,000	28,946	농 어 업
55,345	59,901	40,704	60,542	48,024	98,397	26,608	108,562	61,539	기 능 노 무
									가 구 소 득
31,087	27,237	55,391	58,172	-	150,000	-	17,560	58,184	50만원 미만
91,743	36,488	33,785	41,474	33,436	40,587	20,027	-	41,584	50 ~ 100만원 미만
66,299	52,427	36,761	54,309	48,738	86,538	36,323	350,000	50,752	100 ~ 200만원 미만
52,351	91,935	39,073	53,917	43,673	38,836	95,835	19,406	82,242	200 ~ 300만원 미만
47,338	62,473	70,534	46,962	47,831	47,654	44,825	100,000	49,736	300 ~ 400만원 미만
48,090	33,853	72,463	34,417	26,494	27,127	66,886	34,085	59,089	400 ~ 500만원 미만
77,651	62,505	47,368	78,732	84,985	87,068	42,423	34,023	60,134	500 ~ 600만원 미만
55,353	72,250	66,156	84,521	91,387	49,041	51,876	350,000	77,613	600만원 이상
									학 력
57,249	60,185	42,874	42,359	25,517	83,290	23,794	9,764	47,462	초 졸 이 하
51,738	56,768	40,276	45,686	42,350	25,140	50,555	50,566	49,664	중학교(재/졸)
58,665	61,827	43,919	47,133	45,640	39,200	48,370	17,441	52,019	고등학교(재/졸)
62,020	63,472	78,797	62,296	34,073	46,301	61,032	44,383	72,200	전문대(재/졸)
58,832	58,204	48,945	71,020	87,153	45,674	68,351	150,101	71,604	대학교(재/졸)
37,860	99,336	30,000	36,688	-	33,982	43,333	20,000	83,408	대학원(재/졸)

27-3. 여행지별 여행 경험자 1회 평균 당일 관광여행 지출액(계속)

단위 : 원/회

구 분	강원	충북	충남	전북	전남	경북	경남	제주
전 체	73,487	71,994	70,031	53,209	58,646	58,542	58,144	44,054
성 별								
남 자	78,668	87,155	67,594	59,973	64,965	65,789	62,685	65,454
여 자	70,011	60,376	72,106	48,223	53,490	52,259	54,625	27,928
연 령								
15 ~ 19 세	60,626	76,810	59,328	37,164	38,179	51,096	41,104	41,184
20 대	75,249	60,544	48,741	72,824	64,510	57,454	64,456	32,590
30 대	73,532	125,790	51,799	50,760	63,599	76,287	53,333	32,165
40 대	78,144	81,865	101,468	62,987	55,093	68,952	55,122	176,947
50 대	79,531	63,372	55,346	53,772	71,668	55,691	54,549	43,387
60 대 이 상	65,655	39,824	72,436	44,459	53,784	48,312	67,032	28,010
직 업								
전 문 관 리	75,052	50,195	78,277	68,896	57,773	66,694	55,076	-
사 무	76,290	115,482	74,648	54,619	77,146	81,205	65,489	26,866
서 비 스 판 매	89,556	61,937	95,879	62,620	55,785	62,871	49,135	139,958
농 어 업	40,442	34,303	40,804	36,638	33,364	40,803	77,109	44,883
기 능 노 무	63,665	49,176	60,945	49,840	83,050	53,637	61,846	20,000
가 구 소 득								
50만원 미만	27,836	49,369	69,770	12,390	30,104	44,546	59,086	7,457
50 ~ 100만원 미만	49,724	21,529	59,272	37,216	39,620	47,226	97,974	23,378
100 ~ 200만원 미만	63,211	43,708	67,374	34,369	47,894	52,964	52,940	56,594
200 ~ 300만원 미만	82,753	43,071	91,808	52,342	50,887	47,054	52,686	64,972
300 ~ 400만원 미만	86,060	84,601	61,416	58,936	71,145	69,535	60,934	57,972
400 ~ 500만원 미만	71,966	50,181	50,874	48,340	55,568	54,250	53,586	30,000
500 ~ 600만원 미만	80,705	129,301	55,725	70,953	67,750	61,381	61,376	43,050
600만원 이상	66,467	74,129	83,038	64,813	72,429	62,374	54,338	25,169
학 력								
초 졸 이 하	48,955	27,789	59,253	30,013	46,822	38,195	66,248	14,353
중학교(재/졸)	53,320	47,455	61,426	38,131	47,209	46,460	44,475	15,135
고등학교(재/졸)	75,159	68,915	62,152	54,494	63,764	56,095	56,545	69,944
전문대(재/졸)	80,182	50,109	61,200	74,545	53,680	63,048	58,605	135,308
대학교(재/졸)	82,189	110,185	86,631	55,847	62,633	60,418	59,213	34,245
대학원(재/졸)	83,624	55,797	76,016	91,985	82,024	110,771	95,547	11,333

28-1. 여행지별 여행 경험자 1회 평균 기타여행 지출액

단위 : 원/회

서울	부산	대구	인천	광주	대전	울산	세종	경기	구 분
90,207	75,353	81,818	68,952	90,039	84,263	99,678	47,253	72,813	**전 체**
									성 별
89,666	79,245	82,223	67,277	89,738	87,610	116,809	62,767	71,460	남 자
90,630	71,937	81,427	70,581	90,296	80,710	80,810	32,451	73,880	여 자
									연 령
76,618	67,131	94,299	57,619	72,583	111,263	26,441	25,000	57,654	15 ~ 19 세
68,499	61,028	79,203	66,599	81,089	49,418	114,942	-	66,617	20 대
77,480	110,947	67,967	66,896	85,069	71,960	116,660	43,224	68,820	30 대
94,616	71,071	86,194	63,153	96,202	127,529	106,845	66,207	85,847	40 대
112,594	70,669	93,210	75,682	94,457	66,319	89,402	45,351	78,281	50 대
86,414	74,526	64,435	77,111	89,414	84,645	102,550	50,000	61,955	60 대 이 상
									직 업
106,368	69,706	78,531	76,609	144,220	76,633	46,176	-	87,423	전 문 관 리
74,485	97,454	94,191	73,424	119,348	95,012	117,023	67,520	74,642	사 무
112,105	85,423	79,071	75,969	88,205	94,053	116,641	37,985	79,039	서 비 스 판 매
85,378	100,234	42,818	66,679	59,220	50,084	80,227	-	67,832	농 어 업
89,159	70,440	102,252	57,202	75,177	68,350	86,151	150,000	78,936	기 능 노 무
									가 구 소 득
41,048	79,460	198,245	29,042	77,223	58,061	66,979	-	49,340	50만원 미만
83,123	50,175	52,861	67,051	154,628	65,661	68,139	-	51,049	50 ~ 100만원 미만
67,599	85,681	60,046	89,487	51,547	82,903	51,170	25,000	71,553	100 ~ 200만원 미만
87,727	74,764	78,080	66,627	64,027	50,399	165,450	71,139	76,820	200 ~ 300만원 미만
78,207	94,844	66,395	70,990	50,139	68,505	105,652	45,444	72,142	300 ~ 400만원 미만
83,646	55,417	72,791	72,356	76,685	139,452	79,356	27,793	75,092	400 ~ 500만원 미만
106,573	73,665	95,309	53,843	102,549	80,141	101,109	-	70,081	500 ~ 600만원 미만
116,202	97,505	117,945	75,452	161,134	134,064	82,267	132,790	72,199	600만원 이상
									학 력
61,971	69,170	52,507	76,763	81,418	55,631	65,578	-	56,692	초 졸 이 하
75,735	85,936	74,313	57,251	59,985	101,390	97,233	50,000	61,077	중학교(재/졸)
84,845	66,162	78,577	71,152	80,904	73,782	83,812	38,476	72,680	고등학교(재/졸)
80,264	105,184	86,215	56,376	150,135	60,529	96,325	50,942	81,061	전문대(재/졸)
101,012	74,378	81,933	73,163	98,001	89,910	118,001	104,774	74,227	대학교(재/졸)
131,702	112,126	130,800	65,771	172,685	98,787	106,127	-	90,367	대학원(재/졸)

28-1. 여행지별 여행 경험자 1회 평균 기타여행 지출액(계속)

단위 : 원/회

구 분	강원	충북	충남	전북	전남	경북	경남	제주
전 체	104,071	81,520	94,451	85,573	97,709	101,969	86,688	296,928
성 별								
남 자	107,371	77,839	95,381	86,259	97,719	102,068	91,158	280,534
여 자	100,535	85,230	93,533	84,762	97,700	101,870	81,779	318,826
연 령								
15 ~ 19 세	144,670	83,584	91,248	64,384	63,829	102,465	88,350	207,445
20 대	84,951	54,141	81,657	65,290	96,641	88,459	95,221	199,600
30 대	93,502	77,053	93,209	88,562	112,648	113,291	86,421	518,468
40 대	116,714	87,384	117,732	118,352	101,200	107,710	87,779	301,859
50 대	90,195	81,201	86,891	71,675	114,874	101,105	78,048	268,456
60 대 이 상	93,842	103,045	66,217	82,416	72,423	87,049	95,730	250,516
직 업								
전 문 관 리	102,731	82,154	99,092	66,909	113,173	121,721	64,557	385,101
사 무	88,164	89,287	97,225	102,042	121,210	102,368	83,668	280,563
서 비 스 판 매	125,945	83,199	111,910	76,385	86,488	92,262	106,849	359,003
농 어 업	101,991	43,093	38,224	64,059	71,361	57,929	72,277	43,315
기 능 노 무	125,740	64,132	88,853	78,573	100,743	120,502	85,858	242,589
가 구 소 득								
50만원 미만	121,221	77,168	110,301	57,013	56,810	105,926	47,994	6,000
50 ~ 100만원 미만	73,833	139,828	86,631	81,315	115,282	75,798	67,562	43,315
100 ~ 200만원 미만	81,759	73,972	70,654	81,082	78,780	100,653	78,964	332,852
200 ~ 300만원 미만	93,803	83,965	87,948	100,084	98,416	94,778	82,463	228,551
300 ~ 400만원 미만	112,296	94,076	80,345	85,824	84,950	101,554	64,576	181,880
400 ~ 500만원 미만	115,652	71,549	108,936	103,573	89,713	99,117	72,116	458,820
500 ~ 600만원 미만	114,686	78,602	128,077	109,444	125,296	115,585	97,079	412,609
600만원 이상	90,853	70,209	87,780	61,189	110,396	104,008	131,579	252,464
학 력								
초 졸 이 하	80,132	88,939	51,240	60,390	85,419	64,042	76,701	83,905
중학교(재/졸)	136,614	76,021	88,898	77,383	63,862	90,389	103,998	290,863
고등학교(재/졸)	113,775	82,838	90,739	95,736	103,020	92,715	87,952	260,727
전문대(재/졸)	94,810	85,092	113,789	98,883	117,263	128,081	97,185	310,651
대학교(재/졸)	84,368	80,825	91,148	79,109	94,219	113,854	78,483	303,129
대학원(재/졸)	127,932	53,043	126,176	77,805	99,851	121,324	150,503	356,228

28-2. 여행지별 여행 경험자 1회 평균 숙박 기타여행 지출액

단위 : 원/회

서울	부산	대구	인천	광주	대전	울산	세종	경기	구 분
143,470	121,005	138,916	85,044	117,870	120,848	131,948	63,721	88,942	**전 체**
									성 별
136,828	124,293	138,944	83,582	115,679	119,766	167,103	74,419	88,453	남 자
148,817	117,911	138,889	86,186	119,356	122,107	92,138	49,334	89,348	여 자
									연 령
111,383	91,070	107,159	61,428	90,410	191,134	37,778	-	64,202	15 ~ 19 세
120,249	79,815	88,970	64,422	97,217	40,118	145,499	-	72,864	20 대
118,081	160,518	91,168	86,010	83,911	109,619	96,257	42,375	85,161	30 대
136,028	111,708	129,430	68,454	150,828	155,832	136,435	5,540	102,939	40 대
200,070	141,142	217,402	97,473	122,736	97,450	116,631	190,119	107,079	50 대
152,762	134,301	139,521	118,582	130,276	132,073	192,729	-	80,946	60 대 이 상
									직 업
167,471	178,858	127,952	150,539	189,532	114,542	41,906	-	95,853	전 문 관 리
123,210	137,725	123,014	85,866	125,575	128,915	169,951	74,419	88,895	사 무
168,532	103,247	168,063	111,497	131,593	132,956	212,047	-	88,587	서 비 스 판 매
165,506	171,974	50,343	114,916	83,977	57,734	68,178	-	104,984	농 어 업
126,582	98,359	327,847	56,172	101,688	86,001	106,316	150,000	108,119	기 능 노 무
									가 구 소 득
51,600	77,912	214,085	40,031	80,507	70,412	73,684	-	76,687	50만원 미만
127,186	121,625	82,131	167,956	167,560	181,296	129,843	-	81,501	50 ~ 100만원 미만
124,610	179,515	75,071	111,467	88,593	125,891	75,388	-	95,859	100 ~ 200만원 미만
123,950	117,566	212,254	118,224	81,436	63,218	226,598	-	94,604	200 ~ 300만원 미만
140,878	184,528	102,875	72,212	49,510	82,584	147,387	41,643	94,120	300 ~ 400만원 미만
140,343	80,902	107,140	97,280	105,398	221,061	71,322	-	85,532	400 ~ 500만원 미만
140,051	110,070	126,490	69,362	105,944	103,081	128,766	-	75,179	500 ~ 600만원 미만
187,382	152,103	175,239	72,393	225,603	131,369	109,878	200,000	93,517	600만원 이상
									학 력
110,590	85,973	73,162	117,735	101,277	80,079	200,007	-	85,050	초 졸 이 하
123,217	128,081	140,281	64,987	77,527	176,334	146,229	-	77,001	중학교(재/졸)
136,196	121,170	154,829	87,684	106,474	87,401	105,262	41,143	96,652	고등학교(재/졸)
131,266	117,615	164,560	72,294	213,470	70,022	74,242	42,375	98,219	전문대(재/졸)
157,980	120,034	121,891	86,468	124,614	125,249	154,864	200,000	74,687	대학교(재/졸)
188,746	136,389	161,072	80,800	222,954	174,929	75,000	-	110,797	대학원(재/졸)

28-2. 여행지별 여행 경험자 1회 평균 숙박 기타여행 지출액(계속)

단위 : 원/회

구 분	강원	충북	충남	전북	전남	경북	경남	제주
전 체	121,586	90,357	124,380	123,847	124,979	128,838	111,334	345,435
성 별								
남 자	122,829	87,717	123,783	126,714	126,251	130,675	115,112	325,118
여 자	120,124	93,198	124,995	120,564	123,831	126,977	106,949	374,572
연 령								
15 ~ 19 세	157,999	82,442	105,041	78,337	68,226	126,108	114,279	259,013
20 대	103,021	58,580	98,352	92,975	114,084	100,749	103,698	199,600
30 대	96,576	89,811	121,076	127,227	146,285	125,548	98,291	518,468
40 대	131,659	92,123	151,022	145,448	122,005	134,475	110,216	301,859
50 대	117,274	85,608	116,581	125,695	156,202	154,854	123,045	359,887
60 대 이 상	117,445	138,776	100,303	114,918	97,581	118,939	134,376	325,019
직 업								
전 문 관 리	110,771	91,337	149,098	128,465	174,904	144,499	62,577	457,746
사 무	97,870	98,321	126,308	136,920	142,179	124,448	118,333	289,361
서 비 스 판 매	151,824	87,918	158,658	111,501	105,988	112,872	140,265	438,668
농 어 업	131,537	58,400	55,370	142,440	122,287	113,204	76,314	-
기 능 노 무	143,171	82,118	99,244	127,390	121,508	157,744	111,994	236,199
가 구 소 득								
50만원 미만	141,664	5,000	168,217	88,199	19,863	111,969	44,000	-
50 ~ 100만원 미만	85,045	243,187	94,595	103,969	226,424	64,294	93,814	-
100 ~ 200만원 미만	99,487	76,501	106,467	111,459	121,419	152,587	148,013	332,852
200 ~ 300만원 미만	102,646	96,257	117,511	138,979	127,826	127,293	130,715	355,479
300 ~ 400만원 미만	139,910	100,160	92,986	118,251	101,388	120,085	77,712	217,144
400 ~ 500만원 미만	139,953	82,895	180,645	132,338	110,380	126,078	82,253	458,820
500 ~ 600만원 미만	144,372	87,105	140,024	132,797	146,314	144,851	113,912	412,609
600만원 이상	92,717	64,108	117,401	110,386	137,277	126,560	155,849	260,655
학 력								
초 졸 이 하	89,616	111,611	67,860	88,986	116,809	89,413	105,942	92,562
중학교(재/졸)	169,744	89,070	110,911	110,225	71,052	145,830	132,167	374,765
고등학교(재/졸)	130,405	87,062	121,019	132,742	130,647	113,911	127,658	333,917
전문대(재/졸)	109,571	87,789	134,883	126,493	141,809	152,513	115,292	310,651
대학교(재/졸)	96,969	93,851	124,825	119,987	120,765	135,404	93,535	340,028
대학원(재/졸)	145,026	56,541	158,632	136,911	182,420	142,985	170,139	429,209

28-3. 여행지별 여행 경험자 1회 평균 당일 기타여행 지출액

단위 : 원/회

서울	부산	대구	인천	광주	대전	울산	세종	경기	구 분
69,999	50,092	53,056	58,807	62,462	64,666	77,710	40,298	64,275	**전 체**
									성 별
71,370	52,845	53,449	58,729	69,703	69,194	81,803	56,526	62,088	남 자
68,938	47,768	52,679	58,895	54,671	60,089	73,286	26,899	65,957	여 자
									연 령
53,271	31,741	79,073	52,220	54,893	58,284	12,345	25,000	52,911	15 ~ 19 세
52,447	32,469	67,816	67,829	51,604	57,439	74,053	-	61,610	20 대
59,927	65,703	47,274	51,957	88,115	58,386	137,111	44,345	60,484	30 대
78,211	50,601	57,807	60,308	62,370	100,137	72,371	90,400	76,282	40 대
85,226	50,407	51,149	63,681	70,989	54,501	79,549	27,313	68,386	50 대
63,341	47,605	47,652	53,589	48,976	62,441	55,147	50,000	51,667	60 대 이 상
									직 업
81,752	39,006	48,972	55,570	103,807	57,662	53,243	-	80,598	전 문 관 리
58,638	64,390	60,955	66,560	109,075	70,669	84,825	53,942	67,514	사 무
97,327	75,972	58,768	59,918	54,313	82,928	103,026	37,985	75,832	서 비 스 판 매
35,094	52,905	39,971	29,060	42,816	48,183	105,370	-	42,674	농 어 업
71,467	59,061	41,046	57,842	46,058	63,463	75,313	-	57,781	기 능 노 무
									가 구 소 득
36,217	84,827	124,075	26,307	68,615	55,029	49,714	-	39,664	50만원 미만
48,471	30,136	45,779	31,242	112,782	47,201	49,666	-	33,068	50 ~ 100만원 미만
52,000	53,380	56,511	63,569	34,223	52,102	39,979	25,000	56,727	100 ~ 200만원 미만
77,590	52,289	41,146	50,253	51,970	46,703	100,486	71,139	69,370	200 ~ 300만원 미만
59,941	55,534	51,007	69,918	51,147	64,166	73,954	56,005	58,375	300 ~ 400만원 미만
52,998	38,727	57,126	57,602	45,673	70,609	85,577	27,793	70,045	400 ~ 500만원 미만
94,629	52,117	66,586	45,985	100,600	62,206	88,289	-	67,127	500 ~ 600만원 미만
84,658	64,905	54,989	77,610	84,198	137,780	56,151	50,000	57,972	600만원 이상
									학 력
48,081	62,471	43,595	35,462	56,899	45,507	41,555	-	38,310	초 졸 이 하
61,752	48,322	43,566	51,315	46,305	58,629	55,456	50,000	54,094	중학교(재/졸)
60,229	47,763	53,072	62,348	53,245	67,278	72,191	37,743	60,184	고등학교(재/졸)
64,784	82,302	50,690	38,755	61,108	51,752	127,223	61,509	68,827	전문대(재/졸)
81,461	46,288	55,146	65,776	76,640	72,712	87,277	30,969	74,013	대학교(재/졸)
107,670	85,882	75,588	63,565	105,810	56,159	113,365	-	77,322	대학원(재/졸)

28-3. 여행지별 여행 경험자 1회 평균 당일 기타여행 지출액(계속)

단위 : 원/회

구 분	강원	충북	충남	전북	전남	경북	경남	제주
전 체	66,102	70,298	64,999	47,793	61,141	65,695	60,958	87,713
성 별								
남 자	68,534	64,328	66,147	47,485	61,666	62,639	64,772	52,682
여 자	63,976	75,835	63,917	48,169	60,608	68,665	57,003	122,358
연 령								
15 ~ 19 세	58,759	92,574	64,853	35,435	53,177	64,622	48,613	16,123
20 대	58,101	44,640	64,315	26,645	55,826	54,868	77,048	-
30 대	84,280	59,771	53,138	48,873	52,111	63,147	59,280	-
40 대	71,872	80,663	80,153	49,176	71,537	66,076	64,193	-
50 대	60,102	77,371	66,498	45,601	59,302	66,763	54,083	108,195
60 대 이 상	58,477	79,919	53,221	63,904	59,285	67,800	69,456	72,487
직 업								
전 문 관 리	82,011	69,244	63,598	32,355	63,470	68,515	66,940	36,264
사 무	66,976	79,287	64,836	50,134	86,819	61,263	57,217	86,461
서 비 스 판 매	84,727	77,969	75,753	47,399	55,803	68,537	71,008	65,266
농 어 업	29,131	32,738	34,678	43,466	52,655	53,210	69,451	43,315
기 능 노 무	69,001	44,844	74,329	49,058	70,513	74,821	52,430	250,000
가 구 소 득								
50만원 미만	80,054	110,000	36,546	38,808	89,075	33,937	53,124	6,000
50 ~ 100만원 미만	14,148	33,303	82,815	32,138	40,729	96,890	35,386	43,315
100 ~ 200만원 미만	63,039	70,211	51,642	62,773	55,040	63,114	42,630	-
200 ~ 300만원 미만	57,335	71,440	70,133	57,985	60,790	62,329	48,206	90,164
300 ~ 400만원 미만	64,391	84,736	52,574	57,137	67,230	74,855	48,883	87,408
400 ~ 500만원 미만	46,837	57,721	57,252	45,856	55,902	60,951	62,694	-
500 ~ 600만원 미만	74,269	66,401	99,896	55,047	73,545	63,443	72,839	-
600만원 이상	86,498	76,187	65,350	33,095	65,918	63,233	99,965	150,000
학 력								
초 졸 이 하	53,294	58,147	43,906	41,321	67,490	51,287	39,670	50,000
중학교(재/졸)	42,062	55,459	57,493	56,229	54,258	58,735	74,629	40,000
고등학교(재/졸)	73,860	77,834	56,772	58,286	60,148	68,319	56,945	108,462
전문대(재/졸)	66,885	81,990	79,595	51,430	74,399	63,291	81,265	-
대학교(재/졸)	63,068	64,428	69,871	36,478	59,518	70,575	58,362	30,263
대학원(재/졸)	68,981	42,731	87,314	38,938	44,407	72,866	110,499	116,153

29-1. 여행경험자 1회 평균 항목별 관광여행 지출액 구성비

단위 : %

구 분	기타 비용	기타 여행관련 용품 구입비	기념품 및 쇼핑비	스포츠/경기 관람 및 스포츠용품 대여/구입비	문화/오락시설 이용료 및 관련용품 대여/구입비	식/음료비	교통비	숙박비	여행상품 구입비
전 체	4.1	2.1	4.0	1.2	8.3	38.3	23.2	15.9	2.9
성 별									
남 자	2.8	2.0	2.7	1.9	9.6	38.7	23.3	16.4	2.7
여 자	5.3	2.2	5.1	0.5	7.2	37.9	23.2	15.4	3.2
연 령									
15~19세	1.7	3.7	3.6	1.7	7.2	40.1	23.0	16.8	2.2
20대	1.1	2.8	6.0	2.1	6.8	38.2	24.5	16.7	2.0
30대	1.9	1.4	2.2	0.8	10.7	39.1	22.3	18.5	3.1
40대	3.4	2.2	2.6	1.0	10.7	38.0	23.0	16.3	2.9
50대	3.7	2.5	4.3	1.2	6.6	39.1	24.9	15.0	2.7
60대 이상	11.8	1.8	7.5	1.3	3.9	36.3	22.1	11.4	3.8
직 업									
전문관리	3.0	1.5	2.3	1.0	10.0	38.0	24.3	18.1	1.7
사무	1.6	1.4	3.2	1.6	10.9	37.9	23.6	17.7	2.2
서비스 판매	4.1	1.8	2.6	1.9	9.4	39.0	21.6	14.9	4.7
농어업	15.0	4.5	13.7	0.1	3.0	28.2	21.2	8.0	6.3
기능노무	4.9	2.9	3.6	0.4	7.4	38.7	24.1	13.3	4.7
가구소득									
50만원 미만	7.8	1.6	5.6	0.1	2.5	41.3	22.7	15.0	3.5
50~100만원 미만	36.7	1.4	6.6	0.3	1.4	23.5	15.4	5.4	9.4
100~200만원 미만	12.4	2.0	6.3	0.7	4.5	39.2	21.6	10.9	2.5
200~300만원 미만	2.3	2.4	5.8	1.1	8.2	38.9	26.1	13.8	1.4
300~400만원 미만	1.6	2.3	4.1	1.8	8.2	38.7	22.9	17.6	2.8
400~500만원 미만	0.5	1.9	3.3	0.7	8.4	40.9	23.4	16.9	3.9
500~600만원 미만	3.4	3.1	2.8	1.7	10.2	36.6	22.6	15.7	3.8
600만원 이상	5.1	1.3	2.7	0.9	9.1	37.8	22.8	18.2	2.0
학 력									
초졸 이하	23.8	2.3	8.4	0.1	2.8	30.2	19.1	8.1	5.2
중학교(재/졸)	9.6	2.2	8.1	0.8	6.5	37.5	21.5	12.2	1.6
고등학교(재/졸)	3.7	2.6	4.1	0.7	6.2	40.8	24.1	14.0	3.8
전문대(재/졸)	1.3	1.4	3.0	0.9	9.8	39.4	23.5	16.3	4.4
대학교(재/졸)	2.4	2.0	3.0	1.7	10.3	37.5	23.2	18.0	2.0
대학원(재/졸)	1.0	2.2	3.0	1.9	9.0	36.1	24.1	20.8	1.9

29-2. 여행경험자 1회 평균 항목별 숙박 관광여행 지출액 구성비

단위 : %

구 분	여행상품 구입비	숙박비	교통비	식/음료비	문화/오락시설 이용료 및 관련용품 대여/구입비	스포츠/경기 관람 및 스포츠용품 대여/구입비	기념품 및 쇼핑비	기타 여행관련 용품 구입비	기타 비용
전 체	3.3	21.6	21.8	35.6	6.0	1.0	3.3	2.5	4.8
성 별									
남 자	3.0	22.1	21.9	36.6	6.7	1.6	2.4	2.4	3.2
여 자	3.6	21.1	21.7	34.7	5.4	0.5	4.1	2.6	6.2
연 령									
15 ~ 19 세	2.7	21.2	21.9	38.2	5.4	1.7	3.1	4.1	1.7
20 대	2.3	21.3	23.5	36.1	5.1	2.3	4.9	3.3	1.3
30 대	4.0	24.6	21.7	36.7	6.5	0.7	2.0	1.7	2.1
40 대	3.9	22.4	21.4	35.3	7.5	0.6	2.0	2.7	4.2
50 대	3.2	20.1	22.2	36.3	5.7	0.9	4.6	2.9	4.1
60 대 이 상	2.4	17.2	21.0	32.0	3.8	1.4	5.4	2.0	15.0
직 업									
전 문 관 리	2.0	24.2	23.3	35.6	7.5	0.6	1.6	1.7	3.6
사 무	2.9	23.8	22.8	36.0	6.9	0.9	3.2	1.6	1.8
서 비 스 판 매	6.2	20.6	19.2	36.2	6.3	2.1	1.9	2.2	5.3
농 어 업	0.6	12.6	19.7	26.2	3.0	0.0	13.5	5.6	18.7
기 능 노 무	3.3	18.5	22.6	35.8	6.9	0.2	4.1	3.5	5.1
가 구 소 득									
50만원 미만	2.8	19.9	24.3	38.2	0.6	0.1	3.8	1.2	9.1
50 ~ 100만원 미만	1.4	8.8	12.1	17.6	1.3	0.4	4.4	1.6	52.5
100 ~ 200만원 미만	3.5	16.5	18.4	33.4	3.2	0.8	5.9	2.1	16.1
200 ~ 300만원 미만	1.8	20.6	25.7	35.0	5.5	1.2	4.6	3.0	2.6
300 ~ 400만원 미만	2.3	22.9	21.6	36.9	6.9	1.7	3.6	2.4	1.6
400 ~ 500만원 미만	5.0	22.1	21.8	38.3	7.2	0.4	2.7	2.3	0.2
500 ~ 600만원 미만	5.2	21.4	21.3	34.1	5.9	1.8	2.6	3.9	3.8
600만원 이상	2.4	23.6	21.3	35.8	6.5	0.3	2.3	1.5	6.3
학 력									
초 졸 이 하	1.9	12.8	16.4	26.1	2.7	0.1	4.7	2.5	32.9
중학교(재/졸)	2.2	17.1	20.2	33.4	6.0	0.8	7.0	2.4	10.9
고등학교(재/졸)	4.5	19.3	21.8	37.4	5.3	0.7	3.7	3.0	4.3
전문대(재/졸)	5.9	23.1	21.6	35.7	6.8	0.9	2.7	1.9	1.4
대학교(재/졸)	2.4	23.6	22.5	35.7	6.6	1.5	2.5	2.4	2.8
대학원(재/졸)	2.2	28.1	22.6	34.0	6.8	0.2	2.6	2.6	0.9

29-3. 여행경험자 1회 평균 항목별 당일 관광여행 지출액 구성비

단위 : %

여행상품 구입비	교통비	식/음료비	문화/오락시설 이용료 및 관련용품 대여/구입비	스포츠/경기 관람 및 스포츠용품 대여/구입비	기념품 및 쇼핑비	기타 여행관련 용품 구입비	기타 비용	구 분
1.7	27.1	45.8	14.7	1.6	5.8	1.1	2.2	**전 체**
								성 별
1.6	27.1	44.8	17.9	2.9	3.4	0.9	1.5	남 자
1.9	27.2	46.7	11.9	0.5	7.8	1.3	2.8	여 자
								연 령
0.1	27.5	47.2	13.8	1.7	5.7	2.3	1.7	15 ~ 19 세
0.9	28.3	45.7	12.7	1.1	9.9	0.9	0.4	20 대
0.2	24.3	46.3	23.6	1.0	2.8	0.7	1.1	30 대
0.3	27.2	45.1	18.9	2.2	4.2	1.0	1.2	40 대
1.3	32.6	47.2	9.3	2.1	3.7	1.3	2.4	50 대
6.7	24.5	44.9	4.3	1.1	11.6	1.4	5.5	60 대 이 상
								직 업
0.9	27.4	45.4	17.7	2.1	4.4	1.0	1.1	전 문 관 리
0.2	26.0	43.2	22.3	3.5	3.2	0.6	0.9	사 무
0.8	28.0	46.2	17.2	1.4	4.5	0.8	1.1	서 비 스 판 매
16.3	23.8	31.7	3.0	0.1	14.1	2.6	8.4	농 어 업
8.0	27.9	45.9	8.8	1.1	2.4	1.5	4.3	기 능 노 무
								가 구 소 득
5.4	17.4	51.1	8.5	-	11.1	2.8	3.7	50만원 미만
22.1	20.7	32.8	1.5	0.1	10.2	1.0	11.6	50 ~ 100만원 미만
0.6	27.7	50.2	6.9	0.4	7.1	1.8	5.3	100 ~ 200만원 미만
0.5	27.0	46.7	13.6	1.0	8.2	1.3	1.6	200 ~ 300만원 미만
4.4	27.5	44.8	12.6	1.8	5.9	1.7	1.3	300 ~ 400만원 미만
0.4	28.8	49.5	12.2	1.8	5.3	0.5	1.5	400 ~ 500만원 미만
0.1	26.4	43.4	22.0	1.5	3.2	1.1	2.3	500 ~ 600만원 미만
0.8	27.9	44.7	18.3	3.0	4.0	0.4	0.9	600만원 이상
								학 력
11.0	23.9	37.3	3.1	0.1	14.9	1.8	7.8	초 졸 이 하
0.1	24.9	47.4	7.7	0.9	10.8	1.7	6.5	중학교(재/졸)
2.1	30.1	49.6	8.6	0.7	5.4	1.4	2.1	고등학교(재/졸)
0.8	27.8	48.3	17.1	0.7	3.7	0.3	1.2	전문대(재/졸)
0.6	25.3	43.4	22.2	2.3	4.3	0.9	0.9	대학교(재/졸)
1.2	28.6	42.2	15.0	6.8	3.9	0.8	1.4	대학원(재/졸)

XVII. 관광여행 평가

1-1. 가구여행 전반적 만족도

단위 : 점

구 분	국내 관광여행		
		숙박여행	당일여행
전 체	4.04	4.10	3.99
지 역 규 모			
대 도 시	4.04	4.08	3.99
중 소 도 시	4.06	4.13	4.01
읍 / 면	4.01	4.11	3.95
가 구 소 득			
50만원 미만	4.00	3.97	4.02
50 ~ 100만원 미만	4.04	4.12	4.01
100 ~ 200만원 미만	3.99	4.08	3.95
200 ~ 300만원 미만	4.04	4.08	4.00
300 ~ 400만원 미만	4.10	4.18	4.01
400 ~ 500만원 미만	4.03	4.07	3.99
500 ~ 600만원 미만	4.02	4.06	3.99
600만원 이상	4.07	4.14	3.98
가 구 원 수			
2 인 가 구	4.03	4.08	3.99
3 인 가 구	4.05	4.12	4.00
4 인 가 구	4.04	4.09	3.99
5 인 가 구 이 상	4.06	4.15	3.96

1-2. 개인여행 전반적 만족도

단위 : 점

국내 관광여행			구 분
	숙박여행	당일여행	
4.03	4.11	3.97	**전 체**
			성 별
4.01	4.10	3.96	남 자
4.03	4.13	3.98	여 자
			연 령
3.98	4.01	3.96	15 ~ 19 세
4.08	4.14	4.00	20 대
3.99	4.08	3.90	30 대
3.99	4.07	3.95	40 대
4.00	4.14	3.94	50 대
4.06	4.16	4.02	60 대 이 상
			직 업
4.06	3.95	4.22	전 문 관 리
3.99	3.92	4.09	사 무
3.99	3.98	4.02	서 비 스 판 매
4.01	3.99	4.08	농 어 업
4.01	3.97	4.08	기 능 노 무
			가 구 소 득
4.00	4.14	3.94	50만원 미만
4.03	4.18	3.99	50 ~ 100만원 미만
4.05	4.12	4.02	100 ~ 200만원 미만
4.01	4.08	3.96	200 ~ 300만원 미만
4.02	4.07	4.00	300 ~ 400만원 미만
4.06	4.13	4.02	400 ~ 500만원 미만
4.00	4.15	3.89	500 ~ 600만원 미만
4.02	4.14	3.95	600만원 이상
			학 력
4.04	4.12	4.02	초 졸 이 하
4.05	4.04	4.06	중 학 교 (재 / 졸)
4.00	4.11	3.93	고 등 학 교 (재 / 졸)
3.99	4.03	3.95	전 문 대 (재 / 졸)
4.05	4.16	3.96	대 학 교 (재 / 졸)
4.02	4.11	3.99	대 학 원 (재 / 졸)

2-1. 여행지별 가구여행 전반적 만족도

단위 : 점

구 분	서울	부산	대구	인천	광주	대전	울산	세종	경기	강원	충북	충남	전북	전남	경북	경남	제주
전 체	4.01	3.96	3.91	3.97	3.85	3.94	4.00	3.95	3.97	4.14	4.08	4.00	4.09	4.06	4.05	4.00	4.33
지 역 규 모																	
대 도 시	3.95	3.93	3.94	4.14	4.00	3.96	3.97	4.00	3.98	4.09	4.19	3.99	4.18	4.06	4.05	3.97	4.33
중 소 도 시	4.06	4.04	4.00	3.76	3.82	4.03	4.16	3.92	3.98	4.16	3.92	4.03	4.06	4.07	4.02	4.13	4.33
읍 / 면	4.04	3.89	3.87	4.02	3.55	3.79	3.56	4.00	3.87	4.20	4.10	3.95	4.03	4.06	4.07	3.90	4.35
가 구 소 득																	
50만원 미만	4.29	4.00	-	4.81	-	-	-	-	3.91	3.90	4.00	4.15	3.89	4.00	4.00	4.00	-
50 ~ 100만원 미만	3.62	3.93	4.00	4.00	4.00	4.00	4.00	-	3.79	4.20	3.91	3.92	4.06	4.19	3.92	3.89	4.60
100 ~ 200만원 미만	3.84	3.97	3.84	3.85	4.00	3.63	4.00	-	3.82	4.20	4.27	3.96	3.95	3.94	3.97	4.07	4.47
200 ~ 300만원 미만	4.05	4.01	3.84	3.74	3.69	3.94	4.00	4.00	3.99	4.08	4.07	3.98	4.15	4.09	4.02	4.08	4.25
300 ~ 400만원 미만	4.09	3.99	4.00	4.16	4.00	3.78	3.69	4.00	4.07	4.26	3.97	4.00	4.20	4.01	4.07	4.02	4.33
400 ~ 500만원 미만	4.09	3.74	4.00	3.94	3.61	4.14	4.32	3.85	4.00	4.04	3.91	3.99	4.08	4.14	4.14	4.02	4.15
500 ~ 600만원 미만	3.97	3.91	4.00	3.63	4.00	4.00	3.92	4.00	3.87	4.12	4.27	4.06	4.11	4.02	4.16	3.82	4.41
600만원 이상	3.95	4.15	-	4.09	4.00	3.95	3.93	-	3.97	4.19	4.10	4.08	4.06	4.13	3.98	4.04	4.31
가 구 원 수																	
2 인 가 구	4.03	3.93	3.86	4.07	4.00	3.85	4.04	-	3.88	4.10	4.16	3.94	4.21	4.07	4.02	3.97	4.39
3 인 가 구	4.05	4.06	3.82	3.91	3.84	3.91	4.00	4.00	4.03	4.12	4.06	4.09	4.04	3.97	4.01	4.00	4.30
4 인 가 구	3.98	3.88	3.96	3.91	3.47	4.06	3.87	3.92	3.98	4.18	4.01	3.95	4.02	4.09	4.10	4.03	4.30
5 인 가 구 이 상	4.00	4.03	4.00	3.97	4.03	3.85	4.16	4.00	3.88	4.22	4.03	4.11	4.05	4.09	4.16	4.06	4.31

2-2. 여행지별 숙박 가구여행 전반적 만족도

단위 : 점

서울	부산	대구	인천	광주	대전	울산	세종	경기	강원	충북	충남	전북	전남	경북	경남	제주	구 분
4.03	4.00	4.00	3.87	4.00	4.09	3.98	4.00	3.99	4.18	4.16	4.01	4.06	4.06	4.13	4.07	4.37	**전 체**
																	지 역 규 모
4.10	3.90	4.00	3.98	4.00	4.00	4.00	4.00	4.06	4.11	4.33	4.01	4.03	4.02	4.16	3.99	4.33	대 도 시
3.98	4.16	4.00	3.71	4.00	4.20	4.06	-	3.96	4.23	3.97	4.01	4.17	4.07	4.06	4.22	4.38	중 소 도 시
4.03	3.89	4.00	4.05	4.00	4.07	3.62	-	3.78	4.31	3.94	4.01	3.83	4.22	4.20	4.02	4.43	읍 / 면
																	가 구 소 득
-	4.00	-	4.00	-	-	-	-	3.94	3.91	4.00	4.00	4.25	4.00	4.00	4.00	-	50만원 미만
4.00	4.00	-	4.00	-	4.00	-	-	-	4.10	4.00	3.50	4.00	4.20	4.00	4.13	4.60	50 ~ 100만원 미만
4.07	4.01	-	3.83	-	4.00	-	-	3.66	4.22	4.52	4.02	3.69	3.89	4.01	4.12	4.53	100 ~ 200만원 미만
4.20	3.97	4.00	4.00	4.00	4.00	4.00	-	4.02	4.08	4.16	4.16	4.00	3.96	4.19	4.15	4.28	200 ~ 300만원 미만
3.56	4.00	-	4.12	-	4.08	4.17	4.00	4.05	4.29	4.07	4.01	4.14	4.08	4.14	4.17	4.37	300 ~ 400만원 미만
4.14	3.61	4.00	3.92	4.00	4.50	4.00	-	3.98	4.08	3.77	3.99	4.18	4.29	4.24	4.10	4.17	400 ~ 500만원 미만
3.85	3.70	4.00	3.00	4.00	4.00	4.00	-	4.01	4.25	4.50	3.84	3.85	3.91	4.17	3.77	4.42	500 ~ 600만원 미만
3.98	4.44	-	4.00	4.00	4.00	3.88	-	4.01	4.24	4.17	4.09	4.13	4.15	4.06	4.13	4.39	600만원 이상
																	가 구 원 수
4.11	3.90	4.00	4.19	4.00	4.00	3.80	-	3.80	4.09	4.37	3.96	4.25	4.09	4.18	4.01	4.43	2 인 가 구
4.21	4.28	4.00	3.35	4.00	4.00	4.00	-	4.09	4.20	3.90	4.08	4.02	3.93	4.10	4.06	4.30	3 인 가 구
3.92	3.80	4.00	3.76	4.00	4.15	4.10	4.00	4.04	4.21	4.07	3.91	3.93	4.10	4.12	4.12	4.32	4 인 가 구
3.98	4.37	-	4.07	4.00	3.95	4.00	-	3.89	4.26	4.12	4.21	4.09	4.12	4.20	4.13	4.51	5 인 가 구 이 상

2-3. 여행지별 당일 가구여행 전반적 만족도

단위 : 점

구 분	서울	부산	대구	인천	광주	대전	울산	세종	경기	강원	충북	충남	전북	전남	경북	경남	제주
전 체	4.01	3.93	3.90	4.02	3.76	3.92	4.01	3.95	3.96	4.02	3.98	4.00	4.11	4.06	3.96	3.94	3.95
지 역 규 모																	
대 도 시	3.92	3.95	3.93	4.19	4.00	3.95	3.96	4.00	3.94	4.01	3.97	3.97	4.34	4.10	3.97	3.94	3.00
중 소 도 시	4.08	3.92	4.00	3.78	3.80	4.01	4.23	3.92	3.99	4.06	3.89	4.04	3.97	4.07	3.98	4.04	3.94
읍 / 면	4.04	3.89	3.86	4.01	3.42	3.68	3.48	4.00	3.91	3.88	4.19	3.93	4.09	4.00	3.88	3.85	4.01
가 구 소 득																	
50만원 미만	4.29	-	-	5.00	-	-	-	-	3.90	3.86	4.00	4.17	3.78	-	4.00	4.00	-
50 ~ 100만원 미만	3.00	3.92	4.00	4.00	4.00	4.00	4.00	-	3.79	4.27	3.88	4.00	4.07	4.19	3.86	3.75	-
100 ~ 200만원 미만	3.68	3.94	3.84	3.86	4.00	3.60	4.00	-	3.87	4.17	3.80	3.94	4.02	3.96	3.95	4.05	4.31
200 ~ 300만원 미만	4.03	4.05	3.82	3.72	3.58	3.93	4.00	4.00	3.98	4.07	4.00	3.91	4.21	4.20	3.93	4.02	3.95
300 ~ 400만원 미만	4.11	3.98	4.00	4.18	4.00	3.66	3.34	4.00	4.08	4.02	3.89	3.99	4.30	3.96	3.91	3.88	3.61
400 ~ 500만원 미만	4.08	3.80	-	3.95	2.91	4.10	4.33	3.85	4.00	3.79	4.10	3.99	3.95	4.04	4.01	3.92	4.00
500 ~ 600만원 미만	3.98	3.96	4.00	4.11	-	4.00	3.86	4.00	3.79	3.98	4.02	4.17	4.36	4.10	4.14	3.89	4.00
600만원 이상	3.91	3.65	-	4.26	4.00	3.95	4.00	-	3.95	3.99	4.07	4.07	4.01	4.09	3.88	3.97	2.33
가 구 원 수																	
2 인 가 구	4.00	3.95	3.83	4.04	4.00	3.84	4.09	-	3.91	4.11	3.87	3.93	4.19	4.06	3.91	3.93	4.18
3 인 가 구	4.03	3.96	3.78	4.05	3.60	3.90	4.00	4.00	4.01	3.98	4.16	4.09	4.05	4.00	3.90	3.96	-
4 인 가 구	3.99	3.93	3.95	3.99	3.30	4.03	3.76	3.90	3.96	4.03	3.94	3.97	4.09	4.09	4.07	3.94	4.00
5 인 가 구 이 상	4.02	3.64	4.00	3.64	4.03	3.83	4.20	4.00	3.87	3.95	3.94	4.02	4.01	4.08	4.10	3.98	2.59

3-1. 여행지별 개인여행 전반적 만족도

단위 : 점

서울	부산	대구	인천	광주	대전	울산	세종	경기	강원	충북	충남	전북	전남	경북	경남	제주	구 분
3.95	4.08	3.77	3.88	3.96	3.97	3.89	4.00	3.89	4.10	3.94	3.95	4.14	4.08	4.04	4.03	4.34	**전 체**
																	성 별
3.96	4.05	3.90	3.91	4.09	3.96	3.93	4.00	3.87	4.09	3.86	3.94	4.11	4.12	4.00	3.99	4.24	남 자
3.94	4.10	3.69	3.87	3.79	3.98	3.87	4.00	3.91	4.10	3.99	3.96	4.15	4.06	4.06	4.05	4.39	여 자
																	연 령
4.10	4.35	4.00	3.73	3.79	3.37	4.00	-	3.91	3.96	3.30	3.65	3.81	4.15	4.12	3.64	4.25	15 ~ 19 세
4.02	4.08	3.59	4.01	3.59	4.40	3.93	-	4.02	4.16	3.88	3.93	4.25	4.21	4.05	4.04	4.18	20 대
3.77	4.17	3.83	3.85	3.00	4.23	3.73	4.00	3.70	4.04	3.87	4.17	4.06	4.05	3.98	4.05	4.59	30 대
3.93	4.01	3.76	3.85	4.19	4.02	4.00	4.00	3.82	4.14	3.86	3.93	4.05	3.93	3.99	4.09	4.34	40 대
3.77	3.90	3.64	4.02	4.33	4.09	3.84	4.00	3.82	4.15	3.89	3.89	4.07	4.18	3.99	4.02	4.32	50 대
3.96	4.13	3.82	3.84	3.98	3.85	3.93	4.00	3.98	4.05	4.14	4.00	4.25	4.07	4.12	4.02	4.42	60 대 이 상
																	직 업
4.05	3.97	3.26	3.44	-	4.01	3.78	4.00	3.78	4.32	3.91	4.18	4.00	4.09	4.10	4.08	4.40	전 문 관 리
3.81	4.23	3.75	3.97	4.55	3.62	3.89	4.00	3.76	4.10	3.83	3.75	4.13	4.17	4.06	4.02	4.38	사 무
4.09	3.93	3.95	3.87	4.41	4.38	3.90	-	3.99	4.08	3.91	4.09	3.91	3.93	3.89	4.00	4.34	서 비 스 판 매
4.09	4.19	3.66	3.79	4.00	3.95	4.00	4.00	3.93	3.84	3.97	3.82	4.12	4.00	4.08	4.15	4.15	농 어 업
3.90	3.70	3.87	3.76	4.00	4.00	3.24	4.00	3.78	4.10	3.89	4.02	4.10	4.07	3.95	4.19	4.61	기 능 노 무
																	가 구 소 득
4.22	4.13	3.49	4.05	3.00	4.00	-	4.00	3.90	3.82	4.01	3.82	4.03	3.89	4.29	4.13	4.34	50만원 미만
3.75	4.05	3.74	3.88	3.82	4.00	4.00	4.00	3.76	4.37	3.96	3.98	4.35	3.94	4.11	3.93	4.46	50 ~ 100만원 미만
4.01	4.04	4.03	3.78	4.03	3.89	3.81	4.00	3.95	4.10	3.76	3.97	4.25	4.19	3.99	4.10	4.48	100 ~ 200만원 미만
3.95	4.09	3.87	3.90	3.89	3.66	4.00	4.00	3.96	4.06	3.64	3.95	4.10	4.06	4.00	3.91	4.59	200 ~ 300만원 미만
3.94	4.07	3.50	3.86	5.00	4.57	3.80	-	3.92	4.11	4.08	4.08	4.23	4.02	3.98	3.99	4.27	300 ~ 400만원 미만
4.02	4.24	4.00	3.81	3.75	3.99	3.92	4.00	3.88	4.02	4.13	4.00	4.10	4.09	4.09	4.17	4.38	400 ~ 500만원 미만
3.92	4.11	3.71	3.85	3.52	4.09	3.80	-	3.76	4.14	3.91	3.88	4.10	4.07	4.05	4.03	4.21	500 ~ 600만원 미만
3.83	3.91	4.00	4.19	4.14	3.56	3.96	4.00	3.90	4.14	4.06	3.91	4.03	4.21	4.07	4.00	4.17	600만원 이상
																	학 력
4.08	4.21	3.77	3.86	3.97	4.01	4.00	4.00	3.83	4.05	3.86	4.06	4.13	4.06	3.95	4.11	4.24	초 졸 이 하
4.00	4.09	3.99	3.97	3.93	3.82	3.95	4.00	3.99	4.09	4.07	3.99	4.18	4.06	4.11	3.95	4.32	중학교(재/졸)
3.82	4.01	3.81	3.92	4.13	3.85	3.84	-	3.82	4.12	3.90	3.87	4.06	4.13	4.04	4.01	4.43	고등학교(재/졸)
4.00	4.19	3.88	3.75	4.00	4.06	3.39	4.00	3.73	4.08	4.40	4.05	4.11	3.88	4.05	4.01	4.08	전문대(재/졸)
4.02	4.08	3.65	3.84	3.87	4.34	3.97	4.00	3.98	4.11	3.81	3.92	4.19	4.10	4.04	4.04	4.36	대학교(재/졸)
3.79	4.58	-	3.61	-	3.66	-	4.00	3.97	3.95	-	4.07	4.12	4.29	3.89	4.00	4.53	대학원(재/졸)

3-2. 여행지별 숙박 개인여행 전반적 만족도

단위 : 점

구 분	서울	부산	대구	인천	광주	대전	울산	세종	경기	강원	충북	충남	전북	전남	경북	경남	제주
전 체	4.00	4.13	3.83	3.91	3.67	4.16	3.81	4.00	4.01	4.14	3.98	4.10	4.19	4.11	4.14	4.06	4.36
성 별																	
남 자	3.92	4.10	3.58	3.99	3.56	4.20	3.59	4.00	3.95	4.13	3.72	4.17	4.22	4.09	4.11	4.11	4.25
여 자	4.03	4.16	3.95	3.86	3.89	4.12	3.86	-	4.05	4.15	4.11	4.03	4.17	4.13	4.17	4.01	4.41
연 령																	
15 ~ 19 세	4.12	4.00	4.00	4.00	-	3.60	4.00	-	3.89	4.00	3.13	4.00	4.01	4.17	4.00	3.51	4.26
20 대	3.98	4.16	3.48	4.07	3.00	4.67	4.00	-	4.08	4.14	4.04	4.06	4.32	4.32	4.10	4.18	4.18
30 대	3.82	4.26	3.82	3.92	-	4.00	3.00	-	3.70	4.03	4.03	4.25	4.19	3.91	4.03	4.05	4.59
40 대	4.00	3.89	4.00	4.02	4.00	4.38	-	4.00	3.80	4.23	4.00	4.12	4.05	3.86	3.92	4.17	4.35
50 대	3.84	3.95	4.00	3.71	4.00	4.14	3.77	-	4.09	4.21	3.79	4.06	4.09	4.38	4.38	4.03	4.35
60 대 이 상	4.03	4.30	3.76	3.77	3.80	3.66	4.00	-	4.20	4.16	4.47	3.96	4.21	4.16	4.25	3.96	4.45
직 업																	
전 문 관 리	3.79	3.91	-	3.53	-	3.88	4.00	-	3.89	4.36	3.91	4.50	4.09	4.29	4.52	4.20	4.40
사 무	3.93	4.18	3.82	3.94	4.00	3.85	3.13	-	3.87	4.14	3.88	3.94	4.13	4.07	4.22	4.02	4.38
서 비 스 판 매	4.21	3.96	4.00	4.09	4.00	4.29	4.00	-	4.09	4.13	3.80	4.19	3.91	3.71	3.71	4.01	4.37
농 어 업	4.12	4.36	3.72	3.71	4.00	4.00	4.00	4.00	4.13	3.86	4.00	4.06	4.14	4.17	4.04	4.17	4.21
기 능 노 무	3.40	4.00	-	4.00	3.00	4.00	-	-	3.88	4.09	3.39	4.10	4.13	4.10	3.89	4.28	4.61
가 구 소 득																	
50만원 미만	4.46	4.00	-	4.00	-	4.00	-	-	4.00	3.98	-	4.00	3.75	3.18	5.00	4.00	4.73
50 ~ 100만원 미만	3.83	4.34	3.61	4.00	3.61	4.00	4.00	-	4.15	4.27	-	4.00	4.37	4.14	4.24	3.87	4.75
100 ~ 200만원 미만	3.93	4.26	4.01	3.72	4.00	4.00	4.00	-	4.02	4.27	3.41	4.08	4.28	4.25	3.95	4.12	4.51
200 ~ 300만원 미만	4.05	4.09	3.73	3.95	-	3.14	4.00	-	4.09	4.12	3.41	4.03	4.23	3.98	4.12	3.87	4.63
300 ~ 400만원 미만	4.03	4.00	3.32	3.96	-	5.00	3.66	-	3.90	4.10	4.00	4.34	4.35	4.05	3.98	3.91	4.28
400 ~ 500만원 미만	3.93	4.22	-	3.61	3.20	4.36	4.00	4.00	4.05	4.03	4.11	4.02	4.15	4.10	4.25	4.23	4.38
500 ~ 600만원 미만	4.02	4.40	4.00	4.12	4.00	4.21	3.00	-	3.98	4.14	4.27	4.25	4.02	4.15	4.16	4.18	4.21
600만원 이상	3.99	3.90	4.00	4.00	4.00	3.76	4.00	-	4.02	4.21	4.29	4.02	4.13	4.37	4.23	4.20	4.18
학 력																	
초 졸 이 하	4.11	4.16	4.00	3.59	3.78	4.00	4.00	-	4.05	4.19	3.43	4.01	4.29	4.27	3.93	4.11	4.29
중학교(재/졸)	3.98	4.26	4.00	4.00	-	3.00	4.00	-	4.09	4.05	3.50	3.79	3.90	3.94	4.33	3.90	4.33
고등학교(재/졸)	3.99	4.02	3.86	4.03	4.00	4.19	3.79	-	3.90	4.20	3.78	3.96	4.12	4.27	4.12	4.00	4.44
전문대(재/졸)	3.91	4.20	3.88	3.89	4.00	4.00	3.13	-	3.82	4.01	4.53	4.11	4.06	3.75	4.34	4.04	4.09
대학교(재/졸)	4.01	4.15	3.48	3.78	3.46	4.60	4.00	4.00	4.15	4.13	4.03	4.33	4.27	4.11	4.11	4.17	4.37
대학원(재/졸)	3.50	4.11	-	-	-	3.86	-	-	3.79	4.08	-	4.30	4.00	4.29	4.00	4.00	4.53

3-3. 여행지별 당일 개인여행 전반적 만족도

단위 : 점

서울	부산	대구	인천	광주	대전	울산	세종	경기	강원	충북	충남	전북	전남	경북	경남	제주	구 분
3.93	4.04	3.75	3.87	4.03	3.87	3.92	4.00	3.84	4.04	3.93	3.90	4.11	4.07	3.99	4.01	4.10	**전 체**
																	성 별
3.98	4.01	3.97	3.84	4.27	3.76	3.98	4.00	3.83	4.00	3.90	3.85	4.06	4.14	3.95	3.91	4.16	남 자
3.91	4.06	3.62	3.88	3.77	3.93	3.87	4.00	3.84	4.06	3.94	3.94	4.15	4.03	4.02	4.06	4.05	여 자
																	연 령
4.08	4.50	4.00	3.56	3.79	3.24	4.00	-	3.94	3.80	3.51	3.34	3.63	4.13	4.24	3.69	4.00	15 ~ 19 세
4.05	3.99	3.62	3.00	4.00	4.00	3.93	-	3.94	4.23	3.21	3.89	4.13	4.11	4.02	3.92	4.00	20 대
3.77	4.04	3.84	3.72	3.00	4.30	4.00	4.00	3.70	4.08	3.84	3.92	3.92	4.30	3.96	4.04	-	30 대
3.92	4.14	3.67	3.79	4.57	3.50	4.00	4.00	3.83	4.03	3.83	3.87	4.05	3.99	4.01	4.06	4.00	40 대
3.74	3.87	3.55	4.14	4.34	4.01	3.88	4.00	3.77	4.10	3.94	3.81	4.07	4.10	3.86	4.01	4.00	50 대
3.93	4.03	3.83	3.86	4.00	3.88	3.91	4.00	3.91	3.97	4.06	4.01	4.25	4.04	4.07	4.03	4.21	60 대 이 상
																	직 업
4.16	4.01	3.26	3.37	-	4.07	3.60	4.00	3.65	4.28	4.00	4.03	3.99	3.81	3.86	3.99	-	전 문 관 리
3.79	4.33	3.71	4.00	4.79	3.00	3.97	4.00	3.73	4.05	3.82	3.67	4.13	4.27	4.01	4.02	-	사 무
4.04	3.91	3.93	3.62	4.60	4.59	3.87	-	3.95	4.01	3.94	4.06	3.90	4.01	3.96	4.00	4.00	서 비 스 판 매
4.00	4.12	3.62	4.00	4.00	3.94	4.00	4.00	3.79	3.83	3.96	3.77	4.12	3.97	4.12	4.14	4.00	농 어 업
3.97	3.23	3.87	3.54	4.07	4.00	3.24	4.00	3.77	4.10	4.18	3.98	4.09	4.04	3.96	4.12	-	기 능 노 무
																	가 구 소 득
4.00	4.23	3.49	4.06	3.00	4.00	-	4.00	3.85	3.66	4.01	3.77	4.15	3.97	3.68	4.15	4.09	50만원 미만
3.73	3.78	3.86	3.76	4.00	4.00	4.00	4.00	3.59	4.45	3.96	3.98	4.35	3.91	4.06	3.94	4.00	50 ~ 100만원 미만
4.07	3.96	4.04	3.79	4.04	3.85	3.77	4.00	3.92	3.95	3.90	3.92	4.24	4.17	4.01	4.10	4.28	100 ~ 200만원 미만
3.93	4.09	3.90	3.85	3.89	3.75	4.00	4.00	3.92	3.98	3.74	3.92	4.06	4.13	3.96	3.94	4.00	200 ~ 300만원 미만
3.92	4.12	3.51	3.74	5.00	4.46	3.87	-	3.93	4.14	4.11	4.00	4.15	3.98	3.99	4.04	4.00	300 ~ 400만원 미만
4.05	4.26	4.00	3.94	4.00	3.35	3.90	4.00	3.77	3.99	4.14	4.00	4.05	4.09	4.03	4.13	-	400 ~ 500만원 미만
3.87	3.90	3.64	3.69	3.44	4.00	4.00	-	3.67	4.12	3.80	3.67	4.15	4.03	3.99	3.95	-	500 ~ 600만원 미만
3.78	3.92	4.00	4.21	4.21	3.37	3.93	4.00	3.85	4.06	3.88	3.84	4.00	4.13	3.97	3.91	4.00	600만원 이상
																	학 력
4.05	4.23	3.70	4.00	4.00	4.01	4.00	4.00	3.75	3.95	3.89	4.07	4.10	4.02	3.96	4.11	4.07	초 졸 이 하
4.01	4.00	3.99	3.97	3.93	4.00	3.95	4.00	3.94	4.12	4.12	4.06	4.22	4.14	4.04	3.96	4.00	중학교(재/졸)
3.78	4.00	3.80	3.85	4.15	3.53	3.87	-	3.79	3.99	3.96	3.84	4.04	4.06	4.01	4.02	4.00	고등학교(재/졸)
4.03	4.17	3.88	3.53	-	4.10	4.00	4.00	3.69	4.22	4.14	3.97	4.20	4.00	3.92	3.97	4.00	전문대(재/졸)
4.03	4.00	3.66	3.88	4.04	4.10	3.96	4.00	3.89	4.09	3.73	3.78	4.14	4.09	4.00	3.96	4.21	대학교(재/졸)
3.84	5.00	-	3.61	-	3.51	-	4.00	4.08	3.80	-	4.00	4.13	4.28	3.89	4.00	-	대학원(재/졸)

4-1. 가구여행 자연경관 만족도

단위 : 점

구 분	국내 관광여행		
		숙박여행	당일여행
전 체	4.15	4.26	4.06
지 역 규 모			
대 도 시	4.16	4.26	4.07
중 소 도 시	4.15	4.27	4.06
읍 / 면	4.11	4.23	4.03
가 구 소 득			
50만원 미만	4.25	4.31	4.19
50 ~ 100만원 미만	4.15	4.36	4.07
100 ~ 200만원 미만	4.09	4.12	4.08
200 ~ 300만원 미만	4.16	4.25	4.08
300 ~ 400만원 미만	4.22	4.32	4.10
400 ~ 500만원 미만	4.09	4.23	3.94
500 ~ 600만원 미만	4.11	4.25	3.98
600만원 이상	4.22	4.27	4.17
가 구 원 수			
2 인 가 구	4.12	4.20	4.06
3 인 가 구	4.17	4.30	4.06
4 인 가 구	4.15	4.25	4.06
5 인 가 구 이 상	4.16	4.29	4.02

4-2. 개인여행 자연경관 만족도

단위 : 점

국내 관광여행			구 분
	숙박여행	당일여행	
4.13	4.24	4.07	**전 체**
			성 별
4.12	4.23	4.04	남 자
4.15	4.24	4.10	여 자
			연 령
4.05	4.17	3.91	15 ~ 19 세
4.11	4.20	4.00	20 대
4.10	4.23	3.96	30 대
4.11	4.17	4.08	40 대
4.14	4.29	4.08	50 대
4.19	4.31	4.14	60 대 이 상
			직 업
4.14	4.30	4.04	전 문 관 리
4.09	4.20	4.01	사 무
4.12	4.18	4.10	서 비 스 판 매
4.15	4.26	4.10	농 어 업
4.18	4.27	4.13	기 능 노 무
			가 구 소 득
4.12	4.27	4.06	50만원 미만
4.11	4.28	4.07	50 ~ 100만원 미만
4.17	4.26	4.13	100 ~ 200만원 미만
4.17	4.26	4.11	200 ~ 300만원 미만
4.12	4.21	4.06	300 ~ 400만원 미만
4.10	4.19	4.04	400 ~ 500만원 미만
4.12	4.26	4.02	500 ~ 600만원 미만
4.15	4.24	4.09	600만원 이상
			학 력
4.17	4.29	4.14	초 졸 이 하
4.14	4.20	4.12	중 학 교 (재 / 졸)
4.11	4.21	4.05	고등학교 (재 / 졸)
4.15	4.25	4.05	전 문 대 (재 / 졸)
4.14	4.25	4.06	대 학 교 (재 / 졸)
4.12	4.32	4.04	대 학 원 (재 / 졸)

5-1. 여행지별 가구여행 자연경관 만족도

단위 : 점

구 분	서울	부산	대구	인천	광주	대전	울산	세종	경기	강원	충북	충남	전북	전남	경북	경남	제주
전 체	3.87	4.08	3.89	4.07	4.11	3.82	4.13	4.03	4.01	4.32	4.20	4.06	4.09	4.19	4.18	4.22	4.58
지 역 규 모																	
대 도 시	3.97	4.09	3.99	4.25	4.42	3.91	4.00	4.00	3.99	4.33	4.30	4.05	4.07	4.20	4.17	4.20	4.61
중 소 도 시	3.82	4.11	4.00	3.83	3.80	3.89	4.36	4.13	4.02	4.30	4.11	4.06	4.11	4.16	4.17	4.39	4.62
읍 / 면	3.65	4.01	3.76	4.17	3.90	3.57	4.20	3.00	4.04	4.33	4.11	4.07	4.09	4.17	4.24	4.04	4.43
가 구 소 득																	
50만원 미만	4.33	4.00	-	4.81	-	-	-	-	4.06	4.26	4.66	4.39	4.19	4.00	4.19	4.00	-
50 ~ 100만원 미만	4.00	3.93	4.00	4.06	5.00	4.09	4.00	-	3.71	4.46	4.03	3.90	4.01	4.36	4.00	4.15	4.60
100 ~ 200만원 미만	3.75	4.02	3.69	3.89	-	3.60	4.02	-	4.15	4.22	4.19	4.01	4.01	4.16	4.05	4.23	4.60
200 ~ 300만원 미만	4.07	4.31	3.64	3.93	3.51	3.74	4.00	4.50	3.91	4.30	4.16	4.07	4.23	4.25	4.21	4.29	4.61
300 ~ 400만원 미만	4.04	4.14	4.65	4.30	4.33	4.03	3.93	4.00	4.14	4.35	4.13	4.17	4.03	4.18	4.19	4.27	4.62
400 ~ 500만원 미만	3.74	3.82	4.00	3.98	4.62	3.86	4.12	4.00	3.99	4.23	3.96	4.03	4.13	4.09	4.23	4.22	4.47
500 ~ 600만원 미만	3.44	4.00	4.00	3.87	3.00	3.77	4.22	3.89	3.94	4.28	4.27	4.03	3.99	4.05	4.25	4.10	4.61
600만원 이상	4.09	4.12	-	4.25	4.08	3.83	4.39	-	4.02	4.46	4.40	4.09	4.09	4.30	4.18	4.25	4.51
가 구 원 수																	
2 인 가 구	3.87	4.01	3.86	4.14	4.62	3.80	4.04	-	3.97	4.27	4.35	3.98	4.02	4.16	4.09	4.19	4.55
3 인 가 구	3.71	4.19	3.82	4.12	4.08	3.79	4.32	4.35	4.02	4.29	4.14	4.16	4.18	4.25	4.20	4.24	4.73
4 인 가 구	3.96	4.05	3.98	3.97	4.10	3.95	3.93	3.93	4.03	4.38	4.05	4.06	4.09	4.18	4.22	4.22	4.54
5 인 가 구 이 상	4.03	4.13	3.64	4.04	4.09	3.42	4.27	4.00	4.00	4.34	4.32	4.06	4.09	4.21	4.32	4.32	4.46

5-2. 여행지별 숙박 가구여행 자연경관 만족도

단위 : 점

서울	부산	대구	인천	광주	대전	울산	세종	경기	강원	충북	충남	전북	전남	경북	경남	제주	구 분
3.97	4.12	4.00	4.05	4.20	3.91	4.42	4.00	4.11	4.39	4.24	4.07	4.13	4.14	4.27	4.31	4.62	**전 체**
																	지 역 규 모
4.06	4.18	4.00	4.21	4.23	4.46	4.00	4.00	4.11	4.40	4.37	3.97	4.19	4.06	4.25	4.27	4.62	대 도 시
3.93	4.14	4.00	3.87	4.00	3.48	4.90	-	4.10	4.36	4.17	4.07	4.19	4.23	4.18	4.50	4.67	중 소 도 시
3.89	3.95	4.00	4.06	-	3.76	4.38	-	4.13	4.44	3.88	4.25	3.77	4.24	4.44	4.05	4.52	읍 / 면
																	가 구 소 득
-	4.00	-	4.00	-	-	-	-	4.35	4.33	4.91	5.00	4.01	4.00	3.50	4.00	-	50만원 미만
4.00	4.00	-	4.00	-	3.00	-	-	-	4.58	4.47	3.50	4.00	4.36	4.00	4.80	4.60	50 ~ 100만원 미만
3.72	4.04	-	4.08	-	4.00	-	-	3.89	4.28	4.05	4.11	3.84	4.08	4.15	4.28	4.69	100 ~ 200만원 미만
4.18	4.28	4.00	4.00	5.00	3.84	4.00	-	3.97	4.30	4.17	4.14	4.17	4.13	4.36	4.42	4.67	200 ~ 300만원 미만
4.66	4.26	-	4.42	-	4.31	4.17	4.00	4.30	4.40	4.12	4.22	4.19	4.02	4.26	4.37	4.67	300 ~ 400만원 미만
3.96	3.99	4.00	3.59	4.89	3.00	4.00	-	4.00	4.37	4.09	4.09	4.21	4.23	4.41	4.39	4.47	400 ~ 500만원 미만
4.01	3.85	4.00	3.58	3.00	5.00	4.90	-	4.25	4.43	4.34	4.05	4.01	4.11	4.33	4.07	4.60	500 ~ 600만원 미만
4.10	4.14	-	4.04	4.00	4.00	4.60	-	4.12	4.49	4.38	3.88	4.15	4.21	4.18	4.28	4.59	600만원 이상
																	가 구 원 수
3.65	4.02	4.00	4.19	4.00	3.66	4.20	-	3.91	4.36	4.39	4.02	4.00	4.09	4.13	4.28	4.60	2 인 가 구
4.27	4.33	4.00	3.68	4.19	4.00	4.72	-	4.12	4.41	4.22	4.19	4.17	4.25	4.33	4.21	4.73	3 인 가 구
4.04	4.02	4.00	4.14	4.41	4.06	4.10	4.00	4.20	4.39	4.05	4.01	4.17	4.08	4.27	4.40	4.54	4 인 가 구
3.98	4.38	-	4.02	4.00	3.48	4.00	-	4.17	4.39	4.36	4.10	4.18	4.29	4.41	4.49	4.65	5 인 가 구 이 상

5-3. 여행지별 당일 가구여행 자연경관 만족도

단위 : 점

구 분	서울	부산	대구	인천	광주	대전	울산	세종	경기	강원	충북	충남	전북	전남	경북	경남	제주
전 체	3.83	4.05	3.87	4.09	4.06	3.80	4.00	4.04	3.96	4.13	4.15	4.06	4.06	4.22	4.09	4.14	4.11
지 역 규 모																	
대 도 시	3.95	4.04	3.98	4.26	4.79	3.84	3.99	4.00	3.92	4.01	4.19	4.12	3.94	4.33	4.10	4.11	4.00
중 소 도 시	3.78	4.05	4.00	3.80	3.78	3.94	4.00	4.13	3.99	4.20	4.07	4.05	4.04	4.11	4.15	4.28	4.20
읍 / 면	3.49	4.06	3.74	4.24	3.90	3.49	4.00	3.00	4.01	4.01	4.25	4.00	4.19	4.15	3.95	4.04	4.01
가 구 소 득																	
50만원 미만	4.33	-	-	5.00	-	-	-	-	4.00	4.00	4.00	4.33	4.33	-	4.37	4.00	-
50 ~ 100만원 미만	-	3.92	4.00	4.08	5.00	4.48	4.00	-	3.71	4.38	3.88	4.00	4.01	4.36	4.00	3.79	-
100 ~ 200만원 미만	3.78	4.00	3.69	3.75	-	3.57	4.02	-	4.22	4.14	4.46	3.97	4.05	4.19	4.00	4.21	4.39
200 ~ 300만원 미만	4.05	4.34	3.59	3.93	3.29	3.72	4.00	4.50	3.88	4.29	4.16	4.04	4.26	4.36	4.12	4.18	3.95
300 ~ 400만원 미만	4.02	4.08	4.65	4.23	4.33	3.89	3.75	4.00	4.07	4.07	4.13	4.14	3.78	4.28	4.05	4.19	3.61
400 ~ 500만원 미만	3.68	3.73	-	4.05	4.12	3.91	4.13	4.00	3.98	3.45	3.78	3.98	4.04	4.01	3.99	3.99	4.50
500 ~ 600만원 미만	3.38	4.06	4.00	4.10	-	3.70	3.79	3.89	3.74	4.12	4.18	4.02	3.97	4.01	4.15	4.15	5.00
600만원 이상	4.08	4.07	-	4.69	4.11	3.81	4.09	-	3.96	4.35	4.41	4.24	4.05	4.43	4.18	4.23	2.65
가 구 원 수																	
2 인 가 구	4.01	4.00	3.83	4.13	5.00	3.83	4.00	-	4.00	4.06	4.29	3.96	4.03	4.20	4.07	4.10	4.22
3 인 가 구	3.61	4.11	3.78	4.24	3.91	3.78	4.00	4.35	3.97	4.09	4.08	4.14	4.19	4.25	4.03	4.25	-
4 인 가 구	3.94	4.07	3.98	3.87	4.00	3.91	3.84	3.90	3.94	4.33	4.04	4.08	4.02	4.26	4.17	4.04	4.42
5 인 가 구 이 상	4.08	3.84	3.64	4.13	4.10	3.41	4.38	4.00	3.90	3.93	4.28	4.03	4.00	4.17	4.19	4.09	2.79

6-1. 여행지별 개인여행 자연경관 만족도

단위 : 점

서울	부산	대구	인천	광주	대전	울산	세종	경기	강원	충북	충남	전북	전남	경북	경남	제주	구 분
3.86	4.18	3.79	4.01	4.05	3.82	3.94	4.00	3.95	4.32	4.08	4.07	4.17	4.27	4.15	4.15	4.47	**전 체**
																	성 별
3.89	4.17	3.71	4.15	4.06	3.69	3.79	4.00	3.93	4.34	3.93	4.00	4.09	4.25	4.08	4.19	4.39	남 자
3.85	4.19	3.84	3.95	4.02	3.90	4.05	4.00	3.96	4.31	4.17	4.13	4.22	4.28	4.19	4.13	4.50	여 자
																	연 령
3.91	4.26	3.48	3.91	3.58	3.20	4.00	-	3.94	4.21	4.00	3.34	4.11	4.23	4.35	3.80	4.36	15~19세
3.74	4.18	3.62	4.08	4.00	3.89	4.00	-	4.01	4.28	4.19	4.11	4.02	4.26	4.16	4.12	4.45	20 대
3.70	4.33	4.25	3.74	4.00	4.49	3.97	4.00	3.73	4.27	3.90	4.27	4.17	4.31	3.92	4.08	4.64	30 대
3.92	4.24	3.85	3.86	4.03	3.89	4.00	4.00	3.92	4.39	4.03	4.15	4.10	4.13	4.05	4.12	4.46	40 대
3.92	3.96	3.55	4.15	4.44	3.59	3.89	4.00	3.94	4.31	4.09	4.02	4.21	4.33	4.22	4.22	4.39	50 대
3.94	4.24	3.91	4.13	3.84	3.90	3.96	4.00	4.04	4.37	4.16	4.05	4.28	4.30	4.18	4.19	4.53	60대 이상
																	직 업
3.47	4.20	4.00	3.67	-	4.15	4.00	4.00	4.01	4.39	4.35	4.16	4.06	4.15	4.22	4.17	4.59	전문관리
3.78	4.32	3.78	3.95	3.69	3.54	3.68	4.00	3.96	4.32	3.84	4.05	4.02	4.20	4.02	4.10	4.51	사 무
3.96	4.12	3.98	3.88	4.28	4.34	4.26	-	3.98	4.36	4.14	4.08	3.95	4.14	4.04	4.22	4.50	서비스 판매
4.15	4.20	3.84	4.10	3.89	3.97	3.91	4.00	4.06	4.09	3.96	3.86	4.29	4.19	4.52	4.21	4.37	농 어 업
3.82	3.85	4.00	4.00	4.41	3.35	4.24	4.00	3.80	4.47	3.89	4.17	4.48	4.39	4.18	4.32	4.38	기능노무
																	가구소득
4.35	4.10	4.00	4.03	3.00	4.00	-	4.00	3.96	4.27	3.85	3.86	3.96	4.10	4.70	4.18	4.44	50만원 미만
3.76	3.85	4.24	4.23	4.00	3.89	3.90	4.00	3.76	4.43	3.95	3.94	4.46	4.18	4.07	4.10	4.62	50 ~ 100만원 미만
4.03	4.11	4.03	4.08	3.94	3.54	4.12	4.00	4.03	4.23	4.29	4.03	4.21	4.46	4.10	4.21	4.64	100 ~ 200만원 미만
4.23	4.38	3.96	4.06	3.84	3.86	4.08	4.00	3.90	4.30	4.06	4.02	4.12	4.38	4.19	4.19	4.62	200 ~ 300만원 미만
3.83	4.20	3.27	3.78	5.00	4.40	3.83	-	3.92	4.38	4.08	4.09	4.39	4.24	4.08	4.15	4.43	300 ~ 400만원 미만
3.72	4.31	4.68	4.11	4.17	3.92	4.00	4.00	3.88	4.27	3.91	4.14	4.15	4.14	4.15	4.07	4.35	400 ~ 500만원 미만
3.61	4.19	3.80	3.80	4.00	3.74	3.80	-	3.85	4.36	4.10	4.13	4.20	4.24	4.20	4.09	4.45	500 ~ 600만원 미만
3.91	3.93	3.69	4.25	4.00	3.46	4.00	4.00	4.13	4.35	4.11	4.16	4.03	4.23	4.18	4.26	4.36	600만원 이상
																	학 력
4.13	4.27	3.88	4.13	4.00	3.84	4.09	4.00	4.03	4.28	3.99	4.04	4.25	4.28	4.25	4.16	4.52	초졸 이하
3.77	4.24	4.08	4.11	3.94	3.00	3.68	4.00	4.03	4.27	3.97	4.09	4.30	4.28	4.15	4.17	4.44	중학교(재/졸)
3.90	4.04	3.75	3.80	4.10	3.59	4.07	-	3.83	4.33	4.16	3.95	4.18	4.28	4.21	4.18	4.44	고등학교(재/졸)
3.76	4.41	3.78	4.26	4.00	4.16	3.39	4.00	3.94	4.25	4.47	4.25	4.24	4.08	4.20	4.06	4.44	전문대(재/졸)
3.77	4.22	3.75	4.14	4.07	4.05	4.11	4.00	4.01	4.38	4.00	4.10	4.09	4.30	4.08	4.16	4.49	대학교(재/졸)
4.01	4.11	-	3.39	-	3.82	-	4.00	4.02	4.04	-	4.30	4.12	4.32	4.02	4.01	4.53	대학원(재/졸)

6-2. 여행지별 숙박 개인여행 자연경관 만족도

단위 : 점

구 분	서울	부산	대구	인천	광주	대전	울산	세종	경기	강원	충북	충남	전북	전남	경북	경남	제주
전 체	3.99	4.15	3.85	4.04	3.92	3.72	3.90	4.00	4.00	4.39	4.25	4.15	4.16	4.34	4.26	4.24	4.49
성 별																	
남 자	3.95	4.05	3.81	4.43	3.89	3.57	3.59	4.00	3.96	4.40	4.07	4.11	4.17	4.30	4.18	4.25	4.40
여 자	4.00	4.22	3.88	3.79	4.00	3.88	3.97	-	4.03	4.39	4.34	4.19	4.16	4.39	4.32	4.24	4.53
연 령																	
15 ~ 19 세	4.17	4.00	4.00	4.00	-	3.00	4.00	-	3.99	4.31	4.00	3.57	4.28	4.10	4.61	3.51	4.37
20 대	3.82	4.06	3.90	4.08	4.00	3.74	4.00	-	4.05	4.30	4.24	4.09	4.09	4.54	4.25	4.34	4.46
30 대	4.00	4.45	4.00	3.78	-	4.00	3.00	-	3.80	4.37	4.28	4.29	4.06	4.32	3.95	4.13	4.64
40 대	3.81	4.19	3.55	3.75	3.84	4.16	-	4.00	3.69	4.48	4.00	4.21	4.20	4.07	3.86	4.28	4.48
50 대	4.06	4.04	4.00	4.35	4.00	3.57	3.88	-	4.13	4.40	4.07	4.14	4.26	4.57	4.55	4.34	4.44
60 대 이 상	4.05	4.13	4.00	4.34	4.00	4.00	4.48	-	4.15	4.49	4.74	4.05	4.23	4.43	4.27	4.16	4.54
직 업																	
전 문 관 리	4.00	4.15	-	4.00	-	4.00	-	-	4.03	4.42	4.37	4.48	4.09	4.17	4.56	4.33	4.59
사 무	3.48	4.34	4.00	3.78	3.00	3.65	3.13	-	4.03	4.39	4.11	4.15	4.05	4.20	4.08	4.12	4.51
서 비 스 판 매	3.82	4.21	4.00	4.14	4.00	4.24	5.00	-	4.05	4.47	4.20	3.91	3.97	4.14	3.90	4.13	4.55
농 어 업	4.16	4.36	4.00	3.96	4.00	3.34	4.00	4.00	4.13	4.09	4.00	3.89	4.36	4.63	4.59	4.39	4.52
기 능 노 무	4.00	3.94	-	4.00	-	3.00	-	-	3.85	4.39	4.00	4.39	4.53	4.49	3.89	4.33	4.38
가 구 소 득																	
50만원 미만	4.59	4.08	-	5.00	-	4.00	-	-	4.14	4.36	-	3.73	3.51	4.00	5.00	4.23	4.73
50 ~ 100만원 미만	4.00	3.78	4.00	4.66	4.00	4.00	4.00	-	4.65	4.36	-	4.00	4.62	4.50	4.07	4.00	5.00
100 ~ 200만원 미만	4.13	4.25	4.37	4.11	4.00	3.25	5.00	-	4.07	4.35	4.32	4.13	4.11	4.52	4.09	4.26	4.65
200 ~ 300만원 미만	4.65	4.25	4.00	4.20	-	5.00	4.00	-	3.97	4.37	4.00	3.96	4.02	4.49	4.38	4.20	4.66
300 ~ 400만원 미만	3.96	4.21	3.32	3.79	-	4.00	3.82	-	3.85	4.46	4.00	4.47	4.39	4.31	4.04	4.19	4.46
400 ~ 500만원 미만	3.91	4.31	-	3.89	3.80	4.09	4.00	4.00	3.90	4.38	4.16	4.00	4.22	4.19	4.30	4.13	4.35
500 ~ 600만원 미만	3.63	4.21	4.00	4.09	4.00	3.42	3.00	-	4.01	4.40	4.54	4.26	4.02	4.30	4.25	4.31	4.45
600만원 이상	3.78	3.84	3.55	4.00	4.00	3.44	4.00	-	4.19	4.38	4.29	4.30	4.10	4.22	4.49	4.46	4.38
학 력																	
초 졸 이 하	4.13	4.22	4.00	4.11	4.00	3.30	4.00	-	4.38	4.38	3.43	4.00	4.19	4.45	4.26	4.30	4.63
중학교(재/졸)	4.03	4.05	4.00	4.24	-	-	4.36	-	4.01	4.26	4.68	3.95	3.96	4.35	4.11	4.24	4.45
고등학교(재/졸)	4.16	4.06	4.00	3.70	3.45	3.52	3.86	-	3.86	4.41	4.12	3.90	4.18	4.34	4.45	4.25	4.45
전문대(재/졸)	3.80	4.39	3.64	4.51	4.00	4.22	3.13	-	4.00	4.27	4.68	4.37	4.27	3.86	4.63	4.12	4.47
대학교(재/졸)	3.81	4.14	3.90	4.18	4.00	3.73	4.00	4.00	4.06	4.44	4.15	4.25	4.14	4.51	4.10	4.29	4.49
대학원(재/졸)	3.50	4.11	-	-	-	4.00	-	-	4.00	4.34	-	4.77	4.27	4.43	4.33	4.36	4.53

6-3. 여행지별 당일 개인여행 자연경관 만족도

단위 : 점

서울	부산	대구	인천	광주	대전	울산	세종	경기	강원	충북	충남	전북	전남	경북	경남	제주	구 분
3.80	4.21	3.77	3.99	4.10	3.88	3.96	4.00	3.92	4.22	4.01	4.04	4.17	4.23	4.10	4.11	4.21	**전 체**
																	성 별
3.86	4.27	3.70	3.91	4.13	3.80	3.82	4.00	3.91	4.20	3.88	3.96	4.04	4.20	4.04	4.15	4.32	남 자
3.78	4.17	3.82	4.02	4.03	3.91	4.10	4.00	3.93	4.23	4.10	4.11	4.24	4.24	4.14	4.09	4.14	여 자
																	연 령
3.70	4.37	3.45	3.83	3.58	3.34	4.00	-	3.88	3.80	4.00	3.10	3.96	4.38	4.05	3.91	4.00	15~19세
3.69	4.32	3.57	4.00	4.00	4.12	4.00	-	3.94	4.20	4.00	4.11	3.87	3.98	4.10	3.93	4.00	20 대
3.68	4.16	4.37	3.66	4.00	4.67	4.33	4.00	3.69	3.96	3.81	4.22	4.28	4.30	3.91	4.04	-	30 대
3.94	4.30	3.97	3.90	4.43	3.50	4.00	4.00	3.97	4.29	4.03	4.13	4.06	4.17	4.10	4.06	4.00	40 대
3.88	3.91	3.45	4.07	4.46	3.62	3.90	4.00	3.91	4.24	4.10	3.97	4.20	4.24	4.11	4.17	4.00	50 대
3.87	4.30	3.90	4.07	3.80	3.89	3.86	4.00	4.01	4.28	4.03	4.04	4.30	4.27	4.15	4.19	4.47	60대 이상
																	직 업
3.29	4.22	4.00	3.44	-	4.21	4.00	4.00	3.99	4.35	4.00	4.02	4.06	4.11	4.03	4.07	-	전문관리
3.87	4.27	3.66	4.14	4.00	3.29	3.75	4.00	3.95	4.20	3.80	4.00	4.00	4.21	3.99	4.08	-	사 무
4.03	4.05	3.97	3.55	4.41	4.59	4.05	-	3.97	4.16	4.13	4.13	3.94	4.14	4.09	4.23	4.00	서비스 판매
4.13	4.13	3.68	4.45	3.86	4.14	3.87	4.00	4.00	4.08	3.95	3.85	4.28	4.11	4.46	4.18	4.00	농 어 업
3.79	3.72	4.00	4.00	4.41	3.51	4.24	4.00	3.79	4.65	3.82	4.06	4.46	4.30	4.25	4.31	-	기능노무
																	가구소득
4.14	4.12	4.00	3.88	3.00	4.00	-	4.00	3.87	4.19	3.85	3.89	4.14	4.10	4.44	4.17	4.25	50만원 미만
3.70	3.91	4.33	3.76	-	3.88	3.85	4.00	3.53	4.49	3.95	3.94	4.42	4.14	4.08	4.12	4.00	50 ~ 100만원 미만
3.88	4.05	3.95	4.07	3.93	3.65	3.94	4.00	4.01	4.12	4.28	4.00	4.24	4.44	4.11	4.20	4.56	100 ~ 200만원 미만
4.10	4.53	3.95	3.90	3.84	3.82	4.11	4.00	3.87	4.21	4.08	4.05	4.15	4.29	4.11	4.18	4.00	200 ~ 300만원 미만
3.80	4.20	3.27	3.77	5.00	4.52	3.83	-	3.96	4.21	4.11	3.98	4.39	4.18	4.09	4.13	4.00	300 ~ 400만원 미만
3.65	4.30	4.68	4.25	4.83	3.64	4.00	4.00	3.88	4.10	3.82	4.17	4.07	4.12	4.09	4.04	-	400 ~ 500만원 미만
3.60	4.17	3.73	3.62	4.00	4.00	4.00	-	3.77	4.24	3.97	4.06	4.32	4.20	4.17	3.99	-	500 ~ 600만원 미만
3.95	4.06	3.87	4.26	4.01	3.49	4.00	4.00	4.11	4.32	3.96	4.08	4.00	4.24	3.98	4.16	4.00	600만원 이상
																	학 력
4.13	4.30	3.84	4.14	4.00	3.90	4.12	4.00	3.89	4.21	4.04	4.04	4.27	4.25	4.24	4.14	4.20	초졸 이하
3.57	4.34	4.09	4.10	3.94	3.00	3.54	4.00	4.03	4.27	3.90	4.14	4.35	4.24	4.17	4.15	4.00	중학교(재/졸)
3.82	4.02	3.69	3.86	4.24	3.66	4.18	-	3.82	4.22	4.18	3.97	4.18	4.25	4.12	4.15	4.00	고등학교(재/졸)
3.74	4.43	3.88	3.89	-	4.11	4.00	4.00	3.90	4.20	4.06	4.09	4.19	4.29	3.99	4.01	4.00	전문대(재/졸)
3.74	4.30	3.74	4.12	4.11	4.35	4.15	4.00	3.98	4.27	3.94	4.05	4.05	4.10	4.08	4.09	4.43	대학교(재/졸)
4.16	-	-	3.39	-	3.67	-	4.00	4.03	3.73	-	4.17	4.10	4.24	4.01	3.74	-	대학원(재/졸)

7-1. 가구여행 문화유산 만족도

단위 : 점

구 분	국내 관광여행		
		숙박여행	당일여행
전 체	3.99	4.06	3.93
지 역 규 모			
대 도 시	3.99	4.06	3.92
중 소 도 시	4.00	4.07	3.93
읍 / 면	3.98	4.05	3.94
가 구 소 득			
50만원 미만	4.00	3.79	4.21
50 ~ 100만원 미만	3.99	4.11	3.93
100 ~ 200만원 미만	3.85	3.87	3.84
200 ~ 300만원 미만	4.03	4.10	3.96
300 ~ 400만원 미만	4.09	4.14	4.02
400 ~ 500만원 미만	3.96	4.05	3.85
500 ~ 600만원 미만	3.96	4.03	3.89
600만원 이상	4.03	4.08	3.95
가 구 원 수			
2 인 가 구	3.93	3.99	3.88
3 인 가 구	3.99	4.04	3.95
4 인 가 구	4.04	4.11	3.97
5 인 가 구 이 상	4.04	4.15	3.88

7-2. 개인여행 문화유산 만족도

단위 : 점

국내 관광여행			구 분
	숙박여행	당일여행	
3.95	4.01	3.91	**전 체**
			성 별
3.93	4.00	3.87	남 자
3.97	4.02	3.94	여 자
			연 령
3.84	3.96	3.65	15 ~ 19 세
3.94	3.99	3.87	20 대
3.88	3.99	3.73	30 대
3.94	3.94	3.94	40 대
3.97	4.12	3.89	50 대
4.00	4.04	3.99	60 대 이 상
			직 업
3.93	4.07	3.80	전 문 관 리
3.90	4.04	3.79	사 무
3.94	3.91	3.95	서 비 스 판 매
4.07	4.15	4.03	농 어 업
3.93	3.88	3.96	기 능 노 무
			가 구 소 득
3.92	3.86	3.94	50만원 미만
3.97	4.03	3.95	50 ~ 100만원 미만
4.02	4.06	4.00	100 ~ 200만원 미만
3.95	4.03	3.90	200 ~ 300만원 미만
3.96	4.05	3.91	300 ~ 400만원 미만
3.95	3.96	3.95	400 ~ 500만원 미만
3.85	3.97	3.74	500 ~ 600만원 미만
3.99	4.05	3.95	600만원 이상
			학 력
4.06	3.99	4.09	초 졸 이 하
3.97	4.07	3.94	중 학 교 (재 / 졸)
3.90	3.99	3.84	고등학교 (재/졸)
3.90	3.94	3.86	전 문 대 (재 / 졸)
3.96	4.02	3.91	대 학 교 (재 / 졸)
4.06	4.60	3.84	대 학 원 (재 / 졸)

8-1. 여행지별 가구여행 문화유산 만족도

단위 : 점

구 분	서울	부산	대구	인천	광주	대전	울산	세종	경기	강원	충북	충남	전북	전남	경북	경남	제주
전 체	3.91	3.81	3.78	3.75	3.99	3.80	3.84	3.72	3.80	4.06	4.07	3.98	4.05	3.97	4.06	4.01	4.44
지 역 규 모																	
대 도 시	3.93	3.81	3.99	3.82	4.30	3.78	3.70	3.47	3.82	4.04	3.96	4.05	4.12	3.98	4.13	4.01	4.42
중 소 도 시	3.88	3.83	3.57	3.63	3.68	4.00	4.41	5.00	3.86	4.09	4.17	3.97	4.06	3.87	3.90	4.04	4.48
읍 / 면	3.96	3.74	3.53	3.86	4.00	3.50	4.00	3.00	3.63	4.08	4.24	3.93	3.99	4.06	4.12	3.94	4.41
가 구 소 득																	
50만원 미만	4.73	4.00	-	4.00	-	-	-	-	3.74	3.63	4.16	4.78	4.19	3.57	4.19	4.00	-
50 ~ 100만원 미만	3.00	3.89	-	3.00	5.00	3.70	4.00	-	3.58	4.19	3.74	4.00	3.94	4.21	3.82	3.69	4.62
100 ~ 200만원 미만	3.76	3.57	3.50	3.27	-	3.91	3.04	-	3.66	4.04	4.16	3.74	3.98	3.85	3.85	3.94	4.69
200 ~ 300만원 미만	4.08	3.99	3.49	3.91	3.09	3.74	3.89	5.00	3.88	4.08	3.95	3.86	4.00	4.03	4.09	4.10	4.63
300 ~ 400만원 미만	3.98	3.65	3.83	4.11	4.00	4.00	3.60	3.00	3.91	4.19	4.14	4.13	4.18	4.04	4.02	4.19	4.50
400 ~ 500만원 미만	3.89	3.83	4.00	3.68	4.49	3.69	4.00	-	3.80	3.95	4.12	4.06	4.23	3.91	4.21	3.89	4.20
500 ~ 600만원 미만	3.59	3.75	4.00	3.86	4.00	4.24	4.39	3.74	3.69	3.97	4.07	3.90	3.97	3.92	4.24	4.05	4.06
600만원 이상	4.02	4.01	-	3.85	4.17	3.88	3.77	-	3.82	4.20	4.02	4.09	3.96	3.99	4.01	3.94	4.33
가 구 원 수																	
2 인 가 구	3.82	3.74	4.00	3.56	5.00	3.51	3.48	-	3.61	4.01	4.06	3.94	4.11	3.96	3.96	3.90	4.52
3 인 가 구	3.82	3.82	3.82	3.92	3.72	3.94	4.10	5.00	3.84	3.93	4.04	4.01	4.09	4.00	4.05	4.06	4.39
4 인 가 구	4.06	3.82	3.81	3.79	4.00	3.79	3.84	3.00	3.89	4.21	4.11	3.99	3.95	3.99	4.13	4.08	4.45
5 인 가 구 이 상	3.86	4.14	3.00	3.97	4.21	3.49	3.31	4.00	3.91	4.14	4.05	4.01	4.07	3.89	4.27	4.00	4.30

8-2. 여행지별 숙박 가구여행 문화유산 만족도

단위 : 점

서울	부산	대구	인천	광주	대전	울산	세종	경기	강원	충북	충남	전북	전남	경북	경남	제주	구 분
3.84	3.94	4.00	3.79	4.09	3.79	4.13	3.00	3.88	4.11	4.10	3.91	4.12	3.95	4.11	4.00	4.44	**전 체**
																	지 역 규 모
3.92	4.13	4.00	4.09	4.11	4.10	3.69	3.00	3.87	4.12	3.99	4.07	4.21	3.84	4.17	3.95	4.42	대 도 시
3.74	3.83	4.00	3.50	4.00	3.68	4.65	-	4.00	4.09	4.32	3.82	4.18	4.05	3.95	4.07	4.47	중 소 도 시
3.89	3.81	4.00	3.82	-	3.54	4.00	-	3.58	4.12	4.21	3.77	3.72	4.16	4.17	4.06	4.45	읍 / 면
																	가 구 소 득
-	4.00	-	4.00	-	-	-	-	4.00	3.59	4.19	-	4.01	3.57	3.50	-	-	50만원 미만
3.00	-	-	-	-	3.00	-	-	-	4.32	3.94	4.00	4.00	4.06	3.61	3.82	4.62	50 ~ 100만원 미만
3.78	3.71	-	3.22	-	-	-	-	3.24	4.05	3.99	3.60	3.47	3.66	3.85	3.78	4.65	100 ~ 200만원 미만
4.00	4.14	4.00	4.00	-	3.49	3.82	-	3.83	4.05	4.21	3.82	4.11	3.97	4.28	4.05	4.63	200 ~ 300만원 미만
4.00	3.90	-	4.26	-	4.31	3.55	3.00	3.95	4.20	4.30	4.13	4.27	3.97	4.04	4.13	4.52	300 ~ 400만원 미만
4.00	3.86	4.00	3.47	5.00	4.00	4.00	-	3.97	4.13	4.19	3.93	4.30	4.04	4.34	3.91	4.16	400 ~ 500만원 미만
3.60	3.64	4.00	5.00	4.00	5.00	4.90	-	3.76	4.04	3.85	3.98	3.79	4.06	4.27	4.05	4.06	500 ~ 600만원 미만
3.92	4.08	-	4.00	4.00	4.00	3.47	-	3.74	4.25	4.02	3.88	4.20	3.95	4.00	4.09	4.41	600만원 이상
																	가 구 원 수
3.59	3.91	4.00	3.58	5.00	3.66	4.00	-	3.67	4.10	4.06	3.99	4.26	3.76	4.04	3.84	4.49	2 인 가 구
3.98	3.93	4.00	3.00	4.00	4.00	4.46	-	3.89	3.94	4.47	3.62	4.26	4.14	4.06	4.00	4.39	3 인 가 구
4.07	3.83	4.00	3.96	4.00	3.90	3.82	3.00	3.93	4.26	4.06	3.93	3.97	4.03	4.14	4.12	4.46	4 인 가 구
3.72	4.54	-	3.98	4.00	3.00	3.00	-	4.17	4.19	4.04	4.04	3.94	3.99	4.35	4.29	4.43	5 인 가 구 이 상

8-3. 여행지별 당일 가구여행 문화유산 만족도

단위 : 점

구 분	서울	부산	대구	인천	광주	대전	울산	세종	경기	강원	충북	충남	전북	전남	경북	경남	제주
전 체	3.93	3.66	3.72	3.73	3.92	3.81	3.74	4.14	3.76	3.85	4.03	4.02	4.00	3.99	4.00	4.01	4.37
지 역 규 모																	
대 도 시	3.93	3.59	3.99	3.70	4.74	3.70	3.71	4.00	3.79	3.60	3.91	4.03	3.97	4.12	4.09	4.09	4.00
중 소 도 시	3.92	3.82	3.00	3.69	3.60	4.03	4.00	5.00	3.77	4.08	4.04	4.04	3.97	3.74	3.85	3.99	4.62
읍 / 면	4.00	3.64	3.42	3.89	4.00	3.48	-	3.00	3.65	3.94	4.25	3.98	4.06	4.02	4.02	3.89	4.08
가 구 소 득																	
50만원 미만	4.73	-	-	-	-	-	-	-	3.69	4.00	4.00	4.78	4.33	-	4.37	4.00	-
50 ~ 100만원 미만	-	3.89	-	3.00	5.00	3.95	4.00	-	3.58	4.09	3.42	4.00	3.92	4.23	4.00	3.62	-
100 ~ 200만원 미만	3.74	3.38	3.50	3.31	-	3.91	3.04	-	3.70	4.01	4.47	3.78	4.04	3.90	3.84	4.00	4.84
200 ~ 300만원 미만	4.09	3.67	3.29	3.90	3.09	3.79	4.00	5.00	3.91	4.18	3.71	3.88	3.96	4.12	3.97	4.15	-
300 ~ 400만원 미만	3.97	3.39	3.83	4.05	4.00	3.78	3.65	-	3.88	4.05	4.00	4.13	4.06	4.09	3.99	4.25	4.00
400 ~ 500만원 미만	3.86	3.81	-	3.79	4.00	3.63	4.00	-	3.64	3.05	4.05	4.17	4.11	3.81	4.03	3.85	4.50
500 ~ 600만원 미만	3.59	3.81	4.00	3.64	-	4.00	3.90	3.74	3.66	3.66	4.38	3.87	4.17	3.83	4.21	4.05	-
600만원 이상	4.11	3.83	-	3.50	4.56	3.87	3.89	-	3.89	3.84	4.03	4.27	3.72	4.11	4.03	3.80	2.65
가 구 원 수																	
2 인 가 구	3.95	3.55	-	3.55	5.00	3.46	3.42	-	3.58	3.72	4.06	3.91	4.05	4.07	3.90	3.97	4.84
3 인 가 구	3.79	3.70	3.78	4.00	3.42	3.94	3.91	5.00	3.81	3.91	3.90	4.12	3.92	3.87	4.04	4.11	-
4 인 가 구	4.06	3.80	3.76	3.71	4.00	3.72	3.84	3.00	3.87	3.98	4.19	4.03	3.93	3.94	4.11	4.05	4.34
5 인 가 구 이 상	4.09	3.12	3.00	3.93	4.26	3.64	3.70	4.00	3.63	3.69	4.05	3.98	4.21	3.82	4.10	3.63	2.65

9-1. 여행지별 개인여행 문화유산 만족도

단위 : 점

서울	부산	대구	인천	광주	대전	울산	세종	경기	강원	충북	충남	전북	전남	경북	경남	제주	구 분
3.79	3.83	3.70	4.07	3.78	3.59	3.70	3.89	3.68	3.97	3.97	3.91	3.98	4.07	4.10	3.96	4.26	**전 체**
																	성 별
3.74	3.95	3.56	4.10	3.69	3.37	3.64	3.86	3.59	3.98	3.81	3.88	3.88	4.08	4.08	3.93	4.18	남 자
3.81	3.78	3.75	4.06	3.94	3.74	3.73	4.00	3.74	3.97	4.03	3.93	4.02	4.07	4.12	3.98	4.30	여 자
																	연 령
3.88	3.65	3.37	4.29	4.00	3.00	3.52	-	3.66	3.65	3.58	3.46	3.85	4.04	4.45	3.61	4.20	15 ~ 19 세
3.67	3.92	3.93	4.00	3.37	3.39	3.38	-	3.68	3.90	4.03	3.71	4.01	4.05	4.14	3.90	4.14	20 대
3.82	3.59	3.83	4.13	4.00	4.46	-	4.00	3.45	4.07	3.75	3.96	3.87	4.14	3.77	3.87	4.37	30 대
3.83	3.91	3.47	4.34	4.07	3.63	3.73	3.83	3.65	3.99	3.95	3.99	3.92	3.98	4.08	3.82	4.28	40 대
3.82	3.81	3.76	3.88	3.91	3.64	3.83	-	3.58	3.97	4.00	3.85	3.99	4.14	4.13	4.09	4.28	50 대
3.83	3.97	3.94	4.00	3.66	3.72	3.58	4.00	3.88	4.02	4.01	3.93	4.02	4.08	4.09	4.04	4.34	60 대 이 상
																	직 업
3.83	3.84	-	4.00	-	4.23	3.60	-	3.44	3.92	4.50	3.67	3.83	4.18	4.17	3.81	4.38	전 문 관 리
3.81	3.73	3.73	4.20	3.00	3.29	3.42	4.00	3.62	4.06	3.51	3.88	3.90	3.98	4.04	3.86	4.11	사 무
3.83	3.69	3.99	3.82	3.86	3.94	3.80	-	3.76	3.91	4.13	4.07	3.74	3.91	4.00	4.03	4.39	서 비 스 판 매
4.12	4.13	4.00	3.55	3.59	4.00	3.85	-	3.96	3.95	3.84	3.93	4.15	4.09	4.29	4.15	4.30	농 어 업
3.77	3.65	3.00	4.00	4.32	3.19	4.00	3.00	3.63	3.94	3.81	3.97	4.32	4.15	3.87	4.02	4.32	기 능 노 무
																	가 구 소 득
4.46	3.82	4.00	3.86	-	-	-	-	3.76	3.87	4.02	3.64	3.71	3.78	4.38	4.14	4.10	50만원 미만
3.73	3.71	4.00	3.57	4.00	3.82	3.36	-	3.54	4.15	3.70	3.85	4.08	4.21	4.23	4.04	4.21	50 ~ 100만원 미만
3.96	3.82	4.25	4.12	3.54	3.14	3.63	4.00	3.80	3.98	4.00	4.05	4.10	4.20	4.05	4.04	4.57	100 ~ 200만원 미만
3.96	3.83	3.49	4.08	4.30	3.80	4.09	-	3.85	3.90	4.09	3.96	3.81	4.12	4.01	3.97	4.30	200 ~ 300만원 미만
3.81	3.96	3.43	4.12	-	4.00	3.58	-	3.66	4.06	3.96	3.96	3.98	4.03	4.05	3.98	4.36	300 ~ 400만원 미만
3.76	3.93	4.00	4.08	3.30	3.41	3.90	3.56	3.62	3.98	3.97	3.87	3.97	4.13	4.07	4.00	4.11	400 ~ 500만원 미만
3.47	3.74	3.73	3.84	3.86	3.71	3.45	-	3.36	3.98	3.98	3.57	4.07	3.89	4.16	3.82	4.15	500 ~ 600만원 미만
3.78	3.77	3.50	4.54	4.11	4.05	3.73	4.00	3.69	3.94	3.98	4.05	3.95	4.06	4.20	3.97	4.31	600만원 이상
																	학 력
4.06	4.03	3.98	3.77	3.52	3.59	3.68	-	4.03	4.03	3.96	4.06	4.17	4.16	4.11	4.10	4.32	초 졸 이 하
3.65	3.95	3.78	4.05	3.97	3.00	3.71	-	3.95	3.94	3.83	3.88	4.03	4.07	4.05	4.02	4.24	중학교(재/졸)
3.82	3.73	3.69	4.05	3.71	3.36	3.86	-	3.59	3.89	3.94	3.72	3.89	4.08	4.19	3.95	4.24	고등학교(재/졸)
3.89	3.76	3.13	3.96	4.00	3.79	4.00	3.56	3.58	3.98	4.32	3.88	4.00	3.58	4.00	3.89	4.24	전문대(재/졸)
3.72	3.86	3.83	4.29	3.84	3.70	3.31	4.00	3.65	4.04	4.02	3.99	3.97	4.16	4.10	3.89	4.23	대학교(재/졸)
3.44	4.11	-	4.00	-	4.30	-	-	3.66	4.07	-	4.35	4.12	4.07	3.95	4.65	5.00	대학원(재/졸)

9-2. 여행지별 숙박 개인여행 문화유산 만족도

단위 : 점

구 분	서울	부산	대구	인천	광주	대전	울산	세종	경기	강원	충북	충남	전북	전남	경북	경남	제주
전 체	4.02	3.90	3.92	4.03	3.30	3.64	3.51	-	3.69	4.01	4.09	3.88	3.96	4.14	4.22	3.93	4.25
성 별																	
남 자	3.75	3.93	4.43	4.27	3.00	3.15	4.00	-	3.58	4.01	4.01	4.04	3.83	4.21	4.18	3.87	4.13
여 자	4.12	3.88	3.86	3.93	3.70	4.27	3.43	-	3.74	4.00	4.13	3.73	4.01	4.05	4.25	3.98	4.31
연 령																	
15 ~ 19 세	4.00	4.00	5.00	4.00	-	3.00	3.33	-	3.63	3.71	4.00	4.00	4.01	4.04	4.61	3.15	4.20
20 대	4.05	3.95	4.36	4.00	3.00	3.00	-	-	3.71	3.88	4.03	3.65	3.95	4.38	4.05	3.88	4.14
30 대	4.00	3.77	4.00	4.17	-	-	-	-	3.28	4.14	3.81	3.98	3.85	4.17	3.85	3.87	4.37
40 대	3.76	3.86	3.55	-	3.68	4.34	-	-	3.42	4.02	4.00	3.79	4.09	3.91	4.20	3.59	4.28
50 대	4.19	3.80	3.94	3.68	3.00	3.81	3.61	-	4.14	4.05	3.96	3.95	3.91	4.39	4.52	4.34	4.27
60 대 이 상	3.99	3.97	4.00	4.08	3.39	4.00	3.48	-	3.92	4.10	4.34	3.79	3.96	4.02	4.06	3.92	4.31
직 업																	
전 문 관 리	4.00	3.62	-	4.00	-	5.00	-	-	3.40	3.90	4.50	3.87	3.89	4.27	4.63	3.88	4.38
사 무	3.77	3.81	4.00	4.17	3.00	-	-	-	3.53	4.17	3.41	4.04	3.92	4.00	4.31	3.91	4.11
서 비 스 판 매	4.09	3.81	3.97	3.88	3.00	3.92	4.00	-	3.82	3.97	4.27	3.70	3.49	3.64	3.95	4.09	4.39
농 어 업	4.23	4.13	4.00	3.60	3.00	4.00	3.73	-	4.30	4.00	4.00	3.89	4.02	4.21	4.40	4.35	4.30
기 능 노 무	4.00	3.61	-	4.00	-	3.00	-	-	3.74	3.94	4.00	3.37	4.02	4.25	4.01	3.75	4.32
가 구 소 득																	
50만원 미만	4.71	3.62	-	5.00	-	-	-	-	3.95	3.83	-	2.79	3.51	-	4.64	4.00	3.86
50 ~ 100만원 미만	4.00	4.00	4.00	4.00	4.00	4.00	3.00	-	4.08	4.18	-	3.48	3.50	4.33	4.36	3.64	4.32
100 ~ 200만원 미만	4.11	3.99	4.64	4.15	3.00	3.00	4.00	-	3.70	4.17	4.09	3.93	3.98	4.01	3.88	4.14	4.55
200 ~ 300만원 미만	4.14	3.92	3.97	4.30	-	-	4.21	-	3.78	4.01	3.63	3.83	3.97	4.26	4.23	3.98	4.27
300 ~ 400만원 미만	4.46	3.91	4.00	4.05	-	-	3.16	-	3.73	4.07	3.80	4.15	4.03	4.19	4.20	3.89	4.36
400 ~ 500만원 미만	3.90	4.19	-	3.77	3.00	3.48	-	-	3.49	4.01	4.00	3.46	3.82	4.01	4.19	3.96	4.11
500 ~ 600만원 미만	3.56	3.76	-	4.00	3.00	3.42	-	-	3.58	3.98	4.53	4.01	4.27	4.09	4.26	3.73	4.15
600만원 이상	4.00	3.60	3.55	-	4.00	5.00	3.43	-	3.42	3.83	4.27	4.01	3.95	4.10	4.36	4.06	4.34
학 력																	
초 졸 이 하	4.04	3.86	4.00	3.74	3.00	3.00	3.00	-	4.21	4.04	3.20	3.77	3.83	4.07	3.99	4.04	4.37
중학교(재/졸)	4.00	4.15	4.00	3.76	-	-	4.00	-	3.70	4.13	4.70	3.60	4.09	3.99	4.10	4.09	4.24
고등학교(재/졸)	4.10	3.88	4.07	4.06	3.45	3.34	3.55	-	3.67	3.93	3.88	3.67	3.92	4.20	4.38	3.94	4.22
전문대(재/졸)	3.80	3.89	3.24	3.79	4.00	4.50	-	-	3.62	4.02	4.48	3.73	3.85	3.51	4.36	3.70	4.24
대학교(재/졸)	4.01	3.86	4.36	4.35	3.00	3.19	3.00	-	3.60	4.02	4.11	4.13	3.99	4.26	4.14	3.91	4.22
대학원(재/졸)	-	4.11	-	-	-	4.80	-	-	4.00	4.43	-	5.00	4.00	4.60	-	4.89	5.00

9-3. 여행지별 당일 개인여행 문화유산 만족도

단위 : 점

서울	부산	대구	인천	광주	대전	울산	세종	경기	강원	충북	충남	전북	전남	경북	경남	제주	구 분
3.69	3.77	3.60	4.10	3.98	3.56	3.78	3.89	3.68	3.91	3.92	3.92	3.99	4.04	4.05	3.98	4.38	**전 체**
																	성 별
3.72	3.96	3.43	3.96	3.94	3.56	3.60	3.86	3.59	3.89	3.72	3.80	3.90	3.95	4.03	3.97	4.78	남 자
3.68	3.66	3.68	4.15	4.06	3.57	3.96	4.00	3.74	3.92	3.99	3.99	4.02	4.08	4.06	3.98	4.16	여 자
																	연 령
3.75	3.56	3.00	5.00	4.00	3.00	4.00	-	3.70	3.00	3.00	3.23	3.69	4.00	4.01	3.81	-	15 ~ 19 세
3.40	3.85	3.36	-	4.00	4.00	3.38	-	3.64	4.04	-	3.73	4.12	3.72	4.20	3.92	4.00	20 대
3.80	3.35	3.78	4.00	4.00	4.46	-	4.00	3.55	3.75	3.55	3.88	3.88	4.04	3.72	3.86	-	30 대
3.84	4.00	3.43	4.34	5.00	3.00	3.73	3.83	3.69	3.93	3.94	4.05	3.85	4.03	4.05	3.93	-	40 대
3.69	3.81	3.67	4.00	4.00	3.45	3.95	-	3.49	3.88	4.02	3.79	4.01	4.04	3.98	3.97	4.35	50 대
3.74	3.96	3.92	3.98	3.74	3.72	3.60	4.00	3.87	3.97	3.91	3.95	4.03	4.09	4.11	4.06	4.50	60 대 이 상
																	직 업
3.76	3.97	-	4.00	-	3.64	3.60	-	3.48	4.00	-	3.49	3.82	4.00	3.95	3.74	-	전 문 관 리
3.83	3.38	3.68	4.25	3.00	3.29	3.42	4.00	3.64	3.73	3.57	3.78	3.89	3.92	3.96	3.80	-	사 무
3.71	3.57	4.00	3.75	4.00	4.00	3.75	-	3.75	3.78	4.10	4.15	3.82	3.98	4.01	4.02	-	서 비 스 판 매
3.87	4.13	4.00	3.45	3.82	4.00	4.00	-	3.75	3.93	3.79	3.94	4.17	4.07	4.19	4.11	4.32	농 어 업
3.75	4.00	3.00	4.00	4.32	3.30	4.00	3.00	3.61	3.95	3.43	4.12	4.40	4.06	3.85	4.19	-	기 능 노 무
																	가 구 소 득
4.00	4.00	4.00	3.59	-	-	-	-	3.68	3.91	4.02	3.88	3.83	3.78	4.00	4.18	4.25	50만원 미만
3.61	3.56	4.00	3.00	-	3.79	3.53	-	3.35	4.11	3.70	3.88	4.18	4.20	4.19	4.09	4.00	50 ~ 100만원 미만
3.79	3.74	4.00	4.11	3.66	3.17	3.55	4.00	3.84	3.82	3.97	4.09	4.14	4.27	4.14	4.01	4.67	100 ~ 200만원 미만
3.91	3.69	3.00	3.96	4.30	3.80	4.00	-	3.89	3.67	4.33	4.01	3.74	3.92	3.87	3.97	4.77	200 ~ 300만원 미만
3.65	4.02	3.39	4.24	-	4.00	3.84	-	3.63	4.01	4.03	3.91	3.94	3.91	4.02	4.06	-	300 ~ 400만원 미만
3.72	3.63	4.00	4.44	3.83	3.32	3.90	3.56	3.67	3.93	3.96	3.94	4.12	4.20	4.02	4.02	-	400 ~ 500만원 미만
3.38	3.70	3.73	3.82	4.00	4.00	3.45	-	3.25	3.99	3.60	3.32	3.93	3.76	4.12	3.86	-	500 ~ 600만원 미만
3.72	3.98	3.00	4.54	4.13	3.49	4.00	4.00	3.76	4.12	3.76	4.10	3.94	4.02	4.02	3.91	4.00	600만원 이상
																	학 력
4.10	4.14	3.97	3.82	3.83	3.65	3.90	-	3.94	4.02	4.06	4.09	4.22	4.18	4.15	4.11	4.20	초 졸 이 하
3.56	3.85	3.74	4.13	3.97	3.00	3.64	-	4.01	3.83	3.75	3.95	4.02	4.11	4.04	4.00	-	중학교(재/졸)
3.73	3.64	3.44	4.04	3.79	3.37	4.08	-	3.56	3.82	3.97	3.75	3.87	4.00	4.08	3.96	5.00	고등학교(재/졸)
3.97	3.52	3.00	4.12	-	3.37	4.00	3.56	3.54	3.88	4.03	4.05	4.20	3.67	3.78	4.03	-	전문대(재/졸)
3.56	3.87	3.72	4.26	4.11	4.15	3.42	4.00	3.67	4.10	3.97	3.93	3.96	4.01	4.08	3.87	4.43	대학교(재/졸)
3.44	-	-	4.00	-	3.00	-	-	3.58	3.54	-	4.00	4.16	3.61	3.95	4.00	-	대학원(재/졸)

10-1. 가구여행 교통 만족도

단위 : 점

구 분	국내 관광여행		
		숙박여행	당일여행
전 체	3.91	3.89	3.93
지 역 규 모			
대 도 시	3.95	3.92	3.98
중 소 도 시	3.87	3.86	3.88
읍 / 면	3.91	3.87	3.94
가 구 소 득			
50만원 미만	3.75	3.63	3.85
50 ~ 100만원 미만	3.94	3.96	3.93
100 ~ 200만원 미만	3.87	3.80	3.90
200 ~ 300만원 미만	3.96	3.98	3.95
300 ~ 400만원 미만	3.94	3.93	3.95
400 ~ 500만원 미만	3.88	3.85	3.91
500 ~ 600만원 미만	3.92	3.90	3.93
600만원 이상	3.91	3.85	3.98
가 구 원 수			
2 인 가 구	3.86	3.82	3.89
3 인 가 구	3.97	3.93	4.00
4 인 가 구	3.91	3.90	3.91
5 인 가 구 이 상	3.92	3.91	3.92

10-2. 개인여행 교통 만족도

단위 : 점

국내 관광여행

구 분	당일여행	숙박여행
전 체	3.94	3.88	3.92
성 별			
남 자	3.97	3.86	3.92
여 자	3.93	3.90	3.92
연 령			
15 ~ 19 세	3.82	3.90	3.86
20 대	3.94	3.85	3.89
30 대	3.89	3.90	3.90
40 대	3.94	3.85	3.91
50 대	3.93	3.88	3.91
60 대 이 상	3.99	3.93	3.98
직 업			
전 문 관 리	3.93	3.93	3.93
사 무	3.91	3.85	3.89
서 비 스 판 매	3.95	3.91	3.94
농 어 업	3.92	3.82	3.89
기 능 노 무	3.95	3.74	3.87
가 구 소 득			
50만원 미만	3.98	3.91	3.96
50 ~ 100만원 미만	3.88	3.88	3.88
100 ~ 200만원 미만	4.00	3.85	3.95
200 ~ 300만원 미만	3.97	3.98	3.97
300 ~ 400만원 미만	3.96	3.86	3.93
400 ~ 500만원 미만	3.90	3.78	3.86
500 ~ 600만원 미만	3.87	3.90	3.88
600만원 이상	3.97	3.89	3.94
학 력			
초 졸 이 하	3.96	3.89	3.94
중 학 교 (재 / 졸)	3.92	3.78	3.88
고등학교 (재/졸)	3.89	3.88	3.89
전 문 대 (재 / 졸)	3.92	3.91	3.91
대 학 교 (재 / 졸)	3.99	3.89	3.95
대 학 원 (재 / 졸)	4.05	4.02	4.04

11-1. 여행지별 가구여행 교통 만족도

단위 : 점

구 분	서울	부산	대구	인천	광주	대전	울산	세종	경기	강원	충북	충남	전북	전남	경북	경남	제주
전 체	3.78	3.86	3.94	4.01	3.86	3.92	3.70	4.33	3.84	3.89	4.02	3.95	3.85	4.00	3.90	3.93	4.30
지 역 규 모																	
대 도 시	3.89	3.98	4.16	4.08	3.87	4.05	3.92	4.32	3.86	3.92	4.09	3.95	3.79	4.05	3.94	3.91	4.48
중 소 도 시	3.69	3.70	3.00	3.96	3.78	3.83	3.52	4.36	3.83	3.89	3.97	3.97	3.88	3.87	3.74	3.91	4.21
읍 / 면	3.73	3.71	3.93	3.85	4.00	3.84	2.56	4.00	3.82	3.81	3.98	3.90	3.89	4.04	4.05	4.03	4.06
가 구 소 득																	
50만원 미만	4.15	3.77	-	3.97	-	-	-	-	3.68	3.72	4.28	3.82	3.82	3.43	4.19	2.20	-
50 ~ 100만원 미만	4.00	3.60	4.00	4.00	5.00	4.00	3.00	-	3.65	4.18	3.78	3.77	3.89	4.32	3.87	3.86	4.00
100 ~ 200만원 미만	3.69	3.88	3.68	3.89	4.00	3.87	3.53	-	3.93	3.78	3.93	3.96	3.82	3.82	3.73	4.01	4.32
200 ~ 300만원 미만	3.63	4.06	3.98	3.88	3.58	3.87	3.86	5.00	3.87	3.82	3.93	3.97	4.03	4.06	4.10	4.06	4.35
300 ~ 400만원 미만	4.03	3.72	4.46	4.16	4.00	3.73	3.42	5.00	3.85	3.87	4.11	3.98	3.86	4.05	3.92	3.94	4.39
400 ~ 500만원 미만	3.72	3.91	3.00	3.99	4.10	4.25	4.08	4.00	3.79	3.90	3.94	3.94	3.83	3.86	3.86	3.87	4.42
500 ~ 600만원 미만	3.77	3.77	4.00	3.91	3.00	3.94	3.68	4.00	3.93	3.95	4.02	3.90	3.77	4.09	3.85	3.92	4.26
600만원 이상	3.77	3.84	-	4.03	3.92	3.75	3.62	-	3.77	3.86	4.24	4.04	3.76	4.08	3.82	4.03	4.14
가 구 원 수																	
2 인 가 구	3.60	4.02	3.81	4.00	4.28	4.01	3.39	-	3.63	3.82	4.08	3.88	3.73	4.00	3.87	3.88	4.24
3 인 가 구	3.97	3.76	3.64	4.19	3.65	3.92	4.06	5.00	3.95	3.92	4.01	4.05	3.86	4.12	4.00	3.93	4.44
4 인 가 구	3.79	3.74	4.17	3.92	3.76	4.00	3.50	4.23	3.87	3.91	3.96	3.90	3.90	3.95	3.83	3.97	4.32
5 인 가 구 이 상	3.57	4.18	3.73	3.75	4.03	3.55	4.16	4.00	3.84	3.83	4.06	3.98	4.04	4.00	3.87	4.10	4.01

11-2. 여행지별 숙박 가구여행 교통 만족도

단위 : 점

서울	부산	대구	인천	광주	대전	울산	세종	경기	강원	충북	충남	전북	전남	경북	경남	제주	구 분
3.59	3.85	3.70	3.94	3.72	3.99	3.73	5.00	3.80	3.88	3.93	3.88	3.92	3.90	3.86	3.83	4.32	**전 체**
																	지 역 규 모
3.77	3.98	4.00	3.97	3.72	4.27	4.03	5.00	3.79	3.91	4.02	3.90	3.93	3.98	3.82	3.79	4.49	대 도 시
3.48	3.85	3.00	3.96	3.44	3.45	3.94	-	3.82	3.86	3.83	3.90	3.88	3.76	3.79	3.83	4.24	중 소 도 시
3.51	3.52	4.00	3.74	4.00	4.16	1.76	-	3.78	3.85	3.83	3.81	3.99	3.88	4.06	3.95	4.09	읍 / 면
																	가 구 소 득
-	3.77	-	2.00	-	-	-	-	4.00	3.79	4.19	3.00	4.51	3.43	3.50	2.00	-	50만원 미만
4.00	3.00	-	4.00	-	4.00	-	-	-	4.03	3.47	4.00	4.00	4.29	4.00	3.87	4.00	50 ~ 100만원 미만
3.44	3.76	-	4.21	-	4.00	-	-	3.86	3.74	3.93	3.78	3.39	3.85	3.86	3.65	4.44	100 ~ 200만원 미만
3.45	3.97	4.00	4.00	3.71	3.96	4.23	-	3.81	3.80	3.92	3.98	4.14	4.01	4.16	4.06	4.38	200 ~ 300만원 미만
3.37	4.22	-	4.02	-	4.31	3.19	5.00	3.72	3.87	4.09	3.94	4.06	3.89	3.88	3.86	4.42	300 ~ 400만원 미만
3.88	3.84	3.00	3.62	4.11	3.50	4.00	-	3.73	3.95	3.77	3.87	3.77	3.81	3.68	3.82	4.47	400 ~ 500만원 미만
3.60	3.76	4.00	3.95	3.00	3.00	4.00	-	3.99	3.95	3.87	3.75	3.76	3.74	3.83	3.84	4.25	500 ~ 600만원 미만
3.62	3.66	-	3.81	3.74	4.00	3.38	-	3.72	3.85	4.05	3.86	3.94	4.01	3.74	3.93	4.17	600만원 이상
																	가 구 원 수
3.41	3.92	4.00	4.07	4.28	4.21	3.21	-	3.43	3.80	4.01	3.77	3.85	3.89	3.89	3.75	4.27	2 인 가 구
4.21	4.00	3.00	3.91	3.69	5.00	4.13	-	3.89	3.91	3.84	3.97	3.86	3.98	3.88	3.75	4.44	3 인 가 구
3.53	3.65	4.00	3.94	3.00	3.86	3.30	5.00	3.85	3.91	3.87	3.89	3.92	3.86	3.86	3.94	4.33	4 인 가 구
3.49	3.93	-	3.75	4.00	3.48	4.00	-	4.08	3.85	4.00	3.94	4.14	3.94	3.69	4.02	4.10	5 인 가 구 이 상

11-3. 여행지별 당일 가구여행 교통 만족도

단위 : 점

구 분	서울	부산	대구	인천	광주	대전	울산	세종	경기	강원	충북	충남	전북	전남	경북	경남	제주
전 체	3.83	3.86	3.97	4.04	3.94	3.91	3.69	4.23	3.86	3.92	4.12	3.98	3.81	4.07	3.94	4.03	3.95
지 역 규 모																	
대 도 시	3.92	3.99	4.19	4.12	4.17	4.02	3.88	4.00	3.90	3.96	4.20	3.98	3.64	4.11	4.04	4.04	4.00
중 소 도 시	3.74	3.55	3.00	3.96	3.82	3.88	3.23	4.36	3.83	3.94	4.07	3.99	3.88	3.97	3.68	3.99	4.00
읍 / 면	3.82	3.86	3.92	3.90	4.00	3.72	3.48	4.00	3.84	3.72	4.07	3.94	3.86	4.10	4.05	4.06	3.90
가 구 소 득																	
50만원 미만	4.15	-	-	4.44	-	-	-	-	3.62	3.47	4.53	3.89	3.62	-	4.37	4.00	-
50 ~ 100만원 미만	4.00	3.67	4.00	4.00	5.00	4.00	3.00	-	3.65	4.27	3.88	3.72	3.86	4.32	3.77	3.86	-
100 ~ 200만원 미만	3.86	3.96	3.68	3.69	4.00	3.86	3.53	-	3.96	3.83	3.94	4.01	3.93	3.80	3.67	4.16	4.04
200 ~ 300만원 미만	3.65	4.18	3.97	3.87	3.53	3.85	3.46	5.00	3.89	3.92	3.95	3.96	3.99	4.10	4.06	4.05	4.00
300 ~ 400만원 미만	4.06	3.48	4.46	4.24	4.00	3.48	3.58	5.00	3.91	3.84	4.13	4.00	3.57	4.15	4.00	4.01	3.61
400 ~ 500만원 미만	3.69	3.94	-	4.05	4.09	4.33	4.09	4.00	3.82	3.62	4.17	3.99	3.91	3.89	4.10	3.93	4.00
500 ~ 600만원 미만	3.79	3.77	4.00	3.89	-	4.00	3.47	4.00	3.89	3.96	4.18	3.97	3.79	4.32	3.88	4.02	5.00
600만원 이상	3.90	4.13	-	4.43	4.00	3.73	3.98	-	3.80	3.90	4.34	4.17	3.64	4.18	3.93	4.11	3.33
가 구 원 수																	
2 인 가 구	3.67	4.10	3.77	3.98	4.28	3.99	3.43	-	3.72	3.88	4.18	3.94	3.69	4.05	3.85	4.01	4.02
3 인 가 구	3.94	3.64	3.78	4.26	3.60	3.85	4.00	5.00	3.98	3.95	4.12	4.09	3.87	4.26	4.15	4.06	-
4 인 가 구	3.84	3.80	4.19	3.91	4.00	4.05	3.60	4.00	3.88	3.90	4.06	3.91	3.89	4.02	3.80	3.99	4.12
5 인 가 구 이 상	3.65	4.47	3.73	3.77	4.03	3.56	4.20	4.00	3.72	3.75	4.11	4.01	3.95	4.03	4.11	4.21	3.20

12-1. 여행지별 개인여행 교통 만족도

단위 : 점

서울	부산	대구	인천	광주	대전	울산	세종	경기	강원	충북	충남	전북	전남	경북	경남	제주	구 분
3.77	3.83	3.78	3.92	3.91	3.85	3.80	4.15	3.86	3.87	3.91	3.95	4.00	4.00	3.95	3.95	4.12	**전 체**
																	성 별
3.71	3.89	3.47	4.01	3.97	3.77	3.70	4.19	3.85	3.85	3.91	3.98	4.00	3.99	3.93	3.97	4.13	남 자
3.80	3.79	3.96	3.88	3.84	3.90	3.87	4.00	3.87	3.88	3.92	3.92	3.99	4.01	3.96	3.93	4.12	여 자
																	연 령
3.87	3.57	3.73	3.61	4.00	3.30	3.93	-	3.70	3.89	3.61	3.65	3.94	4.12	4.11	3.95	4.06	15 ~ 19 세
3.76	3.84	3.75	4.12	3.65	3.98	3.89	-	3.86	3.95	3.86	3.78	3.84	3.87	3.96	3.92	4.04	20 대
3.87	3.81	3.61	4.15	3.43	4.17	3.73	4.00	3.74	3.84	3.94	4.10	3.98	3.81	3.99	3.93	4.18	30 대
3.63	3.73	4.16	3.73	3.59	3.69	3.79	4.14	3.94	3.82	3.97	3.98	3.83	3.96	3.92	3.92	4.19	40 대
3.74	3.94	3.39	3.89	4.21	3.86	3.74	4.23	3.78	3.82	3.95	3.89	4.03	4.01	3.93	3.94	4.10	50 대
3.76	3.86	3.84	3.91	4.03	3.92	3.85	4.00	3.98	3.88	3.89	3.98	4.16	4.10	3.93	3.97	4.17	60 대 이 상
																	직 업
4.04	3.71	3.18	3.80	-	4.12	4.00	4.25	3.54	3.97	3.67	3.83	4.04	4.11	3.93	4.00	4.36	전 문 관 리
3.82	3.77	3.24	4.26	3.55	3.86	3.56	4.00	3.86	3.84	3.87	3.92	3.81	3.90	4.03	3.85	4.06	사 무
3.81	3.89	3.76	3.75	4.28	4.00	4.04	-	3.81	3.84	4.00	4.16	3.77	3.98	3.93	4.01	4.09	서 비 스 판 매
3.37	3.83	3.87	3.86	4.00	3.90	3.91	4.19	4.05	3.66	3.87	3.87	4.01	3.94	3.89	3.98	4.07	농 어 업
3.71	3.74	4.00	4.00	4.23	3.62	3.24	4.00	3.76	3.83	3.91	3.88	4.07	3.89	3.87	3.99	4.00	기 능 노 무
																	가 구 소 득
4.00	3.60	4.00	4.05	4.00	4.00	-	4.00	3.88	3.80	4.01	3.76	4.18	3.96	4.54	3.99	4.28	50만원 미만
3.58	3.73	3.81	4.00	4.10	4.06	3.90	4.00	3.69	4.00	3.40	3.83	3.95	4.17	3.98	3.95	4.30	50 ~ 100만원 미만
3.64	4.08	3.99	3.95	3.96	3.76	3.81	4.00	3.84	3.81	4.07	3.97	4.27	4.04	3.85	3.90	4.19	100 ~ 200만원 미만
3.93	3.97	3.88	3.96	3.62	3.85	3.89	4.25	3.88	3.88	3.95	4.11	4.01	3.95	3.98	3.99	4.17	200 ~ 300만원 미만
4.06	3.82	3.77	3.97	5.00	4.08	3.59	-	4.06	3.90	3.85	3.87	3.81	3.95	3.93	3.84	4.01	300 ~ 400만원 미만
3.55	3.57	4.68	3.95	4.03	3.72	3.96	4.29	3.70	3.72	3.88	3.86	3.91	4.03	3.99	3.97	4.08	400 ~ 500만원 미만
3.70	3.88	3.37	3.51	3.52	3.74	3.80	-	3.72	4.00	4.08	3.74	4.05	3.84	3.92	3.93	4.15	500 ~ 600만원 미만
3.79	3.68	3.36	4.11	3.83	3.90	3.96	4.00	3.99	3.83	3.85	3.99	3.92	4.14	3.94	4.02	4.05	600만원 이상
																	학 력
3.90	3.87	3.87	3.98	3.98	3.85	3.92	4.00	4.02	3.83	3.82	3.98	4.06	3.99	3.89	3.89	4.09	초 졸 이 하
3.54	3.77	3.59	3.98	4.06	3.82	3.62	4.00	3.80	3.80	3.84	3.91	3.94	3.97	3.99	3.99	4.24	중 학 교 (재 / 졸)
3.75	3.83	3.81	3.80	4.11	3.68	3.86	-	3.82	3.82	3.87	3.88	3.97	4.08	3.92	3.92	4.05	고 등 학 교 (재 / 졸)
3.84	3.67	3.89	3.81	2.00	3.90	3.30	4.00	3.81	4.00	4.16	3.97	3.80	3.67	4.00	3.98	4.28	전 문 대 (재 / 졸)
3.79	3.87	3.69	4.11	3.88	4.06	3.97	4.12	3.93	3.91	3.97	4.03	3.98	4.03	3.95	3.97	4.09	대 학 교 (재 / 졸)
4.26	4.26	-	4.00	-	4.10	-	4.25	3.70	3.85	-	3.84	4.44	4.10	3.99	3.88	4.41	대 학 원 (재 / 졸)

12-2. 여행지별 숙박 개인여행 교통 만족도

단위 : 점

구 분	서울	부산	대구	인천	광주	대전	울산	세종	경기	강원	충북	충남	전북	전남	경북	경남	제주
전 체	3.45	3.76	3.63	3.97	3.64	3.93	3.70	5.00	3.77	3.92	3.92	3.91	3.94	3.88	3.91	3.86	4.11
성 별																	
남 자	3.23	3.84	3.34	4.00	3.89	3.84	3.59	5.00	3.76	3.92	3.85	3.96	3.85	3.82	3.84	3.84	4.08
여 자	3.55	3.71	3.78	3.95	3.17	4.01	3.73	-	3.78	3.91	3.96	3.87	4.01	3.96	3.97	3.89	4.13
연 령																	
15 ~ 19 세	3.76	3.36	4.00	4.00	-	3.40	3.90	-	3.61	3.99	3.69	3.57	4.15	4.11	4.12	3.86	4.06
20 대	3.27	3.77	3.90	4.13	4.00	3.96	3.00	-	3.80	3.89	3.88	3.41	3.84	3.86	4.05	3.86	4.04
30 대	4.13	3.80	3.18	4.16	-	4.00	3.00	-	3.64	3.90	3.62	4.12	3.96	3.78	3.98	3.86	4.18
40 대	3.16	3.48	3.45	3.65	3.19	4.00	-	5.00	3.90	4.07	4.00	3.78	4.04	3.77	3.67	3.73	4.20
50 대	3.84	3.92	4.06	3.61	4.00	4.03	3.64	-	3.69	3.84	3.86	3.89	3.92	3.93	3.81	3.87	4.06
60 대 이 상	3.29	3.86	3.76	3.92	4.11	3.87	4.00	-	3.87	3.92	4.19	4.08	4.07	4.01	3.93	3.96	4.14
직 업																	
전 문 관 리	3.79	3.41	-	4.00	-	4.49	4.00	-	3.43	3.90	3.71	3.98	3.91	4.23	3.96	4.05	4.36
사 무	3.47	3.65	3.18	4.16	3.00	3.81	3.00	-	3.79	3.92	3.79	3.74	3.88	3.80	3.96	3.69	4.06
서 비 스 판 매	4.00	4.03	3.52	3.98	4.00	4.00	4.00	-	3.82	3.99	3.94	4.17	3.68	3.72	3.76	3.73	4.10
농 어 업	3.18	3.78	3.71	3.81	4.00	4.00	4.00	5.00	4.40	3.57	3.82	4.07	4.12	3.86	3.90	3.99	3.97
기 능 노 무	3.20	3.75	-	4.00	3.00	3.40	-	-	3.24	3.83	3.89	3.68	3.88	3.57	3.82	3.98	4.00
가 구 소 득																	
50만원 미만	4.00	3.08	-	4.00	-	4.00	-	-	4.00	3.75	-	3.09	4.00	4.00	4.82	4.00	4.58
50 ~ 100만원 미만	3.83	3.78	3.60	4.00	4.22	4.00	4.00	-	3.45	4.01	-	4.00	4.17	4.30	3.81	3.75	4.49
100 ~ 200만원 미만	3.11	4.05	4.35	3.96	4.00	4.00	4.00	-	3.76	3.86	3.97	4.20	4.12	3.78	3.72	3.96	4.13
200 ~ 300만원 미만	4.06	4.11	4.03	4.02	-	3.53	3.49	-	3.98	3.88	3.57	4.09	4.00	3.83	4.23	3.98	4.13
300 ~ 400만원 미만	3.66	3.62	3.32	4.08	-	4.00	3.66	-	4.01	3.96	3.71	3.98	3.75	3.85	3.76	3.64	4.01
400 ~ 500만원 미만	3.46	3.57	-	3.90	3.80	3.94	3.81	5.00	3.47	3.69	3.78	3.56	3.88	3.92	4.01	3.85	4.08
500 ~ 600만원 미만	3.24	3.70	3.00	3.72	4.00	3.42	3.00	-	3.75	4.11	4.42	3.74	4.01	3.79	3.82	3.86	4.15
600만원 이상	3.65	3.58	3.45	4.00	3.22	4.44	4.00	-	3.70	3.91	3.89	3.83	3.95	4.08	3.94	3.87	4.05
학 력																	
초 졸 이 하	3.67	3.75	3.69	3.70	3.78	4.00	4.00	-	4.06	3.85	3.77	3.85	4.01	3.85	3.71	3.99	4.10
중학교(재/졸)	2.99	3.63	4.00	3.76	-	3.00	4.00	-	3.49	3.86	4.17	4.11	4.06	3.73	4.02	3.69	4.25
고등학교(재/졸)	3.78	3.77	3.59	4.05	3.91	3.77	3.60	-	3.85	3.86	3.80	3.72	4.03	3.90	3.98	3.86	4.03
전문대(재/졸)	3.70	3.55	3.48	3.93	2.00	3.96	3.00	-	3.73	4.11	4.32	3.92	3.81	3.43	3.94	3.93	4.30
대학교(재/졸)	3.33	3.82	3.90	3.99	4.00	4.00	4.00	5.00	3.82	3.93	3.79	4.03	3.90	4.09	3.87	3.84	4.07
대학원(재/졸)	3.00	4.55	-	-	-	4.55	-	-	3.21	4.14	-	4.02	4.27	4.27	4.00	4.00	4.41

12-3. 여행지별 당일 개인여행 교통 만족도

단위 : 점

서울	부산	대구	인천	광주	대전	울산	세종	경기	강원	충북	충남	전북	전남	경북	경남	제주	구 분
3.90	3.89	3.81	3.90	3.98	3.81	3.84	4.12	3.90	3.80	3.91	3.96	4.02	4.07	3.96	3.98	4.26	**전 체**
																	성 별
3.95	3.93	3.50	4.03	4.00	3.71	3.72	4.16	3.89	3.69	3.93	3.99	4.07	4.13	3.97	4.06	4.58	남 자
3.88	3.86	4.00	3.85	3.97	3.86	3.96	4.00	3.91	3.84	3.90	3.94	3.98	4.03	3.95	3.94	4.05	여 자
																	연 령
3.93	3.66	3.72	3.36	4.00	3.24	4.00	-	3.81	3.51	3.51	3.73	3.75	4.14	4.10	3.98	4.00	15 ~ 19 세
4.03	3.92	3.72	4.00	3.41	4.00	3.93	-	3.96	4.16	3.79	3.90	3.85	3.87	3.91	3.98	4.00	20 대
3.85	3.83	3.81	4.14	3.43	4.22	4.00	4.00	3.77	3.67	4.02	4.05	4.00	3.87	3.99	4.00	-	30 대
3.72	4.01	4.39	3.76	4.43	3.25	3.79	4.00	3.95	3.54	3.96	4.05	3.74	4.10	4.00	4.00	4.00	40 대
3.71	3.95	3.23	3.99	4.22	3.61	3.80	4.23	3.80	3.80	3.99	3.89	4.06	4.04	3.97	3.98	4.35	50 대
3.98	3.87	3.85	3.91	4.02	3.93	3.80	4.00	4.02	3.86	3.81	3.96	4.17	4.13	3.93	3.98	4.35	60 대 이 상
																	직 업
4.15	3.89	3.18	3.67	-	3.98	4.00	4.25	3.67	4.03	3.00	3.76	4.07	3.93	3.92	3.96	-	전 문 관 리
3.89	4.05	3.27	4.36	3.79	4.00	3.63	4.00	3.88	3.68	3.88	4.00	3.76	4.01	4.05	4.03	-	사 무
3.73	3.77	3.83	3.49	4.41	4.00	4.05	-	3.80	3.58	4.01	4.16	3.81	4.08	3.99	4.07	4.00	서 비 스 판 매
3.86	3.86	4.00	4.00	4.00	3.88	3.87	4.00	3.79	3.73	3.89	3.83	4.00	3.96	3.89	3.98	4.29	농 어 업
3.77	3.72	4.00	4.00	4.32	3.72	3.24	4.00	3.83	3.85	3.93	3.98	4.13	4.17	3.88	3.99	-	기 능 노 무
																	가 구 소 득
4.00	4.00	4.00	4.06	4.00	4.00	-	4.00	3.81	3.85	4.01	3.93	4.25	3.95	4.31	3.99	4.09	50만원 미만
3.50	3.69	4.00	4.00	4.00	4.07	3.85	4.00	3.80	3.99	3.40	3.82	3.90	4.15	4.04	3.98	4.00	50 ~ 100만원 미만
4.07	4.09	3.91	3.95	3.95	3.67	3.77	4.00	3.88	3.76	4.11	3.89	4.31	4.14	3.92	3.88	4.56	100 ~ 200만원 미만
3.89	3.83	3.85	3.90	3.62	3.90	4.04	4.25	3.85	3.88	4.10	4.12	4.02	4.06	3.88	4.00	4.77	200 ~ 300만원 미만
4.16	3.94	3.80	3.84	5.00	4.10	3.56	-	4.08	3.80	3.91	3.83	3.85	4.03	3.97	3.95	4.00	300 ~ 400만원 미만
3.58	3.57	4.68	3.99	4.13	3.35	4.00	4.00	3.84	3.77	3.92	3.93	3.93	4.08	3.99	4.04	-	400 ~ 500만원 미만
3.93	4.01	3.46	3.38	3.44	4.00	4.00	-	3.71	3.71	3.98	3.73	4.08	3.87	3.97	3.96	-	500 ~ 600만원 미만
3.83	3.82	3.26	4.12	4.11	3.37	3.93	4.00	4.11	3.74	3.83	4.08	3.91	4.17	3.94	4.09	4.00	600만원 이상
																	학 력
4.05	3.93	3.92	4.12	4.02	3.83	3.90	4.00	4.00	3.82	3.82	4.00	4.07	4.02	3.96	3.87	4.07	초 졸 이 하
3.84	3.84	3.53	4.00	4.06	4.00	3.54	4.00	3.93	3.76	3.81	3.84	3.92	4.11	3.98	4.08	4.00	중 학 교 (재 / 졸)
3.74	3.86	3.86	3.62	4.15	3.59	4.01	-	3.80	3.77	3.90	3.94	3.95	4.17	3.90	3.95	4.73	고 등 학 교 (재 / 졸)
3.88	3.89	4.16	3.62	-	3.86	4.00	4.00	3.85	3.80	3.84	4.04	3.78	3.90	4.03	4.02	4.00	전 문 대 (재 / 졸)
4.01	3.92	3.68	4.18	3.83	4.12	3.96	4.00	3.99	3.87	4.04	4.03	4.04	3.97	3.99	4.05	4.43	대 학 교 (재 / 졸)
4.46	4.00	-	4.00	-	3.75	-	4.25	3.98	3.55	-	3.79	4.47	4.00	3.99	3.79	-	대 학 원 (재 / 졸)

13-1. 가구여행 숙박 시설 만족도

단위 : 점

구 분	국내 관광여행		
		숙박여행	당일여행
전 체	3.98	3.98	-
지 역 규 모			
대 도 시	4.02	4.02	-
중 소 도 시	3.94	3.94	-
읍 / 면	3.92	3.92	-
가 구 소 득			
50만원 미만	3.80	3.80	-
50 ~ 100만원 미만	4.17	4.17	-
100 ~ 200만원 미만	3.92	3.92	-
200 ~ 300만원 미만	3.99	3.99	-
300 ~ 400만원 미만	4.01	4.01	-
400 ~ 500만원 미만	3.92	3.92	-
500 ~ 600만원 미만	4.02	4.02	-
600만원 이상	3.97	3.97	-
가 구 원 수			
2 인 가 구	3.95	3.95	-
3 인 가 구	4.04	4.04	-
4 인 가 구	3.94	3.94	-
5 인 가 구 이 상	3.95	3.95	-

13-2. 개인여행 숙박 시설 만족도

단위 : 점

국내 관광여행

구 분	숙박여행	당일여행
전 체	3.91	3.91 -
성 별		
남 자	3.87	3.87 -
여 자	3.95	3.95 -
연 령		
15 ~ 19 세	3.68	3.68 -
20 대	3.88	3.88 -
30 대	3.89	3.89 -
40 대	3.91	3.91 -
50 대	3.97	3.97 -
60 대 이 상	4.01	4.01 -
직 업		
전 문 관 리	3.97	3.97 -
사 무	3.88	3.88 -
서 비 스 판 매	3.99	3.99 -
농 어 업	4.01	4.01 -
기 능 노 무	3.73	3.73 -
가 구 소 득		
50만원 미만	3.82	3.82 -
50 ~ 100만원 미만	3.89	3.89 -
100 ~ 200만원 미만	4.00	4.00 -
200 ~ 300만원 미만	3.93	3.93 -
300 ~ 400만원 미만	3.86	3.86 -
400 ~ 500만원 미만	3.91	3.91 -
500 ~ 600만원 미만	3.91	3.91 -
600만원 이상	3.90	3.90 -
학 력		
초 졸 이 하	4.03	4.03 -
중 학 교 (재 / 졸)	3.84	3.84 -
고등학교 (재 / 졸)	3.86	3.86 -
전 문 대 (재 / 졸)	3.85	3.85 -
대 학 교 (재 / 졸)	3.96	3.96 -
대 학 원 (재 / 졸)	3.96	3.96 -

14-1. 여행지별 가구여행 숙박 시설 만족도

단위 : 점

구 분	서울	부산	대구	인천	광주	대전	울산	세종	경기	강원	충북	충남	전북	전남	경북	경남	제주
전 체	3.85	3.87	4.00	3.95	3.66	3.82	3.97	5.00	3.90	4.03	4.08	3.82	3.92	3.97	3.95	3.94	4.30
지 역 규 모																	
대 도 시	4.21	3.92	4.00	3.96	3.49	4.00	3.63	5.00	4.00	4.06	4.13	3.73	4.05	4.06	3.96	3.91	4.41
중 소 도 시	3.47	3.87	4.00	3.95	4.00	3.38	4.74	-	3.76	4.02	4.01	3.84	3.84	3.89	3.94	4.07	4.18
읍 / 면	3.93	3.73	4.00	3.95	4.00	4.00	3.00	-	3.88	3.95	4.00	3.97	3.84	3.74	3.92	3.80	4.32
가 구 소 득																	
50만원 미만	-	4.00	-	4.00	-	-	-	-	3.70	3.50	4.19	5.00	4.51	3.45	3.50	4.00	-
50 ~ 100만원 미만	4.00	3.00	-	4.00	-	4.00	-	-	-	4.24	4.00	4.00	4.00	4.00	4.35	4.61	4.07
100 ~ 200만원 미만	3.68	3.98	-	4.07	-	4.00	-	-	3.41	3.88	4.05	3.70	4.09	3.97	3.82	4.07	4.54
200 ~ 300만원 미만	3.79	3.83	4.00	4.00	4.00	4.00	3.68	-	4.04	4.03	3.98	3.88	3.83	4.00	3.96	3.98	4.21
300 ~ 400만원 미만	3.56	4.22	-	3.98	-	3.74	3.17	5.00	3.75	4.06	3.91	3.88	4.09	3.95	4.02	3.96	4.35
400 ~ 500만원 미만	4.07	3.67	4.00	3.73	4.00	3.50	4.00	-	3.80	4.04	4.13	3.75	3.79	4.10	3.78	3.84	4.55
500 ~ 600만원 미만	3.71	3.80	4.00	4.43	3.00	2.00	4.90	-	4.10	4.08	4.22	3.82	3.83	3.71	4.15	3.85	4.31
600만원 이상	3.95	3.78	-	3.56	4.00	4.00	4.00	-	4.12	4.07	4.23	3.76	3.88	4.04	3.80	3.91	4.21
가 구 원 수																	
2 인 가 구	3.66	3.84	4.00	3.98	4.00	3.70	3.39	-	3.87	3.96	4.04	3.94	4.12	3.96	3.95	3.91	4.14
3 인 가 구	4.21	4.02	4.00	4.25	3.37	4.00	4.57	-	3.89	4.06	4.43	3.87	3.92	3.94	4.02	3.98	4.53
4 인 가 구	3.66	3.77	4.00	4.07	4.00	3.89	3.45	5.00	3.92	4.02	4.04	3.70	3.80	4.01	3.84	3.93	4.30
5 인 가 구 이 상	4.01	3.93	-	3.46	4.00	3.48	4.00	-	3.94	4.13	3.81	3.78	3.92	3.80	4.00	4.02	4.16

14-2. 여행지별 개인여행 숙박 시설 만족도

단위 : 점

서울	부산	대구	인천	광주	대전	울산	세종	경기	강원	충북	충남	전북	전남	경북	경남	제주	구 분
3.92	3.82	3.60	3.97	3.84	3.93	3.31	4.00	3.77	3.99	3.97	3.89	4.00	3.86	3.91	3.74	4.08	**전 체**
																	성 별
3.95	3.72	3.23	3.95	3.96	4.00	3.59	4.00	3.68	4.01	3.88	3.78	3.96	3.73	4.03	3.66	3.99	남 자
3.91	3.88	3.76	3.99	3.62	3.87	3.25	-	3.81	3.98	4.01	3.99	4.03	4.02	3.81	3.83	4.13	여 자
																	연 령
3.70	3.60	4.00	4.00	-	3.00	3.00	-	3.39	3.88	3.43	3.00	3.83	3.88	3.45	3.86	3.84	15 ~ 19 세
3.98	3.56	3.90	4.18	4.00	4.00	4.00	-	3.75	3.96	4.21	3.76	3.91	3.72	4.06	3.73	3.99	20 대
3.82	3.91	3.18	3.99	-	5.00	3.00	-	3.68	3.97	3.75	3.85	4.04	3.91	3.88	3.65	4.13	30 대
3.65	4.26	3.55	4.00	3.84	4.00	-	4.00	3.50	4.08	3.88	3.98	4.18	3.77	4.01	3.53	3.97	40 대
3.91	3.89	3.62	3.74	5.00	3.72	3.50	-	3.90	3.95	3.99	3.95	3.95	3.99	4.03	3.91	4.29	50 대
4.06	4.08	3.83	3.86	3.31	4.00	3.39	-	4.22	4.07	4.16	3.96	4.14	3.91	3.73	3.80	4.20	60 대 이 상
																	직 업
3.79	3.75	-	4.00	-	4.15	4.00	-	3.60	4.27	4.37	3.88	3.91	3.82	4.21	3.75	4.37	전 문 관 리
3.52	3.85	3.18	3.99	3.00	4.31	3.13	-	3.85	3.96	3.81	3.74	3.92	3.82	4.23	3.64	3.97	사 무
3.74	4.13	3.81	4.04	4.16	4.00	3.00	-	3.83	4.08	4.07	3.80	3.81	4.00	3.84	3.73	4.30	서 비 스 판 매
4.17	4.24	4.00	4.00	3.00	4.00	3.73	4.00	4.41	3.76	3.84	4.14	3.92	4.07	3.93	4.02	4.04	농 어 업
3.60	3.79	-	-	3.00	3.40	-	-	3.79	3.88	3.40	3.95	4.27	3.58	3.39	3.65	4.01	기 능 노 무
																	가 구 소 득
4.46	3.69	-	4.00	-	4.00	-	-	3.76	3.61	-	3.00	3.74	3.00	5.00	3.64	3.86	50만원 미만
4.00	3.77	3.65	4.00	3.61	3.00	3.00	-	4.08	4.02	-	4.00	3.99	4.38	3.65	3.77	3.98	50 ~ 100만원 미만
3.92	4.13	4.35	4.00	3.00	4.25	3.00	-	4.01	4.10	3.71	4.09	3.97	4.04	3.64	3.65	4.33	100 ~ 200만원 미만
3.91	4.11	3.79	4.06	-	3.67	3.72	-	3.85	4.05	3.52	3.77	3.95	3.94	3.77	3.76	4.19	200 ~ 300만원 미만
4.03	3.76	3.32	3.88	-	4.00	3.00	-	3.70	3.92	4.00	4.21	4.01	3.56	4.18	3.80	3.93	300 ~ 400만원 미만
3.78	3.96	-	4.06	3.80	4.13	4.00	4.00	3.67	3.93	3.74	3.95	4.05	3.98	3.94	3.78	4.01	400 ~ 500만원 미만
3.85	3.39	3.00	3.86	5.00	3.33	3.00	-	4.00	4.11	4.36	3.86	3.86	3.76	3.83	3.57	4.06	500 ~ 600만원 미만
3.91	3.53	3.55	4.00	4.00	3.76	3.43	-	3.41	3.90	4.19	3.87	4.10	3.96	3.90	3.98	4.08	600만원 이상
																	학 력
4.26	4.06	3.83	3.95	3.52	4.00	3.00	-	4.36	3.94	4.00	4.07	3.99	4.09	3.62	4.13	4.15	초 졸 이 하
3.84	3.79	4.00	3.55	-	3.00	3.00	-	3.91	3.93	3.86	3.90	4.32	3.54	3.71	3.74	4.08	중 학 교 (재 / 졸)
3.78	3.94	3.82	4.05	3.45	3.78	3.48	-	3.55	3.95	3.56	3.81	3.98	4.02	3.70	3.75	4.08	고 등 학 교 (재 / 졸)
3.82	4.00	3.12	3.96	4.00	4.43	3.13	-	3.72	3.91	4.35	3.91	3.78	3.58	3.94	3.52	3.98	전 문 대 (재 / 졸)
3.97	3.68	3.90	3.90	4.00	4.00	3.26	4.00	3.88	4.09	4.21	3.81	4.04	3.93	4.14	3.80	4.08	대 학 교 (재 / 졸)
4.00	4.55	-	-	-	3.69	-	-	3.42	3.88	-	4.55	4.02	3.86	3.00	4.00	4.29	대 학 원 (재 / 졸)

15-1. 가구여행 식당 및 음식 만족도

단위 : 점

구 분	국내 관광여행		
		숙박여행	당일여행
전 체	3.87	3.92	3.84
지 역 규 모			
대 도 시	3.89	3.95	3.84
중 소 도 시	3.84	3.90	3.80
읍 / 면	3.88	3.87	3.89
가 구 소 득			
50만원 미만	3.86	3.65	4.05
50 ~ 100만원 미만	3.94	3.90	3.95
100 ~ 200만원 미만	3.90	3.82	3.93
200 ~ 300만원 미만	3.92	4.00	3.86
300 ~ 400만원 미만	3.87	3.91	3.82
400 ~ 500만원 미만	3.82	3.91	3.74
500 ~ 600만원 미만	3.82	3.95	3.72
600만원 이상	3.91	3.92	3.90
가 구 원 수			
2 인 가 구	3.91	3.89	3.92
3 인 가 구	3.89	3.98	3.83
4 인 가 구	3.84	3.91	3.78
5 인 가 구 이 상	3.82	3.86	3.78

15-2. 개인여행 식당 및 음식 만족도

단위 : 점

국내 관광여행			구 분
	숙박여행	당일여행	
3.87	3.88	3.86	**전 체**
			성 별
3.85	3.85	3.85	남 자
3.88	3.91	3.87	여 자
			연 령
3.64	3.63	3.65	15 ~ 19 세
3.83	3.83	3.83	20 대
3.92	3.97	3.87	30 대
3.88	3.88	3.88	40 대
3.85	3.89	3.83	50 대
3.93	3.96	3.92	60 대 이 상
			직 업
3.90	4.00	3.83	전 문 관 리
3.86	3.93	3.81	사 무
3.92	3.86	3.95	서 비 스 판 매
3.89	3.93	3.88	농 어 업
3.84	3.77	3.88	기 능 노 무
			가 구 소 득
3.87	3.91	3.85	50만원 미만
3.88	3.96	3.86	50 ~ 100만원 미만
3.92	3.98	3.89	100 ~ 200만원 미만
3.89	3.88	3.89	200 ~ 300만원 미만
3.88	3.89	3.87	300 ~ 400만원 미만
3.90	3.84	3.95	400 ~ 500만원 미만
3.77	3.86	3.71	500 ~ 600만원 미만
3.86	3.84	3.87	600만원 이상
			학 력
3.94	3.91	3.95	초 졸 이 하
3.88	3.88	3.88	중 학 교 (재 / 졸)
3.82	3.85	3.80	고등학교 (재 / 졸)
3.83	3.82	3.83	전 문 대 (재 / 졸)
3.90	3.90	3.89	대 학 교 (재 / 졸)
3.97	4.09	3.92	대 학 원 (재 / 졸)

16-1. 여행지별 가구여행 식당 및 음식 만족도

단위 : 점

구 분	서울	부산	대구	인천	광주	대전	울산	세종	경기	강원	충북	충남	전북	전남	경북	경남	제주
전 체	3.77	3.80	3.64	3.72	3.91	3.71	3.89	3.84	3.82	3.86	3.94	3.92	3.94	3.96	3.88	3.85	4.21
지 역 규 모																	
대 도 시	3.92	3.73	3.63	3.71	4.04	3.79	3.82	4.00	3.85	3.94	3.98	3.83	3.90	3.99	3.92	3.85	4.31
중 소 도 시	3.63	3.96	3.64	3.67	3.84	3.74	4.18	3.79	3.76	3.77	3.86	4.01	3.87	3.89	3.82	3.88	4.11
읍 / 면	3.76	3.68	3.64	3.92	3.71	3.52	3.22	3.00	3.88	3.90	4.00	3.82	4.10	3.99	3.87	3.82	4.21
가 구 소 득																	
50만원 미만	3.54	3.77	-	4.45	-	-	-	-	4.21	3.65	3.47	4.00	4.29	3.12	4.19	4.00	-
50 ~ 100만원 미만	4.00	3.62	4.00	4.00	4.00	4.09	3.00	-	3.79	4.05	4.07	3.99	3.76	4.10	3.80	3.87	3.87
100 ~ 200만원 미만	3.61	3.73	3.84	3.89	4.00	3.50	4.00	-	3.99	3.96	3.91	3.99	4.16	3.85	3.85	3.82	4.15
200 ~ 300만원 미만	3.92	3.77	3.52	3.46	3.82	3.81	3.83	3.50	3.71	3.93	4.02	3.93	4.13	3.93	4.05	3.93	4.46
300 ~ 400만원 미만	3.91	3.73	4.00	3.93	3.77	3.42	3.25	4.00	3.85	3.97	3.82	3.83	3.67	4.03	3.79	3.86	4.13
400 ~ 500만원 미만	3.72	3.77	3.00	3.32	4.00	3.83	3.82	3.85	3.74	3.93	3.95	3.84	3.73	4.03	3.82	3.85	4.28
500 ~ 600만원 미만	3.64	3.93	3.40	3.86	4.00	3.92	4.48	3.89	3.85	3.65	3.97	3.95	3.97	3.80	3.88	3.83	4.04
600만원 이상	3.87	3.86	-	3.83	3.92	3.34	3.83	-	3.89	3.87	4.09	3.97	4.00	4.13	3.81	3.78	4.22
가 구 원 수																	
2 인 가 구	3.82	3.73	4.00	3.48	3.63	3.76	3.78	-	3.88	3.91	4.01	3.97	4.06	3.96	3.89	3.90	4.22
3 인 가 구	3.85	3.83	3.18	4.01	4.00	3.67	4.13	3.65	3.92	3.77	3.87	4.05	3.88	3.99	3.87	3.87	4.34
4 인 가 구	3.70	3.80	3.60	3.78	3.66	3.79	3.79	3.85	3.73	3.94	3.89	3.77	3.92	3.97	3.90	3.77	4.13
5 인 가 구 이 상	3.70	3.88	4.00	3.62	4.00	3.41	3.73	4.00	3.66	3.87	3.96	3.90	3.84	3.90	3.78	3.89	4.06

16-2. 여행지별 숙박 가구여행 식당 및 음식 만족도

단위 : 점

서울	부산	대구	인천	광주	대전	울산	세종	경기	강원	충북	충남	전북	전남	경북	경남	제주	구 분
3.78	3.81	3.70	3.83	3.87	3.79	3.87	4.00	3.94	3.94	3.91	3.83	3.83	4.00	3.86	3.89	4.23	**전 체**
																	지 역 규 모
4.07	3.69	4.00	4.01	4.06	4.00	3.58	4.00	3.91	3.97	4.00	3.84	3.95	4.00	3.86	3.90	4.31	대 도 시
3.51	4.05	3.00	3.64	3.44	3.52	4.44	-	3.97	3.91	3.74	3.87	3.74	3.98	3.85	3.92	4.13	중 소 도 시
3.76	3.55	4.00	3.93	3.00	3.83	3.00	-	3.95	3.90	3.98	3.72	3.78	4.04	3.85	3.83	4.24	읍 / 면
																	가 구 소 득
-	3.77	-	4.00	-	-	-	-	4.00	3.54	3.47	4.00	4.26	3.12	3.50	4.00	-	50만원 미만
4.00	3.00	-	4.00	-	3.00	-	-	-	4.24	4.00	3.50	3.00	4.03	4.00	4.00	3.87	50 ~ 100만원 미만
3.62	3.59	-	3.62	-	4.00	-	-	3.79	3.91	3.91	3.88	3.90	3.80	3.80	3.79	4.22	100 ~ 200만원 미만
3.84	3.83	4.00	4.00	3.57	4.00	3.68	-	3.92	3.90	4.13	3.87	4.13	3.97	4.07	4.06	4.48	200 ~ 300만원 미만
3.37	3.91	-	3.96	-	3.74	3.17	4.00	3.82	4.02	4.06	3.80	3.60	4.04	3.86	3.81	4.16	300 ~ 400만원 미만
3.72	3.62	3.00	3.84	4.00	3.50	3.35	-	3.88	4.01	3.89	3.80	3.64	4.16	3.68	3.94	4.32	400 ~ 500만원 미만
3.71	4.17	4.00	3.95	4.00	4.00	5.00	-	4.14	3.94	3.94	3.86	3.85	3.94	3.90	3.80	4.05	500 ~ 600만원 미만
3.93	3.90	-	3.74	3.74	4.00	3.76	-	4.07	3.81	3.63	3.89	4.12	4.14	3.78	3.90	4.25	600만원 이상
																	가 구 원 수
3.52	3.55	4.00	3.75	3.28	3.51	3.24	-	3.68	3.92	3.93	3.91	4.15	4.04	3.81	3.91	4.24	2 인 가 구
4.21	3.86	3.00	3.98	4.00	4.00	4.37	-	4.11	3.96	3.93	3.88	3.69	3.92	3.86	3.98	4.34	3 인 가 구
3.64	4.01	4.00	3.97	3.83	3.89	3.40	4.00	3.91	3.94	3.90	3.71	3.82	4.03	3.92	3.81	4.14	4 인 가 구
3.87	4.00	-	3.59	4.00	3.48	3.77	-	3.98	3.87	3.83	3.88	3.63	3.91	3.76	3.88	4.15	5 인 가 구 이 상

16-3. 여행지별 당일 가구여행 식당 및 음식 만족도

단위 : 점

구 분	서울	부산	대구	인천	광주	대전	울산	세종	경기	강원	충북	충남	전북	전남	경북	경남	제주
전 체	3.76	3.79	3.63	3.67	3.93	3.69	3.90	3.82	3.77	3.67	3.96	3.96	4.02	3.94	3.90	3.82	3.98
지 역 규 모																	
대 도 시	3.88	3.75	3.58	3.61	4.00	3.76	3.89	4.00	3.82	3.79	3.94	3.83	3.86	3.99	3.96	3.80	4.00
중 소 도 시	3.66	3.88	4.00	3.69	3.89	3.77	4.00	3.79	3.68	3.57	3.96	4.08	3.98	3.82	3.78	3.83	3.91
읍 / 면	3.76	3.79	3.61	3.91	4.00	3.40	3.48	3.00	3.85	3.88	4.01	3.86	4.21	3.97	3.90	3.82	4.05
가 구 소 득																	
50만원 미만	3.54	-	-	4.56	-	-	-	-	4.26	4.00	3.47	4.00	4.31	-	4.37	4.00	-
50 ~ 100만원 미만	4.00	3.69	4.00	4.00	4.00	4.48	3.00	-	3.79	3.93	4.09	4.11	4.02	4.11	3.66	3.79	-
100 ~ 200만원 미만	3.60	3.83	3.84	4.05	4.00	3.46	4.00	-	4.03	4.04	3.92	4.03	4.24	3.87	3.87	3.84	4.00
200 ~ 300만원 미만	3.93	3.70	3.46	3.42	4.00	3.77	4.00	3.50	3.61	4.03	3.93	3.96	4.13	3.88	4.04	3.81	4.29
300 ~ 400만원 미만	3.94	3.63	4.00	3.92	3.77	3.30	3.31	4.00	3.86	3.66	3.61	3.84	3.76	4.03	3.65	3.91	3.61
400 ~ 500만원 미만	3.72	3.84	-	3.23	4.00	3.86	3.84	3.85	3.66	3.53	4.00	3.87	3.83	3.95	4.00	3.76	4.00
500 ~ 600만원 미만	3.64	3.88	3.23	3.79	-	3.91	4.18	3.89	3.70	3.37	4.00	3.98	4.07	3.71	3.86	3.87	4.00
600만원 이상	3.82	3.79	-	4.00	4.00	3.29	3.94	-	3.80	4.10	4.32	4.02	3.93	4.10	3.85	3.68	3.33
가 구 원 수																	
2 인 가 구	3.93	3.88	4.00	3.40	4.00	3.79	3.90	-	3.96	3.87	4.14	4.01	4.02	3.92	3.94	3.90	4.11
3 인 가 구	3.80	3.82	3.22	4.02	4.00	3.65	3.94	3.65	3.83	3.47	3.84	4.12	4.04	4.06	3.88	3.80	-
4 인 가 구	3.72	3.68	3.55	3.70	3.59	3.76	3.96	3.81	3.64	3.93	3.89	3.80	4.00	3.92	3.87	3.73	4.00
5 인 가 구 이 상	3.51	3.77	4.00	3.70	4.00	3.39	3.72	4.00	3.52	3.86	4.07	3.92	4.04	3.90	3.80	3.89	3.20

17-1. 여행지별 개인여행 식당 및 음식 만족도

단위 : 점

서울	부산	대구	인천	광주	대전	울산	세종	경기	강원	충북	충남	전북	전남	경북	경남	제주	구 분
3.77	3.82	3.78	3.80	3.76	3.74	3.74	3.93	3.79	3.90	3.83	3.87	3.94	4.01	3.86	3.85	3.98	**전 체**
																	성 별
3.84	3.87	3.67	3.90	3.70	3.59	3.81	3.94	3.78	3.88	3.76	3.81	3.88	4.02	3.84	3.80	3.81	남 자
3.74	3.78	3.84	3.75	3.86	3.83	3.69	3.88	3.79	3.92	3.88	3.93	3.99	4.01	3.89	3.89	4.06	여 자
																	연 령
3.88	3.44	3.73	3.73	4.00	3.41	3.52	-	3.55	3.69	3.05	3.19	4.18	3.91	3.48	3.58	3.61	15 ~ 19 세
3.79	3.71	3.80	3.90	3.24	3.60	3.93	-	3.68	3.93	3.64	3.78	3.94	3.98	3.90	3.79	3.91	20 대
3.83	4.05	3.71	3.90	3.43	4.31	3.73	4.00	3.73	3.98	3.71	3.97	4.03	4.18	3.99	3.73	4.16	30 대
3.56	3.80	3.83	3.78	3.95	3.70	3.58	3.86	3.78	3.91	3.90	3.94	3.90	3.89	3.88	3.94	4.11	40 대
3.57	3.81	3.81	4.04	3.91	3.61	3.86	4.00	3.76	3.86	3.88	3.77	3.89	4.06	3.84	3.87	3.92	50 대
3.85	3.99	3.77	3.66	3.81	3.77	3.53	3.87	4.00	3.94	3.93	3.96	3.99	4.04	3.90	3.89	4.10	60 대 이 상
																	직 업
3.80	3.59	4.00	4.03	-	4.02	4.00	4.00	3.66	4.09	4.29	3.94	3.87	4.02	3.84	3.81	4.32	전 문 관 리
3.74	3.99	3.38	3.99	3.31	3.97	3.80	4.00	3.80	3.88	3.67	3.70	3.98	4.02	3.92	3.80	4.07	사 무
3.51	3.92	3.81	3.80	4.03	3.47	3.79	-	3.78	3.87	3.94	4.18	3.78	3.94	3.96	4.02	3.94	서 비 스 판 매
3.89	3.94	3.76	3.85	3.92	3.88	3.81	3.64	4.04	3.97	3.86	3.75	3.94	4.02	3.90	3.91	3.65	농 어 업
3.67	3.70	4.00	3.52	4.09	3.48	3.24	4.00	3.73	3.78	3.99	3.82	3.95	4.11	3.66	3.87	3.88	기 능 노 무
																	가 구 소 득
3.93	3.58	3.49	3.91	3.00	4.00	-	3.83	3.73	3.68	4.01	3.79	3.76	3.85	4.64	3.93	4.08	50만원 미만
3.76	3.89	3.87	3.82	3.82	3.87	3.53	4.00	3.79	4.15	3.57	3.93	4.00	4.01	3.96	3.72	3.99	50 ~ 100만원 미만
3.84	3.91	3.87	3.48	3.87	3.76	3.55	4.00	3.93	3.95	3.79	3.88	4.11	4.15	3.78	3.93	4.14	100 ~ 200만원 미만
3.93	3.94	3.90	3.88	3.70	3.69	3.93	4.00	3.74	3.84	4.00	3.93	3.94	3.97	3.88	3.87	4.04	200 ~ 300만원 미만
3.83	3.96	3.92	3.82	4.00	4.17	3.56	-	3.95	3.95	3.90	3.74	4.01	3.91	3.79	3.81	4.04	300 ~ 400만원 미만
3.67	3.78	4.00	3.97	3.39	3.43	4.00	3.71	3.65	3.90	4.00	4.09	3.93	4.06	4.02	3.94	3.91	400 ~ 500만원 미만
3.65	3.60	3.51	3.88	3.52	3.69	3.80	-	3.60	3.87	3.70	3.66	3.94	3.92	3.89	3.77	3.93	500 ~ 600만원 미만
3.72	3.61	3.31	3.88	3.97	3.75	3.70	4.00	3.87	3.91	3.83	3.86	3.84	4.13	3.71	3.89	3.89	600만원 이상
																	학 력
3.84	3.96	3.76	3.88	3.90	3.82	3.58	3.83	3.91	4.04	3.83	3.99	3.94	4.09	3.81	3.89	3.92	초 졸 이 하
3.83	4.03	3.70	3.46	4.04	3.82	3.80	4.00	3.95	3.89	3.88	3.83	3.83	3.99	3.91	3.89	3.81	중 학 교 (재 / 졸)
3.68	3.75	3.76	3.86	3.79	3.49	3.68	-	3.72	3.84	3.77	3.80	3.94	4.03	3.79	3.83	3.97	고 등 학 교 (재 / 졸)
3.91	3.95	3.79	3.77	4.00	4.00	3.39	4.00	3.68	3.91	3.82	3.89	3.85	3.71	3.64	3.81	3.87	전 문 대 (재 / 졸)
3.77	3.76	3.81	3.89	3.58	3.81	3.87	3.88	3.82	3.94	3.86	3.88	4.00	4.04	3.95	3.88	4.02	대 학 교 (재 / 졸)
3.75	4.00	-	4.61	-	3.72	-	4.00	3.72	3.89	-	4.09	3.94	4.22	3.95	3.61	4.70	대 학 원 (재 / 졸)

17-2. 여행지별 숙박 개인여행 식당 및 음식 만족도

단위 : 점

구 분	서울	부산	대구	인천	광주	대전	울산	세종	경기	강원	충북	충남	전북	전남	경북	경남	제주
전 체	3.82	3.82	3.62	3.88	3.67	3.56	3.61	3.00	3.76	3.98	3.79	3.80	3.95	3.95	3.88	3.79	3.99
성 별																	
남 자	3.85	3.91	3.23	3.84	3.56	3.47	3.59	3.00	3.70	3.96	3.71	3.74	3.83	3.96	3.82	3.77	3.81
여 자	3.81	3.77	3.79	3.90	3.89	3.64	3.62	-	3.78	3.99	3.83	3.86	4.04	3.94	3.92	3.80	4.07
연 령																	
15 ~ 19 세	3.98	3.54	4.00	4.00	-	3.00	3.77	-	3.53	3.80	3.00	3.00	3.82	3.86	3.57	3.23	3.60
20 대	3.72	3.68	3.90	3.90	3.00	3.33	4.00	-	3.68	4.01	3.55	4.00	3.81	3.81	3.89	3.76	3.91
30 대	4.18	4.17	3.18	3.95	-	4.00	3.00	-	3.71	4.00	3.63	3.90	4.12	4.16	4.15	3.70	4.16
40 대	3.65	3.69	3.45	3.88	4.00	3.68	-	3.00	3.82	4.03	4.00	3.78	4.04	3.79	3.85	3.71	4.11
50 대	3.86	3.79	4.00	3.84	4.00	3.61	3.67	-	3.82	3.95	3.97	3.72	3.96	4.09	3.79	3.82	4.08
60 대 이 상	3.82	3.99	3.78	3.78	3.80	3.49	3.57	-	4.07	3.98	3.87	4.01	4.13	3.98	4.00	3.93	4.03
직 업																	
전 문 관 리	4.21	3.63	-	4.00	-	3.88	4.00	-	3.64	4.27	4.31	4.05	3.91	4.19	3.90	3.77	4.32
사 무	3.77	4.05	3.18	3.95	4.00	3.85	3.13	-	3.82	4.00	3.63	3.66	3.92	3.99	3.91	3.81	4.07
서 비 스 판 매	3.51	3.76	3.49	3.77	4.00	3.24	3.00	-	3.78	3.97	3.98	3.88	3.99	3.73	3.98	3.76	3.93
농 어 업	4.00	4.01	4.00	4.00	4.00	4.00	4.00	3.00	4.27	3.85	3.87	3.61	3.77	4.09	3.89	3.92	3.99
기 능 노 무	3.60	3.95	-	3.00	3.00	3.40	-	-	3.70	3.73	3.55	3.81	4.13	3.96	3.33	3.68	3.88
가 구 소 득																	
50만원 미만	4.00	3.42	-	4.00	-	4.00	-	-	3.51	3.74	-	3.63	3.26	3.41	5.00	4.16	4.73
50 ~ 100만원 미만	3.83	4.18	3.65	4.00	3.61	3.00	-	-	4.21	3.97	-	3.48	4.10	4.25	4.06	3.71	3.98
100 ~ 200만원 미만	3.88	4.01	4.28	3.60	4.00	4.00	3.00	-	3.93	4.14	3.68	3.94	4.21	4.10	3.78	3.84	4.07
200 ~ 300만원 미만	3.84	3.80	4.00	3.99	-	3.14	3.85	-	3.74	3.98	3.55	3.76	3.90	3.85	3.94	3.88	4.14
300 ~ 400만원 미만	3.96	3.98	3.32	3.88	-	4.00	3.00	-	3.86	3.99	3.90	3.71	3.97	3.89	3.83	3.64	4.05
400 ~ 500만원 미만	3.65	3.83	-	3.91	3.20	3.35	4.00	3.00	3.71	3.96	3.71	3.89	3.90	3.83	3.81	3.71	3.91
500 ~ 600만원 미만	3.76	3.79	3.00	3.78	4.00	3.33	3.00	-	3.75	3.92	3.80	3.83	4.10	4.11	3.99	3.73	3.93
600만원 이상	3.82	3.62	3.45	3.00	4.00	3.76	4.00	-	3.49	3.96	3.95	3.79	3.83	4.11	3.68	3.86	3.88
학 력																	
초 졸 이 하	3.75	3.82	3.78	4.00	3.78	4.00	-	-	4.12	4.01	3.77	4.02	3.59	4.03	3.64	3.97	3.98
중학교(재/졸)	3.89	4.08	4.00	3.54	-	3.00	3.64	-	3.86	3.95	3.65	3.82	4.00	3.92	3.97	3.80	3.81
고등학교(재/졸)	3.90	3.70	3.50	4.00	4.00	3.52	3.50	-	3.75	3.91	3.66	3.59	4.11	4.00	3.86	3.76	4.01
전문대(재/졸)	4.00	4.09	3.48	3.89	4.00	3.64	3.13	-	3.60	3.90	3.74	3.80	3.79	3.52	3.74	3.77	3.86
대학교(재/졸)	3.74	3.77	3.90	3.63	3.46	3.40	4.00	3.00	3.78	4.05	4.01	3.86	3.95	4.02	3.93	3.77	4.00
대학원(재/졸)	3.50	4.00	-	-	-	3.69	-	-	3.49	4.14	-	4.55	4.00	4.15	4.00	3.89	4.70

17-3. 여행지별 당일 개인여행 식당 및 음식 만족도

단위 : 점

서울	부산	대구	인천	광주	대전	울산	세종	경기	강원	충북	충남	전북	전남	경북	경남	제주	구 분
3.74	3.81	3.82	3.76	3.79	3.84	3.79	3.97	3.80	3.80	3.85	3.90	3.94	4.05	3.86	3.89	3.81	**전 체**
																	성 별
3.83	3.84	3.75	3.95	3.74	3.69	3.85	4.00	3.82	3.67	3.77	3.84	3.90	4.06	3.84	3.83	3.81	남 자
3.71	3.79	3.86	3.69	3.85	3.91	3.73	3.88	3.79	3.85	3.91	3.95	3.97	4.04	3.87	3.92	3.81	여 자
																	연 령
3.82	3.40	3.72	3.56	4.00	3.50	3.25	-	3.57	3.28	3.10	3.35	4.62	4.00	3.36	3.73	4.00	15 ~ 19 세
3.82	3.74	3.78	4.00	3.41	4.00	3.93	-	3.68	3.66	4.00	3.70	4.19	4.14	3.90	3.81	4.00	20 대
3.78	3.90	3.96	3.83	3.43	4.40	4.00	4.00	3.75	3.90	3.73	4.22	3.93	4.22	3.93	3.77	-	30 대
3.54	3.93	3.95	3.75	3.85	3.74	3.58	4.00	3.77	3.76	3.88	3.99	3.84	3.96	3.89	4.03	4.00	40 대
3.47	3.82	3.76	4.11	3.91	3.61	3.96	4.00	3.75	3.77	3.84	3.79	3.87	4.04	3.85	3.89	2.65	50 대
3.86	3.98	3.77	3.63	3.82	3.81	3.53	3.87	3.98	3.91	3.95	3.96	3.96	4.05	3.86	3.87	4.50	60 대 이 상
																	직 업
3.63	3.57	4.00	4.04	-	4.08	4.00	4.00	3.67	3.91	4.00	3.88	3.86	3.75	3.81	3.84	-	전 문 관 리
3.73	3.83	3.47	4.03	3.00	4.29	3.88	4.00	3.80	3.59	3.68	3.72	4.01	4.06	3.93	3.78	-	사 무
3.51	4.05	3.91	3.84	4.05	4.00	4.06	-	3.78	3.68	3.93	4.28	3.68	4.01	3.95	4.07	4.00	서 비 스 판 매
3.63	3.91	3.62	3.45	3.90	3.84	3.74	3.80	3.89	4.06	3.86	3.78	3.99	4.01	3.90	3.91	2.78	농 어 업
3.68	3.28	4.00	4.00	4.17	3.52	3.24	4.00	3.73	3.91	4.18	3.82	3.90	4.26	3.74	4.00	-	기 능 노 무
																	가 구 소 득
3.86	3.92	3.49	3.89	3.00	4.00	-	3.83	3.85	3.62	4.01	3.84	4.00	3.91	4.33	3.87	3.67	50만원 미만
3.74	3.61	4.00	3.45	4.00	3.94	3.53	4.00	3.68	4.28	3.57	3.95	3.98	3.98	3.92	3.72	4.00	50 ~ 100만원 미만
3.80	3.88	3.77	3.47	3.85	3.67	3.71	4.00	3.93	3.77	3.83	3.85	4.08	4.17	3.78	3.96	4.56	100 ~ 200만원 미만
3.96	4.08	3.88	3.77	3.70	3.79	3.96	4.00	3.74	3.65	4.19	4.00	3.96	4.08	3.86	3.85	2.46	200 ~ 300만원 미만
3.80	3.95	3.95	3.75	4.00	4.21	3.69	-	3.99	3.86	3.89	3.75	4.04	3.92	3.78	3.90	4.00	300 ~ 400만원 미만
3.68	3.71	4.00	4.00	3.60	3.57	4.00	4.00	3.62	3.81	4.09	4.14	3.97	4.16	4.10	4.07	-	400 ~ 500만원 미만
3.60	3.47	3.64	3.94	3.44	4.00	4.00	-	3.51	3.75	3.66	3.56	3.82	3.83	3.85	3.79	-	500 ~ 600만원 미만
3.68	3.60	3.13	3.93	3.96	3.75	3.37	4.00	4.00	3.84	3.72	3.91	3.84	4.13	3.73	3.91	4.00	600만원 이상
																	학 력
3.92	4.05	3.75	3.81	3.93	3.80	3.58	3.83	3.83	4.06	3.84	3.99	4.04	4.10	3.88	3.88	3.74	초 졸 이 하
3.80	4.01	3.66	3.45	4.04	4.00	3.84	4.00	3.98	3.85	3.90	3.83	3.81	4.03	3.89	3.91	-	중학교(재/졸)
3.62	3.78	3.81	3.77	3.75	3.47	3.76	-	3.71	3.71	3.83	3.88	3.89	4.04	3.76	3.87	2.55	고등학교(재/졸)
3.88	3.69	4.00	3.61	-	4.24	4.00	4.00	3.73	3.92	3.98	4.01	3.98	3.85	3.60	3.85	4.00	전문대(재/졸)
3.79	3.75	3.80	4.02	3.62	4.20	3.82	4.00	3.85	3.74	3.81	3.89	4.03	4.05	3.96	3.94	4.43	대학교(재/졸)
3.81	4.00	-	4.61	-	3.75	-	4.00	3.86	3.62	-	3.94	3.93	4.27	3.95	3.40	-	대학원(재/졸)

18-1. 가구여행 쇼핑 만족도

단위 : 점

구 분	국내 관광여행		
		숙박여행	당일여행
전 체	3.76	3.81	3.72
지 역 규 모			
대 도 시	3.80	3.86	3.74
중 소 도 시	3.71	3.75	3.67
읍 / 면	3.79	3.79	3.79
가 구 소 득			
50만원 미만	3.82	3.89	3.74
50 ~ 100만원 미만	3.91	4.06	3.83
100 ~ 200만원 미만	3.75	3.74	3.76
200 ~ 300만원 미만	3.80	3.90	3.72
300 ~ 400만원 미만	3.82	3.88	3.75
400 ~ 500만원 미만	3.70	3.77	3.62
500 ~ 600만원 미만	3.68	3.71	3.64
600만원 이상	3.76	3.72	3.82
가 구 원 수			
2 인 가 구	3.78	3.84	3.73
3 인 가 구	3.79	3.81	3.77
4 인 가 구	3.74	3.79	3.68
5 인 가 구 이 상	3.73	3.77	3.69

18-2. 개인여행 쇼핑 만족도

단위 : 점

국내 관광여행			구 분
	숙박여행	당일여행	
3.78	3.77	3.78	**전 체**
			성 별
3.73	3.74	3.71	남 자
3.81	3.80	3.81	여 자
			연 령
3.64	3.66	3.61	15 ~ 19 세
3.77	3.71	3.83	20 대
3.86	3.87	3.85	30 대
3.71	3.65	3.74	40 대
3.77	3.86	3.73	50 대
3.84	3.85	3.83	60 대 이 상
			직 업
3.80	3.87	3.75	전 문 관 리
3.75	3.80	3.71	사 무
3.83	3.78	3.86	서 비 스 판 매
3.81	3.86	3.78	농 어 업
3.63	3.54	3.68	기 능 노 무
			가 구 소 득
3.75	3.85	3.71	50만원 미만
3.78	3.68	3.80	50 ~ 100만원 미만
3.83	3.83	3.82	100 ~ 200만원 미만
3.82	3.82	3.82	200 ~ 300만원 미만
3.79	3.81	3.79	300 ~ 400만원 미만
3.79	3.72	3.83	400 ~ 500만원 미만
3.68	3.73	3.64	500 ~ 600만원 미만
3.78	3.74	3.81	600만원 이상
			학 력
3.87	3.83	3.88	초 졸 이 하
3.87	3.80	3.89	중학교 (재 / 졸)
3.71	3.79	3.65	고등학교 (재 / 졸)
3.72	3.65	3.78	전문대 (재 / 졸)
3.80	3.76	3.83	대학교 (재 / 졸)
3.94	4.19	3.84	대학원 (재 / 졸)

19-1. 여행지별 가구여행 쇼핑 만족도

단위 : 점

구 분	서울	부산	대구	인천	광주	대전	울산	세종	경기	강원	충북	충남	전북	전남	경북	경남	제주
전 체	3.65	3.66	3.46	3.77	3.60	3.57	3.49	3.86	3.69	3.83	3.77	3.76	3.75	3.79	3.76	3.82	4.03
지 역 규 모																	
대 도 시	3.80	3.60	3.41	4.01	3.71	3.30	3.60	4.00	3.70	3.86	3.90	3.63	3.94	3.88	3.76	3.78	4.27
중 소 도 시	3.55	3.81	4.00	3.52	3.31	3.56	3.45	4.00	3.63	3.85	3.59	3.83	3.59	3.60	3.58	3.84	3.85
읍 / 면	3.53	3.57	3.45	3.92	4.25	3.88	3.00	3.00	3.85	3.68	3.83	3.76	3.79	3.82	3.96	3.89	3.89
가 구 소 득																	
50만원 미만	3.62	3.77	-	4.70	-	-	-	-	3.64	3.71	4.07	3.64	4.39	3.55	4.19	3.00	-
50 ~ 100만원 미만	-	3.62	-	4.00	-	5.00	3.00	-	3.41	4.17	3.26	3.89	3.55	3.97	3.48	4.16	4.00
100 ~ 200만원 미만	3.73	3.66	-	3.61	-	3.15	4.00	-	3.77	3.95	3.96	3.95	3.54	3.66	3.69	3.67	4.22
200 ~ 300만원 미만	3.55	3.77	3.40	3.55	3.18	3.72	3.50	4.00	3.93	3.82	3.74	3.64	3.79	3.79	3.90	3.82	4.15
300 ~ 400만원 미만	3.50	3.51	3.67	4.00	3.36	3.18	3.13	4.00	3.71	3.98	4.10	3.75	3.67	3.85	3.79	3.99	4.08
400 ~ 500만원 미만	3.66	3.69	-	3.64	4.00	3.00	4.00	-	3.51	3.73	3.47	3.70	3.93	3.87	3.82	3.71	4.04
500 ~ 600만원 미만	3.89	3.65	3.50	3.31	3.00	3.24	3.78	3.74	3.62	3.78	3.68	3.71	3.49	3.57	3.81	3.57	3.86
600만원 이상	3.62	3.65	-	4.00	4.00	3.77	3.31	-	3.50	3.67	3.72	3.91	3.89	4.00	3.52	4.08	3.86
가 구 원 수																	
2 인 가 구	3.71	3.63	3.56	3.82	4.00	4.19	3.32	-	3.73	3.80	3.93	3.84	3.73	3.75	3.76	3.80	4.11
3 인 가 구	3.59	3.67	3.00	3.82	3.54	3.53	3.53	4.00	3.84	3.86	3.62	3.78	3.74	3.93	3.76	3.81	4.14
4 인 가 구	3.71	3.67	3.54	3.76	3.37	3.65	3.65	3.00	3.55	3.87	3.72	3.65	3.86	3.77	3.80	3.80	3.88
5 인 가 구 이 상	3.57	3.80	4.00	3.48	4.13	3.27	-	4.00	3.59	3.73	3.73	3.85	3.58	3.78	3.62	4.02	4.02

19-2. 여행지별 숙박 가구여행 쇼핑 만족도

단위 : 점

서울	부산	대구	인천	광주	대전	울산	세종	경기	강원	충북	충남	전북	전남	경북	경남	제주	구 분
3.79	3.69	4.00	3.47	3.74	3.59	3.29	-	3.79	3.83	3.84	3.77	3.73	3.83	3.74	3.84	4.05	**전 체**
																	지 역 규 모
3.87	3.67	4.00	3.49	3.71	4.00	3.48	-	3.79	3.89	3.94	3.67	4.06	3.87	3.67	3.79	4.27	대 도 시
3.61	3.87	-	3.28	4.00	3.13	3.10	-	3.78	3.80	3.63	3.82	3.58	3.75	3.65	3.86	3.88	중 소 도 시
3.96	3.36	4.00	3.82	-	4.00	3.00	-	3.90	3.66	3.98	3.89	3.45	3.82	3.98	3.97	3.92	읍 / 면
																	가 구 소 득
-	3.77	-	4.00	-	-	-	-	4.16	3.73	4.19	5.00	4.35	3.55	3.50	-	-	50만원 미만
-	3.00	-	-	-	-	-	-	-	3.90	-	4.00	4.00	3.70	3.76	4.71	4.00	50 ~ 100만원 미만
3.87	3.71	-	3.15	-	-	-	-	3.56	3.98	3.92	3.94	2.85	3.61	3.56	3.70	4.22	100 ~ 200만원 미만
3.63	3.68	4.00	3.00	-	4.00	3.26	-	4.08	3.87	3.92	3.78	4.12	3.76	3.95	3.99	4.15	200 ~ 300만원 미만
3.00	3.95	-	3.65	-	3.00	3.22	-	3.56	4.00	4.26	3.71	3.50	3.91	3.93	3.91	4.11	300 ~ 400만원 미만
3.83	3.40	-	3.69	4.00	3.00	4.00	-	3.80	3.75	3.36	3.76	4.06	3.79	3.70	3.77	4.17	400 ~ 500만원 미만
4.37	4.00	4.00	2.90	3.00	4.00	-	-	3.83	3.78	3.70	3.72	3.48	3.90	3.72	3.49	3.84	500 ~ 600만원 미만
3.73	3.68	-	4.00	4.00	-	3.31	-	3.49	3.66	3.66	3.64	3.94	4.03	3.47	3.92	3.89	600만원 이상
																	가 구 원 수
3.70	3.47	4.00	3.66	4.00	4.00	3.00	-	3.83	3.82	4.02	3.90	3.91	3.93	3.74	3.84	4.11	2 인 가 구
4.00	3.85	-	3.00	3.69	-	3.23	-	3.89	3.85	3.72	3.72	3.70	3.86	3.68	3.76	4.14	3 인 가 구
3.88	3.78	4.00	3.47	4.00	3.73	3.74	-	3.74	3.84	3.71	3.69	3.81	3.67	3.79	3.84	3.91	4 인 가 구
3.59	3.84	-	3.39	4.00	3.00	-	-	3.63	3.71	3.83	3.85	3.39	3.89	3.82	4.12	4.13	5 인 가 구 이 상

19-3. 여행지별 당일 가구여행 쇼핑 만족도

단위 : 점

구 분	서울	부산	대구	인천	광주	대전	울산	세종	경기	강원	충북	충남	전북	전남	경북	경남	제주
전 체	3.61	3.64	3.35	3.93	3.30	3.57	3.70	3.86	3.65	3.83	3.68	3.76	3.76	3.75	3.78	3.80	3.22
지 역 규 모																	
대 도 시	3.77	3.55	3.23	4.28	-	3.12	3.68	4.00	3.66	3.64	3.80	3.59	3.82	3.89	3.83	3.76	-
중 소 도 시	3.54	3.73	4.00	3.65	3.06	3.61	4.00	4.00	3.58	4.05	3.54	3.84	3.60	3.47	3.48	3.82	3.26
읍 / 면	3.30	3.80	3.36	4.00	4.25	3.86	3.00	3.00	3.83	3.72	3.74	3.71	3.91	3.82	3.93	3.84	3.00
가 구 소 득																	
50만원 미만	3.62	-	-	5.00	-	-	-	-	3.54	3.52	3.76	3.50	4.42	-	4.37	3.00	-
50 ~ 100만원 미만	-	3.81	-	4.00	-	5.00	3.00	-	3.41	4.37	3.26	3.85	3.37	4.02	3.28	3.64	-
100 ~ 200만원 미만	3.60	3.63	-	3.99	-	3.15	4.00	-	3.80	3.89	4.00	3.95	3.76	3.67	3.77	3.66	-
200 ~ 300만원 미만	3.53	4.07	3.32	3.59	3.18	3.68	4.00	4.00	3.88	3.67	3.51	3.58	3.64	3.85	3.88	3.62	-
300 ~ 400만원 미만	3.52	3.20	3.67	4.10	3.36	3.24	3.00	4.00	3.76	3.78	3.68	3.78	3.92	3.81	3.50	4.05	3.00
400 ~ 500만원 미만	3.62	3.93	-	3.59	4.00	3.00	4.00	-	3.40	3.50	3.79	3.64	3.81	3.98	3.95	3.60	3.00
500 ~ 600만원 미만	3.86	3.61	3.30	3.67	-	3.00	3.78	3.74	3.54	3.79	3.65	3.70	3.50	3.30	3.90	3.68	5.00
600만원 이상	3.43	3.60	-	4.00	-	3.77	3.31	-	3.51	3.69	3.78	4.15	3.86	3.94	3.62	4.23	3.00
가 구 원 수																	
2 인 가 구	3.71	3.82	3.00	4.00	-	4.22	3.61	-	3.70	3.74	3.76	3.80	3.63	3.63	3.78	3.76	-
3 인 가 구	3.52	3.54	3.00	3.96	3.00	3.53	4.00	4.00	3.83	3.90	3.52	3.80	3.77	4.02	3.85	3.87	-
4 인 가 구	3.66	3.58	3.44	3.90	3.00	3.60	3.59	3.00	3.47	3.99	3.74	3.62	3.90	3.93	3.82	3.75	3.33
5 인 가 구 이 상	3.55	3.73	4.00	3.63	4.20	3.35	-	4.00	3.57	3.81	3.65	3.86	3.79	3.71	3.19	3.89	3.00

20-1. 여행지별 개인여행 쇼핑 만족도

단위 : 점

서울	부산	대구	인천	광주	대전	울산	세종	경기	강원	충북	충남	전북	전남	경북	경남	제주	구 분
3.79	3.78	3.63	3.96	3.57	3.69	3.66	4.00	3.69	3.88	3.73	3.72	3.65	3.88	3.75	3.78	3.88	**전 체**
																	성 별
3.74	3.88	3.47	3.63	3.47	3.51	3.63	4.00	3.58	3.84	3.58	3.68	3.54	3.78	3.82	3.78	3.81	남 자
3.81	3.73	3.69	4.09	3.72	3.77	3.70	-	3.75	3.91	3.79	3.75	3.71	3.94	3.70	3.78	3.91	여 자
																	연 령
3.83	3.34	3.65	3.00	4.00	3.33	4.00	-	3.97	3.56	3.23	3.46	3.65	3.85	3.70	3.29	3.69	15 ~ 19 세
3.88	3.68	3.94	4.37	3.24	3.27	3.34	-	3.65	3.94	4.02	3.74	3.54	3.78	3.83	3.73	3.65	20 대
3.90	4.12	4.00	3.80	4.00	4.36	3.47	-	3.59	3.87	3.80	4.01	3.62	4.07	3.73	3.83	4.15	30 대
3.54	3.84	3.50	4.14	3.62	3.65	3.00	4.00	3.61	3.88	3.80	3.70	3.58	3.64	3.81	3.63	3.83	40 대
3.69	3.65	3.36	3.44	3.55	3.97	3.84	-	3.67	3.84	3.86	3.53	3.69	4.03	3.76	3.87	4.04	50 대
3.67	4.05	3.74	4.11	3.40	3.69	3.67	-	3.77	3.92	3.60	3.87	3.78	3.94	3.65	3.82	3.96	60 대 이 상
																	직 업
3.53	4.21	4.00	4.00	-	4.17	-	-	3.64	4.04	5.00	3.43	3.64	3.67	3.84	3.79	4.07	전 문 관 리
3.84	3.77	3.28	3.75	3.69	3.53	3.36	-	3.51	3.85	3.48	3.64	3.57	3.90	3.90	3.82	3.85	사 무
3.81	3.75	3.83	4.23	3.84	4.00	4.00	-	3.80	3.85	3.94	3.90	3.65	3.78	3.78	3.87	3.75	서 비 스 판 매
3.96	3.92	3.68	4.00	3.32	3.80	3.88	-	4.00	3.84	3.67	3.54	3.88	3.93	3.77	3.75	4.01	농 어 업
3.28	4.00	3.00	3.00	4.00	3.40	4.00	4.00	3.55	3.71	3.56	3.38	3.61	3.78	3.55	3.69	4.31	기 능 노 무
																	가 구 소 득
4.26	4.00	4.00	3.97	-	-	-	-	3.44	3.43	3.21	3.68	3.51	3.71	4.51	3.89	3.83	50만원 미만
3.45	3.66	4.00	4.00	-	4.00	3.00	-	3.83	4.17	3.24	3.72	3.88	3.83	3.74	3.65	3.00	50 ~ 100만원 미만
3.77	3.90	3.81	4.09	3.66	3.43	4.00	-	3.59	3.87	3.78	3.82	3.87	4.02	3.61	3.87	4.09	100 ~ 200만원 미만
3.95	4.02	3.45	3.83	3.18	4.06	3.88	-	3.75	3.75	4.01	3.78	3.65	3.91	3.80	3.90	4.01	200 ~ 300만원 미만
3.85	3.87	3.68	3.88	-	4.34	3.61	-	3.89	4.00	3.50	3.60	3.69	3.81	3.69	3.67	3.98	300 ~ 400만원 미만
3.72	3.58	3.84	4.08	3.09	3.06	4.00	4.00	3.53	3.84	3.89	3.90	3.60	4.03	3.83	3.84	3.81	400 ~ 500만원 미만
3.75	3.64	3.63	4.18	3.77	3.23	3.00	-	3.38	4.05	3.52	3.40	3.55	3.48	3.80	3.72	3.75	500 ~ 600만원 미만
3.80	3.61	3.00	3.31	3.83	4.08	3.91	-	4.06	3.80	3.77	3.76	3.54	4.00	3.65	3.69	3.85	600만원 이상
																	학 력
3.84	3.92	3.71	4.12	3.22	3.94	3.68	-	3.82	3.86	3.41	3.95	3.79	4.05	3.74	3.78	3.91	초 졸 이 하
3.57	3.94	3.56	3.92	4.00	4.00	3.91	-	3.83	3.99	3.73	3.72	3.91	3.97	3.80	4.01	3.79	중 학 교 (재 / 졸)
3.76	3.73	3.60	4.03	3.60	3.10	3.64	-	3.64	3.79	3.57	3.57	3.55	3.87	3.63	3.71	3.96	고등학교 (재/졸)
3.87	3.65	3.60	3.57	3.00	4.00	3.13	4.00	3.68	3.94	3.96	3.72	3.51	3.43	3.63	3.75	3.76	전 문 대 (재 / 졸)
3.85	3.75	3.65	3.89	3.61	3.57	3.54	-	3.67	3.92	3.99	3.77	3.65	3.92	3.81	3.75	3.86	대 학 교 (재 / 졸)
3.67	4.53	-	3.00	-	4.36	-	-	3.75	4.19	-	4.11	4.19	3.84	3.94	3.72	3.74	대 학 원 (재 / 졸)

20-2. 여행지별 숙박 개인여행 쇼핑 만족도

단위 : 점

구 분	서울	부산	대구	인천	광주	대전	울산	세종	경기	강원	충북	충남	전북	전남	경북	경남	제주
전 체	3.88	3.66	3.50	3.95	3.27	3.41	3.53	-	3.76	3.91	3.79	3.74	3.47	3.75	3.71	3.68	3.88
성 별																	
남 자	3.83	3.73	3.40	3.84	3.38	3.00	3.59	-	3.68	3.88	3.53	3.82	3.37	3.77	3.72	3.66	3.80
여 자	3.91	3.61	3.52	4.01	3.00	3.74	3.49	-	3.80	3.95	3.88	3.67	3.53	3.74	3.70	3.70	3.92
연 령																	
15 ~ 19 세	3.99	3.42	-	3.00	-	-	4.00	-	4.13	3.72	3.34	3.23	3.48	3.68	4.00	3.00	3.68
20 대	3.74	3.55	3.90	4.37	3.00	3.04	4.00	-	3.73	3.95	4.04	3.53	3.36	3.55	3.70	3.56	3.64
30 대	3.74	3.90	4.00	4.00	-	-	3.00	-	3.09	3.87	3.00	3.88	3.58	3.96	4.17	3.90	4.15
40 대	4.00	3.60	3.00	-	3.51	-	-	-	3.43	3.95	4.00	3.80	3.22	3.58	3.55	3.31	3.83
50 대	4.10	3.66	3.00	3.79	3.00	3.73	3.50	-	4.29	3.86	4.07	3.70	3.56	4.05	3.72	3.96	4.04
60 대 이 상	3.94	3.91	3.50	3.58	3.00	-	-	-	3.97	3.97	3.63	3.76	3.85	3.75	3.55	3.90	3.98
직 업																	
전 문 관 리	3.79	3.70	-	-	-	5.00	-	-	3.31	4.05	5.00	3.78	3.33	3.90	3.78	3.75	4.07
사 무	3.58	3.70	4.00	4.00	3.00	3.11	3.13	-	3.19	3.89	3.48	3.93	3.33	3.74	4.01	3.86	3.85
서 비 스 판 매	4.00	3.75	3.00	4.25	3.84	-	-	-	3.95	3.92	4.03	3.53	3.60	3.49	3.65	3.48	3.75
농 어 업	4.18	3.38	3.50	4.00	3.00	3.00	4.00	-	4.00	3.84	3.64	3.92	3.77	4.00	3.67	4.00	4.06
기 능 노 무	3.00	4.00	-	3.00	-	3.00	-	-	4.00	3.55	3.00	2.83	4.00	3.80	3.50	3.31	4.31
가 구 소 득																	
50만원 미만	4.55	4.00	-	4.00	-	-	-	-	3.55	3.38	-	3.11	3.00	4.00	5.00	4.23	3.84
50 ~ 100만원 미만	3.70	3.55	-	4.00	-	-	-	-	4.00	3.95	-	4.00	3.40	4.00	3.72	4.00	3.00
100 ~ 200만원 미만	3.90	3.95	4.51	3.29	3.00	3.00	-	-	3.57	3.98	3.73	3.96	3.60	3.79	3.53	3.89	4.07
200 ~ 300만원 미만	4.00	3.85	3.54	4.50	-	4.00	4.00	-	3.89	3.74	3.71	3.66	3.65	3.80	3.64	3.99	4.03
300 ~ 400만원 미만	3.58	3.79	3.00	3.93	-	-	3.00	-	3.81	4.03	3.41	3.69	3.57	3.75	3.89	3.50	3.98
400 ~ 500만원 미만	4.12	3.64	-	3.71	3.00	3.00	4.00	-	3.88	3.86	3.67	3.38	3.49	3.79	3.59	3.39	3.81
500 ~ 600만원 미만	3.82	3.30	-	-	3.00	3.00	3.00	-	3.67	4.12	5.00	3.44	3.54	3.41	3.69	3.54	3.75
600만원 이상	3.91	3.58	3.00	-	3.61	4.17	4.00	-	3.61	3.73	4.09	3.89	3.23	3.86	3.55	3.76	3.84
학 력																	
초 졸 이 하	4.10	3.81	3.50	3.65	3.00	-	-	-	4.00	3.81	3.47	4.04	3.48	3.93	3.30	3.99	3.97
중학교(재/졸)	3.87	3.78	-	3.35	-	-	4.00	-	3.94	3.87	4.07	3.65	4.10	3.78	3.73	3.90	3.79
고등학교(재/졸)	3.99	3.73	3.00	4.08	3.00	3.00	3.50	-	3.87	3.87	3.56	3.49	3.44	3.88	3.82	3.68	3.96
전문대(재/졸)	3.74	3.53	3.24	4.00	3.00	4.00	3.13	-	3.48	4.17	4.26	3.52	3.33	3.25	3.77	3.54	3.76
대학교(재/졸)	3.77	3.61	3.90	4.00	3.46	3.00	-	-	3.70	3.91	4.23	4.03	3.48	3.79	3.66	3.64	3.85
대학원(재/졸)	4.00	4.00	-	-	-	5.00	-	-	4.00	4.31	-	5.00	-	4.00	-	4.00	3.74

20-3. 여행지별 당일 개인여행 쇼핑 만족도

단위 : 점

서울	부산	대구	인천	광주	대전	울산	세종	경기	강원	충북	충남	전북	전남	경북	경남	제주	구 분
3.75	3.88	3.66	3.96	3.76	3.84	3.71	4.00	3.66	3.84	3.71	3.72	3.74	3.96	3.77	3.82	3.90	**전 체**
																	성 별
3.68	4.15	3.48	3.53	3.56	4.12	3.65	4.00	3.54	3.72	3.60	3.60	3.63	3.79	3.86	3.87	5.00	남 자
3.77	3.81	3.74	4.14	4.00	3.78	3.81	-	3.73	3.87	3.76	3.77	3.80	4.03	3.70	3.80	3.83	여 자
																	연 령
3.68	3.29	3.65	-	4.00	3.33	-	-	3.83	3.00	3.00	4.00	3.84	4.00	3.51	3.55	4.00	15 ~ 19 세
3.94	3.86	4.00	-	3.41	3.81	3.31	-	3.52	3.88	4.00	3.82	3.77	3.98	3.90	3.89	4.00	20 대
3.92	4.30	4.00	3.52	4.00	4.36	4.00	-	3.71	3.91	3.85	4.36	3.64	4.23	3.60	3.75	-	30 대
3.43	4.13	3.60	4.14	4.00	3.65	3.00	4.00	3.63	3.72	3.79	3.68	3.69	3.70	3.87	3.83	-	40 대
3.56	3.64	3.42	3.15	4.00	4.37	4.00	-	3.59	3.81	3.78	3.45	3.74	4.03	3.78	3.84	4.00	50 대
3.53	4.15	3.79	4.18	3.58	3.69	3.67	-	3.72	3.89	3.60	3.90	3.77	3.99	3.70	3.80	3.70	60 대 이 상
																	직 업
3.32	4.55	4.00	4.00	-	3.78	-	-	3.83	4.00	-	3.23	3.74	3.39	3.87	3.81	-	전 문 관 리
3.91	3.90	3.18	3.54	4.00	5.00	3.42	-	3.57	3.71	3.48	3.48	3.71	4.13	3.86	3.78	-	사 무
3.79	3.76	4.00	4.20	-	4.00	4.00	-	3.76	3.72	3.92	3.94	3.67	3.90	3.83	3.94	-	서 비 스 판 매
3.59	4.16	4.00	4.00	4.00	4.18	3.82	-	4.00	3.85	3.67	3.43	3.91	3.92	3.84	3.73	3.86	농 어 업
3.31	4.00	3.00	-	4.00	4.00	4.00	4.00	3.51	3.97	3.74	3.66	3.59	3.75	3.55	3.94	-	기 능 노 무
																	가 구 소 득
4.00	4.00	4.00	3.97	-	-	-	-	3.37	3.46	3.21	3.91	4.00	3.67	4.05	3.78	3.82	50만원 미만
3.36	3.77	4.00	4.00	-	4.00	3.00	-	3.80	4.31	3.24	3.71	4.08	3.80	3.75	3.63	-	50 ~ 100만원 미만
3.63	3.87	3.45	4.23	3.84	3.61	4.00	-	3.59	3.76	3.80	3.74	3.96	4.12	3.66	3.86	4.45	100 ~ 200만원 미만
3.93	4.15	3.40	3.45	3.18	4.06	3.82	-	3.70	3.77	4.16	3.81	3.65	4.03	3.86	3.84	3.00	200 ~ 300만원 미만
3.92	3.91	3.76	3.82	-	4.34	3.81	-	3.93	3.92	3.53	3.58	3.76	3.86	3.64	3.79	-	300 ~ 400만원 미만
3.58	3.48	3.84	4.21	4.00	3.11	4.00	4.00	3.43	3.82	3.93	4.01	3.68	4.14	3.89	4.02	-	400 ~ 500만원 미만
3.70	3.92	3.63	4.18	4.00	4.00	3.00	-	3.26	3.62	3.48	3.38	3.55	3.52	3.86	3.82	-	500 ~ 600만원 미만
3.76	3.66	-	3.31	4.00	4.00	3.82	-	4.15	3.89	3.50	3.59	3.70	4.11	3.72	3.63	4.00	600만원 이상
																	학 력
3.55	3.96	3.79	4.35	4.00	3.94	3.68	-	3.73	3.90	3.40	3.95	3.88	4.07	3.85	3.75	3.75	초 졸 이 하
3.40	4.02	3.56	4.01	4.00	4.00	3.89	-	3.80	4.06	3.68	3.76	3.89	4.07	3.82	4.03	-	중학교(재/졸)
3.69	3.74	3.64	3.99	3.73	3.20	3.76	-	3.57	3.62	3.58	3.59	3.58	3.87	3.55	3.73	4.00	고등학교(재/졸)
3.91	3.81	4.00	3.33	-	4.00	-	4.00	3.77	3.51	3.84	4.04	3.90	3.65	3.58	3.90	-	전문대(재/졸)
3.90	3.96	3.59	3.86	3.71	4.17	3.54	-	3.66	3.94	3.95	3.69	3.81	4.04	3.91	3.83	4.23	대학교(재/졸)
3.61	5.00	-	3.00	-	3.00	-	-	3.69	4.00	-	3.32	4.19	3.74	3.94	3.39	-	대학원(재/졸)

21-1. 가구여행 관광정보 및 안내시설 만족도

단위 : 점

구 분	국내 관광여행		
		숙박여행	당일여행
전 체	3.91	3.93	3.90
지 역 규 모			
대 도 시	3.94	3.95	3.93
중 소 도 시	3.89	3.90	3.88
읍 / 면	3.89	3.93	3.87
가 구 소 득			
50만원 미만	3.67	3.55	3.79
50 ~ 100만원 미만	3.93	4.09	3.85
100 ~ 200만원 미만	3.79	3.82	3.78
200 ~ 300만원 미만	3.98	3.97	3.98
300 ~ 400만원 미만	3.99	4.05	3.92
400 ~ 500만원 미만	3.88	3.89	3.86
500 ~ 600만원 미만	3.94	3.93	3.94
600만원 이상	3.88	3.86	3.91
가 구 원 수			
2 인 가 구	3.87	3.88	3.86
3 인 가 구	3.95	3.96	3.95
4 인 가 구	3.92	3.95	3.89
5 인 가 구 이 상	3.92	3.93	3.90

21-2. 개인여행 관광정보 및 안내시설 만족도

단위 : 점

국내 관광여행			구 분
	숙박여행	당일여행	
3.86	3.90	3.83	**전 체**
			성 별
3.85	3.90	3.81	남 자
3.87	3.90	3.85	여 자
			연 령
3.83	3.89	3.76	15 ~ 19 세
3.87	3.88	3.86	20 대
3.83	3.90	3.77	30 대
3.84	3.89	3.82	40 대
3.84	3.95	3.79	50 대
3.89	3.90	3.89	60 대 이 상
			직 업
3.81	3.92	3.74	전 문 관 리
3.81	3.89	3.75	사 무
3.92	3.98	3.88	서 비 스 판 매
3.89	3.99	3.85	농 어 업
3.82	3.82	3.82	기 능 노 무
			가 구 소 득
3.86	3.83	3.87	50만원 미만
3.91	4.05	3.87	50 ~ 100만원 미만
3.88	3.90	3.87	100 ~ 200만원 미만
3.86	3.94	3.81	200 ~ 300만원 미만
3.86	3.90	3.84	300 ~ 400만원 미만
3.87	3.86	3.87	400 ~ 500만원 미만
3.79	3.88	3.72	500 ~ 600만원 미만
3.88	3.91	3.87	600만원 이상
			학 력
3.94	3.93	3.95	초 졸 이 하
3.90	3.88	3.91	중 학 교 (재 / 졸)
3.82	3.93	3.75	고등학교 (재/졸)
3.81	3.79	3.83	전 문 대 (재 / 졸)
3.87	3.91	3.85	대 학 교 (재 / 졸)
3.90	4.09	3.83	대 학 원 (재 / 졸)

22-1. 여행지별 가구여행 관광정보 및 안내시설 만족도

단위 : 점

구 분	서울	부산	대구	인천	광주	대전	울산	세종	경기	강원	충북	충남	전북	전남	경북	경남	제주
전 체	3.96	3.76	3.85	3.96	4.10	3.89	3.54	3.53	3.89	3.98	3.94	3.84	3.85	3.93	3.92	3.89	4.23
지 역 규 모																	
대 도 시	4.07	3.84	4.02	4.12	4.26	3.97	3.48	4.00	3.84	3.96	3.92	3.85	3.84	3.94	3.96	3.94	4.54
중 소 도 시	3.87	3.66	4.27	3.83	4.00	3.76	3.69	3.34	3.93	4.03	4.06	3.85	3.77	3.89	3.80	3.83	3.99
읍 / 면	3.85	3.73	3.55	3.70	3.40	3.95	3.22	3.00	3.97	3.90	3.78	3.82	4.00	3.95	3.97	3.84	4.02
가 구 소 득																	
50만원 미만	4.03	3.77	-	4.45	-	-	-	-	3.67	3.70	3.41	3.58	4.41	3.88	3.90	2.20	-
50 ~ 100만원 미만	4.00	3.55	4.00	3.46	5.00	3.95	4.00	-	3.69	4.05	3.18	3.80	4.00	4.10	3.92	3.98	4.37
100 ~ 200만원 미만	3.79	3.61	3.79	3.81	-	3.24	3.23	-	3.80	3.87	3.90	3.84	3.87	3.73	3.85	3.71	4.38
200 ~ 300만원 미만	3.93	3.98	3.42	3.94	3.87	4.01	3.77	3.50	4.06	4.02	4.01	3.83	3.88	3.97	4.07	3.95	4.13
300 ~ 400만원 미만	3.97	3.90	4.70	4.17	4.00	3.89	3.56	4.00	3.90	4.07	4.07	3.80	3.80	4.08	3.94	4.00	4.50
400 ~ 500만원 미만	3.97	3.95	4.00	3.85	4.53	3.83	3.44	3.69	3.81	3.92	3.92	3.85	3.74	3.90	3.84	3.93	4.16
500 ~ 600만원 미만	4.07	3.56	3.77	3.97	3.00	3.87	3.69	3.31	3.99	4.03	4.01	3.81	3.89	3.87	4.02	3.87	4.13
600만원 이상	3.95	3.72	-	4.00	4.20	3.92	3.56	-	3.77	3.91	4.15	4.00	3.82	3.85	3.74	3.92	4.01
가 구 원 수																	
2 인 가 구	4.00	3.74	4.00	3.93	5.00	3.92	3.42	-	3.77	3.94	3.83	3.79	3.90	3.89	3.98	3.77	4.21
3 인 가 구	3.88	3.86	3.82	3.97	4.13	3.82	3.61	3.50	4.00	4.00	4.08	3.88	3.76	3.94	3.93	3.94	4.41
4 인 가 구	4.00	3.67	3.71	4.03	3.64	4.00	3.67	3.57	3.85	4.02	3.94	3.82	3.89	3.95	3.85	3.96	4.16
5 인 가 구 이 상	3.94	3.86	4.43	3.83	4.41	3.61	3.35	3.48	3.96	3.89	4.01	3.92	3.86	3.97	3.91	3.97	4.00

22-2. 여행지별 숙박 가구여행 관광정보 및 안내시설 만족도

단위 : 점

서울	부산	대구	인천	광주	대전	울산	세종	경기	강원	충북	충남	전북	전남	경북	경남	제주	구 분
3.92	3.78	4.00	4.09	4.15	4.13	3.69	4.00	3.80	4.01	3.78	3.80	3.87	3.92	3.90	3.90	4.26	**전 체**
																	지 역 규 모
4.15	3.87	-	4.28	4.17	4.83	3.38	4.00	3.74	4.00	3.78	3.79	3.87	3.92	3.90	3.91	4.55	대 도 시
3.64	3.67	4.00	3.90	4.00	3.40	4.00	-	3.88	4.06	3.94	3.76	3.83	3.90	3.80	3.91	4.01	중 소 도 시
4.01	3.78	4.00	4.00	-	4.00	4.00	-	3.90	3.94	3.44	3.90	4.00	3.95	4.05	3.85	4.02	읍 / 면
																	가 구 소 득
-	3.77	-	4.00	-	-	-	-	3.84	3.69	3.47	5.00	4.51	3.88	3.50	2.00	-	50만원 미만
4.00	-	-	4.00	-	-	-	-	-	4.19	3.47	4.00	4.00	4.00	4.00	4.00	4.37	50 ~ 100만원 미만
3.79	3.60	-	3.88	-	4.00	-	-	3.73	3.85	3.85	3.83	3.66	3.74	3.76	3.69	4.53	100 ~ 200만원 미만
4.19	3.88	4.00	4.00	3.00	4.25	3.56	-	3.90	4.02	3.85	3.81	3.86	3.91	4.18	4.04	4.12	200 ~ 300만원 미만
3.46	4.22	-	4.34	-	4.68	3.38	4.00	3.81	4.10	4.01	3.75	3.91	4.03	4.00	4.10	4.52	300 ~ 400만원 미만
3.99	4.12	4.00	3.60	5.00	3.00	4.00	-	3.72	4.01	3.75	3.80	3.61	3.98	3.68	3.98	4.29	400 ~ 500만원 미만
3.81	3.17	-	4.47	3.00	4.00	3.90	-	3.94	4.03	3.80	3.70	4.00	3.89	3.99	3.83	4.11	500 ~ 600만원 미만
3.95	3.69	-	4.00	4.00	4.00	3.80	-	3.65	3.96	3.67	3.77	3.93	3.89	3.69	3.83	4.04	600만원 이상
																	가 구 원 수
3.73	3.69	4.00	3.85	5.00	4.00	3.39	-	3.60	3.98	3.67	3.86	4.19	3.85	4.02	3.75	4.23	2 인 가 구
4.21	4.01	4.00	4.21	4.19	4.00	3.93	-	3.88	4.02	3.91	3.69	3.60	3.83	3.90	3.96	4.41	3 인 가 구
3.88	3.65	-	4.31	3.59	4.19	3.49	4.00	3.81	4.05	3.86	3.72	3.84	4.01	3.84	3.99	4.20	4 인 가 구
3.91	3.90	-	3.94	4.00	4.00	3.00	-	4.00	3.90	3.83	3.99	3.97	3.85	3.73	4.10	4.05	5 인 가 구 이 상

22-3. 여행지별 당일 가구여행 관광정보 및 안내시설 만족도

단위 : 점

구 분	서울	부산	대구	인천	광주	대전	울산	세종	경기	강원	충북	충남	전북	전남	경북	경남	제주
전 체	3.96	3.76	3.84	3.91	4.06	3.85	3.48	3.44	3.94	3.91	4.11	3.87	3.84	3.94	3.94	3.87	3.90
지 역 규 모																	
대 도 시	4.05	3.82	4.02	4.06	4.43	3.86	3.51	4.00	3.91	3.72	4.15	3.91	3.80	3.96	4.02	3.98	4.00
중 소 도 시	3.92	3.65	4.43	3.80	4.00	3.80	3.47	3.34	3.95	3.99	4.16	3.89	3.72	3.88	3.81	3.75	3.76
읍 / 면	3.77	3.69	3.49	3.50	3.40	3.92	3.00	3.00	4.00	3.80	3.95	3.79	4.00	3.95	3.87	3.84	4.05
가 구 소 득																	
50만원 미만	4.03	-	-	4.56	-	-	-	-	3.63	3.76	3.24	3.43	4.34	-	4.00	4.00	-
50 ~ 100만원 미만	-	3.55	4.00	3.15	5.00	3.95	4.00	-	3.69	3.94	3.00	3.73	4.00	4.12	3.87	3.96	-
100 ~ 200만원 미만	3.80	3.62	3.79	3.77	-	3.15	3.23	-	3.82	3.90	4.00	3.84	3.90	3.73	3.89	3.72	4.00
200 ~ 300만원 미만	3.89	4.13	3.31	3.93	4.00	3.95	4.00	3.50	4.13	4.03	4.16	3.83	3.90	4.02	4.01	3.87	4.29
300 ~ 400만원 미만	3.99	3.72	4.70	4.07	4.00	3.64	3.69	-	3.94	3.88	4.14	3.85	3.64	4.10	3.82	3.90	4.00
400 ~ 500만원 미만	3.97	3.87	-	3.90	3.66	3.92	3.43	3.69	3.86	3.36	4.17	3.88	3.91	3.83	4.10	3.86	3.00
500 ~ 600만원 미만	4.09	3.68	3.77	3.58	-	3.87	3.55	3.31	4.02	4.02	4.20	3.87	3.79	3.86	4.07	3.94	5.00
600만원 이상	3.95	3.78	-	4.00	5.00	3.91	3.28	-	3.83	3.72	4.41	4.16	3.74	3.78	3.81	3.99	3.33
가 구 원 수																	
2 인 가 구	4.07	3.78	4.00	3.95	5.00	3.91	3.42	-	3.85	3.84	4.07	3.75	3.77	3.91	3.95	3.80	4.11
3 인 가 구	3.83	3.80	3.78	3.91	4.00	3.81	3.35	3.50	4.06	3.97	4.17	3.96	3.90	4.05	3.96	3.92	-
4 인 가 구	4.03	3.68	3.71	3.89	3.65	3.94	3.75	3.37	3.87	3.89	4.04	3.88	3.93	3.89	3.85	3.93	3.52
5 인 가 구 이 상	3.97	3.81	4.43	3.46	4.52	3.55	3.46	3.48	3.95	3.82	4.17	3.86	3.75	4.02	4.19	3.77	3.59

23-1. 여행지별 개인여행 관광정보 및 안내시설 만족도

단위 : 점

서울	부산	대구	인천	광주	대전	울산	세종	경기	강원	충북	충남	전북	전남	경북	경남	제주	구 분
3.87	3.80	3.60	3.81	3.93	3.79	3.64	4.00	3.78	3.89	3.86	3.79	3.90	3.93	3.86	3.84	4.06	**전 체**
																	성 별
3.83	3.87	3.25	3.63	3.95	3.70	3.61	4.00	3.71	3.93	3.82	3.80	3.86	3.91	3.90	3.82	4.07	남 자
3.89	3.76	3.80	3.90	3.91	3.85	3.66	4.00	3.83	3.86	3.89	3.79	3.93	3.94	3.83	3.86	4.06	여 자
																	연 령
4.10	3.64	3.62	3.49	4.00	3.45	3.38	-	3.79	3.89	3.61	3.42	3.97	3.88	3.86	3.79	3.97	15 ~ 19 세
3.89	3.81	3.95	3.94	3.37	3.49	3.34	-	3.75	3.91	3.87	3.65	3.88	3.78	3.92	3.88	4.02	20 대
3.81	3.80	3.17	3.85	3.43	4.41	3.47	4.00	3.67	3.83	3.65	4.15	3.80	3.99	3.70	3.84	4.17	30 대
3.59	3.79	3.54	3.63	3.99	3.89	3.79	4.00	3.80	3.91	3.98	3.81	3.90	3.86	3.90	3.79	3.98	40 대
3.68	3.69	3.41	3.93	4.22	3.67	3.83	4.00	3.74	3.93	3.84	3.68	3.92	3.92	3.84	3.89	4.14	50 대
3.99	3.99	3.66	3.80	4.06	3.87	3.58	4.00	3.90	3.87	3.91	3.82	3.93	4.02	3.84	3.83	4.08	60 대 이 상
																	직 업
3.83	3.73	3.76	3.36	-	4.07	3.78	4.00	3.57	3.93	4.06	3.65	3.77	3.81	3.96	3.82	4.07	전 문 관 리
3.75	3.79	3.19	3.93	4.24	4.46	3.42	4.00	3.70	3.87	3.63	3.75	3.77	3.88	3.94	3.78	4.03	사 무
3.69	3.81	3.53	3.81	4.28	3.80	3.80	-	3.88	3.92	4.07	3.96	3.97	3.97	3.84	3.96	4.07	서 비 스 판 매
4.03	3.78	3.63	3.79	4.00	4.00	3.78	4.00	3.97	3.76	3.65	3.70	3.99	3.99	3.98	3.91	4.06	농 어 업
3.56	3.76	3.37	3.76	4.52	3.62	4.00	4.00	3.75	3.95	3.87	3.81	4.00	3.82	3.66	3.80	4.30	기 능 노 무
																	가 구 소 득
4.00	4.00	4.00	3.87	-	4.00	-	4.00	3.79	3.51	3.21	3.73	4.06	3.97	4.52	3.87	3.90	50만원 미만
3.57	3.93	3.52	3.88	4.00	4.12	3.36	4.00	3.73	4.04	3.79	3.96	3.85	4.09	4.14	3.92	4.41	50 ~ 100만원 미만
4.05	3.74	3.71	4.06	4.01	3.74	3.56	4.00	3.71	3.82	3.91	3.79	3.98	3.95	3.77	3.98	4.20	100 ~ 200만원 미만
3.89	3.84	3.59	3.70	4.42	3.67	3.91	4.00	3.79	3.87	3.94	3.84	3.94	3.98	3.82	3.85	4.01	200 ~ 300만원 미만
3.93	3.92	3.69	3.80	4.50	4.21	3.61	-	3.93	3.92	3.90	3.66	4.06	3.84	3.80	3.67	4.18	300 ~ 400만원 미만
3.68	3.83	4.00	3.63	3.37	3.43	3.92	4.00	3.84	3.78	3.94	3.88	3.92	3.98	3.96	3.88	3.99	400 ~ 500만원 미만
3.84	3.69	3.36	3.48	3.52	3.81	3.36	-	3.49	4.04	3.73	3.59	3.85	3.74	3.79	3.80	3.98	500 ~ 600만원 미만
3.94	3.61	3.09	4.23	4.07	3.83	3.61	4.00	3.87	3.92	3.91	3.84	3.78	3.99	3.87	3.86	4.14	600만원 이상
																	학 력
4.02	3.99	3.77	4.08	4.00	3.88	3.68	4.00	3.91	3.84	3.88	3.95	3.97	4.00	3.95	3.92	4.07	초 졸 이 하
3.97	3.88	3.77	3.89	4.49	4.00	3.82	4.00	3.87	3.83	3.77	3.82	3.99	3.95	3.99	3.97	3.95	중학교(재/졸)
3.80	3.75	3.54	3.86	3.97	3.53	3.62	-	3.77	3.90	3.82	3.67	3.92	3.90	3.75	3.77	4.14	고등학교(재/졸)
3.82	3.72	3.61	3.09	3.00	4.15	3.39	4.00	3.77	3.93	3.94	3.93	3.80	3.63	3.71	3.81	4.04	전문대(재/졸)
3.89	3.80	3.57	3.92	3.83	3.75	3.52	4.00	3.78	3.91	3.92	3.79	3.84	4.00	3.91	3.85	4.02	대학교(재/졸)
3.69	4.32	-	3.61	-	3.73	-	4.00	3.62	3.91	-	3.84	4.00	4.24	3.92	3.72	4.07	대학원(재/졸)

23-2. 여행지별 숙박 개인여행 관광정보 및 안내시설 만족도

단위 : 점

구 분	서울	부산	대구	인천	광주	대전	울산	세종	경기	강원	충북	충남	전북	전남	경북	경남	제주
전 체	3.95	3.88	3.45	3.71	3.28	3.62	3.46	-	3.81	3.95	3.94	3.90	3.86	3.90	3.94	3.79	4.07
성 별																	
남 자	3.74	3.91	3.23	3.61	3.11	3.45	3.59	-	3.69	4.01	3.99	4.01	3.85	3.87	3.96	3.74	4.07
여 자	4.05	3.86	3.55	3.77	3.50	3.79	3.42	-	3.88	3.87	3.90	3.79	3.86	3.93	3.93	3.83	4.07
연 령																	
15 ~ 19 세	4.03	3.95	4.00	3.53	-	3.60	3.33	-	3.80	4.00	4.00	3.27	3.88	3.79	4.17	3.72	3.97
20 대	3.79	3.86	3.90	4.00	3.00	3.00	4.00	-	3.79	3.90	3.83	3.97	3.83	3.67	3.83	3.84	4.02
30 대	3.51	3.76	3.18	3.90	-	-	3.00	-	3.49	3.93	3.63	4.19	3.83	3.99	3.90	3.76	4.17
40 대	4.00	3.75	3.00	3.31	3.00	4.00	-	-	4.01	4.03	4.00	3.88	4.05	3.86	3.91	3.63	3.98
50 대	4.00	3.83	4.00	3.72	4.00	3.59	3.60	-	3.89	4.02	3.96	3.82	3.84	4.01	4.01	3.90	4.20
60 대 이 상	4.12	4.25	3.58	3.34	4.00	4.00	3.68	-	3.96	3.86	4.03	3.79	3.76	3.95	3.95	3.76	4.08
직 업																	
전 문 관 리	3.79	3.68	-	3.00	-	4.00	4.00	-	3.58	4.04	4.07	3.97	3.58	3.95	4.18	3.90	4.07
사 무	3.55	3.76	3.18	3.91	3.00	3.00	3.13	-	3.77	3.97	3.43	3.80	3.74	3.92	4.26	3.76	4.03
서 비 스 판 매	4.18	3.93	3.44	4.07	4.00	3.71	4.00	-	4.10	3.99	4.07	4.22	3.98	3.88	3.74	3.96	4.07
농 어 업	4.09	3.95	3.70	3.71	4.00	4.00	3.73	-	4.30	3.70	4.00	3.92	3.78	4.23	4.02	3.76	4.25
기 능 노 무	3.60	4.00	-	4.00	-	3.40	-	-	3.37	3.89	4.00	3.95	4.07	3.75	3.53	3.71	4.30
가 구 소 득																	
50만원 미만	4.00	4.00	-	4.00	-	4.00	-	-	3.57	3.53	-	3.11	4.00	4.00	5.00	4.00	4.01
50 ~ 100만원 미만	4.00	4.35	3.65	4.00	4.00	4.00	3.00	-	4.21	4.08	-	3.48	3.74	4.14	4.50	3.72	4.49
100 ~ 200만원 미만	4.05	4.14	4.37	3.78	4.00	4.00	4.00	-	3.65	3.81	4.07	3.94	3.73	3.96	3.68	3.99	4.14
200 ~ 300만원 미만	3.97	3.90	3.86	3.61	-	3.00	3.77	-	3.81	3.98	3.68	4.01	3.86	4.06	4.08	3.84	4.09
300 ~ 400만원 미만	4.02	3.78	3.00	3.90	-	4.00	3.16	-	3.97	3.92	4.00	3.79	3.98	3.78	4.13	3.59	4.19
400 ~ 500만원 미만	3.88	3.99	-	3.50	3.00	3.43	4.00	-	3.93	3.77	3.82	3.80	3.95	3.85	3.85	3.86	3.99
500 ~ 600만원 미만	3.72	3.63	3.00	3.26	4.00	3.57	3.00	-	3.72	4.12	4.05	3.88	3.81	3.74	3.72	3.71	3.98
600만원 이상	4.09	3.70	3.00	4.00	3.00	3.64	4.00	-	3.66	3.97	4.00	3.92	3.78	3.91	3.95	3.77	4.15
학 력																	
초 졸 이 하	4.09	4.15	3.58	3.59	4.00	4.00	3.00	-	4.12	3.73	3.77	3.75	3.90	3.86	3.95	3.90	4.15
중학교(재/졸)	3.95	4.20	-	3.76	-	-	4.00	-	3.77	3.55	4.19	3.67	3.96	3.89	4.29	4.01	3.95
고등학교(재/졸)	4.11	3.85	3.50	3.94	3.45	3.53	3.33	-	3.98	4.03	3.89	3.75	4.00	3.88	3.89	3.71	4.17
전문대(재/졸)	3.81	3.74	3.12	3.08	3.00	3.94	3.13	-	3.69	4.01	3.89	3.91	3.61	3.49	3.90	3.70	4.04
대학교(재/졸)	3.81	3.88	3.90	3.83	3.00	3.19	4.00	-	3.73	3.94	3.96	4.02	3.82	4.00	3.91	3.83	3.99
대학원(재/졸)	4.00	3.55	-	-	-	4.00	-	-	3.58	4.15	-	4.69	4.00	4.60	3.50	4.00	4.07

23-3. 여행지별 당일 개인여행 관광정보 및 안내시설 만족도

단위 : 점

서울	부산	대구	인천	광주	대전	울산	세종	경기	강원	충북	충남	전북	전남	경북	경남	제주	구 분
3.84	3.73	3.64	3.87	4.13	3.88	3.72	4.00	3.77	3.82	3.83	3.75	3.93	3.95	3.82	3.87	3.94	**전 체**
																	성 별
3.88	3.83	3.26	3.65	4.19	3.88	3.62	4.00	3.72	3.73	3.76	3.69	3.87	3.94	3.87	3.89	4.06	남 자
3.83	3.67	3.89	3.96	4.04	3.88	3.80	4.00	3.81	3.85	3.88	3.78	3.96	3.95	3.78	3.87	3.84	여 자
																	연 령
4.14	3.50	3.59	3.40	4.00	3.33	3.50	-	3.78	3.54	3.18	3.55	4.06	4.00	3.47	3.82	4.00	15 ~ 19 세
3.93	3.74	3.96	3.00	4.00	4.00	3.31	-	3.69	3.93	4.00	3.53	3.98	3.91	3.97	3.93	4.00	20 대
3.86	3.85	3.16	3.78	3.43	4.41	4.00	4.00	3.74	3.48	3.65	4.01	3.77	3.99	3.58	3.90	-	30 대
3.50	3.82	3.77	3.68	5.00	3.74	3.79	4.00	3.76	3.75	3.98	3.79	3.84	3.86	3.90	3.87	4.00	40 대
3.60	3.62	3.30	4.00	4.23	3.77	3.91	4.00	3.70	3.85	3.77	3.62	3.94	3.89	3.78	3.88	3.65	50 대
3.91	3.84	3.68	3.93	4.08	3.86	3.55	4.00	3.89	3.87	3.89	3.82	3.97	4.04	3.80	3.85	4.13	60 대 이 상
																	직 업
3.85	3.77	3.76	3.53	-	4.09	3.60	4.00	3.55	3.78	4.00	3.49	3.81	3.61	3.83	3.77	-	전 문 관 리
3.80	3.86	3.20	3.95	4.79	5.00	3.47	4.00	3.68	3.66	3.65	3.72	3.78	3.81	3.84	3.81	-	사 무
3.47	3.71	3.55	3.54	4.30	4.00	3.75	-	3.81	3.78	4.07	3.88	3.96	4.00	3.88	3.96	4.00	서 비 스 판 매
3.85	3.71	3.54	4.00	4.00	4.00	3.82	4.00	3.78	3.81	3.51	3.65	4.03	3.95	3.95	3.93	3.59	농 어 업
3.55	3.25	3.37	3.54	4.52	3.76	4.00	4.00	3.83	4.11	3.81	3.75	3.98	3.91	3.68	3.85	-	기 능 노 무
																	가 구 소 득
4.00	4.00	4.00	3.84	-	4.00	-	4.00	3.91	3.48	3.21	3.88	4.09	3.97	4.19	3.83	3.82	50만원 미만
3.41	3.48	3.44	3.76	-	4.13	3.53	4.00	3.58	4.01	3.79	3.99	3.88	4.08	3.98	3.94	4.00	50 ~ 100만원 미만
4.05	3.59	3.53	4.12	4.01	3.70	3.45	4.00	3.73	3.84	3.84	3.73	4.07	3.95	3.83	3.98	4.56	100 ~ 200만원 미만
3.86	3.77	3.49	3.80	4.42	3.68	3.97	4.00	3.78	3.72	4.04	3.77	3.97	3.91	3.72	3.87	3.00	200 ~ 300만원 미만
3.90	3.99	3.72	3.68	4.50	4.28	3.88	-	3.90	3.90	3.85	3.63	4.12	3.90	3.74	3.71	4.00	300 ~ 400만원 미만
3.60	3.56	4.00	3.72	4.00	3.42	3.90	4.00	3.80	3.80	3.98	3.90	3.89	4.05	4.01	3.90	-	400 ~ 500만원 미만
3.89	3.75	3.50	3.53	3.44	4.00	3.45	-	3.35	3.80	3.67	3.40	3.88	3.75	3.83	3.85	-	500 ~ 600만원 미만
3.89	3.48	4.00	4.25	4.26	4.00	3.46	4.00	3.95	3.87	3.84	3.78	3.78	4.04	3.80	3.90	4.00	600만원 이상
																	학 력
3.96	3.87	3.88	4.35	4.00	3.87	3.90	4.00	3.82	3.92	3.90	3.98	3.98	4.02	3.94	3.92	3.77	초 졸 이 하
3.99	3.76	3.77	3.91	4.49	4.00	3.77	4.00	3.89	3.99	3.74	3.86	3.99	3.99	3.88	3.95	-	중학교(재/졸)
3.73	3.69	3.55	3.81	4.06	3.53	3.79	-	3.70	3.71	3.78	3.63	3.89	3.91	3.70	3.80	3.27	고등학교(재/졸)
3.82	3.69	4.00	3.12	-	4.24	4.00	4.00	3.82	3.73	4.00	3.97	4.21	3.76	3.59	3.92	4.00	전문대(재/졸)
3.93	3.71	3.52	3.97	4.07	4.14	3.47	4.00	3.80	3.85	3.90	3.69	3.86	3.99	3.91	3.87	4.43	대학교(재/졸)
3.56	5.00	-	3.61	-	3.00	-	4.00	3.65	3.66	-	3.62	4.00	4.00	3.93	3.54	-	대학원(재/졸)

24-1. 가구여행 관광지 편의시설 만족도

단위 : 점

구 분	국내 관광여행		
		숙박여행	당일여행
전 체	3.91	3.92	3.90
지 역 규 모			
대 도 시	3.95	3.97	3.94
중 소 도 시	3.85	3.86	3.85
읍 / 면	3.92	3.94	3.92
가 구 소 득			
50만원 미만	3.81	3.59	4.01
50 ~ 100만원 미만	3.97	4.16	3.90
100 ~ 200만원 미만	3.87	3.87	3.87
200 ~ 300만원 미만	3.97	3.97	3.96
300 ~ 400만원 미만	3.98	4.03	3.93
400 ~ 500만원 미만	3.85	3.87	3.82
500 ~ 600만원 미만	3.87	3.85	3.89
600만원 이상	3.91	3.92	3.90
가 구 원 수			
2 인 가 구	3.91	3.93	3.89
3 인 가 구	3.96	3.96	3.95
4 인 가 구	3.87	3.89	3.85
5 인 가 구 이 상	3.90	3.92	3.89

24-2. 개인여행 관광지 편의시설 만족도

단위 : 점

국내 관광여행			구 분
	숙박여행	당일여행	
3.88	3.91	3.86	**전 체**
			성 별
3.85	3.86	3.84	남 자
3.90	3.95	3.87	여 자
			연 령
3.76	3.86	3.66	15 ~ 19 세
3.85	3.85	3.84	20 대
3.86	3.93	3.78	30 대
3.86	3.85	3.86	40 대
3.86	3.96	3.81	50 대
3.96	3.99	3.95	60 대 이 상
			직 업
3.87	4.01	3.76	전 문 관 리
3.81	3.87	3.76	사 무
3.93	3.93	3.93	서 비 스 판 매
3.98	3.99	3.97	농 어 업
3.87	3.89	3.85	기 능 노 무
			가 구 소 득
3.94	3.92	3.94	50만원 미만
3.94	4.00	3.92	50 ~ 100만원 미만
3.94	3.98	3.93	100 ~ 200만원 미만
3.88	3.92	3.85	200 ~ 300만원 미만
3.89	3.86	3.90	300 ~ 400만원 미만
3.90	3.91	3.90	400 ~ 500만원 미만
3.80	3.94	3.71	500 ~ 600만원 미만
3.84	3.87	3.83	600만원 이상
			학 력
4.00	3.96	4.02	초 졸 이 하
3.93	4.00	3.90	중 학 교 (재 / 졸)
3.83	3.91	3.78	고등학교 (재/졸)
3.86	3.87	3.85	전 문 대 (재 / 졸)
3.87	3.89	3.86	대 학 교 (재 / 졸)
3.91	4.10	3.84	대 학 원 (재 / 졸)

25-1. 여행지별 가구여행 관광지 편의시설 만족도

단위 : 점

구 분	서울	부산	대구	인천	광주	대전	울산	세종	경기	강원	충북	충남	전북	전남	경북	경남	제주
전 체	3.96	3.80	3.73	3.95	4.04	3.94	3.82	3.99	3.92	3.91	3.88	3.89	3.88	3.96	3.85	3.87	4.28
지 역 규 모																	
대 도 시	4.13	3.83	3.81	4.20	4.15	3.99	3.74	4.32	3.90	3.91	3.92	3.92	3.93	4.00	3.85	3.95	4.51
중 소 도 시	3.80	3.81	3.63	3.60	3.94	3.86	4.01	3.81	3.90	3.90	3.80	3.88	3.74	3.87	3.79	3.82	4.08
읍 / 면	3.95	3.67	3.69	4.07	4.00	4.00	3.62	3.00	4.03	3.94	3.94	3.90	4.03	3.97	3.92	3.74	4.21
가 구 소 득																	
50만원 미만	4.21	4.00	-	4.81	-	-	-	-	3.92	3.43	3.55	4.00	4.28	4.00	3.90	3.10	-
50 ~ 100만원 미만	4.00	3.66	4.00	4.00	5.00	3.97	3.00	-	3.65	4.02	3.69	3.75	4.06	4.23	3.86	4.11	4.50
100 ~ 200만원 미만	3.79	3.68	3.68	3.80	-	3.77	3.95	-	3.97	3.85	3.94	3.97	3.97	3.82	3.73	3.85	4.38
200 ~ 300만원 미만	4.05	4.00	3.54	3.71	4.00	4.06	3.83	4.50	4.08	3.89	3.78	3.87	3.91	4.05	3.83	4.03	4.17
300 ~ 400만원 미만	4.08	3.98	4.47	4.15	4.00	3.76	3.72	5.00	3.90	3.97	4.05	3.85	4.01	4.08	3.94	3.93	4.29
400 ~ 500만원 미만	3.80	3.79	4.00	3.84	4.07	3.93	3.63	3.93	3.84	3.87	3.94	3.88	3.75	3.89	3.72	3.81	4.31
500 ~ 600만원 미만	3.93	3.66	3.48	3.88	4.00	3.87	3.96	3.31	3.91	3.99	3.64	3.89	3.67	3.87	3.91	3.71	4.24
600만원 이상	4.10	3.68	-	4.05	3.99	3.87	3.87	-	3.84	3.87	4.17	3.97	3.78	3.89	3.88	3.85	4.27
가 구 원 수																	
2 인 가 구	4.02	3.78	3.67	4.05	4.51	3.95	3.87	-	3.93	3.91	3.82	3.93	3.92	3.96	3.78	3.83	4.30
3 인 가 구	3.85	3.86	3.36	4.06	4.00	4.01	3.96	4.65	4.01	3.99	4.00	3.89	3.86	4.06	3.92	3.84	4.46
4 인 가 구	3.98	3.73	3.88	3.83	3.83	4.00	3.77	3.96	3.79	3.89	3.88	3.85	3.85	3.90	3.80	3.92	4.15
5 인 가 구 이 상	4.08	3.93	4.00	3.64	4.08	3.54	3.26	3.48	4.01	3.67	3.78	3.95	3.85	4.02	3.98	3.96	4.12

25-2. 여행지별 숙박 가구여행 관광지 편의시설 만족도

단위 : 점

서울	부산	대구	인천	광주	대전	울산	세종	경기	강원	충북	충남	전북	전남	경북	경남	제주	구 분
4.07	3.77	4.00	3.84	3.98	4.10	3.76	5.00	3.85	3.92	3.81	3.84	3.81	3.96	3.97	3.93	4.30	**전 체**
																	지 역 규 모
4.41	3.77	-	4.15	4.05	4.63	3.53	5.00	3.89	3.93	3.77	3.81	3.98	3.98	3.97	3.98	4.51	대 도 시
3.78	3.82	4.00	3.50	3.44	3.30	4.00	-	3.79	3.89	3.81	3.81	3.68	3.91	3.92	3.94	4.09	중 소 도 시
3.96	3.67	4.00	3.87	4.00	4.28	4.00	-	3.86	3.99	3.99	3.96	3.76	3.98	4.04	3.66	4.25	읍 / 면
																	가 구 소 득
-	4.00	-	4.00	-	-	-	-	4.00	3.39	3.47	4.00	4.51	4.00	3.50	3.00	-	50만원 미만
4.00	3.00	-	4.00	-	4.00	-	-	-	4.12	3.47	4.00	4.00	4.00	3.65	4.61	4.50	50 ~ 100만원 미만
3.83	3.70	-	3.62	-	4.00	-	-	3.78	3.82	3.97	3.87	3.79	3.90	3.80	3.94	4.54	100 ~ 200만원 미만
4.34	3.88	4.00	4.00	4.00	4.40	3.68	-	3.92	3.84	3.71	3.90	3.76	4.03	4.23	4.14	4.16	200 ~ 300만원 미만
3.56	4.04	-	4.13	-	4.21	3.38	5.00	3.85	4.02	4.13	3.81	4.09	4.11	4.05	4.01	4.29	300 ~ 400만원 미만
4.17	3.72	4.00	3.24	4.11	3.00	2.06	-	3.73	3.98	3.96	3.87	3.60	3.92	3.84	3.87	4.41	400 ~ 500만원 미만
3.73	3.47	-	4.00	4.00	4.00	4.00	-	3.88	3.94	3.53	3.78	3.63	3.71	3.98	3.74	4.23	500 ~ 600만원 미만
4.23	3.70	-	3.93	3.74	4.00	4.00	-	4.02	3.91	3.81	3.70	3.70	3.97	3.84	3.90	4.31	600만원 이상
																	가 구 원 수
3.83	3.71	4.00	3.77	4.28	4.36	3.39	-	3.86	3.92	3.64	3.93	4.07	3.88	4.11	3.90	4.34	2 인 가 구
4.21	4.05	4.00	3.89	4.00	5.00	4.00	-	3.87	3.98	4.02	3.73	3.65	4.08	3.98	3.89	4.46	3 인 가 구
4.01	3.53	-	3.94	3.41	4.01	3.58	5.00	3.77	3.94	3.94	3.75	3.72	3.96	3.85	3.95	4.17	4 인 가 구
4.22	4.13	-	3.73	4.00	3.48	3.30	-	4.02	3.67	3.66	4.02	3.89	4.01	3.91	4.09	4.13	5 인 가 구 이 상

25-3. 여행지별 당일 가구여행 관광지 편의시설 만족도

단위 : 점

구 분	서울	부산	대구	인천	광주	대전	울산	세종	경기	강원	충북	충남	전북	전남	경북	경남	제주
전 체	3.93	3.82	3.71	4.00	4.09	3.91	3.85	3.84	3.95	3.88	3.95	3.93	3.93	3.96	3.73	3.81	4.02
지 역 규 모																	
대 도 시	4.05	3.86	3.81	4.22	4.40	3.91	3.81	4.00	3.91	3.83	4.15	4.01	3.88	4.02	3.76	3.92	4.00
중 소 도 시	3.81	3.81	3.43	3.65	4.00	3.93	4.02	3.81	3.95	3.92	3.80	3.91	3.79	3.84	3.64	3.69	4.00
읍 / 면	3.95	3.67	3.66	4.18	4.00	3.90	3.52	3.00	4.09	3.81	3.92	3.88	4.11	3.97	3.76	3.77	4.05
가 구 소 득																	
50만원 미만	4.21	-	-	5.00	-	-	-	-	3.90	3.53	3.76	4.00	4.18	-	4.00	4.00	-
50 ~ 100만원 미만	-	3.73	4.00	4.00	5.00	3.95	3.00	-	3.65	3.95	3.77	3.68	4.08	4.27	4.00	3.84	-
100 ~ 200만원 미만	3.77	3.67	3.68	3.91	-	3.75	3.95	-	4.02	3.90	3.88	4.00	4.02	3.79	3.70	3.82	4.00
200 ~ 300만원 미만	4.01	4.17	3.48	3.68	4.00	4.00	4.00	4.50	4.15	4.09	3.85	3.86	3.97	4.06	3.61	3.94	4.29
300 ~ 400만원 미만	4.10	3.94	4.47	4.15	4.00	3.57	3.97	5.00	3.92	3.57	3.97	3.90	3.88	4.06	3.71	3.85	4.39
400 ~ 500만원 미만	3.73	3.82	-	3.95	4.00	4.03	3.70	3.93	3.90	3.24	3.92	3.89	3.96	3.87	3.55	3.73	3.50
500 ~ 600만원 미만	3.94	3.72	3.48	3.79	-	3.87	3.93	3.31	3.92	4.04	3.77	3.95	3.72	3.99	3.82	3.67	5.00
600만원 이상	3.97	3.66	-	4.31	4.11	3.86	3.73	-	3.74	3.72	4.34	4.14	3.83	3.75	3.94	3.80	3.33
가 구 원 수																	
2 인 가 구	4.08	3.84	3.60	4.14	5.00	3.91	3.94	-	3.96	3.88	4.06	3.92	3.85	4.00	3.57	3.77	4.11
3 인 가 구	3.81	3.77	3.22	4.10	4.00	3.95	3.94	4.65	4.07	4.01	3.99	3.96	4.06	4.04	3.84	3.80	-
4 인 가 구	3.97	3.87	3.88	3.78	4.00	3.99	3.87	3.66	3.80	3.68	3.83	3.91	3.97	3.85	3.75	3.88	3.82
5 인 가 구 이 상	3.95	3.70	4.00	3.36	4.09	3.55	3.25	3.48	4.01	3.61	3.90	3.90	3.82	4.03	4.06	3.81	3.99

26-1. 여행지별 개인여행 관광지 편의시설 만족도

단위 : 점

서울	부산	대구	인천	광주	대전	울산	세종	경기	강원	충북	충남	전북	전남	경북	경남	제주	구 분
3.82	3.84	3.77	3.71	3.87	3.79	3.74	4.02	3.79	3.92	3.88	3.83	3.93	3.97	3.87	3.86	4.15	**전 체**
																	성 별
3.84	3.88	3.62	3.74	3.89	3.71	3.78	4.00	3.78	3.89	3.82	3.77	3.91	3.90	3.84	3.81	4.12	남 자
3.82	3.81	3.86	3.70	3.84	3.85	3.72	4.12	3.79	3.94	3.91	3.88	3.95	4.03	3.89	3.89	4.17	여 자
																	연 령
3.81	3.45	3.77	3.28	4.06	3.54	3.38	-	3.74	3.92	3.47	3.14	3.94	4.10	3.85	3.59	3.96	15 ~ 19 세
3.78	3.72	3.96	4.13	3.37	3.22	3.89	-	3.76	3.98	3.88	3.53	3.90	3.85	3.82	3.79	4.14	20 대
3.86	3.95	3.75	3.93	3.43	4.63	3.73	4.00	3.65	3.83	3.65	3.87	3.85	4.10	3.69	3.83	4.34	30 대
3.77	4.03	3.80	3.32	3.86	3.69	3.79	4.00	3.81	3.87	4.07	3.82	3.92	3.88	3.90	3.82	4.08	40 대
3.64	3.79	3.78	3.90	4.07	3.60	3.85	4.00	3.68	3.96	3.89	3.74	3.90	3.95	3.85	3.92	4.18	50 대
4.00	4.03	3.58	3.70	4.02	3.94	3.65	4.13	3.97	3.91	3.91	4.01	4.02	4.03	3.96	3.91	4.21	60 대 이 상
																	직 업
3.68	3.81	3.82	3.59	-	4.28	3.78	4.00	3.65	3.87	4.28	3.77	3.90	3.96	3.86	3.85	4.31	전 문 관 리
3.82	3.95	3.41	3.98	4.24	3.79	3.74	4.00	3.72	3.88	3.69	3.60	3.87	3.83	3.84	3.80	4.11	사 무
3.87	3.79	3.93	3.74	4.11	3.80	4.04	-	3.83	3.98	4.16	4.07	3.80	3.94	3.86	3.93	4.23	서 비 스 판 매
4.03	4.12	3.49	3.79	4.00	3.72	3.65	4.16	4.03	3.64	3.71	3.88	4.09	4.09	4.03	4.12	4.17	농 어 업
3.61	3.91	3.45	3.76	4.28	3.70	3.49	4.00	3.78	3.88	3.80	3.89	4.12	3.89	3.66	3.97	4.30	기 능 노 무
																	가 구 소 득
4.00	3.96	3.49	3.74	-	4.00	-	4.17	3.66	3.75	3.78	3.95	4.00	3.96	4.50	4.00	4.28	50만원 미만
3.58	3.86	3.55	3.85	4.00	4.08	3.36	4.00	3.81	3.87	3.92	3.99	4.02	3.98	4.13	3.95	4.30	50 ~ 100만원 미만
3.99	3.86	3.73	3.63	4.12	3.66	3.95	4.00	3.86	3.93	3.79	4.00	4.07	4.08	3.77	4.02	4.27	100 ~ 200만원 미만
3.87	4.00	3.80	3.73	4.36	3.67	3.97	4.00	3.77	3.85	3.82	3.84	3.91	3.98	3.90	3.85	4.17	200 ~ 300만원 미만
3.85	4.00	3.92	3.81	5.00	4.42	3.55	-	3.91	3.84	3.90	3.75	4.02	3.93	3.81	3.90	4.14	300 ~ 400만원 미만
3.71	3.68	3.84	3.84	3.20	3.69	3.88	4.00	3.82	3.94	4.02	3.96	3.91	4.06	3.91	3.84	4.11	400 ~ 500만원 미만
3.78	3.62	3.58	3.56	3.38	3.90	3.80	-	3.63	4.08	3.77	3.46	3.97	3.73	3.86	3.73	4.09	500 ~ 600만원 미만
3.81	3.72	3.81	3.65	3.91	3.28	3.72	4.00	3.74	3.91	3.97	3.84	3.80	4.03	3.83	3.82	4.16	600만원 이상
																	학 력
4.15	4.12	3.58	3.81	3.89	3.89	3.85	4.17	3.97	3.81	3.89	4.12	4.05	4.07	3.96	4.01	4.12	초 졸 이 하
3.81	3.99	3.50	3.54	4.34	4.00	3.83	4.00	3.85	3.97	3.79	3.89	4.07	4.01	4.01	3.94	4.24	중 학 교 (재 / 졸)
3.79	3.76	3.80	3.70	3.86	3.60	3.66	-	3.72	3.91	3.80	3.68	3.92	3.91	3.83	3.85	4.17	고 등 학 교 (재 / 졸)
3.78	3.90	3.65	3.71	3.00	4.29	3.30	4.00	3.77	4.03	4.05	4.01	4.00	3.67	3.69	3.80	4.13	전 문 대 (재 / 졸)
3.79	3.79	3.90	3.85	3.80	3.48	3.87	4.00	3.81	3.91	3.95	3.78	3.84	4.06	3.88	3.80	4.11	대 학 교 (재 / 졸)
3.79	4.32	-	3.61	-	3.78	-	4.00	3.67	3.83	-	3.78	4.05	4.20	3.84	3.76	4.48	대 학 원 (재 / 졸)

26-2. 여행지별 숙박 개인여행 관광지 편의시설 만족도

단위 : 점

구 분	서울	부산	대구	인천	광주	대전	울산	세종	경기	강원	충북	충남	전북	전남	경북	경남	제주
전 체	3.92	3.87	3.64	3.85	3.41	3.64	3.57	4.00	3.75	3.98	3.95	3.77	3.85	4.00	3.89	3.82	4.15
성 별																	
남 자	3.84	3.81	3.33	3.89	3.38	3.52	3.59	4.00	3.68	3.95	3.94	3.73	3.81	3.96	3.80	3.76	4.10
여 자	3.95	3.91	3.77	3.82	3.50	3.76	3.56	-	3.78	4.01	3.95	3.82	3.88	4.05	3.96	3.89	4.18
연 령																	
15 ~ 19 세	3.95	4.06	5.00	3.53	-	3.60	3.33	-	3.58	3.99	3.43	2.90	3.95	4.14	4.19	3.72	3.95
20 대	3.80	3.69	3.90	4.19	3.00	2.70	3.00	-	3.71	3.98	3.90	3.65	3.81	3.83	3.73	3.78	4.14
30 대	3.74	4.10	3.18	4.04	-	5.00	3.00	-	3.41	3.89	3.47	3.87	4.05	4.19	3.77	3.85	4.34
40 대	3.50	4.01	3.55	3.00	3.51	4.00	-	4.00	3.89	3.99	4.00	3.88	3.89	3.79	3.79	3.65	4.08
50 대	3.93	3.82	4.00	3.72	3.00	3.44	3.77	-	3.82	4.05	4.05	3.73	3.70	4.13	4.07	3.96	4.20
60 대 이 상	4.14	3.98	3.52	3.84	4.00	4.34	3.68	-	4.11	3.97	4.18	3.83	3.90	4.04	3.91	3.85	4.18
직 업																	
전 문 관 리	3.79	3.68	-	3.47	-	4.31	4.00	-	3.83	4.01	4.37	4.17	3.73	4.07	4.04	3.98	4.31
사 무	3.55	4.04	3.18	4.04	3.00	3.70	3.00	-	3.55	3.95	3.67	3.66	3.84	4.00	3.74	3.85	4.11
서 비 스 판 매	4.06	3.94	4.00	3.95	3.84	3.71	4.00	-	3.59	4.07	4.04	3.73	3.74	3.88	3.92	3.81	4.26
농 어 업	3.99	4.11	3.60	3.71	4.00	2.68	3.73	4.00	4.70	3.44	4.00	3.81	3.86	4.49	4.07	4.17	4.24
기 능 노 무	3.60	4.09	-	4.00	-	3.40	-	-	3.61	3.92	3.72	3.91	4.47	3.82	3.82	3.78	4.30
가 구 소 득																	
50만원 미만	4.00	3.77	-	4.00	-	4.00	-	-	3.57	3.64	-	3.28	4.00	4.00	5.00	4.00	4.58
50 ~ 100만원 미만	4.24	3.99	3.00	4.00	4.00	4.00	3.00	-	4.21	3.96	-	4.00	3.89	4.14	3.94	3.92	4.49
100 ~ 200만원 미만	4.04	4.10	4.60	3.93	4.00	3.46	4.00	-	3.89	3.99	3.90	3.93	3.87	4.17	3.59	4.05	4.22
200 ~ 300만원 미만	4.03	4.05	4.00	3.85	-	3.79	3.85	-	3.74	3.95	3.40	3.67	3.83	4.14	4.03	3.83	4.18
300 ~ 400만원 미만	4.02	3.98	3.32	3.95	-	4.00	3.16	-	3.71	3.84	3.90	3.65	3.84	3.90	3.89	3.75	4.14
400 ~ 500만원 미만	3.84	3.80	-	3.72	3.00	3.76	3.81	4.00	3.82	4.05	3.84	3.62	3.88	3.91	3.81	3.82	4.11
500 ~ 600만원 미만	3.72	3.64	3.00	3.60	3.00	3.78	3.00	-	3.85	4.13	4.18	3.73	3.91	3.74	3.87	3.73	4.09
600만원 이상	3.82	3.66	3.55	4.00	3.61	3.12	4.00	-	3.46	3.94	4.15	3.98	3.77	4.15	3.94	3.82	4.17
학 력																	
초 졸 이 하	4.13	4.09	3.52	3.59	3.67	4.00	3.00	-	4.25	3.71	3.77	3.82	3.81	4.08	3.90	4.12	4.13
중학교(재/졸)	4.00	3.91	4.00	3.76	-	-	4.00	-	3.81	4.08	4.37	3.82	4.02	3.95	4.06	3.96	4.24
고등학교(재/졸)	3.96	3.94	4.10	3.78	3.45	3.56	3.42	-	3.72	3.99	3.74	3.65	4.00	3.96	4.03	3.82	4.17
전문대(재/졸)	3.56	3.95	3.12	3.95	3.00	4.39	3.00	-	3.76	4.04	4.15	3.90	3.96	3.63	3.65	3.77	4.14
대학교(재/졸)	3.82	3.80	3.90	4.01	3.46	2.87	4.00	4.00	3.67	3.97	4.00	3.70	3.75	4.16	3.82	3.77	4.09
대학원(재/졸)	4.00	3.55	-	-	-	4.00	-	-	4.00	4.14	-	4.24	3.76	4.42	2.00	3.89	4.48

26-3. 여행지별 당일 개인여행 관광지 편의시설 만족도

단위 : 점

서울	부산	대구	인천	광주	대전	울산	세종	경기	강원	충북	충남	전북	전남	경북	경남	제주	구 분
3.79	3.80	3.80	3.64	4.04	3.88	3.82	4.03	3.80	3.83	3.85	3.85	3.97	3.96	3.86	3.88	4.16	**전 체**
																	성 별
3.83	3.94	3.67	3.62	4.13	3.87	3.81	4.00	3.81	3.75	3.78	3.79	3.96	3.84	3.86	3.85	4.32	남 자
3.77	3.72	3.88	3.65	3.94	3.89	3.83	4.12	3.80	3.87	3.90	3.90	3.97	4.03	3.87	3.90	4.05	여 자
																	연 령
3.74	3.19	3.72	3.12	4.06	3.50	3.50	-	3.92	3.68	3.51	3.36	3.92	4.06	3.47	3.54	4.00	15~19세
3.77	3.76	3.97	3.00	4.00	4.00	3.93	-	3.84	3.98	3.79	3.49	4.08	3.88	3.88	3.80	4.00	20 대
3.87	3.77	4.02	3.71	3.43	4.53	4.00	4.00	3.76	3.65	3.70	3.87	3.65	3.94	3.66	3.80	-	30 대
3.82	4.07	3.90	3.41	4.57	3.25	3.79	4.00	3.79	3.73	4.08	3.81	3.94	3.95	3.94	3.89	4.00	40 대
3.55	3.78	3.73	3.96	4.13	3.81	3.88	4.00	3.65	3.87	3.81	3.74	3.95	3.87	3.78	3.90	4.00	50 대
3.94	4.07	3.59	3.66	4.02	3.88	3.64	4.13	3.94	3.86	3.84	4.05	4.04	4.03	3.98	3.93	4.35	60대 이상
																	직 업
3.63	3.89	3.82	3.67	-	4.26	3.60	4.00	3.41	3.72	3.00	3.56	3.94	3.81	3.76	3.77	-	전문관리
3.87	3.75	3.51	3.91	4.79	4.00	3.82	4.00	3.76	3.74	3.69	3.57	3.89	3.64	3.88	3.74	-	사 무
3.79	3.67	3.91	3.53	4.27	4.00	4.05	-	3.90	3.81	4.19	4.17	3.82	3.96	3.84	3.95	4.00	서비스 판매
4.13	4.12	3.43	4.00	4.00	4.00	3.61	4.20	3.67	3.77	3.61	3.89	4.14	4.02	4.00	4.11	4.00	농 어 업
3.61	3.56	3.45	3.54	4.28	3.83	3.49	4.00	3.81	3.78	3.85	3.88	4.01	3.95	3.63	4.08	-	기능노무
																	가구소득
4.00	4.12	3.49	3.70	-	4.00	-	4.17	3.70	3.84	3.78	4.12	4.00	3.95	4.07	4.00	4.09	50만원 미만
3.42	3.71	3.86	3.55	-	4.08	3.53	4.00	3.72	3.80	3.92	3.99	4.06	3.96	4.20	3.96	4.00	50 ~ 100만원 미만
3.95	3.77	3.52	3.59	4.14	3.73	3.94	4.00	3.85	3.89	3.74	4.03	4.13	4.04	3.87	4.01	4.56	100 ~ 200만원 미만
3.82	3.95	3.75	3.59	4.36	3.66	4.02	4.00	3.77	3.73	3.99	3.90	3.94	3.84	3.85	3.87	4.00	200 ~ 300만원 미만
3.81	4.02	3.96	3.63	5.00	4.56	3.72	-	4.02	3.84	3.90	3.77	4.14	3.96	3.79	3.98	4.00	300 ~ 400만원 미만
3.66	3.54	3.84	3.91	3.54	3.57	3.90	4.00	3.81	3.78	4.09	4.05	3.93	4.14	3.95	3.86	-	400 ~ 500만원 미만
3.80	3.61	3.73	3.53	3.44	4.00	4.00	-	3.51	3.93	3.64	3.30	4.00	3.72	3.85	3.73	-	500 ~ 600만원 미만
3.81	3.80	4.13	3.63	4.05	3.49	3.46	4.00	3.85	3.89	3.82	3.76	3.81	3.97	3.75	3.82	4.00	600만원 이상
																	학 력
4.17	4.14	3.60	3.92	4.00	3.88	4.12	4.17	3.87	3.89	3.90	4.16	4.09	4.07	3.99	3.99	4.07	초졸 이하
3.71	4.04	3.43	3.52	4.34	4.00	3.80	4.00	3.86	3.90	3.74	3.92	4.08	4.05	3.99	3.94	4.00	중학교(재/졸)
3.74	3.66	3.74	3.65	3.95	3.63	3.79	-	3.73	3.79	3.83	3.70	3.90	3.89	3.75	3.87	4.00	고등학교(재/졸)
3.84	3.82	4.00	3.36	-	4.22	4.00	4.00	3.78	4.02	3.84	4.13	4.08	3.70	3.71	3.83	4.00	전문대(재/졸)
3.78	3.78	3.90	3.77	3.97	4.06	3.82	4.00	3.88	3.82	3.93	3.81	3.91	3.97	3.91	3.81	4.43	대학교(재/졸)
3.74	5.00	-	3.61	-	3.49	-	4.00	3.47	3.52	-	3.63	4.10	4.05	3.89	3.66	-	대학원(재/졸)

27-1. 가구여행 지역 관광종사자의 친절성 만족도

단위 : 점

구 분	국내 관광여행		
		숙박여행	당일여행
전 체	3.89	3.92	3.87
지 역 규 모			
대 도 시	3.91	3.97	3.84
중 소 도 시	3.85	3.84	3.85
읍 / 면	3.95	3.95	3.95
가 구 소 득			
50만원 미만	3.89	3.84	3.92
50 ~ 100만원 미만	4.02	4.15	3.97
100 ~ 200만원 미만	3.86	3.84	3.87
200 ~ 300만원 미만	3.93	3.94	3.92
300 ~ 400만원 미만	3.94	3.97	3.90
400 ~ 500만원 미만	3.83	3.90	3.76
500 ~ 600만원 미만	3.85	3.85	3.85
600만원 이상	3.91	3.94	3.87
가 구 원 수			
2 인 가 구	3.89	3.91	3.87
3 인 가 구	3.94	3.98	3.92
4 인 가 구	3.85	3.88	3.82
5 인 가 구 이 상	3.86	3.90	3.82

27-2. 개인여행 지역 관광종사자의 친절성 만족도

단위 : 점

국내 관광여행			구 분
	숙박여행	당일여행	
3.87	3.88	3.86	**전 체**
			성 별
3.84	3.86	3.83	남 자
3.89	3.91	3.88	여 자
			연 령
3.78	3.85	3.70	15 ~ 19 세
3.81	3.82	3.79	20 대
3.85	3.89	3.80	30 대
3.86	3.81	3.88	40 대
3.84	3.92	3.81	50 대
3.97	4.00	3.95	60 대 이 상
			직 업
3.81	3.88	3.76	전 문 관 리
3.86	3.90	3.84	사 무
3.89	3.92	3.88	서 비 스 판 매
3.97	3.98	3.96	농 어 업
3.80	3.81	3.79	기 능 노 무
			가 구 소 득
3.90	3.86	3.91	50만원 미만
3.90	3.95	3.89	50 ~ 100만원 미만
3.97	4.00	3.96	100 ~ 200만원 미만
3.84	3.87	3.82	200 ~ 300만원 미만
3.89	3.90	3.88	300 ~ 400만원 미만
3.87	3.85	3.88	400 ~ 500만원 미만
3.81	3.90	3.74	500 ~ 600만원 미만
3.84	3.81	3.86	600만원 이상
			학 력
4.04	3.99	4.05	초 졸 이 하
3.91	3.97	3.89	중 학 교 (재 / 졸)
3.81	3.86	3.79	고등학교 (재/졸)
3.84	3.85	3.83	전 문 대 (재 / 졸)
3.86	3.87	3.85	대 학 교 (재 / 졸)
3.88	4.01	3.84	대 학 원 (재 / 졸)

28-1. 여행지별 가구여행 지역 관광종사자의 친절성 만족도

단위 : 점

구 분	서울	부산	대구	인천	광주	대전	울산	세종	경기	강원	충북	충남	전북	전남	경북	경남	제주
전 체	3.97	3.67	3.64	3.85	3.73	3.93	3.94	3.64	3.85	3.98	3.94	3.84	3.87	3.87	3.90	3.85	4.14
지 역 규 모																	
대 도 시	4.11	3.78	3.77	3.94	3.86	3.87	3.83	4.00	3.82	4.01	3.97	3.78	3.90	3.89	3.91	3.85	4.27
중 소 도 시	3.85	3.50	4.00	3.70	3.22	3.90	4.16	3.46	3.85	3.93	3.90	3.85	3.76	3.78	3.86	3.87	3.95
읍 / 면	3.95	3.67	3.43	3.97	4.06	4.08	3.78	3.00	3.96	4.08	3.93	3.90	4.02	3.94	3.96	3.83	4.25
가 구 소 득																	
50만원 미만	4.21	4.00	-	4.45	-	-	-	-	3.95	3.72	3.79	3.60	4.33	3.55	3.90	3.00	-
50 ~ 100만원 미만	4.00	3.62	4.00	4.00	5.00	3.97	4.00	-	3.53	4.25	3.69	4.00	3.91	4.36	3.87	4.05	4.02
100 ~ 200만원 미만	3.78	3.67	3.82	3.63	-	3.87	4.10	-	3.87	3.89	3.90	3.91	3.94	3.78	3.93	3.80	4.33
200 ~ 300만원 미만	4.04	3.92	3.22	3.61	3.53	4.01	3.83	4.00	4.00	3.98	3.94	3.76	3.81	3.90	3.87	3.97	4.23
300 ~ 400만원 미만	4.13	3.60	4.55	4.13	3.66	3.81	3.42	4.00	3.87	4.09	3.88	3.86	4.08	3.82	3.87	3.86	4.15
400 ~ 500만원 미만	3.81	3.79	-	3.58	4.00	3.82	3.74	3.88	3.70	4.01	4.00	3.81	3.89	3.89	3.93	3.81	4.05
500 ~ 600만원 미만	3.98	3.47	3.40	4.06	3.00	3.87	4.45	3.31	3.90	3.92	3.91	3.79	3.68	3.76	3.92	3.77	4.09
600만원 이상	4.07	3.60	-	4.10	3.79	4.00	3.86	-	3.80	3.95	4.17	3.94	3.74	3.88	3.94	3.87	4.03
가 구 원 수																	
2 인 가 구	3.99	3.75	3.86	3.69	4.32	3.95	3.98	-	3.75	3.96	3.95	3.90	3.95	3.97	3.83	3.81	4.20
3 인 가 구	3.95	3.54	3.00	4.06	3.61	3.96	4.13	4.00	3.97	4.01	4.01	3.96	3.85	3.71	4.04	3.88	4.31
4 인 가 구	4.01	3.68	3.65	3.86	3.54	3.94	3.71	3.52	3.79	3.97	3.90	3.70	3.78	3.87	3.85	3.87	4.00
5 인 가 구 이 상	3.89	3.96	4.00	3.83	4.09	3.69	3.59	3.48	3.89	3.89	3.86	3.84	3.91	3.80	3.80	3.86	3.96

28-2. 여행지별 숙박 가구여행 지역 관광종사자의 친절성 만족도

단위 : 점

서울	부산	대구	인천	광주	대전	울산	세종	경기	강원	충북	충남	전북	전남	경북	경남	제주	구 분
3.94	3.63	4.00	3.79	3.72	4.33	3.96	-	3.80	3.98	3.94	3.78	3.87	3.85	4.01	3.92	4.16	**전 체**
																	지 역 규 모
4.21	3.83	4.00	3.91	3.72	4.63	3.60	-	3.82	4.05	3.97	3.69	4.02	3.92	4.07	3.90	4.28	대 도 시
3.65	3.47	-	3.63	3.44	4.00	4.44	-	3.76	3.87	3.95	3.79	3.78	3.67	3.93	3.99	3.96	중 소 도 시
4.01	3.54	4.00	3.93	4.00	4.30	3.00	-	3.85	4.04	3.78	3.91	3.78	3.93	4.01	3.82	4.30	읍 / 면
																	가 구 소 득
-	4.00	-	4.00	-	-	-	-	4.25	3.67	4.00	4.00	4.51	3.55	3.50	-	-	50만원 미만
4.00	-	-	4.00	-	4.00	-	-	-	4.28	3.47	4.00	4.00	4.00	4.00	4.61	4.02	50 ~ 100만원 미만
3.80	3.63	-	3.46	-	4.00	-	-	3.70	3.84	3.93	3.86	3.89	3.73	3.99	3.69	4.48	100 ~ 200만원 미만
4.19	3.71	4.00	4.00	4.00	4.40	3.68	-	3.78	3.97	4.04	3.74	3.73	3.78	4.13	4.02	4.23	200 ~ 300만원 미만
3.56	3.44	-	3.77	-	4.68	3.17	-	3.94	4.09	4.04	3.87	4.04	3.80	3.92	3.94	4.16	300 ~ 400만원 미만
3.73	3.79	-	3.60	4.00	4.00	3.35	-	3.63	4.07	4.01	3.73	4.00	4.05	3.94	3.88	4.11	400 ~ 500만원 미만
3.93	3.48	4.00	4.00	3.00	4.00	4.90	-	3.83	3.87	3.87	3.54	3.52	3.88	4.01	3.84	4.08	500 ~ 600만원 미만
4.07	3.59	-	4.00	3.74	4.00	4.00	-	3.98	3.96	3.67	3.82	3.79	3.92	4.13	3.89	4.06	600만원 이상
																	가 구 원 수
3.76	3.57	4.00	3.68	4.00	4.36	3.39	-	3.56	4.02	3.83	3.85	4.01	3.92	4.00	3.85	4.22	2 인 가 구
4.00	3.62	-	3.79	3.69	5.00	4.37	-	3.87	3.99	4.26	3.88	3.86	3.64	4.13	3.99	4.31	3 인 가 구
3.98	3.59	4.00	3.80	3.41	4.23	3.45	-	3.84	3.98	3.93	3.64	3.70	3.91	3.91	3.91	4.01	4 인 가 구
4.01	4.02	-	3.90	4.00	4.00	3.77	-	3.84	3.89	3.84	3.78	3.98	3.81	3.90	3.99	4.01	5 인 가 구 이 상

28-3. 여행지별 당일 가구여행 지역 관광종사자의 친절성 만족도

단위 : 점

구 분	서울	부산	대구	인천	광주	대전	울산	세종	경기	강원	충북	충남	전북	전남	경북	경남	제주
전 체	3.98	3.70	3.60	3.88	3.75	3.86	3.93	3.64	3.87	3.98	3.94	3.88	3.88	3.88	3.79	3.80	3.96
지 역 규 모																	
대 도 시	4.08	3.76	3.74	3.95	4.25	3.77	3.91	4.00	3.82	3.77	3.98	3.85	3.78	3.85	3.78	3.81	4.00
중 소 도 시	3.90	3.54	4.00	3.74	3.15	3.89	3.98	3.46	3.89	4.00	3.86	3.88	3.74	3.87	3.77	3.75	3.88
읍 / 면	3.93	3.76	3.37	3.99	4.10	4.00	4.00	3.00	4.00	4.20	4.01	3.90	4.10	3.95	3.89	3.83	4.05
가 구 소 득																	
50만원 미만	4.21	-	-	4.56	-	-	-	-	3.90	3.87	3.24	3.56	4.23	-	4.00	3.00	-
50 ~ 100만원 미만	-	3.62	4.00	4.00	5.00	3.95	4.00	-	3.53	4.24	3.77	4.00	3.89	4.41	3.77	3.74	-
100 ~ 200만원 미만	3.76	3.70	3.82	3.69	-	3.86	4.10	-	3.91	3.96	3.85	3.93	3.95	3.80	3.91	3.85	3.96
200 ~ 300만원 미만	4.01	4.18	3.11	3.56	3.18	3.94	4.00	4.00	4.10	4.02	3.84	3.77	3.85	4.00	3.73	3.91	4.29
300 ~ 400만원 미만	4.16	3.69	4.55	4.31	3.66	3.55	3.59	4.00	3.84	4.11	3.72	3.85	4.14	3.83	3.77	3.80	4.00
400 ~ 500만원 미만	3.83	3.79	-	3.58	4.00	3.80	3.75	3.88	3.74	3.69	3.99	3.88	3.75	3.74	3.91	3.71	3.50
500 ~ 600만원 미만	3.98	3.47	3.23	4.10	-	3.87	4.16	3.31	3.94	3.99	3.95	3.89	3.82	3.67	3.80	3.68	5.00
600만원 이상	4.07	3.63	-	4.31	4.00	4.00	3.71	-	3.70	3.89	4.42	4.03	3.71	3.81	3.68	3.86	3.33
가 구 원 수																	
2 인 가 구	4.07	3.86	3.83	3.70	5.00	3.90	4.06	-	3.82	3.81	4.10	3.92	3.92	4.00	3.73	3.78	4.09
3 인 가 구	3.94	3.51	3.00	4.12	3.44	3.90	3.94	4.00	4.02	4.05	3.85	4.00	3.84	3.76	3.92	3.80	-
4 인 가 구	4.02	3.75	3.60	3.89	3.59	3.85	3.83	3.52	3.77	3.93	3.88	3.73	3.85	3.83	3.79	3.83	3.82
5 인 가 구 이 상	3.76	3.89	4.00	3.64	4.12	3.64	3.53	3.48	3.91	3.95	3.87	3.89	3.84	3.80	3.67	3.69	3.59

29-1. 여행지별 개인여행 지역 관광종사자의 친절성 만족도

단위 : 점

서울	부산	대구	인천	광주	대전	울산	세종	경기	강원	충북	충남	전북	전남	경북	경남	제주	구 분
3.82	3.77	3.73	3.89	3.71	3.77	3.73	3.78	3.78	3.94	3.94	3.82	3.90	3.99	3.89	3.84	3.97	**전 체**
																	성 별
3.85	3.80	3.65	3.83	3.75	3.67	3.68	3.68	3.74	3.92	3.86	3.78	3.81	3.96	3.93	3.79	3.90	남 자
3.80	3.76	3.78	3.91	3.64	3.83	3.76	4.12	3.80	3.95	3.98	3.86	3.95	4.00	3.87	3.86	4.00	여 자
																	연 령
3.89	3.33	3.93	3.64	3.72	3.54	3.71	-	3.71	3.94	3.44	3.33	4.08	4.07	3.96	3.71	3.76	15 ~ 19 세
3.67	3.67	3.90	3.92	3.37	3.40	3.30	-	3.73	3.90	4.03	3.47	3.80	3.75	3.95	3.77	3.96	20 대
3.79	3.87	3.63	3.94	3.43	4.35	3.73	4.00	3.70	3.81	3.82	3.97	3.72	4.07	3.73	3.83	4.28	30 대
3.94	3.93	3.65	3.70	3.72	3.66	3.58	4.00	3.77	3.90	4.01	3.87	3.88	3.89	3.89	3.82	3.83	40 대
3.64	3.79	3.62	3.96	3.74	3.70	3.83	3.54	3.68	4.03	3.91	3.69	3.85	3.98	3.86	3.86	4.01	50 대
4.02	3.94	3.68	3.91	3.98	3.83	3.80	4.13	3.95	3.96	4.02	3.97	4.07	4.08	3.92	3.88	4.01	60 대 이 상
																	직 업
3.80	3.87	3.26	3.64	-	4.13	4.00	3.50	3.64	3.86	4.28	3.66	3.84	3.95	3.85	3.84	3.88	전 문 관 리
3.76	3.91	3.32	4.09	4.24	3.69	3.53	4.00	3.82	3.89	3.84	3.79	3.83	3.97	3.91	3.77	4.04	사 무
3.96	3.78	3.88	3.78	3.82	3.80	3.90	-	3.76	4.00	4.06	3.96	3.74	3.90	3.89	3.89	4.05	서 비 스 판 매
3.97	3.98	3.48	3.79	4.00	3.97	3.91	4.20	4.01	3.81	3.97	3.82	4.16	4.12	3.99	3.92	3.78	농 어 업
3.79	3.68	3.56	3.76	3.87	3.55	3.24	4.00	3.68	3.81	3.82	3.86	3.85	3.98	3.60	3.88	4.25	기 능 노 무
																	가 구 소 득
3.90	3.90	4.00	4.02	-	4.00	-	4.17	3.62	3.67	3.21	3.87	4.11	4.04	4.61	3.95	4.28	50만원 미만
3.61	3.72	3.55	3.85	4.00	3.87	3.68	4.00	3.67	4.00	3.95	4.00	4.05	4.00	4.02	3.77	4.15	50 ~ 100만원 미만
4.04	3.87	3.63	4.02	3.92	3.75	3.81	4.00	3.80	3.96	3.94	3.94	4.10	4.16	3.92	4.01	4.12	100 ~ 200만원 미만
3.89	3.88	3.85	3.92	4.10	3.64	3.96	3.50	3.80	3.80	3.96	3.79	3.91	3.97	3.81	3.81	3.83	200 ~ 300만원 미만
3.82	3.90	3.83	3.87	3.50	4.46	3.64	-	3.91	3.97	3.91	3.71	4.00	3.96	3.84	3.89	3.91	300 ~ 400만원 미만
3.73	3.68	4.00	3.82	3.07	3.54	3.96	4.00	3.74	3.89	3.94	3.94	3.86	4.02	3.94	3.83	4.06	400 ~ 500만원 미만
3.64	3.60	3.43	3.68	3.38	3.81	3.36	-	3.58	4.11	3.96	3.66	3.85	3.80	3.92	3.76	3.89	500 ~ 600만원 미만
3.87	3.62	3.75	3.93	3.83	3.46	3.72	4.00	3.84	3.94	3.97	3.83	3.73	4.00	3.82	3.76	3.95	600만원 이상
																	학 력
4.09	3.89	3.74	3.96	3.90	3.99	3.92	4.17	4.09	3.95	4.06	4.09	4.14	4.13	4.01	4.01	4.01	초 졸 이 하
3.82	3.88	3.61	4.02	4.08	3.42	3.91	4.00	3.77	4.03	3.81	3.89	4.12	3.94	3.92	3.84	3.94	중학교(재/졸)
3.83	3.71	3.73	3.92	3.53	3.58	3.68	-	3.73	3.89	3.81	3.67	3.83	3.99	3.84	3.83	3.95	고등학교(재/졸)
3.81	3.92	3.57	3.69	3.00	4.05	3.30	4.00	3.78	3.96	4.16	3.99	3.86	3.53	3.70	3.76	4.11	전문대(재/졸)
3.73	3.72	3.82	3.83	3.72	3.56	3.62	4.00	3.78	3.94	4.02	3.80	3.79	4.09	3.94	3.80	3.95	대학교(재/졸)
3.73	4.58	-	4.00	-	3.78	-	3.50	3.73	3.97	-	3.83	4.09	4.00	3.89	3.65	3.83	대학원(재/졸)

29-2. 여행지별 숙박 개인여행 지역 관광종사자의 친절성 만족도

단위 : 점

구 분	서울	부산	대구	인천	광주	대전	울산	세종	경기	강원	충북	충남	전북	전남	경북	경남	제주
전 체	3.84	3.86	3.57	3.96	3.41	3.59	3.80	-	3.74	3.98	4.00	3.79	3.77	4.00	3.88	3.80	3.97
성 별																	
남 자	3.64	3.86	3.33	3.99	3.38	3.45	3.59	-	3.66	3.96	3.85	3.83	3.64	3.95	3.93	3.81	3.91
여 자	3.94	3.85	3.68	3.94	3.50	3.73	3.85	-	3.79	4.00	4.07	3.76	3.85	4.06	3.84	3.79	4.00
연 령																	
15 ~ 19 세	4.00	4.00	5.00	3.47	-	3.60	4.00	-	3.63	4.01	3.38	3.00	4.01	4.07	4.15	3.86	3.75
20 대	3.66	3.76	3.90	3.98	3.00	3.00	3.00	-	3.71	3.88	4.10	3.57	3.68	3.66	3.91	3.72	3.95
30 대	3.51	3.94	3.18	4.13	-	4.00	3.00	-	3.46	3.89	3.47	4.00	3.86	4.00	3.80	3.83	4.28
40 대	3.50	3.95	3.55	4.00	3.51	4.00	-	-	3.50	3.94	4.00	3.85	3.83	3.96	3.69	3.62	3.82
50 대	3.63	3.77	3.57	3.92	3.00	3.49	3.77	-	3.99	4.10	4.06	3.72	3.63	4.15	3.94	3.86	4.10
60 대 이 상	4.15	3.97	3.52	3.83	4.00	4.00	4.00	-	4.13	4.07	4.28	3.83	3.99	4.12	3.85	3.93	3.96
직 업																	
전 문 관 리	3.79	3.83	-	4.00	-	4.00	4.00	-	3.76	3.91	4.37	4.06	3.67	4.07	3.79	3.84	3.88
사 무	3.19	3.82	3.18	4.13	3.00	3.55	3.00	-	3.74	3.99	4.00	3.77	3.75	3.99	3.98	3.78	4.04
서 비 스 판 매	4.06	3.86	3.79	3.96	3.84	3.71	4.00	-	3.72	4.12	4.02	3.84	3.76	3.88	3.75	3.73	4.05
농 어 업	3.90	4.11	3.60	3.71	4.00	3.00	4.00	-	4.46	3.62	4.00	3.92	4.05	4.33	4.06	4.17	3.98
기 능 노 무	3.60	4.00	-	4.00	-	3.40	-	-	3.37	3.69	3.72	3.75	3.68	4.04	3.74	3.86	4.25
가 구 소 득																	
50만원 미만	3.79	3.77	-	5.00	-	4.00	-	-	3.76	3.60	-	3.28	4.25	4.00	4.82	4.00	4.58
50 ~ 100만원 미만	4.00	3.92	3.00	4.00	4.00	4.00	4.00	-	4.08	3.93	-	4.00	3.83	4.05	3.96	3.87	4.24
100 ~ 200만원 미만	4.15	4.13	4.60	4.12	4.00	3.61	4.00	-	3.82	4.04	3.92	3.95	3.88	4.24	3.97	3.96	4.04
200 ~ 300만원 미만	3.90	3.90	3.76	3.86	-	3.79	4.00	-	3.86	3.85	3.55	3.66	3.69	4.05	3.74	3.97	3.95
300 ~ 400만원 미만	3.85	3.99	3.32	4.07	-	4.00	3.66	-	3.73	3.95	3.80	4.00	3.88	4.01	3.96	3.75	3.91
400 ~ 500만원 미만	3.85	3.88	-	3.72	3.00	3.51	3.81	-	3.70	3.94	3.77	3.71	3.81	3.94	3.80	3.69	4.06
500 ~ 600만원 미만	3.45	3.81	3.00	4.10	3.00	3.57	3.00	-	3.78	4.18	4.47	3.78	3.75	3.80	3.87	3.68	3.89
600만원 이상	3.63	3.56	3.55	4.00	3.61	3.44	4.00	-	3.49	3.97	4.17	3.89	3.61	3.96	3.75	3.72	3.95
학 력																	
초 졸 이 하	4.06	3.94	3.52	3.78	3.67	4.00	4.00	-	4.37	3.86	3.77	4.05	3.97	4.26	3.93	4.06	4.02
중학교(재/졸)	4.01	3.98	4.00	3.46	-	-	4.00	-	3.75	4.30	4.19	3.47	4.38	4.04	4.00	3.79	3.94
고등학교(재/졸)	3.95	3.87	3.89	3.96	3.45	3.53	3.79	-	3.70	3.96	3.73	3.59	3.83	4.02	3.84	3.79	4.00
전문대(재/졸)	3.21	3.88	3.12	4.00	3.00	3.96	3.00	-	3.80	4.01	4.28	4.02	3.61	3.34	3.71	3.79	4.12
대학교(재/졸)	3.74	3.81	3.90	4.11	3.46	3.00	4.00	-	3.64	3.94	4.14	3.81	3.70	4.14	3.91	3.76	3.91
대학원(재/졸)	3.00	4.11	-	-	-	4.00	-	-	4.00	4.14	-	4.69	3.75	4.00	3.00	4.00	3.83

29-3. 여행지별 당일 개인여행 지역 관광종사자의 친절성 만족도

단위 : 점

서울	부산	대구	인천	광주	대전	울산	세종	경기	강원	충북	충남	전북	전남	경북	경남	제주	구 분
3.80	3.70	3.77	3.84	3.83	3.87	3.70	3.78	3.79	3.88	3.92	3.83	3.96	3.98	3.90	3.85	3.92	**전 체**
																	성 별
3.95	3.74	3.71	3.71	3.92	3.84	3.70	3.68	3.77	3.81	3.87	3.76	3.89	3.98	3.92	3.78	3.81	남 자
3.75	3.67	3.81	3.90	3.69	3.88	3.70	4.12	3.80	3.90	3.95	3.89	4.00	3.98	3.88	3.89	4.00	여 자
																	연 령
3.82	3.03	3.88	4.00	3.72	3.50	3.00	-	3.78	3.64	3.51	3.62	4.14	4.06	3.76	3.64	4.00	15 ~ 19 세
3.67	3.57	3.90	3.00	4.00	4.00	3.31	-	3.77	3.96	3.79	3.44	4.09	3.87	3.97	3.81	4.00	20 대
3.83	3.78	3.84	3.64	3.43	4.45	4.00	4.00	3.81	3.61	3.90	3.86	3.57	4.22	3.70	3.83	-	30 대
4.08	3.89	3.69	3.67	4.15	3.25	3.58	4.00	3.83	3.84	4.01	3.88	3.91	3.83	3.95	3.90	4.00	40 대
3.64	3.79	3.63	3.97	3.78	3.97	3.85	3.54	3.62	3.97	3.83	3.68	3.91	3.92	3.83	3.86	3.30	50 대
3.96	3.93	3.70	3.94	3.97	3.81	3.74	4.13	3.91	3.87	3.96	3.99	4.08	4.07	3.94	3.86	4.29	60 대 이 상
																	직 업
3.81	3.89	3.26	3.52	-	4.17	4.00	3.50	3.49	3.82	3.00	3.52	3.88	3.78	3.88	3.84	-	전 문 관 리
3.89	4.15	3.39	4.05	4.79	4.00	3.60	4.00	3.84	3.69	3.82	3.79	3.88	3.96	3.88	3.75	-	사 무
3.93	3.72	3.91	3.59	3.81	4.00	3.87	-	3.76	3.78	4.06	4.00	3.74	3.90	3.94	3.92	4.00	서 비 스 판 매
4.17	3.93	3.37	4.00	4.00	4.14	3.87	4.20	3.71	3.93	3.97	3.80	4.18	4.08	3.93	3.88	3.33	농 어 업
3.82	3.14	3.56	3.54	3.87	3.61	3.24	4.00	3.73	4.09	3.88	3.92	3.91	3.93	3.57	3.89	-	기 능 노 무
																	가 구 소 득
4.00	4.00	4.00	3.84	-	4.00	-	4.17	3.53	3.73	3.21	4.04	4.00	4.04	4.39	3.94	4.09	50만원 미만
3.50	3.50	3.86	3.55	-	3.86	3.53	4.00	3.58	4.05	3.95	4.00	4.09	3.99	4.05	3.76	4.00	50 ~ 100만원 미만
3.94	3.77	3.40	4.00	3.91	3.80	3.77	4.00	3.79	3.89	3.94	3.94	4.17	4.12	3.89	4.03	4.56	100 ~ 200만원 미만
3.89	3.87	3.87	4.00	4.10	3.62	3.94	3.50	3.78	3.75	4.13	3.84	3.98	3.90	3.83	3.69	2.23	200 ~ 300만원 미만
3.81	3.84	3.87	3.64	3.50	4.61	3.63	-	4.01	4.00	3.96	3.63	4.08	3.91	3.81	3.97	4.00	300 ~ 400만원 미만
3.68	3.43	4.00	3.89	3.27	3.57	4.00	4.00	3.75	3.80	3.99	4.00	3.92	4.07	3.99	3.91	-	400 ~ 500만원 미만
3.71	3.45	3.54	3.60	3.44	4.00	3.45	-	3.47	3.93	3.82	3.61	3.91	3.80	3.94	3.80	-	500 ~ 600만원 미만
3.95	3.71	4.00	3.92	3.94	3.49	3.46	4.00	3.98	3.91	3.81	3.80	3.78	4.02	3.88	3.78	4.00	600만원 이상
																	학 력
4.12	3.87	3.82	4.06	4.00	3.99	3.90	4.17	3.98	4.01	4.08	4.10	4.18	4.11	4.04	4.00	4.00	초 졸 이 하
3.69	3.84	3.56	4.11	4.08	3.42	3.90	4.00	3.77	3.88	3.77	4.00	4.08	3.89	3.89	3.86	4.00	중학교(재/졸)
3.79	3.62	3.69	3.88	3.54	3.63	3.62	-	3.74	3.78	3.86	3.70	3.83	3.97	3.84	3.85	2.55	고등학교(재/졸)
3.97	4.00	3.88	3.35	-	4.10	4.00	4.00	3.76	3.87	3.93	3.97	4.46	3.70	3.69	3.73	4.00	전문대(재/졸)
3.72	3.62	3.82	3.68	3.87	4.02	3.47	4.00	3.85	3.94	3.99	3.80	3.86	4.04	3.96	3.82	4.43	대학교(재/졸)
4.00	5.00	-	4.00	-	3.49	-	3.50	3.59	3.80	-	3.63	4.13	4.00	3.91	3.39	-	대학원(재/졸)

30-1. 가구여행 체험 프로그램 만족도

단위 : 점

구 분	국내 관광여행		
		숙박여행	당일여행
전 체	3.90	3.93	3.88
지 역 규 모			
대 도 시	3.92	3.96	3.86
중 소 도 시	3.90	3.88	3.91
읍 / 면	3.89	3.95	3.84
가 구 소 득			
50만원 미만	3.67	3.66	3.69
50 ~ 100만원 미만	4.07	4.37	3.91
100 ~ 200만원 미만	3.84	3.78	3.87
200 ~ 300만원 미만	3.98	4.00	3.97
300 ~ 400만원 미만	3.97	4.00	3.92
400 ~ 500만원 미만	3.81	3.87	3.75
500 ~ 600만원 미만	3.91	3.94	3.88
600만원 이상	3.89	3.89	3.89
가 구 원 수			
2 인 가 구	3.94	3.98	3.91
3 인 가 구	3.90	3.90	3.90
4 인 가 구	3.89	3.92	3.85
5 인 가 구 이 상	3.91	3.93	3.88

30-2. 개인여행 체험 프로그램 만족도

단위 : 점

국내 관광여행

구 분	숙박여행	당일여행
전 체	3.90	3.83
성 별		
남 자	3.90	3.78
여 자	3.90	3.85
연 령		
15 ~ 19 세	3.87	3.90
20 대	3.85	3.79
30 대	4.00	3.80
40 대	3.78	3.64
50 대	3.98	3.78
60 대 이 상	3.92	4.00
직 업		
전 문 관 리	3.79	3.89
사 무	3.87	3.70
서 비 스 판 매	3.98	3.68
농 어 업	3.85	3.86
기 능 노 무	3.86	3.83
가 구 소 득		
50만원 미만	4.05	3.84
50 ~ 100만원 미만	4.04	4.08
100 ~ 200만원 미만	3.90	3.91
200 ~ 300만원 미만	3.87	3.79
300 ~ 400만원 미만	3.97	3.88
400 ~ 500만원 미만	3.85	3.86
500 ~ 600만원 미만	3.93	3.53
600만원 이상	3.83	3.91
학 력		
초 졸 이 하	3.84	4.03
중 학 교 (재 / 졸)	4.05	4.03
고등학교 (재/졸)	3.86	3.72
전 문 대 (재 / 졸)	3.90	3.72
대 학 교 (재 / 졸)	3.90	3.79
대 학 원 (재 / 졸)	3.92	4.02

31-1. 여행지별 가구여행 체험 프로그램 만족도

단위 : 점

구 분	서울	부산	대구	인천	광주	대전	울산	세종	경기	강원	충북	충남	전북	전남	경북	경남	제주
전 체	4.05	3.76	3.85	4.05	3.81	3.91	3.77	3.82	3.88	3.98	3.82	3.83	3.92	3.86	3.83	3.88	4.05
지 역 규 모																	
대 도 시	4.18	3.83	3.97	4.34	3.94	3.78	3.66	4.00	3.74	3.94	3.96	3.78	4.11	3.85	3.98	3.94	4.31
중 소 도 시	4.02	3.71	4.00	3.86	3.65	4.08	4.00	4.00	4.00	4.01	3.65	3.84	3.84	3.81	3.70	3.83	3.87
읍 / 면	3.90	3.62	3.74	3.58	3.58	3.75	4.00	3.00	3.96	4.00	3.92	3.89	3.92	3.97	3.71	3.82	3.99
가 구 소 득																	
50만원 미만	4.00	3.00	-	-	-	-	-	-	3.20	3.70	3.89	4.00	4.44	3.43	3.50	3.00	-
50 ~ 100만원 미만	4.00	3.85	-	-	-	3.00	-	-	3.60	4.24	4.00	4.37	3.79	3.75	-	4.57	4.00
100 ~ 200만원 미만	3.90	3.63	-	3.76	-	3.65	4.00	-	3.81	3.80	3.61	3.97	3.84	3.78	3.76	3.92	4.52
200 ~ 300만원 미만	4.43	4.16	3.69	3.55	3.71	4.05	4.00	4.00	4.21	3.97	3.68	3.67	3.81	4.12	3.95	3.84	4.07
300 ~ 400만원 미만	4.26	3.61	4.09	4.21	4.00	3.59	3.74	-	3.91	4.15	3.76	3.86	4.11	3.67	3.71	3.93	4.16
400 ~ 500만원 미만	4.02	3.63	-	3.85	3.74	3.81	3.50	-	3.68	3.94	3.55	3.80	3.93	3.91	3.59	3.86	3.78
500 ~ 600만원 미만	3.87	3.63	-	4.71	4.00	4.51	3.26	3.74	3.95	3.91	3.94	3.81	4.00	3.88	3.81	3.86	4.12
600만원 이상	3.83	3.68	-	4.00	3.74	3.86	3.60	-	3.71	3.94	4.17	3.84	3.84	3.89	4.16	3.92	3.81
가 구 원 수																	
2 인 가 구	4.26	3.86	-	3.76	4.00	3.12	4.00	-	3.71	4.04	3.97	4.09	4.05	3.80	3.96	3.86	3.99
3 인 가 구	4.10	3.56	-	4.10	4.00	3.92	4.00	4.00	3.88	3.94	3.67	3.85	3.92	3.93	3.73	3.76	4.33
4 인 가 구	3.99	3.79	3.83	4.14	3.32	4.02	3.47	3.00	3.90	4.03	3.69	3.69	3.76	3.91	3.82	3.93	3.87
5 인 가 구 이 상	3.85	4.11	4.00	3.94	3.85	3.87	3.50	4.00	4.02	3.80	4.00	3.70	3.97	3.79	3.82	4.15	3.96

31-2. 여행지별 숙박 가구여행 체험 프로그램 만족도

단위 : 점

서울	부산	대구	인천	광주	대전	울산	세종	경기	강원	충북	충남	전북	전남	경북	경남	제주	구 분
3.94	3.80	-	3.96	3.90	4.29	4.00	-	3.95	4.00	3.64	3.84	3.94	3.94	3.84	3.90	4.08	**전 체**
																	지 역 규 모
4.34	4.06	-	4.34	3.94	5.00	4.00	-	3.74	3.98	3.73	3.86	4.13	3.99	4.00	3.89	4.31	대 도 시
3.76	3.61	-	3.69	3.44	4.00	4.00	-	4.22	3.96	3.56	3.72	3.89	3.83	3.71	3.91	3.90	중 소 도 시
4.01	3.76	-	4.00	4.00	4.00	-	-	3.95	4.11	3.53	4.09	3.81	3.90	3.72	3.88	4.07	읍 / 면
																	가 구 소 득
-	3.00	-	-	-	-	-	-	4.00	3.73	3.89	4.00	4.67	3.43	3.50	3.00	-	50만원 미만
4.00	-	-	-	-	-	-	-	-	4.04	-	5.00	-	4.00	-	5.00	4.00	50 ~ 100만원 미만
4.00	3.65	-	3.00	-	-	-	-	3.71	3.70	3.50	3.53	3.00	4.00	3.99	3.94	4.52	100 ~ 200만원 미만
4.27	4.04	-	4.00	3.71	4.60	4.00	-	4.39	4.01	3.75	3.62	3.73	4.47	3.84	3.74	4.07	200 ~ 300만원 미만
3.00	3.29	-	4.31	-	5.00	4.00	-	4.05	4.19	3.71	3.98	4.14	3.75	3.71	3.84	4.20	300 ~ 400만원 미만
4.01	3.93	-	3.38	4.00	3.00	-	-	3.67	4.05	3.36	3.96	4.17	3.94	3.54	3.94	3.85	400 ~ 500만원 미만
3.92	4.63	-	4.80	4.00	4.00	4.00	-	3.88	3.94	3.68	3.70	3.91	3.84	3.82	3.93	4.12	500 ~ 600만원 미만
3.79	3.68	-	4.00	3.74	4.00	4.00	-	3.89	3.92	3.62	3.63	3.79	3.90	4.19	4.06	3.91	600만원 이상
																	가 구 원 수
4.00	3.85	-	3.00	4.00	4.00	-	-	3.85	4.10	3.57	4.24	4.10	3.97	4.06	3.89	3.99	2 인 가 구
4.00	3.44	-	4.19	4.00	-	4.00	-	3.90	3.94	3.81	3.76	3.98	3.83	3.72	3.68	4.33	3 인 가 구
4.11	3.88	-	4.16	3.00	4.15	4.00	-	3.99	4.02	3.61	3.78	3.69	3.98	3.82	3.91	3.89	4 인 가 구
3.59	4.06	-	3.91	4.00	5.00	-	-	4.09	3.82	3.75	3.66	4.03	3.94	3.72	4.30	4.24	5 인 가 구 이 상

31-3. 여행지별 당일 가구여행 체험 프로그램 만족도

단위 : 점

구 분	서울	부산	대구	인천	광주	대전	울산	세종	경기	강원	충북	충남	전북	전남	경북	경남	제주
전 체	4.07	3.73	3.85	4.10	3.54	3.87	3.71	3.82	3.84	3.89	4.01	3.82	3.91	3.78	3.80	3.86	3.11
지 역 규 모																	
대 도 시	4.17	3.71	3.97	4.34	-	3.68	3.52	4.00	3.74	3.67	4.36	3.67	4.08	3.60	3.95	4.00	-
중 소 도 시	4.07	4.02	4.00	4.01	3.84	4.09	4.00	4.00	3.92	4.21	3.73	3.88	3.81	3.79	3.66	3.72	3.38
읍 / 면	3.85	3.00	3.74	3.46	3.33	3.68	4.00	3.00	3.97	3.68	4.13	3.81	3.96	4.00	3.64	3.77	2.00
가 구 소 득																	
50만원 미만	4.00	-	-	-	-	-	-	-	3.13	3.00	-	4.00	4.00	-	-	-	-
50 ~ 100만원 미만	-	3.85	-	-	-	3.00	-	-	3.60	4.37	4.00	4.00	3.79	3.71	-	3.60	-
100 ~ 200만원 미만	3.88	3.62	-	4.10	-	3.65	4.00	-	3.83	4.20	4.00	4.03	3.95	3.69	3.26	3.92	-
200 ~ 300만원 미만	4.46	4.54	3.69	3.44	-	3.98	4.00	4.00	4.14	3.85	3.66	3.69	3.86	3.80	4.05	3.93	-
300 ~ 400만원 미만	4.32	3.83	4.09	4.16	4.00	3.31	3.67	-	3.84	3.88	3.95	3.72	4.07	3.55	3.70	4.07	3.00
400 ~ 500만원 미만	4.02	3.43	-	4.06	3.00	4.00	3.50	-	3.69	3.25	3.85	3.63	3.64	3.89	4.50	3.77	3.50
500 ~ 600만원 미만	3.87	3.35	-	4.55	-	4.58	3.00	3.74	3.97	3.80	4.49	3.84	4.18	3.90	3.78	3.77	-
600만원 이상	3.85	-	-	4.00	-	3.84	3.00	-	3.60	4.10	4.46	4.02	3.87	3.88	4.00	3.60	2.00
가 구 원 수																	
2 인 가 구	4.30	3.87	-	4.18	-	3.00	4.00	-	3.64	3.82	4.55	4.02	4.02	3.66	3.71	3.82	-
3 인 가 구	4.10	3.63	-	4.08	-	3.92	4.00	4.00	3.87	3.92	3.60	3.90	3.86	4.12	3.75	3.82	-
4 인 가 구	3.96	3.64	3.83	4.12	3.47	3.98	3.10	3.00	3.86	4.10	3.84	3.63	3.81	3.83	3.82	3.94	3.50
5 인 가 구 이 상	3.99	4.23	4.00	4.00	3.75	3.63	3.50	4.00	4.00	3.53	4.19	3.73	3.88	3.65	4.06	3.80	2.49

32-1. 여행지별 개인여행 체험 프로그램 만족도

단위 : 점

서울	부산	대구	인천	광주	대전	울산	세종	경기	강원	충북	충남	전북	전남	경북	경남	제주	구 분
3.81	3.67	3.62	3.85	3.78	3.72	3.83	4.00	3.78	3.94	3.81	3.78	3.93	4.01	3.90	3.74	3.94	**전 체**
																	성 별
3.78	3.71	3.27	3.86	3.64	3.32	3.96	4.00	3.75	3.95	3.69	3.79	3.97	3.95	3.82	3.75	3.83	남 자
3.83	3.65	3.79	3.85	3.95	3.91	3.71	4.00	3.79	3.93	3.89	3.77	3.90	4.06	3.94	3.74	3.99	여 자
																	연 령
3.88	3.40	3.00	4.00	4.33	3.27	4.00	-	3.66	4.20	3.49	3.37	4.22	4.01	4.28	3.59	3.85	15 ~ 19 세
3.94	3.55	3.92	3.76	3.37	3.39	3.00	-	3.84	3.76	4.02	3.65	3.72	3.91	4.06	3.73	3.97	20 대
3.81	3.94	3.77	3.80	4.00	4.80	4.00	4.00	3.65	3.95	3.82	4.19	3.79	4.05	3.89	3.84	4.08	30 대
3.34	3.83	3.59	3.14	3.36	3.67	3.00	4.00	3.58	3.96	3.47	3.66	3.74	3.91	3.72	3.55	3.66	40 대
3.48	3.48	3.62	4.10	4.00	3.24	3.88	-	3.72	3.99	3.96	3.57	4.08	4.00	3.80	3.77	4.08	50 대
4.02	3.95	3.58	3.93	3.87	3.91	4.00	4.00	4.03	3.97	3.93	3.98	4.06	4.19	3.89	3.83	3.92	60 대 이 상
																	직 업
4.25	3.35	3.76	3.00	-	4.29	-	-	3.41	3.82	4.82	3.66	3.98	3.92	3.86	3.85	4.05	전 문 관 리
3.66	3.78	3.16	3.86	3.69	4.00	3.95	4.00	3.75	3.97	3.64	3.59	3.83	3.79	3.84	3.60	3.79	사 무
3.28	3.66	4.00	3.64	4.00	3.00	4.00	-	3.79	3.81	3.83	3.84	3.81	3.81	3.89	3.79	4.15	서 비 스 판 매
3.71	3.44	3.70	3.00	4.00	3.00	4.00	-	3.90	3.80	3.79	3.73	4.09	4.01	3.66	3.88	4.00	농 어 업
4.02	3.69	3.00	3.54	4.00	3.45	3.24	4.00	3.81	3.90	3.61	3.69	3.96	4.16	3.87	3.74	3.61	기 능 노 무
																	가 구 소 득
-	3.84	-	3.49	-	-	-	-	3.89	3.48	3.41	3.48	4.00	4.14	4.68	4.00	4.25	50만원 미만
3.69	3.77	3.72	3.00	-	4.27	-	-	4.11	4.26	4.01	3.83	4.08	4.54	4.14	3.80	4.00	50 ~ 100만원 미만
3.93	3.60	4.31	3.99	4.11	3.70	4.00	4.00	3.73	3.97	3.69	3.82	4.21	4.05	3.62	3.81	4.28	100 ~ 200만원 미만
3.94	3.90	3.63	3.85	4.00	3.76	4.00	-	3.72	3.89	3.55	3.85	3.72	3.77	3.84	3.94	3.95	200 ~ 300만원 미만
3.87	3.70	3.88	3.91	-	4.39	3.71	-	4.04	3.99	3.87	3.55	4.11	4.07	3.95	3.58	3.90	300 ~ 400만원 미만
3.67	3.66	4.00	3.78	3.09	3.31	4.00	4.00	3.75	3.97	3.90	3.98	3.89	4.15	3.93	3.71	3.84	400 ~ 500만원 미만
3.80	3.47	3.00	3.37	4.00	3.33	-	-	3.37	3.92	3.83	3.57	3.77	3.80	3.81	3.62	3.90	500 ~ 600만원 미만
3.76	3.52	3.00	4.40	3.77	3.60	3.89	4.00	3.90	3.85	3.96	3.84	3.87	4.04	3.80	3.82	3.82	600만원 이상
																	학 력
4.06	4.03	3.50	4.31	4.00	4.10	4.00	-	4.02	3.86	3.78	4.02	4.14	4.07	3.91	3.84	3.97	초 졸 이 하
3.86	3.78	3.00	3.84	4.00	4.00	4.00	-	3.99	4.30	3.83	3.98	4.10	4.34	3.94	3.91	3.95	중 학 교 (재 / 졸)
3.72	3.55	3.60	3.93	3.96	3.42	3.68	-	3.71	3.93	3.74	3.64	3.80	3.91	3.95	3.65	3.87	고 등 학 교 (재 / 졸)
3.79	3.53	3.60	3.00	3.00	4.71	-	4.00	3.54	4.12	4.32	3.90	3.86	3.44	3.43	3.65	4.14	전 문 대 (재 / 졸)
3.88	3.69	3.67	3.73	3.67	3.59	3.00	4.00	3.83	3.78	3.75	3.71	3.90	4.03	3.98	3.79	3.93	대 학 교 (재 / 졸)
4.00	4.11	-	4.00	-	3.67	-	-	3.65	4.01	-	4.41	4.19	4.00	3.61	3.87	-	대 학 원 (재 / 졸)

32-2. 여행지별 숙박 개인여행 체험 프로그램 만족도

단위 : 점

구 분	서울	부산	대구	인천	광주	대전	울산	세종	경기	강원	충북	충남	전북	전남	경북	경남	제주
전 체	3.72	3.72	3.71	3.91	3.21	3.29	4.00	-	3.93	3.94	3.99	3.92	3.88	3.98	4.05	3.62	3.92
성 별																	
남 자	3.71	3.64	4.00	4.22	3.11	3.00	4.00	-	3.97	3.99	3.57	3.94	3.94	4.06	4.02	3.67	3.80
여 자	3.72	3.78	3.68	3.78	3.37	3.59	4.00	-	3.90	3.89	4.17	3.91	3.83	3.91	4.07	3.57	3.99
연 령																	
15 ~ 19 세	3.68	3.78	-	4.00	-	3.00	4.00	-	3.41	4.22	3.53	3.00	4.24	3.89	4.00	3.81	3.85
20 대	4.04	3.56	4.36	3.82	3.00	3.00	-	-	3.92	3.74	4.02	4.00	3.71	3.97	4.18	3.70	3.96
30 대	4.00	3.99	4.00	3.89	-	-	-	-	3.61	4.03	3.82	4.16	3.86	4.13	4.62	3.85	4.08
40 대	3.22	3.68	3.00	-	3.00	4.00	-	-	4.21	3.98	4.00	4.01	3.84	3.97	3.85	3.29	3.62
50 대	3.56	3.67	4.00	4.61	4.00	3.24	4.00	-	4.41	3.99	4.11	3.91	4.04	4.10	4.06	3.63	4.09
60 대 이 상	3.67	3.94	3.50	3.51	4.00	-	-	-	4.08	4.02	4.08	3.51	4.17	3.80	3.79	3.71	3.84
직 업																	
전 문 관 리	4.00	2.97	-	3.00	-	-	-	-	3.22	3.67	4.82	4.00	3.20	4.13	3.97	3.79	4.05
사 무	3.00	3.67	4.00	3.91	3.00	-	-	-	4.08	4.02	3.70	3.70	3.73	3.68	4.48	3.68	3.79
서 비 스 판 매	4.00	4.03	4.00	4.17	4.00	3.00	-	-	4.35	3.94	4.07	4.35	3.91	3.70	3.81	3.20	4.18
농 어 업	3.31	3.29	3.50	3.00	4.00	-	4.00	-	4.31	3.70	3.64	4.00	4.37	4.00	3.78	3.70	4.00
기 능 노 무	4.00	3.89	-	-	-	3.00	-	-	3.68	3.65	3.45	4.00	4.12	4.27	4.38	3.53	3.61
가 구 소 득																	
50만원 미만	-	3.00	-	-	-	-	-	-	4.00	3.33	-	3.00	4.00	-	5.00	4.00	4.68
50 ~ 100만원 미만	-	3.93	-	-	-	-	-	-	4.61	3.97	-	-	4.66	4.00	4.00	3.00	4.00
100 ~ 200만원 미만	3.59	4.20	4.51	3.22	4.00	-	-	-	3.84	4.15	3.44	3.50	4.27	3.84	3.52	3.85	4.18
200 ~ 300만원 미만	3.89	3.90	3.82	4.00	-	-	4.00	-	4.00	3.82	3.66	4.11	3.36	3.76	3.97	3.95	3.95
300 ~ 400만원 미만	3.76	3.73	-	4.01	-	4.00	-	-	4.03	3.94	3.82	3.77	3.96	4.20	4.35	3.56	3.89
400 ~ 500만원 미만	3.75	3.94	-	3.47	3.00	3.00	-	-	3.88	4.00	3.88	4.09	3.86	3.91	3.90	3.50	3.84
500 ~ 600만원 미만	3.60	3.28	-	4.46	4.00	3.33	-	-	4.05	4.04	4.48	3.96	4.06	4.20	4.05	3.48	3.90
600만원 이상	3.75	3.32	3.00	-	3.00	3.00	4.00	-	3.51	3.91	4.33	3.86	3.68	3.86	4.10	3.53	3.80
학 력																	
초 졸 이 하	3.53	3.75	3.50	3.00	4.00	-	-	-	4.07	3.61	4.00	4.06	4.20	3.64	4.00	3.63	3.95
중학교(재/졸)	3.73	3.95	-	4.00	-	-	4.00	-	4.00	4.41	3.54	3.48	4.27	4.22	3.93	3.54	3.95
고등학교(재/졸)	3.63	3.75	4.00	4.00	3.00	3.41	4.00	-	3.91	3.98	3.79	3.60	4.10	4.04	4.05	3.54	3.87
전문대(재/졸)	3.34	3.56	3.24	3.00	3.00	-	-	-	3.68	4.14	4.53	3.78	3.85	3.61	3.88	3.62	4.16
대학교(재/졸)	3.97	3.74	4.36	4.01	3.00	3.00	-	-	3.99	3.79	4.14	4.17	3.74	3.99	4.14	3.73	3.90
대학원(재/졸)	-	3.11	-	-	-	-	-	-	-	4.01	-	5.00	3.50	4.00	3.00	4.00	-

32-3. 여행지별 당일 개인여행 체험 프로그램 만족도

단위 : 점

서울	부산	대구	인천	광주	대전	울산	세종	경기	강원	충북	충남	전북	전남	경북	경남	제주	구 분
3.84	3.58	3.59	3.82	4.04	3.94	3.78	4.00	3.72	3.93	3.75	3.73	3.95	4.04	3.81	3.82	4.11	**전 체**
																	성 별
3.80	3.89	3.21	3.68	3.93	3.71	3.95	4.00	3.67	3.81	3.71	3.73	3.98	3.82	3.68	3.85	4.38	남 자
3.86	3.49	3.86	3.90	4.15	4.00	3.65	4.00	3.75	3.97	3.77	3.73	3.93	4.19	3.88	3.81	4.00	여 자
																	연 령
4.02	3.25	3.00	4.00	4.33	3.34	-	-	3.86	4.00	3.46	3.59	4.20	4.25	4.49	3.32	-	15~19세
3.92	3.43	3.00	3.00	4.00	4.00	3.00	-	3.76	3.90	4.00	3.51	3.75	3.79	3.89	3.83	4.00	20대
3.80	3.84	3.74	3.64	4.00	4.80	4.00	4.00	3.66	3.63	3.82	4.25	3.73	3.95	3.48	3.84	-	30대
3.38	3.96	3.83	3.14	4.00	3.00	3.00	4.00	3.49	3.94	3.44	3.56	3.69	3.81	3.66	3.80	4.00	40대
3.45	3.37	3.55	4.02	4.00	-	3.86	-	3.58	4.00	3.88	3.43	4.09	3.93	3.66	3.84	4.00	50대
4.04	4.00	3.65	3.95	3.83	3.91	4.00	4.00	4.02	3.95	3.86	4.03	4.05	4.32	3.93	3.85	4.32	60대 이상
																	직 업
4.33	3.69	3.76	-	-	4.29	-	-	3.54	3.98	-	3.47	4.07	3.49	3.78	3.88	-	전문관리
3.73	4.16	3.00	3.81	4.00	4.00	3.95	4.00	3.69	3.87	3.63	3.54	3.87	3.87	3.40	3.43	-	사 무
3.04	3.34	4.00	3.04	-	-	4.00	-	3.65	3.59	3.77	3.67	3.73	3.92	3.94	4.01	4.00	서비스 판매
4.00	3.57	4.00	-	4.00	3.00	-	-	3.00	3.89	3.83	3.72	4.01	4.02	3.56	3.93	4.00	농 어 업
4.03	3.42	3.00	3.54	4.00	4.00	3.24	4.00	3.86	4.34	3.67	3.64	3.88	3.90	3.80	4.00	-	기능노무
																	가구소득
-	4.50	-	3.49	-	-	-	-	3.72	3.57	3.41	3.65	4.00	4.14	3.00	4.00	4.00	50만원 미만
3.69	3.20	3.72	3.00	-	4.27	-	-	4.01	4.41	4.01	3.83	4.00	4.66	4.19	3.86	-	50~100만원 미만
4.02	3.30	4.00	4.24	4.14	3.70	4.00	4.00	3.67	3.81	3.80	3.89	4.20	4.25	3.70	3.80	5.00	100~200만원 미만
3.96	3.92	3.53	3.73	4.00	3.76	4.00	-	3.62	4.02	3.51	3.79	3.85	3.79	3.74	3.94	4.00	200~300만원 미만
3.88	3.65	3.88	3.71	-	4.56	3.71	-	4.04	4.13	3.88	3.52	4.19	3.73	3.85	3.61	4.00	300~400만원 미만
3.65	3.28	4.00	3.88	4.00	3.55	4.00	4.00	3.70	3.93	3.90	3.95	3.98	4.31	3.95	3.82	-	400~500만원 미만
3.91	3.65	3.00	2.83	4.00	-	-	-	3.14	3.64	3.69	3.38	3.54	3.39	3.60	3.73	-	500~600만원 미만
3.77	3.86	-	4.40	4.00	4.00	3.72	4.00	4.00	3.77	3.68	3.82	3.91	4.17	3.44	4.07	4.00	600만원 이상
																	학 력
4.12	4.40	-	4.43	4.00	4.10	4.00	-	3.98	4.01	3.76	4.02	4.13	4.22	3.89	3.86	4.00	초졸 이하
3.89	3.52	3.00	3.82	4.00	4.00	4.00	-	3.99	4.22	3.87	4.11	4.08	4.47	3.94	4.00	-	중학교(재/졸)
3.75	3.47	3.55	3.85	4.13	3.43	3.58	-	3.63	3.84	3.70	3.66	3.69	3.79	3.91	3.76	-	고등학교(재/졸)
3.90	3.33	4.00	3.00	-	4.71	-	4.00	3.48	4.06	4.00	3.98	3.86	3.00	3.21	3.68	4.00	전문대(재/졸)
3.85	3.45	3.54	3.55	4.00	4.02	3.00	4.00	3.77	3.78	3.67	3.53	4.00	4.07	3.79	3.84	4.37	대학교(재/졸)
4.00	5.00	-	4.00	-	3.67	-	-	3.65	4.00	-	4.00	4.25	4.00	3.65	3.82	-	대학원(재/졸)

33-1. 가구여행 관광지 물가 만족도

단위 : 점

구 분	국내 관광여행		
		숙박여행	당일여행
전 체	3.49	3.50	3.48
지 역 규 모			
대 도 시	3.54	3.56	3.53
중 소 도 시	3.42	3.43	3.42
읍 / 면	3.50	3.48	3.52
가 구 소 득			
50만원 미만	3.58	3.47	3.69
50 ~ 100만원 미만	3.59	3.60	3.58
100 ~ 200만원 미만	3.53	3.46	3.56
200 ~ 300만원 미만	3.54	3.61	3.49
300 ~ 400만원 미만	3.53	3.55	3.52
400 ~ 500만원 미만	3.39	3.43	3.35
500 ~ 600만원 미만	3.43	3.47	3.40
600만원 이상	3.50	3.43	3.58
가 구 원 수			
2 인 가 구	3.51	3.52	3.49
3 인 가 구	3.51	3.50	3.53
4 인 가 구	3.46	3.47	3.45
5 인 가 구 이 상	3.48	3.54	3.41

33-2. 개인여행 관광지 물가 만족도

단위 : 점

국내 관광여행			구 분
	숙박여행	당일여행	
3.53	3.48	3.55	**전 체**
			성 별
3.51	3.48	3.53	남 자
3.54	3.48	3.57	여 자
			연 령
3.32	3.40	3.23	15 ~ 19 세
3.40	3.38	3.41	20 대
3.54	3.54	3.54	30 대
3.54	3.49	3.57	40 대
3.58	3.55	3.59	50 대
3.60	3.52	3.63	60 대 이 상
			직 업
3.55	3.58	3.54	전 문 관 리
3.52	3.47	3.56	사 무
3.62	3.59	3.64	서 비 스 판 매
3.58	3.42	3.65	농 어 업
3.52	3.45	3.57	기 능 노 무
			가 구 소 득
3.61	3.67	3.58	50만원 미만
3.59	3.54	3.60	50 ~ 100만원 미만
3.54	3.44	3.60	100 ~ 200만원 미만
3.54	3.53	3.55	200 ~ 300만원 미만
3.53	3.50	3.55	300 ~ 400만원 미만
3.60	3.50	3.66	400 ~ 500만원 미만
3.47	3.48	3.47	500 ~ 600만원 미만
3.45	3.38	3.49	600만원 이상
			학 력
3.63	3.46	3.69	초 졸 이 하
3.54	3.46	3.58	중 학 교 (재 / 졸)
3.51	3.50	3.52	고등학교 (재 / 졸)
3.48	3.46	3.51	전 문 대 (재 / 졸)
3.51	3.49	3.53	대 학 교 (재 / 졸)
3.53	3.36	3.58	대 학 원 (재 / 졸)

34-1. 여행지별 가구여행 관광지 물가 만족도

단위 : 점

구 분	서울	부산	대구	인천	광주	대전	울산	세종	경기	강원	충북	충남	전북	전남	경북	경남	제주
전 체	3.24	3.45	3.51	3.35	3.83	3.71	3.22	3.64	3.39	3.47	3.60	3.58	3.50	3.57	3.52	3.56	3.63
지 역 규 모																	
대 도 시	3.38	3.51	3.61	3.35	4.00	3.79	3.22	4.00	3.42	3.58	3.71	3.66	3.43	3.65	3.59	3.56	3.76
중 소 도 시	3.05	3.41	3.00	3.28	3.66	3.74	3.29	3.41	3.32	3.40	3.50	3.63	3.45	3.45	3.28	3.60	3.52
읍 / 면	3.40	3.30	3.48	3.58	3.81	3.52	3.06	3.00	3.53	3.36	3.50	3.37	3.67	3.54	3.68	3.53	3.56
가 구 소 득																	
50만원 미만	4.00	3.77	-	4.45	-	-	-	-	3.51	3.22	3.79	3.80	3.82	3.88	3.69	3.00	-
50 ~ 100만원 미만	4.00	3.33	3.50	2.63	4.00	3.70	3.00	-	3.45	3.58	3.33	3.72	3.42	4.03	3.52	3.70	3.55
100 ~ 200만원 미만	3.18	3.31	3.58	3.32	-	3.68	3.27	-	3.55	3.53	3.74	3.62	3.61	3.57	3.40	3.72	3.60
200 ~ 300만원 미만	3.31	3.55	3.41	2.87	3.35	3.89	3.51	3.50	3.45	3.56	3.78	3.45	3.50	3.58	3.65	3.58	3.77
300 ~ 400만원 미만	3.37	3.43	3.08	3.71	3.64	3.41	3.34	4.00	3.47	3.61	3.57	3.46	3.49	3.59	3.54	3.53	3.62
400 ~ 500만원 미만	3.07	3.48	-	3.07	4.07	3.73	3.29	3.85	3.23	3.49	3.30	3.51	3.41	3.43	3.51	3.54	3.36
500 ~ 600만원 미만	3.22	3.50	3.80	3.54	4.00	3.52	3.11	3.31	3.39	3.35	3.26	3.73	3.34	3.45	3.48	3.51	3.81
600만원 이상	3.22	3.37	-	3.55	3.92	3.60	2.95	-	3.39	3.35	3.96	3.78	3.60	3.59	3.44	3.55	3.50
가 구 원 수																	
2 인 가 구	3.32	3.40	3.42	3.05	4.19	3.55	3.21	-	3.42	3.45	3.87	3.57	3.55	3.57	3.53	3.60	3.54
3 인 가 구	3.16	3.52	3.78	3.81	3.84	3.93	3.29	3.65	3.44	3.42	3.30	3.73	3.47	3.73	3.49	3.58	3.86
4 인 가 구	3.31	3.40	3.41	3.38	3.42	3.76	3.15	3.70	3.31	3.53	3.54	3.52	3.45	3.50	3.56	3.49	3.61
5 인 가 구 이 상	3.13	3.53	3.73	3.17	3.92	3.23	3.21	3.48	3.47	3.47	3.55	3.47	3.56	3.56	3.53	3.68	3.35

34-2. 여행지별 숙박 가구여행 관광지 물가 만족도

단위 : 점

서울	부산	대구	인천	광주	대전	울산	세종	경기	강원	충북	충남	전북	전남	경북	경남	제주	구 분
3.29	3.38	4.00	3.32	3.94	3.53	3.15	4.00	3.46	3.50	3.51	3.46	3.44	3.59	3.44	3.58	3.67	**전 체**
																	지 역 규 모
3.32	3.48	4.00	3.48	4.00	4.00	3.39	4.00	3.43	3.56	3.63	3.68	3.51	3.61	3.50	3.55	3.77	대 도 시
3.01	3.24	-	3.07	3.44	2.85	3.15	-	3.47	3.51	3.45	3.43	3.36	3.47	3.16	3.66	3.57	중 소 도 시
3.81	3.38	4.00	3.55	4.00	3.66	2.24	-	3.63	3.34	3.13	3.11	3.51	3.73	3.69	3.55	3.63	읍 / 면
																	가 구 소 득
-	3.77	-	4.00	-	-	-	-	3.59	3.29	4.01	3.00	3.25	3.88	2.50	3.00	-	50만원 미만
4.00	4.00	-	3.00	-	3.00	-	-	-	3.35	3.00	4.00	3.00	3.77	3.84	4.00	3.55	50 ~ 100만원 미만
3.42	3.29	-	2.89	-	4.00	-	-	3.57	3.58	3.62	3.43	3.27	3.55	3.17	3.60	3.85	100 ~ 200만원 미만
3.55	3.38	4.00	3.00	3.71	3.81	3.56	-	3.72	3.47	4.05	3.52	3.60	3.59	3.76	3.61	3.79	200 ~ 300만원 미만
3.37	3.26	-	3.50	-	3.55	3.17	4.00	3.34	3.66	3.65	3.31	3.62	3.62	3.52	3.50	3.65	300 ~ 400만원 미만
2.76	3.62	-	3.18	4.11	2.50	3.35	-	3.30	3.49	3.06	3.46	3.26	3.54	3.26	3.72	3.34	400 ~ 500만원 미만
3.27	3.11	4.00	3.47	4.00	4.00	3.00	-	3.53	3.54	3.00	3.44	3.16	3.52	3.32	3.52	3.84	500 ~ 600만원 미만
3.29	3.44	-	3.51	3.74	4.00	2.89	-	3.44	3.32	3.37	3.45	3.64	3.59	3.40	3.52	3.52	600만원 이상
																	가 구 원 수
3.48	3.35	4.00	3.25	4.28	3.51	2.85	-	3.36	3.42	3.79	3.49	3.68	3.65	3.56	3.57	3.60	2 인 가 구
3.29	3.35	-	3.40	4.00	4.00	3.21	-	3.46	3.55	3.15	3.46	3.24	3.71	3.29	3.65	3.86	3 인 가 구
3.10	3.41	4.00	3.46	3.00	3.56	3.40	4.00	3.46	3.52	3.42	3.42	3.32	3.47	3.48	3.48	3.64	4 인 가 구
3.33	3.48	-	3.10	4.00	3.00	3.00	-	3.71	3.52	3.38	3.50	3.66	3.66	3.56	3.80	3.39	5 인 가 구 이 상

34-3. 여행지별 당일 가구여행 관광지 물가 만족도

단위 : 점

구 분	서울	부산	대구	인천	광주	대전	울산	세종	경기	강원	충북	충남	전북	전남	경북	경남	제주
전 체	3.23	3.49	3.46	3.37	3.76	3.75	3.26	3.58	3.36	3.37	3.69	3.65	3.54	3.56	3.60	3.54	3.19
지 역 규 모																	
대 도 시	3.40	3.52	3.56	3.31	4.00	3.76	3.17	4.00	3.41	3.66	3.85	3.65	3.35	3.67	3.67	3.57	3.00
중 소 도 시	3.07	3.57	3.00	3.38	3.69	3.86	3.48	3.41	3.27	3.24	3.55	3.72	3.53	3.44	3.43	3.53	3.09
읍 / 면	3.21	3.23	3.44	3.60	3.70	3.44	4.00	3.00	3.51	3.45	3.68	3.49	3.72	3.47	3.67	3.51	3.30
가 구 소 득																	
50만원 미만	4.00	-	-	4.56	-	-	-	-	3.50	2.92	3.24	3.88	4.24	-	4.00	3.00	-
50 ~ 100만원 미만	-	3.25	3.50	2.52	4.00	3.95	3.00	-	3.45	3.72	3.45	3.64	3.54	4.06	3.29	3.47	-
100 ~ 200만원 미만	2.99	3.32	3.58	3.57	-	3.65	3.27	-	3.54	3.45	3.95	3.67	3.70	3.58	3.53	3.78	3.00
200 ~ 300만원 미만	3.27	3.78	3.33	2.86	3.09	3.90	3.46	3.50	3.34	3.91	3.53	3.42	3.47	3.57	3.60	3.56	3.58
300 ~ 400만원 미만	3.37	3.53	3.08	3.83	3.64	3.35	3.51	4.00	3.53	3.29	3.49	3.58	3.31	3.57	3.59	3.56	3.00
400 ~ 500만원 미만	3.14	3.41	-	3.04	4.00	3.88	3.29	3.85	3.19	3.46	3.64	3.55	3.59	3.34	3.84	3.31	3.50
500 ~ 600만원 미만	3.22	3.60	3.75	3.59	-	3.49	3.17	3.31	3.31	3.15	3.52	3.84	3.52	3.41	3.69	3.50	2.00
600만원 이상	3.15	3.24	-	3.60	4.00	3.57	3.04	-	3.37	3.45	4.28	4.01	3.57	3.59	3.50	3.58	3.00
가 구 원 수																	
2 인 가 구	3.25	3.44	3.30	2.99	4.00	3.55	3.33	-	3.44	3.55	3.98	3.61	3.49	3.53	3.50	3.62	3.22
3 인 가 구	3.14	3.61	3.78	3.92	3.60	3.93	3.35	3.65	3.43	3.23	3.39	3.83	3.67	3.76	3.74	3.53	-
4 인 가 구	3.35	3.40	3.33	3.33	3.59	3.82	3.02	3.61	3.25	3.61	3.67	3.58	3.56	3.52	3.64	3.49	3.18
5 인 가 구 이 상	2.95	3.59	3.73	3.38	3.91	3.28	3.29	3.48	3.34	3.12	3.74	3.44	3.46	3.50	3.50	3.53	3.00

35-1. 여행지별 개인여행 관광지 물가 만족도

단위 : 점

서울	부산	대구	인천	광주	대전	울산	세종	경기	강원	충북	충남	전북	전남	경북	경남	제주	구 분
3.33	3.29	3.45	3.42	3.55	3.57	3.51	4.00	3.47	3.50	3.54	3.60	3.57	3.67	3.61	3.60	3.46	**전 체**
																	성 별
3.37	3.29	3.23	3.48	3.63	3.36	3.65	4.00	3.47	3.52	3.48	3.58	3.41	3.61	3.58	3.53	3.50	남 자
3.31	3.29	3.57	3.38	3.34	3.71	3.41	4.00	3.48	3.49	3.58	3.61	3.66	3.71	3.63	3.65	3.44	여 자
																	연 령
3.27	2.88	3.55	3.37	3.39	3.25	3.24	-	3.19	3.34	3.28	2.98	3.55	3.73	3.28	3.71	3.39	15 ~ 19 세
3.19	3.23	3.56	3.78	3.24	3.40	3.34	-	3.36	3.43	3.37	3.21	3.39	3.52	3.54	3.59	3.44	20 대
3.53	3.27	3.60	3.57	3.43	3.63	3.43	4.00	3.50	3.42	3.21	3.86	3.63	3.75	3.65	3.54	3.60	30 대
3.26	3.21	3.44	3.03	3.49	3.64	3.00	4.00	3.54	3.56	3.59	3.63	3.62	3.56	3.69	3.58	3.30	40 대
3.33	3.43	3.20	3.50	3.91	3.62	3.72	4.00	3.45	3.59	3.78	3.51	3.53	3.74	3.65	3.59	3.62	50 대
3.50	3.51	3.35	3.43	3.73	3.64	3.57	4.00	3.61	3.54	3.52	3.68	3.68	3.70	3.62	3.64	3.41	60 대 이 상
																	직 업
3.19	3.61	3.00	3.00	-	3.68	3.44	4.00	3.18	3.52	3.75	3.63	3.48	3.58	3.69	3.73	3.68	전 문 관 리
3.35	3.25	3.30	3.70	3.14	3.30	3.55	4.00	3.55	3.46	3.28	3.54	3.61	3.57	3.78	3.51	3.41	사 무
3.34	3.26	3.43	3.27	3.93	3.63	3.76	-	3.60	3.67	3.75	3.84	3.40	3.65	3.75	3.67	3.61	서 비 스 판 매
3.28	3.55	3.19	3.15	4.00	3.80	3.73	-	3.75	3.42	3.33	3.53	3.61	3.74	3.72	3.61	3.63	농 어 업
3.50	3.32	3.56	3.52	4.00	3.38	3.24	4.00	3.45	3.52	3.75	3.56	3.84	3.54	3.36	3.54	3.11	기 능 노 무
																	가 구 소 득
3.93	3.15	-	3.47	-	4.00	-	-	3.55	3.28	3.21	3.59	3.62	3.62	4.03	3.75	4.07	50만원 미만
3.32	3.42	3.55	3.44	3.00	3.59	3.26	-	3.66	3.73	3.51	3.50	3.57	3.64	3.80	3.52	3.30	50 ~ 100만원 미만
3.32	3.23	3.57	3.30	3.74	3.58	3.81	4.00	3.54	3.54	3.39	3.56	3.77	3.77	3.45	3.65	3.65	100 ~ 200만원 미만
3.45	3.39	3.43	3.53	3.07	3.65	3.55	4.00	3.51	3.40	3.79	3.67	3.63	3.61	3.47	3.60	3.52	200 ~ 300만원 미만
3.51	3.44	3.50	3.50	4.00	3.94	3.48	-	3.50	3.57	3.69	3.53	3.54	3.50	3.56	3.54	3.43	300 ~ 400만원 미만
3.09	3.23	3.68	3.70	3.09	3.25	3.80	4.00	3.37	3.58	3.69	3.78	3.70	3.75	3.81	3.71	3.51	400 ~ 500만원 미만
3.23	3.17	3.41	3.28	3.52	3.65	3.00	-	3.30	3.55	3.32	3.47	3.62	3.64	3.67	3.57	3.47	500 ~ 600만원 미만
3.30	3.16	3.06	3.06	3.70	3.59	3.64	4.00	3.53	3.38	3.53	3.51	3.35	3.79	3.54	3.53	3.05	600만원 이상
																	학 력
3.48	3.48	3.30	3.51	4.00	3.81	3.36	-	3.69	3.51	3.54	3.84	3.63	3.63	3.59	3.68	3.53	초 졸 이 하
3.18	3.38	3.61	3.30	3.72	3.42	3.87	-	3.50	3.43	3.63	3.47	3.64	3.75	3.68	3.70	3.44	중학교(재/졸)
3.45	3.24	3.43	3.46	3.43	3.42	3.28	-	3.48	3.49	3.52	3.52	3.63	3.75	3.50	3.57	3.45	고등학교(재/졸)
3.38	3.38	3.37	3.56	3.00	3.53	3.09	4.00	3.42	3.54	3.40	3.73	3.42	3.26	3.47	3.51	3.69	전문대(재/졸)
3.24	3.24	3.51	3.34	3.52	3.52	3.62	4.00	3.48	3.52	3.53	3.56	3.54	3.72	3.67	3.61	3.46	대학교(재/졸)
3.05	4.32	-	3.39	-	3.58	-	4.00	3.14	3.61	-	3.74	3.28	3.52	3.82	3.38	2.59	대학원(재/졸)

35-2. 여행지별 숙박 개인여행 관광지 물가 만족도

단위 : 점

구 분	서울	부산	대구	인천	광주	대전	울산	세종	경기	강원	충북	충남	전북	전남	경북	경남	제주
전 체	3.23	3.32	3.25	3.56	3.40	3.34	3.51	-	3.47	3.53	3.46	3.50	3.44	3.61	3.53	3.57	3.44
성 별																	
남 자	3.23	3.33	3.23	3.45	3.45	3.12	3.59	-	3.47	3.57	3.79	3.54	3.17	3.53	3.48	3.53	3.44
여 자	3.23	3.31	3.26	3.64	3.30	3.55	3.49	-	3.47	3.49	3.29	3.47	3.63	3.72	3.56	3.62	3.44
연 령																	
15 ~ 19 세	3.43	3.12	4.00	3.47	-	3.00	3.33	-	3.27	3.39	3.34	3.00	3.60	3.79	3.26	3.72	3.40
20 대	3.05	3.33	3.90	3.77	3.00	3.00	4.00	-	3.44	3.50	3.24	3.74	3.17	3.39	3.51	3.49	3.46
30 대	3.51	3.25	3.18	3.53	-	3.00	3.00	-	3.39	3.47	2.63	3.82	3.67	3.65	3.94	3.59	3.60
40 대	3.16	3.13	3.00	3.00	3.51	3.70	-	-	3.73	3.62	3.42	3.50	3.70	3.55	3.49	3.52	3.27
50 대	3.26	3.28	3.19	3.54	4.00	3.49	3.64	-	3.30	3.60	3.86	3.35	3.46	3.79	3.61	3.55	3.59
60 대 이 상	3.30	3.62	3.00	3.65	3.61	3.00	3.68	-	3.76	3.55	3.43	3.39	3.63	3.57	3.47	3.71	3.34
직 업																	
전 문 관 리	3.40	3.50	-	3.00	-	3.69	4.00	-	3.00	3.48	3.75	3.79	3.42	3.76	3.85	3.82	3.68
사 무	2.73	3.21	3.18	3.54	3.00	3.00	3.13	-	3.62	3.51	3.34	3.43	3.45	3.55	3.83	3.47	3.41
서 비 스 판 매	3.24	3.32	3.09	3.71	4.00	3.47	4.00	-	3.82	3.72	3.90	3.73	3.32	3.33	3.61	3.72	3.57
농 어 업	3.19	3.40	3.00	3.00	4.00	3.00	3.73	-	4.01	3.32	3.49	3.14	3.30	3.74	3.49	3.49	3.56
기 능 노 무	3.00	3.36	-	3.00	-	3.40	-	-	3.00	3.48	3.34	3.50	3.80	3.53	3.17	3.52	3.11
가 구 소 득																	
50만원 미만	3.88	2.91	-	4.00	-	-	-	-	3.93	3.32	-	3.00	3.25	3.00	4.82	4.00	4.43
50 ~ 100만원 미만	3.42	3.45	3.00	3.66	3.00	3.00	3.00	-	3.87	3.71	-	3.00	3.31	3.61	3.65	3.74	3.22
100 ~ 200만원 미만	3.18	3.83	4.28	3.12	4.00	3.36	4.00	-	3.39	3.49	3.34	3.18	3.66	3.69	3.27	3.54	3.57
200 ~ 300만원 미만	3.57	3.37	3.27	3.76	-	3.00	3.49	-	3.73	3.51	3.60	3.51	3.31	3.52	3.39	3.72	3.53
300 ~ 400만원 미만	3.36	3.42	3.32	3.51	-	4.00	3.16	-	3.67	3.56	3.47	3.53	3.38	3.58	3.50	3.44	3.40
400 ~ 500만원 미만	3.11	3.39	-	3.58	3.00	3.17	4.00	-	3.30	3.61	3.30	3.56	3.60	3.43	3.54	3.62	3.51
500 ~ 600만원 미만	3.01	3.16	3.00	3.50	4.00	3.33	3.00	-	3.33	3.59	3.21	3.72	3.59	3.88	3.54	3.44	3.47
600만원 이상	3.23	3.02	3.00	3.00	3.61	3.44	4.00	-	3.10	3.35	3.66	3.61	3.24	3.75	3.60	3.57	3.06
학 력																	
초 졸 이 하	3.43	3.52	3.00	3.22	4.00	4.00	3.00	-	3.88	3.34	3.77	3.48	3.20	3.49	3.43	3.62	3.46
중학교(재/졸)	3.19	3.44	4.00	3.00	-	-	4.00	-	3.37	3.37	4.00	3.37	3.72	3.68	3.53	3.58	3.44
고등학교(재/졸)	3.38	3.23	3.10	3.74	3.00	3.31	3.29	-	3.55	3.54	3.31	3.17	3.69	3.73	3.40	3.66	3.45
전문대(재/졸)	3.21	3.30	3.12	3.84	3.00	3.36	3.13	-	3.42	3.51	3.02	3.64	3.19	3.17	3.61	3.54	3.67
대학교(재/졸)	3.09	3.34	3.90	3.20	3.46	3.00	4.00	-	3.46	3.57	3.73	3.75	3.38	3.64	3.62	3.51	3.44
대학원(재/졸)	3.00	3.55	-	-	-	3.80	-	-	2.59	3.79	-	3.67	3.51	3.69	3.50	3.36	2.59

35-3. 여행지별 당일 개인여행 관광지 물가 만족도

단위 : 점

서울	부산	대구	인천	광주	대전	울산	세종	경기	강원	충북	충남	전북	전남	경북	경남	제주	구 분
3.37	3.27	3.49	3.34	3.61	3.71	3.51	4.00	3.48	3.46	3.57	3.63	3.62	3.70	3.64	3.62	3.76	**전 체**
																	성 별
3.44	3.26	3.23	3.51	3.71	3.56	3.66	4.00	3.47	3.40	3.39	3.59	3.53	3.68	3.63	3.53	4.22	남 자
3.35	3.27	3.65	3.27	3.36	3.79	3.36	4.00	3.48	3.49	3.70	3.66	3.68	3.71	3.66	3.67	3.51	여 자
																	연 령
3.16	2.77	3.53	3.31	3.39	3.33	3.00	-	3.11	3.08	3.18	2.97	3.51	3.63	3.30	3.70	3.00	15 ~ 19 세
3.26	3.11	3.49	4.00	3.41	4.00	3.31	-	3.27	3.23	4.00	3.05	3.80	3.66	3.56	3.67	3.00	20 대
3.53	3.31	3.80	3.65	3.43	3.84	3.58	4.00	3.55	3.27	3.35	3.97	3.59	3.93	3.52	3.49	-	30 대
3.29	3.31	3.59	3.04	3.43	3.49	3.00	4.00	3.51	3.47	3.62	3.66	3.58	3.57	3.74	3.60	4.00	40 대
3.35	3.50	3.20	3.48	3.90	3.78	3.76	4.00	3.48	3.57	3.74	3.58	3.54	3.71	3.67	3.61	4.00	50 대
3.59	3.43	3.41	3.37	3.77	3.69	3.54	4.00	3.57	3.53	3.54	3.74	3.69	3.74	3.68	3.62	3.87	60 대 이 상
																	직 업
3.10	3.67	3.00	3.00	-	3.67	3.00	4.00	3.37	3.56	-	3.56	3.49	3.36	3.62	3.68	-	전 문 관 리
3.51	3.35	3.35	3.88	3.21	4.00	3.60	4.00	3.53	3.32	3.28	3.58	3.70	3.59	3.77	3.55	-	사 무
3.38	3.21	3.54	2.87	3.90	4.00	3.70	-	3.54	3.59	3.71	3.87	3.43	3.77	3.80	3.66	4.00	서 비 스 판 매
3.55	3.62	3.37	3.45	4.00	4.01	3.74	-	3.57	3.48	3.29	3.61	3.67	3.74	3.92	3.63	3.86	농 어 업
3.53	3.25	3.56	4.00	4.00	3.37	3.24	4.00	3.52	3.62	4.00	3.58	3.85	3.56	3.41	3.56	-	기 능 노 무
																	가 구 소 득
4.00	4.00	-	3.37	-	4.00	-	-	3.30	3.25	3.21	3.81	3.86	3.70	2.83	3.68	3.82	50만원 미만
3.29	3.39	3.86	3.00	-	3.63	3.38	-	3.60	3.74	3.51	3.52	3.63	3.64	3.86	3.49	3.50	50 ~ 100만원 미만
3.45	3.00	3.40	3.33	3.70	3.67	3.77	4.00	3.60	3.58	3.42	3.72	3.81	3.80	3.56	3.69	4.11	100 ~ 200만원 미만
3.41	3.42	3.46	3.23	3.07	3.68	3.57	4.00	3.44	3.24	3.87	3.73	3.73	3.71	3.49	3.52	3.00	200 ~ 300만원 미만
3.54	3.45	3.51	3.50	4.00	3.92	3.63	-	3.40	3.60	3.78	3.53	3.66	3.43	3.57	3.60	4.00	300 ~ 400만원 미만
3.08	3.01	3.68	3.78	4.00	3.40	3.75	4.00	3.40	3.55	3.82	3.82	3.81	3.89	3.91	3.75	-	400 ~ 500만원 미만
3.33	3.18	3.51	3.17	3.44	3.82	3.00	-	3.29	3.41	3.34	3.35	3.64	3.50	3.73	3.64	-	500 ~ 600만원 미만
3.32	3.38	3.13	3.06	3.75	4.00	3.31	4.00	3.69	3.42	3.41	3.46	3.38	3.81	3.50	3.50	3.00	600만원 이상
																	학 력
3.53	3.45	3.43	3.67	4.00	3.80	3.48	-	3.61	3.64	3.51	3.89	3.72	3.65	3.67	3.69	3.71	초 졸 이 하
3.18	3.34	3.56	3.33	3.72	3.42	3.85	-	3.54	3.47	3.60	3.51	3.63	3.79	3.73	3.74	-	중학교(재/졸)
3.47	3.25	3.49	3.25	3.51	3.53	3.28	-	3.46	3.40	3.67	3.63	3.61	3.76	3.55	3.52	3.00	고등학교(재/졸)
3.42	3.53	3.54	3.17	-	3.68	3.00	4.00	3.42	3.60	4.00	3.82	3.93	3.34	3.41	3.49	4.00	전문대(재/졸)
3.31	3.14	3.48	3.40	3.55	4.02	3.47	4.00	3.48	3.43	3.46	3.49	3.68	3.79	3.69	3.66	3.85	대학교(재/졸)
3.06	5.00	-	3.39	-	3.00	-	4.00	3.30	3.41	-	3.76	3.25	3.42	3.82	3.39	-	대학원(재/졸)

36-1. 가구여행 관광지 혼잡도 만족도

단위 : 점

구 분	국내 관광여행		
		숙박여행	당일여행
전 체	3.66	3.68	3.64
지 역 규 모			
대 도 시	3.73	3.76	3.71
중 소 도 시	3.56	3.57	3.55
읍 / 면	3.68	3.71	3.67
가 구 소 득			
50만원 미만	3.61	3.48	3.71
50 ~ 100만원 미만	3.78	3.83	3.76
100 ~ 200만원 미만	3.70	3.67	3.72
200 ~ 300만원 미만	3.72	3.80	3.66
300 ~ 400만원 미만	3.71	3.75	3.67
400 ~ 500만원 미만	3.57	3.58	3.56
500 ~ 600만원 미만	3.53	3.61	3.47
600만원 이상	3.71	3.66	3.77
가 구 원 수			
2 인 가 구	3.70	3.69	3.71
3 인 가 구	3.68	3.71	3.66
4 인 가 구	3.61	3.65	3.57
5 인 가 구 이 상	3.61	3.69	3.53

36-2. 개인여행 관광지 혼잡도 만족도

단위 : 점

국내 관광여행			구 분
	숙박여행	당일여행	
3.71	3.68	3.73	**전 체**
			성 별
3.72	3.66	3.76	남 자
3.71	3.69	3.71	여 자
			연 령
3.55	3.70	3.40	15 ~ 19 세
3.56	3.52	3.60	20 대
3.67	3.68	3.65	30 대
3.71	3.71	3.72	40 대
3.77	3.76	3.78	50 대
3.80	3.77	3.81	60 대 이 상
			직 업
3.70	3.71	3.70	전 문 관 리
3.67	3.61	3.71	사 무
3.80	3.79	3.81	서 비 스 판 매
3.76	3.71	3.78	농 어 업
3.71	3.65	3.74	기 능 노 무
			가 구 소 득
3.78	3.86	3.75	50만원 미만
3.78	3.74	3.79	50 ~ 100만원 미만
3.75	3.71	3.77	100 ~ 200만원 미만
3.74	3.71	3.76	200 ~ 300만원 미만
3.73	3.70	3.74	300 ~ 400만원 미만
3.70	3.66	3.72	400 ~ 500만원 미만
3.62	3.64	3.60	500 ~ 600만원 미만
3.70	3.64	3.73	600만원 이상
			학 력
3.84	3.74	3.86	초 졸 이 하
3.72	3.69	3.73	중학교 (재 / 졸)
3.69	3.73	3.67	고등학교 (재 / 졸)
3.62	3.67	3.58	전문대 (재 / 졸)
3.71	3.64	3.76	대학교 (재 / 졸)
3.74	3.51	3.82	대학원 (재 / 졸)

37-1. 여행지별 가구여행 관광지 혼잡도 만족도

단위 : 점

구 분	서울	부산	대구	인천	광주	대전	울산	세종	경기	강원	충북	충남	전북	전남	경북	경남	제주
전 체	3.29	3.47	3.55	3.66	3.77	3.79	3.46	3.79	3.57	3.61	3.78	3.74	3.73	3.82	3.74	3.69	3.97
지 역 규 모																	
대 도 시	3.36	3.60	3.62	3.88	3.92	3.83	3.43	4.32	3.64	3.75	3.92	3.74	3.73	3.95	3.78	3.67	4.15
중 소 도 시	3.25	3.30	3.63	3.46	3.58	3.67	3.64	3.45	3.50	3.50	3.71	3.77	3.67	3.58	3.54	3.61	3.77
읍 / 면	3.23	3.34	3.45	3.38	3.78	3.93	2.93	3.00	3.57	3.58	3.58	3.66	3.79	3.83	3.91	3.83	3.98
가 구 소 득																	
50만원 미만	3.36	3.77	-	4.45	-	-	-	-	3.92	3.51	4.01	3.78	3.73	4.00	3.79	1.30	-
50 ~ 100만원 미만	4.00	3.50	4.00	3.66	5.00	3.97	3.00	-	3.58	3.83	3.45	3.90	3.37	4.06	3.65	3.81	3.75
100 ~ 200만원 미만	3.27	3.47	3.68	3.65	4.00	3.87	3.72	-	3.65	3.66	3.80	3.74	3.84	3.76	3.83	3.76	4.11
200 ~ 300만원 미만	3.24	3.78	3.20	3.37	3.04	3.82	3.40	3.50	3.48	3.81	3.85	3.71	3.87	3.88	3.86	3.76	4.04
300 ~ 400만원 미만	3.49	3.44	4.47	3.59	4.00	3.60	3.10	4.69	3.69	3.65	3.80	3.61	3.76	3.93	3.67	3.82	4.06
400 ~ 500만원 미만	3.20	3.37	4.00	3.73	4.00	3.79	3.30	3.93	3.47	3.64	3.52	3.67	3.67	3.68	3.58	3.60	3.60
500 ~ 600만원 미만	3.23	3.17	3.21	3.69	4.00	3.90	3.38	3.31	3.56	3.44	3.84	3.80	3.38	3.66	3.65	3.59	4.06
600만원 이상	3.33	3.57	-	3.72	3.76	3.84	3.68	-	3.60	3.60	3.91	3.85	3.82	3.85	3.75	3.74	3.91
가 구 원 수																	
2 인 가 구	3.14	3.58	3.67	3.80	3.90	3.85	3.43	-	3.53	3.65	3.91	3.75	3.76	3.86	3.80	3.70	4.01
3 인 가 구	3.51	3.42	3.36	3.72	3.68	3.83	3.53	3.65	3.68	3.56	3.60	3.91	3.67	3.90	3.75	3.72	4.13
4 인 가 구	3.25	3.37	3.48	3.45	3.76	3.85	3.35	3.96	3.50	3.65	3.83	3.62	3.74	3.76	3.65	3.63	3.88
5 인 가 구 이 상	3.17	3.68	4.00	3.56	3.84	3.44	3.59	3.48	3.51	3.66	3.61	3.65	3.71	3.73	3.66	3.78	3.66

37-2. 여행지별 숙박 가구여행 관광지 혼잡도 만족도

단위 : 점

서울	부산	대구	인천	광주	대전	울산	세종	경기	강원	충북	충남	전북	전남	경북	경남	제주	구 분
3.33	3.54	4.00	3.58	3.90	4.00	3.30	5.00	3.64	3.67	3.69	3.68	3.74	3.84	3.68	3.62	3.98	**전 체**
																	지 역 규 모
3.38	3.79	4.00	3.72	3.94	4.27	3.48	5.00	3.62	3.75	3.77	3.81	3.94	3.93	3.70	3.60	4.15	대 도 시
3.08	3.32	4.00	3.38	3.44	3.30	3.47	-	3.63	3.60	3.63	3.59	3.62	3.61	3.44	3.60	3.79	중 소 도 시
3.73	3.37	4.00	3.72	4.00	4.28	2.00	-	3.77	3.57	3.44	3.60	3.58	3.93	3.97	3.74	3.97	읍 / 면
																	가 구 소 득
-	3.77	-	4.00	-	-	-	-	4.00	3.51	4.10	5.00	4.51	4.00	3.00	1.00	-	50만원 미만
4.00	3.00	-	4.00	-	4.00	-	-	-	3.84	3.47	4.00	3.00	4.11	4.00	4.00	3.75	50 ~ 100만원 미만
3.65	3.46	-	3.47	-	4.00	-	-	3.75	3.66	3.69	3.73	3.46	3.76	3.67	3.58	4.16	100 ~ 200만원 미만
3.55	3.78	4.00	3.57	3.71	4.15	3.35	-	3.68	3.77	3.80	3.71	3.89	3.95	3.99	3.70	4.02	200 ~ 300만원 미만
3.37	3.26	-	3.82	-	4.21	2.96	5.00	3.61	3.68	3.87	3.64	3.93	3.97	3.70	3.81	4.06	300 ~ 400만원 미만
2.76	3.51	4.00	3.23	4.00	3.00	3.35	-	3.56	3.66	3.33	3.57	3.60	3.64	3.48	3.69	3.67	400 ~ 500만원 미만
3.43	3.48	4.00	3.47	4.00	4.00	3.10	-	3.66	3.63	3.69	3.67	3.31	3.64	3.47	3.55	4.09	500 ~ 600만원 미만
3.22	3.44	-	3.55	3.74	4.00	3.51	-	3.66	3.60	3.53	3.70	3.95	3.88	3.67	3.57	3.94	600만원 이상
																	가 구 원 수
3.43	3.64	4.00	3.73	4.00	4.36	2.61	-	3.39	3.61	3.85	3.75	3.91	4.00	3.79	3.55	3.99	2 인 가 구
3.79	3.47	4.00	3.48	4.00	5.00	3.55	-	3.71	3.72	3.47	3.78	3.54	3.86	3.64	3.64	4.13	3 인 가 구
3.11	3.42	4.00	3.47	3.00	3.84	3.33	5.00	3.68	3.65	3.67	3.54	3.75	3.70	3.63	3.60	3.92	4 인 가 구
3.21	3.81	-	3.63	4.00	3.48	3.77	-	3.73	3.71	3.47	3.70	3.86	3.84	3.64	3.90	3.67	5 인 가 구 이 상

37-3. 여행지별 당일 가구여행 관광지 혼잡도 만족도

단위 : 점

구 분	서울	부산	대구	인천	광주	대전	울산	세종	경기	강원	충북	충남	전북	전남	경북	경남	제주
전 체	3.28	3.42	3.48	3.69	3.69	3.76	3.53	3.61	3.54	3.48	3.88	3.77	3.72	3.81	3.80	3.75	3.81
지 역 규 모																	
대 도 시	3.36	3.50	3.57	3.94	3.89	3.78	3.41	4.00	3.65	3.74	4.16	3.68	3.52	3.96	3.85	3.76	4.00
중 소 도 시	3.29	3.29	3.43	3.50	3.60	3.72	3.75	3.45	3.45	3.35	3.76	3.85	3.72	3.54	3.66	3.63	3.59
읍 / 면	3.05	3.32	3.40	3.19	3.71	3.80	4.00	3.00	3.49	3.61	3.67	3.68	3.85	3.79	3.83	3.87	4.05
가 구 소 득																	
50만원 미만	3.36	-	-	4.56	-	-	-	-	3.90	3.52	3.76	3.67	3.50	-	4.00	4.00	-
50 ~ 100만원 미만	4.00	3.56	4.00	3.56	5.00	3.95	3.00	-	3.58	3.83	3.45	3.88	3.47	4.05	3.40	3.70	-
100 ~ 200만원 미만	2.99	3.47	3.68	3.76	4.00	3.86	3.72	-	3.62	3.65	4.00	3.74	3.94	3.76	3.90	3.84	4.00
200 ~ 300만원 미만	3.19	3.78	3.09	3.36	2.79	3.76	3.46	3.50	3.40	3.99	3.90	3.71	3.86	3.83	3.80	3.82	4.29
300 ~ 400만원 미만	3.49	3.54	4.47	3.47	4.00	3.33	3.20	4.00	3.74	3.40	3.74	3.59	3.52	3.90	3.61	3.83	4.00
400 ~ 500만원 미만	3.28	3.31	-	3.81	4.00	3.87	3.30	3.93	3.42	3.54	3.78	3.76	3.77	3.71	3.70	3.50	3.00
500 ~ 600만원 미만	3.21	3.09	2.97	3.85	-	3.90	3.55	3.31	3.51	3.22	4.00	3.87	3.44	3.68	3.88	3.66	2.00
600만원 이상	3.43	3.79	-	4.00	3.78	3.82	3.92	-	3.57	3.58	4.10	3.96	3.74	3.82	3.85	3.88	3.33
가 구 원 수																	
2 인 가 구	3.03	3.53	3.60	3.83	3.85	3.79	3.61	-	3.59	3.76	4.01	3.76	3.70	3.79	3.81	3.85	4.11
3 인 가 구	3.47	3.41	3.22	3.79	3.20	3.76	3.52	3.65	3.67	3.30	3.68	3.96	3.79	3.93	3.89	3.77	-
4 인 가 구	3.28	3.33	3.41	3.44	4.00	3.85	3.36	3.66	3.41	3.66	3.99	3.66	3.73	3.82	3.68	3.65	3.17
5 인 가 구 이 상	3.13	3.53	4.00	3.36	3.82	3.43	3.53	3.48	3.39	3.34	3.74	3.61	3.56	3.66	3.70	3.63	3.59

38-1. 여행지별 개인여행 관광지 혼잡도 만족도

단위 : 점

서울	부산	대구	인천	광주	대전	울산	세종	경기	강원	충북	충남	전북	전남	경북	경남	제주	구 분
3.34	3.51	3.53	3.75	3.83	3.61	3.70	4.03	3.63	3.68	3.78	3.78	3.84	3.89	3.80	3.71	3.73	**전 체**
																	성 별
3.34	3.52	3.38	3.78	3.90	3.54	3.87	4.04	3.61	3.71	3.77	3.76	3.82	3.85	3.81	3.70	3.71	남 자
3.35	3.50	3.62	3.74	3.75	3.65	3.58	4.00	3.63	3.66	3.78	3.80	3.85	3.91	3.79	3.71	3.73	여 자
																	연 령
3.53	3.16	3.44	3.43	3.79	3.30	3.24	-	3.44	3.53	3.64	3.25	4.13	3.88	3.65	3.70	3.69	15 ~ 19 세
3.07	3.53	3.70	3.89	4.00	3.62	3.93	-	3.50	3.62	3.90	3.24	3.54	3.74	3.83	3.57	3.47	20 대
3.56	3.51	3.34	3.90	3.43	3.72	3.73	4.00	3.54	3.58	3.63	4.03	3.77	3.95	3.72	3.61	3.53	30 대
3.48	3.37	3.51	3.61	3.67	3.69	3.24	4.14	3.69	3.65	3.92	3.79	3.74	3.79	3.81	3.65	3.73	40 대
3.25	3.62	3.70	3.69	3.91	3.51	3.93	4.00	3.58	3.78	3.88	3.74	3.90	3.98	3.82	3.80	3.93	50 대
3.46	3.55	3.47	3.77	3.86	3.70	3.55	4.00	3.82	3.74	3.68	3.88	4.00	3.91	3.78	3.78	3.89	60 대 이 상
																	직 업
3.30	3.67	3.00	3.39	-	3.68	3.44	4.00	3.20	3.70	3.94	3.78	3.87	3.90	3.75	3.74	3.89	전 문 관 리
3.43	3.41	3.04	3.92	3.69	3.10	3.88	4.00	3.65	3.62	3.75	3.69	3.65	3.80	3.82	3.71	3.47	사 무
3.22	3.49	3.89	3.51	4.06	3.80	4.04	-	3.72	3.72	3.88	3.99	3.76	3.89	3.87	3.90	3.93	서 비 스 판 매
3.15	3.77	3.59	3.46	3.92	3.75	3.73	4.19	4.00	3.55	3.52	3.84	3.79	3.96	3.93	3.74	3.90	농 어 업
3.44	3.39	3.56	4.00	3.93	3.43	3.24	4.00	3.69	3.75	3.85	3.73	4.05	3.92	3.54	3.62	3.51	기 능 노 무
																	가 구 소 득
3.94	3.37	3.49	3.82	3.00	4.00	-	4.00	3.64	3.46	3.41	3.86	4.07	3.91	4.22	3.80	4.19	50만원 미만
3.46	3.56	4.03	3.71	3.46	3.81	3.15	4.00	3.65	3.90	3.60	4.05	3.86	3.91	3.87	3.71	3.99	50 ~ 100만원 미만
3.20	3.45	3.45	3.74	4.00	3.53	3.81	4.00	3.74	3.82	3.59	3.78	4.08	3.92	3.73	3.74	3.97	100 ~ 200만원 미만
3.62	3.58	3.53	3.84	4.01	3.68	3.85	4.00	3.61	3.55	3.95	3.88	3.83	3.87	3.79	3.86	3.51	200 ~ 300만원 미만
3.63	3.68	3.64	3.79	4.00	3.75	3.55	-	3.69	3.69	3.86	3.75	3.99	3.76	3.76	3.59	3.83	300 ~ 400만원 미만
3.24	3.45	3.68	3.72	3.80	3.53	3.80	4.29	3.55	3.69	3.78	3.83	3.70	3.94	3.89	3.72	3.77	400 ~ 500만원 미만
3.06	3.47	3.12	3.59	3.52	3.65	3.80	-	3.50	3.75	3.77	3.52	3.67	3.79	3.77	3.62	3.77	500 ~ 600만원 미만
3.28	3.31	3.75	3.77	3.81	3.37	3.73	4.00	3.66	3.62	3.90	3.73	3.74	4.05	3.78	3.69	3.39	600만원 이상
																	학 력
3.62	3.65	3.47	3.67	3.86	3.94	3.44	4.00	3.87	3.75	3.73	4.05	3.89	3.94	3.78	3.79	3.83	초 졸 이 하
3.13	3.43	3.31	3.70	4.14	3.35	4.02	4.00	3.72	3.74	3.66	3.73	3.83	3.90	3.83	3.81	3.83	중학교(재/졸)
3.50	3.47	3.62	3.81	3.61	3.39	3.54	-	3.64	3.65	3.78	3.68	3.89	3.92	3.72	3.62	3.84	고등학교(재/졸)
3.17	3.64	2.99	3.73	3.00	3.52	3.09	4.00	3.51	3.68	3.64	3.90	3.45	3.59	3.59	3.73	3.82	전문대(재/졸)
3.18	3.50	3.73	3.77	3.88	3.79	3.78	4.12	3.61	3.67	3.90	3.72	3.84	3.93	3.87	3.70	3.60	대학교(재/졸)
3.68	3.79	-	3.39	-	3.44	-	4.00	3.30	3.79	-	3.95	3.86	3.78	3.90	3.76	2.94	대학원(재/졸)

38-2. 여행지별 숙박 개인여행 관광지 혼잡도 만족도

단위 : 점

구 분	서울	부산	대구	인천	광주	대전	울산	세종	경기	강원	충북	충남	전북	전남	경북	경남	제주
전 체	3.23	3.52	3.47	3.83	3.69	3.42	3.51	5.00	3.55	3.74	3.80	3.73	3.72	3.87	3.73	3.65	3.71
성 별																	
남 자	2.99	3.51	2.84	3.93	3.89	3.37	3.59	5.00	3.47	3.77	3.93	3.74	3.53	3.80	3.70	3.61	3.65
여 자	3.34	3.53	3.80	3.76	3.33	3.47	3.49	-	3.59	3.70	3.73	3.71	3.85	3.95	3.76	3.69	3.74
연 령																	
15 ~ 19 세	3.89	3.76	4.00	3.53	-	3.40	3.33	-	3.62	3.60	3.74	3.27	4.15	4.08	3.76	3.72	3.68
20 대	3.11	3.44	3.66	3.89	4.00	3.37	4.00	-	3.49	3.61	3.93	3.27	3.45	3.51	3.63	3.41	3.53
30 대	3.51	3.48	2.37	3.93	-	3.00	3.00	-	3.40	3.67	3.19	3.98	3.94	3.87	4.04	3.58	3.53
40 대	3.00	3.35	3.55	3.88	3.51	4.00	-	5.00	3.51	3.82	4.00	3.73	3.79	3.84	3.58	3.62	3.71
50 대	3.17	3.59	4.00	3.61	4.00	3.30	3.64	-	3.37	3.85	3.91	3.70	3.76	4.00	3.79	3.81	3.92
60 대 이 상	3.01	3.75	3.91	3.76	3.60	3.19	3.68	-	3.88	3.84	3.73	3.67	3.94	3.93	3.79	3.81	3.83
직 업																	
전 문 관 리	3.79	3.50	-	3.53	-	3.61	4.00	-	3.23	3.84	4.00	3.85	3.64	4.01	3.74	3.72	3.89
사 무	2.73	3.39	2.37	3.94	3.00	2.66	3.13	-	3.63	3.66	3.89	3.68	3.62	3.70	3.82	3.63	3.47
서 비 스 판 매	3.02	3.64	4.00	3.77	4.00	3.71	4.00	-	3.94	3.87	3.95	3.81	3.54	3.77	3.73	3.85	3.92
농 어 업	2.94	3.95	3.78	3.25	4.00	2.68	3.73	5.00	4.30	3.42	3.91	3.86	3.61	4.24	4.13	3.77	3.86
기 능 노 무	3.60	3.32	-	4.00	2.00	3.40	-	-	3.24	3.73	3.61	3.75	4.07	3.86	3.56	3.58	3.51
가 구 소 득																	
50만원 미만	3.88	3.08	-	4.00	-	4.00	-	-	4.00	3.63	-	3.28	4.00	4.00	4.64	4.00	4.58
50 ~ 100만원 미만	3.70	3.83	4.21	3.66	3.22	3.00	3.00	-	3.45	3.87	-	4.00	3.59	4.00	3.94	3.64	3.98
100 ~ 200만원 미만	2.90	3.97	3.94	3.48	4.00	2.97	4.00	-	3.85	3.91	3.70	3.60	3.89	3.98	3.64	3.66	3.88
200 ~ 300만원 미만	3.55	3.54	3.86	3.94	-	3.00	3.49	-	3.70	3.66	3.60	3.68	3.61	3.89	3.93	3.85	3.47
300 ~ 400만원 미만	3.61	3.59	3.32	3.92	-	4.00	3.16	-	3.75	3.68	3.90	4.01	3.87	3.71	3.50	3.54	3.82
400 ~ 500만원 미만	3.51	3.54	-	3.61	3.80	3.64	4.00	5.00	3.42	3.77	3.56	3.58	3.69	3.80	3.76	3.60	3.77
500 ~ 600만원 미만	2.93	3.41	2.00	3.86	4.00	3.21	3.00	-	3.29	3.78	3.88	3.70	3.68	3.81	3.80	3.49	3.77
600만원 이상	3.18	3.23	3.55	4.00	3.61	3.37	4.00	-	3.25	3.65	4.00	3.85	3.63	4.09	3.62	3.70	3.47
학 력																	
초 졸 이 하	3.50	3.84	3.88	3.33	3.56	4.00	3.00	-	4.02	3.66	3.77	4.03	3.59	3.85	3.67	3.78	3.78
중학교(재/졸)	2.82	3.72	4.00	3.76	-	3.00	4.00	-	3.65	3.80	4.00	3.47	3.97	3.90	3.95	3.73	3.83
고등학교(재/졸)	3.57	3.58	4.00	3.89	3.45	3.22	3.29	-	3.62	3.75	3.75	3.59	3.97	3.98	3.75	3.70	3.83
전문대(재/졸)	3.03	3.68	2.59	3.87	3.00	3.53	3.13	-	3.52	3.84	3.57	3.91	3.20	3.53	3.81	3.68	3.81
대학교(재/졸)	3.13	3.38	3.66	3.86	4.00	3.47	4.00	5.00	3.49	3.68	3.94	3.75	3.72	3.89	3.67	3.54	3.60
대학원(재/졸)	3.00	3.55	-	-	-	3.69	-	-	3.00	3.97	-	3.75	3.51	3.71	3.33	3.89	2.94

38-3. 여행지별 당일 개인여행 관광지 혼잡도 만족도

단위 : 점

서울	부산	대구	인천	광주	대전	울산	세종	경기	강원	충북	충남	전북	전남	경북	경남	제주	구 분
3.39	3.50	3.55	3.71	3.87	3.71	3.77	4.00	3.66	3.61	3.77	3.80	3.89	3.90	3.82	3.74	3.89	**전 체**
																	성 별
3.50	3.54	3.50	3.66	3.91	3.68	3.92	4.00	3.66	3.58	3.73	3.76	3.95	3.90	3.85	3.77	4.32	남 자
3.35	3.47	3.58	3.72	3.83	3.73	3.64	4.00	3.65	3.62	3.80	3.84	3.85	3.90	3.80	3.72	3.60	여 자
																	연 령
3.34	2.90	3.42	3.36	3.79	3.24	3.00	-	3.24	3.25	3.51	3.24	4.12	3.62	3.53	3.69	4.00	15 ~ 19 세
3.05	3.63	3.71	4.00	4.00	4.00	3.93	-	3.52	3.66	3.79	3.23	3.70	3.96	3.96	3.70	2.00	20 대
3.57	3.56	3.80	3.83	3.43	3.93	4.00	4.00	3.60	3.31	3.73	4.19	3.62	4.08	3.57	3.64	-	30 대
3.56	3.40	3.50	3.54	4.00	3.25	3.24	4.00	3.72	3.46	3.90	3.81	3.71	3.75	3.88	3.66	4.00	40 대
3.28	3.63	3.63	3.72	3.91	3.78	4.08	4.00	3.62	3.71	3.87	3.75	3.94	3.98	3.83	3.80	4.00	50 대
3.67	3.43	3.38	3.77	3.89	3.76	3.51	4.00	3.80	3.66	3.67	3.92	4.01	3.90	3.78	3.77	4.24	60 대 이 상
																	직 업
3.10	3.77	3.00	3.30	-	3.71	3.00	4.00	3.17	3.54	3.00	3.75	3.92	3.73	3.76	3.75	-	전 문 관 리
3.55	3.47	3.35	3.89	4.00	4.29	3.97	4.00	3.65	3.56	3.73	3.70	3.66	3.91	3.82	3.81	-	사 무
3.31	3.36	3.86	3.23	4.09	4.00	4.05	-	3.65	3.45	3.86	4.05	3.85	3.94	3.92	3.91	4.00	서 비 스 판 매
3.67	3.70	3.43	4.00	3.91	4.00	3.74	4.00	3.78	3.64	3.39	3.83	3.82	3.91	3.75	3.74	4.00	농 어 업
3.41	3.51	3.56	4.00	4.07	3.44	3.24	4.00	3.75	3.83	4.00	3.72	4.04	3.98	3.54	3.65	-	기 능 노 무
																	가 구 소 득
4.00	3.60	3.49	3.79	3.00	4.00	-	4.00	3.45	3.29	3.41	4.00	4.10	3.90	3.86	3.75	3.93	50만원 미만
3.38	3.32	3.86	3.76	3.67	3.86	3.22	4.00	3.73	3.92	3.60	4.05	3.92	3.89	3.84	3.72	4.00	50 ~ 100만원 미만
3.45	3.26	3.34	3.78	4.00	3.74	3.77	4.00	3.70	3.74	3.54	3.85	4.14	3.89	3.78	3.76	4.56	100 ~ 200만원 미만
3.64	3.62	3.45	3.72	4.01	3.80	3.98	4.00	3.58	3.42	4.09	3.96	3.89	3.85	3.74	3.87	4.00	200 ~ 300만원 미만
3.63	3.74	3.66	3.62	4.00	3.69	3.73	-	3.65	3.71	3.84	3.66	4.06	3.80	3.82	3.63	4.00	300 ~ 400만원 미만
3.15	3.35	3.68	3.79	3.81	3.35	3.75	4.00	3.62	3.56	3.86	3.88	3.72	4.01	3.93	3.79	-	400 ~ 500만원 미만
3.13	3.51	3.40	3.42	3.44	4.00	4.00	-	3.60	3.68	3.74	3.43	3.67	3.78	3.76	3.69	-	500 ~ 600만원 미만
3.31	3.41	4.00	3.75	3.90	3.37	3.48	4.00	3.82	3.59	3.83	3.67	3.78	4.03	3.88	3.68	2.00	600만원 이상
																	학 력
3.71	3.53	3.35	3.83	3.91	3.94	3.58	4.00	3.81	3.82	3.73	4.05	3.95	3.95	3.82	3.79	3.95	초 졸 이 하
3.31	3.29	3.22	3.70	4.14	3.42	4.02	4.00	3.75	3.70	3.63	3.82	3.81	3.90	3.79	3.83	4.00	중학교(재/졸)
3.49	3.41	3.54	3.74	3.64	3.55	3.68	-	3.65	3.51	3.79	3.71	3.86	3.89	3.71	3.58	4.00	고등학교(재/졸)
3.21	3.58	3.26	3.52	-	3.51	3.00	4.00	3.50	3.35	3.78	3.89	3.95	3.64	3.49	3.78	4.00	전문대(재/졸)
3.20	3.63	3.73	3.72	3.83	4.10	3.69	4.00	3.68	3.65	3.88	3.71	3.93	3.97	3.99	3.79	3.70	대학교(재/졸)
3.79	4.00	-	3.39	-	3.24	-	4.00	3.46	3.61	-	4.00	3.92	3.83	3.92	3.66	-	대학원(재/졸)

39-1. 가구여행 재방문 의향

단위 : 점

구 분	국내 관광여행		
		숙박여행	당일여행
전 체	3.96	4.02	3.91
지 역 규 모			
대 도 시	3.97	4.03	3.91
중 소 도 시	3.98	4.03	3.94
읍 / 면	3.91	4.01	3.85
가 구 소 득			
50만원 미만	3.83	3.64	4.00
50 ~ 100만원 미만	3.83	4.07	3.74
100 ~ 200만원 미만	3.92	3.98	3.89
200 ~ 300만원 미만	3.98	4.02	3.94
300 ~ 400만원 미만	3.99	4.09	3.88
400 ~ 500만원 미만	3.98	4.02	3.94
500 ~ 600만원 미만	3.97	4.04	3.92
600만원 이상	3.98	4.00	3.95
가 구 원 수			
2 인 가 구	3.93	3.97	3.90
3 인 가 구	4.00	4.09	3.94
4 인 가 구	3.95	3.99	3.91
5 인 가 구 이 상	3.97	4.06	3.88

39-2. 개인여행 재방문 의향

단위 : 점

국내 관광여행			구 분
	숙박여행	당일여행	
3.96	4.02	3.93	**전 체**
			성 별
3.96	4.03	3.91	남 자
3.97	4.02	3.94	여 자
			연 령
3.93	3.94	3.91	15 ~ 19 세
3.98	4.03	3.91	20 대
3.96	4.05	3.87	30 대
3.92	3.96	3.90	40 대
3.97	4.04	3.93	50 대
3.99	4.07	3.96	60 대 이 상
			직 업
4.02	4.10	3.97	전 문 관 리
3.95	4.02	3.90	사 무
3.97	4.01	3.96	서 비 스 판 매
3.91	3.96	3.89	농 어 업
3.92	3.95	3.91	기 능 노 무
			가 구 소 득
3.90	3.98	3.87	50만원 미만
4.02	4.14	3.98	50 ~ 100만원 미만
3.97	4.03	3.94	100 ~ 200만원 미만
3.98	4.01	3.96	200 ~ 300만원 미만
3.98	4.01	3.96	300 ~ 400만원 미만
3.98	4.04	3.95	400 ~ 500만원 미만
3.94	4.09	3.82	500 ~ 600만원 미만
3.93	3.94	3.91	600만원 이상
			학 력
3.93	3.93	3.93	초 졸 이 하
4.02	3.98	4.04	중학교 (재 / 졸)
3.94	4.03	3.89	고등학교 (재 / 졸)
3.93	3.96	3.90	전문대 (재 / 졸)
3.98	4.08	3.91	대학교 (재 / 졸)
4.01	3.97	4.02	대학원 (재 / 졸)

40-1. 여행지별 가구여행 재방문 의향

단위 : 점

구 분	서울	부산	대구	인천	광주	대전	울산	세종	경기	강원	충북	충남	전북	전남	경북	경남	제주
전 체	3.98	3.87	3.88	3.87	3.84	3.83	3.92	3.88	3.90	4.07	4.02	3.92	3.94	3.94	4.04	3.91	4.31
지 역 규 모																	
대 도 시	4.00	3.87	3.91	4.08	4.00	3.82	3.93	4.00	3.91	4.03	4.16	3.90	3.95	3.94	4.04	3.91	4.37
중 소 도 시	3.99	3.93	3.63	3.69	3.90	3.90	3.98	3.79	3.91	4.11	3.82	3.96	3.92	4.01	4.06	3.98	4.19
읍 / 면	3.90	3.73	3.90	3.59	3.32	3.75	3.56	4.00	3.84	4.10	4.08	3.85	3.94	3.87	4.00	3.81	4.41
가 구 소 득																	
50만원 미만	4.11	3.77	-	4.81	-	-	-	-	3.92	3.86	4.00	4.31	3.75	3.55	3.90	2.10	-
50 ~ 100만원 미만	3.62	3.54	4.00	3.66	4.00	4.26	4.00	-	3.29	3.87	3.67	3.71	3.91	4.11	3.54	3.83	4.55
100 ~ 200만원 미만	3.87	3.97	3.68	3.78	4.00	3.50	3.53	-	3.78	3.86	4.24	4.04	3.77	3.85	4.06	3.92	4.46
200 ~ 300만원 미만	3.87	4.01	3.85	3.69	3.84	3.83	4.00	3.50	3.91	4.03	4.02	3.93	4.00	3.92	4.08	4.10	4.25
300 ~ 400만원 미만	4.05	3.85	4.00	3.96	3.77	3.70	3.55	4.00	3.93	4.19	4.00	3.81	3.98	3.96	4.09	3.91	4.20
400 ~ 500만원 미만	4.07	3.82	4.00	3.96	3.61	3.93	4.38	3.85	3.96	4.09	3.77	3.82	3.97	3.98	4.02	3.95	4.47
500 ~ 600만원 미만	3.94	3.74	4.00	3.58	4.00	4.00	4.19	4.00	3.85	4.13	4.14	4.01	3.93	3.91	4.06	3.83	4.17
600만원 이상	4.01	3.93	-	3.72	4.00	3.82	3.82	-	3.92	4.07	4.12	4.02	3.95	4.00	3.95	3.89	4.32
가 구 원 수																	
2 인 가 구	4.00	3.79	3.67	4.03	3.73	3.79	3.77	-	3.78	3.98	4.13	3.89	3.98	3.91	4.01	3.89	4.33
3 인 가 구	4.03	3.93	3.82	3.79	4.00	3.79	4.17	3.65	3.98	4.16	4.03	3.99	3.89	4.00	4.04	3.83	4.38
4 인 가 구	3.92	3.86	3.96	3.81	3.23	4.01	3.65	3.92	3.91	4.06	3.88	3.88	3.88	3.94	4.04	3.98	4.26
5 인 가 구 이 상	4.05	3.98	4.00	3.58	4.03	3.48	4.26	4.00	3.83	4.07	4.04	3.93	4.01	3.97	4.13	4.08	4.16

40-2. 여행지별 숙박 가구여행 재방문 의향

단위 : 점

서울	부산	대구	인천	광주	대전	울산	세종	경기	강원	충북	충남	전북	전남	경북	경남	제주	구 분
4.04	3.92	4.00	3.73	3.89	3.86	4.08	4.00	3.88	4.14	4.11	3.95	3.90	3.95	4.11	3.94	4.34	**전 체**
																	지 역 규 모
4.09	4.03	4.00	3.80	4.00	3.83	3.93	4.00	3.94	4.09	4.35	4.01	3.89	3.90	4.14	3.92	4.38	대 도 시
3.98	3.89	4.00	3.71	4.00	3.75	4.38	-	3.85	4.19	3.81	3.91	4.00	4.02	4.06	3.98	4.23	중 소 도 시
4.06	3.67	4.00	3.58	3.00	3.94	3.62	-	3.70	4.22	3.83	3.91	3.65	4.03	4.14	3.94	4.50	읍 / 면
																	가 구 소 득
-	3.77	-	4.00	-	-	-	-	3.59	3.91	4.00	4.00	4.00	3.55	3.50	2.00	-	50만원 미만
4.00	3.00	-	4.00	-	5.00	-	-	-	4.13	4.00	3.50	4.00	4.20	3.42	4.00	4.55	50 ~ 100만원 미만
4.06	3.88	-	3.83	-	4.00	-	-	3.59	3.89	4.44	3.98	3.56	3.98	4.03	3.94	4.53	100 ~ 200만원 미만
4.24	4.01	4.00	4.00	3.29	3.60	4.00	-	3.87	4.05	4.07	4.16	3.91	3.78	4.24	4.20	4.27	200 ~ 300만원 미만
3.56	4.00	-	4.00	-	3.86	3.83	4.00	3.88	4.27	4.30	4.02	3.89	4.00	4.17	3.99	4.25	300 ~ 400만원 미만
3.97	3.88	4.00	3.86	4.00	4.00	4.65	-	3.80	4.15	3.59	3.96	4.05	4.16	4.05	4.02	4.52	400 ~ 500만원 미만
3.62	3.56	4.00	3.00	4.00	4.00	4.90	-	4.06	4.24	4.44	3.81	3.66	3.80	4.21	3.83	4.19	500 ~ 600만원 미만
4.11	4.09	-	3.37	4.00	4.00	3.74	-	3.99	4.10	4.05	3.79	4.06	4.04	4.01	3.88	4.40	600만원 이상
																	가 구 원 수
4.07	3.69	4.00	4.00	3.28	4.13	3.80	-	3.57	4.07	4.34	3.92	4.07	3.90	4.09	3.88	4.36	2 인 가 구
4.00	4.28	4.00	3.43	4.00	3.00	4.37	-	4.04	4.28	3.89	3.97	3.83	3.92	4.12	3.87	4.38	3 인 가 구
3.97	3.79	4.00	3.76	4.00	4.05	3.68	4.00	3.90	4.07	3.98	3.91	3.75	4.00	4.12	4.02	4.28	4 인 가 구
4.10	4.31	-	3.53	4.00	3.48	4.23	-	3.89	4.13	4.00	4.07	4.08	3.98	4.13	4.18	4.38	5 인 가 구 이 상

40-3. 여행지별 당일 가구여행 재방문 의향

단위 : 점

구 분	서울	부산	대구	인천	광주	대전	울산	세종	경기	강원	충북	충남	전북	전남	경북	경남	제주
전 체	3.97	3.84	3.86	3.92	3.81	3.83	3.85	3.87	3.91	3.90	3.92	3.90	3.96	3.94	3.96	3.88	3.87
지 역 규 모																	
대 도 시	3.99	3.80	3.90	4.18	4.00	3.81	3.94	4.00	3.89	3.72	3.85	3.81	4.02	3.97	3.95	3.91	3.00
중 소 도 시	3.99	3.96	3.43	3.68	3.89	3.92	3.71	3.79	3.93	4.01	3.82	3.98	3.84	4.01	4.05	3.97	3.79
읍 / 면	3.84	3.78	3.90	3.60	3.42	3.68	3.48	4.00	3.90	3.74	4.22	3.83	4.02	3.81	3.81	3.76	4.01
가 구 소 득																	
50만원 미만	4.11	-	-	5.00	-	-	-	-	3.98	3.70	4.00	4.33	3.68	-	4.00	3.00	-
50 ~ 100만원 미만	3.00	3.60	4.00	3.56	4.00	4.00	4.00	-	3.29	3.72	3.55	3.75	3.89	4.10	3.63	3.73	-
100 ~ 200만원 미만	3.73	4.04	3.68	3.74	4.00	3.46	3.53	-	3.83	3.83	3.87	4.06	3.83	3.80	4.07	3.91	4.31
200 ~ 300만원 미만	3.81	4.01	3.83	3.66	4.05	3.87	4.00	3.50	3.93	3.94	3.97	3.83	4.04	4.04	3.99	4.02	3.95
300 ~ 400만원 미만	4.07	3.77	4.00	3.94	3.77	3.62	3.34	4.00	3.96	3.66	3.75	3.66	4.10	3.93	3.93	3.85	3.22
400 ~ 500만원 미만	4.09	3.78	-	3.98	2.91	3.92	4.36	3.85	4.04	3.81	4.01	3.70	3.87	3.87	3.98	3.87	4.00
500 ~ 600만원 미만	3.97	3.78	4.00	4.04	-	4.00	3.74	4.00	3.73	4.02	3.81	4.10	4.19	3.99	3.88	3.82	3.00
600만원 이상	3.92	3.65	-	4.32	4.00	3.80	3.94	-	3.88	3.95	4.16	4.18	3.88	3.93	3.87	3.90	2.33
가 구 원 수																	
2 인 가 구	3.97	3.86	3.60	4.04	4.00	3.75	3.77	-	3.87	3.77	3.83	3.88	3.95	3.92	3.96	3.91	4.18
3 인 가 구	4.03	3.77	3.78	3.88	4.00	3.84	4.00	3.65	3.95	3.95	4.11	4.00	3.95	4.07	3.93	3.80	-
4 인 가 구	3.91	3.91	3.96	3.83	3.00	3.99	3.64	3.90	3.91	4.02	3.78	3.87	3.99	3.89	3.96	3.94	3.88
5 인 가 구 이 상	4.01	3.61	4.00	3.72	4.03	3.48	4.27	4.00	3.81	3.68	4.06	3.82	3.93	3.96	4.12	3.96	2.20

41-1. 여행지별 개인여행 재방문 의향

단위 : 점

서울	부산	대구	인천	광주	대전	울산	세종	경기	강원	충북	충남	전북	전남	경북	경남	제주	구 분
3.87	3.99	3.66	3.87	3.80	3.97	3.92	4.00	3.82	4.08	3.92	3.89	4.09	3.97	3.99	3.95	4.22	**전 체**
																	성 별
3.91	3.89	3.62	3.92	3.98	4.18	3.92	4.00	3.82	4.08	3.87	3.87	4.16	3.99	3.95	3.91	4.14	남 자
3.85	4.06	3.69	3.85	3.58	3.83	3.92	4.00	3.82	4.08	3.96	3.91	4.04	3.96	4.02	3.97	4.26	여 자
																	연 령
4.03	4.07	3.82	4.19	3.55	3.37	4.00	-	3.88	3.88	3.47	3.65	3.68	4.06	4.11	3.70	4.25	15 ~ 19 세
3.88	3.99	3.41	3.98	3.35	4.22	3.93	-	3.93	4.20	3.96	3.70	4.12	3.99	3.97	3.87	4.03	20 대
3.87	4.11	3.57	3.85	3.00	4.73	3.73	4.00	3.58	4.13	3.92	4.12	3.84	4.06	3.90	3.98	4.52	30 대
3.75	3.99	3.76	3.77	3.74	3.79	3.58	4.00	3.78	4.08	3.80	3.90	4.00	3.84	3.99	4.02	4.08	40 대
3.76	3.88	3.62	4.01	4.33	3.89	4.05	4.00	3.76	4.12	3.91	3.78	4.11	4.09	3.96	3.97	4.17	50 대
3.88	3.99	3.76	3.83	3.89	3.92	3.81	4.00	3.91	4.00	4.04	3.96	4.21	3.93	4.05	3.94	4.36	60 대 이 상
																	직 업
3.88	3.97	3.74	3.44	-	4.24	4.00	4.00	3.69	4.08	3.83	4.04	4.19	3.92	4.08	4.13	4.20	전 문 관 리
3.86	4.09	3.35	3.96	4.55	3.79	3.96	4.00	3.72	4.17	3.80	3.71	4.05	4.11	4.03	3.93	4.27	사 무
3.89	3.92	3.98	3.97	4.38	4.38	4.14	-	3.94	4.09	3.96	4.08	3.94	3.78	3.99	3.95	4.22	서 비 스 판 매
3.98	3.92	3.66	3.79	3.77	3.88	3.83	4.00	3.77	3.85	3.88	3.80	4.12	3.85	3.90	3.93	4.07	농 어 업
3.69	3.70	3.56	3.76	4.00	4.13	4.00	4.00	3.95	4.02	3.88	3.85	4.05	3.88	3.84	3.96	4.61	기 능 노 무
																	가 구 소 득
4.08	3.98	3.49	3.98	3.00	4.00	-	4.00	3.72	3.70	4.01	3.64	3.96	3.97	4.18	3.99	4.34	50만원 미만
3.67	4.01	3.81	4.00	3.28	4.26	3.68	4.00	3.94	4.40	3.90	3.66	4.34	3.88	4.12	3.96	4.15	50 ~ 100만원 미만
3.99	3.96	4.02	3.71	3.88	3.97	4.00	4.00	3.82	4.07	3.77	3.90	4.22	3.96	3.87	3.95	4.47	100 ~ 200만원 미만
3.78	4.03	3.76	3.83	3.89	3.75	4.03	4.00	3.93	4.06	3.83	4.03	3.96	4.00	3.93	3.90	4.41	200 ~ 300만원 미만
3.92	3.94	3.50	4.00	5.00	4.05	3.86	-	3.86	4.16	3.97	3.89	4.11	3.97	3.97	3.98	4.27	300 ~ 400만원 미만
3.83	4.09	4.00	3.79	3.75	4.12	4.00	4.00	3.79	4.03	4.05	3.95	4.05	3.99	4.08	4.01	4.23	400 ~ 500만원 미만
3.89	3.97	3.41	3.92	3.52	4.08	3.80	-	3.63	4.20	3.97	3.72	4.05	3.95	4.03	3.93	4.10	500 ~ 600만원 미만
3.79	3.91	3.61	4.07	3.76	3.40	3.96	4.00	3.83	3.97	3.90	3.84	4.05	3.99	3.96	3.93	3.93	600만원 이상
																	학 력
3.90	4.07	3.77	3.81	3.87	4.18	3.92	4.00	3.88	4.00	3.77	3.92	4.05	3.80	3.84	3.94	4.13	초 졸 이 하
3.95	3.92	3.99	3.99	3.73	3.82	4.07	4.00	3.90	4.05	4.15	3.97	4.15	4.06	4.08	3.94	4.20	중학교(재/졸)
3.82	3.95	3.71	3.90	4.13	3.65	3.90	-	3.76	4.08	3.77	3.79	4.00	4.05	4.02	3.96	4.30	고등학교(재/졸)
3.99	4.17	3.74	3.61	2.00	4.23	3.39	4.00	3.72	4.10	4.40	3.92	4.16	3.78	3.84	3.94	3.98	전문대(재/졸)
3.87	3.98	3.50	3.89	3.78	4.26	3.87	4.00	3.88	4.12	3.85	3.93	4.08	3.96	4.01	3.95	4.30	대학교(재/졸)
3.65	4.32	-	4.00	-	3.65	-	4.00	3.77	4.04	-	3.97	4.53	4.23	3.89	3.84	3.88	대학원(재/졸)

41-2. 여행지별 숙박 개인여행 재방문 의향

단위 : 점

구 분	서울	부산	대구	인천	광주	대전	울산	세종	경기	강원	충북	충남	전북	전남	경북	경남	제주
전 체	3.87	4.05	3.66	3.95	3.36	4.01	3.81	4.00	3.87	4.16	3.95	3.95	4.06	3.98	4.07	3.91	4.22
성 별																	
남 자	3.85	3.91	3.09	4.07	3.56	4.24	3.59	4.00	3.74	4.14	3.77	4.06	4.24	4.02	4.07	4.02	4.11
여 자	3.88	4.14	3.95	3.87	2.99	3.79	3.86	-	3.92	4.18	4.04	3.86	3.94	3.94	4.07	3.80	4.27
연 령																	
15 ~ 19 세	4.03	3.94	4.00	4.00	-	3.60	4.00	-	3.86	3.94	3.43	4.00	3.82	3.85	3.93	3.51	4.25
20 대	3.83	4.10	3.48	4.03	3.00	4.37	4.00	-	3.91	4.19	3.95	3.87	4.13	4.24	4.03	3.84	4.03
30 대	3.82	4.21	3.00	4.04	-	5.00	3.00	-	3.47	4.18	4.03	4.15	3.93	3.91	3.97	3.97	4.52
40 대	4.00	3.79	4.00	3.93	3.34	4.00	-	4.00	3.77	4.23	4.00	3.99	3.92	3.72	4.07	3.97	4.04
50 대	3.72	3.91	4.00	4.02	4.00	3.78	3.77	-	3.92	4.20	3.86	3.80	4.14	4.20	4.17	3.96	4.19
60 대 이 상	3.90	4.09	3.76	3.73	3.80	3.95	4.00	-	4.06	4.12	4.18	3.91	4.14	4.04	4.11	3.89	4.39
직 업																	
전 문 관 리	3.79	4.10	-	3.53	-	4.15	4.00	-	3.66	4.32	3.82	4.14	3.82	4.01	4.52	4.31	4.20
사 무	4.00	4.03	3.00	4.05	4.00	3.98	3.13	-	3.70	4.25	3.87	3.70	3.91	4.01	4.14	3.90	4.27
서 비 스 판 매	3.97	3.86	4.00	4.15	4.00	4.29	4.00	-	3.85	4.17	4.06	4.09	4.18	3.49	4.16	3.88	4.14
농 어 업	4.03	3.88	3.72	3.71	4.00	3.34	4.00	4.00	3.98	3.88	3.91	4.00	4.14	4.12	3.72	3.91	4.10
기 능 노 무	3.00	4.00	-	4.00	3.00	3.40	-	-	3.69	4.09	3.39	3.95	4.13	3.94	3.59	4.01	4.61
가 구 소 득																	
50만원 미만	4.17	3.66	-	4.00	-	4.00	-	-	3.35	3.89	-	3.72	4.25	3.41	5.00	4.00	4.73
50 ~ 100만원 미만	3.83	4.27	3.61	4.00	3.61	4.00	4.00	-	4.09	4.41	-	2.43	4.48	3.80	4.21	3.87	4.24
100 ~ 200만원 미만	3.93	4.25	4.01	3.67	4.00	3.85	4.00	-	3.92	4.23	3.58	4.01	4.09	4.06	3.70	3.84	4.50
200 ~ 300만원 미만	3.89	3.98	3.73	3.95	-	3.14	4.00	-	4.01	4.21	3.31	3.99	3.70	3.86	3.98	3.88	4.43
300 ~ 400만원 미만	3.79	3.94	3.32	4.07	-	4.00	3.66	-	3.73	4.18	4.10	3.94	4.02	4.05	3.95	3.97	4.22
400 ~ 500만원 미만	3.60	4.09	-	3.54	3.20	4.55	4.00	4.00	3.94	4.11	4.11	3.87	4.14	4.04	4.22	3.82	4.23
500 ~ 600만원 미만	3.95	4.30	3.00	4.31	4.00	3.78	3.00	-	3.82	4.19	4.33	4.10	4.14	4.07	4.26	3.94	4.10
600만원 이상	3.93	3.90	4.00	4.00	3.22	3.44	4.00	-	3.81	4.03	4.03	3.86	4.03	3.93	4.02	4.02	3.93
학 력																	
초 졸 이 하	3.87	4.06	4.00	3.59	3.78	4.00	4.00	-	3.99	4.12	2.87	3.68	4.23	3.74	3.82	3.61	4.15
중학교(재/졸)	3.84	4.14	4.00	4.00	-	3.00	4.00	-	3.91	3.95	4.48	3.96	3.75	3.93	4.09	3.94	4.20
고등학교(재/졸)	3.95	3.94	3.86	4.10	4.00	3.80	3.79	-	3.77	4.20	3.75	3.67	4.06	4.14	4.05	3.91	4.31
전문대(재/졸)	3.82	4.23	3.36	3.78	2.00	4.43	3.13	-	3.77	4.15	4.61	3.90	4.05	3.66	4.06	3.94	3.90
대학교(재/졸)	3.87	4.05	3.48	3.94	3.46	4.33	4.00	4.00	3.94	4.17	3.80	4.34	4.08	4.01	4.12	3.94	4.31
대학원(재/졸)	3.50	3.55	-	-	-	3.86	-	-	3.79	4.17	-	4.03	4.00	4.14	4.00	4.00	3.88

41-3. 여행지별 당일 개인여행 재방문 의향

단위 : 점

서울	부산	대구	인천	광주	대전	울산	세종	경기	강원	충북	충남	전북	전남	경북	경남	제주	구 분
3.87	3.94	3.66	3.83	3.92	3.94	3.97	4.00	3.80	3.98	3.91	3.87	4.10	3.97	3.96	3.97	4.20	**전 체**
																	성 별
3.94	3.87	3.73	3.80	4.12	4.13	3.98	4.00	3.85	3.95	3.89	3.79	4.13	3.96	3.89	3.84	4.42	남 자
3.84	3.99	3.62	3.84	3.70	3.84	3.96	4.00	3.77	4.00	3.92	3.93	4.08	3.97	4.01	4.03	4.05	여 자
																	연 령
4.02	4.12	3.81	4.31	3.55	3.24	4.00	-	3.92	3.62	3.51	3.34	3.56	4.32	4.32	3.77	4.00	15 ~ 19 세
3.90	3.87	3.40	3.00	3.59	4.00	3.93	-	3.97	4.24	4.00	3.65	4.10	3.76	3.93	3.90	4.00	20 대
3.87	3.97	3.84	3.49	3.00	4.65	4.00	4.00	3.63	3.99	3.90	4.02	3.75	4.31	3.88	3.98	-	30 대
3.70	4.20	3.68	3.72	4.57	3.50	3.58	4.00	3.78	3.91	3.75	3.88	4.03	3.94	3.96	4.05	5.00	40 대
3.77	3.86	3.53	4.00	4.34	4.03	4.20	4.00	3.72	4.06	3.93	3.78	4.10	4.05	3.90	3.98	4.00	50 대
3.88	3.93	3.76	3.86	3.90	3.91	3.75	4.00	3.87	3.91	4.01	3.97	4.22	3.90	4.02	3.96	4.21	60 대 이 상
																	직 업
3.91	3.90	3.74	3.37	-	4.28	4.00	4.00	3.74	3.83	4.00	4.00	4.27	3.81	3.83	4.01	-	전 문 관 리
3.83	4.24	3.51	3.85	4.79	3.29	4.06	4.00	3.72	4.04	3.79	3.71	4.13	4.21	3.99	3.96	-	사 무
3.86	3.96	3.97	3.77	4.55	4.59	4.18	-	3.96	3.94	3.94	4.07	3.83	3.89	3.94	3.97	5.00	서 비 스 판 매
3.86	3.94	3.62	4.00	3.72	4.01	3.74	4.00	3.61	3.83	3.88	3.76	4.11	3.81	4.07	3.93	4.00	농 어 업
3.78	3.23	3.56	3.54	4.07	4.44	4.00	4.00	3.98	3.85	4.18	3.81	4.02	3.82	3.89	3.93	-	기 능 노 무
																	가 구 소 득
4.00	4.23	3.49	3.97	3.00	4.00	-	4.00	3.93	3.52	4.01	3.61	3.84	4.03	3.48	3.98	4.09	50만원 미만
3.62	3.78	4.00	4.00	3.00	4.27	3.53	4.00	3.87	4.39	3.90	3.71	4.31	3.89	4.08	3.98	4.00	50 ~ 100만원 미만
4.04	3.86	4.02	3.71	3.86	4.02	4.00	4.00	3.78	3.92	3.84	3.86	4.26	3.92	3.96	3.98	4.28	100 ~ 200만원 미만
3.74	4.09	3.77	3.68	3.89	3.85	4.04	4.00	3.90	3.89	4.03	4.05	4.02	4.13	3.91	3.91	4.00	200 ~ 300만원 미만
3.95	3.95	3.51	3.92	5.00	4.07	3.95	-	3.94	4.11	3.92	3.87	4.16	3.90	3.98	3.98	5.00	300 ~ 400만원 미만
3.90	4.09	4.00	3.95	4.00	3.37	4.00	4.00	3.71	3.92	4.03	3.97	3.95	3.97	4.02	4.11	-	400 ~ 500만원 미만
3.86	3.74	3.51	3.69	3.44	4.32	4.00	-	3.54	4.21	3.86	3.50	3.99	3.89	3.91	3.93	-	500 ~ 600만원 미만
3.75	3.92	3.13	4.08	4.01	3.37	3.93	4.00	3.84	3.91	3.79	3.84	4.06	4.02	3.92	3.88	4.00	600만원 이상
																	학 력
3.92	4.08	3.70	3.92	3.89	4.20	3.90	4.00	3.84	3.92	3.85	3.96	4.02	3.81	3.85	3.98	4.07	초 졸 이 하
4.01	3.81	3.99	3.99	3.73	4.00	4.08	4.00	3.89	4.11	4.11	3.98	4.20	4.14	4.08	3.94	4.00	중학교(재/졸)
3.78	3.96	3.68	3.75	4.15	3.49	3.96	-	3.76	3.91	3.78	3.83	3.98	4.01	4.02	4.00	4.00	고등학교(재/졸)
4.04	4.08	4.00	3.35	-	4.10	4.00	4.00	3.69	4.00	3.98	3.95	4.39	3.89	3.74	3.95	5.00	전문대(재/졸)
3.87	3.90	3.50	3.86	3.91	4.19	3.82	4.00	3.84	4.02	3.87	3.79	4.08	3.92	3.94	3.95	4.21	대학교(재/졸)
3.68	5.00	-	4.00	-	3.48	-	4.00	3.76	3.91	-	3.95	4.61	4.28	3.89	3.73	-	대학원(재/졸)

42-1. 가구여행 타인 추천 의향

단위 : 점

구 분	국내 관광여행		
		숙박여행	당일여행
전 체	3.95	4.00	3.91
지 역 규 모			
대 도 시	3.95	3.99	3.91
중 소 도 시	3.97	4.01	3.94
읍 / 면	3.92	4.02	3.86
가 구 소 득			
50만원 미만	3.89	3.74	4.02
50 ~ 100만원 미만	3.87	4.05	3.80
100 ~ 200만원 미만	3.94	4.00	3.90
200 ~ 300만원 미만	3.95	3.97	3.94
300 ~ 400만원 미만	3.99	4.07	3.91
400 ~ 500만원 미만	3.94	3.95	3.92
500 ~ 600만원 미만	3.95	4.03	3.89
600만원 이상	3.98	4.01	3.94
가 구 원 수			
2 인 가 구	3.94	3.99	3.89
3 인 가 구	3.98	4.05	3.92
4 인 가 구	3.95	3.96	3.94
5 인 가 구 이 상	3.96	4.05	3.88

42-2. 개인여행 타인 추천 의향

단위 : 점

국내 관광여행

구 분	당일여행	숙박여행
전 체	3.91	4.00	3.94
성 별			
남 자	3.87	3.97	3.91
여 자	3.93	4.02	3.96
연 령			
15 ~ 19 세	3.89	3.85	3.87
20 대	3.90	4.02	3.97
30 대	3.89	4.02	3.95
40 대	3.89	3.92	3.90
50 대	3.89	4.01	3.93
60 대 이 상	3.94	4.06	3.97
직 업			
전 문 관 리	3.90	4.04	3.96
사 무	3.89	3.99	3.93
서 비 스 판 매	3.93	3.93	3.93
농 어 업	3.89	3.97	3.91
기 능 노 무	3.84	3.94	3.88
가 구 소 득			
50만원 미만	3.90	4.00	3.93
50 ~ 100만원 미만	3.90	4.11	3.94
100 ~ 200만원 미만	3.94	4.02	3.97
200 ~ 300만원 미만	3.93	3.96	3.94
300 ~ 400만원 미만	3.95	3.98	3.96
400 ~ 500만원 미만	3.95	3.98	3.96
500 ~ 600만원 미만	3.81	4.06	3.92
600만원 이상	3.87	3.96	3.91
학 력			
초 졸 이 하	3.92	3.92	3.92
중학교 (재 / 졸)	4.02	3.93	4.00
고등학교 (재/졸)	3.88	4.01	3.92
전문대 (재 / 졸)	3.87	3.97	3.92
대학교 (재 / 졸)	3.89	4.03	3.95
대학원 (재 / 졸)	3.98	3.97	3.98

43-1. 여행지별 가구여행 타인 추천 의향

단위 : 점

구 분	서울	부산	대구	인천	광주	대전	울산	세종	경기	강원	충북	충남	전북	전남	경북	경남	제주
전 체	3.93	3.85	3.77	3.89	3.85	3.86	4.00	3.85	3.89	4.03	3.97	3.94	3.94	3.96	4.00	3.91	4.33
지 역 규 모																	
대 도 시	3.95	3.81	3.79	4.07	4.00	3.82	3.92	3.91	3.88	4.00	4.11	3.90	3.98	3.97	4.01	3.89	4.36
중 소 도 시	3.95	3.96	3.64	3.67	3.82	3.93	4.29	3.79	3.92	4.05	3.80	3.97	3.95	3.97	3.95	3.99	4.29
읍 / 면	3.86	3.77	3.77	3.91	3.55	3.82	3.35	4.00	3.82	4.09	3.99	3.91	3.88	3.93	4.04	3.83	4.38
가 구 소 득																	
50만원 미만	4.18	3.77	-	4.81	-	-	-	-	3.85	3.90	4.00	4.46	3.71	3.55	3.79	3.10	-
50 ~ 100만원 미만	3.38	3.83	4.00	4.00	4.00	4.35	4.00	-	3.48	3.97	3.58	3.72	3.81	4.03	3.92	3.80	4.60
100 ~ 200만원 미만	3.84	4.01	3.69	3.83	4.00	3.50	4.00	-	3.77	3.95	4.24	4.08	3.84	3.84	3.96	3.93	4.47
200 ~ 300만원 미만	3.85	3.93	3.79	3.62	3.69	3.86	4.00	3.50	3.93	3.94	3.97	3.90	3.98	3.94	3.98	4.07	4.34
300 ~ 400만원 미만	4.09	3.81	4.00	4.10	4.00	3.70	3.55	4.69	3.95	4.11	3.88	3.87	4.07	3.93	4.04	3.91	4.37
400 ~ 500만원 미만	4.01	3.81	3.00	3.87	3.61	3.93	4.32	3.32	3.91	3.94	3.87	3.84	3.95	4.09	4.05	3.92	4.09
500 ~ 600만원 미만	3.78	3.70	3.77	3.58	4.00	4.00	4.19	4.00	3.85	4.10	4.12	3.99	3.91	3.99	4.01	3.81	4.30
600만원 이상	3.97	3.84	-	3.74	4.00	3.95	3.75	-	3.91	4.13	3.92	4.08	3.92	3.99	3.98	3.90	4.28
가 구 원 수																	
2 인 가 구	3.91	3.84	3.86	4.00	4.00	3.84	4.00	-	3.78	3.98	4.10	3.89	3.95	3.94	3.97	3.90	4.42
3 인 가 구	3.95	3.89	3.46	3.84	3.84	3.82	4.17	3.65	3.95	4.07	3.99	4.04	3.94	3.90	4.02	3.85	4.33
4 인 가 구	3.90	3.79	3.81	3.90	3.47	4.00	3.65	3.86	3.92	4.03	3.85	3.89	3.89	3.99	3.99	3.96	4.26
5 인 가 구 이 상	4.07	3.98	4.00	3.52	4.03	3.55	4.16	4.00	3.82	4.08	3.90	3.96	3.99	4.04	4.08	4.00	4.29

43-2. 여행지별 숙박 가구여행 타인 추천 의향

단위 : 점

서울	부산	대구	인천	광주	대전	울산	세종	경기	강원	충북	충남	전북	전남	경북	경남	제주	구 분
4.05	3.91	3.28	3.66	4.00	3.99	4.02	5.00	3.86	4.08	4.08	3.89	3.95	3.94	4.08	3.94	4.37	**전 체**
																	지 역 규 모
4.20	3.90	3.00	3.72	4.00	4.00	3.90	5.00	3.93	4.04	4.28	3.88	3.92	3.90	4.10	3.88	4.37	대 도 시
3.94	4.02	3.00	3.57	4.00	3.98	4.38	-	3.80	4.09	3.82	3.93	4.09	3.93	3.97	4.02	4.34	중 소 도 시
4.00	3.67	4.00	3.72	4.00	4.00	3.24	-	3.76	4.20	3.86	3.86	3.63	4.10	4.20	3.98	4.47	읍 / 면
																	가 구 소 득
-	3.77	-	4.00	-	-	-	-	3.59	3.91	4.00	4.00	4.00	3.55	3.00	3.00	-	50만원 미만
3.00	3.00	-	4.00	-	4.00	-	-	-	4.05	4.00	3.50	4.00	4.20	4.00	4.00	4.60	50 ~ 100만원 미만
4.07	4.02	-	3.74	-	4.00	-	-	3.61	3.94	4.44	4.18	3.89	3.81	3.95	3.94	4.53	100 ~ 200만원 미만
4.34	3.91	4.00	4.00	4.00	4.00	4.00	-	3.84	3.93	4.00	3.85	3.91	3.84	4.16	4.07	4.37	200 ~ 300만원 미만
3.56	4.00	-	3.91	-	3.98	3.83	5.00	3.85	4.18	4.04	3.97	4.04	3.93	4.11	4.02	4.40	300 ~ 400만원 미만
4.18	3.81	3.00	3.62	4.00	4.00	4.00	-	3.78	3.97	3.77	3.89	4.01	4.20	4.13	3.98	4.15	400 ~ 500만원 미만
3.47	3.61	3.00	3.00	4.00	4.00	4.90	-	4.10	4.23	4.34	3.80	3.69	3.85	4.08	3.77	4.30	500 ~ 600만원 미만
4.11	4.05	-	3.45	4.00	4.00	3.62	-	3.84	4.14	3.98	3.86	4.03	3.99	4.06	3.97	4.36	600만원 이상
																	가 구 원 수
4.11	3.75	4.00	3.98	4.00	4.00	3.61	-	3.60	4.02	4.34	3.89	4.10	3.98	4.12	3.90	4.46	2 인 가 구
3.98	4.19	3.00	3.26	4.00	4.00	4.37	-	3.99	4.17	3.90	3.88	3.94	3.81	4.12	3.89	4.33	3 인 가 구
3.96	3.77	3.00	3.70	4.00	4.00	3.68	5.00	3.87	4.03	3.87	3.84	3.79	3.96	3.99	3.97	4.30	4 인 가 구
4.13	4.31	-	3.45	4.00	3.95	4.00	-	3.86	4.12	4.03	4.02	4.06	4.03	4.13	4.15	4.48	5 인 가 구 이 상

43-3. 여행지별 당일 가구여행 타인 추천 의향

단위 : 점

구 분	서울	부산	대구	인천	광주	대전	울산	세종	경기	강원	충북	충남	전북	전남	경북	경남	제주
전 체	3.90	3.81	3.84	3.99	3.76	3.84	3.99	3.68	3.91	3.92	3.87	3.96	3.93	3.97	3.91	3.88	3.87
지 역 규 모																	
대 도 시	3.89	3.76	3.90	4.20	4.00	3.80	3.92	3.41	3.86	3.80	3.84	3.92	4.03	4.03	3.94	3.91	3.00
중 소 도 시	3.95	3.90	4.00	3.72	3.80	3.92	4.23	3.79	3.97	3.99	3.78	3.99	3.83	4.00	3.92	3.96	3.79
읍 / 면	3.80	3.86	3.75	4.01	3.42	3.75	3.48	4.00	3.84	3.80	4.07	3.93	3.95	3.87	3.81	3.77	4.01
가 구 소 득																	
50만원 미만	4.18	-	-	5.00	-	-	-	-	3.90	3.86	4.00	4.50	3.62	-	4.00	4.00	-
50 ~ 100만원 미만	4.00	3.92	4.00	4.00	4.00	4.48	4.00	-	3.48	3.91	3.44	3.77	3.76	4.01	3.86	3.68	-
100 ~ 200만원 미만	3.67	4.00	3.69	3.88	4.00	3.46	4.00	-	3.81	3.97	3.87	4.05	3.82	3.85	3.96	3.93	4.31
200 ~ 300만원 미만	3.76	3.96	3.76	3.59	3.58	3.83	4.00	3.50	3.96	3.98	3.95	3.92	4.01	4.02	3.89	4.08	3.95
300 ~ 400만원 미만	4.12	3.72	4.00	4.20	4.00	3.58	3.34	4.00	3.99	3.64	3.75	3.79	4.11	3.92	3.91	3.80	3.61
400 ~ 500만원 미만	3.98	3.81	-	3.91	2.91	3.92	4.33	3.32	3.98	3.78	4.01	3.80	3.87	4.01	3.94	3.84	3.50
500 ~ 600만원 미만	3.81	3.72	4.00	4.04	-	4.00	3.74	4.00	3.70	3.95	3.87	4.08	4.10	4.08	3.92	3.87	4.00
600만원 이상	3.84	3.47	-	4.26	4.00	3.95	3.94	-	3.95	4.07	3.89	4.22	3.84	3.99	3.87	3.85	2.33
가 구 원 수																	
2 인 가 구	3.84	3.92	3.83	4.01	4.00	3.82	4.09	-	3.85	3.88	3.76	3.89	3.89	3.92	3.87	3.91	4.18
3 인 가 구	3.95	3.75	3.56	3.98	3.60	3.81	4.00	3.65	3.93	3.90	4.04	4.11	3.93	4.00	3.89	3.82	-
4 인 가 구	3.89	3.80	3.91	4.00	3.30	4.00	3.64	3.52	3.94	4.03	3.83	3.92	3.97	4.01	3.99	3.95	3.70
5 인 가 구 이 상	4.02	3.61	4.00	3.75	4.03	3.47	4.20	4.00	3.80	3.77	3.79	3.91	3.93	4.04	4.02	3.81	2.59

44-1. 여행지별 개인여행 타인 추천 의향

단위 : 점

서울	부산	대구	인천	광주	대전	울산	세종	경기	강원	충북	충남	전북	전남	경북	경남	제주	구 분
3.88	3.97	3.67	3.85	3.78	3.90	3.86	4.00	3.80	4.00	3.92	3.87	4.04	3.98	3.97	3.96	4.26	**전 체**
																	성 별
3.85	3.89	3.57	3.90	3.79	4.01	3.90	4.00	3.75	3.97	3.82	3.87	4.02	4.01	3.91	3.90	4.13	남 자
3.89	4.01	3.73	3.83	3.76	3.83	3.84	4.00	3.82	4.02	3.99	3.87	4.06	3.96	4.01	4.00	4.32	여 자
																	연 령
4.00	4.07	3.82	3.74	3.79	3.37	4.00	-	3.81	3.71	3.30	3.53	3.72	4.13	4.08	3.63	4.15	15 ~ 19 세
3.88	3.96	3.41	3.96	2.59	4.22	3.93	-	3.95	4.04	3.96	3.79	4.07	4.10	3.98	3.89	4.26	20 대
3.83	4.15	3.86	3.99	3.00	4.67	3.73	4.00	3.62	4.06	3.83	4.05	4.00	3.97	3.92	3.94	4.47	30 대
3.83	3.77	3.67	3.65	4.19	3.91	3.79	4.00	3.78	3.99	3.84	3.86	3.96	3.83	3.94	4.04	4.16	40 대
3.73	3.84	3.55	4.03	4.33	3.80	3.92	4.00	3.64	4.09	3.93	3.78	4.04	4.12	3.89	3.97	4.19	50 대
3.93	4.02	3.76	3.81	3.88	3.76	3.70	4.00	3.90	3.94	4.07	3.95	4.13	3.93	4.04	3.97	4.35	60 대 이 상
																	직 업
4.05	3.91	3.26	3.22	-	4.23	3.56	4.00	3.57	4.13	4.16	4.04	3.97	3.92	3.92	4.07	4.34	전 문 관 리
3.82	4.14	3.46	4.03	4.55	3.79	3.89	4.00	3.71	4.08	3.77	3.69	4.05	4.09	4.01	3.92	4.30	사 무
3.96	3.79	3.87	3.87	4.38	4.38	3.80	-	3.90	4.00	3.97	4.02	3.86	3.79	3.94	3.97	4.22	서 비 스 판 매
4.03	3.99	3.56	3.79	3.77	3.72	4.00	4.00	3.73	3.87	3.90	3.81	4.03	3.83	3.95	3.96	4.12	농 어 업
3.60	3.66	3.56	4.04	3.93	3.82	4.00	4.00	3.57	3.98	3.81	3.86	4.04	3.98	3.82	4.03	4.40	기 능 노 무
																	가 구 소 득
4.22	3.87	3.49	3.98	4.00	4.00	-	4.00	3.83	3.73	4.01	3.71	3.92	3.96	4.12	4.04	4.34	50만원 미만
3.60	4.05	3.74	3.88	3.28	4.00	3.90	4.00	3.48	4.35	3.90	3.81	4.27	3.83	4.17	3.85	4.31	50 ~ 100만원 미만
3.98	3.99	3.85	3.70	4.00	3.85	3.48	4.00	3.84	3.96	3.78	3.89	4.17	4.01	3.92	4.03	4.47	100 ~ 200만원 미만
3.89	4.02	3.84	3.80	3.44	3.67	4.00	4.00	3.91	4.00	3.77	3.91	3.98	3.97	3.90	3.88	4.40	200 ~ 300만원 미만
3.92	3.96	3.50	3.94	5.00	4.24	3.83	-	3.85	4.06	3.98	3.90	4.11	3.98	3.96	3.93	4.26	300 ~ 400만원 미만
3.88	4.05	4.00	3.76	3.51	4.09	3.84	4.00	3.74	3.89	4.08	3.96	4.08	4.05	4.01	4.03	4.20	400 ~ 500만원 미만
3.86	3.96	3.50	3.96	3.52	3.90	3.80	-	3.65	4.10	3.90	3.77	4.04	3.92	3.94	3.95	4.18	500 ~ 600만원 미만
3.72	3.75	3.61	4.07	4.01	3.40	3.96	4.00	3.86	3.92	3.98	3.81	3.92	4.03	3.95	3.98	4.12	600만원 이상
																	학 력
3.99	4.11	3.77	3.83	3.87	3.95	3.92	4.00	3.72	3.88	3.76	3.99	3.97	3.83	3.84	4.01	4.09	초 졸 이 하
3.90	3.93	3.99	3.91	3.83	3.82	3.87	4.00	3.95	3.95	4.13	3.90	4.13	4.07	4.08	3.96	4.07	중 학 교 (재 / 졸)
3.83	3.93	3.61	3.86	4.09	3.66	3.88	-	3.70	4.02	3.82	3.78	4.01	4.06	4.00	3.96	4.36	고 등 학 교 (재 / 졸)
3.89	4.17	3.77	3.57	4.00	4.30	3.39	4.00	3.71	4.08	4.45	3.95	3.99	3.78	3.79	3.96	4.06	전 문 대 (재 / 졸)
3.91	3.93	3.61	3.95	3.53	4.19	3.90	4.00	3.87	4.01	3.80	3.86	4.06	3.96	3.97	3.94	4.34	대 학 교 (재 / 졸)
3.68	4.32	-	4.00	-	3.51	-	4.00	3.97	3.97	-	3.97	4.12	4.26	3.88	3.77	4.29	대 학 원 (재 / 졸)

44-2. 여행지별 숙박 개인여행 타인 추천 의향

단위 : 점

구 분	서울	부산	대구	인천	광주	대전	울산	세종	경기	강원	충북	충남	전북	전남	경북	경남	제주
전 체	3.89	3.99	3.60	3.91	3.39	4.05	3.76	4.00	3.85	4.04	3.99	3.94	4.05	3.98	4.02	3.92	4.27
성 별																	
남 자	3.90	3.93	3.09	3.97	3.12	4.24	3.59	4.00	3.80	4.01	3.70	4.02	4.13	4.00	3.94	3.94	4.13
여 자	3.89	4.03	3.86	3.87	3.89	3.86	3.80	-	3.87	4.08	4.14	3.87	3.99	3.96	4.09	3.90	4.34
연 령																	
15 ~ 19 세	4.00	4.00	4.00	3.53	-	3.60	4.00	-	3.81	3.75	3.13	3.73	3.82	3.92	3.94	2.89	4.15
20 대	3.91	4.03	3.48	4.02	2.00	4.37	4.00	-	3.98	3.98	3.95	3.87	4.15	4.29	3.99	3.92	4.27
30 대	3.82	4.27	3.00	4.07	-	5.00	3.00	-	3.31	4.13	4.03	4.08	4.13	3.84	4.10	3.90	4.47
40 대	3.84	3.43	4.00	3.67	4.00	4.19	-	4.00	3.66	4.13	4.00	3.95	3.92	3.68	3.92	3.98	4.17
50 대	3.72	3.75	3.57	4.02	4.00	3.78	3.77	-	3.84	4.16	3.96	3.86	3.98	4.19	4.13	3.96	4.21
60 대 이 상	3.91	4.16	3.76	3.73	3.80	3.95	3.61	-	4.02	4.03	4.33	3.95	4.04	4.10	4.04	3.95	4.38
직 업																	
전 문 관 리	3.79	4.10	-	3.00	-	4.15	3.00	-	3.46	4.25	4.17	4.21	4.00	4.01	4.22	4.19	4.34
사 무	3.80	4.04	3.00	4.09	4.00	3.98	3.13	-	3.74	4.14	3.87	3.62	3.97	3.98	4.12	3.87	4.30
서 비 스 판 매	3.73	3.61	3.79	4.17	4.00	4.29	4.00	-	3.78	4.07	4.06	4.06	3.95	3.56	3.97	3.91	4.24
농 어 업	4.12	3.90	3.72	3.71	4.00	3.34	4.00	4.00	3.64	3.83	3.91	4.00	4.07	4.14	3.84	3.89	4.17
기 능 노 무	3.00	3.94	-	4.00	3.00	3.40	-	-	3.57	3.97	3.39	4.03	4.13	4.02	3.59	4.07	4.40
가 구 소 득																	
50만원 미만	4.46	3.40	-	4.00	-	4.00	-	-	3.73	3.85	-	3.81	4.00	3.59	4.64	4.00	4.73
50 ~ 100만원 미만	3.83	4.34	3.61	4.00	3.61	4.00	4.00	-	4.00	4.25	-	2.95	4.18	4.09	4.21	3.87	4.51
100 ~ 200만원 미만	3.82	4.25	4.01	3.67	4.00	3.85	4.00	-	3.92	4.11	3.58	4.01	4.14	4.07	3.78	3.98	4.51
200 ~ 300만원 미만	3.89	3.95	3.49	3.85	-	3.14	4.00	-	3.91	4.12	3.10	3.93	4.05	3.76	4.04	3.84	4.42
300 ~ 400만원 미만	3.94	3.97	3.32	4.07	-	4.50	3.66	-	3.65	4.05	4.10	4.01	4.01	4.05	3.99	3.82	4.27
400 ~ 500만원 미만	3.92	4.05	-	3.54	2.41	4.55	3.19	4.00	3.87	3.85	4.11	3.89	4.14	4.07	3.98	3.90	4.20
500 ~ 600만원 미만	3.91	4.23	3.00	4.26	4.00	3.78	3.00	-	3.84	4.11	4.33	4.06	4.06	4.09	4.08	3.99	4.18
600만원 이상	3.77	3.64	4.00	4.00	4.00	3.44	4.00	-	3.94	3.98	4.29	3.87	3.93	4.00	4.04	4.03	4.13
학 력																	
초 졸 이 하	3.94	3.98	4.00	3.59	3.78	4.00	4.00	-	3.86	3.95	2.87	3.89	4.10	4.00	3.68	3.92	4.10
중학교(재/졸)	3.78	4.19	4.00	4.00	-	3.00	4.00	-	3.99	3.77	4.48	3.79	3.71	3.91	4.10	3.90	4.07
고등학교(재/졸)	3.95	3.90	3.68	4.00	4.00	3.89	3.79	-	3.65	4.13	3.78	3.76	4.02	4.14	4.10	3.85	4.37
전문대(재/졸)	3.82	4.25	3.36	3.82	4.00	4.43	3.13	-	3.81	4.05	4.61	3.88	3.95	3.71	4.02	3.97	4.06
대학교(재/졸)	3.93	3.94	3.48	3.91	2.92	4.33	3.74	4.00	3.99	4.03	3.89	4.24	4.11	3.94	4.01	3.95	4.35
대학원(재/졸)	3.50	3.55	-	-	-	3.86	-	-	3.58	4.14	-	4.03	4.00	4.14	3.33	4.00	4.29

44-3. 여행지별 당일 개인여행 타인 추천 의향

단위 : 점

서울	부산	대구	인천	광주	대전	울산	세종	경기	강원	충북	충남	전북	전남	경북	경남	제주	구 분
3.87	3.95	3.69	3.82	3.88	3.82	3.91	4.00	3.78	3.94	3.89	3.84	4.04	3.98	3.94	3.98	4.10	**전 체**
																	성 별
3.83	3.87	3.67	3.85	4.01	3.82	3.96	4.00	3.73	3.88	3.85	3.80	3.98	4.02	3.90	3.86	4.16	남 자
3.88	4.00	3.70	3.81	3.73	3.82	3.86	4.00	3.80	3.96	3.92	3.87	4.08	3.96	3.97	4.03	4.05	여 자
																	연 령
4.00	4.10	3.81	3.86	3.79	3.24	4.00	-	3.82	3.52	3.51	3.34	3.63	4.39	4.24	3.92	4.00	15 ~ 19 세
3.87	3.89	3.40	3.00	3.00	4.00	3.93	-	3.91	4.25	4.00	3.76	3.92	3.92	3.98	3.87	4.00	20 대
3.83	4.00	4.26	3.83	3.00	4.57	4.00	4.00	3.75	3.86	3.78	3.96	3.87	4.21	3.85	3.98	-	30 대
3.82	4.14	3.56	3.65	4.57	3.50	3.79	4.00	3.80	3.84	3.80	3.84	3.97	3.93	3.95	4.07	4.00	40 대
3.73	3.89	3.55	4.03	4.34	3.84	4.00	4.00	3.60	4.03	3.91	3.75	4.06	4.09	3.82	3.98	4.00	50 대
3.93	3.93	3.76	3.83	3.89	3.74	3.72	4.00	3.86	3.86	4.01	3.94	4.14	3.88	4.04	3.97	4.21	60 대 이 상
																	직 업
4.16	3.81	3.26	3.37	-	4.26	4.00	4.00	3.70	3.99	4.00	3.96	3.97	3.80	3.76	3.99	-	전 문 관 리
3.82	4.35	3.67	3.96	4.79	3.29	3.97	4.00	3.71	3.98	3.75	3.72	4.09	4.21	3.96	3.98	-	사 무
4.06	3.93	3.89	3.54	4.55	4.59	3.75	-	3.94	3.86	3.95	4.01	3.82	3.88	3.93	3.98	4.00	서 비 스 판 매
3.80	4.03	3.43	4.00	3.72	3.81	4.00	4.00	3.79	3.90	3.89	3.77	4.03	3.78	4.04	3.97	4.00	농 어 업
3.68	3.23	3.56	4.08	4.00	4.00	4.00	4.00	3.57	4.01	4.07	3.77	4.01	3.94	3.87	4.01	-	기 능 노 무
																	가 구 소 득
4.00	4.23	3.49	3.97	4.00	4.00	-	4.00	3.89	3.61	4.01	3.69	3.89	4.00	3.68	4.05	4.09	50만원 미만
3.52	3.78	3.86	3.76	3.00	4.00	3.85	4.00	3.26	4.42	3.90	3.85	4.29	3.80	4.15	3.84	4.00	50 ~ 100만원 미만
4.11	3.90	3.82	3.71	4.00	3.85	3.37	4.00	3.81	3.82	3.86	3.84	4.17	3.99	3.99	4.05	4.28	100 ~ 200만원 미만
3.89	4.09	3.93	3.74	3.44	3.77	4.00	4.00	3.91	3.85	4.03	3.91	3.96	4.15	3.84	3.90	4.00	200 ~ 300만원 미만
3.92	3.96	3.51	3.77	5.00	4.17	3.91	-	3.97	4.07	3.93	3.87	4.17	3.91	3.95	3.99	4.00	300 ~ 400만원 미만
3.87	4.05	4.00	3.90	4.00	3.28	4.00	4.00	3.66	3.94	4.07	3.98	4.01	4.04	4.03	4.10	-	400 ~ 500만원 미만
3.84	3.76	3.62	3.78	3.44	4.00	4.00	-	3.56	4.07	3.76	3.61	4.02	3.82	3.87	3.93	-	500 ~ 600만원 미만
3.71	3.92	3.13	4.08	4.01	3.37	3.93	4.00	3.82	3.85	3.75	3.78	3.92	4.04	3.89	3.96	4.00	600만원 이상
																	학 력
4.03	4.18	3.70	3.95	3.89	3.94	3.90	4.00	3.67	3.83	3.84	4.00	3.94	3.81	3.90	4.02	4.07	초 졸 이 하
3.96	3.81	3.99	3.90	3.83	4.00	3.85	4.00	3.94	4.07	4.09	3.94	4.19	4.16	4.07	3.98	4.00	중 학 교 (재 / 졸)
3.80	3.95	3.60	3.75	4.11	3.45	3.93	-	3.72	3.85	3.84	3.78	4.00	4.02	3.96	4.02	4.00	고 등 학 교 (재 / 졸)
3.91	4.01	4.04	3.17	-	4.22	4.00	4.00	3.65	4.14	4.14	4.03	4.07	3.84	3.69	3.95	4.00	전 문 대 (재 / 졸)
3.90	3.92	3.62	3.97	3.77	4.05	3.96	4.00	3.80	3.97	3.77	3.73	4.03	3.97	3.95	3.93	4.21	대 학 교 (재 / 졸)
3.71	5.00	-	4.00	-	3.24	-	4.00	4.19	3.80	-	3.95	4.13	4.33	3.89	3.60	-	대 학 원 (재 / 졸)

2014 국민여행실태조사

부 록

Ⅰ. 국민 해외여행 실태

Ⅰ. 국민 해외여행 실태

PART 1. 출국자 현황[11)]

1. 월별 출국자 수

○ 2014년 우리나라 국민의 해외여행 출국자 수는 16,080,684명으로 2013년(14,846,485명) 대비 8.3% 증가한 것으로 나타남

<표 Ⅰ-1> 출국자 수

(단위 : 명, %)

구분	2014년	증감률	2013년	증감률	2012년	증감률	2011년	증감률	2010년	증감률	2009년	증감률	2008년	증감률
연간	16,080,684	8.3	14,846,485	8.1	13,736,976	8.2	12,693,733	1.6	12,488,364	31.5	9,494,111	-20.9	11,996,094	-10.0
1월	1,468,903	3.0	1,425,900	18.7	1,200,782	-5.3	1,268,007	13.4	1,118,261	37.6	812,901	-38.6	1,322,909	3.2
2월	1,312,683	10.8	1,184,807	3.0	1,150,334	5.4	1,091,628	20.2	908,103	20.5	753,642	-33.5	1,132,463	15.3
3월	1,150,959	3.3	1,113,946	9.3	1,018,952	17.3	868,694	-8.6	950,185	35.3	702,043	-28.6	983,589	-6.0
4월	1,179,885	7.5	1,097,420	7.7	1,018,645	17.4	867,487	-7.3	935,904	27.4	734,681	-28.4	1,026,750	3.8
5월	1,223,003	3.2	1,185,405	8.1	1,096,950	8.1	1,014,409	-0.9	1,023,815	38.8	737,396	-33.0	1,099,977	-0.7
6월	1,270,439	4.0	1,221,491	10.1	1,109,273	5.3	1,053,658	5.6	997,597	36.4	731,137	-27.2	1,004,715	-5.6
7월	1,454,795	2.6	1,417,422	8.6	1,305,418	5.1	1,241,629	1.5	1,223,723	22.8	996,695	-12.3	1,135,843	-12.5
8월	1,547,193	9.9	1,407,186	5.4	1,334,651	7.0	1,247,222	0.9	1,235,742	18.6	1,041,527	-10.5	1,163,809	-11.1
9월	1,321,293	10.5	1,195,238	12.8	1,059,709	4.6	1,013,507	0.04	1,013,123	53.9	658,487	-19.6	818,747	-19.4
10월	1,432,100	15.6	1,239,143	7.3	1,154,742	11.8	1,032,589	-2.2	1,055,581	47.7	714,880	-23.4	932,716	-13.5
11월	1,288,754	11.7	1,154,064	3.3	1,117,550	14.7	974,255	-3.0	1,004,902	39.2	721,940	2.1	707,012	-34.1
12월	1,430,677	18.8	1,204,463	2.9	1,169,970	14.6	1,020,648	-0.1	1,021,428	14.9	888,782	33.1	667,564	-38.3

출처 : 관광지식정보시스템 홈페이지 〉 출입국 관광통계



[그림 Ⅰ-1] 연도별 출국자 수

11) 전체 출국자 기준 자료임

2. 성별 출국자 수

① 연도별 분석

❍ 2014년 전체 출국자 16,080,684명 중 남성은 7,954,892명으로 2013년(7,447,068명) 대비 6.8% 증가한 것으로 나타났으며, 여성은 6,771,196명으로 2013년(6,078,229명) 대비 11.4% 증가한 것으로 나타남

<표 Ⅰ-2> 연도별 성별 출국자 수

(단위 : 명, %)

구분	2014년	증감률	2013년	증감률	2012년	증감률	2011년	증감률	2010년	증감률	2009년	증감률	2008년	증감률
전 체	16,080,684	8.3	14,846,485	8.1	13,736,976	8.2	12,693,733	1.6	12,488,364	31.5	9,494,111	-20.9	11,996,094	-10
남 성	7,954,892	6.8	7,447,068	6.8	6,972,058	6.2	6,564,429	2.1	6,430,007	28.8	4,991,494	-20.6	6,284,824	-10.3
여 성	6,771,196	11.4	6,078,229	10.5	5,502,084	10.1	4,995,291	0.1	4,989,224	42.4	3,503,997	-25.3	4,688,434	-11.4
승무원	1,354,596	2.5	1,321,188	4.6	1,262,834	11.4	1,134,013	6.1	1,069,133	7.1	998,620	-2.4	1,022,836	-0.7

출처 : 관광지식정보시스템 홈페이지 〉 출입국 관광통계

[그림 Ⅰ-2] 연도별 성별 출국자 수

② 월별 분석

○ 월별 국민 해외여행 출국자 수를 살펴보면 8월(9.6%)이 가장 많았으며, 이어서 1월(9.1%), 7월(9.0%) 등의 순으로 많았음

○ 성별로 보면, 남성의 경우 8월(9.5%), 1월과 10월(각각 9.0%), 12월(8.9%) 등의 순으로 출국자 수가 많으며, 여성은 8월(9.9%), 1월과 7월(각각 9.4%) 12월(9.0%) 등의 순으로 출국자 수가 많은 것으로 나타남

<표 Ⅰ-3> 월별 성별 출국자 수

(단위 : 명, %)

구분	전체	구성비	남성	구성비	여성	구성비	승무원	구성비
연간	16,080,684	100.0	7,954,892	100.0	6,771,196	100.0	1,354,596	100.0
1월	1,468,903	9.1	717,895	9.0	638,995	9.4	112,013	8.3
2월	1,312,683	8.2	665,773	8.4	545,077	8.0	101,833	7.5
3월	1,150,959	7.2	577,251	7.3	465,128	6.9	108,580	8.0
4월	1,179,885	7.3	588,398	7.4	483,940	7.1	107,547	7.9
5월	1,223,003	7.6	595,235	7.5	512,703	7.6	115,065	8.5
6월	1,270,439	7.9	626,122	7.9	530,976	7.8	113,341	8.4
7월	1,454,795	9.0	703,856	8.8	633,194	9.4	117,745	8.7
8월	1,547,193	9.6	752,677	9.5	673,452	9.9	121,064	8.9
9월	1,321,293	8.2	644,930	8.1	563,962	8.3	112,401	8.3
10월	1,432,100	8.9	712,028	9.0	600,606	8.9	119,466	8.8
11월	1,288,754	8.0	664,046	8.3	514,837	7.6	109,871	8.1
12월	1,430,677	8.9	706,681	8.9	608,326	9.0	115,670	8.5

출처 : 관광지식정보시스템 홈페이지 〉 출입국 관광통계



[그림 Ⅰ-3] 월별 성별 출국자 수

3. 연령별 출국자 수

① 연도별 분석

○ 2014년 연령별 국민 해외여행 출국자 수는 31~40세가 3,386,235명으로 가장 많았으며, 2013년(3,116,279명) 대비 8.7% 증가한 것으로 나타남

○ 2013년 대비 출국자 증감률은 21~30세가 11.0%로 가장 높았으며, 51~60세(9.3%), 31~40세(8.7%) 등의 순으로 나타남

<표 Ⅰ-4> 연도별 연령별 출국자 수

(단위 : 명, %)

구분	2014년	증감률	2013년	증감률	2012년	증감률	2011년	증감률	2010년	증감률	2009년	증감률	2008년	증감률
전 체	16,080,684	8.3	14,846,485	8.1	13,736,976	8.2	12,693,733	1.6	12,488,364	31.5	9,494,111	-20.9	11,996,094	-10
0~20세	1,700,739	7.8	1,577,706	10.6	1,425,861	5.7	1,349,111	2.3	1,318,201	44.4	913,184	-29.7	1,298,135	-11.7
21~30세	2,490,443	11.0	2,243,851	6.7	2,103,810	5.9	1,986,211	0.1	1,984,574	21.4	1,635,335	-18.4	2,003,121	-8.1
31~40세	3,386,235	8.7	3,116,279	9.2	2,854,094	7.8	2,648,733	2.3	2,588,354	27.1	2,036,500	-20.2	2,551,668	-9.1
41~50세	3,078,382	8.1	2,847,335	7.8	2,641,406	6.9	2,470,065	1.0	2,444,700	30.3	1,876,570	-22.3	2,416,351	-12.2
51~60세	2,632,272	9.3	2,409,107	7.3	2,245,089	13.7	1,974,217	2.7	1,922,604	47.8	1,300,941	-24.1	1,713,049	-11.7
61세이상	1,438,017	8.0	1,331,019	10.6	1,203,882	6.4	1,131,383	-2.5	1,160,798	58.4	732,961	-26.0	990,934	-13.6

주 : 전체는 승무원이 포함된 수치임, 단 승무원은 연령 구분이 되지 않아 각 연령별에는 포함하지 않음
출처 : 관광지식정보시스템 홈페이지 〉 출입국 관광통계

[그림 Ⅰ-4] 연도별 연령별 출국자 수

② 월별 분석

○ 2014년 연령별 국민 해외여행 출국자 수를 살펴보면 31~40세가 21.1%로 가장 많았으며, 이어서 41~50세(19.1%), 51~60세(16.4%), 21~30세(15.5%), 0~20세(10.6%), 61세 이상(8.9%) 순으로 나타남

○ 월별로 살펴보면 0~20세는 1월(13.6%)에 출국자 수가 많았으며, 이어서 7월(13.3%), 8월(13.2%), 12월(11.3%) 등의 순으로 하계 방학 및 동계방학에 출국자 수가 많았음

○ 21~30세는 하계휴가철인 8월(12.3%)에 가장 많았으며, 이어서 7월(9.9%), 12월(9.3%), 9월(9.2%), 1월(9.0%) 등의 순으로 출국자 수가 많았음

○ 31~40세도 역시 하계휴가철인 8월(9.6%)에 출국자 수가 많았으며, 이어서 10월(9.4%), 12월(8.8%), 9월(8.7%) 등의 순으로 출국자 수가 많았음

○ 41~50세는 동계휴가철인 1월(9.7%)에 출국자 수가 가장 많았으며, 이어서 12월과 10월(각각 9.1%), 2월(8.9%), 7월과 8월(각각 8.8%) 등의 순으로 출국자 수가 많았음

<표 Ⅰ-5> 월별 연령별 출국자 수

(단위 : 명, %)

구분	전체	0~20세	21~30세	31~40세	41~50세	51~60세	61세 이상
연간	16,080,684	1,700,739	2,490,443	3,386,235	3,078,382	2,632,272	1,438,017
구성비	100.0	10.6	15.5	21.1	19.1	16.4	8.9
1월	1,468,903	231,768	224,302	263,352	299,449	228,894	109,125
2월	1,312,683	169,303	192,134	240,577	272,518	224,368	111,950
3월	1,150,959	60,395	150,639	246,133	219,902	225,827	139,483
4월	1,179,885	73,387	151,231	264,983	225,063	219,972	137,702
5월	1,223,003	94,308	172,031	273,355	231,069	209,771	127,404
6월	1,270,439	110,065	206,126	281,671	234,435	205,597	119,204
7월	1,454,795	225,365	247,400	293,816	271,694	197,847	100,928
8월	1,547,193	223,749	306,575	324,670	269,441	206,700	94,994
9월	1,321,293	104,341	228,227	294,388	229,822	222,631	129,483
10월	1,432,100	116,597	202,679	319,837	280,440	253,938	139,143
11월	1,288,754	98,858	176,739	285,366	263,648	230,734	123,538
12월	1,430,677	192,603	232,360	298,087	280,901	205,993	105,063

주 : 전체는 승무원이 포함된 수치임, 단 승무원은 연령 구분이 되지 않아 각 연령별에는 포함하지 않음
출처 : 관광지식정보시스템 홈페이지 〉 출입국 관광통계

4. 교통수단별 출국자 수

① 연도별 분석

○ 교통수단별 국민 해외여행 출국자 수를 살펴보면 국민 대부분이 전년과 마찬가지로 비행기를 이용하여 해외로 출국하고 있는 것으로 나타남

○ 비행기를 이용하여 해외로 출국한 출국자 수는 인천공항은 2014년 12,164,084명으로 2013년(11,034,322명) 대비 10.2% 증가한 것으로 나타났으며, 김해공항은 2014년 1,861,007명으로 2013년(1,714,355명) 대비 8.6% 증가, 김포공항은 2014년 951,547명으로 2013년(896,698명) 대비 6.1% 증가, 제주공항은 2014년 56,682명으로 2013년(56,115명) 대비 1.0% 증가한 것으로 나타남

<표 Ⅰ-6> 연도별 교통수단별 출국자수

(단위 : 명, %)

구분	2014년	증감률	2013년	증감률	2012년	증감률	2011년	증감률	2010년	증감률	2009년	증감률	2008년	증감률
전 체	16,080,684	8.3	14,846,485	8.1	13,736,976	8.2	12,693,733	1.6	12,488,364	31.5	9,494,111	-20.9	11,996,094	-10.0
인천공항	12,164,084	10.2	11,034,322	8.2	10,200,071	6.9	9,542,136	2.0	9,358,584	28.2	7,298,116	-19.6	9,077,724	-11.8
김해공항	1,861,007	8.6	1,714,355	14.6	1,495,583	18.4	1,263,064	10.0	1,148,084	48.5	773,170	-24.9	1,029,336	-4.2
김포공항	951,547	6.1	896,698	7.6	833,085	16.5	714,941	3.2	692,848	34.7	514,398	2.4	502,432	22.7
제주공항	56,682	1.0	56,115	2.6	54,667	19.4	45,770	14.8	39,852	24.8	31,924	-18.8	39,313	-29.0
부산항	485,143	-11.6	548,547	6.4	515,643	49.1	345,788	-35.1	532,792	67.0	318,982	-46.9	601,111	-0.9
인천항	110,862	-20.5	139,378	-12.2	158,698	-25.3	212,407	3.8	204,659	16.3	175,903	-21.0	222,745	-23.9
기 타	451,359	-1.2	457,070	-4.6	479,229	-15.9	569,627	11.4	511,545	34.0	381,618	-27.1	523,433	-12.4

출처 : 관광지식정보시스템 홈페이지 〉 출입국 관광통계

[그림 Ⅰ-5] 연도별 교통수단별 출국자 수

② 월별 분석

○ 2014년 교통수단별 국민 해외여행 출국자 수를 살펴보면 전체 출국자수의 75.6%가 인천공항을 이용하고 있는 것으로 나타났으며, 이어서 김해공항(11.6%), 김포공항(5.9%), 부산항(3.0%) 등을 이용하고 있는 것으로 나타남

○ 월별로 살펴보면 인천공항을 이용한 출국자는 8월(9.8%), 7월(9.2%), 1월(9.1%) 12월(9.0%)에 많았으며, 김해공항 또한 8월(9.4%), 1월(9.3%), 10월(9.0%)에 출국자 수가 많은 것으로 나타남. 김포공항은 10월(9.1%), 8월(9.0%), 12월(8.8%), 7월(8.7%)에 출국자 수가 많았음

○ 제주공항을 이용한 출국자는 10월(10.9%)과 8월(9.7%), 6월(9.5%)에 가장 많은 것으로 나타남

○ 부산항을 이용한 출국자수는 1월(10.0%)과 11월(9.2%)에 많았으며, 인천항을 이용한 출국자수는 5월(11.2%), 8월(10.3%), 7월(9.3%)에 많았음

<표 Ⅰ-7> 월별 교통수단별 출국자 수

(단위 : 명, %)

구분	연간	인천공항	김해공항	김포공항	제주공항	부산항	인천항	기타
전체	16,080,684	12,164,084	1,861,007	951,547	56,682	485,143	110,862	451,359
구성비	100.0	75.6	11.6	5.9	0.4	3.0	0.7	2.8
1월	1,468,903	1,112,353	172,230	80,430	3,719	48,658	9,082	42,431
2월	1,312,683	982,597	159,584	77,399	4,249	42,725	7,582	38,547
3월	1,150,959	863,934	135,143	72,663	3,422	35,664	8,646	31,487
4월	1,179,885	872,625	140,246	75,145	4,170	38,781	8,879	40,039
5월	1,223,003	916,312	141,857	75,248	5,184	31,139	12,461	40,802
6월	1,270,439	970,303	142,563	73,546	5,409	35,299	9,829	33,490
7월	1,454,795	1,115,792	161,973	83,259	5,034	41,602	10,313	36,822
8월	1,547,193	1,186,851	174,618	85,361	5,524	42,681	11,405	40,753
9월	1,321,293	1,007,285	147,596	78,183	5,337	37,012	8,737	37,143
10월	1,432,100	1,074,259	168,106	86,836	6,160	43,253	9,050	44,436
11월	1,288,754	966,227	151,820	80,172	4,799	44,501	7,699	33,536
12월	1,430,677	1,095,546	165,271	83,305	3,675	43,828	7,179	31,873

출처 : 관광지식정보시스템 홈페이지 〉 출입국 관광통계

5. 주요 목적지별 출국자 수

① 연도별 분석

❍ 국민 해외여행 목적지별 출국자 수를 살펴보면 가장 많이 방문하는 중국은 2014년 4,181,800명으로 2013년(3,969,000명) 대비 5.4% 증가, 일본은 2014년 2,755,313명으로 2013년(2,456,165명)과 비교하여 12.2% 증가한 것으로 나타남

<표 Ⅰ-8> 주요 목적지별 출국자 수

(단위 : 명, %)

방문국가		2014년	증감률	2013년	증감률	2012년	증감률	2011년	증감률	2010년	증감률
아시아	일 본	2,755,313	12.2	2,456,165	20.1	2,044,249	23.3	1,658,073	-32.0	2,439,816	53.8
	중 국	4,181,800	5.4	3,969,000	-2.5	4,069,900	-2.8	4,185,400	2.7	4,076,400	27.5
	대 만	527,706	50.2	351,301	35.6	259,089	6.7	242,902	12.0	216,901	29.4
	홍 콩	1,251,047	15.5	1,083,543	0.5	1,078,458	5.6	1,020,996	14.6	891,024	44.0
	태 국	1,096,164	-15.4	1,297,200	11.5	1,163,619	15.6	1,006,283	24.9	805,445	30.3
	말레이시아	385,769	40.5	274,622	-3.3	283,977	7.8	263,428	-0.2	264,052	16.2
	싱가포르	536,544	13.7	354,718	2.7	445,157	7.3	414,879	15.0	360,615	32.6
	마 카 오	554,521	16.9	474,269	6.6	444,773	11.5	398,807	20.2	331,768	62.0
	필 리 핀	662,228	-43.2	1,165,789	13.1	1,031,155	11.5	925,204	24.9	740,622	48.7
	인도네시아	328,122	1.1	324,560	6.8	303,856	0.6	302,184	7.2	281,785	10.3
	베 트 남	832,969	11.3	748,727	6.8	700,917	30.7	536,408	8.2	495,902	36.9
	터 키	248,910	33.1	187,040	17.6	159,084	6.1	149,943	21.6	123,315	38.3
미 주	미 국	1,449,538	6.6	1,238,691	8.8	1,251,432	9.3	1,145,216	3.4	1,107,518	48.9
	캐 나 다	162,536	12.4	144,579	3.3	139,999	-7.3	151,093	-8.0	164,279	18.9
유 럽	독 일	254,332	39.5	228,865	10.0	208,108	20.4	172,866	19.7	144,450	15.5
	영 국	171,000	14.0	165,000	42.2	158,000	12.9	140,000	21.7	115,000	53.3
대양주	호 주	147,300	-23.9	193,700	-1.6	196,800	-0.6	198,000	-7.5	214,000	18.2
	뉴질랜드	55,488	8.8	50,992	-3.6	52,896	0.2	52,787	-21.6	67,309	27.2
	사 이 판	122,596	-12.4	139,958	8.2	129,394	20.4	107,503	-7.1	115,773	29.9

주 : 필리핀은 7월, 호주와 영국은 9월까지, 사이판은 11월까지임
출처 : 한국관광공사 홈페이지, 한국 관광 통계 〉국민해외관광객 주요 행선지통계(2015. 3월 작성).

② 월별 분석

○ 2014년 국민 해외여행 주요 방문지로는 중국이 가장 많았으며, 이어서 일본, 미국, 홍콩, 태국 등의 순으로 나타남

○ 우리나라 국민들이 제일 많이 방문하는 중국의 경우 10월에 출국자 수가 가장 많았으며, 이어서 8월, 9월, 7월 등의 순으로 많았음

○ 일본은 12월에 출국자 수가 가장 많았으며, 이어서 1월, 8월, 7월, 10월 등의 순으로 많았음

○ 미국은 8월에 출국자 수가 가장 많았으며, 이어서 7월, 1월, 12월, 6월 등의 순으로 많았음

○ 홍콩은 1월에 출국자 수가 가장 많았으며, 이어서 8월, 2월, 12월, 7월 등의 순으로 많았음

○ 태국은 1월에 출국자 수가 가장 많았으며, 이어서 월, 8월, 12월, 2월 등의 순으로 많았음

<표 Ⅰ-9> 월별 주요 목적지별 출국자 수

(단위 : 명)

구분	1위	2위	3위	4위	5위
연간	중국(4,181,800)	일본(2,755,313)	미국(1,449,538)	홍콩(1,251,047)	태국(1,096,164)
1월	중국(294,000)	일본(255,517)	미국(143,203)	태국(135,598)	홍콩(126,829)
2월	중국(321,100)	일본(231,502)	홍콩(111,257)	필리핀(102,523)	태국(100,671)
3월	중국(294,500)	일본(192,078)	미국(95.627)	홍콩(95.394)	태국(79,481)
4월	중국(324,800)	일본(193,998)	미국(106,781)	홍콩(87,263)	태국(82,397)
5월	중국(352,000)	일본(195,263)	미국(117,991)	홍콩(93,339)	필리핀(79,054)
6월	중국(354,400)	일본(207,588)	미국(131,071)	홍콩(96,255)	필리핀(94,694)
7월	중국(361,400)	일본(250,741)	미국(145,375)	필리핀(114,257)	홍콩(106,211)
8월	중국(404,900)	일본(251,428)	미국(146,537)	홍콩(124,746)	태국(114,458)
9월	중국(369,300)	일본(217,689)	미국(118,266)	홍콩(101,550)	베트남(68,983)
10월	중국(413,900)	일본(249,577)	미국(125,451)	홍콩(103,413)	태국(93,900)
11월	중국(335,100)	일본(239,029)	미국(104,323)	홍콩(95,204)	태국(90,281)
12월	중국(356,400)	일본(270,903)	미국(131,974)	태국(114,105)	홍콩(109,586)

주 : 상위 5위만 표기함, 필리핀은 7월까지임
출처 : 한국관광공사 홈페이지, 한국 관광 통계 〉국민해외관광객 주요 행선지통계(2015. 3월 작성)

PART 2. 해외여행 실태[12)]

1. 여행 경험률

○ 2014년 만 15세 이상 전국민 중 해외여행에 참여한 국민들은 약 13.8%로 나타남

○ 2014년 만 15세 이상 국민의 해외여행 경험률은 2013년과 비교하여 0.9%p 증가하였음

○ 해외여행 경험률은 성별에서는 여자(14.4%), 연령별에서는 50대(19.1%), 직업별에서는 전문 관리(23.6%), 가구 소득별에서는 600만원 이상(23.3%), 학력에서는 대학원(재/졸)(34.1%)에서 높게 나타남

〈표 Ⅱ-1〉 해외여행 경험률

(단위 : %)

구분		해외여행 경험률
연도별	2012년	12.7
	2013년	12.9
	2014년	13.8
성별	남자	13.2
	여자	14.4
연령	15~19세	6.3
	20대	10.3
	30대	14.8
	40대	15.4
	50대	19.1
	60대 이상	12.5
직업	전문관리	23.6
	사무	16.4
	서비스판매	14.9
	농어업	9.5
	기능노무	8.2
가구소득	50만원 미만	1.3
	50~100만원 미만	1.9
	100~200만원 미만	6.6
	200~300만원 미만	9.2
	300~400만원 미만	11.4
	400~500만원 미만	15.7
	500~600만원 미만	21.5
	600만원 이상	23.3
학력	초졸 이하	5.2
	중학교(재/졸)	8.1
	고등학교(재/졸)	11.6
	전문대(재/졸)	13.1
	대학교(재/졸)	17.7
	대학원(재/졸)	34.1

12)「해외여행 실태」는 2014년 국민여행실태조사의 해외여행 결과를 수록한 것임

2. 여행 횟수

○ 2014년 만 15세 이상 전국민 중 해외여행에 참여한 국민들의 1인 평균 여행 횟수는 1.24회로 분석되었으며, 2013년(1.27회) 대비 0.03회 정도 감소한 것으로 나타남

○ 해외여행에 참여한 국민들의 1인 연간 여행 횟수는 1회(82.9%)가 가장 많았음

〈표 Ⅱ-2〉 여행 경험자 1인 여행 횟수

(단위 : %, 회/인)

구분		1회	2회	3회	4회	5회	6회~10회	평균
연도별	2012년	81.3	14.0	3.2	1.2	0.1	-	1.25
	2013년	80.8	14.0	3.3	1.4	0.3	0.2	1.27
	2014년	82.9	12.6	3.0	1.0	0.4	0.2	1.24
성 별	남자	39.7	5.4	1.2	0.7	0.4	0.2	1.26
	여자	43.2	7.2	1.8	0.3	0.0	-	1.23
연 령	15~19세	3.6	0.4	-	-	-	-	1.10
	20대	10.0	1.0	0.2	-	-	-	1.12
	30대	15.7	2.6	0.8	0.3	0.2	-	1.31
	40대	20.1	1.8	0.8	0.1	0.1	-	1.18
	50대	18.4	4.6	1.0	0.6	-	0.2	1.37
	60대 이상	15.1	2.1	0.2	-	0.1	-	1.16
직 업	전문관리	17.5	4.4	0.6	-	-	-	1.25
	사무	32.3	4.3	0.6	0.2	0.4	-	1.20
	서비스판매	21.4	1.5	1.6	0.6	-	0.3	1.31
	농어업	5.4	0.6	0.1	0.3	-	-	1.25
	기능노무	6.6	1.2	0.1	0.1	-	-	1.22
가 구 소 득	50만원 미만	0.1	0.1	-	-	0.1	-	2.63
	50~100만원 미만	0.5	-	-	-	-	-	1.00
	100~200만원 미만	4.7	0.5	0.1	-	-	-	1.11
	200~300만원 미만	11.2	1.4	0.2	-	-	-	1.13
	300~400만원 미만	12.0	2.5	0.4	-	-	-	1.22
	400~500만원 미만	14.2	2.8	0.2	0.5	0.2	-	1.32
	500~600만원 미만	19.9	1.9	1.5	-	-	0.2	1.25
	600만원 이상	20.2	3.5	0.6	0.5	0.1	-	1.26
학 력	초졸 이하	3.1	0.1	0.1	-	0.0	-	1.14
	중학교(재/졸)	4.3	0.9	0.0	0.3	-	-	1.36
	고등학교(재/졸)	22.7	3.6	0.3	0.1	0.0	0.2	1.20
	전문대(재/졸)	9.0	0.5	1.3	0.1	-	-	1.31
	대학교(재/졸)	36.4	6.3	0.8	0.4	0.2	-	1.23
	대학원(재/졸)	7.4	1.2	0.4	0.1	0.1	-	1.31

3. 여행 일수

1) 1인 평균 여행 일수

○ 2014년 만 15세 이상 전국민 중 해외여행에 참여한 국민들의 1인 평균 여행 일수는 10.27일로 2013년(9.95일) 대비 0.32일 증가하였음

○ 해외여행 경험자들의 1인 연간 여행 일수는 3~5일(45.8%)이 가장 많았으며, 이어서 6~10일(29.6%), 11~15일(11.7%), 31일 이상(5.2%), 16~20일(3.1%) 등의 순으로 나타남

○ 해외여행 경험자들의 1인 연간 평균 해외여행 일수는 연령별로는 20대(19.36일), 직업별로는 전문관리(9.28일), 월 평균 가구소득별로는 50만원 미만(17.78일), 학력별로는 초졸 이하(15.54일) 계층에서 상대적으로 많았음

〈표 Ⅱ-3〉 여행 경험자 1인 여행 일수

(단위 : %, 일/인)

구분		1~2일	3~5일	6~10일	11~15일	16~20일	21~25일	26~30일	31일 이상	평균
연도별	2012년	0.1	48.9	30.7	9.8	2.2	2.5	1.1	4.6	9.65
	2013년	1.9	46.6	30.1	7.4	3.6	2.7	3.0	4.7	9.95
	2014년	1.3	45.8	29.6	11.7	3.1	1.9	1.5	5.2	10.27
성 별	남자	0.8	21.8	14.0	5.3	1.0	1.2	0.5	2.9	10.34
	여자	0.5	24.0	15.6	6.5	2.0	0.7	1.0	2.3	10.20
연 령	15~19세	-	2.2	1.4	0.3	0.1	-	-	0.1	8.60
	20대	0.1	4.3	2.4	1.2	1.0	0.2	0.2	1.9	19.36
	30대	0.1	8.4	7.1	2.5	0.5	0.2	0.1	0.7	8.32
	40대	0.6	12.5	5.5	2.9	0.1	0.1	0.3	0.9	8.54
	50대	0.2	10.5	7.6	3.0	0.9	1.2	0.7	0.6	9.73
	60대 이상	0.4	7.9	5.6	1.9	0.4	0.1	0.1	1.0	10.04
직 업	전문관리	0.5	9.6	7.3	3.0	0.4	0.7	0.5	0.5	9.28
	사무	0.1	17.8	13.9	2.6	1.1	0.4	0.3	1.5	8.08
	서비스 판매	0.1	13.9	6.2	3.5	0.1	0.9	-	0.7	8.07
	농어업	0.1	3.3	2.2	0.1	0.3	-	0.3	0.1	8.12
	기능노무	0.5	4.1	2.5	0.9	0.1	-	-	-	5.88
가구 소득	50만원 미만	-	0.1	-	0.1	-	-	-	0.1	17.78
	50~100만원 미만	-	0.4	0.1	-	-	-	-	-	5.12
	100~200만원 미만	0.1	2.0	1.9	0.5	0.1	-	-	0.7	13.66
	200~300만원 미만	-	6.1	5.4	0.8	0.2	-	-	0.2	6.66
	300~400만원 미만	0.5	7.6	2.8	2.3	0.5	0.3	-	0.9	9.18
	400~500만원 미만	0.2	6.7	6.4	1.9	1.4	0.4	0.2	0.9	9.14
	500~600만원 미만	0.5	11.7	5.9	4.0	0.2	-	0.7	0.4	8.33
	600만원 이상	-	11.1	7.0	2.2	0.6	1.2	0.6	2.1	14.73
학 력	초졸 이하	0.1	1.3	1.0	0.1	0.1	-	-	0.7	15.54
	중학교 (재/졸)	-	2.2	2.3	0.5	0.1	0.2	0.2	0.1	9.45
	고등학교(재/졸)	0.8	12.6	8.9	2.8	0.6	0.3	0.1	0.7	7.79
	전문대 (재/졸)	0.0	5.5	2.6	2.1	0.1	0.2	0.3	-	7.48
	대학교 (재/졸)	0.4	20.3	11.2	5.1	2.0	1.0	0.9	3.2	12.08
	대학원 (재/졸)	-	3.9	3.6	1.1	0.0	0.1	-	0.5	10.67

2) 1회 평균 여행 일수

① 전체 분석

○ 해외여행 경험자들의 1회 평균 여행 일수는 8.28일로 2013년(7.90일) 대비 0.38일 증가하였음

○ 월별로 보면 2월(15.9일)에 평균 여행 일수가 가장 많았고, 그다음으로 6월(10.6일), 4월(9.6일), 1월(8.8일) 등의 순으로 나타남

- 이를 연도별로 보면 2014년 해외여행 경험자들의 1회 평균 여행일수는 1월, 5월, 6월, 7월, 9월, 12월에 전년대비 소폭 감소한 반면, 이를 제외한 대부분은 소폭 증가한 것으로 나타남

○ 해외여행 경험자들의 1회 평균 여행일수는 연령별로 20대(17.24일), 직업별로 전문 관리(8.37일), 월 평균 가구소득별로는 100~200만원 미만(12.27일), 학력별로는 초졸 이하(13.60일) 계층에서 상대적으로 많았음

〈표 Ⅱ-4〉 여행 경험자 1회 평균 여행 일수

(단위 : 일/회)

구분		1월	2월	3월	4월	5월	6월	7월	8월	9월	10월	11월	12월	평균
연도별	2012년	8.7	6.5	5.0	7.0	7.2	13.9	10.8	6.6	5.6	5.6	5.8	9.8	7.67
	2013년	9.7	6.1	6.5	6.4	7.3	15.6	9.4	5.8	8.7	6.5	6.6	8.5	7.90
	2014년	8.8	15.9	6.8	9.6	5.9	10.6	7.7	7.4	6.7	6.8	6.8	6.7	8.28
성 별	남자	11.0	12.1	7.6	8.2	6.4	9.4	8.7	7.8	6.1	6.6	7.8	6.8	8.23
	여자	6.7	19.2	6.2	11.5	5.3	11.6	6.8	7.1	7.4	6.9	6.0	6.6	8.32
연 령	15~19세	5.2	7.5	-	92.0	3.0	3.0	6.5	9.8	3.9	4.6	7.0	4.9	7.81
	20대	13.8	86.6	3.0	12.6	16.1	6.2	16.8	11.3	6.9	16.6	17.7	10.4	17.24
	30대	8.6	7.0	4.9	4.6	5.8	5.0	7.5	5.4	6.1	5.1	6.1	7.5	6.33
	40대	8.7	17.7	5.0	5.1	4.9	10.3	7.5	5.0	5.4	5.6	5.8	5.1	7.26
	50대	6.2	6.0	9.6	5.9	5.4	12.2	5.3	7.5	6.4	6.2	6.5	6.1	7.08
	60대 이상	5.1	7.8	5.7	14.3	5.6	19.4	4.9	7.3	8.5	7.2	4.4	6.5	8.65
직 업	전문 관리	5.0	5.2	13.0	5.5	4.7	18.0	6.3	6.9	5.0	6.1	6.5	8.37	8.37
	사무	10.8	6.2	7.9	5.5	4.6	7.1	6.9	6.4	6.0	6.3	6.2	6.10	6.10
	서비스 판매	5.0	5.5	7.9	7.3	6.1	6.2	5.3	6.3	6.0	6.7	5.4	6.85	6.85
	농 어 업	10.1	10.4	5.6	4.7	-	5.0	2.7	3.7	5.4	6.4	6.2	6.09	6.09
	기능 노무	6.6	5.5	4.3	3.4	3.7	4.6	5.1	-	4.9	5.2	5.9	4.11	4.11
가 구 소 득	50만원 미만	-	15.0	-	6.0	-	-	5.0	-	6.4	-	4.0	-	6.76
	50~100만원 미만	-	-	5.0	-	-	3.8	4.0	-	-	9.0	-	-	5.12
	100~200만원 미만	6.9	5.0	4.8	35.0	6.0	4.3	24.8	11.1	17.3	6.8	4.9	5.2	12.27
	200~300만원 미만	7.4	5.2	9.1	5.3	5.1	5.1	4.7	5.5	5.6	5.7	5.7	7.9	5.88
	300~400만원 미만	9.7	18.4	7.7	12.6	4.5	5.0	6.3	5.8	9.3	6.5	5.5	5.7	7.50
	400~500만원 미만	10.6	5.3	4.0	4.5	5.1	9.0	6.5	7.6	7.2	10.1	6.1	10.3	6.93
	500~600만원 미만	7.8	7.4	4.9	5.2	4.6	10.8	8.5	5.8	5.6	5.9	4.9	5.2	6.69
	600만원 이상	9.6	46.8	9.3	10.2	9.4	19.0	6.3	9.2	5.4	6.2	11.0	6.7	11.68
학 력	초졸 이하	22.2	11.8	4.8	44.8	6.7	4.0	3.3	-	6.0	7.0	5.4	4.0	13.60
	중학교 (재/졸)	4.0	6.5	4.2	18.0	3.0	5.2	5.5	10.9	5.7	5.5	7.0	5.2	6.97
	고등학교(재/졸)	6.2	9.8	6.1	5.4	5.4	6.2	5.6	7.5	7.3	6.1	5.8	6.4	6.49
	전문대 (재/졸)	4.8	6.4	4.8	5.5	6.8	8.3	7.6	6.5	4.6	6.7	5.0	4.8	5.73
	대학교 (재/졸)	11.2	23.5	7.8	7.1	5.7	12.2	9.0	8.3	6.8	7.5	8.1	8.4	9.84
	대학원 (재/졸)	6.3	7.0	9.8	7.0	7.6	18.2	7.9	5.1	5.7	6.7	8.4	4.7	8.16

4. 여행을 하지 않은 이유

○ 2014년 해외여행을 하지 않은 주요 이유 역시 국내여행과 마찬가지로 '여가시간 및 마음의 여유 부족'(44.5%)이 가장 많았고, 이어서 '경제적 여유 부족'(35.0%), '건강상의 이유'(9.5%) 등의 순으로 나타남

○ 연도별로 보면 '여가시간 및 마음의 여유 부족'이 2012년부터 해외여행을 하지 않는 이유 1순위로 나타남

○ 해외여행을 하지 않은 이유로 '여가시간 및 마음의 여유 부족'은 연령에서는 15~19세(62.7%), 직업에서는 전문 관리(63.0%), 월 평균 가구소득에서는 600만원 이상(60.9%), 학력에서는 대학원 재/졸(56.3%) 계층에서 상대적으로 높게 나타남

○ 60대 이상의 경우, '건강상의 이유'로 해외여행을 다녀오지 않은 경우가 다른 연령층 대비 높게 나타남

〈표 Ⅱ-5〉 해외여행을 하지 않은 이유

(단위 : %)

구분		경제적 여유 부족	여가시간 및 마음의 여유 부족	건강상의 이유	선호하는 목적지 및 여행에 관심이 없어서	이동수단불편	같이 갈 사람 없음 /혼자 여행 하기 싫음	집 밖에서 숙박하는 것이 부담스러움	신변안전 및 질병에 걸릴 염려 때문	집안에 돌봐야 하는 가족이 있어서	기타
연도별	2012년	33.8	47.1	6.9	2.9	0.9	2.4	0.9	0.9	4.2	0.1
	2013년	34.9	47.4	7.6	2.0	0.6	2.2	0.6	0.6	3.8	0.1
	2014년	35.0	44.5	9.5	2.3	1.1	1.8	0.8	0.8	3.6	0.6
성별	남자	34.7	48.3	7.6	2.6	0.9	1.5	0.6	0.6	2.5	0.6
	여자	35.3	41.1	11.3	2.0	1.3	2.0	1.0	0.9	4.6	0.6
연령	15~19세	32.6	62.7	1.1	1.4	-	1.1	0.3	0.2	-	0.8
	20대	38.5	54.9	0.6	1.8	0.8	0.9	0.1	0.4	0.9	1.0
	30대	31.4	52.6	1.6	1.6	0.4	0.8	0.6	0.8	9.9	0.4
	40대	35.0	53.4	2.2	1.6	0.3	0.8	0.5	0.7	5.1	0.5
	50대	35.8	50.4	4.4	2.3	1.0	2.1	0.5	0.9	2.1	0.5
	60대 이상	35.6	24.3	25.2	3.4	2.4	3.1	1.6	1.1	2.7	0.7
직업	전문 관리	24.7	63.0	3.0	3.3	0.3	1.1	0.3	-	4.1	0.3
	사무	32.4	57.3	1.8	2.1	0.6	0.2	0.5	0.5	4.4	0.2
	서비스 판매	35.1	51.8	3.7	2.0	0.4	2.1	0.2	1.0	3.2	0.5
	농어업	40.2	29.7	17.1	2.7	2.2	3.3	1.6	0.4	2.6	0.3
	기능 노무	40.4	45.8	6.0	2.1	0.4	0.9	0.6	0.3	3.4	0.3
가구 소득	50만원 미만	37.9	18.0	27.8	2.3	3.9	2.0	2.0	1.0	4.9	0.3
	50~100만원 미만	35.8	16.9	30.2	3.5	3.7	4.0	2.1	0.6	2.7	0.6
	100~200만원 미만	39.9	31.2	16.6	2.8	1.2	1.6	1.0	1.7	3.4	0.6
	200~300만원 미만	38.8	42.9	6.8	2.3	0.7	2.0	0.6	0.8	4.6	0.5
	300~400만원 미만	36.6	49.6	4.8	1.5	0.6	0.9	0.5	0.7	4.1	0.7
	400~500만원 미만	32.1	54.6	4.8	1.7	1.1	2.1	0.6	0.2	2.2	0.6
	500~600만원 미만	30.8	56.4	4.0	1.8	0.4	0.8	0.7	0.7	3.8	0.6
	600만원 이상	23.8	60.9	4.1	3.6	0.9	2.1	0.5	0.6	2.8	0.6
학력	초졸 이하	37.2	20.9	28.0	2.6	2.8	2.9	1.5	0.7	3.1	0.4
	중학교 (재/졸)	37.4	40.9	11.7	2.5	1.4	2.5	0.9	0.6	1.7	0.5
	고등학교(재/졸)	36.4	47.6	5.7	2.2	0.7	1.5	0.8	1.1	3.5	0.6
	전문대 (재/졸)	33.5	52.1	4.0	1.4	1.0	1.2	0.7	0.4	4.9	0.8
	대학교 (재/졸)	31.4	55.3	3.1	2.4	0.5	1.1	0.2	0.7	4.7	0.6
	대학원 (재/졸)	26.7	56.3	4.5	3.4	0.6	2.3	0.6	0.6	3.4	1.7

5. 여행 시기

○ 해외여행 시기로 '주중'(99.5%)을 이용해 다녀오는 비율이 가장 높았으며, 다음으로 '주말'(89.2%), '공휴일'(18.5%), '휴가/방학'(7.5%), '설날/추석'(6.8%)의 순으로 나타남

○ 대부분 '주중'에 해외여행을 하는 경우가 많은 것으로 나타났으며, 20대 및 30대의 경우 '휴가/방학'을 이용하여 해외여행을 하는 경우가 다른 연령층 대비 높게 나타남

〈표 Ⅱ-6〉 해외여행 시기

(중복응답, 단위 : %)

구분		주중	주말	휴가/방학	설날/추석	공휴일
연도별	2012년	99.9	84.5	19.6	3.7	21.6
	2013년	99.1	85.4	18.9	6.9	19.6
	2014년	99.5	89.2	7.5	6.8	18.5
성 별	남자	99.2	88.6	6.5	7.6	18.8
	여자	99.8	89.8	8.4	6.1	18.3
연 령	15 ~ 19세	100.0	82.5	7.5	9.3	14.4
	20대	100.0	87.1	12.4	14.4	33.5
	30대	99.6	96.5	10.5	7.3	18.6
	40대	99.8	87.7	9.7	6.7	12.8
	50대	99.0	90.4	3.7	3.9	17.2
	60대 이상	99.4	82.9	4.0	6.1	19.7
직 업	전문관리	99.2	89.9	7.7	5.5	20.6
	사무	99.2	93.1	7.2	8.0	16.7
	서비스 판매	99.8	89.8	7.2	5.7	15.8
	농어업	100.0	81.8	-	-	8.0
	기능노무	98.8	84.4	4.2	4.7	4.7
가구 소득	50만원 미만	100.0	74.8	-	-	-
	50~100만원 미만	100.0	79.8	-	-	-
	100~200만원 미만	100.0	88.2	-	1.3	26.2
	200~300만원 미만	100.0	86.1	1.3	9.1	14.1
	300~400만원 미만	98.9	89.6	5.1	8.9	18.4
	400~500만원 미만	99.2	88.1	9.2	3.5	17.6
	500~600만원 미만	99.1	91.2	14.0	5.9	10.7
	600만원 이상	100.0	90.1	5.9	9.3	27.8
학 력	초졸이하	100.0	81.8	-	8.8	30.1
	중학교(재/졸)	100.0	84.2	10.1	2.2	10.7
	고등학교(재/졸)	99.0	89.0	1.9	5.9	14.1
	전문대(재/졸)	99.7	91.5	20.8	7.0	6.7
	대학교(재/졸)	99.5	92.3	8.2	8.7	24.1
	대학원(재/졸)	100.0	79.1	4.3	3.4	20.2

6. 여행 목적

○ 해외여행의 주된 목적으로는 '여가/위락/휴가' 목적이 79.1%로 가장 많았으며, 이어서 '사업 및 전문활동/업무상 목적'(8.3%), '교육·훈련·연수'(5.4%), '쇼핑'(3.3%), '가족/친척/친구 방문'(1.9%)의 순으로 나타남

○ 연도별로 보면 '여가/위락/휴가'가 1위를 유지하고 있으며, 전년대비 '쇼핑', '사업 및 전문활동/업무상 목적'은 증가하였으나 나머지 항목들은 소폭 감소한 것으로 조사됨

〈표 Ⅱ-7〉 해외여행 목적

(단위 : %)

구분		여가/위락/휴가	종교/성지순례	가족/친척/친구 방문	교육·훈련·연수	쇼핑	사업 및 전문활동/업무상 목적	기타
연도별	2012년	76.4	2.0	5.4	6.3	-	9.8	0.1
	2013년	80.9	2.2	2.8	5.7	0.4	7.8	0.1
	2014년	79.1	1.5	1.9	5.4	3.3	8.3	0.6
성별	남자	74.1	1.1	1.4	4.4	4.0	14.9	0.1
	여자	83.8	1.8	2.3	6.3	2.6	2.2	1.1
연령	15~19세	86.7	-	-	4.8	8.5	-	-
	20대	77.2	-	2.1	6.3	5.9	5.7	2.8
	30대	79.5	-	0.3	4.3	3.1	12.2	0.5
	40대	74.1	4.0	1.8	5.0	2.6	11.7	0.7
	50대	80.2	2.0	1.8	4.4	3.4	8.0	0.2
	60대 이상	83.0	0.4	4.4	8.5	1.2	2.5	-
직업	전문관리	68.1	4.2	3.9	5.0	2.6	12.4	3.7
	사무	76.4	-	1.8	4.6	2.5	14.1	0.6
	서비스판매	81.8	-	-	4.1	3.8	10.3	-
	농어업	82.2	-	1.5	3.0	9.5	3.6	-
	기능노무	90.7	-	-	5.0	0.9	3.4	-
가구소득	50만원 미만	87.1	-	-	12.9	-	-	-
	50~100만원 미만	84.3	-	15.7	-	-	-	-
	100~200만원 미만	86.6	1.2	-	8.2	-	1.4	2.5
	200~300만원 미만	81.6	-	9.5	4.4	2.5	2.1	-
	300~400만원 미만	82.9	-	3.0	5.4	4.3	4.3	-
	400~500만원 미만	71.7	7.3	0.3	2.5	3.2	14.8	0.4
	500~600만원 미만	91.7	-	0.9	2.1	1.6	2.8	0.8
	600만원 이상	68.0	-	0.2	10.5	5.3	15.2	0.8
학력	초졸이하	76.7	-	1.3	22.0	-	-	-
	중학교(재/졸)	83.1	-	1.1	5.4	7.1	3.3	-
	고등학교(재/졸)	83.9	3.5	2.3	4.2	2.4	3.6	-
	전문대(재/졸)	85.1	-	-	0.8	2.0	10.0	2.1
	대학교(재/졸)	79.7	1.2	0.6	6.3	3.2	8.1	0.8
	대학원(재/졸)	55.1	-	9.4	4.5	5.9	25.1	-

7. 여행 선택 시 정보원

1) 여행 선택 시 주로 참고하는 정보원

① 전체 분석

○ 해외 가구여행 선택 시 주로 참고하는 정보원 1순위로는 '여행사'(46.2%)가 가장 많았으며, 이어서 '가족/친지'(19.0%), '인터넷'(15.0%) 등의 순으로 나타남

○ 해외 개인여행 선택 시 주로 참고하는 정보원 1순위로는 '여행사'(31.0%)가 가장 많았으며, 이이서 '친구/동료'(22.5%), '인터넷'(18.8%) 등의 순으로 나타남

〈표 Ⅱ-8〉 여행 선택 시 주요 정보원

(단위 : %)

구분	1순위		1+2순위	
	가구여행	개인여행	가구여행	개인여행
여행사	46.2	31.0	56.6	46.9
가족/친지	19.0	8.5	32.1	15.2
친구/동료	10.8	22.5	31.2	44.0
인터넷	15.0	18.8	33.0	31.6
관광안내서적	0.4	1.6	6.2	7.1
기사 및 방송 프로그램(TV/라디오/신문/잡지)	1.3	0.6	7.0	4.9
광고(TV/라디오/신문/잡지/지하철/옥외광고판 등)	1.6	0.1	6.3	0.4
과거 방문 경험	4.2	9.5	9.4	14.1
스마트폰 등 모바일 앱(어플)	0.3	0.5	1.5	2.9
기타	1.2	6.9	1.5	10.2

주 : 1+2순위는 중복응답

[그림 Ⅱ-1] 여행 선택 시 주요 정보원: 1순위

② 응답자 특성별 분석

□ 가구여행

○ 연도별로 보면 해외 가구여행 선택 시 참고하는 정보원으로 '여행사'가 1위를 유지하고 있는 것으로 나타남

○ 해외 가구여행 선택 시 주로 참고하는 정보원 1순위로 '여행사'를 참고한다는 응답가구는 지역규모별로는 읍/면 지역(56.7%), 월 평균 가구소득별로는 50~100만원 미만(100.0%), 가구원 수별로는 3인 가구(58.3%) 계층에서 상대적으로 많았음

○ 해외 가구여행 선택 시 '인터넷'을 참고한다는 응답가구는 월 평균 가구소득이 600만원 이상(22.4%), 5인 가구 이상(26.3%)에서 상대적으로 많았음

〈표 Ⅱ-9〉 응답가구 특성별 가구여행 선택 시 주요 정보원: 1순위

(단위 : %)

구분		여행사	가족/친지	친구/동료	인터넷	관광 안내서적	기사 및 방송 프로그램	광고	과거 방문경험	기타
연도별	2012년	44.3	20.0	16.6	9.7	1.4	4.3	0.3	2.4	1.2
	2013년	47.3	23.7	12.6	6.4	-	1.7	0.7	6.4	1.3
	2014년	46.2	19.0	10.8	15.0	0.4	1.3	1.6	4.2	0.3
지역규모	대도시	44.9	22.0	13.0	14.0	-	-	2.1	3.7	-
	중소도시	42.8	11.2	10.3	21.6	1.1	3.7	1.6	6.0	0.8
	읍/면	56.7	27.6	5.9	4.0	-	-	-	2.1	-
가구소득	50만원 미만	-	60.0	-	-	-	-	-	40.0	-
	50 ~ 100만원 미만	100.0	-	-	-	-	-	-	-	-
	100 ~ 200만원 미만	28.7	48.9	17.7	4.7	-	-	-	-	-
	200 ~ 300만원 미만	46.9	22.3	6.8	19.9	-	-	-	4.1	-
	300 ~ 400만원 미만	38.1	26.2	19.8	4.8	-	-	3.2	3.4	-
	400 ~ 500만원 미만	68.6	13.3	5.6	12.6	-	-	-	-	-
	500 ~ 600만원 미만	41.9	12.0	7.2	17.0	0.8	4.3	3.7	11.1	1.2
	600만원 이상	42.7	14.2	15.4	22.4	1.1	1.5	1.0	-	-
가구원수	2인 가구	42.2	27.1	17.2	6.7	-	-	-	3.7	-
	3인 가구	58.3	23.4	4.8	6.7	-	-	1.5	5.2	-
	4인 가구	40.4	10.4	12.3	23.2	1.1	3.5	2.9	4.2	0.7
	5인 가구 이상	40.0	22.6	9.0	26.3	-	-	-	2.2	-

□ 개인여행

○ 연도별로 보면 2014년 해외 개인여행 선택 시 참고하는 정보원 1순위가 '친구/동료'에서 '여행사'로 바뀐 것으로 나타남

○ 해외 개인여행 선택 시 주로 참고하는 정보원 1순위로 '여행사'를 꼽은 응답자는 성별로는 여자(39.3%), 연령별로는 50대(45.8%), 직업별로는 서비스 판매(42.9%), 월 평균 가구소득별로는 500~600만원 미만(44.6%), 학력별로는 고등학교 재/졸(47.1%) 계층에서 상대적으로 많았음

〈표 Ⅱ-10〉 응답자 특성별 개인여행 선택 시 주요 정보원: 1순위

(단위 : %)

구분		여행사	가족/친지	친구/동료	인터넷	관광 안내서적	기사 및 방송 프로그램	광고	과거 방문경험	스마트폰 등 모바일 앱	기타
연도별	2012년	32.7	8.7	24.1	13.5	1.2	1.3	-	9.5	0.1	9.0
	2013년	28.9	8.3	32.6	16.4	0.4	0.1	-	7.4	0.3	5.6
	2014년	31.0	8.5	22.5	18.8	1.6	0.6	0.1	9.5	0.5	6.9
성별	남자	23.8	6.0	22.8	20.1	1.8	1.0	-	14.0	0.9	9.5
	여자	39.3	11.4	22.1	17.2	1.3	0.2	0.2	4.3	-	4.0
연령	15~19세	16.6	4.9	21.8	17.4	13.8	-	-	4.8	-	20.8
	20대	25.0	3.8	26.6	38.5	-	0.7	-	1.6	-	3.8
	30대	17.6	9.3	19.9	25.7	2.3	1.2	0.5	14.9	-	8.5
	40대	23.4	7.1	32.3	11.0	1.7	-	-	10.7	-	13.8
	50대	45.8	5.5	16.2	15.6	1.0	0.6	-	10.6	1.7	3.1
	60대 이상	39.9	22.0	22.3	2.7	-	0.7	-	8.4	-	4.0
직업	전문관리	22.9	1.9	30.3	25.8	-	-	-	18.4	-	0.8
	사무	30.2	7.5	20.6	13.8	2.9	1.6	-	11.4	-	12.0
	서비스 판매	42.9	12.0	17.1	11.3	-	-	-	8.3	3.5	4.8
	농어업	21.7	2.9	38.0	-	-	-	-	20.3	-	17.1
	기능노무	19.3	17.1	26.8	29.0	-	-	-	-	-	7.9
가구 소득	50만원 미만	29.4	29.4	41.2	-	-	-	-	-	-	-
	50~100만원 미만	13.9	15.3	45.4	-	-	-	-	-	-	25.3
	100~200만원 미만	27.7	23.4	17.6	14.4	-	-	-	9.4	-	7.5
	200~300만원 미만	42.3	9.9	20.4	19.1	-	-	-	5.7	-	2.6
	300~400만원 미만	32.1	7.6	24.5	15.3	5.4	1.3	-	2.8	-	11.0
	400~500만원 미만	23.1	11.3	25.2	18.6	1.7	0.6	0.5	15.7	1.0	2.3
	500~600만원 미만	44.6	4.7	24.9	16.2	1.4	0.9	-	1.5	1.6	4.2
	600만원 이상	21.6	5.2	18.5	25.2	-	0.4	-	18.2	-	11.0
학력	초졸 이하	26.7	24.5	22.1	3.1	-	2.6	-	21.0	-	-
	중학교(재/졸)	30.5	13.5	26.6	4.6	9.2	-	-	3.2	-	12.4
	고등학교(재/졸)	47.1	8.6	23.2	8.4	1.2	0.7	0.4	3.3	1.3	5.8
	전문대(재/졸)	33.6	4.6	19.5	29.1	-	-	-	5.8	-	7.5
	대학교(재/졸)	25.6	8.5	24.2	21.4	1.6	0.7	-	11.4	-	6.6
	대학원(재/졸)	15.9	2.9	12.5	35.5	-	-	-	20.2	2.2	10.8

2) 주요 인터넷 사이트

① 전체 분석

○ 해외 가구여행 선택 시 인터넷을 참고한다는 응답가구들이 주로 참고하는 인터넷 사이트 1순위로는 '포털사이트'가 70.6%로 가장 많았고, 이어서 '여행사 홈페이지'(13.8%), 'SNS'(8.6%)의 순으로 높게 나타남

- 1순위와 2순위를 복수응답한 결과에서도 역시 '포털사이트'가 88.7%로 가장 많았고, '여행사 홈페이지'(40.0%), 'SNS'(37.9%) 순으로 높게 나타남

○ 해외 개인여행 선택 시 인터넷을 참고한다는 응답자들이 주로 참고하는 인터넷 사이트 1순위는 '포털사이트'(70.5%), 'SNS'(12.4%), '여행사 홈페이지'(11.7%)등의 순으로 높게 나타남

- 1순위와 2순위를 복수응답한 결과도 '포털사이트'가 87.2%로 가장 많았고, 이어서 'SNS'(34.4%), '여행사 홈페이지'(32.3%) 등의 순으로 높게 나타남

〈표 Ⅱ-11〉 여행 선택 시 주요 인터넷 사이트

(단위 : %)

구분	1순위		1+2순위	
	가구여행	개인여행	가구여행	개인여행
포털사이트	70.6	70.5	88.7	87.2
국가별 관광공사/관광청 홈페이지	5.4	2.3	15.8	16.9
SNS(카페, 블로그, 트위터, 페이스북 등)	8.6	12.4	37.9	34.4
여행사 홈페이지	13.8	11.7	40.0	32.3
개별 관광지 또는 관광시설 홈페이지	1.6	3.2	6.4	15.1
기타	-	-	-	1.6

주 : 1+2순위는 중복응답



[그림 Ⅱ-2] 여행 선택 시 주요 인터넷 사이트: 1순위

② 응답자 특성별 분석

□ 가구여행

○ 해외 가구여행 선택 시 주로 참고하는 인터넷 사이트로 '포털사이트'가 1위를 유지하고 있는 것으로 나타남

○ 주로 '포털사이트'를 참고한다는 응답가구는 지역규모별로는 중소도시 지역(81.5%), 월 평균 가구소득별로는 100~200만원 미만(100.0%), 가구원 수별로는 4인 가구(82.7%) 계층에서 상대적으로 많았음

〈표 Ⅱ-12〉 응답가구 특성별 가구여행 선택 시 주요 인터넷 사이트: 1순위

(단위 : %)

구분		포털사이트	국가별 관광공사/관광청 홈페이지	SNS	여행사 홈페이지	개별 관광지 또는 관광시설 홈페이지	기타
연도별	2012년	67.0	-	7.6	25.4	-	-
	2013년	69.3	-	10.3	20.4	-	-
	2014년	70.6	5.4	8.6	13.8	1.6	-
지역규모	대도시	62.5	-	15.7	21.8	-	-
	중소도시	81.5	6.0	3.1	5.9	3.4	-
	읍/면	49.3	36.6	-	14.1	-	-
가구소득	50만원 미만	-	-	-	-	-	-
	50~100만원 미만	-	-	-	-	-	-
	100~200만원 미만	100.0	-	-	-	-	-
	200~300만원 미만	79.6	11.4	-	9.0	-	-
	300~400만원 미만	79.0	-	7.4	13.6	-	-
	400~500만원 미만	66.9	10.1	-	22.9	-	-
	500~600만원 미만	69.1	1.9	14.5	14.5	-	-
	600만원 이상	66.3	2.3	17.7	6.1	7.7	-
가구원수	2인 가구	45.9	23.0	22.2	9.0	-	-
	3인 가구	69.4	10.8	-	19.8	-	-
	4인 가구	82.7	-	2.8	11.6	3.0	-
	5인 가구 이상	42.4	7.0	35.8	14.7	-	-

□ 개인여행

○ 연도별해외 개인여행 선택 시 주로 참고하는 인터넷 사이트를 살펴보면 '포털사이트'가 1위를 유지하고 있는 가운데, '국가별 관광공사/관광청 홈페이지'는 9.3%p 감소한 반면에, '포털사이트'는 전년대비 1.9%p, 'SNS'(3.0%p) 및 '여행사 홈페이지'(3.7%p)의 응답비율은 전년대비 증가한 것으로 분석됨

○ 해외 개인여행 선택 시 주로 참고하는 인터넷 사이트 1순위로 '포털사이트'를 참고한다는 응답자는 성별로는 남자(71.4%), 연령별로는 40대(87.7%), 직업별로는 기능 노무(71.1%), 월 평균 가구소득별로는 100~200만원 미만(100.0%), 학력별로는 초졸 이하(100.0%) 계층에서 상대적으로 많았음

〈표 Ⅱ-13〉 응답자 특성별 개인여행 선택 시 주요 인터넷 사이트: 1순위

(단위 : %)

구분		포털사이트	국가별 관광공사/관광청 홈페이지	SNS	여행사 홈페이지	개별 관광지 또는 관광시설 홈페이지	기타
연도별	2012년	77.9	4.1	7.8	9.3	0.3	0.6
	2013년	68.6	11.6	9.4	8.0	2.4	-
	2014년	70.5	2.3	12.4	11.7	3.2	-
성별	남자	71.4	2.7	8.0	13.3	4.6	-
	여자	69.6	1.9	16.5	10.1	1.9	-
연령	15~19세	83.8	8.5	-	7.7	-	-
	20대	68.3	1.5	11.9	8.7	9.6	-
	30대	68.8	5.5	12.6	13.1	-	-
	40대	87.7	-	12.3	-	-	-
	50대	65.9	-	14.3	19.8	-	-
	60대 이상	44.7	-	28.7	26.6	-	-
직업	전문관리	67.1	-	29.9	3.0	-	-
	사무	66.3	-	2.8	22.2	8.7	-
	서비스 판매	48.4	-	25.4	18.4	7.8	-
	농어업	-	-	-	-	-	-
	기능 노무	71.1	-	28.9	-	-	-
가구소득	50만원 미만	-	-	-	-	-	-
	50~100만원 미만	-	-	-	-	-	-
	100~200만원 미만	100.0	-	-	-	-	-
	200~300만원 미만	76.5	-	11.2	12.4	-	-
	300~400만원 미만	72.6	-	18.8	8.6	-	-
	400~500만원 미만	53.2	10.0	7.0	25.8	4.1	-
	500~600만원 미만	76.8	3.0	3.3	7.9	9.0	-
	600만원 이상	69.0	-	19.0	8.4	3.6	-
학력	초졸 이하	100.0	-	-	-	-	-
	중학교 (재/졸)	57.0	-	-	43.0	-	-
	고등학교(재/졸)	64.5	2.9	7.5	25.1	-	-
	전문대 (재/졸)	46.1	-	36.5	5.2	12.2	-
	대학교 (재/졸)	80.2	1.9	10.2	4.8	2.9	-
	대학원 (재/졸)	65.0	6.4	6.7	21.9	-	-

8. 여행 동반자

1) 동반자 수

□ 가구여행

○ 가구여행 경험 가구들의 1회 평균 가구여행 동반자 수는 4.3명으로 나타났으며, 동반자 수 분포를 보면 '1~3명'(71.1%), '6~10명' (10.5%), '11~20명'(9.0%), '4~5명'(7.5%), '21명 이상'(2.0%)의 순으로 나타남

○ 연도별로 보면 '1~3명'의 비중이 매년 증가하며 꾸준히 1위를 유지하고 있는 것으로 나타남

○ 가구여행 1회 평균 동반자 수를 살펴보면 지역규모별로는 읍/면 거주(6.7명), 월 평균 가구소득별로는 50 ~ 100만원 미만(31.0명), 가구원 수별로는 2인 가구(5.1명) 계층에서 상대적으로 많게 나타남

〈표 Ⅱ-14〉 가구여행 1회 평균 동반자 수

(단위 : %, 명/회)

구분		1~3명	4~5명	6~10명	11~20명	21명 이상	평균
연도별	2012년	59.7	11.0	14.9	9.2	5.2	5.5
	2013년	65.5	7.0	11.7	10.0	5.8	5.6
	2014년	71.1	7.5	10.5	9.0	2.0	4.3
지역규모	대도시	81.3	5.0	7.5	4.5	1.7	3.3
	중소도시	65.7	11.6	14.0	8.0	0.7	4.3
	읍/면	54.9	5.5	11.0	23.0	5.6	6.7
가구소득	50만원 미만	100.0	-	-	-	-	1.0
	50 ~ 100만원 미만	-	-	-	-	100.0	31.0
	100 ~ 200만원 미만	65.0	-	5.0	27.1	2.9	5.5
	200 ~ 300만원 미만	52.0	12.5	24.9	10.6	-	4.9
	300 ~ 400만원 미만	50.4	7.5	17.3	22.2	2.6	6.5
	400 ~ 500만원 미만	75.6	10.3	3.5	9.0	1.6	3.8
	500 ~ 600만원 미만	84.8	4.7	5.2	2.7	2.5	3.2
	600만원 이상	81.6	7.0	9.1	1.1	1.3	3.2
가구원수	2인 가구	61.9	11.5	13.1	7.6	5.9	5.1
	3인 가구	71.2	-	9.7	19.1	-	4.5
	4인 가구	77.7	7.2	10.5	3.4	1.1	3.5
	5인 가구 이상	64.0	23.3	6.7	2.9	3.1	4.7

□ 개인여행

○ 개인여행 경험자들의 1회 평균 여행 동반자 수는 6.2명으로 '1~3명'(41.8%), '혼자'(18.2%), '4~5명'(12.3%) 등의 순으로 나타남

○ 연도별로 보면 '1~3명'과 함께 하는 경우가 가장 많은 것으로 나타남

○ 개인여행 1회 평균 동반자 수를 살펴보면, 연령별로는 15~19세(16.0명), 직업별로는 농어업(15.5명), 월평균 가구소득별로는 100~200만원 미만(13.4명), 학력별로는 중학교 재/졸(22.8명) 계층에서 상대적으로 많았음

〈표 Ⅱ-15〉 개인여행 1회 평균 동반자 수

(단위 : %, 명/회)

구분		혼자	1~3명	4~5명	6~10명	11~20명	21명 이상	평균
연도별	2012년	16.5	39.7	11.3	13.0	9.9	9.5	7.3
	2013년	15.3	33.8	16.6	12.8	9.8	11.7	8.2
	2014년	18.2	41.8	12.3	10.4	11.3	6.0	6.2
성 별	남자	24.8	34.7	12.1	8.7	13.3	6.5	5.9
	여자	10.6	50.0	12.5	12.4	9.1	5.4	6.5
연 령	15~19세	4.8	10.7	3.4	23.0	12.7	45.5	16.0
	20대	24.7	64.0	1.5	3.9	6.0	-	2.3
	30대	25.9	54.5	8.7	3.0	5.6	2.2	2.8
	40대	19.3	40.6	9.1	13.1	12.2	5.8	6.7
	50대	10.6	34.1	20.7	12.2	16.7	5.7	8.4
	60대 이상	17.5	24.0	18.6	18.2	12.9	8.8	7.4
직 업	전문관리	18.5	43.4	12.0	9.9	7.0	9.2	6.5
	사무	13.9	48.2	13.2	6.7	14.3	3.8	5.2
	서비스판매	25.9	25.2	22.1	13.5	10.7	2.6	7.6
	농어업	5.2	-	11.9	34.5	27.1	21.4	15.5
	기능노무	18.5	50.9	10.3	2.4	13.2	4.7	5.2
가 구 소 득	50만원 미만	-	41.2	29.4	-	29.4	-	6.1
	50~100만원 미만	-	15.3	-	39.2	25.6	19.9	10.9
	100~200만원 미만	26.2	28.5	5.3	20.2	8.9	10.8	13.4
	200~300만원 미만	13.2	38.6	11.4	5.2	27.6	4.0	6.8
	300~400만원 미만	8.1	51.2	16.6	8.0	8.5	7.7	5.6
	400~500만원 미만	35.0	33.1	5.7	15.0	6.9	4.3	4.4
	500~600만원 미만	8.5	35.7	19.5	15.3	17.4	3.6	6.7
	600만원 이상	21.9	51.8	10.4	4.2	4.4	7.3	5.1
학 력	초졸이하	30.2	15.6	8.8	23.4	10.7	11.4	7.6
	중학교(재/졸)	7.3	6.6	11.2	18.8	18.2	37.8	22.8
	고등학교(재/졸)	9.4	32.4	18.2	14.2	19.6	6.1	7.7
	전문대(재/졸)	11.8	57.6	7.6	15.8	0.4	6.8	5.2
	대학교(재/졸)	18.8	51.2	10.8	6.6	9.9	2.7	4.2
	대학원(재/졸)	49.4	29.1	12.0	3.5	6.1	-	2.4

2) 동반자 유형

□ 가구여행

○ 가구여행 시 동반자 유형으로는 '동거가족/친척'이 71.0%로 가장 높은 비중을 차지하는 가운데, 이어서 '친구/연인'(12.2%), '비동거가족/친척'(9.3%), '단체/모임'(4.2%) 등의 순으로 나타남

○ 연도별로 보면 '동거가족/친척'이 매년 1위를 유지하고 있는 것으로 나타남

○ 월 평균 가구소득이 '50만원 미만'(100.0%)이 동거가족/친척과 여행을 다녀온 비중이 특히 높게 나타남

〈표 Ⅱ-16〉 가구여행 동반자 유형

(단위 : %)

구분		동거가족/친척	비동거가족/친척	친구/연인	(직장)동료	단체/모임	기타
연도별	2012년	67.8	10.8	11.6	4.0	5.0	0.7
	2013년	70.3	10.2	11.5	2.3	5.7	-
	2014년	71.0	9.3	12.2	1.9	4.2	1.4
지역규모	대도시	77.7	7.2	8.1	2.4	1.8	2.9
	중소도시	67.6	11.5	15.6	0.4	4.9	-
	읍/면	62.9	9.6	14.4	4.0	8.3	0.8
가구소득	50만원 미만	100.0	-	-	-	-	-
	50 ~ 100만원 미만	33.3	-	33.3	-	33.3	-
	100 ~ 200만원 미만	65.5	16.6	13.1	2.9	1.9	-
	200 ~ 300만원 미만	62.9	13.0	16.0	0.5	6.8	0.8
	300 ~ 400만원 미만	63.8	11.0	18.4	2.0	4.7	-
	400 ~ 500만원 미만	67.4	13.7	9.0	3.1	2.4	4.5
	500 ~ 600만원 미만	84.0	1.4	5.9	2.1	4.9	1.7
	600만원 이상	76.4	6.5	13.0	1.6	2.4	-
가구원수	2인 가구	63.6	11.7	17.1	2.0	4.9	0.6
	3인 가구	66.5	11.5	12.0	3.4	4.0	2.7
	4인 가구	77.6	7.1	10.2	0.4	3.7	1.0
	5인 가구 이상	80.5	3.7	8.1	2.7	5.1	-

□ 개인여행

○ 개인여행 동반자 유형으로는 '친구/연인'이 51.0%로 가장 많았으며, 이어서 '(직장)동료'(18.2%), '단체/모임'(16.0%), '비동거가족'(8.8%) 등의 순으로 나타남

○ 연도별로 보면 '친구/연인'과 함께 한다는 응답비율은 2012년 이후 지속적으로 증가한 반면에, '(직장)동료'와 함께 한다는 응답비율은 2012년 이후 지속적으로 감소하고 있음

○ 해외 개인여행 동반자 유형을 살펴보면, '친구/연인'과 함께 한다는 응답은 성별에서는 여자(57.3%), 연령별로는 20대(73.9%), 직업별로는 서비스 판매(56.9%), 월 평균 가구소득별로는 300~400만원 미만(61.7%), 학력별로는 고등학교(재/졸)(57.3%) 계층에서 상대적으로 높게 나타남

〈표 Ⅱ-17〉 개인여행 동반자 유형

(단위 : %)

구분		친구/연인	(직장)동료	단체/모임	비동거가족	친척	기타
연도별	2012년	43.1	30.6	19.4	5.5	0.6	0.9
	2013년	48.9	24.1	17.8	8.1	0.4	0.7
	2014년	51.0	18.2	16.0	8.8	2.7	3.2
성별	남자	44.7	28.9	19.0	4.2	0.3	2.9
	여자	57.3	7.6	12.9	13.5	5.1	3.5
연령	15~19세	41.1	-	50.0	-	4.4	4.4
	20대	73.9	6.8	8.0	3.7	-	7.5
	30대	59.2	28.5	1.6	5.5	0.2	5.1
	40대	40.5	32.2	18.4	5.8	1.9	1.2
	50대	44.1	20.1	19.9	11.2	2.9	1.8
	60대 이상	46.2	4.4	19.4	20.1	8.8	1.1
직업	전문관리	33.9	30.9	24.5	8.5	-	2.2
	사무	42.4	39.7	9.6	2.0	0.1	6.1
	서비스 판매	56.9	18.3	11.5	9.6	2.5	1.1
	농어업	17.6	-	71.9	6.7	3.9	-
	기능노무	54.5	17.4	8.2	19.9	-	-
가구 소득	50만원 미만	29.4	-	-	41.2	29.4	-
	50~100만원 미만	-	-	45.4	29.2	-	25.3
	100~200만원 미만	35.9	4.7	18.9	11.6	11.0	17.8
	200~300만원 미만	53.1	4.7	28.1	11.4	2.7	-
	300~400만원 미만	61.7	17.8	14.1	4.8	1.0	0.6
	400~500만원 미만	47.8	26.7	17.3	5.1	1.7	1.4
	500~600만원 미만	60.3	17.9	10.4	9.3	0.9	1.1
	600만원 이상	39.8	26.2	13.9	10.4	3.9	5.7
학력	초졸이하	28.4	-	23.4	24.2	24.0	-
	중학교(재/졸)	32.3	13.5	48.9	3.2	-	2.0
	고등학교(재/졸)	57.3	6.3	22.7	9.0	2.6	2.2
	전문대(재/졸)	42.0	24.4	15.6	12.5	0.2	5.2
	대학교(재/졸)	56.5	22.2	7.6	7.7	2.0	4.1
	대학원(재/졸)	29.3	45.6	11.4	8.5	5.3	-

9. 여행 방문지 선택이유

① 전체 분석

○ 여행 방문지 선택이유 1순위로는 '여행지 지명도'(47.6%)가 가장 많았으며, 이어서 '볼거리 제공'(12.1%), '여행 동반자 유형'(9.1%), '저렴한 여행경비'(4.1%) 등의 순으로 높게 나타남

○ 여행방문지 선택이유에 대하여 1순위, 2순위, 3순위를 복수 응답한 결과를 살펴보면, '여행지 지명도'(66.8%)를 가장 많이 고려하고 있는 것으로 나타났으며, 이어서 '볼거리 제공'(60.5%), '여행 동반자 유형'(37.2%), '여행할 수 있는 시간'(23.5%) 등의 순으로 나타남

〈표 Ⅱ-18〉 여행 방문지 선택이유

(단위 : %)

구분	1순위	1+2+3순위
여행지 지명도	47.6	66.8
볼거리 제공	12.1	60.5
저렴한 여행경비	4.1	20.9
이동거리	0.8	14.6
여행할 수 있는 시간	3.4	23.5
숙박시설	2.5	7.9
여행 동반자 유형	9.1	37.2
쇼핑	-	1.7
음식	0.3	4.6
교통편	0.1	2.3
체험 프로그램 유무	2.8	7.3
경험자의 추천	2.6	17.8
관광지 편의시설	0.4	4.9
교육성(교육적 측면)	3.8	8.3
기타	10.6	21.7

주 : 1+2+3순위는 중복응답

② 응답자 특성별 분석

○ 연도별로 보면 '여행지 지명도'가 매년 가장 중요한 선택 기준으로 고려되고 있었음

○ 해외여행 방문지 선택이유 1순위로 '여행지 지명도'를 중요하게 생각한다는 응답은 성별로는 여자(51.1%), 연령별로는 20대(63.4%), 직업별로는 농어업(70.4%), 월 평균 가구소득별로는 50만원 미만(59.6%) 계층에서 상대적으로 높게 나타남

〈표 Ⅱ-19〉 응답자 특성별 해외여행 방문지 선택이유: 1순위

(단위 : %)

구분		여행지 지명도	볼거리 제공	기타	여행 동반자 유형	저렴한 여행경비	교육성 (교육적 측면)	여행할 수 있는 시간	체험프로그램유무	경험자의 추천
연도별	2012년	46.9	16.8	8.2	6.3	4.2	3.9	2.2	1.7	5.7
	2013년	50.6	13.3	7.5	7.0	2.8	4.7	3.1	1.8	4.4
	2014년	47.6	12.1	10.6	9.1	4.1	3.8	3.4	2.8	2.6
성 별	남자	43.8	11.7	14.4	9.3	3.6	4.3	3.0	3.3	2.8
	여자	51.1	12.4	7.1	8.9	4.6	3.4	3.8	2.3	2.4
연 령	15~19세	46.8	1.4	2.2	11.9	12.5	4.8	-	20.3	-
	20대	63.4	13.6	4.1	4.6	3.7	4.5	0.6	-	1.4
	30대	36.3	17.4	13.3	11.0	3.4	3.3	2.7	-	3.8
	40대	43.1	7.4	14.3	11.5	6.1	3.5	5.9	1.4	4.3
	50대	50.4	11.8	12.0	7.2	3.4	3.5	2.9	5.3	1.3
	60대 이상	50.8	13.1	6.6	9.4	2.2	4.8	4.7	2.1	2.5
직 업	전문관리	31.7	17.5	16.8	10.2	2.4	7.4	3.5	2.4	2.3
	사무	42.5	13.3	16.9	8.3	4.8	1.9	3.8	1.0	3.2
	서비스 판매	44.1	8.4	8.0	13.4	5.0	3.9	3.3	4.2	2.6
	농어업	70.4	8.1	5.4	3.7	-	5.8	-	5.1	1.5
	기능노무	45.4	17.6	14.6	9.2	4.0	1.1	2.6	-	2.3
가 구 소 득	50만원 미만	59.6	-	-	-	14.7	-	-	-	25.7
	50~100만원 미만	48.7	15.4	-	35.9	-	-	-	-	-
	100~200만원 미만	57.2	16.1	1.9	10.2	-	-	7.3	2.2	4.9
	200~300만원 미만	47.7	19.8	9.6	9.4	0.3	1.7	3.1	1.5	3.1
	300~400만원 미만	46.6	9.0	4.3	11.7	7.5	6.4	3.8	5.3	2.3
	400~500만원 미만	38.5	5.6	15.7	16.9	2.7	2.8	3.1	2.1	3.7
	500~600만원 미만	54.0	14.4	8.1	4.2	6.2	1.2	3.6	2.6	3.2
	600만원 이상	46.9	12.5	14.8	5.6	3.8	7.2	2.8	2.8	0.4
학 력	초졸이하	60.2	11.5	5.1	5.2	-	-	9.9	-	8.1
	중학교(재/졸)	41.6	11.4	4.1	9.5	7.4	3.7	0.8	12.3	1.6
	고등학교(재/졸)	50.0	11.9	9.3	9.6	4.7	2.7	3.2	2.6	3.9
	전문대(재/졸)	58.4	16.1	9.2	4.8	0.6	7.2	1.2	0.4	2.2
	대학교(재/졸)	47.7	10.2	9.9	10.7	5.4	2.0	3.6	2.8	1.9
	대학원(재/졸)	26.6	17.3	24.9	6.4	-	12.7	5.2	0.8	1.6

주 : 2014년 기준 상위 9위만 표기함

10. 예약 서비스 이용

1) 이용 경험

① 응답자 특성별 분석

□ 가구여행

○ 가구여행 시 예약 서비스 이용 경험률은 83.8%로 전년 대비 16.2%p 가량 줄어들었음

〈표 Ⅱ-20〉 가구여행 시 예약 서비스 이용률

(단위 : %)

구분		2014년	2013년	2012년
전체		83.8	100.0	100.0
지역규모	대도시	88.3	100.0	100.0
	중소도시	79.0	100.0	100.0
	읍/면	81.0	100.0	100.0
가구소득	50만원 미만	100.0	100.0	100.0
	50~100만원 미만	100.0	100.0	100.0
	100~200만원 미만	92.3	100.0	100.0
	200~300만원 미만	73.9	100.0	100.0
	300~400만원 미만	89.6	100.0	100.0
	400~500만원 미만	77.4	100.0	100.0
	500~600만원 미만	88.6	100.0	100.0
	600만원 이상	85.6	100.0	100.0
가구원수	2인 가구	80.6	100.0	100.0
	3인 가구	87.2	100.0	100.0
	4인 가구	82.4	100.0	100.0
	5인 가구 이상	84.4	100.0	100.0

□ 개인여행

○ 개인여행 시 예약 서비스 이용 경험률 또한 82.3%로 전년 대비 감소하였음

〈표 Ⅱ-21〉 개인여행 시 예약 서비스 이용률

(단위 : %)

구분		2014년	2013년	2012년
전체		82.3	100.0	97.0
성별	남자	81.0	100.0	97.6
	여자	83.7	100.0	96.5
연령	15~19세	98.3	100.0	81.1
	20대	92.7	100.0	98.2
	30대	93.9	100.0	98.5
	40대	71.7	100.0	98.1
	50대	78.5	100.0	96.9
	60대 이상	72.1	100.0	97.9
직업	전문관리	86.6	100.0	97.7
	사무	78.4	100.0	94.4
	서비스판매	88.4	100.0	100.0
	농어업	53.0	100.0	100.0
	기능노무	72.7	100.0	100.0
가구 소득	50만원 미만	100.0	100.0	100.0
	50~100만원 미만	100.0	100.0	97.5
	100~200만원 미만	74.6	100.0	97.3
	200~300만원 미만	74.0	100.0	98.4
	300~400만원 미만	81.3	100.0	96.9
	400~500만원 미만	86.9	100.0	97.8
	500~600만원 미만	77.3	100.0	95.0
	600만원 이상	89.6	100.0	96.6
학력	초졸이하	50.2	100.0	98.8
	중학교(재/졸)	90.1	100.0	88.7
	고등학교(재/졸)	80.8	100.0	97.2
	전문대(재/졸)	88.1	100.0	100.0
	대학교(재/졸)	83.1	100.0	96.3
	대학원(재/졸)	85.1	100.0	100.0

2) 이용한 예약 서비스[13)]

□ 가구여행

○ 가구여행 시 이용한 예약 서비스로는 '교통수단'(36.7%)이 가장 많았으며, 그 다음으로 '숙박 시설'(33.6%), '차량대여/렌트'(11.3%), '관광명소'(10.4%) 등의 순으로 나타남

○ 해외 가구여행 시 이용한 예약 서비스로 '교통수단'은 월 평균 가구소득별로는 50만원 미만(80.0%), 가구원 수별로는 3인 가구(38.9%) 계층에서 상대적으로 높게 나타남

〈표 Ⅱ-22〉 가구 해외여행 시 이용한 예약 서비스

(단위 : %)

구분		숙박 시설	교통수단	차량대여/렌트	관광명소	레저 시설	체험 프로그램	기타
연도별	2012년	32.9	34.9	9.5	15.5	6.2	1.1	-
	2013년	29.7	33.8	14.2	15.0	6.2	0.9	0.1
	2014년	33.6	36.7	11.3	10.4	5.7	1.8	0.4
지역규모	대도시	30.9	34.6	12.9	10.8	7.6	2.7	0.5
	중소도시	37.2	40.1	9.0	9.2	3.1	1.1	0.3
	읍/면	34.3	36.4	11.2	11.4	5.5	0.6	0.6
가구소득	50만원 미만	20.0	80.0	-	-	-	-	-
	50~100만원 미만	50.0	50.0	-	-	-	-	-
	100~200만원 미만	30.2	30.2	13.2	23.9	0.8	1.7	-
	200~300만원 미만	33.3	37.7	8.2	11.6	6.7	2.6	-
	300~400만원 미만	32.0	37.6	16.3	10.5	3.7	-	-
	400~500만원 미만	39.1	38.4	3.8	7.2	8.2	3.3	-
	500~600만원 미만	31.2	35.9	15.6	8.8	3.9	2.8	1.8
	600만원 이상	35.4	36.7	9.9	8.4	9.3	0.4	-
가구원수	2인 가구	32.9	37.6	8.4	10.3	8.2	2.6	-
	3인 가구	33.9	38.9	10.5	10.3	6.4	-	-
	4인 가구	34.6	35.6	13.7	10.1	3.3	1.4	1.2
	5인 가구 이상	30.2	32.4	10.6	11.6	7.6	7.6	-

13) 예약 서비스 이용여부에서 '있다'라고 응답한 응답자들의 결과임

□ 개인여행

○ 개인여행 시 이용한 예약 서비스로는 '교통수단'(39.8%)이 가장 많았으며, 그 다음으로 '숙박 시설'(36.8%), '차량대여/렌트'(9.1%), '관광명소'(8.8%) 등의 순으로 나타남

○ 해외 개인여행 시 이용한 예약 서비스로 '교통수단' 이용률은 연령별로는 20대(44.7%), 직업별로는 사무(41.7%), 월 평균 가구소득별로는 200~300만원 미만(45.7%), 학력별로는 대학원 재/졸(46.6%) 계층에서 상대적으로 높았음

〈표 Ⅱ-23〉 개인 해외여행 시 이용한 예약 서비스

(단위 : %)

구분		숙박 시설	교통수단	차량대여/렌트	관광명소	레저 시설	체험 프로그램	기타
연도별	2012년	36.2	39.9	8.6	10.4	4.1	0.7	-
	2013년	34.0	37.6	12.1	9.9	4.7	1.7	-
	2014년	36.8	39.8	9.1	8.8	3.4	1.5	0.5
성별	남자	36.7	41.9	8.8	6.3	4.0	1.9	0.3
	여자	37.0	37.3	9.5	11.6	2.8	1.0	0.8
연령	15~19세	33.8	40.0	5.6	7.7	3.6	9.3	-
	20대	37.5	44.7	8.5	7.1	1.8	-	0.4
	30대	38.5	43.6	5.6	5.4	5.2	1.7	-
	40대	43.9	39.4	9.8	3.2	1.2	2.5	-
	50대	33.4	35.6	10.8	13.2	4.9	1.2	1.0
	60대 이상	34.9	37.4	12.5	12.7	1.2	-	1.2
직업	전문관리	39.1	40.8	8.2	5.9	3.7	2.2	-
	사무	39.7	41.7	7.3	6.3	3.8	0.5	0.7
	서비스판매	35.0	32.5	12.6	9.5	7.1	3.0	0.4
	농어업	29.3	34.6	25.0	11.1	-	-	-
	기능노무	41.7	40.5	4.2	7.4	6.2	-	-
가구소득	50만원 미만	37.0	37.0	-	26.1	-	-	-
	50~100만원 미만	32.8	32.8	19.5	14.9	-	-	-
	100~200만원 미만	33.6	42.2	12.5	8.4	-	2.2	1.1
	200~300만원 미만	39.2	45.7	4.1	6.0	3.7	0.7	0.7
	300~400만원 미만	34.2	38.1	10.5	10.0	3.6	2.7	0.8
	400~500만원 미만	40.1	42.0	6.5	6.0	3.8	1.5	-
	500~600만원 미만	37.2	33.9	12.2	10.8	5.4	-	0.5
	600만원 이상	36.2	41.4	8.5	8.9	2.4	2.0	0.6
학력	초졸이하	30.8	41.9	16.2	11.0	-	-	-
	중학교(재/졸)	30.5	31.6	8.7	14.5	5.5	8.1	1.1
	고등학교(재/졸)	36.8	38.1	9.6	11.0	3.8	0.3	0.4
	전문대(재/졸)	38.5	37.1	9.5	10.6	2.6	1.7	-
	대학교(재/졸)	36.9	41.2	9.2	7.2	3.8	0.9	0.8
	대학원(재/졸)	40.7	46.6	4.9	3.1	0.7	3.9	-

11. 여행상품 구매

1) 구매 경험

□ 가구여행

○ 가구여행 시 여행상품 구매 경험률은 76.9%로 전년대비 11.2%p 감소하였으며, 지역규모별로는 중소도시(86.0%), 월 평균 가구소득별로는 50만원 미만 및 50~100만원 미만(각각 100.0%), 가구원 수별로는 3인 가구(79.1%) 및 4인 가구(79.0%) 계층에서 여행상품 구매 경험률이 상대적으로 높았음

〈표 Ⅱ-24〉 가구여행 시 여행상품 구매율

(단위 : %)

구분		2014년	2013년	2012년
전체		76.9	88.1	88.8
지역규모	대도시	68.3	86.4	87.2
	중소도시	86.0	89.6	92.0
	읍/면	82.0	91.0	87.1
가소득	50만원 미만	100.0	69.9	100.0
	50~100만원 미만	100.0	100.0	93.7
	100~200만원 미만	95.1	93.0	85.6
	200~300만원 미만	63.0	84.2	90.6
	300~400만원 미만	74.3	86.4	87.1
	400~500만원 미만	90.3	98.4	91.9
	500~600만원 미만	80.8	89.6	81.9
	600만원 이상	67.6	85.5	91.4
가구원수	2인 가구	74.0	90.6	90.8
	3인 가구	79.1	91.1	90.6
	4인 가구	79.0	84.5	92.2
	5인 가구 이상	68.9	89.7	69.6

□ 개인여행

○ 개인여행 시 여행상품 구매 경험률은 65.1%로 전년대비 7.7%p 감소하였으며, 성별로는 여자(74.1%), 연령별로는 50대(72.5%), 직업별로는 서비스 판매(67.1%), 월 평균 가구소득별로는 50만원 미만(100.0%), 학력별로는 전문대(재/졸)(83.7%) 등의 계층에서 여행상품 구매 경험률이 상대적으로 높았음

〈표 Ⅱ-25〉 개인여행 시 여행상품 구매율

(단위 : %)

구분		2014년	2013년	2012년
전체		65.1	72.8	79.7
성별	남자	56.4	69.3	70.7
	여자	74.1	75.8	88.2
연령	15~19세	68.5	52.3	88.5
	20대	62.3	63.7	76.5
	30대	61.5	64.1	75.4
	40대	56.7	82.2	80.2
	50대	72.5	76.1	75.4
	60대 이상	68.6	83.4	90.1
직업	전문관리	54.2	54.0	67.6
	사무	59.6	73.5	67.4
	서비스판매	67.1	83.5	92.8
	농어업	54.4	88.6	94.8
	기능노무	52.7	72.0	72.6
가구 소득	50만원 미만	100.0	44.7	65.6
	50~100만원 미만	74.7	54.8	74.8
	100~200만원 미만	64.1	81.8	80.5
	200~300만원 미만	62.8	65.9	82.7
	300~400만원 미만	70.6	85.1	77.2
	400~500만원 미만	72.9	76.4	89.1
	500~600만원 미만	66.2	71.9	65.7
	600만원 이상	55.0	64.4	83.8
학력	초졸이하	65.4	90.8	78.6
	중학교(재/졸)	74.3	81.0	85.1
	고등학교(재/졸)	74.6	81.8	89.6
	전문대(재/졸)	83.7	74.5	75.9
	대학교(재/졸)	57.0	66.1	75.8
	대학원(재/졸)	48.9	69.0	64.2

2) 구매한 여행상품[14)]

□ 가구여행

○ 가구여행 시 '부분 패키지 상품'(19.7%) 보다 '전체 패키지 상품'(80.3%)을 더 많이 구매하는 것으로 나타남
- '부분 패키지 상품' 중 가장 많이 구매하는 여행상품은 '교통'(8.6%)인 것으로 나타남

○ 연도별로 보면 전년 대비 '부분 패키지 상품' 구매율이 높아진 것으로 나타남

○ 해외 가구여행 시 '전체 패키지 상품'을 구매한다는 응답은 지역규모별로는 읍/면(89.4%), 월 평균 가구소득별로는 50~100만원 미만(100.0%), 가구원 수별로는 5인 가구 이상(88.3%) 계층에서 상대적으로 많았음

○ '부분 패키지 상품'을 구매한다는 응답은 지역 규모별로는 중소도시(26.5%), 월 평균 가구소득별로는 50만원 미만(100.0%), 가구원 수별로는 4인 가구(22.9%) 계층에서 상대적으로 많았음

〈표 Ⅱ-26〉 가구 해외여행 시 구매한 여행상품

(단위 : %)

구분		전체 패키지 상품	부분 패키지 상품	교통	차량 임대	숙박 시설	레저 시설	기타
연도별	2012년	83.2	16.8	6.7	2.2	6.7	0.7	0.5
	2013년	85.8	14.2	5.9	1.9	5.1	1.1	0.2
	2014년	80.3	19.7	8.6	2.2	7.8	0.5	0.7
지역 규모	대도시	82.7	17.3	7.1	2.7	5.7	0.6	1.2
	중소도시	73.5	26.5	12.3	1.5	11.9	0.3	0.4
	읍/면	89.4	10.6	4.0	2.2	4.0	0.4	-
가구 소득	50만원 미만	-	100.0	50.0	-	-	33.3	16.7
	50~100만원 미만	100.0	-	-	-	-	-	-
	100~200만원 미만	81.4	18.6	9.3	-	9.3	-	-
	200~300만원 미만	83.9	16.1	7.1	1.9	7.1	-	-
	300~400만원 미만	74.2	25.8	9.2	6.1	8.1	-	2.3
	400~500만원 미만	76.1	23.9	10.8	1.0	10.8	0.5	0.9
	500~600만원 미만	83.5	16.5	7.7	1.1	7.7	-	-
	600만원 이상	85.5	14.5	6.1	2.8	4.8	0.7	-
가구원수	2인 가구	81.3	18.7	7.5	2.9	5.8	1.1	1.4
	3인 가구	81.3	18.7	9.4	-	9.4	-	-
	4인 가구	77.1	22.9	9.6	3.3	9.0	0.6	0.5
	5인 가구 이상	88.3	11.7	4.8	2.2	3.1	-	1.7

14) 여행상품 구매여부에서 '있다'라고 응답한 응답자들의 결과임

□ 개인여행

○ 개인여행 시 '부분 패키지 상품'(27.7%) 보다 '전체 패키지 상품'(72.3%)을 더 많이 구매하는 것으로 나타남
- '부분 패키지 상품' 중 가장 많이 구매하는 여행상품은 '교통'(11.9%)이었으며, 이어서 '숙박 시설'(11.0%), '차량임대'(2.5%), '레저 시설'(1.3%) 등의 순으로 나타남

○ 연도별로 보면 가구여행과 달리 '전체 패키지 상품' 구매율이 높아진 것으로 나타남

○ 해외 개인여행 시 '전체 패키지 상품'을 구매한다는 응답은 성별로는 여자(81.2%), 연령별로는 15~19세(89.4%), 직업별로는 농어업(91.7%), 월 평균 가구소득별로는 50만원 미만(100.0%), 학력별로는 초졸 이하(84.1%) 계층에서 상대적으로 많았음

〈표 Ⅱ-27〉 개인 해외여행 시 구매한 여행상품

(단위 : %)

구분		전체 패키지 상품	부분 패키지 상품	교통	차량 임대	숙박 시설	레저 시설	기타
연도별	2012년	62.3	37.7	16.2	4.3	15.5	1.4	0.3
	2013년	66.7	33.3	13.9	3.4	13.8	2.0	0.1
	2014년	72.3	27.7	11.9	2.5	11.0	1.3	0.9
성별	남자	61.8	38.2	17.0	2.8	16.2	1.3	0.9
	여자	81.2	18.8	7.7	2.3	6.7	1.3	0.8
연령	15~19세	89.4	10.6	2.9	-	5.3	2.4	-
	20대	48.5	51.5	23.1	3.9	21.6	0.1	2.7
	30대	55.2	44.8	20.1	2.7	18.4	3.6	-
	40대	65.9	34.1	15.8	1.7	15.8	0.8	-
	50대	88.7	11.3	4.1	1.9	3.4	1.2	0.7
	60대 이상	84.3	15.7	6.2	3.6	4.9	-	1.1
직업	전문관리	73.5	26.5	11.6	2.0	11.6	1.4	-
	사무	78.6	21.4	9.4	0.8	8.1	1.9	1.2
	서비스판매	75.5	24.5	10.9	3.4	8.6	1.5	-
	농어업	91.7	8.3	2.8	2.8	2.8	-	-
	기능노무	34.4	65.6	28.9	-	28.9	7.7	-
가구 소득	50만원 미만	100.0	-	-	-	-	-	-
	50~100만원 미만	34.2	65.8	24.5	16.8	24.5	-	-
	100~200만원 미만	96.2	3.8	1.3	1.3	1.3	-	-
	200~300만원 미만	75.2	24.8	10.1	0.7	10.9	3.0	-
	300~400만원 미만	84.5	15.5	6.6	1.3	4.8	2.8	-
	400~500만원 미만	51.5	48.5	22.8	3.5	19.9	1.3	0.9
	500~600만원 미만	81.0	19.0	7.5	1.9	7.9	0.5	1.2
	600만원 이상	63.3	36.7	15.6	4.0	14.6	0.5	1.9
학력	초졸 이하	84.1	15.9	6.3	3.3	6.3	-	-
	중학교(재/졸)	81.0	19.0	5.9	2.7	7.1	3.3	-
	고등학교(재/졸)	82.3	17.7	7.2	3.7	6.2	0.6	-
	전문대(재/졸)	82.0	18.0	8.8	0.4	8.8	-	-
	대학교(재/졸)	63.3	36.7	16.1	1.8	14.4	2.2	2.1
	대학원(재/졸)	47.9	52.1	23.1	5.9	23.1	-	-

12. 숙박 시설

○ 해외여행 시 가장 많이 이용하는 숙박 시설은 '호텔'(73.0%)인 것으로 나타남

○ 해외여행 시 주요 이용 숙박 시설로 '호텔' 이용률은 연령별로는 30대(80.8%), 직업별로는 농어업(89.0%), 월 평균 가구소득별로는 50~100만원 미만(100.0%), 학력별로는 전문대(재/졸)(83.3%) 계층에서 높게 나타남

〈표 Ⅱ-28〉 해외여행 주요 이용 숙박 시설

(단위 : %)

구분		호텔	콘도미니엄	유스호스텔	모텔/여관	펜션	민박	야영	자연휴양림내숙박시설	가족/친지집	연수원/수련원	기타
연도별	2012년	70.1	1.9	1.7	2.3	0.6	1.7	0.4	0.3	5.2	0.6	13.0
	2013년	68.1	2.9	2.4	1.6	0.4	2.6	0.2	0.2	6.3	1.2	12.5
	2014년	73.0	2.7	5.6	1.0	1.0	3.7	0.1	0.1	5.7	0.2	6.9
성별	남자	71.7	3.0	6.2	0.8	0.8	5.2	0.2	0.2	4.7	0.4	6.8
	여자	74.2	2.5	5.0	1.1	1.1	2.4	-	0.1	6.6	-	7.0
연령	15~19세	70.3	4.1	3.4	-	-	8.2	-	-	4.3	2.0	7.7
	20대	49.8	1.8	17.9	2.8	-	18.2	-	-	4.0	1.1	4.5
	30대	80.8	1.7	2.0	0.5	0.4	1.1	-	-	2.7	-	10.9
	40대	71.5	5.4	3.9	1.3	1.7	0.8	-	0.2	7.7	-	7.5
	50대	80.1	2.6	4.4	0.6	0.8	1.3	0.3	0.3	4.4	-	5.1
	60대 이상	74.2	1.2	3.8	0.5	2.1	1.4	-	-	10.4	-	6.5
직업	전문관리	80.4	0.4	1.4	0.9	-	2.8	-	-	5.8	-	8.2
	사무	79.4	4.7	2.5	0.7	-	1.3	-	0.2	4.0	-	7.2
	서비스판매	76.8	4.4	2.1	0.5	1.5	1.3	0.7	0.7	4.2	-	7.7
	농어업	89.0	-	-	-	4.1	-	-	-	3.4	-	3.5
	기능노무	71.5	3.1	3.6	2.2	3.1	3.5	-	-	6.8	-	6.2
가구소득	50만원 미만	35.6	-	-	-	-	-	-	-	64.4	-	-
	50~100만원 미만	100.0	-	-	-	-	-	-	-	-	-	-
	100~200만원 미만	77.4	-	1.6	-	1.1	1.9	-	-	8.0	-	10.0
	200~300만원 미만	73.8	-	1.8	-	-	3.3	-	-	9.4	-	11.8
	300~400만원 미만	67.6	5.4	6.2	2.3	1.9	4.7	-	-	6.6	-	5.5
	400~500만원 미만	79.1	1.5	5.4	2.1	0.4	1.8	-	0.2	1.9	-	7.6
	500~600만원 미만	79.5	6.4	1.5	0.5	1.1	2.0	-	-	3.4	0.7	4.9
	600만원 이상	65.4	1.0	11.0	0.5	1.3	6.5	0.3	0.3	6.9	0.2	6.6
학력	초졸이하	63.9	-	-	-	3.2	-	-	-	24.6	-	8.3
	중학교(재/졸)	74.9	-	4.8	-	0.6	3.6	-	-	5.4	1.1	9.6
	고등학교(재/졸)	74.4	2.6	5.9	0.8	1.8	1.4	-	-	6.0	-	7.0
	전문대(재/졸)	83.3	1.3	6.1	-	-	3.7	-	-	0.7	-	4.8
	대학교(재/졸)	69.6	4.3	6.2	1.5	0.9	6.1	0.2	0.3	4.7	0.3	5.9
	대학원(재/졸)	74.2	-	3.4	1.2	-	-	-	-	9.3	-	11.9

13. 여행지 주요 활동

① 전체 분석

❍ 해외여행 방문지에서의 주요 활동으로는 '자연 및 풍경 감상'(23.0%)이 가장 많았으며, 이어서 '음식관광' 및 '휴식/휴양'(각각 13.0%), '역사 유적지 방문'(12.7%), '야외 위락 및 스포츠 활동'(6.1%) 등의 순으로 나타남

〈표 Ⅱ-29〉 여행지 주요 활동

(단위 : %)

구분	구성비	구분	구성비
계	100.0	지역 축제/이벤트 참가	1.4
자연 및 풍경 감상	23.0	교육/체험프로그램 참가	1.0
음식관광(지역 맛집 등)	13.0	종교/성지순례	1.2
야외 위락 및 스포츠 활동	6.1	갬블링(카지노/경마/경륜 등)	0.1
역사 유적지 방문	12.7	시티투어	2.5
테마파크, 놀이시설, 동·식물원 방문	3.2	드라마 촬영지 방문	0.2
휴식/휴양	13.0	가족/친지/친구 방문	2.1
온천/스파	3.6	회의참가/시찰	1.9
쇼핑	5.6	교육·훈련/연수	2.4
지역 문화예술/공연/전시시설 관람	4.4	유흥/오락	0.8
스포츠 경기 관람	0.3	기타	1.2

주 : 상위 8위만 표기함

[그림 Ⅱ-3] 여행지 주요 활동

② 응답자 특성별 분석

○ 해외여행 방문지 주요 활동으로 '자연 및 풍경 감상'은 연령별로는 60대 이상(25.5%), 직업별로는 농어업(26.4%), 월 평균 가구소득별로는 50만원 미만(36.2%), 학력별로는 초졸 이하(25.4%) 계층에서 상대적으로 높게 나타남

〈표 Ⅱ-30〉 응답자 특성별 해외여행지 주요 활동

(단위 : %)

구분		자연 및 풍경감상	휴식/휴양	음식관광	역사 유적지 방문	야외 위락 및 스포츠 활동	쇼핑	지역 문화예술/ 공연/ 전시시설 관람	온천/ 스파
연도별	2012년	22.2	12.7	12.5	14.0	5.3	5.6	4.6	4.4
	2013년	22.4	14.3	12.9	13.3	5.7	7.4	3.6	4.5
	2014년	23.0	13.0	13.0	12.7	6.1	5.6	4.4	3.6
성 별	남자	22.6	12.7	12.6	12.8	5.7	5.4	4.4	3.2
	여자	23.5	13.3	13.2	12.6	6.5	5.8	4.4	3.9
연 령	15~19세	21.8	7.4	12.1	15.8	6.4	10.8	3.7	4.7
	20대	21.4	13.8	16.5	14.3	5.1	5.8	4.5	4.0
	30대	21.6	14.3	12.3	8.8	7.0	5.3	5.0	4.0
	40대	23.7	9.8	10.5	12.9	5.8	4.9	3.8	4.5
	50대	23.1	14.3	13.1	13.8	7.0	5.8	4.3	2.5
	60대 이상	25.5	13.6	14.0	13.2	4.8	5.2	4.6	3.2
직 업	전문관리	22.9	12.4	11.9	10.5	4.5	3.8	6.1	4.1
	사무	21.3	12.4	12.8	10.3	7.3	6.3	4.5	2.4
	서비스 판매	24.5	13.9	11.3	13.2	7.3	6.1	3.0	3.2
	농어업	26.4	9.6	12.6	18.1	5.9	2.8	4.7	5.8
	기능노무	21.8	8.9	14.6	14.6	9.3	7.6	5.2	3.2
가구 소득	50만원 미만	36.2	-	16.9	12.9	-	5.3	-	-
	50~100만원 미만	25.8	19.7	15.6	10.1	9.3	-	-	2.2
	100~200만원 미만	26.6	9.8	14.0	17.8	6.1	4.0	2.7	4.5
	200~300만원 미만	25.7	12.5	12.9	12.2	5.1	5.7	5.7	2.8
	300~400만원 미만	24.1	16.6	11.5	12.4	7.9	4.7	4.0	3.4
	400~500만원 미만	24.1	14.2	13.6	10.9	6.5	5.1	3.6	2.8
	500~600만원 미만	22.8	11.3	12.6	12.6	7.3	7.0	3.9	4.5
	600만원 이상	20.3	12.6	13.3	13.7	4.3	5.4	5.6	3.6
학 력	초졸 이하	25.4	9.4	14.2	13.8	7.7	4.7	3.9	5.8
	중학교(재/졸)	21.1	12.3	12.1	14.7	5.2	6.2	7.1	2.7
	고등학교(재/졸)	24.7	14.6	12.6	12.6	7.3	6.3	3.6	3.5
	전문대(재/졸)	23.8	9.9	10.8	15.6	4.6	4.3	6.5	6.5
	대학교(재/졸)	22.3	14.3	14.0	12.1	5.9	5.9	4.0	3.3
	대학원(재/졸)	21.9	7.4	11.7	11.0	6.0	3.6	4.4	1.5

주 : 2014년 기준 상위 8위만 표기함

14. 여행 지출액

1) 여행 경험자 여행 지출액

① 전체 분석

○ 2014년 해외여행 경험자들의 1인 평균 여행 지출액은 2,638,726원으로 2013년(2,545,741원) 대비 92,985원 증가한 것으로 나타남

○ 해외여행 경험자들의 1인 연간 해외여행 지출액 분포를 살펴보면 '100~200만원 미만'이 29.5%로 가장 많았고, 그 다음으로 '50~100만원 미만'(16.1%), '200~300만원 미만'(15.8%), '300~500만원 미만'(13.8%) 등의 순으로 나타남

〈표 Ⅱ-31〉 여행 경험자 1인 여행 지출액

(단위 : %, 원/인)

구분		50만원 미만	50~100 만원 미만	100~200 만원 미만	200~300 만원 미만	300~500 만원 미만	500~1000 만원 미만	1000만원 이상	여행 지출액
연도별	2012년	3.0	18.3	33.4	19.4	15.4	8.4	2.1	2,512,098
	2013년	4.2	14.6	38.1	17.1	14.5	9.3	2.2	2,545,741
	2014년	10.5	16.1	29.5	15.8	13.8	11.6	2.7	2,638,726
성 별	남자	5.1	8.7	13.0	6.6	6.2	6.3	1.4	2,732,358
	여자	5.3	7.4	16.5	9.2	7.6	5.2	1.3	2,554,535
연 령	15~19세	0.7	0.6	1.6	0.3	0.8	-	-	1,669,774
	20대	1.4	2.2	2.7	0.7	1.6	2.4	0.2	2,870,911
	30대	0.8	2.5	5.0	4.2	4.6	2.4	0.2	2,757,161
	40대	2.6	4.5	7.6	2.8	1.9	2.3	1.1	2,644,777
	50대	2.6	3.3	7.0	5.0	2.7	3.0	1.0	2,986,962
	60대 이상	2.3	3.0	5.6	2.8	2.2	1.4	0.2	2,082,016
직 업	전문관리	2.3	3.4	7.0	3.9	1.7	4.0	0.2	2,706,039
	사무	3.2	8.3	7.8	6.6	5.1	4.4	1.9	2,944,759
	서비스 판매	2.4	3.3	8.6	4.4	4.3	1.7	0.9	2,559,330
	농어업	1.0	2.2	1.6	0.3	0.8	0.4	-	1,710,765
	기능노무	1.0	1.4	3.5	1.1	1.0	-	-	1,570,332
가구 소득	50만원 미만	-	-	0.1	0.1	0.1	-	-	2,218,015
	50~100만원 미만	0.1	0.1	0.1	0.1	-	0.1	-	2,115,309
	100~200만원 미만	0.8	1.0	1.0	0.7	1.3	0.6	-	2,524,418
	200~300만원 미만	1.1	1.9	5.5	2.9	0.7	0.3	0.2	1,864,495
	300~400만원 미만	2.5	2.8	3.9	3.0	1.5	1.1	0.2	2,033,199
	400~500만원 미만	0.9	2.7	6.7	2.6	1.4	3.5	0.3	2,668,326
	500~600만원 미만	1.8	4.8	6.8	2.7	4.4	2.2	0.9	2,734,694
	600만원 이상	3.2	2.8	5.5	3.7	4.4	3.8	1.3	3,333,489
학 력	초졸이하	0.7	0.7	0.7	0.4	0.7	0.1	-	1,630,019
	중학교(재/졸)	0.6	0.8	1.9	1.2	0.7	0.3	-	1,994,179
	고등학교(재/졸)	3.5	4.5	9.6	4.1	3.5	1.2	0.5	2,208,258
	전문대(재/졸)	1.4	2.0	3.5	0.7	1.6	1.2	0.5	2,660,395
	대학교(재/졸)	3.9	6.8	11.3	6.9	6.5	7.1	1.5	2,930,816
	대학원(재/졸)	0.3	1.2	2.5	2.6	0.8	1.7	0.2	3,226,514

② 월별 분석

○ 해외여행 경험자들의 1인 평균 월별 여행 지출액을 살펴보면 6월(2,944,865원)에 가장 많았으며, 이어서 5월(2,646,495원), 8월(2,483,991원), 7월(2,483,109원), 2월(2,400,176원), 1월(2,245,439원)등의 순으로 여행 지출액이 많았음

〈표 Ⅱ-32〉 월별 여행 경험자 1인 평균 해외여행 지출액

(단위 : 원/인)

구분	해외여행	구분	해외여행
연간	2,638,726		
1월	2,245,439	7월	2,483,109
2월	2,400,176	8월	2,483,991
3월	1,748,109	9월	1,689,115
4월	1,901,642	10월	2,210,364
5월	2,646,495	11월	1,818,931
6월	2,944,865	12월	1,940,057



[그림 Ⅱ-4] 월별 여행 경험자 1인 평균 해외여행 지출액

③ 항목별 지출액 구성비

○ 해외여행 경험자들의 1인 평균 해외여행 지출액(2,638,726원)의 항목별 구성비를 살펴보면, '여행상품 구입비'가 29.8%로 가장 많았고, 이어서 '식/음료비'(21.8%), '교통비'(18.9%), '숙박비'(10.4%), '기념품 및 쇼핑비'(5.8%), '문화/오락시설이용료 및 관련용품 대여/구입비'(5.4%), '기타 여행관련 용품 구입비'(3.0%), '스포츠/경기관람 및 스포츠용품 대여/구입비'(0.9%) 순으로 나타남

〈표 Ⅱ-33〉 여행 경험자 1인 평균 항목별 여행 지출액 구성비

(단위 : %)

구분		여행상품 구입비	숙박비	교통비	식/음료비	문화/오락시설이용료 및 관련용품 대여/구입비	스포츠/경기관람 및 스포츠용품 대여/구입비	기념품 및 쇼핑비	기타 여행관련 용품 구입비
전체		29.8	10.4	18.9	21.8	5.4	0.9	5.8	3.0
성별	남자	30.6	10.7	19.0	21.0	5.6	1.2	4.8	2.9
	여자	28.8	10.1	18.8	22.7	5.2	0.5	6.7	3.0
연령	15~19세	17.6	12.1	17.9	29.7	5.6	1.2	7.2	3.4
	20대	27.9	12.4	17.7	18.9	4.6	1.2	7.1	3.6
	30대	33.4	11.0	18.8	20.7	5.6	0.7	5.2	2.4
	40대	27.3	11.0	20.0	24.9	7.1	0.6	3.6	2.5
	50대	32.9	9.2	19.4	19.2	5.2	0.6	6.8	3.3
	60대 이상	27.5	7.8	17.4	23.4	3.1	1.8	7.0	3.7
직업	전문관리	31.1	11.2	23.2	21.5	5.4	0.5	3.5	2.3
	사무	36.8	10.3	17.9	17.8	5.3	0.9	6.6	2.0
	서비스 판매	26.2	11.7	16.9	24.9	6.3	1.4	4.5	3.4
	농어업	19.8	6.8	18.6	20.1	4.6	0.0	12.0	4.9
	기능노무	19.8	10.2	20.1	29.0	6.2	0.7	5.5	4.1
가구소득	50만원 미만	8.3	13.4	22.0	38.1	2.5	0.1	7.2	1.6
	50~100만원 미만	27.7	4.2	11.9	18.2	1.1	0.2	7.1	1.1
	100~200만원 미만	15.6	10.5	18.9	26.0	4.4	1.9	12.6	2.5
	200~300만원 미만	12.7	12.4	24.3	27.7	6.1	0.9	6.5	3.9
	300~400만원 미만	21.4	13.7	18.8	27.0	5.8	1.4	6.6	3.9
	400~500만원 미만	35.9	11.0	17.1	22.4	5.5	1.0	4.2	2.5
	500~600만원 미만	39.6	8.0	18.1	16.5	5.8	0.7	5.0	3.2
	600만원 이상	32.7	9.7	18.5	19.6	4.8	0.4	5.1	2.4
학력	초졸이하	12.8	6.5	19.6	24.9	2.3	0.1	8.1	7.6
	중학교(재/졸)	18.0	9.0	18.0	26.2	5.7	0.5	7.5	3.1
	고등학교(재/졸)	28.2	9.6	17.2	26.4	4.8	0.9	6.3	3.6
	전문대(재/졸)	46.4	8.4	13.3	16.5	4.7	0.7	7.5	1.9
	대학교(재/졸)	27.0	11.9	20.8	20.9	6.5	1.1	4.9	2.7
	대학원(재/졸)	33.1	10.6	23.8	19.3	3.5	0.6	3.9	3.0

주 : 그 외 응답으로 기타(4.2%)가 있음

2) 여행 경험자 1회 평균 여행 지출액

① 전체 분석

○ 해외여행 경험자들의 1회 평균 해외여행 지출액은 2,131,461원으로 2013년(2,048,598원) 대비 82,863원 증가한 것으로 나타남

○ 해외여행 경험자들의 1회 평균 해외여행 지출액(2,131,461원)의 항목별 구성비를 살펴보면, '여행상품 구입비'가 53.7%로 가장 많았고, 이어서 '교통비'(15.0%), '기념품 및 쇼핑비'(7.4%), '식/음료비'(7.2%), '숙박비'(5.6%), '기타 여행관련 용품 구입비'(3.7%), '문화/오락시설 이용료 및 관련용품 대여/구입비'(2.8%), '스포츠/경기관람 및 스포츠용품 대여/구입비'(0.6%) 순으로 나타남

〈표 Ⅱ-34〉 여행 경험자 1회 평균 항목별 여행 지출액

(단위 : %, 원/회)

구분		여행상품 구입비	숙박비	교통비	식/음료비	문화/오락시설 이용료 및 관련용품 대여/구입비	스포츠/경기관람 및 스포츠용품 대여/구입비	기념품 및 쇼핑비	기타 여행관련 용품 구입비	여행 지출액
연도별	2012년	50.6	4.1	9.6	9.0	2.6	0.8	20.8	2.4	2,023,310
	2013년	39.3	4.7	12.4	10.0	6.1	0.8	21.8	4.8	2,048,598
	2014년	53.7	5.6	15.0	7.2	2.8	0.6	7.4	3.7	2,131,461
성 별	남자	52.9	6.1	15.5	7.0	2.4	0.7	6.6	3.6	2,181,927
	여자	54.5	4.9	14.3	7.4	3.3	0.5	8.3	3.8	2,085,079
연 령	15~19세	50.4	1.9	6.7	7.1	2.3	0.1	15.3	2.9	1,515,750
	20대	41.6	10.2	14.0	8.8	3.5	0.7	7.7	4.0	2,555,673
	30대	56.7	5.2	16.1	6.6	1.6	0.6	7.6	3.0	2,098,214
	40대	59.1	4.2	16.1	7.9	2.4	-	5.0	2.9	2,249,483
	50대	53.1	5.4	15.7	5.9	4.2	0.2	8.5	3.8	2,185,644
	60대 이상	55.7	3.5	11.8	7.9	2.2	2.4	6.3	5.9	1,797,291
직 업	전문관리	52.1	6.2	22.4	9.6	2.1	0.2	4.2	2.8	2,171,032
	사무	60.3	5.3	14.0	4.2	1.5	0.4	8.8	2.3	2,464,329
	서비스 판매	53.6	7.6	10.8	7.0	2.4	0.6	6.9	5.4	1,949,811
	농어업	39.6	5.0	14.7	8.3	6.9	-	9.6	5.3	1,379,653
	기능노무	59.7	2.0	9.7	3.8	2.9	1.5	10.3	7.3	1,285,044
가구 소득	50만원 미만	47.4	-	16.8	11.6	2.1	-	20.0	2.2	843,528
	50~100만원 미만	91.2	-	-	-	-	-	8.8	-	2,115,236
	100~200만원 미만	32.2	10.2	15.4	8.9	4.4	3.6	21.1	3.0	2,285,436
	200~300만원 미만	33.6	10.0	20.8	7.2	2.2	0.6	7.8	6.7	1,645,571
	300~400만원 미만	48.3	8.1	12.8	10.1	2.5	0.8	10.1	6.4	1,660,812
	400~500만원 미만	62.2	6.2	11.8	7.2	3.2	1.3	4.9	3.0	2,022,428
	500~600만원 미만	61.9	3.3	15.3	4.0	3.1	0.1	6.5	3.2	2,195,860
	600만원 이상	50.8	4.7	15.9	8.8	2.3	0.1	6.6	3.0	2,657,224
학 력	초졸이하	31.1	2.7	20.5	12.5	1.1	-	7.3	20.3	1,426,307
	중학교(재/졸)	46.5	3.5	11.6	6.6	4.5	-	6.4	4.6	1,479,127
	고등학교(재/졸)	64.6	3.0	6.9	5.0	2.8	1.1	9.4	5.2	1,838,265
	전문대(재/졸)	70.8	3.8	7.3	3.4	1.8	0.6	10.2	2.1	2,038,519
	대학교(재/졸)	46.4	7.2	18.9	8.1	3.5	0.6	6.3	3.2	2,397,419
	대학원(재/졸)	45.7	6.5	23.7	12.5	1.2	0.1	4.3	3.3	2,467,732

주 : 그 외 응답으로 기타(4.2%)가 있음

② 월별 분석

○ 월별 해외여행 경험자 1회 평균 여행 지출액은 6월(2,773,943원)에 가장 많았으며, 이어서 5월(2,626,337원), 8월(2,428,257원), 2월(2,400,170원), 7월(2,229,733원), 10월(2,146,272원) 등의 순으로 많은 것으로 조사됨

〈표 Ⅱ-35〉 월별 여행 경험자 1회 평균 해외여행 지출액

(단위 : 원/회)

구분	해외여행	구분	해외여행
연간	2,131,461		
1월	1,975,020	7월	2,229,733
2월	2,400,170	8월	2,428,257
3월	1,748,105	9월	1,670,307
4월	1,901,642	10월	2,146,272
5월	2,626,337	11월	1,818,931
6월	2,773,943	12월	1,873,121



[그림 Ⅱ-5] 월별 여행 경험자 1회 평균 해외여행 지출액

15. 여행 평가

① 전체 분석

○ 가구여행 경험이 있는 응답가구들의 여행 평가 결과 전반적 만족도는 4.18점, 재방문 의향 3.95점, 타인 추천 의향 4.09점으로 나타남

〈표 Ⅱ-36〉 가구여행 평가

(단위 : 점, %)

구분	전반적 만족도	재방문 의향	타인 추천 의향
평균	4.18	3.95	4.09
매우불만족한다/매우낮다	1.3	1.4	0.1
불만족한다/낮다	1.0	6.8	4.4
보통이다	9.5	14.7	13.8
만족한다/높다	54.7	49.6	50.2
매우만족한다/매우 높다	33.5	27.5	31.5

○ 개인여행 경험이 있는 응답자들의 여행 평가 결과 전반적 만족도는 4.14점, 재방문 의향 3.96점, 타인 추천 의향 4.02점으로 나타남

〈표 Ⅱ-37〉 개인여행 평가

(단위 : 점, %)

구분	전반적 만족도	재방문 의향	타인 추천 의향
평균	4.14	3.96	4.02
매우불만족한다/매우낮다	0.0	1.0	0.4
불만족한다/낮다	0.8	3.0	1.2
보통이다	12.1	19.8	20.6
만족한다/높다	59.6	51.4	52.0
매우만족한다/매우 높다	27.5	24.8	25.8



[그림 Ⅱ-6] 여행 평가

② 응답자 특성별 분석

□ 가구여행

○ 2014년 해외 가구여행의 전반적 만족도는 전년대비 0.02점, 재방문 의향은 0.04점, 타인추천 의향은 0.08점 증가한 것으로 나타남

○ 가구여행에 대한 전반적 만족도는 지역규모별로는 대도시(4.23점), 월 평균 가구소득에서는 400 ~ 500만원 미만(4.37점), 가구원 수별로는 4인 가구(4.25점)에서 상대적으로 높게 나타남

○ 재방문 의향은 지역규모별로는 대도시(4.05점), 월 평균 가구소득 600만원 이상(4.31점), 가구원 수별로는 4인 가구(4.01점) 계층에서 상대적으로 높게 나타남

○ 타인 추천 의향은 지역규모별로는 대도시(4.16점), 월 평균 가구소득 600만원 이상(4.35점), 가구원 수별로는 3인 가구(4.15점) 계층에서 상대적으로 높게 나타남

〈표 Ⅱ-38〉 응답가구 특성별 가구여행 평가

(단위 : 점)

구분		전반적 만족도	재방문 의향	타인 추천 의향
연도별	2012년	4.19	3.97	4.02
	2013년	4.16	3.91	4.01
	2014년	4.18	3.95	4.09
지역규모	대도시	4.23	4.05	4.16
	중소도시	4.11	3.85	3.99
	읍/면	4.18	3.83	4.08
가구소득	50만원 미만	4.20	4.20	4.20
	50 ~ 100만원 미만	4.00	2.00	4.00
	100 ~ 200만원 미만	3.80	4.08	4.18
	200 ~ 300만원 미만	4.08	3.74	3.98
	300 ~ 400만원 미만	4.18	3.96	4.06
	400 ~ 500만원 미만	4.37	4.00	4.16
	500 ~ 600만원 미만	4.04	3.63	3.80
	600만원 이상	4.35	4.31	4.35
가구원수	2인 가구	4.14	3.75	3.96
	3인 가구	4.16	3.98	4.15
	4인 가구	4.25	4.01	4.11
	5인 가구 이상	4.00	4.00	4.02

□ 개인여행

○ 2014년 해외 개인여행의 전반적 만족도는 전년대비 0.02점, 타인 추천 의향은 0.03점 증가한 것으로 나타났으며 재방문 의향은 지난해와 동일했음

○ 전반적 만족도는 연령별로는 20대(4.30점), 직업별로는 농어업(4.44점), 월 평균 가구소득별로는 600만원 이상(4.24점), 학력별로는 중학교(재/졸)(4.30점) 계층에서 상대적으로 높게 나타남

○ 재방문 의향은 연령별로는 20대(4.23점), 직업별로는 농어업(4.03점), 월 평균 가구소득별로는 600만원 이상(4.12점), 학력별로는 중학교(재/졸)(4.18점) 계층에서 상대적으로 높게 나타남

○ 타인 추천 의향은 연령별로는 20대(4.26점), 직업별로는 농어업(4.21점), 월 평균 가구소득별로는 600만원 이상(4.16점), 학력별로는 중학교(재/졸)(4.22점) 계층에서 상대적으로 높게 나타남

〈표 Ⅱ-39〉 응답자 특성별 개인여행 평가

(단위 : 점)

구분		전반적 만족도	재방문 의향	타인 추천 의향
연도별	2012년	4.01	3.80	3.87
	2013년	4.12	3.96	3.99
	2014년	4.14	3.96	4.02
성별	남자	4.12	3.93	3.97
	여자	4.16	4.00	4.07
연령	15~19세	4.19	4.14	4.24
	20대	4.30	4.23	4.26
	30대	4.05	3.80	3.83
	40대	4.01	3.86	3.90
	50대	4.11	3.89	3.96
	60대 이상	4.22	4.03	4.13
직업	전문관리	4.04	3.82	3.97
	사무	4.09	3.93	3.95
	서비스판매	4.02	3.94	3.88
	농어업	4.44	4.03	4.21
	기능노무	4.13	3.77	3.91
가구소득	50만원 미만	3.59	3.59	4.00
	50~100만원 미만	3.78	3.16	3.54
	100~200만원 미만	3.91	3.81	3.91
	200~300만원 미만	4.08	3.84	4.03
	300~400만원 미만	4.17	4.03	4.07
	400~500만원 미만	3.99	3.77	3.82
	500~600만원 미만	4.23	4.01	4.00
	600만원 이상	4.24	4.12	4.16
학력	초졸이하	4.11	3.72	4.06
	중학교(재/졸)	4.30	4.18	4.22
	고등학교(재/졸)	3.97	3.86	3.86
	전문대(재/졸)	4.16	3.95	4.01
	대학교(재/졸)	4.23	4.01	4.08
	대학원(재/졸)	3.91	3.89	3.93

16. 항목별 만족도

① 전체 분석

○ 가구여행 경험가구들의 여행 시 세부 항목별 만족도는 '자연경관'(4.28점), '문화유산'(4.11점), '숙박 시설'(4.02점), '지역 관광종사자의 친절성'(3.98점) 등의 순으로 높게 나타남

○ 개인여행 경험자들의 여행 시 세부 항목별 만족도는 '자연경관'(4.24점), '문화유산'(4.10점), '체험 프로그램'(3.93점), '숙박 시설'(3.92점) 등의 순으로 높게 나타남

〈표 Ⅱ-40〉 항목별 만족도

(단위 : 점)

구분	가구여행	개인여행
자연경관	4.28	4.24
문화유산	4.11	4.10
교통	3.87	3.80
숙박시설	4.02	3.92
식당및음식	3.76	3.61
쇼핑(관광기념품/특산물)	3.79	3.74
관광정보및안내시설	3.84	3.82
관광지편의시설(화장실 등)	3.83	3.66
지역관광종사자의친절성	3.98	3.86
체험프로그램	3.88	3.93
관광지물가	3.55	3.51
관광지혼잡도	3.69	3.70

□ 가구여행

○ 해외 가구여행 경험이 있는 응답가구들의 여행 관련 세부 항목별 만족도는 '자연경관'(4.28점, 만족 92.5%)에 대한 만족도가 가장 높았고, 이어서 '문화유산'(4.11점, 만족 77.7%), '숙박 시설'(4.02점, 만족 80.9%), '지역 관광종사자의 친절성'(3.98점, 만족 80.6%), '체험 프로그램'(3.88점, 만족 48.7점) 등의 순으로 만족도가 높게 나타남

○ 반면 '관광지 물가'의 만족도 평균은 3.55점으로 가장 낮았으며(불만족 9.7%), 그 다음으로 '관광지 혼잡도'(3.69점, 불만족 6.0%) 등의 순으로 만족도가 낮게 나타남

〈표 Ⅱ-41〉 해외 가구여행 항목별 만족도

(단위 : %, 점)

구분	매우 불만족	약간 불만족	보통	약간 만족	매우 만족	평균
자연경관	1.1	1.5	4.3	54.4	38.1	4.28
문화유산	1.1	2.1	11.1	49.5	28.2	4.11
교통	1.3	3.5	17.1	62.9	15.2	3.87
숙박시설	1.1	2.5	14.2	56.9	24.0	4.02
식당 및 음식	1.1	2.7	29.3	52.5	14.4	3.76
쇼핑(관광기념품/특산물)	-	1.5	30.4	49.6	13.9	3.79
관광정보 및 안내시설	1.3	1.4	21.5	56.7	13.3	3.84
관광지 편의시설(화장실 등)	0.3	4.6	20.9	57.7	14.8	3.83
지역 관광종사자의 친절성	1.3	1.8	12.7	61.8	18.8	3.98
체험프로그램	0.7	1.8	12.7	38.2	10.5	3.88
관광지 물가	2.0	7.7	30.7	48.9	8.3	3.55
관광지 혼잡도	0.3	5.7	27.1	58.6	8.3	3.69

□ 개인여행

○ 해외 개인여행 경험이 있는 응답자들의 여행 관련 세부 항목별 만족도는 '자연경관'(4.24점, 만족 84.2%)에 대한 만족도가 가장 높았고, 이어서 '문화유산'(4.10점, 만족 72.9%), '체험 프로그램'(3.93점, 만족 42.9%), '숙박 시설'(3.92점, 만족도 74.7%) 등의 순으로 만족도가 높게 나타남

○ 반면 '관광지 물가'의 만족도 평균은 3.51점으로 가장 낮았으며(불만족 7.1%), 그 다음으로 '식당 및 음식'(3.61점, 불만족 6.2%)등의 순으로 만족도가 낮게 나타남

〈표 Ⅱ-42〉 해외 개인여행 항목별 만족도

(단위 : %, 점)

구분	매우 불만족	약간 불만족	보통	약간 만족	매우 만족	평균
자연경관	-	-	11.6	49.3	34.9	4.24
문화유산	0.1	-	14.3	49.9	23.0	4.10
교통	0.8	2.6	24.7	59.1	12.8	3.80
숙박시설	-	0.9	23.2	57.5	17.2	3.92
식당및음식	0.1	6.1	35.1	49.7	8.4	3.61
쇼핑(관광기념품/특산물)	0.1	1.9	28.8	43.6	10.9	3.74
관광정보 및 안내시설	-	1.8	25.3	53.3	12.7	3.82
관광지 편의시설(화장실 등)	0.4	6.8	31.3	47.4	12.3	3.66
지역 관광종사자의 친절성	0.2	1.8	24.8	54.3	15.7	3.86
체험프로그램	-	0.4	13.1	33.1	9.8	3.93
관광지 물가	0.4	6.7	38.6	44.0	6.3	3.51
관광지 혼잡도	0.1	4.5	29.4	57.8	8.3	3.70

② 응답자 특성별 분석

□ 가구여행

○ 2014년 해외 가구여행의 만족도는 '관광정보 및 안내시설'을 제외한 나머지 항목 모두 전년대비 증가한 것으로 나타남

○ 가구여행 관련 '자연경관' 만족도는 지역규모별로는 대도시 지역(4.30점), 월 평균 가구소득별로는 50만원 미만(4.60점), 가구원 수별로는 5인 가구 이상(4.48점) 계층에서 상대적으로 높게 나타남

〈표 Ⅱ-43〉 응답가구 특성별 가구여행 항목별 만족도

(단위 : 점)

구분		자연경관	문화유산	교통	숙박시설	식당 및 음식	쇼핑	관광정보 및 안내시설	관광지 편의시설	지역관광 종사자의 친절성	체험 프로그램	관광지 물가	관광지 혼잡도
연도별	2012년	4.26	3.99	3.76	4.00	3.66	3.64	3.78	3.64	3.89	3.85	3.34	3.68
	2013년	4.25	4.07	3.74	3.90	3.69	3.70	3.89	3.83	3.97	3.82	3.40	3.65
	2014년	4.28	4.11	3.87	4.02	3.76	3.79	3.84	3.83	3.98	3.88	3.55	3.69
지역규모	대도시	4.30	4.05	3.92	4.03	3.83	3.85	3.94	3.93	4.04	3.85	3.59	3.77
	중소도시	4.25	4.13	3.88	3.98	3.74	3.76	3.67	3.69	3.88	3.93	3.61	3.65
	읍/면	4.28	4.19	3.71	4.06	3.64	3.72	3.94	3.88	4.07	3.81	3.33	3.55
가구소득	50만원 미만	4.60	3.80	4.20	4.20	3.60	3.60	3.80	3.80	3.80	4.00	3.80	3.80
	50~100만원 미만	4.00	4.00	4.00	4.00	4.00	3.00	4.00	4.00	4.00	-	2.00	4.00
	100~200만원 미만	3.65	3.51	3.49	3.41	3.15	3.86	3.44	3.71	3.45	3.47	3.39	3.62
	200~300만원 미만	4.23	4.37	3.90	4.04	3.87	3.68	3.87	3.85	4.19	4.02	3.59	3.66
	300~400만원 미만	4.22	4.07	3.84	3.92	3.63	3.80	3.79	3.89	3.92	3.64	3.48	3.59
	400~500만원 미만	4.35	4.18	3.82	4.15	3.88	3.81	3.92	3.89	4.04	4.08	3.67	3.84
	500~600만원 미만	4.41	4.02	4.00	3.95	3.77	3.80	3.85	3.70	3.92	3.71	3.58	3.66
	600만원 이상	4.30	4.15	3.86	4.19	3.86	3.87	3.90	3.94	4.07	3.99	3.48	3.71
가구원수	2인 가구	4.30	4.28	3.93	3.98	3.75	3.76	3.84	3.81	3.94	3.96	3.46	3.57
	3인 가구	4.24	4.02	3.87	3.98	3.77	3.83	3.89	3.93	4.06	3.77	3.67	3.77
	4인 가구	4.25	4.00	3.85	4.02	3.72	3.82	3.79	3.75	3.91	3.87	3.50	3.69
	5인 가구 이상	4.48	4.39	3.84	4.17	3.96	3.67	3.87	3.94	4.13	3.96	3.58	3.67

□ 개인여행

○ 2014년 해외 개인여행의 만족도는 '관광정보 및 안내시설', '관광지 편의시설', '지역 관광종사자의 친절성'이 전년대비 소폭 감소하였고 나머지 항목들은 전년과 동일하거나 소폭 증가한 것으로 나타남

○ 개인여행 관련 '자연경관' 만족도는 연령별로는 15 ~ 19세(4.45점), 직업별로는 전문 관리(4.23점), 월평균 가구소득별로는 50만원 미만(4.59점), 학력별로는 중학교(재/졸), 전문대(재/졸), 대학교(재/졸)(각각 4.27점) 계층에서 상대적으로 높게 나타남

〈표 Ⅱ-44〉 응답자 특성별 개인여행 항목별 만족도

(단위 : 점)

구분		자연경관	문화유산	교통	숙박시설	식당 및 음식	쇼핑	관광정보 및 안내시설	관광지 편의시설	지역관광 종사자의 친절성	체험 프로그램	관광지 물가	관광지 혼잡도
연도별	2012년	4.16	4.09	3.84	3.92	3.54	3.67	3.82	3.68	3.81	3.76	3.26	3.62
	2013년	4.24	4.09	3.65	3.92	3.57	3.62	3.85	3.80	3.96	3.87	3.42	3.60
	2014년	4.24	4.10	3.80	3.92	3.61	3.74	3.82	3.66	3.86	3.93	3.51	3.70
성 별	남자	4.15	4.06	3.76	3.84	3.56	3.75	3.77	3.67	3.84	3.90	3.53	3.72
	여자	4.35	4.13	3.86	4.01	3.66	3.74	3.88	3.64	3.88	3.96	3.50	3.68
연 령	15 ~ 19세	4.45	4.42	3.86	4.17	4.04	4.11	4.19	3.98	4.22	4.40	4.01	3.94
	20대	4.31	4.25	3.95	3.90	3.75	3.85	3.95	3.84	4.03	4.10	3.60	3.91
	30대	4.04	3.86	3.81	3.95	3.63	3.74	3.83	3.72	3.85	3.87	3.39	3.62
	40대	4.22	4.01	3.81	3.89	3.48	3.74	3.75	3.63	3.83	3.81	3.33	3.61
	50대	4.25	4.10	3.71	3.89	3.56	3.64	3.71	3.39	3.75	3.81	3.53	3.64
	60대 이상	4.40	4.23	3.80	3.95	3.52	3.69	3.89	3.86	3.86	3.92	3.66	3.73
직 업	전문 관리	4.23	3.99	3.88	3.87	3.50	3.83	3.79	3.54	3.69	3.69	3.41	3.69
	사무	4.14	3.96	3.72	3.89	3.53	3.69	3.66	3.47	3.76	3.84	3.49	3.55
	서비스 판매	4.17	4.11	3.66	3.91	3.57	3.66	3.72	3.57	3.75	3.73	3.36	3.66
	농 어 업	4.12	3.97	4.01	3.68	3.46	3.55	3.82	3.70	3.84	4.10	3.62	3.88
	기능 노무	4.06	3.97	3.72	3.82	3.64	3.85	4.00	3.89	4.06	4.22	3.60	3.61
가 구 소 득	50만원 미만	4.59	5.00	4.12	3.82	3.82	3.00	4.00	3.82	2.47	3.00	3.29	3.29
	50 ~ 100만원 미만	4.00	3.75	3.55	3.55	3.16	3.41	3.39	3.19	3.80	3.70	3.80	3.55
	100 ~ 200만원 미만	4.26	4.21	3.61	3.81	3.51	3.64	3.68	3.55	3.95	3.82	3.36	3.68
	200 ~ 300만원 미만	4.11	4.10	3.84	4.02	3.77	3.79	3.87	3.64	3.96	3.99	3.86	3.74
	300 ~ 400만원 미만	4.32	4.18	3.78	3.98	3.69	3.85	4.12	3.94	4.00	4.16	3.58	3.77
	400 ~ 500만원 미만	4.14	3.97	3.74	3.85	3.49	3.51	3.53	3.44	3.65	3.69	3.22	3.54
	500 ~ 600만원 미만	4.35	4.04	3.77	3.94	3.58	3.79	3.81	3.64	3.96	3.91	3.55	3.65
	600만원 이상	4.23	4.13	3.93	3.91	3.60	3.82	3.87	3.66	3.80	3.97	3.51	3.78
학 력	초졸 이하	4.19	4.17	3.59	3.82	3.44	3.41	3.72	3.71	3.88	3.67	3.35	3.53
	중학교(재/졸)	4.27	4.33	3.87	3.91	3.78	3.71	3.98	3.91	3.93	4.19	3.73	3.83
	고등학교(재/졸)	4.23	4.02	3.64	3.92	3.44	3.60	3.77	3.54	3.89	3.81	3.54	3.63
	전문대(재/졸)	4.27	4.03	3.68	3.82	3.61	3.77	3.75	3.56	3.80	3.75	3.42	3.59
	대학교(재/졸)	4.27	4.11	3.91	3.92	3.68	3.86	3.85	3.71	3.87	3.99	3.52	3.74
	대학원(재/졸)	4.11	4.11	3.86	4.09	3.56	3.59	3.85	3.64	3.78	3.90	3.42	3.76

Ⅱ. 주요 항목별 상대표준오차

참조 : 상대표준오차(coefficient of variation: CV) 허용범위

* Butcher, B. & Elliot, D. (1986) 표본오차 매뉴얼, A sampling errors manual (통계청 표본관리과 역). p.8.

□ 캐나다 표본조사 기준
- 0.00% ~ 4.99% : 매우 우수(Excellent)
- 5.00% ~ 9.99% : 우수(Very Good)
- 10.00% ~ 14.99% : 좋음(Good)
- 15.00% ~ 24.99% : 허용 가능(Acceptable)
- 25.00% ~ 34.99% : 주의사항과 함께 사용가능(Use with caution)
- 35.00% : 공표 시 신뢰불가(Too unreliable to publish)

□ Kish 기준
- 10%이하 : 우수(Sufficiently good)
- 20%이하 : 허용 가능(tolerable)

* 출처 : Kish(1965), Survey Sampling, New York: J. Wiley. p218

□ 호주 표본조사 기준
- 상대표준오차 25%이하는 대부분 목적에 그대로 사용
- 상대표준오차 25~50%는 *표시를 하여 주의하여 이용
- 50%이상은 **을 표시하여 신뢰가 부족하니 이용 시 주의바람

1. 국민여행 총량

1-1. 국내여행 참가자 수

(단위 : 명, %)

구분		추정치	표준오차	95% 신뢰구간		변동계수
				하한	상한	
국내여행		38,027,454	360,386	37,320,975	38,733,968	1.0
	숙박여행	32,213,421	329,973	31,566,527	32,860,337	1.0
	당일여행	30,651,331	317,692	30,028,517	31,274,176	1.0
국내관광여행		31,968,762	332,727	31,316,474	32,621,078	1.0
	숙박여행	24,513,932	289,252	23,946,819	25,081,068	1.2
	당일여행	21,850,674	271,783	21,317,816	22,383,575	1.2
국내기타여행		31,058,115	321,781	30,427,281	31,688,976	1.0
	숙박여행	21,852,528	268,896	21,325,306	22,379,770	1.2
	당일여행	22,691,946	268,748	22,165,019	23,218,870	1.2
월별 국내여행	1월	17,682,419	241,602	17,208,659	18,156,178	1.4
	2월	9,697,835	180,679	9,343,398	10,052,286	1.9
	3월	13,059,513	207,425	12,652,697	13,466,300	1.6
	4월	10,151,882	169,765	9,818,914	10,484,890	1.7
	5월	13,684,007	202,660	13,286,555	14,081,450	1.5
	6월	10,943,538	182,467	10,585,635	11,301,456	1.7
	7월	12,460,704	202,872	12,062,829	12,858,599	1.6
	8월	17,583,003	244,959	17,102,655	18,063,345	1.4
	9월	20,509,068	266,141	19,987,251	21,030,926	1.3
	10월	15,720,904	228,445	15,272,926	16,168,867	1.5
	11월	10,710,528	193,693	10,330,598	11,090,441	1.8
	12월	11,648,959	198,316	11,259,982	12,037,927	1.7
월별 국내 숙박여행	1월	12,599,012	198,351	12,209,981	12,988,059	1.6
	2월	5,235,123	124,191	4,991,305	5,478,949	2.4
	3월	5,056,718	122,670	4,815,874	5,297,547	2.4
	4월	3,729,929	110,066	3,513,723	3,946,139	3.0
	5월	6,353,420	142,175	6,074,378	6,632,459	2.2
	6월	5,214,295	128,641	4,961,728	5,466,874	2.5
	7월	7,384,972	153,636	7,083,517	7,686,443	2.1
	8월	11,585,915	187,090	11,218,940	11,952,866	1.6
	9월	13,367,651	210,987	12,953,875	13,781,471	1.6
	10월	6,135,368	137,553	5,865,398	6,405,319	2.2
	11월	4,661,699	112,866	4,440,084	4,883,306	2.4
	12월	5,508,491	131,828	5,249,716	5,767,257	2.4

1-1. 국내여행 참가자 수(계속)

(단위 : 명, %)

구	분	추정치	표준오차	95% 신뢰구간		변동계수
				하한	상한	
월별 국내 당일여행	1월	7,763,699	158,118	7,453,465	8,073,908	2.0
	2월	5,478,493	143,780	5,196,235	5,760,746	2.6
	3월	9,641,723	182,237	9,284,233	9,999,201	1.9
	4월	7,303,253	140,092	7,028,409	7,578,125	1.9
	5월	8,754,857	154,530	8,451,706	9,058,001	1.8
	6월	6,786,618	138,620	6,514,601	7,058,651	2.0
	7월	6,486,033	150,783	6,190,129	6,781,934	2.3
	8월	8,059,433	173,632	7,718,763	8,400,116	2.2
	9월	9,560,764	176,426	9,214,690	9,906,833	1.9
	10월	11,244,506	193,194	10,865,583	11,623,418	1.7
	11월	7,010,415	165,664	6,685,339	7,335,479	2.4
	12월	7,193,602	155,797	6,887,890	7,499,316	2.2
월별 국내 관광여행	1월	5,614,070	150,211	5,319,194	5,908,930	2.7
	2월	4,697,459	127,399	4,447,303	4,947,630	2.7
	3월	7,463,512	155,525	7,158,353	7,768,664	2.1
	4월	6,028,974	132,835	5,768,321	6,289,665	2.2
	5월	7,821,635	150,287	7,526,776	8,116,511	1.9
	6월	6,364,972	144,242	6,081,899	6,648,071	2.3
	7월	9,687,483	174,145	9,345,878	10,029,103	1.8
	8월	14,632,490	213,176	14,214,422	15,050,550	1.5
	9월	5,808,089	145,339	5,522,826	6,093,328	2.5
	10월	10,681,915	181,234	10,326,436	11,037,396	1.7
	11월	5,243,105	119,699	5,008,143	5,478,066	2.3
	12월	5,923,541	139,315	5,650,083	6,196,992	2.4

1-1. 국내여행 참가자 수(계속)

(단위 : 명, %)

구	분	추정치	표준오차	95% 신뢰구간		변동계수
				하한	상한	
월별 국내 숙박 관광여행	1월	3,208,830	110,012	2,992,590	3,425,076	3.4
	2월	2,456,605	86,973	2,285,546	2,627,675	3.5
	3월	2,593,019	90,109	2,415,821	2,770,215	3.5
	4월	1,980,108	84,943	1,812,922	2,147,297	4.3
	5월	3,746,671	107,081	3,536,311	3,957,041	2.9
	6월	2,966,131	104,901	2,759,900	3,172,372	3.5
	7월	5,922,895	140,313	5,647,487	6,198,311	2.4
	8월	9,761,260	169,487	9,428,765	10,093,733	1.7
	9월	2,345,281	108,195	2,132,386	2,558,182	4.6
	10월	4,250,824	118,242	4,018,597	4,483,050	2.8
	11월	2,447,886	81,295	2,287,982	2,607,793	3.3
	12월	3,211,798	91,019	3,032,917	3,390,676	2.8
월별 국내 당일 관광여행	1월	2,892,655	108,426	2,679,508	3,105,780	3.8
	2월	2,347,631	95,155	2,160,438	2,534,824	4.1
	3월	5,412,925	135,558	5,146,839	5,679,010	2.5
	4월	4,293,989	105,539	4,086,812	4,501,195	2.5
	5월	4,602,626	108,591	4,389,436	4,815,825	2.4
	6월	3,682,380	100,632	3,484,725	3,880,056	2.7
	7월	4,275,520	113,696	4,052,261	4,498,783	2.7
	8월	6,043,654	139,277	5,770,297	6,317,026	2.3
	9월	3,697,702	100,129	3,501,045	3,894,327	2.7
	10월	7,086,881	141,128	6,809,974	7,363,787	2.0
	11월	3,049,021	89,703	2,872,775	3,225,267	2.9
	12월	2,921,900	107,047	2,711,466	3,132,332	3.7

1-1. 국내여행 참가자 수(계속)

(단위 : 명, %)

구	분	추정치	표준오차	95% 신뢰구간		변동계수
				하한	상한	
월별 국내 기타여행	1월	14,328,726	214,362	13,908,339	14,749,124	1.5
	2월	5,986,445	138,737	5,714,120	6,258,763	2.3
	3월	7,469,472	154,213	7,166,868	7,772,053	2.1
	4월	5,166,270	116,094	4,938,378	5,394,174	2.3
	5월	7,553,167	150,744	7,257,377	7,848,936	2.0
	6월	5,662,664	126,473	5,414,394	5,910,929	2.2
	7월	4,218,951	123,368	3,976,689	4,461,212	2.9
	8월	4,816,632	141,986	4,537,844	5,095,415	3.0
	9월	16,649,963	234,429	16,190,288	17,109,694	1.4
	10월	7,052,389	164,988	6,728,643	7,376,116	2.3
	11월	6,462,773	161,852	6,145,131	6,780,398	2.5
	12월	6,774,258	152,480	6,475,046	7,073,478	2.3
월별 국내 숙박 기타여행	1월	10,267,495	173,044	9,928,044	10,606,961	1.7
	2월	2,946,782	90,831	2,768,199	3,125,363	3.1
	3월	2,763,711	88,890	2,588,941	2,938,469	3.2
	4월	1,837,990	71,629	1,696,963	1,979,020	3.9
	5월	2,918,987	96,539	2,729,201	3,108,759	3.3
	6월	2,482,891	81,325	2,322,894	2,642,892	3.3
	7월	1,871,044	74,239	1,724,921	2,017,171	4.0
	8월	2,340,542	90,706	2,162,104	2,518,971	3.9
	9월	11,491,855	186,362	11,126,339	11,857,414	1.6
	10월	2,164,778	82,675	2,002,164	2,327,373	3.8
	11월	2,368,465	82,401	2,206,410	2,530,508	3.5
	12월	2,405,731	96,065	2,216,825	2,594,633	4.0

1-1. 국내여행 참가자 수(계속)

(단위 : 명, %)

구분		추정치	표준오차	95% 신뢰구간		변동계수
				하한	상한	
월별 국내 당일 기타여행	1월	5,488,388	137,267	5,218,965	5,757,806	2.5
	2월	3,632,792	115,116	3,406,619	3,858,955	3.2
	3월	5,249,669	131,800	4,990,926	5,508,403	2.5
	4월	3,681,737	97,961	3,489,314	3,874,170	2.7
	5월	5,072,184	120,286	4,836,044	5,308,313	2.4
	6월	3,566,431	101,418	3,367,174	3,765,681	2.8
	7월	2,752,624	105,087	2,546,023	2,959,212	3.8
	8월	2,767,574	111,748	2,547,860	2,987,287	4.0
	9월	6,602,581	151,089	6,306,101	6,899,076	2.3
	10월	5,313,255	148,597	5,021,557	5,604,942	2.8
	11월	4,498,865	144,031	4,216,026	4,781,695	3.2
	12월	4,734,970	122,521	4,494,418	4,975,534	2.6
방문지역별 국내여행	서울	12,580,581	198,633	12,191,016	12,970,158	1.6
	부산	6,665,173	165,846	6,339,694	6,990,655	2.5
	대구	3,554,687	145,031	3,269,748	3,839,640	4.1
	인천	4,464,192	132,803	4,203,407	4,724,970	3.0
	광주	2,263,117	75,597	2,114,426	2,411,816	3.3
	대전	3,123,627	91,093	2,944,603	3,302,650	2.9
	울산	1,787,673	74,356	1,641,258	1,934,091	4.2
	세종	366,885	30,878	304,920	428,841	8.4
	경기	15,283,727	213,499	14,865,059	15,702,416	1.4
	강원	12,282,959	200,363	11,889,985	12,675,948	1.6
	충북	5,212,064	124,674	4,967,323	5,456,811	2.4
	충남	9,758,248	178,514	9,408,067	10,108,435	1.8
	전북	7,831,073	158,473	7,520,157	8,142,013	2.0
	전남	7,330,444	140,047	7,055,667	7,605,215	1.9
	경북	9,628,874	186,722	9,262,588	9,995,181	1.9
	경남	9,689,183	180,741	9,334,633	10,043,738	1.9
	제주	3,677,724	107,228	3,467,083	3,888,368	2.9

1-1. 국내여행 참가자 수(계속)

(단위 : 명, %)

구분		추정치	표준오차	95% 신뢰구간		변동계수
				하한	상한	
방문지역별 국내숙박여행	서울	4,496,711	122,053	4,257,023	4,736,377	2.7
	부산	3,516,549	103,753	3,312,698	3,720,399	3.0
	대구	1,266,021	76,264	1,115,564	1,416,481	6.0
	인천	1,788,628	82,567	1,626,048	1,951,208	4.6
	광주	1,247,884	61,277	1,126,920	1,368,854	4.9
	대전	1,274,552	63,819	1,148,554	1,400,544	5.0
	울산	661,622	37,818	586,567	736,683	5.7
	세종	64,270	8,357	44,999	83,541	13.0
	경기	7,899,360	155,695	7,593,885	8,204,852	2.0
	강원	10,012,020	181,910	9,655,167	10,368,872	1.8
	충북	3,036,953	95,613	2,849,025	3,224,880	3.2
	충남	5,698,628	142,309	5,419,284	5,977,983	2.5
	전북	4,691,433	129,867	4,436,423	4,946,459	2.8
	전남	4,838,337	119,208	4,604,310	5,072,372	2.5
	경북	5,955,562	138,276	5,684,148	6,226,998	2.3
	경남	6,145,355	141,675	5,867,278	6,423,436	2.3
	제주	3,431,010	103,935	3,226,792	3,635,233	3.0
방문지역별 국내당일여행	서울	9,640,791	168,031	9,311,182	9,970,417	1.7
	부산	3,909,398	141,885	3,630,677	4,188,126	3.6
	대구	2,476,194	128,896	2,222,672	2,729,729	5.2
	인천	2,939,387	107,231	2,728,606	3,150,160	3.7
	광주	1,362,405	56,416	1,251,218	1,473,595	4.1
	대전	2,128,578	70,374	1,990,115	2,267,043	3.3
	울산	1,192,980	65,163	1,064,368	1,321,593	5.5
	세종	323,289	30,260	262,336	384,231	9.4
	경기	10,988,928	182,545	10,630,881	11,346,991	1.7
	강원	3,728,407	104,595	3,522,975	3,933,858	2.8
	충북	2,851,513	88,286	2,677,992	3,025,035	3.1
	충남	5,709,244	121,854	5,470,070	5,948,412	2.1
	전북	4,283,350	101,037	4,084,969	4,481,736	2.4
	전남	3,798,325	86,607	3,628,251	3,968,380	2.3
	경북	5,424,943	149,838	5,130,809	5,719,076	2.8
	경남	5,457,632	132,194	5,198,161	5,717,104	2.4
	제주	270,915	24,530	221,691	320,138	9.1

1-1. 국내여행 참가자 수(계속)

(단위 : 명, %)

구분		추정치	표준오차	95% 신뢰구간		변동계수
				하한	상한	
방문지역별 국내관광여행	서울	4,189,029	121,066	3,951,264	4,426,807	2.9
	부산	4,038,699	131,266	3,780,869	4,296,544	3.3
	대구	635,358	45,630	544,916	725,807	7.2
	인천	2,650,040	105,026	2,443,526	2,856,537	4.0
	광주	477,531	34,206	409,472	545,591	7.2
	대전	1,082,302	50,933	981,737	1,182,857	4.7
	울산	926,533	51,300	825,134	1,027,930	5.5
	세종	252,324	27,698	196,033	308,610	11.0
	경기	9,174,123	166,730	8,847,050	9,501,236	1.8
	강원	10,788,780	191,663	10,412,815	11,164,730	1.8
	충북	3,226,171	97,641	3,034,315	3,418,048	3.0
	충남	6,326,142	131,360	6,068,352	6,583,936	2.1
	전북	5,401,538	129,705	5,146,966	5,656,147	2.4
	전남	5,601,804	126,779	5,352,977	5,850,626	2.3
	경북	6,533,262	154,676	6,229,711	6,836,825	2.4
	경남	7,480,218	157,135	7,171,910	7,788,542	2.1
	제주	3,382,350	104,203	3,177,603	3,587,096	3.1
방문지역별 국내숙박관광여행	서울	1,162,948	60,788	1,042,945	1,282,948	5.2
	부산	2,055,706	79,902	1,898,440	2,212,978	3.9
	대구	106,589	14,748	75,919	137,260	13.8
	인천	1,088,435	70,354	949,401	1,227,458	6.5
	광주	186,785	26,314	132,694	240,873	14.1
	대전	335,742	32,450	270,460	401,021	9.7
	울산	303,083	27,022	248,692	357,475	8.9
	세종	17,757	3,350	3,344	32,170	18.9
	경기	4,052,317	114,435	3,827,545	4,277,112	2.8
	강원	8,849,711	175,004	8,506,351	9,193,058	2.0
	충북	1,620,450	71,167	1,480,198	1,760,711	4.4
	충남	3,108,914	90,793	2,930,500	3,287,333	2.9
	전북	2,794,644	102,572	2,592,968	2,996,336	3.7
	전남	3,190,305	103,585	2,986,764	3,393,854	3.3
	경북	3,550,417	106,058	3,342,021	3,758,822	3.0
	경남	4,268,118	117,434	4,037,479	4,498,761	2.8
	제주	3,173,781	100,995	2,975,290	3,372,270	3.2

1-1. 국내여행 참가자 수(계속)

(단위 : 명, %)

구분		추정치	표준오차	95% 신뢰구간		변동계수
				하한	상한	
방문지역별 국내 당일 관광여행	서울	3,173,484	106,082	2,965,012	3,381,968	3.3
	부산	2,142,291	107,921	1,929,887	2,354,704	5.0
	대구	532,685	43,062	447,098	618,279	8.1
	인천	1,656,044	79,679	1,499,107	1,812,973	4.8
	광주	309,296	21,890	265,464	353,130	7.1
	대전	799,332	41,536	717,124	881,532	5.2
	울산	643,206	44,279	555,368	731,044	6.9
	세종	234,567	27,494	178,489	290,639	11.7
	경기	6,447,303	142,656	6,167,334	6,727,296	2.2
	강원	2,950,875	93,488	2,767,160	3,134,596	3.2
	충북	1,751,177	68,014	1,617,278	1,885,089	3.9
	충남	3,935,144	101,467	3,735,860	4,134,425	2.6
	전북	3,113,056	83,129	2,949,751	3,276,377	2.7
	전남	3,113,435	78,970	2,958,286	3,268,563	2.5
	경북	3,672,210	125,033	3,426,601	3,917,823	3.4
	경남	4,216,715	117,031	3,986,921	4,446,519	2.8
	제주	208,569	22,567	162,961	254,179	10.8
방문지역별 국내 기타여행	서울	9,909,492	167,268	9,581,384	10,237,603	1.7
	부산	3,276,826	128,301	3,024,672	3,528,975	3.9
	대구	3,093,017	139,959	2,817,931	3,368,115	4.5
	인천	2,078,877	86,619	1,908,434	2,249,332	4.2
	광주	1,948,777	70,879	1,809,266	2,088,295	3.6
	대전	2,222,723	77,100	2,071,023	2,374,426	3.5
	울산	935,923	55,485	826,155	1,045,695	5.9
	세종	146,397	19,086	106,446	186,342	13.0
	경기	9,356,553	163,376	9,036,068	9,677,039	1.8
	강원	2,620,311	82,714	2,457,689	2,782,956	3.2
	충북	2,549,207	86,220	2,379,656	2,718,742	3.4
	충남	5,088,967	137,314	4,819,366	5,358,565	2.7
	전북	3,564,973	104,533	3,359,611	3,770,338	2.9
	전남	2,965,241	74,367	2,819,128	3,111,353	2.5
	경북	4,784,720	134,772	4,520,095	5,049,352	2.8
	경남	3,954,954	118,917	3,721,357	4,188,550	3.0
	제주	422,558	32,256	358,193	486,927	7.6

1-1. 국내여행 참가자 수(계속)

(단위 : 명, %)

구분		추정치	표준오차	95% 신뢰구간		변동계수
				하한	상한	
방문지역별 국내숙박기타여행	서울	3,500,089	108,380	3,287,133	3,713,027	3.1
	부산	1,509,616	66,757	1,378,029	1,641,198	4.4
	대구	1,177,306	74,971	1,029,294	1,325,321	6.4
	인천	735,911	42,996	650,802	821,030	5.8
	광주	1,136,300	58,340	1,021,023	1,251,585	5.1
	대전	995,126	55,605	885,083	1,105,165	5.6
	울산	380,415	27,268	325,749	435,087	7.2
	세종	46,513	7,580	27,029	65,997	16.3
	경기	4,444,442	115,030	4,218,574	4,670,304	2.6
	강원	1,917,990	70,546	1,779,127	2,056,863	3.7
	충북	1,581,891	67,429	1,449,025	1,714,747	4.3
	충남	3,137,190	113,367	2,914,332	3,360,050	3.6
	전북	2,292,783	86,954	2,121,714	2,463,862	3.8
	전남	2,124,635	64,494	1,997,782	2,251,493	3.0
	경북	3,020,631	101,507	2,821,081	3,220,197	3.4
	경남	2,433,372	85,993	2,264,197	2,602,537	3.5
	제주	374,092	30,722	312,575	435,613	8.2
방문지역별 국내당일기타여행	서울	7,564,377	138,875	7,291,898	7,836,862	1.8
	부산	2,267,218	119,916	2,031,230	2,503,207	5.3
	대구	2,091,783	123,869	1,847,975	2,335,602	5.9
	인천	1,491,689	76,195	1,341,446	1,641,935	5.1
	광주	1,127,281	52,337	1,023,984	1,230,580	4.6
	대전	1,453,035	57,981	1,338,745	1,567,332	4.0
	울산	595,456	48,776	498,409	692,506	8.2
	세종	120,558	18,318	81,511	159,599	15.2
	경기	6,609,688	135,701	6,343,398	6,875,984	2.1
	강원	1,029,633	51,615	927,616	1,131,658	5.0
	충북	1,303,269	59,766	1,185,382	1,421,147	4.6
	충남	2,788,468	87,682	2,616,085	2,960,844	3.1
	전북	1,828,998	65,101	1,700,833	1,957,156	3.6
	전남	1,341,869	47,289	1,248,719	1,435,013	3.5
	경북	2,500,761	102,326	2,299,523	2,701,991	4.1
	경남	2,181,894	88,449	2,007,870	2,355,924	4.1
	제주	65,336	10,300	42,894	87,777	15.8

1-2. 국내여행 참가 횟수

(단위 : 회, %)

구분		추정치	표준오차	95% 신뢰구간		변동계수
				하한	상한	
국내여행		227,099,873	4,522,232	218,234,570	235,965,230	2.0
	숙박여행	98,521,341	1,800,309	94,991,886	102,050,832	1.8
	당일여행	128,578,532	3,313,376	122,082,729	135,074,354	2.6
국내관광여행		108,438,754	2,068,172	104,384,194	112,493,383	1.9
	숙박여행	47,490,759	843,609	45,836,735	49,144,790	1.8
	당일여행	60,947,995	1,518,752	57,970,233	63,925,819	2.5
국내기타여행		118,661,119	3,141,024	112,503,183	124,819,041	2.7
	숙박여행	51,030,582	1,249,031	48,581,585	53,479,607	2.5
	당일여행	67,630,537	2,346,727	63,029,367	72,231,664	3.5
월별 국내여행	1월	25,124,272	498,952	24,145,872	26,102,671	2.0
	2월	13,055,077	375,588	12,318,270	13,791,879	2.9
	3월	18,932,803	482,733	17,986,063	19,879,532	2.6
	4월	14,432,983	363,287	13,720,451	15,145,597	2.5
	5월	19,297,057	414,069	18,485,010	20,109,111	2.2
	6월	14,931,494	354,891	14,235,382	15,627,624	2.4
	7월	17,225,154	417,862	16,405,616	18,044,686	2.4
	8월	24,149,075	523,470	23,122,585	25,175,555	2.2
	9월	27,541,333	501,549	26,557,937	28,524,767	1.8
	10월	22,139,304	509,763	21,139,660	23,138,910	2.3
	11월	14,875,395	490,496	13,913,286	15,837,471	3.3
	12월	15,395,926	399,800	14,611,776	16,180,090	2.6
월별 국내 숙박여행	1월	14,848,075	285,701	14,287,726	15,408,456	1.9
	2월	5,591,802	143,659	5,309,764	5,873,852	2.6
	3월	5,716,956	162,065	5,398,768	6,035,129	2.8
	4월	4,102,158	133,671	3,839,586	4,364,737	3.3
	5월	7,191,633	190,628	6,817,496	7,565,772	2.7
	6월	5,868,590	172,145	5,530,607	6,206,582	2.9
	7월	8,472,295	208,271	8,063,629	8,880,967	2.5
	8월	13,239,968	256,319	12,737,197	13,742,701	1.9
	9월	15,120,629	295,578	14,540,957	15,700,359	2.0
	10월	6,901,566	188,979	6,530,666	7,272,444	2.7
	11월	5,341,254	177,392	4,992,940	5,689,552	3.3
	12월	6,126,415	163,678	5,805,123	6,447,707	2.7

1-2. 국내여행 참가 횟수(계속)

(단위 : 회, %)

구	분	추정치	표준오차	95% 신뢰구간		변동계수
				하한	상한	
월별 국내 당일여행	1월	10,276,197	310,636	9,666,727	10,885,635	3.0
	2월	7,463,275	306,652	6,861,275	8,065,259	4.1
	3월	13,215,847	381,835	12,466,824	13,964,873	2.9
	4월	10,330,825	293,406	9,755,202	10,906,523	2.8
	5월	12,105,424	321,828	11,474,083	12,736,770	2.7
	6월	9,062,904	264,586	8,543,691	9,582,127	2.9
	7월	8,752,859	280,976	8,201,456	9,304,252	3.2
	8월	10,909,107	410,667	10,103,369	11,714,872	3.8
	9월	12,420,704	331,262	11,770,902	13,070,486	2.7
	10월	15,237,738	439,845	14,375,048	16,100,412	2.9
	11월	9,534,141	400,111	8,749,024	10,319,241	4.2
	12월	9,269,511	332,395	8,617,277	9,921,758	3.6
월별 국내 관광여행	1월	6,801,386	214,875	6,379,571	7,223,181	3.2
	2월	5,347,954	233,107	4,890,228	5,805,695	4.4
	3월	9,463,722	333,168	8,810,017	10,117,429	3.5
	4월	7,393,927	185,428	7,030,073	7,757,832	2.5
	5월	9,693,536	232,488	9,237,404	10,149,701	2.4
	6월	7,515,670	197,474	7,128,125	7,903,241	2.6
	7월	11,434,588	266,323	10,912,158	11,957,023	2.3
	8월	18,192,690	358,826	17,488,987	18,896,389	2.0
	9월	6,767,462	192,727	6,389,187	7,145,703	2.9
	10월	12,922,665	255,955	12,420,624	13,424,705	2.0
	11월	6,297,130	182,012	5,939,850	6,654,407	2.9
	12월	6,608,024	169,004	6,276,294	6,939,753	2.6

1-2. 국내여행 참가 횟수(계속)

(단위 : 회, %)

구	분	추정치	표준오차	95% 신뢰구간		변동계수
				하한	상한	
월별 국내 숙박 관광여행	1월	3,304,898	113,780	3,081,251	3,528,549	3.4
	2월	2,494,151	87,619	2,321,820	2,666,492	3.5
	3월	2,727,222	106,559	2,517,673	2,936,767	3.9
	4월	2,058,640	85,060	1,891,224	2,226,060	4.1
	5월	3,919,971	114,158	3,695,711	4,144,247	2.9
	6월	3,126,307	117,470	2,895,365	3,357,256	3.8
	7월	6,316,695	155,747	6,010,991	6,622,401	2.5
	8월	10,677,910	206,132	10,273,523	11,082,265	1.9
	9월	2,388,221	107,858	2,175,991	2,600,458	4.5
	10월	4,546,503	133,181	4,284,935	4,808,070	2.9
	11월	2,646,100	103,763	2,441,998	2,850,198	3.9
	12월	3,284,141	93,293	3,100,793	3,467,488	2.8
월별 국내 당일 관광여행	1월	3,496,488	156,202	3,189,427	3,803,525	4.5
	2월	2,853,803	212,697	2,435,379	3,272,233	7.5
	3월	6,736,500	273,085	6,200,467	7,272,539	4.1
	4월	5,335,287	151,373	5,038,138	5,632,483	2.8
	5월	5,773,565	182,566	5,415,145	6,132,003	3.2
	6월	4,389,363	145,151	4,104,260	4,674,485	3.3
	7월	5,117,893	174,301	4,775,626	5,460,163	3.4
	8월	7,514,780	261,365	7,001,801	8,027,787	3.5
	9월	4,379,241	145,222	4,094,023	4,664,418	3.3
	10월	8,376,162	193,313	7,996,863	8,755,461	2.3
	11월	3,651,030	133,610	3,388,517	3,913,543	3.7
	12월	3,323,883	134,279	3,059,918	3,587,848	4.0

1-2. 국내여행 참가 횟수(계속)

(단위 : 회, %)

구	분	추정치	표준오차	95% 신뢰구간		변동계수
				하한	상한	
월별 국내 기타여행	1월	18,322,886	371,390	17,594,551	19,051,241	2.0
	2월	7,707,123	243,142	7,229,861	8,184,365	3.2
	3월	9,469,081	264,806	8,949,480	9,988,669	2.8
	4월	7,039,056	274,552	6,500,110	7,578,033	3.9
	5월	9,603,521	277,558	9,058,903	10,148,113	2.9
	6월	7,415,824	236,161	6,952,231	7,879,409	3.2
	7월	5,790,566	251,837	5,296,021	6,285,101	4.4
	8월	5,956,385	236,408	5,492,200	6,420,563	4.0
	9월	20,773,871	420,202	19,949,915	21,597,899	2.0
	10월	9,216,639	356,755	8,516,600	9,916,641	3.9
	11월	8,578,265	414,362	7,765,068	9,391,433	4.8
	12월	8,787,902	326,095	8,148,005	9,427,814	3.7
월별 국내 숙박 기타여행	1월	11,543,177	232,402	11,087,291	11,999,091	2.0
	2월	3,097,651	97,041	2,906,862	3,288,442	3.1
	3월	2,989,734	104,909	2,783,470	3,195,987	3.5
	4월	2,043,518	98,288	1,850,002	2,237,037	4.8
	5월	3,271,662	140,705	2,995,051	3,548,259	4.3
	6월	2,742,283	100,721	2,544,126	2,940,442	3.7
	7월	2,155,600	101,812	1,955,205	2,355,998	4.7
	8월	2,562,058	117,021	2,331,856	2,792,254	4.6
	9월	12,732,408	260,811	12,220,869	13,243,998	2.1
	10월	2,355,063	94,475	2,169,240	2,540,865	4.0
	11월	2,695,154	122,946	2,453,363	2,936,934	4.6
	12월	2,842,274	132,201	2,582,312	3,102,237	4.7

1-2. 국내여행 참가 횟수(계속)

(단위 : 회, %)

구분		추정치	표준오차	95% 신뢰구간		변동계수
				하한	상한	
월별 국내 당일 기타여행	1월	6,779,709	218,609	6,350,630	7,208,779	3.2
	2월	4,609,472	187,887	4,240,319	4,978,603	4.1
	3월	6,479,347	209,643	6,067,793	6,890,899	3.2
	4월	4,995,538	218,339	4,566,663	5,424,441	4.4
	5월	6,331,859	216,402	5,907,033	6,756,673	3.4
	6월	4,673,541	190,936	4,298,409	5,048,663	4.1
	7월	3,634,966	187,396	3,266,549	4,003,369	5.2
	8월	3,394,327	192,940	3,014,977	3,773,677	5.7
	9월	8,041,463	267,770	7,516,019	8,566,928	3.3
	10월	6,861,576	331,132	6,211,563	7,511,572	4.8
	11월	5,883,111	366,022	5,164,343	6,601,860	6.2
	12월	5,945,628	275,083	5,405,537	6,485,733	4.6
방문지역별 국내여행	서울	26,419,471	1,025,975	24,407,240	28,431,643	3.9
	부산	11,322,670	612,173	10,121,261	12,524,102	5.4
	대구	5,788,201	364,393	5,072,286	6,504,146	6.3
	인천	6,557,501	291,414	5,985,260	7,129,743	4.4
	광주	4,445,385	282,943	3,888,867	5,001,934	6.4
	대전	6,390,586	498,993	5,409,930	7,371,257	7.8
	울산	2,584,863	199,410	2,192,205	2,977,532	7.7
	세종	709,648	159,483	389,613	1,029,663	22.5
	경기	35,850,944	1,418,182	33,069,902	38,632,100	4.0
	강원	20,124,968	680,083	18,791,101	21,458,851	3.4
	충북	9,376,728	498,235	8,398,648	10,354,793	5.3
	충남	23,596,202	1,126,734	21,385,913	25,806,460	4.8
	전북	15,209,528	557,684	14,115,357	16,303,740	3.7
	전남	15,901,305	587,898	14,747,771	17,054,701	3.7
	경북	18,724,527	624,613	17,499,233	19,949,862	3.3
	경남	20,896,577	879,839	19,170,631	22,622,524	4.2
	제주	4,168,091	129,622	3,913,455	4,422,723	3.1

1-2. 국내여행 참가 횟수(계속)

(단위 : 회, %)

구분		추정치	표준오차	95% 신뢰구간		변동계수
				하한	상한	
방문지역별 국내숙박여행	서울	7,072,092	353,184	6,378,522	7,765,624	5.0
	부산	4,381,206	185,343	4,017,053	4,745,363	4.2
	대구	1,782,525	115,943	1,553,791	2,011,271	6.5
	인천	2,471,253	170,754	2,135,030	2,807,479	6.9
	광주	2,082,051	161,455	1,763,332	2,400,789	7.8
	대전	2,014,700	210,838	1,598,440	2,430,945	10.5
	울산	897,420	63,421	771,551	1,023,299	7.1
	세종	134,425	46,450	27,310	241,538	34.6
	경기	11,946,165	385,404	11,189,988	12,702,362	3.2
	강원	14,346,948	400,149	13,561,967	15,131,914	2.8
	충북	4,686,491	256,970	4,181,414	5,191,562	5.5
	충남	10,120,276	517,255	9,104,928	11,135,645	5.1
	전북	6,756,432	260,102	6,245,692	7,267,207	3.9
	전남	7,553,158	286,660	6,990,373	8,115,923	3.8
	경북	9,379,030	383,065	8,627,121	10,130,977	4.1
	경남	9,892,203	403,145	9,100,898	10,683,484	4.1
	제주	3,789,510	121,809	3,550,172	4,028,850	3.2
방문지역별 국내당일여행	서울	19,347,379	852,769	17,674,535	21,020,202	4.4
	부산	6,941,464	532,216	5,895,966	7,986,981	7.7
	대구	4,005,676	324,305	3,367,802	4,643,570	8.1
	인천	4,086,248	220,374	3,653,074	4,519,420	5.4
	광주	2,363,334	188,042	1,992,737	2,733,943	8.0
	대전	4,375,886	394,575	3,599,556	5,152,246	9.0
	울산	1,687,443	183,053	1,326,153	2,048,734	10.9
	세종	575,223	148,690	275,738	874,690	25.9
	경기	23,904,779	1,158,020	21,633,409	26,176,243	4.8
	강원	5,778,020	473,351	4,848,297	6,707,775	8.2
	충북	4,690,237	308,307	4,084,269	5,296,196	6.6
	충남	13,475,926	871,968	11,764,424	15,187,376	6.5
	전북	8,453,096	422,922	7,622,704	9,283,495	5.0
	전남	8,348,147	383,630	7,594,780	9,101,395	4.6
	경북	9,345,497	350,282	8,657,889	10,033,108	3.8
	경남	11,004,374	621,942	9,783,633	12,225,141	5.7
	제주	378,581	40,244	297,824	459,333	10.6

1-2. 국내여행 참가 횟수(계속)

(단위 : 회, %)

구분		추정치	표준오차	95% 신뢰구간		변동계수
				하한	상한	
방문지역별 국내 관광여행	서울	6,169,575	245,121	5,688,165	6,650,991	4.0
	부산	5,323,080	232,231	4,866,931	5,779,246	4.4
	대구	815,091	62,184	691,838	938,356	7.6
	인천	3,293,437	170,210	2,958,756	3,628,097	5.2
	광주	648,655	73,374	502,670	794,652	11.3
	대전	1,643,941	130,545	1,386,188	1,901,675	7.9
	울산	1,185,960	92,756	1,002,622	1,369,300	7.8
	세종	316,738	65,158	184,318	449,151	20.6
	경기	15,948,816	524,344	14,920,189	16,977,511	3.3
	강원	16,077,908	600,261	14,900,461	17,255,352	3.7
	충북	4,344,118	209,621	3,932,220	4,756,035	4.8
	충남	10,756,628	447,195	9,879,008	11,634,232	4.2
	전북	8,026,096	275,621	7,485,121	8,567,125	3.4
	전남	9,302,296	355,776	8,603,983	10,000,523	3.8
	경북	9,585,222	349,525	8,899,276	10,271,184	3.7
	경남	12,037,273	392,090	11,267,961	12,806,613	3.3
	제주	3,621,255	113,913	3,397,427	3,845,078	3.2
방문지역별 국내 숙박 관광여행	서울	1,502,378	120,330	1,264,829	1,739,916	8.0
	부산	2,244,008	95,822	2,055,409	2,432,615	4.3
	대구	116,625	17,193	80,872	152,379	14.7
	인천	1,209,118	87,821	1,035,567	1,382,658	7.3
	광주	192,423	25,685	139,625	245,219	13.4
	대전	359,056	34,676	289,296	428,813	9.7
	울산	330,822	32,933	264,531	397,113	10.0
	세종	17,757	3,350	3,344	32,171	18.9
	경기	5,057,483	195,022	4,674,414	5,440,572	3.9
	강원	11,577,459	308,699	10,971,788	12,183,108	2.7
	충북	1,871,000	91,273	1,691,125	2,050,889	4.9
	충남	3,752,117	134,210	3,488,382	4,015,852	3.6
	전북	3,188,069	117,565	2,956,915	3,419,239	3.7
	전남	3,773,044	146,614	3,484,942	4,061,139	3.9
	경북	4,128,800	157,652	3,819,026	4,438,589	3.8
	경남	5,367,199	188,696	4,996,598	5,737,801	3.5
	제주	3,345,596	108,420	3,132,513	3,558,678	3.2

1-2. 국내여행 참가 횟수(계속)

(단위 : 회, %)

구분		추정치	표준오차	95% 신뢰구간		변동계수
				하한	상한	
방문지역별 국내 당일 관광여행	서울	4,667,197	211,128	4,252,284	5,082,127	4.5
	부산	3,079,072	202,393	2,680,731	3,477,422	6.6
	대구	698,466	59,087	581,028	815,914	8.5
	인천	2,084,319	141,015	1,806,574	2,362,053	6.8
	광주	456,232	68,183	319,705	592,773	14.9
	대전	1,284,885	120,795	1,045,810	1,523,946	9.4
	울산	855,138	84,194	688,120	1,022,158	9.9
	세종	298,981	64,933	166,545	431,409	21.7
	경기	10,891,333	408,897	10,088,842	11,693,873	3.8
	강원	4,500,449	459,390	3,597,684	5,403,233	10.2
	충북	2,473,118	176,620	2,125,393	2,820,849	7.1
	충남	7,004,511	381,958	6,254,329	7,754,677	5.5
	전북	4,838,027	225,211	4,395,601	5,280,491	4.7
	전남	5,529,252	277,879	4,983,311	6,075,114	5.0
	경북	5,456,422	265,797	4,934,300	5,978,545	4.9
	경남	6,670,074	285,430	6,109,626	7,230,548	4.3
	제주	275,659	35,001	204,919	346,397	12.7
방문지역별 국내 기타여행	서울	20,249,896	913,079	18,458,788	22,040,939	4.5
	부산	5,999,590	491,193	5,034,247	6,964,940	8.2
	대구	4,973,110	347,537	4,290,028	5,656,211	7.0
	인천	3,264,064	221,824	2,827,569	3,700,580	6.8
	광주	3,796,730	265,366	3,274,406	4,319,073	7.0
	대전	4,746,645	442,506	3,875,988	5,617,336	9.3
	울산	1,398,903	170,553	1,061,489	1,736,327	12.2
	세종	392,910	124,073	133,217	652,591	31.6
	경기	19,902,128	1,101,151	17,742,080	22,062,221	5.5
	강원	4,047,060	213,933	3,626,429	4,467,710	5.3
	충북	5,032,610	374,357	4,296,459	5,768,727	7.4
	충남	12,839,574	842,642	11,185,137	14,493,996	6.6
	전북	7,183,432	379,793	6,437,288	7,929,564	5.3
	전남	6,599,009	352,972	5,905,481	7,292,485	5.4
	경북	9,139,305	406,364	8,341,412	9,937,222	4.5
	경남	8,859,304	655,906	7,570,857	10,147,726	7.4
	제주	546,836	45,916	455,212	638,461	8.4

1-2. 국내여행 참가 횟수(계속)

(단위 : 회, %)

구분		추정치	표준오차	95% 신뢰구간		변동계수
				하한	상한	
방문지역별 국내 숙박 기타여행	서울	5,569,714	329,025	4,923,227	6,216,174	5.9
	부산	2,137,198	155,163	1,831,353	2,443,039	7.3
	대구	1,665,900	113,019	1,442,775	1,889,035	6.8
	인천	1,262,135	146,638	971,857	1,552,426	11.6
	광주	1,889,628	148,707	1,595,792	2,183,486	7.9
	대전	1,655,644	203,161	1,253,589	2,057,688	12.3
	울산	566,598	51,780	462,790	670,416	9.1
	세종	116,668	43,051	6,000	227,334	36.9
	경기	6,888,682	289,151	6,320,927	7,456,438	4.2
	강원	2,769,489	175,258	2,424,502	3,114,483	6.3
	충북	2,815,491	220,848	2,380,328	3,250,634	7.8
	충남	6,368,159	476,089	5,432,262	7,304,078	7.5
	전북	3,568,363	208,947	3,157,290	3,979,456	5.9
	전남	3,780,114	204,757	3,377,367	4,182,848	5.4
	경북	5,250,230	308,978	4,642,809	5,857,674	5.9
	경남	4,525,004	284,464	3,965,380	5,084,602	6.3
	제주	443,914	39,042	365,736	522,095	8.8
방문지역별 국내 당일 기타여행	서울	14,680,182	740,317	13,227,609	16,132,717	5.0
	부산	3,862,392	417,018	3,041,725	4,683,070	10.8
	대구	3,307,210	307,470	2,702,014	3,912,416	9.3
	인천	2,001,929	148,323	1,709,465	2,294,402	7.4
	광주	1,907,102	172,919	1,565,812	2,248,390	9.1
	대전	3,091,001	330,092	2,440,340	3,741,707	10.7
	울산	832,305	161,545	510,880	1,153,729	19.4
	세종	276,242	113,377	34,581	517,894	41.0
	경기	13,013,446	931,991	11,184,570	14,842,367	7.2
	강원	1,277,571	94,363	1,091,062	1,464,093	7.4
	충북	2,217,119	192,015	1,838,383	2,595,841	8.7
	충남	6,471,415	595,344	5,300,966	7,641,827	9.2
	전북	3,615,069	266,064	3,091,263	4,138,843	7.4
	전남	2,818,895	196,182	2,432,450	3,205,301	7.0
	경북	3,889,075	177,167	3,540,659	4,237,492	4.6
	경남	4,334,300	508,195	3,334,402	5,334,198	11.7
	제주	102,922	20,662	57,903	147,939	20.1

1-3. 국내여행 총비용

(단위 : 백만원, %)

구분		추정치	표준오차	95% 신뢰구간		변동계수
				하한	상한	
국내여행		24,845,762	579,813	23,709,100	25,982,400	2.3
	숙박여행	16,827,720	396,086	16,051,200	17,604,200	2.4
	당일여행	8,018,042	306,284	7,417,580	8,618,510	3.8
국내 관광여행		14,420,159	380,280	13,674,600	15,165,700	2.6
	숙박여행	10,682,428	302,443	10,089,400	11,275,400	2.8
	당일여행	3,737,731	148,330	3,446,900	4,028,560	4.0
국내 기타여행		10,425,603	305,438	9,826,810	11,024,400	2.9
	숙박여행	6,145,292	184,815	5,782,930	6,507,680	3.0
	당일여행	4,280,311	197,040	3,893,990	4,666,650	4.6
월별 국내여행	1월	2,908,588	102,328	2,707,940	3,109,250	3.5
	2월	1,488,490	75,063	1,341,240	1,635,740	5.0
	3월	1,723,867	87,772	1,551,730	1,896,010	5.1
	4월	1,359,463	74,789	1,212,770	1,506,170	5.5
	5월	2,057,086	72,724	1,914,460	2,199,710	3.5
	6월	1,578,166	69,949	1,440,960	1,715,370	4.4
	7월	2,154,640	96,461	1,965,450	2,343,830	4.5
	8월	3,256,421	95,802	3,068,560	3,444,290	2.9
	9월	2,855,436	94,758	2,669,640	3,041,240	3.3
	10월	2,190,133	83,391	2,026,600	2,353,660	3.8
	11월	1,509,214	73,266	1,365,500	1,652,920	4.9
	12월	1,764,259	134,391	1,500,670	2,027,850	7.6
월별 국내 숙박여행	1월	2,287,110	90,512	2,109,590	2,464,640	4.0
	2월	985,492	62,786	862,224	1,108,760	6.4
	3월	882,569	45,499	793,241	971,900	5.2
	4월	725,116	62,006	603,317	846,923	8.6
	5월	1,269,260	60,403	1,150,710	1,387,810	4.8
	6월	998,268	60,655	879,175	1,117,360	6.1
	7월	1,642,814	87,911	1,470,310	1,815,310	5.4
	8월	2,554,723	76,020	2,405,620	2,703,830	3.0
	9월	2,130,344	85,719	1,962,230	2,298,460	4.0
	10월	1,257,067	65,882	1,127,760	1,386,360	5.2
	11월	902,062	54,735	794,589	1,009,530	6.1
	12월	1,192,894	128,937	939,796	1,445,990	10.8

1-3. 국내여행 총비용(계속)

(단위 : 백만원, %)

구	분	추정치	표준오차	95% 신뢰구간		변동계수
				하한	상한	
월별 국내 당일여행	1월	621,477	31,466	559,742	683,212	5.1
	2월	502,998	36,963	430,436	575,563	7.4
	3월	841,297	62,905	717,900	964,696	7.5
	4월	634,347	35,236	565,216	703,483	5.6
	5월	787,826	30,896	727,215	848,436	3.9
	6월	579,898	27,215	526,492	633,305	4.7
	7월	511,826	26,279	460,254	563,396	5.1
	8월	701,698	49,811	603,964	799,433	7.1
	9월	725,093	29,311	667,596	782,588	4.0
	10월	933,065	43,752	847,253	1,018,880	4.7
	11월	607,152	38,530	531,547	682,757	6.4
	12월	571,365	29,387	513,702	629,030	5.1
월별 국내 관광여행	1월	999,043	66,362	868,771	1,129,320	6.6
	2월	805,928	62,521	683,158	928,697	7.8
	3월	959,717	63,884	834,369	1,085,070	6.7
	4월	781,924	65,699	652,996	910,860	8.4
	5월	1,237,084	60,649	1,118,090	1,356,080	4.9
	6월	925,967	57,676	812,770	1,039,160	6.2
	7월	1,727,545	89,988	1,551,020	1,904,070	5.2
	8월	2,738,272	82,851	2,575,790	2,900,760	3.0
	9월	899,166	73,148	755,597	1,042,730	8.1
	10월	1,490,076	68,054	1,356,590	1,623,560	4.6
	11월	853,365	55,556	744,306	962,421	6.5
	12월	1,002,073	123,296	760,059	1,244,080	12.3

1-3. 국내여행 총비용(계속)

(단위 : 백만원, %)

구	분	추정치	표준오차	95% 신뢰구간		변동계수
				하한	상한	
월별 국내 숙박 관광여행	1월	781,897	57,277	669,312	894,486	7.3
	2월	620,859	57,300	508,154	733,560	9.2
	3월	519,970	30,709	459,576	580,364	5.9
	4월	486,541	57,766	372,840	600,249	11.9
	5월	864,692	52,773	761,017	968,371	6.1
	6월	670,666	51,976	568,475	772,853	7.8
	7월	1,414,586	83,948	1,249,810	1,579,370	5.9
	8월	2,270,415	72,032	2,129,110	2,411,730	3.2
	9월	645,605	66,511	514,723	776,485	10.3
	10월	984,661	57,395	871,932	1,097,380	5.8
	11월	621,736	48,088	527,142	716,326	7.7
	12월	800,801	121,200	562,605	1,038,990	15.1
월별 국내 당일 관광여행	1월	217,145	23,859	170,241	264,049	11.0
	2월	185,070	19,747	146,221	223,920	10.7
	3월	439,747	43,903	353,568	525,926	10.0
	4월	295,383	24,555	247,174	343,593	8.3
	5월	372,392	21,569	330,045	414,741	5.8
	6월	255,301	14,674	226,477	284,125	5.8
	7월	312,958	19,219	275,216	350,700	6.1
	8월	467,856	29,448	410,054	525,658	6.3
	9월	253,561	16,502	221,151	285,969	6.5
	10월	505,415	25,715	454,958	555,872	5.1
	11월	231,629	19,839	192,646	270,612	8.6
	12월	201,272	11,684	178,303	224,241	5.8

1-3. 국내여행 총비용(계속)

(단위 : 백만원, %)

구분		추정치	표준오차	95% 신뢰구간		변동계수
				하한	상한	
월별 국내 기타여행	1월	1,909,545	71,012	1,770,290	2,048,810	3.7
	2월	682,562	35,376	613,124	752,001	5.2
	3월	764,149	44,623	676,592	851,710	5.8
	4월	577,539	32,377	513,984	641,099	5.6
	5월	820,002	33,879	753,526	886,476	4.1
	6월	652,199	34,545	584,387	720,013	5.3
	7월	427,095	25,995	376,049	478,142	6.1
	8월	518,149	34,491	450,427	585,872	6.7
	9월	1,956,270	54,637	1,849,130	2,063,420	2.8
	10월	700,057	40,298	620,985	779,127	5.8
	11월	655,849	41,000	575,388	736,313	6.3
	12월	762,186	49,260	665,524	858,852	6.5
월별 국내 숙박 기타여행	1월	1,505,213	64,833	1,378,040	1,632,400	4.3
	2월	364,633	22,570	320,259	409,009	6.2
	3월	362,599	32,003	299,681	425,520	8.8
	4월	238,575	19,623	199,941	277,210	8.2
	5월	404,568	25,644	354,157	454,980	6.3
	6월	327,602	25,960	276,528	378,677	7.9
	7월	228,228	17,552	193,682	262,775	7.7
	8월	284,308	18,863	247,202	321,413	6.6
	9월	1,484,739	47,011	1,392,530	1,576,950	3.2
	10월	272,407	21,150	230,809	314,004	7.8
	11월	280,326	20,764	239,494	321,161	7.4
	12월	392,093	40,653	312,153	472,035	10.4

1-3. 국내여행 총비용(계속)

(단위 : 백만원, %)

구분		추정치	표준오차	95% 신뢰구간		변동계수
				하한	상한	
월별 국내 당일 기타여행	1월	404,332	19,620	365,823	442,842	4.9
	2월	317,929	24,602	269,592	366,265	7.7
	3월	401,551	28,601	345,404	457,698	7.1
	4월	338,966	23,058	293,673	384,258	6.8
	5월	415,433	19,539	377,075	453,790	4.7
	6월	324,597	21,471	282,415	366,780	6.6
	7월	198,867	16,223	166,973	230,762	8.2
	8월	233,842	28,161	178,473	289,211	12.0
	9월	471,532	22,186	427,997	515,068	4.7
	10월	427,650	33,127	362,622	492,678	7.8
	11월	375,523	32,761	311,189	439,856	8.7
	12월	370,094	25,487	320,052	420,136	6.9
방문지역별 국내여행	서울	2,507,531	106,064	2,299,640	2,715,420	4.2
	부산	1,185,738	64,455	1,059,400	1,312,070	5.4
	대구	460,485	29,632	402,405	518,566	6.4
	인천	595,083	50,044	496,994	693,171	8.4
	광주	396,755	23,917	349,877	443,633	6.0
	대전	528,984	38,152	454,205	603,763	7.2
	울산	232,282	20,208	192,673	271,891	8.7
	세종	38,338	7,574	23,494	53,183	19.8
	경기	3,024,650	90,689	2,846,900	3,202,400	3.0
	강원	3,212,801	107,521	3,002,060	3,423,550	3.4
	충북	916,489	51,835	814,890	1,018,090	5.7
	충남	2,336,759	84,555	2,171,030	2,502,490	3.6
	전북	1,433,075	55,421	1,324,450	1,541,700	3.9
	전남	1,720,072	64,424	1,593,800	1,846,350	3.8
	경북	2,081,380	69,628	1,944,910	2,217,850	3.4
	경남	2,106,994	71,484	1,966,880	2,247,110	3.4
	제주	2,068,345	169,179	1,736,750	2,399,940	8.2

1-3. 국내여행 총비용(계속)

(단위 : 백만원, %)

구분		추정치	표준오차	95% 신뢰구간		변동계수
				하한	상한	
방문지역별 국내 숙박여행	서울	1,213,552	94,282	1,028,750	1,398,360	1.2
	부산	805,157	58,721	690,055	920,258	0.8
	대구	250,335	26,078	199,219	301,450	0.3
	인천	366,887	47,165	274,438	459,336	0.4
	광주	251,215	20,281	211,461	290,968	0.3
	대전	270,360	34,368	202,995	337,726	0.3
	울산	122,357	16,778	89,469	155,245	0.1
	세종	8,879	3,115	2,774	14,985	0.0
	경기	1,498,268	75,002	1,351,250	1,645,280	1.5
	강원	2,797,628	103,681	2,594,400	3,000,860	2.8
	충북	582,579	46,248	491,928	673,231	0.6
	충남	1,425,589	67,291	1,293,690	1,557,490	1.4
	전북	1,002,873	52,052	900,844	1,104,900	1.0
	전남	1,223,455	60,137	1,105,580	1,341,330	1.2
	경북	1,506,458	65,069	1,378,910	1,634,000	1.5
	경남	1,454,954	63,374	1,330,730	1,579,180	1.5
	제주	2,047,174	168,582	1,716,730	2,377,620	2.1
방문지역별 국내 당일여행	서울	1,293,979	48,555	1,198,810	1,389,150	1.3
	부산	380,582	26,356	328,921	432,242	0.4
	대구	210,151	14,059	182,594	237,708	0.2
	인천	228,196	16,683	195,495	260,896	0.2
	광주	145,541	12,643	120,760	170,322	0.2
	대전	258,624	16,558	226,168	291,080	0.3
	울산	109,925	11,261	87,853	131,996	0.1
	세종	29,459	6,903	15,928	42,989	0.0
	경기	1,526,382	50,920	1,426,570	1,626,190	1.5
	강원	415,173	23,455	369,198	461,147	0.4
	충북	333,909	23,308	288,223	379,596	0.3
	충남	911,171	50,962	811,281	1,011,060	0.9
	전북	430,202	18,497	393,948	466,457	0.4
	전남	496,617	22,425	452,661	540,572	0.5
	경북	574,923	23,756	528,358	621,487	0.6
	경남	652,039	32,456	588,423	715,656	0.7
	제주	21,171	5,483	10,424	31,919	0.0

1-3. 국내여행 총비용(계속)

(단위 : 백만원, %)

구분		추정치	표준오차	95% 신뢰구간		변동계수
				하한	상한	
방문지역별 국내 관광여행	서울	680,852	79,163	525,684	836,020	0.7
	부산	733,653	57,460	621,025	846,282	0.7
	대구	53,597	8,399	37,135	70,060	0.1
	인천	370,018	46,951	277,989	462,047	0.4
	광주	54,903	8,604	38,038	71,768	0.1
	대전	129,019	24,222	81,541	176,496	0.1
	울산	92,842	10,802	71,670	114,015	0.1
	세종	19,772	6,421	7,185	32,358	0.0
	경기	1,575,518	75,153	1,428,210	1,722,830	1.6
	강원	2,791,619	101,233	2,593,190	2,990,050	2.8
	충북	506,230	44,614	418,782	593,679	0.5
	충남	1,124,052	60,758	1,004,960	1,243,140	1.1
	전북	818,368	45,629	728,931	907,805	0.8
	전남	1,075,288	54,565	968,334	1,182,240	1.1
	경북	1,149,458	56,685	1,038,350	1,260,570	1.2
	경남	1,338,994	60,401	1,220,600	1,457,390	1.3
	제주	1,905,974	167,010	1,578,620	2,233,330	1.9
방문지역별 국내 숙박 관광여행	서울	414,466	76,451	264,598	564,333	0.4
	부산	546,545	53,975	440,736	652,354	0.6
	대구	18,914	6,501	6,170	31,658	0.0
	인천	259,550	45,689	169,986	349,115	0.3
	광주	28,483	7,141	14,486	42,481	0.0
	대전	70,278	23,363	24,480	116,077	0.1
	울산	47,596	9,157	29,645	65,547	0.1
	세종	1,445	981	0	3,368	0.0
	경기	885,572	67,097	754,040	1,017,100	0.9
	강원	2,460,897	96,683	2,271,370	2,650,430	2.5
	충북	328,179	41,056	247,697	408,662	0.3
	충남	633,517	39,475	556,134	710,901	0.6
	전북	560,940	43,371	475,920	645,961	0.6
	전남	751,020	51,073	650,900	851,140	0.8
	경북	830,027	53,826	724,510	935,544	0.8
	경남	951,167	54,008	845,295	1,057,040	1.0
	제주	1,893,830	166,037	1,568,350	2,219,320	1.9

1-3. 국내여행 총비용(계속)

(단위 : 백만원, %)

구분		추정치	표준오차	95% 신뢰구간		변동계수
				하한	상한	
방문지역별 국내 당일 관광여행	서울	266,386	20,450	226,300	306,472	0.3
	부산	187,108	19,330	149,217	225,000	0.2
	대구	34,684	5,318	24,260	45,107	0.0
	인천	110,468	10,690	89,514	131,422	0.1
	광주	26,420	4,800	17,011	35,828	0.0
	대전	58,740	6,392	46,211	71,269	0.1
	울산	45,247	5,728	34,018	56,475	0.1
	세종	18,327	6,345	5,889	30,765	0.0
	경기	689,946	33,658	623,968	755,924	0.7
	강원	330,722	21,644	288,295	373,150	0.3
	충북	178,051	17,362	144,017	212,085	0.2
	충남	490,535	46,114	400,142	580,928	0.5
	전북	257,428	13,736	230,502	284,353	0.3
	전남	324,268	18,588	287,832	360,704	0.3
	경북	319,431	16,866	286,371	352,492	0.3
	경남	387,827	26,306	336,262	439,392	0.4
	제주	12,144	3,988	4,327	19,961	0.0
방문지역별 국내 기타여행	서울	1,826,679	70,347	1,688,790	1,964,570	1.8
	부산	452,085	29,152	394,943	509,227	0.5
	대구	406,888	28,356	351,307	462,469	0.4
	인천	225,065	17,301	191,153	258,977	0.2
	광주	341,852	22,265	298,211	385,494	0.3
	대전	399,966	29,444	342,252	457,679	0.4
	울산	139,439	17,078	105,965	172,914	0.1
	세종	18,566	4,016	10,695	26,438	0.0
	경기	1,449,132	50,747	1,349,660	1,548,600	1.5
	강원	421,182	33,592	355,337	487,026	0.4
	충북	410,258	26,384	358,544	461,973	0.4
	충남	1,212,707	58,807	1,097,440	1,327,980	1.2
	전북	614,707	31,428	553,105	676,308	0.6
	전남	644,784	34,149	577,849	711,719	0.6
	경북	931,922	40,405	852,723	1,011,120	0.9
	경남	768,000	38,074	693,371	842,629	0.8
	제주	162,371	25,123	113,128	211,614	0.2

1-3. 국내여행 총비용(계속)

(단위 : 백만원, %)

구분		추정치	표준오차	95% 신뢰구간		변동계수
				하한	상한	
방문지역별 국내 숙박 기타여행	서울	799,086	55,107	691,060	907,112	0.8
	부산	258,612	22,974	213,576	303,647	0.3
	대구	231,421	25,196	182,029	280,813	0.2
	인천	107,336	11,629	84,540	130,133	0.1
	광주	222,731	18,918	185,647	259,816	0.2
	대전	200,082	25,187	150,708	249,456	0.2
	울산	74,761	14,058	47,203	102,320	0.1
	세종	7,434	2,956	1,639	13,229	0.0
	경기	612,696	33,404	547,214	678,179	0.6
	강원	336,731	32,314	273,386	400,076	0.3
	충북	254,400	21,278	212,689	296,111	0.3
	충남	792,071	54,492	685,252	898,891	0.8
	전북	441,932	28,754	385,566	498,298	0.4
	전남	472,435	31,632	410,427	534,443	0.5
	경북	676,431	36,522	604,838	748,024	0.7
	경남	503,788	32,887	439,319	568,256	0.5
	제주	153,343	24,806	104,717	201,970	0.2
방문지역별 국내 당일 기타여행	서울	1,027,593	43,726	941,881	1,113,310	1.0
	부산	193,473	17,917	158,352	228,594	0.2
	대구	175,467	12,978	150,027	200,907	0.2
	인천	117,728	12,809	92,619	142,837	0.1
	광주	119,121	11,679	96,228	142,014	0.1
	대전	199,884	15,245	170,001	229,767	0.2
	울산	64,678	9,694	45,675	83,681	0.1
	세종	11,132	2,718	5,803	16,461	0.0
	경기	836,436	38,204	761,549	911,323	0.8
	강원	84,450	8,846	67,109	101,791	0.1
	충북	155,858	15,550	125,377	186,339	0.2
	충남	420,636	21,687	378,125	463,147	0.4
	전북	172,775	12,369	148,530	197,020	0.2
	전남	172,349	12,490	147,866	196,831	0.2
	경북	255,491	16,721	222,714	288,269	0.3
	경남	264,212	18,984	226,999	301,426	0.3
	제주	9,028	3,763	1,651	16,404	0.0

1-4. 국내여행 이동총량

(단위 : 일, %)

구분		추정치	표준오차	95% 신뢰구간		변동계수
				하한	상한	
국내여행		397,846,767	7,379,711	383,379,541	412,313,740	1.9
	숙박여행	269,268,235	5,238,824	258,997,481	279,538,717	2.0
	당일여행	128,578,532	3,313,376	122,082,729	135,074,354	2.6
국내관광여행		190,394,184	3,602,511	183,331,416	197,456,668	1.9
	숙박여행	129,446,189	2,699,429	124,153,365	134,738,667	2.1
	당일여행	60,948,995	1,518,752	57,970,233	63,925,819	2.5
국내기타여행		207,452,583	5,103,252	197,447,750	217,457,447	2.5
	숙박여행	139,822,046	3,622,358	132,719,621	146,924,544	2.6
	당일여행	67,630,537	2,346,727	63,029,367	72,231,664	3.5
월별 국내여행	1월	51,106,368	1,205,729	48,742,029	53,470,676	2.4
	2월	22,020,128	622,265	20,799,416	23,240,855	2.8
	3월	28,046,500	755,161	26,565,460	29,527,499	2.7
	4월	20,997,597	651,650	19,719,463	22,275,836	3.1
	5월	31,857,776	835,345	30,219,499	33,495,973	2.6
	6월	24,558,023	770,145	23,047,365	26,068,655	3.1
	7월	33,613,896	1,052,304	31,550,097	35,677,775	3.1
	8월	48,647,956	1,333,240	46,033,473	51,262,238	2.7
	9월	53,836,413	1,128,377	51,624,006	56,048,947	2.1
	10월	33,079,938	851,139	31,410,876	34,748,975	2.6
	11월	23,802,191	803,731	22,225,629	25,378,612	3.4
	12월	26,279,981	887,644	24,538,961	28,020,968	3.4
월별 국내 숙박여행	1월	40,830,171	1,021,230	38,827,161	42,833,182	2.5
	2월	14,556,853	437,700	13,697,537	15,416,200	3.0
	3월	14,830,653	460,175	13,927,175	15,734,086	3.1
	4월	10,666,772	471,882	9,739,850	11,593,724	4.4
	5월	19,752,352	655,595	18,465,601	21,039,019	3.3
	6월	15,495,119	625,368	14,267,261	16,722,942	4.0
	7월	24,861,037	906,242	23,082,859	26,639,305	3.7
	8월	37,738,849	1,191,964	35,400,785	40,076,683	3.2
	9월	41,415,709	932,838	39,586,259	43,245,307	2.3
	10월	17,842,200	613,200	16,638,733	19,045,660	3.4
	11월	14,268,050	564,647	13,159,312	15,376,664	4.0
	12월	17,010,470	746,290	15,545,518	18,475,375	4.4

1-4. 국내여행 이동총량(계속)

(단위 : 일, %)

구 분		추정치	표준오차	95% 신뢰구간		변동계수
				하한	상한	
월별 국내 당일여행	1월	10,276,197	310,636	9,666,727	10,885,635	3.0
	2월	7,463,275	306,652	6,861,275	8,065,259	4.1
	3월	13,215,847	381,835	12,466,824	13,964,873	2.9
	4월	10,330,825	293,406	9,755,202	10,906,523	2.8
	5월	12,105,424	321,828	11,474,083	12,736,770	2.7
	6월	9,062,904	264,586	8,543,691	9,582,127	2.9
	7월	8,752,859	280,976	8,201,456	9,304,252	3.2
	8월	10,909,107	410,667	10,103,369	11,714,872	3.8
	9월	12,420,704	331,262	11,770,902	13,070,486	2.7
	10월	15,237,738	439,845	14,375,048	16,100,412	2.9
	11월	9,534,141	400,111	8,749,024	10,319,241	4.2
	12월	9,269,511	332,395	8,617,277	9,921,758	3.6
월별 국내 관광여행	1월	13,137,642	686,768	11,789,435	14,485,720	5.2
	2월	9,150,675	359,960	8,443,863	9,857,511	3.9
	3월	13,634,162	506,216	12,640,917	14,627,401	3.7
	4월	10,442,698	331,681	9,791,855	11,093,621	3.2
	5월	16,721,993	575,523	15,592,797	17,851,182	3.4
	6월	12,506,536	464,510	11,594,897	13,418,174	3.7
	7월	23,247,248	629,382	22,012,650	24,481,910	2.7
	8월	38,315,424	1,195,293	35,971,208	40,659,438	3.1
	9월	10,898,213	490,337	9,935,825	11,860,560	4.5
	10월	19,863,410	534,080	18,815,846	20,910,979	2.7
	11월	10,848,905	471,415	9,923,509	11,774,226	4.4
	12월	11,627,278	396,136	10,849,724	12,404,837	3.4

1-4. 국내여행 이동총량(계속)

(단위 : 일, %)

구	분	추정치	표준오차	95% 신뢰구간		변동계수
				하한	상한	
월별 국내 숙박 관광여행	1월	9,641,154	617,705	8,426,923	10,855,279	6.4
	2월	6,296,872	259,599	5,786,286	6,807,476	4.1
	3월	6,897,662	293,971	6,319,566	7,475,746	4.3
	4월	5,107,411	228,639	4,657,411	5,557,444	4.5
	5월	10,948,428	478,692	10,008,008	11,888,823	4.4
	6월	8,117,173	385,166	7,359,925	8,874,401	4.8
	7월	18,129,355	514,033	17,120,425	19,138,346	2.8
	8월	30,800,644	1,113,156	28,616,837	32,984,220	3.6
	9월	6,518,972	399,174	5,733,509	7,304,435	6.1
	10월	11,487,248	405,970	10,689,925	12,284,576	3.5
	11월	7,197,875	395,637	6,419,624	7,976,051	5.5
	12월	8,303,395	335,045	7,644,934	8,961,861	4.0
월별 국내 당일 관광여행	1월	3,496,488	156,202	3,189,427	3,803,525	4.5
	2월	2,853,803	212,697	2,435,379	3,272,233	7.5
	3월	6,736,500	273,085	6,200,467	7,272,539	4.1
	4월	5,335,287	151,373	5,038,138	5,632,483	2.8
	5월	5,773,565	182,566	5,415,145	6,132,003	3.2
	6월	4,389,363	145,151	4,104,260	4,674,485	3.3
	7월	5,117,893	174,301	4,775,626	5,460,163	3.4
	8월	7,514,780	261,365	7,001,801	8,027,787	3.5
	9월	4,379,241	145,222	4,094,023	4,664,418	3.3
	10월	8,376,162	193,313	7,996,863	8,755,461	2.3
	11월	3,651,030	133,610	3,388,517	3,913,543	3.7
	12월	3,323,883	134,279	3,059,918	3,587,848	4.0

1-4. 국내여행 이동총량(계속)

(단위 : 일, %)

구	분	추정치	표준오차	95% 신뢰구간		변동계수
				하한	상한	
월별 국내 기타여행	1월	37,968,726	872,182	36,258,312	39,679,238	2.3
	2월	12,869,453	447,871	11,990,341	13,748,556	3.5
	3월	14,412,338	466,851	13,496,278	15,328,362	3.2
	4월	10,554,899	531,648	9,511,255	11,598,568	5.0
	5월	15,135,783	549,531	14,057,496	16,213,998	3.6
	6월	12,051,487	550,882	10,970,083	13,132,866	4.6
	7월	10,366,648	777,042	8,840,755	11,892,557	7.5
	8월	10,332,532	443,333	9,462,057	11,203,007	4.3
	9월	42,938,200	952,422	41,070,638	44,805,930	2.2
	10월	13,216,528	530,764	12,175,055	14,257,972	4.0
	11월	12,953,286	577,294	11,820,317	14,086,188	4.5
	12월	14,652,703	772,029	13,137,709	16,167,658	5.3
월별 국내 숙박 기타여행	1월	31,189,017	732,536	29,752,062	32,626,078	2.4
	2월	8,259,981	310,825	7,648,881	8,871,095	3.8
	3월	7,932,991	324,351	7,295,280	8,570,669	4.1
	4월	5,559,361	406,539	4,758,930	6,359,789	7.3
	5월	8,803,924	429,107	7,960,340	9,647,449	4.9
	6월	7,377,946	456,596	6,479,630	8,276,247	6.2
	7월	6,731,682	708,850	5,336,471	8,126,922	10.5
	8월	6,938,205	347,472	6,254,675	7,621,737	5.0
	9월	34,896,737	802,923	33,321,924	36,471,697	2.3
	10월	6,354,952	361,732	5,643,497	7,066,393	5.7
	11월	7,070,175	359,417	6,363,324	7,776,977	5.1
	12월	8,707,075	659,459	7,410,280	10,003,818	7.6

1-4. 국내여행 이동총량(계속)

(단위 : 일, %)

구	분	추정치	표준오차	95% 신뢰구간		변동계수
				하한	상한	
월별 국내 당일 기타여행	1월	6,779,709	218,609	6,350,630	7,208,779	3.2
	2월	4,609,472	187,887	4,240,319	4,978,603	4.1
	3월	6,479,347	209,643	6,067,793	6,890,899	3.2
	4월	4,995,538	218,339	4,566,663	5,424,441	4.4
	5월	6,331,859	216,402	5,907,033	6,756,673	3.4
	6월	4,673,541	190,936	4,298,409	5,048,663	4.1
	7월	3,634,966	187,396	3,266,549	4,003,369	5.2
	8월	3,394,327	192,940	3,014,977	3,773,677	5.7
	9월	8,041,463	267,770	7,516,019	8,566,928	3.3
	10월	6,861,576	331,132	6,211,563	7,511,572	4.8
	11월	5,883,111	366,022	5,164,343	6,601,860	6.2
	12월	5,945,628	275,083	5,405,537	6,485,733	4.6
방문지역별 국내여행	서울	39,742,292	1,024,832	37,733,584	41,751,000	2.6
	부산	18,669,777	886,918	16,931,386	20,408,169	4.8
	대구	8,964,326	472,599	8,038,015	9,890,636	5.3
	인천	10,319,816	469,244	9,400,080	11,239,551	4.6
	광주	8,242,825	458,082	7,344,967	9,140,683	5.6
	대전	9,726,163	466,207	8,812,380	10,639,947	4.8
	울산	3,820,055	256,647	3,317,018	4,323,093	6.7
	세종	841,236	108,266	629,031	1,053,442	12.9
	경기	53,736,968	1,011,344	51,754,698	55,719,239	1.9
	강원	45,534,155	1,253,257	43,077,727	47,990,583	2.8
	충북	16,624,986	629,240	15,391,653	17,858,319	3.8
	충남	38,919,242	953,151	37,051,032	40,787,452	2.5
	전북	28,812,482	1,352,874	26,160,800	31,464,163	4.7
	전남	28,954,261	850,425	27,287,397	30,621,125	2.9
	경북	35,178,203	990,468	33,236,850	37,119,555	2.8
	경남	36,093,642	935,476	34,260,076	37,927,208	2.6
	제주	13,666,338	728,134	12,239,170	15,093,506	5.3

1-4. 국내여행 이동총량(계속)

(단위 : 일, %)

구분		추정치	표준오차	95% 신뢰구간		변동계수
				하한	상한	
방문지역별 국내숙박여행	서울	20,412,435	940,673	18,568,589	22,256,281	4.6
	부산	11,730,168	824,564	10,113,911	13,346,426	7.0
	대구	4,963,496	402,945	4,173,669	5,753,323	8.1
	인천	6,237,528	418,075	5,418,044	7,057,011	6.7
	광주	5,888,300	436,705	5,032,299	6,744,301	7.4
	대전	5,355,067	425,830	4,520,383	6,189,752	8.0
	울산	2,134,274	217,891	1,707,179	2,561,370	10.2
	세종	268,850	70,064	131,516	406,185	26.1
	경기	29,865,696	893,360	28,114,589	31,616,803	3.0
	강원	39,765,249	1,208,754	37,395,927	42,134,571	3.0
	충북	11,938,997	592,995	10,776,646	13,101,348	5.0
	충남	25,462,457	881,922	23,733,771	27,191,143	3.5
	전북	20,384,310	1,325,787	17,785,589	22,983,030	6.5
	전남	20,636,448	811,149	19,046,486	22,226,410	3.9
	경북	25,838,627	934,147	24,007,573	27,669,681	3.6
	경남	25,098,576	869,002	23,395,214	26,801,938	3.5
	제주	13,287,757	721,465	11,873,588	14,701,927	5.4
방문지역별 국내당일여행	서울	19,329,857	404,614	18,536,779	20,122,935	2.1
	부산	6,939,609	323,818	6,304,897	7,574,321	4.7
	대구	4,000,830	246,602	3,517,468	4,484,191	6.2
	인천	4,082,288	212,035	3,666,681	4,497,896	5.2
	광주	2,354,525	135,655	2,088,630	2,620,419	5.8
	대전	4,371,096	189,272	4,000,106	4,742,086	4.3
	울산	1,685,781	135,493	1,420,202	1,951,360	8.0
	세종	572,386	82,535	410,609	734,163	14.4
	경기	23,871,273	466,997	22,955,918	24,786,627	2.0
	강원	5,768,906	237,834	5,302,730	6,235,082	4.1
	충북	4,685,989	203,102	4,287,891	5,084,087	4.3
	충남	13,456,785	346,938	12,776,756	14,136,814	2.6
	전북	8,428,172	253,127	7,932,022	8,924,322	3.0
	전남	8,317,814	237,333	7,852,621	8,783,006	2.9
	경북	9,339,576	305,236	8,741,286	9,937,866	3.3
	경남	10,995,066	328,110	10,351,942	11,638,190	3.0
	제주	378,581	50,956	278,702	478,460	13.5

1-4. 국내여행 이동총량(계속)

(단위 : 일, %)

구분		추정치	표준오차	95% 신뢰구간		변동계수
				하한	상한	
방문지역별 국내관광여행	서울	8,958,324	447,660	8,080,861	9,835,786	5.0
	부산	8,826,251	444,904	7,954,189	9,698,313	5.0
	대구	1,103,088	171,033	767,844	1,438,332	15.5
	인천	4,991,772	330,830	4,343,309	5,640,236	6.6
	광주	1,052,241	143,147	771,657	1,332,826	13.6
	대전	2,253,447	203,897	1,853,787	2,653,107	9.1
	울산	1,617,046	153,993	1,315,202	1,918,890	9.5
	세종	331,658	61,693	210,733	452,583	18.6
	경기	22,995,895	662,820	21,696,694	24,295,097	2.9
	강원	36,595,857	1,074,172	34,490,359	38,701,356	2.9
	충북	7,111,320	394,068	6,338,902	7,883,738	5.5
	충남	15,763,461	490,500	14,802,025	16,724,896	3.1
	전북	15,315,227	1,216,946	12,929,877	17,700,578	8.0
	전남	16,021,395	642,518	14,761,989	17,280,802	4.0
	경북	15,868,700	592,031	14,708,254	17,029,147	3.7
	경남	19,634,191	616,255	18,426,263	20,842,120	3.1
	제주	11,954,310	676,255	10,628,774	13,279,846	5.7
방문지역별 국내숙박관광여행	서울	4,291,127	394,182	3,518,405	5,063,849	9.2
	부산	5,747,179	400,352	4,962,361	6,531,997	7.0
	대구	405,914	152,452	107,060	704,768	37.6
	인천	2,909,433	294,711	2,331,706	3,487,160	10.1
	광주	596,009	132,633	336,007	856,012	22.3
	대전	971,399	176,307	625,782	1,317,017	18.2
	울산	763,570	126,920	514,765	1,012,375	16.6
	세종	35,514	21,219	-6,081	77,109	59.8
	경기	12,118,567	583,274	10,975,164	13,261,970	4.8
	강원	32,104,522	1,018,342	30,108,246	34,100,798	3.2
	충북	4,642,450	365,236	3,926,471	5,358,429	7.9
	충남	8,778,091	423,806	7,947,295	9,608,886	4.8
	전북	10,495,334	1,200,759	8,141,463	12,849,205	11.4
	전남	10,518,504	608,239	9,326,161	11,710,848	5.8
	경북	10,418,199	539,694	9,360,227	11,476,172	5.2
	경남	12,971,726	562,923	11,868,217	14,075,235	4.3
	제주	11,678,651	666,249	10,372,590	12,984,712	5.7

1-4. 국내여행 이동총량(계속)

(단위 : 일, %)

구분		추정치	표준오차	95% 신뢰구간		변동계수
				하한	상한	
방문지역별 국내 당일 관광여행	서울	4,667,197	212,025	4,251,581	5,082,813	4.5
	부산	3,079,072	191,237	2,704,206	3,453,939	6.2
	대구	697,174	77,539	545,181	849,167	11.1
	인천	2,082,339	149,751	1,788,794	2,375,884	7.2
	광주	456,232	53,805	350,762	561,702	11.8
	대전	1,282,048	102,434	1,081,256	1,482,840	8.0
	울산	853,476	87,205	682,535	1,024,417	10.2
	세종	296,144	57,907	182,633	409,655	19.6
	경기	10,877,329	312,246	10,265,259	11,489,398	2.9
	강원	4,491,335	209,499	4,080,672	4,901,998	4.7
	충북	2,468,870	145,533	2,183,594	2,754,146	5.9
	충남	6,985,370	244,417	6,506,260	7,464,480	3.5
	전북	4,819,893	186,844	4,453,639	5,186,147	3.9
	전남	5,502,891	197,761	5,115,237	5,890,545	3.6
	경북	5,450,501	235,652	4,988,571	5,912,431	4.3
	경남	6,662,466	238,776	6,194,413	7,130,518	3.6
	제주	275,659	44,090	189,233	362,085	16.0
방문지역별 국내 기타여행	서울	30,783,968	914,917	28,990,636	32,577,301	3.0
	부산	9,843,527	767,269	8,339,600	11,347,453	7.8
	대구	7,861,238	439,127	7,000,503	8,721,972	5.6
	인천	5,328,043	332,789	4,675,742	5,980,345	6.3
	광주	7,190,584	433,943	6,340,010	8,041,157	6.0
	대전	7,472,716	418,390	6,652,629	8,292,803	5.6
	울산	2,203,009	205,303	1,800,595	2,605,424	9.3
	세종	509,578	88,967	335,193	683,963	17.5
	경기	30,741,073	763,149	29,245,222	32,236,925	2.5
	강원	8,938,298	625,529	7,712,197	10,164,399	7.0
	충북	9,513,666	490,466	8,552,302	10,475,030	5.2
	충남	23,155,782	816,562	21,555,236	24,756,328	3.5
	전북	13,497,255	590,886	12,339,058	14,655,452	4.4
	전남	12,932,866	556,719	11,841,640	14,024,092	4.3
	경북	19,309,503	793,970	17,753,240	20,865,765	4.1
	경남	16,459,450	703,430	15,080,655	17,838,246	4.3
	제주	1,712,028	263,500	1,195,541	2,228,515	15.4

1-4. 국내여행 이동총량(계속)

(단위 : 일, %)

구분		추정치	표준오차	95% 신뢰구간		변동계수
				하한	상한	
방문지역별 국내 숙박 기타여행	서울	16,121,308	848,945	14,457,126	17,785,490	5.3
	부산	5,982,990	720,881	4,569,852	7,396,128	12.1
	대구	4,557,582	371,482	3,829,368	5,285,796	8.2
	인천	3,328,094	296,551	2,746,767	3,909,421	8.9
	광주	5,292,291	414,351	4,480,041	6,104,541	7.8
	대전	4,383,668	386,672	3,625,677	5,141,659	8.8
	울산	1,370,704	177,062	1,023,611	1,717,798	12.9
	세종	233,336	66,757	102,473	364,199	28.6
	경기	17,747,129	675,629	16,422,697	19,071,561	3.8
	강원	7,660,727	612,856	6,459,350	8,862,104	8.0
	충북	7,296,547	466,819	6,381,445	8,211,649	6.4
	충남	16,684,367	771,194	15,172,599	18,196,134	4.6
	전북	9,888,976	562,037	8,787,217	10,990,734	5.7
	전남	10,117,944	536,616	9,066,019	11,169,868	5.3
	경북	15,420,428	761,741	13,927,192	16,913,663	4.9
	경남	12,126,850	661,896	10,829,340	13,424,360	5.5
	제주	1,609,106	261,911	1,095,683	2,122,530	16.3
방문지역별 국내 당일 기타여행	서울	14,662,660	337,746	14,000,608	15,324,712	2.3
	부산	3,860,537	261,291	3,348,352	4,372,722	6.8
	대구	3,303,656	233,403	2,846,137	3,761,174	7.1
	인천	1,999,949	150,113	1,705,696	2,294,202	7.5
	광주	1,898,293	124,132	1,654,968	2,141,617	6.5
	대전	3,089,048	158,694	2,777,975	3,400,121	5.1
	울산	832,305	103,704	629,025	1,035,585	12.5
	세종	276,242	58,814	160,954	391,530	21.3
	경기	12,993,944	347,107	12,313,543	13,674,346	2.7
	강원	1,277,571	109,949	1,062,049	1,493,093	8.6
	충북	2,217,119	141,653	1,939,451	2,494,787	6.4
	충남	6,471,415	246,158	5,988,896	6,953,934	3.8
	전북	3,608,279	170,467	3,274,128	3,942,430	4.7
	전남	2,814,923	129,540	2,560,997	3,068,848	4.6
	경북	3,889,075	193,578	3,509,623	4,268,527	5.0
	경남	4,332,601	224,257	3,893,012	4,772,189	5.2
	제주	102,922	25,515	52,908	152,936	24.8

2. 여행 경험률

(단위 : %)

구분		추정치	표준오차	95% 신뢰구간		변동계수
				하한	상한	
국내여행		86.3	0.5	85.3	87.3	0.6
	숙박여행	73.1	0.7	71.8	74.4	0.9
	당일여행	69.5	0.7	68.2	70.9	1.0
국내관광여행		72.5	0.7	71.2	73.8	0.9
	숙박여행	55.6	0.7	54.2	57.1	1.3
	당일여행	49.6	0.8	48.1	51.1	1.5
국내기타여행		70.5	0.7	69.1	71.8	1.0
	숙박여행	49.6	0.8	48.1	51.1	1.5
	당일여행	51.5	0.8	50.0	53.0	1.5
해외여행		13.8	0.6	12.7	14.9	4.0
월별 국내여행	1월	40.1	0.7	38.7	41.6	1.9
	2월	22.0	0.6	20.8	23.3	2.9
	3월	29.6	0.7	28.3	31.0	2.3
	4월	23.0	0.6	21.8	24.2	2.7
	5월	31.0	0.7	29.7	32.4	2.2
	6월	24.8	0.7	23.5	26.1	2.6
	7월	28.3	0.7	26.9	29.6	2.4
	8월	39.9	0.7	38.4	41.4	1.9
	9월	46.5	0.8	45.1	48.0	1.6
	10월	35.7	0.7	34.3	37.1	2.0
	11월	24.3	0.7	23.0	25.6	2.7
	12월	26.4	0.7	25.1	27.7	2.5
월별 국내 숙박여행	1월	28.6	0.7	27.2	29.9	2.4
	2월	11.9	0.5	10.9	12.8	4.2
	3월	11.5	0.5	10.5	12.4	4.2
	4월	8.5	0.4	7.6	9.3	5.0
	5월	14.4	0.5	13.4	15.5	3.7
	6월	11.8	0.5	10.8	12.8	4.2
	7월	16.8	0.6	15.6	17.9	3.4
	8월	26.3	0.7	25.0	27.6	2.5
	9월	30.3	0.7	28.9	31.7	2.3
	10월	13.9	0.5	12.9	14.9	3.7
	11월	10.6	0.5	9.7	11.5	4.3
	12월	12.5	0.5	11.5	13.5	4.0
월별 국내 당일여행	1월	17.6	0.6	16.5	18.7	3.2
	2월	12.4	0.5	11.4	13.4	4.2
	3월	21.9	0.6	20.6	23.1	2.9
	4월	16.6	0.5	15.5	17.6	3.2
	5월	19.9	0.6	18.7	21.0	3.0
	6월	15.4	0.5	14.3	16.5	3.5
	7월	14.7	0.5	13.7	15.8	3.7
	8월	18.3	0.6	17.1	19.5	3.3
	9월	21.7	0.6	20.5	22.9	2.8
	10월	25.5	0.7	24.2	26.8	2.6
	11월	15.9	0.6	14.8	17.0	3.6
	12월	16.3	0.6	15.2	17.4	3.5

2. 여행 경험률(계속)

(단위 : %)

구분		추정치	표준오차	95% 신뢰구간		변동계수
				하한	상한	
월별 국내 관광여행	1월	12.7	0.5	11.7	13.8	4.2
	2월	10.7	0.5	9.7	11.6	4.5
	3월	16.9	0.6	15.8	18.0	3.3
	4월	13.7	0.5	12.7	14.7	3.6
	5월	17.7	0.6	16.6	18.9	3.2
	6월	14.4	0.5	13.4	15.5	3.7
	7월	22.0	0.6	20.8	23.2	2.8
	8월	33.2	0.7	31.8	34.6	2.2
	9월	13.2	0.5	12.2	14.2	3.9
	10월	24.2	0.6	23.0	25.5	2.6
	11월	11.9	0.5	11.0	12.8	4.0
	12월	13.4	0.5	12.4	14.5	3.9
월별 국내 숙박 관광여행	1월	7.3	0.4	6.5	8.1	5.7
	2월	5.6	0.3	4.9	6.3	6.3
	3월	5.9	0.4	5.2	6.6	6.1
	4월	4.5	0.3	3.9	5.1	7.1
	5월	8.5	0.4	7.7	9.3	5.0
	6월	6.7	0.4	5.9	7.5	5.9
	7월	13.4	0.5	12.4	14.5	3.9
	8월	22.1	0.6	20.9	23.4	2.8
	9월	5.3	0.4	4.6	6.1	7.1
	10월	9.6	0.5	8.8	10.5	4.7
	11월	5.6	0.3	4.9	6.2	6.2
	12월	7.3	0.4	6.5	8.0	5.3
월별 국내 당일 관광여행	1월	6.6	0.4	5.8	7.3	6.0
	2월	5.3	0.4	4.6	6.0	6.7
	3월	12.3	0.5	11.3	13.3	4.0
	4월	9.7	0.4	8.9	10.6	4.3
	5월	10.4	0.4	9.6	11.3	4.2
	6월	8.4	0.4	7.6	9.1	4.9
	7월	9.7	0.4	8.8	10.6	4.5
	8월	13.7	0.5	12.7	14.7	3.8
	9월	8.4	0.4	7.6	9.2	4.7
	10월	16.1	0.5	15.0	17.1	3.3
	11월	6.9	0.4	6.2	7.6	5.2
	12월	6.6	0.4	5.9	7.4	5.9

2. 여행 경험률(계속)

(단위 : %)

구분		추정치	표준오차	95% 신뢰구간		변동계수
				하한	상한	
월별 국내 기타여행	1월	32.5	0.7	31.1	33.9	2.2
	2월	13.6	0.5	12.5	14.6	3.9
	3월	16.9	0.6	15.8	18.1	3.4
	4월	11.7	0.5	10.8	12.6	4.0
	5월	17.1	0.6	16.0	18.2	3.3
	6월	12.8	0.5	11.9	13.8	3.9
	7월	9.6	0.4	8.7	10.5	4.7
	8월	10.9	0.5	10.0	11.9	4.5
	9월	37.8	0.7	36.3	39.2	2.0
	10월	16.0	0.6	14.9	17.1	3.5
	11월	14.7	0.6	13.6	15.7	3.8
	12월	15.4	0.5	14.3	16.4	3.6
월별 국내 숙박 기타여행	1월	23.3	0.6	22.0	24.6	2.8
	2월	6.7	0.4	5.9	7.4	5.7
	3월	6.3	0.4	5.6	7.0	5.8
	4월	4.2	0.3	3.6	4.8	7.1
	5월	6.6	0.4	5.9	7.4	5.8
	6월	5.6	0.4	4.9	6.3	6.3
	7월	4.2	0.3	3.7	4.8	7.0
	8월	5.3	0.3	4.6	6.0	6.5
	9월	26.1	0.7	24.8	27.4	2.6
	10월	4.9	0.3	4.3	5.5	6.4
	11월	5.4	0.3	4.7	6.0	6.2
	12월	5.5	0.3	4.8	6.1	6.4
월별 국내 당일 기타여행	1월	12.5	0.5	11.5	13.4	4.0
	2월	8.2	0.4	7.4	9.1	5.2
	3월	11.9	0.5	10.9	12.9	4.1
	4월	8.4	0.4	7.6	9.1	4.8
	5월	11.5	0.5	10.6	12.4	4.1
	6월	8.1	0.4	7.3	8.9	5.1
	7월	6.2	0.4	5.5	7.0	6.1
	8월	6.3	0.4	5.5	7.1	6.3
	9월	15.0	0.5	13.9	16.0	3.6
	10월	12.1	0.5	11.1	13.1	4.2
	11월	10.2	0.5	9.2	11.2	4.8
	12월	10.7	0.5	9.8	11.7	4.3
해외여행	1월	1.5	0.2	1.1	1.9	13.7
	2월	1.3	0.2	1.0	1.6	13.2
	3월	1.0	0.1	0.7	1.3	14.4
	4월	1.1	0.2	0.8	1.4	13.7
	5월	1.1	0.2	0.8	1.4	14.6
	6월	1.5	0.2	1.1	1.8	12.1
	7월	1.7	0.2	1.3	2.2	12.6
	8월	1.4	0.2	1.0	1.8	14.6
	9월	1.7	0.2	1.3	2.0	11.3
	10월	1.5	0.2	1.1	1.8	12.8
	11월	1.5	0.3	1.0	2.0	17.5
	12월	1.3	0.2	0.9	1.6	13.8

2. 여행 경험률(계속)

(단위 : %)

구분		추정치	표준오차	95% 신뢰구간		변동계수
				하한	상한	
국내여행	경제적 여유 부족	21.6	1.4	17.4	23.1	7.1
	여가시간 및 마음의 여유 부족	42.1	1.8	43.8	50.8	3.8
	건강상의 이유	21.1	1.2	14.0	18.7	7.3
	선호하는 목적지 및 여행에 관심이 없어서	3.8	0.8	2.7	5.7	18.3
	이동수단 불편	2.0	0.5	1.0	3.1	25.9
	같이 갈 사람 없음/혼자 여행 하기 싫음	2.4	0.7	1.4	4.0	24.4
	집 밖에서 숙박하는 것이 부담스러움	1.4	0.4	0.6	2.3	29.9
	신변안전 및 질병에 걸릴 염려 때문	0.3	0.2	0.0	0.8	53.9
	집안에 돌봐야 하는 가족이 있어서	3.7	0.7	2.5	5.1	17.3
	국내여행 경쟁력이 떨어져서	0.3	0.3	0.0	0.9	79.1
	기타	1.2	0.3	0.5	1.8	30.5
해외여행	경제적 여유 부족	35.0	0.7	32.5	35.0	1.9
	여가시간 및 마음의 여유 부족	44.5	0.7	47.0	49.7	1.4
	건강상의 이유	9.5	0.3	6.4	7.6	4.4
	선호하는 목적지 및 여행에 관심이 없어서	2.3	0.2	1.7	2.4	9.3
	이동수단 불편	1.1	0.1	0.7	1.2	13.0
	같이 갈 사람 없음/혼자 여행 하기 싫음	1.8	0.2	1.5	2.3	11.0
	집 밖에서 숙박하는 것이 부담스러움	0.8	0.1	0.5	0.9	15.4
	신변안전 및 질병에 걸릴 염려 때문	0.8	0.1	0.6	1.1	16.1
	집안에 돌봐야 하는 가족이 있어서	3.6	0.3	3.3	4.3	7.0
	기타	0.6	0.1	0.4	0.9	18.0

3. 여행 횟수

3-1. 만 15세 이상 전국민 1인 평균 여행 횟수

(단위 : 회/인, %)

구분		추정치	표준오차	95% 신뢰구간		변동계수
				하한	상한	
국내여행		5.15	0.10	4.97	5.34	1.9
	숙박여행	2.24	0.04	2.16	2.31	1.8
	당일여행	2.92	0.07	2.77	3.06	2.6
국내관광여행		2.46	0.05	2.37	2.55	1.9
	숙박여행	1.08	0.02	1.04	1.12	1.9
	당일여행	1.38	0.04	1.31	1.46	2.7
국내기타여행		2.69	0.07	2.56	2.83	2.6
	숙박여행	1.16	0.03	1.10	1.22	2.6
	당일여행	1.53	0.05	1.43	1.64	3.5
해외여행		0.17	0.01	0.16	0.19	4.6
월별 국내여행	1월	0.57	0.01	0.54	0.60	2.3
	2월	0.30	0.01	0.28	0.32	3.6
	3월	0.43	0.01	0.40	0.46	3.1
	4월	0.33	0.01	0.31	0.35	3.3
	5월	0.44	0.01	0.41	0.46	2.7
	6월	0.34	0.01	0.32	0.36	3.1
	7월	0.39	0.01	0.37	0.41	3.0
	8월	0.55	0.01	0.52	0.57	2.5
	9월	0.62	0.01	0.60	0.65	2.1
	10월	0.50	0.01	0.48	0.53	2.7
	11월	0.34	0.01	0.31	0.36	3.8
	12월	0.35	0.01	0.33	0.37	3.2
월별 국내 숙박여행	1월	0.34	0.01	0.32	0.35	2.7
	2월	0.13	0.01	0.12	0.14	4.3
	3월	0.13	0.01	0.12	0.14	4.4
	4월	0.09	0.00	0.08	0.10	5.2
	5월	0.16	0.01	0.15	0.18	4.0
	6월	0.13	0.01	0.12	0.14	4.5
	7월	0.19	0.01	0.18	0.21	3.6
	8월	0.30	0.01	0.28	0.32	2.8
	9월	0.34	0.01	0.33	0.36	2.6
	10월	0.16	0.01	0.14	0.17	4.0
	11월	0.12	0.01	0.11	0.13	4.9
	12월	0.14	0.01	0.13	0.15	4.2
월별 국내 당일여행	1월	0.23	0.01	0.22	0.25	3.9
	2월	0.17	0.01	0.15	0.19	5.2
	3월	0.30	0.01	0.28	0.32	3.6
	4월	0.23	0.01	0.22	0.25	3.9
	5월	0.27	0.01	0.26	0.29	3.6
	6월	0.21	0.01	0.19	0.22	4.1
	7월	0.20	0.01	0.18	0.22	4.3
	8월	0.25	0.01	0.23	0.27	4.5
	9월	0.28	0.01	0.26	0.30	3.4
	10월	0.35	0.01	0.32	0.37	3.4
	11월	0.22	0.01	0.20	0.24	4.9
	12월	0.21	0.01	0.19	0.23	4.5

3-1. 만 15세 이상 전국민 1인 평균 여행 횟수(계속)

(단위 : 회/인, %)

구	분	추정치	표준오차	95% 신뢰구간		변동계수
				하한	상한	
월별 국내 관광여행	1월	0.15	0.01	0.14	0.17	4.5
	2월	0.12	0.01	0.11	0.13	5.6
	3월	0.21	0.01	0.20	0.23	4.4
	4월	0.17	0.01	0.16	0.18	3.8
	5월	0.22	0.01	0.20	0.24	3.5
	6월	0.17	0.01	0.16	0.18	4.0
	7월	0.26	0.01	0.24	0.28	3.2
	8월	0.41	0.01	0.39	0.43	2.5
	9월	0.15	0.01	0.14	0.17	4.2
	10월	0.29	0.01	0.28	0.31	2.9
	11월	0.14	0.01	0.13	0.16	4.4
	12월	0.15	0.01	0.14	0.16	4.0
월별 국내 숙박 관광여행	1월	0.07	0.00	0.07	0.08	5.7
	2월	0.06	0.00	0.05	0.06	6.2
	3월	0.06	0.00	0.05	0.07	6.3
	4월	0.05	0.00	0.04	0.05	7.0
	5월	0.09	0.00	0.08	0.10	5.0
	6월	0.07	0.00	0.06	0.08	6.1
	7월	0.14	0.01	0.13	0.15	4.0
	8월	0.24	0.01	0.23	0.26	3.0
	9월	0.05	0.00	0.05	0.06	7.0
	10월	0.10	0.00	0.09	0.11	4.8
	11월	0.06	0.00	0.05	0.07	6.5
	12월	0.07	0.00	0.07	0.08	5.3
월별 국내 당일 관광여행	1월	0.08	0.01	0.07	0.09	6.4
	2월	0.06	0.01	0.05	0.08	9.1
	3월	0.15	0.01	0.14	0.17	5.1
	4월	0.12	0.01	0.11	0.13	4.5
	5월	0.13	0.01	0.12	0.14	4.7
	6월	0.10	0.01	0.09	0.11	5.2
	7월	0.12	0.01	0.10	0.13	5.0
	8월	0.17	0.01	0.16	0.19	4.6
	9월	0.10	0.01	0.09	0.11	5.1
	10월	0.19	0.01	0.18	0.20	3.5
	11월	0.08	0.00	0.07	0.09	5.6
	12월	0.08	0.00	0.07	0.08	6.2

3-1. 만 15세 이상 전국민 1인 평균 여행 횟수(계속)

(단위 : 회/인, %)

구분		추정치	표준오차	95% 신뢰구간		변동계수
				하한	상한	
월별 국내 기타여행	1월	0.42	0.01	0.39	0.44	2.6
	2월	0.17	0.01	0.16	0.19	4.4
	3월	0.21	0.01	0.20	0.23	3.9
	4월	0.16	0.01	0.14	0.18	5.1
	5월	0.22	0.01	0.20	0.23	3.9
	6월	0.17	0.01	0.15	0.18	4.6
	7월	0.13	0.01	0.12	0.15	5.7
	8월	0.14	0.01	0.12	0.15	5.3
	9월	0.47	0.01	0.45	0.49	2.4
	10월	0.21	0.01	0.19	0.23	4.7
	11월	0.19	0.01	0.17	0.22	5.6
	12월	0.20	0.01	0.18	0.22	4.6
월별 국내 숙박 기타여행	1월	0.26	0.01	0.25	0.28	3.0
	2월	0.07	0.00	0.06	0.08	5.8
	3월	0.07	0.00	0.06	0.08	6.0
	4월	0.05	0.00	0.04	0.05	7.6
	5월	0.07	0.00	0.06	0.08	6.4
	6월	0.06	0.00	0.05	0.07	6.5
	7월	0.05	0.00	0.04	0.06	7.4
	8월	0.06	0.00	0.05	0.07	7.0
	9월	0.29	0.01	0.27	0.30	2.8
	10월	0.05	0.00	0.05	0.06	6.5
	11월	0.06	0.00	0.05	0.07	6.8
	12월	0.06	0.00	0.06	0.07	6.8
월별 국내 당일 기타여행	1월	0.15	0.01	0.14	0.17	4.5
	2월	0.10	0.01	0.09	0.12	5.8
	3월	0.15	0.01	0.13	0.16	4.6
	4월	0.11	0.01	0.10	0.13	5.9
	5월	0.14	0.01	0.13	0.16	4.8
	6월	0.11	0.01	0.09	0.12	5.8
	7월	0.08	0.01	0.07	0.09	7.0
	8월	0.08	0.01	0.07	0.09	7.4
	9월	0.18	0.01	0.17	0.20	4.3
	10월	0.16	0.01	0.14	0.17	5.7
	11월	0.13	0.01	0.11	0.15	7.2
	12월	0.13	0.01	0.12	0.15	5.8
해외여행	1월	0.02	0.003	0.01	0.02	15.9
	2월	0.01	0.002	0.01	0.02	13.2
	3월	0.01	0.001	0.01	0.01	14.4
	4월	0.01	0.002	0.01	0.01	13.7
	5월	0.01	0.002	0.01	0.01	14.6
	6월	0.02	0.002	0.01	0.02	12.4
	7월	0.02	0.002	0.01	0.02	12.9
	8월	0.01	0.002	0.01	0.02	14.8
	9월	0.02	0.002	0.01	0.02	11.2
	10월	0.02	0.002	0.01	0.02	12.7
	11월	0.02	0.003	0.01	0.02	17.5
	12월	0.01	0.002	0.01	0.02	14.1

3-1. 만 15세 이상 전국민 1인 평균 여행 횟수(계속)

(단위 : 회/인, %)

구분		추정치	표준오차	95% 신뢰구간		변동계수
				하한	상한	
방문지역별 국내여행	서울	0.60	0.03	0.55	0.65	4.3
	부산	0.26	0.02	0.23	0.29	6.0
	대구	0.13	0.01	0.11	0.15	7.5
	인천	0.15	0.01	0.13	0.17	5.7
	광주	0.10	0.01	0.08	0.12	8.2
	대전	0.14	0.01	0.12	0.17	9.0
	울산	0.06	0.01	0.05	0.07	9.8
	세종	0.02	0.00	0.01	0.02	26.1
	경기	0.81	0.03	0.75	0.88	4.2
	강원	0.46	0.02	0.42	0.49	3.8
	충북	0.21	0.01	0.19	0.24	6.3
	충남	0.54	0.03	0.48	0.59	5.3
	전북	0.35	0.02	0.31	0.38	4.5
	전남	0.36	0.02	0.33	0.39	4.6
	경북	0.42	0.02	0.39	0.46	4.0
	경남	0.47	0.02	0.43	0.52	4.8
	제주	0.09	0.00	0.09	0.10	5.1
방문지역별 국내숙박여행	서울	0.16	0.01	0.14	0.18	6.2
	부산	0.10	0.01	0.09	0.11	6.0
	대구	0.04	0.00	0.03	0.05	9.7
	인천	0.06	0.01	0.05	0.07	9.1
	광주	0.05	0.01	0.04	0.06	10.8
	대전	0.05	0.01	0.03	0.06	12.9
	울산	0.02	0.00	0.02	0.03	12.2
	세종	0.00	0.00	0.00	0.01	46.6
	경기	0.27	0.01	0.25	0.29	4.1
	강원	0.33	0.01	0.30	0.35	3.6
	충북	0.11	0.01	0.09	0.12	7.1
	충남	0.23	0.01	0.20	0.26	6.0
	전북	0.15	0.01	0.14	0.17	5.3
	전남	0.17	0.01	0.15	0.19	5.1
	경북	0.21	0.01	0.19	0.23	5.1
	경남	0.22	0.01	0.20	0.25	5.1
	제주	0.09	0.00	0.08	0.10	5.4

3-1. 만 15세 이상 전국민 1인 평균 여행 횟수(계속)

(단위 : 회/인, %)

구분		추정치	표준오차	95% 신뢰구간		변동계수
				하한	상한	
방문지역별 국내당일여행	서울	0.44	0.02	0.40	0.48	5.0
	부산	0.16	0.01	0.13	0.18	8.5
	대구	0.09	0.01	0.07	0.11	9.5
	인천	0.09	0.01	0.08	0.11	7.1
	광주	0.05	0.01	0.04	0.06	10.4
	대전	0.10	0.01	0.08	0.12	10.6
	울산	0.04	0.01	0.03	0.05	13.1
	세종	0.01	0.00	0.01	0.02	29.5
	경기	0.54	0.03	0.49	0.60	5.2
	강원	0.13	0.01	0.11	0.15	9.1
	충북	0.11	0.01	0.09	0.12	8.0
	충남	0.31	0.02	0.26	0.35	7.2
	전북	0.19	0.01	0.17	0.22	6.2
	전남	0.19	0.01	0.17	0.21	6.0
	경북	0.21	0.01	0.19	0.23	4.9
	경남	0.25	0.02	0.22	0.28	6.4
	제주	0.01	0.00	0.01	0.01	17.3
방문지역별 국내관광여행	서울	0.14	0.01	0.12	0.16	5.5
	부산	0.12	0.01	0.11	0.13	5.8
	대구	0.02	0.00	0.01	0.02	12.2
	인천	0.07	0.01	0.06	0.09	7.1
	광주	0.01	0.00	0.01	0.02	15.7
	대전	0.04	0.00	0.03	0.05	11.0
	울산	0.03	0.00	0.02	0.03	11.3
	세종	0.01	0.00	0.00	0.01	26.3
	경기	0.36	0.01	0.33	0.39	4.0
	강원	0.36	0.02	0.33	0.40	4.3
	충북	0.10	0.01	0.09	0.11	6.5
	충남	0.24	0.01	0.22	0.27	5.1
	전북	0.18	0.01	0.17	0.20	4.7
	전남	0.21	0.01	0.19	0.23	4.9
	경북	0.22	0.01	0.20	0.24	4.6
	경남	0.27	0.01	0.25	0.30	4.2
	제주	0.08	0.00	0.07	0.09	5.3

3-1. 만 15세 이상 전국민 1인 평균 여행 횟수(계속)

(단위 : 회/인, %)

구분		추정치	표준오차	95% 신뢰구간		변동계수
				하한	상한	
방문지역별 국내숙박관광여행	서울	0.03	0.00	0.03	0.04	11.0
	부산	0.05	0.00	0.04	0.06	7.1
	대구	0.00	0.00	0.00	0.00	25.7
	인천	0.03	0.00	0.02	0.03	10.8
	광주	0.00	0.00	0.00	0.01	23.2
	대전	0.01	0.00	0.01	0.01	17.3
	울산	0.01	0.00	0.00	0.01	17.6
	세종	0.00	0.00	0.00	0.00	59.8
	경기	0.11	0.01	0.10	0.13	5.5
	강원	0.26	0.01	0.24	0.28	3.6
	충북	0.04	0.00	0.04	0.05	8.2
	충남	0.09	0.00	0.08	0.09	5.7
	전북	0.07	0.00	0.06	0.08	6.1
	전남	0.09	0.01	0.08	0.10	5.8
	경북	0.09	0.01	0.08	0.10	5.8
	경남	0.12	0.01	0.11	0.13	5.2
	제주	0.08	0.00	0.07	0.08	5.5
방문지역별 국내당일관광여행	서울	0.11	0.01	0.09	0.12	6.4
	부산	0.07	0.01	0.06	0.08	8.6
	대구	0.02	0.00	0.01	0.02	13.5
	인천	0.05	0.00	0.04	0.06	9.1
	광주	0.01	0.00	0.01	0.01	19.8
	대전	0.03	0.00	0.02	0.04	12.9
	울산	0.02	0.00	0.01	0.02	13.9
	세종	0.01	0.00	0.00	0.01	27.7
	경기	0.25	0.01	0.22	0.27	4.8
	강원	0.10	0.01	0.08	0.12	11.1
	충북	0.06	0.01	0.05	0.07	9.3
	충남	0.16	0.01	0.14	0.18	6.7
	전북	0.11	0.01	0.10	0.12	6.3
	전남	0.13	0.01	0.11	0.14	6.6
	경북	0.12	0.01	0.11	0.14	6.3
	경남	0.15	0.01	0.13	0.17	5.6
	제주	0.01	0.00	0.00	0.01	20.0

3-1. 만 15세 이상 전국민 1인 평균 여행 횟수(계속)

(단위 : 회/인, %)

구분		추정치	표준오차	95% 신뢰구간		변동계수
				하한	상한	
방문지역별 국내 기타여행	서울	0.46	0.02	0.41	0.50	5.0
	부산	0.14	0.01	0.11	0.16	9.2
	대구	0.11	0.01	0.09	0.13	8.2
	인천	0.07	0.01	0.06	0.09	8.7
	광주	0.09	0.01	0.07	0.10	9.1
	대전	0.11	0.01	0.08	0.13	10.8
	울산	0.03	0.00	0.02	0.04	14.9
	세종	0.01	0.00	0.00	0.02	38.0
	경기	0.45	0.03	0.40	0.50	6.0
	강원	0.09	0.01	0.08	0.10	7.2
	충북	0.11	0.01	0.09	0.13	9.0
	충남	0.29	0.02	0.25	0.33	7.4
	전북	0.16	0.01	0.14	0.18	6.7
	전남	0.15	0.01	0.13	0.17	6.9
	경북	0.21	0.01	0.18	0.23	5.7
	경남	0.20	0.02	0.17	0.23	8.4
	제주	0.01	0.00	0.01	0.02	14.6
방문지역별 국내 숙박 기타여행	서울	0.13	0.01	0.11	0.14	7.3
	부산	0.05	0.00	0.04	0.06	9.8
	대구	0.04	0.00	0.03	0.05	10.1
	인천	0.03	0.00	0.02	0.04	14.6
	광주	0.04	0.00	0.03	0.05	11.2
	대전	0.04	0.01	0.03	0.05	15.0
	울산	0.01	0.00	0.01	0.02	16.2
	세종	0.00	0.00	0.00	0.01	52.9
	경기	0.16	0.01	0.14	0.17	5.5
	강원	0.06	0.01	0.05	0.07	8.6
	충북	0.06	0.01	0.05	0.08	10.1
	충남	0.14	0.01	0.12	0.17	8.8
	전북	0.08	0.01	0.07	0.09	8.0
	전남	0.09	0.01	0.07	0.10	7.6
	경북	0.12	0.01	0.10	0.14	7.5
	경남	0.10	0.01	0.09	0.12	8.2
	제주	0.01	0.00	0.01	0.01	15.7

3-1. 만 15세 이상 전국민 1인 평균 여행 횟수(계속)

(단위 : 회/인, %)

구분		추정치	표준오차	95% 신뢰구간		변동계수
				하한	상한	
방문지역별 국내 당일 기타여행	서울	0.33	0.02	0.30	0.37	5.7
	부산	0.09	0.01	0.07	0.11	12.0
	대구	0.08	0.01	0.06	0.09	10.8
	인천	0.05	0.00	0.04	0.05	10.1
	광주	0.04	0.01	0.03	0.05	11.7
	대전	0.07	0.01	0.05	0.09	12.6
	울산	0.02	0.00	0.01	0.03	22.2
	세종	0.01	0.00	0.00	0.01	46.9
	경기	0.30	0.02	0.25	0.34	7.7
	강원	0.03	0.00	0.02	0.04	11.0
	충북	0.05	0.01	0.04	0.06	11.2
	충남	0.15	0.02	0.12	0.18	10.4
	전북	0.08	0.01	0.07	0.10	9.4
	전남	0.06	0.01	0.05	0.08	9.4
	경북	0.09	0.01	0.08	0.10	6.8
	경남	0.10	0.01	0.07	0.12	12.9
	제주	0.00	0.00	0.00	0.00	33.8

3-2. 여행 경험자 1인 평균 여행 횟수

(단위 : 회/인, %)

구분		추정치	표준오차	95% 신뢰구간		변동계수
				하한	상한	
국내여행		5.97	0.10	5.77	6.18	1.8
	숙박여행	3.06	0.05	2.97	3.15	1.5
	당일여행	4.19	0.10	4.00	4.39	2.3
국내관광여행		3.39	0.06	3.28	3.50	1.7
	숙박여행	1.94	0.03	1.89	1.99	1.4
	당일여행	2.79	0.06	2.67	2.91	2.3
국내기타여행		3.82	0.09	3.64	4.00	2.4
	숙박여행	2.34	0.05	2.24	2.43	2.2
	당일여행	2.98	0.09	2.80	3.17	3.2
해외여행		1.24	0.03	1.19	1.29	14.1
월별 국내여행	1월	1.42	0.02	1.38	1.46	1.4
	2월	1.35	0.03	1.29	1.40	2.2
	3월	1.45	0.03	1.39	1.51	2.0
	4월	1.42	0.03	1.37	1.47	1.9
	5월	1.41	0.02	1.36	1.46	1.7
	6월	1.36	0.02	1.32	1.41	1.7
	7월	1.38	0.02	1.33	1.43	1.8
	8월	1.37	0.02	1.33	1.42	1.7
	9월	1.34	0.02	1.31	1.38	1.3
	10월	1.41	0.02	1.36	1.46	1.7
	11월	1.39	0.04	1.32	1.46	2.7
	12월	1.32	0.02	1.27	1.37	1.9
월별 국내숙박여행	1월	1.18	0.01	1.15	1.20	1.1
	2월	1.07	0.01	1.04	1.09	1.1
	3월	1.13	0.02	1.10	1.16	1.5
	4월	1.10	0.02	1.07	1.13	1.5
	5월	1.13	0.02	1.10	1.16	1.4
	6월	1.13	0.02	1.09	1.16	1.5
	7월	1.15	0.02	1.12	1.18	1.3
	8월	1.14	0.01	1.12	1.17	1.0
	9월	1.13	0.01	1.11	1.16	1.1
	10월	1.12	0.02	1.09	1.16	1.4
	11월	1.15	0.02	1.10	1.19	2.1
	12월	1.11	0.02	1.08	1.14	1.4
월별 국내당일여행	1월	1.32	0.03	1.27	1.38	2.0
	2월	1.36	0.04	1.28	1.45	3.1
	3월	1.37	0.03	1.31	1.43	2.2
	4월	1.41	0.03	1.36	1.47	2.1
	5월	1.38	0.03	1.33	1.44	2.1
	6월	1.34	0.03	1.28	1.39	2.1
	7월	1.35	0.03	1.29	1.41	2.2
	8월	1.35	0.04	1.27	1.44	3.2
	9월	1.30	0.02	1.25	1.34	1.8
	10월	1.36	0.03	1.30	1.41	2.2
	11월	1.36	0.05	1.27	1.45	3.3
	12월	1.29	0.03	1.22	1.35	2.6

3-2. 여행 경험자 1인 평균 여행 횟수(계속)

(단위 : 회/인, %)

구	분	추정치	표준오차	95% 신뢰구간		변동계수
				하한	상한	
월별 국내 관광여행	1월	1.21	0.02	1.17	1.26	1.9
	2월	1.14	0.04	1.06	1.21	3.4
	3월	1.27	0.03	1.20	1.33	2.7
	4월	1.23	0.02	1.19	1.26	1.6
	5월	1.24	0.02	1.20	1.28	1.7
	6월	1.18	0.02	1.14	1.22	1.6
	7월	1.18	0.02	1.15	1.21	1.4
	8월	1.24	0.02	1.21	1.28	1.4
	9월	1.17	0.02	1.13	1.20	1.6
	10월	1.21	0.02	1.18	1.24	1.2
	11월	1.20	0.02	1.16	1.24	1.8
	12월	1.12	0.01	1.09	1.14	1.2
월별 국내 숙박 관광여행	1월	1.03	0.01	1.01	1.05	0.8
	2월	1.02	0.01	1.00	1.03	0.6
	3월	1.05	0.02	1.02	1.09	1.7
	4월	1.04	0.01	1.02	1.06	1.0
	5월	1.05	0.01	1.03	1.07	0.9
	6월	1.05	0.01	1.03	1.08	1.3
	7월	1.07	0.01	1.05	1.09	1.0
	8월	1.09	0.01	1.08	1.11	0.9
	9월	1.02	0.01	1.01	1.03	0.6
	10월	1.07	0.01	1.05	1.09	1.1
	11월	1.08	0.02	1.04	1.12	2.0
	12월	1.02	0.01	1.01	1.04	0.7
월별 국내 당일 관광여행	1월	1.21	0.03	1.14	1.27	2.7
	2월	1.22	0.07	1.07	1.36	6.0
	3월	1.24	0.04	1.17	1.32	3.0
	4월	1.24	0.02	1.20	1.29	1.8
	5월	1.25	0.03	1.20	1.31	2.3
	6월	1.19	0.02	1.14	1.24	2.0
	7월	1.20	0.02	1.15	1.24	1.9
	8월	1.24	0.03	1.18	1.31	2.6
	9월	1.18	0.02	1.14	1.23	2.0
	10월	1.18	0.02	1.15	1.21	1.4
	11월	1.20	0.03	1.15	1.25	2.1
	12월	1.14	0.02	1.09	1.18	1.9

3-2. 여행 경험자 1인 평균 여행 횟수(계속)

(단위 : 회/인, %)

구분		추정치	표준오차	95% 신뢰구간		변동계수
				하한	상한	
월별 국내 기타여행	1월	1.28	0.02	1.24	1.31	1.4
	2월	1.29	0.03	1.24	1.34	2.0
	3월	1.27	0.02	1.22	1.32	1.9
	4월	1.36	0.04	1.28	1.44	3.0
	5월	1.27	0.03	1.22	1.32	2.1
	6월	1.31	0.03	1.25	1.37	2.2
	7월	1.37	0.04	1.29	1.46	3.2
	8월	1.24	0.03	1.17	1.30	2.8
	9월	1.25	0.02	1.21	1.28	1.3
	10월	1.31	0.04	1.23	1.38	2.9
	11월	1.33	0.05	1.22	1.43	3.9
	12월	1.30	0.04	1.23	1.37	2.7
월별 국내 숙박 기타여행	1월	1.12	0.01	1.10	1.15	1.1
	2월	1.05	0.01	1.03	1.07	1.1
	3월	1.08	0.02	1.05	1.12	1.7
	4월	1.11	0.03	1.06	1.17	2.5
	5월	1.12	0.03	1.07	1.17	2.3
	6월	1.10	0.02	1.06	1.15	1.9
	7월	1.15	0.03	1.10	1.21	2.4
	8월	1.09	0.02	1.05	1.14	2.2
	9월	1.11	0.01	1.08	1.13	1.2
	10월	1.09	0.02	1.05	1.12	1.7
	11월	1.14	0.03	1.08	1.20	2.7
	12월	1.18	0.03	1.12	1.24	2.6
월별 국내 당일 기타여행	1월	1.24	0.03	1.18	1.29	2.2
	2월	1.27	0.03	1.21	1.33	2.5
	3월	1.23	0.03	1.18	1.29	2.1
	4월	1.36	0.04	1.27	1.44	3.2
	5월	1.25	0.03	1.19	1.31	2.5
	6월	1.31	0.04	1.24	1.38	2.8
	7월	1.32	0.05	1.23	1.42	3.7
	8월	1.23	0.05	1.13	1.33	4.2
	9월	1.22	0.02	1.17	1.27	2.0
	10월	1.29	0.05	1.20	1.38	3.6
	11월	1.31	0.07	1.18	1.44	5.1
	12월	1.26	0.04	1.17	1.34	3.3
해외여행	1월	1.14	0.06	1.01	1.26	5.4
	2월	1.00	0.00	1.00	1.00	0.0
	3월	1.00	0.00	1.00	1.00	0.0
	4월	1.00	0.00	1.00	1.00	0.0
	5월	1.01	0.01	0.99	1.02	0.8
	6월	1.06	0.03	1.00	1.12	2.8
	7월	1.11	0.04	1.04	1.19	3.4
	8월	1.02	0.02	0.98	1.07	2.2
	9월	1.01	0.01	1.00	1.02	0.7
	10월	1.03	0.02	1.00	1.06	1.7
	11월	1.00	0.00	1.00	1.00	0.0
	12월	1.04	0.03	0.98	1.09	2.6

3-2. 여행 경험자 1인 평균 여행 횟수(계속)

(단위 : 회/인, %)

구분		추정치	표준오차	95% 신뢰구간		변동계수
				하한	상한	
방문지역별 국내여행	서울	2.10	0.08	1.95	2.25	3.6
	부산	1.70	0.07	1.56	1.84	4.1
	대구	1.63	0.07	1.49	1.76	4.2
	인천	1.47	0.05	1.37	1.56	3.3
	광주	1.96	0.11	1.74	2.18	5.7
	대전	2.05	0.15	1.75	2.35	7.5
	울산	1.45	0.09	1.27	1.63	6.3
	세종	1.93	0.35	1.23	2.64	18.1
	경기	2.35	0.09	2.18	2.51	3.6
	강원	1.64	0.05	1.54	1.73	3.0
	충북	1.80	0.09	1.63	1.97	4.9
	충남	2.42	0.11	2.21	2.63	4.4
	전북	1.94	0.07	1.81	2.07	3.4
	전남	2.17	0.08	2.02	2.32	3.6
	경북	1.94	0.05	1.84	2.05	2.7
	경남	2.16	0.08	2.00	2.32	3.8
	제주	1.13	0.02	1.10	1.17	1.6
방문지역별 국내숙박여행	서울	1.57	0.06	1.45	1.70	4.0
	부산	1.25	0.04	1.18	1.32	2.9
	대구	1.41	0.06	1.29	1.53	4.3
	인천	1.38	0.07	1.23	1.53	5.4
	광주	1.67	0.11	1.45	1.89	6.7
	대전	1.58	0.15	1.29	1.87	9.2
	울산	1.36	0.07	1.21	1.50	5.5
	세종	2.09	0.54	0.85	3.33	25.8
	경기	1.51	0.04	1.44	1.59	2.6
	강원	1.43	0.03	1.37	1.49	2.1
	충북	1.54	0.07	1.40	1.68	4.6
	충남	1.78	0.08	1.62	1.93	4.3
	전북	1.44	0.05	1.35	1.53	3.2
	전남	1.56	0.05	1.46	1.67	3.4
	경북	1.57	0.05	1.48	1.67	3.1
	경남	1.61	0.06	1.50	1.72	3.6
	제주	1.10	0.02	1.07	1.14	1.5

3-2. 여행 경험자 1인 평균 여행 횟수(계속)

(단위 : 회/인, %)

구분		추정치	표준오차	95% 신뢰구간		변동계수
				하한	상한	
방문지역별 국내당일여행	서울	2.01	0.08	1.84	2.17	4.1
	부산	1.78	0.10	1.58	1.97	5.5
	대구	1.62	0.08	1.45	1.78	5.1
	인천	1.39	0.05	1.29	1.49	3.7
	광주	1.73	0.13	1.48	1.99	7.4
	대전	2.06	0.18	1.70	2.41	8.8
	울산	1.41	0.12	1.17	1.66	8.8
	세종	1.78	0.38	1.02	2.54	21.1
	경기	2.18	0.10	1.98	2.37	4.5
	강원	1.55	0.12	1.32	1.78	7.5
	충북	1.64	0.10	1.45	1.84	6.0
	충남	2.36	0.14	2.08	2.64	6.0
	전북	1.97	0.09	1.79	2.16	4.8
	전남	2.20	0.10	2.01	2.39	4.4
	경북	1.72	0.05	1.62	1.82	3.0
	경남	2.02	0.10	1.82	2.21	4.9
	제주	1.40	0.11	1.18	1.62	7.9
방문지역별 국내관광여행	서울	1.47	0.04	1.38	1.56	3.0
	부산	1.32	0.04	1.24	1.40	3.1
	대구	1.28	0.07	1.15	1.42	5.3
	인천	1.24	0.04	1.17	1.32	3.1
	광주	1.36	0.14	1.08	1.64	10.3
	대전	1.52	0.10	1.32	1.72	6.7
	울산	1.28	0.08	1.13	1.43	6.1
	세종	1.26	0.19	0.87	1.64	15.2
	경기	1.74	0.05	1.65	1.83	2.7
	강원	1.49	0.05	1.39	1.59	3.3
	충북	1.35	0.05	1.24	1.45	4.1
	충남	1.70	0.06	1.58	1.82	3.7
	전북	1.49	0.04	1.40	1.57	3.0
	전남	1.66	0.06	1.55	1.77	3.5
	경북	1.47	0.04	1.39	1.55	2.8
	경남	1.61	0.04	1.53	1.69	2.7
	제주	1.07	0.01	1.04	1.10	1.3

3-2. 여행 경험자 1인 평균 여행 횟수(계속)

(단위 : 회/인, %)

구분		추정치	표준오차	95% 신뢰구간		변동계수
				하한	상한	
방문지역별 국내 숙박 관광여행	서울	1.29	0.07	1.15	1.43	5.5
	부산	1.09	0.02	1.05	1.14	2.1
	대구	1.09	0.07	0.95	1.24	6.5
	인천	1.11	0.04	1.04	1.19	3.4
	광주	1.03	0.02	0.98	1.08	2.2
	대전	1.07	0.04	0.99	1.15	3.8
	울산	1.09	0.06	0.97	1.21	5.5
	세종	1.00	0.00	1.00	1.00	0.0
	경기	1.25	0.03	1.19	1.30	2.3
	강원	1.31	0.02	1.26	1.36	1.8
	충북	1.15	0.03	1.09	1.22	2.9
	충남	1.21	0.03	1.15	1.26	2.3
	전북	1.14	0.02	1.10	1.18	1.9
	전남	1.18	0.03	1.12	1.24	2.6
	경북	1.16	0.03	1.11	1.22	2.3
	경남	1.26	0.03	1.20	1.31	2.3
	제주	1.05	0.01	1.03	1.08	1.1
방문지역별 국내 당일 관광여행	서울	1.47	0.05	1.37	1.57	3.5
	부산	1.44	0.07	1.30	1.57	4.8
	대구	1.31	0.08	1.15	1.47	6.1
	인천	1.26	0.05	1.16	1.36	4.0
	광주	1.48	0.21	1.05	1.90	14.3
	대전	1.61	0.13	1.35	1.86	8.1
	울산	1.33	0.10	1.13	1.53	7.7
	세종	1.27	0.20	0.86	1.69	16.0
	경기	1.69	0.05	1.58	1.79	3.2
	강원	1.53	0.14	1.24	1.81	9.4
	충북	1.41	0.09	1.24	1.59	6.2
	충남	1.78	0.09	1.61	1.95	4.8
	전북	1.55	0.07	1.43	1.68	4.2
	전남	1.78	0.08	1.62	1.93	4.5
	경북	1.49	0.05	1.38	1.59	3.7
	경남	1.58	0.06	1.47	1.69	3.5
	제주	1.32	0.12	1.08	1.56	9.1

3-2. 여행 경험자 1인 평균 여행 횟수(계속)

(단위 : 회/인, %)

구분		추정치	표준오차	95% 신뢰구간		변동계수
				하한	상한	
방문지역별 국내 기타여행	서울	2.04	0.08	1.88	2.21	4.1
	부산	1.83	0.11	1.62	2.04	5.8
	대구	1.61	0.07	1.47	1.75	4.5
	인천	1.57	0.08	1.41	1.73	5.3
	광주	1.95	0.12	1.71	2.19	6.3
	대전	2.14	0.19	1.76	2.51	8.9
	울산	1.49	0.15	1.20	1.79	9.9
	세종	2.68	0.63	1.38	3.99	23.3
	경기	2.13	0.11	1.91	2.34	5.1
	강원	1.54	0.07	1.41	1.67	4.3
	충북	1.97	0.13	1.71	2.24	6.8
	충남	2.52	0.15	2.23	2.82	6.0
	전북	2.02	0.10	1.82	2.21	4.9
	전남	2.23	0.12	2.00	2.45	5.2
	경북	1.91	0.07	1.78	2.04	3.5
	경남	2.24	0.15	1.94	2.54	6.8
	제주	1.29	0.08	1.14	1.44	5.8
방문지역별 국내 숙박 기타여행	서울	1.59	0.08	1.44	1.74	4.8
	부산	1.42	0.07	1.27	1.56	5.1
	대구	1.42	0.06	1.29	1.54	4.5
	인천	1.72	0.16	1.40	2.03	9.4
	광주	1.66	0.12	1.43	1.90	7.1
	대전	1.66	0.18	1.30	2.02	10.9
	울산	1.49	0.11	1.27	1.71	7.5
	세종	2.51	0.66	0.81	4.20	26.3
	경기	1.55	0.05	1.45	1.65	3.5
	강원	1.44	0.08	1.30	1.59	5.2
	충북	1.78	0.12	1.55	2.01	6.5
	충남	2.03	0.13	1.78	2.28	6.4
	전북	1.56	0.08	1.41	1.71	4.9
	전남	1.78	0.09	1.61	1.95	4.9
	경북	1.74	0.08	1.58	1.89	4.6
	경남	1.86	0.11	1.65	2.07	5.7
	제주	1.19	0.07	1.05	1.32	5.7

3-2. 여행 경험자 1인 평균 여행 횟수(계속)

(단위 : 회/인, %)

구분		추정치	표준오차	95% 신뢰구간		변동계수
				하한	상한	
방문지역별 국내 당일 기타여행	서울	1.94	0.09	1.76	2.12	4.7
	부산	1.70	0.12	1.46	1.94	7.2
	대구	1.58	0.09	1.41	1.75	5.5
	인천	1.34	0.07	1.21	1.48	5.1
	광주	1.69	0.14	1.41	1.97	8.4
	대전	2.13	0.22	1.69	2.56	10.4
	울산	1.40	0.22	0.96	1.84	15.8
	세종	2.29	0.73	0.73	3.86	32.1
	경기	1.97	0.13	1.71	2.22	6.6
	강원	1.24	0.07	1.10	1.38	5.6
	충북	1.70	0.13	1.45	1.95	7.6
	충남	2.32	0.20	1.93	2.71	8.5
	전북	1.98	0.14	1.71	2.24	6.9
	전남	2.10	0.15	1.81	2.39	7.0
	경북	1.56	0.06	1.45	1.66	3.6
	경남	1.99	0.21	1.58	2.39	10.3
	제주	1.58	0.23	1.07	2.08	14.7

4. 여행 일수

4-1. 만 15세 이상 전국민 1인 평균 여행 일수

(단위 : 일/인, %)

구분		추정치	표준오차	95% 신뢰구간		변동계수
				하한	상한	
국내여행		9.03	0.15	8.73	9.33	1.7
	숙박여행	6.11	0.12	5.88	6.34	1.9
	당일여행	2.92	0.07	2.77	3.06	2.6
국내관광여행		4.32	0.08	4.16	4.48	1.9
	숙박여행	2.94	0.06	2.81	3.06	2.2
	당일여행	1.38	0.04	1.31	1.46	2.7
국내기타여행		4.71	0.11	4.48	4.93	2.4
	숙박여행	3.17	0.09	3.00	3.34	2.8
	당일여행	1.53	0.05	1.43	1.64	3.5
해외여행		1.42	0.12	1.19	1.64	8.1
월별 국내여행	1월	1.16	0.03	1.10	1.22	2.7
	2월	0.50	0.02	0.46	0.53	3.6
	3월	0.64	0.02	0.60	0.68	3.2
	4월	0.48	0.02	0.44	0.51	3.7
	5월	0.72	0.02	0.68	0.77	3.1
	6월	0.56	0.02	0.52	0.60	3.7
	7월	0.76	0.03	0.71	0.82	3.6
	8월	1.10	0.03	1.04	1.17	3.0
	9월	1.22	0.03	1.17	1.28	2.3
	10월	0.75	0.02	0.71	0.79	2.9
	11월	0.54	0.02	0.50	0.58	3.9
	12월	0.60	0.02	0.55	0.64	3.9
월별 국내숙박여행	1월	0.93	0.03	0.87	0.98	3.1
	2월	0.33	0.02	0.30	0.36	4.5
	3월	0.34	0.02	0.31	0.37	4.6
	4월	0.24	0.01	0.21	0.27	6.0
	5월	0.45	0.02	0.41	0.49	4.5
	6월	0.35	0.02	0.32	0.39	5.3
	7월	0.56	0.03	0.51	0.61	4.5
	8월	0.86	0.03	0.79	0.92	3.7
	9월	0.94	0.03	0.89	0.99	2.8
	10월	0.40	0.02	0.37	0.44	4.5
	11월	0.32	0.02	0.29	0.36	5.3
	12월	0.39	0.02	0.34	0.43	5.4
월별 국내당일여행	1월	0.23	0.01	0.22	0.25	3.9
	2월	0.17	0.01	0.15	0.19	5.2
	3월	0.30	0.01	0.28	0.32	3.6
	4월	0.23	0.01	0.22	0.25	3.9
	5월	0.27	0.01	0.26	0.29	3.6
	6월	0.21	0.01	0.19	0.22	4.1
	7월	0.20	0.01	0.18	0.22	4.3
	8월	0.25	0.01	0.23	0.27	4.5
	9월	0.28	0.01	0.26	0.30	3.4
	10월	0.35	0.01	0.32	0.37	3.4
	11월	0.22	0.01	0.20	0.24	4.9
	12월	0.21	0.01	0.19	0.23	4.5

4-1. 만 15세 이상 전국민 1인 평균 여행 일수(계속)

(단위 : 일/인, %)

구	분	추정치	표준오차	95% 신뢰구간		변동계수
				하한	상한	
월별 국내 관광여행	1월	0.30	0.02	0.26	0.33	6.1
	2월	0.21	0.01	0.19	0.23	5.3
	3월	0.31	0.01	0.28	0.34	4.5
	4월	0.24	0.01	0.22	0.26	4.3
	5월	0.38	0.02	0.35	0.41	4.3
	6월	0.28	0.01	0.26	0.31	4.7
	7월	0.53	0.02	0.49	0.56	3.5
	8월	0.87	0.03	0.81	0.93	3.5
	9월	0.25	0.01	0.22	0.27	5.4
	10월	0.45	0.02	0.42	0.48	3.4
	11월	0.25	0.01	0.22	0.27	5.4
	12월	0.26	0.01	0.24	0.29	4.6
월별 국내 숙박 관광여행	1월	0.22	0.02	0.18	0.25	7.9
	2월	0.14	0.01	0.12	0.16	6.6
	3월	0.16	0.01	0.14	0.18	6.6
	4월	0.12	0.01	0.10	0.13	7.2
	5월	0.25	0.01	0.22	0.28	6.0
	6월	0.18	0.01	0.16	0.21	6.7
	7월	0.41	0.02	0.38	0.45	4.2
	8월	0.70	0.03	0.64	0.76	4.3
	9월	0.15	0.01	0.12	0.17	8.1
	10월	0.26	0.01	0.23	0.29	5.2
	11월	0.16	0.01	0.14	0.19	7.6
	12월	0.19	0.01	0.17	0.21	6.0
월별 국내 당일 관광여행	1월	0.08	0.01	0.07	0.09	6.4
	2월	0.06	0.01	0.05	0.08	9.1
	3월	0.15	0.01	0.14	0.17	5.1
	4월	0.12	0.01	0.11	0.13	4.5
	5월	0.13	0.01	0.12	0.14	4.7
	6월	0.10	0.01	0.09	0.11	5.2
	7월	0.12	0.01	0.10	0.13	5.0
	8월	0.17	0.01	0.16	0.19	4.6
	9월	0.10	0.01	0.09	0.11	5.1
	10월	0.19	0.01	0.18	0.20	3.5
	11월	0.08	0.00	0.07	0.09	5.6
	12월	0.08	0.00	0.07	0.08	6.2

4-1. 만 15세 이상 전국민 1인 평균 여행 일수(계속)

(단위 : 일/인, %)

구분		추정치	표준오차	95% 신뢰구간		변동계수
				하한	상한	
월별 국내 기타여행	1월	0.86	0.02	0.81	0.91	2.8
	2월	0.29	0.01	0.27	0.32	4.7
	3월	0.33	0.01	0.30	0.35	4.2
	4월	0.24	0.01	0.21	0.27	6.0
	5월	0.34	0.02	0.31	0.37	4.5
	6월	0.27	0.02	0.24	0.30	5.6
	7월	0.24	0.02	0.20	0.27	8.4
	8월	0.23	0.01	0.21	0.26	5.5
	9월	0.97	0.03	0.92	1.02	2.6
	10월	0.30	0.01	0.27	0.33	4.8
	11월	0.29	0.02	0.26	0.32	5.3
	12월	0.33	0.02	0.29	0.37	5.9
월별 국내 숙박 기타여행	1월	0.71	0.02	0.66	0.75	3.2
	2월	0.19	0.01	0.16	0.21	6.1
	3월	0.18	0.01	0.16	0.20	6.4
	4월	0.13	0.01	0.10	0.15	9.4
	5월	0.20	0.01	0.17	0.23	6.8
	6월	0.17	0.01	0.14	0.19	8.2
	7월	0.15	0.02	0.12	0.19	12.0
	8월	0.16	0.01	0.14	0.18	7.3
	9월	0.79	0.02	0.74	0.84	3.0
	10월	0.14	0.01	0.12	0.17	7.7
	11월	0.16	0.01	0.14	0.18	7.2
	12월	0.20	0.02	0.16	0.23	9.0
월별 국내 당일 기타여행	1월	0.15	0.01	0.14	0.17	4.5
	2월	0.10	0.01	0.09	0.12	5.8
	3월	0.15	0.01	0.13	0.16	4.6
	4월	0.11	0.01	0.10	0.13	5.9
	5월	0.14	0.01	0.13	0.16	4.8
	6월	0.11	0.01	0.09	0.12	5.8
	7월	0.08	0.01	0.07	0.09	7.0
	8월	0.08	0.01	0.07	0.09	7.4
	9월	0.18	0.01	0.17	0.20	4.3
	10월	0.16	0.01	0.14	0.17	5.7
	11월	0.13	0.01	0.11	0.15	7.2
	12월	0.13	0.01	0.12	0.15	5.8
해외여행	1월	0.15	0.03	0.09	0.21	20.0
	2월	0.21	0.07	0.07	0.35	34.5
	3월	0.07	0.01	0.05	0.09	17.8
	4월	0.11	0.03	0.04	0.17	30.6
	5월	0.06	0.01	0.04	0.09	17.6
	6월	0.16	0.04	0.08	0.25	26.8
	7월	0.15	0.03	0.09	0.20	19.1
	8월	0.10	0.02	0.07	0.14	18.1
	9월	0.11	0.01	0.08	0.14	12.9
	10월	0.10	0.02	0.07	0.13	15.3
	11월	0.10	0.02	0.06	0.15	22.1
	12월	0.09	0.01	0.06	0.11	16.2

4-1. 만 15세 이상 전국민 1인 평균 여행 일수(계속)

(단위 : 일/인, %)

구분		추정치	표준오차	95% 신뢰구간		변동계수
				하한	상한	
방문지역별 국내여행	서울	0.90	0.04	0.82	0.98	4.4
	부산	0.42	0.03	0.37	0.47	6.1
	대구	0.20	0.02	0.17	0.23	7.4
	인천	0.23	0.01	0.21	0.26	6.3
	광주	0.19	0.02	0.15	0.22	10.3
	대전	0.22	0.02	0.18	0.26	9.2
	울산	0.09	0.01	0.07	0.10	9.3
	세종	0.02	0.00	0.01	0.03	26.0
	경기	1.22	0.05	1.13	1.31	3.9
	강원	1.03	0.04	0.96	1.11	3.8
	충북	0.38	0.02	0.33	0.43	6.6
	충남	0.88	0.05	0.79	0.98	5.4
	전북	0.65	0.04	0.57	0.74	6.5
	전남	0.66	0.03	0.60	0.72	4.6
	경북	0.80	0.04	0.73	0.87	4.5
	경남	0.82	0.04	0.75	0.89	4.6
	제주	0.31	0.02	0.28	0.34	5.7
방문지역별 국내숙박여행	서울	0.46	0.03	0.40	0.52	6.5
	부산	0.27	0.02	0.22	0.31	7.9
	대구	0.11	0.01	0.09	0.14	10.4
	인천	0.14	0.01	0.12	0.17	9.1
	광주	0.13	0.02	0.10	0.17	13.1
	대전	0.12	0.02	0.09	0.15	12.8
	울산	0.05	0.01	0.04	0.06	12.5
	세종	0.01	0.00	0.00	0.01	46.6
	경기	0.68	0.03	0.62	0.74	4.5
	강원	0.90	0.04	0.83	0.97	4.1
	충북	0.27	0.02	0.23	0.31	7.6
	충남	0.58	0.04	0.50	0.65	6.8
	전북	0.46	0.04	0.38	0.54	8.7
	전남	0.47	0.03	0.42	0.52	5.4
	경북	0.59	0.03	0.52	0.65	5.5
	경남	0.57	0.03	0.51	0.63	5.2
	제주	0.30	0.02	0.27	0.34	5.9

4-1. 만 15세 이상 전국민 1인 평균 여행 일수(계속)

(단위 : 일/인, %)

구분		추정치	표준오차	95% 신뢰구간		변동계수
				하한	상한	
방문지역별 국내 당일여행	서울	0.44	0.02	0.40	0.48	5.0
	부산	0.16	0.01	0.13	0.18	8.5
	대구	0.09	0.01	0.07	0.11	9.5
	인천	0.09	0.01	0.08	0.11	7.1
	광주	0.05	0.01	0.04	0.06	10.4
	대전	0.10	0.01	0.08	0.12	10.6
	울산	0.04	0.01	0.03	0.05	13.1
	세종	0.01	0.00	0.01	0.02	29.6
	경기	0.54	0.03	0.49	0.60	5.2
	강원	0.13	0.01	0.11	0.15	9.1
	충북	0.11	0.01	0.09	0.12	8.0
	충남	0.31	0.02	0.26	0.35	7.2
	전북	0.19	0.01	0.17	0.21	6.2
	전남	0.19	0.01	0.17	0.21	6.0
	경북	0.21	0.01	0.19	0.23	4.9
	경남	0.25	0.02	0.22	0.28	6.4
	제주	0.01	0.00	0.01	0.01	17.3
방문지역별 국내 관광여행	서울	0.20	0.01	0.18	0.23	6.3
	부산	0.20	0.01	0.18	0.22	5.7
	대구	0.03	0.00	0.02	0.03	16.5
	인천	0.11	0.01	0.10	0.13	7.5
	광주	0.02	0.00	0.02	0.03	15.9
	대전	0.05	0.01	0.04	0.06	11.6
	울산	0.04	0.00	0.03	0.04	11.4
	세종	0.01	0.00	0.00	0.01	25.7
	경기	0.52	0.02	0.48	0.56	4.2
	강원	0.83	0.03	0.77	0.89	3.8
	충북	0.16	0.01	0.14	0.18	6.6
	충남	0.36	0.02	0.32	0.39	4.7
	전북	0.35	0.03	0.28	0.42	9.9
	전남	0.36	0.02	0.33	0.40	5.1
	경북	0.36	0.02	0.33	0.39	4.6
	경남	0.45	0.02	0.41	0.48	4.2
	제주	0.27	0.02	0.24	0.30	5.8

4-1. 만 15세 이상 전국민 1인 평균 여행 일수(계속)

(단위 : 일/인, %)

구분		추정치	표준오차	95% 신뢰구간		변동계수
				하한	상한	
방문지역별 국내 숙박 관광여행	서울	0.10	0.01	0.08	0.12	11.0
	부산	0.13	0.01	0.11	0.15	7.4
	대구	0.01	0.00	0.00	0.02	38.0
	인천	0.07	0.01	0.05	0.08	10.9
	광주	0.01	0.00	0.01	0.02	22.6
	대전	0.02	0.00	0.01	0.03	18.9
	울산	0.02	0.00	0.01	0.02	18.1
	세종	0.00	0.00	0.00	0.00	59.8
	경기	0.27	0.02	0.24	0.31	5.9
	강원	0.73	0.03	0.67	0.78	3.9
	충북	0.11	0.01	0.09	0.12	8.6
	충남	0.20	0.01	0.18	0.22	5.7
	전북	0.24	0.03	0.17	0.30	14.1
	전남	0.24	0.02	0.21	0.27	6.4
	경북	0.24	0.01	0.21	0.26	5.8
	경남	0.29	0.02	0.26	0.32	5.2
	제주	0.26	0.02	0.23	0.30	5.9
방문지역별 국내 당일 관광여행	서울	0.11	0.01	0.09	0.12	6.4
	부산	0.07	0.01	0.06	0.08	8.6
	대구	0.02	0.00	0.01	0.02	13.5
	인천	0.05	0.00	0.04	0.06	9.1
	광주	0.01	0.00	0.01	0.01	19.8
	대전	0.03	0.00	0.02	0.04	12.9
	울산	0.02	0.00	0.01	0.02	13.9
	세종	0.01	0.00	0.00	0.01	27.9
	경기	0.25	0.01	0.22	0.27	4.8
	강원	0.10	0.01	0.08	0.12	11.1
	충북	0.06	0.01	0.05	0.07	9.3
	충남	0.16	0.01	0.14	0.18	6.7
	전북	0.11	0.01	0.10	0.12	6.3
	전남	0.12	0.01	0.11	0.14	6.6
	경북	0.12	0.01	0.11	0.14	6.3
	경남	0.15	0.01	0.13	0.17	5.6
	제주	0.01	0.00	0.00	0.01	20.0

4-1. 만 15세 이상 전국민 1인 평균 여행 일수(계속)

(단위 : 일/인, %)

구분		추정치	표준오차	95% 신뢰구간		변동계수
				하한	상한	
방문지역별 국내 기타여행	서울	0.70	0.04	0.63	0.77	5.2
	부산	0.22	0.02	0.18	0.27	10.2
	대구	0.18	0.01	0.15	0.21	8.0
	인천	0.12	0.01	0.10	0.14	9.9
	광주	0.16	0.02	0.13	0.20	11.4
	대전	0.17	0.02	0.13	0.21	11.1
	울산	0.05	0.01	0.04	0.06	13.4
	세종	0.01	0.00	0.00	0.02	36.9
	경기	0.70	0.04	0.62	0.77	5.4
	강원	0.20	0.02	0.17	0.24	8.8
	충북	0.22	0.02	0.18	0.26	9.6
	충남	0.53	0.04	0.44	0.61	8.0
	전북	0.31	0.02	0.26	0.35	7.5
	전남	0.29	0.02	0.25	0.33	7.2
	경북	0.44	0.03	0.38	0.49	6.6
	경남	0.37	0.03	0.32	0.43	7.7
	제주	0.04	0.01	0.03	0.05	18.1
방문지역별 국내 숙박 기타여행	서울	0.37	0.03	0.31	0.42	7.6
	부산	0.14	0.02	0.10	0.17	13.9
	대구	0.10	0.01	0.08	0.12	10.6
	인천	0.08	0.01	0.05	0.10	14.2
	광주	0.12	0.02	0.09	0.15	14.1
	대전	0.10	0.01	0.07	0.13	14.9
	울산	0.03	0.01	0.02	0.04	16.5
	세종	0.01	0.00	0.00	0.01	52.9
	경기	0.40	0.02	0.35	0.45	6.2
	강원	0.17	0.02	0.14	0.21	10.0
	충북	0.17	0.02	0.13	0.20	10.8
	충남	0.38	0.04	0.31	0.45	9.8
	전북	0.22	0.02	0.18	0.26	9.2
	전남	0.23	0.02	0.19	0.27	8.1
	경북	0.35	0.03	0.30	0.40	7.8
	경남	0.28	0.02	0.23	0.32	8.4
	제주	0.04	0.01	0.02	0.05	19.0

4-1. 만 15세 이상 전국민 1인 평균 여행 일수(계속)

(단위 : 일/인, %)

구분		추정치	표준오차	95% 신뢰구간		변동계수
				하한	상한	
방문지역별 국내 당일 기타여행	서울	0.33	0.02	0.30	0.37	5.7
	부산	0.09	0.01	0.07	0.11	12.0
	대구	0.07	0.01	0.06	0.09	10.8
	인천	0.05	0.00	0.04	0.05	10.1
	광주	0.04	0.01	0.03	0.05	11.7
	대전	0.07	0.01	0.05	0.09	12.6
	울산	0.02	0.00	0.01	0.03	22.2
	세종	0.01	0.00	0.00	0.01	46.9
	경기	0.29	0.02	0.25	0.34	7.7
	강원	0.03	0.00	0.02	0.04	11.0
	충북	0.05	0.01	0.04	0.06	11.2
	충남	0.15	0.02	0.12	0.18	10.4
	전북	0.08	0.01	0.07	0.10	9.4
	전남	0.06	0.01	0.05	0.08	9.4
	경북	0.09	0.01	0.08	0.10	6.8
	경남	0.10	0.01	0.07	0.12	12.9
	제주	0.00	0.00	0.00	0.00	33.8

4-2. 여행 경험자 1인 평균 여행 일수

(단위 : 일/인, %)

구분		추정치	표준오차	95% 신뢰구간		변동계수
				하한	상한	
국내여행		10.46	0.17	10.13	10.79	1.6
	숙박여행	8.36	0.14	8.08	8.64	1.7
	당일여행	4.19	0.10	4.00	4.39	2.3
국내관광여행		5.96	0.10	5.76	6.15	1.6
	숙박여행	5.28	0.09	5.10	5.47	1.8
	당일여행	2.79	0.06	2.67	2.91	2.3
국내기타여행		6.68	0.15	6.39	6.97	2.2
	숙박여행	6.40	0.15	6.11	6.69	2.3
	당일여행	2.98	0.09	2.80	3.17	3.2
해외여행		10.27	0.72	8.85	11.68	7.0
월별 국내여행	1월	2.89	0.06	2.78	3.00	1.9
	2월	2.27	0.05	2.17	2.37	2.2
	3월	2.15	0.05	2.05	2.24	2.2
	4월	2.07	0.05	1.96	2.17	2.6
	5월	2.33	0.05	2.23	2.43	2.3
	6월	2.24	0.06	2.13	2.36	2.6
	7월	2.70	0.07	2.56	2.84	2.7
	8월	2.77	0.07	2.63	2.90	2.4
	9월	2.63	0.04	2.54	2.71	1.6
	10월	2.10	0.04	2.02	2.19	2.1
	11월	2.22	0.07	2.09	2.35	3.0
	12월	2.26	0.06	2.13	2.38	2.8
월별 국내 숙박여행	1월	3.24	0.06	3.11	3.37	2.0
	2월	2.78	0.05	2.68	2.88	1.9
	3월	2.93	0.07	2.80	3.06	2.3
	4월	2.86	0.10	2.67	3.05	3.4
	5월	3.11	0.09	2.94	3.28	2.8
	6월	2.97	0.09	2.79	3.15	3.1
	7월	3.37	0.10	3.17	3.57	3.0
	8월	3.26	0.09	3.08	3.43	2.8
	9월	3.10	0.05	3.00	3.19	1.6
	10월	2.91	0.07	2.76	3.05	2.6
	11월	3.06	0.10	2.86	3.26	3.4
	12월	3.09	0.11	2.88	3.30	3.5
월별 국내 당일여행	1월	1.32	0.03	1.27	1.38	2.0
	2월	1.36	0.04	1.28	1.45	3.1
	3월	1.37	0.03	1.31	1.43	2.2
	4월	1.41	0.03	1.36	1.47	2.1
	5월	1.38	0.03	1.33	1.44	2.1
	6월	1.34	0.03	1.28	1.39	2.1
	7월	1.35	0.03	1.29	1.41	2.2
	8월	1.35	0.04	1.27	1.44	3.2
	9월	1.30	0.02	1.25	1.34	1.8
	10월	1.36	0.03	1.30	1.41	2.2
	11월	1.36	0.05	1.27	1.45	3.3
	12월	1.29	0.03	1.22	1.35	2.6

4-2. 여행 경험자 1인 평균 여행 일수(계속)

(단위 : 일/인, %)

구	분	추정치	표준오차	95% 신뢰구간		변동계수
				하한	상한	
월별 국내 관광여행	1월	2.34	0.11	2.12	2.56	4.7
	2월	1.95	0.06	1.83	2.06	3.0
	3월	1.83	0.05	1.72	1.93	2.9
	4월	1.73	0.04	1.65	1.81	2.3
	5월	2.14	0.06	2.01	2.26	3.0
	6월	1.96	0.05	1.86	2.07	2.8
	7월	2.40	0.05	2.31	2.49	2.0
	8월	2.62	0.07	2.47	2.76	2.8
	9월	1.88	0.06	1.76	1.99	3.2
	10월	1.86	0.04	1.79	1.93	2.0
	11월	2.07	0.08	1.92	2.22	3.8
	12월	1.96	0.05	1.86	2.07	2.7
월별 국내 숙박 관광여행	1월	3.00	0.17	2.66	3.35	5.8
	2월	2.56	0.06	2.45	2.68	2.3
	3월	2.66	0.07	2.53	2.79	2.6
	4월	2.58	0.07	2.45	2.71	2.5
	5월	2.92	0.11	2.71	3.14	3.8
	6월	2.74	0.09	2.57	2.91	3.1
	7월	3.06	0.06	2.95	3.17	1.9
	8월	3.16	0.10	2.95	3.36	3.2
	9월	2.78	0.10	2.59	2.97	3.5
	10월	2.70	0.06	2.59	2.81	2.1
	11월	2.94	0.15	2.65	3.23	5.0
	12월	2.59	0.08	2.44	2.73	2.9
월별 국내 당일 관광여행	1월	1.21	0.03	1.14	1.27	2.7
	2월	1.22	0.07	1.07	1.36	6.0
	3월	1.24	0.04	1.17	1.32	3.0
	4월	1.24	0.02	1.20	1.29	1.8
	5월	1.25	0.03	1.20	1.31	2.3
	6월	1.19	0.02	1.14	1.24	2.0
	7월	1.20	0.02	1.15	1.24	1.9
	8월	1.24	0.03	1.18	1.31	2.6
	9월	1.18	0.02	1.14	1.23	2.0
	10월	1.18	0.02	1.15	1.21	1.4
	11월	1.20	0.03	1.15	1.25	2.1
	12월	1.14	0.02	1.09	1.18	1.9

4-2. 여행 경험자 1인 평균 여행 일수(계속)

(단위 : 일/인, %)

구분		추정치	표준오차	95% 신뢰구간		변동계수
				하한	상한	
월별 국내 기타여행	1월	2.65	0.05	2.56	2.74	1.7
	2월	2.15	0.06	2.04	2.26	2.6
	3월	1.93	0.05	1.83	2.03	2.7
	4월	2.04	0.09	1.87	2.22	4.3
	5월	2.00	0.06	1.88	2.12	3.1
	6월	2.13	0.08	1.96	2.29	3.9
	7월	2.46	0.17	2.12	2.79	7.0
	8월	2.15	0.07	2.00	2.29	3.4
	9월	2.58	0.04	2.49	2.66	1.7
	10월	1.87	0.06	1.75	2.00	3.4
	11월	2.00	0.08	1.85	2.15	3.8
	12월	2.16	0.10	1.97	2.35	4.5
월별 국내 숙박 기타여행	1월	3.04	0.05	2.94	3.14	1.6
	2월	2.80	0.06	2.68	2.92	2.2
	3월	2.87	0.10	2.68	3.06	3.3
	4월	3.02	0.18	2.67	3.38	6.0
	5월	3.02	0.12	2.79	3.24	3.8
	6월	2.97	0.16	2.66	3.28	5.3
	7월	3.60	0.35	2.92	4.28	9.6
	8월	2.96	0.10	2.78	3.15	3.2
	9월	3.04	0.05	2.94	3.13	1.6
	10월	2.94	0.14	2.66	3.21	4.8
	11월	2.99	0.12	2.76	3.22	3.9
	12월	3.62	0.21	3.20	4.04	5.9
월별 국내 당일 기타여행	1월	1.24	0.03	1.18	1.29	2.2
	2월	1.27	0.03	1.21	1.33	2.5
	3월	1.23	0.03	1.18	1.29	2.1
	4월	1.36	0.04	1.27	1.44	3.2
	5월	1.25	0.03	1.19	1.31	2.5
	6월	1.31	0.04	1.24	1.38	2.8
	7월	1.32	0.05	1.23	1.42	3.7
	8월	1.23	0.05	1.13	1.33	4.2
	9월	1.22	0.02	1.17	1.27	2.0
	10월	1.29	0.05	1.20	1.38	3.6
	11월	1.31	0.07	1.18	1.44	5.1
	12월	1.26	0.04	1.17	1.34	3.3
해외여행	1월	10.01	1.46	7.11	12.91	14.6
	2월	15.95	4.91	6.16	25.74	30.8
	3월	6.81	0.73	5.36	8.27	10.7
	4월	9.59	2.51	4.59	14.59	26.2
	5월	5.94	0.66	4.61	7.26	11.2
	6월	11.20	2.69	5.84	16.55	24.1
	7월	8.53	1.15	6.24	10.81	13.5
	8월	7.61	0.83	5.95	9.27	10.9
	9월	6.75	0.55	5.66	7.85	8.2
	10월	6.96	0.64	5.69	8.22	9.2
	11월	6.80	0.94	4.92	8.68	13.9
	12월	6.90	0.63	5.63	8.16	9.2

4-2. 여행 경험자 1인 평균 여행 일수(계속)

(단위 : 일/인, %)

구분		추정치	표준오차	95% 신뢰구간		변동계수
				하한	상한	
방문지역별 국내여행	서울	3.16	0.12	2.93	3.39	3.7
	부산	2.80	0.13	2.55	3.05	4.6
	대구	2.52	0.13	2.27	2.77	5.1
	인천	2.31	0.10	2.12	2.51	4.3
	광주	3.64	0.31	3.04	4.24	8.4
	대전	3.11	0.23	2.65	3.57	7.5
	울산	2.14	0.13	1.88	2.40	6.2
	세종	2.29	0.42	1.45	3.14	18.4
	경기	3.52	0.12	3.29	3.74	3.3
	강원	3.71	0.11	3.50	3.92	2.9
	충북	3.19	0.16	2.87	3.51	5.2
	충남	3.99	0.18	3.64	4.34	4.5
	전북	3.68	0.22	3.26	4.10	5.9
	전남	3.95	0.14	3.68	4.22	3.5
	경북	3.65	0.12	3.41	3.90	3.4
	경남	3.73	0.13	3.46	3.99	3.6
	제주	3.72	0.11	3.50	3.93	2.9
방문지역별 국내숙박여행	서울	4.54	0.21	4.13	4.95	4.6
	부산	3.34	0.20	2.95	3.72	5.9
	대구	3.92	0.26	3.41	4.43	6.6
	인천	3.49	0.19	3.12	3.86	5.4
	광주	4.72	0.49	3.75	5.69	10.4
	대전	4.20	0.39	3.43	4.97	9.3
	울산	3.23	0.21	2.81	3.64	6.5
	세종	4.18	1.08	1.70	6.67	25.8
	경기	3.78	0.12	3.54	4.02	3.3
	강원	3.97	0.11	3.75	4.19	2.9
	충북	3.93	0.20	3.53	4.33	5.1
	충남	4.47	0.24	4.00	4.93	5.3
	전북	4.34	0.34	3.68	5.01	7.8
	전남	4.27	0.16	3.96	4.57	3.7
	경북	4.34	0.16	4.02	4.65	3.7
	경남	4.08	0.15	3.78	4.39	3.8
	제주	3.87	0.11	3.65	4.09	2.9

4-2. 여행 경험자 1인 평균 여행 일수(계속)

(단위 : 일/인, %)

구분		추정치	표준오차	95% 신뢰구간		변동계수
				하한	상한	
방문지역별 국내당일여행	서울	2.01	0.08	1.84	2.17	4.1
	부산	1.78	0.10	1.58	1.97	5.5
	대구	1.62	0.08	1.45	1.78	5.2
	인천	1.39	0.05	1.29	1.49	3.7
	광주	1.73	0.13	1.48	1.98	7.4
	대전	2.05	0.18	1.70	2.41	8.8
	울산	1.41	0.12	1.17	1.66	8.8
	세종	1.77	0.38	1.01	2.53	21.3
	경기	2.17	0.10	1.98	2.36	4.5
	강원	1.55	0.12	1.32	1.77	7.5
	충북	1.64	0.10	1.45	1.84	6.0
	충남	2.36	0.14	2.08	2.64	6.0
	전북	1.97	0.09	1.78	2.15	4.7
	전남	2.19	0.10	2.00	2.38	4.4
	경북	1.72	0.05	1.62	1.82	3.0
	경남	2.01	0.10	1.82	2.21	4.9
	제주	1.40	0.11	1.18	1.62	7.9
방문지역별 국내관광여행	서울	2.14	0.10	1.95	2.33	4.5
	부산	2.19	0.07	2.06	2.32	3.0
	대구	1.74	0.24	1.26	2.21	13.9
	인천	1.88	0.07	1.74	2.02	3.7
	광주	2.20	0.23	1.74	2.67	10.6
	대전	2.08	0.16	1.76	2.40	7.8
	울산	1.75	0.11	1.52	1.97	6.4
	세종	1.31	0.19	0.92	1.70	14.6
	경기	2.51	0.07	2.37	2.64	2.8
	강원	3.39	0.09	3.22	3.56	2.6
	충북	2.20	0.09	2.03	2.37	3.9
	충남	2.49	0.08	2.34	2.65	3.1
	전북	2.84	0.26	2.32	3.35	9.3
	전남	2.86	0.09	2.67	3.05	3.3
	경북	2.43	0.07	2.30	2.56	2.8
	경남	2.62	0.07	2.49	2.76	2.6
	제주	3.53	0.09	3.36	3.71	2.5

4-2. 여행 경험자 1인 평균 여행 일수(계속)

(단위 : 일/인, %)

구분		추정치	표준오차	95% 신뢰구간		변동계수
				하한	상한	
방문지역별 국내숙박관광여행	서울	3.69	0.26	3.18	4.20	7.0
	부산	2.80	0.07	2.65	2.94	2.7
	대구	3.81	1.38	0.94	6.68	36.3
	인천	2.67	0.09	2.49	2.86	3.5
	광주	3.19	0.43	2.31	4.07	13.4
	대전	2.89	0.34	2.20	3.59	11.9
	울산	2.52	0.17	2.17	2.87	6.9
	세종	2.00	0.00	2.00	2.00	0.0
	경기	2.99	0.09	2.81	3.17	3.0
	강원	3.63	0.08	3.46	3.79	2.3
	충북	2.86	0.11	2.66	3.07	3.7
	충남	2.82	0.07	2.68	2.97	2.6
	전북	3.76	0.50	2.77	4.74	13.4
	전남	3.30	0.11	3.07	3.52	3.5
	경북	2.93	0.07	2.79	3.08	2.5
	경남	3.04	0.07	2.89	3.18	2.4
	제주	3.68	0.09	3.50	3.86	2.5
방문지역별 국내당일관광여행	서울	1.47	0.05	1.37	1.57	3.5
	부산	1.44	0.07	1.30	1.57	4.8
	대구	1.31	0.08	1.15	1.47	6.1
	인천	1.26	0.05	1.16	1.36	4.1
	광주	1.48	0.21	1.05	1.90	14.3
	대전	1.60	0.13	1.35	1.86	8.1
	울산	1.33	0.10	1.12	1.53	7.7
	세종	1.26	0.21	0.84	1.68	16.3
	경기	1.69	0.05	1.58	1.79	3.2
	강원	1.52	0.14	1.24	1.80	9.4
	충북	1.41	0.09	1.24	1.58	6.3
	충남	1.78	0.09	1.61	1.94	4.8
	전북	1.55	0.06	1.42	1.67	4.2
	전남	1.77	0.08	1.61	1.93	4.6
	경북	1.48	0.05	1.38	1.59	3.7
	경남	1.58	0.06	1.47	1.69	3.5
	제주	1.32	0.12	1.08	1.56	9.1

4-2. 여행 경험자 1인 평균 여행 일수(계속)

(단위 : 일/인, %)

구분		추정치	표준오차	95% 신뢰구간		변동계수
				하한	상한	
방문지역별 국내 기타여행	서울	3.11	0.13	2.84	3.37	4.3
	부산	3.00	0.24	2.54	3.47	7.9
	대구	2.54	0.13	2.28	2.80	5.2
	인천	2.56	0.19	2.19	2.94	7.4
	광주	3.69	0.35	3.01	4.37	9.4
	대전	3.36	0.30	2.77	3.96	9.0
	울산	2.35	0.21	1.94	2.77	9.0
	세종	3.48	0.80	1.81	5.15	23.0
	경기	3.29	0.15	2.99	3.58	4.5
	강원	3.41	0.23	2.97	3.86	6.6
	충북	3.73	0.28	3.19	4.28	7.4
	충남	4.55	0.30	3.97	5.13	6.5
	전북	3.79	0.22	3.36	4.21	5.7
	전남	4.36	0.24	3.90	4.83	5.4
	경북	4.04	0.20	3.65	4.42	4.9
	경남	4.16	0.25	3.67	4.66	6.0
	제주	4.05	0.46	3.12	4.98	11.5
방문지역별 국내 숙박 기타여행	서울	4.61	0.24	4.13	5.08	5.3
	부산	3.96	0.44	3.10	4.83	11.0
	대구	3.87	0.24	3.40	4.35	6.2
	인천	4.52	0.39	3.75	5.30	8.7
	광주	4.66	0.53	3.61	5.71	11.4
	대전	4.41	0.47	3.47	5.34	10.7
	울산	3.60	0.32	2.96	4.24	8.9
	세종	5.02	1.32	1.62	8.41	26.3
	경기	3.99	0.19	3.63	4.36	4.7
	강원	3.99	0.29	3.43	4.56	7.2
	충북	4.61	0.33	3.96	5.26	7.2
	충남	5.32	0.40	4.52	6.11	7.6
	전북	4.31	0.29	3.74	4.88	6.7
	전남	4.76	0.27	4.23	5.29	5.7
	경북	5.11	0.26	4.59	5.62	5.2
	경남	4.98	0.30	4.40	5.57	6.0
	제주	4.30	0.52	3.27	5.34	12.0

4-2. 여행 경험자 1인 평균 여행 일수(계속)

(단위 : 일/인, %)

구분		추정치	표준오차	95% 신뢰구간		변동계수
				하한	상한	
방문지역별 국내 당일 기타여행	서울	1.94	0.09	1.76	2.12	4.7
	부산	1.70	0.12	1.46	1.94	7.2
	대구	1.58	0.09	1.41	1.75	5.5
	인천	1.34	0.07	1.21	1.48	5.1
	광주	1.68	0.14	1.40	1.96	8.4
	대전	2.13	0.22	1.69	2.56	10.4
	울산	1.40	0.22	0.96	1.84	15.8
	세종	2.29	0.73	0.73	3.86	32.1
	경기	1.97	0.13	1.71	2.22	6.6
	강원	1.24	0.07	1.10	1.38	5.6
	충북	1.70	0.13	1.45	1.95	7.6
	충남	2.32	0.20	1.93	2.71	8.5
	전북	1.97	0.14	1.71	2.24	6.9
	전남	2.10	0.15	1.81	2.39	7.0
	경북	1.56	0.06	1.45	1.66	3.6
	경남	1.99	0.21	1.58	2.39	10.3
	제주	1.58	0.23	1.07	2.08	14.7

4-3. 여행 경험자 1회 평균 여행 일수

(단위 : 일/회, %)

구분		추정치	표준오차	95% 신뢰구간		변동계수
				하한	상한	
국내여행		1.75	0.02	1.72	1.78	0.9
	숙박여행	2.73	0.02	2.69	2.78	0.9
	당일여행	1.00	0.00	1.00	1.00	0.0
국내관광여행		1.76	0.02	1.72	1.79	1.1
	숙박여행	2.73	0.03	2.66	2.79	1.2
	당일여행	1.00	0.00	1.00	1.00	0.0
국내기타여행		1.75	0.02	1.71	1.79	1.2
	숙박여행	2.74	0.03	2.68	2.80	1.1
	당일여행	1.00	0.00	1.00	1.00	0.0
해외여행		8.28	0.56	7.18	9.38	6.8
월별 국내여행	1월	2.03	0.03	1.4	1.51	2.1
	2월	1.69	0.03	1.63	1.75	1.8
	3월	1.48	0.02	1.44	1.52	1.5
	4월	1.45	0.03	1.4	1.51	2.1
	5월	1.65	0.03	1.59	1.71	1.9
	6월	1.64	0.04	1.57	1.72	2.3
	7월	1.95	0.05	1.86	2.05	2.5
	8월	2.01	0.05	1.92	2.11	2.4
	9월	1.95	0.03	1.91	2	1.3
	10월	1.49	0.02	1.45	1.54	1.6
	11월	1.60	0.04	1.53	1.67	2.3
	12월	1.71	0.05	1.62	1.8	2.7
월별 국내 숙박여행	1월	2.75	0.05	2.66	2.84	1.7
	2월	2.60	0.04	2.53	2.68	1.5
	3월	2.59	0.05	2.50	2.69	1.8
	4월	2.60	0.08	2.44	2.76	3.0
	5월	2.75	0.07	2.62	2.87	2.4
	6월	2.64	0.07	2.50	2.78	2.8
	7월	2.93	0.08	2.77	3.10	2.9
	8월	2.85	0.08	2.70	3.00	2.6
	9월	2.74	0.03	2.68	2.80	1.2
	10월	2.59	0.05	2.48	2.69	2.0
	11월	2.67	0.08	2.52	2.82	2.9
	12월	2.78	0.09	2.60	2.96	3.3

4-3. 여행 경험자 1회 평균 여행 일수(계속)

(단위 : 일/회, %)

구분		추정치	표준오차	95% 신뢰구간		변동계수
				하한	상한	
월별 국내 관광여행	1월	1.93	0.09	1.76	2.11	4.6
	2월	1.71	0.05	1.61	1.81	2.9
	3월	1.44	0.03	1.39	1.49	1.9
	4월	1.41	0.03	1.36	1.47	2.0
	5월	1.73	0.05	1.63	1.82	2.8
	6월	1.66	0.04	1.58	1.75	2.6
	7월	2.03	0.04	1.96	2.11	1.9
	8월	2.11	0.06	1.99	2.22	2.8
	9월	1.61	0.05	1.52	1.70	3.0
	10월	1.54	0.03	1.49	1.59	1.7
	11월	1.72	0.06	1.60	1.84	3.6
	12월	1.76	0.05	1.67	1.85	2.7
월별 국내 숙박 관광여행	1월	2.92	0.17	2.59	3.25	5.7
	2월	2.52	0.06	2.42	2.63	2.2
	3월	2.53	0.05	2.43	2.63	1.9
	4월	2.48	0.06	2.37	2.59	2.3
	5월	2.79	0.10	2.60	2.99	3.6
	6월	2.60	0.07	2.46	2.73	2.6
	7월	2.87	0.05	2.78	2.96	1.6
	8월	2.88	0.09	2.71	3.06	3.2
	9월	2.73	0.09	2.55	2.91	3.4
	10월	2.53	0.04	2.44	2.61	1.7
	11월	2.72	0.13	2.47	2.97	4.6
	12월	2.53	0.07	2.39	2.67	2.9

4-3. 여행 경험자 1회 평균 여행 일수(계속)

(단위 : 일/회, %)

구분		추정치	표준오차	95% 신뢰구간		변동계수
				하한	상한	
월별 국내 기타여행	1월	2.07	0.03	2.01	2.13	1.5
	2월	1.67	0.04	1.60	1.74	2.2
	3월	1.52	0.03	1.45	1.59	2.3
	4월	1.50	0.05	1.39	1.60	3.6
	5월	1.58	0.04	1.50	1.65	2.5
	6월	1.63	0.06	1.51	1.74	3.7
	7월	1.79	0.12	1.55	2.03	6.8
	8월	1.73	0.05	1.63	1.83	2.9
	9월	2.07	0.03	2.01	2.12	1.4
	10월	1.43	0.04	1.35	1.51	2.9
	11월	1.51	0.04	1.43	1.59	2.8
	12월	1.67	0.07	1.53	1.81	4.2
월별 국내 숙박 기타여행	1월	2.70	0.03	2.63	2.77	1.3
	2월	2.67	0.05	2.56	2.77	2.0
	3월	2.65	0.08	2.50	2.81	3.0
	4월	2.72	0.15	2.43	3.01	5.4
	5월	2.69	0.08	2.54	2.84	2.9
	6월	2.69	0.14	2.42	2.96	5.1
	7월	3.12	0.30	2.54	3.71	9.6
	8월	2.71	0.07	2.56	2.85	2.7
	9월	2.74	0.03	2.68	2.81	1.2
	10월	2.70	0.13	2.45	2.94	4.6
	11월	2.62	0.09	2.45	2.80	3.4
	12월	3.06	0.18	2.71	3.41	5.8
해외여행	1월	8.80	1.32	6.20	11.40	15.0
	2월	15.95	4.88	6.37	25.53	30.6
	3월	6.81	0.72	5.39	8.23	10.6
	4월	9.59	2.49	4.70	14.48	26.0
	5월	5.89	0.65	4.62	7.17	11.0
	6월	10.56	1.74	7.14	13.98	16.5
	7월	7.66	1.03	5.64	9.67	13.4
	8월	7.44	0.80	5.87	9.01	10.7
	9월	6.68	0.54	5.61	7.74	8.1
	10월	6.75	0.61	5.56	7.95	9.0
	11월	6.80	0.93	4.96	8.63	13.8
	12월	6.66	0.62	5.44	7.87	9.3

4-3. 여행 경험자 1회 평균 여행 일수(계속)

(단위 : 일/회, %)

구분		추정치	표준오차	95% 신뢰구간		변동계수
				하한	상한	
방문지역별 국내여행	서울	1.50	0.03	1.45	1.56	1.8
	부산	1.65	0.06	1.53	1.77	3.6
	대구	1.55	0.05	1.46	1.64	3.1
	인천	1.57	0.03	1.51	1.64	2.2
	광주	1.85	0.06	1.73	1.98	3.3
	대전	1.52	0.04	1.44	1.60	2.8
	울산	1.48	0.05	1.38	1.57	3.3
	세종	1.19	0.05	1.10	1.28	3.9
	경기	1.50	0.02	1.47	1.53	1.1
	강원	2.26	0.04	2.19	2.33	1.6
	충북	1.77	0.03	1.71	1.84	1.9
	충남	1.65	0.02	1.61	1.69	1.3
	전북	1.89	0.08	1.74	2.05	4.1
	전남	1.82	0.03	1.76	1.89	1.8
	경북	1.88	0.03	1.82	1.94	1.6
	경남	1.73	0.03	1.68	1.78	1.5
	제주	3.28	0.07	3.14	3.42	2.2
방문지역별 국내숙박여행	서울	2.89	0.08	2.74	3.04	2.7
	부산	2.68	0.14	2.41	2.95	5.1
	대구	2.78	0.11	2.57	2.99	3.9
	인천	2.52	0.05	2.43	2.62	1.9
	광주	2.83	0.11	2.62	3.04	3.8
	대전	2.66	0.09	2.47	2.84	3.5
	울산	2.38	0.09	2.20	2.55	3.7
	세종	2.00	0.00	2.00	2.00	0.0
	경기	2.50	0.03	2.43	2.57	1.4
	강원	2.77	0.04	2.69	2.85	1.5
	충북	2.55	0.04	2.46	2.63	1.7
	충남	2.52	0.03	2.45	2.58	1.3
	전북	3.02	0.17	2.69	3.35	5.6
	전남	2.73	0.06	2.62	2.84	2.0
	경북	2.75	0.04	2.67	2.84	1.5
	경남	2.54	0.04	2.46	2.62	1.7
	제주	3.51	0.07	3.36	3.65	2.1

4-3. 여행 경험자 1회 평균 여행 일수(계속)

(단위 : 일/회, %)

구분		추정치	표준오차	95% 신뢰구간		변동계수
				하한	상한	
방문지역별 국내관광여행	서울	1.45	0.05	1.36	1.54	3.2
	부산	1.66	0.04	1.58	1.74	2.5
	대구	1.35	0.18	1.01	1.70	13.0
	인천	1.52	0.05	1.43	1.60	3.0
	광주	1.62	0.14	1.36	1.89	8.4
	대전	1.37	0.08	1.22	1.52	5.6
	울산	1.36	0.06	1.25	1.47	4.2
	세종	1.05	0.03	0.98	1.11	3.3
	경기	1.44	0.02	1.40	1.48	1.5
	강원	2.28	0.03	2.21	2.34	1.5
	충북	1.64	0.05	1.55	1.73	2.8
	충남	1.47	0.02	1.43	1.51	1.4
	전북	1.91	0.14	1.63	2.18	7.4
	전남	1.72	0.04	1.64	1.81	2.5
	경북	1.66	0.03	1.60	1.72	1.9
	경남	1.63	0.02	1.58	1.68	1.5
	제주	3.30	0.07	3.16	3.44	2.2
방문지역별 국내숙박관광여행	서울	2.86	0.15	2.55	3.16	5.4
	부산	2.56	0.05	2.46	2.66	2.0
	대구	3.48	1.22	1.08	5.88	35.1
	인천	2.41	0.05	2.30	2.51	2.2
	광주	3.10	0.39	2.33	3.86	12.6
	대전	2.71	0.29	2.13	3.28	10.9
	울산	2.31	0.09	2.13	2.49	3.9
	세종	2.00	0.00	2.00	2.00	0.0
	경기	2.40	0.04	2.31	2.48	1.8
	강원	2.77	0.04	2.70	2.85	1.3
	충북	2.48	0.07	2.34	2.62	2.8
	충남	2.34	0.03	2.28	2.39	1.2
	전북	3.29	0.35	2.61	3.97	10.6
	전남	2.79	0.08	2.64	2.94	2.8
	경북	2.52	0.04	2.44	2.60	1.6
	경남	2.42	0.03	2.36	2.48	1.2
	제주	3.49	0.07	3.35	3.63	2.1

4-3. 여행 경험자 1회 평균 여행 일수(계속)

(단위 : 일/회, %)

구분		추정치	표준오차	95% 신뢰구간		변동계수
				하한	상한	
방문지역별 국내 기타여행	서울	1.52	0.03	1.46	1.58	2.1
	부산	1.64	0.11	1.43	1.85	6.5
	대구	1.58	0.05	1.49	1.67	3.0
	인천	1.63	0.05	1.53	1.74	3.3
	광주	1.89	0.07	1.76	2.03	3.6
	대전	1.57	0.05	1.48	1.67	3.1
	울산	1.57	0.08	1.42	1.73	4.9
	세종	1.30	0.07	1.15	1.44	5.8
	경기	1.54	0.02	1.50	1.59	1.5
	강원	2.21	0.11	1.99	2.43	5.1
	충북	1.89	0.05	1.80	1.99	2.6
	충남	1.80	0.03	1.74	1.87	1.9
	전북	1.88	0.05	1.79	1.97	2.5
	전남	1.96	0.05	1.86	2.06	2.7
	경북	2.11	0.05	2.02	2.21	2.3
	경남	1.86	0.05	1.76	1.96	2.8
	제주	3.13	0.27	2.60	3.66	8.7
방문지역별 국내 숙박 기타여행	서울	2.89	0.09	2.72	3.07	3.0
	부산	2.80	0.28	2.26	3.34	9.9
	대구	2.74	0.08	2.58	2.89	2.8
	인천	2.64	0.08	2.48	2.79	2.9
	광주	2.80	0.11	2.58	3.02	3.9
	대전	2.65	0.09	2.46	2.83	3.6
	울산	2.42	0.13	2.16	2.67	5.4
	세종	2.00	0.00	2.00	2.00	0.0
	경기	2.58	0.05	2.48	2.68	2.0
	강원	2.77	0.15	2.47	3.07	5.5
	충북	2.59	0.06	2.48	2.70	2.2
	충남	2.62	0.05	2.53	2.71	1.8
	전북	2.77	0.07	2.64	2.90	2.5
	전남	2.68	0.08	2.52	2.83	3.0
	경북	2.94	0.07	2.81	3.07	2.3
	경남	2.68	0.08	2.52	2.84	3.1
	제주	3.62	0.30	3.03	4.22	8.4

5. 여행 시기

(단위 : %)

구분		추정치	표준오차	95% 신뢰구간		변동계수
				하한	상한	
국 내 여 행	주중	58.5	0.33	57.84	59.13	0.6
	주말	61.7	0.33	61.08	62.36	0.5
	휴가/방학	2.5	0.11	2.29	2.71	4.3
	설날/추석	12.3	0.22	11.83	12.71	1.8
	공휴일	8.8	0.19	8.40	9.16	2.2
국내 숙박 여행	주중	75.0	0.44	74.11	75.83	0.6
	주말	71.6	0.46	70.73	72.54	0.6
	휴가/방학	4.2	0.21	3.78	4.60	5.0
	설날/추석	21.6	0.43	20.76	22.44	2.0
	공휴일	12.2	0.34	11.54	12.89	2.8
국내 당일 여행	주중	45.9	0.44	44.99	46.72	1.0
	주말	54.1	0.44	53.26	54.99	0.8
	휴가/방학	1.2	0.10	1.02	1.40	8.0
	설날/추석	5.1	0.20	4.73	5.50	3.8
	공휴일	6.1	0.21	5.73	6.57	3.5
국내 관광 여행	주중	56.1	0.5	55.2	57.1	0.8
	주말	63.8	0.5	62.9	64.7	0.7
	휴가/방학	4.2	0.2	3.8	4.6	4.8
	설날/추석	2.2	0.2	1.8	2.5	7.5
	공휴일	11.7	0.3	11.1	12.4	2.7
국내 숙박 관광여행	주중	73.1	0.6	71.8	74.4	0.9
	주말	72.4	0.7	71.1	73.7	0.9
	휴가/방학	6.9	0.4	6.2	7.7	5.5
	설날/추석	2.8	0.3	2.2	3.4	11.1
	공휴일	16.4	0.6	15.3	17.5	3.4

5. 여행 시기(계속)

(단위 : %)

구분		추정치	표준오차	95% 신뢰구간		변동계수
				하한	상한	
국내 당일 관광여행	주중	42.9	0.6	41.7	44.1	1.5
	주말	57.1	0.6	55.9	58.3	1.1
	휴가/방학	2.1	0.2	1.7	2.4	9.1
	설날/추석	1.7	0.2	1.4	2.0	9.6
	공휴일	8.1	0.4	7.4	8.8	4.3
국내 기타 여행	주중	60.6	0.5	59.7	61.5	0.8
	주말	59.8	0.5	58.9	60.7	0.8
	휴가/방학	1.0	0.1	0.8	1.1	9.4
	설날/추석	21.5	0.4	20.7	22.3	1.8
	공휴일	6.1	0.2	5.6	6.5	3.7
국내 숙박 기타여행	주중	76.7	0.6	75.5	77.9	0.8
	주말	70.9	0.6	69.6	72.1	0.9
	휴가/방학	1.6	0.2	1.3	2.0	11.3
	설날/추석	39.1	0.7	37.8	40.5	1.8
	공휴일	8.3	0.4	7.5	9.1	4.9
국내 당일 기타여행	주중	48.5	0.6	47.3	49.8	1.3
	주말	51.4	0.6	50.2	52.7	1.2
	휴가/방학	0.4	0.1	0.3	0.6	16.1
	설날/추석	8.2	0.3	7.5	8.9	4.1
	공휴일	4.4	0.3	3.9	4.9	5.8
해 외 여 행	주중	99.5	0.2	99.1	99.9	0.2
	주말	89.2	1.1	87.1	91.3	1.2
	휴가/방학	7.5	1.1	5.2	9.7	15.3
	설날/추석	6.8	1.0	5.0	8.7	14.0
	공휴일	18.5	1.5	15.6	21.5	8.1

6. 여행 목적

(단위 : %)

구분		추정치	표준오차	95% 신뢰구간		변동계수
				하한	상한	
국내여행	여가/위락/휴가	45.6	0.3	45.0	46.3	0.7
	건강/치료	1.0	0.1	0.9	1.1	5.7
	종교/성지순례	1.2	0.1	1.0	1.3	5.5
	가족/친척/친구방문	43.1	0.3	42.5	43.8	0.8
	교육·훈련·연수	2.2	0.1	2.0	2.4	4.5
	쇼핑	2.5	0.1	2.3	2.7	4.3
	사업 및 전문활동/업무상 목적	2.7	0.1	2.5	2.9	3.9
	기타	1.8	0.1	1.6	2.0	5.7
국내 숙박여행	여가/위락/휴가	46.7	0.5	45.7	47.7	1.1
	건강/치료	0.6	0.1	0.5	0.7	10.9
	종교/성지순례	0.9	0.1	0.7	1.1	10.8
	가족/친척/친구방문	47.1	0.5	46.1	48.1	1.1
	교육·훈련·연수	2.2	0.2	1.9	2.5	6.9
	쇼핑	0.1	0.0	0.1	0.2	26.1
	사업 및 전문활동/업무상 목적	1.7	0.1	1.5	1.9	7.3
	기타	0.7	0.1	0.5	0.9	13.0
국내 당일여행	여가/위락/휴가	44.8	0.4	43.9	45.6	1.0
	건강/치료	1.2	0.1	1.1	1.4	6.7
	종교/성지순례	1.4	0.1	1.2	1.6	6.4
	가족/친척/친구방문	40.1	0.4	39.2	40.9	1.1
	교육·훈련·연수	2.2	0.1	1.9	2.4	5.9
	쇼핑	4.3	0.2	3.9	4.6	4.3
	사업 및 전문활동/업무상 목적	3.4	0.2	3.1	3.7	4.6
	기타	2.7	0.2	2.3	3.0	6.4
해외여행	여가/위락/휴가	79.1	1.7	75.8	82.4	2.1
	건강/치료	1.5	1.0	0.0	3.4	68.9
	종교/성지순례	1.9	0.6	0.8	3.0	29.2
	가족/친척/친구방문	5.4	0.9	3.7	7.1	15.8
	교육·훈련·연수	3.3	0.6	2.1	4.4	18.2
	쇼핑	-	-	-	-	-
	사업 및 전문활동/업무상 목적	8.3	1.0	6.2	10.3	12.6
	기타	0.6	0.3	0.1	1.1	41.0

7. 여행 선택 시 정보원

7-1. 국내 관광여행 및 해외여행 선택 시 주요 정보원(1순위)

(단위 : %)

구분			추정치	표준오차	95% 신뢰구간		변동계수
					하한	상한	
국내가구여행		여행사	1.6	0.3	1.1	2.1	15.7
		가족/친지	36.3	0.9	34.6	38.0	2.4
		친구/동료	20.1	0.7	18.6	21.5	3.6
		인터넷	10.0	0.5	8.9	11.0	5.3
		관광 안내 서적	0.7	0.1	0.4	0.9	20.3
		기사 및 방송프로그램	4.9	0.4	4.2	5.7	7.9
		광고	1.6	0.2	1.2	2.1	13.3
		과거 방문경험	23.5	0.8	21.9	25.1	3.5
		스마트폰 등 모바일 앱	0.4	0.1	0.2	0.6	24.8
		기타	0.9	0.2	0.6	1.3	18.1
	숙박여행	여행사	1.9	0.4	1.0	2.8	23.2
		가족/친지	40.3	1.3	37.7	42.9	3.3
		친구/동료	19.9	1.1	17.7	22.1	5.7
		인터넷	13.1	0.9	11.2	14.9	7.2
		관광 안내 서적	0.8	0.2	0.4	1.2	26.4
		기사 및 방송프로그램	5.3	0.6	4.1	6.5	11.8
		광고	1.5	0.3	0.8	2.1	21.6
		과거 방문경험	16.3	1.1	14.2	18.4	6.6
		스마트폰 등 모바일 앱	0.4	0.1	0.1	0.7	33.4
		기타	0.7	0.2	0.3	1.0	28.8
	당일여행	여행사	1.4	0.3	0.8	1.9	20.8
		가족/친지	33.1	1.1	30.9	35.3	3.4
		친구/동료	20.2	0.9	18.4	22.1	4.7
		인터넷	7.5	0.6	6.4	8.7	7.8
		관광 안내 서적	0.6	0.2	0.2	1.0	31.1
		기사 및 방송프로그램	4.7	0.5	3.7	5.6	10.7
		광고	1.8	0.3	1.2	2.4	16.9
		과거 방문경험	29.3	1.2	27.0	31.6	4.0
		스마트폰 등 모바일 앱	0.3	0.1	0.1	0.6	36.8
		기타	1.2	0.3	0.6	1.7	22.9

7-1. 국내 관광여행 및 해외여행 선택 시 주요 정보원(1순위)(계속)

(단위 : %)

구분			추정치	표준오차	95% 신뢰구간		변동계수
					하한	상한	
국내 개인여행		여행사	3.7	0.3	3.1	4.3	8.5
		가족/친지	12.5	0.5	11.5	13.5	4.2
		친구/동료	52.8	0.8	51.1	54.3	1.6
		인터넷	5.5	0.4	4.7	6.3	7.3
		관광 안내 서적	0.4	0.1	0.2	0.6	27.7
		기사 및 방송프로그램	2.0	0.2	1.5	2.5	12.1
		광고	1.1	0.2	0.8	1.4	14.4
		과거 방문경험	17.0	0.6	15.8	18.2	3.7
		스마트폰 등 모바일 앱	0.6	0.1	0.4	0.8	20.4
		기타	4.5	0.3	3.9	5.3	7.4
	숙박여행	여행사	3.9	0.6	2.7	5.1	15.3
		가족/친지	16.1	1.0	14.2	18.0	6.0
		친구/동료	47.7	1.4	45.0	50.4	2.9
		인터넷	10.1	0.9	8.4	11.8	8.8
		관광 안내 서적	0.4	0.2	0.0	0.7	54.0
		기사 및 방송프로그램	1.9	0.4	1.1	2.7	22.4
		광고	1.5	0.3	0.9	2.1	21.3
		과거 방문경험	13.5	1.0	11.5	15.2	7.1
		스마트폰 등 모바일 앱	0.8	0.3	0.4	1.4	29.3
		기타	4.2	0.6	3.1	5.5	14.2
	당일여행	여행사	3.5	0.4	2.9	4.2	9.9
		가족/친지	10.5	0.6	9.3	11.7	5.7
		친구/동료	55.6	1.0	53.5	57.5	1.8
		인터넷	2.8	0.4	2.1	3.6	12.7
		관광 안내 서적	0.4	0.1	0.2	0.6	31.3
		기사 및 방송프로그램	2.1	0.3	1.5	2.6	14.2
		광고	0.9	0.2	0.6	1.2	19.6
		과거 방문경험	19.1	0.8	17.5	20.7	4.2
		스마트폰 등 모바일 앱	0.4	0.1	0.2	0.6	27.6
		기타	4.7	0.4	4.0	5.6	8.5

7-1. 국내 관광여행 및 해외여행 선택 시 주요 정보원(1순위)(계속)

(단위 : %)

구분			추정치	표준오차	95% 신뢰구간		변동계수
					하한	상한	
해외여행	가구여행	여행사	46.2	3.9	38.5	53.8	8.4
		가족/친지	19.0	3.1	13.0	25.1	16.1
		친구/동료	10.8	2.5	5.8	15.8	23.5
		인터넷	15.0	2.8	9.5	20.5	18.6
		관광 안내 서적	0.4	0.3	0.0	1.0	71.0
		기사 및 방송프로그램	1.3	1.1	0.0	3.5	80.0
		광고	1.6	0.8	0.0	3.2	52.1
		과거 방문경험	4.2	1.8	0.7	7.8	42.3
		스마트폰 등 모바일 앱	0.3	0.3	0.0	0.9	100.2
		기타	1.2	0.8	0.0	2.7	64.0
	개인여행	여행사	31.0	2.6	26.1	36.3	8.3
		가족/친지	8.5	1.5	5.6	11.6	17.8
		친구/동료	22.5	2.3	18.2	27.3	10.1
		인터넷	18.8	2.3	14.5	23.5	12.1
		관광 안내 서적	1.6	0.8	0.0	3.2	51.1
		기사 및 방송프로그램	0.6	0.3	0.0	1.3	53.4
		광고	0.1	0.1	0.0	0.3	100.1
		과거 방문경험	9.5	1.7	6.2	13.0	18.1
		스마트폰 등 모바일 앱	0.5	0.4	0.0	1.2	73.2
		기타	6.9	1.3	3.6	8.5	20.5

7-2. 국내 관광여행 및 해외여행 선택 시 주요 정보원(1+2순위)

(단위 : %)

구분			추정치	표준오차	95% 신뢰구간		변동계수
					하한	상한	
국내 가구 여행		여행사	2.5	0.38	1.74	3.26	15.2
		가족/친지	50.0	1.40	47.20	52.80	2.8
		친구/동료	35.9	1.34	33.22	38.58	3.7
		인터넷	17.6	0.99	15.62	19.58	5.6
		관광 안내 서적	2.1	0.38	1.35	2.85	18.0
		기사 및 방송프로그램	12.5	0.86	10.79	14.21	6.9
		광고	6.1	0.74	4.62	7.58	12.1
		과거 방문경험	46.8	1.54	43.72	49.88	3.3
		스마트폰 등 모바일 앱	1.7	0.32	1.07	2.33	18.7
		기타	1.5	0.26	0.97	2.03	17.5
	숙박여행	여행사	2.7	0.50	1.70	3.70	18.5
		가족/친지	53.7	1.79	50.11	57.29	3.3
		친구/동료	36.7	1.66	33.38	40.02	4.5
		인터넷	22.4	1.34	19.71	25.09	6.0
		관광 안내 서적	3.1	0.51	2.07	4.13	16.6
		기사 및 방송프로그램	13.5	1.07	11.37	15.63	7.9
		광고	4.9	0.68	3.53	6.27	13.9
		과거 방문경험	40.3	1.77	36.76	43.84	4.4
		스마트폰 등 모바일 앱	2	0.41	1.17	2.83	20.7
		기타	1.1	0.26	0.57	1.63	23.9
	당일여행	여행사	2.3	0.41	1.48	3.12	17.8
		가족/친지	47.0	1.53	43.94	50.06	3.3
		친구/동료	35.3	1.46	32.37	38.23	4.2
		인터넷	13.6	0.96	11.68	15.53	7.1
		관광 안내 서적	1.4	0.31	0.79	2.01	21.9
		기사 및 방송프로그램	11.6	0.89	9.82	13.38	7.7
		광고	7.1	0.87	5.35	8.85	12.3
		과거 방문경험	52.0	1.75	48.51	55.49	3.4
		스마트폰 등 모바일 앱	1.4	0.27	0.85	1.95	19.6
		기타	1.9	0.34	1.22	2.58	17.9

7-2. 국내 관광여행 및 해외여행 선택 시 주요 정보원(1+2순위)(계속)

(단위 : %)

구분			추정치	표준오차	95% 신뢰구간		변동계수
					하한	상한	
국내 개인여행		여행사	5.1	0.59	3.92	6.28	11.6
		가족/친지	18.7	1.08	16.54	20.86	5.8
		친구/동료	70.9	1.69	67.51	74.29	2.4
		인터넷	11.7	0.97	9.75	13.65	8.3
		관광 안내 서적	2.3	0.43	1.45	3.15	18.6
		기사 및 방송프로그램	7.6	0.77	6.06	9.14	10.1
		광고	3.3	0.51	2.29	4.31	15.3
		과거 방문경험	42.6	1.57	39.45	45.75	3.7
		스마트폰 등 모바일 앱	2.3	0.45	1.41	3.19	19.4
		기타	5.9	0.59	4.71	7.09	10.1
	숙박여행	여행사	5.1	0.96	3.19	7.01	18.7
		가족/친지	23.4	1.94	19.53	27.27	8.3
		친구/동료	66.9	2.81	61.28	72.52	4.2
		인터넷	20.1	1.97	16.17	24.03	9.8
		관광 안내 서적	3.0	0.80	1.40	4.60	26.7
		기사 및 방송프로그램	8.1	1.26	5.57	10.63	15.6
		광고	4.5	1.01	2.49	6.51	22.4
		과거 방문경험	35.9	2.38	31.13	40.67	6.6
		스마트폰 등 모바일 앱	3.6	0.92	1.77	5.43	25.5
		기타	5.1	0.94	3.22	6.98	18.4
	당일여행	여행사	5.2	0.75	3.71	6.69	14.3
		가족/친지	16.1	1.28	13.53	18.67	8.0
		친구/동료	73.2	2.12	68.97	77.43	2.9
		인터넷	7.0	0.99	5.01	8.99	14.2
		관광 안내 서적	1.9	0.48	0.93	2.87	25.4
		기사 및 방송프로그램	7.3	0.97	5.36	9.24	13.3
		광고	2.6	0.53	1.54	3.66	20.5
		과거 방문경험	46.3	2.05	42.20	50.40	4.4
		스마트폰 등 모바일 앱	1.6	0.45	0.70	2.50	28.1
		기타	6.4	0.76	4.87	7.93	11.9

7-2. 국내 관광여행 및 해외여행 선택 시 주요 정보원(1+2순위)(계속)

(단위 : %)

구분			추정치	표준오차	95% 신뢰구간		변동계수
					하한	상한	
해외여행	가구여행	여행사	56.6	4.74	47.11	66.09	8.4
		가족/친지	32.1	4.82	22.46	41.74	15.0
		친구/동료	31.2	4.23	22.75	39.65	13.6
		인터넷	33	3.29	26.42	39.58	10.0
		관광 안내 서적	6.2	1.66	2.89	9.51	26.7
		기사 및 방송프로그램	7.0	2.59	1.82	12.19	37.0
		광고	6.3	2.02	2.26	10.34	32.1
		과거 방문경험	9.4	1.87	5.66	13.14	19.9
		스마트폰 등 모바일 앱	1.5	0.45	0.61	2.39	29.7
		기타	1.5	0.53	0.44	2.56	35.3
	개인여행	여행사	46.9	4.52	37.86	55.94	9.6
		가족/친지	15.2	4.39	6.42	23.98	28.9
		친구/동료	44.0	4.65	34.70	53.30	10.6
		인터넷	31.6	3.98	23.64	39.56	12.6
		관광 안내 서적	7.1	2.27	2.56	11.64	31.9
		기사 및 방송프로그램	4.9	0.61	3.69	6.11	12.4
		광고	0.4	1.47	0	3.3402	0.0
		과거 방문경험	14.1	2.87	8.37	19.83	20.3
		스마트폰 등 모바일 앱	2.9	1.79		6.47	61.6
		기타	10.2	1.40	7.41	12.99	13.7

7-3. 국내 관광여행 및 해외여행 선택 시 주요 인터넷 사이트(1순위)

(단위 : %)

구분			추정치	표준오차	95% 신뢰구간		변동계수
					하한	상한	
국내 가구여행		포털사이트	83.1	1.6	80.0	86.2	1.9
		공공기관 홈페이지	4.0	0.9	2.3	5.8	21.6
		SNS	7.5	1.1	5.4	9.6	14.1
		여행사 홈페이지	1.6	0.6	0.4	2.7	36.7
		개별 관광지 또는 관광시설 홈페이지	3.6	0.7	2.2	5.1	20.4
		기타	0.1	0.1	0.0	0.3	78.8
	숙박여행	포털사이트	82.1	2.2	77.8	86.4	2.7
		공공기관 홈페이지	4.6	1.3	2.1	7.0	27.4
		SNS	6.9	1.4	4.2	9.6	19.6
		여행사 홈페이지	2.5	1.0	0.6	4.5	39.2
		개별 관광지 또는 관광시설 홈페이지	3.7	1.0	1.6	5.7	28.3
		기타	0.2	0.2	0.0	0.5	78.9
	당일여행	포털사이트	84.5	2.2	80.2	88.8	2.6
		공공기관 홈페이지	3.3	1.2	1.0	5.6	35.1
		SNS	8.3	1.7	5.0	11.5	20.2
		여행사 홈페이지	0.3	0.3	0.0	0.9	84.4
		개별 관광지 또는 관광시설 홈페이지	3.6	1.0	1.5	5.6	29.1
		기타	-	-	-	-	-
국내 개인여행		포털사이트	81.9	1.9	78.1	85.7	2.4
		공공기관 홈페이지	2.5	0.9	0.8	4.2	34.1
		SNS	10.3	1.5	7.3	13.3	14.8
		여행사 홈페이지	1.5	0.7	0.2	2.8	43.7
		개별 관광지 또는 관광시설 홈페이지	3.7	0.8	2.1	5.4	22.6
		기타	0.1	0.1	0.0	0.2	100.2
	숙박여행	포털사이트	81.0	2.4	76.2	85.8	3.0
		공공기관 홈페이지	1.6	0.7	0.3	3.0	42.6
		SNS	11.8	2.1	7.7	15.8	17.5
		여행사 홈페이지	1.4	0.7	0.1	2.7	47.5
		개별 관광지 또는 관광시설 홈페이지	4.3	1.2	1.9	6.6	27.8
		기타	-	-	-	-	-
	당일여행	포털사이트	83.3	3.2	77.0	89.6	3.8
		공공기관 홈페이지	4.0	2.0	0.2	7.9	48.6
		SNS	7.9	2.2	3.6	12.2	27.6
		여행사 홈페이지	1.7	1.3	0.0	4.3	80.2
		개별 관광지 또는 관광시설 홈페이지	2.9	1.1	0.7	5.1	38.3
		기타	0.1	0.1	0.0	0.4	100.4

7-3. 국내 관광여행 및 해외여행 선택 시 주요 인터넷 사이트(1순위)(계속)

(단위 : %)

구분			추정치	표준오차	95% 신뢰구간		변동계수
					하한	상한	
해외여행	가구여행	포털사이트	70.6	6.3	58.0	83.2	9.0
		국가별 관광공사/관광청 홈페이지	5.4	3.1	0.0	11.6	57.9
		SNS	8.7	3.5	1.7	15.6	40.3
		여행사 홈페이지	13.8	5.2	3.4	24.2	37.8
		개별 관광지 또는 관광시설 홈페이지	1.6	1.6	0.0	4.8	99.9
		기타	-	-	-	-	-
	개인여행	포털사이트	70.5	4.7	61.2	79.7	6.6
		국가별 관광공사/관광청 홈페이지	2.3	1.2	0.0	4.6	51.3
		SNS	12.4	3.7	5.1	19.7	29.7
		여행사 홈페이지	11.7	3.0	5.7	17.7	26.0
		개별 관광지 또는 관광시설 홈페이지	3.2	1.9	0.0	6.9	58.2
		기타	-	-	-	-	-

7-4. 국내 관광여행 및 해외여행 선택 시 주요 인터넷 사이트(1+2순위)

(단위 : %)

구분			추정치	표준오차	95% 신뢰구간		변동계수
					하한	상한	
국내 가구 여행		포털사이트	93.4	2.15	89.10	97.70	2.3
		공공기관 홈페이지	13.5	1.63	10.24	16.76	12.1
		SNS	44.2	2.39	39.43	48.97	5.4
		여행사 홈페이지	5.1	1.03	3.03	7.17	20.3
		개별 관광지 또는 관광시설 홈페이지	21.9	1.98	17.94	25.86	9.1
		기타	1.3	0.49	0.31	2.29	38.0
	숙박여행	포털사이트	92.2	2.99	86.23	98.17	3.2
		공공기관 홈페이지	14.4	2.30	9.80	19.01	16.0
		SNS	38.6	3.12	32.37	44.83	8.1
		여행사 홈페이지	6.7	1.59	3.52	9.88	23.7
		개별 관광지 또는 관광시설 홈페이지	26.2	2.89	20.42	31.98	11.0
		기타	1.3	0.66	0.0	2.62	50.9
	당일여행	포털사이트	94.8	3.06	88.69	100.91	3.2
		공공기관 홈페이지	12.4	2.25	7.90	16.90	18.1
		SNS	51.8	3.56	44.67	58.93	6.9
		여행사 홈페이지	3.1	1.04	1.02	5.18	33.6
		개별 관광지 또는 관광시설 홈페이지	16.2	2.41	11.38	21.02	14.9
		기타	1.2	0.69	0.00	2.57	57.1

7-4. 국내 관광여행 및 해외여행 선택 시 주요 인터넷 사이트(1+2순위)(계속)

(단위 : %)

구분			추정치	표준오차	95% 신뢰구간		변동계수
					하한	상한	
국내 개인여행		포털사이트	94.4	3.98	86.45	102.35	4.2
		공공기관 홈페이지	12.3	2.72	6.87	17.73	22.1
		SNS	46.0	4.31	37.38	54.62	9.4
		여행사 홈페이지	7.2	2.03	3.15	11.25	28.2
		개별 관광지 또는 관광시설 홈페이지	19.5	3.08	13.35	25.65	15.8
		기타	0.1	0.00	0.0	0.00	0.00
	숙박여행	포털사이트	95.4	5.09	85.21	105.59	5.3
		공공기관 홈페이지	10.7	3.02	4.66	16.74	28.2
		SNS	45.8	5.51	34.78	56.82	12.0
		여행사 홈페이지	8.5	2.64	3.21	13.79	31.1
		개별 관광지 또는 관광시설 홈페이지	20.4	3.99	12.42	28.38	19.6
		기타	-	-	-	-	-
	당일여행	포털사이트	92.8	6.35	80.10	105.50	6.8
		공공기관 홈페이지	15.0	5.02	4.96	25.04	33.5
		SNS	46.5	6.84	32.81	60.19	14.7
		여행사 홈페이지	5.1	2.84	0.00	10.78	55.7
		개별 관광지 또는 관광시설 홈페이지	17.9	4.79	8.32	27.48	26.8
		기타	0.1	0.00	0.00	0.00	0.00

7-4. 국내 관광여행 및 해외여행 선택 시 주요 인터넷 사이트(1+2순위)(계속)

(단위 : %)

구분			추정치	표준오차	95% 신뢰구간		변동계수
					하한	상한	
해외여행	가구여행	포털사이트	88.7	8.88	70.95	106.45	10.0
		국가별 관광공사/관광청 홈페이지	15.8	5.92	3.96	27.64	37.5
		SNS	37.9	7.43	23.03	52.77	19.6
		여행사 홈페이지	40.0	8.00	23.99	56.01	20.0
		개별 관광지 또는 관광시설 홈페이지	6.4	3.05	0.31	12.49	47.6
		기타	-	-	-	-	-
	개인여행	포털사이트	87.2	8.89	69.42	104.98	10.2
		국가별 관광공사/관광청 홈페이지	16.9	5.49	5.93	27.87	32.5
		SNS	34.4	8.20	17.99	50.81	23.9
		여행사 홈페이지	32.3	7.88	16.55	48.05	24.4
		개별 관광지 또는 관광시설 홈페이지	15.1	5.78	3.55	26.65	38.3
		기타	1.6	0.00	0.00	0.00	0.0

8. 여행 동반자

8-1. 여행 1회 평균 동반자 수

(단위 : 명/회, %)

구분			추정치	표준오차	95% 신뢰구간		변동계수
					하한	상한	
국내여행	가구여행		3.87	0.08	3.71	4.02	4.2
		숙박여행	3.59	0.09	3.41	3.77	2.6
		당일여행	4.10	0.13	3.85	4.35	3.1
	개인여행		6.56	0.16	6.26	6.87	2.4
		숙박여행	6.65	0.32	6.02	7.28	4.9
		당일여행	6.52	0.17	6.18	6.86	2.6
국내관광여행	가구여행		5.52	0.15	5.23	5.81	5.3
		숙박여행	5.06	0.17	4.72	5.39	3.4
		당일여행	5.90	0.23	5.45	6.35	3.9
	개인여행		9.91	0.24	9.44	10.38	2.4
		숙박여행	8.10	0.43	7.25	8.96	5.4
		당일여행	10.93	10.93	0.28	10.37	11.5
국내기타여행	가구여행		2.20	0.05	2.10	2.29	2.3
		숙박여행	2.20	0.05	2.09	2.30	2.4
		당일여행	2.19	0.08	2.03	2.36	3.8
	개인여행		3.57	0.19	3.20	3.95	5.4
		숙박여행	4.97	0.47	4.04	5.90	9.6
		당일여행	3.04	0.19	2.66	3.41	6.3
해외여행	가구여행		4.25	0.34	3.58	4.93	8.1
	개인여행		6.16	0.60	4.98	7.34	9.7

8-2. 여행 동반자 유형

(단위 : %)

구분			추정치	표준오차	95% 신뢰구간		변동계수
					하한	상한	
국내여행	가구여행	동거가족/친척	78.4	0.5	77.5	79.4	0.6
		비동거가족/친척	12.2	0.4	11.4	12.9	3.2
		친구/연인	5.5	0.3	5.0	6.0	5.0
		(직장)동료	0.3	0.1	0.2	0.4	19.5
		단체/모임	2.8	0.2	2.5	3.2	6.1
		기타	0.8	0.1	0.5	1.0	15.1
	숙박여행	동거가족/친척	78.5	0.7	77.1	80.0	0.9
		비동거가족/친척	13.1	0.6	12.0	14.3	4.6
		친구/연인	5.6	0.4	4.8	6.4	7.2
		(직장)동료	0.5	0.1	0.3	0.6	22.5
		단체/모임	1.8	0.2	1.4	2.3	12.0
		기타	0.5	0.1	0.2	0.7	26.2
	당일여행	동거가족/친척	78.3	0.7	77.1	79.6	0.8
		비동거가족/친척	11.4	0.5	10.4	12.3	4.4
		친구/연인	5.4	0.4	4.7	6.2	7.0
		(직장)동료	0.2	0.1	0.0	0.3	38.2
		단체/모임	3.7	0.3	3.2	4.2	7.0
		기타	1.0	0.2	0.7	1.4	18.3
	개인여행	친구/연인	52.3	0.7	51.0	53.7	1.3
		(직장)동료	11.2	0.4	10.4	12.1	3.9
		단체/모임	21.5	0.6	20.4	22.6	2.6
		비동거가족	9.7	0.4	8.9	10.5	4.1
		친척	3.0	0.2	2.6	3.4	7.1
		기타	2.3	0.2	1.9	2.6	8.7
	숙박여행	친구/연인	53.6	1.2	51.3	56.0	2.2
		(직장)동료	13.1	0.8	11.6	14.7	6.2
		단체/모임	15.3	0.9	13.5	17.1	5.9
		비동거가족	12.4	0.8	10.9	13.9	6.1
		친척	3.6	0.4	2.7	4.4	11.8
		기타	2.0	0.3	1.4	2.6	15.7
	당일여행	친구/연인	51.7	0.8	50.0	53.3	1.6
		(직장)동료	10.2	0.5	9.2	11.2	5.0
		단체/모임	24.7	0.7	23.3	26.1	2.8
		비동거가족	8.3	0.5	7.4	9.2	5.4
		친척	2.7	0.2	2.3	3.2	8.7
		기타	2.4	0.3	1.9	2.9	10.4

8-2. 여행 동반자 유형(계속)

(단위 : %)

구분			추정치	표준오차	95% 신뢰구간		변동계수
					하한	상한	
국내관광여행	가구여행	동거가족/친척	68.7	0.7	67.3	70.1	1.1
		비동거가족/친척	15.1	0.6	14.0	16.2	3.8
		친구/연인	9.5	0.5	8.6	10.5	4.9
		(직장)동료	0.5	0.1	0.3	0.7	19.7
		단체/모임	4.9	0.3	4.3	5.5	6.1
		기타	1.3	0.2	0.9	1.7	15.2
	숙박여행	동거가족/친척	67.1	1.1	64.9	69.2	1.6
		비동거가족/친척	18.3	0.9	16.5	20.1	5.0
		친구/연인	9.8	0.7	8.4	11.1	7.0
		(직장)동료	0.8	0.2	0.4	1.1	22.5
		단체/모임	3.2	0.4	2.5	4.0	11.9
		기타	0.8	0.2	0.4	1.3	26.2
	당일여행	동거가족/친척	70.1	1.0	68.2	71.9	1.4
		비동거가족/친척	12.3	0.7	11.0	13.7	5.6
		친구/연인	9.3	0.7	8.1	10.6	6.9
		(직장)동료	0.3	0.1	0.1	0.5	39.7
		단체/모임	6.3	0.4	5.4	7.2	7.0
		기타	1.7	0.3	1.1	2.4	18.5
	개인여행	친구/연인	58.6	0.8	57.0	60.2	1.4
		(직장)동료	5.9	0.4	5.1	6.7	7.0
		단체/모임	25.5	0.7	24.1	26.9	2.8
		비동거가족	7.0	0.4	6.3	7.8	5.7
		친척	1.5	0.2	1.1	1.8	12.8
		기타	1.6	0.2	1.2	1.9	11.2
	숙박여행	친구/연인	64.7	1.3	62.1	67.3	2.1
		(직장)동료	6.7	0.7	5.3	8.1	10.8
		단체/모임	15.1	1.0	13.1	17.1	6.9
		비동거가족	9.8	0.8	8.3	11.4	8.1
		친척	2.3	0.4	1.5	3.1	17.6
		기타	1.4	0.3	0.8	1.9	21.3
	당일여행	친구/연인	54.9	1.0	52.9	57.0	1.9
		(직장)동료	5.4	0.5	4.4	6.3	9.1
		단체/모임	31.6	1.0	29.7	33.5	3.0
		비동거가족	5.4	0.4	4.5	6.2	8.0
		친척	1.0	0.2	0.6	1.3	18.0
		기타	1.7	0.2	1.3	2.2	13.0

8-2. 여행 동반자 유형(계속)

(단위 : %)

구분			추정치	표준오차	95% 신뢰구간		변동계수
					하한	상한	
국내기타여행	가구여행	동거가족/친척	91.5	0.5	90.5	92.4	0.5
		비동거가족/친척	8.3	0.5	7.4	9.2	5.8
		친구/연인	0.1	0.0	0.0	0.2	41.8
		(직장)동료	0.0	0.0	0.0	0.0	100.0
		단체/모임	0.1	0.0	0.0	0.2	58.3
		기타	0.0	0.0	0.0	0.1	100.0
	숙박여행	동거가족/친척	93.7	0.7	92.4	95.0	0.7
		비동거가족/친척	6.3	0.7	5.0	7.6	10.5
		친구/연인	0.0	0.0	0.0	0.1	100.0
		(직장)동료	-	-	-	-	-
		단체/모임	-	-	-	-	-
		기타	-	-	-	-	-
	당일여행	동거가족/친척	89.5	0.7	88.2	90.9	0.8
		비동거가족/친척	10.1	0.7	8.7	11.4	6.8
		친구/연인	0.2	0.1	0.0	0.3	44.3
		(직장)동료	0.0	0.0	0.0	0.1	100.0
		단체/모임	0.1	0.1	0.0	0.3	58.3
		기타	0.1	0.1	0.0	0.2	100.0
	개인여행	친구/연인	39.6	1.2	37.3	42.0	3.0
		(직장)동료	22.1	1.0	20.1	24.0	4.5
		단체/모임	13.5	0.8	12.0	15.1	5.9
		비동거가족	15.1	0.9	13.4	16.7	5.7
		친척	6.1	0.5	5.1	7.1	8.4
		기타	3.6	0.5	2.7	4.5	13.0
	숙박여행	친구/연인	22.0	2.1	17.9	26.1	9.5
		(직장)동료	31.5	2.2	27.2	35.7	6.9
		단체/모임	15.9	1.8	12.4	19.4	11.3
		비동거가족	19.8	1.8	16.3	23.3	9.0
		친척	7.2	1.1	5.0	9.4	15.7
		기타	3.7	0.8	2.0	5.4	22.9
	당일여행	친구/연인	46.0	1.4	43.2	48.7	3.1
		(직장)동료	18.7	1.1	16.5	20.8	5.8
		단체/모임	12.7	0.9	11.0	14.4	6.9
		비동거가족	13.4	1.0	11.5	15.2	7.2
		친척	5.7	0.6	4.6	6.9	9.9
		기타	3.6	0.6	2.5	4.7	15.6
해외여행	가구여행	동거가족/친척	71.0	3.0	65.1	76.9	4.2
		비동거가족/친척	9.3	1.8	5.7	12.9	19.7
		친구/연인	12.2	2.3	7.7	16.7	18.7
		(직장)동료	1.9	0.8	0.4	3.5	41.6
		단체/모임	4.2	1.2	1.9	6.5	28.1
		기타	1.4	0.9	0.0	3.2	68.6
	개인여행	친구/연인	51.0	3.0	45.1	57.0	5.9
		(직장)동료	18.2	2.3	13.7	22.8	12.8
		단체/모임	16.0	2.2	11.6	20.3	13.8
		비동거가족	8.8	1.6	5.6	12.0	18.4
		친척	2.7	1.0	0.8	4.7	36.7
		기타	3.2	0.9	1.4	5.0	28.4

9. 여행 방문지

9-1. 여행 방문지

(단위 : %)

구분		추정치	표준오차	95% 신뢰구간		변동계수
				하한	상한	
국내여행	서울	11.6	0.2	11.2	12.0	1.8
	부산	5.0	0.2	4.6	5.3	3.3
	대구	2.5	0.1	2.3	2.8	4.8
	인천	2.9	0.1	2.6	3.1	4.0
	광주	1.9	0.1	1.8	2.1	4.4
	대전	2.8	0.1	2.6	3.0	3.7
	울산	1.1	0.1	1.0	1.3	6.2
	세종	0.3	0.0	0.2	0.4	12.6
	경기	15.7	0.2	15.2	16.2	1.6
	강원	8.8	0.2	8.4	9.2	2.2
	충북	4.1	0.1	3.9	4.4	3.1
	충남	10.3	0.2	9.9	10.7	2.0
	전북	6.7	0.2	6.4	7.0	2.4
	전남	7.0	0.2	6.7	7.3	2.2
	경북	8.2	0.2	7.8	8.6	2.3
	경남	9.2	0.2	8.8	9.5	2.1
	제주	1.8	0.1	1.7	2.0	4.8
국내 숙박여행	서울	7.1	0.3	6.6	7.6	3.8
	부산	4.4	0.2	4.0	4.8	4.7
	대구	1.8	0.1	1.5	2.1	7.6
	인천	2.5	0.2	2.2	2.8	6.4
	광주	2.1	0.1	1.8	2.4	6.8
	대전	2.0	0.1	1.7	2.3	7.2
	울산	0.9	0.1	0.7	1.1	9.7
	세종	0.1	0.0	0.1	0.2	26.1
	경기	12.0	0.3	11.4	12.7	2.7
	강원	14.4	0.4	13.7	15.2	2.5
	충북	4.7	0.2	4.3	5.1	4.5
	충남	10.2	0.3	9.6	10.8	3.1
	전북	6.8	0.3	6.3	7.3	3.8
	전남	7.6	0.3	7.1	8.1	3.3
	경북	9.4	0.3	8.8	10.0	3.3
	경남	10.0	0.3	9.4	10.6	3.0
	제주	3.8	0.2	3.4	4.2	5.1
국내 당일여행	서울	15.0	0.3	14.4	15.6	2.1
	부산	5.4	0.2	4.9	5.9	4.6
	대구	3.1	0.2	2.7	3.5	6.1
	인천	3.2	0.2	2.9	3.5	5.2
	광주	1.8	0.1	1.6	2.0	5.8
	대전	3.4	0.1	3.1	3.7	4.3
	울산	1.3	0.1	1.1	1.5	8.0
	세종	0.4	0.1	0.3	0.6	14.4
	경기	18.6	0.3	17.9	19.2	1.9
	강원	4.5	0.2	4.1	4.8	4.1
	충북	3.6	0.2	3.3	4.0	4.3
	충남	10.5	0.3	9.9	11.0	2.5
	전북	6.6	0.2	6.2	7.0	3.0
	전남	6.5	0.2	6.1	6.8	2.9
	경북	7.3	0.2	6.8	7.7	3.2
	경남	8.5	0.3	8.1	9.0	2.9
	제주	0.3	0.0	0.2	0.4	13.5

9-1. 여행 방문지(계속)

(단위 : %)

구분		추정치	표준오차	95% 신뢰구간		변동계수
				하한	상한	
국내 관광여행	서울	5.7	0.2	5.2	6.1	3.9
	부산	4.9	0.2	4.5	5.3	4.5
	대구	0.7	0.1	0.6	0.9	10.1
	인천	3.0	0.2	2.7	3.4	5.8
	광주	0.6	0.1	0.5	0.7	10.8
	대전	1.5	0.1	1.3	1.7	7.2
	울산	1.1	0.1	0.9	1.3	8.6
	세종	0.3	0.1	0.2	0.4	18.6
	경기	14.6	0.3	13.9	15.3	2.4
	강원	14.7	0.3	14.1	15.4	2.4
	충북	4.0	0.2	3.6	4.3	4.6
	충남	9.9	0.3	9.3	10.4	2.8
	전북	7.4	0.2	6.9	7.8	3.2
	전남	8.5	0.2	8.0	9.0	2.9
	경북	8.8	0.3	8.2	9.3	3.2
	경남	11.0	0.3	10.5	11.6	2.7
	제주	3.3	0.2	3.0	3.7	5.2
국내 숙박 관광여행	서울	3.1	0.3	2.6	3.6	8.2
	부산	4.7	0.3	4.1	5.3	6.6
	대구	0.2	0.1	0.1	0.4	24.0
	인천	2.5	0.2	2.0	3.0	9.7
	광주	0.4	0.1	0.2	0.6	23.0
	대전	0.7	0.1	0.5	1.0	16.5
	울산	0.7	0.1	0.5	0.9	16.1
	세종	0.0	0.0	0.0	0.1	59.7
	경기	10.5	0.5	9.6	11.4	4.4
	강원	24.1	0.6	22.9	25.4	2.7
	충북	3.9	0.3	3.3	4.4	7.2
	충남	7.8	0.4	7.1	8.5	4.8
	전북	6.6	0.4	5.9	7.4	5.6
	전남	7.9	0.4	7.1	8.6	4.9
	경북	8.6	0.4	7.8	9.4	4.9
	경남	11.2	0.5	10.3	12.1	4.1
	제주	7.0	0.4	6.2	7.7	5.3
국내 당일 관광여행	서울	7.6	0.3	7.0	8.3	4.5
	부산	5.0	0.3	4.4	5.6	6.1
	대구	1.1	0.1	0.9	1.4	11.1
	인천	3.4	0.2	2.9	3.9	7.1
	광주	0.7	0.1	0.6	0.9	11.8
	대전	2.1	0.2	1.8	2.4	8.0
	울산	1.4	0.1	1.1	1.7	10.2
	세종	0.5	0.1	0.3	0.7	19.4
	경기	17.8	0.5	16.9	18.8	2.8
	강원	7.4	0.3	6.7	8.0	4.6
	충북	4.1	0.2	3.6	4.5	5.9
	충남	11.5	0.4	10.7	12.2	3.4
	전북	7.9	0.3	7.3	8.5	3.9
	전남	9.1	0.3	8.4	9.7	3.6
	경북	8.9	0.4	8.2	9.7	4.2
	경남	10.9	0.4	10.2	11.7	3.5
	제주	0.5	0.1	0.3	0.6	16.0

9-1. 여행 방문지(계속)

(단위 : %)

구분		추정치	표준오차	95% 신뢰구간		변동계수
				하한	상한	
국내 기타여행	서울	17.0	0.3	16.4	17.7	2.0
	부산	5.0	0.2	4.6	5.5	4.9
	대구	4.2	0.2	3.7	4.6	5.3
	인천	2.7	0.2	2.4	3.0	5.6
	광주	3.2	0.2	2.9	3.5	4.8
	대전	4.0	0.2	3.6	4.3	4.4
	울산	1.2	0.1	1.0	1.4	8.9
	세종	0.3	0.1	0.2	0.4	17.2
	경기	16.7	0.3	16.1	17.4	2.1
	강원	3.4	0.2	3.1	3.7	4.8
	충북	4.2	0.2	3.9	4.6	4.3
	충남	10.8	0.3	10.2	11.4	2.8
	전북	6.0	0.2	5.6	6.4	3.5
	전남	5.5	0.2	5.2	5.9	3.2
	경북	7.7	0.3	7.2	8.2	3.3
	경남	7.4	0.3	7.0	7.9	3.4
	제주	0.5	0.1	0.4	0.6	12.2
국내 숙박 기타여행	서울	10.9	0.5	10.0	11.7	4.2
	부산	4.2	0.3	3.6	4.7	6.9
	대구	3.2	0.3	2.7	3.8	7.9
	인천	2.5	0.2	2.1	2.9	8.3
	광주	3.7	0.3	3.2	4.2	7.1
	대전	3.2	0.3	2.7	3.7	8.0
	울산	1.1	0.1	0.8	1.4	12.1
	세종	0.2	0.1	0.1	0.4	28.6
	경기	13.4	0.5	12.5	14.3	3.5
	강원	5.4	0.3	4.8	6.0	5.7
	충북	5.5	0.3	4.9	6.1	5.7
	충남	12.4	0.5	11.4	13.4	4.1
	전북	7.0	0.4	6.3	7.7	5.1
	전남	7.4	0.3	6.7	8.0	4.4
	경북	10.2	0.4	9.4	11.1	4.4
	경남	8.8	0.4	8.1	9.6	4.4
	제주	0.9	0.1	0.6	1.1	13.8
국내 당일 기타여행	서울	21.7	0.5	20.7	22.6	2.3
	부산	5.7	0.4	5.0	6.4	6.6
	대구	4.9	0.3	4.2	5.5	6.9
	인천	3.0	0.2	2.5	3.4	7.5
	광주	2.8	0.2	2.5	3.2	6.5
	대전	4.6	0.2	4.1	5.0	5.1
	울산	1.2	0.2	0.9	1.5	12.4
	세종	0.4	0.1	0.2	0.6	21.3
	경기	19.2	0.5	18.3	20.2	2.6
	강원	1.9	0.2	1.6	2.2	8.6
	충북	3.3	0.2	2.9	3.7	6.4
	충남	9.6	0.4	8.9	10.3	3.8
	전북	5.3	0.3	4.8	5.8	4.7
	전남	4.2	0.2	3.8	4.5	4.7
	경북	5.7	0.3	5.2	6.3	4.9
	경남	6.4	0.3	5.8	7.0	5.1
	제주	0.2	0.0	0.1	0.2	24.8

10. 여행 방문지 선택이유

10-1. 국내 관광여행 및 해외여행 방문지 선택이유(1순위)

(단위 : %)

구분		추정치	표준오차	95% 신뢰구간		변동계수
				하한	상한	
국내 관광여행	여행지 지명도	46.5	0.5	45.5	47.4	1.0
	볼거리 제공	14.4	0.3	13.7	15.0	2.3
	저렴한 여행경비	4.4	0.2	4.0	4.8	4.3
	이동거리	8.9	0.3	8.4	9.4	3.1
	여행할 수 있는 시간	2.5	0.1	2.2	2.8	5.9
	숙박 시설	2.0	0.1	1.7	2.3	7.2
	여행 동반자 유형	8.6	0.3	8.1	9.1	3.0
	쇼핑	0.4	0.1	0.3	0.5	15.5
	음식	2.8	0.2	2.5	3.2	6.0
	교통편	0.6	0.1	0.5	0.8	11.4
	체험 프로그램 유무	2.3	0.1	2.0	2.6	6.5
	경험자의 추천	2.5	0.1	2.2	2.8	5.7
	관광지 편의시설	0.8	0.1	0.6	1.0	10.5
	교육성(교육적 측면)	1.1	0.1	0.9	1.3	8.7
	기타	2.2	0.1	2.0	2.5	5.8
국내 숙박 관광여행	여행지 지명도	52.6	0.7	51.2	54.0	1.4
	볼거리 제공	12.8	0.5	11.8	13.8	3.8
	저렴한 여행경비	3.4	0.3	2.9	3.9	7.4
	이동거리	5.7	0.3	5.1	6.4	5.8
	여행할 수 있는 시간	2.8	0.2	2.3	3.2	8.5
	숙박 시설	4.6	0.3	3.9	5.2	7.1
	여행 동반자 유형	7.9	0.4	7.1	8.6	4.7
	쇼핑	0.2	0.1	0.1	0.3	32.7
	음식	0.7	0.1	0.5	0.9	17.5
	교통편	0.4	0.1	0.2	0.6	24.7
	체험 프로그램 유무	1.9	0.2	1.5	2.4	11.0
	경험자의 추천	2.8	0.2	2.3	3.2	8.4
	관광지 편의시설	1.3	0.2	0.9	1.6	13.4
	교육성(교육적 측면)	1.0	0.1	0.7	1.2	14.5
	기타	2.1	0.2	1.7	2.5	9.3

10-1. 국내 관광여행 및 해외여행 방문지 선택이유(1순위)(계속)

(단위 : %)

구분		추정치	표준오차	95% 신뢰구간		변동계수
				하한	상한	
국내 당일 관광여행	여행지 지명도	41.6	0.6	40.4	42.8	1.5
	볼거리 제공	15.6	0.4	14.7	16.4	2.9
	저렴한 여행경비	5.2	0.3	4.7	5.8	5.3
	이동거리	11.4	0.4	10.6	12.2	3.6
	여행할 수 있는 시간	2.3	0.2	1.9	2.6	8.3
	숙박 시설	-	-	-	-	-
	여행 동반자 유형	9.1	0.4	8.4	9.8	3.9
	쇼핑	0.6	0.1	0.4	0.8	17.4
	음식	4.5	0.3	4.0	5.1	6.3
	교통편	0.8	0.1	0.6	1.0	12.7
	체험 프로그램 유무	2.6	0.2	2.2	3.0	8.0
	경험자의 추천	2.3	0.2	1.9	2.6	7.6
	관광지 편의시설	0.5	0.1	0.3	0.6	16.5
	교육성(교육적 측면)	1.2	0.1	1.0	1.5	10.8
	기타	2.3	0.2	2.0	2.7	7.4
해외여행	여행지 지명도	47.6	1.9	43.8	51.3	4.0
	볼거리 제공	12.1	1.2	9.7	14.5	10.2
	저렴한 여행경비	4.1	0.7	2.7	5.6	18.1
	이동거리	0.8	0.3	0.2	1.4	38.8
	여행할 수 있는 시간	3.4	0.7	2.1	4.7	19.3
	숙박 시설	2.5	0.6	1.2	3.7	25.9
	여행 동반자 유형	9.1	1.0	7.0	11.1	11.4
	쇼핑	-	-	-	-	-
	음식	0.3	0.2	0.0	0.6	68.8
	교통편	0.1	0.1	0.0	0.3	70.8
	체험 프로그램 유무	2.8	0.7	1.5	4.1	23.5
	경험자의 추천	2.6	0.5	1.6	3.6	19.5
	관광지 편의시설	0.4	0.2	0.0	0.7	47.1
	교육성(교육적 측면)	3.8	0.6	2.6	5.1	16.8
	기타	10.6	1.4	7.9	13.3	13.1

10-2. 국내 관광여행 및 해외여행 방문지 선택이유(1+2+3순위)

(단위 : %)

구분		추정치	표준오차	95% 신뢰구간		변동계수
				하한	상한	
국내 관광여행	여행지 지명도	65.1	1.03	63.18	67.20	1.6
	볼거리 제공	56.4	1.05	54.51	58.63	1.9
	저렴한 여행경비	24.1	0.74	22.75	25.67	3.1
	이동거리	36.7	0.93	35.04	38.70	2.5
	여행할 수 있는 시간	18.7	0.69	17.51	20.19	3.7
	숙박 시설	8.0	0.48	7.12	9.02	6.0
	여행 동반자 유형	35.6	0.94	33.95	37.62	2.6
	쇼핑	1.8	0.23	1.33	2.23	12.7
	음식	11.3	0.54	10.34	12.47	4.8
	교통편	6.1	0.37	5.46	6.90	6.0
	체험 프로그램 유무	6.5	0.42	5.69	7.34	6.5
	경험자의 추천	14.6	0.58	13.62	15.89	4.0
	관광지 편의시설	5.4	0.38	4.71	6.19	7.0
	교육성(교육적 측면)	3.0	0.27	2.46	3.52	9.0
	기타	5.4	0.35	4.69	6.07	6.5
국내 숙박 관광여행	여행지 지명도	73.6	1.63	70.48	76.86	2.2
	볼거리 제공	59.4	1.62	56.37	62.71	2.7
	저렴한 여행경비	18.4	1.01	16.50	20.46	5.5
	이동거리	26.7	1.24	24.38	29.24	4.6
	여행할 수 있는 시간	19.2	1.07	17.21	21.41	5.6
	숙박 시설	18.2	1.07	16.18	20.39	5.9
	여행 동반자 유형	35.1	1.39	32.46	37.91	4.0
	쇼핑	0.7	0.20	0.33	1.13	28.9
	음식	7.8	0.66	6.50	9.08	8.5
	교통편	3.8	0.45	2.90	4.66	11.8
	체험 프로그램 유무	5.3	0.57	4.24	6.46	10.7
	경험자의 추천	16.8	0.95	15.03	18.77	5.7
	관광지 편의시설	6.9	0.66	5.64	8.23	9.6
	교육성(교육적 측면)	2.6	0.40	1.85	3.42	15.5
	기타	4.6	0.50	3.63	5.60	10.9

10-2. 국내 관광여행 및 해외여행 방문지 선택이유(1+2+3순위)(계속)

(단위 : %)

구분		추정치	표준오차	95% 신뢰구간		변동계수
				하한	상한	
국내 당일 관광여행	여행지 지명도	58.4	1.30	55.96	61.06	2.2
	볼거리 제공	54.0	1.38	51.54	56.94	2.6
	저렴한 여행경비	28.5	1.06	26.66	30.82	3.7
	이동거리	44.5	1.34	42.19	47.43	3.0
	여행할 수 있는 시간	18.3	0.89	16.75	20.23	4.9
	숙박 시설	-	-	-	-	-
	여행 동반자 유형	36.0	1.27	33.78	38.74	3.5
	쇼핑	2.6	0.38	1.87	3.35	14.5
	음식	14.1	0.80	12.68	15.82	5.7
	교통편	8.0	0.55	7.00	9.15	6.9
	체험 프로그램 유무	7.4	0.60	6.26	8.61	8.1
	경험자의 추천	12.9	0.71	11.67	14.45	5.5
	관광지 편의시설	4.2	0.43	3.44	5.12	10.2
	교육성(교육적 측면)	3.2	0.36	2.55	3.98	11.4
	기타	5.9	0.49	5.03	6.94	8.3
해외여행	여행지 지명도	66.8	5.54	54.41	76.16	8.3
	볼거리 제공	60.5	5.43	45.73	67.05	9.0
	저렴한 여행경비	20.9	3.38	10.74	24.04	16.2
	이동거리	14.6	3.13	7.89	20.10	21.4
	여행할 수 있는 시간	23.5	4.39	15.78	33.03	18.7
	숙박 시설	7.9	1.96	0.96	8.63	24.9
	여행 동반자 유형	37.2	5.02	25.06	44.79	13.5
	쇼핑	1.7	0.92	0.02	3.60	54.1
	음식	4.6	1.92	1.09	8.25	41.7
	교통편	2.3	1.23	0.69	5.43	53.6
	체험 프로그램 유무	7.3	2.63	3.65	14.00	36.1
	경험자의 추천	17.8	3.29	10.74	23.69	18.5
	관광지 편의시설	4.9	1.42	1.02	6.19	29.1
	교육성(교육적 측면)	8.3	2.99	6.05	17.80	36.0
	기타	21.7	4.97	22.49	42.01	22.9

11. 예약 서비스 이용

11-1. 국내 관광여행 및 해외여행 예약 서비스 이용 여부

(단위 : %)

구분			추정치	표준오차	95% 신뢰구간		변동계수
					하한	상한	
국내 관광 여행	가구여행		58.3	1.6	55.2	61.4	2.7
		숙박여행	52.0	1.6	48.8	55.2	3.1
		당일여행	13.3	1.1	11.2	15.4	8.2
	개인여행		49.3	1.3	46.8	51.8	2.6
		숙박여행	34.9	1.2	32.5	37.3	3.5
		당일여행	19.2	1.0	17.4	21.1	5.0
해외 여행	가구여행		83.8	2.9	78.0	89.6	3.5
	개인여행		82.3	2.0	79.5	87.5	2.5

11-2. 국내 관광여행 및 해외여행 시 이용한 예약서비스

(단위 : %)

구분			추정치	표준오차	95% 신뢰구간		변동계수
					하한	상한	
국내 관광여행	가구여행	숙박 시설	57.3	1.5	54.5	60.1	2.5
		교통수단	16.4	1.1	14.3	18.5	6.5
		차량대여/렌트	9.6	0.8	8.0	11.3	8.6
		관광명소	3.7	0.6	2.6	4.8	15.7
		레저 시설	7.6	0.8	6.0	9.2	11.0
		체험 프로그램	1.7	0.3	1.0	2.3	20.0
		기타	3.7	0.5	2.8	4.7	12.6
	숙박여행	숙박 시설	69.3	1.5	66.3	72.3	2.2
		교통수단	12.1	1.1	10.0	14.3	8.9
		차량대여/렌트	5.9	0.7	4.5	7.3	12.3
		관광명소	3.4	0.6	2.2	4.7	18.6
		레저 시설	6.9	0.9	5.1	8.7	13.5
		체험 프로그램	0.6	0.2	0.2	1.1	38.8
		기타	1.7	0.3	1.1	2.4	19.3
	당일여행	숙박 시설	-	-	-	-	-
		교통수단	36.6	3.0	30.6	42.6	8.3
		차량대여/렌트	27.4	2.9	21.7	33.2	10.7
		관광명소	4.9	1.4	2.2	7.7	28.6
		레저 시설	11.0	1.9	7.3	14.7	17.2
		체험 프로그램	6.7	1.5	3.7	9.7	22.7
		기타	13.3	2.1	9.2	17.5	15.7
	개인여행	숙박 시설	33.9	1.1	31.7	36.1	3.3
		교통수단	30.7	1.1	28.6	32.8	3.5
		차량대여/렌트	17.9	0.9	16.1	19.8	5.1
		관광명소	3.7	0.5	2.8	4.6	12.0
		레저 시설	9.4	0.7	8.1	10.8	7.4
		체험 프로그램	1.4	0.3	0.9	2.0	20.2
		기타	2.9	0.4	2.2	3.6	12.9
	숙박여행	숙박 시설	53.9	1.5	50.9	56.8	2.8
		교통수단	21.2	1.2	18.9	23.6	5.7
		차량대여/렌트	11.5	1.0	9.6	13.5	8.7
		관광명소	3.4	0.6	2.3	4.5	17.1
		레저 시설	6.6	0.8	5.1	8.2	11.8
		체험 프로그램	1.6	0.4	0.8	2.4	25.5
		기타	1.7	0.3	1.1	2.4	19.2
	당일여행	숙박 시설	-	-	-	-	-
		교통수단	46.8	1.9	43.1	50.4	4.0
		차량대여/렌트	28.8	1.7	25.4	32.2	6.0
		관광명소	4.2	0.7	2.9	5.6	16.3
		레저 시설	14.2	1.3	11.6	16.8	9.3
		체험 프로그램	1.2	0.4	0.4	1.9	31.5
		기타	4.9	0.8	3.3	6.5	16.9
해외여행	가구여행	숙박 시설	33.6	2.6	28.5	38.7	7.8
		교통수단	36.7	2.7	31.5	42.0	7.2
		차량대여/렌트	11.3	1.8	7.9	14.7	15.5
		관광명소	10.4	1.7	7.1	13.7	16.1
		레저 시설	5.7	1.4	3.0	8.5	24.4
		체험 프로그램	1.8	0.7	0.5	3.2	36.9
		기타	0.4	0.3	0.0	1.0	63.0
	개인여행	숙박 시설	36.8	1.9	33.1	40.6	5.2
		교통수단	39.8	1.9	36.0	43.6	4.9
		차량대여/렌트	9.1	1.1	7.0	11.3	11.9
		관광명소	8.8	1.1	6.7	11.0	12.5
		레저 시설	3.4	0.7	2.2	4.7	19.2
		체험 프로그램	1.5	0.5	0.6	2.4	30.2
		기타	0.5	0.2	0.1	1.0	43.6

12. 여행상품 구매

12-1. 국내 관광여행 및 해외여행 시 여행상품 구매 여부

(단위 : %)

구분			추정치	표준오차	95% 신뢰구간		변동계수
					하한	상한	
국내 관광 여행	가구여행		10.4	1.0	8.4	12.3	9.7
		숙박여행	8.7	0.9	6.9	10.6	10.9
		당일여행	2.3	0.5	1.4	3.3	20.2
	개인여행		11.6	0.8	10.0	13.2	7.0
		숙박여행	8.7	0.7	7.3	10.1	8.1
		당일여행	3.0	0.4	2.2	3.9	14.1
해외 여행	가구여행		76.9	3.6	69.9	83.9	4.6
	개인여행		65.1	3.0	59.2	71.0	4.6

12-2. 국내 관광여행 및 해외여행 시 구매한 여행상품

(단위 : %)

구분			추정치	표준오차	95% 신뢰구간		변동계수
					하한	상한	
국내 관광여행	가구여행	전체 패키지	31.6	4.5	22.7	40.5	14.3
		부분 패키지	68.4	4.5	59.5	77.3	6.6
		교통	15.8	0.6	14.7	16.9	3.6
		차량임대	13.6	0.5	12.5	14.7	4.0
		숙박 시설	21.6	0.6	20.3	22.9	2.9
		레저 시설	14.0	0.6	12.9	15.1	4.0
		기타	3.4	0.3	2.9	3.9	7.5
	숙박여행	전체 패키지	30.6	5.2	20.2	40.9	17.2
		부분 패키지	69.4	5.2	59.1	79.8	7.6
		교통	14.8	0.6	13.6	16.0	4.2
		차량임대	11.2	0.6	10.1	12.3	5.1
		숙박 시설	27.6	0.8	26.1	29.1	2.7
		레저 시설	13.6	0.6	12.3	14.9	4.7
		기타	2.3	0.3	1.8	2.8	11.3
	당일여행	전체 패키지	35.0	8.9	17.1	52.8	25.4
		부분 패키지	65.0	8.9	47.2	82.9	13.7
		교통	19.7	1.7	16.2	23.2	8.8
		차량임대	22.6	1.7	19.2	26.0	7.6
		숙박 시설	-	-	-	-	-
		레저 시설	15.3	1.4	12.6	18.0	8.9
		기타	7.4	0.9	5.6	9.2	12.3
	개인여행	전체 패키지	33.4	3.2	27.2	39.7	9.5
		부분 패키지	66.6	3.2	60.3	72.8	4.8
		교통	20.1	0.5	19.1	21.1	2.6
		차량임대	12.2	0.4	11.4	13.0	3.3
		숙박 시설	18.8	0.5	17.8	19.8	2.7
		레저 시설	12.6	0.5	11.7	13.5	3.6
		기타	2.9	0.2	2.4	3.4	8.4
	숙박여행	전체 패키지	33.3	3.7	26.0	40.6	11.1
		부분 패키지	66.7	3.7	59.4	74.0	5.6
		교통	18.5	0.6	17.3	19.7	3.3
		차량임대	9.9	0.5	9.0	10.8	4.6
		숙박 시설	25.3	0.6	24.0	26.6	2.6
		레저 시설	11.6	0.5	10.5	12.7	4.6
		기타	1.5	0.3	1.0	2.0	17.4
	당일여행	전체 패키지	33.9	6.1	21.7	46.0	18.2
		부분 패키지	66.1	6.1	54.0	78.3	9.3
		교통	24.5	1.2	22.1	26.9	4.8
		차량임대	19.1	1.0	17.0	21.2	5.4
		숙박 시설	-	-	-	-	-
		레저 시설	15.5	1.1	13.3	17.7	7.1
		기타	7.0	0.7	5.6	8.4	10.2

12-2. 국내 관광여행 및 해외여행 시 구매한 여행상품(계속)

(단위 : %)

구분			추정치	표준오차	95% 신뢰구간		변동계수
					하한	상한	
해외여행	가구여행	전체 패키지	80.3	3.6	73.1	87.4	4.5
		부분 패키지	19.7	3.6	12.6	26.9	18.4
		교통	8.6	1.3	5.9	11.3	15.6
		차량임대	2.2	0.7	0.8	3.6	30.9
		숙박 시설	7.8	1.3	5.1	10.5	17.2
		레저 시설	0.5	0.2	0.0	1.0	48.9
		기타	0.7	0.3	0.0	1.4	49.2
	개인여행	전체 패키지	72.3	3.1	66.2	78.5	4.3
		부분 패키지	27.7	3.1	21.5	33.8	11.4
		교통	11.9	0.9	10.1	13.7	7.4
		차량임대	2.5	0.5	1.5	3.5	19.1
		숙박 시설	11	0.9	9.3	12.7	7.8
		레저 시설	1.3	0.4	0.5	2.1	30.0
		기타	0.9	0.4	0.1	1.7	41.7

13. 이동 수단

(단위 : %)

구분		추정치	표준오차	95% 신뢰구간		변동계수
				하한	상한	
국내 여행	자가용	73.7	0.3	73.2	74.3	0.4
	철도	4.5	0.2	4.3	4.8	3.3
	항공기	1.7	0.1	1.5	1.9	5.1
	선박/해상교통	0.4	0.0	0.3	0.5	9.9
	지하철	4.4	0.1	4.2	4.7	2.9
	고속/시외버스	6.4	0.2	6.1	6.7	2.4
	전세/관광버스	6.6	0.2	6.3	6.9	2.3
	차량대여/렌트	1.0	0.1	0.8	1.1	6.5
	자전거	0.0	0.0	0.0	0.0	27.8
	기타	1.2	0.1	1.1	1.4	5.6
국내 숙박여행	자가용	77.3	0.4	76.5	78.1	0.5
	철도	5.8	0.2	5.3	6.3	4.2
	항공기	3.7	0.2	3.4	4.1	5.1
	선박/해상교통	0.8	0.1	0.6	0.9	11.1
	지하철	1.0	0.1	0.8	1.2	9.4
	고속/시외버스	6.2	0.2	5.8	6.7	3.6
	전세/관광버스	3.3	0.2	2.9	3.6	5.1
	차량대여/렌트	1.0	0.1	0.8	1.2	10.3
	자전거	0.0	0.0	0.0	0.0	79.6
	기타	0.8	0.1	0.7	1.0	10.7
국내 당일여행	자가용	71.0	0.4	70.2	71.8	0.6
	철도	3.6	0.2	3.2	3.9	5.3
	항공기	0.1	0.0	0.1	0.2	21.6
	선박/해상교통	0.1	0.0	0.1	0.2	21.9
	지하철	7.0	0.2	6.6	7.4	3.0
	고속/시외버스	6.5	0.2	6.1	6.9	3.1
	전세/관광버스	9.2	0.2	8.7	9.6	2.5
	차량대여/렌트	0.9	0.1	0.8	1.1	8.3
	자전거	0.0	0.0	0.0	0.1	29.1
	기타	1.6	0.1	1.4	1.8	6.5

13. 이동 수단(계속)

(단위 : %)

구분		추정치	표준오차	95% 신뢰구간		변동계수
				하한	상한	
국내 관광여행	자가용	72.2	0.4	71.4	73.0	0.6
	철도	3.5	0.2	3.2	3.9	5.4
	항공기	2.9	0.2	2.6	3.2	5.6
	선박/해상교통	0.8	0.1	0.6	0.9	10.4
	지하철	2.9	0.2	2.6	3.1	5.3
	고속/시외버스	4.4	0.2	4.0	4.8	4.3
	전세/관광버스	10.5	0.3	10.0	11.0	2.5
	차량대여/렌트	1.6	0.1	1.3	1.8	7.6
	자전거	0.1	0.0	0.0	0.1	27.5
	기타	1.2	0.1	1.0	1.4	8.8
국내 숙박 관광여행	자가용	76.0	0.6	74.8	77.2	0.8
	철도	4.5	0.3	3.9	5.1	6.9
	항공기	6.6	0.4	5.9	7.3	5.5
	선박/해상교통	1.5	0.2	1.1	1.8	11.6
	지하철	0.5	0.1	0.3	0.7	20.4
	고속/시외버스	3.9	0.3	3.4	4.5	7.0
	전세/관광버스	4.5	0.3	4.0	5.1	6.0
	차량대여/렌트	1.5	0.2	1.2	1.9	12.4
	자전거	0.0	0.0	0.0	0.0	78.4
	기타	0.9	0.1	0.7	1.2	15.4
국내 당일 관광여행	자가용	69.2	0.6	68.1	70.3	0.8
	철도	2.8	0.2	2.3	3.3	8.5
	항공기	0.0	0.0	0.0	0.1	53.8
	선박/해상교통	0.2	0.1	0.1	0.3	23.2
	지하철	4.7	0.3	4.2	5.2	5.4
	고속/시외버스	4.8	0.3	4.3	5.3	5.5
	전세/관광버스	15.2	0.4	14.4	16.0	2.8
	차량대여/렌트	1.6	0.2	1.3	1.9	9.6
	자전거	0.1	0.0	0.0	0.2	29.2
	기타	1.4	0.1	1.1	1.7	10.7

13. 이동 수단(계속)

(단위 : %)

구분		추정치	표준오차	95% 신뢰구간		변동계수
				하한	상한	
국내 기타여행	자가용	75.2	0.4	74.4	75.9	0.5
	철도	5.5	0.2	5.0	5.9	4.2
	항공기	0.6	0.1	0.4	0.7	11.3
	선박/해상교통	0.1	0.0	0.0	0.1	31.6
	지하철	5.8	0.2	5.4	6.2	3.4
	고속/시외버스	8.2	0.2	7.7	8.6	2.8
	전세/관광버스	3.0	0.2	2.7	3.3	5.0
	차량대여/렌트	0.4	0.0	0.3	0.5	11.9
	자전거	-	-	-	-	-
	기타	1.3	0.1	1.1	1.5	7.1
국내 숙박 기타여행	자가용	78.5	0.6	77.4	79.6	0.7
	철도	7.1	0.4	6.3	7.8	5.3
	항공기	1.0	0.1	0.8	1.3	12.8
	선박/해상교통	0.1	0.0	0.0	0.2	36.1
	지하철	1.5	0.2	1.2	1.8	10.5
	고속/시외버스	8.4	0.4	7.7	9.1	4.2
	전세/관광버스	2.1	0.2	1.7	2.5	9.7
	차량대여/렌트	0.5	0.1	0.3	0.7	17.7
	자전거	-	-	-	-	-
	기타	0.8	0.1	0.5	1.0	14.7
국내 당일 기타여행	자가용	72.6	0.5	71.6	73.7	0.7
	철도	4.3	0.3	3.7	4.8	6.7
	항공기	0.2	0.0	0.1	0.3	23.6
	선박/해상교통	0.0	0.0	0.0	0.0	58.1
	지하철	9.1	0.3	8.5	9.7	3.6
	고속/시외버스	8.0	0.3	7.4	8.6	3.8
	전세/관광버스	3.7	0.2	3.3	4.1	5.8
	차량대여/렌트	0.4	0.1	0.2	0.5	15.9
	자전거	-	-	-	-	-
	기타	1.7	0.1	1.5	2.0	8.1
해 외 여 행	자가용	0.5	0.2	0.0	0.9	46.4
	철도	3.0	0.8	1.5	4.5	25.6
	항공기	90.6	1.1	88.5	92.7	1.2
	선박/해상교통	3.3	0.5	2.2	4.3	16.8
	지하철	0.2	0.2	0.0	0.6	99.9
	고속/시외버스	-	-	-	-	-
	전세/관광버스	1.6	0.4	0.8	2.4	26.2
	차량대여/렌트	0.8	0.3	0.3	1.4	30.6
	자전거	-	-	-	-	-
	기타	0.0	0.0	0.0	0.0	100.0

14. 숙박 시설

(단위 : %)

구분		추정치	표준오차	95% 신뢰구간		변동계수
				하한	상한	
국내 숙박여행	호텔	5.5	0.2	5.0	5.9	4.3
	콘도미니엄	9.2	0.3	8.6	9.8	3.2
	유스호스텔	1.0	0.1	0.8	1.2	10.1
	모텔/여관	5.8	0.2	5.4	6.2	3.9
	펜션	15.6	0.4	14.8	16.3	2.4
	민박	3.2	0.2	2.9	3.6	5.6
	야영	3.5	0.2	3.2	3.9	5.3
	자연휴양림 내 숙박 시설	1.0	0.1	0.8	1.2	10.1
	가족/친지집	50.2	0.5	49.2	51.2	1.0
	연수원/수련원	2.0	0.1	1.7	2.2	6.8
	전통한옥숙박시설	0.2	0.1	0.1	0.3	21.4
	기타	2.8	0.2	2.5	3.1	5.8
국내 숙박 관광여행	호텔	9.0	0.4	8.2	9.9	4.7
	콘도미니엄	17.8	0.6	16.7	18.9	3.2
	유스호스텔	1.7	0.2	1.3	2.0	11.3
	모텔/여관	9.1	0.4	8.3	9.9	4.4
	펜션	30.1	0.7	28.8	31.4	2.2
	민박	6.0	0.3	5.3	6.7	5.7
	야영	7.2	0.4	6.4	7.9	5.2
	자연휴양림 내 숙박 시설	1.9	0.2	1.5	2.3	10.4
	가족/친지집	10.3	0.4	9.5	11.2	4.2
	연수원/수련원	2.5	0.2	2.1	3.0	8.9
	전통한옥숙박시설	0.5	0.1	0.3	0.7	22.4
	기타	4.0	0.3	3.5	4.5	6.8

14. 숙박 시설(계속)

(단위 : %)

구분		추정치	표준오차	95% 신뢰구간		변동계수
				하한	상한	
국내 숙박 기타여행	호텔	2.1	0.2	1.7	2.5	9.7
	콘도미니엄	0.9	0.1	0.7	1.2	13.3
	유스호스텔	0.5	0.1	0.3	0.6	22.2
	모텔/여관	2.6	0.2	2.2	3.0	7.8
	펜션	1.6	0.2	1.2	2.0	11.6
	민박	0.6	0.1	0.3	0.8	21.8
	야영	0.0	0.0	0.0	0.1	51.4
	자연휴양림 내 숙박 시설	0.1	0.0	0.0	0.2	40.4
	가족/친지집	88.5	0.4	87.7	89.4	0.5
	연수원/수련원	1.4	0.1	1.1	1.7	10.6
	전통한옥숙박시설	0.0	0.0	0.0	0.1	70.7
	기타	1.6	0.2	1.3	2.0	10.7
해외여행	숙박하지 않음	-	-	-	-	-
	호텔	73.0	1.6	69.9	76.2	2.2
	콘도미니엄	2.7	0.6	1.5	3.9	22.7
	유스호스텔	5.6	0.9	3.9	7.2	15.3
	모텔/여관	1.0	0.4	0.3	1.7	36.8
	펜션	1.0	0.3	0.3	1.6	34.0
	민박	3.7	0.7	2.4	5.0	18.2
	야영	0.1	0.1	0.0	0.3	100.0
	자연휴양림 내 숙박 시설	0.1	0.1	0.0	0.3	74.3
	가족/친지집	5.6	0.8	4.1	7.2	14.4
	연수원/수련원	0.2	0.2	0.0	0.5	75.2
	기타	6.9	0.9	5.2	8.7	13.0

15. 여행지 주요 활동

(단위 : %)

구분		추정치	표준오차	95% 신뢰구간		변동계수
				하한	상한	
국내 관광여행	자연 및 풍경감상	29.7	0.3	29.2	30.3	0.9
	음식관광(지역 맛집 등)	18.8	0.2	18.4	19.3	1.2
	야외 위락 및 스포츠 활동	9.7	0.2	9.4	10.1	1.8
	역사유적지 방문	4.8	0.1	4.5	5.0	2.6
	테마파크, 놀이시설, 동·식물원 방문	4.9	0.1	4.7	5.2	2.7
	휴식/휴양	16.2	0.2	15.8	16.6	1.3
	온천/스파	1.5	0.1	1.4	1.7	4.7
	쇼핑	2.1	0.1	1.9	2.3	4.2
	지역 문화예술/공연/전시시설 관광	2.2	0.1	2.1	2.4	3.7
	스포츠 경기 관람	0.5	0.0	0.4	0.6	8.7
	지역 축제/이벤트 참가	1.7	0.1	1.6	1.9	4.2
	교육/체험프로그램 참가	1.7	0.1	1.5	1.8	4.6
	종교/성지순례	1.3	0.1	1.2	1.5	4.6
	갬블링(카지노/경마/경륜 등)	0.0	0.0	0.0	0.0	43.8
	시티투어	0.3	0.0	0.2	0.3	9.9
	드라마 촬영지 방문	0.4	0.0	0.4	0.5	8.8
	가족/친지/친구 방문	1.6	0.1	1.4	1.7	4.4
	회의참가/시찰	0.1	0.0	0.0	0.1	21.3
	교육훈련/연수	0.2	0.0	0.2	0.3	11.4
	유흥/오락	0.8	0.1	0.7	0.9	6.2
	기타	1.3	0.1	1.2	1.4	4.9
국내 숙박 관광여행	자연 및 풍경감상	29.6	0.4	28.8	30.3	1.3
	음식관광(지역 맛집 등)	17.5	0.3	16.9	18.2	1.8
	야외 위락 및 스포츠 활동	9.9	0.2	9.4	10.3	2.5
	역사유적지 방문	4.7	0.2	4.3	5.0	3.8
	테마파크, 놀이시설, 동·식물원 방문	4.8	0.2	4.4	5.1	3.9
	휴식/휴양	19.1	0.3	18.4	19.7	1.8
	온천/스파	1.8	0.1	1.6	2.0	6.0
	쇼핑	1.6	0.1	1.4	1.8	6.4
	지역 문화예술/공연/전시시설 관광	1.8	0.1	1.6	2.0	5.8
	스포츠 경기 관람	0.4	0.1	0.3	0.5	16.2
	지역 축제/이벤트 참가	1.0	0.1	0.9	1.2	8.0
	교육/체험프로그램 참가	1.5	0.1	1.3	1.7	7.0
	종교/성지순례	0.9	0.1	0.7	1.0	8.9
	갬블링(카지노/경마/경륜 등)	0.0	0.0	0.0	0.0	100.0
	시티투어	0.4	0.0	0.3	0.5	12.2
	드라마 촬영지 방문	0.7	0.1	0.5	0.8	10.2
	가족/친지/친구 방문	2.4	0.1	2.2	2.6	5.1
	회의참가/시찰	0.1	0.0	0.0	0.1	32.5
	교육훈련/연수	0.3	0.0	0.2	0.4	14.4
	유흥/오락	0.9	0.1	0.8	1.1	8.6
	기타	0.8	0.1	0.7	1.0	9.6

15. 여행지 주요 활동(계속)

(단위 : %)

구분		추정치	표준오차	95% 신뢰구간		변동계수
				하한	상한	
국내 당일 관광여행	자연 및 풍경감상	29.9	0.4	29.2	30.6	1.2
	음식관광(지역 맛집 등)	20.0	0.3	19.4	20.7	1.6
	야외 위락 및 스포츠 활동	9.6	0.2	9.2	10.1	2.4
	역사유적지 방문	4.8	0.2	4.5	5.2	3.5
	테마파크, 놀이시설, 동·식물원 방문	5.1	0.2	4.8	5.5	3.6
	휴식/휴양	13.4	0.3	12.9	14.0	2.1
	온천/스파	1.3	0.1	1.1	1.4	7.3
	쇼핑	2.6	0.1	2.3	2.8	5.5
	지역 문화예술/공연/전시시설 관광	2.7	0.1	2.4	2.9	4.8
	스포츠 경기 관람	0.6	0.1	0.5	0.7	10.0
	지역 축제/이벤트 참가	2.4	0.1	2.2	2.7	4.9
	교육/체험프로그램 참가	1.9	0.1	1.6	2.1	6.1
	종교/성지순례	1.8	0.1	1.6	2.0	5.3
	갬블링(카지노/경마/경륜 등)	0.0	0.0	0.0	0.0	48.0
	시티투어	0.2	0.0	0.1	0.2	16.8
	드라마 촬영지 방문	0.2	0.0	0.1	0.3	17.1
	가족/친지/친구 방문	0.8	0.1	0.6	0.9	9.2
	회의참가/시찰	0.1	0.0	0.0	0.1	27.2
	교육훈련/연수	0.1	0.0	0.1	0.2	18.7
	유흥/오락	0.8	0.1	0.6	0.9	8.9
	기타	1.7	0.1	1.5	1.9	5.6
해외여행	자연 및 풍경감상	23.0	0.8	21.4	24.7	3.6
	음식관광(지역 맛집 등)	13.0	0.6	11.7	14.2	5.0
	야외 위락 및 스포츠 활동	6.1	0.5	5.2	7.0	7.5
	역사유적지 방문	12.7	0.7	11.4	14.0	5.1
	테마파크, 놀이시설, 동·식물원 방문	3.2	0.3	2.6	3.8	10.2
	휴식/휴양	13.0	0.7	11.6	14.4	5.4
	온천/스파	3.6	0.4	2.8	4.3	10.4
	쇼핑	5.6	0.4	4.8	6.4	7.6
	지역 문화예술/공연/전시시설 관광	4.4	0.4	3.6	5.2	8.7
	스포츠 경기 관람	0.3	0.1	0.1	0.6	34.6
	지역 축제/이벤트 참가	1.4	0.2	1.0	1.9	15.3
	교육/체험프로그램 참가	1.0	0.2	0.7	1.4	17.7
	종교/성지순례	1.2	0.2	0.8	1.6	16.7
	갬블링(카지노/경마/경륜 등)	0.1	0.1	0.0	0.2	37.5
	시티투어	2.5	0.3	2.0	3.1	11.1
	드라마 촬영지 방문	0.2	0.1	0.1	0.4	37.9
	가족/친지/친구 방문	2.1	0.3	1.6	2.6	12.7
	회의참가/시찰	1.9	0.3	1.4	2.4	13.6
	교육훈련/연수	2.4	0.3	1.9	3.0	11.9
	유흥/오락	0.8	0.2	0.5	1.1	18.5
	기타	1.2	0.3	0.6	1.8	26.7

16. 여행 지출액

16-1. 만 15세 이상 전국민 1인 평균 여행 지출액

(단위 : 원/인, %)

구분		추정치	표준오차	95% 신뢰구간		변동계수
				하한	상한	
국내여행		563,735	12,353	539,519	587,950	2.2
	숙박여행	381,810	8,774	364,611	399,009	2.3
	당일여행	181,924	6,897	168,405	195,444	3.8
국내관광여행		327,184	8,503	310,515	343,853	2.6
	숙박여행	242,377	7,084	228,490	256,265	2.9
	당일여행	84,807	3,454	78,035	91,578	4.1
국내기타여행		236,551	6,790	223,239	249,862	2.9
	숙박여행	139,433	4,354	130,899	147,967	3.1
	당일여행	97,118	4,511	88,274	105,961	4.7
해외여행		363,438	22,326	319,672	407,205	6.1
월별 국내여행	1월	65,994	2,445	61,201	70,787	3.7
	2월	33,773	1,850	30,147	37,399	5.5
	3월	39,113	2,093	35,011	43,216	5.4
	4월	30,845	1,817	27,284	34,407	5.9
	5월	46,674	1,825	43,096	50,252	3.9
	6월	35,808	1,734	32,408	39,208	4.8
	7월	48,887	2,362	44,257	53,518	4.8
	8월	73,886	2,379	69,223	78,549	3.2
	9월	64,788	2,242	60,393	69,183	3.5
	10월	49,693	2,016	45,740	53,646	4.1
	11월	34,243	1,800	30,715	37,771	5.3
	12월	40,030	3,130	33,894	46,166	7.8
월별 국내 숙박여행	1월	51,893	2,255	47,473	56,313	4.3
	2월	22,360	1,610	19,205	25,516	7.2
	3월	20,025	1,239	17,596	22,454	6.2
	4월	16,453	1,556	13,402	19,503	9.5
	5월	28,799	1,621	25,621	31,977	5.6
	6월	22,650	1,575	19,562	25,738	7.0
	7월	37,274	2,235	32,893	41,656	6.0
	8월	57,965	2,078	53,892	62,038	3.6
	9월	48,336	2,114	44,192	52,480	4.4
	10월	28,522	1,717	25,156	31,888	6.0
	11월	20,467	1,438	17,649	23,286	7.0
	12월	27,066	3,043	21,100	33,031	11.2
월별 국내 당일여행	1월	14,101	795	12,543	15,658	5.6
	2월	11,413	913	9,624	13,202	8.0
	3월	19,089	1,482	16,183	21,994	7.8
	4월	14,393	884	12,660	16,126	6.1
	5월	17,875	816	16,276	19,474	4.6
	6월	13,158	721	11,745	14,570	5.5
	7월	11,613	683	10,274	12,952	5.9
	8월	15,921	1,196	13,577	18,265	7.5
	9월	16,452	754	14,974	17,929	4.6
	10월	21,171	1,070	19,073	23,269	5.1
	11월	13,776	949	11,915	15,637	6.9
	12월	12,964	748	11,497	14,431	5.8

16-1. 만 15세 이상 전국민 1인 평균 여행 지출액(계속)

(단위 : 원/인, %)

구분		추정치	표준오차	95% 신뢰구간		변동계수
				하한	상한	
월별 국내 관광여행	1월	22,668	1,674	19,385	25,950	7.4
	2월	18,286	1,558	15,233	21,339	8.5
	3월	21,775	1,551	18,735	24,816	7.1
	4월	17,741	1,578	14,647	20,836	8.9
	5월	28,069	1,551	25,029	31,109	5.5
	6월	21,010	1,441	18,184	23,835	6.9
	7월	39,197	2,224	34,836	43,557	5.7
	8월	62,130	2,133	57,948	66,311	3.4
	9월	20,401	1,769	16,934	23,869	8.7
	10월	33,809	1,694	30,489	37,129	5.0
	11월	19,362	1,410	16,598	22,127	7.3
	12월	22,736	2,884	17,082	28,391	12.7
월별 국내 숙박 관광여행	1월	17,741	1,535	14,732	20,750	8.7
	2월	14,087	1,485	11,177	16,997	10.5
	3월	11,798	917	10,000	13,595	7.8
	4월	11,039	1,454	8,189	13,890	13.2
	5월	19,619	1,445	16,787	22,452	7.4
	6월	15,217	1,383	12,507	17,927	9.1
	7월	32,096	2,160	27,862	36,330	6.7
	8월	51,514	2,017	47,560	55,469	3.9
	9월	14,648	1,707	11,302	17,995	11.7
	10월	22,341	1,557	19,290	25,393	7.0
	11월	14,107	1,317	11,526	16,688	9.3
	12월	18,170	2,865	12,554	23,785	15.8
월별 국내 당일 관광여행	1월	4,927	589	3,773	6,081	12.0
	2월	4,199	499	3,222	5,177	11.9
	3월	9,978	1,042	7,935	12,020	10.4
	4월	6,702	606	5,514	7,890	9.0
	5월	8,449	570	7,332	9,567	6.8
	6월	5,793	405	4,998	6,587	7.0
	7월	7,101	510	6,102	8,100	7.2
	8월	10,615	741	9,162	12,068	7.0
	9월	5,753	436	4,899	6,607	7.6
	10월	11,468	663	10,167	12,768	5.8
	11월	5,256	506	4,264	6,247	9.6
	12월	4,567	340	3,900	5,234	7.5

16-1. 만 15세 이상 전국민 1인 평균 여행 지출액(계속)

(단위 : 원/인, %)

구분		추정치	표준오차	95% 신뢰구간		변동계수
				하한	상한	
월별 국내 기타여행	1월	43,326	1,737	39,922	46,731	4.0
	2월	15,487	933	13,658	17,316	6.0
	3월	17,338	1,110	15,162	19,514	6.4
	4월	13,104	852	11,433	14,775	6.5
	5월	18,605	912	16,817	20,394	4.9
	6월	14,798	916	13,003	16,593	6.2
	7월	9,691	688	8,341	11,040	7.1
	8월	11,756	882	10,027	13,486	7.5
	9월	44,387	1,374	41,693	47,080	3.1
	10월	15,884	1,002	13,919	17,848	6.3
	11월	14,881	1,021	12,879	16,883	6.9
	12월	17,294	1,203	14,935	19,652	7.0
월별 국내 숙박 기타여행	1월	34,152	1,638	30,941	37,364	4.8
	2월	8,273	649	7,001	9,546	7.8
	3월	8,227	826	6,607	9,847	10.1
	4월	5,413	549	4,337	6,489	10.1
	5월	9,179	726	7,757	10,602	7.9
	6월	7,433	709	6,044	8,823	9.5
	7월	5,178	496	4,206	6,151	9.6
	8월	6,451	546	5,381	7,521	8.5
	9월	33,688	1,256	31,225	36,150	3.7
	10월	6,181	575	5,053	7,309	9.3
	11월	6,360	570	5,243	7,478	9.0
	12월	8,896	1,016	6,904	10,889	11.4
월별 국내 당일 기타여행	1월	9,174	527	8,141	10,207	5.7
	2월	7,214	631	5,977	8,450	8.8
	3월	9,111	715	7,710	10,512	7.8
	4월	7,691	607	6,501	8,881	7.9
	5월	9,426	544	8,359	10,493	5.8
	6월	7,365	576	6,236	8,494	7.8
	7월	4,512	425	3,679	5,346	9.4
	8월	5,306	687	3,959	6,652	13.0
	9월	10,699	583	9,555	11,842	5.5
	10월	9,703	809	8,117	11,290	8.3
	11월	8,520	803	6,947	10,094	9.4
	12월	8,397	645	7,133	9,662	7.7
해외여행	1월	33,960	6,206	21,795	46,125	18.3
	2월	31,182	7,289	16,894	45,470	23.4
	3월	17,848	3,239	11,498	24,198	18.2
	4월	20,733	3,675	13,528	27,938	17.7
	5월	28,757	5,897	17,197	40,318	20.5
	6월	41,964	9,119	24,087	59,841	21.7
	7월	43,138	7,683	28,076	58,200	17.8
	8월	33,854	7,014	20,104	47,604	20.7
	9월	28,343	4,454	19,613	37,073	15.7
	10월	32,548	5,244	22,267	42,828	16.1
	11월	26,806	5,468	16,086	37,526	20.4
	12월	24,304	4,534	15,416	33,192	18.7

16-1. 만 15세 이상 전국민 1인 평균 여행 지출액(계속)

(단위 : 원/인, %)

구분		추정치	표준오차	95% 신뢰구간		변동계수
				하한	상한	
방문지역별 국내여행	서울	56,894	3,389	50,250	63,538	6.0
	부산	26,904	1,605	23,758	30,049	6.0
	대구	10,448	909	8,667	12,229	8.7
	인천	13,502	1,209	11,132	15,872	9.0
	광주	9,002	967	7,106	10,898	10.7
	대전	12,002	1,328	9,399	14,606	11.1
	울산	5,270	591	4,111	6,429	11.2
	세종	870	240	399	1,341	27.6
	경기	68,628	3,450	61,864	75,391	5.0
	강원	72,896	3,138	66,746	79,047	4.3
	충북	20,795	1,803	17,260	24,329	8.7
	충남	53,020	3,298	46,554	59,485	6.2
	전북	32,516	1,643	29,294	35,737	5.1
	전남	39,027	1,954	35,197	42,858	5.0
	경북	47,225	2,168	42,975	51,475	4.6
	경남	47,806	2,149	43,594	52,019	4.5
	제주	46,929	3,871	39,341	54,518	8.3
방문지역별 국내숙박여행	서울	27,535	2,569	22,499	32,570	9.3
	부산	18,268	1,351	15,620	20,917	7.4
	대구	5,680	748	4,213	7,147	13.2
	인천	8,324	1,116	6,138	10,511	13.4
	광주	5,700	759	4,212	7,187	13.3
	대전	6,134	1,032	4,111	8,158	16.8
	울산	2,776	439	1,916	3,637	15.8
	세종	201	96	13	390	47.8
	경기	33,995	1,908	30,255	37,734	5.6
	강원	63,476	2,883	57,825	69,128	4.5
	충북	13,218	1,169	10,927	15,509	8.8
	충남	32,346	2,201	28,032	36,659	6.8
	전북	22,755	1,445	19,922	25,588	6.4
	전남	27,760	1,655	24,515	31,004	6.0
	경북	34,181	1,846	30,563	37,799	5.4
	경남	33,012	1,732	29,617	36,407	5.3
	제주	46,449	3,868	38,866	54,032	8.3

16-1. 만 15세 이상 전국민 1인 평균 여행 지출액(계속)

(단위 : 원/인, %)

구분		추정치	표준오차	95% 신뢰구간		변동계수
				하한	상한	
방문지역별 국내당일여행	서울	29,360	2,006	25,428	33,291	6.8
	부산	8,635	744	7,177	10,093	8.6
	대구	4,768	432	3,922	5,614	9.1
	인천	5,178	469	4,258	6,097	9.1
	광주	3,302	469	2,383	4,222	14.2
	대전	5,868	597	4,698	7,038	10.2
	울산	2,494	387	1,736	3,253	15.5
	세종	668	217	243	1,093	32.4
	경기	34,633	2,606	29,524	39,741	7.5
	강원	9,420	910	7,635	11,205	9.7
	충북	7,576	1,100	5,419	9,733	14.5
	충남	20,674	2,219	16,323	25,024	10.7
	전북	9,761	659	8,469	11,053	6.8
	전남	11,268	782	9,736	12,800	6.9
	경북	13,045	923	11,234	14,855	7.1
	경남	14,794	1,029	12,778	16,811	7.0
	제주	480	147	193	768	30.6
방문지역별 국내관광여행	서울	15,448	2,066	11,398	19,498	13.4
	부산	16,646	1,367	13,966	19,327	8.2
	대구	1,216	201	822	1,610	16.5
	인천	8,395	1,087	6,264	10,526	13.0
	광주	1,246	239	776	1,715	19.2
	대전	2,927	666	1,622	4,233	22.8
	울산	2,107	271	1,576	2,638	12.9
	세종	449	190	76	821	42.4
	경기	35,748	2,067	31,695	39,800	5.8
	강원	63,340	2,972	57,515	69,165	4.7
	충북	11,486	1,344	8,852	14,121	11.7
	충남	25,504	1,815	21,946	29,062	7.1
	전북	18,568	1,139	16,336	20,801	6.1
	전남	24,398	1,476	21,505	27,290	6.1
	경북	26,081	1,528	23,085	29,076	5.9
	경남	30,381	1,530	27,381	33,381	5.0
	제주	43,245	3,792	35,812	50,679	8.8

16-1. 만 15세 이상 전국민 1인 평균 여행 지출액(계속)

(단위 : 원/인, %)

구분		추정치	표준오차	95% 신뢰구간		변동계수
				하한	상한	
방문지역별 국내 숙박 관광여행	서울	9,404	1,894	5,690	13,118	20.2
	부산	12,401	1,229	9,992	14,810	9.9
	대구	429	152	132	726	35.3
	인천	5,889	1,053	3,824	7,954	17.9
	광주	646	163	326	966	25.3
	대전	1,595	543	529	2,660	34.1
	울산	1,080	216	657	1,503	20.0
	세종	33	22	0	76	67.9
	경기	20,093	1,662	16,835	23,351	8.3
	강원	55,836	2,744	50,457	61,216	4.9
	충북	7,446	945	5,593	9,300	12.7
	충남	14,374	977	12,460	16,289	6.8
	전북	12,727	1,024	10,721	14,734	8.0
	전남	17,040	1,291	14,509	19,571	7.6
	경북	18,833	1,291	16,301	21,364	6.9
	경남	21,581	1,324	18,987	24,176	6.1
	제주	42,970	3,791	35,537	50,402	8.8
방문지역별 국내 당일 관광여행	서울	6,044	569	4,929	7,159	9.4
	부산	4,245	498	3,268	5,222	11.7
	대구	787	131	531	1,043	16.6
	인천	2,506	261	1,995	3,018	10.4
	광주	599	171	264	935	28.6
	대전	1,333	185	971	1,695	13.9
	울산	1,027	160	713	1,340	15.6
	세종	416	189	46	786	45.4
	경기	15,654	1,088	13,521	17,788	7.0
	강원	7,504	864	5,810	9,198	11.5
	충북	4,040	908	2,259	5,821	22.5
	충남	11,130	1,472	8,244	14,016	13.2
	전북	5,841	463	4,933	6,748	7.9
	전남	7,357	606	6,169	8,546	8.2
	경북	7,248	760	5,757	8,738	10.5
	경남	8,800	681	7,465	10,134	7.7
	제주	276	93	94	457	33.6

16-1. 만 15세 이상 전국민 1인 평균 여행 지출액(계속)

(단위 : 원/인, %)

구분		추정치	표준오차	95% 신뢰구간		변동계수
				하한	상한	
방문지역별 국내 기타여행	서울	41,446	2,611	36,327	46,566	6.3
	부산	10,258	860	8,572	11,943	8.4
	대구	9,232	883	7,502	10,962	9.6
	인천	5,107	531	4,065	6,148	10.4
	광주	7,756	915	5,962	9,551	11.8
	대전	9,075	1,134	6,852	11,298	12.5
	울산	3,164	518	2,148	4,179	16.4
	세종	421	146	136	707	34.5
	경기	32,880	2,234	28,501	37,259	6.8
	강원	9,556	858	7,875	11,237	9.0
	충북	9,308	902	7,541	11,076	9.7
	충남	27,516	2,357	22,895	32,136	8.6
	전북	13,947	1,072	11,845	16,049	7.7
	전남	14,630	1,141	12,392	16,867	7.8
	경북	21,145	1,389	18,422	23,868	6.6
	경남	17,425	1,318	14,842	20,009	7.6
	제주	3,684	703	2,307	5,062	19.1
방문지역별 국내 숙박 기타여행	서울	18,131	1,701	14,796	21,465	9.4
	부산	5,868	582	4,728	7,008	9.9
	대구	5,251	732	3,816	6,686	13.9
	인천	2,435	371	1,707	3,163	15.3
	광주	5,054	717	3,648	6,460	14.2
	대전	4,540	878	2,819	6,261	19.3
	울산	1,696	381	949	2,444	22.5
	세종	169	94	0	353	55.6
	경기	13,902	934	12,071	15,732	6.7
	강원	7,640	796	6,080	9,200	10.4
	충북	5,772	664	4,470	7,074	11.5
	충남	17,972	1,952	14,145	21,798	10.9
	전북	10,027	957	8,151	11,903	9.5
	전남	10,719	987	8,784	12,655	9.2
	경북	15,348	1,242	12,913	17,783	8.1
	경남	11,431	1,029	9,414	13,447	9.0
	제주	3,479	691	2,124	4,834	19.9

16-1. 만 15세 이상 전국민 1인 평균 여행 지출액(계속)

(단위 : 원/인, %)

구분		추정치	표준오차	95% 신뢰구간		변동계수
				하한	상한	
방문지역별 국내 당일 기타여행	서울	23,315	1,872	19,646	26,985	8.0
	부산	4,390	525	3,360	5,420	12.0
	대구	3,981	403	3,191	4,771	10.1
	인천	2,671	375	1,936	3,406	14.0
	광주	2,703	435	1,851	3,555	16.1
	대전	4,535	547	3,463	5,607	12.1
	울산	1,468	351	779	2,156	23.9
	세종	253	104	48	457	41.4
	경기	18,978	1,893	15,267	22,690	10.0
	강원	1,916	254	1,418	2,414	13.3
	충북	3,536	472	2,611	4,462	13.4
	충남	9,544	1,032	7,521	11,567	10.8
	전북	3,920	382	3,172	4,668	9.7
	전남	3,910	426	3,076	4,745	10.9
	경북	5,797	472	4,871	6,723	8.2
	경남	5,995	694	4,635	7,355	11.6
	제주	205	114	0	428	55.6

16-2. 여행 경험자 1인 평균 여행 지출액

(단위 : 원/인, %)

구분		추정치	표준오차	95% 신뢰구간		변동계수
				하한	상한	
국내여행		654,372	13,795	627,329	681,415	2.1
	숙박여행	523,254	11,068	501,556	544,952	2.1
	당일여행	262,996	9,577	244,219	281,772	3.6
국내관광여행		453,543	11,036	431,906	475,179	2.4
	숙박여행	438,088	11,421	415,695	460,480	2.6
	당일여행	173,210	6,535	160,396	186,024	3.8
국내기타여행		335,681	9,005	318,027	353,335	2.7
	숙박여행	281,217	7,603	266,310	296,124	2.7
	당일여행	188,627	8,238	172,475	204,779	4.4
해외여행		2,638,726	122,024	2,399,192	2,878,260	4.6
월별 국내여행	1월	164,678	5,190	154,502	174,855	3.2
	2월	153,810	6,918	140,238	167,382	4.5
	3월	132,526	6,301	120,168	144,884	4.8
	4월	135,654	7,065	121,796	149,511	5.2
	5월	150,762	4,807	141,336	160,189	3.2
	6월	144,817	5,667	133,702	155,933	3.9
	7월	175,059	7,360	160,625	189,493	4.2
	8월	187,016	4,933	177,343	196,688	2.6
	9월	139,680	4,265	131,318	148,041	3.1
	10월	140,326	4,910	130,697	149,954	3.5
	11월	141,715	6,418	129,127	154,304	4.5
	12월	151,485	11,082	129,750	173,220	7.3
월별 국내 숙박여행	1월	181,770	6,424	169,170	194,371	3.5
	2월	188,767	10,665	167,829	209,705	5.7
	3월	175,240	7,849	159,830	190,650	4.5
	4월	196,708	16,012	165,254	228,162	8.1
	5월	200,122	8,610	183,223	217,021	4.3
	6월	192,928	10,022	173,252	212,605	5.2
	7월	226,508	11,328	204,281	248,736	5.0
	8월	223,323	5,677	212,187	234,459	2.5
	9월	159,413	5,923	147,796	171,031	3.7
	10월	204,888	9,587	186,073	223,704	4.7
	11월	193,782	10,480	173,203	214,360	5.4
	12월	216,555	22,360	172,664	260,447	10.3
월별 국내 당일여행	1월	80,458	3,628	73,340	87,576	4.5
	2월	91,913	6,015	80,106	103,721	6.5
	3월	87,594	6,241	75,351	99,837	7.1
	4월	88,014	4,554	79,080	96,948	5.2
	5월	90,589	3,060	84,587	96,592	3.4
	6월	85,522	3,580	78,495	92,548	4.2
	7월	79,743	3,687	72,507	86,980	4.6
	8월	88,274	5,870	76,756	99,793	6.7
	9월	76,431	2,733	71,071	81,792	3.6
	10월	83,825	3,620	76,726	90,924	4.3
	11월	87,366	5,186	77,190	97,542	5.9
	12월	79,482	3,508	72,599	86,366	4.4

16-2. 여행 경험자 1인 평균 여행 지출액(계속)

(단위 : 원/인, %)

구	분	추정치	표준오차	95% 신뢰구간		변동계수
				하한	상한	
월별 국내 관광여행	1월	179,458	11,224	157,424	201,493	6.3
	2월	173,085	11,998	149,524	196,645	6.9
	3월	129,700	7,945	114,111	145,290	6.1
	4월	133,161	10,742	112,080	154,241	8.1
	5월	159,558	7,018	145,789	173,327	4.4
	6월	146,535	8,118	130,602	162,468	5.5
	7월	182,128	8,971	164,531	199,726	4.9
	8월	189,710	5,058	179,790	199,630	2.7
	9월	157,241	12,082	133,527	180,954	7.7
	10월	141,510	6,029	129,684	153,336	4.3
	11월	165,519	9,863	146,159	184,879	6.0
	12월	169,240	20,445	129,110	209,369	12.1
월별 국내 숙박 관광여행	1월	17,741	1,535	14,732	20,750	8.7
	2월	14,087	1,485	11,177	16,997	10.5
	3월	11,798	917	10,000	13,595	7.8
	4월	11,039	1,454	8,189	13,890	13.2
	5월	19,619	1,445	16,787	22,452	7.4
	6월	15,217	1,383	12,507	17,927	9.1
	7월	32,096	2,160	27,862	36,330	6.7
	8월	51,514	2,017	47,560	55,469	3.9
	9월	14,648	1,707	11,302	17,995	11.7
	10월	22,341	1,557	19,290	25,393	7.0
	11월	14,107	1,317	11,526	16,688	9.3
	12월	18,170	2,865	12,554	23,785	15.8
월별 국내 당일 관광여행	1월	76,332	8,000	60,606	92,058	10.5
	2월	79,742	7,336	65,309	94,174	9.2
	3월	81,989	7,669	66,935	97,044	9.4
	4월	70,811	5,706	59,608	82,013	8.1
	5월	82,374	4,031	74,460	90,287	4.9
	6월	69,441	3,450	62,665	76,218	5.0
	7월	74,775	4,150	66,625	82,925	5.6
	8월	79,113	4,392	70,493	87,734	5.6
	9월	70,219	4,147	62,074	78,364	5.9
	10월	72,881	3,543	65,929	79,834	4.9
	11월	77,840	6,322	65,417	90,263	8.1
	12월	69,002	3,185	62,742	75,263	4.6

16-2. 여행 경험자 1인 평균 여행 지출액(계속)

(단위 : 원/인, %)

구	분	추정치	표준오차	95% 신뢰구간		변동계수
				하한	상한	
월별 국내 기타여행	1월	133,267	4,344	124,748	141,787	3.3
	2월	114,018	5,057	104,091	123,945	4.4
	3월	102,303	5,541	91,430	113,176	5.4
	4월	111,791	5,602	100,794	122,787	5.0
	5월	108,564	3,997	100,721	116,407	3.7
	6월	115,175	5,270	104,830	125,521	4.6
	7월	101,233	5,428	90,574	111,891	5.4
	8월	107,575	6,528	94,758	120,392	6.1
	9월	117,494	2,821	111,962	123,026	2.4
	10월	99,265	5,101	89,257	109,274	5.1
	11월	101,481	5,859	89,983	112,980	5.8
	12월	112,512	6,209	100,329	124,696	5.5
월별 국내 숙박 기타여행	1월	146,600	5,504	135,804	157,396	3.8
	2월	123,740	6,781	110,408	137,072	5.5
	3월	131,201	10,565	110,429	151,973	8.1
	4월	129,802	9,876	110,358	149,247	7.6
	5월	138,599	7,821	123,225	153,974	5.6
	6월	131,944	8,811	114,609	149,279	6.7
	7월	121,979	7,863	106,503	137,455	6.5
	8월	121,471	6,675	108,341	134,601	5.5
	9월	129,199	3,503	122,329	136,070	2.7
	10월	125,836	8,312	109,488	142,185	6.6
	11월	118,359	7,515	103,579	133,138	6.4
	12월	162,983	13,328	136,775	189,192	8.2
월별 국내 당일 기타여행	1월	73,670	3,028	67,728	79,613	4.1
	2월	87,516	5,765	76,191	98,842	6.6
	3월	76,491	5,084	66,510	86,471	6.7
	4월	92,067	5,492	81,279	102,854	6.0
	5월	81,904	3,375	75,278	88,530	4.1
	6월	91,015	5,376	80,452	101,577	5.9
	7월	72,247	5,205	62,013	82,480	7.2
	8월	84,493	9,577	65,663	103,324	11.3
	9월	71,416	2,870	65,784	77,049	4.0
	10월	80,487	5,630	69,436	91,539	7.0
	11월	83,471	6,807	70,104	96,837	8.2
	12월	78,162	4,665	69,003	87,320	6.0
해 외 여 행	1월	2,245,439	260,896	1,725,475	2,765,403	11.6
	2월	2,400,176	468,145	1,467,582	3,332,769	19.5
	3월	1,748,109	182,962	1,382,709	2,113,510	10.5
	4월	1,901,642	250,562	1,401,785	2,401,500	13.2
	5월	2,646,495	361,322	1,923,986	3,369,003	13.7
	6월	2,944,865	528,636	1,894,144	3,995,586	18.0
	7월	2,483,109	290,307	1,906,698	3,059,521	11.7
	8월	2,483,991	375,538	1,732,270	3,235,713	15.1
	9월	1,689,115	181,130	1,330,046	2,048,185	10.7
	10월	2,210,364	212,449	1,788,296	2,632,432	9.6
	11월	1,818,931	181,833	1,455,211	2,182,652	10.0
	12월	1,940,057	244,895	1,452,701	2,427,414	12.6

16-2. 여행 경험자 1인 평균 여행 지출액(계속)

(단위 : 원/인, %)

구분		추정치	표준오차	95% 신뢰구간		변동계수
				하한	상한	
방문지역별 국내여행	서울	199,317	10,720	178,292	220,342	5.4
	부산	177,901	8,244	161,722	194,079	4.6
	대구	129,543	9,074	111,716	147,370	7.0
	인천	133,301	10,043	113,580	153,021	7.5
	광주	175,314	15,744	144,346	206,283	9.0
	대전	169,349	16,412	137,095	201,604	9.7
	울산	129,935	10,826	108,618	151,253	8.3
	세종	104,496	23,105	58,134	150,859	22.1
	경기	197,900	8,870	180,506	215,295	4.5
	강원	261,566	9,156	243,607	279,524	3.5
	충북	175,840	13,393	149,548	202,131	7.6
	충남	239,465	12,939	214,084	264,847	5.4
	전북	182,999	7,291	168,694	197,303	4.0
	전남	234,648	9,252	216,496	252,800	3.9
	경북	216,161	7,726	201,004	231,317	3.6
	경남	217,458	7,689	202,374	232,543	3.5
	제주	562,397	36,429	490,836	633,959	6.5
방문지역별 국내숙박여행	서울	269,875	21,477	227,700	312,050	8.0
	부산	228,962	12,082	205,223	252,701	5.3
	대구	197,734	19,959	158,358	237,110	10.1
	인천	205,120	22,346	161,119	249,121	10.9
	광주	201,313	21,731	158,413	244,213	10.8
	대전	212,121	30,176	152,546	271,696	14.2
	울산	184,935	19,727	145,783	224,087	10.7
	세종	138,159	44,279	36,051	240,266	32.1
	경기	189,670	8,546	172,902	206,438	4.5
	강원	279,427	9,865	260,074	298,780	3.5
	충북	191,830	12,877	166,521	217,139	6.7
	충남	250,164	13,218	224,217	276,110	5.3
	전북	213,767	10,180	193,777	233,757	4.8
	전남	252,868	11,230	230,821	274,915	4.4
	경북	252,950	9,368	234,561	271,339	3.7
	경남	236,757	8,968	219,154	254,360	3.8
	제주	596,667	38,513	520,993	672,341	6.5

16-2. 여행 경험자 1인 평균 여행 지출액(계속)

(단위 : 원/인, %)

구분		추정치	표준오차	95% 신뢰구간		변동계수
				하한	상한	
방문지역별 국내 당일여행	서울	134,219	8,244	118,046	150,392	6.1
	부산	97,351	6,144	85,281	109,421	6.3
	대구	84,868	4,920	75,192	94,545	5.8
	인천	77,634	5,019	67,769	87,499	6.5
	광주	106,827	13,006	81,193	132,461	12.2
	대전	121,501	10,059	101,709	141,293	8.3
	울산	92,143	10,798	70,831	113,455	11.7
	세종	91,122	24,594	41,587	140,657	27.0
	경기	138,902	9,602	120,068	157,736	6.9
	강원	111,354	9,153	93,375	129,332	8.2
	충북	117,099	15,781	86,082	148,116	13.5
	충남	159,596	15,734	128,714	190,478	9.9
	전북	100,436	5,368	89,897	110,976	5.3
	전남	130,746	7,242	116,524	144,967	5.5
	경북	105,978	6,265	93,678	118,277	5.9
	경남	119,473	6,812	106,102	132,844	5.7
	제주	78,149	19,597	38,825	117,472	25.1
방문지역별 국내 관광여행	서울	162,531	20,474	122,321	202,741	12.6
	부산	181,656	12,152	157,786	205,525	6.7
	대구	84,358	11,166	62,224	106,492	13.2
	인천	139,626	15,740	108,678	170,575	11.3
	광주	114,973	15,744	83,648	146,299	13.7
	대전	119,206	25,264	69,327	169,085	21.2
	울산	100,204	8,660	83,086	117,322	8.6
	세종	78,358	29,915	17,563	139,154	38.2
	경기	171,735	8,290	155,471	187,999	4.8
	강원	258,752	9,861	239,409	278,096	3.8
	충북	156,914	16,174	125,130	188,697	10.3
	충남	177,683	10,774	156,540	198,827	6.1
	전북	151,507	7,073	137,624	165,389	4.7
	전남	191,954	9,143	174,010	209,898	4.8
	경북	175,939	8,100	160,043	191,836	4.6
	경남	179,005	6,966	165,337	192,672	3.9
	제주	563,505	38,975	486,923	640,087	6.9

16-2. 여행 경험자 1인 평균 여행 지출액(계속)

(단위 : 원/인, %)

구분		추정치	표준오차	95% 신뢰구간		변동계수
				하한	상한	
방문지역별 국내 숙박 관광여행	서울	356,390	65,621	226,848	485,931	18.4
	부산	265,866	18,647	229,164	302,569	7.0
	대구	177,451	55,308	62,431	292,471	31.2
	인천	238,460	34,713	169,864	307,056	14.6
	광주	152,493	18,228	115,026	189,961	12.0
	대전	209,319	64,772	79,015	339,623	30.9
	울산	157,038	15,682	125,472	188,604	10.0
	세종	81,383	21,530	0	174,020	26.5
	경기	218,535	14,454	190,144	246,927	6.6
	강원	278,077	10,649	257,183	298,970	3.8
	충북	202,524	19,602	163,892	241,155	9.7
	충남	203,774	9,069	185,953	221,595	4.5
	전북	200,720	11,571	177,969	223,470	5.8
	전남	235,407	13,268	209,336	261,479	5.6
	경북	233,783	10,640	212,876	254,690	4.6
	경남	222,854	9,190	204,805	240,903	4.1
	제주	596,710	40,995	516,140	677,281	6.9
방문지역별 국내 당일 관광여행	서울	83,941	6,092	71,968	95,914	7.3
	부산	87,341	8,117	71,365	103,317	9.3
	대구	65,110	6,882	51,432	78,789	10.6
	인천	66,706	5,001	56,856	76,555	7.5
	광주	85,420	20,757	43,854	126,985	24.3
	대전	73,486	7,535	58,573	88,399	10.3
	울산	70,345	7,596	55,277	85,413	10.8
	세종	78,129	32,194	12,469	143,789	41.2
	경기	107,013	6,121	94,999	119,027	5.7
	강원	112,076	11,129	90,206	133,947	9.9
	충북	101,675	21,773	58,808	144,541	21.4
	충남	124,655	15,101	94,995	154,315	12.1
	전북	82,693	5,058	72,756	92,631	6.1
	전남	104,151	6,890	90,615	117,686	6.6
	경북	86,986	8,030	71,212	102,760	9.2
	경남	91,974	6,114	79,968	103,979	6.7
	제주	58,225	16,070	25,748	90,703	27.6

16-2. 여행 경험자 1인 평균 여행 지출액(계속)

(단위 : 원/인, %)

구분		추정치	표준오차	95% 신뢰구간		변동계수
				하한	상한	
방문지역별 국내 기타여행	서울	184,336	10,065	164,592	204,080	5.5
	부산	137,965	8,451	121,355	154,574	6.1
	대구	131,551	10,100	111,698	151,403	7.7
	인천	108,263	7,849	92,817	123,709	7.3
	광주	175,420	17,526	140,923	209,917	10.0
	대전	179,945	19,073	142,417	217,473	10.6
	울산	148,986	17,959	113,457	184,516	12.1
	세종	126,823	28,680	66,796	186,851	22.6
	경기	154,879	9,249	136,735	173,023	6.0
	강원	160,737	10,851	139,401	182,073	6.8
	충북	160,936	12,352	136,646	185,225	7.7
	충남	238,302	16,842	205,236	271,369	7.1
	전북	172,430	10,324	152,148	192,711	6.0
	전남	217,448	12,983	191,939	242,957	6.0
	경북	194,771	9,514	176,090	213,452	4.9
	경남	194,187	11,333	171,926	216,448	5.8
	제주	384,257	52,446	279,602	488,911	13.7
방문지역별 국내 숙박 기타여행	서울	228,305	16,365	196,151	260,459	7.2
	부산	171,310	10,439	150,734	191,885	6.1
	대구	196,568	20,931	155,245	237,891	10.7
	인천	145,855	15,769	114,638	177,072	10.8
	광주	196,015	23,069	150,430	241,600	11.8
	대전	201,062	32,319	137,105	265,020	16.1
	울산	196,526	32,101	132,166	260,885	16.3
	세종	159,834	60,619	4,007	315,661	37.9
	경기	137,857	6,876	124,356	151,358	5.0
	강원	175,565	13,608	148,778	202,351	7.8
	충북	160,820	13,713	133,800	187,840	8.5
	충남	252,479	21,760	209,702	295,255	8.6
	전북	192,749	13,905	165,392	220,107	7.2
	전남	222,361	15,108	192,646	252,077	6.8
	경북	223,937	12,653	199,062	248,812	5.7
	경남	207,033	13,912	179,664	234,402	6.7
	제주	409,908	58,689	292,385	527,431	14.3

16-2. 여행 경험자 1인 평균 여행 지출액(계속)

(단위 : 원/인, %)

구분		추정치	표준오차	95% 신뢰구간		변동계수
				하한	상한	
방문지역별 국내 당일 기타여행	서울	135,846	9,830	116,559	155,133	7.2
	부산	85,335	7,421	70,730	99,940	8.7
	대구	83,884	5,332	73,388	94,380	6.4
	인천	78,923	7,574	63,987	93,858	9.6
	광주	105,672	14,699	76,660	134,683	13.9
	대전	137,564	13,159	111,624	163,504	9.6
	울산	108,619	19,279	70,261	146,977	17.8
	세종	92,339	26,136	36,630	148,047	28.3
	경기	126,547	11,420	104,136	148,958	9.0
	강원	82,020	7,472	67,251	96,789	9.1
	충북	119,590	12,518	94,900	144,281	10.5
	충남	150,849	13,518	124,273	177,425	9.0
	전북	94,464	6,952	80,777	108,151	7.4
	전남	128,439	11,237	106,305	150,573	8.8
	경북	102,166	5,885	90,593	113,738	5.8
	경남	121,093	10,671	100,098	142,088	8.8
	제주	138,172	57,075	13,815	262,528	41.3

16-3. 여행 경험자 1인 평균 항목별 여행지출액 구성비

(단위 : %)

구분		추정치	표준오차	95% 신뢰구간		변동계수
				하한	상한	
항목별 국내 관광여행 지출액 구성비	여행상품 구입비	2.6	0.4	1.9	3.4	14.1
	숙박비	17.7	0.5	16.8	18.7	2.7
	교통비	23.1	0.4	22.3	23.9	1.8
	식/음료비	38.1	0.6	37.0	39.2	1.5
	문화/오락시설 이용료 및 관련용품 대여/구입비	7.3	0.3	6.7	7.8	3.9
	스포츠/경기 관람 및 스포츠 용품 대여/구입비	1.2	0.2	0.8	1.7	16.8
	기념품 및 쇼핑비	4.1	0.4	3.4	4.9	9.4
	기타 여행관련 용품 구입비	2.2	0.2	2.0	2.5	6.6
	기타 비용	3.7	0.8	2.0	5.3	23.0
항목별 국내 숙박 관광여행 지출액 구성비	여행상품 구입비	3.3	0.4	2.5	4.1	12.6
	숙박비	21.8	0.5	20.9	22.8	2.2
	교통비	21.8	0.4	21.0	22.7	1.9
	식/음료비	35.8	0.6	34.7	36.9	1.6
	문화/오락시설 이용료 및 관련용품 대여/구입비	5.9	0.3	5.3	6.4	4.5
	스포츠/경기 관람 및 스포츠 용품 대여/구입비	1.1	0.2	0.6	1.5	21.8
	기념품 및 쇼핑비	3.5	0.3	2.9	4.2	9.5
	기타 여행관련 용품 구입비	2.5	0.2	2.2	2.9	7.4
	기타 비용	4.3	0.9	2.6	6.1	20.5

16-3. 여행 경험자 1인 평균 항목별 여행지출액 구성비(계속)

(단위 : %)

구분		추정치	표준오차	95% 신뢰구간		변동계수
				하한	상한	
항목별 국내 당일 관광여행 지출액 구성비	여행상품 구입비	1.6	0.7	0.2	3.0	44.3
	숙박비	-	-	-	-	-
	교통비	27.8	0.5	26.8	28.9	1.9
	식/음료비	47.1	0.9	45.5	48.8	1.8
	문화/오락시설 이용료 및 관련용품 대여/구입비	12.3	0.7	11.0	13.7	5.5
	스포츠/경기 관람 및 스포츠 용품 대여/구입비	1.6	0.3	1.0	2.3	20.0
	기념품 및 쇼핑비	6.4	0.9	4.6	8.3	14.5
	기타 여행관련 용품 구입비	1.3	0.2	0.9	1.7	14.7
	기타 비용	1.8	0.3	1.3	2.3	14.0
항목별 해외 여행 지출액 구성비	여행상품 구입비	29.8	2.8	24.3	35.2	9.4
	숙박비	10.4	0.6	9.3	11.5	5.4
	교통비	18.9	1.2	16.6	21.2	6.2
	식/음료비	21.8	1.0	19.9	23.8	4.6
	문화/오락시설 이용료 및 관련용품 대여/구입비	5.4	0.4	4.6	6.2	7.2
	스포츠/경기 관람 및 스포츠 용품 대여/구입비	0.9	0.1	0.6	1.1	16.3
	기념품 및 쇼핑비	5.8	0.4	5.0	6.6	7.2
	기타 여행관련 용품 구입비	3.0	0.3	2.4	3.5	9.5
	기타 비용	4.2	0.7	2.9	5.5	16.0

16-4. 여행 경험자 1회 평균 여행 지출액

(단위 : 원/회, %)

구분		추정치	표준오차	95% 신뢰구간		변동계수
				하한	상한	
국내여행		110,255	1,171	107,961	112,550	1.1
	숙박여행	171,690	2,390	167,005	176,375	1.4
	당일여행	62,968	698	61,599	64,337	1.1
국내관광여행		135,164	2,202	130,847	139,482	1.6
	숙박여행	227,374	4,463	218,627	236,122	2.0
	당일여행	62,604	1,106	60,436	64,772	1.8
국내기타여행		87,860	961	85,977	89,744	1.1
	숙박여행	63,290	881	61,563	65,016	1.4
	당일여행	120,424	1,790	116,916	123,931	1.5
해외여행		2,131,461	87,250	1,960,238	2,302,684	4.1
월별 국내여행	1월	116,115	3,203	109,836	122,393	2.8
	2월	114,485	4,900	104,881	124,089	4.3
	3월	91,531	3,177	85,304	97,758	3.5
	4월	95,775	4,738	86,488	105,062	5.0
	5월	107,298	3,119	101,185	113,411	2.9
	6월	106,387	3,749	99,039	113,735	3.5
	7월	126,899	5,123	116,857	136,940	4.0
	8월	137,144	3,188	130,895	143,393	2.3
	9월	104,060	2,983	98,214	109,907	2.9
	10월	99,748	3,082	93,708	105,789	3.1
	11월	102,103	3,823	94,609	109,596	3.7
	12월	114,857	8,289	98,611	131,103	7.2
월별 국내 숙박여행	1월	154,206	4,953	144,497	163,916	3.2
	2월	176,695	9,997	157,100	196,291	5.7
	3월	155,018	6,583	142,114	167,922	4.3
	4월	179,077	14,456	150,741	207,412	8.1
	5월	176,892	7,098	162,979	190,805	4.0
	6월	171,271	7,885	155,816	186,726	4.6
	7월	196,978	9,588	178,183	215,773	4.9
	8월	195,738	4,899	186,135	205,341	2.5
	9월	140,927	5,032	131,064	150,791	3.6
	10월	182,142	7,898	166,662	197,623	4.3
	11월	169,544	8,798	152,298	186,790	5.2
	12월	194,713	19,989	155,532	233,894	10.3
월별 국내 당일여행	1월	60,823	2,036	56,832	64,814	3.4
	2월	67,751	3,002	61,867	73,634	4.4
	3월	64,024	3,280	57,594	70,454	5.1
	4월	62,527	2,712	57,212	67,843	4.3
	5월	65,672	1,894	61,960	69,384	2.9
	6월	64,393	2,377	59,734	69,052	3.7
	7월	59,245	2,355	54,630	63,860	4.0
	8월	65,624	2,533	60,659	70,588	3.9
	9월	58,838	1,732	55,443	62,232	2.9
	10월	61,977	2,000	58,056	65,898	3.2
	11월	64,175	2,507	59,262	69,089	3.9
	12월	61,876	1,864	58,223	65,529	3.0

16-4. 여행 경험자 1회 평균 여행 지출액(계속)

(단위 : 원/회, %)

구	분	추정치	표준오차	95% 신뢰구간		변동계수
				하한	상한	
월별 국내 관광여행	1월	148,525	8,792	131,293	165,758	5.9
	2월	152,221	10,600	131,443	172,999	7.0
	3월	102,484	4,997	92,688	112,279	4.9
	4월	109,279	8,760	92,110	126,449	8.0
	5월	129,291	5,424	118,660	139,923	4.2
	6월	124,821	6,315	112,442	137,200	5.1
	7월	154,401	7,452	139,794	169,009	4.8
	8월	153,938	3,906	146,282	161,594	2.5
	9월	134,882	10,288	114,717	155,046	7.6
	10월	116,960	4,796	107,559	126,362	4.1
	11월	137,572	7,989	121,913	153,231	5.8
	12월	152,463	18,399	116,399	188,528	12.1
월별 국내 숙박 관광여행	1월	237,780	16,075	206,267	269,294	6.8
	2월	250,376	19,569	212,015	288,738	7.8
	3월	192,326	8,521	175,623	209,029	4.4
	4월	242,582	26,986	189,680	295,484	11.1
	5월	221,506	11,226	199,499	243,514	5.1
	6월	217,304	12,626	192,554	242,055	5.8
	7월	228,731	12,522	204,184	253,278	5.5
	8월	216,443	5,713	205,244	227,641	2.6
	9월	270,783	26,645	218,550	323,016	9.8
	10월	216,575	11,129	194,758	238,392	5.1
	11월	236,820	15,718	206,008	267,632	6.6
	12월	243,839	35,902	173,459	314,219	14.7
월별 국내 당일 관광여행	1월	63,159	4,229	54,869	71,448	6.7
	2월	65,750	4,672	56,591	74,908	7.1
	3월	66,018	5,613	55,015	77,021	8.5
	4월	57,360	4,509	48,523	66,198	7.9
	5월	65,741	2,994	59,873	71,610	4.6
	6월	58,933	2,739	53,563	64,302	4.7
	7월	62,539	3,261	56,148	68,931	5.2
	8월	64,103	2,498	59,207	69,000	3.9
	9월	59,214	2,743	53,838	64,590	4.6
	10월	61,685	2,739	56,316	67,054	4.4
	11월	64,742	4,799	55,335	74,150	7.4
	12월	61,207	2,404	56,494	65,919	3.9

16-4. 여행 경험자 1회 평균 여행 지출액(계속)

(단위 : 원/회, %)

구	분	추정치	표준오차	95% 신뢰구간		변동계수
				하한	상한	
월별 국내 기타여행	1월	104,217	3,161	98,018	110,416	3.0
	2월	88,563	3,633	81,431	95,694	4.1
	3월	80,700	4,210	72,438	88,961	5.2
	4월	82,048	4,069	74,061	90,035	5.0
	5월	85,386	3,148	79,208	91,563	3.7
	6월	87,947	4,136	79,828	96,066	4.7
	7월	73,757	3,737	66,418	81,096	5.1
	8월	86,991	4,493	78,169	95,812	5.2
	9월	94,170	2,195	89,866	98,473	2.3
	10월	75,956	2,914	70,239	81,673	3.8
	11월	76,455	3,079	70,413	82,498	4.0
	12월	86,731	4,445	78,008	95,454	5.1
월별 국내 숙박 기타여행	1월	130,399	4,449	121,671	139,126	3.4
	2월	117,713	6,278	105,370	130,056	5.3
	3월	121,282	9,728	102,157	140,408	8.0
	4월	116,747	9,235	98,565	134,930	7.9
	5월	123,659	7,115	109,672	137,646	5.8
	6월	119,463	7,892	103,936	134,991	6.6
	7월	105,877	6,670	92,748	119,006	6.3
	8월	110,969	6,414	98,351	123,586	5.8
	9월	116,611	2,959	110,807	122,416	2.5
	10월	115,669	7,437	101,042	130,295	6.4
	11월	104,012	6,052	92,111	115,913	5.8
	12월	137,951	11,196	115,935	159,967	8.1
월별 국내 당일 기타여행	1월	59,639	2,256	55,210	64,067	3.8
	2월	68,973	4,207	60,707	77,239	6.1
	3월	61,974	3,787	54,539	69,409	6.1
	4월	67,854	3,671	60,643	75,064	5.4
	5월	65,610	2,721	60,269	70,951	4.2
	6월	69,454	4,043	61,512	77,397	5.8
	7월	54,710	3,603	47,626	61,793	6.6
	8월	68,892	6,362	56,382	81,402	9.2
	9월	58,638	2,385	53,957	63,318	4.1
	10월	62,325	2,911	56,610	68,040	4.7
	11월	63,831	3,242	57,465	70,196	5.1
	12월	62,246	2,744	56,859	67,634	4.4
해외여행	1월	1,975,020	238,509	1,506,962	2,443,078	12.1
	2월	2,400,170	465,303	1,487,045	3,313,296	19.4
	3월	1,748,105	181,666	1,391,597	2,104,612	10.4
	4월	1,901,642	248,899	1,413,194	2,390,089	13.1
	5월	2,626,337	356,564	1,926,604	3,326,070	13.6
	6월	2,773,943	464,787	1,861,830	3,686,056	16.8
	7월	2,229,733	260,513	1,718,493	2,740,973	11.7
	8월	2,428,257	365,832	1,710,336	3,146,178	15.1
	9월	1,670,307	178,732	1,319,558	2,021,056	10.7
	10월	2,146,272	203,812	1,746,304	2,546,239	9.5
	11월	1,818,931	180,430	1,464,850	2,173,011	9.9
	12월	1,873,121	239,130	1,403,844	2,342,397	12.8

16-4. 여행 경험자 1회 평균 여행 지출액(계속)

(단위 : 원/회, %)

구분		추정치	표준오차	95% 신뢰구간		변동계수
				하한	상한	
방문지역별 국내여행	서울	94,912	3,522	88,009	101,815	3.7
	부산	104,723	4,879	95,159	114,286	4.7
	대구	79,556	3,982	71,750	87,361	5.0
	인천	90,748	6,611	77,791	103,706	7.3
	광주	89,251	3,706	81,987	96,515	4.2
	대전	82,776	5,002	72,972	92,579	6.0
	울산	89,862	5,381	79,315	100,410	6.0
	세종	54,024	8,879	36,621	71,427	16.4
	경기	84,367	2,077	80,297	88,438	2.5
	강원	159,643	3,961	151,878	167,407	2.5
	충북	97,741	4,494	88,932	106,549	4.6
	충남	99,031	2,858	93,430	104,633	2.9
	전북	94,222	2,757	88,818	99,626	2.9
	전남	108,172	3,159	101,980	114,364	2.9
	경북	111,158	2,710	105,847	116,469	2.4
	경남	100,830	2,700	95,537	106,122	2.7
	제주	496,233	31,920	433,668	558,798	6.4
방문지역별 국내숙박여행	서울	171,597	11,468	149,119	194,075	6.7
	부산	183,775	10,200	163,782	203,769	5.6
	대구	140,438	10,127	120,588	160,289	7.2
	인천	148,462	16,166	116,775	180,149	10.9
	광주	120,657	6,081	108,737	132,577	5.0
	대전	134,194	13,989	106,773	161,615	10.4
	울산	136,343	12,317	112,200	160,486	9.0
	세종	66,055	16,838	33,050	99,059	25.5
	경기	125,418	5,134	115,355	135,482	4.1
	강원	194,998	5,132	184,938	205,058	2.6
	충북	124,310	7,899	108,826	139,794	6.4
	충남	140,865	4,737	131,579	150,150	3.4
	전북	148,432	5,310	138,024	158,841	3.6
	전남	161,979	5,728	150,751	173,208	3.5
	경북	160,620	4,654	151,497	169,743	2.9
	경남	147,081	4,552	138,159	156,003	3.1
	제주	540,221	34,487	472,622	607,821	6.4

16-4. 여행 경험자 1회 평균 여행 지출액(계속)

(단위 : 원/회, %)

구분		추정치	표준오차	95% 신뢰구간		변동계수
				하한	상한	
방문지역별 국내 당일여행	서울	66,881	1,983	62,995	70,768	3.0
	부산	54,827	3,061	48,828	60,826	5.6
	대구	52,463	2,145	48,259	56,668	4.1
	인천	55,845	2,711	50,531	61,158	4.9
	광주	61,583	3,971	53,799	69,367	6.5
	대전	59,102	2,786	53,641	64,563	4.7
	울산	65,143	3,764	57,765	72,520	5.8
	세종	51,213	10,172	31,274	71,151	19.9
	경기	63,853	1,618	60,682	67,023	2.5
	강원	71,854	2,811	66,345	77,363	3.9
	충북	71,192	3,866	63,616	78,769	5.4
	충남	67,615	3,262	61,221	74,008	4.8
	전북	50,893	1,511	47,932	53,854	3.0
	전남	59,488	2,037	55,495	63,482	3.4
	경북	61,519	1,593	58,396	64,641	2.6
	경남	59,253	2,438	54,474	64,032	4.1
	제주	55,923	11,634	33,120	78,726	20.8
방문지역별 국내 관광여행	서울	110,356	12,079	86,679	134,034	11.0
	부산	137,825	8,964	120,254	155,396	6.5
	대구	65,756	8,297	49,494	82,018	12.6
	인천	112,350	12,659	87,537	137,163	11.3
	광주	84,641	8,401	68,175	101,107	9.9
	대전	78,481	13,687	51,654	105,308	17.4
	울산	78,285	6,102	66,323	90,246	7.8
	세종	62,423	17,420	28,278	96,569	27.9
	경기	98,786	3,968	91,008	106,564	4.0
	강원	173,631	4,612	164,590	182,671	2.7
	충북	116,532	8,462	99,945	133,120	7.3
	충남	104,499	4,700	95,285	113,712	4.5
	전북	101,963	4,407	93,325	110,602	4.3
	전남	115,594	4,643	106,492	124,695	4.0
	경북	119,920	4,535	111,031	128,808	3.8
	경남	111,237	4,018	103,361	119,113	3.6
	제주	526,330	36,218	455,339	597,321	6.9

16-4. 여행 경험자 1회 평균 여행 지출액(계속)

(단위 : 원/회, %)

구분		추정치	표준오차	95% 신뢰구간		변동계수
				하한	상한	
방문지역별 국내 숙박 관광여행	서울	275,873	46,933	183,870	367,877	17.0
	부산	243,558	17,429	209,391	277,724	7.2
	대구	162,175	48,203	67,683	256,668	29.7
	인천	214,661	31,092	153,711	275,611	14.5
	광주	148,025	16,932	114,833	181,217	11.4
	대전	195,731	58,361	81,325	310,138	29.8
	울산	143,871	13,596	117,219	170,524	9.5
	세종	81,384	17,580	46,922	115,846	21.6
	경기	175,101	10,736	154,055	196,147	6.1
	강원	212,559	5,858	201,077	224,042	2.8
	충북	175,403	17,109	141,863	208,943	9.8
	충남	168,843	6,863	155,389	182,297	4.1
	전북	175,950	9,637	157,058	194,842	5.5
	전남	199,049	9,608	180,214	217,884	4.8
	경북	201,033	8,734	183,912	218,155	4.3
	경남	177,218	6,926	163,641	190,796	3.9
	제주	566,067	38,577	490,442	641,691	6.8
방문지역별 국내 당일 관광여행	서울	57,076	3,258	50,690	63,463	5.7
	부산	60,768	4,999	50,968	70,567	8.2
	대구	49,657	4,900	40,052	59,262	9.9
	인천	52,999	3,892	45,370	60,629	7.3
	광주	57,908	7,343	43,514	72,303	12.7
	대전	45,716	3,629	38,603	52,829	7.9
	울산	52,911	4,106	44,863	60,960	7.8
	세종	61,297	18,389	25,251	97,343	30.0
	경기	63,348	2,348	58,745	67,951	3.7
	강원	73,487	3,443	66,738	80,235	4.7
	충북	71,994	5,548	61,119	82,870	7.7
	충남	70,031	5,943	58,382	81,680	8.5
	전북	53,209	1,780	49,720	56,698	3.4
	전남	58,646	2,559	53,630	63,661	4.4
	경북	58,542	1,848	54,920	62,164	3.2
	경남	58,144	3,472	51,339	64,949	6.0
	제주	44,054	12,255	20,032	68,076	27.8

16-4. 여행 경험자 1회 평균 여행 지출액(계속)

(단위 : 원/회, %)

구분		추정치	표준오차	95% 신뢰구간		변동계수
				하한	상한	
방문지역별 국내 기타여행	서울	90,207	2,754	84,809	95,605	3.1
	부산	75,353	3,954	67,602	83,103	5.3
	대구	81,818	4,440	73,114	90,521	5.4
	인천	68,952	3,276	62,531	75,374	4.8
	광주	90,039	4,100	82,003	98,074	4.6
	대전	84,263	4,776	74,901	93,625	5.7
	울산	99,678	8,405	83,203	116,152	8.4
	세종	47,253	7,537	32,479	62,027	16.0
	경기	72,813	1,929	69,033	76,593	2.7
	강원	104,071	6,582	91,169	116,973	6.3
	충북	81,520	3,883	73,910	89,130	4.8
	충남	94,451	3,476	87,637	101,264	3.7
	전북	85,573	3,088	79,521	91,625	3.6
	전남	97,709	3,864	90,134	105,284	4.0
	경북	101,969	2,838	96,406	107,532	2.8
	경남	86,688	3,208	80,400	92,977	3.7
	제주	296,928	28,401	241,259	352,597	9.6
방문지역별 국내 숙박 기타여행	서울	143,470	7,092	129,567	157,372	4.9
	부산	121,005	7,460	106,381	135,629	6.2
	대구	138,916	10,313	118,700	159,133	7.4
	인천	85,044	6,224	72,843	97,244	7.3
	광주	117,870	6,431	105,263	130,477	5.5
	대전	120,848	11,304	98,690	143,007	9.4
	울산	131,948	17,817	97,021	166,875	13.5
	세종	63,721	19,059	26,359	101,084	29.9
	경기	88,942	3,595	81,894	95,990	4.0
	강원	121,586	9,269	103,416	139,757	7.6
	충북	90,357	5,469	79,637	101,078	6.1
	충남	124,380	6,326	111,980	136,780	5.1
	전북	123,847	4,911	114,221	133,474	4.0
	전남	124,979	5,931	113,352	136,607	4.8
	경북	128,838	4,143	120,718	136,959	3.2
	경남	111,334	5,213	101,115	121,553	4.7
	제주	345,435	32,710	281,314	409,555	9.5

16-4. 여행 경험자 1회 평균 여행 지출액(계속)

(단위 : 원/회, %)

구분		추정치	표준오차	95% 신뢰구간		변동계수
				하한	상한	
방문지역별 국내 당일 기타여행	서울	69,999	2,395	65,304	74,694	3.4
	부산	50,092	3,717	42,806	57,377	7.4
	대구	53,056	2,394	48,363	57,749	4.5
	인천	58,807	3,675	51,604	66,010	6.3
	광주	62,462	4,600	53,445	71,479	7.4
	대전	64,666	3,588	57,633	71,700	5.6
	울산	77,710	5,908	66,129	89,290	7.6
	세종	40,298	6,560	27,439	53,157	16.3
	경기	64,275	2,229	59,906	68,644	3.5
	강원	66,102	3,797	58,660	73,544	5.7
	충북	70,298	5,344	59,822	80,774	7.6
	충남	64,999	2,164	60,758	69,240	3.3
	전북	47,793	2,590	42,716	52,870	5.4
	전남	61,141	3,349	54,575	67,706	5.5
	경북	65,695	2,799	60,208	71,181	4.3
	경남	60,958	3,121	54,840	67,077	5.1
	제주	87,713	24,122	40,428	134,997	27.5

16-5. 여행 경험자 1회 평균 항목별 여행 지출액 구성비

(단위 : %)

구분		추정치	표준오차	95% 신뢰구간		변동계수
				하한	상한	
항목별 국내 관광여행 지출액 구성비	여행상품 구입비	2.9	0.2	2.2	3.6	6.7
	숙박비	15.9	0.3	15.5	16.2	1.6
	교통비	23.2	0.2	23.2	23.2	1.0
	식/음료비	38.3	0.4	38.4	38.2	1.0
	문화/오락시설 이용료 및 관련용품 대여/구입비	8.3	0.3	7.6	9.0	3.1
	스포츠/경기 관람 및 스포츠 용품 대여/구입비	1.2	0.1	0.9	1.5	7.2
	기념품 및 쇼핑비	4.0	0.1	3.5	4.3	3.4
	기타 여행관련 용품 구입비	2.1	0.1	1.9	2.4	3.7
	기타 비용	4.1	0.4	2.6	5.5	9.5
항목별 국내 숙박 관광 여행 지출액 구성비	여행상품 구입비	3.4	0.2	2.5	4.1	6.5
	숙박비	21.6	0.3	21.3	21.8	1.3
	교통비	21.8	0.2	21.8	21.8	1.0
	식/음료비	35.6	0.4	35.6	35.6	1.0
	문화/오락시설 이용료 및 관련용품 대여/구입비	6.0	0.2	5.7	6.4	2.4
	스포츠/경기 관람 및 스포츠 용품 대여/구입비	1.0	0.1	0.6	1.4	9.4
	기념품 및 쇼핑비	3.3	0.1	2.9	3.7	3.9
	기타 여행관련 용품 구입비	2.5	0.1	2.2	2.8	3.9
	기타 비용	4.8	0.5	2.8	6.6	10.1

16-5. 여행 경험자 1회 평균 항목별 여행 지출액 구성비(계속)

(단위 : %)

구분		추정치	표준오차	95% 신뢰구간		변동계수
				하한	상한	
항목별 국내 당일 관광여행 지출액 구성비	여행상품 구입비	1.7	0.3	0.1	3.2	14.3
	숙박비	-	-	-	-	-
	교통비	27.1	0.2	27.4	26.9	0.9
	식/음료비	45.8	0.4	46.3	45.4	0.9
	문화/오락시설 이용료 및 관련용품 대여/구입비	14.7	0.5	12.1	16.9	3.5
	스포츠/경기 관람 및 스포츠 용품 대여/구입비	1.6	0.1	1.0	2.1	6.2
	기념품 및 쇼핑비	5.8	0.2	4.8	6.6	3.2
	기타 여행관련 용품 구입비	1.1	0.0	0.9	1.3	3.7
	기타 비용	2.2	0.1	1.6	2.7	4.8
항목별 해외 여행 지출액 구성비	여행상품 구입비	28.1	2.6	23.0	33.2	9.2
	숙박비	10.3	0.5	9.4	11.3	4.7
	교통비	18.6	0.9	16.8	20.4	4.9
	식/음료비	22.8	0.9	20.9	24.6	4.1
	문화/오락시설 이용료 및 관련용품 대여/구입비	4.9	0.2	4.4	5.4	4.8
	스포츠/경기 관람 및 스포츠 용품 대여/구입비	0.9	0.1	0.6	1.1	15.7
	기념품 및 쇼핑비	6.2	0.4	5.4	6.9	6.1
	기타 여행관련 용품 구입비	3.3	0.4	2.6	4.1	12.0
	기타 비용	4.9	0.7	3.5	6.3	14.6

17. 여행 평가

17-1. 전반적 만족도

(단위 : 점, %)

구분			추정치	표준오차	95% 신뢰구간		변동계수
					하한	상한	
전반적 만족도	국내 관광여행		4.04	0.01	4.02	4.06	0.3
		가구여행 숙박여행	4.10	0.01	3.97	4.02	0.3
		가구여행 당일여행	3.99	0.02	4.07	4.13	0.4
		개인여행	4.03	0.01	4.01	4.06	0.3
		개인여행 숙박여행	4.11	0.02	4.08	4.15	0.4
		개인여행 당일여행	3.97	0.02	3.96	4.02	0.4
	해외여행	가구여행	4.18	0.05	4.08	4.28	1.3
		개인여행	4.14	0.03	4.06	4.20	0.8
가구여행	국내 관광 여행지별	서울	4.01	0.05	3.92	4.11	1.2
		부산	3.96	0.04	3.89	4.03	0.9
		대구	3.91	0.06	3.81	4.03	1.5
		인천	3.97	0.06	3.86	4.09	1.5
		광주	3.85	0.10	3.64	4.05	2.7
		대전	3.94	0.05	3.84	4.05	1.4
		울산	4.00	0.05	3.87	4.08	1.3
		세종	3.95	0.08	3.87	4.20	2.1
		경기	3.97	0.03	3.91	4.03	0.8
		강원	4.14	0.02	4.09	4.19	0.6
		충북	4.08	0.06	3.97	4.19	1.4
		충남	4.00	0.03	3.94	4.06	0.7
		전북	4.09	0.04	4.02	4.17	0.9
		전남	4.06	0.03	4.01	4.14	0.8
		경북	4.05	0.03	3.99	4.12	0.8
		경남	4.00	0.03	3.94	4.05	0.7
		제주	4.33	0.06	4.22	4.45	1.4
개인여행	국내 숙박 관광 여행지별	서울	4.03	0.07	3.90	4.16	1.6
		부산	4.00	0.07	3.85	4.12	1.7
		대구	4.00	0.00	4.00	4.00	0.0
		인천	3.87	0.10	3.69	4.07	2.5
		광주	4.00	0.00	4.00	4.00	0.0
		대전	4.09	0.12	3.86	4.32	2.9
		울산	3.98	0.05	3.89	4.07	1.2
		세종	4.00	0.00	4.00	4.00	0.0
		경기	3.99	0.06	3.86	4.09	1.5
		강원	4.18	0.03	4.13	4.25	0.7
		충북	4.16	0.10	3.97	4.35	2.3
		충남	4.01	0.06	3.89	4.11	1.4
		전북	4.06	0.06	3.94	4.19	1.6
		전남	4.06	0.06	3.97	4.21	1.5
		경북	4.13	0.05	4.04	4.25	1.3
		경남	4.07	0.04	3.95	4.12	1.0
		제주	4.37	0.06	4.24	4.48	1.4

17-1. 전반적 만족도(계속)

(단위 : 점, %)

구분			추정치	표준오차	95% 신뢰구간		변동계수
					하한	상한	
가구여행	국내 당일 관광여행지별	서울	4.01	0.06	3.89	4.13	1.5
		부산	3.93	0.04	3.87	4.02	1.0
		대구	3.90	0.06	3.78	4.04	1.6
		인천	4.02	0.08	3.87	4.16	1.9
		광주	3.76	0.15	3.46	4.06	4.1
		대전	3.92	0.06	3.80	4.03	1.5
		울산	4.01	0.07	3.83	4.11	1.8
		세종	3.95	0.10	3.85	4.24	2.5
		경기	3.96	0.03	3.90	4.04	0.9
		강원	4.02	0.04	3.94	4.10	1.0
		충북	3.98	0.05	3.90	4.09	1.2
		충남	4.00	0.03	3.94	4.06	0.8
		전북	4.11	0.04	4.03	4.20	1.1
		전남	4.06	0.04	3.99	4.13	0.9
		경북	3.96	0.03	3.90	4.02	0.8
		경남	3.94	0.04	3.87	4.03	1.0
		제주	3.95	0.22	3.55	4.41	5.5
개인여행	국내 관광여행지별	서울	3.95	0.04	3.87	4.02	0.9
		부산	4.08	0.04	4.01	4.16	0.9
		대구	3.77	0.07	3.62	3.91	1.9
		인천	3.88	0.07	3.75	4.01	1.7
		광주	3.96	0.10	3.77	4.14	2.4
		대전	3.97	0.08	3.82	4.13	2.0
		울산	3.89	0.05	3.79	3.99	1.3
		세종	4.00	0.00	4.00	4.00	0.0
		경기	3.89	0.03	3.84	3.94	0.7
		강원	4.10	0.02	4.05	4.14	0.6
		충북	3.94	0.05	3.84	4.04	1.3
		충남	3.95	0.03	3.89	4.01	0.8
		전북	4.14	0.03	4.08	4.19	0.7
		전남	4.08	0.03	4.02	4.14	0.7
		경북	4.04	0.03	3.98	4.09	0.7
		경남	4.03	0.02	3.98	4.07	0.6
		제주	4.34	0.05	4.24	4.44	1.2

17-1. 전반적 만족도(계속)

(단위 : 점, %)

구분			추정치	표준오차	95% 신뢰구간		변동계수
					하한	상한	
개인여행	국내 숙박 관광여행지별	서울	4.00	0.06	3.88	4.11	1.5
		부산	4.13	0.05	4.04	4.23	1.2
		대구	3.83	0.11	3.61	4.04	2.9
		인천	3.91	0.10	3.71	4.10	2.6
		광주	3.67	0.22	3.24	4.11	6.0
		대전	4.16	0.14	3.89	4.43	3.3
		울산	3.81	0.12	3.57	4.05	3.2
		세종	4.00	0.00	4.00	4.00	0.0
		경기	4.01	0.04	3.93	4.10	1.1
		강원	4.14	0.03	4.08	4.19	0.7
		충북	3.98	0.10	3.78	4.18	2.5
		충남	4.10	0.06	3.98	4.21	1.5
		전북	4.19	0.06	4.07	4.31	1.5
		전남	4.11	0.06	3.98	4.23	1.6
		경북	4.14	0.07	4.01	4.28	1.6
		경남	4.06	0.05	3.97	4.15	1.1
		제주	4.36	0.05	4.25	4.46	1.2
	국내 당일 관광여행지별	서울	3.93	0.04	3.84	4.02	1.1
		부산	4.04	0.06	3.93	4.15	1.4
		대구	3.75	0.08	3.59	3.92	2.3
		인천	3.87	0.09	3.70	4.04	2.2
		광주	4.03	0.10	3.84	4.22	2.4
		대전	3.87	0.09	3.70	4.04	2.3
		울산	3.92	0.04	3.84	4.01	1.1
		세종	4.00	0.00	4.00	4.00	0.0
		경기	3.84	0.03	3.78	3.90	0.8
		강원	4.04	0.04	3.96	4.12	1.0
		충북	3.93	0.06	3.81	4.04	1.5
		충남	3.90	0.03	3.83	3.97	0.9
		전북	4.11	0.03	4.05	4.18	0.8
		전남	4.07	0.03	4.01	4.13	0.7
		경북	3.99	0.03	3.94	4.04	0.7
		경남	4.01	0.03	3.95	4.06	0.7
		제주	4.10	0.06	3.99	4.20	1.4

17-2. 여행소감(종합)

(단위 : 점, %)

구분				추정치	표준오차	95% 신뢰구간		변동계수
						하한	상한	
자연경관 만족도	국내 관광여행			4.15	0.01	4.13	4.17	0.3
		가구여행	숙박여행	4.26	0.02	4.23	4.29	0.4
			당일여행	4.06	0.02	4.03	4.09	0.4
		개인여행		4.13	0.00	4.13	4.14	0.1
			숙박여행	4.24	0.01	4.23	4.25	0.1
			당일여행	4.07	0.00	4.07	4.08	0.1
	해외여행	가구여행		4.28	0.06	4.17	4.39	1.3
		개인여행		4.24	0.01	4.22	4.27	0.3
문화유산 만족도	국내 관광여행			3.99	0.01	3.96	4.02	0.4
		가구여행	숙박여행	4.06	0.02	4.02	4.10	0.5
			당일여행	3.93	0.02	3.89	3.97	0.5
		개인여행		3.95	0.00	3.95	3.96	0.1
			숙박여행	4.01	0.01	4.00	4.03	0.2
			당일여행	3.91	0.00	3.90	3.92	0.1
	해외여행	가구여행		4.11	0.06	3.98	4.23	1.6
		개인여행		4.10	0.01	4.07	4.12	0.3
교통 만족도	국내 관광여행			3.91	0.01	3.89	3.94	0.3
		가구여행	숙박여행	3.89	0.02	3.85	3.93	0.5
			당일여행	3.93	0.02	3.90	3.96	0.4
		개인여행		3.92	0.00	3.92	3.93	0.1
			숙박여행	3.88	0.01	3.87	3.89	0.1
			당일여행	3.94	0.00	3.94	3.95	0.1
	해외여행	가구여행		3.87	0.06	3.75	3.99	1.6
		개인여행		3.80	0.01	3.78	3.83	0.3

17-2. 여행소감(종합)(계속)

(단위 : 점, %)

구분				추정치	표준오차	95% 신뢰구간		변동계수
						하한	상한	
숙박시설 만족도	국내 관광여행	가구여행		3.98	0.01	3.96	3.99	0.2
			숙박여행	3.98	0.01	3.96	3.99	0.2
		개인여행		3.91	0.01	3.90	3.92	0.2
			숙박여행	3.91	0.01	3.90	3.92	0.2
	해외여행	가구여행		4.02	0.06	3.90	4.14	1.5
		개인여행		3.92	0.01	3.90	3.94	0.3
식당 및 음식 만족도	국내 관광여행			3.87	0.01	3.85	3.90	0.3
		가구여행	숙박여행	3.92	0.02	3.88	3.95	0.4
			당일여행	3.84	0.02	3.80	3.87	0.5
		개인여행		3.87	0.00	3.86	3.88	0.1
			숙박여행	3.88	0.01	3.87	3.89	0.1
			당일여행	3.86	0.00	3.86	3.87	0.1
	해외여행	가구여행		3.76	0.06	3.64	3.89	1.7
		개인여행		3.61	0.01	3.58	3.63	0.4
쇼핑 만족도	국내 관광여행			3.76	0.02	3.73	3.80	0.5
		가구여행	숙박여행	3.81	0.02	3.76	3.86	0.7
			당일여행	3.72	0.02	3.68	3.77	0.6
		개인여행		3.78	0.00	3.77	3.79	0.1
			숙박여행	3.77	0.01	3.76	3.79	0.2
			당일여행	3.78	0.01	3.77	3.79	0.2
	해외여행	가구여행		3.79	0.06	3.68	3.91	1.5
		개인여행		3.74	0.01	3.72	3.77	0.4

17-2. 여행소감(종합)(계속)

(단위 : 점, %)

구분				추정치	표준오차	95% 신뢰구간		변동계수
						하한	상한	
관광정보 및 안내시설 만족도	국내 관광여행	가구여행		3.91	0.01	3.89	3.94	0.3
			숙박여행	3.93	0.02	3.89	3.97	0.5
			당일여행	3.90	0.02	3.87	3.93	0.4
		개인여행		3.86	0.00	3.85	3.87	0.1
			숙박여행	3.90	0.01	3.89	3.91	0.1
			당일여행	3.83	0.00	3.83	3.84	0.1
	해외여행	가구여행		3.84	0.06	3.72	3.96	1.6
		개인여행		3.82	0.01	3.80	3.85	0.3
관광지 편의시설 만족도	국내 관광여행	가구여행		3.91	0.01	3.89	3.93	0.3
			숙박여행	3.92	0.02	3.89	3.96	0.5
			당일여행	3.90	0.01	3.87	3.93	0.4
		개인여행		3.88	0.00	3.87	3.89	0.1
			숙박여행	3.91	0.01	3.90	3.92	0.1
			당일여행	3.86	0.00	3.85	3.87	0.1
	해외여행	가구여행		3.83	0.06	3.72	3.95	1.5
		개인여행		3.66	0.01	3.63	3.68	0.4
지역 관광 종사자의 친절성 만족도	국내 관광여행	가구여행		3.89	0.01	3.87	3.91	0.3
			숙박여행	3.92	0.02	3.88	3.95	0.5
			당일여행	3.87	0.02	3.84	3.90	0.4
		개인여행		3.87	0.00	3.86	3.88	0.1
			숙박여행	3.88	0.01	3.87	3.90	0.1
			당일여행	3.86	0.00	3.85	3.87	0.1
	해외여행	가구여행		3.98	0.06	3.87	4.10	1.5
		개인여행		3.86	0.01	3.84	3.89	0.3

17-2. 여행소감(종합)(계속)

(단위 : 점, %)

구분				추정치	표준오차	95% 신뢰구간		변동계수
						하한	상한	
체험 프로그램 만족도	국내 관광여행			3.90	0.02	3.87	3.94	0.5
		가구여행	숙박여행	3.93	0.03	3.88	3.98	0.7
			당일여행	3.88	0.03	3.83	3.93	0.7
		개인여행		3.86	0.01	3.85	3.87	0.1
			숙박여행	3.90	0.01	3.88	3.91	0.2
			당일여행	3.83	0.01	3.82	3.84	0.2
	해외여행	가구여행		3.88	0.07	3.73	4.02	1.9
		개인여행		3.93	0.02	3.90	3.96	0.4
관광지 물가 만족도	국내 관광여행			3.49	0.01	3.47	3.52	0.4
		가구여행	숙박여행	3.50	0.02	3.46	3.54	0.6
			당일여행	3.48	0.02	3.45	3.52	0.5
		개인여행		3.53	0.00	3.52	3.53	0.1
			숙박여행	3.48	0.01	3.47	3.49	0.2
			당일여행	3.55	0.00	3.55	3.56	0.1
	해외여행	가구여행		3.55	0.07	3.42	3.68	1.9
		개인여행		3.51	0.01	3.49	3.54	0.4
관광지 혼잡도 만족도	국내 관광여행			3.66	0.01	3.63	3.68	0.4
		가구여행	숙박여행	3.68	0.02	3.64	3.72	0.6
			당일여행	3.64	0.02	3.61	3.67	0.5
		개인여행		3.71	0.00	3.70	3.72	0.1
			숙박여행	3.68	0.01	3.67	3.69	0.2
			당일여행	3.73	0.00	3.72	3.74	0.1
	해외여행	가구여행		3.69	0.06	3.58	3.80	1.5
		개인여행		3.70	0.04	3.62	3.77	1.0

17-2-1. 자연경관 만족도

(단위 : 점, %)

구분			추정치	표준오차	95% 신뢰구간		변동계수
					하한	상한	
가구여행	국내 관광여행지별	서울	3.87	0.06	3.74	3.99	1.6
		부산	4.08	0.04	4.01	4.16	0.9
		대구	3.89	0.11	3.67	4.10	2.8
		인천	4.07	0.06	3.95	4.20	1.5
		광주	4.11	0.20	3.73	4.50	4.8
		대전	3.82	0.08	3.66	3.98	2.1
		울산	4.13	0.08	3.98	4.27	1.8
		세종	4.03	0.08	3.87	4.19	2.0
		경기	4.01	0.03	3.95	4.07	0.8
		강원	4.32	0.03	4.26	4.37	0.6
		충북	4.20	0.05	4.10	4.30	1.3
		충남	4.06	0.03	4.00	4.12	0.8
		전북	4.09	0.05	3.99	4.19	1.3
		전남	4.19	0.03	4.12	4.25	0.8
		경북	4.18	0.03	4.11	4.25	0.8
		경남	4.22	0.03	4.16	4.28	0.7
		제주	4.58	0.05	4.48	4.69	1.2
	국내 숙박 관광여행지별	서울	3.97	0.08	3.82	4.12	1.9
		부산	4.12	0.06	4.01	4.24	1.4
		대구	4.00	0.00	4.00	4.00	0.0
		인천	4.05	0.10	3.85	4.25	2.6
		광주	4.20	0.43	3.35	5.05	10.3
		대전	3.91	0.21	3.50	4.31	5.3
		울산	4.42	0.16	4.10	4.74	3.7
		세종	4.00	0.00	4.00	4.00	0.0
		경기	4.11	0.05	4.02	4.20	1.1
		강원	4.39	0.03	4.33	4.45	0.7
		충북	4.24	0.08	4.08	4.41	1.9
		충남	4.07	0.05	3.97	4.17	1.3
		전북	4.13	0.07	3.99	4.27	1.7
		전남	4.14	0.06	4.03	4.25	1.4
		경북	4.27	0.05	4.16	4.37	1.3
		경남	4.31	0.05	4.22	4.40	1.1
		제주	4.62	0.06	4.51	4.73	1.2
	국내 당일 관광여행지별	서울	3.83	0.08	3.68	3.99	2.1
		부산	4.05	0.05	3.95	4.15	1.2
		대구	3.87	0.12	3.62	4.11	3.2
		인천	4.09	0.08	3.94	4.24	1.9
		광주	4.06	0.17	3.73	4.40	4.2
		대전	3.80	0.09	3.63	3.97	2.3
		울산	4.00	0.03	3.93	4.06	0.8
		세종	4.04	0.09	3.85	4.22	2.3
		경기	3.96	0.04	3.88	4.04	1.0
		강원	4.13	0.06	4.01	4.24	1.4
		충북	4.15	0.06	4.03	4.27	1.5
		충남	4.06	0.04	3.98	4.13	1.0
		전북	4.06	0.07	3.91	4.21	1.8
		전남	4.22	0.04	4.15	4.30	0.9
		경북	4.09	0.04	4.02	4.17	0.9
		경남	4.14	0.04	4.06	4.21	0.9
		제주	4.11	0.23	3.65	4.56	5.7

17-2-1. 자연경관 만족도(계속)

(단위 : 점, %)

구분			추정치	표준오차	95% 신뢰구간		변동계수
					하한	상한	
개인여행	국내 관광여행지별	서울	3.86	0.05	3.76	3.96	1.3
		부산	4.18	0.04	4.10	4.27	1.0
		대구	3.79	0.10	3.59	3.99	2.7
		인천	4.01	0.07	3.86	4.15	1.9
		광주	4.05	0.08	3.90	4.20	1.9
		대전	3.82	0.08	3.65	3.99	2.2
		울산	3.94	0.09	3.77	4.11	2.2
		세종	4.00	0.00	4.00	4.00	0.0
		경기	3.95	0.03	3.89	4.01	0.8
		강원	4.32	0.03	4.27	4.37	0.6
		충북	4.08	0.05	3.98	4.17	1.2
		충남	4.07	0.03	4.01	4.14	0.8
		전북	4.17	0.03	4.11	4.23	0.7
		전남	4.27	0.03	4.21	4.32	0.6
		경북	4.15	0.03	4.09	4.20	0.7
		경남	4.15	0.03	4.10	4.21	0.7
		제주	4.47	0.04	4.39	4.55	0.9
	국내 숙박 관광여행지별	서울	3.99	0.07	3.85	4.12	1.8
		부산	4.15	0.07	4.02	4.28	1.6
		대구	3.85	0.14	3.59	4.12	3.5
		인천	4.04	0.15	3.75	4.34	3.7
		광주	3.92	0.08	3.77	4.08	2.0
		대전	3.72	0.14	3.46	3.99	3.6
		울산	3.90	0.15	3.60	4.20	3.9
		세종	4.00	0.00	4.00	4.00	0.0
		경기	4.00	0.05	3.90	4.11	1.3
		강원	4.39	0.04	4.32	4.46	0.8
		충북	4.25	0.07	4.12	4.39	1.6
		충남	4.15	0.06	4.03	4.27	1.5
		전북	4.16	0.05	4.06	4.27	1.3
		전남	4.34	0.05	4.25	4.44	1.1
		경북	4.26	0.07	4.13	4.39	1.6
		경남	4.24	0.05	4.15	4.34	1.2
		제주	4.49	0.04	4.40	4.57	1.0
	국내 당일 관광여행지별	서울	3.80	0.07	3.67	3.93	1.8
		부산	4.21	0.06	4.10	4.32	1.4
		대구	3.77	0.12	3.53	4.01	3.3
		인천	3.99	0.08	3.84	4.15	2.0
		광주	4.10	0.10	3.90	4.30	2.5
		대전	3.88	0.11	3.66	4.09	2.8
		울산	3.96	0.10	3.76	4.17	2.6
		세종	4.00	0.00	4.00	4.00	0.0
		경기	3.92	0.04	3.85	4.00	1.0
		강원	4.22	0.04	4.14	4.30	1.0
		충북	4.01	0.06	3.90	4.12	1.5
		충남	4.04	0.04	3.97	4.12	1.0
		전북	4.17	0.04	4.10	4.24	0.9
		전남	4.23	0.03	4.16	4.29	0.7
		경북	4.10	0.03	4.04	4.16	0.7
		경남	4.11	0.03	4.05	4.17	0.8
		제주	4.21	0.09	4.04	4.38	2.1

17-2-2. 문화유산 만족도

(단위 : 점, %)

구분			추정치	표준오차	95% 신뢰구간		변동계수
					하한	상한	
가구여행	국내 관광여행지별	서울	3.91	0.09	3.74	4.08	2.2
		부산	3.81	0.07	3.68	3.94	1.7
		대구	3.78	0.11	3.57	4.00	2.9
		인천	3.75	0.10	3.55	3.96	2.8
		광주	3.99	0.17	3.65	4.33	4.3
		대전	3.80	0.11	3.59	4.02	2.9
		울산	3.84	0.13	3.59	4.10	3.3
		세종	3.72	0.39	2.96	4.48	10.4
		경기	3.80	0.05	3.71	3.90	1.2
		강원	4.06	0.04	3.99	4.14	0.9
		충북	4.07	0.06	3.95	4.19	1.5
		충남	3.98	0.04	3.90	4.07	1.1
		전북	4.05	0.05	3.95	4.15	1.3
		전남	3.97	0.05	3.88	4.06	1.1
		경북	4.06	0.05	3.97	4.15	1.2
		경남	4.01	0.04	3.94	4.08	0.9
		제주	4.44	0.07	4.30	4.58	1.6
	국내 숙박 관광여행지별	서울	3.84	0.11	3.63	4.06	2.8
		부산	3.94	0.09	3.77	4.11	2.2
		대구	4.00	0.00	4.00	4.00	0.0
		인천	3.79	0.17	3.46	4.12	4.5
		광주	4.09	0.09	3.91	4.26	2.2
		대전	3.79	0.28	3.23	4.34	7.5
		울산	4.13	0.32	3.51	4.75	7.7
		세종	3.00	0.00	3.00	3.00	0.0
		경기	3.88	0.07	3.74	4.01	1.8
		강원	4.11	0.04	4.04	4.19	0.9
		충북	4.10	0.10	3.91	4.29	2.3
		충남	3.91	0.07	3.77	4.05	1.8
		전북	4.12	0.10	3.94	4.31	2.3
		전남	3.95	0.08	3.80	4.10	1.9
		경북	4.11	0.07	3.96	4.25	1.8
		경남	4.00	0.05	3.90	4.11	1.3
		제주	4.44	0.07	4.30	4.59	1.6
	국내 당일 관광여행지별	서울	3.93	0.11	3.71	4.15	2.8
		부산	3.66	0.09	3.48	3.83	2.5
		대구	3.72	0.14	3.44	4.00	3.8
		인천	3.73	0.13	3.47	3.99	3.5
		광주	3.92	0.27	3.38	4.46	7.0
		대전	3.81	0.12	3.58	4.04	3.1
		울산	3.74	0.10	3.55	3.92	2.6
		세종	4.14	0.35	3.46	4.81	8.4
		경기	3.76	0.06	3.64	3.88	1.6
		강원	3.85	0.11	3.64	4.06	2.8
		충북	4.03	0.07	3.90	4.17	1.7
		충남	4.02	0.05	3.92	4.13	1.3
		전북	4.00	0.05	3.90	4.11	1.3
		전남	3.99	0.06	3.88	4.10	1.4
		경북	4.00	0.06	3.89	4.11	1.4
		경남	4.01	0.05	3.91	4.11	1.2
		제주	4.37	0.28	3.83	4.92	6.3

17-2-2. 문화유산 만족도(계속)

(단위 : 점, %)

구분			추정치	표준오차	95% 신뢰구간		변동계수
					하한	상한	
개인여행	국내 관광여행지별	서울	3.79	0.06	3.67	3.91	1.7
		부산	3.83	0.05	3.74	3.93	1.3
		대구	3.70	0.11	3.49	3.92	3.0
		인천	4.07	0.07	3.93	4.22	1.8
		광주	3.78	0.12	3.54	4.02	3.2
		대전	3.59	0.12	3.36	3.82	3.2
		울산	3.70	0.11	3.47	3.92	3.1
		세종	3.89	0.11	3.67	4.11	2.8
		경기	3.68	0.04	3.59	3.77	1.2
		강원	3.97	0.04	3.90	4.05	0.9
		충북	3.97	0.06	3.86	4.08	1.5
		충남	3.91	0.05	3.82	4.00	1.2
		전북	3.98	0.04	3.90	4.06	1.0
		전남	4.07	0.04	4.00	4.15	0.9
		경북	4.10	0.03	4.04	4.16	0.8
		경남	3.96	0.03	3.90	4.03	0.9
		제주	4.26	0.04	4.18	4.34	1.0
	국내 숙박 관광여행지별	서울	4.02	0.11	3.81	4.23	2.7
		부산	3.90	0.07	3.75	4.04	1.9
		대구	3.92	0.21	3.51	4.33	5.3
		인천	4.03	0.09	3.87	4.20	2.1
		광주	3.30	0.21	2.89	3.71	6.4
		대전	3.64	0.29	3.08	4.20	7.9
		울산	3.51	0.21	3.09	3.92	6.0
		세종	-	-	-	-	-
		경기	3.69	0.07	3.55	3.82	1.9
		강원	4.01	0.05	3.91	4.10	1.2
		충북	4.09	0.10	3.90	4.29	2.4
		충남	3.88	0.08	3.73	4.03	2.0
		전북	3.96	0.09	3.79	4.13	2.2
		전남	4.14	0.07	3.99	4.28	1.8
		경북	4.22	0.08	4.07	4.37	1.9
		경남	3.93	0.07	3.79	4.07	1.8
		제주	4.25	0.04	4.17	4.34	1.0
	국내 당일 관광여행지별	서울	3.69	0.07	3.55	3.83	1.9
		부산	3.77	0.06	3.65	3.89	1.7
		대구	3.60	0.13	3.35	3.85	3.6
		인천	4.10	0.11	3.89	4.32	2.7
		광주	3.98	0.08	3.83	4.13	1.9
		대전	3.56	0.10	3.36	3.77	2.9
		울산	3.78	0.13	3.53	4.03	3.4
		세종	3.89	0.11	3.67	4.11	2.8
		경기	3.68	0.06	3.57	3.79	1.5
		강원	3.91	0.05	3.81	4.01	1.3
		충북	3.92	0.07	3.78	4.06	1.8
		충남	3.92	0.06	3.81	4.03	1.5
		전북	3.99	0.04	3.90	4.07	1.1
		전남	4.04	0.04	3.96	4.11	1.0
		경북	4.05	0.03	3.99	4.10	0.7
		경남	3.98	0.04	3.90	4.06	1.0
		제주	4.38	0.14	4.12	4.65	3.1

17-2-3. 교통 만족도

(단위 : 점, %)

구분			추정치	표준오차	95% 신뢰구간		변동계수
					하한	상한	
가구여행	국내 관광여행지별	서울	3.78	0.05	3.68	3.88	1.4
		부산	3.86	0.06	3.75	3.97	1.5
		대구	3.94	0.11	3.72	4.15	2.8
		인천	4.01	0.06	3.90	4.12	1.4
		광주	3.86	0.10	3.66	4.06	2.7
		대전	3.92	0.07	3.78	4.07	1.9
		울산	3.70	0.10	3.50	3.90	2.8
		세종	4.33	0.15	4.04	4.62	3.4
		경기	3.84	0.03	3.78	3.91	0.8
		강원	3.89	0.03	3.83	3.95	0.8
		충북	4.02	0.05	3.93	4.12	1.2
		충남	3.95	0.03	3.88	4.01	0.8
		전북	3.85	0.05	3.76	3.95	1.3
		전남	4.00	0.04	3.93	4.07	0.9
		경북	3.90	0.05	3.81	4.00	1.2
		경남	3.93	0.04	3.86	4.01	1.0
		제주	4.30	0.06	4.17	4.42	1.5
	국내 숙박 관광여행지별	서울	3.59	0.11	3.38	3.81	3.0
		부산	3.85	0.08	3.70	4.01	2.0
		대구	3.70	0.26	3.19	4.21	7.0
		인천	3.94	0.09	3.75	4.12	2.4
		광주	3.72	0.20	3.32	4.12	5.5
		대전	3.99	0.25	3.50	4.48	6.2
		울산	3.73	0.18	3.39	4.08	4.7
		세종	5.00	0.00	5.00	5.00	0.0
		경기	3.80	0.07	3.67	3.94	1.8
		강원	3.88	0.04	3.80	3.96	1.0
		충북	3.93	0.07	3.79	4.08	1.9
		충남	3.88	0.05	3.79	3.98	1.3
		전북	3.92	0.07	3.78	4.05	1.8
		전남	3.90	0.05	3.79	4.01	1.4
		경북	3.86	0.05	3.76	3.97	1.4
		경남	3.83	0.07	3.69	3.97	1.9
		제주	4.32	0.07	4.19	4.45	1.5
	국내 당일 관광여행지별	서울	3.83	0.06	3.71	3.95	1.6
		부산	3.86	0.08	3.71	4.01	2.0
		대구	3.97	0.12	3.74	4.20	3.0
		인천	4.04	0.07	3.90	4.18	1.8
		광주	3.94	0.11	3.72	4.16	2.9
		대전	3.91	0.07	3.77	4.06	1.9
		울산	3.69	0.12	3.45	3.93	3.3
		세종	4.23	0.13	3.98	4.47	3.0
		경기	3.86	0.03	3.80	3.93	0.9
		강원	3.92	0.04	3.83	4.00	1.1
		충북	4.12	0.06	3.99	4.24	1.6
		충남	3.98	0.04	3.90	4.06	1.0
		전북	3.81	0.07	3.68	3.94	1.8
		전남	4.07	0.05	3.98	4.16	1.2
		경북	3.94	0.08	3.78	4.10	2.0
		경남	4.03	0.04	3.96	4.10	0.9
		제주	3.95	0.07	3.81	4.09	1.8

17-2-3. 교통 만족도(계속)

(단위 : 점, %)

구분			추정치	표준오차	95% 신뢰구간		변동계수
					하한	상한	
개인여행	국내 관광여행지별	서울	3.77	0.06	3.66	3.88	1.5
		부산	3.83	0.04	3.75	3.90	1.0
		대구	3.78	0.09	3.60	3.96	2.4
		인천	3.92	0.06	3.81	4.03	1.4
		광주	3.91	0.10	3.71	4.11	2.6
		대전	3.85	0.07	3.72	3.99	1.8
		울산	3.80	0.08	3.64	3.97	2.2
		세종	4.15	0.11	3.93	4.37	2.7
		경기	3.86	0.03	3.80	3.92	0.8
		강원	3.87	0.03	3.80	3.93	0.8
		충북	3.91	0.05	3.82	4.01	1.2
		충남	3.95	0.03	3.88	4.01	0.8
		전북	4.00	0.03	3.94	4.05	0.7
		전남	4.00	0.03	3.94	4.06	0.7
		경북	3.95	0.03	3.90	4.00	0.6
		경남	3.95	0.02	3.90	3.99	0.6
		제주	4.12	0.04	4.04	4.20	1.0
	국내 숙박 관광여행지별	서울	3.45	0.09	3.27	3.64	2.7
		부산	3.76	0.06	3.64	3.87	1.6
		대구	3.63	0.18	3.29	3.97	4.8
		인천	3.97	0.07	3.83	4.11	1.8
		광주	3.64	0.31	3.03	4.24	8.5
		대전	3.93	0.13	3.68	4.18	3.3
		울산	3.70	0.14	3.43	3.97	3.7
		세종	5.00	0.00	5.00	5.00	0.0
		경기	3.77	0.06	3.65	3.89	1.6
		강원	3.92	0.04	3.83	4.00	1.1
		충북	3.92	0.07	3.78	4.07	1.9
		충남	3.91	0.07	3.78	4.05	1.8
		전북	3.94	0.05	3.85	4.04	1.2
		전남	3.88	0.06	3.78	3.99	1.4
		경북	3.91	0.06	3.80	4.02	1.5
		경남	3.86	0.05	3.77	3.95	1.2
		제주	4.11	0.04	4.03	4.19	1.0
	국내 당일 관광여행지별	서울	3.90	0.06	3.78	4.02	1.6
		부산	3.89	0.05	3.79	3.99	1.3
		대구	3.81	0.10	3.61	4.02	2.7
		인천	3.90	0.08	3.74	4.05	2.0
		광주	3.98	0.10	3.80	4.17	2.4
		대전	3.81	0.08	3.66	3.96	2.1
		울산	3.84	0.11	3.64	4.05	2.8
		세종	4.12	0.11	3.90	4.35	2.8
		경기	3.90	0.04	3.84	3.97	0.9
		강원	3.80	0.05	3.70	3.89	1.3
		충북	3.91	0.06	3.79	4.03	1.6
		충남	3.96	0.04	3.89	4.03	0.9
		전북	4.02	0.03	3.95	4.08	0.8
		전남	4.07	0.03	4.00	4.13	0.8
		경북	3.96	0.03	3.91	4.01	0.7
		경남	3.98	0.03	3.93	4.04	0.7
		제주	4.26	0.11	4.05	4.48	2.6

17-2-4. 숙박 시설 만족도

(단위 : 점, %)

구		분	추정치	표준오차	95% 신뢰구간		변동계수
					하한	상한	
가구여행	국내 숙박 관광여행지별	서울	3.85	0.09	3.67	4.04	2.4
		부산	3.87	0.08	3.72	4.02	2.0
		대구	4.00	0.00	4.00	4.00	0.0
		인천	3.95	0.13	3.70	4.20	3.2
		광주	3.66	0.24	3.19	4.13	6.6
		대전	3.82	0.10	3.62	4.02	2.7
		울산	3.97	0.28	3.42	4.53	7.1
		세종	5.00	0.00	5.00	5.00	0.0
		경기	3.90	0.07	3.77	4.03	1.7
		강원	4.03	0.04	3.96	4.10	0.9
		충북	4.08	0.08	3.92	4.24	2.0
		충남	3.82	0.05	3.72	3.92	1.3
		전북	3.92	0.07	3.80	4.05	1.7
		전남	3.97	0.06	3.84	4.09	1.6
		경북	3.95	0.07	3.82	4.08	1.7
		경남	3.94	0.06	3.83	4.05	1.4
		제주	4.30	0.06	4.19	4.42	1.4
개인여행	국내 숙박 관광여행지별	서울	3.92	0.06	3.80	4.04	1.5
		부산	3.82	0.08	3.66	3.98	2.2
		대구	3.60	0.15	3.30	3.90	4.3
		인천	3.97	0.08	3.81	4.14	2.1
		광주	3.84	0.14	3.58	4.11	3.5
		대전	3.93	0.13	3.68	4.18	3.3
		울산	3.31	0.17	2.98	3.64	5.1
		세종	4.00	0.00	4.00	4.00	0.0
		경기	3.77	0.07	3.63	3.91	1.9
		강원	3.99	0.04	3.91	4.07	1.1
		충북	3.97	0.08	3.81	4.13	2.1
		충남	3.89	0.05	3.78	4.00	1.4
		전북	4.00	0.05	3.90	4.11	1.3
		전남	3.86	0.06	3.74	3.98	1.6
		경북	3.91	0.07	3.78	4.03	1.7
		경남	3.74	0.05	3.64	3.85	1.4
		제주	4.08	0.05	3.98	4.19	1.3

17-2-5. 식당 및 음식 만족도

(단위 : 점, %)

구분			추정치	표준오차	95% 신뢰구간		변동계수
					하한	상한	
가구여행	국내 관광여행지별	서울	3.77	0.05	3.67	3.87	1.4
		부산	3.80	0.05	3.70	3.89	1.3
		대구	3.64	0.10	3.44	3.84	2.8
		인천	3.72	0.10	3.52	3.92	2.8
		광주	3.91	0.06	3.78	4.04	1.7
		대전	3.71	0.07	3.58	3.84	1.8
		울산	3.89	0.08	3.74	4.05	2.1
		세종	3.84	0.09	3.66	4.03	2.5
		경기	3.82	0.03	3.76	3.88	0.8
		강원	3.86	0.03	3.79	3.93	0.9
		충북	3.94	0.06	3.82	4.05	1.5
		충남	3.92	0.04	3.84	4.00	1.0
		전북	3.94	0.05	3.84	4.04	1.3
		전남	3.96	0.04	3.89	4.04	1.0
		경북	3.88	0.03	3.82	3.93	0.7
		경남	3.85	0.03	3.79	3.91	0.8
		제주	4.21	0.06	4.09	4.33	1.5
	국내 숙박 관광여행지별	서울	3.78	0.09	3.60	3.96	2.5
		부산	3.81	0.08	3.64	3.97	2.2
		대구	3.70	0.26	3.19	4.21	7.0
		인천	3.83	0.10	3.63	4.03	2.6
		광주	3.87	0.13	3.62	4.13	3.4
		대전	3.79	0.11	3.58	4.01	2.9
		울산	3.87	0.24	3.41	4.33	6.1
		세종	4.00	0.00	4.00	4.00	0.0
		경기	3.94	0.05	3.83	4.04	1.4
		강원	3.94	0.04	3.87	4.01	0.9
		충북	3.91	0.09	3.72	4.10	2.4
		충남	3.83	0.06	3.71	3.95	1.6
		전북	3.83	0.09	3.66	3.99	2.2
		전남	4.00	0.07	3.86	4.14	1.8
		경북	3.86	0.04	3.78	3.93	1.0
		경남	3.89	0.04	3.82	3.97	1.0
		제주	4.23	0.07	4.10	4.36	1.6
	국내 당일 관광여행지별	서울	3.76	0.06	3.65	3.88	1.6
		부산	3.79	0.06	3.67	3.91	1.7
		대구	3.63	0.11	3.41	3.84	3.1
		인천	3.67	0.14	3.40	3.94	3.8
		광주	3.93	0.07	3.80	4.06	1.7
		대전	3.69	0.07	3.54	3.84	2.0
		울산	3.90	0.06	3.79	4.02	1.5
		세종	3.82	0.11	3.61	4.03	2.8
		경기	3.77	0.04	3.69	3.84	1.1
		강원	3.67	0.08	3.52	3.82	2.1
		충북	3.96	0.07	3.82	4.10	1.8
		충남	3.96	0.05	3.86	4.07	1.3
		전북	4.02	0.07	3.89	4.15	1.7
		전남	3.94	0.04	3.85	4.02	1.1
		경북	3.90	0.04	3.82	3.98	1.0
		경남	3.82	0.05	3.73	3.90	1.2
		제주	3.98	0.10	3.79	4.16	2.4

17-2-5. 식당 및 음식 만족도(계속)

(단위 : 점, %)

구분			추정치	표준오차	95% 신뢰구간		변동계수
					하한	상한	
개인여행	국내 관광여행지별	서울	3.77	0.04	3.70	3.84	0.9
		부산	3.82	0.05	3.72	3.91	1.3
		대구	3.78	0.06	3.66	3.90	1.6
		인천	3.80	0.07	3.65	3.94	1.9
		광주	3.76	0.09	3.58	3.94	2.5
		대전	3.74	0.07	3.61	3.88	1.9
		울산	3.74	0.07	3.60	3.89	2.0
		세종	3.93	0.05	3.82	4.03	1.3
		경기	3.79	0.03	3.73	3.84	0.8
		강원	3.90	0.03	3.85	3.96	0.7
		충북	3.83	0.05	3.74	3.93	1.3
		충남	3.88	0.03	3.81	3.94	0.8
		전북	3.94	0.03	3.88	4.01	0.8
		전남	4.01	0.03	3.95	4.08	0.8
		경북	3.86	0.03	3.81	3.92	0.7
		경남	3.85	0.03	3.80	3.91	0.7
		제주	3.98	0.06	3.87	4.10	1.5
	국내 숙박 관광여행지별	서울	3.82	0.05	3.72	3.92	1.4
		부산	3.82	0.08	3.68	3.97	2.0
		대구	3.62	0.16	3.31	3.93	4.4
		인천	3.88	0.09	3.71	4.05	2.2
		광주	3.67	0.22	3.24	4.11	6.0
		대전	3.56	0.12	3.32	3.80	3.4
		울산	3.61	0.16	3.29	3.93	4.5
		세종	3.00	0.00	3.00	3.00	0.0
		경기	3.76	0.05	3.66	3.85	1.2
		강원	3.98	0.03	3.91	4.04	0.9
		충북	3.79	0.08	3.64	3.94	2.1
		충남	3.80	0.06	3.68	3.92	1.6
		전북	3.95	0.06	3.83	4.07	1.6
		전남	3.95	0.06	3.83	4.08	1.6
		경북	3.88	0.06	3.76	3.99	1.5
		경남	3.79	0.05	3.69	3.88	1.2
		제주	3.99	0.06	3.88	4.11	1.5
	국내 당일 관광여행지별	서울	3.74	0.05	3.65	3.83	1.2
		부산	3.81	0.06	3.69	3.93	1.6
		대구	3.82	0.06	3.70	3.93	1.6
		인천	3.76	0.10	3.56	3.96	2.7
		광주	3.79	0.10	3.59	3.98	2.6
		대전	3.84	0.08	3.69	4.00	2.1
		울산	3.79	0.08	3.63	3.95	2.1
		세종	3.97	0.03	3.90	4.03	0.9
		경기	3.80	0.04	3.73	3.87	1.0
		강원	3.80	0.05	3.71	3.89	1.2
		충북	3.85	0.06	3.73	3.97	1.6
		충남	3.90	0.04	3.83	3.98	1.0
		전북	3.94	0.04	3.87	4.01	1.0
		전남	4.05	0.03	3.98	4.11	0.9
		경북	3.86	0.03	3.80	3.92	0.8
		경남	3.89	0.03	3.83	3.95	0.8
		제주	3.81	0.25	3.32	4.30	6.6

17-2-6. 쇼핑 만족도

(단위 : 점, %)

구	분		추정치	표준오차	95% 신뢰구간		변동계수
					하한	상한	
가구여행	국내 관광여행지별	서울	3.65	0.05	3.55	3.76	1.5
		부산	3.66	0.08	3.51	3.82	2.2
		대구	3.46	0.15	3.16	3.77	4.5
		인천	3.77	0.10	3.57	3.97	2.7
		광주	3.60	0.19	3.22	3.98	5.4
		대전	3.57	0.11	3.35	3.79	3.2
		울산	3.49	0.13	3.23	3.75	3.8
		세종	3.86	0.14	3.58	4.14	3.7
		경기	3.69	0.05	3.59	3.79	1.3
		강원	3.83	0.04	3.75	3.91	1.1
		충북	3.77	0.08	3.62	3.93	2.1
		충남	3.76	0.05	3.67	3.86	1.3
		전북	3.75	0.07	3.61	3.88	1.9
		전남	3.79	0.06	3.67	3.90	1.5
		경북	3.76	0.05	3.66	3.86	1.4
		경남	3.82	0.05	3.73	3.91	1.3
		제주	4.03	0.08	3.87	4.19	2.0
	국내 숙박 관광여행지별	서울	3.79	0.07	3.65	3.92	1.9
		부산	3.69	0.12	3.45	3.93	3.4
		대구	4.00	0.00	4.00	4.00	0.0
		인천	3.47	0.15	3.17	3.78	4.5
		광주	3.74	0.22	3.31	4.18	5.9
		대전	3.59	0.23	3.14	4.05	6.5
		울산	3.29	0.17	2.95	3.62	5.2
		세종	-	-	-	-	-
		경기	3.79	0.09	3.62	3.97	2.3
		강원	3.83	0.04	3.74	3.91	1.1
		충북	3.84	0.12	3.61	4.07	3.0
		충남	3.77	0.08	3.63	3.92	2.0
		전북	3.73	0.13	3.47	4.00	3.6
		전남	3.83	0.08	3.66	4.00	2.2
		경북	3.74	0.09	3.56	3.92	2.4
		경남	3.84	0.07	3.70	3.98	1.8
		제주	4.05	0.08	3.89	4.21	2.0
	국내 당일 관광여행지별	서울	3.61	0.07	3.48	3.74	1.8
		부산	3.64	0.10	3.44	3.84	2.8
		대구	3.35	0.16	3.04	3.65	4.7
		인천	3.93	0.12	3.70	4.16	3.0
		광주	3.30	0.22	2.88	3.72	6.5
		대전	3.57	0.13	3.32	3.81	3.5
		울산	3.70	0.13	3.44	3.96	3.6
		세종	3.86	0.14	3.58	4.14	3.7
		경기	3.65	0.06	3.54	3.77	1.6
		강원	3.83	0.12	3.59	4.06	3.2
		충북	3.68	0.08	3.52	3.84	2.3
		충남	3.76	0.06	3.63	3.88	1.7
		전북	3.76	0.07	3.62	3.90	1.9
		전남	3.75	0.08	3.60	3.91	2.1
		경북	3.78	0.05	3.67	3.89	1.4
		경남	3.80	0.06	3.67	3.92	1.7
		제주	3.22	0.22	2.79	3.65	6.8

17-2-6. 쇼핑 만족도(계속)

(단위 : 점, %)

구분			추정치	표준오차	95% 신뢰구간		변동계수
					하한	상한	
개인여행	국내 관광여행지별	서울	3.79	0.05	3.70	3.88	1.2
		부산	3.78	0.06	3.66	3.89	1.6
		대구	3.63	0.10	3.44	3.82	2.7
		인천	3.96	0.09	3.77	4.14	2.4
		광주	3.57	0.13	3.31	3.83	3.8
		대전	3.69	0.17	3.37	4.02	4.5
		울산	3.66	0.13	3.41	3.91	3.4
		세종	4.00	0.00	4.00	4.00	0.0
		경기	3.69	0.04	3.60	3.77	1.2
		강원	3.88	0.04	3.81	3.96	1.0
		충북	3.73	0.08	3.57	3.88	2.1
		충남	3.72	0.05	3.62	3.83	1.5
		전북	3.65	0.05	3.55	3.75	1.4
		전남	3.88	0.04	3.80	3.96	1.1
		경북	3.75	0.04	3.68	3.83	1.1
		경남	3.78	0.04	3.70	3.85	1.1
		제주	3.88	0.05	3.77	3.99	1.4
	국내 숙박 관광여행지별	서울	3.88	0.09	3.71	4.06	2.3
		부산	3.66	0.07	3.51	3.80	2.0
		대구	3.50	0.23	3.04	3.95	6.6
		인천	3.95	0.11	3.73	4.18	2.9
		광주	3.27	0.22	2.83	3.71	6.9
		대전	3.41	0.35	2.71	4.10	10.4
		울산	3.53	0.24	3.05	4.01	6.9
		세종	-	-	-	-	-
		경기	3.76	0.09	3.59	3.93	2.3
		강원	3.91	0.05	3.81	4.02	1.3
		충북	3.79	0.15	3.50	4.08	3.9
		충남	3.74	0.09	3.57	3.91	2.3
		전북	3.47	0.08	3.31	3.64	2.4
		전남	3.75	0.06	3.64	3.87	1.6
		경북	3.71	0.09	3.53	3.88	2.4
		경남	3.68	0.08	3.52	3.84	2.2
		제주	3.88	0.06	3.77	3.99	1.5
	국내 당일 관광여행지별	서울	3.75	0.05	3.65	3.86	1.4
		부산	3.88	0.09	3.71	4.06	2.3
		대구	3.66	0.10	3.46	3.86	2.8
		인천	3.96	0.13	3.71	4.21	3.2
		광주	3.76	0.15	3.47	4.06	4.0
		대전	3.84	0.16	3.53	4.15	4.1
		울산	3.71	0.15	3.42	3.99	3.9
		세종	4.00	0.00	4.00	4.00	0.0
		경기	3.66	0.05	3.56	3.76	1.4
		강원	3.84	0.05	3.74	3.93	1.3
		충북	3.71	0.09	3.53	3.89	2.5
		충남	3.72	0.07	3.58	3.85	1.8
		전북	3.74	0.06	3.63	3.86	1.6
		전남	3.96	0.05	3.85	4.07	1.4
		경북	3.77	0.04	3.69	3.85	1.1
		경남	3.82	0.04	3.74	3.91	1.1
		제주	3.90	0.13	3.64	4.16	3.4

17-2-7. 관광 정보 및 안내시설 만족도

(단위 : 점, %)

구분			추정치	표준오차	95% 신뢰구간		변동계수
					하한	상한	
가구여행	국내 관광여행지별	서울	3.96	0.06	3.84	4.07	1.5
		부산	3.76	0.05	3.66	3.87	1.4
		대구	3.85	0.15	3.55	4.15	4.0
		인천	3.96	0.07	3.84	4.09	1.7
		광주	4.10	0.24	3.64	4.57	5.8
		대전	3.89	0.07	3.75	4.03	1.8
		울산	3.54	0.10	3.34	3.73	2.8
		세종	3.53	0.18	3.17	3.89	5.2
		경기	3.89	0.03	3.83	3.96	0.8
		강원	3.98	0.03	3.93	4.03	0.7
		충북	3.94	0.07	3.80	4.08	1.9
		충남	3.84	0.03	3.78	3.91	0.9
		전북	3.85	0.05	3.75	3.96	1.4
		전남	3.93	0.04	3.85	4.01	1.0
		경북	3.92	0.04	3.84	4.00	1.0
		경남	3.89	0.04	3.81	3.97	1.0
		제주	4.23	0.08	4.07	4.38	1.9
	국내 숙박 관광여행지별	서울	3.92	0.08	3.77	4.07	2.0
		부산	3.78	0.08	3.62	3.94	2.2
		대구	4.00	0.00	4.00	4.00	0.0
		인천	4.09	0.13	3.83	4.35	3.3
		광주	4.15	0.44	3.28	5.02	10.7
		대전	4.13	0.22	3.71	4.56	5.2
		울산	3.69	0.13	3.43	3.94	3.6
		세종	4.00	0.00	4.00	4.00	0.0
		경기	3.80	0.05	3.70	3.91	1.4
		강원	4.01	0.03	3.95	4.07	0.8
		충북	3.78	0.11	3.57	4.00	2.9
		충남	3.80	0.05	3.70	3.89	1.3
		전북	3.87	0.09	3.70	4.04	2.3
		전남	3.92	0.07	3.78	4.06	1.8
		경북	3.90	0.07	3.77	4.03	1.8
		경남	3.90	0.07	3.77	4.04	1.7
		제주	4.26	0.08	4.09	4.42	2.0
	국내 당일 관광여행지별	서울	3.96	0.07	3.82	4.11	1.8
		부산	3.76	0.07	3.61	3.90	1.9
		대구	3.84	0.17	3.50	4.17	4.4
		인천	3.91	0.07	3.76	4.05	1.9
		광주	4.06	0.17	3.73	4.39	4.1
		대전	3.85	0.07	3.71	3.99	1.8
		울산	3.48	0.12	3.24	3.71	3.4
		세종	3.44	0.20	3.04	3.83	5.9
		경기	3.94	0.04	3.86	4.01	1.0
		강원	3.91	0.05	3.82	4.00	1.2
		충북	4.11	0.08	3.94	4.27	2.0
		충남	3.87	0.04	3.79	3.95	1.1
		전북	3.84	0.07	3.71	3.97	1.7
		전남	3.94	0.05	3.84	4.03	1.2
		경북	3.94	0.04	3.86	4.03	1.1
		경남	3.87	0.04	3.78	3.96	1.2
		제주	3.90	0.14	3.63	4.17	3.5

17-2-7. 관광 정보 및 안내시설 만족도(계속)

(단위 : 점, %)

구분			추정치	표준오차	95% 신뢰구간		변동계수
					하한	상한	
개인여행	국내 관광여행지별	서울	3.87	0.04	3.79	3.96	1.1
		부산	3.80	0.04	3.72	3.88	1.1
		대구	3.60	0.08	3.44	3.76	2.3
		인천	3.81	0.07	3.67	3.95	1.9
		광주	3.93	0.14	3.67	4.20	3.5
		대전	3.79	0.08	3.64	3.95	2.1
		울산	3.64	0.09	3.46	3.82	2.5
		세종	4.00	0.00	4.00	4.00	0.0
		경기	3.78	0.03	3.72	3.85	0.9
		강원	3.89	0.03	3.84	3.95	0.7
		충북	3.86	0.05	3.76	3.95	1.3
		충남	3.79	0.04	3.71	3.87	1.1
		전북	3.90	0.03	3.84	3.96	0.8
		전남	3.93	0.03	3.88	3.98	0.7
		경북	3.86	0.03	3.79	3.92	0.9
		경남	3.84	0.03	3.79	3.90	0.7
		제주	4.06	0.04	3.98	4.15	1.1
	국내 숙박 관광여행지별	서울	3.95	0.06	3.84	4.06	1.5
		부산	3.88	0.06	3.76	4.00	1.6
		대구	3.45	0.15	3.15	3.75	4.4
		인천	3.71	0.14	3.44	3.98	3.7
		광주	3.28	0.18	2.93	3.63	5.4
		대전	3.62	0.15	3.33	3.91	4.1
		울산	3.46	0.17	3.12	3.80	5.0
		세종	-	-	-	-	-
		경기	3.81	0.06	3.69	3.92	1.6
		강원	3.95	0.04	3.86	4.03	1.1
		충북	3.94	0.05	3.83	4.04	1.4
		충남	3.90	0.07	3.76	4.04	1.9
		전북	3.86	0.06	3.75	3.96	1.4
		전남	3.90	0.05	3.80	4.00	1.3
		경북	3.94	0.07	3.81	4.08	1.7
		경남	3.79	0.04	3.70	3.87	1.2
		제주	4.07	0.05	3.98	4.16	1.1
	국내 당일 관광여행지별	서울	3.84	0.06	3.73	3.95	1.5
		부산	3.73	0.06	3.62	3.84	1.6
		대구	3.64	0.09	3.46	3.82	2.5
		인천	3.87	0.08	3.72	4.02	2.0
		광주	4.13	0.12	3.90	4.36	2.8
		대전	3.88	0.09	3.71	4.05	2.2
		울산	3.72	0.10	3.52	3.91	2.7
		세종	4.00	0.00	4.00	4.00	0.0
		경기	3.77	0.04	3.70	3.85	1.1
		강원	3.82	0.03	3.75	3.88	0.9
		충북	3.83	0.06	3.71	3.96	1.7
		충남	3.75	0.05	3.65	3.84	1.2
		전북	3.93	0.04	3.85	4.00	1.0
		전남	3.95	0.03	3.89	4.01	0.8
		경북	3.82	0.04	3.75	3.90	1.0
		경남	3.87	0.03	3.81	3.94	0.8
		제주	3.94	0.15	3.65	4.22	3.7

17-2-8. 관광지 편의시설 만족도

(단위 : 점, %)

구분			추정치	표준오차	95% 신뢰구간		변동계수
					하한	상한	
가구여행	국내 관광여행지별	서울	3.96	0.06	3.85	4.07	1.5
		부산	3.80	0.05	3.70	3.90	1.4
		대구	3.73	0.14	3.45	4.01	3.8
		인천	3.95	0.07	3.82	4.09	1.7
		광주	4.04	0.05	3.95	4.14	1.2
		대전	3.94	0.06	3.82	4.06	1.6
		울산	3.82	0.06	3.71	3.94	1.6
		세종	3.99	0.22	3.55	4.42	5.6
		경기	3.92	0.03	3.86	3.97	0.7
		강원	3.91	0.03	3.86	3.97	0.7
		충북	3.88	0.06	3.76	3.99	1.5
		충남	3.89	0.03	3.84	3.95	0.7
		전북	3.88	0.05	3.78	3.97	1.2
		전남	3.96	0.04	3.89	4.03	0.9
		경북	3.85	0.05	3.76	3.94	1.2
		경남	3.87	0.03	3.80	3.93	0.9
		제주	4.28	0.07	4.15	4.41	1.5
	국내 숙박 관광여행지별	서울	4.07	0.09	3.89	4.26	2.3
		부산	3.77	0.08	3.62	3.92	2.0
		대구	4.00	0.00	4.00	4.00	0.0
		인천	3.84	0.11	3.62	4.06	3.0
		광주	3.98	0.07	3.83	4.13	1.9
		대전	4.10	0.21	3.69	4.51	5.1
		울산	3.76	0.12	3.52	3.99	3.2
		세종	5.00	0.00	5.00	5.00	0.0
		경기	3.85	0.06	3.74	3.96	1.5
		강원	3.92	0.04	3.85	3.99	0.9
		충북	3.81	0.08	3.65	3.97	2.2
		충남	3.84	0.04	3.75	3.92	1.2
		전북	3.81	0.06	3.69	3.93	1.6
		전남	3.96	0.06	3.85	4.08	1.5
		경북	3.97	0.07	3.84	4.10	1.7
		경남	3.93	0.05	3.82	4.03	1.4
		제주	4.30	0.07	4.16	4.44	1.6
	국내 당일 관광여행지별	서울	3.93	0.07	3.80	4.07	1.7
		부산	3.82	0.07	3.68	3.95	1.8
		대구	3.71	0.15	3.41	4.01	4.2
		인천	4.00	0.08	3.84	4.17	2.1
		광주	4.09	0.06	3.97	4.21	1.5
		대전	3.91	0.06	3.79	4.03	1.6
		울산	3.85	0.07	3.72	3.99	1.8
		세종	3.84	0.20	3.45	4.22	5.2
		경기	3.95	0.03	3.88	4.02	0.9
		강원	3.88	0.05	3.79	3.97	1.2
		충북	3.95	0.08	3.79	4.10	2.0
		충남	3.93	0.04	3.86	3.99	0.9
		전북	3.93	0.07	3.79	4.06	1.8
		전남	3.96	0.05	3.87	4.05	1.1
		경북	3.73	0.06	3.61	3.84	1.6
		경남	3.81	0.04	3.74	3.89	1.0
		제주	4.02	0.13	3.77	4.27	3.2

17-2-8. 관광지 편의시설 만족도(계속)

(단위 : 점, %)

구분			추정치	표준오차	95% 신뢰구간		변동계수
					하한	상한	
개인여행	국내 관광여행지별	서울	3.82	0.04	3.75	3.90	1.0
		부산	3.84	0.04	3.76	3.92	1.1
		대구	3.77	0.06	3.65	3.88	1.5
		인천	3.71	0.07	3.57	3.86	2.0
		광주	3.87	0.13	3.62	4.12	3.3
		대전	3.79	0.10	3.61	3.98	2.5
		울산	3.74	0.08	3.59	3.90	2.1
		세종	4.02	0.03	3.98	4.07	0.6
		경기	3.79	0.03	3.72	3.85	0.8
		강원	3.92	0.03	3.86	3.97	0.7
		충북	3.88	0.05	3.78	3.97	1.3
		충남	3.83	0.03	3.76	3.90	0.9
		전북	3.93	0.03	3.87	3.99	0.8
		전남	3.97	0.03	3.91	4.03	0.8
		경북	3.87	0.03	3.81	3.93	0.8
		경남	3.86	0.03	3.81	3.91	0.7
		제주	4.15	0.04	4.07	4.24	1.0
	국내 숙박 관광여행지별	서울	3.92	0.06	3.80	4.04	1.5
		부산	3.87	0.06	3.76	3.99	1.5
		대구	3.64	0.16	3.32	3.95	4.4
		인천	3.85	0.09	3.67	4.02	2.3
		광주	3.41	0.22	2.99	3.84	6.4
		대전	3.64	0.21	3.23	4.05	5.8
		울산	3.57	0.16	3.25	3.88	4.5
		세종	4.00	0.00	4.00	4.00	0.0
		경기	3.75	0.06	3.64	3.86	1.5
		강원	3.98	0.04	3.90	4.06	1.0
		충북	3.95	0.08	3.80	4.09	1.9
		충남	3.77	0.06	3.65	3.90	1.7
		전북	3.85	0.06	3.74	3.96	1.5
		전남	4.00	0.06	3.89	4.11	1.4
		경북	3.89	0.06	3.78	4.01	1.5
		경남	3.82	0.05	3.72	3.92	1.4
		제주	4.15	0.04	4.07	4.24	1.1
	국내 당일 관광여행지별	서울	3.79	0.05	3.69	3.88	1.3
		부산	3.80	0.06	3.69	3.92	1.5
		대구	3.80	0.06	3.68	3.91	1.6
		인천	3.64	0.10	3.44	3.84	2.8
		광주	4.04	0.13	3.80	4.29	3.2
		대전	3.88	0.09	3.71	4.05	2.2
		울산	3.82	0.08	3.67	3.97	2.0
		세종	4.03	0.03	3.97	4.08	0.7
		경기	3.80	0.04	3.73	3.88	1.0
		강원	3.83	0.04	3.76	3.91	1.0
		충북	3.85	0.06	3.73	3.97	1.6
		충남	3.85	0.04	3.77	3.93	1.1
		전북	3.97	0.04	3.90	4.04	0.9
		전남	3.96	0.04	3.89	4.03	0.9
		경북	3.86	0.04	3.79	3.93	0.9
		경남	3.88	0.03	3.82	3.94	0.8
		제주	4.16	0.07	4.02	4.30	1.8

17-2-9. 지역 관광종사자의 친절성 만족도

(단위 : 점, %)

구분			추정치	표준오차	95% 신뢰구간		변동계수
					하한	상한	
가구여행	국내 관광여행지별	서울	3.97	0.05	3.87	4.07	1.3
		부산	3.67	0.06	3.56	3.79	1.6
		대구	3.64	0.16	3.33	3.95	4.3
		인천	3.85	0.08	3.70	4.00	2.0
		광주	3.73	0.15	3.44	4.03	4.0
		대전	3.93	0.06	3.80	4.05	1.6
		울산	3.94	0.08	3.78	4.10	2.1
		세종	3.64	0.17	3.30	3.98	4.8
		경기	3.85	0.03	3.79	3.92	0.9
		강원	3.98	0.03	3.93	4.04	0.7
		충북	3.94	0.06	3.82	4.07	1.6
		충남	3.84	0.04	3.77	3.91	0.9
		전북	3.87	0.05	3.78	3.97	1.2
		전남	3.87	0.04	3.80	3.95	1.0
		경북	3.90	0.04	3.83	3.97	0.9
		경남	3.85	0.03	3.79	3.92	0.8
		제주	4.14	0.06	4.03	4.26	1.5
	국내 숙박 관광여행지별	서울	3.94	0.08	3.79	4.09	1.9
		부산	3.63	0.08	3.47	3.79	2.2
		대구	4.00	0.00	4.00	4.00	0.0
		인천	3.79	0.10	3.59	4.00	2.8
		광주	3.72	0.20	3.34	4.10	5.3
		대전	4.33	0.16	4.03	4.64	3.6
		울산	3.96	0.23	3.50	4.41	5.9
		세종	-	-	-	-	-
		경기	3.80	0.06	3.67	3.92	1.7
		강원	3.98	0.04	3.91	4.05	0.9
		충북	3.94	0.09	3.77	4.11	2.2
		충남	3.78	0.05	3.67	3.88	1.5
		전북	3.87	0.07	3.74	4.01	1.8
		전남	3.85	0.07	3.72	3.99	1.8
		경북	4.01	0.05	3.92	4.11	1.2
		경남	3.92	0.05	3.82	4.02	1.3
		제주	4.16	0.06	4.03	4.28	1.5
	국내 당일 관광여행지별	서울	3.98	0.06	3.85	4.10	1.6
		부산	3.70	0.08	3.54	3.86	2.2
		대구	3.60	0.17	3.26	3.94	4.8
		인천	3.88	0.10	3.68	4.07	2.5
		광주	3.75	0.24	3.29	4.21	6.3
		대전	3.86	0.06	3.74	3.99	1.7
		울산	3.93	0.06	3.80	4.06	1.6
		세종	3.64	0.17	3.30	3.98	4.8
		경기	3.87	0.04	3.80	3.95	1.0
		강원	3.98	0.04	3.91	4.06	0.9
		충북	3.94	0.09	3.76	4.12	2.4
		충남	3.88	0.05	3.79	3.97	1.2
		전북	3.88	0.06	3.75	4.00	1.6
		전남	3.88	0.04	3.80	3.97	1.1
		경북	3.79	0.05	3.70	3.89	1.3
		경남	3.80	0.04	3.73	3.87	1.0
		제주	3.96	0.12	3.73	4.19	3.0

17-2-9. 지역 관광종사자의 친절성 만족도(계속)

(단위 : 점, %)

구		분	추정치	표준오차	95% 신뢰구간		변동계수
					하한	상한	
개인여행	국내 관광여행지별	서울	3.82	0.04	3.73	3.90	1.1
		부산	3.77	0.04	3.69	3.86	1.2
		대구	3.73	0.06	3.62	3.85	1.5
		인천	3.89	0.06	3.77	4.00	1.6
		광주	3.71	0.11	3.49	3.93	3.0
		대전	3.77	0.08	3.61	3.92	2.1
		울산	3.73	0.07	3.59	3.87	2.0
		세종	3.78	0.15	3.48	4.07	4.0
		경기	3.78	0.03	3.72	3.84	0.8
		강원	3.94	0.03	3.88	3.99	0.8
		충북	3.94	0.04	3.85	4.02	1.1
		충남	3.82	0.04	3.76	3.89	0.9
		전북	3.90	0.03	3.83	3.96	0.9
		전남	3.99	0.03	3.92	4.05	0.8
		경북	3.89	0.03	3.84	3.94	0.7
		경남	3.84	0.03	3.78	3.89	0.7
		제주	3.97	0.05	3.87	4.07	1.3
	국내 숙박 관광여행지별	서울	3.84	0.07	3.71	3.98	1.8
		부산	3.86	0.06	3.73	3.98	1.7
		대구	3.57	0.16	3.26	3.89	4.5
		인천	3.96	0.07	3.82	4.10	1.9
		광주	3.41	0.22	2.99	3.84	6.4
		대전	3.59	0.13	3.34	3.84	3.5
		울산	3.80	0.12	3.56	4.04	3.3
		세종	-	-	-	-	-
		경기	3.74	0.05	3.64	3.85	1.4
		강원	3.98	0.04	3.90	4.06	1.1
		충북	4.00	0.08	3.84	4.15	2.0
		충남	3.79	0.06	3.68	3.91	1.5
		전북	3.77	0.07	3.63	3.90	1.8
		전남	4.00	0.05	3.89	4.10	1.3
		경북	3.88	0.05	3.77	3.99	1.4
		경남	3.80	0.04	3.72	3.89	1.1
		제주	3.97	0.05	3.87	4.08	1.3
	국내 당일 관광여행지별	서울	3.80	0.05	3.70	3.90	1.4
		부산	3.70	0.06	3.59	3.81	1.6
		대구	3.77	0.06	3.66	3.88	1.5
		인천	3.84	0.09	3.67	4.01	2.3
		광주	3.83	0.11	3.61	4.04	2.9
		대전	3.87	0.10	3.68	4.05	2.5
		울산	3.70	0.09	3.52	3.88	2.4
		세종	3.78	0.15	3.48	4.07	4.0
		경기	3.79	0.04	3.72	3.87	1.0
		강원	3.88	0.04	3.81	3.95	0.9
		충북	3.92	0.05	3.82	4.02	1.3
		충남	3.83	0.04	3.75	3.92	1.1
		전북	3.96	0.04	3.89	4.03	0.9
		전남	3.98	0.04	3.90	4.05	1.0
		경북	3.90	0.03	3.84	3.95	0.7
		경남	3.85	0.03	3.79	3.92	0.9
		제주	3.92	0.22	3.50	4.35	5.5

17-2-10. 체험 프로그램 만족도

(단위 : 점, %)

구분			추정치	표준오차	95% 신뢰구간		변동계수
					하한	상한	
가구여행	국내 관광여행지별	서울	4.05	0.07	3.92	4.19	1.7
		부산	3.76	0.08	3.60	3.93	2.2
		대구	3.85	0.17	3.51	4.18	4.4
		인천	4.05	0.13	3.80	4.31	3.2
		광주	3.81	0.11	3.60	4.03	2.9
		대전	3.91	0.09	3.73	4.09	2.4
		울산	3.77	0.10	3.58	3.97	2.7
		세종	3.82	0.18	3.46	4.18	4.8
		경기	3.88	0.05	3.78	3.97	1.3
		강원	3.98	0.05	3.89	4.07	1.1
		충북	3.82	0.10	3.63	4.00	2.5
		충남	3.83	0.05	3.73	3.94	1.4
		전북	3.92	0.06	3.81	4.04	1.5
		전남	3.86	0.07	3.72	4.01	1.9
		경북	3.83	0.09	3.65	4.00	2.3
		경남	3.88	0.07	3.75	4.01	1.7
		제주	4.05	0.08	3.89	4.21	2.0
	국내 숙박 관광여행지별	서울	3.94	0.11	3.72	4.16	2.8
		부산	3.80	0.13	3.55	4.05	3.4
		대구	-	-	-	-	-
		인천	3.96	0.25	3.47	4.46	6.4
		광주	3.90	0.08	3.74	4.06	2.1
		대전	4.29	0.34	3.63	4.96	7.9
		울산	4.00	0.00	4.00	4.00	0.0
		세종	-	-	-	-	-
		경기	3.95	0.10	3.76	4.14	2.5
		강원	4.00	0.05	3.91	4.09	1.2
		충북	3.64	0.09	3.46	3.82	2.5
		충남	3.84	0.08	3.68	4.00	2.1
		전북	3.94	0.10	3.74	4.14	2.7
		전남	3.94	0.07	3.79	4.08	1.9
		경북	3.84	0.11	3.62	4.06	3.0
		경남	3.90	0.11	3.68	4.11	2.8
		제주	4.08	0.08	3.92	4.24	2.0
	국내 당일 관광여행지별	서울	4.07	0.08	3.92	4.22	1.9
		부산	3.73	0.10	3.53	3.93	2.7
		대구	3.85	0.17	3.51	4.18	4.4
		인천	4.10	0.14	3.82	4.39	3.5
		광주	3.54	0.28	2.99	4.10	8.0
		대전	3.87	0.09	3.69	4.05	2.4
		울산	3.71	0.14	3.43	3.98	3.8
		세종	3.82	0.18	3.46	4.18	4.8
		경기	3.84	0.06	3.73	3.96	1.5
		강원	3.89	0.14	3.62	4.16	3.5
		충북	4.01	0.16	3.69	4.33	4.1
		충남	3.82	0.07	3.69	3.96	1.9
		전북	3.91	0.06	3.78	4.03	1.6
		전남	3.78	0.13	3.53	4.03	3.4
		경북	3.80	0.11	3.58	4.02	3.0
		경남	3.86	0.07	3.72	3.99	1.8
		제주	3.11	0.35	2.43	3.80	11.3

17-2-10. 체험 프로그램 만족도(계속)

(단위 : 점, %)

구분			추정치	표준오차	95% 신뢰구간		변동계수
					하한	상한	
개인여행	국내 관광여행지별	서울	3.81	0.06	3.69	3.94	1.7
		부산	3.67	0.07	3.53	3.81	2.0
		대구	3.62	0.12	3.38	3.86	3.4
		인천	3.85	0.11	3.63	4.07	2.9
		광주	3.78	0.14	3.50	4.07	3.8
		대전	3.72	0.14	3.45	3.99	3.7
		울산	3.83	0.11	3.62	4.03	2.8
		세종	4.00	0.00	4.00	4.00	0.0
		경기	3.78	0.05	3.68	3.88	1.4
		강원	3.94	0.04	3.85	4.02	1.1
		충북	3.81	0.06	3.69	3.93	1.6
		충남	3.78	0.06	3.66	3.89	1.6
		전북	3.93	0.05	3.83	4.03	1.3
		전남	4.01	0.06	3.90	4.12	1.4
		경북	3.90	0.05	3.80	4.01	1.4
		경남	3.74	0.04	3.66	3.83	1.2
		제주	3.94	0.07	3.80	4.07	1.7
	국내 숙박 관광여행지별	서울	3.72	0.10	3.52	3.91	2.7
		부산	3.72	0.08	3.56	3.89	2.3
		대구	3.71	0.27	3.18	4.24	7.3
		인천	3.91	0.13	3.65	4.16	3.4
		광주	3.21	0.17	2.89	3.54	5.2
		대전	3.29	0.16	2.97	3.61	5.0
		울산	4.00	0.00	4.00	4.00	0.0
		세종	-	-	-	-	-
		경기	3.93	0.09	3.75	4.11	2.3
		강원	3.94	0.06	3.84	4.05	1.4
		충북	3.99	0.11	3.78	4.21	2.7
		충남	3.92	0.12	3.68	4.17	3.2
		전북	3.88	0.09	3.70	4.05	2.3
		전남	3.98	0.08	3.83	4.14	2.0
		경북	4.05	0.07	3.92	4.18	1.6
		경남	3.62	0.08	3.47	3.78	2.2
		제주	3.92	0.07	3.78	4.06	1.9
	국내 당일 관광여행지별	서울	3.84	0.08	3.69	3.99	2.0
		부산	3.58	0.13	3.34	3.83	3.5
		대구	3.59	0.14	3.31	3.86	4.0
		인천	3.82	0.16	3.49	4.14	4.3
		광주	4.04	0.08	3.88	4.19	2.0
		대전	3.94	0.15	3.64	4.24	3.8
		울산	3.78	0.13	3.53	4.04	3.4
		세종	4.00	0.00	4.00	4.00	0.0
		경기	3.72	0.06	3.60	3.84	1.6
		강원	3.93	0.07	3.79	4.07	1.8
		충북	3.75	0.07	3.61	3.88	1.8
		충남	3.73	0.06	3.60	3.85	1.7
		전북	3.95	0.06	3.83	4.07	1.5
		전남	4.04	0.08	3.88	4.19	2.0
		경북	3.81	0.08	3.67	3.96	2.0
		경남	3.82	0.05	3.72	3.92	1.3
		제주	4.11	0.08	3.95	4.26	1.9

17-2-11. 관광지 물가 만족도

(단위 : 점, %)

구분			추정치	표준오차	95% 신뢰구간		변동계수
					하한	상한	
가구여행	국내 관광여행지별	서울	3.24	0.06	3.13	3.36	1.8
		부산	3.45	0.05	3.35	3.55	1.5
		대구	3.51	0.11	3.30	3.73	3.1
		인천	3.35	0.10	3.15	3.56	3.1
		광주	3.83	0.09	3.66	4.01	2.3
		대전	3.71	0.07	3.58	3.84	1.8
		울산	3.22	0.08	3.06	3.39	2.6
		세종	3.64	0.15	3.33	3.94	4.2
		경기	3.39	0.03	3.33	3.46	1.0
		강원	3.47	0.04	3.40	3.54	1.0
		충북	3.60	0.08	3.45	3.75	2.2
		충남	3.58	0.04	3.51	3.66	1.0
		전북	3.50	0.05	3.41	3.59	1.3
		전남	3.57	0.04	3.49	3.65	1.1
		경북	3.52	0.04	3.43	3.61	1.3
		경남	3.56	0.03	3.50	3.63	0.9
		제주	3.63	0.08	3.47	3.80	2.3
	국내 숙박 관광여행지별	서울	3.29	0.09	3.11	3.46	2.7
		부산	3.38	0.07	3.24	3.52	2.2
		대구	4.00	0.00	4.00	4.00	0.0
		인천	3.32	0.14	3.06	3.59	4.1
		광주	3.94	0.09	3.77	4.11	2.2
		대전	3.53	0.17	3.20	3.86	4.7
		울산	3.15	0.13	2.91	3.40	4.0
		세종	4.00	0.00	4.00	4.00	0.0
		경기	3.46	0.06	3.34	3.58	1.8
		강원	3.50	0.04	3.42	3.59	1.3
		충북	3.51	0.12	3.27	3.76	3.6
		충남	3.46	0.07	3.33	3.59	1.9
		전북	3.44	0.07	3.31	3.58	2.0
		전남	3.59	0.07	3.45	3.72	1.9
		경북	3.44	0.07	3.30	3.58	2.1
		경남	3.58	0.05	3.49	3.68	1.3
		제주	3.67	0.09	3.49	3.84	2.4
	국내 당일 관광여행지별	서울	3.23	0.07	3.09	3.37	2.2
		부산	3.49	0.07	3.36	3.62	1.9
		대구	3.46	0.12	3.23	3.69	3.4
		인천	3.37	0.14	3.10	3.63	4.1
		광주	3.76	0.13	3.51	4.01	3.4
		대전	3.75	0.07	3.60	3.89	2.0
		울산	3.26	0.10	3.06	3.47	3.2
		세종	3.58	0.17	3.25	3.92	4.8
		경기	3.36	0.04	3.28	3.44	1.3
		강원	3.37	0.05	3.26	3.47	1.6
		충북	3.69	0.09	3.51	3.87	2.5
		충남	3.65	0.04	3.56	3.73	1.2
		전북	3.54	0.06	3.42	3.67	1.8
		전남	3.56	0.05	3.47	3.65	1.3
		경북	3.60	0.05	3.50	3.71	1.5
		경남	3.54	0.04	3.46	3.63	1.2
		제주	3.19	0.15	2.89	3.48	4.8

17-2-11. 관광지 물가 만족도(계속)

(단위 : 점, %)

구분			추정치	표준오차	95% 신뢰구간		변동계수
					하한	상한	
개인여행	국내 관광여행지별	서울	3.33	0.05	3.23	3.43	1.5
		부산	3.29	0.05	3.19	3.39	1.6
		대구	3.45	0.07	3.30	3.59	2.1
		인천	3.42	0.09	3.25	3.59	2.5
		광주	3.55	0.11	3.34	3.76	3.0
		대전	3.57	0.08	3.42	3.73	2.2
		울산	3.51	0.08	3.35	3.67	2.4
		세종	4.00	0.00	4.00	4.00	0.0
		경기	3.47	0.04	3.40	3.55	1.1
		강원	3.50	0.03	3.44	3.56	0.9
		충북	3.54	0.05	3.44	3.64	1.5
		충남	3.60	0.04	3.52	3.67	1.0
		전북	3.57	0.04	3.49	3.64	1.1
		전남	3.67	0.03	3.61	3.73	0.9
		경북	3.61	0.03	3.55	3.67	0.9
		경남	3.60	0.03	3.55	3.66	0.8
		제주	3.46	0.06	3.33	3.58	1.9
	국내 숙박 관광여행지별	서울	3.23	0.08	3.07	3.39	2.6
		부산	3.32	0.06	3.20	3.44	1.9
		대구	3.25	0.12	3.02	3.49	3.7
		인천	3.56	0.11	3.35	3.78	3.1
		광주	3.40	0.22	2.97	3.83	6.4
		대전	3.34	0.12	3.11	3.57	3.5
		울산	3.51	0.16	3.20	3.82	4.6
		세종	-	-	-	-	-
		경기	3.47	0.07	3.34	3.61	2.0
		강원	3.53	0.04	3.45	3.61	1.2
		충북	3.46	0.10	3.27	3.66	2.9
		충남	3.50	0.07	3.37	3.64	1.9
		전북	3.44	0.08	3.29	3.59	2.2
		전남	3.61	0.05	3.51	3.71	1.4
		경북	3.53	0.07	3.39	3.67	2.0
		경남	3.57	0.05	3.47	3.67	1.5
		제주	3.44	0.07	3.31	3.57	2.0
	국내 당일 관광여행지별	서울	3.37	0.06	3.25	3.49	1.8
		부산	3.27	0.08	3.11	3.42	2.4
		대구	3.49	0.08	3.33	3.65	2.4
		인천	3.34	0.12	3.11	3.56	3.5
		광주	3.61	0.12	3.38	3.84	3.3
		대전	3.71	0.09	3.53	3.89	2.5
		울산	3.51	0.10	3.32	3.70	2.8
		세종	4.00	0.00	4.00	4.00	0.0
		경기	3.48	0.04	3.39	3.56	1.2
		강원	3.46	0.04	3.38	3.55	1.3
		충북	3.57	0.06	3.45	3.69	1.7
		충남	3.63	0.04	3.54	3.72	1.2
		전북	3.62	0.04	3.54	3.70	1.1
		전남	3.70	0.04	3.62	3.78	1.1
		경북	3.64	0.04	3.57	3.72	1.0
		경남	3.62	0.03	3.55	3.69	1.0
		제주	3.76	0.15	3.47	4.06	4.0

17-2-12. 관광지 혼잡도 만족도

(단위 : 점, %)

구분			추정치	표준오차	95% 신뢰구간		변동계수
					하한	상한	
가구여행	국내 관광여행지별	서울	3.29	0.06	3.17	3.41	1.9
		부산	3.47	0.06	3.35	3.58	1.7
		대구	3.55	0.16	3.23	3.87	4.6
		인천	3.66	0.07	3.52	3.80	1.9
		광주	3.77	0.14	3.48	4.05	3.8
		대전	3.79	0.07	3.65	3.94	1.9
		울산	3.46	0.10	3.26	3.66	3.0
		세종	3.79	0.21	3.37	4.21	5.6
		경기	3.57	0.03	3.50	3.64	1.0
		강원	3.61	0.03	3.55	3.68	0.9
		충북	3.78	0.06	3.66	3.90	1.6
		충남	3.74	0.03	3.67	3.80	0.9
		전북	3.73	0.04	3.64	3.81	1.2
		전남	3.82	0.04	3.74	3.90	1.1
		경북	3.74	0.04	3.66	3.81	1.1
		경남	3.69	0.04	3.60	3.77	1.2
		제주	3.97	0.07	3.83	4.10	1.7
	국내 숙박 관광여행지별	서울	3.33	0.11	3.12	3.55	3.2
		부산	3.54	0.09	3.37	3.71	2.5
		대구	4.00	0.00	4.00	4.00	0.0
		인천	3.58	0.10	3.38	3.78	2.9
		광주	3.90	0.08	3.74	4.06	2.1
		대전	4.00	0.24	3.53	4.47	6.0
		울산	3.30	0.18	2.96	3.65	5.4
		세종	5.00	0.00	5.00	5.00	0.0
		경기	3.64	0.06	3.51	3.76	1.8
		강원	3.67	0.04	3.59	3.74	1.1
		충북	3.69	0.09	3.51	3.86	2.4
		충남	3.68	0.05	3.57	3.78	1.5
		전북	3.74	0.06	3.62	3.86	1.7
		전남	3.84	0.07	3.70	3.97	1.8
		경북	3.68	0.07	3.55	3.81	1.8
		경남	3.62	0.08	3.47	3.77	2.1
		제주	3.98	0.07	3.84	4.12	1.8
	국내 당일 관광여행지별	서울	3.28	0.07	3.14	3.42	2.2
		부산	3.42	0.08	3.27	3.57	2.3
		대구	3.48	0.18	3.12	3.84	5.2
		인천	3.69	0.09	3.52	3.86	2.4
		광주	3.69	0.21	3.27	4.11	5.8
		대전	3.76	0.07	3.62	3.90	1.9
		울산	3.53	0.12	3.29	3.77	3.4
		세종	3.61	0.16	3.29	3.93	4.6
		경기	3.54	0.04	3.46	3.62	1.2
		강원	3.48	0.06	3.36	3.60	1.7
		충북	3.88	0.08	3.72	4.05	2.2
		충남	3.77	0.04	3.69	3.85	1.1
		전북	3.72	0.06	3.59	3.84	1.7
		전남	3.81	0.05	3.71	3.91	1.4
		경북	3.80	0.05	3.71	3.88	1.2
		경남	3.75	0.04	3.66	3.84	1.2
		제주	3.81	0.18	3.46	4.16	4.7

17-2-12. 관광지 혼잡도 만족도(계속)

(단위 : 점, %)

구분			추정치	표준오차	95% 신뢰구간		변동계수
					하한	상한	
개인여행	국내 관광여행지별	서울	3.34	0.05	3.24	3.44	1.6
		부산	3.51	0.04	3.42	3.59	1.3
		대구	3.53	0.08	3.38	3.69	2.2
		인천	3.75	0.05	3.65	3.85	1.4
		광주	3.83	0.06	3.71	3.95	1.6
		대전	3.61	0.08	3.45	3.77	2.2
		울산	3.70	0.10	3.50	3.89	2.7
		세종	4.03	0.03	3.97	4.09	0.8
		경기	3.63	0.03	3.56	3.69	0.9
		강원	3.68	0.03	3.63	3.74	0.8
		충북	3.78	0.04	3.69	3.86	1.1
		충남	3.78	0.03	3.72	3.85	0.9
		전북	3.84	0.03	3.78	3.90	0.8
		전남	3.89	0.03	3.83	3.95	0.8
		경북	3.80	0.03	3.74	3.85	0.7
		경남	3.71	0.03	3.65	3.77	0.8
		제주	3.73	0.06	3.60	3.85	1.7
	국내 숙박 관광여행지별	서울	3.23	0.10	3.04	3.42	3.0
		부산	3.52	0.07	3.39	3.65	1.9
		대구	3.47	0.22	3.04	3.90	6.3
		인천	3.83	0.07	3.69	3.96	1.8
		광주	3.69	0.18	3.33	4.05	5.0
		대전	3.42	0.16	3.11	3.73	4.6
		울산	3.51	0.16	3.20	3.82	4.6
		세종	5.00	0.00	5.00	5.00	0.0
		경기	3.55	0.06	3.44	3.67	1.7
		강원	3.74	0.04	3.66	3.81	1.0
		충북	3.80	0.07	3.65	3.94	1.9
		충남	3.73	0.05	3.62	3.84	1.5
		전북	3.72	0.06	3.60	3.83	1.6
		전남	3.87	0.05	3.77	3.96	1.3
		경북	3.73	0.06	3.62	3.85	1.6
		경남	3.65	0.05	3.55	3.75	1.4
		제주	3.71	0.06	3.59	3.84	1.7
	국내 당일 관광여행지별	서울	3.39	0.06	3.27	3.51	1.8
		부산	3.50	0.06	3.38	3.61	1.7
		대구	3.55	0.08	3.39	3.71	2.3
		인천	3.71	0.07	3.57	3.84	1.9
		광주	3.87	0.06	3.75	3.99	1.6
		대전	3.71	0.09	3.54	3.89	2.4
		울산	3.77	0.12	3.55	4.00	3.1
		세종	4.00	0.00	4.00	4.00	0.0
		경기	3.66	0.04	3.58	3.73	1.0
		강원	3.61	0.04	3.53	3.69	1.2
		충북	3.77	0.05	3.67	3.87	1.4
		충남	3.80	0.04	3.73	3.88	1.0
		전북	3.89	0.04	3.82	3.96	1.0
		전남	3.90	0.04	3.82	3.97	1.0
		경북	3.82	0.03	3.76	3.88	0.8
		경남	3.74	0.04	3.67	3.81	1.0
		제주	3.89	0.23	3.44	4.34	5.9

17-3. 재방문 의향

(단위 : 점, %)

구분				추정치	표준오차	95% 신뢰구간		변동계수
						하한	상한	
재방문 의향	국내 관광여행			3.96	0.01	3.94	3.99	0.3
		가구여행		4.03	0.02	3.99	4.07	0.5
			숙박여행	3.91	0.01	3.88	3.94	0.4
		개인여행		3.96	0.01	3.94	3.98	0.3
			숙박여행	4.02	0.02	3.99	4.06	0.5
			당일여행	3.93	0.01	3.90	3.95	0.3
	해외여행	가구여행		3.95	0.06	3.84	4.06	1.5
		개인여행		3.96	0.04	3.88	4.04	1.1
가구 여행	국내 관광여행지별	서울		3.98	0.06	3.87	4.09	1.4
		부산		3.87	0.04	3.78	3.95	1.1
		대구		3.88	0.07	3.75	4.01	1.7
		인천		3.87	0.06	3.74	3.99	1.7
		광주		3.84	0.10	3.65	4.04	2.6
		대전		3.83	0.06	3.71	3.95	1.6
		울산		3.92	0.12	3.68	4.16	3.1
		세종		3.88	0.08	3.72	4.05	2.2
		경기		3.90	0.03	3.83	3.96	0.9
		강원		4.07	0.03	4.02	4.13	0.7
		충북		4.02	0.07	3.88	4.15	1.8
		충남		3.92	0.04	3.85	3.99	0.9
		전북		3.94	0.04	3.85	4.02	1.1
		전남		3.94	0.04	3.86	4.02	1.0
		경북		4.04	0.04	3.96	4.11	0.9
		경남		3.91	0.04	3.84	3.98	1.0
		제주		4.31	0.06	4.18	4.43	1.4
	국내 숙박 관광여행지별	서울		4.04	0.07	3.90	4.18	1.8
		부산		3.92	0.08	3.76	4.08	2.1
		대구		4.00	0.00	4.00	4.00	0.0
		인천		3.73	0.10	3.53	3.93	2.7
		광주		3.89	0.11	3.68	4.10	2.8
		대전		3.86	0.15	3.55	4.16	4.0
		울산		4.08	0.18	3.72	4.44	4.5
		세종		4.00	0.00	4.00	4.00	0.0
		경기		3.88	0.07	3.74	4.01	1.8
		강원		4.14	0.04	4.08	4.21	0.9
		충북		4.11	0.12	3.88	4.35	2.9
		충남		3.95	0.06	3.84	4.07	1.5
		전북		3.90	0.08	3.74	4.07	2.1
		전남		3.95	0.07	3.81	4.10	1.8
		경북		4.11	0.06	4.00	4.23	1.4
		경남		3.94	0.07	3.81	4.07	1.7
		제주		4.34	0.06	4.22	4.46	1.5

17-3. 재방문 의향(계속)

(단위 : 점, %)

구분			추정치	표준오차	95% 신뢰구간		변동계수
					하한	상한	
가구여행	국내 당일 관광여행지별	서울	3.97	0.07	3.83	4.10	1.7
		부산	3.84	0.05	3.74	3.93	1.3
		대구	3.86	0.08	3.71	4.01	2.0
		인천	3.92	0.08	3.77	4.08	2.0
		광주	3.81	0.14	3.54	4.09	3.7
		대전	3.83	0.07	3.69	3.96	1.8
		울산	3.85	0.15	3.57	4.14	3.8
		세종	3.87	0.10	3.68	4.06	2.5
		경기	3.91	0.04	3.83	3.98	1.0
		강원	3.90	0.05	3.80	4.00	1.3
		충북	3.92	0.06	3.80	4.04	1.6
		충남	3.90	0.04	3.81	3.99	1.1
		전북	3.96	0.04	3.88	4.04	1.0
		전남	3.94	0.05	3.85	4.02	1.2
		경북	3.96	0.05	3.86	4.05	1.2
		경남	3.88	0.04	3.81	3.96	1.0
		제주	3.87	0.24	3.40	4.35	6.3
개인여행	국내 관광여행지별	서울	3.87	0.04	3.79	3.95	1.1
		부산	3.99	0.04	3.91	4.07	1.0
		대구	3.66	0.07	3.52	3.80	2.0
		인천	3.87	0.06	3.74	4.00	1.7
		광주	3.80	0.12	3.57	4.03	3.1
		대전	3.97	0.10	3.78	4.16	2.5
		울산	3.92	0.07	3.78	4.05	1.8
		세종	4.00	0.00	4.00	4.00	0.0
		경기	3.82	0.03	3.76	3.88	0.8
		강원	4.08	0.03	4.03	4.14	0.7
		충북	3.92	0.05	3.83	4.01	1.2
		충남	3.89	0.03	3.83	3.96	0.9
		전북	4.09	0.04	4.02	4.16	0.9
		전남	3.97	0.04	3.90	4.05	0.9
		경북	3.99	0.03	3.93	4.05	0.8
		경남	3.95	0.03	3.90	4.00	0.7
		제주	4.22	0.06	4.11	4.34	1.4

17-3. 재방문 의향(계속)

(단위 : 점, %)

구분			추정치	표준오차	95% 신뢰구간		변동계수
					하한	상한	
개인여행	국내 숙박 관광여행지별	서울	3.87	0.07	3.74	4.01	1.8
		부산	4.05	0.06	3.93	4.17	1.5
		대구	3.66	0.14	3.39	3.93	3.8
		인천	3.95	0.09	3.77	4.13	2.4
		광주	3.36	0.30	2.78	3.95	8.9
		대전	4.01	0.19	3.64	4.39	4.8
		울산	3.81	0.12	3.57	4.05	3.2
		세종	4.00	0.00	4.00	4.00	0.0
		경기	3.87	0.05	3.76	3.97	1.4
		강원	4.16	0.04	4.09	4.23	0.9
		충북	3.95	0.10	3.75	4.15	2.5
		충남	3.95	0.07	3.82	4.08	1.7
		전북	4.06	0.06	3.94	4.18	1.5
		전남	3.98	0.08	3.82	4.14	2.1
		경북	4.07	0.07	3.94	4.20	1.7
		경남	3.91	0.06	3.80	4.02	1.4
		제주	4.22	0.06	4.10	4.34	1.5
	국내 당일 관광여행지별	서울	3.87	0.05	3.77	3.97	1.3
		부산	3.94	0.05	3.84	4.04	1.3
		대구	3.66	0.08	3.49	3.83	2.3
		인천	3.83	0.09	3.66	3.99	2.2
		광주	3.92	0.11	3.70	4.13	2.8
		대전	3.94	0.11	3.73	4.15	2.7
		울산	3.97	0.08	3.81	4.12	2.0
		세종	4.00	0.00	4.00	4.00	0.0
		경기	3.80	0.04	3.73	3.87	0.9
		강원	3.98	0.04	3.90	4.06	1.0
		충북	3.91	0.05	3.80	4.01	1.4
		충남	3.87	0.04	3.79	3.94	1.0
		전북	4.10	0.04	4.01	4.18	1.1
		전남	3.97	0.04	3.90	4.04	0.9
		경북	3.96	0.03	3.89	4.02	0.8
		경남	3.97	0.03	3.91	4.02	0.7
		제주	4.20	0.11	3.99	4.41	2.5

17-4. 타인 추천 의향

(단위 : 점, %)

구분				추정치	표준오차	95% 신뢰구간		변동계수
						하한	상한	
타인추천의향	국내관광여행			3.95	0.01	3.93	3.98	0.3
		가구여행	숙박여행	4.01	0.02	3.97	4.04	0.4
			당일여행	3.91	0.01	3.89	3.94	0.4
		개인여행		3.94	0.01	3.92	3.96	0.3
			숙박여행	4.00	0.02	3.96	4.03	0.4
			당일여행	3.91	0.01	3.89	3.93	0.3
	해외여행	가구여행		4.09	0.05	3.98	4.19	1.3
		개인여행		4.02	0.04	3.94	4.09	1.0
가구여행	국내관광여행지별	서울		3.93	0.06	3.82	4.05	1.4
		부산		3.85	0.04	3.77	3.93	1.1
		대구		3.77	0.08	3.60	3.93	2.2
		인천		3.89	0.07	3.76	4.03	1.7
		광주		3.85	0.10	3.65	4.06	2.7
		대전		3.86	0.06	3.74	3.98	1.6
		울산		4.00	0.08	3.84	4.15	2.0
		세종		3.85	0.22	3.42	4.28	5.7
		경기		3.89	0.03	3.83	3.95	0.8
		강원		4.03	0.03	3.98	4.09	0.7
		충북		3.97	0.06	3.85	4.10	1.6
		충남		3.94	0.03	3.87	4.00	0.8
		전북		3.94	0.04	3.87	4.01	0.9
		전남		3.96	0.03	3.89	4.03	0.9
		경북		4.00	0.03	3.93	4.06	0.8
		경남		3.91	0.03	3.85	3.97	0.8
		제주		4.33	0.06	4.21	4.45	1.4
	국내숙박관광여행지별	서울		4.05	0.08	3.89	4.21	2.0
		부산		3.91	0.08	3.76	4.06	2.0
		대구		3.28	0.25	2.79	3.76	7.5
		인천		3.66	0.10	3.47	3.85	2.7
		광주		4.00	0.00	4.00	4.00	0.0
		대전		3.99	0.09	3.81	4.18	2.4
		울산		4.02	0.19	3.64	4.40	4.9
		세종		5.00	0.00	5.00	5.00	0.0
		경기		3.86	0.07	3.73	3.99	1.7
		강원		4.08	0.03	4.01	4.15	0.8
		충북		4.08	0.11	3.86	4.29	2.7
		충남		3.89	0.05	3.80	3.99	1.3
		전북		3.95	0.06	3.83	4.08	1.6
		전남		3.94	0.06	3.82	4.06	1.6
		경북		4.08	0.06	3.97	4.19	1.4
		경남		3.94	0.05	3.85	4.02	1.2
		제주		4.37	0.06	4.25	4.49	1.4

17-4. 타인 추천 의향(계속)

(단위 : 점, %)

구분			추정치	표준오차	95% 신뢰구간		변동계수
					하한	상한	
가구여행	국내 당일 관광여행지별	서울	3.90	0.07	3.77	4.04	1.7
		부산	3.81	0.05	3.72	3.90	1.2
		대구	3.84	0.07	3.70	3.98	1.9
		인천	3.99	0.08	3.83	4.16	2.1
		광주	3.76	0.16	3.46	4.07	4.1
		대전	3.84	0.07	3.70	3.97	1.8
		울산	3.99	0.08	3.84	4.13	1.9
		세종	3.68	0.17	3.34	4.02	4.7
		경기	3.91	0.04	3.83	3.98	0.9
		강원	3.92	0.05	3.82	4.02	1.3
		충북	3.87	0.05	3.76	3.97	1.4
		충남	3.96	0.04	3.88	4.04	1.1
		전북	3.93	0.04	3.85	4.01	1.0
		전남	3.97	0.04	3.90	4.05	1.0
		경북	3.91	0.03	3.85	3.97	0.8
		경남	3.88	0.04	3.81	3.96	1.0
		제주	3.87	0.24	3.41	4.34	6.2
개인여행	국내 관광여행지별	서울	3.88	0.04	3.80	3.95	1.0
		부산	3.97	0.04	3.89	4.04	1.0
		대구	3.67	0.08	3.51	3.82	2.2
		인천	3.85	0.07	3.72	3.98	1.7
		광주	3.78	0.14	3.50	4.06	3.8
		대전	3.90	0.09	3.72	4.09	2.4
		울산	3.86	0.05	3.77	3.96	1.3
		세종	4.00	0.00	4.00	4.00	0.0
		경기	3.80	0.03	3.74	3.86	0.8
		강원	4.00	0.03	3.94	4.05	0.7
		충북	3.92	0.05	3.82	4.01	1.2
		충남	3.87	0.03	3.81	3.93	0.9
		전북	4.04	0.03	3.98	4.11	0.8
		전남	3.98	0.04	3.91	4.05	0.9
		경북	3.97	0.03	3.91	4.02	0.7
		경남	3.96	0.02	3.91	4.01	0.6
		제주	4.26	0.05	4.17	4.36	1.2

17-4. 타인 추천 의향(계속)

(단위 : 점, %)

구분			추정치	표준오차	95% 신뢰구간		변동계수
					하한	상한	
개인여행	국내 숙박 관광여행지별	서울	3.89	0.07	3.76	4.02	1.7
		부산	3.99	0.07	3.86	4.12	1.7
		대구	3.60	0.14	3.32	3.88	4.0
		인천	3.91	0.10	3.72	4.10	2.5
		광주	3.39	0.44	2.52	4.26	13.1
		대전	4.05	0.19	3.67	4.43	4.8
		울산	3.76	0.13	3.50	4.01	3.5
		세종	4.00	0.00	4.00	4.00	0.0
		경기	3.85	0.06	3.74	3.96	1.5
		강원	4.04	0.04	3.97	4.12	0.9
		충북	3.99	0.11	3.77	4.21	2.8
		충남	3.94	0.07	3.81	4.07	1.7
		전북	4.05	0.05	3.95	4.15	1.3
		전남	3.98	0.08	3.83	4.14	2.0
		경북	4.02	0.06	3.90	4.15	1.6
		경남	3.92	0.05	3.82	4.01	1.2
		제주	4.27	0.05	4.17	4.38	1.2
	국내 당일 관광여행지별	서울	3.87	0.05	3.77	3.97	1.3
		부산	3.95	0.04	3.86	4.04	1.1
		대구	3.69	0.09	3.51	3.86	2.5
		인천	3.82	0.09	3.65	3.99	2.3
		광주	3.88	0.12	3.64	4.12	3.1
		대전	3.82	0.09	3.64	3.99	2.4
		울산	3.91	0.04	3.83	3.99	1.1
		세종	4.00	0.00	4.00	4.00	0.0
		경기	3.78	0.04	3.71	3.85	1.0
		강원	3.94	0.05	3.85	4.02	1.2
		충북	3.89	0.05	3.79	3.99	1.3
		충남	3.84	0.04	3.77	3.92	1.0
		전북	4.04	0.04	3.96	4.12	1.0
		전남	3.98	0.04	3.91	4.05	0.9
		경북	3.94	0.03	3.88	4.00	0.8
		경남	3.98	0.03	3.92	4.03	0.7
		제주	4.10	0.06	3.99	4.20	1.4

Ⅲ. 조 사 표

승인(협의)번호
제 31401 호

통계법 제33조 및 제34조 (비밀의 보호 등)
조사에서 습득된 개인의 비밀은 통계법 제33조 및 제34조 규정에 의해 엄격히 보호되며 통계목적 이외의 사용을 금지하고 있습니다.

2014년 국민여행실태조사 여행기록부 【가구대표 기록 : 국내여행】

※아래 사항은 조사원이 기입합니다.

조사구 번호														
주소	시·도		시·군·구		읍·면·동		동·리	번지	공동주택명	동·호				
										동				
										호				

지역규모	① 대도시	② 중소도시	③ 읍/면
가구번호			

가구원 번호		응답자 성명	
응답자 연령	만 ( ) 세	응답자 성별	①남성 ②여성
조사 차수	1차		2차

주관기관 문화체육관광부 Ministry of Culture, Sports and Tourism
한국문화관광연구원 Korea Culture & Tourism Institute

*기록하시기 전에 다음 장에 있는 〈주요안내사항〉을 꼭 읽어 주세요.

바쁘신 중에도 본 조사를 위해 여행기록부조사에 응해 주신 것에 대해
진심으로 감사드립니다.

귀댁과 귀하가 다녀오신 여행에 대한 제반조사내용(여행지, 지출내역 등)은
우리나라 국민의 여행실태를 정확하게 파악하고,
향후 국민여행관련 정책 수립, 국민여행환경 개선 및 지역별 관광상품개발 등의
기초자료로 활용 될 예정입니다.

기입해 주신 내용은 국민여행실태조사의 통계생산 이외의 목적으로는
절대로 사용할 수 없도록 통계법에 의해 엄격히 보호되고 있으니 안심하시기 바랍니다.

앞으로도 계속 국민여행실태조사에 적극 협조하여 주시기를 부탁드리며,
아울러 본 조사는 통계청 승인번호 제 31401호의 국가승인통계임을
알려드립니다.

다시 한번 국민여행실태조사 응답자 여러분께 감사드립니다.

주관기관 : 문화체육관광부 Ministry of Culture, Sports and Tourism, 한국문화관광연구원 Korea Culture & Tourism Institute

부 록

주 요 안내사항

- 본 기록부는 **가족과 함께 다녀오신 국내여행만** 기록해 주십시오. 가족 중 귀하 혼자 다녀오신 국내여행은 '개인별 기록 : 국내여행'에 기록합니다.
- 여행을 2회 이상 다녀오신 경우 각 여행별로 기록해 주십시오.
- **국내여행(숙박/당일여행)**은 일상생활을 벗어나 **여가/위락/휴가, 건강/치료, 종교/성지순례, 가족/친지/친구방문, 교육/훈련/연수, 쇼핑, 사업 및 전문활동 목적으로 다녀오신 여행**을 의미합니다.
- 여행(또는 관광)은 **현 거주지(일상생활권)를 벗어나 다른 지역을 다녀온 여행**을 의미합니다.
  - 여기서, 현 거주지란 행정구역 기준으로 시/군/구 단위를 의미합니다.
  - 서울특별시, 부산광역시 등 광역시의 경우는 거주하는 구를 벗어나 다른 구를 다녀온 여행도 해당됩니다.

  (예: 현 거주지가 서울 강남구인 사람이 종로구에 있는 경복궁을 다녀온 경우, 거주 지역 호텔패키지 상품을 이용한 경우 등 응답자가 관광이라고 판단되면 여행(또는 관광)에 해당됩니다.)
- 행정구역을 벗어난 경우라도 **다음과 같은 경우는 여행(관광)에 해당되지 않습니다.**
  - 단순 영화 감상이나 쇼핑만을 목적으로 행정구역을 벗어난 경우
  - 직장이나 거주지 근처에서의 산책이나 등산, 취미나 교양생활, 스포츠 등의 일상적인 여가활동
- **〈여행지출내역〉**은 귀하가 부담하신 경비(자비)뿐만 아니라, 회사, 정부/지자체, 경품 이벤트 등 다른 사람이 부담하거나 지원해준 비용도 포함해서 기록해 주십시오.
- 여행을 많이 다녀오신 관계로 기록부가 부족하신 경우에는 담당조사원 또는 뒤표지에 있는 연락처로 꼭 연락을 부탁드립니다.
- 끝으로 여행기록부의 기록 내용이 우수한 가족을 대상으로 **소정의 선물을 지급할 계획이오니 적극적인 참여를 부탁드립니다.** 궁금하신 사항은 담당 조사원에게 문의하시면 됩니다.

주 요
안내사항

2014년 여행기록부

구분	2014년 조사
응답대상 여행	– 모든 목적으로 다녀온 여행 (모든 여행: 아래 설명 참조)
여행의 범위 (Ⅰ. 일반적 사항의 '문3')	– 응답자의 주관적 판단에 의하여 관광의 성격을 띠는 경우 거주하는 특별/광역시의 다른 구 숙박 및 당일 여행도 조사 대상에 포함
여행목적지 (Ⅱ. 관광여행용 문항의 '문6-1'/ Ⅲ. 비관광여행용 문항의 '문5-1')	– 국내여행: 광역시/도, 시/군까지 기록 – 해외여행: 국가, 도시까지 기록
여행지 (Ⅱ. 관광여행용 문항의 '문6-2'~'문6-6'/ Ⅲ. 비관광여행용 문항의 '문5-2'~'문5-3')	– 국내여행은 광역시/도 기준으로 작성 – 해외여행은 국가 기준으로 작성
여행경비 (Ⅱ. 관광여행용 문항의 '문7'/ Ⅲ. 비관광여행용 문항의 '문5-4')	– 자신의 주머니에서 나간 여행경비 뿐만 아니라 가족/친척, 회사, 정부/지자체, 경품이벤트 등 다른 사람이 부담 또는 지원해준 비용도 포함해서 기록
지출내역 (Ⅱ. 관광여행용 문항의 '문11')	– 중분류까지 기입(응답자는 각 항목별로 금액만 기입)

2014년 응답대상 여행

여행 목적	세부 내용
여가/위락/휴가	· 여행 주목적이 아래 목적을 제외한 여행
건강/치료	· 의학적 권고에 기초한 치료 · 시술 · 서비스 등을 받기 위해 특정 장소를 방문하는 것이 주목적인 여행
종교/성지순례	· 종교모임, 종교행사, 성지순례 등의 참가를 목적으로 하는 여행
가족/친지/친구방문	· 국내 또는 해외에 있는 친구나 친지방문(가족행사 참석: 결혼식, 장례식 등, 단기 간호 등)이 주목적인 여행
교육/훈련/연수	· 단기코스 수강, 언어수업(어학연수), 특별 교육프로그램 참가, 대학의 안식년 휴가 등 특정 기술을 습득하는 행위 등이 주목적인 여행
쇼핑	· 단순히 직장 및 거주지 근처(일상 생활권)에서 일상적인(일반적인) 쇼핑을 목적으로 쇼핑시설에 방문하는 것이 아닌, 쇼핑과 함께 관광이 부수적으로 이루어지는 여행 (예 : 도자기, 비셋, 인삼 등 지역특산품 구매를 위한 여행)
사업 및 전문활동	· 출장 등 업무관련 활동, 회의 · 컨퍼런스 · 무역박람회 · 전시회 참석, 직장내 교육(OJT) 참가, 전문적인(직업적인) 스포츠 활동 등이 주목적인 여행

월 번째 여행기록부

(　　)월 (　　)번째 여행에 대해 응답해 주십시오.

Ⅰ 일반적 사항

문1 이번 여행은 국내 당일여행이었습니까? 숙박여행이었습니까?

❶ 국내 당일여행
❷ 국내 숙박여행

문2 이번 여행은 언제 출발하셔서 언제 돌아오셨습니까?

____월 ____일 부터 ____월 ____일 까지
→ (__박__일)

문2-1 이번 여행을 다녀오신 시기는 언제였습니까? 다음 보기 중 해당되는 것을 모두 선택해 주십시오. (중복응답)

❶ 주중
❷ 주말
❸ 휴가/방학
❹ 설날/추석
❺ 공휴일(설날/추석을 제외한 법정 공휴일)

문3 이번 여행의 목적은 무엇이었습니까? 가장 주된 목적 1가지만 선택해 주십시오.

❶ 여가/위락/휴가
❷ 건강/치료
(예 : 건강이나 치료를 목적으로 특정장소 방문)
❸ 종교/성지순례
(예 : 종교모임, 종교행사 참가 등)

❹ 가족/친척/친구 방문
(예 : 결혼식/장례식/가족행사, 환자/노약자 단기간호 등)
❺ 교육·훈련·연수
(예 : 교육/훈련 프로그램, 어학연수 등)
❻ 쇼핑
(예 : 일상생활권 이외지역에서 쇼핑을 주목적으로 개인용도 혹은 선물용으로 지역특산품 구매)
❼ 사업 및 전문활동/업무상 목적
(예 : 출장, 컨퍼런스/박람회/전시회 참가, 학술연구 참가, NGO 활동 참가 등)
❽ 기타(적어주세요: _____)

3페이지의 「II. 관광여행용 문항」으로 가세요.

9페이지의 「III. 비관광여행용 문항」으로 가세요.

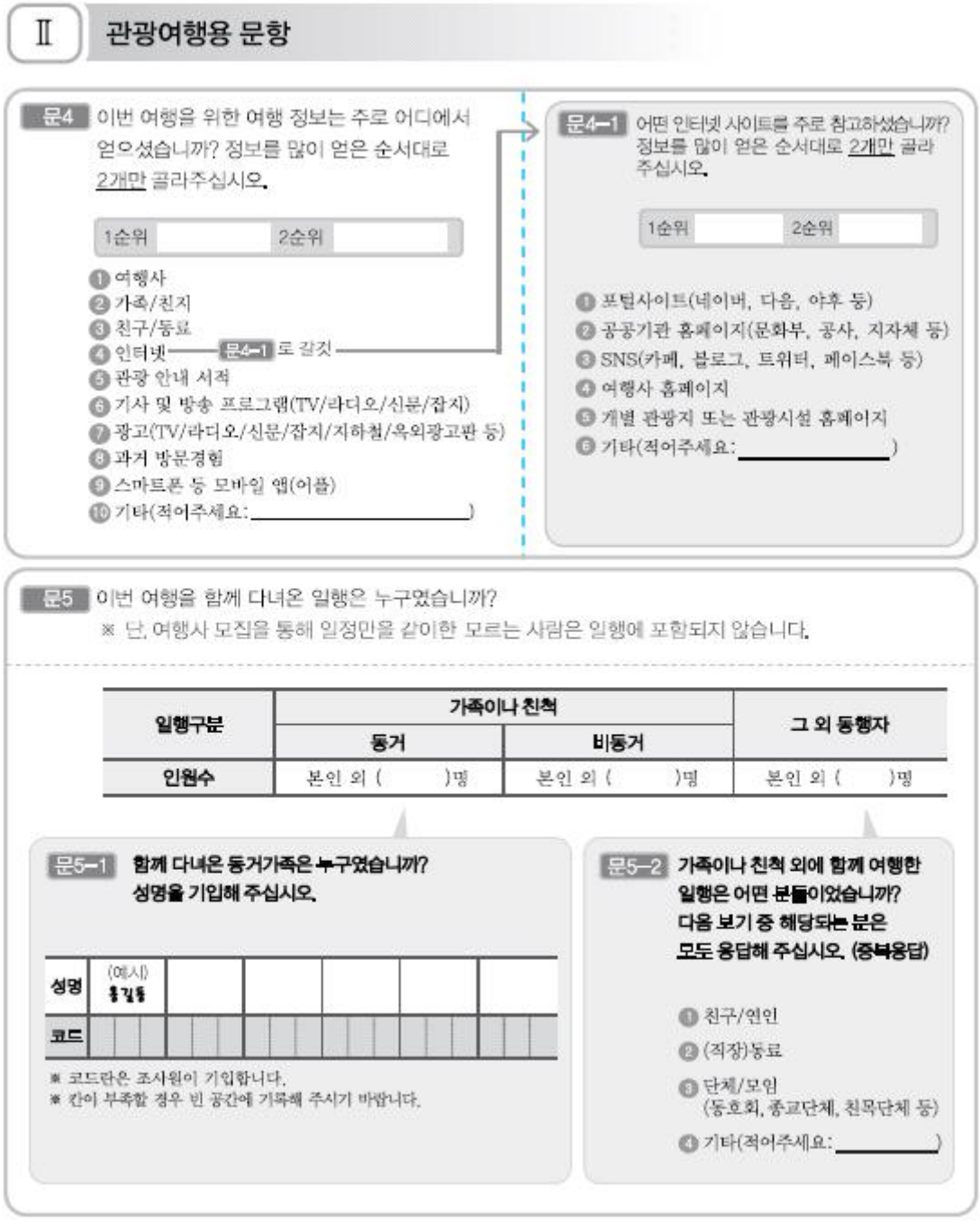

Ⅱ 관광여행용 문항

문4 이번 여행을 위한 여행 정보는 주로 어디에서 얻으셨습니까? 정보를 많이 얻은 순서대로 2개만 골라주십시오.

1순위 2순위

① 여행사
② 가족/친지
③ 친구/동료
④ 인터넷 — 문4-1 로 갈것
⑤ 관광 안내 서적
⑥ 기사 및 방송 프로그램(TV/라디오/신문/잡지)
⑦ 광고(TV/라디오/신문/잡지/지하철/옥외광고판 등)
⑧ 과거 방문경험
⑨ 스마트폰 등 모바일 앱(어플)
⑩ 기타(적어주세요: _____)

문4-1 어떤 인터넷 사이트를 주로 참고하셨습니까? 정보를 많이 얻은 순서대로 2개만 골라 주십시오.

1순위 2순위

① 포털사이트(네이버, 다음, 야후 등)
② 공공기관 홈페이지(문화부, 공사, 지자체 등)
③ SNS(카페, 블로그, 트위터, 페이스북 등)
④ 여행사 홈페이지
⑤ 개별 관광지 또는 관광시설 홈페이지
⑥ 기타(적어주세요: _____)

문5 이번 여행을 함께 다녀온 일행은 누구였습니까?
※ 단, 여행사 모집을 통해 일정만을 같이한 모르는 사람은 일행에 포함되지 않습니다.

일행구분	가족이나 친척		그 외 동행자
	동거	비동거	
인원수	본인 외 ( )명	본인 외 ( )명	본인 외 ( )명

문5-1 **함께 다녀온 동거가족은 누구였습니까? 성명을 기입해 주십시오.**

성명	(예시) 홍길동					
코드						

※ 코드란은 조사원이 기입합니다.
※ 칸이 부족할 경우 빈 공간에 기록해 주시기 바랍니다.

문5-2 **가족이나 친척 외에 함께 여행한 일행은 어떤 분들이었습니까? 다음 보기 중 해당되는 분은 모두 응답해 주십시오. (중복응답)**

① 친구/연인
② (직장)동료
③ 단체/모임 (동호회, 종교단체, 친목단체 등)
④ 기타(적어주세요: _____)

3

문6 다음은 이번에 다녀오신 여행지에 대한 내용입니다.
〈응답요령〉을 꼭 읽어보신 후 **문6-1** 에서 **문6-3** 까지 응답해 주십시오.

〈응답요령〉

- ❖ 여행지가 '광역시/도' 기준으로 2개 이상일 경우, 방문하신 순서대로 해당 광역시/도를 '**문6-1** 여행지' 란에 응답해 주십시오.
- ❖ **문6-2** 부터 **문6-3** 까지는 여행지별 (광역시/도)로 응답해 주십시오.

	문6-1 여행지 이번 여행을 어느 지역으로 다녀오셨습니까?			**문6-2 여행지 선택이유** 이번 여행지(광역시/도)를 선택한 이유는 무엇입니까? 중요한 순서대로 3개만 골라 주십시오.			**문6-3 주요 이동(교통)수단** 여행지(광역시/도)까지 이용하신 주요 이동수단을 1개만 골라 주십시오.
	광역시/도	시/군		1순위	2순위	3순위	
국내여행 예시	강원도	춘천	강릉	2	1	4	1
	경기도	가평		4	1	2	1
				1순위	2순위	3순위	
				1순위	2순위	3순위	
				1순위	2순위	3순위	
				1순위	2순위	3순위	
				1순위	2순위	3순위	

1. 여행지 지명도
2. 볼거리 제공
3. 저렴한 여행경비
4. 이동거리
5. 여행할 수 있는 시간
6. 숙박시설
7. 여행동반자 유형
8. 쇼핑
9. 음식
10. 교통편
11. 체험프로그램 유무
12. 경험자의 추천
13. 관광지 편의시설
14. 교육성(교육적 측면)
15. 기타(적을 것: _____)

1. 자가용
2. 철도
3. 항공기
4. 선박/해상교통
5. 지하철
6. [정기]고속/시외버스
7. [부정기]전세/관광버스
8. 차량대여/렌트
9. 자전거
10. 기타(적을 것: _____)

	문6-4 숙박시설 및 숙박일수		문6-5 여행지에서의 활동	문6-6 전반적 만족도	문6-7 재방문 의향	문6-8 타인 추천의향
	여행지(광역시/도)에서 숙박한 경우 이용하신 숙박시설을 모두 골라 주십시오. (중복응답) 1. 숙박하지 않음 2. 호텔 3. 콘도미니엄 4. 유스호스텔 5. 모텔/여관 6. 펜션 7. 민박 8. 야영(캠핑) 9. 자연휴양림 내 숙박시설 10. 가족/친지집 11. 연수원/수련원 12. 전통한옥숙박시설 (종택, 고택 등) 13. 기타(적을 것: ____)		여행지(광역시/도)에서 하신 활동은 무엇입니까? 해당되는 항목은 모두 골라 주십시오. (중복응답) 1. 자연 및 풍경 감상 2. 음식관광(지역 맛집 등) 3. 야외 위락 및 스포츠 활동 4. 역사유적지 방문 5. 테마파크, 놀이시설, 동·식물원 방문 6. 휴식/휴양 7. 온천/스파 8. 쇼핑 9. 지역 문화예술/공연/전시시설 관람 10. 스포츠 경기 관람 11. 지역 축제/이벤트 참가 12. 교육/체험프로그램 참가 13. 종교/성지순례 14. 갬블링(카지노/경마/경륜 등) 15. 시티투어 16. 드라마 촬영지 방문 17. 가족/친지/친구 방문 18. 회의참가/시찰 19. 교육·훈련/연수 20. 유흥/오락 21. 기타(적을 것: _____)	여행지(광역시/도)에 대해 전반적으로 얼마나 만족하셨습니까? 1. 매우 불만족 2. 불만족 3. 보통 4. 만족 5. 매우 만족	여행지(광역시/도)를 재방문하고 싶은 의향은 얼마나 되십니까? 1. 매우 낮음 2. 낮음 3. 보통 4. 높음 5. 매우 높음	여행지(광역시/도)를 타인에게 추천하고 싶은 의향은 얼마나 되십니까? 1. 매우 낮음 2. 낮음 3. 보통 4. 높음 5. 매우 높음
2	(/)박					
3	(/)박		1, 6	4	3	4
4	(/)박					
6	(2)박					
7	(/)박		1, 2, 5	5	4	4
	( )박					
	( )박					
	( )박					
	( )박					
	( )박					
	( )박					
	( )박					
	( )박					
	( )박					
	( )박					
	( )박					
	( )박					
	( )박					

문7 이번 가족여행에서 귀댁이 지출하신 비용은 얼마였습니까?

※ 타인부담/타인지원 비용은 다른 사람이 본인의 경비를 부담했거나 지원해준 비용을 말합니다.
(예: 회사에서 여행경비 지원, 아들이 부모님 여행경비 지원, 무료 관광숙박권 등)

❶ 자비부담 : _____ 원
❷ 타인부담/타인지원 : _____ 원 ❾ 얼마인지 모름

총비용 : _____ 원 ❾ 얼마인지 모름

문8 이번 여행에서 출발 전에 사전예약을 통해 이용하신 서비스가 있었습니까?

❶ 예 ❷ 아니오 → 문9 로 가세요

문8-1 사전예약을 하신 서비스는 무엇이었습니까? 보기에서 해당되는 항목은 모두 선택해 주십시오.(중복응답)

❶ 숙박시설(호텔, 콘도미니엄, 펜션, 유스호스텔 등)
❷ 교통수단(항공, 선박, 철도, 버스 등)
❸ 차량대여/렌트
❹ 관광명소(유적지, 국립공원 등)
❺ 레저시설(놀이시설, 스파, 스키장, 골프장 등)
❻ 체험프로그램(농어촌체험, 생태체험학습 등)
❼ 기타(적어주세요: _____)

문9 이번 여행을 위해서 단체회비 또는 단체경비를 내셨습니까?

❶ 예 ❷ 아니오 → 문10 으로 가세요

문9-1 (단체회비/단체경비를 낸 경우만) 얼마를 내셨습니까?

	천만	백만	십만	만	천	백	십	일
❶								

❷ 얼마인지 모름

문10 이번 여행을 위해서 여행사 등에서 여행상품을 구매 또는 이용하셨습니까?

※ 여행상품이란 물패키지는 물론 항공권 구매, 숙박예약, 차량임대 등 여행사를 통해 구입한 상품을 의미합니다.

❶ 예 ❷ 아니오 → 문11 로 가세요

문10-1 (여행상품을 구매한 경우만)
구매하신 여행상품은 무엇이었습니까?

❶ 전체 패키지 상품(풀 패키지 상품)
❷ 부분 패키지 상품
(해당되는 항목은 모두 골라 주십시오)

① 교통(항공, 선박, 철도, 버스 등)
② 차량임대(렌트)
③ 숙박시설
④ 레저시설
⑤ 기타(적어주세요: _____)

문10-2 (문9 에서 단체회비/단체경비를 낸 경우만)
단체회비/단체경비에 여행상품 구매(또는 이용) 비용이 포함되어 있었습니까?

❶ 예
❷ 아니오

문11 이번 여행에서 귀댁이 지출하신 여행경비에 대한 질문입니다. 〈응답요령〉을 꼭 읽어보신 후 응답해 주십시오.

〈응답요령〉

- ◆ 국내여행의 경우 여행지가 '광역시/도'를 기준으로 2개 이상일 경우, 각 광역시/도별로 응답해 주십시오.
- ◆ 문9 에서 단체회비/단체경비를 지출한 경우, 단체회비/단체경비 외에 추가로 지출한 경비만 응답해 주십시오.
- ◆ 가족/친척, 회사, 정부/지자체, 경품이벤트 등 다른 사람이 부담 또는 지원해준 비용도 포함해 응답해 주십시오.
- ◆ 여행상품 구입비에 숙박비, 식/음료비, 교통비, 자동차 렌트비 등이 포함되어 있는 경우, 여행상품 구입비용만 응답하고 각 항목별 비용은 별도로 응답하지 않습니다.
- ◆ 여행준비단계(거주지) 지출비용은 현재 거주하는 지역에서 지출한 경비만 응답해 주십시오.
  (예 : 여행관련 용품 구입비, 식/음료 구입비 등 거주지에서 경비가 지불되는 비용만 기록)
- ◆ 사전예약(여행지의 숙박비 또는 교통비 등) 결제비는 해당 여행지 지출비용에 응답해 주십시오.

항 목	여행 준비단계 (거주지) 지출비용	여행지에서 지출비용 (광역시/도별로 작성)		
		광역시/도1 ( )	광역시/도2 ( )	광역시/도3 ( )
• 여행상품 구입비/여행사를 통해 지출된 경비 (예 : 패키지, 항공권 구매, 숙박예약, 차량임대, 레저시설 예약 등)	원	원	원	원
• 숙박비	원	원	원	원
• 교통비 (예 : 대중교통비, 차량 렌트비, 연료비, 통행료, 주차비, 수리비 등)	원	원	원	원
• 식/음료비 (예 : 음식비, 식재료비, 음료, 주류, 담배 등)	원	원	원	원
• 문화/오락시설 이용료 및 관련용품 대여/구입비	원	원	원	원
• 스포츠/경기 관람 및 스포츠용품 대여/구입비	원	원	원	원
• 기념품 및 쇼핑비	원	원	원	원
• 기타 여행관련 용품 구입비 (예 : 의류, 가방, 모자, 신발, 선글라스, 세면도구 등)	원	원	원	원
• 기타 비용(적어주세요 : _____)	원	원	원	원
합 계	원	원	원	원

문12 이번 여행 동안 다음 각 항목에 대해 얼마나 만족하셨습니까?

항목	매우 불만족	불만족	보통	만족	매우 만족	경험 해보지 못함
1) 자연경관	①	②	③	④	⑤	⑨
2) 문화유산	①	②	③	④	⑤	⑨
3) 교통	①	②	③	④	⑤	⑨
4) 숙박시설(숙박여행인 경우만)	①	②	③	④	⑤	⑨
5) 식당 및 음식	①	②	③	④	⑤	⑨
6) 쇼핑(관광기념품/특산물)	①	②	③	④	⑤	⑨
7) 관광정보 및 안내시설	①	②	③	④	⑤	⑨
8) 관광지 편의시설(화장실 등)	①	②	③	④	⑤	⑨
9) 지역 관광종사자의 친절성	①	②	③	④	⑤	⑨
10) 체험프로그램	①	②	③	④	⑤	⑨
11) 관광지 물가	①	②	③	④	⑤	⑨
12) 관광지 혼잡도	①	②	③	④	⑤	⑨

문13 이번 여행에서 좋았던 곳과 그 이유는 무엇입니까?

	좋았던 지역	그 이유
1		
2		

문14 이번 여행에서 나빴던 곳과 그 이유는 무엇입니까?

	나빴던 지역	그 이유
1		
2		

문15 본 조사와 관련하여 궁금하신 내용이나 건의사항이 있으시면 자유롭게 기록해 주시기 바랍니다.

III 비관광여행용 문항

문4 이번 여행을 함께 다녀온 일행은 누구였습니까?
※ 단, 여행사 모집을 통해 일정만을 같이한 모르는 사람은 일행에 포함되지 않습니다.

일행구분	가족이나 친척		그 외 동행자
	동거	비동거	
인원수	본인 외 ( )명	본인 외 ( )명	본인 외 ( )명

문4-1 **함께 다녀온 동거가족은 누구였습니까? 성명을 기입해 주십시오.**

성명	(예시) 홍길동					
코드						

※ 코드란은 조사원이 기입합니다.
※ 칸이 부족할 경우 빈 공간에 기록해 주시기 바랍니다.

문4-2 **가족이나 친척 외에 함께 여행한 일행은 어떤 분들이었습니까? 다음 보기 중 해당되는 분은 모두 응답해 주십시오. (중복응답)**

① 친구/연인
② (직장)동료
③ 단체/모임 (동호회, 종교단체, 친목단체 등)
④ 기타(적어주세요: _____)

문5 다음은 이번에 다녀오신 여행지에 대한 내용입니다. 〈응답요령〉을 꼭 읽어보신 후 응답해 주십시오.

문5-1 여행지

이번 여행을 어느 지역으로 다녀오셨습니까?

〈응답요령〉

- 여행지가 '광역시/도' 기준으로 2개 이상일 경우, 방문하신 순서대로 해당 광역시/도를 '문5-1 여행지' 란에 응답해 주십시오.
- 문5-2 부터 문5-4 까지는 여행지별 (광역시/도)로 응답해 주십시오.
- 문5-4 는 가족/친척, 회사, 정부/지자체, 경품이벤트 등 다른 사람이 부담 또는 지원해준 비용도 포함하여 응답해 주십시오.
- 여행준비단계(거주지) 지출비용은 현재 거주하는 지역에서 지출한 경비만 응답해 주십시오. (예 : 여행관련 용품 구입비, 식/음료 구입비 등 거주지에서 경비가 지불되는 비용만 기록)
- 사전예약(여행지의 숙박비 또는 교통비 등) 결제비는 해당 여행지 지출비용에 응답해 주십시오.

문5-2 주요 이동(교통)수단

여행지(광역시/도)까지 이용하신 주요 이동수단을 1개만 골라 주십시오.

1. 자가용
2. 철도
3. 항공기
4. 선박/해상교통
5. 지하철
6. [경기]고속/시외버스
7. [부정기]전세/관광버스
8. 차량대여/렌트
9. 자전거
10. 기타(적을 것: ____)

문5-3 숙박시설 및 숙박일수

여행지(광역시/도)에서 숙박한 경우 이용하신 숙박시설을 모두 골라 주십시오. (중복응답)

1. 숙박하지 않음
2. 호텔
3. 콘도미니엄
4. 유스호스텔
5. 모텔/여관
6. 펜션
7. 민박
8. 야영(캠핑)
9. 자연휴양림 내 숙박시설
10. 가족/친지집
11. 연수원/수련원
12. 전통한옥숙박시설 (종택, 고택 등)
13. 기타(적을 것: ____)

문5-4 여행 총비용

이번 여행 출발 전 (거주지)과 출발 후 (여행지)에 지출한 총비용은 각각 얼마였습니까?

- 귀댁이 부담한 비용은 물론 다른 사람이 부담했거나 지원해 준 비용을 모두 포함하여 응답해 주십시오. (예: 회사에서 출장비 지원, 무료 숙박권 등)

	광역시/도	시/군						거주지	여행지
국내여행 예시	강원도	춘천			6	2	(2)박	4,800 원	56,400 원
							( )박		
							( )박		
							( )박		
							( )박	원	원
							( )박		
							( )박		
							( )박	원	원
							( )박		
							( )박		
							( )박	원	원
							( )박		
							( )박		
							( )박	원	원

문6 본 조사와 관련하여 궁금하신 내용이나 건의사항이 있으시면 자유롭게 기록해 주시기 바랍니다.

♣조사에 응해주셔서 대단히 감사합니다.
여러분이 작성해주시는 조사표는 우리나라 국내관광 활성화 및 국민관광정책 수립을 위한 기초자료로 활용되는 아주 소중한 자료입니다.

국민여행실태조사와 관련된 내용에 대해 문의하실 경우 아래의 연락처로 연락주시기 바랍니다.

◉ 한국문화관광연구원 권태일 책임연구원 tikwon@kcti.re.kr
최승목 책임연구원 mook@kcti.re.kr
박정숙 연구원 jspark@kcti.re.kr

♣국민여행실태조사 참여 가구를 위한 홈페이지가 개설되어 있습니다. 본 조사 관련 다양한 정보를 확인하실 수 있으니 많은 활용 부탁드립니다.

국민여행실태조사 홈페이지 – http://knts.kcti.re.kr
자료활용 홈페이지 – http://www.tour.go.kr

조사후 기록

※아래 사항은 조사원이 기입합니다.

담당 조사원	조사원 ID	조사원 연락처	실사실
		( ) -	

구 분	수 행 원	수 행 일	완료여부 (실사담장 기입)
(1차) 에디팅		월 일	①예 ②아니오
데이터 검증		월 일	①예 ②아니오
코 딩		월 일	①예 ②아니오
(2차) 에디팅		월 일	①예 ②아니오
핀 칭		월 일	①예 ②아니오
최종검수		월 일	①예 ②아니오

통계법 제33조 및 제34조 (비밀의 보호 등)
조사에서 습득된 개인의 비밀은 통계법 제33조 및 제34조 규정에 의해 엄격히 보호되며 통계목적 이외의 사용을 금지하고 있습니다.

승인(협의)번호
제 31401 호

2014년
국민여행실태조사 여행기록부
【개인별 기록 : 국내여행】

※아래 사항은 조사원이 기입합니다.

조사구 번호											

주소	시·도	시·군·구	읍·면·동	동·리	번지	공동주택명	동·호
							동
							호

지 역 규 모	① 대도시	② 중소도시	③ 읍/면	
가 구 번 호				

가구원 번호				응답자 성명		
응답자 연령	만 ( ) 세			응답자 성별	①남성	②여성
조사 차수	1차		2차			

주관기관 문화체육관광부 Ministry of Culture, Sports and Tourism
한국문화관광연구원 Korea Culture & Tourism Institute

*기록하시기 전에 다음 장에 있는 〈주요안내사항〉을 꼭 읽어 주세요.

부 록

바쁘신 중에도 본 조사를 위해 여행기록부조사에 응해 주신 것에 대해
진심으로 감사드립니다.

귀댁과 귀하가 다녀오신 여행에 대한 제반조사내용(여행지, 지출내역 등)은
우리나라 국민의 여행실태를 정확하게 파악하고,
향후 국민여행관련 정책 수립, 국민여행환경 개선 및 지역별 관광상품개발 등의
기초자료로 활용 될 예정입니다.

기입해 주신 내용은 국민여행실태조사의 통계생산 이외의 목적으로는
절대로 사용할 수 없도록 통계법에 의해 엄격히 보호되고 있으니 안심하시기 바랍니다.

앞으로도 계속 국민여행실태조사에 적극 협조하여 주시기를 부탁드리며,
아울러 본 조사는 통계청 승인번호 제 31401호의 국가승인통계임을
알려드립니다.

다시 한번 국민여행실태조사 응답자 여러분께 감사드립니다.

주관기관 : 문화체육관광부 / 한국문화관광연구원

주 요 안내사항

- 본 기록부는 **가족 중 귀하 혼자 다녀오신 국내여행만** 기록해 주십시오. 가족과 함께 다녀오신 국내여행은 '가구대표 기록 : 국내여행'에 기록합니다.
- 여행을 2회 이상 다녀오신 경우 각 여행별로 기록해 주십시오.
- **국내여행(숙박/당일여행)**은 일상생활을 벗어나 **여가/위락/휴가, 건강/치료, 종교/성지순례, 가족/친지/친구방문, 교육/훈련/연수, 쇼핑, 사업 및 전문활동 목적으로 다녀오신 여행**을 의미합니다.
- 여행(또는 관광)은 **현 거주지(일상생활권)를 벗어나 다른 지역을 다녀온 여행**을 의미합니다.
  - 여기서, 현 거주지란 행정구역 기준으로 시/군/구 단위를 의미합니다.
  - 서울특별시, 부산광역시 등 광역시의 경우는 거주하는 구를 벗어나 다른 구를 다녀온 여행도 해당됩니다.

  (예: 현 거주지가 서울 강남구인 사람이 종로구에 있는 경복궁을 다녀온 경우, 거주 지역 호텔패키지 상품을 이용한 경우 등 응답자가 관광이라고 판단되면 여행(또는 관광)에 해당됩니다.)
- 행정구역을 벗어난 경우라도 **다음과 같은 경우는 여행(관광)에 해당되지 않습니다.**
  - 단순 영화 감상이나 쇼핑만을 목적으로 행정구역을 벗어난 경우
  - 직장이나 거주지 근처에서의 산책이나 등산, 취미나 교양생활, 스포츠 등의 일상적인 여가활동
- **〈여행지출내역〉**은 귀하가 부담하신 경비(자비)뿐만 아니라, 회사, 정부/지자체, 경품 이벤트 등 다른 사람이 부담하거나 지원해준 비용도 포함해서 기록해 주십시오.
- 여행을 많이 다녀오신 관계로 기록부가 부족하신 경우에는 담당조사원 또는 뒤표지에 있는 연락처로 꼭 연락을 부탁드립니다.
- 끝으로 여행기록부의 기록 내용이 우수한 가족을 대상으로 **소정의 선물을 지급할 계획이오니 적극적인 참여를 부탁드립니다.** 궁금하신 사항은 담당 조사원에게 문의하시면 됩니다.

부 록

주 요
안내사항

2014년 여행기록부

구분	2014년 조사
응답대상 여행	– 모든 목적으로 다녀온 여행 (모든 여행: 아래 설명 참조)
여행의 범위 (I. 일반적 사항의 '문3')	– 응답자의 주관적 판단에 의하여 관광의 성격을 띠는 경우 거주하는 특별/광역시의 다른 구 숙박 및 당일 여행도 조사 대상에 포함
여행목적지 (I. 관광여행용 문항의 '문6-1')/ II. 비관광여행용 문항의 '문5-1')	– 국내여행: 광역시/도, 시/군까지 기록 – 해외여행: 국가, 도시까지 기록
여행지 (I. 관광여행용 문항의 '문6-2'~'문6-4')/ II. 비관광여행용 문항의 '문5-2'~'문5-3')	– 국내여행은 광역시/도 기준으로 작성 – 해외여행은 국가 기준으로 작성
여행경비 (I. 관광여행용 문항의 '문7')/ II. 비관광여행용 문항의 '문5-4')	– 자신의 주머니에서 나간 여행경비 뿐만 아니라 가족/친척, 회사, 정부/지자체, 정끔이벤트 등 다른 사람이 부담 또는 지원해준 비용도 포함해서 기록
지출내역 (I. 관광여행용 문항의 '문11')	– 증분류까지 기입(응답자는 각 항목별로 금액만 기입)

2014년 응답대상 여행

여행 목적	세부 내용
여가/위락/휴가	· 여행 주목적이 아래 목적을 제외한 여행
건강/치료	· 의학적 권고에 기초한 치료 · 시술 · 서비스 등을 받기 위해 특정 장소를 방문하는 것이 주목적인 여행
종교/성지순례	· 종교모임, 종교행사, 성지순례 등의 참가를 목적으로 하는 여행
가족/친지/친구방문	· 국내 또는 해외에 있는 친구나 친지방문(가족행사 참석: 결혼식, 장례식 등, 단기 간호 등)이 주목적인 여행
교육/훈련/연수	· 단기코스 수강, 언어수업(어학연수), 특별 교육프로그램 참가, 대학의 안식년 휴가 등 특정 기술을 습득하는 행위 등이 주목적인 여행
쇼핑	· 단순히 직장 및 거주지 근처(일상 생활권)에서 일상적인(일반적인) 쇼핑을 목적으로 쇼핑시설에 방문하는 것이 아닌, 쇼핑과 함께 관광이 부수적으로 이루어지는 여행 (예 : 도자기, 비셋, 인삼 등 지역특산품 구매를 위한 여행)
사업 및 전문활동	· 출장 등 업무관련 활동, 회의 · 컨퍼런스 · 무역박람회 · 전시회 참석, 직장내 교육(OJT) 참가, 전문적인(직업적인) 스포츠 활동 등이 주목적인 여행

월 번째 여행기록부

( )월 ( )번째 여행에 대해 응답해 주십시오.

Ⅰ 일반적 사항

문1 이번 여행은 국내 당일여행이었습니까? 숙박여행이었습니까?

❶ 국내 당일여행
❷ 국내 숙박여행

문2 이번 여행은 언제 출발하셔서 언제 돌아오셨습니까?

____월 ____일 부터 ____월 ____일 까지
→ (___박___일)

문2-1 이번 여행을 다녀오신 시기는 언제였습니까?
다음 보기 중 해당되는 것을 모두 선택해 주십시오. (중복응답)

❶ 주중
❷ 주말
❸ 휴가/방학
❹ 설날/추석
❺ 공휴일(설날/추석을 제외한 법정 공휴일)

문3 이번 여행의 목적은 무엇이었습니까? 가장 주된 목적 1가지만 선택해 주십시오.

❶ 여가/위락/휴가
❷ 건강/치료
(예 : 건강이나 치료를 목적으로 특정장소 방문)
❸ 종교/성지순례
(예 : 종교모임, 종교행사 참가 등)

❹ 가족/친척/친구 방문
(예 : 결혼식/장례식/가족행사, 환자/노약자 단기간호 등)
❺ 교육·훈련·연수
(예 : 교육/훈련 프로그램, 어학연수 등)
❻ 쇼핑
(예 : 일상생활권 이외지역에서 쇼핑을 주목적으로 개인용도 혹은 선물용으로 지역특산품 구매)
❼ 사업 및 전문활동/업무상 목적
(예 : 출장, 컨퍼런스/박람회/전시회 참가, 학술연구 참가, NGO 활동 참가 등)
❽ 기타(적어주세요: _____)

3페이지의 「II. 관광여행용 문항」으로 가세요.

9페이지의 「III. 비관광여행용 문항」으로 가세요.

Ⅱ 관광여행용 문항

문4 이번 여행을 위한 여행 정보는 주로 어디에서 얻으셨습니까? 정보를 많이 얻은 순서대로 2개만 골라주십시오.

1순위 [ ] 2순위 [ ]

❶ 여행사
❷ 가족/친지
❸ 친구/동료
❹ 인터넷 ——문4-1로 감깃——
❺ 관광 안내 서적
❻ 기사 및 방송 프로그램(TV/라디오/신문/잡지)
❼ 광고(TV/라디오/신문/잡지/지하철/옥외광고판 등)
❽ 과거 방문경험
❾ 스마트폰 등 모바일 앱(어플)
❿ 기타(적어주세요: _____)

문4-1 어떤 인터넷 사이트를 주로 참고하셨습니까? 정보를 많이 얻은 순서대로 2개만 골라 주십시오.

1순위 [ ] 2순위 [ ]

❶ 포털사이트(네이버, 다음, 야후 등)
❷ 공공기관 홈페이지(문화부, 공사, 지자체 등)
❸ SNS(카페, 블로그, 트위터, 페이스북 등)
❹ 여행사 홈페이지
❺ 개별 관광지 또는 관광시설 홈페이지
❻ 기타(적어주세요: _____)

문5 이번 여행을 함께 다녀온 일행이 있었습니까?
※ 단, 여행사 모집을 통해 일정만을 같이한 모르는 사람은 일행에 포함되지 않습니다.

❶ 예 ❷ 아니오 → 문6 으로 가세요

문5-1 함께 여행한 일행은 귀하를 제외하고 총 몇 명이었습니까?

본인을 제외하고 ( )명

문5-2 함께 여행한 일행은 어떤 분들이었습니까? 다음 보기 중 해당되는 분은 모두 응답해 주십시오. (중복응답)

❶ 친구/연인
❷ (직장)동료
❸ 단체/모임(동호회, 종교단체, 친목단체 등)
❹ 비동거 가족(부모, 배우자, 자녀, 형제)
❺ 친척
❻ 기타(적어주세요: _____)

문6 다음은 이번에 다녀오신 여행지에 대한 내용입니다.
〈응답요령〉을 꼭 읽어보신 후 문6-1 에서 문6-3 까지 응답해 주십시오.

문6-1 여행지				문6-2 여행지 선택이유			문6-3 주요 이동(교통)수단
이번 여행을 어느 지역으로 다녀오셨습니까? 〈응답요령〉 ❖ 여행지가 '광역시/도' 기준으로 2개 이상일 경우, 방문하신 순서대로 해당 광역시/도를 '문6-1 여행지' 란에 응답해 주십시오. ❖ 문6-2 부터 문6-3 까지는 여행지별 (광역시/도)로 응답해 주십시오.				이번 여행지(광역시/도)를 선택한 이유는 무엇입니까? 중요한 순서대로 3개만 골라 주십시오. 1. 여행지 지명도 2. 볼거리 제공 3. 저렴한 여행경비 4. 이동거리 5. 여행할 수 있는 시간 6. 숙박시설 7. 여행동반자 유형 8. 쇼핑 9. 음식 10. 교통편 11. 체험프로그램 유무 12. 경험자의 추천 13. 관광지 편의시설 14. 교육성(교육적 측면) 15. 기타(적을 것: _____)			이동하신 주요 이동수단을 1개만 골라 주십시오. 1. 자가용 2. 철도 3. 항공기 4. 선박/해상교통 5. 지하철 6. [정기]고속/시외버스 7. [부정기]전세/관광버스 8. 차량대여/렌트 9. 자전거 10. 기타(적을 것: _____)
	광역시/도		시/군				
국내여행 예시	강원도	춘천	강촌	1순위	2순위	3순위	/
				2	/	4	
	경기도	가평		1순위	2순위	3순위	/
				4	/	2	
				1순위	2순위	3순위	
				1순위	2순위	3순위	
				1순위	2순위	3순위	
				1순위	2순위	3순위	
				1순위	2순위	3순위	

	문6-4 숙박시설 및 숙박일수		문6-5 여행지에서의 활동	문6-6 전반적 만족도	문6-7 재방문 의향	문6-8 타인 추천의향
	여행지(광역시/도)에서 숙박한 경우 이용하신 숙박시설을 모두 골라 주십시오. (중복응답) 1. 숙박하지 않음 2. 호텔 3. 콘도미니엄 4. 유스호스텔 5. 모텔/여관 6. 펜션 7. 민박 8. 야영(캠핑) 9. 자연휴양림 내 숙박시설 10. 가족/친지집 11. 연수원/수련원 12. 전통한옥숙박시설 (종택, 고택 등) 13. 기타(적을 것: ____)		여행지(광역시/도)에서 하신 활동은 무엇입니까? 해당되는 항목은 모두 골라 주십시오. (중복응답) 1. 자연 및 풍경 감상 2. 음식관광(지역 맛집 등) 3. 야외 위락 및 스포츠 활동 4. 역사유적지 방문 5. 테마파크, 놀이시설, 동·식물원 방문 6. 휴식/휴양 7. 온천/스파 8. 쇼핑 9. 지역 문화예술/공연/전시시설 관람 10. 스포츠 경기 관람 11. 지역 축제/이벤트 참가 12. 교육/체험프로그램 참가 13. 종교/성지순례 14. 갬블링(카지노/경마/경륜 등) 15. 시티투어 16. 드라마 촬영지 방문 17. 가족/친지/친구 방문 18. 회의참가/시찰 19. 교육·훈련/연수 20. 유흥/오락 21. 기타(적을 것: _____)	여행지(광역시/도)에 대해 전반적으로 얼마나 만족하셨습니까? 1. 대우 불만족 2. 불만족 3. 보통 4. 만족 5. 대우 만족	여행지(광역시/도)를 재방문하고 싶은 의향은 얼마나 되십니까? 1. 대우 낮음 2. 낮음 3. 보통 4. 높음 5. 대우 높음	여행지(광역시/도)를 타인에게 추천하고 싶은 의향은 얼마나 되십니까? 1. 대우 낮음 2. 낮음 3. 보통 4. 높음 5. 대우 높음
	2	(/)박				
	3	(/)박	1, 6	4	3	4
	4	(/)박				
	6	(2)박				
	7	(/)박	1, 2, 5	5	4	4
		( )박				
		( )박				
		( )박				
		( )박				
		( )박				
		( )박				
		( )박				
		( )박				
		( )박				
		( )박				
		( )박				
		( )박				
		( )박				
		( )박				

문7 이번 여행에서 귀하께서 지출하신 비용은 얼마였습니까?

※ 타인부담/타인지원 비용은 다른 사람이 본인의 경비를 부담했거나 지원해준 비용을 말합니다.
(예: 회사에서 여행경비 지원, 아들이 부모님 여행경비 지원, 무료 관광숙박권 등)

❶ 자비부담 : _____ 원
❷ 타인부담/타인지원 : _____ 원 ❾ 얼마인지 모름

총비용 : _____ 원 ❾ 얼마인지 모름

문8 이번 여행에서 출발 전에 사전예약을 통해 이용하신 서비스가 있었습니까?

❶ 예 ❷ 아니오 → **문9** 로 가세요

문8-1 사전예약을 하신 서비스는 무엇이었습니까? 보기에서 해당되는 항목은 모두 선택해 주십시오.(중복응답)

❶ 숙박시설(호텔, 콘도미니엄, 펜션, 유스호스텔 등)
❷ 교통수단(항공, 선박, 철도, 버스 등)
❸ 차량대여/렌트
❹ 관광명소(유적지, 국립공원 등)
❺ 레저시설(놀이시설, 스파, 스키장, 골프장 등)
❻ 체험프로그램(농어촌체험, 생태체험학습 등)
❼ 기타(적어주세요: _____)

문9 이번 여행을 위해서 단체회비 또는 단체경비를 내셨습니까?

❶ 예 ❷ 아니오 → **문10** 으로 가세요

문9-1 (단체회비/단체경비를 낸 경우만) 얼마를 내셨습니까?

	천만	백만	십만	만	천	백	십	일
❶								

❷ 얼마인지 모름

문10 이번 여행을 위해서 여행사 등에서 여행상품을 구매 또는 이용하셨습니까?

※ 여행상품이란 풀패키지는 물론 항공권 구매, 숙박예약, 차량임대 등 여행사를 통해 구입한 상품을 의미합니다.

❶ 예 ❷ 아니오 → **문11** 로 가세요

문10-1 (여행상품을 구매한 경우만)
구매하신 여행상품은 무엇이었습니까?

❶ 전체 패키지 상품(풀 패키지 상품)
❷ 부분 패키지 상품
(해당되는 항목은 모두 골라 주십시오)

① 교통(항공, 선박, 철도, 버스 등)
② 차량임대(렌트)
③ 숙박시설
④ 레저시설
⑤ 기타(적어주세요: _____)

문10-2 (**문9** 에서 단체회비/단체경비를 낸 경우만)
단체회비/단체경비에 여행상품 구매(또는 이용) 비용이 포함되어 있었습니까?

❶ 예
❷ 아니오

문11 이번 여행에서 귀하가 지출하신 여행경비에 대한 질문입니다. 〈응답요령〉을 꼭 읽어보신 후 응답해 주십시오.

〈 응답요령 〉

- ◆ 국내여행의 경우 여행지가 '광역시/도'를 기준으로 2개 이상일 경우, 각 광역시/도별로 응답해 주십시오.
- ◆ 문9 에서 단체회비/단체경비를 지출한 경우, 단체회비/단체경비 외에 추가로 지출한 경비만 응답해 주십시오.
- ◆ 가족/친척, 회사, 정부/지자체, 경품이벤트 등 다른 사람이 부담 또는 지원해준 비용도 포함해 응답해 주십시오.
- ◆ 여행상품 구입비에 숙박비, 식/음료비, 교통비, 자동차 렌트비 등이 포함되어 있는 경우, 여행상품 구입 비용만 응답하고 각 항목별 비용은 별도로 응답하지 않습니다.
- ◆ 여행준비단계(거주지) 지출비용은 현재 거주하는 지역에서 지출한 경비만 응답해 주십시오. (예 : 여행관련 용품 구입비, 식/음료 구입비 등 거주지에서 경비가 지불되는 비용만 기록)
- ◆ 사전예약(여행지의 숙박비 또는 교통비 등) 결제비는 해당 여행지 지출비용에 응답해 주십시오.

항 목	여행 준비단계 (거주지) 지출비용	여행지에서 지출비용 (광역시/도별로 작성)		
		광역시/도1 ( )	광역시/도2 ( )	광역시/도3 ( )
• 여행상품 구입비/여행사를 통해 지출된 경비 (예 : 풀패키지, 항공권 구매, 숙박예약, 차량임대, 레저시설 예약 등)	원	원	원	원
• 숙박비	원	원	원	원
• 교통비 (예 : 대중교통비, 차량 렌트비, 연료비, 통행료, 주차비, 수리비 등)	원	원	원	원
• 식/음료비 (예 : 음식비, 식재료비, 음료, 주류, 담배 등)	원	원	원	원
• 문화/오락시설 이용료 및 관련용품 대여/구입비	원	원	원	원
• 스포츠/경기 관람 및 스포츠용품 대여/구입비	원	원	원	원
• 기념품 및 쇼핑비	원	원	원	원
• 기타 여행관련 용품 구입비 (예 : 의류, 가방, 모자, 신발, 선글라스, 세면도구 등)	원	원	원	원
• 기타 비용(적어주세요 : _____)	원	원	원	원
합 계	원	원	원	원

문12 이번 여행 동안 다음 각 항목에 대해 얼마나 만족하셨습니까?

항목	매우 불만족	불만족	보통	만족	매우 만족	경험 해보지 못함
1) 자연경관	①	②	③	④	⑤	⑨
2) 문화유산	①	②	③	④	⑤	⑨
3) 교통	①	②	③	④	⑤	⑨
4) 숙박시설(숙박여행인 경우만)	①	②	③	④	⑤	⑨
5) 식당 및 음식	①	②	③	④	⑤	⑨
6) 쇼핑(관광기념품/특산물)	①	②	③	④	⑤	⑨
7) 관광정보 및 안내시설	①	②	③	④	⑤	⑨
8) 관광지 편의시설(화장실 등)	①	②	③	④	⑤	⑨
9) 지역 관광종사자의 친절성	①	②	③	④	⑤	⑨
10) 체험프로그램	①	②	③	④	⑤	⑨
11) 관광지 물가	①	②	③	④	⑤	⑨
12) 관광지 혼잡도	①	②	③	④	⑤	⑨

문13 이번 여행에서 좋았던 곳과 그 이유는 무엇입니까?

	좋았던 지역	그 이유
1		
2		

문14 이번 여행에서 나빴던 곳과 그 이유는 무엇입니까?

	나빴던 지역	그 이유
1		
2		

문15 본 조사와 관련하여 궁금하신 내용이나 건의사항이 있으시면 자유롭게 기록해 주시기 바랍니다.

Ⅲ 비관광여행용 문항

문4 이번 어행을 함께 다녀온 일행이 있었습니까?
※ 단, 여행사 모집을 통해 일정만을 같이한 모르는 사람은 일행에 포함되지 않습니다.

❶ 예 ❷ 아니오 → 문5 로 가세요

문4-1 함께 여행한 일행은 귀하를 제외하고 총 몇 명이었습니까?

본인을 제외하고 ( )명

문4-2 함께 여행한 일행은 어떤 분들이었습니까? 다음 보기 중 해당되는 분은 모두 응답해 주십시오. (중복응답)

❶ 친구/연인
❷ (직장)동료
❸ 단체/모임(동호회, 종교단체, 친목단체 등)
❹ 비동기 가족(부모, 배우자, 자녀, 형제)
❺ 친척
❻ 기타(적어주세요: _____)

문5 다음은 이번에 다녀오신 여행지에 대한 내용입니다. 〈응답요령〉을 꼭 읽어보신 후 응답해 주십시오.

문5-1 여행지	문5-2 주요 이동(교통)수단	문5-3 숙박시설 및 숙박일수	문5-4 여행 총비용
이번 여행을 어느 지역으로 다녀오셨습니까? 〈응답요령〉 ◆ 여행지가 '광역시/도' 기준으로 2개 이상일 경우, 방문하신 순서대로 해당 광역시/도를 '문5-1 여행지' 란에 응답해 주십시오. ◆ 문5-2 부터 문5-3 까지는 여행지별 (광역시/도)로 응답해 주십시오. ◆ 문5-4 는 가족/친척, 회사, 정부/지자체, 경품이벤트 등 다른 사람이 부담 또는 지원해준 비용도 포함해서 응답해 주십시오. ◆ 여행준비단계(거주지) 지출비용은 현재 거주하는 지역에서 지출한 경비만 응답해 주십시오. (예 : 여행관련 용품 구입비, 식/음료 구입비 등 거주지에서 경비가 지불되는 비용만 기록) ◆ 사전예약(여행지의 숙박비 또는 교통비 등) 결제비는 해당 여행지 지출비용에 응답해 주십시오.	여행지(광역시/도)까지 이용하신 주요 이동수단을 1개만 골라 주십시오. 1. 자가용 2. 철도 3. 항공기 4. 선박/해상교통 5. 지하철 6. [정기]고속/시외버스 7. [부정기]전세/관광버스 8. 차량대여/렌트 9. 자전거 10. 기타(적을 것: ____)	여행지(광역시/도)에서 숙박한 경우 이용하신 숙박시설을 모두 골라 주십시오. (중복응답) 1. 숙박하지 않음 2. 호텔 3. 콘도미니엄 4. 유스호스텔 5. 모텔/여관 6. 펜션 7. 민박 8. 야영(캠핑) 9. 자연휴양림 내 숙박시설 10. 가족/친지집 11. 연수원/수련원 12. 전통한옥숙박시설 (종택, 고택 등) 13. 기타(적을 것:____)	이번 여행 출발 전 (거주지)과 출발 후 (여행지)에 지출한 총비용은 각각 얼마였습니까? ◆ 귀하가 부담한 비용은 물론 다른 사람이 부담했거나 지원해 준 비용을 모두 포함하여 응답해 주십시오. (예: 회사에서 출장비 지원, 무료 숙박권 등)

광역시/도	시/군					거주지	여행지
국내여행 예시	강원도	춘천		6	2 (2)박	4,800 원	56,400 원
					( )박		
					( )박		
					( )박	원	원
					( )박		
					( )박		
					( )박	원	원
					( )박		
					( )박		
					( )박	원	원
					( )박		
					( )박		
					( )박	원	원

문6 본 조사와 관련하여 궁금하신 내용이나 건의사항이 있으시면 자유롭게 기록해 주시기 바랍니다.

♣조사에 응해주셔서 대단히 감사합니다.
여러분이 작성해주시는 조사표는 우리나라 국내관광 활성화 및 국민관광정책 수립을 위한 기초자료로 활용되는 아주 소중한 자료입니다.

국민여행실태조사와 관련된 내용에 대해 문의하실 경우 아래의 연락처로 연락주시기 바랍니다.

◉ 한국문화관광연구원 권태일 책임연구원 tikwon@kcti.re.kr
최승묵 책임연구원 mook@kcti.re.kr
박정숙 연구원 jspark@kcti.re.kr

♣국민여행실태조사 참여 가구를 위한 홈페이지가 개설되어 있습니다. 본 조사 관련 다양한 정보를 확인하실 수 있으니 많은 활용 부탁드립니다.

국민여행실태조사 홈페이지 – http://knts.kcti.re.kr
자료활용 홈페이지 – http://www.tour.go.kr

조사후 기록

※아래 사항은 조사원이 기입합니다.

담당 조사원	조사원 ID	조사원 연락처	실사실
		( ) –	

구 분	수 행 원	수 행 일	완료여부 (실사팀장 기입)
(1차) 에디팅		월 일	①예 ②아니오
데이터 검증		월 일	①예 ②아니오
코 딩		월 일	①예 ②아니오
(2차) 에디팅		월 일	①예 ②아니오
펀 칭		월 일	①예 ②아니오
최종검수		월 일	①예 ②아니오

대외비 외부유출금지

승인(협의)번호
제 31401 호

통계법 제33조 및 제34조 (비밀의 보호 등)
조사에서 습득된 개인의 비밀은 통계법 제33조 및 제34조 규정에 의해 엄격히 보호되며 통계목적 이외의 사용을 금지하고 있습니다.

2014년 국민여행실태조사 여행기록부 【가구대표 기록 : 해외여행】

※아래 사항은 조사원이 기입합니다.

조사구 번호											

주소	시·도	시·군·구	읍·면·동	동·리	번지	공동주택명	동·호
							동
							호

지역규모	① 대도시	② 중소도시	③ 읍/면	
가구번호				

가구원 번호				응답자 성명		
응답자 연령	만 ( ) 세			응답자 성별	①남성	②여성
조사 차수	1차		2차			

주관기관 문화체육관광부 Ministry of Culture, Sports and Tourism
한국문화관광연구원 Korea Culture & Tourism Institute

*기록하시기 전에 다음 장에 있는 〈주요안내사항〉을 꼭 읽어 주세요.

바쁘신 중에도 본 조사를 위해 여행기록부조사에 응해 주신 것에 대해
진심으로 감사드립니다.

귀댁과 귀하가 다녀오신 여행에 대한 제반조사내용(여행지, 지출내역 등)은
우리나라 국민의 여행실태를 정확하게 파악하고,
향후 국민여행관련 정책 수립, 국민여행환경 개선 및 지역별 관광상품개발 등의
기초자료로 활용 될 예정입니다.

기입해 주신 내용은 국민여행실태조사의 통계생산 이외의 목적으로는
절대로 사용할 수 없도록 통계법에 의해 엄격히 보호되고 있으니 안심하시기 바랍니다.

앞으로도 계속 국민여행실태조사에 적극 협조하여 주시기를 부탁드리며,
아울러 본 조사는 통계청 승인번호 제 31401호의 국가승인통계임을
알려드립니다.

다시 한번 국민여행실태조사 응답자 여러분께 감사드립니다.

주관 문화체육관광부
기관 한국문화관광연구원

부 록

주 요 안내사항

- 본 기록부는 **가족과 함께 다녀오신 해외여행만** 기록해 주십시오. 가족 중 귀하 혼자 다녀오신 해외여행은 '개인별 기록 : 해외여행'에 기록합니다.
- 여행을 2회 이상 다녀오신 경우 각 여행별로 기록해 주십시오.
- 해외여행은 일상생활을 벗어나 **여가/위락/휴가, 건강/치료, 종교/성지순례, 가족/친지/친구 방문, 교육/훈련/연수, 쇼핑, 사업 및 전문활동 목적으로 다녀오신 여행**을 의미합니다.
- **〈여행지출내역〉**은 귀하가 부담하신 경비(자비)뿐만 아니라, 회사, 정부/지자체, 경품 이벤트 등 다른 사람이 부담하거나 지원해준 비용도 포함해서 기록해 주십시오.
- 여행을 많이 다녀오신 관계로 기록부가 부족하신 경우에는 담당조사원 또는 뒤표지에 있는 연락처로 꼭 연락을 부탁드립니다.
- 끝으로 여행기록부의 기록 내용이 우수한 가족을 대상으로 **소정의 선물을 지급할 계획이오니 적극적인 참여를 부탁드립니다.** 궁금하신 사항은 담당 조사원에게 문의하시면 됩니다.

주 요
안내사항

2014년 여행기록부

구분	2014년 조사
응답대상 여행	– 모든 목적으로 다녀온 여행 (모든 여행: 아래 설명 참조)
여행의 범위 (문 3)	– 응답자의 주관적 판단에 의하여 관광의 성격을 띠는 경우 거주하는 특별/광역시의 다른 구 숙박 및 당일 여행도 조사 대상에 포함
여행목적지 (문 6-1)	– 국내여행: 광역시/도, 시/군까지 기록 – 해외여행: 국가, 도시까지 기록
여행지 (문 6-2~문 6-6)	– 국내여행은 광역시/도 기준으로 작성 – 해외여행은 국가 기준으로 작성
여행경비 (문 7)	– 자신의 주머니에서 나간 여행경비 뿐만 아니라 가족/친척, 회사, 정부/지자체, 정품이벤트 등 다른 사람이 부담 또는 지원해준 비용도 포함해서 기록
지출내역 (문 11)	– 증분류까지 기입(응답자는 각 항목별로 금액만 기입)

2014년 응답대상 여행

여행 목적	세부 내용
여가/위락/휴가	· 여행 주목적이 아래 목적을 제외한 여행
건강/치료	· 의학적 권고에 기초한 치료 · 시술 · 서비스 등을 받기 위해 특정 장소를 방문하는 것이 주목적인 여행
종교/성지순례	· 종교모임, 종교행사, 성지순례 등의 참가를 목적으로 하는 여행
가족/친지/친구방문	· 국내 또는 해외에 있는 친구나 친지방문(가족행사 참석: 결혼식, 장례식 등, 단기 간호 등)이 주목적인 여행
교육/훈련/연수	· 단기코스 수강, 언어수업(어학연수), 특별 교육프로그램 참가, 대학의 안식년 휴가 등 특정 기술을 습득하는 행위 등이 주목적인 여행
쇼핑	· 단순히 직장 및 거주지 근처(일상 생활권)에서 일상적인(일반적인) 쇼핑을 목적으로 쇼핑시설에 방문하는 것이 아닌, 쇼핑과 함께 관광이 부수적으로 이루어지는 여행
사업 및 전문활동	· 출장 등 업무관련 활동, 회의 · 컨퍼런스 · 무역박람회 · 전시회 참석, 직장내 교육(OJT) 참가, 전문적인(직업적인) 스포츠 활동 등이 주목적인 여행

월 번째 여행기록부

(　　)월 (　　)번째 여행에 대해 응답해 주십시오.

Ⅰ 일반적 사항

문1 이번 여행은 해외여행(당일 또는 숙박)이었습니까? 북한여행이었습니까?

❶ 해외 당일여행
❷ 해외 숙박여행
❸ 북한여행

문2 이번 여행은 언제 출발하셔서 언제 돌아오셨습니까?

____월 ____일 부터 ____월 ____일 까지
→ (__박 __일)

문2-1 이번 여행을 다녀오신 시기는 언제였습니까? 다음 보기 중 해당되는 것을 모두 선택해 주십시오. (중복응답)

❶ 주중
❷ 주말
❸ 휴가/방학
❹ 설날/추석
❺ 공휴일(설날/추석을 제외한 법정 공휴일)

문3 이번 여행의 목적은 무엇이었습니까? 가장 주된 목적 1가지만 선택해 주십시오.

❶ 여가/위락/휴가
❷ 건강/치료
(예 : 건강이나 치료를 목적으로 특정장소 방문)
❸ 종교/성지순례
(예 : 종교모임, 종교행사 참가 등)
❹ 가족/친척/친구 방문
(예 : 결혼식/장례식/가족행사, 환자/노약자 단기간호 등)
❺ 교육·훈련·연수
(예 : 교육/훈련 프로그램, 어학연수 등)
❻ 쇼핑
(예 : 쇼핑을 주목적으로 개인용도 혹은 선물용으로 소비재 구매)
❼ 사업 및 전문활동/업무상 목적
(예 : 출장, 컨퍼런스/박람회/전시회 참가, 학술연구 참가, NGO 활동 참가 등)
❽ 기타(적어주세요: _____)

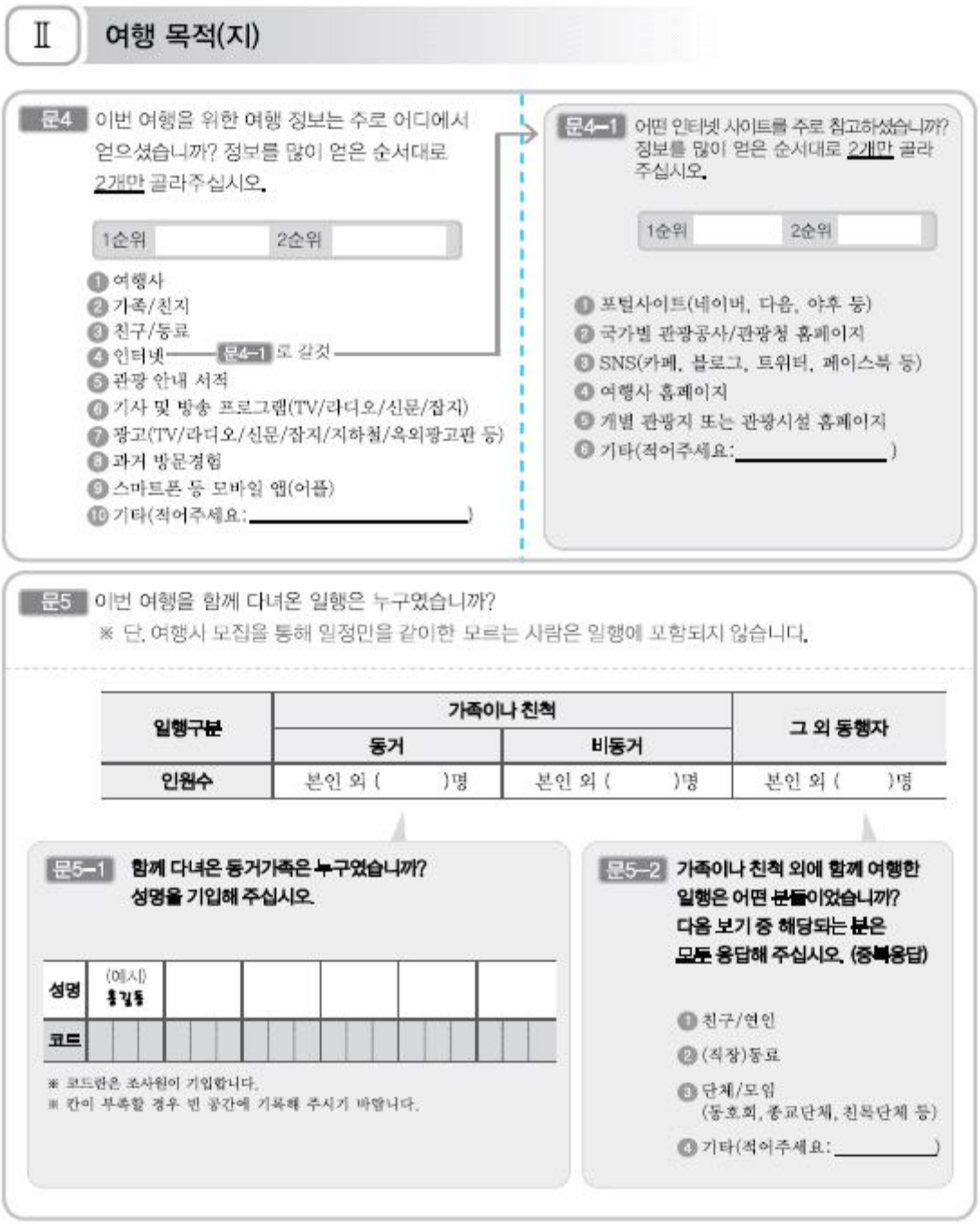

Ⅱ 여행 목적(지)

문4 이번 여행을 위한 여행 정보는 주로 어디에서 얻으셨습니까? 정보를 많이 얻은 순서대로 2개만 골라주십시오.

1순위 [ ] 2순위 [ ]

① 여행사
② 가족/친지
③ 친구/동료
④ 인터넷 ——— 문4-1 로 감것
⑤ 관광 안내 서적
⑥ 기사 및 방송 프로그램(TV/라디오/신문/잡지)
⑦ 광고(TV/라디오/신문/잡지/지하철/옥외광고판 등)
⑧ 과거 방문경험
⑨ 스마트폰 등 모바일 앱(어플)
⑩ 기타(적어주세요: _____)

문4-1 어떤 인터넷 사이트를 주로 참고하셨습니까? 정보를 많이 얻은 순서대로 2개만 골라 주십시오.

1순위 [ ] 2순위 [ ]

① 포털사이트(네이버, 다음, 야후 등)
② 국가별 관광공사/관광청 홈페이지
③ SNS(카페, 블로그, 트위터, 페이스북 등)
④ 여행사 홈페이지
⑤ 개별 관광지 또는 관광시설 홈페이지
⑥ 기타(적어주세요: _____)

문5 이번 여행을 함께 다녀온 일행은 누구였습니까?
※ 단, 여행사 모집을 통해 일정만을 같이한 모르는 사람은 일행에 포함되지 않습니다.

일행구분	가족이나 친척		그 외 동행자
	동거	비동거	
인원수	본인 외 ( )명	본인 외 ( )명	본인 외 ( )명

문5-1 함께 다녀온 동거가족은 누구였습니까? 성명을 기입해 주십시오.

성명	(예시) 홍길동					
코드						

※ 코드란은 조사원이 기입합니다.
※ 칸이 부족할 경우 빈 공간에 기록해 주시기 바랍니다.

문5-2 가족이나 친척 외에 함께 여행한 일행은 어떤 분들이었습니까? 다음 보기 중 해당되는 분은 모두 응답해 주십시오. (중복응답)

① 친구/연인
② (직장)동료
③ 단체/모임 (동호회, 종교단체, 친목단체 등)
④ 기타(적어주세요: _____)

3

문6 다음은 이번에 다녀오신 여행지에 대한 내용입니다.
〈응답요령〉을 꼭 읽어보신 후 **문6-1** 에서 **문6-8** 까지 응답해 주십시오.

문6-1 여행지				**문6-2** 여행지 선택이유			**문6-3** 주요 이동(교통)수단	
이번 여행을 어느 국가로 다녀오셨습니까? 〈응답요령〉 ◆ 여행지가 '국가' 기준으로 2개 이상일 경우, 방문하신 순서대로 해당 국가를 '**문6-1** 여행지' 란에 응답해 주십시오. ◆ **문6-2** 부터 **문6-8** 까지는 여행지별(국가)로 응답해 주십시오.				이번 여행지(국가)를 선택한 이유는 무엇입니까? 중요한 순서대로 3개만 골라 주십시오. 1. 여행지 지명도 2. 볼거리 제공 3. 저렴한 여행경비 4. 이동거리 5. 여행할 수 있는 시간 6. 숙박시설 7. 여행동반자 유형 8. 쇼핑 9. 음식 10. 교통편 11. 체험프로그램 유무 12. 경험자의 추천 13. 관광지 편의시설 14. 교육성(교육적 측면) 15. 기타(적을 것: _____)			여행지(국가)까지 이용하신 주요 이동수단을 1개만 골라 주십시오. 1. 자가용 2. 철도 3. 항공기 4. 선박/해상교통 5. 지하철 6. [정기]고속/시외버스 7. [부정기]전세/관광버스 8. 차량대여/렌트 9. 자전거 10. 기타(적을 것: _____)	
	국 가	도 시						
해외여행 예시	일본	도쿄	오사카		1순위	2순위	3순위	
					2	1	4	4
					1순위	2순위	3순위	
					1순위	2순위	3순위	
					1순위	2순위	3순위	
					1순위	2순위	3순위	
					1순위	2순위	3순위	
					1순위	2순위	3순위	
					1순위	2순위	3순위	
					1순위	2순위	3순위	

	문6-4 숙박시설 및 숙박일수		문6-5 여행지에서의 활동	문6-6 전반적 만족도	문6-7 재방문 의향	문6-8 타인 추천의향
	여행지(국가)에서 숙박한 경우 이용하신 숙박시설을 모두 골라 주십시오. (중복응답) 1. 숙박하지 않음 2. 호텔 3. 콘도미니엄 4. 유스호스텔 5. 모텔/여관 6. 펜션 7. 민박 8. 야영(캠핑) 9. 자연휴양림 내 숙박시설 10. 가족/친지집 11. 연수원/수련원 12. 기타(적을 것: ____)		여행지(국가)에서 하신 활동은 무엇입니까? 해당되는 항목은 모두 골라 주십시오. (중복응답) 1. 자연 및 풍경 감상 2. 음식관광(지역 맛집 등) 3. 야외 위락 및 스포츠 활동 4. 역사유적지 방문 5. 테마파크, 놀이시설, 동·식물원 방문 6. 휴식/휴양 7. 온천/스파 8. 쇼핑 9. 지역 문화예술/공연/전시시설 관람 10. 스포츠 경기 관람 11. 지역 축제/이벤트 참가 12. 교육/체험프로그램 참가 13. 종교/성지순례 14. 갬블링(카지노/경마/경륜 등) 15. 시티투어 16. 드라마 촬영지 방문 17. 가족/친지/친구 방문 18. 회의참가/시찰 19. 교육·훈련/연수 20. 유흥/오락 21. 기타(적을 것: _____)	여행지(국가)에 대해 전반적으로 얼마나 만족하셨습니까? 1. 매우 불만족 2. 불만족 3. 보통 4. 만족 5. 매우 만족	여행지(국가)를 재방문하고 싶은 의향은 얼마나 되십니까? 1. 매우 낮음 2. 낮음 3. 보통 4. 높음 5. 매우 높음	여행지(국가)를 타인에게 추천하고 싶은 의향은 얼마나 되십니까? 1. 매우 낮음 2. 낮음 3. 보통 4. 높음 5. 매우 높음
	2	(/)박				
	3	(/)박	1, 6	4	3	4
	4	(/)박				
		( )박				
		( )박				
		( )박				
		( )박				
		( )박				
		( )박				
		( )박				
		( )박				
		( )박				
		( )박				
		( )박				
		( )박				
		( )박				
		( )박				
		( )박				
		( )박				
		( )박				
		( )박				

5

Ⅲ 여행 지출 경비

문7 이번 가족여행에서 귀댁이 지출하신 비용은 얼마였습니까?

※ 타인부담/타인지원 비용은 다른 사람이 본인의 경비를 부담했거나 지원해준 비용을 말합니다.
(예: 회사에서 여행경비 지원, 아들이 부모님 여행경비 지원, 무료 관광숙박권 등)

❶ 자비부담 : _____ 원
❷ 타인부담/타인지원 : _____ 원 ❾ 얼마인지 모름

총비용 : _____ 원 ❾ 얼마인지 모름

문8 이번 여행에서 출발 전에 사전예약을 통해 이용하신 서비스가 있었습니까?

❶ 예 ❷ 아니오 → 문9 로 가세요

문8-1 사전예약을 하신 서비스는 무엇이었습니까? 보기에서 해당되는 항목은 모두 선택해 주십시오.(중복응답)

❶ 숙박시설(호텔, 콘도미니엄, 펜션, 유스호스텔 등)
❷ 교통수단(항공, 선박, 철도, 버스 등)
❸ 차량대여/렌트
❹ 관광명소(유적지, 국립공원 등)
❺ 레저시설(놀이시설, 스파, 스키장, 골프장 등)
❻ 체험프로그램(농어촌체험, 생태체험학습 등)
❼ 기타(적어주세요: _____)

문9 이번 여행을 위해서 단체회비 또는 단체경비를 내셨습니까?

❶ 예 ❷ 아니오 → 문10 으로 가세요

문9-1 (단체회비/단체경비를 낸 경우만) 얼마를 내셨습니까?

	천만	백만	십만	만	천	백	십	일
❶								

❷ 얼마인지 모름

문10 이번 여행을 위해서 여행사 등에서 여행상품을 구매 또는 이용하셨습니까?

※ 여행상품이란 패키지는 물론 항공권 구매, 숙박예약, 차량임대 등 여행사를 통해 구입한 상품을 의미합니다.

❶ 예 ❷ 아니오 → 문11 로 가세요

문10-1 (여행상품을 구매한 경우만)
구매하신 여행상품은 무엇이었습니까?

❶ 전체 패키지 상품(풀 패키지 상품)
❷ 부분 패키지 상품
(해당되는 항목은 모두 골라 주십시오)
① 교통(항공, 선박, 철도, 버스 등)
② 차량임대(렌트)
③ 숙박시설
④ 레저시설
⑤ 기타(적어주세요: _____)

문10-2 (문9 에서 단체회비/단체경비를 낸 경우만)
단체회비/단체경비에 여행상품 구매(또는 이용) 비용이 포함되어 있었습니까?

❶ 예
❷ 아니오

문11 이번 여행에서 귀댁이 지출하신 여행경비에 대한 질문입니다. 〈응답요령〉을 꼭 읽어보신 후 응답해 주십시오.

〈응답요령〉

- ❖ 해외여행의 경우 여행지가 '국가'를 기준으로 2개 이상일 경우, 각 국가별로 응답해 주십시오.
- ❖ 문9 에서 단체회비/단체경비를 지출한 경우, 단체회비/단체경비 외에 추가로 지출한 경비만 응답해 주십시오.
- ❖ 가족/친척, 회사, 정부/지자체, 경품이벤트 등 다른 사람이 부담 또는 지원해준 비용도 포함해서 응답해 주십시오.
- ❖ 여행상품 구입비에 숙박비, 식/음료비, 교통비, 자동차 렌트비 등이 포함되어 있는 경우, 여행상품 구입비용만 응답하고 각 항목별 비용은 별도로 응답하지 않습니다.
- ❖ 여행준비단계(한국) 지출비용은 우리나라에서 지출한 경비만 응답해 주십시오.
  (예 : 여행관련 용품 구입비, 식/음료 구입비 등 한국에서 경비가 지불되는 비용만 기록)
- ❖ 사전예약(여행지의 숙박비 또는 교통비 등) 결제비는 해당 여행지 지출비용에 응답해 주십시오.

※ 여행을 하신 국가가 3개 이상일 경우, 다음 페이지에 계속하여 응답해 주십시오.

항 목	여행 준비단계 (한국) 지출비용	여행지에서 지출비용 (국가별로 작성)		
		국가1 ( )	국가2 ( )	국가3 ( )
	화폐단위	화폐단위	화폐단위	화폐단위
• 여행상품 구입비/여행사를 통해 지출된 경비 (예 : 꿈때키지, 항공권 구매, 숙박예약, 차량임대, 레저시설 예약 등)				
• 숙박비				
• 교통비 (예 : 대중교통비, 차량 렌트비, 연료비, 통행료, 주차비, 수리비 등)				
• 식/음료비 (예 : 음식비, 식재료비, 음료, 주류, 담배 등)				
• 문화/오락시설 이용료 및 관련용품 대여/구입비				
• 스포츠/경기 관람 및 스포츠용품 대여/구입비				
• 기념품 및 쇼핑비				
• 기타 여행관련 용품 구입비 (예 : 의류, 가방, 모자, 신발, 선글라스, 세면도구 등)				
• 기타 비용(적어주세요:_____)				
합 계				

문11 계속

항 목	여행지에서 지출비용 (국가별로 작성)							
	국가4 ( )		국가5 ( )		국가6 ( )		국가7 ( )	
		화폐단위		화폐단위		화폐단위		화폐단위
• 여행상품 구입비/여행사를 통해 지출된 경비 (예 : 패키지, 항공권 구매, 숙박예약, 차량임대, 레저시설 예약 등)								
• 숙박비								
• 교통비 (예 : 대중교통비, 차량 렌트비, 연료비, 통행료, 주차비, 수리비 등)								
• 식/음료비 (예 : 음식비, 식재료비, 음료, 주류, 담배 등)								
• 문화/오락시설 이용료 및 관련용품 대여/구입비								
• 스포츠/경기 관람 및 스포츠용품 대여/구입비								
• 기념품 및 쇼핑비								
• 기타 여행관련 용품 구입비 (예 : 의류, 가방, 모자, 신발, 선글라스, 세면도구 등)								
• 기타 비용(적어주세요: _____)								
합 계								

Ⅳ 여행 소감

문12 이번 여행 동안 다음 각 항목에 대해 얼마나 만족하셨습니까?

항목	매우 불만족	불만족	보통	만족	매우 만족	경험 해보지 못함
1) 자연경관	①	②	③	④	⑤	⑨
2) 문화유산	①	②	③	④	⑤	⑨
3) 교통	①	②	③	④	⑤	⑨
4) 숙박시설(숙박여행인 경우만)	①	②	③	④	⑤	⑨
5) 식당 및 음식	①	②	③	④	⑤	⑨
6) 쇼핑(관광기념품/특산물)	①	②	③	④	⑤	⑨
7) 관광정보 및 안내시설	①	②	③	④	⑤	⑨
8) 관광지 편의시설(화장실 등)	①	②	③	④	⑤	⑨
9) 지역 관광종사자의 친절성	①	②	③	④	⑤	⑨
10) 체험프로그램	①	②	③	④	⑤	⑨
11) 관광지 물가	①	②	③	④	⑤	⑨
12) 관광지 혼잡도	①	②	③	④	⑤	⑨

문13 이번 여행에서 좋았던 곳과 그 이유는 무엇입니까?

	좋았던 지역	그 이유
1		
2		

문14 이번 여행에서 나빴던 곳과 그 이유는 무엇입니까?

	나빴던 지역	그 이유
1		
2		

문15 본 조사와 관련하여 궁금하신 내용이나 건의사항이 있으시면 자유롭게 기록해 주시기 바랍니다.

♣조사에 응해주셔서 대단히 감사합니다.
여러분이 작성해주시는 조사표는 우리나라 국내관광 활성화 및 국민관광정책 수립을 위한 기초자료로 활용되는 아주 소중한 자료입니다.

국민여행실태조사와 관련된 내용에 대해 문의하실 경우 아래의 연락처로 연락주시기 바랍니다.

◉ 한국문화관광연구원 권태일 책임연구원 tikwon@kcti.re.kr
최승묵 책임연구원 mook@kcti.re.kr
박정숙 연구원 jspark@kcti.re.kr

♣국민여행실태조사 참여 가구를 위한 홈페이지가 개설되어 있습니다. 본 조사 관련 다양한 정보를 확인하실 수 있으니 많은 활용 부탁드립니다.

국민여행실태조사 홈페이지 – http://knts.kcti.re.kr
자료활용 홈페이지 – http://www.tour.go.kr

조사후 기록

※아래 사항은 조사원이 기입합니다.

담당 조사원	조사원 ID	조사원 연락처	실사실
		( ) -	

구 분	수 행 원	수 행 일						완료여부 (실사팀장 기입)
(1차) 에디팅				월			일	①예 ②아니오
데이터 검증				월			일	①예 ②아니오
코 딩				월			일	①예 ②아니오
(2차) 에디팅				월			일	①예 ②아니오
펀 칭				월			일	①예 ②아니오
최종검수				월			일	①예 ②아니오

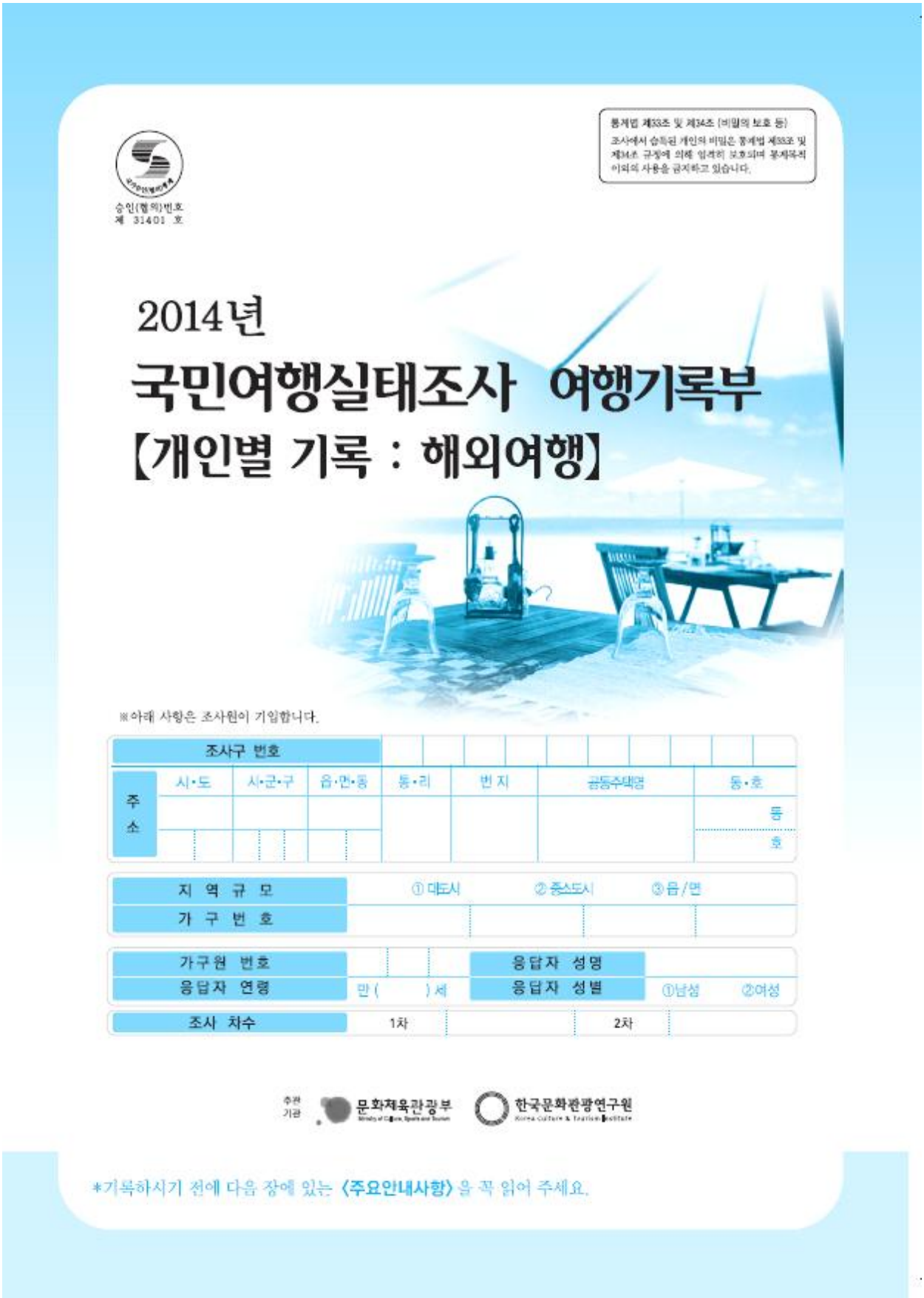

통계법 제33조 및 제34조 (비밀의 보호 등)
조사에서 습득된 개인의 비밀은 통계법 제33조 및 제34조 규정에 의해 엄격히 보호되며 통계목적 이외의 사용을 금지하고 있습니다.

승인(협의)번호
제 31401 호

2014년

국민여행실태조사 여행기록부

【개인별 기록 : 해외여행】

※아래 사항은 조사원이 기입합니다.

조사구 번호							
주소	시·도	시·군·구	읍·면·동	동·리	번지	공동주택명	동·호
							동
							호
지역규모	① 대도시		② 중소도시		③ 읍/면		
가구번호							
가구원 번호				응답자 성명			
응답자 연령	만 ( ) 세			응답자 성별	①남성	②여성	
조사 차수	1차			2차			

주관기관 문화체육관광부 Ministry of Culture, Sports and Tourism
한국문화관광연구원 Korea Culture & Tourism Institute

*기록하시기 전에 다음 장에 있는 〈주요안내사항〉을 꼭 읽어 주세요.

바쁘신 중에도 본 조사를 위해 여행기록부조사에 응해 주신 것에 대해
진심으로 감사드립니다.

귀댁과 귀하가 다녀오신 여행에 대한 제반조사내용(여행지, 지출내역 등)은
우리나라 국민의 여행실태를 정확하게 파악하고,
향후 국민여행관련 정책 수립, 국민여행환경 개선 및 지역별 관광상품개발 등의
기초자료로 활용 될 예정입니다.

기입해 주신 내용은 국민여행실태조사의 통계생산 이외의 목적으로는
절대로 사용할 수 없도록 통계법에 의해 엄격히 보호되고 있으니 안심하시기 바랍니다.

앞으로도 계속 국민여행실태조사에 적극 협조하여 주시기를 부탁드리며,
아울러 본 조사는 통계청 승인번호 제 31401호의 국가승인통계임을
알려드립니다.

다시 한번 국민여행실태조사 응답자 여러분께 감사드립니다.

주관
기관 문화체육관광부 한국문화관광연구원

부 록

주 요 안내사항

- 본 기록부는 **가족 중 귀하 혼자 다녀오신 해외여행만** 기록해 주십시오. 가족과 함께 다녀오신 해외여행은 '가구대표 기록 : 해외여행'에 기록합니다.
- 여행을 2회 이상 다녀오신 경우 각 여행별로 기록해 주십시오.
- 해외여행은 일상생활을 벗어나 **여가/위락/휴가, 건강/치료, 종교/성지순례, 가족/친지/친구 방문, 교육/훈련/연수, 쇼핑, 사업 및 전문활동 목적으로 다녀오신 여행**을 의미합니다.
- **〈여행지출내역〉**은 귀하가 부담하신 경비(자비)뿐만 아니라, 회사, 정부/지자체, 정품 이벤트 등 다른 사람이 부담하거나 지원해준 비용도 포함해서 기록해 주십시오.
- 여행을 많이 다녀오신 관계로 기록부가 부족하신 경우에는 담당조사원 또는 뒤표지에 있는 연락처로 꼭 연락을 부탁드립니다.
- 끝으로 여행기록부의 기록 내용이 우수한 가족을 대상으로 **소정의 선물을 지급할 계획이오니 적극적인 참여를 부탁드립니다.** 궁금하신 사항은 담당 조사원에게 문의하시면 됩니다.

주 요
안내사항

2014년 여행기록부

구분	2014년 조사
응답대상 여행	– 모든 목적으로 다녀온 여행 (모든 여행: 아래 설명 참조)
여행의 범위 (문 3)	– 응답자의 주관적 판단에 의하여 관광의 성격을 띠는 경우 거주하는 특별/광역시의 다른 구 숙박 및 당일 여행도 조사 대상에 포함
여행목적지 (문 6–1)	– 국내여행: 광역시/도, 시/군까지 기록 – 해외여행: 국가, 도시까지 기록
여행지 (문 6–2~문 6–8)	– 국내여행은 광역시/도 기준으로 작성 – 해외여행은 국가 기준으로 작성
여행경비 (문 7)	– 자신의 주머니에서 나간 여행경비 뿐만 아니라 가족/친척, 회사, 정부/지자체, 정품이벤트 등 다른 사람이 부담 또는 지원해준 비용도 포함해서 기록
지출내역 (문 11)	– 증빙류까지 기입(응답자는 각 항목별로 금액만 기입)

2014년 응답대상 여행

여행 목적	세부 내용
여가/위락/휴가	· 여행 주목적이 아래 목적을 제외한 여행
건강/치료	· 의학적 권고에 기초한 치료 · 시술 · 서비스 등을 받기 위해 특정 장소를 방문하는 것이 주목적인 여행
종교/성지순례	· 종교모임, 종교행사, 성지순례 등의 참가를 목적으로 하는 여행
가족/친지/친구방문	· 국내 또는 해외에 있는 친구나 친지방문(가족행사 참석: 결혼식, 장례식 등, 단기 간호 등)이 주목적인 여행
교육/훈련/연수	· 단기코스 수강, 언어수업(어학연수), 특별 교육프로그램 참가, 대학의 안식년 휴가 등 특정 기술을 습득하는 행위 등이 주목적인 여행
쇼핑	· 단순히 직장 및 거주지 근처(일상 생활권)에서 일상적인(일반적인) 쇼핑을 목적으로 쇼핑시설에 방문하는 것이 아닌, 쇼핑과 함께 관광이 부수적으로 이루어지는 여행
사업 및 전문활동	· 출장 등 업무관련 활동, 회의 · 컨퍼런스 · 무역박람회 · 전시회 참석, 직장내 교육(OJT) 참가, 전문적인(직업적인) 스포츠 활동 등이 주목적인 여행

월 번째 여행기록부

(　　)월 (　　)번째 여행에 대해 응답해 주십시오.

Ⅰ 일반적 사항

문1 이번 여행은 해외여행(당일 또는 숙박)이었습니까? 북한여행이었습니까?

❶ 해외 당일여행
❷ 해외 숙박여행
❸ 북한여행

문2 이번 여행은 언제 출발하셔서 언제 돌아오셨습니까?

____월 ____일 부터 ____월 ____일 까지
→ (__박 __일)

문2-1 이번 여행을 다녀오신 시기는 언제였습니까?
다음 보기 중 해당되는 것을 모두 선택해 주십시오. (중복응답)

❶ 주중
❷ 주말
❸ 휴가/방학
❹ 설날/추석
❺ 공휴일(설날/추석을 제외한 법정 공휴일)

문3 이번 여행의 목적은 무엇이었습니까? 가장 주된 목적 1가지만 선택해 주십시오.

❶ 여가/위락/휴가
❷ 건강/치료
(예 : 건강이나 치료를 목적으로 특정장소 방문)
❸ 종교/성지순례
(예 : 종교모임, 종교행사 참가 등)
❹ 가족/친척/친구 방문
(예 : 결혼식/장례식/가족행사, 환자/노약자 단기간호 등)
❺ 교육·훈련·연수
(예 : 교육/훈련 프로그램, 어학연수 등)
❻ 쇼핑
(예 : 쇼핑을 주목적으로 개인용도 혹은 선물용으로 소비재 구매)
❼ 사업 및 전문활동/업무상 목적
(예 : 출장, 컨퍼런스/박람회/전시회 참가, 학술연구 참가, NGO 활동 참가 등)
❽ 기타(적어주세요: _____)

Ⅱ 여행 목적(지)

문4 이번 여행을 위한 여행 정보는 주로 어디에서 얻으셨습니까? 정보를 많이 얻은 순서대로 2개만 골라주십시오.

1순위 [ ] 2순위 [ ]

① 여행사
② 가족/친지
③ 친구/동료
④ 인터넷 ——— 문4-1 로 갈것
⑤ 관광 안내 서적
⑥ 기사 및 방송 프로그램(TV/라디오/신문/잡지)
⑦ 광고(TV/라디오/신문/잡지/지하철/옥외광고판 등)
⑧ 과거 방문경험
⑨ 스마트폰 등 모바일 앱(어플)
⑩ 기타(적어주세요: _____)

문4-1 어떤 인터넷 사이트를 주로 참고하셨습니까? 정보를 많이 얻은 순서대로 2개만 골라주십시오.

1순위 [ ] 2순위 [ ]

① 포털사이트(네이버, 다음, 야후 등)
② 국가별 관광공사/관광청 홈페이지
③ SNS(카페, 블로그, 트위터, 페이스북 등)
④ 여행사 홈페이지
⑤ 개별 관광지 또는 관광시설 홈페이지
⑥ 기타(적어주세요: _____)

문5 이번 여행을 함께 다녀온 일행이 있었습니까?
※ 단, 여행사 모집을 통해 일정만을 같이한 모르는 사람은 일행에 포함되지 않습니다.

① 예 ② 아니오 → 문6 으로 가세요

문5-1 함께 여행한 일행은 귀하를 제외하고 총 몇 명이었습니까?

본인을 제외하고 ( )명

문5-2 함께 여행한 일행은 어떤 분들이었습니까? 다음 보기 중 해당되는 분은 모두 응답해 주십시오. (중복응답)

① 친구/연인
② (직장)동료
③ 단체/모임(동호회, 종교단체, 친목단체 등)
④ 비동거 가족(부모, 배우자, 자녀, 형제)
⑤ 친척
⑥ 기타(적어주세요: _____)

문6 다음은 이번에 다녀오신 여행지에 대한 내용입니다.
〈응답요령〉을 꼭 읽어보신 후 **문6-1** 에서 **문6-8** 까지 응답해 주십시오.

문6-1 여행지				**문6-2** 여행지 선택이유			**문6-3** 주요 이동(교통)수단	
이번 여행을 어느 국가로 다녀오셨습니까? 〈응답요령〉 ◆ 여행지가 '국가' 기준으로 2개 이상일 경우, 방문하신 순서대로 해당 국가를 '**문6-1** 여행지' 란에 응답해 주십시오. ◆ **문6-2** 부터 **문6-8** 까지는 여행지별(국가)로 응답해 주십시오.				이번 여행지(국가)를 선택한 이유는 무엇입니까? 중요한 순서대로 3개만 골라 주십시오. 1. 여행지 지명도 2. 볼거리 제공 3. 저렴한 여행경비 4. 이동거리 5. 여행할 수 있는 시간 6. 숙박시설 7. 여행동반자 유형 8. 쇼핑 9. 음식 10. 교통편 11. 체험프로그램 유무 12. 경험자의 추천 13. 관광지 편의시설 14. 교육성(교육적 측면) 15. 기타(적을 것: _____)			여행지(국가)까지 이용하신 주요 이동수단을 1개만 골라 주십시오. 1. 자가용 2. 철도 3. 항공기 4. 선박/해상교통 5. 지하철 6. [정기]고속/시외버스 7. [부정기]전세/관광버스 8. 차량대여/렌트 9. 자전거 10. 기타(적을 것: _____)	
국 가		도 시						
해외여행 예시	일본	도쿄	오사카	1순위	2순위	3순위	4	
				2	1	4		
				1순위	2순위	3순위		
				1순위	2순위	3순위		
				1순위	2순위	3순위		
				1순위	2순위	3순위		
				1순위	2순위	3순위		
				1순위	2순위	3순위		
				1순위	2순위	3순위		

	문6-4 숙박시설 및 숙박일수		문6-5 여행지에서의 활동	문6-6 전반적 만족도	문6-7 재방문 의향	문6-8 타인 추천의향
	여행지(국가)에서 숙박한 경우 이용하신 숙박시설을 모두 골라 주십시오. (중복응답) 1. 숙박하지 않음 2. 호텔 3. 콘도미니엄 4. 유스호스텔 5. 모텔/여관 6. 펜션 7. 민박 8. 야영(캠핑) 9. 자연휴양림 내 숙박시설 10. 가족/친지집 11. 연수원/수련원 12. 기타(적을 것:____)		여행지(국가)에서 하신 활동은 무엇입니까? 해당되는 항목은 모두 골라 주십시오. (중복응답) 1. 자연 및 풍경 감상 2. 음식관광(지역 맛집 등) 3. 야외 위락 및 스포츠 활동 4. 역사유적지 방문 5. 테마파크, 놀이시설, 동·식물원 방문 6. 휴식/휴양 7. 온천/스파 8. 쇼핑 9. 지역 문화예술/공연/전시시설 관람 10. 스포츠 경기 관람 11. 지역 축제/이벤트 참가 12. 교육/체험프로그램 참가 13. 종교/성지순례 14. 갬블링(카지노/경마/경륜 등) 15. 시티투어 16. 드라마 촬영지 방문 17. 가족/친지/친구 방문 18. 회의참가/시찰 19. 교육·훈련/연수 20. 유흥/오락 21. 기타(적을 것: _____)	여행지(국가)에 대해 전반적으로 얼마나 만족하셨습니까? 1. 매우 불만족 2. 불만족 3. 보통 4. 만족 5. 매우 만족	여행지(국가)를 재방문하고 싶은 의향은 얼마나 되십니까? 1. 매우 낮음 2. 낮음 3. 보통 4. 높음 5. 매우 높음	여행지(국가)를 타인에게 추천하고 싶은 의향은 얼마나 되십니까? 1. 매우 낮음 2. 낮음 3. 보통 4. 높음 5. 매우 높음
	2	(/)박				
	3	(/)박	1, 6	4	3	4
	4	(/)박				
		( )박				
		( )박				
		( )박				
		( )박				
		( )박				
		( )박				
		( )박				
		( )박				
		( )박				
		( )박				
		( )박				
		( )박				
		( )박				
		( )박				
		( )박				
		( )박				
		( )박				
		( )박				
		( )박				

5

Ⅲ 여행 지출 경비

문7 이번 여행에서 귀하께서 지출하신 비용은 얼마였습니까?

※ 타인부담/타인지원 비용은 다른 사람이 본인의 경비를 부담했거나 지원해준 비용을 말합니다.
(예: 회사에서 여행경비 지원, 아들이 부모님 여행경비 지원, 무료 관광숙박권 등)

❶ 자비부담 : _____ 원
❷ 타인부담/타인지원 : _____ 원 ❾ 얼마인지 모름

총비용 : _____ 원 ❾ 얼마인지 모름

문8 이번 여행에서 출발 전에 사전예약을 통해 이용하신 서비스가 있었습니까?

❶ 예 ❷ 아니오 → **문9** 로 가세요

문8-1 사전예약을 하신 서비스는 무엇이었습니까? 보기에서 해당되는 항목은 모두 선택해 주십시오.(중복응답)

❶ 숙박시설(호텔, 콘도미니엄, 펜션, 유스호스텔 등)
❷ 교통수단(항공, 선박, 철도, 버스 등)
❸ 차량대여/렌트
❹ 관광명소(유적지, 국립공원 등)
❺ 레저시설(놀이시설, 스파, 스키장, 골프장 등)
❻ 체험프로그램(농어촌체험, 생태체험학습 등)
❼ 기타(적어주세요: _____)

문9 이번 여행을 위해서 단체회비 또는 단체경비를 내셨습니까?

❶ 예 ❷ 아니오 → **문10** 으로 가세요

문9-1 (단체회비/단체경비를 낸 경우만) 얼마를 내셨습니까?

	천만	백만	십만	만	천	백	십	일
❶								

❷ 얼마인지 모름

문10 이번 여행을 위해서 여행사 등에서 여행상품을 구매 또는 이용하셨습니까?

※ 여행상품이란 물론 항공권 구매, 숙박예약, 차량임대 등 여행사를 통해 구입한 상품을 의미합니다.

❶ 예 ❷ 아니오 → **문11** 로 가세요

문10-1 (여행상품을 구매한 경우만)
구매하신 여행상품은 무엇이었습니까?

❶ 전체 패키지 상품(풀 패키지 상품)
❷ 부분 패키지 상품
(해당되는 항목은 모두 골라 주십시오)
① 교통(항공, 선박, 철도, 버스 등)
② 차량임대(렌트)
③ 숙박시설
④ 레저시설
⑤ 기타(적어주세요: _____)

문10-2 (**문9** 에서 단체회비/단체경비를 낸 경우만)
단체회비/단체경비에 여행상품 구매(또는 이용) 비용이 포함되어 있었습니까?

❶ 예
❷ 아니오

문11 이번 여행에서 귀하가 지출하신 여행경비에 대한 질문입니다. 〈응답요령〉을 꼭 읽어보신 후 응답해 주십시오.

〈응답요령〉

- ◆ 해외여행의 경우 여행지가 '국가'를 기준으로 2개 이상일 경우, 각 국가별로 응답해 주십시오.
- ◆ 문9 에서 단체회비/단체경비를 지출한 경우, 단체회비/단체경비 외에 추가로 지출한 경비만 응답해 주십시오.
- ◆ 가족/친척, 회사, 정부/지자체, 경품이벤트 등 다른 사람이 부담 또는 지원해준 비용도 포함해서 응답해 주십시오.
- ◆ 여행상품 구입비에 숙박비, 식/음료비, 교통비, 자동차 렌트비 등이 포함되어 있는 경우, 여행상품 구입비용만 응답하고 각 항목별 비용은 별도로 응답하지 않습니다.
- ◆ 여행준비단계(한국) 지출비용은 우리나라에서 지출한 경비만 응답해 주십시오.
  (예 : 여행관련 용품 구입비, 식/음료 구입비 등 한국에서 경비가 지불되는 비용만 기록)
- ◆ 사전예약(여행지의 숙박비 또는 교통비 등) 결제비는 해당 여행지 지출비용에 응답해 주십시오.

※ 여행을 하신 국가가 3개 이상일 경우, 다음 페이지에 계속하여 응답해 주십시오.

항 목	여행 준비단계 (한국) 지출비용	여행지에서 지출비용 (국가별로 작성)		
		국가1 ( )	국가2 ( )	국가3 ( )
	화폐단위	화폐단위	화폐단위	화폐단위
• 여행상품 구입비/여행사를 통해 지출된 경비 (예 : 풀패키지, 항공권 구매, 숙박예약, 차량임대, 레저시설 예약 등)				
• 숙박비				
• 교통비 (예 : 대중교통비, 차량 렌트비, 연료비, 통행료, 주차비, 수리비 등)				
• 식/음료비 (예 : 음식비, 식재료비, 음료, 주류, 담배 등)				
• 문화/오락시설 이용료 및 관련용품 대여/구입비				
• 스포츠/경기 관람 및 스포츠용품 대여/구입비				
• 기념품 및 쇼핑비				
• 기타 여행관련 용품 구입비 (예 : 의류, 가방, 모자, 신발, 선글라스, 세면도구 등)				
• 기타 비용(적어주세요: _____)				
합 계				

문11 계속

항 목	여행지에서 지출비용 (국가별로 작성)			
	국가4 ( )	국가5 ( )	국가6 ( )	국가7 ( )
	화폐단위	화폐단위	화폐단위	화폐단위
• 여행상품 구입비/여행사를 통해 지출된 경비 (예 : 올패키지, 항공권 구매, 숙박예약, 차량렌대, 레저시설 예약 등)				
• 숙박비				
• 교통비 (예 : 대중교통비, 차량 렌트비, 연료비, 통행료, 주차비, 수리비 등)				
• 식/음료비 (예 : 음식비, 식재료비, 음료, 주류, 담배 등)				
• 문화/오락사설 이용료 및 관련용품 대여/구입비				
• 스포츠/경기 관람 및 스포츠용품 대여/구입비				
• 기념품 및 쇼핑비				
• 기타 여행관련 용품 구입비 (예 : 의류, 가방, 모자, 신발, 선글라스, 세면도구 등)				
• 기타 비용(적어주세요: _____)				
합 계				

Ⅳ 여행 소감

문12 이번 여행 동안 다음 각 항목에 대해 얼마나 만족하셨습니까?

항목	매우 불만족	불만족	보통	만족	매우 만족	경험 해보지 못함
1) 자연경관	①	②	③	④	⑤	⑨
2) 문화유산	①	②	③	④	⑤	⑨
3) 교통	①	②	③	④	⑤	⑨
4) 숙박시설(숙박여행인 경우만)	①	②	③	④	⑤	⑨
5) 식당 및 음식	①	②	③	④	⑤	⑨
6) 쇼핑(관광기념품/특산물)	①	②	③	④	⑤	⑨
7) 관광정보 및 안내시설	①	②	③	④	⑤	⑨
8) 관광지 편의시설(화장실 등)	①	②	③	④	⑤	⑨
9) 지역 관광종사자의 친절성	①	②	③	④	⑤	⑨
10) 체험프로그램	①	②	③	④	⑤	⑨
11) 관광지 물가	①	②	③	④	⑤	⑨
12) 관광지 혼잡도	①	②	③	④	⑤	⑨

문13 이번 여행에서 좋았던 곳과 그 이유는 무엇입니까?

	좋았던 지역	그 이유
1		
2		

문14 이번 여행에서 나빴던 곳과 그 이유는 무엇입니까?

	나빴던 지역	그 이유
1		
2		

문15 본 조사와 관련하여 궁금하신 내용이나 건의사항이 있으시면 자유롭게 기록해 주시기 바랍니다.

♣조사에 응해주셔서 대단히 감사합니다.
여러분이 작성해주시는 조사표는 우리나라 국내관광 활성화 및 국민관광정책 수립을 위한 기초자료로 활용되는 아주 소중한 자료입니다.

국민여행실태조사와 관련된 내용에 대해 문의하실 경우 아래의 연락처로 연락주시기 바랍니다.

◉ 한국문화관광연구원 권태일 책임연구원 tikwon@kcti.re.kr
최승묵 책임연구원 mook@kcti.re.kr
박정숙 연구원 jspark@kcti.re.kr

♣국민여행실태조사 참여 가구를 위한 홈페이지가 개설되어 있습니다. 본 조사 관련 다양한 정보를 확인하실 수 있으니 많은 활용 부탁드립니다.

국민여행실태조사 홈페이지 – http://knts.kcti.re.kr
자료활용 홈페이지 – http://www.tour.go.kr

조사후 기록

※아래 사항은 조사원이 기입합니다.

담당 조사원	조사원 ID	조사원 연락처	실사실
		( ) –	

구 분	수 행 원	수 행 일	완료여부 (실사팀장 기입)
(1차) 에디팅		월 일	①예 ②아니오
데이터 검증		월 일	①예 ②아니오
코 딩		월 일	①예 ②아니오
(2차) 에디팅		월 일	①예 ②아니오
펀 칭		월 일	①예 ②아니오
최종검수		월 일	①예 ②아니오

2014 국민여행 실태조사

발 행 처	문화체육관광부
조 사 주 관 기 관	한국문화관광연구원
조 사 실 사 기 관	㈜ 한국리서치
인 쇄 일	2015년 5월
발 행 일	2015년 5월
인 쇄 처	라인피아

Korea National Tourism Survey

문화체육관광부
Ministry of Culture, Sports and Tourism

ISSN 1226-1645