2014년
외래관광객 실태조사

2015년 2월

본 통계보고서의 저작권은 문화체육관광부 및 한국문화관광연구원에 있으며, 문화체육관광부 및 한국문화관광연구원의 승인 없이 상업적인 목적으로 사용하거나 판매할 수 없습니다. 무단복제나 도용은 저작권법(제7조 5항)에 의해 금지되어 있습니다
Copyright(c)2015 by Ministry of Culture, Sports and Tourism. All contents can not be copied without permission

일러두기

1. 본 보고서는 2014년 외래관광객 실태조사의 결과를 수록한 것임

2. 본 보고서의 모든 분석 값은 가중치를 적용한 결과임

3. 본 보고서에 수록되어 있는 항목 중 일부(주요 방한 목적, 한국 선택 시 고려 요인, 동반자 유형, 방문 지역, 방한 기간 중 활동, 만족도, 한국 여행 시 좋았던 점, 한국 여행 시 불편 사항)는 2011년 조사에서 응답 항목이 변경되었으므로 과거 자료와의 비교 시 해석에 유의해야 함

4. 본 보고서에 수록되어 있는 항목 중 일부(다른 국가와 방문 비교 여부, 한국 선택시 고려 요인, 체재 기간, 이용 숙박시설)는 2011년 조사에서 응답 방식이 변경되었으므로 과거 자료와의 비교 시 해석에 유의해야 함

5. 본 보고서에 수록되어 있는 '한국 여행 중 방문지' 문항에 대한 보기 문항이 2014년 조사부터 변경되었으므로 과거 자료와의 비교 시 해석에 유의해야 함

6. 본 보고서에서 사용된 부호의 뜻은 다음과 같음
   〔-〕: 해당 숫자가 없음
   〔0〕, 〔0.0〕: 단위 미만

7. 본 보고서의 내용을 전재(轉載) 또는 역재(譯載)할 경우에는 「2014년 외래관광객 실태조사 보고서 ○쪽에서 전재 또는 역재」라고 기재하여야 함

8. 본 보고서는 한국문화관광연구원 관광지식정보시스템(www.tour.go.kr)에도 게재하고 있음

9. 본 보고서에 관한 내용은 한국문화관광연구원 정책정보통계센터로 문의하시기 바랍니다(전화번호: 02-2669-8486, 팩스번호: 02-2669-8430)

NOTES

1. This report is the result of 2014 International Visitor survey

2. All statistical results in this report are weighted

3. It is required your attention when you compare the results with past results due to some changes in questionnaire items(Main reason for visit, Considering factor to visit Korea, Type of companions, Place of visit, Activities in Korea, Satisfaction level, positive things and inconvenience experience during visit)

4. It is required your attention when you compare the results with past results due to some changes in response mode(Comparison experience with other countries before visit, Considering factor to visit Korea, Visit period, Type of accommodation)

5. Since some examples of the question 'Place of visit in Korea' were changed in year of 2014, Please pay attention when you comparing the result with previous one.

6. Meaning of the codes in this report are as follows
   [-]: No figure
   [0], [0.0]: Less than unit

7. It is required to identify the quotation to "2014 International Visitor survey (with page number)" as reference sources when citing statistical data or wording in this report

8. You may find this report on web through www.tour.go.kr which is managed by Tourism Knowledge Information System of Korea Culture & Tourism Institute

9. For more Information please contact as follows
   Policy information statistical center of Korea Culture & Tourism Institute
   Tel: +82-2-2669-8486, Fax: +82-2-2669-8430

목 차

제1장 조사의 개요 ····· 1
Ⅰ. 조사 목적 및 연혁 ····· 3
1. 조사 목적 ····· 3
2. 조사 연혁 ····· 3
3. 조사의 법적 근거 ····· 3
Ⅱ. 조사 범위 및 항목 ····· 4
1. 조사 주기 및 규모 ····· 4
2. 조사 대상 ····· 4
3. 조사 장소 ····· 4
4. 조사 시기 ····· 4
5. 조사 항목 ····· 5
Ⅲ. 조사 방법 및 절차 ····· 6
1. 조사 방법 ····· 6
2. 자료 수집 도구 ····· 6
3. 조사 절차 ····· 6
Ⅳ. 표본 설계 ····· 7
1. 모집단 정의 및 현황 ····· 7
2. 표본 크기 및 표본 배분 ····· 8
3. 가중치 산출 방법 ····· 10
Ⅴ. 추정 및 표본오차 ····· 11
1. 모수 추정 ····· 11
2. 표본오차 ····· 12
Ⅵ. 표본의 특성 ····· 15

Chapter 1. Survey Outline ····· 17
Ⅰ. Overview of the Survey ····· 19
Ⅱ. Contents of the survey ····· 20
Ⅲ. Survey Metho ····· 22
Ⅳ. Sampling design ····· 23
Ⅴ. Estimation and Sampling error ····· 27
Ⅵ. Character of sample ····· 31

제2장 조사결과 요약 ····· 33

Chapter 2. Summary of Survey Results ····· 49

목 차

제3장 조사결과 분석 ····· 65
Ⅰ. 한국 여행 실태 ····· 65
1. 방한 횟수 및 시기 ····· 65
가. 최근 3년간 방한 횟수 ····· 65
나. 최근 방한 시기 ····· 69
2. 주요 방한 목적 ····· 73
3. 한국 결정 과정 ····· 77
가. 한국여행 결정 시점 ····· 77
나. 다른 국가와 방문 비교 여부 ····· 81
다. 방문 비교 국가 ····· 85
4. 한국 선택 시 고려 요인 ····· 89
5. 한국 여행정보 입수경로 ····· 93
6. 한국 이외 방문 국가 ····· 97
가. 방한 전·후 방문 국가 유무 ····· 97
나. 방한 전·후 방문 국가 ····· 101
7. 동반자 현황 ····· 105
가. 동반자 유무 ····· 105
나. 동반 인원수 ····· 108
다. 동반자 유형 ····· 112
8. 체재 기간 ····· 116
9. 이용 숙박시설 ····· 121
10. 한국 여행 중 방문지 ····· 125
가. 한국 여행 중 주요 방문지 ····· 125
나. 한국 여행 시 방문지(17개 시도) ····· 129
다. 한국 여행 중 방문 권역 ····· 133
라. 서울지역 방문지 ····· 137
마. 인천지역 방문지 ····· 141
바. 경기지역 방문지 ····· 145
아. 충청지역 방문지 ····· 153
자. 전라지역 방문지 ····· 157
차. 경상지역 방문지 ····· 161
카. 제주지역 방문지 ····· 165
11. 한국 여행 중 좋았던 관광지 ····· 169
12. 여행 유형 ····· 173
13. 방한기간 중 활동 ····· 177
가. 주요 참여 활동 ····· 177
나. 가장 좋았던 활동 ····· 181

목 차

Ⅱ. 한국 여행 소비 실태 ····· 185
1. 1인 지출 경비 ····· 185
가. 종합 분석 ····· 185
나. 개별여행객 지출 경비 ····· 189
다. 단체여행객 지출 경비 ····· 193
라. Air-tel 여행객 지출 경비 ····· 197
2. 1일 평균 지출 경비 ····· 201
가. 종합 분석 ····· 201
나. 여행 유형별 분석 ····· 205
3. 쇼핑 실태 ····· 209
가. 주요 쇼핑 품목 ····· 209
나. 쇼핑 장소 ····· 213
1. 한국 여행에 대한 전반적 만족도 ····· 217
2. 한국 여행에 대한 항목별 만족도 ····· 221
가. 출입국 절차 만족도 ····· 222
나. 대중교통 만족도 ····· 226
다. 숙박 만족도 ····· 230
라. 음식 만족도 ····· 234
마. 쇼핑 만족도 ····· 238
바. 관광지 매력 만족도 ····· 242
사. 관광안내 서비스 만족도 ····· 246
아. 언어소통 만족도 ····· 250
자. 여행경비 만족도 ····· 254
차. 치안 만족도 ····· 258
3. 향후 3년 내 관광목적 재방문 의향 ····· 262
4. 타인 추천 의향 ····· 267
5. 한국 여행 전 한국 이미지 ····· 272
6. 한국 여행 후 한국 이미지 ····· 277

제4장 조사결과 집계표 ····· 283

부 록
1. 부록1 : 질문지 Questionnaire ····· 593
2. 부록2 : 외래 관광객의 소비액 산출 적용 환율표 ····· 677

표 목 차

〈표 3-1〉 연도별 최근 3년간 방한 횟수 ····· 65
〈표 3-2〉 월별 최근 3년간 방한 횟수 ····· 66
〈표 3-3〉 거주국별 최근 3년간 방한 횟수 ····· 67
〈표 3-4〉 성별/연령/방한목적별 최근 3년간 방한 횟수 ····· 68
〈표 3-5〉 연도별 최근 방한 시기 ····· 69
〈표 3-6〉 월별 최근 방한 시기 ····· 70
〈표 3-7〉 거주국별 최근 방한 시기 ····· 71
〈표 3-8〉 성별/연령/방한목적/방한횟수별 최근 방한 시기 ····· 72
〈표 3-9〉 연도별 주요 방한 목적 ····· 73
〈표 3-10〉 월별 주요 방한 목적 ····· 74
〈표 3-11〉 거주국별 주요 방한 목적 ····· 75
〈표 3-12〉 성별/연령/방한횟수별 주요 방한 목적 ····· 76
〈표 3-13〉 연도별 한국여행 결정 시점 ····· 77
〈표 3-14〉 월별 한국여행 결정 시점 ····· 78
〈표 3-15〉 거주국별 한국여행 결정 시점 ····· 79
〈표 3-16〉 성별/연령/방한목적/방한횟수별 한국여행 결정 시점 ····· 80
〈표 3-17〉 연도별 한국 선택 과정 ····· 81
〈표 3-18〉 월별 한국 선택 과정 ····· 82
〈표 3-19〉 거주국별 한국 선택 과정 ····· 83
〈표 3-20〉 성별/연령/방한목적/방한횟수별 한국 선택 과정 ····· 84
〈표 3-21〉 연도별 방문 비교 국가 ····· 85
〈표 3-22〉 월별 방문 비교 국가 ····· 86
〈표 3-23〉 거주국별 방문 비교 국가 ····· 87
〈표 3-24〉 성별/연령/방한목적/방한횟수별 방문 비교 국가 ····· 88
〈표 3-25〉 연도별 한국 방문 선택시 고려 요인 ····· 89
〈표 3-26〉 월별 한국 방문 선택시 고려 요인 ····· 90
〈표 3-27〉 거주국별 한국 방문 선택시 고려 요인 ····· 91
〈표 3-28〉 성별/연령/방한목적/방한횟수별 한국 방문 선택시 고려 요인 ····· 92
〈표 3-29〉 연도별 한국 여행정보 입수경로 ····· 93
〈표 3-30〉 월별 한국 여행정보 입수경로 ····· 94
〈표 3-31〉 거주국별 한국 여행정보 입수경로 ····· 95
〈표 3-32〉 성별/연령/방한목적/방한횟수별 한국 여행정보 입수경로 ····· 96
〈표 3-33〉 연도별 한국 방문 전·후 타 국가 방문 여부 ····· 97
〈표 3-34〉 월별 한국 방문 전·후 타 국가 방문 여부 ····· 98
〈표 3-35〉 거주국별 한국 방문 전·후 타 국가 방문 여부 ····· 99

표 목 차

〈표 3-36〉 성별/연령/방한목적/방한횟수별 타 국가 방문 여부 ····· 100
〈표 3-37〉 연도별 한국 방문 전·후 방문 국가 ····· 101
〈표 3-38〉 월별 한국 방문 전·후 방문 국가 ····· 102
〈표 3-39〉 거주국별 한국 방문 전·후 방문 국가 ····· 103
〈표 3-40〉 성별/연령/방한목적/방한횟수별 한국 방문 전·후 방문 국가 ····· 104
〈표 3-41〉 연도별 동반자 유무 ····· 105
〈표 3-42〉 월별 동반자 유무 ····· 106
〈표 3-43〉 성별/연령/방한목적/방한횟수별 동반 방문 비율 ····· 107
〈표 3-44〉 연도별 동반 인원수 ····· 108
〈표 3-45〉 월별 동반 인원수 ····· 109
〈표 3-46〉 거주국별 동반 인원수 ····· 110
〈표 3-47〉 성별/연령/방한목적/방한횟수별 동반 인원수 ····· 111
〈표 3-48〉 연도별 동반자 유형 ····· 112
〈표 3-49〉 월별 동반자 유형 ····· 113
〈표 3-50〉 거주국별 동반자 유형 ····· 114
〈표 3-51〉 성별/연령/방한목적/방한횟수별 동반자 유형 ····· 115
〈표 3-52〉 연도별 체재 기간 ····· 116
〈표 3-53〉 월별 체재 기간 ····· 117
〈표 3-54〉연도별 이용 숙박시설 ····· 121
〈표 3-55〉 월별 이용 숙박시설 ····· 122
〈표 3-56〉 거주국별 이용 숙박시설 ····· 123
〈표 3-57〉 성별/연령/방한목적/방한횟수별 이용 숙박시설 ····· 124
〈표 3-58〉 연도별 한국 여행 중 주요 방문지 ····· 125
〈표 3-59〉 월별 한국 여행 중 주요 방문지 ····· 126
〈표 3-60〉 거주국별 한국 여행 중 주요 방문지 ····· 127
〈표 3-61〉 성별/연령/방한목적/방한횟수별 한국 여행 중 주요 방문지 ····· 128
〈표 3-62〉 연도별 한국 여행 시 방문지(17개 시도) ····· 129
〈표 3-63〉 월별 한국 여행 시 방문지(17개 시도) ····· 130
〈표 3-64〉 거주국별 한국 여행 시 방문지(17개 시도) ····· 131
〈표 3-65〉 성별/연령/방한목적/방한횟수별 한국 여행 시 방문지(17개 시도) ····· 132
〈표 3-66〉 연도별 한국 여행 중 방문 권역 ····· 133
〈표 3-67〉 월별 한국 여행 중 방문 권역 ····· 134
〈표 3-68〉 거주국별 한국 여행 중 방문 권역 ····· 135
〈표 3-69〉 성별/연령/방한목적/방한횟수별 한국 여행 중 방문 권역 ····· 136
〈표 3-70〉 연도별 서울지역 방문지 ····· 137

표 목 차

〈표 3-71〉 월별 서울지역 방문지 ····· 138
〈표 3-72〉 거주국별 서울지역 방문지 ····· 139
〈표 3-73〉 성별/연령/방한목적/방한횟수별 서울지역 방문지 ····· 140
〈표 3-74〉 연도별 인천지역 방문지 ····· 141
〈표 3-75〉 월별 인천지역 방문지 ····· 142
〈표 3-76〉 거주국별 인천지역 방문지 ····· 143
〈표 3-77〉 성별/연령/방한목적/방한횟수별 인천지역 방문지 ····· 144
〈표 3-78〉 연도별 경기지역 방문지 ····· 145
〈표 3-79〉 월별 경기지역 방문지 ····· 146
〈표 3-80〉 거주국별 경기지역 방문지 ····· 147
〈표 3-81〉 성별/연령/방한목적/방한횟수별 경기지역 방문지 ····· 148
〈표 3-82〉 연도별 강원지역 방문지 ····· 149
〈표 3-83〉 월별 강원지역 방문지 ····· 150
〈표 3-84〉 거주국별 강원지역 방문지 ····· 151
〈표 3-85〉 성별/연령/방한목적/방한횟수별 강원지역 방문지 ····· 152
〈표 3-86〉 연도별 충청지역 방문지 ····· 153
〈표 3-87〉 월별 충청지역 방문지 ····· 154
〈표 3-88〉 거주국별 충청지역 방문지 ····· 155
〈표 3-89〉 성별/연령/방한목적/방한횟수별 충청지역 방문지 ····· 156
〈표 3-90〉 연도별 전라지역 방문지 ····· 157
〈표 3-91〉 월별 전라지역 방문지 ····· 158
〈표 3-92〉 거주국별 전라지역 방문지 ····· 159
〈표 3-93〉 성별/연령/방한목적/방한횟수별 전라지역 방문지 ····· 160
〈표 3-94〉 연도별 경상지역 방문지 ····· 161
〈표 3-95〉 월별 경상지역 방문지 ····· 162
〈표 3-96〉 거주국별 경상지역 방문지 ····· 163
〈표 3-97〉 성별/연령/방한목적/방한횟수별 경상지역 방문지 ····· 164
〈표 3-98〉 연도별 제주지역 방문지 ····· 165
〈표 3-99〉 월별 제주지역 방문지 ····· 166
〈표 3-100〉 거주국별 제주지역 방문지 ····· 167
〈표 3-101〉 성별/연령/방한목적/방한횟수별 제주지역 방문지 ····· 168
〈표 3-102〉 연도별 좋았던 관광지 ····· 169
〈표 3-103〉 월별 좋았던 관광지 ····· 170
〈표 3-104〉 거주국별 좋았던 관광지 ····· 171
〈표 3-105〉 성별/연령/방한목적/방한횟수별 좋았던 관광지 ····· 172

표 목 차

〈표 3-106〉 연도별 여행 유형 ····· 173
〈표 3-107〉 월별 여행 유형 ····· 174
〈표 3-108〉 거주국별 여행 유형 ····· 175
〈표 3-109〉 성별/연령/방한목적/방한횟수별 여행 유형 ····· 176
〈표 3-110〉 연도별 방한기간 중 참여 활동 ····· 177
〈표 3-111〉 월별 방한기간 중 참여 활동 ····· 178
〈표 3-112〉 거주국별 방한기간 중 참여 활동 ····· 179
〈표 3-113〉 성별/연령/방한목적/방한횟수별 방한기간 중 참여 활동 ····· 180
〈표 3-114〉 연도별 가장 좋았던 활동 ····· 181
〈표 3-115〉 월별 가장 좋았던 활동 ····· 182
〈표 3-116〉 거주국별 가장 좋았던 활동 ····· 183
〈표 3-117〉 성별/연령/방한목적/방한횟수별 가장 좋았던 활동 ····· 184
〈표 3-118〉 월별 방한 외래관광객 1인 지출 경비 ····· 186
〈표 3-119〉 거주국별 방한 외래관광객 1인 지출 경비 ····· 187
〈표 3-120〉 성별/연령/방한목적/방한횟수별 방한 외래관광객 1인 지출 경비 ····· 188
〈표 3-121〉 월별 개별여행객 1인 지출 경비 ····· 190
〈표 3-122〉 거주국별 개별여행객 1인 지출 경비 ····· 191
〈표 3-123〉 성별/연령/방한목적/방한횟수별 개별여행객 1인 지출 경비 ····· 192
〈표 3-124〉 월별 단체여행객 1인 지출 경비 ····· 194
〈표 3-125〉 거주국별 단체여행객 1인 지출 경비 ····· 195
〈표 3-126〉 성별/연령/방한목적/방한횟수별 단체여행객 1인 지출 경비 ····· 196
〈표 3-127〉 월별 Air-tel 여행객 1인 지출 경비 ····· 198
〈표 3-128〉 거주국별 Air-tel 여행객 1인 지출 경비 ····· 199
〈표 3-129〉 성별/연령/방한목적/방한횟수별 Air-tel 여행객 1인 지출 경비 ····· 200
〈표 3-130〉 월별 방한 외래관광객 1일 평균 지출 경비 ····· 202
〈표 3-131〉 거주국별 방한 외래관광객 1일 평균 지출 경비 ····· 203
〈표 3-132〉 성별/연령/방한목적/방한횟수별 방한 외래관광객 1일 평균 지출 경비 ····· 204
〈표 3-133〉 월별 여행 유형별 1일 평균 지출 경비 ····· 206
〈표 3-134〉 거주국별 여행 유형별 1일 평균 지출 경비 ····· 207
〈표 3-135〉 성별/연령/방한목적/방한횟수별 여행 유형별 1일 평균 지출 경비 ····· 208
〈표 3-136〉 연도별 주요 쇼핑 품목 ····· 209
〈표 3-137〉 월별 주요 쇼핑 품목 ····· 210
〈표 3-138〉 거주국별 주요 쇼핑 품목 ····· 211
〈표 3-139〉 성별/연령/방한목적/방한횟수별 주요 쇼핑 품목 ····· 212
〈표 3-140〉 연도별 쇼핑 장소 ····· 213

표 목 차

〈표 3-141〉 월별 쇼핑 장소 ····· 214
〈표 3-142〉 거주국별 쇼핑 장소 ····· 215
〈표 3-143〉 성별/연령/방한목적/방한횟수별 쇼핑 장소 ····· 216
〈표 3-144〉 연도별 한국 여행에 대한 전반적 만족도 ····· 217
〈표 3-145〉 한국 여행에 대한 항목별 만족도 ····· 221
〈표 3-146〉 연도별 한국 여행에 대한 항목별 만족도 ····· 221
〈표 3-147〉 연도별 출입국 절차에 대한 만족도 ····· 222
〈표 3-148〉 연도별 대중교통에 대한 만족도 ····· 226
〈표 3-149〉 연도별 숙박에 대한 만족도 ····· 230
〈표 3-150〉 연도별 음식에 대한 만족도 ····· 234
〈표 3-151〉 연도별 쇼핑에 대한 전반적 만족도 ····· 238
〈표 3-152〉 연도별 관광지 매력에 대한 만족도 ····· 242
〈표 3-153〉 연도별 관광안내 서비스에 대한 만족도 ····· 246
〈표 3-154〉 연도별 언어소통에 대한 만족도 ····· 250
〈표 3-155〉 연도별 여행경비에 대한 만족도 ····· 254
〈표 3-156〉 연도별 치안에 대한 만족도 ····· 258
〈표 3-157〉 연도별 향후 3년 내 관광목적 재방문 의향 ····· 262
〈표 3-158〉 월별 향후 3년 내 관광목적 재방문 의향 ····· 263
〈표 3-159〉 연도별 타인 추천 의향 ····· 267
〈표 3-160〉 월별 타인 추천 의향 ····· 268
〈표 3-161〉 월별 한국 여행 전 한국 이미지 ····· 273
〈표 3-162〉 월별 한국 여행 후 한국 이미지 ····· 278

그 림 목 차

[그림 3-1] 최근 3년간 방한 횟수 ····· 65
[그림 3-2] 최근 방한 시기 ····· 69
[그림 3-3] 주요 방한 목적 ····· 73
[그림 3-4] 한국여행 결정 시점 ····· 77
[그림 3-5] 여행목적지로 한국 선택 과정 ····· 81
[그림 3-6] 방문 비교 국가 ····· 85
[그림 3-7] 한국 방문 선택 고려 요인 ····· 89
[그림 3-8] 한국 여행정보 입수경로 ····· 93
[그림 3-9] 한국 방문 전·후 타 국가 방문 여부 ····· 97
[그림 3-10] 한국 방문 전·후 방문 국가 ····· 101
[그림 3-11] 동반자 유무 ····· 105
[그림 3-12] 거주국별 동반 방문 비율 ····· 107
[그림 3-13] 동반 인원수 ····· 108
[그림 3-14] 동반자 유형 ····· 112
[그림 3-15] 체재 기간 ····· 116
[그림 3-16] 거주국별 평균 체재 기간 ····· 118
[그림 3-17] 성별 평균 체재 기간 ····· 118
[그림 3-18] 연령별 평균 체재 기간 ····· 119
[그림 3-19] 방한목적별 평균 체재 기간 ····· 119
[그림 3-20] 방한횟수별 평균 체재 기간 ····· 120
[그림 3-21] 이용 숙박시설 ····· 121
[그림 3-22] 한국 여행 중 주요 방문지 ····· 125
[그림 3-23] 한국 여행 시 방문지(17개 시도) ····· 129
[그림 3-24] 한국 여행 중 방문 권역 ····· 133
[그림 3-25] 서울지역 방문지 ····· 137
[그림 3-26] 인천지역 방문지 ····· 141
[그림 3-27] 경기지역 방문지 ····· 145
[그림 3-28] 강원지역 방문지 ····· 149
[그림 3-29] 충청지역 방문지 ····· 153
[그림 3-30] 전라지역 방문지 ····· 157
[그림 3-31] 경상지역 방문지 ····· 161
[그림 3-32] 제주지역 방문지 ····· 165
[그림 3-33] 좋았던 관광지 ····· 169
[그림 3-34] 여행 유형 ····· 173
[그림 3-35] 방한기간 중 참여 활동 ····· 177
[그림 3-36] 가장 좋았던 활동 ····· 181
[그림 3-37] 방한 외래관광객 1인 지출 경비 ····· 185

그 림 목 차

[그림 3-38] 연도별 방한 외래관광객 1인 지출 경비 ····· 185
[그림 3-39] 개별여행객 1인 지출 경비 ····· 189
[그림 3-40] 연도별 개별여행객 1인 지출 경비 ····· 189
[그림 3-41] 단체여행객 1인 지출 경비 ····· 193
[그림 3-42] 연도별 단체여행객 1인 지출 경비 ····· 193
[그림 3-43] Air-tel 여행객 1인 지출 경비 ····· 197
[그림 3-44] 연도별 Air-tel 여행객 1인 지출 경비 ····· 197
[그림 3-45] 방한 외래관광객 1일 평균 지출 경비 ····· 201
[그림 3-46] 연도별 방한 외래관광객 1일 평균 지출 경비 ····· 201
[그림 3-47] 여행 유형별 1일 평균 지출 경비 ····· 205
[그림 3-48] 연도별 여행 유형별 1일 평균 지출 경비 ····· 205
[그림 3-49] 주요 쇼핑 품목 ····· 209
[그림 3-50] 쇼핑 장소 ····· 213
[그림 3-51] 한국 여행에 대한 전반적 만족도 ····· 217
[그림 3-52] 월별 한국 여행에 대한 전반적 만족도 ····· 218
[그림 3-53] 거주국별 한국 여행에 대한 전반적 만족도 ····· 218
[그림 3-54] 성별 한국 여행에 대한 전반적 만족도 ····· 219
[그림 3-55] 연령별 한국 여행에 대한 전반적 만족도 ····· 219
[그림 3-56] 방한목적별 한국 여행에 대한 전반적 만족도 ····· 220
[그림 3-57] 방한횟수별 한국 여행에 대한 전반적 만족도 ····· 220
[그림 3-58] 출입국 절차에 대한 만족도 ····· 222
[그림 3-59] 월별 출입국 절차에 대한 만족도 ····· 223
[그림 3-60] 거주국별 출입국 절차에 대한 만족도 ····· 223
[그림 3-61] 성별 출입국 절차에 대한 만족도 ····· 224
[그림 3-62] 연령별 출입국 절차에 대한 만족도 ····· 224
[그림 3-63] 방한목적별 출입국 절차에 대한 만족도 ····· 225
[그림 3-64] 방한횟수별 출입국 절차에 대한 만족도 ····· 225
[그림 3-66] 월별 대중교통에 대한 만족도 ····· 227
[그림 3-67] 거주국별 대중교통에 대한 만족도 ····· 227
[그림 3-68] 성별 대중교통에 대한 만족도 ····· 228
[그림 3-69] 연령별 대중교통에 대한 만족도 ····· 228
[그림 3-70] 방한목적별 대중교통에 대한 만족도 ····· 229
[그림 3-71] 방한횟수별 대중교통에 대한 만족도 ····· 229
[그림 3-72] 숙박에 대한 만족도 ····· 230
[그림 3-73] 월별 숙박에 대한 만족도 ····· 231
[그림 3-74] 거주국별 숙박에 대한 만족도 ····· 231
[그림 3-75] 성별 숙박에 대한 만족도 ····· 232

그 림 목 차

[그림 3-76] 연령별 숙박에 대한 만족도 ····· 232
[그림 3-77] 방한목적별 숙박에 대한 만족도 ····· 233
[그림 3-78] 방한횟수별 숙박에 대한 만족도 ····· 233
[그림 3-79] 음식에 대한 만족도 ····· 234
[그림 3-80] 월별 음식에 대한 만족도 ····· 235
[그림 3-81] 거주국별 음식에 대한 만족도 ····· 235
[그림 3-82] 성별 음식에 대한 만족도 ····· 236
[그림 3-83] 연령별 음식에 대한 만족도 ····· 236
[그림 3-84] 방한목적별 음식에 대한 만족도 ····· 237
[그림 3-85] 방한횟수별 음식에 대한 만족도 ····· 237
[그림 3-86] 쇼핑에 대한 만족도 ····· 238
[그림 3-87] 월별 쇼핑에 대한 만족도 ····· 239
[그림 3-88] 거주국별 쇼핑에 대한 만족도 ····· 239
[그림 3-89] 성별 쇼핑에 대한 만족도 ····· 240
[그림 3-90] 연령별 쇼핑에 대한 만족도 ····· 240
[그림 3-91] 방한목적별 쇼핑에 대한 만족도 ····· 241
[그림 3-92] 방한횟수별 쇼핑에 대한 만족도 ····· 241
[그림 3-93] 관광지 매력에 대한 만족도 ····· 242
[그림 3-94] 월별 관광지 매력에 대한 만족도 ····· 243
[그림 3-95] 거주국별 관광지 매력에 대한 만족도 ····· 243
[그림 3-96] 성별 관광지 매력에 대한 만족도 ····· 244
[그림 3-97] 연령별 관광지 매력에 대한 만족도 ····· 244
[그림 3-98] 방한목적별 관광지 매력에 대한 만족도 ····· 245
[그림 3-99] 방한횟수별 관광지 매력에 대한 만족도 ····· 245
[그림 3-100] 관광안내 서비스에 대한 만족도 ····· 246
[그림 3-101] 월별 관광안내 서비스에 대한 만족도 ····· 247
[그림 3-102] 거주국별 관광안내 서비스에 대한 만족도 ····· 247
[그림 3-103] 성별 관광안내 서비스에 대한 만족도 ····· 248
[그림 3-104] 연령별 관광안내 서비스에 대한 만족도 ····· 248
[그림 3-105] 방한목적별 관광안내 서비스에 대한 만족도 ····· 249
[그림 3-106] 방한횟수별 관광안내 서비스에 대한 만족도 ····· 249
[그림 3-107] 언어소통에 대한 만족도 ····· 250
[그림 3-108] 월별 언어소통에 대한 만족도 ····· 251
[그림 3-109] 거주국별 언어소통에 대한 만족도 ····· 251
[그림 3-110] 성별 언어소통에 대한 만족도 ····· 252
[그림 3-111] 연령별 언어소통에 대한 만족도 ····· 252
[그림 3-112] 방한목적별 언어소통에 대한 만족도 ····· 253

그 림 목 차

[그림 3-113] 방한횟수별 언어소통에 대한 만족도 ····· 253
[그림 3-114] 여행경비에 대한 만족도 ····· 254
[그림 3-115] 월별 여행경비에 대한 만족도 ····· 255
[그림 3-116] 거주국별 여행경비에 대한 만족도 ····· 255
[그림 3-117] 성별 여행경비에 대한 만족도 ····· 256
[그림 3-118] 연령별 여행경비에 대한 만족도 ····· 256
[그림 3-119] 방한목적별 여행경비에 대한 만족도 ····· 257
[그림 3-120] 방한횟수별 여행경비에 대한 만족도 ····· 257
[그림 3-121] 치안에 대한 만족도 ····· 258
[그림 3-122] 월별 치안에 대한 만족도 ····· 259
[그림 3-123] 거주국별 치안에 대한 만족도 ····· 259
[그림 3-124] 성별 치안에 대한 만족도 ····· 260
[그림 3-125] 연령별 치안에 대한 만족도 ····· 260
[그림 3-126] 방한목적별 치안에 대한 만족도 ····· 261
[그림 3-127] 방한횟수별 치안에 대한 만족도 ····· 261
[그림 3-128] 향후 3년 내 관광목적 재방문 의향 ····· 262
[그림 3-129] 거주국별 향후 3년 내 관광목적 재방문 의향 ····· 264
[그림 3-130] 성별 향후 3년 내 관광목적 재방문 의향 ····· 264
[그림 3-131] 연령별 향후 3년 내 관광목적 재방문 의향 ····· 265
[그림 3-132] 방한목적별 향후 3년 내 관광목적 재방문 의향 ····· 265
[그림 3-133] 방한횟수별 향후 3년 내 관광목적 재방문 의향 ····· 266
[그림 3-134] 타인 추천 의향 ····· 267
[그림 3-135] 거주국별 타인 추천 의향 ····· 269
[그림 3-136] 성별 타인 추천 의향 ····· 269
[그림 3-137] 연령별 타인 추천 의향 ····· 270
[그림 3-138] 방한목적별 타인 추천 의향 ····· 270
[그림 3-139] 방한횟수별 타인 추천 의향 ····· 271
[그림 3-140] 한국 여행 전 한국 이미지 ····· 272
[그림 3-141] 거주국별 한국 여행 전 한국 이미지 ····· 274
[그림 3-142] 성별 한국 여행 전 한국 이미지 ····· 274
[그림 3-143] 연령별 한국 여행 전 한국 이미지 ····· 275
[그림 3-144] 방한목적별 한국 여행 전 한국 이미지 ····· 275
[그림 3-145] 방한횟수별 한국 여행 전 한국 이미지 ····· 276
[그림 3-146] 한국 여행 후 한국 이미지 ····· 277
[그림 3-147] 거주국별 한국 여행 후 한국 이미지 ····· 279
[그림 3-148] 성별 한국 여행 후 한국 이미지 ····· 279
[그림 3-149] 연령별 한국 여행 후 한국 이미지 ····· 280
[그림 3-150] 방한목적별 한국 여행 후 한국 이미지 ····· 280
[그림 3-151] 방한횟수별 한국 여행 후 한국 이미지 ····· 281

제1장 조사의 개요

Ⅰ. 조사 목적 및 연혁

1. 조사 목적

○ 우리나라를 방문한 외래관광객의 한국 여행실태, 한국 내 소비실태 및 한국 여행 평가를 조사하여 외래관광객의 한국 여행 성향을 파악하고 연도별 변화추이를 비교·분석함으로써, 외래관광객 유치 증대 및 향후 관광수용태세 개선을 위한 관광정책 수립의 기초 자료 제공

2. 조사 연혁

- 1974년 : "외래관광객 여론조사" 최초 실시 (1년 주기)
- 1991년 : 2년 주기로 변경
- 1993년 : 1년 주기로 변경
- 1998년 : "외래관광객 실태조사"로 명칭 변경
- 2004년 : 조사주기 변경(분기 1회 → 월 1회), 표본수 확대(5,023명 → 10,056명)
- 2006년 : 표본수 확대(10,069명 → 11,453명)
- 2008년 : 인도 관광객 추가로 표본수 확대 (11,453명 → 11,978명)
- 2009년 : 조사 주관기관 변경 (한국관광공사 → 한국문화관광연구원)
- 2010년 : 제주국제공항을 제외한 공항 및 조사장소 변경(4월부터 여객터미널 출국 → 여객터미널 탑승수속 카운터 로비)
- 2011년 : 일부 문항 변경, 조사 대상 확대(체류기간 1일 이상 1년 이내로 확대)
- 2012년 : 통계청 '나라통계 시스템' 구축 조사로 선정
- 2013년 : '한국 여행 중 방문지' 문항 중 일부 보기 변경
- 2014년 : 방문지 항목 확대

3. 조사의 법적 근거

○ 통계법에 의한 정부승인통계(승인번호: 제31402호)

Ⅱ. 조사 범위 및 항목

1. 조사 주기 및 규모

○ 조사 주기: 1년
○ 조사 규모: 약 12,000명(매월 약 1,000명 조사)

2. 조사 대상

○ 한국을 방문한 후 출국하는 외래관광객
- 만 15세 이상으로 체류기간 1일 이상, 1년 이하
- 환승을 위해 한국에서 숙박만 하는 경우 제외
- 기장, 승무원, 군인 제외. 단, 관광목적 방한의 경우 조사 대상 포함
- 2인 이상 동반 시 1명만 조사 대상 포함
- 10인 이상 동반자는 2명까지 조사. 단, 성/연령별 차등 조사
- 단체여행은 동일 패키지 상품에서 4명까지 조사

○ 국가 구분: 일본, 중국, 홍콩, 싱가포르, 대만, 태국, 말레이시아, 호주, 미국, 캐나다, 영국, 독일, 프랑스, 러시아, 중동, 인도, 기타

3. 조사 장소

○ 인천국제공항, 김포국제공항, 김해국제공항, 인천국제항, 부산국제항: 여객터미널 탑승수속 카운터 로비
○ 제주국제공항: 여객터미널 출국장(CIQ)

4. 조사 시기

- 1월 : 1/22, 1/24~1/29
- 2월 : 2/21~2/27
- 3월 : 3/25~3/31
- 4월 : 4/23~4/25, 4/27~4/30
- 5월 : 5/23, 5/25~5/30
- 6월 : 6/24~6/30
- 7월 : 7/25~7/31
- 8월 : 8/21~8/23, 8/25~8/28
- 9월 : 9/24~9/30
- 10월 : 10/23~10/26, 10/28, 10/30~10/31
- 11월 : 11/21~11/30
- 12월 : 12/23~12/29

5. 조사 항목

〈표 1-1〉 조사 항목

구분	조사 항목
한국여행 실태	여행 형태
	한국 여행 방한 횟수 및 시기
	한국 결정 과정
	주요 방한 목적
	한국 선택시 고려 요인
	한국 여행정보 입수경로
	동반자 현황
	방한 기간 중 활동
	방문지
	체류 기간
	이용 숙박시설
한국여행 소비 실태	지출 경비
	쇼핑 실태
한국여행 평가	한국 여행에 대한 전반적 만족도
	한국 여행에 대한 항목별 만족도
	향후 3년 내 관광목적 재방문 의향
	타인 추천 의향
	한국 여행 후 한국 이미지 개선

Ⅲ. 조사 방법 및 절차

1. 조사 방법

○ 조사대상 응답자가 직접 종이 설문지를 통해 작성하는 자기기입식 채택

2. 자료 수집 도구

○ 영어, 일어, 중국어(간체/번체), 태국어, 독어, 불어, 러시아어 등 8종의 설문지 (Structured Questionnaire) 중 응답자의 언어권을 고려하여 1개 사용

3. 조사 절차

○ 면접원 선정

- 서울, 경기, 인천, 부산, 제주에 거주하는 영어, 일어, 중국어, 태국어, 독어, 불어, 러시아어 회화가 가능한 면접원 리스트 추출
- 과거 외래관광객 실태조사 경험 면접원 중 조사 진행 평가에서 일정 수준 이상(B+)의 평가를 받은 면접원, 외국인 조사 유경험 면접원 위주 선정

○ 면접원 교육

- 본 조사 투입전 면접자와 응답자의 역할을 바꾸어 보는 Role -Playing 실시를 통해 면접원에 의해 발생할 수 있는 비표본 오차 최소화

○ 현장 실사

- 공항, 항구 여객터미널 조사장소에서 외래관광객들에게 조사 취지를 설명 후, 설문지 배부
- 설문지 회수 시 면접원이 주요항목 작성 여부 및 추가응답 필요 여부 확인 및 보완
- 조사책임자가 현장에서 직접 과정을 감독하고, 조사당일 설문지를 회수하여 검토하는 1일 통제 체제

Ⅳ. 표본 설계

1. 모집단 정의 및 현황

○ 『외래관광객 실태조사』의 목표 모집단은 2014년 방한한 외래관광객임
조사모집단은 만 15세 이상으로 한국 체류기간이 1일 이상 1년 이하인 경우로 국내 4개 국제공항(인천국제공항, 김포국제공항, 김해국제공항, 제주국제공항), 2개 국제항(인천국제항, 부산국제항)으로 출국하는 외국인임. 그러나 환승을 위해 한국에서 숙박만하고 간 경우와 유니폼을 착용하고 있는 기장, 승무원, 군인은 제외됨
단, 사복차림이고 관광목적으로 방한한 경우 조사 대상이 됨

○ 모집단은 2014년 1월~12월 입국 관광통계 자료를 이용함
2014년 모집단수는 총 12,326,753명으로 집계됨(입국자 중 교포 및 승무원 제외)

〈표 1-2〉 모집단 현황

(단위: 명)

거주국	2014년 입국자 수												
	1월	2월	3월	4월	5월	6월	7월	8월	9월	10월	11월	12월	연간
일 본	169,794	187,842	244,974	173,253	191,189	169,065	168,653	205,285	192,476	187,042	176,577	168,432	2,234,582
중 국	271,993	304,437	385,225	481,044	468,161	483,934	614,684	667,828	503,392	515,818	427,622	390,417	5,514,555
홍 콩	34,375	35,236	34,496	54,983	46,309	53,824	47,919	50,796	40,017	51,692	46,520	53,543	549,710
싱가포르	7,415	6,862	13,669	17,273	16,175	19,515	9,156	8,941	14,125	18,937	19,713	33,699	185,480
대 만	44,704	46,159	46,452	50,852	58,431	59,386	60,605	59,366	52,452	57,975	48,745	49,033	634,160
태 국	29,358	29,532	37,609	41,574	36,192	24,429	27,837	24,630	29,145	47,604	38,641	42,831	409,382
말레이시아	11,458	12,462	19,063	24,147	19,787	14,216	9,392	9,848	19,350	26,875	25,282	35,172	227,052
호 주	8,753	6,868	8,892	12,821	10,952	11,252	10,716	8,590	13,981	12,308	10,354	12,988	128,475
미 국	46,047	44,949	59,261	65,615	62,577	69,637	62,987	59,548	65,642	70,918	54,981	51,389	713,551
캐 나 다	8,455	8,320	10,992	12,073	11,944	10,510	11,353	11,515	12,530	13,659	11,642	10,199	133,192
영 국	9,655	7,298	10,471	9,667	8,906	8,767	9,526	9,620	10,602	11,238	9,522	7,081	112,353
독 일	5,868	6,184	7,996	7,939	7,488	6,559	7,095	7,856	8,618	9,603	7,833	5,044	88,083
프 랑 스	4,467	4,766	5,965	6,662	6,218	5,683	6,631	8,264	6,131	7,380	5,917	4,700	72,784
러 시 아	11,672	10,246	13,482	14,173	14,305	15,286	15,960	15,277	13,465	14,512	12,364	11,211	161,953
중 동	7,987	9,179	12,403	11,658	11,373	11,383	9,966	14,396	16,542	14,735	11,069	9,954	140,645
인 도	4,953	4,879	5,591	5,525	6,174	5,823	5,289	5,873	6,665	6,093	5,963	4,704	67,532
기 타	57,845	65,533	75,872	97,194	91,583	78,953	74,839	76,011	72,635	94,652	83,705	84,442	953,264
계	734,799	790,752	992,413	1,086,453	1,067,764	1,048,222	1,152,608	1,243,644	1,077,768	1,161,041	996,450	974,839	12,326,753

주 1) 2014년 모집단은 총 입국자 중 교포 및 승무원을 제외한 입국자수를 기준으로 함
주 2) 본 조사의 모집단 정보는 "한국문화관광연구원"의 "관광지식정보시스템(www.tour.go.kr)" 내의 "관광통계DB" 자료를 활용함

2. 표본 크기 및 표본 배분

○ 전체 표본크기 결정

- 전체 표본크기의 결정은 외래관광객 실태조사의 관심변수인 방한 중 총 지출금액에 대한 상대표본오차(relative sampling error)와 표본크기를 분석하여 공표 가능한 통계를 생산할 수 있는 표본크기를 산출
단, 조사 비용과 시간 등 조사여건을 충분히 고려하여 표본크기를 산출하되, 추정의 정도(precision)를 높이는 식으로 최선의 표본 크기 결정 방안으로 선정함

- 표본크기는 표본추출방법과 모집단의 특성 및 층화방법 등의 영향을 받지만, 단순임의추출의 상황 하에서 통계분석 단위별로 평균 추정치의 목표 표본 오차 d를 어느 정도의 수준으로 통제할 것인가에 따라서 계산할 수 있음

$$n = \frac{N(z\,s)^2}{Nd^2 + (z\,s)^2}$$

- 여기서 N은 모집단의 크기, s는 관심변수의 표준편차, z은 신뢰계수임(신뢰수준 95% 하에서 z=1.96임)
설계 당시는 2014년의 모집단 크기와 관심변수의 표준편차를 알 수 없으므로 2013년 값 활용(N= 10,344,418, s=1,607.4)

- 2014년 외래관광객의 실태조사의 전체 표본은 주어진 여건을 고려하여 95% 신뢰수준 하에서 관심변수(방한 중 총지출금액)의 상대표본오차가 2.0%가 되도록 설계하여 최종 12,000표본으로 결정됨

○ 표본 배분

- 표본 배분은 2단계로 이루어짐
1단계: 과거 1년간 입국자 정보를 이용해 변형 비례배분법으로 연간 국가별/월별 표본수 할당
2단계: 과거 3개월간 입국자 정보를 이용해 비례배분법으로 국가별/입국경로/성별 표본수 할당

〈표 1-3〉 연간 국가별 표본 배분

(단위: 명, %)

거주국	모집단		연간 표본수(명)	
	사례수(명)	구성비(%)	목표 표본수	조사 표본수
일 본	2,234,582	18.1	1,941	1,968
중 국	5,514,555	44.7	2,300	2,298
홍 콩	549,710	4.5	739	737
싱 가 포 르	185,480	1.5	469	468
대 만	634,160	5.1	863	865
태 국	409,382	3.3	659	661
말 레 이 시 아	227,052	1.8	511	509
호 주	128,475	1.0	398	396
미 국	713,551	5.8	964	964
캐 나 다	133,192	1.1	411	410
영 국	112,353	0.9	384	383
독 일	88,083	0.7	346	346
프 랑 스	72,784	0.6	305	305
러 시 아	161,953	1.3	404	403
중 동	140,645	1.1	406	409
인 도	67,532	0.5	300	299
기 타	953,264	7.7	600	603
계	**12,326,753**	**100.0**	**12,000**	**12,024**

주: 2014년 모집단은 총 입국자 중 교포 및 승무원을 제외한 입국자수를 기준으로 함

3. 가중치 산출 방법

○ 변형 비례 배분 방식으로 확보한 유효 표본을 국가별/월별 외래객 입국 비율에 따라 사후 가중치를 주어 전산 처리 함

○ 가중치 산출 식은 다음과 같음

$$\text{가중치}(wt) = \frac{\text{국가별/월별 입국비율} \times \text{총 조사 유효표본수}}{\text{국가별/월별 유효표본수}}$$

〈표 1-4〉 가중치

거주국	2014년 가중치											
	1월	2월	3월	4월	5월	6월	7월	8월	9월	10월	11월	12월
일 본	1.01	1.11	1.47	1.04	1.17	1.01	1.00	1.21	1.15	1.07	1.03	1.04
중 국	1.35	1.58	2.00	2.46	2.43	2.46	3.22	3.41	2.61	2.62	1.97	2.05
홍 콩	0.53	0.54	0.48	0.81	0.65	0.91	0.75	0.85	0.67	0.85	0.83	0.95
싱 가 포 르	0.18	0.17	0.40	0.41	0.39	0.49	0.24	0.22	0.35	0.47	0.51	0.78
대 만	0.57	0.58	0.59	0.68	0.76	0.80	0.83	0.84	0.78	0.84	0.73	0.63
태 국	0.49	0.51	0.67	0.75	0.63	0.43	0.50	0.44	0.52	0.86	0.69	0.79
말레이시아	0.24	0.29	0.44	0.51	0.41	0.34	0.21	0.24	0.52	0.66	0.54	0.86
호 주	0.26	0.20	0.26	0.36	0.28	0.30	0.34	0.27	0.44	0.39	0.31	0.44
미 국	0.55	0.55	0.69	0.78	0.74	0.84	0.73	0.73	0.80	0.89	0.71	0.67
캐 나 다	0.22	0.23	0.31	0.34	0.33	0.34	0.34	0.33	0.41	0.40	0.32	0.28
영 국	0.28	0.23	0.31	0.29	0.27	0.29	0.29	0.30	0.40	0.33	0.27	0.20
독 일	0.17	0.22	0.24	0.28	0.26	0.23	0.24	0.27	0.30	0.33	0.31	0.17
프 랑 스	0.18	0.18	0.21	0.25	0.22	0.20	0.27	0.30	0.25	0.30	0.26	0.18
러 시 아	0.29	0.29	0.37	0.43	0.44	0.45	0.44	0.50	0.40	0.40	0.39	0.34
중 동	0.21	0.27	0.35	0.28	0.27	0.35	0.30	0.47	0.52	0.45	0.34	0.29
인 도	0.19	0.18	0.22	0.21	0.24	0.23	0.21	0.22	0.26	0.24	0.28	0.18
기 타	1.09	1.23	1.51	1.76	1.62	1.60	1.59	1.45	1.34	1.88	1.70	1.79

Ⅴ. 추정 및 표본오차

○ 각 외래관광객의 국가×입국경로×성별 추출률(inclusion probability)을 고려하여 모집단의 모수에 대한 추정치와 표준오차를 다음과 같이 계산한다

1. 모수 추정

(1) 용어 정의

○ y_{ijkl} : 관찰값 (각 문항에 대한 응답)

- i : 외래관광객 국가의 번호 ($i=1,\ 2,\ \cdots,\ I$). 단, I=17
- j : 입국경로의 번호 ($j=1,\ 2,\ \cdots,\ J$). 단, J=6
- k : 성별의 번호 ($k=1,\ 2$)
- l : 국가×입국경로×성별 내의 표본 외래관광객의 번호 ($l=1,\ 2,\ \cdots,\ n_{ijk}$)
- n_{ijk} : i번째 국정, j번째 입국경로, k번째 성의 표본크기
- N_{ijk} : i번째 국정, j번째 입국경로, k번째 성의 모집단크기
- $n=\sum_{i=1}^{I}\sum_{j=1}^{J}\sum_{k=1}^{K} n_{ijk}$: 전체 표본크기
- $N=\sum_{i=1}^{I}\sum_{j=1}^{J}\sum_{k=1}^{K} N_{ijk}$: 전체 모집단크기

• $\bar{y}_{ijk}=\sum_{l=1}^{n_{ijk}} y_{ijkl}/n_{ijk}$: i번째 국정, j번째 입국경로, k번째 성의 표본평균

• $\hat{\tau}_{ijk}=N_{ijk}\,\bar{y}_{ijk}$: i번째 국정, j번째 입국경로, k번째 성의 표본합

• $s_{ijk}^2=\sum_{l=1}^{n_{ijk}}(y_{ijkl}-\bar{y}_{ijk})^2/(n_{ijk}-1)$: i번째 국정, j번째 입국경로, k번째 성의 표본분산

• $\hat{p}_{ijk}$: i번째 국정, j번째 입국경로, k번째 성의 표본비율

(2) 모합 τ의 추정량 및 분산

- $\hat{\tau}=\sum_{i=1}^{I}\sum_{j=1}^{J}\sum_{k=1}^{K} N_{ijk}\,\bar{y}_{ijk}$
- $\widehat{Var}(\hat{\tau})=\sum_{i=1}^{I}\sum_{j=1}^{J}\sum_{k=1}^{K} N_{ijk}^2\left(\frac{N_{ijk}-n_{ijk}}{N_{ijk}}\right)\frac{s_{ijk}^2}{n_{ijk}}$

(3) 모평균 μ의 추정량 및 분산

- $\hat{\mu}=\sum_{i=1}^{I}\sum_{j=1}^{J}\sum_{k=1}^{K}\frac{N_{ijk}}{N}\,\bar{y}_{ijk}$
- $\widehat{Var}(\hat{\mu})=\sum_{i=1}^{I}\sum_{j=1}^{J}\sum_{k=1}^{K}\left(\frac{N_{ijk}}{N}\right)^2\left(\frac{N_{ijk}-n_{ijk}}{N_{ijk}}\right)\frac{s_{ijk}^2}{n_{ijk}}$

(4) 모비율 p의 추정량 및 분산

- $\hat{p}=\sum_{i=1}^{I}\sum_{j=1}^{J}\sum_{k=1}^{K}\frac{N_{ijk}}{N}\,\hat{p}_{ijk}$
- $\widehat{Var}(\hat{p})=\sum_{i=1}^{I}\sum_{j=1}^{J}\sum_{k=1}^{K}\left(\frac{N_{ijk}}{N}\right)^2\left(\frac{N_{ijk}-n_{ijk}}{N_{ijk}}\right)\frac{\hat{p}_{ijk}(1-\hat{p}_{ijk})}{n_{ijk}-1}$

(5) 표준오차 및 오차한계의 추정

- 표준오차 : $\sqrt{\widehat{Var}}$
- 신뢰수준 1-α 하에서의 오차한계 : $z_{\alpha/2}\sqrt{\widehat{Var}}$

2. 표본오차

○ 2014년 외래관광객 실태조사의 주요 변수인 '방한 중 총지출금액'의 표본오차는 95% 신뢰수준에서 ±25.93$이고, 상대표본오차는 95% 신뢰수준에서 ±1.6%p임

○ 2014년 외래관광객 실태조사의 주요 변수인 '방한 체류기간'의 표본오차는 95% 신뢰수준에서 ±0.10일이고, 상대표본오차는 95% 신뢰수준에서 ±1.7%p임

〈표 1-5〉 주요 변수 표본오차 및 신뢰구간

	방한 중 총지출금액 (95% 신뢰수준)	체류기간 (95% 신뢰수준)
표 본 오 차	±25.93$	±0.10일
상대표본오차	±1.6%p	±1.7%p
신 뢰 구 간	1,579.5$ ~ 1,631.4$	6.0일 ~ 6.2일

〈표 1-7〉 방한 중 총지출금액 표본오차

	평균($)	표본오차($) (95% 신뢰수준)	신뢰구간($) (95% 신뢰수준)	상대 표본오차(%p) (95% 신뢰수준)
전 체	1,605.5	25.93	1,579.5 ~ 1,631.4	1.6
일 본	999.1	49.70	949.4 ~ 1,048.8	5.0
중 국	2,094.5	62.82	2,031.7 ~ 2,157.4	3.0
홍 콩	1,338.2	68.20	1,270.0 ~ 1,406.4	5.1
싱 가 포 르	1,819.5	132.02	1,687.5 ~ 1,951.6	7.3
대 만	1,249.2	61.21	1,188.0 ~ 1,310.4	4.9
태 국	1,251.9	73.22	1,178.7 ~ 1,325.1	5.8
말 레 이 시 아	1,462.0	96.58	1,365.5 ~ 1,558.6	6.6
호 주	1,066.9	114.78	952.1 ~ 1,181.7	10.8
미 국	1,185.0	79.72	1,105.3 ~ 1,264.7	6.7
캐 나 다	1,123.2	122.05	1,001.1 ~ 1,245.2	10.9
영 국	1,019.0	106.42	912.6 ~ 1,125.5	10.4
독 일	1,044.7	110.58	934.2 ~ 1,155.3	10.6
프 랑 스	1,228.0	136.25	1,091.8 ~ 1,364.3	11.1
러 시 아	1,510.3	178.81	1,331.5 ~ 1,689.1	11.8
중 동	3,056.0	229.32	2,826.7 ~ 3,285.3	7.5
인 도	1,250.5	160.37	1,090.1 ~ 1,410.9	12.8
기 타	1,211.4	111.95	1,099.5 ~ 1,323.4	9.2
1 월	1,575.5	96.02	1,479.5 ~ 1,671.5	6.1
2 월	1,475.1	95.74	1,379.4 ~ 1,570.9	6.5
3 월	1,600.0	95.76	1,504.2 ~ 1,695.7	6.0
4 월	1,631.0	92.42	1,538.6 ~ 1,723.4	5.7
5 월	1,440.0	80.86	1,359.2 ~ 1,520.9	5.6
6 월	1,756.0	105.06	1,651.0 ~ 1,861.1	6.0
7 월	1,590.5	82.12	1,508.3 ~ 1,672.6	5.2
8 월	1,465.4	70.21	1,395.2 ~ 1,535.6	4.8
9 월	1,748.1	97.38	1,650.7 ~ 1,845.5	5.6
1 0 월	1,567.9	79.01	1,488.9 ~ 1,646.9	5.0
1 1 월	1,723.0	99.08	1,623.9 ~ 1,822.1	5.8
1 2 월	1,689.7	84.95	1,604.8 ~ 1,774.7	5.0

〈표 1-6〉 체류기간 표본오차

	평균(일)	표본오차(일) (95% 신뢰수준)	신뢰구간(일) (95% 신뢰수준)	상대 표본오차(%p) (95% 신뢰수준)
전 체	6.1	0.10	6.0 ~ 6.2	1.7
일 본	4.0	0.17	3.9 ~ 4.2	4.3
중 국	5.7	0.19	5.5 ~ 5.9	3.4
홍 콩	5.4	0.18	5.2 ~ 5.6	3.2
싱 가 포 르	7.0	0.38	6.7 ~ 7.4	5.4
대 만	5.8	0.28	5.5 ~ 6.0	4.9
태 국	4.8	0.20	4.6 ~ 5.0	4.2
말 레 이 시 아	7.3	0.47	6.9 ~ 7.8	6.3
호 주	7.3	0.66	6.6 ~ 7.9	9.2
미 국	9.0	0.53	8.4 ~ 9.5	5.9
캐 나 다	9.4	0.87	8.6 ~ 10.3	9.2
영 국	7.1	0.60	6.5 ~ 7.7	8.4
독 일	8.5	0.90	7.6 ~ 9.4	10.6
프 랑 스	8.0	0.75	7.2 ~ 8.7	9.4
러 시 아	9.4	0.88	8.5 ~ 10.3	9.4
중 동	10.2	0.81	9.4 ~ 11.0	7.9
인 도	13.5	1.64	11.9 ~ 15.2	12.1
기 타	9.5	0.74	8.7 ~ 10.2	7.8
1 월	6.8	0.46	6.3 ~ 7.3	6.8
2 월	5.8	0.35	5.5 ~ 6.2	6.1
3 월	5.9	0.33	5.5 ~ 6.2	5.7
4 월	5.8	0.29	5.5 ~ 6.1	5.0
5 월	5.3	0.25	5.1 ~ 5.6	4.7
6 월	6.0	0.36	5.6 ~ 6.3	6.1
7 월	6.9	0.45	6.5 ~ 7.4	6.5
8 월	6.7	0.39	6.3 ~ 7.1	5.9
9 월	5.7	0.27	5.4 ~ 6.0	4.8
1 0 월	5.8	0.32	5.5 ~ 6.1	5.5
1 1 월	6.0	0.38	5.6 ~ 6.4	6.3
1 2 월	6.2	0.35	5.9 ~ 6.6	5.6

Ⅵ. 표본의 특성

구 분		가중치 적용		가중치 비적용	
		사례수	구성비	사례수	구성비
■ 전 체 ■		12,024	100.0	12,024	100.0
거주국	일본	2,180	18.1	1,968	16.4
	중국	5,379	44.7	2,298	19.1
	홍콩	536	4.5	737	6.1
	싱가포르	181	1.5	468	3.9
	대만	619	5.1	865	7.2
	태국	399	3.3	661	5.5
	말레이시아	221	1.8	509	4.2
	호주	125	1.0	396	3.3
	미국	696	5.8	964	8.0
	캐나다	130	1.1	410	3.4
	영국	110	0.9	383	3.2
	독일	86	0.7	346	2.9
	프랑스	71	0.6	305	2.5
	러시아	158	1.3	403	3.4
	중동	137	1.1	409	3.4
	인도	66	0.5	299	2.5
	기타	930	7.7	603	5.0
조사 시기	1월	717	6.0	1,042	8.7
	2월	771	6.4	1,013	8.4
	3월	968	8.1	1,020	8.5
	4월	1,060	8.8	1,023	8.5
	5월	1,042	8.7	1,031	8.6
	6월	1,022	8.5	992	8.3
	7월	1,124	9.4	989	8.2
	8월	1,213	10.1	986	8.2
	9월	1,051	8.7	966	8.0
	10월	1,133	9.4	990	8.2
	11월	972	8.1	997	8.3
	12월	951	7.9	975	8.1

※ 본 보고서의 모든 분석 내용은 가중치가 적용된 사례를 이용하여 분석함

구 분		가중치 적용		가중치 비적용	
		사례수	구성비	사례수	구성비
■ 전 체 ■		12,024	100.0	12,024	100.0
성 별	남자	5,368	44.6	5,957	49.5
	여자	6,656	55.4	6,067	50.5
연 령	15~20세	702	5.8	641	5.3
	21~30세	4,560	37.9	4,121	34.3
	31~40세	3,282	27.3	3,294	27.4
	41~50세	1,813	15.1	2,063	17.2
	51~60세	1,203	10.0	1,370	11.4
	61세 이상	424	3.5	499	4.2
	모름/무응답	40	0.3	36	0.3
직 업	공무원/군인	636	5.3	666	5.5
	기업인/경영직	1,309	10.9	2,065	17.2
	사무/기술직	2,546	21.2	2,169	18.0
	판매/서비스직	1,484	12.3	1,236	10.3
	전문직	1,207	10.0	1,428	11.9
	생산/기능/노무직	524	4.4	486	4.0
	자영업자	949	7.9	991	8.2
	학생	1,884	15.7	1,676	13.9
	주부	456	3.8	428	3.6
	은퇴자	199	1.7	177	1.5
	무직	181	1.5	157	1.3
	기타	629	5.2	531	4.4
	무응답	19	0.2	14	0.1
방한 목적	여가/위락/휴가	6,982	58.1	5,713	47.5
	뷰티 건강 및 치료	122	1.0	168	1.4
	종교 및 순례	111	0.9	97	0.8
	쇼핑	1,201	10.0	938	7.8
	친구/친지 방문	785	6.5	989	8.2
	사업/전문 활동	2,387	19.9	3,617	30.1
	교육	429	3.6	490	4.1
	기타	6	0.1	12	0.1
여행 형태	개별여행	8,285	68.9	9,202	76.5
	단체여행	2,998	24.9	2,144	17.8
	Air-tel	741	6.2	678	5.6
방한 횟수	1회	7,832	65.1	7,294	60.7
	2회	1,551	12.9	1,621	13.5
	3회	794	6.6	890	7.4
	4회 이상	1,848	15.4	2,219	18.5

Chapter 1 Survey Outline

I. Overview of the Survey

1. Survey Objective

○ This survey aims to provide statistical information to make tourism policies that will improve tourism conditions in Korea and attract more foreign tourists to Korea. The collected information includes tourism conditions, travel expenditures and overall evaluation of traveling in Korea. It will allow for analysis of annual changes and better comprehension of the travel trend of foreign visitors

2. Historical Background

◦ 1974: Conducted the first survey of "International Visitor Opinion" annually
◦ 1991: Changed survey periodicity every 2 years
◦ 1993: Changed survey periodicity annually
◦ 1998: Changed the title of the survey to "International Visitor Survey"
◦ 2004 : Changed survey period from once a quarter to once a month & Expanded the survey sample from 5,023 to 10,056 persons
◦ 2006 : Expanded the survey sample from 10,069 to 11,453 persons
◦ 2008 : Expanded the survey sample from 11,453 to 11,978 persons because Indian tourists were included in the sample
◦ 2009 : Changed survey organization from Korea Tourism Organization to Korea Culture & Tourism Institute
◦ 2010: Changed the survey field except Jeju Int'l Airport from April (CIQ → Counter Lobby)
◦ 2011: Modified some questions, Expanded the survey sample (extend the length of stay standard; from 2day-90days to 1 day-1 year)
◦ 2012: Selected as a survey for construct 'National statistics system' by National Statistical Office of Korea
◦ 2013: Revised some examples of the question 'Place of visit in Korea'
◦ 2014: Visiting question extended

3. Legal Basis of Survey

○ Government permission statistics by the Statistics Act (No. 31402)

II. Contents of the survey

1. Survey period and Sample size

○ Survey period: 1 Year
○ Sample size: About 12,000 persons (about 1,000 persons per month)

2. Sample

○ Foreign tourists departing from Korea after visit
- Person aged 15 and over who stayed more than 1 day less than 1 year
- Except person who stayed in Korea for transfer
- Except Plane captain, crew member, soldier(but include if visit was for a tour)
- One sample in a group consisted of more than 2 people less than 10 people
- Two samples in a group consisted of more than 10 people (differential sex/age)
- Maximum Four samples in a same package tour group

○ Countries: Japan, China, Hongkong, Singapore, Taiwan, Thailand, Malaysia, Australia, USA, Canada, UK, Germany, France, Russia, Middle East, India, etc

3. Survey Field

○ Incheon Int'l Airport, Kimpo Int'l Airport, KimHae Int'l Airport, Incheon Int'l harbor, Busan Int'l harbor; Counter Lobby
○ Jeju Int'; Airport: CIQ

4. Fieldwork Period

- Jan : 1/22, 1/24~1/29
- Feb : 2/21~2/27
- Mar : 3/25~3/31
- Apr : 4/23~4/25, 4/27~4/30
- May : 5/23, 5/25~5/30
- June : 6/24~6/30
- July : 7/25~7/31
- Aug : 8/21~8/23, 8/25~8/28
- Sep : 9/24~9/30
- Oct : 10/23~10/26, 10/28, 10/30~10/31
- Nov : 11/21~11/30
- Dec : 12/23~12/29

5. Contents of the Survey

〈Table 1-1〉 Contents of the Survey

	Contents
Condition of Korea Tour	Type of tour
	Number of times to travel abroad and visit Korea
	Deciding to visit Korea
	Purpose of visit
	Reasons for selection Korea as a travel destination
	Source of travel information
	Travelling companions
	Activities in Korea
	Visiting Area
	Length of stay
	Accommodation type
Spending in Korea	Travel expenses
	Shopping in Korea
Evaluation of Korea Tour	Overall satisfaction on travel in Korea
	Itemized satisfaction on travel in Korea
	Intention to revisit Korea
	Intention to recommendation
	Transformation of Korea Image after visit

III. Survey Method

1. Survey Method

○ Self-administered questionnaire survey

2. Survey Tool

○ Structured Questionnaire with 8 different types of languages; English, Japanese, Chinese(simplified/traditional), Thai, German, French, Russian

3. Survey Process

○ Interviewer Selection
- Select Interviewers who can speak English, Japanese, Chinese, Thai, German, or French and those who live in Seoul, Gyeonggi, Incheon, Busan, and Jeju
- Select Interviewers focus on their experience of interviewing foreigners, and the degree of (B+ and over) interviewer appraisal in the past International Visitor Surveys

○ Interviewer Education
- Before the fieldwork, Conduct a Role-playing of interviewers to minimize non-sampling error

○ Fieldwork
- Interviewers distribute a proper questionnaire to foreign respondents after they explaining the survey purpose at the survey field(Airport or harbor)
- Interviewers check whether the important questions are completely answered and whether the additional questions were answered properly in the process of collecting questionnaires
- Maintain a daily-control-system; A Supervisor directly oversee the process of survey at the survey field and review the questionnaire just after the fieldwork

Ⅳ. Sampling design

1. Population

○ Target population of 『International Visitor Survey』 is foreigners who visited in Korea in 2014

Survey population is foreigners who aged 15 and over who stayed in Korea more than 1 day and less than 1 year, departing from Int'l Airports in Korea(Incheon, Gimpo, Gimhae, and Jeju island) or Int'l harbors(Incheon and Busan)

Plane captains, crew members, or soldiers with uniforms are not included in this survey but those who visit Korea for tour with ordinary clothes are included in this survey

○ The entrance Sightseeing statistics data from January to December 2014 was used as a sampling frame

In the year of 2014, Target population is 12,326,753 persons (Except overseas Korean and crew member)

〈Table 1-2〉 Population Distribution

(Unit: persons)

Country	The number of foreign entrants in 2014												
	Jan	Feb	Mar	Apr	May	June	July	Aug	Sep	Oct	Nov	Dec	Year
Japan	169,794	187,842	244,974	173,253	191,189	169,065	168,653	205,285	192,476	187,042	176,577	168,432	2,234,582
China	271,993	304,437	385,225	481,044	468,161	483,934	614,684	667,828	503,392	515,818	427,622	390,417	5,514,555
HongKong	34,375	35,236	34,496	54,983	46,309	53,824	47,919	50,796	40,017	51,692	46,520	53,543	549,710
Singapore	7,415	6,862	13,669	17,273	16,175	19,515	9,156	8,941	14,125	18,937	19,713	33,699	185,480
Taiwan	44,704	46,159	46,452	50,852	58,431	59,386	60,605	59,366	52,452	57,975	48,745	49,033	634,160
Thailand	29,358	29,532	37,609	41,574	36,192	24,429	27,837	24,630	29,145	47,604	38,641	42,831	409,382
Malaysia	11,458	12,462	19,063	24,147	19,787	14,216	9,392	9,848	19,350	26,875	25,282	35,172	227,052
Australia	8,753	6,868	8,892	12,821	10,952	11,252	10,716	8,590	13,981	12,308	10,354	12,988	128,475
USA	46,047	44,949	59,261	65,615	62,577	69,637	62,987	59,548	65,642	70,918	54,981	51,389	713,551
Canada	8,455	8,320	10,992	12,073	11,944	10,510	11,353	11,515	12,530	13,659	11,642	10,199	133,192
UK	9,655	7,298	10,471	9,667	8,906	8,767	9,526	9,620	10,602	11,238	9,522	7,081	112,353
Germany	5,868	6,184	7,996	7,939	7,488	6,559	7,095	7,856	8,618	9,603	7,833	5,044	88,083
France	4,467	4,766	5,965	6,662	6,218	5,683	6,631	8,264	6,131	7,380	5,917	4,700	72,784
Russia	11,672	10,246	13,482	14,173	14,305	15,286	15,960	15,277	13,465	14,512	12,364	11,211	161,953
Mid. east	7,987	9,179	12,403	11,658	11,373	11,383	9,966	14,396	16,542	14,735	11,069	9,954	140,645
India	4,953	4,879	5,591	5,525	6,174	5,823	5,289	5,873	6,665	6,093	5,963	4,704	67,532
OTHER	57,845	65,533	75,872	97,194	91,583	78,953	74,839	76,011	72,635	94,652	83,705	84,442	953,264
Total	734,799	790,752	992,413	1,086,453	1,067,764	1,048,222	1,152,608	1,243,644	1,077,768	1,161,041	996,450	974,839	12,326,753

주 1) Population of 2014 is excluding overseas Korean and crew member from total entrants

주 2) The information of Population in this survey is based on "Sightseeing statistics DB" from Tourism Knowledge Info. System(www.tour.go.kr) sponsored by KCTI

2. Sample size and design

○ Sample Size

- Sample size is confirmed to be statistics that can be published after analysing appropriate sample size to grasp relative sampling error of 'Total expenditure during stay in Korea' which is a interest variable of this survey

  Size of sample, however, is confirmed to be the best method considering not only survey conditions like budget, time but also the way to maximize precision of estimation

- Sample size is usually affected by sampling method, character of population, and stratification method, but can be calculated by controlling d(a target sampling error of average estimation) under simple random sampling situation

$$n = \frac{N(z\,s)^2}{Nd^2 + (z\,s)^2}$$

- N refers to Population size, s refers to standard deviation of interest variable, and z refers to coefficient of confidence(z=1.96 at 95% confidence level)

  Those days of sampling design, the figure of N and s (N= 10,344,418, s=1,607.4) were based on 2013 because the figure for 2014 is not yet known

- The sample of International Visitor survey, 12,000 persons, was decided considering 95% confidence level and 2.0% of relative sampling error of interest variable(Total expenditure during stay in Korea)

○ Sample distribution

- 2 steps of sample distribution are as follows

  1st step: Allocation of yearly sample by countries/months using modify proportional distribution method based on statistics of entrants in the last 1 year

  2nd step: Allocation of sample by countries/ entrance routes/ gender using proportional distribution method based on statistics of entrants in the last 3 months

〈Table 1-3〉 Yearly Sample distribution by countries

(Unit: person, %)

Country	Population		Sample size(Person)	
	person	Ration(%)	Target Sample	Survey Sample
Japan	2,234,582	18.1	1,941	1,968
China	5,514,555	44.7	2,300	2,298
Hong Kong	549,710	4.5	739	737
Singapore	185,480	1.5	469	468
Taiwan	634,160	5.1	863	865
Thailand	409,382	3.3	659	661
Malaysia	227,052	1.8	511	509
Australia	128,475	1.0	398	396
USA	713,551	5.8	964	964
Canada	133,192	1.1	411	410
UK	112,353	0.9	384	383
Germany	88,083	0.7	346	346
France	72,784	0.6	305	305
Russia	161,953	1.3	404	403
Mid. East countries	140,645	1.1	406	409
India	67,532	0.5	300	299
OTHER	953,264	7.7	600	603
TOTAL	**12,326,753**	**100.0**	**12,000**	**12,024**

Footnote: Population of 2014 is excluding overseas Korean and crew member from total entrants

3. Weight calculation

○ The collected data were processed as follows;
Extracted a valid sample by using modify proportional distribution method, and then Post-weight based on the ratio of foreign tourist entrance by country/month

○ Calculus of Weight is as follows

$$Weight(wt) = \frac{Entrance\ ratio\ by\ country/month \times Total\ valid\ sample}{Valid\ sample\ by\ country/month}$$

〈Table 1-4〉 Weight

Country	Weight in 2014											
	Jan	Feb	Mar	Apr	May	June	July	Aug	Sep	Oct	Nov	Dec
Japan	1.01	1.11	1.47	1.04	1.17	1.01	1.00	1.21	1.15	1.07	1.03	1.04
China	1.35	1.58	2.00	2.46	2.43	2.46	3.22	3.41	2.61	2.62	1.97	2.05
Hong Kong	0.53	0.54	0.48	0.81	0.65	0.91	0.75	0.85	0.67	0.85	0.83	0.95
Singapore	0.18	0.17	0.40	0.41	0.39	0.49	0.24	0.22	0.35	0.47	0.51	0.78
Taiwan	0.57	0.58	0.59	0.68	0.76	0.80	0.83	0.84	0.78	0.84	0.73	0.63
Thailand	0.49	0.51	0.67	0.75	0.63	0.43	0.50	0.44	0.52	0.86	0.69	0.79
Malaysia	0.24	0.29	0.44	0.51	0.41	0.34	0.21	0.24	0.52	0.66	0.54	0.86
Australia	0.26	0.20	0.26	0.36	0.28	0.30	0.34	0.27	0.44	0.39	0.31	0.44
USA	0.55	0.55	0.69	0.78	0.74	0.84	0.73	0.73	0.80	0.89	0.71	0.67
Canada	0.22	0.23	0.31	0.34	0.33	0.34	0.34	0.33	0.41	0.40	0.32	0.28
UK	0.28	0.23	0.31	0.29	0.27	0.29	0.29	0.30	0.40	0.33	0.27	0.20
Germany	0.17	0.22	0.24	0.28	0.26	0.23	0.24	0.27	0.30	0.33	0.31	0.17
France	0.18	0.18	0.21	0.25	0.22	0.20	0.27	0.30	0.25	0.30	0.26	0.18
Russia	0.29	0.29	0.37	0.43	0.44	0.45	0.44	0.50	0.40	0.40	0.39	0.34
Mid. East countries	0.21	0.27	0.35	0.28	0.27	0.35	0.30	0.47	0.52	0.45	0.34	0.29
India	0.19	0.18	0.22	0.21	0.24	0.23	0.21	0.22	0.26	0.24	0.28	0.18
OTHER	1.09	1.23	1.51	1.76	1.62	1.60	1.59	1.45	1.34	1.88	1.70	1.79

V. Estimation and Sampling error

○ Estimation and Standard error of population is calculated as follows; considering inclusion probability of each foreigners' country×entrance route×gender

1. Estimation of population

(1) Term definition

○ y_{ijkl} : Numerical value (Response of each question)

- i : Number of Foreign visitors' countries ($i=1,\ 2,\ \cdots,\ I$). I=17
- j : Number of entrance routes ($j=1,\ 2,\ \cdots,\ J$), J=6
- k : Number of gender ($k=1,\ 2$)
- l : Number of sample visitors by Country×entrance route×gender ($l=1,\ 2,\ \cdots,\ n_{ijk}$)
- n_{ijk} : Sample size of i^{st} country, j^{st} entrance route, k^{st} gender
- N_{ijk} : Population size of i^{st} country, j^{st} entrance route, k^{st} gender
- $n=\sum_{i=1}^{I}\sum_{j=1}^{J}\sum_{k=1}^{K} n_{ijk}$: Total Sample size
- $N=\sum_{i=1}^{I}\sum_{j=1}^{J}\sum_{k=1}^{K} N_{ijk}$: Total population size

• $\bar{y}_{ijk}=\sum_{l=1}^{n_{ijk}} y_{ijkl}/n_{ijk}$: Sample mean of i^{st} country, j^{st} entrance route, k^{st} gender

• $\hat{\tau}_{ijk}=N_{ijk}\,\bar{y}_{ijk}$: Sum of sample of i^{st} country, j^{st} entrance route, k^{st} gender

• $s_{ijk}^2=\sum_{l=1}^{n_{ijk}}(y_{ijkl}-\bar{y}_{ijk})^2/(n_{ijk}-1)$: Sample variance of i^{st} country, j^{st} entrance route, k^{st} gender

• $\hat{p}_{ijk}$: Percentage ratio of i^{st} country, j^{st} entrance route, k^{st} gender

(2) Estimator and variance of τ(Sum of population)

- $\hat{\tau}=\sum_{i=1}^{I}\sum_{j=1}^{J}\sum_{k=1}^{K} N_{ijk}\,\bar{y}_{ijk}$

- $\widehat{Var}(\hat{\tau})=\sum_{i=1}^{I}\sum_{j=1}^{J}\sum_{k=1}^{K} N_{ijk}^2\left(\frac{N_{ijk}-n_{ijk}}{N_{ijk}}\right)\frac{s_{ijk}^2}{n_{ijk}}$

(3) Estimator and variance of μ(Population average)

- $\hat{\mu}=\sum_{i=1}^{I}\sum_{j=1}^{J}\sum_{k=1}^{K}\frac{N_{ijk}}{N}\,\bar{y}_{ijk}$
- $\widehat{Var}(\hat{\mu})=\sum_{i=1}^{I}\sum_{j=1}^{J}\sum_{k=1}^{K}\left(\frac{N_{ijk}}{N}\right)^2\left(\frac{N_{ijk}-n_{ijk}}{N_{ijk}}\right)\frac{s_{ijk}^2}{n_{ijk}}$

(4) Estimator and variance p(Population proportion)

- $\hat{p}=\sum_{i=1}^{I}\sum_{j=1}^{J}\sum_{k=1}^{K}\frac{N_{ijk}}{N}\,\hat{p}_{ijk}$
- $\widehat{Var}(\hat{p})=\sum_{i=1}^{I}\sum_{j=1}^{J}\sum_{k=1}^{K}\left(\frac{N_{ijk}}{N}\right)^2\left(\frac{N_{ijk}-n_{ijk}}{N_{ijk}}\right)\frac{\hat{p}_{ijk}(1-\hat{p}_{ijk})}{n_{ijk}-1}$

(5) Estimation of standard error and limit of error

- Standard error : $\sqrt{\widehat{Var}}$
- Limit of error at below the 1-α confidence level : $z_{\alpha/2}\sqrt{\widehat{Var}}$

2. Sampling error

○ In case of Total expenditure during visit, a major variable for the International visitor survey, the sampling error is ±25.93$, and relative sampling error is ±1.6%p at 95% confidence level

○ The Length of stay, a major variable for the International visitor survey, the sampling error is ±0.10 days, and relative sampling error is ±1.7%p at 95% confidence level

〈Table 1-5〉 Sampling error and Confidence interval of Main variables

	Total expenditure during visit (95% confidence level)	Length of stay (95% confidence level)
Sampling error	±25.93$	±0.10days
Relative sampling error	±1.6%p	±1.7%p
Confidence interval	1,579.5$ ~ 1,631.4$	6.0days ~ 6.2days

〈Table 1-6〉 Sampling error of Total expenditure during visit

(95% confidence level)

	Average($)	Sampling error ($)	Confidence interval ($)	Relative sampling error (%p)
Total	1,605.5	25.93	1,579.5 ~ 1,631.4	1.6
Japan	999.1	49.70	949.4 ~ 1,048.8	5.0
China	2,094.5	62.82	2,031.7 ~ 2,157.4	3.0
Hong Kong	1,338.2	68.20	1,270.0 ~ 1,406.4	5.1
Singapore	1,819.5	132.02	1,687.5 ~ 1,951.6	7.3
Taiwan	1,249.2	61.21	1,188.0 ~ 1,310.4	4.9
Thailand	1,251.9	73.22	1,178.7 ~ 1,325.1	5.8
Malaysia	1,462.0	96.58	1,365.5 ~ 1,558.6	6.6
Australia	1,066.9	114.78	952.1 ~ 1,181.7	10.8
USA	1,185.0	79.72	1,105.3 ~ 1,264.7	6.7
Canada	1,123.2	122.05	1,001.1 ~ 1,245.2	10.9
UK	1,019.0	106.42	912.6 ~ 1,125.5	10.4
Germany	1,044.7	110.58	934.2 ~ 1,155.3	10.6
France	1,228.0	136.25	1,091.8 ~ 1,364.3	11.1
Russia	1,510.3	178.81	1,331.5 ~ 1,689.1	11.8
Mid. East countries	3,056.0	229.32	2,826.7 ~ 3,285.3	7.5
India	1,250.5	160.37	1,090.1 ~ 1,410.9	12.8
OTHER	1,211.4	111.95	1,099.5 ~ 1,323.4	9.2
January	1,575.5	96.02	1,479.5 ~ 1,671.5	6.1
February	1,475.1	95.74	1,379.4 ~ 1,570.9	6.5
March	1,600.0	95.76	1,504.2 ~ 1,695.7	6.0
April	1,631.0	92.42	1,538.6 ~ 1,723.4	5.7
May	1,440.0	80.86	1,359.2 ~ 1,520.9	5.6
June	1,756.0	105.06	1,651.0 ~ 1,861.1	6.0
July	1,590.5	82.12	1,508.3 ~ 1,672.6	5.2
August	1,465.4	70.21	1,395.2 ~ 1,535.6	4.8
September	1,748.1	97.38	1,650.7 ~ 1,845.5	5.6
October	1,567.9	79.01	1,488.9 ~ 1,646.9	5.0
November	1,723.0	99.08	1,623.9 ~ 1,822.1	5.8
December	1,689.7	84.95	1,604.8 ~ 1,774.7	5.0

〈Table 1-7〉 Sampling error of length of stay

(95% confidence level)

	Average (days)	Sampling error (days)	Confidence interval (days)	Relative sampling error (%p)
Total	6.1	0.10	6.0 ~ 6.2	1.7
Japan	4.0	0.17	3.9 ~ 4.2	4.3
China	5.7	0.19	5.5 ~ 5.9	3.4
Hong Kong	5.4	0.18	5.2 ~ 5.6	3.2
Singapore	7.0	0.38	6.7 ~ 7.4	5.4
Taiwan	5.8	0.28	5.5 ~ 6.0	4.9
Thailand	4.8	0.20	4.6 ~ 5.0	4.2
Malaysia	7.3	0.47	6.9 ~ 7.8	6.3
Australia	7.3	0.66	6.6 ~ 7.9	9.2
USA	9.0	0.53	8.4 ~ 9.5	5.9
Canada	9.4	0.87	8.6 ~ 10.3	9.2
UK	7.1	0.60	6.5 ~ 7.7	8.4
Germany	8.5	0.90	7.6 ~ 9.4	10.6
France	8.0	0.75	7.2 ~ 8.7	9.4
Russia	9.4	0.88	8.5 ~ 10.3	9.4
Mid. East countries	10.2	0.81	9.4 ~ 11.0	7.9
India	13.5	1.64	11.9 ~ 15.2	12.1
OTHER	9.5	0.74	8.7 ~ 10.2	7.8
January	6.8	0.46	6.3 ~ 7.3	6.8
February	5.8	0.35	5.5 ~ 6.2	6.1
March	5.9	0.33	5.5 ~ 6.2	5.7
April	5.8	0.29	5.5 ~ 6.1	5.0
May	5.3	0.25	5.1 ~ 5.6	4.7
June	6.0	0.36	5.6 ~ 6.3	6.1
July	6.9	0.45	6.5 ~ 7.4	6.5
August	6.7	0.39	6.3 ~ 7.1	5.9
September	5.7	0.27	5.4 ~ 6.0	4.8
October	5.8	0.32	5.5 ~ 6.1	5.5
November	6.0	0.38	5.6 ~ 6.4	6.3
December	6.2	0.35	5.9 ~ 6.6	5.6

Ⅵ. Character of sample

		Weight On		Weight Off	
		Sample	Ratio	Sample	Ratio
■ Total ■		12,024	100.0	12,024	100.0
Territory of Residence	Japan	2,180	18.1	1,968	16.4
	China	5,379	44.7	2,298	19.1
	Hong Kong	536	4.5	737	6.1
	Singapore	181	1.5	468	3.9
	Taiwan	619	5.1	865	7.2
	Thailand	399	3.3	661	5.5
	Malaysia	221	1.8	509	4.2
	Australia	125	1.0	396	3.3
	USA	696	5.8	964	8.0
	Canada	130	1.1	410	3.4
	UK	110	0.9	383	3.2
	Germany	86	0.7	346	2.9
	France	71	0.6	305	2.5
	Russia	158	1.3	403	3.4
	Mid. East countries	137	1.1	409	3.4
	India	66	0.5	299	2.5
	OTHER	930	7.7	603	5.0
Survey period	January	717	6.0	1,042	8.7
	February	771	6.4	1,013	8.4
	March	968	8.1	1,020	8.5
	April	1,060	8.8	1,023	8.5
	May	1,042	8.7	1,031	8.6
	June	1,022	8.5	992	8.3
	July	1,124	9.4	989	8.2
	August	1,213	10.1	986	8.2
	September	1,051	8.7	966	8.0
	October	1,133	9.4	990	8.2
	November	972	8.1	997	8.3
	December	951	7.9	975	8.1

※ The Analysis in this report based on the weighted figure

		Weight On		Weight Off	
		Sample	Ratio	Sample	Ratio
■ Total ■		12,024	100.0	12,024	100.0
Gender	Male	5,368	44.6	5,957	49.5
	Female	6,656	55.4	6,067	50.5
Age	15 ~ 20yrs	702	5.8	641	5.3
	21 ~ 30yrs	4,560	37.9	4,121	34.3
	31 ~ 40yrs	3,282	27.3	3,294	27.4
	41 ~ 50yrs	1,813	15.1	2,063	17.2
	51 ~ 60yrs	1,203	10.0	1,370	11.4
	61 and over	424	3.5	499	4.2
	DK / N/A	40	0.3	36	0.3
Occupation	Public official/Armed forces	636	5.3	666	5.5
	Business person/Manager	1,309	10.9	2,065	17.2
	Office employee/Technician	2,546	21.2	2,169	18.0
	Sales/Service worker	1,484	12.3	1,236	10.3
	Professional	1,207	10.0	1,428	11.9
	Manufacturer/Engineer/Laborer	524	4.4	486	4.0
	Self-employed	949	7.9	991	8.2
	Student	1,884	15.7	1,676	13.9
	Housewife	456	3.8	428	3.6
	Retiree	199	1.7	177	1.5
	Unemployed	181	1.5	157	1.3
	Other	629	5.2	531	4.4
	Non-response	19	0.2	14	0.1
Visit purpose	Leisure/Recreation/Holiday	6,982	58.1	5,713	47.5
	Beauty/Medical treatment	122	1.0	168	1.4
	Religion or Pilgrimage	111	0.9	97	0.8
	Shopping	1,201	10.0	938	7.8
	Visiting friends/family	785	6.5	989	8.2
	Business/Professional activity	2,387	19.9	3,617	30.1
	Education	429	3.6	490	4.1
	Other	6	0.1	12	0.1
Type	Independent Travel	8,285	68.9	9,202	76.5
	Full-Package Organized Tour	2,998	24.9	2,144	17.8
	Air-tel Tour	741	6.2	678	5.6
Visit count	1st	7,832	65.1	7,294	60.7
	2nd	1,551	12.9	1,621	13.5
	3rd	794	6.6	890	7.4
	4th and more	1,848	15.4	2,219	18.5

제2장 조사결과 요약

I. 한국 여행 실태

1. 방한 횟수 및 시기

가. 최근 3년간 방한 횟수

(단위: %)

구 분	2014년	2013년	2012년	2011년	2010년
1 회	**65.1**	60.3	58.2	60.8	58.1
2 회	**12.9**	13.9	15.6	16.5	14.9
3 회	**6.6**	8.0	8.5	7.7	8.4
4 회 이 상	**15.4**	17.7	17.7	14.9	18.6

나. 최근 방한 시기

(단위: %)

구 분	2014년	2013년	2012년	2011년	2010년
당 해 연 도	**39.1**	40.6	39.5	36.7	39.4
1 년 전	**43.2**	43.0	42.3	44.7	40.0
2 년 전	**14.8**	13.0	14.8	13.0	12.8
3 년 전	**2.9**	3.4	2.4	2.1	3.3

주: 이번 여행을 포함하여 최근 한국 방문 횟수가 2회 이상인 외래관광객만을 대상으로 한 분석임
(문 1-2번 '2회 이상' 응답자)

2. 주요 방한 목적

(단위: %)

구 분	2014년	2013년	2012년	2011년	2010년
여가/위락/휴가	**58.1**	48.2	43.9	42.4	51.3
사업/전문활동	**19.9**	23.4	24.5	31.1	32.2
쇼 핑	**10.0**	10.6	11.8	9.2	-
친구/친지방문	**6.5**	9.7	11.1	10.6	11.4
교 육	**3.6**	5.9	6.5	4.6	-
뷰티/건강/치료	**1.0**	1.0	1.1	0.3	0.2
종 교 / 순 례	**0.9**	1.1	0.9	0.6	0.9
기 타	**0.1**	0.1	0.1	0.5	4.3

주: '쇼핑', '교육'은 2011년부터 추가된 항목임

3. 한국 결정 과정

가. 한국여행 결정 시점

(단위: %)

구 분	2014년	2013년	2012년	2011년
1 개 월	**48.8**	44.0	38.0	39.7
2 개 월	**21.2**	21.6	22.7	21.1
3 ~ 4 개 월	**17.2**	18.9	19.1	19.8
5 ~ 9 개 월	**9.1**	10.7	13.4	13.4
10 개 월 이 상	**3.7**	4.8	6.2	5.1

나. 다른 국가와 방문 비교 여부

(단위: %)

구 분	2014년	2013년	2012년	2011년	2010년
여행 계획 시 처음부터 한국을 목적지로 선정	**94.2**	92.9	94.2	91.6	88.6
다른 국가와 비교하여 한국을 목적지로 선정	**5.8**	7.1	5.8	8.4	11.4

주: 2010년까지 방한 목적을 '여가/위락/휴가'로 응답한 외래관광객을 대상으로 분석하였으나, 2011년부터는 모든 응답 외래관광객을 대상으로 분석함

다. 방문 비교 국가

(중복응답, 2014년 상위 10위 기준, 단위: %)

구 분	2014년	2013년	2012년	2011년	2010년
일 본	**44.7**	38.2	34.0	35.2	42.0
태 국	**15.7**	20.5	9.6	11.0	12.8
중 국	**8.9**	9.3	13.4	11.2	11.2
대 만	**8.0**	7.9	8.8	9.3	10.2
홍 콩	**7.4**	5.1	5.2	10.6	7.6
싱 가 포 르	**5.7**	6.3	6.2	5.3	6.1
미 국	**3.8**	5.0	9.3	7.9	5.2
호 주	**2.6**	3.0	1.7	1.8	1.6
말 레 이 시 아	**1.7**	2.6	2.3	2.5	4.0
프 랑 스	**1.6**	1.6	1.7	3.1	2.9

4. 한국 선택시 고려 요인

(중복응답, 2014년 상위 10위 기준, 단위: %)

구 분	2014년	2013년	2012년	2011년	2010년
쇼 핑	**72.3**	61.0	66.0	66.6	59.8
자 연 풍 경	**49.5**	39.0	32.1	23.9	25.6
음 식 / 미 식 탐 방	**41.1**	41.3	44.3	44.2	40.2
역 사 / 문 화 유 적	**25.2**	17.7	21.5	19.1	21.8
패션, 유행 등 세련된 문화	**19.8**	14.8	11.1	14.5	15.0
경 제 적 인 여 행 비 용	**9.4**	10.3	11.5	14.9	25.4
여 행 가 능 한 여 가 시 간	**9.3**	9.2	7.6	5.4	-
유 흥 / 놀 이 시 설	**9.3**	9.8	8.1	18.9	12.5
거 리	**7.0**	11.7	16.9	19.0	30.1
K-POP/한류스타 팬미팅 등을 경험하고 싶어서	**6.5**	7.3	7.0	8.2	10.1

주: 한국여행의 주된 목적을 '여가/위락/개별휴가', '뷰티, 건강 및 치료', '종교 및 순례', '쇼핑'으로 응답한 외래관광객을 대상으로 한 분석임(문5번의 ①~④항목 응답자)

5. 한국 여행정보 입수경로

(중복응답, 단위: %)

구 분	2014년	2013년	2012년	2011년	2010년
인 터 넷	**71.3**	61.8	59.7	60.0	64.2
친 지 / 친 구 / 동 료	**56.1**	55.1	51.2	49.7	51.2
여 행 사	**27.3**	35.7	33.1	35.9	38.9
보 도	**14.5**	14.7	15.5	16.2	16.4
관 광 안 내 서 적	**14.2**	18.6	19.3	25.5	34.9
한 국 기 관	**5.4**	4.9	5.6	7.3	8.7
항 공 사 / 호 텔	**4.0**	4.8	4.6	5.0	7.7
기 타	**2.2**	5.4	4.8	11.3	9.1
정보를 얻지 않았음	**3.8**	5.6	7.5	7.0	6.0

6. 한국 이외 방문 국가

(중복응답, 단위: %)

구 분	2014년	2013년	2012년	2011년	2010년
한 국 만 방 문	**93.3**	93.4	92.1	90.4	86.2
직 전 방 문 경 험	**5.2**	4.7	5.6	7.0	8.6
직 후 방 문 계 획	**2.6**	3.0	3.6	4.3	6.8

7. 동반자 현황

가. 동반자 유무

(단위: %)

구 분	2014년	2013년	2012년	2011년	2010년
동반자가 있음	**75.5**	68.3	66.0	64.5	69.1
혼자 왔음	**24.5**	31.7	34.0	35.5	30.9

나. 동반 인원수

(단위: %)

구 분	2014년	2013년	2012년	2011년	2010년
평 균	**3.6명**	**4.0명**	**4.4명**	**4.8명**	**4.8명**
1 명	41.4	44.1	47.6	44.7	39.8
2 명	20.5	19.3	18.8	17.9	17.3
3명 이상	38.1	36.6	33.6	37.4	40.7

주: 동반자가 있는 외래관광객만을 대상으로 한 분석이며, 동반 인원수는 본인을 제외한 인원수임

다. 동반자 유형

(중복응답, 단위: %)

구 분	2014년	2013년	2012년	2011년	구 분	2010년
가족/친지	**45.5**	45.7	47.2	39.1	기타 가족/친지	13.7
					자녀	10.2
					부모	8.1
친구/연인	**44.1**	39.2	36.3	40.1	친구	33.8
					배우자/연인	24.8
직장동료	**14.3**	19.6	20.2	21.6	직장동료	24.3
기타	**0.1**	0.2	0.4	7.2	기타	3.6

주 1) 2011년부터 응답 항목이 통합·조정됨
2) 동반자가 있는 외래관광객만을 대상으로 한 분석임(문7번 총인원 '2명 이상' 응답자)

8. 체재 기간

(단위: %)

구 분	2014년	2013년	2012년	2011년	2010년
평 균	6.1일	6.8일	6.7일	7.5일	7.2일
1 일	0.0	0.2	-	0.2	-
2 일	3.8	4.1	3.5	5.1	3.2
3 일	14.8	18.4	23.0	24.9	23.2
4 일	24.3	17.6	18.6	17.2	18.1
5 일	24.2	24.2	20.8	17.9	16.3
6 일	9.1	6.8	4.9	5.0	8.6
7 일	7.2	6.3	6.1	5.8	4.4
8 일	3.0	2.2	2.4	2.7	4.6
9 일	1.1	1.2	1.1	0.9	1.6
10 일	1.9	2.7	2.5	3.1	1.2
11~60일	7.4	10.1	10.6	12.9	15.3
61일 이상	3.3	6.2	6.7	4.5	3.7

주 1) 2011년부터 조사 대상에 1일 방문자 및 91일~365일 체류자가 포함됨
(2010년까지는 2일 이상 90일 이하 체류객만을 대상으로 조사를 실시함)
2) 체재기간 응답 단위가 2010년까지는 '박(泊)' 이었으나 2011년부터 '일(日)'로 변경됨.
시계열 비교를 위하여 2010년까지 조사 결과를 '일' 단위로 변경함
3) 평균 체재 기간에는 61일 이상 체류자는 제외함

9. 이용 숙박시설

(단위: %)

구 분	2014년	2013년	2012년	2011년	2010년
호텔	**75.8**	73.5	73.4	75.4	74.3
유스호스텔/게스트하우스/여관/모텔	**13.4**	11.8	11.6	12.6	8.1
친척 또는 친구집	**5.8**	9.3	10.9	11.2	9.6
콘도/펜션/레지던스인	**4.4**	5.9	4.8	4.2	2.3
학교/회사기숙사/연수원	**3.6**	5.8	7.5	5.5	5.0
홈스테이	**1.0**	-	-	-	-
사찰	**0.1**	0.3	0.6	0.6	0.1
기타	**0.5**	0.6	0.7	0.7	0.4

주 1) 2010년까지 단일응답(주로 이용한 숙박시설 하나만 선택)이었으나, 2011년부터 중복응답
(이용 숙박시설 모두 선택)으로 변경됨
2) 1박 이상 숙박한 외래관광객을 대상으로 분석함
3) '홈스테이'는 2014년부터 추가된 항목임

10. 한국 여행 중 방문지

가. 한국 여행 중 주요 방문지

(중복응답, 2014년 상위 10위 기준, 단위: %)

구 분	2014년	2013년	2012년	2011년	2010년
명동	**62.4**	58.9	61.5	55.3	53.5
동대문시장	**49.8**	45.8	49.0	45.8	45.3
고궁	**35.0**	31.6	32.3	31.8	35.3
남산/N서울타워	**34.2**	25.5	28.9	29.1	29.0
인사동	**24.4**	23.8	26.2	26.1	25.7
신촌/홍대주변	**24.0**	19.6	16.5	14.8	10.2
남대문시장	**22.4**	26.5	31.8	33.7	36.5
잠실(롯데월드)	**19.0**	-	-	-	-
강남역	**18.4**	-	-	-	-
박물관(기념관)	**17.6**	20.4	22.4	21.8	24.3

주: '잠실(롯데월드)'와 '강남역'은 2014년부터 추가되거나 변경된 항목임

나. 한국 여행 시 방문지(17개 시도)

(중복응답, 단위: %)

구 분	2014년	2013년	2012년	2011년	2010년
서울	**80.4**	80.9	82.5	79.7	80.3
제주	**18.0**	16.7	12.0	10.2	13.1
경기	**13.0**	17.9	21.3	23.8	30.5
부산	**8.0**	11.7	12.2	14.1	15.7
강원	**7.1**	9.2	9.7	11.1	11.7
인천	**5.0**	7.8	7.7	9.0	17.6
경남	**3.6**	1.7	2.4	3.4	3.0
경북	**2.4**	4.0	4.2	5.6	6.1
전남	**1.6**	2.1	2.2	1.5	2.3
울산	**1.4**	1.8	1.8	2.4	2.1
전북	**1.2**	1.5	1.6	2.0	2.4
대구	**1.2**	2.9	3.1	3.5	4.0
대전	**1.1**	2.1	2.2	3.1	4.0
충남	**0.9**	1.7	1.5	1.5	2.6
충북	**0.5**	0.6	0.9	1.0	1.5
광주	**0.4**	1.3	1.2	1.6	2.6
세종	**0.1**	-	-	-	-
기타	**0.2**	0.6	0.3	0.7	1.2

주: 2014년부터 '세종특별자치시'를 포함하여 17개 시도로 조사함

다. 한국 여행 중 방문 권역

(중복응답, 단위: %)

구 분	2014년	2013년	2012년	2011년	2010년
서울권	**80.4**	80.9	82.5	79.7	80.3
제주권	**18.0**	16.7	12.0	10.2	13.1
경기권	**13.0**	17.9	21.3	23.8	37.6
인천권	**5.0**	7.8	7.7	9.0	
경상권	**10.8**	15.6	16.1	19.3	20.9
강원권	**7.1**	9.2	9.7	11.1	11.9
전라권	**2.8**	3.8	4.1	3.9	5.8
충청권	**2.4**	4.0	4.1	5.1	7.2
기타	**0.2**	0.6	0.3	0.7	1.2

주 1) 2010년까지 '경기권'과 '인천권'을 통합하였으나, 2011년부터 분리하여 분석함
2) '기타' 항목은 권역 구분이 불가능한 응답을 의미함(예: 산, 박물관 등)
3) '세종특별자치시'의 경우 '충청권'에 포함시켜 분석함

라. 서울지역 방문지

(중복응답, 2014년 상위 10위 기준, 단위: %)

구 분	2014년	2013년	2012년	2011년	2010년
명동	**77.6**	72.8	74.5	69.5	66.7
동대문시장	**61.9**	56.6	59.4	57.5	56.4
고궁	**43.5**	39.1	39.1	39.9	44.0
남산/N서울타워	**42.5**	31.6	35.0	36.6	36.1
인사동	**30.3**	29.4	31.7	32.7	32.0
신촌/홍대주변	**29.9**	24.2	20.0	18.6	12.7
남대문시장	**27.8**	32.8	38.5	42.3	45.5
잠실(롯데월드)	**23.6**	-	-	-	-
강남역	**22.9**	-	-	-	-
박물관(기념관)	**21.9**	25.2	27.1	27.3	30.2

주: '잠실(롯데월드)'와 '강남역'은 2014년부터 추가되거나 변경된 항목임

마. 인천지역 방문지

(중복응답, 단위: %)

구 분	2014년	2013년	2012년	2011년
월미도/차이나타운/개항장/연안부두	**40.7**	33.0	34.2	30.0
영종도/공항주변/인천대교	**29.5**	51.2	50.7	-
송도	**27.5**	22.9	19.1	-
강화(석모도/연등선원)	**8.0**	-	-	-
소래포구	**3.5**	3.1	3.5	5.1
인천시내	**3.1**	3.5	4.7	-
무의도	**2.3**	0.1	0.2	-
옹진(해수욕장)	**2.0**	-	-	-
인천아시아드주경기장	**1.6**	-	-	-
인하대학교	**0.9**	-	0.2	-

주 1) 2011년까지 '송도/인천대교'로 질문하였으나, 2012년부터 '영종도/공항주변/인천대교', '송도'로 변경하여 질문함
주 2) '강화(석모도/연등선원)', '옹진(해수욕장)'은 2014년부터 변경된 항목임

바. 경기지역 방문지

(중복응답, 2014년 상위 10위 기준, 단위: %)

구 분	2014년	2013년	2012년	2011년	2010년
에버랜드/캐리비안베이	41.1	-	-	-	-
수원화성/화성행궁	19.6	-	-	-	-
한국민속촌	18.4	20.7	21.3	8.1	37.1
임진각/판문점	10.7	17.3	-	-	-
안산(대부도/시화호)	5.2	-	-	-	-
평택시(송탄 로데오)	5.2	-	-	-	-
파주 쇼핑 아울렛	4.8	-	-	-	-
서울랜드/서울대공원	4.5	-	-	-	-
스키장(지산/양지)	4.1	-	-	-	-
헤이리 예술마을	3.0	-	-	-	-

주 1) '임진각/오두산 통일전망대/판문점'은 2013년부터 변경된 항목임
2) '에버랜드/캐리비안베이', '수원화성/화성행궁', '안산(대부도/시화호)', '평택시(송탄 로데오)', '파주 쇼핑 아울렛', '서울랜드/서울대공원', '헤이리 예술마을'은 2014년부터 추가되거나 변경된 항목임
3) 2014년 주요 방문지 응답 항목이 변경되었기 때문에 연도별 비교시 주의가 필요함

사. 강원지역 방문지

(중복응답, 2014년 상위 10위 기준, 단위: %)

구 분	2014년	2013년	2012년	2011년	2010년
춘천/남이섬	71.5	59.4	63.4	64.0	46.4
용평리조트/피닉스파크/비발디파크	15.2	13.1	13.8	20.3	30.0
설악산	13.8	28.8	33.4	31.6	42.6
속초/양양	8.6	-	-	-	-
강릉(경포대/정동진)	8.2	-	-	-	-
평창(알펜시아)	5.0	-	-	-	-
동해/삼척	3.0	-	-	-	-
대관령	1.6	-	-	-	-
정선(하이원/강원랜드)	1.1	-	-	-	-
원주시	1.0	1.2	0.5	0.5	0.8

주: '속초/양양', '강릉(경포대/정동진)', '평창(알펜시아)', '동해/삼척', '대관령', '정선(하이원/강원랜드)'는 2014년부터 추가되거나 변경된 항목임

아. 충청지역 방문지

(중복응답, 2014년 상위 10위 기준, 단위: %)

구 분	2014년	2013년	2012년	2011년	2010년
엑스포 과학공원	21.2	-	-	-	-
유성(유성온천)	12.0	-	-	-	-
대전	10.2	-	-	-	-
대청호반	7.3	-	-	-	-
계족산 황톳길	5.9	-	-	-	-
장태산 휴양림	4.2	-	-	-	-
천안(독립기념관)	14.0	-	-	-	-
아산(외암 민속마을)	10.4	-	-	-	-
충주(수안보 온천)	10.1	-	-	-	-
금산(인삼타운)	7.6	7.5	7.4	6.8	9.2

주 1) 2014년부터 '대전' 지역에 대한 방문지를 세분화하여 조사함
2) '천안(독립기념관)', '아산(외암 민속마을)', '충주(수안보 온천)'은 2014년부터 추가되거나 변경된 항목임

자. 전라지역 방문지

(중복응답, 2014년 상위 10위 기준, 단위: %)

구 분	2014년	2013년	2012년	2011년	2010년
전주(한옥마을)	34.3	-	-	-	-
광양(봉수대)/순천(순천만)	24.9	-	-	-	-
여수(거문도, 오동도)	19.3	-	-	-	-
목포(유달산)	15.4	-	-	-	-
구례(화엄사)	22.6	-	-	-	-
해남(땅끝마을)	20.7	-	-	-	-
지리산 국립공원	17.7	-	-	-	-
완도(보길도/청산도)	12.6	-	-	-	-
무등산	9.0	-	-	-	-
진도(신비의 바닷길)	7.9	8.6	8.1	6.8	7.2

주: '전주(한옥마을)', '광양(봉수대)/순천(순천만)', '여수(거문도, 오동도)', '목포(유달산)', '구례(화엄사)', '해남(땅끝마을)', '지리산 국립공원', '완도(보길도/청산도)', '무등산'은 2014년부터 추가되거나 변경된 항목임

차. 경상지역 방문지

(중복응답, 2014년 상위 10위 기준, 단위: %)

구 분	2014년	2013년	2012년	2011년	2010년
해운대/누리마루	65.4	-	-	-	-
광안리/광안대교	51.2	-	-	-	-
용두산공원/자갈치	34.4	-	-	-	-
태종대	30.6	-	-	-	-
용궁사/기장	28.0	-	-	-	-
국제시장	17.8	-	-	-	-
감천문화마을	15.7	-	-	-	-
거제(바람의 언덕,외도)	25.9	-	-	-	-
남해(독일마을)	13.3	-	-	-	-
통영(한려수도)	22.5	-	-	-	-

주 1) 2014년부터 '부산' 지역에 대한 방문지를 세분화하여 조사함
2) '거제(바람의 언덕, 외도)', '남해(독일마을)', '통영(한려수도)'는 2014년부터 추가되거나 변경된 항목임

카. 제주지역 방문지

(중복응답, 2014년 상위 10위 기준, 단위: %)

구 분	2014년	2013년	2012년	2011년	2010년
성산일출봉	81.3	72.9	63.2	57.1	65.4
테디베어 박물관	70.3	1.2	0.9	0.8	1.3
제주민속촌	62.7	62.0	61.2	67.0	2.6
한라산	55.2	49.1	45.1	36.1	51.0
용두암	53.8	60.8	56.1	52.1	3.8
중문관광단지/서귀포	51.7	39.1	40.4	49.1	51.3
섭지코지	39.7	24.4	20.5	38.2	3.4
우도/마라도/추자도	31.2	13.5	15.7	18.1	17.0
거문오름용암동굴계	24.2	13.8	18.8	24.0	22.4
오설록(박물관)	17.2	-	-	-	0.7

주: "제주민속촌", "용두암", "섭지코지"는 2011년, "테디베어 박물관", "오설록(박물관)"은 2014년부터 추가된 항목이며, 그 이전까지의 수치는 '기타' 항목에서 주관식으로 응답된 결과임. 따라서 연도별 비교시 주의가 필요함

11. 한국 여행 중 좋았던 관광지

(중복응답, 단위: %)

구분	2014년	2013년	2012년	2011년	2010년
1위	**명동 (39.4)**	명동 (33.1)	명동 (37.5)	명동 (33.7)	명동 (28.5)
2위	**동대문시장 (20.6)**	동대문시장 (15.8)	동대문시장 (19.5)	동대문시장 (16.5)	고궁 (18.9)
3위	**남산/N타워 (15.4)**	고궁 (14.7)	고궁 (15.3)	고궁 (15.1)	동대문시장 (15.6)
4위	**고궁 (14.5)**	남산/N타워 (9.5)	남산/N타워 (12.0)	남산/N타워 (12.8)	남산/N타워 (12.9)
5위	**신촌/홍대 주변 (12.0)**	롯데월드 (9.5)	남대문시장 (9.9)	인사동 (9.8)	남대문시장 (11.1)

주: 2010년까지 "인상 깊은 관광지"로 질문했으나, 2011년부터 "좋았던 관광지"로 변경하여 질문함

12. 여행 유형

(단위: %)

구 분	2014년	2013년	2012년	2011년	2010년
개 별 여 행	**68.9**	66.2	64.4	65.0	62.6
단 체 여 행	**24.9**	27.7	25.3	26.5	26.9
A i r - t e l	**6.2**	6.1	10.3	8.5	10.6

주: 「외래관광객 실태조사」에서는 유사 응답으로 인한 결과 왜곡 방지를 위해 단체여행객의 규모에 따라 동일 패키지 외래관광객 중 최대 4명까지만 조사하고 있음. 따라서 본 보고서의 여행 유형 결과는 우리나라 전체 방한 외래관광객의 여행 유형 비율을 의미하는 것은 아님

13. 방한기간 중 활동

가. 주요 참여 활동

(중복응답, 2014년 상위 10위 기준, 단위: %)

구 분	2014년	2013년	2012년	2011년	2010년
쇼 핑	**74.0**	70.9	72.8	69.9	60.9
식 도 락 관 광	**46.4**	39.0	48.4	46.1	38.5
자 연 경 관 감 상	**31.7**	17.6	13.3	12.2	-
고 궁 / 역 사 유 적 지 방 문	**27.2**	16.2	14.2	14.3	-
업 무 수 행	**14.3**	16.6	16.5	22.8	21.3
유 흥 / 오 락	**9.2**	9.6	8.4	11.5	8.0
테 마 파 크	**8.9**	7.1	5.1	7.0	7.9
박 물 관 / 전 시 관 방 문	**8.9**	6.5	6.7	6.2	-
휴 양 / 휴 식	**7.4**	8.9	8.6	6.9	8.0
미팅/회의/학술대회/박람회 참가	**6.4**	6.1	7.0	9.8	8.4

주 1) 2011년부터 "관광지 방문" 항목을 삭제하는 대신 "고궁/역사유적지 방문", "자연경관 감상" 등으로 구체화하여 조사함
2) "박물관/전시관 방문"은 2011년부터 추가된 항목임
3) 2012년부터 "미용관광"을 "뷰티관광"으로 변경하여 조사함

나. 가장 좋았던 활동

(2014년 상위 10위 기준, 단위: %)

구 분	2014년	2013년	2012년	2011년
쇼 핑	**34.4**	29.7	30.4	31.9
자 연 경 관 감 상	**12.4**	7.7	6.1	4.7
식 도 락 관 광	**10.2**	10.9	13.4	13.5
고 궁 / 역 사 유 적 지 방 문	**7.5**	5.5	5.5	5.1
업 무 수 행	**7.4**	10.3	8.1	7.9
테 마 파 크	**3.3**	2.4	1.7	2.4
공연/민속행사/축제참가 및 관람	**3.3**	3.5	3.2	2.4
유 흥 / 오 락	**2.9**	3.4	2.6	3.4
미팅/회의/학술대회 등 참가	**2.3**	2.7	3.1	2.5
온 천 / 스 파	**1.9**	1.8	1.6	2.7

주: 2011년부터 추가된 문항임

Ⅱ. 한국 여행 소비 실태

1. 지출 경비

가. 1인 평균 지출 경비

(단위: US$)

구 분	2014년	2013년	2012년	2011년	2010년
전 체	**1,605.5**	1,648.2	1,529.5	1,409.7	1,298.3
개 별 여 행 객	**1,592.2**	1,610.5	1,491.8	1,343.4	1,224.4
단 체 여 행 객	**1,675.1**	1,799.7	1,647.6	1,617.9	1,498.8
Air-Tel 여행객	**1,470.6**	1,362.1	1,469.0	1,264.7	1,225.7

나. 1일 평균 지출 경비

(단위: US$)

구 분	2014년	2013년	2012년	2011년	2010년
전 체	**315.8**	290.0	291.3	268.2	213.0
개 별 여 행 객	**296.9**	243.8	240.3	213.1	170.0
단 체 여 행 객	**354.2**	380.4	360.8	366.1	293.8
Air-Tel 여행객	**367.6**	369.6	428.4	381.4	287.7

2. 쇼핑 실태

가. 주요 쇼핑 품목

(중복응답, 2014년 상위 10위 기준, 단위: %)

구 분	2014년	2013년	2012년	2011년	2010년
향수/화장품	**59.6**	50.1	46.2	44.9	36.9
의류	**44.6**	38.5	40.8	35.1	37.2
식료품	**37.4**	34.6	36.2	38.3	36.9
신발류	**14.3**	14.4	17.5	13.3	15.3
피혁제품	**10.9**	10.5	10.6	8.2	8.4
인삼/한약재	**9.9**	12.9	12.2	15.7	17.2
김치	**8.6**	12.8	13.4	14.4	15.4
보석/액세서리	**6.7**	9.2	9.9	9.9	12.0
전통민예품/칠기/목각	**5.4**	5.4	5.5	5.2	4.6
전기/전자제품	**4.6**	4.6	5.0	5.3	6.3

나. 쇼핑 장소

(중복응답, 2014년 상위 10위 기준, 단위: %)

구 분	2014년	2013년	2012년	2011년	2010년
명동	**42.4**	41.4	41.8	36.4	35.1
시내면세점	**41.4**	32.9	27.0	19.6	21.8
소규모상점	**23.7**	18.5	19.0	29.2	27.1
백화점	**21.9**	26.2	26.4	25.2	29.3
동대문시장	**21.7**	24.9	28.3	25.6	27.2
대형할인점	**21.3**	12.5	15.1	14.7	19.6
공항면세점	**18.9**	23.9	19.3	30.0	31.0
남대문시장	**7.2**	9.4	11.0	12.1	14.5
인사동	**5.6**	6.3	6.5	7.6	8.0
이태원시장	**4.1**	3.7	4.7	5.1	5.6

주: 2010년 4월부터 인천국제공항 내 조사 지점이 변경(출국 심사 통과 후 공항면세점 구역 → 출국 심사 전 구역)되어 '공항면세점' 응답 비율이 감소한 것으로 보임

Ⅲ. 한국 여행 평가

1. 한국 여행에 대한 전반적 만족도

(5점 만점, 단위: %)

구 분	2014년	2013년	2012년	2011년	2010년
평균	**4.24점**	**4.15점**	**4.14점**	**4.02점**	4.14점
매우만족	**30.6**	24.2	23.6	21.7	26.3
대체로만족	**63.4**	67.1	66.6	56.7	61.8
보통	**5.6**	8.1	8.6	18.3	10.3
대체로불만족	**0.2**	0.4	0.3	0.3	0.6
매우불만족	**0.1**	0.1	0.1	0.1	0.2

2. 한국 여행에 대한 항목별 만족도

(5점 만점, 단위: %, 점)

구 분	매우만족	만족	보통	불만족	매우불만족	2014년	2013년	2012년	2011년	2010년
출입국절차	**31.1**	**56.6**	**10.7**	**1.5**	**0.1**	**4.17**	4.10	4.03	4.00	4.10
대중교통	**33.8**	**53.2**	**10.7**	**1.5**	**0.1**	**4.20**	4.13	4.08	3.98	3.99
숙박	**31.5**	**57.1**	**10.2**	**1.0**	**0.1**	**4.19**	4.12	4.10	3.92	4.05
음식	**31.6**	**53.9**	**12.2**	**2.1**	**0.2**	**4.15**	4.11	4.12	4.04	4.05
쇼핑	**31.1**	**55.5**	**9.5**	**0.5**	**0.0**	**4.21**	4.21	4.17	4.12	4.08
관광지매력도	**27.1**	**55.0**	**14.5**	**0.9**	**0.1**	**4.11**	4.01	4.03	3.89	3.94
관광안내서비스	**25.3**	**50.6**	**17.0**	**1.6**	**0.2**	**4.05**	3.96	3.97	3.82	3.91
언어소통	**16.5**	**45.9**	**28.8**	**7.8**	**0.9**	**3.69**	3.59	3.64	3.41	-
여행경비	**20.0**	**53.9**	**21.7**	**3.5**	**0.2**	**3.90**	3.87	3.89	3.74	-
치안(안전성)	**39.2**	**50.8**	**9.5**	**0.4**	**0.0**	**4.29**	4.24	4.20	4.07	-

주: "언어소통", "여행경비", "치안(안전성)"은 2011년부터 추가된 항목임

3. 향후 3년 내 관광목적 재방문 의향

(5점 만점, 단위: %)

구 분	2014년	2013년	2012년	2011년	2010년
평 균	**4.10점**	4.07점	4.05점	3.97점	3.95점
매 우 그 렇 다	**27.7**	25.6	24.1	25.2	25.5
대 체 로 그 렇 다	**57.7**	58.8	60.5	50.0	48.4
보 통 이 다	**11.9**	13.2	12.5	21.4	21.9
별로 그렇지 않다	**2.5**	2.1	2.4	2.9	3.5
전혀 그렇지 않다	**0.3**	0.4	0.5	0.4	0.6

4. 타인 추천 의향

(5점 만점, 단위: %)

구 분	2014년	2013년	2012년	2011년	2010년
평 균	**4.14점**	4.08점	4.08점	3.94점	4.01점
매 우 그 렇 다	**25.6**	22.4	22.4	22.2	22.5
대 체 로 그 렇 다	**63.9**	64.4	64.4	52.0	58.4
보 통 이 다	**9.7**	11.8	11.8	23.6	16.9
별로 그렇지 않다	**0.7**	1.0	1.0	1.7	1.7
전혀 그렇지 않다	**0.1**	0.2	0.2	0.3	0.3

5. 한국 이미지 개선 여부

(5점 만점, 단위: %)

구 분	한국 여행 전	한국 여행 후
평 균	**3.92**	**4.21**
매 우 좋 았 다	15.3	31.0
좋 았 다	62.2	59.4
보 통 이 다	21.4	9.0
나 빴 다	1.0	0.5
매 우 나 빴 다	0.1	0.1

주: 2014년부터 추가된 문항임

Chapter 2 Summary of Survey Results

I. Korea Tour Experience

1. Visit Frequency

A. Frequency of Visit to Korea within past 3years

(unit: %)

Division	2014	2013	2012	2011	2010
1 time	**65.1**	60.3	58.2	60.8	58.1
2 times	**12.9**	13.9	15.6	16.5	14.9
3 times	**6.6**	8.0	8.5	7.7	8.4
More than 4 times	**15.4**	17.7	17.7	14.9	18.6

B. Latest Visit to Korea within past 3years

(unit: %)

Division	2014	2013	2012	2011	2010
the year	**39.1**	40.6	39.5	36.7	39.4
1 years ago	**43.2**	43.0	42.3	44.7	40.0
2 years ago	**14.8**	13.0	14.8	13.0	12.8
3 years ago	**2.9**	3.4	2.4	2.1	3.3

2. Main purpose of Visit

(unit: %)

Division	2014	2013	2012	2011	2010
Leisure/Recreation/Holiday	**58.1**	48.2	43.9	42.4	51.3
Business or Professional Activities	**19.9**	23.4	24.5	31.1	32.2
Shopping	**10.0**	10.6	11.8	9.2	-
Visiting Friends or Family	**6.5**	9.7	11.1	10.6	11.4
Education	**3.6**	5.9	6.5	4.6	-
Asthethic/Health/Medical Treatment	**1.0**	1.0	1.1	0.3	0.2
Religion or Pilgrimage	**0.9**	1.1	0.9	0.6	0.9
Other	**0.1**	0.1	0.1	0.5	4.3

3. Decision Process of Korea Tour

A. Timing of deciding to visit Korea

(unit: %)

Division	2014	2013	2012	2011
1 month before	**48.8**	44.0	38.0	39.7
2 months before	**21.2**	21.6	22.7	21.1
3 ~ 4 months before	**17.2**	18.9	19.1	19.8
5 ~ 9 months before	**9.1**	10.7	13.4	13.4
more than 10 months before	**3.7**	4.8	6.2	5.1

B. Looking for Other Tour Destination or Not

(unit: %)

Division	2014	2013	2012	2011	2010
Selected Korea in the initial stage of planning travel	**94.2**	92.9	94.2	91.6	88.6
Selected Korea after comparing a number of tourist destinations	**5.8**	7.1	5.8	8.4	11.4

C. Other Destinations Looked Before Visiting Korea

(multiple responses, Top 10, unit: %)

Division	2014	2013	2012	2011	2010
Japan	**44.7**	38.2	34.0	35.2	42.0
Thailand	**15.7**	20.5	9.6	11.0	12.8
China	**8.9**	9.3	13.4	11.2	11.2
Taiwan	**8.0**	7.9	8.8	9.3	10.2
Hong Kong	**7.4**	5.1	5.2	10.6	7.6
Singapore	**5.7**	6.3	6.2	5.3	6.1
U.S.A	**3.8**	5.0	9.3	7.9	5.2
Australia	**2.6**	3.0	1.7	1.8	1.6
Malaysia	**1.7**	2.6	2.3	2.5	4.0
France	**1.6**	1.6	1.7	3.1	2.9

4. Motives for Visit

(multiple responses, Top 10, unit: %)

Division	2014	2013	2012	2011	2010
Shopping	**72.3**	61.0	66.0	66.6	59.8
Natural Landscape	**49.5**	39.0	32.1	23.9	25.6
Foods/Gourmet meal	**41.1**	41.3	44.3	44.2	40.2
Historical and Cultural Remains	**25.2**	17.7	21.5	19.1	21.8
Elegant Culture: Fashion and Trends	**19.8**	14.8	11.1	14.5	15.0
Reasonable Travel Expenses	**9.4**	10.3	11.5	14.9	25.4
Leisure Time Available for Travel	**9.3**	9.2	7.6	5.4	-
Entertainment/Amusement Facilities	**9.3**	9.8	8.1	18.9	12.5
Distance	**7.0**	11.7	16.9	19.0	30.1
K-POP/Show/Fan meeting of Korean wave celebrities	**6.5**	7.3	7.0	8.2	10.1

5. Main Sources of Travel Information

(multiple responses, unit: %)

Division	2014	2013	2012	2011	2010
Internet	**71.3**	61.8	59.7	60.0	64.2
Relatives, Colleagues, or Friends	**56.1**	55.1	51.2	49.7	51.2
Travel Agency	**27.3**	35.7	33.1	35.9	38.9
Media	**14.5**	14.7	15.5	16.2	16.4
Traveler's Guides	**14.2**	18.6	19.3	25.5	34.9
Korean Office	**5.4**	4.9	5.6	7.3	8.7
Airlines, Hotels	**4.0**	4.8	4.6	5.0	7.7
Other	**2.2**	5.4	4.8	11.3	9.1
Did nor Obtain Information	**3.8**	5.6	7.5	7.0	6.0

6. Visiting Other Countries Before and After Korea Tour or Not

(multiple responses, unit: %)

Division	2014	2013	2012	2011	2010
Only Korea	**93.3**	93.4	92.1	90.4	86.2
Right before coming to Korea	**5.2**	4.7	5.6	7.0	8.6
Right after leaving Korea	**2.6**	3.0	3.6	4.3	6.8

7. Companions

A. Existence of Companions

(unit: %)

Division	2014	2013	2012	2011	2010
Came with Others	**75.5**	68.3	66.0	64.5	69.1
Came Alone	**24.5**	31.7	34.0	35.5	30.9

B. Number of Companions

(unit: %)

Division	2014	2013	2012	2011	2010
Average	**3.6**	4.0	4.4	4.8	4.8
1 person	**41.4**	44.1	47.6	44.7	39.8
2 persons	**20.5**	19.3	18.8	17.9	17.3
More than 3 persons	**38.1**	36.6	33.6	37.4	40.7

C. Relationship with Companions

(multiple responses, unit: %)

Division	2014	2013	2012	2011	Division	2010
Family/Relatives	**45.5**	45.7	47.2	39.1	Family/Relatives	13.7
					Children	10.2
					Parents	8.1
Friend/Boy or Girlfriend	**44.1**	39.2	36.3	40.1	Friends	33.8
					Spouse/Partner	24.8
Coworker	**14.3**	19.6	20.2	21.6	Coworkers	24.3
Other	**0.1**	0.2	0.4	7.2	Others	3.6

8. Duration of Stay

(unit: days, %)

Division	2014	2013	2012	2011	2010
Average	**6.1**	6.8	6.7	7.5	7.2
1day	**0.0**	0.2	-	0.2	-
2days	**3.8**	4.1	3.5	5.1	3.2
3days	**14.8**	18.4	23.0	24.9	23.2
4days	**24.3**	17.6	18.6	17.2	18.1
5days	**24.2**	24.2	20.8	17.9	16.3
6days	**9.1**	6.8	4.9	5.0	8.6
7days	**7.2**	6.3	6.1	5.8	4.4
8days	**3.0**	2.2	2.4	2.7	4.6
9days	**1.1**	1.2	1.1	0.9	1.6
10days	**1.9**	2.7	2.5	3.1	1.2
11~60days	**7.4**	10.1	10.6	12.9	15.3
61days over	**3.3**	6.2	6.7	4.5	3.7

9. Types of Accommodation

(unit: %)

Division	2014	2013	2012	2011	2010
Hotel	**75.8**	73.5	73.4	75.4	74.3
Youth Hostel, Guesthouse, Inn, Motel	**13.4**	11.8	11.6	12.6	8.1
Relative's or Friend's House	**5.8**	9.3	10.9	11.2	9.6
Condominium, Pension, Residence Inn	**4.4**	5.9	4.8	4.2	2.3
Dormitory, Training Facility	**3.6**	5.8	7.5	5.5	5.0
Homestay	**1.0**	-	-	-	-
Temple	**0.1**	0.3	0.6	0.6	0.1
Others	**0.5**	0.6	0.7	0.7	0.4

10. Places of Visit

A. Places Visited in Korea

(multiple responses, Top 10, unit: %)

Division	2014	2013	2012	2011	2010
Myeong-dong	**62.4**	58.9	61.5	55.3	53.5
Dongdaemun Market	**49.8**	45.8	49.0	45.8	45.3
Palaces	**35.0**	31.6	32.3	31.8	35.3
Namsan/N Seoul Tower	**34.2**	25.5	28.9	29.1	29.0
Insa-dong	**24.4**	23.8	26.2	26.1	25.7
Sinchon/Hongik Univ.	**24.0**	19.6	16.5	14.8	10.2
Namdaemun Market	**22.4**	26.5	31.8	33.7	36.5
Jamsil(Lotte World)	**19.0**	-	-	-	-
Gangnam station	**18.4**	-	-	-	-
Museums (Memorial Halls)	**17.6**	20.4	22.4	21.8	24.3

B. 17 Regions Visited in Korea

(multiple responses, unit: %)

Division	2014	2013	2012	2011	2010
Seoul	**80.4**	80.9	82.5	79.7	80.3
Jeju Island	**18.0**	16.7	12.0	10.2	13.1
Gyeonggi	**13.0**	17.9	21.3	23.8	30.5
Busan	**8.0**	11.7	12.2	14.1	15.7
Gangwon	**7.1**	9.2	9.7	11.1	11.7
Incheon	**5.0**	7.8	7.7	9.0	17.6
Gyeongnam	**3.6**	1.7	2.4	3.4	3.0
Gyeongbuk	**2.4**	4.0	4.2	5.6	6.1
Jeonnam	**1.6**	2.1	2.2	1.5	2.3
Ulsan	**1.4**	1.8	1.8	2.4	2.1
Jeollabukdo	**1.2**	1.5	1.6	2.0	2.4
Daegu	**1.2**	2.9	3.1	3.5	4.0
Daejeon	**1.1**	2.1	2.2	3.1	4.0
Chungcheongnamdo	**0.9**	1.7	1.5	1.5	2.6
Chungcheongbukdo	**0.5**	0.6	0.9	1.0	1.5
Gwangju	**0.4**	1.3	1.2	1.6	2.6
Sejong	**0.1**	-	-	-	-
Others	**0.2**	0.6	0.3	0.7	1.2

C. Regions Visited in Korea

(multiple responses, unit: %)

Division	2014	2013	2012	2011	2010
Seoul Region	**80.4**	80.9	82.5	79.7	80.3
Jeju Island Region	**18.0**	16.7	12.0	10.2	13.1
Gyeonggi Region	**13.0**	17.9	21.3	23.8	37.6
Incheon Region	**5.0**	7.8	7.7	9.0	
Gyeongsang Region	**10.8**	15.6	16.1	19.3	20.9
Gangwon Region	**7.1**	9.2	9.7	11.1	11.9
Jeolla Region	**2.8**	3.8	4.1	3.9	5.8
Chungcheong Region	**2.4**	4.0	4.1	5.1	7.2
Others	**0.2**	0.6	0.3	0.7	1.2

11. Impressive Places

(multiple responses, unit: %)

Division	2014	2013	2012	2011	2010
1	**Myeong-dong (39.4)**	Myeong-dong (33.1)	Myeong-dong (37.5)	Myeong-dong (33.7)	Myeong-dong (28.5)
2	**Dongdaemun Market (20.6)**	Dongdaemun Market (15.8)	Dongdaemun Market (19.5)	Dongdaemun Market (16.5)	Palaces (18.9)
3	**Namsan/ N Tower (15.4)**	Palaces (14.7)	Palaces (15.3)	Palaces (15.1)	Dongdaemun Market (15.6)
4	**Palaces (14.5)**	Namsan/ N Tower (9.5)	Namsan/ N Tower (12.0)	Namsan/ N Tower (12.8)	Namsan/ N Tower (12.9)
5	**Sinchon/ Hongik Univ. (12.0)**	Lotte World (9.5)	Namdaemun Market (9.9)	Insa-dong (9.8)	Namdaemun Market (11.1)

12. Types of Travel

(unit: %)

Division	2014	2013	2012	2011	2010
Independent Tour	**68.9**	66.2	64.4	65.0	62.6
Full Package Tour	**24.9**	27.7	25.3	26.5	26.9
Air-tel Tour	**6.2**	6.1	10.3	8.5	10.6

13. Activities during Stay

A. Activities during Stay

(multiple responses, Top 10, unit: %)

Division	2014	2013	2012	2011	2010
Shopping	**74.0**	70.9	72.8	69.9	60.9
Food Tours	**46.4**	39.0	48.4	46.1	38.5
Appreciation of the natural landscape	**31.7**	17.6	13.3	12.2	-
Visit to palaces and historical remains	**27.2**	16.2	14.2	14.3	-
Business Operations	**14.3**	16.6	16.5	22.8	21.3
Amusement/Entertainment(Nightlife)	**9.2**	9.6	8.4	11.5	8.0
Theme Park	**8.9**	7.1	5.1	7.0	7.9
Visit to Museums and/or Exhibitions	**8.9**	6.5	6.7	6.2	-
Leisure, Relaxation (Resort)	**7.4**	8.9	8.6	6.9	8.0
Participation in meetings, academic conferences, and/or expositions	**6.4**	6.1	7.0	9.8	8.4

B. Favorite activities during stay

(multiple responses, Top 10, unit: %)

Division	2014	2013	2012	2011
Shopping	**34.4**	29.7	30.4	31.9
Appreciation of the natural landscape	**12.4**	7.7	6.1	4.7
Food Tours	**10.2**	10.9	13.4	13.5
Visit to palaces and historical remains	**7.5**	5.5	5.5	5.1
Business Operations	**7.4**	10.3	8.1	7.9
Theme Park	**3.3**	2.4	1.7	2.4
Watching cultural performances, folk events, or festivals	**3.3**	3.5	3.2	2.4
Amusement/Entertainment(Nightlife)	**2.9**	3.4	2.6	3.4
Participation in meetings, academic conferences, and/or expositions	**2.3**	2.7	3.1	2.5
Hot Spring, Spa	**1.9**	1.8	1.6	2.7

II. Travel Expenditure

1. Travel Expenses during Stay

A. Travel Expenses per Person

(unit: US$)

Division	2014	2013	2012	2011	2010
All	**1605.5**	1,648.2	1,529.5	1,409.7	1,298.3
Independent Tour	**1592.2**	1,610.5	1,491.8	1,343.4	1,224.4
Full Package Tour	**1675.1**	1,799.7	1,647.6	1,617.9	1,498.8
Air-tel Tour	**1470.6**	1,362.1	1,469.0	1,264.7	1,225.7

B. Travel Expenses per Day

(unit: US$)

Division	2014	2013	2012	2011	2010
All	**315.8**	290.0	291.3	268.2	213.0
Independent Tour	**296.9**	243.8	240.3	213.1	170.0
Full Package Tour	**354.2**	380.4	360.8	366.1	293.8
Air-tel Tour	**367.6**	369.6	428.4	381.4	287.7

2. Shopping

A. Shopping Items

(multiple responses, Top 10, unit: %)

Division	2014	2013	2012	2011	2010
Perfume, Cosmetics	**59.6**	50.1	46.2	44.9	36.9
Clothing	**44.6**	38.5	40.8	35.1	37.2
Groceries	**37.4**	34.6	36.2	38.3	36.9
Shoes	**14.3**	14.4	17.5	13.3	15.3
Leather goods	**10.9**	10.5	10.6	8.2	8.4
Jinseng, Medicinal Herbs	**9.9**	12.9	12.2	15.7	17.2
Kimchi	**8.6**	12.8	13.4	14.4	15.4
Jewelry, Accessories	**6.7**	9.2	9.9	9.9	12.0
Traditional Folk Craft, Lacquerware, Woodcarvings	**5.4**	5.4	5.5	5.2	4.6
Electronic or Electrical Goods	**4.6**	4.6	5.0	5.3	6.3

B. Shopping Places

(multiple responses, Top 10, unit: %)

Division	2014	2013	2012	2011	2010
Myeong-dong	**42.4**	41.4	41.8	36.4	35.1
Downtown duty-free shop	**41.4**	32.9	27.0	19.6	21.8
Small Retail Store	**23.7**	18.5	19.0	29.2	27.1
Department store	**21.9**	26.2	26.4	25.2	29.3
Dongdaemun Market	**21.7**	24.9	28.3	25.6	27.2
Superstore	**21.3**	12.5	15.1	14.7	19.6
Airport duty-free shop in Korea	**18.9**	23.9	19.3	30.0	31.0
Namdaemun Market	**7.2**	9.4	11.0	12.1	14.5
Insa-dong	**5.6**	6.3	6.5	7.6	8.0
Itaewon Market	**4.1**	3.7	4.7	5.1	5.6

III. Evaluation of Korea Tour

1. Overall Satisfaction of Traveling in Korea

(unit: point, %)

Division	2014	2013	2012	2011	2010
Average	**4.24**	4.15	4.14	4.02	4.14
Very Satisfied	**30.6**	24.2	23.6	21.7	26.3
Satisfied	**63.4**	67.1	66.6	56.7	61.8
Fair	**5.6**	8.1	8.6	18.3	10.3
Unsatisfied	**0.2**	0.4	0.3	0.3	0.6
Very Unsatisfied	**0.1**	0.1	0.1	0.1	0.2

2. Itemized Evaluation of Traveling in Korea

(unit: point)

Division	2014	2013	2012	2011	2010
Immigration	**4.17**	4.10	4.03	4.03	4.00
Public Transportation	**4.20**	4.13	4.08	4.08	3.98
Accommodation	**4.19**	4.12	4.10	4.10	3.92
Food	**4.15**	4.11	4.12	4.12	4.04
Shopping	**4.21**	4.21	4.17	4.17	4.12
Appeal of Tourist Spots	**4.11**	4.01	4.03	4.03	3.89
Tourist Information Services	**4.05**	3.96	3.97	3.97	3.82
Communication(Language)	**3.69**	3.59	3.64	3.64	3.41
Travel Expenses	**3.90**	3.87	3.89	3.89	3.74
Security(Safety)	**4.29**	4.24	4.20	4.20	4.07

3. Intention to Revisit Korea within 3Years

(unit: point, %)

Division	2014	2013	2012	2011	2010
Average	**4.10**	4.07	4.05	3.97	3.95
Very Likely	**27.7**	25.6	24.1	25.2	25.5
Likely	**57.7**	58.8	60.5	50.0	48.4
Undecidable	**11.9**	13.2	12.5	21.4	21.9
Unlikely	**2.5**	2.1	2.4	2.9	3.5
Very Unlikely	**0.3**	0.4	0.5	0.4	0.6

4. Intention to recommend Korea to others

(unit: point, %)

Division	2014	2013	2012	2011	2010
Average	**4.14**	4.08	4.08	3.94	4.01
Very Likely	**25.6**	22.4	22.4	22.2	22.5
Likely	**63.9**	64.4	64.4	52.0	58.4
Undecidable	**9.7**	11.8	11.8	23.6	16.9
Unlikely	**0.7**	1.0	1.0	1.7	1.7
Very Unlikely	**0.1**	0.2	0.2	0.3	0.3

5. Transformation of Korea Image

(unit: point, %)

Division	Before Visit	After Visit
Average	**3.92**	**4.21**
Very Positive	15.3	31.0
Positive	62.2	59.4
Fair	21.4	9.0
Negative	1.0	0.5
Very Negative	0.1	0.1

제3장 조사결과 분석

Ⅰ. 한국 여행 실태

1. 방한 횟수 및 시기

가. 최근 3년간 방한 횟수

최근 3년간 방한 횟수는 '1회' 가 65.1%로 가장 높게 나타남

1) 전체 분석

○ 최근 3년간 방한 횟수는 '1회'가 65.1%로 가장 높고, '4회 이상'(15.4%), '2회'(12.9%), '3회'(6.6%) 순으로 나타남

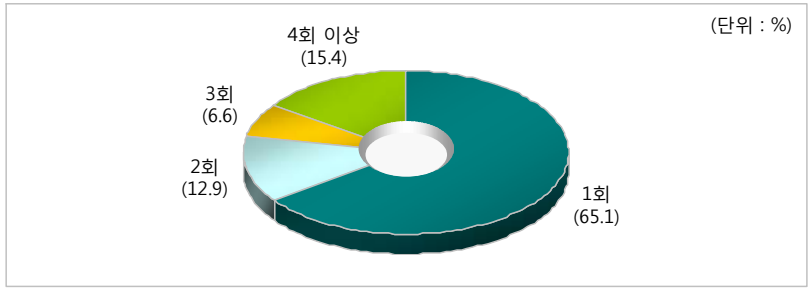

[그림 3-1] 최근 3년간 방한 횟수

2) 연도별 분석

○ 연도별로 살펴보면, 2012년 이후 '1회'(58.2% → 60.3% → 65.1%) 방한 횟수는 증가 추세인 반면, '2회'(15.6% → 13.9% → 12.9%), '3회'(8.5% → 8.0% → 6.6%), '4회 이상'(17.7% → 17.7% → 15.4%) 방한 횟수는 감소 추세임

〈표 3-1〉 연도별 최근 3년간 방한 횟수

(단위: %)

구 분	2014년	2013년	2012년	2011년	2010년
1 회	**65.1**	60.3	58.2	60.8	58.1
2 회	**12.9**	13.9	15.6	16.5	14.9
3 회	**6.6**	8.0	8.5	7.7	8.4
4 회 이 상	**15.4**	17.7	17.7	14.9	18.6

3) 월별 분석

○ 월별로 살펴보면, 매월 '1회' 방문했다는 응답이 가장 높은 가운데, 특히 7월(72.4%)에 높은 것으로 나타남. 한편, '4회 이상' 방문했다는 응답은 11월(19.4%), 2월(19.2%), 1월(19.1%)에 상대적으로 높음

〈표 3-2〉 월별 최근 3년간 방한 횟수

(단위: %)

구분	사례수	1회	2회	3회	4회 이상
전체	12,024	65.1	12.9	6.6	15.4
1 월	717	57.5	15.9	7.5	19.1
2 월	771	62.8	10.9	7.1	19.2
3 월	968	61.4	14.5	6.9	17.2
4 월	1,060	68.8	12.2	5.3	13.6
5 월	1,042	63.9	15.4	6.2	14.4
6 월	1,022	68.2	12.2	5.6	14.0
7 월	1,124	72.4	10.0	5.6	12.0
8 월	1,213	67.4	12.3	7.9	12.4
9 월	1,051	61.7	13.3	8.5	16.5
10 월	1,133	65.8	12.5	5.7	15.9
11 월	972	59.3	13.9	7.3	19.4
12 월	951	67.9	12.4	5.8	13.8

4) 계층별 분석

■ 거주국별 분석

○ 거주국별로 살펴보면, '1회' 방문했다는 응답 비율은 중국(79.8%), 말레이시아(76.5%), 태국(75.9%)에서 높고, '4회 이상' 방문했다는 응답 비율은 중동(58.7%), 일본(44.3%)에서 상대적으로 높음

〈표 3-3〉 거주국별 최근 3년간 방한 횟수

(단위: %)

구분	사례수	1회	2회	3회	4회 이상
전체	12,024	65.1	12.9	6.6	15.4
일 본	2,180	28.3	14.2	13.2	44.3
중 국	5,379	79.8	11.6	3.8	4.8
홍 콩	536	60.6	18.3	8.4	12.7
싱 가 포 르	181	61.3	16.8	6.0	15.9
대 만	619	71.2	15.4	5.3	8.2
태 국	399	75.9	12.4	5.2	6.5
말 레 이 시 아	221	76.5	10.8	5.4	7.3
호 주	125	64.0	16.6	6.9	12.5
미 국	696	63.6	13.3	8.0	15.0
캐 나 다	130	70.7	12.1	5.8	11.4
영 국	110	61.8	14.6	8.4	15.1
독 일	86	60.2	13.7	5.3	20.8
프 랑 스	71	63.1	9.4	6.0	21.5
러 시 아	158	56.5	15.2	9.5	18.8
중 동	137	28.5	7.1	5.7	58.7
인 도	66	57.8	13.5	12.6	16.1
기 타	930	67.3	12.4	6.3	14.1

■ 성별/연령/방한목적별 분석

○ 연령별로 살펴보면, 연령이 낮을수록 '1회' 방문 비율이 높고, 연령이 높을수록 '4회 이상' 방문 비율이 높은 특징을 보임

○ 방한목적별로는 모든 방한목적에서 '1회' 방문 비율이 가장 높고, '4회 이상' 방문 비율은 사업/전문 활동(33.1%)에서 상대적으로 높음

〈표 3-4〉 성별/연령/방한목적별 최근 3년간 방한 횟수

(단위: %)

구분		사례수	1회	2회	3회	4회 이상
전체		12,024	65.1	12.9	6.6	15.4
성별	남성	5,368	62.6	12.3	6.8	18.4
	여성	6,656	67.2	13.4	6.5	12.9
연령	15~20세	702	78.9	11.8	5.3	4.0
	21~30세	4,560	73.5	13.8	4.3	8.4
	31~40세	3,282	63.4	13.7	7.8	15.1
	41~50세	1,813	54.7	12.5	8.3	24.5
	51~60세	1,203	52.0	9.9	8.7	29.3
	61세 이상	424	46.0	10.4	10.5	33.2
방한목적	여가/위락/휴가	6,982	75.2	11.4	5.0	8.3
	뷰티, 건강 및 치료	122	42.6	20.2	11.8	25.5
	종교 및 순례	111	66.3	17.1	5.2	11.5
	쇼핑	1,201	58.6	16.5	8.3	16.6
	친구/친지 방문	785	51.6	16.6	11.5	20.3
	사업/전문 활동	2,387	45.3	13.5	8.0	33.1
	교육	429	60.9	13.2	9.6	16.3
	기타	6	68.3	15.3	0.0	16.4

나. 최근 방한 시기[1)]

최근 방한 시기는 '2013년'이 43.2%로 가장 높게 나타남

1) 전체 분석

○ 이번 여행을 제외한 최근 3년간 방한 시기는 '2013년'(43.2%)이 가장 높고, 다음으로 '2014년'(39.1%), '2012년'(14.8%), '2011년'(2.9%) 순으로 나타남

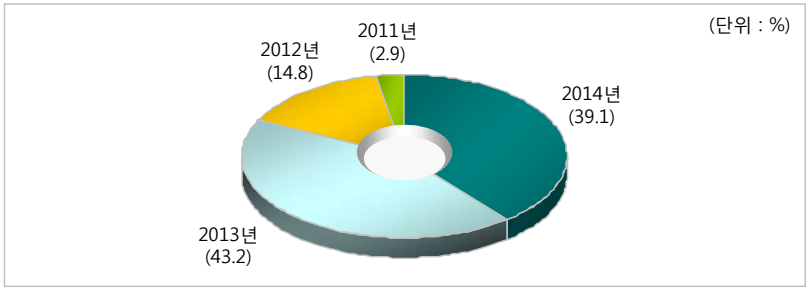

[그림 3-2] 최근 방한 시기

2) 연도별 분석

○ 연도별로 살펴보면, 2010년은 '1년 전'(40.0%)과 '당해 연도'(39.4%) 방문 비율이 비슷한 수준이지만, 2011년, 2012년, 2013년, 2014년은 '1년 전'(각각 44.7%, 42.3%, 43.0%, 43.2%) 방문 비율이 '당해 연도'(각각 36.7%, 39.5%, 40.6%, 39.1%) 방문 비율보다 높게 나타남

〈표 3-5〉 연도별 최근 방한 시기

(단위: %)

구 분	2014년	2013년	2012년	2011년	2010년
당 해 연 도	**39.1**	40.6	39.5	36.7	39.4
1 년 전	**43.2**	43.0	42.3	44.7	40.0
2 년 전	**14.8**	13.0	14.8	13.0	12.8
3 년 전	**2.9**	3.4	2.4	2.1	3.3

1) 이번 여행을 포함하여 최근 한국 방문 횟수가 2회 이상인 외래관광객만을 대상으로 한 분석임 (문 1-2번 '2회 이상' 응답자)

3) 월별 분석

○ 월별로 살펴보면, 7월~12월에는 당해 연도인 '2014년' 방문 비율이 높고, 1월~6월에는 1년 전인 '2013년' 방문 비율이 높은 것으로 나타남

〈표 3-6〉 월별 최근 방한 시기

(단위: %)

구분	사례수	2014년	2013년	2012년	2011년
전체	4,192	39.1	43.2	14.8	2.9
1 월	305	2.5	71.9	17.7	7.9
2 월	286	17.0	63.1	15.4	4.6
3 월	373	20.8	57.8	16.7	4.8
4 월	330	28.5	51.2	17.5	2.9
5 월	376	34.1	42.0	19.2	4.7
6 월	325	38.7	43.0	16.6	1.8
7 월	310	46.3	38.1	13.3	2.3
8 월	396	44.6	43.8	9.8	1.8
9 월	403	47.6	34.0	16.1	2.3
10 월	387	59.6	26.2	12.0	2.2
11 월	395	60.5	25.1	14.0	0.4
12 월	305	57.5	32.4	9.5	0.6

주: 이번 여행을 포함하여 최근 한국 방문 횟수가 2회 이상인 외래관광객만을 대상으로 한 분석임
(문 1-2번 '2회 이상' 응답자)

4) 계층별 분석

■ 거주국별 분석

○ 거주국별로 살펴보면, 일본 관광객은 '2013년'(44.0%)과 '2014년'(41.4%) 방문 비율이 비슷한 수준이지만, 중국 관광객과 미국 관광객은 '2013년'(각각 44.1%, 42.9%) 방문 비율이 '2014년'(각각 35.1%, 37.2%) 방문 비율보다 높은 것으로 나타남

〈표 3-7〉 거주국별 최근 방한 시기

(단위: %)

구분	사례수	2014년	2013년	2012년	2011년
전체	4,192	39.1	43.2	14.8	2.9
일본	1,562	41.4	44.0	12.0	2.7
중국	1,084	35.1	44.1	17.7	3.0
홍콩	212	34.7	36.9	23.1	5.4
싱가포르	70	35.9	40.5	15.6	8.0
대만	178	33.3	44.3	19.2	3.2
태국	96	37.3	45.3	13.0	4.4
말레이시아	52	33.9	43.5	15.3	7.2
호주	45	38.0	47.5	10.8	3.8
미국	253	37.2	42.9	17.4	2.6
캐나다	38	31.8	45.9	16.9	5.3
영국	42	37.5	55.2	6.7	0.7
독일	34	45.3	41.5	9.4	3.8
프랑스	26	48.9	38.4	11.5	1.1
러시아	69	40.9	41.9	13.3	3.9
중동	98	76.2	19.0	4.0	0.7
인도	28	36.2	49.7	13.4	0.8
기타	304	39.4	45.1	14.7	0.9

주: 이번 여행을 포함하여 최근 한국 방문 횟수가 2회 이상인 외래관광객만을 대상으로 한 분석임
(문 1-2번 '2회 이상' 응답자)

■ 성별/연령/방한목적/방한횟수별 분석

○ 연령별로 살펴보면, '2014년' 방문은 41~50세(43.2%) 연령층에서 높고, '2013년' 방문은 15~20세(57.2%) 연령층에서 높음

○ 방한목적별로는 여가/위락/휴가 목적과 쇼핑 목적은 '2013년'(각각 45.9%, 46.9%) 방문 비율이 높고, 사업/전문 활동 목적은 '2014년'(53.5%) 방문 비율이 높음

○ 방한횟수별로 살펴보면, 2회와 3회의 경우 '2013년'(각각 44.8%, 54.7%) 방문 비율이 높고, 4회 이상은 2014년(57.8%) 방문 비율이 높은 것으로 나타남

〈표 3-8〉 성별/연령/방한목적/방한횟수별 최근 방한 시기

(단위: %)

구분		사례수	2014년	2013년	2012년	2011년
전체		4,192	39.1	43.2	14.8	2.9
성별	남성	2,008	43.1	41.0	13.2	2.7
	여성	2,184	35.4	45.2	16.3	3.2
연령	15~20세	148	30.6	57.2	10.0	2.1
	21~30세	1,210	37.3	43.0	16.7	3.0
	31~40세	1,200	37.7	43.7	15.6	3.0
	41~50세	821	43.2	40.5	13.3	3.1
	51~60세	577	41.0	43.2	13.2	2.6
	61세 이상	229	42.2	41.5	12.9	3.3
방한목적	여가/위락/휴가	1,732	30.2	45.9	19.4	4.5
	뷰티, 건강 및 치료	70	40.3	42.3	15.4	2.1
	종교 및 순례	38	35.8	39.1	19.8	5.3
	쇼핑	498	34.7	46.9	16.9	1.5
	친구/친지 방문	380	32.9	50.7	13.5	2.9
	사업/전문 활동	1,305	53.5	36.3	8.6	1.6
	교육	168	46.9	41.6	10.3	1.1
	기타	2	10.2	62.4	0.0	27.3
방한횟수	1회	-	-	-	-	-
	2회	1,550	22.2	44.8	27.1	5.9
	3회	794	28.7	54.7	14.1	2.4
	4회 이상	1,848	57.8	36.9	4.7	0.7

주: 이번 여행을 포함하여 최근 한국 방문 횟수가 2회 이상인 외래관광객만을 대상으로 한 분석임 (문 1-2번 '2회 이상' 응답자)

2. 주요 방한 목적

주요 방한 목적으로 '여가/위락/휴가'(58.1%) 목적이 가장 높음

1) 전체 분석

○ 주요 방문 목적을 살펴보면 '여가/위락/휴가' 목적이 58.1%로 가장 높고, 다음으로 '사업/전문 활동'(19.9%), '쇼핑'(10.0%), '친구/친지 방문'(6.5%) 등의 순으로 나타남

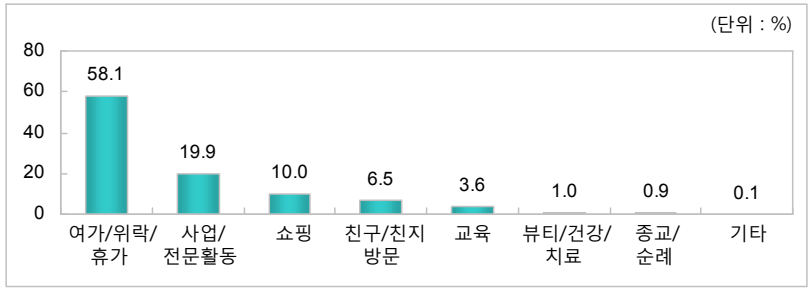

[그림 3-3] 주요 방한 목적

2) 연도별 분석

○ 연도별로 살펴보면, 2013년 대비 '여가/위락/휴가'(48.2% → 58.1%) 목적은 증가한 반면, '사업/전문 활동'(23.4% → 19.9%)은 감소한 것으로 나타남

〈표 3-9〉 연도별 주요 방한 목적

(단위: %)

구 분	2014년	2013년	2012년	2011년	2010년
여가/위락/휴가	**58.1**	48.2	43.9	42.4	51.3
사업/전문활동	**19.9**	23.4	24.5	31.1	32.2
쇼 핑	**10.0**	10.6	11.8	9.2	-
친구/친지방문	**6.5**	9.7	11.1	10.6	11.4
교 육	**3.6**	5.9	6.5	4.6	-
뷰티/건강/치료	**1.0**	1.0	1.1	0.3	0.2
종 교 / 순 례	**0.9**	1.0	1.1	0.9	0.6
기 타	**0.1**	0.1	0.1	0.5	4.3

주: '쇼핑', '교육'은 2011년부터 추가된 항목임

3) 월별 분석

○ 월별로 살펴보면, 매월 '여가/위락/휴가' 목적 방문 비율이 가장 높고, '사업/전문 활동' 목적 방문 비율은 11월(24.9%), '쇼핑'은 2월(15.3%)에 상대적으로 높게 나타남

〈표 3-10〉 월별 주요 방한 목적

(단위: %)

구분	사례수	여가/위락/휴가	사업 또는 전문활동	쇼핑	친구/친지 방문	교육	뷰티/건강/치료	종교/순례	기타
전체	12,024	58.1	19.9	10.0	6.5	3.6	1.0	0.9	0.1
1 월	717	52.6	23.6	10.4	4.8	6.4	1.3	0.6	0.2
2 월	771	50.3	21.4	15.3	7.4	4.0	0.8	0.8	0.1
3 월	968	53.5	23.0	13.7	5.3	2.3	1.4	0.7	0.1
4 월	1,060	59.2	18.5	9.2	8.4	1.4	0.8	2.2	0.3
5 월	1,042	54.2	21.2	13.2	6.3	3.0	1.7	0.3	0.0
6 월	1,022	60.0	18.1	9.1	6.0	5.7	0.4	0.7	0.1
7 월	1,124	63.1	16.4	7.9	4.8	5.3	0.3	2.3	0.0
8 월	1,213	64.3	15.8	6.7	7.9	4.0	0.9	0.4	0.0
9 월	1,051	58.3	21.4	9.6	7.6	1.4	1.2	0.5	0.0
10 월	1,133	57.6	23.8	9.6	4.7	1.7	1.0	1.6	0.0
11 월	972	55.3	24.9	8.9	7.3	1.4	1.8	0.6	0.0
12 월	951	63.2	12.2	8.7	7.6	7.3	0.8	0.1	0.0

4) 계층별 분석

■ 거주국별 분석

○ 거주국별로 살펴보면, '여가/위락/휴가' 목적 방문은 대만(76.1%), 중국(74.4%), 태국(71.4%)에서 높고, '사업/전문 활동' 목적 방문은 인도(88.2%), 중동(74.4%), 독일(70.8%), '쇼핑' 목적 방문은 태국(16.9%), 홍콩(14.6%)에서 상대적으로 높게 나타남

〈표 3-11〉 거주국별 주요 방한 목적

(단위: %)

구분	사례수	여가/위락/휴가	사업 또는 전문활동	쇼핑	친구/친지 방문	교육	종교/순례	뷰티/건강/치료	기타
전체	12,024	58.1	19.9	10.0	6.5	3.6	1.0	0.9	0.1
일 본	2,180	52.1	20.2	13.3	8.9	3.0	1.4	1.1	0.0
중 국	5,379	74.4	5.9	12.5	2.9	2.5	0.8	1.0	0.0
홍 콩	536	63.9	14.5	14.6	3.1	1.6	1.1	1.2	0.0
싱 가 포 르	181	61.9	27.4	4.5	3.8	1.9	0.1	0.4	0.0
대 만	619	76.1	7.6	9.3	2.5	2.9	0.3	1.3	0.0
태 국	399	71.4	5.4	16.9	4.2	1.3	0.2	0.6	0.0
말 레 이 시 아	221	69.7	15.8	5.6	3.2	5.1	0.1	0.4	0.1
호 주	125	28.1	45.8	0.8	20.4	2.9	0.5	0.7	0.8
미 국	696	15.3	54.1	0.3	22.5	6.9	0.0	0.6	0.3
캐 나 다	130	22.6	48.2	1.1	23.3	4.9	0.0	0.0	0.0
영 국	110	13.1	69.5	0.2	13.4	3.3	0.0	0.3	0.2
독 일	86	13.8	70.8	0.0	11.0	4.4	0.0	0.0	0.0
프 랑 스	71	15.9	62.2	0.8	12.3	8.6	0.0	0.0	0.3
러 시 아	158	35.3	26.8	3.8	6.0	5.3	21.2	1.5	0.0
중 동	137	8.7	74.4	0.7	4.7	6.6	5.0	0.0	0.0
인 도	66	3.4	88.2	0.3	3.2	3.9	0.0	1.0	0.0
기 타	930	21.4	55.6	0.6	11.9	9.7	0.0	0.7	0.2

■ 성별/연령/방한횟수별 분석

○ 연령별로 살펴보면, 모든 연령에서 '여가/위락/휴가' 목적이 가장 높은 가운데, 특히 15~20세(65.1%)에서 높음

○ 방한횟수별로는 1회, 2회, 3회는 '여가/위락/휴가'(각각 67.0%, 51.4%, 44.3%) 목적이 가장 높고, 4회 이상은 '사업/전문 활동'(42.8%) 목적이 상대적으로 높게 나타남

〈표 3-12〉 성별/연령/방한횟수별 주요 방한 목적

(단위: %)

구분		사례수	여가/위락/휴가	사업 또는 전문활동	쇼핑	친구/친지 방문	교육	뷰티/건강/치료	종교/순례	기타
전체		12,024	58.1	19.9	10.0	6.5	3.6	1.0	0.9	0.1
성별	남성	5,368	49.1	35.1	4.8	6.4	3.2	0.4	0.8	0.1
	여성	6,656	65.3	7.6	14.1	6.6	3.8	1.5	1.0	0.0
연령	15~20세	702	65.1	5.0	8.3	8.4	11.2	0.5	1.5	0.0
	21~30세	4,560	62.9	11.2	12.0	6.8	5.7	0.7	0.7	0.1
	31~40세	3,282	55.8	23.4	11.3	5.7	1.5	1.3	1.1	0.1
	41~50세	1,813	51.5	31.8	7.5	5.3	1.1	1.9	0.8	0.1
	51~60세	1,203	53.7	30.8	5.5	7.1	1.3	0.6	1.0	0.0
	61세 이상	424	51.4	28.9	4.6	11.8	1.6	0.9	0.8	0.0
방한횟수	1회	7,832	67.0	13.8	9.0	5.2	3.3	0.7	0.9	0.1
	2회	1,551	51.4	20.8	12.8	8.4	3.7	1.6	1.2	0.1
	3회	794	44.3	24.0	12.5	11.4	5.2	1.8	0.7	0.0
	4회 이상	1,848	31.5	42.8	10.8	8.6	3.8	1.7	0.7	0.1

3. 한국 결정 과정

가. 한국여행 결정 시점

한국여행 결정 시점은 '1개월' 이전이 48.8%로 가장 높음

1) 전체 분석

○ 한국 여행 결정 시점은 '1개월' 이전이 48.8%로 가장 높고, 다음으로 '2개월'(21.2%), '3~4개월'(17.2%), '5~9개월'(9.1%) 이전 등의 순으로 나타남

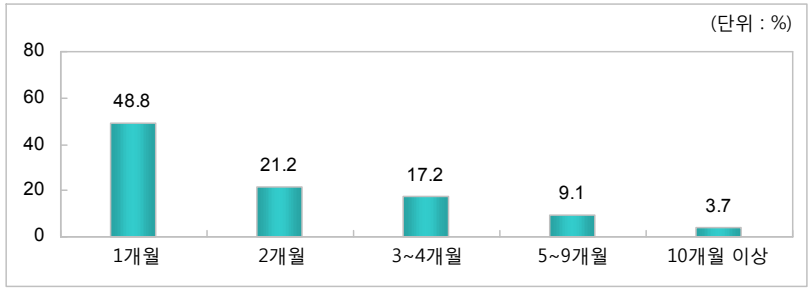

[그림 3-4] 한국여행 결정 시점

2) 연도별 분석

○ 연도별로 살펴보면, '1개월'(44.0% → 48.8%) 이전에 결정했다는 응답이 증가한 것으로 나타남

〈표 3-13〉 연도별 한국여행 결정 시점

(단위: %)

구 분	2014년	2013년	2012년	2011년
1 개 월	**48.8**	44.0	38.0	39.7
2 개 월	**21.2**	21.6	22.7	21.1
3 ~ 4 개 월	**17.2**	18.9	19.1	19.8
5 ~ 9 개 월	**9.1**	10.7	13.4	13.4
10 개 월 이 상	**3.7**	4.8	6.2	5.1

3) 월별 분석

○ 월별로 살펴보면, 매월 '1개월' 이전에 결정했다는 응답 비율이 가장 높은 가운데, 특히 10월(61.4%), 11월(54.1%), 6월(53.3%)에서 높게 나타남

〈표 3-14〉 월별 한국여행 결정 시점

(단위: %)

구분	사례수	1개월	2개월	3~4개월	5~9개월	10개월 이상
전체	12,024	48.8	21.2	17.2	9.1	3.7
1 월	717	49.7	22.7	18.0	6.0	3.6
2 월	771	39.3	27.1	21.6	9.6	2.5
3 월	968	47.9	21.7	19.3	8.1	2.9
4 월	1,060	49.0	22.4	17.1	7.6	3.9
5 월	1,042	50.4	20.8	17.9	7.3	3.6
6 월	1,022	53.3	19.0	14.6	9.6	3.5
7 월	1,124	45.2	23.4	16.2	10.2	5.1
8 월	1,213	43.6	24.7	18.3	11.3	2.1
9 월	1,051	49.4	21.3	17.0	9.5	2.8
10 월	1,133	61.4	15.6	12.7	7.2	3.2
11 월	972	54.1	17.1	16.3	8.4	4.1
12 월	951	40.1	19.8	19.9	13.2	7.0

4) 계층별 분석

■ 거주국별 분석

○ 거주국별로 살펴보면, '1개월' 이전에 결정했다는 응답은 중국(61.1%)에서 높고, '2개월' 이전에 결정했다는 응답은 대만(25.6%)에서 상대적으로 높게 나타남

〈표 3-15〉 거주국별 한국여행 결정 시점

(단위: %)

구분	사례수	1개월	2개월	3~4개월	5~9개월	10개월 이상
전체	12,024	48.8	21.2	17.2	9.1	3.7
일본	2,180	51.1	25.3	16.2	5.6	1.8
중국	5,379	61.1	20.5	12.7	4.9	0.8
홍콩	536	34.0	24.2	25.3	14.3	2.2
싱가포르	181	31.0	18.5	26.9	17.9	5.7
대만	619	45.0	25.6	19.3	8.2	1.8
태국	399	31.0	23.2	32.7	9.9	3.2
말레이시아	221	20.6	15.7	20.2	27.2	16.1
호주	125	25.9	16.9	30.4	20.7	6.1
미국	696	28.8	14.3	23.7	18.4	14.9
캐나다	130	23.1	16.0	25.9	24.4	10.7
영국	110	38.3	19.3	23.6	12.9	5.9
독일	86	34.0	23.3	21.7	15.2	5.8
프랑스	71	36.3	20.0	21.0	13.4	9.3
러시아	158	36.0	20.6	21.0	16.5	5.9
중동	137	53.3	13.5	16.4	11.7	5.0
인도	66	40.0	21.6	22.6	11.5	4.3
기타	930	28.8	19.4	20.4	18.8	12.5

■ 성별/연령/방한목적/방한횟수별 분석

○ 연령별로 살펴보면, 모든 연령층에서 '1개월' 이전 응답 비율이 가장 높은 가운데, 특히 31~40세(50.8%)에서 높게 나타남

○ 방한목적별로는 대부분의 방한목적에서 '1개월' 이전에 한국 여행을 결정했다는 응답이 가장 높은 가운데, 특히 쇼핑(56.2%) 목적에서 높게 나타남

○ 방한횟수별로는 모든 방한횟수에서 '1개월' 응답이 가장 높은 가운데, 특히 '4회 이상'(62.4%)에서 더욱 높은 것으로 나타남

〈표 3-16〉 성별/연령/방한목적/방한횟수별 한국여행 결정 시점

(단위: %)

구분		사례수	1개월	2개월	3~4개월	5~9개월	10개월 이상
전체		12,024	48.8	21.2	17.2	9.1	3.7
성별	남성	5,368	50.6	19.9	17.1	8.5	3.9
	여성	6,656	47.3	22.3	17.3	9.5	3.5
연령	15~20세	702	39.8	23.0	17.5	15.6	4.2
	21~30세	4,560	48.4	20.6	16.8	9.6	4.6
	31~40세	3,282	50.8	20.9	17.2	7.8	3.2
	41~50세	1,813	49.7	22.0	17.5	8.3	2.4
	51~60세	1,203	48.5	21.8	19.2	7.6	2.9
	61세 이상	424	46.7	21.6	17.3	10.4	4.1
방한목적	여가/위락/휴가	6,982	49.5	22.7	17.9	7.8	2.1
	뷰티, 건강 및 치료	122	48.1	20.1	20.3	10.9	0.6
	종교 및 순례	111	52.9	21.4	16.4	6.6	2.7
	쇼핑	1,201	56.2	23.5	13.2	5.5	1.7
	친구/친지 방문	785	33.7	21.0	22.1	17.5	5.6
	사업/전문 활동	2,387	52.7	17.4	15.2	8.5	6.3
	교육	429	23.8	12.4	19.2	26.3	18.3
	기타	6	21.8	3.3	7.6	59.5	7.8
방한횟수	1회	7,832	46.6	21.3	17.9	10.0	4.2
	2회	1,551	45.3	22.2	19.5	9.7	3.3
	3회	794	45.9	23.6	18.1	9.7	2.7
	4회 이상	1,848	62.4	18.8	12.3	4.5	2.1

나. 다른 국가와 방문 비교 여부[2)]

'처음부터 한국을 목적지로 선정했다'는 응답이 94.2%로 나타남

1) 전체 분석

○ 한국을 여행목적지로 선정하는 과정에서 '여행 계획 시 처음부터 한국을 목적지로 선정했다'는 94.2%, '다른 국가와 비교하여 최종적으로 한국을 목적지로 선정했다'는 5.8%로 나타남



［그림 3-5］ 여행목적지로 한국 선택 과정

2) 연도별 분석

○ 연도별로 살펴보면, '여행 계획 시 처음부터 한국을 목적지로 선정했다'(94.2%)는 응답은 2013년(92.9%) 대비 다소 증가한 것으로 나타남

〈표 3-17〉 연도별 한국 선택 과정

(단위: %)

구 분	2014년	2013년	2012년	2011년	2010년
여행 계획 시 처음부터 한국을 목적지로 선정	**94.2**	92.9	94.2	91.6	88.6
다른 국가와 비교하여 한국을 목적지로 선정	**5.8**	7.1	5.8	8.4	11.4

2) 2010년까지 방한 목적을 '여가/위락/휴가'로 응답한 외래관광객을 대상으로 분석하였으나, 2011년부터는 모든 응답 외래관광객을 대상으로 분석함

3) 월별 분석

○ 월별로 살펴보면, 모든 매월에서 '여행 계획 시 처음부터 한국을 목적지로 선정했다'는 응답이 90% 이상 높게 나타남. 한편, '다른 국가와 비교하여 한국을 목적지로 선정했다'는 응답은 11월(8.2%)에 상대적으로 높음

〈표 3-18〉 월별 한국 선택 과정

(단위: %)

구분	사례수	여행 계획 시 처음부터 한국을 목적지로 선정	다른 국가와 비교하여 한국을 목적지로 선정
전체	12,024	94.2	5.8
1 월	717	94.5	5.5
2 월	771	96.1	3.9
3 월	968	94.2	5.8
4 월	1,060	94.7	5.3
5 월	1,042	94.4	5.6
6 월	1,022	95.9	4.1
7 월	1,124	92.3	7.7
8 월	1,213	95.5	4.5
9 월	1,051	93.7	6.3
10 월	1,133	95.6	4.4
11 월	972	91.8	8.2
12 월	951	92.3	7.7

4) 계층별 분석

■ 거주국별 분석

○ 거주국별로 살펴보면, 모든 국가에서 '여행 계획 시 처음부터 한국을 목적지로 선정했다'는 응답이 높은 가운데, 특히 인도(96.8%), 중동(96.2%)에서 높게 나타남. 한편, '다른 국가와 비교하여 한국을 목적지로 선정했다'는 응답은 홍콩(13.1%), 태국(11.3%), 싱가포르(10.0%)에서 상대적으로 높음

〈표 3-19〉 거주국별 한국 선택 과정

(단위: %)

구분	사례수	여행 계획 시 처음부터 한국을 목적지로 선정	다른 국가와 비교하여 한국을 목적지로 선정
전체	12,024	94.2	5.8
일본	2,180	95.9	4.1
중국	5,379	95.1	4.9
홍콩	536	86.9	13.1
싱가포르	181	90.0	10.0
대만	619	92.8	7.2
태국	399	88.7	11.3
말레이시아	221	91.3	8.7
호주	125	91.3	8.7
미국	696	95.1	4.9
캐나다	130	91.0	9.0
영국	110	95.1	4.9
독일	86	93.7	6.3
프랑스	71	95.0	5.0
러시아	158	95.3	4.7
중동	137	96.2	3.8
인도	66	96.8	3.2
기타	930	94.0	6.0

■ 성별/연령/방한목적/방한횟수별 분석

○ 연령별로 살펴보면, 모든 연령층에서 '여행 계획 시 처음부터 한국을 목적지로 선정했다'는 응답이 90% 이상인 가운데, 특히 61세 이상(95.8%)에서 높음

○ 방한목적별로는 종교 및 순례(99.1%), 사업/전문 활동(98.5%) 목적에서 '여행 계획 시 처음부터 한국을 목적지로 선정했다'는 응답이 높게 나타남

○ 방한횟수별로 살펴보면, 방한횟수가 많을수록 '여행 계획 시 처음부터 한국을 목적지로 선정했다'는 응답이 높게 나타남

〈표 3-20〉 성별/연령/방한목적/방한횟수별 한국 선택 과정

(단위: %)

구분		사례수	여행 계획 시 처음부터 한국을 목적지로 선정	다른 국가와 비교하여 한국을 목적지로 선정
전체		12,024	94.2	5.8
성별	남성	5,368	94.8	5.2
	여성	6,656	93.8	6.2
연령	15~20세	702	92.3	7.7
	21~30세	4,560	94.0	6.0
	31~40세	3,282	94.7	5.3
	41~50세	1,813	94.1	5.9
	51~60세	1,203	94.9	5.1
	61세 이상	424	95.8	4.2
방한목적	여가/위락/휴가	6,982	92.1	7.9
	뷰티, 건강 및 치료	122	96.0	4.0
	종교 및 순례	111	99.1	0.9
	쇼핑	1,201	95.3	4.7
	친구/친지 방문	785	97.6	2.4
	사업/전문 활동	2,387	98.5	1.5
	교육	429	93.7	6.3
	기타	6	100.0	0.0
방한횟수	1회	7,832	93.6	6.4
	2회	1,551	94.2	5.8
	3회	794	94.2	5.8
	4회 이상	1,848	97.2	2.8

다. 방문 비교 국가

방문 비교 국가로 '일본'이 44.7%로 가장 높게 나타남

1) 전체 분석

○ '다른 국가와 비교하여 한국을 목적지로 선정했다'고 응답한 외래관광객들이 한국과 함께 방문을 검토했던 국가로는 '일본'(44.7%)이 가장 높고, 다음으로 '태국'(15.7%), '중국'(8.9%), '대만'(8.0%), '홍콩'(7.4%) 등의 순으로 나타남



〔그림 3-6〕 방문 비교 국가

2) 연도별 분석

○ 연도별로 살펴보면, 2013년 대비 '일본'(38.2% → 44.7%) 검토 비율은 증가한 반면, '태국'(20.5% → 15.7%) 검토 비율은 감소한 것으로 나타남

〈표 3-21〉 연도별 방문 비교 국가

(중복응답, 2014년 상위 10위 기준, 단위: %)

구 분	2014년	2013년	2012년	2011년	2010년
일본	**44.7**	38.2	34.0	35.2	42.0
태국	**15.7**	20.5	9.6	11.0	12.8
중국	**8.9**	9.3	13.4	11.2	11.2
대만	**8.0**	7.9	8.8	9.3	10.2
홍콩	**7.4**	5.1	5.2	10.6	7.6
싱가포르	**5.7**	6.3	6.2	5.3	6.1
미국	**3.8**	5.0	9.3	7.9	5.2
호주	**2.6**	3.0	1.7	1.8	1.6
말레이시아	**1.7**	2.6	2.3	2.5	4.0
프랑스	**1.6**	1.6	1.7	3.1	2.9

3) 월별 분석

○ 월별로 살펴보면, '일본'을 함께 검토했다는 비율은 9월(57.0%)에 가장 높고, '태국'은 7월(30.2%), '중국'은 4월(14.5%)에 상대적으로 높게 나타남

〈표 3-22〉 월별 방문 비교 국가

(중복응답, 상위 10위, 단위: %)

구분	사례수	일본	태국	중국	대만	홍콩	싱가포르	미국	호주	말레이시아	프랑스
전체	693	44.7	15.7	8.9	8.0	7.4	5.7	3.8	2.6	1.7	1.6
1 월	39	38.8	7.8	13.4	6.4	6.7	6.1	2.6	10.3	2.8	0.0
2 월	30	47.6	7.4	10.6	0.0	14.2	0.0	5.3	0.0	0.0	5.3
3 월	56	46.0	9.9	11.7	7.0	4.7	5.0	0.0	4.2	2.7	0.0
4 월	56	41.5	16.0	14.5	3.8	4.3	6.1	3.0	0.4	1.5	0.0
5 월	58	48.0	10.8	5.0	5.6	18.2	8.7	5.9	0.0	0.0	0.0
6 월	42	51.1	2.2	6.1	3.6	11.5	26.1	5.3	1.6	6.7	3.6
7 월	87	25.0	30.2	8.3	12.1	4.3	7.4	3.7	0.9	0.9	4.9
8 월	55	43.0	27.4	7.7	9.3	6.1	4.0	3.2	3.1	3.1	2.2
9 월	66	57.0	11.4	9.9	11.1	8.2	4.0	3.5	2.2	0.0	1.2
10 월	50	47.6	5.7	10.2	17.9	5.0	1.7	6.1	10.9	0.0	1.0
11 월	80	42.5	23.3	6.9	5.5	5.9	1.8	4.2	0.3	1.7	1.3
12 월	74	55.8	15.1	6.5	7.9	5.3	1.5	3.8	1.5	2.4	0.0

4) 계층별 분석

■ 거주국별 분석

○ 거주국별로 살펴보면, 대부분의 국가에서 '일본'을 여행 목적지로 함께 검토했다는 응답 비율이 가장 높음. 한편, 일본 관광객의 경우는 '중국'(21.2%)에 대한 검토 비율이 상대적으로 높음

〈표 3-23〉 거주국별 방문 비교 국가

(중복응답, 상위 10위, 단위: %)

구분	사례수	일본	태국	중국	대만	홍콩	싱가포르	미국	호주	말레이시아	프랑스
전체	693	44.7	15.7	8.9	8.0	7.4	5.7	3.8	2.6	1.7	1.6
일본	89	0.0	18.1	21.2	14.8	13.9	0.0	9.7	0.0	0.0	3.6
중국	265	50.4	24.7	0.0	6.2	4.6	8.8	4.5	1.0	0.9	1.8
홍콩	70	61.7	12.3	5.5	12.8	0.0	7.2	0.0	5.3	5.8	1.3
싱가포르	18	53.5	5.4	8.4	17.7	10.4	0.0	2.2	4.9	2.8	2.6
대만	45	65.1	15.2	3.2	0.0	8.1	8.9	1.8	3.0	0.0	0.0
태국	45	73.7	0.0	6.2	1.5	8.8	1.5	2.4	1.9	0.0	0.0
말레이시아	19	28.4	5.1	13.0	19.1	5.5	0.0	0.0	12.1	0.0	0.0
호주	11	28.2	0.0	18.9	10.7	7.3	5.1	2.5	0.0	0.0	5.6
미국	34	44.5	6.5	24.2	4.6	14.3	1.6	0.0	0.0	0.0	2.4
캐나다	12	45.3	13.1	12.9	5.3	8.5	4.5	6.3	2.9	2.9	0.0
영국	5	32.5	28.7	51.9	0.0	10.1	0.0	0.0	5.0	0.0	0.0
독일	5	48.3	3.1	19.4	10.0	19.2	9.6	5.0	5.0	0.0	0.0
프랑스	4	69.6	0.0	30.4	0.0	7.0	0.0	0.0	0.0	0.0	0.0
러시아	7	16.5	10.9	54.9	0.0	0.0	5.9	0.0	0.0	0.0	0.0
중동	5	14.1	0.0	10.9	0.0	0.0	6.6	11.9	0.0	0.0	0.0
인도	2	37.3	0.0	21.8	0.0	11.4	19.4	0.0	18.8	0.0	0.0
기타	55	40.1	5.9	16.3	9.4	12.8	5.1	3.2	8.7	7.9	0.0

주: 사례수가 적은 항목들의 결과는 이용시 주의가 필요함

■ 성별/연령/방한목적/방한횟수별 분석

○ 연령별로는 모든 연령에서 '일본'을 함께 검토했다는 응답이 가장 높게 나타남
○ 방한목적별로 살펴보면, '일본'을 함께 검토했다는 응답은 여가/위락/휴가 목적이 46.8%, 쇼핑 목적이 32.8%, 사업/전문 활동 목적이 44.4%로 나타남
○ 방한횟수별로 살펴보면, 모든 방한 횟수에서 '일본'을 함께 검토했다는 응답이 가장 높은 가운데, 특히 1회(46.1%) 방한 횟수에서 더욱 높게 나타남

〈표 3-24〉 성별/연령/방한목적/방한횟수별 방문 비교 국가

(중복응답, 상위 10위, 단위: %)

구 분		사례수	일본	태국	중국	대만	홍콩	싱가포르	미국	호주	말레이시아	프랑스
전체		693	44.7	15.7	8.9	8.0	7.4	5.7	3.8	2.6	1.7	1.6
성별	남성	278	42.7	17.2	11.1	6.8	7.0	6.8	2.7	3.2	1.9	0.3
	여성	415	46.0	14.6	7.5	8.8	7.6	4.9	4.6	2.2	1.6	2.4
연령	15~20세	54	56.6	4.4	7.3	4.5	6.9	1.2	8.6	3.4	0.0	8.9
	21~30세	276	45.8	18.2	7.6	9.8	6.8	6.7	1.2	3.4	1.9	0.8
	31~40세	175	41.9	14.6	9.1	7.5	7.3	8.7	4.9	2.7	0.6	0.6
	41~50세	107	47.4	17.9	9.2	8.6	4.7	3.0	5.4	0.4	3.1	1.9
	51~60세	62	32.9	16.2	12.6	3.3	16.9	2.4	6.6	0.0	0.8	1.3
	61세 이상	18	43.2	5.7	19.4	7.7	1.4	1.0	0.0	9.5	8.5	0.0
방한목적	여가/위락/휴가	549	46.8	15.9	7.8	8.4	7.1	6.5	3.1	2.7	1.6	1.8
	뷰티, 건강 및 치료	5	9.2	0.0	22.8	0.0	23.6	7.1	20.7	0.0	0.0	0.0
	종교 및 순례	1	0.0	0.0	0.0	0.0	0.0	0.0	0.0	0.0	0.0	0.0
	쇼핑	57	32.8	22.3	5.6	10.8	8.3	3.6	5.5	0.0	0.0	0.0
	친구/친지 방문	19	14.8	15.5	19.8	0.0	20.9	2.9	14.4	10.3	5.8	0.0
	사업/전문 활동	35	44.4	7.0	18.7	3.8	4.7	1.9	6.6	2.4	0.0	2.3
	교육	27	56.2	12.2	17.4	5.6	2.1	0.0	0.0	1.2	6.6	0.0
방한횟수	1회	505	46.1	17.3	8.2	7.6	7.0	5.3	2.6	3.0	2.1	1.9
	2회	90	44.7	12.7	6.6	12.6	9.2	10.9	5.0	1.7	0.0	1.1
	3회	46	36.4	11.8	14.8	2.9	11.1	5.4	9.4	0.0	0.0	0.0
	4회 이상	52	38.2	8.0	14.9	8.7	4.3	0.5	8.9	2.8	2.3	0.0

주: 사례수가 적은 항목들의 결과는 이용시 주의가 필요함

4. 한국 선택 시 고려 요인[3)]

한국 선택 시 고려 요인(중복응답 기준)으로 '쇼핑'(72.3%)이 가장 높음

1) 전체 분석

○ 한국 선택 시 고려 요인(중복응답 기준)은 '쇼핑'(72.3%), '자연풍경'(49.5%), '음식/미식 탐방'(41.1%) 등의 순으로 나타남. 1순위 기준으로도 '쇼핑'(33.8%)이 가장 높고, 다음으로 '자연풍경'(30.1%), '역사/문화 유적'(6.8%) 등의 순임

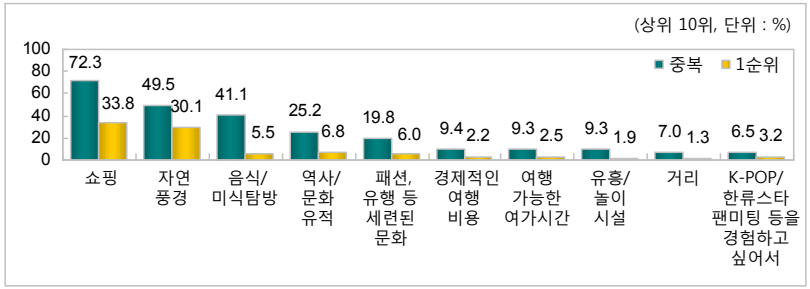

[그림 3-7] 한국 방문 선택 고려 요인

2) 연도별 분석

○ 2013년 대비 '쇼핑'(61.0% → 72.3%), '자연풍경'(39.0% → 49.5%), '역사/문화 유적'(17.7% → 25.2%), '패션, 유행 등 세련된 문화'(14.8% → 19.8%) 는 증가함

〈표 3-25〉 연도별 한국 방문 선택시 고려 요인

(중복응답, 2014년 상위 10위 기준, 단위: %)

구 분	2014년	2013년	2012년	2011년	2010년
쇼핑	**72.3**	61.0	66.0	66.6	59.8
자연풍경	**49.5**	39.0	32.1	23.9	25.6
음식/미식탐방	**41.1**	41.3	44.3	44.2	40.2
역사/문화유적	**25.2**	17.7	21.5	19.1	21.8
패션, 유행 등 세련된 문화	**19.8**	14.8	11.1	14.5	15.0
경제적인 여행 비용	**9.4**	10.3	11.5	14.9	25.4
여행 가능한 여가시간	**9.3**	9.2	7.6	5.4	-
유흥/놀이시설	**9.3**	9.8	8.1	18.9	12.5
거리	**7.0**	11.7	16.9	19.0	30.1
K-POP/한류스타 팬미팅 등을 경험하고 싶어서	**6.5**	7.3	7.0	8.2	10.1

3) 한국여행의 주된 목적을 '여가/위락/개별휴가', '뷰티, 건강 및 치료', '종교 및 순례', '쇼핑'으로 응답한 외래관광객을 대상으로 한 분석임(문5번의 ①~④항목 응답자)

3) 월별 분석

○ 월별로 살펴보면, 매월 '쇼핑'이 가장 높은 가운데, 특히 9월(77.6%)에 높음. '자연풍경'은 8월(57.1%), '음식/미식 탐방'은 7월(47.0%)에 상대적으로 높음

〈표 3-26〉 월별 한국 방문 선택시 고려 요인

(중복응답, 상위 10위, 단위: %)

구분	사례수	쇼핑	자연 풍경	음식/ 미식 탐방	역사/ 문화 유적	패션 유행 등 세련된 문화	경제적 여행 비용	여행 가능한 여가 시간	유흥/ 놀이 시설	거리	K-POP/ 한류스타 팬미팅 등을 경험하고 싶어서
전체	8,416	72.3	49.5	41.1	25.2	19.8	9.4	9.3	9.3	7.0	6.5
1 월	465	71.3	41.7	42.3	23.2	17.8	6.3	7.1	11.1	10.8	12.4
2 월	518	74.9	43.3	42.0	26.4	13.1	9.0	6.2	8.4	7.5	6.4
3 월	671	68.8	46.8	42.5	25.9	20.0	8.9	9.6	9.3	9.8	9.8
4 월	757	73.4	53.8	35.7	25.1	17.6	9.6	10.5	6.1	5.2	5.4
5 월	724	74.5	48.7	40.4	31.2	20.1	11.6	10.2	8.6	6.1	8.0
6 월	717	69.1	48.8	41.0	27.6	19.8	8.2	13.4	11.2	6.5	5.1
7 월	827	67.5	48.8	47.0	21.6	33.2	8.1	12.4	11.3	7.0	5.1
8 월	877	72.5	57.1	34.4	24.0	22.6	12.7	7.8	10.0	7.7	5.6
9 월	732	77.6	46.9	46.6	23.1	18.9	8.1	7.3	12.1	8.9	7.0
10 월	790	75.2	53.8	36.5	22.5	16.3	7.9	6.2	4.8	4.7	4.4
11 월	646	69.2	53.2	43.4	29.7	15.0	9.1	8.6	6.3	5.3	5.8
12 월	693	73.6	44.8	43.1	22.7	17.4	11.6	10.8	12.5	6.3	6.3

4) 계층별 분석

■ 거주국별 분석

○ 거주국별로 살펴보면, '쇼핑'은 홍콩(78.9%), 중국(78.4%)에서 높고, '자연풍경'은 중국(60.5%), '음식/미식 탐방'은 일본(72.5%)에서 상대적으로 높음

〈표 3-27〉 거주국별 한국 방문 선택시 고려 요인

(중복응답, 상위 10위, 단위: %)

구분	사례수	쇼핑	자연 풍경	음식/ 미식 탐방	역사/ 문화 유적	패션 유행 등 세련된 문화	경제적 여행 비용	여행 가능한 여가 시간	유흥/ 놀이 시설	거리	K-POP/ 한류스타 팬미팅 등을 경험하고 싶어서
전체	8,416	72.3	49.5	41.1	25.2	19.8	9.4	9.3	9.3	7.0	6.5
일본	1,481	64.9	24.6	72.5	30.7	7.3	7.8	12.2	11.8	9.6	14.5
중국	4,769	78.4	60.5	34.4	22.9	23.9	9.7	7.5	7.7	6.6	3.5
홍콩	433	78.9	34.3	52.7	17.7	21.3	9.1	8.9	16.3	7.2	6.0
싱가포르	121	74.3	44.0	40.4	24.9	14.8	5.7	16.1	12.8	1.7	9.7
대만	538	74.4	44.4	41.3	23.2	31.7	11.3	6.4	11.4	7.8	6.5
태국	356	74.9	49.7	24.3	21.5	17.2	14.8	4.5	5.0	2.9	6.0
말레이시아	168	61.4	53.8	25.0	32.8	10.2	5.5	15.9	12.1	0.9	16.1
호주	38	36.6	33.1	27.4	37.1	11.0	6.2	21.4	14.5	17.0	4.4
미국	113	34.0	40.7	27.4	40.7	11.7	15.7	21.8	4.4	7.0	7.2
캐나다	31	34.8	30.7	15.5	37.6	10.0	11.0	15.2	11.0	4.1	6.9
영국	15	30.1	28.6	29.2	39.3	21.3	11.2	20.1	20.6	11.1	10.1
독일	12	24.5	51.5	21.8	55.0	4.1	3.4	22.8	16.9	14.5	6.9
프랑스	12	37.3	49.3	25.2	55.1	18.9	10.4	15.8	6.2	14.2	7.6
러시아	98	22.9	25.3	9.9	18.8	4.0	2.4	15.7	11.5	7.2	1.2
중동	20	35.7	45.1	14.5	17.4	5.6	6.4	36.1	10.0	1.4	4.0
인도	3	28.5	48.5	22.3	22.6	14.2	6.7	0.0	6.7	6.7	0.0
기타	210	37.9	43.8	20.4	45.2	11.8	6.0	20.1	10.5	7.0	13.6

주: 사례수가 적은 항목들의 결과는 이용시 주의가 필요함

■ 성별/연령/방한목적/방한횟수별 분석

○ 연령별로 살펴보면, 모든 연령에서 '쇼핑' 응답 비율이 가장 높은 가운데, 특히 15~20세(76.1%), 21~30세(76.1%)에서 높게 나타남

○ 방한횟수별로도 모든 방한횟수에서 '쇼핑' 응답 비율이 가장 높고, '자연풍경'은 1회(56.7%) 방한 횟수에서 상대적으로 높음

〈표 3-28〉 성별/연령/방한목적/방한횟수별 한국 방문 선택시 고려 요인

(중복응답, 상위 10위, 단위: %)

구분		사례수	쇼핑	자연풍경	음식/미식 탐방	역사/문화 유적	패션 유행 등 세련된 문화	경제적 여행 비용	여행 가능한 여가 시간	유흥/놀이 시설	거리	K-POP/한류스타 팬미팅 등을 경험하고 싶어서
전체		8,416	72.3	49.5	41.1	25.2	19.8	9.4	9.3	9.3	7.0	6.5
성별	남성	2,963	65.6	58.7	37.1	29.8	16.4	10.6	10.2	12.4	7.8	2.1
	여성	5,454	75.9	44.5	43.2	22.6	21.6	8.7	8.8	7.6	6.6	8.9
연령	15~20세	530	76.1	36.6	46.6	17.9	30.7	4.7	5.7	18.1	4.8	18.7
	21~30세	3,479	76.1	49.6	41.3	22.8	24.0	10.4	7.7	8.5	7.2	6.5
	31~40세	2,279	74.4	51.2	37.7	24.0	19.5	10.1	8.9	7.5	7.0	3.8
	41~50세	1,118	63.3	49.7	41.4	26.4	12.7	10.1	13.8	11.2	8.0	7.0
	51~60세	731	64.1	54.5	43.4	36.9	7.9	5.9	13.7	9.0	7.0	6.2
	61세 이상	245	54.2	47.0	50.2	45.1	5.8	6.7	10.7	8.3	5.1	4.7
방한목적	여가/위락/휴가	6,982	69.2	54.3	40.2	26.9	19.3	9.5	10.2	10.1	7.0	6.8
	뷰티, 건강 및 치료	122	58.7	10.0	27.1	8.9	16.5	5.2	4.2	4.5	3.9	0.3
	종교 및 순례	111	48.8	45.4	26.8	28.7	18.1	8.6	12.5	8.8	6.0	3.2
	쇼핑	1,201	93.8	26.5	48.9	16.1	22.8	9.2	4.4	5.1	7.6	5.8
방한횟수	1회	6,079	72.0	56.7	35.7	26.9	20.3	10.0	9.5	8.9	6.7	4.7
	2회	1,039	75.3	38.4	46.4	20.7	23.5	9.1	8.7	10.1	7.7	7.4
	3회	472	70.4	32.4	59.3	23.4	18.1	7.2	8.8	9.2	6.3	8.0
	4회 이상	826	71.8	20.6	63.2	18.7	11.8	6.1	8.6	11.3	8.4	18.2

5. 한국 여행정보 입수경로

한국 여행정보 입수경로(중복응답 기준)로 '인터넷'(71.3%)이 가장 높음

1) 전체 분석

○ 한국 여행에 대한 정보 입수경로(중복응답 기준)는 '인터넷'이 71.3%로 가장 높고, 다음으로 '친지/친구/동료'(56.1%), '여행사'(27.3%) 등의 순으로 나타남

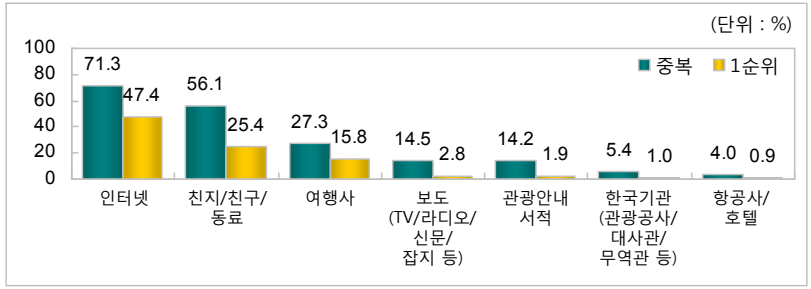

[그림 3-8] 한국 여행정보 입수경로

2) 연도별 분석

○ 2013년 대비 '인터넷'(61.8% → 71.3%)은 증가한 반면, '여행사'(35.7% → 27.3%)는 감소한 것으로 나타남

〈표 3-29〉 연도별 한국 여행정보 입수경로

(중복응답, 단위: %)

구 분	2014년	2013년	2012년	2011년	2010년
인터넷	**71.3**	61.8	59.7	60.0	64.2
친지/친구/동료	**56.1**	55.1	51.2	49.7	51.2
여행사	**27.3**	35.7	33.1	35.9	38.9
보도	**14.5**	14.7	15.5	16.2	16.4
관광안내서적	**14.2**	18.6	19.3	25.5	34.9
한국기관	**5.4**	4.9	5.6	7.3	8.7
항공사/호텔	**4.0**	4.8	4.6	5.0	7.7
기타	**2.2**	5.4	4.8	11.3	9.1
정보를 얻지 않았음	**3.8**	5.6	7.5	7.0	6.0

3) 월별 분석

○ 월별로 살펴보면, 매월 '인터넷' 응답 비율이 가장 높은 가운데, 특히 1월(76.2%), 3월(76.1%)에 더욱 높고, '친지/친구/동료'는 7월(68.7%)에 상대적으로 높게 나타남

〈표 3-30〉 월별 한국 여행정보 입수경로

(중복응답, 단위: %)

구분	사례수	인터넷	친지/친구/동료	여행사	보도	관광안내 서적	한국 기관	항공사/호텔	기타	정보를 얻지 않았음
전체	12,024	71.3	56.1	27.3	14.5	14.2	5.4	4.0	2.2	3.8
1 월	717	76.2	50.6	25.4	10.9	13.0	4.5	4.7	4.1	3.3
2 월	771	70.7	53.7	24.1	12.5	9.2	6.1	2.1	1.7	4.8
3 월	968	76.1	51.6	23.4	14.3	10.1	2.8	3.9	3.1	3.5
4 월	1,060	73.3	51.9	26.3	10.5	14.4	4.4	3.2	2.1	3.5
5 월	1,042	72.1	60.9	24.0	11.9	13.0	6.1	2.9	1.3	5.0
6 월	1,022	72.2	53.0	23.8	12.1	10.4	4.7	1.5	1.2	3.3
7 월	1,124	74.8	68.7	33.4	19.7	17.8	5.4	4.6	2.4	2.9
8 월	1,213	73.8	53.6	26.4	15.1	14.7	4.3	4.4	1.7	1.7
9 월	1,051	67.8	54.1	29.7	18.2	16.6	5.5	5.4	2.4	4.1
10 월	1,133	63.7	52.9	30.6	14.5	14.3	4.9	4.2	2.2	4.2
11 월	972	63.5	60.4	30.1	12.6	16.7	6.4	6.4	3.4	5.5
12 월	951	72.8	59.4	27.9	20.6	17.9	9.5	5.0	1.5	3.8

4) 계층별 분석

■ 거주국별 분석

○ 거주국별로 살펴보면, '인터넷'은 말레이시아(80.3%), 태국(78.1%), 싱가포르(78.0%)에서 높고, '친지/친구/동료'는 중동(68.0%), 미국(66.5%), '여행사'는 태국(64.3%)에서 상대적으로 높음

〈표 3-31〉 거주국별 한국 여행정보 입수경로

(중복응답, 단위: %)

구분	사례수	인터넷	친지/친구/동료	여행사	보도	관광안내 서적	한국 기관	항공사/호텔	기타	정보를 얻지 않았음
전체	12,024	71.3	56.1	27.3	14.5	14.2	5.4	4.0	2.2	3.8
일 본	2,180	70.2	53.5	27.4	18.8	10.1	1.6	5.2	2.3	10.4
중 국	5,379	72.2	55.1	31.5	11.2	11.4	4.5	1.9	2.3	0.3
홍 콩	536	76.4	62.2	27.4	22.1	37.9	12.7	6.7	2.0	2.6
싱 가 포 르	181	78.0	55.5	21.1	31.6	21.8	12.0	3.2	1.0	5.0
대 만	619	74.2	51.6	39.1	12.1	24.6	11.5	2.7	1.9	0.9
태 국	399	78.1	53.1	64.3	16.2	21.2	5.8	5.7	1.6	1.0
말 레 이 시 아	221	80.3	55.9	36.9	36.0	23.7	8.7	7.9	2.5	1.9
호 주	125	67.7	63.0	8.4	16.1	20.4	7.7	6.2	1.8	9.2
미 국	696	70.3	66.5	6.4	13.2	14.1	6.1	8.3	2.7	5.6
캐 나 다	130	69.9	61.3	9.7	12.0	17.5	6.5	4.1	1.5	7.1
영 국	110	65.0	63.8	6.1	16.7	12.1	8.0	5.4	2.1	7.2
독 일	86	65.5	62.0	8.8	14.2	13.4	10.1	5.7	3.2	8.1
프 랑 스	71	54.1	57.3	7.2	10.1	20.6	7.0	5.2	1.3	12.7
러 시 아	158	69.4	49.6	8.4	8.7	11.0	8.1	4.9	2.8	2.9
중 동	137	28.1	68.0	7.2	7.4	4.4	5.4	3.3	1.0	19.2
인 도	66	72.9	58.1	12.7	15.2	9.3	8.2	3.6	4.0	5.3
기 타	930	68.3	57.4	11.3	15.7	13.3	5.9	7.8	2.4	6.0

■ 성별/연령/방한목적/방한횟수별 분석

○ 연령별로 살펴보면, 60세 이하 연령층은 '인터넷' 응답 비율이 높고, 61세 이상 연령층은 '친지/친구/동료' 응답 비율이 높은 것으로 나타남

○ 방한목적별로는 여가/위락/휴가, 쇼핑, 사업/전문활동 목적 외래관광객은 '인터넷'(각각 76.7%, 78.7%, 55.3%) 응답 비율이 가장 높고, 종교 및 순례, 친구/친지 방문 목적 외래관광객은 '친지/친구/동료'(각각 54.0%, 85.9%) 응답 비율이 상대적으로 높음

○ 방한횟수별로 살펴보면, 모든 방한횟수에서 '인터넷' 응답 비율이 가장 높은 것으로 나타남

〈표 3-32〉 성별/연령/방한목적/방한횟수별 한국 여행정보 입수경로

(중복응답, 단위: %)

구분		사례수	인터넷	친지/친구/동료	여행사	보도	관광안내시적	한국기관	항공사/호텔	기타	정보를 얻지 않았음
전체		12,024	71.3	56.1	27.3	14.5	14.2	5.4	4.0	2.2	3.8
성별	남성	5,368	66.7	55.3	25.6	11.2	11.7	4.5	4.7	2.4	6.7
	여성	6,656	75.1	56.8	28.7	17.2	16.1	6.0	3.5	2.0	1.4
연령	15~20세	702	79.3	59.7	32.2	19.6	16.0	6.5	6.0	3.1	1.4
	21~30세	4,560	79.4	58.2	23.6	15.8	16.4	6.4	3.1	2.1	1.4
	31~40세	3,282	70.2	55.8	26.7	13.1	13.8	5.4	3.4	2.4	2.9
	41~50세	1,813	66.0	53.4	30.7	13.5	12.2	4.2	5.5	1.8	7.0
	51~60세	1,203	56.2	52.6	33.7	13.3	10.6	3.3	5.2	2.6	8.9
	61세 이상	424	46.0	49.7	30.1	13.0	10.2	3.1	6.7	1.3	11.1
방한목적	여가/위락/휴가	6,982	76.7	54.3	35.2	15.5	15.8	5.2	3.4	1.4	1.0
	뷰티, 건강 및 치료	122	67.4	61.3	23.5	15.9	8.4	1.6	3.8	0.5	1.4
	종교 및 순례	111	50.7	54.0	32.5	10.5	6.5	2.3	3.8	6.4	3.4
	쇼핑	1,201	78.7	55.8	30.6	18.9	18.0	5.1	3.3	1.8	0.7
	친구/친지 방문	785	66.1	85.9	9.2	14.0	16.2	3.8	5.6	1.9	1.5
	사업/전문 활동	2,387	55.3	51.4	10.6	9.4	7.4	5.2	6.2	3.8	14.4
	교육	429	68.5	57.0	14.7	16.7	13.4	13.9	1.5	7.3	3.2
	기타	6	83.6	76.3	0.0	11.8	43.4	3.8	19.4	8.7	0.0
방한횟수	1회	7,832	73.6	56.8	30.9	13.7	15.0	5.3	3.6	1.9	1.2
	2회	1,551	74.8	57.9	22.8	17.3	17.4	6.5	3.5	2.7	2.7
	3회	794	72.5	61.6	21.6	18.8	12.9	6.7	5.2	2.2	3.4
	4회 이상	1,848	58.0	49.1	18.3	13.9	8.3	3.9	5.8	3.1	15.5

6. 한국 이외 방문 국가

가. 방한 전·후 방문 국가 유무

'한국만 방문했다'는 응답이 93.3%로 나타남

1) 전체 분석

○ 한국 방문 전·후로 다른 국가를 방문했는지에 대해, 타국 방문 없이 '한국만 방문했다'는 응답이 93.3%로 대부분이고, '직전 방문 경험'이 있는 응답은 5.2%, '직후 방문 계획'이 있는 응답은 2.6%로 나타남

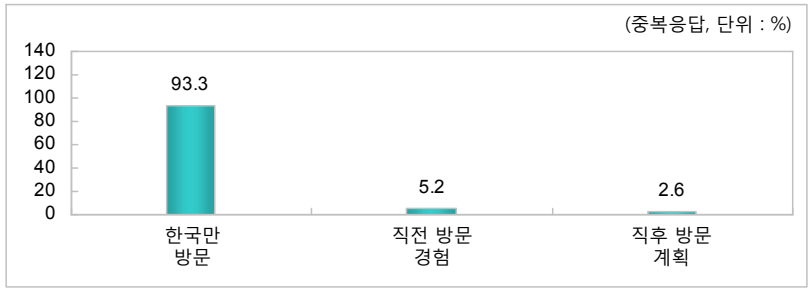

[그림 3-9] 한국 방문 전·후 타 국가 방문 여부

2) 연도별 분석

○ 연도별로 살펴보면, 2011년부터 '한국만 방문했다'(90.4% → 92.1% → 93.4% → 93.3%)는 응답 비율이 90%를 상회하고 있음

〈표 3-33〉 연도별 한국 방문 전·후 타 국가 방문 여부

(중복응답, 단위: %)

구 분	2014년	2013년	2012년	2011년	2010년
한국만 방문	**93.3**	93.4	92.1	90.4	86.2
직전 방문 경험	**5.2**	4.7	5.6	7.0	8.6
직후 방문 계획	**2.6**	3.0	3.6	4.3	6.8

3) 월별 분석

○ 월별로 살펴보면, 매월 '한국만 방문했다'는 응답 비율이 가장 높은 가운데, 특히 8월(95.2%)에 높은 것으로 나타남

〈표 3-34〉 월별 한국 방문 전·후 타 국가 방문 여부

(중복응답, 단위: %)

구분	사례수	한국만 방문	직전 방문 경험	직후 방문 계획
전체	12,024	93.3	5.2	2.6
1 월	717	94.1	4.5	1.9
2 월	771	94.7	3.6	2.2
3 월	968	92.9	6.2	2.4
4 월	1,060	92.3	5.4	3.5
5 월	1,042	93.2	5.4	2.1
6 월	1,022	94.7	3.5	2.7
7 월	1,124	92.7	5.8	2.4
8 월	1,213	95.2	3.8	1.8
9 월	1,051	94.2	4.6	2.5
10 월	1,133	92.1	6.8	2.5
11 월	972	92.1	6.6	2.7
12 월	951	91.5	5.6	4.7

4) 계층별 분석

■ 거주국별 분석

○ 거주국별로 살펴보면, '한국만 방문했다'는 응답 비율은 일본(98.2%), 중국(98.2%)에서 가장 높고, '직전 방문 경험'이 있다는 응답 비율은 캐나다(24.1%), '직후 방문 계획'이 있다는 응답 비율은 호주(16.1%)에서 상대적으로 높게 나타남

〈표 3-35〉 거주국별 한국 방문 전·후 타 국가 방문 여부

(중복응답, 단위: %)

구분	사례수	한국만 방문	직전 방문 경험	직후 방문 계획
전체	12,024	93.3	5.2	2.6
일본	2,180	98.2	1.2	0.6
중국	5,379	98.2	1.6	0.4
홍콩	536	90.1	9.3	2.2
싱가포르	181	89.6	8.7	3.9
대만	619	95.5	3.6	1.4
태국	399	88.8	9.5	4.4
말레이시아	221	86.6	11.5	3.9
호주	125	71.5	18.1	16.1
미국	696	80.1	12.8	10.3
캐나다	130	72.4	24.1	6.9
영국	110	82.5	12.0	9.7
독일	86	76.2	16.5	9.3
프랑스	71	81.8	12.9	8.5
러시아	158	87.0	10.1	5.4
중동	137	93.1	5.3	2.3
인도	66	88.1	10.5	3.9
기타	930	79.1	15.9	9.2

■ 성별/연령/방한목적/방한횟수별 분석

○ 모든 계층에서 '한국만 방문했다'는 응답 비율이 가장 높은 가운데, 특히 쇼핑(96.5%) 목적 외래관광객에서 높게 나타남

〈표 3-36〉 성별/연령/방한목적/방한횟수별 타 국가 방문 여부

(중복응답, 단위: %)

구분		사례수	한국만 방문	직전 방문 경험	직후 방문 계획
전체		12,024	93.3	5.2	2.6
성별	남성	5,368	92.1	6.1	3.2
	여성	6,656	94.3	4.5	2.2
연령	15~20세	702	94.5	4.4	1.4
	21~30세	4,560	93.1	5.1	2.8
	31~40세	3,282	94.1	4.9	2.1
	41~50세	1,813	93.8	4.8	2.6
	51~60세	1,203	91.3	7.1	3.3
	61세 이상	424	90.9	5.8	4.9
방한목적	여가/위락/휴가	6,982	95.1	3.8	1.9
	뷰티, 건강 및 치료	122	91.3	7.9	2.4
	종교 및 순례	111	90.4	6.0	3.6
	쇼핑	1,201	96.5	3.2	1.1
	친구/친지 방문	785	90.1	7.8	3.9
	사업/전문 활동	2,387	88.2	9.1	4.8
	교육	429	91.3	5.1	4.0
	기타	6	72.5	0.0	27.5
방한횟수	1회	7,832	93.6	4.9	2.5
	2회	1,551	93.9	4.9	2.2
	3회	794	92.1	6.3	3.3
	4회 이상	1,848	92.0	6.3	3.3

나. 방한 전·후 방문 국가

방한 전·후 방문 국가로 '일본'(23.6%)이 가장 높음

○ 한국 방문 전·후의 방문 국가로는 '일본'(23.6%)이 가장 높고, 다음으로 '중국'(18.5%), '홍콩'(9.4%), '태국'(9.2%) 등의 순으로 나타남

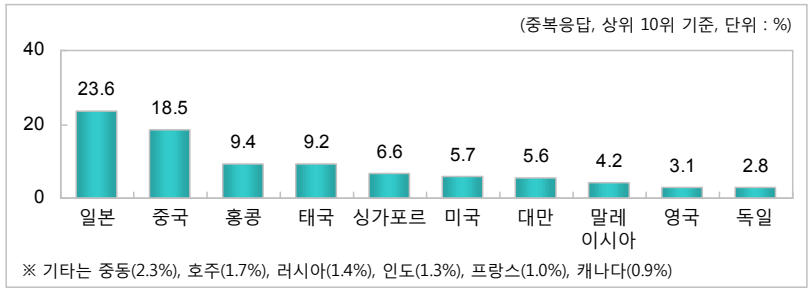

[그림 3-10] 한국 방문 전·후 방문 국가

2) 연도별 분석

○ 연도별로 살펴보면, 2013년 대비 '중국'(22.0% → 18.5%)은 다소 감소한 반면, '태국'(7.6% → 9.2%), '싱가포르'(4.7% → 6.6%), '미국'(4.3% → 5.7%)은 다소 증가한 것으로 나타남

〈표 3-37〉 연도별 한국 방문 전·후 방문 국가

(중복응답, 2014년 상위 10위 기준, 단위: %)

구 분	2014년	2013년	2012년	2011년	2010년
일 본	**23.6**	24.2	27.8	23.6	27.4
중 국	**18.5**	22.0	24.7	25.2	18.5
홍 콩	**9.4**	8.2	11.3	10.9	5.8
태 국	**9.2**	7.6	10.3	8.2	6.0
싱 가 포 르	**6.6**	4.7	6.3	7.9	5.0
미 국	**5.7**	4.3	5.8	6.6	5.9
대 만	**5.6**	5.4	7.8	8.9	5.3
말 레 이 시 아	**4.2**	4.8	4.1	4.5	3.2
영 국	**3.1**	2.6	3.8	4.0	4.5
독 일	**2.8**	2.3	3.1	3.9	2.6

3) 월별 분석

○ 월별로 한국 방문 전·후 국가를 살펴보면, '일본' 방문 비율은 11월(34.8%)에 가장 높고, '중국' 방문 비율은 9월(30.3%)에 상대적으로 높음

〈표 3-38〉 월별 한국 방문 전·후 방문 국가

(중복응답, 단위: %)

구분	사례수	1위	2위	3위	4위	5위
전체	805	일본 (23.6)	중국 (18.5)	홍콩 (9.4)	태국 (9.2)	싱가포르 (6.6)
1 월	42	중국 (24.7)	일본 (17.9)	독일 (8.2)	미국 (7.5)	태국 (6.3)
2 월	41	일본 (25.4)	중국 (19.2)	싱가포르 (9.2)	태국 (7.1)	캐나다 (6.6)
3 월	69	홍콩 (20.6)	일본 (16.6)	중국 (14.7)	태국 (12.8)	싱가포르 (6.6)
4 월	82	일본 (22.6)	중국 (11.1)	태국 (7.7)	홍콩 (7.6)	미국 (7.2)
5 월	71	일본 (29.4)	중국 (18.1)	대만 (11.0)	태국 (6.4)	영국 (5.9)
6 월	54	중국 (25.3)	일본 (11.1)	태국 (10.3)	홍콩 (10.0)	독일 (5.6)
7 월	82	일본 (25.4)	중국 (16.3)	싱가포르 (10.8)	태국 (9.1)	미국 (8.8)
8 월	58	중국 (22.6)	일본 (18.3)	말레이시아 (10.9)	싱가포르 (9.4)	태국 (7.9)
9 월	61	중국 (30.3)	일본 (22.1)	홍콩 (9.6)	태국 (8.8)	미국 (8.0)
10 월	89	일본 (28.4)	중국 (23.9)	홍콩 (14.7)	태국 (12.3)	싱가포르 (6.0)
11 월	76	일본 (34.8)	중국 (13.1)	홍콩 (11.8)	대만 (9.6)	미국 (8.5)
12 월	80	일본 (23.0)	태국 (15.5)	중국 (11.1)	싱가포르 (9.1)	대만 (8.4)

4) 계층별 분석

■ 거주국별 분석

○ 거주국별로 살펴보면, 일본 관광객은 '중국'(38.4%), 중국 관광객은 '홍콩'(21.2%)과 '일본'(20.1%), 미국 관광객은 '일본'(30.9%) 방문 비율이 높게 나타남

〈표 3-39〉 거주국별 한국 방문 전·후 방문 국가

(중복응답, 단위: %)

구분	사례수	1위	2위	3위	4위	5위
전체	805	일본 (23.6)	중국 (18.5)	홍콩 (9.4)	태국 (9.2)	싱가포르 (6.6)
일본	38	중국 (38.4)	태국 (14.0)	대만 (10.8)	영국 (5.8)	미국 (5.4)
중국	99	홍콩 (21.2)	일본 (20.1)	태국 (15.0)	싱가포르 (12.0)	미국 (10.8)
홍콩	53	태국 (27.7)	일본 (26.0)	중국 (16.2)	대만 (12.6)	영국 (8.9)
싱가포르	19	홍콩 (17.0)	대만 (15.5)	일본 (14.9)	태국 (12.3)	중국 (11.6)
대만	28	일본 (42.6)	중국 (23.6)	태국 (14.0)	홍콩 (8.1)	미국 (5.3)
태국	45	일본 (52.4)	중국 (13.6)	홍콩 (7.1)	미국 (6.1)	말레이시아 (6.0)
말레이시아	30	홍콩 (18.4)	일본 (17.0)	싱가포르 (15.2)	태국 (14.1)	중동 (7.9)
호주	36	홍콩 (18.3)	일본 (17.0)	중국 (13.5)	싱가포르 (11.9)	영국 (8.4)
미국	139	일본 (30.9)	중국 (24.8)	싱가포르 (7.8)	대만 (5.7)	태국 (5.1)
캐나다	36	일본 (24.4)	중국 (22.4)	미국 (7.9)	태국 (5.9)	홍콩 (4.8)
영국	19	일본 (25.8)	중국 (23.2)	홍콩 (14)	대만 (9.3)	태국 (7.4)
독일	20	일본 (24.5)	중국 (22.3)	대만 (13.3)	미국 (8.0)	태국 (5.2)
프랑스	13	일본 (38.9)	중국 (27.8)	홍콩 (13.8)	말레이시아 (6.7)	태국 (3.7)
러시아	21	중국 (32.4)	일본 (16.3)	태국 (11.5)	중동 (8.1)	싱가포르 (6.3)
중동	9	일본 (16.4)	말레이시아 (14.9)	미국 (11.6)	싱가포르 (11.5)	중국 (8.3)
인도	8	중국 (23.6)	중동 (22.2)	홍콩 (15.0)	싱가포르 (14.1)	일본 (9.8)
기타	194	중국 (20.7)	일본 (18.0)	홍콩 (9.2)	말레이시아 (8.0)	미국 (7.9)

주: 사례수가 적은 항목들의 결과는 이용시 주의가 필요함

■ 성별/연령/방한목적/방한횟수별 분석

○ 연령별로 살펴보면, 40세 이하 연령층은 '일본' 방문 비율이 높고, 41세 이상 연령층은 '중국' 방문 비율이 높게 나타남

○ 방한목적별로는 여가/위락/휴가 목적 외래관광객은 '일본'(26.6%) 방문 비율이 높고, 사업/전문 활동 목적 외래관광객은 '중국'(24.9%) 방문 비율이 높음

〈표 3-40〉 성별/연령/방한목적/방한횟수별 한국 방문 전·후 방문 국가

(중복응답, 단위: %)

구분		사례수	1위	2위	3위	4위	5위
전체		805	일본 (23.6)	중국 (18.5)	홍콩 (9.4)	태국 (9.2)	싱가포르 (6.6)
성별	남성	424	중국 (23.7)	일본 (23.0)	홍콩 (8.7)	태국 (6.2)	미국 (6.1)
	여성	382	일본 (24.2)	중국 (12.8)	태국 (12.6)	홍콩 (10.2)	싱가포르 (7.2)
연령	15~20세	38	일본 (22.8)	싱가포르 (15.2)	중국 (14.0)	태국 (9.7)	홍콩 (9.1)
	21~30세	313	일본 (24.8)	중국 (13.3)	홍콩 (12.9)	태국 (10.4)	미국 (6.5)
	31~40세	193	일본 (26.3)	중국 (19.0)	태국 (9.7)	대만 (7.0)	독일 (5.9)
	41~50세	113	중국 (23.3)	일본 (23.1)	싱가포르 (8.4)	미국 (8.0)	홍콩 (7.7)
	51~60세	105	중국 (23.7)	일본 (19.2)	태국 (10.4)	싱가포르 (9.1)	홍콩 (9.0)
	61세 이상	39	중국 (36.8)	일본 (16.0)	대만 (8.4)	홍콩 (5.4)	말레이시아 (4.9)
방한목적	여가/위락/휴가	344	일본 (26.6)	중국 (14.1)	홍콩 (12.6)	태국 (11.4)	싱가포르 (7.3)
	뷰티, 건강 및 치료	11	영국 (22.8)	일본 (17.2)	태국 (15.6)	중국 (12.0)	홍콩 (5.9)
	종교 및 순례	11	일본 (24.8)	대만 (22.8)	미국 (16.5)	프랑스 (14.9)	중국 (14.4)
	쇼핑	41	일본 (26.6)	미국 (17.1)	중국 (14.0)	홍콩 (11.4)	태국 (10.6)
	친구/친지 방문	78	일본 (22.4)	중국 (21.5)	홍콩 (8.9)	대만 (6.6)	태국 (6.2)
	사업/전문 활동	281	중국 (24.9)	일본 (20.5)	태국 (7.5)	싱가포르 (6.7)	독일 (6.7)
	교육	37	일본 (20.7)	중국 (13.6)	말레이시아 (10.5)	싱가포르 (10.2)	태국 (8.6)
	기타	2	영국 (100.0)	-	-	-	-
방한횟수	1회	501	일본 (25.2)	중국 (17.0)	홍콩 (9.9)	태국 (9.1)	미국 (6.7)
	2회	94	중국 (19.3)	일본 (17.5)	대만 (10.4)	싱가포르 (9.3)	홍콩 (7.4)
	3회	63	일본 (31.5)	중국 (17.0)	태국 (15.9)	싱가포르 (11.1)	홍콩 (8.3)
	4회 이상	148	중국 (23.8)	일본 (18.7)	홍콩 (9.6)	대만 (8.9)	태국 (7.9)

주: 사례수가 적은 항목들의 결과는 이용시 주의가 필요함

7. 동반자 현황

가. 동반자 유무

방한 외래관광객의 75.5%는 동반자가 있는 것으로 나타남

1) 전체 분석

○ 방한 시 동반자 유무에 대해, '동반자가 있다'는 응답이 75.5%, '혼자 왔다'는 응답이 24.5%로 나타남

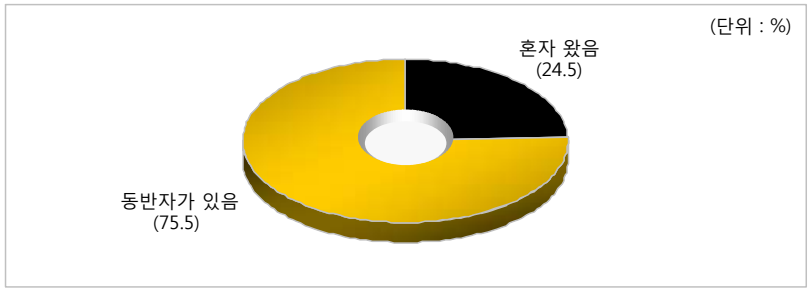

［그림 3-11］ 동반자 유무

2) 연도별 분석

○ 연도별로 살펴보면, 2011년 이후 '동반자가 있다'(64.5% → 66.0% → 68.3% → 75.5%)는 응답은 증가하고 있는 것으로 나타남

〈표 3-41〉 연도별 동반자 유무

(단위: %)

구 분	2014년	2013년	2012년	2011년	2010년
동반자가 있음	**75.5**	68.3	66.0	64.5	69.1
혼 자 왔 음	**24.5**	31.7	34.0	35.5	30.9

3) 월별 분석

○ 월별로 살펴보면, 매월 '동반자가 있다'는 응답이 가장 높고, '혼자 왔다'는 응답은 1월(30.7%)에 상대적으로 높음

〈표 3-42〉 월별 동반자 유무

(단위: %)

구분	사례수	혼자 왔음	동반자가 있음
전체	12,024	24.5	75.5
1 월	717	30.7	69.3
2 월	771	28.3	71.7
3 월	968	26.5	73.5
4 월	1,060	22.6	77.4
5 월	1,042	25.2	74.8
6 월	1,022	23.1	76.9
7 월	1,124	23.9	76.1
8 월	1,213	21.4	78.6
9 월	1,051	23.7	76.3
10 월	1,133	22.2	77.8
11 월	972	26.5	73.5
12 월	951	24.0	76.0

4) 계층별 분석

■ 거주국별 분석

○ 거주국별로 살펴보면, '동반자가 있다'는 응답은 중국(90.5%), 대만(89.4%)에서 높은 반면, 영국(33.8%), 독일(34.6%)은 동반자 비율이 낮은 것으로 나타남

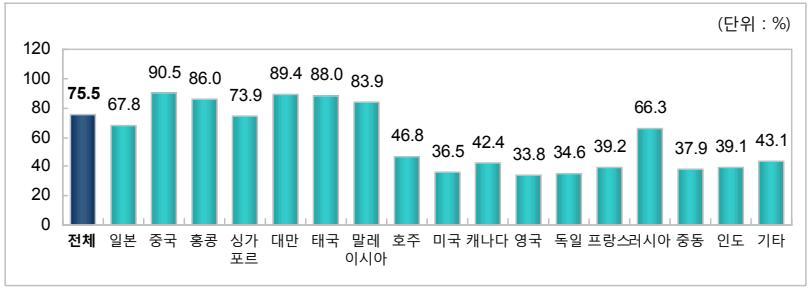

［그림 3-12］ 거주국별 동반 방문 비율

■ 성별/연령/방한목적/방한횟수별 분석

○ 성별로는 남성(65.6%)보다 여성(83.5%)에서 동반자 비율이 높은 것으로 나타남

○ 방한목적별로는 여가/위락/휴가(91.1%), 쇼핑(90.3%) 목적 외래관광객에서 동반자 비율이 높게 나타남

○ 방한횟수별로 살펴보면, 방한횟수가 적을수록 동반자 비율이 높은 특징을 보임

〈표 3-43〉 성별/연령/방한목적/방한횟수별 동반 방문 비율

(단위: %)

성별	전체	남성	여성
동반 비율	75.5	65.6	83.5

연령	전체	15~20세	21~30세	31~40세	41~50세	51~60세	61세 이상
동반 비율	75.5	82.1	79.9	76.3	68.7	67.0	64.3

방한목적	전체	여가/위락/휴가	뷰티/건강 및 치료	종교 및 순례	쇼핑	친구/친지 방문	사업/전문 활동	교육	기타
동반 비율	75.5	91.1	80.6	78.3	90.3	48.4	36.8	43.9	44.6

방한횟수	전체	1회	2회	3회	4회 이상
동반 비율	75.5	83.2	73.5	67.2	48.2

나. 동반 인원수[4)]

동반 인원수는 평균 3.6명으로 나타남

1) 전체 분석

○ 방한 동반 인원수는 평균 3.6명인 가운데, '1명'이 41.4%로 가장 높고, 다음으로 '3명 이상'(38.1%), '2명'(20.5%) 순으로 나타남

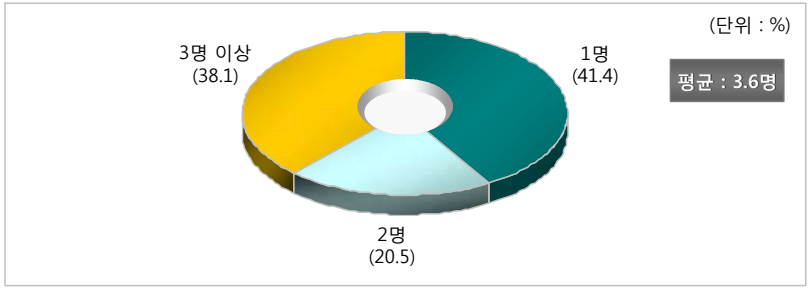

[그림 3-13] 동반 인원수

2) 연도별 분석

○ 연도별로 살펴보면, 2011년 이후 평균 동반 인원수는 감소(4.8명 → 4.4명 → 4.0명 → 3.6명)하고 있는 것으로 나타남

〈표 3-44〉 연도별 동반 인원수

(단위: %)

구 분	2014년	2013년	2012년	2011년	2010년
평 균	**3.6명**	4.0명	4.4명	4.8명	4.8명
1 명	**41.4**	44.1	47.6	44.7	39.8
2 명	**20.5**	19.3	18.8	17.9	17.3
3 명 이 상	**38.1**	36.6	33.6	37.4	40.7

4) 동반자가 있는 외래관광객만을 대상으로 한 분석이며, 동반 인원수는 본인을 제외한 인원수임

3) 월별 분석

○ 월별 평균 동반 인원수는 10월(6.1명)이 가장 많고, 다음으로 7월(4.1명), 5월(3.6명), 9월(3.6명) 등의 순으로 나타남

〈표 3-45〉 월별 동반 인원수

(단위: %)

구분	사례수	1명	2명	3명 이상	평균(명)
전체	9,077	41.4	20.5	38.1	**3.6**
1 월	497	45.3	23.5	31.2	**2.6**
2 월	553	42.8	23.8	33.5	**3.4**
3 월	712	42.6	18.7	38.8	**3.3**
4 월	820	41.4	17.0	41.6	**3.4**
5 월	779	43.8	21.1	35.1	**3.6**
6 월	787	44.6	21.0	34.3	**3.2**
7 월	855	34.9	19.4	45.7	**4.1**
8 월	953	38.6	26.4	35.0	**2.7**
9 월	803	44.4	18.9	36.7	**3.6**
1 0 월	881	37.9	17.3	44.8	**6.1**
1 1 월	714	42.3	21.7	36.0	**3.3**
1 2 월	723	42.1	18.3	39.6	**3.3**

4) 계층별 분석

■ 거주국별 분석

○ 거주국별로 살펴보면, 말레이시아(5.6명) 관광객의 동반 인원수가 가장 많고, 다음으로 대만(5.2명), 태국(4.9명) 등의 순으로 나타남

〈표 3-46〉 거주국별 동반 인원수

(단위: %)

구분	사례수	1명	2명	3명 이상	평균(명)
전체	9,077	41.4	20.5	38.1	**3.6**
일본	1,477	52.8	17.1	30.1	**2.8**
중국	4,870	36.9	22.3	40.8	**3.7**
홍콩	461	42.1	20.7	37.2	**3.8**
싱가포르	134	41.5	12.6	45.9	**3.0**
대만	553	31.2	20.5	48.3	**5.2**
태국	351	27.7	22.5	49.8	**4.9**
말레이시아	186	23.7	16.9	59.4	**5.6**
호주	59	65.7	15.3	19.0	**1.8**
미국	254	57.4	18.8	23.8	**2.5**
캐나다	55	67.1	13.1	19.9	**2.2**
영국	37	68.0	9.1	22.9	**2.1**
독일	30	67.5	15.9	16.6	**3.0**
프랑스	28	70.6	14.2	15.2	**1.7**
러시아	105	48.6	28.6	22.8	**2.5**
중동	52	66.8	17.3	15.9	**2.4**
인도	26	44.5	19.7	35.8	**4.5**
기타	401	59.1	16.0	24.9	**3.1**

■ 성별/연령/방한목적/방한횟수별 분석

○ 연령별로 살펴보면, 15~20세와 51~60세 연령층의 평균 동반 인원수가 4.2명으로 가장 많음

○ 방한목적별로는 여가/위락/휴가 목적 외래관광객은 평균 3.7명, 쇼핑 목적 외래관광객은 평균 2.9명, 사업/전문 활동 목적은 외래관광객은 평균 3.6명을 동반함

○ 방한횟수별로는 방한횟수가 적을수록 평균 동반자 수가 많은 것으로 나타남

〈표 3-47〉 성별/연령/방한목적/방한횟수별 동반 인원수

(단위: %)

구분		사례수	1명	2명	3명 이상	평균(명)
전체		9,077	41.4	20.5	38.1	**3.6**
성별	남성	3,522	38.5	19.6	41.9	**3.8**
	여성	5,556	43.3	21.0	35.7	**3.5**
연령	15~20세	576	41.7	20.0	38.3	**4.2**
	21~30세	3,641	46.2	20.9	32.9	**3.2**
	31~40세	2,503	39.1	20.5	40.4	**3.6**
	41~50세	1,246	35.1	20.4	44.5	**3.9**
	51~60세	806	33.5	20.2	46.3	**4.2**
	61세 이상	273	51.8	17.5	30.7	**4.0**
방한목적	여가/위락/휴가	6,359	37.8	21.1	41.1	**3.7**
	뷰티, 건강 및 치료	98	63.2	24.4	12.5	**1.7**
	종교 및 순례	87	28.2	14.1	57.8	**7.2**
	쇼핑	1,084	49.2	19.5	31.3	**2.9**
	친구/친지 방문	380	55.4	21.1	23.5	**2.1**
	사업/전문 활동	878	53.8	17.6	28.6	**3.6**
	교육	188	29.2	16.0	54.8	**8.8**
	기타	3	34.8	28.6	36.6	**2.0**
방한횟수	1회	6,513	37.6	21.0	41.5	**4.0**
	2회	1,139	48.9	18.0	33.1	**3.0**
	3회	534	48.7	19.1	32.1	**2.5**
	4회 이상	891	55.7	20.7	23.6	**2.4**

다. 동반자 유형[5)]

동반자 유형으로 '가족/친지'가 45.5%로 가장 높음

○ 동반자 유형을 살펴보면, '가족/친지'가 45.5%로 가장 높고, 다음으로 '친구/연인'(44.1%), '직장동료'(14.3%) 등의 순으로 나타남

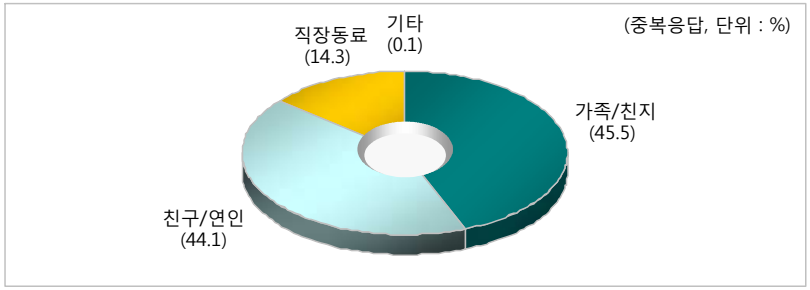

[그림 3-14] 동반자 유형

2) 연도별 분석

○ 연도별로 살펴보면, 2012년 이후 '친구/연인'(36.3% → 39.2% → 44.1%)은 증가하고 있는 반면, '직장동료'(20.2% → 19.6% → 14.3%)는 감소하고 있는 것으로 나타남

〈표 3-48〉 연도별 동반자 유형

(중복응답, 단위: %)

구 분	2014년	2013년	2012년	2011년	구 분	2010년
가 족 / 친 지	**45.5**	45.7	47.2	39.1	기타 가족/친지	13.7
					자 녀	10.2
					부 모	8.1
친 구 / 연 인	**44.1**	39.2	36.3	40.1	친 구	33.8
					배 우 자 / 연 인	24.8
직 장 동 료	**14.3**	19.6	20.2	21.6	직 장 동 료	24.3
기 타	**0.1**	0.2	0.4	7.2	기 타	3.6

주: 2011년 조사부터 응답항목이 통합·조정됨

5) 동반자가 있는 외래관광객만을 대상으로 한 분석임(문7번 '총인원 2명 이상' 응답자)

3) 월별 분석

○ 월별로 살펴보면, '가족/친지' 동반 비율은 8월(61.8%)에 가장 높고, '친구/연인' 동반 비율은 1월(51.6%), '직장동료' 동반 비율은 10월(21.9%)에 상대적으로 높음

〈표 3-49〉 월별 동반자 유형

(중복응답, 단위: %)

구분	사례수	가족/친지	친구/연인	직장동료	기타
전체	9,077	45.5	44.1	14.3	0.1
1 월	497	39.3	51.6	13.3	0.0
2 월	553	38.7	48.9	17.0	0.2
3 월	712	40.3	49.4	15.2	0.2
4 월	820	43.1	47.8	12.8	0.3
5 월	779	41.5	43.4	18.2	0.0
6 월	787	42.5	46.9	12.9	0.3
7 월	855	56.5	39.6	8.7	0.0
8 월	953	61.8	34.6	7.5	0.2
9 월	803	40.0	41.9	19.3	0.4
10 월	881	41.5	43.6	21.9	0.0
11 월	714	44.9	43.0	16.2	0.0
12 월	723	47.9	46.1	10.1	0.0

4) 계층별 분석

■ 거주국별 분석

○ 거주국별로 살펴보면, '가족/친지' 동반 비율은 싱가포르(66.1%), 말레이시아(64.7%), 러시아(63.5%) 관광객에서 높고, '친구/연인' 동반 비율은 일본(50.1%), 중국(47.6%), 대만(46.6%) 관광객에서 상대적으로 높음

〈표 3-50〉 거주국별 동반자 유형

(중복응답, 단위: %)

구분	사례수	가족/친지	친구/연인	직장동료	기타
전체	9,077	45.5	44.1	14.3	0.1
일본	1,477	35.4	50.1	16.7	0.3
중국	4,870	45.7	47.6	11.1	0.0
홍콩	461	55.1	38.8	9.4	0.6
싱가포르	134	66.1	28.0	10.2	0.0
대만	553	46.4	46.6	14.3	0.3
태국	351	52.0	41.1	12.8	0.1
말레이시아	186	64.7	33.4	10.9	0.0
호주	59	52.7	28.2	19.9	0.5
미국	254	48.7	19.1	33.7	0.0
캐나다	55	46.9	31.7	24.0	0.0
영국	37	28.0	23.7	49.0	0.0
독일	30	36.9	19.8	45.1	0.0
프랑스	28	28.6	30.1	41.2	0.0
러시아	105	63.5	23.0	16.3	0.0
중동	52	51.4	35.4	16.0	0.0
인도	26	30.2	11.0	55.8	3.7
기타	401	43.2	29.0	30.1	0.8

■ 성별/연령/방한목적/방한횟수별 분석

○ 연령별로 살펴보면, '가족/친지' 동반 비율은 61세 이상(64.3%), '친구/연인' 동반 비율은 21~30세(55.2%) 연령층에서 높음

○ 방한목적별로는 '가족/친지' 동반 비율은 친구/친지 방문(67.3%) 목적에서 높고, '친구/연인' 동반 비율은 교육(63.9%) 목적에서 높게 나타남

○ 방한횟수별로 살펴보면, '가족/친지' 동반 비율은 1회(48.4%), '친구/연인' 동반 비율은 3회(48.2%) 방한횟수에서 높음

〈표 3-51〉 성별/연령/방한목적/방한횟수별 동반자 유형

(중복응답, 단위: %)

구분		사례수	가족/친지	친구/연인	직장동료	기타
전체		9,077	45.5	44.1	14.3	0.1
성별	남성	3,522	46.5	36.5	20.7	0.1
	여성	5,556	44.9	49.0	10.3	0.1
연령	15~20세	576	51.8	49.0	4.7	0.3
	21~30세	3,641	37.6	55.2	10.9	0.1
	31~40세	2,503	45.2	41.2	17.5	0.1
	41~50세	1,246	53.3	30.4	20.4	0.4
	51~60세	806	59.1	27.9	17.3	0.2
	61세 이상	273	64.3	24.9	14.1	0.0
방한목적	여가/위락/휴가	6,359	50.1	46.0	8.6	0.1
	뷰티, 건강 및 치료	98	50.1	44.4	8.1	0.0
	종교 및 순례	87	35.1	49.3	17.9	0.5
	쇼핑	1,084	39.2	58.2	6.3	0.0
	친구/친지 방문	380	67.3	32.8	2.6	0.0
	사업/전문 활동	878	18.8	13.8	68.2	0.4
	교육	188	11.2	63.9	26.9	0.1
	기타	3	84.6	8.1	7.3	0.0
방한횟수	1회	6,513	48.4	43.3	12.8	0.2
	2회	1,139	40.2	47.5	16.1	0.0
	3회	534	35.9	48.2	18.1	0.1
	4회 이상	891	36.9	43.4	20.5	0.2

8. 체재 기간

방한 체재 기간은 평균 6.1일로 나타남

1) 전체 분석

○ 2014년 외래관광객의 평균 체재 기간은 6.1일으로 나타남. 세부적으로 살펴보면, 4일(24.3%), 5일(24.2%), 3일(14.8%), 6일(9.1%) 등의 순으로 나타남

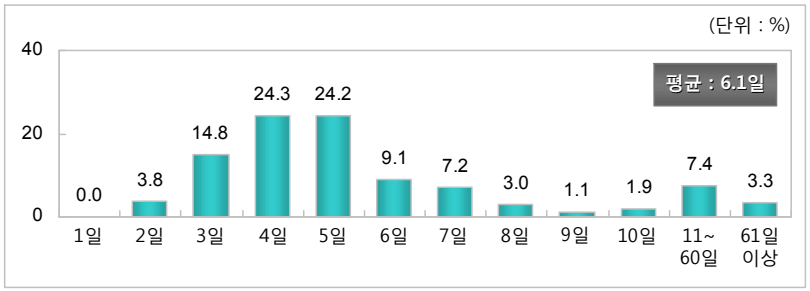

〔그림 3-15〕 체재 기간

2) 연도별 분석

○ 2014년 평균 체재기간은 2013년 대비 감소(6.8일 → 6.1일)한 것으로 나타남

〈표 3-52〉 연도별 체재 기간

(단위: %)

구 분	2014년	2013년	2012년	2011년	2010년
평 균	6.1일	6.8일	6.7일	7.5일	7.2일
1 일	0.0	0.2	-	0.2	-
2 일	3.8	4.1	3.5	5.1	3.2
3 일	14.8	18.4	23.0	24.9	23.2
4 일	24.3	17.6	18.6	17.2	18.1
5 일	24.2	24.2	20.8	17.9	16.3
6 일	9.1	6.8	4.9	5.0	8.6
7 일	7.2	6.3	6.1	5.8	4.4
8 일	3.0	2.2	2.4	2.7	4.6
9 일	1.1	1.2	1.1	0.9	1.6
10 일	1.9	2.7	2.5	3.1	1.2
11~60일	7.4	10.1	10.6	12.9	15.3
61일 이상	3.3	6.2	6.7	4.5	3.7

주 1) 2011년부터 조사 대상에 1일 방문자 및 91일~365일 체류자가 포함됨
(2010년까지는 2일 이상 90일 이하 체류객만을 대상으로 조사를 실시함)
2) 체재기간 응답 단위가 2010년까지는 '박(泊)' 이었으나 2011년부터 '일(日)'로 변경됨.
시계열 비교를 위하여 2010년까지 조사 결과를 '일' 단위로 변경함
3) 평균 체재 기간에는 61일 이상 체류자는 제외함

3) 월별 분석

○ 월별 체재 기간을 살펴보면, 7월(6.9일), 1월(6.8일), 8월(6.7일), 12월(6.2일) 등의 순으로 평균 체재 기간이 긴 것으로 나타남

〈표 3-53〉 월별 체재 기간

(단위: %)

구분	사례수	1일	2일	3일	4일	5일	6일	7일	8일	9일	10일	11~60일	61일 이상	평균(일)
전체	12,024	0.0	3.8	14.8	24.3	24.2	9.1	7.2	3.0	1.1	1.9	7.4	3.3	6.1
1 월	717	0.0	6.3	18.8	19.2	19.4	7.5	6.3	3.0	1.5	2.2	10.8	5.0	6.8
2 월	771	0.0	4.4	19.8	24.2	24.0	7.4	4.8	1.7	1.2	1.2	7.1	4.1	5.8
3 월	968	0.1	4.1	16.4	26.5	21.7	9.8	7.9	3.2	1.0	1.6	6.0	1.7	5.9
4 월	1,060	0.0	3.7	14.7	28.0	22.3	7.2	8.2	3.8	0.7	2.6	6.6	2.1	5.8
5 월	1,042	0.2	4.1	15.3	26.8	29.7	5.5	6.7	1.6	0.8	1.8	4.6	3.0	5.3
6 월	1,022	0.0	4.4	16.5	26.7	21.0	7.1	6.1	2.3	1.4	2.0	7.6	4.7	6.0
7 월	1,124	0.0	3.0	11.0	16.4	32.8	12.3	6.5	3.0	0.7	1.8	9.1	3.3	6.9
8 월	1,213	0.0	2.4	10.7	23.3	26.8	8.4	8.9	2.6	1.8	3.5	10.0	1.4	6.7
9 월	1,051	0.0	2.4	16.3	28.0	20.4	10.6	7.6	4.7	1.1	2.0	6.1	0.8	5.7
10 월	1,133	0.0	5.5	13.9	25.1	22.7	11.0	8.3	3.7	0.7	1.2	6.8	1.0	5.8
11 월	972	0.1	4.5	14.9	26.7	22.3	11.2	6.6	1.9	0.7	1.4	6.9	2.8	6.0
12 월	951	0.0	2.2	12.1	19.1	24.8	10.6	7.0	3.7	1.1	0.9	7.3	11.0	6.2

주: 평균 체재 기간에는 61일 이상 체류자는 제외함

4) 계층별 분석

■ 거주국별 분석

○ 거주국별로 살펴보면, 인도 관광객의 평균 체재 기간이 13.5일로 가장 긴 반면, 일본 관광객은 평균 체재 기간이 4.0일로 가장 짧음

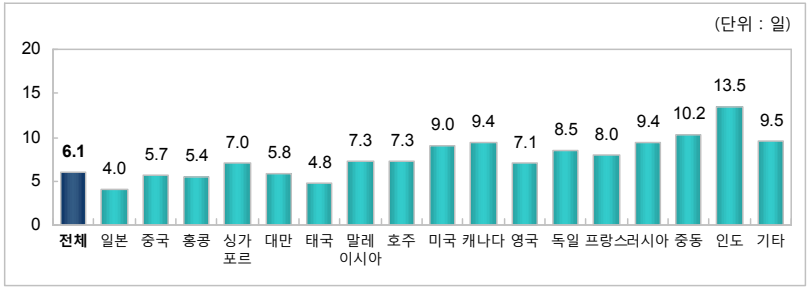

［그림 3-16］ 거주국별 평균 체재 기간

■ 성별 분석

○ 성별로 살펴보면, 여성(5.9일)보다 남성(6.3일)의 평균 체재 기간이 긴 것으로 나타남

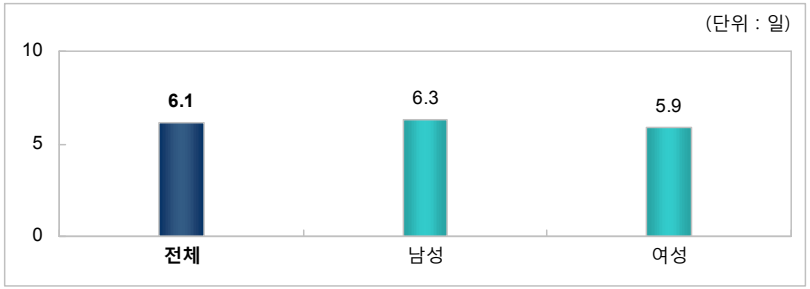

［그림 3-17］ 성별 평균 체재 기간

■ 연령별 분석

○ 연령별로 살펴보면, 15～20세의 평균 체재 기간이 7.2일로 가장 길고, 다음으로 21～30세(6.6일), 61세 이상(6.1일) 등의 순으로 나타남

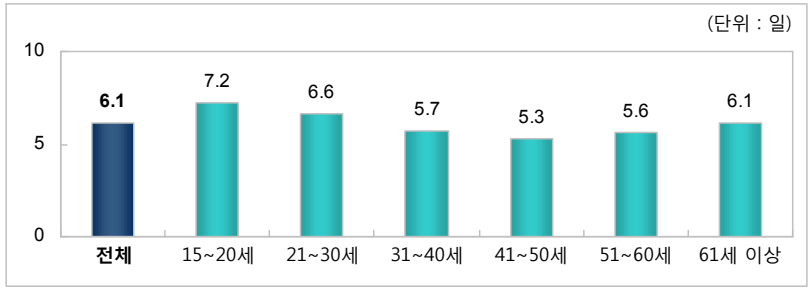

［그림 3-18］ 연령별 평균 체재 기간

■ 방한목적별 분석

○ 방한목적별로는 교육 목적으로 방한한 외래관광객이 17.7일로 가장 길고, 쇼핑 목적으로 방한한 외래관광객이 4.6일로 가장 짧음

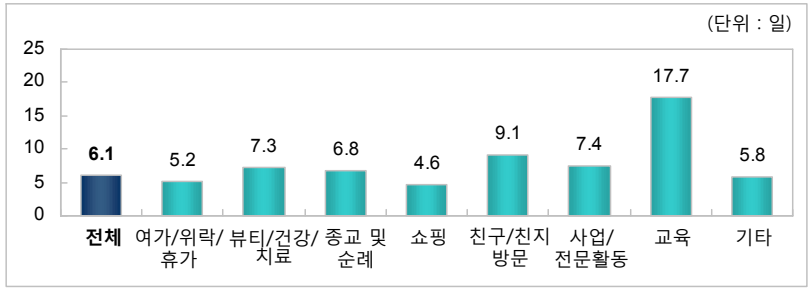

［그림 3-19］ 방한목적별 평균 체재 기간

■ 방한횟수별 분석

○ 방한횟수별로 살펴보면, 2회 방한한 외래관광객의 평균 체재 기간이 6.7일로 가장 긴 것으로 나타남

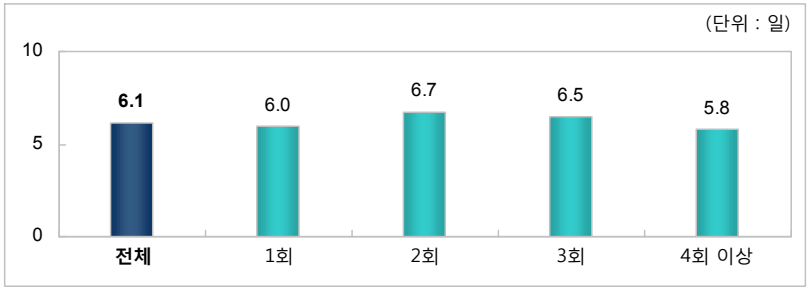

[그림 3-20] 방한횟수별 평균 체재 기간

9. 이용 숙박시설

숙박시설로 '호텔'(75.8%) 이용 비율이 가장 높음

1) 전체 분석

○ 한국 여행 중 이용한 숙박시설로는 '호텔'(75.8%)이 가장 높고, 다음으로 '유스호스텔/게스트하우스/여관/모텔'(13.4%), '친척 또는 친구집'(5.8%), '콘도/펜션/레지던스인'(4.4%), '학교/회사 기숙사/연수원'(3.6%) 등의 순으로 나타남

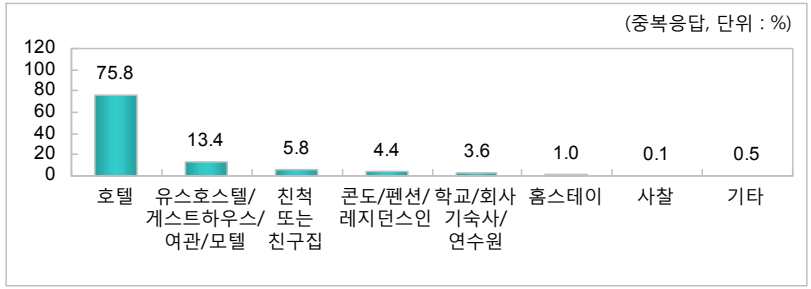

[그림 3-21] 이용 숙박시설

2) 연도별 분석

○ 연도별 분석 결과, 2013년 대비 '호텔'(73.5% → 75.8%), '유스호스텔/게스트하우스/여관/모텔'(11.8% → 13.4%)은 다소 증가한 것으로 나타남

〈표 3-54〉연도별 이용 숙박시설

(단위: %)

구 분	2014년	2013년	2012년	2011년	2010년
호텔	**75.8**	73.5	73.4	75.4	74.3
유스호스텔/게스트하우스/여관/모텔	**13.4**	11.8	11.6	12.6	8.1
친척 또는 친구집	**5.8**	9.3	10.9	11.2	9.6
콘도/펜션/레지던스인	**4.4**	5.9	4.8	4.2	2.3
학교/회사기숙사/연수원	**3.6**	5.8	7.5	5.5	5.0
홈스테이	**1.0**	-	-	-	-
사찰	**0.1**	0.3	0.6	0.6	0.1
기타	**0.5**	0.6	0.7	0.7	0.4

주 1) 2010년까지 단일응답(주로 이용한 숙박시설 하나만 선택)이었으나, 2011년부터 중복응답(이용 숙박시설 모두 선택)으로 변경됨
2) 1박 이상 숙박한 외래관광객을 대상으로 분석함
3) '홈스테이'는 2014년부터 추가된 항목임

3) 월별 분석

○ 월별로 살펴보면, 매월 '호텔' 이용 비율이 가장 높은 가운데, 특히 10월(82.8%)에 높고, '유스호스텔/게스트 하우스/여관/모텔'은 8월(18.9%)에 상대적으로 높음

〈표 3-55〉 월별 이용 숙박시설

(중복응답, 단위: %)

구분	사례수	호텔	유스호스텔/게스트 하우스/여관/모텔	친척 또는 친구집	콘도/펜션/레지던스인	학교/회사 기숙사/연수원	홈스테이	사찰	기타
전체	12,024	75.8	13.4	5.8	4.4	3.6	1.0	0.1	0.5
1 월	717	73.0	14.5	5.1	5.1	6.6	0.3	0.1	0.8
2 월	771	77.6	11.5	6.4	2.1	3.9	0.7	0.0	0.4
3 월	968	76.6	12.7	4.9	5.4	2.4	0.3	0.3	0.8
4 월	1,060	81.7	11.5	6.2	2.6	2.6	0.2	0.2	0.9
5 월	1,042	76.8	15.8	4.7	2.5	2.2	0.2	0.2	0.4
6 월	1,022	73.6	15.0	5.0	4.9	6.2	0.5	0.2	0.2
7 월	1,124	72.9	14.2	7.6	5.2	6.4	1.1	0.4	0.4
8 월	1,213	69.1	18.9	8.0	5.3	2.6	1.0	0.1	0.4
9 월	1,051	73.7	12.8	6.2	5.7	0.9	3.2	0.0	0.6
10 월	1,133	82.8	9.9	3.7	3.2	1.6	1.6	0.0	0.7
11 월	972	80.1	10.2	4.7	3.7	2.3	0.6	0.1	0.2
12 월	951	71.5	13.0	6.5	6.8	7.1	1.2	0.0	0.4

4) 계층별 분석

■ 거주국별 분석

○ 거주국별로 살펴보면, '호텔' 이용 비율은 태국(87.2%)이 가장 높고, '유스호스텔/게스트하우스/여관' 이용 비율은 중동(52.5%)이 상대적으로 높음

〈표 3-56〉 거주국별 이용 숙박시설

(중복응답, 단위: %)

구분	사례수	호텔	유스호스텔/게스트 하우스/여관/모텔	친척 또는 친구집	콘도/펜션/레지던스인	학교/회사 기숙사/연수원	홈스테이	사찰	기타
전체	12,014	75.8	13.4	5.8	4.4	3.6	1.0	0.1	0.5
일본	2,180	82.3	9.1	4.2	2.6	3.1	0.5	0.1	0.8
중국	5,379	76.7	13.0	4.2	5.4	2.3	1.4	0.0	0.4
홍콩	536	85.7	10.5	2.9	1.4	1.0	0.4	0.0	0.0
싱가포르	181	82.3	16.2	2.6	1.9	1.9	0.5	0.0	0.0
대만	619	72.4	21.2	2.1	4.2	2.0	0.9	0.0	0.6
태국	399	87.2	6.7	4.9	0.7	0.9	0.4	0.1	0.0
말레이시아	221	66.4	28.7	2.9	2.6	2.7	1.6	0.0	0.2
호주	125	75.5	11.8	17.2	1.1	2.5	0.3	0.4	0.7
미국	696	64.6	12.1	17.6	8.0	8.1	0.4	0.1	0.8
캐나다	130	68.6	13.8	17.9	5.4	6.5	0.5	0.0	0.7
영국	110	79.3	10.0	10.0	3.4	4.0	0.2	0.2	0.2
독일	86	79.4	10.0	10.9	2.0	3.6	0.6	0.3	0.3
프랑스	71	75.1	17.9	11.1	2.5	6.5	0.0	0.6	0.3
러시아	158	69.8	16.3	6.0	4.2	4.1	0.2	1.0	1.7
중동	137	25.2	52.5	14.8	4.2	9.2	0.3	0.2	1.8
인도	66	69.1	10.3	3.9	3.5	16.7	0.0	0.0	0.7
기타	930	65.4	16.5	10.1	5.3	11.2	1.0	0.9	0.6

■ 성별/연령/방한목적/방한횟수별 분석

○ 연령별로 살펴보면, 모든 연령에서 '호텔' 이용 비율이 가장 높게 나타남
○ 방한목적별로는 사업/전문 활동 목적에서 '호텔'(83.9%) 이용 비율이 가장 높음
○ 방한횟수별로는 모든 방한 횟수에서 '호텔' 이용 비율이 가장 높게 나타남

〈표 3-57〉 성별/연령/방한목적/방한횟수별 이용 숙박시설

(중복응답, 단위: %)

구분		사례수	호텔	유스호스텔/게스트하우스/여관/모텔	친척 또는 친구집	콘도/펜션/레지던스인	학교/회사 기숙사/연수원	홈스테이	사찰	기타
전체		12,014	75.8	13.4	5.8	4.4	3.6	1.0	0.1	0.5
성별	남성	5,368	78.1	11.2	5.6	4.1	4.0	0.8	0.1	0.6
	여성	6,656	73.9	15.2	6.0	4.7	3.3	1.1	0.1	0.5
연령	15~20세	702	62.2	16.0	10.4	6.4	9.2	1.1	0.0	0.9
	21~30세	4,560	66.2	19.5	6.2	6.0	5.6	1.4	0.2	0.5
	31~40세	3,282	80.2	11.4	5.1	4.2	1.9	0.8	0.1	0.6
	41~50세	1,813	87.3	7.9	4.0	1.6	1.6	0.4	0.2	0.3
	51~60세	1,203	87.5	5.9	4.7	2.9	1.5	0.5	0.1	0.7
	61세 이상	424	82.9	5.2	10.0	2.0	1.9	1.2	0.0	0.6
방한목적	여가/위락/휴가	6,982	80.1	15.1	1.8	4.4	0.3	1.0	0.1	0.3
	뷰티, 건강 및 치료	122	77.2	13.5	4.8	2.4	0.0	1.2	0.0	2.5
	종교 및 순례	111	67.1	12.7	8.8	0.5	16.9	1.4	3.4	0.9
	쇼핑	1,201	82.0	12.5	1.3	3.3	0.0	1.7	0.0	0.4
	친구/친지 방문	785	33.9	18.6	55.3	3.1	1.8	0.6	0.0	1.2
	사업/전문 활동	2,387	83.9	6.7	2.5	5.1	5.2	0.2	0.1	0.3
	교육	429	20.8	16.5	9.6	8.4	59.1	2.6	0.6	3.5
	기타	6	91.3	17.3	0.0	0.0	0.0	0.0	0.0	0.0
방한횟수	1회	7,832	77.0	13.9	4.4	4.7	3.6	1.0	0.2	0.4
	2회	1,551	70.9	14.5	8.3	4.7	4.0	1.2	0.1	0.9
	3회	794	73.0	10.7	10.1	2.8	4.4	1.0	0.0	0.7
	4회 이상	1,848	75.7	11.7	7.8	3.5	3.1	0.7	0.1	0.6

10. 한국 여행 중 방문지

가. 한국 여행 중 주요 방문지

한국 여행 중 주요 방문지로 '명동'(62.4%) 방문 비율이 가장 높음

1) 전체 분석

○ 한국 여행 중 주요 방문지로는 '명동'(62.4%) 방문 비율이 가장 높고, 다음으로 '동대문 시장'(49.8%), '고궁'(35.0%), '남대문 시장'(34.2%) 등의 순으로 나타남

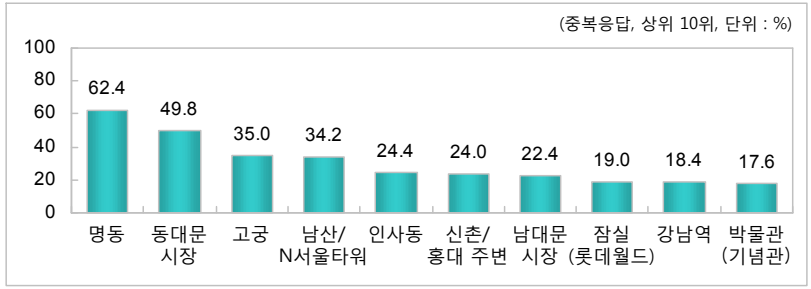

[그림 3-22] 한국 여행 중 주요 방문지

2) 연도별 분석

○ 연도별로 살펴보면, 2013년 대비 '명동'(58.9% → 62.4%), '동대문시장'(45.8% → 49.8%), '고궁'(31.6% → 35.0%), '남산/N서울 타워'(25.5% → 34.2%), '신촌/홍대 주변'(19.6% → 24.0%) 방문 비율은 증가한 반면, '남대문 시장'(26.5% → 22.4%), '잠실(롯데월드)'(24.3% → 19.0%), '박물관(기념관)'(20.4% → 17.6%) 방문 비율은 감소한 것으로 나타남

〈표 3-58〉 연도별 한국 여행 중 주요 방문지

(중복응답, 2014년 상위 10위 기준, 단위: %)

구 분	2014년	2013년	2012년	2011년	2010년
명동	**62.4**	58.9	61.5	55.3	53.5
동대문시장	**49.8**	45.8	49.0	45.8	45.3
고궁	**35.0**	31.6	32.3	31.8	35.3
남산/N서울 타워	**34.2**	25.5	28.9	29.1	29.0
인사동	**24.4**	23.8	26.2	26.1	25.7
신촌/홍대주변	**24.0**	19.6	16.5	14.8	10.2
남대문시장	**22.4**	26.5	31.8	33.7	36.5
잠실(롯데월드)	**19.0**	-	-	-	-
강남역	**18.4**	-	-	-	-
박물관(기념관)	**17.6**	20.4	22.4	21.8	24.3

주: '잠실(롯데월드)'와 '강남역'은 2014년부터 추가되거나 변경된 항목임

3) 월별 분석

○ 월별로 살펴보면, 매월 '명동' 방문 비율이 가장 높은 가운데, 특히 6월(66.4%), 4월(66.3%)에 높고, '동대문 시장'은 4월(55.7%), '고궁'은 4월(38.1%), '남산/N서울타워'는 8월(40.2%)에 방문 비율이 상대적으로 높음

〈표 3-59〉 월별 한국 여행 중 주요 방문지

(중복응답, 상위 10위, 단위: %)

구분	사례수	명동	동대문 시장	고궁	남산/ N서울 타워	인사동	신촌/ 홍대 주변	남대문 시장	잠실 (롯데 월드)	강남역	박물관 (기념관)
전체	12,024	62.4	49.8	35.0	34.2	24.4	24.0	22.4	19.0	18.4	17.6
1 월	717	64.8	45.1	34.9	27.6	24.6	23.0	21.2	14.0	19.5	13.9
2 월	771	64.1	49.1	33.2	26.7	18.0	21.4	23.4	12.1	21.5	14.1
3 월	968	62.3	50.5	35.4	32.4	20.1	20.4	21.7	17.5	16.7	15.9
4 월	1,060	66.3	55.7	38.1	38.1	27.4	22.2	24.3	18.1	15.1	20.1
5 월	1,042	63.1	47.1	34.8	34.2	26.0	30.0	17.2	16.9	16.2	15.3
6 월	1,022	66.4	50.6	36.4	37.3	31.7	30.9	21.9	22.9	20.3	20.2
7 월	1,124	63.6	54.5	36.3	37.3	23.7	24.1	20.0	29.0	19.6	25.8
8 월	1,213	59.4	45.9	31.2	40.2	26.8	24.8	20.6	22.2	16.5	18.9
9 월	1,051	60.3	50.0	31.6	30.1	22.9	21.0	24.9	15.7	16.7	13.9
10 월	1,133	59.8	48.9	37.9	32.0	21.6	20.1	22.1	15.1	18.5	14.8
11 월	972	58.3	47.9	33.8	33.0	22.4	21.2	26.7	19.0	19.3	16.0
12 월	951	62.2	51.2	36.1	35.9	25.5	28.5	25.0	21.0	22.9	20.1

4) 계층별 분석

■ 거주국별 분석

○ 거주국별로 살펴보면, '명동', '동대문 시장', '고궁', '남산/N서울타워' 방문 비율은 태국(각각 89.3%, 79.4%, 77.3%, 59.8%) 관광객에서 높고, '인사동' 방문 비율은 말레이시아(41.3%) 관광객, '신촌/홍대 주변' 방문 비율은 대만(37.6%) 관광객에서 상대적으로 높음

〈표 3-60〉 거주국별 한국 여행 중 주요 방문지

(중복응답, 상위 10위, 단위: %)

구분	사례수	명동	동대문 시장	고궁	남산/ N서울 타워	인사동	신촌/ 홍대 주변	남대문 시장	잠실 (롯데 월드)	강남역	박물관 (기념관)
전체	12,024	62.4	49.8	35.0	34.2	24.4	24.0	22.4	19.0	18.4	17.6
일본	2,180	54.4	31.8	10.0	6.8	17.3	12.9	21.8	2.3	13.7	3.4
중국	5,379	70.0	57.3	35.7	41.8	22.5	30.0	15.2	28.2	14.8	16.2
홍콩	536	83.5	64.6	41.0	43.0	35.2	33.8	37.9	15.0	19.7	24.5
싱가포르	181	75.8	63.5	48.7	38.3	36.2	25.6	37.2	23.0	28.7	27.9
대만	619	83.2	77.9	39.1	47.4	26.5	37.6	29.4	36.0	13.3	17.2
태국	399	89.3	79.4	77.3	59.8	34.7	14.2	46.4	11.0	16.8	32.3
말레이시아	221	80.1	73.4	59.4	54.5	41.3	26.7	55.1	23.9	24.0	39.8
호주	125	41.2	28.3	43.0	32.8	26.3	18.0	18.1	12.3	32.9	25.6
미국	696	35.5	28.3	43.9	30.0	30.2	19.2	22.0	10.1	33.1	27.4
캐나다	130	39.3	33.3	51.3	27.5	33.2	19.0	29.9	9.6	24.9	31.7
영국	110	28.1	18.6	37.4	31.3	20.5	16.1	12.9	8.8	34.9	20.8
독일	86	30.3	23.8	47.5	27.4	25.5	13.2	17.9	8.9	29.0	26.4
프랑스	71	34.4	25.0	40.5	26.7	29.6	18.6	22.7	10.6	36.5	26.3
러시아	158	44.6	36.2	50.5	35.1	28.8	8.4	33.8	28.6	27.8	26.2
중동	137	17.1	67.8	16.7	11.5	11.3	5.2	24.8	4.3	14.1	10.4
인도	66	28.2	27.9	33.2	22.9	18.7	11.0	26.2	8.3	24.4	20.5
기타	930	40.3	30.9	45.2	33.5	29.3	17.6	29.1	10.1	31.0	29.2

■ 성별/연령/방한목적/방한횟수별 분석

○ 연령별로 살펴보면, '명동' 방문 비율은 연령이 낮을수록 높게 나타남
○ 방한목적별로는 대부분의 방한목적에서 '명동' 방문 비율이 높은 가운데, 특히 쇼핑(90.0%) 목적에서 높음
○ 방한횟수별로는 모든 방한횟수에서 '명동' 방문 비율이 높게 나타남

〈표 3-61〉 성별/연령/방한목적/방한횟수별 한국 여행 중 주요 방문지

(중복응답, 상위 10위, 단위: %)

구분		사례수	명동	동대문 시장	고궁	남산/N서울타워	인사동	신촌/홍대 주변	남대문 시장	잠실(롯데월드)	강남역	박물관(기념관)
전체		12,024	62.4	49.8	35.0	34.2	24.4	24.0	22.4	19.0	18.4	17.6
성별	남성	5,368	49.7	41.8	33.4	30.1	20.2	18.5	19.6	16.3	19.0	17.1
	여성	6,656	72.6	56.3	36.3	37.4	27.7	28.5	24.6	21.1	17.9	18.1
연령	15~20세	702	82.1	63.1	37.8	50.8	32.5	42.0	26.4	35.6	23.5	26.8
	21~30세	4,560	72.2	58.3	37.6	43.6	29.9	35.9	22.9	23.7	21.2	19.6
	31~40세	3,282	61.0	49.6	35.3	31.1	21.5	19.4	21.4	16.5	17.4	16.4
	41~50세	1,813	49.3	38.8	31.0	24.2	17.7	10.8	21.5	13.0	16.3	14.9
	51~60세	1,203	44.8	35.4	31.4	20.3	19.6	8.5	21.9	10.9	12.6	14.4
	61세 이상	424	40.4	26.4	26.9	11.9	17.3	4.8	22.7	7.6	12.7	11.6
방한목적	여가/위락/휴가	6,982	69.5	55.8	39.3	40.4	25.8	27.0	22.9	23.6	14.7	19.2
	뷰티, 건강 및 치료	122	63.3	48.7	28.2	20.4	22.0	12.6	28.2	17.4	30.2	19.0
	종교 및 순례	111	53.3	43.3	23.3	28.8	18.7	13.8	13.6	11.5	12.4	11.7
	쇼핑	1,201	90.0	71.5	29.5	31.2	25.8	29.6	29.3	18.7	14.3	10.6
	친구/친지 방문	785	59.4	44.6	38.4	29.7	33.1	28.7	27.5	12.9	28.9	23.7
	사업/전문 활동	2,387	27.0	21.8	21.4	16.6	12.0	7.2	12.9	5.5	23.6	11.1
	교육	429	75.0	59.7	55.0	53.2	52.6	50.9	38.4	33.3	40.8	38.9
	기타	6	15.6	51.6	32.3	19.5	35.9	0.0	35.9	6.9	0.0	15.7
방한횟수	1회	7,832	65.0	53.6	42.2	40.9	25.7	25.1	22.6	23.2	17.3	21.7
	2회	1,551	68.4	52.5	30.7	35.0	27.6	30.6	23.7	17.0	21.4	14.8
	3회	794	59.5	43.0	23.1	19.4	24.6	22.9	24.3	10.0	20.4	10.6
	4회 이상	1,848	47.6	34.6	13.4	11.4	16.2	14.5	19.4	6.7	19.8	5.6

나. 한국 여행 시 방문지(17개 시도)

17개 시도 중 '서울'(80.4%) 방문 비율이 가장 높음

1) 전체 분석

○ 한국 여행 중 방문한 시도 중 '서울'이 80.4%로 가장 높고, 다음으로 '제주'(18.0%), '경기'(13.0%), '부산'(8.0%) 등의 순으로 나타남

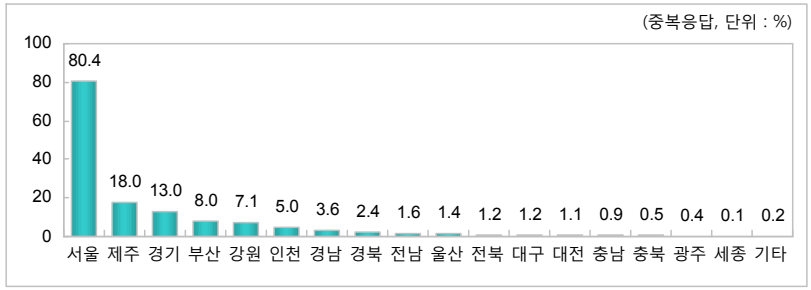

[그림 3-23] 한국 여행 시 방문지(17개 시도)

2) 연도별 분석

○ 연도별로 살펴보면, 2013년 대비 '제주'(16.7% → 18.0%), '경남'(1.7% → 3.6%)은 방문 비율이 증가한 것으로 나타남

〈표 3-62〉 연도별 한국 여행 시 방문지(17개 시도)

(중복응답, 단위: %)

구 분	2014년	2013년	2012년	2011년	2010년
서울	**80.4**	80.9	82.5	79.7	80.3
제주	**18.0**	16.7	12.0	10.2	13.1
경기	**13.0**	17.9	21.3	23.8	30.5
부산	**8.0**	11.7	12.2	14.1	15.7
강원	**7.1**	9.2	9.7	11.1	11.7
인천	**5.0**	7.8	7.7	9.0	17.6
경남	**3.6**	1.7	2.4	3.4	3.0
경북	**2.4**	4.0	4.2	5.6	6.1
전남	**1.6**	2.1	2.2	1.5	2.3
울산	**1.4**	1.8	1.8	2.4	2.1
전북	**1.2**	1.5	1.6	2.0	2.4
대구	**1.2**	2.9	3.1	3.5	4.0
대전	**1.1**	2.1	2.2	3.1	4.0
충남	**0.9**	1.7	1.5	1.5	2.6
충북	**0.5**	0.6	0.9	1.0	1.5
광주	**0.4**	1.3	1.2	1.6	2.6
세종	**0.1**	-	-	-	-
기타	**0.2**	0.6	0.3	0.7	1.2

주: 2014년부터 '세종특별자치시'를 포함하여 17개 시도로 조사함

3) 월별 분석

○ 월별로 살펴보면, 매월 '서울' 방문 비율이 가장 높은 가운데, 특히 4월(85.0%)에 높고, '제주'는 8월(28.0%)에 상대적으로 높음

〈표 3-63〉 월별 한국 여행 시 방문지(17개 시도)

(중복응답, 단위: %)

구분	사례수	서울	제주	경기	부산	강원	인천	경남	경북	전남	울산	전북	대구	대전	충남	충북	광주	세종	기타
전체	12,024	80.4	18.0	13.0	8.0	7.1	5.0	3.6	2.4	1.6	1.4	1.2	1.2	1.1	0.9	0.5	0.4	0.1	0.2
1월	717	80.9	11.3	9.9	8.4	6.7	2.7	2.7	1.5	0.8	0.8	1.7	1.4	1.5	1.5	1.0	0.3	0.0	1.0
2월	771	82.3	12.4	9.2	8.7	6.2	1.8	3.9	2.2	0.7	2.0	0.7	1.0	0.5	0.6	0.4	0.2	0.1	0.4
3월	968	81.2	13.6	7.9	6.5	7.3	6.4	4.1	1.8	1.5	1.5	0.9	1.2	1.0	0.8	0.5	0.2	0.2	0.3
4월	1,060	85.0	16.0	13.8	6.6	7.9	6.4	3.2	2.3	1.4	1.3	1.7	1.2	0.8	0.7	0.2	0.3	0.1	0.2
5월	1,042	83.0	14.3	14.3	7.4	7.8	2.0	4.1	1.9	1.3	1.6	1.1	0.8	1.1	0.6	0.3	0.1	0.0	0.1
6월	1,022	82.4	17.5	14.0	6.9	6.1	2.4	3.4	2.8	1.5	1.1	0.8	1.3	0.4	1.5	0.4	0.3	0.0	0.0
7월	1,124	81.8	25.7	16.9	8.8	4.0	5.7	4.1	3.4	3.0	1.2	1.2	1.2	1.7	0.3	0.3	0.3	0.1	0.0
8월	1,213	77.4	28.0	10.7	8.9	6.0	3.8	3.6	3.2	1.3	1.4	0.7	0.9	0.7	0.4	0.2	0.5	0.0	0.0
9월	1,051	76.0	18.5	12.9	6.7	5.7	4.0	2.6	2.6	0.9	1.3	0.7	1.2	0.9	1.1	0.2	0.3	0.0	0.0
10월	1,133	78.7	19.1	13.0	8.5	8.8	8.4	3.0	2.4	2.3	1.3	1.5	1.1	1.0	1.1	0.5	0.5	0.1	0.1
11월	972	78.7	16.0	15.4	8.8	7.2	7.0	5.0	2.4	2.6	1.9	1.2	1.6	1.5	1.6	1.0	0.8	0.1	0.1
12월	951	78.4	17.7	16.7	10.2	11.7	8.0	4.2	2.2	1.8	1.3	2.5	1.0	1.8	1.2	1.2	1.1	0.4	0.0

4) 계층별 분석

■ 거주국별 분석

○ 거주국별로 살펴보면, '서울' 방문 비율은 태국(98.7%), 홍콩(97.9%), '말레이시아'(96.5%)에서 높고, '제주' 방문 비율은 중국(34.2%), '경기' 방문 비율은 태국(39.4%), 인도(37.5%)에서 상대적으로 높음

〈표 3-64〉 거주국별 한국 여행 시 방문지(17개 시도)

(중복응답, 단위: %)

구분	사례수	서울	제주	경기	부산	강원	인천	경남	경북	전남	울산	전북	대구	대전	충남	충북	광주	세종	기타
전체	12,024	80.4	18.0	13.0	8.0	7.1	5.0	3.6	2.4	1.6	1.4	1.2	1.2	1.1	0.9	0.5	0.4	0.1	0.2
일본	2,180	70.9	3.6	11.0	15.5	0.8	2.1	9.6	5.2	2.9	2.6	1.7	0.8	1.0	1.7	0.6	0.2	0.3	0.3
중국	5,379	77.8	34.2	7.4	5.5	3.9	4.4	3.1	1.8	1.6	0.7	1.1	0.2	0.3	0.4	0.2	0.3	0.0	0.1
홍콩	536	97.9	2.7	10.4	2.9	11.3	4.7	0.3	0.3	0.1	0.1	0.7	0.5	0.4	0.7	0.2	0.0	0.0	0.2
싱가포르	181	95.1	23.5	14.6	7.5	17.6	3.7	0.8	1.5	0.8	0.5	0.8	1.8	1.5	0.7	0.1	0.5	0.0	0.2
대만	619	95.7	6.2	24.2	1.5	18.1	4.4	0.2	0.4	0.0	0.3	0.3	0.3	0.8	0.2	0.1	0.1	0.1	0.0
태국	399	98.7	1.0	39.4	1.6	48.4	10.2	0.7	0.3	0.2	0.7	0.3	0.1	0.3	0.8	0.7	0.0	0.0	0.3
말레이시아	221	96.5	21.0	29.6	8.3	33.5	9.7	0.8	0.9	0.2	1.3	0.6	0.5	1.4	0.9	0.7	0.5	0.2	0.0
호주	125	82.9	4.0	14.4	9.7	5.8	9.8	1.7	2.1	1.5	1.8	1.5	2.2	3.8	0.5	0.3	1.0	0.0	0.0
미국	696	82.8	3.2	22.7	7.1	5.8	7.4	1.4	3.0	2.0	1.8	1.7	5.5	3.0	2.5	1.0	1.4	0.4	0.4
캐나다	130	83.5	7.1	16.1	15.0	7.9	8.5	1.6	3.3	2.5	2.3	1.8	3.6	3.0	0.3	0.3	1.0	0.0	0.8
영국	110	79.4	3.2	12.3	9.5	4.8	6.0	2.1	2.4	0.6	3.6	3.3	3.3	2.4	1.9	1.4	0.7	0.4	0.0
독일	86	79.4	4.0	14.0	9.9	3.6	6.7	2.3	3.1	2.1	1.3	2.4	2.2	5.0	1.4	1.4	0.5	0.0	0.3
프랑스	71	83.6	6.3	15.5	12.1	6.1	4.5	2.0	5.4	1.9	4.3	1.5	4.0	3.7	0.4	0.3	1.3	0.0	0.0
러시아	158	85.4	4.3	16.0	11.1	1.7	4.6	1.4	1.6	1.8	1.4	1.1	0.5	1.8	1.5	0.2	0.6	0.2	0.4
중동	137	90.0	1.3	11.0	4.8	2.0	11.2	2.2	1.4	1.1	0.6	1.2	1.8	2.1	1.9	0.5	0.7	0.0	0.2
인도	66	71.6	2.5	37.5	5.4	3.5	11.0	2.1	2.2	0.3	1.3	0.7	2.7	4.6	2.8	1.1	1.5	0.4	0.0
기타	930	79.2	4.8	19.2	13.8	8.3	8.2	3.3	3.0	1.7	3.7	1.9	4.7	3.1	1.5	2.1	1.0	0.0	0.2

■ 성별/연령/방한목적/방한횟수별 분석

○ 연령별로 살펴보면, 모든 연령층에서 '서울' 방문 비율이 가장 높은 것으로 나타남
○ 방한목적별로도 모든 방한목적에서 '서울' 방문 비율이 가장 높은 가운데, 특히 쇼핑(94.0%) 목적에서 높음
○ 방한횟수별로 살펴보면, '서울' 방문 비율은 2회(84.7%) 방한한 외래관광객에서 가장 높음

〈표 3-65〉 성별/연령/방한목적/방한횟수별 한국 여행 시 방문지(17개 시도)

(중복응답, 단위: %)

구분		사례수	서울	제주	경기	부산	강원	인천	경남	경북	전남	울산	전북	대구	대전	충남	충북	광주	세종	기타
전체		12,024	80.4	18.0	13.0	8.0	7.1	5.0	3.6	2.4	1.6	1.4	1.2	1.2	1.1	0.9	0.5	0.4	0.1	0.2
성별	남성	5,368	75.6	16.2	15.7	8.9	6.5	6.2	4.6	2.7	2.1	2.2	1.2	1.5	1.6	1.3	0.5	0.5	0.1	0.2
	여성	6,656	84.3	19.5	10.9	7.3	7.6	4.0	2.9	2.2	1.3	0.7	1.3	0.9	0.7	0.6	0.5	0.3	0.0	0.1
연령	15~20세	702	95.0	18.9	16.1	4.8	8.7	4.2	0.5	0.6	0.4	0.4	0.6	0.8	1.1	0.7	0.3	1.0	0.2	0.0
	21~30세	4,560	83.7	21.1	12.4	6.2	7.5	4.2	1.3	1.2	1.0	0.7	1.1	1.0	1.0	0.7	0.5	0.6	0.1	0.1
	31~40세	3,282	80.0	18.8	11.9	7.3	7.0	4.7	3.4	2.0	1.4	1.5	0.9	1.3	0.9	0.9	0.4	0.2	0.1	0.2
	41~50세	1,813	75.3	12.2	14.3	11.8	6.6	6.2	7.5	4.7	2.7	2.4	1.4	1.2	1.3	1.1	0.6	0.4	0.1	0.1
	51~60세	1,203	71.5	15.8	14.4	11.6	6.2	6.9	8.2	4.8	3.8	2.2	2.4	1.2	1.2	1.3	0.6	0.2	0.0	0.6
	61세 이상	424	71.3	8.6	14.4	12.7	4.5	6.1	7.0	5.8	2.6	2.7	2.2	1.8	2.6	2.2	0.3	0.8	0.3	0.2
방한목적	여가/위락/휴가	6,982	79.2	26.2	11.0	8.9	8.8	4.2	4.6	2.8	1.8	1.1	1.0	0.4	0.3	0.4	0.2	0.2	0.1	0.1
	뷰티, 건강 및 치료	122	87.1	2.1	4.5	11.0	0.8	3.4	2.2	2.0	0.3	0.9	0.0	0.0	0.8	0.2	0.0	0.0	0.0	0.3
	종교 및 순례	111	73.0	9.3	15.8	6.8	4.1	6.9	5.2	4.8	5.2	0.0	6.0	0.6	2.5	0.6	0.9	0.2	0.0	0.0
	쇼핑	1,201	94.0	13.5	5.2	1.1	5.5	4.1	0.1	0.2	0.0	0.1	0.0	0.3	0.2	0.1	0.3	0.2	0.0	0.0
	친구/친지 방문	785	88.3	5.3	19.2	11.4	6.3	5.9	3.0	3.0	1.3	1.5	1.8	3.0	1.7	1.1	0.9	0.9	0.1	0.1
	사업/전문 활동	2,387	72.6	3.5	19.2	6.4	3.1	7.3	2.7	1.6	1.5	2.9	1.5	2.8	2.8	2.4	1.0	0.8	0.2	0.4
	교육	429	90.2	9.4	24.6	14.6	10.0	6.4	4.5	4.9	4.0	2.4	5.1	3.6	4.8	4.0	2.1	2.3	0.3	0.0
	기타	6	93.2	0.0	3.3	10.8	0.0	0.0	0.0	0.0	0.0	3.6	0.0	0.0	0.0	0.0	0.0	0.0	0.0	0.0
방한횟수	1회	7,832	80.3	24.4	12.9	7.3	8.5	5.2	3.3	2.2	1.7	1.1	1.1	1.1	1.0	0.7	0.4	0.4	0.1	0.1
	2회	1,551	84.7	8.8	12.7	8.7	6.7	5.0	3.8	2.1	1.3	1.5	1.7	0.9	1.7	0.8	0.6	0.6	0.0	0.2
	3회	794	79.4	6.2	12.2	11.7	4.5	4.7	4.2	4.7	1.6	1.2	1.4	1.9	1.0	0.9	0.5	0.3	0.4	0.1
	4회 이상	1,848	77.6	3.7	14.2	9.0	2.6	4.4	4.9	2.5	1.6	2.5	1.5	1.2	1.1	1.9	0.6	0.4	0.0	0.3

다. 한국 여행 중 방문 권역

한국 여행 중 방문 권역으로 '서울'(80.4%) 방문 비율이 가장 높음

1) 전체 분석

○ 한국 여행 중 방문 권역으로 '서울'이 80.4%로 가장 높고, 다음으로 '제주'(18.0%), '경기'(13.0%), '경상'(10.8%) 등의 순으로 나타남

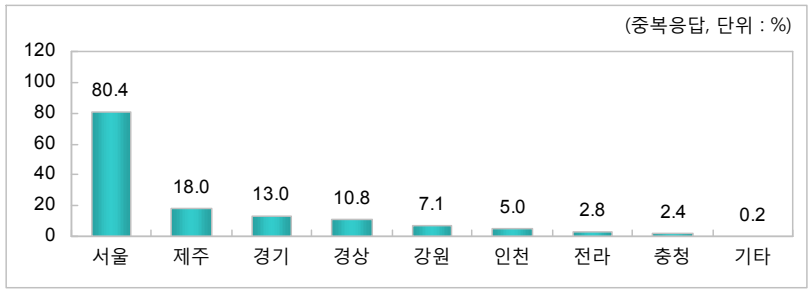

[그림 3-24] 한국 여행 중 방문 권역

2) 연도별 분석

○ 연도별로 살펴보면, 2013년 대비 '제주'(16.7% → 18.0%) 권역을 제외한 모든 권역에서 방문 비율이 다소 감소한 것으로 나타남

〈표 3-66〉 연도별 한국 여행 중 방문 권역

(중복응답, 단위: %)

구 분	2014년	2013년	2012년	2011년	2010년
서울권	**80.4**	80.9	82.5	79.7	80.3
제주권	**18.0**	16.7	12.0	10.2	13.1
경기권	**13.0**	17.9	21.3	23.8	37.6
인천권	**5.0**	7.8	7.7	9.0	
경상권	**10.8**	15.6	16.1	19.3	20.9
강원권	**7.1**	9.2	9.7	11.1	11.9
전라권	**2.8**	3.8	4.1	3.9	5.8
충청권	**2.4**	4.0	4.1	5.1	7.2
기타	**0.2**	0.6	0.3	0.7	1.2

주 1) 2010년까지 '경기권'과 '인천권'을 통합하였으나, 2011년부터 분리하여 분석함
2) '기타' 항목은 권역 구분이 불가능한 응답을 의미함(예: 산, 박물관 등)
3) '세종특별자치시'의 경우 '충청권'에 포함시켜 분석함

3) 월별 분석

○ 월별로 살펴보면, 매월 '서울' 방문 비율이 가장 높은 가운데, 특히 4월(85.0%)에 높음

〈표 3-67〉 월별 한국 여행 중 방문 권역

(중복응답, 단위: %)

구분	사례수	서울	제주	경기	경상	강원	인천	전라	충청	기타
전체	12,024	80.4	18.0	13.0	10.8	7.1	5.0	2.8	2.4	0.2
1 월	717	80.9	11.3	9.9	11.4	6.7	2.7	2.8	4.0	1.0
2 월	771	82.3	12.4	9.2	11.5	6.2	1.8	1.5	1.5	0.4
3 월	968	81.2	13.6	7.9	9.8	7.3	6.4	2.4	2.1	0.3
4 월	1,060	85.0	16.0	13.8	9.7	7.9	6.4	3.2	1.5	0.2
5 월	1,042	83.0	14.3	14.3	9.2	7.8	2.0	2.2	1.8	0.1
6 월	1,022	82.4	17.5	14.0	10.0	6.1	2.4	2.2	2.1	0.0
7 월	1,124	81.8	25.7	16.9	11.7	4.0	5.7	4.1	2.3	0.0
8 월	1,213	77.4	28.0	10.7	11.1	6.0	3.8	2.4	1.3	0.0
9 월	1,051	76.0	18.5	12.9	9.8	5.7	4.0	1.4	2.3	0.0
10 월	1,133	78.7	19.1	13.0	11.2	8.8	8.4	3.7	2.5	0.1
11 월	972	78.7	16.0	15.4	12.7	7.2	7.0	3.6	4.1	0.1
12 월	951	78.4	17.7	16.7	11.9	11.7	8.0	4.1	4.5	0.0

4) 계층별 분석

■ 거주국별 분석

○ 거주국별로 살펴보면, 모든 국가에서 '서울' 방문 비율이 가장 높은 가운데, 특히 태국(98.7%), 홍콩(97.9%), '말레이시아'(96.5%)에서 높음. '제주' 방문 비율은 중국(34.2%), '경기' 방문 비율은 태국(39.4%), 인도(37.5%)에서 상대적으로 높게 나타남

〈표 3-68〉 거주국별 한국 여행 중 방문 권역

(중복응답, 단위: %)

구분	사례수	서울	제주	경기	경상	강원	인천	전라	충청	기타
전체	12,024	80.4	18.0	13.0	10.8	7.1	5.0	2.8	2.4	0.2
일본	2,180	70.9	3.6	11.0	19.8	0.8	2.1	4.0	3.2	0.3
중국	5,379	77.8	34.2	7.4	6.1	3.9	4.4	2.5	0.7	0.1
홍콩	536	97.9	2.7	10.4	3.9	11.3	4.7	0.7	1.1	0.2
싱가포르	181	95.1	23.5	14.6	10.9	17.6	3.7	2.0	2.3	0.2
대만	619	95.7	6.2	24.2	2.2	18.1	4.4	0.4	1.2	0.0
태국	399	98.7	1.0	39.4	3.2	48.4	10.2	0.5	1.4	0.3
말레이시아	221	96.5	21.0	29.6	9.9	33.5	9.7	1.0	3.2	0.0
호주	125	82.9	4.0	14.4	14.0	5.8	9.8	2.9	4.7	0.0
미국	696	82.8	3.2	22.7	14.6	5.8	7.4	5.0	6.9	0.4
캐나다	130	83.5	7.1	16.1	21.6	7.9	8.5	5.0	3.6	0.8
영국	110	79.4	3.2	12.3	17.0	4.8	6.0	4.3	5.6	0.0
독일	86	79.4	4.0	14.0	16.3	3.6	6.7	5.0	7.8	0.3
프랑스	71	83.6	6.3	15.5	20.0	6.1	4.5	4.7	4.4	0.0
러시아	158	85.4	4.3	16.0	13.2	1.7	4.6	2.9	3.6	0.4
중동	137	90.0	1.3	11.0	9.7	2.0	11.2	2.9	4.2	0.2
인도	66	71.6	2.5	37.5	12.0	3.5	11.0	2.5	8.6	0.0
기타	930	79.2	4.8	19.2	23.1	8.3	8.2	4.3	6.5	0.2

■ 성별/연령/방한목적/방한횟수별 분석

○ 연령별로 살펴보면, 모든 연령층에서 '서울' 방문 비율이 가장 높은 가운데, 특히 15~20세(95.0%)에서 높음

○ 방한목적별로도 모든 방한목적에서 '서울' 방문 비율이 가장 높게 나타났으며, 특히 쇼핑(94.0%) 목적에서 높게 나타남

○ 방한횟수별로 살펴보면, 2회 방한한 외래관광객에서 '서울'(84.7%) 방문 비율이 가장 높음

〈표 3-69〉 성별/연령/방한목적/방한횟수별 한국 여행 중 방문 권역

(중복응답, 단위: %)

구분		사례수	서울	제주	경기	경상	강원	인천	전라	충청	기타
전체		12,024	80.4	18.0	13.0	10.8	7.1	5.0	2.8	2.4	0.2
성별	남성	5,368	75.6	16.2	15.7	13.0	6.5	6.2	3.5	3.4	0.2
	여성	6,656	84.3	19.5	10.9	9.0	7.6	4.0	2.3	1.7	0.1
연령	15~20세	702	95.0	18.9	16.1	6.0	8.7	4.2	1.9	2.1	0.0
	21~30세	4,560	83.7	21.1	12.4	7.9	7.5	4.2	2.2	2.2	0.1
	31~40세	3,282	80.0	18.8	11.9	10.4	7.0	4.7	2.1	2.1	0.2
	41~50세	1,813	75.3	12.2	14.3	15.5	6.6	6.2	3.8	3.0	0.1
	51~60세	1,203	71.5	15.8	14.4	16.8	6.2	6.9	5.7	2.7	0.6
	61세 이상	424	71.3	8.6	14.4	17.2	4.5	6.1	4.3	5.5	0.2
방한목적	여가/위락/휴가	6,982	79.2	26.2	11.0	10.0	8.8	4.2	2.5	0.8	0.1
	뷰티, 건강 및 치료	122	87.1	2.1	4.5	11.0	0.8	3.4	0.3	1.1	0.3
	종교 및 순례	111	73.0	9.3	15.8	11.2	4.1	6.9	7.6	4.0	0.0
	쇼핑	1,201	94.0	13.5	5.2	1.5	5.5	4.1	0.2	0.7	0.0
	친구/친지 방문	785	88.3	5.3	19.2	16.7	6.3	5.9	3.9	3.6	0.1
	사업/전문 활동	2,387	72.6	3.5	19.2	14.0	3.1	7.3	3.6	6.3	0.4
	교육	429	90.2	9.4	24.6	21.0	10.0	6.4	8.4	10.3	0.0
	기타	6	93.2	0.0	3.3	10.8	0.0	0.0	0.0	0.0	0.0
방한횟수	1회	7,832	80.3	24.4	12.9	9.3	8.5	5.2	2.7	2.0	0.1
	2회	1,551	84.7	8.8	12.7	11.6	6.7	5.0	3.0	3.0	0.2
	3회	794	79.4	6.2	12.2	15.3	4.5	4.7	2.9	2.8	0.1
	4회 이상	1,848	77.6	3.7	14.2	14.7	2.6	4.4	3.3	3.5	0.3

라. 서울지역 방문지

서울지역 방문지 중 '명동'(77.6%) 방문 비율이 가장 높음

1) 전체 분석

○ 서울지역 방문지 중에서는 '명동'(77.6%) 방문 비율이 가장 높고, 다음으로 '동대문 시장'(61.9%), '고궁'(43.5%), '남산/N서울타워'(42.5%), '인사동'(30.3%) 등의 순으로 나타남

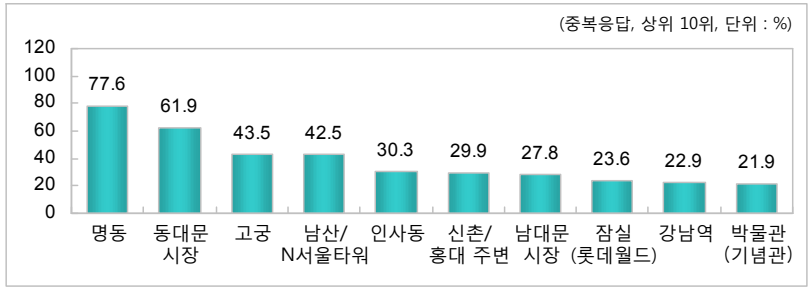

[그림 3-25] 서울지역 방문지

2) 연도별 분석

○ 연도별로 살펴보면, 2013년 대비 '명동'(72.8% → 77.6%), '동대문 시장'(56.6% → 61.9%), '고궁'(39.1% → 43.5%), '남산/N서울타워'(31.6% → 42.5%), '신촌/홍대 주변'(24.2% → 29.9%) 방문 비율은 증가한 반면, '남대문 시장'(32.8% → 27.8%), '박물관(기념관)'(25.2% → 21.9%) 방문 비율은 감소함

〈표 3-70〉 연도별 서울지역 방문지

(중복응답, 2014년 상위 10위 기준, 단위: %)

구 분	2014년	2013년	2012년	2011년	2010년
명동	**77.6**	72.8	74.5	69.5	66.7
동대문시장	**61.9**	56.6	59.4	57.5	56.4
고궁	**43.5**	39.1	39.1	39.9	44.0
남산/N서울타워	**42.5**	31.6	35.0	36.6	36.1
인사동	**30.3**	29.4	31.7	32.7	32.0
신촌/홍대주변	**29.9**	24.2	20.0	18.6	12.7
남대문시장	**27.8**	32.8	38.5	42.3	45.5
잠실(롯데월드)	**23.6**	-	-	-	-
강남역	**22.9**	-	-	-	-
박물관(기념관)	**21.9**	25.2	27.1	27.3	30.2

주: '잠실(롯데월드)'와 '강남역'은 2014년부터 추가되거나 변경된 항목임

3) 월별 분석

○ 월별로 살펴보면, 서울지역 방문지 중 '명동' 방문 비율이 매월 가장 높은 가운데, 특히 6월(80.5%), 1월(80.0%)에 높고, '동대문 시장'은 7월(66.7%), '고궁'은 10월(48.2%)에 상대적으로 높게 나타남

〈표 3-71〉 월별 서울지역 방문지

(중복응답, 상위 10위, 단위: %)

구분	사례수	명동	동대문 시장	고궁	남산/ N서울 타워	인사동	신촌/ 홍대 주변	남대문 시장	잠실 (롯데 월드)	강남역	박물관 (기념관)
전체	9,670	77.6	61.9	43.5	42.5	30.3	29.9	27.8	23.6	22.9	21.9
1 월	581	80.0	55.6	43.0	34.0	30.3	28.4	26.1	17.3	24.1	17.1
2 월	635	77.8	59.6	40.4	32.4	21.9	25.9	28.4	14.7	26.1	17.1
3 월	786	76.7	62.1	43.6	39.9	24.7	25.1	26.7	21.5	20.5	19.6
4 월	901	78.1	65.5	44.9	44.9	32.2	26.1	28.7	21.3	17.7	23.6
5 월	865	76.0	56.7	41.9	41.2	31.3	36.1	20.7	20.3	19.5	18.5
6 월	843	80.5	61.4	44.1	45.2	38.4	37.5	26.6	27.8	24.6	24.5
7 월	920	77.7	66.7	44.4	45.6	29.0	29.4	24.5	35.5	24.0	31.5
8 월	939	76.7	59.3	40.3	52.0	34.7	32.0	26.7	28.7	21.3	24.4
9 월	800	79.3	65.7	41.6	39.5	30.1	27.6	32.7	20.6	21.9	18.3
10 월	891	76.0	62.2	48.2	40.7	27.4	25.5	28.1	19.2	23.5	18.8
11 월	765	74.1	60.9	43.0	42.0	28.5	26.9	34.0	24.1	24.5	20.3
12 월	745	79.3	65.3	46.1	45.9	32.5	36.3	31.9	26.8	29.2	25.6

4) 계층별 분석

■ 거주국별 분석

○ 거주국별로 살펴보면, '명동' 방문 비율은 태국(90.5%), 중국(90.1%)에서 높고, '동대문 시장'은 대만(81.4%), 태국(80.5%)에서 상대적으로 높음

〈표 3-72〉 거주국별 서울지역 방문지

(중복응답, 상위 10위, 단위: %)

구분	사례수	명동	동대문 시장	고궁	남산/ N서울 타워	인사동	신촌/ 홍대 주변	남대문 시장	잠실 (롯데 월드)	강남역	박물관 (기념관)
전체	9,670	77.6	61.9	43.5	42.5	30.3	29.9	27.8	23.6	22.9	21.9
일 본	1,546	76.7	44.9	14.0	9.6	24.3	18.2	30.8	3.2	19.3	4.8
중 국	4,183	90.1	73.7	45.9	53.7	28.9	38.6	19.5	36.3	19.0	20.8
홍 콩	525	85.4	66.0	41.9	43.9	36.0	34.5	38.7	15.3	20.1	25.1
싱 가 포 르	172	79.7	66.8	51.2	40.3	38.1	26.9	39.1	24.2	30.2	29.3
대 만	592	86.9	81.4	40.8	49.5	27.7	39.3	30.8	37.7	13.9	18.0
태 국	394	90.5	80.5	78.4	60.7	35.1	14.3	47.0	11.2	17.1	32.7
말 레 이 시 아	214	83.1	76.1	61.6	56.5	42.8	27.7	57.1	24.8	24.8	41.3
호 주	104	49.7	34.2	51.9	39.6	31.7	21.7	21.8	14.9	39.7	30.9
미 국	576	42.8	34.2	53.0	36.2	36.5	23.2	26.6	12.2	40.0	33.1
캐 나 다	108	47.1	39.9	61.5	33.0	39.7	22.7	35.8	11.5	29.8	37.9
영 국	87	35.5	23.5	47.2	39.5	25.8	20.3	16.2	11.1	43.9	26.3
독 일	68	38.1	30.0	59.8	34.6	32.1	16.6	22.6	11.2	36.6	33.3
프 랑 스	59	41.1	29.9	48.5	32.0	35.4	22.3	27.1	12.7	43.6	31.5
러 시 아	135	52.3	42.4	59.2	41.1	33.8	9.9	39.6	33.6	32.5	30.7
중 동	123	19.0	75.4	18.5	12.8	12.6	5.8	27.5	4.8	15.6	11.6
인 도	47	39.4	39.0	46.4	32.0	26.2	15.4	36.6	11.6	34.1	28.7
기 타	737	50.9	39.0	57.1	42.2	37.0	22.2	36.8	12.7	39.1	36.9

■ 성별/연령/방한목적/방한횟수별 분석

○ 연령별로 살펴보면, 저연령층일수록 '명동' 방문 비율이 높은 특징을 보임
○ 방한목적별로는 쇼핑 목적에서 '명동'(95.8%) 방문 비율이 가장 높음
○ 방한횟수별로는 방한횟수가 적을수록 '명동', '동대문 시장', '고궁', '남산/N서울타워' 방문 비율이 높게 나타남

〈표 3-73〉 성별/연령/방한목적/방한횟수별 서울지역 방문지

(중복응답, 상위 10위, 단위: %)

구분		사례수	명동	동대문 시장	고궁	남산/ N서울 타워	인사동	신촌/ 홍대 주변	남대문 시장	잠실 (롯데 월드)	강남역	박물관 (기념관)
전체		9,670	77.6	61.9	43.5	42.5	30.3	29.9	27.8	23.6	22.9	21.9
성별	남성	4,059	65.8	55.3	44.1	39.8	26.8	24.5	25.9	21.6	25.1	22.6
	여성	5,611	86.2	66.8	43.1	44.4	32.9	33.8	29.2	25.0	21.3	21.4
연령	15~20세	667	86.4	66.4	39.8	53.5	34.2	44.2	27.8	37.5	24.7	28.2
	21~30세	3,815	86.3	69.6	45.0	52.2	35.7	42.9	27.4	28.3	25.4	23.4
	31~40세	2,625	76.3	62.0	44.1	38.9	26.9	24.3	26.8	20.6	21.7	20.5
	41~50세	1,365	65.5	51.5	41.2	32.1	23.5	14.4	28.6	17.3	21.6	19.8
	51~60세	861	62.7	49.5	43.9	28.4	27.3	11.9	30.6	15.2	17.7	20.1
	61세 이상	303	56.6	37.0	37.8	16.7	24.2	6.8	31.8	10.6	17.8	16.2
방한목적	여가/위락/휴가	5,532	87.8	70.4	49.6	50.9	32.5	34.1	28.9	29.8	18.5	24.2
	뷰티, 건강 및 치료	106	72.6	55.9	32.4	23.4	25.3	14.5	32.4	19.9	34.6	21.8
	종교 및 순례	81	73.1	59.4	31.9	39.4	25.7	18.9	18.6	15.8	16.9	16.0
	쇼핑	1,129	95.8	76.1	31.4	33.2	27.5	31.4	31.2	19.9	15.2	11.3
	친구/친지 방문	694	67.2	50.5	43.5	33.6	37.5	32.5	31.2	14.7	32.7	26.8
	사업/전문 활동	1,734	37.1	30.1	29.5	22.9	16.6	9.9	17.8	7.5	32.5	15.2
	교육	388	82.9	66.0	60.8	58.8	58.2	56.2	42.4	36.8	45.1	43.1
	기타	6	16.7	55.4	34.6	21.0	38.5	0.0	38.6	7.4	0.0	16.9
방한횟수	1회	6,291	81.0	66.7	52.5	50.9	32.0	31.2	28.1	28.8	21.5	27.1
	2회	1,314	80.7	62.0	36.2	41.2	32.6	36.1	27.9	20.1	25.2	17.5
	3회	631	74.8	54.2	29.0	24.5	30.9	28.8	30.6	12.6	25.7	13.3
	4회 이상	1,435	61.2	44.6	17.2	14.7	20.8	18.6	25.0	8.6	25.5	7.3

마. 인천지역 방문지

'월미도/차이나타운/개항장/연안부두'(40.7%) 방문 비율이 가장 높음

1) 전체 분석

○ 인천지역 방문지 중 '월미도/차이나타운/개항장/연안부두' 방문 비율이 40.7%로 가장 높고, 다음으로 '영종도/공항주변/인천대교'(29.5%), '송도'(27.5%) 등의 순임

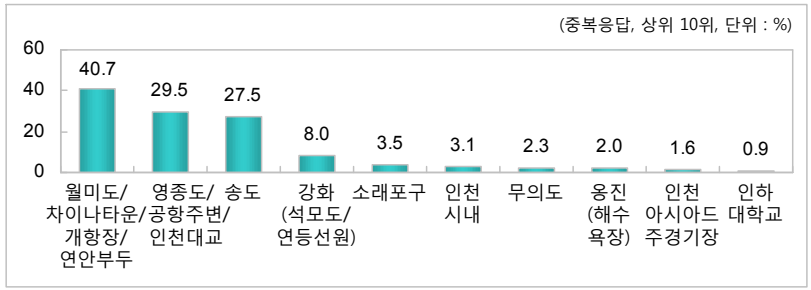

［그림 3-26］ 인천지역 방문지

2) 연도별 분석

○ 연도별로 살펴보면, 2013년 대비 '월미도/차이나타운/개항장/연안부두'(33.0% → 40.7%), '송도'(22.9% → 27.5%) 방문 비율이 증가함

〈표 3-74〉 연도별 인천지역 방문지

(중복응답, 단위: %)

구 분	2014년	2013년	2012년	2011년
월미도/차이나타운/개항장/연안부두	**40.7**	33.0	34.2	30.0
영종도/공항주변/인천대교	**29.5**	51.2	50.7	-
송도	**27.5**	22.9	19.1	-
강화(석모도/연등선원)	**8.0**	-	-	-
소래포구	**3.5**	3.1	3.5	5.1
인천시내	**3.1**	3.5	4.7	-
무의도	**2.3**	0.1	0.2	-
옹진(해수욕장)	**2.0**	-	-	-
인천아시아드주경기장	**1.6**	-	-	-
인하대학교	**0.9**	-	0.2	-

주 1) 2011년까지 '송도/인천대교'로 질문하였으나, 2012년부터 '영종도/공항주변/인천대교', '송도'로 변경하여 질문함
2) '강화(석모도/연등선원)', '옹진(해수욕장)'은 2014년부터 변경된 항목임

2) 월별 분석

○ 월별로 살펴보면, '월미도/차이나타운/개항장/연안부두' 방문 비율은 4월(58.4%), 7월(57.7%), 3월(55.1%)에 높고, '영종도/공항주변/인천대교'는 12월(43.5%), '송도'는 6월(54.7%), 5월(50.1%)에 상대적으로 높음

〈표 3-75〉 월별 인천지역 방문지

(중복응답, 상위 10위, 단위: %)

구분	사례수	월미도/차이나타운/개항장/연안부두	영종도/공항주변/인천대교	송도	강화(석모도/연등선원)	소래포구	인천시내	무의도	옹진(해수욕장)	인천아시아드주경기장	인하대학교
전체	598	40.7	29.5	27.5	8.0	3.5	3.1	2.3	2.0	1.6	0.9
1 월	20	29.2	33.8	32.8	8.4	1.5	10.4	0.0	1.0	0.0	1.1
2 월	14	7.8	29.6	32.9	11.8	2.1	1.2	5.5	8.7	0.0	0.0
3 월	62	55.1	25.7	12.6	6.6	4.1	2.4	0.4	0.4	0.0	0.0
4 월	67	58.4	38.7	22.9	1.7	1.6	2.0	0.0	0.0	0.0	7.3
5 월	21	32.5	20.7	50.1	11.1	1.3	0.0	0.0	0.0	0.0	0.0
6 월	25	18.8	15.3	54.7	9.4	10.1	0.0	0.0	3.4	0.0	0.0
7 월	64	57.7	25.0	18.0	18.1	0.0	0.0	5.8	1.8	0.0	0.0
8 월	46	45.0	18.8	32.4	10.5	3.7	0.0	2.8	0.0	0.0	0.0
9 월	42	18.7	16.0	34.0	2.2	6.6	14.9	0.0	0.0	20.3	0.0
10 월	94	39.7	37.4	18.2	8.5	3.0	0.8	2.9	6.2	1.1	0.0
11 월	68	39.0	24.4	28.1	6.3	4.9	5.6	3.7	0.0	0.0	0.0
12 월	76	30.1	43.5	38.8	6.9	4.5	3.7	3.7	2.8	0.0	0.0

주: 사례수가 적은 항목들의 결과는 이용시 주의가 필요함

3) 계층별 분석

■ 거주국별 분석

○ 거주국별로 살펴보면, '월미도/차이나타운/개항장/연안부두'는 중국(63.4%) 관광객의 방문 비율이 가장 높게 나타남

〈표 3-76〉 거주국별 인천지역 방문지

(중복응답, 상위 10위, 단위: %)

구분	사례수	월미도/차이나타운/개항장/연안부두	영종도/공항주변/인천대교	송도	강화(석모도/연등선원)	소래포구	인천시내	무의도	옹진(해수욕장)	인천아시아드주경기장	인하대학교
전체	598	40.7	29.5	27.5	8.0	3.5	3.1	2.3	2.0	1.6	0.9
일본	44	9.9	16.4	31.1	5.8	0.0	32.5	0.0	0.0	12.8	0.0
중국	236	63.4	27.7	10.5	5.8	0.0	0.0	2.2	1.1	0.0	2.1
홍콩	25	42.5	21.0	30.8	14.6	9.3	0.0	0.0	0.0	0.0	0.0
싱가포르	7	21.4	65.0	25.5	0.0	0.0	0.0	0.0	0.0	0.0	0.0
대만	27	16.9	56.9	18.9	9.3	2.3	0.0	3.1	2.3	0.0	0.0
태국	41	29.8	54.7	20.7	11.0	1.9	1.7	8.5	1.9	2.5	0.0
말레이시아	21	26.8	26.2	40.0	7.2	5.5	0.0	5.7	0.0	5.0	0.0
호주	12	26.0	27.0	45.1	10.1	6.8	0.0	2.1	5.6	0.0	0.0
미국	52	26.0	25.6	40.6	18.8	9.2	0.0	4.9	4.7	0.0	0.0
캐나다	11	23.7	21.7	48.7	9.6	7.4	3.7	0.0	2.6	0.0	0.0
영국	7	17.1	37.2	53.3	3.0	13.3	4.5	3.5	0.0	0.0	0.0
독일	6	31.4	29.0	50.9	4.5	9.8	0.0	5.8	0.0	0.0	0.0
프랑스	3	30.1	20.9	26.9	13.4	7.8	9.3	0.0	0.0	0.0	0.0
러시아	7	29.5	25.0	42.6	15.7	9.5	0.0	0.0	6.1	0.0	0.0
중동	15	2.9	2.2	69.4	0.0	6.6	3.4	0.0	2.9	3.4	1.4
인도	7	28.0	22.5	47.8	5.9	5.8	2.4	0.0	2.7	0.0	0.0
기타	77	35.6	31.0	49.9	6.6	7.7	2.3	0.0	4.1	1.7	0.0

주: 사례수가 적은 항목들의 결과는 이용시 주의가 필요함

■ 성별/연령/방한목적/방한횟수별 분석

○ 연령별로 살펴본 결과, '월미도/차이나타운/개항장/연안부두' 방문 비율은 51~60세(57.9%)에서 가장 높음

○ 방한목적별로 살펴보면, '월미도/차이나타운/개항장/연안부두' 방문 비율은 여기/위락/휴가(52.7%) 목적에서 높게 나타남

○ 방한횟수별로는 1회 방한한 외래관광객에서 '월미도/차이나타운/개항장/연안부두' 방문 비율이 50.1%로 가장 높음

〈표 3-77〉 성별/연령/방한목적/방한횟수별 인천지역 방문지

(중복응답, 상위 10위, 단위: %)

구분		사례수	월미도/차이나타운/개항장/연안부두	영종도/공항주변/인천대교	송도	강화(석모도/연등선원)	소래포구	인천시내	무의도	옹진(해수욕장)	인천아시아드주경기장	인하대학교
전체		598	40.7	29.5	27.5	8.0	3.5	3.1	2.3	2.0	1.6	0.9
성별	남성	330	36.4	30.1	34.2	9.9	4.7	3.2	1.8	2.6	2.0	1.5
	여성	268	46.1	28.9	19.3	5.7	2.0	2.9	3.0	1.1	1.1	0.1
연령	15~20세	30	47.1	24.7	19.6	8.8	1.0	10.9	4.5	0.0	3.9	0.7
	21~30세	192	40.2	25.8	30.1	10.9	6.5	0.9	5.1	2.2	0.5	2.6
	31~40세	153	38.2	30.8	27.8	5.9	1.0	3.0	0.8	3.8	1.9	0.0
	41~50세	113	29.7	38.7	32.0	6.5	3.5	3.3	0.9	0.7	2.5	0.0
	51~60세	83	57.9	30.2	19.5	4.2	2.4	5.1	1.0	1.1	0.0	0.0
	61세 이상	26	41.0	15.0	23.7	18.0	3.4	4.0	0.0	0.0	6.5	0.0
방한목적	여가/위락/휴가	291	52.7	34.6	14.8	6.5	1.7	1.0	1.3	1.4	1.1	0.0
	뷰티, 건강 및 치료	4	26.0	62.2	19.9	0.0	0.0	0.0	0.0	0.0	0.0	0.0
	종교 및 순례	8	52.1	34.3	36.9	0.0	0.0	0.0	11.3	0.0	0.0	0.0
	쇼핑	49	44.0	45.9	13.6	17.2	0.0	2.1	7.6	0.0	0.0	0.0
	친구/친지 방문	46	31.6	21.3	35.3	4.7	12.1	2.2	1.5	1.8	0.0	10.6
	사업/전문 활동	174	20.3	20.8	48.1	9.1	5.8	6.8	2.2	3.1	3.6	0.0
	교육	26	52.4	9.0	42.8	9.9	1.3	6.8	5.1	4.7	0.0	0.8
방한횟수	1회	404	50.1	30.9	21.2	7.7	2.5	1.4	2.5	1.4	1.1	0.1
	2회	76	26.9	37.5	32.5	5.4	9.4	2.6	0.0	5.0	1.5	6.4
	3회	37	10.0	21.9	51.8	14.1	5.1	2.8	3.8	0.7	7.5	0.0
	4회 이상	80	21.3	19.0	43.2	9.4	2.3	12.2	3.1	2.2	1.4	0.0

주: 사례수가 적은 항목들의 결과는 이용시 주의가 필요함

바. 경기지역 방문지

경기지역 중 '에버랜드/캐리비안베이'(41.1%) 방문 비율이 가장 높음

1) 전체 분석

○ 경기지역 방문지에서는 '에버랜드/캐리비안베이' 방문 비율이 41.1%로 가장 높고, 다음으로 '수원화성/화성행궁'(19.6%), '한국민속촌'(18.4%) 등의 순으로 나타남

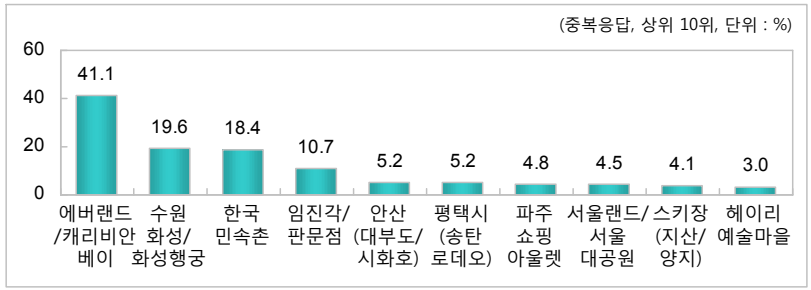

[그림 3-27] 경기지역 방문지

2) 연도별 분석

○ 2013년 대비 '에버랜드/캐리비안베이'(39.3% → 41.1%) 방문 비율은 다소 증가함

〈표 3-78〉 연도별 경기지역 방문지

(중복응답, 2014년 상위 10위 기준, 단위: %)

구 분	2014년	2013년	2012년	2011년	2010년
에버랜드/캐리비안베이	**41.1**	-	-	-	-
수원화성/화성행궁	**19.6**	-	-	-	-
한국민속촌	**18.4**	20.7	21.3	8.1	37.1
임진각/판문점	**10.7**	17.3	-	-	-
안산(대부도/시화호)	**5.2**	-	-	-	-
평택시(송탄 로데오)	**5.2**	-	-	-	-
파주 쇼핑 아울렛	**4.8**	-	-	-	-
서울랜드/서울대공원	**4.5**	-	-	-	-
스키장(지산/양지)	**4.1**	-	-	-	-
헤이리 예술마을	**3.0**	-	-	-	-

주 1) '임진각/오두산 통일전망대/판문점'은 2013년부터 변경된 항목임
2) '에버랜드/캐리비안베이', '수원화성/화성행궁', '안산(대부도/시화호)', '평택시(송탄 로데오)', '파주 쇼핑 아울렛', '서울랜드/서울대공원', '헤이리 예술마을'은 2014년부터 추가되거나 변경된 항목임
3) 2014년 주요 방문지 응답 항목이 변경되었기 때문에 연도별 비교시 주의가 필요함

3) 월별 분석

○ 월별로 살펴보면, 대부분의 월에서 '에버랜드/캐리비안베이' 방문 비율이 가장 높은 가운데, 특히 7월(62.4%)에 높고, '수원화성/화성행궁'은 2월(38.6%), '한국민속촌'은 7월(26.6%)에 상대적으로 높음

〈표 3-79〉 월별 경기지역 방문지

(중복응답, 상위 10위, 단위: %)

구분	사례수	에버랜드/캐리비안베이	수원화성/화성행궁	한국민속촌	임진각/판문점	안산(대부도/시화호)	평택시(송탄로데오)	파주쇼핑아울렛	서울랜드/서울대공원	스키장(지산/양지)	헤이리예술마을
전체	1,567	41.1	19.6	18.4	10.7	5.2	5.2	4.8	4.5	4.1	3.0
1 월	71	9.6	22.2	6.7	8.2	9.9	12.3	4.8	0.7	18.1	0.0
2 월	71	16.8	38.6	11.3	8.3	9.7	5.7	0.8	8.1	7.5	0.0
3 월	77	33.5	28.4	10.7	9.3	8.7	6.0	7.5	1.3	3.6	2.8
4 월	146	38.7	13.2	17.7	10.0	2.2	6.3	5.6	2.0	1.5	2.0
5 월	149	40.8	11.7	25.0	14.1	0.8	7.6	3.8	2.9	3.8	3.7
6 월	143	40.8	20.7	25.3	9.6	3.3	1.6	5.6	8.0	0.2	9.1
7 월	190	62.4	14.2	26.6	6.3	5.5	3.0	2.0	8.6	3.8	4.3
8 월	130	48.6	14.6	12.2	12.7	2.8	5.1	6.2	8.1	0.2	3.3
9 월	136	40.3	22.7	19.6	8.5	6.3	2.2	3.4	2.8	2.2	0.0
10 월	147	40.2	23.0	16.4	19.0	3.2	4.4	5.5	1.7	1.5	2.6
11 월	150	37.4	19.3	17.8	7.1	10.7	5.3	6.2	2.8	2.3	3.9
12 월	158	45.3	22.6	15.6	13.1	4.9	7.0	6.0	4.5	12.3	1.3

4) 계층별 분석

■ 거주국별 분석

○ 거주국별로 살펴보면, '에버랜드/캐리비안베이' 방문 비율은 태국(86.2%) 관광객이 가장 높게 나타남

〈표 3-80〉 거주국별 경기지역 방문지

(중복응답, 상위 10위, 단위: %)

구분	사례수	에버랜드/캐리비안베이	수원화성/화성행궁	한국민속촌	임진각/판문점	안산(대부도/시화호)	평택시(송탄로데오)	파주쇼핑아울렛	서울랜드/서울대공원	스키장(지산/양지)	헤이리예술마을
전체	1,567	41.1	19.6	18.4	10.7	5.2	5.2	4.8	4.5	4.1	3.0
일본	239	2.1	32.3	5.1	9.3	10.2	9.4	2.4	0.4	1.1	0.4
중국	396	55.4	10.0	44.4	10.9	3.7	0.7	4.6	6.2	4.0	8.9
홍콩	56	53.0	9.3	10.2	5.2	2.6	0.0	5.3	5.2	9.2	1.4
싱가포르	26	62.7	10.1	17.9	10.6	0.7	0.9	7.6	1.9	10.4	0.0
대만	150	62.6	15.6	15.7	6.8	1.0	0.0	13.5	3.5	8.2	4.2
태국	157	86.2	11.7	4.9	2.3	0.9	0.3	4.7	4.2	6.6	0.4
말레이시아	65	75.6	7.9	14.0	7.5	0.8	0.8	3.0	5.6	15.8	0.0
호주	18	24.2	13.8	9.3	31.3	5.5	3.0	4.5	10.5	0.0	0.0
미국	158	15.8	21.8	9.7	19.6	5.7	23.8	5.3	2.7	1.3	0.0
캐나다	21	23.1	13.0	16.7	23.9	5.1	3.2	1.6	8.8	0.0	0.0
영국	13	20.2	32.8	10.9	21.5	6.3	3.7	7.2	12.9	1.5	0.0
독일	12	9.8	29.5	8.9	14.9	12.8	12.2	4.8	4.7	1.4	2.8
프랑스	11	9.7	43.1	10.8	22.9	5.7	0.0	0.0	4.5	0.0	0.0
러시아	25	44.2	24.3	5.7	3.3	6.2	1.4	3.7	6.5	1.7	1.7
중동	15	26.7	16.6	1.9	3.8	5.9	15.2	0.0	1.4	5.3	0.0
인도	25	18.7	69.5	6.4	7.0	3.7	5.7	1.0	7.2	2.6	0.0
기타	179	19.8	31.5	12.2	14.5	10.9	5.3	2.2	6.4	0.7	1.7

주: 사례수가 적은 항목들의 결과는 이용시 주의가 필요함

■ 성별/연령/방한목적/방한횟수별 분석

○ 연령별로 살펴보면, '에버랜드/캐리비안베이' 방문 비율은 연령이 낮을수록 높음
○ 방한목적별로는 '에버랜드/캐리비안베이'는 여가/위락/휴가(61.4%) 목적에서 높고, '수원화성/화성행궁'은 사업/전문 활동(34.9%) 목적에서 상대적으로 높음
○ 방한횟수별로 살펴보면, 방한횟수가 적을수록 '에버랜드/캐리비안베이' 방문 비율이 높은 것으로 나타남

〈표 3-81〉 성별/연령/방한목적/방한횟수별 경기지역 방문지

(중복응답, 상위 10위, 단위: %)

구분		사례수	에버랜드/캐리비안베이	수원화성/화성행궁	한국민속촌	임진각/판문점	안산(대부도/시화호)	평택시(송탄로데오)	파주쇼핑아울렛	서울랜드/서울대공원	스키장(지산/양지)	헤이리예술마을
전체		1,567	41.1	19.6	18.4	10.7	5.2	5.2	4.8	4.5	4.1	3.0
성별	남성	842	32.0	25.0	13.8	9.3	7.1	7.0	4.4	4.1	4.5	2.9
	여성	725	51.6	13.2	23.7	12.3	2.9	3.0	5.2	5.0	3.7	3.2
연령	15~20세	113	70.6	12.1	13.0	8.3	3.1	2.2	7.5	6.7	2.1	3.6
	21~30세	566	46.7	20.1	23.1	10.9	5.3	4.1	4.8	6.9	5.4	4.0
	31~40세	392	44.6	17.1	20.4	8.9	4.3	5.4	5.3	4.1	4.6	3.8
	41~50세	259	31.1	23.1	13.0	11.4	5.2	5.7	3.8	1.5	5.1	1.7
	51~60세	174	19.7	22.0	13.1	12.8	8.1	9.3	3.2	1.8	0.4	0.6
	61세 이상	61	12.0	23.2	10.8	16.5	4.4	5.0	4.7	1.3	0.0	1.2
방한목적	여가/위락/휴가	767	61.4	11.7	26.0	11.7	1.5	0.6	6.6	4.1	5.2	5.6
	뷰티, 건강 및 치료	6	64.1	8.0	0.0	0.0	0.0	0.0	0.0	7.3	0.0	0.0
	종교 및 순례	18	4.6	6.2	14.4	1.4	0.0	0.0	1.2	0.0	0.0	0.0
	쇼핑	63	58.4	12.6	14.2	13.0	3.1	0.0	5.9	0.7	5.9	0.0
	친구/친지 방문	151	25.0	15.3	13.5	18.1	6.0	10.0	2.1	4.6	0.4	1.3
	사업/전문 활동	458	10.3	34.9	6.5	5.9	11.1	12.5	1.9	3.7	1.5	0.6
	교육	105	44.3	23.1	25.9	14.7	7.8	3.2	7.7	13.2	13.1	0.0
	기타	0	0.0	0.0	0.0	0.0	0.0	0.0	0.0	0.0	0.0	0.0
방한횟수	1회	1,011	50.8	14.8	20.5	13.7	4.2	5.0	4.8	5.0	4.8	4.0
	2회	197	40.1	21.0	19.7	6.8	6.0	4.5	8.5	5.5	3.4	2.9
	3회	97	22.0	26.3	20.4	4.8	5.8	5.7	1.5	3.0	1.7	1.2
	4회 이상	262	11.0	34.3	8.6	4.1	8.2	6.0	2.9	2.3	3.0	0.3

주: 사례수가 적은 항목들의 결과는 이용시 주의가 필요함

사. 강원지역 방문지

강원지역 방문지 중 '춘천/남이섬'(71.5%) 방문 비율이 가장 높게 나타남

1) 전체 분석

○ 강원지역 방문지 중에서는 '춘천/남이섬' 방문 비율이 71.5%로 가장 높고, 다음으로 '용평리조트/피닉스파크/비발디파크'(15.2%), '설악산'(13.8%) 등의 순으로 나타남



[그림 3-28] 강원지역 방문지

2) 연도별 분석

○ 연도별로 살펴보면, 2013년 대비 '춘천/남이섬'(59.4% → 71.5%) 방문 비율은 크게 증가한 반면, '설악산'(28.8% → 13.8%) 방문 비율은 크게 감소한 것으로 나타남

〈표 3-82〉 연도별 강원지역 방문지

(중복응답, 2014년 상위 10위 기준, 단위: %)

구분	2014년	2013년	2012년	2011년	2010년
춘천/남이섬	71.5	59.4	63.4	64.0	46.4
용평리조트/피닉스파크/비발디파크	15.2	13.1	13.8	20.3	30.0
설악산	13.8	28.8	33.4	31.6	42.6
속초/양양	8.6	-	-	-	-
강릉(경포대/정동진)	8.2	-	-	-	-
평창(알펜시아)	5.0	-	-	-	-
동해/삼척	3.0	-	-	-	-
대관령	1.6	-	-	-	-
정선(하이원/강원랜드)	1.1	-	-	-	-
원주시	1.0	1.2	0.5	0.5	0.8

주: '속초/양양', '강릉(경포대/정동진)', '평창(알펜시아)', '동해/삼척', '대관령', '정선(하이원/강원랜드)'는 2014년부터 추가되거나 변경된 항목임

3) 월별 분석

○ 월별로 살펴본 결과, 매월에서 '춘천/남이섬' 방문 비율이 가장 높은 가운데, 특히 5월(87.0%), 3월(86.7%)에 높고, '용평리조트/피닉스파크/비발디파크'는 2월(43.8%), '설악산'은 10월(21.0%)에 상대적으로 높음

〈표 3-83〉 월별 강원지역 방문지

(중복응답, 상위 10위, 단위: %)

구분	사례수	춘천/남이섬	용평리조트/피닉스파크/비발디파크	설악산	속초/양양	강릉(경포대/정동진)	평창(알펜시아)	동해/삼척	대관령	정선(하이원/강원랜드)	원주시
전체	853	71.5	15.2	13.8	8.6	8.2	5.0	3.0	1.6	1.1	1.0
1 월	48	43.7	38.5	10.6	4.1	15.9	14.6	10.3	4.0	2.7	0.0
2 월	48	64.7	43.8	13.0	2.8	0.0	9.2	1.1	3.3	1.1	0.0
3 월	71	86.7	10.0	11.7	11.0	5.4	0.0	1.3	0.0	0.7	0.9
4 월	84	79.3	5.4	17.6	14.6	12.6	7.3	2.1	2.1	2.1	2.4
5 월	81	87.0	3.4	8.2	7.0	6.5	3.9	3.3	0.0	0.0	0.0
6 월	62	63.4	4.0	7.5	14.4	16.1	10.0	5.1	1.4	0.0	5.0
7 월	45	59.0	1.5	19.9	14.8	14.4	4.3	5.5	1.1	0.0	0.0
8 월	73	77.9	2.7	2.6	5.1	10.2	2.3	0.8	2.3	2.0	0.0
9 월	60	68.1	2.2	10.2	17.8	11.4	0.0	6.0	0.0	0.0	2.2
10 월	99	74.8	13.3	21.0	9.6	1.7	2.5	1.4	5.3	0.0	0.3
11 월	70	71.6	17.3	17.2	2.1	3.6	0.8	0.4	0.0	1.0	1.0
12 월	111	63.8	39.6	19.9	3.0	7.0	8.4	3.3	0.0	2.6	0.0

4) 계층별 분석

■ 거주국별 분석

○ 거주국별로 살펴보면, '춘천/남이섬' 방문 비율은 태국(90.9%) 관광객에서 가장 높게 나타남

〈표 3-84〉 거주국별 강원지역 방문지

(중복응답, 상위 10위, 단위: %)

구분	사례수	춘천/남이섬	용평리조트/피닉스파크/비발디파크	설악산	속초/양양	강릉(경포대/정동진)	평창(알펜시아)	동해/삼척	대관령	정선(하이원/강원랜드)	원주시
전체	853	71.5	15.2	13.8	8.6	8.2	5.0	3.0	1.6	1.1	1.0
일본	17	50.7	14.3	12.0	6.6	31.7	18.0	12.1	0.0	0.0	5.8
중국	208	76.1	6.6	10.4	5.5	13.1	2.2	4.7	3.9	1.0	0.0
홍콩	61	67.3	14.2	3.7	6.7	6.6	13.5	0.0	2.8	0.8	0.0
싱가포르	32	41.7	53.5	23.4	4.3	2.8	7.2	0.7	0.0	0.0	0.0
대만	112	81.7	21.9	10.9	4.4	4.8	5.3	0.7	0.0	0.5	0.0
태국	193	90.9	12.3	7.7	1.1	0.7	0.9	0.6	0.3	0.6	0.0
말레이시아	74	78.1	20.7	33.0	6.3	0.7	6.0	0.6	0.0	1.2	0.0
호주	7	27.6	21.1	22.3	29.7	16.6	19.6	7.7	0.0	0.0	0.0
미국	40	48.7	16.2	26.1	16.5	10.3	5.3	5.8	3.5	1.4	9.8
캐나다	10	46.2	6.5	18.6	29.3	25.4	6.1	8.8	0.0	0.0	3.0
영국	5	50.9	7.4	47.1	32.5	10.3	13.2	11.2	0.0	0.0	0.0
독일	3	15.4	28.1	38.7	22.3	10.0	0.0	19.0	0.0	0.0	10.9
프랑스	4	17.9	11.2	24.2	40.0	9.4	10.7	12.7	0.0	4.2	4.6
러시아	3	0.0	10.8	29.8	62.8	0.0	10.5	0.0	0.0	0.0	15.9
중동	3	37.6	10.5	31.0	17.7	10.5	10.5	0.0	0.0	0.0	12.7
인도	2	52.2	7.7	0.0	20.8	0.0	0.0	0.0	0.0	0.0	9.9
기타	78	40.5	16.7	15.7	32.3	20.3	8.8	7.8	2.3	4.1	1.7

주: 사례수가 적은 항목들의 결과는 이용시 주의가 필요함

■ 성별/연령/방한목적/방한횟수별 분석

○ 연령별로 살펴보면, 모든 연령에서 '춘천/남이섬'의 방문 비율이 가장 높음
○ 방한목적별로도 모든 방한목적에서 '춘천/남이섬' 방문 비율이 가장 높게 나타남
○ 방한횟수별로는 방한횟수가 적을수록 '춘천/남이섬' 방문 비율이 높은 특징을 보임

〈표 3-85〉 성별/연령/방한목적/방한횟수별 강원지역 방문지

(중복응답, 상위 10위, 단위: %)

구분		사례수	춘천/남이섬	용평리조트/피닉스파크/비발디파크	설악산	속초/양양	강릉(경포대/정동진)	평창(알펜시아)	동해/삼척	대관령	정선(하이원/강원랜드)	원주시
전체		853	71.5	15.2	13.8	8.6	8.2	5.0	3.0	1.6	1.1	1.0
성별	남성	346	69.0	18.3	13.7	11.1	8.0	4.4	3.3	2.1	0.6	1.5
	여성	506	73.3	13.1	13.9	6.9	8.3	5.5	2.9	1.2	1.4	0.6
연령	15~20세	61	71.6	16.7	13.9	4.0	7.7	11.8	1.7	0.0	0.0	0.3
	21~30세	343	73.8	12.7	9.5	10.7	8.7	3.7	4.5	1.1	2.3	0.6
	31~40세	231	70.5	15.9	17.7	7.2	9.7	3.2	1.8	3.2	0.0	0.0
	41~50세	119	73.1	19.9	18.5	6.4	3.4	7.7	2.7	1.1	0.9	4.2
	51~60세	74	69.7	15.9	14.0	9.4	9.0	5.2	2.8	0.0	0.0	0.0
	61세 이상	19	44.4	7.8	17.2	16.7	13.2	14.4	0.0	4.4	0.0	5.4
방한목적	여가/위락/휴가	615	76.4	15.7	13.3	6.3	6.2	4.4	0.9	1.2	0.4	0.0
	뷰티, 건강 및 치료	1	65.9	0.0	0.0	0.0	0.0	0.0	0.0	0.0	0.0	34.1
	종교 및 순례	5	46.1	11.3	0.0	53.9	0.0	0.0	0.0	0.0	0.0	0.0
	쇼핑	66	89.8	13.9	11.8	1.8	4.1	3.9	3.1	4.0	0.0	0.0
	친구/친지 방문	49	37.2	11.9	28.3	23.6	19.4	2.4	7.2	0.0	4.3	1.4
	사업/전문 활동	74	41.6	15.1	10.7	17.8	14.1	11.7	8.9	1.9	0.0	6.7
	교육	43	67.6	14.4	14.5	13.7	21.5	7.9	19.2	5.3	10.2	4.9
방한횟수	1회	665	76.0	16.8	12.6	7.5	6.4	4.6	2.6	2.0	0.8	0.8
	2회	104	62.3	7.9	17.4	11.6	15.3	5.8	3.1	0.0	2.6	0.7
	3회	36	49.9	13.9	20.0	13.2	16.0	9.5	13.9	0.0	3.5	0.9
	4회 이상	48	45.7	9.6	18.3	14.0	12.1	5.7	1.4	0.0	0.0	3.5

주: 사례수가 적은 항목들의 결과는 이용시 주의가 필요함

아. 충청지역 방문지

충청지역 방문지 중 '엑스포 과학공원'(21.2%) 방문 비율이 가장 높음

1) 전체 분석

○ 충청지역 방문지 중 '엑스포 과학공원'(21.2%) 방문 비율이 가장 높고, 다음으로 '천안(독립기념관)'(14.0%), '유성(온천)'(12.0%) 등의 순으로 나타남

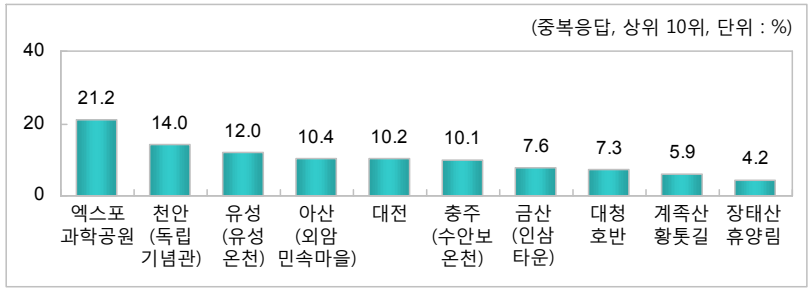

［그림 3-29］ 충청지역 방문지

2) 연도별 분석

○ 연도별로 살펴보면, 2013년 대비 '천안(독립기념관'(7.1% → 14.0%), '아산(외암 민속마을)'(1.4% → 10.4%), '충주(수안보 온천)'(1.6% → 10.1%) 방문 비율이 증가함

〈표 3-86〉 연도별 충청지역 방문지

(중복응답, 2014년 상위 10위 기준, 단위: %)

구 분	2014년	2013년	2012년	2011년	2010년
엑스포 과학공원	**21.2**	-	-	-	-
유성(유성온천)	**12.0**	-	-	-	-
대전	**10.2**	-	-	-	-
대청호반	**7.3**	-	-	-	-
계족산 황톳길	**5.9**	-	-	-	-
장태산 휴양림	**4.2**	-	-	-	-
천안(독립기념관)	**14.0**	-	-	-	-
아산(외암 민속마을)	**10.4**	-	-	-	-
충주(수안보 온천)	**10.1**	-	-	-	-
금산(인삼타운)	**7.6**	7.5	7.4	6.8	9.2

주 1) 2014년부터 '대전' 지역에 대한 방문지를 세분화하여 조사함
2) '천안(독립기념관)', '아산(외암 민속마을)', '충주(수안보 온천)'은 2014년부터 추가되거나 변경된 항목임

3) 월별 분석

○ 월별로 살펴보면, '엑스포 과학공원'은 7월(57.1%) 방문 비율이 가장 높은 것으로 나타남

〈표 3-87〉 월별 충청지역 방문지

(중복응답, 상위 10위, 단위: %)

구분	사례수	엑스포 과학 공원	천안 (독립 기념관)	유성 (유성 온천)	아산 (외암 민속 마을)	대전	충주 (수안보 온천)	금산 (인삼 타운)	대청 호반	계족산 황톳길	장태산 휴양림
전체	293	21.2	14.0	12.0	10.4	10.2	10.1	7.6	7.3	5.9	4.2
1 월	29	11.3	18.0	13.7	11.0	6.7	7.6	0.0	4.6	2.2	6.7
2 월	11	29.6	13.5	3.5	19.4	0.0	0.0	4.6	0.0	1.8	1.9
3 월	20	25.8	27.9	1.5	3.4	14.6	16.5	10.6	9.0	7.5	1.5
4 월	16	19.6	22.0	28.8	20.1	13.7	8.4	0.0	1.3	1.3	4.3
5 월	19	18.9	11.8	14.7	15.1	14.6	6.3	6.3	10.0	5.2	6.1
6 월	21	14.7	21.4	5.3	16.6	0.0	4.8	32.7	3.3	4.6	4.9
7 월	26	57.1	3.0	26.1	1.2	3.2	1.3	0.0	20.3	19.0	8.3
8 월	16	30.7	9.1	12.4	16.7	8.8	15.7	4.6	9.2	10.9	4.7
9 월	24	22.0	10.4	8.2	15.5	2.2	2.1	9.5	8.8	2.1	2.3
10 월	29	13.6	18.5	13.2	3.1	11.7	11.9	14.1	7.0	8.0	11.8
11 월	40	12.8	14.9	7.0	9.2	23.2	16.9	6.6	5.0	1.5	0.8
12 월	43	15.7	6.3	11.6	8.9	11.4	16.3	4.5	6.3	6.5	0.0

주: 사례수가 적은 항목들의 결과는 이용시 주의가 필요함

4) 계층별 분석

■ 거주국별 분석

○ 거주국별로 살펴보면, 일본 관광객은 '천안(독립기념관)'(17.2%), 중국 관광객과 미국 관광객은 '엑스포 과학공원'(각각 21.1%, 23.9%) 방문 비율이 높은 것으로 나타남

〈표 3-88〉 거주국별 충청지역 방문지

(중복응답, 상위 10위, 단위: %)

구분	사례수	엑스포 과학 공원	천안 (독립 기념관)	유성 (유성 온천)	아산 (외암 민속 마을)	대전	충주 (수안보 온천)	금산 (인삼 타운)	대청 호반	계족산 황톳길	장태산 휴양림
전체	293	21.2	14.0	12.0	10.4	10.2	10.1	7.6	7.3	5.9	4.2
일 본	71	7.5	17.2	9.3	14.1	13.8	8.1	12.9	1.7	0.0	0.0
중 국	40	21.1	9.4	14.1	14.3	6.0	4.9	17.1	8.0	13.1	0.0
홍 콩	6	0.0	8.8	15.7	24.5	7.9	0.0	0.0	0.0	0.0	0.0
싱 가 포 르	4	21.3	16.3	49.2	0.0	14.9	0.0	0.0	0.0	0.0	9.3
대 만	7	31.7	16.8	0.0	9.2	20.4	0.0	0.0	0.0	0.0	20.4
태 국	6	11.0	8.7	0.0	0.0	0.0	14.9	32.4	0.0	9.0	0.0
말 레 이 시 아	7	21.7	0.0	0.0	12.2	17.2	9.3	24.4	5.8	0.0	0.0
호 주	6	59.7	11.4	47.6	0.0	4.8	0.0	0.0	29.8	22.7	24.2
미 국	48	23.9	16.1	13.0	12.4	9.2	9.8	1.5	8.9	4.6	7.9
캐 나 다	5	56.1	8.7	15.8	0.0	6.1	7.2	0.0	33.2	18.0	29.8
영 국	6	18.0	14.0	13.5	10.9	10.4	17.1	3.2	5.4	4.6	0.0
독 일	7	31.3	11.2	32.5	0.0	12.7	6.7	0.0	0.0	4.1	11.8
프 랑 스	3	47.8	0.0	28.8	8.0	9.6	0.0	0.0	14.6	15.9	16.7
러 시 아	6	29.5	38.7	5.1	15.8	11.9	0.0	0.0	0.0	0.0	12.2
중 동	6	28.9	9.7	19.2	10.3	3.7	6.0	0.0	6.0	13.4	14.2
인 도	6	38.0	20.7	8.6	3.9	19.0	9.2	0.0	3.7	8.6	0.0
기 타	61	25.4	13.1	7.5	5.3	8.7	21.3	3.1	12.9	8.0	1.8

주: 사례수가 적은 항목들의 결과는 이용시 주의가 필요함

■ 성별/연령/방한목적/방한횟수별 분석

○ 연령별로 살펴보면, '엑스포 과학공원' 방문 비율은 31~40세(27.1%) 연령에서 가장 높음

○ 방한목적별로 살펴본 결과, 여가/위락/휴가 목적은 '금산(인삼타운)'(23.2%), 사업/전문 활동 목적은 '엑스포 과학공원'(22.9%), 교육 목적은 '엑스포 과학공원'(26.8%)에 대한 방문 비율이 높은 것으로 나타남

○ 방한횟수별로는 1회 방한한 외래관광객에서 '엑스포 과학공원'(26.4%) 방문 비율이 가장 높게 나타남

〈표 3-89〉 성별/연령/방한목적/방한횟수별 충청지역 방문지

(중복응답, 상위 10위, 단위: %)

구분		사례수	엑스포 과학 공원	천안 (독립 기념관)	유성 (유성 온천)	아산 (외암 민속 마을)	대전	충주 (수안 보 온천)	금산 (인삼 타운)	대청 호반	계족산 황톳길	장태산 휴양림
전체		293	21.2	14.0	12.0	10.4	10.2	10.1	7.6	7.3	5.9	4.2
성별	남성	182	24.7	14.3	10.9	10.1	11.0	8.7	7.8	7.1	6.9	3.0
	여성	111	15.6	13.6	14.0	11.0	9.0	12.3	7.3	7.7	4.3	6.2
연령	15~20세	15	22.7	14.3	5.7	8.3	14.8	13.5	0.0	2.4	16.4	2.4
	21~30세	99	23.3	12.3	12.3	13.8	6.1	10.4	4.3	11.6	9.2	6.8
	31~40세	69	27.1	12.1	16.3	7.0	4.4	8.9	12.5	9.0	4.1	2.8
	41~50세	55	14.5	16.3	11.6	13.1	13.8	10.3	4.7	3.6	3.6	3.7
	51~60세	33	21.6	17.7	9.9	5.1	13.7	12.6	17.4	4.6	0.8	1.9
	61세 이상	23	9.9	16.5	6.2	9.0	28.7	5.6	4.9	0.0	3.1	3.1
방한목적	여가/위락/휴가	57	16.6	12.2	17.4	13.8	1.3	14.9	23.2	11.1	6.8	1.3
	뷰티, 건강 및 치료	1	0.0	44.1	0.0	0.0	78.0	0.0	0.0	0.0	0.0	0.0
	종교 및 순례	4	25.0	15.4	0.0	15.4	28.3	22.5	0.0	0.0	0.0	33.8
	쇼핑	8	6.7	6.3	0.0	0.0	30.6	0.0	15.1	0.0	0.0	0.0
	친구/친지 방문	29	17.9	10.1	23.4	3.8	9.4	5.3	8.6	11.4	3.8	11.6
	사업/전문 활동	150	22.9	16.4	9.2	11.9	12.0	9.7	1.9	6.8	5.2	2.1
	교육	44	26.8	11.4	11.0	7.1	8.8	8.8	5.9	3.7	10.4	8.5
방한횟수	1회	158	26.4	12.7	15.6	9.8	8.5	10.2	8.4	10.7	4.6	3.3
	2회	47	21.5	6.5	8.0	5.1	13.2	11.3	2.4	7.1	16.9	7.8
	3회	23	23.8	20.1	5.3	3.1	5.9	16.9	7.0	5.0	6.5	13.1
	4회 이상	65	7.6	20.6	8.7	18.2	13.9	6.4	9.7	0.0	0.8	0.8

주: 사례수가 적은 항목들의 결과는 이용시 주의가 필요함

자. 전라지역 방문지

전라지역 방문지 중 '전주(한옥마을)'(34.3%) 방문 비율이 가장 높음

1) 전체 분석

○ 전라지역 방문지 중에서는 '전주(한옥마을)'(34.3%) 방문 비율이 가장 높고, 다음으로 '광양(봉수대)/순천(순천만)'(24.9%), '구례(화엄사)'(22.6%) 등의 순으로 나타남

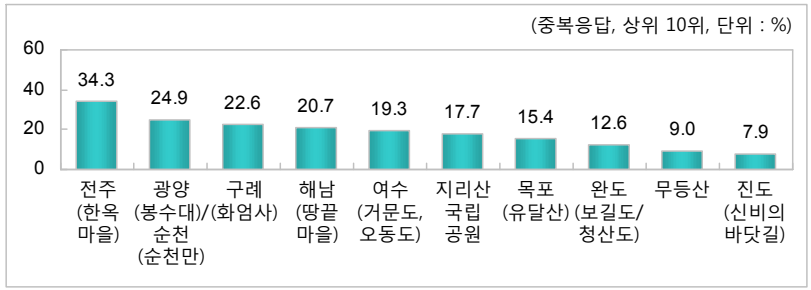

[그림 3-30] 전라지역 방문지

2) 연도별 분석

○ 2013년 대비 '전주(한옥마을)'(28.5% → 34.3%) 방문 비율이 증가함

〈표 3-90〉 연도별 전라지역 방문지

(중복응답, 2014년 상위 10위 기준, 단위: %)

구 분	2014년	2013년	2012년	2011년	2010년
전주(한옥마을)	34.3	-	-	-	-
광양(봉수대)/순천(순천만)	24.9	-	-	-	-
여수(거문도, 오동도)	19.3	-	-	-	-
목포(유달산)	15.4	-	-	-	-
구례(화엄사)	22.6	-	-	-	-
해남(땅끝마을)	20.7	-	-	-	-
지리산 국립공원	17.7	-	-	-	-
완도(보길도/청산도)	12.6	-	-	-	-
무등산	9.0	-	-	-	-
진도(신비의 바닷길)	7.9	8.6	8.1	6.8	7.2

주: '전주(한옥마을)', '광양(봉수대)/순천(순천만)', '여수(거문도, 오동도)', '목포(유달산)', '구례(화엄사)', '해남(땅끝마을)', '지리산 국립공원', '완도(보길도/청산도)', '무등산'은 2014년부터 추가되거나 변경된 항목임

3) 월별 분석

○ 월별로 살펴보면, '전주(한옥마을)' 방문 비율은 12월(50.6%)에 가장 높은 것으로 나타남

〈표 3-91〉 월별 전라지역 방문지

(중복응답, 상위 10위, 단위: %)

구분	사례수	전주 (한옥 마을)	광양 (봉수대)/ 순천 (순천만)	구례 (화엄사)	해남 (땅끝마을)	여수 (거문도, 오동도)	지리산 국립공원	목포 (유달산)	완도 (보길도/ 청산도)	무등산	진도 (신비의 바닷길)
전체	340	34.3	24.9	22.6	20.7	19.3	17.7	15.4	12.6	9.0	7.9
1 월	20	30.5	0.8	0.8	6.7	0.9	0.0	24.7	7.6	7.6	1.4
2 월	11	29.7	23.8	23.8	23.8	36.5	14.7	9.8	23.8	13.4	18.8
3 월	23	37.1	14.6	30.2	29.6	18.4	21.0	9.4	14.8	0.0	17.1
4 월	34	45.6	28.0	0.0	16.6	16.8	10.4	9.6	6.2	9.5	0.0
5 월	23	41.0	15.8	26.1	31.6	27.5	26.5	8.5	20.9	4.5	5.1
6 월	23	24.3	25.5	54.5	15.2	5.9	30.4	30.4	39.3	5.2	24.1
7 월	46	27.1	32.9	20.7	23.0	24.0	13.0	15.4	11.4	0.7	11.6
8 월	29	26.7	28.2	15.8	31.5	0.0	35.7	8.5	11.6	17.5	0.0
9 월	15	38.6	32.6	15.3	0.0	47.2	7.6	32.6	7.6	17.3	7.6
10 월	42	32.4	19.0	22.6	7.6	25.2	18.9	7.2	2.5	6.3	10.1
11 월	35	25.4	39.3	42.9	38.4	22.3	16.1	22.7	24.2	11.1	0.0
12 월	39	50.6	24.2	19.2	16.8	18.7	15.1	17.2	0.0	19.1	8.5

주: 사례수가 적은 항목들의 결과는 이용시 주의가 필요함

4) 계층별 분석

■ 거주국별 분석

○ 거주국별로 살펴보면, 일본 관광객은 '광양(봉수대)/순천(순천만)'(36.9%) 방문 비율이 높고, 중국 관광객은 '전주(한옥마을)'(42.0%) 방문 비율이 높은 것으로 나타남

〈표 3-92〉 거주국별 전라지역 방문지

(중복응답, 상위 10위, 단위: %)

구분	사례수	전주 (한옥 마을)	광양 (봉수대)/ 순천 (순천만)	구례 (화엄사)	해남 (땅끝마을)	여수 (거문도, 오동도)	지리산 국립공원	목포 (유달산)	완도 (보길도/ 청산도)	무등산	진도 (신비의 바닷길)
전체	340	34.3	24.9	22.6	20.7	19.3	17.7	15.4	12.6	9.0	7.9
일본	87	32.7	36.9	35.8	28.1	26.2	29.5	20.9	17.6	1.2	13.4
중국	132	42.0	33.1	33.7	33.3	18.8	23.4	19.7	20.3	11.7	10.1
홍콩	4	32.1	12.0	0.0	0.0	0.0	0.0	0.0	0.0	0.0	0.0
싱가포르	4	35.2	0.0	0.0	0.0	5.1	0.0	11.2	0.0	11.1	0.0
대만	2	33.2	0.0	0.0	0.0	0.0	0.0	0.0	0.0	28.5	0.0
태국	2	61.2	0.0	0.0	0.0	38.8	0.0	0.0	0.0	0.0	0.0
말레이시아	2	49.9	15.5	0.0	0.0	0.0	0.0	0.0	0.0	34.3	0.0
호주	4	52.5	10.7	0.0	9.3	19.9	0.0	0.0	0.0	7.4	9.3
미국	35	17.0	9.5	2.0	4.1	14.1	5.6	9.0	2.0	16.5	3.7
캐나다	6	26.8	5.2	4.9	0.0	17.6	0.0	23.1	0.0	10.4	0.0
영국	5	47.7	0.0	0.0	0.0	7.0	0.0	0.0	0.0	4.2	5.9
독일	4	48.0	10.4	3.9	0.0	17.0	0.0	10.3	3.9	10.4	0.0
프랑스	3	26.2	0.0	5.5	0.0	22.8	0.0	17.3	0.0	6.8	5.5
러시아	5	9.4	7.4	0.0	0.0	43.1	0.0	9.4	0.0	6.2	0.0
중동	4	0.0	0.0	0.0	7.1	8.6	0.0	22.1	0.0	0.0	0.0
인도	2	0.0	0.0	0.0	0.0	13.3	0.0	0.0	0.0	0.0	0.0
기타	40	29.9	8.4	0.0	0.0	15.3	4.2	2.7	0.0	11.1	0.0

주: 사례수가 적은 항목들의 결과는 이용시 주의가 필요함

■ 성별/연령/방한목적/방한횟수별 분석

○ 방한목적별로는 여가/위락/휴가 목적의 경우 '광양(봉수대)/순천(순천만)'(38.8%) 방문 비율이 높고, 사업/전문 활동 목적은 '전주(한옥마을)'(23.8%) 방문 비율이 상대적으로 높음

○ 방한횟수별로는 2회 방한한 외래관광객에서 '전주(한옥마을)'(46.9%) 방문 비율이 높게 나타남

〈표 3-93〉 성별/연령/방한목적/방한횟수별 전라지역 방문지

(중복응답, 상위 10위, 단위: %)

구분		사례수	전주(한옥마을)	광양(봉수대)/순천(순천만)	구례(화엄사)	해남(땅끝마을)	여수(거문도,오동도)	지리산 국립공원	목포(유달산)	완도(보길도/청산도)	무등산	진도(신비의 바닷길)
전체		340	34.3	24.9	22.6	20.7	19.3	17.7	15.4	12.6	9.0	7.9
성별	남성	186	25.3	23.4	25.7	18.9	22.6	17.5	17.0	13.1	8.9	10.0
	여성	154	45.1	26.7	18.8	22.7	15.4	17.8	13.5	12.0	9.1	5.5
연령	15~20세	13	23.8	0.0	0.0	2.6	5.2	0.0	3.6	0.0	48.8	2.6
	21~30세	101	39.8	18.3	13.6	9.2	14.2	12.6	9.8	8.0	13.6	2.7
	31~40세	71	33.0	25.2	18.4	22.6	16.7	27.7	14.5	17.9	5.0	8.0
	41~50세	69	29.6	37.3	34.9	39.1	22.6	15.1	23.4	16.5	5.2	15.8
	51~60세	68	32.5	27.1	33.4	24.5	27.7	22.4	13.6	12.5	1.6	6.2
	61세 이상	18	40.1	22.4	16.8	5.7	24.0	11.8	36.1	12.3	11.9	17.8
방한목적	여가/위락/휴가	176	33.9	38.8	36.6	34.7	21.9	23.1	20.2	21.0	6.0	11.8
	뷰티, 건강 및 치료	0	0.0	100.0	0.0	0.0	0.0	0.0	0.0	0.0	0.0	0.0
	종교 및 순례	8	78.6	18.8	49.5	49.5	12.3	49.5	0.0	0.0	0.0	12.6
	쇼핑	2	0.0	0.0	0.0	0.0	0.0	0.0	0.0	0.0	0.0	0.0
	친구/친지 방문	30	33.7	5.3	11.4	2.3	4.2	12.1	14.7	10.4	12.5	8.1
	사업/전문 활동	87	23.8	6.4	0.0	1.2	22.6	4.2	6.3	0.0	11.8	1.8
	교육	36	53.6	19.5	13.0	8.8	14.2	21.8	19.3	7.6	16.5	3.3
방한횟수	1회	211	31.5	30.9	25.7	27.3	18.8	21.5	16.2	16.8	9.9	10.1
	2회	46	46.9	15.8	18.1	4.5	17.8	12.9	7.1	0.0	16.4	0.0
	3회	23	40.1	27.1	18.3	21.3	30.6	13.9	14.8	12.4	1.5	4.4
	4회 이상	60	31.9	9.8	16.5	9.5	18.1	9.5	19.4	7.7	2.8	7.7

주: 사례수가 적은 항목들의 결과는 이용시 주의가 필요함

차. 경상지역 방문지

경상지역 방문지 중 '해운대/누리마루'(65.2%) 방문 비율이 가장 높음

1) 전체 분석

○ 경상지역 방문지 중에서 '해운대/누리마루'(65.2%) 방문 비율이 가장 높고, 다음으로 '광안리/광안대교'(51.2%), '용두산공원/BIFF광장/자갈치'(34.4%) 등의 순으로 나타남

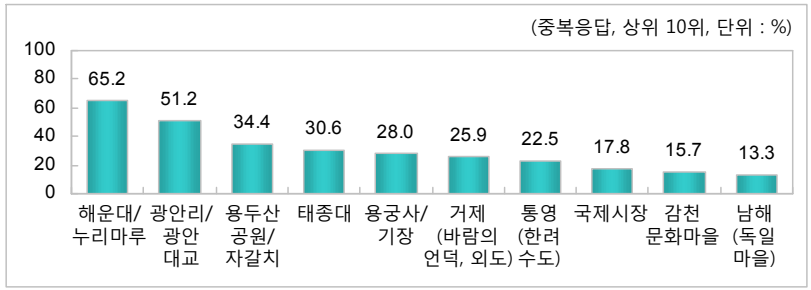

［그림 3-31］ 경상지역 방문지

2) 연도별 분석

○ 2013년 대비 '통영(한려수도)'(1.0% → 22.5%)에 대한 방문 비율이 증가함

〈표 3-94〉 연도별 경상지역 방문지

(중복응답, 2014년 상위 10위 기준, 단위: %)

구 분	2014년	2013년	2012년	2011년	2010년
해운대/누리마루	**65.4**	-	-	-	-
광안리/광안대교	**51.2**	-	-	-	-
용두산공원/자갈치	**34.4**	-	-	-	-
태종대	**30.6**	-	-	-	-
용궁사/기장	**28.0**	-	-	-	-
국제시장	**17.8**	-	-	-	-
감천문화마을	**15.7**	-	-	-	-
거제(바람의 언덕,외도)	**25.9**	-	-	-	-
남해(독일마을)	**13.3**	-	-	-	-
통영(한려수도)	**22.5**	-	-	-	-

주 1) 2014년부터 '부산' 지역에 대한 방문지를 세분화하여 조사함
2) '거제(바람의 언덕, 외도)', '남해(독일마을)', '통영(한려수도)'는 2014년부터 추가되거나 변경된 항목임

3) 월별 분석

○ 월별로 살펴보면, 매월 '해운대/누리마루' 방문 비율이 가장 높은 가운데, 특히 8월(84.9%)에 높은 것으로 나타남

〈표 3-95〉 월별 경상지역 방문지

(중복응답, 상위 10위, 단위: %)

구분	사례수	해운대/누리마루	광안리/광안대교	용두산공원/자갈치	태종대	용궁사/기장	거제(바람의언덕,외도)	통영(한려수도)	국제시장	감천문화마을	남해(독일마을)
전체	1,255	65.2	51.2	34.4	30.6	28.0	25.9	22.5	17.8	15.7	13.3
1 월	82	65.4	52.4	28.8	30.8	32.8	22.5	15.9	41.1	16.1	7.4
2 월	89	59.0	51.4	16.6	15.2	22.3	18.7	17.8	40.6	10.1	11.6
3 월	95	49.6	43.2	42.5	30.5	22.1	28.3	24.1	30.1	9.0	14.9
4 월	97	66.8	55.5	38.1	42.7	23.2	27.0	24.9	0.0	15.8	17.7
5 월	95	77.2	59.6	49.4	34.6	40.6	26.7	18.9	0.0	12.9	13.5
6 월	95	64.9	50.0	47.3	32.4	31.3	26.0	23.3	0.0	14.2	11.4
7 월	123	73.0	60.5	37.0	43.4	18.8	26.6	24.8	14.5	14.5	12.3
8 월	127	84.9	64.7	37.6	34.0	30.2	24.4	21.0	0.0	16.7	13.7
9 월	96	55.2	48.4	24.9	25.9	23.7	15.2	12.3	0.0	20.3	8.0
10 월	124	60.0	42.2	31.7	22.7	27.3	24.7	23.8	29.4	21.3	11.1
11 월	121	55.9	51.4	22.3	25.6	27.3	35.7	31.0	22.1	12.7	14.1
12 월	112	65.4	34.3	37.0	27.5	37.7	31.4	26.8	39.8	21.9	22.0

4) 계층별 분석

■ 거주국별 분석

○ 거주국별로 살펴보면, 모든 국가에서 '해운대/누리마루' 방문 비율이 가장 높은 가운데, 특히 중국(86.4%) 관광객에서 높게 나타남

〈표 3-96〉 거주국별 경상지역 방문지

(중복응답, 상위 10위, 단위: %)

구분	사례수	해운대/누리마루	광안리/광안대교	용두산공원/자갈치	태종대	용궁사/기장	거제(바람의언덕,외도)	통영(한려수도)	국제시장	감천문화마을	남해(독일마을)
전체	1,255	65.2	51.2	34.4	30.6	28.0	25.9	22.5	17.8	15.7	13.3
일본	419	69.0	64.2	36.6	38.8	44.0	37.0	33.4	26.4	12.8	17.2
중국	324	86.4	67.1	55.4	52.8	38.7	46.9	41.9	25.1	24.5	26.7
홍콩	19	53.3	24.5	31.2	11.2	2.5	3.5	0.0	18.7	29.0	0.0
싱가포르	18	56.3	37.4	47.8	18.2	12.8	4.1	1.2	6.3	21.5	0.0
대만	14	53.7	55.0	27.5	15.5	11.3	5.6	0.0	0.0	17.7	0.0
태국	13	37.1	16.3	16.3	6.0	10.0	3.8	0.0	0.0	5.4	0.0
말레이시아	22	61.9	45.2	28.8	15.2	8.1	2.9	0.0	2.5	20.7	1.0
호주	17	59.7	34.1	24.0	6.8	7.9	4.6	0.0	12.4	27.7	0.0
미국	96	42.8	26.2	16.9	7.0	7.4	4.5	.8	7.4	7.9	3.0
캐나다	26	70.0	41.6	16.1	15.2	13.2	0.0	2.8	10.6	16.1	0.0
영국	18	48.7	31.9	16.0	12.9	9.9	7.2	1.7	6.9	13.1	2.8
독일	13	53.9	29.8	14.2	7.6	14.8	2.3	2.1	5.2	11.8	0.0
프랑스	14	42.3	29.0	20.5	8.8	9.1	5.3	0.0	6.0	18.5	1.9
러시아	20	65.5	33.5	31.8	14.9	8.3	2.2	0.0	3.6	13.5	6.5
중동	12	43.3	24.3	17.0	8.9	4.9	0.0	0.0	10.6	4.0	0.0
인도	7	40.9	27.1	7.2	0.0	5.8	10.6	9.3	9.4	5.7	0.0
기타	204	44.6	29.0	15.3	8.9	7.4	3.1	1.5	4.6	9.7	1.5

■ 성별/연령/방한목적/방한횟수별 분석

○ 연령별로 살펴보면, 모든 연령에서 '해운대/누리마루' 방문 비율이 가장 높음
○ 방한목적별로는 여가/위락/휴가, 친구/친지 방문, 사업/전문 활동, 교육 목적 관광객에서 '해운대/누리마루'(각각 81.1%, 60.6%, 31.4%, 67.2%) 방문 비율이 높음
○ 방한횟수별로는 모든 방한횟수에서 '해운대/누리마루' 방문 비율이 가장 높음

〈표 3-97〉 성별/연령/방한목적/방한횟수별 경상지역 방문지

(중복응답, 상위 10위, 단위: %)

구분		사례수	해운대/누리마루	광안리/광안대교	용두산공원/자갈치	태종대	용궁사/기장	거제(바람의 언덕, 외도)	통영(한려수도)	국제시장	감천문화마을	남해(독일마을)
전체		1,255	65.2	51.2	34.4	30.6	28.0	25.9	22.5	17.8	15.7	13.3
성별	남성	684	54.9	45.4	28.6	26.4	26.5	25.3	21.3	14.2	13.1	13.7
	여성	572	77.6	58.2	41.4	35.6	29.8	26.7	23.8	22.1	18.7	12.8
연령	15~20세	40	71.6	48.0	44.3	9.7	6.0	5.2	5.2	11.5	13.2	5.3
	21~30세	345	74.8	47.3	28.8	24.8	14.2	11.5	8.6	14.1	15.9	3.9
	31~40세	332	60.0	48.1	35.9	32.0	31.4	25.1	21.5	19.6	18.2	13.6
	41~50세	272	66.2	59.1	42.8	36.3	36.5	35.5	30.4	21.5	16.2	19.0
	51~60세	194	59.2	54.2	32.3	37.2	36.5	42.6	39.7	17.1	13.7	21.1
	61세 이상	71	53.6	49.9	24.3	24.6	36.7	29.7	26.9	19.8	7.6	18.9
방한목적	여가/위락/휴가	684	81.1	68.6	49.4	46.6	42.6	38.5	34.6	24.6	20.8	20.3
	뷰티, 건강 및 치료	13	99.1	90.2	54.8	28.6	51.8	18.1	18.1	15.6	43.8	0.0
	종교 및 순례	10	66.0	56.8	49.4	37.7	45.0	33.8	53.2	14.1	12.2	20.0
	쇼핑	17	61.0	53.3	12.7	17.6	0.0	0.0	0.0	25.8	18.7	0.0
	친구/친지 방문	126	60.6	42.9	20.8	17.4	15.6	12.1	12.1	11.6	11.9	7.0
	사업/전문 활동	321	31.4	16.9	8.4	5.1	4.8	9.3	3.5	7.3	3.6	3.6
	교육	82	67.2	46.7	31.0	19.2	16.4	13.3	13.2	11.4	20.8	6.5
	기타	1	36.8	0.0	66.8	33.2	0.0	0.0	0.0	36.8	36.8	0.0
방한횟수	1회	699	70.5	54.6	38.5	35.5	29.2	27.8	25.4	17.8	18.1	14.9
	2회	178	63.9	46.2	34.8	23.0	24.3	23.6	18.6	24.0	12.9	12.0
	3회	119	69.0	59.4	36.8	34.2	42.2	22.1	20.3	18.1	20.5	12.4
	4회 이상	259	49.9	41.9	22.2	20.7	20.7	24.2	18.2	13.5	8.8	10.3

카. 제주지역 방문지

제주지역 방문지 중 '성산일출봉'(81.3%) 방문 비율이 가장 높음

1) 전체 분석

○ 제주지역 방문지 중에서 '성산일출봉'(81.3%) 방문 비율이 가장 높고, 다음으로 '테디베어 박물관'(70.3%), '제주 민속촌'(62.7%) 등의 순으로 나타남

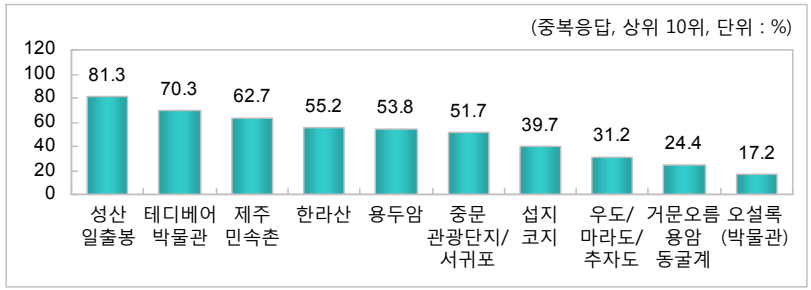

［그림 3-32］ 제주지역 방문지

2) 연도별 분석

○ 2013년 대비 '성산일출봉'(72.9% → 81.3%), '테디베어 박물관'(1.2% → 70.3%), '한라산'(49.1% → 55.2%), '중문관광단지/서귀포'(39.1% → 51.7%) 등이 증가함

〈표 3-98〉 연도별 제주지역 방문지

(중복응답, 2014년 상위 10위 기준, 단위: %)

구 분	2014년	2013년	2012년	2011년	2010년
성 산 일 출 봉	**81.3**	72.9	63.2	57.1	65.4
테 디 베 어 박 물 관	**70.3**	1.2	0.9	0.8	1.3
제 주 민 속 촌	**62.7**	62.0	61.2	67.0	2.6
한 라 산	**55.2**	49.1	45.1	36.1	51.0
용 두 암	**53.8**	60.8	56.1	52.1	3.8
중문관광단지/서귀포	**51.7**	39.1	40.4	49.1	51.3
섭 지 코 지	**39.7**	24.4	20.5	38.2	3.4
우도/마라도/추자도	**31.2**	13.5	15.7	18.1	17.0
거문오름용암동굴계	**24.2**	13.8	18.8	24.0	22.4
오 설 록 (박 물 관)	**17.2**	-	-	-	0.7

주: "제주민속촌", "용두암", "섭지코지"는 2011년, "테디베어 박물관", "오설록(박물관)"은 2014년부터 추가된 항목이며, 그 이전까지의 수치는 '기타' 항목에서 주관식으로 응답된 결과임. 따라서 연도별 비교시 주의가 필요함

3) 월별 분석

○ 월별로 살펴보면, '성산일출봉' 방문 비율은 5월(90.7%), 9월(90.1%)에 높고, '테디베어 박물관'은 2월(87.7%)에 높은 것으로 나타남

〈표 3-99〉 월별 제주지역 방문지

(중복응답, 상위 10위, 단위: %)

구분	사례수	성산 일출봉	테디 베어 박물관	제주 민속촌	한라산	용두암	중문 관광 단지/ 서귀포	섭지 코지	우도/ 마라도/ 추자도	거문오름 용암 동굴계	오설록 (박물관)
전체	2,168	81.3	70.3	62.7	55.2	53.8	51.7	39.7	31.2	24.4	17.2
1 월	81	81.8	60.0	61.8	74.8	61.7	44.2	19.2	6.4	26.9	6.5
2 월	95	79.2	87.7	63.5	74.8	46.1	62.8	18.5	8.4	20.4	8.6
3 월	131	78.8	58.0	53.0	61.8	54.0	52.3	45.3	15.2	16.3	9.8
4 월	169	72.6	75.9	73.8	51.6	57.6	42.7	37.6	38.6	20.1	15.5
5 월	149	90.7	84.7	75.6	76.3	60.1	53.8	51.7	40.2	40.7	16.9
6 월	179	76.9	82.5	59.9	54.7	28.3	74.4	35.3	44.7	28.6	42.9
7 월	289	82.3	82.4	69.6	55.3	48.7	46.9	24.8	41.3	17.6	14.2
8 월	339	88.9	74.7	56.4	60.1	41.9	57.3	51.2	35.7	49.2	34.1
9 월	195	90.1	57.4	66.2	20.6	70.3	46.4	67.0	21.8	8.2	6.7
10 월	216	76.0	54.6	54.6	30.6	61.8	25.4	30.1	19.0	10.8	7.0
11 월	156	81.4	40.6	58.2	65.3	58.1	64.5	34.6	38.0	23.1	13.7
12 월	168	69.3	75.9	62.1	67.7	71.0	56.0	41.4	32.3	16.7	7.5

4) 계층별 분석

■ 거주국별 분석

○ 거주국별로 살펴보면, 일본, 중국 관광객은 '성산일출봉'(각각 78.9%, 83.6%) 방문 비율이 높고, 미국 관광객은 '한라산'(65.7%) 방문 비율이 상대적으로 높게 나타남

〈표 3-100〉 거주국별 제주지역 방문지

(중복응답, 상위 10위, 단위: %)

구분	사례수	성산 일출봉	테디 베어 박물관	제주 민속촌	한라산	용두암	중문 관광 단지/ 서귀포	섭지 코지	우도/ 마라도/ 추자도	거문오름 용암 동굴계	오설록 (박물관)
전체	2,168	81.3	70.3	62.7	55.2	53.8	51.7	39.7	31.2	24.4	17.2
일 본	79	78.9	45.5	47.3	77.2	48.0	66.1	24.6	48.1	34.9	28.8
중 국	1,841	83.6	75.0	65.3	55.8	56.8	54.0	42.3	31.9	24.6	16.9
홍 콩	15	54.3	22.6	27.9	54.7	5.5	32.8	27.8	3.7	17.4	18.0
싱 가 포 르	43	61.7	54.5	59.5	33.8	40.9	23.6	27.3	11.9	14.4	10.5
대 만	39	85.3	64.6	69.8	40.9	47.8	47.7	48.5	28.9	20.0	11.1
태 국	4	73.4	22.5	49.2	50.8	0.0	0.0	0.0	13.2	12.7	0.0
말 레 이 시 아	47	61.3	58.6	52.7	31.3	39.3	19.2	19.0	7.9	10.1	15.3
호 주	5	46.9	30.7	29.0	37.5	38.8	31.0	27.0	7.2	16.6	21.1
미 국	22	54.9	39.6	30.3	65.7	20.6	31.4	21.4	27.1	23.7	32.6
캐 나 다	9	61.1	20.0	32.7	79.9	19.0	30.2	7.3	33.0	21.3	18.9
영 국	4	46.5	17.3	40.4	39.3	13.6	59.6	8.5	38.7	6.5	24.4
독 일	3	38.7	6.7	35.9	73.9	26.1	39.1	31.1	48.5	24.2	8.1
프 랑 스	4	67.8	6.7	45.1	44.0	17.8	48.8	19.0	37.0	37.6	34.7
러 시 아	7	50.9	38.0	42.3	30.7	24.1	46.0	13.2	12.2	18.9	12.3
중 동	2	88.4	59.8	14.9	80.9	14.9	59.8	14.9	19.1	34.0	14.9
인 도	2	41.0	38.2	56.7	41.0	25.2	23.7	30.3	25.2	0.0	13.0
기 타	44	74.7	21.6	40.6	48.8	32.3	23.4	21.0	31.5	31.7	14.5

주: 사례수가 적은 항목들의 결과는 이용시 주의가 필요함

■ 성별/연령/방한목적/방한횟수별 분석

○ 연령별로 살펴보면, '성산일출봉' 방문 비율은 31~40세(84.4%)에서 가장 높고, '테디베어 박물관'은 15~20세(82.0%)에서 상대적으로 높음

○ 방한목적별로는 여가/위락/휴가, 쇼핑, 친구/친지 방문, 사업/전문 활동, 교육 목적의 경우 '성산일출봉' 방문 비율이 가장 높음

○ 방한횟수별로는 1회, 2회 방한 외래관광객에서 '성산 일출봉'(각각 81.8%, 81.1%) 방한 비율이 높게 나타남

〈표 3-101〉 성별/연령/방한목적/방한횟수별 제주지역 방문지

(중복응답, 상위 10위, 단위: %)

구분		사례수	성산 일출봉	테디 베어 박물관	제주 민속촌	한라산	용두암	중문 관광 단지/ 서귀포	섭지 코지	우도/ 마라도/ 추자도	거문오름 용암 동굴계	오설록 (박물관)
전체		2,168	81.3	70.3	62.7	55.2	53.8	51.7	39.7	31.2	24.4	17.2
성별	남성	870	81.5	66.4	59.0	54.0	54.6	48.9	42.1	30.4	23.8	17.5
	여성	1,298	81.2	72.8	65.2	56.1	53.2	53.5	38.1	31.7	24.9	17.0
연령	15~20세	133	74.4	82.0	72.2	54.2	48.9	24.3	19.7	16.8	9.8	8.6
	21~30세	963	81.5	74.0	64.7	59.1	54.3	57.1	39.7	36.7	26.2	17.5
	31~40세	615	84.4	66.9	57.7	54.2	49.0	51.4	40.5	29.4	28.6	19.0
	41~50세	221	81.7	65.7	64.3	54.7	64.9	55.1	41.1	30.2	18.5	17.9
	51~60세	190	74.7	65.8	58.2	43.1	53.3	41.4	47.3	25.3	20.6	16.0
	61세 이상	37	79.2	44.0	80.2	46.2	62.1	57.3	60.6	11.8	14.8	17.6
방한목적	여가/위락/휴가	1,827	84.0	73.4	63.4	56.5	55.9	54.6	41.1	32.6	25.7	17.2
	뷰티, 건강 및 치료	3	54.1	61.2	45.9	47.3	9.9	17.0	35.7	0.0	42.8	28.9
	종교 및 순례	10	100.0	71.7	56.4	38.8	95.2	45.3	30.1	0.0	0.0	25.3
	쇼핑	162	79.5	74.0	76.6	53.2	56.6	38.7	43.8	20.1	18.8	15.9
	친구/친지 방문	42	64.5	30.4	41.7	55.0	29.6	37.1	16.9	44.6	22.7	13.7
	사업/전문 활동	83	55.5	33.4	49.0	32.9	23.5	32.4	24.5	21.7	14.0	16.5
	교육	40	35.7	31.4	28.6	56.9	24.4	30.5	17.3	27.2	17.6	26.6
방한횟수	1회	1,915	81.8	71.2	64.0	55.6	54.2	52.5	40.0	31.5	24.8	17.4
	2회	136	81.1	71.1	53.7	53.5	48.7	43.6	39.9	32.6	23.6	15.3
	3회	49	71.7	49.0	45.6	42.9	52.5	46.2	29.4	23.2	22.5	20.5
	4회 이상	68	76.3	58.7	56.9	56.9	51.2	48.6	38.3	25.5	16.9	14.6

주: 사례수가 적은 항목들의 결과는 이용시 주의가 필요함

11. 한국 여행 중 좋았던 관광지

한국 여행 중 좋았던 관광지로 '명동'(39.4%)이 가장 높게 나타남

1) 전체 분석

○ 한국 여행 중 좋았던 방문지는 '명동'(39.4%)이 가장 높고, 다음으로 '동대문 시장'(20.6%), '남산/N서울타워'(15.4%), '고궁'(14.5%) 등의 순으로 나타남

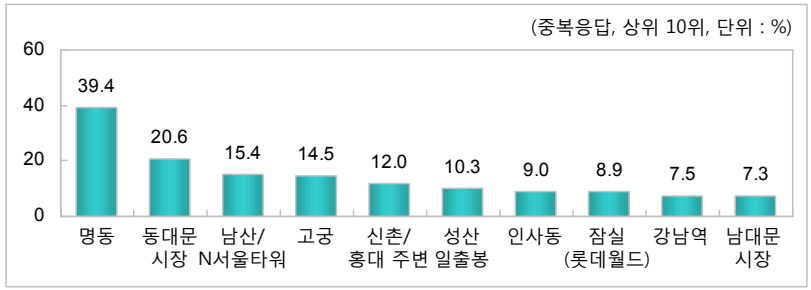

[그림 3-33] 좋았던 관광지

2) 연도별 분석

○ 연도별로 살펴보면, 2013년 대비 '명동'(33.1% → 39.4%), '동대문 시장'(15.8% → 20.6%), '남산/N타워'(9.5% → 15.4%)는 증가한 것으로 나타남

〈표 3-102〉 연도별 좋았던 관광지

(중복응답, 단위: %)

구분	2014년	2013년	2012년	2011년	2010년
1위	**명동 (39.4)**	명동 (33.1)	명동 (37.5)	명동 (33.7)	명동 (28.5)
2위	**동대문시장 (20.6)**	동대문시장 (15.8)	동대문시장 (19.5)	동대문시장 (16.5)	고궁 (18.9)
3위	**남산/N타워 (15.4)**	고궁 (14.7)	고궁 (15.3)	고궁 (15.1)	동대문시장 (15.6)
4위	**고궁 (14.5)**	남산/N타워 (9.5)	남산/N타워 (12.0)	남산/N타워 (12.8)	남산/N타워 (12.9)
5위	**신촌/홍대 주변 (12.0)**	롯데월드 (9.5)	남대문시장 (9.9)	인사동 (9.8)	남대문시장 (11.1)

주: 2010년까지 "인상 깊은 관광지"로 질문했으나, 2011년부터 "좋았던 관광지"로 변경하여 질문함

3) 월별 분석

○ 월별로 살펴보면, 매월 '명동'이 가장 높은 가운데, 특히 1월(47.9%), 2월(47.0%)에 높고, '동대문 시장'은 2월(25.5%)에 상대적으로 높게 나타남

〈표 3-103〉 월별 좋았던 관광지

(중복응답, 상위 5위, 단위: %)

구분	사례수	1위	2위	3위	4위	5위
전체	12,024	명동 (39.4)	동대문시장 (20.6)	남산/N타워 (15.4)	고궁 (14.5)	신촌/홍대 주변 (12.0)
1 월	717	명동 (47.9)	동대문시장 (19.2)	고궁 (18.0)	남산/N타워 (12.6)	인사동 (11.4)
2 월	771	명동 (47.0)	동대문시장 (25.5)	고궁 (15.3)	신촌/홍대 주변 (11.7)	남산/N타워 (11.4)
3 월	968	명동 (43.6)	동대문시장 (23.7)	고궁 (18.9)	남산/N타워 (16.1)	인사동 (9.6)
4 월	1,060	명동 (39.4)	동대문시장 (22.6)	고궁 (19.2)	남산/N타워 (17.7)	신촌/홍대 주변 (11.5)
5 월	1,042	명동 (39.4)	동대문시장 (18.0)	남산/N타워 (15.2)	신촌/홍대 주변 (15.2)	고궁 (11.2)
6 월	1,022	명동 (42.6)	동대문시장 (18.1)	남산/N타워 (15.8)	신촌/홍대주변 (13.3)	고궁 (12.7)
7 월	1,124	명동 (38.7)	동대문시장 (23.6)	잠실(롯데월드) (16.5)	남산/N타워 (15.5)	고궁 (14.8)
8 월	1,213	명동 (37.2)	성산일출봉 (20.8)	남산/N타워 (18.9)	동대문시장 (17.8)	신촌/홍대 주변 (13.6)
9 월	1,051	명동 (40.5)	동대문시장 (23.1)	남산/N타워 (18.1)	성산일출봉 (14.0)	고궁 (11.4)
1 0 월	1,133	명동 (33.2)	동대문시장 (18.5)	고궁 (15.9)	남산/N타워 (12.8)	성산일출봉 (11.7)
1 1 월	972	명동 (33.2)	동대문시장 (17.4)	고궁 (15.1)	남산/N타워 (12.4)	잠실(롯데월드) (10.2
1 2 월	951	명동 (35.6)	동대문시장 (20.3)	신촌/홍대 주변 (16.6)	고궁 (16.0)	남산/N타워 (15.4)

4) 계층별 분석

■ 거주국별 분석

○ 거주국별로 살펴보면, 아시아권 국가에서는 '명동'이 가장 높고, 미국, 캐나다, 영국, 독일, 프랑스 등과 같은 서구권 국가에서는 '고궁'이 상대적으로 높게 나타남

〈표 3-104〉 거주국별 좋았던 관광지

(중복응답, 상위 5위, 단위: %)

구분	사례수	1위	2위	3위	4위	5위
전체	12,024	명동 (39.4)	동대문시장 (20.6)	남산/N타워 (15.4)	고궁 (14.5)	신촌/홍대 주변 (12.0)
일 본	2,180	명동 (43.8)	동대문시장 (23.0)	남대문시장 (13.2)	인사동 (12.6)	신촌/홍대 주변 (9.7)
중 국	5,379	명동 (44.5)	성산일출봉 (20.6)	동대문시장 (18.9)	남산/N타워 (17.8)	신촌/홍대 주변 (14.3)
홍 콩	536	명동 (54.4)	동대문시장 (36.2)	남산/N타워 (21.7)	신촌/홍대 주변 (21.0)	고궁 (15.4)
싱 가 포 르	181	명동 (42.8)	동대문시장 (23.0)	고궁 (16.8)	남산/N타워 (16.0)	신촌/홍대 주변 (12.6)
대 만	619	명동 (50.2)	동대문시장 (31.0)	남산/N타워 (24.3)	신촌/홍대 주변 (17.3)	잠실(롯데월드) (14.9)
태 국	399	명동 (48.0)	고궁 (36.5)	동대문시장 (29.3)	춘천(남이섬) (28.5)	남산/N타워 (25.9)
말 레 이 시 아	221	명동 (39.7)	동대문시장 (23.5)	남산/N타워 (19.1)	고궁 (18.4)	춘천(남이섬) (17.3)
호 주	125	명동 (20.9)	고궁 (20.8)	강남역 (17.3)	남산/N타워 (14.9)	동대문시장 (11.9)
미 국	696	고궁 (20.3)	이태원 (18.5)	강남역 (15.7)	명동 (15.4)	동대문시장 (13.1)
캐 나 다	130	고궁 (22.3)	명동 (17.9)	이태원 (14.4)	남산/N타워 (14.2)	동대문시장 (14.1)
영 국	110	강남역 (21.4)	고궁 (20.6)	남산/N타워 (15.8)	이태원 (13.8)	명동 (10.8)
독 일	86	고궁 (24.9)	강남역 (17.3)	남산/N타워 (12.6)	명동 (12.6)	박물관(기념관) (12.0)
프 랑 스	71	고궁 (20.4)	강남역 (18.8)	명동 (17.5)	남산/N타워 (10.2)	인사동 (10.1)
러 시 아	158	명동 (27.8)	고궁 (25.4)	남산/N타워 (17.3)	동대문시장 (14.5)	잠실(롯데월드) (14.2)
중 동	137	동대문시장 (56.9)	남대문시장 (16.0)	이태원 (11.1)	고궁 (9.2)	명동 (9.0)
인 도	66	고궁 (17.0)	수원화성/화성행궁 (16.0)	강남역 (15.5)	명동 (13.8)	이태원 (13.1)
기 타	930	고궁 (20.4)	명동 (19.0)	남산/N타워 (15.8)	강남역 (15.3)	이태원 (11.2)

■ 성별/연령/방한목적/방한횟수별 분석

○ 성별, 연령별, 방한목적별, 방한횟수별로 좋았던 관광지를 살펴본 결과, 대부분의 계층에서 '명동'이 가장 높게 나타남

〈표 3-105〉 성별/연령/방한목적/방한횟수별 좋았던 관광지

(중복응답, 상위 5위, 단위: %)

구분		사례수	1위	2위	3위	4위	5위
전체		12,024	명동 (39.4)	동대문시장 (20.6)	남산/N타워 (15.4)	고궁 (14.5)	신촌/홍대 주변 (12.0)
성별	남성	5,368	명동 (28.6)	동대문시장 (17.0)	고궁 (15.7)	남산/N타워 (13.5)	강남역 (9.9)
	여성	6,656	명동 (48.1)	동대문시장 (23.4)	남산/N타워 (16.8)	신촌/홍대 주변 (14.5)	고궁 (13.6)
연령	15~20세	702	명동 (52.7)	동대문시장 (23.0)	남산/N타워 (22.5)	신촌/홍대 주변 (22.1)	잠실(롯데월드) (21.0)
	21~30세	4,560	명동 (45.2)	동대문시장 (21.6)	남산/N타워 (18.7)	신촌/홍대 주변 (18.1)	고궁 (13.4)
	31~40세	3,282	명동 (38.2)	동대문시장 (21.5)	고궁 (15.6)	남산/N타워 (13.8)	성산일출봉 (11.7)
	41~50세	1,813	명동 (31.3)	동대문시장 (18.9)	고궁 (15.6)	남산/N타워 (12.8)	남대문시장 (9.2)
	51~60세	1,203	명동 (29.5)	동대문시장 (16.8)	고궁 (16.3)	남산/N타워 (10.4)	남대문시장 (9.9)
	61세 이상	424	명동 (28.0)	고궁 (16.2)	동대문시장 (14.8)	남대문시장 (11.9)	인사동 (11.8)
방한목적	여가/위락/휴가	6,982	명동 (42.2)	동대문시장 (20.4)	남산/N타워 (17.4)	고궁 (15.6)	성산일출봉 (15.5)
	뷰티, 건강 및 치료	122	명동 (49.6)	동대문시장 (22.1)	강남역 (20.6)	고궁 (17.2)	남대문시장 (12.8)
	종교 및 순례	111	명동 (35.5)	동대문시장 (18.0)	남산/N타워 (16.8)	고궁 (11.7)	이태원 (9.2)
	쇼핑	1,201	명동 (70.0)	동대문시장 (40.9)	신촌/홍대 주변 (17.5)	남산/N타워 (15.1)	남대문시장 (12.6)
	친구/친지 방문	785	명동 (33.5)	동대문시장 (19.4)	신촌/홍대 주변 (17.2)	남산/N타워 (15.8)	고궁 (15.4)
	사업/전문 활동	2,387	명동 (18.4)	강남역 (16.8)	고궁 (12.4)	동대문시장 (12.1)	남산/N타워 (9.3)
	교육	429	명동 (35.9)	신촌/홍대 주변 (22.7)	고궁 (17.7)	남산/N타워 (17.0)	동대문시장 (15.9)
	기타	6	동대문시장 (31.5)	고궁 (28.5)	인사동 (25.0)	청계천/광화문광장 (16.3)	이태원 (12.5)
방한횟수	1회	7,832	명동 (39.1)	동대문시장 (19.5)	남산/N타워 (18.6)	고궁 (17.3)	성산일출봉 (14.0)
	2회	1,551	명동 (46.1)	동대문시장 (23.0)	신촌/홍대 주변 (16.4)	남산/N타워 (14.3)	고궁 (12.0)
	3회	794	명동 (39.8)	동대문시장 (21.6)	인사동 (13.8)	신촌/홍대 주변 (13.1)	강남역 (11.0)
	4회 이상	1,848	명동 (34.8)	동대문시장 (22.7)	강남역 (13.1)	신촌/홍대 주변 (10.1)	남대문시장 (9.8)

12. 여행 유형[6)]

방한 시 여행 유형으로 '개별여행'(68.9%)이 가장 높게 나타남

1) 전체 분석

○ 2014년 외래관광객의 방한 시 여행유형은 '개별여행'이 68.9%로 가장 높고, 다음은 '단체여행'(24.9%), 'Air-tel'(6.2%) 순으로 나타남

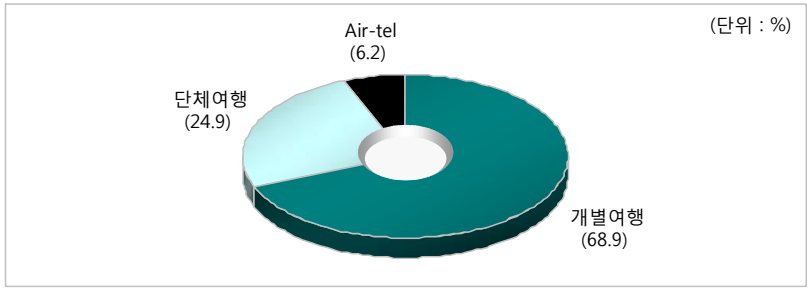

[그림 3-34] 여행 유형

2) 연도별 분석

○ 연도별로 살펴보면, 2013년 대비 '개별여행'(66.2% → 68.9%)은 다소 증가한 반면, '단체여행'(27.7% → 24.9%)은 다소 감소한 것으로 나타남

〈표 3-106〉 연도별 여행 유형

(단위: %)

구 분	2014년	2013년	2012년	2011년	2010년
개 별 여 행	**68.9**	66.2	64.4	65.0	62.6
단 체 여 행	**24.9**	27.7	25.3	26.5	26.9
A i r - t e l	**6.2**	6.1	10.3	8.5	10.6

6) 「외래관광객 실태조사」에서는 유사 응답으로 인한 결과 왜곡 방지를 위해 단체여행객의 규모에 따라 동일 패키지 외래관광객 중 최대 4명까지만 조사하고 있음. 따라서 본 보고서의 여행 유형 결과는 우리나라 전체 방한 외래관광객의 여행 유형 비율을 의미하는 것은 아님

3) 월별 분석

○ 월별로 살펴보면, 매월 '개별여행'이 가장 높은 가운데, 특히 1월(74.4%)에 높고, '단체여행'은 7월(32.7%)에 상대적으로 높음

〈표 3-107〉 월별 여행 유형

(단위: %)

구분	사례수	개별여행	단체여행	Air-tel
전체	12,024	68.9	24.9	6.2
1 월	717	74.4	15.8	9.8
2 월	771	71.7	19.3	9.1
3 월	968	70.2	20.5	9.3
4 월	1,060	68.6	24.7	6.7
5 월	1,042	69.2	23.6	7.2
6 월	1,022	69.3	23.0	7.7
7 월	1,124	62.2	32.7	5.1
8 월	1,213	67.4	29.7	2.9
9 월	1,051	69.6	24.4	5.9
10 월	1,133	71.9	24.4	3.7
11 월	972	67.7	26.1	6.1
12 월	951	67.5	29.2	3.3

4) 계층별 분석

■ 거주국별 분석

○ 거주국별로 살펴보면, 대부분의 국가에서 '개별여행'이 가장 높음. 한편, 태국 관광객은 '단체여행'(61.9%), 일본 관광객은 'Ait-tel'(22.2%)이 상대적으로 높게 나타남

〈표 3-108〉 거주국별 여행 유형

(단위: %)

구분	사례수	개별여행	단체여행	Air-tel
전체	12,024	68.9	24.9	6.2
일 본	2,180	72.6	5.2	22.2
중 국	5,379	57.8	39.4	2.8
홍 콩	536	67.9	21.0	11.1
싱 가 포 르	181	80.4	15.6	4.0
대 만	619	51.1	45.5	3.4
태 국	399	37.2	61.9	0.9
말 레 이 시 아	221	66.4	31.3	2.3
호 주	125	98.5	0.9	0.6
미 국	696	99.2	0.8	0.0
캐 나 다	130	98.6	0.2	1.3
영 국	110	99.7	0.3	0.0
독 일	86	100.0	0.0	0.0
프 랑 스	71	99.2	0.4	0.4
러 시 아	158	99.3	0.7	0.0
중 동	137	99.1	0.9	0.0
인 도	66	98.0	2.0	0.0
기 타	930	97.5	1.6	0.9

■ 성별/연령/방한목적/방한횟수별 분석

○ 연령별로 살펴보면, 모든 연령층에서 '개별여행'이 가장 높음
○ 방한목적별 역시 모든 방한목적에서 '개별여행'이 가장 높고, 특히 친구/친지 방문(96.2%) 목적과 사업/전문활동(95.7%) 목적에서 높게 나타남
○ 방한횟수별로는 방한횟수가 많을수록 '개별여행' 비율이 높게 나타남

〈표 3-109〉 성별/연령/방한목적/방한횟수별 여행 유형

(단위: %)

구분		사례수	개별여행	단체여행	Air-tel
전체		12,024	68.9	24.9	6.2
성별	남성	5,368	73.6	22.9	3.5
	여성	6,656	65.1	26.6	8.3
연령	15~20세	702	61.3	33.3	5.4
	21~30세	4,560	70.5	24.9	4.6
	31~40세	3,282	67.7	26.8	5.5
	41~50세	1,813	71.2	21.4	7.4
	51~60세	1,203	65.1	24.2	10.7
	61세 이상	424	76.4	13.4	10.3
방한목적	여가/위락/휴가	6,982	56.3	36.4	7.3
	뷰티, 건강 및 치료	122	90.7	4.2	5.2
	종교 및 순례	111	52.3	41.2	6.6
	쇼핑	1,201	62.3	23.5	14.2
	친구/친지 방문	785	96.2	0.8	3.0
	사업/전문 활동	2,387	95.7	3.4	0.9
	교육	429	90.6	8.5	0.9
	기타	6	100.0	0.0	0.0
방한횟수	1회	7,832	61.5	34.0	4.5
	2회	1,551	77.1	14.1	8.8
	3회	794	83.7	6.2	10.1
	4회 이상	1,848	87.0	3.5	9.5

13. 방한기간 중 활동

가. 주요 참여 활동

방한기간 중 주요 활동(중복응답 기준)으로 '쇼핑'(74.0%)이 가장 높게 나타남

1) 전체 분석

○ 방한기간 중 주요 활동(중복응답 기준)으로 '쇼핑'(74.0%)이 가장 높고, 다음으로 '식도락 관광'(46.4%), '자연경관감상'(31.7%) 등의 순으로 나타남

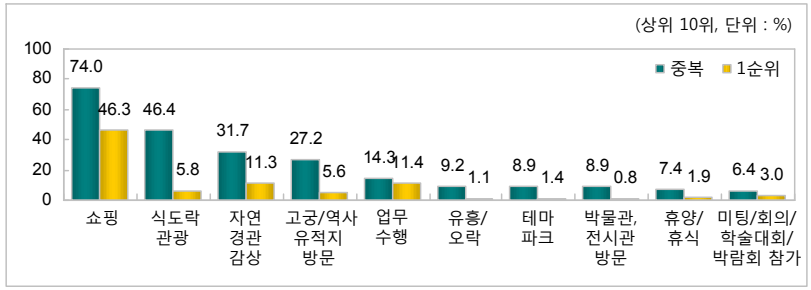

[그림 3-35] 방한기간 중 참여 활동

2) 연도별 분석

○ 연도별로 살펴보면, 2013년 대비 '식도락 관광'(39.0% → 46.4%), '자연경관 감상'(17.6% → 31.7%), '고궁/역사 유적지 방문'(16.2% → 27.2%)은 크게 증가함

〈표 3-110〉 연도별 방한기간 중 참여 활동

(중복응답, 2014년 상위 10위 기준, 단위: %)

구 분	2014년	2013년	2012년	2011년	2010년
쇼핑	**74.0**	70.9	72.8	69.9	60.9
식도락 관광	**46.4**	39.0	48.4	46.1	38.5
자연경관 감상	**31.7**	17.6	13.3	12.2	-
고궁/역사 유적지 방문	**27.2**	16.2	14.2	14.3	-
업무 수행	**14.3**	16.6	16.5	22.8	21.3
유흥/오락	**9.2**	9.6	8.4	11.5	8.0
테마 파크	**8.9**	7.1	5.1	7.0	7.9
박물관/전시관 방문	**8.9**	6.5	6.7	6.2	-
휴양/휴식	**7.4**	8.9	8.6	6.9	8.0
미팅/회의/학술대회/박람회 참가	**6.4**	6.1	7.0	9.8	8.4

주 1) 2011년부터 "관광지 방문" 항목을 삭제하는 대신 "고궁/역사유적지 방문", "자연경관 감상" 등으로 구체화하여 조사함
2) "박물관/전시관 방문"은 2011년부터 추가된 항목임
3) 2012년부터 "미용관광"을 "뷰티관광"으로 변경하여 조사함

3) 월별 분석

○ 월별로 살펴보면, 매월 '쇼핑' 활동 비율이 가장 높은 가운데, 특히 1월(76.3%)과 12월(76.3%)에 높고, '식도락 관광'은 5월(51.1%)에 상대적으로 높게 나타남

〈표 3-111〉 월별 방한기간 중 참여 활동

(중복응답, 상위 5위, 단위: %)

구분	사례수	1위	2위	3위	4위	5위
전체	12,024	쇼핑 (74.0)	식도락관광 (46.4)	자연경관 감상 (31.7)	고궁/역사유적 방문 (27.2)	업무수행 (14.3)
1 월	717	쇼핑 (76.3)	식도락관광 (41.2)	고궁/역사유적 방문 (23.8)	자연경관 감상 (23.3)	업무수행 (18.1)
2 월	771	쇼핑 (74.5)	식도락관광 (39.4)	자연경관 감상 (29.9)	고궁/역사유적 방문 (23.1)	업무수행 (17.9)
3 월	968	쇼핑 (71.6)	식도락관광 (47.9)	자연경관 감상 (31.6)	고궁/역사유적 방문 (30.2)	업무수행 (18.5)
4 월	1,060	쇼핑 (74.3)	식도락관광 (46.8)	고궁/역사유적 방문 (34.5)	자연경관 감상 (33.9)	업무수행 (12.8)
5 월	1,042	쇼핑 (72.0)	식도락관광 (51.1)	자연경관 감상 (33.1)	고궁/역사유적 방문 (30.4)	업무수행 (16.9)
6 월	1,022	쇼핑 (75.9)	식도락관광 (48.9)	자연경관 감상 (34.4)	고궁/역사유적 방문 (29.4)	업무수행 (12.9)
7 월	1,124	쇼핑 (74.5)	식도락관광 (49.9)	자연경관 감상 (33.1)	고궁/역사유적 방문 (24.6)	박물관/전시관 방문 (13.0)
8 월	1,213	쇼핑 (75.1)	식도락관광 (49.2)	자연경관 감상 (37.9)	고궁/역사유적 방문 (26.9)	테마파크 (13.2)
9 월	1,051	쇼핑 (75.6)	식도락관광 (46.5)	자연경관 감상 (27.8)	고궁/역사유적 방문 (23.4)	업무수행 (14.2)
10 월	1,133	쇼핑 (71.4)	식도락관광 (46.1)	자연경관 감상 (31.4)	고궁/역사유적 방문 (27.6)	업무수행 (16.6)
11 월	972	쇼핑 (71.3)	식도락관광 (42.5)	자연경관 감상 (30.3)	고궁/역사유적 방문 (27.5)	업무수행 (18.8)
12 월	951	쇼핑 (76.3)	식도락관광 (42.9)	자연경관 감상 (29.2)	고궁/역사유적 방문 (23.5)	유흥/오락 (12.8)

4) 계층별 분석

■ 거주국별 분석

○ 거주국별로 살펴보면, 일본을 제외한 아시아권 국가에서 '쇼핑' 활동 비율이 가장 높음. 서구권 국가에서는 미국, 캐나다, 러시아, 호주에서 '쇼핑' 활동 비율이 가장 높고, 그 외 국가는 '업무수행' 활동 비율이 가장 높게 나타남

〈표 3-112〉 거주국별 방한기간 중 참여 활동

(중복응답, 상위 5위, 단위: %)

구분	사례수	1위	2위	3위	4위	5위
전체	12,024	쇼핑 (74.0)	식도락관광 (46.4)	자연경관 감상 (31.7)	고궁/역사유적 방문 (27.2)	업무수행 (14.3)
일본	2,180	식도락관광 (61.2)	쇼핑 (59.6)	고궁/역사유적 방문 (24.8)	자연경관 감상 (17.0)	업무수행 (14.7)
중국	5,379	쇼핑 (87.7)	식도락관광 (60.7)	자연경관 감상 (42.7)	고궁/역사유적 방문 (24.8)	유흥/오락 (10.5)
홍콩	536	쇼핑 (86.5)	식도락관광 (44.3)	고궁/역사유적 방문 (22.5)	자연경관 감상 (22.2)	테마파크 (15.7)
싱가포르	181	쇼핑 (78.5)	자연경관 감상 (37.5)	고궁/역사유적 방문 (32.8)	업무수행 (22.5)	테마파크 (17.5)
대만	619	쇼핑 (87.9)	식도락관광 (61.9)	고궁/역사유적 방문 (30.0)	자연경관 감상 (22.9)	시티투어 (14.8)
태국	399	쇼핑 (87.3)	식도락관광 (42.2)	고궁/역사유적 방문 (36.0)	자연경관 감상 (34.7)	테마파크 (18.9)
말레이시아	221	쇼핑 (73.9)	자연경관 감상 (38.5)	고궁/역사유적 방문 (36.4)	테마파크 (27.7)	휴양/휴식 (14.7)
호주	125	쇼핑 (50.7)	업무수행 (35.9)	고궁/역사유적 방문 (33.5)	자연경관 감상 (31.1)	미팅/회의 등 참가 (13.8)
미국	696	쇼핑 (50.9)	업무수행 (37.4)	고궁/역사유적 방문 (34.1)	자연경관 감상 (26.0)	미팅/회의 등 참가 (12.8)
캐나다	130	쇼핑 (54.5)	고궁/역사유적 방문 (42.5)	업무수행 (32.9)	자연경관 감상 (26.8)	박물관/전시관 방문 (17.1)
영국	110	업무수행 (61.4)	쇼핑 (41.0)	고궁/역사유적 방문 (28.7)	자연경관 감상 (24.9)	미팅/회의 등 참가 (16.1)
독일	86	업무수행 (58.6)	쇼핑 (38.0)	고궁/역사유적 방문 (32.1)	자연경관 감상 (26.1)	미팅/회의 등 참가 (13.1)
프랑스	71	업무수행 (46.8)	쇼핑 (31.9)	고궁/역사유적 방문 (31.7)	자연경관 감상 (27.1)	미팅/회의 등 참가 (17.2)
러시아	158	쇼핑 (47.5)	테마파크 (26.6)	의료관광 (23.4)	고궁/역사유적 방문 (23.3)	시티투어 (21.0)
중동	137	업무수행 (69.3)	쇼핑 (50.8)	자연경관 감상 (21.7)	고궁/역사유적 방문 (12.1)	연수/교육/연구 (7.2)
인도	66	쇼핑 (60.3)	업무수행 (59.4)	고궁/역사유적 방문 (26.3)	자연경관 감상 (25.6)	미팅/회의 등 참가 (16.8)
기타	930	쇼핑 (48.2)	업무수행 (43.8)	고궁/역사유적 방문 (35.1)	자연경관 감상 (22.6)	미팅/회의 등 참가 (15.3)

■ 성별/연령/방한목적/방한횟수별 분석

○ 연령별로 살펴보면, 모든 연령에서 '쇼핑'이 가장 높음
○ 방한횟수별로도 모든 방한횟수에서 '쇼핑'이 가장 높은 것으로 나타남

〈표 3-113〉 성별/연령/방한목적/방한횟수별 방한기간 중 참여 활동

(중복응답, 상위 5위, 단위: %)

구분		사례수	1위	2위	3위	4위	5위
전체		12,024	쇼핑 (74.0)	식도락관광 (46.4)	자연경관 감상 (31.7)	고궁/역사유적 방문 (27.2)	업무수행 (14.3)
성별	남성	5,368	쇼핑 (61.5)	식도락관광 (37.3)	자연경관 감상 (31.7)	업무수행 (26.6)	고궁/역사유적 방문 (24.8)
	여성	6,656	쇼핑 (84.1)	식도락관광 (53.8)	자연경관 감상 (31.6)	고궁/역사유적 방문 (29.2)	테마파크 (10.1)
연령	15~20세	702	쇼핑 (89.1)	식도락관광 (51.8)	자연경관 감상 (25.9)	고궁/역사유적 방문 (20.1)	테마파크 (19.1)
	21~30세	4,560	쇼핑 (82.9)	식도락관광 (52.4)	자연경관 감상 (34.4)	고궁/역사유적 방문 (28.0)	유흥/오락 (11.7)
	31~40세	3,282	쇼핑 (74.7)	식도락관광 (44.8)	자연경관 감상 (30.9)	고궁/역사유적 방문 (26.2)	업무수행 (17.2)
	41~50세	1,813	쇼핑 (59.1)	식도락관광 (38.6)	자연경관 감상 (28.8)	고궁/역사유적 방문 (26.7)	업무수행 (24.3)
	51~60세	1,203	쇼핑 (60.4)	식도락관광 (40.1)	자연경관 감상 (32.5)	고궁/역사유적 방문 (29.7)	업무수행 (24.8)
	61세 이상	424	쇼핑 (49.6)	식도락관광 (36.8)	고궁/역사유적 방문 (35.1)	자연경관 감상 (27.9)	업무수행 (20.4)
방한목적	여가/위락/휴가	6,982	쇼핑 (81.7)	식도락관광 (56.3)	자연경관 감상 (40.7)	고궁/역사유적 방문 (31.8)	테마파크 (11.0)
	뷰티, 건강 및 치료	122	쇼핑 (74.3)	의료관광 (57.0)	식도락관광 (36.6)	뷰티관광 (28.1)	고궁/역사유적 방문 (10.6)
	종교 및 순례	111	쇼핑 (71.0)	식도락관광 (31.1)	자연경관 감상 (30.3)	고궁/역사유적 방문 (29.8)	전통문화체험 (10.5)
	쇼핑	1,201	쇼핑 (98.2)	식도락관광 (71.2)	자연경관 감상 (23.8)	고궁/역사유적 방문 (20.0)	유흥/오락 (8.5)
	친구/친지 방문	785	쇼핑 (71.4)	식도락관광 (39.3)	고궁/역사유적 방문 (31.9)	자연경관 감상 (25.0)	유흥/오락 (12.3)
	사업/전문 활동	2,387	업무수행 (70.2)	쇼핑 (42.2)	미팅/회의 등 참가 (27.7)	고궁/역사유적 방문 (16.2)	자연경관 감상 (15.4)
	교육	429	쇼핑 (64.4)	연수/교육/연구 (56.6)	고궁/역사유적 방문 (30.4)	식도락관광 (20.5)	자연경관 감상 (17.5)
	기타	6	쇼핑 (72.5)	유흥/오락 (30.5)	시티투어 (27.5)	업무수행 (24.0)	박물관/전시관 방문 (21.3)
방한횟수	1회	7,832	쇼핑 (77.3)	식도락관광 (46.6)	자연경관 감상 (38.0)	고궁/역사유적 방문 (31.5)	박물관/전시관 방문 (10.6)
	2회	1,551	쇼핑 (76.4)	식도락관광 (49.4)	자연경관 감상 (25.3)	고궁/역사유적 방문 (23.5)	업무수행 (15.0)
	3회	794	쇼핑 (69.8)	식도락관광 (46.3)	자연경관 감상 (22.7)	고궁/역사유적 방문 (20.9)	업무수행 (19.0)
	4회 이상	1,848	쇼핑 (60.0)	식도락관광 (43.2)	업무수행 (35.3)	고궁/역사유적 방문 (15.0)	미팅/회의 등 참가 (14.2)

나. 가장 좋았던 활동

방한 중 좋았던 활동으로 '쇼핑'(34.4%)이 가장 높게 나타남

1) 전체 분석

○ 한국 방문기간 중 가장 좋았던 활동은 '쇼핑'(34.4%)이 가장 높고, 다음으로 '자연경관 감상'(12.4%), '식도락 관광'(10.2%), '고궁/역사 유적지 방문'(7.5%) 등의 순으로 나타남

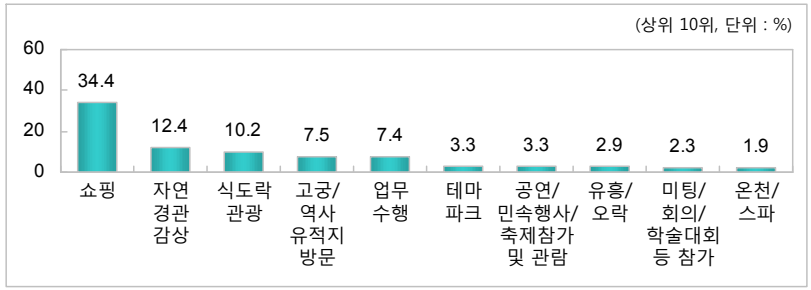

[그림 3-36] 가장 좋았던 활동

2) 연도별 분석

○ 연도별로 살펴보면, 2013년 대비 '업무수행'(10.3% → 7.4%)은 감소한 반면, '쇼핑'(29.7% → 34.4%), '자연경관 감상'(7.7% → 12.4%)은 증가한 것으로 나타남

〈표 3-114〉 연도별 가장 좋았던 활동

(2014년 상위 10위 기준, 단위: %)

구 분	2014년	2013년	2012년	2011년
쇼핑	**34.4**	29.7	30.4	31.9
자연경관감상	**12.4**	7.7	6.1	4.7
식도락관광	**10.2**	10.9	13.4	13.5
고궁/역사유적지방문	**7.5**	5.5	5.5	5.1
업무수행	**7.4**	10.3	8.1	7.9
테마파크	**3.3**	2.4	1.7	2.4
공연/민속행사/축제참가 및 관람	**3.3**	3.5	3.2	2.4
유흥/오락	**2.9**	3.4	2.6	3.4
미팅/회의/학술대회 등 참가	**2.3**	2.7	3.1	2.5
온천/스파	**1.9**	1.8	1.6	2.7

주: 2011년부터 추가된 문항임

2) 월별 분석

○ 월별로 살펴보면, 매월 '쇼핑' 활동 비율이 가장 높은 가운데, 특히 6월(39.6%)에 높게 나타남

〈표 3-115〉 월별 가장 좋았던 활동

(상위 5위, 단위: %)

구분	사례수	1위	2위	3위	4위	5위
전체	12,024	쇼핑 (34.4)	자연경관 감상 (12.4)	식도락관광 (10.2)	고궁/역사유적 방문 (7.5)	업무수행 (7.4)
1 월	717	쇼핑 (35.7)	식도락관광 (8.8)	업무수행 (8.5)	자연경관 감상 (8.0)	고궁/역사유적 방문 (7.9)
2 월	771	쇼핑 (38.3)	업무수행 (10.2)	식도락관광 (9.8)	자연경관 감상 (8.7)	고궁/역사유적 방문 (7.1)
3 월	968	쇼핑 (34.8)	자연경관 감상 (12.7)	고궁/역사유적 방문 (10.1)	식도락관광 (9.7)	업무수행 (9.1)
4 월	1,060	쇼핑 (36.9)	자연경관 감상 (12.7)	고궁/역사유적 방문 (9.9)	식도락관광 (9.3)	업무수행 (5.8)
5 월	1,042	쇼핑 (32.2)	자연경관 감상 (13.6)	식도락관광 (12.9)	업무수행 (10.3)	고궁/역사유적 방문 (7.0)
6 월	1,022	쇼핑 (39.6)	자연경관 감상 (12.9)	식도락관광 (10.0)	고궁/역사유적 방문 (7.5)	업무수행 (4.9)
7 월	1,124	쇼핑 (32.3)	자연경관 감상 (11.8)	식도락관광 (11.3)	테마파크 (6.7)	업무수행 (6.4)
8 월	1,213	쇼핑 (31.3)	자연경관 감상 (17.7)	식도락관광 (13.1)	테마파크 (5.5)	고궁/역사유적 방문 (5.3)
9 월	1,051	쇼핑 (37.0)	식도락관광 (9.3)	자연경관 감상 (9.2)	업무수행 (7.8)	고궁/역사유적 방문 (7.5)
1 0 월	1,133	쇼핑 (34.6)	자연경관 감상 (13.1)	고궁/역사유적 방문 (9.4)	업무수행 (9.0)	식도락관광 (8.8)
1 1 월	972	쇼핑 (29.0)	자연경관 감상 (14.4)	업무수행 (9.7)	고궁/역사유적 방문 (8.7)	식도락관광 (8.6)
1 2 월	951	쇼핑 (32.2)	자연경관 감상 (10.6)	식도락관광 (10.2)	고궁/역사유적 방문 (5.8)	스포츠 활동 (4.1)

3) 계층별 분석

■ 거주국별 분석

○ 거주국별로 살펴보면, 일본을 제외한 아시아권 국가에서는 모두 '쇼핑' 활동 비율이 가장 높고, 캐나다를 제외한 서구권 국가에서는 '업무수행' 활동 비율이 가장 높음. 한편, 일본은 '식도락 관광'(19.2%), 캐나다는 '쇼핑'(20.2%) 활동 비율이 가장 높게 나타남

〈표 3-116〉 거주국별 가장 좋았던 활동

(상위 5위, 단위: %)

구분	사례수	1위	2위	3위	4위	5위
전체	12,024	쇼핑 (34.4)	자연경관 감상 (12.4)	식도락관광 (10.2)	고궁/역사유적 방문 (7.5)	업무수행 (7.4)
일 본	2,180	식도락관광 (19.2)	쇼핑 (16.7)	고궁/역사유적 방문 (9.8)	업무수행 (8.6)	자연경관 감상 (7.8)
중 국	5,379	쇼핑 (46.4)	자연경관 감상 (17.9)	식도락관광 (10.1)	테마파크 (3.9)	고궁/역사유적 방문 (3.9)
홍 콩	536	쇼핑 (47.3)	식도락관광 (12.8)	업무수행 (5.6)	자연경관 감상 (5.4)	테마파크 (5.3)
싱 가 포 르	181	쇼핑 (42.0)	자연경관 감상 (12.0)	업무수행 (9.0)	고궁/역사유적 방문 (8.5)	스포츠활동 (7.2)
대 만	619	쇼핑 (42.6)	식도락관광 (15.8)	자연경관 감상 (8.2)	고궁/역사유적 방문 (6.5)	테마파크 (4.6)
태 국	399	쇼핑 (53.6)	고궁/역사유적 방문 (9.1)	자연경관 감상 (9.0)	휴양/휴식 (4.5)	식도락관광 (4.5)
말 레 이 시 아	221	쇼핑 (33.4)	자연경관 감상 (15.9)	고궁/역사유적 방문 (9.4)	테마파크 (8.5)	스포츠활동 (5.6)
호 주	125	쇼핑 (21.2)	업무수행 (15.3)	고궁/역사유적 방문 (11.3)	자연경관 감상 (8.3)	유흥/오락 (6.1)
미 국	696	업무수행 (17.4)	고궁/역사유적 방문 (14.9)	쇼핑 (14.7)	자연경관 감상 (9.8)	전통문화 체험 (5.8)
캐 나 다	130	쇼핑 (20.2)	고궁/역사유적 방문 (19.5)	업무수행 (10.7)	자연경관 감상 (8.0)	유흥/오락 (5.9)
영 국	110	업무수행 (30.7)	쇼핑 (14.0)	고궁/역사유적 방문 (11.9)	자연경관 감상 (8.8)	유흥/오락 (6.1)
독 일	86	업무수행 (29.4)	고궁/역사유적 방문 (13.1)	쇼핑 (12.8)	자연경관 감상 (10.8)	전통문화 체험 (4.6)
프 랑 스	71	업무수행 (27.9)	고궁/역사유적 방문 (11.6)	미팅/회의 등 참가 (9.6)	자연경관 감상 (9.5)	쇼핑 (8.3)
러 시 아	158	의료관광 (16.6)	테마파크 (13.6)	업무수행 (11.1)	쇼핑 (11.0)	시티투어 (8.3)
중 동	137	업무수행 (48.8)	쇼핑 (16.9)	자연경관 감상 (4.4)	고궁/역사유적 방문 (4.1)	연수/교육/연구 (4.1)
인 도	66	업무수행 (22.9)	쇼핑 (22.6)	고궁/역사유적 방문 (10.7)	자연경관 감상 (8.7)	미팅/회의 등 참가 (5.9)
기 타	930	업무수행 (22.8)	쇼핑 (16.2)	고궁/역사유적 방문 (14.8)	자연경관 감상 (6.1)	미팅/회의 등 참가 (5.7)

■ 성별/연령/방한목적/방한횟수별 분석

○ 연령별로 살펴보면, 대부분의 연령층에서 '쇼핑'이 가장 높은 것으로 나타남
○ 방한목적별로는 여가/위락/휴가, 쇼핑, 친구/친지 방문, 종교 및 순례 목적에서 '쇼핑'이 가장 높고, 뷰티, 건강 및 치료는 '의료관광', 사업/전문 활동은 '업무수행', 교육은 '연수/교육/연구'가 상대적으로 높음
○ 방한횟수별로는 4회 이상을 제외한 방한횟수에서 '쇼핑'이 가장 높게 나타남

〈표 3-117〉 성별/연령/방한목적/방한횟수별 가장 좋았던 활동

(상위 5위, 단위: %)

구분		사례수	1위	2위	3위	4위	5위
전체		12,024	쇼핑 (34.4)	자연경관 감상 (12.4)	식도락관광 (10.2)	고궁/역사유적 방문 (7.5)	업무수행 (7.4)
성별	남성	5,368	쇼핑 (24.1)	업무수행 (14.8)	자연경관 감상 (14.0)	식도락관광 (9.2)	고궁/역사유적 방문 (7.9)
	여성	6,656	쇼핑 (42.7)	자연경관 감상 (11.1)	식도락관광 (11.0)	고궁/역사유적 방문 (7.1)	공연/민속행사 참가/관람 (4.8)
연령	15~20세	702	쇼핑 (42.0)	식도락관광 (10.1)	테마파크 (9.5)	자연경관 감상 (7.0)	유흥/오락 (6.0)
	21~30세	4,560	쇼핑 (41.0)	자연경관 감상 (12.2)	식도락관광 (11.2)	고궁/역사유적 방문 (6.2)	테마파크 (3.7)
	31~40세	3,282	쇼핑 (37.1)	자연경관 감상 (12.7)	식도락관광 (9.4)	업무수행 (9.0)	고궁/역사유적 방문 (6.6)
	41~50세	1,813	쇼핑 (24.7)	업무수행 (13.5)	자연경관 감상 (11.8)	식도락관광 (9.7)	고궁/역사유적 방문 (8.3)
	51~60세	1,203	쇼핑 (18.5)	자연경관 감상 (16.4)	업무수행 (13.5)	고궁/역사유적 방문 (12.9)	식도락관광 (9.6)
	61세 이상	424	고궁/역사유적 방문 (15.8)	쇼핑 (14.2)	업무수행 (12.6)	자연경관 감상 (11.4)	식도락관광 (10.5)
방한목적	여가/위락/휴가	6,982	쇼핑 (36.4)	자연경관 감상 (17.9)	식도락관광 (12.2)	고궁/역사유적 방문 (7.8)	테마파크 (4.5)
	뷰티, 건강 및 치료	122	의료관광 (38.4)	쇼핑 (21.6)	뷰티관광 (14.9)	식도락관광 (6.2)	고궁/역사유적 방문 (4.6)
	종교 및 순례	111	쇼핑 (45.5)	자연경관 감상 (10.2)	연수/교육/연구 (9.8)	고궁/역사유적 방문 (7.6)	식도락관광 (5.4)
	쇼핑	1,201	쇼핑 (69.3)	식도락관광 (10.8)	고궁/역사유적 방문 (3.1)	자연경관 감상 (3.0)	공연/민속행사 참가/관람 (3.0)
	친구/친지 방문	785	쇼핑 (25.0)	식도락관광 (11.3)	고궁/역사유적 방문 (10.7)	자연경관 감상 (8.1)	유흥/오락 (4.8)
	사업/전문 활동	2,387	업무수행 (36.8)	쇼핑 (15.9)	미팅,/회의 등 참가 (10.2)	고궁/역사유적 방문 (7.8)	식도락관광 (5.1)
	교육	429	연수/교육/연구 (26.5)	쇼핑 (25.1)	고궁/역사유적 방문 (8.4)	유흥/오락 (6.5)	전통문화 체험 (5.5)
	기타	6	유흥/오락 (27.5)	식도락관광 (17.1)	쇼핑 (15.3)	박물관/전시관 방문 (8.7)	공연/민속행사 참가/관람 (4.0)
방한횟수	1회	7,832	쇼핑 (37.2)	자연경관 감상 (15.6)	식도락관광 (9.4)	고궁/역사유적 방문 (8.2)	테마파크 (4.1)
	2회	1,551	쇼핑 (37.5)	식도락관광 (9.3)	자연경관 감상 (9.2)	고궁/역사유적 방문 (7.2)	업무수행 (6.7)
	3회	794	쇼핑 (30.5)	식도락관광 (13.0)	업무수행 (9.2)	고궁/역사유적 방문 (6.4)	자연경관 감상 (6.1)
	4회 이상	1,848	업무수행 (21.6)	쇼핑 (21.4)	식도락관광 (13.3)	공연/민속행사 참가/관람 (6.7)	고궁/역사유적 방문 (5.5)

Ⅱ. 한국 여행 소비 실태

1. 1인 지출 경비[7)]

가. 종합 분석

1인 평균 지출경비는 US$1,605.5로 나타남

1) 전체 분석

○ 2014년 방한 외래관광객의 1인 평균 지출경비는 US$1,605.5로 나타남

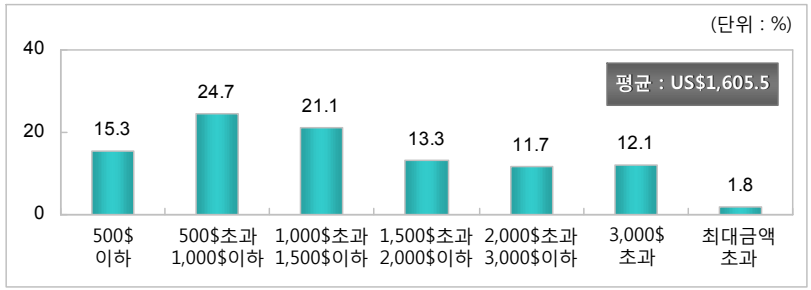

[그림 3-37] 방한 외래관광객 1인 지출 경비

2) 연도별 분석

○ 2014년 1인 평균 지출경비는 2013년보다 US$42.7 감소(US$1,648.2 → US$1,605.5)한 것으로 나타남

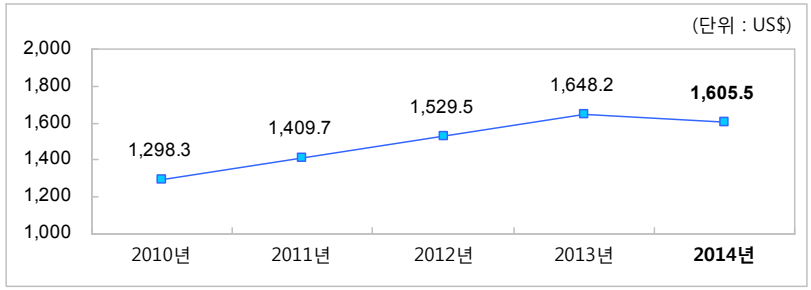

[그림 3-38] 연도별 방한 외래관광객 1인 지출 경비

7) 최대금액은 개별여행 US$10,000 초과, 단체여행 및 Air-tel US$11,000 초과한 금액을 뜻하며, 총 비용 및 항목별 비용 평균 산출 시에는 최대금액을 제외한 응답기준으로 분석함

3) 월별 분석

○ 월별로 살펴보면, 9월(US$1,748.1)의 1인 평균 지출 경비가 가장 많은 반면, 5월(US$1,440.0)의 1인 평균 지출 경비가 가장 적은 것으로 나타남

〈표 3-118〉 월별 방한 외래관광객 1인 지출 경비

(단위: %)

구분	사례수	500$ 이하	500$초과 1,000$이하	1,000$초과 1,500$이하	1,500$초과 2,000$이하	2,000$초과 3,000$이하	3,000$ 초과	최대금액 초과	평균 (US$)
전체	12,024	15.3	24.7	21.1	13.3	11.7	12.1	1.8	**1,605.5**
1 월	717	15.9	30.5	19.1	13.0	6.5	12.3	2.8	**1,575.5**
2 월	771	20.3	27.8	18.3	12.7	8.7	9.8	2.5	**1,475.1**
3 월	968	16.8	26.9	19.4	12.6	11.5	11.5	1.3	**1,600.0**
4 월	1,060	16.7	21.3	23.1	11.5	13.8	11.8	1.8	**1,631.0**
5 월	1,042	18.8	25.7	23.2	10.0	9.4	10.0	2.8	**1,440.0**
6 월	1,022	13.6	24.6	22.1	13.1	9.2	16.2	1.3	**1,756.0**
7 월	1,124	13.0	24.5	20.6	18.5	11.9	9.9	1.6	**1,590.5**
8 월	1,213	12.5	24.6	25.7	15.9	11.9	8.2	1.2	**1,465.4**
9 월	1,051	15.6	20.9	18.6	14.7	14.0	14.5	1.7	**1,748.1**
10 월	1,133	15.8	23.4	19.0	14.3	13.6	11.6	2.4	**1,567.9**
11 월	972	15.8	24.5	19.9	9.5	13.6	15.3	1.3	**1,723.0**
12 월	951	11.2	24.6	22.8	11.9	13.5	14.6	1.4	**1,689.7**

주: 평균 지출 경비는 최대금액(개별여행 US$10,000 초과, 단체여행 및 Ait-tel US$11,000 초과)을 초과한 금액을 제외한 응답기준으로 처리함. 단, 범주형 자료 분석에는 총 지출 금액 초과자를 포함하여 분석함

4) 계층별 분석

■ 거주국별 분석

○ 거주국별로 살펴보면, 중동(US$3,056.0) 관광객의 1인 평균 지출 경비가 가장 많고, 일본(US$999.1) 관광객의 1인 평균 지출 경비가 가장 적음

〈표 3-119〉 거주국별 방한 외래관광객 1인 지출 경비

(단위: %)

구분	사례수	500$ 이하	500$초과 1,000$이하	1,000$초과 1,500$이하	1,500$초과 2,000$이하	2,000$초과 3,000$이하	3,000$ 초과	최대금액 초과	평균 (US$)
전체	12,024	15.3	24.7	21.1	13.3	11.7	12.1	1.8	**1,605.5**
일본	2,180	27.2	42.8	15.6	4.7	4.1	3.6	2.0	**999.1**
중국	5,379	3.4	15.5	24.6	18.9	16.9	19.1	1.7	**2,094.5**
홍콩	536	8.7	33.4	27.7	14.2	11.4	4.4	0.3	**1,338.2**
싱가포르	181	13.0	20.2	16.9	13.7	19.4	15.6	1.1	**1,819.5**
대만	619	12.1	32.7	30.3	13.3	7.0	4.0	0.6	**1,249.2**
태국	399	15.7	29.3	26.8	13.9	8.7	5.0	0.7	**1,251.9**
말레이시아	221	15.4	21.9	26.1	13.6	13.5	8.4	1.0	**1,462.0**
호주	125	33.1	31.3	15.0	6.9	6.5	6.2	0.9	**1,066.9**
미국	696	32.6	27.7	13.8	9.3	7.7	7.0	1.9	**1,185.0**
캐나다	130	37.3	24.4	14.2	9.0	7.1	7.7	0.2	**1,123.2**
영국	110	34.8	29.3	16.2	9.0	5.2	5.2	0.3	**1,019.0**
독일	86	32.0	28.2	19.2	8.9	5.2	5.2	1.1	**1,044.7**
프랑스	71	30.0	23.8	18.1	9.2	10.3	7.4	1.1	**1,228.0**
러시아	158	34.1	22.7	11.1	6.8	9.5	14.1	1.7	**1,510.3**
중동	137	12.3	8.0	5.9	3.5	13.7	34.4	22.2	**3,056.0**
인도	66	33.3	25.9	13.7	12.0	5.9	8.6	0.5	**1,250.5**
기타	930	35.9	23.6	14.5	8.0	8.0	7.8	2.2	**1,211.4**

주: 평균 지출 경비는 최대금액(개별여행 US$10,000 초과, 단체여행 및 Ait-tel US$11,000 초과)을 초과한 금액을 제외한 응답기준으로 처리함. 단, 범주형 자료 분석에는 총 지출 금액 초과자를 포함하여 분석함

■ 성별/연령/방한목적/방한횟수별 분석

○ 연령별로 살펴보면, 31~40세(US$1,750.8)의 1인 평균 지출 경비가 가장 많은 반면, 61세 이상(US$1,249.0)가 가장 적음

○ 방한목적별로는 뷰티, 건강 및 치료(US$2,813.6) 목적의 1인 평균 지출 경비가 가장 많고, 친구/친지방문(US$1,097.6) 목적의 1인 평균 지출 경비가 가장 적음

○ 방한횟수별로는 1회(US$1,680.4) 방한 외래관광객의 1인 평균 지출 경비가 가장 많음

〈표 3-120〉 성별/연령/방한목적/방한횟수별 방한 외래관광객 1인 지출 경비

(단위: %)

구분		사례수	500$ 이하	500$초과 1,000$이하	1,000$초과 1,500$이하	1,500$초과 2,000$이하	2,000$초과 3,000$이하	3,000$ 초과	최대금액 초과	평균 (US$)
전체		12,024	15.3	24.7	21.1	13.3	11.7	12.1	1.8	**1,605.5**
성별	남성	5,368	20.6	24.6	20.1	11.9	10.0	10.9	1.9	**1,488.0**
	여성	6,656	11.1	24.8	22.0	14.4	13.0	13.0	1.7	**1,700.0**
연령	15~20세	702	11.8	29.3	22.3	16.3	9.8	9.8	0.7	**1,526.9**
	21~30세	4,560	11.9	23.7	23.3	14.7	12.3	12.6	1.5	**1,674.4**
	31~40세	3,282	14.8	22.4	19.9	13.5	12.4	14.9	2.1	**1,750.8**
	41~50세	1,813	20.4	25.5	19.4	10.8	10.4	10.4	3.2	**1,461.4**
	51~60세	1,203	19.1	29.2	19.8	10.9	12.4	7.2	1.4	**1,343.4**
	61세 이상	424	29.6	29.1	16.5	8.1	7.5	8.8	0.5	**1,249.0**
방한목적	여가/위락/휴가	6,982	8.6	24.3	25.5	16.1	13.4	11.1	1.1	**1,643.3**
	뷰티, 건강 및 치료	122	9.4	11.3	14.5	8.3	11.5	29.0	16.0	**2,813.6**
	종교 및 순례	111	20.5	37.2	12.2	5.4	4.2	17.3	3.2	**1,702.7**
	쇼핑	1,201	6.7	22.7	19.1	13.6	13.2	22.8	2.0	**2,189.5**
	친구/친지 방문	785	32.2	29.6	18.0	7.9	6.6	5.2	0.4	**1,097.6**
	사업/전문 활동	2,387	34.4	26.3	13.3	7.8	7.2	8.3	2.8	**1,204.1**
	교육	429	13.2	19.0	10.6	10.8	14.9	25.9	5.5	**2,226.3**
	기타	6	44.6	44.8	3.6	3.8	0.0	3.3	0.0	**697.6**
방한횟수	1회	7,832	12.1	22.3	23.7	15.0	12.9	12.5	1.5	**1,680.4**
	2회	1,551	15.7	26.8	18.5	14.4	10.9	12.5	1.3	**1,607.8**
	3회	794	20.1	31.1	17.4	9.5	7.8	12.3	1.9	**1,488.6**
	4회 이상	1,848	26.8	30.3	14.0	6.6	8.9	9.7	3.7	**1,329.8**

주: 평균 지출 경비는 최대금액(개별여행 US$10,000 초과, 단체여행 및 Ait-tel US$11,000 초과)을 초과한 금액을 제외한 응답기준으로 처리함. 단, 범주형 자료 분석에는 총 지출 금액 초과자를 포함하여 분석함

나. 개별여행객 지출 경비

개별여행객의 평균 지출 경비 US$1,592.2로 나타남

1) 전체 분석

○ 개별여행객의 1인 평균 지출 경비는 US$1,592.2로 나타남. 세부 항목별로 살펴보면, '쇼핑비'가 US$866.6로 가장 많고, 다음으로 '숙박비'(US$374.7), '식음료비'(US$218.6) 등의 순으로 나타남

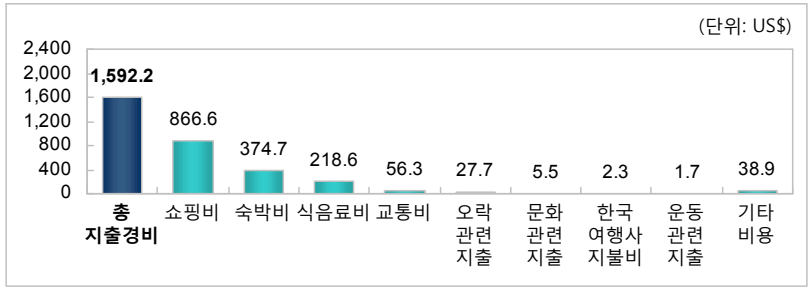

[그림 3-39] 개별여행객 1인 지출 경비

2) 연도별 분석

○ 연도별로 살펴보면, 2014년 개별여행객의 1인 평균 지출 경비(US$1,592.2)는 2013년(US$1,610.5) 대비 US$18.3 감소한 것으로 나타남

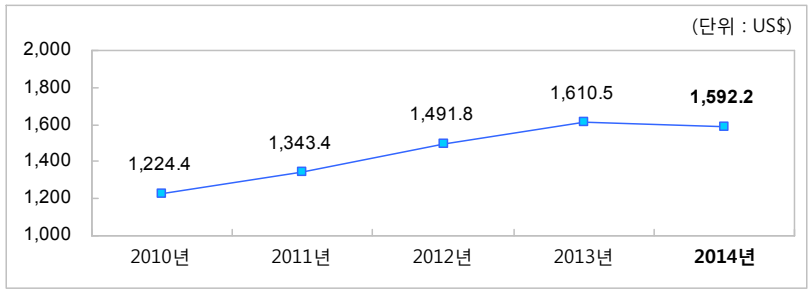

[그림 3-40] 연도별 개별여행객 1인 지출 경비

3) 월별 분석

○ 월별로 살펴보면, 개별여행객의 1인 평균 지출 경비는 12월(US$1,749.2)에 가장 많고, 8월(US$1,429.8)에 가장 적게 나타남

〈표 3-121〉 월별 개별여행객 1인 지출 경비

(단위: US$)

구분	사례수	총 지출 경비	쇼핑비	숙박비	식 음료비	교통비	오락 관련 지출	문화 관련 지출	한국 여행사 지불비	운동 관련 지출	기타 비용
전체	8,285	1,592.2	866.6	374.7	218.6	56.3	27.7	5.5	2.3	1.7	38.9
1 월	533	1,605.1	752.8	378.5	283.3	61.4	27.2	19.1	0.0	4.3	78.4
2 월	553	1,504.1	770.8	378.1	224.1	59.7	38.0	5.8	0.4	3.3	24.0
3 월	679	1,529.2	793.3	398.8	191.0	56.3	21.8	12.2	3.2	1.2	51.4
4 월	727	1,550.6	880.9	334.6	199.1	62.7	32.6	5.2	2.1	2.2	31.3
5 월	720	1,456.8	865.4	316.9	182.8	48.4	23.4	2.5	1.6	0.6	15.2
6 월	709	1,727.9	986.5	363.0	236.6	48.9	35.3	4.1	0.7	0.5	52.4
7 월	700	1,632.6	922.0	327.3	259.3	63.2	26.0	7.1	4.8	0.4	22.5
8 월	818	1,429.8	727.9	380.0	202.1	45.1	25.1	1.8	1.3	0.4	46.1
9 월	732	1,647.7	910.7	410.7	201.9	71.1	21.0	2.9	4.2	0.4	24.8
10 월	814	1,574.6	887.0	418.5	181.7	46.0	21.2	3.2	0.1	0.3	16.6
11 월	658	1,731.4	920.7	385.3	230.7	53.1	29.4	3.2	8.6	1.3	99.1
12 월	642	1,749.2	957.6	403.1	261.5	64.7	35.2	3.0	0.3	8.1	15.7

4) 계층별 분석

■ 거주국별 분석

○ 거주국별로 살펴보면, 중동(US$3,075.8) 개별여행객의 1인 평균 지출 경비가 가장 많고, 일본(US$995.4) 개별여행객의 1인 평균 지출 경비가 가장 적게 나타남

〈표 3-122〉 거주국별 개별여행객 1인 지출 경비

(단위: US$)

구분	사례수	총 지출 경비	쇼핑비	숙박비	식 음료비	교통비	오락 관련 지출	문화 관련 지출	한국 여행사 지불비	운동 관련 지출	기타 비용
전체	8,285	1,592.2	866.6	374.7	218.6	56.3	27.7	5.5	2.3	1.7	38.9
일 본	1,584	995.4	399.3	284.5	149.7	47.3	65.7	9.3	3.1	0.3	36.1
중 국	3,108	2,267.6	1,550.2	305.4	273.3	64.9	18.4	7.7	3.3	0.9	43.6
홍 콩	364	1,287.1	629.8	380.4	182.0	37.6	14.5	1.1	0.7	4.3	36.7
싱 가 포 르	145	1,604.3	670.6	577.3	235.1	82.6	16.8	0.9	4.1	10.7	6.2
대 만	316	1,163.7	633.9	295.0	156.8	46.8	19.5	1.5	0.0	0.8	9.4
태 국	149	1,166.4	600.0	342.8	142.9	35.1	10.2	1.6	0.0	1.0	32.7
말 레 이 시 아	147	1,266.2	581.8	410.0	163.9	69.6	20.8	0.6	12.3	1.6	5.6
호 주	123	1,062.4	301.8	440.8	231.4	61.1	20.1	1.5	0.0	3.4	2.4
미 국	690	1,178.8	346.0	507.8	229.7	47.1	25.7	3.3	0.2	4.0	15.1
캐 나 다	128	1,109.4	303.8	573.4	157.6	25.6	11.0	1.8	1.1	1.2	33.8
영 국	109	1,021.8	242.6	466.3	231.8	59.4	16.6	2.8	0.0	1.0	1.3
독 일	86	1,044.7	207.6	578.4	195.5	45.4	7.6	2.7	5.5	2.0	0.0
프 랑 스	70	1,205.4	261.7	604.8	213.7	100.1	20.8	2.2	0.0	1.4	0.7
러 시 아	157	1,518.0	430.0	497.3	95.4	33.9	14.5	2.1	0.0	0.6	444.2
중 동	136	3,075.8	2,311.9	330.7	217.5	77.7	12.6	1.5	0.9	0.6	122.6
인 도	65	1,263.4	371.1	598.9	215.6	48.4	18.8	2.6	0.6	2.4	4.9
기 타	907	1,196.6	333.1	540.2	228.6	60.5	20.8	1.5	0.4	3.6	7.9

■ 성별/연령/방한목적/방한횟수별 분석

○ 연령별로 살펴보면, 개별여행객의 1인 평균 지출 경비는 31~40세(US$1,723.2)에서 가장 많은 반면, 61세 이상(US$1,218.1)에서 적게 나타남

○ 방한목적별로는 뷰티, 건강 및 치료 목적 외래관광객(US$2,958.4)의 1인 평균 지출 경비가 가장 많음

○ 방한횟수별로는 1회 방한 외래관광객(US$1,677.1)의 1인 평균 지출 경비가 가장 많음

〈표 3-123〉 성별/연령/방한목적/방한횟수별 개별여행객 1인 지출 경비

(단위: US$)

구분		사례수	총 지출 경비	쇼핑비	숙박비	식음료비	교통비	오락 관련 지출	문화 관련 지출	한국 여행사 지불비	운동 관련 지출	기타 비용
전체		8,285	1,592.2	866.6	374.7	218.6	56.3	27.7	5.5	2.3	1.7	38.9
성별	남성	3,952	1,429.9	667.8	426.5	219.4	56.1	35.3	2.6	1.6	2.0	18.6
	여성	4,333	1,740.0	1,047.7	327.5	217.8	56.4	20.7	8.1	2.9	1.5	57.3
연령	15~20세	430	1,604.1	831.0	317.6	277.0	69.0	40.4	11.9	2.3	1.4	53.4
	21~30세	3,213	1,719.9	1,022.9	328.7	242.6	57.3	20.6	5.9	0.3	2.1	39.5
	31~40세	2,223	1,723.2	982.6	407.4	216.6	55.9	18.5	4.1	3.9	1.1	33.1
	41~50세	1,290	1,369.9	625.0	399.2	181.1	54.1	50.5	5.5	2.3	2.5	49.9
	51~60세	783	1,214.0	495.1	433.9	164.0	46.5	41.1	4.9	5.2	0.4	22.9
	61세 이상	324	1,218.1	423.2	446.9	198.9	65.7	23.7	3.8	4.6	0.3	51.0
방한목적	여가/위락/휴가	3,933	1,669.2	1,012.7	319.9	216.7	52.7	36.7	8.4	4.1	1.9	16.1
	뷰티, 건강 및 치료	111	2,958.4	872.9	456.3	163.8	59.4	16.3	0.0	0.0	0.0	1,389.8
	종교 및 순례	58	1,861.6	1,413.8	250.4	145.5	24.9	0.3	4.6	0.0	0.0	22.2
	쇼핑	749	2,387.0	1,744.3	334.4	221.9	66.5	10.6	3.0	0.4	0.9	5.1
	친구/친지 방문	756	1,085.1	557.4	198.6	207.7	52.1	31.9	3.0	0.6	1.5	32.3
	사업/전문 활동	2,284	1,191.0	413.0	516.2	184.2	50.4	13.6	1.5	0.8	1.4	9.8
	교육	389	2,298.8	893.1	536.1	489.4	122.4	50.3	10.4	0.7	5.3	191.1
	기타	6	697.6	192.6	348.9	113.6	31.7	10.8	0.0	0.0	0.0	0.0
방한횟수	1회	4,817	1,677.1	944.2	377.6	232.0	58.1	21.6	5.5	2.6	2.5	33.0
	2회	1,196	1,621.7	905.1	369.1	232.1	53.6	23.5	2.7	1.5	1.2	32.9
	3회	665	1,485.9	759.6	365.9	223.1	56.6	33.5	6.7	2.2	0.8	37.5
	4회 이상	1,607	1,354.3	644.3	373.8	165.2	52.6	46.9	7.0	2.0	0.3	62.0

다. 단체여행객 지출 경비

단체여행객의 평균 지출 경비는 US$1,675.1로 나타남

1) 전체 분석

○ 단체여행객의 1인 평균 지출 경비는 US$1,675.1로 나타남. 세부항목별로 살펴보면, '쇼핑비'(US$1,088.5)와 '본인 거주국 지불경비'(US$529.2)가 대부분인 것으로 나타남

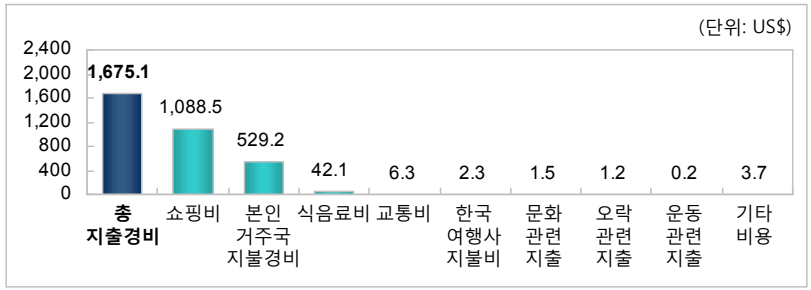

[그림 3-41] 단체여행객 1인 지출 경비

2) 연도별 분석

○ 연도별로 살펴보면, 단체여행객의 1인 평균 지출 경비는 2013년까지 해마다 증가한 것으로 나타났으나, 2014년은 2013년 대비 US$124.6 감소(US$1,799.7 → US$1,675.1)함

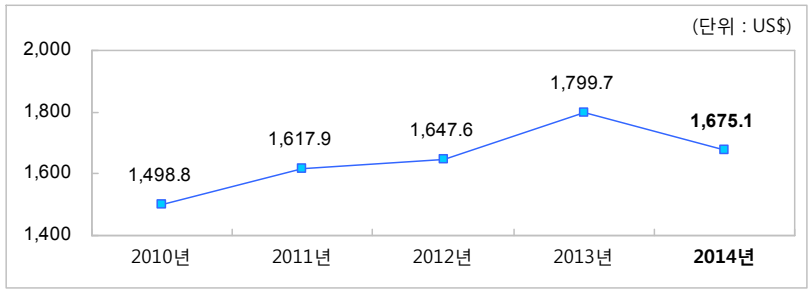

[그림 3-42] 연도별 단체여행객 1인 지출 경비

3) 월별 분석

○ 월별로 살펴보면, 단체여행객의 1인 평균 지출 경비는 9월(US$2,087.7)에 가장 많고, 2월(US$1,371.4)에 가장 적게 나타남

〈표 3-124〉 월별 단체여행객 1인 지출 경비

(단위: US$)

구분	사례수	총 지출 경비	쇼핑비	본인 거주국 지불 경비	식 음료비	교통비	한국 여행사 지불비	문화 관련 지출	오락 관련 지출	운동 관련 지출	기타 비용
전체	2,998	1,675.1	1,088.5	529.2	42.1	6.3	2.3	1.5	1.2	0.2	3.7
1 월	113	1,690.7	882.0	676.6	108.8	8.0	8.8	3.5	0.2	0.2	2.6
2 월	149	1,371.4	897.9	396.7	53.2	3.2	4.3	2.2	6.9	0.2	6.9
3 월	199	1,720.6	1,146.1	547.8	25.1	1.1	0.5	0.0	0.0	0.0	0.0
4 월	262	1,833.5	1,211.3	602.1	16.1	3.5	0.5	0.0	0.0	0.0	0.0
5 월	246	1,452.9	886.5	553.9	11.9	0.0	0.6	0.0	0.0	0.0	0.0
6 월	235	1,795.9	1,199.4	542.1	25.3	3.4	1.8	2.9	0.9	0.0	20.0
7 월	368	1,606.2	948.0	518.3	86.3	32.4	8.6	7.6	2.4	0.7	1.8
8 월	361	1,486.1	982.4	466.4	34.1	2.8	0.5	0.0	0.0	0.0	0.0
9 월	257	2,087.7	1,474.5	523.4	66.0	1.8	1.9	0.1	3.4	0.0	16.6
10 월	277	1,645.6	1,084.7	532.6	24.7	1.6	0.8	0.4	0.0	0.0	0.8
11 월	254	1,832.0	1,268.0	529.3	30.5	0.6	1.0	0.2	2.2	0.2	0.0
12 월	278	1,584.6	1,006.3	526.5	44.7	5.2	1.0	0.0	0.0	0.9	0.0

4) 계층별 분석

■ 거주국별 분석

○ 거주국별로 살펴보면, 일본 단체관광객의 1인 평균 지출 경비(US$1,033.2) 중에서는 '본인 거주국 지불 경비'(US$487.0)가 가장 많고, 중국 단체관광객의 1인 평균 지출 경비(US$1,791.4) 중에서는 '쇼핑비'(US$1,271.3)가 가장 많은 것으로 나타남

〈표 3-125〉 거주국별 단체여행객 1인 지출 경비

(단위: US$)

구분	사례수	총 지출 경비	쇼핑비	본인 거주국 지불 경비	식 음료비	교통비	한국 여행사 지불비	문화 관련 지출	오락 관련 지출	운동 관련 지출	기타 비용
전체	2,998	1,675.1	1,088.5	529.2	42.1	6.3	2.3	1.5	1.2	0.2	3.7
일 본	113	1,033.2	449.3	487.0	56.8	20.1	5.4	4.0	7.1	0.0	3.4
중 국	2,120	1,791.4	1,271.3	469.3	36.2	7.5	2.4	1.7	0.7	0.1	2.3
홍 콩	113	1,388.4	643.7	665.8	41.8	1.7	0.8	0.0	0.0	0.0	34.6
싱 가 포 르	28	2,740.2	1,092.2	1,557.5	86.0	0.0	1.4	0.0	0.0	3.2	0.0
대 만	281	1,355.6	716.7	590.2	43.6	0.1	1.3	0.0	0.1	0.0	3.6
태 국	247	1,303.5	591.8	627.9	69.3	1.5	1.7	1.0	5.3	0.8	4.2
말 레 이 시 아	69	1,821.0	737.2	1,031.2	50.4	0.0	1.4	0.0	0.0	0.8	0.0
구 미 주	9	1,613.2	335.2	1,136.0	127.1	7.3	7.6	0.0	0.0	0.0	0.0
기 타	17	1,537.6	519.5	871	125.7	6.7	13.4	1.2	0.0	0.0	0.0

주 1) 응답 사례수가 적은 국가들은 통합하여 분석함. 구미주는 호주, 미국, 캐나다, 영국, 독일, 프랑스, 러시아가 포함되며, 기타는 중동, 인도, 기타 국가가 포함됨
2) 사례수가 적은 항목들의 결과는 이용시 주의가 필요함

■ 성별/연령/방한목적/방한횟수별 분석

○ 연령별로 살펴보면, 41~50세(US$1,809.7) 단체관광객의 1인 평균 지출 경비가 가장 많고, 15~20세(US$1,445.3) 단체관광객의 1인 평균 지출 경비가 가장 적음

○ 여가/위락/휴가 목적 단체관광객의 1인 평균 지출 경비는 US$1,637.1, 쇼핑 목적 단체관광객의 1인 평균 지출 경비는 US$2,157.2로 나타남

〈표 3-126〉 성별/연령/방한목적/방한횟수별 단체여행객 1인 지출 경비

(단위: US$)

구분		사례수	총 지출 경비	쇼핑비	본인 거주국 지불 경비	식 음료비	교통비	한국 여행사 지불비	문화 관련 지출	오락 관련 지출	운동 관련 지출	기타 비용
전체		2,998	1,675.1	1,088.5	529.2	42.1	6.3	2.3	1.5	1.2	0.2	3.7
성별	남성	1,229	1,634.2	1,058.2	516.6	39.5	8.2	3.0	2.7	1.9	0.3	3.8
	여성	1,768	1,703.6	1,109.7	538.0	43.9	4.9	1.9	0.6	0.7	0.1	3.7
연령	15~20세	234	1,445.3	799.7	554.2	69.5	4.6	0.8	0.4	0.1	0.1	15.9
	21~30세	1,135	1,591.0	1,025.7	509.9	40.4	5.6	4.4	3.0	0.3	0.0	1.7
	31~40세	879	1,793.6	1,211.6	536.5	35.9	6.0	1.3	0.2	1.0	0.3	0.8
	41~50세	388	1,809.7	1,155.7	587.2	44.6	6.0	0.3	1.7	2.3	0.8	11.1
	51~60세	291	1,679.2	1,133.0	500.9	34.2	4.0	0.9	0.2	5.0	0.0	1.0
	61세 이상	57	1,544.2	1,018.1	486.2	29.2	0.9	4.5	0.3	0.0	0.0	5.1
방한목적	여가/위락/휴가	2,542	1,637.1	1,054.8	532.2	38.8	5.9	1.2	0.5	1.1	0.2	2.5
	뷰티, 건강 및 치료	5	847.7	359.1	488.5	0.0	0.0	0.0	0.0	0.0	0.0	0.0
	종교 및 순례	46	1,648.4	1,027.7	493.3	74.9	2.4	5.9	11.8	16.1	0.0	16.2
	쇼핑	282	2,157.2	1,567.1	538.5	46.1	2.2	1.4	0.1	0.3	0.5	1.0
	친구/친지 방문	6	3,325.6	2,987.4	311.8	26.4	0.0	0.0	0.0	0.0	0.0	0.0
	사업/전문 활동	81	1,179.1	650.8	483.9	39.6	3.5	0.7	0.0	0.0	0.0	0.7
	교육	36	1,496.6	496.1	434.2	219.6	77.5	89.9	74.4	0.0	0.0	104.9
방한횟수	1회	2,666	1,677.2	1,095.2	525.5	41.5	5.4	2.3	1.6	1.3	0.2	4.1
	2회	219	1,604.5	1,004.6	533.4	46.7	18.3	0.7	0.9	0.0	0.0	0.0
	3회	49	1,964.6	1,260.7	627.7	63.0	1.0	6.3	0.0	0.0	0.0	5.9
	4회 이상	64	1,603.6	963.0	593.3	37.8	4.5	4.7	0.3	0.0	0.0	0.0

주: 사례수가 적은 항목들의 결과는 이용시 주의가 필요함

라. Air-tel 여행객 지출 경비

Air-tel 여행객의 평균 지출 경비는 US$1,470.6로 나타남

1) 전체 분석

○ Air-tel 여행객의 1인 평균 지출 경비는 US$1,470.6로 나타남. 지출경비 중에서 '쇼핑비'(US$727.3)와 '본인 거주국 지불경비'(US$543.9)가 대부분으로 나타남

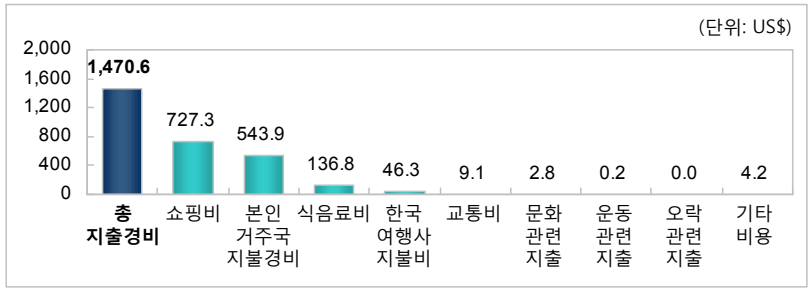

[그림 3-43] Air-tel 여행객 1인 지출 경비

2) 연도별 분석

○ 연도별로 살펴보면, Air-tel 여행객의 1인 평균 지출 경비는 2013년(US$1,362.1) 대비 US$108.5 증가함

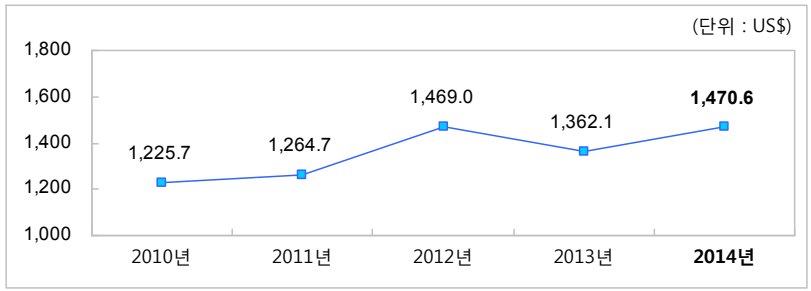

[그림 3-44] 연도별 Air-tel 여행객 1인 지출 경비

3) 월별 분석

○ 월별로 살펴보면, 8월 Air-tel 여행객의 1인 평균 지출 경비가 US$2,072.6로 가장 많은 반면, 10월 Air-tel 여행객의 1인 평균 지출 경비(US$930.1)가 가장 적은 것으로 나타남

〈표 3-127〉 월별 Air-tel 여행객 1인 지출 경비

(단위: US$)

구분	사례수	총 지출 경비	쇼핑비	본인 거주국 지불 경비	식 음료비	한국 여행사 지불비	교통비	문화 관련 지출	운동 관련 지출	오락 관련 지출	기타 비용
전체	741	1,470.6	727.3	543.9	136.8	46.3	9.1	2.8	0.2	0.0	4.2
1 월	70	1,173.1	464.2	483.9	138.6	48.4	27.2	3.1	2.0	0.0	5.7
2 월	70	1,474.6	814.7	455.7	141.4	52.9	5.0	3.5	0.5	0.0	0.9
3 월	90	1,860.5	960.8	644.7	145.7	78.9	22.4	0.0	0.0	0.3	7.6
4 월	71	1,705.0	913.3	600.1	136.0	41.1	5.9	3.7	0.0	0.0	4.9
5 월	75	1,242.9	641.7	419.1	131.3	32.9	5.1	12.2	0.1	0.0	0.5
6 월	79	1,885.7	1,045.3	669.2	122.8	38.9	6.9	2.5	0.0	0.0	0.0
7 월	57	984.4	335.8	481.6	112.3	38.7	4.5	2.0	0.0	0.0	9.5
8 월	35	2,072.6	1,111.0	737.1	159.9	63.4	1.3	0.0	0.0	0.0	0.0
9 월	63	1,500.7	780.1	486.3	170.2	47.2	5.7	1.8	0.0	0.0	9.5
10 월	42	930.1	372.5	429.7	100.7	24.8	0.0	0.0	0.0	0.0	2.3
11 월	60	1,166.4	485.5	520.7	125.9	32.0	0.8	0.0	0.0	0.0	1.5
12 월	31	1,428.6	542.8	651.7	167.8	44.4	14.1	0.0	0.0	0.0	7.8

4) 계층별 분석

■ 거주국별 분석

○ 거주국별로 살펴보면, 일본 Air-tel 여행객의 1인 평균 지출 경비(US$1,003.3) 중에서는 '본인 거주국 지불경비'(US$425.9)와 '쇼핑비'(US$390.9)가 대부분이고, 중국 Air-tel 여행객은 1인 평균 지출 경비(US$2,863.6) 중에서 '쇼핑비'(US$1,848.8)가 가장 많은 비중을 차지하는 것으로 나타남

〈표 3-128〉 거주국별 Air-tel 여행객 1인 지출 경비

(단위: US$)

구분	사례수	총 지출 경비	쇼핑비	본인 거주국 지불 경비	식 음료비	한국 여행사 지불비	교통비	문화 관련 지출	운동 관련 지출	오락 관련 지출	기타 비용
전체	741	1,470.6	727.3	543.9	136.8	46.3	9.1	2.8	0.2	0.0	4.2
일 본	483	1,003.3	390.9	425.9	127.5	39.5	11.5	2.2	0.1	0.0	5.8
중 국	151	2,863.6	1,848.8	731.8	184.1	87.9	4.4	6.6	0.0	0.0	0.0
동 남 아	96	1,545.8	685.2	725.8	109.3	19.0	4.5	0.2	1.5	0.3	0.0
구 미 주	3	2,303.7	800.2	1,411.8	91.6	0.0	0.0	0.0	0.0	0.0	0.0
기 타	8	2,099.7	313.5	1,571.3	148.1	18.2	12.3	0.0	0.0	0.0	36.2

주 1) 응답 사례수가 적은 국가들은 통합하여 분석함. 동남아는 홍콩, 대만, 태국, 말레이시아, 구미주는 호주, 미국, 캐나다, 영국, 프랑스가 포함됨
2) 사례수가 적은 항목들의 결과는 이용시 주의가 필요함

■ 성별/연령/방한목적/방한횟수별 분석

○ 연령별로 살펴보면, 31~40세(US$1,873.9)의 1인 평균 지출 경비가 가장 많은 반면, 61세 이상(US$1,092.7)의 1인 평균 지출 경비가 가장 적은 것으로 나타남

○ 방한목적별로는 여가/위락/휴가 목적의 외래관광객은 US$1,476.8, 쇼핑 목적의 외래관광객은 US$ 1,402.3으로 나타남

○ 방한횟수별로는 1회(US$1,750.2) 방한 외래관광객의 1인 평균 지출 경비가 가장 많음

〈표 3-129〉 성별/연령/방한목적/방한횟수별 Air-tel 여행객 1인 지출 경비

(단위: US$)

구분		사례수	총 지출 경비	쇼핑비	본인 거주국 지불 경비	식 음료비	한국 여행사 지불비	교통비	문화 관련 지출	운동 관련 지출	오락 관련 지출	기타 비용
전체		741	1,470.6	727.3	543.9	136.8	46.3	9.1	2.8	0.2	0.0	4.2
성별	남성	187	1,729.3	878.7	632.3	151.7	54.2	7.6	0.0	0.9	0.1	3.7
	여성	555	1,383.5	676.3	514.2	131.8	43.6	9.6	3.7	0.0	0.0	4.3
연령	15~20세	38	1,160.2	456.9	552.0	108.8	30.3	4.8	3.3	0.2	0.0	3.9
	21~30세	211	1,441.9	724.3	527.0	125.8	47.5	10.1	5.2	0.0	0.0	2.0
	31~40세	180	1,873.9	1,057.2	592.6	158.0	55.9	4.9	0.4	0.8	0.0	4.1
	41~50세	134	1,312.9	605.5	513.1	130.9	39.1	16.4	3.9	0.0	0.2	3.9
	51~60세	129	1,359.3	583.5	569.4	138.3	50.2	6.5	1.7	0.0	0.0	9.5
	61세 이상	44	1,092.7	455.8	442.2	152.8	29.8	11.4	0.0	0.7	0.0	0.0
방한목적	여가/위락/휴가	508	1,476.8	701.2	568.5	140.3	51.2	7.2	3.6	0.3	0.1	4.4
	뷰티, 건강 및 치료	6	1,332.1	733.3	340.8	168.5	15.0	22.6	0.0	0.0	0.0	51.9
	종교 및 순례	7	855.7	256.6	506.1	75.1	18.0	0.0	0.0	0.0	0.0	0.0
	쇼핑	171	1,402.3	782.0	425.8	141.3	35.2	16.8	0.1	0.0	0.0	1.1
	친구/친지 방문	24	913.5	259.1	490.0	103.8	49.2	2.7	8.7	0.0	0.0	0.0
	사업/전문 활동	22	2,593.3	1,577.0	913.6	67.0	35.7	0.0	0.0	0.0	0.0	0.0
	교육	4	2,002.3	539.0	1,179.9	140.3	43.3	0.0	0.0	0.0	0.0	99.8
방한횟수	1회	349	1,750.2	900.5	645.1	140.7	52.6	8.7	0.6	0.4	0.1	1.5
	2회	136	1,491.9	798.1	468.5	155.2	45.5	5.1	8.5	0.2	0.0	10.7
	3회	81	1,220.8	581.8	453.1	127.9	37.3	13.3	7.2	0.1	0.0	0.0
	4회 이상	176	1,015.8	396.8	443.8	118.9	38.6	11.0	0.5	0.0	0.0	6.3

주: 사례수가 적은 항목들의 결과는 이용시 주의가 필요함

2. 1일 평균 지출 경비[8)]

가. 종합 분석

2014년 방한 외래관광객의 1일 평균 지출 경비는 US$315.8로 나타남

1) 전체 분석

○ 2014년 방한 외래관광객 1일 평균 지출 경비는 US$315.8로 나타남. 세부적으로 살펴보면, 'US$100 초과 US$200 이하'(22.9%)와 'US$200 초과 US$300 이하'(22.0%)가 높게 나타남

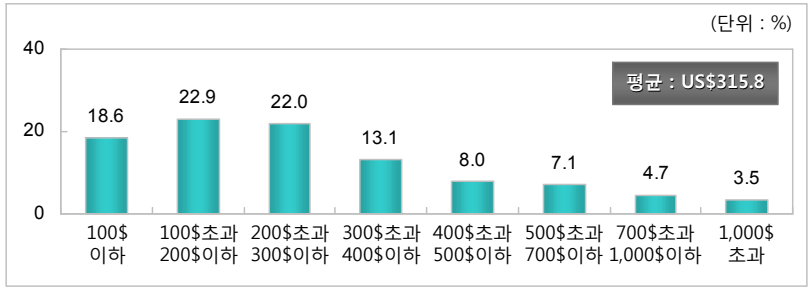

[그림 3-45] 방한 외래관광객 1일 평균 지출 경비

2) 연도별 분석

○ 연도별로 살펴보면, 2014년 1일 평균 지출 경비는 2013년(US$290.0) 대비 US$25.8 증가함

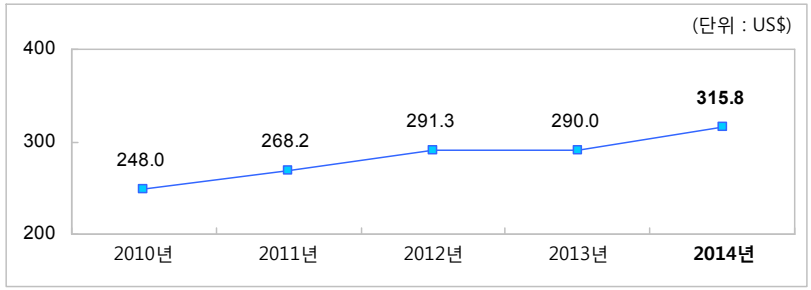

[그림 3-46] 연도별 방한 외래관광객 1일 평균 지출 경비

8) 1일 평균 지출 경비는 총 지출금액에서 총 체류기간을 나눈 경비를 뜻하며, 이 때 총 지출금액은 최대금액(개별여행 US$10,000 초과, 단체여행 및 Ait-tel US$11,000 초과한 금액)을 분석 기준에서 제외하여 처리함

3) 월별 분석

○ 월별로 살펴보면, 6월(US$354.3) 외래관광객의 1일 평균 지출 경비가 가장 많은 반면, 8월(US$268.9) 외래관광객의 1일 평균 지출 경비는 가장 적은 것으로 나타남

〈표 3-130〉 월별 방한 외래관광객 1일 평균 지출 경비

(단위: %)

구분	사례수	100$ 이하	100$ 초과 200$ 이하	200$ 초과 300$ 이하	300$ 초과 400$ 이하	400$ 초과 500$ 이하	500$ 초과 700$ 이하	700$ 초과 1,000$ 이하	1,000$ 초과	평균 (US$)
전체	11,806	18.6	22.9	22.0	13.1	8.0	7.1	4.7	3.5	**315.8**
1 월	697	20.4	28.1	21.9	12.4	5.5	5.6	3.4	2.7	**272.5**
2 월	752	22.3	23.8	22.1	13.3	6.9	5.6	2.7	3.3	**285.1**
3 월	956	18.7	23.3	21.0	13.0	7.6	6.4	5.6	4.4	**327.7**
4 월	1,041	18.2	22.3	16.7	15.4	9.1	6.9	6.5	4.9	**341.4**
5 월	1,012	20.0	21.2	26.3	12.6	6.6	4.7	4.6	3.9	**322.1**
6 월	1,010	19.9	18.9	21.7	12.1	9.3	8.5	5.5	4.0	**354.3**
7 월	1,106	19.5	21.5	24.0	14.0	8.2	6.8	3.8	2.3	**298.3**
8 월	1,198	16.8	26.4	22.7	17.4	6.7	7.4	1.4	1.3	**268.9**
9 월	1,033	14.1	22.5	19.4	12.2	11.6	9.5	6.9	3.9	**352.7**
10 월	1,106	16.1	24.5	22.4	10.5	8.2	8.2	5.6	4.6	**328.9**
11 월	959	17.5	21.7	22.1	10.7	8.4	8.2	7.4	4.2	**345.6**
12 월	937	22.4	21.7	23.5	12.5	7.7	6.2	3.2	2.8	**277.4**

주: 1일 평균 지출 경비는 총 지출금액에서 최대금액(개별여행 US$10,000 초과, 단체여행 및 Ait-tel US$11,000 초과한 금액)을 분석 기준에서 제외하여 전체 사례수와는 차이가 있음

4) 계층별 분석

■ 거주국별 분석

○ 거주국별로 살펴보면, 중국(US$426.8) 관광객의 1일 평균 지출 경비가 가장 많은 반면, 캐나다(US$113.2) 관광객의 1일 평균 지출 경비는 가장 적은 것으로 나타남

〈표 3-131〉 거주국별 방한 외래관광객 1일 평균 지출 경비

(단위: %)

구분	사례수	100$ 이하	100$ 초과 200$ 이하	200$ 초과 300$ 이하	300$ 초과 400$ 이하	400$ 초과 500$ 이하	500$ 초과 700$ 이하	700$ 초과 1,000$ 이하	1,000$ 초과	평균 (US$)
전체	11,806	18.6	22.9	22.0	13.1	8.0	7.1	4.7	3.5	**315.8**
일 본	2,135	16.1	33.0	22.9	12.9	6.3	3.9	2.1	2.7	**290.9**
중 국	5,289	6.1	14.8	23.3	17.1	12.3	11.7	8.7	5.9	**426.8**
홍 콩	535	9.9	31.6	30.5	13.5	7.4	5.0	1.4	0.7	**260.4**
싱 가 포 르	179	14.2	29.0	23.7	17.2	6.3	6.1	1.9	1.7	**275.7**
대 만	615	16.8	29.3	29.8	12.9	4.5	4.1	1.5	1.1	**245.4**
태 국	397	15.7	22.2	26.5	18.1	7.8	5.3	2.5	1.9	**276.6**
말 레 이 시 아	219	24.2	28.5	24.0	10.5	7.0	3.3	1.8	0.7	**225.1**
호 주	124	41.3	30.6	16.8	5.6	2.9	2.2	0.4	0.2	**158.5**
미 국	683	51.8	29.6	11.9	3.5	1.3	1.3	0.3	0.2	**128.8**
캐 나 다	130	56.6	24.9	13.1	3.2	1.4	0.5	0.3	0.0	**113.2**
영 국	109	43.7	29.2	19.5	6.0	0.5	1.2	0.0	0.0	**139.6**
독 일	85	40.2	36.8	15.7	5.5	1.1	0.3	0.0	0.4	**140.0**
프 랑 스	70	41.1	34.2	17.7	4.9	0.7	0.6	0.3	0.6	**146.1**
러 시 아	155	50.5	22.0	10.2	4.6	3.7	4.7	2.9	1.4	**182.4**
중 동	107	27.1	16.9	7.7	7.4	7.7	10.6	11.4	11.4	**420.2**
인 도	66	57.6	25.6	11.2	2.8	1.8	0.7	0.3	0.0	**113.7**
기 타	910	54.9	25.6	14.3	2.7	0.7	1.2	0.0	0.6	**122.2**

■ 성별/연령/방한목적/방한횟수별 분석

○ 연령별로 살펴보면, 31~40세(US$359.8) 연령층의 1일 평균 지출 경비가 가장 많음
○ 방한목적별로는 쇼핑(US$507.1) 목적의 1일 평균 지출 경비가 가장 많은 것으로 나타남
○ 방한횟수별로 살펴보면, 1회(US$324.9) 방한 외래관광객의 1일 평균 지출 경비가 가장 많음

〈표 3-132〉 성별/연령/방한목적/방한횟수별 방한 외래관광객 1일 평균 지출 경비

(단위: %)

구분		사례수	100$ 이하	100$ 초과 200$ 이하	200$ 초과 300$ 이하	300$ 초과 400$ 이하	400$ 초과 500$ 이하	500$ 초과 700$ 이하	700$ 초과 1,000$ 이하	1,000$ 초과	평균 (US$)
전체		11,806	18.6	22.9	22.0	13.1	8.0	7.1	4.7	3.5	**315.8**
성별	남성	5,265	23.6	24.1	21.7	11.3	6.8	5.3	4.1	3.1	**284.1**
	여성	6,541	14.6	21.9	22.2	14.6	9.1	8.5	5.3	3.8	**341.2**
연령	15~20세	697	24.1	29.2	22.0	11.4	4.9	3.6	2.4	2.4	**245.2**
	21~30세	4,493	19.9	21.3	22.6	13.4	8.5	6.8	4.5	3.1	**304.5**
	31~40세	3,212	16.4	20.6	21.4	13.7	8.3	8.2	6.2	5.1	**359.8**
	41~50세	1,756	16.9	26.0	22.4	11.6	7.4	7.6	4.6	3.4	**320.6**
	51~60세	1,186	17.0	25.2	22.9	13.0	8.6	7.8	3.9	1.6	**292.5**
	61세 이상	422	25.5	27.8	16.4	12.8	8.2	2.9	3.8	2.7	**262.5**
방한목적	여가/위락/휴가	6,904	8.4	20.5	26.1	16.9	10.5	8.9	5.4	3.3	**353.6**
	뷰티, 건강 및 치료	103	12.4	10.2	13.0	20.2	7.4	16.1	11.3	9.4	**488.5**
	종교 및 순례	108	27.0	26.2	11.0	13.6	4.0	1.0	4.3	12.9	**367.5**
	쇼핑	1,177	3.8	16.5	21.7	14.9	11.9	10.8	10.2	10.2	**507.1**
	친구/친지 방문	782	47.0	29.4	11.3	5.8	2.0	1.7	1.2	1.6	**164.8**
	사업/전문 활동	2,321	37.1	33.1	17.3	4.8	2.3	2.4	1.6	1.4	**187.3**
	교육	405	74.8	13.6	6.1	2.2	1.0	1.0	0.9	0.3	**88.4**
	기타	6	37.5	51.8	3.6	3.8	0.0	3.3	0.0	0.0	**125.3**
방한횟수	1회	7,717	16.7	20.5	23.1	14.4	9.3	7.7	4.9	3.4	**324.9**
	2회	1,531	21.7	22.2	20.8	12.2	6.8	6.4	6.2	3.7	**315.6**
	3회	779	23.1	27.4	19.8	10.5	4.9	6.3	3.5	4.4	**296.6**
	4회 이상	1,779	22.3	31.8	19.2	9.3	5.2	5.3	3.4	3.6	**284.7**

나. 여행 유형별 분석

Air-tel 여행객의 1일 평균 지출 경비가 US$367.6로 가장 많음

1) 전체 분석

○ 여행유형별 1일 평균 지출 경비를 살펴보면, Air-tel 여행객(US$367.6)이 가장 많고, 다음은 단체여행객(US$354.2), 개별여행객(US$296.9) 순으로 나타남

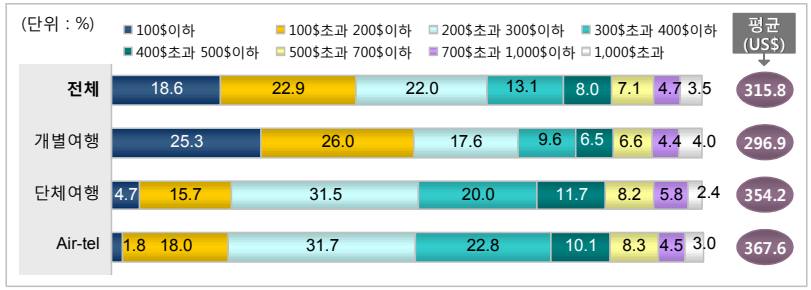

[그림 3-47] 여행 유형별 1일 평균 지출 경비

2) 연도별 분석

○ 연도별로 살펴보면, 2013년 대비 개별여행객(US$290.0 → US$315.8)의 1일 평균 지출 경비는 증가한 반면, 단체여행객(US$380.4 → US$354.2)과 Air-tel 여행객(US$369.6 → US$354.2)은 감소한 것으로 나타남

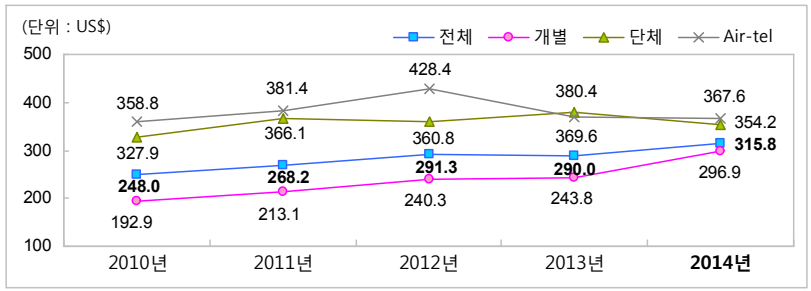

[그림 3-48] 연도별 여행 유형별 1일 평균 지출 경비

3) 월별 분석

○ 월별로 살펴보면, 개별여행객은 6월(US$332.1), 단체여행객은 9월(US$468.3), Air-tel 여행객은 3월(US$457.7)에 1일 평균 지출 경비가 높은 것으로 나타남

〈표 3-133〉 월별 여행 유형별 1일 평균 지출 경비

(단위: US$)

구분	전체	개별여행	단체여행	Air-tel
전체	315.8	296.9	354.2	367.6
1 월	272.5	248.4	357.3	319.3
2 월	285.1	265.9	298.6	403.2
3 월	327.7	297.5	370.5	457.7
4 월	341.4	317.3	390.7	405.0
5 월	322.1	329.3	301.6	321.8
6 월	354.3	332.1	395.1	429.0
7 월	298.3	295.1	305.0	293.4
8 월	268.9	246.5	305.2	411.9
9 월	352.7	308.2	468.3	386.6
10 월	328.9	322.9	355.2	268.6
11 월	345.6	325.9	405.8	302.6
12 월	277.4	255.3	323.7	311.9

4) 계층별 분석

■ 거주국별 분석

○ 거주국별로 살펴보면, 개별여행객과 Air-tel 여행객은 중국(각각 US$448.7, US$631.3) 관광객에서 가장 많고, 단체여행객은 싱가포르(US$411.4)에서 가장 많음

〈표 3-134〉 거주국별 여행 유형별 1일 평균 지출 경비

(단위: US$)

구분		전체	개별여행	단체여행	Air-tel
전체		315.8	296.9	354.2	367.6
일본		290.9	286.0	304.7	303.5
중국		426.8	448.7	380.8	631.3
동남아	홍콩	260.4	249.9	270.7	292.7
	싱가포르	275.7	242.8	411.4	
	대만	245.4	221.1	273.7	
	태국	276.6	233.7	302.9	
	말레이시아	225.1	188.3	295.6	
구미주	호주	158.5	158.2	197.9	287.9
	미국	128.8	127.7		
	캐나다	113.2	110.6		
	영국	139.6	140.0		
	독일	140.0	140.0		
	프랑스	146.1	145.7		
	러시아	182.4	183.3		
기타	중동	420.2	423.4	209.4	192.9
	인도	113.7	113.6		
	기타	122.2	120.0		

주: 단체여행 및 Air-tel 여행의 경우 응답 사례수가 적은 국가들은 통합하여 분석함

■ 성별/연령/방한목적/방한횟수별 분석

○ 연령별로 살펴본 결과, 개별여행객과 단체여행, Air-tel 여행객 모두 31~40세(각각 US$342.2, US$388.2, US$432.5)에서 가장 많은 것으로 나타남
○ 방한목적별로 살펴보면, 개별여행객은 쇼핑(US$558.5), 단체여행객은 친구/친지 방문(US$877.0), Air-tel 여행객은 사업/전문 활동(US$493.9)에서 상대적으로 높음
○ 방한횟수별로는 개별여행객은 1회(US$303.6), 단체여행객은 3회(US$416.7), Air-tel 여행객은 2회(US$404.1) 방한횟수에서 많은 것으로 나타남

〈표 3-135〉 성별/연령/방한목적/방한횟수별 여행 유형별 1일 평균 지출 경비

(단위: US$)

구분		전체	개별여행	단체여행	Air-tel
전체		315.8	296.9	354.2	367.6
성별	남성	284.1	257.7	350.0	398.1
	여성	341.2	332.5	357.1	357.4
연령	15~20세	245.2	214.2	293.6	296.2
	21~30세	304.5	292.8	328.2	352.5
	31~40세	359.8	342.2	388.2	432.5
	41~50세	320.6	298.7	385.6	338.1
	51~60세	292.5	250.7	365.3	378.5
	61세 이상	262.5	242.8	338.8	308.4
방한목적	여가/위락/휴가	353.6	356.2	347.3	365.2
	뷰티, 건강 및 치료	488.5	500.8	146.9	424.1
	종교 및 순례	367.5	386.5	367.2	227.1
	쇼핑	507.1	558.5	450.8	380.6
	친구/친지 방문	164.8	156.3	877.0	249.7
	사업/전문 활동	187.3	181.4	262.6	493.9
	교육	88.4	76.4	193.8	273.8
	기타	125.3	125.3	-	-
방한횟수	1회	324.9	303.6	353.8	393.7
	2회	315.6	300.6	342.4	404.1
	3회	296.6	280.9	416.7	349.6
	4회 이상	284.7	280.0	364.4	296.2

3. 쇼핑 실태

가. 주요 쇼핑 품목

주요 쇼핑 품목으로 '향수/화장품'(59.6%)이 가장 높음

1) 전체 분석

○ 2014년 외래관광객이 구입한 쇼핑 품목으로 '향수/화장품'(59.6%)이 가장 높고, 다음은 '의류'(44.6%), '식료품'(37.4%), '신발류'(14.3%) 등의 순으로 나타남

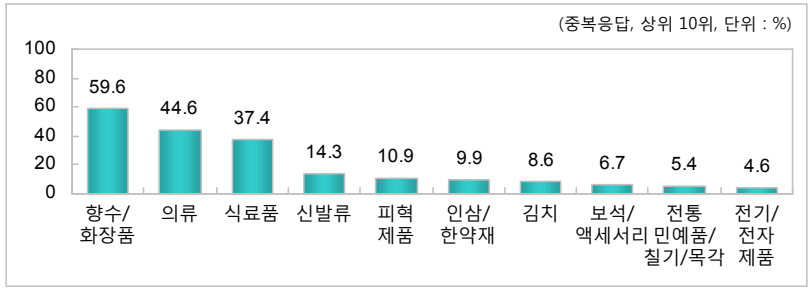

[그림 3-49] 주요 쇼핑 품목

2) 연도별 분석

○ 연도별로 살펴보면, 2013년 대비 '향수/화장품'(50.1% → 59.6%), '의류'(38.5% → 44.6%)는 증가한 반면, '인삼/한약재'(12.9% → 9.9%), '김치'(12.8% → 8.6%), '보석/액세사리'(9.2% → 6.7%)는 다소 감소한 것으로 나타남

〈표 3-136〉 연도별 주요 쇼핑 품목

(중복응답, 2014년 상위 10위 기준, 단위: %)

구 분	2014년	2013년	2012년	2011년	2010년
향수/화장품	**59.6**	50.1	46.2	44.9	36.9
의류	**44.6**	38.5	40.8	35.1	37.2
식료품	**37.4**	34.6	36.2	38.3	36.9
신발류	**14.3**	14.4	17.5	13.3	15.3
피혁제품	**10.9**	10.5	10.6	8.2	8.4
인삼/한약재	**9.9**	12.9	12.2	15.7	17.2
김치	**8.6**	12.8	13.4	14.4	15.4
보석/액세서리	**6.7**	9.2	9.9	9.9	12.0
전통민예품/칠기/목각	**5.4**	5.4	5.5	5.2	4.6
전기/전자제품	**4.6**	4.6	5.0	5.3	6.3

3) 월별 분석

○ 월별로 살펴보면, '향수/화장품'은 7월(69.1%)에 가장 높고, '의류'는 6월(51.9%), '식료품'은 7월(44.7%), 2월(44.2%)에 상대적으로 높음

〈표 3-137〉 월별 주요 쇼핑 품목

(중복응답, 상위 10위, 단위: %)

구분	사례수	향수/화장품	의류	식료품	신발류	피혁제품	인삼/한약재	김치	보석/액세서리	전통민예품/칠기/목각	전자/전기제품
전체	12,024	59.6	44.6	37.4	14.3	10.9	9.9	8.6	6.7	5.4	4.6
1 월	717	56.1	43.0	35.8	13.2	12.6	10.1	9.5	7.7	5.8	5.0
2 월	771	57.7	41.5	44.2	11.7	10.7	10.4	9.4	5.2	3.5	3.9
3 월	968	54.7	39.4	36.9	12.7	11.3	11.4	10.4	7.0	5.8	2.9
4 월	1,060	57.6	43.4	31.5	13.4	12.8	10.6	8.8	6.5	5.8	4.1
5 월	1,042	57.6	42.5	33.4	13.9	11.5	9.7	7.1	5.6	6.5	4.2
6 월	1,022	58.3	51.9	31.5	18.7	14.3	4.8	6.0	4.6	6.6	4.4
7 월	1,124	69.1	46.6	44.7	14.6	11.8	9.2	8.0	6.8	4.3	5.4
8 월	1,213	65.1	47.4	39.5	13.1	9.4	10.2	7.0	8.0	7.0	5.1
9 월	1,051	59.4	47.6	38.2	14.5	7.5	9.4	10.9	6.8	4.8	5.3
10 월	1,133	57.6	38.5	36.7	14.5	10.9	9.7	7.2	5.9	5.5	5.6
11 월	972	56.4	42.7	33.9	12.8	8.8	11.3	10.3	6.6	4.7	3.9
12 월	951	61.6	49.2	43.0	17.9	10.0	12.1	9.9	9.2	4.1	4.3

4) 계층별 분석

■ 거주국별 분석

○ 거주국별로 살펴보면, '향수/화장품'은 중국(84.4%)에서 가장 높고, '의류'는 중동(62.9%), 말레이시아(62.4%), '식료품'은 일본(66.5%)에서 상대적으로 높음

〈표 3-138〉 거주국별 주요 쇼핑 품목

(중복응답, 상위 10위, 단위: %)

구분	사례수	향수/화장품	의류	식료품	신발류	피혁제품	인삼/한약재	김치	보석/액세서리	전통민예품/칠기/목각	전자/전기제품
전체	12,024	59.6	44.6	37.4	14.3	10.9	9.9	8.6	6.7	5.4	4.6
일본	2,180	43.1	34.7	66.5	11.4	9.3	3.8	10.3	4.8	4.1	1.2
중국	5,379	84.4	47.0	34.3	12.2	16.0	12.9	6.5	5.4	1.9	4.9
홍콩	536	59.7	58.2	35.0	20.9	5.1	13.3	12.0	8.5	5.9	3.3
싱가포르	181	51.3	57.7	25.2	22.8	9.4	9.3	14.0	14.1	8.1	3.1
대만	619	64.6	56.1	44.8	14.5	7.7	19.0	15.1	5.4	1.7	0.5
태국	399	67.8	47.6	26.0	30.5	7.6	18.7	20.2	7.7	2.1	1.6
말레이시아	221	43.2	62.4	24.9	25.4	10.5	13.2	13.5	16.4	10.7	2.3
호주	125	24.9	40.8	22.2	15.3	2.7	5.8	4.7	11.2	14.5	6.9
미국	696	13.9	38.0	24.4	12.1	3.9	2.6	8.5	10.4	17.4	6.1
캐나다	130	17.9	39.6	22.9	12.9	5.1	3.0	5.7	13.4	16.0	5.0
영국	110	17.3	22.4	19.5	10.6	2.9	3.4	3.9	9.6	14.0	6.1
독일	86	12.2	25.1	16.9	9.0	1.9	3.3	6.5	8.7	16.0	4.8
프랑스	71	14.4	29.5	16.7	7.9	2.0	6.3	1.6	9.6	15.0	8.3
러시아	158	32.7	51.8	21.1	28.4	7.1	5.3	8.9	11.4	7.8	6.4
중동	137	32.3	62.9	13.1	34.0	3.0	2.9	2.2	4.9	5.9	18.4
인도	66	21.7	35.5	15.5	15.4	6.9	3.7	2.3	12.3	10.3	25.2
기타	930	21.4	38.5	20.9	15.8	3.9	4.8	7.0	8.0	15.5	10.1

■ 성별/연령/방한목적/방한횟수별 분석

○ 연령별로 살펴보면, '향수/화장품'은 21~30세(69.9%)에서 가장 높고, '의류'는 15~20세(55.2%), '식료품'은 61세 이상(47.1%)에서 상대적으로 높음

○ 방한목적별로는 '향수/화장품'과 '의류'는 쇼핑(각각 78.9%, 59.8%) 목적에서 높고, '식료품'은 종교 및 순례(46.1%) 목적에서 상대적으로 높음

○ 방한횟수별로는 '향수/화장품'은 1회(65.0%) 방한횟수에서 높고, '의류'는 2회(47.0%), '식료품'은 4회 이상(42.1%) 방한횟수에서 상대적으로 높음

〈표 3-139〉 성별/연령/방한목적/방한횟수별 주요 쇼핑 품목

(중복응답, 상위 10위, 단위: %)

구분		사례수	향수/화장품	의류	식료품	신발류	인삼/한약재	김치	피혁제품	보석/액세서리	담배	주류
전체		12,030	50.1	38.5	34.6	14.4	12.9	12.8	10.5	9.2	6.7	5.8
성별	남성	5,368	42.9	36.4	36.0	12.5	10.0	10.2	9.1	4.7	6.1	7.4
	여성	6,656	73.0	51.2	38.5	15.7	11.7	9.6	8.2	8.2	4.9	2.3
연령	15~20세	702	68.0	55.2	40.1	20.8	7.4	9.0	9.5	8.0	4.7	1.6
	21~30세	4,560	69.9	53.7	33.9	17.3	11.3	8.3	7.7	7.5	4.7	4.2
	31~40세	3,282	61.6	43.1	36.3	13.2	13.0	11.1	8.7	6.0	5.2	4.0
	41~50세	1,813	44.7	35.9	39.5	12.5	9.5	10.7	9.1	5.6	5.9	5.5
	51~60세	1,203	43.8	29.1	45.0	7.8	9.4	11.9	10.5	7.3	7.2	7.5
	61세 이상	424	27.5	22.8	47.1	7.4	7.5	9.7	8.6	4.5	10.1	5.5
방한목적	여가/위락/휴가	6,982	71.4	47.5	41.4	13.9	12.2	12.7	9.8	6.0	4.0	3.8
	뷰티, 건강 및 치료	122	66.5	46.8	39.7	15.9	10.8	9.9	9.2	8.0	2.2	3.4
	종교 및 순례	111	51.7	24.1	46.1	10.8	9.5	9.4	9.7	7.5	3.8	4.8
	쇼핑	1,201	78.9	59.8	35.9	19.3	20.8	6.9	8.8	9.2	1.7	2.3
	친구/친지 방문	785	36.8	52.0	36.4	19.4	5.7	4.2	7.7	10.2	12.8	5.8
	사업/전문 활동	2,387	24.1	25.2	27.0	10.1	5.1	5.4	5.3	6.4	8.5	6.8
	교육	429	52.5	53.7	33.4	21.8	5.0	7.3	7.7	5.3	8.6	8.4
	기타	6	26.8	35.9	24.9	0.0	0.0	0.0	20.1	0.0	7.6	13.1
방한횟수	1회	7,832	65.0	45.6	35.8	13.6	11.5	11.5	9.0	7.0	6.0	4.5
	2회	1,551	59.5	47.0	38.3	19.2	11.7	8.2	8.4	6.4	4.5	4.5
	3회	794	50.4	43.3	40.2	13.1	10.0	9.6	7.8	5.3	4.0	5.9
	4회 이상	1,848	40.3	38.8	42.1	13.4	8.0	4.5	7.5	6.1	4.1	4.2

나. 쇼핑 장소

쇼핑장소로 '명동'(42.4%)과 '시내 면세점'(41.4%)이 높게 나타남

1) 전체 분석

○ 쇼핑장소로는 '명동'(42.4%)과 '시내 면세점'(41.4%)이 높게 나타남. 이어 '소규모 상점'(23.7%), '백화점'(21.9%), '동대문 시장'(21.7%), '대형할인점'(21.3%) 등의 순임

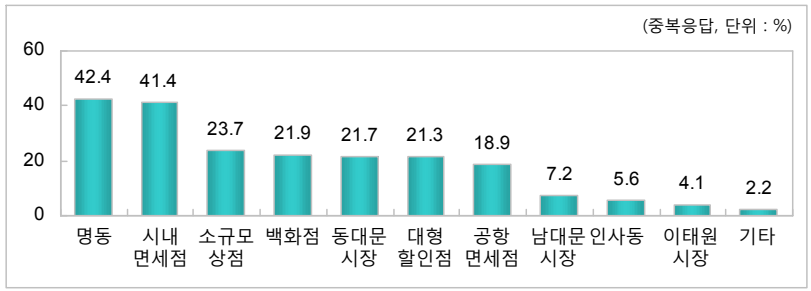

[그림 3-50] 쇼핑 장소

2) 연도별 분석

○ 연도별로 살펴보면, 2013년 대비 '시내 면세점'(32.9% → 41.4%), '소규모 상점'(18.5% → 23.7%), '대형할인점'(12.5% → 21.3%)은 증가한 반면, '백화점'(26.2% → 21.9%), '동대문 시장'(24.9% → 21.7%), '공항면세점'(23.9% → 18.9%)은 감소함

〈표 3-140〉 연도별 쇼핑 장소

(중복응답, 2014년 상위 10위 기준, 단위: %)

구 분	2014년	2013년	2012년	2011년	2010년
명동	**42.4**	41.4	41.8	36.4	35.1
시내 면세점	**41.4**	32.9	27.0	19.6	21.8
소규모 상점	**23.7**	18.5	19.0	29.2	27.1
백화점	**21.9**	26.2	26.4	25.2	29.3
동대문 시장	**21.7**	24.9	28.3	25.6	27.2
대형할인점	**21.3**	12.5	15.1	14.7	19.6
공항 면세점	**18.9**	23.9	19.3	30.0	31.0
남대문 시장	**7.2**	9.4	11.0	12.1	14.5
인사동	**5.6**	6.3	6.5	7.6	8.0
이태원 시장	**4.1**	3.7	4.7	5.1	5.6

주: 2010년 4월부터 인천국제공항 내 조사 지점이 변경(출국 심사 통과 후 공항면세점 구역 → 출국 심사 전 구역)되어 '공항면세점' 응답 비율이 감소한 것으로 보임

3) 월별 분석

○ 월별로 살펴보면, '명동'은 2월(50.4%), '시내 면세점'은 6~8월(6월: 46.2%, 7월: 46.7%, 8월: 46.7%), '소규모 상점'은 12월(33.8%)에 상대적으로 높음

〈표 3-141〉 월별 쇼핑 장소

(중복응답, 단위: %)

구분	사례수	명동	시내 면세점	소규모 상점	백화점	동대문 시장	대형 할인점	공항 면세점	남대문 시장	인사동	이태원 시장
전체	12,024	42.4	41.4	23.7	21.9	21.7	21.3	18.9	7.2	5.6	4.1
1 월	717	46.2	33.6	17.4	20.6	22.2	21.6	14.2	7.3	5.7	5.8
2 월	771	50.4	30.3	18.3	20.3	27.4	24.6	13.6	8.2	5.3	2.9
3 월	968	40.6	36.6	22.8	17.1	22.9	19.6	21.6	7.8	5.6	4.1
4 월	1,060	42.1	41.5	20.6	22.8	20.3	17.6	25.5	8.6	6.3	3.7
5 월	1,042	47.3	41.0	26.6	17.2	20.9	17.5	17.5	6.9	4.3	4.6
6 월	1,022	42.8	46.2	22.2	21.0	18.6	20.5	17.9	6.5	6.4	3.3
7 월	1,124	46.5	46.7	23.7	30.2	24.0	23.5	23.5	4.3	5.6	4.0
8 월	1,213	40.3	46.7	27.5	27.9	18.7	29.3	18.4	6.1	5.6	3.7
9 월	1,051	40.9	43.1	22.5	24.8	24.0	19.9	19.6	9.3	5.4	3.6
10 월	1,133	37.2	44.7	21.8	17.3	19.2	15.7	13.0	6.7	5.2	4.0
11 월	972	37.1	40.0	24.7	15.9	22.7	17.8	19.9	7.2	5.3	4.3
12 월	951	41.2	38.7	33.8	24.7	22.1	27.8	19.2	8.5	6.0	6.0

4) 계층별 분석

■ 거주국별 분석

○ 거주국별로 살펴보면, '명동'은 태국(75.3%)에서 가장 높고, '시내 면세점'은 중국(75.9%), '소규모 상점'은 미국(35.0%)에서 상대적으로 높음

〈표 3-142〉 거주국별 쇼핑 장소

(중복응답, 단위: %)

구분	사례수	명동	시내 면세점	소규모 상점	백화점	동대문 시장	대형 할인점	공항 면세점	남대문 시장	인사동	이태원 시장
전체	12,024	42.4	41.4	23.7	21.9	21.7	21.3	18.9	7.2	5.6	4.1
일본	2,180	40.7	15.6	28.7	12.1	18.2	22.1	22.3	12.2	5.8	1.1
중국	5,379	44.0	75.9	21.5	22.0	18.2	20.4	21.6	1.2	2.4	1.0
홍콩	536	70.9	15.2	20.5	33.3	38.6	26.5	11.7	9.2	6.0	6.2
싱가포르	181	60.9	13.8	17.0	29.7	39.1	25.0	12.3	12.9	10.5	7.3
대만	619	60.4	41.2	17.4	22.4	42.5	26.9	14.8	6.0	4.9	2.6
태국	399	75.3	19.4	17.9	34.4	45.3	14.3	27.1	11.7	7.6	4.5
말레이시아	221	62.4	8.8	12.9	23.8	50.1	22.3	14.5	33.5	11.1	16.5
호주	125	25.1	2.7	32.2	29.0	12.2	20.2	14.9	7.3	11.3	8.5
미국	696	19.4	3.1	35.0	25.1	13.7	19.7	10.5	10.5	12.0	17.5
캐나다	130	20.8	3.2	27.8	25.6	15.4	17.3	12.3	12.6	14.3	15.4
영국	110	15.6	1.7	28.3	25.3	6.2	20.0	14.0	4.5	8.1	9.2
독일	86	12.9	0.5	24.5	22.0	8.7	19.1	13.4	5.6	9.3	6.2
프랑스	71	18.4	1.4	32.0	22.4	11.5	11.5	18.8	8.0	8.9	3.7
러시아	158	25.6	10.1	22.4	22.4	15.0	34.6	15.4	15.3	10.4	8.2
중동	137	11.3	5.4	21.8	10.0	57.4	15.1	7.4	17.9	3.5	10.5
인도	66	16.8	3.0	20.1	28.3	14.4	35.1	15.8	15.2	6.4	12.0
기타	930	26.3	3.7	26.6	26.5	14.9	20.1	11.8	13.8	11.8	10.4

■ 성별/연령/방한목적/방한횟수별 분석

○ 연령별로 살펴보면, 연령층이 낮을수록 '명동', '동대문 시장' 비율이 높음
○ 방한목적별로 살펴보면, 쇼핑 목적은 '명동'(66.2%) 비율이 가장 높고, 여가/위락/휴가 목적은 '시내 면세점'(55.1%) 비율이 상대적으로 높음
○ 방한횟수별로는 방한횟수가 적을수록 '시내 면세점' 비율이 높은 것으로 나타남

〈표 3-143〉 성별/연령/방한목적/방한횟수별 쇼핑 장소

(중복응답, 단위: %)

구분		사례수	명동	시내 면세점	소규모 상점	백화점	동대문 시장	대형 할인점	공항 면세점	남대문 시장	인사동	이태원 시장
전체		12,024	42.4	41.4	23.7	21.9	21.7	21.3	18.9	7.2	5.6	4.1
성별	남성	5,368	29.7	35.4	25.3	21.8	17.3	20.2	20.1	6.1	4.6	4.5
	여성	6,656	52.7	46.2	22.5	21.9	25.3	22.1	17.8	8.0	6.3	3.8
연령	15~20세	702	64.4	41.2	20.3	25.9	29.7	22.3	14.0	6.8	6.4	4.0
	21~30세	4,560	51.8	49.7	22.2	24.1	23.7	23.0	18.5	5.9	6.1	4.8
	31~40세	3,282	37.8	44.7	23.3	20.2	22.0	20.5	19.3	6.8	4.7	4.0
	41~50세	1,813	32.5	27.3	24.6	22.3	18.7	19.7	21.3	8.9	5.1	3.5
	51~60세	1,203	28.9	30.1	29.3	18.5	16.3	19.8	20.3	9.8	6.6	3.4
	61세 이상	424	22.4	18.3	31.6	11.8	14.2	17.4	12.2	10.7	4.8	2.6
방한목적	여가/위락/휴가	6,982	48.2	55.1	25.4	20.7	22.9	22.4	19.7	6.6	5.0	2.8
	뷰티, 건강 및 치료	122	42.0	42.6	22.2	19.8	27.4	20.5	14.9	8.4	1.8	4.1
	종교 및 순례	111	28.7	37.8	28.7	18.2	18.6	19.3	19.0	2.5	6.6	0.7
	쇼핑	1,201	66.2	51.8	10.9	24.7	36.0	16.6	21.3	9.3	3.6	2.1
	친구/친지 방문	785	35.8	15.1	32.6	30.1	20.2	22.2	11.5	11.7	12.6	9.8
	사업/전문 활동	2,387	14.8	9.5	20.9	20.4	10.9	19.0	19.2	6.3	4.4	6.4
	교육	429	53.2	15.5	30.2	28.4	25.1	28.0	11.2	9.1	14.3	9.6
	기타	6	15.6	3.6	56.3	19.9	3.8	19.9	27.5	29.0	12.7	12.5
방한횟수	1회	7,832	44.0	49.8	24.4	22.5	21.6	21.4	18.5	6.5	5.4	4.3
	2회	1,551	48.3	36.4	21.1	24.3	24.6	22.6	18.4	7.5	7.0	4.5
	3회	794	40.7	25.6	23.3	23.5	22.0	19.3	20.5	9.6	6.7	4.2
	4회 이상	1,848	31.5	16.7	23.4	16.4	19.6	20.5	20.2	8.9	4.7	3.2

Ⅲ. 한국 여행 평가

1. 한국 여행에 대한 전반적 만족도

방한 외래관광객의 94.0%는 한국 여행에 대해 '만족'하고 있음

1) 전체 분석

○ 한국 여행에 대한 전반적 만족도를 살펴본 결과, 외래관광객 10명 중 9명 이상은 한국 여행에 대해 '만족'(매우 만족: 30.6% + 만족: 63.4%)하고 있는 것으로 나타남. 한편, '보통'은 5.6%, '불만족'은 0.3%(매우 불만족: 0.1% + 불만족: 0.2%)로 조사됨

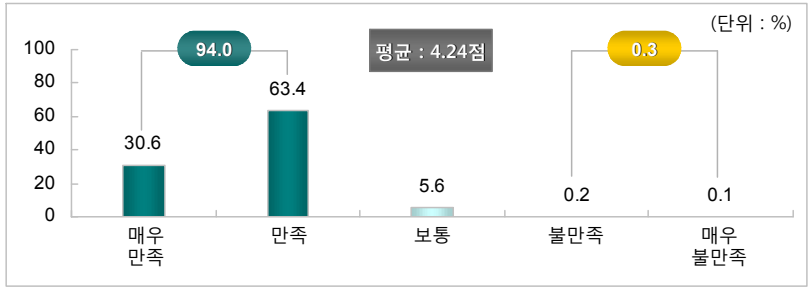

[그림 3-51] 한국 여행에 대한 전반적 만족도

2) 연도별 분석

○ 연도별로 살펴보면, '만족' 비율은 2013년 대비 2.6%p 상승(91.4% → 94.0%)한 것으로 나타남

〈표 3-144〉 연도별 한국 여행에 대한 전반적 만족도

(5점 만점, 단위: %)

구 분	2014년	2013년	2012년	2011년	2010년
평 균	**4.24점**	4.15점	4.14점	4.02점	4.14점
만 족	**94.0**	91.4	90.2	78.4	88.1
보 통	**5.6**	8.1	8.6	18.3	10.3
불 만 족	**0.3**	0.5	0.4	0.4	0.8

3) 월별 분석

○ 월별로 살펴보면, '만족' 비율은 6월(96.6%)에 가장 높고, 11월(91.4%)에 가장 낮음

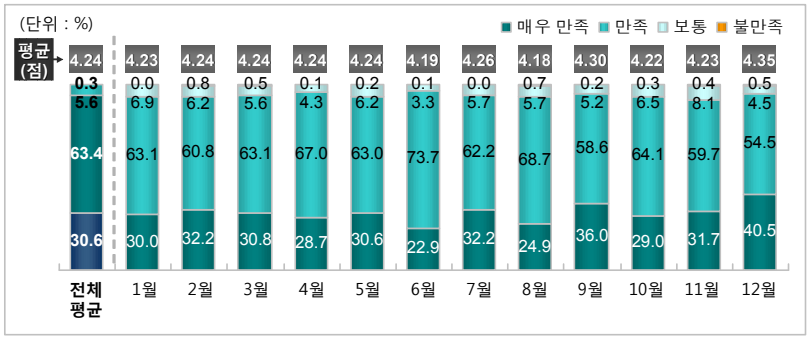

[그림 3-52] 월별 한국 여행에 대한 전반적 만족도

4) 계층별 분석

■ 거주국별 분석

○ 거주국별로 살펴보면, 호주(98.6%), 인도(98.1%), 독일(97.9%), 영국(97.9%), 미국(97.4%) 등의 순으로 높음

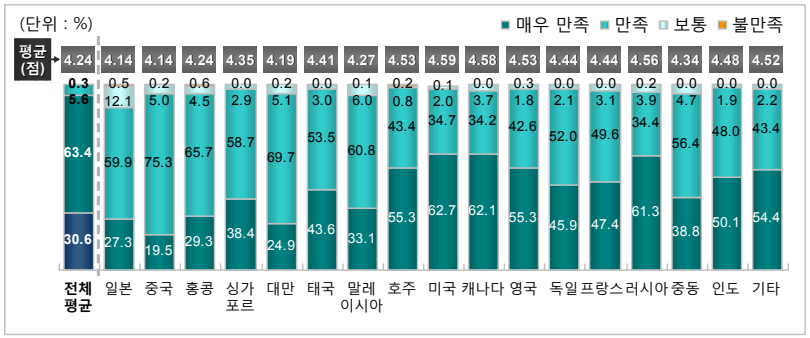

[그림 3-53] 거주국별 한국 여행에 대한 전반적 만족도

■ 성별 분석

○ 성별로 살펴보면, '만족' 비율은 여성이 95.3%로 남성(92.5%) 대비 높게 나타남

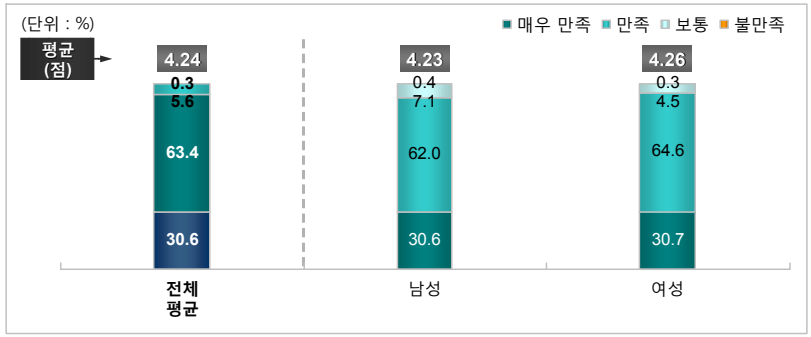

[그림 3-54] 성별 한국 여행에 대한 전반적 만족도

■ 연령별 분석

○ 연령별로 살펴보면, '만족' 비율은 21~30세(95.5%), 15~20세(95.4%), 31~40세(94.3%) 등의 순으로 높음

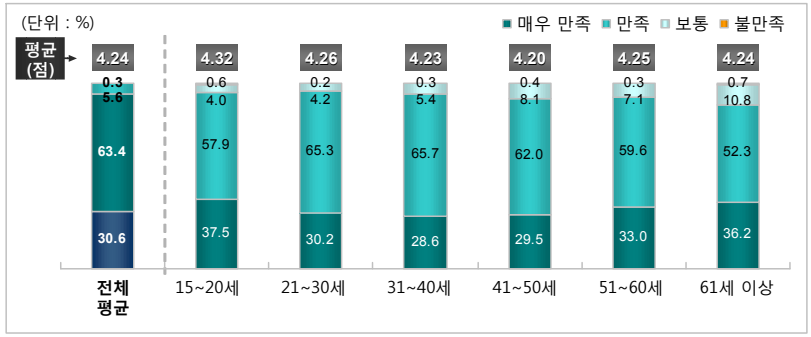

[그림 3-55] 연령별 한국 여행에 대한 전반적 만족도

■ 방한목적별 분석

○ 방한목적별로 살펴보면, '만족' 비율은 친구 및 친지 방문(96.2%) 목적에서 가장 높고, 뷰티, 건강 및 치료(90.1%) 목적에서 가장 낮게 나타남

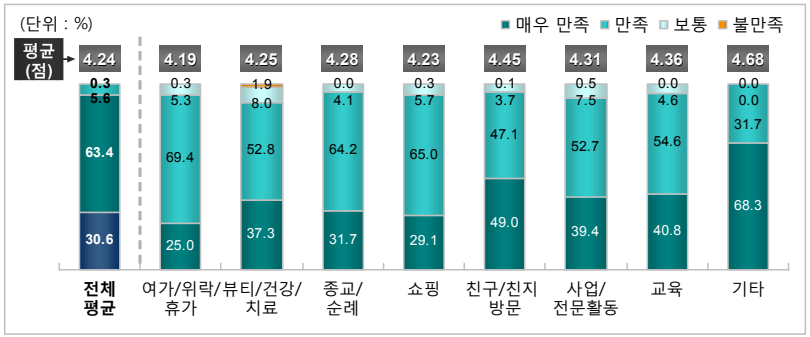

[그림 3-56] 방한목적별 한국 여행에 대한 전반적 만족도

■ 방한횟수별 분석

○ 방한횟수별로 살펴보면, '만족' 비율은 2회(96.0%)가 가장 높고, 4회 이상(90.5%)이 가장 낮은 것으로 나타남

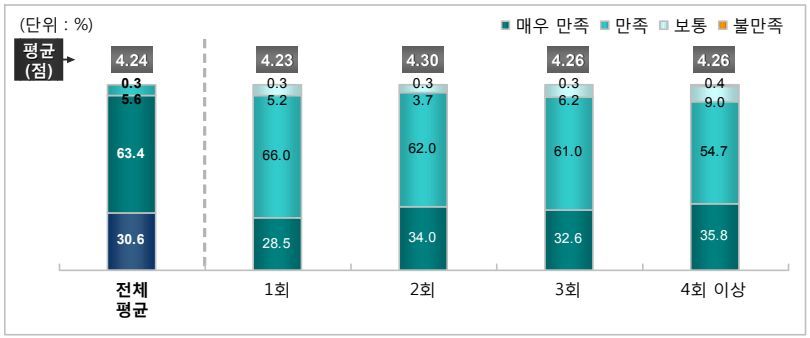

[그림 3-57] 방한횟수별 한국 여행에 대한 전반적 만족도

2. 한국 여행에 대한 항목별 만족도

'치안(안전성)'(4.29점)에 대한 만족도가 가장 높음

1) 전체 분석

○ 한국 여행에 대한 만족도는 '치안(안전성)'(4.29점), '쇼핑'(4.21점), '대중교통'(4.20점), '숙박'(4.19점) 등의 순으로 높음

〈표 3-145〉 한국 여행에 대한 항목별 만족도

(5점 만점, 단위: %)

구 분	매우 만족	만족	보통	불만족	매우 불만족	해당사항 없음	평균(점)
출입국절차	31.1	56.6	10.7	1.5	0.1	-	**4.17**
대중교통	33.8	53.2	10.7	1.5	0.1	0.7	**4.20**
숙박	31.5	57.1	10.2	1.0	0.1	0.1	**4.19**
음식	31.6	53.9	12.2	2.1	0.2	-	**4.15**
쇼핑	31.1	55.5	9.5	0.5	0.0	3.4	**4.21**
관광지매력도	27.1	55.0	14.5	0.9	0.1	2.5	**4.11**
관광안내서비스	25.3	50.6	20.7	1.6	0.2	5.3	**4.05**
언어소통	16.5	45.9	28.8	7.8	0.9	0.1	**3.69**
여행경비	20.0	53.9	21.7	3.5	0.2	0.6	**3.90**
치안(안전성)	39.2	50.8	9.5	0.4	0.0	0.0	**4.29**

2) 연도별 분석

○ 연도별 분석 결과, 대부분의 항목이 2013년 대비 상승함. 특히 '관광지 매력도'(4.01점 → 4.11점)와 '언어소통'(3.59점 → 3.69점)에 대한 상승폭이 가장 큼

〈표 3-146〉 연도별 한국 여행에 대한 항목별 만족도

(단위: 점)

구 분	2014년	2013년	2012년	2011년	2010년
출입국절차	**4.17**	4.10	4.03	4.00	4.10
대중교통	**4.20**	4.13	4.08	3.98	3.99
숙박	**4.19**	4.12	4.10	3.92	4.05
음식	**4.15**	4.11	4.12	4.04	4.05
쇼핑	**4.21**	4.21	4.17	4.12	4.08
관광지매력도	**4.11**	4.01	4.03	3.89	3.94
관광안내서비스	**4.05**	3.96	3.97	3.82	3.91
언어소통	**3.69**	3.59	3.64	3.41	-
여행경비	**3.90**	3.87	3.89	3.74	-
치안(안전성)	**4.29**	4.24	4.20	4.07	-

주: "언어소통", "여행경비", "치안(안전성)"은 2011년부터 추가된 항목임

가. 출입국 절차 만족도

출입국 절차에 대해 '만족'하는 방한 외래관광객은 87.7%로 나타남

1) 전체 분석

○ 2014년 출입국 절차에 대한 만족도를 살펴보면, 방한 외래관광객의 87.7%(매우 만족: 31.1% + 만족: 56.6%)가 '만족'하는 것으로 나타남. 한편, '보통'은 10.7%, '불만족'은 1.7%(매우 불만족: 0.1% + 불만족: 1.5%)로 조사됨

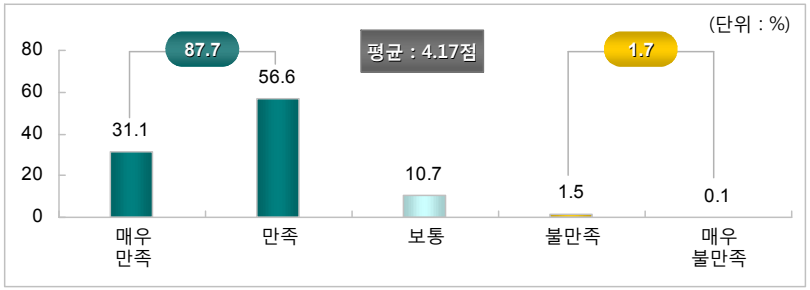

[그림 3-58] 출입국 절차에 대한 만족도

2) 연도별 분석

○ 연도별로 2014년 출입국 절차에 대한 만족도를 살펴보면, '만족' 비율은 2013년 대비 5.3%p 상승(82.4% → 87.7%)한 것으로 나타남

〈표 3-147〉 연도별 출입국 절차에 대한 만족도

(5점 만점, 단위: %)

구 분	2014년	2013년	2012년	2011년	2010년
평 균	**4.17점**	4.10점	4.03점	4.00점	4.10점
만 족	**87.7**	82.4	77.7	73.4	81.9
보 통	**10.7**	15.6	19.0	24.5	15.3
불 만 족	**1.7**	2.0	3.0	1.7	2.1

3) 월별 분석

○ 출입국 절차 만족도를 월별로 살펴보면, 12월(4.23점)이 가장 높고, 3월(4.11점), 6월(4.11점)이 가장 낮음

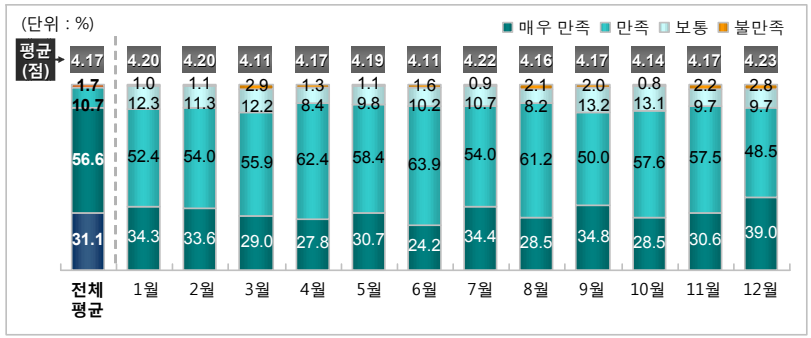

[그림 3-59] 월별 출입국 절차에 대한 만족도

4) 계층별 분석

■ 거주국별 분석

○ 출입국 절차 만족도를 거주국별로 살펴보면, 러시아(4.60점) 관광객이 가장 높고, 일본(3.78점) 관광객의 만족도가 가장 낮음

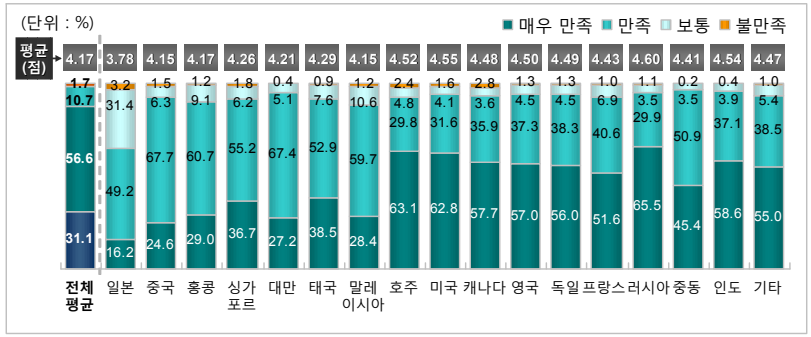

[그림 3-60] 거주국별 출입국 절차에 대한 만족도

■ 성별 분석

○ 성별로 분석한 결과, 출입국 절차에 대한 만족도는 남성(4.17점)과 여성(4.17점)의 만족도는 동일한 것으로 나타남

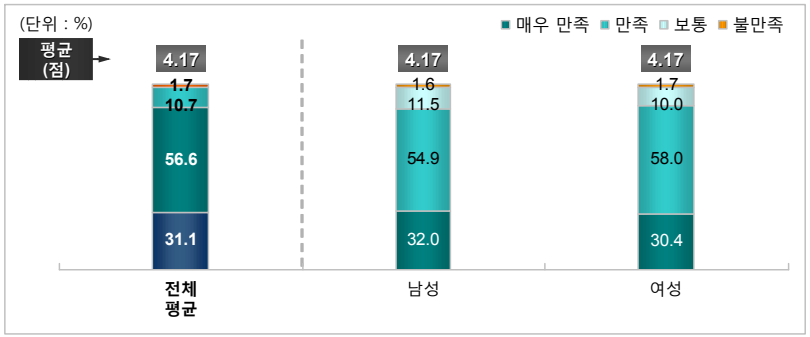

［그림 3-61］ 성별 출입국 절차에 대한 만족도

■ 연령별 분석

○ 연령별 살펴보면, 15~20세(4.26점)의 만족도가 가장 높고, 41~50세(4.08점)의 만족도가 가장 낮음

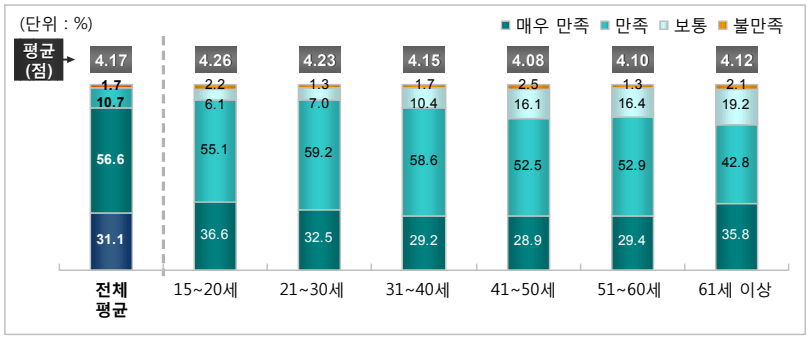

［그림 3-62］ 연령별 출입국 절차에 대한 만족도

■ 방한목적별 분석

○ 방한목적별로 살펴보면, 친구/친지 방문(4.29점), 사업/전문 활동(4.28점) 목적에서 높은 반면, 여가/위락/휴가(4.12점), 쇼핑(4.13점) 목적에서 낮은 것으로 나타남

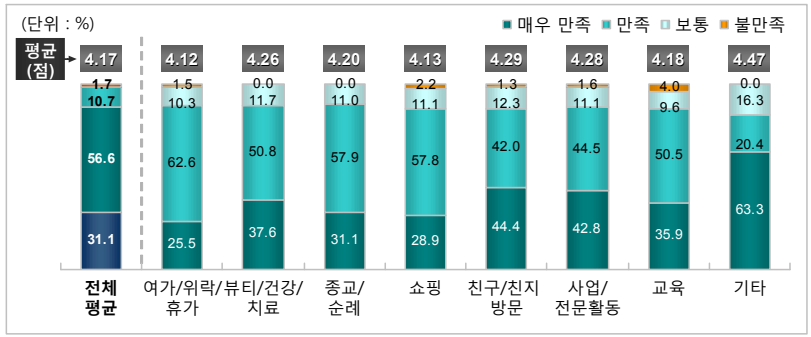

［그림 3-63］ 방한목적별 출입국 절차에 대한 만족도

■ 방한횟수별 분석

○ 방한횟수별로 살펴보면, 1회(4.20점) 방한 외래관광객이 가장 높은 반면, 4회 이상(4.06점) 방한 외래관광객이 가장 낮음

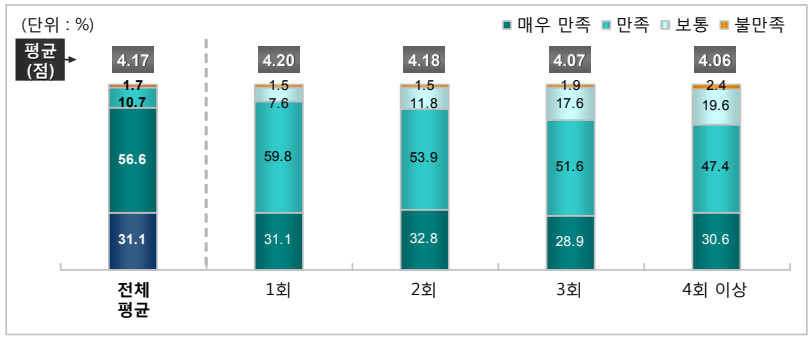

［그림 3-64］ 방한횟수별 출입국 절차에 대한 만족도

나. 대중교통 만족도

방한 외래관광객의 86.9%가 대중교통에 대해 '만족'하고 있음

1) 전체 분석

○ 2014년 대중교통에 대한 만족도를 살펴보면, 방한 외래관광객 86.9%(매우 만족: 33.8% + 만족: 53.2%)가 '만족'하는 것으로 나타남. 한편, '보통'은 10.7%, '불만족'은 1.7%(매우 불만족: 0.1% + 불만족: 1.5%)로 조사됨

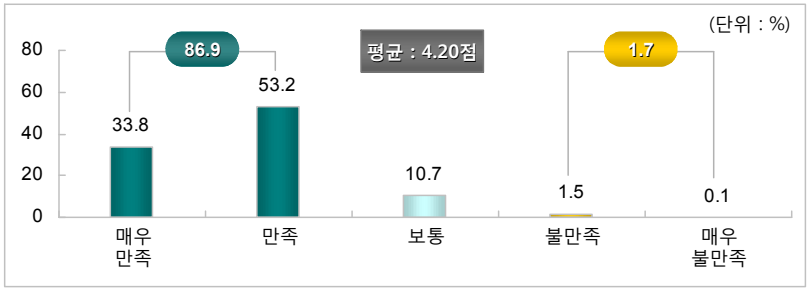

※ 해당 없음(0.7%)

〔그림 3-65〕 대중교통에 대한 만족도

2) 연도별 분석

○ 연도별로 대중교통에 대한 만족도를 살펴보면, '만족'한다는 비율은 2013년 대비 4.6%p 상승(82.3% → 86.9%)한 것으로 나타남

〈표 3-148〉 연도별 대중교통에 대한 만족도

(5점 만점, 단위: %)

구 분	2014년	2013년	2012년	2011년	2010년
평 균	**4.20점**	4.13점	4.08점	3.98점	3.99점
만 족	**86.9**	82.3	78.9	69.3	70.5
보 통	**10.7**	14.7	17.1	24.0	19.7
불 만 족	**1.7**	1.7	1.9	2.7	3.9

3) 월별 분석

○ 대중교통 만족도를 월별로 살펴보면, 7월(4.28점)에 가장 높은 만족도를 보인 것으로 나타남

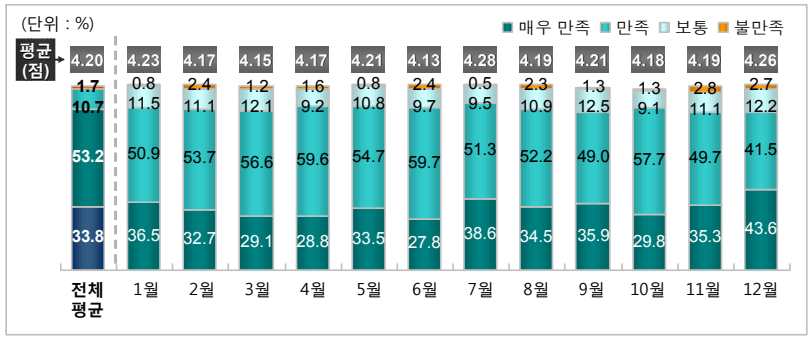

〔그림 3-66〕 월별 대중교통에 대한 만족도

4) 계층별 분석

■ 거주국별 분석

○ 거주국별로 대중교통 만족도를 살펴보면, 미국(4.59점), 러시아(4.59점), 인도(4.57점), 영국(4.56점), 호주(4.55점), 캐나다(4.53점), 프랑스(4.52점) 등의 순으로 높음

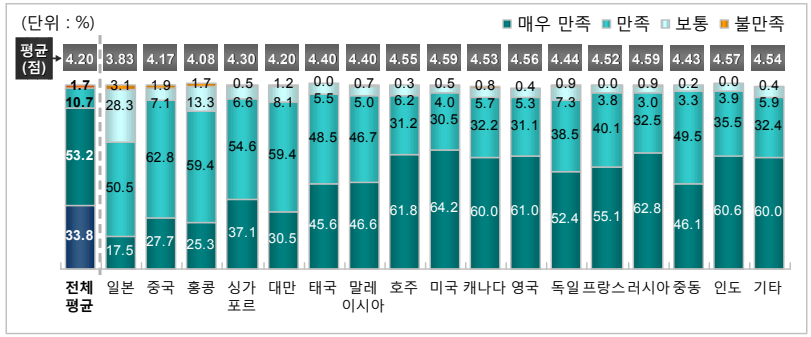

〔그림 3-67〕 거주국별 대중교통에 대한 만족도

■ 성별 분석

○ 성별로 살펴보면, 대중교통에 대한 만족도는 남성(4.21점)이 여성(4.19점)보다 다소 높음

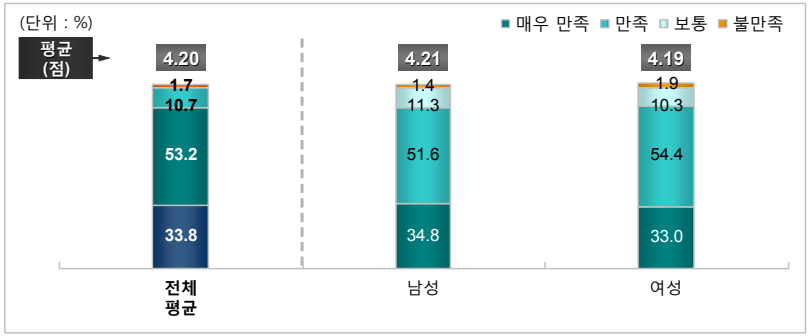

［그림 3-68］ 성별 대중교통에 대한 만족도

■ 연령별 분석

○ 연령별로 살펴보면, 15~20세(4.29점)의 만족도가 가장 높은 반면, 51~60세(4.13점)의 만족도가 가장 낮은 것으로 나타남

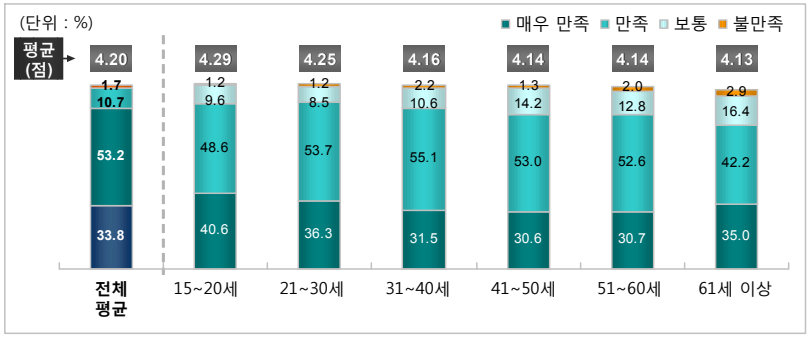

［그림 3-69］ 연령별 대중교통에 대한 만족도

■ 방한목적별 분석

○ 방한목적별로 살펴보면, 대중교통에 대한 만족도는 교육(4.36점), 친구/친지 방문(4.34점) 목적에서 높고, 쇼핑(4.13점) 목적에서 가장 낮음

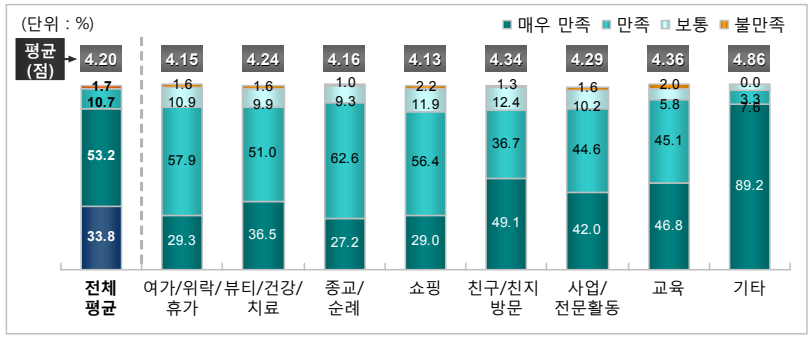

［그림 3-70］ 방한목적별 대중교통에 대한 만족도

■ 방한횟수별 분석

○ 방한횟수별로 살펴보면, 1회 방한 외래관광객의 대중교통 만족도(4.23점)가 가장 높고, 4회 이상 방한 외래관광객의 대중교통 만족도(4.09점)가 가장 낮음

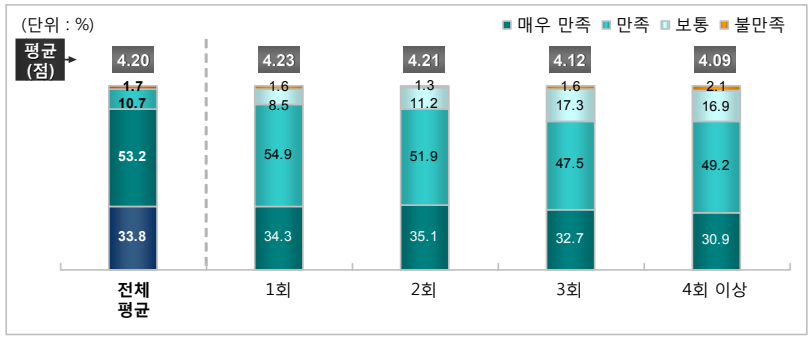

［그림 3-71］ 방한횟수별 대중교통에 대한 만족도

다. 숙박 만족도

방한 외래관광객의 88.6%는 숙박에 대해 '만족'하는 것으로 나타남

1) 전체 분석

○ 2014년 숙박에 대한 만족도를 살펴보면, 방한 외래관광객의 88.6%(매우 만족: 31.5% + 만족: 57.1%)가 '만족'하는 것으로 나타남. 한편, '보통'은 10.2%, '불만족'은 1.1%(매우 불만족: 0.1% + 불만족: 1.0%)로 조사됨

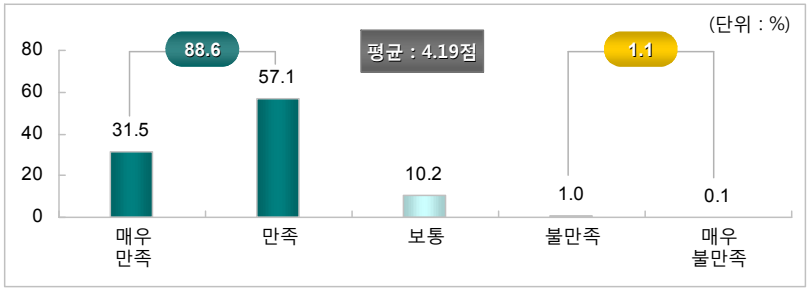

※ 해당 없음(0.1%)

[그림 3-72] 숙박에 대한 만족도

2) 연도별 분석

○ 연도별로 살펴보면, 2014년 숙박에 대한 '만족' 비율은 2013년 대비 5.5%p 상승(83.1% → 88.6%)한 것으로 나타남

〈표 3-149〉 연도별 숙박에 대한 만족도

(5점 만점, 단위: %)

구 분	2014년	2013년	2012년	2011년	2010년
평 균	**4.19점**	4.12점	4.10점	3.92점	4.05점
만 족	**88.6**	83.1	81.6	70.0	77.7
보 통	**10.2**	15.0	15.9	24.8	18.2
불 만 족	**1.1**	1.8	1.7	4.4	3.2

3) 월별 분석

○ 월별로 살펴보면, 12월(4.34점)의 숙박 만족도가 가장 높고, 6월(4.12점), 8월(4.13점)의 숙박 만족도가 가장 낮음

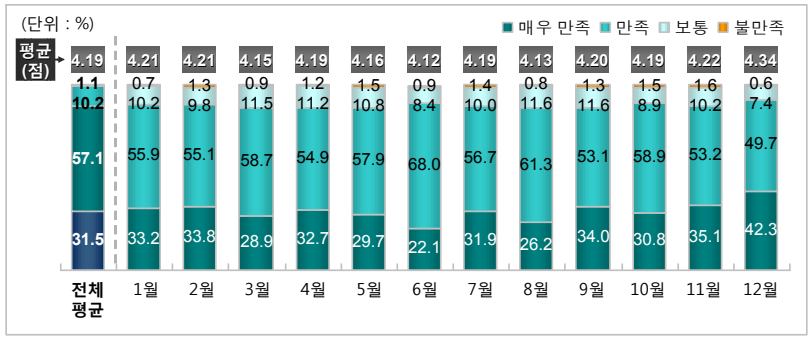

[그림 3-73] 월별 숙박에 대한 만족도

4) 계층별 분석

■ 거주국별 분석

○ 거주국별로 숙박 만족도를 살펴보면, 미국(4.55점), 호주(4.52점), 영국(4.50점), 프랑스(4.47점), 러시아(4.47점) 등의 순으로 높고, 일본(3.96점)이 가장 낮음

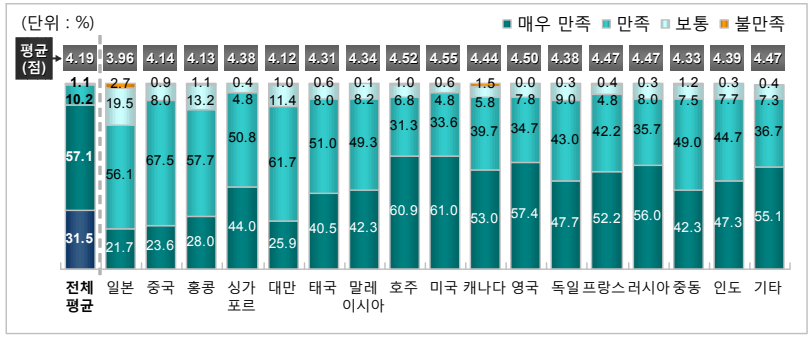

[그림 3-74] 거주국별 숙박에 대한 만족도

■ 성별 분석

○ 성별로 살펴보면, 한국여행에 대한 숙박 만족도는 남성(4.19점)과 여성(4.19점)이 동일한 것으로 나타남

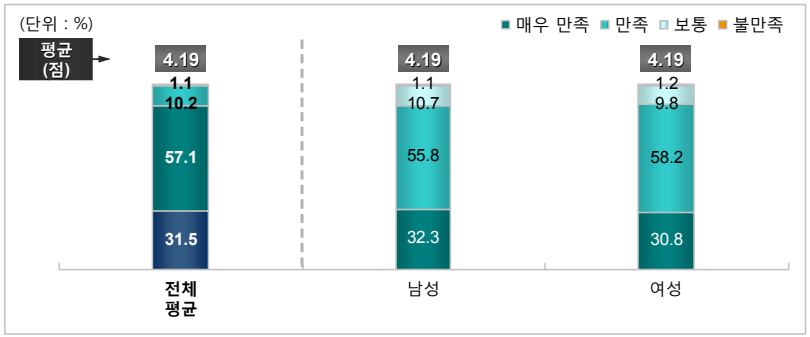

[그림 3-75] 성별 숙박에 대한 만족도

■ 연령별 분석

○ 숙박 만족도를 연령별로 살펴보면, 15~20세(4.31점)의 만족도가 가장 높고, 그 다음은 21~30세(4.21점)로 나타남

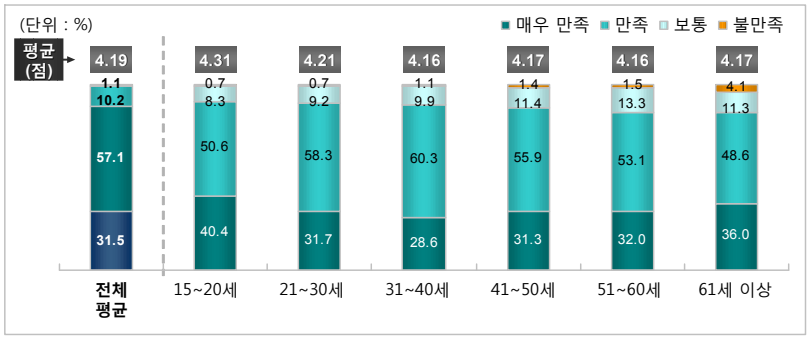

[그림 3-76] 연령별 숙박에 대한 만족도

■ 방한목적별 분석

○ 방한목적별로 숙박 만족도를 살펴보면, 친구/친지 방문(4.36점) 목적이 가장 높고, 여가/위락/휴가(4.14점) 목적이 가장 낮음

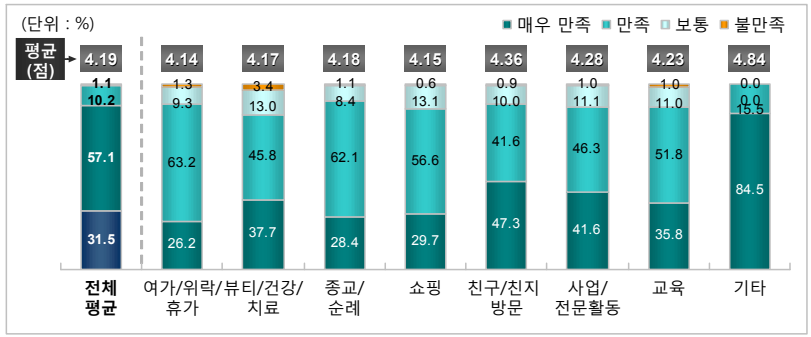

[그림 3-77] 방한목적별 숙박에 대한 만족도

■ 방한횟수별 분석

○ 방한횟수별로 숙박 만족도를 살펴보면, 1회 방한 외래관광객이 4.20점으로 가장 높고, 4회 이상 방한 외래관광객이 4.13점으로 가장 낮음

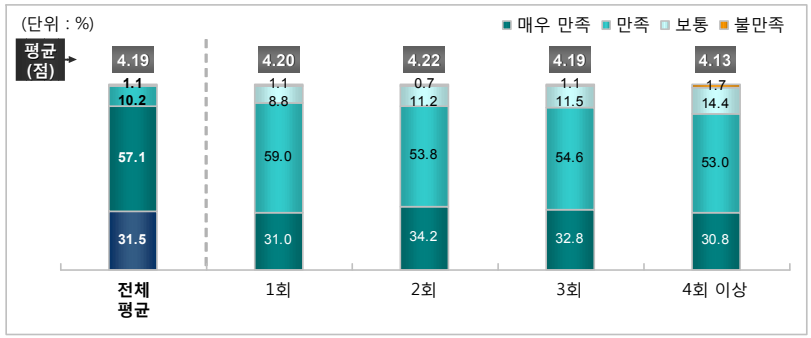

[그림 3-78] 방한횟수별 숙박에 대한 만족도

라. 음식 만족도

방한 외래관광객의 85.5%는 음식에 대해 '만족'하고 있음

1) 전체 분석

○ 2014년 음식에 대한 만족도를 살펴보면, 방한 외래관광객의 85.5%(매우 만족: 31.6% + 만족: 53.9%)가 '만족'하는 것으로 조사됨. 한편, '보통'은 12.2%, '불만족'은 2.3%(매우 불만족: 0.2% + 불만족: 2.1%)로 나타남

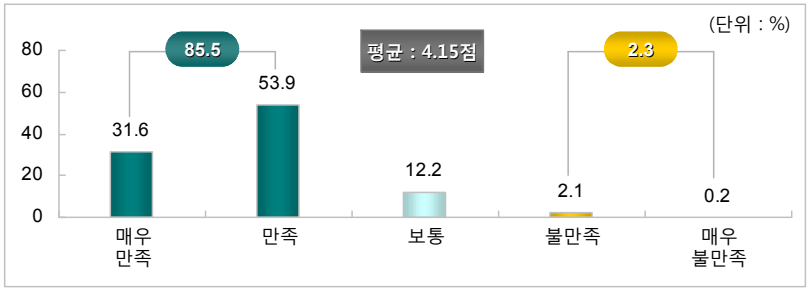

[그림 3-79] 음식에 대한 만족도

2) 연도별 분석

○ 연도별로 음식 만족도를 살펴보면, '만족' 비율은 2013년 대비 4.4%p 상승(81.1% → 85.5%)한 것으로 나타남

〈표 3-150〉 연도별 음식에 대한 만족도

(5점 만점, 단위: %)

구 분	2014년	2013년	2012년	2011년	2010년
평 균	**4.15점**	4.11점	4.12점	4.04점	4.05점
만 족	**85.5**	81.1	82.0	77.8	78.0
보 통	**12.2**	16.2	15.4	18.7	17.2
불 만 족	**2.3**	2.7	2.3	3.1	4.0

3) 월별 분석

○ 음식 만족도를 월별로 살펴보면, 12월(4.26점)이 가장 높고, 3월(4.09점)이 가장 낮은 것으로 나타남

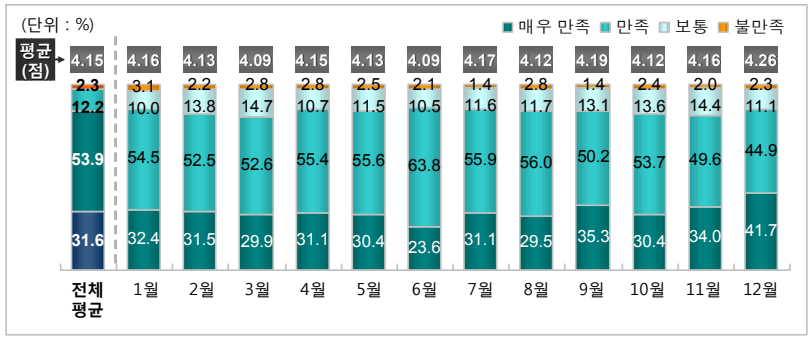

[그림 3-80] 월별 음식에 대한 만족도

4) 계층별 분석

■ 거주국별 분석

○ 거주국별로 살펴보면, 호주(4.54점), 미국(4.52점), 영국(4.47점), 캐나다(4.46점), 독일(4.42점) 등의 순으로 나타남. 한편, 인도(3.70점) 관광객의 경우 가장 낮은 만족도를 보임

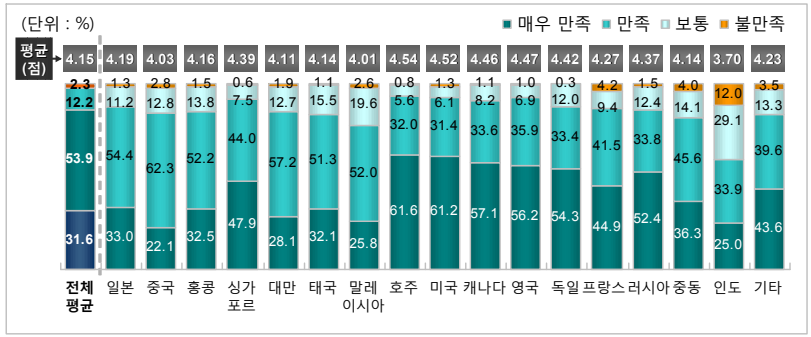

[그림 3-81] 거주국별 음식에 대한 만족도

■ 성별 분석

○ 성별로 살펴보면, 한국여행에 대한 음식 만족도는 여성(4.16점)이 남성(4.13점)보다 다소 높음

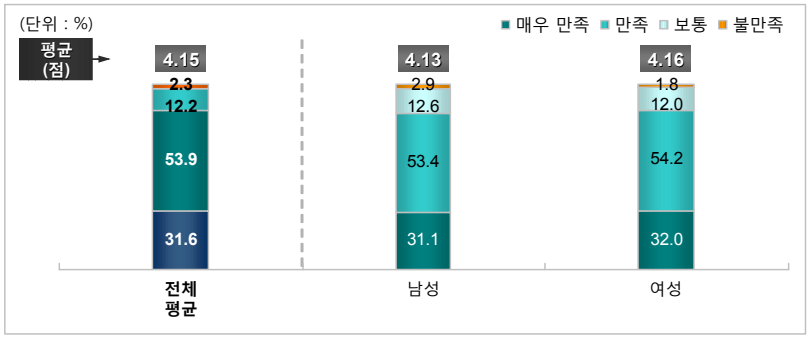

[그림 3-82] 성별 음식에 대한 만족도

■ 연령별 분석

○ 음식 만족도를 연령별로 살펴보면, 15~20세(4.22점) 연령층에서 가장 높고, 31~40세(4.12점) 연령층에서 가장 낮음

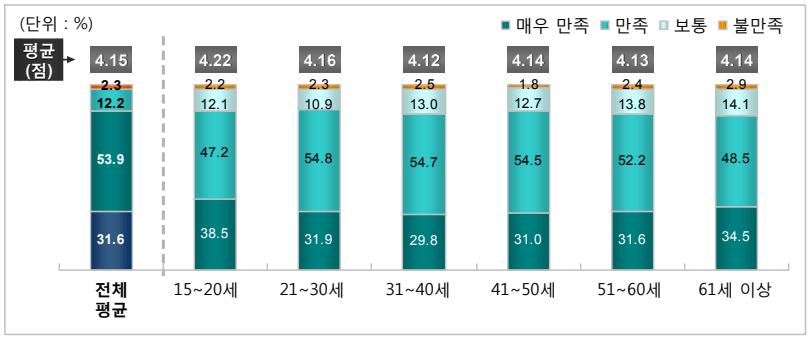

[그림 3-83] 연령별 음식에 대한 만족도

■ 방한목적별 분석

○ 방한목적별로 음식 만족도를 살펴보면, 친구/친지 방문(4.40점) 목적이 가장 높고, 종교 및 순례(4.05점) 목적이 가장 낮음

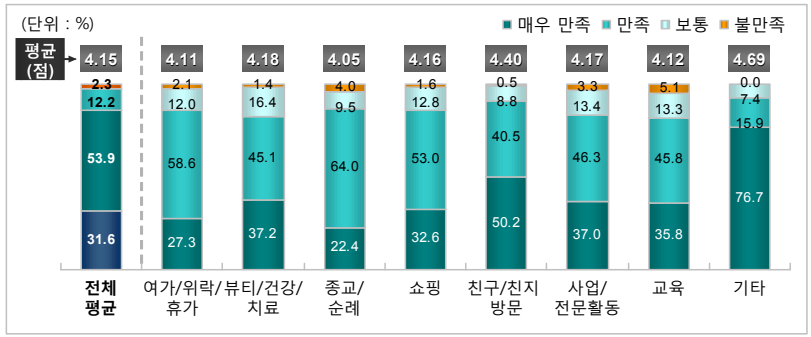

[그림 3-84] 방한목적별 음식에 대한 만족도

■ 방한횟수별 분석

○ 방한횟수별로 살펴보면, 2014년 음식 만족도는 3회(4.23점), 4회 이상(4.22점), 2회(4.20점), 1회(4.11점) 순으로 나타남

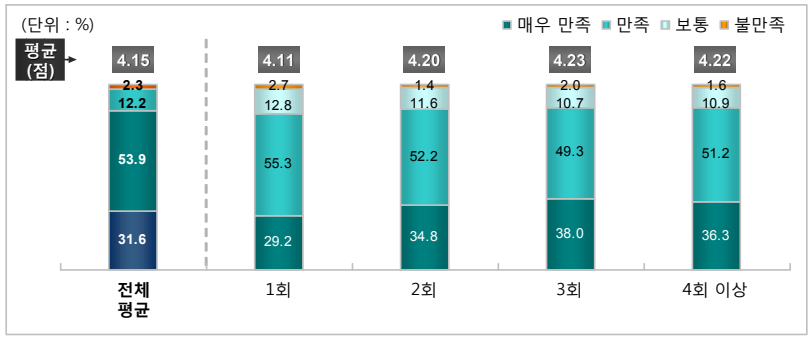

[그림 3-85] 방한횟수별 음식에 대한 만족도

마. 쇼핑 만족도

방한 외래관광객의 86.6%는 쇼핑에 대해 '만족'하는 것으로 나타남

1) 전체 분석

○ 2014년 쇼핑에 대한 만족도를 살펴보면, 방한 외래관광객의 86.6%(매우 만족: 31.1% + 만족: 55.5%)가 '만족'하는 것으로 조사됨. 한편, '보통'은 9.5%, '불만족'은 0.6%(매우 불만족: 0.0% + 불만족: 0.5%)로 나타남

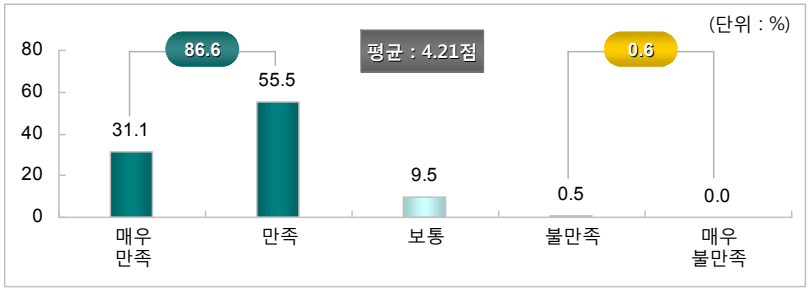

※ 해당 없음(3.4%)

[그림 3-86] 쇼핑에 대한 만족도

2) 연도별 분석

○ 연도별로 살펴보면, 2014년 쇼핑에 대한 '만족' 비율은 2013년 대비 4.8%p 상승(81.8% → 86.6%)한 것으로 나타남

〈표 3-151〉 연도별 쇼핑에 대한 전반적 만족도

(5점 만점, 단위: %)

구 분	2014년	2013년	2012년	2011년	2010년
평 균	**4.21점**	4.21점	4.17점	4.12점	4.08점
만 족	**86.6**	81.8	81.0	77.6	76.9
보 통	**9.5**	12.1	13.7	15.8	17.4
불 만 족	**0.6**	0.9	0.8	0.9	1.4

3) 월별 분석

○ 월별 쇼핑 만족도를 살펴보면, 12월(4.33점)이 가장 높게 나타난 반면, 3월(4.10점)이 가장 낮게 나타남

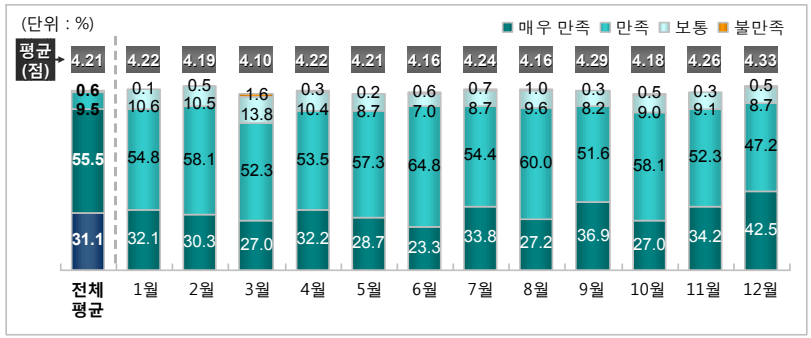

[그림 3-87] 월별 쇼핑에 대한 만족도

4) 계층별 분석

■ 거주국별 분석

○ 거주국별 쇼핑 만족도를 살펴보면, 태국(4.45점), 러시아(4.44점), 싱가포르(4.43점), 미국(4.40점) 등의 순으로 높음

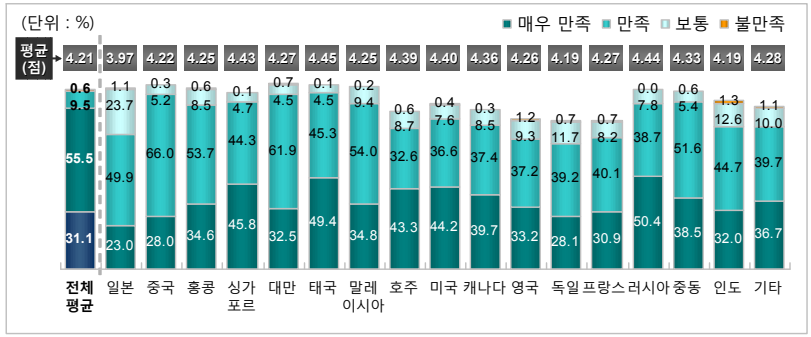

[그림 3-88] 거주국별 쇼핑 대한 만족도

■ 성별 분석

○ 성별로 살펴보면, 한국여행에 대한 쇼핑 만족도는 여성(4.27점)이 남성(4.14점)보다 높은 것으로 나타남

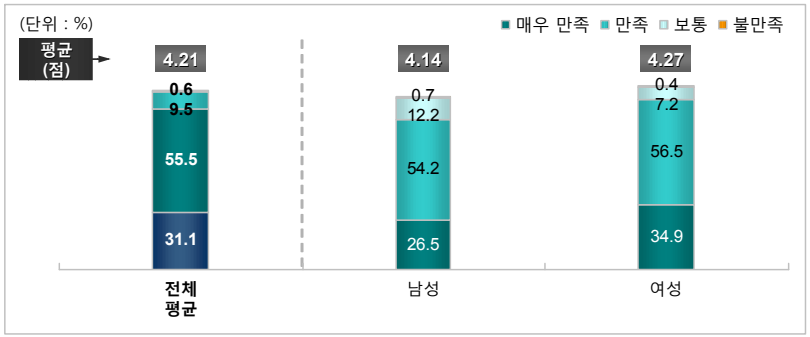

[그림 3-89] 성별 쇼핑에 대한 만족도

■ 연령별 분석

○ 연령별 살펴보면, 연령층이 낮을수록 쇼핑 만족도가 높은 것으로 나타남

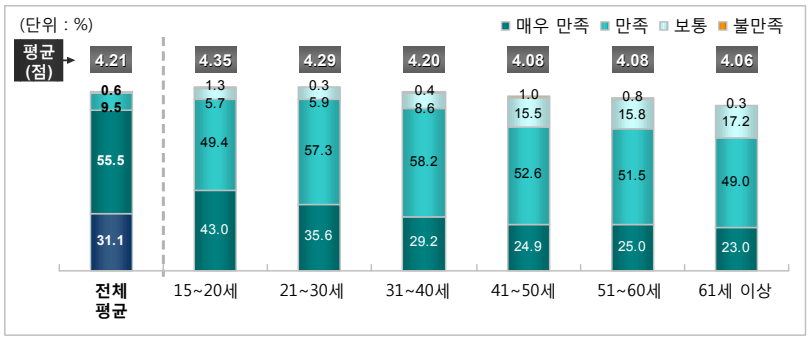

[그림 3-90] 연령별 쇼핑에 대한 만족도

■ 방한목적별 분석

○ 쇼핑 만족도를 방한목적별로 살펴보면, 친구/친지 방문(4.37점) 목적이 가장 높고, 사업/전문 활동(4.07점) 목적이 가장 낮음

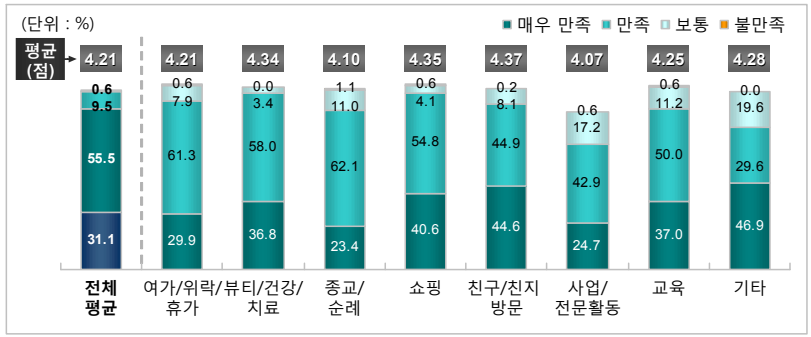

[그림 3-91] 방한목적별 출입국 절차에 대한 만족도

■ 방한횟수별 분석

○ 쇼핑 만족도를 방한횟수별로 살펴보면, 2회(4.28점) 방한 외래관광객이 가장 높고, 4회 이상(4.11점) 방한 외래관광객이 가장 낮음

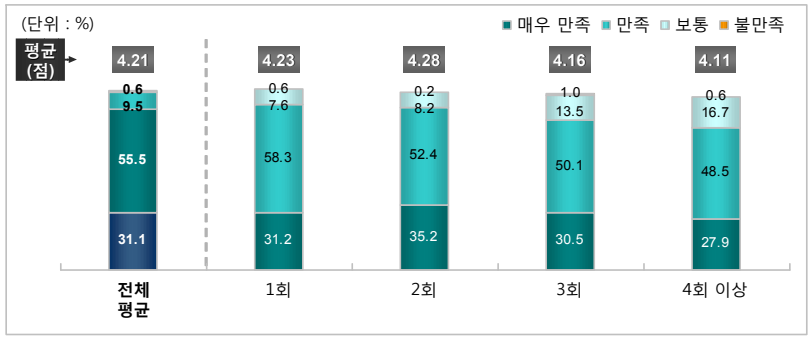

[그림 3-92] 방한횟수별 출입국 절차에 대한 만족도

바. 관광지 매력 만족도

관광지 매력에 대해 '만족'하는 방한 외래관광객은 82.1%로 나타남

1) 전체 분석

○ 2014년 관광지 매력에 대한 만족도를 살펴보면, 방한 외래관광객의 82.1%는 '만족'(매우 만족: 27.1% + 만족: 55.0%)하는 것으로 나타남. 한편, '보통'은 14.5%, '불만족'은 1.0%(매우 불만족: 0.1% + 불만족: 0.9%)로 조사됨

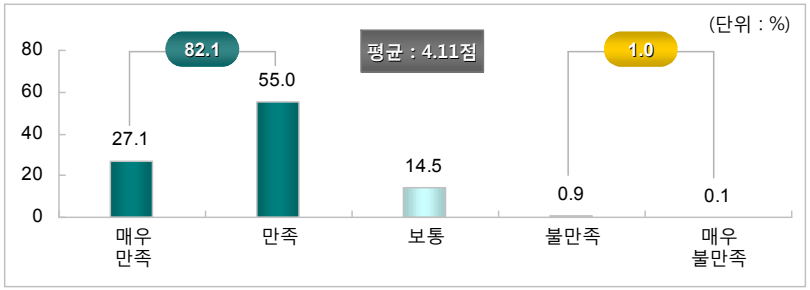

※ 해당 없음(2.5%)

〔그림 3-93〕 관광지 매력에 대한 만족도

2) 연도별 분석

○ 연도별로 살펴보면, 관광지 매력에 대해 '만족'하는 방한 외래관광객 비율은 2013년 대비 6.2%p 상승(75.9% → 82.1%)한 것으로 나타남

〈표 3-152〉 연도별 관광지 매력에 대한 만족도

(5점 만점, 단위: %)

구 분	2014년	2013년	2012년	2011년	2010년
평 균	**4.11점**	4.01점	4.03점	3.89점	3.94점
만 족	**82.1**	75.9	73.4	61.4	66.1
보 통	**14.5**	19.6	18.2	26.0	21.2
불 만 족	**1.0**	1.1	1.1	1.5	2.0

3) 월별 분석

○ 관광지 매력 만족도를 월별로 살펴보면, 12월(4.23점)에 가장 높고, 2월(4.03점)에 가장 낮음

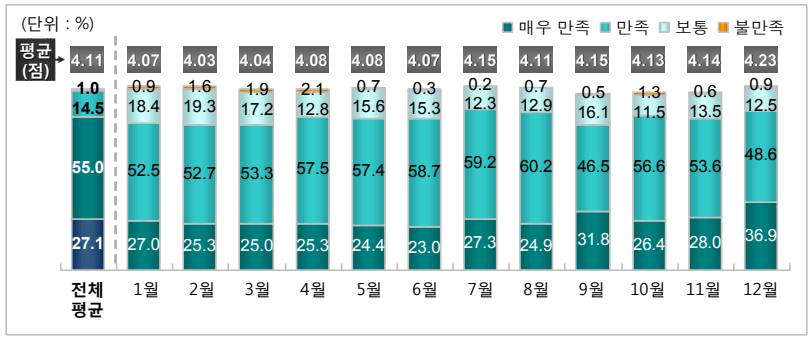

〔그림 3-94〕 월별 관광지 매력에 대한 만족도

4) 계층별 분석

■ 거주국별 분석

○ 관광지 매력 만족도를 거주국별로 살펴보면, 러시아(4.55점) 관광객이 가장 높고, 일본(3.83점) 관광객이 가장 낮음

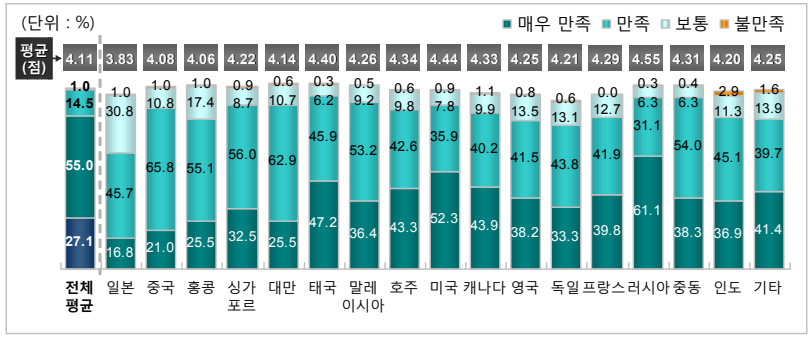

〔그림 3-95〕 거주국별 관광지 매력에 대한 만족도

■ 성별 분석

○ 성별로 살펴보면, 한국여행에 대한 관광지 매력 만족도는 여성(4.13점)이 남성(4.08점)보다 높은 것으로 나타남

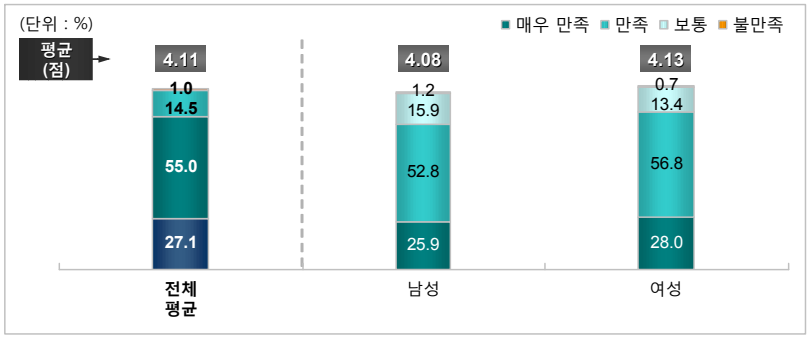

[그림 3-96] 성별 관광지 매력에 대한 만족도

■ 연령별 분석

○ 연령별로 살펴보면, 15~20세(4.25점)가 가장 높고, 41~50세(4.01점)가 가장 낮음

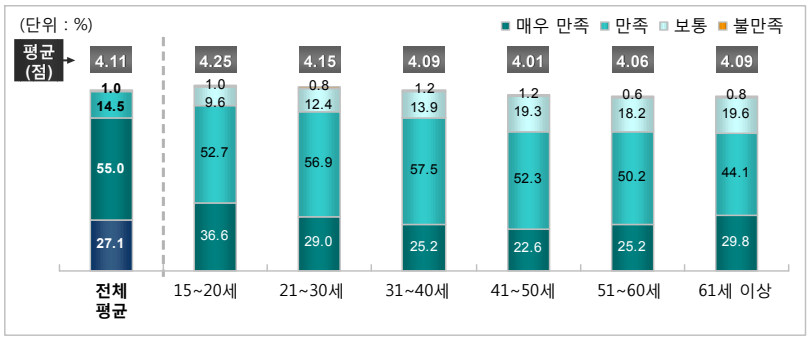

[그림 3-97] 연령별 관광지 매력에 대한 만족도

■ 방한목적별 분석

○ 관광지 매력 만족도를 방한목적별로 살펴보면, 친구/친지 방문(4.25점) 목적이 가장 높고, 쇼핑(4.00점) 목적이 가장 낮은 것으로 나타남

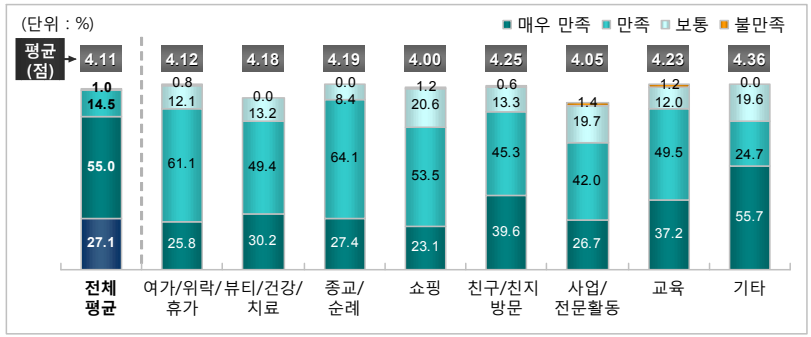

[그림 3-98] 방한목적별 관광지 매력에 대한 만족도

■ 방한횟수별 분석

○ 관광지 매력 만족도를 방한횟수별로 살펴보면, 1회(4.15점) 방한 외래관광객이 가장 높고, 4회 이상(3.97점) 방한 외래관광객이 가장 낮음

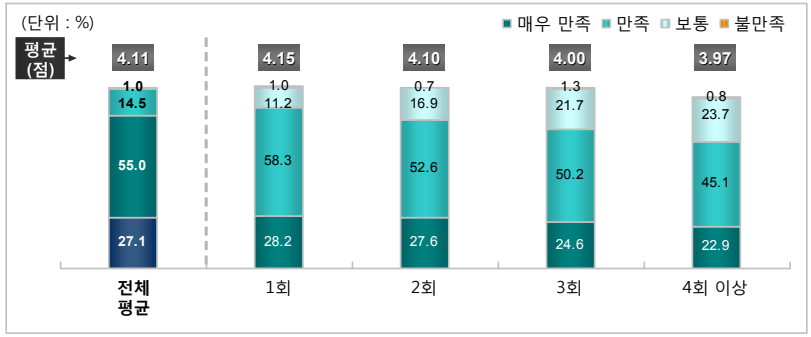

[그림 3-99] 방한횟수별 관광지 매력에 대한 만족도

사. 관광안내 서비스 만족도

방한 외래관광객의 75.9%는 관광안내 서비스에 대해 '만족'하고 있음

1) 전체 분석

○ 2014년 관광안내 서비스에 대한 만족도를 살펴보면, 방한 외래관광객의 75.9%(매우 만족: 25.3% + 만족: 50.6%)가 관광안내 서비스에 대해 '만족'하고 있음. 한편, '보통'은 17.0%, '불만족'은 1.8%(매우 불만족: 0.2% + 불만족: 1.6%)로 나타남

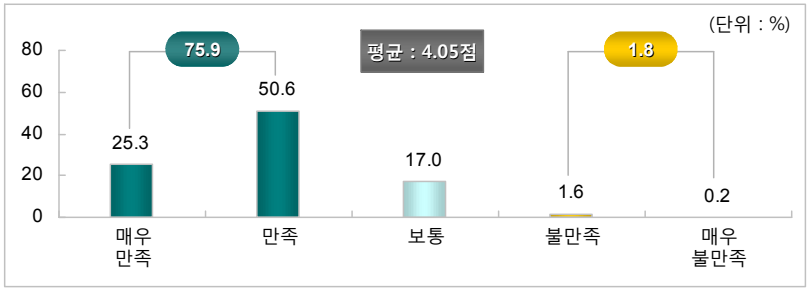

※ 해당 없음(5.3%)

〔그림 3-100〕 관광안내 서비스에 대한 만족도

2) 연도별 분석

○ 관광안내 서비스 만족도를 연도별로 살펴보면, '만족' 비율은 2013년 대비 6.6%p 상승(69.3% → 75.9%)한 것으로 나타남

〈표 3-153〉 연도별 관광안내 서비스에 대한 만족도

(5점 만점, 단위: %)

구 분	2014년	2013년	2012년	2011년	2010년
평 균	**4.05점**	3.96점	3.97점	3.82점	3.91점
만 족	**75.9**	69.3	69.0	56.0	61.7
보 통	**17.0**	20.7	21.0	27.7	22.5
불 만 족	**1.8**	2.1	2.0	3.8	2.4

3) 월별 분석

○ 관광안내 서비스 만족도를 월별로 살펴보면, 9월(4.11점), 12월(4.11점)에 가장 높고, 2월(4.00점)에 가장 낮은 것으로 나타남

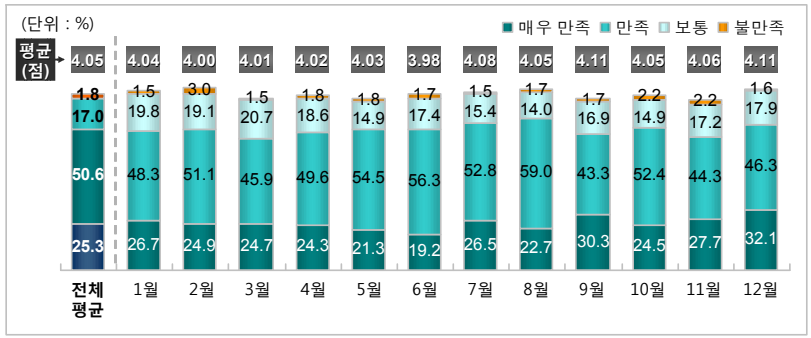

〔그림 3-101〕 월별 관광안내 서비스에 대한 만족도

4) 계층별 분석

■ 거주국별 분석

○ 관광안내 서비스 만족도를 거주국별로 살펴보면, 러시아(4.38점) 관광객이 가장 높고, 일본(3.63점) 관광객이 가장 낮음

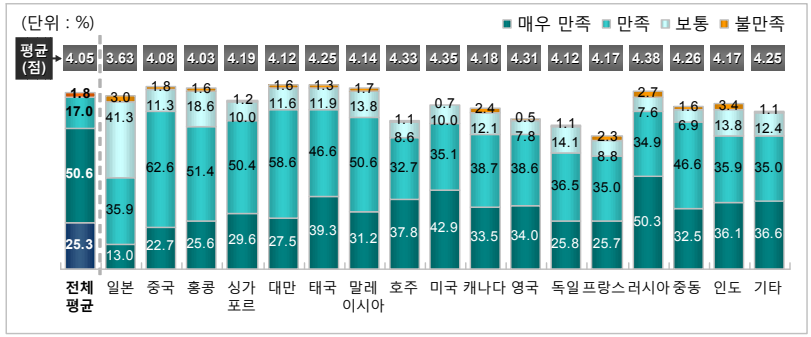

〔그림 3-102〕 거주국별 관광안내 서비스에 대한 만족도

■ 성별 분석

○ 성별로 살펴보면, 한국여행에 대한 관광안내 서비스 만족도는 여성(4.08점)이 남성(4.00점)보다 높은 것으로 나타남

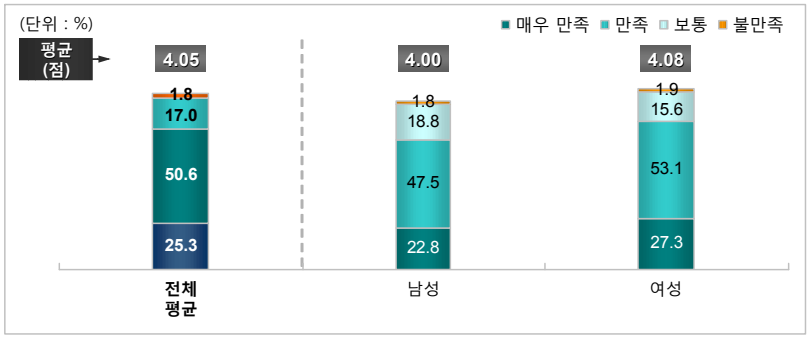

[그림 3-103] 성별 관광안내 서비스에 대한 만족도

■ 연령별 분석

○ 연령별로 살펴보면, 15~20세(4.19점)가 가장 높고, 41~50세(3.90점)가 가장 낮음

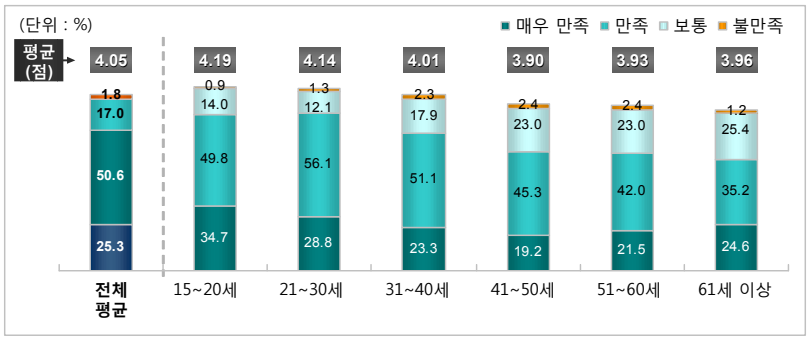

[그림 3-104] 연령별 관광안내 서비스에 대한 만족도

■ 방한목적별 분석

○ 방한목적별로 살펴보면, 교육(4.19점) 목적이 가장 높고, 뷰티, 건강 및 치료(4.01점) 목적이 가장 낮음

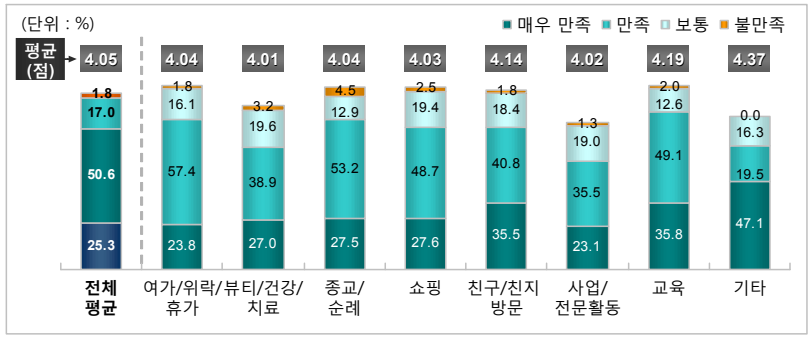

[그림 3-105] 방한목적별 관광안내 서비스에 대한 만족도

■ 방한횟수별 분석

○ 방한횟수별로 살펴보면, 1회(4.09점) 방한 외래관광객의 만족도가 가장 높고, 4회 이상(3.88점) 방한 외래관광객의 만족도가 가장 낮음

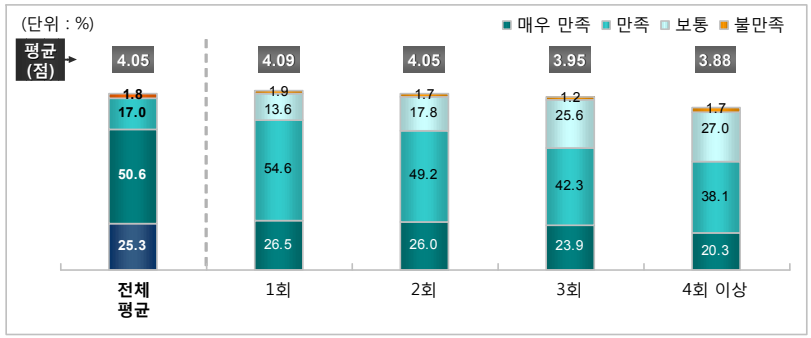

[그림 3-106] 방한횟수별 관광안내 서비스에 대한 만족도

아. 언어소통 만족도

방한 외래관광객의 62.4%가 언어소통에 대해 만족하는 것으로 나타남

1) 전체 분석

○ 2014년 언어소통에 대한 만족도를 살펴보면, 방한 외래관광객의 62.4%(매우 만족: 45.9% + 만족: 16.5%)가 '만족'하는 것으로 조사됨. 한편, '보통'은 28.8%, '불만족'은 8.7%(매우 불만족: 0.9% + 불만족: 7.8%)로 나타남

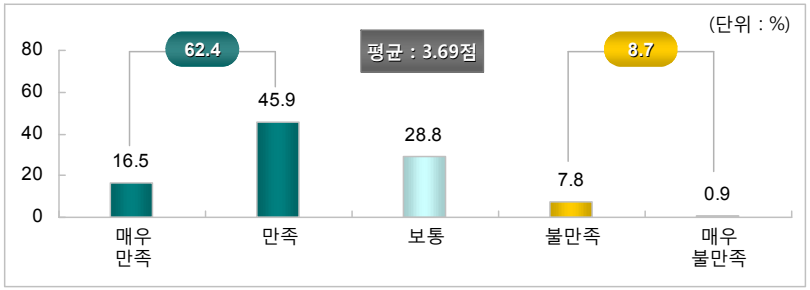

※ 해당 없음(0.1%)

［그림 3-107］ 언어소통에 대한 만족도

2) 연도별 분석

○ 연도별로 살펴보면, 2014년 언어소통에 대한 '만족' 비율은 2013년 대비 7.0%p 상승(55.4% → 62.4%)한 것으로 나타남

〈표 3-154〉 연도별 언어소통에 대한 만족도

(5점 만점, 단위: %)

구 분	2014년	2013년	2012년	2011년
평 균	**3.69점**	3.59점	3.64점	3.41점
만 족	**62.4**	55.4	57.7	44.7
보 통	**28.8**	34.9	32.0	39.8
불 만 족	**8.7**	9.5	9.5	14.4

3) 월별 분석

○ 언어소통 만족도를 월별로 살펴보면, 7월(3.79점)이 가장 높은 반면, 3월(3.58점)이 가장 낮음

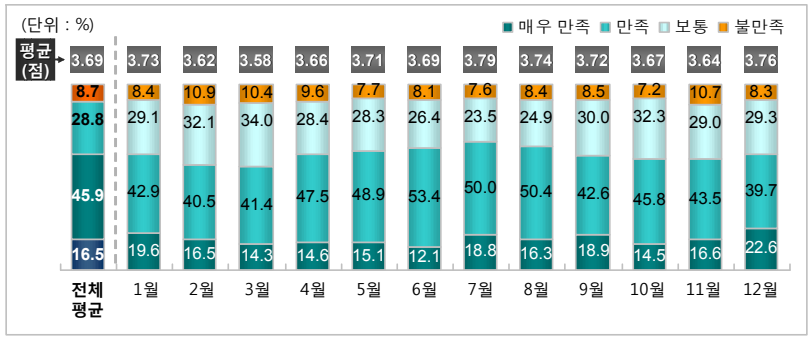

［그림 3-108］ 월별 언어소통에 대한 만족도

4) 계층별 분석

■ 거주국별 분석

○ 언어소통 만족도를 거주국별로 살펴보면, 영국(4.06점) 관광객이 가장 높은 만족도를 보인 반면, 말레이시아(3.29점) 관광객이 가장 낮은 만족도를 보임

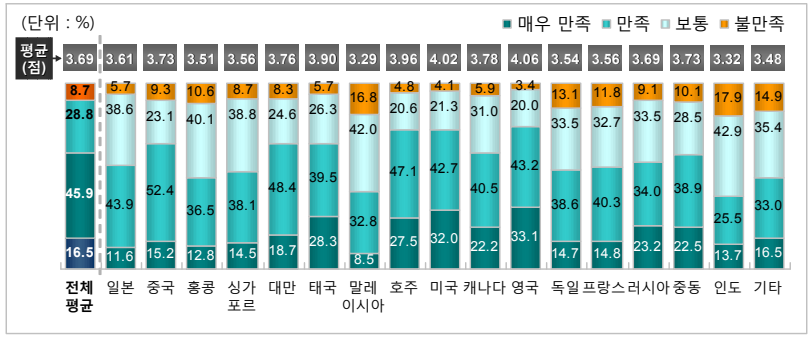

［그림 3-109］ 거주국별 언어소통에 대한 만족도

■ 성별 분석

○ 성별로 살펴보면, 언어소통 만족도는 여성(3.75점)이 남성(3.63점)보다 높게 나타남

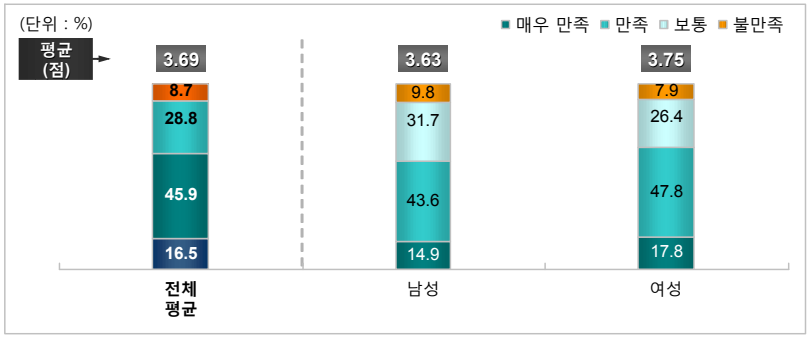

[그림 3-110] 성별 언어소통에 대한 만족도

■ 연령별 분석

○ 연령별로 살펴보면, 15~20세(3.87점)가 가장 높고, 51~60세(3.56점)가 가장 낮음

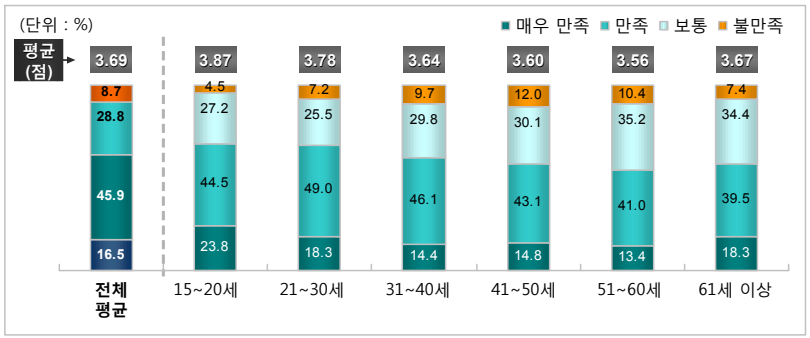

[그림 3-111] 연령별 출입국 절차에 대한 만족도

■ 방한목적별 분석

○ 방한목적별로 살펴보면, 친구/친지 방문(3.86점) 목적에서 가장 높은 만족도를 보인 반면, 뷰티, 건강 및 치료(3.55점) 목적에서 가장 낮은 만족도를 보임

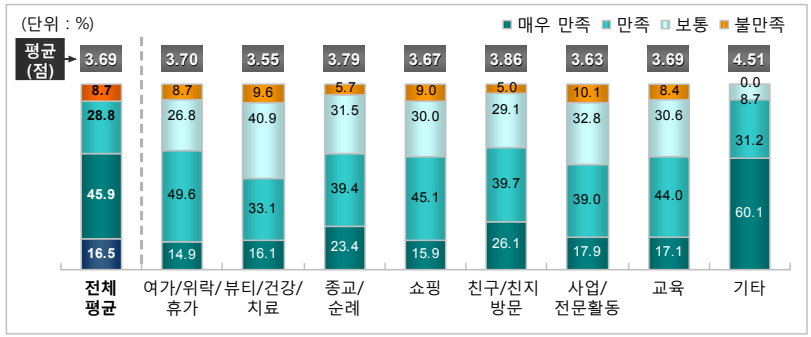

[그림 3-112] 방한목적별 언어소통에 대한 만족도

■ 방한횟수별 분석

○ 방한횟수별로 살펴보면, 2회(3.73점), 1회(3.69점), 4회 이상(3.69점), 3회(3.65점) 순으로 높은 만족도를 보임

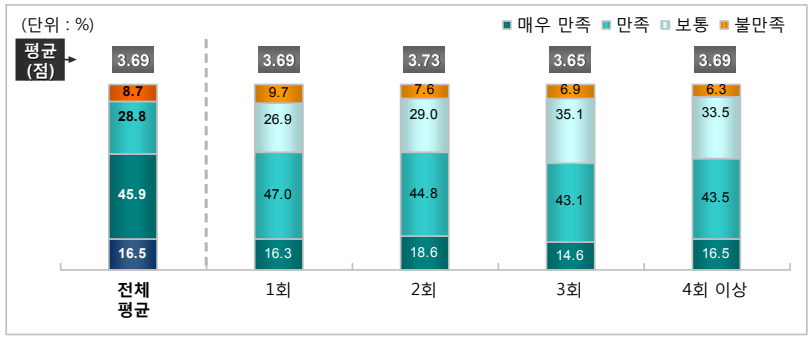

[그림 3-113] 방한횟수별 언어소통에 대한 만족도

자. 여행경비 만족도

방한 외래관광객의 73.9%는 여행경비에 대해 '만족'하고 있음

1) 전체 분석

○ 2014년 여행경비에 대한 만족도를 살펴보면, 여행경비에 대한 '만족' 비율은 73.9% (매우 만족: 20.0% + 만족: 53.9%)로 나타남. 한편, '보통'은 21.7%, '불만족'은 3.8% (매우 불만족: 0.2% + 불만족: 3.5%)로 조사됨

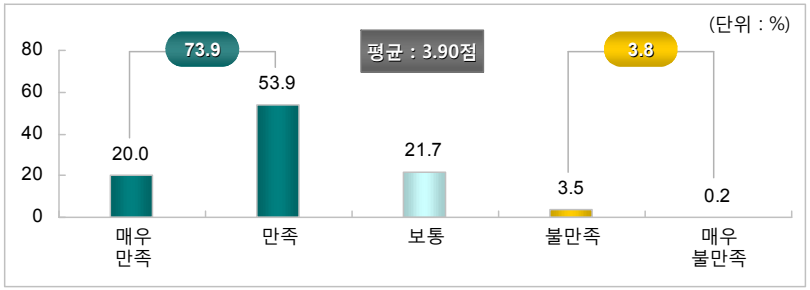

※ 해당 없음(0.6%)

[그림 3-114] 여행경비에 대한 만족도

2) 연도별 분석

○ 연도별로 살펴보면, 2014년 한국 여행에 대한 여행경비 만족 비율은 2013년 대비 3.1%p 상승(70.8% → 73.9%)한 것으로 나타남

〈표 3-155〉 연도별 여행경비에 대한 만족도

(5점 만점, 단위: %)

구 분	2014년	2013년	2012년	2011년
평 균	**3.90점**	**3.87점**	3.89점	3.74점
만 족	**73.9**	70.8	72.0	61.0
보 통	**21.7**	26.0	24.2	34.4
불 만 족	**3.8**	2.6	2.3	2.5

3) 월별 분석

○ 월별로 살펴보면, 12월(4.03점)이 가장 높고, 3월(3.77점)이 가장 낮음

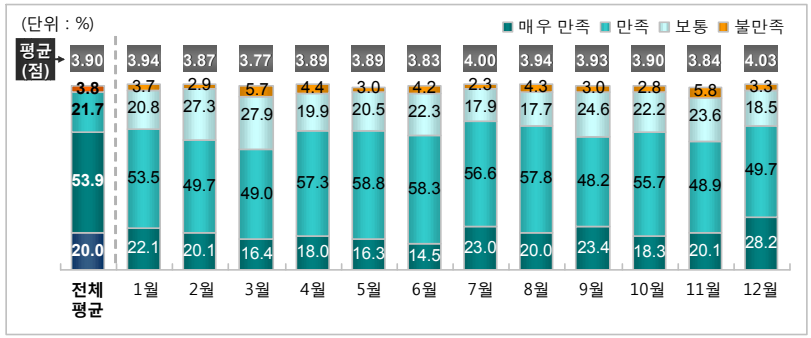

[그림 3-115] 월별 여행경비에 대한 만족도

4) 계층별 분석

■ 거주국별 분석

○ 거주국별로 살펴보면, 영국(4.25점), 호주(4.23점), 미국(4.23점) 등의 순으로 만족도가 높고, 일본(3.42점) 관광객이 가장 낮은 만족도를 보임

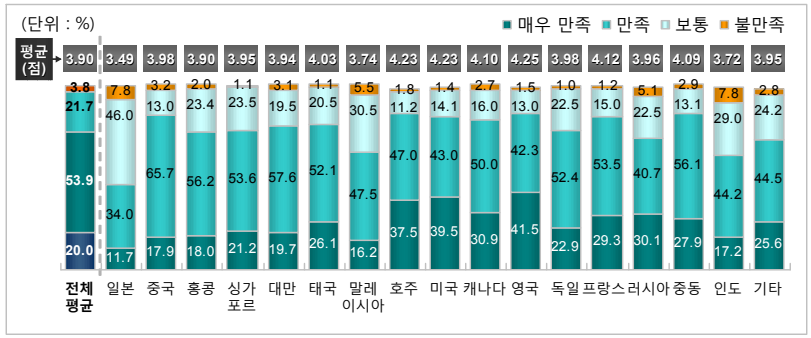

[그림 3-116] 거주국별 여행경비에 대한 만족도

■ 성별 분석

○ 성별로 살펴보면, 여행경비 만족도는 여성(3.93점)이 남성(3.87점)보다 높음

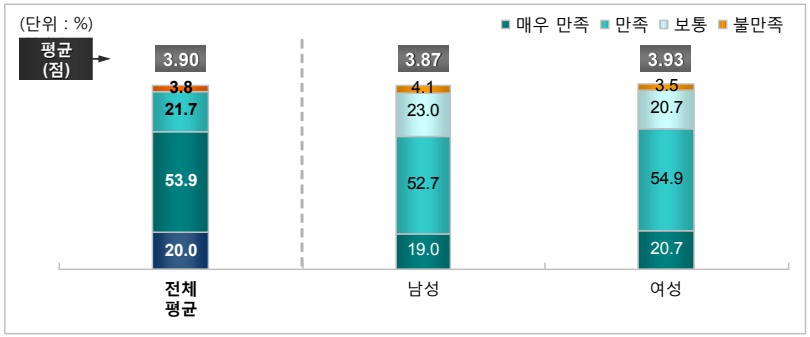

[그림 3-117] 성별 여행경비에 대한 만족도

■ 연령별 분석

○ 연령별로 살펴보면, 15~20세(4.08점)가 가장 높고, 41~50세(3.74점)가 가장 낮음

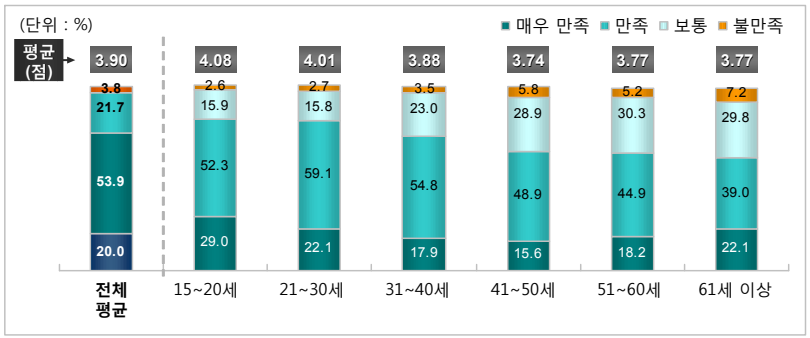

[그림 3-118] 연령별 여행경비에 대한 만족도

■ 방한목적별 분석

○ 방한목적별로 살펴보면, 친구/친지 방문(4.05점) 목적에서 가장 높은 반면, 뷰티, 건강 및 치료(3.69점) 목적에서 가장 낮음

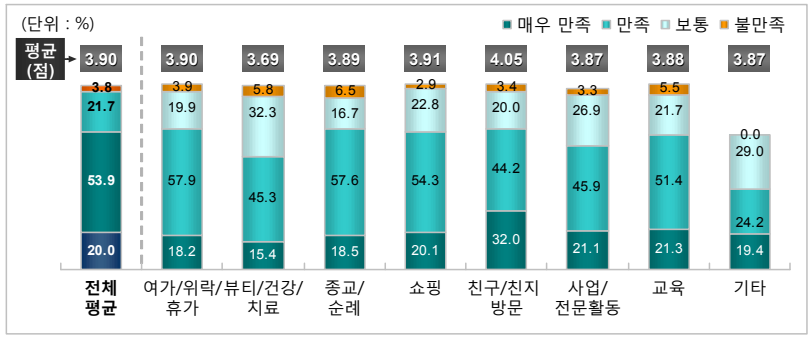

[그림 3-119] 방한목적별 여행경비에 대한 만족도

■ 방한횟수별 분석

○ 방한횟수별로 살펴보면, 1회(3.95점)와 2회(3.95점) 방한 외래관광객의 만족도가 높게 나타남

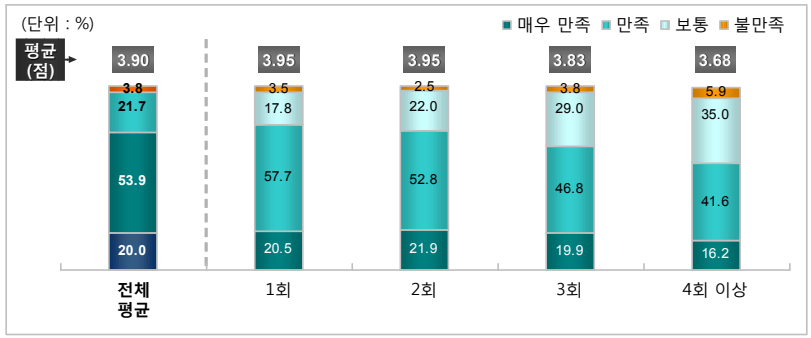

[그림 3-120] 방한횟수별 여행경비에 대한 만족도

차. 치안 만족도

방한 외래관광객의 90.0%는 치안에 대해 '만족'하고 있음

1) 전체 분석

○ 2014년 치안에 대한 만족도를 살펴보면, 방한 외래관광객의 90.0%(매우 만족: 39.2% + 만족: 50.8%)가 '만족'하는 것으로 조사됨. 한편, '보통'은 9.5%, '불만족'은 0.4%(매우 불만족: 0.0% + 불만족: 0.4%)로 나타남

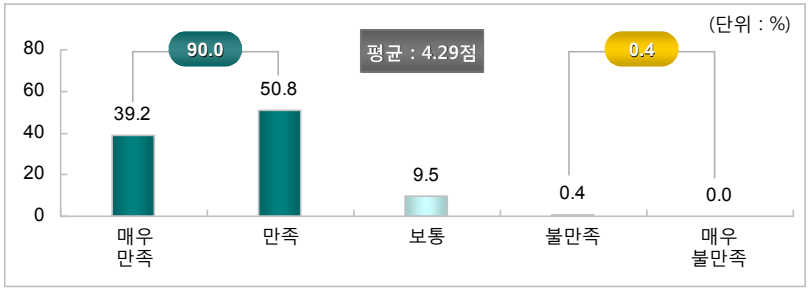

[그림 3-121] 치안에 대한 만족도

2) 연도별 분석

○ 연도별로 살펴보면, 2014년 치안에 대한 '만족' 비율은 2013년 대비 2.8%p 상승(87.2% → 90.0%)한 것으로 나타남

〈표 3-156〉 연도별 치안에 대한 만족도

(5점 만점, 단위: %)

구 분	2014년	2013년	2012년	2011년
평 균	**4.29점**	4.24점	4.20점	4.07점
만 족	**90.0**	87.2	86.2	74.2
보 통	**9.5**	11.7	12.5	23.8
불 만 족	**0.4**	1.0	1.1	1.4

2) 월별 분석

○ 월별로 살펴보면, 12월(4.41점)이 가장 높은 반면, 6월(4.18점)이 가장 낮음

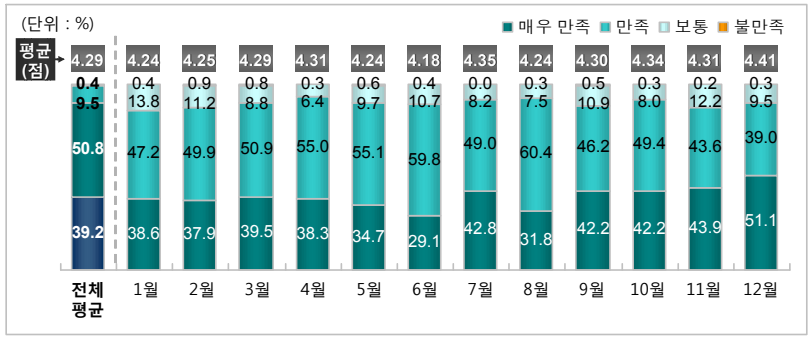

[그림 3-122] 월별 치안에 대한 만족도

4) 계층별 분석

■ 거주국별 분석

○ 거주국별로 살펴보면, 미국(4.73점)이 가장 높고 일본(3.76점)이 가장 낮음

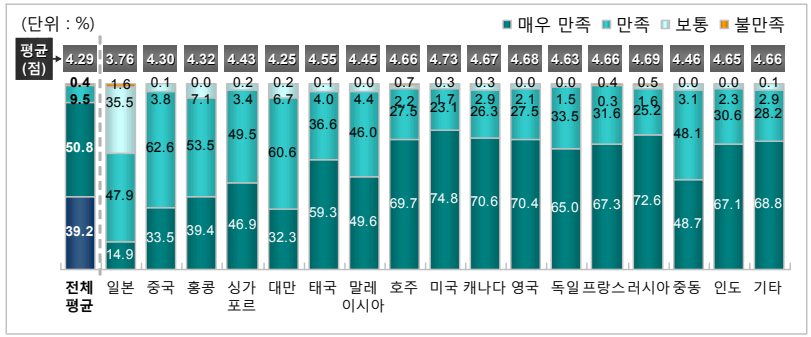

[그림 3-123] 거주국별 치안에 대한 만족도

■ 성별 분석

○ 성별로 살펴보면, 치안 만족도는 남성(4.31점)이 여성(4.27점)보다 높음

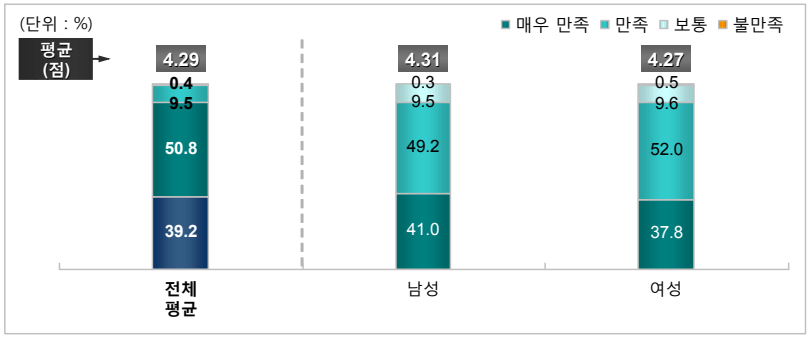

[그림 3-124] 성별 치안에 대한 만족도

■ 연령별 분석

○ 연령별로 살펴보면, 15~20세(4.39점)가 가장 높고, 41~50세(4.18점)가 가장 낮음

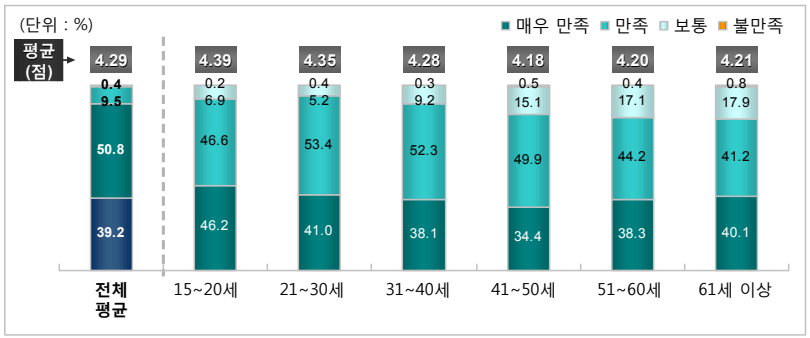

[그림 3-125] 연령별 치안에 대한 만족도

■ 방한목적별 분석

○ 방한목적별로 살펴보면, 친구/친지 방문(4.45점) 목적이 가장 높고, 종교 및 순례(4.20점) 목적이 가장 낮음

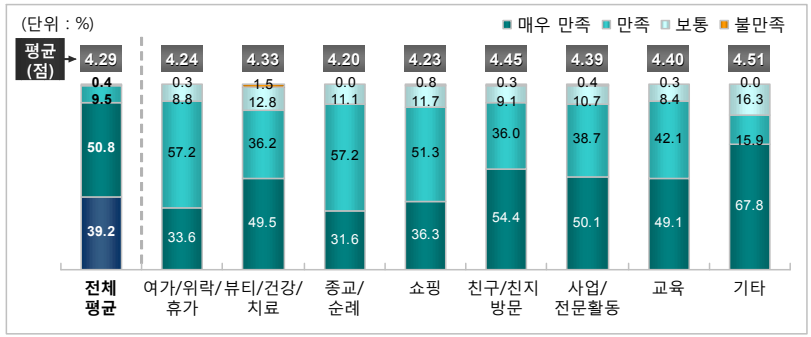

[그림 3-126] 방한목적별 치안에 대한 만족도

■ 방한횟수별 분석

○ 방한횟수별로 살펴보면, 방한횟수가 적을수록 치안 만족도가 높은 것으로 나타남

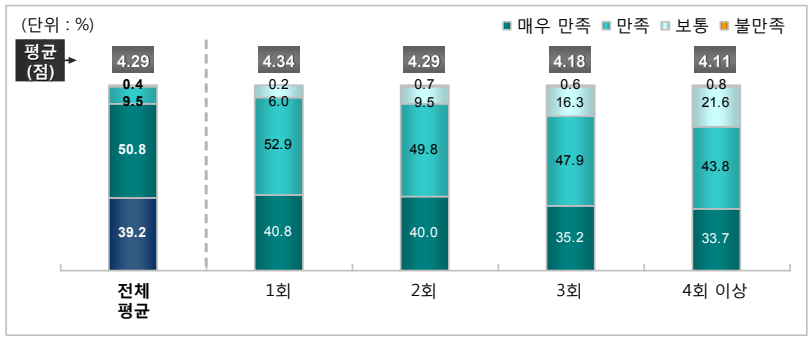

[그림 3-127] 방한횟수별 치안에 대한 만족도

3. 향후 3년 내 관광목적 재방문 의향

향후 3년 내 재방문 의향이 있는 방한 외래관광객은 85.4%로 나타남

1) 전체 분석

○ 향후 3년 내 관광목적 재방문 의향에 대해 '그렇다'는 긍정 응답 비율이 85.4%(매우: 27.7% + 대체로: 57.7%)로 나타남. 한편, '보통'은 11.9%, '그렇지 않다'는 부정 응답 비율은 2.7%(전혀: 0.3% + 별로: 2.5%)로 조사됨

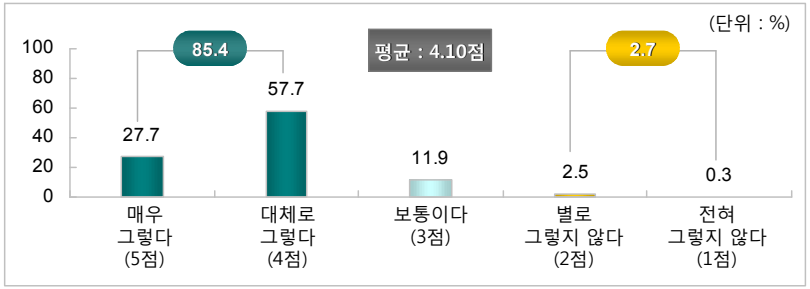

[그림 3-128] 향후 3년 내 관광목적 재방문 의향

2) 연도별 분석

○ 연도별로 살펴보면, 관광목적 재방문 의향은 2013년 대비 1.1%p 상승(84.3% → 85.4%)한 것으로 나타남

〈표 3-157〉 연도별 향후 3년 내 관광목적 재방문 의향

(5점 만점, 단위: %)

구 분	2014년	2013년	2012년	2011년	2010년
평 균	**4.10점**	4.07점	4.05점	3.97점	3.95점
만 족	**85.4**	84.3	84.6	75.2	73.9
보 통	**11.9**	13.2	12.5	21.4	21.9
불 만 족	**2.7**	2.4	2.9	3.3	4.1

3) 월별 분석

○ 월별로 살펴보면, 2월 재방문 의향이 평균 4.18점으로 가장 높고, 4월과 6월의 재방문 의향이 평균 4.05점으로 가장 낮음

〈표 3-158〉 월별 향후 3년 내 관광목적 재방문 의향

(단위: %)

구분	사례수	그렇다	보통이다	그렇지 않다	평균(점)
전체	12,024	85.4	11.9	2.7	**4.10**
1 월	717	88.6	9.1	2.3	**4.16**
2 월	771	87.3	10.9	1.9	**4.18**
3 월	968	82.2	14.6	3.2	**4.07**
4 월	1,060	83.0	12.6	4.4	**4.05**
5 월	1,042	84.5	12.7	2.8	**4.09**
6 월	1,022	86.4	11.4	2.3	**4.05**
7 월	1,124	86.3	11.3	2.5	**4.09**
8 월	1,213	87.5	11.1	1.4	**4.13**
9 월	1,051	87.7	9.7	2.6	**4.16**
10 월	1,133	84.0	13.3	2.6	**4.08**
11 월	972	84.7	12.3	3.0	**4.09**
12 월	951	83.5	12.8	3.7	**4.12**

4) 계층별 분석

■ 거주국별 분석

○ 거주국별로 살펴보면, 중동(4.45점) 관광객의 재방문 의향이 가장 높고, 중국(3.98점) 관광객의 재방문 의향이 가장 낮은 것으로 나타남

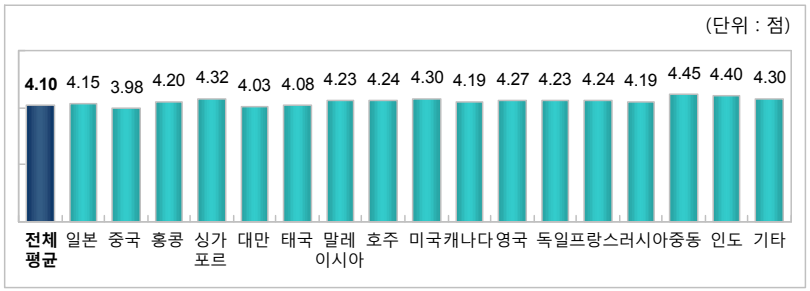

[그림 3-129] 거주국별 향후 3년 내 관광목적 재방문 의향

■ 성별 분석

○ 성별로 살펴보면, 향후 3년 내 관광목적 재방문 의향은 여성(4.12점)이 남성(4.08점)보다 높음

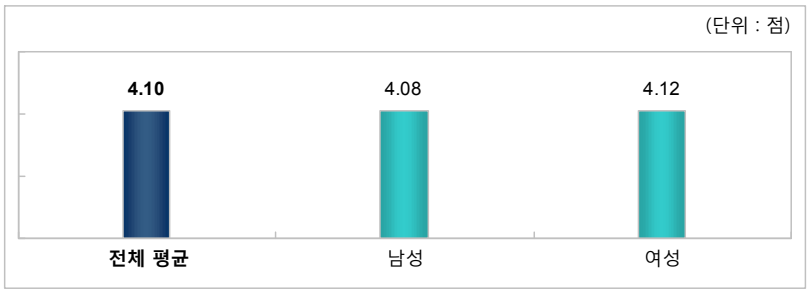

[그림 3-130] 성별 향후 3년 내 관광목적 재방문 의향

■ 연령별 분석

○ 연령별로 살펴보면, 재방문 의향은 51~60세(4.13점), 41~50세(4.12점), 15~20세(4.11점) 등의 순으로 높음

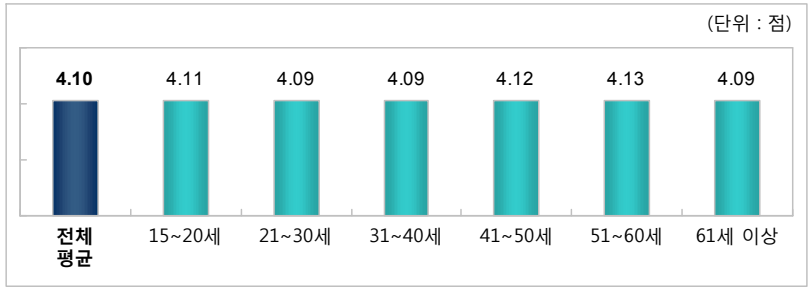

[그림 3-131] 연령별 향후 3년 내 관광목적 재방문 의향

■ 방한목적별 분석

○ 방한목적별로 살펴보면, 친구/친지 방문(4.31점) 목적에서 가장 높은 반면, 여가/위락/휴가(4.02점) 목적에서 가장 낮은 것으로 나타남

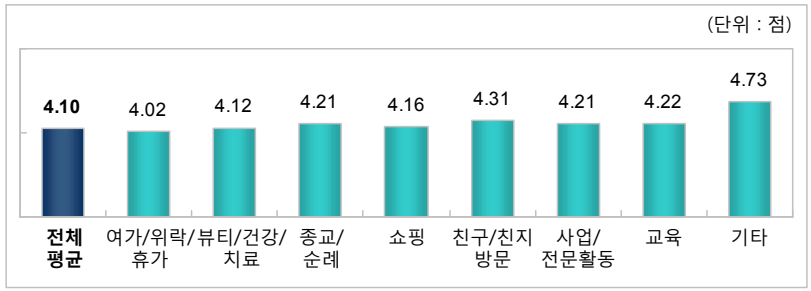

[그림 3-132] 방한목적별 향후 3년 내 관광목적 재방문 의향

■ 방한횟수별 분석

○ 방한횟수별로 살펴보면, 방한횟수가 높을수록 재방문 의향이 높은 경향을 보임

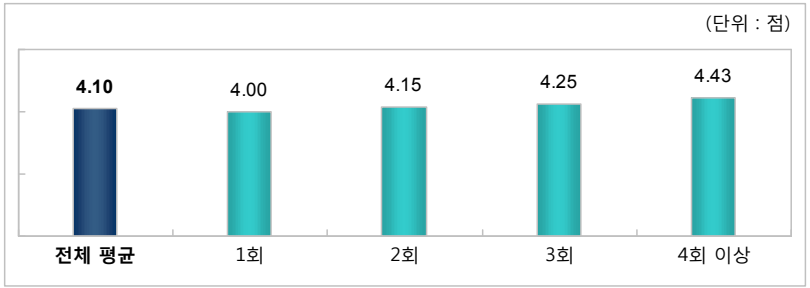

[그림 3-133] 방한횟수별 향후 3년 내 관광목적 재방문 의향

4. 타인 추천 의향

방한 외래관광객의 89.5%는 타인 추천 의향이 있는 것으로 나타남

1) 전체 분석

○ 2014년 타인 추천 의향을 살펴보면, '그렇다'는 긍정 응답 비율이 89.5%(매우: 25.6% + 대체로: 63.9%)로 나타남. 한편, 부정 응답 비율은 0.8%(전혀: 0.1% + 별로: 0.7%), '보통'은 9.7%로 조사됨

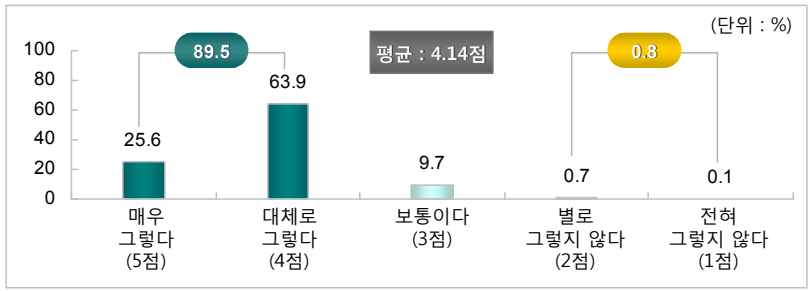

[그림 3-134] 타인 추천 의향

2) 연도별 분석

○ 연도별로 살펴보면, 2013년 대비 타인 추천 의향은 4.1%p 상승(85.4% → 89.5%)함

〈표 3-159〉 연도별 타인 추천 의향

(5점 만점, 단위: %)

구 분	2014년	2013년	2012년	2011년	2010년
평 균	**4.14점**	4.06점	4.08점	3.94점	4.01점
만 족	**89.5**	85.4	86.9	74.2	80.9
보 통	**9.7**	13.5	11.8	23.6	16.9
불 만 족	**0.8**	1.1	1.2	2.0	2.0

3) 월별 분석

○ 월별로 살펴보면, 12월(4.21점) 타인 추천 의향이 가장 높은 반면, 6월(4.09점) 타인 추천 의향이 가장 낮은 것으로 나타남

〈표 3-160〉 월별 타인 추천 의향

(단위: %)

구분	사례수	그렇다	보통이다	그렇지 않다	평균(점)
전체	12,024	89.5	9.7	0.8	**4.14**
1 월	717	89.7	9.5	0.8	**4.15**
2 월	771	90.2	9.0	0.8	**4.18**
3 월	968	87.6	11.6	0.8	**4.11**
4 월	1,060	90.0	8.8	1.1	**4.15**
5 월	1,042	88.4	11.0	0.6	**4.15**
6 월	1,022	89.5	10.1	0.5	**4.09**
7 월	1,124	90.8	8.6	0.7	**4.14**
8 월	1,213	91.1	8.6	0.3	**4.15**
9 월	1,051	89.3	10.1	0.6	**4.17**
1 0 월	1,133	88.5	10.2	1.3	**4.13**
1 1 월	972	89.3	9.2	1.5	**4.12**
1 2 월	951	89.8	9.5	0.7	**4.21**

4) 계층별 분석

■ 거주국별 분석

○ 거주국별로 살펴보면, 미국(4.44점)과 중동(4.44점) 관광객의 타인 추천 의향이 가장 높고, 일본(4.00점) 관광객의 타인 추천 의향이 가장 낮음

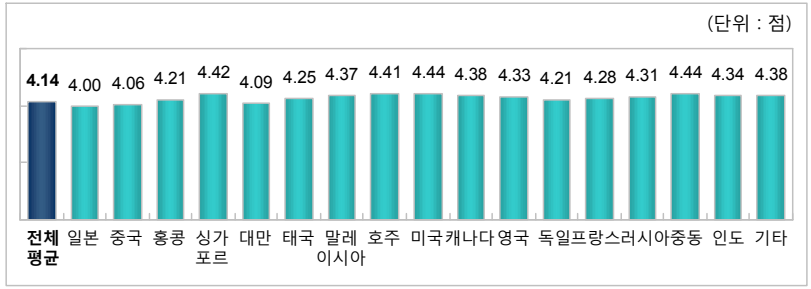

［그림 3-135］ 거주국별 타인 추천 의향

■ 성별 분석

○ 성별로 살펴보면, 타인 추천 의향은 여성(4.18점)이 남성(4.10점)보다 높음

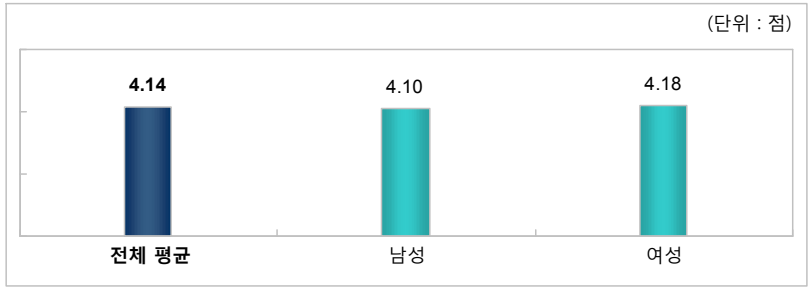

［그림 3-136］ 성별 타인 추천 의향

■ 연령별 분석

○ 연령별로 살펴보면, 타인 추천 의향은 15~20세(4.24점)에서 가장 높고, 61세 이상(4.06점)에서 가장 낮음

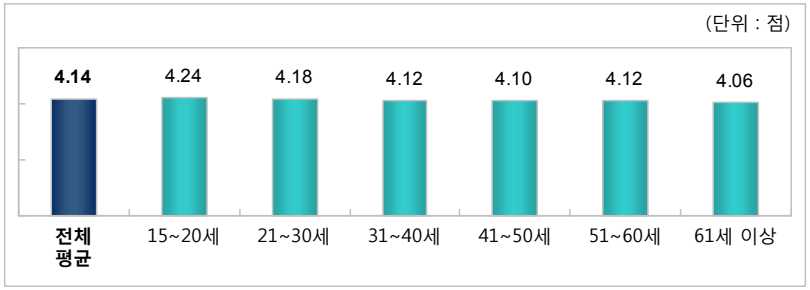

[그림 3-137] 연령별 타인 추천 의향

■ 방한목적별 분석

○ 방한목적별로 살펴보면, 친구/친지 방문(4.36점) 목적에서 가장 높고, 여가/위락/휴가(4.11점) 목적에서 가장 낮음

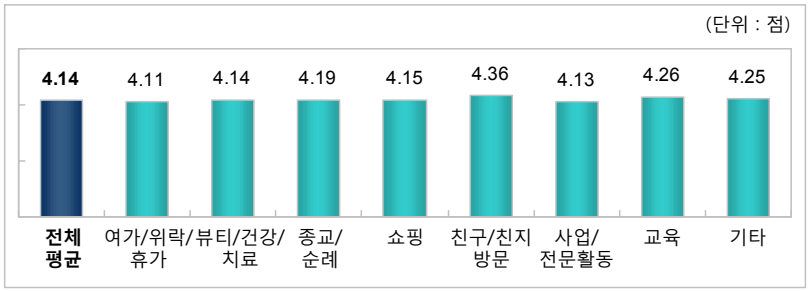

[그림 3-138] 방한목적별 타인 추천 의향

■ 방한횟수별 분석

○ 방한횟수별로 살펴보면, 2회(4.20점) 방한 외래관광객에서 타인 추천 의향이 가장 높고, 1회(4.13점) 방한 외래관광객에서 타인 추천 의향이 가장 낮음

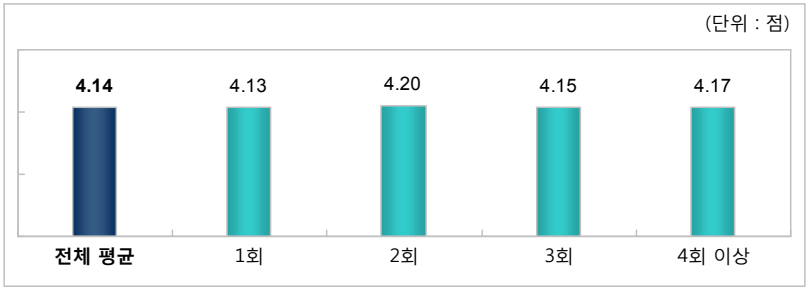

[그림 3-139] 방한횟수별 타인 추천 의향

5. 한국 여행 전 한국 이미지

한국 여행 전 이미지가 '좋았다'는 비율은 77.5%로 나타남

1) 전체 분석

○ 한국 여행 전 한국 이미지가 '좋았다'는 방한 외래관광객 비율은 77.5%(매우: 15.3% + 좋았다: 62.2%)로 나타남. 한편, '보통이다'는 21.4%, '나빴다'는 1.1%(매우: 0.1% + 나빠졌다: 1.0%)로 조사됨

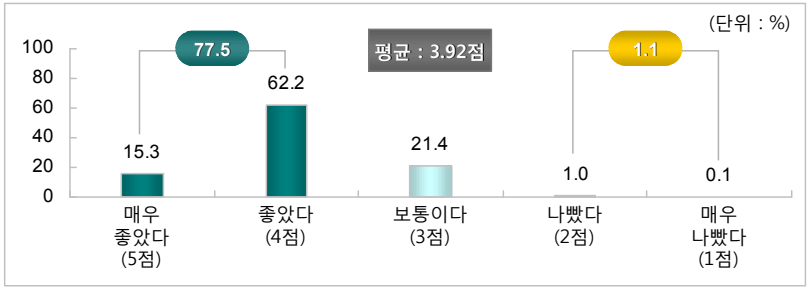

[그림 3-140] 한국 여행 전 한국 이미지

2) 월별 분석

○ 월별로 살펴보면, 한국 여행 전 이미지 점수는 7월(3.95점), 12월(3.95점)이 높고, 3월(3.88점), 6월(3.88점), 11월(3.88점)이 낮음

〈표 3-161〉 월별 한국 여행 전 한국 이미지

(단위: %)

구분	사례수	좋았다	보통이다	나빴다	평균(점)
전체	12,024	77.5	21.4	1.1	**3.92**
1 월	717	76.3	22.9	0.8	**3.89**
2 월	771	78.7	20.5	0.8	**3.92**
3 월	968	74.3	24.1	1.6	**3.88**
4 월	1,060	78.7	20.5	0.7	**3.91**
5 월	1,042	80.2	18.6	1.2	**3.92**
6 월	1,022	77.0	21.8	1.2	**3.88**
7 월	1,124	80.3	19.0	0.7	**3.95**
8 월	1,213	79.5	19.8	0.7	**3.94**
9 월	1,051	74.5	23.4	2.1	**3.91**
10 월	1,133	77.9	21.0	1.1	**3.94**
11 월	972	73.3	25.6	1.1	**3.88**
12 월	951	77.5	21.4	1.1	**3.95**

4) 계층별 분석

■ 거주국별 분석

○ 거주국별로 살펴보면, 한국 여행 전 이미지 점수는 중동(4.10점) 관광객에서 가장 높고, 일본(3.72점) 관광객에서 가장 낮음

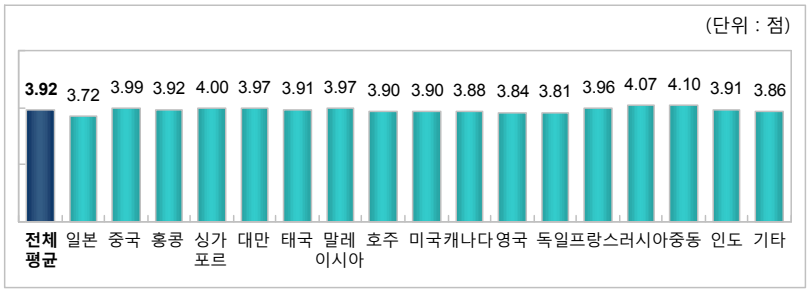

[그림 3-141] 거주국별 한국 여행 전 한국 이미지

■ 성별 분석

○ 성별로 살펴보면, 한국 여행 전 이미지 점수는 여성(3.98점)이 남성(3.84점)보다 높음

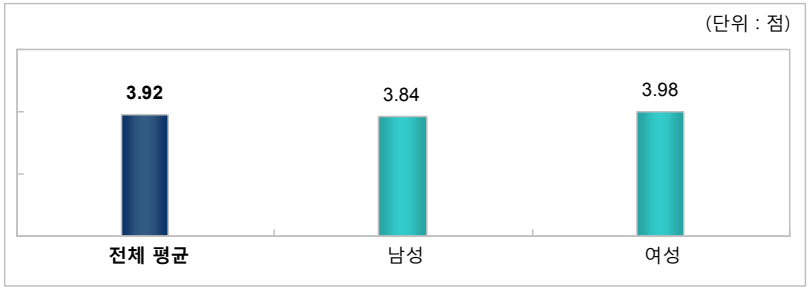

[그림 3-142] 성별 한국 여행 전 한국 이미지

■ 연령별 분석

○ 연령별로 살펴보면, 한국 여행 전 이미지 점수는 15~20세(4.05점)에서 가장 높고, 41~50세(3.82점)에서 가장 낮음

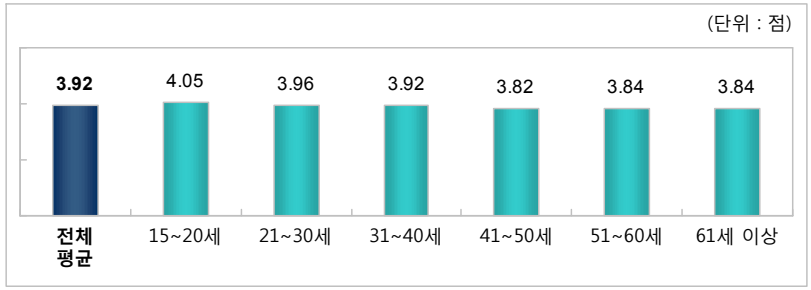

[그림 3-143] 연령별 한국 여행 전 한국 이미지

■ 방한목적별 분석

○ 방한목적별로 살펴보면, 한국 여행 전 이미지 점수는 쇼핑(4.03점), 종교 및 순례(4.02점), 뷰티, 건강 및 치료(4.01점) 등의 순으로 높음

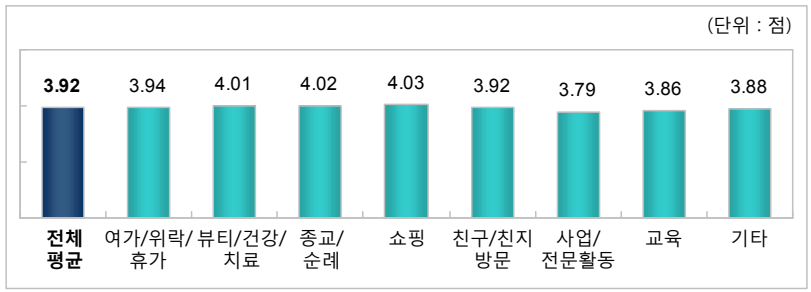

[그림 3-144] 방한목적별 한국 여행 전 한국 이미지

■ 방한횟수별 분석

○ 방한횟수별로 살펴보면, 한국 여행 전 이미지 점수는 2회(3.95점), 3회(3.95점), 4회 이상(3.94점) 등의 순으로 나타남

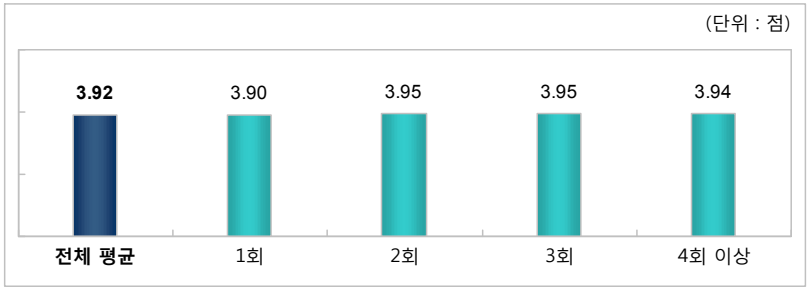

〔그림 3-145〕 방한횟수별 한국 여행 전 한국 이미지

6. 한국 여행 후 한국 이미지

한국 여행 후 이미지가 '좋았다'는 방한 외래관광객은 90.4%로 나타남

1) 전체 분석

○ 한국 여행 후 한국 이미지에 대해, '좋았다'는 방한 외래관광객 비율은 90.4%(매우: 31.0% + 좋았다: 59.4%)로 나타남. 한편, '보통이다'는 9.0%, '나빴다'는 0.6%(매우: 0.1% + 나빴다: 0.5%)로 조사됨

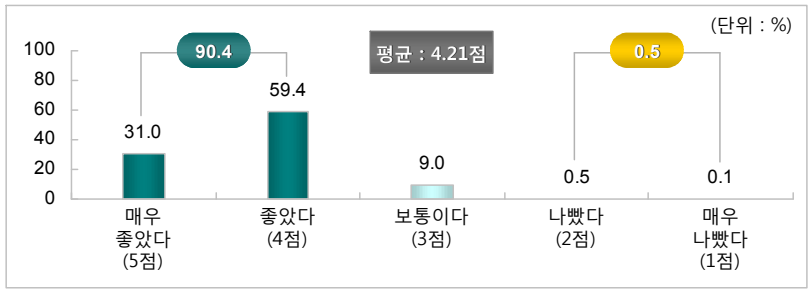

〔그림 3-146〕 한국 여행 후 한국 이미지

2) 월별 분석

○ 월별로 살펴보면, 한국 여행 후 이미지 점수는 12월(4.28점)이 가장 높고, 3월(4.15점)이 가장 낮음

〈표 3-162〉 월별 한국 여행 후 한국 이미지

(단위: %)

구분	사례수	좋았다	보통이다	나빴다	평균(점)
전체	12,024	90.4	9.0	0.5	**4.21**
1 월	717	89.7	10.1	0.2	**4.20**
2 월	771	89.4	9.9	0.6	**4.22**
3 월	968	86.5	12.6	0.9	**4.15**
4 월	1,060	90.0	9.5	0.5	**4.20**
5 월	1,042	92.4	7.4	0.2	**4.22**
6 월	1,022	90.4	9.2	0.3	**4.17**
7 월	1,124	92.0	7.2	0.7	**4.21**
8 월	1,213	91.0	8.5	0.5	**4.20**
9 월	1,051	90.1	9.1	0.8	**4.24**
1 0 월	1,133	91.2	8.5	0.3	**4.23**
1 1 월	972	89.5	9.8	0.7	**4.18**
1 2 월	951	91.8	7.6	0.6	**4.28**

3) 계층별 분석

■ 거주국별 분석

○ 거주국별로 살펴보면, 한국 여행 후 이미지 점수는 호주(4.52점), 미국(4.51점) 관광객이 높고, 일본(4.02점) 관광객이 가장 낮음

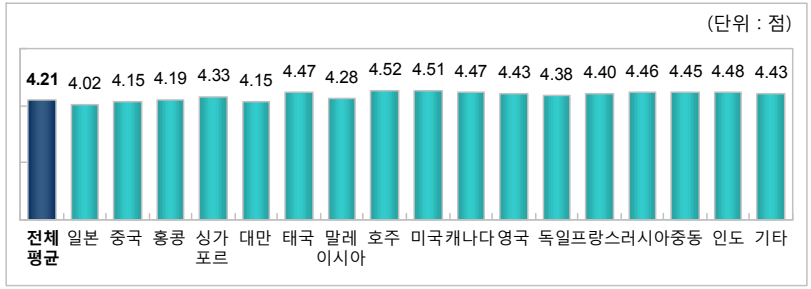

[그림 3-147] 거주국별 한국 여행 후 한국 이미지

■ 성별 분석

○ 성별로 살펴보면, 한국 여행 후 이미지 점수는 남성(4.18점)보다 여성(4.23점)이 높은 것으로 나타남

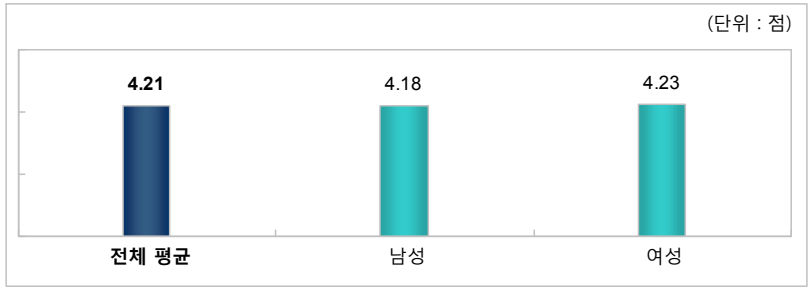

[그림 3-148] 성별 한국 여행 후 한국 이미지

■ 연령별 분석

○ 연령별로 살펴보면, 한국 여행 후 이미지 점수는 15~20세(4.33점)에서 가장 높고, 61세 이상(4.14점)에서 가장 낮음

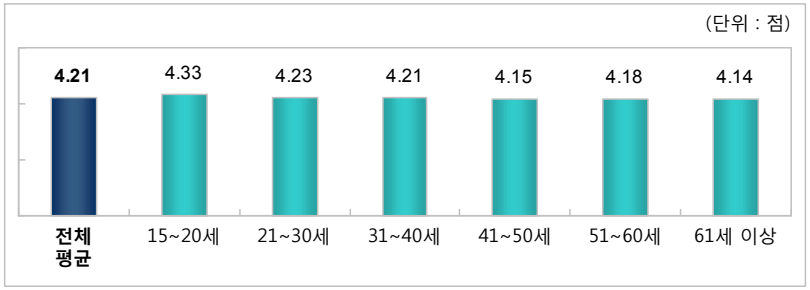

〔그림 3-149〕 연령별 한국 여행 후 한국 이미지

■ 방한목적별 분석

○ 방한목적별로 한국 여행 후 이미지 점수를 살펴보면, 친구 및 친지 방문(4.38점) 목적에서 가장 높고, 여가/위락/휴가(4.19점)와 쇼핑(4.19점) 목적에서 가장 낮음

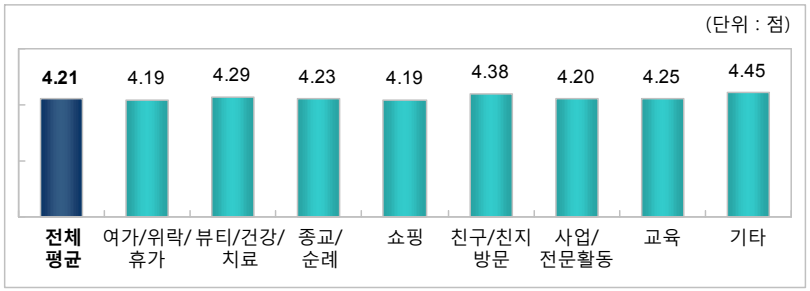

〔그림 3-150〕 방한목적별 한국 여행 후 한국 이미지

■ 방한횟수별 분석

○ 방한횟수별로 살펴보면, 한국 여행 후 이미지 점수는 2회(4.25점), 1회(4.22점), 3회(4.19점) 등의 순으로 나타남

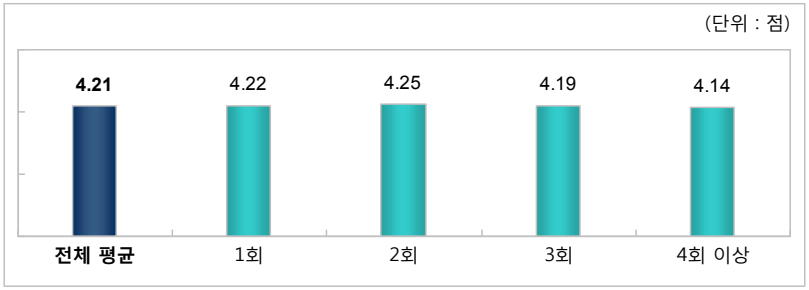

〔그림 3-151〕 방한횟수별 한국 여행 후 한국 이미지

제4장 조사결과 집계표

집 계 표 목 차

<표 0> 응답자 특성 ····· 289
<표 1> 최근 3년간 방한 횟수 ····· 290
<표 2> 최근 방한 시기 ····· 291
<표 3> 주요 방한 목적 ····· 294
<표 4> 한국여행 결정 시점 ····· 296
<표 5> 다른 국가와 방문 비교 여부 ····· 297
<표 6> 방문 비교 국가 ····· 298
<표 7-1> 한국 선택시 고려 요인(1순위) ····· 301
<표 7-2> 한국 선택시 고려 요인(중복응답) ····· 304
<표 8-1> 한국 여행정보 입수경로(1순위) ····· 307
<표 8-2> 한국 여행정보 입수경로(중복응답) ····· 309
<표 9> 방한 전·후 방문 국가 유무 ····· 311
<표 10> 방한 전·후 방문 국가 ····· 312
<표 11> 동반자 유무 ····· 315
<표 12> 동반 인원수 ····· 316
<표 13> 동반자 유형 ····· 317
<표 14> 체재 기간 ····· 318
<표 15> 이용 숙박시설(중복응답) ····· 320
<표 16> 한국 여행 중 주요 방문지(중복응답) ····· 321
<표 17> 한국 여행 중 방문 권역 ····· 387
<표 17-1> 한국 여행 시 방문지(17개 시도) ····· 389
<표 18> 서울지역 방문지 ····· 392
<표 19> 인천지역 방문지 ····· 413
<표 20> 경기지역 방문지 ····· 417
<표 21> 강원도지역 방문지 ····· 425
<표 22> 충청지역 방문지 ····· 428
<표 23> 전라지역 방문지 ····· 433
<표 24> 경상지역 방문지 ····· 438
<표 25> 제주지역 방문지 ····· 453
<표 26-1> 한국 여행 중 좋았던 관광지(1순위) ····· 457
<표 26-2> 한국 여행 중 좋았던 관광지(중복응답) ····· 476
<표 27> 여행 유형 ····· 495
<표 28-1> 주요 참여 활동(1순위) ····· 496
<표 28-2> 주요 참여 활동(중복응답) ····· 500

<표 29> 가장 좋았던 활동 ····· 504
<표 30-1> 1인 지출 경비 - 전체(종합 분석) ····· 508
<표 30-2> 1인 지출 경비 - 전체(개별 숙박비) ····· 509
<표 30-3> 1인 지출 경비 - 전체(본인 거주국 지불경비) ····· 510
<표 30-4> 1인 지출 경비 - 전체(쇼핑) ····· 511
<표 30-5> 1인 지출 경비 - 전체(식음료비) ····· 512
<표 30-6> 1인 지출 경비 - 전체(교통비) ····· 513
<표 30-7> 1인 지출 경비 - 전체(오락관련 지출) ····· 514
<표 30-8> 1인 지출 경비 - 전체(한국여행사 지불비) ····· 515
<표 30-9> 1인 지출 경비 - 전체(문화관련 지출) ····· 516
<표 30-10> 1인 지출 경비 - 전체(운동관련 지출) ····· 517
<표 30-11> 1인 지출 경비 - 전체(기타비용) ····· 518
<표 31-1> 1인 지출 경비 - 개별여행객 지출 경비(총 지출경비) ····· 519
<표 31-2> 1인 지출 경비 - 개별여행객 지출 경비(숙박비) ····· 520
<표 31-3> 1인 지출 경비 - 개별여행객 지출 경비(쇼핑비) ····· 521
<표 31-4> 1인 지출 경비 - 개별여행객 지출 경비(식음료비) ····· 522
<표 31-5> 1인 지출 경비 - 개별여행객 지출 경비(현지 교통비) ····· 523
<표 31-6> 1인 지출 경비 - 개별여행객 지출 경비(오락관련 지출) ····· 524
<표 31-7> 1인 지출 경비 - 개별여행객 지출 경비(한국여행사 지불비) ····· 525
<표 31-8> 1인 지출 경비 - 개별여행객 지출 경비(문화관련 지출) ····· 526
<표 31-9> 1인 지출 경비 - 개별여행객 지출 경비(운동관련 지출) ····· 527
<표 31-10> 1인 지출 경비 - 개별여행객 지출 경비(기타비용) ····· 528
<표 32-1> 1인 지출 경비 - 단체여행객 지출 경비(총 지출경비) ····· 529
<표 32-2> 1인 지출 경비 - 단체여행객 지출 경비(본인 거주국 지불경비) 530
<표 32-3> 1인 지출 경비 - 단체여행객 지출 경비(쇼핑비) ····· 531
<표 32-4> 1인 지출 경비 - 단체여행객 지출 경비(식음료비) ····· 532
<표 32-5> 1인 지출 경비 - 단체여행객 지출 경비(한국여행사 지불비) ····· 533
<표 32-6> 1인 지출 경비 - 단체여행객 지출 경비(교통비) ····· 534
<표 32-7> 1인 지출 경비 - 단체여행객 지출 경비(오락관련 지출) ····· 535
<표 32-8> 1인 지출 경비 - 단체여행객 지출 경비(문화관련 지출) ····· 536
<표 32-9> 1인 지출 경비 - 단체여행객 지출 경비(운동관련 지출) ····· 537
<표 32-10> 1인 지출 경비 - 단체여행객 지출 경비(기타비용) ····· 538
<표 33-1> 1인 지출 경비 - Air-tel 지출 경비(전체) ····· 539
<표 33-2> 1인 지출 경비 - Air-tel 지출 경비(본인 거주국 지불경비) ····· 540
<표 33-3> 1인 지출 경비 - Air-tel 지출 경비(쇼핑비) ····· 541
<표 33-4> 1인 지출 경비 - Air-tel 지출 경비(식음료비) ····· 542
<표 33-5> 1인 지출 경비 - Air-tel 지출 경비(한국여행사 지불비) ····· 543
<표 33-6> 1인 지출 경비 - Air-tel 지출 경비(교통비) ····· 544
<표 33-7> 1인 지출 경비 - Air-tel 지출 경비(오락관련 지출) ····· 545
<표 33-8> 1인 지출 경비 - Air-tel 지출 경비(문화관련 지출) ····· 546
<표 33-9> 1인 지출 경비 - Air-tel 지출 경비(운동관련 지출) ····· 547
<표 33-10> 1인 지출 경비 - Air-tel 지출 경비(기타비용) ····· 548
<표 34> 1일 평균 지출 경비 - 종합분석 ····· 549
<표 35-1> 1일 평균 지출 경비 - 개별여행 ····· 550
<표 35-2> 1일 평균 지출 경비 - 단체여행 ····· 551
<표 35-3> 1일 평균 지출 경비 - Air-tel ····· 552
<표 36> 주요 쇼핑 품목 ····· 553
<표 37> 쇼핑 장소 ····· 556
<표 38> 한국 여행에 대한 전반적 만족도 ····· 558
<표 39-1> 한국 여행에 대한 항목별 만족도(출입국 절차) ····· 559
<표 39-2> 한국 여행에 대한 항목별 만족도(대중교통) ····· 560
<표 39-3> 한국 여행에 대한 항목별 만족도(숙박) ····· 561
<표 39-4> 한국 여행에 대한 항목별 만족도(음식) ····· 562
<표 39-5> 한국 여행에 대한 항목별 만족도(쇼핑) ····· 563
<표 39-6> 한국 여행에 대한 항목별 만족도(관광지매력도) ····· 564
<표 39-7> 한국 여행에 대한 항목별 만족도(관광안내서비스) ····· 565
<표 39-8> 한국 여행에 대한 항목별 만족도(언어소통) ····· 566
<표 39-9> 한국 여행에 대한 항목별 만족도(여행경비) ····· 567
<표 39-10> 한국 여행에 대한 항목별 만족도(치안) ····· 568
<표 40> 향후 3년 내 관광목적 재방문 의향 ····· 569
<표 41> 타인 추천 의향 ····· 570
<표 42-1> 한국 여행 전 한국 이미지 ····· 571
<표 42-2> 한국 여행 후 한국 이미지 ····· 572
<표 43> 외래관광객 거주도시 ····· 573

<표 0> 응답자 특성

(단위: %)

BASE: 전체		사례수	%
■ 전 체 ■		(12,024)	100.0
월별	1월	(717)	6.0
	2월	(771)	6.4
	3월	(968)	8.1
	4월	(1,060)	8.8
	5월	(1,042)	8.7
	6월	(1,022)	8.5
	7월	(1,124)	9.4
	8월	(1,213)	10.1
	9월	(1,051)	8.7
	10월	(1,133)	9.4
	11월	(972)	8.1
	12월	(951)	7.9
거주국	일본	(2,180)	18.1
	중국	(5,379)	44.7
	홍콩	(536)	4.5
	싱가포르	(181)	1.5
	대만	(619)	5.1
	태국	(399)	3.3
	말레이시아	(221)	1.8
	호주	(125)	1.0
	미국	(696)	5.8
	캐나다	(130)	1.1
	영국	(110)	0.9
	독일	(86)	0.7
	프랑스	(71)	0.6
	러시아	(158)	1.3
	중동	(137)	1.1
	인도	(66)	0.5
	기타	(930)	7.7
성별	남자	(5,368)	44.6
	여자	(6,656)	55.4
연령	15~20세	(702)	5.8
	21~30세	(4,560)	37.9
	31~40세	(3,282)	27.3
	41~50세	(1,813)	15.1
	51~60세	(1,203)	10.0
	61세 이상	(424)	3.5
	모름/무응답	(40)	0.3
직업	공무원, 군인	(636)	5.3
	기업인, 경영직	(1,309)	10.9
	사무, 기술직	(2,546)	21.2
	판매, 서비스직	(1,484)	12.3
	전문직	(1,207)	10.0
	생산/기능/노무직	(524)	4.4
	자영업자	(949)	7.9
	학생	(1,884)	15.7
	주부	(456)	3.8
	은퇴자	(199)	1.7
	무직	(181)	1.5
	기타	(629)	5.2
	무응답	(19)	0.2
방한 목적	여가/위락/휴가	(6,982)	58.1
	뷰티/건강/치료	(122)	1.0
	종교 및 순례	(111)	0.9
	쇼핑	(1,201)	10.0
	친구/친지 방문	(785)	6.5
	사업/전문 활동	(2,387)	19.9
	교육	(429)	3.6
	기타	(6)	0.1
여행 형태	개별여행	(8,285)	68.9
	단체여행	(2,998)	24.9
	Air-tel Tour	(741)	6.2
방한 횟수	1회	(7,832)	65.1
	2회	(1,551)	12.9
	3회	(794)	6.6
	4회 이상	(1,848)	15.4

<표 1> 최근 3년간 방한 횟수

(단위: %)

BASE: 전체		사례수	1회	2회	3회	4회이상	<평균-회>
■ 전 체 ■		(12,024)	65.1	12.9	6.6	15.4	2.7
월별	1월	(717)	57.5	15.9	7.5	19.1	2.9
	2월	(771)	62.8	10.9	7.1	19.2	3.0
	3월	(968)	61.4	14.5	6.9	17.2	3.0
	4월	(1,060)	68.8	12.2	5.3	13.6	2.4
	5월	(1,042)	63.9	15.4	6.2	14.4	2.9
	6월	(1,022)	68.2	12.2	5.6	14.0	2.4
	7월	(1,124)	72.4	10.0	5.6	12.0	2.1
	8월	(1,213)	67.4	12.3	7.9	12.4	2.5
	9월	(1,051)	61.7	13.3	8.5	16.5	2.6
	10월	(1,133)	65.8	12.5	5.7	15.9	2.6
	11월	(972)	59.3	13.9	7.3	19.4	3.3
	12월	(951)	67.9	12.4	5.8	13.8	2.6
거주국	일본	(2,180)	28.3	14.2	13.2	44.3	5.4
	중국	(5,379)	79.8	11.6	3.8	4.8	1.5
	홍콩	(536)	60.6	18.3	8.4	12.7	2.4
	싱가포르	(181)	61.3	16.8	6.0	15.9	2.2
	대만	(619)	71.2	15.4	5.3	8.2	1.9
	태국	(399)	75.9	12.4	5.2	6.5	1.6
	말레이시아	(221)	76.5	10.8	5.4	7.3	1.7
	호주	(125)	64.0	16.6	6.9	12.5	2.2
	미국	(696)	63.6	13.3	8.0	15.0	2.3
	캐나다	(130)	70.7	12.1	5.8	11.4	2.0
	영국	(110)	61.8	14.6	8.4	15.1	2.7
	독일	(86)	60.2	13.7	5.3	20.8	2.7
	프랑스	(71)	63.1	9.4	6.0	21.5	3.1
	러시아	(158)	56.5	15.2	9.5	18.8	2.7
	중동	(137)	28.5	7.1	5.7	58.7	19.3
	인도	(66)	57.8	13.5	12.6	16.1	2.3
	기타	(930)	67.3	12.4	6.3	14.1	2.4
성별	남자	(5,368)	62.6	12.3	6.8	18.4	3.1
	여자	(6,656)	67.2	13.4	6.5	12.9	2.3
연령	15~20세	(702)	78.9	11.8	5.3	4.0	1.5
	21~30세	(4,560)	73.5	13.8	4.3	8.4	1.9
	31~40세	(3,282)	63.4	13.7	7.8	15.1	2.7
	41~50세	(1,813)	54.7	12.5	8.3	24.5	3.7
	51~60세	(1,203)	52.0	9.9	8.7	29.3	4.1
	61세 이상	(424)	46.0	10.4	10.5	33.2	4.5
	모름/무응답	(40)	85.4	1.5	7.4	5.8	2.2
직업	공무원, 군인	(636)	72.5	12.4	6.3	8.7	1.9
	기업인, 경영직	(1,309)	53.3	13.2	8.8	24.7	3.5
	사무, 기술직	(2,546)	62.8	13.3	6.8	17.1	2.8
	판매, 서비스직	(1,484)	65.7	12.3	5.5	16.5	2.6
	전문직	(1,207)	70.1	12.4	6.3	11.2	2.1
	생산/기능/노무직	(524)	65.2	12.8	7.2	14.7	2.4
	자영업자	(949)	54.3	12.5	8.3	24.9	5.4
	학생	(1,884)	77.9	11.7	5.0	5.4	1.5
	주부	(456)	51.9	15.0	10.5	22.7	3.3
	은퇴자	(199)	75.4	7.4	4.9	12.2	2.0
	무직	(181)	67.6	14.5	3.6	14.4	2.3
	기타	(629)	64.1	18.0	5.4	12.5	2.3
	무응답	(19)	80.1	0.0	0.0	19.9	3.7
방한 목적	여가/위락/휴가	(6,982)	75.2	11.4	5.0	8.3	1.8
	뷰티/건강/치료	(122)	42.6	20.2	11.8	25.5	2.9
	종교 및 순례	(111)	66.3	17.1	5.2	11.5	2.1
	쇼핑	(1,201)	58.6	16.5	8.3	16.6	2.7
	친구/친지 방문	(785)	51.6	16.6	11.5	20.3	2.7
	사업/전문 활동	(2,387)	45.3	13.5	8.0	33.1	5.3
	교육	(429)	60.9	13.2	9.6	16.3	2.2
	기타	(6)	68.3	15.3	0.0	16.4	1.8
여행 형태	개별여행	(8,285)	58.1	14.4	8.0	19.4	3.2
	단체여행	(2,998)	88.9	7.3	1.6	2.1	1.2
	Air-tel Tour	(741)	47.1	18.3	10.9	23.7	3.1
방한 횟수	1회	(7,832)	100.0	0.0	0.0	0.0	1.0
	2회	(1,551)	0.0	100.0	0.0	0.0	2.0
	3회	(794)	0.0	0.0	100.0	0.0	3.0
	4회 이상	(1848)	0.0	0.0	0.0	100.0	10.2

<표 2> 최근 방한 시기

(단위: %)

BASE: 문2-2) 2회이상 방문자		사례수	2011년 1분기	2011년 2분기	2011년 3분기	2011년 4분기	2012년 1분기	2012년 2분기	2012년 3분기
■ 전 체 ■		(4,192)	0.2	0.5	0.8	1.4	2.6	2.9	4.3
월별	1월	(305)	0.8	1.1	2.8	3.1	4.1	1.9	3.7
	2월	(286)	1.4	1.0	0.4	1.8	4.3	2.3	4.1
	3월	(373)	0.5	1.0	1.4	1.8	3.2	2.8	4.6
	4월	(330)	0.0	1.8	0.4	0.7	1.1	5.3	6.6
	5월	(376)	0.0	1.5	0.6	2.6	2.7	7.4	2.7
	6월	(325)	0.0	0.0	0.5	1.3	3.3	4.6	4.9
	7월	(310)	0.0	0.0	1.6	0.7	1.3	1.3	6.7
	8월	(396)	0.0	0.0	0.8	1.0	1.3	0.9	5.6
	9월	(403)	0.0	0.0	1.0	1.3	3.6	4.1	5.3
	10월	(387)	0.0	0.0	0.0	2.2	3.2	1.7	1.1
	11월	(395)	0.0	0.0	0.0	0.4	2.5	1.8	4.6
	12월	(305)	0.0	0.0	0.0	0.6	0.7	0.9	1.9
거주국	일본	(1,562)	0.3	0.5	0.6	1.2	2.8	2.1	2.8
	중국	(1,084)	0.1	0.5	1.0	1.4	1.3	2.4	8.0
	홍콩	(212)	0.3	1.2	1.1	2.9	5.0	5.9	3.1
	싱가포르	(70)	0.0	1.7	3.1	3.2	3.0	3.3	3.8
	대만	(178)	0.3	0.0	0.9	2.0	2.9	6.0	5.0
	태국	(96)	0.0	0.5	1.7	2.2	3.3	2.0	2.7
	말레이시아	(52)	0.0	1.0	1.8	4.4	3.5	3.0	3.1
	호주	(45)	0.0	1.2	0.6	1.9	3.2	2.5	3.4
	미국	(253)	0.0	0.2	0.3	2.1	4.3	5.0	3.5
	캐나다	(38)	0.0	0.6	2.2	2.5	2.6	7.0	2.4
	영국	(42)	0.0	0.0	0.0	0.7	0.7	2.1	1.8
	독일	(34)	1.0	0.7	1.2	1.0	1.4	3.0	2.9
	프랑스	(26)	0.0	0.0	0.0	1.1	1.5	2.9	2.4
	러시아	(69)	1.0	0.5	1.2	1.2	2.3	4.4	2.9
	중동	(98)	0.0	0.3	0.0	0.5	0.3	0.8	1.2
	인도	(28)	0.0	0.0	0.0	0.8	3.2	4.6	3.1
	기타	(304)	0.0	0.5	0.0	0.4	4.1	3.8	3.4
성별	남자	(2,008)	0.2	0.4	0.9	1.3	2.2	2.4	4.2
	여자	(2,184)	0.2	0.7	0.7	1.6	3.0	3.4	4.4
연령	15~20세	(148)	0.4	0.3	0.7	0.7	2.7	2.2	1.8
	21~30세	(1,210)	0.2	0.3	1.1	1.3	3.1	3.1	5.7
	31~40세	(1,200)	0.2	0.5	0.7	1.6	2.1	3.0	4.9
	41~50세	(821)	0.2	0.9	0.5	1.5	2.6	2.8	3.1
	51~60세	(577)	0.0	0.3	0.8	1.4	3.0	3.1	2.9
	61세이상	(229)	0.5	1.0	0.3	1.6	1.8	2.5	3.1
	모름/무응답	(6)	0.0	0.0	0.0	0.0	0.0	0.0	0.0
직업	공무원, 군인	(175)	0.0	0.2	2.5	2.2	3.2	3.3	7.2
	기업인, 경영직	(611)	0.1	0.7	0.4	1.1	3.2	2.6	1.9
	사무, 기술직	(946)	0.4	0.7	0.5	1.3	2.5	2.2	4.4
	판매, 서비스직	(509)	0.0	0.0	0.1	1.8	2.8	5.0	2.7
	전문직	(361)	0.0	0.0	1.0	0.7	2.3	3.5	7.6
	생산/기능/노무직	(182)	0.0	1.5	1.3	3.0	2.4	2.6	2.7
	자영업자	(434)	0.0	0.7	0.7	2.6	1.4	2.1	2.8
	학생	(416)	0.1	0.1	1.5	1.0	2.6	2.1	5.2
	주부	(220)	1.1	1.4	1.3	1.7	3.9	3.5	6.6
	은퇴자	(49)	0.0	0.0	0.0	2.2	0.0	4.9	0.0
	무직	(59)	2.5	2.5	0.0	0.0	4.5	4.2	7.0
	기타	(226)	0.0	0.1	0.7	0.4	2.7	3.5	7.0
	무응답	(4)	0.0	0.0	0.0	0.0	0.0	0.0	0.0
방한 목적	여가/위락/휴가	(1,732)	0.2	0.7	1.0	2.6	3.0	3.0	5.8
	뷰티/건강/치료	(70)	0.4	0.5	0.0	1.1	2.9	1.7	1.8
	종교 및 순례	(38)	0.0	3.9	1.4	0.0	0.0	2.0	12.8
	쇼핑	(498)	0.0	0.0	0.7	0.8	3.1	3.2	5.1
	친구/친지 방문	(380)	1.0	1.0	0.0	0.9	2.9	4.1	3.8
	사업/전문 활동	(1,305)	0.0	0.3	0.8	0.5	1.9	2.6	2.2
	교육	(168)	0.0	0.3	0.2	0.6	2.9	1.6	3.1
	기타	(2)	0.0	27.3	0.0	0.0	0.0	0.0	0.0
여행 형태	개별여행	(3,468)	0.2	0.5	0.7	1.5	2.3	2.6	3.9
	단체여행	(331)	0.6	1.0	1.4	1.7	3.8	5.2	9.3
	Air-tel Tour	(392)	0.0	0.7	0.6	1.1	4.2	3.6	3.7
방한 횟수	2회	(1,550)	0.3	1.1	1.5	3.0	4.7	5.2	8.7
	3회	(794)	0.4	0.4	0.8	0.9	1.9	3.0	3.5
	4회 이상	(1,848)	0.0	0.1	0.2	0.3	1.2	1.0	1.0

<계속>

<표 2> 최근 방한 시기

(단위: %)

BASE: 문2-2) 2회이상 방문자		사례수	2012년 4분기	2013년 1분기	2013년 2분기	2013년 3분기	2013년 4분기	2014년 1분기	2014년 2분기
■ 전 체 ■		(4,192)	4.9	6.9	7.4	12.1	16.9	15.2	11.4
월별	1월	(305)	8.0	15.7	9.2	17.8	29.3	2.5	0.0
	2월	(286)	4.8	9.3	11.0	16.9	25.8	17.0	0.0
	3월	(373)	6.1	12.0	6.6	16.1	23.1	20.8	0.0
	4월	(330)	4.5	6.2	10.3	13.1	21.6	25.2	3.2
	5월	(376)	6.4	5.9	9.5	10.6	16.0	18.5	15.7
	6월	(325)	3.8	6.6	12.8	10.0	13.6	20.6	18.1
	7월	(310)	4.0	5.9	7.6	12.9	11.8	16.5	25.1
	8월	(396)	1.9	5.4	6.3	18.2	13.9	16.9	16.1
	9월	(403)	3.0	4.5	5.1	10.5	13.8	9.3	16.1
	10월	(387)	5.9	2.3	4.9	5.8	13.2	14.0	15.4
	11월	(395)	5.1	4.5	2.8	6.5	11.3	10.1	13.1
	12월	(305)	6.1	6.6	4.9	8.2	12.7	11.5	10.0
거주국	일본	(1,562)	4.3	6.6	6.5	11.2	19.7	16.6	11.0
	중국	(1,084)	6.1	7.9	7.6	15.0	13.7	11.4	10.2
	홍콩	(212)	9.0	4.3	9.4	10.6	12.6	13.1	13.6
	싱가포르	(70)	5.4	4.8	8.9	11.1	15.6	13.2	13.7
	대만	(178)	5.3	8.3	7.3	12.9	15.8	11.2	12.2
	태국	(96)	5.0	7.3	11.0	10.0	17.1	19.8	8.2
	말레이시아	(52)	5.8	13.9	6.5	4.8	18.3	13.8	7.8
	호주	(45)	1.7	8.8	11.4	9.6	17.6	16.0	8.5
	미국	(253)	4.5	6.4	9.2	11.0	16.4	17.7	11.8
	캐나다	(38)	5.0	7.0	7.0	14.0	17.9	12.6	11.2
	영국	(42)	2.0	10.9	7.5	14.2	22.5	13.7	12.8
	독일	(34)	2.1	6.7	8.6	7.9	18.2	17.3	18.9
	프랑스	(26)	4.7	5.4	5.0	9.8	18.3	25.1	16.6
	러시아	(69)	3.7	4.1	8.3	14.1	15.4	19.2	12.1
	중동	(98)	1.7	3.2	2.0	3.5	10.3	21.8	24.1
	인도	(28)	2.5	8.2	7.3	19.4	14.8	14.2	10.4
	기타	(304)	3.4	6.2	8.0	12.1	18.7	19.6	11.1
성별	남자	(2,008)	4.3	6.8	7.0	10.5	16.6	16.8	12.3
	여자	(2,184)	5.5	6.9	7.7	13.5	17.1	13.8	10.6
연령	15~20세	(148)	3.3	7.8	8.6	25.2	15.5	13.5	13.2
	21~30세	(1,210)	4.8	7.2	6.9	13.4	15.5	14.5	10.1
	31~40세	(1,200)	5.6	6.8	8.4	12.2	16.3	15.5	9.5
	41~50세	(821)	4.8	6.2	5.7	10.5	18.1	15.7	15.1
	51~60세	(577)	4.2	6.7	8.3	8.7	19.5	16.5	11.4
	61세이상	(229)	5.5	8.1	7.0	9.5	16.9	14.1	13.4
	모름/무응답	(6)	0.0	4.0	25.0	36.3	0.0	0.0	17.0
직업	공무원, 군인	(175)	5.0	5.0	7.4	13.6	17.1	13.8	7.5
	기업인, 경영직	(611)	3.9	6.0	6.4	7.9	20.7	18.3	13.3
	사무, 기술직	(946)	6.0	7.3	7.3	12.1	16.4	15.1	12.0
	판매, 서비스직	(509)	4.3	5.3	9.0	12.3	17.9	13.7	11.2
	전문직	(361)	3.2	6.8	10.4	11.6	15.1	16.5	10.0
	생산/기능/노무직	(182)	8.9	12.8	6.8	9.7	18.8	14.0	8.5
	자영업자	(434)	3.2	5.8	6.1	10.3	14.8	13.4	14.4
	학생	(416)	3.9	7.3	6.7	21.8	14.8	18.1	8.4
	주부	(220)	8.3	5.2	4.3	10.4	15.3	15.3	10.6
	은퇴자	(49)	6.2	16.9	12.0	15.8	19.9	11.1	4.5
	무직	(59)	12.7	11.9	6.0	7.8	14.4	1.8	8.4
	기타	(226)	3.4	7.3	8.6	11.9	17.0	13.1	13.5
	무응답	(4)	0.0	0.0	0.0	0.0	0.0	29.6	42.7
방한 목적	여가/위락/휴가	(1,732)	7.6	8.3	8.0	13.6	16.1	10.8	9.8
	뷰티/건강/치료	(70)	9.0	3.4	4.9	10.9	23.1	17.5	8.3
	종교 및 순례	(38)	5.0	6.2	9.0	8.4	15.6	16.8	10.4
	쇼핑	(498)	5.4	7.4	7.1	14.6	17.8	12.9	10.5
	친구/친지 방문	(380)	2.7	7.4	8.7	14.1	20.6	15.9	8.1
	사업/전문 활동	(1,305)	1.9	4.7	6.3	7.8	17.5	19.5	15.9
	교육	(168)	2.8	7.1	8.0	19.5	7.0	30.9	3.8
	기타	(2)	0.0	21.0	41.4	0.0	0.0	10.2	0.0
여행 형태	개별여행	(3,468)	4.6	6.9	7.6	11.4	17.0	16.3	11.7
	단체여행	(331)	6.6	7.4	6.0	12.5	13.4	9.5	8.8
	Air-tel Tour	(392)	6.3	6.1	7.0	17.3	19.0	10.7	11.1
방한 횟수	2회	(1,550)	8.4	8.7	8.9	12.3	14.9	8.9	6.9
	3회	(794)	5.7	9.1	10.6	18.4	16.6	13.9	8.6
	4회 이상	(1,848)	1.6	4.4	4.8	9.1	18.6	21.0	16.3

<계속>

<표 2> 최근 방한 시기

(단위: %)

BASE: 문2-2) 2회이상 방문자		사례수	2014년 3분기	2014년 4분기	2011년	2012년	2013년	2014년
■ 전 체 ■		(4,192)	8.9	3.6	2.9	14.8	43.2	39.1
월별	1월	(305)	0.0	0.0	7.9	17.7	71.9	2.5
	2월	(286)	0.0	0.0	4.6	15.4	63.1	17.0
	3월	(373)	0.0	0.0	4.8	16.7	57.8	20.8
	4월	(330)	0.0	0.0	2.9	17.5	51.2	28.5
	5월	(376)	0.0	0.0	4.7	19.2	42.0	34.1
	6월	(325)	0.0	0.0	1.8	16.6	43.0	38.7
	7월	(310)	4.7	0.0	2.3	13.3	38.1	46.3
	8월	(396)	11.6	0.0	1.8	9.8	43.8	44.6
	9월	(403)	22.2	0.0	2.3	16.1	34.0	47.6
	10월	(387)	25.7	4.5	2.2	12.0	26.2	59.6
	11월	(395)	17.9	19.3	0.4	14.0	25.1	60.5
	12월	(305)	17.7	18.2	0.6	9.5	32.4	57.5
거주국	일본	(1,562)	10.4	3.5	2.7	12.0	44.0	41.4
	중국	(1,084)	9.4	4.2	3.0	17.7	44.1	35.1
	홍콩	(212)	5.9	2.1	5.4	23.1	36.9	34.7
	싱가포르	(70)	5.7	3.3	8.0	15.6	40.5	35.9
	대만	(178)	6.8	3.1	3.2	19.2	44.3	33.3
	태국	(96)	7.1	2.2	4.4	13.0	45.3	37.3
	말레이시아	(52)	8.1	4.3	7.2	15.3	43.5	33.9
	호주	(45)	11.1	2.3	3.8	10.8	47.5	38.0
	미국	(253)	5.2	2.4	2.6	17.4	42.9	37.2
	캐나다	(38)	6.4	1.7	5.3	16.9	45.9	31.8
	영국	(42)	9.2	1.8	0.7	6.7	55.2	37.5
	독일	(34)	6.8	2.4	3.8	9.4	41.5	45.3
	프랑스	(26)	5.1	2.1	1.1	11.5	38.4	48.9
	러시아	(69)	6.9	2.8	3.9	13.3	41.9	40.9
	중동	(98)	24.0	6.3	0.7	4.0	19.0	76.2
	인도	(28)	7.9	3.6	0.8	13.4	49.7	36.2
	기타	(304)	4.1	4.6	0.9	14.7	45.1	39.4
성별	남자	(2,008)	9.7	4.3	2.7	13.2	41.0	43.1
	여자	(2,184)	8.2	2.8	3.2	16.3	45.2	35.4
연령	15~20세	(148)	3.3	0.7	2.1	10.0	57.2	30.6
	21~30세	(1,210)	8.8	4.0	3.0	16.7	43.0	37.3
	31~40세	(1,200)	9.1	3.5	3.0	15.6	43.7	37.7
	41~50세	(821)	9.4	3.0	3.1	13.3	40.5	43.2
	51~60세	(577)	8.8	4.2	2.6	13.2	43.2	41.0
	61세이상	(229)	10.6	4.2	3.3	12.9	41.5	42.2
	모름/무응답	(6)	17.7	0.0	0.0	0.0	65.3	34.7
직업	공무원, 군인	(175)	9.0	3.0	4.9	18.7	43.2	33.3
	기업인, 경영직	(611)	9.3	4.2	2.2	11.7	41.0	45.1
	사무, 기술직	(946)	8.6	3.3	2.8	15.1	43.1	39.0
	판매, 서비스직	(509)	8.7	5.3	1.9	14.8	44.4	38.9
	전문직	(361)	8.7	2.6	1.7	16.6	43.9	37.8
	생산/기능/노무직	(182)	5.5	1.6	5.8	16.5	48.0	29.6
	자영업자	(434)	14.8	6.9	4.0	9.5	36.9	49.6
	학생	(416)	5.4	0.7	2.8	13.9	50.6	32.7
	주부	(220)	9.7	1.4	5.5	22.3	35.1	37.0
	은퇴자	(49)	0.0	6.5	2.2	11.1	64.6	22.1
	무직	(59)	10.8	5.3	5.0	28.5	40.2	26.3
	기타	(226)	8.6	2.2	1.2	16.5	44.8	37.5
	무응답	(4)	27.7	0.0	0.0	0.0	0.0	100.0
방한 목적	여가/위락/휴가	(1,732)	7.2	2.3	4.5	19.4	45.9	30.2
	뷰티/건강/치료	(70)	4.7	9.9	2.1	15.4	42.3	40.3
	종교 및 순례	(38)	5.9	2.7	5.3	19.8	39.1	35.8
	쇼핑	(498)	8.3	3.0	1.5	16.9	46.9	34.7
	친구/친지 방문	(380)	4.7	4.2	2.9	13.5	50.7	32.9
	사업/전문 활동	(1,305)	12.7	5.3	1.6	8.6	36.3	53.5
	교육	(168)	11.5	0.6	1.1	10.3	41.6	46.9
	기타	(2)	0.0	0.0	27.3	0.0	62.4	10.2
여행 형태	개별여행	(3,468)	9.3	3.6	2.8	13.5	42.9	40.8
	단체여행	(331)	8.0	4.9	4.7	24.9	39.2	31.2
	Air-tel Tour	(392)	6.8	1.8	2.3	18.0	49.3	30.4
방한 횟수	2회	(1,550)	4.7	1.6	5.9	27.1	44.8	22.2
	3회	(794)	4.9	1.3	2.4	14.1	54.7	28.7
	4회 이상	(1,848)	14.2	6.2	0.7	4.7	36.9	57.8

<표 3> 주요 방한 목적

(단위: %)

BASE: 전체		사례수	여가, 위락, 개별휴가	사업 또는 전문 활동	쇼핑	친구, 친지 방문	교육
■ 전 체 ■		(12,024)	58.1	19.9	10.0	6.5	3.6
월별	1월	(717)	52.6	23.6	10.4	4.8	6.4
	2월	(771)	50.3	21.4	15.3	7.4	4.0
	3월	(968)	53.5	23.0	13.7	5.3	2.3
	4월	(1,060)	59.2	18.5	9.2	8.4	1.4
	5월	(1,042)	54.2	21.2	13.2	6.3	3.0
	6월	(1,022)	60.0	18.1	9.1	6.0	5.7
	7월	(1,124)	63.1	16.4	7.9	4.8	5.3
	8월	(1,213)	64.3	15.8	6.7	7.9	4.0
	9월	(1,051)	58.3	21.4	9.6	7.6	1.4
	10월	(1,133)	57.6	23.8	9.6	4.7	1.7
	11월	(972)	55.3	24.9	8.9	7.3	1.4
	12월	(951)	63.2	12.2	8.7	7.6	7.3
거주국	일본	(2,180)	52.1	20.2	13.3	8.9	3.0
	중국	(5,379)	74.4	5.9	12.5	2.9	2.5
	홍콩	(536)	63.9	14.5	14.6	3.1	1.6
	싱가포르	(181)	61.9	27.4	4.5	3.8	1.9
	대만	(619)	76.1	7.6	9.3	2.5	2.9
	태국	(399)	71.4	5.4	16.9	4.2	1.3
	말레이시아	(221)	69.7	15.8	5.6	3.2	5.1
	호주	(125)	28.1	45.8	0.8	20.4	2.9
	미국	(696)	15.3	54.1	0.3	22.5	6.9
	캐나다	(130)	22.6	48.2	1.1	23.3	4.9
	영국	(110)	13.1	69.5	0.2	13.4	3.3
	독일	(86)	13.8	70.8	0.0	11.0	4.4
	프랑스	(71)	15.9	62.2	0.8	12.3	8.6
	러시아	(158)	35.3	26.8	3.8	6.0	5.3
	중동	(137)	8.7	74.4	0.7	4.7	6.6
	인도	(66)	3.4	88.2	0.3	3.2	3.9
	기타	(930)	21.4	55.6	0.6	11.9	9.7
성별	남자	(5,368)	49.1	35.1	4.8	6.4	3.2
	여자	(6,656)	65.3	7.6	14.1	6.6	3.8
연령	15~20세	(702)	65.1	5.0	8.3	8.4	11.2
	21~30세	(4,560)	62.9	11.2	12.0	6.8	5.7
	31~40세	(3,282)	55.8	23.4	11.3	5.7	1.5
	41~50세	(1,813)	51.5	31.8	7.5	5.3	1.1
	51~60세	(1,203)	53.7	30.8	5.5	7.1	1.3
	61세 이상	(424)	51.4	28.9	4.6	11.8	1.6
	모름/무응답	(40)	72.5	11.2	7.9	0.4	0.0
직업	공무원, 군인	(636)	59.6	21.8	8.2	6.2	2.1
	기업인, 경영직	(1,309)	30.5	57.6	5.0	5.3	0.3
	사무, 기술직	(2,546)	65.3	16.9	10.5	4.2	0.8
	판매, 서비스직	(1,484)	64.8	12.7	15.4	5.4	0.6
	전문직	(1,207)	48.1	31.2	6.6	8.4	3.5
	생산/기능/노무직	(524)	58.2	27.4	4.7	7.6	0.4
	자영업자	(949)	53.2	21.2	14.1	6.8	1.0
	학생	(1,884)	62.4	3.3	8.1	8.3	16.6
	주부	(456)	69.2	1.2	16.5	8.8	0.6
	은퇴자	(199)	75.6	2.6	4.0	15.7	1.1
	무직	(181)	66.4	3.4	14.7	9.4	3.4
	기타	(629)	66.0	11.2	13.0	6.1	1.0
	무응답	(19)	50.9	25.2	23.9	0.0	0.0
방한 목적	여가/위락/휴가	(6,982)	100.0	0.0	0.0	0.0	0.0
	뷰티/건강/치료	(122)	0.0	0.0	0.0	0.0	0.0
	종교 및 순례	(111)	0.0	0.0	0.0	0.0	0.0
	쇼핑	(1,201)	0.0	0.0	100.0	0.0	0.0
	친구/친지 방문	(785)	0.0	0.0	0.0	100.0	0.0
	사업/전문 활동	(2,387)	0.0	100.0	0.0	0.0	0.0
	교육	(429)	0.0	0.0	0.0	0.0	100.0
	기타	(6)	0.0	0.0	0.0	0.0	0.0
여행 형태	개별여행	(8,285)	47.5	27.6	9.0	9.1	4.7
	단체여행	(2,998)	84.8	2.7	9.4	0.2	1.2
	Air-tel Tour	(741)	68.5	3.0	23.0	3.2	0.5
방한 횟수	1회	(7,832)	67.0	13.8	9.0	5.2	3.3
	2회	(1,551)	51.4	20.8	12.8	8.4	3.7
	3회	(794)	44.3	24.0	12.5	11.4	5.2
	4회 이상	(1,848)	31.5	42.8	10.8	8.6	3.8

<계속>

<표 3> 주요 방한 목적

(단위: %)

BASE: 전체		사례수	뷰티, 건강 및 치료	종교 및 순례	기타	계
■ 전 체 ■		(12,024)	1.0	0.9	0.1	100.0
월별	1월	(717)	1.3	0.6	0.2	100.0
	2월	(771)	0.8	0.8	0.1	100.0
	3월	(968)	1.4	0.7	0.1	100.0
	4월	(1,060)	0.8	2.2	0.3	100.0
	5월	(1,042)	1.7	0.3	0.0	100.0
	6월	(1,022)	0.4	0.7	0.1	100.0
	7월	(1,124)	0.3	2.3	0.0	100.0
	8월	(1,213)	0.9	0.4	0.0	100.0
	9월	(1,051)	1.2	0.5	0.0	100.0
	10월	(1,133)	1.0	1.6	0.0	100.0
	11월	(972)	1.8	0.6	0.0	100.0
	12월	(951)	0.8	0.1	0.0	100.0
거주국	일본	(2,180)	1.4	1.1	0.0	100.0
	중국	(5,379)	0.8	1.0	0.0	100.0
	홍콩	(536)	1.1	1.2	0.0	100.0
	싱가포르	(181)	0.1	0.4	0.0	100.0
	대만	(619)	0.3	1.3	0.0	100.0
	태국	(399)	0.2	0.6	0.0	100.0
	말레이시아	(221)	0.1	0.4	0.1	100.0
	호주	(125)	0.5	0.7	0.8	100.0
	미국	(696)	0.0	0.6	0.3	100.0
	캐나다	(130)	0.0	0.0	0.0	100.0
	영국	(110)	0.0	0.3	0.2	100.0
	독일	(86)	0.0	0.0	0.0	100.0
	프랑스	(71)	0.0	0.0	0.3	100.0
	러시아	(158)	21.2	1.5	0.0	100.0
	중동	(137)	5.0	0.0	0.0	100.0
	인도	(66)	0.0	1.0	0.0	100.0
	기타	(930)	0.0	0.7	0.2	100.0
성별	남자	(5,368)	0.4	0.8	0.1	100.0
	여자	(6,656)	1.5	1.0	0.0	100.0
연령	15~20세	(702)	0.5	1.5	0.0	100.0
	21~30세	(4,560)	0.7	0.7	0.1	100.0
	31~40세	(3,282)	1.3	1.1	0.1	100.0
	41~50세	(1,813)	1.9	0.8	0.1	100.0
	51~60세	(1,203)	0.6	1.0	0.0	100.0
	61세 이상	(424)	0.9	0.8	0.0	100.0
	모름/무응답	(40)	0.0	8.0	0.0	100.0
직업	공무원, 군인	(636)	1.2	0.9	0.0	100.0
	기업인, 경영직	(1,309)	0.6	0.5	0.2	100.0
	사무, 기술직	(2,546)	1.1	1.2	0.0	100.0
	판매, 서비스직	(1,484)	0.7	0.3	0.0	100.0
	전문직	(1,207)	1.1	1.0	0.2	100.0
	생산/기능/노무직	(524)	0.4	1.1	0.1	100.0
	자영업자	(949)	2.9	0.9	0.0	100.0
	학생	(1,884)	0.5	0.7	0.0	100.0
	주부	(456)	2.5	1.2	0.0	100.0
	은퇴자	(199)	0.2	0.7	0.0	100.0
	무직	(181)	0.4	2.4	0.0	100.0
	기타	(629)	0.7	2.0	0.1	100.0
	무응답	(19)	0.0	0.0	0.0	100.0
방한 목적	여가/위락/휴가	(6,982)	0.0	0.0	0.0	100.0
	뷰티/건강/치료	(122)	100.0	0.0	0.0	100.0
	종교 및 순례	(111)	0.0	100.0	0.0	100.0
	쇼핑	(1,201)	0.0	0.0	0.0	100.0
	친구/친지 방문	(785)	0.0	0.0	0.0	100.0
	사업/전문 활동	(2,387)	0.0	0.0	0.0	100.0
	교육	(429)	0.0	0.0	0.0	100.0
	기타	(6)	0.0	0.0	100.0	100.0
여행 형태	개별여행	(8,285)	1.3	0.7	0.1	100.0
	단체여행	(2,998)	0.2	1.5	0.0	100.0
	Air-tel Tour	(741)	0.8	1.0	0.0	100.0
방한 횟수	1회	(7,832)	0.7	0.9	0.1	100.0
	2회	(1,551)	1.6	1.2	0.1	100.0
	3회	(794)	1.8	0.7	0.0	100.0
	4회 이상	(1,848)	1.7	0.7	0.1	100.0

<표 4> 한국여행 결정 시점

(단위: %)

BASE: 전체		사례수	1개월	2개월	3~4개월	5~9개월	10개월 이상	<평균-개월>
■ 전 체 ■		(12,024)	48.8	21.2	17.2	9.1	3.7	2.5
월별	1월	(717)	49.7	22.7	18.0	6.0	3.6	2.4
	2월	(771)	39.3	27.1	21.6	9.6	2.5	2.5
	3월	(968)	47.9	21.7	19.3	8.1	2.9	2.4
	4월	(1,060)	49.0	22.4	17.1	7.6	3.9	2.5
	5월	(1,042)	50.4	20.8	17.9	7.3	3.6	2.3
	6월	(1,022)	53.3	19.0	14.6	9.6	3.5	2.4
	7월	(1,124)	45.2	23.4	16.2	10.2	5.1	2.7
	8월	(1,213)	43.6	24.7	18.3	11.3	2.1	2.5
	9월	(1,051)	49.4	21.3	17.0	9.5	2.8	2.4
	10월	(1,133)	61.4	15.6	12.7	7.2	3.2	2.2
	11월	(972)	54.1	17.1	16.3	8.4	4.1	2.5
	12월	(951)	40.1	19.8	19.9	13.2	7.0	3.1
거주국	일본	(2,180)	51.1	25.3	16.2	5.6	1.8	2.1
	중국	(5,379)	61.1	20.5	12.7	4.9	0.8	1.8
	홍콩	(536)	34.0	24.2	25.3	14.3	2.2	2.8
	싱가포르	(181)	31.0	18.5	26.9	17.9	5.7	3.3
	대만	(619)	45.0	25.6	19.3	8.2	1.8	2.3
	태국	(399)	31.0	23.2	32.7	9.9	3.2	2.9
	말레이시아	(221)	20.6	15.7	20.2	27.2	16.1	4.9
	호주	(125)	25.9	16.9	30.4	20.7	6.1	3.6
	미국	(696)	28.8	14.3	23.7	18.4	14.9	4.4
	캐나다	(130)	23.1	16.0	25.9	24.4	10.7	4.4
	영국	(110)	38.3	19.3	23.6	12.9	5.9	3.0
	독일	(86)	34.0	23.3	21.7	15.2	5.8	3.2
	프랑스	(71)	36.3	20.0	21.0	13.4	9.3	3.5
	러시아	(158)	36.0	20.6	21.0	16.5	5.9	3.1
	중동	(137)	53.3	13.5	16.4	11.7	5.0	2.8
	인도	(66)	40.0	21.6	22.6	11.5	4.3	2.8
	기타	(930)	28.8	19.4	20.4	18.8	12.5	4.2
성별	남자	(5,368)	50.6	19.9	17.1	8.5	3.9	2.5
	여자	(6,656)	47.3	22.3	17.3	9.5	3.5	2.5
연령	15~20세	(702)	39.8	23.0	17.5	15.6	4.2	2.9
	21~30세	(4,560)	48.4	20.6	16.8	9.6	4.6	2.6
	31~40세	(3,282)	50.8	20.9	17.2	7.8	3.2	2.3
	41~50세	(1,813)	49.7	22.0	17.5	8.3	2.4	2.4
	51~60세	(1,203)	48.5	21.8	19.2	7.6	2.9	2.4
	61세 이상	(424)	46.7	21.6	17.3	10.4	4.1	2.7
	모름/무응답	(40)	85.5	9.5	1.2	2.6	1.2	1.4
직업	공무원, 군인	(636)	44.3	21.1	18.2	8.7	7.7	3.0
	기업인, 경영직	(1,309)	49.6	19.6	17.1	10.0	3.8	2.5
	사무, 기술직	(2,546)	52.8	21.4	17.4	7.1	1.3	2.1
	판매, 서비스직	(1,484)	56.3	21.6	15.2	5.3	1.5	2.0
	전문직	(1,207)	38.5	21.2	21.6	12.1	6.6	3.1
	생산/기능/노무직	(524)	36.9	26.6	20.2	12.5	3.9	2.9
	자영업자	(949)	55.8	21.1	14.0	6.5	2.6	2.1
	학생	(1,884)	40.9	21.6	17.5	14.1	5.9	3.0
	주부	(456)	43.8	27.6	20.8	5.2	2.6	2.4
	은퇴자	(199)	59.8	15.6	13.3	6.2	5.1	2.5
	무직	(181)	54.6	16.3	17.6	8.5	3.1	2.4
	기타	(629)	59.2	15.9	13.0	8.5	3.4	2.3
	무응답	(19)	51.8	21.5	13.6	3.5	9.6	2.9
방한 목적	여가/위락/휴가	(6,982)	49.5	22.7	17.9	7.8	2.1	2.2
	뷰티/건강/치료	(122)	48.1	20.1	20.3	10.9	0.6	2.3
	종교 및 순례	(111)	52.9	21.4	16.4	6.6	2.7	2.2
	쇼핑	(1,201)	56.2	23.5	13.2	5.5	1.7	2.0
	친구/친지 방문	(785)	33.7	21.0	22.1	17.5	5.6	3.3
	사업/전문 활동	(2,387)	52.7	17.4	15.2	8.5	6.3	2.7
	교육	(429)	23.8	12.4	19.2	26.3	18.3	5.1
	기타	(6)	21.8	3.3	7.6	59.5	7.8	6.9
여행 형태	개별여행	(8,285)	45.9	20.4	18.1	11.0	4.7	2.7
	단체여행	(2,998)	56.5	21.4	15.5	5.1	1.5	2.0
	Air-tel Tour	(741)	50.6	29.6	14.9	3.6	1.3	1.9
방한 횟수	1회	(7,832)	46.6	21.3	17.9	10.0	4.2	2.6
	2회	(1,551)	45.3	22.2	19.5	9.7	3.3	2.5
	3회	(794)	45.9	23.6	18.1	9.7	2.7	2.4
	4회 이상	(1,848)	62.4	18.8	12.3	4.5	2.1	1.9

<표 5> 다른 국가와 방문 비교 여부

(단위: %)

BASE: 전체		사례수	여행 계획시 처음부터 한국을 목적지로 선정했다	다른 국가와 비교하여 최종적으로 한국을 목적지로 선정했다	계
■ 전 체 ■		(12,024)	94.2	5.8	100.0
월별	1월	(717)	94.5	5.5	100.0
	2월	(771)	96.1	3.9	100.0
	3월	(968)	94.2	5.8	100.0
	4월	(1,060)	94.7	5.3	100.0
	5월	(1,042)	94.4	5.6	100.0
	6월	(1,022)	95.9	4.1	100.0
	7월	(1,124)	92.3	7.7	100.0
	8월	(1,213)	95.5	4.5	100.0
	9월	(1,051)	93.7	6.3	100.0
	10월	(1,133)	95.6	4.4	100.0
	11월	(972)	91.8	8.2	100.0
	12월	(951)	92.3	7.7	100.0
거주국	일본	(2,180)	95.9	4.1	100.0
	중국	(5,379)	95.1	4.9	100.0
	홍콩	(536)	86.9	13.1	100.0
	싱가포르	(181)	90.0	10.0	100.0
	대만	(619)	92.8	7.2	100.0
	태국	(399)	88.7	11.3	100.0
	말레이시아	(221)	91.3	8.7	100.0
	호주	(125)	91.3	8.7	100.0
	미국	(696)	95.1	4.9	100.0
	캐나다	(130)	91.0	9.0	100.0
	영국	(110)	95.1	4.9	100.0
	독일	(86)	93.7	6.3	100.0
	프랑스	(71)	95.0	5.0	100.0
	러시아	(158)	95.3	4.7	100.0
	중동	(137)	96.2	3.8	100.0
	인도	(66)	96.8	3.2	100.0
	기타	(930)	94.0	6.0	100.0
성별	남자	(5,368)	94.8	5.2	100.0
	여자	(6,656)	93.8	6.2	100.0
연령	15~20세	(702)	92.3	7.7	100.0
	21~30세	(4,560)	94.0	6.0	100.0
	31~40세	(3,282)	94.7	5.3	100.0
	41~50세	(1,813)	94.1	5.9	100.0
	51~60세	(1,203)	94.9	5.1	100.0
	61세 이상	(424)	95.8	4.2	100.0
	모름/무응답	(40)	99.2	0.8	100.0
직업	공무원, 군인	(636)	95.0	5.0	100.0
	기업인, 경영직	(1,309)	93.9	6.1	100.0
	사무, 기술직	(2,546)	95.4	4.6	100.0
	판매, 서비스직	(1,484)	94.9	5.1	100.0
	전문직	(1,207)	92.1	7.9	100.0
	생산/기능/노무직	(524)	92.6	7.4	100.0
	자영업자	(949)	94.4	5.6	100.0
	학생	(1,884)	93.5	6.5	100.0
	주부	(456)	96.4	3.6	100.0
	은퇴자	(199)	97.8	2.2	100.0
	무직	(181)	95.4	4.6	100.0
	기타	(629)	92.3	7.7	100.0
	무응답	(19)	100.0	0.0	100.0
방한 목적	여가/위락/휴가	(6,982)	92.1	7.9	100.0
	뷰티/건강/치료	(122)	96.0	4.0	100.0
	종교 및 순례	(111)	99.1	0.9	100.0
	쇼핑	(1,201)	95.3	4.7	100.0
	친구/친지 방문	(785)	97.6	2.4	100.0
	사업/전문 활동	(2,387)	98.5	1.5	100.0
	교육	(429)	93.7	6.3	100.0
	기타	(6)	100.0	0.0	100.0
여행 형태	개별여행	(8,285)	94.8	5.2	100.0
	단체여행	(2,998)	92.6	7.4	100.0
	Air-tel Tour	(741)	94.9	5.1	100.0
방한 횟수	1회	(7,832)	93.6	6.4	100.0
	2회	(1,551)	94.2	5.8	100.0
	3회	(794)	94.2	5.8	100.0
	4회 이상	(1,848)	97.2	2.8	100.0

<표 6> 방문 비교 국가

(단위: %)

BASE: 문6) 2번 응답자		사례수	일본	태국	중국	대만	홍콩	싱가포르
■ 전 체 ■		(693)	44.7	15.7	8.9	8.0	7.4	5.7
월별	1월	(39)	38.8	7.8	13.4	6.4	6.7	6.1
	2월	(30)	47.6	7.4	10.6	0.0	14.2	0.0
	3월	(56)	46.0	9.9	11.7	7.0	4.7	5.0
	4월	(56)	41.5	16.0	14.5	3.8	4.3	6.1
	5월	(58)	48.0	10.8	5.0	5.6	18.2	8.7
	6월	(42)	51.1	2.2	6.1	3.6	11.5	26.1
	7월	(87)	25.0	30.2	8.3	12.1	4.3	7.4
	8월	(55)	43.0	27.4	7.7	9.3	6.1	4.0
	9월	(66)	57.0	11.4	9.9	11.1	8.2	4.0
	10월	(50)	47.6	5.7	10.2	17.9	5.0	1.7
	11월	(80)	42.5	23.3	6.9	5.5	5.9	1.8
	12월	(74)	55.8	15.1	6.5	7.9	5.3	1.5
거주국	일본	(89)	0.0	18.1	21.2	14.8	13.9	0.0
	중국	(265)	50.4	24.7	0.0	6.2	4.6	8.8
	홍콩	(70)	61.7	12.3	5.5	12.8	0.0	7.2
	싱가포르	(18)	53.5	5.4	8.4	17.7	10.4	0.0
	대만	(45)	65.1	15.2	3.2	0.0	8.1	8.9
	태국	(45)	73.7	0.0	6.2	1.5	8.8	1.5
	말레이시아	(19)	28.4	5.1	13.0	19.1	5.5	0.0
	호주	(11)	28.2	0.0	18.9	10.7	7.3	5.1
	미국	(34)	44.5	6.5	24.2	4.6	14.3	1.6
	캐나다	(12)	45.3	13.1	12.9	5.3	8.5	4.5
	영국	(5)	32.5	28.7	51.9	0.0	10.1	0.0
	독일	(5)	48.3	3.1	19.4	10.0	19.2	9.6
	프랑스	(4)	69.6	0.0	30.4	0.0	7.0	0.0
	러시아	(7)	16.5	10.9	54.9	0.0	0.0	5.9
	중동	(5)	14.1	0.0	10.9	0.0	0.0	6.6
	인도	(2)	37.3	0.0	21.8	0.0	11.4	19.4
	기타	(55)	40.1	5.9	16.3	9.4	12.8	5.1
성별	남자	(278)	42.7	17.2	11.1	6.8	7.0	6.8
	여자	(415)	46.0	14.6	7.5	8.8	7.6	4.9
연령	15~20세	(54)	56.6	4.4	7.3	4.5	6.9	1.2
	21~30세	(276)	45.8	18.2	7.6	9.8	6.8	6.7
	31~40세	(175)	41.9	14.6	9.1	7.5	7.3	8.7
	41~50세	(107)	47.4	17.9	9.2	8.6	4.7	3.0
	51~60세	(62)	32.9	16.2	12.6	3.3	16.9	2.4
	61세 이상	(18)	43.2	5.7	19.4	7.7	1.4	1.0
	모름/무응답	(0)	0.0	0.0	0.0	0.0	0.0	0.0
직업	공무원, 군인	(32)	40.4	3.6	20.4	0.0	6.9	13.7
	기업인, 경영직	(80)	53.5	8.4	8.6	2.8	4.8	4.7
	사무, 기술직	(117)	39.1	16.3	9.2	7.5	11.3	9.7
	판매, 서비스직	(76)	49.3	14.9	10.0	3.8	6.0	1.7
	전문직	(96)	43.5	17.7	8.1	6.6	8.9	5.2
	생산/기능/노무직	(39)	30.7	17.7	8.8	1.3	12.7	13.2
	자영업자	(53)	54.2	15.6	7.7	5.5	3.7	0.0
	학생	(123)	42.1	17.2	7.8	10.7	5.7	5.3
	주부	(16)	48.2	20.5	3.2	8.3	6.2	0.0
	은퇴자	(4)	18.3	0.0	52.4	0.0	28.9	0.0
	무직	(8)	35.0	0.0	8.1	67.3	0.0	0.0
	무응답	(48)	52.1	28.5	3.9	23.8	5.0	3.9
방한 목적	여가/위락/휴가	(549)	46.8	15.9	7.8	8.4	7.1	6.5
	뷰티/건강/치료	(5)	9.2	0.0	22.8	0.0	23.6	7.1
	종교 및 순례	(1)	0.0	0.0	0.0	0.0	0.0	0.0
	쇼핑	(57)	32.8	22.3	5.6	10.8	8.3	3.6
	친구/친지 방문	(19)	14.8	15.5	19.8	0.0	20.9	2.9
	사업/전문 활동	(35)	44.4	7.0	18.7	3.8	4.7	1.9
	교육	(27)	56.2	12.2	17.4	5.6	2.1	0.0
여행 형태	개별여행	(434)	42.6	12.1	12.3	8.0	8.7	5.5
	단체여행	(220)	50.9	20.5	2.9	7.6	4.2	6.2
	Air-tel Tour	(38)	32.7	27.8	5.4	9.8	11.0	4.6
방한 횟수	1회	(505)	46.1	17.3	8.2	7.6	7.0	5.3
	2회	(90)	44.7	12.7	6.6	12.6	9.2	10.9
	3회	(46)	36.4	11.8	14.8	2.9	11.1	5.4
	4회 이상	(52)	38.2	8.0	14.9	8.7	4.3	0.5

<계속>

<표 6> 방문 비교 국가

(단위: %)

BASE: 문6) 2번 응답자		사례수	미국	호주	말레이시아	프랑스	중동	러시아
■ 전 체 ■		(693)	3.8	2.6	1.7	1.6	1.4	0.9
월별	1월	(39)	2.6	10.3	2.8	0.0	4.1	0.0
	2월	(30)	5.3	0.0	0.0	5.3	1.8	5.3
	3월	(56)	0.0	4.2	2.7	0.0	1.2	0.0
	4월	(56)	3.0	0.4	1.5	0.0	2.6	0.0
	5월	(58)	5.9	0.0	0.0	0.0	0.4	0.0
	6월	(42)	5.3	1.6	6.7	3.6	0.0	0.7
	7월	(87)	3.7	0.9	0.9	4.9	1.8	1.1
	8월	(55)	3.2	3.1	3.1	2.2	1.4	4.0
	9월	(66)	3.5	2.2	0.0	1.2	1.2	0.0
	10월	(50)	6.1	10.9	0.0	1.0	0.9	2.6
	11월	(80)	4.2	0.3	1.7	1.3	1.1	0.0
	12월	(74)	3.8	1.5	2.4	0.0	1.4	0.0
거주국	일본	(89)	9.7	0.0	0.0	3.6	1.2	1.1
	중국	(265)	4.5	1.0	0.9	1.8	0.5	0.6
	홍콩	(70)	0.0	5.3	5.8	1.3	0.0	0.0
	싱가포르	(18)	2.2	4.9	2.8	2.6	0.0	0.0
	대만	(45)	1.8	3.0	0.0	0.0	0.0	0.0
	태국	(45)	2.4	1.9	0.0	0.0	0.0	1.9
	말레이시아	(19)	0.0	12.1	0.0	0.0	6.7	0.0
	호주	(11)	2.5	0.0	0.0	5.6	6.1	0.0
	미국	(34)	0.0	0.0	0.0	2.4	4.4	2.1
	캐나다	(12)	6.3	2.9	2.9	0.0	0.0	0.0
	영국	(5)	0.0	5.0	0.0	0.0	0.0	5.3
	독일	(5)	5.0	5.0	0.0	0.0	9.8	0.0
	프랑스	(4)	0.0	0.0	0.0	0.0	0.0	0.0
	러시아	(7)	0.0	0.0	0.0	0.0	0.0	0.0
	중동	(5)	11.9	0.0	0.0	0.0	38.9	8.6
	인도	(2)	0.0	18.8	0.0	0.0	0.0	0.0
	기타	(55)	3.2	8.7	7.9	0.0	2.9	2.6
성별	남자	(278)	2.7	3.2	1.9	0.3	1.9	0.6
	여자	(415)	4.6	2.2	1.6	2.4	1.2	1.1
연령	15~20세	(54)	8.6	3.4	0.0	8.9	2.5	2.9
	21~30세	(276)	1.2	3.4	1.9	0.8	0.9	0.0
	31~40세	(175)	4.9	2.7	0.6	0.6	0.8	1.3
	41~50세	(107)	5.4	0.4	3.1	1.9	1.2	0.0
	51~60세	(62)	6.6	0.0	0.8	1.3	5.0	1.6
	61세 이상	(18)	0.0	9.5	8.5	0.0	3.0	8.1
	모름/무응답	(0)	0.0	0.0	0.0	0.0	0.0	0.0
직업	공무원, 군인	(32)	7.3	4.6	3.4	1.5	1.7	2.3
	기업인, 경영직	(80)	0.5	4.9	1.7	0.0	0.6	1.1
	사무, 기술직	(117)	2.6	0.2	2.1	1.0	0.0	0.9
	판매, 서비스직	(76)	11.7	1.3	1.6	1.3	0.4	0.0
	전문직	(96)	3.5	7.1	0.0	1.9	4.3	0.3
	생산/기능/노무직	(39)	0.0	0.0	0.0	0.0	3.6	0.0
	자영업자	(53)	1.9	3.4	4.4	0.0	1.9	0.9
	학생	(123)	5.1	2.2	2.1	4.9	1.3	1.3
	주부	(16)	7.1	0.0	0.0	0.0	0.0	0.0
	은퇴자	(4)	0.0	0.0	0.0	0.0	11.9	32.5
	무직	(8)	0.0	0.0	0.0	0.0	0.0	0.0
	기타	(48)	0.0	0.0	1.8	0.6	0.0	0.0
방한 목적	여가/위락/휴가	(549)	3.1	2.7	1.6	1.8	0.5	0.9
	뷰티/건강/치료	(5)	20.7	0.0	0.0	0.0	9.2	0.0
	종교 및 순례	(1)	0.0	0.0	0.0	0.0	100.0	0.0
	쇼핑	(57)	5.5	0.0	0.0	0.0	2.4	0.0
	친구/친지 방문	(19)	14.4	10.3	5.8	0.0	0.0	2.4
	사업/전문 활동	(35)	6.6	2.4	0.0	2.3	13.3	2.8
	교육	(27)	0.0	1.2	6.6	0.0	0.0	0.0
여행 형태	개별여행	(434)	3.8	3.2	1.9	0.9	2.1	0.9
	단체여행	(220)	3.5	1.9	1.1	2.6	0.4	1.1
	Air-tel Tour	(38)	5.4	0.0	2.9	2.7	0.0	0.0
방한 횟수	1회	(505)	2.6	3.0	2.1	1.9	0.9	0.9
	2회	(90)	5.0	1.7	0.0	1.1	1.2	0.0
	3회	(46)	9.4	0.0	0.0	0.0	0.7	1.6
	4회 이상	(52)	8.9	2.8	2.3	0.0	7.5	1.9

<계속>

<표 6> 방문 비교 국가

(단위: %)

BASE: 문6) 2번 응답자		사례수	영국	캐나다	독일	인도	기타
■ 전 체 ■		(693)	0.9	0.6	0.5	0.3	8.9
월별	1월	(39)	0.6	0.0	1.4	0.0	16.9
	2월	(30)	0.0	0.0	0.0	0.9	9.7
	3월	(56)	0.7	0.0	0.0	0.0	16.6
	4월	(56)	1.3	0.0	0.6	0.5	19.2
	5월	(58)	1.0	0.0	0.0	0.0	6.8
	6월	(42)	1.5	0.0	0.0	0.0	6.1
	7월	(87)	0.0	0.0	0.4	2.0	1.8
	8월	(55)	0.4	0.5	0.0	0.0	8.8
	9월	(66)	1.2	0.0	0.0	0.0	5.1
	10월	(50)	0.0	5.2	0.9	0.0	7.5
	11월	(80)	2.5	0.4	0.0	0.0	5.7
	12월	(74)	1.1	1.3	2.8	0.0	9.8
거주국	일본	(89)	0.0	0.0	0.0	1.1	19.8
	중국	(265)	0.7	0.0	0.8	0.0	4.0
	홍콩	(70)	0.0	1.3	0.0	0.0	2.4
	싱가포르	(18)	4.3	0.0	0.0	0.0	2.2
	대만	(45)	0.0	1.9	0.0	0.0	3.1
	태국	(45)	0.0	1.9	0.0	0.0	5.9
	말레이시아	(19)	3.0	0.0	0.0	0.0	21.6
	호주	(11)	14.5	5.3	6.4	0.0	16.5
	미국	(34)	2.4	2.6	1.6	2.2	15.5
	캐나다	(12)	0.0	0.0	0.0	0.0	38.1
	영국	(5)	0.0	0.0	0.0	0.0	10.6
	독일	(5)	0.0	0.0	0.0	0.0	4.3
	프랑스	(4)	0.0	0.0	0.0	0.0	5.6
	러시아	(7)	4.9	0.0	0.0	0.0	20.7
	중동	(5)	0.0	0.0	8.6	10.6	14.4
	인도	(2)	10.6	0.0	0.0	0.0	11.4
	기타	(55)	0.0	0.0	0.0	0.0	13.8
성별	남자	(278)	1.3	0.8	1.3	0.3	10.0
	여자	(415)	0.6	0.5	0.0	0.4	8.1
연령	15~20세	(54)	0.0	0.0	0.6	0.0	2.6
	21~30세	(276)	0.7	1.2	0.9	0.0	9.9
	31~40세	(175)	1.9	0.5	0.3	0.4	7.1
	41~50세	(107)	0.7	0.0	0.4	0.0	7.4
	51~60세	(62)	0.0	0.0	0.0	2.5	10.4
	61세 이상	(18)	0.0	0.0	0.0	0.0	31.7
	모름/무응답	(0)	100.0	0.0	0.0	0.0	0.0
직업	공무원, 군인	(32)	1.0	0.0	0.0	0.0	11.8
	기업인, 경영직	(80)	2.4	0.0	0.6	0.0	15.1
	사무, 기술직	(117)	0.0	0.0	0.0	0.0	10.2
	판매, 서비스직	(76)	0.0	0.0	0.0	0.4	8.6
	전문직	(96)	2.9	2.2	1.0	0.8	6.9
	생산/기능/노무직	(39)	0.9	0.0	0.9	2.6	15.5
	자영업자	(53)	0.0	0.0	0.0	0.0	10.2
	학생	(123)	0.7	1.6	1.7	0.0	1.1
	주부	(16)	0.0	0.0	0.0	0.0	6.6
	은퇴자	(4)	0.0	0.0	0.0	6.1	65.1
	무직	(8)	0.0	0.0	0.0	0.0	12.1
	기타	(48)	0.0	0.0	0.0	0.0	5.3
방한 목적	여가/위락/휴가	(549)	0.6	0.7	0.1	0.3	8.7
	뷰티/건강/치료	(5)	0.0	0.0	9.2	0.0	13.4
	종교 및 순례	(1)	0.0	0.0	0.0	0.0	0.0
	쇼핑	(57)	1.4	0.0	0.0	0.0	13.5
	친구/친지 방문	(19)	1.9	0.0	1.8	0.0	12.8
	사업/전문 활동	(35)	2.9	0.0	0.0	1.6	3.5
	교육	(27)	2.1	0.0	9.6	0.0	5.5
여행 형태	개별여행	(434)	1.0	0.7	0.9	0.5	11.3
	단체여행	(220)	0.9	0.4	0.0	0.0	3.3
	Air-tel Tour	(38)	0.0	0.0	0.0	0.0	13.4
방한 횟수	1회	(505)	0.9	0.8	0.6	0.1	8.9
	2회	(90)	1.1	0.3	0.6	0.0	5.0
	3회	(46)	1.2	0.0	0.0	2.2	12.2
	4회 이상	(52)	0.7	0.0	0.0	1.1	11.9

<표 7-1> 한국 선택시 고려 요인(1순위)

(단위: %)

BASE: 문7) ①~④번 응답자		사례수	쇼핑	자연풍경	역사/문화유적	패션, 유행 등 세련된 문화	음식/미식 탐방	K-POP/한류스타 팬미팅 등을 경험하고 싶어서
■ 전 체 ■		(8,416)	33.8	30.1	6.8	6.0	5.5	3.2
월별	1월	(465)	37.4	27.1	5.1	3.2	4.9	6.9
	2월	(518)	42.1	25.0	5.3	2.7	7.6	2.6
	3월	(671)	31.6	31.8	5.6	5.5	6.6	4.7
	4월	(757)	31.8	36.7	6.3	4.3	4.5	2.5
	5월	(724)	37.4	29.1	8.4	4.7	5.8	4.3
	6월	(717)	33.3	36.7	6.9	6.2	2.5	2.7
	7월	(827)	30.3	26.0	6.4	11.0	7.9	3.3
	8월	(877)	27.7	36.9	5.1	8.0	6.7	2.3
	9월	(732)	43.3	23.1	5.9	8.2	3.4	3.5
	10월	(790)	35.2	32.2	8.2	3.8	4.7	1.9
	11월	(646)	28.0	30.4	10.4	4.6	5.9	2.5
	12월	(693)	32.6	22.1	7.7	7.2	6.0	3.1
거주국	일본	(1,481)	32.3	13.3	14.7	1.8	12.0	9.1
	중국	(4,769)	36.0	38.0	3.4	7.4	3.8	1.5
	홍콩	(433)	40.5	16.8	5.4	5.2	9.8	1.8
	싱가포르	(121)	40.5	23.5	6.0	2.1	4.5	3.3
	대만	(538)	33.7	28.4	5.5	12.2	5.9	2.9
	태국	(356)	40.5	29.1	5.1	3.2	1.0	2.3
	말레이시아	(168)	20.0	35.3	8.8	3.5	3.2	4.7
	호주	(38)	17.5	12.9	12.2	4.2	6.4	2.0
	미국	(113)	11.6	25.4	17.0	4.4	5.7	5.3
	캐나다	(31)	16.0	14.8	19.8	4.4	4.5	1.3
	영국	(15)	14.7	20.7	12.8	7.6	8.3	5.8
	독일	(12)	9.5	28.2	23.4	1.8	6.7	4.3
	프랑스	(12)	18.7	21.8	26.1	7.8	1.6	0.0
	러시아	(98)	9.4	15.1	7.9	0.8	1.6	1.2
	중동	(20)	15.7	19.8	5.6	4.1	1.5	2.3
	인도	(3)	22.2	20.3	22.6	0.0	13.9	0.0
	기타	(210)	12.4	19.1	25.7	2.8	1.6	5.7
성별	남자	(2,963)	27.5	38.3	8.5	4.6	5.3	0.5
	여자	(5,454)	37.3	25.6	5.9	6.8	5.7	4.7
연령	15~20세	(530)	37.3	19.0	4.4	8.7	7.5	10.4
	21~30세	(3,479)	36.4	30.2	5.3	8.3	4.8	2.8
	31~40세	(2,279)	36.1	31.5	5.9	5.5	5.1	1.5
	41~50세	(1,118)	25.9	31.2	8.6	2.8	7.0	4.0
	51~60세	(731)	26.7	32.9	11.9	1.7	6.8	3.8
	61세 이상	(245)	23.2	27.0	18.8	0.0	6.1	3.8
	모름/무응답	(36)	54.4	16.6	5.1	9.6	2.9	0.0
직업	공무원, 군인	(445)	30.2	36.6	8.6	4.2	3.3	2.8
	기업인, 경영직	(479)	31.4	31.4	6.8	3.9	4.9	0.6
	사무, 기술직	(1,989)	32.3	31.4	5.9	5.1	7.4	3.7
	판매, 서비스직	(1,206)	39.8	27.0	6.8	7.1	5.9	2.4
	전문직	(685)	32.5	27.0	9.6	6.6	3.9	2.6
	생산/기능/노무직	(338)	17.2	44.8	6.6	2.5	5.3	1.3
	자영업자	(674)	34.7	29.0	7.2	6.1	2.9	1.5
	학생	(1,353)	36.1	26.8	4.4	9.7	5.7	6.3
	주부	(408)	37.1	21.3	11.7	3.3	5.7	4.7
	은퇴자	(160)	19.4	55.2	9.4	0.0	5.0	1.2
	무직	(152)	43.5	23.0	9.9	3.6	6.0	1.5
	기타	(514)	36.2	30.7	5.3	7.0	4.9	2.2
	무응답	(14)	37.8	26.8	17.4	3.4	14.5	0.0
방한 목적	여가/위락/휴가	(6,982)	27.4	34.6	7.7	6.2	5.7	3.7
	뷰티/건강/치료	(122)	13.4	2.4	1.6	7.6	0.3	0.0
	종교 및 순례	(111)	26.3	22.0	15.8	4.7	3.6	2.2
	쇼핑	(1,201)	74.4	7.1	1.4	5.1	5.5	1.1
여행 형태	개별여행	(4,850)	35.1	25.6	6.3	6.0	6.4	4.2
	단체여행	(2,874)	29.5	41.8	5.7	6.3	3.4	0.9
	Air-tel Tour	(692)	42.8	12.9	15.3	4.9	8.6	6.2
방한 횟수	1회	(6,079)	32.1	35.2	6.6	6.2	4.4	1.9
	2회	(1,039)	39.6	22.8	6.0	7.9	5.9	3.5
	3회	(472)	36.7	17.0	9.0	5.4	9.3	3.6
	4회 이상	(826)	37.9	9.1	8.3	2.8	11.4	12.6

<계속>

<표 7-1> 한국 선택시 고려 요인(1순위)

(단위: %)

BASE: 문7) ①~④번 응답자		사례수	여행 가능한 여가시간	경제적인 여행비용	잘 갖춰진 휴양시설	유흥/ 놀이시설	거리	기후/뚜렷한 사계절
■ 전 체 ■		(8,416)	2.5	2.2	2.0	1.9	1.3	1.3
월별	1월	(465)	1.8	1.4	1.8	1.7	1.9	2.5
	2월	(518)	1.8	2.4	1.2	2.7	1.1	1.9
	3월	(671)	1.4	2.2	1.4	2.7	1.9	1.1
	4월	(757)	2.3	2.0	2.3	1.5	0.9	1.5
	5월	(724)	3.6	1.7	0.6	1.0	0.4	0.2
	6월	(717)	3.4	2.1	0.8	2.2	0.9	0.5
	7월	(827)	2.7	1.9	3.1	1.9	2.0	0.5
	8월	(877)	1.5	4.0	1.1	1.6	2.2	0.0
	9월	(732)	2.8	1.7	1.1	2.1	1.3	0.8
	10월	(790)	2.3	1.3	2.7	1.1	0.5	1.4
	11월	(646)	3.3	3.1	2.6	1.2	1.1	2.0
	12월	(693)	3.3	2.0	5.2	3.0	1.1	3.8
거주국	일본	(1,481)	3.3	1.9	0.2	4.3	1.6	1.2
	중국	(4,769)	1.4	2.1	2.4	0.8	1.2	0.6
	홍콩	(433)	3.8	2.4	0.9	4.1	1.3	2.4
	싱가포르	(121)	8.4	1.4	0.3	0.4	0.0	5.7
	대만	(538)	1.5	2.8	1.6	1.9	1.4	0.2
	태국	(356)	0.8	3.6	7.7	0.7	0.0	3.8
	말레이시아	(168)	5.6	1.0	1.6	2.3	0.3	9.8
	호주	(38)	7.9	2.4	0.8	3.6	8.1	0.7
	미국	(113)	8.4	6.0	0.7	2.7	2.5	0.0
	캐나다	(31)	7.7	2.1	1.3	1.0	1.7	0.0
	영국	(15)	7.3	1.5	1.9	9.9	1.3	0.0
	독일	(12)	5.3	2.0	0.0	1.9	6.3	2.3
	프랑스	(12)	5.4	2.1	0.0	1.7	10.5	1.7
	러시아	(98)	9.1	0.7	6.7	4.2	1.5	3.5
	중동	(20)	8.6	0.0	3.2	2.7	0.0	0.0
	인도	(3)	0.0	0.0	0.0	0.0	6.7	0.0
	기타	(210)	10.2	0.7	0.8	2.8	2.2	3.6
성별	남자	(2,963)	2.6	2.1	2.3	2.9	1.1	1.5
	여자	(5,454)	2.5	2.2	1.8	1.3	1.4	1.1
연령	15~20세	(530)	1.9	1.4	1.1	2.5	1.4	1.2
	21~30세	(3,479)	2.1	2.2	2.3	1.3	1.3	0.6
	31~40세	(2,279)	2.2	2.5	2.4	1.4	1.1	1.7
	41~50세	(1,118)	3.2	2.7	1.7	2.8	1.8	2.0
	51~60세	(731)	4.2	1.1	0.2	3.0	0.9	1.4
	61세 이상	(245)	5.2	1.1	2.3	4.4	1.5	2.3
	모름/무응답	(36)	0.0	0.0	5.7	0.0	0.0	0.0
직업	공무원, 군인	(445)	1.8	2.9	2.1	0.9	1.3	1.2
	기업인, 경영직	(479)	5.7	2.2	2.7	1.6	1.1	2.4
	사무, 기술직	(1,989)	2.0	2.5	2.1	1.4	1.4	0.9
	판매, 서비스직	(1,206)	1.2	2.1	1.8	1.4	1.3	0.8
	전문직	(685)	2.3	1.8	2.9	2.5	1.3	2.4
	생산/기능/노무직	(338)	7.1	1.7	3.2	2.6	1.1	4.6
	자영업자	(674)	2.7	1.5	3.4	3.0	2.1	1.1
	학생	(1,353)	1.9	2.2	1.0	1.8	1.4	0.6
	주부	(408)	4.6	1.6	0.8	2.5	1.1	1.1
	은퇴자	(160)	3.1	2.0	0.0	1.3	0.7	0.3
	무직	(152)	2.5	0.0	2.1	3.8	0.4	1.9
	기타	(514)	2.0	3.4	2.1	1.9	0.4	1.3
	무응답	(14)	0.0	0.0	0.0	0.0	0.0	0.0
방한 목적	여가/위락/휴가	(6,982)	2.9	2.3	2.2	2.2	1.3	1.5
	뷰티/건강/치료	(122)	0.9	1.6	0.4	0.3	0.9	0.4
	종교 및 순례	(111)	3.9	3.8	0.0	2.6	2.0	1.1
	쇼핑	(1,201)	0.5	1.2	1.3	0.1	1.1	0.1
여행 형태	개별여행	(4,850)	2.9	1.9	1.6	2.3	1.4	1.3
	단체여행	(2,874)	2.1	2.8	3.0	1.2	1.0	1.3
	Air-tel Tour	(692)	1.6	1.6	0.7	0.9	1.5	0.4
방한 횟수	1회	(6,079)	2.6	2.4	2.2	1.5	1.2	1.2
	2회	(1,039)	2.5	1.7	2.2	1.6	0.9	1.3
	3회	(472)	3.1	1.7	1.0	2.9	1.9	2.0
	4회 이상	(826)	1.8	1.4	0.9	4.5	1.9	1.4

<계속>

<표 7-1> 한국 선택시 고려 요인(1순위)

(단위: %)

BASE: 문7) ①~④번 응답자		사례수	안전/치안	치료(병의원 방문)	이미용 서비스	숙박시설/ 편리한 교통	기타	계
■ 전 체 ■		(8,416)	0.8	0.7	0.6	0.3	1.0	100.0
월별	1월	(465)	1.1	0.6	1.0	0.6	1.1	100.0
	2월	(518)	0.7	0.6	0.5	0.7	1.3	100.0
	3월	(671)	0.8	1.2	0.7	0.5	0.5	100.0
	4월	(757)	1.2	0.4	0.3	0.2	1.3	100.0
	5월	(724)	0.2	0.5	1.1	0.2	0.9	100.0
	6월	(717)	0.1	0.6	0.1	0.4	0.5	100.0
	7월	(827)	1.1	0.2	0.1	0.0	1.7	100.0
	8월	(877)	0.8	0.4	0.5	0.4	0.7	100.0
	9월	(732)	0.7	0.8	0.1	0.1	0.9	100.0
	10월	(790)	1.0	0.6	1.5	0.1	1.7	100.0
	11월	(646)	0.7	2.3	0.9	0.4	0.7	100.0
	12월	(693)	0.7	0.9	0.0	0.6	0.7	100.0
거주국	일본	(1,481)	0.3	0.1	1.6	0.7	1.6	100.0
	중국	(4,769)	0.4	0.4	0.4	0.0	0.2	100.0
	홍콩	(433)	3.0	0.5	0.6	1.2	0.2	100.0
	싱가포르	(121)	1.6	0.2	0.4	1.1	0.6	100.0
	대만	(538)	0.7	0.0	0.0	0.8	0.4	100.0
	태국	(356)	0.9	0.1	0.6	0.3	0.4	100.0
	말레이시아	(168)	2.2	0.0	0.4	1.0	0.1	100.0
	호주	(38)	0.0	0.0	0.0	0.8	20.4	100.0
	미국	(113)	0.0	0.0	0.0	3.0	7.3	100.0
	캐나다	(31)	2.4	1.1	0.0	1.7	20.1	100.0
	영국	(15)	3.1	0.0	0.0	0.0	4.9	100.0
	독일	(12)	0.0	0.0	0.0	0.0	8.1	100.0
	프랑스	(12)	0.0	0.0	0.0	0.0	2.5	100.0
	러시아	(98)	4.3	31.0	0.0	0.4	2.4	100.0
	중동	(20)	3.2	31.6	0.0	1.7	0.0	100.0
	인도	(3)	0.0	0.0	0.0	0.0	14.2	100.0
	기타	(210)	3.3	0.0	0.0	0.0	9.2	100.0
성별	남자	(2,963)	0.9	0.5	0.0	0.3	1.2	100.0
	여자	(5,454)	0.7	0.9	0.9	0.4	0.9	100.0
연령	15~20세	(530)	1.8	0.3	0.3	0.2	0.6	100.0
	21~30세	(3,479)	0.3	0.5	0.4	0.2	0.9	100.0
	31~40세	(2,279)	0.6	0.9	0.4	0.6	0.6	100.0
	41~50세	(1,118)	1.6	1.5	1.4	0.5	1.2	100.0
	51~60세	(731)	1.3	0.6	0.9	0.3	2.2	100.0
	61세 이상	(245)	0.0	0.7	0.4	0.5	2.7	100.0
	모름/무응답	(36)	5.6	0.0	0.0	0.0	0.0	100.0
직업	공무원, 군인	(445)	1.1	0.7	0.7	0.4	1.2	100.0
	기업인, 경영직	(479)	2.3	1.1	0.4	0.2	1.2	100.0
	사무, 기술직	(1,989)	0.7	0.7	0.9	0.6	0.8	100.0
	판매, 서비스직	(1,206)	0.5	0.4	0.5	0.3	0.7	100.0
	전문직	(685)	0.7	0.6	0.4	0.0	2.8	100.0
	생산/기능/노무직	(338)	1.2	0.1	0.0	0.5	0.2	100.0
	자영업자	(674)	0.5	2.2	1.2	0.3	0.7	100.0
	학생	(1,353)	0.8	0.3	0.2	0.3	0.7	100.0
	주부	(408)	0.7	0.9	1.2	0.5	1.3	100.0
	은퇴자	(160)	0.0	0.3	0.0	0.0	2.3	100.0
	무직	(152)	1.2	0.5	0.0	0.0	0.0	100.0
	기타	(514)	0.2	1.0	0.0	0.1	1.1	100.0
	무응답	(14)	0.0	0.0	0.0	0.0	0.0	100.0
방한 목적	여가/위락/휴가	(6,982)	0.8	0.1	0.2	0.3	1.0	100.0
	뷰티/건강/치료	(122)	0.4	44.5	23.4	1.9	0.2	100.0
	종교 및 순례	(111)	0.4	0.0	0.0	0.7	10.8	100.0
	쇼핑	(1,201)	0.4	0.2	0.3	0.1	0.0	100.0
여행 형태	개별여행	(4,850)	0.9	1.3	0.8	0.4	1.5	100.0
	단체여행	(2,874)	0.5	0.0	0.1	0.1	0.3	100.0
	Air-tel Tour	(692)	0.6	0.1	0.9	0.5	0.8	100.0
방한 횟수	1회	(6,079)	0.8	0.6	0.4	0.2	0.7	100.0
	2회	(1,039)	0.8	0.8	0.4	0.7	1.5	100.0
	3회	(472)	0.3	0.9	1.9	0.8	2.5	100.0
	4회 이상	(826)	0.8	1.8	1.2	0.8	1.3	100.0

<표 7-2> 한국 선택시 고려 요인(중복응답)

(단위: %)

BASE: 문7) ①~④번 응답자		사례수	쇼핑	자연풍경	음식/미식탐방	역사/문화유적	패션, 유행등 세련된 문화	경제적인 여행비용
■ 전 체 ■		(8,416)	72.3	49.5	41.1	25.2	19.8	9.4
월별	1월	(465)	71.3	41.7	42.3	23.2	17.8	6.3
	2월	(518)	74.9	43.3	42.0	26.4	13.1	9.0
	3월	(671)	68.8	46.8	42.5	25.9	20.0	8.9
	4월	(757)	73.4	53.8	35.7	25.1	17.6	9.6
	5월	(724)	74.5	48.7	40.4	31.2	20.1	11.6
	6월	(717)	69.1	48.8	41.0	27.6	19.8	8.2
	7월	(827)	67.5	48.8	47.0	21.6	33.2	8.1
	8월	(877)	72.5	57.1	34.4	24.0	22.6	12.7
	9월	(732)	77.6	46.9	46.6	23.1	18.9	8.1
	10월	(790)	75.2	53.8	36.5	22.5	16.3	7.9
	11월	(646)	69.2	53.2	43.4	29.7	15.0	9.1
	12월	(693)	73.6	44.8	43.1	22.7	17.4	11.6
거주국	일본	(1,481)	64.9	24.6	72.5	30.7	7.3	7.8
	중국	(4,769)	78.4	60.5	34.4	22.9	23.9	9.7
	홍콩	(433)	78.9	34.3	52.7	17.7	21.3	9.1
	싱가포르	(121)	74.3	44.0	40.4	24.9	14.8	5.7
	대만	(538)	74.4	44.4	41.3	23.2	31.7	11.3
	태국	(356)	74.9	49.7	24.3	21.5	17.2	14.8
	말레이시아	(168)	61.4	53.8	25.0	32.8	10.2	5.5
	호주	(38)	36.6	33.1	27.4	37.1	11.0	6.2
	미국	(113)	34.0	40.7	27.4	40.7	11.7	15.7
	캐나다	(31)	34.8	30.7	15.5	37.6	10.0	11.0
	영국	(15)	30.1	28.6	29.2	39.3	21.3	11.2
	독일	(12)	24.5	51.5	21.8	55.0	4.1	3.4
	프랑스	(12)	37.3	49.3	25.2	55.1	18.9	10.4
	러시아	(98)	22.9	25.3	9.9	18.8	4.0	2.4
	중동	(20)	35.7	45.1	14.5	17.4	5.6	6.4
	인도	(3)	28.5	48.5	22.3	22.6	14.2	6.7
	기타	(210)	37.9	43.8	20.4	45.2	11.8	6.0
성별	남자	(2,963)	65.6	58.7	37.1	29.8	16.4	10.6
	여자	(5,454)	75.9	44.5	43.2	22.6	21.6	8.7
연령	15~20세	(530)	76.1	36.6	46.6	17.9	30.7	4.7
	21~30세	(3,479)	76.1	49.6	41.3	22.8	24.0	10.4
	31~40세	(2,279)	74.4	51.2	37.7	24.0	19.5	10.1
	41~50세	(1,118)	63.3	49.7	41.4	26.4	12.7	10.1
	51~60세	(731)	64.1	54.5	43.4	36.9	7.9	5.9
	61세 이상	(245)	54.2	47.0	50.2	45.1	5.8	6.7
	모름/무응답	(36)	82.0	44.1	27.2	19.9	22.7	3.2
직업	공무원, 군인	(445)	71.7	58.8	29.1	32.2	17.0	10.7
	기업인, 경영직	(479)	70.1	50.4	35.3	27.8	18.8	10.9
	사무, 기술직	(1,989)	73.0	51.4	44.2	23.8	18.9	9.4
	판매, 서비스직	(1,206)	78.9	45.6	46.8	23.6	23.1	11.6
	전문직	(685)	66.0	49.8	29.9	27.7	21.9	9.1
	생산/기능/노무직	(338)	50.3	68.8	40.8	26.8	9.4	6.5
	자영업자	(674)	71.2	47.7	36.2	27.8	16.9	6.5
	학생	(1,353)	75.1	46.1	42.0	21.0	27.6	8.8
	주부	(408)	71.4	37.2	49.9	31.5	12.5	7.6
	은퇴자	(160)	61.7	75.8	28.5	33.5	4.5	12.8
	무직	(152)	72.8	41.4	48.4	25.1	14.7	6.8
	기타	(514)	77.0	45.3	45.3	20.4	18.1	10.4
	무응답	(14)	90.9	45.4	20.3	44.0	3.4	0.0
방한 목적	여가/위락/휴가	(6,982)	69.2	54.3	40.2	26.9	19.3	9.5
	뷰티/건강/치료	(122)	58.7	10.0	27.1	8.9	16.5	5.2
	종교 및 순례	(111)	48.8	45.4	26.8	28.7	18.1	8.6
	쇼핑	(1,201)	93.8	26.5	48.9	16.1	22.8	9.2
여행 형태	개별여행	(4,850)	70.0	43.2	45.0	22.0	19.7	7.8
	단체여행	(2,874)	73.6	66.9	27.6	28.6	21.1	12.5
	Air-tel Tour	(692)	83.0	21.5	69.4	33.3	14.3	7.4
방한 횟수	1회	(6,079)	72.0	56.7	35.7	26.9	20.3	10.0
	2회	(1,039)	75.3	38.4	46.4	20.7	23.5	9.1
	3회	(472)	70.4	32.4	59.3	23.4	18.1	7.2
	4회 이상	(826)	71.8	20.6	63.2	18.7	11.8	6.1

<계속>

<표 7-2> 한국 선택시 고려 요인(중복응답)

(단위: %)

BASE: 문7) ①~④번 응답자		사례수	여행 가능한 여가시간	유흥/놀이시설	거리	K-POP/한류스타 팬미팅 등을 경험하고 싶어서	잘 갖춰진 휴양시설	기후/뚜렷한 사계절
■ 전 체 ■		(8,416)	9.3	9.3	7.0	6.5	6.4	6.1
월별	1월	(465)	7.1	11.1	10.8	12.4	5.8	9.7
	2월	(518)	6.2	8.4	7.5	6.4	5.0	7.4
	3월	(671)	9.6	9.3	9.8	9.8	8.4	6.1
	4월	(757)	10.5	6.1	5.2	5.4	6.9	5.5
	5월	(724)	10.2	8.6	6.1	8.0	5.9	3.1
	6월	(717)	13.4	11.2	6.5	5.1	4.7	3.9
	7월	(827)	12.4	11.3	7.0	5.1	8.2	4.8
	8월	(877)	7.8	10.0	7.7	5.6	2.9	2.8
	9월	(732)	7.3	12.1	8.9	7.0	4.3	5.2
	10월	(790)	6.2	4.8	4.7	4.4	7.3	7.8
	11월	(646)	8.6	6.3	5.3	5.8	9.2	7.2
	12월	(693)	10.8	12.5	6.3	6.3	8.8	12.0
거주국	일본	(1,481)	12.2	11.8	9.6	14.5	2.1	4.1
	중국	(4,769)	7.5	7.7	6.6	3.5	6.9	4.6
	홍콩	(433)	8.9	16.3	7.2	6.0	2.6	8.3
	싱가포르	(121)	16.1	12.8	1.7	9.7	2.5	22.4
	대만	(538)	6.4	11.4	7.8	6.5	2.8	4.9
	태국	(356)	4.5	5.0	2.9	6.0	31.7	13.1
	말레이시아	(168)	15.9	12.1	0.9	16.1	5.7	32.8
	호주	(38)	21.4	14.5	17.0	4.4	2.2	2.8
	미국	(113)	21.8	4.4	7.0	7.2	2.2	3.5
	캐나다	(31)	15.2	11.0	4.1	6.9	5.1	2.2
	영국	(15)	20.1	20.6	11.1	10.1	5.8	3.4
	독일	(12)	22.8	16.9	14.5	6.9	0.0	3.8
	프랑스	(12)	15.8	6.2	14.2	7.6	0.0	7.7
	러시아	(98)	15.7	11.5	7.2	1.2	14.1	11.8
	중동	(20)	36.1	10.0	1.4	4.0	4.7	3.8
	인도	(3)	0.0	6.7	6.7	0.0	8.4	22.5
	기타	(210)	20.1	10.5	7.0	13.6	2.9	8.3
성별	남자	(2,963)	10.2	12.4	7.8	2.1	7.1	7.0
	여자	(5,454)	8.8	7.6	6.6	8.9	6.0	5.6
연령	15~20세	(530)	5.7	18.1	4.8	18.7	4.8	4.6
	21~30세	(3,479)	7.7	8.5	7.2	6.5	6.9	5.4
	31~40세	(2,279)	8.9	7.5	7.0	3.8	7.8	6.9
	41~50세	(1,118)	13.8	11.2	8.0	7.0	5.9	8.0
	51~60세	(731)	13.7	9.0	7.0	6.2	2.1	4.5
	61세 이상	(245)	10.7	8.3	5.1	4.7	5.1	5.4
	모름/무응답	(36)	4.6	13.5	0.9	0.0	10.4	9.0
직업	공무원, 군인	(445)	7.7	7.6	6.8	5.7	8.3	5.6
	기업인, 경영직	(479)	12.3	9.0	7.6	2.9	8.6	10.4
	사무, 기술직	(1,989)	10.3	9.4	6.6	6.8	5.7	5.9
	판매, 서비스직	(1,206)	5.9	5.7	8.0	5.4	5.9	4.5
	전문직	(685)	10.2	8.9	8.6	5.3	9.3	7.6
	생산/기능/노무직	(338)	24.2	15.8	5.8	4.0	5.9	12.7
	자영업자	(674)	8.3	8.7	6.4	2.9	7.7	6.0
	학생	(1,353)	8.0	13.2	6.7	12.5	5.0	4.1
	주부	(408)	9.8	7.4	7.8	8.7	4.3	7.4
	은퇴자	(160)	9.0	2.1	8.0	1.2	2.7	2.0
	무직	(152)	7.2	13.9	2.0	5.9	10.9	7.0
	기타	(514)	6.3	7.8	6.5	5.0	6.9	5.7
	무응답	(14)	0.0	14.5	14.5	0.0	4.7	8.3
방한 목적	여가/위락/휴가	(6,982)	10.2	10.1	7.0	6.8	6.5	6.5
	뷰티/건강/치료	(122)	4.2	4.5	3.9	0.3	2.5	4.3
	종교 및 순례	(111)	12.5	8.8	6.0	3.2	5.5	14.3
	쇼핑	(1,201)	4.4	5.1	7.6	5.8	6.4	3.1
여행 형태	개별여행	(4,850)	10.3	10.3	6.5	8.5	5.6	5.9
	단체여행	(2,874)	8.2	8.3	6.9	2.1	8.5	7.2
	Air-tel Tour	(692)	6.6	5.7	10.7	11.2	3.6	2.5
방한 횟수	1회	(6,079)	9.5	8.9	6.7	4.7	6.7	6.2
	2회	(1,039)	8.7	10.1	7.7	7.4	7.9	6.8
	3회	(472)	8.8	9.2	6.3	8.0	4.7	6.1
	4회 이상	(826)	8.6	11.3	8.4	18.2	3.4	4.1

<계속>

<표 7-2> 한국 선택시 고려 요인(중복응답)

(단위: %)

BASE: 문7) ①~④번 응답자		사례수	안전/치안	숙박시설 /편리한 교통	이미용 서비스	치료 (병의원 방문)	기타
■ 전 체 ■		(8,416)	4.2	2.7	2.5	1.0	1.4
월별	1월	(465)	4.9	3.0	3.2	0.8	1.1
	2월	(518)	4.3	4.2	3.0	0.8	1.6
	3월	(671)	4.9	2.4	2.1	1.3	1.6
	4월	(757)	4.4	3.5	2.8	0.6	2.0
	5월	(724)	4.2	2.7	2.5	0.5	1.2
	6월	(717)	2.7	2.2	2.0	0.8	1.3
	7월	(827)	4.0	1.9	3.2	0.4	1.8
	8월	(877)	4.3	2.7	1.7	0.4	0.8
	9월	(732)	4.7	2.1	1.4	1.1	1.2
	10월	(790)	4.2	3.2	3.9	1.3	2.2
	11월	(646)	4.1	2.9	2.8	3.2	0.8
	12월	(693)	4.5	1.5	2.1	1.2	1.2
거주국	일본	(1,481)	3.6	3.7	8.3	0.4	3.0
	중국	(4,769)	2.5	1.5	1.2	0.6	0.3
	홍콩	(433)	10.1	4.6	2.3	0.9	0.8
	싱가포르	(121)	6.5	4.2	0.4	0.3	0.6
	대만	(538)	4.6	3.7	1.5	0.1	0.7
	태국	(356)	9.3	5.4	1.2	0.9	0.4
	말레이시아	(168)	9.7	5.0	3.7	0.0	0.3
	호주	(38)	3.3	4.2	0.0	1.2	20.4
	미국	(113)	6.7	6.1	0.0	0.8	9.8
	캐나다	(31)	6.8	7.2	0.0	1.1	20.1
	영국	(15)	9.4	3.9	0.0	0.0	8.8
	독일	(12)	14.6	1.9	0.0	0.0	10.1
	프랑스	(12)	12.8	4.1	0.0	0.0	2.5
	러시아	(98)	14.1	7.8	0.0	34.1	2.4
	중동	(20)	8.9	1.7	1.5	34.9	3.5
	인도	(3)	18.2	7.0	0.0	0.0	14.2
	기타	(210)	12.4	1.6	0.9	0.0	10.0
성별	남자	(2,963)	5.3	2.4	0.8	0.6	1.6
	여자	(5,454)	3.7	2.8	3.4	1.2	1.3
연령	15~20세	(530)	5.2	1.3	2.2	0.4	1.3
	21~30세	(3,479)	2.6	2.3	2.1	0.7	1.2
	31~40세	(2,279)	4.3	3.3	2.0	1.2	0.9
	41~50세	(1,118)	8.1	2.9	4.6	2.0	1.6
	51~60세	(731)	5.8	3.1	3.4	0.8	2.6
	61세 이상	(245)	2.7	2.7	1.3	1.1	5.1
	모름/무응답	(36)	5.6	0.0	8.5	0.0	0.0
직업	공무원, 군인	(445)	5.0	2.3	1.4	1.3	1.3
	기업인, 경영직	(479)	5.7	2.5	1.9	1.8	1.8
	사무, 기술직	(1,989)	4.2	2.9	2.7	1.1	0.9
	판매, 서비스직	(1,206)	3.4	2.3	3.2	0.7	1.1
	전문직	(685)	5.4	3.8	2.3	0.7	3.2
	생산/기능/노무직	(338)	6.9	4.4	0.9	0.1	0.5
	자영업자	(674)	4.4	2.3	4.2	2.6	1.4
	학생	(1,353)	3.1	1.3	1.8	0.4	1.3
	주부	(408)	4.2	4.1	4.2	1.0	1.8
	은퇴자	(160)	2.4	3.1	0.6	0.3	3.4
	무직	(152)	6.3	1.1	2.1	1.2	0.0
	기타	(514)	3.8	3.6	2.2	1.2	1.8
	무응답	(14)	14.5	0.0	0.0	0.0	0.0
방한 목적	여가/위락/휴가	(6,982)	4.4	2.7	1.5	0.3	1.4
	뷰티/건강/치료	(122)	2.6	4.0	30.2	48.5	0.2
	종교 및 순례	(111)	5.3	2.9	0.0	0.0	11.0
	쇼핑	(1,201)	3.5	2.3	5.8	0.6	0.5
여행 형태	개별여행	(4,850)	4.7	3.4	2.9	1.6	2.0
	단체여행	(2,874)	3.7	1.5	0.8	0.1	0.4
	Air-tel Tour	(692)	3.2	2.3	7.2	0.2	1.5
방한 횟수	1회	(6,079)	4.0	2.1	1.5	0.8	0.9
	2회	(1,039)	4.8	3.8	3.4	0.9	2.3
	3회	(472)	4.8	4.8	4.4	1.4	3.5
	4회 이상	(826)	4.9	4.1	8.0	2.8	2.8

<표 8-1> 한국 여행정보 입수경로(1순위)

(단위: %)

BASE: 전체		사례수	인터넷	친지, 친구,동료	여행사	보도	관광안내서적
■ 전 체 ■		(12,024)	47.4	25.4	15.8	2.8	1.9
월별	1월	(717)	52.7	23.3	13.1	1.8	1.5
	2월	(771)	47.0	28.3	13.7	3.4	1.2
	3월	(968)	56.2	20.3	14.0	2.6	1.3
	4월	(1,060)	50.4	25.0	14.8	1.6	2.6
	5월	(1,042)	51.5	26.1	11.9	2.4	1.6
	6월	(1,022)	52.2	24.2	14.0	3.2	2.1
	7월	(1,124)	43.4	31.3	16.7	2.6	1.6
	8월	(1,213)	52.7	21.8	15.4	3.7	1.6
	9월	(1,051)	42.6	26.6	18.0	3.7	2.4
	10월	(1,133)	39.5	25.4	21.5	3.0	2.2
	11월	(972)	40.3	25.9	18.6	2.1	1.7
	12월	(951)	41.9	26.6	16.6	3.6	2.8
거주국	일본	(2,180)	52.3	18.1	11.9	3.0	1.4
	중국	(5,379)	50.5	23.6	19.8	2.7	1.2
	홍콩	(536)	39.8	23.9	15.2	5.7	8.5
	싱가포르	(181)	49.6	22.2	12.7	5.2	1.9
	대만	(619)	45.0	20.0	25.2	2.8	3.6
	태국	(399)	40.1	17.4	36.1	2.2	1.5
	말레이시아	(221)	47.8	16.5	21.1	6.9	2.9
	호주	(125)	36.5	41.2	3.5	1.0	4.7
	미국	(696)	41.1	42.7	3.4	1.5	1.7
	캐나다	(130)	41.1	38.3	5.8	1.7	3.3
	영국	(110)	37.3	42.7	3.5	2.7	2.0
	독일	(86)	34.7	41.6	3.0	3.4	2.3
	프랑스	(71)	28.9	44.5	5.4	1.5	4.6
	러시아	(158)	51.8	33.8	4.1	0.9	1.1
	중동	(137)	14.6	56.9	4.5	0.0	0.8
	인도	(66)	49.0	32.2	6.4	1.0	0.0
	기타	(930)	42.0	35.2	7.1	2.9	2.3
성별	남자	(5,368)	43.2	27.4	15.3	2.2	1.8
	여자	(6,656)	50.8	23.8	16.3	3.4	2.0
연령	15~20세	(702)	46.1	27.5	17.3	3.2	1.6
	21~30세	(4,560)	53.7	25.0	12.7	3.1	1.9
	31~40세	(3,282)	47.7	25.3	16.2	3.2	1.9
	41~50세	(1,813)	44.3	24.7	17.3	2.0	1.8
	51~60세	(1,203)	34.5	26.1	22.4	2.1	2.3
	61세 이상	(424)	33.0	26.8	18.9	3.3	2.4
	모름/무응답	(40)	25.7	41.5	24.8	0.0	0.0
직업	공무원, 군인	(636)	55.8	21.1	12.1	3.0	2.7
	기업인, 경영직	(1,309)	38.2	30.4	14.1	3.2	2.0
	사무, 기술직	(2,546)	51.6	21.2	16.3	2.2	1.7
	판매, 서비스직	(1,484)	52.4	21.2	17.5	3.4	1.4
	전문직	(1,207)	48.3	29.1	10.3	2.7	2.6
	생산/기능/노무직	(524)	36.2	26.6	24.1	1.7	2.5
	자영업자	(949)	38.1	31.2	17.6	3.6	0.7
	학생	(1,884)	49.9	27.1	12.9	3.4	2.4
	주부	(456)	47.1	20.6	24.6	2.2	1.4
	은퇴자	(199)	31.7	35.3	23.1	2.1	2.8
	무직	(181)	44.1	22.4	23.0	2.7	0.5
	기타	(629)	50.0	25.1	16.7	2.2	2.1
	무응답	(19)	51.0	40.6	0.0	2.6	0.0
방한 목적	여가/위락/휴가	(6,982)	52.5	18.6	21.3	2.9	2.1
	뷰티/건강/치료	(122)	46.4	34.7	8.7	6.2	0.0
	종교 및 순례	(111)	30.6	34.3	24.3	5.9	0.7
	쇼핑	(1,201)	56.4	21.1	14.2	3.8	2.1
	친구/친지 방문	(785)	27.3	62.6	3.3	2.4	1.7
	사업/전문 활동	(2,387)	36.4	33.1	6.6	2.0	1.4
	교육	(429)	43.2	31.3	6.5	2.7	2.7
	기타	(6)	47.5	40.6	0.0	0.0	3.3
여행 형태	개별여행	(8,285)	49.2	30.5	7.0	2.7	2.1
	단체여행	(2,998)	38.1	14.2	41.8	3.1	1.2
	Air-tel Tour	(741)	65.7	13.5	9.6	4.0	2.3
방한 횟수	1회	(7,832)	48.2	24.4	18.9	3.0	1.9
	2회	(1,551)	50.6	27.2	11.3	2.6	2.7
	3회	(794)	47.1	31.3	10.8	2.7	1.6
	4회 이상	(1,848)	41.8	25.5	8.8	2.5	1.3

<계속>

<표 8-1> 한국 여행정보 입수경로(1순위)

(단위: %)

BASE: 전체		사례수	한국기관	항공사,호텔	기타	정보를 얻지 않았다	계
■ 전 체 ■		(12,024)	1.0	0.9	0.9	3.8	100.0
월별	1월	(717)	0.8	0.7	2.8	3.3	100.0
	2월	(771)	0.9	0.2	0.5	4.8	100.0
	3월	(968)	0.6	0.5	0.9	3.5	100.0
	4월	(1,060)	0.6	0.9	0.6	3.5	100.0
	5월	(1,042)	0.8	0.4	0.2	5.0	100.0
	6월	(1,022)	0.6	0.1	0.3	3.3	100.0
	7월	(1,124)	0.8	0.2	0.4	2.9	100.0
	8월	(1,213)	1.1	1.3	0.8	1.7	100.0
	9월	(1,051)	0.9	1.1	0.6	4.1	100.0
	10월	(1,133)	1.4	1.2	1.6	4.2	100.0
	11월	(972)	1.8	2.3	1.9	5.5	100.0
	12월	(951)	1.6	1.9	1.0	3.8	100.0
거주국	일본	(2,180)	0.2	2.0	0.7	10.4	100.0
	중국	(5,379)	0.5	0.3	1.1	0.3	100.0
	홍콩	(536)	2.3	1.6	0.4	2.6	100.0
	싱가포르	(181)	3.2	0.2	0.0	5.0	100.0
	대만	(619)	1.4	0.5	0.6	0.9	100.0
	태국	(399)	0.8	0.7	0.4	1.0	100.0
	말레이시아	(221)	1.6	1.3	0.1	1.9	100.0
	호주	(125)	1.8	1.0	1.1	9.2	100.0
	미국	(696)	1.4	1.6	1.1	5.6	100.0
	캐나다	(130)	1.8	0.6	0.4	7.1	100.0
	영국	(110)	3.9	0.5	0.2	7.2	100.0
	독일	(86)	3.2	2.1	1.7	8.1	100.0
	프랑스	(71)	0.3	1.6	0.6	12.7	100.0
	러시아	(158)	3.9	0.7	0.8	2.9	100.0
	중동	(137)	2.7	0.7	0.4	19.2	100.0
	인도	(66)	4.0	1.0	1.1	5.3	100.0
	기타	(930)	2.0	1.2	1.3	6.0	100.0
성별	남자	(5,368)	1.1	1.2	1.2	6.7	100.0
	여자	(6,656)	0.9	0.7	0.7	1.4	100.0
연령	15~20세	(702)	1.1	0.4	1.6	1.4	100.0
	21~30세	(4,560)	1.0	0.5	0.8	1.4	100.0
	31~40세	(3,282)	1.0	0.9	1.0	2.9	100.0
	41~50세	(1,813)	0.9	1.2	0.7	7.0	100.0
	51~60세	(1,203)	0.8	1.7	1.3	8.9	100.0
	61세 이상	(424)	1.2	2.9	0.5	11.1	100.0
	모름/무응답	(40)	8.0	0.0	0.0	0.0	100.0
직업	공무원, 군인	(636)	1.7	0.3	1.5	1.8	100.0
	기업인, 경영직	(1,309)	1.3	1.4	0.6	8.8	100.0
	사무, 기술직	(2,546)	0.9	0.9	0.6	4.5	100.0
	판매, 서비스직	(1,484)	0.4	0.7	0.4	2.6	100.0
	전문직	(1,207)	1.5	1.7	0.8	3.0	100.0
	생산/기능/노무직	(524)	0.7	1.7	1.4	5.0	100.0
	자영업자	(949)	0.8	1.1	0.9	6.0	100.0
	학생	(1,884)	1.2	0.3	1.8	0.9	100.0
	주부	(456)	0.4	0.5	0.6	2.6	100.0
	은퇴자	(199)	1.0	0.3	1.4	2.2	100.0
	무직	(181)	0.0	3.1	0.0	4.1	100.0
	기타	(629)	1.0	0.3	1.0	1.6	100.0
	무응답	(19)	0.0	0.0	0.0	5.9	100.0
방한 목적	여가/위락/휴가	(6,982)	0.7	0.7	0.4	1.0	100.0
	뷰티/건강/치료	(122)	0.0	2.6	0.0	1.4	100.0
	종교 및 순례	(111)	0.7	0.0	0.0	3.4	100.0
	쇼핑	(1,201)	0.4	0.7	0.5	0.7	100.0
	친구/친지 방문	(785)	0.0	1.0	0.1	1.5	100.0
	사업/전문 활동	(2,387)	2.1	1.8	2.2	14.4	100.0
	교육	(429)	4.1	0.3	6.1	3.2	100.0
	기타	(6)	0.0	0.0	8.7	0.0	100.0
여행 형태	개별여행	(8,285)	1.2	1.2	1.2	5.0	100.0
	단체여행	(2,998)	0.6	0.4	0.3	0.3	100.0
	Air-tel Tour	(741)	0.7	0.3	0.0	3.9	100.0
방한 횟수	1회	(7,832)	1.0	0.6	0.8	1.2	100.0
	2회	(1,551)	1.3	0.5	1.1	2.7	100.0
	3회	(794)	0.8	1.4	0.8	3.4	100.0
	4회 이상	(1,848)	0.9	2.4	1.4	15.5	100.0

<표 8-2> 한국 여행정보 입수경로(중복응답)

(단위: %)

BASE: 전체		사례수	인터넷	친지, 친구,동료	여행사	보도	관광안내서적
■ 전 체 ■		(12,024)	71.3	56.1	27.3	14.5	14.2
월별	1월	(717)	76.2	50.6	25.4	10.9	13.0
	2월	(771)	70.7	53.7	24.1	12.5	9.2
	3월	(968)	76.1	51.6	23.4	14.3	10.1
	4월	(1,060)	73.3	51.9	26.3	10.5	14.4
	5월	(1,042)	72.1	60.9	24.0	11.9	13.0
	6월	(1,022)	72.2	53.0	23.8	12.1	10.4
	7월	(1,124)	74.8	68.7	33.4	19.7	17.8
	8월	(1,213)	73.8	53.6	26.4	15.1	14.7
	9월	(1,051)	67.8	54.1	29.7	18.2	16.6
	10월	(1,133)	63.7	52.9	30.6	14.5	14.3
	11월	(972)	63.5	60.4	30.1	12.6	16.7
	12월	(951)	72.8	59.4	27.9	20.6	17.9
거주국	일본	(2,180)	70.2	53.5	27.4	18.8	10.1
	중국	(5,379)	72.2	55.1	31.5	11.2	11.4
	홍콩	(536)	76.4	62.2	27.4	22.1	37.9
	싱가포르	(181)	78.0	55.5	21.1	31.6	21.8
	대만	(619)	74.2	51.6	39.1	12.1	24.6
	태국	(399)	78.1	53.1	64.3	16.2	21.2
	말레이시아	(221)	80.3	55.9	36.9	36.0	23.7
	호주	(125)	67.7	63.0	8.4	16.1	20.4
	미국	(696)	70.3	66.5	6.4	13.2	14.1
	캐나다	(130)	69.9	61.3	9.7	12.0	17.5
	영국	(110)	65.0	63.8	6.1	16.7	12.1
	독일	(86)	65.5	62.0	8.8	14.2	13.4
	프랑스	(71)	54.1	57.3	7.2	10.1	20.6
	러시아	(158)	69.4	49.6	8.4	8.7	11.0
	중동	(137)	28.1	68.0	7.2	7.4	4.4
	인도	(66)	72.9	58.1	12.7	15.2	9.3
	기타	(930)	68.3	57.4	11.3	15.7	13.3
성별	남자	(5,368)	66.7	55.3	25.6	11.2	11.7
	여자	(6,656)	75.1	56.8	28.7	17.2	16.1
연령	15~20세	(702)	79.3	59.7	32.2	19.6	16.0
	21~30세	(4,560)	79.4	58.2	23.6	15.8	16.4
	31~40세	(3,282)	70.2	55.8	26.7	13.1	13.8
	41~50세	(1,813)	66.0	53.4	30.7	13.5	12.2
	51~60세	(1,203)	56.2	52.6	33.7	13.3	10.6
	61세 이상	(424)	46.0	49.7	30.1	13.0	10.2
	모름/무응답	(40)	65.3	77.6	29.1	5.0	4.3
직업	공무원, 군인	(636)	78.6	54.5	21.6	14.7	15.0
	기업인, 경영직	(1,309)	60.8	55.0	22.0	14.1	12.1
	사무, 기술직	(2,546)	73.4	52.2	28.9	12.6	13.9
	판매, 서비스직	(1,484)	74.9	56.1	28.3	15.1	13.4
	전문직	(1,207)	74.5	57.1	19.6	14.0	17.2
	생산/기능/노무직	(524)	67.5	62.1	43.1	13.4	9.8
	자영업자	(949)	61.8	57.0	29.0	13.4	11.5
	학생	(1,884)	80.6	59.9	26.1	18.4	16.6
	주부	(456)	63.0	57.1	36.5	20.1	16.9
	은퇴자	(199)	45.8	59.4	28.3	9.6	7.4
	무직	(181)	62.2	49.8	43.0	16.9	8.9
	기타	(629)	69.2	56.1	26.5	11.0	16.6
	무응답	(19)	81.0	80.7	10.9	14.6	13.6
방한 목적	여가/위락/휴가	(6,982)	76.7	54.3	35.2	15.5	15.8
	뷰티/건강/치료	(122)	67.4	61.3	23.5	15.9	8.4
	종교 및 순례	(111)	50.7	54.0	32.5	10.5	6.5
	쇼핑	(1,201)	78.7	55.8	30.6	18.9	18.0
	친구/친지 방문	(785)	66.1	85.9	9.2	14.0	16.2
	사업/전문 활동	(2,387)	55.3	51.4	10.6	9.4	7.4
	교육	(429)	68.5	57.0	14.7	16.7	13.4
	기타	(6)	83.6	76.3	0.0	11.8	43.4
여행 형태	개별여행	(8,285)	72.7	58.5	15.6	14.5	15.1
	단체여행	(2,998)	65.1	49.8	60.8	12.0	10.7
	Air-tel Tour	(741)	81.4	54.7	22.7	25.8	18.2
방한 횟수	1회	(7,832)	73.6	56.8	30.9	13.7	15.0
	2회	(1,551)	74.8	57.9	22.8	17.3	17.4
	3회	(794)	72.5	61.6	21.6	18.8	12.9
	4회 이상	(1,848)	58.0	49.1	18.3	13.9	8.3

<계속>

<표 8-2> 한국 여행정보 입수경로(중복응답)

(단위: %)

BASE: 전체		사례수	한국기관	항공사,호텔	기타	정보를 얻지 않았다
■ 전 체 ■		(12,024)	5.4	4.0	2.2	3.8
월별	1월	(717)	4.5	4.7	4.1	3.3
	2월	(771)	6.1	2.1	1.7	4.8
	3월	(968)	2.8	3.9	3.1	3.5
	4월	(1,060)	4.4	3.2	2.1	3.5
	5월	(1,042)	6.1	2.9	1.3	5.0
	6월	(1,022)	4.7	1.5	1.2	3.3
	7월	(1,124)	5.4	4.6	2.4	2.9
	8월	(1,213)	4.3	4.4	1.7	1.7
	9월	(1,051)	5.5	5.4	2.4	4.1
	10월	(1,133)	4.9	4.2	2.2	4.2
	11월	(972)	6.4	6.4	3.4	5.5
	12월	(951)	9.5	5.0	1.5	3.8
거주국	일본	(2,180)	1.6	5.2	2.3	10.4
	중국	(5,379)	4.5	1.9	2.3	0.3
	홍콩	(536)	12.7	6.7	2.0	2.6
	싱가포르	(181)	12.0	3.2	1.0	5.0
	대만	(619)	11.5	2.7	1.9	0.9
	태국	(399)	5.8	5.7	1.6	1.0
	말레이시아	(221)	8.7	7.9	2.5	1.9
	호주	(125)	7.7	6.2	1.8	9.2
	미국	(696)	6.1	8.3	2.7	5.6
	캐나다	(130)	6.5	4.1	1.5	7.1
	영국	(110)	8.0	5.4	2.1	7.2
	독일	(86)	10.1	5.7	3.2	8.1
	프랑스	(71)	7.0	5.2	1.3	12.7
	러시아	(158)	8.1	4.9	2.8	2.9
	중동	(137)	5.4	3.3	1.0	19.2
	인도	(66)	8.2	3.6	4.0	5.3
	기타	(930)	5.9	7.8	2.4	6.0
성별	남자	(5,368)	4.5	4.7	2.4	6.7
	여자	(6,656)	6.0	3.5	2.0	1.4
연령	15~20세	(702)	6.5	6.0	3.1	1.4
	21~30세	(4,560)	6.4	3.1	2.1	1.4
	31~40세	(3,282)	5.4	3.4	2.4	2.9
	41~50세	(1,813)	4.2	5.5	1.8	7.0
	51~60세	(1,203)	3.3	5.2	2.6	8.9
	61세 이상	(424)	3.1	6.7	1.3	11.1
	모름/무응답	(40)	10.2	0.0	2.1	0.0
직업	공무원, 군인	(636)	5.9	3.6	2.9	1.8
	기업인, 경영직	(1,309)	4.9	6.3	1.9	8.8
	사무, 기술직	(2,546)	5.1	3.6	1.7	4.5
	판매, 서비스직	(1,484)	4.4	2.2	1.3	2.6
	전문직	(1,207)	7.4	5.9	2.3	3.0
	생산/기능/노무직	(524)	3.2	4.8	2.7	5.0
	자영업자	(949)	3.3	3.6	2.3	6.0
	학생	(1,884)	7.3	4.0	3.3	0.9
	주부	(456)	4.1	3.9	1.7	2.6
	은퇴자	(199)	2.9	1.9	2.4	2.2
	무직	(181)	3.8	5.0	1.2	4.1
	기타	(629)	6.0	2.7	3.1	1.6
	무응답	(19)	13.1	10.9	0.0	5.9
방한 목적	여가/위락/휴가	(6,982)	5.2	3.4	1.4	1.0
	뷰티/건강/치료	(122)	1.6	3.8	0.5	1.4
	종교 및 순례	(111)	2.3	3.8	6.4	3.4
	쇼핑	(1,201)	5.1	3.3	1.8	0.7
	친구/친지 방문	(785)	3.8	5.6	1.9	1.5
	사업/전문 활동	(2,387)	5.2	6.2	3.8	14.4
	교육	(429)	13.9	1.5	7.3	3.2
	기타	(6)	3.8	19.4	8.7	0.0
여행 형태	개별여행	(8,285)	6.0	4.9	2.7	5.0
	단체여행	(2,998)	3.9	2.0	1.2	0.3
	Air-tel Tour	(741)	3.9	2.2	1.3	3.9
방한 횟수	1회	(7,832)	5.3	3.6	1.9	1.2
	2회	(1,551)	6.5	3.5	2.7	2.7
	3회	(794)	6.7	5.2	2.2	3.4
	4회 이상	(1,848)	3.9	5.8	3.1	15.5

<표 9> 방한 전·후 방문 국가 유무

(단위: %)

BASE: 전체		사례수	① 한국만 방문	② 한국방문 직전	③ 한국방문 직후	②+③
■ 전 체 ■		(12024)	93.3	5.2	2.6	6.7
월별	1월	(717)	94.1	4.5	1.9	5.9
	2월	(771)	94.7	3.6	2.2	5.3
	3월	(968)	92.9	6.2	2.4	7.1
	4월	(1,060)	92.3	5.4	3.5	7.7
	5월	(1,042)	93.2	5.4	2.1	6.8
	6월	(1,022)	94.7	3.5	2.7	5.3
	7월	(1,124)	92.7	5.8	2.4	7.3
	8월	(1,213)	95.2	3.8	1.8	4.8
	9월	(1,051)	94.2	4.6	2.5	5.8
	10월	(1,133)	92.1	6.8	2.5	7.9
	11월	(972)	92.1	6.6	2.7	7.9
	12월	(951)	91.5	5.6	4.7	8.5
거주국	일본	(2,180)	98.2	1.2	0.6	1.8
	중국	(5,379)	98.2	1.6	0.4	1.8
	홍콩	(536)	90.1	9.3	2.2	9.9
	싱가포르	(181)	89.6	8.7	3.9	10.4
	대만	(619)	95.5	3.6	1.4	4.5
	태국	(399)	88.8	9.5	4.4	11.2
	말레이시아	(221)	86.6	11.5	3.9	13.4
	호주	(125)	71.5	18.1	16.1	28.5
	미국	(696)	80.1	12.8	10.3	19.9
	캐나다	(130)	72.4	24.1	6.9	27.6
	영국	(110)	82.5	12.0	9.7	17.5
	독일	(86)	76.2	16.5	9.3	23.8
	프랑스	(71)	81.8	12.9	8.5	18.2
	러시아	(158)	87.0	10.1	5.4	13.0
	중동	(137)	93.1	5.3	2.3	6.9
	인도	(66)	88.1	10.5	3.9	11.9
	기타	(930)	79.1	15.9	9.2	20.9
성별	남자	(5,368)	92.1	6.1	3.2	7.9
	여자	(6,656)	94.3	4.5	2.2	5.7
연령	15~20세	(702)	94.5	4.4	1.4	5.5
	21~30세	(4,560)	93.1	5.1	2.8	6.9
	31~40세	(3,282)	94.1	4.9	2.1	5.9
	41~50세	(1,813)	93.8	4.8	2.6	6.2
	51~60세	(1,203)	91.3	7.1	3.3	8.7
	61세 이상	(424)	90.9	5.8	4.9	9.1
	모름/무응답	(40)	88.7	10.5	5.7	11.3
직업	공무원, 군인	(636)	93.1	6.0	2.5	6.9
	기업인, 경영직	(1,309)	83.5	13.5	6.4	16.5
	사무, 기술직	(2,546)	97.0	2.3	1.3	3.0
	판매, 서비스직	(1,484)	95.4	3.8	1.4	4.6
	전문직	(1,207)	90.4	7.4	3.9	9.6
	생산/기능/노무직	(524)	95.0	3.8	2.0	5.0
	자영업자	(949)	93.3	5.4	3.0	6.7
	학생	(1,884)	93.2	4.8	2.4	6.8
	주부	(456)	98.4	0.9	0.8	1.6
	은퇴자	(199)	93.3	4.3	3.8	6.7
	무직	(181)	95.6	4.2	2.1	4.4
	기타	(629)	94.0	3.8	2.7	6.0
	무응답	(19)	96.5	0.0	3.5	3.5
방한 목적	여가/위락/휴가	(6,982)	95.1	3.8	1.9	4.9
	뷰티/건강/치료	(122)	91.3	7.9	2.4	8.7
	종교 및 순례	(111)	90.4	6.0	3.6	9.6
	쇼핑	(1,201)	96.5	3.2	1.1	3.5
	친구/친지 방문	(785)	90.1	7.8	3.9	9.9
	사업/전문 활동	(2,387)	88.2	9.1	4.8	11.8
	교육	(429)	91.3	5.1	4.0	8.7
	기타	(6)	72.5	0.0	27.5	27.5
여행 형태	개별여행	(8,285)	91.5	6.5	3.4	8.5
	단체여행	(2,998)	97.4	2.4	0.9	2.6
	Air-tel Tour	(741)	97.5	2.3	0.6	2.5
방한 횟수	1회	(7,832)	93.6	4.9	2.5	6.4
	2회	(1,551)	93.9	4.9	2.2	6.1
	3회	(794)	92.1	6.3	3.3	7.9
	4회 이상	(1,848)	92.0	6.3	3.3	8.0

<표 10> 방한 전·후 방문 국가

(단위: %)

BASE: 문4) 2, 3번 응답자		사례수	일본	중국	홍콩	태국	싱가포르	미국
■ 전 체 ■		(805)	23.6	18.5	9.4	9.2	6.6	5.7
월별	1월	(42)	17.9	24.7	4.0	6.3	6.1	7.5
	2월	(41)	25.4	19.2	6.1	7.1	9.2	0.7
	3월	(69)	16.6	14.7	20.6	12.8	6.6	2.7
	4월	(82)	22.6	11.1	7.6	7.7	5.8	7.2
	5월	(71)	29.4	18.1	5.8	6.4	4.4	2.8
	6월	(54)	11.1	25.3	10.0	10.3	3.2	3.2
	7월	(82)	25.4	16.3	4.7	9.1	10.8	8.8
	8월	(58)	18.3	22.6	6.7	7.9	9.4	7.9
	9월	(61)	22.1	30.3	9.6	8.8	2.6	8.0
	10월	(89)	28.4	23.9	14.7	12.3	6.0	3.6
	11월	(76)	34.8	13.1	11.8	3.7	5.0	8.5
	12월	(80)	23.0	11.1	7.5	15.5	9.1	5.7
거주국	일본	(38)	0.0	38.4	3.8	14.0	2.9	5.4
	중국	(99)	20.1	0.0	21.2	15.0	12.0	10.8
	홍콩	(53)	26.0	16.2	0.0	27.7	5.0	5.8
	싱가포르	(19)	14.9	11.6	17.0	12.3	0.0	5.7
	대만	(28)	42.6	23.6	8.1	14.0	2.3	5.3
	태국	(45)	52.4	13.6	7.1	0.0	5.9	6.1
	말레이시아	(30)	17.0	6.4	18.4	14.1	15.2	1.8
	호주	(36)	17.0	13.5	18.3	2.2	11.9	3.1
	미국	(139)	30.9	24.8	3.9	5.1	7.8	0.0
	캐나다	(36)	24.4	22.4	4.8	5.9	4.6	7.9
	영국	(19)	25.8	23.2	14.0	7.4	5.9	2.1
	독일	(20)	24.5	22.3	4.1	5.2	3.1	8.0
	프랑스	(13)	38.9	27.8	13.8	3.7	3.1	3.1
	러시아	(21)	16.3	32.4	3.1	11.5	6.3	3.3
	중동	(9)	16.4	8.3	6.9	7.8	11.5	11.6
	인도	(8)	9.8	23.6	15.0	2.8	14.1	8.6
	기타	(194)	18.0	20.7	9.2	6.6	3.6	7.9
성별	남자	(424)	23.0	23.7	8.7	6.2	5.9	6.1
	여자	(382)	24.2	12.8	10.2	12.6	7.2	5.3
연령	15~20세	(38)	22.8	14.0	9.1	9.7	15.2	4.0
	21~30세	(313)	24.8	13.3	12.9	10.4	6.2	6.5
	31~40세	(193)	26.3	19.0	5.1	9.7	4.3	4.9
	41~50세	(113)	23.1	23.3	7.7	6.6	8.4	8.0
	51~60세	(105)	19.2	23.7	9.0	10.4	9.1	4.1
	61세 이상	(39)	16.0	36.8	5.4	2.5	1.2	2.5
	모름/무응답	(5)	5.2	0.0	44.0	0.0	0.0	0.0
직업	공무원, 군인	(44)	30.1	9.8	7.5	12.2	0.4	1.7
	기업인, 경영직	(216)	23.3	24.4	12.2	6.9	7.8	3.4
	사무, 기술직	(76)	21.9	13.4	8.3	14.6	7.9	8.2
	판매, 서비스직	(68)	31.4	10.9	9.3	11.0	2.8	3.6
	전문직	(116)	21.8	14.8	7.1	9.4	6.5	7.8
	생산/기능/노무직	(26)	12.7	13.8	0.0	8.4	0.0	20.9
	자영업자	(63)	24.8	30.9	5.9	7.3	8.6	4.7
	학생	(127)	22.3	16.6	8.9	8.9	10.9	7.8
	주부	(7)	11.1	0.0	9.8	13.3	7.3	13.6
	은퇴자	(13)	11.7	46.0	8.5	5.5	0.0	0.0
	무직	(8)	12.5	6.6	27.1	6.5	4.9	0.0
	기타	(38)	30.8	16.6	14.5	10.2	0.0	1.8
	무응답	(1)	0.0	0.0	100.0	0.0	0.0	0.0
방한 목적	여가/위락/휴가	(344)	26.6	14.1	12.6	11.4	7.3	4.3
	뷰티/건강/치료	(11)	17.2	12.0	5.9	15.6	4.1	3.7
	종교 및 순례	(11)	24.8	14.4	0.0	0.0	0.0	16.5
	쇼핑	(41)	26.6	14.0	11.4	10.6	1.3	17.1
	친구/친지 방문	(78)	22.4	21.5	8.9	6.2	5.0	3.4
	사업/전문 활동	(281)	20.5	24.9	6.4	7.5	6.7	6.4
	교육	(37)	20.7	13.6	5.8	8.6	10.2	3.6
	기타	(2)	0.0	0.0	0.0	0.0	0.0	0.0
여행 형태	개별여행	(708)	23.0	19.2	8.8	8.2	6.9	5.4
	단체여행	(79)	29.9	13.5	16.2	16.1	4.8	7.7
	Air-tel Tour	(18)	19.7	13.9	2.4	21.2	0.0	7.4
방한 횟수	1회	(501)	25.2	17.0	9.9	9.1	6.1	6.7
	2회	(94)	17.5	19.3	7.4	7.3	9.3	5.4
	3회	(63)	31.5	17.0	8.3	15.9	11.1	0.4
	4회 이상	(148)	18.7	23.8	9.6	7.9	4.4	4.7

<계속>

<표 10> 방한 전·후 방문 국가

(단위: %)

BASE: 문4) 2, 3번 응답자		사례수	대만	말레이시아	영국	독일	중동	호주
■ 전 체 ■		(805)	5.6	4.2	3.1	2.8	2.3	1.7
월별	1월	(42)	5.6	4.2	2.6	8.2	2.9	0.0
	2월	(41)	4.5	4.4	2.6	0.0	3.2	2.7
	3월	(69)	4.6	3.8	1.9	0.0	1.3	1.3
	4월	(82)	6.0	2.8	4.0	0.5	5.1	0.7
	5월	(71)	11.0	2.7	5.9	3.8	2.7	0.8
	6월	(54)	4.5	4.5	4.7	5.6	0.6	2.5
	7월	(82)	4.6	5.7	1.9	3.3	1.2	0.0
	8월	(58)	1.0	10.9	2.7	3.8	0.0	4.1
	9월	(61)	4.3	3.9	2.8	2.2	0.8	1.2
	10월	(89)	1.4	0.9	3.1	3.1	2.7	3.5
	11월	(76)	9.6	4.0	2.3	4.4	1.5	1.1
	12월	(80)	8.4	5.2	3.0	0.8	4.3	2.3
거주국	일본	(38)	10.8	0.0	5.8	0.0	2.8	0.0
	중국	(99)	2.5	3.3	2.5	4.4	0.0	2.6
	홍콩	(53)	12.6	1.0	8.9	1.4	1.0	0.0
	싱가포르	(19)	15.5	3.3	2.2	0.0	2.5	10.5
	대만	(28)	0.0	5.2	0.0	0.0	0.0	2.1
	태국	(45)	2.7	6.0	4.1	1.5	1.2	2.1
	말레이시아	(30)	4.5	0.0	0.0	0.0	7.9	5.5
	호주	(36)	4.0	1.7	8.4	3.4	5.5	0.0
	미국	(139)	5.7	3.5	1.9	4.1	1.1	0.6
	캐나다	(36)	3.1	3.3	0.9	0.0	0.0	1.8
	영국	(19)	9.3	1.0	0.0	0.0	1.5	5.4
	독일	(20)	13.3	2.7	0.0	0.0	0.0	3.8
	프랑스	(13)	3.3	6.7	0.0	0.0	1.9	1.5
	러시아	(21)	1.9	1.8	0.0	2.1	8.1	1.8
	중동	(9)	3.0	14.9	3.7	5.0	8.3	2.9
	인도	(8)	0.0	3.3	6.9	5.6	22.2	0.0
	기타	(194)	5.1	8.0	3.5	4.4	2.7	0.7
성별	남자	(424)	5.6	2.3	2.8	4.1	3.0	1.4
	여자	(382)	5.5	6.4	3.6	1.3	1.5	1.9
연령	15~20세	(38)	3.9	3.8	0.0	1.7	2.2	3.0
	21~30세	(313)	4.4	4.5	4.5	0.6	1.6	2.2
	31~40세	(193)	7.0	5.1	2.5	5.9	2.6	0.8
	41~50세	(113)	5.0	2.6	2.2	1.9	2.5	1.7
	51~60세	(105)	6.8	3.6	3.1	5.9	3.5	0.7
	61세 이상	(39)	8.4	4.9	0.8	0.7	2.0	3.0
	모름/무응답	(5)	0.0	0.0	6.7	0.0	0.0	0.0
직업	공무원, 군인	(44)	2.4	5.3	5.5	3.3	5.1	5.9
	기업인, 경영직	(216)	8.8	3.2	3.7	4.5	1.1	0.5
	사무, 기술직	(76)	4.5	3.0	4.1	2.6	0.8	0.8
	판매, 서비스직	(68)	10.5	3.1	0.6	1.1	0.6	3.5
	전문직	(116)	5.3	5.6	5.2	3.6	4.9	1.3
	생산/기능/노무직	(26)	0.0	8.4	4.4	1.3	6.5	1.8
	자영업자	(63)	3.0	6.3	0.0	4.8	2.5	0.0
	학생	(127)	4.1	4.2	1.7	0.8	0.8	3.1
	주부	(7)	5.3	7.9	7.1	0.0	0.0	5.8
	은퇴자	(13)	0.0	5.2	2.3	2.0	0.0	2.3
	무직	(8)	0.0	3.2	4.4	0.0	3.6	0.0
	기타	(38)	1.2	2.3	1.5	0.0	5.7	0.0
	무응답	(1)	0.0	0.0	0.0	0.0	0.0	0.0
방한 목적	여가/위락/휴가	(344)	4.5	4.1	2.4	0.7	2.1	1.5
	뷰티/건강/치료	(11)	0.0	5.0	22.8	4.1	5.9	3.4
	종교 및 순례	(11)	22.8	6.5	0.0	0.0	0.0	0.0
	쇼핑	(41)	7.2	0.0	5.9	0.0	0.0	2.1
	친구/친지 방문	(78)	6.6	5.1	1.5	1.3	0.3	5.1
	사업/전문 활동	(281)	6.0	4.0	2.4	6.7	3.4	0.9
	교육	(37)	5.0	10.5	6.6	0.0	1.3	1.3
	기타	(2)	0.0	0.0	100.0	0.0	0.0	0.0
여행 형태	개별여행	(708)	5.4	4.3	3.1	3.0	2.2	1.6
	단체여행	(79)	5.4	4.2	3.0	1.8	1.5	1.7
	Air-tel Tour	(18)	12.6	1.8	4.6	0.0	9.5	1.9
방한 횟수	1회	(501)	3.7	4.4	2.6	1.7	2.4	2.0
	2회	(94)	10.4	2.9	4.4	1.9	2.4	2.9
	3회	(63)	5.1	5.1	3.3	3.6	0.5	0.0
	4회 이상	(148)	8.9	4.2	4.1	6.8	2.6	0.5

<계속>

<표 10> 방한 전·후 방문 국가

(단위: %)

BASE: 문4) 2, 3번 응답자		사례수	러시아	인도	프랑스	캐나다	기타
■ 전 체 ■		(805)	1.4	1.3	1.0	0.9	14.7
월별	1월	(42)	0.0	2.6	2.5	0.4	13.9
	2월	(41)	3.0	0.0	0.0	6.6	13.4
	3월	(69)	0.0	2.2	0.3	0.0	24.6
	4월	(82)	2.1	2.1	0.3	3.0	19.9
	5월	(71)	0.0	0.4	0.0	0.0	13.0
	6월	(54)	2.7	0.8	2.9	0.6	16.6
	7월	(82)	4.1	0.9	3.8	0.0	11.1
	8월	(58)	4.2	0.0	0.0	0.5	13.2
	9월	(61)	2.2	2.2	1.2	1.3	15.1
	10월	(89)	0.0	2.1	0.0	0.0	9.4
	11월	(76)	0.0	1.5	0.0	0.4	10.2
	12월	(80)	0.0	0.8	1.1	0.0	16.3
거주국	일본	(38)	2.6	0.0	2.6	2.9	16.1
	중국	(99)	0.0	0.0	0.0	4.1	9.3
	홍콩	(53)	0.0	1.6	2.0	0.0	7.9
	싱가포르	(19)	0.0	0.0	0.0	0.0	17.9
	대만	(28)	0.0	0.0	0.0	0.0	2.3
	태국	(45)	0.0	1.0	1.1	0.0	16.9
	말레이시아	(30)	1.1	0.0	0.0	0.0	21.2
	호주	(36)	0.8	0.8	4.7	1.6	10.4
	미국	(139)	1.7	1.0	0.5	0.6	15.8
	캐나다	(36)	0.0	0.0	1.0	0.0	30.4
	영국	(19)	1.5	0.0	1.0	0.0	15.0
	독일	(20)	0.0	1.5	4.0	0.8	12.1
	프랑스	(13)	0.0	0.0	0.0	0.0	8.6
	러시아	(21)	0.0	0.0	0.0	0.0	29.0
	중동	(9)	0.0	0.0	0.0	3.7	6.5
	인도	(8)	0.0	0.0	0.0	0.0	3.0
	기타	(194)	3.8	3.9	0.8	0.0	15.9
성별	남자	(424)	1.9	2.1	0.8	0.5	13.8
	여자	(382)	0.9	0.5	1.2	1.3	15.6
연령	15~20세	(38)	0.0	0.0	0.0	0.0	15.8
	21~30세	(313)	0.8	0.5	1.1	1.8	13.5
	31~40세	(193)	1.6	2.4	0.7	0.0	14.7
	41~50세	(113)	2.5	3.9	1.8	1.3	11.7
	51~60세	(105)	2.6	0.0	0.8	0.0	12.2
	61세 이상	(39)	0.7	0.8	0.0	0.0	29.4
	모름/무응답	(5)	0.0	0.0	0.0	0.0	88.1
직업	공무원, 군인	(44)	1.6	0.0	0.0	0.8	23.8
	기업인, 경영직	(216)	0.0	2.1	1.3	0.0	12.8
	사무, 기술직	(76)	2.3	0.4	1.2	0.0	19.3
	판매, 서비스직	(68)	0.0	1.0	1.1	3.6	13.9
	전문직	(116)	4.8	2.1	1.3	0.5	10.0
	생산/기능/노무직	(26)	0.0	0.0	0.0	4.2	20.5
	자영업자	(63)	3.0	0.7	0.0	1.5	13.4
	학생	(127)	1.0	0.0	0.0	1.2	11.8
	주부	(7)	0.0	0.0	13.3	0.0	9.8
	은퇴자	(13)	2.0	0.0	0.0	0.0	36.2
	무직	(8)	0.0	19.0	0.0	0.0	41.5
	기타	(38)	0.0	2.2	2.2	0.0	16.2
	무응답	(1)	0.0	0.0	0.0	0.0	0.0
방한 목적	여가/위락/휴가	(344)	2.6	0.6	1.3	0.6	16.1
	뷰티/건강/치료	(11)	0.0	0.0	0.0	3.3	15.6
	종교 및 순례	(11)	0.0	0.0	14.9	0.0	0.0
	쇼핑	(41)	0.0	0.0	0.0	5.9	14.5
	친구/친지 방문	(78)	0.0	1.9	0.7	0.0	21.0
	사업/전문 활동	(281)	0.9	2.6	0.4	0.7	11.8
	교육	(37)	0.0	0.0	0.0	0.0	14.7
	기타	(2)	0.0	0.0	0.0	0.0	0.0
여행 형태	개별여행	(708)	1.6	1.5	1.1	1.0	14.6
	단체여행	(79)	0.0	0.0	0.0	0.0	14.1
	Air-tel Tour	(18)	0.0	0.0	0.0	0.0	18.8
방한 횟수	1회	(501)	1.3	0.9	1.1	0.6	16.3
	2회	(94)	0.9	0.7	0.0	2.9	16.7
	3회	(63)	1.2	2.2	1.3	0.6	9.4
	4회 이상	(148)	2.5	2.9	1.0	0.8	9.8

<표 11> 동반자 유무

(단위: %)

BASE: 전체		사례수	혼자 왔다	동반자 있다	계
■ 전 체 ■		(12,024)	24.5	75.5	100.0
월별	1월	(717)	30.7	69.3	100.0
	2월	(771)	28.3	71.7	100.0
	3월	(968)	26.5	73.5	100.0
	4월	(1,060)	22.6	77.4	100.0
	5월	(1,042)	25.2	74.8	100.0
	6월	(1,022)	23.1	76.9	100.0
	7월	(1,124)	23.9	76.1	100.0
	8월	(1,213)	21.4	78.6	100.0
	9월	(1,051)	23.7	76.3	100.0
	10월	(1,133)	22.2	77.8	100.0
	11월	(972)	26.5	73.5	100.0
	12월	(951)	24.0	76.0	100.0
거주국	일본	(2,180)	32.2	67.8	100.0
	중국	(5,379)	9.5	90.5	100.0
	홍콩	(536)	14.0	86.0	100.0
	싱가포르	(181)	26.1	73.9	100.0
	대만	(619)	10.6	89.4	100.0
	태국	(399)	12.0	88.0	100.0
	말레이시아	(221)	16.1	83.9	100.0
	호주	(125)	53.2	46.8	100.0
	미국	(696)	63.5	36.5	100.0
	캐나다	(130)	57.6	42.4	100.0
	영국	(110)	66.2	33.8	100.0
	독일	(86)	65.4	34.6	100.0
	프랑스	(71)	60.8	39.2	100.0
	러시아	(158)	33.7	66.3	100.0
	중동	(137)	62.1	37.9	100.0
	인도	(66)	60.9	39.1	100.0
	기타	(930)	56.9	43.1	100.0
성별	남자	(5,368)	34.4	65.6	100.0
	여자	(6,656)	16.5	83.5	100.0
연령	15~20세	(702)	17.9	82.1	100.0
	21~30세	(4,560)	20.1	79.9	100.0
	31~40세	(3,282)	23.7	76.3	100.0
	41~50세	(1,813)	31.3	68.7	100.0
	51~60세	(1,203)	33.0	67.0	100.0
	61세 이상	(424)	35.7	64.3	100.0
	모름/무응답	(40)	20.3	79.7	100.0
직업	공무원, 군인	(636)	22.4	77.6	100.0
	기업인, 경영직	(1,309)	46.2	53.8	100.0
	사무, 기술직	(2,546)	19.4	80.6	100.0
	판매, 서비스직	(1,484)	18.3	81.7	100.0
	전문직	(1,207)	33.2	66.8	100.0
	생산/기능/노무직	(524)	23.9	76.1	100.0
	자영업자	(949)	26.1	73.9	100.0
	학생	(1,884)	21.7	78.3	100.0
	주부	(456)	13.5	86.5	100.0
	은퇴자	(199)	13.5	86.5	100.0
	무직	(181)	20.4	79.6	100.0
	기타	(629)	19.5	80.5	100.0
	무응답	(19)	15.5	84.5	100.0
방한 목적	여가/위락/휴가	(6,982)	8.9	91.1	100.0
	뷰티/건강/치료	(122)	19.4	80.6	100.0
	종교 및 순례	(111)	21.7	78.3	100.0
	쇼핑	(1,201)	9.7	90.3	100.0
	친구/친지 방문	(785)	51.6	48.4	100.0
	사업/전문 활동	(2,387)	63.2	36.8	100.0
	교육	(429)	56.1	43.9	100.0
	기타	(6)	55.4	44.6	100.0
여행 형태	개별여행	(8,285)	33.5	66.5	100.0
	단체여행	(2,998)	4.0	96.0	100.0
	Air-tel Tour	(741)	7.3	92.7	100.0
방한 횟수	1회	(7,832)	16.8	83.2	100.0
	2회	(1,551)	26.5	73.5	100.0
	3회	(794)	32.8	67.2	100.0
	4회 이상	(1,848)	51.8	48.2	100.0

<표 12> 동반 인원수

(단위: %)

BASE: 동반여행자 (본인 제외)		사례수	1명	2명	3명이상	<평균 - 명>
■ 전 체 ■		(9,077)	41.4	20.5	38.1	3.6
월별	1월	(497)	45.3	23.5	31.2	2.6
	2월	(553)	42.8	23.8	33.5	3.4
	3월	(712)	42.6	18.7	38.8	3.3
	4월	(820)	41.4	17.0	41.6	3.4
	5월	(779)	43.8	21.1	35.1	3.6
	6월	(787)	44.6	21.0	34.3	3.2
	7월	(855)	34.9	19.4	45.7	4.1
	8월	(953)	38.6	26.4	35.0	2.7
	9월	(803)	44.4	18.9	36.7	3.6
	10월	(881)	37.9	17.3	44.8	6.1
	11월	(714)	42.3	21.7	36.0	3.3
	12월	(723)	42.1	18.3	39.6	3.3
거주국	일본	(1,477)	52.8	17.1	30.1	2.8
	중국	(4,870)	36.9	22.3	40.8	3.7
	홍콩	(461)	42.1	20.7	37.2	3.8
	싱가포르	(134)	41.5	12.6	45.9	3.0
	대만	(553)	31.2	20.5	48.3	5.2
	태국	(351)	27.7	22.5	49.8	4.9
	말레이시아	(186)	23.7	16.9	59.4	5.6
	호주	(59)	65.7	15.3	19.0	1.8
	미국	(254)	57.4	18.8	23.8	2.5
	캐나다	(55)	67.1	13.1	19.9	2.2
	영국	(37)	68.0	9.1	22.9	2.1
	독일	(30)	67.5	15.9	16.6	3.0
	프랑스	(28)	70.6	14.2	15.2	1.7
	러시아	(105)	48.6	28.6	22.8	2.5
	중동	(52)	66.8	17.3	15.9	2.4
	인도	(26)	44.5	19.7	35.8	4.5
	기타	(401)	59.1	16.0	24.9	3.1
성별	남자	(3,522)	38.5	19.6	41.9	3.8
	여자	(5,556)	43.3	21.0	35.7	3.5
연령	15~20세	(576)	41.7	20.0	38.3	4.2
	21~30세	(3,641)	46.2	20.9	32.9	3.2
	31~40세	(2,503)	39.1	20.5	40.4	3.6
	41~50세	(1,246)	35.1	20.4	44.5	3.9
	51~60세	(806)	33.5	20.2	46.3	4.2
	61세 이상	(273)	51.8	17.5	30.7	4.0
	모름/무응답	(32)	22.7	19.7	57.7	5.1
직업	공무원, 군인	(494)	39.5	19.9	40.5	3.9
	기업인, 경영직	(704)	43.7	21.2	35.1	3.3
	사무, 기술직	(2,052)	42.1	20.2	37.7	3.4
	판매, 서비스직	(1,213)	41.6	23.3	35.0	3.6
	전문직	(806)	46.3	15.6	38.0	4.0
	생산/기능/노무직	(399)	25.2	15.6	59.2	4.5
	자영업자	(701)	43.0	21.1	35.9	3.1
	학생	(1,475)	40.7	23.1	36.2	3.8
	주부	(395)	40.6	22.7	36.7	3.1
	은퇴자	(172)	33.7	23.1	43.2	5.7
	무직	(145)	47.1	18.6	34.3	3.1
	기타	(506)	42.2	15.4	42.4	3.3
	무응답	(16)	79.7	9.0	11.3	2.1
방한 목적	여가/위락/휴가	(6,359)	37.8	21.1	41.1	3.7
	뷰티/건강/치료	(98)	63.2	24.4	12.5	1.7
	종교 및 순례	(87)	28.2	14.1	57.8	7.2
	쇼핑	(1,084)	49.2	19.5	31.3	2.9
	친구/친지 방문	(380)	55.4	21.1	23.5	2.1
	사업/전문 활동	(878)	53.8	17.6	28.6	3.6
	교육	(188)	29.2	16.0	54.8	8.8
	기타	(3)	34.8	28.6	36.6	2.0
여행 형태	개별여행	(5,513)	46.9	20.6	32.5	2.5
	단체여행	(2,877)	27.0	21.2	51.8	6.0
	Air-tel Tour	(687)	57.9	16.7	25.4	2.4
방한 횟수	1회	(6,513)	37.6	21.0	41.5	4.0
	2회	(1,139)	48.9	18.0	33.1	3.0
	3회	(534)	48.7	19.1	32.1	2.5
	4회 이상	(891)	55.7	20.7	23.6	2.4

<표 13> 동반자 유형

(단위: %)

BASE: 동반여행자 (본인 제외)		사례수	가족/ 친지	친구/ 연인	직장동료	기타
■ 전 체 ■		(9,077)	45.5	44.1	14.3	0.1
월별	1월	(497)	39.3	51.6	13.3	0.0
	2월	(553)	38.7	48.9	17.0	0.2
	3월	(712)	40.3	49.4	15.2	0.2
	4월	(820)	43.1	47.8	12.8	0.3
	5월	(779)	41.5	43.4	18.2	0.0
	6월	(787)	42.5	46.9	12.9	0.3
	7월	(855)	56.5	39.6	8.7	0.0
	8월	(953)	61.8	34.6	7.5	0.2
	9월	(803)	40.0	41.9	19.3	0.4
	10월	(881)	41.5	43.6	21.9	0.0
	11월	(714)	44.9	43.0	16.2	0.0
	12월	(723)	47.9	46.1	10.1	0.0
거주국	일본	(1,477)	35.4	50.1	16.7	0.3
	중국	(4,870)	45.7	47.6	11.1	0.0
	홍콩	(461)	55.1	38.8	9.4	0.6
	싱가포르	(134)	66.1	28.0	10.2	0.0
	대만	(553)	46.4	46.6	14.3	0.3
	태국	(351)	52.0	41.1	12.8	0.1
	말레이시아	(186)	64.7	33.4	10.9	0.0
	호주	(59)	52.7	28.2	19.9	0.5
	미국	(254)	48.7	19.1	33.7	0.0
	캐나다	(55)	46.9	31.7	24.0	0.0
	영국	(37)	28.0	23.7	49.0	0.0
	독일	(30)	36.9	19.8	45.1	0.0
	프랑스	(28)	28.6	30.1	41.2	0.0
	러시아	(105)	63.5	23.0	16.3	0.0
	중동	(52)	51.4	35.4	16.0	0.0
	인도	(26)	30.2	11.0	55.8	3.7
	기타	(401)	43.2	29.0	30.1	0.8
성별	남자	(3,522)	46.5	36.5	20.7	0.1
	여자	(5,556)	44.9	49.0	10.3	0.1
연령	15~20세	(576)	51.8	49.0	4.7	0.3
	21~30세	(3,641)	37.6	55.2	10.9	0.1
	31~40세	(2,503)	45.2	41.2	17.5	0.1
	41~50세	(1,246)	53.3	30.4	20.4	0.4
	51~60세	(806)	59.1	27.9	17.3	0.2
	61세 이상	(273)	64.3	24.9	14.1	0.0
	모름/무응답	(32)	59.2	35.6	14.2	0.0
직업	공무원, 군인	(494)	55.4	37.1	13.7	0.4
	기업인, 경영직	(704)	45.3	27.6	29.6	0.4
	사무, 기술직	(2,052)	37.2	47.9	17.6	0.0
	판매, 서비스직	(1,213)	41.0	46.4	15.5	0.1
	전문직	(806)	47.3	36.5	21.4	0.3
	생산/기능/노무직	(399)	43.2	33.9	27.0	0.0
	자영업자	(701)	55.6	44.3	5.7	0.0
	학생	(1,475)	44.4	56.6	3.9	0.1
	주부	(395)	65.9	37.7	2.0	0.0
	은퇴자	(172)	76.1	29.3	3.9	0.0
	무직	(145)	52.6	41.9	5.7	0.0
	기타	(506)	41.8	47.2	14.3	0.3
	무응답	(16)	22.8	69.0	11.4	0.0
방한 목적	여가/위락/휴가	(6,359)	50.1	46.0	8.6	0.1
	뷰티/건강/치료	(98)	50.1	44.4	8.1	0.0
	종교 및 순례	(87)	35.1	49.3	17.9	0.5
	쇼핑	(1,084)	39.2	58.2	6.3	0.0
	친구/친지 방문	(380)	67.3	32.8	2.6	0.0
	사업/전문 활동	(878)	18.8	13.8	68.2	0.4
	교육	(188)	11.2	63.9	26.9	0.1
	기타	(3)	84.6	8.1	7.3	0.0
여행 형태	개별여행	(5,513)	39.4	48.7	14.6	0.1
	단체여행	(2,877)	57.6	33.3	15.6	0.2
	Air-tel Tour	(687)	43.9	53.3	7.0	0.2
방한 횟수	1회	(6,513)	48.4	43.3	12.8	0.2
	2회	(1,139)	40.2	47.5	16.1	0.0
	3회	(534)	35.9	48.2	18.1	0.1
	4회 이상	(891)	36.9	43.4	20.5	0.2

<표 14> 체재 기간

(단위: %)

BASE: 전체		사례수	1일	2일	3일	4일	5일	6일	7일
■ 전 체 ■		(12,024)	0.0	3.8	14.8	24.3	24.2	9.1	7.2
월별	1월	(717)	0.0	6.3	18.8	19.2	19.4	7.5	6.3
	2월	(771)	0.0	4.4	19.8	24.2	24.0	7.4	4.8
	3월	(968)	0.1	4.1	16.4	26.5	21.7	9.8	7.9
	4월	(1,060)	0.0	3.7	14.7	28.0	22.3	7.2	8.2
	5월	(1,042)	0.2	4.1	15.3	26.8	29.7	5.5	6.7
	6월	(1,022)	0.0	4.4	16.5	26.7	21.0	7.1	6.1
	7월	(1,124)	0.0	3.0	11.0	16.4	32.8	12.3	6.5
	8월	(1,213)	0.0	2.4	10.7	23.3	26.8	8.4	8.9
	9월	(1,051)	0.0	2.4	16.3	28.0	20.4	10.6	7.6
	10월	(1,133)	0.0	5.5	13.9	25.1	22.7	11.0	8.3
	11월	(972)	0.1	4.5	14.9	26.7	22.3	11.2	6.6
	12월	(951)	0.0	2.2	12.1	19.1	24.8	10.6	7.0
거주국	일본	(2,180)	0.0	12.6	46.2	23.8	7.6	1.9	1.8
	중국	(5,379)	0.0	0.6	7.4	30.1	33.2	12.0	6.6
	홍콩	(536)	0.0	1.8	8.3	18.7	39.5	14.9	7.4
	싱가포르	(181)	0.0	1.9	9.5	12.1	14.5	9.4	20.7
	대만	(619)	0.0	1.3	4.9	19.5	49.3	12.1	4.5
	태국	(399)	0.1	0.6	7.0	51.7	25.4	6.6	2.7
	말레이시아	(221)	0.0	1.0	2.6	9.5	20.9	15.7	20.7
	호주	(125)	0.2	10.7	11.7	12.6	13.9	10.4	8.5
	미국	(696)	0.2	5.4	10.1	11.8	10.6	5.6	10.4
	캐나다	(130)	0.2	10.7	6.1	11.2	8.8	5.0	11.3
	영국	(110)	0.0	3.9	15.8	16.2	15.5	8.5	11.2
	독일	(86)	0.0	3.8	11.2	16.3	14.3	8.3	11.6
	프랑스	(71)	0.3	4.0	9.7	13.3	15.0	9.1	11.1
	러시아	(158)	0.0	4.9	9.4	9.1	8.7	7.1	15.4
	중동	(137)	0.0	1.0	4.3	14.3	14.5	6.3	16.2
	인도	(66)	0.0	2.2	9.8	11.1	8.2	5.5	8.6
	기타	(930)	0.0	4.5	9.5	12.1	9.3	7.8	13.5
성별	남자	(5,368)	0.0	4.6	15.0	23.8	23.0	8.0	7.5
	여자	(6,656)	0.0	3.2	14.6	24.6	25.2	10.1	7.0
연령	15~20세	(702)	0.0	1.7	6.8	16.8	29.6	13.3	7.2
	21~30세	(4,560)	0.0	2.3	10.0	23.7	25.8	10.7	7.2
	31~40세	(3,282)	0.1	3.6	15.0	26.6	24.9	9.1	7.1
	41~50세	(1,813)	0.0	6.6	21.4	25.2	21.3	6.0	7.3
	51~60세	(1,203)	0.0	5.5	22.8	25.5	19.7	6.0	7.5
	61세 이상	(424)	0.2	8.1	26.7	16.0	17.7	7.4	6.6
	모름/무응답	(40)	0.0	5.7	6.3	32.4	32.4	21.5	0.0
직업	공무원, 군인	(636)	0.1	1.2	10.3	23.8	26.3	8.5	9.1
	기업인, 경영직	(1,309)	0.0	5.1	17.3	21.9	21.7	8.3	9.3
	사무, 기술직	(2,546)	0.0	4.7	18.6	29.6	24.4	8.9	4.5
	판매, 서비스직	(1,484)	0.2	3.6	18.9	28.9	28.4	7.8	5.4
	전문직	(1,207)	0.0	5.1	11.1	19.3	22.4	8.7	10.6
	생산/기능/노무직	(524)	0.0	7.2	20.9	26.3	19.1	3.2	5.5
	자영업자	(949)	0.0	4.0	14.6	25.5	18.5	11.9	8.2
	학생	(1,884)	0.0	1.7	5.8	15.3	26.0	12.5	8.3
	주부	(456)	0.0	3.5	26.1	27.2	22.3	7.5	4.1
	은퇴자	(199)	0.0	2.2	8.4	24.5	35.5	5.8	8.8
	무직	(181)	0.0	7.0	16.3	23.4	20.3	9.1	7.7
	기타	(629)	0.1	1.7	10.6	28.0	26.6	9.7	7.9
	무응답	(19)	0.0	0.0	11.4	26.5	32.3	13.9	0.0
방한 목적	여가/위락/휴가	(6,982)	0.0	3.6	13.2	28.4	29.6	10.6	6.5
	뷰티/건강/치료	(122)	0.0	6.1	18.4	8.5	15.2	5.2	16.7
	종교 및 순례	(111)	0.0	6.2	17.8	16.0	22.3	12.3	7.1
	쇼핑	(1,201)	0.1	2.1	23.2	28.0	30.4	9.0	3.9
	친구/친지 방문	(785)	0.0	2.9	12.0	14.3	9.7	6.7	12.2
	사업/전문 활동	(2,387)	0.1	5.8	18.1	18.4	14.1	7.2	9.0
	교육	(429)	0.1	0.9	1.2	4.6	5.9	2.0	6.0
	기타	(6)	0.0	27.5	0.0	0.0	16.7	23.4	4.0
여행 형태	개별여행	(8,285)	0.1	5.2	15.3	21.5	17.7	9.1	8.3
	단체여행	(2,998)	0.0	0.5	5.8	30.4	44.9	10.8	5.1
	Air-tel Tour	(741)	0.0	2.1	44.5	30.7	13.4	3.4	2.7
방한 횟수	1회	(7,832)	0.0	2.6	10.2	24.9	28.6	10.5	7.5
	2회	(1,551)	0.0	4.2	16.0	23.1	22.2	7.8	6.3
	3회	(794)	0.0	4.6	25.3	24.3	12.8	6.0	7.2
	4회 이상	(1,848)	0.2	8.3	28.7	22.5	12.2	6.0	6.5

<계속>

<표 14> 체재 기간

(단위: %)

BASE: 1박이상		사례수	8일	9일	10일	11~60일	61일 이상	<평균 - 일>
■ 전 체 ■		(12,024)	3.0	1.1	1.9	7.4	3.3	6.1
월별	1월	(717)	3.0	1.5	2.2	10.8	5.0	6.8
	2월	(771)	1.7	1.2	1.2	7.1	4.1	5.8
	3월	(968)	3.2	1.0	1.6	6.0	1.7	5.9
	4월	(1,060)	3.8	0.7	2.6	6.6	2.1	5.8
	5월	(1,042)	1.6	0.8	1.8	4.6	3.0	5.3
	6월	(1,022)	2.3	1.4	2.0	7.6	4.7	6.0
	7월	(1,124)	3.0	0.7	1.8	9.1	3.3	6.9
	8월	(1,213)	2.6	1.8	3.5	10.0	1.4	6.7
	9월	(1,051)	4.7	1.1	2.0	6.1	0.8	5.7
	10월	(1,133)	3.7	0.7	1.2	6.8	1.0	5.8
	11월	(972)	1.9	0.7	1.4	6.9	2.8	6.0
	12월	(951)	3.7	1.1	0.9	7.3	11.0	6.2
거주국	일본	(2,180)	0.9	0.5	0.5	2.6	1.5	4.0
	중국	(5,379)	2.4	0.9	1.4	3.9	1.3	5.7
	홍콩	(536)	4.6	1.2	1.7	1.9	0.1	5.4
	싱가포르	(181)	13.4	3.0	3.8	10.5	1.0	7.0
	대만	(619)	1.9	0.4	0.6	4.5	0.9	5.8
	태국	(399)	1.9	0.0	0.6	2.4	1.0	4.8
	말레이시아	(221)	13.7	2.4	4.3	7.1	2.2	7.3
	호주	(125)	6.6	2.7	4.8	15.0	2.9	7.3
	미국	(696)	5.0	2.6	4.3	20.1	13.8	9.0
	캐나다	(130)	4.2	2.8	5.0	24.2	10.4	9.4
	영국	(110)	3.5	2.4	3.6	13.9	5.6	7.1
	독일	(86)	3.7	1.2	2.5	22.2	4.9	8.5
	프랑스	(71)	3.8	1.6	4.2	18.9	8.9	8.0
	러시아	(158)	7.0	2.5	5.9	23.0	7.1	9.4
	중동	(137)	4.4	1.1	5.3	27.2	5.4	10.2
	인도	(66)	3.9	1.0	3.4	32.9	13.3	13.5
	기타	(930)	3.3	1.3	4.1	22.0	12.5	9.5
성별	남자	(5,368)	2.6	0.9	2.1	8.8	3.8	6.3
	여자	(6,656)	3.3	1.2	1.7	6.2	2.8	5.9
연령	15~20세	(702)	3.7	1.4	3.0	10.2	6.4	7.2
	21~30세	(4,560)	3.5	1.0	2.2	8.2	5.4	6.6
	31~40세	(3,282)	2.6	1.0	1.3	6.3	2.2	5.7
	41~50세	(1,813)	2.4	1.3	1.7	5.7	1.0	5.3
	51~60세	(1,203)	2.7	1.0	2.0	6.9	0.5	5.6
	61세 이상	(424)	2.8	1.4	1.6	10.8	0.8	6.1
	모름/무응답	(40)	1.2	0.0	0.4	0.0	0.0	4.7
직업	공무원, 군인	(636)	4.2	0.7	1.6	8.0	6.0	6.2
	기업인, 경영직	(1,309)	3.4	1.3	2.2	8.2	1.3	6.1
	사무, 기술직	(2,546)	2.9	1.0	1.0	3.7	0.7	5.1
	판매, 서비스직	(1,484)	2.0	0.7	1.3	2.6	0.3	4.9
	전문직	(1,207)	3.2	1.2	2.4	10.0	6.0	6.6
	생산/기능/노무직	(524)	1.3	0.2	1.0	10.2	5.1	6.1
	자영업자	(949)	2.7	1.4	2.9	9.5	0.8	6.4
	학생	(1,884)	3.5	1.5	3.2	12.8	9.4	8.1
	주부	(456)	2.8	0.7	1.1	4.0	0.7	5.2
	은퇴자	(199)	2.4	0.9	1.5	9.1	0.8	6.6
	무직	(181)	2.3	0.7	1.2	6.6	5.4	5.8
	기타	(629)	3.6	0.8	2.1	6.3	2.6	5.9
	무응답	(19)	2.7	3.5	0.0	8.5	1.1	7.0
방한 목적	여가/위락/휴가	(6,982)	2.8	0.9	1.3	2.6	0.2	5.2
	뷰티/건강/치료	(122)	7.0	1.4	5.0	3.9	0.0	7.3
	종교 및 순례	(111)	5.9	0.3	1.7	1.9	0.6	6.8
	쇼핑	(1,201)	1.5	0.1	0.5	4.5	0.0	4.6
	친구/친지 방문	(785)	6.6	3.2	6.0	15.0	3.2	9.1
	사업/전문 활동	(2,387)	3.0	1.3	2.7	27.2	6.5	7.4
	교육	(429)	1.3	0.6	2.6	32.9	45.6	17.7
	기타	(6)	8.0	0.0	20.4	20.7	0.0	5.8
여행 형태	개별여행	(8,285)	3.7	1.5	2.6	19.8	4.7	6.7
	단체여행	(2,998)	1.4	0.0	0.3	6.1	0.0	4.9
	Air-tel Tour	(741)	1.5	0.1	0.3	24.0	0.0	4.1
방한 횟수	1회	(7,832)	3.2	1.0	1.8	2.9	3.4	6.0
	2회	(1,551)	2.9	1.7	2.6	16.3	3.7	6.7
	3회	(794)	3.3	0.5	2.1	9.8	2.7	6.5
	4회 이상	(1,848)	2.0	1.1	1.4	1.1	2.5	5.8

<표 15> 이용 숙박시설(중복응답)

(단위: %)

BASE: 1박이상		사례수	호텔	유스호스텔, 게스트하우스, 여관	친척 또는 친구집	콘도, 펜션, 레지던스	학교/회사 기숙사, 연수원	홈스테이	사찰	기타
■ 전 체 ■		(12,024)	75.8	13.4	5.8	4.4	3.6	1.0	0.1	0.5
월별	1월	(717)	73.0	14.5	5.1	5.1	6.6	0.3	0.1	0.8
	2월	(771)	77.6	11.5	6.4	2.1	3.9	0.7	0.0	0.4
	3월	(968)	76.6	12.7	4.9	5.4	2.4	0.3	0.3	0.8
	4월	(1,060)	81.7	11.5	6.2	2.6	2.6	0.2	0.2	0.9
	5월	(1,042)	76.8	15.8	4.7	2.5	2.2	0.2	0.2	0.4
	6월	(1,022)	73.6	15.0	5.0	4.9	6.2	0.5	0.2	0.2
	7월	(1,124)	72.9	14.2	7.6	5.2	6.4	1.1	0.4	0.4
	8월	(1,213)	69.1	18.9	8.0	5.3	2.6	1.0	0.1	0.4
	9월	(1,051)	73.7	12.8	6.2	5.7	0.9	3.2	0.0	0.6
	10월	(1,133)	82.8	9.9	3.7	3.2	1.6	1.6	0.0	0.7
	11월	(972)	80.1	10.2	4.7	3.7	2.3	0.6	0.1	0.2
	12월	(951)	71.5	13.0	6.5	6.8	7.1	1.2	0.0	0.4
거주국	일본	(2,180)	82.3	9.1	4.2	2.6	3.1	0.5	0.1	0.8
	중국	(5,379)	76.7	13.0	4.2	5.4	2.3	1.4	0.0	0.4
	홍콩	(536)	85.7	10.5	2.9	1.4	1.0	0.4	0.0	0.0
	싱가포르	(181)	82.3	16.2	2.6	1.9	1.9	0.5	0.0	0.0
	대만	(619)	72.4	21.2	2.1	4.2	2.0	0.9	0.0	0.6
	태국	(399)	87.2	6.7	4.9	0.7	0.9	0.4	0.1	0.0
	말레이시아	(221)	66.4	28.7	2.9	2.6	2.7	1.6	0.0	0.2
	호주	(125)	75.5	11.8	17.2	1.1	2.5	0.3	0.4	0.7
	미국	(696)	64.6	12.1	17.6	8.0	8.1	0.4	0.1	0.8
	캐나다	(130)	68.6	13.8	17.9	5.4	6.5	0.5	0.0	0.7
	영국	(110)	79.3	10.0	10.0	3.4	4.0	0.2	0.2	0.2
	독일	(86)	79.4	10.0	10.9	2.0	3.6	0.6	0.3	0.3
	프랑스	(71)	75.1	17.9	11.1	2.5	6.5	0.0	0.6	0.3
	러시아	(158)	69.8	16.3	6.0	4.2	4.1	0.2	1.0	1.7
	중동	(137)	25.2	52.5	14.8	4.2	9.2	0.3	0.2	1.8
	인도	(66)	69.1	10.3	3.9	3.5	16.7	0.0	0.0	0.7
	기타	(930)	65.4	16.5	10.1	5.3	11.2	1.0	0.9	0.6
성별	남자	(5,368)	78.1	11.2	5.6	4.1	4.0	0.8	0.1	0.6
	여자	(6,656)	73.9	15.2	6.0	4.7	3.3	1.1	0.1	0.5
연령	15~20세	(702)	62.2	16.0	10.4	6.4	9.2	1.1	0.0	0.9
	21~30세	(4,560)	66.2	19.5	6.2	6.0	5.6	1.4	0.2	0.5
	31~40세	(3,282)	80.2	11.4	5.1	4.2	1.9	0.8	0.1	0.6
	41~50세	(1,813)	87.3	7.9	4.0	1.6	1.6	0.4	0.2	0.3
	51~60세	(1,203)	87.5	5.9	4.7	2.9	1.5	0.5	0.1	0.7
	61세 이상	(424)	82.9	5.2	10.0	2.0	1.9	1.2	0.0	0.6
	모름/무응답	(40)	95.4	4.6	1.7	0.0	0.0	0.0	0.0	0.0
직업	공무원, 군인	(636)	79.0	11.6	4.5	5.3	3.9	0.3	0.1	0.5
	기업인, 경영직	(1,309)	89.1	5.9	4.2	1.4	1.3	0.2	0.1	0.1
	사무, 기술직	(2,546)	79.9	13.9	2.5	3.9	1.2	1.1	0.1	0.3
	판매, 서비스직	(1,484)	81.5	12.0	3.9	3.2	0.6	0.4	0.3	0.7
	전문직	(1,207)	77.7	12.7	5.2	6.0	3.7	1.2	0.3	0.2
	생산/기능/노무직	(524)	76.6	13.3	5.0	3.2	5.8	0.3	0.0	0.7
	자영업자	(949)	71.4	14.4	9.9	3.6	1.1	1.9	0.0	0.8
	학생	(1,884)	54.5	21.1	10.9	6.8	13.0	1.2	0.2	0.7
	주부	(456)	82.4	7.8	6.3	5.3	1.4	0.3	0.0	1.0
	은퇴자	(199)	79.5	7.5	11.0	2.5	0.4	4.5	0.0	1.7
	무직	(181)	78.2	10.7	8.7	3.3	2.4	2.5	0.2	1.0
	기타	(629)	73.1	15.2	5.4	6.4	1.9	0.7	0.1	0.7
	무응답	(19)	85.4	19.1	0.0	8.5	1.1	0.0	0.0	0.0
방한 목적	여가/위락/휴가	(6,982)	80.1	15.1	1.8	4.4	0.3	1.0	0.1	0.3
	뷰티/건강/치료	(122)	77.2	13.5	4.8	2.4	0.0	1.2	0.0	2.5
	종교 및 순례	(111)	67.1	12.7	8.8	0.5	16.9	1.4	3.4	0.9
	쇼핑	(1,201)	82.0	12.5	1.3	3.3	0.0	1.7	0.0	0.4
	친구/친지 방문	(785)	33.9	18.6	55.3	3.1	1.8	0.6	0.0	1.2
	사업/전문 활동	(2,387)	83.9	6.7	2.5	5.1	5.2	0.2	0.1	0.3
	교육	(429)	20.8	16.5	9.6	8.4	59.1	2.6	0.6	3.5
	기타	(6)	91.3	17.3	0.0	0.0	0.0	0.0	0.0	0.0
여행 형태	개별여행	(8,285)	67.4	17.3	8.3	5.8	4.8	1.3	0.2	0.6
	단체여행	(2,998)	94.0	5.1	0.1	1.4	1.0	0.3	0.1	0.4
	Air-tel Tour	(741)	95.6	3.4	0.2	0.6	1.0	0.1	0.0	0.0
방한 횟수	1회	(7,832)	77.0	13.9	4.4	4.7	3.6	1.0	0.2	0.4
	2회	(1,551)	70.9	14.5	8.3	4.7	4.0	1.2	0.1	0.9
	3회	(794)	73.0	10.7	10.1	2.8	4.4	1.0	0.0	0.7
	4회 이상	(1,848)	75.7	11.7	7.8	3.5	3.1	0.7	0.1	0.6

<표 16> 한국 여행 중 주요 방문지(중복응답)

(단위: %)

BASE: 전체		사례수	명동	동대문시장	고궁	남산/N서울타워	인사동	신촌/홍대주변	남대문시장
■ 전 체 ■		(12,024)	62.4	49.8	35.0	34.2	24.4	24.0	22.4
월별	1월	(717)	64.8	45.1	34.9	27.6	24.6	23.0	21.2
	2월	(771)	64.1	49.1	33.2	26.7	18.0	21.4	23.4
	3월	(968)	62.3	50.5	35.4	32.4	20.1	20.4	21.7
	4월	(1,060)	66.3	55.7	38.1	38.1	27.4	22.2	24.3
	5월	(1,042)	63.1	47.1	34.8	34.2	26.0	30.0	17.2
	6월	(1,022)	66.4	50.6	36.4	37.3	31.7	30.9	21.9
	7월	(1,124)	63.6	54.5	36.3	37.3	23.7	24.1	20.0
	8월	(1,213)	59.4	45.9	31.2	40.2	26.8	24.8	20.6
	9월	(1,051)	60.3	50.0	31.6	30.1	22.9	21.0	24.9
	10월	(1,133)	59.8	48.9	37.9	32.0	21.6	20.1	22.1
	11월	(972)	58.3	47.9	33.8	33.0	22.4	21.2	26.7
	12월	(951)	62.2	51.2	36.1	35.9	25.5	28.5	25.0
거주국	일본	(2,180)	54.4	31.8	10.0	6.8	17.3	12.9	21.8
	중국	(5,379)	70.0	57.3	35.7	41.8	22.5	30.0	15.2
	홍콩	(536)	83.5	64.6	41.0	43.0	35.2	33.8	37.9
	싱가포르	(181)	75.8	63.5	48.7	38.3	36.2	25.6	37.2
	대만	(619)	83.2	77.9	39.1	47.4	26.5	37.6	29.4
	태국	(399)	89.3	79.4	77.3	59.8	34.7	14.2	46.4
	말레이시아	(221)	80.1	73.4	59.4	54.5	41.3	26.7	55.1
	호주	(125)	41.2	28.3	43.0	32.8	26.3	18.0	18.1
	미국	(696)	35.5	28.3	43.9	30.0	30.2	19.2	22.0
	캐나다	(130)	39.3	33.3	51.3	27.5	33.2	19.0	29.9
	영국	(110)	28.1	18.6	37.4	31.3	20.5	16.1	12.9
	독일	(86)	30.3	23.8	47.5	27.4	25.5	13.2	17.9
	프랑스	(71)	34.4	25.0	40.5	26.7	29.6	18.6	22.7
	러시아	(158)	44.6	36.2	50.5	35.1	28.8	8.4	33.8
	중동	(137)	17.1	67.8	16.7	11.5	11.3	5.2	24.8
	인도	(66)	28.2	27.9	33.2	22.9	18.7	11.0	26.2
	기타	(930)	40.3	30.9	45.2	33.5	29.3	17.6	29.1
성별	남자	(5,368)	49.7	41.8	33.4	30.1	20.2	18.5	19.6
	여자	(6,656)	72.6	56.3	36.3	37.4	27.7	28.5	24.6
연령	15~20세	(702)	82.1	63.1	37.8	50.8	32.5	42.0	26.4
	21~30세	(4,560)	72.2	58.3	37.6	43.6	29.9	35.9	22.9
	31~40세	(3,282)	61.0	49.6	35.3	31.1	21.5	19.4	21.4
	41~50세	(1,813)	49.3	38.8	31.0	24.2	17.7	10.8	21.5
	51~60세	(1,203)	44.8	35.4	31.4	20.3	19.6	8.5	21.9
	61세 이상	(424)	40.4	26.4	26.9	11.9	17.3	4.8	22.7
	모름/무응답	(40)	74.8	57.7	38.4	22.2	17.8	4.2	16.7
직업	공무원, 군인	(636)	59.4	48.6	40.9	36.3	25.2	20.7	24.7
	기업인, 경영직	(1,309)	41.3	32.7	32.2	23.1	22.6	11.9	21.2
	사무, 기술직	(2,546)	62.2	46.9	31.7	32.7	22.0	24.4	17.4
	판매, 서비스직	(1,484)	67.6	54.4	30.3	31.4	19.7	23.7	20.6
	전문직	(1,207)	56.8	42.5	43.9	38.4	26.3	24.1	23.0
	생산/기능/노무직	(524)	40.4	32.3	24.9	21.4	12.8	16.6	17.2
	자영업자	(949)	58.0	57.6	32.8	28.1	17.0	12.7	27.0
	학생	(1,884)	80.7	62.9	39.8	50.5	36.9	42.6	26.5
	주부	(456)	69.7	57.9	36.5	30.4	24.9	15.2	30.4
	은퇴자	(199)	47.3	40.4	39.7	23.2	20.4	7.5	21.0
	무직	(181)	63.7	50.2	30.7	31.6	21.2	19.4	22.8
	기타	(629)	78.9	62.4	39.0	37.4	29.8	31.5	25.0
	무응답	(19)	45.7	48.2	23.4	41.1	18.4	35.8	20.1
방한 목적	여가/위락/휴가	(6,982)	69.5	55.8	39.3	40.4	25.8	27.0	22.9
	뷰티/건강/치료	(122)	63.3	48.7	28.2	20.4	22.0	12.6	28.2
	종교 및 순례	(111)	53.3	43.3	23.3	28.8	18.7	13.8	13.6
	쇼핑	(1,201)	90.0	71.5	29.5	31.2	25.8	29.6	29.3
	친구/친지 방문	(785)	59.4	44.6	38.4	29.7	33.1	28.7	27.5
	사업/전문 활동	(2,387)	27.0	21.8	21.4	16.6	12.0	7.2	12.9
	교육	(429)	75.0	59.7	55.0	53.2	52.6	50.9	38.4
	기타	(6)	15.6	51.6	32.3	19.5	35.9	0.0	35.9
여행 형태	개별여행	(8,285)	59.6	45.9	31.3	32.2	26.0	28.0	22.8
	단체여행	(2,998)	65.4	59.4	47.5	43.3	18.7	13.9	17.4
	Air-tel Tour	(741)	81.7	55.4	25.4	19.3	29.1	20.0	37.3
방한 횟수	1회	(7,832)	65.0	53.6	42.2	40.9	25.7	25.1	22.6
	2회	(1,551)	68.4	52.5	30.7	35.0	27.6	30.6	23.7
	3회	(794)	59.5	43.0	23.1	19.4	24.6	22.9	24.3
	4회 이상	(1,848)	47.6	34.6	13.4	11.4	16.2	14.5	19.4

<계속>

<표 16> 한국 여행 중 주요 방문지(중복응답)

(단위: %)

BASE: 전체		사례수	잠실 (롯데월드)	강남역	박물관 (기념관)	청계천/ 광화문광장	한옥마을 (남산)	북촌/ 삼청동	이태원
■ 전 체 ■		(12,024)	19.0	18.4	17.6	17.0	16.5	15.3	15.2
월별	1월	(717)	14.0	19.5	13.9	10.7	14.4	11.1	16.6
	2월	(771)	12.1	21.5	14.1	12.3	18.9	15.4	13.6
	3월	(968)	17.5	16.7	15.9	15.0	14.4	12.2	14.3
	4월	(1,060)	18.1	15.1	20.1	20.0	19.6	16.2	14.8
	5월	(1,042)	16.9	16.2	15.3	18.1	14.0	16.8	13.9
	6월	(1,022)	22.9	20.3	20.2	20.7	17.4	17.3	15.2
	7월	(1,124)	29.0	19.6	25.8	16.8	17.9	14.8	15.3
	8월	(1,213)	22.2	16.5	18.9	23.8	17.4	15.4	14.1
	9월	(1,051)	15.7	16.7	13.9	14.5	15.5	13.2	13.9
	10월	(1,133)	15.1	18.5	14.8	17.5	16.8	18.2	14.4
	11월	(972)	19.0	19.3	16.0	15.4	13.2	17.0	16.6
	12월	(951)	21.0	22.9	20.1	14.2	18.0	14.4	21.2
거주국	일본	(2,180)	2.3	13.7	3.4	4.3	2.5	8.7	5.8
	중국	(5,379)	28.2	14.8	16.2	24.1	21.6	17.2	9.4
	홍콩	(536)	15.0	19.7	24.5	13.0	14.6	16.3	23.5
	싱가포르	(181)	23.0	28.7	27.9	10.3	16.9	20.5	24.4
	대만	(619)	36.0	13.3	17.2	34.7	25.5	37.8	12.5
	태국	(399)	11.0	16.8	32.3	12.8	13.5	10.1	21.7
	말레이시아	(221)	23.9	24.0	39.8	18.5	25.1	20.1	45.9
	호주	(125)	12.3	32.9	25.6	11.5	19.9	15.3	24.4
	미국	(696)	10.1	33.1	27.4	10.9	14.5	10.4	37.8
	캐나다	(130)	9.6	24.9	31.7	11.7	13.4	9.4	33.2
	영국	(110)	8.8	34.9	20.8	8.8	18.4	10.8	25.4
	독일	(86)	8.9	29.0	26.4	9.5	14.9	10.7	23.0
	프랑스	(71)	10.6	36.5	26.3	13.1	19.8	17.7	24.9
	러시아	(158)	28.6	27.8	26.2	15.6	14.2	8.1	27.2
	중동	(137)	4.3	14.1	10.4	4.3	7.0	3.3	21.3
	인도	(66)	8.3	24.4	20.5	4.7	5.6	6.2	26.7
	기타	(930)	10.1	31.0	29.2	10.0	17.9	13.2	29.5
성별	남자	(5,368)	16.3	19.0	17.1	14.6	15.3	12.0	15.1
	여자	(6,656)	21.1	17.9	18.1	18.9	17.5	18.0	15.4
연령	15~20세	(702)	35.6	23.5	26.8	22.6	19.2	15.7	19.1
	21~30세	(4,560)	23.7	21.2	19.6	21.4	20.6	19.7	19.2
	31~40세	(3,282)	16.5	17.4	16.4	16.0	16.2	13.8	13.4
	41~50세	(1,813)	13.0	16.3	14.9	11.6	12.0	11.4	12.2
	51~60세	(1,203)	10.9	12.6	14.4	9.9	10.2	9.9	10.1
	61세 이상	(424)	7.6	12.7	11.6	9.3	7.6	10.4	8.5
	모름/무응답	(40)	29.1	23.5	15.9	35.2	13.8	19.8	11.9
직업	공무원, 군인	(636)	17.7	18.0	21.4	14.7	16.4	14.8	19.6
	기업인, 경영직	(1,309)	11.5	23.3	18.3	9.8	10.4	9.6	17.2
	사무, 기술직	(2,546)	17.1	15.9	14.0	16.9	15.0	16.9	10.7
	판매, 서비스직	(1,484)	16.6	14.9	14.0	16.1	17.1	15.1	10.1
	전문직	(1,207)	17.7	21.9	22.1	17.3	18.3	17.0	21.0
	생산/기능/노무직	(524)	9.6	9.8	13.2	11.4	10.3	10.4	12.8
	자영업자	(949)	17.6	17.6	13.9	13.0	13.3	10.1	12.6
	학생	(1,884)	32.0	25.8	25.8	26.0	24.2	21.0	22.3
	주부	(456)	17.1	12.6	17.0	14.2	17.0	13.2	12.1
	은퇴자	(199)	19.7	7.1	13.5	14.5	13.5	14.3	5.5
	무직	(181)	22.1	15.0	15.2	14.3	19.0	8.9	14.2
	기타	(629)	22.6	15.7	14.5	23.7	17.8	17.3	17.0
	무응답	(19)	21.2	10.1	9.5	5.2	7.0	8.4	7.2
방한 목적	여가/위락/휴가	(6,982)	23.6	14.7	19.2	20.4	20.2	18.6	13.0
	뷰티/건강/치료	(122)	17.4	30.2	19.0	4.6	7.5	6.9	12.6
	종교 및 순례	(111)	11.5	12.4	11.7	18.1	15.1	6.7	12.5
	쇼핑	(1,201)	18.7	14.3	10.6	16.7	11.4	15.2	10.4
	친구/친지 방문	(785)	12.9	28.9	23.7	14.0	16.7	16.6	27.9
	사업/전문 활동	(2,387)	5.5	23.6	11.1	6.5	6.2	4.9	15.4
	교육	(429)	33.3	40.8	38.9	28.8	29.9	23.0	42.8
	기타	(6)	6.9	0.0	15.7	20.1	11.1	4.0	12.5
여행 형태	개별여행	(8,285)	15.7	22.7	15.9	15.0	13.7	15.6	18.1
	단체여행	(2,998)	30.4	7.5	24.8	24.3	26.7	14.4	8.3
	Air-tel Tour	(741)	8.9	15.0	7.6	9.5	6.3	16.1	12.1
방한 횟수	1회	(7,832)	23.2	17.3	21.7	19.7	20.3	17.0	15.6
	2회	(1,551)	17.0	21.4	14.8	16.9	13.8	18.1	18.7
	3회	(794)	10.0	20.4	10.6	12.4	9.5	11.1	15.0
	4회 이상	(1,848)	6.7	19.8	5.6	7.5	5.5	7.4	11.0

<계속>

<표 16> 한국 여행 중 주요 방문지(중복응답)

(단위: %)

BASE: 전체		사례수	성산 일출봉	테디베어 박물관	제주 민속촌	한강/ 유람선	한라산	용두암	중문 관광단지/ 서귀포
■ 전 체 ■		(12,024)	14.7	12.7	11.3	10.0	10.0	9.7	9.3
월별	1월	(717)	9.2	6.8	7.0	6.9	8.4	7.0	5.0
	2월	(771)	9.8	10.8	7.9	6.3	9.3	5.7	7.8
	3월	(968)	10.7	7.9	7.2	6.7	8.4	7.3	7.1
	4월	(1,060)	11.6	12.1	11.8	11.6	8.2	9.2	6.8
	5월	(1,042)	13.0	12.1	10.8	11.2	10.9	8.6	7.7
	6월	(1,022)	13.5	14.5	10.5	11.3	9.6	5.0	13.0
	7월	(1,124)	21.2	21.2	17.9	13.6	14.2	12.5	12.1
	8월	(1,213)	24.9	20.9	15.8	13.8	16.8	11.7	16.0
	9월	(1,051)	16.7	10.6	12.3	8.7	3.8	13.0	8.6
	10월	(1,133)	14.5	10.4	10.4	7.9	5.8	11.8	4.8
	11월	(972)	13.0	6.5	9.3	6.3	10.4	9.3	10.3
	12월	(951)	12.3	13.4	11.0	12.8	12.0	12.6	9.9
거주국	일본	(2,180)	2.9	1.6	1.7	2.3	2.8	1.7	2.4
	중국	(5,379)	28.6	25.7	22.3	11.7	19.1	19.4	18.5
	홍콩	(536)	1.5	0.6	0.8	13.2	1.5	0.2	0.9
	싱가포르	(181)	14.5	12.8	14.0	11.2	8.0	9.6	5.6
	대만	(619)	5.3	4.0	4.4	10.1	2.6	3.0	3.0
	태국	(399)	0.7	0.2	0.5	12.7	0.5	0.0	0.0
	말레이시아	(221)	12.9	12.3	11.1	13.6	6.6	8.3	4.0
	호주	(125)	1.9	1.2	1.1	9.7	1.5	1.5	1.2
	미국	(696)	1.8	1.3	1.0	12.3	2.1	0.7	1.0
	캐나다	(130)	4.3	1.4	2.3	11.8	5.7	1.3	2.1
	영국	(110)	1.5	0.6	1.3	9.2	1.3	0.4	1.9
	독일	(86)	1.5	0.3	1.4	13.3	3.0	1.0	1.6
	프랑스	(71)	4.3	0.4	2.8	11.3	2.8	1.1	3.1
	러시아	(158)	2.2	1.6	1.8	12.6	1.3	1.0	2.0
	중동	(137)	1.2	0.8	0.2	4.3	1.1	0.2	0.8
	인도	(66)	1.0	1.0	1.4	11.6	1.0	0.6	0.6
	기타	(930)	3.6	1.0	1.9	12.2	2.3	1.5	1.1
성별	남자	(5,368)	13.2	10.8	9.6	9.4	8.8	8.8	7.9
	여자	(6,656)	15.8	14.2	12.7	10.5	10.9	10.4	10.4
연령	15~20세	(702)	14.1	15.5	13.7	21.3	10.3	9.2	4.6
	21~30세	(4,560)	17.2	15.6	13.7	12.0	12.5	11.5	12.1
	31~40세	(3,282)	15.8	12.6	10.8	8.2	10.2	9.2	9.6
	41~50세	(1,813)	10.0	8.0	7.9	7.1	6.7	7.9	6.7
	51~60세	(1,203)	11.8	10.4	9.2	7.2	6.8	8.4	6.5
	61세 이상	(424)	6.8	3.8	6.9	4.5	4.0	5.3	4.9
	모름/무응답	(40)	21.0	8.0	6.5	6.7	6.5	21.0	0.0
직업	공무원, 군인	(636)	20.2	16.9	13.9	9.5	13.3	10.9	12.4
	기업인, 경영직	(1,309)	6.7	5.2	5.3	8.1	5.0	4.8	5.0
	사무, 기술직	(2,546)	14.7	12.3	11.3	6.9	10.7	9.0	10.3
	판매, 서비스직	(1,484)	19.0	17.4	12.9	7.2	14.4	12.3	14.8
	전문직	(1,207)	13.2	8.6	11.4	10.0	8.8	7.3	7.2
	생산/기능/노무직	(524)	8.5	6.4	7.0	7.8	3.9	7.1	2.8
	자영업자	(949)	14.5	15.0	11.7	9.7	8.1	13.7	9.3
	학생	(1,884)	17.0	16.1	13.7	19.6	11.8	11.1	9.2
	주부	(456)	11.1	8.9	7.7	9.0	3.6	8.2	3.9
	은퇴자	(199)	31.1	23.5	26.3	8.3	25.8	20.6	20.6
	무직	(181)	9.7	15.4	11.0	13.5	8.8	13.3	11.6
	기타	(629)	14.8	11.8	10.4	8.4	7.6	8.3	7.6
	무응답	(19)	37.9	26.7	26.7	0.0	23.9	16.6	23.9
방한 목적	여가/위락/휴가	(6,982)	22.0	19.2	16.6	10.5	14.8	14.6	14.3
	뷰티/건강/치료	(122)	1.2	1.3	1.0	5.2	1.0	0.2	0.4
	종교 및 순례	(111)	9.3	6.7	5.2	2.7	3.6	8.8	4.2
	쇼핑	(1,201)	10.8	10.0	10.4	7.4	7.2	7.7	5.2
	친구/친지 방문	(785)	3.4	1.6	2.2	11.8	2.9	1.6	2.0
	사업/전문 활동	(2,387)	1.9	1.2	1.7	6.0	1.1	0.8	1.1
	교육	(429)	3.3	2.9	2.7	32.5	5.3	2.3	2.9
	기타	(6)	0.0	0.0	0.0	0.0	0.0	0.0	0.0
여행 형태	개별여행	(8,285)	6.2	4.9	4.2	9.7	4.8	3.1	4.7
	단체여행	(2,998)	39.5	34.9	31.4	11.8	24.7	28.4	22.6
	Air-tel Tour	(741)	9.0	9.3	9.5	6.3	7.9	8.1	7.2
방한 횟수	1회	(7,832)	20.0	17.4	15.6	11.1	13.6	13.3	12.8
	2회	(1,551)	7.1	6.2	4.7	11.6	4.7	4.3	3.8
	3회	(794)	4.4	3.0	2.8	8.5	2.7	3.3	2.9
	4회 이상	(1,848)	2.8	2.2	2.1	4.8	2.1	1.9	1.8

<계속>

<표 16> 한국 여행 중 주요 방문지(중복응답)

(단위: %)

BASE: 전체		사례수	가로수길	청담동/압구정동	여의도(63빌딩)	섭지코지	해운대 해수욕장/누리마루APEC 하우스	코엑스	우도/마라도/추자도
■ 전 체 ■		(12,024)	8.6	8.2	7.7	7.2	6.8	6.5	5.6
월별	1월	(717)	6.7	7.7	6.9	2.2	7.5	8.0	0.7
	2월	(771)	8.0	6.7	8.1	2.3	6.8	6.1	1.0
	3월	(968)	10.2	8.9	7.5	6.1	4.9	6.0	2.1
	4월	(1,060)	7.6	8.0	11.6	6.0	6.1	4.9	6.2
	5월	(1,042)	7.8	6.8	6.8	7.4	7.0	8.1	5.7
	6월	(1,022)	10.2	11.1	8.4	6.2	6.0	7.2	7.8
	7월	(1,124)	6.2	7.9	8.2	6.4	8.0	7.9	10.6
	8월	(1,213)	12.7	10.4	9.7	14.3	8.9	6.0	10.0
	9월	(1,051)	7.7	6.9	7.9	12.4	5.1	4.1	4.0
	10월	(1,133)	10.3	8.0	4.6	5.7	6.6	5.7	3.6
	11월	(972)	7.0	6.6	4.7	5.5	6.9	6.9	6.1
	12월	(951)	8.1	7.9	7.1	7.3	7.7	8.1	5.7
거주국	일본	(2,180)	11.4	4.6	3.7	0.9	13.3	3.3	1.7
	중국	(5,379)	9.9	11.2	7.8	14.5	5.2	4.4	10.9
	홍콩	(536)	6.4	6.6	10.2	0.8	1.9	7.5	0.1
	싱가포르	(181)	10.1	7.8	6.7	6.4	5.7	9.2	2.8
	대만	(619)	7.2	10.1	12.4	3.0	1.2	6.2	1.8
	태국	(399)	4.0	4.1	5.5	0.0	1.2	3.5	0.1
	말레이시아	(221)	6.7	10.2	9.3	4.0	6.0	8.0	1.7
	호주	(125)	5.2	3.2	10.1	1.1	8.1	13.8	0.3
	미국	(696)	5.6	5.7	11.2	0.7	5.9	16.3	0.9
	캐나다	(130)	4.1	4.8	7.9	0.5	14.0	13.1	2.3
	영국	(110)	2.8	2.8	11.7	0.3	7.9	10.0	1.3
	독일	(86)	2.8	4.4	7.6	1.2	8.1	14.1	1.9
	프랑스	(71)	5.7	6.7	11.4	1.2	8.3	14.0	2.3
	러시아	(158)	8.5	5.1	7.5	0.6	8.5	21.7	0.5
	중동	(137)	2.6	1.5	3.5	0.2	3.9	3.8	0.3
	인도	(66)	2.0	2.7	8.1	0.8	4.3	14.6	0.6
	기타	(930)	5.6	5.8	8.9	1.0	9.8	13.0	1.5
성별	남자	(5,368)	5.3	5.1	7.5	6.8	7.0	7.4	4.9
	여자	(6,656)	11.4	10.6	7.8	7.4	6.7	5.9	6.2
연령	15~20세	(702)	12.7	13.8	9.4	3.7	4.1	6.5	3.2
	21~30세	(4,560)	11.5	11.1	9.2	8.4	5.7	6.3	7.7
	31~40세	(3,282)	7.3	7.3	7.9	7.6	6.1	7.1	5.5
	41~50세	(1,813)	6.9	4.9	5.3	5.0	9.9	7.0	3.7
	51~60세	(1,203)	4.4	3.5	4.7	7.5	9.5	5.9	4.0
	61세 이상	(424)	1.3	0.9	5.2	5.2	9.0	4.7	1.0
	모름/무응답	(40)	11.5	2.2	7.7	0.0	0.0	2.1	0.0
직업	공무원, 군인	(636)	6.7	8.3	6.2	9.5	2.9	8.6	11.5
	기업인, 경영직	(1,309)	3.6	4.7	7.5	3.4	5.4	9.1	2.6
	사무, 기술직	(2,546)	10.9	8.2	5.9	8.0	7.8	4.8	5.4
	판매, 서비스직	(1,484)	8.0	6.2	6.3	9.5	3.7	4.5	8.3
	전문직	(1,207)	6.5	7.6	10.7	5.9	6.0	11.5	4.8
	생산/기능/노무직	(524)	2.9	2.3	6.3	4.9	24.5	3.1	2.6
	자영업자	(949)	7.6	6.2	4.7	9.0	8.2	4.4	4.5
	학생	(1,884)	14.1	14.5	12.5	6.0	7.1	8.5	6.2
	주부	(456)	9.3	8.5	6.3	7.6	5.0	4.4	3.2
	은퇴자	(199)	3.6	2.5	5.7	18.3	3.7	4.4	12.8
	무직	(181)	7.8	8.5	4.0	4.6	9.4	7.3	6.1
	기타	(629)	9.3	11.3	8.3	5.3	2.4	4.3	3.6
방한 목적	여가/위락/휴가	(19)	0.0	0.0	2.6	13.1	0.0	1.1	13.9
	뷰티/건강/치료	(6,982)	9.2	9.1	7.7	10.8	8.0	4.8	8.5
	종교 및 순례	(122)	8.7	12.6	3.6	0.8	10.9	11.5	0.0
	쇼핑	(111)	2.7	9.5	5.7	2.8	6.2	0.3	0.0
	친구/친지 방문	(1,201)	12.7	10.2	4.8	5.9	0.9	2.9	2.7
	사업/전문 활동	(785)	11.7	6.0	8.7	0.9	9.7	7.4	2.4
	교육	(2,387)	2.9	3.2	6.0	0.9	4.2	10.6	0.8
	기타	(429)	15.1	17.6	24.1	1.6	12.9	21.2	2.5
	무응답	(6)	0.0	0.0	3.8	0.0	4.0	11.8	0.0
여행 형태	개별여행	(8,285)	10.4	9.7	8.4	2.4	9.0	8.1	3.3
	단체여행	(2,998)	2.8	3.9	6.3	20.6	2.1	2.9	12.1
	Air-tel Tour	(741)	12.8	7.6	4.9	5.6	0.9	3.5	5.0
방한 횟수	1회	(7,832)	7.6	7.9	8.1	9.8	6.3	6.2	7.7
	2회	(1,551)	11.8	10.9	8.8	3.5	7.3	8.1	2.9
	3회	(794)	10.8	8.9	7.4	1.8	10.4	6.4	1.4
	4회 이상	(1,848)	9.7	6.6	5.1	1.4	7.0	6.7	0.9

<계속>

<표 16> 한국 여행 중 주요 방문지(중복응답)

(단위: %)

BASE: 전체		사례수	에버랜드/캐리비안베이	광안리/광안대교	춘천(남이섬)	거문오름용암동굴계	용두산공원/BIFF광장/자갈치	태종대	오설록(박물관)
■ 전 체 ■		(12,024)	5.3	5.3	5.1	4.4	3.6	3.2	3.1
월별	1월	(717)	1.0	6.0	2.9	3.0	3.3	3.5	0.7
	2월	(771)	1.5	5.9	4.0	2.5	1.9	1.7	1.1
	3월	(968)	2.7	4.2	6.4	2.2	4.2	3.0	1.3
	4월	(1,060)	5.3	5.1	6.3	3.2	3.5	3.9	2.5
	5월	(1,042)	5.8	5.4	6.8	5.8	4.5	3.2	2.4
	6월	(1,022)	5.7	4.6	3.8	5.0	4.4	3.0	7.5
	7월	(1,124)	10.5	6.6	2.3	4.5	4.1	4.8	3.7
	8월	(1,213)	5.2	6.8	4.7	13.8	3.9	3.5	9.5
	9월	(1,051)	5.2	4.4	3.9	1.5	2.3	2.4	1.2
	10월	(1,133)	5.2	4.6	6.5	2.1	3.5	2.5	1.3
	11월	(972)	5.8	6.4	5.2	3.7	2.8	3.2	2.2
	12월	(951)	7.6	4.0	7.5	2.9	4.4	3.2	1.3
거주국	일본	(2,180)	0.2	12.3	0.4	1.3	7.0	7.4	1.0
	중국	(5,379)	4.1	4.0	2.9	8.4	3.3	3.2	5.8
	홍콩	(536)	5.5	0.9	7.6	0.5	1.1	0.4	0.5
	싱가포르	(181)	9.1	3.8	7.4	3.4	4.8	1.8	2.5
	대만	(619)	15.1	1.2	14.8	1.3	0.6	0.3	0.7
	태국	(399)	33.9	0.5	44.0	0.1	0.5	0.2	0.0
	말레이시아	(221)	22.3	4.4	26.2	2.1	2.8	1.5	3.2
	호주	(125)	3.5	4.6	1.6	0.7	3.3	0.9	0.8
	미국	(696)	3.6	3.6	2.8	0.8	2.3	1.0	1.0
	캐나다	(130)	3.7	8.3	3.7	1.5	3.2	3.0	1.3
	영국	(110)	2.5	5.2	2.5	0.2	2.6	2.1	0.8
	독일	(86)	1.4	4.5	0.5	1.0	2.1	1.1	0.3
	프랑스	(71)	1.5	5.7	1.1	2.4	4.0	1.7	2.2
	러시아	(158)	7.1	4.3	0.0	0.8	4.1	1.9	0.5
	중동	(137)	2.9	2.2	0.7	0.5	1.5	0.8	0.2
	인도	(66)	7.0	2.8	1.8	0.0	0.8	0.0	0.3
	기타	(930)	3.8	6.4	3.4	1.5	3.4	2.0	0.7
성별	남자	(5,368)	5.0	5.8	4.5	3.9	3.6	3.4	2.8
	여자	(6,656)	5.6	5.0	5.6	4.8	3.6	3.1	3.3
연령	15~20세	(702)	11.4	2.7	6.2	1.9	2.5	0.6	1.6
	21~30세	(4,560)	5.8	3.6	5.6	5.5	2.2	1.9	3.7
	31~40세	(3,282)	5.3	4.9	5.0	5.4	3.6	3.2	3.6
	41~50세	(1,813)	4.4	8.9	4.8	2.3	6.4	5.4	2.2
	51~60세	(1,203)	2.8	8.7	4.3	3.3	5.2	6.0	2.5
	61세 이상	(424)	1.7	8.4	2.0	1.3	4.1	4.1	1.5
	모름/무응답	(40)	4.9	0.0	6.2	6.5	0.0	0.0	0.0
직업	공무원, 군인	(636)	9.7	1.3	9.6	11.4	2.0	0.2	7.3
	기업인, 경영직	(1,309)	4.4	4.1	4.3	1.7	1.9	1.6	0.9
	사무, 기술직	(2,546)	3.9	6.7	4.2	5.6	4.0	4.2	3.5
	판매, 서비스직	(1,484)	3.2	2.9	5.0	6.0	1.7	1.5	4.2
	전문직	(1,207)	5.2	3.9	4.6	2.4	2.9	2.8	2.4
	생산/기능/노무직	(524)	5.2	23.4	1.7	1.2	17.0	17.3	2.5
	자영업자	(949)	5.1	6.8	3.8	3.5	5.4	4.6	2.6
	학생	(1,884)	9.4	4.3	6.6	4.6	3.1	1.9	3.4
	주부	(456)	5.8	3.9	4.0	2.1	4.1	3.4	1.4
	은퇴자	(199)	0.9	2.6	8.6	8.1	0.9	1.6	4.7
	무직	(181)	3.3	9.6	5.7	3.7	5.6	4.2	1.4
	기타	(629)	4.2	2.0	5.9	2.6	0.5	0.7	1.7
	무응답	(19)	0.0	0.0	4.1	0.0	0.0	0.0	13.1
방한 목적	여가/위락/휴가	(6,982)	6.7	6.7	6.7	6.7	4.8	4.6	4.5
	뷰티/건강/치료	(122)	2.9	9.9	0.5	0.9	6.0	3.1	0.6
	종교 및 순례	(111)	0.7	5.3	1.9	0.0	4.6	3.5	2.3
	쇼핑	(1,201)	3.1	0.8	4.9	2.5	0.2	0.3	2.2
	친구/친지 방문	(785)	4.8	6.9	2.3	1.2	3.3	2.8	0.7
	사업/전문 활동	(2,387)	2.0	2.3	1.3	0.5	1.1	0.7	0.6
	교육	(429)	10.9	9.0	6.8	1.7	6.0	3.7	2.5
	기타	(6)	0.0	0.0	0.0	0.0	7.2	3.6	0.0
여행 형태	개별여행	(8,285)	3.3	7.1	2.5	2.6	4.8	4.1	1.6
	단체여행	(2,998)	12.1	1.7	13.1	9.4	1.1	1.5	7.4
	Air-tel Tour	(741)	0.6	0.7	0.9	4.2	0.4	0.1	2.8
방한 횟수	1회	(7,832)	6.6	4.9	6.5	6.1	3.4	3.2	4.2
	2회	(1,551)	5.1	5.3	4.2	2.1	4.0	2.6	1.3
	3회	(794)	2.7	8.9	2.2	1.4	5.5	5.1	1.3
	4회 이상	(1,848)	1.6	5.9	1.2	0.6	3.1	2.9	0.5

<계속>

<표 16> 한국 여행 중 주요 방문지(중복응답)

(단위: %)

BASE: 전체		사례수	제주올레길	용궁사/기장	거제(바람의 언덕, 외도)	수원화성/화성행궁	DMC/월드컵 경기장	한국민속촌	통영(한려수도 조망 케이블카)
■ 전 체 ■		(12,024)	3.0	2.9	2.7	2.5	2.5	2.4	2.3
월별	1월	(717)	0.6	3.7	2.6	2.2	1.9	0.7	1.8
	2월	(771)	0.6	2.6	2.2	3.5	2.8	1.0	2.1
	3월	(968)	3.0	2.2	2.8	2.2	2.7	0.8	2.4
	4월	(1,060)	4.1	2.1	2.5	1.8	2.3	2.4	2.3
	5월	(1,042)	4.2	3.7	2.4	1.7	3.4	3.6	1.7
	6월	(1,022)	3.9	2.9	2.4	2.9	2.1	3.5	2.2
	7월	(1,124)	2.1	2.1	2.9	2.4	3.7	4.5	2.7
	8월	(1,213)	4.9	3.1	2.5	1.6	2.2	1.3	2.2
	9월	(1,051)	2.3	2.2	1.4	2.9	1.2	2.5	1.1
	10월	(1,133)	2.4	3.0	2.7	3.0	2.3	2.1	2.6
	11월	(972)	4.1	3.4	4.4	3.0	2.1	2.7	3.8
	12월	(951)	2.1	4.4	3.7	3.8	3.7	2.6	3.1
거주국	일본	(2,180)	0.3	8.5	7.1	3.5	0.9	0.6	6.4
	중국	(5,379)	5.4	2.3	2.8	0.7	2.2	3.3	2.5
	홍콩	(536)	0.5	0.1	0.1	1.0	2.3	1.1	0.0
	싱가포르	(181)	2.3	1.3	0.4	1.5	1.6	2.6	0.1
	대만	(619)	1.9	0.2	0.1	3.8	2.7	3.8	0.0
	태국	(399)	0.3	0.3	0.1	4.6	2.8	1.9	0.0
	말레이시아	(221)	2.7	0.8	0.3	2.3	6.2	4.1	0.0
	호주	(125)	0.9	1.1	0.6	2.0	3.9	1.3	0.0
	미국	(696)	1.4	1.0	0.6	5.0	5.4	2.2	0.1
	캐나다	(130)	2.8	2.6	0.0	2.1	3.2	2.7	0.6
	영국	(110)	0.8	1.6	1.2	4.0	2.2	1.3	0.3
	독일	(86)	1.4	2.2	0.3	4.1	3.9	1.2	0.3
	프랑스	(71)	1.5	1.8	1.0	6.7	6.4	1.7	0.0
	러시아	(158)	0.6	1.1	0.3	3.9	2.3	0.9	0.0
	중동	(137)	0.5	0.4	0.0	1.8	1.5	0.2	0.0
	인도	(66)	1.0	0.6	1.1	26.0	2.4	2.4	1.0
	기타	(930)	1.7	1.6	0.7	6.0	5.0	2.3	0.3
성별	남자	(5,368)	2.6	3.4	3.2	3.9	3.1	2.2	2.7
	여자	(6,656)	3.3	2.6	2.3	1.4	2.1	2.6	2.0
연령	15~20세	(702)	1.8	0.3	0.3	1.9	3.9	2.1	0.3
	21~30세	(4,560)	3.6	1.1	0.9	2.5	3.7	2.9	0.6
	31~40세	(3,282)	3.0	3.2	2.5	2.0	1.8	2.4	2.2
	41~50세	(1,813)	2.1	5.5	5.3	3.3	1.2	1.9	4.6
	51~60세	(1,203)	3.4	5.9	6.9	3.2	1.5	1.9	6.4
	61세 이상	(424)	1.2	6.2	5.0	3.3	1.8	1.6	4.5
	모름/무응답	(40)	0.0	0.0	0.0	0.0	9.2	0.4	0.0
직업	공무원, 군인	(636)	2.7	0.2	0.4	2.8	2.7	2.7	0.0
	기업인, 경영직	(1,309)	1.9	1.8	1.9	4.6	2.2	1.8	1.5
	사무, 기술직	(2,546)	3.1	4.1	4.1	2.4	1.6	1.6	3.6
	판매, 서비스직	(1,484)	4.3	1.5	1.3	1.6	1.6	1.6	1.3
	전문직	(1,207)	3.4	1.9	1.1	3.0	2.9	2.1	1.0
	생산/기능/노무직	(524)	1.1	17.1	16.1	4.4	0.6	3.1	15.2
	자영업자	(949)	2.4	3.7	3.5	2.0	1.8	3.3	3.0
	학생	(1,884)	2.8	1.0	0.7	2.3	6.0	3.6	0.5
	주부	(456)	4.1	3.8	3.1	1.3	1.4	3.1	2.7
	은퇴자	(199)	5.5	1.0	1.1	2.4	2.7	5.6	1.1
	무직	(181)	3.4	7.6	6.9	1.0	2.9	3.5	4.7
	기타	(629)	2.6	0.0	0.2	1.3	1.4	1.6	0.0
	무응답	(19)	0.0	0.0	0.0	0.0	1.1	0.0	0.0
방한 목적	여가/위락/휴가	(6,982)	4.2	4.2	3.8	1.3	2.1	2.9	3.4
	뷰티/건강/치료	(122)	0.0	5.7	2.0	0.4	0.9	0.0	2.0
	종교 및 순례	(111)	0.0	4.2	3.2	1.0	1.1	2.3	5.0
	쇼핑	(1,201)	2.3	0.0	0.0	0.7	1.3	0.7	0.0
	친구/친지 방문	(785)	0.9	2.5	1.9	2.9	4.0	2.6	1.9
	사업/전문 활동	(2,387)	0.8	0.6	1.3	6.7	2.1	1.2	0.5
	교육	(429)	2.8	3.2	2.5	5.7	13.9	6.4	2.5
	기타	(6)	0.0	0.0	0.0	0.0	0.0	0.0	0.0
여행 형태	개별여행	(8,285)	1.7	3.8	3.4	3.0	2.7	1.8	2.9
	단체여행	(2,998)	6.7	1.3	1.6	1.6	2.6	4.5	1.5
	Air-tel Tour	(741)	2.1	0.0	0.0	1.2	0.7	0.6	0.0
방한 횟수	1회	(7,832)	3.8	2.6	2.5	1.9	2.9	2.6	2.3
	2회	(1,551)	2.1	2.8	2.7	2.7	2.1	2.5	2.1
	3회	(794)	0.9	6.3	3.3	3.2	2.1	2.5	3.0
	4회 이상	(1,848)	1.1	2.9	3.4	4.9	1.7	1.2	2.5

<계속>

<표 16> 한국 여행 중 주요 방문지(중복응답)

(단위: %)

BASE: 전체		사례수	경주(불국사, 보문관광단지, 양동마을)	월미도/차이나타운/개항장/연안부두	국제시장	감천 문화마을	영종도/공항주변/인천대교	임진각 평화누리/제3땅굴/오두산통일전망대/판문점	남해(독일 마을)
■ 전 체 ■		(12,024)	2.1	2.0	1.9	1.6	1.5	1.4	1.4
월별	1월	(717)	0.9	0.8	4.7	1.8	0.9	0.8	0.8
	2월	(771)	1.7	0.1	4.7	1.2	0.5	0.8	1.3
	3월	(968)	1.4	3.5	2.9	0.9	1.7	0.7	1.5
	4월	(1,060)	1.7	3.7	0.0	1.4	2.4	1.4	1.6
	5월	(1,042)	1.9	0.7	0.0	1.2	0.4	2.0	1.2
	6월	(1,022)	2.2	0.5	0.0	1.3	0.4	1.3	1.1
	7월	(1,124)	3.0	3.3	1.6	1.6	1.4	1.1	1.3
	8월	(1,213)	2.5	1.7	0.0	1.7	0.7	1.4	1.4
	9월	(1,051)	2.4	0.8	0.0	1.9	0.6	1.1	0.7
	10월	(1,133)	2.3	3.3	3.2	2.3	3.1	2.5	1.2
	11월	(972)	2.3	2.7	2.7	1.6	1.7	1.1	1.8
	12월	(951)	1.8	2.4	4.7	2.6	3.5	2.2	2.6
거주국	일본	(2,180)	4.6	0.2	5.1	2.5	0.3	1.0	3.3
	중국	(5,379)	1.8	2.8	1.5	1.5	1.2	0.8	1.6
	홍콩	(536)	0.3	2.0	0.7	1.0	1.0	0.5	0.0
	싱가포르	(181)	0.8	0.8	0.6	2.2	2.4	1.5	0.0
	대만	(619)	0.2	0.7	0.0	0.4	2.5	1.7	0.0
	태국	(399)	0.3	3.0	0.0	0.2	5.6	0.9	0.0
	말레이시아	(221)	0.5	2.5	0.2	2.0	2.5	2.2	0.1
	호주	(125)	1.7	2.5	1.7	3.8	2.6	4.5	0.0
	미국	(696)	2.0	1.9	1.0	1.1	1.9	4.5	0.4
	캐나다	(130)	2.1	2.0	2.1	3.2	1.8	3.8	0.0
	영국	(110)	1.8	1.0	1.1	2.1	2.2	2.6	0.5
	독일	(86)	2.3	2.1	0.8	1.8	1.9	2.1	0.0
	프랑스	(71)	4.1	1.4	1.2	3.6	0.9	3.6	0.4
	러시아	(158)	1.2	1.4	0.5	1.7	1.2	0.5	0.8
	중동	(137)	0.6	0.3	1.0	0.4	0.2	0.4	0.0
	인도	(66)	0.4	3.1	1.0	0.6	2.5	2.6	0.0
	기타	(930)	1.9	2.9	1.0	2.1	2.6	2.8	0.3
성별	남자	(5,368)	2.2	2.2	1.8	1.7	1.8	1.5	1.7
	여자	(6,656)	1.9	1.9	1.9	1.6	1.2	1.3	1.1
연령	15~20세	(702)	0.3	2.0	0.7	0.8	1.0	1.3	0.3
	21~30세	(4,560)	0.9	1.7	1.1	1.2	1.1	1.4	0.3
	31~40세	(3,282)	1.6	1.8	2.0	1.8	1.4	1.1	1.4
	41~50세	(1,813)	4.3	1.9	3.2	2.4	2.4	1.6	2.8
	51~60세	(1,203)	4.3	4.0	2.7	2.2	2.1	1.8	3.4
	61세 이상	(424)	5.7	2.5	3.3	1.3	0.9	2.4	3.2
	모름/무응답	(40)	0.0	4.6	0.0	0.0	0.0	0.0	0.0
직업	공무원, 군인	(636)	0.2	2.2	0.9	1.1	1.2	1.9	0.0
	기업인, 경영직	(1,309)	1.2	2.4	1.2	1.2	1.9	1.3	0.9
	사무, 기술직	(2,546)	2.1	1.5	2.6	1.7	1.2	1.2	1.8
	판매, 서비스직	(1,484)	1.0	1.4	1.3	1.2	0.6	1.0	0.6
	전문직	(1,207)	2.1	1.5	1.4	1.5	2.0	2.0	0.6
	생산/기능/노무직	(524)	12.4	1.8	7.8	6.4	3.4	0.6	10.0
	자영업자	(949)	3.2	3.2	1.6	2.0	1.6	1.9	2.0
	학생	(1,884)	1.1	1.4	0.8	1.4	1.1	1.4	0.4
	주부	(456)	2.9	1.7	3.0	1.3	2.4	2.3	0.8
	은퇴자	(199)	1.7	5.0	0.4	0.5	1.2	3.1	1.1
	무직	(181)	2.4	6.7	6.1	3.9	4.7	0.0	4.1
	기타	(629)	0.2	4.1	0.5	0.4	1.1	0.8	0.0
	무응답	(19)	0.0	0.0	0.0	0.0	0.0	5.5	0.0
방한 목적	여가/위락/휴가	(6,982)	2.7	2.2	2.4	2.0	1.4	1.3	2.0
	뷰티/건강/치료	(122)	2.0	0.9	1.7	4.8	2.1	0.0	0.0
	종교 및 순례	(111)	4.8	3.6	1.3	1.1	2.4	0.2	1.9
	쇼핑	(1,201)	0.1	1.8	0.4	0.3	1.9	0.7	0.0
	친구/친지 방문	(785)	2.1	1.9	1.8	1.9	1.3	3.5	1.1
	사업/전문 활동	(2,387)	0.7	1.5	1.0	0.5	1.5	1.1	0.5
	교육	(429)	4.3	3.2	2.2	4.0	0.5	3.6	1.2
	기타	(6)	0.0	0.0	4.0	4.0	0.0	0.0	0.0
여행 형태	개별여행	(8,285)	2.6	1.1	2.3	2.2	1.1	1.2	1.7
	단체여행	(2,998)	1.1	5.1	1.1	0.5	2.9	2.1	1.0
	Air-tel Tour	(741)	0.0	0.3	0.1	0.1	0.0	1.2	0.0
방한 횟수	1회	(7,832)	2.0	2.6	1.6	1.6	1.6	1.8	1.3
	2회	(1,551)	2.0	1.3	2.8	1.5	1.8	0.9	1.4
	3회	(794)	3.5	0.5	2.7	3.1	1.0	0.6	1.9
	4회 이상	(1,848)	1.9	0.9	1.9	1.2	0.8	0.6	1.4

<계속>

<표 16> 한국 여행 중 주요 방문지(중복응답)

(단위: %)

BASE: 전체		사례수	송도	러브랜드	이기대/오륙도	스키장(용평/휘닉스/피닉스/비발디파크)	설악산	전주(한옥마을)	달맞이고개
■ 전 체 ■		(12,024)	1.4	1.2	1.2	1.1	1.0	1.0	0.9
월별	1월	(717)	0.9	0.7	0.6	2.6	0.7	0.9	0.4
	2월	(771)	0.6	3.2	0.9	2.7	0.8	0.4	0.5
	3월	(968)	0.8	1.3	0.4	0.7	0.9	0.9	0.3
	4월	(1,060)	1.4	2.1	0.8	0.4	1.4	1.5	0.4
	5월	(1,042)	1.0	1.0	1.6	0.3	0.6	0.9	0.7
	6월	(1,022)	1.3	1.7	1.5	0.2	0.5	0.5	0.8
	7월	(1,124)	1.0	1.6	1.6	0.1	0.8	1.1	1.2
	8월	(1,213)	1.2	0.7	1.5	0.2	0.2	0.6	2.2
	9월	(1,051)	1.4	0.9	0.8	0.1	0.6	0.6	0.9
	10월	(1,133)	1.5	0.1	1.0	1.2	1.8	1.2	1.0
	11월	(972)	2.0	0.4	0.9	1.2	1.2	0.9	0.2
	12월	(951)	3.1	1.7	2.1	4.6	2.3	2.1	1.8
거주국	일본	(2,180)	0.6	0.2	1.4	0.1	0.1	1.3	1.4
	중국	(5,379)	0.5	2.3	1.5	0.3	0.4	1.0	0.8
	홍콩	(536)	1.4	0.2	0.0	1.6	0.4	0.2	0.2
	싱가포르	(181)	0.9	1.2	0.8	9.4	4.1	0.7	2.0
	대만	(619)	0.8	0.5	0.5	4.0	2.0	0.1	0.3
	태국	(399)	2.1	0.0	0.0	6.0	3.7	0.3	0.2
	말레이시아	(221)	3.8	1.6	0.0	7.0	11.1	0.5	0.9
	호주	(125)	4.4	0.9	1.0	1.2	1.3	1.5	0.8
	미국	(696)	3.0	0.4	0.9	0.9	1.5	0.8	0.4
	캐나다	(130)	4.1	0.8	1.2	0.5	1.5	1.3	2.2
	영국	(110)	3.2	0.2	1.5	0.4	2.3	2.1	2.1
	독일	(86)	3.4	0.5	0.0	1.0	1.4	2.4	1.0
	프랑스	(71)	1.2	0.0	1.3	0.7	1.5	1.2	1.6
	러시아	(158)	2.0	1.4	1.0	0.2	0.5	0.3	0.3
	중동	(137)	7.8	0.2	0.4	0.2	0.6	0.0	0.4
	인도	(66)	5.3	0.0	0.9	0.3	0.0	0.0	0.3
	기타	(930)	4.1	0.3	0.9	1.4	1.3	1.3	1.5
성별	남자	(5,368)	2.1	0.9	1.3	1.2	0.9	0.9	1.0
	여자	(6,656)	0.8	1.5	1.1	1.0	1.1	1.0	0.8
연령	15~20세	(702)	0.8	0.9	0.4	1.4	1.2	0.4	0.5
	21~30세	(4,560)	1.3	1.9	0.6	1.0	0.7	0.9	0.6
	31~40세	(3,282)	1.3	1.2	1.4	1.1	1.2	0.7	0.7
	41~50세	(1,813)	2.0	0.4	2.5	1.3	1.2	1.1	2.1
	51~60세	(1,203)	1.3	0.7	1.1	1.0	0.9	1.8	1.0
	61세 이상	(424)	1.5	0.1	1.0	0.3	0.8	1.7	1.2
	모름/무응답	(40)	0.0	0.0	0.0	5.1	0.0	0.0	0.0
직업	공무원, 군인	(636)	1.2	0.6	0.1	2.5	1.8	0.3	1.0
	기업인, 경영직	(1,309)	3.5	0.6	1.0	1.7	1.6	0.4	1.1
	사무, 기술직	(2,546)	1.0	1.8	1.3	0.7	0.8	1.0	1.1
	판매, 서비스직	(1,484)	0.5	1.4	1.2	0.8	0.8	0.4	0.3
	전문직	(1,207)	2.1	0.9	0.9	1.4	1.0	1.4	0.8
	생산/기능/노무직	(524)	1.5	0.9	5.9	0.5	0.1	2.7	2.9
	자영업자	(949)	1.6	0.9	1.5	1.0	1.0	1.2	1.2
	학생	(1,884)	1.1	1.6	0.8	1.1	1.2	1.3	0.9
	주부	(456)	0.8	0.8	0.6	0.4	0.3	1.4	0.8
	은퇴자	(199)	0.5	1.2	0.0	0.4	0.6	0.5	0.2
	무직	(181)	0.2	3.8	1.7	1.8	1.4	2.5	0.7
	기타	(629)	0.8	0.8	0.0	1.1	0.8	0.1	0.0
	무응답	(19)	0.0	0.0	0.0	0.0	0.0	0.0	0.0
방한 목적	여가/위락/휴가	(6,982)	0.6	1.8	1.6	1.4	1.2	0.9	1.2
	뷰티/건강/치료	(122)	0.7	0.4	0.0	0.0	0.0	0.0	0.0
	종교 및 순례	(111)	2.5	0.0	0.0	0.5	0.0	6.0	0.0
	쇼핑	(1,201)	0.6	0.5	0.1	0.8	0.6	0.0	0.3
	친구/친지 방문	(785)	2.1	0.5	0.5	0.7	1.8	1.3	1.0
	사업/전문 활동	(2,387)	3.5	0.4	0.6	0.5	0.3	0.9	0.4
	교육	(429)	2.6	0.6	1.5	1.4	1.5	4.5	2.1
	기타	(6)	0.0	0.0	0.0	0.0	0.0	0.0	0.0
여행 형태	개별여행	(8,285)	1.8	0.9	1.5	0.6	0.5	1.2	1.1
	단체여행	(2,998)	0.6	1.8	0.5	2.6	2.4	0.7	0.5
	Air-tel Tour	(741)	0.0	2.5	0.2	0.1	0.2	0.0	0.3
방한 횟수	1회	(7,832)	1.1	1.6	1.2	1.4	1.1	0.8	0.9
	2회	(1,551)	1.6	0.7	1.1	0.5	1.2	1.4	1.0
	3회	(794)	2.4	1.0	1.9	0.6	0.9	1.2	1.3
	4회 이상	(1,848)	1.9	0.1	0.6	0.2	0.5	1.0	0.5

<계속>

<표 16> 한국 여행 중 주요 방문지(중복응답)

(단위: %)

BASE: 전체		사례수	안동(하회마을)	지리산국립공원(경상도)	해인사	서면	광양(봉수대)/순천(순천만)	안산(대부도/시화호)	평택시(송탄로데오거리)
■ 전 체 ■		(12,024)	0.9	0.8	0.8	0.8	0.7	0.7	0.7
월별	1월	(717)	0.7	0.2	0.2	2.3	0.0	1.0	1.2
	2월	(771)	0.8	0.4	0.4	1.6	0.3	0.9	0.5
	3월	(968)	0.7	0.7	0.4	1.6	0.4	0.7	0.5
	4월	(1,060)	0.6	0.8	0.4	1.4	0.9	0.3	0.9
	5월	(1,042)	0.4	1.0	0.4	1.0	0.3	0.1	1.1
	6월	(1,022)	0.8	1.3	1.0	0.2	0.6	0.5	0.2
	7월	(1,124)	1.1	1.4	2.1	0.3	1.3	0.9	0.5
	8월	(1,213)	1.4	1.3	1.6	0.5	0.7	0.3	0.5
	9월	(1,051)	0.6	0.0	0.7	0.5	0.5	0.8	0.3
	10월	(1,133)	1.4	0.3	0.2	0.0	0.7	0.4	0.6
	11월	(972)	1.2	0.9	0.7	0.2	1.4	1.7	0.8
	12월	(951)	1.0	1.2	0.9	0.4	1.0	0.8	1.2
거주국	일본	(2,180)	2.0	1.7	1.4	3.2	1.5	1.1	1.0
	중국	(5,379)	0.8	1.1	0.9	0.5	0.8	0.3	0.0
	홍콩	(536)	0.2	0.2	0.0	0.0	0.1	0.3	0.0
	싱가포르	(181)	0.3	0.0	0.0	0.0	0.0	0.1	0.1
	대만	(619)	0.0	0.0	0.0	0.0	0.0	0.2	0.0
	태국	(399)	0.0	0.0	0.2	0.0	0.0	0.4	0.1
	말레이시아	(221)	0.2	0.0	0.1	0.0	0.2	0.2	0.2
	호주	(125)	0.5	0.0	0.3	0.0	0.3	0.8	0.4
	미국	(696)	0.5	0.4	0.2	0.0	0.5	1.3	5.4
	캐나다	(130)	1.1	0.0	0.0	0.0	0.3	0.8	0.5
	영국	(110)	0.8	0.2	0.3	0.0	0.0	0.8	0.5
	독일	(86)	0.9	0.0	0.5	0.0	0.5	1.8	1.7
	프랑스	(71)	1.6	0.0	0.9	0.0	0.0	0.9	0.0
	러시아	(158)	0.0	0.0	0.0	0.0	0.2	1.0	0.2
	중동	(137)	0.2	0.0	0.2	0.0	0.0	0.7	1.7
	인도	(66)	0.0	0.0	0.0	0.0	0.0	1.4	2.1
	기타	(930)	1.2	0.0	1.0	0.0	0.4	2.1	1.0
성별	남자	(5,368)	0.9	1.0	0.8	0.7	0.8	1.1	1.1
	여자	(6,656)	0.9	0.7	0.8	0.8	0.6	0.3	0.3
연령	15~20세	(702)	0.3	0.0	0.2	0.1	0.0	0.5	0.3
	21~30세	(4,560)	0.4	0.3	0.3	0.5	0.4	0.7	0.5
	31~40세	(3,282)	0.7	0.7	0.5	0.7	0.5	0.5	0.6
	41~50세	(1,813)	2.0	1.8	1.7	1.7	1.4	0.7	0.8
	51~60세	(1,203)	1.3	1.8	1.5	0.7	1.5	1.2	1.3
	61세 이상	(424)	2.9	1.5	2.7	1.3	1.0	0.6	0.7
	모름/무응답	(40)	3.6	0.0	0.0	0.0	0.0	0.0	0.0
직업	공무원, 군인	(636)	0.2	0.0	0.2	0.0	0.1	0.5	3.5
	기업인, 경영직	(1,309)	0.6	0.7	0.4	0.5	0.6	1.6	0.7
	사무, 기술직	(2,546)	0.8	1.2	0.7	1.5	0.9	0.6	0.8
	판매, 서비스직	(1,484)	0.5	0.5	0.6	0.2	0.5	0.6	0.1
	전문직	(1,207)	0.8	0.2	0.7	0.0	0.4	0.5	0.4
	생산/기능/노무직	(524)	6.0	5.1	4.3	3.7	4.8	1.7	1.5
	자영업자	(949)	1.6	1.4	1.4	0.8	0.6	0.4	0.2
	학생	(1,884)	0.4	0.2	0.3	0.2	0.3	0.7	0.3
	주부	(456)	1.3	0.8	1.0	1.8	0.6	0.0	0.8
	은퇴자	(199)	0.3	0.5	0.5	0.0	0.6	0.1	0.0
	무직	(181)	0.1	0.6	2.8	3.3	0.0	0.0	0.0
	기타	(629)	0.0	0.0	0.1	0.0	0.0	0.3	0.2
	무응답	(19)	0.0	0.0	0.0	0.0	0.0	0.0	0.0
방한 목적	여가/위락/휴가	(6,982)	1.2	1.2	1.1	1.1	1.0	0.2	0.1
	뷰티/건강/치료	(122)	0.0	0.0	0.0	4.8	0.3	0.0	0.0
	종교 및 순례	(111)	1.9	0.9	2.0	0.0	1.4	0.0	0.0
	쇼핑	(1,201)	0.2	0.0	0.0	0.0	0.0	0.2	0.0
	친구/친지 방문	(785)	1.2	0.2	0.6	0.6	0.2	1.1	1.9
	사업/전문 활동	(2,387)	0.3	0.4	0.2	0.3	0.2	2.1	2.4
	교육	(429)	0.9	0.7	1.5	0.0	1.6	1.9	0.8
	기타	(6)	0.0	0.0	0.0	0.0	0.0	0.0	0.0
여행 형태	개별여행	(8,285)	1.1	1.0	0.9	1.1	0.9	0.9	0.9
	단체여행	(2,998)	0.4	0.4	0.6	0.2	0.4	0.1	0.1
	Air-tel Tour	(741)	0.1	0.0	0.0	0.0	0.0	0.3	0.0
방한 횟수	1회	(7,832)	0.9	0.9	0.9	0.6	0.8	0.5	0.6
	2회	(1,551)	0.8	0.4	0.6	1.0	0.5	0.8	0.6
	3회	(794)	1.9	1.1	1.0	1.3	0.8	0.7	0.7
	4회 이상	(1,848)	0.6	0.7	0.5	1.0	0.3	1.2	0.8

<계속>

<표 16> 한국 여행 중 주요 방문지(중복응답)

(단위: %)

BASE: 전체		사례수	현대 산업단지	구례 (화엄사)	파주 쇼핑아울렛	속초/ 양양	서울랜드/ 서울대공원	해남 (땅끝마을)	강릉 (경포대/ 정동진)
■ 전 체 ■		(12,024)	0.7	0.6	0.6	0.6	0.6	0.6	0.6
월별	1월	(717)	0.3	0.0	0.5	0.3	0.1	0.2	1.1
	2월	(771)	1.1	0.3	0.1	0.2	0.7	0.3	0.0
	3월	(968)	0.9	0.7	0.6	0.8	0.1	0.7	0.4
	4월	(1,060)	0.6	0.0	0.8	1.2	0.3	0.5	1.0
	5월	(1,042)	0.3	0.6	0.5	0.5	0.4	0.7	0.5
	6월	(1,022)	0.5	1.2	0.8	0.9	1.1	0.3	1.0
	7월	(1,124)	0.7	0.8	0.3	0.6	1.4	0.9	0.6
	8월	(1,213)	0.8	0.4	0.7	0.3	0.9	0.8	0.6
	9월	(1,051)	0.6	0.2	0.4	1.0	0.4	0.0	0.7
	10월	(1,133)	0.9	0.8	0.7	0.8	0.2	0.3	0.2
	11월	(972)	0.7	1.6	1.0	0.1	0.4	1.4	0.3
	12월	(951)	0.7	0.8	1.0	0.4	0.8	0.7	0.8
거주국	일본	(2,180)	0.9	1.4	0.3	0.1	0.0	1.1	0.3
	중국	(5,379)	0.4	0.8	0.3	0.2	0.5	0.8	0.5
	홍콩	(536)	0.1	0.0	0.6	0.8	0.5	0.0	0.7
	싱가포르	(181)	0.2	0.0	1.1	0.8	0.3	0.0	0.5
	대만	(619)	0.1	0.0	3.3	0.8	0.9	0.0	0.9
	태국	(399)	0.3	0.0	1.8	0.5	1.6	0.0	0.3
	말레이시아	(221)	0.5	0.0	0.9	2.1	1.7	0.0	0.2
	호주	(125)	1.2	0.0	0.7	1.7	1.5	0.3	1.0
	미국	(696)	1.0	0.1	1.2	0.9	0.6	0.2	0.6
	캐나다	(130)	0.8	0.2	0.3	2.3	1.4	0.0	2.0
	영국	(110)	2.2	0.0	0.9	1.6	1.6	0.0	0.5
	독일	(86)	1.1	0.2	0.7	0.8	0.7	0.0	0.4
	프랑스	(71)	1.7	0.3	0.0	2.4	0.7	0.0	0.6
	러시아	(158)	0.2	0.0	0.6	1.1	1.0	0.0	0.0
	중동	(137)	0.2	0.0	0.0	0.4	0.2	0.2	0.2
	인도	(66)	0.9	0.0	0.4	0.7	2.7	0.0	0.0
	기타	(930)	2.3	0.0	0.4	2.7	1.2	0.0	1.7
성별	남자	(5,368)	1.1	0.9	0.7	0.7	0.6	0.7	0.5
	여자	(6,656)	0.3	0.4	0.6	0.5	0.5	0.5	0.6
연령	15~20세	(702)	0.4	0.0	1.2	0.3	1.1	0.0	0.7
	21~30세	(4,560)	0.4	0.3	0.6	0.8	0.9	0.2	0.7
	31~40세	(3,282)	0.7	0.4	0.6	0.5	0.5	0.5	0.7
	41~50세	(1,813)	1.1	1.3	0.5	0.4	0.2	1.5	0.2
	51~60세	(1,203)	0.8	1.9	0.5	0.6	0.3	1.4	0.6
	61세 이상	(424)	1.8	0.7	0.7	0.8	0.2	0.2	0.6
	모름/무응답	(40)	0.0	0.0	0.0	0.0	0.0	0.0	0.0
직업	공무원, 군인	(636)	0.4	0.0	1.2	0.9	0.3	0.0	0.7
	기업인, 경영직	(1,309)	1.3	0.3	0.5	0.8	0.5	0.4	0.6
	사무, 기술직	(2,546)	1.0	0.8	0.3	0.3	0.2	0.6	0.6
	판매, 서비스직	(1,484)	0.0	0.3	0.8	0.4	0.2	0.5	0.7
	전문직	(1,207)	0.4	0.1	0.7	1.2	0.7	0.0	0.6
	생산/기능/노무직	(524)	2.3	5.8	0.3	0.5	0.8	5.6	0.5
	자영업자	(949)	0.9	0.3	0.5	0.7	0.6	0.6	0.8
	학생	(1,884)	0.3	0.4	1.1	0.6	1.5	0.2	0.6
	주부	(456)	0.1	0.8	0.0	0.2	0.3	0.7	0.3
	은퇴자	(199)	0.9	0.0	0.0	0.7	0.3	0.0	0.1
	무직	(181)	0.5	2.1	0.0	0.8	1.8	0.8	0.4
	기타	(629)	0.0	0.0	0.9	0.6	0.1	0.0	0.3
	무응답	(19)	0.0	0.0	0.0	0.0	1.1	0.0	0.0
방한 목적	여가/위락/휴가	(6,982)	0.4	0.9	0.7	0.6	0.5	0.9	0.5
	뷰티/건강/치료	(122)	0.0	0.0	0.0	0.0	0.3	0.0	0.0
	종교 및 순례	(111)	0.0	3.8	0.2	2.2	0.0	3.8	0.0
	쇼핑	(1,201)	0.1	0.0	0.3	0.1	0.0	0.0	0.2
	친구/친지 방문	(785)	0.3	0.4	0.4	1.5	0.9	0.1	1.2
	사업/전문 활동	(2,387)	1.8	0.0	0.4	0.6	0.7	0.0	0.4
	교육	(429)	0.9	1.1	1.9	1.4	3.3	0.7	2.2
	기타	(6)	0.0	0.0	0.0	0.0	0.0	0.0	0.0
여행 형태	개별여행	(8,285)	0.9	0.7	0.4	0.7	0.6	0.7	0.6
	단체여행	(2,998)	0.1	0.5	1.3	0.4	0.6	0.4	0.5
	Air-tel Tour	(741)	0.0	0.0	0.4	0.2	0.0	0.0	0.2
방한 횟수	1회	(7,832)	0.6	0.7	0.6	0.6	0.6	0.7	0.5
	2회	(1,551)	0.8	0.5	1.1	0.8	0.7	0.1	1.0
	3회	(794)	0.3	0.5	0.2	0.6	0.4	0.6	0.7
	4회 이상	(1,848)	1.0	0.5	0.4	0.4	0.3	0.3	0.3

<계속>

<표 16> 한국 여행 중 주요 방문지(중복응답)

(단위: %)

BASE: 전체		사례수	동성로	여수 (거문도, 오동도)	스키장 (지산/양지/ 베어스타운)	엑스포 과학공원	대구타워	지리산 국립공원 (전라도)	대왕암 공원
■ 전 체 ■		(12,024)	0.6	0.5	0.5	0.5	0.5	0.5	0.5
월별	1월	(717)	0.8	0.0	1.8	0.5	0.6	0.0	0.0
	2월	(771)	0.6	0.5	0.7	0.4	0.4	0.2	0.4
	3월	(968)	0.4	0.4	0.3	0.5	0.2	0.5	0.6
	4월	(1,060)	0.5	0.5	0.2	0.3	0.6	0.3	0.5
	5월	(1,042)	0.5	0.6	0.5	0.3	0.3	0.6	0.8
	6월	(1,022)	0.8	0.1	0.0	0.3	0.8	0.7	0.6
	7월	(1,124)	0.5	1.0	0.6	1.3	0.8	0.5	0.4
	8월	(1,213)	0.5	0.0	0.0	0.4	0.4	0.9	0.6
	9월	(1,051)	1.1	0.7	0.3	0.5	0.4	0.1	0.7
	10월	(1,133)	0.5	0.9	0.2	0.3	0.2	0.7	0.1
	11월	(972)	0.3	0.8	0.4	0.5	0.7	0.6	0.8
	12월	(951)	0.6	0.8	2.0	0.7	0.7	0.6	0.3
거주국	일본	(2,180)	0.1	1.0	0.1	0.2	0.1	1.2	1.0
	중국	(5,379)	0.1	0.5	0.3	0.2	0.1	0.6	0.4
	홍콩	(536)	0.4	0.0	1.0	0.0	0.2	0.0	0.0
	싱가포르	(181)	1.1	0.1	1.5	0.5	0.0	0.0	0.0
	대만	(619)	0.0	0.0	2.0	0.4	0.1	0.0	0.1
	태국	(399)	0.0	0.2	2.6	0.2	0.1	0.0	0.0
	말레이시아	(221)	0.5	0.0	4.7	0.7	0.1	0.0	0.0
	호주	(125)	1.0	0.6	0.0	2.8	1.4	0.0	0.6
	미국	(696)	3.1	0.7	0.3	1.6	2.7	0.3	0.6
	캐나다	(130)	2.8	0.9	0.0	2.0	1.5	0.0	0.7
	영국	(110)	2.7	0.3	0.2	1.0	1.2	0.0	1.3
	독일	(86)	1.1	0.8	0.2	2.4	1.3	0.0	0.2
	프랑스	(71)	2.1	1.1	0.0	2.1	2.2	0.0	1.7
	러시아	(158)	0.0	1.3	0.3	1.1	0.0	0.0	0.3
	중동	(137)	0.3	0.3	0.6	1.2	0.7	0.0	0.3
	인도	(66)	1.7	0.3	1.0	3.3	1.3	0.0	0.4
	기타	(930)	2.9	0.7	0.1	1.7	2.8	0.2	0.7
성별	남자	(5,368)	0.7	0.8	0.7	0.8	0.6	0.6	0.7
	여자	(6,656)	0.5	0.4	0.4	0.3	0.4	0.4	0.3
연령	15~20세	(702)	0.3	0.1	0.3	0.5	0.7	0.0	0.0
	21~30세	(4,560)	0.8	0.3	0.7	0.5	0.5	0.3	0.3
	31~40세	(3,282)	0.5	0.4	0.5	0.6	0.6	0.6	0.4
	41~50세	(1,813)	0.5	0.9	0.7	0.4	0.3	0.6	1.2
	51~60세	(1,203)	0.5	1.6	0.1	0.6	0.5	1.3	0.7
	61세 이상	(424)	0.5	1.0	0.0	0.5	0.9	0.5	0.5
	모름/무응답	(40)	0.0	0.0	0.0	0.0	0.0	0.0	0.0
직업	공무원, 군인	(636)	1.2	0.1	1.1	0.8	1.3	0.0	0.0
	기업인, 경영직	(1,309)	1.5	0.6	0.5	0.9	0.8	0.3	0.3
	사무, 기술직	(2,546)	0.1	0.4	0.4	0.2	0.0	0.7	0.9
	판매, 서비스직	(1,484)	0.2	0.0	0.5	0.2	0.2	0.0	0.3
	전문직	(1,207)	1.0	0.7	0.6	1.4	1.0	0.2	0.6
	생산/기능/노무직	(524)	0.5	3.5	0.0	0.1	0.7	3.8	1.6
	자영업자	(949)	0.4	1.0	0.6	0.1	0.6	0.2	0.7
	학생	(1,884)	0.8	0.3	0.7	0.9	0.8	0.3	0.2
	주부	(456)	0.0	0.0	0.4	0.2	0.0	1.1	0.0
	은퇴자	(199)	0.4	0.6	0.0	0.4	0.2	0.0	0.1
	무직	(181)	0.8	0.2	2.4	0.0	0.8	1.2	1.5
	기타	(629)	0.2	0.5	0.3	0.2	0.1	0.0	0.0
	무응답	(19)	8.5	0.0	0.0	0.0	8.5	0.0	0.0
방한 목적	여가/위락/휴가	(6,982)	0.2	0.6	0.6	0.1	0.1	0.6	0.6
	뷰티/건강/치료	(122)	0.0	0.0	0.0	0.0	0.0	0.0	0.0
	종교 및 순례	(111)	0.6	0.9	0.0	1.0	0.6	3.8	0.0
	쇼핑	(1,201)	0.0	0.0	0.3	0.0	0.2	0.0	0.0
	친구/친지 방문	(785)	1.8	0.2	0.1	0.7	1.7	0.5	0.4
	사업/전문 활동	(2,387)	1.5	0.8	0.3	1.4	1.2	0.2	0.5
	교육	(429)	1.4	1.2	3.2	2.8	2.8	1.8	0.7
	기타	(6)	0.0	0.0	0.0	0.0	0.0	0.0	3.6
여행 형태	개별여행	(8,285)	0.8	0.7	0.4	0.6	0.8	0.6	0.7
	단체여행	(2,998)	0.2	0.2	1.1	0.4	0.0	0.4	0.0
	Air-tel Tour	(741)	0.1	0.0	0.1	0.0	0.0	0.0	0.0
방한 횟수	1회	(7,832)	0.7	0.5	0.6	0.5	0.5	0.6	0.4
	2회	(1,551)	0.3	0.5	0.4	0.7	0.3	0.4	0.5
	3회	(794)	0.3	0.9	0.2	0.7	0.9	0.4	0.4
	4회 이상	(1,848)	0.5	0.6	0.4	0.3	0.5	0.3	0.8

<계속>

<표 16> 한국 여행 중 주요 방문지(중복응답)

(단위: %)

BASE: 전체		사례수	서문시장	팔공산	목포 (유달산)	강화 (석모도/ 연등선원)	헤이리예술 마을	가평 (자라섬/ 쁘띠 프랑스)	평창 (알펜시아)
■ 전 체 ■		(12,024)	0.5	0.5	0.4	0.4	0.4	0.4	0.4
월별	1월	(717)	0.5	0.6	0.7	0.2	0.0	0.2	1.0
	2월	(771)	0.7	0.2	0.1	0.2	0.0	0.1	0.6
	3월	(968)	0.4	0.4	0.2	0.4	0.2	0.3	0.0
	4월	(1,060)	0.3	0.3	0.3	0.1	0.3	0.3	0.6
	5월	(1,042)	0.2	0.4	0.2	0.2	0.5	0.3	0.3
	6월	(1,022)	0.6	0.2	0.7	0.2	1.3	0.5	0.6
	7월	(1,124)	0.5	0.7	0.6	1.0	0.7	0.9	0.2
	8월	(1,213)	0.2	0.6	0.2	0.4	0.4	0.1	0.1
	9월	(1,051)	0.8	0.7	0.5	0.1	0.0	0.0	0.0
	10월	(1,133)	0.4	0.1	0.3	0.7	0.3	0.3	0.2
	11월	(972)	0.7	0.6	0.8	0.4	0.6	0.7	0.1
	12월	(951)	0.6	0.6	0.7	0.5	0.2	0.9	1.0
거주국	일본	(2,180)	0.2	0.3	0.8	0.1	0.0	0.2	0.1
	중국	(5,379)	0.1	0.2	0.5	0.3	0.7	0.3	0.1
	홍콩	(536)	0.3	0.3	0.0	0.7	0.1	0.6	1.5
	싱가포르	(181)	0.6	0.9	0.2	0.0	0.0	0.5	1.3
	대만	(619)	0.1	0.1	0.0	0.4	1.0	0.6	1.0
	태국	(399)	0.0	0.0	0.0	1.1	0.2	0.8	0.4
	말레이시아	(221)	0.0	0.2	0.0	0.7	0.0	3.0	2.0
	호주	(125)	1.3	1.0	0.0	1.0	0.0	0.3	1.1
	미국	(696)	2.9	1.9	0.4	1.4	0.0	0.4	0.3
	캐나다	(130)	0.8	1.5	1.2	0.8	0.0	0.4	0.5
	영국	(110)	1.8	0.7	0.0	0.2	0.0	0.4	0.6
	독일	(86)	0.9	0.9	0.5	0.3	0.4	0.3	0.0
	프랑스	(71)	0.8	1.9	0.8	0.6	0.0	0.4	0.6
	러시아	(158)	0.0	0.5	0.3	0.7	0.3	0.0	0.2
	중동	(137)	0.4	1.0	0.6	0.0	0.0	0.2	0.2
	인도	(66)	0.3	1.0	0.0	0.7	0.0	0.0	0.0
	기타	(930)	2.2	1.6	0.1	0.5	0.3	0.5	0.7
성별	남자	(5,368)	0.6	0.5	0.6	0.6	0.5	0.4	0.3
	여자	(6,656)	0.4	0.4	0.3	0.2	0.3	0.4	0.4
연령	15~20세	(702)	0.2	0.5	0.1	0.4	0.6	0.7	1.0
	21~30세	(4,560)	0.6	0.5	0.2	0.5	0.5	0.6	0.3
	31~40세	(3,282)	0.5	0.4	0.3	0.3	0.5	0.3	0.2
	41~50세	(1,813)	0.4	0.4	0.9	0.4	0.2	0.1	0.5
	51~60세	(1,203)	0.3	0.4	0.8	0.3	0.1	0.4	0.3
	61세 이상	(424)	0.7	0.8	1.5	1.1	0.2	0.0	0.6
	모름/무응답	(40)	0.0	3.6	0.0	0.0	0.0	0.0	0.0
직업	공무원, 군인	(636)	1.2	0.7	0.0	0.3	0.1	0.2	0.3
	기업인, 경영직	(1,309)	0.9	1.4	0.3	0.8	0.4	0.5	0.5
	사무, 기술직	(2,546)	0.1	0.1	0.5	0.2	0.4	0.1	0.2
	판매, 서비스직	(1,484)	0.4	0.0	0.1	0.3	0.3	0.0	0.3
	전문직	(1,207)	0.7	0.8	0.4	0.5	0.3	0.5	0.5
	생산/기능/노무직	(524)	0.7	0.3	1.8	0.2	0.4	0.1	0.0
	자영업자	(949)	0.5	0.2	0.8	0.3	0.2	0.2	0.3
	학생	(1,884)	0.7	0.7	0.3	0.5	0.5	0.7	0.5
	주부	(456)	0.2	0.2	0.2	0.2	0.9	0.6	0.3
	은퇴자	(199)	0.2	0.6	1.4	0.9	0.0	0.0	0.4
	무직	(181)	0.6	0.6	0.0	0.0	1.8	3.4	0.3
	기타	(629)	0.0	0.2	0.3	0.5	0.4	0.4	0.6
	무응답	(19)	0.0	0.0	0.0	0.0	0.0	0.0	2.7
방한 목적	여가/위락/휴가	(6,982)	0.1	0.3	0.5	0.3	0.6	0.4	0.4
	뷰티/건강/치료	(122)	0.0	0.0	0.0	0.0	0.0	0.0	0.0
	종교 및 순례	(111)	0.6	0.6	0.0	0.0	0.0	1.0	0.0
	쇼핑	(1,201)	0.3	0.0	0.0	0.7	0.0	0.2	0.2
	친구/친지 방문	(785)	1.5	1.2	0.6	0.3	0.3	0.1	0.1
	사업/전문 활동	(2,387)	1.1	0.8	0.2	0.7	0.1	0.4	0.4
	교육	(429)	1.4	2.1	1.6	0.6	0.0	1.4	0.8
	기타	(6)	0.0	0.0	0.0	0.0	0.0	0.0	0.0
여행 형태	개별여행	(8,285)	0.7	0.6	0.5	0.4	0.3	0.3	0.3
	단체여행	(2,998)	0.0	0.2	0.3	0.5	0.7	0.6	0.5
	Air-tel Tour	(741)	0.0	0.1	0.0	0.0	0.0	0.2	0.4
방한 횟수	1회	(7,832)	0.5	0.5	0.4	0.4	0.5	0.4	0.4
	2회	(1,551)	0.4	0.3	0.2	0.3	0.4	0.4	0.4
	3회	(794)	0.8	0.7	0.4	0.7	0.1	0.3	0.4
	4회 이상	(1,848)	0.3	0.2	0.6	0.4	0.0	0.4	0.1

<계속>

<표 16> 한국 여행 중 주요 방문지(중복응답)

(단위: %)

BASE: 전체		사례수	완도 (보길도/ 청산도)	창원/ 마산/ 진해	킨텍스	천안 (독립 기념관)	범어사	백암 (백암온천)	포항 (호미곶 해맞이 광장)
■ 전 체 ■		(12,024)	0.4	0.3	0.3	0.3	0.3	0.3	0.3
월별	1월	(717)	0.2	0.4	0.0	0.7	0.5	0.1	0.3
	2월	(771)	0.3	0.2	0.3	0.2	0.1	0.3	0.5
	3월	(968)	0.4	0.1	0.6	0.6	0.5	0.0	0.2
	4월	(1,060)	0.2	0.3	0.0	0.3	0.3	0.6	0.3
	5월	(1,042)	0.5	0.5	0.2	0.2	0.7	0.3	0.0
	6월	(1,022)	0.9	0.2	0.8	0.4	0.5	0.1	0.1
	7월	(1,124)	0.5	0.8	0.4	0.1	0.6	0.1	0.2
	8월	(1,213)	0.3	0.3	0.5	0.1	0.5	0.6	0.8
	9월	(1,051)	0.1	0.2	0.1	0.2	0.2	0.5	0.3
	10월	(1,133)	0.1	0.2	0.1	0.5	0.0	0.3	0.1
	11월	(972)	0.9	0.4	0.5	0.6	0.0	0.5	0.5
	12월	(951)	0.0	0.7	0.6	0.3	0.1	0.5	0.6
거주국	일본	(2,180)	0.7	0.6	0.2	0.6	1.2	0.7	0.8
	중국	(5,379)	0.5	0.1	0.2	0.1	0.3	0.4	0.1
	홍콩	(536)	0.0	0.0	0.2	0.1	0.0	0.0	0.0
	싱가포르	(181)	0.0	0.3	0.5	0.4	0.0	0.0	0.5
	대만	(619)	0.0	0.0	0.5	0.2	0.0	0.0	0.0
	태국	(399)	0.0	0.2	0.0	0.1	0.0	0.0	0.0
	말레이시아	(221)	0.0	0.3	1.1	0.0	0.0	0.0	0.1
	호주	(125)	0.0	0.7	1.1	0.5	0.0	0.0	0.2
	미국	(696)	0.1	0.4	0.5	1.1	0.0	0.1	0.7
	캐나다	(130)	0.0	0.2	1.1	0.3	0.0	0.0	0.8
	영국	(110)	0.0	0.6	0.9	0.8	0.0	0.0	0.0
	독일	(86)	0.2	1.3	1.5	0.9	0.0	0.0	0.3
	프랑스	(71)	0.0	0.3	1.3	0.0	0.0	0.0	0.9
	러시아	(158)	0.0	0.0	0.0	1.4	0.0	0.0	0.2
	중동	(137)	0.0	1.0	0.2	0.4	0.0	0.0	0.2
	인도	(66)	0.0	0.3	2.4	1.8	0.0	0.0	1.1
	기타	(930)	0.0	1.3	1.0	0.9	0.0	0.2	0.8
성별	남자	(5,368)	0.5	0.5	0.6	0.5	0.5	0.3	0.3
	여자	(6,656)	0.3	0.2	0.1	0.2	0.2	0.4	0.3
연령	15~20세	(702)	0.0	0.2	0.1	0.3	0.0	0.0	0.0
	21~30세	(4,560)	0.2	0.3	0.3	0.3	0.0	0.1	0.2
	31~40세	(3,282)	0.4	0.2	0.3	0.3	0.4	0.4	0.1
	41~50세	(1,813)	0.6	0.5	0.4	0.5	0.9	0.8	0.7
	51~60세	(1,203)	0.7	0.4	0.4	0.5	0.4	0.5	0.5
	61세 이상	(424)	0.5	1.9	0.9	0.9	1.4	0.5	1.2
	모름/무응답	(40)	0.0	0.0	0.0	0.0	0.0	0.0	0.0
직업	공무원, 군인	(636)	0.0	0.0	0.7	0.3	0.0	0.1	0.2
	기업인, 경영직	(1,309)	0.1	0.9	0.7	0.5	0.1	0.1	0.1
	사무, 기술직	(2,546)	0.4	0.3	0.1	0.2	0.4	0.3	0.2
	판매, 서비스직	(1,484)	0.1	0.0	0.0	0.3	0.1	0.0	0.1
	전문직	(1,207)	0.0	0.3	0.7	0.5	0.0	0.5	0.7
	생산/기능/노무직	(524)	4.4	1.1	0.4	0.9	3.0	2.7	0.8
	자영업자	(949)	0.4	0.6	0.4	0.1	0.7	0.5	1.0
	학생	(1,884)	0.1	0.2	0.4	0.5	0.0	0.0	0.3
	주부	(456)	0.2	0.2	0.2	0.0	0.0	1.0	0.5
	은퇴자	(199)	0.0	0.0	0.2	0.9	0.0	0.0	0.0
	무직	(181)	0.0	0.6	1.8	0.6	2.0	0.0	0.0
	기타	(629)	0.0	0.0	0.0	0.0	0.0	0.0	0.0
	무응답	(19)	0.0	0.0	0.0	0.0	0.0	0.0	0.0
방한 목적	여가/위락/휴가	(6,982)	0.5	0.2	0.1	0.1	0.6	0.5	0.3
	뷰티/건강/치료	(122)	0.0	0.2	0.0	0.5	0.0	0.0	0.0
	종교 및 순례	(111)	0.0	0.0	0.0	0.6	0.0	0.9	0.9
	쇼핑	(1,201)	0.0	0.0	0.0	0.0	0.0	0.0	0.0
	친구/친지 방문	(785)	0.4	0.6	0.1	0.4	0.0	0.0	0.7
	사업/전문 활동	(2,387)	0.0	0.8	1.2	1.0	0.1	0.1	0.3
	교육	(429)	0.6	1.0	0.8	1.2	0.0	0.0	1.0
	기타	(6)	0.0	0.0	0.0	0.0	0.0	0.0	0.0
여행 형태	개별여행	(8,285)	0.4	0.5	0.4	0.5	0.5	0.4	0.4
	단체여행	(2,998)	0.3	0.0	0.2	0.1	0.0	0.3	0.1
	Air-tel Tour	(741)	0.0	0.0	0.0	0.1	0.0	0.0	0.0
방한 횟수	1회	(7,832)	0.5	0.2	0.4	0.3	0.3	0.4	0.3
	2회	(1,551)	0.0	0.3	0.3	0.2	0.1	0.0	0.4
	3회	(794)	0.4	1.0	0.3	0.6	0.3	0.6	0.7
	4회 이상	(1,848)	0.2	0.7	0.3	0.7	0.6	0.2	0.1

<계속>

<표 16> 한국 여행 중 주요 방문지(중복응답)

(단위: %)

BASE: 전체		사례수	부천 (웅진플레이 도시)	유성 (유성온천)	부곡 (부곡 하와이)	거가대교	아산 (외암 민속마을)	무등산	대전
■ 전 체 ■		(12,024)	0.3	0.3	0.3	0.3	0.3	0.3	0.2
월별	1월	(717)	0.2	0.6	0.0	0.1	0.4	0.2	0.3
	2월	(771)	0.2	0.1	0.1	0.0	0.3	0.2	0.0
	3월	(968)	0.0	0.0	0.0	0.5	0.1	0.0	0.3
	4월	(1,060)	0.2	0.4	0.3	0.4	0.3	0.3	0.2
	5월	(1,042)	0.0	0.3	0.2	0.6	0.3	0.1	0.3
	6월	(1,022)	0.8	0.1	0.3	0.7	0.3	0.1	0.0
	7월	(1,124)	0.7	0.6	0.5	0.1	0.0	0.0	0.1
	8월	(1,213)	0.4	0.2	0.7	0.5	0.2	0.4	0.1
	9월	(1,051)	0.4	0.2	0.4	0.0	0.4	0.2	0.0
	10월	(1,133)	0.6	0.3	0.0	0.0	0.1	0.2	0.3
	11월	(972)	0.1	0.3	0.3	0.0	0.4	0.4	1.0
	12월	(951)	0.0	0.5	0.4	0.2	0.4	0.8	0.5
거주국	일본	(2,180)	0.3	0.3	0.8	1.3	0.5	0.0	0.4
	중국	(5,379)	0.1	0.1	0.3	0.1	0.1	0.3	0.0
	홍콩	(536)	0.3	0.2	0.0	0.0	0.3	0.0	0.1
	싱가포르	(181)	0.5	1.1	0.0	0.0	0.0	0.2	0.3
	대만	(619)	0.6	0.0	0.0	0.0	0.1	0.1	0.2
	태국	(399)	0.5	0.0	0.0	0.0	0.0	0.0	0.0
	말레이시아	(221)	0.5	0.0	0.0	0.0	0.4	0.3	0.5
	호주	(125)	0.3	2.2	0.0	0.0	0.0	0.2	0.2
	미국	(696)	0.4	0.9	0.0	0.0	0.9	0.8	0.6
	캐나다	(130)	1.1	0.6	0.0	0.0	0.0	0.5	0.2
	영국	(110)	0.0	0.8	0.0	0.0	0.6	0.2	0.6
	독일	(86)	0.2	2.5	0.0	0.0	0.0	0.5	1.0
	프랑스	(71)	0.5	1.3	0.0	0.0	0.4	0.3	0.4
	러시아	(158)	1.5	0.2	0.0	0.0	0.6	0.2	0.4
	중동	(137)	0.0	0.8	0.0	0.0	0.4	0.0	0.2
	인도	(66)	1.3	0.7	0.0	0.0	0.3	0.0	1.6
	기타	(930)	1.0	0.5	0.0	0.0	0.3	0.5	0.6
성별	남자	(5,368)	0.5	0.4	0.3	0.4	0.3	0.3	0.4
	여자	(6,656)	0.2	0.2	0.3	0.2	0.2	0.2	0.2
연령	15~20세	(702)	0.1	0.1	0.0	0.0	0.2	0.9	0.3
	21~30세	(4,560)	0.3	0.3	0.1	0.1	0.3	0.3	0.1
	31~40세	(3,282)	0.4	0.3	0.2	0.3	0.1	0.1	0.1
	41~50세	(1,813)	0.2	0.3	0.6	0.6	0.4	0.2	0.4
	51~60세	(1,203)	0.4	0.3	0.3	0.6	0.1	0.1	0.4
	61세 이상	(424)	0.6	0.3	1.6	0.6	0.5	0.5	1.6
	모름/무응답	(40)	0.0	0.0	0.0	0.0	0.0	0.0	0.0
직업	공무원, 군인	(636)	0.3	0.3	0.0	0.0	0.1	0.0	0.0
	기업인, 경영직	(1,309)	0.4	0.4	0.2	0.1	0.2	0.2	0.4
	사무, 기술직	(2,546)	0.3	0.1	0.5	0.6	0.2	0.1	0.2
	판매, 서비스직	(1,484)	0.2	0.2	0.1	0.1	0.2	0.0	0.1
	전문직	(1,207)	0.7	0.9	0.2	0.2	0.4	0.7	0.4
	생산/기능/노무직	(524)	0.0	0.2	1.5	0.8	0.8	0.4	0.2
	자영업자	(949)	0.3	0.1	0.6	0.4	0.1	0.1	0.1
	학생	(1,884)	0.2	0.5	0.0	0.0	0.4	0.5	0.2
	주부	(456)	0.1	0.0	0.2	0.2	0.0	0.0	0.0
	은퇴자	(199)	0.9	0.0	0.0	0.0	0.3	0.4	1.2
	무직	(181)	0.0	0.0	1.2	1.8	0.6	0.0	1.6
	기타	(629)	0.3	0.0	0.0	0.0	0.1	0.4	0.4
	무응답	(19)	0.0	0.0	0.0	0.0	0.0	0.0	0.0
방한 목적	여가/위락/휴가	(6,982)	0.2	0.1	0.4	0.4	0.1	0.2	0.0
	뷰티/건강/치료	(122)	0.8	0.0	0.0	0.0	0.0	0.0	0.8
	종교 및 순례	(111)	0.0	0.0	0.9	0.9	0.6	0.0	1.1
	쇼핑	(1,201)	0.0	0.0	0.0	0.0	0.0	0.0	0.2
	친구/친지 방문	(785)	0.7	0.9	0.4	0.4	0.1	0.5	0.3
	사업/전문 활동	(2,387)	0.6	0.6	0.0	0.1	0.7	0.4	0.8
	교육	(429)	1.0	1.1	0.0	0.0	0.7	1.4	0.9
	기타	(6)	0.0	0.0	0.0	0.0	0.0	0.0	0.0
여행 형태	개별여행	(8,285)	0.4	0.4	0.4	0.3	0.3	0.4	0.3
	단체여행	(2,998)	0.1	0.0	0.2	0.1	0.1	0.0	0.1
	Air-tel Tour	(741)	0.1	0.0	0.0	0.0	0.0	0.0	0.0
방한 횟수	1회	(7,832)	0.3	0.3	0.3	0.1	0.2	0.3	0.2
	2회	(1,551)	0.3	0.2	0.1	0.4	0.2	0.5	0.4
	3회	(794)	0.6	0.1	0.6	0.4	0.1	0.0	0.2
	4회 이상	(1,848)	0.5	0.3	0.3	0.6	0.6	0.1	0.5

<계속>

<표 16> 한국 여행 중 주요 방문지(중복응답)

(단위: %)

BASE: 전체		사례수	충주 (수안보 온천)	종로	진도 (신비의 바닷길)	신불산 (억새평원, 홍류폭포)	동해/삼척	하동	문경 (드라마 촬영장/ 문경세재)
■ 전 체 ■		(12,024)	0.2	0.2	0.2	0.2	0.2	0.2	0.2
월별	1월	(717)	0.3	0.4	0.0	0.2	0.7	0.1	0.1
	2월	(771)	0.0	0.0	0.3	0.2	0.1	0.1	0.4
	3월	(968)	0.3	0.5	0.4	0.1	0.1	0.3	0.0
	4월	(1,060)	0.1	0.4	0.0	0.5	0.2	0.7	0.6
	5월	(1,042)	0.1	0.2	0.1	0.1	0.3	0.5	0.3
	6월	(1,022)	0.1	0.3	0.5	0.4	0.3	0.4	0.2
	7월	(1,124)	0.0	0.0	0.5	0.2	0.2	0.0	0.1
	8월	(1,213)	0.2	0.1	0.0	0.1	0.0	0.3	0.2
	9월	(1,051)	0.0	0.3	0.1	0.1	0.3	0.0	0.1
	10월	(1,133)	0.3	0.1	0.4	0.1	0.1	0.0	0.3
	11월	(972)	0.7	0.2	0.0	0.3	0.0	0.0	0.1
	12월	(951)	0.7	0.4	0.3	0.4	0.4	0.0	0.0
거주국	일본	(2,180)	0.3	0.9	0.5	0.1	0.1	0.5	0.3
	중국	(5,379)	0.0	0.1	0.2	0.0	0.2	0.2	0.2
	홍콩	(536)	0.0	0.2	0.0	0.0	0.0	0.0	0.0
	싱가포르	(181)	0.0	0.0	0.0	0.0	0.1	0.0	0.0
	대만	(619)	0.0	0.0	0.0	0.2	0.1	0.0	0.0
	태국	(399)	0.2	0.1	0.0	0.4	0.3	0.0	0.0
	말레이시아	(221)	0.3	0.0	0.0	0.0	0.2	0.0	0.0
	호주	(125)	0.0	0.0	0.3	0.6	0.4	0.0	0.0
	미국	(696)	0.7	0.3	0.2	0.3	0.3	0.0	0.2
	캐나다	(130)	0.3	0.0	0.0	1.0	0.7	0.0	0.0
	영국	(110)	1.0	0.2	0.3	0.8	0.5	0.0	0.0
	독일	(86)	0.5	0.0	0.0	0.2	0.7	0.0	0.0
	프랑스	(71)	0.0	0.0	0.3	1.1	0.8	0.0	0.6
	러시아	(158)	0.0	0.0	0.0	0.7	0.0	0.0	0.0
	중동	(137)	0.3	0.0	0.0	0.2	0.0	0.0	0.0
	인도	(66)	0.8	0.0	0.0	0.7	0.0	0.0	0.3
	기타	(930)	1.4	0.2	0.0	1.2	0.7	0.0	0.4
성별	남자	(5,368)	0.3	0.3	0.3	0.4	0.2	0.2	0.2
	여자	(6,656)	0.2	0.2	0.1	0.1	0.2	0.2	0.2
연령	15~20세	(702)	0.3	0.0	0.0	0.0	0.1	0.0	0.3
	21~30세	(4,560)	0.2	0.1	0.1	0.3	0.3	0.1	0.1
	31~40세	(3,282)	0.2	0.3	0.2	0.2	0.1	0.1	0.1
	41~50세	(1,813)	0.3	0.2	0.6	0.1	0.2	0.7	0.6
	51~60세	(1,203)	0.3	0.4	0.3	0.3	0.2	0.5	0.2
	61세 이상	(424)	0.3	1.0	0.8	0.3	0.0	0.0	0.6
	모름/무응답	(40)	0.0	0.0	0.0	0.0	0.0	0.0	0.0
직업	공무원, 군인	(636)	0.2	0.2	0.0	0.0	0.6	0.0	0.1
	기업인, 경영직	(1,309)	0.6	0.2	0.0	0.3	0.1	0.2	0.2
	사무, 기술직	(2,546)	0.0	0.4	0.3	0.2	0.0	0.3	0.2
	판매, 서비스직	(1,484)	0.0	0.3	0.0	0.2	0.1	0.0	0.0
	전문직	(1,207)	0.9	0.1	0.0	0.2	0.3	0.0	0.3
	생산/기능/노무직	(524)	0.5	0.3	1.7	1.2	0.0	1.1	1.3
	자영업자	(949)	0.2	0.5	0.8	0.5	0.5	0.6	0.3
	학생	(1,884)	0.2	0.0	0.1	0.1	0.3	0.0	0.0
	주부	(456)	0.0	0.3	0.5	0.1	0.1	0.3	0.6
	은퇴자	(199)	0.0	0.6	0.5	0.1	0.0	0.0	0.0
	무직	(181)	0.0	0.6	0.0	0.0	0.0	0.6	0.0
	기타	(629)	0.1	0.0	0.0	0.0	0.4	0.0	0.0
	무응답	(19)	0.0	0.0	0.0	0.0	0.0	0.0	0.0
방한 목적	여가/위락/휴가	(6,982)	0.1	0.2	0.3	0.1	0.1	0.3	0.3
	뷰티/건강/치료	(122)	0.0	0.0	0.0	0.0	0.0	0.0	0.0
	종교 및 순례	(111)	0.9	0.0	1.0	0.0	0.0	0.0	0.9
	쇼핑	(1,201)	0.0	0.1	0.0	0.0	0.2	0.0	0.0
	친구/친지 방문	(785)	0.2	0.4	0.3	0.7	0.5	0.1	0.0
	사업/전문 활동	(2,387)	0.6	0.4	0.1	0.6	0.3	0.0	0.2
	교육	(429)	0.9	0.3	0.3	0.1	1.9	0.3	0.0
	기타	(6)	0.0	0.0	0.0	0.0	0.0	0.0	0.0
여행 형태	개별여행	(8,285)	0.3	0.3	0.2	0.3	0.3	0.3	0.2
	단체여행	(2,998)	0.0	0.0	0.3	0.0	0.1	0.1	0.1
	Air-tel Tour	(741)	0.0	0.4	0.0	0.0	0.0	0.0	0.0
방한 횟수	1회	(7,832)	0.2	0.0	0.3	0.2	0.2	0.3	0.2
	2회	(1,551)	0.3	0.3	0.0	0.5	0.2	0.1	0.1
	3회	(794)	0.5	0.6	0.1	0.1	0.6	0.1	0.5
	4회 이상	(1,848)	0.2	0.9	0.2	0.3	0.0	0.1	0.0

<계속>

<표 16> 한국 여행 중 주요 방문지(중복응답)

(단위: %)

BASE: 전체		사례수	영주 (풍기인삼)	금산 (인삼타운)	대청호반	소래포구	비슬산	고속버스터미널	용산
■ 전 체 ■		(12,024)	0.2	0.2	0.2	0.2	0.2	0.2	0.2
월별	1월	(717)	0.3	0.0	0.2	0.0	0.1	0.0	0.2
	2월	(771)	0.0	0.1	0.0	0.0	0.3	0.4	0.1
	3월	(968)	0.0	0.2	0.2	0.3	0.1	0.3	0.0
	4월	(1,060)	0.0	0.0	0.0	0.1	0.4	0.3	0.3
	5월	(1,042)	0.0	0.1	0.2	0.0	0.1	0.2	0.2
	6월	(1,022)	0.1	0.7	0.1	0.2	0.0	0.2	0.3
	7월	(1,124)	0.5	0.0	0.5	0.0	0.1	0.2	0.3
	8월	(1,213)	0.3	0.1	0.1	0.1	0.1	0.0	0.1
	9월	(1,051)	0.2	0.2	0.2	0.3	0.1	0.1	0.2
	10월	(1,133)	0.1	0.4	0.2	0.2	0.2	0.1	0.2
	11월	(972)	0.2	0.3	0.2	0.3	0.3	0.2	0.0
	12월	(951)	0.4	0.2	0.3	0.4	0.4	0.0	0.1
거주국	일본	(2,180)	0.3	0.4	0.1	0.0	0.0	0.9	0.1
	중국	(5,379)	0.2	0.1	0.1	0.0	0.0	0.0	0.0
	홍콩	(536)	0.0	0.0	0.0	0.4	0.0	0.0	0.0
	싱가포르	(181)	0.0	0.0	0.0	0.0	0.0	0.0	0.0
	대만	(619)	0.0	0.0	0.0	0.1	0.0	0.0	0.1
	태국	(399)	0.0	0.5	0.0	0.2	0.0	0.0	0.0
	말레이시아	(221)	0.2	0.8	0.2	0.5	0.0	0.0	0.0
	호주	(125)	0.2	0.0	1.4	0.7	0.0	0.0	0.6
	미국	(696)	0.4	0.1	0.6	0.7	1.2	0.0	1.1
	캐나다	(130)	0.0	0.0	1.2	0.6	0.5	0.0	0.0
	영국	(110)	0.3	0.2	0.3	0.8	0.0	0.0	0.0
	독일	(86)	0.0	0.0	0.0	0.7	0.0	0.0	0.0
	프랑스	(71)	0.0	0.0	0.6	0.4	0.4	0.0	0.0
	러시아	(158)	0.0	0.0	0.0	0.4	0.0	0.0	0.5
	중동	(137)	0.0	0.0	0.3	0.7	0.2	0.0	0.8
	인도	(66)	0.0	0.0	0.3	0.6	0.3	0.0	1.0
	기타	(930)	0.3	0.2	0.8	0.6	0.9	0.0	0.7
성별	남자	(5,368)	0.1	0.3	0.2	0.3	0.2	0.0	0.3
	여자	(6,656)	0.2	0.1	0.1	0.1	0.2	0.3	0.1
연령	15~20세	(702)	0.1	0.0	0.0	0.0	0.0	0.0	0.0
	21~30세	(4,560)	0.1	0.1	0.3	0.3	0.2	0.0	0.1
	31~40세	(3,282)	0.1	0.3	0.2	0.0	0.2	0.1	0.2
	41~50세	(1,813)	0.4	0.1	0.1	0.2	0.0	0.5	0.1
	51~60세	(1,203)	0.2	0.5	0.1	0.2	0.1	0.4	0.3
	61세 이상	(424)	0.8	0.3	0.0	0.2	0.0	0.2	0.9
	모름/무응답	(40)	0.0	0.0	0.0	0.0	0.0	0.0	0.0
직업	공무원, 군인	(636)	0.0	0.4	0.1	0.1	0.4	0.2	1.2
	기업인, 경영직	(1,309)	0.0	0.1	0.1	0.4	0.4	0.0	0.1
	사무, 기술직	(2,546)	0.2	0.2	0.0	0.0	0.0	0.4	0.1
	판매, 서비스직	(1,484)	0.0	0.0	0.0	0.1	0.2	0.0	0.0
	전문직	(1,207)	0.5	0.0	0.7	0.3	0.3	0.2	0.1
	생산/기능/노무직	(524)	0.9	1.1	0.8	0.5	0.3	0.2	0.4
	자영업자	(949)	0.4	0.6	0.0	0.1	0.0	0.1	0.2
	학생	(1,884)	0.1	0.0	0.3	0.2	0.1	0.0	0.0
	주부	(456)	0.4	0.2	0.0	0.0	0.0	0.6	0.3
	은퇴자	(199)	0.0	0.0	0.0	0.4	0.0	0.5	0.0
	무직	(181)	0.0	0.6	0.0	0.0	0.0	0.0	0.6
	기타	(629)	0.0	0.0	0.1	0.0	0.1	0.0	0.0
	무응답	(19)	0.0	0.0	0.0	0.0	0.0	0.0	0.0
방한 목적	여가/위락/휴가	(6,982)	0.2	0.2	0.1	0.1	0.0	0.2	0.1
	뷰티/건강/치료	(122)	0.0	0.0	0.0	0.0	0.0	0.0	0.0
	종교 및 순례	(111)	0.0	0.0	0.0	0.0	0.6	0.0	0.0
	쇼핑	(1,201)	0.0	0.1	0.0	0.0	0.2	0.1	0.0
	친구/친지 방문	(785)	0.2	0.3	0.4	0.7	0.6	0.3	0.2
	사업/전문 활동	(2,387)	0.3	0.1	0.4	0.4	0.3	0.0	0.5
	교육	(429)	0.6	0.6	0.4	0.1	1.0	0.2	0.2
	기타	(6)	0.0	0.0	0.0	0.0	0.0	0.0	0.0
여행 형태	개별여행	(8,285)	0.3	0.2	0.3	0.2	0.2	0.1	0.2
	단체여행	(2,998)	0.1	0.2	0.0	0.0	0.0	0.0	0.0
	Air-tel Tour	(741)	0.0	0.0	0.0	0.0	0.0	1.2	0.1
방한 횟수	1회	(7,832)	0.2	0.2	0.2	0.1	0.2	0.0	0.1
	2회	(1,551)	0.0	0.1	0.2	0.5	0.3	0.1	0.3
	3회	(794)	0.3	0.2	0.1	0.2	0.0	0.1	0.5
	4회 이상	(1,848)	0.2	0.3	0.0	0.1	0.0	0.8	0.1

<계속>

<표 16> 한국 여행 중 주요 방문지(중복응답)

(단위: %)

BASE: 전체		사례수	이화여자대학교	여주 쇼핑아울렛	비엔날레	남원 (광한루)	인천시내	청평	오산
■ 전 체 ■		(12,024)	0.2	0.2	0.2	0.2	0.2	0.1	0.1
월별	1월	(717)	0.0	0.2	0.2	0.1	0.3	0.1	0.2
	2월	(771)	0.0	0.1	0.2	0.0	0.0	0.1	0.2
	3월	(968)	0.8	0.0	0.2	0.0	0.2	0.0	0.0
	4월	(1,060)	0.1	0.1	0.0	0.2	0.1	0.1	0.1
	5월	(1,042)	0.4	0.2	0.1	0.3	0.0	0.0	0.2
	6월	(1,022)	0.2	0.2	0.3	0.1	0.0	0.1	0.3
	7월	(1,124)	0.0	0.3	0.1	0.0	0.0	0.4	0.2
	8월	(1,213)	0.1	0.1	0.1	0.0	0.0	0.0	0.1
	9월	(1,051)	0.0	0.1	0.1	0.2	0.6	0.1	0.0
	10월	(1,133)	0.0	0.2	0.1	0.4	0.1	0.7	0.0
	11월	(972)	0.2	0.2	0.2	0.2	0.4	0.1	0.4
	12월	(951)	0.1	0.3	0.4	0.3	0.3	0.0	0.1
거주국	일본	(2,180)	0.6	0.0	0.0	0.4	0.7	0.7	0.0
	중국	(5,379)	0.0	0.0	0.1	0.1	0.0	0.0	0.0
	홍콩	(536)	0.2	0.2	0.0	0.1	0.0	0.0	0.0
	싱가포르	(181)	0.4	0.0	0.2	0.0	0.0	0.0	0.0
	대만	(619)	0.4	0.6	0.1	0.0	0.0	0.1	0.3
	태국	(399)	0.1	0.7	0.0	0.0	0.2	0.0	0.0
	말레이시아	(221)	0.2	1.1	0.2	0.0	0.0	0.0	0.1
	호주	(125)	0.0	0.0	0.3	0.0	0.0	0.0	0.0
	미국	(696)	0.0	0.3	0.5	0.1	0.0	0.2	1.4
	캐나다	(130)	0.3	0.6	0.7	0.0	0.3	0.0	0.4
	영국	(110)	0.0	0.0	0.7	0.0	0.3	0.0	0.0
	독일	(86)	0.0	0.3	0.0	0.0	0.0	0.0	0.0
	프랑스	(71)	0.0	0.4	0.4	0.0	0.4	0.0	0.3
	러시아	(158)	0.3	0.5	0.2	0.2	0.0	0.2	0.2
	중동	(137)	0.0	0.9	0.4	0.2	0.4	0.0	0.4
	인도	(66)	0.0	0.0	0.6	0.0	0.3	0.0	0.0
	기타	(930)	0.0	0.3	0.8	0.2	0.2	0.0	0.4
성별	남자	(5,368)	0.0	0.1	0.2	0.1	0.2	0.1	0.2
	여자	(6,656)	0.3	0.2	0.2	0.2	0.1	0.2	0.1
연령	15~20세	(702)	0.3	0.1	0.1	0.0	0.5	0.3	0.0
	21~30세	(4,560)	0.3	0.2	0.2	0.1	0.0	0.0	0.1
	31~40세	(3,282)	0.1	0.2	0.1	0.2	0.1	0.1	0.2
	41~50세	(1,813)	0.1	0.2	0.2	0.1	0.2	0.2	0.2
	51~60세	(1,203)	0.1	0.0	0.0	0.2	0.4	0.4	0.4
	61세 이상	(424)	0.0	0.2	0.1	0.6	0.2	0.9	0.1
	모름/무응답	(40)	0.0	0.0	0.0	0.0	0.0	0.0	0.0
직업	공무원, 군인	(636)	0.2	0.1	0.0	0.0	0.2	0.1	0.6
	기업인, 경영직	(1,309)	0.0	0.1	0.2	0.0	0.1	0.0	0.3
	사무, 기술직	(2,546)	0.2	0.1	0.0	0.2	0.3	0.2	0.1
	판매, 서비스직	(1,484)	0.2	0.1	0.1	0.0	0.1	0.1	0.0
	전문직	(1,207)	0.1	0.5	0.6	0.1	0.1	0.0	0.1
	생산/기능/노무직	(524)	0.1	0.0	0.0	0.9	0.6	0.2	0.2
	자영업자	(949)	0.1	0.4	0.1	0.2	0.0	0.1	0.0
	학생	(1,884)	0.2	0.2	0.3	0.1	0.2	0.2	0.1
	주부	(456)	0.3	0.0	0.0	0.5	0.0	1.0	0.2
	은퇴자	(199)	0.0	0.0	0.2	0.0	0.0	0.0	0.0
	무직	(181)	0.0	0.0	0.0	1.2	0.0	0.6	0.4
	기타	(629)	0.1	0.0	0.0	0.0	0.0	0.2	0.1
	무응답	(19)	0.0	0.0	0.0	1.1	0.0	0.0	0.0
방한 목적	여가/위락/휴가	(6,982)	0.2	0.1	0.0	0.1	0.0	0.1	0.0
	뷰티/건강/치료	(122)	1.6	0.0	0.0	0.0	0.0	0.0	0.0
	종교 및 순례	(111)	0.0	0.0	0.0	1.9	0.0	9.1	0.0
	쇼핑	(1,201)	0.1	0.0	0.2	0.0	0.1	0.0	0.0
	친구/친지 방문	(785)	0.2	0.5	0.4	0.1	0.1	0.0	0.7
	사업/전문 활동	(2,387)	0.0	0.2	0.3	0.1	0.5	0.0	0.4
	교육	(429)	0.6	0.4	1.0	1.1	0.4	0.5	0.4
	기타	(6)	0.0	0.0	0.0	0.0	0.0	0.0	0.0
여행 형태	개별여행	(8,285)	0.2	0.2	0.2	0.2	0.2	0.2	0.2
	단체여행	(2,998)	0.0	0.2	0.0	0.1	0.0	0.0	0.0
	Air-tel Tour	(741)	0.4	0.0	0.0	0.0	0.4	0.5	0.0
방한 횟수	1회	(7,832)	0.1	0.2	0.2	0.2	0.1	0.1	0.2
	2회	(1,551)	0.3	0.1	0.3	0.1	0.1	0.2	0.1
	3회	(794)	0.0	0.4	0.1	0.4	0.1	0.4	0.1
	4회 이상	(1,848)	0.4	0.1	0.0	0.1	0.5	0.4	0.2

<계속>

<표 16> 한국 여행 중 주요 방문지(중복응답)

(단위: %)

BASE: 전체		사례수	계족산 황톳길 (계족산성)	보성 (보성차밭)	시흥시	간절곶	울산	안양시	동두천 (한탄강)
■ 전 체 ■		(12,024)	0.1	0.1	0.1	0.1	0.1	0.1	0.1
월별	1월	(717)	0.1	0.2	0.3	0.0	0.0	0.2	0.0
	2월	(771)	0.0	0.1	0.1	0.1	0.2	0.1	0.0
	3월	(968)	0.2	0.4	0.3	0.2	0.2	0.0	0.0
	4월	(1,060)	0.0	0.2	0.2	0.3	0.0	0.3	0.2
	5월	(1,042)	0.1	0.0	0.1	0.2	0.2	0.2	0.0
	6월	(1,022)	0.1	0.3	0.1	0.1	0.0	0.3	0.1
	7월	(1,124)	0.4	0.0	0.2	0.0	0.2	0.0	0.0
	8월	(1,213)	0.1	0.0	0.0	0.3	0.0	0.0	0.2
	9월	(1,051)	0.0	0.1	0.1	0.2	0.0	0.0	0.1
	10월	(1,133)	0.2	0.3	0.1	0.0	0.1	0.1	0.3
	11월	(972)	0.1	0.0	0.1	0.0	0.6	0.1	0.3
	12월	(951)	0.3	0.2	0.1	0.2	0.1	0.3	0.3
거주국	일본	(2,180)	0.0	0.2	0.7	0.7	0.1	0.2	0.0
	중국	(5,379)	0.1	0.1	0.0	0.0	0.0	0.0	0.0
	홍콩	(536)	0.0	0.0	0.0	0.0	0.0	0.2	0.2
	싱가포르	(181)	0.0	0.5	0.0	0.0	0.3	0.1	0.0
	대만	(619)	0.0	0.0	0.0	0.0	0.0	0.1	0.0
	태국	(399)	0.1	0.0	0.0	0.0	0.2	0.4	0.0
	말레이시아	(221)	0.0	0.2	0.1	0.0	0.8	0.0	0.0
	호주	(125)	1.1	0.6	0.0	0.0	0.0	0.0	0.2
	미국	(696)	0.3	0.3	0.1	0.0	0.3	0.3	1.4
	캐나다	(130)	0.6	0.0	0.0	0.0	0.6	0.3	0.5
	영국	(110)	0.3	0.0	0.0	0.0	0.3	0.2	0.0
	독일	(86)	0.3	0.3	0.3	0.0	0.0	0.0	0.0
	프랑스	(71)	0.7	0.3	0.4	0.0	0.4	0.0	0.0
	러시아	(158)	0.0	0.0	0.0	0.0	0.2	0.3	0.0
	중동	(137)	0.6	0.0	0.0	0.0	0.2	0.2	0.0
	인도	(66)	0.7	0.0	0.0	0.0	0.4	0.7	0.4
	기타	(930)	0.5	0.3	0.0	0.0	0.3	0.2	0.3
성별	남자	(5,368)	0.2	0.2	0.3	0.1	0.2	0.2	0.2
	여자	(6,656)	0.1	0.1	0.0	0.1	0.1	0.0	0.1
연령	15~20세	(702)	0.3	0.2	0.0	0.0	0.0	0.0	0.1
	21~30세	(4,560)	0.2	0.2	0.0	0.0	0.1	0.1	0.1
	31~40세	(3,282)	0.1	0.1	0.1	0.3	0.2	0.1	0.2
	41~50세	(1,813)	0.1	0.1	0.3	0.2	0.2	0.1	0.1
	51~60세	(1,203)	0.0	0.2	0.6	0.3	0.1	0.3	0.2
	61세 이상	(424)	0.2	0.2	0.6	0.3	0.2	0.3	0.4
	모름/무응답	(40)	0.0	0.0	0.0	0.0	0.0	0.0	0.0
직업	공무원, 군인	(636)	0.1	0.1	0.0	0.0	0.2	0.2	0.9
	기업인, 경영직	(1,309)	0.2	0.1	0.0	0.0	0.2	0.3	0.2
	사무, 기술직	(2,546)	0.0	0.0	0.5	0.2	0.2	0.1	0.0
	판매, 서비스직	(1,484)	0.0	0.0	0.0	0.1	0.1	0.2	0.0
	전문직	(1,207)	0.4	0.1	0.1	0.2	0.0	0.0	0.1
	생산/기능/노무직	(524)	0.3	0.7	0.2	0.6	0.1	0.2	0.3
	자영업자	(949)	0.0	0.4	0.1	0.2	0.0	0.1	0.1
	학생	(1,884)	0.4	0.2	0.0	0.0	0.2	0.0	0.1
	주부	(456)	0.0	0.0	0.0	0.5	0.0	0.0	0.0
	은퇴자	(199)	0.0	0.0	0.0	0.0	0.8	0.1	0.4
	무직	(181)	0.0	0.0	0.0	0.0	0.8	0.0	0.2
	기타	(629)	0.1	0.1	0.0	0.0	0.0	0.3	0.0
	무응답	(19)	0.0	0.0	0.0	0.0	0.0	0.0	0.0
방한 목적	여가/위락/휴가	(6,982)	0.1	0.1	0.0	0.2	0.0	0.0	0.0
	뷰티/건강/치료	(122)	0.0	0.0	0.0	0.9	0.0	0.3	0.0
	종교 및 순례	(111)	0.0	0.9	0.0	0.0	0.0	0.0	0.0
	쇼핑	(1,201)	0.0	0.0	0.0	0.0	0.0	0.0	0.1
	친구/친지 방문	(785)	0.1	0.1	0.1	0.2	0.4	0.2	0.5
	사업/전문 활동	(2,387)	0.3	0.1	0.7	0.0	0.3	0.5	0.4
	교육	(429)	1.1	1.0	0.0	0.0	0.9	0.0	0.0
	기타	(6)	0.0	0.0	0.0	0.0	0.0	0.0	0.0
여행 형태	개별여행	(8,285)	0.2	0.2	0.2	0.2	0.2	0.2	0.2
	단체여행	(2,998)	0.1	0.0	0.0	0.0	0.0	0.1	0.0
	Air-tel Tour	(741)	0.0	0.0	0.0	0.0	0.0	0.0	0.0
방한 횟수	1회	(7,832)	0.1	0.2	0.0	0.1	0.1	0.1	0.1
	2회	(1,551)	0.5	0.1	0.1	0.2	0.0	0.1	0.1
	3회	(794)	0.2	0.1	0.1	0.4	0.1	0.2	0.4
	4회 이상	(1,848)	0.0	0.0	0.8	0.2	0.4	0.4	0.1

<계속>

<표 16> 한국 여행 중 주요 방문지(중복응답)

(단위: %)

BASE: 전체		사례수	부산시	무주 (리조트)	시청	충장로	무의도	양평 (두물머리/ 레일 바이크)	서울역
■ 전 체 ■		(12,024)	0.1	0.1	0.1	0.1	0.1	0.1	0.1
월별	1월	(717)	0.0	0.9	0.3	0.2	0.0	0.0	0.2
	2월	(771)	0.2	0.3	0.4	0.2	0.1	0.1	0.0
	3월	(968)	0.0	0.1	0.0	0.2	0.0	0.1	0.1
	4월	(1,060)	0.0	0.0	0.1	0.1	0.0	0.0	0.1
	5월	(1,042)	0.0	0.0	0.2	0.0	0.0	0.2	0.3
	6월	(1,022)	0.0	0.1	0.1	0.3	0.0	0.1	0.0
	7월	(1,124)	0.0	0.1	0.1	0.0	0.3	0.1	0.1
	8월	(1,213)	0.0	0.0	0.0	0.0	0.1	0.0	0.0
	9월	(1,051)	0.0	0.0	0.0	0.0	0.0	0.1	0.2
	10월	(1,133)	0.7	0.0	0.3	0.3	0.2	0.0	0.0
	11월	(972)	0.4	0.0	0.1	0.0	0.3	0.2	0.2
	12월	(951)	0.2	0.3	0.0	0.2	0.3	0.3	0.1
거주국	일본	(2,180)	0.1	0.2	0.4	0.0	0.0	0.0	0.5
	중국	(5,379)	0.0	0.1	0.0	0.0	0.1	0.0	0.0
	홍콩	(536)	0.0	0.1	0.2	0.0	0.0	0.3	0.0
	싱가포르	(181)	0.0	0.4	0.0	0.1	0.0	0.0	0.0
	대만	(619)	0.0	0.0	0.0	0.1	0.1	0.2	0.1
	태국	(399)	0.0	0.0	0.0	0.0	0.9	0.3	0.0
	말레이시아	(221)	0.0	0.1	0.0	0.4	0.5	0.2	0.2
	호주	(125)	0.3	0.0	0.3	0.0	0.2	0.0	0.2
	미국	(696)	0.0	0.1	0.2	0.8	0.4	0.6	0.0
	캐나다	(130)	0.2	0.5	0.0	0.0	0.0	0.0	0.6
	영국	(110)	0.0	0.4	0.3	0.2	0.2	0.0	0.3
	독일	(86)	1.0	0.0	0.0	0.0	0.4	0.9	0.0
	프랑스	(71)	0.0	0.0	0.3	0.0	0.0	0.0	0.0
	러시아	(158)	1.3	0.3	0.2	0.2	0.0	0.3	0.2
	중동	(137)	0.0	0.2	0.0	0.4	0.0	0.0	0.2
	인도	(66)	0.0	0.0	0.0	0.4	0.0	0.0	0.0
	기타	(930)	1.0	0.0	0.1	0.5	0.0	0.2	0.0
성별	남자	(5,368)	0.3	0.1	0.2	0.1	0.1	0.2	0.0
	여자	(6,656)	0.0	0.1	0.1	0.1	0.1	0.1	0.2
연령	15~20세	(702)	0.0	0.0	0.0	0.2	0.2	0.0	0.0
	21~30세	(4,560)	0.0	0.2	0.0	0.2	0.2	0.1	0.0
	31~40세	(3,282)	0.1	0.0	0.1	0.0	0.0	0.2	0.1
	41~50세	(1,813)	0.1	0.2	0.1	0.1	0.1	0.1	0.3
	51~60세	(1,203)	0.3	0.1	0.3	0.1	0.1	0.0	0.1
	61세 이상	(424)	0.7	0.0	0.5	0.0	0.0	0.1	0.4
	모름/무응답	(40)	0.0	0.0	0.0	0.0	0.0	0.0	1.5
직업	공무원, 군인	(636)	0.0	0.2	0.3	0.3	0.1	0.0	0.0
	기업인, 경영직	(1,309)	0.7	0.0	0.1	0.1	0.3	0.3	0.1
	사무, 기술직	(2,546)	0.0	0.1	0.1	0.0	0.0	0.1	0.1
	판매, 서비스직	(1,484)	0.0	0.0	0.4	0.0	0.0	0.1	0.1
	전문직	(1,207)	0.0	0.0	0.0	0.4	0.1	0.4	0.2
	생산/기능/노무직	(524)	0.5	0.2	0.0	0.0	0.0	0.0	0.1
	자영업자	(949)	0.2	0.1	0.1	0.0	0.1	0.0	0.0
	학생	(1,884)	0.0	0.4	0.0	0.3	0.3	0.1	0.0
	주부	(456)	0.0	0.3	0.2	0.0	0.1	0.0	0.7
	은퇴자	(199)	0.0	0.0	0.0	0.0	0.0	0.0	0.1
	무직	(181)	0.0	0.0	0.6	0.0	0.1	0.1	0.6
	기타	(629)	0.0	0.0	0.0	0.0	0.0	0.0	0.0
	무응답	(19)	0.0	0.0	0.0	0.0	0.0	0.0	0.0
방한 목적	여가/위락/휴가	(6,982)	0.0	0.1	0.0	0.0	0.1	0.1	0.1
	뷰티/건강/치료	(122)	0.3	0.0	0.2	0.0	0.0	0.0	1.0
	종교 및 순례	(111)	0.0	0.0	0.0	0.0	0.8	0.0	0.0
	쇼핑	(1,201)	0.0	0.0	0.0	0.0	0.3	0.1	0.0
	친구/친지 방문	(785)	0.0	0.1	0.3	0.3	0.1	0.4	0.1
	사업/전문 활동	(2,387)	0.6	0.1	0.4	0.2	0.2	0.2	0.2
	교육	(429)	0.1	1.3	0.0	0.9	0.3	0.3	0.1
	기타	(6)	0.0	0.0	0.0	0.0	0.0	0.0	0.0
여행 형태	개별여행	(8,285)	0.2	0.2	0.2	0.2	0.1	0.1	0.2
	단체여행	(2,998)	0.0	0.0	0.0	0.0	0.1	0.1	0.0
	Air-tel Tour	(741)	0.0	0.1	0.0	0.0	0.0	0.0	0.1
방한 횟수	1회	(7,832)	0.0	0.1	0.0	0.1	0.1	0.1	0.1
	2회	(1,551)	0.2	0.3	0.1	0.3	0.0	0.3	0.1
	3회	(794)	0.0	0.3	0.2	0.0	0.2	0.2	0.1
	4회 이상	(1,848)	0.4	0.1	0.4	0.0	0.1	0.0	0.3

<계속>

<표 16> 한국 여행 중 주요 방문지(중복응답)

(단위: %)

BASE: 전체		사례수	장안평	포천 (허브 아일랜드)	한려해상 국립공원	대관령	일산시	정읍 (내장산)	제주도
■ 전 체 ■		(12,024)	0.1	0.1	0.1	0.1	0.1	0.1	0.1
월별	1월	(717)	0.0	0.0	0.0	0.3	0.4	0.0	0.0
	2월	(771)	0.2	0.0	0.2	0.2	0.0	0.0	0.0
	3월	(968)	0.1	0.0	0.2	0.0	0.2	0.0	0.0
	4월	(1,060)	0.2	0.0	0.1	0.2	0.1	0.0	0.0
	5월	(1,042)	0.1	0.2	0.2	0.0	0.1	0.3	0.0
	6월	(1,022)	0.1	0.0	0.2	0.1	0.0	0.0	0.0
	7월	(1,124)	0.2	0.1	0.4	0.0	0.0	0.0	0.0
	8월	(1,213)	0.1	0.1	0.0	0.1	0.1	0.0	0.0
	9월	(1,051)	0.1	0.3	0.0	0.0	0.1	0.1	0.0
	10월	(1,133)	0.1	0.1	0.0	0.5	0.0	0.1	1.0
	11월	(972)	0.0	0.2	0.0	0.0	0.0	0.2	0.0
	12월	(951)	0.1	0.3	0.0	0.0	0.4	0.5	0.1
거주국	일본	(2,180)	0.0	0.0	0.2	0.0	0.4	0.2	0.1
	중국	(5,379)	0.0	0.0	0.1	0.2	0.0	0.1	0.2
	홍콩	(536)	0.0	0.0	0.0	0.3	0.0	0.0	0.0
	싱가포르	(181)	0.0	0.1	0.0	0.0	0.0	0.0	0.0
	대만	(619)	0.0	0.3	0.1	0.0	0.1	0.0	0.0
	태국	(399)	0.0	0.2	0.0	0.1	0.0	0.0	0.0
	말레이시아	(221)	0.0	0.8	0.0	0.0	0.0	0.0	0.0
	호주	(125)	0.0	0.0	0.0	0.0	0.0	0.0	0.0
	미국	(696)	0.0	0.2	0.0	0.2	0.1	0.0	0.0
	캐나다	(130)	0.0	0.3	0.3	0.0	0.2	0.0	0.0
	영국	(110)	0.0	0.0	0.0	0.0	0.0	0.0	0.0
	독일	(86)	0.0	0.0	0.0	0.0	0.0	0.0	0.0
	프랑스	(71)	0.0	0.0	0.0	0.0	0.0	0.0	0.0
	러시아	(158)	0.0	0.0	0.3	0.0	0.0	0.0	0.0
	중동	(137)	9.9	0.7	0.0	0.0	0.5	0.0	0.0
	인도	(66)	0.0	0.0	0.0	0.0	0.0	0.0	0.0
	기타	(930)	0.0	0.5	0.0	0.2	0.2	0.2	0.0
성별	남자	(5,368)	0.2	0.2	0.2	0.1	0.2	0.1	0.1
	여자	(6,656)	0.0	0.1	0.1	0.1	0.1	0.1	0.1
연령	15~20세	(702)	0.0	0.0	0.0	0.0	0.0	0.0	0.0
	21~30세	(4,560)	0.1	0.1	0.0	0.1	0.1	0.1	0.1
	31~40세	(3,282)	0.2	0.1	0.1	0.2	0.1	0.0	0.2
	41~50세	(1,813)	0.2	0.2	0.4	0.1	0.1	0.0	0.1
	51~60세	(1,203)	0.0	0.0	0.4	0.0	0.3	0.4	0.0
	61세 이상	(424)	0.1	0.1	0.0	0.2	0.0	1.0	0.0
	모름/무응답	(40)	0.0	0.0	0.0	0.0	0.0	0.0	0.0
직업	공무원, 군인	(636)	0.0	0.3	0.0	0.3	0.0	0.0	0.0
	기업인, 경영직	(1,309)	0.0	0.3	0.0	0.2	0.0	0.2	0.0
	사무, 기술직	(2,546)	0.0	0.0	0.1	0.0	0.1	0.1	0.0
	판매, 서비스직	(1,484)	0.1	0.1	0.0	0.1	0.2	0.0	0.3
	전문직	(1,207)	0.0	0.1	0.0	0.5	0.2	0.1	0.2
	생산/기능/노무직	(524)	0.0	0.3	0.7	0.0	0.1	0.7	0.0
	자영업자	(949)	1.3	0.1	0.6	0.0	0.0	0.1	0.0
	학생	(1,884)	0.0	0.2	0.0	0.1	0.1	0.0	0.1
	주부	(456)	0.0	0.0	0.0	0.0	0.0	0.0	0.0
	은퇴자	(199)	0.0	0.0	0.0	0.0	0.5	0.0	1.3
	무직	(181)	0.2	0.0	0.0	0.0	0.8	0.6	0.0
	기타	(629)	0.0	0.0	0.0	0.0	0.0	0.0	0.0
	무응답	(19)	0.0	0.0	0.0	0.0	0.0	0.0	0.0
방한 목적	여가/위락/휴가	(6,982)	0.0	0.0	0.2	0.1	0.0	0.1	0.1
	뷰티/건강/치료	(122)	0.0	0.0	0.0	0.0	0.0	0.0	0.0
	종교 및 순례	(111)	0.0	0.0	0.0	0.0	0.0	0.9	0.0
	쇼핑	(1,201)	0.0	0.1	0.1	0.2	0.0	0.0	0.0
	친구/친지 방문	(785)	0.0	0.2	0.0	0.0	0.7	0.0	0.0
	사업/전문 활동	(2,387)	0.6	0.3	0.0	0.1	0.2	0.1	0.3
	교육	(429)	0.1	0.4	0.1	0.5	0.0	0.2	0.6
	기타	(6)	0.0	0.0	0.0	0.0	0.0	0.0	0.0
여행 형태	개별여행	(8,285)	0.2	0.1	0.1	0.0	0.2	0.1	0.1
	단체여행	(2,998)	0.0	0.1	0.2	0.3	0.0	0.1	0.2
	Air-tel Tour	(741)	0.0	0.0	0.0	0.0	0.0	0.0	0.0
방한 횟수	1회	(7,832)	0.0	0.1	0.1	0.2	0.0	0.1	0.1
	2회	(1,551)	0.0	0.0	0.0	0.0	0.2	0.1	0.1
	3회	(794)	0.0	0.3	0.3	0.0	0.4	0.0	0.0
	4회 이상	(1,848)	0.7	0.2	0.0	0.0	0.2	0.2	0.0

<계속>

<표 16> 한국 여행 중 주요 방문지(중복응답)

(단위: %)

BASE: 전체		사례수	장태산 휴양림	송정	웅진 (해수욕장)	동래산성	금정산	영덕	군산
■ 전 체 ■		(12,024)	0.1	0.1	0.1	0.1	0.1	0.1	0.1
월별	1월	(717)	0.3	0.0	0.0	0.1	0.1	0.0	0.2
	2월	(771)	0.0	0.1	0.2	0.1	0.1	0.2	0.0
	3월	(968)	0.0	0.3	0.0	0.0	0.0	0.2	0.0
	4월	(1,060)	0.1	0.1	0.0	0.1	0.2	0.3	0.2
	5월	(1,042)	0.1	0.3	0.0	0.1	0.0	0.0	0.1
	6월	(1,022)	0.1	0.1	0.1	0.0	0.2	0.1	0.1
	7월	(1,124)	0.2	0.1	0.1	0.0	0.0	0.0	0.1
	8월	(1,213)	0.1	0.1	0.0	0.1	0.1	0.0	0.1
	9월	(1,051)	0.1	0.0	0.0	0.6	0.2	0.2	0.0
	10월	(1,133)	0.3	0.0	0.5	0.0	0.0	0.0	0.0
	11월	(972)	0.0	0.0	0.0	0.0	0.0	0.1	0.1
	12월	(951)	0.0	0.0	0.2	0.0	0.1	0.0	0.3
거주국	일본	(2,180)	0.0	0.4	0.0	0.4	0.3	0.2	0.0
	중국	(5,379)	0.0	0.0	0.0	0.0	0.1	0.1	0.0
	홍콩	(536)	0.0	0.0	0.0	0.0	0.0	0.0	0.0
	싱가포르	(181)	0.2	0.0	0.0	0.0	0.0	0.0	0.1
	대만	(619)	0.2	0.0	0.1	0.0	0.0	0.0	0.0
	태국	(399)	0.0	0.0	0.2	0.0	0.0	0.0	0.0
	말레이시아	(221)	0.0	0.0	0.0	0.0	0.0	0.0	0.0
	호주	(125)	1.1	0.0	0.6	0.0	0.0	0.0	0.0
	미국	(696)	0.5	0.0	0.4	0.0	0.0	0.0	0.9
	캐나다	(130)	1.1	0.0	0.2	0.0	0.0	0.0	0.0
	영국	(110)	0.0	0.0	0.0	0.0	0.0	0.0	0.3
	독일	(86)	0.9	0.0	0.0	0.0	0.0	0.0	0.0
	프랑스	(71)	0.7	0.0	0.0	0.0	0.0	0.0	0.0
	러시아	(158)	0.4	0.0	0.3	0.0	0.0	0.0	0.3
	중동	(137)	0.6	0.0	0.3	0.0	0.0	0.0	0.3
	인도	(66)	0.0	0.0	0.3	0.0	0.0	0.0	0.3
	기타	(930)	0.1	0.0	0.3	0.0	0.0	0.0	0.4
성별	남자	(5,368)	0.1	0.1	0.2	0.1	0.1	0.1	0.2
	여자	(6,656)	0.1	0.1	0.0	0.1	0.1	0.1	0.0
연령	15~20세	(702)	0.0	0.0	0.0	0.0	0.0	0.0	0.0
	21~30세	(4,560)	0.1	0.0	0.1	0.0	0.0	0.0	0.1
	31~40세	(3,282)	0.1	0.0	0.2	0.1	0.2	0.0	0.1
	41~50세	(1,813)	0.1	0.4	0.0	0.1	0.2	0.5	0.0
	51~60세	(1,203)	0.1	0.2	0.1	0.2	0.0	0.2	0.2
	61세 이상	(424)	0.2	0.2	0.0	0.3	0.5	0.0	0.0
	모름/무응답	(40)	0.0	0.0	0.0	0.0	0.0	0.0	0.0
직업	공무원, 군인	(636)	0.0	0.0	0.3	0.0	0.0	0.0	0.3
	기업인, 경영직	(1,309)	0.1	0.0	0.3	0.1	0.0	0.0	0.1
	사무, 기술직	(2,546)	0.0	0.2	0.1	0.1	0.1	0.1	0.1
	판매, 서비스직	(1,484)	0.0	0.1	0.0	0.0	0.1	0.0	0.0
	전문직	(1,207)	0.3	0.0	0.1	0.2	0.0	0.0	0.2
	생산/기능/노무직	(524)	0.2	0.6	0.0	0.0	0.7	0.9	0.5
	자영업자	(949)	0.0	0.0	0.1	0.4	0.4	0.3	0.2
	학생	(1,884)	0.2	0.0	0.1	0.0	0.0	0.0	0.0
	주부	(456)	0.2	0.0	0.1	0.3	0.0	0.0	0.0
	은퇴자	(199)	0.0	0.0	0.0	0.0	0.0	0.0	0.0
	무직	(181)	0.0	0.8	0.0	0.0	0.6	0.0	0.0
	기타	(629)	0.2	0.0	0.0	0.0	0.0	0.0	0.0
	무응답	(19)	0.0	0.0	0.0	0.0	0.0	0.0	0.0
방한 목적	여가/위락/휴가	(6,982)	0.0	0.1	0.1	0.1	0.2	0.2	0.0
	뷰티/건강/치료	(122)	0.0	0.0	0.0	0.0	0.0	0.0	0.0
	종교 및 순례	(111)	1.4	2.6	0.0	0.0	0.0	0.0	0.0
	쇼핑	(1,201)	0.0	0.0	0.0	0.0	0.0	0.0	0.0
	친구/친지 방문	(785)	0.4	0.0	0.1	0.3	0.0	0.0	0.2
	사업/전문 활동	(2,387)	0.1	0.0	0.2	0.0	0.0	0.0	0.4
	교육	(429)	0.9	0.0	0.3	0.0	0.0	0.0	0.0
	기타	(6)	0.0	0.0	0.0	0.0	0.0	0.0	0.0
여행 형태	개별여행	(8,285)	0.1	0.1	0.1	0.1	0.1	0.1	0.1
	단체여행	(2,998)	0.0	0.1	0.0	0.0	0.0	0.0	0.0
	Air-tel Tour	(741)	0.0	0.0	0.0	0.0	0.0	0.0	0.0
방한 횟수	1회	(7,832)	0.1	0.1	0.1	0.1	0.1	0.1	0.1
	2회	(1,551)	0.2	0.1	0.2	0.1	0.1	0.0	0.0
	3회	(794)	0.4	0.4	0.0	0.1	0.0	0.6	0.1
	4회 이상	(1,848)	0.0	0.1	0.1	0.1	0.1	0.0	0.1

<계속>

<표 16> 한국 여행 중 주요 방문지(중복응답)

(단위: %)

BASE: 전체		사례수	담양 (죽녹원, 메타세콰이아 가로수길)	워커힐 호텔	김포	대구시내	올림픽공원	JW 메리어트 호텔	구미
■ 전 체 ■		(12,024)	0.1	0.1	0.1	0.1	0.1	0.1	0.1
월별	1월	(717)	0.0	0.1	0.1	0.0	0.4	0.0	0.2
	2월	(771)	0.1	0.0	0.0	0.1	0.3	0.2	0.2
	3월	(968)	0.0	0.0	0.1	0.0	0.0	0.0	0.0
	4월	(1,060)	0.0	0.4	0.1	0.2	0.0	0.0	0.0
	5월	(1,042)	0.0	0.0	0.1	0.2	0.1	0.2	0.0
	6월	(1,022)	0.0	0.0	0.1	0.0	0.1	0.2	0.1
	7월	(1,124)	0.0	0.0	0.0	0.1	0.0	0.3	0.1
	8월	(1,213)	0.0	0.0	0.2	0.0	0.0	0.1	0.2
	9월	(1,051)	0.0	0.2	0.1	0.0	0.0	0.0	0.0
	10월	(1,133)	0.0	0.2	0.0	0.2	0.0	0.0	0.0
	11월	(972)	0.6	0.1	0.0	0.3	0.1	0.0	0.2
	12월	(951)	0.4	0.0	0.2	0.0	0.2	0.0	0.1
거주국	일본	(2,180)	0.1	0.3	0.4	0.3	0.4	0.0	0.2
	중국	(5,379)	0.1	0.0	0.0	0.0	0.0	0.0	0.0
	홍콩	(536)	0.0	0.1	0.1	0.1	0.2	0.0	0.0
	싱가포르	(181)	0.0	0.3	0.8	0.0	0.0	0.9	0.1
	대만	(619)	0.0	0.0	0.0	0.0	0.0	0.0	0.1
	태국	(399)	0.0	0.0	0.0	0.0	0.0	0.0	0.0
	말레이시아	(221)	0.2	0.0	0.0	0.0	0.0	0.0	0.0
	호주	(125)	0.0	0.0	0.0	0.3	0.0	0.2	0.0
	미국	(696)	0.0	0.0	0.0	0.1	0.1	0.7	0.2
	캐나다	(130)	0.0	0.0	0.0	0.2	0.0	0.0	0.4
	영국	(110)	0.0	0.0	0.3	0.0	0.0	0.2	0.0
	독일	(86)	0.0	0.0	0.0	0.4	0.6	0.3	0.0
	프랑스	(71)	0.0	0.0	0.3	0.3	0.4	0.0	0.0
	러시아	(158)	0.0	0.0	0.3	0.0	0.0	0.0	0.2
	중동	(137)	0.0	0.0	0.2	0.0	0.0	0.0	0.3
	인도	(66)	0.0	0.0	0.0	0.7	0.0	0.3	0.6
	기타	(930)	0.2	0.0	0.0	0.2	0.0	0.3	0.3
성별	남자	(5,368)	0.1	0.1	0.2	0.1	0.0	0.2	0.1
	여자	(6,656)	0.1	0.1	0.0	0.0	0.1	0.0	0.0
연령	15~20세	(702)	0.0	0.0	0.0	0.0	0.0	0.0	0.0
	21~30세	(4,560)	0.2	0.0	0.0	0.1	0.1	0.0	0.0
	31~40세	(3,282)	0.1	0.1	0.0	0.1	0.1	0.1	0.2
	41~50세	(1,813)	0.0	0.2	0.4	0.1	0.1	0.2	0.0
	51~60세	(1,203)	0.0	0.3	0.1	0.2	0.2	0.1	0.1
	61세 이상	(424)	0.0	0.0	0.2	0.5	0.0	0.0	0.0
	모름/무응답	(40)	0.0	0.0	0.0	0.0	0.0	0.0	0.0
직업	공무원, 군인	(636)	0.0	0.0	0.0	0.0	0.3	0.1	0.0
	기업인, 경영직	(1,309)	0.0	0.1	0.3	0.2	0.0	0.5	0.3
	사무, 기술직	(2,546)	0.1	0.2	0.1	0.1	0.1	0.0	0.1
	판매, 서비스직	(1,484)	0.0	0.1	0.1	0.0	0.1	0.0	0.1
	전문직	(1,207)	0.1	0.0	0.0	0.3	0.0	0.1	0.1
	생산/기능/노무직	(524)	0.8	0.2	0.3	0.0	0.0	0.0	0.1
	자영업자	(949)	0.0	0.2	0.0	0.0	0.1	0.0	0.1
	학생	(1,884)	0.2	0.0	0.0	0.0	0.1	0.0	0.0
	주부	(456)	0.0	0.0	0.0	0.0	0.4	0.0	0.0
	은퇴자	(199)	0.0	0.0	0.0	0.0	0.0	0.0	0.0
	무직	(181)	0.0	0.0	0.2	0.6	0.0	0.0	0.0
	기타	(629)	0.0	0.0	0.0	0.0	0.0	0.0	0.0
	무응답	(19)	0.0	0.0	5.5	0.0	0.0	0.0	0.0
방한 목적	여가/위락/휴가	(6,982)	0.1	0.1	0.0	0.0	0.1	0.0	0.0
	뷰티/건강/치료	(122)	0.0	0.0	0.0	0.0	0.0	0.0	0.0
	종교 및 순례	(111)	0.0	0.0	0.0	0.0	0.0	0.0	0.0
	쇼핑	(1,201)	0.0	0.0	0.0	0.0	0.2	0.0	0.0
	친구/친지 방문	(785)	0.0	0.0	0.1	0.1	0.0	0.0	0.3
	사업/전문 활동	(2,387)	0.1	0.1	0.4	0.3	0.1	0.4	0.3
	교육	(429)	0.8	0.0	0.0	0.3	0.1	0.0	0.0
	기타	(6)	0.0	0.0	0.0	0.0	0.0	0.0	0.0
여행 형태	개별여행	(8,285)	0.1	0.1	0.1	0.1	0.1	0.1	0.1
	단체여행	(2,998)	0.0	0.1	0.0	0.0	0.1	0.0	0.0
	Air-tel Tour	(741)	0.0	0.0	0.0	0.0	0.1	0.0	0.0
방한 횟수	1회	(7,832)	0.1	0.0	0.0	0.1	0.0	0.1	0.0
	2회	(1,551)	0.0	0.0	0.1	0.0	0.2	0.1	0.0
	3회	(794)	0.4	0.0	0.2	0.1	0.0	0.2	0.4
	4회 이상	(1,848)	0.0	0.5	0.3	0.3	0.3	0.1	0.2

<계속>

<표 16> 한국 여행 중 주요 방문지(중복응답)

(단위: %)

BASE: 전체		사례수	의정부	인천 아시아드 주경기장	대학로	속리산	광주	보령 (대천 해수욕장)	분당
■ 전 체 ■		(12,024)	0.1	0.1	0.1	0.1	0.1	0.1	0.1
월별	1월	(717)	0.0	0.0	0.0	0.2	0.1	0.2	0.1
	2월	(771)	0.1	0.0	0.1	0.0	0.0	0.0	0.0
	3월	(968)	0.0	0.0	0.0	0.1	0.0	0.0	0.1
	4월	(1,060)	0.1	0.0	0.2	0.0	0.0	0.0	0.1
	5월	(1,042)	0.4	0.0	0.0	0.0	0.0	0.0	0.1
	6월	(1,022)	0.0	0.0	0.1	0.3	0.0	0.0	0.0
	7월	(1,124)	0.1	0.0	0.0	0.0	0.2	0.2	0.1
	8월	(1,213)	0.0	0.0	0.0	0.0	0.0	0.0	0.0
	9월	(1,051)	0.0	0.8	0.1	0.0	0.0	0.0	0.0
	10월	(1,133)	0.1	0.1	0.0	0.3	0.1	0.1	0.1
	11월	(972)	0.1	0.0	0.2	0.0	0.2	0.1	0.1
	12월	(951)	0.1	0.0	0.2	0.0	0.3	0.3	0.2
거주국	일본	(2,180)	0.0	0.3	0.4	0.0	0.1	0.0	0.1
	중국	(5,379)	0.0	0.0	0.0	0.0	0.0	0.1	0.0
	홍콩	(536)	0.0	0.0	0.0	0.0	0.0	0.1	0.0
	싱가포르	(181)	0.0	0.0	0.0	0.0	0.1	0.4	0.0
	대만	(619)	0.0	0.0	0.0	0.0	0.0	0.0	0.0
	태국	(399)	0.0	0.3	0.0	0.2	0.0	0.4	0.0
	말레이시아	(221)	0.3	0.5	0.0	0.0	0.0	0.1	0.1
	호주	(125)	0.0	0.0	0.0	0.0	0.5	0.0	0.4
	미국	(696)	0.7	0.0	0.0	0.2	0.2	0.1	0.3
	캐나다	(130)	0.2	0.0	0.0	0.0	0.0	0.0	1.0
	영국	(110)	0.0	0.0	0.0	0.0	0.0	0.6	0.9
	독일	(86)	0.0	0.0	0.0	0.3	0.0	0.3	0.4
	프랑스	(71)	0.0	0.0	0.0	0.3	0.6	0.0	0.0
	러시아	(158)	0.2	0.0	0.0	0.0	0.5	0.0	0.0
	중동	(137)	0.4	0.4	0.0	0.0	0.2	0.7	0.0
	인도	(66)	0.0	0.0	0.0	0.0	1.1	0.4	1.3
	기타	(930)	0.3	0.1	0.0	0.4	0.2	0.0	0.0
성별	남자	(5,368)	0.1	0.1	0.0	0.1	0.1	0.0	0.1
	여자	(6,656)	0.0	0.0	0.1	0.1	0.0	0.1	0.0
연령	15~20세	(702)	0.1	0.2	0.0	0.0	0.0	0.2	0.1
	21~30세	(4,560)	0.1	0.0	0.0	0.1	0.1	0.1	0.1
	31~40세	(3,282)	0.1	0.1	0.0	0.0	0.0	0.1	0.0
	41~50세	(1,813)	0.0	0.2	0.2	0.1	0.1	0.0	0.1
	51~60세	(1,203)	0.0	0.0	0.1	0.2	0.0	0.0	0.1
	61세 이상	(424)	0.0	0.4	0.7	0.0	0.3	0.0	0.3
	모름/무응답	(40)	0.0	0.0	0.0	0.0	0.0	0.0	0.0
직업	공무원, 군인	(636)	0.3	0.3	0.2	0.3	0.2	0.1	0.0
	기업인, 경영직	(1,309)	0.0	0.2	0.0	0.1	0.0	0.0	0.1
	사무, 기술직	(2,546)	0.0	0.0	0.2	0.0	0.0	0.0	0.1
	판매, 서비스직	(1,484)	0.0	0.1	0.1	0.0	0.2	0.0	0.0
	전문직	(1,207)	0.2	0.0	0.0	0.0	0.0	0.1	0.1
	생산/기능/노무직	(524)	0.3	0.0	0.0	0.7	0.1	0.0	0.0
	자영업자	(949)	0.0	0.0	0.1	0.0	0.1	0.0	0.2
	학생	(1,884)	0.1	0.1	0.0	0.1	0.0	0.3	0.0
	주부	(456)	0.0	0.0	0.0	0.0	0.0	0.0	0.1
	은퇴자	(199)	0.0	0.6	0.0	0.0	0.0	0.0	0.0
	무직	(181)	0.0	0.0	0.6	0.0	1.0	0.0	0.0
	기타	(629)	0.3	0.0	0.0	0.0	0.1	0.0	0.0
	무응답	(19)	0.0	0.0	0.0	0.0	0.0	0.0	0.0
방한 목적	여가/위락/휴가	(6,982)	0.0	0.0	0.1	0.1	0.0	0.0	0.0
	뷰티/건강/치료	(122)	0.0	0.0	0.0	0.0	0.0	0.0	0.0
	종교 및 순례	(111)	0.0	0.0	0.0	0.9	0.2	0.0	0.0
	쇼핑	(1,201)	0.0	0.0	0.0	0.0	0.0	0.1	0.0
	친구/친지 방문	(785)	0.4	0.0	0.1	0.3	0.2	0.1	0.1
	사업/전문 활동	(2,387)	0.3	0.3	0.0	0.0	0.2	0.0	0.3
	교육	(429)	0.0	0.0	0.0	0.0	0.4	0.8	0.2
	기타	(6)	0.0	0.0	0.0	0.0	0.0	0.0	0.0
여행 형태	개별여행	(8,285)	0.1	0.1	0.1	0.1	0.1	0.1	0.1
	단체여행	(2,998)	0.0	0.0	0.0	0.1	0.0	0.0	0.0
	Air-tel Tour	(741)	0.0	0.0	0.1	0.0	0.0	0.0	0.0
방한 횟수	1회	(7,832)	0.1	0.1	0.0	0.1	0.0	0.1	0.0
	2회	(1,551)	0.1	0.1	0.1	0.0	0.0	0.2	0.1
	3회	(794)	0.0	0.4	0.1	0.0	0.2	0.0	0.2
	4회 이상	(1,848)	0.2	0.1	0.3	0.0	0.2	0.1	0.2

<계속>

<표 16> 한국 여행 중 주요 방문지(중복응답)

(단위: %)

BASE: 전체		사례수	정선(하이원/강원랜드)	미즈메디병원	통도사	마포	동탄시	구로	원주시
■ 전 체 ■		(12,024)	0.1	0.1	0.1	0.1	0.1	0.1	0.1
월별	1월	(717)	0.2	0.0	0.0	0.1	0.1	0.4	0.0
	2월	(771)	0.1	0.0	0.2	0.2	0.1	0.0	0.0
	3월	(968)	0.0	0.2	0.2	0.0	0.0	0.0	0.1
	4월	(1,060)	0.2	0.6	0.0	0.1	0.0	0.0	0.2
	5월	(1,042)	0.0	0.0	0.1	0.1	0.2	0.0	0.0
	6월	(1,022)	0.0	0.0	0.2	0.0	0.0	0.0	0.3
	7월	(1,124)	0.0	0.0	0.0	0.0	0.0	0.1	0.0
	8월	(1,213)	0.1	0.0	0.1	0.0	0.0	0.3	0.0
	9월	(1,051)	0.0	0.0	0.1	0.0	0.1	0.0	0.1
	10월	(1,133)	0.0	0.0	0.0	0.0	0.2	0.0	0.0
	11월	(972)	0.1	0.0	0.0	0.0	0.2	0.0	0.1
	12월	(951)	0.3	0.0	0.0	0.3	0.0	0.0	0.0
거주국	일본	(2,180)	0.0	0.3	0.2	0.2	0.1	0.0	0.0
	중국	(5,379)	0.0	0.0	0.0	0.0	0.0	0.1	0.0
	홍콩	(536)	0.1	0.0	0.0	0.1	0.0	0.0	0.0
	싱가포르	(181)	0.0	0.0	0.0	0.0	0.1	0.2	0.0
	대만	(619)	0.1	0.0	0.0	0.0	0.0	0.0	0.0
	태국	(399)	0.3	0.0	0.0	0.0	0.0	0.0	0.0
	말레이시아	(221)	0.4	0.0	0.0	0.0	0.0	0.1	0.0
	호주	(125)	0.0	0.0	0.0	0.4	0.2	0.2	0.0
	미국	(696)	0.1	0.0	0.0	0.1	0.2	0.0	0.6
	캐나다	(130)	0.0	0.0	0.0	0.0	0.2	0.0	0.2
	영국	(110)	0.0	0.0	0.0	0.5	0.2	0.0	0.0
	독일	(86)	0.0	0.0	0.0	0.4	0.2	0.0	0.4
	프랑스	(71)	0.3	0.0	0.0	0.3	0.7	0.0	0.3
	러시아	(158)	0.0	0.2	0.0	0.0	0.0	0.0	0.3
	중동	(137)	0.0	0.3	0.0	0.0	0.0	0.0	0.3
	인도	(66)	0.0	0.0	0.0	0.0	0.7	0.0	0.3
	기타	(930)	0.3	0.0	0.1	0.1	0.2	0.3	0.1
성별	남자	(5,368)	0.0	0.0	0.1	0.1	0.2	0.1	0.1
	여자	(6,656)	0.1	0.1	0.1	0.0	0.0	0.1	0.0
연령	15~20세	(702)	0.0	0.0	0.0	0.0	0.0	0.5	0.0
	21~30세	(4,560)	0.2	0.1	0.0	0.0	0.0	0.0	0.0
	31~40세	(3,282)	0.0	0.0	0.0	0.0	0.2	0.1	0.0
	41~50세	(1,813)	0.1	0.2	0.1	0.1	0.0	0.1	0.3
	51~60세	(1,203)	0.0	0.0	0.2	0.0	0.1	0.0	0.0
	61세 이상	(424)	0.0	0.0	0.6	0.8	0.0	0.0	0.2
	모름/무응답	(40)	0.0	0.0	0.0	0.0	0.0	0.0	0.0
직업	공무원, 군인	(636)	0.0	0.0	0.0	0.1	0.0	0.0	0.0
	기업인, 경영직	(1,309)	0.0	0.0	0.1	0.4	0.2	0.3	0.1
	사무, 기술직	(2,546)	0.0	0.1	0.0	0.1	0.2	0.0	0.1
	판매, 서비스직	(1,484)	0.1	0.1	0.0	0.0	0.0	0.0	0.0
	전문직	(1,207)	0.2	0.1	0.1	0.0	0.0	0.0	0.0
	생산/기능/노무직	(524)	0.0	0.0	0.9	0.0	0.1	0.3	0.1
	자영업자	(949)	0.0	0.1	0.2	0.0	0.0	0.0	0.0
	학생	(1,884)	0.2	0.0	0.0	0.1	0.0	0.2	0.1
	주부	(456)	0.1	0.3	0.0	0.0	0.0	0.0	0.1
	은퇴자	(199)	0.0	0.5	0.0	0.0	0.0	0.0	0.4
	무직	(181)	0.0	0.0	0.0	0.0	0.0	0.0	0.0
	기타	(629)	0.1	0.0	0.0	0.0	0.0	0.0	0.3
	무응답	(19)	0.0	0.0	0.0	0.0	0.0	0.0	0.0
방한 목적	여가/위락/휴가	(6,982)	0.0	0.1	0.1	0.0	0.0	0.0	0.0
	뷰티/건강/치료	(122)	0.0	0.5	0.0	0.0	0.0	0.0	0.3
	종교 및 순례	(111)	0.0	0.0	0.0	0.0	0.0	0.0	0.0
	쇼핑	(1,201)	0.0	0.0	0.0	0.0	0.0	0.0	0.0
	친구/친지 방문	(785)	0.3	0.0	0.0	0.0	0.0	0.2	0.1
	사업/전문 활동	(2,387)	0.0	0.0	0.0	0.3	0.3	0.2	0.2
	교육	(429)	1.0	0.0	0.3	0.0	0.4	0.0	0.5
	기타	(6)	0.0	0.0	0.0	0.0	0.0	0.0	0.0
여행 형태	개별여행	(8,285)	0.1	0.1	0.1	0.1	0.1	0.1	0.1
	단체여행	(2,998)	0.1	0.0	0.0	0.0	0.0	0.0	0.0
	Air-tel Tour	(741)	0.0	0.0	0.0	0.0	0.0	0.0	0.0
방한 횟수	1회	(7,832)	0.1	0.1	0.1	0.0	0.1	0.0	0.1
	2회	(1,551)	0.2	0.1	0.0	0.1	0.0	0.2	0.0
	3회	(794)	0.2	0.0	0.2	0.2	0.1	0.1	0.0
	4회 이상	(1,848)	0.0	0.2	0.0	0.3	0.1	0.1	0.1

<계속>

<표 16> 한국 여행 중 주요 방문지(중복응답)

(단위: %)

BASE: 전체		사례수	고양시	송도(부산)	단양(온달관광지)	태안(안면도/만리포)	목동	임실(치즈테마파크)	제천(의림지/베론성지)
■ 전 체 ■		(12,024)	0.1	0.1	0.1	0.1	0.1	0.1	0.1
월별	1월	(717)	0.0	0.0	0.0	0.2	0.0	0.2	0.3
	2월	(771)	0.0	0.0	0.0	0.0	0.0	0.2	0.0
	3월	(968)	0.0	0.0	0.0	0.0	0.2	0.0	0.0
	4월	(1,060)	0.4	0.0	0.0	0.3	0.3	0.0	0.0
	5월	(1,042)	0.0	0.0	0.1	0.0	0.1	0.0	0.0
	6월	(1,022)	0.0	0.0	0.1	0.1	0.0	0.0	0.1
	7월	(1,124)	0.0	0.5	0.0	0.0	0.0	0.0	0.2
	8월	(1,213)	0.0	0.1	0.1	0.0	0.0	0.0	0.0
	9월	(1,051)	0.0	0.1	0.0	0.0	0.1	0.1	0.0
	10월	(1,133)	0.1	0.0	0.1	0.0	0.0	0.1	0.0
	11월	(972)	0.1	0.0	0.3	0.2	0.1	0.1	0.0
	12월	(951)	0.1	0.0	0.1	0.0	0.0	0.1	0.1
거주국	일본	(2,180)	0.2	0.2	0.0	0.0	0.1	0.2	0.0
	중국	(5,379)	0.0	0.1	0.0	0.1	0.0	0.1	0.0
	홍콩	(536)	0.0	0.0	0.2	0.0	0.0	0.0	0.0
	싱가포르	(181)	0.2	0.0	0.0	0.0	0.0	0.0	0.0
	대만	(619)	0.0	0.0	0.1	0.0	0.0	0.0	0.0
	태국	(399)	0.0	0.0	0.2	0.0	0.0	0.0	0.0
	말레이시아	(221)	0.0	0.0	0.4	0.0	0.0	0.0	0.4
	호주	(125)	0.0	0.0	0.0	0.0	0.6	0.0	0.0
	미국	(696)	0.0	0.0	0.2	0.2	0.1	0.0	0.1
	캐나다	(130)	0.2	0.0	0.0	0.0	0.0	0.0	0.0
	영국	(110)	0.0	0.0	0.3	0.0	0.3	0.0	0.2
	독일	(86)	0.0	0.0	0.0	0.0	0.0	0.0	0.0
	프랑스	(71)	0.0	0.0	0.0	0.0	0.0	0.0	0.0
	러시아	(158)	0.3	0.0	0.0	0.0	0.0	0.0	0.0
	중동	(137)	0.0	0.0	0.0	0.0	0.0	0.0	0.2
	인도	(66)	0.0	0.0	0.0	0.0	0.0	0.0	0.0
	기타	(930)	0.2	0.0	0.0	0.0	0.4	0.0	0.3
성별	남자	(5,368)	0.1	0.0	0.0	0.1	0.1	0.0	0.1
	여자	(6,656)	0.1	0.1	0.1	0.1	0.0	0.1	0.1
연령	15~20세	(702)	0.0	0.0	0.0	0.0	0.0	0.0	0.0
	21~30세	(4,560)	0.0	0.0	0.1	0.1	0.0	0.0	0.1
	31~40세	(3,282)	0.0	0.0	0.1	0.0	0.1	0.0	0.0
	41~50세	(1,813)	0.0	0.4	0.1	0.0	0.0	0.3	0.0
	51~60세	(1,203)	0.5	0.0	0.1	0.1	0.2	0.0	0.1
	61세 이상	(424)	0.3	0.0	0.0	0.2	0.4	0.3	0.0
	모름/무응답	(40)	0.0	0.0	0.0	0.0	0.0	0.0	0.0
직업	공무원, 군인	(636)	0.4	0.0	0.0	0.0	0.0	0.0	0.0
	기업인, 경영직	(1,309)	0.0	0.0	0.0	0.0	0.4	0.0	0.0
	사무, 기술직	(2,546)	0.1	0.0	0.0	0.0	0.1	0.0	0.0
	판매, 서비스직	(1,484)	0.0	0.1	0.3	0.1	0.0	0.0	0.2
	전문직	(1,207)	0.1	0.0	0.1	0.1	0.1	0.0	0.1
	생산/기능/노무직	(524)	0.0	0.4	0.0	0.2	0.0	0.5	0.0
	자영업자	(949)	0.2	0.3	0.0	0.0	0.0	0.3	0.0
	학생	(1,884)	0.0	0.0	0.0	0.2	0.0	0.0	0.2
	주부	(456)	0.0	0.0	0.0	0.0	0.0	0.2	0.0
	은퇴자	(199)	0.0	0.0	0.0	0.0	0.0	0.0	0.0
	무직	(181)	0.0	0.0	0.0	0.0	0.0	0.0	0.0
	기타	(629)	0.0	0.0	0.0	0.0	0.0	0.0	0.0
	무응답	(19)	0.0	0.0	0.0	0.0	0.0	0.0	0.0
방한 목적	여가/위락/휴가	(6,982)	0.1	0.1	0.0	0.0	0.0	0.1	0.0
	뷰티/건강/치료	(122)	0.0	0.0	0.0	0.0	0.0	0.0	0.0
	종교 및 순례	(111)	0.0	0.0	0.0	0.0	0.0	0.9	0.0
	쇼핑	(1,201)	0.0	0.0	0.3	0.0	0.0	0.0	0.0
	친구/친지 방문	(785)	0.0	0.0	0.0	0.1	0.0	0.0	0.2
	사업/전문 활동	(2,387)	0.1	0.0	0.0	0.1	0.2	0.0	0.1
	교육	(429)	0.0	0.0	0.4	0.3	0.0	0.0	0.8
	기타	(6)	0.0	0.0	0.0	0.0	0.0	0.0	0.0
여행 형태	개별여행	(8,285)	0.1	0.1	0.1	0.1	0.1	0.1	0.1
	단체여행	(2,998)	0.0	0.0	0.1	0.0	0.0	0.1	0.0
	Air-tel Tour	(741)	0.4	0.0	0.0	0.0	0.0	0.0	0.0
방한 횟수	1회	(7,832)	0.0	0.1	0.1	0.1	0.0	0.0	0.0
	2회	(1,551)	0.1	0.1	0.0	0.1	0.2	0.2	0.1
	3회	(794)	0.1	0.1	0.0	0.0	0.2	0.1	0.0
	4회 이상	(1,848)	0.2	0.1	0.0	0.0	0.0	0.1	0.1

<계속>

<표 16> 한국 여행 중 주요 방문지(중복응답)

(단위: %)

BASE: 전체		사례수	청와대	서산	청주	부산 대학교	성남시	울릉도	부여 (서동요 테마파크)
■ 전 체 ■		(12,024)	0.1	0.1	0.1	0.1	0.1	0.1	0.1
월별	1월	(717)	0.1	0.4	0.2	0.0	0.1	0.2	0.0
	2월	(771)	0.0	0.0	0.2	0.0	0.0	0.0	0.1
	3월	(968)	0.0	0.0	0.0	0.2	0.1	0.2	0.0
	4월	(1,060)	0.0	0.3	0.1	0.2	0.1	0.0	0.0
	5월	(1,042)	0.2	0.0	0.0	0.1	0.2	0.0	0.0
	6월	(1,022)	0.0	0.0	0.0	0.1	0.1	0.0	0.0
	7월	(1,124)	0.3	0.0	0.0	0.0	0.1	0.0	0.0
	8월	(1,213)	0.0	0.0	0.0	0.1	0.0	0.1	0.0
	9월	(1,051)	0.0	0.0	0.1	0.0	0.1	0.0	0.2
	10월	(1,133)	0.1	0.1	0.0	0.0	0.0	0.2	0.0
	11월	(972)	0.0	0.0	0.0	0.0	0.1	0.0	0.0
	12월	(951)	0.0	0.0	0.2	0.0	0.0	0.1	0.3
거주국	일본	(2,180)	0.0	0.1	0.2	0.3	0.0	0.1	0.1
	중국	(5,379)	0.1	0.0	0.0	0.0	0.0	0.0	0.0
	홍콩	(536)	0.0	0.0	0.0	0.0	0.0	0.0	0.0
	싱가포르	(181)	0.0	0.0	0.1	0.0	0.0	0.0	0.0
	대만	(619)	0.2	0.0	0.0	0.0	0.1	0.0	0.0
	태국	(399)	0.0	0.0	0.0	0.0	0.0	0.0	0.1
	말레이시아	(221)	0.0	0.0	0.0	0.0	0.3	0.0	0.4
	호주	(125)	0.0	0.0	0.3	0.0	0.0	0.0	0.0
	미국	(696)	0.0	0.2	0.0	0.0	0.1	0.1	0.0
	캐나다	(130)	0.0	0.0	0.0	0.0	0.2	0.0	0.0
	영국	(110)	0.0	0.0	0.0	0.0	0.0	0.0	0.3
	독일	(86)	0.0	0.0	0.6	0.0	0.2	0.0	0.0
	프랑스	(71)	0.0	0.0	0.0	0.0	0.0	0.3	0.0
	러시아	(158)	0.0	0.3	0.2	0.0	0.5	0.0	0.0
	중동	(137)	0.0	0.4	0.0	0.0	0.0	0.0	0.2
	인도	(66)	0.0	0.3	0.3	0.0	1.1	0.0	0.7
	기타	(930)	0.0	0.0	0.0	0.0	0.2	0.4	0.0
성별	남자	(5,368)	0.0	0.1	0.1	0.0	0.1	0.1	0.0
	여자	(6,656)	0.1	0.0	0.0	0.1	0.0	0.1	0.1
연령	15~20세	(702)	0.5	0.0	0.0	0.0	0.0	0.0	0.0
	21~30세	(4,560)	0.0	0.0	0.0	0.1	0.1	0.1	0.1
	31~40세	(3,282)	0.0	0.1	0.1	0.0	0.1	0.0	0.1
	41~50세	(1,813)	0.0	0.2	0.1	0.0	0.1	0.0	0.0
	51~60세	(1,203)	0.3	0.0	0.0	0.1	0.0	0.1	0.0
	61세 이상	(424)	0.0	0.0	0.0	0.0	0.0	0.3	0.3
	모름/무응답	(40)	0.0	0.0	0.0	0.0	0.0	0.0	0.0
직업	공무원, 군인	(636)	0.0	0.0	0.0	0.0	0.0	0.0	0.1
	기업인, 경영직	(1,309)	0.0	0.1	0.0	0.0	0.1	0.1	0.0
	사무, 기술직	(2,546)	0.1	0.2	0.1	0.2	0.1	0.0	0.0
	판매, 서비스직	(1,484)	0.1	0.0	0.0	0.0	0.1	0.0	0.1
	전문직	(1,207)	0.0	0.0	0.1	0.0	0.1	0.1	0.0
	생산/기능/노무직	(524)	0.0	0.0	0.2	0.0	0.0	0.3	0.0
	자영업자	(949)	0.0	0.0	0.1	0.0	0.0	0.0	0.1
	학생	(1,884)	0.2	0.0	0.0	0.1	0.0	0.1	0.1
	주부	(456)	0.0	0.0	0.0	0.0	0.0	0.3	0.3
	은퇴자	(199)	0.0	0.0	0.0	0.0	0.0	0.0	0.0
	무직	(181)	0.0	0.0	0.0	0.0	0.0	0.0	0.0
	기타	(629)	0.1	0.1	0.1	0.0	0.3	0.0	0.0
	무응답	(19)	0.0	0.0	0.0	0.0	0.0	0.0	0.0
방한 목적	여가/위락/휴가	(6,982)	0.1	0.0	0.0	0.1	0.0	0.0	0.0
	뷰티/건강/치료	(122)	0.0	0.0	0.0	0.0	0.0	0.0	0.0
	종교 및 순례	(111)	0.0	0.0	0.0	0.0	0.0	0.0	0.0
	쇼핑	(1,201)	0.0	0.0	0.0	0.0	0.0	0.0	0.0
	친구/친지 방문	(785)	0.0	0.0	0.2	0.2	0.0	0.2	0.0
	사업/전문 활동	(2,387)	0.0	0.3	0.2	0.0	0.3	0.1	0.1
	교육	(429)	0.0	0.1	0.0	0.0	0.2	0.0	0.5
	기타	(6)	0.0	0.0	0.0	0.0	0.0	0.0	0.0
여행 형태	개별여행	(8,285)	0.0	0.1	0.1	0.1	0.1	0.1	0.1
	단체여행	(2,998)	0.2	0.0	0.0	0.0	0.0	0.0	0.0
	Air-tel Tour	(741)	0.0	0.0	0.0	0.0	0.0	0.0	0.2
방한 횟수	1회	(7,832)	0.1	0.0	0.0	0.0	0.0	0.1	0.0
	2회	(1,551)	0.0	0.2	0.1	0.1	0.0	0.0	0.1
	3회	(794)	0.0	0.3	0.0	0.1	0.0	0.0	0.1
	4회 이상	(1,848)	0.0	0.1	0.2	0.1	0.1	0.1	0.1

<계속>

<표 16> 한국 여행 중 주요 방문지(중복응답)

(단위: %)

BASE: 전체		사례수	화성시	용인시	남양주	밀양	서울대학교	익산 (미륵사지)	양산
■ 전 체 ■		(12,024)	0.1	0.1	0.1	0.1	0.1	0.1	0.1
월별	1월	(717)	0.2	0.0	0.0	0.0	0.0	0.2	0.0
	2월	(771)	0.1	0.0	0.0	0.1	0.0	0.0	0.0
	3월	(968)	0.2	0.1	0.1	0.0	0.2	0.0	0.0
	4월	(1,060)	0.0	0.1	0.2	0.0	0.1	0.0	0.1
	5월	(1,042)	0.0	0.0	0.0	0.0	0.0	0.0	0.2
	6월	(1,022)	0.0	0.0	0.0	0.0	0.1	0.1	0.0
	7월	(1,124)	0.1	0.0	0.0	0.4	0.0	0.0	0.1
	8월	(1,213)	0.0	0.0	0.0	0.0	0.1	0.0	0.1
	9월	(1,051)	0.0	0.2	0.0	0.1	0.0	0.0	0.0
	10월	(1,133)	0.0	0.1	0.2	0.0	0.0	0.0	0.0
	11월	(972)	0.1	0.1	0.1	0.0	0.1	0.0	0.0
	12월	(951)	0.1	0.0	0.0	0.0	0.0	0.3	0.0
거주국	일본	(2,180)	0.3	0.2	0.1	0.1	0.1	0.0	0.0
	중국	(5,379)	0.0	0.0	0.0	0.1	0.0	0.1	0.0
	홍콩	(536)	0.0	0.0	0.0	0.0	0.0	0.0	0.0
	싱가포르	(181)	0.0	0.1	0.0	0.0	0.0	0.0	0.0
	대만	(619)	0.0	0.0	0.0	0.0	0.0	0.0	0.0
	태국	(399)	0.0	0.2	0.0	0.0	0.2	0.0	0.0
	말레이시아	(221)	0.1	0.1	0.0	0.0	0.0	0.0	0.0
	호주	(125)	0.0	0.0	0.0	0.0	0.0	0.0	0.0
	미국	(696)	0.1	0.2	0.1	0.0	0.2	0.0	0.2
	캐나다	(130)	0.0	0.2	0.0	0.0	0.0	0.5	0.0
	영국	(110)	0.3	0.0	0.0	0.0	0.2	0.3	0.0
	독일	(86)	0.0	0.0	0.6	0.0	0.0	0.0	0.0
	프랑스	(71)	0.0	0.0	0.0	0.0	0.0	0.0	0.0
	러시아	(158)	0.0	0.0	0.0	0.0	0.0	0.2	0.0
	중동	(137)	0.0	0.0	0.3	0.0	0.0	0.5	0.5
	인도	(66)	0.0	0.4	1.4	0.0	0.0	0.0	0.0
	기타	(930)	0.0	0.0	0.2	0.0	0.2	0.0	0.2
성별	남자	(5,368)	0.1	0.1	0.1	0.0	0.0	0.1	0.1
	여자	(6,656)	0.0	0.1	0.0	0.1	0.1	0.0	0.0
연령	15~20세	(702)	0.0	0.0	0.0	0.0	0.0	0.3	0.0
	21~30세	(4,560)	0.0	0.0	0.1	0.0	0.0	0.0	0.0
	31~40세	(3,282)	0.1	0.0	0.0	0.0	0.1	0.1	0.1
	41~50세	(1,813)	0.1	0.1	0.1	0.3	0.1	0.0	0.2
	51~60세	(1,203)	0.0	0.1	0.2	0.0	0.1	0.1	0.0
	61세 이상	(424)	0.4	0.3	0.0	0.0	0.3	0.0	0.0
	모름/무응답	(40)	0.0	0.0	0.0	0.0	0.0	0.0	0.0
직업	공무원, 군인	(636)	0.0	0.0	0.1	0.0	0.0	0.0	0.2
	기업인, 경영직	(1,309)	0.1	0.2	0.1	0.0	0.0	0.1	0.0
	사무, 기술직	(2,546)	0.2	0.0	0.0	0.0	0.0	0.0	0.1
	판매, 서비스직	(1,484)	0.0	0.0	0.1	0.0	0.1	0.0	0.0
	전문직	(1,207)	0.0	0.2	0.1	0.0	0.2	0.0	0.1
	생산/기능/노무직	(524)	0.0	0.1	0.4	0.4	0.0	0.2	0.0
	자영업자	(949)	0.0	0.0	0.0	0.3	0.0	0.0	0.1
	학생	(1,884)	0.0	0.0	0.0	0.0	0.1	0.2	0.0
	주부	(456)	0.0	0.0	0.0	0.0	0.3	0.0	0.0
	은퇴자	(199)	0.0	0.1	0.0	0.0	0.0	0.2	0.0
	무직	(181)	0.0	0.0	0.0	0.0	0.0	0.0	0.0
	기타	(629)	0.0	0.0	0.0	0.0	0.0	0.0	0.0
	무응답	(19)	0.0	0.0	0.0	0.0	0.0	0.0	0.0
방한 목적	여가/위락/휴가	(6,982)	0.0	0.0	0.0	0.1	0.0	0.0	0.0
	뷰티/건강/치료	(122)	0.0	0.0	0.0	0.0	0.0	0.0	0.0
	종교 및 순례	(111)	0.0	0.0	0.0	0.0	0.0	0.0	0.0
	쇼핑	(1,201)	0.0	0.0	0.0	0.0	0.0	0.0	0.0
	친구/친지 방문	(785)	0.0	0.1	0.2	0.0	0.0	0.0	0.0
	사업/전문 활동	(2,387)	0.3	0.1	0.1	0.0	0.1	0.1	0.1
	교육	(429)	0.0	0.0	0.4	0.0	0.5	0.9	0.0
	기타	(6)	0.0	0.0	0.0	0.0	0.0	0.0	0.0
여행 형태	개별여행	(8,285)	0.1	0.1	0.1	0.1	0.1	0.1	0.1
	단체여행	(2,998)	0.0	0.0	0.0	0.0	0.0	0.0	0.0
	Air-tel Tour	(741)	0.0	0.0	0.1	0.0	0.0	0.0	0.0
방한 횟수	1회	(7,832)	0.0	0.0	0.0	0.0	0.0	0.1	0.0
	2회	(1,551)	0.0	0.0	0.1	0.1	0.0	0.0	0.0
	3회	(794)	0.0	0.1	0.0	0.0	0.2	0.2	0.1
	4회 이상	(1,848)	0.3	0.2	0.2	0.1	0.1	0.0	0.2

<계속>

<표 16> 한국 여행 중 주요 방문지(중복응답)

(단위: %)

BASE: 전체		사례수	신도림	미륵도	광장시장	쌍계사	이천	세종 호수공원	언양
■ 전 체 ■		(12,024)	0.1	0.1	0.1	0.1	0.1	0.0	0.0
월별	1월	(717)	0.0	0.1	0.1	0.0	0.0	0.0	0.5
	2월	(771)	0.1	0.2	0.3	0.0	0.1	0.0	0.0
	3월	(968)	0.2	0.0	0.2	0.2	0.0	0.2	0.0
	4월	(1,060)	0.0	0.0	0.0	0.2	0.0	0.0	0.0
	5월	(1,042)	0.1	0.0	0.0	0.0	0.2	0.0	0.1
	6월	(1,022)	0.1	0.0	0.0	0.1	0.1	0.0	0.1
	7월	(1,124)	0.0	0.1	0.0	0.1	0.1	0.1	0.0
	8월	(1,213)	0.1	0.0	0.0	0.0	0.1	0.0	0.0
	9월	(1,051)	0.0	0.0	0.0	0.0	0.0	0.0	0.0
	10월	(1,133)	0.0	0.0	0.1	0.0	0.0	0.0	0.0
	11월	(972)	0.0	0.2	0.0	0.0	0.0	0.0	0.0
	12월	(951)	0.0	0.0	0.0	0.0	0.0	0.3	0.0
거주국	일본	(2,180)	0.3	0.0	0.3	0.2	0.1	0.2	0.1
	중국	(5,379)	0.0	0.1	0.0	0.0	0.0	0.0	0.1
	홍콩	(536)	0.0	0.0	0.0	0.0	0.0	0.0	0.0
	싱가포르	(181)	0.1	0.0	0.0	0.0	0.0	0.0	0.0
	대만	(619)	0.0	0.0	0.0	0.0	0.0	0.0	0.0
	태국	(399)	0.0	0.2	0.0	0.0	0.0	0.0	0.0
	말레이시아	(221)	0.0	0.0	0.0	0.0	0.0	0.0	0.0
	호주	(125)	0.0	0.0	0.0	0.0	0.3	0.0	0.0
	미국	(696)	0.0	0.0	0.0	0.0	0.1	0.1	0.0
	캐나다	(130)	0.0	0.3	0.3	0.0	0.3	0.0	0.0
	영국	(110)	0.0	0.0	0.0	0.0	0.0	0.4	0.0
	독일	(86)	0.0	0.0	0.0	0.0	0.0	0.0	0.0
	프랑스	(71)	0.0	0.0	0.0	0.0	0.4	0.0	0.0
	러시아	(158)	0.0	0.0	0.0	0.0	0.0	0.0	0.0
	중동	(137)	0.0	0.2	0.0	0.0	0.2	0.0	0.0
	인도	(66)	0.0	0.0	0.0	0.0	0.0	0.4	0.0
	기타	(930)	0.0	0.0	0.0	0.0	0.2	0.0	0.0
성별	남자	(5,368)	0.0	0.1	0.0	0.1	0.1	0.1	0.1
	여자	(6,656)	0.1	0.0	0.1	0.0	0.0	0.0	0.0
연령	15~20세	(702)	0.0	0.0	0.0	0.0	0.0	0.1	0.0
	21~30세	(4,560)	0.0	0.0	0.0	0.0	0.0	0.0	0.0
	31~40세	(3,282)	0.0	0.0	0.0	0.1	0.1	0.0	0.1
	41~50세	(1,813)	0.1	0.1	0.1	0.0	0.1	0.1	0.1
	51~60세	(1,203)	0.2	0.2	0.2	0.2	0.1	0.0	0.2
	61세 이상	(424)	0.0	0.4	0.0	0.0	0.3	0.3	0.0
	모름/무응답	(40)	0.0	0.0	0.0	0.0	0.0	0.0	0.0
직업	공무원, 군인	(636)	0.0	0.0	0.1	0.0	0.0	0.0	0.0
	기업인, 경영직	(1,309)	0.0	0.0	0.0	0.0	0.0	0.0	0.1
	사무, 기술직	(2,546)	0.1	0.0	0.1	0.1	0.0	0.0	0.2
	판매, 서비스직	(1,484)	0.0	0.1	0.1	0.0	0.1	0.0	0.0
	전문직	(1,207)	0.0	0.1	0.0	0.0	0.2	0.0	0.0
	생산/기능/노무직	(524)	0.0	0.2	0.0	0.6	0.2	0.5	0.0
	자영업자	(949)	0.0	0.2	0.0	0.0	0.0	0.0	0.0
	학생	(1,884)	0.0	0.0	0.0	0.1	0.0	0.1	0.0
	주부	(456)	0.6	0.0	0.2	0.0	0.0	0.2	0.0
	은퇴자	(199)	0.0	0.0	0.0	0.0	0.6	0.0	0.0
	무직	(181)	0.0	0.0	0.0	0.0	0.0	0.0	0.0
	기타	(629)	0.0	0.1	0.0	0.0	0.0	0.0	0.0
	무응답	(19)	0.0	0.0	0.0	0.0	0.0	0.0	0.0
방한 목적	여가/위락/휴가	(6,982)	0.0	0.1	0.0	0.1	0.0	0.0	0.0
	뷰티/건강/치료	(122)	0.0	0.0	0.0	0.0	0.0	0.0	0.0
	종교 및 순례	(111)	0.0	0.0	0.0	0.0	0.0	0.0	0.0
	쇼핑	(1,201)	0.2	0.0	0.3	0.0	0.0	0.0	0.0
	친구/친지 방문	(785)	0.3	0.0	0.0	0.0	0.2	0.0	0.0
	사업/전문 활동	(2,387)	0.0	0.0	0.0	0.0	0.2	0.1	0.2
	교육	(429)	0.0	0.1	0.3	0.0	0.0	0.3	0.0
	기타	(6)	0.0	0.0	0.0	0.0	0.0	0.0	0.0
여행 형태	개별여행	(8,285)	0.1	0.1	0.0	0.1	0.1	0.1	0.1
	단체여행	(2,998)	0.0	0.0	0.0	0.0	0.0	0.0	0.0
	Air-tel Tour	(741)	0.0	0.0	0.5	0.0	0.0	0.0	0.0
방한 횟수	1회	(7,832)	0.0	0.0	0.0	0.1	0.0	0.1	0.0
	2회	(1,551)	0.0	0.0	0.0	0.0	0.0	0.0	0.2
	3회	(794)	0.0	0.0	0.1	0.0	0.0	0.1	0.0
	4회 이상	(1,848)	0.3	0.2	0.3	0.1	0.2	0.0	0.2

<계속>

<표 16> 한국 여행 중 주요 방문지(중복응답)

(단위: %)

BASE: 전체		사례수	광명	호텔	건국 대학교	당진	한남동	힐튼호텔	북한산
■ 전 체 ■		(12,024)	0.0	0.0	0.0	0.0	0.0	0.0	0.0
월별	1월	(717)	0.1	0.6	0.0	0.1	0.0	0.0	0.0
	2월	(771)	0.0	0.0	0.0	0.2	0.0	0.1	0.0
	3월	(968)	0.0	0.1	0.0	0.0	0.0	0.2	0.0
	4월	(1,060)	0.0	0.0	0.0	0.0	0.2	0.0	0.0
	5월	(1,042)	0.1	0.0	0.0	0.0	0.0	0.2	0.0
	6월	(1,022)	0.0	0.0	0.0	0.0	0.0	0.0	0.0
	7월	(1,124)	0.0	0.0	0.0	0.0	0.1	0.0	0.1
	8월	(1,213)	0.0	0.0	0.0	0.0	0.0	0.0	0.0
	9월	(1,051)	0.0	0.0	0.4	0.0	0.1	0.0	0.1
	10월	(1,133)	0.2	0.0	0.0	0.0	0.0	0.0	0.0
	11월	(972)	0.0	0.0	0.0	0.1	0.0	0.0	0.1
	12월	(951)	0.1	0.0	0.2	0.2	0.1	0.0	0.1
거주국	일본	(2,180)	0.1	0.0	0.1	0.2	0.2	0.0	0.1
	중국	(5,379)	0.0	0.0	0.1	0.0	0.0	0.0	0.0
	홍콩	(536)	0.0	0.1	0.0	0.0	0.0	0.0	0.0
	싱가포르	(181)	0.0	0.0	0.0	0.0	0.0	0.2	0.3
	대만	(619)	0.0	0.0	0.0	0.0	0.0	0.0	0.0
	태국	(399)	0.0	0.0	0.0	0.0	0.0	0.0	0.0
	말레이시아	(221)	0.0	0.0	0.0	0.0	0.0	0.1	0.0
	호주	(125)	0.0	0.0	0.0	0.0	0.0	0.4	0.0
	미국	(696)	0.0	0.3	0.0	0.0	0.0	0.3	0.1
	캐나다	(130)	0.4	0.7	0.0	0.0	0.0	0.2	0.0
	영국	(110)	0.0	0.0	0.0	0.0	0.2	0.7	0.0
	독일	(86)	0.0	0.3	0.0	0.0	0.0	0.0	0.0
	프랑스	(71)	0.3	0.0	0.0	0.0	0.0	0.6	0.7
	러시아	(158)	0.2	0.2	0.0	0.0	0.0	0.0	0.0
	중동	(137)	0.0	0.0	0.0	0.0	0.0	0.2	0.0
	인도	(66)	0.0	0.0	0.0	0.4	0.0	0.4	0.0
	기타	(930)	0.0	0.2	0.0	0.1	0.0	0.0	0.2
성별	남자	(5,368)	0.0	0.1	0.0	0.1	0.0	0.1	0.1
	여자	(6,656)	0.0	0.0	0.1	0.0	0.1	0.0	0.0
연령	15~20세	(702)	0.0	0.0	0.0	0.0	0.0	0.0	0.0
	21~30세	(4,560)	0.1	0.0	0.1	0.0	0.0	0.0	0.0
	31~40세	(3,282)	0.0	0.0	0.1	0.1	0.0	0.0	0.1
	41~50세	(1,813)	0.0	0.0	0.0	0.0	0.1	0.1	0.0
	51~60세	(1,203)	0.1	0.2	0.0	0.1	0.1	0.2	0.0
	61세 이상	(424)	0.3	0.2	0.0	0.2	0.0	0.2	0.5
	모름/무응답	(40)	0.0	0.0	0.0	0.0	0.0	0.0	0.0
직업	공무원, 군인	(636)	0.4	0.3	0.4	0.0	0.0	0.0	0.0
	기업인, 경영직	(1,309)	0.1	0.1	0.0	0.1	0.0	0.3	0.0
	사무, 기술직	(2,546)	0.0	0.0	0.0	0.1	0.1	0.0	0.1
	판매, 서비스직	(1,484)	0.0	0.0	0.1	0.1	0.1	0.0	0.0
	전문직	(1,207)	0.0	0.1	0.2	0.0	0.0	0.1	0.0
	생산/기능/노무직	(524)	0.0	0.2	0.0	0.0	0.0	0.0	0.1
	자영업자	(949)	0.0	0.0	0.0	0.1	0.0	0.0	0.0
	학생	(1,884)	0.0	0.0	0.0	0.0	0.0	0.0	0.0
	주부	(456)	0.0	0.0	0.0	0.0	0.2	0.0	0.0
	은퇴자	(199)	0.0	0.0	0.0	0.0	0.0	0.0	0.0
	무직	(181)	0.0	0.0	0.0	0.0	0.0	0.0	1.2
	기타	(629)	0.0	0.0	0.0	0.0	0.0	0.0	0.0
	무응답	(19)	0.0	0.0	0.0	0.0	0.0	0.0	0.0
방한 목적	여가/위락/휴가	(6,982)	0.0	0.0	0.1	0.0	0.0	0.0	0.1
	뷰티/건강/치료	(122)	0.0	0.0	0.0	0.0	0.0	0.0	0.0
	종교 및 순례	(111)	0.0	0.0	0.0	0.0	0.0	0.0	0.0
	쇼핑	(1,201)	0.0	0.0	0.0	0.0	0.1	0.0	0.0
	친구/친지 방문	(785)	0.3	0.0	0.0	0.0	0.1	0.0	0.0
	사업/전문 활동	(2,387)	0.1	0.2	0.0	0.2	0.0	0.2	0.0
	교육	(429)	0.0	0.0	0.0	0.0	0.0	0.0	0.0
	기타	(6)	3.3	0.0	0.0	0.0	0.0	4.0	0.0
여행 형태	개별여행	(8,285)	0.1	0.1	0.1	0.1	0.1	0.1	0.1
	단체여행	(2,998)	0.0	0.0	0.0	0.0	0.0	0.0	0.0
	Air-tel Tour	(741)	0.0	0.1	0.2	0.0	0.1	0.0	0.0
방한 횟수	1회	(7,832)	0.0	0.1	0.0	0.0	0.0	0.0	0.0
	2회	(1,551)	0.0	0.1	0.3	0.0	0.0	0.0	0.1
	3회	(794)	0.0	0.0	0.0	0.0	0.1	0.2	0.0
	4회 이상	(1,848)	0.1	0.0	0.1	0.2	0.2	0.1	0.0

<계속>

<표 16> 한국 여행 중 주요 방문지(중복응답)

(단위: %)

BASE: 전체		사례수	영도다리	감포	광복동	제주 해변가	영등포	인하 대학교	서울
■ 전 체 ■		(12,024)	0.0	0.0	0.0	0.0	0.0	0.0	0.0
월별	1월	(717)	0.3	0.0	0.3	0.0	0.0	0.0	0.0
	2월	(771)	0.0	0.1	0.0	0.0	0.1	0.0	0.0
	3월	(968)	0.0	0.0	0.0	0.0	0.1	0.0	0.0
	4월	(1,060)	0.0	0.2	0.1	0.0	0.1	0.5	0.0
	5월	(1,042)	0.1	0.1	0.1	0.0	0.0	0.0	0.0
	6월	(1,022)	0.0	0.1	0.1	0.0	0.0	0.0	0.0
	7월	(1,124)	0.1	0.0	0.0	0.0	0.0	0.0	0.0
	8월	(1,213)	0.1	0.0	0.0	0.0	0.0	0.0	0.0
	9월	(1,051)	0.0	0.0	0.0	0.5	0.0	0.0	0.0
	10월	(1,133)	0.0	0.0	0.0	0.0	0.1	0.0	0.3
	11월	(972)	0.0	0.0	0.0	0.0	0.0	0.0	0.1
	12월	(951)	0.0	0.0	0.0	0.0	0.0	0.0	0.0
거주국	일본	(2,180)	0.2	0.2	0.2	0.0	0.0	0.0	0.1
	중국	(5,379)	0.0	0.0	0.0	0.1	0.0	0.1	0.0
	홍콩	(536)	0.0	0.0	0.0	0.0	0.0	0.0	0.0
	싱가포르	(181)	0.0	0.0	0.0	0.0	0.0	0.0	0.0
	대만	(619)	0.0	0.0	0.0	0.0	0.2	0.0	0.0
	태국	(399)	0.0	0.0	0.0	0.0	0.0	0.0	0.2
	말레이시아	(221)	0.0	0.0	0.0	0.0	0.1	0.0	0.0
	호주	(125)	0.0	0.0	0.0	0.0	0.2	0.0	0.0
	미국	(696)	0.0	0.0	0.0	0.0	0.0	0.0	0.0
	캐나다	(130)	0.0	0.0	0.0	0.0	0.2	0.0	0.9
	영국	(110)	0.0	0.0	0.0	0.0	0.4	0.0	0.3
	독일	(86)	0.0	0.0	0.0	0.0	0.3	0.0	0.0
	프랑스	(71)	0.0	0.0	0.0	0.0	1.2	0.0	0.0
	러시아	(158)	0.0	0.0	0.0	0.0	0.0	0.0	0.5
	중동	(137)	0.0	0.0	0.0	0.0	0.3	0.2	0.0
	인도	(66)	0.0	0.0	0.0	0.0	0.0	0.0	0.0
	기타	(930)	0.0	0.0	0.0	0.0	0.0	0.0	0.0
성별	남자	(5,368)	0.1	0.1	0.0	0.1	0.0	0.1	0.1
	여자	(6,656)	0.0	0.0	0.0	0.0	0.0	0.0	0.0
연령	15~20세	(702)	0.0	0.0	0.0	0.0	0.0	0.0	0.0
	21~30세	(4,560)	0.0	0.0	0.0	0.1	0.0	0.1	0.0
	31~40세	(3,282)	0.0	0.0	0.0	0.1	0.1	0.0	0.0
	41~50세	(1,813)	0.2	0.2	0.0	0.0	0.1	0.0	0.1
	51~60세	(1,203)	0.1	0.1	0.1	0.0	0.0	0.0	0.1
	61세 이상	(424)	0.0	0.0	0.5	0.0	0.0	0.0	0.1
	모름/무응답	(40)	0.0	0.0	0.0	0.0	0.0	0.0	0.0
직업	공무원, 군인	(636)	0.0	0.0	0.0	0.0	0.0	0.0	0.0
	기업인, 경영직	(1,309)	0.0	0.0	0.1	0.0	0.1	0.0	0.2
	사무, 기술직	(2,546)	0.0	0.0	0.0	0.0	0.1	0.1	0.0
	판매, 서비스직	(1,484)	0.0	0.1	0.0	0.0	0.0	0.0	0.1
	전문직	(1,207)	0.0	0.0	0.0	0.2	0.0	0.0	0.1
	생산/기능/노무직	(524)	0.5	0.6	0.2	0.0	0.0	0.0	0.0
	자영업자	(949)	0.2	0.1	0.2	0.0	0.0	0.0	0.0
	학생	(1,884)	0.0	0.0	0.1	0.1	0.0	0.1	0.0
	주부	(456)	0.0	0.0	0.0	0.0	0.0	0.0	0.0
	은퇴자	(199)	0.0	0.0	0.0	0.0	0.0	0.0	0.2
	무직	(181)	0.0	0.0	0.0	0.0	0.0	0.0	0.0
	기타	(629)	0.0	0.0	0.0	0.0	0.2	0.0	0.1
	무응답	(19)	0.0	0.0	0.0	0.0	0.0	0.0	0.0
방한 목적	여가/위락/휴가	(6,982)	0.1	0.1	0.1	0.0	0.0	0.0	0.0
	뷰티/건강/치료	(122)	0.0	0.0	0.0	0.0	0.0	0.0	0.0
	종교 및 순례	(111)	0.0	0.0	0.0	0.0	0.0	0.0	0.0
	쇼핑	(1,201)	0.0	0.0	0.0	0.2	0.1	0.0	0.1
	친구/친지 방문	(785)	0.1	0.0	0.1	0.0	0.0	0.6	0.0
	사업/전문 활동	(2,387)	0.0	0.0	0.0	0.0	0.1	0.0	0.1
	교육	(429)	0.0	0.0	0.0	0.0	0.0	0.0	0.0
	기타	(6)	0.0	0.0	0.0	0.0	0.0	0.0	0.0
여행 형태	개별여행	(8,285)	0.1	0.1	0.1	0.0	0.1	0.1	0.1
	단체여행	(2,998)	0.0	0.0	0.0	0.2	0.0	0.0	0.0
	Air-tel Tour	(741)	0.0	0.0	0.0	0.0	0.0	0.0	0.0
방한 횟수	1회	(7,832)	0.0	0.0	0.0	0.1	0.0	0.0	0.0
	2회	(1,551)	0.1	0.0	0.1	0.0	0.1	0.3	0.1
	3회	(794)	0.0	0.1	0.0	0.0	0.0	0.0	0.0
	4회 이상	(1,848)	0.1	0.1	0.1	0.0	0.1	0.0	0.1

<계속>

<표 16> 한국 여행 중 주요 방문지(중복응답)

(단위: %)

BASE: 전체		사례수	조계사	노량진	강서구	롯데호텔	부평구	부산진시장	삼성동
■ 전 체 ■		(12,024)	0.0	0.0	0.0	0.0	0.0	0.0	0.0
월별	1월	(717)	0.0	0.0	0.0	0.0	0.0	0.0	0.2
	2월	(771)	0.0	0.0	0.0	0.2	0.0	0.0	0.0
	3월	(968)	0.0	0.2	0.3	0.0	0.2	0.2	0.0
	4월	(1,060)	0.0	0.2	0.0	0.0	0.1	0.0	0.2
	5월	(1,042)	0.1	0.0	0.0	0.2	0.0	0.1	0.0
	6월	(1,022)	0.1	0.0	0.1	0.0	0.0	0.1	0.0
	7월	(1,124)	0.0	0.0	0.0	0.0	0.0	0.0	0.1
	8월	(1,213)	0.0	0.0	0.0	0.0	0.0	0.1	0.0
	9월	(1,051)	0.0	0.1	0.0	0.0	0.0	0.0	0.0
	10월	(1,133)	0.0	0.0	0.0	0.1	0.1	0.0	0.0
	11월	(972)	0.2	0.0	0.1	0.0	0.0	0.0	0.0
	12월	(951)	0.0	0.0	0.0	0.0	0.1	0.0	0.1
거주국	일본	(2,180)	0.0	0.1	0.2	0.0	0.1	0.2	0.1
	중국	(5,379)	0.0	0.0	0.0	0.0	0.0	0.0	0.0
	홍콩	(536)	0.0	0.0	0.0	0.0	0.0	0.0	0.2
	싱가포르	(181)	0.0	0.2	0.0	0.2	0.0	0.0	0.0
	대만	(619)	0.0	0.0	0.0	0.0	0.0	0.0	0.0
	태국	(399)	0.0	0.0	0.0	0.0	0.0	0.0	0.0
	말레이시아	(221)	0.0	0.0	0.0	0.0	0.3	0.0	0.0
	호주	(125)	0.2	0.0	0.0	0.0	0.3	0.0	0.0
	미국	(696)	0.2	0.0	0.0	0.1	0.1	0.0	0.1
	캐나다	(130)	0.2	0.0	0.0	0.0	0.0	0.0	0.0
	영국	(110)	0.2	0.0	0.0	0.2	0.0	0.0	0.0
	독일	(86)	0.0	0.0	0.0	0.3	0.0	0.0	0.2
	프랑스	(71)	0.6	0.3	0.0	0.0	0.0	0.0	0.0
	러시아	(158)	0.3	0.0	0.0	0.0	0.8	0.0	0.0
	중동	(137)	0.0	0.0	0.0	0.2	0.2	0.0	0.0
	인도	(66)	0.0	0.0	0.0	0.0	0.3	0.0	0.0
	기타	(930)	0.2	0.2	0.0	0.3	0.0	0.0	0.0
성별	남자	(5,368)	0.1	0.1	0.1	0.1	0.1	0.0	0.0
	여자	(6,656)	0.0	0.0	0.0	0.0	0.0	0.1	0.0
연령	15~20세	(702)	0.0	0.0	0.1	0.0	0.0	0.0	0.0
	21~30세	(4,560)	0.0	0.0	0.0	0.0	0.0	0.0	0.0
	31~40세	(3,282)	0.0	0.0	0.0	0.1	0.1	0.0	0.0
	41~50세	(1,813)	0.1	0.2	0.1	0.1	0.0	0.1	0.1
	51~60세	(1,203)	0.0	0.2	0.1	0.1	0.1	0.1	0.2
	61세 이상	(424)	0.6	0.0	0.0	0.0	0.0	0.0	0.2
	모름/무응답	(40)	0.0	0.0	0.0	0.0	0.0	0.0	0.0
직업	공무원, 군인	(636)	0.0	0.0	0.0	0.0	0.1	0.0	0.0
	기업인, 경영직	(1,309)	0.1	0.0	0.1	0.4	0.0	0.0	0.0
	사무, 기술직	(2,546)	0.0	0.1	0.1	0.0	0.0	0.1	0.1
	판매, 서비스직	(1,484)	0.0	0.0	0.0	0.0	0.0	0.1	0.0
	전문직	(1,207)	0.1	0.2	0.0	0.0	0.2	0.0	0.1
	생산/기능/노무직	(524)	0.0	0.0	0.0	0.0	0.0	0.2	0.0
	자영업자	(949)	0.0	0.1	0.0	0.0	0.0	0.0	0.1
	학생	(1,884)	0.0	0.0	0.0	0.0	0.0	0.0	0.0
	주부	(456)	0.0	0.0	0.0	0.0	0.0	0.2	0.0
	은퇴자	(199)	0.4	0.0	0.0	0.0	0.0	0.0	0.0
	무직	(181)	0.0	0.0	0.0	0.0	0.0	0.0	0.0
	기타	(629)	0.1	0.0	0.0	0.0	0.0	0.0	0.0
	무응답	(19)	0.0	0.0	0.0	0.0	0.0	0.0	0.0
방한 목적	여가/위락/휴가	(6,982)	0.0	0.0	0.0	0.0	0.0	0.0	0.0
	뷰티/건강/치료	(122)	0.0	0.0	0.0	0.0	0.0	0.0	0.8
	종교 및 순례	(111)	0.0	0.0	0.0	0.0	0.7	0.0	0.0
	쇼핑	(1,201)	0.0	0.1	0.0	0.0	0.0	0.0	0.0
	친구/친지 방문	(785)	0.1	0.2	0.0	0.0	0.2	0.2	0.0
	사업/전문 활동	(2,387)	0.1	0.0	0.1	0.2	0.1	0.1	0.0
	교육	(429)	0.0	0.0	0.0	0.0	0.0	0.0	0.0
	기타	(6)	0.0	0.0	0.0	0.0	0.0	0.0	0.0
여행 형태	개별여행	(8,285)	0.1	0.1	0.1	0.1	0.0	0.1	0.0
	단체여행	(2,998)	0.0	0.0	0.0	0.0	0.0	0.0	0.0
	Air-tel Tour	(741)	0.0	0.0	0.0	0.0	0.0	0.0	0.1
방한 횟수	1회	(7,832)	0.0	0.0	0.0	0.0	0.0	0.0	0.0
	2회	(1,551)	0.0	0.0	0.0	0.1	0.1	0.1	0.1
	3회	(794)	0.0	0.0	0.0	0.0	0.0	0.0	0.0
	4회 이상	(1,848)	0.0	0.1	0.1	0.1	0.0	0.1	0.1

<계속>

<표 16> 한국 여행 중 주요 방문지(중복응답)

(단위: %)

BASE: 전체		사례수	마이산	도깨비 도로	남부 터미널	대림	역삼동	공주(금강 자연휴양림)	안성
■ 전 체 ■		(12,024)	0.0	0.0	0.0	0.0	0.0	0.0	0.0
월별	1월	(717)	0.0	0.0	0.1	0.0	0.1	0.0	0.0
	2월	(771)	0.0	0.0	0.0	0.0	0.0	0.0	0.0
	3월	(968)	0.0	0.0	0.0	0.2	0.0	0.0	0.0
	4월	(1,060)	0.1	0.2	0.0	0.0	0.0	0.0	0.0
	5월	(1,042)	0.0	0.0	0.2	0.0	0.0	0.0	0.0
	6월	(1,022)	0.1	0.0	0.0	0.0	0.1	0.0	0.3
	7월	(1,124)	0.0	0.0	0.1	0.0	0.0	0.1	0.0
	8월	(1,213)	0.0	0.0	0.0	0.0	0.0	0.1	0.0
	9월	(1,051)	0.0	0.2	0.0	0.0	0.0	0.0	0.1
	10월	(1,133)	0.1	0.0	0.0	0.0	0.1	0.1	0.0
	11월	(972)	0.1	0.0	0.0	0.2	0.0	0.1	0.0
	12월	(951)	0.0	0.0	0.0	0.0	0.0	0.0	0.0
거주국	일본	(2,180)	0.1	0.0	0.2	0.0	0.1	0.0	0.0
	중국	(5,379)	0.0	0.0	0.0	0.1	0.0	0.0	0.0
	홍콩	(536)	0.2	0.0	0.0	0.0	0.0	0.2	0.5
	싱가포르	(181)	0.0	0.0	0.0	0.0	0.0	0.0	0.0
	대만	(619)	0.1	0.0	0.0	0.0	0.0	0.0	0.0
	태국	(399)	0.0	0.0	0.0	0.0	0.0	0.0	0.0
	말레이시아	(221)	0.0	0.5	0.0	0.0	0.0	0.0	0.0
	호주	(125)	0.0	0.0	0.0	0.0	0.0	0.0	0.0
	미국	(696)	0.0	0.0	0.0	0.0	0.1	0.2	0.1
	캐나다	(130)	0.0	0.0	0.0	0.0	0.0	0.0	0.0
	영국	(110)	0.0	0.0	0.0	0.0	0.0	0.0	0.0
	독일	(86)	0.0	0.0	0.0	0.0	0.3	0.0	0.0
	프랑스	(71)	0.0	0.0	0.0	0.0	0.7	0.0	0.0
	러시아	(158)	0.0	0.0	0.0	0.0	0.0	0.0	0.0
	중동	(137)	0.0	0.0	0.0	0.0	0.0	0.2	0.2
	인도	(66)	0.0	0.0	0.0	0.3	0.4	0.3	0.0
	기타	(930)	0.0	0.0	0.0	0.0	0.0	0.0	0.0
성별	남자	(5,368)	0.0	0.1	0.0	0.0	0.1	0.0	0.0
	여자	(6,656)	0.1	0.0	0.0	0.0	0.0	0.1	0.0
연령	15~20세	(702)	0.0	0.0	0.0	0.0	0.0	0.0	0.1
	21~30세	(4,560)	0.0	0.0	0.0	0.0	0.0	0.0	0.0
	31~40세	(3,282)	0.0	0.1	0.1	0.1	0.0	0.0	0.0
	41~50세	(1,813)	0.0	0.0	0.0	0.0	0.1	0.1	0.1
	51~60세	(1,203)	0.1	0.0	0.1	0.0	0.0	0.0	0.0
	61세 이상	(424)	0.5	0.0	0.0	0.0	0.3	0.3	0.2
	모름/무응답	(40)	0.0	0.0	0.0	0.0	0.0	0.0	0.0
직업	공무원, 군인	(636)	0.0	0.0	0.0	0.0	0.0	0.1	0.1
	기업인, 경영직	(1,309)	0.0	0.2	0.0	0.0	0.1	0.1	0.0
	사무, 기술직	(2,546)	0.1	0.0	0.0	0.0	0.0	0.0	0.0
	판매, 서비스직	(1,484)	0.0	0.0	0.0	0.1	0.0	0.0	0.0
	전문직	(1,207)	0.0	0.0	0.0	0.0	0.0	0.1	0.0
	생산/기능/노무직	(524)	0.2	0.0	0.4	0.0	0.0	0.0	0.0
	자영업자	(949)	0.0	0.0	0.0	0.0	0.0	0.0	0.0
	학생	(1,884)	0.0	0.0	0.1	0.0	0.0	0.0	0.0
	주부	(456)	0.2	0.0	0.0	0.0	0.0	0.0	0.0
	은퇴자	(199)	0.0	0.0	0.0	0.0	0.0	0.0	0.0
	무직	(181)	0.6	0.0	0.0	1.1	0.6	0.6	0.0
	기타	(629)	0.0	0.0	0.0	0.0	0.0	0.0	0.1
	무응답	(19)	0.0	2.7	0.0	0.0	0.0	0.0	0.0
방한 목적	여가/위락/휴가	(6,982)	0.1	0.1	0.0	0.0	0.0	0.0	0.0
	뷰티/건강/치료	(122)	0.0	0.0	0.0	0.0	0.0	0.0	0.0
	종교 및 순례	(111)	0.0	0.0	0.0	0.0	0.0	0.0	2.3
	쇼핑	(1,201)	0.0	0.0	0.0	0.0	0.0	0.0	0.0
	친구/친지 방문	(785)	0.0	0.0	0.0	0.3	0.1	0.1	0.0
	사업/전문 활동	(2,387)	0.0	0.0	0.1	0.0	0.0	0.0	0.0
	교육	(429)	0.0	0.0	0.0	0.0	0.1	0.4	0.0
	기타	(6)	0.0	0.0	0.0	0.0	13.1	0.0	0.0
여행 형태	개별여행	(8,285)	0.0	0.0	0.1	0.1	0.0	0.0	0.0
	단체여행	(2,998)	0.1	0.1	0.0	0.0	0.0	0.0	0.1
	Air-tel Tour	(741)	0.1	0.0	0.0	0.0	0.0	0.0	0.0
방한 횟수	1회	(7,832)	0.0	0.1	0.0	0.1	0.0	0.0	0.0
	2회	(1,551)	0.1	0.0	0.0	0.0	0.1	0.0	0.0
	3회	(794)	0.0	0.0	0.3	0.0	0.0	0.0	0.0
	4회 이상	(1,848)	0.2	0.0	0.1	0.0	0.1	0.1	0.0

<계속>

<표 16> 한국 여행 중 주요 방문지(중복응답)

(단위: %)

BASE: 전체		사례수	하얏트 호텔	청량리동	예술의전당	창령	남포동	DDP (동대문 디자인 플라자)	주안동
■ 전 체 ■		(12,024)	0.0	0.0	0.0	0.0	0.0	0.0	0.0
월별	1월	(717)	0.0	0.0	0.0	0.0	0.5	0.0	0.0
	2월	(771)	0.0	0.0	0.0	0.0	0.0	0.0	0.0
	3월	(968)	0.0	0.0	0.0	0.0	0.0	0.0	0.0
	4월	(1,060)	0.1	0.0	0.0	0.0	0.0	0.1	0.0
	5월	(1,042)	0.2	0.0	0.0	0.1	0.0	0.2	0.0
	6월	(1,022)	0.0	0.0	0.0	0.2	0.0	0.0	0.0
	7월	(1,124)	0.0	0.0	0.1	0.0	0.0	0.0	0.0
	8월	(1,213)	0.0	0.0	0.2	0.0	0.0	0.0	0.3
	9월	(1,051)	0.0	0.1	0.0	0.0	0.0	0.0	0.0
	10월	(1,133)	0.1	0.1	0.0	0.0	0.0	0.0	0.0
	11월	(972)	0.0	0.1	0.0	0.0	0.0	0.1	0.0
	12월	(951)	0.0	0.0	0.0	0.0	0.0	0.0	0.0
거주국	일본	(2,180)	0.0	0.1	0.2	0.1	0.1	0.0	0.0
	중국	(5,379)	0.0	0.0	0.0	0.0	0.0	0.0	0.1
	홍콩	(536)	0.0	0.0	0.0	0.0	0.0	0.2	0.0
	싱가포르	(181)	0.0	0.0	0.0	0.0	0.0	0.0	0.0
	대만	(619)	0.0	0.0	0.0	0.0	0.0	0.0	0.0
	태국	(399)	0.0	0.0	0.0	0.0	0.0	0.0	0.0
	말레이시아	(221)	0.0	0.0	0.0	0.0	0.0	0.0	0.0
	호주	(125)	0.3	0.0	0.0	0.0	0.2	0.0	0.0
	미국	(696)	0.1	0.0	0.0	0.0	0.0	0.0	0.0
	캐나다	(130)	0.2	0.0	0.0	0.0	0.0	0.0	0.0
	영국	(110)	0.3	0.0	0.0	0.0	0.0	0.0	0.0
	독일	(86)	0.0	0.0	0.0	0.0	0.0	0.0	0.0
	프랑스	(71)	0.4	0.0	0.3	0.0	0.0	0.0	0.0
	러시아	(158)	0.0	0.0	0.0	0.0	0.2	0.0	0.0
	중동	(137)	0.0	0.3	0.0	0.0	0.0	0.0	0.0
	인도	(66)	0.0	0.0	0.0	0.0	0.0	0.0	0.0
	기타	(930)	0.2	0.0	0.0	0.0	0.0	0.2	0.0
성별	남자	(5,368)	0.1	0.0	0.0	0.0	0.0	0.0	0.0
	여자	(6,656)	0.0	0.0	0.1	0.0	0.0	0.0	0.1
연령	15~20세	(702)	0.0	0.0	0.0	0.0	0.2	0.0	0.0
	21~30세	(4,560)	0.0	0.0	0.0	0.0	0.0	0.0	0.1
	31~40세	(3,282)	0.0	0.0	0.0	0.0	0.0	0.1	0.0
	41~50세	(1,813)	0.0	0.0	0.0	0.1	0.0	0.1	0.0
	51~60세	(1,203)	0.0	0.1	0.2	0.0	0.0	0.0	0.0
	61세 이상	(424)	0.2	0.3	0.0	0.6	0.0	0.0	0.0
	모름/무응답	(40)	0.0	0.0	0.0	0.0	0.0	0.0	0.0
직업	공무원, 군인	(636)	0.0	0.2	0.0	0.0	0.0	0.3	0.0
	기업인, 경영직	(1,309)	0.2	0.0	0.0	0.0	0.1	0.1	0.0
	사무, 기술직	(2,546)	0.0	0.0	0.0	0.0	0.0	0.0	0.0
	판매, 서비스직	(1,484)	0.0	0.0	0.0	0.0	0.0	0.0	0.0
	전문직	(1,207)	0.1	0.0	0.0	0.0	0.0	0.0	0.0
	생산/기능/노무직	(524)	0.0	0.0	0.0	0.5	0.2	0.0	0.0
	자영업자	(949)	0.0	0.2	0.0	0.1	0.0	0.0	0.0
	학생	(1,884)	0.0	0.0	0.0	0.0	0.1	0.0	0.2
	주부	(456)	0.0	0.0	0.8	0.0	0.0	0.0	0.0
	은퇴자	(199)	0.0	0.0	0.0	0.0	0.0	0.0	0.0
	무직	(181)	0.0	0.0	0.0	0.0	0.0	0.0	0.0
	기타	(629)	0.0	0.0	0.0	0.0	0.0	0.0	0.0
	무응답	(19)	0.0	0.0	0.0	0.0	0.0	0.0	0.0
방한 목적	여가/위락/휴가	(6,982)	0.0	0.0	0.0	0.1	0.0	0.0	0.0
	뷰티/건강/치료	(122)	0.0	0.0	0.0	0.0	0.0	0.0	0.0
	종교 및 순례	(111)	0.0	0.0	0.0	0.0	0.0	0.0	0.0
	쇼핑	(1,201)	0.0	0.0	0.0	0.0	0.0	0.0	0.0
	친구/친지 방문	(785)	0.0	0.1	0.0	0.0	0.1	0.0	0.0
	사업/전문 활동	(2,387)	0.1	0.1	0.0	0.0	0.0	0.1	0.0
	교육	(429)	0.0	0.0	0.0	0.0	0.0	0.0	0.0
	기타	(6)	0.0	0.0	0.0	0.0	0.0	16.3	0.0
여행 형태	개별여행	(8,285)	0.0	0.0	0.0	0.0	0.0	0.0	0.0
	단체여행	(2,998)	0.0	0.0	0.0	0.0	0.0	0.0	0.0
	Air-tel Tour	(741)	0.0	0.2	0.0	0.0	0.0	0.0	0.0
방한 횟수	1회	(7,832)	0.0	0.0	0.0	0.0	0.0	0.0	0.0
	2회	(1,551)	0.0	0.0	0.0	0.0	0.0	0.0	0.0
	3회	(794)	0.0	0.1	0.2	0.3	0.0	0.0	0.0
	4회 이상	(1,848)	0.1	0.1	0.1	0.1	0.1	0.0	0.0

<계속>

<표 16> 한국 여행 중 주요 방문지(중복응답)

(단위: %)

BASE: 전체		사례수	부산 평화시장	송탄	논현동	동대구	MBC 드라마센타	헬로키티 아일랜드	연산동
■ 전 체 ■		(12,024)	0.0	0.0	0.0	0.0	0.0	0.0	0.0
월별	1월	(717)	0.0	0.1	0.0	0.1	0.0	0.0	0.0
	2월	(771)	0.0	0.0	0.0	0.0	0.3	0.0	0.3
	3월	(968)	0.0	0.0	0.0	0.0	0.0	0.0	0.0
	4월	(1,060)	0.0	0.0	0.0	0.0	0.0	0.0	0.0
	5월	(1,042)	0.1	0.0	0.1	0.0	0.0	0.0	0.0
	6월	(1,022)	0.1	0.1	0.0	0.0	0.0	0.0	0.1
	7월	(1,124)	0.0	0.0	0.0	0.1	0.0	0.0	0.0
	8월	(1,213)	0.1	0.0	0.0	0.0	0.0	0.0	0.0
	9월	(1,051)	0.0	0.1	0.1	0.0	0.0	0.2	0.0
	10월	(1,133)	0.0	0.1	0.0	0.0	0.1	0.1	0.0
	11월	(972)	0.0	0.0	0.1	0.0	0.0	0.0	0.0
	12월	(951)	0.0	0.0	0.0	0.1	0.0	0.0	0.0
거주국	일본	(2,180)	0.2	0.0	0.2	0.1	0.2	0.0	0.1
	중국	(5,379)	0.0	0.0	0.0	0.0	0.0	0.0	0.0
	홍콩	(536)	0.0	0.0	0.0	0.0	0.0	0.0	0.0
	싱가포르	(181)	0.0	0.0	0.0	0.0	0.0	0.0	0.0
	대만	(619)	0.0	0.0	0.0	0.0	0.0	0.0	0.0
	태국	(399)	0.0	0.0	0.0	0.0	0.0	0.0	0.0
	말레이시아	(221)	0.0	0.0	0.0	0.0	0.0	0.3	0.0
	호주	(125)	0.0	0.0	0.0	0.0	0.0	0.0	0.0
	미국	(696)	0.0	0.4	0.0	0.0	0.0	0.0	0.0
	캐나다	(130)	0.0	0.0	0.0	0.0	0.0	0.0	0.0
	영국	(110)	0.0	0.0	0.0	0.0	0.0	0.0	0.0
	독일	(86)	0.0	0.3	0.0	0.0	0.0	0.0	0.0
	프랑스	(71)	0.0	0.0	0.0	0.4	0.0	0.0	0.0
	러시아	(158)	0.0	0.0	0.0	0.0	0.0	0.0	0.0
	중동	(137)	0.0	0.0	0.0	0.0	0.0	0.0	0.0
	인도	(66)	0.0	0.0	0.0	0.0	0.0	0.0	0.0
	기타	(930)	0.0	0.0	0.0	0.0	0.0	0.0	0.0
성별	남자	(5,368)	0.0	0.0	0.0	0.0	0.0	0.0	0.0
	여자	(6,656)	0.1	0.0	0.1	0.0	0.0	0.0	0.0
연령	15~20세	(702)	0.0	0.0	0.0	0.0	0.0	0.0	0.0
	21~30세	(4,560)	0.0	0.1	0.0	0.0	0.0	0.1	0.0
	31~40세	(3,282)	0.0	0.0	0.0	0.0	0.0	0.0	0.0
	41~50세	(1,813)	0.1	0.0	0.0	0.1	0.1	0.0	0.0
	51~60세	(1,203)	0.1	0.0	0.1	0.0	0.1	0.0	0.2
	61세 이상	(424)	0.0	0.0	0.3	0.0	0.3	0.0	0.0
	모름/무응답	(40)	0.0	0.0	0.0	0.0	0.0	0.0	0.0
직업	공무원, 군인	(636)	0.0	0.0	0.0	0.2	0.0	0.1	0.0
	기업인, 경영직	(1,309)	0.0	0.1	0.0	0.0	0.0	0.0	0.0
	사무, 기술직	(2,546)	0.0	0.0	0.0	0.0	0.0	0.0	0.1
	판매, 서비스직	(1,484)	0.1	0.0	0.0	0.0	0.0	0.0	0.0
	전문직	(1,207)	0.0	0.0	0.0	0.0	0.0	0.0	0.0
	생산/기능/노무직	(524)	0.2	0.2	0.2	0.2	0.0	0.0	0.0
	자영업자	(949)	0.0	0.0	0.0	0.0	0.1	0.0	0.0
	학생	(1,884)	0.0	0.0	0.0	0.0	0.0	0.1	0.0
	주부	(456)	0.2	0.3	0.3	0.2	0.2	0.0	0.0
	은퇴자	(199)	0.0	0.0	0.0	0.0	0.0	0.0	0.0
	무직	(181)	0.0	0.0	0.6	0.0	0.6	0.0	0.0
	기타	(629)	0.0	0.0	0.0	0.0	0.0	0.0	0.0
	무응답	(19)	0.0	0.0	0.0	0.0	0.0	0.0	0.0
방한 목적	여가/위락/휴가	(6,982)	0.0	0.0	0.0	0.0	0.0	0.0	0.0
	뷰티/건강/치료	(122)	0.0	0.0	0.0	0.0	0.0	0.0	0.0
	종교 및 순례	(111)	0.0	0.0	0.0	0.0	0.0	0.0	0.0
	쇼핑	(1,201)	0.0	0.0	0.0	0.0	0.1	0.0	0.0
	친구/친지 방문	(785)	0.0	0.3	0.1	0.1	0.0	0.0	0.0
	사업/전문 활동	(2,387)	0.1	0.0	0.0	0.1	0.0	0.0	0.0
	교육	(429)	0.0	0.0	0.0	0.0	0.0	0.0	0.0
	기타	(6)	0.0	0.0	0.0	0.0	0.0	0.0	0.0
여행 형태	개별여행	(8,285)	0.0	0.0	0.0	0.0	0.0	0.0	0.0
	단체여행	(2,998)	0.0	0.0	0.0	0.0	0.0	0.0	0.0
	Air-tel Tour	(741)	0.0	0.0	0.0	0.1	0.0	0.0	0.0
방한 횟수	1회	(7,832)	0.0	0.0	0.0	0.0	0.0	0.0	0.0
	2회	(1,551)	0.0	0.1	0.1	0.1	0.0	0.0	0.0
	3회	(794)	0.0	0.0	0.0	0.0	0.1	0.0	0.0
	4회 이상	(1,848)	0.1	0.0	0.1	0.1	0.1	0.0	0.1

<계속>

<표 16> 한국 여행 중 주요 방문지(중복응답)

(단위: %)

BASE: 전체		사례수	표충사	전북 대학교	서울 중부시장	검단동	신라호텔	운서동	방어진
■ 전 체 ■		(12,024)	0.0	0.0	0.0	0.0	0.0	0.0	0.0
월별	1월	(717)	0.0	0.0	0.0	0.0	0.0	0.1	0.0
	2월	(771)	0.0	0.0	0.0	0.0	0.0	0.0	0.1
	3월	(968)	0.0	0.0	0.0	0.0	0.1	0.0	0.0
	4월	(1,060)	0.0	0.2	0.0	0.0	0.0	0.0	0.0
	5월	(1,042)	0.0	0.0	0.0	0.0	0.0	0.2	0.0
	6월	(1,022)	0.2	0.0	0.0	0.0	0.2	0.0	0.0
	7월	(1,124)	0.0	0.1	0.0	0.0	0.0	0.0	0.0
	8월	(1,213)	0.1	0.0	0.0	0.0	0.0	0.0	0.0
	9월	(1,051)	0.0	0.0	0.0	0.0	0.0	0.0	0.0
	10월	(1,133)	0.0	0.0	0.0	0.1	0.0	0.0	0.0
	11월	(972)	0.0	0.0	0.1	0.2	0.0	0.0	0.2
	12월	(951)	0.0	0.0	0.2	0.0	0.0	0.0	0.0
거주국	일본	(2,180)	0.1	0.0	0.1	0.0	0.0	0.0	0.1
	중국	(5,379)	0.0	0.0	0.0	0.0	0.0	0.0	0.0
	홍콩	(536)	0.0	0.0	0.0	0.0	0.0	0.0	0.0
	싱가포르	(181)	0.0	0.0	0.0	0.0	0.0	0.0	0.0
	대만	(619)	0.0	0.0	0.0	0.0	0.0	0.0	0.0
	태국	(399)	0.0	0.0	0.0	0.2	0.0	0.0	0.0
	말레이시아	(221)	0.0	0.0	0.0	0.0	0.0	0.0	0.0
	호주	(125)	0.0	0.0	0.0	0.0	0.0	0.0	0.0
	미국	(696)	0.0	0.1	0.0	0.0	0.1	0.1	0.1
	캐나다	(130)	0.0	0.0	0.0	0.0	0.0	0.0	0.0
	영국	(110)	0.0	0.0	0.0	0.0	0.3	0.0	0.0
	독일	(86)	0.0	0.0	0.0	0.0	0.0	0.0	0.0
	프랑스	(71)	0.0	0.0	0.0	0.0	0.6	0.0	0.0
	러시아	(158)	0.0	0.0	0.0	0.0	0.0	0.0	0.0
	중동	(137)	0.0	0.0	0.0	0.0	0.0	0.0	0.0
	인도	(66)	0.0	0.0	0.0	0.3	0.0	0.0	0.0
	기타	(930)	0.0	0.0	0.0	0.0	0.2	0.0	0.0
성별	남자	(5,368)	0.0	0.0	0.0	0.0	0.1	0.0	0.1
	여자	(6,656)	0.0	0.0	0.0	0.0	0.0	0.0	0.0
연령	15~20세	(702)	0.0	0.1	0.0	0.0	0.0	0.0	0.0
	21~30세	(4,560)	0.0	0.0	0.0	0.0	0.0	0.0	0.0
	31~40세	(3,282)	0.0	0.1	0.0	0.0	0.0	0.1	0.0
	41~50세	(1,813)	0.1	0.0	0.0	0.0	0.1	0.0	0.0
	51~60세	(1,203)	0.1	0.0	0.0	0.0	0.0	0.0	0.1
	61세 이상	(424)	0.0	0.0	0.7	0.0	0.2	0.0	0.0
	모름/무응답	(40)	0.0	0.0	0.0	0.0	0.0	0.0	0.0
직업	공무원, 군인	(636)	0.0	0.0	0.2	0.0	0.0	0.0	0.0
	기업인, 경영직	(1,309)	0.0	0.0	0.0	0.2	0.2	0.0	0.0
	사무, 기술직	(2,546)	0.1	0.0	0.0	0.0	0.0	0.0	0.1
	판매, 서비스직	(1,484)	0.0	0.0	0.0	0.1	0.0	0.2	0.0
	전문직	(1,207)	0.0	0.2	0.0	0.0	0.0	0.0	0.0
	생산/기능/노무직	(524)	0.2	0.0	0.0	0.0	0.0	0.1	0.0
	자영업자	(949)	0.0	0.0	0.0	0.0	0.0	0.0	0.1
	학생	(1,884)	0.0	0.0	0.0	0.0	0.0	0.0	0.0
	주부	(456)	0.0	0.0	0.0	0.0	0.0	0.0	0.0
	은퇴자	(199)	0.0	0.0	0.0	0.0	0.0	0.0	0.0
	무직	(181)	0.0	0.0	1.1	0.0	0.0	0.0	0.0
	기타	(629)	0.0	0.0	0.0	0.0	0.0	0.0	0.0
	무응답	(19)	0.0	0.0	0.0	0.0	0.0	0.0	0.0
방한 목적	여가/위락/휴가	(6,982)	0.0	0.0	0.0	0.0	0.0	0.0	0.0
	뷰티/건강/치료	(122)	0.0	0.0	0.0	0.0	0.0	0.0	0.0
	종교 및 순례	(111)	0.0	2.2	0.0	0.0	0.0	0.0	0.0
	쇼핑	(1,201)	0.0	0.0	0.0	0.0	0.0	0.0	0.0
	친구/친지 방문	(785)	0.0	0.0	0.0	0.1	0.0	0.0	0.1
	사업/전문 활동	(2,387)	0.0	0.0	0.0	0.1	0.1	0.1	0.0
	교육	(429)	0.0	0.2	0.0	0.0	0.0	0.0	0.0
	기타	(6)	0.0	0.0	0.0	0.0	0.0	0.0	0.0
여행 형태	개별여행	(8,285)	0.0	0.0	0.0	0.0	0.0	0.0	0.0
	단체여행	(2,998)	0.0	0.0	0.0	0.0	0.0	0.0	0.0
	Air-tel Tour	(741)	0.0	0.0	0.0	0.0	0.0	0.0	0.0
방한 횟수	1회	(7,832)	0.0	0.0	0.0	0.0	0.0	0.0	0.0
	2회	(1,551)	0.1	0.0	0.0	0.0	0.0	0.0	0.0
	3회	(794)	0.0	0.0	0.0	0.0	0.2	0.0	0.0
	4회 이상	(1,848)	0.1	0.1	0.2	0.1	0.0	0.1	0.0

<계속>

<표 16> 한국 여행 중 주요 방문지(중복응답)

(단위: %)

BASE: 전체		사례수	양주시	백스코	타임 스퀘어	제주 조각공원	제주 신화의거리	제주 대학병원	용인 대학교
■ 전 체 ■		(12,024)	0.0	0.0	0.0	0.0	0.0	0.0	0.0
월별	1월	(717)	0.0	0.1	0.0	0.0	0.0	0.0	0.0
	2월	(771)	0.0	0.0	0.2	0.0	0.0	0.0	0.0
	3월	(968)	0.0	0.0	0.0	0.0	0.0	0.0	0.0
	4월	(1,060)	0.2	0.0	0.0	0.0	0.0	0.0	0.0
	5월	(1,042)	0.0	0.0	0.0	0.0	0.0	0.0	0.1
	6월	(1,022)	0.0	0.0	0.0	0.0	0.0	0.0	0.0
	7월	(1,124)	0.0	0.0	0.1	0.0	0.0	0.0	0.0
	8월	(1,213)	0.0	0.0	0.0	0.0	0.0	0.0	0.0
	9월	(1,051)	0.0	0.0	0.0	0.2	0.2	0.2	0.0
	10월	(1,133)	0.0	0.0	0.0	0.0	0.0	0.0	0.0
	11월	(972)	0.1	0.2	0.0	0.0	0.0	0.0	0.0
	12월	(951)	0.0	0.0	0.0	0.0	0.0	0.0	0.2
거주국	일본	(2,180)	0.0	0.0	0.0	0.0	0.0	0.0	0.0
	중국	(5,379)	0.0	0.0	0.0	0.0	0.0	0.0	0.0
	홍콩	(536)	0.0	0.0	0.0	0.0	0.0	0.0	0.0
	싱가포르	(181)	0.0	0.0	0.0	0.0	0.0	0.0	0.0
	대만	(619)	0.0	0.0	0.0	0.0	0.0	0.0	0.0
	태국	(399)	0.0	0.0	0.0	0.0	0.0	0.0	0.0
	말레이시아	(221)	0.0	0.0	0.0	0.0	0.0	0.0	0.0
	호주	(125)	0.0	0.0	0.2	0.0	0.0	0.0	0.4
	미국	(696)	0.1	0.0	0.1	0.0	0.0	0.0	0.0
	캐나다	(130)	0.0	0.0	0.0	0.0	0.0	0.0	0.0
	영국	(110)	0.0	0.0	0.0	0.0	0.0	0.0	0.0
	독일	(86)	0.0	0.0	0.0	0.0	0.0	0.0	0.0
	프랑스	(71)	0.0	0.0	0.0	0.0	0.0	0.0	0.0
	러시아	(158)	0.0	0.0	0.3	0.0	0.0	0.0	0.0
	중동	(137)	0.2	0.0	0.0	0.0	0.0	0.0	0.0
	인도	(66)	0.0	0.0	0.0	0.0	0.0	0.0	0.0
	기타	(930)	0.2	0.2	0.1	0.0	0.0	0.0	0.0
성별	남자	(5,368)	0.1	0.0	0.0	0.0	0.0	0.0	0.0
	여자	(6,656)	0.0	0.0	0.0	0.0	0.0	0.0	0.0
연령	15~20세	(702)	0.0	0.0	0.0	0.0	0.0	0.0	0.0
	21~30세	(4,560)	0.0	0.0	0.0	0.1	0.0	0.1	0.1
	31~40세	(3,282)	0.1	0.1	0.0	0.0	0.1	0.0	0.0
	41~50세	(1,813)	0.0	0.0	0.0	0.0	0.0	0.0	0.0
	51~60세	(1,203)	0.1	0.0	0.0	0.0	0.0	0.0	0.0
	61세 이상	(424)	0.0	0.0	0.0	0.0	0.0	0.0	0.0
	모름/무응답	(40)	0.0	0.0	0.0	0.0	0.0	0.0	0.0
직업	공무원, 군인	(636)	0.0	0.0	0.0	0.0	0.0	0.0	0.0
	기업인, 경영직	(1,309)	0.0	0.1	0.0	0.0	0.0	0.0	0.0
	사무, 기술직	(2,546)	0.0	0.0	0.0	0.0	0.0	0.0	0.0
	판매, 서비스직	(1,484)	0.0	0.0	0.0	0.0	0.0	0.2	0.0
	전문직	(1,207)	0.1	0.0	0.1	0.0	0.0	0.0	0.0
	생산/기능/노무직	(524)	0.0	0.2	0.0	0.0	0.0	0.0	0.0
	자영업자	(949)	0.2	0.0	0.0	0.0	0.0	0.0	0.0
	학생	(1,884)	0.0	0.0	0.0	0.1	0.0	0.0	0.1
	주부	(456)	0.0	0.0	0.0	0.0	0.0	0.0	0.0
	은퇴자	(199)	0.0	0.0	0.0	0.0	0.0	0.0	0.0
	무직	(181)	0.0	0.0	0.0	0.0	0.0	0.0	0.0
	기타	(629)	0.0	0.0	0.1	0.0	0.4	0.0	0.0
	무응답	(19)	0.0	0.0	0.0	0.0	0.0	0.0	0.0
방한 목적	여가/위락/휴가	(6,982)	0.0	0.0	0.0	0.0	0.0	0.0	0.0
	뷰티/건강/치료	(122)	0.0	0.0	0.0	0.0	0.0	0.0	0.0
	종교 및 순례	(111)	0.0	0.0	0.0	0.0	0.0	0.0	0.0
	쇼핑	(1,201)	0.0	0.0	0.0	0.0	0.0	0.0	0.0
	친구/친지 방문	(785)	0.1	0.0	0.1	0.0	0.0	0.3	0.0
	사업/전문 활동	(2,387)	0.1	0.1	0.0	0.0	0.0	0.0	0.0
	교육	(429)	0.0	0.0	0.0	0.0	0.0	0.0	0.6
	기타	(6)	0.0	0.0	0.0	0.0	0.0	0.0	0.0
여행 형태	개별여행	(8,285)	0.0	0.0	0.0	0.0	0.0	0.0	0.0
	단체여행	(2,998)	0.0	0.0	0.0	0.0	0.0	0.0	0.0
	Air-tel Tour	(741)	0.0	0.0	0.0	0.0	0.0	0.0	0.0
방한 횟수	1회	(7,832)	0.0	0.0	0.0	0.0	0.0	0.0	0.0
	2회	(1,551)	0.0	0.0	0.0	0.0	0.0	0.0	0.2
	3회	(794)	0.3	0.0	0.0	0.0	0.0	0.0	0.0
	4회 이상	(1,848)	0.0	0.0	0.0	0.0	0.1	0.0	0.0

<계속>

<표 16> 한국 여행 중 주요 방문지(중복응답)

(단위: %)

BASE: 전체		사례수	충무 아트홀	양재동	르네상스 호텔	충무로	화개장터	이촌동	평촌
■ 전 체 ■		(12,024)	0.0	0.0	0.0	0.0	0.0	0.0	0.0
월별	1월	(717)	0.0	0.0	0.0	0.0	0.0	0.0	0.0
	2월	(771)	0.1	0.0	0.0	0.1	0.0	0.0	0.1
	3월	(968)	0.2	0.0	0.0	0.0	0.2	0.2	0.0
	4월	(1,060)	0.0	0.0	0.0	0.0	0.1	0.0	0.0
	5월	(1,042)	0.0	0.2	0.1	0.0	0.0	0.0	0.0
	6월	(1,022)	0.0	0.0	0.2	0.1	0.0	0.0	0.0
	7월	(1,124)	0.0	0.0	0.0	0.0	0.0	0.0	0.0
	8월	(1,213)	0.0	0.0	0.0	0.0	0.0	0.0	0.0
	9월	(1,051)	0.0	0.0	0.0	0.0	0.0	0.0	0.0
	10월	(1,133)	0.0	0.0	0.0	0.0	0.0	0.0	0.1
	11월	(972)	0.0	0.0	0.0	0.0	0.0	0.0	0.0
	12월	(951)	0.0	0.0	0.0	0.0	0.0	0.1	0.0
거주국	일본	(2,180)	0.1	0.1	0.0	0.1	0.1	0.1	0.1
	중국	(5,379)	0.0	0.0	0.0	0.0	0.0	0.0	0.0
	홍콩	(536)	0.0	0.0	0.0	0.0	0.0	0.0	0.0
	싱가포르	(181)	0.0	0.0	0.2	0.0	0.0	0.0	0.0
	대만	(619)	0.0	0.0	0.0	0.0	0.0	0.0	0.0
	태국	(399)	0.0	0.0	0.0	0.0	0.0	0.0	0.0
	말레이시아	(221)	0.0	0.0	0.0	0.0	0.0	0.0	0.0
	호주	(125)	0.0	0.0	0.2	0.3	0.0	0.0	0.0
	미국	(696)	0.0	0.0	0.0	0.0	0.0	0.0	0.0
	캐나다	(130)	0.0	0.0	0.0	0.0	0.0	0.0	0.0
	영국	(110)	0.0	0.0	0.0	0.0	0.0	0.0	0.0
	독일	(86)	0.0	0.0	0.3	0.0	0.0	0.0	0.0
	프랑스	(71)	0.0	0.0	0.0	0.0	0.0	0.0	0.0
	러시아	(158)	0.0	0.0	0.0	0.0	0.0	0.0	0.0
	중동	(137)	0.0	0.0	0.0	0.0	0.0	0.0	0.2
	인도	(66)	0.0	0.4	0.0	0.0	0.0	0.0	0.0
	기타	(930)	0.0	0.0	0.2	0.0	0.0	0.0	0.0
성별	남자	(5,368)	0.0	0.0	0.0	0.0	0.0	0.0	0.0
	여자	(6,656)	0.0	0.0	0.0	0.0	0.0	0.0	0.0
연령	15~20세	(702)	0.0	0.0	0.0	0.0	0.0	0.2	0.0
	21~30세	(4,560)	0.0	0.0	0.0	0.0	0.0	0.0	0.0
	31~40세	(3,282)	0.0	0.0	0.1	0.0	0.0	0.0	0.0
	41~50세	(1,813)	0.1	0.0	0.0	0.1	0.0	0.0	0.0
	51~60세	(1,203)	0.0	0.0	0.0	0.0	0.0	0.2	0.1
	61세 이상	(424)	0.0	0.0	0.0	0.0	0.0	0.0	0.3
	모름/무응답	(40)	0.0	0.0	0.0	0.0	0.0	0.0	0.0
직업	공무원, 군인	(636)	0.0	0.0	0.0	0.0	0.0	0.0	0.0
	기업인, 경영직	(1,309)	0.0	0.0	0.2	0.0	0.0	0.0	0.0
	사무, 기술직	(2,546)	0.1	0.0	0.0	0.0	0.0	0.0	0.0
	판매, 서비스직	(1,484)	0.0	0.0	0.0	0.1	0.0	0.0	0.0
	전문직	(1,207)	0.0	0.0	0.0	0.0	0.0	0.1	0.2
	생산/기능/노무직	(524)	0.0	0.2	0.0	0.0	0.0	0.0	0.0
	자영업자	(949)	0.0	0.0	0.0	0.0	0.0	0.0	0.0
	학생	(1,884)	0.0	0.0	0.0	0.0	0.0	0.1	0.0
	주부	(456)	0.0	0.0	0.0	0.0	0.0	0.0	0.0
	은퇴자	(199)	0.0	0.0	0.0	0.0	0.0	0.0	0.0
	무직	(181)	0.0	0.0	0.0	0.0	0.8	0.0	0.0
	기타	(629)	0.0	0.0	0.0	0.0	0.0	0.0	0.0
	무응답	(19)	0.0	0.0	0.0	0.0	0.0	0.0	0.0
방한 목적	여가/위락/휴가	(6,982)	0.0	0.0	0.0	0.0	0.0	0.0	0.0
	뷰티/건강/치료	(122)	0.0	0.0	0.0	0.0	0.0	0.0	0.0
	종교 및 순례	(111)	0.0	0.0	0.0	0.0	0.0	0.0	0.0
	쇼핑	(1,201)	0.0	0.0	0.0	0.0	0.0	0.0	0.0
	친구/친지 방문	(785)	0.0	0.0	0.0	0.0	0.0	0.2	0.0
	사업/전문 활동	(2,387)	0.0	0.1	0.1	0.1	0.0	0.0	0.1
	교육	(429)	0.0	0.0	0.0	0.0	0.0	0.0	0.0
	기타	(6)	0.0	0.0	0.0	0.0	0.0	0.0	0.0
여행 형태	개별여행	(8,285)	0.0	0.0	0.0	0.0	0.0	0.0	0.0
	단체여행	(2,998)	0.0	0.0	0.0	0.0	0.0	0.0	0.0
	Air-tel Tour	(741)	0.0	0.0	0.0	0.0	0.0	0.0	0.0
방한 횟수	1회	(7,832)	0.0	0.0	0.0	0.0	0.0	0.0	0.0
	2회	(1,551)	0.0	0.0	0.0	0.0	0.0	0.0	0.0
	3회	(794)	0.0	0.2	0.0	0.0	0.0	0.3	0.0
	4회 이상	(1,848)	0.1	0.1	0.0	0.1	0.1	0.0	0.0

<계속>

<표 16> 한국 여행 중 주요 방문지(중복응답)

(단위: %)

BASE: 전체		사례수	신설동	혜화	테크노마트	김천	경마장	홍익대학교	우포늪
■ 전 체 ■		(12,024)	0.0	0.0	0.0	0.0	0.0	0.0	0.0
월별	1월	(717)	0.0	0.0	0.0	0.1	0.0	0.0	0.0
	2월	(771)	0.0	0.0	0.0	0.0	0.0	0.0	0.0
	3월	(968)	0.0	0.0	0.0	0.0	0.2	0.0	0.0
	4월	(1,060)	0.0	0.2	0.0	0.1	0.0	0.0	0.0
	5월	(1,042)	0.0	0.0	0.0	0.0	0.0	0.1	0.1
	6월	(1,022)	0.2	0.0	0.0	0.0	0.0	0.0	0.0
	7월	(1,124)	0.0	0.0	0.0	0.0	0.0	0.0	0.0
	8월	(1,213)	0.0	0.0	0.2	0.0	0.0	0.0	0.0
	9월	(1,051)	0.0	0.0	0.0	0.0	0.0	0.1	0.1
	10월	(1,133)	0.0	0.0	0.0	0.1	0.1	0.0	0.0
	11월	(972)	0.0	0.0	0.0	0.0	0.0	0.0	0.0
	12월	(951)	0.0	0.0	0.0	0.0	0.0	0.0	0.0
거주국	일본	(2,180)	0.0	0.0	0.0	0.0	0.1	0.1	0.1
	중국	(5,379)	0.0	0.0	0.0	0.0	0.0	0.0	0.0
	홍콩	(536)	0.0	0.0	0.0	0.0	0.2	0.0	0.0
	싱가포르	(181)	0.0	0.0	0.0	0.0	0.0	0.0	0.0
	대만	(619)	0.0	0.0	0.0	0.1	0.0	0.0	0.0
	태국	(399)	0.0	0.0	0.0	0.0	0.0	0.0	0.0
	말레이시아	(221)	0.0	0.0	0.0	0.0	0.0	0.0	0.0
	호주	(125)	0.0	0.0	0.0	0.0	0.0	0.0	0.0
	미국	(696)	0.0	0.0	0.0	0.2	0.0	0.0	0.0
	캐나다	(130)	0.0	0.0	0.0	0.0	0.0	0.0	0.0
	영국	(110)	0.0	0.0	0.0	0.0	0.0	0.0	0.0
	독일	(86)	0.0	0.0	0.0	0.3	0.0	0.0	0.0
	프랑스	(71)	0.0	0.0	0.0	0.0	0.0	0.0	0.0
	러시아	(158)	0.0	0.0	0.0	0.0	0.0	0.0	0.0
	중동	(137)	0.0	0.0	0.7	0.0	0.0	0.0	0.0
	인도	(66)	0.0	0.0	0.0	0.0	0.0	0.0	0.0
	기타	(930)	0.0	0.0	0.2	0.0	0.0	0.0	0.0
성별	남자	(5,368)	0.0	0.0	0.0	0.0	0.0	0.0	0.0
	여자	(6,656)	0.0	0.0	0.0	0.0	0.0	0.0	0.0
연령	15~20세	(702)	0.4	0.0	0.0	0.0	0.0	0.0	0.0
	21~30세	(4,560)	0.0	0.1	0.0	0.0	0.0	0.0	0.0
	31~40세	(3,282)	0.0	0.0	0.1	0.0	0.0	0.0	0.0
	41~50세	(1,813)	0.0	0.0	0.0	0.0	0.0	0.0	0.1
	51~60세	(1,203)	0.0	0.0	0.0	0.1	0.1	0.0	0.0
	61세 이상	(424)	0.0	0.0	0.0	0.0	0.0	0.0	0.3
	모름/무응답	(40)	0.0	0.0	0.0	0.0	0.0	0.0	0.0
직업	공무원, 군인	(636)	0.0	0.0	0.0	0.1	0.0	0.0	0.0
	기업인, 경영직	(1,309)	0.0	0.0	0.0	0.0	0.0	0.0	0.0
	사무, 기술직	(2,546)	0.0	0.1	0.0	0.0	0.1	0.0	0.0
	판매, 서비스직	(1,484)	0.0	0.0	0.0	0.0	0.0	0.1	0.0
	전문직	(1,207)	0.0	0.0	0.1	0.0	0.0	0.0	0.0
	생산/기능/노무직	(524)	0.0	0.0	0.0	0.0	0.0	0.0	0.0
	자영업자	(949)	0.0	0.0	0.1	0.0	0.0	0.0	0.1
	학생	(1,884)	0.1	0.0	0.0	0.0	0.0	0.0	0.0
	주부	(456)	0.0	0.0	0.0	0.0	0.0	0.0	0.0
	은퇴자	(199)	0.0	0.0	0.0	0.0	0.0	0.0	0.0
	무직	(181)	0.0	0.0	0.0	0.0	0.0	0.0	0.6
	기타	(629)	0.0	0.0	0.0	0.0	0.0	0.0	0.0
	무응답	(19)	0.0	0.0	0.0	0.0	0.0	0.0	0.0
방한 목적	여가/위락/휴가	(6,982)	0.0	0.0	0.0	0.0	0.0	0.0	0.0
	뷰티/건강/치료	(122)	0.0	0.0	0.0	0.0	0.0	0.0	0.0
	종교 및 순례	(111)	0.0	0.0	0.0	0.0	0.0	0.0	0.0
	쇼핑	(1,201)	0.0	0.0	0.0	0.0	0.0	0.0	0.0
	친구/친지 방문	(785)	0.0	0.0	0.0	0.0	0.0	0.0	0.0
	사업/전문 활동	(2,387)	0.0	0.0	0.0	0.1	0.0	0.0	0.0
	교육	(429)	0.0	0.0	0.3	0.0	0.0	0.0	0.0
	기타	(6)	0.0	0.0	0.0	0.0	0.0	0.0	0.0
여행 형태	개별여행	(8,285)	0.0	0.0	0.0	0.0	0.0	0.0	0.0
	단체여행	(2,998)	0.0	0.0	0.0	0.0	0.0	0.0	0.0
	Air-tel Tour	(741)	0.0	0.0	0.0	0.0	0.0	0.0	0.0
방한 횟수	1회	(7,832)	0.0	0.0	0.0	0.0	0.0	0.0	0.0
	2회	(1,551)	0.0	0.0	0.0	0.0	0.1	0.0	0.0
	3회	(794)	0.0	0.0	0.0	0.2	0.0	0.0	0.0
	4회 이상	(1,848)	0.0	0.0	0.1	0.0	0.1	0.1	0.1

<계속>

<표 16> 한국 여행 중 주요 방문지(중복응답)

(단위: %)

BASE: 전체		사례수	군포	인천 월드컵 경기장	하남시	롯데시티 김포호텔	부천	통도 환타지아	건대입구
■ 전 체 ■		(12,024)	0.0	0.0	0.0	0.0	0.0	0.0	0.0
월별	1월	(717)	0.0	0.0	0.0	0.0	0.1	0.0	0.0
	2월	(771)	0.0	0.0	0.0	0.2	0.0	0.0	0.1
	3월	(968)	0.0	0.0	0.0	0.0	0.1	0.0	0.0
	4월	(1,060)	0.0	0.0	0.0	0.0	0.0	0.0	0.1
	5월	(1,042)	0.0	0.0	0.0	0.0	0.0	0.1	0.0
	6월	(1,022)	0.0	0.0	0.0	0.0	0.0	0.0	0.0
	7월	(1,124)	0.0	0.0	0.0	0.0	0.0	0.1	0.0
	8월	(1,213)	0.0	0.0	0.0	0.0	0.0	0.0	0.0
	9월	(1,051)	0.0	0.0	0.0	0.0	0.0	0.0	0.0
	10월	(1,133)	0.2	0.2	0.0	0.0	0.0	0.0	0.0
	11월	(972)	0.0	0.0	0.2	0.1	0.0	0.0	0.0
	12월	(951)	0.0	0.0	0.0	0.0	0.0	0.0	0.0
거주국	일본	(2,180)	0.1	0.0	0.0	0.0	0.0	0.1	0.1
	중국	(5,379)	0.0	0.0	0.0	0.0	0.0	0.0	0.0
	홍콩	(536)	0.0	0.0	0.0	0.0	0.0	0.0	0.0
	싱가포르	(181)	0.1	0.0	0.0	0.0	0.1	0.0	0.0
	대만	(619)	0.0	0.0	0.0	0.1	0.0	0.0	0.0
	태국	(399)	0.0	0.0	0.0	0.0	0.2	0.0	0.0
	말레이시아	(221)	0.0	0.5	0.0	0.0	0.2	0.0	0.0
	호주	(125)	0.0	0.0	0.0	0.0	0.0	0.0	0.0
	미국	(696)	0.0	0.0	0.0	0.0	0.0	0.0	0.0
	캐나다	(130)	0.0	0.0	0.2	0.0	0.0	0.0	0.0
	영국	(110)	0.0	0.0	0.0	0.0	0.0	0.0	0.0
	독일	(86)	0.0	0.0	0.0	0.3	0.0	0.0	0.0
	프랑스	(71)	0.0	0.0	0.0	0.0	0.0	0.0	0.0
	러시아	(158)	0.0	0.0	0.0	0.0	0.3	0.0	0.0
	중동	(137)	0.0	0.0	0.0	0.0	0.4	0.0	0.0
	인도	(66)	0.0	0.0	0.3	0.0	0.0	0.0	0.0
	기타	(930)	0.0	0.0	0.2	0.1	0.0	0.0	0.0
성별	남자	(5,368)	0.0	0.0	0.0	0.0	0.0	0.0	0.0
	여자	(6,656)	0.0	0.0	0.0	0.0	0.0	0.0	0.0
연령	15~20세	(702)	0.0	0.0	0.0	0.0	0.0	0.0	0.0
	21~30세	(4,560)	0.0	0.0	0.0	0.0	0.0	0.0	0.0
	31~40세	(3,282)	0.0	0.0	0.1	0.0	0.0	0.0	0.0
	41~50세	(1,813)	0.0	0.0	0.0	0.0	0.0	0.1	0.0
	51~60세	(1,203)	0.2	0.0	0.0	0.1	0.0	0.0	0.1
	61세 이상	(424)	0.0	0.0	0.0	0.2	0.0	0.0	0.0
	모름/무응답	(40)	0.0	0.0	0.0	0.0	0.0	0.0	0.0
직업	공무원, 군인	(636)	0.0	0.0	0.0	0.0	0.0	0.0	0.0
	기업인, 경영직	(1,309)	0.0	0.1	0.1	0.1	0.1	0.0	0.0
	사무, 기술직	(2,546)	0.0	0.0	0.0	0.0	0.0	0.0	0.0
	판매, 서비스직	(1,484)	0.1	0.0	0.0	0.0	0.0	0.0	0.0
	전문직	(1,207)	0.0	0.0	0.0	0.1	0.0	0.0	0.0
	생산/기능/노무직	(524)	0.0	0.1	0.0	0.0	0.1	0.0	0.0
	자영업자	(949)	0.0	0.0	0.0	0.0	0.0	0.0	0.0
	학생	(1,884)	0.0	0.1	0.0	0.0	0.0	0.0	0.0
	주부	(456)	0.0	0.0	0.0	0.0	0.0	0.0	0.2
	은퇴자	(199)	0.0	0.0	0.0	0.0	0.0	0.0	0.0
	무직	(181)	0.0	0.0	0.0	0.0	0.0	0.6	0.0
	기타	(629)	0.0	0.0	0.1	0.0	0.0	0.0	0.2
	무응답	(19)	0.0	0.0	0.0	0.0	0.0	0.0	0.0
방한 목적	여가/위락/휴가	(6,982)	0.0	0.0	0.0	0.0	0.0	0.0	0.0
	뷰티/건강/치료	(122)	0.0	0.0	0.0	0.0	0.0	0.2	0.0
	종교 및 순례	(111)	0.0	0.0	0.0	0.0	0.0	0.0	0.0
	쇼핑	(1,201)	0.0	0.0	0.0	0.0	0.0	0.0	0.0
	친구/친지 방문	(785)	0.0	0.0	0.0	0.0	0.0	0.0	0.0
	사업/전문 활동	(2,387)	0.1	0.0	0.1	0.1	0.1	0.0	0.0
	교육	(429)	0.0	0.2	0.0	0.0	0.0	0.0	0.0
	기타	(6)	0.0	0.0	0.0	0.0	0.0	0.0	0.0
여행 형태	개별여행	(8,285)	0.0	0.0	0.0	0.0	0.0	0.0	0.0
	단체여행	(2,998)	0.0	0.0	0.0	0.0	0.0	0.0	0.0
	Air-tel Tour	(741)	0.0	0.0	0.0	0.0	0.0	0.0	0.1
방한 횟수	1회	(7,832)	0.0	0.0	0.0	0.0	0.0	0.0	0.0
	2회	(1,551)	0.0	0.1	0.0	0.1	0.0	0.0	0.1
	3회	(794)	0.0	0.0	0.0	0.0	0.0	0.0	0.0
	4회 이상	(1,848)	0.1	0.0	0.1	0.1	0.0	0.1	0.0

<계속>

<표 16> 한국 여행 중 주요 방문지(중복응답)

(단위: %)

BASE: 전체		사례수	진주	드라마 아트센타	오크밸리	노원	회기동	베어 트리파크	관악산
■ 전 체 ■		(12,024)	0.0	0.0	0.0	0.0	0.0	0.0	0.0
월별	1월	(717)	0.0	0.0	0.2	0.0	0.0	0.0	0.0
	2월	(771)	0.0	0.1	0.0	0.0	0.0	0.0	0.0
	3월	(968)	0.0	0.0	0.0	0.0	0.0	0.0	0.0
	4월	(1,060)	0.0	0.0	0.0	0.1	0.1	0.0	0.0
	5월	(1,042)	0.1	0.0	0.0	0.0	0.0	0.0	0.0
	6월	(1,022)	0.0	0.0	0.0	0.0	0.0	0.0	0.0
	7월	(1,124)	0.0	0.0	0.0	0.0	0.0	0.0	0.1
	8월	(1,213)	0.0	0.0	0.0	0.0	0.0	0.0	0.0
	9월	(1,051)	0.0	0.0	0.1	0.0	0.0	0.0	0.0
	10월	(1,133)	0.0	0.0	0.0	0.0	0.0	0.1	0.0
	11월	(972)	0.0	0.1	0.0	0.1	0.1	0.1	0.1
	12월	(951)	0.0	0.0	0.0	0.0	0.0	0.0	0.0
거주국	일본	(2,180)	0.1	0.1	0.0	0.1	0.1	0.0	0.1
	중국	(5,379)	0.0	0.0	0.0	0.0	0.0	0.0	0.0
	홍콩	(536)	0.0	0.0	0.1	0.0	0.0	0.0	0.0
	싱가포르	(181)	0.0	0.0	0.0	0.0	0.0	0.0	0.0
	대만	(619)	0.0	0.0	0.0	0.0	0.0	0.1	0.0
	태국	(399)	0.0	0.0	0.4	0.0	0.0	0.0	0.0
	말레이시아	(221)	0.1	0.0	0.0	0.0	0.0	0.2	0.0
	호주	(125)	0.0	0.0	0.0	0.0	0.0	0.0	0.0
	미국	(696)	0.0	0.0	0.0	0.0	0.0	0.1	0.0
	캐나다	(130)	0.2	0.0	0.0	0.0	0.0	0.0	0.0
	영국	(110)	0.0	0.0	0.0	0.0	0.0	0.0	0.0
	독일	(86)	0.0	0.0	0.0	0.0	0.0	0.0	0.0
	프랑스	(71)	0.3	0.0	0.0	0.0	0.0	0.0	0.0
	러시아	(158)	0.0	0.0	0.0	0.0	0.0	0.0	0.0
	중동	(137)	0.2	0.0	0.0	0.0	0.0	0.0	0.0
	인도	(66)	0.0	0.0	0.0	0.0	0.0	0.0	0.0
	기타	(930)	0.0	0.0	0.0	0.0	0.0	0.0	0.0
성별	남자	(5,368)	0.0	0.0	0.0	0.0	0.0	0.0	0.0
	여자	(6,656)	0.0	0.0	0.0	0.0	0.0	0.0	0.0
연령	15~20세	(702)	0.0	0.0	0.0	0.0	0.0	0.1	0.1
	21~30세	(4,560)	0.0	0.0	0.0	0.0	0.0	0.0	0.0
	31~40세	(3,282)	0.0	0.0	0.0	0.0	0.0	0.0	0.0
	41~50세	(1,813)	0.1	0.0	0.0	0.0	0.1	0.0	0.0
	51~60세	(1,203)	0.0	0.1	0.0	0.0	0.0	0.0	0.0
	61세 이상	(424)	0.1	0.0	0.0	0.0	0.2	0.0	0.0
	모름/무응답	(40)	0.0	0.0	0.0	0.0	0.0	0.0	0.0
직업	공무원, 군인	(636)	0.0	0.0	0.0	0.0	0.0	0.0	0.0
	기업인, 경영직	(1,309)	0.0	0.0	0.0	0.0	0.0	0.1	0.0
	사무, 기술직	(2,546)	0.0	0.0	0.0	0.0	0.0	0.0	0.0
	판매, 서비스직	(1,484)	0.0	0.0	0.0	0.1	0.0	0.0	0.0
	전문직	(1,207)	0.0	0.0	0.1	0.1	0.1	0.0	0.0
	생산/기능/노무직	(524)	0.2	0.0	0.0	0.0	0.0	0.0	0.0
	자영업자	(949)	0.0	0.0	0.0	0.0	0.1	0.1	0.0
	학생	(1,884)	0.0	0.0	0.0	0.0	0.0	0.0	0.1
	주부	(456)	0.0	0.2	0.0	0.0	0.0	0.0	0.0
	은퇴자	(199)	0.0	0.0	0.0	0.0	0.0	0.0	0.0
	무직	(181)	0.0	0.0	0.0	0.0	0.0	0.0	0.0
	기타	(629)	0.0	0.0	0.2	0.0	0.0	0.0	0.0
	무응답	(19)	0.0	0.0	0.0	0.0	0.0	0.0	0.0
방한 목적	여가/위락/휴가	(6,982)	0.0	0.0	0.0	0.0	0.0	0.0	0.0
	뷰티/건강/치료	(122)	0.0	0.0	0.0	0.0	0.0	0.0	0.0
	종교 및 순례	(111)	0.0	0.0	0.0	0.0	0.0	0.0	0.0
	쇼핑	(1,201)	0.0	0.0	0.0	0.0	0.0	0.0	0.0
	친구/친지 방문	(785)	0.0	0.1	0.0	0.1	0.0	0.0	0.1
	사업/전문 활동	(2,387)	0.0	0.0	0.0	0.0	0.0	0.0	0.0
	교육	(429)	0.1	0.0	0.0	0.0	0.0	0.0	0.0
	기타	(6)	0.0	0.0	0.0	0.0	0.0	0.0	0.0
여행 형태	개별여행	(8,285)	0.0	0.0	0.0	0.0	0.0	0.0	0.0
	단체여행	(2,998)	0.0	0.0	0.1	0.0	0.0	0.0	0.0
	Air-tel Tour	(741)	0.0	0.1	0.0	0.0	0.0	0.0	0.0
방한 횟수	1회	(7,832)	0.0	0.0	0.0	0.0	0.0	0.0	0.0
	2회	(1,551)	0.1	0.0	0.0	0.0	0.0	0.0	0.0
	3회	(794)	0.0	0.1	0.1	0.0	0.0	0.1	0.1
	4회 이상	(1,848)	0.0	0.1	0.0	0.1	0.1	0.0	0.0

<계속>

<표 16> 한국 여행 중 주요 방문지(중복응답)

(단위: %)

BASE: 전체		사례수	세종시	서대문	왕십리	상암동	독산	성수동	송파
■ 전 체 ■		(12,024)	0.0	0.0	0.0	0.0	0.0	0.0	0.0
월별	1월	(717)	0.0	0.0	0.0	0.0	0.0	0.0	0.0
	2월	(771)	0.0	0.2	0.0	0.0	0.1	0.0	0.0
	3월	(968)	0.0	0.0	0.0	0.2	0.0	0.0	0.0
	4월	(1,060)	0.1	0.0	0.0	0.0	0.0	0.0	0.0
	5월	(1,042)	0.0	0.0	0.0	0.0	0.0	0.0	0.0
	6월	(1,022)	0.0	0.0	0.0	0.0	0.0	0.0	0.0
	7월	(1,124)	0.0	0.0	0.2	0.0	0.0	0.0	0.0
	8월	(1,213)	0.0	0.0	0.0	0.0	0.0	0.0	0.1
	9월	(1,051)	0.0	0.0	0.0	0.0	0.0	0.0	0.0
	10월	(1,133)	0.0	0.0	0.0	0.0	0.0	0.0	0.0
	11월	(972)	0.0	0.0	0.0	0.0	0.0	0.2	0.0
	12월	(951)	0.1	0.1	0.0	0.0	0.1	0.0	0.0
거주국	일본	(2,180)	0.0	0.1	0.1	0.0	0.0	0.0	0.0
	중국	(5,379)	0.0	0.0	0.0	0.0	0.0	0.0	0.0
	홍콩	(536)	0.0	0.0	0.0	0.1	0.1	0.0	0.0
	싱가포르	(181)	0.0	0.0	0.0	0.0	0.0	0.0	0.2
	대만	(619)	0.0	0.0	0.0	0.0	0.0	0.0	0.0
	태국	(399)	0.0	0.0	0.0	0.0	0.0	0.0	0.0
	말레이시아	(221)	0.0	0.0	0.0	0.0	0.0	0.0	0.0
	호주	(125)	0.0	0.0	0.0	0.0	0.0	0.0	0.0
	미국	(696)	0.1	0.1	0.0	0.0	0.0	0.0	0.0
	캐나다	(130)	0.0	0.0	0.0	0.0	0.0	0.0	0.0
	영국	(110)	0.0	0.0	0.0	0.0	0.2	0.0	0.0
	독일	(86)	0.0	0.3	0.0	0.0	0.2	0.0	0.0
	프랑스	(71)	0.0	0.0	0.0	0.0	0.0	0.0	0.0
	러시아	(158)	0.2	0.0	0.0	0.0	0.0	0.0	0.0
	중동	(137)	0.0	0.0	0.0	0.0	0.0	0.0	0.0
	인도	(66)	0.0	0.0	0.0	0.0	0.0	0.0	0.0
	기타	(930)	0.0	0.0	0.0	0.2	0.0	0.0	0.2
성별	남자	(5,368)	0.0	0.0	0.0	0.0	0.0	0.0	0.0
	여자	(6,656)	0.0	0.0	0.0	0.0	0.0	0.0	0.0
연령	15~20세	(702)	0.0	0.0	0.0	0.0	0.0	0.0	0.0
	21~30세	(4,560)	0.0	0.0	0.0	0.0	0.0	0.0	0.0
	31~40세	(3,282)	0.1	0.0	0.0	0.0	0.0	0.0	0.0
	41~50세	(1,813)	0.0	0.0	0.0	0.0	0.0	0.0	0.0
	51~60세	(1,203)	0.0	0.1	0.0	0.0	0.0	0.0	0.0
	61세 이상	(424)	0.0	0.0	0.2	0.4	0.0	0.0	0.0
	모름/무응답	(40)	0.0	0.0	0.0	0.0	0.0	0.0	0.0
직업	공무원, 군인	(636)	0.1	0.0	0.0	0.0	0.0	0.0	0.0
	기업인, 경영직	(1,309)	0.0	0.0	0.0	0.2	0.1	0.2	0.0
	사무, 기술직	(2,546)	0.0	0.0	0.0	0.0	0.0	0.0	0.0
	판매, 서비스직	(1,484)	0.0	0.0	0.1	0.0	0.1	0.0	0.0
	전문직	(1,207)	0.0	0.0	0.0	0.0	0.0	0.0	0.0
	생산/기능/노무직	(524)	0.0	0.0	0.0	0.0	0.0	0.0	0.0
	자영업자	(949)	0.0	0.0	0.0	0.0	0.0	0.0	0.0
	학생	(1,884)	0.0	0.0	0.0	0.0	0.0	0.0	0.1
	주부	(456)	0.0	0.2	0.2	0.0	0.0	0.0	0.0
	은퇴자	(199)	0.0	0.0	0.0	0.0	0.0	0.0	0.0
	무직	(181)	0.0	0.0	0.0	0.0	0.0	0.0	0.0
	기타	(629)	0.0	0.0	0.0	0.0	0.0	0.0	0.0
	무응답	(19)	0.0	0.0	0.0	0.0	0.0	0.0	0.0
방한 목적	여가/위락/휴가	(6,982)	0.0	0.0	0.0	0.0	0.0	0.0	0.0
	뷰티/건강/치료	(122)	0.0	0.0	0.0	0.0	0.0	0.0	0.0
	종교 및 순례	(111)	0.0	0.0	0.0	0.0	0.0	0.0	0.0
	쇼핑	(1,201)	0.0	0.0	0.0	0.0	0.0	0.0	0.0
	친구/친지 방문	(785)	0.1	0.0	0.1	0.0	0.0	0.0	0.2
	사업/전문 활동	(2,387)	0.0	0.0	0.0	0.1	0.1	0.1	0.0
	교육	(429)	0.0	0.2	0.0	0.0	0.0	0.0	0.0
	기타	(6)	0.0	0.0	0.0	0.0	0.0	0.0	0.0
여행 형태	개별여행	(8,285)	0.0	0.0	0.0	0.0	0.0	0.0	0.0
	단체여행	(2,998)	0.0	0.0	0.0	0.0	0.0	0.0	0.0
	Air-tel Tour	(741)	0.0	0.0	0.1	0.0	0.0	0.0	0.0
방한 횟수	1회	(7,832)	0.0	0.0	0.0	0.0	0.0	0.0	0.0
	2회	(1,551)	0.0	0.0	0.0	0.0	0.0	0.0	0.0
	3회	(794)	0.0	0.1	0.0	0.1	0.1	0.0	0.0
	4회 이상	(1,848)	0.0	0.1	0.1	0.0	0.0	0.1	0.0

<계속>

<표 16> 한국 여행 중 주요 방문지(중복응답)

(단위: %)

BASE: 전체		사례수	옥천	을지로	엠베서더 호텔	고려대학교	서울성곽길	코리아나 호텔	소요산
■ 전 체 ■		(12,024)	0.0	0.0	0.0	0.0	0.0	0.0	0.0
월별	1월	(717)	0.0	0.0	0.0	0.1	0.0	0.0	0.0
	2월	(771)	0.0	0.0	0.0	0.0	0.0	0.0	0.0
	3월	(968)	0.0	0.0	0.0	0.0	0.1	0.0	0.0
	4월	(1,060)	0.0	0.0	0.0	0.0	0.0	0.0	0.0
	5월	(1,042)	0.0	0.0	0.0	0.0	0.0	0.0	0.0
	6월	(1,022)	0.0	0.0	0.0	0.0	0.0	0.0	0.0
	7월	(1,124)	0.0	0.1	0.0	0.0	0.0	0.0	0.0
	8월	(1,213)	0.0	0.0	0.0	0.0	0.0	0.0	0.0
	9월	(1,051)	0.0	0.0	0.0	0.0	0.0	0.0	0.0
	10월	(1,133)	0.0	0.0	0.0	0.0	0.0	0.0	0.0
	11월	(972)	0.0	0.0	0.1	0.0	0.1	0.2	0.2
	12월	(951)	0.2	0.1	0.0	0.0	0.0	0.0	0.0
거주국	일본	(2,180)	0.0	0.0	0.0	0.0	0.0	0.0	0.0
	중국	(5,379)	0.0	0.0	0.0	0.0	0.0	0.0	0.0
	홍콩	(536)	0.0	0.0	0.0	0.0	0.0	0.0	0.0
	싱가포르	(181)	0.0	0.0	0.0	0.0	0.0	0.0	0.0
	대만	(619)	0.0	0.0	0.0	0.0	0.0	0.0	0.0
	태국	(399)	0.0	0.0	0.0	0.1	0.0	0.0	0.0
	말레이시아	(221)	0.0	0.0	0.2	0.0	0.0	0.0	0.0
	호주	(125)	0.0	0.0	0.0	0.0	0.0	0.0	0.0
	미국	(696)	0.0	0.1	0.0	0.0	0.1	0.0	0.0
	캐나다	(130)	0.0	0.0	0.3	0.0	0.0	0.0	0.0
	영국	(110)	0.0	0.0	0.0	0.0	0.0	0.0	0.0
	독일	(86)	0.0	0.0	0.3	0.0	0.0	0.0	0.0
	프랑스	(71)	0.0	0.0	0.7	0.0	0.0	0.0	0.0
	러시아	(158)	0.0	0.0	0.0	0.2	0.0	0.0	0.0
	중동	(137)	0.0	0.0	0.2	0.0	0.0	0.0	0.0
	인도	(66)	0.0	0.0	0.0	0.0	0.0	0.0	0.0
	기타	(930)	0.2	0.0	0.0	0.0	0.0	0.2	0.2
성별	남자	(5,368)	0.0	0.0	0.0	0.0	0.0	0.0	0.0
	여자	(6,656)	0.0	0.0	0.0	0.0	0.0	0.0	0.0
연령	15~20세	(702)	0.0	0.0	0.0	0.0	0.0	0.0	0.0
	21~30세	(4,560)	0.0	0.0	0.0	0.0	0.0	0.0	0.0
	31~40세	(3,282)	0.0	0.0	0.0	0.0	0.0	0.0	0.0
	41~50세	(1,813)	0.0	0.0	0.0	0.1	0.0	0.1	0.0
	51~60세	(1,203)	0.0	0.1	0.0	0.0	0.0	0.0	0.0
	61세 이상	(424)	0.0	0.2	0.2	0.0	0.4	0.0	0.0
	모름/무응답	(40)	0.0	0.0	0.0	0.0	0.0	0.0	0.0
직업	공무원, 군인	(636)	0.0	0.0	0.0	0.0	0.1	0.0	0.0
	기업인, 경영직	(1,309)	0.0	0.0	0.1	0.0	0.0	0.1	0.1
	사무, 기술직	(2,546)	0.1	0.0	0.0	0.0	0.0	0.0	0.0
	판매, 서비스직	(1,484)	0.0	0.0	0.0	0.0	0.0	0.0	0.0
	전문직	(1,207)	0.0	0.0	0.0	0.0	0.0	0.0	0.0
	생산/기능/노무직	(524)	0.0	0.0	0.0	0.0	0.0	0.0	0.0
	자영업자	(949)	0.0	0.1	0.0	0.0	0.0	0.0	0.0
	학생	(1,884)	0.0	0.0	0.0	0.0	0.0	0.0	0.0
	주부	(456)	0.0	0.0	0.0	0.0	0.0	0.0	0.0
	은퇴자	(199)	0.0	0.0	0.0	0.0	0.0	0.0	0.0
	무직	(181)	0.0	0.0	0.0	0.0	0.6	0.0	0.0
	기타	(629)	0.0	0.0	0.0	0.0	0.0	0.0	0.0
	무응답	(19)	0.0	0.0	0.0	0.0	0.0	0.0	0.0
방한 목적	여가/위락/휴가	(6,982)	0.0	0.0	0.0	0.0	0.0	0.0	0.0
	뷰티/건강/치료	(122)	0.0	0.0	0.0	0.2	0.0	0.0	0.0
	종교 및 순례	(111)	0.0	0.0	0.0	0.0	0.0	0.0	0.0
	쇼핑	(1,201)	0.0	0.0	0.0	0.0	0.0	0.0	0.0
	친구/친지 방문	(785)	0.0	0.0	0.0	0.0	0.1	0.0	0.0
	사업/전문 활동	(2,387)	0.0	0.0	0.1	0.0	0.0	0.1	0.0
	교육	(429)	0.0	0.0	0.0	0.0	0.0	0.0	0.0
	기타	(6)	0.0	0.0	0.0	0.0	0.0	0.0	0.0
여행 형태	개별여행	(8,285)	0.0	0.0	0.0	0.0	0.0	0.0	0.0
	단체여행	(2,998)	0.0	0.0	0.0	0.0	0.0	0.0	0.0
	Air-tel Tour	(741)	0.0	0.0	0.0	0.1	0.0	0.0	0.0
방한 횟수	1회	(7,832)	0.0	0.0	0.0	0.0	0.0	0.0	0.0
	2회	(1,551)	0.1	0.0	0.0	0.0	0.0	0.0	0.0
	3회	(794)	0.0	0.0	0.0	0.0	0.0	0.0	0.2
	4회 이상	(1,848)	0.0	0.1	0.0	0.1	0.1	0.1	0.0

<계속>

<표 16> 한국 여행 중 주요 방문지(중복응답)

(단위: %)

BASE: 전체		사례수	계양동	반포	부산타워	인터 컨티넨탈 호텔	충청북도	외동	미포
■ 전 체 ■		(12,024)	0.0	0.0	0.0	0.0	0.0	0.0	0.0
월별	1월	(717)	0.0	0.0	0.0	0.0	0.0	0.0	0.0
	2월	(771)	0.0	0.0	0.0	0.0	0.2	0.2	0.2
	3월	(968)	0.2	0.0	0.0	0.0	0.0	0.0	0.0
	4월	(1,060)	0.0	0.0	0.0	0.0	0.0	0.0	0.0
	5월	(1,042)	0.0	0.0	0.0	0.0	0.0	0.0	0.0
	6월	(1,022)	0.0	0.0	0.2	0.0	0.0	0.0	0.0
	7월	(1,124)	0.0	0.0	0.0	0.1	0.0	0.0	0.0
	8월	(1,213)	0.0	0.0	0.0	0.0	0.0	0.0	0.0
	9월	(1,051)	0.0	0.1	0.0	0.0	0.0	0.0	0.0
	10월	(1,133)	0.0	0.0	0.0	0.0	0.0	0.0	0.0
	11월	(972)	0.0	0.0	0.0	0.0	0.0	0.0	0.0
	12월	(951)	0.0	0.0	0.0	0.0	0.0	0.0	0.0
거주국	일본	(2,180)	0.1	0.0	0.0	0.0	0.0	0.0	0.0
	중국	(5,379)	0.0	0.0	0.0	0.0	0.0	0.0	0.0
	홍콩	(536)	0.0	0.0	0.0	0.0	0.0	0.0	0.0
	싱가포르	(181)	0.0	0.0	0.0	0.0	0.0	0.0	0.0
	대만	(619)	0.0	0.0	0.0	0.0	0.0	0.0	0.0
	태국	(399)	0.0	0.0	0.0	0.0	0.0	0.0	0.0
	말레이시아	(221)	0.0	0.0	0.0	0.0	0.0	0.0	0.0
	호주	(125)	0.0	0.0	0.0	0.0	0.0	0.0	0.0
	미국	(696)	0.0	0.0	0.0	0.0	0.0	0.0	0.0
	캐나다	(130)	0.0	0.0	0.0	0.0	0.0	0.0	0.0
	영국	(110)	0.0	0.3	0.0	0.0	0.0	0.0	0.0
	독일	(86)	0.0	0.0	0.0	0.0	0.0	0.0	0.0
	프랑스	(71)	0.0	0.0	0.0	0.0	0.0	0.0	0.0
	러시아	(158)	0.0	0.0	0.0	0.0	0.0	0.0	0.0
	중동	(137)	0.0	0.0	0.0	0.0	0.0	0.0	0.0
	인도	(66)	0.3	0.0	0.0	0.0	0.0	0.0	0.0
	기타	(930)	0.0	0.1	0.2	0.2	0.0	0.0	0.0
성별	남자	(5,368)	0.0	0.0	0.0	0.0	0.0	0.0	0.0
	여자	(6,656)	0.0	0.0	0.0	0.0	0.0	0.0	0.0
연령	15~20세	(702)	0.0	0.0	0.0	0.0	0.0	0.0	0.0
	21~30세	(4,560)	0.0	0.0	0.0	0.0	0.0	0.0	0.0
	31~40세	(3,282)	0.0	0.0	0.0	0.0	0.0	0.0	0.0
	41~50세	(1,813)	0.1	0.0	0.0	0.1	0.0	0.1	0.0
	51~60세	(1,203)	0.0	0.1	0.0	0.0	0.0	0.0	0.0
	61세 이상	(424)	0.0	0.0	0.0	0.0	0.0	0.0	0.0
	모름/무응답	(40)	0.0	0.0	0.0	0.0	0.0	0.0	0.0
직업	공무원, 군인	(636)	0.0	0.0	0.0	0.0	0.0	0.0	0.0
	기업인, 경영직	(1,309)	0.0	0.1	0.0	0.0	0.0	0.0	0.0
	사무, 기술직	(2,546)	0.0	0.0	0.0	0.0	0.0	0.0	0.0
	판매, 서비스직	(1,484)	0.1	0.0	0.0	0.1	0.0	0.0	0.0
	전문직	(1,207)	0.0	0.0	0.0	0.0	0.0	0.0	0.0
	생산/기능/노무직	(524)	0.0	0.0	0.0	0.0	0.0	0.0	0.3
	자영업자	(949)	0.0	0.0	0.0	0.0	0.0	0.0	0.0
	학생	(1,884)	0.0	0.0	0.1	0.0	0.1	0.0	0.0
	주부	(456)	0.0	0.0	0.0	0.0	0.0	0.3	0.0
	은퇴자	(199)	0.0	0.0	0.0	0.0	0.0	0.0	0.0
	무직	(181)	0.0	0.0	0.0	0.0	0.0	0.0	0.0
	기타	(629)	0.0	0.0	0.0	0.0	0.0	0.0	0.0
	무응답	(19)	0.0	0.0	0.0	0.0	0.0	0.0	0.0
방한 목적	여가/위락/휴가	(6,982)	0.0	0.0	0.0	0.0	0.0	0.0	0.0
	뷰티/건강/치료	(122)	0.0	0.0	0.0	0.0	0.0	0.0	0.0
	종교 및 순례	(111)	0.0	0.0	0.0	0.0	0.0	0.0	0.0
	쇼핑	(1,201)	0.0	0.0	0.0	0.0	0.0	0.0	0.0
	친구/친지 방문	(785)	0.0	0.0	0.0	0.0	0.0	0.2	0.0
	사업/전문 활동	(2,387)	0.1	0.1	0.0	0.1	0.0	0.0	0.0
	교육	(429)	0.0	0.0	0.4	0.0	0.4	0.0	0.0
	기타	(6)	0.0	0.0	0.0	0.0	0.0	0.0	0.0
여행 형태	개별여행	(8,285)	0.0	0.0	0.0	0.0	0.0	0.0	0.0
	단체여행	(2,998)	0.0	0.0	0.0	0.0	0.0	0.0	0.0
	Air-tel Tour	(741)	0.0	0.0	0.0	0.0	0.0	0.0	0.0
방한 횟수	1회	(7,832)	0.0	0.0	0.0	0.0	0.0	0.0	0.0
	2회	(1,551)	0.0	0.0	0.0	0.0	0.0	0.1	0.0
	3회	(794)	0.0	0.0	0.0	0.0	0.0	0.0	0.0
	4회 이상	(1,848)	0.1	0.0	0.0	0.1	0.0	0.0	0.0

<계속>

<표 16> 한국 여행 중 주요 방문지(중복응답)

(단위: %)

BASE: 전체		사례수	내동	서울대학병원	팔레스호텔	서운산	웨스틴조선호텔	신당동	신천동
■ 전 체 ■		(12,024)	0.0	0.0	0.0	0.0	0.0	0.0	0.0
월별	1월	(717)	0.0	0.0	0.0	0.0	0.0	0.0	0.0
	2월	(771)	0.2	0.0	0.0	0.0	0.0	0.0	0.0
	3월	(968)	0.0	0.0	0.2	0.2	0.0	0.2	0.2
	4월	(1,060)	0.0	0.0	0.0	0.0	0.0	0.0	0.0
	5월	(1,042)	0.0	0.0	0.0	0.0	0.0	0.0	0.0
	6월	(1,022)	0.0	0.0	0.0	0.0	0.0	0.0	0.0
	7월	(1,124)	0.0	0.0	0.0	0.0	0.1	0.0	0.0
	8월	(1,213)	0.0	0.0	0.0	0.0	0.0	0.0	0.0
	9월	(1,051)	0.0	0.1	0.0	0.0	0.0	0.0	0.0
	10월	(1,133)	0.0	0.0	0.0	0.0	0.0	0.0	0.0
	11월	(972)	0.0	0.0	0.0	0.0	0.1	0.0	0.0
	12월	(951)	0.0	0.0	0.0	0.0	0.0	0.0	0.0
거주국	일본	(2,180)	0.0	0.0	0.0	0.0	0.0	0.1	0.1
	중국	(5,379)	0.0	0.0	0.0	0.0	0.0	0.0	0.0
	홍콩	(536)	0.0	0.0	0.0	0.0	0.0	0.0	0.0
	싱가포르	(181)	0.0	0.0	0.0	0.0	0.4	0.0	0.0
	대만	(619)	0.0	0.0	0.0	0.0	0.0	0.0	0.0
	태국	(399)	0.0	0.0	0.0	0.0	0.0	0.0	0.0
	말레이시아	(221)	0.0	0.0	0.0	0.0	0.0	0.0	0.0
	호주	(125)	0.0	0.0	0.0	0.0	0.0	0.0	0.0
	미국	(696)	0.0	0.0	0.0	0.0	0.1	0.0	0.0
	캐나다	(130)	0.0	0.0	0.0	0.0	0.0	0.0	0.0
	영국	(110)	0.0	0.0	0.0	0.0	0.0	0.0	0.0
	독일	(86)	0.0	0.0	0.0	0.0	0.0	0.0	0.0
	프랑스	(71)	0.0	0.0	0.0	0.0	0.0	0.0	0.0
	러시아	(158)	0.0	0.3	0.0	0.0	0.0	0.0	0.0
	중동	(137)	0.0	0.8	0.0	0.0	0.0	0.0	0.0
	인도	(66)	0.0	0.0	0.0	0.0	0.0	0.0	0.0
	기타	(930)	0.0	0.0	0.2	0.2	0.0	0.0	0.0
성별	남자	(5,368)	0.0	0.0	0.0	0.0	0.0	0.0	0.0
	여자	(6,656)	0.0	0.0	0.0	0.0	0.0	0.0	0.0
연령	15~20세	(702)	0.0	0.0	0.0	0.0	0.0	0.0	0.0
	21~30세	(4,560)	0.0	0.0	0.0	0.0	0.0	0.0	0.0
	31~40세	(3,282)	0.0	0.0	0.0	0.0	0.0	0.0	0.0
	41~50세	(1,813)	0.1	0.0	0.1	0.0	0.0	0.1	0.0
	51~60세	(1,203)	0.0	0.0	0.0	0.0	0.0	0.0	0.0
	61세 이상	(424)	0.0	0.0	0.0	0.0	0.2	0.0	0.0
	모름/무응답	(40)	0.0	0.0	0.0	0.0	0.0	0.0	0.0
직업	공무원, 군인	(636)	0.0	0.0	0.0	0.0	0.0	0.0	0.0
	기업인, 경영직	(1,309)	0.0	0.0	0.1	0.0	0.1	0.0	0.0
	사무, 기술직	(2,546)	0.0	0.0	0.0	0.0	0.0	0.0	0.0
	판매, 서비스직	(1,484)	0.0	0.0	0.0	0.0	0.0	0.0	0.1
	전문직	(1,207)	0.0	0.0	0.0	0.0	0.0	0.0	0.0
	생산/기능/노무직	(524)	0.0	0.0	0.0	0.0	0.0	0.0	0.0
	자영업자	(949)	0.0	0.1	0.0	0.0	0.0	0.0	0.0
	학생	(1,884)	0.0	0.0	0.0	0.0	0.0	0.0	0.0
	주부	(456)	0.3	0.1	0.0	0.0	0.0	0.3	0.0
	은퇴자	(199)	0.0	0.0	0.0	0.0	0.0	0.0	0.0
	무직	(181)	0.0	0.0	0.0	0.8	0.0	0.0	0.0
	기타	(629)	0.0	0.0	0.0	0.0	0.0	0.0	0.0
	무응답	(19)	0.0	0.0	0.0	0.0	0.0	0.0	0.0
방한 목적	여가/위락/휴가	(6,982)	0.0	0.0	0.0	0.0	0.0	0.0	0.0
	뷰티/건강/치료	(122)	0.0	1.3	0.0	0.0	0.0	0.0	0.0
	종교 및 순례	(111)	0.0	0.0	0.0	0.0	0.0	0.0	0.0
	쇼핑	(1,201)	0.0	0.0	0.0	0.0	0.0	0.1	0.0
	친구/친지 방문	(785)	0.2	0.0	0.0	0.2	0.0	0.0	0.0
	사업/전문 활동	(2,387)	0.0	0.0	0.1	0.0	0.1	0.0	0.0
	교육	(429)	0.0	0.0	0.0	0.0	0.0	0.0	0.0
	기타	(6)	0.0	0.0	0.0	0.0	0.0	0.0	0.0
여행 형태	개별여행	(8,285)	0.0	0.0	0.0	0.0	0.0	0.0	0.0
	단체여행	(2,998)	0.0	0.0	0.0	0.0	0.0	0.0	0.0
	Air-tel Tour	(741)	0.0	0.0	0.0	0.0	0.0	0.0	0.2
방한 횟수	1회	(7,832)	0.0	0.0	0.0	0.0	0.0	0.0	0.0
	2회	(1,551)	0.1	0.1	0.0	0.0	0.0	0.0	0.0
	3회	(794)	0.0	0.0	0.0	0.0	0.0	0.0	0.0
	4회 이상	(1,848)	0.0	0.0	0.0	0.0	0.1	0.1	0.0

<계속>

<표 16> 한국 여행 중 주요 방문지(중복응답)

(단위: %)

BASE: 전체		사례수	합정동	세종문화회관	진주성	마천	홍천군	고창	사천
■ 전 체 ■		(12,024)	0.0	0.0	0.0	0.0	0.0	0.0	0.0
월별	1월	(717)	0.0	0.0	0.0	0.0	0.0	0.0	0.0
	2월	(771)	0.0	0.0	0.0	0.0	0.0	0.0	0.0
	3월	(968)	0.2	0.2	0.2	0.2	0.0	0.0	0.0
	4월	(1,060)	0.0	0.0	0.0	0.0	0.0	0.0	0.0
	5월	(1,042)	0.0	0.0	0.0	0.0	0.0	0.0	0.0
	6월	(1,022)	0.0	0.0	0.0	0.0	0.0	0.0	0.0
	7월	(1,124)	0.0	0.0	0.0	0.0	0.0	0.0	0.0
	8월	(1,213)	0.0	0.0	0.0	0.0	0.1	0.0	0.1
	9월	(1,051)	0.0	0.0	0.0	0.0	0.0	0.1	0.0
	10월	(1,133)	0.0	0.0	0.0	0.0	0.0	0.0	0.0
	11월	(972)	0.0	0.0	0.0	0.0	0.0	0.0	0.0
	12월	(951)	0.0	0.0	0.0	0.0	0.0	0.0	0.0
거주국	일본	(2,180)	0.1	0.1	0.1	0.1	0.0	0.1	0.1
	중국	(5,379)	0.0	0.0	0.0	0.0	0.0	0.0	0.0
	홍콩	(536)	0.0	0.0	0.0	0.0	0.0	0.0	0.0
	싱가포르	(181)	0.0	0.0	0.0	0.0	0.0	0.0	0.0
	대만	(619)	0.0	0.0	0.0	0.0	0.0	0.0	0.0
	태국	(399)	0.0	0.0	0.0	0.0	0.0	0.0	0.0
	말레이시아	(221)	0.0	0.0	0.0	0.0	0.0	0.0	0.0
	호주	(125)	0.0	0.0	0.0	0.0	0.0	0.0	0.0
	미국	(696)	0.0	0.0	0.0	0.0	0.0	0.0	0.0
	캐나다	(130)	0.0	0.0	0.0	0.0	0.0	0.0	0.0
	영국	(110)	0.0	0.0	0.0	0.0	0.0	0.2	0.0
	독일	(86)	0.0	0.0	0.0	0.0	0.0	0.0	0.0
	프랑스	(71)	0.0	0.0	0.0	0.0	0.0	0.0	0.3
	러시아	(158)	0.0	0.0	0.0	0.0	0.0	0.0	0.0
	중동	(137)	0.0	0.0	0.0	0.0	0.0	0.0	0.0
	인도	(66)	0.0	0.0	0.0	0.0	0.0	0.0	0.0
	기타	(930)	0.0	0.0	0.0	0.0	0.0	0.0	0.0
성별	남자	(5,368)	0.0	0.0	0.0	0.0	0.0	0.0	0.0
	여자	(6,656)	0.0	0.0	0.0	0.0	0.0	0.0	0.0
연령	15~20세	(702)	0.0	0.0	0.0	0.0	0.0	0.0	0.0
	21~30세	(4,560)	0.0	0.0	0.0	0.0	0.0	0.0	0.0
	31~40세	(3,282)	0.0	0.0	0.0	0.0	0.0	0.0	0.0
	41~50세	(1,813)	0.1	0.1	0.0	0.1	0.1	0.0	0.1
	51~60세	(1,203)	0.0	0.0	0.0	0.0	0.0	0.1	0.0
	61세 이상	(424)	0.0	0.0	0.0	0.0	0.0	0.0	0.0
	모름/무응답	(40)	0.0	0.0	0.0	0.0	0.0	0.0	0.0
직업	공무원, 군인	(636)	0.0	0.0	0.0	0.0	0.0	0.0	0.0
	기업인, 경영직	(1,309)	0.0	0.0	0.1	0.0	0.0	0.0	0.0
	사무, 기술직	(2,546)	0.0	0.1	0.0	0.0	0.1	0.0	0.0
	판매, 서비스직	(1,484)	0.0	0.0	0.0	0.0	0.0	0.0	0.0
	전문직	(1,207)	0.0	0.0	0.0	0.0	0.0	0.0	0.0
	생산/기능/노무직	(524)	0.0	0.0	0.0	0.0	0.0	0.0	0.2
	자영업자	(949)	0.0	0.0	0.0	0.0	0.0	0.0	0.0
	학생	(1,884)	0.0	0.0	0.0	0.0	0.0	0.0	0.0
	주부	(456)	0.3	0.0	0.0	0.3	0.0	0.3	0.0
	은퇴자	(199)	0.0	0.0	0.0	0.0	0.0	0.0	0.0
	무직	(181)	0.0	0.0	0.0	0.0	0.0	0.0	0.0
	기타	(629)	0.0	0.0	0.0	0.0	0.0	0.0	0.0
	무응답	(19)	0.0	0.0	0.0	0.0	0.0	0.0	0.0
방한 목적	여가/위락/휴가	(6,982)	0.0	0.0	0.0	0.0	0.0	0.0	0.0
	뷰티/건강/치료	(122)	0.0	0.0	0.0	0.0	0.0	0.0	0.0
	종교 및 순례	(111)	0.0	0.0	0.0	0.0	0.0	0.0	0.0
	쇼핑	(1,201)	0.0	0.0	0.0	0.0	0.0	0.0	0.0
	친구/친지 방문	(785)	0.0	0.0	0.0	0.0	0.2	0.1	0.0
	사업/전문 활동	(2,387)	0.0	0.0	0.1	0.0	0.0	0.0	0.0
	교육	(429)	0.0	0.0	0.0	0.0	0.0	0.0	0.0
	기타	(6)	0.0	0.0	0.0	0.0	0.0	0.0	0.0
여행 형태	개별여행	(8,285)	0.0	0.0	0.0	0.0	0.0	0.0	0.0
	단체여행	(2,998)	0.0	0.0	0.0	0.0	0.0	0.0	0.0
	Air-tel Tour	(741)	0.0	0.0	0.0	0.0	0.0	0.0	0.0
방한 횟수	1회	(7,832)	0.0	0.0	0.0	0.0	0.0	0.0	0.0
	2회	(1,551)	0.0	0.0	0.0	0.0	0.0	0.0	0.0
	3회	(794)	0.0	0.0	0.0	0.0	0.0	0.0	0.0
	4회 이상	(1,848)	0.1	0.1	0.1	0.0	0.0	0.1	0.0

<계속>

<표 16> 한국 여행 중 주요 방문지(중복응답)

(단위: %)

BASE: 전체		사례수	봉황성	옥산가	전라북도	울주	라마다 호텔	서초구	프라자 호텔
■ 전 체 ■		(12,024)	0.0	0.0	0.0	0.0	0.0	0.0	0.0
월별	1월	(717)	0.2	0.2	0.2	0.2	0.0	0.1	0.0
	2월	(771)	0.0	0.0	0.0	0.0	0.0	0.1	0.0
	3월	(968)	0.0	0.0	0.0	0.0	0.0	0.0	0.0
	4월	(1,060)	0.0	0.0	0.0	0.0	0.0	0.0	0.0
	5월	(1,042)	0.0	0.0	0.0	0.0	0.0	0.0	0.1
	6월	(1,022)	0.0	0.0	0.0	0.0	0.0	0.0	0.0
	7월	(1,124)	0.0	0.0	0.0	0.0	0.0	0.0	0.0
	8월	(1,213)	0.0	0.0	0.0	0.0	0.0	0.0	0.0
	9월	(1,051)	0.0	0.0	0.0	0.0	0.1	0.0	0.0
	10월	(1,133)	0.0	0.0	0.0	0.0	0.0	0.0	0.0
	11월	(972)	0.0	0.0	0.0	0.0	0.0	0.0	0.0
	12월	(951)	0.0	0.0	0.0	0.0	0.0	0.0	0.0
거주국	일본	(2,180)	0.0	0.0	0.0	0.0	0.0	0.0	0.0
	중국	(5,379)	0.0	0.0	0.0	0.0	0.0	0.0	0.0
	홍콩	(536)	0.0	0.0	0.0	0.0	0.0	0.0	0.0
	싱가포르	(181)	0.0	0.0	0.0	0.0	0.0	0.0	0.4
	대만	(619)	0.0	0.0	0.0	0.0	0.0	0.0	0.0
	태국	(399)	0.0	0.0	0.0	0.0	0.0	0.0	0.0
	말레이시아	(221)	0.0	0.0	0.0	0.0	0.0	0.0	0.0
	호주	(125)	0.0	0.0	0.0	0.0	0.0	0.0	0.0
	미국	(696)	0.0	0.0	0.0	0.0	0.0	0.2	0.0
	캐나다	(130)	0.0	0.0	0.0	0.0	0.0	0.0	0.0
	영국	(110)	0.0	0.0	0.0	0.0	0.0	0.0	0.2
	독일	(86)	0.0	0.0	0.0	0.0	0.0	0.3	0.0
	프랑스	(71)	0.0	0.0	0.0	0.0	0.0	0.0	0.3
	러시아	(158)	0.0	0.0	0.0	0.0	0.0	0.0	0.0
	중동	(137)	0.0	0.0	0.0	0.0	0.0	0.0	0.0
	인도	(66)	0.0	0.0	0.0	0.0	0.0	0.0	0.0
	기타	(930)	0.0	0.0	0.0	0.0	0.1	0.0	0.0
성별	남자	(5,368)	0.0	0.0	0.0	0.0	0.0	0.0	0.0
	여자	(6,656)	0.0	0.0	0.0	0.0	0.0	0.0	0.0
연령	15~20세	(702)	0.0	0.0	0.0	0.0	0.0	0.0	0.0
	21~30세	(4,560)	0.0	0.0	0.0	0.0	0.0	0.0	0.0
	31~40세	(3,282)	0.0	0.0	0.0	0.0	0.0	0.0	0.0
	41~50세	(1,813)	0.0	0.0	0.0	0.0	0.1	0.0	0.0
	51~60세	(1,203)	0.1	0.0	0.0	0.0	0.0	0.0	0.0
	61세 이상	(424)	0.0	0.0	0.0	0.0	0.0	0.0	0.0
	모름/무응답	(40)	0.0	0.0	0.0	0.0	0.0	0.0	0.0
직업	공무원, 군인	(636)	0.0	0.0	0.0	0.0	0.0	0.1	0.0
	기업인, 경영직	(1,309)	0.0	0.0	0.0	0.0	0.1	0.1	0.1
	사무, 기술직	(2,546)	0.1	0.0	0.0	0.1	0.0	0.0	0.0
	판매, 서비스직	(1,484)	0.0	0.0	0.0	0.0	0.0	0.0	0.0
	전문직	(1,207)	0.0	0.0	0.0	0.0	0.0	0.0	0.0
	생산/기능/노무직	(524)	0.0	0.0	0.0	0.0	0.0	0.0	0.0
	자영업자	(949)	0.0	0.1	0.0	0.0	0.0	0.0	0.0
	학생	(1,884)	0.0	0.0	0.1	0.0	0.0	0.0	0.0
	주부	(456)	0.0	0.0	0.0	0.0	0.0	0.0	0.0
	은퇴자	(199)	0.0	0.0	0.0	0.0	0.0	0.0	0.0
	무직	(181)	0.0	0.0	0.0	0.0	0.0	0.0	0.0
	기타	(629)	0.0	0.0	0.0	0.0	0.0	0.0	0.0
	무응답	(19)	0.0	0.0	0.0	0.0	0.0	0.0	0.0
방한 목적	여가/위락/휴가	(6,982)	0.0	0.0	0.0	0.0	0.0	0.0	0.0
	뷰티/건강/치료	(122)	0.0	0.0	0.0	0.0	0.0	0.0	0.0
	종교 및 순례	(111)	0.0	0.0	0.0	0.0	0.0	0.0	0.0
	쇼핑	(1,201)	0.0	0.0	0.0	0.0	0.0	0.0	0.0
	친구/친지 방문	(785)	0.0	0.0	0.0	0.0	0.0	0.0	0.0
	사업/전문 활동	(2,387)	0.0	0.1	0.0	0.1	0.1	0.1	0.1
	교육	(429)	0.0	0.0	0.3	0.0	0.0	0.0	0.0
	기타	(6)	0.0	0.0	0.0	0.0	0.0	0.0	0.0
여행 형태	개별여행	(8,285)	0.0	0.0	0.0	0.0	0.0	0.0	0.0
	단체여행	(2,998)	0.0	0.0	0.0	0.0	0.0	0.0	0.0
	Air-tel Tour	(741)	0.0	0.0	0.0	0.0	0.0	0.0	0.0
방한 횟수	1회	(7,832)	0.0	0.0	0.0	0.0	0.0	0.0	0.0
	2회	(1,551)	0.0	0.0	0.1	0.1	0.0	0.0	0.0
	3회	(794)	0.0	0.0	0.0	0.0	0.0	0.0	0.0
	4회 이상	(1,848)	0.0	0.1	0.0	0.0	0.0	0.0	0.0

<계속>

<표 16> 한국 여행 중 주요 방문지(중복응답)

(단위: %)

BASE: 전체		사례수	절두산	베스트 웨스턴호텔	가산 디지털단지	연세 세브란스 병원	리츠칼튼 호텔	경희 대학교	경희 대학병원
■ 전 체 ■		(12,024)	0.0	0.0	0.0	0.0	0.0	0.0	0.0
월별	1월	(717)	0.0	0.0	0.1	0.0	0.0	0.0	0.0
	2월	(771)	0.2	0.2	0.0	0.0	0.0	0.0	0.0
	3월	(968)	0.0	0.0	0.0	0.0	0.0	0.0	0.0
	4월	(1,060)	0.0	0.0	0.0	0.0	0.0	0.0	0.1
	5월	(1,042)	0.0	0.0	0.0	0.0	0.0	0.1	0.0
	6월	(1,022)	0.0	0.0	0.0	0.0	0.0	0.0	0.0
	7월	(1,124)	0.0	0.0	0.0	0.0	0.1	0.0	0.0
	8월	(1,213)	0.0	0.0	0.0	0.0	0.0	0.0	0.0
	9월	(1,051)	0.0	0.0	0.0	0.0	0.0	0.0	0.0
	10월	(1,133)	0.0	0.0	0.0	0.0	0.0	0.0	0.0
	11월	(972)	0.0	0.0	0.0	0.0	0.0	0.0	0.0
	12월	(951)	0.0	0.0	0.0	0.0	0.0	0.0	0.0
거주국	일본	(2,180)	0.0	0.0	0.0	0.0	0.0	0.1	0.0
	중국	(5,379)	0.0	0.0	0.0	0.0	0.0	0.0	0.0
	홍콩	(536)	0.0	0.0	0.0	0.0	0.0	0.0	0.0
	싱가포르	(181)	0.0	0.0	0.0	0.0	0.0	0.0	0.0
	대만	(619)	0.0	0.0	0.0	0.0	0.0	0.0	0.0
	태국	(399)	0.0	0.0	0.0	0.0	0.0	0.0	0.0
	말레이시아	(221)	0.0	0.0	0.0	0.0	0.0	0.0	0.0
	호주	(125)	0.0	0.0	0.0	0.0	0.0	0.0	0.0
	미국	(696)	0.0	0.0	0.0	0.0	0.1	0.0	0.0
	캐나다	(130)	0.0	0.0	0.0	0.0	0.0	0.0	0.0
	영국	(110)	0.0	0.0	0.0	0.0	0.0	0.0	0.0
	독일	(86)	0.0	0.0	0.0	0.0	0.3	0.0	0.0
	프랑스	(71)	0.0	0.0	0.0	0.0	0.3	0.0	0.0
	러시아	(158)	0.0	0.0	0.0	0.3	0.0	0.0	0.5
	중동	(137)	0.0	0.0	0.0	0.5	0.0	0.0	0.2
	인도	(66)	0.0	0.0	0.3	0.0	0.0	0.0	0.0
	기타	(930)	0.1	0.1	0.0	0.0	0.0	0.0	0.0
성별	남자	(5,368)	0.0	0.0	0.0	0.0	0.0	0.0	0.0
	여자	(6,656)	0.0	0.0	0.0	0.0	0.0	0.0	0.0
연령	15~20세	(702)	0.0	0.0	0.0	0.0	0.0	0.0	0.0
	21~30세	(4,560)	0.0	0.0	0.0	0.0	0.0	0.0	0.0
	31~40세	(3,282)	0.0	0.0	0.0	0.0	0.0	0.0	0.0
	41~50세	(1,813)	0.0	0.0	0.0	0.0	0.0	0.0	0.0
	51~60세	(1,203)	0.0	0.1	0.1	0.0	0.0	0.0	0.0
	61세 이상	(424)	0.3	0.0	0.0	0.0	0.0	0.3	0.0
	모름/무응답	(40)	0.0	0.0	0.0	0.0	0.0	0.0	0.0
직업	공무원, 군인	(636)	0.0	0.0	0.0	0.0	0.0	0.0	0.0
	기업인, 경영직	(1,309)	0.0	0.1	0.0	0.0	0.1	0.0	0.0
	사무, 기술직	(2,546)	0.0	0.0	0.0	0.0	0.0	0.0	0.0
	판매, 서비스직	(1,484)	0.0	0.0	0.0	0.0	0.0	0.0	0.0
	전문직	(1,207)	0.0	0.0	0.0	0.0	0.0	0.0	0.0
	생산/기능/노무직	(524)	0.0	0.0	0.0	0.0	0.0	0.0	0.0
	자영업자	(949)	0.0	0.0	0.0	0.0	0.0	0.0	0.0
	학생	(1,884)	0.0	0.0	0.0	0.0	0.0	0.0	0.0
	주부	(456)	0.0	0.0	0.0	0.0	0.0	0.3	0.0
	은퇴자	(199)	0.0	0.0	0.0	0.0	0.0	0.0	0.0
	무직	(181)	0.0	0.0	0.0	0.0	0.0	0.0	0.2
	기타	(629)	0.2	0.0	0.0	0.0	0.0	0.0	0.0
	무응답	(19)	0.0	0.0	0.0	0.0	0.0	0.0	0.0
방한 목적	여가/위락/휴가	(6,982)	0.0	0.0	0.0	0.0	0.0	0.0	0.0
	뷰티/건강/치료	(122)	0.0	0.0	0.0	1.0	0.0	0.0	0.7
	종교 및 순례	(111)	1.1	0.0	0.0	0.0	0.0	0.0	0.0
	쇼핑	(1,201)	0.0	0.0	0.0	0.0	0.0	0.0	0.0
	친구/친지 방문	(785)	0.0	0.0	0.0	0.0	0.0	0.0	0.0
	사업/전문 활동	(2,387)	0.0	0.1	0.1	0.0	0.0	0.0	0.0
	교육	(429)	0.0	0.0	0.0	0.0	0.0	0.0	0.0
	기타	(6)	0.0	0.0	0.0	0.0	0.0	0.0	0.0
여행 형태	개별여행	(8,285)	0.0	0.0	0.0	0.0	0.0	0.0	0.0
	단체여행	(2,998)	0.0	0.0	0.0	0.0	0.0	0.0	0.0
	Air-tel Tour	(741)	0.0	0.0	0.0	0.0	0.0	0.0	0.0
방한 횟수	1회	(7,832)	0.0	0.0	0.0	0.0	0.0	0.0	0.0
	2회	(1,551)	0.0	0.0	0.0	0.0	0.0	0.0	0.0
	3회	(794)	0.0	0.0	0.0	0.0	0.0	0.0	0.0
	4회 이상	(1,848)	0.0	0.0	0.1	0.0	0.0	0.1	0.0

<계속>

<표 16> 한국 여행 중 주요 방문지(중복응답)

(단위: %)

BASE: 전체		사례수	경동시장	한국의집	거창군	울진군	영천시	망우리 묘지	죽전
■ 전 체 ■		(12,024)	0.0	0.0	0.0	0.0	0.0	0.0	0.0
월별	1월	(717)	0.0	0.0	0.0	0.0	0.0	0.0	0.0
	2월	(771)	0.0	0.0	0.0	0.0	0.0	0.1	0.1
	3월	(968)	0.0	0.0	0.0	0.0	0.0	0.0	0.0
	4월	(1,060)	0.0	0.0	0.0	0.0	0.0	0.0	0.0
	5월	(1,042)	0.0	0.0	0.0	0.0	0.0	0.0	0.0
	6월	(1,022)	0.0	0.0	0.0	0.0	0.0	0.0	0.0
	7월	(1,124)	0.0	0.0	0.0	0.0	0.0	0.0	0.0
	8월	(1,213)	0.0	0.0	0.0	0.0	0.0	0.0	0.0
	9월	(1,051)	0.1	0.1	0.1	0.1	0.1	0.0	0.0
	10월	(1,133)	0.0	0.0	0.0	0.0	0.0	0.0	0.0
	11월	(972)	0.0	0.0	0.0	0.0	0.0	0.0	0.0
	12월	(951)	0.0	0.0	0.0	0.0	0.0	0.0	0.0
거주국	일본	(2,180)	0.1	0.1	0.1	0.1	0.1	0.1	0.1
	중국	(5,379)	0.0	0.0	0.0	0.0	0.0	0.0	0.0
	홍콩	(536)	0.0	0.0	0.0	0.0	0.0	0.0	0.0
	싱가포르	(181)	0.0	0.0	0.0	0.0	0.0	0.0	0.0
	대만	(619)	0.0	0.0	0.0	0.0	0.0	0.0	0.0
	태국	(399)	0.0	0.0	0.0	0.0	0.0	0.0	0.0
	말레이시아	(221)	0.0	0.0	0.0	0.0	0.0	0.0	0.0
	호주	(125)	0.0	0.0	0.0	0.0	0.0	0.0	0.0
	미국	(696)	0.0	0.0	0.0	0.0	0.0	0.0	0.0
	캐나다	(130)	0.0	0.0	0.0	0.0	0.0	0.0	0.0
	영국	(110)	0.0	0.0	0.0	0.0	0.0	0.0	0.0
	독일	(86)	0.0	0.0	0.0	0.0	0.0	0.0	0.0
	프랑스	(71)	0.0	0.0	0.0	0.0	0.0	0.0	0.0
	러시아	(158)	0.0	0.0	0.0	0.0	0.0	0.0	0.0
	중동	(137)	0.0	0.0	0.0	0.0	0.0	0.0	0.0
	인도	(66)	0.0	0.0	0.0	0.0	0.0	0.0	0.0
	기타	(930)	0.0	0.0	0.0	0.0	0.0	0.0	0.0
성별	남자	(5,368)	0.0	0.0	0.0	0.0	0.0	0.0	0.0
	여자	(6,656)	0.0	0.0	0.0	0.0	0.0	0.0	0.0
연령	15~20세	(702)	0.0	0.0	0.0	0.0	0.0	0.0	0.0
	21~30세	(4,560)	0.0	0.0	0.0	0.0	0.0	0.0	0.0
	31~40세	(3,282)	0.0	0.0	0.0	0.0	0.0	0.0	0.0
	41~50세	(1,813)	0.1	0.0	0.0	0.0	0.1	0.0	0.0
	51~60세	(1,203)	0.0	0.1	0.0	0.0	0.0	0.0	0.0
	61세 이상	(424)	0.0	0.0	0.3	0.0	0.0	0.3	0.0
	모름/무응답	(40)	0.0	0.0	0.0	0.0	0.0	0.0	0.0
직업	공무원, 군인	(636)	0.0	0.0	0.0	0.0	0.0	0.0	0.0
	기업인, 경영직	(1,309)	0.0	0.1	0.0	0.0	0.0	0.0	0.0
	사무, 기술직	(2,546)	0.0	0.0	0.0	0.0	0.0	0.0	0.0
	판매, 서비스직	(1,484)	0.0	0.0	0.0	0.0	0.0	0.0	0.0
	전문직	(1,207)	0.0	0.0	0.0	0.0	0.0	0.0	0.0
	생산/기능/노무직	(524)	0.0	0.0	0.0	0.0	0.2	0.0	0.0
	자영업자	(949)	0.0	0.0	0.0	0.0	0.0	0.0	0.0
	학생	(1,884)	0.0	0.0	0.0	0.0	0.0	0.0	0.1
	주부	(456)	0.0	0.0	0.0	0.0	0.0	0.0	0.0
	은퇴자	(199)	0.0	0.0	0.0	0.0	0.0	0.6	0.0
	무직	(181)	0.0	0.0	0.6	0.0	0.0	0.0	0.0
	기타	(629)	0.0	0.0	0.0	0.0	0.0	0.0	0.0
	무응답	(19)	0.0	0.0	0.0	0.0	0.0	0.0	0.0
방한 목적	여가/위락/휴가	(6,982)	0.0	0.0	0.0	0.0	0.0	0.0	0.0
	뷰티/건강/치료	(122)	0.0	0.0	0.0	0.0	0.0	0.0	0.0
	종교 및 순례	(111)	0.0	0.0	0.0	0.0	0.0	0.0	0.0
	쇼핑	(1,201)	0.0	0.0	0.0	0.0	0.0	0.0	0.0
	친구/친지 방문	(785)	0.0	0.0	0.0	0.0	0.0	0.0	0.1
	사업/전문 활동	(2,387)	0.0	0.0	0.0	0.0	0.0	0.0	0.0
	교육	(429)	0.0	0.0	0.0	0.0	0.0	0.0	0.0
	기타	(6)	0.0	0.0	0.0	0.0	0.0	0.0	0.0
여행 형태	개별여행	(8,285)	0.0	0.0	0.0	0.0	0.0	0.0	0.0
	단체여행	(2,998)	0.0	0.0	0.0	0.0	0.0	0.0	0.0
	Air-tel Tour	(741)	0.0	0.2	0.0	0.0	0.0	0.0	0.0
방한 횟수	1회	(7,832)	0.0	0.0	0.0	0.0	0.0	0.0	0.0
	2회	(1,551)	0.0	0.0	0.0	0.0	0.0	0.0	0.0
	3회	(794)	0.0	0.0	0.0	0.0	0.0	0.0	0.0
	4회 이상	(1,848)	0.1	0.0	0.0	0.0	0.0	0.1	0.0

<계속>

<표 16> 한국 여행 중 주요 방문지(중복응답)

(단위: %)

BASE: 전체		사례수	에덴밸리	전주 월드컵 경기장	한림공원	보문사	과천	진해	인천 하얏트호텔
■ 전 체 ■		(12,024)	0.0	0.0	0.0	0.0	0.0	0.0	0.0
월별	1월	(717)	0.0	0.0	0.0	0.2	0.2	0.2	0.0
	2월	(771)	0.1	0.1	0.0	0.0	0.0	0.0	0.0
	3월	(968)	0.0	0.0	0.0	0.0	0.0	0.0	0.0
	4월	(1,060)	0.0	0.0	0.1	0.0	0.0	0.0	0.0
	5월	(1,042)	0.0	0.0	0.0	0.0	0.0	0.0	0.0
	6월	(1,022)	0.0	0.0	0.0	0.0	0.0	0.0	0.0
	7월	(1,124)	0.0	0.0	0.0	0.0	0.0	0.0	0.0
	8월	(1,213)	0.0	0.0	0.0	0.0	0.0	0.0	0.0
	9월	(1,051)	0.0	0.0	0.0	0.0	0.0	0.0	0.0
	10월	(1,133)	0.0	0.0	0.0	0.0	0.0	0.0	0.1
	11월	(972)	0.0	0.0	0.0	0.0	0.0	0.0	0.0
	12월	(951)	0.0	0.0	0.0	0.0	0.0	0.0	0.0
거주국	일본	(2,180)	0.1	0.1	0.0	0.0	0.0	0.0	0.0
	중국	(5,379)	0.0	0.0	0.0	0.0	0.0	0.0	0.0
	홍콩	(536)	0.0	0.0	0.0	0.0	0.0	0.0	0.0
	싱가포르	(181)	0.0	0.0	0.5	0.0	0.0	0.0	0.0
	대만	(619)	0.0	0.0	0.0	0.0	0.0	0.0	0.0
	태국	(399)	0.0	0.0	0.0	0.0	0.0	0.0	0.0
	말레이시아	(221)	0.0	0.0	0.0	0.0	0.0	0.0	0.0
	호주	(125)	0.0	0.0	0.2	0.0	0.0	0.0	0.0
	미국	(696)	0.0	0.0	0.0	0.0	0.0	0.0	0.1
	캐나다	(130)	0.0	0.0	0.0	0.0	0.0	0.0	0.0
	영국	(110)	0.0	0.0	0.0	0.0	0.0	0.0	0.0
	독일	(86)	0.0	0.0	0.0	0.0	0.0	0.0	0.0
	프랑스	(71)	0.0	0.0	0.0	0.0	0.0	0.0	0.3
	러시아	(158)	0.0	0.0	0.0	0.0	0.0	0.0	0.0
	중동	(137)	0.0	0.0	0.0	0.0	0.0	0.0	0.0
	인도	(66)	0.0	0.0	0.0	0.0	0.0	0.0	0.0
	기타	(930)	0.0	0.0	0.0	0.1	0.1	0.1	0.0
성별	남자	(5,368)	0.0	0.0	0.0	0.0	0.0	0.0	0.0
	여자	(6,656)	0.0	0.0	0.0	0.0	0.0	0.0	0.0
연령	15~20세	(702)	0.0	0.0	0.0	0.0	0.0	0.0	0.0
	21~30세	(4,560)	0.0	0.0	0.0	0.0	0.0	0.0	0.0
	31~40세	(3,282)	0.0	0.0	0.0	0.0	0.0	0.0	0.0
	41~50세	(1,813)	0.0	0.0	0.0	0.0	0.0	0.0	0.0
	51~60세	(1,203)	0.0	0.0	0.0	0.0	0.0	0.0	0.1
	61세 이상	(424)	0.0	0.3	0.0	0.0	0.0	0.0	0.0
	모름/무응답	(40)	0.0	0.0	0.0	0.0	0.0	0.0	0.0
직업	공무원, 군인	(636)	0.0	0.0	0.0	0.2	0.0	0.0	0.0
	기업인, 경영직	(1,309)	0.0	0.0	0.0	0.0	0.0	0.0	0.1
	사무, 기술직	(2,546)	0.0	0.0	0.0	0.0	0.0	0.0	0.0
	판매, 서비스직	(1,484)	0.1	0.0	0.0	0.0	0.0	0.0	0.0
	전문직	(1,207)	0.0	0.0	0.0	0.0	0.0	0.0	0.0
	생산/기능/노무직	(524)	0.0	0.0	0.0	0.0	0.0	0.2	0.0
	자영업자	(949)	0.0	0.0	0.0	0.0	0.0	0.0	0.0
	학생	(1,884)	0.0	0.0	0.0	0.0	0.1	0.0	0.0
	주부	(456)	0.0	0.0	0.0	0.0	0.0	0.0	0.0
	은퇴자	(199)	0.0	0.0	0.2	0.0	0.0	0.0	0.0
	무직	(181)	0.0	0.0	0.0	0.0	0.0	0.0	0.0
	기타	(629)	0.0	0.0	0.0	0.0	0.0	0.0	0.0
	무응답	(19)	0.0	0.0	0.0	0.0	0.0	0.0	0.0
방한 목적	여가/위락/휴가	(6,982)	0.0	0.0	0.0	0.0	0.0	0.0	0.0
	뷰티/건강/치료	(122)	0.0	0.0	0.0	0.0	0.0	0.0	0.0
	종교 및 순례	(111)	0.0	0.0	0.0	0.0	0.0	0.0	0.0
	쇼핑	(1,201)	0.0	0.0	0.0	0.0	0.0	0.0	0.0
	친구/친지 방문	(785)	0.0	0.0	0.0	0.0	0.0	0.0	0.0
	사업/전문 활동	(2,387)	0.0	0.0	0.0	0.0	0.0	0.0	0.0
	교육	(429)	0.0	0.0	0.0	0.0	0.0	0.0	0.0
	기타	(6)	0.0	0.0	0.0	0.0	0.0	0.0	0.0
여행 형태	개별여행	(8,285)	0.0	0.0	0.0	0.0	0.0	0.0	0.0
	단체여행	(2,998)	0.0	0.0	0.0	0.0	0.0	0.0	0.0
	Air-tel Tour	(741)	0.0	0.1	0.0	0.0	0.0	0.0	0.0
방한 횟수	1회	(7,832)	0.0	0.0	0.0	0.0	0.0	0.0	0.0
	2회	(1,551)	0.0	0.1	0.1	0.0	0.0	0.1	0.0
	3회	(794)	0.0	0.0	0.0	0.0	0.0	0.0	0.0
	4회 이상	(1,848)	0.0	0.0	0.0	0.0	0.0	0.0	0.1

<계속>

<표 16> 한국 여행 중 주요 방문지(중복응답)

(단위: %)

BASE: 전체		사례수	서울교육대학교	중고차시장	서울미술관	국제뮤지엄	장안사	소공동	동숭동
■ 전 체 ■		(12,024)	0.0	0.0	0.0	0.0	0.0	0.0	0.0
월별	1월	(717)	0.0	0.0	0.0	0.0	0.0	0.0	0.0
	2월	(771)	0.0	0.0	0.0	0.0	0.0	0.0	0.0
	3월	(968)	0.0	0.0	0.0	0.0	0.0	0.0	0.0
	4월	(1,060)	0.1	0.1	0.1	0.1	0.1	0.0	0.0
	5월	(1,042)	0.0	0.0	0.0	0.0	0.0	0.0	0.0
	6월	(1,022)	0.0	0.0	0.0	0.0	0.0	0.0	0.0
	7월	(1,124)	0.0	0.0	0.0	0.0	0.0	0.0	0.0
	8월	(1,213)	0.0	0.0	0.0	0.0	0.0	0.0	0.0
	9월	(1,051)	0.0	0.0	0.0	0.0	0.0	0.0	0.0
	10월	(1,133)	0.0	0.0	0.0	0.0	0.0	0.0	0.0
	11월	(972)	0.0	0.0	0.0	0.0	0.0	0.0	0.0
	12월	(951)	0.0	0.0	0.0	0.0	0.0	0.1	0.1
거주국	일본	(2,180)	0.0	0.0	0.0	0.0	0.0	0.0	0.0
	중국	(5,379)	0.0	0.0	0.0	0.0	0.0	0.0	0.0
	홍콩	(536)	0.0	0.0	0.0	0.0	0.0	0.0	0.0
	싱가포르	(181)	0.0	0.0	0.0	0.0	0.0	0.0	0.0
	대만	(619)	0.0	0.0	0.0	0.0	0.0	0.0	0.0
	태국	(399)	0.0	0.0	0.0	0.0	0.0	0.0	0.0
	말레이시아	(221)	0.0	0.0	0.0	0.0	0.0	0.0	0.0
	호주	(125)	0.0	0.0	0.0	0.0	0.0	0.0	0.0
	미국	(696)	0.0	0.0	0.0	0.0	0.0	0.0	0.0
	캐나다	(130)	0.0	0.0	0.0	0.0	0.0	0.0	0.0
	영국	(110)	0.0	0.0	0.0	0.0	0.0	0.0	0.0
	독일	(86)	0.0	0.0	0.0	0.0	0.0	0.0	0.0
	프랑스	(71)	0.0	0.0	0.0	0.0	0.0	0.0	0.0
	러시아	(158)	0.0	0.0	0.0	0.0	0.0	0.0	0.0
	중동	(137)	0.0	0.0	0.0	0.0	0.0	0.0	0.0
	인도	(66)	0.0	0.0	0.0	0.0	0.0	0.0	0.0
	기타	(930)	0.0	0.0	0.0	0.0	0.0	0.0	0.0
성별	남자	(5,368)	0.0	0.0	0.0	0.0	0.0	0.0	0.0
	여자	(6,656)	0.0	0.0	0.0	0.0	0.0	0.0	0.0
연령	15~20세	(702)	0.0	0.0	0.0	0.0	0.0	0.0	0.0
	21~30세	(4,560)	0.0	0.0	0.0	0.0	0.0	0.0	0.0
	31~40세	(3,282)	0.0	0.0	0.0	0.0	0.0	0.0	0.0
	41~50세	(1,813)	0.0	0.0	0.1	0.1	0.0	0.0	0.0
	51~60세	(1,203)	0.0	0.0	0.0	0.0	0.0	0.0	0.0
	61세 이상	(424)	0.0	0.0	0.0	0.0	0.0	0.0	0.0
	모름/무응답	(40)	0.0	0.0	0.0	0.0	0.0	2.6	0.0
직업	공무원, 군인	(636)	0.0	0.0	0.0	0.0	0.0	0.2	0.0
	기업인, 경영직	(1,309)	0.0	0.0	0.0	0.0	0.0	0.0	0.0
	사무, 기술직	(2,546)	0.0	0.0	0.0	0.0	0.0	0.0	0.0
	판매, 서비스직	(1,484)	0.0	0.0	0.1	0.0	0.0	0.0	0.0
	전문직	(1,207)	0.0	0.0	0.0	0.0	0.0	0.0	0.1
	생산/기능/노무직	(524)	0.0	0.2	0.0	0.2	0.2	0.0	0.0
	자영업자	(949)	0.0	0.0	0.0	0.0	0.0	0.0	0.0
	학생	(1,884)	0.0	0.0	0.0	0.0	0.0	0.0	0.0
	주부	(456)	0.2	0.0	0.0	0.0	0.0	0.0	0.0
	은퇴자	(199)	0.0	0.0	0.0	0.0	0.0	0.0	0.0
	무직	(181)	0.0	0.0	0.0	0.0	0.0	0.0	0.0
	기타	(629)	0.0	0.0	0.0	0.0	0.0	0.0	0.0
	무응답	(19)	0.0	0.0	0.0	0.0	0.0	0.0	0.0
방한 목적	여가/위락/휴가	(6,982)	0.0	0.0	0.0	0.0	0.0	0.0	0.0
	뷰티/건강/치료	(122)	0.0	0.0	0.0	0.0	0.0	0.0	0.0
	종교 및 순례	(111)	0.0	0.0	0.0	0.0	0.0	0.0	0.0
	쇼핑	(1,201)	0.0	0.0	0.0	0.0	0.0	0.0	0.0
	친구/친지 방문	(785)	0.0	0.0	0.0	0.0	0.0	0.0	0.1
	사업/전문 활동	(2,387)	0.0	0.0	0.0	0.0	0.0	0.0	0.0
	교육	(429)	0.0	0.0	0.0	0.0	0.0	0.0	0.0
	기타	(6)	0.0	0.0	0.0	0.0	0.0	0.0	0.0
여행 형태	개별여행	(8,285)	0.0	0.0	0.0	0.0	0.0	0.0	0.0
	단체여행	(2,998)	0.0	0.0	0.0	0.0	0.0	0.0	0.0
	Air-tel Tour	(741)	0.0	0.0	0.0	0.0	0.0	0.0	0.0
방한 횟수	1회	(7,832)	0.0	0.0	0.0	0.0	0.0	0.0	0.0
	2회	(1,551)	0.1	0.0	0.0	0.1	0.0	0.0	0.0
	3회	(794)	0.0	0.0	0.0	0.0	0.0	0.0	0.1
	4회 이상	(1,848)	0.0	0.1	0.1	0.0	0.0	0.1	0.0

<계속>

<표 16> 한국 여행 중 주요 방문지(중복응답)

(단위: %)

BASE: 전체		사례수	양천구	종묘	서울예술대학교(안산)	외국어대학교	서현	의왕시	기흥
■ 전 체 ■		(12,024)	0.0	0.0	0.0	0.0	0.0	0.0	0.0
월별	1월	(717)	0.0	0.0	0.0	0.1	0.1	0.1	0.1
	2월	(771)	0.0	0.0	0.0	0.0	0.0	0.0	0.0
	3월	(968)	0.0	0.0	0.0	0.0	0.0	0.0	0.0
	4월	(1,060)	0.0	0.0	0.0	0.0	0.0	0.0	0.0
	5월	(1,042)	0.0	0.0	0.0	0.0	0.0	0.0	0.0
	6월	(1,022)	0.0	0.0	0.0	0.0	0.0	0.0	0.0
	7월	(1,124)	0.0	0.0	0.0	0.0	0.0	0.0	0.0
	8월	(1,213)	0.0	0.0	0.0	0.0	0.0	0.0	0.0
	9월	(1,051)	0.0	0.0	0.0	0.0	0.0	0.0	0.0
	10월	(1,133)	0.0	0.0	0.0	0.0	0.0	0.0	0.0
	11월	(972)	0.1	0.1	0.1	0.0	0.0	0.0	0.0
	12월	(951)	0.0	0.0	0.0	0.0	0.0	0.0	0.0
거주국	일본	(2,180)	0.0	0.0	0.0	0.0	0.0	0.0	0.0
	중국	(5,379)	0.0	0.0	0.0	0.0	0.0	0.0	0.0
	홍콩	(536)	0.0	0.0	0.0	0.0	0.0	0.0	0.0
	싱가포르	(181)	0.0	0.0	0.0	0.0	0.0	0.0	0.0
	대만	(619)	0.0	0.0	0.0	0.0	0.0	0.0	0.0
	태국	(399)	0.0	0.0	0.0	0.0	0.0	0.0	0.0
	말레이시아	(221)	0.0	0.0	0.0	0.0	0.0	0.0	0.0
	호주	(125)	0.0	0.0	0.0	0.0	0.0	0.0	0.0
	미국	(696)	0.0	0.0	0.0	0.0	0.0	0.0	0.0
	캐나다	(130)	0.0	0.0	0.0	0.0	0.0	0.0	0.0
	영국	(110)	0.0	0.0	0.0	0.0	0.0	0.0	0.0
	독일	(86)	0.0	0.0	0.0	0.0	0.0	0.0	0.0
	프랑스	(71)	0.0	0.0	0.0	0.0	0.0	0.0	0.0
	러시아	(158)	0.0	0.0	0.0	0.0	0.0	0.0	0.0
	중동	(137)	0.0	0.0	0.0	0.0	0.0	0.0	0.0
	인도	(66)	0.0	0.0	0.0	0.0	0.0	0.0	0.0
	기타	(930)	0.0	0.0	0.0	0.0	0.0	0.0	0.0
성별	남자	(5,368)	0.0	0.0	0.0	0.0	0.0	0.0	0.0
	여자	(6,656)	0.0	0.0	0.0	0.0	0.0	0.0	0.0
연령	15~20세	(702)	0.0	0.0	0.0	0.0	0.0	0.0	0.0
	21~30세	(4,560)	0.0	0.0	0.0	0.0	0.0	0.0	0.0
	31~40세	(3,282)	0.0	0.0	0.0	0.0	0.0	0.0	0.0
	41~50세	(1,813)	0.1	0.0	0.0	0.0	0.0	0.1	0.1
	51~60세	(1,203)	0.0	0.1	0.1	0.0	0.0	0.0	0.0
	61세 이상	(424)	0.0	0.0	0.0	0.0	0.0	0.0	0.0
	모름/무응답	(40)	0.0	0.0	0.0	0.0	0.0	0.0	0.0
직업	공무원, 군인	(636)	0.0	0.0	0.0	0.0	0.0	0.0	0.0
	기업인, 경영직	(1,309)	0.0	0.0	0.0	0.0	0.0	0.0	0.0
	사무, 기술직	(2,546)	0.0	0.0	0.0	0.0	0.0	0.0	0.0
	판매, 서비스직	(1,484)	0.1	0.0	0.0	0.0	0.0	0.0	0.0
	전문직	(1,207)	0.0	0.0	0.0	0.0	0.0	0.0	0.0
	생산/기능/노무직	(524)	0.0	0.0	0.0	0.0	0.0	0.0	0.0
	자영업자	(949)	0.0	0.1	0.0	0.0	0.0	0.0	0.0
	학생	(1,884)	0.0	0.0	0.0	0.1	0.0	0.0	0.0
	주부	(456)	0.0	0.0	0.0	0.0	0.0	0.0	0.0
	은퇴자	(199)	0.0	0.0	0.0	0.0	0.0	0.0	0.0
	무직	(181)	0.0	0.0	0.0	0.0	0.0	0.0	0.0
	기타	(629)	0.0	0.0	0.0	0.0	0.0	0.0	0.0
	무응답	(19)	0.0	0.0	0.0	0.0	0.0	0.0	0.0
방한 목적	여가/위락/휴가	(6,982)	0.0	0.0	0.0	0.0	0.0	0.0	0.0
	뷰티/건강/치료	(122)	0.0	0.0	0.0	0.0	0.0	0.0	0.0
	종교 및 순례	(111)	0.0	0.0	0.0	0.0	0.0	0.0	0.0
	쇼핑	(1,201)	0.0	0.0	0.0	0.1	0.0	0.0	0.0
	친구/친지 방문	(785)	0.1	0.0	0.0	0.0	0.0	0.1	0.0
	사업/전문 활동	(2,387)	0.0	0.0	0.0	0.0	0.0	0.0	0.0
	교육	(429)	0.0	0.0	0.0	0.0	0.0	0.0	0.0
	기타	(6)	0.0	0.0	0.0	0.0	0.0	0.0	0.0
여행 형태	개별여행	(8,285)	0.0	0.0	0.0	0.0	0.0	0.0	0.0
	단체여행	(2,998)	0.0	0.0	0.0	0.0	0.0	0.0	0.0
	Air-tel Tour	(741)	0.1	0.1	0.1	0.1	0.0	0.0	0.0
방한 횟수	1회	(7,832)	0.0	0.0	0.0	0.0	0.0	0.0	0.0
	2회	(1,551)	0.0	0.0	0.0	0.0	0.0	0.0	0.0
	3회	(794)	0.0	0.0	0.0	0.0	0.0	0.0	0.0
	4회 이상	(1,848)	0.0	0.0	0.1	0.1	0.1	0.1	0.1

<계속>

<표 16> 한국 여행 중 주요 방문지(중복응답)

(단위: %)

BASE: 전체		사례수	안암동	장생포	고신 대학교	간석동	인천 대학교	고성군	수승대
■ 전 체 ■		(12,024)	0.0	0.0	0.0	0.0	0.0	0.0	0.0
월별	1월	(717)	0.1	0.1	0.1	0.0	0.0	0.0	0.0
	2월	(771)	0.0	0.0	0.0	0.0	0.0	0.0	0.0
	3월	(968)	0.0	0.0	0.0	0.0	0.0	0.0	0.0
	4월	(1,060)	0.0	0.0	0.0	0.0	0.0	0.0	0.0
	5월	(1,042)	0.0	0.0	0.0	0.0	0.0	0.0	0.0
	6월	(1,022)	0.0	0.0	0.0	0.1	0.1	0.1	0.1
	7월	(1,124)	0.0	0.0	0.0	0.0	0.0	0.0	0.0
	8월	(1,213)	0.0	0.0	0.0	0.0	0.0	0.0	0.0
	9월	(1,051)	0.0	0.0	0.0	0.0	0.0	0.0	0.0
	10월	(1,133)	0.0	0.0	0.0	0.0	0.0	0.0	0.0
	11월	(972)	0.0	0.0	0.0	0.0	0.0	0.0	0.0
	12월	(951)	0.0	0.0	0.0	0.0	0.0	0.0	0.0
거주국	일본	(2,180)	0.0	0.0	0.0	0.0	0.0	0.0	0.0
	중국	(5,379)	0.0	0.0	0.0	0.0	0.0	0.0	0.0
	홍콩	(536)	0.0	0.0	0.0	0.0	0.0	0.0	0.0
	싱가포르	(181)	0.0	0.0	0.0	0.0	0.0	0.0	0.0
	대만	(619)	0.0	0.0	0.0	0.0	0.0	0.0	0.0
	태국	(399)	0.0	0.0	0.0	0.0	0.0	0.0	0.0
	말레이시아	(221)	0.0	0.0	0.0	0.0	0.0	0.0	0.0
	호주	(125)	0.0	0.0	0.0	0.0	0.0	0.0	0.0
	미국	(696)	0.0	0.0	0.0	0.0	0.0	0.0	0.0
	캐나다	(130)	0.0	0.0	0.0	0.0	0.0	0.0	0.0
	영국	(110)	0.0	0.0	0.0	0.0	0.0	0.0	0.0
	독일	(86)	0.0	0.0	0.0	0.0	0.0	0.0	0.0
	프랑스	(71)	0.0	0.0	0.0	0.0	0.0	0.0	0.0
	러시아	(158)	0.0	0.0	0.0	0.0	0.0	0.0	0.0
	중동	(137)	0.0	0.0	0.0	0.0	0.0	0.0	0.0
	인도	(66)	0.0	0.0	0.0	0.0	0.0	0.0	0.0
	기타	(930)	0.0	0.0	0.0	0.0	0.0	0.0	0.0
성별	남자	(5,368)	0.0	0.0	0.0	0.0	0.0	0.0	0.0
	여자	(6,656)	0.0	0.0	0.0	0.0	0.0	0.0	0.0
연령	15~20세	(702)	0.0	0.0	0.0	0.0	0.0	0.0	0.0
	21~30세	(4,560)	0.0	0.0	0.0	0.0	0.0	0.0	0.0
	31~40세	(3,282)	0.0	0.0	0.0	0.0	0.0	0.0	0.0
	41~50세	(1,813)	0.0	0.1	0.0	0.1	0.1	0.1	0.1
	51~60세	(1,203)	0.1	0.0	0.1	0.0	0.0	0.0	0.0
	61세 이상	(424)	0.0	0.0	0.0	0.0	0.0	0.0	0.0
	모름/무응답	(40)	0.0	0.0	0.0	0.0	0.0	0.0	0.0
직업	공무원, 군인	(636)	0.0	0.0	0.0	0.0	0.0	0.0	0.0
	기업인, 경영직	(1,309)	0.0	0.0	0.0	0.0	0.0	0.0	0.0
	사무, 기술직	(2,546)	0.0	0.0	0.0	0.0	0.0	0.0	0.0
	판매, 서비스직	(1,484)	0.0	0.0	0.0	0.0	0.0	0.0	0.0
	전문직	(1,207)	0.1	0.0	0.1	0.1	0.1	0.0	0.0
	생산/기능/노무직	(524)	0.0	0.0	0.0	0.0	0.0	0.0	0.0
	자영업자	(949)	0.0	0.0	0.0	0.0	0.0	0.0	0.0
	학생	(1,884)	0.0	0.0	0.0	0.0	0.0	0.0	0.0
	주부	(456)	0.0	0.0	0.0	0.0	0.0	0.0	0.0
	은퇴자	(199)	0.0	0.0	0.0	0.0	0.0	0.0	0.0
	무직	(181)	0.0	0.0	0.0	0.0	0.0	0.0	0.0
	기타	(629)	0.0	0.0	0.0	0.0	0.0	0.0	0.0
	무응답	(19)	0.0	0.0	0.0	0.0	0.0	0.0	0.0
방한 목적	여가/위락/휴가	(6,982)	0.0	0.0	0.0	0.0	0.0	0.0	0.0
	뷰티/건강/치료	(122)	0.0	0.0	0.0	0.0	0.0	0.0	0.0
	종교 및 순례	(111)	0.0	0.0	0.0	0.0	0.0	0.0	0.0
	쇼핑	(1,201)	0.0	0.0	0.0	0.0	0.0	0.0	0.0
	친구/친지 방문	(785)	0.0	0.0	0.0	0.0	0.0	0.0	0.0
	사업/전문 활동	(2,387)	0.0	0.0	0.0	0.0	0.0	0.0	0.0
	교육	(429)	0.2	0.0	0.2	0.0	0.0	0.0	0.0
	기타	(6)	0.0	0.0	0.0	0.0	0.0	0.0	0.0
여행 형태	개별여행	(8,285)	0.0	0.0	0.0	0.0	0.0	0.0	0.0
	단체여행	(2,998)	0.0	0.0	0.0	0.0	0.0	0.0	0.0
	Air-tel Tour	(741)	0.0	0.0	0.0	0.0	0.0	0.0	0.0
방한 횟수	1회	(7,832)	0.0	0.0	0.0	0.0	0.0	0.0	0.0
	2회	(1,551)	0.0	0.0	0.0	0.1	0.1	0.0	0.0
	3회	(794)	0.0	0.0	0.0	0.0	0.0	0.0	0.0
	4회 이상	(1,848)	0.1	0.1	0.1	0.0	0.0	0.0	0.0

<계속>

<표 16> 한국 여행 중 주요 방문지(중복응답)

(단위: %)

BASE: 전체		사례수	내소사	암남동	청학동	경남 경마공원	불광동	동문시장	에코랜드
■ 전 체 ■		(12,024)	0.0	0.0	0.0	0.0	0.0	0.0	0.0
월별	1월	(717)	0.0	0.0	0.0	0.0	0.0	0.0	0.0
	2월	(771)	0.0	0.0	0.0	0.0	0.0	0.0	0.0
	3월	(968)	0.0	0.0	0.0	0.0	0.0	0.0	0.0
	4월	(1,060)	0.0	0.0	0.0	0.0	0.0	0.0	0.0
	5월	(1,042)	0.0	0.0	0.0	0.0	0.0	0.0	0.0
	6월	(1,022)	0.1	0.1	0.1	0.1	0.0	0.0	0.0
	7월	(1,124)	0.0	0.0	0.0	0.0	0.1	0.1	0.1
	8월	(1,213)	0.0	0.0	0.0	0.0	0.0	0.0	0.0
	9월	(1,051)	0.0	0.0	0.0	0.0	0.0	0.0	0.0
	10월	(1,133)	0.0	0.0	0.0	0.0	0.0	0.0	0.0
	11월	(972)	0.0	0.0	0.0	0.0	0.0	0.0	0.0
	12월	(951)	0.0	0.0	0.0	0.0	0.0	0.0	0.0
거주국	일본	(2,180)	0.0	0.0	0.0	0.0	0.0	0.0	0.0
	중국	(5,379)	0.0	0.0	0.0	0.0	0.0	0.0	0.0
	홍콩	(536)	0.0	0.0	0.0	0.0	0.0	0.0	0.0
	싱가포르	(181)	0.0	0.0	0.0	0.0	0.0	0.0	0.0
	대만	(619)	0.0	0.0	0.0	0.0	0.0	0.0	0.0
	태국	(399)	0.0	0.0	0.0	0.0	0.0	0.0	0.0
	말레이시아	(221)	0.0	0.0	0.0	0.0	0.0	0.0	0.0
	호주	(125)	0.0	0.0	0.0	0.0	0.0	0.0	0.0
	미국	(696)	0.0	0.0	0.0	0.0	0.0	0.0	0.0
	캐나다	(130)	0.0	0.0	0.0	0.0	0.0	0.0	0.0
	영국	(110)	0.0	0.0	0.0	0.0	0.0	0.0	0.0
	독일	(86)	0.0	0.0	0.0	0.0	0.0	0.0	0.0
	프랑스	(71)	0.0	0.0	0.0	0.0	0.0	0.0	0.0
	러시아	(158)	0.0	0.0	0.0	0.0	0.0	0.0	0.0
	중동	(137)	0.0	0.0	0.0	0.0	0.0	0.0	0.0
	인도	(66)	0.0	0.0	0.0	0.0	0.0	0.0	0.0
	기타	(930)	0.0	0.0	0.0	0.0	0.0	0.0	0.0
성별	남자	(5,368)	0.0	0.0	0.0	0.0	0.0	0.0	0.0
	여자	(6,656)	0.0	0.0	0.0	0.0	0.0	0.0	0.0
연령	15~20세	(702)	0.0	0.0	0.0	0.0	0.0	0.0	0.0
	21~30세	(4,560)	0.0	0.0	0.0	0.0	0.0	0.0	0.0
	31~40세	(3,282)	0.0	0.0	0.0	0.0	0.0	0.0	0.0
	41~50세	(1,813)	0.0	0.0	0.1	0.1	0.1	0.1	0.1
	51~60세	(1,203)	0.0	0.0	0.0	0.0	0.0	0.0	0.0
	61세 이상	(424)	0.2	0.0	0.0	0.0	0.0	0.0	0.0
	모름/무응답	(40)	0.0	0.0	0.0	0.0	0.0	0.0	0.0
직업	공무원, 군인	(636)	0.0	0.0	0.0	0.0	0.2	0.0	0.0
	기업인, 경영직	(1,309)	0.0	0.0	0.0	0.0	0.0	0.0	0.0
	사무, 기술직	(2,546)	0.0	0.0	0.0	0.0	0.0	0.0	0.0
	판매, 서비스직	(1,484)	0.0	0.0	0.0	0.0	0.0	0.0	0.0
	전문직	(1,207)	0.0	0.0	0.0	0.0	0.0	0.0	0.0
	생산/기능/노무직	(524)	0.0	0.2	0.0	0.0	0.0	0.0	0.0
	자영업자	(949)	0.0	0.0	0.1	0.0	0.0	0.0	0.0
	학생	(1,884)	0.0	0.0	0.0	0.0	0.0	0.0	0.0
	주부	(456)	0.2	0.0	0.0	0.0	0.0	0.0	0.0
	은퇴자	(199)	0.0	0.0	0.0	0.0	0.0	0.0	0.0
	무직	(181)	0.0	0.0	0.0	0.0	0.0	0.0	0.0
	기타	(629)	0.0	0.0	0.0	0.0	0.0	0.0	0.0
	무응답	(19)	0.0	0.0	0.0	0.0	0.0	0.0	0.0
방한 목적	여가/위락/휴가	(6,982)	0.0	0.0	0.0	0.0	0.0	0.0	0.0
	뷰티/건강/치료	(122)	0.0	0.0	0.0	0.0	0.0	0.0	0.0
	종교 및 순례	(111)	0.0	0.0	0.0	0.0	0.0	0.0	0.0
	쇼핑	(1,201)	0.0	0.0	0.0	0.0	0.0	0.0	0.0
	친구/친지 방문	(785)	0.0	0.0	0.0	0.0	0.0	0.0	0.0
	사업/전문 활동	(2,387)	0.0	0.0	0.0	0.0	0.0	0.0	0.0
	교육	(429)	0.0	0.0	0.0	0.0	0.2	0.0	0.0
	기타	(6)	0.0	0.0	0.0	0.0	0.0	0.0	0.0
여행 형태	개별여행	(8,285)	0.0	0.0	0.0	0.0	0.0	0.0	0.0
	단체여행	(2,998)	0.0	0.0	0.0	0.0	0.0	0.0	0.0
	Air-tel Tour	(741)	0.0	0.0	0.0	0.0	0.0	0.0	0.0
방한 횟수	1회	(7,832)	0.0	0.0	0.0	0.0	0.0	0.0	0.0
	2회	(1,551)	0.0	0.0	0.0	0.0	0.0	0.0	0.0
	3회	(794)	0.0	0.0	0.1	0.0	0.1	0.0	0.0
	4회 이상	(1,848)	0.1	0.1	0.0	0.0	0.0	0.0	0.0

<계속>

<표 16> 한국 여행 중 주요 방문지(중복응답)

(단위: %)

BASE: 전체		사례수	산청군	합천군	보수동	삼각지	봉은사	장충동	현대 리조트
■ 전 체 ■		(12,024)	0.0	0.0	0.0	0.0	0.0	0.0	0.0
월별	1월	(717)	0.0	0.0	0.0	0.0	0.0	0.0	0.0
	2월	(771)	0.0	0.0	0.0	0.0	0.0	0.0	0.0
	3월	(968)	0.0	0.0	0.0	0.0	0.1	0.1	0.0
	4월	(1,060)	0.0	0.0	0.0	0.0	0.0	0.0	0.0
	5월	(1,042)	0.0	0.0	0.0	0.0	0.0	0.0	0.0
	6월	(1,022)	0.0	0.0	0.0	0.0	0.0	0.0	0.0
	7월	(1,124)	0.1	0.1	0.1	0.0	0.0	0.0	0.0
	8월	(1,213)	0.0	0.0	0.0	0.0	0.0	0.0	0.0
	9월	(1,051)	0.0	0.0	0.0	0.0	0.0	0.0	0.0
	10월	(1,133)	0.0	0.0	0.0	0.0	0.0	0.0	0.1
	11월	(972)	0.0	0.0	0.0	0.0	0.0	0.0	0.0
	12월	(951)	0.0	0.0	0.0	0.1	0.0	0.0	0.0
거주국	일본	(2,180)	0.0	0.0	0.0	0.0	0.0	0.0	0.0
	중국	(5,379)	0.0	0.0	0.0	0.0	0.0	0.0	0.0
	홍콩	(536)	0.0	0.0	0.0	0.2	0.0	0.0	0.2
	싱가포르	(181)	0.0	0.0	0.0	0.0	0.0	0.0	0.0
	대만	(619)	0.0	0.0	0.0	0.0	0.0	0.0	0.0
	태국	(399)	0.0	0.0	0.0	0.0	0.0	0.0	0.0
	말레이시아	(221)	0.0	0.0	0.0	0.0	0.0	0.0	0.0
	호주	(125)	0.0	0.0	0.0	0.0	0.0	0.2	0.0
	미국	(696)	0.0	0.0	0.0	0.0	0.1	0.1	0.0
	캐나다	(130)	0.0	0.0	0.0	0.0	0.0	0.0	0.0
	영국	(110)	0.0	0.0	0.0	0.0	0.0	0.0	0.0
	독일	(86)	0.0	0.0	0.0	0.0	0.3	0.0	0.0
	프랑스	(71)	0.0	0.0	0.0	0.0	0.0	0.0	0.0
	러시아	(158)	0.0	0.0	0.0	0.0	0.0	0.0	0.0
	중동	(137)	0.0	0.0	0.0	0.0	0.0	0.0	0.0
	인도	(66)	0.0	0.0	0.0	0.0	0.0	0.0	0.0
	기타	(930)	0.0	0.0	0.0	0.0	0.0	0.0	0.0
성별	남자	(5,368)	0.0	0.0	0.0	0.0	0.0	0.0	0.0
	여자	(6,656)	0.0	0.0	0.0	0.0	0.0	0.0	0.0
연령	15~20세	(702)	0.0	0.0	0.0	0.0	0.0	0.0	0.0
	21~30세	(4,560)	0.0	0.0	0.0	0.0	0.0	0.0	0.0
	31~40세	(3,282)	0.0	0.0	0.0	0.0	0.0	0.0	0.0
	41~50세	(1,813)	0.0	0.1	0.1	0.0	0.0	0.0	0.0
	51~60세	(1,203)	0.0	0.0	0.0	0.0	0.0	0.0	0.0
	61세 이상	(424)	0.0	0.0	0.0	0.0	0.0	0.0	0.0
	모름/무응답	(40)	0.0	0.0	0.0	0.0	0.0	0.0	0.0
직업	공무원, 군인	(636)	0.0	0.0	0.0	0.0	0.0	0.0	0.0
	기업인, 경영직	(1,309)	0.0	0.0	0.0	0.0	0.0	0.0	0.0
	사무, 기술직	(2,546)	0.0	0.0	0.0	0.0	0.0	0.0	0.0
	판매, 서비스직	(1,484)	0.0	0.0	0.0	0.0	0.0	0.0	0.0
	전문직	(1,207)	0.0	0.0	0.0	0.1	0.0	0.1	0.0
	생산/기능/노무직	(524)	0.0	0.0	0.2	0.0	0.0	0.0	0.0
	자영업자	(949)	0.0	0.0	0.0	0.0	0.0	0.0	0.0
	학생	(1,884)	0.1	0.0	0.0	0.0	0.0	0.0	0.0
	주부	(456)	0.0	0.0	0.0	0.0	0.0	0.0	0.0
	은퇴자	(199)	0.0	0.0	0.0	0.0	0.0	0.0	0.0
	무직	(181)	0.0	0.0	0.0	0.0	0.0	0.0	0.0
	기타	(629)	0.0	0.0	0.0	0.0	0.0	0.0	0.0
	무응답	(19)	0.0	0.0	0.0	0.0	0.0	0.0	0.0
방한 목적	여가/위락/휴가	(6,982)	0.0	0.0	0.0	0.0	0.0	0.0	0.0
	뷰티/건강/치료	(122)	0.0	0.0	0.0	0.0	0.0	0.0	0.0
	종교 및 순례	(111)	0.0	0.0	0.0	0.0	0.0	0.0	0.0
	쇼핑	(1,201)	0.0	0.0	0.0	0.0	0.0	0.0	0.0
	친구/친지 방문	(785)	0.0	0.0	0.0	0.1	0.0	0.1	0.0
	사업/전문 활동	(2,387)	0.0	0.0	0.0	0.0	0.0	0.0	0.0
	교육	(429)	0.2	0.0	0.0	0.0	0.0	0.0	0.0
	기타	(6)	0.0	0.0	0.0	0.0	0.0	0.0	0.0
여행 형태	개별여행	(8,285)	0.0	0.0	0.0	0.0	0.0	0.0	0.0
	단체여행	(2,998)	0.0	0.0	0.0	0.0	0.0	0.0	0.0
	Air-tel Tour	(741)	0.0	0.0	0.0	0.0	0.0	0.0	0.0
방한 횟수	1회	(7,832)	0.0	0.0	0.0	0.0	0.0	0.0	0.0
	2회	(1,551)	0.0	0.0	0.0	0.0	0.0	0.0	0.0
	3회	(794)	0.0	0.0	0.1	0.1	0.0	0.0	0.0
	4회 이상	(1,848)	0.0	0.0	0.0	0.0	0.0	0.1	0.0

<계속>

<표 16> 한국 여행 중 주요 방문지(중복응답)

(단위: %)

BASE: 전체		사례수	대둔산	아르누보 씨티	인삼공장	남동공단	답십리	연세 대학교	강진
■ 전 체 ■		(12,024)	0.0	0.0	0.0	0.0	0.0	0.0	0.0
월별	1월	(717)	0.0	0.0	0.0	0.1	0.0	0.0	0.0
	2월	(771)	0.0	0.0	0.1	0.0	0.0	0.0	0.0
	3월	(968)	0.0	0.0	0.0	0.0	0.0	0.0	0.0
	4월	(1,060)	0.0	0.0	0.0	0.0	0.0	0.0	0.0
	5월	(1,042)	0.0	0.0	0.0	0.0	0.0	0.0	0.1
	6월	(1,022)	0.0	0.0	0.0	0.0	0.0	0.0	0.0
	7월	(1,124)	0.0	0.1	0.0	0.0	0.0	0.0	0.0
	8월	(1,213)	0.0	0.0	0.0	0.0	0.0	0.0	0.0
	9월	(1,051)	0.0	0.0	0.0	0.0	0.0	0.0	0.0
	10월	(1,133)	0.1	0.0	0.0	0.0	0.0	0.0	0.0
	11월	(972)	0.0	0.0	0.0	0.0	0.0	0.0	0.0
	12월	(951)	0.0	0.0	0.0	0.0	0.0	0.0	0.0
거주국	일본	(2,180)	0.0	0.0	0.0	0.0	0.0	0.0	0.0
	중국	(5,379)	0.0	0.0	0.0	0.0	0.0	0.0	0.0
	홍콩	(536)	0.2	0.0	0.0	0.1	0.0	0.0	0.0
	싱가포르	(181)	0.0	0.0	0.0	0.0	0.0	0.2	0.0
	대만	(619)	0.0	0.1	0.0	0.0	0.0	0.0	0.0
	태국	(399)	0.0	0.0	0.0	0.0	0.0	0.0	0.0
	말레이시아	(221)	0.0	0.0	0.0	0.0	0.0	0.0	0.0
	호주	(125)	0.0	0.0	0.0	0.0	0.0	0.0	0.0
	미국	(696)	0.0	0.0	0.1	0.0	0.0	0.0	0.1
	캐나다	(130)	0.0	0.0	0.0	0.0	0.0	0.0	0.0
	영국	(110)	0.0	0.0	0.0	0.0	0.0	0.0	0.0
	독일	(86)	0.0	0.0	0.0	0.0	0.0	0.0	0.0
	프랑스	(71)	0.0	0.0	0.0	0.0	0.0	0.0	0.0
	러시아	(158)	0.0	0.0	0.0	0.0	0.0	0.3	0.0
	중동	(137)	0.0	0.0	0.2	0.2	0.6	0.0	0.0
	인도	(66)	0.0	0.0	0.0	0.0	0.0	0.0	0.0
	기타	(930)	0.0	0.0	0.0	0.0	0.0	0.0	0.0
성별	남자	(5,368)	0.0	0.0	0.0	0.0	0.0	0.0	0.0
	여자	(6,656)	0.0	0.0	0.0	0.0	0.0	0.0	0.0
연령	15~20세	(702)	0.0	0.0	0.0	0.0	0.0	0.0	0.0
	21~30세	(4,560)	0.0	0.0	0.0	0.0	0.0	0.0	0.0
	31~40세	(3,282)	0.0	0.0	0.0	0.0	0.0	0.0	0.0
	41~50세	(1,813)	0.0	0.0	0.0	0.0	0.0	0.0	0.0
	51~60세	(1,203)	0.0	0.0	0.0	0.0	0.0	0.0	0.1
	61세 이상	(424)	0.0	0.0	0.0	0.0	0.0	0.0	0.0
	모름/무응답	(40)	0.0	0.0	0.0	0.0	0.0	0.0	0.0
직업	공무원, 군인	(636)	0.0	0.0	0.0	0.0	0.0	0.0	0.0
	기업인, 경영직	(1,309)	0.0	0.0	0.0	0.0	0.0	0.0	0.0
	사무, 기술직	(2,546)	0.0	0.0	0.0	0.0	0.0	0.0	0.0
	판매, 서비스직	(1,484)	0.0	0.0	0.0	0.0	0.0	0.0	0.0
	전문직	(1,207)	0.0	0.0	0.0	0.0	0.0	0.0	0.1
	생산/기능/노무직	(524)	0.0	0.2	0.0	0.0	0.0	0.0	0.0
	자영업자	(949)	0.0	0.0	0.0	0.0	0.1	0.0	0.0
	학생	(1,884)	0.0	0.0	0.0	0.0	0.0	0.0	0.0
	주부	(456)	0.0	0.0	0.0	0.0	0.0	0.0	0.0
	은퇴자	(199)	0.0	0.0	0.0	0.0	0.0	0.0	0.0
	무직	(181)	0.0	0.0	0.0	0.0	0.0	0.0	0.0
	기타	(629)	0.0	0.0	0.0	0.0	0.0	0.0	0.0
	무응답	(19)	0.0	0.0	0.0	0.0	0.0	0.0	0.0
방한 목적	여가/위락/휴가	(6,982)	0.0	0.0	0.0	0.0	0.0	0.0	0.0
	뷰티/건강/치료	(122)	0.0	0.0	0.0	0.0	0.0	0.3	0.0
	종교 및 순례	(111)	0.0	0.0	0.0	0.0	0.0	0.0	0.0
	쇼핑	(1,201)	0.0	0.0	0.0	0.0	0.0	0.0	0.0
	친구/친지 방문	(785)	0.0	0.0	0.0	0.0	0.0	0.0	0.1
	사업/전문 활동	(2,387)	0.0	0.0	0.0	0.0	0.0	0.0	0.0
	교육	(429)	0.0	0.0	0.0	0.0	0.0	0.0	0.0
	기타	(6)	0.0	0.0	0.0	0.0	0.0	0.0	0.0
여행 형태	개별여행	(8,285)	0.0	0.0	0.0	0.0	0.0	0.0	0.0
	단체여행	(2,998)	0.0	0.0	0.0	0.0	0.0	0.0	0.0
	Air-tel Tour	(741)	0.0	0.0	0.0	0.0	0.0	0.0	0.0
방한 횟수	1회	(7,832)	0.0	0.0	0.0	0.0	0.0	0.0	0.0
	2회	(1,551)	0.0	0.0	0.0	0.0	0.0	0.0	0.0
	3회	(794)	0.0	0.0	0.0	0.0	0.0	0.0	0.0
	4회 이상	(1,848)	0.0	0.0	0.0	0.0	0.0	0.0	0.0

<계속>

<표 16> 한국 여행 중 주요 방문지(중복응답)

(단위: %)

BASE: 전체		사례수	강원도	경기도	가지산	문수산	숙명여자대학교	동화사	제이드가든 수목원
■ 전 체 ■		(12,024)	0.0	0.0	0.0	0.0	0.0	0.0	0.0
월별	1월	(717)	0.0	0.0	0.0	0.0	0.0	0.0	0.0
	2월	(771)	0.0	0.0	0.0	0.0	0.0	0.0	0.0
	3월	(968)	0.0	0.0	0.0	0.0	0.1	0.1	0.0
	4월	(1,060)	0.0	0.0	0.0	0.0	0.0	0.0	0.0
	5월	(1,042)	0.0	0.0	0.0	0.0	0.0	0.0	0.0
	6월	(1,022)	0.0	0.0	0.0	0.0	0.0	0.0	0.0
	7월	(1,124)	0.0	0.0	0.0	0.0	0.0	0.0	0.0
	8월	(1,213)	0.0	0.0	0.0	0.0	0.0	0.0	0.0
	9월	(1,051)	0.0	0.0	0.0	0.0	0.0	0.0	0.1
	10월	(1,133)	0.0	0.0	0.0	0.0	0.0	0.0	0.0
	11월	(972)	0.1	0.1	0.1	0.1	0.0	0.0	0.0
	12월	(951)	0.0	0.0	0.0	0.0	0.0	0.0	0.0
거주국	일본	(2,180)	0.0	0.0	0.0	0.0	0.0	0.0	0.0
	중국	(5,379)	0.0	0.0	0.0	0.0	0.0	0.0	0.0
	홍콩	(536)	0.0	0.0	0.0	0.0	0.0	0.0	0.1
	싱가포르	(181)	0.0	0.0	0.0	0.0	0.0	0.0	0.0
	대만	(619)	0.1	0.0	0.0	0.0	0.0	0.0	0.0
	태국	(399)	0.0	0.0	0.0	0.0	0.0	0.0	0.0
	말레이시아	(221)	0.0	0.0	0.0	0.0	0.0	0.0	0.0
	호주	(125)	0.0	0.0	0.0	0.0	0.0	0.0	0.0
	미국	(696)	0.0	0.1	0.1	0.1	0.1	0.1	0.0
	캐나다	(130)	0.0	0.0	0.0	0.0	0.0	0.0	0.0
	영국	(110)	0.0	0.0	0.0	0.0	0.0	0.0	0.0
	독일	(86)	0.0	0.0	0.0	0.0	0.0	0.0	0.0
	프랑스	(71)	0.0	0.0	0.0	0.0	0.0	0.0	0.0
	러시아	(158)	0.0	0.0	0.0	0.0	0.0	0.0	0.0
	중동	(137)	0.0	0.0	0.0	0.0	0.0	0.0	0.0
	인도	(66)	0.0	0.0	0.0	0.0	0.0	0.0	0.0
	기타	(930)	0.0	0.0	0.0	0.0	0.0	0.0	0.0
성별	남자	(5,368)	0.0	0.0	0.0	0.0	0.0	0.0	0.0
	여자	(6,656)	0.0	0.0	0.0	0.0	0.0	0.0	0.0
연령	15~20세	(702)	0.0	0.0	0.0	0.0	0.0	0.0	0.0
	21~30세	(4,560)	0.0	0.0	0.0	0.0	0.0	0.0	0.0
	31~40세	(3,282)	0.0	0.0	0.0	0.0	0.0	0.0	0.0
	41~50세	(1,813)	0.0	0.0	0.0	0.0	0.0	0.0	0.0
	51~60세	(1,203)	0.0	0.1	0.0	0.0	0.0	0.1	0.0
	61세 이상	(424)	0.0	0.0	0.0	0.0	0.0	0.0	0.0
	모름/무응답	(40)	0.0	0.0	0.0	0.0	0.0	0.0	0.0
직업	공무원, 군인	(636)	0.0	0.0	0.0	0.0	0.0	0.0	0.0
	기업인, 경영직	(1,309)	0.0	0.1	0.0	0.0	0.0	0.1	0.0
	사무, 기술직	(2,546)	0.0	0.0	0.0	0.0	0.0	0.0	0.0
	판매, 서비스직	(1,484)	0.0	0.0	0.0	0.0	0.0	0.0	0.0
	전문직	(1,207)	0.0	0.0	0.0	0.0	0.0	0.0	0.0
	생산/기능/노무직	(524)	0.0	0.0	0.0	0.0	0.0	0.0	0.0
	자영업자	(949)	0.0	0.0	0.1	0.1	0.0	0.0	0.0
	학생	(1,884)	0.0	0.0	0.0	0.0	0.0	0.0	0.0
	주부	(456)	0.0	0.0	0.0	0.0	0.0	0.0	0.0
	은퇴자	(199)	0.0	0.0	0.0	0.0	0.0	0.0	0.0
	무직	(181)	0.0	0.0	0.0	0.0	0.0	0.0	0.0
	기타	(629)	0.1	0.0	0.0	0.0	0.0	0.0	0.1
	무응답	(19)	0.0	0.0	0.0	0.0	0.0	0.0	0.0
방한 목적	여가/위락/휴가	(6,982)	0.0	0.0	0.0	0.0	0.0	0.0	0.0
	뷰티/건강/치료	(122)	0.0	0.0	0.0	0.0	0.0	0.0	0.0
	종교 및 순례	(111)	0.0	0.0	0.0	0.0	0.0	0.0	0.0
	쇼핑	(1,201)	0.0	0.0	0.0	0.0	0.0	0.0	0.0
	친구/친지 방문	(785)	0.0	0.0	0.1	0.1	0.0	0.0	0.0
	사업/전문 활동	(2,387)	0.0	0.0	0.0	0.0	0.0	0.0	0.0
	교육	(429)	0.0	0.0	0.0	0.0	0.2	0.0	0.0
	기타	(6)	0.0	0.0	0.0	0.0	0.0	0.0	0.0
여행 형태	개별여행	(8,285)	0.0	0.0	0.0	0.0	0.0	0.0	0.0
	단체여행	(2,998)	0.0	0.0	0.0	0.0	0.0	0.0	0.0
	Air-tel Tour	(741)	0.0	0.0	0.0	0.0	0.0	0.0	0.0
방한 횟수	1회	(7,832)	0.0	0.0	0.0	0.0	0.0	0.0	0.0
	2회	(1,551)	0.0	0.0	0.0	0.0	0.0	0.0	0.0
	3회	(794)	0.0	0.0	0.0	0.0	0.0	0.0	0.0
	4회 이상	(1,848)	0.0	0.0	0.0	0.0	0.0	0.0	0.0

<계속>

<표 16> 한국 여행 중 주요 방문지(중복응답)

(단위: %)

BASE: 전체		사례수	배제대학교	경산	독도	진안군	절/사찰	와우정사	동덕여자대학교
■ 전 체 ■		(12,024)	0.0	0.0	0.0	0.0	0.0	0.0	0.0
월별	1월	(717)	0.0	0.0	0.0	0.0	0.0	0.0	0.0
	2월	(771)	0.0	0.0	0.0	0.0	0.0	0.0	0.0
	3월	(968)	0.0	0.0	0.0	0.0	0.0	0.0	0.1
	4월	(1,060)	0.0	0.0	0.0	0.0	0.0	0.0	0.0
	5월	(1,042)	0.0	0.0	0.0	0.0	0.1	0.1	0.0
	6월	(1,022)	0.0	0.0	0.0	0.0	0.0	0.0	0.0
	7월	(1,124)	0.0	0.0	0.0	0.0	0.0	0.0	0.0
	8월	(1,213)	0.0	0.0	0.0	0.0	0.0	0.0	0.0
	9월	(1,051)	0.1	0.0	0.0	0.0	0.0	0.0	0.0
	10월	(1,133)	0.0	0.0	0.0	0.0	0.0	0.0	0.0
	11월	(972)	0.0	0.0	0.0	0.0	0.0	0.0	0.0
	12월	(951)	0.0	0.1	0.1	0.1	0.0	0.0	0.0
거주국	일본	(2,180)	0.0	0.0	0.0	0.0	0.0	0.0	0.0
	중국	(5,379)	0.0	0.0	0.0	0.0	0.0	0.0	0.0
	홍콩	(536)	0.1	0.0	0.0	0.0	0.0	0.0	0.0
	싱가포르	(181)	0.0	0.0	0.0	0.0	0.0	0.0	0.0
	대만	(619)	0.0	0.0	0.0	0.0	0.0	0.0	0.1
	태국	(399)	0.0	0.0	0.0	0.0	0.2	0.2	0.0
	말레이시아	(221)	0.0	0.0	0.0	0.0	0.0	0.0	0.0
	호주	(125)	0.0	0.0	0.0	0.0	0.0	0.0	0.0
	미국	(696)	0.0	0.1	0.1	0.1	0.0	0.0	0.0
	캐나다	(130)	0.0	0.0	0.0	0.0	0.0	0.0	0.0
	영국	(110)	0.0	0.0	0.0	0.0	0.0	0.0	0.0
	독일	(86)	0.0	0.0	0.0	0.0	0.0	0.0	0.0
	프랑스	(71)	0.0	0.0	0.0	0.0	0.0	0.0	0.0
	러시아	(158)	0.0	0.0	0.0	0.0	0.0	0.0	0.0
	중동	(137)	0.0	0.0	0.0	0.0	0.0	0.0	0.0
	인도	(66)	0.0	0.0	0.0	0.0	0.0	0.0	0.0
	기타	(930)	0.0	0.0	0.0	0.0	0.0	0.0	0.0
성별	남자	(5,368)	0.0	0.0	0.0	0.0	0.0	0.0	0.0
	여자	(6,656)	0.0	0.0	0.0	0.0	0.0	0.0	0.0
연령	15~20세	(702)	0.0	0.0	0.0	0.0	0.0	0.0	0.0
	21~30세	(4,560)	0.0	0.0	0.0	0.0	0.0	0.0	0.0
	31~40세	(3,282)	0.0	0.0	0.0	0.0	0.0	0.0	0.0
	41~50세	(1,813)	0.0	0.0	0.0	0.0	0.0	0.0	0.0
	51~60세	(1,203)	0.0	0.0	0.0	0.0	0.0	0.0	0.0
	61세 이상	(424)	0.0	0.0	0.0	0.0	0.0	0.0	0.0
	모름/무응답	(40)	0.0	0.0	0.0	0.0	0.0	0.0	0.0
직업	공무원, 군인	(636)	0.0	0.0	0.0	0.0	0.0	0.0	0.0
	기업인, 경영직	(1,309)	0.0	0.0	0.0	0.0	0.0	0.0	0.0
	사무, 기술직	(2,546)	0.0	0.0	0.0	0.0	0.0	0.0	0.0
	판매, 서비스직	(1,484)	0.0	0.0	0.0	0.0	0.0	0.0	0.0
	전문직	(1,207)	0.0	0.1	0.1	0.1	0.0	0.0	0.0
	생산/기능/노무직	(524)	0.0	0.0	0.0	0.0	0.0	0.0	0.0
	자영업자	(949)	0.0	0.0	0.0	0.0	0.0	0.0	0.0
	학생	(1,884)	0.0	0.0	0.0	0.0	0.0	0.0	0.0
	주부	(456)	0.0	0.0	0.0	0.0	0.0	0.0	0.0
	은퇴자	(199)	0.0	0.0	0.0	0.0	0.0	0.0	0.3
	무직	(181)	0.0	0.0	0.0	0.0	0.0	0.0	0.0
	기타	(629)	0.0	0.0	0.0	0.0	0.0	0.0	0.0
	무응답	(19)	0.0	0.0	0.0	0.0	0.0	0.0	0.0
방한 목적	여가/위락/휴가	(6,982)	0.0	0.0	0.0	0.0	0.0	0.0	0.0
	뷰티/건강/치료	(122)	0.0	0.0	0.0	0.0	0.0	0.0	0.0
	종교 및 순례	(111)	0.0	0.0	0.0	0.0	0.0	0.0	0.0
	쇼핑	(1,201)	0.0	0.0	0.0	0.0	0.0	0.0	0.0
	친구/친지 방문	(785)	0.0	0.0	0.0	0.0	0.0	0.0	0.0
	사업/전문 활동	(2,387)	0.0	0.0	0.0	0.0	0.0	0.0	0.0
	교육	(429)	0.0	0.0	0.0	0.0	0.0	0.0	0.0
	기타	(6)	0.0	0.0	0.0	0.0	0.0	0.0	0.0
여행 형태	개별여행	(8,285)	0.0	0.0	0.0	0.0	0.0	0.0	0.0
	단체여행	(2,998)	0.0	0.0	0.0	0.0	0.0	0.0	0.0
	Air-tel Tour	(741)	0.0	0.0	0.0	0.0	0.0	0.0	0.0
방한 횟수	1회	(7,832)	0.0	0.0	0.0	0.0	0.0	0.0	0.0
	2회	(1,551)	0.0	0.0	0.0	0.0	0.0	0.0	0.0
	3회	(794)	0.0	0.0	0.0	0.0	0.0	0.0	0.0
	4회 이상	(1,848)	0.0	0.0	0.0	0.0	0.0	0.0	0.0

<계속>

<표 16> 한국 여행 중 주요 방문지(중복응답)

(단위: %)

BASE: 전체		사례수	광주(경기)	동두천	삼성디지털 센터	온양	조치원	한양 대학교	청계산
■ 전 체 ■		(12,024)	0.0	0.0	0.0	0.0	0.0	0.0	0.0
월별	1월	(717)	0.0	0.1	0.0	0.0	0.0	0.0	0.0
	2월	(771)	0.0	0.0	0.1	0.1	0.1	0.1	0.0
	3월	(968)	0.0	0.0	0.0	0.0	0.0	0.0	0.0
	4월	(1,060)	0.0	0.0	0.0	0.0	0.0	0.0	0.0
	5월	(1,042)	0.0	0.0	0.0	0.0	0.0	0.0	0.0
	6월	(1,022)	0.0	0.0	0.0	0.0	0.0	0.0	0.0
	7월	(1,124)	0.0	0.0	0.0	0.0	0.0	0.0	0.0
	8월	(1,213)	0.0	0.0	0.0	0.0	0.0	0.0	0.0
	9월	(1,051)	0.0	0.0	0.0	0.0	0.0	0.0	0.0
	10월	(1,133)	0.0	0.0	0.0	0.0	0.0	0.0	0.0
	11월	(972)	0.0	0.0	0.0	0.0	0.0	0.0	0.0
	12월	(951)	0.0	0.0	0.0	0.0	0.0	0.0	0.0
거주국	일본	(2,180)	0.0	0.0	0.0	0.0	0.0	0.0	0.0
	중국	(5,379)	0.0	0.0	0.0	0.0	0.0	0.0	0.0
	홍콩	(536)	0.0	0.0	0.0	0.0	0.0	0.1	0.0
	싱가포르	(181)	0.0	0.0	0.0	0.0	0.0	0.0	0.0
	대만	(619)	0.0	0.0	0.0	0.0	0.0	0.0	0.0
	태국	(399)	0.0	0.0	0.0	0.0	0.0	0.0	0.0
	말레이시아	(221)	0.0	0.0	0.0	0.0	0.0	0.0	0.0
	호주	(125)	0.0	0.0	0.0	0.0	0.0	0.0	0.0
	미국	(696)	0.0	0.1	0.1	0.1	0.1	0.0	0.0
	캐나다	(130)	0.0	0.0	0.0	0.0	0.0	0.0	0.0
	영국	(110)	0.0	0.0	0.0	0.0	0.0	0.0	0.0
	독일	(86)	0.0	0.0	0.0	0.0	0.0	0.0	0.3
	프랑스	(71)	0.0	0.0	0.0	0.0	0.0	0.0	0.4
	러시아	(158)	0.0	0.0	0.0	0.0	0.0	0.0	0.0
	중동	(137)	0.4	0.0	0.0	0.0	0.0	0.0	0.0
	인도	(66)	0.0	0.0	0.0	0.0	0.0	0.0	0.0
	기타	(930)	0.0	0.0	0.0	0.0	0.0	0.0	0.0
성별	남자	(5,368)	0.0	0.0	0.0	0.0	0.0	0.0	0.0
	여자	(6,656)	0.0	0.0	0.0	0.0	0.0	0.0	0.0
연령	15~20세	(702)	0.0	0.0	0.0	0.0	0.0	0.0	0.0
	21~30세	(4,560)	0.0	0.0	0.0	0.0	0.0	0.0	0.0
	31~40세	(3,282)	0.0	0.0	0.0	0.0	0.0	0.0	0.0
	41~50세	(1,813)	0.0	0.0	0.0	0.0	0.0	0.0	0.0
	51~60세	(1,203)	0.0	0.0	0.0	0.0	0.0	0.0	0.0
	61세 이상	(424)	0.0	0.0	0.0	0.0	0.0	0.0	0.1
	모름/무응답	(40)	0.0	0.0	0.0	0.0	0.0	0.0	0.0
직업	공무원, 군인	(636)	0.0	0.0	0.0	0.0	0.0	0.0	0.0
	기업인, 경영직	(1,309)	0.0	0.0	0.0	0.0	0.0	0.0	0.0
	사무, 기술직	(2,546)	0.0	0.0	0.0	0.0	0.0	0.0	0.0
	판매, 서비스직	(1,484)	0.0	0.0	0.0	0.0	0.0	0.0	0.0
	전문직	(1,207)	0.0	0.0	0.0	0.0	0.0	0.0	0.0
	생산/기능/노무직	(524)	0.0	0.0	0.0	0.0	0.0	0.0	0.0
	자영업자	(949)	0.0	0.0	0.0	0.0	0.0	0.0	0.0
	학생	(1,884)	0.0	0.0	0.0	0.0	0.0	0.0	0.0
	주부	(456)	0.0	0.0	0.0	0.0	0.0	0.0	0.0
	은퇴자	(199)	0.0	0.0	0.0	0.0	0.0	0.0	0.0
	무직	(181)	0.0	0.0	0.0	0.0	0.0	0.0	0.0
	기타	(629)	0.0	0.0	0.0	0.0	0.0	0.1	0.0
	무응답	(19)	0.0	0.0	0.0	0.0	0.0	0.0	0.0
방한 목적	여가/위락/휴가	(6,982)	0.0	0.0	0.0	0.0	0.0	0.0	0.0
	뷰티/건강/치료	(122)	0.0	0.0	0.0	0.0	0.0	0.0	0.0
	종교 및 순례	(111)	0.0	0.0	0.0	0.0	0.0	0.0	0.0
	쇼핑	(1,201)	0.0	0.0	0.0	0.0	0.0	0.0	0.0
	친구/친지 방문	(785)	0.0	0.0	0.0	0.1	0.0	0.0	0.0
	사업/전문 활동	(2,387)	0.0	0.0	0.0	0.0	0.0	0.0	0.0
	교육	(429)	0.0	0.0	0.0	0.0	0.0	0.0	0.0
	기타	(6)	0.0	0.0	0.0	0.0	0.0	0.0	0.0
여행 형태	개별여행	(8,285)	0.0	0.0	0.0	0.0	0.0	0.0	0.0
	단체여행	(2,998)	0.0	0.0	0.0	0.0	0.0	0.0	0.0
	Air-tel Tour	(741)	0.0	0.0	0.0	0.0	0.0	0.0	0.0
방한 횟수	1회	(7,832)	0.0	0.0	0.0	0.0	0.0	0.0	0.0
	2회	(1,551)	0.0	0.0	0.0	0.0	0.0	0.0	0.0
	3회	(794)	0.0	0.0	0.0	0.0	0.0	0.1	0.0
	4회 이상	(1,848)	0.0	0.0	0.0	0.0	0.0	0.0	0.0

<계속>

<표 16> 한국 여행 중 주요 방문지(중복응답)

(단위: %)

BASE: 전체		사례수	인천문학 경기장	청남대	우정사	까치산	충정로	동서울 터미널	중앙 대학교
■ 전 체 ■		(12,024)	0.0	0.0	0.0	0.0	0.0	0.0	0.0
월별	1월	(717)	0.0	0.0	0.0	0.0	0.0	0.0	0.0
	2월	(771)	0.0	0.0	0.1	0.0	0.0	0.0	0.0
	3월	(968)	0.0	0.0	0.0	0.0	0.0	0.0	0.0
	4월	(1,060)	0.0	0.0	0.0	0.0	0.0	0.0	0.0
	5월	(1,042)	0.0	0.0	0.0	0.0	0.0	0.0	0.0
	6월	(1,022)	0.0	0.0	0.0	0.0	0.0	0.0	0.0
	7월	(1,124)	0.0	0.0	0.0	0.0	0.0	0.0	0.0
	8월	(1,213)	0.0	0.0	0.0	0.0	0.0	0.0	0.0
	9월	(1,051)	0.0	0.0	0.0	0.0	0.0	0.0	0.0
	10월	(1,133)	0.0	0.0	0.0	0.0	0.0	0.0	0.0
	11월	(972)	0.0	0.0	0.0	0.0	0.0	0.0	0.0
	12월	(951)	0.0	0.0	0.0	0.0	0.0	0.0	0.0
거주국	일본	(2,180)	0.0	0.0	0.0	0.0	0.0	0.0	0.0
	중국	(5,379)	0.0	0.0	0.0	0.0	0.0	0.0	0.0
	홍콩	(536)	0.0	0.0	0.0	0.0	0.0	0.0	0.0
	싱가포르	(181)	0.0	0.0	0.0	0.0	0.3	0.0	0.0
	대만	(619)	0.0	0.0	0.0	0.0	0.0	0.0	0.0
	태국	(399)	0.0	0.1	0.1	0.0	0.0	0.0	0.0
	말레이시아	(221)	0.0	0.0	0.0	0.2	0.0	0.0	0.0
	호주	(125)	0.0	0.0	0.0	0.0	0.0	0.0	0.0
	미국	(696)	0.0	0.0	0.0	0.0	0.0	0.0	0.0
	캐나다	(130)	0.0	0.0	0.0	0.0	0.0	0.0	0.0
	영국	(110)	0.0	0.0	0.0	0.0	0.0	0.0	0.0
	독일	(86)	0.0	0.0	0.0	0.0	0.0	0.0	0.0
	프랑스	(71)	0.0	0.0	0.0	0.0	0.0	0.0	0.0
	러시아	(158)	0.0	0.0	0.0	0.0	0.0	0.0	0.0
	중동	(137)	0.4	0.0	0.0	0.0	0.0	0.3	0.3
	인도	(66)	0.0	0.0	0.0	0.0	0.0	0.0	0.0
	기타	(930)	0.0	0.0	0.0	0.0	0.0	0.0	0.0
성별	남자	(5,368)	0.0	0.0	0.0	0.0	0.0	0.0	0.0
	여자	(6,656)	0.0	0.0	0.0	0.0	0.0	0.0	0.0
연령	15~20세	(702)	0.0	0.0	0.0	0.0	0.0	0.0	0.0
	21~30세	(4,560)	0.0	0.0	0.0	0.0	0.0	0.0	0.0
	31~40세	(3,282)	0.0	0.0	0.0	0.0	0.0	0.0	0.0
	41~50세	(1,813)	0.0	0.0	0.0	0.0	0.0	0.0	0.0
	51~60세	(1,203)	0.0	0.0	0.0	0.0	0.0	0.0	0.0
	61세 이상	(424)	0.0	0.0	0.0	0.0	0.0	0.0	0.0
	모름/무응답	(40)	0.0	0.0	0.0	0.0	0.0	0.0	0.0
직업	공무원, 군인	(636)	0.0	0.1	0.0	0.0	0.0	0.0	0.0
	기업인, 경영직	(1,309)	0.0	0.0	0.0	0.0	0.0	0.0	0.0
	사무, 기술직	(2,546)	0.0	0.0	0.0	0.0	0.0	0.0	0.0
	판매, 서비스직	(1,484)	0.0	0.0	0.0	0.0	0.0	0.0	0.0
	전문직	(1,207)	0.0	0.0	0.0	0.0	0.0	0.0	0.0
	생산/기능/노무직	(524)	0.0	0.0	0.0	0.0	0.0	0.0	0.0
	자영업자	(949)	0.1	0.0	0.0	0.0	0.0	0.0	0.0
	학생	(1,884)	0.0	0.0	0.0	0.0	0.0	0.0	0.0
	주부	(456)	0.0	0.0	0.0	0.0	0.0	0.0	0.0
	은퇴자	(199)	0.0	0.0	0.0	0.0	0.0	0.0	0.0
	무직	(181)	0.0	0.0	0.0	0.0	0.0	0.0	0.0
	기타	(629)	0.0	0.0	0.0	0.0	0.1	0.0	0.0
	무응답	(19)	0.0	0.0	0.0	0.0	0.0	0.0	0.0
방한 목적	여가/위락/휴가	(6,982)	0.0	0.0	0.0	0.0	0.0	0.0	0.0
	뷰티/건강/치료	(122)	0.0	0.0	0.0	0.0	0.0	0.0	0.0
	종교 및 순례	(111)	0.0	0.0	0.0	0.0	0.0	0.0	0.0
	쇼핑	(1,201)	0.0	0.0	0.0	0.0	0.0	0.0	0.0
	친구/친지 방문	(785)	0.0	0.0	0.0	0.0	0.1	0.0	0.0
	사업/전문 활동	(2,387)	0.0	0.0	0.0	0.0	0.0	0.0	0.0
	교육	(429)	0.0	0.0	0.0	0.0	0.0	0.0	0.0
	기타	(6)	0.0	0.0	0.0	0.0	0.0	0.0	0.0
여행 형태	개별여행	(8,285)	0.0	0.0	0.0	0.0	0.0	0.0	0.0
	단체여행	(2,998)	0.0	0.0	0.0	0.0	0.0	0.0	0.0
	Air-tel Tour	(741)	0.0	0.0	0.0	0.0	0.0	0.0	0.0
방한 횟수	1회	(7,832)	0.0	0.0	0.0	0.0	0.0	0.0	0.0
	2회	(1,551)	0.0	0.0	0.0	0.0	0.0	0.0	0.0
	3회	(794)	0.0	0.0	0.0	0.0	0.0	0.0	0.0
	4회 이상	(1,848)	0.0	0.0	0.0	0.0	0.0	0.0	0.0

<계속>

<표 16> 한국 여행 중 주요 방문지(중복응답)

(단위: %)

BASE: 전체		사례수	미니랜드	트릭아트	인천공항 호텔	부안	서래마을	천제연 폭포	천지연 폭포
■ 전 체 ■		(12,024)	0.0	0.0	0.0	0.0	0.0	0.0	0.0
월별	1월	(717)	0.0	0.0	0.0	0.0	0.0	0.0	0.0
	2월	(771)	0.0	0.0	0.0	0.0	0.0	0.0	0.0
	3월	(968)	0.0	0.0	0.0	0.0	0.0	0.0	0.0
	4월	(1,060)	0.0	0.0	0.0	0.0	0.0	0.0	0.0
	5월	(1,042)	0.0	0.0	0.0	0.0	0.0	0.0	0.0
	6월	(1,022)	0.0	0.0	0.0	0.0	0.0	0.0	0.0
	7월	(1,124)	0.0	0.0	0.0	0.0	0.0	0.0	0.0
	8월	(1,213)	0.0	0.0	0.0	0.0	0.0	0.0	0.0
	9월	(1,051)	0.0	0.0	0.0	0.0	0.0	0.0	0.0
	10월	(1,133)	0.0	0.0	0.0	0.0	0.0	0.0	0.0
	11월	(972)	0.0	0.0	0.0	0.0	0.0	0.0	0.0
	12월	(951)	0.0	0.0	0.0	0.0	0.0	0.0	0.0
거주국	일본	(2,180)	0.0	0.0	0.0	0.0	0.0	0.0	0.0
	중국	(5,379)	0.0	0.0	0.0	0.0	0.0	0.0	0.0
	홍콩	(536)	0.0	0.0	0.0	0.0	0.0	0.0	0.0
	싱가포르	(181)	0.0	0.0	0.0	0.0	0.0	0.2	0.2
	대만	(619)	0.0	0.0	0.0	0.0	0.0	0.0	0.0
	태국	(399)	0.0	0.0	0.0	0.0	0.1	0.0	0.0
	말레이시아	(221)	0.2	0.2	0.0	0.0	0.0	0.0	0.0
	호주	(125)	0.0	0.0	0.4	0.0	0.0	0.0	0.0
	미국	(696)	0.0	0.0	0.0	0.0	0.0	0.0	0.0
	캐나다	(130)	0.0	0.0	0.0	0.0	0.0	0.0	0.0
	영국	(110)	0.0	0.0	0.0	0.0	0.0	0.0	0.0
	독일	(86)	0.0	0.0	0.0	0.0	0.0	0.0	0.0
	프랑스	(71)	0.0	0.0	0.0	0.0	0.0	0.0	0.0
	러시아	(158)	0.0	0.0	0.0	0.3	0.0	0.0	0.0
	중동	(137)	0.0	0.0	0.0	0.0	0.0	0.0	0.0
	인도	(66)	0.0	0.0	0.0	0.0	0.0	0.0	0.0
	기타	(930)	0.0	0.0	0.0	0.0	0.0	0.0	0.0
성별	남자	(5,368)	0.0	0.0	0.0	0.0	0.0	0.0	0.0
	여자	(6,656)	0.0	0.0	0.0	0.0	0.0	0.0	0.0
연령	15~20세	(702)	0.0	0.0	0.0	0.0	0.0	0.0	0.0
	21~30세	(4,560)	0.0	0.0	0.0	0.0	0.0	0.0	0.0
	31~40세	(3,282)	0.0	0.0	0.0	0.0	0.0	0.0	0.0
	41~50세	(1,813)	0.0	0.0	0.0	0.0	0.0	0.0	0.0
	51~60세	(1,203)	0.0	0.0	0.0	0.0	0.0	0.0	0.0
	61세 이상	(424)	0.0	0.0	0.0	0.0	0.0	0.0	0.0
	모름/무응답	(40)	0.0	0.0	0.0	0.0	0.0	0.0	0.0
직업	공무원, 군인	(636)	0.0	0.0	0.1	0.0	0.0	0.0	0.0
	기업인, 경영직	(1,309)	0.0	0.0	0.0	0.0	0.0	0.0	0.0
	사무, 기술직	(2,546)	0.0	0.0	0.0	0.0	0.0	0.0	0.0
	판매, 서비스직	(1,484)	0.0	0.0	0.0	0.0	0.0	0.0	0.0
	전문직	(1,207)	0.0	0.0	0.0	0.0	0.0	0.0	0.0
	생산/기능/노무직	(524)	0.0	0.0	0.0	0.0	0.0	0.0	0.0
	자영업자	(949)	0.0	0.0	0.0	0.0	0.0	0.0	0.0
	학생	(1,884)	0.0	0.0	0.0	0.0	0.0	0.0	0.0
	주부	(456)	0.0	0.0	0.0	0.0	0.0	0.0	0.0
	은퇴자	(199)	0.0	0.0	0.0	0.0	0.0	0.0	0.0
	무직	(181)	0.0	0.0	0.0	0.0	0.0	0.0	0.0
	기타	(629)	0.0	0.0	0.0	0.0	0.0	0.0	0.0
	무응답	(19)	0.0	0.0	0.0	0.0	0.0	0.0	0.0
방한 목적	여가/위락/휴가	(6,982)	0.0	0.0	0.0	0.0	0.0	0.0	0.0
	뷰티/건강/치료	(122)	0.0	0.0	0.0	0.0	0.0	0.0	0.0
	종교 및 순례	(111)	0.0	0.0	0.0	0.0	0.0	0.0	0.0
	쇼핑	(1,201)	0.0	0.0	0.0	0.0	0.0	0.0	0.0
	친구/친지 방문	(785)	0.0	0.0	0.0	0.0	0.0	0.0	0.0
	사업/전문 활동	(2,387)	0.0	0.0	0.0	0.0	0.0	0.0	0.0
	교육	(429)	0.0	0.0	0.0	0.0	0.0	0.0	0.0
	기타	(6)	0.0	0.0	0.0	0.0	0.0	0.0	0.0
여행 형태	개별여행	(8,285)	0.0	0.0	0.0	0.0	0.0	0.0	0.0
	단체여행	(2,998)	0.0	0.0	0.0	0.0	0.0	0.0	0.0
	Air-tel Tour	(741)	0.0	0.0	0.0	0.0	0.0	0.0	0.0
방한 횟수	1회	(7,832)	0.0	0.0	0.0	0.0	0.0	0.0	0.0
	2회	(1,551)	0.0	0.0	0.0	0.0	0.0	0.0	0.0
	3회	(794)	0.0	0.0	0.0	0.0	0.0	0.0	0.0
	4회 이상	(1,848)	0.0	0.0	0.0	0.0	0.0	0.0	0.0

<계속>

<표 16> 한국 여행 중 주요 방문지(중복응답)

(단위: %)

BASE: 전체		사례수	함안군	제일병원	삼성병원/ 삼성의료원	김포시티 호텔	그랜드 호텔	이화여자 대학병원	병원
■ 전 체 ■		(12,024)	0.0	0.0	0.0	0.0	0.0	0.0	0.0
월별	1월	(717)	0.0	0.0	0.0	0.0	0.0	0.0	0.0
	2월	(771)	0.0	0.0	0.0	0.0	0.0	0.0	0.0
	3월	(968)	0.0	0.0	0.0	0.0	0.0	0.0	0.0
	4월	(1,060)	0.0	0.0	0.0	0.0	0.0	0.0	0.0
	5월	(1,042)	0.0	0.0	0.0	0.0	0.0	0.0	0.0
	6월	(1,022)	0.0	0.0	0.0	0.0	0.0	0.0	0.0
	7월	(1,124)	0.0	0.0	0.0	0.0	0.0	0.0	0.0
	8월	(1,213)	0.0	0.0	0.0	0.0	0.0	0.0	0.0
	9월	(1,051)	0.0	0.0	0.0	0.0	0.0	0.0	0.0
	10월	(1,133)	0.0	0.0	0.0	0.0	0.0	0.0	0.0
	11월	(972)	0.0	0.0	0.0	0.0	0.0	0.0	0.0
	12월	(951)	0.0	0.0	0.0	0.0	0.0	0.0	0.0
거주국	일본	(2,180)	0.0	0.0	0.0	0.0	0.0	0.0	0.0
	중국	(5,379)	0.0	0.0	0.0	0.0	0.0	0.0	0.0
	홍콩	(536)	0.0	0.0	0.0	0.0	0.0	0.0	0.0
	싱가포르	(181)	0.0	0.0	0.0	0.2	0.2	0.2	0.0
	대만	(619)	0.0	0.0	0.0	0.0	0.0	0.0	0.0
	태국	(399)	0.0	0.0	0.0	0.0	0.0	0.0	0.0
	말레이시아	(221)	0.0	0.0	0.0	0.0	0.0	0.0	0.0
	호주	(125)	0.0	0.0	0.0	0.0	0.0	0.0	0.0
	미국	(696)	0.0	0.0	0.0	0.0	0.0	0.0	0.0
	캐나다	(130)	0.3	0.0	0.0	0.0	0.0	0.0	0.0
	영국	(110)	0.0	0.0	0.0	0.0	0.0	0.0	0.0
	독일	(86)	0.0	0.0	0.0	0.0	0.0	0.0	0.0
	프랑스	(71)	0.0	0.0	0.0	0.0	0.0	0.0	0.0
	러시아	(158)	0.0	0.3	0.3	0.0	0.0	0.0	0.2
	중동	(137)	0.0	0.0	0.0	0.0	0.0	0.0	0.0
	인도	(66)	0.0	0.0	0.0	0.0	0.0	0.0	0.0
	기타	(930)	0.0	0.0	0.0	0.0	0.0	0.0	0.0
성별	남자	(5,368)	0.0	0.0	0.0	0.0	0.0	0.0	0.0
	여자	(6,656)	0.0	0.0	0.0	0.0	0.0	0.0	0.0
연령	15~20세	(702)	0.0	0.0	0.0	0.0	0.0	0.0	0.0
	21~30세	(4,560)	0.0	0.0	0.0	0.0	0.0	0.0	0.0
	31~40세	(3,282)	0.0	0.0	0.0	0.0	0.0	0.0	0.0
	41~50세	(1,813)	0.0	0.0	0.0	0.0	0.0	0.0	0.0
	51~60세	(1,203)	0.0	0.0	0.0	0.0	0.0	0.0	0.0
	61세 이상	(424)	0.1	0.0	0.0	0.0	0.0	0.0	0.0
	모름/무응답	(40)	0.0	0.0	0.0	0.0	0.0	0.0	0.0
직업	공무원, 군인	(636)	0.0	0.0	0.0	0.0	0.0	0.0	0.0
	기업인, 경영직	(1,309)	0.0	0.0	0.0	0.0	0.0	0.0	0.0
	사무, 기술직	(2,546)	0.0	0.0	0.0	0.0	0.0	0.0	0.0
	판매, 서비스직	(1,484)	0.0	0.0	0.0	0.0	0.0	0.0	0.0
	전문직	(1,207)	0.0	0.0	0.0	0.0	0.0	0.0	0.0
	생산/기능/노무직	(524)	0.0	0.0	0.0	0.0	0.0	0.0	0.0
	자영업자	(949)	0.0	0.0	0.0	0.0	0.0	0.0	0.0
	학생	(1,884)	0.0	0.0	0.0	0.0	0.0	0.0	0.0
	주부	(456)	0.0	0.0	0.0	0.0	0.0	0.0	0.1
	은퇴자	(199)	0.0	0.0	0.0	0.0	0.0	0.0	0.0
	무직	(181)	0.0	0.0	0.0	0.0	0.0	0.0	0.0
	기타	(629)	0.0	0.0	0.0	0.0	0.0	0.0	0.0
	무응답	(19)	0.0	0.0	0.0	0.0	0.0	0.0	0.0
방한 목적	여가/위락/휴가	(6,982)	0.0	0.0	0.0	0.0	0.0	0.0	0.0
	뷰티/건강/치료	(122)	0.0	0.3	0.3	0.0	0.0	0.0	0.3
	종교 및 순례	(111)	0.0	0.0	0.0	0.0	0.0	0.0	0.0
	쇼핑	(1,201)	0.0	0.0	0.0	0.0	0.0	0.0	0.0
	친구/친지 방문	(785)	0.0	0.0	0.0	0.0	0.0	0.0	0.0
	사업/전문 활동	(2,387)	0.0	0.0	0.0	0.0	0.0	0.0	0.0
	교육	(429)	0.0	0.0	0.0	0.0	0.0	0.0	0.0
	기타	(6)	0.0	0.0	0.0	0.0	0.0	0.0	0.0
여행 형태	개별여행	(8,285)	0.0	0.0	0.0	0.0	0.0	0.0	0.0
	단체여행	(2,998)	0.0	0.0	0.0	0.0	0.0	0.0	0.0
	Air-tel Tour	(741)	0.0	0.0	0.0	0.0	0.0	0.0	0.0
방한 횟수	1회	(7,832)	0.0	0.0	0.0	0.0	0.0	0.0	0.0
	2회	(1,551)	0.0	0.0	0.0	0.0	0.0	0.0	0.0
	3회	(794)	0.0	0.1	0.0	0.0	0.0	0.0	0.0
	4회 이상	(1,848)	0.0	0.0	0.0	0.0	0.0	0.0	0.0

<계속>

<표 16> 한국 여행 중 주요 방문지(중복응답)

(단위: %)

BASE: 전체		사례수	김해	한양대학병원	연수동	옛터민속박물관(대전)	전주대학교	봉천동	흥륜사
■ 전 체 ■		(12,024)	0.0	0.0	0.0	0.0	0.0	0.0	0.0
월별	1월	(717)	0.0	0.0	0.0	0.0	0.0	0.0	0.0
	2월	(771)	0.0	0.0	0.0	0.0	0.0	0.0	0.0
	3월	(968)	0.0	0.0	0.0	0.0	0.0	0.0	0.0
	4월	(1,060)	0.0	0.0	0.0	0.0	0.0	0.0	0.0
	5월	(1,042)	0.0	0.0	0.0	0.0	0.0	0.0	0.0
	6월	(1,022)	0.0	0.0	0.0	0.0	0.0	0.0	0.0
	7월	(1,124)	0.0	0.0	0.0	0.0	0.0	0.0	0.0
	8월	(1,213)	0.0	0.0	0.0	0.0	0.0	0.0	0.0
	9월	(1,051)	0.0	0.0	0.0	0.0	0.0	0.0	0.0
	10월	(1,133)	0.0	0.0	0.0	0.0	0.0	0.0	0.0
	11월	(972)	0.0	0.0	0.0	0.0	0.0	0.0	0.0
	12월	(951)	0.0	0.0	0.0	0.0	0.0	0.0	0.0
거주국	일본	(2,180)	0.0	0.0	0.0	0.0	0.0	0.0	0.0
	중국	(5,379)	0.0	0.0	0.0	0.0	0.0	0.0	0.0
	홍콩	(536)	0.0	0.0	0.0	0.0	0.0	0.0	0.0
	싱가포르	(181)	0.0	0.0	0.0	0.0	0.0	0.0	0.0
	대만	(619)	0.0	0.0	0.0	0.0	0.0	0.0	0.0
	태국	(399)	0.0	0.0	0.0	0.0	0.0	0.0	0.0
	말레이시아	(221)	0.0	0.0	0.0	0.0	0.0	0.0	0.0
	호주	(125)	0.0	0.0	0.0	0.0	0.0	0.2	0.0
	미국	(696)	0.0	0.0	0.0	0.0	0.0	0.0	0.0
	캐나다	(130)	0.0	0.0	0.0	0.0	0.3	0.0	0.0
	영국	(110)	0.0	0.0	0.0	0.0	0.0	0.0	0.3
	독일	(86)	0.0	0.0	0.0	0.0	0.0	0.0	0.0
	프랑스	(71)	0.0	0.0	0.0	0.0	0.0	0.0	0.0
	러시아	(158)	0.0	0.0	0.0	0.0	0.0	0.0	0.0
	중동	(137)	0.3	0.3	0.3	0.2	0.0	0.0	0.0
	인도	(66)	0.0	0.0	0.0	0.0	0.0	0.0	0.0
	기타	(930)	0.0	0.0	0.0	0.0	0.0	0.0	0.0
성별	남자	(5,368)	0.0	0.0	0.0	0.0	0.0	0.0	0.0
	여자	(6,656)	0.0	0.0	0.0	0.0	0.0	0.0	0.0
연령	15~20세	(702)	0.0	0.0	0.0	0.0	0.0	0.0	0.0
	21~30세	(4,560)	0.0	0.0	0.0	0.0	0.0	0.0	0.0
	31~40세	(3,282)	0.0	0.0	0.0	0.0	0.0	0.0	0.0
	41~50세	(1,813)	0.0	0.0	0.0	0.0	0.0	0.0	0.0
	51~60세	(1,203)	0.0	0.0	0.0	0.0	0.0	0.0	0.0
	61세 이상	(424)	0.0	0.0	0.0	0.0	0.0	0.0	0.0
	모름/무응답	(40)	0.0	0.0	0.0	0.0	0.0	0.0	0.0
직업	공무원, 군인	(636)	0.0	0.0	0.0	0.1	0.0	0.0	0.0
	기업인, 경영직	(1,309)	0.0	0.0	0.0	0.0	0.0	0.0	0.0
	사무, 기술직	(2,546)	0.0	0.0	0.0	0.0	0.0	0.0	0.0
	판매, 서비스직	(1,484)	0.0	0.0	0.0	0.0	0.0	0.0	0.0
	전문직	(1,207)	0.0	0.0	0.0	0.0	0.0	0.0	0.0
	생산/기능/노무직	(524)	0.0	0.0	0.0	0.0	0.0	0.0	0.0
	자영업자	(949)	0.0	0.0	0.0	0.0	0.0	0.0	0.0
	학생	(1,884)	0.0	0.0	0.0	0.0	0.0	0.0	0.0
	주부	(456)	0.0	0.0	0.0	0.0	0.0	0.0	0.0
	은퇴자	(199)	0.0	0.0	0.0	0.0	0.0	0.0	0.0
	무직	(181)	0.0	0.0	0.0	0.0	0.0	0.0	0.0
	기타	(629)	0.0	0.0	0.0	0.0	0.0	0.0	0.0
	무응답	(19)	0.0	0.0	0.0	0.0	0.0	0.0	0.0
방한 목적	여가/위락/휴가	(6,982)	0.0	0.0	0.0	0.0	0.0	0.0	0.0
	뷰티/건강/치료	(122)	0.0	0.3	0.0	0.0	0.0	0.0	0.0
	종교 및 순례	(111)	0.0	0.0	0.0	0.0	0.0	0.0	0.0
	쇼핑	(1,201)	0.0	0.0	0.0	0.0	0.0	0.0	0.0
	친구/친지 방문	(785)	0.0	0.0	0.0	0.0	0.0	0.0	0.0
	사업/전문 활동	(2,387)	0.0	0.0	0.0	0.0	0.0	0.0	0.0
	교육	(429)	0.0	0.0	0.0	0.0	0.0	0.0	0.0
	기타	(6)	0.0	0.0	0.0	0.0	0.0	0.0	0.0
여행 형태	개별여행	(8,285)	0.0	0.0	0.0	0.0	0.0	0.0	0.0
	단체여행	(2,998)	0.0	0.0	0.0	0.0	0.0	0.0	0.0
	Air-tel Tour	(741)	0.0	0.0	0.0	0.0	0.0	0.0	0.0
방한 횟수	1회	(7,832)	0.0	0.0	0.0	0.0	0.0	0.0	0.0
	2회	(1,551)	0.0	0.0	0.0	0.0	0.0	0.0	0.0
	3회	(794)	0.0	0.0	0.0	0.0	0.0	0.0	0.0
	4회 이상	(1,848)	0.0	0.0	0.0	0.0	0.0	0.0	0.0

<계속>

<표 16> 한국 여행 중 주요 방문지(중복응답)

(단위: %)

BASE: 전체		사례수	금천	옥포	발산동	중앙대학병원(흑석동)	강남성모병원	진부령	구리시
■ 전 체 ■		(12,024)	0.0	0.0	0.0	0.0	0.0	0.0	0.0
월별	1월	(717)	0.0	0.0	0.0	0.0	0.0	0.0	0.0
	2월	(771)	0.0	0.0	0.0	0.0	0.0	0.0	0.0
	3월	(968)	0.0	0.0	0.0	0.0	0.0	0.0	0.0
	4월	(1,060)	0.0	0.0	0.0	0.0	0.0	0.0	0.0
	5월	(1,042)	0.0	0.0	0.0	0.0	0.0	0.0	0.0
	6월	(1,022)	0.0	0.0	0.0	0.0	0.0	0.0	0.0
	7월	(1,124)	0.0	0.0	0.0	0.0	0.0	0.0	0.0
	8월	(1,213)	0.0	0.0	0.0	0.0	0.0	0.0	0.0
	9월	(1,051)	0.0	0.0	0.0	0.0	0.0	0.0	0.0
	10월	(1,133)	0.0	0.0	0.0	0.0	0.0	0.0	0.0
	11월	(972)	0.0	0.0	0.0	0.0	0.0	0.0	0.0
	12월	(951)	0.0	0.0	0.0	0.0	0.0	0.0	0.0
거주국	일본	(2,180)	0.0	0.0	0.0	0.0	0.0	0.0	0.0
	중국	(5,379)	0.0	0.0	0.0	0.0	0.0	0.0	0.0
	홍콩	(536)	0.0	0.0	0.0	0.0	0.0	0.0	0.0
	싱가포르	(181)	0.0	0.0	0.0	0.0	0.0	0.0	0.0
	대만	(619)	0.0	0.0	0.0	0.0	0.0	0.0	0.0
	태국	(399)	0.0	0.0	0.0	0.0	0.0	0.0	0.0
	말레이시아	(221)	0.1	0.1	0.0	0.0	0.0	0.0	0.0
	호주	(125)	0.0	0.0	0.0	0.0	0.0	0.0	0.0
	미국	(696)	0.0	0.0	0.0	0.0	0.0	0.0	0.0
	캐나다	(130)	0.0	0.0	0.0	0.0	0.0	0.0	0.2
	영국	(110)	0.0	0.0	0.0	0.0	0.0	0.0	0.0
	독일	(86)	0.0	0.0	0.0	0.0	0.0	0.0	0.0
	프랑스	(71)	0.0	0.0	0.0	0.0	0.0	0.0	0.0
	러시아	(158)	0.0	0.0	0.0	0.0	0.0	0.0	0.0
	중동	(137)	0.0	0.0	0.2	0.2	0.2	0.2	0.0
	인도	(66)	0.0	0.0	0.0	0.0	0.0	0.0	0.0
	기타	(930)	0.0	0.0	0.0	0.0	0.0	0.0	0.0
성별	남자	(5,368)	0.0	0.0	0.0	0.0	0.0	0.0	0.0
	여자	(6,656)	0.0	0.0	0.0	0.0	0.0	0.0	0.0
연령	15~20세	(702)	0.0	0.0	0.0	0.0	0.0	0.0	0.0
	21~30세	(4,560)	0.0	0.0	0.0	0.0	0.0	0.0	0.0
	31~40세	(3,282)	0.0	0.0	0.0	0.0	0.0	0.0	0.0
	41~50세	(1,813)	0.0	0.0	0.0	0.0	0.0	0.0	0.0
	51~60세	(1,203)	0.0	0.0	0.0	0.0	0.0	0.0	0.0
	61세 이상	(424)	0.0	0.0	0.0	0.0	0.0	0.0	0.0
	모름/무응답	(40)	0.0	0.0	0.0	0.0	0.0	0.0	0.0
직업	공무원, 군인	(636)	0.0	0.0	0.0	0.0	0.0	0.0	0.0
	기업인, 경영직	(1,309)	0.0	0.0	0.0	0.0	0.0	0.0	0.0
	사무, 기술직	(2,546)	0.0	0.0	0.0	0.0	0.0	0.0	0.0
	판매, 서비스직	(1,484)	0.0	0.0	0.0	0.0	0.0	0.0	0.0
	전문직	(1,207)	0.0	0.0	0.0	0.0	0.0	0.0	0.0
	생산/기능/노무직	(524)	0.0	0.0	0.0	0.0	0.0	0.0	0.0
	자영업자	(949)	0.0	0.0	0.0	0.0	0.0	0.0	0.0
	학생	(1,884)	0.0	0.0	0.0	0.0	0.0	0.0	0.0
	주부	(456)	0.0	0.0	0.0	0.0	0.0	0.0	0.0
	은퇴자	(199)	0.0	0.0	0.0	0.0	0.0	0.0	0.0
	무직	(181)	0.0	0.0	0.0	0.0	0.0	0.0	0.0
	기타	(629)	0.0	0.0	0.0	0.0	0.0	0.0	0.0
	무응답	(19)	0.0	0.0	0.0	0.0	0.0	0.0	0.0
방한 목적	여가/위락/휴가	(6,982)	0.0	0.0	0.0	0.0	0.0	0.0	0.0
	뷰티/건강/치료	(122)	0.0	0.0	0.0	0.2	0.2	0.0	0.0
	종교 및 순례	(111)	0.0	0.0	0.0	0.0	0.0	0.0	0.0
	쇼핑	(1,201)	0.0	0.0	0.0	0.0	0.0	0.0	0.0
	친구/친지 방문	(785)	0.0	0.0	0.0	0.0	0.0	0.0	0.0
	사업/전문 활동	(2,387)	0.0	0.0	0.0	0.0	0.0	0.0	0.0
	교육	(429)	0.0	0.0	0.0	0.0	0.0	0.0	0.0
	기타	(6)	0.0	0.0	0.0	0.0	0.0	0.0	0.0
여행 형태	개별여행	(8,285)	0.0	0.0	0.0	0.0	0.0	0.0	0.0
	단체여행	(2,998)	0.0	0.0	0.0	0.0	0.0	0.0	0.0
	Air-tel Tour	(741)	0.0	0.0	0.0	0.0	0.0	0.0	0.0
방한 횟수	1회	(7,832)	0.0	0.0	0.0	0.0	0.0	0.0	0.0
	2회	(1,551)	0.0	0.0	0.0	0.0	0.0	0.0	0.0
	3회	(794)	0.0	0.0	0.0	0.0	0.0	0.0	0.0
	4회 이상	(1,848)	0.0	0.0	0.0	0.0	0.0	0.0	0.0

<계속>

<표 16> 한국 여행 중 주요 방문지(중복응답)

(단위: %)

BASE: 전체		사례수	화암동굴	신탄진동	월정사/오대산	롯데호텔 울산	서천	월드컵 경기장	을왕
■ 전 체 ■		(12,024)	0.0	0.0	0.0	0.0	0.0	0.0	0.0
월별	1월	(717)	0.0	0.0	0.0	0.0	0.0	0.0	0.0
	2월	(771)	0.0	0.0	0.0	0.0	0.0	0.0	0.0
	3월	(968)	0.0	0.0	0.0	0.0	0.0	0.0	0.0
	4월	(1,060)	0.0	0.0	0.0	0.0	0.0	0.0	0.0
	5월	(1,042)	0.0	0.0	0.0	0.0	0.0	0.0	0.0
	6월	(1,022)	0.0	0.0	0.0	0.0	0.0	0.0	0.0
	7월	(1,124)	0.0	0.0	0.0	0.0	0.0	0.0	0.0
	8월	(1,213)	0.0	0.0	0.0	0.0	0.0	0.0	0.0
	9월	(1,051)	0.0	0.0	0.0	0.0	0.0	0.0	0.0
	10월	(1,133)	0.0	0.0	0.0	0.0	0.0	0.0	0.0
	11월	(972)	0.0	0.0	0.0	0.0	0.0	0.0	0.0
	12월	(951)	0.0	0.0	0.0	0.0	0.0	0.0	0.0
거주국	일본	(2,180)	0.0	0.0	0.0	0.0	0.0	0.0	0.0
	중국	(5,379)	0.0	0.0	0.0	0.0	0.0	0.0	0.0
	홍콩	(536)	0.0	0.0	0.0	0.0	0.0	0.0	0.0
	싱가포르	(181)	0.0	0.0	0.0	0.0	0.0	0.0	0.0
	대만	(619)	0.0	0.0	0.0	0.0	0.0	0.0	0.0
	태국	(399)	0.0	0.0	0.0	0.0	0.0	0.0	0.0
	말레이시아	(221)	0.0	0.0	0.0	0.0	0.0	0.0	0.1
	호주	(125)	0.2	0.0	0.2	0.0	0.0	0.2	0.0
	미국	(696)	0.0	0.0	0.0	0.0	0.0	0.0	0.0
	캐나다	(130)	0.0	0.0	0.0	0.0	0.0	0.0	0.0
	영국	(110)	0.0	0.0	0.0	0.0	0.0	0.0	0.0
	독일	(86)	0.0	0.3	0.0	0.0	0.3	0.0	0.0
	프랑스	(71)	0.0	0.0	0.0	0.4	0.0	0.0	0.0
	러시아	(158)	0.0	0.0	0.0	0.0	0.0	0.0	0.0
	중동	(137)	0.0	0.0	0.0	0.0	0.0	0.0	0.0
	인도	(66)	0.0	0.0	0.0	0.0	0.0	0.0	0.0
	기타	(930)	0.0	0.0	0.0	0.0	0.0	0.0	0.0
성별	남자	(5,368)	0.0	0.0	0.0	0.0	0.0	0.0	0.0
	여자	(6,656)	0.0	0.0	0.0	0.0	0.0	0.0	0.0
연령	15~20세	(702)	0.0	0.0	0.0	0.0	0.0	0.0	0.0
	21~30세	(4,560)	0.0	0.0	0.0	0.0	0.0	0.0	0.0
	31~40세	(3,282)	0.0	0.0	0.0	0.0	0.0	0.0	0.0
	41~50세	(1,813)	0.0	0.0	0.0	0.0	0.0	0.0	0.0
	51~60세	(1,203)	0.0	0.0	0.0	0.0	0.0	0.0	0.0
	61세 이상	(424)	0.1	0.0	0.0	0.0	0.0	0.0	0.0
	모름/무응답	(40)	0.0	0.0	0.0	0.0	0.0	0.0	0.0
직업	공무원, 군인	(636)	0.0	0.0	0.0	0.0	0.0	0.0	0.0
	기업인, 경영직	(1,309)	0.0	0.0	0.0	0.0	0.0	0.0	0.0
	사무, 기술직	(2,546)	0.0	0.0	0.0	0.0	0.0	0.0	0.0
	판매, 서비스직	(1,484)	0.0	0.0	0.0	0.0	0.0	0.0	0.0
	전문직	(1,207)	0.0	0.0	0.0	0.0	0.0	0.0	0.0
	생산/기능/노무직	(524)	0.0	0.1	0.0	0.0	0.0	0.0	0.0
	자영업자	(949)	0.0	0.0	0.0	0.0	0.0	0.0	0.0
	학생	(1,884)	0.0	0.0	0.0	0.0	0.0	0.0	0.0
	주부	(456)	0.1	0.0	0.0	0.0	0.0	0.0	0.0
	은퇴자	(199)	0.0	0.0	0.0	0.0	0.0	0.0	0.0
	무직	(181)	0.0	0.0	0.0	0.0	0.0	0.0	0.0
	기타	(629)	0.0	0.0	0.0	0.0	0.0	0.0	0.0
	무응답	(19)	0.0	0.0	0.0	0.0	0.0	0.0	0.0
방한 목적	여가/위락/휴가	(6,982)	0.0	0.0	0.0	0.0	0.0	0.0	0.0
	뷰티/건강/치료	(122)	0.0	0.0	0.0	0.0	0.0	0.0	0.0
	종교 및 순례	(111)	0.0	0.0	0.0	0.0	0.0	0.0	0.0
	쇼핑	(1,201)	0.0	0.0	0.0	0.0	0.0	0.0	0.0
	친구/친지 방문	(785)	0.0	0.0	0.0	0.0	0.0	0.0	0.0
	사업/전문 활동	(2,387)	0.0	0.0	0.0	0.0	0.0	0.0	0.0
	교육	(429)	0.0	0.0	0.0	0.0	0.0	0.0	0.0
	기타	(6)	0.0	0.0	0.0	0.0	0.0	0.0	0.0
여행 형태	개별여행	(8,285)	0.0	0.0	0.0	0.0	0.0	0.0	0.0
	단체여행	(2,998)	0.0	0.0	0.0	0.0	0.0	0.0	0.0
	Air-tel Tour	(741)	0.0	0.0	0.0	0.0	0.0	0.0	0.0
방한 횟수	1회	(7,832)	0.0	0.0	0.0	0.0	0.0	0.0	0.0
	2회	(1,551)	0.0	0.0	0.0	0.0	0.0	0.0	0.0
	3회	(794)	0.0	0.0	0.0	0.0	0.0	0.0	0.0
	4회 이상	(1,848)	0.0	0.0	0.0	0.0	0.0	0.0	0.0

<계속>

<표 16> 한국 여행 중 주요 방문지(중복응답)

(단위: %)

BASE: 전체		사례수	약촌사	횡성군	콘래드호텔	부전동	서강대학교
■ 전 체 ■		(12,024)	0.0	0.0	0.0	0.0	0.0
월별	1월	(717)	0.0	0.0	0.0	0.0	0.0
	2월	(771)	0.0	0.0	0.0	0.0	0.0
	3월	(968)	0.0	0.0	0.0	0.0	0.0
	4월	(1,060)	0.0	0.0	0.0	0.0	0.0
	5월	(1,042)	0.0	0.0	0.0	0.0	0.0
	6월	(1,022)	0.0	0.0	0.0	0.0	0.0
	7월	(1,124)	0.0	0.0	0.0	0.0	0.0
	8월	(1,213)	0.0	0.0	0.0	0.0	0.0
	9월	(1,051)	0.0	0.0	0.0	0.0	0.0
	10월	(1,133)	0.0	0.0	0.0	0.0	0.0
	11월	(972)	0.0	0.0	0.0	0.0	0.0
	12월	(951)	0.0	0.0	0.0	0.0	0.0
거주국	일본	(2,180)	0.0	0.0	0.0	0.0	0.0
	중국	(5,379)	0.0	0.0	0.0	0.0	0.0
	홍콩	(536)	0.0	0.0	0.0	0.0	0.0
	싱가포르	(181)	0.0	0.0	0.0	0.0	0.0
	대만	(619)	0.0	0.0	0.0	0.0	0.0
	태국	(399)	0.0	0.0	0.0	0.0	0.0
	말레이시아	(221)	0.0	0.0	0.0	0.0	0.0
	호주	(125)	0.0	0.0	0.0	0.0	0.0
	미국	(696)	0.0	0.0	0.0	0.0	0.0
	캐나다	(130)	0.2	0.0	0.0	0.0	0.0
	영국	(110)	0.0	0.0	0.0	0.0	0.0
	독일	(86)	0.0	0.0	0.0	0.0	0.0
	프랑스	(71)	0.0	0.0	0.3	0.0	0.3
	러시아	(158)	0.0	0.0	0.0	0.0	0.0
	중동	(137)	0.0	0.0	0.0	0.0	0.0
	인도	(66)	0.0	0.3	0.0	0.3	0.0
	기타	(930)	0.0	0.0	0.0	0.0	0.0
성별	남자	(5,368)	0.0	0.0	0.0	0.0	0.0
	여자	(6,656)	0.0	0.0	0.0	0.0	0.0
연령	15~20세	(702)	0.0	0.0	0.0	0.0	0.0
	21~30세	(4,560)	0.0	0.0	0.0	0.0	0.0
	31~40세	(3,282)	0.0	0.0	0.0	0.0	0.0
	41~50세	(1,813)	0.0	0.0	0.0	0.0	0.0
	51~60세	(1,203)	0.0	0.0	0.0	0.0	0.0
	61세 이상	(424)	0.0	0.0	0.0	0.0	0.0
	모름/무응답	(40)	0.0	0.0	0.0	0.0	0.0
직업	공무원, 군인	(636)	0.0	0.0	0.0	0.0	0.0
	기업인, 경영직	(1,309)	0.0	0.0	0.0	0.0	0.0
	사무, 기술직	(2,546)	0.0	0.0	0.0	0.0	0.0
	판매, 서비스직	(1,484)	0.0	0.0	0.0	0.0	0.0
	전문직	(1,207)	0.0	0.0	0.0	0.0	0.0
	생산/기능/노무직	(524)	0.0	0.0	0.0	0.0	0.0
	자영업자	(949)	0.0	0.0	0.0	0.0	0.0
	학생	(1,884)	0.0	0.0	0.0	0.0	0.0
	주부	(456)	0.0	0.0	0.0	0.0	0.0
	은퇴자	(199)	0.0	0.0	0.0	0.0	0.0
	무직	(181)	0.0	0.0	0.0	0.0	0.0
	기타	(629)	0.0	0.0	0.0	0.0	0.0
	무응답	(19)	0.0	0.0	0.0	0.0	0.0
방한 목적	여가/위락/휴가	(6,982)	0.0	0.0	0.0	0.0	0.0
	뷰티/건강/치료	(122)	0.0	0.0	0.0	0.0	0.0
	종교 및 순례	(111)	0.0	0.0	0.0	0.0	0.0
	쇼핑	(1,201)	0.0	0.0	0.0	0.0	0.0
	친구/친지 방문	(785)	0.0	0.0	0.0	0.0	0.0
	사업/전문 활동	(2,387)	0.0	0.0	0.0	0.0	0.0
	교육	(429)	0.0	0.0	0.0	0.0	0.0
	기타	(6)	0.0	0.0	0.0	0.0	0.0
여행 형태	개별여행	(8,285)	0.0	0.0	0.0	0.0	0.0
	단체여행	(2,998)	0.0	0.0	0.0	0.0	0.0
	Air-tel Tour	(741)	0.0	0.0	0.0	0.0	0.0
방한 횟수	1회	(7,832)	0.0	0.0	0.0	0.0	0.0
	2회	(1,551)	0.0	0.0	0.0	0.0	0.0
	3회	(794)	0.0	0.0	0.0	0.0	0.0
	4회 이상	(1,848)	0.0	0.0	0.0	0.0	0.0

<계속>

<표 16> 한국 여행 중 주요 방문지(중복응답)

(단위: %)

BASE: 전체		사례수	김제	잠원동	둔산	순천
■ 전 체 ■		(12,024)	0.0	0.0	0.0	0.0
월별	1월	(717)	0.0	0.0	0.0	0.0
	2월	(771)	0.0	0.0	0.0	0.0
	3월	(968)	0.0	0.0	0.0	0.0
	4월	(1,060)	0.0	0.0	0.0	0.0
	5월	(1,042)	0.0	0.0	0.0	0.0
	6월	(1,022)	0.0	0.0	0.0	0.0
	7월	(1,124)	0.0	0.0	0.0	0.0
	8월	(1,213)	0.0	0.0	0.0	0.0
	9월	(1,051)	0.0	0.0	0.0	0.0
	10월	(1,133)	0.0	0.0	0.0	0.0
	11월	(972)	0.0	0.0	0.0	0.0
	12월	(951)	0.0	0.0	0.0	0.0
거주국	일본	(2,180)	0.0	0.0	0.0	0.0
	중국	(5,379)	0.0	0.0	0.0	0.0
	홍콩	(536)	0.0	0.0	0.0	0.0
	싱가포르	(181)	0.0	0.0	0.0	0.0
	대만	(619)	0.0	0.0	0.0	0.0
	태국	(399)	0.0	0.0	0.0	0.0
	말레이시아	(221)	0.0	0.0	0.0	0.0
	호주	(125)	0.0	0.0	0.0	0.0
	미국	(696)	0.0	0.0	0.0	0.0
	캐나다	(130)	0.0	0.0	0.0	0.0
	영국	(110)	0.0	0.0	0.0	0.0
	독일	(86)	0.0	0.2	0.2	0.2
	프랑스	(71)	0.3	0.0	0.0	0.0
	러시아	(158)	0.0	0.0	0.0	0.0
	중동	(137)	0.0	0.0	0.0	0.0
	인도	(66)	0.0	0.0	0.0	0.0
	기타	(930)	0.0	0.0	0.0	0.0
성별	남자	(5,368)	0.0	0.0	0.0	0.0
	여자	(6,656)	0.0	0.0	0.0	0.0
연령	15~20세	(702)	0.0	0.0	0.0	0.0
	21~30세	(4,560)	0.0	0.0	0.0	0.0
	31~40세	(3,282)	0.0	0.0	0.0	0.0
	41~50세	(1,813)	0.0	0.0	0.0	0.0
	51~60세	(1,203)	0.0	0.0	0.0	0.0
	61세 이상	(424)	0.0	0.0	0.0	0.0
	모름/무응답	(40)	0.0	0.0	0.0	0.0
직업	공무원, 군인	(636)	0.0	0.0	0.0	0.0
	기업인, 경영직	(1,309)	0.0	0.0	0.0	0.0
	사무, 기술직	(2,546)	0.0	0.0	0.0	0.0
	판매, 서비스직	(1,484)	0.0	0.0	0.0	0.0
	전문직	(1,207)	0.0	0.0	0.0	0.0
	생산/기능/노무직	(524)	0.0	0.0	0.0	0.0
	자영업자	(949)	0.0	0.0	0.0	0.0
	학생	(1,884)	0.0	0.0	0.0	0.0
	주부	(456)	0.0	0.0	0.0	0.0
	은퇴자	(199)	0.0	0.0	0.0	0.0
	무직	(181)	0.0	0.0	0.0	0.0
	기타	(629)	0.0	0.0	0.0	0.0
	무응답	(19)	0.0	0.0	0.0	0.0
방한 목적	여가/위락/휴가	(6,982)	0.0	0.0	0.0	0.0
	뷰티/건강/치료	(122)	0.0	0.0	0.0	0.0
	종교 및 순례	(111)	0.0	0.0	0.0	0.0
	쇼핑	(1,201)	0.0	0.0	0.0	0.0
	친구/친지 방문	(785)	0.0	0.0	0.0	0.0
	사업/전문 활동	(2,387)	0.0	0.0	0.0	0.0
	교육	(429)	0.0	0.0	0.0	0.0
	기타	(6)	0.0	0.0	0.0	0.0
여행 형태	개별여행	(8,285)	0.0	0.0	0.0	0.0
	단체여행	(2,998)	0.0	0.0	0.0	0.0
	Air-tel Tour	(741)	0.0	0.0	0.0	0.0
방한 횟수	1회	(7,832)	0.0	0.0	0.0	0.0
	2회	(1,551)	0.0	0.0	0.0	0.0
	3회	(794)	0.0	0.0	0.0	0.0
	4회 이상	(1,848)	0.0	0.0	0.0	0.0

<표 17> 한국 여행 중 방문 권역

(단위: %)

BASE: 전체		사례수	서울	제주	경기	경상	강원
■ 전 체 ■		(12,024)	80.4	18.0	13.0	10.8	7.1
월별	1월	(717)	80.9	11.3	9.9	11.4	6.7
	2월	(771)	82.3	12.4	9.2	11.5	6.2
	3월	(968)	81.2	13.6	7.9	9.8	7.3
	4월	(1,060)	85.0	16.0	13.8	9.7	7.9
	5월	(1,042)	83.0	14.3	14.3	9.2	7.8
	6월	(1,022)	82.4	17.5	14.0	10.0	6.1
	7월	(1,124)	81.8	25.7	16.9	11.7	4.0
	8월	(1,213)	77.4	28.0	10.7	11.1	6.0
	9월	(1,051)	76.0	18.5	12.9	9.8	5.7
	10월	(1,133)	78.7	19.1	13.0	11.2	8.8
	11월	(972)	78.7	16.0	15.4	12.7	7.2
	12월	(951)	78.4	17.7	16.7	11.9	11.7
거주국	일본	(2,180)	70.9	3.6	11.0	19.8	0.8
	중국	(5,379)	77.8	34.2	7.4	6.1	3.9
	홍콩	(536)	97.9	2.7	10.4	3.9	11.3
	싱가포르	(181)	95.1	23.5	14.6	10.9	17.6
	대만	(619)	95.7	6.2	24.2	2.2	18.1
	태국	(399)	98.7	1.0	39.4	3.2	48.4
	말레이시아	(221)	96.5	21.0	29.6	9.9	33.5
	호주	(125)	82.9	4.0	14.4	14.0	5.8
	미국	(696)	82.8	3.2	22.7	14.6	5.8
	캐나다	(130)	83.5	7.1	16.1	21.6	7.9
	영국	(110)	79.4	3.2	12.3	17.0	4.8
	독일	(86)	79.4	4.0	14.0	16.3	3.6
	프랑스	(71)	83.6	6.3	15.5	20.0	6.1
	러시아	(158)	85.4	4.3	16.0	13.2	1.7
	중동	(137)	90.0	1.3	11.0	9.7	2.0
	인도	(66)	71.6	2.5	37.5	12.0	3.5
	기타	(930)	79.2	4.8	19.2	23.1	8.3
성별	남자	(5,368)	75.6	16.2	15.7	13.0	6.5
	여자	(6,656)	84.3	19.5	10.9	9.0	7.6
연령	15~20세	(702)	95.0	18.9	16.1	6.0	8.7
	21~30세	(4,560)	83.7	21.1	12.4	7.9	7.5
	31~40세	(3,282)	80.0	18.8	11.9	10.4	7.0
	41~50세	(1,813)	75.3	12.2	14.3	15.5	6.6
	51~60세	(1,203)	71.5	15.8	14.4	16.8	6.2
	61세 이상	(424)	71.3	8.6	14.4	17.2	4.5
	모름/무응답	(40)	89.9	21.0	5.3	3.6	11.3
직업	공무원, 군인	(636)	80.6	21.4	20.8	7.2	13.1
	기업인, 경영직	(1,309)	79.3	9.3	15.9	13.4	7.0
	사무, 기술직	(2,546)	75.6	17.7	11.4	11.1	5.7
	판매, 서비스직	(1,484)	80.0	22.4	8.7	6.0	6.4
	전문직	(1,207)	81.1	16.3	14.4	11.0	7.5
	생산/기능/노무직	(524)	57.3	9.2	15.5	34.4	2.8
	자영업자	(949)	82.8	18.8	11.6	11.5	5.6
	학생	(1,884)	90.0	21.9	15.2	9.5	9.0
	주부	(456)	86.2	12.8	11.8	7.9	4.8
	은퇴자	(199)	63.0	42.4	13.2	6.9	10.4
	무직	(181)	80.0	19.8	8.5	15.4	7.4
	기타	(629)	90.5	16.7	9.1	3.9	8.6
	무응답	(19)	67.5	40.6	6.6	8.5	6.8
방한 목적	여가/위락/휴가	(6,982)	79.2	26.2	11.0	10.0	8.8
	뷰티/건강/치료	(122)	87.1	2.1	4.5	11.0	0.8
	종교 및 순례	(111)	73.0	9.3	15.8	11.2	4.1
	쇼핑	(1,201)	94.0	13.5	5.2	1.5	5.5
	친구/친지 방문	(785)	88.3	5.3	19.2	16.7	6.3
	사업/전문 활동	(2,387)	72.6	3.5	19.2	14.0	3.1
	교육	(429)	90.2	9.4	24.6	21.0	10.0
	기타	(6)	93.2	0.0	3.3	10.8	0.0
여행 형태	개별여행	(8,285)	81.0	8.5	12.1	14.3	4.5
	단체여행	(2,998)	76.6	45.6	17.7	3.3	15.6
	Air-tel Tour	(741)	89.2	13.4	4.6	1.6	1.6
방한 횟수	1회	(7,832)	80.3	24.4	12.9	9.3	8.5
	2회	(1,551)	84.7	8.8	12.7	11.6	6.7
	3회	(794)	79.4	6.2	12.2	15.3	4.5
	4회 이상	(1,848)	77.6	3.7	14.2	14.7	2.6

<계속>

<표 17> 한국 여행 중 방문 권역

(단위: %)

BASE: 전체		사례수	인천	전라	충청	기타
■ 전 체 ■		(12,024)	5.0	2.8	2.4	0.2
월별	1월	(717)	2.7	2.8	4.0	1.0
	2월	(771)	1.8	1.5	1.5	0.4
	3월	(968)	6.4	2.4	2.1	0.3
	4월	(1,060)	6.4	3.2	1.5	0.2
	5월	(1,042)	2.0	2.2	1.8	0.1
	6월	(1,022)	2.4	2.2	2.1	0.0
	7월	(1,124)	5.7	4.1	2.3	0.0
	8월	(1,213)	3.8	2.4	1.3	0.0
	9월	(1,051)	4.0	1.4	2.3	0.0
	10월	(1,133)	8.4	3.7	2.5	0.1
	11월	(972)	7.0	3.6	4.1	0.1
	12월	(951)	8.0	4.1	4.5	0.0
거주국	일본	(2,180)	2.1	4.0	3.2	0.3
	중국	(5,379)	4.4	2.5	0.7	0.1
	홍콩	(536)	4.7	0.7	1.1	0.2
	싱가포르	(181)	3.7	2.0	2.3	0.2
	대만	(619)	4.4	0.4	1.2	0.0
	태국	(399)	10.2	0.5	1.4	0.3
	말레이시아	(221)	9.7	1.0	3.2	0.0
	호주	(125)	9.8	2.9	4.7	0.0
	미국	(696)	7.4	5.0	6.9	0.4
	캐나다	(130)	8.5	5.0	3.6	0.8
	영국	(110)	6.0	4.3	5.6	0.0
	독일	(86)	6.7	5.0	7.8	0.3
	프랑스	(71)	4.5	4.7	4.4	0.0
	러시아	(158)	4.6	2.9	3.6	0.4
	중동	(137)	11.2	2.9	4.2	0.2
	인도	(66)	11.0	2.5	8.6	0.0
	기타	(930)	8.2	4.3	6.5	0.2
성별	남자	(5,368)	6.2	3.5	3.4	0.2
	여자	(6,656)	4.0	2.3	1.7	0.1
연령	15~20세	(702)	4.2	1.9	2.1	0.0
	21~30세	(4,560)	4.2	2.2	2.2	0.1
	31~40세	(3,282)	4.7	2.1	2.1	0.2
	41~50세	(1,813)	6.2	3.8	3.0	0.1
	51~60세	(1,203)	6.9	5.7	2.7	0.6
	61세 이상	(424)	6.1	4.3	5.5	0.2
	모름/무응답	(40)	4.6	0.0	0.0	0.0
직업	공무원, 군인	(636)	5.5	1.3	2.2	0.3
	기업인, 경영직	(1,309)	8.3	2.2	3.3	0.1
	사무, 기술직	(2,546)	3.8	2.6	1.6	0.2
	판매, 서비스직	(1,484)	3.0	1.1	1.5	0.1
	전문직	(1,207)	5.4	3.5	4.6	0.2
	생산/기능/노무직	(524)	6.0	11.7	4.7	0.6
	자영업자	(949)	5.7	3.1	1.6	0.2
	학생	(1,884)	4.0	2.8	3.0	0.0
	주부	(456)	4.6	2.6	1.1	0.3
	은퇴자	(199)	8.6	2.9	2.4	0.0
	무직	(181)	10.2	5.0	3.3	0.0
	기타	(629)	5.3	1.5	1.0	0.0
	무응답	(19)	0.0	1.1	0.0	0.0
방한 목적	여가/위락/휴가	(6,982)	4.2	2.5	0.8	0.1
	뷰티/건강/치료	(122)	3.4	0.3	1.1	0.3
	종교 및 순례	(111)	6.9	7.6	4.0	0.0
	쇼핑	(1,201)	4.1	0.2	0.7	0.0
	친구/친지 방문	(785)	5.9	3.9	3.6	0.1
	사업/전문 활동	(2,387)	7.3	3.6	6.3	0.4
	교육	(429)	6.4	8.4	10.3	0.0
	기타	(6)	0.0	0.0	0.0	0.0
여행 형태	개별여행	(8,285)	4.3	3.6	3.2	0.2
	단체여행	(2,998)	7.9	1.2	0.9	0.1
	Air-tel Tour	(741)	0.7	0.4	0.3	0.3
방한 횟수	1회	(7,832)	5.2	2.7	2.0	0.1
	2회	(1,551)	5.0	3.0	3.0	0.2
	3회	(794)	4.7	2.9	2.8	0.1
	4회 이상	(1,848)	4.4	3.3	3.5	0.3

<표 17-1> 한국 여행 시 방문지(17개 시도)

(단위: %)

BASE: 전체		사례수	서울	제주	경기	부산	강원	인천
■ 전 체 ■		(12,024)	80.4	18.0	13.0	8.0	7.1	5.0
월별	1월	(717)	80.9	11.3	9.9	8.4	6.7	2.7
	2월	(771)	82.3	12.4	9.2	8.7	6.2	1.8
	3월	(968)	81.2	13.6	7.9	6.5	7.3	6.4
	4월	(1,060)	85.0	16.0	13.8	6.6	7.9	6.4
	5월	(1,042)	83.0	14.3	14.3	7.4	7.8	2.0
	6월	(1,022)	82.4	17.5	14.0	6.9	6.1	2.4
	7월	(1,124)	81.8	25.7	16.9	8.8	4.0	5.7
	8월	(1,213)	77.4	28.0	10.7	8.9	6.0	3.8
	9월	(1,051)	76.0	18.5	12.9	6.7	5.7	4.0
	10월	(1,133)	78.7	19.1	13.0	8.5	8.8	8.4
	11월	(972)	78.7	16.0	15.4	8.8	7.2	7.0
	12월	(951)	78.4	17.7	16.7	10.2	11.7	8.0
거주국	일본	(2,180)	70.9	3.6	11.0	15.5	0.8	2.1
	중국	(5,379)	77.8	34.2	7.4	5.5	3.9	4.4
	홍콩	(536)	97.9	2.7	10.4	2.9	11.3	4.7
	싱가포르	(181)	95.1	23.5	14.6	7.5	17.6	3.7
	대만	(619)	95.7	6.2	24.2	1.5	18.1	4.4
	태국	(399)	98.7	1.0	39.4	1.6	48.4	10.2
	말레이시아	(221)	96.5	21.0	29.6	8.3	33.5	9.7
	호주	(125)	82.9	4.0	14.4	9.7	5.8	9.8
	미국	(696)	82.8	3.2	22.7	7.1	5.8	7.4
	캐나다	(130)	83.5	7.1	16.1	15.0	7.9	8.5
	영국	(110)	79.4	3.2	12.3	9.5	4.8	6.0
	독일	(86)	79.4	4.0	14.0	9.9	3.6	6.7
	프랑스	(71)	83.6	6.3	15.5	12.1	6.1	4.5
	러시아	(158)	85.4	4.3	16.0	11.1	1.7	4.6
	중동	(137)	90.0	1.3	11.0	4.8	2.0	11.2
	인도	(66)	71.6	2.5	37.5	5.4	3.5	11.0
	기타	(930)	79.2	4.8	19.2	13.8	8.3	8.2
성별	남자	(5,368)	75.6	16.2	15.7	8.9	6.5	6.2
	여자	(6,656)	84.3	19.5	10.9	7.3	7.6	4.0
연령	15~20세	(702)	95.0	18.9	16.1	4.8	8.7	4.2
	21~30세	(4,560)	83.7	21.1	12.4	6.2	7.5	4.2
	31~40세	(3,282)	80.0	18.8	11.9	7.3	7.0	4.7
	41~50세	(1,813)	75.3	12.2	14.3	11.8	6.6	6.2
	51~60세	(1,203)	71.5	15.8	14.4	11.6	6.2	6.9
	61세 이상	(424)	71.3	8.6	14.4	12.7	4.5	6.1
	모름/무응답	(40)	89.9	21.0	5.3	0.0	11.3	4.6
직업	공무원, 군인	(636)	80.6	21.4	20.8	3.7	13.1	5.5
	기업인, 경영직	(1,309)	79.3	9.3	15.9	8.1	7.0	8.3
	사무, 기술직	(2,546)	75.6	17.7	11.4	8.7	5.7	3.8
	판매, 서비스직	(1,484)	80.0	22.4	8.7	4.8	6.4	3.0
	전문직	(1,207)	81.1	16.3	14.4	7.2	7.5	5.4
	생산/기능/노무직	(524)	57.3	9.2	15.5	28.6	2.8	6.0
	자영업자	(949)	82.8	18.8	11.6	8.9	5.6	5.7
	학생	(1,884)	90.0	21.9	15.2	7.5	9.0	4.0
	주부	(456)	86.2	12.8	11.8	6.5	4.8	4.6
	은퇴자	(199)	63.0	42.4	13.2	4.1	10.4	8.6
	무직	(181)	80.0	19.8	8.5	11.9	7.4	10.2
	기타	(629)	90.5	16.7	9.1	3.1	8.6	5.3
	무응답	(19)	67.5	40.6	6.6	0.0	6.8	0.0
방한 목적	여가/위락/휴가	(6,982)	79.2	26.2	11.0	8.9	8.8	4.2
	뷰티/건강/치료	(122)	87.1	2.1	4.5	11.0	0.8	3.4
	종교 및 순례	(111)	73.0	9.3	15.8	6.8	4.1	6.9
	쇼핑	(1,201)	94.0	13.5	5.2	1.1	5.5	4.1
	친구/친지 방문	(785)	88.3	5.3	19.2	11.4	6.3	5.9
	사업/전문 활동	(2,387)	72.6	3.5	19.2	6.4	3.1	7.3
	교육	(429)	90.2	9.4	24.6	14.6	10.0	6.4
	기타	(6)	93.2	0.0	3.3	10.8	0.0	0.0
여행 형태	개별여행	(8,285)	81.0	8.5	12.1	10.6	4.5	4.3
	단체여행	(2,998)	76.6	45.6	17.7	2.6	15.6	7.9
	Air-tel Tour	(741)	89.2	13.4	4.6	1.2	1.6	0.7
방한 횟수	1회	(7,832)	80.3	24.4	12.9	7.3	8.5	5.2
	2회	(1,551)	84.7	8.8	12.7	8.7	6.7	5.0
	3회	(794)	79.4	6.2	12.2	11.7	4.5	4.7
	4회 이상	(1,848)	77.6	3.7	14.2	9.0	2.6	4.4

<계속>

<표 17-1> 한국 여행 시 방문지(17개 시도)

(단위: %)

BASE: 전체		사례수	경남	경북	전남	울산	전북	대구
■ 전 체 ■		(12,024)	3.6	2.4	1.6	1.4	1.2	1.2
월별	1월	(717)	2.7	1.5	0.8	0.8	1.7	1.4
	2월	(771)	3.9	2.2	0.7	2.0	0.7	1.0
	3월	(968)	4.1	1.8	1.5	1.5	0.9	1.2
	4월	(1,060)	3.2	2.3	1.4	1.3	1.7	1.2
	5월	(1,042)	4.1	1.9	1.3	1.6	1.1	0.8
	6월	(1,022)	3.4	2.8	1.5	1.1	0.8	1.3
	7월	(1,124)	4.1	3.4	3.0	1.2	1.2	1.2
	8월	(1,213)	3.6	3.2	1.3	1.4	0.7	0.9
	9월	(1,051)	2.6	2.6	0.9	1.3	0.7	1.2
	10월	(1,133)	3.0	2.4	2.3	1.3	1.5	1.1
	11월	(972)	5.0	2.4	2.6	1.9	1.2	1.6
	12월	(951)	4.2	2.2	1.8	1.3	2.5	1.0
거주국	일본	(2,180)	9.6	5.2	2.9	2.6	1.7	0.8
	중국	(5,379)	3.1	1.8	1.6	0.7	1.1	0.2
	홍콩	(536)	0.3	0.3	0.1	0.1	0.7	0.5
	싱가포르	(181)	0.8	1.5	0.8	0.5	0.8	1.8
	대만	(619)	0.2	0.4	0.0	0.3	0.3	0.3
	태국	(399)	0.7	0.3	0.2	0.7	0.3	0.1
	말레이시아	(221)	0.8	0.9	0.2	1.3	0.6	0.5
	호주	(125)	1.7	2.1	1.5	1.8	1.5	2.2
	미국	(696)	1.4	3.0	2.0	1.8	1.7	5.5
	캐나다	(130)	1.6	3.3	2.5	2.3	1.8	3.6
	영국	(110)	2.1	2.4	0.6	3.6	3.3	3.3
	독일	(86)	2.3	3.1	2.1	1.3	2.4	2.2
	프랑스	(71)	2.0	5.4	1.9	4.3	1.5	4.0
	러시아	(158)	1.4	1.6	1.8	1.4	1.1	0.5
	중동	(137)	2.2	1.4	1.1	0.6	1.2	1.8
	인도	(66)	2.1	2.2	0.3	1.3	0.7	2.7
	기타	(930)	3.3	3.0	1.7	3.7	1.9	4.7
성별	남자	(5,368)	4.6	2.7	2.1	2.2	1.2	1.5
	여자	(6,656)	2.9	2.2	1.3	0.7	1.3	0.9
연령	15~20세	(702)	0.5	0.6	0.4	0.4	0.6	0.8
	21~30세	(4,560)	1.3	1.2	1.0	0.7	1.1	1.0
	31~40세	(3,282)	3.4	2.0	1.4	1.5	0.9	1.3
	41~50세	(1,813)	7.5	4.7	2.7	2.4	1.4	1.2
	51~60세	(1,203)	8.2	4.8	3.8	2.2	2.4	1.2
	61세 이상	(424)	7.0	5.8	2.6	2.7	2.2	1.8
	모름/무응답	(40)	0.0	3.6	0.0	0.0	0.0	3.6
직업	공무원, 군인	(636)	0.9	0.6	0.2	0.5	0.7	2.6
	기업인, 경영직	(1,309)	3.3	1.6	1.5	1.9	0.6	2.7
	사무, 기술직	(2,546)	4.9	2.4	1.5	2.1	1.3	0.3
	판매, 서비스직	(1,484)	1.7	1.2	0.5	0.5	0.4	0.6
	전문직	(1,207)	2.1	3.1	1.5	1.3	1.6	2.0
	생산/기능/노무직	(524)	19.3	12.7	9.7	5.2	4.1	1.0
	자영업자	(949)	5.0	3.5	2.2	1.3	1.3	0.9
	학생	(1,884)	1.2	1.5	1.0	0.7	1.5	1.3
	주부	(456)	4.2	3.2	1.4	0.6	1.9	0.4
	은퇴자	(199)	1.1	1.9	2.0	1.9	0.5	0.8
	무직	(181)	10.3	2.5	2.9	2.4	3.0	1.3
	기타	(629)	0.4	0.3	0.9	0.0	0.1	0.4
	무응답	(19)	0.0	0.0	0.0	0.0	1.1	8.5
방한 목적	여가/위락/휴가	(6,982)	4.6	2.8	1.8	1.1	1.0	0.4
	뷰티/건강/치료	(122)	2.2	2.0	0.3	0.9	0.0	0.0
	종교 및 순례	(111)	5.2	4.8	5.2	0.0	6.0	0.6
	쇼핑	(1,201)	0.1	0.2	0.0	0.1	0.0	0.3
	친구/친지 방문	(785)	3.0	3.0	1.3	1.5	1.8	3.0
	사업/전문 활동	(2,387)	2.7	1.6	1.5	2.9	1.5	2.8
	교육	(429)	4.5	4.9	4.0	2.4	5.1	3.6
	기타	(6)	0.0	0.0	0.0	3.6	0.0	0.0
여행 형태	개별여행	(8,285)	4.6	3.1	2.1	2.0	1.5	1.6
	단체여행	(2,998)	1.9	1.1	0.8	0.1	0.8	0.2
	Air-tel Tour	(741)	0.0	0.2	0.0	0.0	0.4	0.3
방한 횟수	1회	(7,832)	3.3	2.2	1.7	1.1	1.1	1.1
	2회	(1,551)	3.8	2.1	1.3	1.5	1.7	0.9
	3회	(794)	4.2	4.7	1.6	1.2	1.4	1.9
	4회 이상	(1,848)	4.9	2.5	1.6	2.5	1.5	1.2

<계속>

<표 17-1> 한국 여행 시 방문지(17개 시도)

(단위: %)

BASE: 전체		사례수	대전	충남	충북	광주	세종	기타
■ 전 체 ■		(12,024)	1.1	0.9	0.5	0.4	0.1	0.2
월별	1월	(717)	1.5	1.5	1.0	0.3	0.0	1.0
	2월	(771)	0.5	0.6	0.4	0.2	0.1	0.4
	3월	(968)	1.0	0.8	0.5	0.2	0.2	0.3
	4월	(1,060)	0.8	0.7	0.2	0.3	0.1	0.2
	5월	(1,042)	1.1	0.6	0.3	0.1	0.0	0.1
	6월	(1,022)	0.4	1.5	0.4	0.3	0.0	0.0
	7월	(1,124)	1.7	0.3	0.3	0.3	0.1	0.0
	8월	(1,213)	0.7	0.4	0.2	0.5	0.0	0.0
	9월	(1,051)	0.9	1.1	0.2	0.3	0.0	0.0
	10월	(1,133)	1.0	1.1	0.5	0.5	0.1	0.1
	11월	(972)	1.5	1.6	1.0	0.8	0.1	0.1
	12월	(951)	1.8	1.2	1.2	1.1	0.4	0.0
거주국	일본	(2,180)	1.0	1.7	0.6	0.2	0.3	0.3
	중국	(5,379)	0.3	0.4	0.2	0.3	0.0	0.1
	홍콩	(536)	0.4	0.7	0.2	0.0	0.0	0.2
	싱가포르	(181)	1.5	0.7	0.1	0.5	0.0	0.2
	대만	(619)	0.8	0.2	0.1	0.1	0.1	0.0
	태국	(399)	0.3	0.8	0.7	0.0	0.0	0.3
	말레이시아	(221)	1.4	0.9	0.7	0.5	0.2	0.0
	호주	(125)	3.8	0.5	0.3	1.0	0.0	0.0
	미국	(696)	3.0	2.5	1.0	1.4	0.4	0.4
	캐나다	(130)	3.0	0.3	0.3	1.0	0.0	0.8
	영국	(110)	2.4	1.9	1.4	0.7	0.4	0.0
	독일	(86)	5.0	1.4	1.4	0.5	0.0	0.3
	프랑스	(71)	3.7	0.4	0.3	1.3	0.0	0.0
	러시아	(158)	1.8	1.5	0.2	0.6	0.2	0.4
	중동	(137)	2.1	1.9	0.5	0.7	0.0	0.2
	인도	(66)	4.6	2.8	1.1	1.5	0.4	0.0
	기타	(930)	3.1	1.5	2.1	1.0	0.0	0.2
성별	남자	(5,368)	1.6	1.3	0.5	0.5	0.1	0.2
	여자	(6,656)	0.7	0.6	0.5	0.3	0.0	0.1
연령	15~20세	(702)	1.1	0.7	0.3	1.0	0.2	0.0
	21~30세	(4,560)	1.0	0.7	0.5	0.6	0.1	0.1
	31~40세	(3,282)	0.9	0.9	0.4	0.2	0.1	0.2
	41~50세	(1,813)	1.3	1.1	0.6	0.4	0.1	0.1
	51~60세	(1,203)	1.2	1.3	0.6	0.2	0.0	0.6
	61세 이상	(424)	2.6	2.2	0.3	0.8	0.3	0.2
	모름/무응답	(40)	0.0	0.0	0.0	0.0	0.0	0.0
직업	공무원, 군인	(636)	0.9	0.8	0.5	0.4	0.1	0.3
	기업인, 경영직	(1,309)	1.7	1.1	0.6	0.2	0.1	0.1
	사무, 기술직	(2,546)	0.5	0.8	0.2	0.2	0.0	0.2
	판매, 서비스직	(1,484)	0.4	0.7	0.5	0.4	0.0	0.1
	전문직	(1,207)	2.6	0.9	1.1	0.8	0.0	0.2
	생산/기능/노무직	(524)	1.2	2.7	1.2	0.4	0.5	0.6
	자영업자	(949)	0.3	0.9	0.3	0.3	0.1	0.2
	학생	(1,884)	1.6	1.0	0.6	0.8	0.1	0.0
	주부	(456)	0.4	0.5	0.0	0.0	0.2	0.3
	은퇴자	(199)	1.6	0.9	0.0	0.6	0.0	0.0
	무직	(181)	1.6	1.8	0.0	1.0	0.0	0.0
	기타	(629)	0.6	0.2	0.2	0.5	0.0	0.0
	무응답	(19)	0.0	0.0	0.0	0.0	0.0	0.0
방한 목적	여가/위락/휴가	(6,982)	0.3	0.4	0.2	0.2	0.1	0.1
	뷰티/건강/치료	(122)	0.8	0.2	0.0	0.0	0.0	0.3
	종교 및 순례	(111)	2.5	0.6	0.9	0.2	0.0	0.0
	쇼핑	(1,201)	0.2	0.1	0.3	0.2	0.0	0.0
	친구/친지 방문	(785)	1.7	1.1	0.9	0.9	0.1	0.1
	사업/전문 활동	(2,387)	2.8	2.4	1.0	0.8	0.2	0.4
	교육	(429)	4.8	4.0	2.1	2.3	0.3	0.0
	기타	(6)	0.0	0.0	0.0	0.0	0.0	0.0
여행 형태	개별여행	(8,285)	1.4	1.2	0.7	0.6	0.1	0.2
	단체여행	(2,998)	0.5	0.3	0.1	0.1	0.0	0.1
	Air-tel Tour	(741)	0.0	0.3	0.0	0.0	0.0	0.3
방한 횟수	1회	(7,832)	1.0	0.7	0.4	0.4	0.1	0.1
	2회	(1,551)	1.7	0.8	0.6	0.6	0.0	0.2
	3회	(794)	1.0	0.9	0.5	0.3	0.4	0.1
	4회 이상	(1,848)	1.1	1.9	0.6	0.4	0.0	0.3

<표 18> 서울지역 방문지

(단위: %)

BASE: 서울 방문자		사례수	명동	동대문시장	고궁	남산/N서울타워	인사동	신촌/홍대주변	남대문시장
■ 전 체 ■		(9,670)	77.6	61.9	43.5	42.5	30.3	29.9	27.8
월별	1월	(581)	80.0	55.6	43.0	34.0	30.3	28.4	26.1
	2월	(635)	77.8	59.6	40.4	32.4	21.9	25.9	28.4
	3월	(786)	76.7	62.1	43.6	39.9	24.7	25.1	26.7
	4월	(901)	78.1	65.5	44.9	44.9	32.2	26.1	28.7
	5월	(865)	76.0	56.7	41.9	41.2	31.3	36.1	20.7
	6월	(843)	80.5	61.4	44.1	45.2	38.4	37.5	26.6
	7월	(920)	77.7	66.7	44.4	45.6	29.0	29.4	24.5
	8월	(939)	76.7	59.3	40.3	52.0	34.7	32.0	26.7
	9월	(800)	79.3	65.7	41.6	39.5	30.1	27.6	32.7
	10월	(891)	76.0	62.2	48.2	40.7	27.4	25.5	28.1
	11월	(765)	74.1	60.9	43.0	42.0	28.5	26.9	34.0
	12월	(745)	79.3	65.3	46.1	45.9	32.5	36.3	31.9
거주국	일본	(1,546)	76.7	44.9	14.0	9.6	24.3	18.2	30.8
	중국	(4,183)	90.1	73.7	45.9	53.7	28.9	38.6	19.5
	홍콩	(525)	85.4	66.0	41.9	43.9	36.0	34.5	38.7
	싱가포르	(172)	79.7	66.8	51.2	40.3	38.1	26.9	39.1
	대만	(592)	86.9	81.4	40.8	49.5	27.7	39.3	30.8
	태국	(394)	90.5	80.5	78.4	60.7	35.1	14.3	47.0
	말레이시아	(214)	83.1	76.1	61.6	56.5	42.8	27.7	57.1
	호주	(104)	49.7	34.2	51.9	39.6	31.7	21.7	21.8
	미국	(576)	42.8	34.2	53.0	36.2	36.5	23.2	26.6
	캐나다	(108)	47.1	39.9	61.5	33.0	39.7	22.7	35.8
	영국	(87)	35.5	23.5	47.2	39.5	25.8	20.3	16.2
	독일	(68)	38.1	30.0	59.8	34.6	32.1	16.6	22.6
	프랑스	(59)	41.1	29.9	48.5	32.0	35.4	22.3	27.1
	러시아	(135)	52.3	42.4	59.2	41.1	33.8	9.9	39.6
	중동	(123)	19.0	75.4	18.5	12.8	12.6	5.8	27.5
	인도	(47)	39.4	39.0	46.4	32.0	26.2	15.4	36.6
	기타	(737)	50.9	39.0	57.1	42.2	37.0	22.2	36.8
성별	남자	(4,059)	65.8	55.3	44.1	39.8	26.8	24.5	25.9
	여자	(5,611)	86.2	66.8	43.1	44.4	32.9	33.8	29.2
연령	15~20세	(667)	86.4	66.4	39.8	53.5	34.2	44.2	27.8
	21~30세	(3,815)	86.3	69.6	45.0	52.2	35.7	42.9	27.4
	31~40세	(2,625)	76.3	62.0	44.1	38.9	26.9	24.3	26.8
	41~50세	(1,365)	65.5	51.5	41.2	32.1	23.5	14.4	28.6
	51~60세	(861)	62.7	49.5	43.9	28.4	27.3	11.9	30.6
	61세 이상	(303)	56.6	37.0	37.8	16.7	24.2	6.8	31.8
	모름/무응답	(36)	83.3	64.3	42.8	24.7	19.8	4.6	18.5
직업	공무원, 군인	(513)	73.7	60.3	50.7	45.0	31.2	25.6	30.7
	기업인, 경영직	(1,039)	52.0	41.2	40.6	29.1	28.4	15.0	26.7
	사무, 기술직	(1,924)	82.3	62.1	41.9	43.2	29.1	32.3	23.1
	판매, 서비스직	(1,188)	84.4	68.0	37.8	39.2	24.6	29.6	25.8
	전문직	(980)	69.9	52.3	54.0	47.2	32.4	29.6	28.3
	생산/기능/노무직	(301)	70.5	56.3	43.4	37.3	22.4	29.0	30.0
	자영업자	(786)	70.0	69.6	39.6	34.0	20.6	15.4	32.6
	학생	(1,695)	89.7	69.9	44.2	56.1	41.0	47.4	29.4
	주부	(393)	80.8	67.2	42.3	35.3	28.9	17.7	35.3
	은퇴자	(125)	75.0	64.2	63.0	36.8	32.4	11.9	33.3
	무직	(145)	79.6	62.7	38.3	39.5	26.5	24.3	28.4
	기타	(569)	87.2	68.9	43.1	41.3	32.9	34.9	27.6
	무응답	(13)	67.7	71.3	34.6	60.9	27.3	53.0	29.8
방한 목적	여가/위락/휴가	(5,532)	87.8	70.4	49.6	50.9	32.5	34.1	28.9
	뷰티/건강/치료	(106)	72.6	55.9	32.4	23.4	25.3	14.5	32.4
	종교 및 순례	(81)	73.1	59.4	31.9	39.4	25.7	18.9	18.6
	쇼핑	(1,129)	95.8	76.1	31.4	33.2	27.5	31.4	31.2
	친구/친지 방문	(694)	67.2	50.5	43.5	33.6	37.5	32.5	31.2
	사업/전문 활동	(1,734)	37.1	30.1	29.5	22.9	16.6	9.9	17.8
	교육	(388)	82.9	66.0	60.8	58.8	58.2	56.2	42.4
	기타	(6)	16.7	55.4	34.6	21.0	38.5	0.0	38.6
여행 형태	개별여행	(6,713)	73.6	56.6	38.7	39.7	32.1	34.6	28.2
	단체여행	(2,296)	85.4	77.5	62.0	56.5	24.4	18.1	22.8
	Air-tel Tour	(661)	91.6	62.1	28.4	21.7	32.6	22.5	41.8
방한 횟수	1회	(6,291)	81.0	66.7	52.5	50.9	32.0	31.2	28.1
	2회	(1,314)	80.7	62.0	36.2	41.2	32.6	36.1	27.9
	3회	(631)	74.8	54.2	29.0	24.5	30.9	28.8	30.6
	4회 이상	(1,435)	61.2	44.6	17.2	14.7	20.8	18.6	25.0

<계속>

<표 18> 서울지역 방문지

(단위: %)

BASE: 서울 방문자		사례수	잠실(롯데월드)	강남역	박물관(기념관)	청계천/광화문광장	한옥마을(남산)	북촌/삼청동	이태원
■ 전 체 ■		(9,670)	23.6	22.9	21.9	21.1	20.5	19.0	19.0
월별	1월	(581)	17.3	24.1	17.1	13.1	17.8	13.7	20.4
	2월	(635)	14.7	26.1	17.1	14.9	22.9	18.7	16.5
	3월	(786)	21.5	20.5	19.6	18.5	17.7	15.1	17.6
	4월	(901)	21.3	17.7	23.6	23.6	23.1	19.0	17.4
	5월	(865)	20.3	19.5	18.5	21.9	16.8	20.3	16.7
	6월	(843)	27.8	24.6	24.5	25.1	21.1	20.9	18.4
	7월	(920)	35.5	24.0	31.5	20.6	21.9	18.1	18.7
	8월	(939)	28.7	21.3	24.4	30.8	22.5	19.9	18.2
	9월	(800)	20.6	21.9	18.3	19.1	20.4	17.4	18.3
	10월	(891)	19.2	23.5	18.8	22.2	21.3	23.1	18.3
	11월	(765)	24.1	24.5	20.3	19.6	16.8	21.7	21.1
	12월	(745)	26.8	29.2	25.6	18.1	23.0	18.4	27.1
거주국	일본	(1,546)	3.2	19.3	4.8	6.0	3.5	12.2	8.2
	중국	(4,183)	36.3	19.0	20.8	30.9	27.8	22.2	12.1
	홍콩	(525)	15.3	20.1	25.1	13.3	15.0	16.7	24.0
	싱가포르	(172)	24.2	30.2	29.3	10.8	17.8	21.5	25.7
	대만	(592)	37.7	13.9	18.0	36.3	26.7	39.5	13.1
	태국	(394)	11.2	17.1	32.7	13.0	13.7	10.3	22.0
	말레이시아	(214)	24.8	24.8	41.3	19.2	26.0	20.8	47.5
	호주	(104)	14.9	39.7	30.9	13.9	24.1	18.5	29.4
	미국	(576)	12.2	40.0	33.1	13.1	17.5	12.6	45.6
	캐나다	(108)	11.5	29.8	37.9	14.0	16.0	11.2	39.8
	영국	(87)	11.1	43.9	26.3	11.1	23.1	13.7	32.0
	독일	(68)	11.2	36.6	33.3	11.9	18.8	13.5	29.0
	프랑스	(59)	12.7	43.6	31.5	15.7	23.7	21.1	29.8
	러시아	(135)	33.6	32.5	30.7	18.3	16.6	9.5	31.8
	중동	(123)	4.8	15.6	11.6	4.8	7.8	3.7	23.7
	인도	(47)	11.6	34.1	28.7	6.6	7.9	8.6	37.3
	기타	(737)	12.7	39.1	36.9	12.7	22.6	16.7	37.3
성별	남자	(4,059)	21.6	25.1	22.6	19.3	20.3	15.8	20.0
	여자	(5,611)	25.0	21.3	21.4	22.5	20.7	21.4	18.2
연령	15~20세	(667)	37.5	24.7	28.2	23.8	20.2	16.5	20.2
	21~30세	(3,815)	28.3	25.4	23.4	25.6	24.6	23.6	22.9
	31~40세	(2,625)	20.6	21.7	20.5	20.0	20.3	17.3	16.8
	41~50세	(1,365)	17.3	21.6	19.8	15.3	15.9	15.1	16.3
	51~60세	(861)	15.2	17.7	20.1	13.9	14.2	13.8	14.1
	61세 이상	(303)	10.6	17.8	16.2	13.1	10.6	14.5	12.0
	모름/무응답	(36)	32.4	26.1	17.7	39.2	15.4	22.1	13.2
직업	공무원, 군인	(513)	21.9	22.4	26.6	18.2	20.4	18.3	24.3
	기업인, 경영직	(1,039)	14.5	29.4	23.0	12.3	13.1	12.2	21.7
	사무, 기술직	(1,924)	22.6	21.0	18.6	22.3	19.8	22.4	14.2
	판매, 서비스직	(1,188)	20.7	18.6	17.5	20.1	21.4	18.9	12.6
	전문직	(980)	21.8	27.0	27.2	21.4	22.6	20.9	25.9
	생산/기능/노무직	(301)	16.7	17.2	23.0	19.9	17.9	18.2	22.3
	자영업자	(786)	21.2	21.3	16.8	15.7	16.1	12.2	15.3
	학생	(1,695)	35.5	28.7	28.7	29.0	26.9	23.3	24.8
	주부	(393)	19.8	14.6	19.7	16.4	19.7	15.3	14.1
	은퇴자	(125)	31.2	11.3	21.5	23.0	21.5	22.7	8.7
	무직	(145)	27.6	18.8	19.0	17.9	23.7	11.1	17.7
	기타	(569)	24.9	17.3	16.0	26.1	19.7	19.2	18.7
	무응답	(13)	31.3	15.0	14.1	7.8	10.4	12.4	10.6
방한 목적	여가/위락/휴가	(5,532)	29.8	18.5	24.2	25.8	25.6	23.4	16.4
	뷰티/건강/치료	(106)	19.9	34.6	21.8	5.3	8.6	7.9	14.5
	종교 및 순례	(81)	15.8	16.9	16.0	24.7	20.7	9.1	17.1
	쇼핑	(1,129)	19.9	15.2	11.3	17.8	12.2	16.2	11.0
	친구/친지 방문	(694)	14.7	32.7	26.8	15.9	18.9	18.8	31.6
	사업/전문 활동	(1,734)	7.5	32.5	15.2	8.9	8.5	6.8	21.2
	교육	(388)	36.8	45.1	43.1	31.9	33.1	25.4	47.3
	기타	(6)	7.4	0.0	16.9	21.6	11.9	4.3	13.4
여행 형태	개별여행	(6,713)	19.4	28.0	19.7	18.5	16.9	19.2	22.3
	단체여행	(2,296)	39.7	9.7	32.4	31.7	34.8	18.7	10.8
	Air-tel Tour	(661)	9.9	16.9	8.5	10.7	7.1	18.1	13.6
방한 횟수	1회	(6,291)	28.8	21.5	27.1	24.5	25.3	21.2	19.4
	2회	(1,314)	20.1	25.2	17.5	19.9	16.3	21.4	22.1
	3회	(631)	12.6	25.7	13.3	15.6	12.0	13.9	18.9
	4회 이상	(1,435)	8.6	25.5	7.3	9.7	7.1	9.6	14.2

<계속>

<표 18> 서울지역 방문지

(단위: %)

BASE: 서울 방문자		사례수	한강/유람선	가로수길	청담동/압구정동	여의도(63빌딩)	코엑스	DMC/월드컵경기장	종로
■ 전 체 ■		(9,670)	12.5	10.7	10.1	9.5	8.1	3.2	0.3
월별	1월	(581)	8.5	8.3	9.5	8.5	9.9	2.4	0.5
	2월	(635)	7.7	9.7	8.2	9.8	7.5	3.4	0.0
	3월	(786)	8.2	12.5	11.0	9.3	7.4	3.3	0.6
	4월	(901)	13.7	8.9	9.4	13.6	5.8	2.6	0.5
	5월	(865)	13.5	9.4	8.2	8.2	9.8	4.1	0.2
	6월	(843)	13.7	12.3	13.4	10.2	8.7	2.6	0.4
	7월	(920)	16.6	7.6	9.7	10.1	9.6	4.5	0.0
	8월	(939)	17.9	16.3	13.5	12.5	7.7	2.8	0.1
	9월	(800)	11.5	10.1	9.1	10.4	5.4	1.6	0.5
	10월	(891)	10.0	13.1	10.2	5.8	7.2	3.0	0.1
	11월	(765)	8.0	8.9	8.4	5.9	8.8	2.6	0.2
	12월	(745)	16.4	10.3	10.0	9.0	10.3	4.7	0.6
거주국	일본	(1,546)	3.3	16.1	6.6	5.2	4.7	1.3	1.2
	중국	(4,183)	15.1	12.7	14.3	10.1	5.7	2.8	0.1
	홍콩	(525)	13.5	6.6	6.8	10.4	7.6	2.4	0.2
	싱가포르	(172)	11.8	10.6	8.2	7.0	9.6	1.6	0.0
	대만	(592)	10.5	7.5	10.6	13.0	6.5	2.8	0.0
	태국	(394)	12.9	4.0	4.2	5.6	3.6	2.8	0.1
	말레이시아	(214)	14.1	6.9	10.6	9.7	8.3	6.5	0.0
	호주	(104)	11.7	6.2	3.9	12.2	16.6	4.7	0.0
	미국	(576)	14.8	6.7	6.8	13.5	19.7	6.6	0.4
	캐나다	(108)	14.2	4.9	5.7	9.5	15.7	3.8	0.0
	영국	(87)	11.6	3.6	3.6	14.7	12.6	2.8	0.3
	독일	(68)	16.7	3.5	5.5	9.6	17.8	4.9	0.0
	프랑스	(59)	13.5	6.8	8.0	13.6	16.8	7.6	0.0
	러시아	(135)	14.8	10.0	6.0	8.8	25.4	2.7	0.0
	중동	(123)	4.8	2.9	1.6	3.8	4.2	1.7	0.0
	인도	(47)	16.2	2.9	3.8	11.3	20.5	3.4	0.0
	기타	(737)	15.4	7.0	7.3	11.2	16.4	6.4	0.2
성별	남자	(4,059)	12.4	7.0	6.7	10.0	9.8	4.1	0.4
	여자	(5,611)	12.5	13.5	12.6	9.2	7.0	2.5	0.2
연령	15~20세	(667)	22.4	13.3	14.5	9.9	6.9	4.1	0.0
	21~30세	(3,815)	14.3	13.7	13.3	11.0	7.5	4.4	0.2
	31~40세	(2,625)	10.3	9.1	9.2	9.9	8.9	2.2	0.4
	41~50세	(1,365)	9.5	9.2	6.5	7.0	9.3	1.6	0.3
	51~60세	(861)	10.1	6.1	4.8	6.5	8.3	2.1	0.5
	61세 이상	(303)	6.3	1.8	1.3	7.3	6.7	2.5	1.4
	모름/무응답	(36)	7.5	12.8	2.5	8.5	2.3	10.3	0.0
직업	공무원, 군인	(513)	11.7	8.3	10.3	7.6	10.7	3.3	0.2
	기업인, 경영직	(1,039)	10.2	4.5	6.0	9.4	11.5	2.8	0.3
	사무, 기술직	(1,924)	9.1	14.5	10.8	7.8	6.3	2.1	0.5
	판매, 서비스직	(1,188)	8.9	10.0	7.7	7.9	5.6	2.0	0.3
	전문직	(980)	12.3	8.0	9.3	13.2	14.1	3.6	0.2
	생산/기능/노무직	(301)	13.5	5.1	4.0	10.9	5.3	1.1	0.5
	자영업자	(786)	11.7	9.2	7.5	5.6	5.4	2.2	0.6
	학생	(1,695)	21.7	15.6	16.1	13.9	9.4	6.7	0.0
	주부	(393)	10.5	10.8	9.9	7.3	5.0	1.6	0.4
	은퇴자	(125)	13.1	5.7	4.0	9.0	6.9	4.3	1.0
	무직	(145)	16.9	9.8	10.6	5.0	9.1	3.7	0.7
	기타	(569)	9.3	10.2	12.5	9.2	4.7	1.6	0.0
	무응답	(13)	0.0	0.0	0.0	3.8	1.7	1.7	0.0
방한 목적	여가/위락/휴가	(5,532)	13.2	11.7	11.4	9.7	6.1	2.6	0.2
	뷰티/건강/치료	(106)	5.9	10.0	14.4	4.2	13.2	1.1	0.0
	종교 및 순례	(81)	3.7	3.7	13.0	7.8	0.3	1.5	0.0
	쇼핑	(1,129)	7.8	13.6	10.8	5.1	3.1	1.4	0.1
	친구/친지 방문	(694)	13.3	13.3	6.8	9.9	8.4	4.5	0.5
	사업/전문 활동	(1,734)	8.3	4.0	4.4	8.2	14.5	2.9	0.5
	교육	(388)	35.9	16.6	19.5	26.6	23.5	15.3	0.3
	기타	(6)	0.0	0.0	0.0	4.1	12.6	0.0	0.0
여행 형태	개별여행	(6,713)	12.0	12.8	12.0	10.4	10.0	3.3	0.4
	단체여행	(2,296)	15.4	3.6	5.1	8.2	3.8	3.3	0.0
	Air-tel Tour	(661)	7.1	14.4	8.6	5.4	3.9	0.7	0.5
방한 횟수	1회	(6,291)	13.8	9.4	9.8	10.1	7.7	3.6	0.0
	2회	(1,314)	13.7	13.9	12.9	10.4	9.5	2.5	0.3
	3회	(631)	10.7	13.6	11.2	9.3	8.0	2.7	0.7
	4회 이상	(1,435)	6.2	12.5	8.5	6.5	8.7	2.1	1.2

<계속>

<표 18> 서울지역 방문지

(단위: %)

BASE: 서울 방문자		사례수	고속버스터미널	용산	이화여자대학교	시청	서울역	장안평	워커힐호텔
■ 전 체 ■		(9,670)	0.2	0.2	0.2	0.1	0.1	0.1	0.1
월별	1월	(581)	0.0	0.2	0.0	0.3	0.3	0.0	0.1
	2월	(635)	0.5	0.1	0.0	0.4	0.0	0.2	0.0
	3월	(786)	0.4	0.0	1.0	0.0	0.1	0.2	0.0
	4월	(901)	0.3	0.3	0.1	0.2	0.1	0.2	0.5
	5월	(865)	0.3	0.3	0.5	0.2	0.3	0.2	0.0
	6월	(843)	0.2	0.4	0.3	0.1	0.0	0.2	0.1
	7월	(920)	0.2	0.3	0.0	0.1	0.1	0.2	0.0
	8월	(939)	0.0	0.1	0.1	0.0	0.0	0.1	0.0
	9월	(800)	0.1	0.3	0.0	0.0	0.3	0.2	0.3
	10월	(891)	0.1	0.3	0.0	0.4	0.0	0.2	0.2
	11월	(765)	0.3	0.0	0.2	0.1	0.3	0.0	0.1
	12월	(745)	0.0	0.1	0.1	0.0	0.1	0.1	0.0
거주국	일본	(1,546)	1.3	0.1	0.8	0.6	0.7	0.0	0.5
	중국	(4,183)	0.0	0.0	0.0	0.0	0.0	0.0	0.1
	홍콩	(525)	0.0	0.0	0.2	0.2	0.0	0.0	0.1
	싱가포르	(172)	0.0	0.0	0.5	0.0	0.0	0.0	0.3
	대만	(592)	0.0	0.1	0.4	0.0	0.1	0.0	0.0
	태국	(394)	0.0	0.0	0.1	0.0	0.0	0.0	0.0
	말레이시아	(214)	0.0	0.0	0.2	0.0	0.2	0.0	0.0
	호주	(104)	0.0	0.7	0.0	0.3	0.3	0.0	0.0
	미국	(576)	0.0	1.3	0.0	0.3	0.0	0.0	0.0
	캐나다	(108)	0.0	0.0	0.3	0.0	0.7	0.0	0.0
	영국	(87)	0.0	0.0	0.0	0.4	0.4	0.0	0.0
	독일	(68)	0.0	0.0	0.0	0.0	0.0	0.0	0.0
	프랑스	(59)	0.0	0.0	0.0	0.3	0.0	0.0	0.0
	러시아	(135)	0.0	0.6	0.3	0.2	0.2	0.0	0.0
	중동	(123)	0.0	0.9	0.0	0.0	0.3	11.0	0.0
	인도	(47)	0.0	1.4	0.0	0.0	0.0	0.0	0.0
	기타	(737)	0.0	0.8	0.0	0.1	0.0	0.0	0.0
성별	남자	(4,059)	0.0	0.4	0.0	0.3	0.1	0.3	0.2
	여자	(5,611)	0.3	0.1	0.3	0.1	0.2	0.0	0.1
연령	15~20세	(667)	0.0	0.0	0.3	0.0	0.0	0.0	0.0
	21~30세	(3,815)	0.0	0.2	0.3	0.1	0.0	0.1	0.0
	31~40세	(2,625)	0.2	0.2	0.1	0.1	0.1	0.3	0.2
	41~50세	(1,365)	0.7	0.1	0.1	0.2	0.4	0.2	0.3
	51~60세	(861)	0.5	0.4	0.2	0.5	0.2	0.0	0.4
	61세 이상	(303)	0.3	1.2	0.0	0.7	0.5	0.1	0.0
	모름/무응답	(36)	0.0	0.0	0.0	0.0	1.6	0.0	0.0
직업	공무원, 군인	(513)	0.2	1.5	0.3	0.4	0.1	0.0	0.0
	기업인, 경영직	(1,039)	0.0	0.2	0.0	0.2	0.1	0.0	0.1
	사무, 기술직	(1,924)	0.6	0.1	0.3	0.1	0.2	0.0	0.3
	판매, 서비스직	(1,188)	0.0	0.0	0.2	0.4	0.1	0.1	0.1
	전문직	(980)	0.3	0.1	0.1	0.0	0.3	0.0	0.0
	생산/기능/노무직	(301)	0.4	0.7	0.2	0.0	0.2	0.0	0.4
	자영업자	(786)	0.1	0.3	0.1	0.2	0.0	1.6	0.3
	학생	(1,695)	0.0	0.0	0.3	0.0	0.0	0.0	0.0
	주부	(393)	0.7	0.4	0.4	0.3	0.8	0.0	0.0
	은퇴자	(125)	0.8	0.0	0.0	0.0	0.2	0.0	0.0
	무직	(145)	0.0	0.7	0.0	0.7	0.7	0.2	0.0
	기타	(569)	0.0	0.0	0.1	0.0	0.0	0.0	0.0
	무응답	(13)	0.0	0.0	0.0	0.0	0.0	0.0	0.0
방한 목적	여가/위락/휴가	(5,532)	0.3	0.1	0.2	0.0	0.1	0.0	0.2
	뷰티/건강/치료	(106)	0.0	0.0	1.8	0.3	1.1	0.0	0.0
	종교 및 순례	(81)	0.0	0.0	0.0	0.0	0.0	0.0	0.0
	쇼핑	(1,129)	0.1	0.0	0.1	0.0	0.0	0.0	0.0
	친구/친지 방문	(694)	0.4	0.2	0.2	0.3	0.1	0.0	0.0
	사업/전문 활동	(1,734)	0.0	0.7	0.1	0.6	0.3	0.8	0.1
	교육	(388)	0.3	0.2	0.7	0.0	0.1	0.1	0.0
	기타	(6)	0.0	0.0	0.0	0.0	0.0	0.0	0.0
여행 형태	개별여행	(6,713)	0.2	0.3	0.2	0.2	0.2	0.2	0.1
	단체여행	(2,296)	0.0	0.0	0.0	0.0	0.0	0.0	0.1
	Air-tel Tour	(661)	1.4	0.2	0.5	0.0	0.2	0.0	0.0
방한 횟수	1회	(6,291)	0.0	0.2	0.1	0.0	0.1	0.0	0.0
	2회	(1,314)	0.2	0.3	0.3	0.2	0.1	0.0	0.0
	3회	(631)	0.2	0.6	0.0	0.2	0.2	0.0	0.0
	4회 이상	(1,435)	1.1	0.1	0.5	0.6	0.4	0.9	0.6

<계속>

<표 18> 서울지역 방문지

(단위: %)

BASE: 서울 방문자		사례수	올림픽공원	JW 메리어트 호텔	대학로	미즈메디 병원	마포	구로	목동
■ 전 체 ■		(9,670)	0.1	0.1	0.1	0.1	0.1	0.1	0.1
월별	1월	(581)	0.5	0.0	0.0	0.0	0.1	0.5	0.0
	2월	(635)	0.3	0.2	0.2	0.0	0.3	0.0	0.0
	3월	(786)	0.0	0.0	0.0	0.2	0.1	0.0	0.2
	4월	(901)	0.1	0.0	0.2	0.7	0.1	0.0	0.3
	5월	(865)	0.1	0.3	0.0	0.0	0.1	0.0	0.1
	6월	(843)	0.1	0.3	0.1	0.0	0.0	0.0	0.0
	7월	(920)	0.0	0.3	0.0	0.0	0.0	0.2	0.0
	8월	(939)	0.0	0.1	0.0	0.0	0.0	0.4	0.0
	9월	(800)	0.0	0.0	0.1	0.0	0.0	0.0	0.1
	10월	(891)	0.0	0.0	0.0	0.0	0.0	0.0	0.0
	11월	(765)	0.1	0.0	0.3	0.0	0.0	0.0	0.1
	12월	(745)	0.3	0.0	0.3	0.0	0.4	0.0	0.0
거주국	일본	(1,546)	0.5	0.0	0.6	0.4	0.3	0.0	0.1
	중국	(4,183)	0.0	0.0	0.0	0.1	0.0	0.1	0.0
	홍콩	(525)	0.2	0.0	0.0	0.0	0.1	0.0	0.0
	싱가포르	(172)	0.0	0.9	0.0	0.0	0.0	0.2	0.0
	대만	(592)	0.0	0.0	0.0	0.0	0.0	0.0	0.0
	태국	(394)	0.0	0.0	0.0	0.0	0.0	0.0	0.0
	말레이시아	(214)	0.0	0.0	0.0	0.0	0.0	0.1	0.0
	호주	(104)	0.0	0.3	0.0	0.0	0.5	0.3	0.7
	미국	(576)	0.1	0.8	0.0	0.0	0.1	0.0	0.1
	캐나다	(108)	0.0	0.0	0.0	0.0	0.0	0.0	0.0
	영국	(87)	0.0	0.3	0.0	0.0	0.6	0.0	0.3
	독일	(68)	0.8	0.4	0.0	0.0	0.4	0.0	0.0
	프랑스	(59)	0.4	0.0	0.0	0.0	0.4	0.0	0.0
	러시아	(135)	0.0	0.0	0.0	0.2	0.0	0.0	0.0
	중동	(123)	0.0	0.0	0.0	0.3	0.0	0.0	0.0
	인도	(47)	0.0	0.5	0.0	0.0	0.0	0.0	0.0
	기타	(737)	0.0	0.4	0.0	0.0	0.2	0.4	0.4
성별	남자	(4,059)	0.0	0.2	0.0	0.0	0.2	0.1	0.1
	여자	(5,611)	0.2	0.0	0.2	0.1	0.0	0.1	0.0
연령	15~20세	(667)	0.0	0.0	0.0	0.0	0.0	0.5	0.0
	21~30세	(3,815)	0.1	0.0	0.0	0.1	0.0	0.0	0.0
	31~40세	(2,625)	0.2	0.2	0.0	0.0	0.0	0.1	0.1
	41~50세	(1,365)	0.1	0.3	0.3	0.3	0.2	0.1	0.0
	51~60세	(861)	0.2	0.2	0.1	0.0	0.1	0.0	0.2
	61세 이상	(303)	0.0	0.0	1.0	0.0	1.1	0.0	0.5
	모름/무응답	(36)	0.0	0.0	0.0	0.0	0.0	0.0	0.0
직업	공무원, 군인	(513)	0.4	0.2	0.2	0.0	0.1	0.0	0.0
	기업인, 경영직	(1,039)	0.0	0.7	0.0	0.0	0.5	0.3	0.5
	사무, 기술직	(1,924)	0.2	0.1	0.3	0.1	0.1	0.0	0.1
	판매, 서비스직	(1,188)	0.1	0.0	0.1	0.1	0.0	0.0	0.0
	전문직	(980)	0.0	0.1	0.0	0.1	0.0	0.0	0.1
	생산/기능/노무직	(301)	0.0	0.0	0.0	0.0	0.0	0.5	0.0
	자영업자	(786)	0.1	0.0	0.1	0.2	0.0	0.0	0.0
	학생	(1,695)	0.1	0.0	0.0	0.0	0.1	0.2	0.0
	주부	(393)	0.5	0.0	0.0	0.4	0.0	0.0	0.0
	은퇴자	(125)	0.0	0.0	0.0	0.8	0.0	0.0	0.0
	무직	(145)	0.0	0.0	0.7	0.0	0.0	0.0	0.0
	기타	(569)	0.0	0.0	0.0	0.0	0.0	0.0	0.0
	무응답	(13)	0.0	0.0	0.0	0.0	0.0	0.0	0.0
방한 목적	여가/위락/휴가	(5,532)	0.1	0.0	0.2	0.1	0.0	0.1	0.0
	뷰티/건강/치료	(106)	0.0	0.0	0.0	0.6	0.0	0.0	0.0
	종교 및 순례	(81)	0.0	0.0	0.0	0.0	0.0	0.0	0.0
	쇼핑	(1,129)	0.2	0.0	0.0	0.0	0.0	0.0	0.0
	친구/친지 방문	(694)	0.0	0.0	0.2	0.0	0.0	0.2	0.1
	사업/전문 활동	(1,734)	0.1	0.6	0.0	0.1	0.4	0.2	0.3
	교육	(388)	0.1	0.0	0.0	0.0	0.0	0.0	0.0
	기타	(6)	0.0	0.0	0.0	0.0	0.0	0.0	0.0
여행 형태	개별여행	(6,713)	0.1	0.2	0.1	0.1	0.1	0.1	0.1
	단체여행	(2,296)	0.1	0.0	0.0	0.0	0.0	0.0	0.0
	Air-tel Tour	(661)	0.2	0.0	0.2	0.0	0.0	0.0	0.0
방한 횟수	1회	(6,291)	0.0	0.1	0.0	0.1	0.0	0.0	0.0
	2회	(1,314)	0.2	0.1	0.1	0.1	0.1	0.3	0.2
	3회	(631)	0.0	0.3	0.2	0.0	0.2	0.2	0.3
	4회 이상	(1,435)	0.4	0.1	0.4	0.2	0.4	0.1	0.1

<계속>

<표 18> 서울지역 방문지

(단위: %)

BASE: 서울 방문자		사례수	청와대	서울 대학교	신도림	광장시장	건국 대학교	한남동	힐튼호텔
■ 전 체 ■		(9,670)	0.1	0.1	0.1	0.1	0.1	0.1	0.1
월별	1월	(581)	0.1	0.0	0.0	0.2	0.0	0.0	0.0
	2월	(635)	0.0	0.0	0.2	0.3	0.0	0.0	0.1
	3월	(786)	0.0	0.3	0.2	0.2	0.0	0.0	0.2
	4월	(901)	0.0	0.1	0.0	0.0	0.0	0.2	0.0
	5월	(865)	0.3	0.0	0.1	0.0	0.0	0.0	0.2
	6월	(843)	0.0	0.1	0.1	0.0	0.0	0.0	0.0
	7월	(920)	0.4	0.0	0.0	0.0	0.0	0.1	0.0
	8월	(939)	0.0	0.2	0.1	0.0	0.0	0.0	0.0
	9월	(800)	0.0	0.0	0.0	0.0	0.5	0.1	0.0
	10월	(891)	0.1	0.0	0.0	0.1	0.0	0.0	0.0
	11월	(765)	0.0	0.1	0.0	0.0	0.0	0.0	0.0
	12월	(745)	0.0	0.0	0.0	0.0	0.3	0.1	0.0
거주국	일본	(1,546)	0.0	0.2	0.4	0.4	0.1	0.3	0.0
	중국	(4,183)	0.1	0.0	0.0	0.0	0.1	0.0	0.0
	홍콩	(525)	0.0	0.0	0.0	0.0	0.0	0.0	0.0
	싱가포르	(172)	0.0	0.0	0.1	0.0	0.0	0.0	0.2
	대만	(592)	0.2	0.0	0.0	0.0	0.0	0.0	0.0
	태국	(394)	0.0	0.2	0.0	0.0	0.0	0.0	0.0
	말레이시아	(214)	0.0	0.0	0.0	0.0	0.0	0.0	0.1
	호주	(104)	0.0	0.0	0.0	0.0	0.0	0.0	0.5
	미국	(576)	0.0	0.3	0.0	0.0	0.0	0.0	0.4
	캐나다	(108)	0.0	0.0	0.0	0.3	0.0	0.0	0.3
	영국	(87)	0.0	0.3	0.0	0.0	0.0	0.3	0.9
	독일	(68)	0.0	0.0	0.0	0.0	0.0	0.0	0.0
	프랑스	(59)	0.0	0.0	0.0	0.0	0.0	0.0	0.8
	러시아	(135)	0.0	0.0	0.0	0.0	0.0	0.0	0.0
	중동	(123)	0.0	0.0	0.0	0.0	0.0	0.0	0.2
	인도	(47)	0.0	0.0	0.0	0.0	0.0	0.0	0.6
	기타	(737)	0.0	0.2	0.0	0.0	0.0	0.0	0.0
성별	남자	(4,059)	0.1	0.1	0.0	0.0	0.0	0.0	0.1
	여자	(5,611)	0.1	0.1	0.1	0.1	0.1	0.1	0.0
연령	15~20세	(667)	0.5	0.0	0.0	0.0	0.0	0.0	0.0
	21~30세	(3,815)	0.0	0.0	0.0	0.0	0.1	0.0	0.0
	31~40세	(2,625)	0.0	0.1	0.1	0.1	0.1	0.0	0.0
	41~50세	(1,365)	0.0	0.1	0.2	0.2	0.0	0.2	0.2
	51~60세	(861)	0.4	0.1	0.3	0.3	0.0	0.1	0.3
	61세 이상	(303)	0.0	0.4	0.0	0.0	0.0	0.0	0.3
	모름/무응답	(36)	0.0	0.0	0.0	0.0	0.0	0.0	0.0
직업	공무원, 군인	(513)	0.0	0.0	0.0	0.1	0.5	0.0	0.1
	기업인, 경영직	(1,039)	0.0	0.0	0.0	0.0	0.0	0.0	0.3
	사무, 기술직	(1,924)	0.1	0.0	0.2	0.2	0.0	0.1	0.0
	판매, 서비스직	(1,188)	0.1	0.1	0.0	0.1	0.1	0.2	0.0
	전문직	(980)	0.0	0.2	0.0	0.0	0.2	0.0	0.1
	생산/기능/노무직	(301)	0.0	0.0	0.0	0.0	0.0	0.0	0.0
	자영업자	(786)	0.0	0.0	0.0	0.0	0.0	0.0	0.0
	학생	(1,695)	0.2	0.1	0.0	0.0	0.0	0.0	0.0
	주부	(393)	0.0	0.4	0.7	0.3	0.0	0.3	0.0
	은퇴자	(125)	0.0	0.0	0.0	0.0	0.0	0.0	0.0
	무직	(145)	0.0	0.0	0.0	0.0	0.0	0.0	0.0
	기타	(569)	0.1	0.0	0.0	0.0	0.0	0.0	0.0
	무응답	(13)	0.0	0.0	0.0	0.0	0.0	0.0	0.0
방한 목적	여가/위락/휴가	(5,532)	0.1	0.0	0.0	0.0	0.1	0.1	0.0
	뷰티/건강/치료	(106)	0.0	0.0	0.0	0.0	0.0	0.0	0.0
	종교 및 순례	(81)	0.0	0.0	0.0	0.0	0.0	0.0	0.0
	쇼핑	(1,129)	0.0	0.0	0.2	0.3	0.0	0.1	0.0
	친구/친지 방문	(694)	0.0	0.0	0.4	0.0	0.0	0.1	0.0
	사업/전문 활동	(1,734)	0.0	0.1	0.0	0.0	0.0	0.0	0.3
	교육	(388)	0.0	0.5	0.0	0.4	0.0	0.0	0.0
	기타	(6)	0.0	0.0	0.0	0.0	0.0	0.0	4.3
여행 형태	개별여행	(6,713)	0.0	0.1	0.1	0.0	0.1	0.1	0.1
	단체여행	(2,296)	0.3	0.0	0.0	0.0	0.0	0.0	0.0
	Air-tel Tour	(661)	0.0	0.0	0.0	0.6	0.2	0.2	0.0
방한 횟수	1회	(6,291)	0.1	0.0	0.0	0.0	0.0	0.0	0.0
	2회	(1,314)	0.0	0.1	0.0	0.0	0.4	0.0	0.0
	3회	(631)	0.0	0.2	0.0	0.2	0.0	0.2	0.2
	4회 이상	(1,435)	0.0	0.2	0.4	0.3	0.1	0.3	0.1

<계속>

<표 18> 서울지역 방문지

(단위: %)

BASE: 서울 방문자		사례수	북한산	영등포	서울	조계사	노량진	롯데호텔	삼성동
■ 전 체 ■		(9,670)	0.1	0.1	0.1	0.1	0.1	0.1	0.0
월별	1월	(581)	0.0	0.0	0.0	0.0	0.0	0.0	0.2
	2월	(635)	0.0	0.1	0.0	0.0	0.0	0.2	0.0
	3월	(786)	0.0	0.1	0.0	0.0	0.2	0.0	0.0
	4월	(901)	0.0	0.2	0.0	0.0	0.2	0.0	0.2
	5월	(865)	0.0	0.0	0.0	0.1	0.0	0.2	0.0
	6월	(843)	0.0	0.0	0.0	0.2	0.0	0.0	0.0
	7월	(920)	0.2	0.0	0.0	0.0	0.0	0.0	0.1
	8월	(939)	0.0	0.0	0.0	0.0	0.0	0.0	0.0
	9월	(800)	0.2	0.0	0.0	0.0	0.1	0.0	0.0
	10월	(891)	0.1	0.1	0.4	0.0	0.0	0.1	0.0
	11월	(765)	0.1	0.0	0.2	0.3	0.0	0.0	0.0
	12월	(745)	0.1	0.0	0.0	0.0	0.0	0.0	0.1
거주국	일본	(1,546)	0.1	0.1	0.1	0.0	0.2	0.0	0.2
	중국	(4,183)	0.0	0.0	0.0	0.0	0.0	0.0	0.0
	홍콩	(525)	0.0	0.0	0.0	0.0	0.0	0.0	0.2
	싱가포르	(172)	0.3	0.0	0.0	0.0	0.2	0.2	0.0
	대만	(592)	0.0	0.2	0.0	0.0	0.0	0.0	0.0
	태국	(394)	0.0	0.0	0.2	0.0	0.0	0.0	0.0
	말레이시아	(214)	0.0	0.1	0.0	0.0	0.0	0.0	0.0
	호주	(104)	0.0	0.2	0.0	0.3	0.0	0.0	0.0
	미국	(576)	0.1	0.0	0.0	0.3	0.0	0.2	0.1
	캐나다	(108)	0.0	0.2	1.0	0.3	0.0	0.0	0.0
	영국	(87)	0.0	0.5	0.4	0.3	0.0	0.3	0.0
	독일	(68)	0.0	0.4	0.0	0.0	0.0	0.4	0.2
	프랑스	(59)	0.8	1.5	0.0	0.8	0.3	0.0	0.0
	러시아	(135)	0.0	0.0	0.6	0.3	0.0	0.0	0.0
	중동	(123)	0.0	0.3	0.0	0.0	0.0	0.2	0.0
	인도	(47)	0.0	0.0	0.0	0.0	0.0	0.0	0.0
	기타	(737)	0.2	0.0	0.0	0.2	0.2	0.4	0.0
성별	남자	(4,059)	0.1	0.1	0.1	0.1	0.1	0.1	0.0
	여자	(5,611)	0.0	0.1	0.0	0.0	0.0	0.0	0.1
연령	15~20세	(667)	0.0	0.0	0.0	0.0	0.0	0.0	0.0
	21~30세	(3,815)	0.0	0.0	0.0	0.0	0.0	0.0	0.0
	31~40세	(2,625)	0.1	0.1	0.0	0.0	0.0	0.1	0.0
	41~50세	(1,365)	0.0	0.2	0.2	0.1	0.2	0.1	0.1
	51~60세	(861)	0.0	0.0	0.1	0.0	0.2	0.1	0.2
	61세 이상	(303)	0.7	0.0	0.1	0.8	0.0	0.0	0.3
	모름/무응답	(36)	0.0	0.0	0.0	0.0	0.0	0.0	0.0
직업	공무원, 군인	(513)	0.0	0.0	0.0	0.0	0.0	0.0	0.0
	기업인, 경영직	(1,039)	0.0	0.1	0.2	0.2	0.0	0.5	0.0
	사무, 기술직	(1,924)	0.1	0.1	0.0	0.0	0.1	0.0	0.2
	판매, 서비스직	(1,188)	0.0	0.0	0.1	0.0	0.0	0.0	0.0
	전문직	(980)	0.0	0.0	0.1	0.2	0.2	0.0	0.1
	생산/기능/노무직	(301)	0.2	0.0	0.0	0.0	0.0	0.0	0.0
	자영업자	(786)	0.0	0.0	0.0	0.0	0.1	0.0	0.1
	학생	(1,695)	0.0	0.0	0.0	0.0	0.0	0.0	0.0
	주부	(393)	0.0	0.0	0.0	0.0	0.0	0.0	0.0
	은퇴자	(125)	0.0	0.0	0.3	0.7	0.0	0.0	0.0
	무직	(145)	1.5	0.0	0.0	0.0	0.0	0.0	0.0
	기타	(569)	0.0	0.2	0.1	0.1	0.0	0.0	0.0
	무응답	(13)	0.0	0.0	0.0	0.0	0.0	0.0	0.0
방한 목적	여가/위락/휴가	(5,532)	0.1	0.0	0.0	0.0	0.0	0.0	0.1
	뷰티/건강/치료	(106)	0.0	0.0	0.0	0.0	0.0	0.0	0.9
	종교 및 순례	(81)	0.0	0.0	0.0	0.0	0.0	0.0	0.0
	쇼핑	(1,129)	0.0	0.1	0.1	0.0	0.1	0.0	0.0
	친구/친지 방문	(694)	0.0	0.0	0.1	0.1	0.3	0.0	0.0
	사업/전문 활동	(1,734)	0.0	0.1	0.2	0.1	0.0	0.3	0.1
	교육	(388)	0.0	0.0	0.0	0.0	0.1	0.0	0.0
	기타	(6)	0.0	0.0	0.0	0.0	0.0	0.0	0.0
여행 형태	개별여행	(6,713)	0.1	0.1	0.1	0.1	0.1	0.1	0.0
	단체여행	(2,296)	0.0	0.0	0.0	0.0	0.0	0.0	0.0
	Air-tel Tour	(661)	0.0	0.0	0.0	0.0	0.0	0.0	0.2
방한 횟수	1회	(6,291)	0.1	0.0	0.0	0.1	0.0	0.0	0.0
	2회	(1,314)	0.1	0.1	0.1	0.0	0.0	0.2	0.1
	3회	(631)	0.0	0.1	0.0	0.0	0.0	0.0	0.0
	4회 이상	(1,435)	0.1	0.1	0.1	0.1	0.2	0.1	0.1

<계속>

<표 18> 서울지역 방문지

(단위: %)

BASE: 서울 방문자		사례수	남부 터미널	대림	역삼동	하얏트 호텔	청량리동	예술의전당	DDP (동대문 디자인 플라자)
■ 전 체 ■		(9,670)	0.0	0.0	0.0	0.0	0.0	0.0	0.0
월별	1월	(581)	0.2	0.0	0.2	0.0	0.0	0.0	0.0
	2월	(635)	0.0	0.0	0.0	0.0	0.0	0.0	0.0
	3월	(786)	0.0	0.3	0.0	0.0	0.0	0.0	0.0
	4월	(901)	0.0	0.0	0.0	0.1	0.0	0.0	0.1
	5월	(865)	0.3	0.0	0.0	0.2	0.0	0.0	0.2
	6월	(843)	0.0	0.0	0.1	0.0	0.0	0.0	0.0
	7월	(920)	0.1	0.0	0.1	0.0	0.0	0.1	0.0
	8월	(939)	0.0	0.0	0.0	0.0	0.0	0.3	0.0
	9월	(800)	0.0	0.0	0.0	0.0	0.1	0.0	0.0
	10월	(891)	0.0	0.0	0.1	0.1	0.2	0.0	0.0
	11월	(765)	0.0	0.3	0.0	0.0	0.1	0.0	0.1
	12월	(745)	0.0	0.0	0.0	0.0	0.0	0.0	0.0
거주국	일본	(1,546)	0.3	0.0	0.1	0.0	0.2	0.2	0.1
	중국	(4,183)	0.0	0.1	0.0	0.0	0.0	0.0	0.0
	홍콩	(525)	0.0	0.0	0.0	0.0	0.0	0.0	0.2
	싱가포르	(172)	0.0	0.0	0.0	0.0	0.0	0.0	0.0
	대만	(592)	0.0	0.0	0.0	0.0	0.0	0.0	0.0
	태국	(394)	0.0	0.0	0.0	0.0	0.0	0.0	0.0
	말레이시아	(214)	0.0	0.0	0.0	0.0	0.0	0.0	0.0
	호주	(104)	0.0	0.0	0.0	0.4	0.0	0.0	0.0
	미국	(576)	0.0	0.0	0.1	0.1	0.0	0.0	0.0
	캐나다	(108)	0.0	0.0	0.0	0.3	0.0	0.0	0.0
	영국	(87)	0.0	0.0	0.0	0.3	0.0	0.0	0.0
	독일	(68)	0.0	0.0	0.4	0.0	0.0	0.0	0.0
	프랑스	(59)	0.0	0.0	0.9	0.5	0.0	0.4	0.0
	러시아	(135)	0.0	0.0	0.0	0.0	0.0	0.0	0.0
	중동	(123)	0.0	0.0	0.0	0.0	0.4	0.0	0.0
	인도	(47)	0.0	0.4	0.5	0.0	0.0	0.0	0.0
	기타	(737)	0.0	0.0	0.0	0.2	0.0	0.0	0.2
성별	남자	(4,059)	0.1	0.1	0.1	0.1	0.0	0.0	0.1
	여자	(5,611)	0.0	0.0	0.0	0.0	0.0	0.1	0.0
연령	15~20세	(667)	0.0	0.0	0.0	0.0	0.0	0.0	0.0
	21~30세	(3,815)	0.0	0.1	0.0	0.0	0.0	0.0	0.0
	31~40세	(2,625)	0.1	0.1	0.0	0.1	0.0	0.0	0.1
	41~50세	(1,365)	0.0	0.0	0.2	0.0	0.0	0.0	0.1
	51~60세	(861)	0.1	0.0	0.0	0.0	0.1	0.3	0.0
	61세 이상	(303)	0.0	0.0	0.4	0.3	0.4	0.0	0.0
	모름/무응답	(36)	0.0	0.0	0.0	0.0	0.0	0.0	0.0
직업	공무원, 군인	(513)	0.0	0.0	0.0	0.0	0.2	0.0	0.3
	기업인, 경영직	(1,039)	0.0	0.0	0.1	0.2	0.0	0.0	0.1
	사무, 기술직	(1,924)	0.1	0.0	0.1	0.0	0.1	0.0	0.0
	판매, 서비스직	(1,188)	0.0	0.2	0.0	0.0	0.0	0.0	0.0
	전문직	(980)	0.0	0.0	0.0	0.1	0.0	0.0	0.0
	생산/기능/노무직	(301)	0.8	0.1	0.0	0.0	0.0	0.0	0.0
	자영업자	(786)	0.0	0.0	0.0	0.0	0.2	0.0	0.0
	학생	(1,695)	0.1	0.0	0.0	0.0	0.0	0.0	0.0
	주부	(393)	0.0	0.0	0.0	0.0	0.0	0.9	0.0
	은퇴자	(125)	0.0	0.0	0.0	0.0	0.0	0.0	0.0
	무직	(145)	0.0	1.4	0.7	0.0	0.0	0.0	0.0
	기타	(569)	0.0	0.0	0.0	0.0	0.0	0.0	0.0
	무응답	(13)	0.0	0.0	0.0	0.0	0.0	0.0	0.0
방한 목적	여가/위락/휴가	(5,532)	0.0	0.0	0.0	0.0	0.0	0.1	0.0
	뷰티/건강/치료	(106)	0.0	0.0	0.0	0.0	0.0	0.0	0.0
	종교 및 순례	(81)	0.0	0.0	0.0	0.0	0.0	0.0	0.0
	쇼핑	(1,129)	0.0	0.0	0.0	0.0	0.0	0.0	0.0
	친구/친지 방문	(694)	0.0	0.3	0.1	0.0	0.2	0.0	0.0
	사업/전문 활동	(1,734)	0.1	0.0	0.0	0.2	0.1	0.0	0.1
	교육	(388)	0.0	0.0	0.1	0.0	0.0	0.0	0.0
	기타	(6)	0.0	0.0	14.1	0.0	0.0	0.0	17.5
여행 형태	개별여행	(6,713)	0.1	0.1	0.1	0.1	0.0	0.1	0.1
	단체여행	(2,296)	0.0	0.0	0.0	0.0	0.0	0.0	0.0
	Air-tel Tour	(661)	0.0	0.0	0.0	0.0	0.2	0.0	0.0
방한 횟수	1회	(6,291)	0.0	0.1	0.0	0.0	0.0	0.0	0.1
	2회	(1,314)	0.0	0.0	0.1	0.0	0.0	0.0	0.0
	3회	(631)	0.4	0.0	0.0	0.0	0.2	0.2	0.0
	4회 이상	(1,435)	0.1	0.0	0.2	0.1	0.2	0.2	0.0

<계속>

<표 18> 서울지역 방문지

(단위: %)

BASE: 서울 방문자		사례수	논현동	서울 중부시장	신라호텔	타임 스퀘어	충무 아트홀	양재동	르네상스 호텔
■ 전 체 ■		(9,670)	0.0	0.0	0.0	0.0	0.0	0.0	0.0
월별	1월	(581)	0.0	0.0	0.0	0.0	0.0	0.0	0.0
	2월	(635)	0.0	0.0	0.0	0.2	0.2	0.0	0.0
	3월	(786)	0.0	0.0	0.1	0.0	0.2	0.0	0.0
	4월	(901)	0.0	0.0	0.0	0.0	0.0	0.0	0.0
	5월	(865)	0.1	0.0	0.0	0.0	0.0	0.3	0.1
	6월	(843)	0.0	0.0	0.2	0.0	0.0	0.0	0.2
	7월	(920)	0.0	0.0	0.0	0.1	0.0	0.0	0.0
	8월	(939)	0.0	0.0	0.0	0.0	0.0	0.0	0.0
	9월	(800)	0.1	0.0	0.0	0.0	0.0	0.0	0.0
	10월	(891)	0.0	0.0	0.0	0.0	0.0	0.0	0.0
	11월	(765)	0.1	0.1	0.0	0.0	0.0	0.0	0.0
	12월	(745)	0.0	0.3	0.0	0.0	0.0	0.0	0.0
거주국	일본	(1,546)	0.2	0.2	0.0	0.0	0.2	0.2	0.0
	중국	(4,183)	0.0	0.0	0.0	0.0	0.0	0.0	0.0
	홍콩	(525)	0.0	0.0	0.0	0.0	0.0	0.0	0.0
	싱가포르	(172)	0.0	0.0	0.0	0.0	0.0	0.0	0.2
	대만	(592)	0.0	0.0	0.0	0.0	0.0	0.0	0.0
	태국	(394)	0.0	0.0	0.0	0.0	0.0	0.0	0.0
	말레이시아	(214)	0.0	0.0	0.0	0.0	0.0	0.0	0.0
	호주	(104)	0.0	0.0	0.0	0.2	0.0	0.0	0.3
	미국	(576)	0.0	0.0	0.1	0.1	0.0	0.0	0.0
	캐나다	(108)	0.0	0.0	0.0	0.0	0.0	0.0	0.0
	영국	(87)	0.0	0.0	0.3	0.0	0.0	0.0	0.0
	독일	(68)	0.0	0.0	0.0	0.0	0.0	0.0	0.4
	프랑스	(59)	0.0	0.0	0.7	0.0	0.0	0.0	0.0
	러시아	(135)	0.0	0.0	0.0	0.3	0.0	0.0	0.0
	중동	(123)	0.0	0.0	0.0	0.0	0.0	0.0	0.0
	인도	(47)	0.0	0.0	0.0	0.0	0.0	0.5	0.0
	기타	(737)	0.0	0.0	0.2	0.2	0.0	0.0	0.2
성별	남자	(4,059)	0.0	0.0	0.1	0.0	0.0	0.0	0.0
	여자	(5,611)	0.1	0.1	0.0	0.0	0.0	0.0	0.0
연령	15~20세	(667)	0.0	0.0	0.0	0.0	0.0	0.0	0.0
	21~30세	(3,815)	0.0	0.0	0.0	0.1	0.0	0.0	0.0
	31~40세	(2,625)	0.0	0.0	0.0	0.0	0.0	0.0	0.1
	41~50세	(1,365)	0.0	0.0	0.1	0.0	0.1	0.0	0.0
	51~60세	(861)	0.1	0.0	0.0	0.0	0.0	0.0	0.0
	61세 이상	(303)	0.4	1.0	0.2	0.0	0.0	0.0	0.0
	모름/무응답	(36)	0.0	0.0	0.0	0.0	0.0	0.0	0.0
직업	공무원, 군인	(513)	0.0	0.2	0.0	0.0	0.0	0.0	0.0
	기업인, 경영직	(1,039)	0.0	0.0	0.3	0.0	0.0	0.0	0.2
	사무, 기술직	(1,924)	0.0	0.0	0.0	0.0	0.1	0.1	0.0
	판매, 서비스직	(1,188)	0.0	0.0	0.0	0.0	0.0	0.0	0.0
	전문직	(980)	0.0	0.0	0.0	0.2	0.0	0.0	0.0
	생산/기능/노무직	(301)	0.3	0.0	0.0	0.0	0.0	0.4	0.0
	자영업자	(786)	0.0	0.0	0.0	0.0	0.0	0.0	0.0
	학생	(1,695)	0.0	0.0	0.0	0.0	0.0	0.0	0.0
	주부	(393)	0.3	0.0	0.0	0.0	0.0	0.0	0.0
	은퇴자	(125)	0.0	0.0	0.0	0.0	0.0	0.0	0.0
	무직	(145)	0.8	1.4	0.0	0.0	0.0	0.0	0.0
	기타	(569)	0.0	0.0	0.0	0.1	0.0	0.0	0.0
	무응답	(13)	0.0	0.0	0.0	0.0	0.0	0.0	0.0
방한 목적	여가/위락/휴가	(5,532)	0.0	0.1	0.0	0.0	0.0	0.0	0.0
	뷰티/건강/치료	(106)	0.0	0.0	0.0	0.0	0.0	0.0	0.0
	종교 및 순례	(81)	0.0	0.0	0.0	0.0	0.0	0.0	0.0
	쇼핑	(1,129)	0.0	0.0	0.0	0.0	0.0	0.0	0.0
	친구/친지 방문	(694)	0.2	0.0	0.0	0.1	0.0	0.0	0.0
	사업/전문 활동	(1,734)	0.0	0.0	0.2	0.0	0.0	0.1	0.1
	교육	(388)	0.0	0.0	0.0	0.0	0.0	0.0	0.0
	기타	(6)	0.0	0.0	0.0	0.0	0.0	0.0	0.0
여행 형태	개별여행	(6,713)	0.0	0.0	0.0	0.0	0.0	0.0	0.0
	단체여행	(2,296)	0.0	0.0	0.0	0.0	0.0	0.0	0.0
	Air-tel Tour	(661)	0.0	0.0	0.0	0.0	0.0	0.0	0.0
방한 횟수	1회	(6,291)	0.0	0.0	0.0	0.0	0.0	0.0	0.0
	2회	(1,314)	0.1	0.0	0.0	0.0	0.0	0.0	0.0
	3회	(631)	0.0	0.0	0.3	0.0	0.0	0.2	0.0
	4회 이상	(1,435)	0.1	0.2	0.0	0.0	0.2	0.1	0.0

<계속>

<표 18> 서울지역 방문지

(단위: %)

BASE: 서울 방문자		사례수	충무로	이촌동	신설동	혜화	테크노 마트	홍익 대학교	롯데시티 김포호텔
■ 전 체 ■		(9,670)	0.0	0.0	0.0	0.0	0.0	0.0	0.0
월별	1월	(581)	0.0	0.0	0.0	0.0	0.0	0.0	0.0
	2월	(635)	0.2	0.0	0.0	0.0	0.0	0.0	0.2
	3월	(786)	0.0	0.2	0.0	0.0	0.0	0.0	0.0
	4월	(901)	0.0	0.0	0.0	0.3	0.0	0.0	0.0
	5월	(865)	0.0	0.0	0.0	0.0	0.0	0.1	0.0
	6월	(843)	0.1	0.0	0.3	0.0	0.0	0.0	0.0
	7월	(920)	0.0	0.0	0.0	0.0	0.0	0.0	0.0
	8월	(939)	0.0	0.0	0.0	0.0	0.2	0.0	0.0
	9월	(800)	0.0	0.0	0.0	0.0	0.1	0.1	0.0
	10월	(891)	0.0	0.0	0.0	0.0	0.0	0.0	0.0
	11월	(765)	0.0	0.0	0.0	0.0	0.0	0.0	0.1
	12월	(745)	0.1	0.1	0.0	0.0	0.0	0.0	0.0
거주국	일본	(1,546)	0.1	0.2	0.0	0.0	0.0	0.1	0.0
	중국	(4,183)	0.0	0.0	0.1	0.1	0.0	0.0	0.0
	홍콩	(525)	0.0	0.0	0.0	0.0	0.0	0.0	0.0
	싱가포르	(172)	0.0	0.0	0.0	0.0	0.0	0.0	0.0
	대만	(592)	0.0	0.0	0.0	0.0	0.0	0.0	0.1
	태국	(394)	0.0	0.0	0.0	0.0	0.0	0.0	0.0
	말레이시아	(214)	0.0	0.0	0.0	0.0	0.0	0.0	0.0
	호주	(104)	0.4	0.0	0.0	0.0	0.0	0.0	0.0
	미국	(576)	0.0	0.0	0.0	0.0	0.0	0.0	0.0
	캐나다	(108)	0.0	0.0	0.0	0.0	0.0	0.0	0.0
	영국	(87)	0.0	0.0	0.0	0.0	0.0	0.0	0.0
	독일	(68)	0.0	0.0	0.0	0.0	0.0	0.0	0.4
	프랑스	(59)	0.0	0.0	0.0	0.0	0.0	0.0	0.0
	러시아	(135)	0.0	0.0	0.0	0.0	0.0	0.0	0.0
	중동	(123)	0.0	0.0	0.0	0.0	0.8	0.0	0.0
	인도	(47)	0.0	0.0	0.0	0.0	0.0	0.0	0.0
	기타	(737)	0.0	0.0	0.0	0.0	0.2	0.0	0.2
성별	남자	(4,059)	0.0	0.0	0.0	0.0	0.1	0.0	0.1
	여자	(5,611)	0.0	0.0	0.0	0.0	0.0	0.0	0.0
연령	15~20세	(667)	0.0	0.2	0.4	0.0	0.0	0.0	0.0
	21~30세	(3,815)	0.0	0.0	0.0	0.1	0.0	0.0	0.0
	31~40세	(2,625)	0.0	0.0	0.0	0.0	0.1	0.0	0.0
	41~50세	(1,365)	0.2	0.0	0.0	0.0	0.0	0.0	0.0
	51~60세	(861)	0.0	0.1	0.0	0.0	0.0	0.0	0.2
	61세 이상	(303)	0.0	0.0	0.0	0.0	0.0	0.0	0.2
	모름/무응답	(36)	0.0	0.0	0.0	0.0	0.0	0.0	0.0
직업	공무원, 군인	(513)	0.0	0.0	0.0	0.0	0.0	0.0	0.0
	기업인, 경영직	(1,039)	0.0	0.0	0.0	0.0	0.0	0.0	0.1
	사무, 기술직	(1,924)	0.1	0.0	0.0	0.1	0.0	0.1	0.0
	판매, 서비스직	(1,188)	0.1	0.0	0.0	0.0	0.0	0.1	0.0
	전문직	(980)	0.0	0.1	0.0	0.0	0.1	0.0	0.1
	생산/기능/노무직	(301)	0.0	0.0	0.0	0.0	0.0	0.0	0.0
	자영업자	(786)	0.0	0.0	0.0	0.0	0.1	0.0	0.0
	학생	(1,695)	0.0	0.1	0.1	0.0	0.0	0.0	0.0
	주부	(393)	0.0	0.0	0.0	0.0	0.0	0.0	0.0
	은퇴자	(125)	0.0	0.0	0.0	0.0	0.0	0.0	0.0
	무직	(145)	0.0	0.0	0.0	0.0	0.0	0.0	0.0
	기타	(569)	0.0	0.0	0.0	0.0	0.0	0.0	0.0
	무응답	(13)	0.0	0.0	0.0	0.0	0.0	0.0	0.0
방한 목적	여가/위락/휴가	(5,532)	0.0	0.0	0.0	0.0	0.0	0.0	0.0
	뷰티/건강/치료	(106)	0.0	0.0	0.0	0.0	0.0	0.0	0.0
	종교 및 순례	(81)	0.0	0.0	0.0	0.0	0.0	0.0	0.0
	쇼핑	(1,129)	0.0	0.0	0.0	0.0	0.0	0.0	0.0
	친구/친지 방문	(694)	0.0	0.2	0.0	0.0	0.0	0.0	0.0
	사업/전문 활동	(1,734)	0.1	0.0	0.0	0.0	0.1	0.0	0.1
	교육	(388)	0.0	0.0	0.0	0.0	0.4	0.0	0.0
	기타	(6)	0.0	0.0	0.0	0.0	0.0	0.0	0.0
여행 형태	개별여행	(6,713)	0.0	0.0	0.0	0.0	0.0	0.0	0.0
	단체여행	(2,296)	0.0	0.0	0.0	0.0	0.0	0.0	0.0
	Air-tel Tour	(661)	0.0	0.0	0.0	0.0	0.0	0.0	0.0
방한 횟수	1회	(6,291)	0.0	0.0	0.0	0.0	0.0	0.0	0.0
	2회	(1,314)	0.0	0.0	0.0	0.0	0.0	0.0	0.1
	3회	(631)	0.0	0.4	0.0	0.0	0.0	0.0	0.0
	4회 이상	(1,435)	0.1	0.0	0.0	0.0	0.1	0.1	0.1

<계속>

<표 18> 서울지역 방문지

(단위: %)

BASE: 서울 방문자		사례수	건대입구	노원	회기동	관악산	서대문	왕십리	상암동
■ 전 체 ■		(9,670)	0.0	0.0	0.0	0.0	0.0	0.0	0.0
월별	1월	(581)	0.0	0.0	0.0	0.0	0.0	0.0	0.0
	2월	(635)	0.2	0.0	0.0	0.0	0.2	0.0	0.0
	3월	(786)	0.0	0.0	0.0	0.0	0.0	0.0	0.3
	4월	(901)	0.1	0.1	0.1	0.0	0.0	0.0	0.0
	5월	(865)	0.0	0.0	0.0	0.0	0.0	0.0	0.0
	6월	(843)	0.0	0.0	0.0	0.0	0.0	0.0	0.0
	7월	(920)	0.0	0.0	0.0	0.1	0.0	0.2	0.0
	8월	(939)	0.0	0.0	0.0	0.0	0.0	0.0	0.0
	9월	(800)	0.0	0.0	0.0	0.0	0.0	0.0	0.0
	10월	(891)	0.0	0.0	0.0	0.0	0.0	0.0	0.0
	11월	(765)	0.0	0.1	0.1	0.1	0.0	0.0	0.0
	12월	(745)	0.0	0.0	0.0	0.0	0.1	0.0	0.0
거주국	일본	(1,546)	0.1	0.1	0.1	0.1	0.1	0.1	0.0
	중국	(4,183)	0.0	0.0	0.0	0.0	0.0	0.0	0.0
	홍콩	(525)	0.0	0.0	0.0	0.0	0.0	0.0	0.1
	싱가포르	(172)	0.0	0.0	0.0	0.0	0.0	0.0	0.0
	대만	(592)	0.0	0.0	0.0	0.0	0.0	0.0	0.0
	태국	(394)	0.0	0.0	0.0	0.0	0.0	0.0	0.0
	말레이시아	(214)	0.0	0.0	0.0	0.0	0.0	0.0	0.0
	호주	(104)	0.0	0.0	0.0	0.0	0.0	0.0	0.0
	미국	(576)	0.0	0.0	0.0	0.0	0.1	0.0	0.0
	캐나다	(108)	0.0	0.0	0.0	0.0	0.0	0.0	0.0
	영국	(87)	0.0	0.0	0.0	0.0	0.0	0.0	0.0
	독일	(68)	0.0	0.0	0.0	0.0	0.3	0.0	0.0
	프랑스	(59)	0.0	0.0	0.0	0.0	0.0	0.0	0.0
	러시아	(135)	0.0	0.0	0.0	0.0	0.0	0.0	0.0
	중동	(123)	0.0	0.0	0.0	0.0	0.0	0.0	0.0
	인도	(47)	0.0	0.0	0.0	0.0	0.0	0.0	0.0
	기타	(737)	0.0	0.0	0.0	0.0	0.0	0.0	0.2
성별	남자	(4,059)	0.0	0.0	0.0	0.0	0.0	0.0	0.0
	여자	(5,611)	0.0	0.0	0.0	0.0	0.0	0.0	0.0
연령	15~20세	(667)	0.0	0.0	0.0	0.1	0.0	0.0	0.0
	21~30세	(3,815)	0.0	0.1	0.0	0.0	0.0	0.0	0.0
	31~40세	(2,625)	0.0	0.0	0.0	0.0	0.0	0.0	0.0
	41~50세	(1,365)	0.0	0.0	0.1	0.0	0.0	0.0	0.0
	51~60세	(861)	0.1	0.0	0.0	0.0	0.1	0.0	0.1
	61세 이상	(303)	0.0	0.0	0.3	0.0	0.0	0.3	0.5
	모름/무응답	(36)	0.0	0.0	0.0	0.0	0.0	0.0	0.0
직업	공무원, 군인	(513)	0.0	0.0	0.0	0.0	0.0	0.0	0.0
	기업인, 경영직	(1,039)	0.0	0.0	0.0	0.0	0.0	0.0	0.2
	사무, 기술직	(1,924)	0.0	0.0	0.0	0.1	0.0	0.0	0.0
	판매, 서비스직	(1,188)	0.0	0.1	0.0	0.0	0.0	0.1	0.0
	전문직	(980)	0.0	0.1	0.1	0.0	0.0	0.0	0.0
	생산/기능/노무직	(301)	0.0	0.0	0.0	0.0	0.0	0.0	0.0
	자영업자	(786)	0.0	0.0	0.1	0.0	0.0	0.0	0.0
	학생	(1,695)	0.0	0.0	0.0	0.1	0.1	0.0	0.0
	주부	(393)	0.3	0.0	0.0	0.0	0.3	0.3	0.0
	은퇴자	(125)	0.0	0.0	0.0	0.0	0.0	0.0	0.0
	무직	(145)	0.0	0.0	0.0	0.0	0.0	0.0	0.0
	기타	(569)	0.2	0.0	0.0	0.0	0.0	0.0	0.0
	무응답	(13)	0.0	0.0	0.0	0.0	0.0	0.0	0.0
방한 목적	여가/위락/휴가	(5,532)	0.0	0.0	0.0	0.0	0.0	0.0	0.0
	뷰티/건강/치료	(106)	0.0	0.0	0.0	0.0	0.0	0.0	0.0
	종교 및 순례	(81)	0.0	0.0	0.0	0.0	0.0	0.0	0.0
	쇼핑	(1,129)	0.0	0.0	0.0	0.0	0.0	0.0	0.0
	친구/친지 방문	(694)	0.0	0.1	0.0	0.1	0.0	0.1	0.0
	사업/전문 활동	(1,734)	0.1	0.1	0.1	0.0	0.0	0.0	0.1
	교육	(388)	0.0	0.0	0.0	0.0	0.2	0.0	0.0
	기타	(6)	0.0	0.0	0.0	0.0	0.0	0.0	0.0
여행 형태	개별여행	(6,713)	0.0	0.0	0.0	0.0	0.0	0.0	0.0
	단체여행	(2,296)	0.0	0.0	0.0	0.0	0.0	0.0	0.0
	Air-tel Tour	(661)	0.2	0.0	0.0	0.0	0.0	0.2	0.0
방한 횟수	1회	(6,291)	0.0	0.0	0.0	0.0	0.0	0.0	0.0
	2회	(1,314)	0.2	0.0	0.0	0.0	0.0	0.0	0.0
	3회	(631)	0.0	0.0	0.0	0.2	0.0	0.2	0.0
	4회 이상	(1,435)	0.0	0.1	0.1	0.0	0.1	0.1	0.0

<계속>

<표 18> 서울지역 방문지

(단위: %)

BASE: 서울 방문자		사례수	독산	성수동	송파	을지로	엠베서더 호텔	고려 대학교	서울 성곽길
■ 전 체 ■		(9,670)	0.0	0.0	0.0	0.0	0.0	0.0	0.0
월별	1월	(581)	0.0	0.0	0.0	0.0	0.0	0.2	0.0
	2월	(635)	0.1	0.0	0.0	0.0	0.0	0.0	0.0
	3월	(786)	0.0	0.0	0.0	0.0	0.0	0.0	0.1
	4월	(901)	0.0	0.0	0.0	0.0	0.0	0.0	0.0
	5월	(865)	0.0	0.0	0.0	0.0	0.0	0.0	0.0
	6월	(843)	0.0	0.0	0.0	0.0	0.0	0.0	0.0
	7월	(920)	0.0	0.0	0.0	0.1	0.0	0.0	0.0
	8월	(939)	0.0	0.0	0.2	0.0	0.0	0.0	0.0
	9월	(800)	0.0	0.0	0.0	0.0	0.0	0.0	0.0
	10월	(891)	0.0	0.0	0.0	0.0	0.0	0.0	0.0
	11월	(765)	0.0	0.3	0.0	0.0	0.1	0.0	0.1
	12월	(745)	0.2	0.0	0.0	0.1	0.0	0.0	0.0
거주국	일본	(1,546)	0.1	0.0	0.0	0.1	0.0	0.1	0.1
	중국	(4,183)	0.0	0.0	0.0	0.0	0.0	0.0	0.0
	홍콩	(525)	0.1	0.0	0.0	0.0	0.0	0.0	0.0
	싱가포르	(172)	0.0	0.2	0.0	0.0	0.0	0.0	0.0
	대만	(592)	0.0	0.0	0.0	0.0	0.0	0.0	0.0
	태국	(394)	0.0	0.0	0.0	0.0	0.0	0.1	0.0
	말레이시아	(214)	0.0	0.0	0.0	0.0	0.2	0.0	0.0
	호주	(104)	0.0	0.0	0.0	0.0	0.0	0.0	0.0
	미국	(576)	0.0	0.0	0.0	0.1	0.0	0.0	0.1
	캐나다	(108)	0.0	0.0	0.0	0.0	0.3	0.0	0.0
	영국	(87)	0.3	0.0	0.0	0.0	0.0	0.0	0.0
	독일	(68)	0.2	0.0	0.0	0.0	0.4	0.0	0.0
	프랑스	(59)	0.0	0.0	0.0	0.0	0.9	0.0	0.0
	러시아	(135)	0.0	0.0	0.0	0.0	0.0	0.2	0.0
	중동	(123)	0.0	0.0	0.0	0.0	0.3	0.0	0.0
	인도	(47)	0.0	0.0	0.0	0.0	0.0	0.0	0.0
	기타	(737)	0.0	0.0	0.2	0.0	0.0	0.0	0.0
성별	남자	(4,059)	0.0	0.0	0.0	0.0	0.0	0.0	0.0
	여자	(5,611)	0.0	0.0	0.0	0.0	0.0	0.0	0.0
연령	15~20세	(667)	0.0	0.0	0.0	0.0	0.0	0.0	0.0
	21~30세	(3,815)	0.0	0.1	0.0	0.0	0.0	0.0	0.0
	31~40세	(2,625)	0.0	0.0	0.0	0.0	0.0	0.0	0.0
	41~50세	(1,365)	0.0	0.0	0.0	0.0	0.0	0.1	0.0
	51~60세	(861)	0.0	0.0	0.0	0.1	0.0	0.0	0.0
	61세 이상	(303)	0.0	0.0	0.0	0.2	0.2	0.0	0.6
	모름/무응답	(36)	0.0	0.0	0.0	0.0	0.0	0.0	0.0
직업	공무원, 군인	(513)	0.0	0.0	0.0	0.0	0.0	0.0	0.1
	기업인, 경영직	(1,039)	0.1	0.2	0.0	0.0	0.1	0.0	0.0
	사무, 기술직	(1,924)	0.0	0.0	0.0	0.1	0.0	0.1	0.0
	판매, 서비스직	(1,188)	0.1	0.0	0.0	0.0	0.0	0.0	0.0
	전문직	(980)	0.0	0.0	0.0	0.0	0.1	0.0	0.0
	생산/기능/노무직	(301)	0.0	0.0	0.0	0.0	0.0	0.0	0.0
	자영업자	(786)	0.0	0.0	0.0	0.1	0.0	0.0	0.0
	학생	(1,695)	0.0	0.0	0.1	0.0	0.0	0.0	0.0
	주부	(393)	0.0	0.0	0.0	0.0	0.0	0.0	0.0
	은퇴자	(125)	0.0	0.0	0.0	0.0	0.0	0.0	0.0
	무직	(145)	0.0	0.0	0.0	0.0	0.0	0.0	0.7
	기타	(569)	0.0	0.0	0.0	0.0	0.0	0.0	0.0
	무응답	(13)	0.0	0.0	0.0	0.0	0.0	0.0	0.0
방한 목적	여가/위락/휴가	(5,532)	0.0	0.0	0.0	0.0	0.0	0.0	0.0
	뷰티/건강/치료	(106)	0.0	0.0	0.0	0.0	0.0	0.3	0.0
	종교 및 순례	(81)	0.0	0.0	0.0	0.0	0.0	0.0	0.0
	쇼핑	(1,129)	0.0	0.0	0.0	0.0	0.0	0.0	0.0
	친구/친지 방문	(694)	0.0	0.0	0.2	0.0	0.0	0.0	0.1
	사업/전문 활동	(1,734)	0.1	0.1	0.0	0.0	0.1	0.0	0.0
	교육	(388)	0.0	0.0	0.0	0.0	0.0	0.0	0.0
	기타	(6)	0.0	0.0	0.0	0.0	0.0	0.0	0.0
여행 형태	개별여행	(6,713)	0.0	0.0	0.0	0.0	0.0	0.0	0.0
	단체여행	(2,296)	0.0	0.0	0.0	0.0	0.0	0.0	0.0
	Air-tel Tour	(661)	0.0	0.0	0.0	0.0	0.0	0.2	0.0
방한 횟수	1회	(6,291)	0.0	0.0	0.0	0.0	0.0	0.0	0.0
	2회	(1,314)	0.0	0.0	0.0	0.0	0.0	0.0	0.1
	3회	(631)	0.2	0.0	0.0	0.0	0.0	0.0	0.0
	4회 이상	(1,435)	0.1	0.1	0.0	0.1	0.0	0.1	0.1

<계속>

<표 18> 서울지역 방문지

(단위: %)

BASE: 서울 방문자		사례수	코리아나 호텔	반포	인터 컨티넨탈 호텔	서울 대학병원	팔레스 호텔	웨스틴 조선호텔	신당동
■ 전 체 ■		(9,670)	0.0	0.0	0.0	0.0	0.0	0.0	0.0
월별	1월	(581)	0.0	0.0	0.0	0.0	0.0	0.0	0.0
	2월	(635)	0.0	0.0	0.0	0.0	0.0	0.0	0.0
	3월	(786)	0.0	0.0	0.0	0.0	0.2	0.0	0.2
	4월	(901)	0.0	0.0	0.0	0.0	0.0	0.0	0.0
	5월	(865)	0.0	0.0	0.0	0.0	0.0	0.0	0.0
	6월	(843)	0.0	0.0	0.0	0.0	0.0	0.0	0.0
	7월	(920)	0.0	0.0	0.2	0.0	0.0	0.1	0.0
	8월	(939)	0.0	0.0	0.0	0.0	0.0	0.0	0.0
	9월	(800)	0.0	0.2	0.0	0.1	0.0	0.0	0.0
	10월	(891)	0.0	0.0	0.0	0.0	0.0	0.0	0.0
	11월	(765)	0.2	0.0	0.0	0.0	0.0	0.1	0.0
	12월	(745)	0.0	0.0	0.0	0.0	0.0	0.0	0.0
거주국	일본	(1,546)	0.0	0.0	0.0	0.0	0.0	0.0	0.1
	중국	(4,183)	0.0	0.0	0.0	0.0	0.0	0.0	0.0
	홍콩	(525)	0.0	0.0	0.0	0.0	0.0	0.0	0.0
	싱가포르	(172)	0.0	0.0	0.0	0.0	0.0	0.4	0.0
	대만	(592)	0.0	0.0	0.0	0.0	0.0	0.0	0.0
	태국	(394)	0.0	0.0	0.0	0.0	0.0	0.0	0.0
	말레이시아	(214)	0.0	0.0	0.0	0.0	0.0	0.0	0.0
	호주	(104)	0.0	0.0	0.0	0.0	0.0	0.0	0.0
	미국	(576)	0.0	0.0	0.0	0.0	0.0	0.1	0.0
	캐나다	(108)	0.0	0.0	0.0	0.0	0.0	0.0	0.0
	영국	(87)	0.0	0.3	0.0	0.0	0.0	0.0	0.0
	독일	(68)	0.0	0.0	0.0	0.0	0.0	0.0	0.0
	프랑스	(59)	0.0	0.0	0.0	0.0	0.0	0.0	0.0
	러시아	(135)	0.0	0.0	0.0	0.3	0.0	0.0	0.0
	중동	(123)	0.0	0.0	0.0	0.9	0.0	0.0	0.0
	인도	(47)	0.0	0.0	0.0	0.0	0.0	0.0	0.0
	기타	(737)	0.2	0.2	0.2	0.0	0.2	0.0	0.0
성별	남자	(4,059)	0.0	0.0	0.0	0.0	0.0	0.0	0.0
	여자	(5,611)	0.0	0.0	0.0	0.0	0.0	0.0	0.0
연령	15~20세	(667)	0.0	0.0	0.0	0.0	0.0	0.0	0.0
	21~30세	(3,815)	0.0	0.0	0.0	0.0	0.0	0.0	0.0
	31~40세	(2,625)	0.0	0.0	0.0	0.0	0.0	0.0	0.0
	41~50세	(1,365)	0.1	0.0	0.1	0.1	0.1	0.1	0.1
	51~60세	(861)	0.0	0.2	0.0	0.0	0.0	0.0	0.0
	61세 이상	(303)	0.0	0.0	0.0	0.0	0.0	0.2	0.0
	모름/무응답	(36)	0.0	0.0	0.0	0.0	0.0	0.0	0.0
직업	공무원, 군인	(513)	0.0	0.0	0.0	0.0	0.0	0.0	0.0
	기업인, 경영직	(1,039)	0.2	0.2	0.0	0.0	0.1	0.1	0.0
	사무, 기술직	(1,924)	0.0	0.0	0.0	0.0	0.0	0.0	0.0
	판매, 서비스직	(1,188)	0.0	0.0	0.1	0.0	0.0	0.0	0.0
	전문직	(980)	0.0	0.0	0.0	0.0	0.0	0.0	0.0
	생산/기능/노무직	(301)	0.0	0.0	0.0	0.0	0.0	0.0	0.0
	자영업자	(786)	0.0	0.0	0.0	0.1	0.0	0.0	0.0
	학생	(1,695)	0.0	0.0	0.0	0.0	0.0	0.0	0.0
	주부	(393)	0.0	0.0	0.0	0.1	0.0	0.0	0.4
	은퇴자	(125)	0.0	0.0	0.0	0.0	0.0	0.0	0.0
	무직	(145)	0.0	0.0	0.0	0.0	0.0	0.0	0.0
	기타	(569)	0.0	0.0	0.0	0.0	0.0	0.0	0.0
	무응답	(13)	0.0	0.0	0.0	0.0	0.0	0.0	0.0
방한 목적	여가/위락/휴가	(5,532)	0.0	0.0	0.0	0.0	0.0	0.0	0.0
	뷰티/건강/치료	(106)	0.0	0.0	0.0	1.5	0.0	0.0	0.0
	종교 및 순례	(81)	0.0	0.0	0.0	0.0	0.0	0.0	0.0
	쇼핑	(1,129)	0.0	0.0	0.0	0.0	0.0	0.0	0.1
	친구/친지 방문	(694)	0.0	0.0	0.0	0.0	0.0	0.0	0.0
	사업/전문 활동	(1,734)	0.1	0.1	0.1	0.0	0.1	0.1	0.0
	교육	(388)	0.0	0.0	0.0	0.0	0.0	0.0	0.0
	기타	(6)	0.0	0.0	0.0	0.0	0.0	0.0	0.0
여행 형태	개별여행	(6,713)	0.0	0.0	0.0	0.0	0.0	0.0	0.0
	단체여행	(2,296)	0.0	0.0	0.0	0.0	0.0	0.0	0.0
	Air-tel Tour	(661)	0.0	0.0	0.0	0.0	0.0	0.0	0.0
방한 횟수	1회	(6,291)	0.0	0.0	0.0	0.0	0.0	0.0	0.0
	2회	(1,314)	0.0	0.0	0.0	0.1	0.0	0.0	0.0
	3회	(631)	0.0	0.0	0.0	0.0	0.0	0.0	0.0
	4회 이상	(1,435)	0.1	0.0	0.1	0.0	0.0	0.1	0.1

<계속>

<표 18> 서울지역 방문지

(단위: %)

BASE: 서울 방문자		사례수	신천동	합정동	세종 문화회관	라마다 호텔	서초구	프라자호텔	절두산
■ 전 체 ■		(9,670)	0.0	0.0	0.0	0.0	0.0	0.0	0.0
월별	1월	(581)	0.0	0.0	0.0	0.0	0.1	0.0	0.0
	2월	(635)	0.0	0.0	0.0	0.0	0.1	0.0	0.2
	3월	(786)	0.2	0.2	0.2	0.0	0.0	0.0	0.0
	4월	(901)	0.0	0.0	0.0	0.0	0.0	0.0	0.0
	5월	(865)	0.0	0.0	0.0	0.0	0.0	0.1	0.0
	6월	(843)	0.0	0.0	0.0	0.0	0.0	0.0	0.0
	7월	(920)	0.0	0.0	0.0	0.0	0.0	0.0	0.0
	8월	(939)	0.0	0.0	0.0	0.0	0.0	0.0	0.0
	9월	(800)	0.0	0.0	0.0	0.2	0.0	0.0	0.0
	10월	(891)	0.0	0.0	0.0	0.0	0.0	0.0	0.0
	11월	(765)	0.0	0.0	0.0	0.0	0.0	0.0	0.0
	12월	(745)	0.0	0.0	0.0	0.0	0.0	0.0	0.0
거주국	일본	(1,546)	0.1	0.1	0.1	0.0	0.0	0.0	0.0
	중국	(4,183)	0.0	0.0	0.0	0.0	0.0	0.0	0.0
	홍콩	(525)	0.0	0.0	0.0	0.0	0.0	0.0	0.0
	싱가포르	(172)	0.0	0.0	0.0	0.0	0.0	0.4	0.0
	대만	(592)	0.0	0.0	0.0	0.0	0.0	0.0	0.0
	태국	(394)	0.0	0.0	0.0	0.0	0.0	0.0	0.0
	말레이시아	(214)	0.0	0.0	0.0	0.0	0.0	0.0	0.0
	호주	(104)	0.0	0.0	0.0	0.0	0.0	0.0	0.0
	미국	(576)	0.0	0.0	0.0	0.0	0.2	0.0	0.0
	캐나다	(108)	0.0	0.0	0.0	0.0	0.0	0.0	0.0
	영국	(87)	0.0	0.0	0.0	0.0	0.0	0.3	0.0
	독일	(68)	0.0	0.0	0.0	0.0	0.3	0.0	0.0
	프랑스	(59)	0.0	0.0	0.0	0.0	0.0	0.4	0.0
	러시아	(135)	0.0	0.0	0.0	0.0	0.0	0.0	0.0
	중동	(123)	0.0	0.0	0.0	0.0	0.0	0.0	0.0
	인도	(47)	0.0	0.0	0.0	0.0	0.0	0.0	0.0
	기타	(737)	0.0	0.0	0.0	0.2	0.0	0.0	0.2
성별	남자	(4,059)	0.0	0.0	0.0	0.0	0.0	0.0	0.0
	여자	(5,611)	0.0	0.0	0.0	0.0	0.0	0.0	0.0
연령	15~20세	(667)	0.0	0.0	0.0	0.0	0.0	0.0	0.0
	21~30세	(3,815)	0.0	0.0	0.0	0.0	0.0	0.0	0.0
	31~40세	(2,625)	0.0	0.0	0.0	0.0	0.0	0.0	0.0
	41~50세	(1,365)	0.0	0.1	0.1	0.1	0.0	0.0	0.0
	51~60세	(861)	0.0	0.0	0.0	0.0	0.1	0.1	0.0
	61세 이상	(303)	0.0	0.0	0.0	0.0	0.0	0.0	0.4
	모름/무응답	(36)	0.0	0.0	0.0	0.0	0.0	0.0	0.0
직업	공무원, 군인	(513)	0.0	0.0	0.0	0.0	0.1	0.0	0.0
	기업인, 경영직	(1,039)	0.0	0.0	0.0	0.1	0.1	0.1	0.0
	사무, 기술직	(1,924)	0.0	0.0	0.1	0.0	0.0	0.0	0.0
	판매, 서비스직	(1,188)	0.1	0.0	0.0	0.0	0.0	0.0	0.0
	전문직	(980)	0.0	0.0	0.0	0.0	0.0	0.0	0.0
	생산/기능/노무직	(301)	0.0	0.0	0.0	0.0	0.0	0.0	0.0
	자영업자	(786)	0.0	0.0	0.0	0.0	0.0	0.0	0.0
	학생	(1,695)	0.0	0.0	0.0	0.0	0.0	0.0	0.0
	주부	(393)	0.0	0.4	0.0	0.0	0.0	0.0	0.0
	은퇴자	(125)	0.0	0.0	0.0	0.0	0.0	0.0	0.0
	무직	(145)	0.0	0.0	0.0	0.0	0.0	0.0	0.0
	기타	(569)	0.0	0.0	0.0	0.0	0.0	0.0	0.2
	무응답	(13)	0.0	0.0	0.0	0.0	0.0	0.0	0.0
방한 목적	여가/위락/휴가	(5,532)	0.0	0.0	0.0	0.0	0.0	0.0	0.0
	뷰티/건강/치료	(106)	0.0	0.0	0.0	0.0	0.0	0.0	0.0
	종교 및 순례	(81)	0.0	0.0	0.0	0.0	0.0	0.0	1.5
	쇼핑	(1,129)	0.0	0.0	0.0	0.0	0.0	0.0	0.0
	친구/친지 방문	(694)	0.0	0.0	0.0	0.0	0.0	0.0	0.0
	사업/전문 활동	(1,734)	0.0	0.0	0.0	0.1	0.1	0.1	0.0
	교육	(388)	0.0	0.0	0.0	0.0	0.0	0.0	0.0
	기타	(6)	0.0	0.0	0.0	0.0	0.0	0.0	0.0
여행 형태	개별여행	(6,713)	0.0	0.0	0.0	0.0	0.0	0.0	0.0
	단체여행	(2,296)	0.0	0.0	0.0	0.0	0.0	0.0	0.0
	Air-tel Tour	(661)	0.2	0.0	0.0	0.0	0.0	0.0	0.0
방한 횟수	1회	(6,291)	0.0	0.0	0.0	0.0	0.0	0.0	0.0
	2회	(1,314)	0.0	0.0	0.0	0.0	0.0	0.0	0.0
	3회	(631)	0.0	0.0	0.0	0.0	0.0	0.1	0.0
	4회 이상	(1,435)	0.0	0.1	0.1	0.0	0.0	0.0	0.0

<계속>

<표 18> 서울지역 방문지

(단위: %)

BASE: 서울 방문자		사례수	가산 디지털단지	연세 세브란스 병원	리츠칼튼 호텔	경희 대학교	경희대학 병원	경동시장	한국의집
■ 전 체 ■		(9,670)	0.0	0.0	0.0	0.0	0.0	0.0	0.0
월별	1월	(581)	0.2	0.0	0.0	0.0	0.0	0.0	0.0
	2월	(635)	0.0	0.0	0.0	0.0	0.0	0.0	0.0
	3월	(786)	0.0	0.0	0.0	0.0	0.0	0.0	0.0
	4월	(901)	0.0	0.0	0.0	0.0	0.1	0.0	0.0
	5월	(865)	0.0	0.0	0.0	0.1	0.1	0.0	0.0
	6월	(843)	0.0	0.0	0.0	0.0	0.0	0.0	0.0
	7월	(920)	0.0	0.0	0.1	0.0	0.0	0.0	0.0
	8월	(939)	0.0	0.0	0.0	0.0	0.0	0.0	0.0
	9월	(800)	0.0	0.0	0.0	0.0	0.0	0.1	0.1
	10월	(891)	0.0	0.0	0.0	0.0	0.0	0.0	0.0
	11월	(765)	0.0	0.0	0.0	0.0	0.0	0.0	0.0
	12월	(745)	0.0	0.0	0.0	0.0	0.0	0.0	0.0
거주국	일본	(1,546)	0.1	0.0	0.0	0.1	0.0	0.1	0.1
	중국	(4,183)	0.0	0.0	0.0	0.0	0.0	0.0	0.0
	홍콩	(525)	0.0	0.0	0.0	0.0	0.0	0.0	0.0
	싱가포르	(172)	0.0	0.0	0.0	0.0	0.0	0.0	0.0
	대만	(592)	0.0	0.0	0.0	0.0	0.0	0.0	0.0
	태국	(394)	0.0	0.0	0.0	0.0	0.0	0.0	0.0
	말레이시아	(214)	0.0	0.0	0.0	0.0	0.0	0.0	0.0
	호주	(104)	0.0	0.0	0.0	0.0	0.0	0.0	0.0
	미국	(576)	0.0	0.0	0.1	0.0	0.0	0.0	0.0
	캐나다	(108)	0.0	0.0	0.0	0.0	0.0	0.0	0.0
	영국	(87)	0.0	0.0	0.0	0.0	0.0	0.0	0.0
	독일	(68)	0.0	0.0	0.3	0.0	0.0	0.0	0.0
	프랑스	(59)	0.0	0.0	0.3	0.0	0.0	0.0	0.0
	러시아	(135)	0.0	0.3	0.0	0.0	0.6	0.0	0.0
	중동	(123)	0.0	0.6	0.0	0.0	0.2	0.0	0.0
	인도	(47)	0.5	0.0	0.0	0.0	0.0	0.0	0.0
	기타	(737)	0.0	0.0	0.0	0.0	0.0	0.0	0.0
성별	남자	(4,059)	0.0	0.0	0.0	0.0	0.0	0.0	0.0
	여자	(5,611)	0.0	0.0	0.0	0.0	0.0	0.0	0.0
연령	15~20세	(667)	0.0	0.0	0.0	0.0	0.0	0.0	0.0
	21~30세	(3,815)	0.0	0.0	0.0	0.0	0.0	0.0	0.0
	31~40세	(2,625)	0.0	0.0	0.0	0.0	0.0	0.0	0.0
	41~50세	(1,365)	0.0	0.0	0.0	0.0	0.0	0.1	0.0
	51~60세	(861)	0.1	0.0	0.0	0.0	0.0	0.0	0.1
	61세 이상	(303)	0.0	0.0	0.0	0.4	0.0	0.0	0.0
	모름/무응답	(36)	0.0	0.0	0.0	0.0	0.0	0.0	0.0
직업	공무원, 군인	(513)	0.0	0.0	0.0	0.0	0.0	0.0	0.0
	기업인, 경영직	(1,039)	0.0	0.0	0.1	0.0	0.0	0.0	0.1
	사무, 기술직	(1,924)	0.1	0.0	0.0	0.0	0.0	0.1	0.0
	판매, 서비스직	(1,188)	0.0	0.0	0.0	0.0	0.0	0.0	0.0
	전문직	(980)	0.0	0.0	0.0	0.0	0.0	0.0	0.0
	생산/기능/노무직	(301)	0.0	0.0	0.0	0.0	0.0	0.0	0.0
	자영업자	(786)	0.0	0.0	0.0	0.0	0.0	0.0	0.0
	학생	(1,695)	0.0	0.0	0.0	0.0	0.0	0.0	0.0
	주부	(393)	0.0	0.0	0.0	0.3	0.0	0.0	0.0
	은퇴자	(125)	0.0	0.0	0.0	0.0	0.0	0.0	0.0
	무직	(145)	0.0	0.0	0.0	0.0	0.3	0.0	0.0
	기타	(569)	0.0	0.0	0.0	0.0	0.0	0.0	0.0
	무응답	(13)	0.0	0.0	0.0	0.0	0.0	0.0	0.0
방한 목적	여가/위락/휴가	(5,532)	0.0	0.0	0.0	0.0	0.0	0.0	0.0
	뷰티/건강/치료	(106)	0.0	1.1	0.0	0.0	0.8	0.0	0.0
	종교 및 순례	(81)	0.0	0.0	0.0	0.0	0.0	0.0	0.0
	쇼핑	(1,129)	0.0	0.0	0.0	0.0	0.0	0.0	0.0
	친구/친지 방문	(694)	0.0	0.0	0.0	0.0	0.0	0.0	0.0
	사업/전문 활동	(1,734)	0.1	0.0	0.1	0.0	0.0	0.0	0.0
	교육	(388)	0.0	0.0	0.0	0.0	0.0	0.0	0.0
	기타	(6)	0.0	0.0	0.0	0.0	0.0	0.0	0.0
여행 형태	개별여행	(6,713)	0.0	0.0	0.0	0.0	0.0	0.0	0.0
	단체여행	(2,296)	0.0	0.0	0.0	0.1	0.0	0.0	0.0
	Air-tel Tour	(661)	0.0	0.0	0.0	0.0	0.0	0.0	0.2
방한 횟수	1회	(6,291)	0.0	0.0	0.0	0.0	0.0	0.0	0.0
	2회	(1,314)	0.0	0.0	0.0	0.0	0.0	0.0	0.0
	3회	(631)	0.0	0.0	0.0	0.0	0.0	0.0	0.0
	4회 이상	(1,435)	0.1	0.1	0.1	0.1	0.0	0.1	0.0

<계속>

<표 18> 서울지역 방문지

(단위: %)

BASE: 서울 방문자		사례수	망우리 묘지	서울교육 대학교	서울 미술관	소공동	동숭동	양천구	종묘
■ 전 체 ■		(9,670)	0.0	0.0	0.0	0.0	0.0	0.0	0.0
월별	1월	(581)	0.0	0.0	0.0	0.0	0.0	0.0	0.0
	2월	(635)	0.2	0.0	0.0	0.0	0.0	0.0	0.0
	3월	(786)	0.0	0.0	0.0	0.0	0.0	0.0	0.0
	4월	(901)	0.0	0.1	0.1	0.0	0.0	0.0	0.0
	5월	(865)	0.0	0.0	0.0	0.0	0.0	0.0	0.0
	6월	(843)	0.0	0.0	0.0	0.0	0.0	0.0	0.0
	7월	(920)	0.0	0.0	0.0	0.0	0.0	0.0	0.0
	8월	(939)	0.0	0.0	0.0	0.0	0.0	0.0	0.0
	9월	(800)	0.0	0.0	0.0	0.0	0.0	0.0	0.0
	10월	(891)	0.0	0.0	0.0	0.0	0.0	0.0	0.0
	11월	(765)	0.0	0.0	0.0	0.0	0.0	0.1	0.1
	12월	(745)	0.0	0.0	0.0	0.1	0.1	0.0	0.0
거주국	일본	(1,546)	0.1	0.1	0.1	0.1	0.1	0.1	0.1
	중국	(4,183)	0.0	0.0	0.0	0.0	0.0	0.0	0.0
	홍콩	(525)	0.0	0.0	0.0	0.0	0.0	0.0	0.0
	싱가포르	(172)	0.0	0.0	0.0	0.0	0.0	0.0	0.0
	대만	(592)	0.0	0.0	0.0	0.0	0.0	0.0	0.0
	태국	(394)	0.0	0.0	0.0	0.0	0.0	0.0	0.0
	말레이시아	(214)	0.0	0.0	0.0	0.0	0.0	0.0	0.0
	호주	(104)	0.0	0.0	0.0	0.0	0.0	0.0	0.0
	미국	(576)	0.0	0.0	0.0	0.0	0.0	0.0	0.0
	캐나다	(108)	0.0	0.0	0.0	0.0	0.0	0.0	0.0
	영국	(87)	0.0	0.0	0.0	0.0	0.0	0.0	0.0
	독일	(68)	0.0	0.0	0.0	0.0	0.0	0.0	0.0
	프랑스	(59)	0.0	0.0	0.0	0.0	0.0	0.0	0.0
	러시아	(135)	0.0	0.0	0.0	0.0	0.0	0.0	0.0
	중동	(123)	0.0	0.0	0.0	0.0	0.0	0.0	0.0
	인도	(47)	0.0	0.0	0.0	0.0	0.0	0.0	0.0
	기타	(737)	0.0	0.0	0.0	0.0	0.0	0.0	0.0
성별	남자	(4,059)	0.0	0.0	0.0	0.0	0.0	0.0	0.0
	여자	(5,611)	0.0	0.0	0.0	0.0	0.0	0.0	0.0
연령	15~20세	(667)	0.0	0.0	0.0	0.0	0.0	0.0	0.0
	21~30세	(3,815)	0.0	0.0	0.0	0.0	0.0	0.0	0.0
	31~40세	(2,625)	0.0	0.0	0.0	0.0	0.0	0.0	0.0
	41~50세	(1,365)	0.0	0.0	0.1	0.0	0.0	0.1	0.0
	51~60세	(861)	0.0	0.0	0.0	0.0	0.0	0.0	0.1
	61세 이상	(303)	0.4	0.0	0.0	0.0	0.0	0.0	0.0
	모름/무응답	(36)	0.0	0.0	0.0	2.9	0.0	0.0	0.0
직업	공무원, 군인	(513)	0.0	0.0	0.0	0.2	0.0	0.0	0.0
	기업인, 경영직	(1,039)	0.0	0.0	0.0	0.0	0.0	0.0	0.0
	사무, 기술직	(1,924)	0.0	0.0	0.0	0.0	0.0	0.0	0.0
	판매, 서비스직	(1,188)	0.0	0.0	0.1	0.0	0.0	0.1	0.0
	전문직	(980)	0.0	0.0	0.0	0.0	0.1	0.0	0.0
	생산/기능/노무직	(301)	0.0	0.0	0.0	0.0	0.0	0.0	0.0
	자영업자	(786)	0.0	0.0	0.0	0.0	0.0	0.0	0.1
	학생	(1,695)	0.0	0.0	0.0	0.0	0.0	0.0	0.0
	주부	(393)	0.0	0.3	0.0	0.0	0.0	0.0	0.0
	은퇴자	(125)	0.9	0.0	0.0	0.0	0.0	0.0	0.0
	무직	(145)	0.0	0.0	0.0	0.0	0.0	0.0	0.0
	기타	(569)	0.0	0.0	0.0	0.0	0.0	0.0	0.0
	무응답	(13)	0.0	0.0	0.0	0.0	0.0	0.0	0.0
방한 목적	여가/위락/휴가	(5,532)	0.0	0.0	0.0	0.0	0.0	0.0	0.0
	뷰티/건강/치료	(106)	0.0	0.0	0.0	0.0	0.0	0.0	0.0
	종교 및 순례	(81)	0.0	0.0	0.0	0.0	0.0	0.0	0.0
	쇼핑	(1,129)	0.0	0.0	0.0	0.0	0.0	0.0	0.0
	친구/친지 방문	(694)	0.0	0.0	0.0	0.0	0.1	0.1	0.0
	사업/전문 활동	(1,734)	0.0	0.1	0.0	0.0	0.0	0.0	0.0
	교육	(388)	0.0	0.0	0.0	0.0	0.0	0.0	0.0
	기타	(6)	0.0	0.0	0.0	0.0	0.0	0.0	0.0
여행 형태	개별여행	(6,713)	0.0	0.0	0.0	0.0	0.0	0.0	0.0
	단체여행	(2,296)	0.0	0.0	0.0	0.0	0.0	0.0	0.0
	Air-tel Tour	(661)	0.0	0.0	0.0	0.0	0.0	0.2	0.2
방한 횟수	1회	(6,291)	0.0	0.0	0.0	0.0	0.0	0.0	0.0
	2회	(1,314)	0.0	0.1	0.0	0.0	0.0	0.0	0.0
	3회	(631)	0.0	0.0	0.0	0.0	0.2	0.0	0.0
	4회 이상	(1,435)	0.1	0.0	0.1	0.1	0.0	0.0	0.0

<계속>

<표 18> 서울지역 방문지

(단위: %)

BASE: 서울 방문자		사례수	외국어 대학교	안암동	불광동	삼각지	봉은사	장충동	아르누보 씨티
■ 전 체 ■		(9,670)	0.0	0.0	0.0	0.0	0.0	0.0	0.0
월별	1월	(581)	0.2	0.2	0.0	0.0	0.0	0.0	0.0
	2월	(635)	0.0	0.0	0.0	0.0	0.0	0.0	0.0
	3월	(786)	0.0	0.0	0.0	0.0	0.1	0.1	0.0
	4월	(901)	0.0	0.0	0.0	0.0	0.0	0.0	0.0
	5월	(865)	0.0	0.0	0.0	0.0	0.0	0.0	0.0
	6월	(843)	0.0	0.0	0.0	0.0	0.0	0.0	0.0
	7월	(920)	0.0	0.0	0.1	0.0	0.0	0.0	0.1
	8월	(939)	0.0	0.0	0.0	0.0	0.0	0.0	0.0
	9월	(800)	0.0	0.0	0.0	0.0	0.0	0.0	0.0
	10월	(891)	0.0	0.0	0.0	0.0	0.0	0.0	0.0
	11월	(765)	0.0	0.0	0.0	0.0	0.0	0.0	0.0
	12월	(745)	0.0	0.0	0.0	0.1	0.0	0.0	0.0
거주국	일본	(1,546)	0.1	0.1	0.1	0.0	0.0	0.0	0.0
	중국	(4,183)	0.0	0.0	0.0	0.0	0.0	0.0	0.0
	홍콩	(525)	0.0	0.0	0.0	0.2	0.0	0.0	0.0
	싱가포르	(172)	0.0	0.0	0.0	0.0	0.0	0.0	0.0
	대만	(592)	0.0	0.0	0.0	0.0	0.0	0.0	0.1
	태국	(394)	0.0	0.0	0.0	0.0	0.0	0.0	0.0
	말레이시아	(214)	0.0	0.0	0.0	0.0	0.0	0.0	0.0
	호주	(104)	0.0	0.0	0.0	0.0	0.0	0.2	0.0
	미국	(576)	0.0	0.0	0.0	0.0	0.1	0.1	0.0
	캐나다	(108)	0.0	0.0	0.0	0.0	0.0	0.0	0.0
	영국	(87)	0.0	0.0	0.0	0.0	0.0	0.0	0.0
	독일	(68)	0.0	0.0	0.0	0.0	0.4	0.0	0.0
	프랑스	(59)	0.0	0.0	0.0	0.0	0.0	0.0	0.0
	러시아	(135)	0.0	0.0	0.0	0.0	0.0	0.0	0.0
	중동	(123)	0.0	0.0	0.0	0.0	0.0	0.0	0.0
	인도	(47)	0.0	0.0	0.0	0.0	0.0	0.0	0.0
	기타	(737)	0.0	0.0	0.0	0.0	0.0	0.0	0.0
성별	남자	(4,059)	0.0	0.0	0.0	0.0	0.0	0.0	0.0
	여자	(5,611)	0.0	0.0	0.0	0.0	0.0	0.0	0.0
연령	15~20세	(667)	0.0	0.0	0.0	0.0	0.0	0.0	0.0
	21~30세	(3,815)	0.0	0.0	0.0	0.0	0.0	0.0	0.0
	31~40세	(2,625)	0.0	0.0	0.0	0.0	0.0	0.0	0.0
	41~50세	(1,365)	0.0	0.0	0.1	0.0	0.1	0.0	0.0
	51~60세	(861)	0.0	0.1	0.0	0.0	0.0	0.0	0.0
	61세 이상	(303)	0.0	0.0	0.0	0.0	0.0	0.0	0.0
	모름/무응답	(36)	0.0	0.0	0.0	0.0	0.0	0.0	0.0
직업	공무원, 군인	(513)	0.0	0.0	0.2	0.0	0.0	0.0	0.0
	기업인, 경영직	(1,039)	0.0	0.0	0.0	0.0	0.0	0.0	0.0
	사무, 기술직	(1,924)	0.0	0.0	0.0	0.0	0.0	0.0	0.0
	판매, 서비스직	(1,188)	0.0	0.0	0.0	0.0	0.1	0.0	0.0
	전문직	(980)	0.0	0.1	0.0	0.1	0.0	0.1	0.0
	생산/기능/노무직	(301)	0.0	0.0	0.0	0.0	0.0	0.0	0.3
	자영업자	(786)	0.0	0.0	0.0	0.0	0.0	0.0	0.0
	학생	(1,695)	0.1	0.0	0.0	0.0	0.0	0.0	0.0
	주부	(393)	0.0	0.0	0.0	0.0	0.0	0.0	0.0
	은퇴자	(125)	0.0	0.0	0.0	0.0	0.0	0.0	0.0
	무직	(145)	0.0	0.0	0.0	0.0	0.0	0.0	0.0
	기타	(569)	0.0	0.0	0.0	0.0	0.0	0.0	0.0
	무응답	(13)	0.0	0.0	0.0	0.0	0.0	0.0	0.0
방한 목적	여가/위락/휴가	(5,532)	0.0	0.0	0.0	0.0	0.0	0.0	0.0
	뷰티/건강/치료	(106)	0.0	0.0	0.0	0.0	0.0	0.0	0.0
	종교 및 순례	(81)	0.0	0.0	0.0	0.0	0.0	0.0	0.0
	쇼핑	(1,129)	0.1	0.0	0.0	0.0	0.0	0.0	0.0
	친구/친지 방문	(694)	0.0	0.0	0.0	0.1	0.0	0.1	0.0
	사업/전문 활동	(1,734)	0.0	0.0	0.0	0.0	0.1	0.0	0.0
	교육	(388)	0.0	0.3	0.3	0.0	0.0	0.0	0.0
	기타	(6)	0.0	0.0	0.0	0.0	0.0	0.0	0.0
여행 형태	개별여행	(6,713)	0.0	0.0	0.0	0.0	0.0	0.0	0.0
	단체여행	(2,296)	0.0	0.0	0.0	0.0	0.0	0.0	0.0
	Air-tel Tour	(661)	0.2	0.0	0.0	0.0	0.0	0.0	0.0
방한 횟수	1회	(6,291)	0.0	0.0	0.0	0.0	0.0	0.0	0.0
	2회	(1,314)	0.0	0.0	0.0	0.0	0.1	0.0	0.0
	3회	(631)	0.0	0.0	0.2	0.2	0.0	0.0	0.0
	4회 이상	(1,435)	0.1	0.1	0.0	0.0	0.0	0.1	0.0

<계속>

<표 18> 서울지역 방문지

(단위: %)

BASE: 서울 방문자		사례수	답십리	연세 대학교	숙명여자 대학교	동덕여자 대학교	한양 대학교	까치산	충정로
■ 전 체 ■		(9,670)	0.0	0.0	0.0	0.0	0.0	0.0	0.0
월별	1월	(581)	0.0	0.0	0.0	0.0	0.0	0.0	0.0
	2월	(635)	0.0	0.0	0.0	0.0	0.1	0.0	0.0
	3월	(786)	0.0	0.0	0.1	0.1	0.0	0.0	0.0
	4월	(901)	0.0	0.0	0.0	0.0	0.0	0.1	0.0
	5월	(865)	0.0	0.0	0.0	0.0	0.0	0.0	0.0
	6월	(843)	0.0	0.0	0.0	0.0	0.0	0.0	0.1
	7월	(920)	0.0	0.0	0.0	0.0	0.0	0.0	0.0
	8월	(939)	0.0	0.0	0.0	0.0	0.0	0.0	0.0
	9월	(800)	0.0	0.0	0.0	0.0	0.0	0.0	0.0
	10월	(891)	0.1	0.0	0.0	0.0	0.0	0.0	0.0
	11월	(765)	0.0	0.0	0.0	0.0	0.0	0.0	0.0
	12월	(745)	0.0	0.0	0.0	0.0	0.0	0.0	0.0
거주국	일본	(1,546)	0.0	0.0	0.0	0.0	0.0	0.0	0.0
	중국	(4,183)	0.0	0.0	0.0	0.0	0.0	0.0	0.0
	홍콩	(525)	0.0	0.0	0.0	0.0	0.1	0.0	0.0
	싱가포르	(172)	0.0	0.2	0.0	0.0	0.0	0.0	0.3
	대만	(592)	0.0	0.0	0.0	0.1	0.0	0.0	0.0
	태국	(394)	0.0	0.0	0.0	0.0	0.0	0.0	0.0
	말레이시아	(214)	0.0	0.0	0.0	0.0	0.0	0.2	0.0
	호주	(104)	0.0	0.0	0.0	0.0	0.0	0.0	0.0
	미국	(576)	0.0	0.0	0.1	0.0	0.0	0.0	0.0
	캐나다	(108)	0.0	0.0	0.0	0.0	0.0	0.0	0.0
	영국	(87)	0.0	0.0	0.0	0.0	0.0	0.0	0.0
	독일	(68)	0.0	0.0	0.0	0.0	0.0	0.0	0.0
	프랑스	(59)	0.0	0.0	0.0	0.0	0.0	0.0	0.0
	러시아	(135)	0.0	0.3	0.0	0.0	0.0	0.0	0.0
	중동	(123)	0.6	0.0	0.0	0.0	0.0	0.0	0.0
	인도	(47)	0.0	0.0	0.0	0.0	0.0	0.0	0.0
	기타	(737)	0.0	0.0	0.0	0.0	0.0	0.0	0.0
성별	남자	(4,059)	0.0	0.0	0.0	0.0	0.0	0.0	0.0
	여자	(5,611)	0.0	0.0	0.0	0.0	0.0	0.0	0.0
연령	15~20세	(667)	0.0	0.0	0.0	0.0	0.0	0.0	0.0
	21~30세	(3,815)	0.0	0.0	0.0	0.0	0.0	0.0	0.0
	31~40세	(2,625)	0.0	0.0	0.0	0.0	0.0	0.0	0.0
	41~50세	(1,365)	0.0	0.0	0.0	0.0	0.0	0.0	0.0
	51~60세	(861)	0.0	0.0	0.0	0.1	0.0	0.0	0.0
	61세 이상	(303)	0.0	0.0	0.0	0.0	0.0	0.0	0.0
	모름/무응답	(36)	0.0	0.0	0.0	0.0	0.0	0.0	0.0
직업	공무원, 군인	(513)	0.0	0.0	0.0	0.0	0.0	0.0	0.0
	기업인, 경영직	(1,039)	0.0	0.0	0.0	0.0	0.0	0.0	0.0
	사무, 기술직	(1,924)	0.0	0.0	0.0	0.0	0.0	0.0	0.0
	판매, 서비스직	(1,188)	0.0	0.0	0.0	0.0	0.0	0.0	0.0
	전문직	(980)	0.0	0.0	0.0	0.0	0.0	0.1	0.0
	생산/기능/노무직	(301)	0.0	0.0	0.0	0.0	0.0	0.0	0.0
	자영업자	(786)	0.1	0.0	0.0	0.0	0.0	0.0	0.0
	학생	(1,695)	0.0	0.0	0.0	0.0	0.0	0.0	0.0
	주부	(393)	0.0	0.0	0.0	0.0	0.0	0.0	0.0
	은퇴자	(125)	0.0	0.0	0.0	0.5	0.0	0.0	0.0
	무직	(145)	0.0	0.0	0.0	0.0	0.0	0.0	0.0
	기타	(569)	0.0	0.0	0.0	0.0	0.1	0.0	0.1
	무응답	(13)	0.0	0.0	0.0	0.0	0.0	0.0	0.0
방한 목적	여가/위락/휴가	(5,532)	0.0	0.0	0.0	0.0	0.0	0.0	0.0
	뷰티/건강/치료	(106)	0.0	0.4	0.0	0.0	0.0	0.0	0.0
	종교 및 순례	(81)	0.0	0.0	0.0	0.0	0.0	0.0	0.0
	쇼핑	(1,129)	0.0	0.0	0.0	0.0	0.0	0.0	0.0
	친구/친지 방문	(694)	0.0	0.0	0.0	0.0	0.0	0.0	0.1
	사업/전문 활동	(1,734)	0.0	0.0	0.0	0.0	0.0	0.0	0.0
	교육	(388)	0.0	0.0	0.2	0.0	0.0	0.0	0.0
	기타	(6)	0.0	0.0	0.0	0.0	0.0	0.0	0.0
여행 형태	개별여행	(6,713)	0.0	0.0	0.0	0.0	0.0	0.0	0.0
	단체여행	(2,296)	0.0	0.0	0.0	0.0	0.0	0.0	0.0
	Air-tel Tour	(661)	0.0	0.0	0.0	0.0	0.0	0.0	0.0
방한 횟수	1회	(6,291)	0.0	0.0	0.0	0.0	0.0	0.0	0.0
	2회	(1,314)	0.0	0.0	0.0	0.0	0.0	0.0	0.0
	3회	(631)	0.1	0.0	0.0	0.0	0.1	0.0	0.0
	4회 이상	(1,435)	0.0	0.0	0.0	0.0	0.0	0.0	0.0

<계속>

<표 18> 서울지역 방문지

(단위: %)

BASE: 서울 방문자		사례수	동서울 터미널	중앙 대학교	서래마을	제일병원	삼성병원/ 삼성의료원	김포시티 호텔	이화여자 대학병원
■ 전 체 ■		(9,670)	0.0	0.0	0.0	0.0	0.0	0.0	0.0
월별	1월	(581)	0.0	0.0	0.0	0.0	0.0	0.0	0.0
	2월	(635)	0.0	0.0	0.0	0.0	0.0	0.0	0.0
	3월	(786)	0.0	0.0	0.0	0.0	0.0	0.0	0.0
	4월	(901)	0.0	0.0	0.0	0.0	0.0	0.0	0.0
	5월	(865)	0.0	0.0	0.0	0.0	0.0	0.0	0.0
	6월	(843)	0.0	0.0	0.1	0.0	0.0	0.0	0.0
	7월	(920)	0.0	0.0	0.0	0.0	0.0	0.0	0.0
	8월	(939)	0.0	0.0	0.0	0.0	0.0	0.0	0.0
	9월	(800)	0.0	0.0	0.0	0.0	0.0	0.0	0.0
	10월	(891)	0.1	0.1	0.0	0.0	0.0	0.0	0.0
	11월	(765)	0.0	0.0	0.0	0.0	0.0	0.0	0.0
	12월	(745)	0.0	0.0	0.0	0.0	0.0	0.0	0.0
거주국	일본	(1,546)	0.0	0.0	0.0	0.0	0.0	0.0	0.0
	중국	(4,183)	0.0	0.0	0.0	0.0	0.0	0.0	0.0
	홍콩	(525)	0.0	0.0	0.0	0.0	0.0	0.0	0.0
	싱가포르	(172)	0.0	0.0	0.0	0.0	0.0	0.2	0.2
	대만	(592)	0.0	0.0	0.0	0.0	0.0	0.0	0.0
	태국	(394)	0.0	0.0	0.1	0.0	0.0	0.0	0.0
	말레이시아	(214)	0.0	0.0	0.0	0.0	0.0	0.0	0.0
	호주	(104)	0.0	0.0	0.0	0.0	0.0	0.0	0.0
	미국	(576)	0.0	0.0	0.0	0.0	0.0	0.0	0.0
	캐나다	(108)	0.0	0.0	0.0	0.0	0.0	0.0	0.0
	영국	(87)	0.0	0.0	0.0	0.0	0.0	0.0	0.0
	독일	(68)	0.0	0.0	0.0	0.0	0.0	0.0	0.0
	프랑스	(59)	0.0	0.0	0.0	0.0	0.0	0.0	0.0
	러시아	(135)	0.0	0.0	0.0	0.3	0.3	0.0	0.0
	중동	(123)	0.4	0.4	0.0	0.0	0.0	0.0	0.0
	인도	(47)	0.0	0.0	0.0	0.0	0.0	0.0	0.0
	기타	(737)	0.0	0.0	0.0	0.0	0.0	0.0	0.0
성별	남자	(4,059)	0.0	0.0	0.0	0.0	0.0	0.0	0.0
	여자	(5,611)	0.0	0.0	0.0	0.0	0.0	0.0	0.0
연령	15~20세	(667)	0.0	0.0	0.0	0.0	0.0	0.0	0.0
	21~30세	(3,815)	0.0	0.0	0.0	0.0	0.0	0.0	0.0
	31~40세	(2,625)	0.0	0.0	0.0	0.0	0.0	0.0	0.0
	41~50세	(1,365)	0.0	0.0	0.0	0.0	0.0	0.0	0.0
	51~60세	(861)	0.0	0.0	0.0	0.0	0.0	0.0	0.0
	61세 이상	(303)	0.0	0.0	0.0	0.0	0.0	0.0	0.0
	모름/무응답	(36)	0.0	0.0	0.0	0.0	0.0	0.0	0.0
직업	공무원, 군인	(513)	0.0	0.0	0.0	0.0	0.0	0.0	0.0
	기업인, 경영직	(1,039)	0.0	0.0	0.0	0.0	0.0	0.0	0.0
	사무, 기술직	(1,924)	0.0	0.0	0.0	0.0	0.0	0.0	0.0
	판매, 서비스직	(1,188)	0.0	0.0	0.0	0.0	0.0	0.0	0.0
	전문직	(980)	0.0	0.0	0.0	0.0	0.0	0.0	0.0
	생산/기능/노무직	(301)	0.0	0.0	0.0	0.0	0.0	0.0	0.0
	자영업자	(786)	0.1	0.0	0.0	0.0	0.0	0.0	0.0
	학생	(1,695)	0.0	0.0	0.0	0.0	0.0	0.0	0.0
	주부	(393)	0.0	0.0	0.0	0.0	0.0	0.0	0.0
	은퇴자	(125)	0.0	0.0	0.0	0.0	0.0	0.0	0.0
	무직	(145)	0.0	0.0	0.0	0.0	0.0	0.0	0.0
	기타	(569)	0.0	0.0	0.0	0.0	0.0	0.0	0.0
	무응답	(13)	0.0	0.0	0.0	0.0	0.0	0.0	0.0
방한 목적	여가/위락/휴가	(5,532)	0.0	0.0	0.0	0.0	0.0	0.0	0.0
	뷰티/건강/치료	(106)	0.0	0.0	0.0	0.0	0.4	0.0	0.0
	종교 및 순례	(81)	0.0	0.0	0.0	0.0	0.0	0.0	0.0
	쇼핑	(1,129)	0.0	0.0	0.0	0.0	0.0	0.0	0.0
	친구/친지 방문	(694)	0.0	0.0	0.0	0.0	0.0	0.0	0.0
	사업/전문 활동	(1,734)	0.0	0.0	0.0	0.0	0.0	0.0	0.0
	교육	(388)	0.0	0.0	0.0	0.0	0.0	0.0	0.0
	기타	(6)	0.0	0.0	0.0	0.0	0.0	0.0	0.0
여행 형태	개별여행	(6,713)	0.0	0.0	0.0	0.0	0.0	0.0	0.0
	단체여행	(2,296)	0.0	0.0	0.0	0.0	0.0	0.0	0.0
	Air-tel Tour	(661)	0.0	0.0	0.0	0.0	0.0	0.0	0.0
방한 횟수	1회	(6,291)	0.0	0.0	0.0	0.0	0.0	0.0	0.0
	2회	(1,314)	0.0	0.0	0.0	0.0	0.0	0.0	0.0
	3회	(631)	0.0	0.0	0.0	0.1	0.0	0.0	0.0
	4회 이상	(1,435)	0.0	0.0	0.0	0.0	0.0	0.0	0.0

<계속>

<표 18> 서울지역 방문지

(단위: %)

BASE: 서울 방문자		사례수	한양대학 병원	봉천동	금천	발산동	중앙대학 병원 (흑석동)
■ 전 체 ■		(9,670)	0.0	0.0	0.0	0.0	0.0
월별	1월	(581)	0.0	0.0	0.0	0.0	0.0
	2월	(635)	0.0	0.0	0.0	0.0	0.0
	3월	(786)	0.0	0.0	0.0	0.0	0.0
	4월	(901)	0.0	0.0	0.0	0.0	0.0
	5월	(865)	0.0	0.0	0.0	0.0	0.0
	6월	(843)	0.0	0.0	0.0	0.0	0.0
	7월	(920)	0.0	0.0	0.0	0.0	0.0
	8월	(939)	0.0	0.0	0.0	0.0	0.0
	9월	(800)	0.0	0.0	0.0	0.0	0.0
	10월	(891)	0.0	0.0	0.0	0.0	0.0
	11월	(765)	0.0	0.0	0.0	0.0	0.0
	12월	(745)	0.0	0.0	0.0	0.0	0.0
거주국	일본	(1,546)	0.0	0.0	0.0	0.0	0.0
	중국	(4,183)	0.0	0.0	0.0	0.0	0.0
	홍콩	(525)	0.0	0.0	0.0	0.0	0.0
	싱가포르	(172)	0.0	0.0	0.0	0.0	0.0
	대만	(592)	0.0	0.0	0.0	0.0	0.0
	태국	(394)	0.0	0.0	0.0	0.0	0.0
	말레이시아	(214)	0.0	0.0	0.1	0.0	0.0
	호주	(104)	0.0	0.3	0.0	0.0	0.0
	미국	(576)	0.0	0.0	0.0	0.0	0.0
	캐나다	(108)	0.0	0.0	0.0	0.0	0.0
	영국	(87)	0.0	0.0	0.0	0.0	0.0
	독일	(68)	0.0	0.0	0.0	0.0	0.0
	프랑스	(59)	0.0	0.0	0.0	0.0	0.0
	러시아	(135)	0.0	0.0	0.0	0.0	0.0
	중동	(123)	0.3	0.0	0.0	0.2	0.2
	인도	(47)	0.0	0.0	0.0	0.0	0.0
	기타	(737)	0.0	0.0	0.0	0.0	0.0
성별	남자	(4,059)	0.0	0.0	0.0	0.0	0.0
	여자	(5,611)	0.0	0.0	0.0	0.0	0.0
연령	15~20세	(667)	0.0	0.0	0.0	0.0	0.0
	21~30세	(3,815)	0.0	0.0	0.0	0.0	0.0
	31~40세	(2,625)	0.0	0.0	0.0	0.0	0.0
	41~50세	(1,365)	0.0	0.0	0.0	0.0	0.0
	51~60세	(861)	0.0	0.0	0.0	0.0	0.0
	61세 이상	(303)	0.0	0.0	0.0	0.0	0.0
	모름/무응답	(36)	0.0	0.0	0.0	0.0	0.0
직업	공무원, 군인	(513)	0.0	0.0	0.0	0.0	0.0
	기업인, 경영직	(1,039)	0.0	0.0	0.0	0.0	0.0
	사무, 기술직	(1,924)	0.0	0.0	0.0	0.0	0.0
	판매, 서비스직	(1,188)	0.0	0.0	0.0	0.0	0.0
	전문직	(980)	0.0	0.0	0.0	0.0	0.0
	생산/기능/노무직	(301)	0.0	0.0	0.0	0.0	0.0
	자영업자	(786)	0.0	0.0	0.0	0.0	0.0
	학생	(1,695)	0.0	0.0	0.0	0.0	0.0
	주부	(393)	0.0	0.0	0.0	0.0	0.0
	은퇴자	(125)	0.0	0.0	0.0	0.0	0.0
	무직	(145)	0.0	0.0	0.0	0.0	0.0
	기타	(569)	0.0	0.0	0.0	0.0	0.0
	무응답	(13)	0.0	0.0	0.0	0.0	0.0
방한 목적	여가/위락/휴가	(5,532)	0.0	0.0	0.0	0.0	0.0
	뷰티/건강/치료	(106)	0.3	0.0	0.0	0.0	0.3
	종교 및 순례	(81)	0.0	0.0	0.0	0.0	0.0
	쇼핑	(1,129)	0.0	0.0	0.0	0.0	0.0
	친구/친지 방문	(694)	0.0	0.0	0.0	0.0	0.0
	사업/전문 활동	(1,734)	0.0	0.0	0.0	0.0	0.0
	교육	(388)	0.0	0.0	0.0	0.0	0.0
	기타	(6)	0.0	0.0	0.0	0.0	0.0
여행 형태	개별여행	(6,713)	0.0	0.0	0.0	0.0	0.0
	단체여행	(2,296)	0.0	0.0	0.0	0.0	0.0
	Air-tel Tour	(661)	0.0	0.0	0.0	0.0	0.0
방한 횟수	1회	(6,291)	0.0	0.0	0.0	0.0	0.0
	2회	(1,314)	0.0	0.0	0.0	0.0	0.0
	3회	(631)	0.0	0.0	0.0	0.0	0.0
	4회 이상	(1,435)	0.0	0.0	0.0	0.0	0.0

<계속>

<표 18> 서울지역 방문지

(단위: %)

BASE: 서울 방문자		사례수	강남성모병원	월드컵 경기장	콘래드호텔	서강대학교	잠원동
■ 전 체 ■		(9,670)	0.0	0.0	0.0	0.0	0.0
월별	1월	(581)	0.0	0.0	0.0	0.0	0.0
	2월	(635)	0.0	0.0	0.0	0.0	0.0
	3월	(786)	0.0	0.0	0.0	0.0	0.0
	4월	(901)	0.0	0.0	0.0	0.0	0.0
	5월	(865)	0.0	0.0	0.0	0.0	0.0
	6월	(843)	0.0	0.0	0.0	0.0	0.0
	7월	(920)	0.0	0.0	0.0	0.0	0.0
	8월	(939)	0.0	0.0	0.0	0.0	0.0
	9월	(800)	0.0	0.0	0.0	0.0	0.0
	10월	(891)	0.0	0.0	0.0	0.0	0.0
	11월	(765)	0.0	0.0	0.0	0.0	0.0
	12월	(745)	0.0	0.0	0.0	0.0	0.0
거주국	일본	(1,546)	0.0	0.0	0.0	0.0	0.0
	중국	(4,183)	0.0	0.0	0.0	0.0	0.0
	홍콩	(525)	0.0	0.0	0.0	0.0	0.0
	싱가포르	(172)	0.0	0.0	0.0	0.0	0.0
	대만	(592)	0.0	0.0	0.0	0.0	0.0
	태국	(394)	0.0	0.0	0.0	0.0	0.0
	말레이시아	(214)	0.0	0.0	0.0	0.0	0.0
	호주	(104)	0.0	0.2	0.0	0.0	0.0
	미국	(576)	0.0	0.0	0.0	0.0	0.0
	캐나다	(108)	0.0	0.0	0.0	0.0	0.0
	영국	(87)	0.0	0.0	0.0	0.0	0.0
	독일	(68)	0.0	0.0	0.0	0.0	0.2
	프랑스	(59)	0.0	0.0	0.4	0.3	0.0
	러시아	(135)	0.0	0.0	0.0	0.0	0.0
	중동	(123)	0.2	0.0	0.0	0.0	0.0
	인도	(47)	0.0	0.0	0.0	0.0	0.0
	기타	(737)	0.0	0.0	0.0	0.0	0.0
성별	남자	(4,059)	0.0	0.0	0.0	0.0	0.0
	여자	(5,611)	0.0	0.0	0.0	0.0	0.0
연령	15~20세	(667)	0.0	0.0	0.0	0.0	0.0
	21~30세	(3,815)	0.0	0.0	0.0	0.0	0.0
	31~40세	(2,625)	0.0	0.0	0.0	0.0	0.0
	41~50세	(1,365)	0.0	0.0	0.0	0.0	0.0
	51~60세	(861)	0.0	0.0	0.0	0.0	0.0
	61세 이상	(303)	0.0	0.0	0.0	0.0	0.0
	모름/무응답	(36)	0.0	0.0	0.0	0.0	0.0
직업	공무원, 군인	(513)	0.0	0.0	0.0	0.0	0.0
	기업인, 경영직	(1,039)	0.0	0.0	0.0	0.0	0.0
	사무, 기술직	(1,924)	0.0	0.0	0.0	0.0	0.0
	판매, 서비스직	(1,188)	0.0	0.0	0.0	0.0	0.0
	전문직	(980)	0.0	0.0	0.0	0.0	0.0
	생산/기능/노무직	(301)	0.0	0.0	0.0	0.0	0.0
	자영업자	(786)	0.0	0.0	0.0	0.0	0.0
	학생	(1,695)	0.0	0.0	0.0	0.0	0.0
	주부	(393)	0.0	0.0	0.0	0.0	0.0
	은퇴자	(125)	0.0	0.0	0.0	0.0	0.0
	무직	(145)	0.0	0.0	0.0	0.0	0.0
	기타	(569)	0.0	0.0	0.0	0.0	0.0
	무응답	(13)	0.0	0.0	0.0	0.0	0.0
방한 목적	여가/위락/휴가	(5,532)	0.0	0.0	0.0	0.0	0.0
	뷰티/건강/치료	(106)	0.3	0.0	0.0	0.0	0.0
	종교 및 순례	(81)	0.0	0.0	0.0	0.0	0.0
	쇼핑	(1,129)	0.0	0.0	0.0	0.0	0.0
	친구/친지 방문	(694)	0.0	0.0	0.0	0.0	0.0
	사업/전문 활동	(1,734)	0.0	0.0	0.0	0.0	0.0
	교육	(388)	0.0	0.0	0.0	0.1	0.0
	기타	(6)	0.0	0.0	0.0	0.0	0.0
여행 형태	개별여행	(6,713)	0.0	0.0	0.0	0.0	0.0
	단체여행	(2,296)	0.0	0.0	0.0	0.0	0.0
	Air-tel Tour	(661)	0.0	0.0	0.0	0.0	0.0
방한 횟수	1회	(6,291)	0.0	0.0	0.0	0.0	0.0
	2회	(1,314)	0.0	0.0	0.0	0.0	0.0
	3회	(631)	0.0	0.0	0.0	0.0	0.0
	4회 이상	(1,435)	0.0	0.0	0.0	0.0	0.0

<표 19> 인천지역 방문지

(단위: %)

BASE: 인천 방문자		사례수	월미도/ 차이나타운/ 개항장/ 연안부두	영종도/ 공항주변/ 인천대교	송도	강화 (석모도/ 연등선원)	소래포구	인천시내	무의도
■ 전 체 ■		(598)	40.7	29.5	27.5	8.0	3.5	3.1	2.3
월별	1월	(20)	29.2	33.8	32.8	8.4	1.5	10.4	0.0
	2월	(14)	7.8	29.6	32.9	11.8	2.1	1.2	5.5
	3월	(62)	55.1	25.7	12.6	6.6	4.1	2.4	0.4
	4월	(67)	58.4	38.7	22.9	1.7	1.6	2.0	0.0
	5월	(21)	32.5	20.7	50.1	11.1	1.3	0.0	0.0
	6월	(25)	18.8	15.3	54.7	9.4	10.1	0.0	0.0
	7월	(64)	57.7	25.0	18.0	18.1	0.0	0.0	5.8
	8월	(46)	45.0	18.8	32.4	10.5	3.7	0.0	2.8
	9월	(42)	18.7	16.0	34.0	2.2	6.6	14.9	0.0
	10월	(94)	39.7	37.4	18.2	8.5	3.0	0.8	2.9
	11월	(68)	39.0	24.4	28.1	6.3	4.9	5.6	3.7
	12월	(76)	30.1	43.5	38.8	6.9	4.5	3.7	3.7
거주국	일본	(44)	9.9	16.4	31.1	5.8	0.0	32.5	0.0
	중국	(236)	63.4	27.7	10.5	5.8	0.0	0.0	2.2
	홍콩	(25)	42.5	21.0	30.8	14.6	9.3	0.0	0.0
	싱가포르	(7)	21.4	65.0	25.5	0.0	0.0	0.0	0.0
	대만	(27)	16.9	56.9	18.9	9.3	2.3	0.0	3.1
	태국	(41)	29.8	54.7	20.7	11.0	1.9	1.7	8.5
	말레이시아	(21)	26.8	26.2	40.0	7.2	5.5	0.0	5.7
	호주	(12)	26.0	27.0	45.1	10.1	6.8	0.0	2.1
	미국	(52)	26.0	25.6	40.6	18.8	9.2	0.0	4.9
	캐나다	(11)	23.7	21.7	48.7	9.6	7.4	3.7	0.0
	영국	(7)	17.1	37.2	53.3	3.0	13.3	4.5	3.5
	독일	(6)	31.4	29.0	50.9	4.5	9.8	0.0	5.8
	프랑스	(3)	30.1	20.9	26.9	13.4	7.8	9.3	0.0
	러시아	(7)	29.5	25.0	42.6	15.7	9.5	0.0	0.0
	중동	(15)	2.9	2.2	69.4	0.0	6.6	3.4	0.0
	인도	(7)	28.0	22.5	47.8	5.9	5.8	2.4	0.0
	기타	(77)	35.6	31.0	49.9	6.6	7.7	2.3	0.0
성별	남자	(330)	36.4	30.1	34.2	9.9	4.7	3.2	1.8
	여자	(268)	46.1	28.9	19.3	5.7	2.0	2.9	3.0
연령	15~20세	(30)	47.1	24.7	19.6	8.8	1.0	10.9	4.5
	21~30세	(192)	40.2	25.8	30.1	10.9	6.5	0.9	5.1
	31~40세	(153)	38.2	30.8	27.8	5.9	1.0	3.0	0.8
	41~50세	(113)	29.7	38.7	32.0	6.5	3.5	3.3	0.9
	51~60세	(83)	57.9	30.2	19.5	4.2	2.4	5.1	1.0
	61세 이상	(26)	41.0	15.0	23.7	18.0	3.4	4.0	0.0
	모름/무응답	(2)	100.0	0.0	0.0	0.0	0.0	0.0	0.0
직업	공무원, 군인	(35)	39.3	21.8	21.4	4.8	2.0	3.0	2.5
	기업인, 경영직	(108)	29.5	23.4	42.6	9.8	5.1	0.6	4.1
	사무, 기술직	(97)	39.1	30.4	25.4	5.8	1.2	8.2	1.1
	판매, 서비스직	(45)	46.3	19.1	18.0	10.5	1.9	2.3	0.0
	전문직	(65)	27.5	37.0	38.1	9.3	5.8	2.6	2.7
	생산/기능/노무직	(31)	31.3	58.4	25.9	2.7	8.0	9.5	0.0
	자영업자	(54)	55.7	27.4	28.1	5.5	1.9	0.5	0.9
	학생	(74)	35.4	27.8	27.8	13.1	6.3	4.0	6.4
	주부	(21)	36.7	51.3	17.4	4.0	0.0	0.0	2.1
	은퇴자	(17)	58.1	13.6	5.6	10.7	5.2	0.0	0.0
	무직	(18)	65.8	46.1	1.8	0.0	0.0	0.0	1.4
	기타	(33)	77.4	20.7	14.7	9.7	0.0	0.0	0.0
방한 목적	여가/위락/휴가	(291)	52.7	34.6	14.8	6.5	1.7	1.0	1.3
	뷰티/건강/치료	(4)	26.0	62.2	19.9	0.0	0.0	0.0	0.0
	종교 및 순례	(8)	52.1	34.3	36.9	0.0	0.0	0.0	11.3
	쇼핑	(49)	44.0	45.9	13.6	17.2	0.0	2.1	7.6
	친구/친지 방문	(46)	31.6	21.3	35.3	4.7	12.1	2.2	1.5
	사업/전문 활동	(174)	20.3	20.8	48.1	9.1	5.8	6.8	2.2
	교육	(26)	52.4	9.0	42.8	9.9	1.3	6.8	5.1
여행 형태	개별여행	(355)	25.2	25.5	41.0	9.5	5.8	4.4	3.4
	단체여행	(237)	64.0	36.2	8.0	5.8	0.2	0.0	0.9
	Air-tel Tour	(5)	37.6	0.0	0.0	5.7	0.0	56.6	0.0
방한 횟수	1회	(404)	50.1	30.9	21.2	7.7	2.5	1.4	2.5
	2회	(76)	26.9	37.5	32.5	5.4	9.4	2.6	0.0
	3회	(37)	10.0	21.9	51.8	14.1	5.1	2.8	3.8
	4회 이상	(80)	21.3	19.0	43.2	9.4	2.3	12.2	3.1

<계속>

<표 19> 인천지역 방문지

(단위: %)

BASE: 인천 방문자		사례수	웅진(해수욕장)	인천아시아드주경기장	인하대학교	부평구	주안동	검단동	운서동
■ 전 체 ■		(598)	2.0	1.6	0.9	0.8	0.6	0.5	0.5
월별	1월	(20)	1.0	0.0	1.1	0.0	0.0	0.0	2.8
	2월	(14)	8.7	0.0	0.0	0.0	0.0	0.0	0.0
	3월	(62)	0.4	0.0	0.0	3.5	0.0	0.0	0.0
	4월	(67)	0.0	0.0	7.3	1.3	0.0	0.0	0.0
	5월	(21)	0.0	0.0	0.0	0.0	0.0	0.0	11.7
	6월	(25)	3.4	0.0	0.0	0.0	0.0	0.0	0.0
	7월	(64)	1.8	0.0	0.0	0.0	0.0	0.0	0.0
	8월	(46)	0.0	0.0	0.0	1.1	7.4	0.0	0.0
	9월	(42)	0.0	20.3	0.0	0.0	0.0	0.0	0.0
	10월	(94)	6.2	1.1	0.0	0.7	0.0	0.9	0.0
	11월	(68)	0.0	0.0	0.0	0.0	0.0	2.9	0.0
	12월	(76)	2.8	0.0	0.0	0.9	0.0	0.2	0.0
거주국	일본	(44)	0.0	12.8	0.0	3.3	0.0	0.0	0.0
	중국	(236)	1.1	0.0	2.1	0.0	1.4	0.8	1.0
	홍콩	(25)	0.0	0.0	0.0	0.0	0.0	0.0	0.0
	싱가포르	(7)	0.0	0.0	0.0	0.0	0.0	0.0	0.0
	대만	(27)	2.3	0.0	0.0	0.0	0.0	0.0	0.0
	태국	(41)	1.9	2.5	0.0	0.0	0.0	2.1	0.0
	말레이시아	(21)	0.0	5.0	0.0	3.1	0.0	0.0	0.0
	호주	(12)	5.6	0.0	0.0	2.9	0.0	0.0	0.0
	미국	(52)	4.7	0.0	0.0	1.3	0.0	0.0	1.1
	캐나다	(11)	2.6	0.0	0.0	0.0	0.0	0.0	0.0
	영국	(7)	0.0	0.0	0.0	0.0	0.0	0.0	0.0
	독일	(6)	0.0	0.0	0.0	0.0	0.0	0.0	0.0
	프랑스	(3)	0.0	0.0	0.0	0.0	0.0	0.0	0.0
	러시아	(7)	6.1	0.0	0.0	16.8	0.0	0.0	0.0
	중동	(15)	2.9	3.4	1.4	1.8	0.0	0.0	0.0
	인도	(7)	2.7	0.0	0.0	2.9	0.0	2.5	0.0
	기타	(77)	4.1	1.7	0.0	0.0	0.0	0.0	0.0
성별	남자	(330)	2.6	2.0	1.5	1.2	0.0	0.7	0.0
	여자	(268)	1.1	1.1	0.1	0.4	1.3	0.3	1.1
연령	15~20세	(30)	0.0	3.9	0.7	0.0	0.0	0.0	0.0
	21~30세	(192)	2.2	0.5	2.6	0.8	1.8	1.0	0.0
	31~40세	(153)	3.8	1.9	0.0	1.4	0.0	0.7	2.0
	41~50세	(113)	0.7	2.5	0.0	0.5	0.0	0.0	0.0
	51~60세	(83)	1.1	0.0	0.0	0.8	0.0	0.0	0.0
	61세 이상	(26)	0.0	6.5	0.0	0.0	0.0	0.0	0.0
	모름/무응답	(2)	0.0	0.0	0.0	0.0	0.0	0.0	0.0
직업	공무원, 군인	(35)	4.9	6.0	0.0	1.9	0.0	0.0	0.0
	기업인, 경영직	(108)	3.3	2.8	0.0	0.2	0.0	2.0	0.0
	사무, 기술직	(97)	3.4	0.5	2.5	1.1	0.0	0.0	0.0
	판매, 서비스직	(45)	0.0	2.6	0.0	0.8	0.0	1.9	5.4
	전문직	(65)	1.1	0.8	0.0	2.8	0.0	0.0	0.0
	생산/기능/노무직	(31)	0.0	0.0	0.0	0.0	0.0	0.0	1.8
	자영업자	(54)	1.4	0.0	0.0	0.5	0.0	0.0	0.0
	학생	(74)	1.7	1.6	3.6	0.7	4.6	0.0	0.0
	주부	(21)	2.1	0.0	0.0	0.0	0.0	0.0	0.0
	은퇴자	(17)	0.0	6.7	0.0	0.0	0.0	0.0	0.0
	무직	(18)	0.0	0.0	0.0	0.0	0.0	0.0	0.0
	기타	(33)	0.0	0.0	0.0	0.0	0.0	0.0	0.0
방한 목적	여가/위락/휴가	(291)	1.4	1.1	0.0	0.0	1.2	0.0	0.2
	뷰티/건강/치료	(4)	0.0	0.0	0.0	0.0	0.0	0.0	0.0
	종교 및 순례	(8)	0.0	0.0	0.0	9.6	0.0	0.0	0.0
	쇼핑	(49)	0.0	0.0	0.0	0.0	0.0	0.0	0.0
	친구/친지 방문	(46)	1.8	0.0	10.6	4.2	0.0	1.8	0.0
	사업/전문 활동	(174)	3.1	3.6	0.0	1.3	0.0	1.2	1.4
	교육	(26)	4.7	0.0	0.8	0.0	0.0	0.0	0.0
여행 형태	개별여행	(355)	3.1	2.7	1.4	1.2	1.0	0.8	0.8
	단체여행	(237)	0.3	0.0	0.0	0.3	0.0	0.0	0.0
	Air-tel Tour	(5)	0.0	0.0	0.0	0.0	0.0	0.0	0.0
방한 횟수	1회	(404)	1.4	1.1	0.1	0.7	0.8	0.2	0.1
	2회	(76)	5.0	1.5	6.4	1.9	0.0	0.0	0.0
	3회	(37)	0.7	7.5	0.0	0.0	0.0	0.5	0.0
	4회 이상	(80)	2.2	1.4	0.0	0.8	0.0	2.4	3.0

<계속>

<표 19> 인천지역 방문지

(단위: %)

BASE: 인천 방문자		사례수	계양동	베스트웨스턴호텔	보문사	인천하얏트호텔	간석동	인천대학교
■ 전 체 ■		(598)	0.3	0.2	0.2	0.2	0.2	0.2
월별	1월	(20)	0.0	0.0	5.6	0.0	0.0	0.0
	2월	(14)	0.0	8.7	0.0	1.3	0.0	0.0
	3월	(62)	2.7	0.0	0.0	0.0	0.0	0.0
	4월	(67)	0.0	0.0	0.0	0.0	0.0	0.0
	5월	(21)	0.0	0.0	0.0	0.0	0.0	0.0
	6월	(25)	0.0	0.0	0.0	0.0	4.1	4.1
	7월	(64)	0.0	0.0	0.0	0.0	0.0	0.0
	8월	(46)	0.0	0.0	0.0	0.0	0.0	0.0
	9월	(42)	0.0	0.0	0.0	0.0	0.0	0.0
	10월	(94)	0.0	0.0	0.0	0.9	0.0	0.0
	11월	(68)	0.0	0.0	0.0	0.0	0.0	0.0
	12월	(76)	0.0	0.0	0.0	0.0	0.0	0.0
거주국	일본	(44)	3.3	0.0	0.0	0.0	2.3	2.3
	중국	(236)	0.0	0.0	0.0	0.0	0.0	0.0
	홍콩	(25)	0.0	0.0	0.0	0.0	0.0	0.0
	싱가포르	(7)	0.0	0.0	0.0	0.0	0.0	0.0
	대만	(27)	0.0	0.0	0.0	0.0	0.0	0.0
	태국	(41)	0.0	0.0	0.0	0.0	0.0	0.0
	말레이시아	(21)	0.0	0.0	0.0	0.0	0.0	0.0
	호주	(12)	0.0	0.0	0.0	0.0	0.0	0.0
	미국	(52)	0.0	0.0	0.0	1.7	0.0	0.0
	캐나다	(11)	0.0	0.0	0.0	0.0	0.0	0.0
	영국	(7)	0.0	0.0	0.0	0.0	0.0	0.0
	독일	(6)	0.0	0.0	0.0	0.0	0.0	0.0
	프랑스	(3)	0.0	0.0	0.0	5.6	0.0	0.0
	러시아	(7)	0.0	0.0	0.0	0.0	0.0	0.0
	중동	(15)	0.0	0.0	0.0	0.0	0.0	0.0
	인도	(7)	3.0	0.0	0.0	0.0	0.0	0.0
	기타	(77)	0.0	1.6	1.4	0.0	0.0	0.0
성별	남자	(330)	0.5	0.4	0.0	0.3	0.3	0.3
	여자	(268)	0.0	0.0	0.4	0.0	0.0	0.0
연령	15~20세	(30)	0.0	0.0	0.0	0.0	0.0	0.0
	21~30세	(192)	0.1	0.0	0.6	0.0	0.0	0.0
	31~40세	(153)	0.0	0.0	0.0	0.0	0.0	0.0
	41~50세	(113)	1.3	0.0	0.0	0.0	0.9	0.9
	51~60세	(83)	0.0	1.5	0.0	1.3	0.0	0.0
	61세 이상	(26)	0.0	0.0	0.0	0.0	0.0	0.0
	모름/무응답	(2)	0.0	0.0	0.0	0.0	0.0	0.0
직업	공무원, 군인	(35)	0.0	0.0	3.1	0.0	0.0	0.0
	기업인, 경영직	(108)	0.2	1.1	0.0	1.0	0.0	0.0
	사무, 기술직	(97)	0.0	0.0	0.0	0.0	0.0	0.0
	판매, 서비스직	(45)	3.3	0.0	0.0	0.0	0.0	0.0
	전문직	(65)	0.0	0.0	0.0	0.0	1.5	1.5
	생산/기능/노무직	(31)	0.0	0.0	0.0	0.0	0.0	0.0
	자영업자	(54)	0.0	0.0	0.0	0.0	0.0	0.0
	학생	(74)	0.0	0.0	0.0	0.0	0.0	0.0
	주부	(21)	0.0	0.0	0.0	0.0	0.0	0.0
	은퇴자	(17)	0.0	0.0	0.0	0.0	0.0	0.0
	무직	(18)	0.0	0.0	0.0	0.0	0.0	0.0
	기타	(33)	0.0	0.0	0.0	0.0	0.0	0.0
방한 목적	여가/위락/휴가	(291)	0.0	0.0	0.4	0.0	0.0	0.0
	뷰티/건강/치료	(4)	0.0	0.0	0.0	0.0	0.0	0.0
	종교 및 순례	(8)	0.0	0.0	0.0	0.0	0.0	0.0
	쇼핑	(49)	0.0	0.0	0.0	0.0	0.0	0.0
	친구/친지 방문	(46)	0.0	0.0	0.0	0.0	0.0	0.0
	사업/전문 활동	(174)	1.0	0.7	0.0	0.6	0.6	0.6
	교육	(26)	0.0	0.0	0.0	0.0	0.0	0.0
여행 형태	개별여행	(355)	0.5	0.3	0.3	0.3	0.3	0.3
	단체여행	(237)	0.0	0.0	0.0	0.0	0.0	0.0
	Air-tel Tour	(5)	0.0	0.0	0.0	0.0	0.0	0.0
방한 횟수	1회	(404)	0.0	0.3	0.3	0.0	0.0	0.0
	2회	(76)	0.0	0.0	0.0	0.0	1.3	1.3
	3회	(37)	0.6	0.0	0.0	0.0	0.0	0.0
	4회 이상	(80)	1.8	0.0	0.0	1.3	0.0	0.0

<계속>

<표 19> 인천지역 방문지

(단위: %)

BASE: 인천 방문자		사례수	남동공단	인천 문학경기장	인천공항 호텔	연수동	을왕
■ 전 체 ■		(598)	0.1	0.1	0.1	0.1	0.0
월별	1월	(20)	2.7	0.0	0.0	0.0	1.2
	2월	(14)	1.9	0.0	0.0	0.0	0.0
	3월	(62)	0.0	0.0	0.0	0.6	0.0
	4월	(67)	0.0	0.0	0.0	0.0	0.0
	5월	(21)	0.0	0.0	0.0	0.0	0.0
	6월	(25)	0.0	0.0	0.0	0.0	0.0
	7월	(64)	0.0	0.0	0.0	0.0	0.0
	8월	(46)	0.0	0.0	0.0	0.0	0.0
	9월	(42)	0.0	1.2	1.0	0.0	0.0
	10월	(94)	0.0	0.0	0.0	0.0	0.0
	11월	(68)	0.0	0.0	0.0	0.0	0.0
	12월	(76)	0.0	0.0	0.0	0.0	0.0
거주국	일본	(44)	0.0	0.0	0.0	0.0	0.0
	중국	(236)	0.0	0.0	0.0	0.0	0.0
	홍콩	(25)	2.1	0.0	0.0	0.0	0.0
	싱가포르	(7)	0.0	0.0	0.0	0.0	0.0
	대만	(27)	0.0	0.0	0.0	0.0	0.0
	태국	(41)	0.0	0.0	0.0	0.0	0.0
	말레이시아	(21)	0.0	0.0	0.0	0.0	1.2
	호주	(12)	0.0	0.0	3.6	0.0	0.0
	미국	(52)	0.0	0.0	0.0	0.0	0.0
	캐나다	(11)	0.0	0.0	0.0	0.0	0.0
	영국	(7)	0.0	0.0	0.0	0.0	0.0
	독일	(6)	0.0	0.0	0.0	0.0	0.0
	프랑스	(3)	0.0	0.0	0.0	0.0	0.0
	러시아	(7)	0.0	0.0	0.0	0.0	0.0
	중동	(15)	1.8	3.4	0.0	2.2	0.0
	인도	(7)	0.0	0.0	0.0	0.0	0.0
	기타	(77)	0.0	0.0	0.0	0.0	0.0
성별	남자	(330)	0.2	0.2	0.0	0.1	0.1
	여자	(268)	0.0	0.0	0.2	0.0	0.0
연령	15~20세	(30)	0.0	0.0	0.0	0.0	0.0
	21~30세	(192)	0.0	0.0	0.0	0.2	0.0
	31~40세	(153)	0.0	0.0	0.0	0.0	0.2
	41~50세	(113)	0.7	0.5	0.4	0.0	0.0
	51~60세	(83)	0.0	0.0	0.0	0.0	0.0
	61세 이상	(26)	0.0	0.0	0.0	0.0	0.0
	모름/무응답	(2)	0.0	0.0	0.0	0.0	0.0
직업	공무원, 군인	(35)	0.0	0.0	1.3	0.0	0.0
	기업인, 경영직	(108)	0.0	0.0	0.0	0.3	0.0
	사무, 기술직	(97)	0.0	0.0	0.0	0.0	0.3
	판매, 서비스직	(45)	0.0	0.0	0.0	0.0	0.0
	전문직	(65)	0.8	0.0	0.0	0.0	0.0
	생산/기능/노무직	(31)	0.0	0.0	0.0	0.0	0.0
	자영업자	(54)	0.5	1.0	0.0	0.0	0.0
	학생	(74)	0.0	0.0	0.0	0.0	0.0
	주부	(21)	0.0	0.0	0.0	0.0	0.0
	은퇴자	(17)	0.0	0.0	0.0	0.0	0.0
	무직	(18)	0.0	0.0	0.0	0.0	0.0
	기타	(33)	0.0	0.0	0.0	0.0	0.0
방한 목적	여가/위락/휴가	(291)	0.0	0.0	0.0	0.0	0.0
	뷰티/건강/치료	(4)	0.0	0.0	0.0	0.0	0.0
	종교 및 순례	(8)	0.0	0.0	0.0	0.0	0.0
	쇼핑	(49)	0.0	0.0	0.0	0.0	0.0
	친구/친지 방문	(46)	0.0	0.0	0.0	0.7	0.0
	사업/전문 활동	(174)	0.5	0.3	0.3	0.0	0.1
	교육	(26)	0.0	0.0	0.0	0.0	0.0
여행 형태	개별여행	(355)	0.2	0.1	0.1	0.1	0.1
	단체여행	(237)	0.0	0.0	0.0	0.0	0.0
	Air-tel Tour	(5)	0.0	0.0	0.0	0.0	0.0
방한 횟수	1회	(404)	0.0	0.1	0.1	0.1	0.1
	2회	(76)	0.0	0.0	0.0	0.0	0.0
	3회	(37)	0.0	0.0	0.0	0.0	0.0
	4회 이상	(80)	1.0	0.0	0.0	0.0	0.0

<표 20> 경기지역 방문지

(단위: %)

BASE: 경기 방문자		사례수	에버랜드/ 캐리비안 베이	수원화성/ 화성행궁	한국민속촌	임진각 평화누리/ 제3땅굴/ 오두산통일 전망대 /판문점	안산 (대부도/ 시화호)	평택시 (송탄 로데오거리)	파주 쇼핑아울렛
■ 전 체 ■		(1,567)	41.1	19.6	18.4	10.7	5.2	5.2	4.8
월별	1월	(71)	9.6	22.2	6.7	8.2	9.9	12.3	4.8
	2월	(71)	16.8	38.6	11.3	8.3	9.7	5.7	0.8
	3월	(77)	33.5	28.4	10.7	9.3	8.7	6.0	7.5
	4월	(146)	38.7	13.2	17.7	10.0	2.2	6.3	5.6
	5월	(149)	40.8	11.7	25.0	14.1	0.8	7.6	3.8
	6월	(143)	40.8	20.7	25.3	9.6	3.3	1.6	5.6
	7월	(190)	62.4	14.2	26.6	6.3	5.5	3.0	2.0
	8월	(130)	48.6	14.6	12.2	12.7	2.8	5.1	6.2
	9월	(136)	40.3	22.7	19.6	8.5	6.3	2.2	3.4
	10월	(147)	40.2	23.0	16.4	19.0	3.2	4.4	5.5
	11월	(150)	37.4	19.3	17.8	7.1	10.7	5.3	6.2
	12월	(158)	45.3	22.6	15.6	13.1	4.9	7.0	6.0
거주국	일본	(239)	2.1	32.3	5.1	9.3	10.2	9.4	2.4
	중국	(396)	55.4	10.0	44.4	10.9	3.7	0.7	4.6
	홍콩	(56)	53.0	9.3	10.2	5.2	2.6	0.0	5.3
	싱가포르	(26)	62.7	10.1	17.9	10.6	0.7	0.9	7.6
	대만	(150)	62.6	15.6	15.7	6.8	1.0	0.0	13.5
	태국	(157)	86.2	11.7	4.9	2.3	0.9	0.3	4.7
	말레이시아	(65)	75.6	7.9	14.0	7.5	0.8	0.8	3.0
	호주	(18)	24.2	13.8	9.3	31.3	5.5	3.0	4.5
	미국	(158)	15.8	21.8	9.7	19.6	5.7	23.8	5.3
	캐나다	(21)	23.1	13.0	16.7	23.9	5.1	3.2	1.6
	영국	(13)	20.2	32.8	10.9	21.5	6.3	3.7	7.2
	독일	(12)	9.8	29.5	8.9	14.9	12.8	12.2	4.8
	프랑스	(11)	9.7	43.1	10.8	22.9	5.7	0.0	0.0
	러시아	(25)	44.2	24.3	5.7	3.3	6.2	1.4	3.7
	중동	(15)	26.7	16.6	1.9	3.8	5.9	15.2	0.0
	인도	(25)	18.7	69.5	6.4	7.0	3.7	5.7	1.0
	기타	(179)	19.8	31.5	12.2	14.5	10.9	5.3	2.2
성별	남자	(842)	32.0	25.0	13.8	9.3	7.1	7.0	4.4
	여자	(725)	51.6	13.2	23.7	12.3	2.9	3.0	5.2
연령	15~20세	(113)	70.6	12.1	13.0	8.3	3.1	2.2	7.5
	21~30세	(566)	46.7	20.1	23.1	10.9	5.3	4.1	4.8
	31~40세	(392)	44.6	17.1	20.4	8.9	4.3	5.4	5.3
	41~50세	(259)	31.1	23.1	13.0	11.4	5.2	5.7	3.8
	51~60세	(174)	19.7	22.0	13.1	12.8	8.1	9.3	3.2
	61세 이상	(61)	12.0	23.2	10.8	16.5	4.4	5.0	4.7
	모름/무응답	(2)	91.7	0.0	8.3	0.0	0.0	0.0	0.0
직업	공무원, 군인	(132)	46.5	13.4	13.1	9.1	2.4	17.1	5.9
	기업인, 경영직	(208)	27.7	28.9	11.5	8.1	9.9	4.6	2.9
	사무, 기술직	(290)	34.3	21.3	14.2	10.3	5.5	7.3	3.0
	판매, 서비스직	(130)	36.6	18.2	17.9	11.0	6.5	1.1	9.4
	전문직	(174)	36.2	20.9	14.8	13.8	3.4	3.0	4.8
	생산/기능/노무직	(81)	33.6	28.6	20.1	3.9	11.2	9.5	1.9
	자영업자	(110)	44.1	17.6	28.3	16.6	3.1	1.6	3.9
	학생	(287)	61.7	15.2	23.5	9.2	4.3	2.2	7.0
	주부	(54)	49.3	11.1	26.3	19.2	0.0	6.7	0.0
	은퇴자	(26)	6.9	18.0	42.4	23.9	1.1	0.0	0.0
	무직	(15)	38.9	11.7	41.8	0.0	0.0	0.0	0.0
	기타	(57)	46.5	13.9	18.1	8.7	3.4	2.3	10.1
	무응답	(1)	0.0	0.0	0.0	83.2	0.0	0.0	0.0
방한 목적	여가/위락/휴가	(767)	61.4	11.7	26.0	11.7	1.5	0.6	6.6
	뷰티/건강/치료	(6)	64.1	8.0	0.0	0.0	0.0	0.0	0.0
	종교 및 순례	(18)	4.6	6.2	14.4	1.4	0.0	0.0	1.2
	쇼핑	(63)	58.4	12.6	14.2	13.0	3.1	0.0	5.9
	친구/친지 방문	(151)	25.0	15.3	13.5	18.1	6.0	10.0	2.1
	사업/전문 활동	(458)	10.3	34.9	6.5	5.9	11.1	12.5	1.9
	교육	(105)	44.3	23.1	25.9	14.7	7.8	3.2	7.7
	기타	(0)	0.0	0.0	0.0	0.0	0.0	0.0	0.0
여행 형태	개별여행	(1,001)	27.5	24.9	14.9	9.6	7.5	7.8	3.3
	단체여행	(532)	68.2	9.0	25.2	11.8	0.7	0.5	7.3
	Air-tel Tour	(34)	13.3	26.9	13.5	25.5	6.1	0.0	9.2
방한 횟수	1회	(1,011)	50.8	14.8	20.5	13.7	4.2	5.0	4.8
	2회	(197)	40.1	21.0	19.7	6.8	6.0	4.5	8.5
	3회	(97)	22.0	26.3	20.4	4.8	5.8	5.7	1.5
	4회 이상	(262)	11.0	34.3	8.6	4.1	8.2	6.0	2.9

<계속>

<표 20> 경기지역 방문지

(단위: %)

BASE: 경기 방문자		사례수	서울랜드/서울대공원	스키장(지산/양지/베어스타운)	헤이리예술마을	가평(자라섬/쁘띠프랑스)	킨텍스	부천 (웅진플레이도시)	여주 쇼핑아울렛
■ 전 체 ■		(1,567)	4.5	4.1	3.0	3.0	2.7	2.5	1.2
월별	1월	(71)	0.7	18.1	0.0	2.3	0.0	1.8	2.3
	2월	(71)	8.1	7.5	0.0	1.5	3.7	1.8	0.6
	3월	(77)	1.3	3.6	2.8	3.9	7.5	0.5	0.0
	4월	(146)	2.0	1.5	2.0	2.5	0.1	1.1	0.5
	5월	(149)	2.9	3.8	3.7	1.8	1.5	0.3	1.6
	6월	(143)	8.0	0.2	9.1	3.4	5.5	5.8	1.4
	7월	(190)	8.6	3.8	4.3	5.5	2.2	4.2	1.7
	8월	(130)	8.1	0.2	3.3	0.6	5.1	3.4	0.7
	9월	(136)	2.8	2.2	0.0	0.2	1.1	3.5	0.8
	10월	(147)	1.7	1.5	2.6	2.2	0.4	4.5	1.6
	11월	(150)	2.8	2.3	3.9	4.4	3.0	1.0	1.2
	12월	(158)	4.5	12.3	1.3	5.4	3.7	0.2	1.8
거주국	일본	(239)	0.4	1.1	0.4	1.9	1.8	2.7	0.4
	중국	(396)	6.2	4.0	8.9	3.9	2.3	1.3	0.0
	홍콩	(56)	5.2	9.2	1.4	5.4	2.2	3.0	1.5
	싱가포르	(26)	1.9	10.4	0.0	3.7	3.2	3.4	0.0
	대만	(150)	3.5	8.2	4.2	2.5	2.1	2.6	2.6
	태국	(157)	4.2	6.6	0.4	2.1	0.0	1.2	1.7
	말레이시아	(65)	5.6	15.8	0.0	10.0	3.6	1.8	3.7
	호주	(18)	10.5	0.0	0.0	2.4	7.3	1.9	0.0
	미국	(158)	2.7	1.3	0.0	1.7	2.4	1.6	1.4
	캐나다	(21)	8.8	0.0	0.0	2.7	6.9	7.0	3.8
	영국	(13)	12.9	1.5	0.0	3.6	7.6	0.0	0.0
	독일	(12)	4.7	1.4	2.8	2.0	10.8	1.4	2.0
	프랑스	(11)	4.5	0.0	0.0	2.3	8.1	3.3	2.3
	러시아	(25)	6.5	1.7	1.7	0.0	0.0	9.1	3.1
	중동	(15)	1.4	5.3	0.0	1.8	2.2	0.0	8.5
	인도	(25)	7.2	2.6	0.0	0.0	6.5	3.3	0.0
	기타	(179)	6.4	0.7	1.7	2.5	5.0	5.4	1.7
성별	남자	(842)	4.1	4.5	2.9	2.5	3.9	3.1	0.8
	여자	(725)	5.0	3.7	3.2	3.5	1.2	1.7	1.7
연령	15~20세	(113)	6.7	2.1	3.6	4.1	0.6	0.4	0.4
	21~30세	(566)	6.9	5.4	4.0	4.5	2.5	2.5	1.3
	31~40세	(392)	4.1	4.6	3.8	2.3	2.6	3.6	1.5
	41~50세	(259)	1.5	5.1	1.7	0.9	3.1	1.2	1.7
	51~60세	(174)	1.8	0.4	0.6	3.1	2.9	2.5	0.2
	61세 이상	(61)	1.3	0.0	1.2	0.0	6.5	4.4	1.7
	모름/무응답	(2)	0.0	0.0	0.0	0.0	0.0	0.0	0.0
직업	공무원, 군인	(132)	1.3	5.4	0.6	1.0	3.6	1.6	0.6
	기업인, 경영직	(208)	3.2	3.1	2.8	3.3	4.3	2.3	0.7
	사무, 기술직	(290)	1.9	3.2	3.4	1.2	1.2	2.9	0.6
	판매, 서비스직	(130)	2.2	6.0	3.8	0.4	0.0	2.8	0.6
	전문직	(174)	5.0	3.9	2.3	3.7	4.7	5.0	3.4
	생산/기능/노무직	(81)	5.3	0.0	2.4	0.9	2.4	0.2	0.0
	자영업자	(110)	5.4	4.8	1.7	2.1	3.1	2.3	3.6
	학생	(287)	9.9	4.8	3.0	4.7	2.4	1.4	1.6
	주부	(54)	2.7	3.2	7.8	5.3	1.4	0.8	0.0
	은퇴자	(26)	2.1	0.0	0.0	0.0	1.2	7.0	0.0
	무직	(15)	21.0	27.8	21.0	40.5	21.0	0.0	0.0
	기타	(57)	1.3	3.6	4.3	4.3	0.0	3.3	0.0
	무응답	(1)	16.8	0.0	0.0	0.0	0.0	0.0	0.0
방한 목적	여가/위락/휴가	(767)	4.1	5.2	5.6	3.4	1.3	1.7	1.1
	뷰티/건강/치료	(6)	7.3	0.0	0.0	0.0	0.0	16.8	0.0
	종교 및 순례	(18)	0.0	0.0	0.0	6.1	0.0	0.0	0.0
	쇼핑	(63)	0.7	5.9	0.0	4.7	0.0	0.0	0.0
	친구/친지 방문	(151)	4.6	0.4	1.3	0.6	0.5	3.6	2.7
	사업/전문 활동	(458)	3.7	1.5	0.6	2.1	6.1	3.4	1.0
	교육	(105)	13.2	13.1	0.0	5.6	3.1	4.1	1.8
	기타	(0)	0.0	0.0	0.0	0.0	0.0	0.0	0.0
여행 형태	개별여행	(1,001)	5.4	3.2	2.8	2.6	3.7	3.5	1.4
	단체여행	(532)	3.1	6.1	3.7	3.5	1.0	0.6	1.1
	Air-tel Tour	(34)	0.0	1.6	0.0	4.7	0.0	3.0	0.0
방한 횟수	1회	(1,011)	5.0	4.8	4.0	3.0	2.9	2.0	1.3
	2회	(197)	5.5	3.4	2.9	3.5	2.5	2.6	0.5
	3회	(97)	3.0	1.7	1.2	2.4	2.8	4.5	3.3
	4회 이상	(262)	2.3	3.0	0.3	2.9	1.9	3.4	0.9

<계속>

<표 20> 경기지역 방문지

(단위: %)

BASE: 경기 방문자		사례수	청평	오산	시흥시	안양시	동두천 (한탄강)	양평 (두물머리/레일바이크)	포천 (허브아일랜드)
■ 전 체 ■		(1,567)	1.1	1.1	1.1	1.0	1.0	0.9	0.9
월별	1월	(71)	0.8	2.2	2.9	2.5	0.0	0.2	0.0
	2월	(71)	1.2	1.9	1.6	1.2	0.0	1.5	0.4
	3월	(77)	0.0	0.5	3.8	0.0	0.0	1.8	0.5
	4월	(146)	0.7	1.1	1.6	2.2	1.2	0.4	0.0
	5월	(149)	0.0	1.4	0.8	1.6	0.0	1.6	1.6
	6월	(143)	0.7	2.3	0.7	2.1	0.6	0.9	0.2
	7월	(190)	2.5	0.9	1.2	0.0	0.0	0.4	0.8
	8월	(130)	0.0	0.6	0.0	0.4	2.2	0.0	0.7
	9월	(136)	0.8	0.4	0.8	0.0	1.0	0.6	2.0
	10월	(147)	5.1	0.0	0.7	0.4	2.0	0.2	0.4
	11월	(150)	0.7	2.5	0.7	0.6	1.8	1.5	1.3
	12월	(158)	0.0	0.4	0.7	1.6	1.6	1.9	1.5
거주국	일본	(239)	6.6	0.4	6.5	2.1	0.0	0.0	0.0
	중국	(396)	0.0	0.0	0.0	0.6	0.0	0.5	0.5
	홍콩	(56)	0.0	0.0	0.0	1.5	1.7	3.2	0.0
	싱가포르	(26)	0.0	0.0	0.0	0.7	0.0	0.0	0.8
	대만	(150)	0.6	1.1	0.0	0.4	0.0	1.0	1.3
	태국	(157)	0.0	0.0	0.0	1.0	0.0	0.7	0.4
	말레이시아	(65)	0.0	0.3	0.3	0.0	0.0	0.8	2.8
	호주	(18)	0.0	0.0	0.0	0.0	1.7	0.0	0.0
	미국	(158)	0.7	6.2	0.5	1.1	6.2	2.6	0.9
	캐나다	(21)	0.0	2.7	0.0	1.6	2.9	0.0	1.6
	영국	(13)	0.0	0.0	0.0	1.5	0.0	0.0	0.0
	독일	(12)	0.0	0.0	2.3	0.0	0.0	6.2	0.0
	프랑스	(11)	0.0	2.0	2.4	0.0	0.0	0.0	0.0
	러시아	(25)	1.1	1.4	0.0	1.6	0.0	1.8	0.0
	중동	(15)	0.0	3.5	0.0	1.8	0.0	0.0	6.0
	인도	(25)	0.0	0.0	0.0	1.9	1.0	0.0	0.0
	기타	(179)	0.0	1.9	0.0	1.0	1.7	0.9	2.4
성별	남자	(842)	0.8	1.3	1.9	1.5	1.3	1.1	1.0
	여자	(725)	1.5	0.9	0.1	0.4	0.6	0.6	0.7
연령	15~20세	(113)	1.9	0.0	0.0	0.0	0.6	0.0	0.0
	21~30세	(566)	0.4	0.7	0.0	0.9	0.6	0.9	1.1
	31~40세	(392)	0.6	1.6	0.5	1.1	1.4	1.4	1.0
	41~50세	(259)	1.1	1.2	2.0	0.8	0.5	1.0	1.1
	51~60세	(174)	2.7	2.4	4.5	1.8	1.3	0.0	0.0
	61세 이상	(61)	6.0	0.4	4.1	2.0	2.9	0.9	0.6
	모름/무응답	(2)	0.0	0.0	0.0	0.0	0.0	0.0	0.0
직업	공무원, 군인	(132)	0.6	2.9	0.0	0.8	4.5	0.0	1.3
	기업인, 경영직	(208)	0.0	2.2	0.0	1.8	1.3	1.6	1.7
	사무, 기술직	(290)	1.5	1.2	4.6	1.0	0.0	0.7	0.2
	판매, 서비스직	(130)	0.8	0.0	0.0	2.7	0.0	0.6	1.0
	전문직	(174)	0.0	0.6	1.0	0.0	0.5	2.9	0.6
	생산/기능/노무직	(81)	1.2	1.2	1.2	1.2	2.2	0.0	1.9
	자영업자	(110)	0.5	0.0	0.9	1.1	1.1	0.0	0.8
	학생	(287)	1.1	0.5	0.0	0.2	0.5	0.8	1.0
	주부	(54)	8.7	1.5	0.0	0.0	0.0	0.0	0.0
	은퇴자	(26)	0.0	0.0	0.0	0.8	3.4	0.0	0.0
	무직	(15)	6.7	4.8	0.0	0.0	1.8	1.1	0.0
	기타	(57)	2.2	1.5	0.0	3.3	0.0	0.0	0.0
	무응답	(1)	0.0	0.0	0.0	0.0	0.0	0.0	0.0
방한 목적	여가/위락/휴가	(767)	0.6	0.0	0.0	0.4	0.1	0.6	0.3
	뷰티/건강/치료	(6)	0.0	0.0	0.0	7.3	0.0	0.0	0.0
	종교 및 순례	(18)	57.5	0.0	0.0	0.0	0.0	0.0	0.0
	쇼핑	(63)	0.0	0.0	0.0	0.0	1.5	1.2	1.2
	친구/친지 방문	(151)	0.0	3.9	0.7	0.9	2.8	1.8	0.9
	사업/전문 활동	(458)	0.2	2.2	3.5	2.4	2.1	1.0	1.7
	교육	(105)	2.0	1.5	0.0	0.0	0.0	1.3	1.5
	기타	(0)	0.0	0.0	0.0	0.0	0.0	0.0	0.0
여행 형태	개별여행	(1,001)	1.4	1.8	1.7	1.4	1.5	1.0	1.2
	단체여행	(532)	0.1	0.0	0.0	0.3	0.0	0.8	0.4
	Air-tel Tour	(34)	11.3	0.0	0.0	0.0	0.9	0.0	0.0
방한 횟수	1회	(1,011)	0.4	1.2	0.0	0.6	0.9	0.7	0.7
	2회	(197)	1.2	0.8	0.6	0.7	0.5	2.3	0.0
	3회	(97)	3.2	0.8	1.1	1.8	3.0	1.5	2.8
	4회 이상	(262)	3.0	1.4	5.6	2.5	0.7	0.2	1.4

<계속>

<표 20> 경기지역 방문지

(단위: %)

BASE: 경기 방문자		사례수	일산시	김포	의정부	분당	동탄시	고양시	성남시
■ 전 체 ■		(1,567)	0.9	0.7	0.6	0.6	0.5	0.5	0.4
월별	1월	(71)	4.3	1.4	0.0	1.0	1.0	0.0	0.6
	2월	(71)	0.0	0.0	0.8	0.3	0.6	0.0	0.0
	3월	(77)	2.0	0.7	0.0	0.7	0.3	0.4	0.9
	4월	(146)	0.9	0.9	0.5	0.5	0.0	2.6	0.7
	5월	(149)	1.0	1.0	2.7	0.6	1.1	0.3	1.3
	6월	(143)	0.2	0.7	0.0	0.2	0.2	0.0	0.6
	7월	(190)	0.0	0.0	0.4	0.6	0.1	0.0	0.3
	8월	(130)	0.9	2.0	0.0	0.2	0.0	0.0	0.0
	9월	(136)	0.8	0.8	0.4	0.0	0.8	0.3	0.6
	10월	(147)	0.0	0.0	0.4	0.7	1.3	0.7	0.0
	11월	(150)	0.0	0.0	0.9	0.9	1.0	0.7	0.4
	12월	(158)	2.1	1.2	0.8	1.3	0.2	0.7	0.0
거주국	일본	(239)	4.0	3.2	0.0	1.3	1.4	2.2	0.4
	중국	(396)	0.0	0.0	0.0	0.0	0.0	0.0	0.0
	홍콩	(56)	0.0	1.2	0.0	0.0	0.0	0.0	0.0
	싱가포르	(26)	0.0	5.3	0.0	0.0	0.9	1.3	0.0
	대만	(150)	0.5	0.0	0.0	0.0	0.0	0.0	0.5
	태국	(157)	0.0	0.0	0.0	0.0	0.0	0.0	0.0
	말레이시아	(65)	0.0	0.0	1.0	0.3	0.0	0.0	1.0
	호주	(18)	0.0	0.0	0.0	3.0	1.1	0.0	0.0
	미국	(158)	0.5	0.0	3.1	1.2	0.9	0.0	0.5
	캐나다	(21)	1.4	0.0	1.4	6.1	1.4	1.5	1.5
	영국	(13)	0.0	2.3	0.0	7.3	1.7	0.0	0.0
	독일	(12)	0.0	0.0	0.0	3.2	1.4	0.0	1.4
	프랑스	(11)	0.0	1.9	0.0	0.0	4.8	0.0	0.0
	러시아	(25)	0.0	1.7	1.4	0.0	0.0	1.7	3.0
	중동	(15)	4.2	1.9	3.5	0.0	0.0	0.0	0.0
	인도	(25)	0.0	0.0	0.0	3.5	1.8	0.0	3.0
	기타	(179)	0.8	0.0	1.8	0.0	0.9	1.0	0.9
성별	남자	(842)	1.0	1.1	0.9	0.9	1.0	0.5	0.6
	여자	(725)	0.7	0.3	0.3	0.2	0.0	0.5	0.3
연령	15~20세	(113)	0.0	0.0	0.6	0.6	0.0	0.0	0.0
	21~30세	(566)	1.0	0.2	0.9	0.4	0.1	0.1	0.4
	31~40세	(392)	0.9	0.1	0.8	0.3	1.5	0.0	0.5
	41~50세	(259)	0.4	2.7	0.3	0.8	0.2	0.0	0.9
	51~60세	(174)	1.8	0.9	0.0	1.0	1.0	3.6	0.0
	61세 이상	(61)	0.0	1.6	0.0	1.7	0.0	1.7	0.0
	모름/무응답	(2)	0.0	0.0	0.0	0.0	0.0	0.0	0.0
직업	공무원, 군인	(132)	0.0	0.0	1.6	0.2	0.0	2.1	0.0
	기업인, 경영직	(208)	0.0	2.0	0.3	0.7	1.0	0.0	0.6
	사무, 기술직	(290)	1.2	1.0	0.2	1.1	1.8	0.7	0.5
	판매, 서비스직	(130)	2.4	0.9	0.0	0.0	0.0	0.0	0.8
	전문직	(174)	1.2	0.0	1.1	1.0	0.3	0.8	0.8
	생산/기능/노무직	(81)	0.9	1.6	2.0	0.3	0.9	0.0	0.3
	자영업자	(110)	0.3	0.0	0.0	1.9	0.0	1.3	0.0
	학생	(287)	0.4	0.0	0.5	0.0	0.0	0.0	0.0
	주부	(54)	0.0	0.0	0.0	0.8	0.0	0.0	0.0
	은퇴자	(26)	4.0	0.0	0.0	0.0	0.0	0.0	0.0
	무직	(15)	9.8	2.8	0.0	0.0	0.0	0.0	0.0
	기타	(57)	0.0	0.0	2.8	0.0	0.0	0.5	2.8
	무응답	(1)	0.0	83.2	0.0	0.0	0.0	0.0	0.0
방한 목적	여가/위락/휴가	(767)	0.4	0.3	0.0	0.1	0.0	0.6	0.0
	뷰티/건강/치료	(6)	0.0	0.0	0.0	0.0	0.0	0.0	0.0
	종교 및 순례	(18)	0.0	0.0	0.0	0.0	0.0	0.0	0.0
	쇼핑	(63)	0.0	0.0	0.0	0.0	0.0	0.0	0.0
	친구/친지 방문	(151)	3.6	0.3	2.1	0.5	0.1	0.0	0.0
	사업/전문 활동	(458)	1.1	1.8	1.5	1.5	1.4	0.7	1.4
	교육	(105)	0.0	0.0	0.0	0.6	1.5	0.0	0.6
	기타	(0)	0.0	0.0	0.0	0.0	0.0	0.0	0.0
여행 형태	개별여행	(1,001)	1.3	1.1	1.0	0.9	0.8	0.4	0.7
	단체여행	(532)	0.0	0.0	0.0	0.0	0.0	0.2	0.0
	Air-tel Tour	(34)	0.0	0.0	0.0	0.0	0.0	8.4	0.0
방한 횟수	1회	(1,011)	0.4	0.2	0.5	0.3	0.4	0.3	0.4
	2회	(197)	1.2	0.7	0.4	0.4	0.1	0.5	0.3
	3회	(97)	3.2	1.3	0.0	1.2	1.1	1.1	0.3
	4회 이상	(262)	1.7	2.4	1.7	1.5	1.0	1.3	0.8

<계속>

<표 20> 경기지역 방문지

(단위: %)

BASE: 경기 방문자		사례수	화성시	용인시	남양주	이천	광명	안성	송탄
■ 전 체 ■		(1,567)	0.4	0.4	0.4	0.4	0.4	0.2	0.2
월별	1월	(71)	1.8	0.3	0.3	0.0	1.4	0.0	0.8
	2월	(71)	0.8	0.3	0.0	1.6	0.4	0.0	0.0
	3월	(77)	1.9	0.9	0.8	0.0	0.3	0.0	0.0
	4월	(146)	0.0	0.5	1.4	0.2	0.0	0.0	0.0
	5월	(149)	0.0	0.0	0.2	1.3	0.8	0.2	0.0
	6월	(143)	0.2	0.0	0.0	0.6	0.0	1.9	0.6
	7월	(190)	0.5	0.0	0.0	0.3	0.0	0.0	0.0
	8월	(130)	0.0	0.2	0.0	0.9	0.0	0.0	0.0
	9월	(136)	0.0	1.7	0.0	0.0	0.0	0.6	0.8
	10월	(147)	0.0	0.6	1.6	0.0	1.8	0.0	0.6
	11월	(150)	0.7	0.9	0.7	0.0	0.0	0.0	0.0
	12월	(158)	0.7	0.0	0.0	0.0	0.4	0.0	0.0
거주국	일본	(239)	2.3	1.4	0.9	1.0	0.9	0.0	0.0
	중국	(396)	0.0	0.0	0.0	0.0	0.7	0.0	0.0
	홍콩	(56)	0.0	0.0	0.0	0.0	0.0	4.9	0.0
	싱가포르	(26)	0.0	0.7	0.0	0.0	0.0	0.0	0.0
	대만	(150)	0.0	0.0	0.0	0.0	0.0	0.0	0.0
	태국	(157)	0.0	0.4	0.0	0.0	0.0	0.0	0.0
	말레이시아	(65)	0.4	0.4	0.0	0.0	0.0	0.0	0.0
	호주	(18)	0.0	0.0	0.0	2.0	0.0	0.0	0.0
	미국	(158)	0.3	1.1	0.5	0.5	0.0	0.5	1.9
	캐나다	(21)	0.0	1.1	0.0	1.6	2.7	0.0	0.0
	영국	(13)	2.1	0.0	0.0	0.0	0.0	0.0	0.0
	독일	(12)	0.0	0.0	4.3	0.0	0.0	0.0	2.5
	프랑스	(11)	0.0	0.0	0.0	2.4	1.9	0.0	0.0
	러시아	(25)	0.0	0.0	0.0	0.0	1.1	0.0	0.0
	중동	(15)	0.0	0.0	2.3	1.8	0.0	1.8	0.0
	인도	(25)	0.0	1.1	3.7	0.0	0.0	0.0	0.0
	기타	(179)	0.0	0.0	1.1	0.9	0.0	0.0	0.0
성별	남자	(842)	0.8	0.3	0.7	0.7	0.3	0.2	0.1
	여자	(725)	0.0	0.5	0.0	0.0	0.4	0.2	0.4
연령	15~20세	(113)	0.0	0.0	0.0	0.0	0.0	0.8	0.0
	21~30세	(566)	0.2	0.3	0.5	0.1	0.5	0.0	0.5
	31~40세	(392)	0.5	0.1	0.1	0.6	0.2	0.2	0.0
	41~50세	(259)	0.8	1.0	0.4	0.5	0.0	0.5	0.0
	51~60세	(174)	0.0	0.5	1.0	0.5	0.6	0.0	0.2
	61세 이상	(61)	2.9	2.1	0.0	2.3	1.9	1.3	0.0
	모름/무응답	(2)	0.0	0.0	0.0	0.0	0.0	0.0	0.0
직업	공무원, 군인	(132)	0.0	0.0	0.6	0.0	2.0	0.7	0.2
	기업인, 경영직	(208)	0.4	1.1	0.3	0.0	0.8	0.0	0.4
	사무, 기술직	(290)	1.9	0.0	0.0	0.0	0.3	0.3	0.0
	판매, 서비스직	(130)	0.0	0.0	1.0	0.9	0.2	0.0	0.0
	전문직	(174)	0.0	1.3	0.7	1.5	0.2	0.0	0.0
	생산/기능/노무직	(81)	0.3	0.8	2.6	1.0	0.0	0.0	1.1
	자영업자	(110)	0.0	0.2	0.3	0.2	0.0	0.2	0.0
	학생	(287)	0.0	0.3	0.0	0.0	0.0	0.3	0.0
	주부	(54)	0.0	0.0	0.0	0.0	0.0	0.0	2.6
	은퇴자	(26)	0.0	0.9	0.0	4.2	0.0	0.0	0.0
	무직	(15)	0.0	0.0	0.0	0.0	0.0	0.0	0.0
	기타	(57)	0.0	0.0	0.0	0.0	0.0	1.6	0.0
	무응답	(1)	0.0	0.0	0.0	0.0	0.0	0.0	0.0
방한 목적	여가/위락/휴가	(767)	0.0	0.4	0.1	0.1	0.0	0.1	0.0
	뷰티/건강/치료	(6)	0.0	0.0	0.0	0.0	0.0	0.0	0.0
	종교 및 순례	(18)	0.0	0.0	0.0	0.0	0.0	14.9	0.0
	쇼핑	(63)	0.0	0.0	0.0	0.0	0.0	0.0	0.0
	친구/친지 방문	(151)	0.2	0.7	1.2	0.8	1.7	0.0	1.5
	사업/전문 활동	(458)	1.4	0.5	0.4	0.8	0.7	0.1	0.2
	교육	(105)	0.0	0.0	1.8	0.0	0.0	0.0	0.0
	기타	(0)	0.0	0.0	0.0	0.0	100.0	0.0	0.0
여행 형태	개별여행	(1,001)	0.7	0.7	0.5	0.6	0.6	0.1	0.3
	단체여행	(532)	0.0	0.0	0.0	0.0	0.0	0.5	0.0
	Air-tel Tour	(34)	0.0	0.0	3.0	0.0	0.0	0.0	0.0
방한 횟수	1회	(1,011)	0.0	0.2	0.0	0.3	0.3	0.3	0.3
	2회	(197)	0.3	0.1	1.2	0.0	0.0	0.0	0.4
	3회	(97)	0.3	0.9	0.0	0.0	0.3	0.0	0.0
	4회 이상	(262)	2.2	1.1	1.5	1.2	0.9	0.1	0.0

<계속>

<표 20> 경기지역 방문지

(단위: %)

BASE: 경기 방문자		사례수	MBC 드라마센타	양주시	용인대학교	평촌	군포	하남시	부천
■ 전 체 ■		(1,567)	0.2	0.2	0.2	0.2	0.1	0.1	0.1
월별	1월	(71)	0.0	0.0	0.0	0.0	0.3	0.0	0.6
	2월	(71)	3.1	0.0	0.0	1.6	0.0	0.0	0.0
	3월	(77)	0.0	0.0	0.0	0.0	0.0	0.0	1.3
	4월	(146)	0.0	1.2	0.0	0.0	0.0	0.1	0.0
	5월	(149)	0.0	0.2	0.4	0.0	0.0	0.0	0.3
	6월	(143)	0.0	0.0	0.0	0.0	0.0	0.0	0.2
	7월	(190)	0.0	0.0	0.0	0.0	0.0	0.0	0.0
	8월	(130)	0.0	0.0	0.0	0.0	0.0	0.0	0.0
	9월	(136)	0.0	0.0	0.0	0.0	0.0	0.0	0.0
	10월	(147)	0.7	0.0	0.0	0.7	1.5	0.0	0.0
	11월	(150)	0.0	0.5	0.0	0.0	0.0	1.3	0.0
	12월	(158)	0.0	0.0	1.3	0.2	0.0	0.0	0.0
거주국	일본	(239)	1.4	0.0	0.0	0.9	0.9	0.0	0.0
	중국	(396)	0.0	0.0	0.5	0.0	0.0	0.0	0.0
	홍콩	(56)	0.0	0.0	0.0	0.0	0.0	0.0	0.0
	싱가포르	(26)	0.0	0.0	0.0	0.0	0.7	0.0	0.7
	대만	(150)	0.0	0.0	0.0	0.0	0.0	0.0	0.0
	태국	(157)	0.0	0.0	0.0	0.0	0.0	0.0	0.4
	말레이시아	(65)	0.0	0.0	0.0	0.0	0.0	0.0	0.5
	호주	(18)	0.0	0.0	3.1	0.0	0.0	0.0	0.0
	미국	(158)	0.0	0.4	0.0	0.0	0.0	0.0	0.0
	캐나다	(21)	0.0	0.0	0.0	0.0	0.0	1.5	0.0
	영국	(13)	0.0	0.0	0.0	0.0	0.0	0.0	0.0
	독일	(12)	0.0	0.0	0.0	0.0	0.0	0.0	0.0
	프랑스	(11)	0.0	0.0	0.0	0.0	0.0	0.0	0.0
	러시아	(25)	0.0	0.0	0.0	0.0	0.0	0.0	1.7
	중동	(15)	0.0	1.8	0.0	1.9	0.0	0.0	3.7
	인도	(25)	0.0	0.0	0.0	0.0	0.0	0.8	0.0
	기타	(179)	0.0	1.0	0.0	0.0	0.0	1.0	0.0
성별	남자	(842)	0.3	0.3	0.0	0.3	0.1	0.3	0.2
	여자	(725)	0.2	0.0	0.3	0.0	0.1	0.0	0.1
연령	15~20세	(113)	0.0	0.0	0.2	0.0	0.0	0.0	0.0
	21~30세	(566)	0.0	0.0	0.4	0.1	0.0	0.0	0.3
	31~40세	(392)	0.0	0.5	0.0	0.0	0.0	0.5	0.1
	41~50세	(259)	0.4	0.0	0.0	0.0	0.0	0.1	0.1
	51~60세	(174)	0.6	0.4	0.0	0.6	1.2	0.0	0.0
	61세 이상	(61)	1.7	0.0	0.0	1.8	0.0	0.0	0.0
	모름/무응답	(2)	0.0	0.0	0.0	0.0	0.0	0.0	0.0
직업	공무원, 군인	(132)	0.0	0.0	0.0	0.0	0.0	0.0	0.0
	기업인, 경영직	(208)	0.0	0.0	0.0	0.0	0.1	0.8	0.6
	사무, 기술직	(290)	0.0	0.0	0.0	0.0	0.4	0.0	0.0
	판매, 서비스직	(130)	0.0	0.0	0.0	0.0	0.8	0.0	0.0
	전문직	(174)	0.0	0.4	0.0	1.3	0.0	0.0	0.0
	생산/기능/노무직	(81)	0.0	0.0	0.0	0.0	0.0	0.3	0.8
	자영업자	(110)	1.0	1.8	0.0	0.3	0.0	0.0	0.3
	학생	(287)	0.0	0.0	0.9	0.0	0.0	0.0	0.0
	주부	(54)	2.1	0.0	0.0	0.0	0.0	0.0	0.0
	은퇴자	(26)	0.0	0.0	0.0	0.0	0.0	0.0	0.0
	무직	(15)	6.9	0.0	0.0	0.0	0.0	0.0	0.0
	기타	(57)	0.0	0.0	0.0	0.0	0.0	0.6	0.0
	무응답	(1)	0.0	0.0	0.0	0.0	0.0	0.0	0.0
방한 목적	여가/위락/휴가	(767)	0.3	0.0	0.0	0.0	0.1	0.0	0.0
	뷰티/건강/치료	(6)	0.0	0.0	0.0	0.0	0.0	0.0	3.8
	종교 및 순례	(18)	0.0	0.0	0.0	0.0	0.0	0.0	0.0
	쇼핑	(63)	1.8	0.0	0.0	0.0	0.0	0.0	0.0
	친구/친지 방문	(151)	0.0	0.5	0.0	0.0	0.0	0.0	0.0
	사업/전문 활동	(458)	0.0	0.4	0.0	0.5	0.3	0.5	0.4
	교육	(105)	0.0	0.0	2.5	0.0	0.0	0.0	0.0
	기타	(0)	0.0	0.0	0.0	0.0	0.0	0.0	0.0
여행 형태	개별여행	(1,001)	0.2	0.3	0.2	0.2	0.2	0.2	0.2
	단체여행	(532)	0.2	0.0	0.1	0.0	0.0	0.0	0.0
	Air-tel Tour	(34)	0.0	0.0	0.0	0.0	0.0	0.0	0.0
방한 횟수	1회	(1,011)	0.1	0.0	0.0	0.2	0.0	0.0	0.1
	2회	(197)	0.0	0.0	1.3	0.0	0.0	0.2	0.2
	3회	(97)	1.1	2.5	0.0	0.0	0.0	0.0	0.0
	4회 이상	(262)	0.4	0.1	0.0	0.1	0.9	0.6	0.1

<계속>

<표 20> 경기지역 방문지

(단위: %)

BASE: 경기 방문자		사례수	소요산	서운산	죽전	과천	서울예술 대학교 (안산)	서현	의왕시
■ 전 체 ■		(1,567)	0.1	0.1	0.1	0.1	0.1	0.1	0.1
월별	1월	(71)	0.0	0.0	0.0	1.5	0.0	1.4	1.4
	2월	(71)	0.0	0.0	1.6	0.0	0.0	0.0	0.0
	3월	(77)	0.0	2.0	0.0	0.0	0.0	0.0	0.0
	4월	(146)	0.0	0.0	0.0	0.0	0.0	0.0	0.0
	5월	(149)	0.0	0.0	0.0	0.0	0.0	0.0	0.0
	6월	(143)	0.0	0.0	0.0	0.0	0.0	0.0	0.0
	7월	(190)	0.0	0.0	0.0	0.0	0.0	0.0	0.0
	8월	(130)	0.0	0.0	0.0	0.0	0.0	0.0	0.0
	9월	(136)	0.0	0.0	0.0	0.0	0.0	0.0	0.0
	10월	(147)	0.0	0.0	0.0	0.0	0.0	0.0	0.0
	11월	(150)	1.1	0.0	0.0	0.0	0.7	0.0	0.0
	12월	(158)	0.0	0.0	0.0	0.0	0.0	0.0	0.0
거주국	일본	(239)	0.0	0.0	0.5	0.0	0.4	0.4	0.4
	중국	(396)	0.0	0.0	0.0	0.0	0.0	0.0	0.0
	홍콩	(56)	0.0	0.0	0.0	0.0	0.0	0.0	0.0
	싱가포르	(26)	0.0	0.0	0.0	0.0	0.0	0.0	0.0
	대만	(150)	0.0	0.0	0.0	0.0	0.0	0.0	0.0
	태국	(157)	0.0	0.0	0.0	0.0	0.0	0.0	0.0
	말레이시아	(65)	0.0	0.0	0.0	0.0	0.0	0.0	0.0
	호주	(18)	0.0	0.0	0.0	0.0	0.0	0.0	0.0
	미국	(158)	0.0	0.0	0.0	0.0	0.0	0.0	0.0
	캐나다	(21)	0.0	0.0	0.0	0.0	0.0	0.0	0.0
	영국	(13)	0.0	0.0	0.0	0.0	0.0	0.0	0.0
	독일	(12)	0.0	0.0	0.0	0.0	0.0	0.0	0.0
	프랑스	(11)	0.0	0.0	0.0	0.0	0.0	0.0	0.0
	러시아	(25)	0.0	0.0	0.0	0.0	0.0	0.0	0.0
	중동	(15)	0.0	0.0	0.0	0.0	0.0	0.0	0.0
	인도	(25)	0.0	0.0	0.0	0.0	0.0	0.0	0.0
	기타	(179)	1.0	0.8	0.0	0.6	0.0	0.0	0.0
성별	남자	(842)	0.0	0.2	0.0	0.0	0.0	0.1	0.0
	여자	(725)	0.2	0.0	0.2	0.1	0.1	0.0	0.1
연령	15~20세	(113)	0.0	0.0	0.0	0.0	0.0	0.0	0.0
	21~30세	(566)	0.3	0.0	0.2	0.2	0.0	0.0	0.0
	31~40세	(392)	0.0	0.4	0.0	0.0	0.0	0.3	0.0
	41~50세	(259)	0.0	0.0	0.0	0.0	0.0	0.0	0.4
	51~60세	(174)	0.0	0.0	0.0	0.0	0.6	0.0	0.0
	61세 이상	(61)	0.0	0.0	0.0	0.0	0.0	0.0	0.0
	모름/무응답	(2)	0.0	0.0	0.0	0.0	0.0	0.0	0.0
직업	공무원, 군인	(132)	0.0	0.0	0.0	0.0	0.0	0.0	0.0
	기업인, 경영직	(208)	0.8	0.0	0.0	0.0	0.0	0.0	0.0
	사무, 기술직	(290)	0.0	0.0	0.0	0.0	0.4	0.3	0.3
	판매, 서비스직	(130)	0.0	0.0	0.0	0.0	0.0	0.0	0.0
	전문직	(174)	0.0	0.0	0.0	0.0	0.0	0.0	0.0
	생산/기능/노무직	(81)	0.0	0.0	0.0	0.0	0.0	0.0	0.0
	자영업자	(110)	0.0	0.0	0.0	0.0	0.0	0.0	0.0
	학생	(287)	0.0	0.0	0.4	0.4	0.0	0.0	0.0
	주부	(54)	0.0	0.0	0.0	0.0	0.0	0.0	0.0
	은퇴자	(26)	0.0	0.0	0.0	0.0	0.0	0.0	0.0
	무직	(15)	0.0	9.8	0.0	0.0	0.0	0.0	0.0
	기타	(57)	0.0	0.0	0.0	0.0	0.0	0.0	0.0
	무응답	(1)	0.0	0.0	0.0	0.0	0.0	0.0	0.0
방한 목적	여가/위락/휴가	(767)	0.2	0.0	0.0	0.0	0.1	0.0	0.0
	뷰티/건강/치료	(6)	0.0	0.0	0.0	0.0	0.0	0.0	0.0
	종교 및 순례	(18)	0.0	0.0	0.0	0.0	0.0	0.0	0.0
	쇼핑	(63)	0.0	0.0	0.0	0.0	0.0	0.0	0.0
	친구/친지 방문	(151)	0.0	1.0	0.7	0.0	0.0	0.0	0.7
	사업/전문 활동	(458)	0.0	0.0	0.0	0.2	0.0	0.2	0.0
	교육	(105)	0.0	0.0	0.0	0.0	0.0	0.0	0.0
	기타	(0)	0.0	0.0	0.0	0.0	0.0	0.0	0.0
여행 형태	개별여행	(1,001)	0.2	0.2	0.1	0.1	0.0	0.1	0.1
	단체여행	(532)	0.0	0.0	0.0	0.0	0.0	0.0	0.0
	Air-tel Tour	(34)	0.0	0.0	0.0	0.0	3.0	0.0	0.0
방한 횟수	1회	(1,011)	0.0	0.1	0.1	0.1	0.0	0.0	0.0
	2회	(197)	0.0	0.0	0.0	0.0	0.0	0.0	0.0
	3회	(97)	1.8	0.0	0.0	0.0	0.0	0.0	0.0
	4회 이상	(262)	0.0	0.0	0.0	0.0	0.4	0.4	0.4

<계속>

<표 20> 경기지역 방문지

(단위: %)

BASE: 경기 방문자		사례수	기흥	경기도	와우정사	광주(경기)	동두천	청계산	구리시
■ 전 체 ■		(1,567)	0.1	0.0	0.0	0.0	0.0	0.0	0.0
월별	1월	(71)	1.4	0.0	0.0	0.0	0.8	0.0	0.0
	2월	(71)	0.0	0.0	0.0	0.4	0.0	0.0	0.0
	3월	(77)	0.0	0.0	0.0	0.0	0.0	0.0	0.0
	4월	(146)	0.0	0.0	0.0	0.0	0.0	0.0	0.0
	5월	(149)	0.0	0.0	0.4	0.0	0.0	0.2	0.0
	6월	(143)	0.0	0.0	0.0	0.0	0.0	0.0	0.0
	7월	(190)	0.0	0.0	0.0	0.0	0.0	0.1	0.0
	8월	(130)	0.0	0.0	0.0	0.0	0.0	0.0	0.0
	9월	(136)	0.0	0.0	0.0	0.0	0.0	0.0	0.0
	10월	(147)	0.0	0.0	0.0	0.0	0.0	0.0	0.0
	11월	(150)	0.0	0.5	0.0	0.0	0.0	0.0	0.0
	12월	(158)	0.0	0.0	0.0	0.2	0.0	0.0	0.2
거주국	일본	(239)	0.4	0.0	0.0	0.0	0.0	0.0	0.0
	중국	(396)	0.0	0.0	0.0	0.0	0.0	0.0	0.0
	홍콩	(56)	0.0	0.0	0.0	0.0	0.0	0.0	0.0
	싱가포르	(26)	0.0	0.0	0.0	0.0	0.0	0.0	0.0
	대만	(150)	0.0	0.0	0.0	0.0	0.0	0.0	0.0
	태국	(157)	0.0	0.0	0.4	0.0	0.0	0.0	0.0
	말레이시아	(65)	0.0	0.0	0.0	0.0	0.0	0.0	0.0
	호주	(18)	0.0	0.0	0.0	0.0	0.0	0.0	0.0
	미국	(158)	0.0	0.4	0.0	0.0	0.4	0.0	0.0
	캐나다	(21)	0.0	0.0	0.0	0.0	0.0	0.0	1.4
	영국	(13)	0.0	0.0	0.0	0.0	0.0	0.0	0.0
	독일	(12)	0.0	0.0	0.0	0.0	0.0	2.2	0.0
	프랑스	(11)	0.0	0.0	0.0	0.0	0.0	2.4	0.0
	러시아	(25)	0.0	0.0	0.0	0.0	0.0	0.0	0.0
	중동	(15)	0.0	0.0	0.0	3.7	0.0	0.0	0.0
	인도	(25)	0.0	0.0	0.0	0.0	0.0	0.0	0.0
	기타	(179)	0.0	0.0	0.0	0.0	0.0	0.0	0.0
성별	남자	(842)	0.1	0.0	0.0	0.1	0.1	0.1	0.0
	여자	(725)	0.0	0.1	0.1	0.0	0.0	0.0	0.0
연령	15~20세	(113)	0.0	0.0	0.0	0.0	0.0	0.0	0.0
	21~30세	(566)	0.0	0.0	0.1	0.1	0.0	0.0	0.1
	31~40세	(392)	0.0	0.0	0.0	0.0	0.1	0.1	0.0
	41~50세	(259)	0.4	0.0	0.0	0.0	0.0	0.0	0.0
	51~60세	(174)	0.0	0.4	0.0	0.0	0.0	0.0	0.0
	61세 이상	(61)	0.0	0.0	0.0	0.0	0.0	0.4	0.0
	모름/무응답	(2)	0.0	0.0	0.0	0.0	0.0	0.0	0.0
직업	공무원, 군인	(132)	0.0	0.0	0.0	0.0	0.0	0.0	0.0
	기업인, 경영직	(208)	0.0	0.3	0.0	0.0	0.0	0.1	0.0
	사무, 기술직	(290)	0.3	0.0	0.2	0.0	0.0	0.0	0.0
	판매, 서비스직	(130)	0.0	0.0	0.0	0.0	0.4	0.0	0.0
	전문직	(174)	0.0	0.0	0.0	0.2	0.0	0.2	0.2
	생산/기능/노무직	(81)	0.0	0.0	0.0	0.0	0.0	0.0	0.0
	자영업자	(110)	0.0	0.0	0.0	0.3	0.0	0.0	0.0
	학생	(287)	0.0	0.0	0.0	0.0	0.0	0.0	0.0
	주부	(54)	0.0	0.0	0.0	0.0	0.0	0.0	0.0
	은퇴자	(26)	0.0	0.0	0.0	0.0	0.0	0.0	0.0
	무직	(15)	0.0	0.0	0.0	0.0	0.0	0.0	0.0
	기타	(57)	0.0	0.0	0.0	0.0	0.0	0.0	0.0
	무응답	(1)	0.0	0.0	0.0	0.0	0.0	0.0	0.0
방한 목적	여가/위락/휴가	(767)	0.0	0.0	0.1	0.0	0.0	0.0	0.0
	뷰티/건강/치료	(6)	0.0	0.0	0.0	0.0	0.0	0.0	0.0
	종교 및 순례	(18)	0.0	0.0	0.0	0.0	0.0	0.0	0.0
	쇼핑	(63)	0.0	0.0	0.0	0.0	0.0	0.0	0.0
	친구/친지 방문	(151)	0.0	0.0	0.0	0.0	0.0	0.0	0.0
	사업/전문 활동	(458)	0.2	0.2	0.0	0.1	0.1	0.1	0.1
	교육	(105)	0.0	0.0	0.0	0.0	0.0	0.0	0.0
	기타	(0)	0.0	0.0	0.0	0.0	0.0	0.0	0.0
여행 형태	개별여행	(1,001)	0.1	0.1	0.0	0.1	0.1	0.1	0.0
	단체여행	(532)	0.0	0.0	0.1	0.0	0.0	0.0	0.0
	Air-tel Tour	(34)	0.0	0.0	0.0	0.0	0.0	0.0	0.0
방한 횟수	1회	(1,011)	0.0	0.0	0.1	0.0	0.1	0.0	0.0
	2회	(197)	0.0	0.4	0.0	0.0	0.0	0.0	0.0
	3회	(97)	0.0	0.0	0.0	0.0	0.0	0.0	0.0
	4회 이상	(262)	0.4	0.0	0.0	0.1	0.0	0.2	0.0

<표 21> 강원도지역 방문지

(단위: %)

BASE: 강원 방문자		사례수	춘천 (남이섬)	스키장 (용평 리조트/ 피닉스/ 비발디 파크)	설악산	속초/ 양양	강릉 (경포대/ 정동진)	평창 (알펜시아)	동해/ 삼척
■ 전 체 ■		(853)	71.5	15.2	13.8	8.6	8.2	5.0	3.0
월별	1월	(48)	43.7	38.5	10.6	4.1	15.9	14.6	10.3
	2월	(48)	64.7	43.8	13.0	2.8	0.0	9.2	1.1
	3월	(71)	86.7	10.0	11.7	11.0	5.4	0.0	1.3
	4월	(84)	79.3	5.4	17.6	14.6	12.6	7.3	2.1
	5월	(81)	87.0	3.4	8.2	7.0	6.5	3.9	3.3
	6월	(62)	63.4	4.0	7.5	14.4	16.1	10.0	5.1
	7월	(45)	59.0	1.5	19.9	14.8	14.4	4.3	5.5
	8월	(73)	77.9	2.7	2.6	5.1	10.2	2.3	0.8
	9월	(60)	68.1	2.2	10.2	17.8	11.4	0.0	6.0
	10월	(99)	74.8	13.3	21.0	9.6	1.7	2.5	1.4
	11월	(70)	71.6	17.3	17.2	2.1	3.6	0.8	0.4
	12월	(111)	63.8	39.6	19.9	3.0	7.0	8.4	3.3
거주국	일본	(17)	50.7	14.3	12.0	6.6	31.7	18.0	12.1
	중국	(208)	76.1	6.6	10.4	5.5	13.1	2.2	4.7
	홍콩	(61)	67.3	14.2	3.7	6.7	6.6	13.5	0.0
	싱가포르	(32)	41.7	53.5	23.4	4.3	2.8	7.2	0.7
	대만	(112)	81.7	21.9	10.9	4.4	4.8	5.3	0.7
	태국	(193)	90.9	12.3	7.7	1.1	0.7	0.9	0.6
	말레이시아	(74)	78.1	20.7	33.0	6.3	0.7	6.0	0.6
	호주	(7)	27.6	21.1	22.3	29.7	16.6	19.6	7.7
	미국	(40)	48.7	16.2	26.1	16.5	10.3	5.3	5.8
	캐나다	(10)	46.2	6.5	18.6	29.3	25.4	6.1	8.8
	영국	(5)	50.9	7.4	47.1	32.5	10.3	13.2	11.2
	독일	(3)	15.4	28.1	38.7	22.3	10.0	0.0	19.0
	프랑스	(4)	17.9	11.2	24.2	40.0	9.4	10.7	12.7
	러시아	(3)	0.0	10.8	29.8	62.8	0.0	10.5	0.0
	중동	(3)	37.6	10.5	31.0	17.7	10.5	10.5	0.0
	인도	(2)	52.2	7.7	0.0	20.8	0.0	0.0	0.0
	기타	(78)	40.5	16.7	15.7	32.3	20.3	8.8	7.8
성별	남자	(346)	69.0	18.3	13.7	11.1	8.0	4.4	3.3
	여자	(506)	73.3	13.1	13.9	6.9	8.3	5.5	2.9
연령	15~20세	(61)	71.6	16.7	13.9	4.0	7.7	11.8	1.7
	21~30세	(343)	73.8	12.7	9.5	10.7	8.7	3.7	4.5
	31~40세	(231)	70.5	15.9	17.7	7.2	9.7	3.2	1.8
	41~50세	(119)	73.1	19.9	18.5	6.4	3.4	7.7	2.7
	51~60세	(74)	69.7	15.9	14.0	9.4	9.0	5.2	2.8
	61세 이상	(19)	44.4	7.8	17.2	16.7	13.2	14.4	0.0
	모름/무응답	(5)	54.9	45.1	0.0	0.0	0.0	0.0	0.0
직업	공무원, 군인	(83)	73.6	19.0	13.6	6.7	5.3	2.5	4.5
	기업인, 경영직	(91)	61.3	24.3	22.3	11.0	8.3	7.1	2.1
	사무, 기술직	(144)	74.9	12.3	13.9	6.0	10.6	3.1	0.6
	판매, 서비스직	(95)	78.5	12.2	12.3	6.1	10.3	4.8	1.8
	전문직	(90)	62.0	18.4	13.4	16.5	7.6	7.1	4.1
	생산/기능/노무직	(15)	60.7	19.5	2.0	16.5	17.3	0.0	0.0
	자영업자	(53)	68.6	17.3	17.4	12.1	14.9	5.6	8.6
	학생	(170)	73.6	12.4	13.2	7.0	7.1	5.5	3.9
	주부	(22)	83.7	7.7	6.6	4.8	5.3	5.8	2.0
	은퇴자	(21)	82.1	4.2	5.8	6.8	1.0	3.5	0.0
	무직	(13)	76.2	24.1	18.5	11.4	5.0	3.9	0.0
	기타	(54)	69.4	13.2	9.7	6.9	3.2	6.7	4.6
	무응답	(1)	60.2	0.0	0.0	0.0	0.0	39.8	0.0
방한 목적	여가/위락/휴가	(615)	76.4	15.7	13.3	6.3	6.2	4.4	0.9
	뷰티/건강/치료	(1)	65.9	0.0	0.0	0.0	0.0	0.0	0.0
	종교 및 순례	(5)	46.1	11.3	0.0	53.9	0.0	0.0	0.0
	쇼핑	(66)	89.8	13.9	11.8	1.8	4.1	3.9	3.1
	친구/친지 방문	(49)	37.2	11.9	28.3	23.6	19.4	2.4	7.2
	사업/전문 활동	(74)	41.6	15.1	10.7	17.8	14.1	11.7	8.9
	교육	(43)	67.6	14.4	14.5	13.7	21.5	7.9	19.2
여행 형태	개별여행	(373)	56.5	13.5	12.0	15.9	14.2	6.8	6.3
	단체여행	(468)	83.9	16.9	15.3	2.7	3.3	3.0	0.5
	Air-tel Tour	(12)	56.5	4.7	11.4	13.9	13.6	27.8	0.0
방한 횟수	1회	(665)	76.0	16.8	12.6	7.5	6.4	4.6	2.6
	2회	(104)	62.3	7.9	17.4	11.6	15.3	5.8	3.1
	3회	(36)	49.9	13.9	20.0	13.2	16.0	9.5	13.9
	4회 이상	(48)	45.7	9.6	18.3	14.0	12.1	5.7	1.4

<계속>

<표 21> 강원도지역 방문지

(단위: %)

BASE: 강원 방문자		사례수	대관령	정선 (하이원/ 강원랜드)	원주시	오크밸리	홍천군	현대 리조트	강원도
■ 전 체 ■		(853)	1.6	1.1	1.0	0.2	0.2	0.1	0.1
월별	1월	(48)	4.0	2.7	0.0	3.1	0.0	0.0	0.0
	2월	(48)	3.3	1.1	0.0	0.0	0.0	0.0	0.0
	3월	(71)	0.0	0.7	0.9	0.0	0.0	0.0	0.0
	4월	(84)	2.1	2.1	2.4	0.0	0.0	0.0	0.0
	5월	(81)	0.0	0.0	0.0	0.0	0.0	0.0	0.0
	6월	(62)	1.4	0.0	5.0	0.0	0.0	0.0	0.0
	7월	(45)	1.1	0.0	0.0	0.0	0.0	0.0	0.0
	8월	(73)	2.3	2.0	0.0	0.0	2.0	0.0	0.0
	9월	(60)	0.0	0.0	2.2	1.1	0.0	0.0	0.0
	10월	(99)	5.3	0.0	0.3	0.0	0.0	0.9	0.0
	11월	(70)	0.0	1.0	1.0	0.0	0.0	0.0	1.0
	12월	(111)	0.0	2.6	0.0	0.0	0.0	0.0	0.0
거주국	일본	(17)	0.0	0.0	5.8	0.0	0.0	0.0	0.0
	중국	(208)	3.9	1.0	0.0	0.0	0.0	0.0	0.0
	홍콩	(61)	2.8	0.8	0.0	1.1	0.0	1.4	0.0
	싱가포르	(32)	0.0	0.0	0.0	0.0	0.0	0.0	0.0
	대만	(112)	0.0	0.5	0.0	0.0	0.0	0.0	0.7
	태국	(193)	0.3	0.6	0.0	0.8	0.0	0.0	0.0
	말레이시아	(74)	0.0	1.2	0.0	0.0	0.0	0.0	0.0
	호주	(7)	0.0	0.0	0.0	0.0	0.0	0.0	0.0
	미국	(40)	3.5	1.4	9.8	0.0	0.0	0.0	0.0
	캐나다	(10)	0.0	0.0	3.0	0.0	0.0	0.0	0.0
	영국	(5)	0.0	0.0	0.0	0.0	0.0	0.0	0.0
	독일	(3)	0.0	0.0	10.9	0.0	0.0	0.0	0.0
	프랑스	(4)	0.0	4.2	4.6	0.0	0.0	0.0	0.0
	러시아	(3)	0.0	0.0	15.9	0.0	0.0	0.0	0.0
	중동	(3)	0.0	0.0	12.7	0.0	0.0	0.0	0.0
	인도	(2)	0.0	0.0	9.9	0.0	0.0	0.0	0.0
	기타	(78)	2.3	4.1	1.7	0.0	1.9	0.0	0.0
성별	남자	(346)	2.1	0.6	1.5	0.1	0.4	0.0	0.0
	여자	(506)	1.2	1.4	0.6	0.3	0.0	0.2	0.1
연령	15~20세	(61)	0.0	0.0	0.3	0.0	0.0	0.0	0.0
	21~30세	(343)	1.1	2.3	0.6	0.5	0.0	0.0	0.0
	31~40세	(231)	3.2	0.0	0.0	0.2	0.0	0.0	0.3
	41~50세	(119)	1.1	0.9	4.2	0.0	1.2	0.7	0.0
	51~60세	(74)	0.0	0.0	0.0	0.0	0.0	0.0	0.0
	61세 이상	(19)	4.4	0.0	5.4	0.0	0.0	0.0	0.0
	모름/무응답	(5)	0.0	0.0	0.0	0.0	0.0	0.0	0.0
직업	공무원, 군인	(83)	2.3	0.0	0.0	0.0	0.0	0.0	0.0
	기업인, 경영직	(91)	2.9	0.6	1.2	0.0	0.0	0.0	0.0
	사무, 기술직	(144)	0.3	0.0	1.3	0.0	1.0	0.6	0.0
	판매, 서비스직	(95)	0.9	0.9	0.3	0.0	0.0	0.0	0.0
	전문직	(90)	6.7	3.3	0.3	1.1	0.0	0.0	0.0
	생산/기능/노무직	(15)	0.0	0.0	5.3	0.0	0.0	0.0	0.0
	자영업자	(53)	0.0	0.0	0.0	0.0	0.0	0.0	0.0
	학생	(170)	0.9	2.2	0.6	0.0	0.0	0.0	0.0
	주부	(22)	0.0	2.6	1.6	0.0	0.0	0.0	0.0
	은퇴자	(21)	0.0	0.0	3.4	0.0	0.0	0.0	0.0
	무직	(13)	0.0	0.0	0.0	0.0	0.0	0.0	0.0
	기타	(54)	0.0	0.9	3.3	2.2	0.0	0.0	1.4
	무응답	(1)	0.0	0.0	0.0	0.0	0.0	0.0	0.0
방한 목적	여가/위락/휴가	(615)	1.2	0.4	0.0	0.3	0.0	0.1	0.1
	뷰티/건강/치료	(1)	0.0	0.0	34.1	0.0	0.0	0.0	0.0
	종교 및 순례	(5)	0.0	0.0	0.0	0.0	0.0	0.0	0.0
	쇼핑	(66)	4.0	0.0	0.0	0.0	0.0	0.0	0.0
	친구/친지 방문	(49)	0.0	4.3	1.4	0.0	2.9	0.0	0.0
	사업/전문 활동	(74)	1.9	0.0	6.7	0.0	0.0	0.0	0.0
	교육	(43)	5.3	10.2	4.9	0.0	0.0	0.0	0.0
여행 형태	개별여행	(373)	1.0	2.0	2.2	0.0	0.4	0.0	0.2
	단체여행	(468)	2.1	0.4	0.0	0.5	0.0	0.2	0.0
	Air-tel Tour	(12)	0.0	0.0	0.0	0.0	0.0	0.0	0.0
방한 횟수	1회	(665)	2.0	0.8	0.8	0.2	0.2	0.0	0.0
	2회	(104)	0.0	2.6	0.7	0.0	0.0	0.0	0.0
	3회	(36)	0.0	3.5	0.9	1.4	0.0	0.0	0.0
	4회 이상	(48)	0.0	0.0	3.5	0.0	0.0	1.8	1.5

<계속>

<표 21> 강원지역 방문지

(단위: %)

BASE: 강원 방문자		사례수	제이드가든 수목원	진부령	화암동굴	월정사/ 오대산	횡성군
■ 전 체 ■		(853)	0.1	0.0	0.0	0.0	0.0
월별	1월	(48)	0.0	0.0	0.0	0.0	0.0
	2월	(48)	0.0	0.0	0.0	0.0	0.0
	3월	(71)	0.0	0.0	0.0	0.0	0.0
	4월	(84)	0.0	0.3	0.0	0.0	0.0
	5월	(81)	0.0	0.0	0.3	0.0	0.0
	6월	(62)	0.0	0.0	0.0	0.0	0.0
	7월	(45)	0.0	0.0	0.0	0.0	0.5
	8월	(73)	0.0	0.0	0.0	0.4	0.0
	9월	(60)	1.1	0.0	0.0	0.0	0.0
	10월	(99)	0.0	0.0	0.0	0.0	0.0
	11월	(70)	0.0	0.0	0.0	0.0	0.0
	12월	(111)	0.0	0.0	0.0	0.0	0.0
거주국	일본	(17)	0.0	0.0	0.0	0.0	0.0
	중국	(208)	0.0	0.0	0.0	0.0	0.0
	홍콩	(61)	1.1	0.0	0.0	0.0	0.0
	싱가포르	(32)	0.0	0.0	0.0	0.0	0.0
	대만	(112)	0.0	0.0	0.0	0.0	0.0
	태국	(193)	0.0	0.0	0.0	0.0	0.0
	말레이시아	(74)	0.0	0.0	0.0	0.0	0.0
	호주	(7)	0.0	0.0	3.9	3.7	0.0
	미국	(40)	0.0	0.0	0.0	0.0	0.0
	캐나다	(10)	0.0	0.0	0.0	0.0	0.0
	영국	(5)	0.0	0.0	0.0	0.0	0.0
	독일	(3)	0.0	0.0	0.0	0.0	0.0
	프랑스	(4)	0.0	0.0	0.0	0.0	0.0
	러시아	(3)	0.0	0.0	0.0	0.0	0.0
	중동	(3)	0.0	10.5	0.0	0.0	0.0
	인도	(2)	0.0	0.0	0.0	0.0	9.4
	기타	(78)	0.0	0.0	0.0	0.0	0.0
성별	남자	(346)	0.0	0.1	0.0	0.0	0.0
	여자	(506)	0.1	0.0	0.1	0.1	0.0
연령	15~20세	(61)	0.0	0.0	0.0	0.0	0.0
	21~30세	(343)	0.2	0.1	0.0	0.1	0.0
	31~40세	(231)	0.0	0.0	0.0	0.0	0.1
	41~50세	(119)	0.0	0.0	0.0	0.0	0.0
	51~60세	(74)	0.0	0.0	0.0	0.0	0.0
	61세 이상	(19)	0.0	0.0	1.5	0.0	0.0
	모름/무응답	(5)	0.0	0.0	0.0	0.0	0.0
직업	공무원, 군인	(83)	0.0	0.0	0.0	0.0	0.0
	기업인, 경영직	(91)	0.0	0.0	0.0	0.0	0.0
	사무, 기술직	(144)	0.0	0.0	0.0	0.0	0.0
	판매, 서비스직	(95)	0.0	0.0	0.0	0.0	0.0
	전문직	(90)	0.0	0.0	0.0	0.3	0.2
	생산/기능/노무직	(15)	0.0	0.0	0.0	0.0	0.0
	자영업자	(53)	0.0	0.5	0.0	0.0	0.0
	학생	(170)	0.0	0.0	0.0	0.0	0.0
	주부	(22)	0.0	0.0	1.3	0.0	0.0
	은퇴자	(21)	0.0	0.0	0.0	0.0	0.0
	무직	(13)	0.0	0.0	0.0	0.0	0.0
	기타	(54)	1.3	0.0	0.0	0.0	0.0
	무응답	(1)	0.0	0.0	0.0	0.0	0.0
방한 목적	여가/위락/휴가	(615)	0.1	0.0	0.0	0.0	0.0
	뷰티/건강/치료	(1)	0.0	0.0	0.0	0.0	0.0
	종교 및 순례	(5)	0.0	0.0	0.0	0.0	0.0
	쇼핑	(66)	0.0	0.0	0.0	0.0	0.0
	친구/친지 방문	(49)	0.0	0.0	0.6	0.0	0.0
	사업/전문 활동	(74)	0.0	0.4	0.0	0.0	0.3
	교육	(43)	0.0	0.0	0.0	0.0	0.0
여행 형태	개별여행	(373)	0.0	0.1	0.1	0.1	0.0
	단체여행	(468)	0.1	0.0	0.0	0.0	0.0
	Air-tel Tour	(12)	0.0	0.0	0.0	0.0	0.0
방한 횟수	1회	(665)	0.1	0.0	0.0	0.0	0.0
	2회	(104)	0.0	0.0	0.0	0.0	0.0
	3회	(36)	0.0	0.0	0.0	0.0	0.0
	4회 이상	(48)	0.0	0.6	0.0	0.0	0.0

<표 22> 충청지역 방문지

(단위: %)

BASE: 충청 방문자		사례수	엑스포 과학공원	천안 (독립 기념관)	유성 (유성온천)	아산 (외암 민속마을)	대전	충주 (수안보 온천)	금산 (인삼타운)
■ 전 체 ■		(293)	21.2	14.0	12.0	10.4	10.2	10.1	7.6
월별	1월	(29)	11.3	18.0	13.7	11.0	6.7	7.6	0.0
	2월	(11)	29.6	13.5	3.5	19.4	0.0	0.0	4.6
	3월	(20)	25.8	27.9	1.5	3.4	14.6	16.5	10.6
	4월	(16)	19.6	22.0	28.8	20.1	13.7	8.4	0.0
	5월	(19)	18.9	11.8	14.7	15.1	14.6	6.3	6.3
	6월	(21)	14.7	21.4	5.3	16.6	0.0	4.8	32.7
	7월	(26)	57.1	3.0	26.1	1.2	3.2	1.3	0.0
	8월	(16)	30.7	9.1	12.4	16.7	8.8	15.7	4.6
	9월	(24)	22.0	10.4	8.2	15.5	2.2	2.1	9.5
	10월	(29)	13.6	18.5	13.2	3.1	11.7	11.9	14.1
	11월	(40)	12.8	14.9	7.0	9.2	23.2	16.9	6.6
	12월	(43)	15.7	6.3	11.6	8.9	11.4	16.3	4.5
거주국	일본	(71)	7.5	17.2	9.3	14.1	13.8	8.1	12.9
	중국	(40)	21.1	9.4	14.1	14.3	6.0	4.9	17.1
	홍콩	(6)	0.0	8.8	15.7	24.5	7.9	0.0	0.0
	싱가포르	(4)	21.3	16.3	49.2	0.0	14.9	0.0	0.0
	대만	(7)	31.7	16.8	0.0	9.2	20.4	0.0	0.0
	태국	(6)	11.0	8.7	0.0	0.0	0.0	14.9	32.4
	말레이시아	(7)	21.7	0.0	0.0	12.2	17.2	9.3	24.4
	호주	(6)	59.7	11.4	47.6	0.0	4.8	0.0	0.0
	미국	(48)	23.9	16.1	13.0	12.4	9.2	9.8	1.5
	캐나다	(5)	56.1	8.7	15.8	0.0	6.1	7.2	0.0
	영국	(6)	18.0	14.0	13.5	10.9	10.4	17.1	3.2
	독일	(7)	31.3	11.2	32.5	0.0	12.7	6.7	0.0
	프랑스	(3)	47.8	0.0	28.8	8.0	9.6	0.0	0.0
	러시아	(6)	29.5	38.7	5.1	15.8	11.9	0.0	0.0
	중동	(6)	28.9	9.7	19.2	10.3	3.7	6.0	0.0
	인도	(6)	38.0	20.7	8.6	3.9	19.0	9.2	0.0
	기타	(61)	25.4	13.1	7.5	5.3	8.7	21.3	3.1
성별	남자	(182)	24.7	14.3	10.9	10.1	11.0	8.7	7.8
	여자	(111)	15.6	13.6	14.0	11.0	9.0	12.3	7.3
연령	15~20세	(15)	22.7	14.3	5.7	8.3	14.8	13.5	0.0
	21~30세	(99)	23.3	12.3	12.3	13.8	6.1	10.4	4.3
	31~40세	(69)	27.1	12.1	16.3	7.0	4.4	8.9	12.5
	41~50세	(55)	14.5	16.3	11.6	13.1	13.8	10.3	4.7
	51~60세	(33)	21.6	17.7	9.9	5.1	13.7	12.6	17.4
	61세 이상	(23)	9.9	16.5	6.2	9.0	28.7	5.6	4.9
직업	공무원, 군인	(14)	36.0	13.6	12.7	4.0	0.0	7.8	16.3
	기업인, 경영직	(43)	27.0	14.4	12.1	6.7	11.1	18.1	4.3
	사무, 기술직	(40)	12.4	13.0	9.1	12.0	14.6	0.9	11.7
	판매, 서비스직	(23)	10.1	16.6	10.6	12.8	9.4	0.0	0.0
	전문직	(55)	31.1	10.9	20.1	8.4	8.1	20.3	0.4
	생산/기능/노무직	(25)	2.4	18.6	3.6	16.7	4.2	11.1	23.2
	자영업자	(16)	4.0	8.1	8.7	5.5	6.5	12.6	34.9
	학생	(56)	30.2	17.0	15.5	13.6	5.9	6.3	0.0
	주부	(5)	16.9	0.0	0.0	0.0	0.0	0.0	21.7
	은퇴자	(5)	15.2	35.0	0.0	14.2	49.8	0.0	0.0
	무직	(6)	0.0	16.9	0.0	16.9	46.5	0.0	19.0
	기타	(6)	23.6	0.0	3.4	8.5	35.8	12.7	0.0
방한 목적	여가/위락/휴가	(57)	16.6	12.2	17.4	13.8	1.3	14.9	23.2
	뷰티/건강/치료	(1)	0.0	44.1	0.0	0.0	78.0	0.0	0.0
	종교 및 순례	(4)	25.0	15.4	0.0	15.4	28.3	22.5	0.0
	쇼핑	(8)	6.7	6.3	0.0	0.0	30.6	0.0	15.1
	친구/친지 방문	(29)	17.9	10.1	23.4	3.8	9.4	5.3	8.6
	사업/전문 활동	(150)	22.9	16.4	9.2	11.9	12.0	9.7	1.9
	교육	(44)	26.8	11.4	11.0	7.1	8.8	8.8	5.9
여행 형태	개별여행	(265)	19.5	14.6	12.8	10.8	10.3	10.8	6.6
	단체여행	(26)	41.0	6.1	5.4	7.2	10.2	3.8	18.9
	Air-tel Tour	(2)	0.0	47.1	0.0	0.0	0.0	0.0	0.0
방한 횟수	1회	(158)	26.4	12.7	15.6	9.8	8.5	10.2	8.4
	2회	(47)	21.5	6.5	8.0	5.1	13.2	11.3	2.4
	3회	(23)	23.8	20.1	5.3	3.1	5.9	16.9	7.0
	4회 이상	(65)	7.6	20.6	8.7	18.2	13.9	6.4	9.7

<계속>

<표 22> 충청지역 방문지

(단위: %)

BASE: 충청 방문자		사례수	대청호반	계족산 황톳길 (계족산성)	장태산 휴양림	속리산	보령 (대천 해수욕장)	단양 (온달 관광지)	태안 (안면도/ 만리포)
■ 전 체 ■		(293)	7.3	5.9	4.2	3.2	3.2	2.6	2.5
월별	1월	(29)	4.6	2.2	6.7	3.8	5.6	1.0	4.7
	2월	(11)	0.0	1.8	1.9	0.0	1.9	0.0	0.0
	3월	(20)	9.0	7.5	1.5	4.5	0.0	0.0	0.0
	4월	(16)	1.3	1.3	4.3	0.0	2.6	0.0	20.7
	5월	(19)	10.0	5.2	6.1	1.2	0.0	7.1	0.0
	6월	(21)	3.3	4.6	4.9	16.4	0.0	4.0	4.0
	7월	(26)	20.3	19.0	8.3	0.0	6.9	0.0	0.0
	8월	(16)	9.2	10.9	4.7	0.0	0.0	4.6	0.0
	9월	(24)	8.8	2.1	2.3	0.0	0.0	0.0	0.0
	10월	(29)	7.0	8.0	11.8	13.2	3.8	3.0	0.0
	11월	(40)	5.0	1.5	0.8	0.0	2.5	6.7	4.9
	12월	(43)	6.3	6.5	0.0	0.0	7.3	2.0	0.0
거주국	일본	(71)	1.7	0.0	0.0	1.4	0.0	0.0	0.0
	중국	(40)	8.0	13.1	0.0	6.1	8.4	4.9	14.3
	홍콩	(6)	0.0	0.0	0.0	0.0	12.4	21.6	0.0
	싱가포르	(4)	0.0	0.0	9.3	0.0	15.3	0.0	0.0
	대만	(7)	0.0	0.0	20.4	0.0	0.0	9.9	0.0
	태국	(6)	0.0	9.0	0.0	11.6	26.9	14.9	0.0
	말레이시아	(7)	5.8	0.0	0.0	0.0	3.0	12.2	0.0
	호주	(6)	29.8	22.7	24.2	0.0	0.0	0.0	0.0
	미국	(48)	8.9	4.6	7.9	2.3	1.4	3.3	3.4
	캐나다	(5)	33.2	18.0	29.8	0.0	0.0	0.0	0.0
	영국	(6)	5.4	4.6	0.0	0.0	10.9	4.5	0.0
	독일	(7)	0.0	4.1	11.8	3.5	3.2	0.0	0.0
	프랑스	(3)	14.6	15.9	16.7	7.2	0.0	0.0	0.0
	러시아	(6)	0.0	0.0	12.2	0.0	0.0	0.0	0.0
	중동	(6)	6.0	13.4	14.2	0.0	16.5	0.0	0.0
	인도	(6)	3.7	8.6	0.0	0.0	4.2	0.0	0.0
	기타	(61)	12.9	8.0	1.8	6.2	0.0	0.0	0.0
성별	남자	(182)	7.1	6.9	3.0	2.4	1.2	1.4	2.0
	여자	(111)	7.7	4.3	6.2	4.6	6.4	4.6	3.4
연령	15~20세	(15)	2.4	16.4	2.4	0.0	9.3	0.0	0.0
	21~30세	(99)	11.6	9.2	6.8	4.9	5.4	2.5	5.8
	31~40세	(69)	9.0	4.1	2.8	0.0	2.5	4.2	0.0
	41~50세	(55)	3.6	3.6	3.7	3.9	1.6	2.5	0.0
	51~60세	(33)	4.6	0.8	1.9	7.5	0.0	2.6	2.6
	61세 이상	(23)	0.0	3.1	3.1	0.0	0.0	0.0	3.3
직업	공무원, 군인	(14)	3.2	4.6	0.0	12.1	2.4	0.0	0.0
	기업인, 경영직	(43)	2.4	5.0	2.9	4.3	0.6	0.6	0.0
	사무, 기술직	(40)	0.8	0.0	1.8	0.0	2.3	0.0	0.0
	판매, 서비스직	(23)	3.0	1.7	1.7	0.0	0.0	21.4	8.6
	전문직	(55)	15.2	8.7	7.2	1.0	2.7	2.8	1.4
	생산/기능/노무직	(25)	16.7	7.0	4.6	14.1	0.0	0.0	3.4
	자영업자	(16)	1.2	0.0	0.0	0.0	0.0	0.0	0.0
	학생	(56)	10.3	12.7	5.6	3.4	11.1	1.5	6.8
	주부	(5)	0.0	0.0	16.9	0.0	0.0	0.0	0.0
	은퇴자	(5)	0.0	0.0	0.0	0.0	0.0	0.0	0.0
	무직	(6)	0.0	0.0	0.0	0.0	0.0	0.0	0.0
	기타	(6)	8.0	8.1	15.7	0.0	0.0	0.0	0.0
방한 목적	여가/위락/휴가	(57)	11.1	6.8	1.3	9.2	5.2	2.8	4.3
	뷰티/건강/치료	(1)	0.0	0.0	0.0	0.0	0.0	0.0	0.0
	종교 및 순례	(4)	0.0	0.0	33.8	22.5	0.0	0.0	0.0
	쇼핑	(8)	0.0	0.0	0.0	0.0	8.6	41.2	0.0
	친구/친지 방문	(29)	11.4	3.8	11.6	7.4	3.7	0.0	2.9
	사업/전문 활동	(150)	6.8	5.2	2.1	0.7	0.7	0.7	1.8
	교육	(44)	3.7	10.4	8.5	0.0	8.0	3.6	3.1
여행 형태	개별여행	(265)	8.1	5.2	4.4	2.9	3.4	2.0	2.8
	단체여행	(26)	0.0	13.1	3.2	6.4	1.6	8.3	0.0
	Air-tel Tour	(2)	0.0	0.0	0.0	0.0	0.0	0.0	0.0
방한 횟수	1회	(158)	10.7	4.6	3.3	6.0	3.6	4.3	4.2
	2회	(47)	7.1	16.9	7.8	0.0	5.3	0.0	1.7
	3회	(23)	5.0	6.5	13.1	0.0	0.0	0.0	0.0
	4회 이상	(65)	0.0	0.8	0.8	0.0	1.6	1.3	0.0

<계속>

<표 22> 충청지역 방문지

(단위: %)

BASE: 충청 방문자		사례수	제천 (의림지/ 베론성지)	서산	청주	부여 (서동요 테마파크)	세종 호수공원	당진	공주 (금강 자연휴양림)
■ 전 체 ■		(293)	2.5	2.4	2.4	2.3	2.0	1.9	1.3
월별	1월	(29)	8.4	8.9	5.1	1.0	0.0	3.5	0.0
	2월	(11)	0.0	0.0	11.8	4.6	0.0	11.0	0.0
	3월	(20)	0.0	0.0	1.1	0.0	7.3	0.0	0.0
	4월	(16)	0.0	18.5	6.7	0.0	0.0	0.0	0.0
	5월	(19)	0.0	0.0	0.0	0.0	0.0	0.0	0.0
	6월	(21)	4.0	0.0	0.0	0.0	0.0	0.0	0.0
	7월	(26)	9.9	0.0	0.0	0.0	2.8	0.0	2.8
	8월	(16)	0.0	0.0	1.7	1.4	0.0	0.0	6.0
	9월	(24)	0.0	2.1	4.8	9.5	1.6	1.1	0.0
	10월	(29)	0.0	3.1	0.0	0.8	0.8	0.0	3.7
	11월	(40)	0.0	0.0	0.0	0.8	0.0	2.6	2.9
	12월	(43)	3.1	0.4	3.4	6.8	7.3	4.9	0.0
거주국	일본	(71)	1.4	2.9	7.6	3.3	6.5	5.8	1.5
	중국	(40)	3.4	6.1	0.0	5.1	0.0	0.0	0.0
	홍콩	(6)	0.0	0.0	0.0	0.0	0.0	0.0	13.6
	싱가포르	(4)	0.0	0.0	4.3	0.0	0.0	0.0	0.0
	대만	(7)	0.0	0.0	0.0	0.0	0.0	0.0	0.0
	태국	(6)	0.0	0.0	0.0	8.9	0.0	0.0	0.0
	말레이시아	(7)	12.2	0.0	0.0	12.2	0.0	0.0	0.0
	호주	(6)	0.0	0.0	7.5	0.0	0.0	0.0	0.0
	미국	(48)	1.8	3.0	0.0	0.0	1.5	0.0	3.0
	캐나다	(5)	0.0	0.0	0.0	0.0	0.0	0.0	0.0
	영국	(6)	3.2	0.0	0.0	4.5	6.4	0.0	0.0
	독일	(7)	0.0	0.0	7.3	0.0	0.0	0.0	0.0
	프랑스	(3)	0.0	0.0	0.0	0.0	0.0	0.0	0.0
	러시아	(6)	0.0	7.6	5.1	0.0	0.0	0.0	0.0
	중동	(6)	5.0	9.1	0.0	5.9	0.0	0.0	5.9
	인도	(6)	0.0	3.2	3.9	8.1	4.2	4.6	3.9
	기타	(61)	4.4	0.0	0.0	0.0	0.0	2.0	0.0
성별	남자	(182)	1.9	3.9	3.6	0.6	2.7	3.1	0.3
	여자	(111)	3.4	0.0	0.4	5.1	0.9	0.0	3.0
연령	15~20세	(15)	0.0	0.0	0.0	0.0	7.1	0.0	0.0
	21~30세	(99)	5.1	0.7	1.5	2.9	0.7	0.0	0.7
	31~40세	(69)	1.4	3.6	4.0	4.0	2.1	4.7	0.8
	41~50세	(55)	0.5	6.3	4.9	0.0	1.9	0.5	2.8
	51~60세	(33)	2.6	1.3	0.0	0.0	0.7	3.2	0.0
	61세 이상	(23)	0.0	0.0	0.0	4.9	6.1	4.4	4.6
직업	공무원, 군인	(14)	0.0	0.0	0.0	2.4	0.0	0.0	2.4
	기업인, 경영직	(43)	0.0	2.0	0.4	0.6	0.5	3.4	1.9
	사무, 기술직	(40)	0.5	13.0	7.8	1.8	0.0	5.2	0.6
	판매, 서비스직	(23)	11.6	0.0	0.0	5.1	0.0	4.4	0.0
	전문직	(55)	1.5	0.0	1.4	0.4	0.0	0.0	1.3
	생산/기능/노무직	(25)	0.0	0.0	4.7	0.0	11.4	0.0	0.0
	자영업자	(16)	0.0	2.8	8.5	5.5	2.6	6.7	0.0
	학생	(56)	6.3	0.0	0.0	3.6	2.6	0.0	1.3
	주부	(5)	0.0	0.0	0.0	23.4	21.1	0.0	0.0
	은퇴자	(5)	0.0	0.0	0.0	0.0	0.0	0.0	0.0
	무직	(6)	0.0	0.0	0.0	0.0	0.0	0.0	17.6
	기타	(6)	0.0	8.8	6.9	0.0	0.0	0.0	0.0
방한 목적	여가/위락/휴가	(57)	0.0	0.8	0.5	3.5	5.5	0.0	1.4
	뷰티/건강/치료	(1)	0.0	0.0	0.0	0.0	0.0	0.0	0.0
	종교 및 순례	(4)	0.0	0.0	0.0	0.0	0.0	0.0	0.0
	쇼핑	(8)	0.0	0.0	0.0	6.5	0.0	0.0	0.0
	친구/친지 방문	(29)	5.2	0.0	5.4	0.0	0.0	0.0	2.5
	사업/전문 활동	(150)	1.5	4.1	3.4	1.5	0.9	3.7	0.4
	교육	(44)	8.0	1.2	0.0	4.6	3.3	0.0	4.1
여행 형태	개별여행	(265)	2.7	2.7	2.6	1.6	2.2	2.1	1.1
	단체여행	(26)	0.0	0.0	0.0	5.2	0.0	0.0	4.1
	Air-tel Tour	(2)	0.0	0.0	0.0	52.9	0.0	0.0	0.0
방한 횟수	1회	(158)	2.4	0.7	0.5	1.3	3.0	0.8	1.3
	2회	(47)	2.9	5.2	3.3	4.8	0.0	0.0	0.0
	3회	(23)	0.0	9.0	0.0	2.3	5.0	0.0	0.0
	4회 이상	(65)	3.2	2.3	7.0	3.1	0.0	6.6	2.9

<계속>

<표 22> 충청지역 방문지

(단위: %)

BASE: 충청 방문자		사례수	베어트리 파크	세종시	옥천	충청북도	배제 대학교	온양	조치원
■ 전 체 ■		(293)	0.7	0.7	0.6	0.5	0.2	0.2	0.2
월별	1월	(29)	0.0	1.0	0.0	0.0	0.0	0.0	0.0
	2월	(11)	0.0	0.0	0.0	14.1	0.0	4.9	4.9
	3월	(20)	2.2	0.0	0.0	0.0	0.0	0.0	0.0
	4월	(16)	0.0	6.7	0.0	0.0	0.0	0.0	0.0
	5월	(19)	0.0	0.0	0.0	0.0	0.0	0.0	0.0
	6월	(21)	0.0	0.0	0.0	0.0	0.0	0.0	0.0
	7월	(26)	0.0	0.0	0.0	0.0	0.0	0.0	0.0
	8월	(16)	0.0	0.0	0.0	0.0	0.0	0.0	0.0
	9월	(24)	0.0	0.0	0.0	0.0	2.8	0.0	0.0
	10월	(29)	3.1	0.0	0.0	0.0	0.0	0.0	0.0
	11월	(40)	1.8	0.0	0.0	0.0	0.0	0.0	0.0
	12월	(43)	0.0	1.6	4.2	0.0	0.0	0.0	0.0
거주국	일본	(71)	0.0	1.5	0.0	0.0	0.0	0.0	0.0
	중국	(40)	0.0	0.0	0.0	3.9	0.0	0.0	0.0
	홍콩	(6)	0.0	0.0	0.0	0.0	11.1	0.0	0.0
	싱가포르	(4)	0.0	0.0	0.0	0.0	0.0	0.0	0.0
	대만	(7)	9.9	0.0	0.0	0.0	0.0	0.0	0.0
	태국	(6)	0.0	0.0	0.0	0.0	0.0	0.0	0.0
	말레이시아	(7)	6.3	0.0	0.0	0.0	0.0	0.0	0.0
	호주	(6)	0.0	0.0	0.0	0.0	0.0	0.0	0.0
	미국	(48)	1.9	1.4	0.0	0.0	0.0	1.1	1.1
	캐나다	(5)	0.0	0.0	0.0	0.0	0.0	0.0	0.0
	영국	(6)	0.0	0.0	0.0	0.0	0.0	0.0	0.0
	독일	(7)	0.0	0.0	0.0	0.0	0.0	0.0	0.0
	프랑스	(3)	0.0	0.0	0.0	0.0	0.0	0.0	0.0
	러시아	(6)	0.0	5.1	0.0	0.0	0.0	0.0	0.0
	중동	(6)	0.0	0.0	0.0	0.0	0.0	0.0	0.0
	인도	(6)	0.0	0.0	0.0	0.0	0.0	0.0	0.0
	기타	(61)	0.0	0.0	3.0	0.0	0.0	0.0	0.0
성별	남자	(182)	0.4	1.1	0.0	0.0	0.0	0.3	0.0
	여자	(111)	1.2	0.0	1.6	1.4	0.6	0.0	0.5
연령	15~20세	(15)	3.0	0.0	0.0	0.0	0.0	0.0	0.0
	21~30세	(99)	1.6	0.0	1.8	1.6	0.7	0.0	0.6
	31~40세	(69)	0.0	2.9	0.0	0.0	0.0	0.0	0.0
	41~50세	(55)	0.0	0.0	0.0	0.0	0.0	1.0	0.0
	51~60세	(33)	0.0	0.0	0.0	0.0	0.0	0.0	0.0
	61세 이상	(23)	0.0	0.0	0.0	0.0	0.0	0.0	0.0
직업	공무원, 군인	(14)	0.0	4.8	0.0	0.0	0.0	0.0	0.0
	기업인, 경영직	(43)	2.0	0.0	0.0	0.0	0.0	0.0	0.0
	사무, 기술직	(40)	0.0	2.6	4.5	0.0	0.0	0.0	0.0
	판매, 서비스직	(23)	0.0	0.0	0.0	0.0	0.0	0.0	0.0
	전문직	(55)	0.0	0.5	0.0	0.0	0.0	1.0	0.0
	생산/기능/노무직	(25)	0.0	0.0	0.0	0.0	0.0	0.0	0.0
	자영업자	(16)	4.7	0.0	0.0	0.0	0.0	0.0	0.0
	학생	(56)	0.8	0.0	0.0	2.8	1.2	0.0	1.0
	주부	(5)	0.0	0.0	0.0	0.0	0.0	0.0	0.0
	은퇴자	(5)	0.0	0.0	0.0	0.0	0.0	0.0	0.0
	무직	(6)	0.0	0.0	0.0	0.0	0.0	0.0	0.0
	기타	(6)	0.0	0.0	0.0	0.0	0.0	0.0	0.0
방한 목적	여가/위락/휴가	(57)	2.1	0.0	3.1	0.0	1.2	0.0	0.0
	뷰티/건강/치료	(1)	0.0	0.0	0.0	0.0	0.0	0.0	0.0
	종교 및 순례	(4)	0.0	0.0	0.0	0.0	0.0	0.0	0.0
	쇼핑	(8)	0.0	0.0	0.0	0.0	0.0	0.0	0.0
	친구/친지 방문	(29)	0.0	3.6	0.0	0.0	0.0	1.9	0.0
	사업/전문 활동	(150)	0.6	0.6	0.0	0.0	0.0	0.0	0.4
	교육	(44)	0.0	0.0	0.0	3.6	0.0	0.0	0.0
여행 형태	개별여행	(265)	0.8	0.8	0.7	0.6	0.3	0.2	0.2
	단체여행	(26)	0.0	0.0	0.0	0.0	0.0	0.0	0.0
	Air-tel Tour	(2)	0.0	0.0	0.0	0.0	0.0	0.0	0.0
방한 횟수	1회	(158)	0.3	0.6	0.0	1.0	0.0	0.3	0.3
	2회	(47)	1.5	0.0	3.8	0.0	1.4	0.0	0.0
	3회	(23)	3.9	4.6	0.0	0.0	0.0	0.0	0.0
	4회 이상	(65)	0.0	0.0	0.0	0.0	0.0	0.0	0.0

<계속>

<표 22> 충청지역 방문지

(단위: %)

BASE: 충청 방문자		사례수	청남대	옛터민속박물관(대전)	신탄진동	서천	둔산
■ 전 체 ■		(293)	0.2	0.1	0.1	0.1	0.1
월별	1월	(29)	0.0	0.0	0.0	0.0	0.6
	2월	(11)	0.0	0.0	0.0	0.0	0.0
	3월	(20)	0.0	0.0	0.0	0.0	0.0
	4월	(16)	0.0	0.0	1.8	0.0	0.0
	5월	(19)	0.0	0.0	0.0	1.4	0.0
	6월	(21)	0.0	0.0	0.0	0.0	0.0
	7월	(26)	0.0	0.0	0.0	0.0	0.0
	8월	(16)	0.0	0.0	0.0	0.0	0.0
	9월	(24)	2.1	0.0	0.0	0.0	0.0
	10월	(29)	0.0	0.0	0.0	0.0	0.0
	11월	(40)	0.0	0.8	0.0	0.0	0.0
	12월	(43)	0.0	0.0	0.0	0.0	0.0
거주국	일본	(71)	0.0	0.0	0.0	0.0	0.0
	중국	(40)	0.0	0.0	0.0	0.0	0.0
	홍콩	(6)	0.0	0.0	0.0	0.0	0.0
	싱가포르	(4)	0.0	0.0	0.0	0.0	0.0
	대만	(7)	0.0	0.0	0.0	0.0	0.0
	태국	(6)	9.0	0.0	0.0	0.0	0.0
	말레이시아	(7)	0.0	0.0	0.0	0.0	0.0
	호주	(6)	0.0	0.0	0.0	0.0	0.0
	미국	(48)	0.0	0.0	0.0	0.0	0.0
	캐나다	(5)	0.0	0.0	0.0	0.0	0.0
	영국	(6)	0.0	0.0	0.0	0.0	0.0
	독일	(7)	0.0	0.0	4.1	3.9	2.5
	프랑스	(3)	0.0	0.0	0.0	0.0	0.0
	러시아	(6)	0.0	0.0	0.0	0.0	0.0
	중동	(6)	0.0	5.9	0.0	0.0	0.0
	인도	(6)	0.0	0.0	0.0	0.0	0.0
	기타	(61)	0.0	0.0	0.0	0.0	0.0
성별	남자	(182)	0.0	0.2	0.2	0.1	0.1
	여자	(111)	0.5	0.0	0.0	0.0	0.0
연령	15~20세	(15)	0.0	0.0	0.0	0.0	0.0
	21~30세	(99)	0.0	0.0	0.0	0.0	0.0
	31~40세	(69)	0.7	0.5	0.0	0.0	0.0
	41~50세	(55)	0.0	0.0	0.0	0.0	0.0
	51~60세	(33)	0.0	0.0	0.8	0.8	0.5
	61세 이상	(23)	0.0	0.0	0.0	0.0	0.0
직업	공무원, 군인	(14)	3.7	2.4	0.0	0.0	0.0
	기업인, 경영직	(43)	0.0	0.0	0.0	0.6	0.0
	사무, 기술직	(40)	0.0	0.0	0.0	0.0	0.4
	판매, 서비스직	(23)	0.0	0.0	0.0	0.0	0.0
	전문직	(55)	0.0	0.0	0.0	0.0	0.0
	생산/기능/노무직	(25)	0.0	0.0	1.1	0.0	0.0
	자영업자	(16)	0.0	0.0	0.0	0.0	0.0
	학생	(56)	0.0	0.0	0.0	0.0	0.0
	주부	(5)	0.0	0.0	0.0	0.0	0.0
	은퇴자	(5)	0.0	0.0	0.0	0.0	0.0
	무직	(6)	0.0	0.0	0.0	0.0	0.0
	기타	(6)	0.0	0.0	0.0	0.0	0.0
방한 목적	여가/위락/휴가	(57)	0.0	0.0	0.0	0.0	0.0
	뷰티/건강/치료	(1)	0.0	0.0	0.0	0.0	0.0
	종교 및 순례	(4)	0.0	0.0	0.0	0.0	0.0
	쇼핑	(8)	0.0	0.0	0.0	0.0	0.0
	친구/친지 방문	(29)	0.0	0.0	0.0	0.0	0.0
	사업/전문 활동	(150)	0.3	0.2	0.2	0.2	0.1
	교육	(44)	0.0	0.0	0.0	0.0	0.0
여행 형태	개별여행	(265)	0.2	0.1	0.1	0.1	0.1
	단체여행	(26)	0.0	0.0	0.0	0.0	0.0
	Air-tel Tour	(2)	0.0	0.0	0.0	0.0	0.0
방한 횟수	1회	(158)	0.3	0.2	0.0	0.0	0.1
	2회	(47)	0.0	0.0	0.0	0.6	0.0
	3회	(23)	0.0	0.0	0.0	0.0	0.0
	4회 이상	(65)	0.0	0.0	0.4	0.0	0.0

<표 23> 전라지역 방문지

(단위: %)

BASE: 전라 방문자		사례수	전주(한옥마을)	광양(봉수대)/순천(순천만)	구례(화엄사)	해남(땅끝마을)	여수(거문도, 오동도)	지리산 국립공원(전라도)	목포(유달산)
■ 전 체 ■		(340)	34.3	24.9	22.6	20.7	19.3	17.7	15.4
월별	1월	(20)	30.5	0.8	0.8	6.7	0.9	0.0	24.7
	2월	(11)	29.7	23.8	23.8	23.8	36.5	14.7	9.8
	3월	(23)	37.1	14.6	30.2	29.6	18.4	21.0	9.4
	4월	(34)	45.6	28.0	0.0	16.6	16.8	10.4	9.6
	5월	(23)	41.0	15.8	26.1	31.6	27.5	26.5	8.5
	6월	(23)	24.3	25.5	54.5	15.2	5.9	30.4	30.4
	7월	(46)	27.1	32.9	20.7	23.0	24.0	13.0	15.4
	8월	(29)	26.7	28.2	15.8	31.5	0.0	35.7	8.5
	9월	(15)	38.6	32.6	15.3	0.0	47.2	7.6	32.6
	10월	(42)	32.4	19.0	22.6	7.6	25.2	18.9	7.2
	11월	(35)	25.4	39.3	42.9	38.4	22.3	16.1	22.7
	12월	(39)	50.6	24.2	19.2	16.8	18.7	15.1	17.2
거주국	일본	(87)	32.7	36.9	35.8	28.1	26.2	29.5	20.9
	중국	(132)	42.0	33.1	33.7	33.3	18.8	23.4	19.7
	홍콩	(4)	32.1	12.0	0.0	0.0	0.0	0.0	0.0
	싱가포르	(4)	35.2	0.0	0.0	0.0	5.1	0.0	11.2
	대만	(2)	33.2	0.0	0.0	0.0	0.0	0.0	0.0
	태국	(2)	61.2	0.0	0.0	0.0	38.8	0.0	0.0
	말레이시아	(2)	49.9	15.5	0.0	0.0	0.0	0.0	0.0
	호주	(4)	52.5	10.7	0.0	9.3	19.9	0.0	0.0
	미국	(35)	17.0	9.5	2.0	4.1	14.1	5.6	9.0
	캐나다	(6)	26.8	5.2	4.9	0.0	17.6	0.0	23.1
	영국	(5)	47.7	0.0	0.0	0.0	7.0	0.0	0.0
	독일	(4)	48.0	10.4	3.9	0.0	17.0	0.0	10.3
	프랑스	(3)	26.2	0.0	5.5	0.0	22.8	0.0	17.3
	러시아	(5)	9.4	7.4	0.0	0.0	43.1	0.0	9.4
	중동	(4)	0.0	0.0	0.0	7.1	8.6	0.0	22.1
	인도	(2)	0.0	0.0	0.0	0.0	13.3	0.0	0.0
	기타	(40)	29.9	8.4	0.0	0.0	15.3	4.2	2.7
성별	남자	(186)	25.3	23.4	25.7	18.9	22.6	17.5	17.0
	여자	(154)	45.1	26.7	18.8	22.7	15.4	17.8	13.5
연령	15~20세	(13)	23.8	0.0	0.0	2.6	5.2	0.0	3.6
	21~30세	(101)	39.8	18.3	13.6	9.2	14.2	12.6	9.8
	31~40세	(71)	33.0	25.2	18.4	22.6	16.7	27.7	14.5
	41~50세	(69)	29.6	37.3	34.9	39.1	22.6	15.1	23.4
	51~60세	(68)	32.5	27.1	33.4	24.5	27.7	22.4	13.6
	61세 이상	(18)	40.1	22.4	16.8	5.7	24.0	11.8	36.1
직업	공무원, 군인	(8)	20.3	4.0	0.0	0.0	4.8	0.0	0.0
	기업인, 경영직	(29)	20.3	29.0	11.9	16.0	26.6	11.8	14.6
	사무, 기술직	(65)	40.1	35.2	30.7	23.3	16.2	29.3	20.0
	판매, 서비스직	(17)	31.8	43.2	25.6	43.2	1.3	0.0	11.9
	전문직	(42)	39.5	12.4	2.6	0.0	20.3	7.0	11.6
	생산/기능/노무직	(61)	23.2	41.4	49.7	48.2	30.4	32.8	15.5
	자영업자	(29)	37.7	20.5	10.2	19.3	33.2	5.0	24.7
	학생	(52)	45.3	10.6	13.8	6.7	10.4	11.9	11.4
	주부	(12)	52.5	22.0	30.4	26.5	0.0	40.7	8.4
	은퇴자	(6)	17.4	19.6	0.0	0.0	19.6	0.0	47.9
	무직	(9)	49.1	0.0	41.4	16.0	3.6	24.3	0.0
	기타	(10)	5.3	0.0	0.0	0.0	32.6	0.0	20.7
	무응답	(0)	0.0	0.0	0.0	0.0	0.0	0.0	0.0
방한 목적	여가/위락/휴가	(176)	33.9	38.8	36.6	34.7	21.9	23.1	20.2
	뷰티/건강/치료	(0)	0.0	100.0	0.0	0.0	0.0	0.0	0.0
	종교 및 순례	(8)	78.6	18.8	49.5	49.5	12.3	49.5	0.0
	쇼핑	(2)	0.0	0.0	0.0	0.0	0.0	0.0	0.0
	친구/친지 방문	(30)	33.7	5.3	11.4	2.3	4.2	12.1	14.7
	사업/전문 활동	(87)	23.8	6.4	0.0	1.2	22.6	4.2	6.3
	교육	(36)	53.6	19.5	13.0	8.8	14.2	21.8	19.3
여행 형태	개별여행	(301)	31.8	24.3	20.5	19.4	19.9	16.5	14.7
	단체여행	(36)	57.6	30.9	41.3	32.9	16.2	28.9	22.9
	Air-tel Tour	(3)	0.0	0.0	0.0	0.0	0.0	0.0	0.0
방한 횟수	1회	(211)	31.5	30.9	25.7	27.3	18.8	21.5	16.2
	2회	(46)	46.9	15.8	18.1	4.5	17.8	12.9	7.1
	3회	(23)	40.1	27.1	18.3	21.3	30.6	13.9	14.8
	4회 이상	(60)	31.9	9.8	16.5	9.5	18.1	9.5	19.4

<계속>

<표 23> 전라지역 방문지

(단위: %)

BASE: 전라 방문자		사례수	완도 (보길도/ 청산도)	무등산	진도 (신비의 바닷길)	비엔날레	남원 (광한루)	보성 (보성차밭)	무주 (리조트)
■ 전 체 ■		(340)	12.6	9.0	7.9	5.6	5.5	5.1	4.3
월별	1월	(20)	7.6	7.6	1.4	6.7	3.7	6.7	31.2
	2월	(11)	23.8	13.4	18.8	16.9	0.0	9.8	23.8
	3월	(23)	14.8	0.0	17.1	6.4	0.0	17.7	2.9
	4월	(34)	6.2	9.5	0.0	0.0	7.3	5.3	0.0
	5월	(23)	20.9	4.5	5.1	2.9	12.3	0.0	0.0
	6월	(23)	39.3	5.2	24.1	13.7	4.4	12.3	3.2
	7월	(46)	11.4	0.7	11.6	2.1	0.0	0.0	1.4
	8월	(29)	11.6	17.5	0.0	6.0	0.0	0.0	1.9
	9월	(15)	7.6	17.3	7.6	5.3	15.3	8.9	0.0
	10월	(42)	2.5	6.3	10.1	2.7	10.1	6.7	0.0
	11월	(35)	24.2	11.1	0.0	5.5	6.6	0.0	0.0
	12월	(39)	0.0	19.1	8.5	10.0	7.0	4.9	7.9
거주국	일본	(87)	17.6	1.2	13.4	0.0	10.1	4.2	4.8
	중국	(132)	20.3	11.7	10.1	2.5	4.9	4.4	4.8
	홍콩	(4)	0.0	0.0	0.0	0.0	13.3	0.0	13.3
	싱가포르	(4)	0.0	11.1	0.0	11.1	0.0	26.6	22.0
	대만	(2)	0.0	28.5	0.0	28.5	0.0	0.0	0.0
	태국	(2)	0.0	0.0	0.0	0.0	0.0	0.0	0.0
	말레이시아	(2)	0.0	34.3	0.0	15.5	0.0	15.5	11.0
	호주	(4)	0.0	7.4	9.3	9.3	0.0	19.7	0.0
	미국	(35)	2.0	16.5	3.7	9.2	1.9	6.2	2.0
	캐나다	(6)	0.0	10.4	0.0	13.9	0.0	0.0	10.3
	영국	(5)	0.0	4.2	5.9	16.3	0.0	0.0	10.2
	독일	(4)	3.9	10.4	0.0	0.0	0.0	6.5	0.0
	프랑스	(3)	0.0	6.8	5.5	8.1	0.0	5.5	0.0
	러시아	(5)	0.0	6.2	0.0	6.2	8.4	0.0	9.8
	중동	(4)	0.0	0.0	0.0	14.2	5.2	0.0	7.5
	인도	(2)	0.0	0.0	0.0	25.6	0.0	0.0	0.0
	기타	(40)	0.0	11.1	0.0	18.8	4.0	8.0	0.0
성별	남자	(186)	13.1	8.9	10.0	4.8	2.5	6.4	4.0
	여자	(154)	12.0	9.1	5.5	6.6	9.0	3.4	4.6
연령	15~20세	(13)	0.0	48.8	2.6	7.0	0.0	10.2	2.6
	21~30세	(101)	8.0	13.6	2.7	10.0	6.6	8.2	8.6
	31~40세	(71)	17.9	5.0	8.0	4.4	7.1	2.7	0.8
	41~50세	(69)	16.5	5.2	15.8	6.2	3.0	3.6	4.9
	51~60세	(68)	12.5	1.6	6.2	0.5	3.1	3.6	2.5
	61세 이상	(18)	12.3	11.9	17.8	1.7	15.2	4.1	0.0
직업	공무원, 군인	(8)	0.0	0.0	0.0	0.0	0.0	8.2	14.5
	기업인, 경영직	(29)	2.4	7.7	0.0	7.0	0.0	6.5	0.0
	사무, 기술직	(65)	15.5	4.0	9.9	0.4	7.2	1.5	3.2
	판매, 서비스직	(17)	11.9	2.6	0.0	11.9	0.0	2.2	0.0
	전문직	(42)	0.0	20.7	0.0	17.8	1.6	2.3	0.6
	생산/기능/노무직	(61)	38.0	3.2	14.4	0.0	7.5	5.7	1.7
	자영업자	(29)	12.3	4.7	26.0	2.8	5.7	11.8	4.6
	학생	(52)	4.4	18.6	2.0	11.9	4.7	8.9	14.0
	주부	(12)	8.4	0.0	17.5	0.0	18.0	0.0	11.8
	은퇴자	(6)	0.0	15.1	17.1	5.2	0.0	0.0	0.0
	무직	(9)	0.0	0.0	0.0	0.0	24.3	0.0	0.0
	기타	(10)	0.0	27.5	0.0	0.0	0.0	8.1	0.0
	무응답	(0)	0.0	0.0	0.0	0.0	100.0	0.0	0.0
방한 목적	여가/위락/휴가	(176)	21.0	6.0	11.8	1.8	5.0	4.0	3.9
	뷰티/건강/치료	(0)	0.0	0.0	0.0	0.0	0.0	0.0	0.0
	종교 및 순례	(8)	0.0	0.0	12.6	0.0	24.6	12.3	0.0
	쇼핑	(2)	0.0	0.0	0.0	100.0	0.0	0.0	0.0
	친구/친지 방문	(30)	10.4	12.5	8.1	10.3	1.8	3.8	3.1
	사업/전문 활동	(87)	0.0	11.8	1.8	7.5	2.9	4.0	1.4
	교육	(36)	7.6	16.5	3.3	11.7	12.9	12.4	15.6
여행 형태	개별여행	(301)	11.0	10.1	5.9	6.1	4.8	5.6	4.7
	단체여행	(36)	27.1	0.0	25.2	1.6	11.8	1.3	0.0
	Air-tel Tour	(3)	0.0	0.0	0.0	0.0	0.0	0.0	19.8
방한 횟수	1회	(211)	16.8	9.9	10.1	6.6	5.6	6.7	2.7
	2회	(46)	0.0	16.4	0.0	9.3	3.3	3.7	8.5
	3회	(23)	12.4	1.5	4.4	2.5	13.7	4.9	10.4
	4회 이상	(60)	7.7	2.8	7.7	0.4	3.7	0.5	4.2

<계속>

<표 23> 전라지역 방문지

(단위: %)

BASE: 전라 방문자		사례수	충장로	정읍 (내장산)	군산	담양 (죽녹원, 메타세콰이아 가로수길)	광주	임실 (치즈 테마파크)	익산 (미륵사지)
■ 전 체 ■		(340)	4.3	3.7	3.3	3.3	2.7	2.1	1.9
월별	1월	(20)	6.7	0.0	5.5	0.0	2.2	6.7	6.7
	2월	(11)	13.4	0.0	1.5	9.8	1.6	14.0	0.0
	3월	(23)	8.3	0.0	0.0	0.0	0.0	0.0	0.0
	4월	(34)	2.3	0.0	5.2	0.0	1.1	0.0	0.0
	5월	(23)	0.0	15.8	5.2	0.0	0.0	0.0	1.5
	6월	(23)	12.2	0.0	4.7	1.5	0.0	0.0	5.9
	7월	(46)	0.5	0.0	1.6	0.0	4.4	0.0	0.0
	8월	(29)	0.0	0.0	3.5	0.0	0.7	0.0	0.0
	9월	(15)	0.0	7.6	0.0	0.0	0.0	7.6	0.0
	10월	(42)	9.0	2.5	1.1	0.0	2.5	2.5	0.8
	11월	(35)	0.0	5.5	2.0	16.6	6.3	2.9	1.1
	12월	(39)	5.4	12.7	8.1	10.0	7.3	2.7	6.8
거주국	일본	(87)	0.0	5.1	0.0	1.3	3.5	4.9	1.2
	중국	(132)	1.0	4.9	0.0	6.0	0.0	2.2	2.6
	홍콩	(4)	0.0	0.0	0.0	0.0	0.0	0.0	0.0
	싱가포르	(4)	6.6	0.0	4.8	0.0	6.1	0.0	0.0
	대만	(2)	28.5	0.0	0.0	0.0	0.0	0.0	0.0
	태국	(2)	0.0	0.0	0.0	0.0	0.0	0.0	0.0
	말레이시아	(2)	35.8	0.0	0.0	15.5	0.0	0.0	0.0
	호주	(4)	0.0	0.0	0.0	0.0	17.0	0.0	0.0
	미국	(35)	16.8	0.0	17.8	0.0	4.0	0.0	0.0
	캐나다	(6)	0.0	0.0	0.0	0.0	0.0	0.0	9.5
	영국	(5)	4.2	0.0	6.4	0.0	0.0	0.0	7.0
	독일	(4)	0.0	0.0	0.0	0.0	0.0	0.0	0.0
	프랑스	(3)	0.0	0.0	0.0	0.0	13.4	0.0	0.0
	러시아	(5)	6.2	0.0	9.4	0.0	15.8	0.0	8.4
	중동	(4)	14.2	0.0	11.2	0.0	8.4	0.0	15.7
	인도	(2)	14.7	0.0	14.0	0.0	45.1	0.0	0.0
	기타	(40)	10.7	4.4	8.8	4.4	4.4	0.0	0.0
성별	남자	(186)	3.6	4.0	4.6	1.7	3.6	1.2	2.0
	여자	(154)	5.1	3.4	1.8	5.3	1.7	3.3	1.8
연령	15~20세	(13)	10.4	0.0	2.3	0.0	0.0	0.0	18.3
	21~30세	(101)	8.6	2.8	4.4	7.2	6.7	1.0	1.3
	31~40세	(71)	1.6	1.7	5.2	5.6	0.3	0.0	2.4
	41~50세	(69)	3.4	0.0	1.3	0.0	1.9	7.3	0.0
	51~60세	(68)	1.3	6.5	2.9	0.0	0.0	0.0	1.4
	61세 이상	(18)	0.0	23.1	0.0	0.0	5.9	6.4	0.0
직업	공무원, 군인	(8)	21.1	0.0	23.7	0.0	11.5	0.0	0.0
	기업인, 경영직	(29)	4.3	6.8	3.3	0.0	0.0	0.0	3.5
	사무, 기술직	(65)	0.4	4.9	2.3	3.0	1.5	1.6	0.0
	판매, 서비스직	(17)	0.0	0.0	1.8	0.0	19.0	0.0	0.0
	전문직	(42)	12.1	4.3	6.0	4.3	0.4	0.0	0.7
	생산/기능/노무직	(61)	0.0	5.7	4.0	6.4	0.6	4.3	1.6
	자영업자	(29)	0.0	3.9	5.5	0.0	1.9	8.5	0.0
	학생	(52)	11.8	0.0	0.0	6.7	1.6	0.0	7.2
	주부	(12)	0.0	0.0	0.0	0.0	0.0	9.0	0.0
	은퇴자	(6)	0.0	0.0	0.0	0.0	0.0	0.0	5.7
	무직	(9)	0.0	11.7	0.0	0.0	19.0	0.0	0.0
	기타	(10)	0.0	0.0	0.0	0.0	5.8	0.0	0.0
	무응답	(0)	0.0	0.0	0.0	0.0	0.0	0.0	0.0
방한 목적	여가/위락/휴가	(176)	1.2	5.0	0.4	3.4	0.3	3.5	0.0
	뷰티/건강/치료	(0)	0.0	0.0	0.0	0.0	0.0	0.0	0.0
	종교 및 순례	(8)	0.0	12.3	0.0	0.0	2.6	12.3	0.0
	쇼핑	(2)	0.0	0.0	0.0	0.0	0.0	0.0	0.0
	친구/친지 방문	(30)	8.8	0.0	4.4	0.0	4.2	0.0	1.1
	사업/전문 활동	(87)	6.6	2.1	10.6	2.1	6.2	0.0	2.6
	교육	(36)	11.2	3.0	0.0	9.7	5.0	0.0	10.4
여행 형태	개별여행	(301)	4.6	2.8	3.8	3.7	2.7	1.9	2.1
	단체여행	(36)	1.6	11.8	0.0	0.0	2.9	4.3	0.0
	Air-tel Tour	(3)	0.0	0.0	0.0	0.0	0.0	0.0	0.0
방한 횟수	1회	(211)	4.3	3.6	4.2	3.8	1.7	0.7	2.0
	2회	(46)	9.8	2.2	0.0	0.0	0.0	7.4	0.0
	3회	(23)	0.0	0.0	3.1	13.9	5.9	4.7	5.9
	4회 이상	(60)	1.5	6.7	2.9	0.0	7.3	1.9	1.5

<계속>

<표 23> 전라지역 방문지

(단위: %)

BASE: 전라 방문자		사례수	마이산	고창	전라북도	전주 월드컵 경기장	내소사	대둔산	강진
■ 전 체 ■		(340)	1.4	0.4	0.4	0.3	0.3	0.3	0.2
월별	1월	(20)	0.0	0.0	6.7	0.0	0.0	0.0	0.0
	2월	(11)	0.0	0.0	0.0	9.8	0.0	0.0	0.0
	3월	(23)	0.0	0.0	0.0	0.0	0.0	0.0	0.0
	4월	(34)	3.1	0.0	0.0	0.0	0.0	0.0	0.0
	5월	(23)	0.0	0.0	0.0	0.0	0.0	0.0	3.2
	6월	(23)	4.4	0.0	0.0	0.0	4.4	0.0	0.0
	7월	(46)	0.0	0.0	0.0	0.0	0.0	0.0	0.0
	8월	(29)	0.0	0.0	0.0	0.0	0.0	0.0	0.0
	9월	(15)	0.0	7.6	0.0	0.0	0.0	0.0	0.0
	10월	(42)	4.0	0.0	0.0	0.0	0.0	2.0	0.0
	11월	(35)	2.9	0.8	0.0	0.0	0.0	0.0	0.0
	12월	(39)	0.0	0.0	0.0	0.0	0.0	0.0	0.0
거주국	일본	(87)	3.6	1.3	0.0	1.3	1.2	0.0	0.0
	중국	(132)	0.0	0.0	1.0	0.0	0.0	0.0	0.0
	홍콩	(4)	21.3	0.0	0.0	0.0	0.0	21.3	0.0
	싱가포르	(4)	0.0	0.0	0.0	0.0	0.0	0.0	0.0
	대만	(2)	38.3	0.0	0.0	0.0	0.0	0.0	0.0
	태국	(2)	0.0	0.0	0.0	0.0	0.0	0.0	0.0
	말레이시아	(2)	0.0	0.0	0.0	0.0	0.0	0.0	0.0
	호주	(4)	0.0	0.0	0.0	0.0	0.0	0.0	0.0
	미국	(35)	0.0	0.0	0.0	0.0	0.0	0.0	2.1
	캐나다	(6)	0.0	0.0	0.0	0.0	0.0	0.0	0.0
	영국	(5)	0.0	5.8	0.0	0.0	0.0	0.0	0.0
	독일	(4)	0.0	0.0	0.0	0.0	0.0	0.0	0.0
	프랑스	(3)	0.0	0.0	0.0	0.0	0.0	0.0	0.0
	러시아	(5)	0.0	0.0	0.0	0.0	0.0	0.0	0.0
	중동	(4)	0.0	0.0	0.0	0.0	0.0	0.0	0.0
	인도	(2)	0.0	0.0	0.0	0.0	0.0	0.0	0.0
	기타	(40)	0.0	0.0	0.0	0.0	0.0	0.0	0.0
성별	남자	(186)	0.5	0.1	0.0	0.6	0.0	0.0	0.4
	여자	(154)	2.5	0.7	0.9	0.0	0.7	0.6	0.0
연령	15~20세	(13)	0.0	0.0	0.0	0.0	0.0	0.0	0.0
	21~30세	(101)	0.0	0.3	1.3	0.0	0.0	0.0	0.0
	31~40세	(71)	1.2	0.0	0.0	0.0	0.0	0.0	0.0
	41~50세	(69)	1.2	0.0	0.0	0.0	0.0	1.2	0.0
	51~60세	(68)	1.5	1.7	0.0	0.0	0.0	0.0	1.1
	61세 이상	(18)	11.2	0.0	0.0	6.1	5.6	0.0	0.0
직업	공무원, 군인	(8)	0.0	0.0	0.0	0.0	0.0	0.0	0.0
	기업인, 경영직	(29)	0.0	0.0	0.0	0.0	0.0	0.0	0.0
	사무, 기술직	(65)	2.6	0.0	0.0	1.7	0.0	1.3	0.0
	판매, 서비스직	(17)	0.0	0.0	0.0	0.0	0.0	0.0	0.0
	전문직	(42)	0.0	0.0	0.0	0.0	0.0	0.0	1.8
	생산/기능/노무직	(61)	1.7	0.0	0.0	0.0	0.0	0.0	0.0
	자영업자	(29)	0.0	0.0	0.0	0.0	0.0	0.0	0.0
	학생	(52)	0.0	0.5	2.6	0.0	0.0	0.0	0.0
	주부	(12)	8.5	9.7	0.0	0.0	8.5	0.0	0.0
	은퇴자	(6)	0.0	0.0	0.0	0.0	0.0	0.0	0.0
	무직	(9)	11.2	0.0	0.0	0.0	0.0	0.0	0.0
	기타	(10)	0.0	0.0	0.0	0.0	0.0	0.0	0.0
	무응답	(0)	0.0	0.0	0.0	0.0	0.0	0.0	0.0
방한 목적	여가/위락/휴가	(176)	2.7	0.0	0.0	0.6	0.6	0.5	0.0
	뷰티/건강/치료	(0)	0.0	0.0	0.0	0.0	0.0	0.0	0.0
	종교 및 순례	(8)	0.0	0.0	0.0	0.0	0.0	0.0	0.0
	쇼핑	(2)	0.0	0.0	0.0	0.0	0.0	0.0	0.0
	친구/친지 방문	(30)	0.0	3.8	0.0	0.0	0.0	0.0	2.4
	사업/전문 활동	(87)	0.0	0.3	0.0	0.0	0.0	0.0	0.0
	교육	(36)	0.0	0.0	3.8	0.0	0.0	0.0	0.0
여행 형태	개별여행	(301)	0.3	0.5	0.4	0.0	0.3	0.0	0.2
	단체여행	(36)	7.5	0.0	0.0	0.0	0.0	2.4	0.0
	Air-tel Tour	(3)	38.8	0.0	0.0	41.3	0.0	0.0	0.0
방한 횟수	1회	(211)	0.4	0.1	0.0	0.0	0.0	0.0	0.0
	2회	(46)	1.8	0.0	2.9	2.4	0.0	0.0	1.6
	3회	(23)	0.0	0.0	0.0	0.0	0.0	0.0	0.0
	4회 이상	(60)	5.1	1.9	0.0	0.0	1.7	1.4	0.0

<계속>

<표 23> 전라지역 방문지

(단위: %)

BASE: 전라 방문자		사례수	진안군	부안	부전동	김제	순천
■ 전 체 ■		(340)	0.2	0.1	0.1	0.1	0.0
월별	1월	(20)	0.0	0.0	0.0	0.0	0.8
	2월	(11)	0.0	0.0	0.0	0.0	0.0
	3월	(23)	0.0	0.0	0.0	0.0	0.0
	4월	(34)	0.0	0.0	0.6	0.0	0.0
	5월	(23)	0.0	1.9	0.0	0.0	0.0
	6월	(23)	0.0	0.0	0.0	0.0	0.0
	7월	(46)	0.0	0.0	0.0	0.0	0.0
	8월	(29)	0.0	0.0	0.0	0.0	0.0
	9월	(15)	0.0	0.0	0.0	0.0	0.0
	10월	(42)	0.0	0.0	0.0	0.0	0.0
	11월	(35)	0.0	0.0	0.0	0.0	0.0
	12월	(39)	1.7	0.0	0.0	0.5	0.0
거주국	일본	(87)	0.0	0.0	0.0	0.0	0.0
	중국	(132)	0.0	0.0	0.0	0.0	0.0
	홍콩	(4)	0.0	0.0	0.0	0.0	0.0
	싱가포르	(4)	0.0	0.0	0.0	0.0	0.0
	대만	(2)	0.0	0.0	0.0	0.0	0.0
	태국	(2)	0.0	0.0	0.0	0.0	0.0
	말레이시아	(2)	0.0	0.0	0.0	0.0	0.0
	호주	(4)	0.0	0.0	0.0	0.0	0.0
	미국	(35)	1.9	0.0	0.0	0.0	0.0
	캐나다	(6)	0.0	0.0	0.0	0.0	0.0
	영국	(5)	0.0	0.0	0.0	0.0	0.0
	독일	(4)	0.0	0.0	0.0	0.0	3.9
	프랑스	(3)	0.0	0.0	0.0	5.5	0.0
	러시아	(5)	0.0	9.4	0.0	0.0	0.0
	중동	(4)	0.0	0.0	0.0	0.0	0.0
	인도	(2)	0.0	0.0	12.8	0.0	0.0
	기타	(40)	0.0	0.0	0.0	0.0	0.0
성별	남자	(186)	0.0	0.2	0.1	0.0	0.1
	여자	(154)	0.4	0.0	0.0	0.1	0.0
연령	15~20세	(13)	0.0	0.0	0.0	0.0	0.0
	21~30세	(101)	0.7	0.4	0.0	0.0	0.0
	31~40세	(71)	0.0	0.0	0.3	0.0	0.0
	41~50세	(69)	0.0	0.0	0.0	0.0	0.0
	51~60세	(68)	0.0	0.0	0.0	0.3	0.2
	61세 이상	(18)	0.0	0.0	0.0	0.0	0.0
직업	공무원, 군인	(8)	0.0	0.0	0.0	0.0	0.0
	기업인, 경영직	(29)	0.0	0.0	0.7	0.0	0.0
	사무, 기술직	(65)	0.0	0.0	0.0	0.0	0.3
	판매, 서비스직	(17)	0.0	0.0	0.0	0.0	0.0
	전문직	(42)	1.6	0.0	0.0	0.4	0.0
	생산/기능/노무직	(61)	0.0	0.0	0.0	0.0	0.0
	자영업자	(29)	0.0	1.5	0.0	0.0	0.0
	학생	(52)	0.0	0.0	0.0	0.0	0.0
	주부	(12)	0.0	0.0	0.0	0.0	0.0
	은퇴자	(6)	0.0	0.0	0.0	0.0	0.0
	무직	(9)	0.0	0.0	0.0	0.0	0.0
	기타	(10)	0.0	0.0	0.0	0.0	0.0
	무응답	(0)	0.0	0.0	0.0	0.0	0.0
방한 목적	여가/위락/휴가	(176)	0.0	0.2	0.0	0.0	0.0
	뷰티/건강/치료	(0)	0.0	0.0	0.0	0.0	0.0
	종교 및 순례	(8)	0.0	0.0	0.0	0.0	0.0
	쇼핑	(2)	0.0	0.0	0.0	0.0	0.0
	친구/친지 방문	(30)	0.0	0.0	0.0	0.6	0.0
	사업/전문 활동	(87)	0.8	0.0	0.2	0.0	0.2
	교육	(36)	0.0	0.0	0.0	0.0	0.0
여행 형태	개별여행	(301)	0.2	0.1	0.1	0.1	0.1
	단체여행	(36)	0.0	0.0	0.0	0.0	0.0
	Air-tel Tour	(3)	0.0	0.0	0.0	0.0	0.0
방한 횟수	1회	(211)	0.3	0.2	0.0	0.0	0.0
	2회	(46)	0.0	0.0	0.4	0.4	0.0
	3회	(23)	0.0	0.0	0.0	0.0	0.7
	4회 이상	(60)	0.0	0.0	0.0	0.0	0.0

<표 24> 경상지역 방문지

(단위: %)

BASE: 경상 방문자		사례수	해운대 해수욕장/ 누리마루 APEC 하우스	광안리/ 광안대교	용두산공원/ BIFF광장/ 자갈치	태종대	용궁사/ 기장	거제 (바람의 언덕, 외도)	통영(한려수도 조망 케이블카)
■ 전 체 ■		(1,255)	65.2	51.2	34.4	30.6	28.0	25.9	22.5
월별	1월	(82)	65.4	52.4	28.8	30.8	32.8	22.5	15.9
	2월	(89)	59.0	51.4	16.6	15.2	22.3	18.7	17.8
	3월	(95)	49.6	43.2	42.5	30.5	22.1	28.3	24.1
	4월	(97)	66.8	55.5	38.1	42.7	23.2	27.0	24.9
	5월	(95)	77.2	59.6	49.4	34.6	40.6	26.7	18.9
	6월	(95)	64.9	50.0	47.3	32.4	31.3	26.0	23.3
	7월	(123)	73.0	60.5	37.0	43.4	18.8	26.6	24.8
	8월	(127)	84.9	64.7	37.6	34.0	30.2	24.4	21.0
	9월	(96)	55.2	48.4	24.9	25.9	23.7	15.2	12.3
	10월	(124)	60.0	42.2	31.7	22.7	27.3	24.7	23.8
	11월	(121)	55.9	51.4	22.3	25.6	27.3	35.7	31.0
	12월	(112)	65.4	34.3	37.0	27.5	37.7	31.4	26.8
거주국	일본	(419)	69.0	64.2	36.6	38.8	44.0	37.0	33.4
	중국	(324)	86.4	67.1	55.4	52.8	38.7	46.9	41.9
	홍콩	(19)	53.3	24.5	31.2	11.2	2.5	3.5	0.0
	싱가포르	(18)	56.3	37.4	47.8	18.2	12.8	4.1	1.2
	대만	(14)	53.7	55.0	27.5	15.5	11.3	5.6	0.0
	태국	(13)	37.1	16.3	16.3	6.0	10.0	3.8	0.0
	말레이시아	(22)	61.9	45.2	28.8	15.2	8.1	2.9	0.0
	호주	(17)	59.7	34.1	24.0	6.8	7.9	4.6	0.0
	미국	(96)	42.8	26.2	16.9	7.0	7.4	4.5	0.8
	캐나다	(26)	70.0	41.6	16.1	15.2	13.2	0.0	2.8
	영국	(18)	48.7	31.9	16.0	12.9	9.9	7.2	1.7
	독일	(13)	53.9	29.8	14.2	7.6	14.8	2.3	2.1
	프랑스	(14)	42.3	29.0	20.5	8.8	9.1	5.3	0.0
	러시아	(20)	65.5	33.5	31.8	14.9	8.3	2.2	0.0
	중동	(12)	43.3	24.3	17.0	8.9	4.9	0.0	0.0
	인도	(7)	40.9	27.1	7.2	0.0	5.8	10.6	9.3
	기타	(204)	44.6	29.0	15.3	8.9	7.4	3.1	1.5
성별	남자	(684)	54.9	45.4	28.6	26.4	26.5	25.3	21.3
	여자	(572)	77.6	58.2	41.4	35.6	29.8	26.7	23.8
연령	15~20세	(40)	71.6	48.0	44.3	9.7	6.0	5.2	5.2
	21~30세	(345)	74.8	47.3	28.8	24.8	14.2	11.5	8.6
	31~40세	(332)	60.0	48.1	35.9	32.0	31.4	25.1	21.5
	41~50세	(272)	66.2	59.1	42.8	36.3	36.5	35.5	30.4
	51~60세	(194)	59.2	54.2	32.3	37.2	36.5	42.6	39.7
	61세 이상	(71)	53.6	49.9	24.3	24.6	36.7	29.7	26.9
	모름/무응답	(1)	0.0	0.0	0.0	0.0	0.0	0.0	0.0
직업	공무원, 군인	(44)	42.7	18.7	29.5	3.2	3.4	5.6	0.0
	기업인, 경영직	(172)	40.9	31.2	14.8	11.8	13.4	14.5	11.5
	사무, 기술직	(277)	71.8	61.5	36.7	38.2	37.7	37.8	33.0
	판매, 서비스직	(85)	64.8	50.5	29.4	25.4	26.0	23.1	21.9
	전문직	(120)	60.4	38.6	29.2	28.0	19.4	10.6	9.7
	생산/기능/노무직	(179)	71.7	68.5	49.9	50.7	50.1	47.2	44.6
	자영업자	(106)	73.3	60.9	48.1	40.8	32.6	30.9	26.7
	학생	(172)	77.6	47.1	33.6	21.0	11.2	7.9	5.3
	주부	(34)	68.1	52.6	54.9	45.7	51.5	41.8	36.6
	은퇴자	(12)	59.6	41.5	13.9	25.3	16.6	17.8	17.8
	무직	(28)	61.2	62.5	36.1	27.4	49.3	45.1	30.4
	기타	(24)	64.5	54.3	13.3	18.5	1.2	4.4	0.0
	무응답	(2)	0.0	0.0	0.0	0.0	0.0	0.0	0.0
방한 목적	여가/위락/휴가	(684)	81.1	68.6	49.4	46.6	42.6	38.5	34.6
	뷰티/건강/치료	(13)	99.1	90.2	54.8	28.6	51.8	18.1	18.1
	종교 및 순례	(10)	66.0	56.8	49.4	37.7	45.0	33.8	53.2
	쇼핑	(17)	61.0	53.3	12.7	17.6	0.0	0.0	0.0
	친구/친지 방문	(126)	60.6	42.9	20.8	17.4	15.6	12.1	12.1
	사업/전문 활동	(321)	31.4	16.9	8.4	5.1	4.8	9.3	3.5
	교육	(82)	67.2	46.7	31.0	19.2	16.4	13.3	13.2
	기타	(1)	36.8	0.0	66.8	33.2	0.0	0.0	0.0
여행 형태	개별여행	(1,148)	65.2	51.0	34.4	29.6	27.1	24.2	20.7
	단체여행	(96)	66.3	54.2	34.9	45.3	41.4	48.8	46.2
	Air-tel Tour	(11)	59.5	48.9	30.9	4.5	0.0	0.0	0.0
방한 횟수	1회	(699)	70.5	54.6	38.5	35.5	29.2	27.8	25.4
	2회	(178)	63.9	46.2	34.8	23.0	24.3	23.6	18.6
	3회	(119)	69.0	59.4	36.8	34.2	42.2	22.1	20.3
	4회 이상	(259)	49.9	41.9	22.2	20.7	20.7	24.2	18.2

<계속>

<표 24> 경상지역 방문지

(단위: %)

BASE: 경상 방문자		사례수	국제시장	감천 문화마을	남해 (독일 마을)	이기대/ 오륙도	달맞이 고개	지리산 국립공원 (경상도)	해인사
■ 전 체 ■		(1,255)	17.8	15.7	13.3	11.3	8.7	7.8	7.5
월별	1월	(82)	41.1	16.1	7.4	4.8	3.3	1.4	1.3
	2월	(89)	40.6	10.1	11.6	7.4	4.2	3.6	3.4
	3월	(95)	30.1	9.0	14.9	4.0	2.7	7.5	3.9
	4월	(97)	0.0	15.8	17.7	8.5	4.7	8.3	4.0
	5월	(95)	0.0	12.9	13.5	17.9	7.6	11.3	4.7
	6월	(95)	0.0	14.2	11.4	16.3	8.6	13.6	10.3
	7월	(123)	14.5	14.5	12.3	14.8	11.4	12.7	19.4
	8월	(127)	0.0	16.7	13.7	14.8	21.1	12.7	15.6
	9월	(96)	0.0	20.3	8.0	9.0	9.4	0.0	7.8
	10월	(124)	29.4	21.3	11.1	9.5	8.9	2.6	1.7
	11월	(121)	22.1	12.7	14.1	7.5	1.9	7.3	5.5
	12월	(112)	39.8	21.9	22.0	17.5	15.7	10.0	7.7
거주국	일본	(419)	26.4	12.8	17.2	7.5	7.3	8.8	7.4
	중국	(324)	25.1	24.5	26.7	25.4	13.4	17.8	15.5
	홍콩	(19)	18.7	29.0	0.0	0.0	6.4	4.3	0.0
	싱가포르	(18)	6.3	21.5	0.0	8.0	19.4	0.0	0.0
	대만	(14)	0.0	17.7	0.0	22.0	12.1	0.0	0.0
	태국	(13)	0.0	5.4	0.0	0.0	5.3	0.0	5.4
	말레이시아	(22)	2.5	20.7	1.0	0.0	9.3	0.0	1.0
	호주	(17)	12.4	27.7	0.0	7.4	6.1	0.0	2.6
	미국	(96)	7.4	7.9	3.0	6.5	3.0	2.6	1.5
	캐나다	(26)	10.6	16.1	0.0	6.2	11.2	0.0	0.0
	영국	(18)	6.9	13.1	2.8	9.2	13.2	1.1	1.7
	독일	(13)	5.2	11.8	0.0	0.0	6.9	0.0	3.6
	프랑스	(14)	6.0	18.5	1.9	6.7	8.0	0.0	4.8
	러시아	(20)	3.6	13.5	6.5	7.6	2.2	0.0	0.0
	중동	(12)	10.6	4.0	0.0	4.0	4.5	0.0	2.2
	인도	(7)	9.4	5.7	0.0	9.1	3.0	0.0	0.0
	기타	(204)	4.6	9.7	1.5	4.3	6.8	0.0	4.4
성별	남자	(684)	14.2	13.1	13.7	10.1	7.8	7.7	6.1
	여자	(572)	22.1	18.7	12.8	12.6	9.9	7.9	9.3
연령	15~20세	(40)	11.5	13.2	5.3	7.7	8.7	0.0	3.3
	21~30세	(345)	14.1	15.9	3.9	8.4	7.9	4.0	4.3
	31~40세	(332)	19.6	18.2	13.6	13.7	7.3	6.8	5.4
	41~50세	(272)	21.5	16.2	19.0	17.0	13.8	12.3	11.3
	51~60세	(194)	17.1	13.7	21.1	6.8	6.1	11.1	9.4
	61세 이상	(71)	19.8	7.6	18.9	6.0	7.4	9.0	16.2
	모름/무응답	(1)	0.0	0.0	0.0	0.0	0.0	0.0	0.0
직업	공무원, 군인	(44)	13.5	15.7	0.0	1.8	14.8	0.0	3.3
	기업인, 경영직	(172)	9.3	9.2	7.0	7.9	8.0	5.0	3.1
	사무, 기술직	(277)	23.7	15.6	16.8	11.7	9.8	11.0	6.5
	판매, 서비스직	(85)	23.1	20.4	10.7	20.8	4.9	8.2	10.6
	전문직	(120)	13.7	15.0	6.1	9.0	7.6	1.6	6.8
	생산/기능/노무직	(179)	22.7	18.7	29.4	17.3	8.5	15.1	12.5
	자영업자	(106)	14.2	17.4	17.7	13.6	10.6	12.4	12.3
	학생	(172)	9.1	15.7	4.0	8.3	9.9	2.4	3.3
	주부	(34)	40.6	17.7	11.1	8.7	10.6	10.2	13.5
	은퇴자	(12)	5.9	8.0	17.8	0.0	2.7	8.6	8.6
	무직	(28)	39.7	25.5	26.6	10.9	4.3	4.2	18.0
	기타	(24)	12.3	10.0	0.0	0.9	1.3	0.0	2.9
	무응답	(2)	0.0	0.0	0.0	0.0	0.0	0.0	0.0
방한 목적	여가/위락/휴가	(684)	24.6	20.8	20.3	16.7	11.8	12.2	11.0
	뷰티/건강/치료	(13)	15.6	43.8	0.0	0.0	0.0	0.0	0.0
	종교 및 순례	(10)	14.1	12.2	20.0	0.0	0.0	9.7	21.1
	쇼핑	(17)	25.8	18.7	0.0	9.0	21.8	0.0	0.0
	친구/친지 방문	(126)	11.6	11.9	7.0	3.3	6.0	1.0	3.8
	사업/전문 활동	(321)	7.3	3.6	3.6	4.6	2.8	2.9	1.7
	교육	(82)	11.4	20.8	6.5	7.6	10.7	3.7	7.8
	기타	(1)	36.8	36.8	0.0	0.0	0.0	0.0	0.0
여행 형태	개별여행	(1,148)	16.6	15.7	11.9	10.8	8.1	7.4	6.6
	단체여행	(96)	33.6	17.0	31.3	16.7	15.4	13.8	19.2
	Air-tel Tour	(11)	8.9	4.5	0.0	15.1	19.5	0.0	0.0
방한 횟수	1회	(699)	17.8	18.1	14.9	13.9	10.5	10.0	9.8
	2회	(178)	24.0	12.9	12.0	9.9	8.6	3.9	5.4
	3회	(119)	18.1	20.5	12.4	13.0	9.0	7.3	6.8
	4회 이상	(259)	13.5	8.8	10.3	4.2	3.8	4.7	3.3

<계속>

<표 24> 경상지역 방문지

(단위: %)

BASE: 경상 방문자		사례수	서면	현대 산업단지	동성로	대구타워	대왕암 공원	서문시장	팔공산
■ 전 체 ■		(1,255)	7.5	6.4	5.5	5.0	4.8	4.6	4.4
월별	1월	(82)	19.8	2.6	6.9	5.6	0.3	4.0	5.3
	2월	(89)	14.3	9.5	5.3	3.9	3.9	5.6	2.2
	3월	(95)	16.6	8.9	4.2	2.3	6.0	4.4	3.8
	4월	(97)	15.9	6.1	5.1	7.1	5.3	3.4	3.7
	5월	(95)	11.1	2.9	5.5	2.8	9.2	2.2	4.2
	6월	(95)	2.6	5.7	8.6	8.8	6.5	6.0	2.5
	7월	(123)	2.6	6.0	4.1	7.2	3.6	4.5	6.5
	8월	(127)	4.8	7.4	4.4	4.2	5.6	2.4	5.8
	9월	(96)	6.0	6.6	12.5	4.3	7.2	8.3	8.1
	10월	(124)	0.0	8.2	4.2	1.5	1.3	3.9	1.3
	11월	(121)	1.7	5.9	2.3	6.0	6.1	6.0	4.6
	12월	(112)	3.7	6.3	5.4	6.0	2.9	5.0	4.8
거주국	일본	(419)	16.6	4.9	0.3	0.3	5.1	0.9	1.3
	중국	(324)	7.6	6.0	0.8	1.4	6.6	1.0	2.5
	홍콩	(19)	0.0	3.9	11.0	4.3	0.0	8.2	8.2
	싱가포르	(18)	0.0	2.2	10.9	0.0	0.0	6.0	8.9
	대만	(14)	0.0	5.6	0.0	6.1	5.4	5.4	5.4
	태국	(13)	0.0	9.4	0.0	3.5	0.0	0.0	0.0
	말레이시아	(22)	0.0	5.0	5.5	1.0	0.0	0.0	2.4
	호주	(17)	0.0	8.7	7.4	10.3	4.7	9.2	7.4
	미국	(96)	0.0	7.2	22.3	19.5	4.6	21.3	13.7
	캐나다	(26)	0.0	3.8	13.8	7.3	3.6	3.9	7.7
	영국	(18)	0.0	13.8	16.8	7.1	8.1	11.2	4.4
	독일	(13)	0.0	7.3	7.6	8.6	1.3	6.0	6.3
	프랑스	(14)	0.0	8.6	10.5	11.1	8.9	3.9	9.6
	러시아	(20)	0.0	1.4	0.0	0.0	2.0	0.0	4.0
	중동	(12)	0.0	2.2	3.6	7.5	2.8	4.9	11.1
	인도	(7)	0.0	8.5	16.5	12.3	4.0	3.2	9.7
	기타	(204)	0.0	10.5	13.3	12.8	3.2	10.0	7.4
성별	남자	(684)	5.8	8.9	5.6	4.8	5.7	4.9	3.9
	여자	(572)	9.6	3.4	5.5	5.1	3.6	4.2	5.1
연령	15~20세	(40)	2.5	6.6	4.6	11.6	0.0	3.6	9.5
	21~30세	(345)	7.1	5.5	10.0	7.0	4.4	8.0	6.2
	31~40세	(332)	7.1	6.4	5.0	5.8	3.6	4.8	4.0
	41~50세	(272)	11.6	7.6	3.0	1.8	7.9	2.5	3.0
	51~60세	(194)	4.1	4.9	3.2	2.8	4.6	1.6	2.2
	61세 이상	(71)	7.8	10.5	2.7	5.4	3.2	4.1	4.5
	모름/무응답	(1)	0.0	0.0	0.0	0.0	0.0	0.0	100.0
직업	공무원, 군인	(44)	0.0	6.0	18.0	19.0	0.0	17.7	10.4
	기업인, 경영직	(172)	3.9	9.7	11.0	6.4	2.5	6.5	10.4
	사무, 기술직	(277)	13.9	9.5	0.5	0.0	8.0	0.8	1.0
	판매, 서비스직	(85)	4.0	0.5	4.2	3.2	5.9	6.3	0.9
	전문직	(120)	0.0	4.3	9.8	10.4	5.6	6.8	7.5
	생산/기능/노무직	(179)	10.8	6.7	1.4	2.0	4.6	2.0	0.9
	자영업자	(106)	6.7	8.0	3.4	5.2	6.0	4.1	1.8
	학생	(172)	2.7	3.3	8.5	8.4	2.5	7.2	7.4
	주부	(34)	24.9	0.8	0.0	0.0	0.0	3.0	3.0
	은퇴자	(12)	0.0	15.1	5.9	3.2	1.7	3.2	8.8
	무직	(28)	21.4	3.6	4.9	4.9	10.1	4.1	4.1
	기타	(24)	0.0	0.0	5.2	3.4	0.0	1.0	4.4
	무응답	(2)	0.0	0.0	100.0	100.0	0.0	0.0	0.0
방한 목적	여가/위락/휴가	(684)	11.3	4.5	1.8	0.8	6.1	1.3	2.6
	뷰티/건강/치료	(13)	43.9	0.0	0.0	0.0	0.0	0.0	0.0
	종교 및 순례	(10)	0.0	0.0	6.6	6.6	0.0	6.6	6.6
	쇼핑	(17)	0.0	4.4	0.0	13.8	0.0	19.7	0.0
	친구/친지 방문	(126)	3.7	1.6	11.2	10.6	2.7	9.2	7.8
	사업/전문 활동	(321)	1.9	13.5	11.2	8.8	3.7	8.4	5.7
	교육	(82)	0.0	4.4	7.5	14.7	3.5	7.5	10.7
	기타	(1)	0.0	0.0	0.0	0.0	33.2	0.0	0.0
여행 형태	개별여행	(1,148)	7.7	6.8	5.5	5.4	5.1	4.9	4.2
	단체여행	(96)	5.6	2.9	5.8	0.0	1.1	1.4	6.6
	Air-tel Tour	(11)	0.0	0.0	9.2	0.0	0.0	0.0	4.9
방한 횟수	1회	(699)	7.1	6.7	7.8	5.9	5.0	5.8	6.0
	2회	(178)	8.8	7.2	2.3	2.8	3.9	3.1	2.6
	3회	(119)	8.5	2.3	1.8	6.1	2.6	5.1	4.4
	4회 이상	(259)	7.2	7.1	3.2	3.3	5.9	2.1	1.4

<계속>

<표 24> 경상지역 방문지

(단위: %)

BASE: 경상 방문자		사례수	창원/ 마산/ 진해	범어사	부곡 (부곡 하와이)	경주 (불국사, 보문관광단지, 양동마을)	거가대교	신불산 (억새평원, 홍류폭포)	하동
■ 전 체 ■		(1,255)	3.3	3.2	2.8	2.7	2.5	2.1	2.0
월별	1월	(82)	3.9	4.1	0.0	8.3	1.2	1.3	1.2
	2월	(89)	1.5	1.2	1.2	15.0	0.0	2.1	1.2
	3월	(95)	0.6	4.6	0.0	14.5	4.6	0.5	3.1
	4월	(97)	2.7	3.2	3.6	0.0	4.3	5.8	7.2
	5월	(95)	5.7	7.6	2.5	0.0	6.1	0.6	5.0
	6월	(95)	2.6	5.8	3.6	0.0	7.9	4.8	4.7
	7월	(123)	7.3	5.0	4.2	0.0	0.8	2.1	0.0
	8월	(127)	2.7	4.8	6.5	0.0	4.8	1.1	2.7
	9월	(96)	2.1	2.7	3.9	0.0	0.0	0.8	0.0
	10월	(124)	1.5	0.0	0.0	0.0	0.0	1.3	0.0
	11월	(121)	3.1	0.0	2.5	0.0	0.0	2.2	0.0
	12월	(112)	5.8	0.9	3.7	0.0	1.8	3.1	0.0
거주국	일본	(419)	3.1	6.2	4.0	3.5	6.6	0.7	2.7
	중국	(324)	2.4	4.5	5.6	3.5	1.4	0.5	4.1
	홍콩	(19)	0.0	0.0	0.0	0.0	0.0	0.0	0.0
	싱가포르	(18)	2.6	0.0	0.0	0.0	0.0	0.0	0.0
	대만	(14)	0.0	0.0	0.0	4.3	0.0	10.0	0.0
	태국	(13)	5.4	0.0	0.0	0.0	0.0	12.8	0.0
	말레이시아	(22)	3.0	0.0	0.0	0.0	0.0	0.0	0.0
	호주	(17)	5.1	0.0	0.0	2.7	0.0	4.7	0.0
	미국	(96)	2.7	0.0	0.0	3.0	0.0	2.5	0.0
	캐나다	(26)	1.2	0.0	0.0	2.4	0.0	4.9	0.0
	영국	(18)	3.8	0.0	0.0	0.0	0.0	4.8	0.0
	독일	(13)	8.8	0.0	0.0	3.1	0.0	1.3	0.0
	프랑스	(14)	1.3	0.0	0.0	2.8	0.0	5.6	0.0
	러시아	(20)	0.0	0.0	0.0	3.2	0.0	5.6	0.0
	중동	(12)	11.2	0.0	0.0	1.7	0.0	2.2	0.0
	인도	(7)	3.0	0.0	0.0	0.0	0.0	6.7	0.0
	기타	(204)	6.0	0.0	0.0	0.7	0.0	5.4	0.0
성별	남자	(684)	3.8	3.6	2.1	3.2	3.1	3.1	1.5
	여자	(572)	2.8	2.8	3.6	2.1	1.9	0.9	2.5
연령	15~20세	(40)	3.9	0.0	0.0	0.7	0.0	0.0	0.0
	21~30세	(345)	3.5	0.0	1.9	1.6	0.9	3.6	0.8
	31~40세	(332)	1.9	4.0	2.1	1.9	2.6	1.9	0.6
	41~50세	(272)	3.3	6.2	4.0	4.4	4.0	0.9	4.9
	51~60세	(194)	2.6	2.4	1.8	2.5	3.5	2.1	3.4
	61세 이상	(71)	11.3	8.4	9.6	7.2	3.4	2.0	0.0
	모름/무응답	(1)	0.0	0.0	0.0	0.0	0.0	0.0	0.0
직업	공무원, 군인	(44)	0.0	0.0	0.0	2.0	0.0	0.7	0.0
	기업인, 경영직	(172)	6.7	0.9	1.1	1.9	0.7	2.1	1.4
	사무, 기술직	(277)	3.1	4.0	4.4	2.6	5.6	1.5	2.9
	판매, 서비스직	(85)	0.4	2.4	1.2	1.3	1.2	3.1	0.0
	전문직	(120)	2.6	0.0	2.2	0.5	1.8	2.2	0.0
	생산/기능/노무직	(179)	3.3	8.9	4.5	3.1	2.2	3.4	3.1
	자영업자	(106)	5.5	6.1	5.3	6.4	3.6	4.2	5.7
	학생	(172)	2.6	0.0	0.0	3.2	0.0	1.4	0.0
	주부	(34)	3.0	0.0	3.0	4.7	3.1	0.8	4.3
	은퇴자	(12)	0.0	0.0	0.0	2.9	0.0	1.7	0.0
	무직	(28)	3.7	13.2	7.8	4.0	11.7	0.0	4.2
	기타	(24)	0.0	0.0	0.0	0.0	0.0	0.0	0.0
	무응답	(2)	0.0	0.0	0.0	0.0	0.0	0.0	0.0
방한 목적	여가/위락/휴가	(684)	1.9	5.7	4.5	3.2	3.7	0.7	3.1
	뷰티/건강/치료	(13)	1.9	0.0	0.0	0.0	0.0	0.0	0.0
	종교 및 순례	(10)	0.0	0.0	9.7	9.7	9.7	0.0	0.0
	쇼핑	(17)	0.0	0.0	0.0	0.0	0.0	0.0	0.0
	친구/친지 방문	(126)	4.0	0.0	2.6	1.0	2.8	4.7	0.8
	사업/전문 활동	(321)	5.9	0.5	0.0	1.4	0.7	4.8	0.3
	교육	(82)	5.2	0.0	0.0	6.2	0.0	0.7	1.8
	기타	(1)	0.0	0.0	0.0	0.0	0.0	0.0	0.0
여행 형태	개별여행	(1,148)	3.6	3.5	2.6	2.7	2.4	2.3	2.0
	단체여행	(96)	0.3	0.0	4.9	3.0	4.4	0.7	2.2
	Air-tel Tour	(11)	0.0	0.0	0.0	0.0	0.0	0.0	0.0
방한 횟수	1회	(699)	2.3	3.7	3.2	3.0	1.6	1.9	2.9
	2회	(178)	2.5	1.2	0.7	2.9	3.8	4.3	0.7
	3회	(119)	6.6	1.9	4.1	2.6	2.8	0.7	0.8
	4회 이상	(259)	5.3	4.1	2.5	1.8	4.2	1.9	0.8

<계속>

<표 24> 경상지역 방문지

(단위: %)

BASE: 경상 방문자		사례수	비슬산	안동 (하회마을)	간절곶	울산	부산시	한려해상 국립공원	송정
■ 전 체 ■		(1,255)	1.6	1.4	1.4	1.3	1.2	1.1	0.9
월별	1월	(82)	0.9	5.8	0.0	0.0	0.0	0.0	0.0
	2월	(89)	2.6	7.2	1.2	1.6	1.5	1.8	1.2
	3월	(95)	0.7	7.4	1.5	2.5	0.0	2.1	3.1
	4월	(97)	4.1	0.0	3.2	0.0	0.0	1.1	1.1
	5월	(95)	0.8	0.0	2.5	2.6	0.0	2.5	3.8
	6월	(95)	0.0	0.0	1.1	0.0	0.0	2.1	1.1
	7월	(123)	0.8	0.0	0.0	1.4	0.0	3.7	0.8
	8월	(127)	1.3	0.0	2.9	0.2	0.0	0.0	1.0
	9월	(96)	0.8	0.0	2.4	0.0	0.0	0.0	0.0
	10월	(124)	1.4	0.0	0.0	1.3	6.6	0.0	0.0
	11월	(121)	2.2	0.0	0.0	4.6	3.1	0.0	0.0
	12월	(112)	3.2	0.0	1.8	0.8	1.5	0.0	0.0
거주국	일본	(419)	0.0	1.3	3.6	0.7	0.5	1.2	2.3
	중국	(324)	0.6	2.5	0.6	0.7	0.0	2.1	0.7
	홍콩	(19)	0.0	0.0	0.0	0.0	0.0	0.0	0.0
	싱가포르	(18)	0.0	0.0	0.0	2.8	0.0	0.0	0.0
	대만	(14)	0.0	0.0	0.0	0.0	0.0	5.6	0.0
	태국	(13)	0.0	0.0	0.0	5.4	0.0	0.0	0.0
	말레이시아	(22)	0.0	0.0	0.0	8.1	0.0	0.0	0.0
	호주	(17)	0.0	1.5	0.0	0.0	2.3	0.0	0.0
	미국	(96)	9.0	2.3	0.0	2.4	0.0	0.0	0.0
	캐나다	(26)	2.6	1.2	0.0	2.8	1.2	1.3	0.0
	영국	(18)	0.0	1.7	0.0	1.9	0.0	0.0	0.0
	독일	(13)	0.0	1.3	0.0	0.0	6.9	0.0	0.0
	프랑스	(14)	1.9	1.3	0.0	2.1	0.0	0.0	0.0
	러시아	(20)	0.0	0.0	0.0	1.9	10.3	2.1	0.0
	중동	(12)	1.7	0.0	0.0	2.2	0.0	0.0	0.0
	인도	(7)	3.2	0.0	0.0	4.0	0.0	0.0	0.0
	기타	(204)	3.9	0.5	0.0	1.6	4.4	0.0	0.0
성별	남자	(684)	1.2	1.3	1.0	1.8	2.0	1.3	1.1
	여자	(572)	2.0	1.6	1.7	0.7	0.2	0.8	0.8
연령	15~20세	(40)	0.7	0.6	0.0	0.0	0.9	0.0	0.0
	21~30세	(345)	3.0	1.5	0.0	1.6	0.4	0.2	0.3
	31~40세	(332)	2.4	1.3	2.6	1.7	1.4	0.5	0.4
	41~50세	(272)	0.2	1.3	1.4	1.1	0.8	2.5	2.3
	51~60세	(194)	0.5	0.2	1.8	0.5	1.8	2.2	1.2
	61세 이상	(71)	0.0	4.1	1.6	1.2	3.9	0.0	1.5
	모름/무응답	(1)	0.0	100.0	0.0	0.0	0.0	0.0	0.0
직업	공무원, 군인	(44)	5.5	1.3	0.0	2.3	0.0	0.0	0.0
	기업인, 경영직	(172)	2.9	0.0	0.0	1.6	5.2	0.0	0.0
	사무, 기술직	(277)	0.3	0.2	2.1	1.5	0.1	1.3	2.2
	판매, 서비스직	(85)	3.8	3.4	1.3	1.4	0.8	0.0	1.3
	전문직	(120)	3.4	2.1	1.9	0.3	0.0	0.3	0.0
	생산/기능/노무직	(179)	1.0	0.9	1.8	0.2	1.6	2.1	1.8
	자영업자	(106)	0.0	4.4	2.0	0.0	1.8	4.9	0.0
	학생	(172)	1.4	2.1	0.0	2.1	0.2	0.4	0.0
	주부	(34)	0.0	4.7	7.2	0.0	0.0	0.0	0.0
	은퇴자	(12)	0.0	0.0	0.0	13.0	0.0	0.0	0.0
	무직	(28)	0.0	0.0	0.0	5.4	0.0	0.0	5.2
	기타	(24)	1.4	0.0	0.0	0.0	0.0	0.0	0.0
	무응답	(2)	0.0	0.0	0.0	0.0	0.0	0.0	0.0
방한 목적	여가/위락/휴가	(684)	0.2	1.4	2.1	0.2	0.1	1.8	1.3
	뷰티/건강/치료	(13)	0.0	0.0	8.6	0.0	2.5	0.0	0.0
	종교 및 순례	(10)	6.6	0.0	0.0	0.0	0.0	0.0	28.2
	쇼핑	(17)	11.3	16.8	0.0	0.0	0.0	4.4	0.0
	친구/친지 방문	(126)	3.9	1.9	1.0	2.5	0.3	0.0	0.0
	사업/전문 활동	(321)	2.2	0.6	0.0	2.4	4.2	0.0	0.0
	교육	(82)	5.3	1.3	0.0	4.7	0.4	0.4	0.0
	기타	(1)	0.0	0.0	0.0	0.0	0.0	0.0	0.0
여행 형태	개별여행	(1,148)	1.7	1.4	1.5	1.4	1.3	0.7	0.8
	단체여행	(96)	0.0	1.6	0.0	0.0	0.0	5.8	2.7
	Air-tel Tour	(11)	0.0	0.0	0.0	0.0	0.0	0.0	0.0
방한 횟수	1회	(699)	2.3	1.5	1.1	1.3	0.5	1.6	0.6
	2회	(178)	2.2	1.0	1.4	0.2	2.2	0.0	0.8
	3회	(119)	0.0	4.0	2.9	0.5	0.3	1.8	2.9
	4회 이상	(259)	0.1	0.4	1.4	2.5	2.9	0.0	1.0

<계속>

<표 24> 경상지역 방문지

(단위: %)

BASE: 경상 방문자		사례수	동래산성	금정산	영덕	대구시내	구미	통도사	포항 (호미곶 해맞이 광장)
■ 전 체 ■		(1,255)	0.9	0.9	0.9	0.9	0.8	0.7	0.6
월별	1월	(82)	1.2	1.2	0.0	0.2	1.5	0.0	2.6
	2월	(89)	1.2	1.2	1.8	0.6	1.4	1.4	4.5
	3월	(95)	0.0	0.0	2.1	0.0	0.0	1.5	1.9
	4월	(97)	1.1	2.5	3.6	2.5	0.3	0.0	0.0
	5월	(95)	1.2	0.0	0.0	1.7	0.0	1.2	0.0
	6월	(95)	0.0	2.1	1.1	0.0	1.1	2.6	0.0
	7월	(123)	0.0	0.0	0.0	0.6	0.8	0.0	0.0
	8월	(127)	1.0	1.0	0.0	0.0	2.3	1.0	0.0
	9월	(96)	6.3	2.7	2.4	0.0	0.0	1.2	0.0
	10월	(124)	0.0	0.0	0.0	2.0	0.0	0.0	0.0
	11월	(121)	0.0	0.0	0.9	2.2	1.4	0.0	0.0
	12월	(112)	0.0	0.9	0.0	0.2	0.6	0.0	0.0
거주국	일본	(419)	2.1	1.5	1.3	1.5	0.8	1.2	0.5
	중국	(324)	0.8	1.6	1.9	0.0	0.0	0.8	0.5
	홍콩	(19)	0.0	0.0	0.0	2.8	0.0	0.0	0.0
	싱가포르	(18)	0.0	0.0	0.0	0.0	1.0	0.0	0.0
	대만	(14)	0.0	0.0	0.0	0.0	4.3	0.0	0.0
	태국	(13)	0.0	0.0	0.0	0.0	0.0	0.0	0.0
	말레이시아	(22)	0.0	0.0	0.0	0.0	0.0	0.0	0.0
	호주	(17)	0.0	0.0	0.0	2.1	0.0	0.0	1.2
	미국	(96)	0.0	0.0	0.0	0.8	1.5	0.0	1.7
	캐나다	(26)	0.0	0.0	0.0	1.2	2.2	0.0	1.2
	영국	(18)	0.0	0.0	0.0	0.0	0.0	0.0	0.0
	독일	(13)	0.0	0.0	0.0	2.6	0.0	0.0	0.0
	프랑스	(14)	0.0	0.0	0.0	1.3	0.0	0.0	1.3
	러시아	(20)	0.0	0.0	0.0	0.0	1.4	0.0	1.4
	중동	(12)	0.0	0.0	0.0	0.0	3.8	0.0	0.0
	인도	(7)	0.0	0.0	0.0	6.8	5.7	0.0	0.0
	기타	(204)	0.0	0.0	0.0	0.8	1.4	0.6	0.7
성별	남자	(684)	1.0	0.9	1.1	1.1	1.1	0.7	0.8
	여자	(572)	0.8	1.0	0.6	0.5	0.5	0.6	0.4
연령	15~20세	(40)	0.0	0.0	0.0	0.5	0.0	0.0	0.0
	21~30세	(345)	0.3	0.0	0.0	0.7	0.4	0.0	1.3
	31~40세	(332)	1.3	1.7	0.3	0.5	2.0	0.4	0.1
	41~50세	(272)	1.0	1.4	3.0	0.9	0.3	0.9	0.8
	51~60세	(194)	1.1	0.0	1.1	1.1	0.6	1.4	0.3
	61세 이상	(71)	1.6	3.1	0.0	3.0	0.0	3.3	0.8
	모름/무응답	(1)	0.0	0.0	0.0	0.0	0.0	0.0	0.0
직업	공무원, 군인	(44)	0.0	0.0	0.0	0.6	0.4	0.0	1.3
	기업인, 경영직	(172)	0.7	0.0	0.0	1.3	2.1	0.7	0.6
	사무, 기술직	(277)	1.2	0.8	1.4	0.7	0.7	0.0	0.1
	판매, 서비스직	(85)	0.0	1.2	0.0	0.6	1.2	0.0	1.3
	전문직	(120)	1.9	0.0	0.0	3.4	1.4	1.0	0.5
	생산/기능/노무직	(179)	0.0	2.0	2.6	0.0	0.2	2.7	0.7
	자영업자	(106)	3.4	3.6	2.9	0.0	1.1	1.4	0.0
	학생	(172)	0.0	0.0	0.0	0.3	0.0	0.0	1.8
	주부	(34)	3.6	0.0	0.0	0.0	0.0	0.0	0.0
	은퇴자	(12)	0.0	0.0	0.0	0.0	0.0	0.0	0.0
	무직	(28)	0.0	3.6	0.0	3.8	0.0	0.0	0.0
	기타	(24)	0.0	0.0	0.0	0.0	0.9	0.0	0.0
	무응답	(2)	0.0	0.0	0.0	0.0	0.0	0.0	0.0
방한 목적	여가/위락/휴가	(684)	1.4	1.7	1.7	0.1	0.0	1.1	0.4
	뷰티/건강/치료	(13)	0.0	0.0	0.0	0.0	0.0	0.0	0.0
	종교 및 순례	(10)	0.0	0.0	0.0	0.0	0.0	0.0	0.0
	쇼핑	(17)	0.0	0.0	0.0	0.0	0.0	0.0	0.0
	친구/친지 방문	(126)	1.8	0.0	0.0	0.9	1.6	0.0	1.3
	사업/전문 활동	(321)	0.0	0.0	0.0	2.3	2.5	0.0	1.2
	교육	(82)	0.0	0.0	0.0	1.5	0.0	1.5	0.0
	기타	(1)	0.0	0.0	0.0	0.0	0.0	0.0	0.0
여행 형태	개별여행	(1,148)	1.0	1.0	0.9	0.8	0.9	0.8	0.7
	단체여행	(96)	0.0	0.0	1.0	1.1	0.0	0.0	0.0
	Air-tel Tour	(11)	0.0	0.0	0.0	0.0	0.0	0.0	0.0
방한 횟수	1회	(699)	1.0	1.0	1.0	0.6	0.4	1.1	0.8
	2회	(178)	0.6	1.2	0.0	0.0	0.1	0.0	1.2
	3회	(119)	1.0	0.0	3.8	0.6	2.7	1.0	0.3
	4회 이상	(259)	0.9	0.9	0.0	2.3	1.6	0.0	0.0

<계속>

<표 24> 경상지역 방문지

(단위: %)

BASE: 경상 방문자		사례수	송도(부산)	부산대학교	밀양	양산	미륵도	쌍계사	언양
■ 전 체 ■		(1,255)	0.6	0.6	0.5	0.5	0.5	0.5	0.5
월별	1월	(82)	0.0	0.0	0.0	0.0	1.2	0.0	4.5
	2월	(89)	0.0	0.0	1.2	0.0	1.8	0.0	0.0
	3월	(95)	0.0	1.5	0.0	0.4	0.0	2.1	0.0
	4월	(97)	0.0	2.2	0.0	0.8	0.0	2.2	0.0
	5월	(95)	0.0	1.2	0.0	2.6	0.3	0.0	1.2
	6월	(95)	0.0	1.1	0.0	0.0	0.0	1.1	1.1
	7월	(123)	4.2	0.0	3.4	1.3	1.1	0.8	0.0
	8월	(127)	1.0	1.0	0.0	0.6	0.0	0.0	0.0
	9월	(96)	1.2	0.0	1.2	0.0	0.0	0.0	0.0
	10월	(124)	0.0	0.0	0.0	0.0	0.0	0.0	0.0
	11월	(121)	0.0	0.0	0.0	0.3	1.6	0.0	0.0
	12월	(112)	0.0	0.0	0.0	0.0	0.0	0.0	0.0
거주국	일본	(419)	1.0	1.7	0.8	0.0	0.2	1.0	0.8
	중국	(324)	1.0	0.0	1.0	0.7	1.1	0.6	0.8
	홍콩	(19)	0.0	0.0	0.0	0.0	0.0	0.0	0.0
	싱가포르	(18)	0.0	0.0	0.0	0.0	0.0	0.0	0.0
	대만	(14)	0.0	0.0	0.0	0.0	0.0	0.0	0.0
	태국	(13)	0.0	0.0	0.0	0.0	7.7	0.0	0.0
	말레이시아	(22)	0.0	0.0	0.0	0.0	0.0	0.0	0.0
	호주	(17)	0.0	0.0	0.0	0.0	0.0	0.0	0.0
	미국	(96)	0.0	0.0	0.0	1.6	0.0	0.0	0.0
	캐나다	(26)	0.0	0.0	0.0	0.0	1.3	0.0	0.0
	영국	(18)	0.0	0.0	0.0	0.0	0.0	0.0	0.0
	독일	(13)	0.0	0.0	0.0	0.0	0.0	0.0	0.0
	프랑스	(14)	0.0	0.0	0.0	0.0	0.0	0.0	0.0
	러시아	(20)	0.0	0.0	0.0	0.0	0.0	0.0	0.0
	중동	(12)	0.0	0.0	0.0	5.5	2.2	0.0	0.0
	인도	(7)	0.0	0.0	0.0	0.0	0.0	0.0	0.0
	기타	(204)	0.0	0.0	0.0	0.8	0.0	0.0	0.0
성별	남자	(684)	0.3	0.2	0.3	0.7	0.9	0.4	0.9
	여자	(572)	1.0	1.0	0.8	0.3	0.0	0.5	0.0
연령	15~20세	(40)	0.0	0.0	0.0	0.0	0.0	0.0	0.0
	21~30세	(345)	0.4	1.7	0.0	0.1	0.1	0.3	0.0
	31~40세	(332)	0.0	0.0	0.3	0.6	0.2	0.9	0.8
	41~50세	(272)	2.3	0.0	2.0	1.5	0.4	0.0	0.4
	51~60세	(194)	0.0	0.5	0.0	0.0	1.3	1.1	1.1
	61세 이상	(71)	0.0	0.0	0.0	0.0	2.2	0.0	0.0
	모름/무응답	(1)	0.0	0.0	0.0	0.0	0.0	0.0	0.0
직업	공무원, 군인	(44)	0.0	0.0	0.0	3.4	0.0	0.0	0.0
	기업인, 경영직	(172)	0.0	0.0	0.0	0.0	0.0	0.0	0.6
	사무, 기술직	(277)	0.4	2.1	0.4	0.9	0.0	0.7	1.8
	판매, 서비스직	(85)	1.4	0.0	0.0	0.0	2.3	0.0	0.0
	전문직	(120)	0.0	0.0	0.0	1.3	0.7	0.0	0.0
	생산/기능/노무직	(179)	1.2	0.0	1.2	0.0	0.6	1.7	0.0
	자영업자	(106)	3.0	0.0	3.0	0.6	1.5	0.0	0.0
	학생	(172)	0.0	0.7	0.0	0.0	0.2	0.6	0.0
	주부	(34)	0.0	0.0	0.0	0.0	0.0	0.0	0.0
	은퇴자	(12)	0.0	0.0	0.0	0.0	0.0	0.0	0.0
	무직	(28)	0.0	0.0	0.0	0.0	0.0	0.0	0.0
	기타	(24)	0.0	0.0	0.0	0.0	2.0	0.0	0.0
	무응답	(2)	0.0	0.0	0.0	0.0	0.0	0.0	0.0
방한 목적	여가/위락/휴가	(684)	1.1	0.8	0.8	0.5	0.8	0.7	0.1
	뷰티/건강/치료	(13)	0.0	0.0	0.0	0.0	0.0	0.0	0.0
	종교 및 순례	(10)	0.0	0.0	0.0	0.0	0.0	0.0	0.0
	쇼핑	(17)	0.0	0.0	0.0	0.0	0.0	0.0	0.0
	친구/친지 방문	(126)	0.0	1.2	0.0	0.0	0.0	0.0	0.0
	사업/전문 활동	(321)	0.0	0.0	0.3	1.0	0.0	0.3	1.5
	교육	(82)	0.0	0.0	0.0	0.0	0.7	0.0	0.0
	기타	(1)	0.0	0.0	0.0	0.0	0.0	0.0	0.0
여행 형태	개별여행	(1,148)	0.7	0.6	0.6	0.5	0.4	0.4	0.5
	단체여행	(96)	0.0	0.0	0.0	0.0	1.0	1.1	0.0
	Air-tel Tour	(11)	0.0	0.0	0.0	0.0	0.0	0.0	0.0
방한 횟수	1회	(699)	0.6	0.5	0.5	0.3	0.4	0.6	0.0
	2회	(178)	0.6	0.8	0.6	0.0	0.0	0.0	1.5
	3회	(119)	0.8	1.0	0.0	0.6	0.2	0.0	0.0
	4회 이상	(259)	0.5	0.4	0.8	1.2	1.1	0.8	1.2

<계속>

<표 24> 경상지역 방문지

(단위: %)

BASE: 경상 방문자		사례수	영도다리	감포	광복동	강서구	부산진 시장	문경 (드라마 촬영장/ 문경세재)	창령
■ 전 체 ■		(1,255)	0.4	0.4	0.4	0.4	0.4	0.3	0.3
월별	1월	(82)	2.5	0.0	2.5	0.0	0.0	0.7	0.0
	2월	(89)	0.0	1.2	0.0	0.0	0.0	3.6	0.0
	3월	(95)	0.0	0.0	0.0	3.1	1.5	0.0	0.0
	4월	(97)	0.0	2.2	1.1	0.0	0.0	0.0	0.0
	5월	(95)	1.2	1.2	1.2	0.0	1.2	0.0	1.2
	6월	(95)	0.0	1.1	1.1	1.1	1.1	0.0	2.6
	7월	(123)	0.8	0.0	0.0	0.0	0.0	0.0	0.0
	8월	(127)	1.0	0.0	0.0	0.0	1.0	0.0	0.0
	9월	(96)	0.0	0.0	0.0	0.0	0.0	0.0	0.0
	10월	(124)	0.0	0.0	0.0	0.0	0.0	0.0	0.0
	11월	(121)	0.0	0.0	0.0	0.9	0.0	0.0	0.0
	12월	(112)	0.0	0.0	0.0	0.0	0.0	0.0	0.0
거주국	일본	(419)	1.3	1.3	1.2	1.2	1.2	0.0	0.3
	중국	(324)	0.0	0.0	0.0	0.0	0.0	1.0	0.8
	홍콩	(19)	0.0	0.0	0.0	0.0	0.0	0.0	0.0
	싱가포르	(18)	0.0	0.0	0.0	0.0	0.0	0.0	0.0
	대만	(14)	0.0	0.0	0.0	0.0	0.0	0.0	0.0
	태국	(13)	0.0	0.0	0.0	0.0	0.0	0.0	0.0
	말레이시아	(22)	0.0	0.0	0.0	0.0	0.0	0.0	0.0
	호주	(17)	0.0	0.0	0.0	0.0	0.0	0.0	0.0
	미국	(96)	0.0	0.0	0.0	0.0	0.0	0.6	0.0
	캐나다	(26)	0.0	0.0	0.0	0.0	0.0	0.0	0.0
	영국	(18)	0.0	0.0	0.0	0.0	0.0	0.0	0.0
	독일	(13)	0.0	0.0	0.0	0.0	0.0	0.0	0.0
	프랑스	(14)	0.0	0.0	0.0	0.0	0.0	0.0	0.0
	러시아	(20)	0.0	0.0	0.0	0.0	0.0	0.0	0.0
	중동	(12)	0.0	0.0	0.0	0.0	0.0	0.0	0.0
	인도	(7)	0.0	0.0	0.0	0.0	0.0	0.0	0.0
	기타	(204)	0.0	0.0	0.0	0.0	0.0	0.0	0.0
성별	남자	(684)	0.5	0.6	0.3	0.7	0.0	0.2	0.2
	여자	(572)	0.4	0.2	0.6	0.0	0.8	0.4	0.4
연령	15~20세	(40)	0.0	0.0	0.0	2.6	0.0	0.0	0.0
	21~30세	(345)	0.4	0.0	0.6	0.0	0.4	0.2	0.0
	31~40세	(332)	0.0	0.3	0.0	0.4	0.4	0.0	0.0
	41~50세	(272)	1.2	1.2	0.0	0.4	0.4	0.6	0.4
	51~60세	(194)	0.5	0.5	0.5	0.8	0.5	0.0	0.0
	61세 이상	(71)	0.0	0.0	2.9	0.0	0.0	2.2	3.5
	모름/무응답	(1)	0.0	0.0	0.0	0.0	0.0	0.0	0.0
직업	공무원, 군인	(44)	0.0	0.0	0.0	0.0	0.0	1.3	0.0
	기업인, 경영직	(172)	0.0	0.0	0.6	0.9	0.0	0.0	0.0
	사무, 기술직	(277)	0.4	0.0	0.0	1.3	0.5	0.0	0.0
	판매, 서비스직	(85)	0.0	1.3	0.0	0.0	1.4	0.0	0.0
	전문직	(120)	0.0	0.0	0.0	0.0	0.0	0.0	0.0
	생산/기능/노무직	(179)	1.3	1.8	0.6	0.0	0.7	0.0	1.4
	자영업자	(106)	1.9	1.0	1.9	0.0	0.0	1.5	1.1
	학생	(172)	0.0	0.0	0.7	0.0	0.0	0.0	0.0
	주부	(34)	0.0	0.0	0.0	0.0	3.0	4.7	0.0
	은퇴자	(12)	0.0	0.0	0.0	0.0	0.0	0.0	0.0
	무직	(28)	0.0	0.0	0.0	0.0	0.0	0.0	0.0
	기타	(24)	0.0	0.0	0.0	0.0	0.0	0.0	0.0
	무응답	(2)	0.0	0.0	0.0	0.0	0.0	0.0	0.0
방한 목적	여가/위락/휴가	(684)	0.6	0.8	0.6	0.4	0.2	0.5	0.5
	뷰티/건강/치료	(13)	0.0	0.0	0.0	0.0	0.0	0.0	0.0
	종교 및 순례	(10)	0.0	0.0	0.0	0.0	0.0	0.0	0.0
	쇼핑	(17)	0.0	0.0	0.0	0.0	0.0	0.0	0.0
	친구/친지 방문	(126)	0.8	0.0	0.8	0.0	1.2	0.0	0.0
	사업/전문 활동	(321)	0.0	0.0	0.0	0.6	0.7	0.2	0.0
	교육	(82)	0.0	0.0	0.0	0.0	0.0	0.0	0.0
	기타	(1)	0.0	0.0	0.0	0.0	0.0	0.0	0.0
여행 형태	개별여행	(1,148)	0.5	0.5	0.5	0.4	0.4	0.2	0.3
	단체여행	(96)	0.0	0.0	0.0	0.0	0.0	1.6	0.0
	Air-tel Tour	(11)	0.0	0.0	0.0	0.0	0.0	0.0	0.0
방한 횟수	1회	(699)	0.1	0.5	0.3	0.4	0.2	0.5	0.0
	2회	(178)	1.1	0.0	0.6	0.0	0.8	0.0	0.0
	3회	(119)	0.0	0.9	0.0	0.0	0.0	0.0	2.1
	4회 이상	(259)	0.9	0.4	0.8	1.0	0.8	0.0	0.4

<계속>

<표 24> 경상지역 방문지

(단위: %)

BASE: 경상 방문자		사례수	남포동	부산 평화시장	동대구	백암 (백암온천)	연산동	표충사	영주 (풍기인삼)
■ 전 체 ■		(1,255)	0.3	0.3	0.3	0.3	0.3	0.3	0.2
월별	1월	(82)	4.0	0.0	1.2	0.7	0.0	0.0	3.0
	2월	(89)	0.3	0.0	0.0	3.0	2.5	0.0	0.2
	3월	(95)	0.0	0.0	0.0	0.0	0.0	0.0	0.5
	4월	(97)	0.0	0.0	0.0	0.0	0.0	0.0	0.0
	5월	(95)	0.0	1.2	0.0	0.0	0.0	0.0	0.0
	6월	(95)	0.0	1.1	0.0	0.0	1.1	2.1	0.0
	7월	(123)	0.0	0.0	0.8	0.0	0.0	0.0	0.0
	8월	(127)	0.0	1.0	0.0	0.0	0.0	1.0	0.0
	9월	(96)	0.0	0.0	0.3	0.0	0.0	0.0	0.0
	10월	(124)	0.0	0.0	0.0	0.0	0.0	0.0	0.0
	11월	(121)	0.0	0.0	0.0	0.0	0.0	0.0	0.0
	12월	(112)	0.0	0.0	0.9	0.0	0.0	0.0	0.0
거주국	일본	(419)	0.7	0.8	0.7	0.3	0.8	0.8	0.0
	중국	(324)	0.0	0.0	0.0	0.5	0.0	0.0	0.4
	홍콩	(19)	0.0	0.0	0.0	0.0	0.0	0.0	0.0
	싱가포르	(18)	0.0	0.0	0.0	0.0	0.0	0.0	0.0
	대만	(14)	0.0	0.0	0.0	0.0	0.0	0.0	0.0
	태국	(13)	0.0	0.0	0.0	0.0	0.0	0.0	0.0
	말레이시아	(22)	0.0	0.0	0.0	0.0	0.0	0.0	2.1
	호주	(17)	1.5	0.0	0.0	0.0	0.0	0.0	1.2
	미국	(96)	0.0	0.0	0.0	0.6	0.0	0.0	1.2
	캐나다	(26)	0.0	0.0	0.0	0.0	0.0	0.0	0.0
	영국	(18)	0.0	0.0	0.0	0.0	0.0	0.0	0.0
	독일	(13)	0.0	0.0	0.0	0.0	0.0	0.0	0.0
	프랑스	(14)	0.0	0.0	1.8	0.0	0.0	0.0	0.0
	러시아	(20)	1.4	0.0	0.0	0.0	0.0	0.0	0.0
	중동	(12)	0.0	0.0	0.0	0.0	0.0	0.0	0.0
	인도	(7)	0.0	0.0	0.0	0.0	0.0	0.0	0.0
	기타	(204)	0.0	0.0	0.0	0.0	0.0	0.0	0.0
성별	남자	(684)	0.1	0.0	0.2	0.0	0.3	0.3	0.2
	여자	(572)	0.5	0.6	0.4	0.6	0.2	0.2	0.3
연령	15~20세	(40)	3.2	0.0	0.0	0.0	0.0	0.0	1.1
	21~30세	(345)	0.3	0.0	0.3	0.2	0.3	0.0	0.3
	31~40세	(332)	0.4	0.4	0.3	0.3	0.0	0.3	0.0
	41~50세	(272)	0.0	0.4	0.5	0.6	0.0	0.4	0.0
	51~60세	(194)	0.0	0.5	0.0	0.0	1.1	0.6	0.1
	61세 이상	(71)	0.0	0.0	0.0	0.0	0.0	0.0	1.9
	모름/무응답	(1)	0.0	0.0	0.0	0.0	0.0	0.0	0.0
직업	공무원, 군인	(44)	0.0	0.0	2.4	1.3	0.0	0.0	0.0
	기업인, 경영직	(172)	0.8	0.0	0.0	0.0	0.0	0.0	0.1
	사무, 기술직	(277)	0.0	0.0	0.1	0.0	1.2	0.8	0.0
	판매, 서비스직	(85)	0.0	1.4	0.0	0.0	0.0	0.0	0.0
	전문직	(120)	0.0	0.0	0.0	0.0	0.0	0.0	0.9
	생산/기능/노무직	(179)	0.6	0.7	0.6	0.0	0.0	0.6	0.8
	자영업자	(106)	0.0	0.0	0.0	1.0	0.0	0.0	0.0
	학생	(172)	0.7	0.0	0.0	0.0	0.0	0.0	0.3
	주부	(34)	0.0	3.0	3.0	4.7	0.0	0.0	0.0
	은퇴자	(12)	0.0	0.0	0.0	0.0	0.0	0.0	0.0
	무직	(28)	0.0	0.0	0.0	0.0	0.0	0.0	0.0
	기타	(24)	0.0	0.0	0.0	0.0	0.0	0.0	0.0
	무응답	(2)	0.0	0.0	0.0	0.0	0.0	0.0	0.0
방한 목적	여가/위락/휴가	(684)	0.3	0.2	0.1	0.4	0.5	0.5	0.3
	뷰티/건강/치료	(13)	0.0	0.0	0.0	0.0	0.0	0.0	0.0
	종교 및 순례	(10)	0.0	0.0	0.0	0.0	0.0	0.0	0.0
	쇼핑	(17)	0.0	0.0	0.0	0.0	0.0	0.0	0.0
	친구/친지 방문	(126)	0.8	0.0	0.8	0.0	0.0	0.0	0.0
	사업/전문 활동	(321)	0.2	0.7	0.4	0.2	0.0	0.0	0.4
	교육	(82)	0.0	0.0	0.0	0.0	0.0	0.0	0.0
	기타	(1)	0.0	0.0	0.0	0.0	0.0	0.0	0.0
여행 형태	개별여행	(1,148)	0.3	0.3	0.2	0.1	0.3	0.3	0.3
	단체여행	(96)	0.0	0.0	0.0	1.6	0.0	0.0	0.0
	Air-tel Tour	(11)	0.0	0.0	9.2	0.0	0.0	0.0	0.0
방한 횟수	1회	(699)	0.3	0.2	0.0	0.3	0.3	0.1	0.4
	2회	(178)	0.0	0.0	1.1	0.0	0.0	0.7	0.0
	3회	(119)	0.2	0.0	0.0	0.0	0.0	0.0	0.0
	4회 이상	(259)	0.4	0.8	0.4	0.4	0.4	0.4	0.0

<계속>

<표 24> 경상지역 방문지

(단위: %)

BASE: 경상 방문자		사례수	울릉도	방어진	백스코	화개장터	김천	우포늪	통도 환타지아
■ 전 체 ■		(1,255)	0.2	0.2	0.2	0.2	0.2	0.2	0.2
월별	1월	(82)	1.7	0.0	1.2	0.0	0.7	0.0	0.0
	2월	(89)	0.0	1.2	0.0	0.0	0.0	0.0	0.0
	3월	(95)	1.6	0.0	0.0	1.5	0.0	0.0	0.0
	4월	(97)	0.0	0.0	0.0	1.1	0.7	0.0	0.0
	5월	(95)	0.0	0.0	0.0	0.0	0.3	1.2	1.2
	6월	(95)	0.0	0.0	0.0	0.0	0.0	0.0	0.0
	7월	(123)	0.0	0.0	0.0	0.0	0.0	0.0	0.8
	8월	(127)	0.0	0.0	0.0	0.0	0.0	0.0	0.0
	9월	(96)	0.0	0.0	0.0	0.0	0.0	1.2	0.0
	10월	(124)	0.0	0.0	0.0	0.0	0.7	0.0	0.0
	11월	(121)	0.0	1.4	1.4	0.0	0.0	0.0	0.0
	12월	(112)	0.0	0.0	0.0	0.0	0.0	0.0	0.0
거주국	일본	(419)	0.0	0.5	0.2	0.6	0.0	0.6	0.5
	중국	(324)	0.4	0.0	0.0	0.0	0.0	0.0	0.0
	홍콩	(19)	0.0	0.0	0.0	0.0	0.0	0.0	0.0
	싱가포르	(18)	0.0	0.0	0.0	0.0	0.0	0.0	0.0
	대만	(14)	0.0	0.0	0.0	0.0	5.0	0.0	0.0
	태국	(13)	0.0	0.0	0.0	0.0	0.0	0.0	0.0
	말레이시아	(22)	0.0	0.0	0.0	0.0	0.0	0.0	0.0
	호주	(17)	0.0	0.0	0.0	0.0	0.0	0.0	0.0
	미국	(96)	0.0	0.7	0.0	0.0	1.5	0.0	0.0
	캐나다	(26)	0.0	0.0	0.0	0.0	0.0	0.0	0.0
	영국	(18)	0.0	0.0	0.0	0.0	0.0	0.0	0.0
	독일	(13)	0.0	0.0	0.0	0.0	2.0	0.0	0.0
	프랑스	(14)	0.0	0.0	0.0	0.0	0.0	0.0	0.0
	러시아	(20)	0.0	0.0	0.0	0.0	0.0	0.0	0.0
	중동	(12)	0.0	0.0	0.0	0.0	0.0	0.0	0.0
	인도	(7)	0.0	0.0	0.0	0.0	0.0	0.0	0.0
	기타	(204)	0.7	0.0	0.8	0.0	0.0	0.0	0.0
성별	남자	(684)	0.2	0.4	0.2	0.2	0.3	0.3	0.1
	여자	(572)	0.2	0.0	0.2	0.3	0.0	0.0	0.2
연령	15~20세	(40)	0.0	0.0	0.0	0.0	0.0	0.0	0.0
	21~30세	(345)	0.4	0.5	0.0	0.0	0.3	0.0	0.0
	31~40세	(332)	0.0	0.0	0.8	0.0	0.0	0.0	0.0
	41~50세	(272)	0.0	0.0	0.0	0.0	0.0	0.4	0.8
	51~60세	(194)	0.0	0.5	0.0	1.3	0.7	0.0	0.0
	61세 이상	(71)	1.9	0.0	0.0	0.0	0.0	1.6	0.0
	모름/무응답	(1)	0.0	0.0	0.0	0.0	0.0	0.0	0.0
직업	공무원, 군인	(44)	0.0	0.0	0.0	0.0	1.6	0.0	0.0
	기업인, 경영직	(172)	0.0	0.0	1.0	0.0	0.3	0.0	0.0
	사무, 기술직	(277)	0.0	0.8	0.0	0.4	0.3	0.0	0.4
	판매, 서비스직	(85)	0.0	0.0	0.0	0.0	0.0	0.0	0.0
	전문직	(120)	0.0	0.0	0.0	0.0	0.0	0.0	0.0
	생산/기능/노무직	(179)	0.8	0.0	0.6	0.0	0.1	0.0	0.0
	자영업자	(106)	0.0	0.7	0.0	0.0	0.0	1.1	0.0
	학생	(172)	0.9	0.0	0.0	0.0	0.0	0.0	0.0
	주부	(34)	0.0	0.0	0.0	0.0	0.0	0.0	0.0
	은퇴자	(12)	0.0	0.0	0.0	0.0	0.0	0.0	0.0
	무직	(28)	0.0	0.0	0.0	5.2	0.0	4.1	4.2
	기타	(24)	0.0	0.0	0.0	0.0	0.0	0.0	0.0
	무응답	(2)	0.0	0.0	0.0	0.0	0.0	0.0	0.0
방한 목적	여가/위락/휴가	(684)	0.2	0.3	0.1	0.4	0.0	0.3	0.3
	뷰티/건강/치료	(13)	0.0	0.0	0.0	0.0	0.0	0.0	0.0
	종교 및 순례	(10)	0.0	0.0	0.0	0.0	0.0	0.0	0.0
	쇼핑	(17)	0.0	0.0	0.0	0.0	0.0	0.0	0.0
	친구/친지 방문	(126)	0.0	0.6	0.0	0.0	0.0	0.0	0.0
	사업/전문 활동	(321)	0.5	0.0	0.5	0.0	0.7	0.0	0.0
	교육	(82)	0.0	0.0	0.0	0.0	0.0	0.0	0.0
	기타	(1)	0.0	0.0	0.0	0.0	0.0	0.0	0.0
여행 형태	개별여행	(1,148)	0.2	0.2	0.2	0.2	0.2	0.2	0.2
	단체여행	(96)	0.0	0.0	0.0	0.0	0.0	0.0	0.0
	Air-tel Tour	(11)	0.0	0.0	0.0	0.0	0.0	0.0	0.0
방한 횟수	1회	(699)	0.4	0.4	0.4	0.1	0.0	0.2	0.2
	2회	(178)	0.0	0.0	0.0	0.0	0.0	0.0	0.0
	3회	(119)	0.0	0.0	0.0	0.0	1.0	0.0	0.0
	4회 이상	(259)	0.0	0.0	0.0	0.6	0.3	0.4	0.4

<계속>

<표 24> 경상지역 방문지

(단위: %)

BASE: 경상 방문자		사례수	진주	부산타워	외동	미포	내동	진주성	마천
■ 전 체 ■		(1,255)	0.2	0.1	0.1	0.1	0.1	0.1	0.1
월별	1월	(82)	0.3	0.0	0.0	0.0	0.0	0.0	0.0
	2월	(89)	0.2	0.0	1.8	1.8	1.8	0.0	0.0
	3월	(95)	0.0	0.0	0.0	0.0	0.0	1.5	1.5
	4월	(97)	0.0	0.0	0.0	0.0	0.0	0.0	0.0
	5월	(95)	1.5	0.0	0.0	0.0	0.0	0.0	0.0
	6월	(95)	0.0	1.7	0.0	0.0	0.0	0.0	0.0
	7월	(123)	0.0	0.0	0.0	0.0	0.0	0.0	0.0
	8월	(127)	0.0	0.0	0.0	0.0	0.0	0.0	0.0
	9월	(96)	0.0	0.0	0.0	0.0	0.0	0.0	0.0
	10월	(124)	0.0	0.0	0.0	0.0	0.0	0.0	0.0
	11월	(121)	0.0	0.0	0.0	0.0	0.0	0.0	0.0
	12월	(112)	0.3	0.0	0.0	0.0	0.0	0.0	0.0
거주국	일본	(419)	0.3	0.0	0.0	0.0	0.0	0.4	0.4
	중국	(324)	0.0	0.0	0.5	0.5	0.5	0.0	0.0
	홍콩	(19)	0.0	0.0	0.0	0.0	0.0	0.0	0.0
	싱가포르	(18)	0.0	0.0	0.0	0.0	0.0	0.0	0.0
	대만	(14)	0.0	0.0	0.0	0.0	0.0	0.0	0.0
	태국	(13)	0.0	0.0	0.0	0.0	0.0	0.0	0.0
	말레이시아	(22)	1.1	0.0	0.0	0.0	0.0	0.0	0.0
	호주	(17)	0.0	0.0	0.0	0.0	0.0	0.0	0.0
	미국	(96)	0.0	0.0	0.0	0.0	0.0	0.0	0.0
	캐나다	(26)	1.1	0.0	0.0	0.0	0.0	0.0	0.0
	영국	(18)	0.0	0.0	0.0	0.0	0.0	0.0	0.0
	독일	(13)	0.0	0.0	0.0	0.0	0.0	0.0	0.0
	프랑스	(14)	1.3	0.0	0.0	0.0	0.0	0.0	0.0
	러시아	(20)	0.0	0.0	0.0	0.0	0.0	0.0	0.0
	중동	(12)	2.2	0.0	0.0	0.0	0.0	0.0	0.0
	인도	(7)	0.0	0.0	0.0	0.0	0.0	0.0	0.0
	기타	(204)	0.0	0.8	0.0	0.0	0.0	0.0	0.0
성별	남자	(684)	0.1	0.2	0.0	0.0	0.0	0.2	0.0
	여자	(572)	0.2	0.0	0.3	0.3	0.3	0.0	0.3
연령	15~20세	(40)	0.0	0.0	0.0	0.0	0.0	0.0	0.0
	21~30세	(345)	0.2	0.5	0.0	0.0	0.0	0.0	0.0
	31~40세	(332)	0.1	0.0	0.0	0.5	0.0	0.4	0.0
	41~50세	(272)	0.4	0.0	0.6	0.0	0.6	0.0	0.5
	51~60세	(194)	0.0	0.0	0.0	0.0	0.0	0.0	0.0
	61세 이상	(71)	0.4	0.0	0.0	0.0	0.0	0.0	0.0
	모름/무응답	(1)	0.0	0.0	0.0	0.0	0.0	0.0	0.0
직업	공무원, 군인	(44)	0.0	0.0	0.0	0.0	0.0	0.0	0.0
	기업인, 경영직	(172)	0.2	0.0	0.0	0.0	0.0	0.9	0.0
	사무, 기술직	(277)	0.1	0.0	0.0	0.0	0.0	0.0	0.0
	판매, 서비스직	(85)	0.0	0.0	0.0	0.0	0.0	0.0	0.0
	전문직	(120)	0.2	0.0	0.0	0.0	0.0	0.0	0.0
	생산/기능/노무직	(179)	0.7	0.0	0.0	0.9	0.0	0.0	0.0
	자영업자	(106)	0.0	0.0	0.0	0.0	0.0	0.0	0.0
	학생	(172)	0.2	0.9	0.0	0.0	0.0	0.0	0.0
	주부	(34)	0.0	0.0	4.7	0.0	4.7	0.0	4.3
	은퇴자	(12)	0.0	0.0	0.0	0.0	0.0	0.0	0.0
	무직	(28)	0.0	0.0	0.0	0.0	0.0	0.0	0.0
	기타	(24)	0.0	0.0	0.0	0.0	0.0	0.0	0.0
	무응답	(2)	0.0	0.0	0.0	0.0	0.0	0.0	0.0
방한 목적	여가/위락/휴가	(684)	0.2	0.0	0.0	0.2	0.0	0.0	0.2
	뷰티/건강/치료	(13)	0.0	0.0	0.0	0.0	0.0	0.0	0.0
	종교 및 순례	(10)	0.0	0.0	0.0	0.0	0.0	0.0	0.0
	쇼핑	(17)	0.0	0.0	0.0	0.0	0.0	0.0	0.0
	친구/친지 방문	(126)	0.0	0.0	1.3	0.0	1.3	0.0	0.0
	사업/전문 활동	(321)	0.2	0.0	0.0	0.0	0.0	0.5	0.0
	교육	(82)	0.3	1.9	0.0	0.0	0.0	0.0	0.0
	기타	(1)	0.0	0.0	0.0	0.0	0.0	0.0	0.0
여행 형태	개별여행	(1,148)	0.2	0.1	0.1	0.1	0.1	0.1	0.1
	단체여행	(96)	0.0	0.0	0.0	0.0	0.0	0.0	0.0
	Air-tel Tour	(11)	0.0	0.0	0.0	0.0	0.0	0.0	0.0
방한 횟수	1회	(699)	0.1	0.2	0.0	0.2	0.0	0.0	0.2
	2회	(178)	0.7	0.0	0.9	0.0	0.9	0.0	0.0
	3회	(119)	0.0	0.0	0.0	0.0	0.0	0.0	0.0
	4회 이상	(259)	0.2	0.0	0.0	0.0	0.0	0.6	0.0

<계속>

<표 24> 경상지역 방문지

(단위: %)

BASE: 경상 방문자		사례수	사천	울주	거창군	울진군	영천시	에덴밸리	진해
■ 전 체 ■		(1,255)	0.1	0.1	0.1	0.1	0.1	0.1	0.1
월별	1월	(82)	0.0	1.7	0.0	0.0	0.0	0.0	1.3
	2월	(89)	0.2	0.0	0.0	0.0	0.0	1.2	0.0
	3월	(95)	0.0	0.0	0.0	0.0	0.0	0.0	0.0
	4월	(97)	0.0	0.0	0.0	0.0	0.0	0.0	0.0
	5월	(95)	0.0	0.0	0.0	0.0	0.0	0.0	0.0
	6월	(95)	0.0	0.0	0.0	0.0	0.0	0.0	0.0
	7월	(123)	0.0	0.0	0.0	0.0	0.0	0.0	0.0
	8월	(127)	1.0	0.0	0.0	0.0	0.0	0.0	0.0
	9월	(96)	0.0	0.0	1.2	1.2	1.2	0.0	0.0
	10월	(124)	0.0	0.0	0.0	0.0	0.0	0.0	0.0
	11월	(121)	0.0	0.0	0.0	0.0	0.0	0.0	0.0
	12월	(112)	0.0	0.0	0.0	0.0	0.0	0.0	0.0
거주국	일본	(419)	0.3	0.0	0.3	0.3	0.3	0.3	0.0
	중국	(324)	0.0	0.4	0.0	0.0	0.0	0.0	0.0
	홍콩	(19)	0.0	0.0	0.0	0.0	0.0	0.0	0.0
	싱가포르	(18)	0.0	0.0	0.0	0.0	0.0	0.0	0.0
	대만	(14)	0.0	0.0	0.0	0.0	0.0	0.0	0.0
	태국	(13)	0.0	0.0	0.0	0.0	0.0	0.0	0.0
	말레이시아	(22)	0.0	0.0	0.0	0.0	0.0	0.0	0.0
	호주	(17)	0.0	0.0	0.0	0.0	0.0	0.0	0.0
	미국	(96)	0.0	0.0	0.0	0.0	0.0	0.0	0.0
	캐나다	(26)	0.0	0.0	0.0	0.0	0.0	0.0	0.0
	영국	(18)	0.0	0.0	0.0	0.0	0.0	0.0	0.0
	독일	(13)	0.0	0.0	0.0	0.0	0.0	0.0	0.0
	프랑스	(14)	1.3	0.0	0.0	0.0	0.0	0.0	0.0
	러시아	(20)	0.0	0.0	0.0	0.0	0.0	0.0	0.0
	중동	(12)	0.0	0.0	0.0	0.0	0.0	0.0	0.0
	인도	(7)	0.0	0.0	0.0	0.0	0.0	0.0	0.0
	기타	(204)	0.0	0.0	0.0	0.0	0.0	0.0	0.5
성별	남자	(684)	0.2	0.2	0.2	0.0	0.2	0.2	0.2
	여자	(572)	0.0	0.0	0.0	0.2	0.0	0.0	0.0
연령	15~20세	(40)	0.0	0.0	0.0	0.0	0.0	0.0	0.0
	21~30세	(345)	0.0	0.0	0.0	0.0	0.0	0.3	0.0
	31~40세	(332)	0.1	0.4	0.0	0.3	0.0	0.0	0.3
	41~50세	(272)	0.4	0.0	0.0	0.0	0.4	0.0	0.0
	51~60세	(194)	0.0	0.0	0.0	0.0	0.0	0.0	0.0
	61세 이상	(71)	0.0	0.0	1.6	0.0	0.0	0.0	0.0
	모름/무응답	(1)	0.0	0.0	0.0	0.0	0.0	0.0	0.0
직업	공무원, 군인	(44)	0.0	0.0	0.0	0.0	0.0	0.0	0.0
	기업인, 경영직	(172)	0.0	0.0	0.0	0.0	0.0	0.0	0.0
	사무, 기술직	(277)	0.1	0.5	0.0	0.4	0.0	0.0	0.0
	판매, 서비스직	(85)	0.0	0.0	0.0	0.0	0.0	1.3	0.0
	전문직	(120)	0.0	0.0	0.0	0.0	0.0	0.0	0.0
	생산/기능/노무직	(179)	0.7	0.0	0.0	0.0	0.0	0.6	0.6
	자영업자	(106)	0.0	0.0	0.0	0.0	0.0	0.0	0.0
	학생	(172)	0.0	0.0	0.0	0.0	0.0	0.0	0.0
	주부	(34)	0.0	0.0	0.0	0.0	0.0	0.0	0.0
	은퇴자	(12)	0.0	0.0	0.0	0.0	0.0	0.0	0.0
	무직	(28)	0.0	0.0	4.1	0.0	0.0	0.0	0.0
	기타	(24)	0.0	0.0	0.0	0.0	0.0	0.0	0.0
	무응답	(2)	0.0	0.0	0.0	0.0	0.0	0.0	0.0
방한 목적	여가/위락/휴가	(684)	0.2	0.0	0.2	0.2	0.2	0.2	0.0
	뷰티/건강/치료	(13)	0.0	0.0	0.0	0.0	0.0	0.0	0.0
	종교 및 순례	(10)	0.0	0.0	0.0	0.0	0.0	0.0	0.0
	쇼핑	(17)	0.0	0.0	0.0	0.0	0.0	0.0	0.0
	친구/친지 방문	(126)	0.0	0.0	0.0	0.0	0.0	0.0	0.0
	사업/전문 활동	(321)	0.1	0.4	0.0	0.0	0.0	0.0	0.3
	교육	(82)	0.0	0.0	0.0	0.0	0.0	0.0	0.0
	기타	(1)	0.0	0.0	0.0	0.0	0.0	0.0	0.0
여행 형태	개별여행	(1,148)	0.1	0.1	0.1	0.1	0.1	0.1	0.1
	단체여행	(96)	0.0	0.0	0.0	0.0	0.0	0.0	0.0
	Air-tel Tour	(11)	0.0	0.0	0.0	0.0	0.0	0.0	0.0
방한 횟수	1회	(699)	0.2	0.0	0.2	0.2	0.2	0.2	0.0
	2회	(178)	0.0	0.8	0.0	0.0	0.0	0.0	0.6
	3회	(119)	0.0	0.0	0.0	0.0	0.0	0.0	0.0
	4회 이상	(259)	0.1	0.0	0.0	0.0	0.0	0.0	0.0

<계속>

<표 24> 경상지역 방문지

(단위: %)

BASE: 경상 방문자		사례수	장안사	장생포	고신대학교	고성군	수승대	암남동	청학동
■ 전 체 ■		(1,255)	0.1	0.1	0.1	0.1	0.1	0.1	0.1
월별	1월	(82)	0.0	1.2	1.2	0.0	0.0	0.0	0.0
	2월	(89)	0.0	0.0	0.0	0.0	0.0	0.0	0.0
	3월	(95)	0.0	0.0	0.0	0.0	0.0	0.0	0.0
	4월	(97)	1.1	0.0	0.0	0.0	0.0	0.0	0.0
	5월	(95)	0.0	0.0	0.0	0.0	0.0	0.0	0.0
	6월	(95)	0.0	0.0	0.0	1.1	1.1	1.1	1.1
	7월	(123)	0.0	0.0	0.0	0.0	0.0	0.0	0.0
	8월	(127)	0.0	0.0	0.0	0.0	0.0	0.0	0.0
	9월	(96)	0.0	0.0	0.0	0.0	0.0	0.0	0.0
	10월	(124)	0.0	0.0	0.0	0.0	0.0	0.0	0.0
	11월	(121)	0.0	0.0	0.0	0.0	0.0	0.0	0.0
	12월	(112)	0.0	0.0	0.0	0.0	0.0	0.0	0.0
거주국	일본	(419)	0.2	0.2	0.2	0.2	0.2	0.2	0.2
	중국	(324)	0.0	0.0	0.0	0.0	0.0	0.0	0.0
	홍콩	(19)	0.0	0.0	0.0	0.0	0.0	0.0	0.0
	싱가포르	(18)	0.0	0.0	0.0	0.0	0.0	0.0	0.0
	대만	(14)	0.0	0.0	0.0	0.0	0.0	0.0	0.0
	태국	(13)	0.0	0.0	0.0	0.0	0.0	0.0	0.0
	말레이시아	(22)	0.0	0.0	0.0	0.0	0.0	0.0	0.0
	호주	(17)	0.0	0.0	0.0	0.0	0.0	0.0	0.0
	미국	(96)	0.0	0.0	0.0	0.0	0.0	0.0	0.0
	캐나다	(26)	0.0	0.0	0.0	0.0	0.0	0.0	0.0
	영국	(18)	0.0	0.0	0.0	0.0	0.0	0.0	0.0
	독일	(13)	0.0	0.0	0.0	0.0	0.0	0.0	0.0
	프랑스	(14)	0.0	0.0	0.0	0.0	0.0	0.0	0.0
	러시아	(20)	0.0	0.0	0.0	0.0	0.0	0.0	0.0
	중동	(12)	0.0	0.0	0.0	0.0	0.0	0.0	0.0
	인도	(7)	0.0	0.0	0.0	0.0	0.0	0.0	0.0
	기타	(204)	0.0	0.0	0.0	0.0	0.0	0.0	0.0
성별	남자	(684)	0.0	0.1	0.1	0.1	0.1	0.0	0.0
	여자	(572)	0.2	0.0	0.0	0.0	0.0	0.2	0.2
연령	15~20세	(40)	0.0	0.0	0.0	0.0	0.0	0.0	0.0
	21~30세	(345)	0.0	0.0	0.0	0.0	0.0	0.3	0.0
	31~40세	(332)	0.3	0.0	0.0	0.0	0.0	0.0	0.0
	41~50세	(272)	0.0	0.4	0.0	0.4	0.4	0.0	0.4
	51~60세	(194)	0.0	0.0	0.5	0.0	0.0	0.0	0.0
	61세 이상	(71)	0.0	0.0	0.0	0.0	0.0	0.0	0.0
	모름/무응답	(1)	0.0	0.0	0.0	0.0	0.0	0.0	0.0
직업	공무원, 군인	(44)	0.0	0.0	0.0	0.0	0.0	0.0	0.0
	기업인, 경영직	(172)	0.0	0.0	0.0	0.0	0.0	0.0	0.0
	사무, 기술직	(277)	0.0	0.4	0.0	0.4	0.4	0.0	0.0
	판매, 서비스직	(85)	0.0	0.0	0.0	0.0	0.0	0.0	0.0
	전문직	(120)	0.0	0.0	0.8	0.0	0.0	0.0	0.0
	생산/기능/노무직	(179)	0.6	0.0	0.0	0.0	0.0	0.6	0.0
	자영업자	(106)	0.0	0.0	0.0	0.0	0.0	0.0	0.9
	학생	(172)	0.0	0.0	0.0	0.0	0.0	0.0	0.0
	주부	(34)	0.0	0.0	0.0	0.0	0.0	0.0	0.0
	은퇴자	(12)	0.0	0.0	0.0	0.0	0.0	0.0	0.0
	무직	(28)	0.0	0.0	0.0	0.0	0.0	0.0	0.0
	기타	(24)	0.0	0.0	0.0	0.0	0.0	0.0	0.0
	무응답	(2)	0.0	0.0	0.0	0.0	0.0	0.0	0.0
방한 목적	여가/위락/휴가	(684)	0.2	0.0	0.0	0.1	0.1	0.1	0.1
	뷰티/건강/치료	(13)	0.0	0.0	0.0	0.0	0.0	0.0	0.0
	종교 및 순례	(10)	0.0	0.0	0.0	0.0	0.0	0.0	0.0
	쇼핑	(17)	0.0	0.0	0.0	0.0	0.0	0.0	0.0
	친구/친지 방문	(126)	0.0	0.0	0.0	0.0	0.0	0.0	0.0
	사업/전문 활동	(321)	0.0	0.3	0.0	0.0	0.0	0.0	0.0
	교육	(82)	0.0	0.0	1.2	0.0	0.0	0.0	0.0
	기타	(1)	0.0	0.0	0.0	0.0	0.0	0.0	0.0
여행 형태	개별여행	(1,148)	0.1	0.1	0.1	0.1	0.1	0.1	0.1
	단체여행	(96)	0.0	0.0	0.0	0.0	0.0	0.0	0.0
	Air-tel Tour	(11)	0.0	0.0	0.0	0.0	0.0	0.0	0.0
방한 횟수	1회	(699)	0.1	0.0	0.0	0.1	0.1	0.0	0.0
	2회	(178)	0.0	0.0	0.0	0.0	0.0	0.0	0.0
	3회	(119)	0.0	0.0	0.0	0.0	0.0	0.0	0.8
	4회 이상	(259)	0.0	0.4	0.4	0.0	0.0	0.4	0.0

<계속>

<표 24> 경상지역 방문지

(단위: %)

BASE: 경상 방문자		사례수	경남 경마공원	산청군	합천군	보수동	가지산	문수산	동화사
■ 전 체 ■		(1,255)	0.1	0.1	0.1	0.1	0.1	0.1	0.1
월별	1월	(82)	0.0	0.0	0.0	0.0	0.0	0.0	0.0
	2월	(89)	0.0	0.0	0.0	0.0	0.0	0.0	0.0
	3월	(95)	0.0	0.0	0.0	0.0	0.0	0.0	0.7
	4월	(97)	0.0	0.0	0.0	0.0	0.0	0.0	0.0
	5월	(95)	0.0	0.0	0.0	0.0	0.0	0.0	0.0
	6월	(95)	1.1	0.0	0.0	0.0	0.0	0.0	0.0
	7월	(123)	0.0	0.8	0.8	0.8	0.0	0.0	0.0
	8월	(127)	0.0	0.0	0.0	0.0	0.0	0.0	0.0
	9월	(96)	0.0	0.0	0.0	0.0	0.0	0.0	0.0
	10월	(124)	0.0	0.0	0.0	0.0	0.0	0.0	0.0
	11월	(121)	0.0	0.0	0.0	0.0	0.6	0.6	0.0
	12월	(112)	0.0	0.0	0.0	0.0	0.0	0.0	0.0
거주국	일본	(419)	0.2	0.2	0.2	0.2	0.0	0.0	0.0
	중국	(324)	0.0	0.0	0.0	0.0	0.0	0.0	0.0
	홍콩	(19)	0.0	0.0	0.0	0.0	0.0	0.0	0.0
	싱가포르	(18)	0.0	0.0	0.0	0.0	0.0	0.0	0.0
	대만	(14)	0.0	0.0	0.0	0.0	0.0	0.0	0.0
	태국	(13)	0.0	0.0	0.0	0.0	0.0	0.0	0.0
	말레이시아	(22)	0.0	0.0	0.0	0.0	0.0	0.0	0.0
	호주	(17)	0.0	0.0	0.0	0.0	0.0	0.0	0.0
	미국	(96)	0.0	0.0	0.0	0.0	0.7	0.7	0.7
	캐나다	(26)	0.0	0.0	0.0	0.0	0.0	0.0	0.0
	영국	(18)	0.0	0.0	0.0	0.0	0.0	0.0	0.0
	독일	(13)	0.0	0.0	0.0	0.0	0.0	0.0	0.0
	프랑스	(14)	0.0	0.0	0.0	0.0	0.0	0.0	0.0
	러시아	(20)	0.0	0.0	0.0	0.0	0.0	0.0	0.0
	중동	(12)	0.0	0.0	0.0	0.0	0.0	0.0	0.0
	인도	(7)	0.0	0.0	0.0	0.0	0.0	0.0	0.0
	기타	(204)	0.0	0.0	0.0	0.0	0.0	0.0	0.0
성별	남자	(684)	0.1	0.0	0.1	0.1	0.1	0.1	0.1
	여자	(572)	0.0	0.2	0.0	0.0	0.0	0.0	0.0
연령	15~20세	(40)	0.0	0.0	0.0	0.0	0.0	0.0	0.0
	21~30세	(345)	0.0	0.3	0.0	0.0	0.2	0.2	0.0
	31~40세	(332)	0.0	0.0	0.0	0.0	0.0	0.0	0.0
	41~50세	(272)	0.4	0.0	0.4	0.4	0.0	0.0	0.0
	51~60세	(194)	0.0	0.0	0.0	0.0	0.0	0.0	0.4
	61세 이상	(71)	0.0	0.0	0.0	0.0	0.0	0.0	0.0
	모름/무응답	(1)	0.0	0.0	0.0	0.0	0.0	0.0	0.0
직업	공무원, 군인	(44)	0.0	0.0	0.0	0.0	0.0	0.0	0.0
	기업인, 경영직	(172)	0.0	0.0	0.0	0.0	0.0	0.0	0.4
	사무, 기술직	(277)	0.4	0.0	0.4	0.0	0.0	0.0	0.0
	판매, 서비스직	(85)	0.0	0.0	0.0	0.0	0.0	0.0	0.0
	전문직	(120)	0.0	0.0	0.0	0.0	0.0	0.0	0.0
	생산/기능/노무직	(179)	0.0	0.0	0.0	0.6	0.0	0.0	0.0
	자영업자	(106)	0.0	0.0	0.0	0.0	0.7	0.7	0.0
	학생	(172)	0.0	0.6	0.0	0.0	0.0	0.0	0.0
	주부	(34)	0.0	0.0	0.0	0.0	0.0	0.0	0.0
	은퇴자	(12)	0.0	0.0	0.0	0.0	0.0	0.0	0.0
	무직	(28)	0.0	0.0	0.0	0.0	0.0	0.0	0.0
	기타	(24)	0.0	0.0	0.0	0.0	0.0	0.0	0.0
	무응답	(2)	0.0	0.0	0.0	0.0	0.0	0.0	0.0
방한 목적	여가/위락/휴가	(684)	0.1	0.0	0.0	0.1	0.0	0.0	0.0
	뷰티/건강/치료	(13)	0.0	0.0	0.0	0.0	0.0	0.0	0.0
	종교 및 순례	(10)	0.0	0.0	0.0	0.0	0.0	0.0	0.0
	쇼핑	(17)	0.0	0.0	0.0	0.0	0.0	0.0	0.0
	친구/친지 방문	(126)	0.0	0.0	0.0	0.0	0.6	0.6	0.0
	사업/전문 활동	(321)	0.0	0.0	0.3	0.0	0.0	0.0	0.2
	교육	(82)	0.0	1.2	0.0	0.0	0.0	0.0	0.0
	기타	(1)	0.0	0.0	0.0	0.0	0.0	0.0	0.0
여행 형태	개별여행	(1,148)	0.1	0.0	0.1	0.1	0.1	0.1	0.1
	단체여행	(96)	0.0	1.0	0.0	0.0	0.0	0.0	0.0
	Air-tel Tour	(11)	0.0	0.0	0.0	0.0	0.0	0.0	0.0
방한 횟수	1회	(699)	0.1	0.1	0.1	0.0	0.1	0.1	0.1
	2회	(178)	0.0	0.0	0.0	0.0	0.0	0.0	0.0
	3회	(119)	0.0	0.0	0.0	0.8	0.0	0.0	0.0
	4회 이상	(259)	0.0	0.0	0.0	0.0	0.0	0.0	0.0

<계속>

<표 24> 경상지역 방문지

(단위: %)

BASE: 경상 방문자		사례수	경산	독도	함안군	김해	옥포	롯데호텔 울산
■ 전 체 ■		(1,255)	0.1	0.1	0.0	0.0	0.0	0.0
월별	1월	(82)	0.0	0.0	0.0	0.0	0.0	0.0
	2월	(89)	0.0	0.0	0.0	0.0	0.3	0.0
	3월	(95)	0.0	0.0	0.0	0.0	0.0	0.0
	4월	(97)	0.0	0.0	0.0	0.0	0.0	0.0
	5월	(95)	0.0	0.0	0.0	0.0	0.0	0.0
	6월	(95)	0.0	0.0	0.0	0.4	0.0	0.0
	7월	(123)	0.0	0.0	0.0	0.0	0.0	0.0
	8월	(127)	0.0	0.0	0.0	0.0	0.0	0.0
	9월	(96)	0.0	0.0	0.4	0.0	0.0	0.0
	10월	(124)	0.0	0.0	0.0	0.0	0.0	0.0
	11월	(121)	0.0	0.0	0.0	0.0	0.0	0.2
	12월	(112)	0.6	0.6	0.0	0.0	0.0	0.0
거주국	일본	(419)	0.0	0.0	0.0	0.0	0.0	0.0
	중국	(324)	0.0	0.0	0.0	0.0	0.0	0.0
	홍콩	(19)	0.0	0.0	0.0	0.0	0.0	0.0
	싱가포르	(18)	0.0	0.0	0.0	0.0	0.0	0.0
	대만	(14)	0.0	0.0	0.0	0.0	0.0	0.0
	태국	(13)	0.0	0.0	0.0	0.0	0.0	0.0
	말레이시아	(22)	0.0	0.0	0.0	0.0	1.3	0.0
	호주	(17)	0.0	0.0	0.0	0.0	0.0	0.0
	미국	(96)	0.7	0.7	0.0	0.0	0.0	0.0
	캐나다	(26)	0.0	0.0	1.6	0.0	0.0	0.0
	영국	(18)	0.0	0.0	0.0	0.0	0.0	0.0
	독일	(13)	0.0	0.0	0.0	0.0	0.0	0.0
	프랑스	(14)	0.0	0.0	0.0	0.0	0.0	1.9
	러시아	(20)	0.0	0.0	0.0	0.0	0.0	0.0
	중동	(12)	0.0	0.0	0.0	2.8	0.0	0.0
	인도	(7)	0.0	0.0	0.0	0.0	0.0	0.0
	기타	(204)	0.0	0.0	0.0	0.0	0.0	0.0
성별	남자	(684)	0.0	0.0	0.1	0.1	0.0	0.0
	여자	(572)	0.1	0.1	0.0	0.0	0.0	0.0
연령	15~20세	(40)	0.0	0.0	0.0	0.0	0.0	0.0
	21~30세	(345)	0.0	0.2	0.0	0.1	0.0	0.0
	31~40세	(332)	0.2	0.0	0.0	0.0	0.0	0.0
	41~50세	(272)	0.0	0.0	0.0	0.0	0.0	0.1
	51~60세	(194)	0.0	0.0	0.0	0.0	0.1	0.0
	61세 이상	(71)	0.0	0.0	0.6	0.0	0.0	0.0
	모름/무응답	(1)	0.0	0.0	0.0	0.0	0.0	0.0
직업	공무원, 군인	(44)	0.0	0.0	0.0	0.0	0.0	0.0
	기업인, 경영직	(172)	0.0	0.0	0.2	0.0	0.0	0.0
	사무, 기술직	(277)	0.0	0.0	0.0	0.0	0.0	0.0
	판매, 서비스직	(85)	0.0	0.0	0.0	0.0	0.0	0.0
	전문직	(120)	0.6	0.6	0.0	0.0	0.0	0.0
	생산/기능/노무직	(179)	0.0	0.0	0.0	0.0	0.0	0.0
	자영업자	(106)	0.0	0.0	0.0	0.3	0.0	0.0
	학생	(172)	0.0	0.0	0.0	0.0	0.0	0.0
	주부	(34)	0.0	0.0	0.0	0.0	0.0	0.0
	은퇴자	(12)	0.0	0.0	0.0	0.0	0.0	0.0
	무직	(28)	0.0	0.0	0.0	0.0	0.0	0.0
	기타	(24)	0.0	0.0	0.0	0.0	0.0	0.0
	무응답	(2)	0.0	0.0	0.0	0.0	0.0	0.0
방한 목적	여가/위락/휴가	(684)	0.0	0.0	0.0	0.0	0.0	0.0
	뷰티/건강/치료	(13)	0.0	0.0	0.0	0.0	0.0	0.0
	종교 및 순례	(10)	0.0	0.0	0.0	0.0	0.0	0.0
	쇼핑	(17)	0.0	0.0	0.0	0.0	0.0	0.0
	친구/친지 방문	(126)	0.0	0.0	0.0	0.0	0.0	0.0
	사업/전문 활동	(321)	0.2	0.2	0.1	0.1	0.1	0.1
	교육	(82)	0.0	0.0	0.0	0.0	0.0	0.0
	기타	(1)	0.0	0.0	0.0	0.0	0.0	0.0
여행 형태	개별여행	(1,148)	0.1	0.1	0.0	0.0	0.0	0.0
	단체여행	(96)	0.0	0.0	0.0	0.0	0.0	0.0
	Air-tel Tour	(11)	0.0	0.0	0.0	0.0	0.0	0.0
방한 횟수	1회	(699)	0.1	0.1	0.0	0.0	0.0	0.0
	2회	(178)	0.0	0.0	0.2	0.0	0.0	0.0
	3회	(119)	0.0	0.0	0.0	0.0	0.0	0.0
	4회 이상	(259)	0.0	0.0	0.0	0.1	0.1	0.1

<표 25> 제주지역 방문지

(단위: %)

BASE: 제주 방문자		사례수	성산 일출봉	테디베어 박물관	제주 민속촌	한라산	용두암	중문 관광단지/ 서귀포	섭지코지
■ 전 체 ■		(2,168)	81.3	70.3	62.7	55.2	53.8	51.7	39.7
월별	1월	(81)	81.8	60.0	61.8	74.8	61.7	44.2	19.2
	2월	(95)	79.2	87.7	63.5	74.8	46.1	62.8	18.5
	3월	(131)	78.8	58.0	53.0	61.8	54.0	52.3	45.3
	4월	(169)	72.6	75.9	73.8	51.6	57.6	42.7	37.6
	5월	(149)	90.7	84.7	75.6	76.3	60.1	53.8	51.7
	6월	(179)	76.9	82.5	59.9	54.7	28.3	74.4	35.3
	7월	(289)	82.3	82.4	69.6	55.3	48.7	46.9	24.8
	8월	(339)	88.9	74.7	56.4	60.1	41.9	57.3	51.2
	9월	(195)	90.1	57.4	66.2	20.6	70.3	46.4	67.0
	10월	(216)	76.0	54.6	54.6	30.6	61.8	25.4	30.1
	11월	(156)	81.4	40.6	58.2	65.3	58.1	64.5	34.6
	12월	(168)	69.3	75.9	62.1	67.7	71.0	56.0	41.4
거주국	일본	(79)	78.9	45.5	47.3	77.2	48.0	66.1	24.6
	중국	(1,841)	83.6	75.0	65.3	55.8	56.8	54.0	42.3
	홍콩	(15)	54.3	22.6	27.9	54.7	5.5	32.8	27.8
	싱가포르	(43)	61.7	54.5	59.5	33.8	40.9	23.6	27.3
	대만	(39)	85.3	64.6	69.8	40.9	47.8	47.7	48.5
	태국	(4)	73.4	22.5	49.2	50.8	0.0	0.0	0.0
	말레이시아	(47)	61.3	58.6	52.7	31.3	39.3	19.2	19.0
	호주	(5)	46.9	30.7	29.0	37.5	38.8	31.0	27.0
	미국	(22)	54.9	39.6	30.3	65.7	20.6	31.4	21.4
	캐나다	(9)	61.1	20.0	32.7	79.9	19.0	30.2	7.3
	영국	(4)	46.5	17.3	40.4	39.3	13.6	59.6	8.5
	독일	(3)	38.7	6.7	35.9	73.9	26.1	39.1	31.1
	프랑스	(4)	67.8	6.7	45.1	44.0	17.8	48.8	19.0
	러시아	(7)	50.9	38.0	42.3	30.7	24.1	46.0	13.2
	중동	(2)	88.4	59.8	14.9	80.9	14.9	59.8	14.9
	인도	(2)	41.0	38.2	56.7	41.0	25.2	23.7	30.3
	기타	(44)	74.7	21.6	40.6	48.8	32.3	23.4	21.0
성별	남자	(870)	81.5	66.4	59.0	54.0	54.6	48.9	42.1
	여자	(1,298)	81.2	72.8	65.2	56.1	53.2	53.5	38.1
연령	15~20세	(133)	74.4	82.0	72.2	54.2	48.9	24.3	19.7
	21~30세	(963)	81.5	74.0	64.7	59.1	54.3	57.1	39.7
	31~40세	(615)	84.4	66.9	57.7	54.2	49.0	51.4	40.5
	41~50세	(221)	81.7	65.7	64.3	54.7	64.9	55.1	41.1
	51~60세	(190)	74.7	65.8	58.2	43.1	53.3	41.4	47.3
	61세 이상	(37)	79.2	44.0	80.2	46.2	62.1	57.3	60.6
	모름/무응답	(8)	100.0	38.1	31.0	31.0	100.0	0.0	0.0
직업	공무원, 군인	(136)	94.7	79.1	65.1	62.1	50.8	58.0	44.6
	기업인, 경영직	(122)	72.3	56.0	57.2	54.1	51.4	53.5	36.4
	사무, 기술직	(451)	82.9	69.2	64.0	60.3	50.8	58.0	45.2
	판매, 서비스직	(332)	84.8	77.8	57.7	64.1	54.7	66.1	42.5
	전문직	(197)	80.6	52.7	69.6	53.9	44.9	43.8	36.3
	생산/기능/노무직	(48)	92.6	69.8	76.2	42.7	77.5	30.7	53.6
	자영업자	(179)	77.0	79.5	62.3	43.1	72.7	49.3	48.1
	학생	(412)	77.7	73.6	62.6	53.8	50.8	42.1	27.4
	주부	(59)	86.3	69.1	60.1	28.2	64.2	30.4	59.0
	은퇴자	(84)	73.5	55.4	62.1	61.0	48.6	48.6	43.1
	무직	(36)	48.8	78.1	55.6	44.8	67.4	58.9	23.3
	기타	(105)	88.8	70.5	62.5	45.6	49.9	45.4	31.8
	무응답	(8)	93.3	65.7	65.7	59.0	41.0	59.0	32.2
방한 목적	여가/위락/휴가	(1,827)	84.0	73.4	63.4	56.5	55.9	54.6	41.1
	뷰티/건강/치료	(3)	54.1	61.2	45.9	47.3	9.9	17.0	35.7
	종교 및 순례	(10)	100.0	71.7	56.4	38.8	95.2	45.3	30.1
	쇼핑	(162)	79.5	74.0	76.6	53.2	56.6	38.7	43.8
	친구/친지 방문	(42)	64.5	30.4	41.7	55.0	29.6	37.1	16.9
	사업/전문 활동	(83)	55.5	33.4	49.0	32.9	23.5	32.4	24.5
	교육	(40)	35.7	31.4	28.6	56.9	24.4	30.5	17.3
여행 형태	개별여행	(701)	73.3	58.4	49.6	56.8	36.1	55.7	28.6
	단체여행	(1,368)	86.5	76.4	68.9	54.2	62.3	49.5	45.3
	Air-tel Tour	(99)	66.7	69.1	70.6	58.6	60.6	53.4	41.7
방한 횟수	1회	(1,915)	81.8	71.2	64.0	55.6	54.2	52.5	40.0
	2회	(136)	81.1	71.1	53.7	53.5	48.7	43.6	39.9
	3회	(49)	71.7	49.0	45.6	42.9	52.5	46.2	29.4
	4회 이상	(68)	76.3	58.7	56.9	56.9	51.2	48.6	38.3

<계속>

<표 25> 제주지역 방문지

(단위: %)

BASE: 제주 방문자		사례수	우도/마라도/추자도	거문오름 용암동굴계	오설록 (박물관)	제주 올레길	러브랜드	제주도	제주 해변가
■ 전 체 ■		(2,168)	31.2	24.4	17.2	16.6	6.9	0.6	0.2
월별	1월	(81)	6.4	26.9	6.5	5.6	6.2	0.0	0.0
	2월	(95)	8.4	20.4	8.6	5.1	26.0	0.0	0.0
	3월	(131)	15.2	16.3	9.8	22.3	9.4	0.0	0.0
	4월	(169)	38.6	20.1	15.5	25.4	13.2	0.0	0.0
	5월	(149)	40.2	40.7	16.9	29.4	6.8	0.0	0.0
	6월	(179)	44.7	28.6	42.9	22.5	9.7	0.0	0.0
	7월	(289)	41.3	17.6	14.2	8.1	6.3	0.0	0.0
	8월	(339)	35.7	49.2	34.1	17.6	2.4	0.0	0.0
	9월	(195)	21.8	8.2	6.7	12.3	4.8	0.0	2.7
	10월	(216)	19.0	10.8	7.0	12.3	0.7	5.3	0.0
	11월	(156)	38.0	23.1	13.7	25.3	2.5	0.0	0.0
	12월	(168)	32.3	16.7	7.5	12.0	9.4	0.6	0.0
거주국	일본	(79)	48.1	34.9	28.8	9.1	4.6	2.7	0.0
	중국	(1,841)	31.9	24.6	16.9	15.8	6.8	0.6	0.3
	홍콩	(15)	3.7	17.4	18.0	19.2	8.2	0.0	0.0
	싱가포르	(43)	11.9	14.4	10.5	9.6	5.1	0.0	0.0
	대만	(39)	28.9	20.0	11.1	30.7	7.3	0.0	0.0
	태국	(4)	13.2	12.7	0.0	35.2	0.0	0.0	0.0
	말레이시아	(47)	7.9	10.1	15.3	12.9	7.4	0.0	0.0
	호주	(5)	7.2	16.6	21.1	21.5	22.9	0.0	0.0
	미국	(22)	27.1	23.7	32.6	44.7	13.4	0.0	0.0
	캐나다	(9)	33.0	21.3	18.9	40.3	10.9	0.0	0.0
	영국	(4)	38.7	6.5	24.4	25.3	7.7	0.0	0.0
	독일	(3)	48.5	24.2	8.1	34.1	11.6	0.0	0.0
	프랑스	(4)	37.0	37.6	34.7	23.4	0.0	0.0	0.0
	러시아	(7)	12.2	18.9	12.3	13.1	31.9	0.0	0.0
	중동	(2)	19.1	34.0	14.9	40.7	14.9	0.0	0.0
	인도	(2)	25.2	0.0	13.0	41.0	0.0	0.0	0.0
	기타	(44)	31.5	31.7	14.5	35.4	7.1	0.0	0.0
성별	남자	(870)	30.4	23.8	17.5	15.8	5.4	0.5	0.6
	여자	(1,298)	31.7	24.9	17.0	17.1	7.9	0.6	0.0
연령	15~20세	(133)	16.8	9.8	8.6	9.5	5.0	0.0	0.0
	21~30세	(963)	36.7	26.2	17.5	17.1	9.1	0.3	0.3
	31~40세	(615)	29.4	28.6	19.0	15.8	6.2	1.2	0.4
	41~50세	(221)	30.2	18.5	17.9	17.6	3.4	1.2	0.0
	51~60세	(190)	25.3	20.6	16.0	21.4	4.6	0.0	0.0
	61세 이상	(37)	11.8	14.8	17.6	13.4	0.7	0.0	0.0
	모름/무응답	(8)	0.0	31.0	0.0	0.0	0.0	0.0	0.0
직업	공무원, 군인	(136)	53.7	53.4	34.3	12.6	2.9	0.0	0.0
	기업인, 경영직	(122)	28.1	18.7	9.6	20.4	6.1	0.0	0.0
	사무, 기술직	(451)	30.4	31.6	20.0	17.4	10.1	0.0	0.0
	판매, 서비스직	(332)	37.1	26.6	18.9	19.4	6.1	1.4	0.0
	전문직	(197)	29.3	14.5	14.5	21.0	5.2	1.3	1.3
	생산/기능/노무직	(48)	28.3	13.4	27.7	11.9	9.4	0.0	0.0
	자영업자	(179)	23.9	18.4	14.0	12.9	4.9	0.0	0.0
	학생	(412)	28.5	21.0	15.6	12.7	7.3	0.6	0.6
	주부	(59)	24.6	16.0	10.9	31.7	6.1	0.0	0.0
	은퇴자	(84)	30.3	19.2	11.0	12.9	2.9	3.1	0.0
	무직	(36)	30.7	18.5	6.9	17.2	19.4	0.0	0.0
	기타	(105)	21.8	15.7	9.9	15.6	4.7	0.0	0.0
	무응답	(8)	34.3	0.0	32.2	0.0	0.0	0.0	0.0
방한 목적	여가/위락/휴가	(1,827)	32.6	25.7	17.2	16.1	6.9	0.2	0.1
	뷰티/건강/치료	(3)	0.0	42.8	28.9	0.0	17.0	0.0	0.0
	종교 및 순례	(10)	0.0	0.0	25.3	0.0	0.0	0.0	0.0
	쇼핑	(162)	20.1	18.8	15.9	16.7	3.5	0.0	1.6
	친구/친지 방문	(42)	44.6	22.7	13.7	17.2	8.6	0.0	0.0
	사업/전문 활동	(83)	21.7	14.0	16.5	22.8	12.7	7.6	0.0
	교육	(40)	27.2	17.6	26.6	30.1	6.2	6.5	0.0
여행 형태	개별여행	(701)	39.5	30.9	18.8	20.3	10.8	1.1	0.0
	단체여행	(1,368)	26.4	20.6	16.2	14.7	4.0	0.3	0.4
	Air-tel Tour	(99)	37.4	31.1	20.9	15.9	18.8	0.0	0.0
방한 횟수	1회	(1,915)	31.5	24.8	17.4	15.6	6.7	0.6	0.3
	2회	(136)	32.6	23.6	15.3	24.3	7.6	0.8	0.0
	3회	(49)	23.2	22.5	20.5	14.7	15.6	0.0	0.0
	4회 이상	(68)	25.5	16.9	14.6	30.5	3.6	0.0	0.0

<계속>

<표 25> 제주지역 방문지

(단위: %)

BASE: 제주 방문자		사례수	도깨비 도로	헬로키티 아일랜드	제주 조각공원	제주 신화의거리	제주대학 병원	한림공원	동문시장
■ 전 체 ■		(2,168)	0.2	0.2	0.1	0.1	0.1	0.1	0.0
월별	1월	(81)	0.0	0.0	0.0	0.0	0.0	0.0	0.0
	2월	(95)	0.0	0.0	0.0	0.0	0.0	0.0	0.0
	3월	(131)	0.0	0.0	0.0	0.0	0.0	0.0	0.0
	4월	(169)	1.2	0.0	0.0	0.0	0.0	0.5	0.0
	5월	(149)	0.0	0.0	0.0	0.0	0.0	0.0	0.0
	6월	(179)	0.0	0.0	0.0	0.0	0.0	0.0	0.0
	7월	(289)	0.0	0.0	0.0	0.0	0.0	0.0	0.3
	8월	(339)	0.0	0.0	0.0	0.0	0.0	0.1	0.0
	9월	(195)	1.3	1.3	1.3	1.3	1.3	0.0	0.0
	10월	(216)	0.0	0.3	0.0	0.0	0.0	0.0	0.0
	11월	(156)	0.0	0.0	0.0	0.0	0.0	0.0	0.0
	12월	(168)	0.0	0.0	0.0	0.0	0.0	0.0	0.0
거주국	일본	(79)	1.3	0.0	0.0	0.0	0.0	0.0	1.3
	중국	(1,841)	0.1	0.1	0.1	0.1	0.1	0.0	0.0
	홍콩	(15)	0.0	0.0	0.0	0.0	0.0	0.0	0.0
	싱가포르	(43)	0.0	0.0	0.0	0.0	0.0	1.9	0.0
	대만	(39)	0.0	0.0	0.0	0.0	0.0	0.0	0.0
	태국	(4)	0.0	0.0	0.0	0.0	0.0	0.0	0.0
	말레이시아	(47)	2.2	1.4	0.0	0.0	0.0	0.0	0.0
	호주	(5)	0.0	0.0	0.0	0.0	0.0	5.4	0.0
	미국	(22)	0.0	0.0	0.0	0.0	0.0	0.0	0.0
	캐나다	(9)	0.0	0.0	0.0	0.0	0.0	0.0	0.0
	영국	(4)	0.0	0.0	0.0	0.0	0.0	0.0	0.0
	독일	(3)	0.0	0.0	0.0	0.0	0.0	0.0	0.0
	프랑스	(4)	0.0	0.0	0.0	0.0	0.0	0.0	0.0
	러시아	(7)	0.0	0.0	0.0	0.0	0.0	0.0	0.0
	중동	(2)	0.0	0.0	0.0	0.0	0.0	0.0	0.0
	인도	(2)	0.0	0.0	0.0	0.0	0.0	0.0	0.0
	기타	(44)	0.0	0.0	0.0	0.0	0.0	0.0	0.0
성별	남자	(870)	0.4	0.1	0.0	0.0	0.3	0.1	0.1
	여자	(1,298)	0.1	0.2	0.2	0.2	0.0	0.0	0.0
연령	15~20세	(133)	0.0	0.0	0.0	0.0	0.0	0.0	0.0
	21~30세	(963)	0.0	0.3	0.3	0.0	0.3	0.1	0.0
	31~40세	(615)	0.7	0.0	0.0	0.4	0.0	0.0	0.0
	41~50세	(221)	0.2	0.3	0.0	0.0	0.0	0.0	0.5
	51~60세	(190)	0.0	0.0	0.0	0.0	0.0	0.2	0.0
	61세 이상	(37)	0.0	0.0	0.0	0.0	0.0	0.0	0.0
	모름/무응답	(8)	0.0	0.0	0.0	0.0	0.0	0.0	0.0
직업	공무원, 군인	(136)	0.0	0.5	0.0	0.0	0.0	0.0	0.0
	기업인, 경영직	(122)	2.6	0.0	0.0	0.0	0.0	0.0	0.0
	사무, 기술직	(451)	0.2	0.0	0.0	0.0	0.0	0.0	0.2
	판매, 서비스직	(332)	0.0	0.0	0.0	0.0	0.8	0.0	0.0
	전문직	(197)	0.0	0.0	0.0	0.0	0.0	0.0	0.0
	생산/기능/노무직	(48)	0.0	0.0	0.0	0.0	0.0	0.0	0.0
	자영업자	(179)	0.0	0.0	0.0	0.0	0.0	0.0	0.0
	학생	(412)	0.0	0.6	0.6	0.0	0.0	0.1	0.0
	주부	(59)	0.0	0.0	0.0	0.0	0.0	0.0	0.0
	은퇴자	(84)	0.0	0.0	0.0	0.0	0.0	0.5	0.0
	무직	(36)	0.0	0.0	0.0	0.0	0.0	0.0	0.0
	기타	(105)	0.0	0.0	0.0	2.5	0.0	0.3	0.0
	무응답	(8)	6.7	0.0	0.0	0.0	0.0	0.0	0.0
방한 목적	여가/위락/휴가	(1,827)	0.3	0.2	0.1	0.1	0.0	0.0	0.1
	뷰티/건강/치료	(3)	0.0	0.0	0.0	0.0	0.0	0.0	0.0
	종교 및 순례	(10)	0.0	0.0	0.0	0.0	0.0	0.0	0.0
	쇼핑	(162)	0.0	0.0	0.0	0.0	0.0	0.0	0.0
	친구/친지 방문	(42)	0.0	0.0	0.0	0.0	6.3	0.0	0.0
	사업/전문 활동	(83)	0.0	0.0	0.0	0.0	0.0	0.3	0.0
	교육	(40)	0.0	0.0	0.0	0.0	0.0	0.0	0.0
여행 형태	개별여행	(701)	0.1	0.5	0.4	0.4	0.4	0.2	0.1
	단체여행	(1,368)	0.3	0.0	0.0	0.0	0.0	0.0	0.0
	Air-tel Tour	(99)	0.0	0.0	0.0	0.0	0.0	0.0	0.0
방한 횟수	1회	(1,915)	0.2	0.1	0.1	0.0	0.1	0.0	0.1
	2회	(136)	0.0	0.0	0.0	0.0	0.0	0.6	0.0
	3회	(49)	0.0	0.0	0.0	0.0	0.0	0.0	0.0
	4회 이상	(68)	0.0	1.0	0.0	3.8	0.0	0.0	0.0

<계속>

<표 25> 제주지역 방문지

(단위: %)

BASE: 제주 방문자		사례수	에코랜드	미니랜드	트릭아트	천제연폭포	천지연폭포
■ 전 체 ■		(2,168)	0.0	0.0	0.0	0.0	0.0
월별	1월	(81)	0.0	0.0	0.0	0.0	0.0
	2월	(95)	0.0	0.0	0.0	0.0	0.0
	3월	(131)	0.0	0.3	0.3	0.0	0.0
	4월	(169)	0.0	0.0	0.0	0.2	0.2
	5월	(149)	0.0	0.0	0.0	0.0	0.0
	6월	(179)	0.0	0.0	0.0	0.0	0.0
	7월	(289)	0.3	0.0	0.0	0.0	0.0
	8월	(339)	0.0	0.0	0.0	0.0	0.0
	9월	(195)	0.0	0.0	0.0	0.0	0.0
	10월	(216)	0.0	0.0	0.0	0.0	0.0
	11월	(156)	0.0	0.0	0.0	0.0	0.0
	12월	(168)	0.0	0.0	0.0	0.0	0.0
거주국	일본	(79)	1.3	0.0	0.0	0.0	0.0
	중국	(1,841)	0.0	0.0	0.0	0.0	0.0
	홍콩	(15)	0.0	0.0	0.0	0.0	0.0
	싱가포르	(43)	0.0	0.0	0.0	1.0	1.0
	대만	(39)	0.0	0.0	0.0	0.0	0.0
	태국	(4)	0.0	0.0	0.0	0.0	0.0
	말레이시아	(47)	0.0	1.0	1.0	0.0	0.0
	호주	(5)	0.0	0.0	0.0	0.0	0.0
	미국	(22)	0.0	0.0	0.0	0.0	0.0
	캐나다	(9)	0.0	0.0	0.0	0.0	0.0
	영국	(4)	0.0	0.0	0.0	0.0	0.0
	독일	(3)	0.0	0.0	0.0	0.0	0.0
	프랑스	(4)	0.0	0.0	0.0	0.0	0.0
	러시아	(7)	0.0	0.0	0.0	0.0	0.0
	중동	(2)	0.0	0.0	0.0	0.0	0.0
	인도	(2)	0.0	0.0	0.0	0.0	0.0
	기타	(44)	0.0	0.0	0.0	0.0	0.0
성별	남자	(870)	0.1	0.0	0.0	0.0	0.0
	여자	(1,298)	0.0	0.0	0.0	0.0	0.0
연령	15~20세	(133)	0.0	0.0	0.0	0.0	0.0
	21~30세	(963)	0.0	0.0	0.0	0.0	0.0
	31~40세	(615)	0.0	0.1	0.1	0.0	0.0
	41~50세	(221)	0.5	0.0	0.0	0.0	0.0
	51~60세	(190)	0.0	0.0	0.0	0.2	0.0
	61세 이상	(37)	0.0	0.0	0.0	0.0	0.0
	모름/무응답	(8)	0.0	0.0	0.0	0.0	0.0
직업	공무원, 군인	(136)	0.0	0.0	0.0	0.0	0.0
	기업인, 경영직	(122)	0.0	0.0	0.0	0.0	0.0
	사무, 기술직	(451)	0.2	0.0	0.0	0.0	0.0
	판매, 서비스직	(332)	0.0	0.0	0.0	0.0	0.0
	전문직	(197)	0.0	0.2	0.2	0.0	0.0
	생산/기능/노무직	(48)	0.0	0.0	0.0	0.0	0.0
	자영업자	(179)	0.0	0.0	0.0	0.2	0.0
	학생	(412)	0.0	0.0	0.0	0.0	0.1
	주부	(59)	0.0	0.0	0.0	0.0	0.0
	은퇴자	(84)	0.0	0.0	0.0	0.0	0.0
	무직	(36)	0.0	0.0	0.0	0.0	0.0
	기타	(105)	0.0	0.0	0.0	0.0	0.0
	무응답	(8)	0.0	0.0	0.0	0.0	0.0
방한 목적	여가/위락/휴가	(1,827)	0.1	0.0	0.0	0.0	0.0
	뷰티/건강/치료	(3)	0.0	0.0	0.0	0.0	0.0
	종교 및 순례	(10)	0.0	0.0	0.0	0.0	0.0
	쇼핑	(162)	0.0	0.0	0.0	0.0	0.0
	친구/친지 방문	(42)	0.0	0.0	0.0	0.0	0.0
	사업/전문 활동	(83)	0.0	0.0	0.0	0.0	0.0
	교육	(40)	0.0	0.0	0.0	0.0	0.0
여행 형태	개별여행	(701)	0.1	0.1	0.1	0.0	0.1
	단체여행	(1,368)	0.0	0.0	0.0	0.0	0.0
	Air-tel Tour	(99)	0.0	0.0	0.0	0.0	0.0
방한 횟수	1회	(1,915)	0.1	0.0	0.0	0.0	0.0
	2회	(136)	0.0	0.0	0.0	0.0	0.3
	3회	(49)	0.0	0.0	0.0	0.0	0.0
	4회 이상	(68)	0.0	0.0	0.0	0.0	0.0

<표 26-1> 한국 여행 중 좋았던 관광지(1순위)

(단위: %)

BASE: 전체		사례수	명동	고궁	남산/ N서울타워	동대문 시장	한라산	성산 일출봉	신촌/ 홍대주변
■ 전 체 ■		(12,024)	19.7	8.0	5.9	5.4	4.8	4.6	4.2
월별	1월	(717)	25.3	10.7	5.1	5.5	3.7	2.4	4.4
	2월	(771)	25.8	6.8	4.3	6.3	4.2	2.1	2.5
	3월	(968)	21.2	12.3	6.1	6.1	5.7	1.5	2.9
	4월	(1,060)	17.9	12.8	8.5	6.3	4.1	2.0	3.7
	5월	(1,042)	23.4	5.5	4.2	4.9	5.8	2.1	5.7
	6월	(1,022)	27.1	9.0	5.0	5.0	5.2	3.6	4.1
	7월	(1,124)	17.1	6.3	6.3	5.4	5.3	4.1	3.6
	8월	(1,213)	18.5	4.0	6.8	4.2	11.2	6.5	6.3
	9월	(1,051)	19.5	6.4	7.3	5.7	0.3	11.3	2.8
	10월	(1,133)	14.3	8.2	5.8	5.3	1.9	8.7	4.4
	11월	(972)	15.1	7.4	4.4	5.6	4.2	6.0	4.0
	12월	(951)	14.5	7.7	5.5	4.7	5.1	3.3	5.5
거주국	일본	(2,180)	22.7	4.0	1.9	5.5	2.1	0.6	3.6
	중국	(5,379)	23.7	7.5	7.2	3.8	9.5	9.5	4.6
	홍콩	(536)	25.2	7.5	7.0	10.4	0.1	0.2	6.6
	싱가포르	(181)	19.5	7.2	6.2	4.7	1.1	2.9	6.5
	대만	(619)	25.7	8.2	9.2	8.7	1.4	2.0	5.7
	태국	(399)	16.7	20.0	7.7	8.2	0.2	0.1	1.5
	말레이시아	(221)	17.6	9.0	4.0	5.9	1.1	3.2	2.9
	호주	(125)	8.9	11.8	5.1	4.2	0.0	0.4	2.8
	미국	(696)	5.8	11.6	4.2	4.2	0.5	0.1	3.5
	캐나다	(130)	8.0	12.7	5.5	5.4	1.4	0.7	4.9
	영국	(110)	4.4	11.2	4.8	1.4	0.5	0.0	3.1
	독일	(86)	6.1	13.7	4.8	3.4	1.2	0.2	3.3
	프랑스	(71)	8.3	12.9	2.2	2.5	1.1	0.0	3.8
	러시아	(158)	10.3	12.0	5.3	4.5	0.8	0.0	1.5
	중동	(137)	2.5	5.2	3.2	43.0	0.0	0.4	0.2
	인도	(66)	5.9	7.0	6.3	5.6	0.3	0.0	2.0
	기타	(930)	6.2	9.7	6.6	4.7	0.4	0.7	3.9
성별	남자	(5,368)	14.2	8.7	5.2	5.2	4.6	4.8	3.3
	여자	(6,656)	24.1	7.4	6.4	5.5	5.1	4.5	4.9
연령	15~20세	(702)	25.3	3.1	7.7	5.2	2.2	3.7	7.9
	21~30세	(4,560)	22.8	7.5	6.8	5.5	6.4	4.5	6.2
	31~40세	(3,282)	19.7	9.1	5.5	5.7	4.9	5.8	3.5
	41~50세	(1,813)	15.6	8.5	5.8	5.4	3.2	3.3	1.6
	51~60세	(1,203)	13.7	8.3	3.6	4.3	3.9	5.2	1.4
	61세 이상	(424)	11.7	9.5	1.7	3.9	1.8	3.2	0.9
	모름/무응답	(40)	10.9	6.9	3.7	15.5	0.0	6.5	1.7
직업	공무원, 군인	(636)	20.7	10.1	4.2	4.5	7.3	5.2	2.8
	기업인, 경영직	(1,309)	12.1	9.2	4.9	4.4	1.8	3.5	1.6
	사무, 기술직	(2,546)	22.0	7.0	6.4	3.7	6.1	4.0	4.2
	판매, 서비스직	(1,484)	23.4	6.8	4.8	7.5	8.3	5.4	5.4
	전문직	(1,207)	12.7	11.6	7.4	4.7	4.3	4.4	4.2
	생산/기능/노무직	(524)	10.2	6.6	4.5	4.4	1.2	5.1	4.4
	자영업자	(949)	21.4	6.4	5.7	12.1	3.9	6.3	2.3
	학생	(1,884)	23.7	5.2	7.0	4.2	4.1	3.7	7.4
	주부	(456)	22.2	9.2	4.4	6.9	1.6	5.8	1.7
	은퇴자	(199)	9.0	12.1	3.8	4.6	16.6	5.4	1.0
	무직	(181)	22.2	10.2	5.1	7.2	1.8	2.5	2.4
	기타	(629)	23.9	11.4	7.0	4.5	2.1	6.6	4.5
	무응답	(19)	9.4	19.9	2.6	0.0	23.9	13.9	10.9
방한 목적	여가/위락/휴가	(6,982)	20.3	8.6	6.5	4.8	7.4	7.0	4.1
	뷰티/건강/치료	(122)	25.4	9.5	2.1	9.1	0.6	0.4	0.0
	종교 및 순례	(111)	18.9	7.4	8.4	6.3	3.6	2.3	5.0
	쇼핑	(1,201)	41.4	5.8	5.9	6.7	3.2	3.8	6.6
	친구/친지 방문	(785)	14.0	7.4	6.3	6.2	0.8	1.0	8.5
	사업/전문 활동	(2,387)	9.4	7.2	4.1	6.0	0.6	0.7	1.8
	교육	(429)	15.2	8.6	5.2	4.1	1.0	0.0	6.4
	기타	(6)	3.8	19.8	8.7	27.5	0.0	0.0	0.0
여행 형태	개별여행	(8,285)	19.3	7.5	6.1	5.5	2.1	1.9	5.0
	단체여행	(2,998)	16.6	9.7	5.4	4.9	12.3	12.6	2.1
	Air-tel Tour	(741)	36.6	6.3	4.5	6.2	5.5	3.2	3.5
방한 횟수	1회	(7,832)	19.2	9.5	7.0	4.6	6.7	6.3	4.0
	2회	(1,551)	23.0	6.9	5.4	6.0	2.4	2.0	5.9
	3회	(794)	20.8	4.2	3.5	6.1	1.0	1.8	4.3
	4회 이상	(1,848)	18.3	4.0	2.4	7.9	0.5	1.2	3.6

<계속>

<표 26-1> 한국 여행 중 좋았던 관광지(1순위)

(단위: %)

BASE: 전체		사례수	인사동	강남역	잠실 (롯데월드)	이태원	남대문 시장	북촌/ 삼청동	박물관 (기념관)
■ 전 체 ■		(12,024)	3.3	3.2	3.1	2.0	1.7	1.5	1.5
월별	1월	(717)	4.7	2.1	2.0	1.7	1.9	1.5	0.7
	2월	(771)	2.5	4.5	2.3	1.9	1.9	2.5	1.6
	3월	(968)	3.6	3.5	2.9	2.1	2.1	1.1	1.6
	4월	(1,060)	3.6	3.6	1.8	0.7	1.9	1.4	1.8
	5월	(1,042)	4.3	3.6	2.9	2.6	2.4	0.7	1.1
	6월	(1,022)	3.6	2.4	2.4	1.3	1.6	1.4	2.5
	7월	(1,124)	2.6	2.5	6.8	2.5	1.0	1.4	2.5
	8월	(1,213)	2.9	1.5	3.0	2.0	1.4	1.0	1.2
	9월	(1,051)	3.1	3.4	2.1	1.3	3.2	0.6	1.6
	10월	(1,133)	3.2	3.5	2.4	1.8	1.4	2.4	0.8
	11월	(972)	2.5	5.2	4.6	2.5	1.1	3.2	0.8
	12월	(951)	2.8	2.6	3.5	3.2	0.5	1.3	1.0
거주국	일본	(2,180)	4.5	4.6	1.0	0.8	2.9	1.6	0.8
	중국	(5,379)	2.9	1.2	4.7	0.7	0.5	1.5	1.1
	홍콩	(536)	4.1	3.1	3.1	3.7	3.5	2.2	3.0
	싱가포르	(181)	2.5	5.0	3.5	2.0	1.5	1.6	2.5
	대만	(619)	2.8	0.9	3.3	1.5	2.1	3.1	1.3
	태국	(399)	3.5	1.6	1.2	2.6	3.7	0.8	2.4
	말레이시아	(221)	2.1	1.7	2.9	4.1	5.3	1.6	1.4
	호주	(125)	2.8	9.3	1.8	3.2	1.8	0.2	2.2
	미국	(696)	4.0	6.8	1.7	7.4	1.6	1.1	2.1
	캐나다	(130)	4.0	5.5	1.2	4.9	4.0	0.9	2.6
	영국	(110)	2.5	11.4	1.2	4.6	2.4	1.4	1.6
	독일	(86)	4.2	7.9	1.6	3.2	1.3	1.1	2.2
	프랑스	(71)	4.4	9.9	1.5	3.3	1.9	0.7	2.6
	러시아	(158)	2.6	6.0	7.8	3.0	3.9	1.7	2.7
	중동	(137)	1.0	3.3	1.0	1.3	6.3	0.2	0.7
	인도	(66)	2.2	5.3	1.2	5.6	3.0	1.9	2.2
	기타	(930)	2.2	7.2	1.2	5.1	1.6	1.0	2.5
성별	남자	(5,368)	2.5	4.8	2.8	2.9	1.7	1.0	1.6
	여자	(6,656)	3.8	1.9	3.4	1.2	1.7	1.9	1.3
연령	15~20세	(702)	3.1	1.5	8.9	1.6	1.1	1.8	3.0
	21~30세	(4,560)	3.6	2.1	3.4	2.2	1.3	1.9	1.2
	31~40세	(3,282)	2.9	3.3	2.7	1.9	1.7	1.4	1.4
	41~50세	(1,813)	2.7	4.9	2.0	1.8	1.8	1.5	1.8
	51~60세	(1,203)	3.4	4.8	1.9	1.8	2.5	0.5	0.9
	61세 이상	(424)	3.7	5.4	1.1	1.6	3.2	1.3	2.2
	모름/무응답	(40)	2.2	0.0	13.1	0.4	6.4	0.8	5.0
직업	공무원, 군인	(636)	2.6	2.1	3.3	3.6	2.2	1.4	0.5
	기업인, 경영직	(1,309)	3.3	7.6	2.1	3.3	1.8	0.9	1.9
	사무, 기술직	(2,546)	3.2	3.4	2.7	1.1	1.4	1.9	1.2
	판매, 서비스직	(1,484)	2.9	2.0	3.5	1.2	1.7	1.6	1.2
	전문직	(1,207)	2.7	4.7	2.3	2.8	1.5	1.8	1.5
	생산/기능/노무직	(524)	2.6	2.2	0.9	1.4	1.3	0.3	1.7
	자영업자	(949)	2.6	2.8	1.7	1.5	2.9	1.8	1.1
	학생	(1,884)	4.2	1.2	5.5	2.4	1.2	1.8	2.2
	주부	(456)	6.2	1.7	2.6	1.3	3.2	0.6	2.3
	은퇴자	(199)	1.8	3.2	2.7	0.8	0.9	0.3	0.5
	무직	(181)	1.4	0.8	3.0	2.9	1.6	0.4	0.4
	기타	(629)	3.7	3.4	4.8	1.5	1.9	1.9	1.5
	무응답	(19)	0.0	5.5	0.0	1.1	0.0	0.0	4.3
방한 목적	여가/위락/휴가	(6,982)	3.5	1.3	4.0	1.1	1.5	1.7	1.5
	뷰티/건강/치료	(122)	3.7	11.5	2.3	1.1	2.7	0.4	1.5
	종교 및 순례	(111)	2.4	2.2	3.1	2.5	0.4	0.7	0.8
	쇼핑	(1,201)	4.0	1.2	2.4	0.7	2.5	1.9	0.9
	친구/친지 방문	(785)	4.4	3.5	1.8	4.5	2.3	1.6	1.9
	사업/전문 활동	(2,387)	1.9	9.3	1.3	3.7	1.8	0.8	1.4
	교육	(429)	2.6	1.7	3.8	4.7	1.3	2.4	2.2
	기타	(6)	16.3	0.0	0.0	0.0	0.0	0.0	0.0
여행 형태	개별여행	(8,285)	3.6	4.1	2.7	2.5	1.8	1.7	1.6
	단체여행	(2,998)	1.4	0.6	4.4	0.6	0.9	0.6	1.5
	Air-tel Tour	(741)	6.9	3.3	2.3	0.7	3.7	2.9	0.5
방한 횟수	1회	(7,832)	2.9	2.2	3.6	2.0	1.5	1.3	1.6
	2회	(1,551)	4.2	3.3	2.6	2.2	1.9	2.2	1.2
	3회	(794)	4.9	3.3	2.1	2.6	2.2	2.7	2.0
	4회 이상	(1,848)	3.4	7.2	1.7	1.3	2.2	1.2	1.0

<계속>

<표 26-1> 한국 여행 중 좋았던 관광지(1순위)

(단위: %)

BASE: 전체		사례수	에버랜드/ 캐리비안 베이	해운대 해수욕장/ 누리마루 APEC 하우스	가로수길	한옥마을 (남산)	광안리/ 광안대교	코엑스	테디베어 박물관
■ 전 체 ■		(12,024)	1.4	1.4	1.3	1.3	1.2	1.2	1.1
월별	1월	(717)	0.4	1.5	0.7	1.0	1.5	0.6	0.2
	2월	(771)	0.4	0.9	1.5	1.9	3.7	1.7	0.8
	3월	(968)	0.6	0.7	1.6	0.9	1.2	1.1	0.8
	4월	(1,060)	1.8	0.9	1.0	1.8	1.0	1.0	0.7
	5월	(1,042)	1.8	1.6	1.8	1.4	1.8	2.0	0.8
	6월	(1,022)	0.9	1.5	0.4	0.7	0.5	1.3	0.1
	7월	(1,124)	3.1	2.9	1.1	1.1	0.8	1.2	1.1
	8월	(1,213)	1.0	1.8	2.2	1.1	1.1	1.5	1.8
	9월	(1,051)	2.1	0.3	1.1	2.0	1.3	0.9	1.4
	10월	(1,133)	0.9	1.2	1.4	1.7	0.4	1.2	2.1
	11월	(972)	1.4	1.6	1.3	0.9	1.3	0.9	0.0
	12월	(951)	1.8	1.2	1.4	1.3	0.2	0.2	2.2
거주국	일본	(2,180)	0.1	2.6	3.6	0.2	3.0	0.8	0.1
	중국	(5,379)	1.2	0.9	1.0	1.3	1.0	0.4	2.0
	홍콩	(536)	1.6	0.3	0.7	1.8	0.1	1.5	0.0
	싱가포르	(181)	2.1	1.2	1.0	1.4	0.0	0.6	3.4
	대만	(619)	4.1	0.3	1.2	1.6	0.1	0.8	0.2
	태국	(399)	8.3	0.3	0.7	1.5	0.0	0.5	0.0
	말레이시아	(221)	6.3	0.2	0.4	1.9	0.6	0.6	2.0
	호주	(125)	1.2	2.5	1.0	3.0	0.6	3.9	0.2
	미국	(696)	0.6	1.4	0.4	1.4	0.5	4.2	0.0
	캐나다	(130)	0.3	3.3	0.2	1.9	0.7	3.3	0.3
	영국	(110)	0.3	3.5	0.6	3.6	0.6	3.5	0.0
	독일	(86)	0.2	1.8	0.4	1.8	0.3	4.7	0.0
	프랑스	(71)	0.0	1.3	0.6	0.6	0.0	5.2	0.0
	러시아	(158)	2.4	2.1	0.4	2.2	0.5	2.5	0.2
	중동	(137)	1.2	0.8	0.2	0.5	0.0	0.7	0.0
	인도	(66)	2.0	0.4	0.0	1.0	1.1	3.7	0.0
	기타	(930)	0.5	2.5	0.5	2.5	0.9	2.5	0.2
성별	남자	(5,368)	1.3	1.4	0.4	0.9	1.4	2.1	0.5
	여자	(6,656)	1.5	1.3	2.1	1.7	1.0	0.4	1.5
연령	15~20세	(702)	3.4	0.9	2.6	1.3	0.0	0.2	2.2
	21~30세	(4,560)	1.6	1.3	1.4	1.4	0.6	0.5	1.4
	31~40세	(3,282)	1.5	1.1	1.4	1.5	1.6	1.2	0.7
	41~50세	(1,813)	0.9	1.7	0.9	1.3	2.0	2.4	0.7
	51~60세	(1,203)	0.3	1.8	0.8	0.9	1.3	2.2	0.9
	61세 이상	(424)	0.2	2.3	0.3	0.3	1.9	1.5	0.0
	모름/무응답	(40)	0.0	0.0	7.5	0.0	0.0	0.0	0.0
직업	공무원, 군인	(636)	2.0	0.4	0.4	0.6	0.0	1.7	0.0
	기업인, 경영직	(1,309)	1.0	1.4	0.6	1.2	1.2	3.7	0.4
	사무, 기술직	(2,546)	1.2	1.6	1.4	1.5	2.0	0.4	1.0
	판매, 서비스직	(1,484)	0.9	0.8	2.3	1.3	0.7	0.7	1.3
	전문직	(1,207)	1.0	1.2	0.9	1.3	0.3	2.6	0.5
	생산/기능/노무직	(524)	1.8	4.3	0.4	0.8	6.4	0.5	0.0
	자영업자	(949)	1.0	1.1	0.9	1.4	1.2	1.1	0.9
	학생	(1,884)	2.5	1.8	1.8	1.7	0.4	0.4	1.9
	주부	(456)	1.1	0.5	2.4	2.1	1.3	0.4	1.6
	은퇴자	(199)	0.0	1.4	1.0	0.4	0.0	0.0	3.9
	무직	(181)	1.8	0.6	2.2	0.9	1.2	0.6	3.8
	기타	(629)	1.7	0.3	0.7	0.9	0.0	0.4	1.1
	무응답	(19)	0.0	0.0	0.0	0.0	0.0	0.0	0.0
방한 목적	여가/위락/휴가	(6,982)	1.7	1.5	1.3	1.3	1.4	0.3	1.6
	뷰티/건강/치료	(122)	0.7	2.0	4.4	0.3	4.0	1.5	0.0
	종교 및 순례	(111)	0.0	0.0	1.1	0.0	0.0	0.0	0.0
	쇼핑	(1,201)	1.2	0.1	2.2	1.1	0.1	0.1	0.7
	친구/친지 방문	(785)	1.2	1.8	2.7	2.3	1.0	0.4	0.3
	사업/전문 활동	(2,387)	0.7	1.3	0.5	1.2	0.8	4.3	0.1
	교육	(429)	1.4	2.6	1.2	1.2	1.5	2.0	0.0
	기타	(6)	0.0	0.0	0.0	0.0	0.0	0.0	0.0
여행 형태	개별여행	(8,285)	0.8	1.9	1.6	1.3	1.6	1.5	0.5
	단체여행	(2,998)	3.3	0.3	0.2	1.8	0.2	0.3	2.7
	Air-tel Tour	(741)	0.1	0.3	2.9	0.2	0.0	0.4	0.5
방한 횟수	1회	(7,832)	1.6	1.1	0.5	1.4	1.0	1.0	1.5
	2회	(1,551)	1.8	1.6	2.6	1.5	0.8	1.2	0.5
	3회	(794)	0.6	2.4	2.0	1.9	2.0	1.3	0.0
	4회 이상	(1,848)	0.5	1.6	3.3	0.7	1.9	1.9	0.2

<계속>

<표 26-1> 한국 여행 중 좋았던 관광지(1순위)

(단위: %)

BASE: 전체		사례수	춘천 (남이섬)	수원화성/ 화성행궁	청담동/ 압구정동	청계천/ 광화문광장	중문 관광단지/ 서귀포	거제 (바람의 언덕, 외도)	여의도 (63빌딩)
■ 전 체 ■		(12,024)	1.1	1.0	1.0	0.9	0.9	0.8	0.8
월별	1월	(717)	0.8	1.6	0.8	0.6	0.5	1.1	0.9
	2월	(771)	1.1	1.8	0.8	0.6	0.6	0.3	1.4
	3월	(968)	0.6	1.0	1.5	0.4	0.2	1.2	0.4
	4월	(1,060)	0.9	0.8	1.2	0.8	0.0	0.7	0.7
	5월	(1,042)	0.9	0.7	0.5	0.5	1.3	1.0	1.1
	6월	(1,022)	0.1	0.7	0.8	1.2	2.0	1.0	0.8
	7월	(1,124)	0.4	0.6	1.0	1.9	1.4	0.4	0.3
	8월	(1,213)	0.9	0.6	1.4	1.8	0.6	1.0	0.8
	9월	(1,051)	0.4	1.1	0.3	0.7	0.0	0.6	1.1
	10월	(1,133)	3.0	1.0	1.1	0.6	0.6	0.9	0.3
	11월	(972)	1.5	1.4	1.2	0.4	1.5	0.8	0.3
	12월	(951)	2.0	1.2	0.8	0.7	1.5	0.5	1.2
거주국	일본	(2,180)	0.1	2.2	1.0	0.8	0.2	2.3	0.9
	중국	(5,379)	0.4	0.1	1.3	1.0	1.7	0.7	0.4
	홍콩	(536)	2.4	0.2	1.0	0.4	0.1	0.1	0.9
	싱가포르	(181)	1.1	0.6	0.0	0.6	0.4	0.4	0.7
	대만	(619)	4.3	0.7	1.4	0.6	0.0	0.1	0.8
	태국	(399)	7.8	0.5	0.7	0.2	0.0	0.0	0.2
	말레이시아	(221)	6.6	0.6	0.0	0.3	0.6	0.1	0.5
	호주	(125)	0.3	0.6	0.4	1.4	0.4	0.2	1.4
	미국	(696)	0.8	2.2	0.3	1.0	0.1	0.3	1.9
	캐나다	(130)	1.7	0.4	0.8	1.0	0.2	0.0	0.5
	영국	(110)	1.1	1.6	0.5	0.5	0.8	1.0	3.8
	독일	(86)	0.5	1.6	0.6	0.9	0.4	0.3	1.5
	프랑스	(71)	0.0	3.7	0.8	0.4	0.0	0.5	3.8
	러시아	(158)	0.0	2.5	0.3	2.7	0.6	0.0	1.0
	중동	(137)	0.2	0.7	0.0	0.4	0.0	0.0	0.3
	인도	(66)	0.8	9.1	0.0	0.3	0.0	0.3	1.0
	기타	(930)	0.3	2.5	0.2	0.8	0.2	0.5	1.4
성별	남자	(5,368)	0.8	2.0	0.6	0.7	0.8	1.2	1.0
	여자	(6,656)	1.2	0.2	1.3	1.0	0.9	0.5	0.5
연령	15~20세	(702)	0.9	0.0	2.3	1.1	0.0	0.0	0.3
	21~30세	(4,560)	1.1	0.7	0.9	1.0	0.9	0.3	0.6
	31~40세	(3,282)	0.9	0.7	1.3	0.7	1.2	0.4	1.0
	41~50세	(1,813)	1.3	1.9	0.5	0.9	0.5	1.8	0.8
	51~60세	(1,203)	1.1	1.9	0.7	0.7	0.7	2.4	0.9
	61세 이상	(424)	0.4	1.6	0.1	1.0	1.3	1.4	0.9
	모름/무응답	(40)	3.4	0.0	0.0	1.6	0.0	0.0	0.6
직업	공무원, 군인	(636)	1.9	0.5	1.2	0.7	2.2	0.3	0.3
	기업인, 경영직	(1,309)	1.0	2.3	0.6	0.9	0.9	0.9	1.7
	사무, 기술직	(2,546)	0.9	1.3	0.9	0.9	1.0	1.3	1.1
	판매, 서비스직	(1,484)	1.3	0.8	0.6	0.7	0.9	0.2	0.4
	전문직	(1,207)	1.0	1.1	0.7	0.5	0.3	0.2	1.1
	생산/기능/노무직	(524)	0.4	2.1	0.5	0.7	0.5	4.2	0.1
	자영업자	(949)	0.8	0.6	0.9	0.4	1.1	0.9	0.5
	학생	(1,884)	0.7	0.2	1.4	1.5	0.8	0.2	0.5
	주부	(456)	1.0	0.4	2.2	1.0	0.3	0.9	0.0
	은퇴자	(199)	2.6	1.0	0.0	0.6	1.0	0.5	1.2
	무직	(181)	1.3	0.6	0.8	0.0	0.0	1.4	0.0
	기타	(629)	2.0	0.2	2.0	1.5	0.7	0.1	0.4
	무응답	(19)	0.0	0.0	0.0	0.0	0.0	0.0	0.0
방한 목적	여가/위락/휴가	(6,982)	1.5	0.2	1.0	0.9	1.3	0.9	0.4
	뷰티/건강/치료	(122)	0.5	0.0	2.2	1.3	0.4	0.0	0.0
	종교 및 순례	(111)	1.2	0.2	2.9	0.0	0.0	1.3	1.1
	쇼핑	(1,201)	0.7	0.1	1.7	0.4	0.0	0.0	0.1
	친구/친지 방문	(785)	0.6	0.6	0.4	1.0	0.6	1.0	1.0
	사업/전문 활동	(2,387)	0.3	3.8	0.7	0.9	0.3	0.9	1.9
	교육	(429)	0.6	1.0	0.5	1.7	0.6	0.7	1.4
	기타	(6)	0.0	0.0	0.0	0.0	0.0	0.0	0.0
여행 형태	개별여행	(8,285)	0.6	1.3	1.1	1.0	0.7	1.0	1.0
	단체여행	(2,998)	2.6	0.1	0.5	0.6	1.4	0.3	0.4
	Air-tel Tour	(741)	0.2	0.6	1.5	0.4	0.7	0.0	0.0
방한 횟수	1회	(7,832)	1.4	0.4	0.8	0.9	1.1	0.6	0.6
	2회	(1,551)	0.7	1.3	0.9	0.9	0.2	0.8	0.9
	3회	(794)	0.7	1.9	1.6	0.3	0.8	0.7	1.2
	4회 이상	(1,848)	0.2	2.8	1.5	0.9	0.3	1.6	1.0

<계속>

<표 26-1> 한국 여행 중 좋았던 관광지(1순위)

(단위: %)

BASE: 전체		사례수	제주 민속촌	한강/ 유람선	우도/ 마라도/ 추자도	경주 (불국사, 보문관광단지, 양동마을)	송도	임진각 평화누리/ 제3땅굴/ 오두산통일 전망대 /판문점	용궁사/ 기장
■ 전 체 ■		(12,024)	0.6	0.6	0.5	0.5	0.5	0.4	0.4
월별	1월	(717)	0.5	0.4	0.0	0.4	0.2	0.5	0.2
	2월	(771)	0.8	0.6	0.0	0.2	0.2	0.3	0.3
	3월	(968)	0.6	0.3	0.0	0.4	0.4	0.1	0.5
	4월	(1,060)	0.5	0.6	1.4	0.5	0.4	0.5	0.1
	5월	(1,042)	0.3	0.8	0.3	0.3	0.4	0.4	0.0
	6월	(1,022)	0.0	0.5	0.4	0.8	0.8	0.4	0.4
	7월	(1,124)	0.3	0.8	1.3	0.6	0.2	0.4	0.2
	8월	(1,213)	0.4	0.9	0.3	0.5	0.7	0.6	0.2
	9월	(1,051)	1.5	0.6	0.0	0.9	0.3	0.5	0.5
	10월	(1,133)	0.5	0.2	0.4	0.6	0.7	0.1	1.1
	11월	(972)	1.0	0.4	0.3	0.6	0.8	0.3	0.2
	12월	(951)	0.8	0.5	2.1	0.3	0.5	0.4	0.8
거주국	일본	(2,180)	0.1	0.1	0.2	1.7	0.4	0.5	1.1
	중국	(5,379)	1.0	0.6	1.1	0.1	0.0	0.1	0.3
	홍콩	(536)	0.2	0.4	0.0	0.3	0.3	0.1	0.0
	싱가포르	(181)	1.4	0.5	0.9	0.0	0.1	0.6	0.5
	대만	(619)	0.4	0.9	0.1	0.0	0.0	0.0	0.0
	태국	(399)	0.2	0.7	0.0	0.0	0.0	0.2	0.0
	말레이시아	(221)	0.4	0.2	0.1	0.1	0.7	0.5	0.0
	호주	(125)	0.6	1.6	0.0	0.7	2.7	1.4	0.2
	미국	(696)	0.0	0.8	0.1	0.8	1.4	1.5	0.0
	캐나다	(130)	0.0	0.0	0.3	0.5	1.9	2.0	0.3
	영국	(110)	0.0	1.0	0.2	1.3	1.6	0.8	0.0
	독일	(86)	0.7	2.2	0.3	0.6	2.4	0.6	0.0
	프랑스	(71)	0.0	0.5	0.3	1.0	0.9	1.3	0.0
	러시아	(158)	0.0	0.5	0.0	0.7	1.0	0.0	0.0
	중동	(137)	0.2	0.3	0.3	0.4	3.1	0.2	0.0
	인도	(66)	0.4	2.4	0.0	0.4	2.8	0.6	0.0
	기타	(930)	0.2	1.1	0.0	0.6	1.8	0.8	0.4
성별	남자	(5,368)	0.4	0.6	0.6	0.6	0.9	0.5	0.4
	여자	(6,656)	0.7	0.5	0.5	0.4	0.1	0.3	0.4
연령	15~20세	(702)	0.0	1.2	0.7	0.0	0.0	0.3	0.0
	21~30세	(4,560)	0.6	0.5	0.7	0.2	0.2	0.4	0.1
	31~40세	(3,282)	0.7	0.8	0.5	0.5	0.5	0.2	0.4
	41~50세	(1,813)	1.0	0.3	0.4	0.8	0.8	0.4	0.8
	51~60세	(1,203)	0.1	0.4	0.5	1.4	0.7	0.6	0.4
	61세 이상	(424)	0.1	0.1	0.1	1.4	1.3	1.0	1.5
	모름/무응답	(40)	0.0	0.6	0.0	0.0	0.0	0.0	0.0
직업	공무원, 군인	(636)	0.7	0.2	0.9	0.0	0.4	0.6	0.0
	기업인, 경영직	(1,309)	0.1	0.9	0.3	0.5	1.7	0.3	0.3
	사무, 기술직	(2,546)	0.6	0.2	0.7	0.3	0.4	0.4	0.4
	판매, 서비스직	(1,484)	1.0	0.7	0.7	0.2	0.2	0.3	0.2
	전문직	(1,207)	1.3	0.5	0.5	0.8	0.9	0.4	0.5
	생산/기능/노무직	(524)	0.0	1.0	0.2	2.7	0.3	0.1	2.1
	자영업자	(949)	1.0	0.4	0.3	0.6	0.5	0.4	0.1
	학생	(1,884)	0.3	0.8	0.4	0.3	0.0	0.4	0.1
	주부	(456)	0.0	0.0	0.0	1.0	0.1	0.9	0.3
	은퇴자	(199)	0.0	1.4	2.0	0.6	0.3	1.1	0.5
	무직	(181)	0.0	0.0	1.8	0.6	0.2	0.0	2.5
	기타	(629)	0.3	0.6	0.5	0.0	0.1	0.1	0.0
	무응답	(19)	0.0	0.0	0.0	0.0	0.0	0.0	0.0
방한 목적	여가/위락/휴가	(6,982)	0.7	0.4	0.8	0.5	0.1	0.3	0.5
	뷰티/건강/치료	(122)	0.0	0.3	0.0	0.0	0.7	0.0	0.0
	종교 및 순례	(111)	0.0	0.5	0.0	2.9	0.0	0.0	1.3
	쇼핑	(1,201)	1.1	0.2	0.4	0.1	0.1	0.3	0.0
	친구/친지 방문	(785)	0.1	1.1	0.4	0.7	0.7	1.1	0.0
	사업/전문 활동	(2,387)	0.3	0.8	0.0	0.4	1.9	0.5	0.3
	교육	(429)	0.0	2.0	0.9	0.9	0.1	0.7	0.3
	기타	(6)	0.0	0.0	0.0	0.0	0.0	0.0	0.0
여행 형태	개별여행	(8,285)	0.2	0.7	0.4	0.6	0.7	0.4	0.5
	단체여행	(2,998)	1.8	0.3	1.2	0.4	0.0	0.3	0.1
	Air-tel Tour	(741)	0.2	0.0	0.0	0.0	0.0	0.3	0.0
방한 횟수	1회	(7,832)	0.8	0.6	0.7	0.5	0.3	0.5	0.3
	2회	(1,551)	0.2	0.4	0.5	0.6	0.3	0.1	0.7
	3회	(794)	0.3	0.7	0.0	0.7	1.7	0.2	0.3
	4회 이상	(1,848)	0.1	0.5	0.2	0.4	0.7	0.2	0.3

<계속>

<표 26-1> 한국 여행 중 좋았던 관광지(1순위)

(단위: %)

BASE: 전체		사례수	용두암	평택시 (송탄 로데오거리)	스키장 (용평 리조트/ 피닉스/ 비발디 파크)	전주 (한옥마을)	설악산	안산 (대부도/ 시화호)	엑스포 과학공원
■ 전 체 ■		(12,024)	0.4	0.3	0.3	0.3	0.3	0.2	0.2
월별	1월	(717)	0.2	0.6	1.8	0.1	0.3	0.2	0.1
	2월	(771)	0.0	0.2	0.7	0.4	0.1	0.3	0.4
	3월	(968)	0.0	0.1	0.1	0.4	0.3	0.3	0.5
	4월	(1,060)	0.0	0.5	0.0	0.8	0.2	0.2	0.1
	5월	(1,042)	0.0	0.7	0.0	0.4	0.1	0.0	0.2
	6월	(1,022)	0.0	0.1	0.0	0.0	0.0	0.0	0.1
	7월	(1,124)	1.1	0.2	0.0	0.0	0.3	0.3	0.8
	8월	(1,213)	0.3	0.2	0.0	0.1	0.1	0.2	0.0
	9월	(1,051)	0.7	0.2	0.1	0.1	0.1	0.5	0.2
	10월	(1,133)	0.9	0.4	0.2	0.5	0.9	0.2	0.1
	11월	(972)	0.2	0.3	0.3	0.2	0.3	0.7	0.2
	12월	(951)	0.4	0.7	1.5	0.4	0.3	0.2	0.3
거주국	일본	(2,180)	0.1	0.7	0.0	0.4	0.0	0.6	0.2
	중국	(5,379)	0.7	0.0	0.1	0.2	0.1	0.1	0.1
	홍콩	(536)	0.0	0.0	0.8	0.1	0.3	0.1	0.0
	싱가포르	(181)	0.1	0.1	1.9	0.0	0.7	0.0	0.3
	대만	(619)	0.0	0.0	1.2	0.1	0.4	0.1	0.4
	태국	(399)	0.0	0.0	1.7	0.3	0.7	0.0	0.0
	말레이시아	(221)	0.0	0.0	2.4	0.0	2.0	0.0	0.2
	호주	(125)	0.0	0.4	0.9	0.3	0.4	0.0	0.9
	미국	(696)	0.1	2.2	0.4	0.2	0.7	0.1	0.7
	캐나다	(130)	0.0	0.3	0.3	0.3	0.3	0.6	0.4
	영국	(110)	0.3	0.3	0.0	1.0	0.9	0.5	0.2
	독일	(86)	0.0	1.4	0.8	1.2	0.0	0.4	0.6
	프랑스	(71)	0.0	0.0	0.3	0.0	0.4	0.0	1.1
	러시아	(158)	0.0	0.2	0.2	0.0	0.3	0.2	0.3
	중동	(137)	0.0	0.2	0.2	0.0	0.2	0.7	0.2
	인도	(66)	0.0	1.1	0.3	0.0	0.0	0.0	1.6
	기타	(930)	0.2	0.5	0.5	0.7	0.4	1.0	1.0
성별	남자	(5,368)	0.3	0.7	0.4	0.3	0.3	0.5	0.4
	여자	(6,656)	0.4	0.1	0.3	0.2	0.3	0.1	0.1
연령	15~20세	(702)	0.5	0.0	0.5	0.0	0.2	0.0	0.1
	21~30세	(4,560)	0.5	0.2	0.3	0.2	0.2	0.2	0.2
	31~40세	(3,282)	0.0	0.3	0.4	0.3	0.3	0.2	0.2
	41~50세	(1,813)	0.0	0.5	0.4	0.4	0.3	0.3	0.3
	51~60세	(1,203)	0.9	0.8	0.4	0.6	0.4	0.6	0.3
	61세 이상	(424)	0.6	0.5	0.1	0.3	0.5	0.2	0.5
	모름/무응답	(40)	6.5	0.0	0.0	0.0	0.0	0.0	0.0
직업	공무원, 군인	(636)	0.0	1.4	1.2	0.1	0.2	0.1	0.3
	기업인, 경영직	(1,309)	0.1	0.5	0.3	0.0	0.6	0.7	0.6
	사무, 기술직	(2,546)	0.0	0.7	0.2	0.4	0.4	0.2	0.1
	판매, 서비스직	(1,484)	0.3	0.0	0.3	0.2	0.0	0.2	0.0
	전문직	(1,207)	0.2	0.1	0.5	0.6	0.2	0.1	0.7
	생산/기능/노무직	(524)	0.5	0.9	0.2	0.6	0.0	1.0	0.0
	자영업자	(949)	0.7	0.1	0.2	0.3	0.3	0.2	0.0
	학생	(1,884)	0.9	0.1	0.3	0.2	0.3	0.1	0.3
	주부	(456)	0.0	0.0	0.4	0.6	0.0	0.0	0.2
	은퇴자	(199)	2.6	0.0	0.2	0.2	0.4	0.0	0.0
	무직	(181)	2.0	0.0	0.2	0.0	0.0	0.0	0.0
	기타	(629)	0.0	0.1	0.7	0.0	0.1	0.3	0.2
	무응답	(19)	0.0	0.0	0.0	0.0	0.0	0.0	0.0
방한 목적	여가/위락/휴가	(6,982)	0.5	0.0	0.4	0.2	0.3	0.0	0.1
	뷰티/건강/치료	(122)	0.0	0.0	0.0	0.0	0.0	0.0	0.0
	종교 및 순례	(111)	0.0	0.0	0.0	1.0	0.0	0.0	0.6
	쇼핑	(1,201)	0.5	0.0	0.1	0.0	0.1	0.2	0.0
	친구/친지 방문	(785)	0.0	0.5	0.1	0.8	0.5	0.3	0.3
	사업/전문 활동	(2,387)	0.2	1.5	0.3	0.5	0.1	1.0	0.7
	교육	(429)	0.0	0.0	0.2	0.7	0.4	0.1	1.3
	기타	(6)	0.0	0.0	0.0	0.0	0.0	0.0	0.0
여행 형태	개별여행	(8,285)	0.1	0.5	0.2	0.3	0.2	0.4	0.3
	단체여행	(2,998)	1.2	0.1	0.8	0.2	0.5	0.0	0.1
	Air-tel Tour	(741)	0.0	0.0	0.1	0.0	0.1	0.0	0.0
방한 횟수	1회	(7,832)	0.5	0.3	0.4	0.2	0.3	0.2	0.3
	2회	(1,551)	0.0	0.3	0.2	0.5	0.1	0.1	0.2
	3회	(794)	0.0	0.4	0.2	0.6	0.1	0.3	0.3
	4회 이상	(1,848)	0.1	0.5	0.2	0.4	0.1	0.6	0.2

<계속>

<표 26-1> 한국 여행 중 좋았던 관광지(1순위)

(단위: %)

BASE: 전체		사례수	섭지코지	월미도/ 차이나타운/ 개항장/ 연안부두	현대 산업단지	한국 민속촌	안동 (하회마을)	남해 (독일마을)	태종대
■ 전 체 ■		(12,024)	0.2	0.2	0.2	0.2	0.2	0.2	0.2
월별	1월	(717)	0.0	0.1	0.0	0.0	0.0	0.3	0.2
	2월	(771)	0.0	0.0	0.5	0.3	0.1	0.1	0.1
	3월	(968)	0.2	0.6	0.5	0.1	0.3	0.3	0.2
	4월	(1,060)	0.5	0.3	0.3	0.0	0.2	0.0	0.2
	5월	(1,042)	0.3	0.2	0.1	0.2	0.1	0.0	0.3
	6월	(1,022)	0.0	0.2	0.1	0.6	0.1	0.0	0.0
	7월	(1,124)	0.1	0.1	0.2	0.0	0.3	0.1	0.0
	8월	(1,213)	0.6	0.2	0.1	0.2	0.0	0.0	0.1
	9월	(1,051)	0.1	0.1	0.1	0.4	0.3	0.5	0.1
	10월	(1,133)	0.4	0.1	0.4	0.2	0.3	0.2	0.3
	11월	(972)	0.3	0.5	0.0	0.1	0.3	0.3	0.2
	12월	(951)	0.2	0.4	0.2	0.2	0.2	0.4	0.3
거주국	일본	(2,180)	0.0	0.1	0.3	0.2	0.6	0.8	0.5
	중국	(5,379)	0.4	0.1	0.1	0.2	0.1	0.1	0.1
	홍콩	(536)	0.1	0.3	0.1	0.2	0.0	0.0	0.0
	싱가포르	(181)	1.6	0.0	0.0	0.3	0.0	0.0	0.5
	대만	(619)	0.3	0.0	0.0	0.0	0.0	0.0	0.0
	태국	(399)	0.0	0.3	0.0	0.4	0.0	0.0	0.0
	말레이시아	(221)	0.4	0.0	0.0	0.6	0.0	0.0	0.0
	호주	(125)	0.3	1.4	0.5	0.0	0.0	0.0	0.0
	미국	(696)	0.0	0.6	0.3	0.5	0.0	0.1	0.1
	캐나다	(130)	0.0	0.3	0.3	0.0	0.8	0.0	0.3
	영국	(110)	0.0	0.8	1.5	0.3	0.3	0.0	0.0
	독일	(86)	0.0	0.3	0.7	0.6	0.5	0.0	0.4
	프랑스	(71)	0.0	0.0	1.0	0.3	0.0	0.4	0.0
	러시아	(158)	0.6	0.6	0.0	0.2	0.0	0.0	0.8
	중동	(137)	0.0	0.0	0.0	0.0	0.0	0.0	0.4
	인도	(66)	0.4	0.7	0.3	0.6	0.0	0.0	0.0
	기타	(930)	0.0	1.1	0.8	0.0	0.2	0.2	0.3
성별	남자	(5,368)	0.3	0.4	0.4	0.2	0.2	0.2	0.2
	여자	(6,656)	0.2	0.1	0.0	0.2	0.2	0.2	0.2
연령	15~20세	(702)	0.0	0.3	0.0	0.0	0.3	0.2	0.0
	21~30세	(4,560)	0.2	0.2	0.0	0.2	0.1	0.0	0.1
	31~40세	(3,282)	0.3	0.2	0.4	0.2	0.1	0.2	0.1
	41~50세	(1,813)	0.1	0.4	0.2	0.1	0.5	0.3	0.3
	51~60세	(1,203)	0.7	0.3	0.3	0.6	0.3	0.8	0.7
	61세 이상	(424)	0.1	0.2	0.6	0.7	0.6	0.0	0.2
	모름/무응답	(40)	0.0	0.0	0.0	0.4	3.6	0.0	0.0
직업	공무원, 군인	(636)	0.1	0.1	0.3	0.3	0.2	0.0	0.1
	기업인, 경영직	(1,309)	0.2	0.6	0.4	0.1	0.2	0.0	0.1
	사무, 기술직	(2,546)	0.5	0.2	0.4	0.1	0.2	0.2	0.3
	판매, 서비스직	(1,484)	0.1	0.1	0.0	0.1	0.1	0.1	0.2
	전문직	(1,207)	0.0	0.2	0.2	0.3	0.3	0.1	0.1
	생산/기능/노무직	(524)	0.8	0.3	0.7	0.4	1.1	1.2	0.3
	자영업자	(949)	0.0	0.3	0.2	0.0	0.3	0.4	0.3
	학생	(1,884)	0.0	0.1	0.0	0.3	0.1	0.1	0.0
	주부	(456)	0.2	0.0	0.0	0.8	0.0	0.0	0.5
	은퇴자	(199)	1.4	0.2	0.0	1.4	0.3	0.6	0.6
	무직	(181)	1.4	0.0	0.0	0.0	0.0	0.8	0.0
	기타	(629)	0.2	0.4	0.0	0.0	0.0	0.0	0.1
	무응답	(19)	0.0	0.0	0.0	0.0	0.0	0.0	0.0
방한 목적	여가/위락/휴가	(6,982)	0.4	0.1	0.0	0.1	0.3	0.3	0.2
	뷰티/건강/치료	(122)	0.0	0.0	0.0	0.0	0.0	0.0	2.0
	종교 및 순례	(111)	0.4	0.0	0.0	0.8	0.9	0.0	0.0
	쇼핑	(1,201)	0.0	0.2	0.0	0.1	0.1	0.0	0.0
	친구/친지 방문	(785)	0.0	0.4	0.0	0.5	0.1	0.3	0.1
	사업/전문 활동	(2,387)	0.1	0.6	1.0	0.2	0.1	0.1	0.1
	교육	(429)	0.0	0.6	0.0	0.9	0.3	0.0	0.1
	기타	(6)	0.0	0.0	0.0	0.0	0.0	0.0	0.0
여행 형태	개별여행	(8,285)	0.1	0.3	0.3	0.2	0.2	0.2	0.3
	단체여행	(2,998)	0.7	0.2	0.0	0.3	0.2	0.1	0.0
	Air-tel Tour	(741)	0.4	0.0	0.0	0.0	0.1	0.0	0.0
방한 횟수	1회	(7,832)	0.4	0.2	0.1	0.2	0.2	0.1	0.1
	2회	(1,551)	0.0	0.4	0.3	0.3	0.0	0.3	0.3
	3회	(794)	0.1	0.0	0.3	0.6	0.7	0.4	0.6
	4회 이상	(1,848)	0.0	0.4	0.6	0.2	0.2	0.4	0.4

<계속>

<표 26-1> 한국 여행 중 좋았던 관광지(1순위)

(단위: %)

BASE: 전체		사례수	강릉 (경포대/ 정동진)	용두산공원/ BIFF광장/ 자갈치	스키장 (지산/ 양지/ 베어스 타운)	동성로	부천 (웅진 플레이 도시)	영종도/ 공항주변/ 인천대교	여수 (거문도, 오동도)
■ 전 체 ■		(12,024)	0.2	0.2	0.2	0.2	0.2	0.2	0.1
월별	1월	(717)	0.0	0.0	1.2	0.2	0.0	0.1	0.0
	2월	(771)	0.0	0.2	0.2	0.0	0.0	0.2	0.0
	3월	(968)	0.0	0.2	0.1	0.4	0.0	0.2	0.2
	4월	(1,060)	0.2	0.1	0.0	0.1	0.0	0.2	0.3
	5월	(1,042)	0.1	0.3	0.0	0.2	0.0	0.1	0.1
	6월	(1,022)	0.4	0.1	0.0	0.3	0.5	0.1	0.0
	7월	(1,124)	0.0	0.1	0.1	0.0	0.5	0.0	0.0
	8월	(1,213)	0.3	0.1	0.0	0.2	0.2	0.0	0.0
	9월	(1,051)	0.5	0.3	0.0	0.3	0.4	0.1	0.2
	10월	(1,133)	0.1	0.2	0.1	0.2	0.1	0.1	0.5
	11월	(972)	0.2	0.1	0.0	0.2	0.0	0.5	0.3
	12월	(951)	0.3	0.4	0.8	0.0	0.0	0.4	0.0
거주국	일본	(2,180)	0.2	0.1	0.0	0.0	0.3	0.1	0.3
	중국	(5,379)	0.2	0.0	0.1	0.0	0.0	0.0	0.0
	홍콩	(536)	0.0	0.2	0.3	0.0	0.0	0.0	0.0
	싱가포르	(181)	0.0	0.7	0.5	0.3	0.5	0.2	0.1
	대만	(619)	0.1	0.0	0.9	0.0	0.1	0.0	0.0
	태국	(399)	0.2	0.0	0.9	0.0	0.2	0.2	0.2
	말레이시아	(221)	0.0	0.8	1.2	0.0	0.0	0.0	0.0
	호주	(125)	0.0	0.3	0.0	0.4	0.0	1.7	0.3
	미국	(696)	0.2	0.5	0.1	1.0	0.0	0.7	0.4
	캐나다	(130)	0.0	0.2	0.0	0.6	0.0	1.2	0.6
	영국	(110)	0.2	0.0	0.2	1.0	0.0	0.9	0.0
	독일	(86)	0.0	0.0	0.0	0.3	0.2	0.9	0.6
	프랑스	(71)	0.0	1.1	0.0	0.4	0.3	0.6	0.7
	러시아	(158)	0.0	0.9	0.0	0.0	0.6	0.0	0.5
	중동	(137)	0.0	0.2	0.4	0.3	0.0	0.0	0.3
	인도	(66)	0.0	0.0	0.0	0.7	0.4	0.7	0.3
	기타	(930)	0.6	0.4	0.0	1.0	0.8	0.6	0.5
성별	남자	(5,368)	0.1	0.2	0.2	0.3	0.2	0.2	0.3
	여자	(6,656)	0.2	0.1	0.1	0.1	0.1	0.1	0.0
연령	15~20세	(702)	0.0	0.1	0.1	0.1	0.1	0.0	0.0
	21~30세	(4,560)	0.3	0.1	0.1	0.1	0.1	0.1	0.1
	31~40세	(3,282)	0.1	0.2	0.3	0.3	0.2	0.0	0.1
	41~50세	(1,813)	0.1	0.3	0.2	0.2	0.1	0.4	0.1
	51~60세	(1,203)	0.3	0.2	0.0	0.1	0.2	0.3	0.5
	61세 이상	(424)	0.5	0.0	0.0	0.2	0.3	0.9	0.5
	모름/무응답	(40)	0.0	0.0	0.0	0.0	0.0	0.0	0.0
직업	공무원, 군인	(636)	0.5	0.3	0.7	0.5	0.1	0.1	0.1
	기업인, 경영직	(1,309)	0.1	0.2	0.2	0.6	0.3	0.4	0.3
	사무, 기술직	(2,546)	0.1	0.2	0.1	0.0	0.3	0.0	0.1
	판매, 서비스직	(1,484)	0.2	0.0	0.3	0.1	0.1	0.0	0.0
	전문직	(1,207)	0.4	0.1	0.1	0.3	0.3	0.6	0.4
	생산/기능/노무직	(524)	0.0	0.2	0.0	0.1	0.0	0.5	0.3
	자영업자	(949)	0.0	0.1	0.2	0.1	0.0	0.2	0.1
	학생	(1,884)	0.2	0.3	0.1	0.2	0.1	0.0	0.0
	주부	(456)	0.3	0.2	0.1	0.0	0.1	0.1	0.0
	은퇴자	(199)	0.0	0.0	0.0	0.0	0.9	0.2	0.0
	무직	(181)	0.0	0.0	0.3	0.0	0.0	0.0	0.0
	기타	(629)	0.2	0.1	0.0	0.0	0.0	0.0	0.5
	무응답	(19)	0.0	0.0	0.0	0.0	0.0	0.0	0.0
방한 목적	여가/위락/휴가	(6,982)	0.2	0.1	0.3	0.0	0.1	0.1	0.0
	뷰티/건강/치료	(122)	0.0	0.4	0.0	0.0	0.8	0.0	0.0
	종교 및 순례	(111)	0.0	0.0	0.0	0.6	0.0	1.6	0.0
	쇼핑	(1,201)	0.0	0.0	0.0	0.0	0.0	0.0	0.0
	친구/친지 방문	(785)	0.3	0.5	0.0	0.5	0.4	0.2	0.0
	사업/전문 활동	(2,387)	0.1	0.2	0.0	0.6	0.4	0.3	0.7
	교육	(429)	1.0	0.5	0.3	0.0	0.4	0.0	0.1
	기타	(6)	0.0	3.3	0.0	0.0	0.0	0.0	0.0
여행 형태	개별여행	(8,285)	0.2	0.2	0.1	0.2	0.2	0.2	0.2
	단체여행	(2,998)	0.1	0.0	0.3	0.0	0.0	0.0	0.0
	Air-tel Tour	(741)	0.0	0.1	0.1	0.0	0.1	0.0	0.0
방한 횟수	1회	(7,832)	0.1	0.2	0.2	0.2	0.1	0.2	0.1
	2회	(1,551)	0.7	0.2	0.1	0.1	0.2	0.1	0.1
	3회	(794)	0.3	0.1	0.1	0.1	0.1	0.2	0.2
	4회 이상	(1,848)	0.1	0.1	0.1	0.1	0.4	0.2	0.4

<계속>

<표 26-1> 한국 여행 중 좋았던 관광지(1순위)

(단위: %)

BASE: 전체		사례수	천안 (독립 기념관)	평창 (알펜시아)	DMC/ 월드컵 경기장	킨텍스	거문오름 용암동굴계	파주 쇼핑아울렛	통영(한려 수도 조망 케이블카)
■ 전 체 ■		(12,024)	0.1	0.1	0.1	0.1	0.1	0.1	0.1
월별	1월	(717)	0.4	0.4	0.1	0.0	0.3	0.0	0.2
	2월	(771)	0.1	0.4	0.3	0.1	0.0	0.1	0.1
	3월	(968)	0.3	0.0	0.0	0.4	0.2	0.2	0.2
	4월	(1,060)	0.0	0.1	0.3	0.0	0.0	0.1	0.2
	5월	(1,042)	0.0	0.0	0.6	0.1	0.0	0.2	0.1
	6월	(1,022)	0.2	0.3	0.0	0.4	0.1	0.2	0.0
	7월	(1,124)	0.1	0.0	0.0	0.0	0.0	0.0	0.1
	8월	(1,213)	0.1	0.0	0.0	0.2	0.4	0.0	0.1
	9월	(1,051)	0.1	0.0	0.1	0.1	0.1	0.2	0.1
	10월	(1,133)	0.2	0.0	0.0	0.0	0.5	0.3	0.0
	11월	(972)	0.3	0.1	0.1	0.1	0.0	0.1	0.2
	12월	(951)	0.1	0.6	0.2	0.2	0.0	0.1	0.1
거주국	일본	(2,180)	0.2	0.0	0.2	0.1	0.0	0.2	0.4
	중국	(5,379)	0.0	0.0	0.1	0.0	0.2	0.0	0.0
	홍콩	(536)	0.1	1.3	0.1	0.1	0.2	0.0	0.0
	싱가포르	(181)	0.0	0.6	0.4	0.2	0.2	0.1	0.0
	대만	(619)	0.0	0.0	0.0	0.0	0.0	0.4	0.0
	태국	(399)	0.1	0.0	0.2	0.0	0.0	0.2	0.0
	말레이시아	(221)	0.0	1.0	0.2	0.7	0.0	0.0	0.0
	호주	(125)	0.2	0.9	0.2	0.2	0.3	0.0	0.0
	미국	(696)	0.5	0.1	0.3	0.3	0.0	0.3	0.1
	캐나다	(130)	0.0	0.0	0.0	0.4	0.0	0.0	0.3
	영국	(110)	0.3	0.2	0.0	0.7	0.0	0.2	0.0
	독일	(86)	0.3	0.0	0.2	0.9	0.0	0.3	0.3
	프랑스	(71)	0.0	0.4	0.0	1.3	0.0	0.0	0.0
	러시아	(158)	0.6	0.2	0.0	0.0	0.0	0.0	0.0
	중동	(137)	0.2	0.0	0.0	0.2	0.0	0.0	0.0
	인도	(66)	0.6	0.0	0.4	0.4	0.0	0.4	1.0
	기타	(930)	0.7	0.3	0.0	0.3	0.2	0.1	0.2
성별	남자	(5,368)	0.3	0.1	0.1	0.2	0.1	0.2	0.2
	여자	(6,656)	0.0	0.2	0.2	0.1	0.1	0.1	0.1
연령	15~20세	(702)	0.1	0.4	0.4	0.0	0.0	0.3	0.0
	21~30세	(4,560)	0.1	0.1	0.1	0.1	0.1	0.0	0.0
	31~40세	(3,282)	0.1	0.1	0.1	0.1	0.1	0.1	0.1
	41~50세	(1,813)	0.3	0.2	0.0	0.2	0.1	0.1	0.1
	51~60세	(1,203)	0.2	0.1	0.2	0.1	0.4	0.1	0.6
	61세 이상	(424)	0.3	0.3	0.2	0.9	0.2	0.4	0.2
	모름/무응답	(40)	0.0	0.0	0.0	0.0	0.0	0.0	0.0
직업	공무원, 군인	(636)	0.0	0.0	0.1	0.4	0.5	0.3	0.0
	기업인, 경영직	(1,309)	0.4	0.3	0.2	0.3	0.0	0.1	0.1
	사무, 기술직	(2,546)	0.1	0.1	0.0	0.0	0.2	0.1	0.2
	판매, 서비스직	(1,484)	0.2	0.1	0.1	0.0	0.1	0.0	0.0
	전문직	(1,207)	0.1	0.3	0.1	0.4	0.2	0.3	0.2
	생산/기능/노무직	(524)	0.8	0.0	0.0	0.0	0.0	0.0	0.2
	자영업자	(949)	0.0	0.2	0.4	0.2	0.0	0.0	0.3
	학생	(1,884)	0.1	0.2	0.3	0.1	0.1	0.2	0.0
	주부	(456)	0.0	0.0	0.0	0.0	0.1	0.0	0.4
	은퇴자	(199)	0.0	0.0	0.0	0.0	1.0	0.0	0.0
	무직	(181)	0.0	0.3	0.0	0.0	0.3	0.0	0.0
	기타	(629)	0.0	0.2	0.1	0.0	0.0	0.0	0.0
	무응답	(19)	0.0	0.0	0.0	0.0	0.0	0.0	0.0
방한 목적	여가/위락/휴가	(6,982)	0.0	0.2	0.1	0.0	0.2	0.1	0.1
	뷰티/건강/치료	(122)	0.2	0.0	0.2	0.0	0.0	0.0	0.0
	종교 및 순례	(111)	0.0	0.0	0.7	0.0	0.0	0.2	0.0
	쇼핑	(1,201)	0.0	0.0	0.3	0.0	0.1	0.0	0.0
	친구/친지 방문	(785)	0.2	0.1	0.2	0.0	0.0	0.3	0.2
	사업/전문 활동	(2,387)	0.6	0.2	0.1	0.6	0.0	0.2	0.1
	교육	(429)	0.3	0.0	0.0	0.1	0.0	0.7	0.6
	기타	(6)	0.0	0.0	0.0	0.0	0.0	0.0	0.0
여행 형태	개별여행	(8,285)	0.2	0.2	0.2	0.2	0.1	0.1	0.2
	단체여행	(2,998)	0.0	0.1	0.0	0.1	0.2	0.2	0.0
	Air-tel Tour	(741)	0.1	0.1	0.0	0.0	0.7	0.1	0.0
방한 횟수	1회	(7,832)	0.1	0.1	0.1	0.1	0.2	0.1	0.1
	2회	(1,551)	0.1	0.2	0.4	0.1	0.0	0.2	0.1
	3회	(794)	0.2	0.1	0.1	0.2	0.0	0.0	0.3
	4회 이상	(1,848)	0.3	0.1	0.2	0.1	0.0	0.3	0.2

<계속>

<표 26-1> 한국 여행 중 좋았던 관광지(1순위)

(단위: %)

BASE: 전체		사례수	속초/양양	아산(외암민속마을)	대구타워	지리산 국립공원(전라도)	충주(수안보온천)	목포(유달산)	유성(유성온천)
■ 전 체 ■		(12,024)	0.1	0.1	0.1	0.1	0.1	0.1	0.1
월별	1월	(717)	0.0	0.1	0.0	0.0	0.2	0.1	0.4
	2월	(771)	0.0	0.0	0.2	0.0	0.0	0.0	0.0
	3월	(968)	0.0	0.1	0.0	0.3	0.2	0.0	0.0
	4월	(1,060)	0.2	0.1	0.2	0.3	0.1	0.1	0.1
	5월	(1,042)	0.2	0.1	0.0	0.0	0.0	0.1	0.1
	6월	(1,022)	0.0	0.1	0.3	0.0	0.0	0.2	0.0
	7월	(1,124)	0.1	0.0	0.1	0.1	0.0	0.2	0.2
	8월	(1,213)	0.0	0.0	0.1	0.3	0.1	0.1	0.0
	9월	(1,051)	0.3	0.3	0.1	0.1	0.0	0.1	0.2
	10월	(1,133)	0.3	0.1	0.0	0.1	0.0	0.1	0.1
	11월	(972)	0.1	0.2	0.0	0.0	0.4	0.0	0.0
	12월	(951)	0.0	0.2	0.3	0.0	0.3	0.1	0.0
거주국	일본	(2,180)	0.0	0.3	0.0	0.3	0.0	0.3	0.2
	중국	(5,379)	0.0	0.0	0.0	0.1	0.0	0.0	0.0
	홍콩	(536)	0.2	0.2	0.0	0.0	0.0	0.0	0.0
	싱가포르	(181)	0.0	0.0	0.0	0.0	0.0	0.0	0.0
	대만	(619)	0.1	0.1	0.0	0.0	0.0	0.0	0.0
	태국	(399)	0.0	0.0	0.0	0.0	0.0	0.0	0.0
	말레이시아	(221)	0.5	0.0	0.0	0.0	0.0	0.0	0.0
	호주	(125)	0.3	0.0	0.3	0.0	0.0	0.0	1.3
	미국	(696)	0.1	0.3	0.5	0.0	0.3	0.3	0.4
	캐나다	(130)	0.5	0.0	0.3	0.0	0.0	0.9	0.2
	영국	(110)	0.4	0.0	0.0	0.0	0.8	0.0	0.3
	독일	(86)	0.6	0.0	0.3	0.0	0.2	0.3	1.0
	프랑스	(71)	0.3	0.4	0.0	0.0	0.0	0.5	0.0
	러시아	(158)	0.3	0.6	0.0	0.0	0.0	0.0	0.0
	중동	(137)	0.0	0.4	0.3	0.0	0.3	0.5	0.2
	인도	(66)	0.0	0.0	0.3	0.0	0.8	0.0	0.4
	기타	(930)	0.5	0.0	0.9	0.0	0.9	0.0	0.1
성별	남자	(5,368)	0.1	0.2	0.2	0.1	0.1	0.2	0.2
	여자	(6,656)	0.1	0.0	0.1	0.1	0.1	0.0	0.0
연령	15~20세	(702)	0.0	0.0	0.0	0.0	0.3	0.1	0.0
	21~30세	(4,560)	0.2	0.1	0.1	0.1	0.1	0.0	0.1
	31~40세	(3,282)	0.1	0.1	0.1	0.2	0.1	0.1	0.1
	41~50세	(1,813)	0.0	0.2	0.1	0.1	0.1	0.1	0.2
	51~60세	(1,203)	0.1	0.1	0.2	0.0	0.2	0.4	0.2
	61세 이상	(424)	0.1	0.2	0.5	0.3	0.1	0.5	0.1
	모름/무응답	(40)	0.0	0.0	0.0	0.0	0.0	0.0	0.0
직업	공무원, 군인	(636)	0.0	0.0	0.2	0.0	0.0	0.0	0.1
	기업인, 경영직	(1,309)	0.2	0.2	0.2	0.3	0.3	0.0	0.3
	사무, 기술직	(2,546)	0.1	0.2	0.0	0.1	0.0	0.1	0.1
	판매, 서비스직	(1,484)	0.1	0.2	0.0	0.0	0.0	0.0	0.1
	전문직	(1,207)	0.3	0.1	0.0	0.0	0.5	0.2	0.3
	생산/기능/노무직	(524)	0.3	0.2	0.0	0.4	0.1	0.4	0.2
	자영업자	(949)	0.1	0.0	0.2	0.2	0.0	0.0	0.0
	학생	(1,884)	0.0	0.0	0.2	0.0	0.1	0.0	0.0
	주부	(456)	0.0	0.0	0.0	0.3	0.0	0.0	0.0
	은퇴자	(199)	0.3	0.3	0.2	0.0	0.0	0.9	0.0
	무직	(181)	0.0	0.0	0.0	0.6	0.0	0.0	0.0
	기타	(629)	0.0	0.0	0.1	0.0	0.1	0.3	0.0
	무응답	(19)	0.0	0.0	8.5	0.0	0.0	0.0	0.0
방한 목적	여가/위락/휴가	(6,982)	0.1	0.0	0.0	0.1	0.0	0.1	0.0
	뷰티/건강/치료	(122)	0.0	0.0	0.0	0.0	0.0	0.0	0.0
	종교 및 순례	(111)	2.2	0.6	0.0	0.0	0.0	0.0	0.0
	쇼핑	(1,201)	0.0	0.0	0.0	0.0	0.0	0.0	0.0
	친구/친지 방문	(785)	0.3	0.0	0.1	0.0	0.1	0.2	0.4
	사업/전문 활동	(2,387)	0.0	0.4	0.4	0.0	0.4	0.2	0.3
	교육	(429)	0.2	0.2	0.6	0.6	0.2	0.2	0.0
	기타	(6)	0.0	0.0	0.0	0.0	0.0	0.0	0.0
여행 형태	개별여행	(8,285)	0.1	0.2	0.2	0.1	0.2	0.1	0.1
	단체여행	(2,998)	0.1	0.0	0.0	0.1	0.0	0.1	0.0
	Air-tel Tour	(741)	0.0	0.0	0.0	0.0	0.0	0.0	0.0
방한 횟수	1회	(7,832)	0.1	0.0	0.1	0.1	0.1	0.1	0.1
	2회	(1,551)	0.1	0.2	0.0	0.1	0.1	0.1	0.1
	3회	(794)	0.1	0.1	0.3	0.0	0.4	0.0	0.1
	4회 이상	(1,848)	0.2	0.3	0.2	0.1	0.1	0.3	0.1

<계속>

<표 26-1> 한국 여행 중 좋았던 관광지(1순위)

(단위: %)

BASE: 전체		사례수	제주올레길	광양(봉수대)/순천(순천만)	해인사	국제시장	서문시장	오설록(박물관)	무등산
■ 전 체 ■		(12,024)	0.1	0.1	0.1	0.1	0.1	0.1	0.1
월별	1월	(717)	0.0	0.0	0.0	0.0	0.1	0.0	0.0
	2월	(771)	0.0	0.0	0.0	0.0	0.1	0.0	0.0
	3월	(968)	0.0	0.2	0.0	0.0	0.1	0.0	0.0
	4월	(1,060)	0.5	0.2	0.3	0.0	0.1	0.0	0.1
	5월	(1,042)	0.1	0.1	0.0	0.0	0.1	0.0	0.0
	6월	(1,022)	0.1	0.2	0.1	0.0	0.0	0.5	0.1
	7월	(1,124)	0.0	0.0	0.0	0.1	0.0	0.0	0.0
	8월	(1,213)	0.1	0.0	0.3	0.0	0.1	0.3	0.0
	9월	(1,051)	0.1	0.0	0.4	0.0	0.0	0.0	0.2
	10월	(1,133)	0.0	0.1	0.0	0.3	0.2	0.0	0.1
	11월	(972)	0.2	0.3	0.0	0.1	0.4	0.1	0.2
	12월	(951)	0.0	0.0	0.0	0.5	0.1	0.0	0.1
거주국	일본	(2,180)	0.0	0.2	0.3	0.3	0.0	0.0	0.0
	중국	(5,379)	0.1	0.1	0.0	0.0	0.0	0.2	0.1
	홍콩	(536)	0.0	0.0	0.0	0.0	0.2	0.0	0.0
	싱가포르	(181)	0.2	0.0	0.0	0.0	0.2	0.0	0.0
	대만	(619)	0.1	0.0	0.0	0.0	0.0	0.0	0.0
	태국	(399)	0.0	0.0	0.0	0.0	0.0	0.0	0.0
	말레이시아	(221)	0.4	0.0	0.0	0.0	0.0	0.2	0.3
	호주	(125)	0.2	0.0	0.0	0.0	0.3	0.0	0.0
	미국	(696)	0.1	0.2	0.1	0.1	0.6	0.0	0.3
	캐나다	(130)	0.5	0.0	0.0	0.0	0.0	0.3	0.0
	영국	(110)	0.0	0.0	0.0	0.2	0.8	0.0	0.0
	독일	(86)	0.0	0.0	0.3	0.0	0.2	0.4	0.2
	프랑스	(71)	0.0	0.0	0.0	0.0	0.0	0.0	0.0
	러시아	(158)	0.0	0.2	0.0	0.0	0.0	0.0	0.0
	중동	(137)	0.3	0.0	0.0	0.2	0.0	0.0	0.0
	인도	(66)	0.4	0.0	0.0	0.3	0.0	0.0	0.0
	기타	(930)	0.0	0.0	0.2	0.2	0.2	0.0	0.0
성별	남자	(5,368)	0.1	0.1	0.1	0.1	0.1	0.0	0.1
	여자	(6,656)	0.1	0.1	0.1	0.1	0.1	0.1	0.0
연령	15~20세	(702)	0.0	0.0	0.0	0.0	0.1	0.0	0.0
	21~30세	(4,560)	0.1	0.0	0.0	0.0	0.1	0.1	0.1
	31~40세	(3,282)	0.0	0.0	0.1	0.1	0.1	0.1	0.0
	41~50세	(1,813)	0.2	0.2	0.2	0.1	0.2	0.0	0.0
	51~60세	(1,203)	0.2	0.4	0.0	0.3	0.1	0.0	0.0
	61세 이상	(424)	0.1	0.2	0.8	0.0	0.0	0.0	0.2
	모름/무응답	(40)	0.0	0.0	0.0	0.0	0.0	0.0	0.0
직업	공무원, 군인	(636)	0.0	0.0	0.0	0.2	0.2	0.5	0.0
	기업인, 경영직	(1,309)	0.0	0.1	0.1	0.1	0.3	0.1	0.0
	사무, 기술직	(2,546)	0.0	0.1	0.1	0.2	0.1	0.0	0.1
	판매, 서비스직	(1,484)	0.0	0.1	0.1	0.0	0.1	0.2	0.0
	전문직	(1,207)	0.0	0.1	0.2	0.1	0.0	0.0	0.1
	생산/기능/노무직	(524)	0.0	0.8	0.2	0.7	0.0	0.0	0.0
	자영업자	(949)	0.3	0.0	0.0	0.0	0.1	0.0	0.1
	학생	(1,884)	0.0	0.0	0.0	0.0	0.0	0.1	0.1
	주부	(456)	0.8	0.0	0.0	0.0	0.0	0.0	0.0
	은퇴자	(199)	0.2	0.0	0.0	0.0	0.0	0.0	0.0
	무직	(181)	0.1	0.0	1.3	0.0	0.0	0.0	0.0
	기타	(629)	0.5	0.0	0.0	0.0	0.0	0.0	0.4
	무응답	(19)	0.0	0.0	0.0	0.0	0.0	0.0	0.0
방한 목적	여가/위락/휴가	(6,982)	0.1	0.1	0.1	0.0	0.0	0.1	0.0
	뷰티/건강/치료	(122)	0.0	0.3	0.0	1.7	0.0	0.0	0.0
	종교 및 순례	(111)	0.0	0.0	0.0	0.0	0.0	0.0	0.0
	쇼핑	(1,201)	0.0	0.0	0.0	0.1	0.2	0.0	0.0
	친구/친지 방문	(785)	0.1	0.0	0.2	0.0	0.1	0.0	0.2
	사업/전문 활동	(2,387)	0.0	0.1	0.1	0.2	0.2	0.0	0.3
	교육	(429)	0.0	0.0	0.0	0.0	0.0	0.0	0.1
	기타	(6)	0.0	0.0	0.0	0.0	0.0	0.0	0.0
여행 형태	개별여행	(8,285)	0.1	0.1	0.1	0.1	0.1	0.1	0.1
	단체여행	(2,998)	0.2	0.0	0.0	0.0	0.0	0.1	0.0
	Air-tel Tour	(741)	0.0	0.0	0.0	0.0	0.0	0.0	0.0
방한 횟수	1회	(7,832)	0.1	0.1	0.1	0.0	0.1	0.1	0.1
	2회	(1,551)	0.0	0.0	0.0	0.1	0.0	0.0	0.2
	3회	(794)	0.0	0.0	0.1	0.2	0.0	0.0	0.0
	4회 이상	(1,848)	0.1	0.2	0.1	0.3	0.1	0.0	0.1

<계속>

<표 26-1> 한국 여행 중 좋았던 관광지(1순위)

(단위: %)

BASE: 전체		사례수	감천 문화마을	신불산 (억새평원, 홍류폭포)	창원/ 마산/ 진해	지리산 국립공원 (경상도)	대왕암 공원	팔공산	달맞이 고개
■ 전 체 ■		(12,024)	0.1	0.1	0.1	0.1	0.1	0.1	0.1
월별	1월	(717)	0.3	0.0	0.0	0.1	0.0	0.1	0.0
	2월	(771)	0.0	0.0	0.0	0.0	0.0	0.1	0.2
	3월	(968)	0.0	0.1	0.0	0.2	0.0	0.1	0.0
	4월	(1,060)	0.0	0.2	0.0	0.0	0.0	0.0	0.0
	5월	(1,042)	0.0	0.1	0.2	0.0	0.0	0.1	0.0
	6월	(1,022)	0.0	0.1	0.0	0.0	0.2	0.0	0.0
	7월	(1,124)	0.1	0.1	0.0	0.4	0.1	0.2	0.0
	8월	(1,213)	0.0	0.0	0.1	0.1	0.0	0.1	0.0
	9월	(1,051)	0.0	0.1	0.2	0.0	0.2	0.0	0.0
	10월	(1,133)	0.1	0.1	0.0	0.0	0.1	0.0	0.0
	11월	(972)	0.1	0.0	0.1	0.0	0.0	0.1	0.0
	12월	(951)	0.2	0.0	0.2	0.0	0.0	0.0	0.4
거주국	일본	(2,180)	0.2	0.0	0.0	0.2	0.1	0.0	0.2
	중국	(5,379)	0.0	0.0	0.0	0.1	0.0	0.0	0.0
	홍콩	(536)	0.4	0.0	0.0	0.0	0.0	0.0	0.0
	싱가포르	(181)	0.2	0.0	0.3	0.0	0.0	0.0	0.0
	대만	(619)	0.0	0.0	0.0	0.0	0.0	0.0	0.0
	태국	(399)	0.0	0.4	0.2	0.0	0.0	0.0	0.0
	말레이시아	(221)	0.1	0.0	0.0	0.0	0.0	0.0	0.0
	호주	(125)	0.2	0.0	0.0	0.0	0.4	0.3	0.0
	미국	(696)	0.0	0.1	0.1	0.1	0.1	0.5	0.0
	캐나다	(130)	0.0	0.2	0.0	0.0	0.0	0.0	0.2
	영국	(110)	0.0	0.2	0.4	0.0	0.7	0.0	0.3
	독일	(86)	0.0	0.2	0.0	0.0	0.0	0.6	0.3
	프랑스	(71)	0.8	0.3	0.3	0.0	0.8	0.0	0.0
	러시아	(158)	0.0	0.3	0.0	0.0	0.3	0.0	0.0
	중동	(137)	0.0	0.2	0.7	0.0	0.0	0.8	0.0
	인도	(66)	0.0	0.4	0.3	0.0	0.0	0.3	0.0
	기타	(930)	0.1	0.4	0.3	0.0	0.3	0.2	0.0
성별	남자	(5,368)	0.1	0.1	0.1	0.1	0.1	0.1	0.0
	여자	(6,656)	0.1	0.0	0.0	0.0	0.0	0.0	0.1
연령	15~20세	(702)	0.0	0.0	0.1	0.0	0.0	0.0	0.0
	21~30세	(4,560)	0.1	0.1	0.1	0.0	0.1	0.1	0.1
	31~40세	(3,282)	0.1	0.0	0.1	0.0	0.0	0.0	0.0
	41~50세	(1,813)	0.0	0.0	0.0	0.1	0.0	0.1	0.1
	51~60세	(1,203)	0.1	0.3	0.0	0.3	0.2	0.1	0.1
	61세 이상	(424)	0.0	0.2	0.0	0.1	0.2	0.0	0.2
	모름/무응답	(40)	0.0	0.0	0.0	0.0	0.0	0.0	0.0
직업	공무원, 군인	(636)	0.3	0.0	0.0	0.0	0.0	0.2	0.0
	기업인, 경영직	(1,309)	0.0	0.0	0.3	0.0	0.2	0.1	0.0
	사무, 기술직	(2,546)	0.0	0.1	0.1	0.0	0.0	0.0	0.2
	판매, 서비스직	(1,484)	0.1	0.1	0.0	0.0	0.0	0.0	0.1
	전문직	(1,207)	0.1	0.0	0.0	0.0	0.2	0.1	0.0
	생산/기능/노무직	(524)	0.2	0.7	0.0	0.8	0.1	0.3	0.2
	자영업자	(949)	0.1	0.0	0.1	0.2	0.2	0.0	0.0
	학생	(1,884)	0.1	0.1	0.1	0.1	0.0	0.0	0.0
	주부	(456)	0.0	0.0	0.0	0.0	0.0	0.0	0.0
	은퇴자	(199)	0.0	0.1	0.0	0.0	0.0	0.0	0.2
	무직	(181)	0.0	0.0	0.0	0.0	0.0	0.0	0.0
	기타	(629)	0.0	0.0	0.0	0.0	0.0	0.1	0.0
	무응답	(19)	0.0	0.0	0.0	0.0	0.0	0.0	0.0
방한 목적	여가/위락/휴가	(6,982)	0.1	0.0	0.0	0.1	0.0	0.0	0.1
	뷰티/건강/치료	(122)	0.0	0.0	0.0	0.0	0.0	0.0	0.0
	종교 및 순례	(111)	0.2	0.0	0.0	0.0	0.0	0.0	0.0
	쇼핑	(1,201)	0.0	0.0	0.0	0.0	0.0	0.0	0.0
	친구/친지 방문	(785)	0.1	0.4	0.1	0.0	0.0	0.2	0.0
	사업/전문 활동	(2,387)	0.0	0.2	0.2	0.0	0.3	0.2	0.1
	교육	(429)	0.1	0.0	0.2	0.0	0.0	0.2	0.0
	기타	(6)	0.0	0.0	0.0	0.0	3.6	0.0	0.0
여행 형태	개별여행	(8,285)	0.1	0.1	0.1	0.1	0.1	0.1	0.1
	단체여행	(2,998)	0.0	0.0	0.0	0.0	0.0	0.0	0.0
	Air-tel Tour	(741)	0.0	0.0	0.0	0.0	0.0	0.0	0.0
방한 횟수	1회	(7,832)	0.1	0.1	0.0	0.1	0.0	0.1	0.0
	2회	(1,551)	0.0	0.0	0.2	0.0	0.2	0.1	0.1
	3회	(794)	0.1	0.0	0.0	0.0	0.0	0.2	0.0
	4회 이상	(1,848)	0.1	0.2	0.1	0.1	0.3	0.0	0.1

<계속>

<표 26-1> 한국 여행 중 좋았던 관광지(1순위)

(단위: %)

BASE: 전체		사례수	무주 (리조트)	포항 (호미곶 해맞이 광장)	가평 (자라섬/ 쁘띠 프랑스)	동해/ 삼척	구례 (화엄사)	헤이리 예술마을	진도 (신비의 바닷길)
■ 전 체 ■		(12,024)	0.1	0.1	0.1	0.0	0.0	0.0	0.0
월별	1월	(717)	0.7	0.0	0.0	0.0	0.0	0.0	0.0
	2월	(771)	0.0	0.2	0.0	0.0	0.0	0.0	0.0
	3월	(968)	0.0	0.0	0.0	0.0	0.0	0.0	0.2
	4월	(1,060)	0.0	0.0	0.2	0.0	0.0	0.0	0.0
	5월	(1,042)	0.0	0.0	0.0	0.2	0.0	0.1	0.0
	6월	(1,022)	0.0	0.0	0.0	0.2	0.0	0.0	0.0
	7월	(1,124)	0.1	0.1	0.0	0.2	0.0	0.1	0.3
	8월	(1,213)	0.0	0.2	0.0	0.0	0.0	0.1	0.0
	9월	(1,051)	0.0	0.0	0.0	0.0	0.0	0.0	0.0
	10월	(1,133)	0.0	0.0	0.1	0.0	0.1	0.1	0.0
	11월	(972)	0.0	0.0	0.0	0.0	0.3	0.2	0.0
	12월	(951)	0.1	0.0	0.2	0.0	0.1	0.0	0.0
거주국	일본	(2,180)	0.1	0.0	0.0	0.0	0.1	0.0	0.0
	중국	(5,379)	0.0	0.0	0.0	0.0	0.0	0.0	0.1
	홍콩	(536)	0.1	0.0	0.2	0.0	0.0	0.0	0.0
	싱가포르	(181)	0.4	0.0	0.0	0.1	0.0	0.0	0.0
	대만	(619)	0.0	0.0	0.0	0.0	0.0	0.4	0.0
	태국	(399)	0.0	0.0	0.1	0.0	0.0	0.0	0.0
	말레이시아	(221)	0.1	0.1	0.0	0.0	0.0	0.0	0.0
	호주	(125)	0.0	0.0	0.3	0.0	0.0	0.0	0.0
	미국	(696)	0.0	0.1	0.1	0.0	0.0	0.0	0.0
	캐나다	(130)	0.3	0.5	0.2	0.0	0.2	0.0	0.0
	영국	(110)	0.0	0.0	0.0	0.0	0.0	0.0	0.0
	독일	(86)	0.0	0.0	0.0	0.0	0.0	0.0	0.0
	프랑스	(71)	0.0	0.0	0.0	0.0	0.0	0.0	0.0
	러시아	(158)	0.0	0.0	0.0	0.0	0.0	0.0	0.0
	중동	(137)	0.2	0.0	0.0	0.0	0.0	0.0	0.0
	인도	(66)	0.0	0.4	0.0	0.0	0.0	0.0	0.0
	기타	(930)	0.0	0.3	0.0	0.3	0.0	0.0	0.0
성별	남자	(5,368)	0.1	0.0	0.0	0.1	0.0	0.1	0.1
	여자	(6,656)	0.0	0.1	0.1	0.0	0.1	0.0	0.0
연령	15~20세	(702)	0.0	0.0	0.0	0.0	0.0	0.0	0.0
	21~30세	(4,560)	0.1	0.1	0.1	0.1	0.0	0.0	0.0
	31~40세	(3,282)	0.0	0.0	0.0	0.0	0.0	0.1	0.0
	41~50세	(1,813)	0.1	0.0	0.0	0.0	0.2	0.0	0.3
	51~60세	(1,203)	0.0	0.0	0.1	0.1	0.1	0.1	0.0
	61세 이상	(424)	0.0	0.0	0.0	0.0	0.0	0.2	0.0
	모름/무응답	(40)	0.0	0.0	0.0	0.0	0.0	0.0	0.0
직업	공무원, 군인	(636)	0.1	0.2	0.0	0.0	0.0	0.1	0.0
	기업인, 경영직	(1,309)	0.0	0.0	0.1	0.1	0.0	0.2	0.0
	사무, 기술직	(2,546)	0.1	0.0	0.0	0.0	0.0	0.0	0.0
	판매, 서비스직	(1,484)	0.0	0.0	0.0	0.0	0.2	0.0	0.0
	전문직	(1,207)	0.0	0.3	0.1	0.0	0.0	0.0	0.0
	생산/기능/노무직	(524)	0.2	0.0	0.0	0.0	0.2	0.0	0.0
	자영업자	(949)	0.0	0.0	0.0	0.0	0.0	0.1	0.6
	학생	(1,884)	0.2	0.1	0.0	0.1	0.0	0.0	0.0
	주부	(456)	0.0	0.0	0.2	0.0	0.2	0.2	0.0
	은퇴자	(199)	0.0	0.0	0.0	0.0	0.0	0.0	0.0
	무직	(181)	0.0	0.0	0.0	0.0	0.0	0.0	0.0
	기타	(629)	0.0	0.0	0.4	0.3	0.0	0.0	0.0
	무응답	(19)	0.0	0.0	0.0	0.0	0.0	0.0	0.0
방한 목적	여가/위락/휴가	(6,982)	0.1	0.0	0.0	0.0	0.0	0.0	0.1
	뷰티/건강/치료	(122)	0.0	0.0	0.0	0.0	0.0	0.0	0.0
	종교 및 순례	(111)	0.0	0.0	1.0	0.0	1.9	0.0	0.0
	쇼핑	(1,201)	0.0	0.0	0.0	0.0	0.0	0.0	0.0
	친구/친지 방문	(785)	0.0	0.2	0.0	0.0	0.0	0.3	0.0
	사업/전문 활동	(2,387)	0.0	0.1	0.1	0.1	0.0	0.0	0.0
	교육	(429)	0.5	0.5	0.2	0.1	0.0	0.0	0.0
	기타	(6)	0.0	0.0	0.0	0.0	0.0	0.0	0.0
여행 형태	개별여행	(8,285)	0.1	0.1	0.0	0.1	0.0	0.1	0.0
	단체여행	(2,998)	0.0	0.0	0.1	0.0	0.1	0.0	0.1
	Air-tel Tour	(741)	0.1	0.0	0.0	0.0	0.0	0.0	0.0
방한 횟수	1회	(7,832)	0.0	0.1	0.0	0.1	0.0	0.0	0.1
	2회	(1,551)	0.0	0.1	0.2	0.0	0.2	0.1	0.0
	3회	(794)	0.3	0.1	0.1	0.0	0.0	0.1	0.0
	4회 이상	(1,848)	0.1	0.0	0.1	0.0	0.0	0.0	0.0

<계속>

<표 26-1> 한국 여행 중 좋았던 관광지(1순위)

(단위: %)

BASE: 전체		사례수	해남 (땅끝마을)	대청호반	영주 (풍기인삼)	여주 쇼핑아울렛	양평 (두물머리/ 레일 바이크)	이기대/ 오륙도	비슬산
■ 전 체 ■		(12,024)	0.0	0.0	0.0	0.0	0.0	0.0	0.0
월별	1월	(717)	0.0	0.1	0.0	0.0	0.0	0.0	0.0
	2월	(771)	0.0	0.0	0.0	0.0	0.1	0.0	0.2
	3월	(968)	0.0	0.2	0.0	0.0	0.1	0.0	0.0
	4월	(1,060)	0.1	0.0	0.0	0.0	0.0	0.0	0.2
	5월	(1,042)	0.0	0.0	0.0	0.0	0.2	0.0	0.0
	6월	(1,022)	0.0	0.0	0.1	0.0	0.0	0.0	0.0
	7월	(1,124)	0.0	0.0	0.3	0.0	0.0	0.0	0.0
	8월	(1,213)	0.3	0.0	0.0	0.0	0.0	0.0	0.0
	9월	(1,051)	0.0	0.0	0.0	0.0	0.0	0.0	0.0
	10월	(1,133)	0.0	0.0	0.0	0.2	0.0	0.0	0.1
	11월	(972)	0.0	0.2	0.0	0.1	0.1	0.1	0.0
	12월	(951)	0.0	0.1	0.0	0.1	0.0	0.3	0.0
거주국	일본	(2,180)	0.0	0.0	0.1	0.0	0.0	0.0	0.0
	홍콩	(5,379)	0.1	0.0	0.0	0.0	0.0	0.0	0.0
	싱가포르	(536)	0.0	0.0	0.0	0.0	0.2	0.0	0.0
	대만	(181)	0.0	0.0	0.0	0.0	0.0	0.0	0.0
	태국	(619)	0.0	0.0	0.0	0.0	0.0	0.0	0.0
	말레이시아	(399)	0.0	0.0	0.0	0.3	0.2	0.0	0.0
	호주	(221)	0.0	0.0	0.0	0.2	0.0	0.0	0.0
	미국	(125)	0.3	0.6	0.0	0.0	0.0	0.3	0.0
	캐나다	(696)	0.0	0.1	0.0	0.0	0.2	0.0	0.1
	영국	(130)	0.0	0.0	0.0	0.0	0.0	0.0	0.3
	독일	(110)	0.0	0.3	0.3	0.0	0.0	0.0	0.0
	프랑스	(86)	0.0	0.0	0.0	0.0	0.0	0.0	0.0
	러시아	(71)	0.0	0.3	0.0	0.0	0.0	0.0	0.0
	중동	(158)	0.0	0.0	0.0	0.0	0.0	0.2	0.0
	인도	(137)	0.2	0.0	0.0	0.0	0.0	0.2	0.0
	기타	(66)	0.0	0.0	0.0	0.0	0.0	0.3	0.0
		(930)	0.0	0.3	0.2	0.2	0.2	0.0	0.3
성별	남자	(5,368)	0.0	0.1	0.0	0.0	0.1	0.1	0.1
	여자	(6,656)	0.1	0.0	0.0	0.0	0.0	0.0	0.0
연령	15~20세	(702)	0.0	0.0	0.0	0.0	0.0	0.0	0.0
	21~30세	(4,560)	0.0	0.0	0.0	0.0	0.0	0.0	0.1
	31~40세	(3,282)	0.0	0.1	0.0	0.1	0.1	0.1	0.0
	41~50세	(1,813)	0.2	0.0	0.1	0.0	0.1	0.0	0.0
	51~60세	(1,203)	0.0	0.0	0.1	0.0	0.0	0.0	0.0
	61세 이상	(424)	0.0	0.0	0.2	0.2	0.1	0.0	0.0
	모름/무응답	(40)	0.0	0.0	0.0	0.0	0.0	0.0	0.0
직업	공무원, 군인	(636)	0.0	0.1	0.0	0.0	0.0	0.0	0.0
	기업인, 경영직	(1,309)	0.0	0.0	0.0	0.1	0.1	0.1	0.0
	사무, 기술직	(2,546)	0.0	0.0	0.0	0.0	0.0	0.0	0.0
	판매, 서비스직	(1,484)	0.0	0.0	0.0	0.0	0.1	0.2	0.1
	전문직	(1,207)	0.0	0.2	0.1	0.2	0.1	0.0	0.0
	생산/기능/노무직	(524)	0.0	0.4	0.0	0.0	0.0	0.0	0.3
	자영업자	(949)	0.4	0.0	0.0	0.1	0.0	0.0	0.0
	학생	(1,884)	0.0	0.0	0.0	0.0	0.0	0.0	0.0
	주부	(456)	0.0	0.0	0.4	0.0	0.0	0.0	0.0
	은퇴자	(199)	0.0	0.0	0.0	0.0	0.0	0.0	0.0
	무직	(181)	0.0	0.0	0.0	0.0	0.0	0.0	0.0
	기타	(629)	0.0	0.0	0.0	0.0	0.0	0.0	0.1
	무응답	(19)	0.0	0.0	0.0	0.0	0.0	0.0	0.0
방한 목적	여가/위락/휴가	(6,982)	0.1	0.0	0.0	0.0	0.0	0.0	0.0
	뷰티/건강/치료	(122)	0.0	0.0	0.0	0.0	0.0	0.0	0.0
	종교 및 순례	(111)	0.0	0.0	0.0	0.0	0.0	0.0	0.0
	쇼핑	(1,201)	0.0	0.0	0.0	0.0	0.0	0.0	0.0
	친구/친지 방문	(785)	0.0	0.0	0.1	0.1	0.1	0.0	0.2
	사업/전문 활동	(2,387)	0.0	0.2	0.1	0.1	0.1	0.0	0.1
	교육	(429)	0.0	0.0	0.2	0.0	0.0	0.0	0.0
	기타	(6)	0.0	0.0	0.0	0.0	0.0	0.0	0.0
여행 형태	개별여행	(8,285)	0.0	0.1	0.1	0.0	0.1	0.0	0.1
	단체여행	(2,998)	0.0	0.0	0.0	0.0	0.0	0.1	0.0
	Air-tel Tour	(741)	0.0	0.0	0.0	0.0	0.0	0.0	0.0
방한 횟수	1회	(7,832)	0.1	0.0	0.0	0.0	0.0	0.0	0.0
	2회	(1,551)	0.0	0.1	0.0	0.0	0.2	0.0	0.1
	3회	(794)	0.0	0.0	0.0	0.2	0.1	0.0	0.0
	4회 이상	(1,848)	0.0	0.0	0.2	0.1	0.0	0.1	0.0

<계속>

<표 26-1> 한국 여행 중 좋았던 관광지(1순위)

(단위: %)

BASE: 전체		사례수	포천 (허브 아일랜드)	보성 (보성차밭)	소래포구	금산 (인삼타운)	강화 (석모도/ 연등선원)	태안 (안면도/ 만리포)	장태산 휴양림
■ 전 체 ■		(12,024)	0.0	0.0	0.0	0.0	0.0	0.0	0.0
월별	1월	(717)	0.0	0.2	0.0	0.0	0.0	0.0	0.0
	2월	(771)	0.0	0.0	0.0	0.0	0.0	0.0	0.0
	3월	(968)	0.0	0.0	0.0	0.0	0.0	0.0	0.0
	4월	(1,060)	0.0	0.0	0.0	0.0	0.0	0.1	0.0
	5월	(1,042)	0.0	0.0	0.0	0.0	0.0	0.0	0.1
	6월	(1,022)	0.0	0.0	0.0	0.0	0.1	0.0	0.0
	7월	(1,124)	0.1	0.0	0.0	0.0	0.0	0.0	0.1
	8월	(1,213)	0.0	0.0	0.0	0.0	0.0	0.0	0.0
	9월	(1,051)	0.1	0.1	0.1	0.0	0.0	0.0	0.0
	10월	(1,133)	0.1	0.0	0.1	0.3	0.2	0.0	0.0
	11월	(972)	0.0	0.0	0.1	0.0	0.0	0.2	0.0
	12월	(951)	0.0	0.0	0.1	0.0	0.0	0.0	0.0
거주국	일본	(2,180)	0.0	0.0	0.0	0.0	0.0	0.0	0.0
	홍콩	(5,379)	0.0	0.0	0.0	0.0	0.0	0.0	0.0
	싱가포르	(536)	0.0	0.2	0.0	0.0	0.0	0.0	0.0
	대만	(181)	0.0	0.3	0.0	0.0	0.0	0.0	0.0
	태국	(619)	0.0	0.0	0.0	0.0	0.0	0.0	0.1
	말레이시아	(399)	0.0	0.0	0.0	0.0	0.0	0.0	0.0
	호주	(221)	0.4	0.0	0.0	0.0	0.0	0.0	0.0
	미국	(125)	0.0	0.3	0.0	0.0	0.5	0.0	0.0
	캐나다	(696)	0.0	0.0	0.1	0.0	0.3	0.1	0.1
	영국	(130)	0.0	0.0	0.0	0.0	0.0	0.0	0.6
	독일	(110)	0.0	0.0	0.2	0.2	0.2	0.0	0.0
	프랑스	(86)	0.0	0.0	0.0	0.0	0.0	0.0	0.3
	러시아	(71)	0.0	0.0	0.0	0.0	0.0	0.0	0.0
	중동	(158)	0.0	0.0	0.3	0.0	0.3	0.0	0.0
	인도	(137)	0.0	0.0	0.5	0.0	0.0	0.0	0.0
	기타	(66)	0.0	0.0	0.4	0.0	0.0	0.0	0.0
		(930)	0.3	0.1	0.0	0.2	0.0	0.0	0.0
성별	남자	(5,368)	0.1	0.0	0.0	0.1	0.0	0.1	0.0
	여자	(6,656)	0.0	0.0	0.0	0.0	0.0	0.0	0.0
연령	15~20세	(702)	0.0	0.2	0.0	0.0	0.0	0.0	0.0
	21~30세	(4,560)	0.0	0.0	0.0	0.0	0.0	0.0	0.0
	31~40세	(3,282)	0.1	0.0	0.0	0.1	0.0	0.0	0.0
	41~50세	(1,813)	0.1	0.0	0.1	0.0	0.0	0.0	0.0
	51~60세	(1,203)	0.0	0.0	0.0	0.1	0.2	0.0	0.0
	61세 이상	(424)	0.0	0.1	0.0	0.0	0.0	0.2	0.2
	모름/무응답	(40)	0.0	0.0	0.0	0.0	0.0	0.0	0.0
직업	공무원, 군인	(636)	0.0	0.0	0.0	0.0	0.0	0.0	0.0
	기업인, 경영직	(1,309)	0.1	0.0	0.1	0.1	0.1	0.0	0.1
	사무, 기술직	(2,546)	0.0	0.0	0.0	0.0	0.0	0.0	0.0
	판매, 서비스직	(1,484)	0.0	0.0	0.0	0.0	0.1	0.0	0.0
	전문직	(1,207)	0.1	0.0	0.0	0.0	0.1	0.1	0.1
	생산/기능/노무직	(524)	0.3	0.0	0.2	0.2	0.0	0.0	0.0
	자영업자	(949)	0.0	0.0	0.1	0.0	0.0	0.0	0.0
	학생	(1,884)	0.0	0.1	0.0	0.0	0.0	0.0	0.0
	주부	(456)	0.0	0.0	0.0	0.0	0.0	0.0	0.2
	은퇴자	(199)	0.0	0.0	0.0	0.0	0.0	0.0	0.0
	무직	(181)	0.0	0.0	0.0	0.0	0.0	0.0	0.0
	기타	(629)	0.0	0.0	0.0	0.0	0.0	0.0	0.0
	무응답	(19)	0.0	0.0	0.0	0.0	0.0	0.0	0.0
방한 목적	여가/위락/휴가	(6,982)	0.0	0.0	0.0	0.0	0.0	0.0	0.0
	뷰티/건강/치료	(122)	0.0	0.0	0.0	0.0	0.0	0.0	0.0
	종교 및 순례	(111)	0.0	0.0	0.0	0.0	0.0	0.0	0.7
	쇼핑	(1,201)	0.0	0.0	0.0	0.0	0.0	0.0	0.0
	친구/친지 방문	(785)	0.0	0.0	0.2	0.0	0.0	0.0	0.0
	사업/전문 활동	(2,387)	0.2	0.0	0.1	0.1	0.1	0.1	0.0
	교육	(429)	0.0	0.3	0.1	0.0	0.0	0.0	0.2
	기타	(6)	0.0	0.0	0.0	0.0	0.0	0.0	0.0
여행 형태	개별여행	(8,285)	0.0	0.0	0.0	0.0	0.0	0.0	0.0
	단체여행	(2,998)	0.0	0.0	0.0	0.0	0.0	0.0	0.0
	Air-tel Tour	(741)	0.0	0.0	0.0	0.0	0.0	0.0	0.0
방한 횟수	1회	(7,832)	0.0	0.0	0.0	0.0	0.0	0.0	0.0
	2회	(1,551)	0.0	0.0	0.1	0.0	0.0	0.1	0.1
	3회	(794)	0.2	0.0	0.2	0.0	0.1	0.0	0.1
	4회 이상	(1,848)	0.0	0.0	0.0	0.1	0.0	0.0	0.0

<계속>

<표 26-1> 한국 여행 중 좋았던 관광지(1순위)

(단위: %)

BASE: 전체		사례수	비엔날레	충장로	제천 (의림지/ 베론성지)	동두천 (한탄강)	익산 (미륵사지)	담양 (죽녹원, 메타세콰이아 가로수길)	보령 (대천 해수욕장)
■ 전 체 ■		(12,024)	0.0	0.0	0.0	0.0	0.0	0.0	0.0
월별	1월	(717)	0.0	0.0	0.0	0.0	0.0	0.0	0.0
	2월	(771)	0.0	0.0	0.0	0.0	0.0	0.0	0.0
	3월	(968)	0.2	0.0	0.0	0.0	0.0	0.0	0.0
	4월	(1,060)	0.0	0.1	0.0	0.0	0.0	0.0	0.0
	5월	(1,042)	0.0	0.0	0.0	0.0	0.0	0.0	0.0
	6월	(1,022)	0.0	0.2	0.1	0.0	0.1	0.0	0.0
	7월	(1,124)	0.0	0.0	0.1	0.0	0.0	0.0	0.1
	8월	(1,213)	0.0	0.0	0.0	0.1	0.0	0.0	0.0
	9월	(1,051)	0.0	0.0	0.0	0.0	0.0	0.0	0.0
	10월	(1,133)	0.0	0.0	0.0	0.0	0.0	0.0	0.0
	11월	(972)	0.0	0.0	0.0	0.1	0.0	0.2	0.0
	12월	(951)	0.0	0.0	0.0	0.0	0.0	0.0	0.0
거주국	일본	(2,180)	0.0	0.0	0.0	0.0	0.0	0.0	0.0
	롯뉵	(5,379)	0.0	0.0	0.0	0.0	0.0	0.0	0.0
	홍콩	(536)	0.0	0.0	0.0	0.0	0.0	0.0	0.1
	싱가포르	(181)	0.0	0.0	0.0	0.0	0.0	0.0	0.2
	대만	(619)	0.0	0.0	0.0	0.0	0.0	0.0	0.0
	태국	(399)	0.0	0.0	0.0	0.0	0.0	0.0	0.0
	말레이시아	(221)	0.0	0.0	0.0	0.0	0.0	0.0	0.0
	호주	(125)	0.0	0.0	0.0	0.2	0.0	0.0	0.0
	미국	(696)	0.0	0.1	0.1	0.2	0.0	0.0	0.0
	캐나다	(130)	0.0	0.0	0.0	0.2	0.5	0.0	0.0
	영국	(110)	0.2	0.0	0.0	0.0	0.0	0.0	0.2
	독일	(86)	0.0	0.0	0.0	0.0	0.0	0.0	0.0
	프랑스	(71)	0.4	0.0	0.0	0.0	0.0	0.0	0.0
	러시아	(158)	0.0	0.0	0.0	0.0	0.2	0.0	0.0
	중동	(137)	0.2	0.0	0.2	0.0	0.0	0.0	0.2
	인도	(66)	0.4	0.0	0.0	0.0	0.0	0.0	0.4
	기타	(930)	0.2	0.2	0.0	0.0	0.0	0.0	0.0
성별	남자	(5,368)	0.0	0.0	0.0	0.0	0.0	0.0	0.0
	여자	(6,656)	0.0	0.0	0.0	0.0	0.0	0.0	0.0
연령	15~20세	(702)	0.0	0.0	0.0	0.0	0.0	0.0	0.2
	21~30세	(4,560)	0.0	0.1	0.0	0.0	0.0	0.0	0.0
	31~40세	(3,282)	0.0	0.0	0.0	0.0	0.0	0.0	0.0
	41~50세	(1,813)	0.0	0.0	0.0	0.0	0.0	0.0	0.0
	51~60세	(1,203)	0.0	0.0	0.1	0.0	0.1	0.0	0.0
	61세 이상	(424)	0.0	0.0	0.0	0.0	0.0	0.0	0.0
	모름/무응답	(40)	0.0	0.0	0.0	0.0	0.0	0.0	0.0
직업	공무원, 군인	(636)	0.0	0.0	0.0	0.2	0.0	0.0	0.0
	기업인, 경영직	(1,309)	0.0	0.0	0.0	0.0	0.0	0.0	0.0
	사무, 기술직	(2,546)	0.0	0.0	0.0	0.0	0.0	0.0	0.0
	판매, 서비스직	(1,484)	0.0	0.0	0.1	0.0	0.0	0.0	0.0
	전문직	(1,207)	0.0	0.1	0.1	0.0	0.0	0.0	0.0
	생산/기능/노무직	(524)	0.0	0.0	0.0	0.0	0.2	0.4	0.0
	자영업자	(949)	0.0	0.0	0.0	0.0	0.0	0.0	0.0
	학생	(1,884)	0.1	0.1	0.0	0.0	0.0	0.0	0.1
	주부	(456)	0.0	0.0	0.0	0.0	0.0	0.0	0.0
	은퇴자	(199)	0.0	0.0	0.0	0.0	0.2	0.0	0.0
	무직	(181)	0.0	0.0	0.0	0.2	0.0	0.0	0.0
	기타	(629)	0.0	0.0	0.0	0.0	0.0	0.0	0.0
	무응답	(19)	0.0	0.0	0.0	0.0	0.0	0.0	0.0
방한 목적	여가/위락/휴가	(6,982)	0.0	0.0	0.0	0.0	0.0	0.0	0.0
	뷰티/건강/치료	(122)	0.0	0.0	0.0	0.0	0.0	0.0	0.0
	종교 및 순례	(111)	0.0	0.0	0.0	0.0	0.0	0.0	0.0
	쇼핑	(1,201)	0.0	0.0	0.0	0.0	0.0	0.0	0.0
	친구/친지 방문	(785)	0.0	0.0	0.2	0.0	0.0	0.0	0.0
	사업/전문 활동	(2,387)	0.1	0.0	0.0	0.1	0.1	0.0	0.0
	교육	(429)	0.1	0.4	0.0	0.0	0.0	0.0	0.1
	기타	(6)	0.0	0.0	0.0	0.0	0.0	0.0	0.0
여행 형태	개별여행	(8,285)	0.0	0.0	0.0	0.0	0.0	0.0	0.0
	단체여행	(2,998)	0.0	0.0	0.0	0.0	0.0	0.0	0.0
	Air-tel Tour	(741)	0.0	0.0	0.0	0.0	0.0	0.0	0.0
방한 횟수	1회	(7,832)	0.0	0.0	0.0	0.0	0.0	0.0	0.0
	2회	(1,551)	0.0	0.1	0.0	0.0	0.0	0.0	0.0
	3회	(794)	0.0	0.0	0.0	0.0	0.0	0.0	0.0
	4회 이상	(1,848)	0.0	0.0	0.1	0.0	0.0	0.0	0.0

<계속>

<표 26-1> 한국 여행 중 좋았던 관광지(1순위)

(단위: %)

BASE: 전체		사례수	완도 (보길도/ 청산도)	서울랜드/ 서울대공원	남원 (광한루)	부여 (서동요 테마파크)	무의도	문경 (드라마 촬영장/ 문경세재)	속리산
■ 전 체 ■		(12,024)	0.0	0.0	0.0	0.0	0.0	0.0	0.0
월별	1월	(717)	0.0	0.0	0.0	0.0	0.0	0.0	0.1
	2월	(771)	0.1	0.0	0.0	0.0	0.0	0.0	0.0
	3월	(968)	0.0	0.0	0.0	0.0	0.0	0.0	0.0
	4월	(1,060)	0.0	0.0	0.0	0.0	0.0	0.0	0.0
	5월	(1,042)	0.0	0.0	0.2	0.0	0.0	0.0	0.0
	6월	(1,022)	0.0	0.0	0.0	0.0	0.0	0.1	0.0
	7월	(1,124)	0.0	0.0	0.0	0.0	0.0	0.0	0.0
	8월	(1,213)	0.0	0.0	0.0	0.0	0.0	0.0	0.0
	9월	(1,051)	0.0	0.0	0.0	0.1	0.0	0.0	0.0
	10월	(1,133)	0.0	0.0	0.0	0.0	0.0	0.0	0.0
	11월	(972)	0.1	0.0	0.0	0.0	0.0	0.0	0.0
	12월	(951)	0.0	0.0	0.0	0.0	0.0	0.1	0.0
거주국	일본	(2,180)	0.1	0.0	0.0	0.1	0.0	0.0	0.0
	롯뉵	(5,379)	0.0	0.0	0.0	0.0	0.0	0.0	0.0
	홍콩	(536)	0.0	0.0	0.0	0.0	0.0	0.0	0.0
	싱가포르	(181)	0.0	0.0	0.0	0.0	0.0	0.0	0.0
	대만	(619)	0.0	0.0	0.0	0.0	0.0	0.0	0.0
	태국	(399)	0.0	0.0	0.0	0.0	0.0	0.0	0.0
	말레이시아	(221)	0.0	0.0	0.0	0.0	0.0	0.0	0.0
	호주	(125)	0.0	0.3	0.0	0.0	0.0	0.0	0.0
	미국	(696)	0.1	0.0	0.0	0.0	0.2	0.0	0.1
	캐나다	(130)	0.0	0.0	0.0	0.0	0.0	0.0	0.0
	영국	(110)	0.0	0.2	0.0	0.0	0.0	0.0	0.0
	독일	(86)	0.0	0.0	0.0	0.0	0.0	0.0	0.3
	프랑스	(71)	0.0	0.3	0.0	0.0	0.0	0.0	0.3
	러시아	(158)	0.0	0.3	0.0	0.0	0.0	0.0	0.0
	중동	(137)	0.0	0.0	0.0	0.0	0.0	0.0	0.0
	인도	(66)	0.0	0.9	0.0	0.3	0.0	0.3	0.0
	기타	(930)	0.0	0.0	0.2	0.0	0.0	0.0	0.0
성별	남자	(5,368)	0.0	0.0	0.0	0.0	0.0	0.0	0.0
	여자	(6,656)	0.0	0.0	0.0	0.0	0.0	0.0	0.0
연령	15~20세	(702)	0.0	0.0	0.0	0.0	0.1	0.0	0.0
	21~30세	(4,560)	0.0	0.0	0.0	0.0	0.0	0.0	0.0
	31~40세	(3,282)	0.0	0.0	0.0	0.0	0.0	0.0	0.0
	41~50세	(1,813)	0.0	0.0	0.0	0.0	0.0	0.1	0.0
	51~60세	(1,203)	0.1	0.0	0.0	0.0	0.0	0.0	0.0
	61세 이상	(424)	0.0	0.1	0.0	0.3	0.0	0.0	0.0
	모름/무응답	(40)	0.0	0.0	0.0	0.0	0.0	0.0	0.0
직업	공무원, 군인	(636)	0.0	0.0	0.0	0.0	0.0	0.0	0.1
	기업인, 경영직	(1,309)	0.1	0.1	0.0	0.0	0.1	0.0	0.0
	사무, 기술직	(2,546)	0.0	0.0	0.0	0.0	0.0	0.0	0.0
	판매, 서비스직	(1,484)	0.0	0.0	0.0	0.0	0.0	0.0	0.0
	전문직	(1,207)	0.0	0.0	0.0	0.0	0.1	0.0	0.0
	생산/기능/노무직	(524)	0.0	0.0	0.3	0.0	0.0	0.2	0.0
	자영업자	(949)	0.0	0.0	0.0	0.0	0.0	0.0	0.0
	학생	(1,884)	0.1	0.0	0.0	0.0	0.0	0.0	0.0
	주부	(456)	0.0	0.0	0.0	0.3	0.0	0.0	0.0
	은퇴자	(199)	0.0	0.0	0.0	0.0	0.0	0.0	0.0
	무직	(181)	0.0	0.0	0.0	0.0	0.0	0.0	0.0
	기타	(629)	0.0	0.1	0.0	0.0	0.0	0.0	0.0
	무응답	(19)	0.0	0.0	0.0	0.0	0.0	0.0	0.0
방한 목적	여가/위락/휴가	(6,982)	0.0	0.0	0.0	0.0	0.0	0.0	0.0
	뷰티/건강/치료	(122)	0.0	0.3	0.0	0.0	0.0	0.0	0.0
	종교 및 순례	(111)	0.0	0.0	0.0	0.0	0.0	0.0	0.0
	쇼핑	(1,201)	0.0	0.0	0.0	0.0	0.0	0.0	0.0
	친구/친지 방문	(785)	0.1	0.0	0.0	0.0	0.0	0.0	0.0
	사업/전문 활동	(2,387)	0.0	0.0	0.1	0.0	0.0	0.1	0.0
	교육	(429)	0.3	0.0	0.0	0.0	0.2	0.0	0.0
	기타	(6)	0.0	0.0	0.0	0.0	0.0	0.0	0.0
여행 형태	개별여행	(8,285)	0.0	0.0	0.0	0.0	0.0	0.0	0.0
	단체여행	(2,998)	0.0	0.0	0.0	0.0	0.0	0.0	0.0
	Air-tel Tour	(741)	0.0	0.0	0.0	0.2	0.0	0.0	0.0
방한 횟수	1회	(7,832)	0.0	0.0	0.0	0.0	0.0	0.0	0.0
	2회	(1,551)	0.0	0.0	0.0	0.0	0.0	0.0	0.0
	3회	(794)	0.2	0.0	0.0	0.0	0.0	0.0	0.0
	4회 이상	(1,848)	0.0	0.0	0.0	0.0	0.0	0.0	0.0

<계속>

<표 26-1> 한국 여행 중 좋았던 관광지(1순위)

(단위: %)

BASE: 전체		사례수	웅진 (해수욕장)	공주 (금강 자연휴양림)	단양 (온달관광지)	계족산 황톳길 (계족산성)	러브랜드
■ 전 체 ■		(12,024)	0.0	0.0	0.0	0.0	0.0
월별	1월	(717)	0.0	0.0	0.0	0.0	0.0
	2월	(771)	0.0	0.0	0.0	0.0	0.0
	3월	(968)	0.0	0.0	0.0	0.0	0.0
	4월	(1,060)	0.0	0.0	0.0	0.0	0.0
	5월	(1,042)	0.0	0.0	0.1	0.0	0.0
	6월	(1,022)	0.0	0.0	0.0	0.0	0.0
	7월	(1,124)	0.0	0.0	0.0	0.0	0.0
	8월	(1,213)	0.0	0.1	0.0	0.0	0.0
	9월	(1,051)	0.0	0.0	0.0	0.0	0.0
	10월	(1,133)	0.0	0.0	0.0	0.0	0.0
	11월	(972)	0.0	0.0	0.0	0.0	0.0
	12월	(951)	0.0	0.0	0.0	0.0	0.0
거주국	일본	(2,180)	0.0	0.0	0.0	0.0	0.0
	롯뉵	(5,379)	0.0	0.0	0.0	0.0	0.0
	홍콩	(536)	0.0	0.0	0.1	0.0	0.0
	싱가포르	(181)	0.0	0.0	0.0	0.0	0.0
	대만	(619)	0.0	0.0	0.0	0.0	0.0
	태국	(399)	0.0	0.0	0.0	0.0	0.0
	말레이시아	(221)	0.0	0.0	0.0	0.0	0.0
	호주	(125)	0.0	0.0	0.0	0.0	0.0
	미국	(696)	0.0	0.1	0.0	0.0	0.0
	캐나다	(130)	0.0	0.0	0.0	0.2	0.0
	영국	(110)	0.0	0.0	0.0	0.0	0.0
	독일	(86)	0.0	0.0	0.0	0.0	0.0
	프랑스	(71)	0.0	0.0	0.0	0.0	0.0
	러시아	(158)	0.3	0.0	0.0	0.0	0.3
	중동	(137)	0.3	0.0	0.0	0.2	0.0
	인도	(66)	0.0	0.0	0.0	0.0	0.0
	기타	(930)	0.0	0.0	0.0	0.0	0.0
성별	남자	(5,368)	0.0	0.0	0.0	0.0	0.0
	여자	(6,656)	0.0	0.0	0.0	0.0	0.0
연령	15~20세	(702)	0.0	0.0	0.0	0.0	0.0
	21~30세	(4,560)	0.0	0.0	0.0	0.0	0.0
	31~40세	(3,282)	0.0	0.0	0.0	0.0	0.0
	41~50세	(1,813)	0.0	0.0	0.0	0.0	0.0
	51~60세	(1,203)	0.0	0.0	0.0	0.0	0.0
	61세 이상	(424)	0.0	0.0	0.0	0.0	0.0
	모름/무응답	(40)	0.0	0.0	0.0	0.0	0.0
직업	공무원, 군인	(636)	0.0	0.0	0.0	0.0	0.0
	기업인, 경영직	(1,309)	0.0	0.0	0.0	0.0	0.0
	사무, 기술직	(2,546)	0.0	0.0	0.0	0.0	0.0
	판매, 서비스직	(1,484)	0.0	0.0	0.0	0.0	0.0
	전문직	(1,207)	0.0	0.1	0.0	0.0	0.0
	생산/기능/노무직	(524)	0.0	0.0	0.0	0.0	0.0
	자영업자	(949)	0.0	0.0	0.0	0.0	0.0
	학생	(1,884)	0.0	0.0	0.0	0.0	0.0
	주부	(456)	0.1	0.0	0.0	0.0	0.0
	은퇴자	(199)	0.0	0.0	0.0	0.0	0.0
	무직	(181)	0.0	0.0	0.0	0.0	0.0
	기타	(629)	0.0	0.0	0.0	0.0	0.0
	무응답	(19)	0.0	0.0	0.0	0.0	0.0
방한 목적	여가/위락/휴가	(6,982)	0.0	0.0	0.0	0.0	0.0
	뷰티/건강/치료	(122)	0.0	0.0	0.0	0.0	0.0
	종교 및 순례	(111)	0.0	0.0	0.0	0.0	0.0
	쇼핑	(1,201)	0.0	0.0	0.1	0.0	0.0
	친구/친지 방문	(785)	0.0	0.1	0.0	0.0	0.0
	사업/전문 활동	(2,387)	0.0	0.0	0.0	0.0	0.0
	교육	(429)	0.0	0.0	0.0	0.0	0.0
	기타	(6)	0.0	0.0	0.0	0.0	0.0
여행 형태	개별여행	(8,285)	0.0	0.0	0.0	0.0	0.0
	단체여행	(2,998)	0.0	0.0	0.0	0.0	0.0
	Air-tel Tour	(741)	0.0	0.0	0.0	0.0	0.0
방한 횟수	1회	(7,832)	0.0	0.0	0.0	0.0	0.0
	2회	(1,551)	0.0	0.0	0.0	0.0	0.0
	3회	(794)	0.0	0.0	0.0	0.0	0.0
	4회 이상	(1,848)	0.0	0.0	0.0	0.0	0.0

<계속>

<표 26-1> 한국 여행 중 좋았던 관광지(1순위)

(단위: %)

BASE: 전체		사례수	세종호수공원	정선 (하이원/ 강원랜드)	기타	없음	계
■ 전 체 ■		(12,024)	0.0	0.0	3.9	0.4	100.0
월별	1월	(717)	0.0	0.0	4.6	0.2	100.0
	2월	(771)	0.0	0.0	4.2	0.2	100.0
	3월	(968)	0.0	0.0	4.5	0.4	100.0
	4월	(1,060)	0.0	0.0	3.0	1.4	100.0
	5월	(1,042)	0.0	0.0	4.1	0.6	100.0
	6월	(1,022)	0.0	0.0	3.5	0.3	100.0
	7월	(1,124)	0.0	0.0	3.1	0.3	100.0
	8월	(1,213)	0.0	0.0	2.0	0.1	100.0
	9월	(1,051)	0.0	0.0	4.7	0.3	100.0
	10월	(1,133)	0.0	0.0	4.9	0.3	100.0
	11월	(972)	0.0	0.0	5.3	0.1	100.0
	12월	(951)	0.0	0.0	3.8	0.1	100.0
거주국	일본	(2,180)	0.0	0.0	10.4	0.7	100.0
	롯뉵	(5,379)	0.0	0.0	0.6	0.1	100.0
	홍콩	(536)	0.0	0.0	1.7	0.1	100.0
	싱가포르	(181)	0.0	0.0	4.1	0.4	100.0
	대만	(619)	0.0	0.0	1.4	0.2	100.0
	태국	(399)	0.0	0.0	1.0	0.0	100.0
	말레이시아	(221)	0.0	0.0	2.5	0.0	100.0
	호주	(125)	0.0	0.0	4.6	0.7	100.0
	미국	(696)	0.0	0.0	7.6	1.1	100.0
	캐나다	(130)	0.0	0.0	4.0	1.4	100.0
	영국	(110)	0.4	0.0	5.4	1.6	100.0
	독일	(86)	0.0	0.0	6.8	1.2	100.0
	프랑스	(71)	0.0	0.3	10.3	0.9	100.0
	러시아	(158)	0.0	0.0	8.5	0.2	100.0
	중동	(137)	0.0	0.0	12.8	0.3	100.0
	인도	(66)	0.0	0.0	8.0	1.0	100.0
	기타	(930)	0.0	0.0	6.3	0.7	100.0
성별	남자	(5,368)	0.0	0.0	5.7	0.6	100.0
	여자	(6,656)	0.0	0.0	2.5	0.2	100.0
연령	15~20세	(702)	0.0	0.0	1.4	0.0	100.0
	21~30세	(4,560)	0.0	0.0	1.8	0.1	100.0
	31~40세	(3,282)	0.0	0.0	3.5	0.4	100.0
	41~50세	(1,813)	0.0	0.0	6.7	0.8	100.0
	51~60세	(1,203)	0.0	0.0	6.8	0.8	100.0
	61세 이상	(424)	0.1	0.0	13.9	0.9	100.0
	모름/무응답	(40)	0.0	0.0	2.6	0.0	100.0
직업	공무원, 군인	(636)	0.0	0.0	4.0	0.2	100.0
	기업인, 경영직	(1,309)	0.0	0.0	6.9	1.0	100.0
	사무, 기술직	(2,546)	0.0	0.0	4.9	0.5	100.0
	판매, 서비스직	(1,484)	0.0	0.0	2.5	0.3	100.0
	전문직	(1,207)	0.0	0.0	3.5	0.7	100.0
	생산/기능/노무직	(524)	0.0	0.0	5.0	0.3	100.0
	자영업자	(949)	0.0	0.0	3.5	0.2	100.0
	학생	(1,884)	0.0	0.0	1.2	0.1	100.0
	주부	(456)	0.0	0.0	5.7	0.2	100.0
	은퇴자	(199)	0.0	0.0	5.5	0.0	100.0
	무직	(181)	0.0	0.0	10.5	0.0	100.0
	기타	(629)	0.0	0.0	2.2	0.1	100.0
	무응답	(19)	0.0	0.0	0.0	0.0	100.0
방한 목적	여가/위락/휴가	(6,982)	0.0	0.0	1.9	0.2	100.0
	뷰티/건강/치료	(122)	0.0	0.0	5.4	0.0	100.0
	종교 및 순례	(111)	0.0	0.0	10.0	0.0	100.0
	쇼핑	(1,201)	0.0	0.0	0.5	0.0	100.0
	친구/친지 방문	(785)	0.0	0.0	5.5	0.4	100.0
	사업/전문 활동	(2,387)	0.0	0.0	10.5	1.2	100.0
	교육	(429)	0.0	0.0	5.0	0.5	100.0
	기타	(6)	0.0	0.0	17.1	0.0	100.0
여행 형태	개별여행	(8,285)	0.0	0.0	5.1	0.5	100.0
	단체여행	(2,998)	0.0	0.0	0.8	0.1	100.0
	Air-tel Tour	(741)	0.0	0.0	3.3	0.0	100.0
방한 횟수	1회	(7,832)	0.0	0.0	2.0	0.2	100.0
	2회	(1,551)	0.0	0.0	3.1	0.7	100.0
	3회	(794)	0.1	0.0	6.5	0.5	100.0
	4회 이상	(1,848)	0.0	0.0	11.4	0.9	100.0

<표 26-2> 한국 여행 중 좋았던 관광지(중복응답)

(단위: %)

BASE: 전체		사례수	명동	동대문 시장	남산/ N 서울타워	고궁	신촌/ 홍대주변	성산 일출봉	인사동
■ 전 체 ■		(12,024)	39.4	20.6	15.4	14.5	12.0	10.3	9.0
월별	1월	(717)	47.9	19.2	12.6	18.0	10.3	6.9	11.4
	2월	(771)	47.0	25.5	11.4	15.3	11.7	5.8	6.5
	3월	(968)	43.6	23.7	16.1	18.9	9.5	7.9	9.6
	4월	(1,060)	39.4	22.6	17.7	19.2	11.5	7.5	10.9
	5월	(1,042)	39.4	18.0	15.2	11.2	15.2	7.1	8.1
	6월	(1,022)	42.6	18.1	15.8	12.7	13.3	8.5	10.7
	7월	(1,124)	38.7	23.6	15.5	14.8	11.2	11.3	8.1
	8월	(1,213)	37.2	17.8	18.9	8.5	13.6	20.8	8.5
	9월	(1,051)	40.5	23.1	18.1	11.4	10.9	14.0	8.8
	10월	(1,133)	33.2	18.5	12.8	15.9	10.1	11.7	9.3
	11월	(972)	33.2	17.4	12.4	15.1	10.1	10.2	8.0
	12월	(951)	35.6	20.3	15.4	16.0	16.6	6.9	8.2
거주국	일본	(2,180)	43.8	23.0	4.4	7.2	9.7	2.4	12.6
	중국	(5,379)	44.5	18.9	17.8	12.9	14.3	20.6	6.4
	홍콩	(536)	54.4	36.2	21.7	15.4	21.0	0.6	15.1
	싱가포르	(181)	42.8	23.0	16.0	16.8	12.6	5.9	9.6
	대만	(619)	50.2	31.0	24.3	14.7	17.3	3.6	8.1
	태국	(399)	48.0	29.3	25.9	36.5	6.1	0.4	11.7
	말레이시아	(221)	39.7	23.5	19.1	18.4	9.8	6.5	7.5
	호주	(125)	20.9	11.9	14.9	20.8	7.6	1.1	7.6
	미국	(696)	15.4	13.1	12.7	20.3	8.2	0.4	11.5
	캐나다	(130)	17.9	14.1	14.2	22.3	8.6	1.1	13.9
	영국	(110)	10.8	7.0	15.8	20.6	7.9	0.0	7.2
	독일	(86)	12.6	10.9	12.6	24.9	5.8	1.0	11.0
	프랑스	(71)	17.5	7.0	10.2	20.4	8.7	1.3	10.1
	러시아	(158)	27.8	14.5	17.3	25.4	3.3	0.3	11.5
	중동	(137)	9.0	56.9	6.2	9.2	2.0	0.4	3.7
	인도	(66)	13.8	12.7	11.3	17.0	3.3	0.4	9.2
	기타	(930)	19.0	10.7	15.8	20.4	8.0	1.3	9.7
성별	남자	(5,368)	28.6	17.0	13.5	15.7	9.0	9.7	7.4
	여자	(6,656)	48.1	23.4	16.8	13.6	14.5	10.7	10.3
연령	15~20세	(702)	52.7	23.0	22.5	9.3	22.1	7.9	8.6
	21~30세	(4,560)	45.2	21.6	18.7	13.4	18.1	11.7	9.0
	31~40세	(3,282)	38.2	21.5	13.8	15.6	10.0	11.7	9.0
	41~50세	(1,813)	31.3	18.9	12.8	15.6	4.8	6.6	8.1
	51~60세	(1,203)	29.5	16.8	10.4	16.3	3.5	9.3	9.5
	61세 이상	(424)	28.0	14.8	5.9	16.2	1.9	5.1	11.8
	모름/무응답	(40)	35.4	27.1	11.6	25.0	4.2	14.5	11.0
직업	공무원, 군인	(636)	37.2	19.8	16.4	17.9	9.8	16.1	9.7
	기업인, 경영직	(1,309)	25.5	14.5	12.3	16.2	4.8	5.5	9.1
	사무, 기술직	(2,546)	41.0	18.4	16.0	13.7	13.5	9.6	8.3
	판매, 서비스직	(1,484)	46.7	25.5	13.0	11.8	12.4	13.2	7.8
	전문직	(1,207)	31.7	16.0	17.2	19.9	10.0	9.2	9.1
	생산/기능/노무직	(524)	27.1	14.7	9.4	11.5	10.9	6.7	5.9
	자영업자	(949)	39.6	31.4	10.7	13.1	6.8	11.4	6.6
	학생	(1,884)	48.0	21.0	21.5	11.1	21.1	10.1	10.6
	주부	(456)	46.5	27.3	15.1	19.2	8.7	9.5	14.5
	은퇴자	(199)	22.7	15.8	12.3	21.4	1.0	19.6	9.1
	무직	(181)	38.3	21.2	11.4	15.3	8.6	2.6	7.9
	기타	(629)	47.0	23.1	16.1	16.5	15.1	12.3	11.3
	무응답	(19)	38.9	14.4	16.5	19.9	15.0	37.9	4.3
방한 목적	여가/위락/휴가	(6,982)	42.2	20.4	17.4	15.6	12.9	15.5	9.4
	뷰티/건강/치료	(122)	49.6	22.1	10.0	17.2	3.1	0.6	9.9
	종교 및 순례	(111)	35.5	18.0	16.8	11.7	7.0	2.8	7.6
	쇼핑	(1,201)	70.0	40.9	15.1	10.5	17.5	8.6	10.7
	친구/친지 방문	(785)	33.5	19.4	15.8	15.4	17.2	1.8	12.3
	사업/전문 활동	(2,387)	18.4	12.1	9.3	12.4	4.0	1.1	5.2
	교육	(429)	35.9	15.9	17.0	17.7	22.7	0.9	11.8
	기타	(6)	3.8	31.5	11.8	28.5	0.0	0.0	25.0
여행 형태	개별여행	(8,285)	38.9	19.4	14.9	13.4	14.6	4.1	9.3
	단체여행	(2,998)	35.1	19.6	17.6	18.4	5.0	28.2	5.6
	Air-tel Tour	(741)	63.2	37.2	10.8	12.0	11.7	6.5	19.2
방한 횟수	1회	(7,832)	39.1	19.5	18.6	17.3	11.5	14.0	8.2
	2회	(1,551)	46.1	23.0	14.3	12.0	16.4	4.5	10.1
	3회	(794)	39.8	21.6	8.1	10.4	13.1	3.2	13.8
	4회 이상	(1,848)	34.9	22.7	5.5	6.8	10.1	2.1	9.3

<계속>

<표 26-2> 한국 여행 중 좋았던 관광지(중복응답)

(단위: %)

BASE: 전체		사례수	잠실 (롯데월드)	강남역	남대문시장	한라산	이태원	북촌/ 삼청동	박물관 (기념관)
■ 전 체 ■		(12,024)	8.9	7.5	7.3	6.4	5.5	5.4	4.6
월별	1월	(717)	5.3	7.0	8.7	5.2	7.2	4.9	3.7
	2월	(771)	6.7	9.8	10.0	6.4	5.3	6.8	5.3
	3월	(968)	8.9	7.4	8.0	7.3	4.9	5.4	4.0
	4월	(1,060)	7.5	6.5	8.7	5.2	4.5	5.2	6.8
	5월	(1,042)	8.7	7.1	7.2	7.6	5.3	5.9	4.4
	6월	(1,022)	9.2	5.5	7.3	6.5	3.9	4.5	6.8
	7월	(1,124)	16.5	8.1	4.9	7.8	6.1	4.6	5.5
	8월	(1,213)	10.1	5.1	6.0	11.9	6.4	5.5	5.1
	9월	(1,051)	6.5	7.4	9.0	0.7	4.8	4.2	3.1
	10월	(1,133)	5.4	8.9	5.7	2.9	5.2	6.6	3.5
	11월	(972)	10.2	9.1	7.8	6.0	6.4	6.9	3.3
	12월	(951)	10.1	9.1	5.3	8.4	6.8	4.8	3.8
거주국	일본	(2,180)	1.7	9.1	13.2	2.4	2.6	5.8	1.9
	중국	(5,379)	13.6	3.6	2.4	12.3	2.5	5.2	3.2
	홍콩	(536)	8.5	9.1	14.3	0.6	9.0	7.5	7.4
	싱가포르	(181)	9.5	11.1	9.7	3.5	7.2	5.8	7.1
	대만	(619)	14.9	3.3	8.8	1.7	4.1	13.4	3.9
	태국	(399)	4.4	5.8	13.5	0.2	6.7	2.7	7.7
	말레이시아	(221)	9.6	6.3	15.2	3.2	12.5	6.3	7.5
	호주	(125)	5.1	17.3	5.7	0.6	9.9	3.7	8.8
	미국	(696)	3.5	15.7	8.2	1.1	18.5	3.2	9.9
	캐나다	(130)	4.0	12.9	12.2	2.9	14.4	3.5	13.1
	영국	(110)	3.4	21.4	4.2	0.8	13.8	3.8	5.4
	독일	(86)	3.8	17.3	5.4	2.0	9.2	3.8	12.0
	프랑스	(71)	4.6	18.8	4.9	1.1	8.4	6.0	8.5
	러시아	(158)	14.2	13.7	12.0	1.0	9.6	3.1	8.7
	중동	(137)	1.9	7.4	16.0	0.0	11.1	0.7	3.3
	인도	(66)	4.3	15.5	12.2	0.7	13.1	3.2	7.3
	기타	(930)	3.6	15.3	8.2	1.1	11.2	4.0	8.3
성별	남자	(5,368)	7.7	9.9	6.6	6.2	6.9	3.5	5.3
	여자	(6,656)	9.9	5.6	7.8	6.6	4.4	7.0	4.1
연령	15~20세	(702)	21.0	5.7	5.8	3.6	7.4	5.5	6.3
	21~30세	(4,560)	10.3	6.6	5.9	8.2	6.3	6.3	4.3
	31~40세	(3,282)	8.0	7.7	6.8	6.6	5.0	5.3	4.6
	41~50세	(1,813)	6.3	9.1	9.2	4.5	4.7	4.9	4.8
	51~60세	(1,203)	4.5	8.5	9.9	5.3	4.8	3.9	4.3
	61세 이상	(424)	3.7	9.7	11.9	2.1	3.4	3.8	4.8
	모름/무응답	(40)	18.9	8.1	11.7	0.0	9.2	0.8	13.0
직업	공무원, 군인	(636)	9.0	6.7	9.2	9.1	8.2	6.0	4.4
	기업인, 경영직	(1,309)	4.8	14.7	7.6	3.3	8.0	3.3	5.8
	사무, 기술직	(2,546)	7.4	6.9	5.4	7.4	3.8	6.3	3.6
	판매, 서비스직	(1,484)	8.4	6.1	7.7	10.6	3.5	6.6	3.6
	전문직	(1,207)	8.7	9.7	6.1	5.5	7.5	5.1	6.1
	생산/기능/노무직	(524)	5.1	4.3	5.4	2.6	5.1	3.6	4.7
	자영업자	(949)	6.6	7.4	12.0	5.2	4.5	3.6	3.6
	학생	(1,884)	16.1	5.7	5.6	5.7	7.1	6.3	5.7
	주부	(456)	8.4	5.2	13.1	2.0	4.9	6.5	5.3
	은퇴자	(199)	7.2	4.5	7.3	21.1	2.0	3.9	3.0
	무직	(181)	7.1	5.4	10.6	2.6	4.1	2.0	2.5
	기타	(629)	11.9	6.3	7.9	4.0	5.2	6.0	5.2
	무응답	(19)	8.1	5.5	3.5	23.9	1.1	0.0	4.3
방한 목적	여가/위락/휴가	(6,982)	11.1	4.2	6.4	9.8	3.8	6.3	4.7
	뷰티/건강/치료	(122)	10.0	20.6	12.8	1.0	2.8	1.4	9.5
	종교 및 순례	(111)	9.1	4.3	4.8	3.6	9.2	2.9	2.0
	쇼핑	(1,201)	9.9	5.0	12.6	3.8	2.8	6.2	2.0
	친구/친지 방문	(785)	5.7	10.8	10.1	1.2	13.0	7.1	8.0
	사업/전문 활동	(2,387)	2.5	16.8	5.8	0.9	8.7	2.2	4.5
	교육	(429)	11.0	8.1	7.5	1.6	9.8	5.3	5.4
	기타	(6)	0.0	0.0	12.5	0.0	12.5	0.0	0.0
여행 형태	개별여행	(8,285)	7.4	9.8	7.4	2.9	6.8	5.8	4.9
	단체여행	(2,998)	14.0	1.6	3.6	16.1	2.2	3.6	4.4
	Air-tel Tour	(741)	5.7	6.5	20.6	5.9	4.7	9.2	2.4
방한 횟수	1회	(7,832)	10.8	5.7	6.3	8.8	5.3	5.3	5.4
	2회	(1,551)	7.8	8.2	7.8	3.0	6.6	6.7	3.8
	3회	(794)	4.9	11.0	9.2	1.3	7.2	6.2	3.8
	4회 이상	(1,848)	3.7	13.1	9.8	1.2	5.1	4.5	2.4

<계속>

<표 26-2> 한국 여행 중 좋았던 관광지(중복응답)

(단위: %)

BASE: 전체		사례수	한옥마을 (남산)	테디베어 박물관	가로수길	중문 관광단지/ 서귀포	청계천/ 광화문 광장	제주민속촌	해운대 해수욕장/ 누리마루 APEC 하우스
■ 전 체 ■		(12,024)	4.6	4.6	3.9	3.6	3.5	3.4	3.2
월별	1월	(717)	4.0	1.8	3.3	2.0	2.7	2.7	4.1
	2월	(771)	5.3	4.5	4.9	4.5	3.7	3.7	2.8
	3월	(968)	3.6	2.8	5.4	1.7	2.3	3.1	1.6
	4월	(1,060)	5.6	3.0	3.4	1.7	4.7	3.1	2.3
	5월	(1,042)	3.3	6.1	4.6	2.6	3.1	4.7	4.1
	6월	(1,022)	3.6	4.2	2.0	7.1	4.1	2.5	3.1
	7월	(1,124)	4.6	7.6	2.7	4.0	5.1	4.4	4.0
	8월	(1,213)	4.9	5.5	6.5	6.8	4.9	3.1	5.0
	9월	(1,051)	5.2	3.4	2.9	1.1	2.4	3.6	1.8
	10월	(1,133)	5.3	5.0	3.4	1.4	2.3	2.3	3.4
	11월	(972)	3.5	2.2	3.7	5.4	3.3	3.6	3.0
	12월	(951)	6.0	7.3	4.3	4.0	2.9	4.3	3.4
거주국	일본	(2,180)	1.3	0.7	9.4	0.9	1.9	0.8	6.6
	중국	(5,379)	4.8	9.3	3.4	7.3	4.5	6.7	2.2
	홍콩	(536)	4.7	0.0	2.1	0.3	3.3	0.3	0.8
	싱가포르	(181)	6.5	6.5	4.2	0.6	1.1	3.6	1.6
	대만	(619)	6.9	1.0	2.1	0.6	5.1	1.8	0.5
	태국	(399)	4.9	0.0	1.7	0.0	2.8	0.2	0.6
	말레이시아	(221)	6.0	4.1	2.0	1.2	2.9	2.3	2.5
	호주	(125)	9.8	0.6	1.9	0.6	3.2	0.9	4.0
	미국	(696)	5.2	0.1	1.9	0.2	2.8	0.2	2.9
	캐나다	(130)	6.0	0.5	1.7	0.4	2.9	0.0	8.4
	영국	(110)	9.2	0.0	1.9	1.0	2.5	0.5	5.2
	독일	(86)	4.5	0.3	0.4	0.4	3.5	0.7	4.0
	프랑스	(71)	7.5	0.0	3.0	0.0	0.4	0.7	3.1
	러시아	(158)	6.7	1.1	1.9	0.6	5.3	0.3	5.9
	중동	(137)	2.8	0.0	0.5	0.0	1.5	0.2	1.8
	인도	(66)	2.4	0.0	0.0	0.3	0.7	0.4	2.5
	기타	(930)	6.9	0.4	1.7	0.2	2.8	0.6	5.2
성별	남자	(5,368)	4.6	2.7	1.9	3.3	3.2	3.2	3.3
	여자	(6,656)	4.6	6.1	5.6	3.8	3.8	3.6	3.2
연령	15~20세	(702)	4.1	7.2	6.9	2.0	4.0	1.6	1.6
	21~30세	(4,560)	4.9	6.1	4.3	4.3	3.8	3.8	2.8
	31~40세	(3,282)	4.9	4.1	3.8	4.0	3.5	3.7	2.9
	41~50세	(1,813)	4.5	2.6	3.7	2.2	3.5	3.5	4.4
	51~60세	(1,203)	4.0	3.2	2.4	3.0	2.1	2.8	4.2
	61세 이상	(424)	2.8	0.2	0.6	2.9	3.3	1.6	5.9
	모름/무응답	(40)	0.8	0.0	7.5	0.0	11.6	6.5	0.0
직업	공무원, 군인	(636)	3.9	5.3	2.5	6.9	3.5	3.7	1.5
	기업인, 경영직	(1,309)	3.6	1.1	1.6	2.0	2.5	2.4	2.9
	사무, 기술직	(2,546)	4.3	4.2	4.3	4.2	3.4	3.0	4.0
	판매, 서비스직	(1,484)	4.2	7.7	4.6	5.3	4.3	4.4	2.0
	전문직	(1,207)	6.3	2.1	3.1	2.6	5.3	3.7	2.7
	생산/기능/노무직	(524)	3.4	1.5	1.3	1.6	2.1	0.9	12.2
	자영업자	(949)	4.9	5.0	3.9	2.1	1.9	5.8	3.2
	학생	(1,884)	5.4	6.8	5.8	3.7	4.4	3.2	3.1
	주부	(456)	6.0	5.0	6.9	0.8	1.8	2.6	1.4
	은퇴자	(199)	3.1	6.5	1.0	8.1	1.9	10.0	2.7
	무직	(181)	3.8	6.0	4.5	3.6	0.2	1.9	2.1
	기타	(629)	4.4	3.6	3.9	2.3	4.7	2.6	1.4
	무응답	(19)	0.0	2.7	0.0	23.9	0.0	0.0	0.0
방한 목적	여가/위락/휴가	(6,982)	5.0	6.8	3.8	5.4	3.7	5.1	3.6
	뷰티/건강/치료	(122)	2.5	0.0	6.1	0.4	1.3	0.0	7.1
	종교 및 순례	(111)	4.5	1.4	1.1	0.0	7.3	2.3	1.6
	쇼핑	(1,201)	3.1	4.2	8.2	2.0	3.0	2.7	0.6
	친구/친지 방문	(785)	7.3	0.7	6.3	0.8	3.2	0.3	4.6
	사업/전문 활동	(2,387)	3.2	0.6	1.4	0.6	2.8	0.7	3.0
	교육	(429)	5.2	0.8	3.2	1.1	6.0	0.1	3.1
	기타	(6)	8.0	0.0	0.0	0.0	16.3	0.0	0.0
여행 형태	개별여행	(8,285)	4.3	2.1	4.5	2.1	3.7	1.3	4.4
	단체여행	(2,998)	6.2	11.5	0.7	7.7	3.5	9.3	0.8
	Air-tel Tour	(741)	1.2	4.2	10.3	2.9	1.9	3.6	0.5
방한 횟수	1회	(7,832)	5.4	6.3	2.5	4.9	4.0	4.8	2.7
	2회	(1,551)	3.7	2.2	6.1	1.2	2.8	1.5	3.9
	3회	(794)	3.7	0.8	6.5	1.5	3.1	0.6	5.6
	4회 이상	(1,848)	2.1	0.9	7.2	0.9	2.2	0.4	3.8

<계속>

<표 26-2> 한국 여행 중 좋았던 관광지(중복응답)

(단위: %)

BASE: 전체		사례수	에버랜드/ 캐리비안 베이	춘천 (남이섬)	광안리/ 광안대교	한강/ 유람선	청담동/ 압구정동	코엑스	여의도 (63빌딩)
■ 전 체 ■		(12,024)	3.1	2.9	2.8	2.5	2.4	2.4	2.3
월별	1월	(717)	0.6	2.0	3.9	2.1	2.7	2.6	2.6
	2월	(771)	1.1	2.7	4.7	1.2	2.1	2.7	2.8
	3월	(968)	1.5	4.5	3.0	0.9	3.1	2.0	2.2
	4월	(1,060)	4.0	3.2	2.3	2.4	2.4	1.4	2.5
	5월	(1,042)	3.5	3.8	3.5	2.7	2.0	3.4	2.8
	6월	(1,022)	2.5	1.8	1.5	2.4	2.2	3.1	2.5
	7월	(1,124)	6.8	1.4	2.6	4.5	2.5	2.8	1.9
	8월	(1,213)	2.4	1.8	3.0	5.3	4.0	2.6	3.1
	9월	(1,051)	3.4	2.2	2.7	2.0	1.7	1.6	3.1
	10월	(1,133)	2.6	4.8	1.7	1.7	2.0	2.2	0.9
	11월	(972)	3.3	2.6	4.6	1.2	2.1	3.1	0.7
	12월	(951)	4.1	4.6	1.3	2.1	2.0	1.8	2.5
거주국	일본	(2,180)	0.2	0.2	8.6	1.0	2.7	1.9	2.2
	중국	(5,379)	2.3	1.3	1.8	2.3	3.0	0.8	1.7
	홍콩	(536)	3.6	5.5	0.3	3.4	2.8	2.9	3.6
	싱가포르	(181)	4.7	2.9	0.8	2.9	1.5	2.9	1.6
	대만	(619)	8.4	9.4	0.7	2.4	3.1	2.0	3.3
	태국	(399)	23.0	28.5	0.0	3.2	1.3	1.4	1.5
	말레이시아	(221)	13.4	17.3	1.3	2.4	2.2	1.5	1.1
	호주	(125)	1.4	0.7	1.3	5.4	1.3	7.0	4.6
	미국	(696)	1.6	1.7	1.2	3.8	1.6	8.1	3.9
	캐나다	(130)	0.8	2.7	3.2	2.0	1.9	7.0	2.3
	영국	(110)	1.3	1.1	2.4	2.9	1.8	6.5	5.8
	독일	(86)	0.6	0.5	1.2	4.9	1.9	7.4	3.1
	프랑스	(71)	0.0	0.4	1.6	3.2	1.4	6.9	5.4
	러시아	(158)	4.5	0.0	1.9	4.8	1.8	9.5	4.0
	중동	(137)	2.5	0.2	0.9	1.6	0.2	1.3	1.0
	인도	(66)	4.1	1.8	1.1	4.8	1.4	6.9	2.7
	기타	(930)	1.7	1.9	2.2	4.0	0.6	5.7	2.7
성별	남자	(5,368)	2.8	2.3	3.3	2.6	1.6	3.7	2.5
	여자	(6,656)	3.3	3.5	2.4	2.4	3.1	1.4	2.1
연령	15~20세	(702)	6.1	3.9	0.4	5.9	5.7	1.4	1.5
	21~30세	(4,560)	3.5	3.2	1.5	2.6	2.5	1.6	2.5
	31~40세	(3,282)	3.2	2.7	3.0	2.3	2.4	2.5	2.5
	41~50세	(1,813)	2.3	3.0	5.0	1.9	2.3	4.1	2.1
	51~60세	(1,203)	1.6	2.4	4.8	1.9	1.3	3.2	1.9
	61세 이상	(424)	0.9	1.6	5.4	0.4	0.4	3.3	2.1
	모름/무응답	(40)	4.9	4.6	0.0	1.3	0.0	0.0	0.6
직업	공무원, 군인	(636)	6.0	5.0	0.2	1.7	2.1	3.5	2.9
	기업인, 경영직	(1,309)	2.3	2.9	2.3	2.9	2.6	6.0	3.3
	사무, 기술직	(2,546)	2.4	2.5	4.5	1.4	2.4	1.7	2.6
	판매, 서비스직	(1,484)	2.0	3.1	2.0	1.6	2.2	1.4	1.3
	전문직	(1,207)	2.7	2.8	1.9	2.6	2.1	5.4	2.5
	생산/기능/노무직	(524)	3.4	0.6	12.6	2.0	1.0	0.9	1.0
	자영업자	(949)	3.4	2.3	2.5	2.0	1.7	1.6	1.3
	학생	(1,884)	5.2	3.1	1.2	5.0	3.6	1.4	2.7
	주부	(456)	1.6	2.9	2.5	2.0	3.7	0.9	1.5
	은퇴자	(199)	0.9	5.1	1.2	2.6	0.8	0.9	3.0
	무직	(181)	2.8	2.5	7.2	3.8	2.7	1.2	1.4
	기타	(629)	3.1	4.5	0.3	1.8	2.5	1.4	2.6
	무응답	(19)	0.0	4.1	0.0	0.0	0.0	0.0	0.0
방한 목적	여가/위락/휴가	(6,982)	3.9	4.1	3.5	2.1	2.4	1.1	1.9
	뷰티/건강/치료	(122)	1.0	0.5	7.9	0.6	4.6	6.0	0.0
	종교 및 순례	(111)	0.5	1.2	3.3	0.5	2.9	0.0	1.7
	쇼핑	(1,201)	2.2	3.0	0.2	1.7	4.7	0.6	1.5
	친구/친지 방문	(785)	2.8	0.8	2.7	3.5	1.6	2.2	2.8
	사업/전문 활동	(2,387)	1.3	0.7	1.6	2.6	1.8	7.0	3.4
	교육	(429)	3.7	1.3	5.0	8.4	1.6	3.1	4.5
	기타	(6)	0.0	0.0	0.0	0.0	0.0	3.1	0.0
여행 형태	개별여행	(8,285)	1.8	1.3	3.8	2.9	2.9	3.2	2.7
	단체여행	(2,998)	7.5	8.0	0.9	1.8	0.8	0.5	1.5
	Air-tel Tour	(741)	0.3	0.4	0.0	0.8	3.9	1.3	0.7
방한 횟수	1회	(7,832)	3.7	3.8	2.2	2.6	1.9	2.0	2.2
	2회	(1,551)	3.6	2.4	2.5	2.9	3.2	3.0	2.5
	3회	(794)	1.5	1.6	5.5	2.7	3.0	2.6	2.0
	4회 이상	(1,848)	0.9	0.5	4.6	1.4	3.8	3.6	2.5

<계속>

<표 26-2> 한국 여행 중 좋았던 관광지(중복응답)

(단위: %)

BASE: 전체		사례수	우도/마라도/추자도	용두암	거제(바람의 언덕, 외도)	섭지코지	수원화성/화성행궁	용궁사/기장	경주(불국사, 보문관광단지, 양동마을)
■ 전 체 ■		(12,024)	2.3	2.2	1.8	1.6	1.5	1.4	1.1
월별	1월	(717)	0.3	2.9	2.1	0.4	1.8	1.8	0.4
	2월	(771)	0.1	1.1	1.1	0.2	2.7	1.2	1.2
	3월	(968)	0.6	1.8	1.8	1.9	1.4	0.7	1.3
	4월	(1,060)	2.9	0.9	1.4	1.2	1.0	1.0	0.7
	5월	(1,042)	0.9	0.7	1.9	0.3	1.0	1.1	0.9
	6월	(1,022)	2.7	0.3	2.1	0.5	1.1	1.2	1.3
	7월	(1,124)	4.4	1.1	1.7	0.7	1.3	0.5	1.7
	8월	(1,213)	2.6	2.7	1.6	2.6	1.1	1.2	1.2
	9월	(1,051)	1.6	3.7	1.3	5.0	1.9	1.3	1.6
	10월	(1,133)	2.0	5.1	2.2	1.5	1.5	1.8	0.7
	11월	(972)	2.9	2.4	1.7	1.7	1.7	2.6	1.0
	12월	(951)	4.7	3.7	2.6	2.8	2.1	2.1	0.7
거주국	일본	(2,180)	1.0	0.8	4.7	0.2	3.1	4.4	3.4
	중국	(5,379)	4.3	4.4	1.8	3.2	0.1	1.0	0.5
	홍콩	(536)	0.0	0.2	0.1	0.5	0.7	0.0	0.3
	싱가포르	(181)	1.8	0.3	0.4	1.9	1.0	0.7	0.5
	대만	(619)	1.0	0.8	0.1	0.7	1.3	0.0	0.1
	태국	(399)	0.0	0.0	0.1	0.0	1.3	0.2	0.0
	말레이시아	(221)	0.8	0.0	0.3	1.2	1.0	0.0	0.1
	호주	(125)	0.0	0.4	0.4	0.3	0.9	0.2	1.4
	미국	(696)	0.2	0.2	0.4	0.2	3.1	0.1	1.1
	캐나다	(130)	0.5	0.3	0.0	0.3	1.2	1.1	1.5
	영국	(110)	1.0	0.3	1.0	0.0	1.6	0.0	1.8
	독일	(86)	0.3	0.0	0.3	0.0	2.0	0.2	2.1
	프랑스	(71)	0.6	0.0	0.5	0.0	4.3	0.0	2.3
	러시아	(158)	0.3	0.7	0.0	0.6	2.5	0.5	0.9
	중동	(137)	0.3	0.0	0.0	0.0	0.9	0.0	0.6
	인도	(66)	0.0	0.0	0.8	0.4	16.0	0.6	0.4
	기타	(930)	0.2	0.4	0.5	0.3	4.5	0.6	0.8
성별	남자	(5,368)	2.1	2.2	2.2	1.7	2.8	1.5	1.4
	여자	(6,656)	2.4	2.2	1.4	1.5	0.5	1.3	0.8
연령	15~20세	(702)	0.7	1.5	0.1	0.0	0.3	0.0	0.1
	21~30세	(4,560)	3.3	2.2	0.5	1.9	1.1	0.3	0.4
	31~40세	(3,282)	2.1	2.0	1.6	1.4	1.1	1.7	0.9
	41~50세	(1,813)	1.8	1.3	3.8	1.4	2.8	2.6	2.0
	51~60세	(1,203)	1.2	4.0	5.1	2.8	2.6	2.7	2.6
	61세 이상	(424)	0.5	3.2	2.4	1.9	2.7	3.9	3.4
	모름/무응답	(40)	0.0	6.5	0.0	0.0	0.0	0.0	0.0
직업	공무원, 군인	(636)	3.5	1.5	0.3	0.2	1.1	0.0	0.0
	기업인, 경영직	(1,309)	0.9	1.2	1.1	0.7	3.6	0.8	0.8
	사무, 기술직	(2,546)	2.1	2.4	2.9	2.2	1.8	2.0	1.0
	판매, 서비스직	(1,484)	4.6	2.4	0.8	1.2	1.2	1.0	0.5
	전문직	(1,207)	2.0	1.0	0.8	2.4	1.7	0.9	1.3
	생산/기능/노무직	(524)	1.9	2.0	10.4	2.0	3.6	7.3	6.4
	자영업자	(949)	1.6	3.6	2.4	2.6	0.9	1.5	1.3
	학생	(1,884)	1.8	2.2	0.4	0.5	0.4	0.1	0.7
	주부	(456)	1.7	3.0	1.8	2.9	0.8	2.6	1.5
	은퇴자	(199)	4.4	9.4	1.1	3.8	1.0	0.7	1.0
	무직	(181)	3.1	3.7	2.9	4.0	0.9	5.0	1.8
	기타	(629)	1.7	0.6	0.2	1.7	0.4	0.0	0.1
	무응답	(19)	0.0	0.0	0.0	0.0	0.0	0.0	0.0
방한 목적	여가/위락/휴가	(6,982)	3.5	3.1	2.4	2.3	0.5	2.0	1.3
	뷰티/건강/치료	(122)	0.0	0.0	2.0	0.6	0.0	3.8	0.0
	종교 및 순례	(111)	0.0	1.4	2.3	2.8	1.0	1.3	3.8
	쇼핑	(1,201)	0.7	2.2	0.0	1.6	0.3	0.0	0.1
	친구/친지 방문	(785)	0.8	0.8	1.3	0.3	1.6	0.5	1.6
	사업/전문 활동	(2,387)	0.3	0.5	1.0	0.3	5.3	0.4	0.5
	교육	(429)	1.0	0.1	1.4	0.0	1.5	0.5	2.4
	기타	(6)	0.0	0.0	0.0	0.0	0.0	0.0	0.0
여행 형태	개별여행	(8,285)	1.5	0.7	2.3	0.4	2.0	1.8	1.4
	단체여행	(2,998)	4.5	6.0	0.8	5.1	0.3	0.4	0.5
	Air-tel Tour	(741)	1.8	3.2	0.0	1.5	0.8	0.0	0.0
방한 횟수	1회	(7,832)	2.9	3.0	1.5	2.1	0.8	1.1	1.0
	2회	(1,551)	1.6	0.7	2.0	1.3	1.7	1.4	1.1
	3회	(794)	0.6	1.5	2.6	0.5	2.3	3.0	1.8
	4회 이상	(1,848)	0.6	0.4	2.3	0.2	4.2	1.7	1.3

<계속>

<표 26-2> 한국 여행 중 좋았던 관광지(중복응답)

(단위: %)

BASE: 전체		사례수	태종대	거문오름 용암동굴계	통영(한려 수도 조망 케이블카)	송도	한국민속촌	임진각 평화누리/제3땅굴/오두산통일전망대/판문점	스키장(용평리조트/피닉스파크/비발디파크)
■ 전 체 ■		(12,024)	1.0	1.0	0.9	0.8	0.7	0.7	0.7
월별	1월	(717)	0.7	1.4	0.8	0.2	0.1	0.7	2.3
	2월	(771)	0.6	0.3	1.7	0.4	0.7	0.5	1.8
	3월	(968)	1.0	0.8	1.8	0.8	0.2	0.4	0.3
	4월	(1,060)	1.7	0.3	1.1	1.1	0.8	0.9	0.0
	5월	(1,042)	1.5	0.6	0.3	0.7	1.4	1.0	0.1
	6월	(1,022)	0.7	2.3	0.3	1.1	1.2	0.8	0.1
	7월	(1,124)	1.5	0.2	0.6	0.3	1.1	0.7	0.0
	8월	(1,213)	0.2	3.5	0.6	0.8	0.2	0.9	0.1
	9월	(1,051)	0.9	0.4	0.7	0.8	1.0	1.0	0.1
	10월	(1,133)	1.5	1.0	1.1	1.1	0.7	0.7	0.2
	11월	(972)	1.0	0.5	1.1	1.1	0.8	0.4	0.8
	12월	(951)	1.0	0.6	0.7	1.1	0.6	0.7	3.1
거주국	일본	(2,180)	2.6	0.1	3.2	0.5	0.3	0.8	0.1
	중국	(5,379)	0.9	2.0	0.6	0.2	1.0	0.2	0.1
	홍콩	(536)	0.2	0.2	0.0	0.8	0.3	0.4	1.6
	싱가포르	(181)	0.5	0.7	0.1	0.1	0.9	1.3	7.2
	대만	(619)	0.0	0.1	0.0	0.2	0.7	0.3	2.3
	태국	(399)	0.0	0.1	0.0	0.3	0.9	0.4	3.7
	말레이시아	(221)	0.7	0.2	0.0	0.7	0.7	0.6	3.2
	호주	(125)	0.2	0.5	0.0	3.0	0.5	3.1	0.9
	미국	(696)	0.3	0.0	0.1	2.3	0.7	3.4	0.5
	캐나다	(130)	1.0	0.3	0.3	3.7	0.6	2.4	0.3
	영국	(110)	0.4	0.0	0.3	2.0	0.8	1.6	0.2
	독일	(86)	0.4	0.0	0.3	2.8	1.0	1.2	1.0
	프랑스	(71)	0.0	0.0	0.0	0.9	0.7	2.3	0.3
	러시아	(158)	1.0	0.5	0.0	1.0	0.5	0.0	0.2
	중동	(137)	0.6	0.2	0.0	7.0	0.2	0.4	0.2
	인도	(66)	0.0	0.0	1.0	4.5	1.4	1.6	0.3
	기타	(930)	0.7	0.5	0.2	2.7	0.6	1.8	0.5
성별	남자	(5,368)	1.0	0.9	1.2	1.4	0.7	0.9	0.7
	여자	(6,656)	1.0	1.1	0.6	0.3	0.8	0.6	0.6
연령	15~20세	(702)	0.0	0.0	0.1	0.1	0.4	0.7	0.8
	21~30세	(4,560)	0.6	1.0	0.3	0.6	0.8	0.7	0.5
	31~40세	(3,282)	1.0	1.7	0.6	0.8	0.6	0.5	0.8
	41~50세	(1,813)	1.7	0.4	1.7	1.4	0.7	0.7	1.0
	51~60세	(1,203)	2.2	0.9	2.7	1.1	0.9	1.3	0.6
	61세 이상	(424)	1.6	0.8	2.8	1.4	1.1	2.0	0.1
	모름/무응답	(40)	0.0	0.0	0.0	0.0	0.4	0.0	0.0
직업	공무원, 군인	(636)	0.1	2.9	0.0	0.8	1.6	1.1	2.1
	기업인, 경영직	(1,309)	0.4	0.8	0.5	2.4	0.9	0.7	0.7
	사무, 기술직	(2,546)	1.4	1.2	1.7	0.6	0.4	0.8	0.5
	판매, 서비스직	(1,484)	0.5	0.9	0.4	0.2	0.3	0.5	0.4
	전문직	(1,207)	0.7	0.9	0.4	1.3	0.6	0.9	0.8
	생산/기능/노무직	(524)	4.9	0.1	4.7	0.9	1.5	0.2	0.3
	자영업자	(949)	1.9	1.3	1.0	1.3	0.5	0.7	0.4
	학생	(1,884)	0.7	0.8	0.1	0.2	1.0	0.8	0.6
	주부	(456)	0.8	0.7	0.9	0.6	0.8	1.3	0.4
	은퇴자	(199)	0.8	2.3	0.5	0.3	2.6	3.1	0.2
	무직	(181)	1.4	0.3	2.7	0.2	1.8	0.0	1.3
	기타	(629)	0.1	0.5	0.0	0.5	0.4	0.2	0.9
	무응답	(19)	0.0	0.0	0.0	0.0	0.0	0.0	0.0
방한 목적	여가/위락/휴가	(6,982)	1.5	1.6	1.2	0.2	0.7	0.5	0.8
	뷰티/건강/치료	(122)	2.9	0.0	0.0	0.7	0.0	0.0	0.0
	종교 및 순례	(111)	0.2	0.0	1.3	2.3	0.8	0.2	0.5
	쇼핑	(1,201)	0.2	0.6	0.0	0.1	0.5	0.3	0.5
	친구/친지 방문	(785)	0.8	0.2	0.9	1.3	1.0	2.7	0.4
	사업/전문 활동	(2,387)	0.2	0.2	0.3	2.9	0.7	0.8	0.3
	교육	(429)	0.9	0.4	1.2	0.8	1.9	1.8	0.9
	기타	(6)	3.6	0.0	0.0	0.0	0.0	0.0	0.0
여행 형태	개별여행	(8,285)	1.4	0.6	1.1	1.2	0.6	0.8	0.3
	단체여행	(2,998)	0.3	1.8	0.5	0.1	1.4	0.6	1.7
	Air-tel Tour	(741)	0.0	2.7	0.0	0.0	0.2	1.0	0.1
방한 횟수	1회	(7,832)	0.9	1.4	0.7	0.6	0.8	0.9	0.8
	2회	(1,551)	0.7	0.6	1.0	0.9	0.4	0.4	0.4
	3회	(794)	2.0	0.0	1.3	1.7	1.1	0.5	0.5
	4회 이상	(1,848)	1.2	0.1	1.3	1.5	0.7	0.3	0.2

<계속>

<표 26-2> 한국 여행 중 좋았던 관광지(중복응답)

(단위: %)

BASE: 전체		사례수	설악산	용두산공원/BIFF광장/자갈치	월미도/차이나타운/개항장/연안부두	전주 (한옥마을)	남해 (독일마을)	제주올레길	평택시 (송탄 로데오거리)
■ 전 체 ■		(12,024)	0.6	0.5	0.5	0.5	0.5	0.5	0.5
월별	1월	(717)	0.5	0.1	0.2	0.3	0.5	0.4	1.0
	2월	(771)	0.4	0.4	0.0	0.4	0.4	0.1	0.2
	3월	(968)	0.5	0.4	1.4	0.7	0.8	1.1	0.3
	4월	(1,060)	0.5	0.3	0.6	1.0	0.4	0.9	0.6
	5월	(1,042)	0.1	0.5	0.4	0.5	0.0	0.1	0.8
	6월	(1,022)	0.2	0.7	0.2	0.2	0.3	0.3	0.2
	7월	(1,124)	0.4	0.6	1.0	0.6	0.6	0.0	0.3
	8월	(1,213)	0.2	0.3	0.3	0.2	0.2	0.6	0.4
	9월	(1,051)	0.4	0.4	0.1	0.2	0.5	0.5	0.3
	10월	(1,133)	1.5	1.0	0.4	0.9	0.9	0.7	0.5
	11월	(972)	0.9	0.3	0.9	0.2	0.5	1.0	0.3
	12월	(951)	1.0	1.4	0.8	1.1	1.0	0.4	0.8
거주국	일본	(2,180)	0.1	0.8	0.1	0.7	1.6	0.0	0.8
	중국	(5,379)	0.2	0.2	0.5	0.4	0.4	0.8	0.0
	홍콩	(536)	0.4	0.3	0.3	0.2	0.0	0.4	0.0
	싱가포르	(181)	2.0	0.9	0.2	0.1	0.0	0.8	0.1
	대만	(619)	1.2	0.1	0.2	0.1	0.0	0.2	0.0
	태국	(399)	1.7	0.0	0.8	0.3	0.0	0.1	0.1
	말레이시아	(221)	6.2	1.2	0.3	0.4	0.0	1.0	0.0
	호주	(125)	0.8	1.9	1.4	1.2	0.0	0.9	0.4
	미국	(696)	1.3	1.1	1.1	0.7	0.3	0.3	3.4
	캐나다	(130)	0.8	0.5	0.3	0.8	0.0	1.5	0.3
	영국	(110)	1.7	0.9	1.0	1.5	0.0	0.5	0.5
	독일	(86)	0.8	1.0	1.0	1.8	0.0	0.0	1.4
	프랑스	(71)	0.4	2.2	0.4	0.4	0.4	0.4	0.0
	러시아	(158)	0.3	2.2	0.9	0.0	0.6	0.0	0.2
	중동	(137)	0.4	0.8	0.0	0.0	0.0	0.5	1.4
	인도	(66)	0.0	0.0	1.8	0.0	0.0	0.7	1.8
	기타	(930)	0.8	1.5	1.5	1.3	0.2	0.3	0.7
성별	남자	(5,368)	0.6	0.6	0.8	0.5	0.6	0.4	0.9
	여자	(6,656)	0.6	0.5	0.4	0.5	0.4	0.6	0.1
연령	15~20세	(702)	0.8	0.3	0.9	0.4	0.3	0.5	0.0
	21~30세	(4,560)	0.3	0.4	0.5	0.4	0.1	0.6	0.3
	31~40세	(3,282)	0.7	0.7	0.4	0.4	0.5	0.3	0.4
	41~50세	(1,813)	0.7	0.7	0.7	0.6	0.7	0.5	0.7
	51~60세	(1,203)	0.7	0.6	0.6	1.2	1.5	0.6	1.1
	61세 이상	(424)	0.6	0.9	0.7	0.6	1.0	0.2	0.7
	모름/무응답	(40)	0.0	0.0	0.0	0.0	0.0	0.0	0.0
직업	공무원, 군인	(636)	0.7	0.7	0.8	0.1	0.0	0.0	2.0
	기업인, 경영직	(1,309)	1.1	0.6	0.9	0.3	0.4	0.2	0.6
	사무, 기술직	(2,546)	0.6	0.5	0.6	0.7	0.6	0.6	0.7
	판매, 서비스직	(1,484)	0.3	0.2	0.3	0.2	0.1	0.6	0.1
	전문직	(1,207)	0.5	0.7	0.5	0.9	0.4	0.6	0.3
	생산/기능/노무직	(524)	0.1	1.5	0.4	0.8	3.2	0.0	1.2
	자영업자	(949)	0.5	0.4	0.7	0.3	0.4	1.1	0.2
	학생	(1,884)	0.6	0.6	0.4	0.6	0.3	0.3	0.2
	주부	(456)	0.0	0.9	0.0	0.9	0.5	0.9	0.0
	은퇴자	(199)	0.6	0.2	0.2	0.3	1.1	0.6	0.0
	무직	(181)	1.1	0.0	0.2	1.7	2.0	0.1	0.0
	기타	(629)	0.2	0.1	0.8	0.1	0.0	0.8	0.1
	무응답	(19)	0.0	0.0	0.0	0.0	0.0	0.0	0.0
방한 목적	여가/위락/휴가	(6,982)	0.7	0.5	0.3	0.3	0.7	0.7	0.0
	뷰티/건강/치료	(122)	0.0	1.1	0.3	0.0	0.0	0.0	0.0
	종교 및 순례	(111)	0.0	0.0	2.9	1.0	1.0	0.0	0.0
	쇼핑	(1,201)	0.2	0.0	0.5	0.0	0.0	0.2	0.0
	친구/친지 방문	(785)	1.2	1.3	0.6	1.3	0.8	0.3	0.8
	사업/전문 활동	(2,387)	0.2	0.6	0.9	0.8	0.2	0.2	1.9
	교육	(429)	0.7	1.0	1.4	2.2	0.1	0.2	0.2
	기타	(6)	0.0	7.2	0.0	0.0	0.0	0.0	0.0
여행 형태	개별여행	(8,285)	0.4	0.8	0.5	0.7	0.6	0.3	0.7
	단체여행	(2,998)	1.2	0.1	0.9	0.3	0.3	1.0	0.1
	Air-tel Tour	(741)	0.1	0.2	0.0	0.0	0.0	0.4	0.0
방한 횟수	1회	(7,832)	0.6	0.6	0.6	0.4	0.4	0.7	0.4
	2회	(1,551)	0.6	0.5	0.5	0.9	0.7	0.3	0.5
	3회	(794)	0.5	0.7	0.1	0.7	0.6	0.0	0.4
	4회 이상	(1,848)	0.3	0.5	0.6	0.7	0.8	0.2	0.8

<계속>

<표 26-2> 한국 여행 중 좋았던 관광지(중복응답)

(단위: %)

BASE: 전체		사례수	영종도/공항주변/인천대교	DMC/월드컵경기장	안동 (하회마을)	엑스포 과학공원	안산 (대부도/시화호)	현대 산업단지	오설록 (박물관)
■ 전 체 ■		(12,024)	0.4	0.4	0.4	0.4	0.4	0.4	0.4
월별	1월	(717)	0.4	0.3	0.3	0.3	0.6	0.3	0.1
	2월	(771)	0.3	0.7	0.6	0.4	0.4	0.6	0.0
	3월	(968)	0.5	0.0	0.4	0.5	0.5	0.6	0.5
	4월	(1,060)	0.4	0.4	0.3	0.1	0.2	0.3	0.3
	5월	(1,042)	0.2	0.9	0.1	0.3	0.1	0.2	0.0
	6월	(1,022)	0.2	0.2	0.5	0.2	0.3	0.3	1.3
	7월	(1,124)	0.1	0.7	0.5	1.1	0.3	0.3	0.8
	8월	(1,213)	0.1	0.2	0.3	0.2	0.3	0.2	0.7
	9월	(1,051)	0.4	0.2	0.5	0.5	0.7	0.3	0.0
	10월	(1,133)	0.8	0.4	0.4	0.2	0.3	0.6	0.0
	11월	(972)	0.8	0.6	0.3	0.5	0.9	0.3	0.2
	12월	(951)	1.4	0.5	0.6	0.4	0.3	0.5	0.0
거주국	일본	(2,180)	0.2	0.4	1.0	0.2	0.9	0.6	0.3
	중국	(5,379)	0.2	0.3	0.2	0.1	0.1	0.1	0.5
	홍콩	(536)	0.4	0.4	0.2	0.0	0.3	0.1	0.1
	싱가포르	(181)	0.7	0.4	0.0	0.3	0.0	0.2	0.1
	대만	(619)	0.1	0.2	0.0	0.4	0.1	0.0	0.0
	태국	(399)	1.6	0.5	0.0	0.2	0.2	0.1	0.0
	말레이시아	(221)	0.7	1.0	0.0	0.7	0.0	0.2	0.7
	호주	(125)	2.1	1.4	0.0	2.0	0.8	0.5	0.0
	미국	(696)	1.1	0.8	0.4	1.1	0.3	0.7	0.3
	캐나다	(130)	1.5	0.9	1.1	0.9	0.6	0.5	0.3
	영국	(110)	1.8	0.7	0.3	0.8	0.5	2.0	0.3
	독일	(86)	1.1	0.9	0.5	1.6	1.3	1.1	0.4
	프랑스	(71)	0.6	1.0	0.6	1.5	0.6	1.0	0.0
	러시아	(158)	0.3	0.5	0.0	0.3	0.4	0.2	0.5
	중동	(137)	0.2	0.0	0.2	0.6	0.7	0.2	0.0
	인도	(66)	2.5	0.4	0.0	2.9	0.6	0.6	0.0
	기타	(930)	1.1	0.5	0.7	1.3	1.3	1.7	0.0
성별	남자	(5,368)	0.8	0.5	0.4	0.6	0.7	0.8	0.2
	여자	(6,656)	0.2	0.4	0.4	0.2	0.1	0.1	0.5
연령	15~20세	(702)	0.2	0.8	0.3	0.4	0.0	0.1	0.0
	21~30세	(4,560)	0.3	0.5	0.2	0.3	0.3	0.2	0.3
	31~40세	(3,282)	0.6	0.4	0.3	0.4	0.3	0.5	0.7
	41~50세	(1,813)	0.6	0.1	0.8	0.4	0.6	0.4	0.1
	51~60세	(1,203)	0.5	0.7	0.5	0.4	0.8	0.5	0.3
	61세 이상	(424)	0.9	0.4	0.9	0.5	0.3	1.4	0.2
	모름/무응답	(40)	0.0	0.0	3.6	0.0	0.0	0.0	0.0
직업	공무원, 군인	(636)	0.5	0.4	0.2	0.8	0.3	0.3	1.5
	기업인, 경영직	(1,309)	1.1	0.3	0.3	0.7	0.8	0.9	0.3
	사무, 기술직	(2,546)	0.4	0.3	0.4	0.2	0.4	0.5	0.4
	판매, 서비스직	(1,484)	0.1	0.2	0.1	0.1	0.4	0.0	0.3
	전문직	(1,207)	1.0	0.5	0.6	1.0	0.2	0.3	0.4
	생산/기능/노무직	(524)	1.0	0.0	1.9	0.0	1.2	1.2	0.0
	자영업자	(949)	0.5	0.6	0.5	0.0	0.2	0.5	0.0
	학생	(1,884)	0.2	0.9	0.3	0.7	0.2	0.1	0.3
	주부	(456)	0.2	0.6	0.6	0.2	0.0	0.0	0.2
	은퇴자	(199)	0.2	0.0	0.3	0.0	0.1	0.9	1.0
	무직	(181)	0.0	0.0	0.0	0.0	0.0	0.0	0.0
	기타	(629)	0.0	0.2	0.0	0.2	0.3	0.0	0.0
	무응답	(19)	0.0	0.0	0.0	0.0	0.0	0.0	0.0
방한 목적	여가/위락/휴가	(6,982)	0.3	0.3	0.4	0.1	0.0	0.1	0.5
	뷰티/건강/치료	(122)	0.0	0.2	0.0	0.0	0.0	0.0	0.0
	종교 및 순례	(111)	1.6	1.1	1.9	1.0	0.0	0.0	0.0
	쇼핑	(1,201)	0.5	0.3	0.1	0.0	0.2	0.0	0.3
	친구/친지 방문	(785)	0.6	1.0	0.8	0.4	0.6	0.1	0.1
	사업/전문 활동	(2,387)	0.8	0.6	0.3	1.3	1.5	1.6	0.2
	교육	(429)	0.1	0.6	0.7	1.4	0.6	0.0	0.3
	기타	(6)	0.0	0.0	0.0	0.0	0.0	0.0	0.0
여행 형태	개별여행	(8,285)	0.5	0.5	0.5	0.5	0.5	0.5	0.2
	단체여행	(2,998)	0.5	0.3	0.3	0.3	0.0	0.0	0.6
	Air-tel Tour	(741)	0.0	0.1	0.1	0.0	0.1	0.0	1.0
방한 횟수	1회	(7,832)	0.4	0.4	0.4	0.4	0.3	0.2	0.4
	2회	(1,551)	0.6	0.5	0.2	0.6	0.4	0.6	0.2
	3회	(794)	0.3	0.5	1.1	0.6	0.4	0.3	0.4
	4회 이상	(1,848)	0.5	0.5	0.3	0.2	0.8	0.8	0.1

<계속>

<표 26-2> 한국 여행 중 좋았던 관광지(중복응답)

(단위: %)

BASE: 전체		사례수	해인사	동성로	강릉 (경포대/ 정동진)	서문시장	여수 (거문도, 오동도)	속초/양양	대구타워
■ 전 체 ■		(12,024)	0.3	0.3	0.3	0.3	0.3	0.3	0.3
월별	1월	(717)	0.2	0.2	0.1	0.4	0.0	0.1	0.2
	2월	(771)	0.4	0.4	0.0	0.3	0.2	0.0	0.2
	3월	(968)	0.0	0.4	0.3	0.3	0.2	0.1	0.2
	4월	(1,060)	0.3	0.2	0.3	0.3	0.3	0.7	0.4
	5월	(1,042)	0.1	0.3	0.4	0.1	0.1	0.3	0.1
	6월	(1,022)	0.4	0.7	0.5	0.4	0.0	0.4	0.5
	7월	(1,124)	0.7	0.2	0.4	0.1	0.4	0.1	0.3
	8월	(1,213)	0.8	0.3	0.3	0.1	0.0	0.2	0.2
	9월	(1,051)	0.5	0.6	0.5	0.6	0.3	0.4	0.3
	10월	(1,133)	0.0	0.2	0.1	0.3	0.7	0.5	0.1
	11월	(972)	0.3	0.3	0.2	0.5	0.6	0.1	0.2
	12월	(951)	0.0	0.1	0.5	0.1	0.4	0.2	0.6
거주국	일본	(2,180)	0.7	0.0	0.2	0.1	0.5	0.0	0.0
	중국	(5,379)	0.3	0.0	0.3	0.1	0.1	0.0	0.1
	홍콩	(536)	0.0	0.2	0.3	0.2	0.0	0.4	0.0
	싱가포르	(181)	0.0	0.3	0.2	0.5	0.1	0.3	0.0
	대만	(619)	0.0	0.0	0.3	0.1	0.0	0.1	0.0
	태국	(399)	0.0	0.0	0.3	0.0	0.2	0.2	0.0
	말레이시아	(221)	0.0	0.0	0.2	0.0	0.0	1.1	0.0
	호주	(125)	0.3	0.4	0.4	0.9	0.3	0.9	0.7
	미국	(696)	0.1	1.9	0.3	1.5	0.7	0.4	1.1
	캐나다	(130)	0.0	2.1	1.2	0.3	0.6	1.0	0.6
	영국	(110)	0.0	1.8	0.2	1.4	0.3	0.6	0.6
	독일	(86)	0.3	1.1	0.0	0.2	0.6	0.6	0.9
	프랑스	(71)	0.6	1.4	0.3	0.0	1.1	0.6	1.0
	러시아	(158)	0.0	0.0	0.0	0.0	0.5	1.1	0.0
	중동	(137)	0.0	0.3	0.0	0.4	0.3	0.2	0.3
	인도	(66)	0.0	1.0	0.0	0.0	0.3	0.0	1.3
	기타	(930)	0.4	1.7	0.9	1.2	0.5	1.6	1.8
성별	남자	(5,368)	0.3	0.5	0.3	0.4	0.4	0.3	0.4
	여자	(6,656)	0.4	0.2	0.3	0.2	0.1	0.3	0.2
연령	15~20세	(702)	0.0	0.2	0.0	0.2	0.0	0.2	0.1
	21~30세	(4,560)	0.0	0.3	0.3	0.2	0.3	0.3	0.3
	31~40세	(3,282)	0.3	0.4	0.3	0.3	0.2	0.3	0.3
	41~50세	(1,813)	0.8	0.3	0.2	0.3	0.3	0.2	0.2
	51~60세	(1,203)	0.5	0.3	0.5	0.3	0.6	0.1	0.3
	61세 이상	(424)	1.5	0.2	0.5	0.5	0.7	0.4	0.6
	모름/무응답	(40)	0.0	0.0	0.0	0.0	0.0	0.0	0.0
직업	공무원, 군인	(636)	0.2	1.0	0.5	0.6	0.1	0.2	0.8
	기업인, 경영직	(1,309)	0.3	0.9	0.2	0.6	0.4	0.3	0.5
	사무, 기술직	(2,546)	0.2	0.0	0.4	0.1	0.2	0.2	0.0
	판매, 서비스직	(1,484)	0.3	0.2	0.3	0.4	0.0	0.2	0.2
	전문직	(1,207)	0.3	0.3	0.5	0.3	0.4	0.9	0.5
	생산/기능/노무직	(524)	2.4	0.5	0.3	0.4	1.3	0.3	0.7
	자영업자	(949)	0.5	0.2	0.0	0.3	0.5	0.2	0.2
	학생	(1,884)	0.0	0.4	0.2	0.3	0.1	0.2	0.3
	주부	(456)	0.3	0.0	0.3	0.0	0.0	0.0	0.0
	은퇴자	(199)	0.0	0.0	0.0	0.2	0.0	0.7	0.2
	무직	(181)	1.3	0.0	0.4	0.6	0.0	0.0	0.0
	기타	(629)	0.0	0.1	0.2	0.0	0.5	0.4	0.1
	무응답	(19)	0.0	8.5	0.0	0.0	0.0	0.0	8.5
방한 목적	여가/위락/휴가	(6,982)	0.4	0.0	0.3	0.1	0.2	0.2	0.0
	뷰티/건강/치료	(122)	0.0	0.0	0.0	0.0	0.0	0.0	0.0
	종교 및 순례	(111)	1.0	0.6	0.0	0.0	0.0	2.2	0.6
	쇼핑	(1,201)	0.0	0.0	0.1	0.3	0.0	0.0	0.2
	친구/친지 방문	(785)	0.2	0.9	0.6	0.9	0.2	0.8	0.5
	사업/전문 활동	(2,387)	0.2	1.1	0.3	0.7	0.8	0.3	0.9
	교육	(429)	0.0	0.5	1.1	0.2	0.6	0.6	0.8
	기타	(6)	0.0	0.0	0.0	0.0	0.0	0.0	0.0
여행 형태	개별여행	(8,285)	0.4	0.5	0.4	0.4	0.4	0.3	0.4
	단체여행	(2,998)	0.2	0.0	0.2	0.0	0.1	0.1	0.0
	Air-tel Tour	(741)	0.0	0.0	0.0	0.0	0.0	0.2	0.0
방한 횟수	1회	(7,832)	0.3	0.4	0.2	0.3	0.2	0.3	0.3
	2회	(1,551)	0.2	0.1	0.9	0.2	0.4	0.4	0.2
	3회	(794)	0.6	0.1	0.4	0.8	0.7	0.4	0.5
	4회 이상	(1,848)	0.3	0.4	0.3	0.2	0.5	0.3	0.4

<계속>

<표 26-2> 한국 여행 중 좋았던 관광지(중복응답)

(단위: %)

BASE: 전체		사례수	감천 문화마을	평창 (알펜시아)	천안 (독립 기념관)	목포 (유달산)	스키장 (지산/양지/ 베어스타운)	팔공산	킨텍스
■ 전 체 ■		(12,024)	0.2	0.2	0.2	0.2	0.2	0.2	0.2
월별	1월	(717)	0.8	0.8	0.4	0.3	1.4	0.2	0.0
	2월	(771)	0.0	0.4	0.1	0.0	0.2	0.2	0.1
	3월	(968)	0.2	0.0	0.4	0.0	0.1	0.3	0.6
	4월	(1,060)	0.1	0.3	0.1	0.3	0.1	0.1	0.0
	5월	(1,042)	0.0	0.2	0.1	0.1	0.1	0.3	0.1
	6월	(1,022)	0.1	0.3	0.3	0.4	0.0	0.1	0.7
	7월	(1,124)	0.1	0.1	0.1	0.6	0.1	0.4	0.0
	8월	(1,213)	0.0	0.0	0.1	0.2	0.0	0.4	0.4
	9월	(1,051)	0.5	0.0	0.2	0.2	0.0	0.3	0.1
	10월	(1,133)	0.3	0.2	0.4	0.2	0.1	0.1	0.0
	11월	(972)	0.2	0.1	0.5	0.1	0.1	0.1	0.1
	12월	(951)	0.7	0.9	0.1	0.1	1.2	0.2	0.5
거주국	일본	(2,180)	0.4	0.1	0.4	0.5	0.0	0.2	0.2
	중국	(5,379)	0.1	0.0	0.0	0.2	0.1	0.1	0.1
	홍콩	(536)	0.6	1.3	0.1	0.0	0.6	0.0	0.1
	싱가포르	(181)	0.8	1.3	0.3	0.1	1.4	0.2	0.2
	대만	(619)	0.0	0.1	0.1	0.0	1.2	0.0	0.1
	태국	(399)	0.0	0.3	0.1	0.0	1.4	0.0	0.0
	말레이시아	(221)	0.6	1.6	0.0	0.0	1.4	0.0	0.7
	호주	(125)	1.2	1.1	0.2	0.0	0.0	0.7	0.4
	미국	(696)	0.2	0.2	0.7	0.4	0.1	1.2	0.4
	캐나다	(130)	0.5	0.3	0.3	1.2	0.0	0.3	0.7
	영국	(110)	0.3	0.2	0.5	0.0	0.2	0.0	0.7
	독일	(86)	0.3	0.0	0.3	0.3	0.0	0.9	1.1
	프랑스	(71)	1.2	0.6	0.0	0.5	0.0	0.0	1.3
	러시아	(158)	0.7	0.2	0.9	0.0	0.0	0.0	0.0
	중동	(137)	0.0	0.0	0.4	0.6	0.4	0.8	0.2
	인도	(66)	0.3	0.0	1.4	0.0	0.0	0.3	1.4
	기타	(930)	0.3	0.5	0.9	0.0	0.0	0.9	0.7
성별	남자	(5,368)	0.2	0.2	0.4	0.3	0.3	0.3	0.4
	여자	(6,656)	0.2	0.3	0.1	0.1	0.2	0.2	0.1
연령	15~20세	(702)	0.1	0.6	0.1	0.1	0.2	0.2	0.0
	21~30세	(4,560)	0.2	0.2	0.1	0.1	0.2	0.2	0.2
	31~40세	(3,282)	0.3	0.2	0.2	0.2	0.3	0.2	0.1
	41~50세	(1,813)	0.2	0.4	0.4	0.6	0.3	0.2	0.3
	51~60세	(1,203)	0.4	0.2	0.4	0.4	0.0	0.2	0.3
	61세 이상	(424)	0.0	0.4	0.9	0.8	0.0	0.7	0.9
	모름/무응답	(40)	0.0	0.0	0.0	0.0	0.0	3.6	0.0
직업	공무원, 군인	(636)	0.4	0.3	0.3	0.0	0.7	0.5	0.7
	기업인, 경영직	(1,309)	0.2	0.5	0.5	0.3	0.2	0.8	0.5
	사무, 기술직	(2,546)	0.2	0.1	0.2	0.3	0.2	0.1	0.1
	판매, 서비스직	(1,484)	0.2	0.1	0.2	0.0	0.4	0.0	0.0
	전문직	(1,207)	0.4	0.3	0.3	0.2	0.2	0.5	0.6
	생산/기능/노무직	(524)	0.8	0.0	0.9	0.5	0.0	0.3	0.0
	자영업자	(949)	0.2	0.3	0.1	0.5	0.2	0.0	0.2
	학생	(1,884)	0.3	0.3	0.1	0.1	0.2	0.1	0.3
	주부	(456)	0.0	0.1	0.0	0.2	0.1	0.2	0.0
	은퇴자	(199)	0.0	0.4	0.9	0.9	0.0	0.0	0.0
	무직	(181)	0.2	0.3	0.6	0.0	0.3	0.6	0.0
	기타	(629)	0.0	0.5	0.0	0.3	0.0	0.1	0.0
	무응답	(19)	0.0	0.0	0.0	0.0	0.0	0.0	0.0
방한 목적	여가/위락/휴가	(6,982)	0.3	0.3	0.0	0.2	0.3	0.1	0.0
	뷰티/건강/치료	(122)	0.0	0.0	0.2	0.0	0.0	0.0	0.0
	종교 및 순례	(111)	1.1	0.0	0.6	0.0	0.0	0.6	0.0
	쇼핑	(1,201)	0.0	0.2	0.0	0.0	0.0	0.0	0.0
	친구/친지 방문	(785)	0.5	0.1	0.2	0.6	0.0	0.6	0.1
	사업/전문 활동	(2,387)	0.1	0.3	0.9	0.2	0.1	0.5	0.9
	교육	(429)	0.4	0.0	0.4	0.6	0.3	0.7	0.6
	기타	(6)	0.0	0.0	0.0	0.0	0.0	0.0	0.0
여행 형태	개별여행	(8,285)	0.3	0.2	0.3	0.3	0.2	0.3	0.3
	단체여행	(2,998)	0.1	0.3	0.0	0.1	0.5	0.0	0.1
	Air-tel Tour	(741)	0.1	0.4	0.1	0.0	0.1	0.0	0.0
방한 횟수	1회	(7,832)	0.2	0.3	0.1	0.2	0.3	0.3	0.2
	2회	(1,551)	0.2	0.3	0.1	0.1	0.2	0.2	0.1
	3회	(794)	0.4	0.4	0.4	0.0	0.1	0.4	0.2
	4회 이상	(1,848)	0.2	0.1	0.6	0.6	0.2	0.1	0.3

<계속>

<표 26-2> 한국 여행 중 좋았던 관광지(중복응답)

(단위: %)

BASE: 전체		사례수	유성(유성온천)	부천(웅진플레이도시)	달맞이고개	해남(땅끝마을)	국제시장	광양(봉수대)/순천(순천만)	파주 쇼핑아울렛
■ 전 체 ■		(12,024)	0.2	0.2	0.2	0.2	0.2	0.2	0.2
월별	1월	(717)	0.5	0.1	0.2	0.2	0.0	0.0	0.0
	2월	(771)	0.0	0.0	0.4	0.1	0.0	0.0	0.1
	3월	(968)	0.0	0.0	0.1	0.5	0.0	0.2	0.2
	4월	(1,060)	0.1	0.0	0.1	0.2	0.0	0.2	0.1
	5월	(1,042)	0.2	0.0	0.4	0.1	0.0	0.3	0.3
	6월	(1,022)	0.0	0.5	0.2	0.0	0.0	0.2	0.4
	7월	(1,124)	0.5	0.6	0.2	0.2	0.5	0.2	0.0
	8월	(1,213)	0.1	0.3	0.1	0.3	0.0	0.1	0.1
	9월	(1,051)	0.2	0.4	0.5	0.0	0.0	0.0	0.2
	10월	(1,133)	0.1	0.4	0.0	0.1	0.3	0.1	0.4
	11월	(972)	0.3	0.1	0.0	0.2	0.3	0.3	0.2
	12월	(951)	0.5	0.0	0.5	0.2	1.0	0.4	0.2
거주국	일본	(2,180)	0.3	0.3	0.5	0.6	0.6	0.4	0.2
	중국	(5,379)	0.1	0.0	0.1	0.2	0.1	0.2	0.0
	홍콩	(536)	0.2	0.2	0.0	0.0	0.0	0.1	0.0
	싱가포르	(181)	0.7	0.5	0.7	0.0	0.0	0.0	0.1
	대만	(619)	0.0	0.2	0.1	0.0	0.0	0.0	0.9
	태국	(399)	0.0	0.4	0.0	0.0	0.0	0.0	0.5
	말레이시아	(221)	0.0	0.0	0.0	0.0	0.0	0.0	0.4
	호주	(125)	1.9	0.0	0.3	0.3	0.0	0.0	0.2
	미국	(696)	0.5	0.1	0.2	0.0	0.2	0.2	0.4
	캐나다	(130)	0.2	0.0	0.5	0.0	0.5	0.3	0.3
	영국	(110)	0.5	0.0	0.3	0.0	0.2	0.0	0.2
	독일	(86)	1.7	0.2	0.7	0.0	0.0	0.5	0.3
	프랑스	(71)	0.6	0.5	0.0	0.0	0.4	0.0	0.0
	러시아	(158)	0.2	0.6	0.0	0.0	0.0	0.2	0.0
	중동	(137)	0.2	0.0	0.0	0.2	0.4	0.0	0.0
	인도	(66)	0.4	0.6	0.0	0.0	0.3	0.0	0.4
	기타	(930)	0.5	1.0	0.6	0.0	0.2	0.2	0.1
성별	남자	(5,368)	0.3	0.3	0.2	0.2	0.1	0.3	0.2
	여자	(6,656)	0.1	0.1	0.2	0.2	0.3	0.1	0.1
연령	15~20세	(702)	0.1	0.1	0.2	0.0	0.1	0.0	0.4
	21~30세	(4,560)	0.1	0.2	0.2	0.1	0.1	0.1	0.1
	31~40세	(3,282)	0.3	0.3	0.2	0.2	0.2	0.1	0.2
	41~50세	(1,813)	0.3	0.2	0.4	0.4	0.3	0.2	0.2
	51~60세	(1,203)	0.2	0.2	0.2	0.4	0.3	0.9	0.1
	61세 이상	(424)	0.3	0.6	0.4	0.2	0.0	0.2	0.5
	모름/무응답	(40)	0.0	0.0	0.0	0.0	0.0	0.0	0.0
직업	공무원, 군인	(636)	0.1	0.3	0.2	0.0	0.2	0.1	0.4
	기업인, 경영직	(1,309)	0.4	0.3	0.5	0.1	0.1	0.2	0.1
	사무, 기술직	(2,546)	0.1	0.3	0.3	0.1	0.4	0.3	0.1
	판매, 서비스직	(1,484)	0.1	0.1	0.2	0.0	0.1	0.1	0.1
	전문직	(1,207)	0.7	0.5	0.1	0.0	0.3	0.1	0.5
	생산/기능/노무직	(524)	0.2	0.0	0.4	1.4	0.8	1.2	0.2
	자영업자	(949)	0.1	0.2	0.1	0.6	0.0	0.0	0.0
	학생	(1,884)	0.2	0.1	0.1	0.1	0.0	0.1	0.3
	주부	(456)	0.0	0.1	0.0	0.2	0.0	0.0	0.0
	은퇴자	(199)	0.0	0.9	0.2	0.0	0.0	0.0	0.0
	무직	(181)	0.0	0.0	0.0	0.8	0.0	0.0	0.0
	기타	(629)	0.0	0.0	0.0	0.0	0.0	0.0	0.1
	무응답	(19)	0.0	0.0	0.0	0.0	0.0	0.0	0.0
방한 목적	여가/위락/휴가	(6,982)	0.1	0.1	0.2	0.3	0.2	0.2	0.2
	뷰티/건강/치료	(122)	0.0	0.8	0.0	0.0	1.7	0.3	0.0
	종교 및 순례	(111)	0.0	0.0	0.0	1.0	0.0	1.4	0.2
	쇼핑	(1,201)	0.0	0.0	0.1	0.0	0.1	0.0	0.0
	친구/친지 방문	(785)	0.6	0.4	0.3	0.0	0.1	0.0	0.3
	사업/전문 활동	(2,387)	0.5	0.6	0.2	0.0	0.2	0.1	0.2
	교육	(429)	0.6	0.4	0.4	0.3	0.2	0.2	1.0
	기타	(6)	0.0	0.0	0.0	0.0	0.0	0.0	0.0
여행 형태	개별여행	(8,285)	0.3	0.3	0.3	0.2	0.2	0.2	0.1
	단체여행	(2,998)	0.0	0.0	0.0	0.2	0.1	0.2	0.3
	Air-tel Tour	(741)	0.0	0.1	0.2	0.0	0.0	0.0	0.1
방한 횟수	1회	(7,832)	0.2	0.1	0.2	0.2	0.1	0.2	0.2
	2회	(1,551)	0.2	0.2	0.3	0.0	0.1	0.0	0.2
	3회	(794)	0.1	0.5	0.3	0.3	0.4	0.0	0.0
	4회 이상	(1,848)	0.3	0.4	0.1	0.2	0.5	0.2	0.3

<계속>

<표 26-2> 한국 여행 중 좋았던 관광지(중복응답)

(단위: %)

BASE: 전체		사례수	지리산 국립공원(경상도)	아산(외암민속마을)	지리산 국립공원(전라도)	서울랜드/서울대공원	신불산(억새평원, 홍류폭포)	창원/마산/진해	충주(수안보 온천)
■ 전 체 ■		(12,024)	0.2	0.2	0.2	0.2	0.1	0.1	0.1
월별	1월	(717)	0.1	0.1	0.0	0.1	0.0	0.1	0.2
	2월	(771)	0.0	0.1	0.0	0.4	0.2	0.0	0.0
	3월	(968)	0.2	0.1	0.3	0.0	0.1	0.1	0.2
	4월	(1,060)	0.1	0.1	0.3	0.0	0.4	0.1	0.1
	5월	(1,042)	0.1	0.1	0.2	0.2	0.1	0.3	0.0
	6월	(1,022)	0.5	0.3	0.0	0.2	0.3	0.0	0.0
	7월	(1,124)	0.5	0.0	0.1	0.6	0.1	0.1	0.0
	8월	(1,213)	0.2	0.2	0.3	0.2	0.1	0.1	0.1
	9월	(1,051)	0.0	0.4	0.1	0.1	0.1	0.2	0.0
	10월	(1,133)	0.1	0.1	0.3	0.1	0.1	0.1	0.0
	11월	(972)	0.1	0.2	0.2	0.0	0.2	0.3	0.4
	12월	(951)	0.1	0.3	0.1	0.0	0.1	0.2	0.5
거주국	일본	(2,180)	0.7	0.4	0.5	0.0	0.1	0.1	0.1
	중국	(5,379)	0.1	0.0	0.2	0.2	0.0	0.0	0.0
	홍콩	(536)	0.0	0.3	0.0	0.2	0.0	0.0	0.0
	싱가포르	(181)	0.0	0.0	0.0	0.0	0.0	0.3	0.0
	대만	(619)	0.0	0.1	0.0	0.3	0.0	0.0	0.0
	태국	(399)	0.0	0.0	0.0	0.1	0.4	0.2	0.0
	말레이시아	(221)	0.0	0.0	0.0	0.2	0.0	0.0	0.0
	호주	(125)	0.0	0.0	0.0	0.8	0.0	0.2	0.0
	미국	(696)	0.2	0.5	0.0	0.1	0.1	0.2	0.4
	캐나다	(130)	0.0	0.0	0.0	0.3	0.5	0.2	0.3
	영국	(110)	0.0	0.4	0.0	0.4	0.5	0.6	0.8
	독일	(86)	0.0	0.0	0.0	0.0	0.2	1.3	0.5
	프랑스	(71)	0.0	0.4	0.0	0.3	0.7	0.3	0.0
	러시아	(158)	0.0	0.6	0.0	0.5	0.4	0.0	0.0
	중동	(137)	0.0	0.4	0.0	0.2	0.2	1.0	0.3
	인도	(66)	0.0	0.3	0.0	1.6	0.7	0.3	0.8
	기타	(930)	0.0	0.2	0.2	0.3	0.9	0.8	0.9
성별	남자	(5,368)	0.3	0.3	0.2	0.2	0.3	0.3	0.2
	여자	(6,656)	0.1	0.1	0.2	0.1	0.0	0.0	0.1
연령	15~20세	(702)	0.0	0.2	0.0	0.0	0.0	0.2	0.3
	21~30세	(4,560)	0.1	0.2	0.1	0.2	0.2	0.1	0.1
	31~40세	(3,282)	0.1	0.1	0.3	0.2	0.1	0.1	0.1
	41~50세	(1,813)	0.3	0.3	0.3	0.1	0.1	0.2	0.1
	51~60세	(1,203)	0.6	0.1	0.1	0.1	0.3	0.2	0.2
	61세 이상	(424)	0.4	0.3	0.3	0.1	0.3	0.2	0.3
	모름/무응답	(40)	0.0	0.0	0.0	0.0	0.0	0.0	0.0
직업	공무원, 군인	(636)	0.0	0.0	0.0	0.0	0.0	0.0	0.0
	기업인, 경영직	(1,309)	0.0	0.2	0.3	0.2	0.1	0.6	0.4
	사무, 기술직	(2,546)	0.2	0.2	0.2	0.0	0.1	0.1	0.0
	판매, 서비스직	(1,484)	0.1	0.2	0.0	0.1	0.1	0.0	0.0
	전문직	(1,207)	0.0	0.2	0.1	0.1	0.2	0.1	0.5
	생산/기능/노무직	(524)	1.9	0.8	0.6	0.1	1.0	0.0	0.1
	자영업자	(949)	0.2	0.0	0.2	0.1	0.3	0.1	0.0
	학생	(1,884)	0.1	0.2	0.0	0.4	0.1	0.1	0.1
	주부	(456)	0.0	0.0	0.8	0.0	0.0	0.0	0.0
	은퇴자	(199)	0.0	0.3	0.0	0.1	0.1	0.0	0.0
	무직	(181)	0.6	0.0	0.6	1.8	0.0	0.0	0.0
	기타	(629)	0.0	0.1	0.0	0.1	0.0	0.0	0.1
	무응답	(19)	0.0	0.0	0.0	1.1	0.0	0.0	0.0
방한 목적	여가/위락/휴가	(6,982)	0.2	0.0	0.2	0.1	0.0	0.0	0.0
	뷰티/건강/치료	(122)	0.0	0.0	0.0	0.3	0.0	0.0	0.0
	종교 및 순례	(111)	0.9	0.6	2.9	0.0	0.0	0.0	0.0
	쇼핑	(1,201)	0.0	0.0	0.0	0.0	0.0	0.0	0.0
	친구/친지 방문	(785)	0.2	0.1	0.0	0.3	0.4	0.1	0.1
	사업/전문 활동	(2,387)	0.2	0.6	0.1	0.3	0.5	0.6	0.5
	교육	(429)	0.0	0.7	0.6	0.6	0.1	0.2	0.2
	기타	(6)	0.0	0.0	0.0	0.0	0.0	0.0	0.0
여행 형태	개별여행	(8,285)	0.2	0.2	0.2	0.1	0.2	0.2	0.2
	단체여행	(2,998)	0.1	0.0	0.1	0.3	0.0	0.0	0.0
	Air-tel Tour	(741)	0.0	0.0	0.0	0.0	0.0	0.0	0.0
방한 횟수	1회	(7,832)	0.2	0.1	0.2	0.2	0.1	0.1	0.1
	2회	(1,551)	0.1	0.2	0.3	0.1	0.4	0.2	0.2
	3회	(794)	0.1	0.1	0.0	0.1	0.1	0.0	0.4
	4회 이상	(1,848)	0.3	0.5	0.1	0.1	0.2	0.4	0.2

<계속>

<표 26-2> 한국 여행 중 좋았던 관광지(중복응답)

(단위: %)

BASE: 전체		사례수	대청호반	이기대/오륙도	포항 (호미곶 해맞이광장)	완도 (보길도/청산도)	구례 (화엄사)	가평 (자라섬/쁘띠프랑스)	대왕암공원
■ 전 체 ■		(12,024)	0.1	0.1	0.1	0.1	0.1	0.1	0.1
월별	1월	(717)	0.1	0.0	0.2	0.2	0.0	0.2	0.0
	2월	(771)	0.0	0.0	0.2	0.3	0.0	0.0	0.0
	3월	(968)	0.2	0.0	0.0	0.0	0.3	0.0	0.0
	4월	(1,060)	0.0	0.1	0.2	0.2	0.0	0.2	0.1
	5월	(1,042)	0.1	0.0	0.0	0.1	0.1	0.0	0.0
	6월	(1,022)	0.1	0.0	0.1	0.3	0.0	0.0	0.2
	7월	(1,124)	0.4	0.2	0.2	0.0	0.0	0.2	0.1
	8월	(1,213)	0.1	0.0	0.3	0.0	0.0	0.0	0.0
	9월	(1,051)	0.1	0.1	0.2	0.0	0.0	0.0	0.2
	10월	(1,133)	0.2	0.0	0.0	0.0	0.1	0.1	0.1
	11월	(972)	0.2	0.2	0.1	0.3	0.5	0.0	0.1
	12월	(951)	0.1	0.8	0.0	0.0	0.2	0.5	0.2
거주국	일본	(2,180)	0.0	0.1	0.1	0.3	0.4	0.1	0.1
	중국	(5,379)	0.1	0.1	0.0	0.1	0.1	0.0	0.0
	홍콩	(536)	0.0	0.0	0.0	0.0	0.0	0.3	0.0
	싱가포르	(181)	0.0	0.2	0.3	0.0	0.0	0.0	0.0
	대만	(619)	0.0	0.0	0.0	0.0	0.0	0.1	0.1
	태국	(399)	0.0	0.0	0.0	0.0	0.0	0.1	0.0
	말레이시아	(221)	0.2	0.0	0.1	0.0	0.0	0.0	0.0
	호주	(125)	1.1	0.7	0.2	0.0	0.0	0.3	0.4
	미국	(696)	0.4	0.2	0.4	0.1	0.0	0.2	0.2
	캐나다	(130)	1.0	0.3	0.8	0.0	0.2	0.2	0.0
	영국	(110)	0.3	0.3	0.0	0.0	0.0	0.2	1.3
	독일	(86)	0.0	0.0	0.0	0.0	0.0	0.0	0.2
	프랑스	(71)	0.3	0.0	0.0	0.0	0.0	0.0	1.1
	러시아	(158)	0.0	0.5	0.0	0.0	0.0	0.0	0.3
	중동	(137)	0.3	0.2	0.2	0.0	0.0	0.0	0.0
	인도	(66)	0.0	0.3	0.8	0.0	0.0	0.0	0.4
	기타	(930)	0.5	0.2	0.7	0.0	0.0	0.3	0.3
성별	남자	(5,368)	0.2	0.2	0.1	0.1	0.0	0.1	0.2
	여자	(6,656)	0.1	0.1	0.2	0.1	0.2	0.1	0.0
연령	15~20세	(702)	0.0	0.1	0.0	0.0	0.0	0.0	0.0
	21~30세	(4,560)	0.2	0.1	0.1	0.1	0.1	0.1	0.1
	31~40세	(3,282)	0.2	0.2	0.1	0.1	0.0	0.1	0.0
	41~50세	(1,813)	0.1	0.2	0.1	0.1	0.2	0.0	0.1
	51~60세	(1,203)	0.0	0.0	0.1	0.2	0.2	0.2	0.4
	61세 이상	(424)	0.0	0.0	0.1	0.0	0.0	0.0	0.3
	모름/무응답	(40)	0.0	0.0	0.0	0.0	0.0	0.0	0.0
직업	공무원, 군인	(636)	0.1	0.0	0.2	0.0	0.0	0.0	0.0
	기업인, 경영직	(1,309)	0.1	0.3	0.1	0.1	0.0	0.2	0.3
	사무, 기술직	(2,546)	0.0	0.1	0.1	0.1	0.1	0.1	0.0
	판매, 서비스직	(1,484)	0.0	0.2	0.1	0.0	0.2	0.0	0.0
	전문직	(1,207)	0.4	0.1	0.5	0.0	0.0	0.3	0.2
	생산/기능/노무직	(524)	0.6	0.0	0.0	1.5	0.6	0.0	0.3
	자영업자	(949)	0.0	0.0	0.2	0.1	0.0	0.1	0.3
	학생	(1,884)	0.2	0.0	0.1	0.1	0.1	0.0	0.0
	주부	(456)	0.0	0.0	0.0	0.0	0.6	0.5	0.0
	은퇴자	(199)	0.0	0.0	0.0	0.0	0.0	0.0	0.0
	무직	(181)	0.0	1.1	0.0	0.0	0.8	0.0	0.0
	기타	(629)	0.0	0.0	0.0	0.0	0.0	0.4	0.0
	무응답	(19)	0.0	0.0	0.0	0.0	0.0	0.0	0.0
방한 목적	여가/위락/휴가	(6,982)	0.1	0.1	0.0	0.2	0.1	0.1	0.0
	뷰티/건강/치료	(122)	0.0	0.0	0.0	0.0	0.0	0.0	0.0
	종교 및 순례	(111)	0.0	0.0	0.0	0.0	1.9	1.0	0.0
	쇼핑	(1,201)	0.0	0.0	0.0	0.0	0.0	0.1	0.0
	친구/친지 방문	(785)	0.4	0.0	0.7	0.1	0.0	0.1	0.1
	사업/전문 활동	(2,387)	0.3	0.3	0.2	0.0	0.0	0.1	0.4
	교육	(429)	0.1	0.0	0.7	0.3	0.0	0.2	0.0
	기타	(6)	0.0	0.0	0.0	0.0	0.0	0.0	3.6
여행 형태	개별여행	(8,285)	0.2	0.1	0.2	0.1	0.1	0.1	0.1
	단체여행	(2,998)	0.0	0.1	0.0	0.2	0.2	0.1	0.0
	Air-tel Tour	(741)	0.0	0.0	0.0	0.0	0.0	0.1	0.0
방한 횟수	1회	(7,832)	0.2	0.1	0.1	0.1	0.1	0.0	0.0
	2회	(1,551)	0.2	0.2	0.2	0.0	0.2	0.3	0.2
	3회	(794)	0.1	0.0	0.1	0.4	0.0	0.1	0.1
	4회 이상	(1,848)	0.0	0.1	0.0	0.0	0.1	0.2	0.3

<계속>

<표 26-2> 한국 여행 중 좋았던 관광지(중복응답)

(단위: %)

BASE: 전체		사례수	헤이리 예술마을	무등산	강화 (석모도/연등선원)	금산 (인삼타운)	러브랜드	무주 (리조트)	소래포구
■ 전 체 ■		(12,024)	0.1	0.1	0.1	0.1	0.1	0.1	0.1
월별	1월	(717)	0.0	0.0	0.1	0.0	0.4	0.7	0.0
	2월	(771)	0.0	0.0	0.1	0.0	0.0	0.3	0.0
	3월	(968)	0.0	0.0	0.0	0.0	0.3	0.0	0.2
	4월	(1,060)	0.0	0.2	0.0	0.0	0.0	0.0	0.1
	5월	(1,042)	0.1	0.1	0.2	0.1	0.0	0.0	0.0
	6월	(1,022)	0.2	0.1	0.1	0.0	0.0	0.0	0.0
	7월	(1,124)	0.4	0.0	0.0	0.0	0.3	0.1	0.0
	8월	(1,213)	0.1	0.0	0.1	0.1	0.0	0.0	0.0
	9월	(1,051)	0.0	0.2	0.0	0.2	0.0	0.0	0.1
	10월	(1,133)	0.1	0.2	0.2	0.4	0.0	0.0	0.1
	11월	(972)	0.2	0.2	0.2	0.2	0.0	0.0	0.3
	12월	(951)	0.0	0.1	0.2	0.0	0.0	0.1	0.1
거주국	일본	(2,180)	0.0	0.0	0.1	0.3	0.0	0.2	0.0
	중국	(5,379)	0.1	0.1	0.0	0.0	0.1	0.1	0.0
	홍콩	(536)	0.1	0.0	0.3	0.0	0.0	0.1	0.2
	싱가포르	(181)	0.0	0.0	0.0	0.0	0.0	0.4	0.0
	대만	(619)	0.4	0.0	0.0	0.0	0.0	0.0	0.0
	태국	(399)	0.0	0.0	0.0	0.0	0.0	0.0	0.0
	말레이시아	(221)	0.0	0.3	0.0	0.0	0.2	0.1	0.1
	호주	(125)	0.0	0.0	1.0	0.0	0.2	0.0	0.4
	미국	(696)	0.0	0.6	0.8	0.1	0.0	0.0	0.3
	캐나다	(130)	0.0	0.0	0.0	0.0	0.2	0.3	0.3
	영국	(110)	0.0	0.0	0.2	0.2	0.0	0.4	0.8
	독일	(86)	0.0	0.2	0.3	0.0	0.0	0.0	0.4
	프랑스	(71)	0.0	0.3	0.4	0.0	0.0	0.0	0.0
	러시아	(158)	0.0	0.0	0.5	0.0	0.5	0.0	0.4
	중동	(137)	0.0	0.0	0.0	0.0	0.0	0.2	0.7
	인도	(66)	0.0	0.0	0.3	0.0	0.0	0.0	0.6
	기타	(930)	0.0	0.0	0.0	0.2	0.0	0.0	0.2
성별	남자	(5,368)	0.1	0.2	0.1	0.1	0.1	0.1	0.1
	여자	(6,656)	0.1	0.0	0.1	0.1	0.1	0.0	0.0
연령	15~20세	(702)	0.1	0.0	0.1	0.0	0.0	0.0	0.0
	21~30세	(4,560)	0.2	0.2	0.0	0.0	0.1	0.1	0.1
	31~40세	(3,282)	0.1	0.0	0.1	0.2	0.1	0.0	0.0
	41~50세	(1,813)	0.0	0.0	0.0	0.1	0.0	0.1	0.2
	51~60세	(1,203)	0.1	0.0	0.3	0.2	0.0	0.1	0.1
	61세 이상	(424)	0.2	0.3	0.8	0.3	0.0	0.0	0.0
	모름/무응답	(40)	0.0	0.0	0.0	0.0	0.0	0.0	0.0
직업	공무원, 군인	(636)	0.1	0.0	0.0	0.1	0.0	0.1	0.0
	기업인, 경영직	(1,309)	0.2	0.0	0.2	0.1	0.3	0.0	0.2
	사무, 기술직	(2,546)	0.1	0.1	0.1	0.0	0.0	0.1	0.0
	판매, 서비스직	(1,484)	0.0	0.0	0.0	0.0	0.2	0.0	0.0
	전문직	(1,207)	0.0	0.3	0.2	0.0	0.0	0.0	0.1
	생산/기능/노무직	(524)	0.0	0.0	0.0	0.4	0.0	0.2	0.5
	자영업자	(949)	0.1	0.1	0.1	0.3	0.0	0.0	0.1
	학생	(1,884)	0.0	0.1	0.0	0.0	0.1	0.3	0.1
	주부	(456)	0.2	0.0	0.0	0.2	0.0	0.3	0.0
	은퇴자	(199)	0.0	0.0	0.9	0.0	0.0	0.0	0.0
	무직	(181)	1.8	0.0	0.0	0.6	0.0	0.0	0.0
	기타	(629)	0.0	0.4	0.0	0.0	0.0	0.0	0.0
	무응답	(19)	0.0	0.0	0.0	0.0	0.0	0.0	0.0
방한 목적	여가/위락/휴가	(6,982)	0.1	0.0	0.1	0.1	0.1	0.1	0.0
	뷰티/건강/치료	(122)	0.0	0.0	0.0	0.0	0.0	0.0	0.0
	종교 및 순례	(111)	0.0	0.0	0.0	0.0	0.0	0.0	0.0
	쇼핑	(1,201)	0.0	0.0	0.1	0.0	0.0	0.0	0.0
	친구/친지 방문	(785)	0.3	0.2	0.1	0.0	0.0	0.1	0.2
	사업/전문 활동	(2,387)	0.0	0.3	0.2	0.1	0.0	0.0	0.3
	교육	(429)	0.0	0.3	0.0	0.3	0.1	0.8	0.1
	기타	(6)	0.0	0.0	0.0	0.0	0.0	0.0	0.0
여행 형태	개별여행	(8,285)	0.1	0.1	0.1	0.1	0.1	0.1	0.1
	단체여행	(2,998)	0.2	0.0	0.0	0.0	0.2	0.0	0.0
	Air-tel Tour	(741)	0.0	0.0	0.0	0.0	0.0	0.1	0.0
방한 횟수	1회	(7,832)	0.1	0.1	0.1	0.1	0.1	0.1	0.0
	2회	(1,551)	0.2	0.2	0.0	0.1	0.0	0.0	0.3
	3회	(794)	0.1	0.0	0.1	0.1	0.0	0.3	0.2
	4회 이상	(1,848)	0.0	0.1	0.1	0.2	0.0	0.1	0.1

<계속>

<표 26-2> 한국 여행 중 좋았던 관광지(중복응답)

(단위: %)

BASE: 전체		사례수	포천 (허브 아일랜드)	진도 (신비의 바닷길)	여주 쇼핑아울렛	비엔날레	무의도	동해/삼척	비슬산
■ 전 체 ■		(12,024)	0.1	0.1	0.1	0.1	0.1	0.1	0.1
월별	1월	(717)	0.0	0.0	0.1	0.0	0.0	0.2	0.0
	2월	(771)	0.0	0.0	0.0	0.1	0.0	0.0	0.2
	3월	(968)	0.0	0.2	0.0	0.2	0.0	0.0	0.0
	4월	(1,060)	0.0	0.0	0.1	0.0	0.0	0.0	0.3
	5월	(1,042)	0.1	0.0	0.1	0.0	0.0	0.2	0.0
	6월	(1,022)	0.0	0.1	0.1	0.2	0.0	0.2	0.0
	7월	(1,124)	0.1	0.3	0.0	0.1	0.3	0.2	0.0
	8월	(1,213)	0.0	0.0	0.0	0.0	0.0	0.0	0.0
	9월	(1,051)	0.3	0.0	0.1	0.0	0.0	0.0	0.0
	10월	(1,133)	0.1	0.1	0.2	0.0	0.2	0.0	0.1
	11월	(972)	0.2	0.0	0.1	0.2	0.0	0.0	0.1
	12월	(951)	0.0	0.1	0.1	0.1	0.3	0.0	0.2
거주국	일본	(2,180)	0.0	0.1	0.0	0.0	0.0	0.0	0.0
	중국	(5,379)	0.0	0.1	0.0	0.0	0.1	0.0	0.0
	홍콩	(536)	0.0	0.0	0.0	0.0	0.0	0.0	0.0
	싱가포르	(181)	0.1	0.0	0.0	0.0	0.0	0.1	0.0
	대만	(619)	0.0	0.0	0.2	0.0	0.0	0.0	0.0
	태국	(399)	0.0	0.0	0.3	0.0	0.7	0.0	0.0
	말레이시아	(221)	0.4	0.0	0.4	0.0	0.0	0.0	0.0
	호주	(125)	0.0	0.0	0.0	0.3	0.0	0.0	0.0
	미국	(696)	0.1	0.0	0.1	0.1	0.3	0.1	0.3
	캐나다	(130)	0.3	0.0	0.0	0.2	0.0	0.0	0.3
	영국	(110)	0.0	0.3	0.0	0.7	0.0	0.3	0.0
	독일	(86)	0.0	0.0	0.3	0.0	0.0	0.4	0.0
	프랑스	(71)	0.0	0.0	0.0	0.4	0.0	0.0	0.0
	러시아	(158)	0.0	0.0	0.0	0.2	0.0	0.0	0.0
	중동	(137)	0.4	0.0	0.7	0.2	0.0	0.0	0.0
	인도	(66)	0.0	0.0	0.0	0.6	0.0	0.0	0.3
	기타	(930)	0.5	0.0	0.2	0.3	0.0	0.5	0.5
성별	남자	(5,368)	0.1	0.1	0.1	0.1	0.1	0.1	0.1
	여자	(6,656)	0.0	0.0	0.1	0.1	0.1	0.0	0.0
연령	15~20세	(702)	0.0	0.0	0.0	0.0	0.2	0.0	0.0
	21~30세	(4,560)	0.1	0.0	0.0	0.1	0.1	0.1	0.1
	31~40세	(3,282)	0.1	0.0	0.1	0.1	0.0	0.0	0.1
	41~50세	(1,813)	0.1	0.3	0.0	0.0	0.0	0.0	0.0
	51~60세	(1,203)	0.0	0.1	0.0	0.0	0.1	0.1	0.1
	61세 이상	(424)	0.1	0.0	0.2	0.1	0.0	0.0	0.0
	모름/무응답	(40)	0.0	0.0	0.0	0.0	0.0	0.0	0.0
직업	공무원, 군인	(636)	0.1	0.0	0.0	0.0	0.1	0.0	0.0
	기업인, 경영직	(1,309)	0.3	0.0	0.1	0.0	0.1	0.1	0.0
	사무, 기술직	(2,546)	0.0	0.0	0.0	0.0	0.0	0.0	0.0
	판매, 서비스직	(1,484)	0.0	0.0	0.0	0.1	0.0	0.0	0.1
	전문직	(1,207)	0.1	0.0	0.3	0.1	0.1	0.0	0.1
	생산/기능/노무직	(524)	0.3	0.2	0.0	0.0	0.0	0.0	0.3
	자영업자	(949)	0.1	0.7	0.2	0.1	0.0	0.0	0.0
	학생	(1,884)	0.1	0.0	0.1	0.2	0.2	0.2	0.1
	주부	(456)	0.0	0.0	0.0	0.0	0.1	0.0	0.0
	은퇴자	(199)	0.0	0.0	0.0	0.2	0.0	0.0	0.0
	무직	(181)	0.0	0.0	0.0	0.0	0.0	0.0	0.0
	기타	(629)	0.0	0.0	0.0	0.0	0.0	0.3	0.1
	무응답	(19)	0.0	0.0	0.0	0.0	0.0	0.0	0.0
방한 목적	여가/위락/휴가	(6,982)	0.0	0.1	0.0	0.0	0.0	0.0	0.0
	뷰티/건강/치료	(122)	0.0	0.0	0.0	0.0	0.0	0.0	0.0
	종교 및 순례	(111)	0.0	0.0	0.0	0.0	0.8	0.0	0.0
	쇼핑	(1,201)	0.0	0.0	0.0	0.2	0.3	0.0	0.0
	친구/친지 방문	(785)	0.2	0.0	0.2	0.2	0.1	0.0	0.3
	사업/전문 활동	(2,387)	0.3	0.0	0.2	0.1	0.0	0.1	0.1
	교육	(429)	0.2	0.0	0.0	0.5	0.3	0.5	0.4
	기타	(6)	0.0	0.0	0.0	0.0	0.0	0.0	0.0
여행 형태	개별여행	(8,285)	0.1	0.1	0.1	0.1	0.1	0.1	0.1
	단체여행	(2,998)	0.0	0.1	0.1	0.0	0.0	0.0	0.0
	Air-tel Tour	(741)	0.0	0.0	0.0	0.0	0.0	0.0	0.0
방한 횟수	1회	(7,832)	0.1	0.1	0.1	0.1	0.1	0.1	0.1
	2회	(1,551)	0.0	0.0	0.0	0.1	0.0	0.0	0.2
	3회	(794)	0.2	0.1	0.2	0.1	0.1	0.0	0.0
	4회 이상	(1,848)	0.2	0.0	0.1	0.0	0.0	0.0	0.0

<계속>

<표 26-2> 한국 여행 중 좋았던 관광지(중복응답)

(단위: %)

BASE: 전체		사례수	충장로	양평 (두물머리/ 레일 바이크)	동두천 (한탄강)	영주 (풍기인삼)	장태산 휴양림	보성 (보성차밭)	익산 (미륵사지)
■ 전 체 ■		(12,024)	0.1	0.1	0.1	0.1	0.0	0.0	0.0
월별	1월	(717)	0.0	0.0	0.0	0.0	0.0	0.2	0.0
	2월	(771)	0.2	0.1	0.0	0.0	0.0	0.0	0.0
	3월	(968)	0.2	0.1	0.0	0.0	0.0	0.0	0.0
	4월	(1,060)	0.1	0.0	0.2	0.0	0.0	0.1	0.0
	5월	(1,042)	0.0	0.2	0.0	0.0	0.1	0.0	0.0
	6월	(1,022)	0.2	0.0	0.0	0.1	0.0	0.0	0.1
	7월	(1,124)	0.0	0.0	0.0	0.3	0.1	0.0	0.0
	8월	(1,213)	0.0	0.0	0.1	0.0	0.1	0.0	0.0
	9월	(1,051)	0.0	0.1	0.1	0.1	0.0	0.1	0.0
	10월	(1,133)	0.1	0.0	0.0	0.0	0.1	0.1	0.0
	11월	(972)	0.0	0.1	0.2	0.0	0.0	0.0	0.0
	12월	(951)	0.1	0.1	0.1	0.0	0.0	0.0	0.3
거주국	일본	(2,180)	0.0	0.0	0.0	0.2	0.0	0.0	0.0
	중국	(5,379)	0.0	0.0	0.0	0.0	0.0	0.0	0.0
	홍콩	(536)	0.0	0.3	0.0	0.0	0.0	0.0	0.0
	싱가포르	(181)	0.0	0.0	0.0	0.0	0.0	0.5	0.0
	대만	(619)	0.0	0.0	0.0	0.0	0.1	0.0	0.0
	태국	(399)	0.0	0.3	0.0	0.0	0.0	0.0	0.0
	말레이시아	(221)	0.0	0.2	0.0	0.0	0.0	0.0	0.0
	호주	(125)	0.0	0.0	0.2	0.2	0.0	0.3	0.0
	미국	(696)	0.3	0.3	0.5	0.0	0.2	0.1	0.0
	캐나다	(130)	0.0	0.0	0.2	0.0	0.8	0.0	0.5
	영국	(110)	0.0	0.0	0.0	0.3	0.0	0.0	0.0
	독일	(86)	0.0	0.3	0.0	0.0	0.9	0.3	0.0
	프랑스	(71)	0.0	0.0	0.0	0.0	0.0	0.0	0.0
	러시아	(158)	0.0	0.0	0.0	0.0	0.2	0.0	0.2
	중동	(137)	0.4	0.0	0.0	0.0	0.3	0.0	0.2
	인도	(66)	0.4	0.0	0.0	0.0	0.0	0.0	0.0
	기타	(930)	0.5	0.2	0.3	0.2	0.0	0.1	0.0
성별	남자	(5,368)	0.1	0.1	0.1	0.1	0.0	0.0	0.0
	여자	(6,656)	0.1	0.0	0.0	0.0	0.0	0.0	0.0
연령	15~20세	(702)	0.0	0.0	0.1	0.0	0.0	0.2	0.3
	21~30세	(4,560)	0.1	0.0	0.0	0.0	0.0	0.1	0.0
	31~40세	(3,282)	0.0	0.1	0.1	0.0	0.0	0.0	0.1
	41~50세	(1,813)	0.1	0.1	0.0	0.1	0.1	0.0	0.0
	51~60세	(1,203)	0.0	0.0	0.1	0.1	0.0	0.0	0.1
	61세 이상	(424)	0.0	0.1	0.0	0.2	0.2	0.2	0.0
	모름/무응답	(40)	0.0	0.0	0.0	0.0	0.0	0.0	0.0
직업	공무원, 군인	(636)	0.1	0.0	0.4	0.0	0.0	0.0	0.0
	기업인, 경영직	(1,309)	0.1	0.2	0.1	0.0	0.1	0.0	0.1
	사무, 기술직	(2,546)	0.0	0.0	0.0	0.0	0.0	0.0	0.0
	판매, 서비스직	(1,484)	0.0	0.1	0.0	0.0	0.0	0.0	0.0
	전문직	(1,207)	0.1	0.2	0.0	0.1	0.2	0.0	0.0
	생산/기능/노무직	(524)	0.0	0.0	0.3	0.2	0.0	0.0	0.2
	자영업자	(949)	0.0	0.0	0.0	0.0	0.0	0.0	0.0
	학생	(1,884)	0.2	0.0	0.0	0.0	0.0	0.1	0.1
	주부	(456)	0.0	0.0	0.0	0.4	0.2	0.0	0.0
	은퇴자	(199)	0.0	0.0	0.0	0.0	0.0	0.0	0.2
	무직	(181)	0.0	0.0	0.2	0.0	0.0	0.0	0.0
	기타	(629)	0.0	0.0	0.0	0.0	0.0	0.1	0.0
	무응답	(19)	0.0	0.0	0.0	0.0	0.0	0.0	0.0
방한 목적	여가/위락/휴가	(6,982)	0.0	0.0	0.0	0.0	0.0	0.0	0.0
	뷰티/건강/치료	(122)	0.0	0.0	0.0	0.0	0.0	0.0	0.0
	종교 및 순례	(111)	0.0	0.0	0.0	0.0	0.7	0.0	0.0
	쇼핑	(1,201)	0.0	0.0	0.0	0.0	0.0	0.0	0.0
	친구/친지 방문	(785)	0.2	0.2	0.1	0.1	0.1	0.1	0.0
	사업/전문 활동	(2,387)	0.2	0.2	0.3	0.1	0.1	0.0	0.1
	교육	(429)	0.5	0.0	0.0	0.2	0.2	0.3	0.5
	기타	(6)	0.0	0.0	0.0	0.0	0.0	0.0	0.0
여행 형태	개별여행	(8,285)	0.1	0.1	0.1	0.1	0.1	0.1	0.1
	단체여행	(2,998)	0.0	0.0	0.0	0.0	0.0	0.0	0.0
	Air-tel Tour	(741)	0.0	0.0	0.0	0.0	0.0	0.0	0.0
방한 횟수	1회	(7,832)	0.1	0.0	0.0	0.0	0.0	0.1	0.0
	2회	(1,551)	0.2	0.3	0.0	0.0	0.1	0.0	0.0
	3회	(794)	0.0	0.1	0.3	0.0	0.1	0.0	0.0
	4회 이상	(1,848)	0.0	0.0	0.1	0.2	0.0	0.0	0.0

<계속>

<표 26-2> 한국 여행 중 좋았던 관광지(중복응답)

(단위: %)

BASE: 전체		사례수	계족산 황톳길 (계족산성)	정읍 (내장산)	태안 (안면도/ 만리포)	공주(금강 자연 휴양림)	대관령	남원 (광한루)	백암 (백암온천)
■ 전 체 ■		(12,024)	0.0	0.0	0.0	0.0	0.0	0.0	0.0
월별	1월	(717)	0.0	0.0	0.0	0.0	0.0	0.1	0.0
	2월	(771)	0.0	0.0	0.0	0.0	0.2	0.0	0.1
	3월	(968)	0.0	0.0	0.0	0.0	0.0	0.0	0.0
	4월	(1,060)	0.0	0.0	0.1	0.0	0.0	0.0	0.0
	5월	(1,042)	0.1	0.0	0.0	0.0	0.0	0.2	0.0
	6월	(1,022)	0.0	0.0	0.1	0.0	0.1	0.0	0.0
	7월	(1,124)	0.1	0.0	0.0	0.1	0.0	0.0	0.0
	8월	(1,213)	0.0	0.0	0.0	0.1	0.1	0.0	0.0
	9월	(1,051)	0.0	0.0	0.0	0.0	0.0	0.0	0.0
	10월	(1,133)	0.0	0.0	0.0	0.1	0.0	0.1	0.0
	11월	(972)	0.1	0.2	0.2	0.1	0.0	0.0	0.1
	12월	(951)	0.0	0.2	0.0	0.0	0.0	0.0	0.1
거주국	일본	(2,180)	0.0	0.0	0.0	0.0	0.0	0.0	0.1
	중국	(5,379)	0.0	0.0	0.0	0.0	0.0	0.0	0.0
	홍콩	(536)	0.0	0.0	0.0	0.2	0.2	0.1	0.0
	싱가포르	(181)	0.0	0.0	0.0	0.0	0.0	0.0	0.0
	대만	(619)	0.0	0.0	0.0	0.0	0.0	0.0	0.0
	태국	(399)	0.0	0.0	0.0	0.0	0.0	0.0	0.0
	말레이시아	(221)	0.0	0.0	0.0	0.0	0.0	0.0	0.0
	호주	(125)	0.4	0.0	0.0	0.0	0.0	0.0	0.0
	미국	(696)	0.2	0.0	0.2	0.2	0.1	0.0	0.0
	캐나다	(130)	0.5	0.0	0.0	0.0	0.0	0.0	0.0
	영국	(110)	0.0	0.0	0.0	0.0	0.0	0.0	0.0
	독일	(86)	0.3	0.0	0.0	0.0	0.0	0.0	0.0
	프랑스	(71)	0.3	0.0	0.0	0.0	0.0	0.0	0.0
	러시아	(158)	0.0	0.0	0.0	0.0	0.0	0.0	0.0
	중동	(137)	0.2	0.0	0.0	0.0	0.0	0.0	0.0
	인도	(66)	0.7	0.0	0.0	0.0	0.0	0.0	0.0
	기타	(930)	0.0	0.2	0.0	0.0	0.0	0.2	0.0
성별	남자	(5,368)	0.0	0.0	0.1	0.0	0.0	0.0	0.0
	여자	(6,656)	0.0	0.0	0.0	0.1	0.0	0.0	0.0
연령	15~20세	(702)	0.0	0.0	0.0	0.0	0.0	0.0	0.0
	21~30세	(4,560)	0.0	0.0	0.0	0.0	0.0	0.0	0.0
	31~40세	(3,282)	0.0	0.0	0.0	0.0	0.0	0.0	0.1
	41~50세	(1,813)	0.0	0.0	0.0	0.1	0.0	0.1	0.0
	51~60세	(1,203)	0.0	0.0	0.1	0.0	0.0	0.0	0.1
	61세 이상	(424)	0.2	0.5	0.2	0.3	0.2	0.1	0.0
	모름/무응답	(40)	0.0	0.0	0.0	0.0	0.0	0.0	0.0
직업	공무원, 군인	(636)	0.0	0.0	0.0	0.0	0.0	0.0	0.0
	기업인, 경영직	(1,309)	0.0	0.2	0.0	0.1	0.0	0.0	0.0
	사무, 기술직	(2,546)	0.0	0.0	0.0	0.0	0.0	0.0	0.1
	판매, 서비스직	(1,484)	0.0	0.0	0.1	0.0	0.0	0.0	0.0
	전문직	(1,207)	0.2	0.1	0.1	0.1	0.1	0.0	0.0
	생산/기능/노무직	(524)	0.0	0.0	0.2	0.0	0.0	0.3	0.0
	자영업자	(949)	0.0	0.0	0.0	0.0	0.0	0.1	0.1
	학생	(1,884)	0.0	0.0	0.0	0.0	0.1	0.0	0.0
	주부	(456)	0.0	0.0	0.0	0.0	0.0	0.2	0.0
	은퇴자	(199)	0.0	0.0	0.0	0.0	0.0	0.0	0.0
	무직	(181)	0.0	0.0	0.0	0.6	0.0	0.0	0.0
	기타	(629)	0.1	0.0	0.0	0.0	0.0	0.0	0.0
	무응답	(19)	0.0	0.0	0.0	0.0	0.0	0.0	0.0
방한 목적	여가/위락/휴가	(6,982)	0.0	0.0	0.0	0.0	0.0	0.0	0.0
	뷰티/건강/치료	(122)	0.0	0.0	0.0	0.0	0.0	0.0	0.0
	종교 및 순례	(111)	0.0	0.0	0.0	0.0	0.0	0.0	0.9
	쇼핑	(1,201)	0.0	0.0	0.0	0.0	0.0	0.0	0.0
	친구/친지 방문	(785)	0.1	0.0	0.1	0.1	0.0	0.1	0.0
	사업/전문 활동	(2,387)	0.1	0.1	0.1	0.0	0.0	0.1	0.0
	교육	(429)	0.2	0.0	0.0	0.4	0.0	0.0	0.0
	기타	(6)	0.0	0.0	0.0	0.0	0.0	0.0	0.0
여행 형태	개별여행	(8,285)	0.0	0.0	0.0	0.0	0.0	0.0	0.0
	단체여행	(2,998)	0.0	0.0	0.0	0.0	0.1	0.0	0.0
	Air-tel Tour	(741)	0.0	0.0	0.0	0.0	0.0	0.0	0.0
방한 횟수	1회	(7,832)	0.0	0.0	0.0	0.0	0.0	0.0	0.0
	2회	(1,551)	0.0	0.0	0.1	0.0	0.0	0.0	0.0
	3회	(794)	0.1	0.0	0.0	0.0	0.0	0.1	0.0
	4회 이상	(1,848)	0.0	0.1	0.0	0.1	0.0	0.0	0.1

<계속>

<표 26-2> 한국 여행 중 좋았던 관광지(중복응답)

(단위: %)

BASE: 전체		사례수	담양 (죽녹원, 메타세 과이아 가로수길)	문경 (드라마 촬영장/ 문경세재)	제천 (의림지/ 베론성지)	보령 (대천 해수욕장)	웅진 (해수욕장)	단양(온달 관광지)	속리산
■ 전 체 ■		(12,024)	0.0	0.0	0.0	0.0	0.0	0.0	0.0
월별	1월	(717)	0.0	0.0	0.0	0.0	0.0	0.0	0.1
	2월	(771)	0.1	0.0	0.0	0.0	0.0	0.0	0.0
	3월	(968)	0.0	0.0	0.0	0.0	0.0	0.0	0.0
	4월	(1,060)	0.0	0.2	0.0	0.0	0.0	0.0	0.0
	5월	(1,042)	0.0	0.0	0.0	0.0	0.0	0.1	0.0
	6월	(1,022)	0.0	0.1	0.1	0.0	0.1	0.1	0.1
	7월	(1,124)	0.0	0.0	0.1	0.1	0.0	0.0	0.0
	8월	(1,213)	0.0	0.0	0.0	0.0	0.0	0.0	0.0
	9월	(1,051)	0.0	0.0	0.0	0.0	0.0	0.0	0.0
	10월	(1,133)	0.0	0.0	0.0	0.0	0.0	0.0	0.0
	11월	(972)	0.2	0.0	0.0	0.0	0.0	0.0	0.0
	12월	(951)	0.0	0.0	0.1	0.0	0.0	0.0	0.0
거주국	일본	(2,180)	0.1	0.0	0.0	0.0	0.0	0.0	0.0
	중국	(5,379)	0.0	0.0	0.0	0.0	0.0	0.0	0.0
	홍콩	(536)	0.0	0.0	0.0	0.1	0.0	0.2	0.0
	싱가포르	(181)	0.0	0.0	0.0	0.4	0.0	0.0	0.0
	대만	(619)	0.0	0.0	0.0	0.0	0.0	0.0	0.0
	태국	(399)	0.0	0.0	0.0	0.0	0.0	0.0	0.0
	말레이시아	(221)	0.0	0.0	0.4	0.0	0.0	0.0	0.0
	호주	(125)	0.0	0.0	0.0	0.0	0.6	0.0	0.0
	미국	(696)	0.0	0.0	0.1	0.0	0.1	0.1	0.1
	캐나다	(130)	0.0	0.0	0.0	0.0	0.0	0.0	0.0
	영국	(110)	0.0	0.0	0.0	0.4	0.0	0.0	0.0
	독일	(86)	0.0	0.0	0.0	0.0	0.0	0.0	0.3
	프랑스	(71)	0.0	0.0	0.0	0.0	0.0	0.0	0.3
	러시아	(158)	0.0	0.0	0.0	0.0	0.3	0.0	0.0
	중동	(137)	0.0	0.0	0.2	0.4	0.3	0.0	0.0
	인도	(66)	0.0	0.3	0.0	0.4	0.0	0.0	0.0
	기타	(930)	0.0	0.2	0.0	0.0	0.0	0.0	0.0
성별	남자	(5,368)	0.0	0.1	0.0	0.0	0.0	0.0	0.0
	여자	(6,656)	0.0	0.0	0.0	0.0	0.0	0.0	0.0
연령	15~20세	(702)	0.0	0.3	0.0	0.2	0.0	0.0	0.0
	21~30세	(4,560)	0.1	0.0	0.0	0.0	0.0	0.0	0.0
	31~40세	(3,282)	0.0	0.0	0.0	0.0	0.0	0.0	0.0
	41~50세	(1,813)	0.0	0.1	0.0	0.0	0.0	0.0	0.1
	51~60세	(1,203)	0.0	0.0	0.1	0.0	0.1	0.1	0.0
	61세 이상	(424)	0.0	0.0	0.0	0.0	0.0	0.0	0.0
	모름/무응답	(40)	0.0	0.0	0.0	0.0	0.0	0.0	0.0
직업	공무원, 군인	(636)	0.0	0.0	0.0	0.0	0.1	0.0	0.1
	기업인, 경영직	(1,309)	0.0	0.0	0.0	0.0	0.1	0.0	0.0
	사무, 기술직	(2,546)	0.0	0.0	0.0	0.0	0.0	0.0	0.0
	판매, 서비스직	(1,484)	0.0	0.0	0.1	0.0	0.0	0.1	0.0
	전문직	(1,207)	0.0	0.1	0.1	0.0	0.0	0.1	0.0
	생산/기능/노무직	(524)	0.4	0.2	0.0	0.0	0.0	0.0	0.2
	자영업자	(949)	0.0	0.0	0.0	0.0	0.0	0.0	0.0
	학생	(1,884)	0.1	0.0	0.0	0.1	0.0	0.0	0.0
	주부	(456)	0.0	0.0	0.0	0.0	0.1	0.0	0.0
	은퇴자	(199)	0.0	0.0	0.0	0.0	0.0	0.0	0.0
	무직	(181)	0.0	0.0	0.0	0.0	0.0	0.0	0.0
	기타	(629)	0.0	0.0	0.0	0.0	0.0	0.0	0.0
	무응답	(19)	0.0	0.0	0.0	0.0	0.0	0.0	0.0
방한 목적	여가/위락/휴가	(6,982)	0.0	0.0	0.0	0.0	0.0	0.0	0.0
	뷰티/건강/치료	(122)	0.0	0.0	0.0	0.0	0.0	0.0	0.0
	종교 및 순례	(111)	0.0	0.0	0.0	0.0	0.0	0.0	0.9
	쇼핑	(1,201)	0.0	0.0	0.0	0.0	0.0	0.1	0.0
	친구/친지 방문	(785)	0.0	0.0	0.2	0.0	0.1	0.0	0.0
	사업/전문 활동	(2,387)	0.0	0.1	0.0	0.0	0.0	0.0	0.0
	교육	(429)	0.3	0.0	0.2	0.1	0.0	0.0	0.0
	기타	(6)	0.0	0.0	0.0	0.0	0.0	0.0	0.0
여행 형태	개별여행	(8,285)	0.0	0.0	0.0	0.0	0.0	0.0	0.0
	단체여행	(2,998)	0.0	0.0	0.0	0.0	0.0	0.0	0.0
	Air-tel Tour	(741)	0.0	0.0	0.0	0.0	0.0	0.0	0.0
방한 횟수	1회	(7,832)	0.0	0.0	0.0	0.0	0.0	0.0	0.0
	2회	(1,551)	0.0	0.0	0.0	0.0	0.0	0.0	0.0
	3회	(794)	0.1	0.0	0.0	0.0	0.0	0.0	0.0
	4회 이상	(1,848)	0.0	0.0	0.1	0.0	0.1	0.0	0.0

<계속>

<표 26-2> 한국 여행 중 좋았던 관광지(중복응답)

(단위: %)

BASE: 전체		사례수	부여 (서동요 테마파크)	정선 (하이원/ 강원랜드)	울릉도	세종호수 공원	부곡 (부곡 하와이)	미륵도	기타	없음
■ 전 체 ■		(12,024)	0.0	0.0	0.0	0.0	0.0	0.0	6.5	0.4
월별	1월	(717)	0.0	0.0	0.0	0.0	0.0	0.1	8.8	0.2
	2월	(771)	0.0	0.0	0.0	0.0	0.0	0.0	8.1	0.2
	3월	(968)	0.0	0.0	0.2	0.0	0.0	0.0	7.9	0.4
	4월	(1,060)	0.0	0.0	0.0	0.0	0.0	0.0	5.6	1.4
	5월	(1,042)	0.0	0.0	0.0	0.0	0.1	0.0	6.9	0.6
	6월	(1,022)	0.0	0.0	0.0	0.0	0.0	0.0	5.9	0.3
	7월	(1,124)	0.0	0.0	0.0	0.1	0.0	0.0	4.2	0.3
	8월	(1,213)	0.0	0.1	0.0	0.0	0.0	0.0	3.2	0.1
	9월	(1,051)	0.1	0.0	0.0	0.0	0.0	0.0	7.8	0.3
	10월	(1,133)	0.0	0.0	0.0	0.0	0.0	0.0	6.1	0.3
	11월	(972)	0.0	0.0	0.0	0.0	0.0	0.0	8.5	0.1
	12월	(951)	0.0	0.0	0.0	0.0	0.0	0.0	6.7	0.1
거주국	일본	(2,180)	0.1	0.0	0.0	0.0	0.1	0.0	18.5	0.7
	중국	(5,379)	0.0	0.0	0.0	0.0	0.0	0.0	1.2	0.1
	홍콩	(536)	0.0	0.0	0.0	0.0	0.0	0.0	3.2	0.1
	싱가포르	(181)	0.0	0.0	0.0	0.0	0.0	0.0	6.3	0.4
	대만	(619)	0.0	0.0	0.0	0.0	0.0	0.0	2.1	0.2
	태국	(399)	0.0	0.0	0.0	0.0	0.0	0.1	1.8	0.0
	말레이시아	(221)	0.0	0.0	0.0	0.0	0.0	0.0	3.7	0.0
	호주	(125)	0.0	0.0	0.0	0.0	0.0	0.0	6.4	0.7
	미국	(696)	0.0	0.0	0.0	0.1	0.0	0.0	10.5	1.1
	캐나다	(130)	0.0	0.0	0.0	0.0	0.0	0.0	6.9	1.4
	영국	(110)	0.0	0.0	0.0	0.4	0.0	0.0	7.4	1.6
	독일	(86)	0.0	0.0	0.0	0.0	0.0	0.0	10.6	1.2
	프랑스	(71)	0.0	0.3	0.0	0.0	0.0	0.0	13.3	0.9
	러시아	(158)	0.0	0.0	0.0	0.0	0.0	0.0	9.3	0.2
	중동	(137)	0.2	0.0	0.0	0.0	0.0	0.0	21.7	0.3
	인도	(66)	0.3	0.0	0.0	0.4	0.0	0.0	11.1	1.0
	기타	(930)	0.0	0.2	0.2	0.0	0.0	0.0	9.3	0.7
성별	남자	(5,368)	0.0	0.0	0.0	0.0	0.0	0.0	8.7	0.6
	여자	(6,656)	0.0	0.0	0.0	0.0	0.0	0.0	4.7	0.2
연령	15~20세	(702)	0.0	0.0	0.0	0.0	0.0	0.0	1.6	0.0
	21~30세	(4,560)	0.0	0.0	0.0	0.0	0.0	0.0	3.5	0.1
	31~40세	(3,282)	0.0	0.0	0.0	0.0	0.0	0.0	5.8	0.4
	41~50세	(1,813)	0.0	0.0	0.0	0.0	0.1	0.0	10.9	0.8
	51~60세	(1,203)	0.0	0.0	0.0	0.0	0.0	0.0	10.8	0.8
	61세 이상	(424)	0.3	0.0	0.0	0.1	0.0	0.0	20.5	0.9
	모름/무응답	(40)	0.0	0.0	0.0	0.0	0.0	0.0	4.0	0.0
직업	공무원, 군인	(636)	0.1	0.0	0.0	0.0	0.0	0.0	6.9	0.2
	기업인, 경영직	(1,309)	0.0	0.0	0.0	0.0	0.0	0.0	9.7	1.0
	사무, 기술직	(2,546)	0.0	0.0	0.0	0.0	0.0	0.0	7.9	0.5
	판매, 서비스직	(1,484)	0.0	0.0	0.0	0.0	0.0	0.0	4.7	0.3
	전문직	(1,207)	0.0	0.0	0.0	0.0	0.0	0.0	6.0	0.7
	생산/기능/노무직	(524)	0.0	0.0	0.0	0.1	0.0	0.0	10.3	0.3
	자영업자	(949)	0.0	0.0	0.0	0.0	0.1	0.0	6.8	0.2
	학생	(1,884)	0.0	0.1	0.1	0.0	0.0	0.0	2.2	0.1
	주부	(456)	0.3	0.0	0.0	0.0	0.0	0.0	9.2	0.2
	은퇴자	(199)	0.0	0.0	0.0	0.0	0.0	0.0	7.5	0.0
	무직	(181)	0.0	0.0	0.0	0.0	0.0	0.0	16.3	0.0
	기타	(629)	0.0	0.0	0.0	0.0	0.0	0.1	2.7	0.1
	무응답	(19)	0.0	0.0	0.0	0.0	0.0	0.0	5.5	0.0
방한 목적	여가/위락/휴가	(6,982)	0.0	0.0	0.0	0.0	0.0	0.0	3.8	0.2
	뷰티/건강/치료	(122)	0.0	0.0	0.0	0.0	0.0	0.0	10.3	0.0
	종교 및 순례	(111)	0.0	0.0	0.0	0.0	0.0	0.0	13.2	0.0
	쇼핑	(1,201)	0.0	0.0	0.0	0.0	0.0	0.0	1.5	0.0
	친구/친지 방문	(785)	0.0	0.2	0.0	0.0	0.0	0.0	9.2	0.4
	사업/전문 활동	(2,387)	0.0	0.0	0.1	0.1	0.0	0.0	15.2	1.2
	교육	(429)	0.0	0.0	0.0	0.0	0.0	0.0	6.5	0.5
	기타	(6)	0.0	0.0	0.0	0.0	0.0	0.0	36.7	0.0
여행 형태	개별여행	(8,285)	0.0	0.0	0.0	0.0	0.0	0.0	8.4	0.5
	단체여행	(2,998)	0.0	0.0	0.0	0.0	0.0	0.0	1.3	0.1
	Air-tel Tour	(741)	0.2	0.0	0.0	0.0	0.0	0.0	5.6	0.0
방한 횟수	1회	(7,832)	0.0	0.0	0.0	0.0	0.0	0.0	3.4	0.2
	2회	(1,551)	0.0	0.0	0.0	0.0	0.0	0.0	6.5	0.7
	3회	(794)	0.0	0.0	0.0	0.1	0.0	0.0	9.3	0.5
	4회 이상	(1,848)	0.0	0.0	0.0	0.0	0.1	0.0	18.2	0.9

<표 27> 여행 유형

(단위: %)

BASE: 전체		사례수	개별여행	단체여행	Air-tel Tour	계
■ 전 체 ■		(12,024)	68.9	24.9	6.2	100.0
월별	1월	(717)	74.4	15.8	9.8	100.0
	2월	(771)	71.7	19.3	9.1	100.0
	3월	(968)	70.2	20.5	9.3	100.0
	4월	(1,060)	68.6	24.7	6.7	100.0
	5월	(1,042)	69.2	23.6	7.2	100.0
	6월	(1,022)	69.3	23.0	7.7	100.0
	7월	(1,124)	62.2	32.7	5.1	100.0
	8월	(1,213)	67.4	29.7	2.9	100.0
	9월	(1,051)	69.6	24.4	5.9	100.0
	10월	(1,133)	71.9	24.4	3.7	100.0
	11월	(972)	67.7	26.1	6.1	100.0
	12월	(951)	67.5	29.2	3.3	100.0
거주국	일본	(2,180)	72.6	5.2	22.2	100.0
	중국	(5,379)	57.8	39.4	2.8	100.0
	홍콩	(536)	67.9	21.0	11.1	100.0
	싱가포르	(181)	80.4	15.6	4.0	100.0
	대만	(619)	51.1	45.5	3.4	100.0
	태국	(399)	37.2	61.9	0.9	100.0
	말레이시아	(221)	66.4	31.3	2.3	100.0
	호주	(125)	98.5	0.9	0.6	100.0
	미국	(696)	99.2	0.8	0.0	100.0
	캐나다	(130)	98.6	0.2	1.3	100.0
	영국	(110)	99.7	0.3	0.0	100.0
	독일	(86)	100.0	0.0	0.0	100.0
	프랑스	(71)	99.2	0.4	0.4	100.0
	러시아	(158)	99.3	0.7	0.0	100.0
	중동	(137)	99.1	0.9	0.0	100.0
	인도	(66)	98.0	2.0	0.0	100.0
	기타	(930)	97.5	1.6	0.9	100.0
성별	남자	(5,368)	73.6	22.9	3.5	100.0
	여자	(6,656)	65.1	26.6	8.3	100.0
연령	15~20세	(702)	61.3	33.3	5.4	100.0
	21~30세	(4,560)	70.5	24.9	4.6	100.0
	31~40세	(3,282)	67.7	26.8	5.5	100.0
	41~50세	(1,813)	71.2	21.4	7.4	100.0
	51~60세	(1,203)	65.1	24.2	10.7	100.0
	61세 이상	(424)	76.4	13.4	10.3	100.0
	모름/무응답	(40)	54.3	33.4	12.3	100.0
직업	공무원, 군인	(636)	60.9	30.9	8.2	100.0
	기업인, 경영직	(1,309)	83.3	13.1	3.6	100.0
	사무, 기술직	(2,546)	66.7	25.7	7.6	100.0
	판매, 서비스직	(1,484)	59.1	31.8	9.1	100.0
	전문직	(1,207)	76.6	18.7	4.8	100.0
	생산/기능/노무직	(524)	79.3	17.2	3.5	100.0
	자영업자	(949)	72.5	23.4	4.1	100.0
	학생	(1,884)	68.6	27.8	3.6	100.0
	주부	(456)	58.5	25.4	16.0	100.0
	은퇴자	(199)	48.2	44.9	6.9	100.0
	무직	(181)	59.9	34.6	5.5	100.0
	기타	(629)	67.6	26.8	5.6	100.0
	무응답	(19)	75.5	24.5	0.0	100.0
방한 목적	여가/위락/휴가	(6,982)	56.3	36.4	7.3	100.0
	뷰티/건강/치료	(122)	90.7	4.2	5.2	100.0
	종교 및 순례	(111)	52.3	41.2	6.6	100.0
	쇼핑	(1,201)	62.3	23.5	14.2	100.0
	친구/친지 방문	(785)	96.2	0.8	3.0	100.0
	사업/전문 활동	(2,387)	95.7	3.4	0.9	100.0
	교육	(429)	90.6	8.5	0.9	100.0
	기타	(6)	100.0	0.0	0.0	100.0
여행 형태	개별여행	(8,285)	100.0	0.0	0.0	100.0
	단체여행	(2,998)	0.0	100.0	0.0	100.0
	Air-tel Tour	(741)	0.0	0.0	100.0	100.0
방한 횟수	1회	(7,832)	61.5	34.0	4.5	100.0
	2회	(1,551)	77.1	14.1	8.8	100.0
	3회	(794)	83.7	6.2	10.1	100.0
	4회 이상	(1,848)	87.0	3.5	9.5	100.0

<표 28-1> 주요 참여 활동(1순위)

(단위: %)

BASE: 전체		사례수	쇼핑	업무 수행	자연경관 감상	식도락 관광	고궁/역사 유적지 방문	미팅, 회의, 학술대회, 박람회 참가
■ 전 체 ■		(12,024)	46.3	11.4	11.3	5.8	5.6	3.0
월별	1월	(717)	43.5	14.2	8.8	5.2	3.7	3.0
	2월	(771)	56.1	14.5	3.8	4.0	4.1	2.2
	3월	(968)	48.0	15.1	7.9	3.0	7.7	3.7
	4월	(1,060)	45.1	9.7	13.7	6.1	7.4	3.8
	5월	(1,042)	40.9	13.2	15.3	8.2	6.2	2.8
	6월	(1,022)	52.2	9.0	11.8	3.0	3.7	3.1
	7월	(1,124)	49.0	8.7	14.3	6.4	4.8	1.6
	8월	(1,213)	47.3	7.0	17.3	6.2	4.7	4.4
	9월	(1,051)	49.8	11.9	5.0	7.0	4.9	3.6
	10월	(1,133)	40.8	13.7	13.1	6.7	6.4	3.2
	11월	(972)	37.2	15.9	12.8	4.8	8.6	3.5
	12월	(951)	47.0	6.7	7.6	8.6	4.8	0.6
거주국	일본	(2,180)	33.4	13.2	7.3	6.7	7.8	4.7
	중국	(5,379)	60.9	2.1	18.0	7.1	3.3	0.7
	홍콩	(536)	55.2	9.6	4.2	9.2	3.8	1.7
	싱가포르	(181)	48.1	17.5	8.2	0.9	5.2	3.7
	대만	(619)	60.7	2.3	6.6	13.3	3.5	2.1
	태국	(399)	64.2	1.7	6.7	3.4	8.0	1.1
	말레이시아	(221)	40.6	7.7	11.6	1.7	8.3	2.7
	호주	(125)	26.1	28.3	6.9	1.5	8.2	8.9
	미국	(696)	20.3	28.0	5.6	1.7	10.8	6.5
	캐나다	(130)	24.9	22.8	4.8	1.2	11.6	6.5
	영국	(110)	12.8	52.7	2.9	0.8	6.0	6.8
	독일	(86)	10.6	51.2	4.3	0.7	7.1	5.9
	프랑스	(71)	10.3	40.1	4.8	1.9	10.3	12.1
	러시아	(158)	12.5	14.6	0.4	1.5	6.9	5.0
	중동	(137)	12.7	62.3	2.2	0.0	3.7	2.3
	인도	(66)	16.9	45.0	2.1	0.7	6.0	12.3
	기타	(930)	18.4	34.6	3.5	0.4	9.2	8.3
성별	남자	(5,368)	34.4	21.8	11.2	5.6	5.5	5.4
	여자	(6,656)	55.9	3.1	11.4	6.1	5.7	1.0
연령	15~20세	(702)	65.4	1.0	5.1	5.2	2.5	0.2
	21~30세	(4,560)	55.3	5.2	11.7	7.3	5.2	1.3
	31~40세	(3,282)	46.0	13.5	12.1	4.8	5.4	3.3
	41~50세	(1,813)	32.5	20.5	10.6	5.2	5.0	5.2
	51~60세	(1,203)	29.9	20.3	12.6	4.8	7.8	5.8
	61세 이상	(424)	23.4	16.7	11.1	5.4	14.2	6.7
	모름/무응답	(40)	65.0	3.9	12.0	2.6	2.2	0.7
직업	공무원, 군인	(636)	40.6	10.1	16.1	4.8	6.8	2.8
	기업인, 경영직	(1,309)	26.7	39.3	5.4	2.7	5.6	6.0
	사무, 기술직	(2,546)	46.5	11.3	12.4	7.2	5.0	2.6
	판매, 서비스직	(1,484)	55.5	6.5	14.5	5.9	4.8	2.0
	전문직	(1,207)	39.0	12.7	10.3	4.5	6.2	8.5
	생산/기능/노무직	(524)	26.3	16.9	18.3	7.5	6.9	2.0
	자영업자	(949)	50.7	13.1	8.6	4.6	4.5	2.9
	학생	(1,884)	56.9	0.4	10.0	6.5	4.8	0.7
	주부	(456)	52.0	0.2	9.6	10.0	8.4	0.2
	은퇴자	(199)	32.7	1.9	32.7	4.2	15.0	0.2
	무직	(181)	47.9	2.0	7.0	6.7	8.4	0.6
	기타	(629)	60.9	4.6	7.3	6.8	5.5	1.6
	무응답	(19)	80.1	8.5	0.0	0.0	0.0	11.4
방한 목적	여가/위락/휴가	(6,982)	52.7	0.1	17.6	7.7	7.0	0.3
	뷰티/건강/치료	(122)	30.2	0.3	0.0	1.2	1.2	0.0
	종교 및 순례	(111)	58.2	1.9	9.5	3.0	5.0	2.5
	쇼핑	(1,201)	86.9	0.1	3.4	4.6	1.6	0.0
	친구/친지 방문	(785)	36.6	0.2	5.3	10.3	10.9	0.8
	사업/전문 활동	(2,387)	13.3	56.7	1.4	0.6	2.2	13.4
	교육	(429)	30.2	0.9	1.3	2.7	5.5	3.3
	기타	(6)	55.7	24.0	0.0	0.0	0.0	4.0
여행 형태	개별여행	(8,285)	41.5	16.3	8.1	5.6	5.3	4.1
	단체여행	(2,998)	56.0	0.5	21.6	5.8	5.6	0.4
	Air-tel Tour	(741)	60.8	0.9	5.7	8.5	9.9	0.7
방한 횟수	1회	(7,832)	49.9	6.5	14.9	5.5	6.5	2.4
	2회	(1,551)	48.3	11.7	7.2	8.1	4.4	4.0
	3회	(794)	40.6	15.2	5.6	7.8	4.1	2.7
	4회 이상	(1,848)	31.8	30.3	2.0	4.5	3.5	4.8

<계속>

<표 28-1> 주요 참여 활동(1순위)

(단위: %)

BASE: 전체		사례수	연수, 교육, 연구	휴양, 휴식	공연, 민속행사, 축제참가 및 관람	테마파크	유흥/ 오락	시티투어 버스 이용
■ 전 체 ■		(12,024)	2.6	1.9	1.8	1.4	1.1	0.8
월별	1월	(717)	5.1	1.6	3.4	0.5	0.8	1.1
	2월	(771)	3.0	1.5	1.3	1.6	1.0	0.5
	3월	(968)	1.3	1.8	2.5	1.6	1.1	0.5
	4월	(1,060)	1.0	2.5	1.5	1.2	0.8	0.8
	5월	(1,042)	1.9	1.8	1.8	0.8	1.5	0.5
	6월	(1,022)	3.9	1.9	1.5	1.2	1.0	1.7
	7월	(1,124)	2.6	2.1	1.5	1.6	0.8	0.7
	8월	(1,213)	1.7	1.4	1.0	1.0	2.0	0.7
	9월	(1,051)	1.8	2.1	2.0	2.1	1.1	0.9
	10월	(1,133)	2.9	2.3	1.3	1.5	0.8	0.7
	11월	(972)	2.1	1.9	1.5	1.1	0.9	0.8
	12월	(951)	4.4	2.3	2.7	1.9	1.7	1.4
거주국	일본	(2,180)	2.8	5.0	6.1	0.6	1.2	0.8
	중국	(5,379)	1.4	1.3	0.5	0.7	0.6	0.4
	홍콩	(536)	1.3	1.2	0.6	3.4	1.2	1.0
	싱가포르	(181)	1.7	2.3	1.5	2.2	0.3	0.3
	대만	(619)	1.5	0.3	0.9	2.0	0.9	2.2
	태국	(399)	0.5	2.4	0.6	3.8	0.6	0.4
	말레이시아	(221)	3.0	2.0	2.0	6.3	2.0	1.7
	호주	(125)	1.4	2.3	0.9	1.1	2.8	1.5
	미국	(696)	6.3	1.1	1.0	1.1	2.3	2.0
	캐나다	(130)	3.1	1.9	1.0	2.1	4.7	2.6
	영국	(110)	3.3	0.5	0.7	0.9	4.3	1.0
	독일	(86)	5.0	2.0	0.6	0.4	0.3	0.9
	프랑스	(71)	3.9	1.3	1.9	0.0	3.5	1.4
	러시아	(158)	5.2	2.4	4.7	10.9	1.7	4.8
	중동	(137)	6.1	0.3	0.7	0.8	0.0	0.3
	인도	(66)	3.6	0.7	0.7	1.8	2.3	0.7
	기타	(930)	6.9	0.9	1.2	1.6	2.2	1.1
성별	남자	(5,368)	2.7	2.6	0.6	1.0	1.4	0.9
	여자	(6,656)	2.4	1.4	2.7	1.6	0.9	0.8
연령	15~20세	(702)	6.0	0.8	1.5	2.4	1.6	0.8
	21~30세	(4,560)	3.4	0.9	1.4	1.2	1.0	0.7
	31~40세	(3,282)	1.7	1.7	1.3	1.5	1.0	1.0
	41~50세	(1,813)	1.3	3.5	2.1	1.7	1.5	1.0
	51~60세	(1,203)	1.5	3.4	3.3	0.8	1.6	0.7
	61세 이상	(424)	2.6	6.5	3.3	0.9	0.1	1.3
	모름/무응답	(40)	0.0	0.0	1.6	1.6	0.0	0.0
직업	공무원, 군인	(636)	2.8	0.9	2.2	2.0	0.4	0.6
	기업인, 경영직	(1,309)	0.9	1.6	0.4	1.2	1.3	0.5
	사무, 기술직	(2,546)	1.5	2.6	2.5	1.0	1.1	0.6
	판매, 서비스직	(1,484)	0.5	1.0	1.7	0.8	0.3	1.2
	전문직	(1,207)	3.8	1.5	1.3	1.6	1.7	1.1
	생산/기능/노무직	(524)	2.1	7.7	1.1	1.0	1.7	1.4
	자영업자	(949)	0.4	2.8	1.1	0.8	1.5	1.1
	학생	(1,884)	8.5	0.8	1.2	2.1	1.6	0.6
	주부	(456)	0.6	1.7	5.6	2.7	0.9	0.7
	은퇴자	(199)	1.5	2.8	2.2	0.2	0.1	0.2
	무직	(181)	0.8	6.4	3.8	0.9	0.1	1.9
	기타	(629)	0.7	0.2	1.8	2.1	1.1	1.5
	무응답	(19)	0.0	0.0	0.0	0.0	0.0	0.0
방한 목적	여가/위락/휴가	(6,982)	0.2	3.1	2.5	1.7	1.2	1.0
	뷰티/건강/치료	(122)	0.9	0.4	0.0	1.3	0.0	0.4
	종교 및 순례	(111)	8.2	0.0	1.0	0.0	0.0	0.6
	쇼핑	(1,201)	0.0	0.0	0.9	0.4	0.1	0.1
	친구/친지 방문	(785)	1.8	1.9	2.3	2.2	2.5	2.5
	사업/전문 활동	(2,387)	3.3	0.1	0.3	0.5	1.0	0.1
	교육	(429)	44.5	0.1	0.4	2.0	2.1	0.7
	기타	(6)	0.0	0.0	0.0	0.0	0.0	0.0
여행 형태	개별여행	(8,285)	3.3	2.3	1.9	1.2	1.3	1.0
	단체여행	(2,998)	0.8	1.3	0.5	2.1	0.7	0.7
	Air-tel Tour	(741)	0.9	0.4	5.2	0.7	0.8	0.2
방한 횟수	1회	(7,832)	2.4	1.6	0.8	1.6	1.1	0.9
	2회	(1,551)	2.6	1.4	1.2	1.0	1.3	1.1
	3회	(794)	4.0	3.0	2.4	0.9	2.0	0.6
	4회 이상	(1,848)	2.5	3.2	5.9	0.7	0.9	0.4

<계속>

<표 28-1> 주요 참여 활동(1순위)

(단위: %)

BASE: 전체		사례수	박물관, 전시관 방문	스포츠활동	온천, 스파	전통문화 체험	의료관광	레포츠활동
■ 전 체 ■		(12,024)	0.8	0.8	0.8	0.7	0.6	0.5
월별	1월	(717)	0.5	2.9	0.4	0.8	1.0	0.3
	2월	(771)	0.5	1.3	0.7	0.4	0.5	0.7
	3월	(968)	0.4	0.2	0.6	0.4	0.5	0.4
	4월	(1,060)	1.1	0.9	0.3	0.5	0.3	0.6
	5월	(1,042)	0.6	0.5	0.8	0.2	0.4	0.4
	6월	(1,022)	0.6	0.4	0.8	1.1	0.4	0.4
	7월	(1,124)	1.6	0.2	0.4	0.8	0.2	0.1
	8월	(1,213)	0.7	0.4	1.7	0.5	0.4	0.3
	9월	(1,051)	0.9	0.5	0.6	1.2	1.4	0.7
	10월	(1,133)	0.8	0.5	0.5	0.5	0.6	0.7
	11월	(972)	0.8	0.6	1.0	0.9	1.3	0.7
	12월	(951)	1.2	2.2	1.5	1.0	0.7	1.2
거주국	일본	(2,180)	0.3	0.6	1.5	0.4	0.2	0.2
	롯뉵	(5,379)	0.3	0.3	0.4	0.1	0.5	0.2
	홍콩	(536)	1.1	3.1	0.9	0.5	0.4	0.4
	싱가포르	(181)	2.8	2.6	0.7	0.2	0.1	0.6
	대만	(619)	0.4	1.1	0.6	0.1	0.0	0.1
	태국	(399)	1.6	1.2	1.1	1.9	0.0	0.0
	말레이시아	(221)	2.1	3.4	0.4	2.1	0.0	1.4
	호주	(125)	1.4	1.5	0.9	1.1	0.0	0.6
	미국	(696)	2.6	1.0	1.3	1.7	0.0	2.6
	캐나다	(130)	2.3	1.4	0.8	2.0	0.8	1.2
	영국	(110)	1.3	0.5	0.6	1.7	0.0	0.5
	독일	(86)	2.0	0.9	0.4	2.2	0.0	2.6
	프랑스	(71)	1.7	0.3	0.0	1.2	0.0	1.2
	러시아	(158)	4.5	0.9	0.6	1.5	19.7	0.0
	중동	(137)	0.4	0.8	0.0	0.0	4.7	0.2
	인도	(66)	0.0	2.4	0.4	0.3	0.3	0.7
	기타	(930)	2.0	1.3	1.1	3.0	0.0	2.1
성별	남자	(5,368)	0.8	1.1	0.7	0.7	0.3	0.6
	여자	(6,656)	0.9	0.6	0.8	0.7	0.9	0.5
연령	15~20세	(702)	1.9	1.0	1.1	1.4	0.0	0.3
	21~30세	(4,560)	0.6	0.8	0.6	0.6	0.5	0.6
	31~40세	(3,282)	0.5	0.6	0.9	0.7	0.8	0.6
	41~50세	(1,813)	1.2	1.4	1.2	0.4	1.1	0.3
	51~60세	(1,203)	1.2	0.5	0.9	0.9	0.4	0.4
	61세 이상	(424)	0.4	1.0	0.5	0.5	0.5	0.6
	모름/무응답	(40)	3.6	1.3	0.0	0.0	0.0	5.1
직업	공무원, 군인	(636)	1.9	1.3	0.7	1.1	1.1	1.3
	기업인, 경영직	(1,309)	0.8	1.4	0.9	0.8	0.5	0.7
	사무, 기술직	(2,546)	0.7	0.5	0.7	0.3	0.7	0.3
	판매, 서비스직	(1,484)	0.3	0.6	0.8	0.5	0.2	0.4
	전문직	(1,207)	1.3	0.9	1.0	0.8	0.6	0.9
	생산/기능/노무직	(524)	0.2	0.5	1.9	0.6	0.1	0.5
	자영업자	(949)	0.6	0.9	0.8	1.0	2.0	0.1
	학생	(1,884)	1.3	0.8	0.6	0.8	0.1	0.7
	주부	(456)	0.7	0.7	1.0	0.5	1.1	0.2
	은퇴자	(199)	0.5	0.6	0.0	0.4	0.2	0.9
	무직	(181)	0.7	0.9	2.2	0.7	0.4	1.2
	기타	(629)	0.6	1.1	0.0	1.1	1.3	0.4
	무응답	(19)	0.0	0.0	0.0	0.0	0.0	0.0
방한 목적	여가/위락/휴가	(6,982)	0.8	0.9	0.8	0.6	0.2	0.4
	뷰티/건강/치료	(122)	0.6	0.2	3.0	0.0	43.0	0.0
	종교 및 순례	(111)	1.7	0.6	0.0	3.1	0.0	0.0
	쇼핑	(1,201)	0.1	0.1	0.3	0.0	0.2	0.0
	친구/친지 방문	(785)	2.3	0.5	2.4	2.0	0.1	1.9
	사업/전문 활동	(2,387)	0.8	1.2	0.6	0.5	0.3	0.7
	교육	(429)	0.7	0.7	0.7	2.1	0.1	0.8
	기타	(6)	0.0	0.0	0.0	0.0	0.0	0.0
여행 형태	개별여행	(8,285)	0.9	0.8	0.9	0.7	0.9	0.7
	단체여행	(2,998)	0.9	1.0	0.7	0.7	0.1	0.1
	Air-tel Tour	(741)	0.3	0.6	0.5	0.4	0.0	0.1
방한 횟수	1회	(7,832)	0.9	0.8	0.6	0.7	0.5	0.5
	2회	(1,551)	0.9	0.7	1.1	1.2	0.5	0.5
	3회	(794)	1.0	1.5	1.2	0.2	1.4	1.2
	4회 이상	(1,848)	0.3	0.6	1.1	0.5	1.1	0.4

<계속>

<표 28-1> 주요 참여 활동(1순위)

(단위: %)

BASE: 전체		사례수	뷰티관광	카지노	시찰 (산업시설 등)	직업적 스포츠 활동	기타	계
■ 전 체 ■		(12,024)	0.5	0.4	0.3	0.3	1.1	100.0
월별	1월	(717)	1.1	0.0	0.2	0.4	1.4	100.0
	2월	(771)	0.3	0.0	0.1	0.0	1.7	100.0
	3월	(968)	0.2	0.6	0.5	0.3	1.7	100.0
	4월	(1,060)	0.3	0.4	0.2	0.8	1.2	100.0
	5월	(1,042)	0.5	0.1	0.3	0.2	1.0	100.0
	6월	(1,022)	0.3	0.3	0.7	0.6	0.5	100.0
	7월	(1,124)	0.3	0.6	0.5	0.1	1.1	100.0
	8월	(1,213)	0.4	0.4	0.3	0.1	0.2	100.0
	9월	(1,051)	0.6	0.5	0.1	0.4	1.0	100.0
	10월	(1,133)	0.8	0.3	0.5	0.3	1.0	100.0
	11월	(972)	1.3	0.6	0.3	0.3	1.1	100.0
	12월	(951)	0.4	0.5	0.1	0.2	1.4	100.0
거주국	일본	(2,180)	1.7	0.8	0.4	0.5	3.7	100.0
	롯뉵	(5,379)	0.3	0.4	0.1	0.1	0.1	100.0
	홍콩	(536)	0.3	0.2	0.2	0.0	0.6	100.0
	싱가포르	(181)	0.0	0.0	0.5	0.0	0.4	100.0
	대만	(619)	0.3	0.1	0.4	0.4	0.1	100.0
	태국	(399)	0.1	0.0	0.3	0.2	0.3	100.0
	말레이시아	(221)	0.1	0.2	0.2	0.2	0.2	100.0
	호주	(125)	0.0	0.0	0.8	0.8	3.0	100.0
	미국	(696)	0.4	0.3	0.9	0.5	2.1	100.0
	캐나다	(130)	0.2	0.2	0.6	1.0	2.1	100.0
	영국	(110)	0.0	0.0	0.2	0.0	2.4	100.0
	독일	(86)	0.0	0.0	1.7	0.7	0.6	100.0
	프랑스	(71)	0.0	0.0	2.7	0.0	1.5	100.0
	러시아	(158)	0.0	0.2	1.0	0.5	0.4	100.0
	중동	(137)	0.0	0.0	0.5	0.0	2.0	100.0
	인도	(66)	0.0	0.3	1.4	1.5	0.0	100.0
	기타	(930)	0.0	0.1	0.3	0.8	1.0	100.0
성별	남자	(5,368)	0.1	0.6	0.6	0.4	0.9	100.0
	여자	(6,656)	0.8	0.2	0.1	0.2	1.2	100.0
연령	15~20세	(702)	0.6	0.6	0.0	0.3	0.4	100.0
	21~30세	(4,560)	0.3	0.3	0.1	0.1	0.9	100.0
	31~40세	(3,282)	0.5	0.3	0.4	0.2	1.1	100.0
	41~50세	(1,813)	0.9	0.5	0.9	0.7	1.3	100.0
	51~60세	(1,203)	0.6	0.7	0.2	0.5	1.1	100.0
	61세 이상	(424)	0.4	0.3	0.3	0.1	3.2	100.0
	모름/무응답	(40)	0.0	0.0	0.0	0.0	0.4	100.0
직업	공무원, 군인	(636)	0.3	0.6	0.1	0.7	0.9	100.0
	기업인, 경영직	(1,309)	0.1	0.5	1.3	0.5	1.1	100.0
	사무, 기술직	(2,546)	1.0	0.3	0.3	0.3	0.7	100.0
	판매, 서비스직	(1,484)	0.4	0.0	0.2	0.1	1.9	100.0
	전문직	(1,207)	0.4	0.2	0.2	0.6	0.6	100.0
	생산/기능/노무직	(524)	0.8	0.4	0.6	0.2	1.2	100.0
	자영업자	(949)	0.8	0.6	0.2	0.2	0.8	100.0
	학생	(1,884)	0.4	0.5	0.1	0.1	0.5	100.0
	주부	(456)	0.3	0.0	0.0	0.3	2.6	100.0
	은퇴자	(199)	0.0	1.3	0.0	0.0	2.5	100.0
	무직	(181)	0.4	2.2	0.2	0.0	4.5	100.0
	기타	(629)	0.2	0.0	0.2	0.3	0.9	100.0
	무응답	(19)	0.0	0.0	0.0	0.0	0.0	100.0
방한 목적	여가/위락/휴가	(6,982)	0.4	0.4	0.0	0.1	0.3	100.0
	뷰티/건강/치료	(122)	15.0	2.0	0.3	0.0	0.0	100.0
	종교 및 순례	(111)	0.0	0.0	0.0	0.0	4.7	100.0
	쇼핑	(1,201)	0.8	0.0	0.1	0.0	0.1	100.0
	친구/친지 방문	(785)	0.5	0.2	0.1	0.3	12.3	100.0
	사업/전문 활동	(2,387)	0.0	0.3	1.5	1.0	0.1	100.0
	교육	(429)	0.1	0.6	0.0	0.0	0.8	100.0
	기타	(6)	0.0	0.0	0.0	0.0	16.3	100.0
여행 형태	개별여행	(8,285)	0.6	0.4	0.4	0.4	1.4	100.0
	단체여행	(2,998)	0.1	0.4	0.0	0.1	0.0	100.0
	Air-tel Tour	(741)	1.0	0.4	0.0	0.4	1.7	100.0
방한 횟수	1회	(7,832)	0.3	0.3	0.2	0.3	0.5	100.0
	2회	(1,551)	0.6	0.3	0.5	0.2	1.3	100.0
	3회	(794)	1.5	0.4	0.5	0.2	2.1	100.0
	4회 이상	(1,848)	0.8	0.9	0.6	0.3	2.7	100.0

<표 28-2> 주요 참여 활동(중복응답)

(단위: %)

BASE: 전체		사례수	쇼핑	식도락관광	자연경관 감상	고궁/역사 유적지 방문	업무 수행	유흥/오락
■ 전 체 ■		(12,024)	74.0	46.4	31.7	27.2	14.3	9.2
월별	1월	(717)	76.3	41.2	23.3	23.8	18.1	8.2
	2월	(771)	74.5	39.4	29.9	23.1	17.9	6.9
	3월	(968)	71.6	47.9	31.6	30.2	18.5	8.6
	4월	(1,060)	74.3	46.8	33.9	34.5	12.8	7.4
	5월	(1,042)	72.0	51.1	33.1	30.4	16.9	9.9
	6월	(1,022)	75.9	48.9	34.4	29.4	12.9	8.4
	7월	(1,124)	74.5	49.9	33.1	24.6	11.3	10.9
	8월	(1,213)	75.1	49.2	37.9	26.9	9.6	11.6
	9월	(1,051)	75.6	46.5	27.8	23.4	14.2	8.5
	10월	(1,133)	71.4	46.1	31.4	27.6	16.6	7.7
	11월	(972)	71.3	42.5	30.3	27.5	18.8	7.9
	12월	(951)	76.3	42.9	29.2	23.5	7.6	12.8
거주국	일본	(2,180)	59.6	61.2	17.0	24.8	14.7	5.0
	중국	(5,379)	87.7	60.7	42.7	24.8	3.1	10.5
	홍콩	(536)	86.5	44.3	22.2	22.5	12.1	10.4
	싱가포르	(181)	78.5	11.2	37.5	32.8	22.5	6.3
	대만	(619)	87.9	61.9	22.9	30.0	3.8	7.8
	태국	(399)	87.3	42.2	34.7	36.0	2.7	6.3
	말레이시아	(221)	73.9	11.6	38.5	36.4	10.1	9.7
	호주	(125)	50.7	6.1	31.1	33.5	35.9	11.2
	미국	(696)	50.9	7.7	26.0	34.1	37.4	11.8
	캐나다	(130)	54.5	7.3	26.8	42.5	32.9	13.9
	영국	(110)	41.0	5.5	24.9	28.7	61.4	12.6
	독일	(86)	38.0	6.5	26.1	32.1	58.6	9.2
	프랑스	(71)	31.9	9.6	27.1	31.7	46.8	11.2
	러시아	(158)	47.5	6.2	6.8	23.3	20.6	7.5
	중동	(137)	50.8	3.0	21.7	12.1	69.3	2.1
	인도	(66)	60.3	4.5	25.6	26.3	59.4	7.0
	기타	(930)	48.2	4.5	22.6	35.1	43.8	10.9
성별	남자	(5,368)	61.5	37.3	31.7	24.8	26.6	9.7
	여자	(6,656)	84.1	53.8	31.6	29.2	4.5	8.7
연령	15~20세	(702)	89.1	51.8	25.9	20.1	2.0	15.2
	21~30세	(4,560)	82.9	52.4	34.4	28.0	7.0	11.7
	31~40세	(3,282)	74.7	44.8	30.9	26.2	17.2	8.2
	41~50세	(1,813)	59.1	38.6	28.8	26.7	24.3	6.2
	51~60세	(1,203)	60.4	40.1	32.5	29.7	24.8	5.7
	61세 이상	(424)	49.6	36.8	27.9	35.1	20.4	1.5
	모름/무응답	(40)	84.1	45.8	31.4	23.7	3.9	7.2
직업	공무원, 군인	(636)	74.8	42.1	36.2	32.1	13.4	6.7
	기업인, 경영직	(1,309)	54.1	23.2	23.6	22.5	47.9	7.6
	사무, 기술직	(2,546)	74.3	54.1	33.8	24.3	13.5	9.0
	판매, 서비스직	(1,484)	81.9	60.4	32.8	27.4	8.2	5.5
	전문직	(1,207)	66.5	33.1	32.3	33.5	17.5	9.6
	생산/기능/노무직	(524)	52.0	38.6	39.1	32.4	21.6	9.6
	자영업자	(949)	76.1	43.0	30.1	25.0	15.7	8.7
	학생	(1,884)	85.1	49.2	31.3	27.0	0.9	14.5
	주부	(456)	80.7	61.6	25.0	30.6	0.6	6.4
	은퇴자	(199)	79.8	44.8	61.7	36.7	1.9	1.4
	무직	(181)	72.9	47.5	29.3	26.6	3.1	14.5
	기타	(629)	84.5	52.5	25.3	26.5	6.8	10.1
	무응답	(19)	88.6	64.2	18.5	19.1	9.6	10.9
방한 목적	여가/위락/휴가	(6,982)	81.7	56.3	40.7	31.8	0.3	9.7
	뷰티/건강/치료	(122)	74.3	36.6	5.2	10.6	0.9	4.6
	종교 및 순례	(111)	71.0	31.1	30.3	29.8	4.1	2.5
	쇼핑	(1,201)	98.2	71.2	23.8	20.0	0.4	8.5
	친구/친지 방문	(785)	71.4	39.3	25.0	31.9	0.5	12.3
	사업/전문 활동	(2,387)	42.2	13.4	15.4	16.2	70.2	6.0
	교육	(429)	64.4	20.5	17.5	30.4	2.0	16.8
	기타	(6)	72.5	17.1	10.7	16.7	24.0	30.5
여행 형태	개별여행	(8,285)	68.4	41.4	26.6	25.1	20.4	10.3
	단체여행	(2,998)	85.5	52.5	48.6	32.0	0.9	7.0
	Air-tel Tour	(741)	90.8	77.6	20.3	32.4	1.1	5.6
방한 횟수	1회	(7,832)	77.3	46.6	38.0	31.5	8.8	9.3
	2회	(1,551)	76.4	49.4	25.3	23.5	15.0	11.1
	3회	(794)	69.8	46.3	22.7	20.9	19.0	11.4
	4회 이상	(1,848)	60.0	43.2	14.0	15.0	35.3	6.0

<계속>

<표 28-2> 주요 참여 활동(중복응답)

(단위: %)

BASE: 전체		사례수	테마파크	박물관, 전시관 방문	휴양, 휴식	미팅, 회의, 학술대회, 박람회 참가	온천, 스파	공연, 민속행사, 축제참가 및 관람
■ 전 체 ■		(12,024)	8.9	8.9	7.4	6.4	5.2	5.1
월별	1월	(717)	6.1	9.0	8.7	7.0	5.6	6.3
	2월	(771)	7.1	12.4	7.5	5.8	7.9	3.4
	3월	(968)	6.0	5.9	6.5	8.6	3.4	8.0
	4월	(1,060)	5.9	7.2	7.2	5.9	4.3	5.0
	5월	(1,042)	8.2	7.0	5.7	6.7	4.7	4.4
	6월	(1,022)	7.5	9.1	6.9	6.2	2.7	3.9
	7월	(1,124)	11.2	13.0	9.5	3.5	3.2	6.1
	8월	(1,213)	13.2	10.2	6.3	6.5	6.6	3.9
	9월	(1,051)	13.0	8.3	7.3	7.9	5.1	6.5
	10월	(1,133)	7.3	6.8	6.6	7.8	5.2	4.2
	11월	(972)	7.4	7.3	7.5	7.7	4.5	3.7
	12월	(951)	11.7	10.5	9.6	3.1	9.7	6.4
거주국	일본	(2,180)	1.5	2.7	13.9	12.5	9.8	9.1
	중국	(5,379)	9.7	9.5	4.8	1.6	3.8	3.7
	홍콩	(536)	15.7	10.4	10.2	2.8	7.6	2.2
	싱가포르	(181)	17.5	14.4	15.2	6.4	3.9	5.4
	대만	(619)	14.1	5.0	2.8	3.8	5.1	4.5
	태국	(399)	18.9	7.5	16.2	2.0	4.5	2.1
	말레이시아	(221)	27.7	13.3	14.7	3.8	3.2	7.0
	호주	(125)	9.1	12.0	10.1	13.8	5.5	4.9
	미국	(696)	4.9	12.6	6.0	12.8	5.3	6.9
	캐나다	(130)	4.4	17.1	7.3	11.0	4.6	5.1
	영국	(110)	3.4	11.0	3.7	16.1	3.5	3.4
	독일	(86)	2.1	11.8	3.8	13.1	3.6	4.3
	프랑스	(71)	2.8	16.2	4.4	17.2	3.1	3.6
	러시아	(158)	26.6	15.9	5.5	10.5	2.3	12.3
	중동	(137)	3.7	4.9	4.5	5.4	1.2	2.8
	인도	(66)	8.8	5.7	3.6	16.8	3.0	2.4
	기타	(930)	6.9	13.7	3.9	15.3	3.4	5.5
성별	남자	(5,368)	7.4	9.3	7.9	11.4	3.9	3.3
	여자	(6,656)	10.1	8.5	7.0	2.3	6.2	6.6
연령	15~20세	(702)	19.1	11.3	4.0	1.2	7.0	7.2
	21~30세	(4,560)	9.7	9.9	5.0	3.0	5.0	5.4
	31~40세	(3,282)	8.8	8.4	7.3	6.8	4.7	3.9
	41~50세	(1,813)	7.9	7.1	11.6	11.0	5.7	5.1
	51~60세	(1,203)	3.5	8.0	9.9	11.8	5.2	5.8
	61세 이상	(424)	4.0	7.1	14.2	12.5	5.9	6.3
	모름/무응답	(40)	1.6	5.1	8.8	0.7	0.0	1.6
직업	공무원, 군인	(636)	9.7	10.3	5.4	6.5	2.6	5.3
	기업인, 경영직	(1,309)	6.8	7.3	7.3	12.8	4.9	3.5
	사무, 기술직	(2,546)	7.4	8.4	8.4	7.0	5.2	5.2
	판매, 서비스직	(1,484)	7.6	7.1	4.8	4.0	5.7	5.1
	전문직	(1,207)	8.7	11.1	6.1	13.6	5.0	4.7
	생산/기능/노무직	(524)	5.8	6.0	24.6	7.3	7.1	3.6
	자영업자	(949)	8.0	6.3	8.9	5.3	4.3	3.9
	학생	(1,884)	14.0	12.4	4.6	2.0	5.6	6.9
	주부	(456)	12.7	7.9	8.6	0.6	8.4	10.1
	은퇴자	(199)	1.7	9.1	6.4	1.1	2.4	3.3
	무직	(181)	9.9	6.3	15.9	1.0	5.4	5.6
	기타	(629)	9.9	10.1	2.3	2.9	3.9	4.0
	무응답	(19)	2.7	0.0	14.4	15.5	5.9	0.0
방한 목적	여가/위락/휴가	(6,982)	11.0	10.2	9.5	0.7	5.6	6.1
	뷰티/건강/치료	(122)	7.2	5.2	7.5	0.3	8.6	1.3
	종교 및 순례	(111)	10.1	7.0	8.6	3.5	6.7	3.2
	쇼핑	(1,201)	8.3	3.5	7.0	0.4	6.6	4.1
	친구/친지 방문	(785)	11.0	12.0	7.4	1.6	7.4	5.8
	사업/전문 활동	(2,387)	2.4	6.4	2.3	27.7	2.4	2.0
	교육	(429)	8.8	11.9	1.5	7.8	3.8	9.9
	기타	(6)	3.8	21.3	0.0	4.0	0.0	8.7
여행 형태	개별여행	(8,285)	7.3	8.1	8.5	8.7	5.3	5.6
	단체여행	(2,998)	14.4	12.3	5.0	1.3	4.5	3.3
	Air-tel Tour	(741)	4.3	3.8	4.6	1.5	6.5	7.6
방한 횟수	1회	(7,832)	10.6	10.6	7.1	4.4	4.5	4.4
	2회	(1,551)	8.6	7.7	6.8	6.7	6.9	4.7
	3회	(794)	5.2	6.3	10.6	6.9	5.5	5.3
	4회 이상	(1,848)	3.7	3.6	7.8	14.2	6.2	8.4

<계속>

<표 28-2> 주요 참여 활동(중복응답)

(단위: %)

BASE: 전체		사례수	시티투어 버스 이용	전통 문화체험	연수, 교육, 연구	뷰티관광	카지노	스포츠활동
■ 전 체 ■		(12,024)	4.8	4.1	3.9	3.2	2.4	2.2
월별	1월	(717)	4.8	4.2	7.2	3.0	0.7	7.3
	2월	(771)	3.4	3.3	4.1	4.1	1.3	3.7
	3월	(968)	3.0	3.1	2.3	3.5	1.6	1.0
	4월	(1,060)	4.9	3.6	1.9	3.0	2.8	1.6
	5월	(1,042)	3.7	2.9	3.1	2.9	1.2	1.1
	6월	(1,022)	5.5	4.9	5.6	2.4	0.8	1.0
	7월	(1,124)	6.1	4.8	4.4	3.4	7.7	0.9
	8월	(1,213)	4.9	4.6	3.0	3.1	2.0	1.1
	9월	(1,051)	4.8	4.3	3.0	2.5	2.4	1.5
	10월	(1,133)	4.5	4.0	4.3	3.2	1.7	1.8
	11월	(972)	5.1	4.4	3.6	4.6	1.6	1.5
	12월	(951)	6.5	5.4	5.6	3.1	3.3	6.4
거주국	일본	(2,180)	2.8	1.8	4.7	10.7	2.5	1.2
	중국	(5,379)	2.2	1.9	1.8	1.7	3.5	0.9
	홍콩	(536)	11.8	4.8	1.5	2.8	0.8	6.5
	싱가포르	(181)	4.0	4.1	3.4	1.0	0.6	7.0
	대만	(619)	14.8	4.9	2.2	2.1	2.0	4.0
	태국	(399)	8.9	11.1	0.8	1.2	1.0	3.2
	말레이시아	(221)	7.2	9.5	5.0	1.8	1.1	8.3
	호주	(125)	6.8	5.8	3.6	0.9	0.4	6.6
	미국	(696)	8.7	10.9	9.7	1.6	1.0	3.6
	캐나다	(130)	7.4	7.1	6.8	2.3	0.9	3.9
	영국	(110)	2.8	8.8	4.4	0.6	0.7	2.8
	독일	(86)	5.8	7.2	7.9	0.3	0.0	5.1
	프랑스	(71)	2.8	9.9	5.6	1.4	0.0	1.1
	러시아	(158)	21.0	8.4	7.2	1.0	0.4	2.9
	중동	(137)	4.5	1.8	7.2	0.9	0.0	1.4
	인도	(66)	7.4	5.3	6.7	0.6	1.8	5.6
	기타	(930)	5.9	10.2	11.0	0.2	0.9	3.5
성별	남자	(5,368)	4.9	4.2	4.7	1.0	2.8	2.9
	여자	(6,656)	4.8	4.1	3.2	5.0	2.0	1.6
연령	15~20세	(702)	5.0	4.8	7.7	2.6	3.8	1.9
	21~30세	(4,560)	4.2	4.0	4.7	2.8	2.4	2.4
	31~40세	(3,282)	5.3	4.2	2.8	3.2	1.6	2.1
	41~50세	(1,813)	4.6	3.9	2.8	4.4	2.3	2.9
	51~60세	(1,203)	5.9	4.5	3.1	3.6	3.3	1.3
	61세 이상	(424)	5.6	4.3	4.2	1.8	2.0	1.5
	모름/무응답	(40)	7.8	1.2	0.0	7.5	16.0	1.3
직업	공무원, 군인	(636)	4.8	6.5	4.7	2.4	3.0	4.1
	기업인, 경영직	(1,309)	4.4	4.4	2.1	1.4	2.4	3.1
	사무, 기술직	(2,546)	4.0	2.9	2.8	4.5	1.7	1.5
	판매, 서비스직	(1,484)	5.2	2.9	0.8	3.6	1.9	1.5
	전문직	(1,207)	5.3	6.8	6.5	2.2	1.5	3.3
	생산/기능/노무직	(524)	6.9	2.4	3.2	3.1	2.9	2.4
	자영업자	(949)	4.5	4.5	0.8	3.0	2.9	1.5
	학생	(1,884)	4.4	4.7	10.9	2.4	4.0	2.3
	주부	(456)	5.8	2.5	0.8	8.1	1.2	0.9
	은퇴자	(199)	5.0	4.2	1.5	0.7	2.7	1.1
	무직	(181)	2.6	3.8	2.8	5.2	6.3	3.5
	기타	(629)	6.9	4.9	1.2	3.3	0.7	2.4
	무응답	(19)	4.1	0.0	0.0	0.0	0.0	0.0
방한 목적	여가/위락/휴가	(6,982)	5.1	3.7	0.4	2.8	2.9	2.2
	뷰티/건강/치료	(122)	4.5	1.9	0.9	28.1	2.0	0.9
	종교 및 순례	(111)	5.0	10.5	10.1	0.7	8.0	2.2
	쇼핑	(1,201)	3.9	2.0	0.1	7.8	1.9	0.9
	친구/친지 방문	(785)	9.0	8.3	2.9	5.1	1.9	1.7
	사업/전문 활동	(2,387)	3.2	3.2	6.8	0.8	1.2	2.8
	교육	(429)	3.3	13.3	56.6	1.3	1.8	3.5
	기타	(6)	27.5	0.0	0.0	0.0	0.0	0.0
여행 형태	개별여행	(8,285)	5.1	4.1	5.1	3.3	1.9	2.2
	단체여행	(2,998)	4.2	5.0	1.2	1.4	3.9	2.4
	Air-tel Tour	(741)	4.5	1.7	1.2	9.8	1.3	1.3
방한 횟수	1회	(7,832)	5.1	4.7	3.3	2.0	2.5	2.3
	2회	(1,551)	5.8	4.2	4.4	3.7	1.8	2.3
	3회	(794)	4.3	3.3	5.8	6.2	2.0	3.1
	4회 이상	(1,848)	2.9	2.0	5.2	6.7	2.3	1.3

<계속>

<표 28-2> 주요 참여 활동(중복응답)

(단위: %)

BASE: 전체		사례수	레포츠활동	의료관광	시찰 (산업 시설 등)	직업적 스포츠 활동	기타
■ 전 체 ■		(12,024)	2.0	1.2	1.0	0.6	1.7
월별	1월	(717)	1.0	1.2	0.8	0.6	2.2
	2월	(771)	1.5	0.6	0.4	0.2	2.3
	3월	(968)	1.4	1.4	1.2	0.5	1.9
	4월	(1,060)	3.0	0.6	0.7	1.1	2.4
	5월	(1,042)	1.6	0.6	1.0	0.5	1.5
	6월	(1,022)	2.4	0.9	1.5	1.0	1.2
	7월	(1,124)	1.9	0.7	1.2	0.1	1.6
	8월	(1,213)	0.9	0.6	1.2	0.2	0.5
	9월	(1,051)	2.6	1.8	0.5	1.1	1.9
	10월	(1,133)	2.8	1.4	1.4	0.5	1.5
	11월	(972)	1.6	2.7	1.6	0.4	1.4
	12월	(951)	3.6	1.3	0.7	0.6	2.3
거주국	일본	(2,180)	1.0	0.6	1.4	0.8	4.9
	중국	(5,379)	1.1	1.2	0.3	0.1	0.3
	홍콩	(536)	1.9	1.0	1.1	0.3	1.1
	싱가포르	(181)	4.5	0.3	1.6	0.2	1.4
	대만	(619)	1.0	0.2	0.7	0.7	0.4
	태국	(399)	0.5	0.7	0.9	0.6	0.6
	말레이시아	(221)	4.1	0.4	1.2	0.5	0.5
	호주	(125)	4.2	0.5	2.2	1.1	3.8
	미국	(696)	7.0	0.3	2.0	1.6	2.8
	캐나다	(130)	7.9	1.0	1.7	1.9	2.3
	영국	(110)	3.6	0.0	2.2	0.5	3.3
	독일	(86)	4.9	0.2	2.4	1.2	1.0
	프랑스	(71)	4.3	0.0	4.6	0.4	2.6
	러시아	(158)	2.0	23.4	2.9	1.5	0.4
	중동	(137)	0.6	5.8	1.3	0.2	8.7
	인도	(66)	2.0	0.7	3.9	2.6	0.0
	기타	(930)	5.2	0.2	2.4	1.5	2.1
성별	남자	(5,368)	2.1	0.6	1.9	0.8	1.6
	여자	(6,656)	2.0	1.6	0.3	0.4	1.7
연령	15~20세	(702)	1.5	0.3	0.8	0.7	0.8
	21~30세	(4,560)	2.3	1.0	0.4	0.4	1.3
	31~40세	(3,282)	1.6	1.4	1.0	0.5	1.7
	41~50세	(1,813)	2.6	1.9	2.2	0.9	2.4
	51~60세	(1,203)	1.5	0.6	1.9	0.6	1.7
	61세 이상	(424)	2.0	0.5	1.2	1.1	4.8
	모름/무응답	(40)	5.1	0.0	0.0	0.0	0.4
직업	공무원, 군인	(636)	3.8	1.4	0.9	1.2	1.9
	기업인, 경영직	(1,309)	2.5	0.6	3.1	0.7	1.5
	사무, 기술직	(2,546)	1.1	1.2	0.8	0.6	0.9
	판매, 서비스직	(1,484)	1.0	0.6	0.8	0.2	2.5
	전문직	(1,207)	3.4	1.2	1.3	0.9	1.3
	생산/기능/노무직	(524)	3.7	0.4	1.7	0.3	1.8
	자영업자	(949)	1.1	3.3	0.9	0.5	2.6
	학생	(1,884)	2.2	0.7	0.5	0.5	1.2
	주부	(456)	0.5	2.0	0.0	0.3	2.9
	은퇴자	(199)	2.5	0.2	0.0	0.5	3.5
	무직	(181)	2.7	1.9	0.2	0.6	4.5
	기타	(629)	3.4	1.4	0.2	0.5	1.6
	무응답	(19)	0.0	0.0	0.0	0.0	0.0
방한 목적	여가/위락/휴가	(6,982)	1.7	0.6	0.2	0.2	0.6
	뷰티/건강/치료	(122)	0.0	57.0	0.3	0.0	0.5
	종교 및 순례	(111)	2.8	0.8	0.3	0.0	5.4
	쇼핑	(1,201)	0.1	0.5	0.1	0.0	0.6
	친구/친지 방문	(785)	5.6	0.4	0.2	0.6	16.0
	사업/전문 활동	(2,387)	2.4	0.6	4.5	1.7	0.6
	교육	(429)	4.6	1.1	0.7	0.8	1.2
	기타	(6)	0.0	0.0	0.0	0.0	20.1
여행 형태	개별여행	(8,285)	2.6	1.5	1.3	0.7	2.1
	단체여행	(2,998)	1.1	0.3	0.4	0.1	0.3
	Air-tel Tour	(741)	0.3	0.3	0.1	0.4	2.3
방한 횟수	1회	(7,832)	2.0	0.8	0.7	0.6	0.9
	2회	(1,551)	2.3	1.4	1.4	0.6	1.6
	3회	(794)	3.1	1.8	1.1	0.5	3.4
	4회 이상	(1,848)	1.5	2.2	2.3	0.6	4.2

<표 29> 가장 좋았던 활동

(단위: %)

BASE: 전체		사례수	쇼핑	자연경관 감상	식도락관광	고궁/역사 유적지방문	업무 수행	테마파크	공연, 민속행사, 축제참가 및 관람
■ 전 체 ■		(12,024)	34.4	12.4	10.2	7.5	7.4	3.3	3.3
월별	1월	(717)	35.7	8.0	8.8	7.9	8.5	1.8	4.0
	2월	(771)	38.3	8.7	9.8	7.1	10.2	2.2	2.2
	3월	(968)	34.8	12.7	9.7	10.1	9.1	2.3	5.9
	4월	(1,060)	36.9	12.7	9.3	9.9	5.8	1.9	2.8
	5월	(1,042)	32.2	13.6	12.9	7.0	10.3	2.3	3.1
	6월	(1,022)	39.6	12.9	10.0	7.5	4.9	2.9	1.8
	7월	(1,124)	32.3	11.8	11.3	4.4	6.4	6.7	5.3
	8월	(1,213)	31.3	17.7	13.1	5.3	5.0	5.5	2.2
	9월	(1,051)	37.0	9.2	9.3	7.5	7.8	4.3	3.7
	10월	(1,133)	34.6	13.1	8.8	9.4	9.0	2.6	1.9
	11월	(972)	29.0	14.4	8.6	8.7	9.7	2.7	3.4
	12월	(951)	32.2	10.6	10.2	5.8	2.9	3.4	3.5
거주국	일본	(2,180)	16.7	7.8	19.2	9.8	8.6	1.0	7.7
	중국	(5,379)	46.4	17.9	10.1	3.9	1.6	3.9	2.5
	홍콩	(536)	47.3	5.4	12.8	5.3	5.6	5.3	1.1
	싱가포르	(181)	42.0	12.0	3.0	8.5	9.0	4.6	1.3
	대만	(619)	42.6	8.2	15.8	6.5	1.1	4.6	2.2
	태국	(399)	53.6	9.0	4.5	9.1	0.9	3.8	1.4
	말레이시아	(221)	33.4	15.9	2.1	9.4	4.9	8.5	3.0
	호주	(125)	21.2	8.3	3.6	11.3	15.3	3.6	3.8
	미국	(696)	14.7	9.8	3.5	14.9	17.4	1.8	2.2
	캐나다	(130)	20.2	8.0	3.0	19.5	10.7	1.8	2.5
	영국	(110)	14.0	8.8	3.3	11.9	30.7	1.5	1.3
	독일	(86)	12.8	10.8	4.2	13.1	29.4	0.9	2.9
	프랑스	(71)	8.3	9.5	4.4	11.6	27.9	0.5	3.0
	러시아	(158)	11.0	1.6	2.6	7.9	11.1	13.6	4.7
	중동	(137)	16.9	4.4	0.9	4.1	48.8	1.2	0.2
	인도	(66)	22.6	8.7	1.1	10.7	22.9	2.9	1.0
	기타	(930)	16.2	6.1	2.7	14.8	22.8	2.3	2.4
성별	남자	(5,368)	24.1	14.0	9.2	7.9	14.8	2.9	1.4
	여자	(6,656)	42.7	11.1	11.0	7.1	1.4	3.7	4.8
연령	15~20세	(702)	42.0	7.0	10.1	3.8	0.7	9.5	3.0
	21~30세	(4,560)	41.0	12.2	11.2	6.2	2.7	3.7	3.6
	31~40세	(3,282)	37.1	12.7	9.4	6.6	9.0	2.9	2.3
	41~50세	(1,813)	24.7	11.8	9.7	8.3	13.5	2.8	3.5
	51~60세	(1,203)	18.5	16.4	9.6	12.9	13.5	1.1	4.3
	61세 이상	(424)	14.2	11.4	10.5	15.8	12.6	1.3	3.5
	모름/무응답	(40)	55.2	12.0	10.0	4.7	1.6	1.6	1.6
직업	공무원, 군인	(636)	27.9	16.1	8.4	10.9	5.7	3.8	3.7
	기업인, 경영직	(1,309)	25.8	8.1	6.8	7.9	25.9	1.7	1.7
	사무, 기술직	(2,546)	35.8	13.0	11.0	5.9	7.6	2.9	4.2
	판매, 서비스직	(1,484)	39.5	14.3	14.9	5.1	3.7	2.7	3.7
	전문직	(1,207)	25.5	12.2	8.1	11.0	7.4	3.1	2.0
	생산/기능/노무직	(524)	20.6	16.9	10.1	10.7	10.2	1.6	1.6
	자영업자	(949)	42.5	9.2	8.1	7.1	9.0	1.8	2.1
	학생	(1,884)	39.0	11.3	10.2	6.1	0.3	6.9	3.8
	주부	(456)	34.6	9.5	14.5	12.9	0.1	3.8	7.0
	은퇴자	(199)	19.9	40.0	8.3	10.8	0.5	0.7	2.1
	무직	(181)	32.8	12.0	10.3	5.9	1.6	2.6	4.7
	기타	(629)	47.5	8.5	10.0	6.3	3.5	4.0	3.3
	무응답	(19)	46.6	14.2	15.2	4.1	8.5	0.0	0.0
방한 목적	여가/위락/휴가	(6,982)	36.4	17.9	12.2	7.8	0.0	4.5	4.1
	뷰티/건강/치료	(122)	21.6	0.5	6.2	4.6	0.0	2.2	0.0
	종교 및 순례	(111)	45.5	10.2	5.4	7.6	1.9	0.3	0.2
	쇼핑	(1,201)	69.3	3.0	10.8	3.1	0.1	2.5	3.0
	친구/친지 방문	(785)	25.0	8.1	11.3	10.7	0.1	3.1	3.2
	사업/전문 활동	(2,387)	15.9	4.8	5.1	7.8	36.8	0.8	1.1
	교육	(429)	25.1	3.1	5.2	8.4	0.2	2.9	4.8
	기타	(6)	15.3	4.0	17.1	0.0	3.3	3.8	4.0
여행 형태	개별여행	(8,285)	32.1	9.2	9.8	7.5	10.5	2.6	3.4
	단체여행	(2,998)	40.1	22.3	8.4	6.3	0.4	5.9	2.1
	Air-tel Tour	(741)	36.8	8.0	22.4	12.1	0.5	0.9	6.5
방한 횟수	1회	(7,832)	37.2	15.6	9.4	8.2	3.9	4.1	2.4
	2회	(1,551)	37.5	9.2	9.3	7.2	6.7	2.4	3.1
	3회	(794)	30.5	6.1	13.0	6.4	9.2	1.7	4.1
	4회 이상	(1,848)	21.4	4.2	13.3	5.5	21.6	1.8	6.7

<계속>

<표 29> 가장 좋았던 활동

(단위: %)

BASE: 전체		사례수	유흥/오락	미팅, 회의, 학술대회, 박람회참가	온천, 스파	휴양, 휴식	연수, 교육, 연구	전통문화 체험	박물관, 전시관 방문
■ 전 체 ■		(12,024)	2.9	2.3	1.9	1.8	1.7	1.6	1.5
월별	1월	(717)	2.4	1.9	1.5	2.2	1.8	1.2	2.4
	2월	(771)	1.9	2.0	1.6	2.2	1.5	1.5	2.9
	3월	(968)	2.1	3.0	0.7	1.3	1.4	1.0	0.8
	4월	(1,060)	2.2	2.6	1.5	2.1	1.3	1.0	1.3
	5월	(1,042)	3.6	1.8	1.6	1.8	1.3	1.0	2.2
	6월	(1,022)	2.3	2.7	1.3	1.5	2.1	2.0	2.0
	7월	(1,124)	3.7	1.0	1.7	2.3	2.6	1.4	1.5
	8월	(1,213)	4.9	3.1	3.1	1.0	1.0	1.1	0.9
	9월	(1,051)	2.4	2.9	1.8	1.6	1.1	2.6	1.6
	10월	(1,133)	1.9	2.1	2.0	1.6	2.3	1.9	0.8
	11월	(972)	2.7	3.3	1.8	2.3	1.6	2.1	1.3
	12월	(951)	3.8	1.2	3.9	2.5	2.9	2.7	1.5
거주국	일본	(2,180)	2.1	5.0	2.6	3.1	3.0	1.0	0.7
	중국	(5,379)	3.1	0.7	2.0	1.4	0.9	0.5	1.1
	홍콩	(536)	1.5	0.9	1.8	1.5	0.6	0.9	2.1
	싱가포르	(181)	0.6	1.7	0.9	2.1	0.2	0.6	2.5
	대만	(619)	2.1	1.0	2.3	0.5	1.0	1.6	1.3
	태국	(399)	1.2	1.0	1.1	4.5	0.4	2.7	2.0
	말레이시아	(221)	2.0	1.4	0.1	4.1	1.4	3.1	2.0
	호주	(125)	6.1	4.1	2.4	1.9	0.7	1.4	4.0
	미국	(696)	4.5	3.1	1.3	1.9	3.2	5.8	2.9
	캐나다	(130)	5.9	2.0	2.6	1.9	2.2	4.3	3.2
	영국	(110)	6.1	4.5	1.4	1.3	2.1	3.8	3.6
	독일	(86)	3.6	4.0	1.0	0.2	1.6	4.6	2.4
	프랑스	(71)	6.1	9.6	1.1	1.0	0.5	4.1	2.2
	러시아	(158)	3.0	3.7	1.0	1.1	3.8	3.2	1.7
	중동	(137)	0.6	2.1	0.8	1.0	4.1	1.7	1.0
	인도	(66)	3.9	5.9	2.3	1.6	3.5	2.1	1.9
	기타	(930)	3.9	5.7	1.3	1.5	3.6	4.8	3.3
성별	남자	(5,368)	3.7	4.2	1.7	2.2	2.1	1.8	2.0
	여자	(6,656)	2.2	0.8	2.1	1.6	1.4	1.5	1.2
연령	15~20세	(702)	6.0	0.3	3.3	0.4	4.0	1.2	2.1
	21~30세	(4,560)	3.7	1.0	1.9	1.4	1.9	1.5	1.3
	31~40세	(3,282)	2.4	2.3	1.7	1.7	1.1	1.6	1.7
	41~50세	(1,813)	1.9	4.0	1.8	2.7	1.6	1.4	1.3
	51~60세	(1,203)	1.7	4.5	2.2	2.4	1.4	2.0	1.7
	61세 이상	(424)	0.5	6.5	1.0	4.3	2.8	3.4	1.7
	모름/무응답	(40)	0.0	0.7	0.0	0.0	0.0	0.0	3.6
직업	공무원, 군인	(636)	1.9	1.6	1.3	2.0	1.9	2.1	1.5
	기업인, 경영직	(1,309)	2.4	3.1	1.9	1.9	0.4	2.4	1.9
	사무, 기술직	(2,546)	2.7	2.6	1.6	2.0	1.5	1.1	1.3
	판매, 서비스직	(1,484)	1.5	2.1	2.8	1.1	0.3	0.8	0.9
	전문직	(1,207)	3.6	6.1	2.4	1.5	3.4	2.3	2.8
	생산/기능/노무직	(524)	4.6	0.9	2.8	6.3	1.4	1.1	1.1
	자영업자	(949)	2.4	2.5	1.1	2.8	0.4	1.8	1.0
	학생	(1,884)	4.9	0.7	2.1	1.0	4.4	1.6	1.6
	주부	(456)	1.2	0.2	3.0	1.1	0.7	1.4	1.9
	은퇴자	(199)	0.2	1.1	0.0	2.7	1.5	2.7	2.1
	무직	(181)	4.1	0.0	1.8	3.1	1.2	3.2	2.0
	기타	(629)	2.6	1.4	0.7	0.6	0.9	2.0	1.1
	무응답	(19)	0.0	11.4	0.0	0.0	0.0	0.0	0.0
방한 목적	여가/위락/휴가	(6,982)	3.0	0.1	2.1	2.5	0.1	1.3	1.4
	뷰티/건강/치료	(122)	3.8	0.0	4.0	1.2	0.9	0.0	0.3
	종교 및 순례	(111)	0.0	2.2	0.0	0.7	9.8	5.4	0.0
	쇼핑	(1,201)	0.6	0.2	2.2	1.0	0.0	0.2	0.4
	친구/친지 방문	(785)	4.8	0.6	3.0	2.7	1.4	4.3	2.5
	사업/전문 활동	(2,387)	2.3	10.2	0.9	0.5	2.6	1.5	2.0
	교육	(429)	6.5	3.2	1.3	0.1	26.5	5.5	2.5
	기타	(6)	27.5	0.0	0.0	0.0	0.0	0.0	8.7
여행 형태	개별여행	(8,285)	3.5	3.1	2.0	2.0	2.2	1.8	1.6
	단체여행	(2,998)	1.5	0.6	1.8	1.5	0.7	1.3	1.5
	Air-tel Tour	(741)	1.2	0.5	1.6	0.8	1.1	0.5	0.6
방한 횟수	1회	(7,832)	2.6	1.6	1.8	1.8	1.4	1.8	1.8
	2회	(1,551)	3.7	2.8	2.1	1.8	2.1	1.5	1.4
	3회	(794)	5.4	2.3	1.9	3.0	2.6	1.6	1.0
	4회 이상	(1,848)	2.1	5.0	2.1	1.6	2.3	1.2	0.8

<계속>

<표 29> 가장 좋았던 활동

(단위: %)

BASE: 전체		사례수	시티투어 버스 이용	스포츠활동	뷰티관광	레포츠활동	카지노	의료관광
■ 전 체 ■		(12,024)	1.3	1.3	1.0	0.9	0.9	0.5
월별	1월	(717)	1.6	5.2	1.2	0.7	0.2	0.7
	2월	(771)	1.4	2.7	1.1	0.8	0.1	0.3
	3월	(968)	0.9	0.4	0.6	0.7	0.5	0.3
	4월	(1,060)	1.5	0.7	1.5	1.5	1.0	0.3
	5월	(1,042)	1.2	0.6	0.4	0.5	0.1	0.5
	6월	(1,022)	1.6	0.6	0.6	1.2	0.4	0.4
	7월	(1,124)	0.7	0.4	0.5	0.9	3.4	0.3
	8월	(1,213)	1.4	0.4	1.1	0.2	0.7	0.2
	9월	(1,051)	1.3	0.3	1.0	1.3	0.7	0.8
	10월	(1,133)	1.1	1.0	1.5	1.3	0.7	0.5
	11월	(972)	1.5	0.9	1.2	0.5	0.7	1.5
	12월	(951)	2.1	4.1	1.2	1.3	1.5	0.8
거주국	일본	(2,180)	1.3	0.8	3.1	0.5	1.0	0.3
	중국	(5,379)	0.4	0.4	0.7	0.4	1.4	0.5
	홍콩	(536)	1.6	3.7	0.5	1.1	0.2	0.3
	싱가포르	(181)	1.1	7.2	0.3	1.3	0.3	0.2
	대만	(619)	4.2	3.2	0.7	0.3	0.1	0.1
	태국	(399)	1.3	1.7	0.5	0.0	0.6	0.1
	말레이시아	(221)	1.3	5.6	0.1	1.5	0.0	0.0
	호주	(125)	2.9	3.5	0.2	1.6	0.0	0.0
	미국	(696)	2.9	1.5	0.3	4.2	0.0	0.0
	캐나다	(130)	3.0	2.0	0.3	3.3	0.2	0.0
	영국	(110)	1.2	0.4	0.0	1.4	0.0	0.0
	독일	(86)	2.2	2.2	0.0	2.6	0.0	0.2
	프랑스	(71)	1.2	0.9	0.7	3.5	0.0	0.0
	러시아	(158)	8.3	1.8	0.3	0.8	0.2	16.6
	중동	(137)	1.9	1.2	0.2	0.6	0.0	4.0
	인도	(66)	2.2	2.7	0.0	0.6	0.4	0.0
	기타	(930)	1.9	1.8	0.0	1.7	0.5	0.0
성별	남자	(5,368)	1.5	1.6	0.2	1.1	1.0	0.3
	여자	(6,656)	1.2	1.0	1.6	0.8	0.8	0.7
연령	15~20세	(702)	1.1	1.6	0.9	0.3	1.8	0.0
	21~30세	(4,560)	1.1	1.3	0.9	1.1	0.6	0.3
	31~40세	(3,282)	1.4	1.1	1.0	0.8	0.8	0.8
	41~50세	(1,813)	1.4	1.8	1.4	1.2	1.0	1.1
	51~60세	(1,203)	1.8	0.7	0.7	0.5	1.6	0.4
	61세 이상	(424)	2.3	1.1	0.8	0.9	0.5	0.4
	모름/무응답	(40)	0.8	0.0	2.6	5.1	0.0	0.0
직업	공무원, 군인	(636)	1.3	2.4	0.7	2.3	1.0	0.9
	기업인, 경영직	(1,309)	1.2	1.8	0.2	1.2	0.6	0.4
	사무, 기술직	(2,546)	1.1	0.7	1.3	0.6	0.7	0.8
	판매, 서비스직	(1,484)	1.1	0.9	1.0	0.5	0.7	0.2
	전문직	(1,207)	1.7	1.6	1.4	1.1	0.7	0.3
	생산/기능/노무직	(524)	2.0	1.7	2.2	1.3	0.8	0.1
	자영업자	(949)	1.4	0.8	0.7	0.6	1.3	1.6
	학생	(1,884)	1.2	1.3	0.9	0.9	1.3	0.1
	주부	(456)	1.4	0.9	2.6	0.2	0.0	0.9
	은퇴자	(199)	1.4	1.1	0.0	1.0	1.3	0.2
	무직	(181)	0.8	2.1	0.0	1.0	6.3	0.4
	기타	(629)	2.2	1.6	0.3	1.3	0.0	0.9
	무응답	(19)	0.0	0.0	0.0	0.0	0.0	0.0
방한 목적	여가/위락/휴가	(6,982)	1.4	1.4	1.0	0.8	1.0	0.1
	뷰티/건강/치료	(122)	0.9	0.2	14.9	0.0	0.0	38.4
	종교 및 순례	(111)	0.2	0.0	0.0	1.6	2.9	0.4
	쇼핑	(1,201)	0.6	0.3	1.7	0.0	0.7	0.4
	친구/친지 방문	(785)	2.6	0.6	0.7	2.4	0.8	0.0
	사업/전문 활동	(2,387)	1.2	1.6	0.1	1.2	0.4	0.2
	교육	(429)	0.4	0.9	0.0	1.6	0.7	0.1
	기타	(6)	0.0	0.0	0.0	0.0	0.0	0.0
여행 형태	개별여행	(8,285)	1.5	1.1	1.1	1.2	0.5	0.8
	단체여행	(2,998)	0.8	1.7	0.5	0.2	2.1	0.0
	Air-tel Tour	(741)	1.2	1.2	1.4	0.3	0.2	0.1
방한 횟수	1회	(7,832)	1.1	1.3	0.6	0.9	0.9	0.4
	2회	(1,551)	2.0	1.4	1.1	1.0	0.7	0.5
	3회	(794)	1.8	1.8	1.8	1.8	0.6	0.8
	4회 이상	(1,848)	1.4	0.7	1.9	0.6	1.1	0.9

<계속>

<표 29> 가장 좋았던 활동

(단위: %)

BASE: 전체		사례수	시찰 (산업 시설 등)	직업적 스포츠 활동	기타	없다	계
■ 전 체 ■		(12,024)	0.3	0.3	1.2	0.1	100.0
월별	1월	(717)	0.2	0.0	1.5	0.6	100.0
	2월	(771)	0.0	0.0	1.4	0.0	100.0
	3월	(968)	0.3	0.2	1.0	0.1	100.0
	4월	(1,060)	0.2	0.8	1.4	0.0	100.0
	5월	(1,042)	0.4	0.2	1.1	0.1	100.0
	6월	(1,022)	0.6	0.5	0.7	0.0	100.0
	7월	(1,124)	0.2	0.0	1.2	0.0	100.0
	8월	(1,213)	0.2	0.2	0.3	0.0	100.0
	9월	(1,051)	0.0	0.4	1.6	0.0	100.0
	10월	(1,133)	0.7	0.3	1.0	0.0	100.0
	11월	(972)	0.5	0.4	1.3	0.0	100.0
	12월	(951)	0.2	0.2	1.7	0.0	100.0
거주국	일본	(2,180)	0.8	0.4	3.6	0.0	100.0
	중국	(5,379)	0.1	0.0	0.2	0.1	100.0
	홍콩	(536)	0.2	0.0	0.5	0.0	100.0
	싱가포르	(181)	0.2	0.0	0.3	0.0	100.0
	대만	(619)	0.2	0.1	0.3	0.0	100.0
	태국	(399)	0.0	0.1	0.2	0.3	100.0
	말레이시아	(221)	0.0	0.0	0.2	0.0	100.0
	호주	(125)	0.6	0.5	3.3	0.0	100.0
	미국	(696)	0.5	0.8	2.5	0.2	100.0
	캐나다	(130)	0.3	1.7	1.0	0.3	100.0
	영국	(110)	0.0	0.0	2.1	0.5	100.0
	독일	(86)	0.0	1.0	0.2	0.2	100.0
	프랑스	(71)	1.9	0.0	1.9	0.0	100.0
	러시아	(158)	1.0	0.6	0.4	0.0	100.0
	중동	(137)	0.5	0.0	3.8	0.0	100.0
	인도	(66)	1.1	1.9	0.0	0.0	100.0
	기타	(930)	0.6	1.0	1.2	0.0	100.0
성별	남자	(5,368)	0.6	0.5	1.2	0.1	100.0
	여자	(6,656)	0.1	0.1	1.2	0.0	100.0
연령	15~20세	(702)	0.1	0.4	0.4	0.0	100.0
	21~30세	(4,560)	0.1	0.2	0.9	0.1	100.0
	31~40세	(3,282)	0.3	0.2	1.1	0.1	100.0
	41~50세	(1,813)	0.8	0.4	1.6	0.0	100.0
	51~60세	(1,203)	0.6	0.5	1.0	0.1	100.0
	61세 이상	(424)	0.2	0.1	4.1	0.0	100.0
	모름/무응답	(40)	0.0	0.0	0.4	0.0	100.0
직업	공무원, 군인	(636)	0.0	0.8	1.7	0.0	100.0
	기업인, 경영직	(1,309)	1.1	0.4	1.2	0.0	100.0
	사무, 기술직	(2,546)	0.4	0.1	1.0	0.1	100.0
	판매, 서비스직	(1,484)	0.1	0.1	1.8	0.1	100.0
	전문직	(1,207)	0.4	0.6	1.0	0.1	100.0
	생산/기능/노무직	(524)	0.7	0.2	1.0	0.0	100.0
	자영업자	(949)	0.3	0.4	1.1	0.0	100.0
	학생	(1,884)	0.0	0.2	0.5	0.0	100.0
	주부	(456)	0.0	0.2	1.7	0.0	100.0
	은퇴자	(199)	0.0	0.0	2.5	0.0	100.0
	무직	(181)	0.2	0.0	3.7	0.0	100.0
	기타	(629)	0.0	0.3	0.9	0.0	100.0
	무응답	(19)	0.0	0.0	0.0	0.0	100.0
방한 목적	여가/위락/휴가	(6,982)	0.0	0.1	0.4	0.0	100.0
	뷰티/건강/치료	(122)	0.3	0.0	0.0	0.0	100.0
	종교 및 순례	(111)	0.0	0.0	5.7	0.0	100.0
	쇼핑	(1,201)	0.0	0.0	0.2	0.0	100.0
	친구/친지 방문	(785)	0.1	0.3	11.8	0.0	100.0
	사업/전문 활동	(2,387)	1.6	1.0	0.3	0.1	100.0
	교육	(429)	0.0	0.2	0.8	0.0	100.0
	기타	(6)	0.0	0.0	16.3	0.0	100.0
여행 형태	개별여행	(8,285)	0.5	0.4	1.5	0.1	100.0
	단체여행	(2,998)	0.0	0.1	0.1	0.0	100.0
	Air-tel Tour	(741)	0.0	0.2	1.8	0.0	100.0
방한 횟수	1회	(7,832)	0.2	0.3	0.6	0.1	100.0
	2회	(1,551)	0.6	0.3	1.5	0.0	100.0
	3회	(794)	0.2	0.1	2.1	0.0	100.0
	4회 이상	(1,848)	0.7	0.2	2.9	0.0	100.0

<표 30-1> 1인 지출 경비 - 전체(종합 분석)

(단위: %)

BASE: 전체		사례수	500$ 이하	500$ 초과 1,000$ 이하	1,000$ 초과 1,500$ 이하	1,500$ 초과 2,000$ 이하	2,000$ 초과 3,000$ 이하	3,000$ 초과	최대금액 초과	계	평균 (US$)
■ 전 체 ■		(12,024)	15.3	24.7	21.1	13.3	11.7	12.1	1.8	100.0	1,605.5
월별	1월	(717)	15.9	30.5	19.1	13.0	6.5	12.3	2.8	100.0	1,575.5
	2월	(771)	20.3	27.8	18.3	12.7	8.7	9.8	2.5	100.0	1,475.1
	3월	(968)	16.8	26.9	19.4	12.6	11.5	11.5	1.3	100.0	1,600.0
	4월	(1,060)	16.7	21.3	23.1	11.5	13.8	11.8	1.8	100.0	1,631.0
	5월	(1,042)	18.8	25.7	23.2	10.0	9.4	10.0	2.8	100.0	1,440.0
	6월	(1,022)	13.6	24.6	22.1	13.1	9.2	16.2	1.3	100.0	1,756.0
	7월	(1,124)	13.0	24.5	20.6	18.5	11.9	9.9	1.6	100.0	1,590.5
	8월	(1,213)	12.5	24.6	25.7	15.9	11.9	8.2	1.2	100.0	1,465.4
	9월	(1,051)	15.6	20.9	18.6	14.7	14.0	14.5	1.7	100.0	1,748.1
	10월	(1,133)	15.8	23.4	19.0	14.3	13.6	11.6	2.4	100.0	1,567.9
	11월	(972)	15.8	24.5	19.9	9.5	13.6	15.3	1.3	100.0	1,723.0
	12월	(951)	11.2	24.6	22.8	11.9	13.5	14.6	1.4	100.0	1,689.7
거주국	일본	(2,180)	27.2	42.8	15.6	4.7	4.1	3.6	2.0	100.0	999.1
	중국	(5,379)	3.4	15.5	24.6	18.9	16.9	19.1	1.7	100.0	2,094.5
	홍콩	(536)	8.7	33.4	27.7	14.2	11.4	4.4	0.3	100.0	1,338.2
	싱가포르	(181)	13.0	20.2	16.9	13.7	19.4	15.6	1.1	100.0	1,819.5
	대만	(619)	12.1	32.7	30.3	13.3	7.0	4.0	0.6	100.0	1,249.2
	태국	(399)	15.7	29.3	26.8	13.9	8.7	5.0	0.7	100.0	1,251.9
	말레이시아	(221)	15.4	21.9	26.1	13.6	13.5	8.4	1.0	100.0	1,462.0
	호주	(125)	33.1	31.3	15.0	6.9	6.5	6.2	0.9	100.0	1,066.9
	미국	(696)	32.6	27.7	13.8	9.3	7.7	7.0	1.9	100.0	1,185.0
	캐나다	(130)	37.3	24.4	14.2	9.0	7.1	7.7	0.2	100.0	1,123.2
	영국	(110)	34.8	29.3	16.2	9.0	5.2	5.2	0.3	100.0	1,019.0
	독일	(86)	32.0	28.2	19.2	8.9	5.2	5.2	1.1	100.0	1,044.7
	프랑스	(71)	30.0	23.8	18.1	9.2	10.3	7.4	1.1	100.0	1,228.0
	러시아	(158)	34.1	22.7	11.1	6.8	9.5	14.1	1.7	100.0	1,510.3
	중동	(137)	12.3	8.0	5.9	3.5	13.7	34.4	22.2	100.0	3,056.0
	인도	(66)	33.3	25.9	13.7	12.0	5.9	8.6	0.5	100.0	1,250.5
	기타	(930)	35.9	23.6	14.5	8.0	8.0	7.8	2.2	100.0	1,211.4
성별	남자	(5,368)	20.6	24.6	20.1	11.9	10.0	10.9	1.9	100.0	1,488.0
	여자	(6,656)	11.1	24.8	22.0	14.4	13.0	13.0	1.7	100.0	1,700.0
연령	15~20세	(702)	11.8	29.3	22.3	16.3	9.8	9.8	0.7	100.0	1,526.9
	21~30세	(4,560)	11.9	23.7	23.3	14.7	12.3	12.6	1.5	100.0	1,674.4
	31~40세	(3,282)	14.8	22.4	19.9	13.5	12.4	14.9	2.1	100.0	1,750.8
	41~50세	(1,813)	20.4	25.5	19.4	10.8	10.4	10.4	3.2	100.0	1,461.4
	51~60세	(1,203)	19.1	29.2	19.8	10.9	12.4	7.2	1.4	100.0	1,343.4
	61세 이상	(424)	29.6	29.1	16.5	8.1	7.5	8.8	0.5	100.0	1,249.0
	모름/무응답	(40)	16.4	26.9	23.8	18.6	1.2	13.1	0.0	100.0	1,424.0
직업	공무원, 군인	(636)	16.1	23.0	23.0	13.8	12.0	10.9	1.1	100.0	1,583.7
	기업인, 경영직	(1,309)	25.7	23.0	18.6	11.1	9.1	11.0	1.4	100.0	1,415.6
	사무, 기술직	(2,546)	14.1	26.6	22.0	13.8	12.2	9.9	1.3	100.0	1,533.1
	판매, 서비스직	(1,484)	12.5	27.2	24.6	13.1	9.9	12.2	0.6	100.0	1,577.9
	전문직	(1,207)	20.7	22.5	19.6	11.0	12.1	12.5	1.6	100.0	1,579.3
	생산/기능/노무직	(524)	18.5	23.5	19.5	16.0	10.9	9.1	2.6	100.0	1,510.8
	자영업자	(949)	10.8	14.0	14.7	13.2	16.5	23.8	7.0	100.0	2,334.6
	학생	(1,884)	11.7	27.6	23.1	15.1	10.1	11.0	1.4	100.0	1,558.3
	주부	(456)	11.2	30.4	22.5	12.0	13.0	9.0	1.9	100.0	1,468.2
	은퇴자	(199)	17.4	33.6	15.9	13.8	10.0	9.3	0.0	100.0	1,375.3
	무직	(181)	16.1	27.7	16.5	10.0	12.5	16.2	1.0	100.0	1,858.6
	기타	(629)	11.7	20.4	23.6	14.3	14.7	13.0	2.3	100.0	1,714.4
	무응답	(19)	8.5	37.9	11.9	0.0	40.6	1.1	0.0	100.0	1,608.4
방한 목적	여가/위락/휴가	(6,982)	8.6	24.3	25.5	16.1	13.4	11.1	1.1	100.0	1,643.3
	뷰티/건강/치료	(122)	9.4	11.3	14.5	8.3	11.5	29.0	16.0	100.0	2,813.6
	종교 및 순례	(111)	20.5	37.2	12.2	5.4	4.2	17.3	3.2	100.0	1,702.7
	쇼핑	(1,201)	6.7	22.7	19.1	13.6	13.2	22.8	2.0	100.0	2,189.5
	친구/친지 방문	(785)	32.2	29.6	18.0	7.9	6.6	5.2	0.4	100.0	1,097.6
	사업/전문 활동	(2,387)	34.4	26.3	13.3	7.8	7.2	8.3	2.8	100.0	1,204.1
	교육	(429)	13.2	19.0	10.6	10.8	14.9	25.9	5.5	100.0	2,226.3
	기타	(6)	44.6	44.8	3.6	3.8	0.0	3.3	0.0	100.0	697.6
여행 형태	개별여행	(8,285)	20.0	25.1	16.9	11.9	10.4	13.2	2.4	100.0	1,592.2
	단체여행	(2,998)	4.6	20.3	31.6	17.3	15.5	10.0	0.6	100.0	1,675.1
	Air-tel Tour	(741)	6.3	37.6	26.0	12.7	9.7	7.7	0.1	100.0	1,470.6
방한 횟수	1회	(7,832)	12.1	22.3	23.7	15.0	12.9	12.5	1.5	100.0	1,680.4
	2회	(1,551)	15.7	26.8	18.5	14.4	10.9	12.5	1.3	100.0	1,607.8
	3회	(794)	20.1	31.1	17.4	9.5	7.8	12.3	1.9	100.0	1,488.6
	4회 이상	(1,848)	26.8	30.3	14.0	6.6	8.9	9.7	3.7	100.0	1,329.8

<표 30-2> 1인 지출 경비 - 전체(개별 숙박비)

(단위: %)

BASE: 개별여행자		사례수	100$ 이하	100$초과 200$이하	200$초과 500$이하	500$초과 1,000$ 이하	1,000$ 초과	최대금액 초과자	계	평균 (US$)
■ 전 체 ■		(8,285)	23.9	21.0	33.4	13.2	6.1	2.4	100.0	374.7
월별	1월	(533)	28.4	20.4	26.7	15.1	6.5	2.8	100.0	378.5
	2월	(553)	29.3	17.2	32.5	11.1	6.5	3.4	100.0	378.1
	3월	(679)	25.3	22.5	32.0	11.6	6.7	1.7	100.0	398.8
	4월	(727)	22.3	22.3	38.1	10.6	4.8	1.9	100.0	334.6
	5월	(720)	23.1	24.0	35.1	10.0	4.0	3.8	100.0	316.9
	6월	(709)	24.3	22.1	32.0	13.1	6.8	1.8	100.0	363.0
	7월	(700)	27.7	21.7	30.4	13.0	4.7	2.5	100.0	327.3
	8월	(818)	23.1	19.1	35.2	15.6	5.4	1.7	100.0	380.0
	9월	(732)	18.9	21.1	34.6	15.8	7.2	2.5	100.0	410.7
	10월	(814)	20.8	20.2	33.9	14.9	7.3	3.0	100.0	418.5
	11월	(658)	21.4	21.5	33.5	15.5	6.1	2.0	100.0	385.3
	12월	(642)	25.0	19.0	34.6	11.9	7.3	2.1	100.0	403.1
거주국	일본	(1,584)	26.2	27.6	33.1	7.7	2.9	2.5	100.0	284.5
	중국	(3,108)	15.4	26.7	42.9	10.3	2.1	2.6	100.0	305.4
	홍콩	(364)	12.9	18.8	41.1	22.5	4.4	0.4	100.0	380.4
	싱가포르	(145)	12.7	8.6	36.5	26.4	14.4	1.4	100.0	577.3
	대만	(316)	23.0	32.9	31.3	9.6	2.2	1.0	100.0	295.0
	태국	(149)	31.0	17.0	24.9	21.2	5.0	1.0	100.0	342.8
	말레이시아	(147)	24.3	16.7	30.6	19.0	8.0	1.4	100.0	410.0
	호주	(123)	38.2	11.1	21.6	16.4	11.9	0.7	100.0	440.8
	미국	(690)	38.1	9.6	20.6	16.8	12.9	2.0	100.0	507.8
	캐나다	(128)	34.8	9.2	17.9	20.5	17.3	0.2	100.0	573.4
	영국	(109)	36.6	6.7	27.1	17.4	11.9	0.3	100.0	466.3
	독일	(86)	28.0	6.2	23.0	24.1	17.6	1.1	100.0	578.4
	프랑스	(70)	31.2	6.0	20.2	22.2	19.3	1.1	100.0	604.8
	러시아	(157)	35.7	9.5	20.8	20.4	11.9	1.7	100.0	497.3
	중동	(136)	26.9	20.6	14.1	12.2	3.8	22.4	100.0	330.7
	인도	(65)	39.9	4.1	21.6	16.9	17.0	0.5	100.0	598.9
	기타	(907)	33.6	9.2	22.6	18.4	14.1	2.1	100.0	540.2
성별	남자	(3,952)	25.2	17.3	32.0	14.7	8.4	2.5	100.0	426.5
	여자	(4,333)	22.6	24.3	34.7	11.9	4.0	2.4	100.0	327.5
연령	15~20세	(430)	30.9	17.7	32.5	14.0	4.2	0.8	100.0	317.6
	21~30세	(3,213)	23.6	24.8	34.3	11.0	4.4	1.9	100.0	328.7
	31~40세	(2,223)	23.5	18.4	33.9	14.4	6.8	3.0	100.0	407.4
	41~50세	(1,290)	22.1	20.0	31.3	15.7	6.9	4.0	100.0	399.2
	51~60세	(783)	22.6	18.0	33.6	14.6	9.3	1.9	100.0	433.9
	61세 이상	(324)	30.1	16.3	30.1	12.8	10.1	0.6	100.0	446.9
	모름/무응답	(22)	22.6	18.6	35.8	21.6	1.3	0.0	100.0	356.4
직업	공무원, 군인	(388)	28.1	16.9	30.5	16.0	7.0	1.6	100.0	412.8
	기업인, 경영직	(1,091)	22.7	10.8	30.8	21.6	12.8	1.3	100.0	527.8
	사무, 기술직	(1,698)	19.5	28.7	37.4	9.7	3.0	1.7	100.0	313.1
	판매, 서비스직	(877)	21.2	24.5	41.4	8.8	3.3	0.8	100.0	327.1
	전문직	(924)	27.4	16.7	29.2	14.9	9.7	2.1	100.0	460.7
	생산/기능/노무직	(416)	27.0	24.9	29.7	10.3	4.9	3.2	100.0	321.3
	자영업자	(688)	24.4	17.3	27.2	15.2	6.3	9.6	100.0	376.8
	학생	(1,292)	28.4	20.9	30.4	13.2	5.2	1.8	100.0	336.2
	주부	(267)	22.4	25.0	36.7	10.1	3.5	2.3	100.0	298.0
	은퇴자	(96)	30.1	16.9	31.4	15.3	6.2	0.0	100.0	351.4
	무직	(109)	26.5	18.1	35.5	12.7	5.7	1.6	100.0	394.7
	기타	(425)	19.8	23.7	40.2	9.3	4.2	2.8	100.0	317.8
	무응답	(14)	11.3	17.3	29.2	42.2	0.0	0.0	100.0	359.3
방한 목적	여가/위락/휴가	(3,933)	15.3	28.4	40.5	11.3	2.8	1.7	100.0	319.9
	뷰티/건강/치료	(111)	20.9	14.4	26.7	15.0	8.0	15.0	100.0	456.3
	종교 및 순례	(58)	30.9	38.7	11.8	5.5	7.0	6.1	100.0	250.4
	쇼핑	(749)	14.1	29.0	39.6	12.8	1.5	3.0	100.0	334.4
	친구/친지 방문	(756)	55.9	12.9	19.6	8.3	2.8	0.5	100.0	198.6
	사업/전문 활동	(2,284)	28.1	10.8	27.8	18.1	12.3	2.9	100.0	516.2
	교육	(389)	41.9	5.5	14.6	15.1	17.2	5.8	100.0	536.1
	기타	(6)	44.6	4.0	19.4	28.8	3.3	0.0	100.0	348.9
여행형태	개별여행	(8,285)	23.9	21.0	33.4	13.2	6.1	2.4	100.0	374.7
방한 횟수	1회	(4,817)	22.1	21.5	34.9	13.6	5.8	2.1	100.0	377.6
	2회	(1,196)	25.9	20.6	33.1	13.7	5.5	1.3	100.0	369.1
	3회	(665)	29.2	20.3	29.2	12.6	6.4	2.2	100.0	365.9
	4회 이상	(1,607)	25.4	19.9	31.1	12.0	7.3	4.3	100.0	373.8

<표 30-3> 1인 지출 경비 - 전체(본인 거주국 지불경비)

(단위: %)

BASE: 단체여행자		사례수	100$이하	100$초과 200$이하	200$초과 500$이하	500$초과 1,000$ 이하	1,000$ 초과	최대금액 초과자	계	평균(US$)
■ 전 체 ■		(3,739)	9.6	1.9	39.0	44.1	4.9	0.5	100.0	532.1
월별	1월	(183)	2.5	2.9	39.8	44.6	7.6	2.6	100.0	601.8
	2월	(219)	25.1	2.0	36.6	34.1	2.3	0.0	100.0	415.6
	3월	(289)	4.6	4.9	38.7	44.2	7.4	0.2	100.0	578.0
	4월	(333)	1.3	1.0	37.0	51.7	7.5	1.5	100.0	601.7
	5월	(321)	2.2	1.8	48.7	44.6	2.0	0.7	100.0	522.2
	6월	(314)	2.2	0.3	47.6	45.4	4.5	0.0	100.0	573.9
	7월	(425)	17.9	0.7	29.5	48.5	3.1	0.2	100.0	513.4
	8월	(396)	20.6	0.0	30.4	45.6	3.0	0.4	100.0	490.4
	9월	(319)	8.8	5.9	29.2	54.6	1.5	0.0	100.0	516.1
	10월	(318)	7.0	1.0	49.4	36.0	5.8	0.8	100.0	519.0
	11월	(314)	5.7	2.9	44.4	42.1	4.9	0.0	100.0	527.6
	12월	(309)	14.0	0.7	41.9	32.9	10.6	0.0	100.0	539.1
거주국	일본	(596)	3.5	5.8	68.2	17.7	4.0	0.9	100.0	437.2
	중국	(2,271)	12.1	1.4	41.4	43.2	1.6	0.4	100.0	486.8
	홍콩	(172)	2.0	0.0	12.7	77.1	8.2	0.0	100.0	675.0
	싱가포르	(35)	1.2	0.0	2.2	13.5	83.1	0.0	100.0	1,543.0
	대만	(302)	10.1	1.4	18.5	66.4	3.4	0.2	100.0	586.2
	태국	(251)	8.4	0.2	10.1	76.2	4.6	0.5	100.0	627.4
	말레이시아	(74)	2.0	0.0	6.4	36.7	54.6	0.3	100.0	1,024.7
	호주	(2)	30.0	0.0	0.0	37.2	19.0	13.8	100.0	627.1
	미국	(6)	23.1	0.0	0.0	0.0	76.9	0.0	100.0	1,462.2
	캐나다	(2)	0.0	0.0	0.0	17.5	82.5	0.0	100.0	1,257.9
	영국	(0)	100.0	0.0	0.0	0.0	0.0	0.0	100.0	0.0
	프랑스	(1)	0.0	0.0	0.0	0.0	100.0	0.0	100.0	2,539.0
	러시아	(1)	30.9	0.0	38.2	30.9	0.0	0.0	100.0	385.6
	중동	(1)	33.0	0.0	0.0	67.0	0.0	0.0	100.0	670.1
	인도	(1)	50.2	0.0	16.4	33.4	0.0	0.0	100.0	316.4
	기타	(23)	18.0	0.0	14.1	25.3	37.8	4.7	100.0	1,185.5
성별	남자	(1,416)	11.9	1.4	37.4	44.1	4.9	0.4	100.0	531.9
	여자	(2,323)	8.3	2.2	40.0	44.2	4.9	0.5	100.0	532.3
연령	15~20세	(272)	16.3	0.4	31.6	45.8	5.4	0.5	100.0	553.9
	21~30세	(1,346)	10.5	1.2	41.5	42.4	4.0	0.4	100.0	512.6
	31~40세	(1,059)	9.7	2.7	34.2	48.5	4.6	0.3	100.0	546.0
	41~50세	(523)	5.7	1.5	36.2	49.4	6.1	1.1	100.0	568.0
	51~60세	(420)	6.8	1.9	51.0	33.4	6.5	0.5	100.0	521.9
	61세 이상	(100)	8.4	7.9	43.1	34.6	6.0	0.0	100.0	467.1
	모름/무응답	(18)	24.3	2.8	30.2	42.6	0.0	0.0	100.0	419.8
직업	공무원, 군인	(249)	11.8	2.3	30.0	50.4	5.1	0.4	100.0	547.7
	기업인, 경영직	(218)	3.1	2.5	29.5	52.4	10.7	1.8	100.0	663.4
	사무, 기술직	(848)	9.9	2.1	42.9	40.4	4.2	0.5	100.0	496.6
	판매, 서비스직	(607)	7.7	1.9	42.1	46.2	1.8	0.2	100.0	496.8
	전문직	(283)	4.8	1.8	33.7	53.4	6.4	0.0	100.0	616.4
	생산/기능/노무직	(109)	6.9	1.9	44.2	42.2	4.8	0.0	100.0	532.5
	자영업자	(261)	9.8	1.6	39.3	41.4	7.9	0.0	100.0	551.1
	학생	(591)	17.2	0.9	31.4	45.8	4.3	0.4	100.0	517.8
	주부	(189)	7.9	1.1	46.4	40.7	2.5	1.4	100.0	509.1
	은퇴자	(103)	6.7	2.6	49.1	33.5	8.1	0.0	100.0	507.3
	무직	(73)	12.2	3.2	46.1	33.2	5.4	0.0	100.0	505.8
	기타	(204)	6.7	2.6	46.5	36.8	6.2	1.2	100.0	571.3
	무응답	(5)	0.0	0.0	54.7	34.2	11.1	0.0	100.0	514.7
방한 목적	여가/위락/휴가	(3,049)	9.6	1.7	37.8	45.5	4.9	0.4	100.0	538.2
	뷰티/건강/치료	(11)	5.9	12.9	29.4	26.5	0.0	25.3	100.0	378.9
	종교 및 순례	(53)	20.5	0.0	37.5	36.1	5.9	0.0	100.0	495.1
	쇼핑	(452)	5.1	2.3	47.1	42.7	2.5	0.3	100.0	495.8
	친구/친지 방문	(30)	7.4	10.6	49.9	28.7	3.4	0.0	100.0	453.1
	사업/전문 활동	(103)	15.9	2.3	44.2	26.6	11.0	0.0	100.0	577.2
	교육	(40)	34.3	0.0	21.0	28.3	13.3	3.1	100.0	504.3
여행 형태	단체여행	(2,998)	11.8	1.3	34.2	47.9	4.3	0.6	100.0	529.2
	Air-tel Tour	(741)	0.8	4.2	58.6	28.9	7.3	0.1	100.0	543.9
방한 횟수	1회	(3,015)	10.8	1.3	35.8	46.9	4.8	0.4	100.0	539.4
	2회	(354)	6.0	3.0	42.3	44.3	3.2	1.2	100.0	508.2
	3회	(129)	3.6	4.9	55.0	30.8	5.7	0.0	100.0	519.1
	4회 이상	(240)	4.0	6.1	65.4	16.8	7.7	0.0	100.0	483.8

<표 30-4> 1인 지출 경비 - 전체(쇼핑)

(단위: %)

BASE: 전체		사례수	50$이하	50$초과 100$이하	100$초과 200$이하	200$초과 500$이하	500$초과	최대금액 초과자	계	평균(US$)
■ 전 체 ■		(12,024)	11.4	5.2	8.9	22.3	50.5	1.8	100.0	913.9
월별	1월	(717)	11.7	6.4	10.4	31.1	37.6	2.8	100.0	744.3
	2월	(771)	15.7	6.2	11.0	25.2	39.4	2.5	100.0	800.0
	3월	(968)	15.2	6.3	9.1	23.4	44.7	1.3	100.0	882.1
	4월	(1,060)	13.1	4.0	7.6	21.0	52.6	1.8	100.0	964.7
	5월	(1,042)	16.4	5.5	8.5	18.0	48.8	2.8	100.0	853.9
	6월	(1,022)	11.7	4.8	8.4	19.9	54.0	1.3	100.0	1,040.7
	7월	(1,124)	8.1	4.7	9.0	23.5	53.2	1.6	100.0	900.4
	8월	(1,213)	7.5	3.7	8.9	22.9	55.7	1.2	100.0	815.3
	9월	(1,051)	10.1	4.4	9.4	19.5	54.9	1.7	100.0	1,042.9
	10월	(1,133)	12.3	5.8	9.0	20.3	50.3	2.4	100.0	916.6
	11월	(972)	11.9	6.4	8.3	22.1	50.1	1.3	100.0	985.6
	12월	(951)	4.8	4.9	7.6	24.1	57.2	1.4	100.0	958.2
거주국	일본	(2,180)	18.4	13.0	16.6	32.3	17.6	2.0	100.0	399.9
	중국	(5,379)	1.3	0.2	2.6	14.3	79.9	1.7	100.0	1,447.4
	홍콩	(536)	6.3	2.8	9.3	31.3	50.0	0.3	100.0	642.9
	싱가포르	(181)	9.3	4.2	9.0	30.7	45.7	1.1	100.0	742.0
	대만	(619)	3.6	4.0	9.0	34.4	48.5	0.6	100.0	665.9
	태국	(399)	11.1	4.5	9.2	30.6	43.9	0.7	100.0	595.2
	말레이시아	(221)	5.0	5.4	11.9	33.1	43.6	1.0	100.0	642.1
	호주	(125)	29.9	9.3	16.8	28.7	14.4	0.9	100.0	305.5
	미국	(696)	30.1	11.6	15.9	23.8	16.7	1.9	100.0	346.1
	캐나다	(130)	29.9	13.1	13.1	23.3	20.4	0.2	100.0	307.9
	영국	(110)	42.3	9.8	15.2	20.8	11.5	0.3	100.0	242.0
	독일	(86)	41.1	11.2	16.4	21.7	8.5	1.1	100.0	207.6
	프랑스	(71)	35.9	8.7	16.6	25.1	12.6	1.1	100.0	270.8
	러시아	(158)	27.6	11.0	16.0	23.1	20.6	1.7	100.0	427.6
	중동	(137)	8.2	4.8	3.6	9.2	52.1	22.2	100.0	2,290.2
	인도	(66)	22.7	12.4	21.9	21.5	20.9	0.5	100.0	369.0
	기타	(930)	32.7	8.9	15.2	23.5	17.5	2.2	100.0	336.1
성별	남자	(5,368)	19.1	6.8	9.7	19.8	42.7	1.9	100.0	766.0
	여자	(6,656)	5.1	3.9	8.2	24.2	56.9	1.7	100.0	1,032.9
연령	15~20세	(702)	4.6	4.5	10.9	29.9	49.3	0.7	100.0	800.1
	21~30세	(4,560)	5.5	3.5	8.1	23.2	58.2	1.5	100.0	1,009.6
	31~40세	(3,282)	11.2	4.7	7.9	19.8	54.2	2.1	100.0	1,049.3
	41~50세	(1,813)	19.9	7.4	9.6	20.9	39.0	3.2	100.0	739.2
	51~60세	(1,203)	19.3	7.7	10.9	23.3	37.5	1.4	100.0	660.6
	61세 이상	(424)	27.9	11.2	11.0	21.8	27.6	0.5	100.0	506.6
	모름/무응답	(40)	12.7	2.5	17.8	20.6	46.5	0.0	100.0	754.3
직업	공무원, 군인	(636)	11.5	6.5	8.2	22.5	50.1	1.1	100.0	890.0
	기업인, 경영직	(1,309)	29.3	7.8	11.9	17.7	31.9	1.4	100.0	627.9
	사무, 기술직	(2,546)	10.4	5.0	7.9	21.5	53.8	1.3	100.0	918.9
	판매, 서비스직	(1,484)	6.6	4.3	9.1	23.7	55.8	0.6	100.0	977.7
	전문직	(1,207)	16.8	7.2	10.2	21.7	42.5	1.6	100.0	791.2
	생산/기능/노무직	(524)	12.2	5.4	8.5	18.3	53.0	2.6	100.0	843.7
	자영업자	(949)	7.1	4.0	5.3	13.7	62.9	7.0	100.0	1,533.4
	학생	(1,884)	5.0	3.8	9.4	28.7	51.7	1.4	100.0	812.4
	주부	(456)	5.9	4.6	11.2	30.0	46.4	1.9	100.0	837.1
	은퇴자	(199)	11.3	7.1	9.3	30.6	41.8	0.0	100.0	810.9
	무직	(181)	12.0	4.3	6.4	22.5	53.8	1.0	100.0	1,146.3
	기타	(629)	7.3	3.1	6.7	21.2	59.3	2.3	100.0	1,096.8
	무응답	(19)	14.4	0.0	2.6	5.5	77.5	0.0	100.0	983.9
방한 목적	여가/위락/휴가	(6,982)	4.1	3.2	6.5	23.6	61.6	1.1	100.0	1,005.3
	뷰티/건강/치료	(122)	12.6	5.2	4.4	20.6	41.2	16.0	100.0	853.4
	종교 및 순례	(111)	12.9	4.5	9.6	26.0	43.8	3.2	100.0	1,171.1
	쇼핑	(1,201)	1.8	2.1	8.0	18.5	67.5	2.0	100.0	1,562.6
	친구/친지 방문	(785)	12.5	8.1	17.7	31.1	30.2	0.4	100.0	567.6
	사업/전문 활동	(2,387)	37.8	11.3	13.1	16.5	18.5	2.8	100.0	432.5
	교육	(429)	7.3	6.4	9.9	26.9	43.9	5.5	100.0	855.3
	기타	(6)	7.2	12.7	56.0	24.0	0.0	0.0	100.0	192.6
여행 형태	개별여행	(8,285)	15.3	6.5	9.8	21.8	44.2	2.4	100.0	866.6
	단체여행	(2,998)	2.3	1.2	4.7	20.1	71.2	0.6	100.0	1,088.5
	Air-tel Tour	(741)	4.6	6.4	14.9	36.8	37.2	0.1	100.0	727.3
방한 횟수	1회	(7,832)	7.8	4.0	7.5	21.1	58.0	1.5	100.0	994.1
	2회	(1,551)	11.6	4.4	9.8	24.3	48.6	1.3	100.0	909.6
	3회	(794)	15.4	7.0	10.1	28.4	37.2	1.9	100.0	772.7
	4회 이상	(1,848)	24.4	9.8	13.1	22.7	26.4	3.7	100.0	631.3

<표 30-5> 1인 지출 경비 - 전체(식음료비)

(단위: %)

BASE: 전체		사례수	0$	0$초과 30$이하	30$초과 100$이하	100$초과	최대금액 초과자	계	평균US$
■ 전 체 ■		(12,024)	38.6	4.6	14.6	40.4	1.8	100.0	153.2
월별	1월	(717)	22.7	6.9	24.1	43.5	2.8	100.0	216.9
	2월	(771)	29.2	7.8	21.8	38.6	2.5	100.0	164.7
	3월	(968)	33.7	5.8	17.2	42.1	1.3	100.0	141.0
	4월	(1,060)	39.7	3.5	13.0	42.1	1.8	100.0	139.3
	5월	(1,042)	38.7	5.2	14.8	38.3	2.8	100.0	127.8
	6월	(1,022)	39.3	4.3	12.4	42.8	1.3	100.0	166.5
	7월	(1,124)	41.7	4.1	11.0	41.6	1.6	100.0	164.8
	8월	(1,213)	41.1	1.9	14.0	41.7	1.2	100.0	137.6
	9월	(1,051)	42.4	3.8	15.7	36.4	1.7	100.0	142.8
	10월	(1,133)	41.0	4.7	12.3	39.7	2.4	100.0	131.0
	11월	(972)	44.3	5.3	13.6	35.5	1.3	100.0	157.5
	12월	(951)	41.0	3.8	11.1	42.7	1.4	100.0	177.1
거주국	일본	(2,180)	12.6	17.9	40.0	27.6	2.0	100.0	117.5
	중국	(5,379)	42.5	1.1	6.1	48.6	1.7	100.0	159.9
	홍콩	(536)	52.1	1.8	7.4	38.5	0.3	100.0	126.2
	싱가포르	(181)	43.6	0.5	8.5	46.3	1.1	100.0	188.9
	대만	(619)	54.7	1.7	13.5	29.6	0.6	100.0	80.9
	태국	(399)	78.7	0.8	4.2	15.7	0.7	100.0	54.1
	말레이시아	(221)	48.2	1.8	16.8	32.1	1.0	100.0	109.3
	호주	(125)	22.3	6.1	20.3	50.5	0.9	100.0	228.4
	미국	(696)	39.8	2.5	12.6	43.2	1.9	100.0	227.9
	캐나다	(130)	48.9	4.8	13.0	33.1	0.2	100.0	155.3
	영국	(110)	28.3	1.9	17.5	51.9	0.3	100.0	231.1
	독일	(86)	35.3	1.7	13.2	48.7	1.1	100.0	195.5
	프랑스	(71)	29.4	1.7	18.8	49.0	1.1	100.0	212.0
	러시아	(158)	67.8	1.4	7.1	22.1	1.7	100.0	94.7
	중동	(137)	12.9	1.5	25.0	38.5	22.2	100.0	215.1
	인도	(66)	39.0	2.6	14.2	43.7	0.5	100.0	211.5
	기타	(930)	38.6	3.2	15.3	40.7	2.2	100.0	223.5
성별	남자	(5,368)	40.2	3.3	14.7	39.8	1.9	100.0	163.3
	여자	(6,656)	37.2	5.6	14.6	40.8	1.7	100.0	145.1
연령	15~20세	(702)	42.0	5.3	10.4	41.6	0.7	100.0	171.5
	21~30세	(4,560)	36.6	3.4	11.5	47.0	1.5	100.0	173.6
	31~40세	(3,282)	40.7	3.9	14.4	38.9	2.1	100.0	148.9
	41~50세	(1,813)	37.9	5.7	20.0	33.2	3.2	100.0	130.8
	51~60세	(1,203)	40.7	8.2	19.1	30.7	1.4	100.0	111.8
	61세 이상	(424)	33.3	6.0	22.9	37.3	0.5	100.0	155.3
	모름/무응답	(40)	57.1	5.1	4.1	33.7	0.0	100.0	79.7
직업	공무원, 군인	(636)	49.5	4.4	10.2	34.7	1.1	100.0	126.0
	기업인, 경영직	(1,309)	42.9	3.3	15.0	37.5	1.4	100.0	152.5
	사무, 기술직	(2,546)	34.6	5.5	17.8	40.9	1.3	100.0	137.3
	판매, 서비스직	(1,484)	41.5	5.9	15.9	36.0	0.6	100.0	121.6
	전문직	(1,207)	39.3	5.0	15.9	38.2	1.6	100.0	167.7
	생산/기능/노무직	(524)	31.6	4.3	16.7	44.8	2.6	100.0	166.9
	자영업자	(949)	34.2	3.2	13.0	42.6	7.0	100.0	184.1
	학생	(1,884)	37.7	3.4	10.1	47.4	1.4	100.0	195.0
	주부	(456)	31.4	9.2	22.4	35.1	1.9	100.0	128.1
	은퇴자	(199)	62.1	2.5	6.8	28.6	0.0	100.0	77.4
	무직	(181)	40.9	4.7	16.4	37.1	1.0	100.0	167.1
	기타	(629)	38.7	3.3	11.3	44.5	2.3	100.0	150.6
	무응답	(19)	33.1	0.0	11.4	55.5	0.0	100.0	191.2
방한 목적	여가/위락/휴가	(6,982)	44.0	4.3	11.7	38.8	1.1	100.0	125.6
	뷰티/건강/치료	(122)	23.7	7.2	16.2	37.0	16.0	100.0	151.2
	종교 및 순례	(111)	51.7	5.7	12.8	26.6	3.2	100.0	77.5
	쇼핑	(1,201)	30.7	8.2	18.2	40.9	2.0	100.0	142.3
	친구/친지 방문	(785)	24.9	3.5	18.7	52.5	0.4	100.0	201.3
	사업/전문 활동	(2,387)	34.2	4.1	21.0	37.9	2.8	100.0	176.4
	교육	(429)	22.4	1.5	10.2	60.3	5.5	100.0	450.6
	기타	(6)	13.1	43.8	0.0	43.1	0.0	100.0	113.6
여행 형태	개별여행	(8,285)	19.4	2.8	17.8	57.6	2.4	100.0	218.6
	단체여행	(2,998)	96.6	1.1	1.3	0.4	0.6	100.0	2.3
	Air-tel Tour	(741)	18.4	38.1	33.3	10.1	0.1	100.0	46.3
방한 횟수	1회	(7,832)	46.5	2.9	9.5	39.6	1.5	100.0	145.0
	2회	(1,551)	28.8	5.8	17.3	46.8	1.3	100.0	183.1
	3회	(794)	20.3	6.9	25.8	45.2	1.9	100.0	190.3
	4회 이상	(1,848)	21.1	9.4	29.6	36.1	3.7	100.0	146.9

<표 30-6> 1인 지출 경비 - 전체(교통비)

(단위: %)

BASE: 전체		사례수	50$이하	50$초과 100$이하	100$초과 200$이하	200$초과 500$이하	500$초과	최대금액 초과자	계	평균(US$)
■ 전 체 ■		(12,024)	77.3	10.8	7.0	2.7	0.5	1.8	100.0	40.7
월별	1월	(717)	70.6	13.6	8.4	4.1	0.5	2.8	100.0	49.6
	2월	(771)	77.0	10.9	5.9	2.7	1.0	2.5	100.0	43.4
	3월	(968)	79.4	10.6	5.8	2.5	0.4	1.3	100.0	41.7
	4월	(1,060)	78.5	10.8	6.2	2.2	0.6	1.8	100.0	44.2
	5월	(1,042)	78.4	10.7	6.1	1.8	0.2	2.8	100.0	33.5
	6월	(1,022)	81.9	7.4	6.2	2.7	0.5	1.3	100.0	35.0
	7월	(1,124)	73.8	12.2	7.8	3.3	1.3	1.6	100.0	50.0
	8월	(1,213)	79.0	11.8	6.4	1.6	0.0	1.2	100.0	31.1
	9월	(1,051)	75.0	11.2	7.4	4.1	0.5	1.7	100.0	49.9
	10월	(1,133)	78.5	9.2	7.9	1.9	0.2	2.4	100.0	33.3
	11월	(972)	78.7	10.4	6.6	2.7	0.3	1.3	100.0	36.0
	12월	(951)	74.2	11.0	9.7	3.6	0.1	1.4	100.0	45.4
거주국	일본	(2,180)	81.3	9.2	5.0	2.2	0.3	2.0	100.0	37.8
	중국	(5,379)	75.6	11.7	8.3	2.2	0.4	1.7	100.0	40.2
	홍콩	(536)	78.4	12.5	7.1	1.6	0.2	0.3	100.0	26.3
	싱가포르	(181)	70.1	8.6	11.0	7.8	1.4	1.1	100.0	66.2
	대만	(619)	86.6	6.8	4.5	1.4	0.1	0.6	100.0	24.0
	태국	(399)	91.7	3.9	2.5	0.8	0.4	0.7	100.0	14.0
	말레이시아	(221)	71.9	12.2	10.3	3.7	0.8	1.0	100.0	46.6
	호주	(125)	68.6	15.7	10.2	4.0	0.6	0.9	100.0	60.3
	미국	(696)	76.1	12.3	5.1	3.9	0.6	1.9	100.0	46.7
	캐나다	(130)	87.0	6.9	2.8	2.9	0.2	0.2	100.0	25.7
	영국	(110)	64.5	18.6	11.1	5.1	0.3	0.3	100.0	59.2
	독일	(86)	76.1	10.8	5.8	4.9	1.2	1.1	100.0	45.4
	프랑스	(71)	56.7	14.6	14.8	11.8	0.9	1.1	100.0	99.3
	러시아	(158)	80.0	8.4	6.6	3.1	0.3	1.7	100.0	33.7
	중동	(137)	48.5	16.0	8.3	4.7	0.4	22.2	100.0	76.8
	인도	(66)	75.9	11.2	7.2	4.9	0.3	0.5	100.0	47.5
	기타	(930)	74.6	10.6	6.5	4.9	1.2	2.2	100.0	59.2
성별	남자	(5,368)	76.9	10.5	7.3	2.7	0.6	1.9	100.0	43.3
	여자	(6,656)	77.5	10.9	6.8	2.7	0.3	1.7	100.0	38.6
연령	15~20세	(702)	77.1	9.2	7.7	4.9	0.3	0.7	100.0	44.0
	21~30세	(4,560)	75.6	12.1	7.4	3.1	0.4	1.5	100.0	42.1
	31~40세	(3,282)	77.9	10.6	6.6	2.3	0.5	2.1	100.0	39.4
	41~50세	(1,813)	77.6	9.4	7.3	2.1	0.5	3.2	100.0	40.7
	51~60세	(1,203)	81.2	9.3	5.7	2.1	0.3	1.4	100.0	31.8
	61세 이상	(424)	77.8	10.3	7.9	2.9	0.6	0.5	100.0	51.4
	모름/무응답	(40)	77.6	10.8	3.6	0.0	8.0	0.0	100.0	81.8
직업	공무원, 군인	(636)	76.5	11.6	6.3	3.8	0.6	1.1	100.0	42.9
	기업인, 경영직	(1,309)	77.7	11.4	6.9	2.4	0.2	1.4	100.0	36.4
	사무, 기술직	(2,546)	80.5	10.5	5.6	2.0	0.2	1.3	100.0	33.6
	판매, 서비스직	(1,484)	82.2	9.7	5.6	1.4	0.5	0.6	100.0	37.3
	전문직	(1,207)	76.4	10.3	7.0	4.0	0.6	1.6	100.0	45.0
	생산/기능/노무직	(524)	79.8	10.0	5.8	1.7	0.1	2.6	100.0	33.7
	자영업자	(949)	69.3	10.6	9.2	3.3	0.7	7.0	100.0	53.2
	학생	(1,884)	71.0	12.6	9.4	4.5	1.0	1.4	100.0	54.7
	주부	(456)	78.6	10.2	8.6	0.6	0.0	1.9	100.0	32.3
	은퇴자	(199)	84.0	8.8	6.0	1.0	0.2	0.0	100.0	27.0
	무직	(181)	82.9	6.3	5.3	3.6	1.0	1.0	100.0	36.6
	기타	(629)	77.7	10.5	7.4	2.0	0.1	2.3	100.0	33.4
	무응답	(19)	81.5	17.4	1.1	0.0	0.0	0.0	100.0	31.6
방한 목적	여가/위락/휴가	(6,982)	81.1	9.6	5.8	2.1	0.3	1.1	100.0	32.2
	뷰티/건강/치료	(122)	54.2	14.6	13.1	1.8	0.4	16.0	100.0	55.9
	종교 및 순례	(111)	89.2	3.3	4.3	0.0	0.0	3.2	100.0	13.6
	쇼핑	(1,201)	75.7	11.9	7.6	2.3	0.5	2.0	100.0	44.0
	친구/친지 방문	(785)	73.3	14.9	7.5	3.4	0.6	0.4	100.0	50.2
	사업/전문 활동	(2,387)	73.4	12.3	7.9	3.1	0.6	2.8	100.0	48.3
	교육	(429)	51.2	10.5	18.1	11.6	3.1	5.5	100.0	117.4
	기타	(6)	84.6	7.6	4.0	3.8	0.0	0.0	100.0	31.7
여행 형태	개별여행	(8,285)	68.5	15.2	9.8	3.7	0.5	2.4	100.0	56.3
	단체여행	(2,998)	97.0	0.8	0.8	0.4	0.3	0.6	100.0	6.3
	Air-tel Tour	(741)	95.5	1.7	1.3	1.2	0.1	0.1	100.0	9.1
방한 횟수	1회	(7,832)	78.9	10.1	6.5	2.7	0.4	1.5	100.0	37.8
	2회	(1,551)	75.0	12.8	7.6	2.6	0.8	1.3	100.0	44.3
	3회	(794)	76.3	9.3	8.5	3.1	0.9	1.9	100.0	48.6
	4회 이상	(1,848)	72.8	12.5	8.1	2.6	0.3	3.7	100.0	46.8

<표 30-7> 1인 지출 경비 - 전체(오락관련 지출)

(단위: %)

BASE: 전체		사례수	0$	0$초과 100$이하	100$초과	최대금액 초과자	계	평균(US$)
■ 전 체 ■		(12,024)	76.3	11.8	10.0	1.8	100.0	38.2
월별	1월	(717)	64.7	19.0	13.5	2.8	100.0	51.1
	2월	(771)	69.5	17.2	10.8	2.5	100.0	50.6
	3월	(968)	78.3	10.5	10.0	1.3	100.0	34.1
	4월	(1,060)	79.7	9.2	9.4	1.8	100.0	35.6
	5월	(1,042)	79.7	11.0	6.5	2.8	100.0	28.6
	6월	(1,022)	77.9	12.6	8.3	1.3	100.0	39.8
	7월	(1,124)	68.4	13.8	16.1	1.6	100.0	50.5
	8월	(1,213)	78.8	9.6	10.4	1.2	100.0	31.7
	9월	(1,051)	76.4	11.0	10.9	1.7	100.0	41.2
	10월	(1,133)	82.7	9.4	5.6	2.4	100.0	25.1
	11월	(972)	80.1	10.3	8.2	1.3	100.0	35.7
	12월	(951)	74.4	12.5	11.6	1.4	100.0	42.5
거주국	일본	(2,180)	59.7	22.0	16.3	2.0	100.0	79.2
	중국	(5,379)	79.7	8.7	9.9	1.7	100.0	30.2
	홍콩	(536)	79.7	9.2	10.9	0.3	100.0	30.9
	싱가포르	(181)	77.0	13.8	8.1	1.1	100.0	35.7
	대만	(619)	80.5	10.7	8.2	0.6	100.0	32.8
	태국	(399)	76.0	10.6	12.7	0.7	100.0	46.8
	말레이시아	(221)	71.7	18.3	9.0	1.0	100.0	32.4
	호주	(125)	76.5	17.7	4.8	0.9	100.0	22.3
	미국	(696)	82.1	11.1	4.8	1.9	100.0	26.3
	캐나다	(130)	89.1	7.4	3.3	0.2	100.0	13.6
	영국	(110)	84.3	10.5	5.0	0.3	100.0	16.6
	독일	(86)	89.3	7.1	2.4	1.1	100.0	7.6
	프랑스	(71)	81.8	9.8	7.3	1.1	100.0	21.7
	러시아	(158)	90.1	3.9	4.3	1.7	100.0	14.4
	중동	(137)	72.6	2.4	2.8	22.2	100.0	15.0
	인도	(66)	86.7	8.5	4.3	0.5	100.0	18.9
	기타	(930)	81.1	11.4	5.3	2.2	100.0	23.6
성별	남자	(5,368)	78.6	9.9	9.6	1.9	100.0	40.4
	여자	(6,656)	74.6	13.4	10.3	1.7	100.0	36.3
연령	15~20세	(702)	67.9	15.8	15.6	0.7	100.0	53.9
	21~30세	(4,560)	77.2	13.0	8.4	1.5	100.0	30.5
	31~40세	(3,282)	79.0	10.0	8.9	2.1	100.0	31.1
	41~50세	(1,813)	74.2	10.5	12.2	3.2	100.0	55.3
	51~60세	(1,203)	73.9	12.8	11.9	1.4	100.0	49.9
	61세 이상	(424)	76.7	11.1	11.6	0.5	100.0	37.7
	모름/무응답	(40)	76.0	6.3	17.7	0.0	100.0	96.2
직업	공무원, 군인	(636)	74.9	11.9	12.1	1.1	100.0	36.9
	기업인, 경영직	(1,309)	85.1	7.8	5.7	1.4	100.0	26.0
	사무, 기술직	(2,546)	75.4	12.3	11.0	1.3	100.0	41.3
	판매, 서비스직	(1,484)	81.8	9.7	8.0	0.6	100.0	26.6
	전문직	(1,207)	77.8	10.8	9.8	1.6	100.0	35.8
	생산/기능/노무직	(524)	63.4	23.5	10.5	2.6	100.0	64.4
	자영업자	(949)	75.5	7.3	10.3	7.0	100.0	48.2
	학생	(1,884)	69.9	16.5	12.2	1.4	100.0	45.3
	주부	(456)	66.7	17.1	14.3	1.9	100.0	47.0
	은퇴자	(199)	87.1	6.5	6.4	0.0	100.0	22.4
	무직	(181)	73.3	15.1	10.6	1.0	100.0	35.2
	기타	(629)	82.9	6.1	8.7	2.3	100.0	27.1
	무응답	(19)	98.9	1.1	0.0	0.0	100.0	1.1
방한 목적	여가/위락/휴가	(6,982)	73.0	13.5	12.3	1.1	100.0	45.1
	뷰티/건강/치료	(122)	71.1	6.3	6.6	16.0	100.0	25.3
	종교 및 순례	(111)	77.7	12.2	6.8	3.2	100.0	37.1
	쇼핑	(1,201)	74.3	12.6	11.2	2.0	100.0	38.0
	친구/친지 방문	(785)	76.6	16.2	6.7	0.4	100.0	34.0
	사업/전문 활동	(2,387)	88.9	5.7	2.7	2.8	100.0	15.0
	교육	(429)	66.7	10.2	17.6	5.5	100.0	65.8
	기타	(6)	89.2	7.6	3.3	0.0	100.0	10.8
여행 형태	개별여행	(8,285)	81.6	10.8	5.1	2.4	100.0	27.7
	단체여행	(2,998)	77.1	8.4	13.9	0.6	100.0	42.1
	Air-tel Tour	(741)	14.2	37.0	48.6	0.1	100.0	136.8
방한 횟수	1회	(7,832)	77.6	11.1	9.8	1.5	100.0	33.8
	2회	(1,551)	73.4	14.5	10.8	1.3	100.0	38.4
	3회	(794)	70.8	15.2	12.1	1.9	100.0	45.1
	4회 이상	(1,848)	76.0	11.1	9.2	3.7	100.0	53.7

<표 30-8> 1인 지출 경비 - 전체(한국여행사 지불비)

(단위: %)

BASE: 전체		사례수	0$	0$초과 100$이하	100$초과	최대금액 초과자	계	평균(US$)
■ 전 체 ■		(12,024)	97.3	0.3	0.6	1.8	100.0	1.9
월별	1월	(717)	97.1	0.1	0.0	2.8	100.0	0.0
	2월	(771)	96.9	0.5	0.2	2.5	100.0	1.6
	3월	(968)	98.1	0.4	0.2	1.3	100.0	2.3
	4월	(1,060)	96.7	1.0	0.5	1.8	100.0	1.4
	5월	(1,042)	96.4	0.4	0.3	2.8	100.0	1.1
	6월	(1,022)	98.4	0.1	0.3	1.3	100.0	0.7
	7월	(1,124)	96.2	0.6	1.6	1.6	100.0	3.8
	8월	(1,213)	98.3	0.1	0.3	1.2	100.0	0.9
	9월	(1,051)	96.6	0.3	1.4	1.7	100.0	3.8
	10월	(1,133)	97.6	0.0	0.1	2.4	100.0	0.1
	11월	(972)	96.6	0.1	1.9	1.3	100.0	6.4
	12월	(951)	98.5	0.0	0.1	1.4	100.0	0.2
거주국	일본	(2,180)	96.8	0.0	1.1	2.0	100.0	2.6
	중국	(5,379)	97.3	0.3	0.7	1.7	100.0	2.1
	홍콩	(536)	99.2	0.4	0.2	0.3	100.0	0.5
	싱가포르	(181)	97.9	0.2	0.7	1.1	100.0	3.3
	대만	(619)	99.3	0.1	0.0	0.6	100.0	0.0
	태국	(399)	98.4	0.5	0.5	0.7	100.0	3.3
	말레이시아	(221)	97.7	0.6	0.7	1.0	100.0	8.3
	호주	(125)	99.1	0.0	0.0	0.9	100.0	0.0
	미국	(696)	97.6	0.4	0.1	1.9	100.0	0.2
	캐나다	(130)	98.2	1.3	0.3	0.2	100.0	1.1
	영국	(110)	99.4	0.2	0.0	0.3	100.0	0.0
	독일	(86)	96.7	1.5	0.7	1.1	100.0	5.5
	프랑스	(71)	98.9	0.0	0.0	1.1	100.0	0.0
	러시아	(158)	98.3	0.0	0.0	1.7	100.0	0.0
	중동	(137)	77.4	0.2	0.2	22.2	100.0	0.9
	인도	(66)	98.8	0.3	0.3	0.5	100.0	0.6
	기타	(930)	97.1	0.7	0.0	2.2	100.0	0.4
성별	남자	(5,368)	97.3	0.3	0.6	1.9	100.0	1.6
	여자	(6,656)	97.3	0.3	0.6	1.7	100.0	2.1
연령	15~20세	(702)	98.6	0.2	0.5	0.7	100.0	1.4
	21~30세	(4,560)	98.2	0.3	0.0	1.5	100.0	0.3
	31~40세	(3,282)	96.8	0.1	0.9	2.1	100.0	2.9
	41~50세	(1,813)	95.7	0.4	0.7	3.2	100.0	2.2
	51~60세	(1,203)	96.9	0.3	1.4	1.4	100.0	4.6
	61세 이상	(424)	97.6	0.4	1.6	0.5	100.0	3.5
	모름/무응답	(40)	98.7	1.3	0.0	0.0	100.0	0.2
직업	공무원, 군인	(636)	98.7	0.0	0.2	1.1	100.0	1.5
	기업인, 경영직	(1,309)	98.0	0.6	0.0	1.4	100.0	1.5
	사무, 기술직	(2,546)	97.7	0.3	0.7	1.3	100.0	2.2
	판매, 서비스직	(1,484)	99.1	0.1	0.2	0.6	100.0	0.7
	전문직	(1,207)	97.5	0.3	0.6	1.6	100.0	1.4
	생산/기능/노무직	(524)	93.0	0.7	3.8	2.6	100.0	8.7
	자영업자	(949)	91.4	0.1	1.5	7.0	100.0	4.6
	학생	(1,884)	98.2	0.2	0.2	1.4	100.0	0.6
	주부	(456)	96.5	1.2	0.4	1.9	100.0	2.1
	은퇴자	(199)	99.3	0.1	0.6	0.0	100.0	1.2
	무직	(181)	98.5	0.0	0.5	1.0	100.0	1.1
	기타	(629)	97.4	0.3	0.1	2.3	100.0	0.3
	무응답	(19)	100.0	0.0	0.0	0.0	100.0	0.0
방한 목적	여가/위락/휴가	(6,982)	97.6	0.3	0.9	1.1	100.0	2.7
	뷰티/건강/치료	(122)	84.0	0.0	0.0	16.0	100.0	0.0
	종교 및 순례	(111)	94.5	0.0	2.3	3.2	100.0	6.8
	쇼핑	(1,201)	97.6	0.3	0.1	2.0	100.0	0.3
	친구/친지 방문	(785)	98.8	0.6	0.2	0.4	100.0	0.6
	사업/전문 활동	(2,387)	97.0	0.2	0.0	2.8	100.0	0.8
	교육	(429)	94.2	0.0	0.2	5.5	100.0	0.6
	기타	(6)	100.0	0.0	0.0	0.0	100.0	0.0
여행 형태	개별여행	(8,285)	96.5	0.4	0.7	2.4	100.0	2.3
	단체여행	(2,998)	99.0	0.1	0.4	0.6	100.0	1.2
	Air-tel Tour	(741)	99.8	0.1	0.0	0.1	100.0	0.0
방한 횟수	1회	(7,832)	97.5	0.3	0.7	1.5	100.0	2.1
	2회	(1,551)	98.0	0.3	0.4	1.3	100.0	1.1
	3회	(794)	97.3	0.1	0.7	1.9	100.0	1.8
	4회 이상	(1,848)	95.7	0.1	0.5	3.7	100.0	1.7

<표 30-9> 1인 지출 경비 - 전체(문화관련 지출)

(단위: %)

BASE: 전체		사례수	0$	0$초과 100$이하	100$초과	최대금액 초과자	계	평균(US$)
■ 전 체 ■		(12,024)	94.1	2.9	1.1	1.8	100.0	4.3
월별	1월	(717)	89.0	4.6	3.6	2.8	100.0	15.1
	2월	(771)	91.8	4.7	1.1	2.5	100.0	4.9
	3월	(968)	94.0	2.0	2.8	1.3	100.0	8.5
	4월	(1,060)	93.9	2.8	1.6	1.8	100.0	3.8
	5월	(1,042)	93.9	2.8	0.5	2.8	100.0	2.6
	6월	(1,022)	95.0	2.8	0.9	1.3	100.0	3.7
	7월	(1,124)	91.9	4.9	1.5	1.6	100.0	7.0
	8월	(1,213)	96.3	2.2	0.3	1.2	100.0	1.2
	9월	(1,051)	95.1	2.7	0.5	1.7	100.0	2.1
	10월	(1,133)	94.2	2.7	0.7	2.4	100.0	2.4
	11월	(972)	96.5	1.8	0.4	1.3	100.0	2.2
	12월	(951)	96.1	1.9	0.6	1.4	100.0	2.0
거주국	일본	(2,180)	90.9	5.1	2.0	2.0	100.0	7.4
	중국	(5,379)	93.5	3.4	1.4	1.7	100.0	5.3
	홍콩	(536)	98.5	1.0	0.2	0.3	100.0	0.8
	싱가포르	(181)	98.1	0.6	0.2	1.1	100.0	0.7
	대만	(619)	98.1	1.2	0.1	0.6	100.0	0.8
	태국	(399)	98.0	1.1	0.2	0.7	100.0	1.2
	말레이시아	(221)	98.0	0.8	0.1	1.0	100.0	0.4
	호주	(125)	96.7	2.2	0.2	0.9	100.0	1.5
	미국	(696)	94.9	2.5	0.7	1.9	100.0	3.2
	캐나다	(130)	97.9	1.6	0.3	0.2	100.0	1.8
	영국	(110)	96.5	2.4	0.8	0.3	100.0	2.8
	독일	(86)	96.7	2.0	0.2	1.1	100.0	2.7
	프랑스	(71)	96.5	1.6	0.8	1.1	100.0	2.2
	러시아	(158)	96.9	0.6	0.7	1.7	100.0	2.0
	중동	(137)	76.9	0.5	0.4	22.2	100.0	1.6
	인도	(66)	98.5	0.3	0.6	0.5	100.0	2.5
	기타	(930)	96.4	0.9	0.5	2.2	100.0	1.5
성별	남자	(5,368)	95.1	2.5	0.5	1.9	100.0	2.5
	여자	(6,656)	93.4	3.3	1.6	1.7	100.0	5.7
연령	15~20세	(702)	94.4	2.2	2.7	0.7	100.0	7.6
	21~30세	(4,560)	94.5	2.7	1.3	1.5	100.0	5.1
	31~40세	(3,282)	95.0	2.2	0.7	2.1	100.0	2.8
	41~50세	(1,813)	91.3	4.3	1.3	3.2	100.0	4.6
	51~60세	(1,203)	94.1	3.8	0.7	1.4	100.0	3.4
	61세 이상	(424)	94.5	4.6	0.4	0.5	100.0	2.9
	모름/무응답	(40)	100.0	0.0	0.0	0.0	100.0	0.0
직업	공무원, 군인	(636)	96.5	2.0	0.4	1.1	100.0	3.9
	기업인, 경영직	(1,309)	96.9	1.6	0.1	1.4	100.0	0.8
	사무, 기술직	(2,546)	93.6	3.3	1.8	1.3	100.0	5.1
	판매, 서비스직	(1,484)	96.4	2.3	0.6	0.6	100.0	3.4
	전문직	(1,207)	94.8	2.8	0.7	1.6	100.0	3.2
	생산/기능/노무직	(524)	84.5	11.3	1.6	2.6	100.0	6.7
	자영업자	(949)	90.5	2.1	0.4	7.0	100.0	2.7
	학생	(1,884)	93.8	2.5	2.3	1.4	100.0	8.1
	주부	(456)	93.5	2.8	1.8	1.9	100.0	4.7
	은퇴자	(199)	99.0	0.5	0.5	0.0	100.0	2.2
	무직	(181)	92.9	5.5	0.6	1.0	100.0	3.6
	기타	(629)	95.0	2.4	0.4	2.3	100.0	2.3
	무응답	(19)	100.0	0.0	0.0	0.0	100.0	0.0
방한 목적	여가/위락/휴가	(6,982)	93.4	4.0	1.5	1.1	100.0	5.1
	뷰티/건강/치료	(122)	83.7	0.3	0.0	16.0	100.0	0.0
	종교 및 순례	(111)	89.7	5.2	1.9	3.2	100.0	7.3
	쇼핑	(1,201)	96.1	1.4	0.5	2.0	100.0	1.9
	친구/친지 방문	(785)	96.7	2.2	0.7	0.4	100.0	3.1
	사업/전문 활동	(2,387)	96.3	0.6	0.4	2.8	100.0	1.5
	교육	(429)	87.9	4.0	2.6	5.5	100.0	15.9
	기타	(6)	100.0	0.0	0.0	0.0	100.0	0.0
여행 형태	개별여행	(8,285)	92.5	3.6	1.5	2.4	100.0	5.5
	단체여행	(2,998)	97.9	1.4	0.2	0.6	100.0	1.5
	Air-tel Tour	(741)	97.8	1.2	0.9	0.1	100.0	2.8
방한 횟수	1회	(7,832)	94.4	3.1	1.1	1.5	100.0	3.9
	2회	(1,551)	95.5	2.4	0.7	1.3	100.0	3.0
	3회	(794)	93.2	3.2	1.8	1.9	100.0	6.3
	4회 이상	(1,848)	92.3	2.6	1.4	3.7	100.0	6.2

<표 30-10> 1인 지출 경비 - 전체(운동관련 지출)

(단위: %)

BASE: 전체		사례수	0$	0$초과 100$이하	100$초과	최대금액 초과자	계	평균(US$)
■ 전 체 ■		(12,024)	97.6	0.3	0.3	1.8	100.0	1.3
월별	1월	(717)	95.3	0.8	1.1	2.8	100.0	3.4
	2월	(771)	96.8	0.3	0.4	2.5	100.0	2.4
	3월	(968)	98.6	0.0	0.1	1.3	100.0	0.9
	4월	(1,060)	97.6	0.4	0.2	1.8	100.0	1.5
	5월	(1,042)	96.9	0.2	0.1	2.8	100.0	0.4
	6월	(1,022)	98.2	0.5	0.0	1.3	100.0	0.3
	7월	(1,124)	97.7	0.5	0.1	1.6	100.0	0.5
	8월	(1,213)	98.6	0.1	0.1	1.2	100.0	0.2
	9월	(1,051)	97.9	0.4	0.0	1.7	100.0	0.3
	10월	(1,133)	97.4	0.2	0.0	2.4	100.0	0.2
	11월	(972)	98.4	0.1	0.1	1.3	100.0	0.9
	12월	(951)	96.3	0.7	1.6	1.4	100.0	5.7
거주국	일본	(2,180)	97.5	0.4	0.0	2.0	100.0	0.2
	중국	(5,379)	98.1	0.2	0.1	1.7	100.0	0.6
	홍콩	(536)	98.0	0.4	1.3	0.3	100.0	3.2
	싱가포르	(181)	95.3	0.2	3.3	1.1	100.0	9.1
	대만	(619)	99.0	0.2	0.2	0.6	100.0	0.4
	태국	(399)	98.3	0.8	0.3	0.7	100.0	0.9
	말레이시아	(221)	97.6	1.1	0.2	1.0	100.0	1.3
	호주	(125)	97.6	1.0	0.5	0.9	100.0	3.3
	미국	(696)	96.5	0.8	0.8	1.9	100.0	4.0
	캐나다	(130)	98.8	0.8	0.2	0.2	100.0	1.2
	영국	(110)	98.7	0.8	0.2	0.3	100.0	1.0
	독일	(86)	98.4	0.3	0.2	1.1	100.0	2.0
	프랑스	(71)	98.1	0.0	0.8	1.1	100.0	1.4
	러시아	(158)	97.8	0.3	0.2	1.7	100.0	0.6
	중동	(137)	77.7	0.0	0.2	22.2	100.0	0.6
	인도	(66)	98.1	0.7	0.7	0.5	100.0	2.4
	기타	(930)	96.9	0.5	0.4	2.2	100.0	3.5
성별	남자	(5,368)	97.3	0.4	0.4	1.9	100.0	1.6
	여자	(6,656)	97.7	0.3	0.2	1.7	100.0	1.0
연령	15~20세	(702)	98.5	0.6	0.2	0.7	100.0	0.9
	21~30세	(4,560)	97.9	0.2	0.4	1.5	100.0	1.5
	31~40세	(3,282)	97.3	0.3	0.3	2.1	100.0	0.9
	41~50세	(1,813)	96.0	0.5	0.3	3.2	100.0	1.9
	51~60세	(1,203)	98.3	0.2	0.0	1.4	100.0	0.3
	61세 이상	(424)	98.7	0.8	0.0	0.5	100.0	0.3
	모름/무응답	(40)	94.9	0.0	5.1	0.0	100.0	24.7
직업	공무원, 군인	(636)	97.4	0.2	1.3	1.1	100.0	5.2
	기업인, 경영직	(1,309)	97.9	0.3	0.4	1.4	100.0	1.8
	사무, 기술직	(2,546)	98.3	0.2	0.2	1.3	100.0	0.6
	판매, 서비스직	(1,484)	99.2	0.1	0.1	0.6	100.0	0.4
	전문직	(1,207)	97.4	0.6	0.4	1.6	100.0	2.1
	생산/기능/노무직	(524)	96.7	0.5	0.3	2.6	100.0	0.9
	자영업자	(949)	92.3	0.6	0.1	7.0	100.0	1.5
	학생	(1,884)	98.0	0.3	0.3	1.4	100.0	1.0
	주부	(456)	97.3	0.7	0.1	1.9	100.0	0.6
	은퇴자	(199)	99.3	0.7	0.0	0.0	100.0	0.2
	무직	(181)	98.2	0.5	0.4	1.0	100.0	0.9
	기타	(629)	97.1	0.5	0.1	2.3	100.0	0.6
	무응답	(19)	98.9	0.0	1.1	0.0	100.0	3.1
방한 목적	여가/위락/휴가	(6,982)	98.3	0.3	0.3	1.1	100.0	1.2
	뷰티/건강/치료	(122)	84.0	0.0	0.0	16.0	100.0	0.0
	종교 및 순례	(111)	96.8	0.0	0.0	3.2	100.0	0.0
	쇼핑	(1,201)	97.5	0.2	0.3	2.0	100.0	0.7
	친구/친지 방문	(785)	98.8	0.6	0.2	0.4	100.0	1.5
	사업/전문 활동	(2,387)	96.6	0.4	0.2	2.8	100.0	1.3
	교육	(429)	93.4	0.2	0.9	5.5	100.0	4.8
	기타	(6)	100.0	0.0	0.0	0.0	100.0	0.0
여행 형태	개별여행	(8,285)	96.8	0.4	0.4	2.4	100.0	1.7
	단체여행	(2,998)	99.2	0.2	0.1	0.6	100.0	0.2
	Air-tel Tour	(741)	99.6	0.2	0.1	0.1	100.0	0.2
방한 횟수	1회	(7,832)	97.8	0.4	0.3	1.5	100.0	1.6
	2회	(1,551)	98.2	0.2	0.4	1.3	100.0	1.0
	3회	(794)	97.5	0.5	0.1	1.9	100.0	0.7
	4회 이상	(1,848)	96.0	0.3	0.0	3.7	100.0	0.3

<표 30-11> 1인 지출 경비 - 전체(기타비용)

(단위: %)

BASE: 전체		사례수	0$	0$초과 100$이하	100$초과	최대금액 초과자	계	평균(US$)
■ 전 체 ■		(12,024)	95.5	0.5	2.2	1.8	100.0	27.8
월별	1월	(717)	93.1	0.3	3.8	2.8	100.0	59.3
	2월	(771)	94.6	0.8	2.1	2.5	100.0	18.5
	3월	(968)	95.9	0.6	2.3	1.3	100.0	36.7
	4월	(1,060)	96.9	0.2	1.1	1.8	100.0	21.8
	5월	(1,042)	95.5	0.2	1.4	2.8	100.0	10.5
	6월	(1,022)	96.0	0.3	2.4	1.3	100.0	40.8
	7월	(1,124)	96.1	0.6	1.7	1.6	100.0	15.0
	8월	(1,213)	96.9	0.2	1.6	1.2	100.0	30.9
	9월	(1,051)	95.5	0.3	2.5	1.7	100.0	21.8
	10월	(1,133)	94.9	0.9	1.8	2.4	100.0	12.2
	11월	(972)	94.2	0.6	3.9	1.3	100.0	66.8
	12월	(951)	95.3	1.0	2.3	1.4	100.0	10.8
거주국	일본	(2,180)	93.2	1.5	3.2	2.0	100.0	27.6
	중국	(5,379)	96.1	0.1	2.1	1.7	100.0	25.9
	홍콩	(536)	98.0	0.0	1.7	0.3	100.0	32.2
	싱가포르	(181)	98.4	0.0	0.5	1.1	100.0	5.0
	대만	(619)	98.4	0.4	0.5	0.6	100.0	6.4
	태국	(399)	97.9	0.4	1.1	0.7	100.0	14.8
	말레이시아	(221)	98.0	0.4	0.6	1.0	100.0	3.7
	호주	(125)	98.5	0.0	0.6	0.9	100.0	2.3
	미국	(696)	96.0	0.7	1.4	1.9	100.0	14.9
	캐나다	(130)	96.6	0.9	2.3	0.2	100.0	33.4
	영국	(110)	98.7	0.4	0.5	0.3	100.0	1.3
	독일	(86)	98.9	0.0	0.0	1.1	100.0	0.0
	프랑스	(71)	97.9	0.7	0.3	1.1	100.0	0.6
	러시아	(158)	78.8	1.8	17.8	1.7	100.0	440.8
	중동	(137)	74.2	0.2	3.4	22.2	100.0	121.1
	인도	(66)	97.8	1.0	0.7	0.5	100.0	4.8
	기타	(930)	96.2	0.3	1.3	2.2	100.0	8.0
성별	남자	(5,368)	96.7	0.3	1.2	1.9	100.0	14.6
	여자	(6,656)	94.6	0.7	3.0	1.7	100.0	38.4
연령	15~20세	(702)	97.3	0.3	1.7	0.7	100.0	38.2
	21~30세	(4,560)	95.9	0.5	2.1	1.5	100.0	28.2
	31~40세	(3,282)	95.4	0.3	2.1	2.1	100.0	22.6
	41~50세	(1,813)	93.9	0.6	2.4	3.2	100.0	37.9
	51~60세	(1,203)	95.4	0.7	2.5	1.4	100.0	16.1
	61세 이상	(424)	96.2	0.6	2.7	0.5	100.0	39.6
	모름/무응답	(40)	96.1	3.9	0.0	0.0	100.0	1.8
직업	공무원, 군인	(636)	97.0	0.7	1.2	1.1	100.0	11.4
	기업인, 경영직	(1,309)	97.1	0.3	1.2	1.4	100.0	18.3
	사무, 기술직	(2,546)	96.0	0.5	2.3	1.3	100.0	19.2
	판매, 서비스직	(1,484)	97.7	0.6	1.1	0.6	100.0	13.5
	전문직	(1,207)	95.0	0.6	2.7	1.6	100.0	35.1
	생산/기능/노무직	(524)	94.4	0.4	2.6	2.6	100.0	19.6
	자영업자	(949)	88.6	0.2	4.2	7.0	100.0	78.3
	학생	(1,884)	95.5	0.2	2.9	1.4	100.0	47.5
	주부	(456)	93.9	1.0	3.1	1.9	100.0	30.3
	은퇴자	(199)	98.0	1.3	0.7	0.0	100.0	1.9
	무직	(181)	94.3	2.0	2.7	1.0	100.0	28.1
	기타	(629)	96.6	0.6	0.5	2.3	100.0	2.5
	무응답	(19)	100.0	0.0	0.0	0.0	100.0	0.0
방한 목적	여가/위락/휴가	(6,982)	96.9	0.4	1.5	1.1	100.0	10.3
	뷰티/건강/치료	(122)	30.4	4.2	49.4	16.0	100.0	1,278.0
	종교 및 순례	(111)	94.4	1.0	1.4	3.2	100.0	18.2
	쇼핑	(1,201)	96.3	0.6	1.1	2.0	100.0	3.5
	친구/친지 방문	(785)	97.1	0.7	1.8	0.4	100.0	31.1
	사업/전문 활동	(2,387)	95.9	0.3	1.0	2.8	100.0	9.4
	교육	(429)	83.9	1.2	9.4	5.5	100.0	182.8
	기타	(6)	100.0	0.0	0.0	0.0	100.0	0.0
여행 형태	개별여행	(8,285)	94.1	0.6	2.9	2.4	100.0	38.9
	단체여행	(2,998)	98.9	0.2	0.3	0.6	100.0	3.7
	Air-tel Tour	(741)	97.4	1.2	1.2	0.1	100.0	4.2
방한 횟수	1회	(7,832)	96.6	0.3	1.6	1.5	100.0	21.6
	2회	(1,551)	96.0	0.8	1.9	1.3	100.0	26.4
	3회	(794)	93.9	0.7	3.5	1.9	100.0	31.6
	4회 이상	(1,848)	91.4	0.8	4.1	3.7	100.0	54.2

<표 31-1> 1인 지출 경비 - 개별여행객 지출 경비(총 지출경비)

(단위: %)

BASE: 개별여행자		사례수	500$ 이하	500$ 초과 1,000$ 이하	1,000$ 초과 1,500$ 이하	1,500$ 초과 2,000$ 이하	2,000$ 초과 3,000$ 이하	3,000$ 초과	최대금액 초과자	계	평균 (US$)
■ 전 체 ■		(8,285)	20.0	25.1	16.9	11.9	10.4	13.2	2.4	100.0	1,592.2
월별	1월	(533)	19.7	29.9	16.0	10.6	6.6	14.4	2.8	100.0	1,605.1
	2월	(553)	23.5	26.3	16.3	11.1	8.2	11.1	3.4	100.0	1,504.1
	3월	(679)	21.5	28.6	16.0	10.4	10.6	11.2	1.7	100.0	1,529.2
	4월	(727)	23.4	22.6	19.1	8.8	12.2	11.9	1.9	100.0	1,550.6
	5월	(720)	25.3	24.0	18.4	7.7	8.7	12.1	3.8	100.0	1,456.8
	6월	(709)	18.9	24.1	16.6	11.6	8.8	18.1	1.8	100.0	1,727.9
	7월	(700)	16.3	22.4	18.7	17.0	11.6	11.6	2.5	100.0	1,632.6
	8월	(818)	15.2	30.0	17.9	15.7	10.9	8.6	1.7	100.0	1,429.8
	9월	(732)	20.6	22.3	17.9	12.8	11.0	12.9	2.5	100.0	1,647.7
	10월	(814)	19.4	23.4	15.8	14.4	10.8	13.3	3.0	100.0	1,574.6
	11월	(658)	21.3	25.6	12.9	8.5	12.3	17.4	2.0	100.0	1,731.4
	12월	(642)	16.2	23.1	16.7	12.3	12.4	17.3	2.1	100.0	1,749.2
거주국	일본	(1,584)	33.6	39.4	11.6	4.3	4.0	4.6	2.5	100.0	995.4
	중국	(3,108)	3.2	15.4	20.5	18.8	16.2	23.3	2.6	100.0	2,267.6
	홍콩	(364)	12.6	35.9	22.4	13.1	11.1	4.5	0.4	100.0	1,287.1
	싱가포르	(145)	15.8	24.1	19.3	12.9	13.8	12.7	1.4	100.0	1,604.3
	대만	(316)	18.0	38.5	20.8	10.6	6.1	5.1	1.0	100.0	1,163.7
	태국	(149)	28.8	25.4	16.7	12.5	9.2	6.5	1.0	100.0	1,166.4
	말레이시아	(147)	22.6	26.7	23.2	9.9	7.9	8.3	1.4	100.0	1,266.2
	호주	(123)	33.7	31.3	14.7	7.0	6.3	6.3	0.7	100.0	1,062.4
	미국	(690)	32.8	27.8	13.9	9.2	7.3	7.1	2.0	100.0	1,178.8
	캐나다	(128)	37.9	24.8	14.4	8.1	7.1	7.6	0.2	100.0	1,109.4
	영국	(109)	34.6	29.4	16.2	9.0	5.2	5.2	0.3	100.0	1,021.8
	독일	(86)	32.0	28.2	19.2	8.9	5.2	5.2	1.1	100.0	1,044.7
	프랑스	(70)	30.3	24.0	18.3	9.3	10.4	6.7	1.1	100.0	1,205.4
	러시아	(157)	34.1	22.3	11.2	6.9	9.6	14.2	1.7	100.0	1,518.0
	중동	(136)	12.3	7.9	5.5	3.6	13.6	34.7	22.4	100.0	3,075.8
	인도	(65)	32.6	26.1	14.0	11.9	6.0	8.8	0.5	100.0	1,263.4
	기타	(907)	36.5	23.8	14.5	7.6	7.9	7.6	2.1	100.0	1,196.6
성별	남자	(3,952)	25.9	25.4	15.9	10.1	9.0	11.2	2.5	100.0	1,429.9
	여자	(4,333)	14.6	24.8	17.8	13.5	11.8	15.1	2.4	100.0	1,740.0
연령	15~20세	(430)	14.5	23.2	20.2	18.3	11.8	11.3	0.8	100.0	1,604.1
	21~30세	(3,213)	15.1	23.7	19.0	13.7	11.8	14.8	1.9	100.0	1,719.9
	31~40세	(2,223)	20.1	24.1	15.3	10.8	10.7	16.1	3.0	100.0	1,723.2
	41~50세	(1,290)	26.5	27.2	14.3	9.5	8.3	10.4	4.0	100.0	1,369.9
	51~60세	(783)	26.7	29.6	17.0	9.8	9.2	5.8	1.9	100.0	1,214.0
	61세 이상	(324)	35.3	28.6	12.6	6.9	5.9	10.0	0.6	100.0	1,218.1
	모름/무응답	(22)	8.4	35.4	25.1	19.4	2.3	9.3	0.0	100.0	1,420.2
직업	공무원, 군인	(388)	22.9	25.0	18.7	11.0	9.6	11.1	1.6	100.0	1,499.7
	기업인, 경영직	(1,091)	30.2	24.9	16.6	8.9	8.0	10.0	1.3	100.0	1,305.8
	사무, 기술직	(1,698)	18.8	27.2	18.0	12.5	10.6	11.2	1.7	100.0	1,506.7
	판매, 서비스직	(877)	18.2	29.1	16.1	9.9	10.6	15.2	0.8	100.0	1,648.3
	전문직	(924)	26.3	24.6	16.0	10.6	8.0	12.3	2.1	100.0	1,450.0
	생산/기능/노무직	(416)	22.0	23.0	17.2	13.8	11.4	9.4	3.2	100.0	1,493.2
	자영업자	(688)	13.7	14.6	10.3	11.7	13.4	26.6	9.6	100.0	2,435.7
	학생	(1,292)	13.0	26.1	19.8	15.4	10.6	13.2	1.8	100.0	1,645.8
	주부	(267)	18.4	32.8	16.6	11.7	9.9	8.4	2.3	100.0	1,387.7
	은퇴자	(96)	28.9	29.7	13.6	14.1	4.9	8.8	0.0	100.0	1,226.8
	무직	(109)	19.7	29.6	8.9	4.8	14.3	21.0	1.6	100.0	2,064.0
	기타	(425)	15.4	18.5	20.5	14.0	14.8	14.0	2.8	100.0	1,710.3
	무응답	(14)	11.3	32.4	4.6	0.0	50.2	1.5	0.0	100.0	1,772.1
방한 목적	여가/위락/휴가	(3,933)	11.6	25.6	20.5	15.3	12.6	12.8	1.7	100.0	1,669.2
	뷰티/건강/치료	(111)	9.7	11.4	12.2	7.8	11.8	32.0	15.0	100.0	2,958.4
	종교 및 순례	(58)	26.6	32.3	10.8	0.8	0.4	23.1	6.1	100.0	1,861.6
	쇼핑	(749)	8.9	20.6	15.3	12.3	12.1	27.7	3.0	100.0	2,387.0
	친구/친지 방문	(756)	32.8	29.0	17.9	8.1	6.7	5.0	0.5	100.0	1,085.1
	사업/전문 활동	(2,284)	35.3	26.2	12.6	7.7	7.0	8.3	2.9	100.0	1,191.0
	교육	(389)	13.4	17.2	9.9	11.8	14.3	27.5	5.8	100.0	2,298.8
	기타	(6)	44.6	44.8	3.6	3.8	0.0	3.3	0.0	100.0	697.6
여행형태	개별여행	(8,285)	20.0	25.1	16.9	11.9	10.4	13.2	2.4	100.0	1,592.2
방한 횟수	1회	(4,817)	16.7	23.3	19.1	13.5	11.2	14.1	2.1	100.0	1,677.1
	2회	(1,196)	19.2	25.9	14.5	14.5	11.0	13.6	1.3	100.0	1,621.7
	3회	(665)	22.5	30.5	15.4	9.8	7.1	12.6	2.2	100.0	1,485.9
	4회 이상	(1,607)	29.6	27.8	12.7	5.9	9.2	10.5	4.3	100.0	1,354.3

<표 31-2> 1인 지출 경비 - 개별여행객 지출 경비(숙박비)

(단위: %)

BASE: 개별여행자		사례수	100$이하	100$초과 200$이하	200$초과 500$이하	500$초과 1,000$ 이하	1,000$ 초과	최대금액 초과자	계	평균(US$)
■ 전 체 ■		(8,285)	23.9	21.0	33.4	13.2	6.1	2.4	100.0	374.7
월별	1월	(533)	28.4	20.4	26.7	15.1	6.5	2.8	100.0	378.5
	2월	(553)	29.3	17.2	32.5	11.1	6.5	3.4	100.0	378.1
	3월	(679)	25.3	22.5	32.0	11.6	6.7	1.7	100.0	398.8
	4월	(727)	22.3	22.3	38.1	10.6	4.8	1.9	100.0	334.6
	5월	(720)	23.1	24.0	35.1	10.0	4.0	3.8	100.0	316.9
	6월	(709)	24.3	22.1	32.0	13.1	6.8	1.8	100.0	363.0
	7월	(700)	27.7	21.7	30.4	13.0	4.7	2.5	100.0	327.3
	8월	(818)	23.1	19.1	35.2	15.6	5.4	1.7	100.0	380.0
	9월	(732)	18.9	21.1	34.6	15.8	7.2	2.5	100.0	410.7
	10월	(814)	20.8	20.2	33.9	14.9	7.3	3.0	100.0	418.5
	11월	(658)	21.4	21.5	33.5	15.5	6.1	2.0	100.0	385.3
	12월	(642)	25.0	19.0	34.6	11.9	7.3	2.1	100.0	403.1
거주국	일본	(1,584)	26.2	27.6	33.1	7.7	2.9	2.5	100.0	284.5
	중국	(3,108)	15.4	26.7	42.9	10.3	2.1	2.6	100.0	305.4
	홍콩	(364)	12.9	18.8	41.1	22.5	4.4	0.4	100.0	380.4
	싱가포르	(145)	12.7	8.6	36.5	26.4	14.4	1.4	100.0	577.3
	대만	(316)	23.0	32.9	31.3	9.6	2.2	1.0	100.0	295.0
	태국	(149)	31.0	17.0	24.9	21.2	5.0	1.0	100.0	342.8
	말레이시아	(147)	24.3	16.7	30.6	19.0	8.0	1.4	100.0	410.0
	호주	(123)	38.2	11.1	21.6	16.4	11.9	0.7	100.0	440.8
	미국	(690)	38.1	9.6	20.6	16.8	12.9	2.0	100.0	507.8
	캐나다	(128)	34.8	9.2	17.9	20.5	17.3	0.2	100.0	573.4
	영국	(109)	36.6	6.7	27.1	17.4	11.9	0.3	100.0	466.3
	독일	(86)	28.0	6.2	23.0	24.1	17.6	1.1	100.0	578.4
	프랑스	(70)	31.2	6.0	20.2	22.2	19.3	1.1	100.0	604.8
	러시아	(157)	35.7	9.5	20.8	20.4	11.9	1.7	100.0	497.3
	중동	(136)	26.9	20.6	14.1	12.2	3.8	22.4	100.0	330.7
	인도	(65)	39.9	4.1	21.6	16.9	17.0	0.5	100.0	598.9
	기타	(907)	33.6	9.2	22.6	18.4	14.1	2.1	100.0	540.2
성별	남자	(3,952)	25.2	17.3	32.0	14.7	8.4	2.5	100.0	426.5
	여자	(4,333)	22.6	24.3	34.7	11.9	4.0	2.4	100.0	327.5
연령	15~20세	(430)	30.9	17.7	32.5	14.0	4.2	0.8	100.0	317.6
	21~30세	(3,213)	23.6	24.8	34.3	11.0	4.4	1.9	100.0	328.7
	31~40세	(2,223)	23.5	18.4	33.9	14.4	6.8	3.0	100.0	407.4
	41~50세	(1,290)	22.1	20.0	31.3	15.7	6.9	4.0	100.0	399.2
	51~60세	(783)	22.6	18.0	33.6	14.6	9.3	1.9	100.0	433.9
	61세 이상	(324)	30.1	16.3	30.1	12.8	10.1	0.6	100.0	446.9
	모름/무응답	(22)	22.6	18.6	35.8	21.6	1.3	0.0	100.0	356.4
직업	공무원, 군인	(388)	28.1	16.9	30.5	16.0	7.0	1.6	100.0	412.8
	기업인, 경영직	(1,091)	22.7	10.8	30.8	21.6	12.8	1.3	100.0	527.8
	사무, 기술직	(1,698)	19.5	28.7	37.4	9.7	3.0	1.7	100.0	313.1
	판매, 서비스직	(877)	21.2	24.5	41.4	8.8	3.3	0.8	100.0	327.1
	전문직	(924)	27.4	16.7	29.2	14.9	9.7	2.1	100.0	460.7
	생산/기능/노무직	(416)	27.0	24.9	29.7	10.3	4.9	3.2	100.0	321.3
	자영업자	(688)	24.4	17.3	27.2	15.2	6.3	9.6	100.0	376.8
	학생	(1,292)	28.4	20.9	30.4	13.2	5.2	1.8	100.0	336.2
	주부	(267)	22.4	25.0	36.7	10.1	3.5	2.3	100.0	298.0
	은퇴자	(96)	30.1	16.9	31.4	15.3	6.2	0.0	100.0	351.4
	무직	(109)	26.5	18.1	35.5	12.7	5.7	1.6	100.0	394.7
	기타	(425)	19.8	23.7	40.2	9.3	4.2	2.8	100.0	317.8
	무응답	(14)	11.3	17.3	29.2	42.2	0.0	0.0	100.0	359.3
방한 목적	여가/위락/휴가	(3,933)	15.3	28.4	40.5	11.3	2.8	1.7	100.0	319.9
	뷰티/건강/치료	(111)	20.9	14.4	26.7	15.0	8.0	15.0	100.0	456.3
	종교 및 순례	(58)	30.9	38.7	11.8	5.5	7.0	6.1	100.0	250.4
	쇼핑	(749)	14.1	29.0	39.6	12.8	1.5	3.0	100.0	334.4
	친구/친지 방문	(756)	55.9	12.9	19.6	8.3	2.8	0.5	100.0	198.6
	사업/전문 활동	(2,284)	28.1	10.8	27.8	18.1	12.3	2.9	100.0	516.2
	교육	(389)	41.9	5.5	14.6	15.1	17.2	5.8	100.0	536.1
	기타	(6)	44.6	4.0	19.4	28.8	3.3	0.0	100.0	348.9
여행형태	개별여행	(8,285)	23.9	21.0	33.4	13.2	6.1	2.4	100.0	374.7
방한 횟수	1회	(4,817)	22.1	21.5	34.9	13.6	5.8	2.1	100.0	377.6
	2회	(1,196)	25.9	20.6	33.1	13.7	5.5	1.3	100.0	369.1
	3회	(665)	29.2	20.3	29.2	12.6	6.4	2.2	100.0	365.9
	4회 이상	(1,607)	25.4	19.9	31.1	12.0	7.3	4.3	100.0	373.8

<표 31-3> 1인 지출 경비 - 개별여행객 지출 경비(쇼핑비)

(단위: %)

BASE: 개별여행자		사례수	50$이하	50$초과 100$이하	100$초과 200$이하	200$초과 500$이하	500$초과	최대금액 초과자	계	평균(US$)
■ 전 체 ■		(8,285)	15.3	6.5	9.8	21.8	44.2	2.4	100.0	866.6
월별	1월	(533)	14.9	7.2	11.5	27.5	36.0	2.8	100.0	752.8
	2월	(553)	20.2	6.9	11.4	23.7	34.4	3.4	100.0	770.8
	3월	(679)	20.3	8.1	9.7	21.3	38.8	1.7	100.0	793.3
	4월	(727)	17.8	5.5	8.7	21.4	44.8	1.9	100.0	880.9
	5월	(720)	21.3	5.7	9.0	15.7	44.5	3.8	100.0	865.4
	6월	(709)	16.4	6.0	8.9	18.3	48.6	1.8	100.0	986.5
	7월	(700)	10.3	6.5	8.4	20.9	51.5	2.5	100.0	922.0
	8월	(818)	10.2	5.3	10.6	27.3	44.8	1.7	100.0	727.9
	9월	(732)	14.0	5.9	11.7	20.6	45.3	2.5	100.0	910.7
	10월	(814)	15.8	6.9	10.0	19.8	44.5	3.0	100.0	887.0
	11월	(658)	16.2	7.9	9.7	21.7	42.6	2.0	100.0	920.7
	12월	(642)	6.7	6.9	8.7	24.6	51.0	2.1	100.0	957.6
거주국	일본	(1,584)	22.5	14.7	15.1	28.0	17.3	2.5	100.0	399.3
	중국	(3,108)	1.7	0.1	2.5	14.8	78.3	2.6	100.0	1,550.2
	홍콩	(364)	9.3	3.0	10.3	27.7	49.4	0.4	100.0	629.8
	싱가포르	(145)	11.1	5.2	9.3	30.4	42.7	1.4	100.0	670.6
	대만	(316)	5.1	5.6	11.1	33.6	43.5	1.0	100.0	633.9
	태국	(149)	9.5	6.0	12.0	28.4	43.3	1.0	100.0	600.0
	말레이시아	(147)	7.2	7.0	13.4	33.4	37.6	1.4	100.0	581.8
	호주	(123)	30.1	9.5	16.8	28.9	14.0	0.7	100.0	301.8
	미국	(690)	30.2	11.6	15.9	23.8	16.6	2.0	100.0	346.0
	캐나다	(128)	30.3	13.3	13.1	23.3	19.7	0.2	100.0	303.8
	영국	(109)	42.1	9.9	15.3	20.9	11.5	0.3	100.0	242.6
	독일	(86)	41.1	11.2	16.4	21.7	8.5	1.1	100.0	207.6
	프랑스	(70)	36.2	8.8	16.7	25.3	11.9	1.1	100.0	261.7
	러시아	(157)	27.6	11.1	15.6	23.2	20.7	1.7	100.0	430.0
	중동	(136)	8.3	4.8	3.7	8.7	52.2	22.4	100.0	2,311.9
	인도	(65)	22.5	12.7	21.4	21.9	21.0	0.5	100.0	371.1
	기타	(907)	33.6	8.8	15.4	22.8	17.3	2.1	100.0	333.1
성별	남자	(3,952)	24.9	8.3	10.7	19.8	33.9	2.5	100.0	667.8
	여자	(4,333)	6.5	4.9	9.0	23.6	53.7	2.4	100.0	1,047.7
연령	15~20세	(430)	4.7	4.9	9.7	27.3	52.6	0.8	100.0	831.0
	21~30세	(3,213)	7.0	4.0	9.2	23.6	54.4	1.9	100.0	1,022.9
	31~40세	(2,223)	15.4	6.3	9.5	20.4	45.3	3.0	100.0	982.6
	41~50세	(1,290)	26.9	9.6	10.3	18.9	30.4	4.0	100.0	625.0
	51~60세	(783)	27.6	10.7	11.6	21.1	27.2	1.9	100.0	495.1
	61세 이상	(324)	34.3	12.7	11.6	19.1	21.7	0.6	100.0	423.2
	모름/무응답	(22)	20.5	0.0	16.0	16.0	47.5	0.0	100.0	836.5
직업	공무원, 군인	(388)	15.8	9.3	10.4	24.0	38.8	1.6	100.0	769.6
	기업인, 경영직	(1,091)	34.5	8.7	13.5	17.4	24.5	1.3	100.0	511.7
	사무, 기술직	(1,698)	14.2	6.6	9.1	20.6	47.8	1.7	100.0	870.6
	판매, 서비스직	(877)	9.8	6.1	10.0	24.7	48.5	0.8	100.0	1,021.4
	전문직	(924)	21.4	8.8	12.1	22.8	32.8	2.1	100.0	643.8
	생산/기능/노무직	(416)	15.2	6.6	7.9	18.2	48.9	3.2	100.0	818.1
	자영업자	(688)	9.2	5.2	5.5	14.1	56.3	9.6	100.0	1,562.3
	학생	(1,292)	5.6	3.8	9.0	28.6	51.2	1.8	100.0	841.7
	주부	(267)	8.8	6.0	12.1	29.3	41.4	2.3	100.0	764.3
	은퇴자	(96)	20.6	11.9	11.9	25.8	29.7	0.0	100.0	643.2
	무직	(109)	13.3	5.3	9.7	20.2	50.0	1.6	100.0	1,263.6
	기타	(425)	10.0	3.5	7.1	17.6	58.9	2.8	100.0	1,108.3
	무응답	(14)	19.1	0.0	0.0	7.3	73.6	0.0	100.0	1,111.8
방한 목적	여가/위락/휴가	(3,933)	5.6	4.2	6.8	23.7	58.1	1.7	100.0	1,012.7
	뷰티/건강/치료	(111)	13.3	4.7	4.8	20.4	41.8	15.0	100.0	872.9
	종교 및 순례	(58)	16.5	4.2	6.7	27.8	38.7	6.1	100.0	1,413.8
	쇼핑	(749)	2.1	1.7	7.9	16.2	69.0	3.0	100.0	1,744.3
	친구/친지 방문	(756)	12.4	8.2	17.5	31.2	30.2	0.5	100.0	557.4
	사업/전문 활동	(2,284)	38.9	11.7	13.3	16.1	17.2	2.9	100.0	413.0
	교육	(389)	6.3	6.3	9.7	27.2	44.8	5.8	100.0	893.1
	기타	(6)	7.2	12.7	56.0	24.0	0.0	0.0	100.0	192.6
여행형태	개별여행	(8,285)	15.3	6.5	9.8	21.8	44.2	2.4	100.0	866.6
방한 횟수	1회	(4,817)	11.4	5.5	8.9	21.4	50.7	2.1	100.0	944.2
	2회	(1,196)	14.3	4.7	9.4	22.7	47.6	1.3	100.0	905.1
	3회	(665)	16.9	7.4	9.5	28.2	35.7	2.2	100.0	759.6
	4회 이상	(1,607)	26.8	10.5	12.9	19.5	25.9	4.3	100.0	644.3

<표 31-4> 1인 지출 경비 - 개별여행객 지출 경비(식음료비)

(단위: %)

BASE: 개별여행자		사례수	0$	0$초과 30$이하	30$초과 100$이하	100$초과	최대금액 초과자	계	평균(US$)
■ 전 체 ■		(8,285)	19.4	2.8	17.8	57.6	2.4	100.0	218.6
월별	1월	(533)	11.0	3.0	26.0	57.2	2.8	100.0	283.3
	2월	(553)	14.7	4.4	25.7	51.8	3.4	100.0	224.1
	3월	(679)	16.6	3.8	22.5	55.4	1.7	100.0	191.0
	4월	(727)	20.1	2.8	14.1	61.1	1.9	100.0	199.1
	5월	(720)	20.4	2.5	18.2	55.1	3.8	100.0	182.8
	6월	(709)	21.4	2.8	12.4	61.6	1.8	100.0	236.6
	7월	(700)	16.5	1.5	13.3	66.2	2.5	100.0	259.3
	8월	(818)	16.8	1.6	19.3	60.7	1.7	100.0	202.1
	9월	(732)	24.9	2.3	19.4	51.0	2.5	100.0	201.9
	10월	(814)	22.8	3.5	15.6	55.1	3.0	100.0	181.7
	11월	(658)	26.1	3.5	16.5	52.0	2.0	100.0	230.7
	12월	(642)	18.0	3.0	14.2	62.7	2.1	100.0	261.5
거주국	일본	(1,584)	9.5	7.4	43.7	37.0	2.5	100.0	149.7
	중국	(3,108)	6.3	1.0	8.0	82.1	2.6	100.0	273.3
	홍콩	(364)	35.2	1.1	8.0	55.4	0.4	100.0	182.0
	싱가포르	(145)	30.7	0.7	9.7	57.5	1.4	100.0	235.1
	대만	(316)	16.7	1.5	23.5	57.3	1.0	100.0	156.8
	태국	(149)	45.3	2.1	10.1	41.5	1.0	100.0	142.9
	말레이시아	(147)	24.0	2.5	24.1	48.0	1.4	100.0	163.9
	호주	(123)	21.3	6.2	20.6	51.2	0.7	100.0	231.4
	미국	(690)	39.5	2.5	12.6	43.5	2.0	100.0	229.7
	캐나다	(128)	48.1	4.9	13.2	33.5	0.2	100.0	157.6
	영국	(109)	28.1	2.0	17.6	52.1	0.3	100.0	231.8
	독일	(86)	35.3	1.7	13.2	48.7	1.1	100.0	195.5
	프랑스	(70)	28.9	1.7	18.9	49.4	1.1	100.0	213.7
	러시아	(157)	67.5	1.4	7.1	22.2	1.7	100.0	95.4
	중동	(136)	12.4	1.5	24.9	38.8	22.4	100.0	217.5
	인도	(65)	38.1	2.7	14.2	44.6	0.5	100.0	215.6
	기타	(907)	37.9	3.1	15.2	41.7	2.1	100.0	228.6
성별	남자	(3,952)	23.2	3.1	18.0	53.3	2.5	100.0	219.4
	여자	(4,333)	15.9	2.6	17.6	61.4	2.4	100.0	217.8
연령	15~20세	(430)	13.7	2.2	16.5	66.8	0.8	100.0	277.0
	21~30세	(3,213)	16.6	2.0	13.7	65.8	1.9	100.0	242.6
	31~40세	(2,223)	20.3	3.2	17.3	56.1	3.0	100.0	216.6
	41~50세	(1,290)	22.0	3.8	24.2	46.0	4.0	100.0	181.1
	51~60세	(783)	24.3	4.2	23.9	45.7	1.9	100.0	164.0
	61세 이상	(324)	25.1	1.9	23.8	48.5	0.6	100.0	198.9
	모름/무응답	(22)	30.4	0.0	7.6	62.0	0.0	100.0	144.8
직업	공무원, 군인	(388)	28.0	2.3	12.5	55.5	1.6	100.0	202.1
	기업인, 경영직	(1,091)	34.8	2.7	16.7	44.5	1.3	100.0	181.1
	사무, 기술직	(1,698)	12.7	3.8	21.5	60.3	1.7	100.0	200.6
	판매, 서비스직	(877)	16.1	2.9	20.7	59.5	0.8	100.0	198.6
	전문직	(924)	26.6	4.0	18.9	48.5	2.1	100.0	216.0
	생산/기능/노무직	(416)	18.8	2.9	19.3	55.7	3.2	100.0	209.0
	자영업자	(688)	14.4	1.9	15.9	58.2	9.6	100.0	257.7
	학생	(1,292)	14.7	1.8	13.3	68.3	1.8	100.0	281.1
	주부	(267)	9.6	3.7	26.1	58.3	2.3	100.0	206.0
	은퇴자	(96)	30.8	2.1	12.0	55.1	0.0	100.0	149.2
	무직	(109)	14.1	2.8	21.3	60.1	1.6	100.0	271.8
	기타	(425)	17.7	1.5	13.0	65.1	2.8	100.0	219.8
	무응답	(14)	11.3	0.0	15.1	73.6	0.0	100.0	253.5
방한 목적	여가/위락/휴가	(3,933)	12.9	2.6	15.8	67.1	1.7	100.0	216.7
	뷰티/건강/치료	(111)	23.7	3.6	16.9	40.8	15.0	100.0	163.8
	종교 및 순례	(58)	18.1	3.3	22.3	50.2	6.1	100.0	145.5
	쇼핑	(749)	10.0	1.4	20.5	65.1	3.0	100.0	221.9
	친구/친지 방문	(756)	24.4	2.2	18.6	54.3	0.5	100.0	207.7
	사업/전문 활동	(2,284)	31.9	4.1	21.6	39.5	2.9	100.0	184.2
	교육	(389)	18.9	1.0	8.8	65.5	5.8	100.0	489.4
	기타	(6)	13.1	43.8	0.0	43.1	0.0	100.0	113.6
여행형태	개별여행	(8,285)	19.4	2.8	17.8	57.6	2.4	100.0	218.6
방한 횟수	1회	(4,817)	20.0	2.4	12.5	63.0	2.1	100.0	232.0
	2회	(1,196)	18.3	1.9	18.6	59.9	1.3	100.0	232.1
	3회	(665)	16.2	3.1	24.8	53.6	2.2	100.0	223.1
	4회 이상	(1,607)	19.7	4.8	30.0	41.3	4.3	100.0	165.2

<표 31-5> 1인 지출 경비 - 개별여행객 지출 경비(현지 교통비)

(단위: %)

BASE: 개별여행자		사례수	50$이하	50$초과 100$이하	100$초과 200$이하	200$초과 500$이하	500$초과	최대금액 초과자	계	평균(US$)
■ 전 체 ■		(8,285)	68.5	15.2	9.8	3.7	0.5	2.4	100.0	56.3
월별	1월	(533)	64.7	16.4	10.4	5.1	0.5	2.8	100.0	61.4
	2월	(553)	68.7	15.0	8.2	3.4	1.4	3.4	100.0	59.7
	3월	(679)	72.3	14.6	7.8	2.9	0.5	1.7	100.0	56.3
	4월	(727)	70.5	15.4	8.1	3.2	0.8	1.9	100.0	62.7
	5월	(720)	69.2	15.3	8.9	2.6	0.3	3.8	100.0	48.4
	6월	(709)	74.8	10.4	8.6	3.6	0.7	1.8	100.0	48.9
	7월	(700)	63.7	17.7	10.6	4.8	0.7	2.5	100.0	63.2
	8월	(818)	70.0	17.0	9.1	2.3	0.0	1.7	100.0	45.1
	9월	(732)	64.5	16.1	10.6	5.5	0.8	2.5	100.0	71.1
	10월	(814)	70.5	12.8	11.0	2.5	0.3	3.0	100.0	46.0
	11월	(658)	68.5	15.3	9.8	3.9	0.5	2.0	100.0	53.1
	12월	(642)	62.5	16.3	14.1	4.8	0.1	2.1	100.0	64.7
거주국	일본	(1,584)	76.7	12.2	6.3	2.1	0.3	2.5	100.0	47.3
	중국	(3,108)	60.2	19.4	13.7	3.7	0.4	2.6	100.0	64.9
	홍콩	(364)	69.1	17.9	10.3	2.1	0.2	0.4	100.0	37.6
	싱가포르	(145)	62.8	10.7	13.7	9.7	1.8	1.4	100.0	82.6
	대만	(316)	73.9	13.3	8.7	2.8	0.2	1.0	100.0	46.8
	태국	(149)	79.7	10.5	5.9	1.9	1.0	1.0	100.0	35.1
	말레이시아	(147)	58.2	18.4	15.4	5.4	1.2	1.4	100.0	69.6
	호주	(123)	68.3	15.9	10.4	4.1	0.6	0.7	100.0	61.1
	미국	(690)	75.9	12.4	5.1	3.9	0.6	2.0	100.0	47.1
	캐나다	(128)	87.0	7.0	2.9	2.7	0.2	0.2	100.0	25.6
	영국	(109)	64.4	18.7	11.2	5.1	0.3	0.3	100.0	59.4
	독일	(86)	76.1	10.8	5.8	4.9	1.2	1.1	100.0	45.4
	프랑스	(70)	56.4	14.7	14.9	11.9	0.9	1.1	100.0	100.1
	러시아	(157)	79.9	8.4	6.6	3.1	0.3	1.7	100.0	33.9
	중동	(136)	48.0	16.1	8.4	4.7	0.4	22.4	100.0	77.7
	인도	(65)	75.4	11.4	7.4	5.0	0.3	0.5	100.0	48.4
	기타	(907)	74.4	10.6	6.6	5.0	1.3	2.1	100.0	60.5
성별	남자	(3,952)	69.7	14.0	9.7	3.5	0.7	2.5	100.0	56.1
	여자	(4,333)	67.4	16.2	9.8	3.8	0.4	2.4	100.0	56.4
연령	15~20세	(430)	64.8	14.7	11.1	8.1	0.5	0.8	100.0	69.0
	21~30세	(3,213)	66.8	16.6	10.2	4.1	0.4	1.9	100.0	57.3
	31~40세	(2,223)	68.5	15.3	9.5	3.1	0.6	3.0	100.0	55.9
	41~50세	(1,290)	70.4	12.6	9.8	2.6	0.6	4.0	100.0	54.1
	51~60세	(783)	72.9	13.9	7.9	3.0	0.4	1.9	100.0	46.5
	61세 이상	(324)	71.9	13.2	9.7	3.8	0.8	0.6	100.0	65.7
	모름/무응답	(22)	73.5	19.8	6.7	0.0	0.0	0.0	100.0	31.9
직업	공무원, 군인	(388)	64.8	17.9	10.2	5.4	0.2	1.6	100.0	59.4
	기업인, 경영직	(1,091)	74.1	13.1	8.3	2.9	0.2	1.3	100.0	43.2
	사무, 기술직	(1,698)	71.9	15.3	8.1	2.7	0.3	1.7	100.0	49.2
	판매, 서비스직	(877)	71.2	16.3	9.1	1.8	0.8	0.8	100.0	60.8
	전문직	(924)	69.6	13.4	9.2	4.9	0.8	2.1	100.0	57.5
	생산/기능/노무직	(416)	75.1	12.4	7.3	1.9	0.2	3.2	100.0	40.8
	자영업자	(688)	59.1	14.7	11.7	4.2	0.8	9.6	100.0	71.1
	학생	(1,292)	60.3	17.6	12.8	6.5	0.9	1.8	100.0	73.5
	주부	(267)	67.0	16.6	13.0	1.0	0.1	2.3	100.0	50.9
	은퇴자	(96)	69.3	15.7	12.5	2.0	0.4	0.0	100.0	54.1
	무직	(109)	73.7	10.4	6.5	6.1	1.6	1.6	100.0	56.4
	기타	(425)	68.5	15.1	10.8	2.6	0.2	2.8	100.0	48.1
	무응답	(14)	75.5	23.1	1.5	0.0	0.0	0.0	100.0	41.9
방한 목적	여가/위락/휴가	(3,933)	68.8	16.4	9.6	3.3	0.3	1.7	100.0	52.7
	뷰티/건강/치료	(111)	53.4	14.8	14.4	2.0	0.4	15.0	100.0	59.4
	종교 및 순례	(58)	81.1	4.6	8.2	0.0	0.0	6.1	100.0	24.9
	쇼핑	(749)	63.1	18.9	11.2	3.1	0.7	3.0	100.0	66.5
	친구/친지 방문	(756)	72.2	15.5	7.8	3.5	0.6	0.5	100.0	52.1
	사업/전문 활동	(2,284)	72.4	12.7	8.2	3.2	0.6	2.9	100.0	50.4
	교육	(389)	47.8	11.2	19.9	12.8	2.5	5.8	100.0	122.4
	기타	(6)	84.6	7.6	4.0	3.8	0.0	0.0	100.0	31.7
여행형태	개별여행	(8,285)	68.5	15.2	9.8	3.7	0.5	2.4	100.0	56.3
방한 횟수	1회	(4,817)	67.6	15.8	10.0	4.1	0.5	2.1	100.0	58.1
	2회	(1,196)	68.9	16.2	9.7	3.2	0.7	1.3	100.0	53.6
	3회	(665)	72.1	11.2	10.2	3.3	1.0	2.2	100.0	56.6
	4회 이상	(1,607)	69.5	14.1	9.0	2.9	0.3	4.3	100.0	52.6

<표 31-6> 1인 지출 경비 - 개별여행객 지출 경비(오락관련 지출)

(단위: %)

BASE: 개별여행자		사례수	0$	0$초과 100$이하	100$초과	최대금액 초과자	계	평균(US$)
■ 전 체 ■		(8,285)	81.6	10.8	5.1	2.4	100.0	27.7
월별	1월	(533)	76.9	14.0	6.3	2.8	100.0	27.2
	2월	(553)	79.2	12.1	5.3	3.4	100.0	38.0
	3월	(679)	85.4	8.6	4.2	1.7	100.0	21.8
	4월	(727)	82.9	9.0	6.2	1.9	100.0	32.6
	5월	(720)	82.8	9.0	4.4	3.8	100.0	23.4
	6월	(709)	80.2	12.9	5.0	1.8	100.0	35.3
	7월	(700)	76.9	12.6	8.0	2.5	100.0	26.0
	8월	(818)	80.5	12.2	5.6	1.7	100.0	25.1
	9월	(732)	82.5	11.2	3.9	2.5	100.0	21.0
	10월	(814)	86.8	7.7	2.6	3.0	100.0	21.2
	11월	(658)	85.7	8.7	3.7	2.0	100.0	29.4
	12월	(642)	77.4	13.3	7.2	2.1	100.0	35.2
거주국	일본	(1,584)	78.1	10.6	8.9	2.5	100.0	65.7
	중국	(3,108)	81.5	11.3	4.6	2.6	100.0	18.4
	홍콩	(364)	84.9	10.5	4.3	0.4	100.0	14.5
	싱가포르	(145)	80.8	14.1	3.7	1.4	100.0	16.8
	대만	(316)	83.5	12.5	3.0	1.0	100.0	19.5
	태국	(149)	91.8	4.5	2.8	1.0	100.0	10.2
	말레이시아	(147)	76.3	16.6	5.6	1.4	100.0	20.8
	호주	(123)	76.8	18.0	4.4	0.7	100.0	20.1
	미국	(690)	82.4	11.0	4.7	2.0	100.0	25.7
	캐나다	(128)	89.6	7.5	2.7	0.2	100.0	11.0
	영국	(109)	84.5	10.2	5.0	0.3	100.0	16.6
	독일	(86)	89.3	7.1	2.4	1.1	100.0	7.6
	프랑스	(70)	82.1	9.9	6.9	1.1	100.0	20.8
	러시아	(157)	90.1	3.9	4.3	1.7	100.0	14.5
	중동	(136)	73.1	2.1	2.4	22.4	100.0	12.6
	인도	(65)	87.4	7.6	4.4	0.5	100.0	18.8
	기타	(907)	82.8	11.4	3.8	2.1	100.0	20.8
성별	남자	(3,952)	81.4	10.1	6.0	2.5	100.0	35.3
	여자	(4,333)	81.8	11.5	4.3	2.4	100.0	20.7
연령	15~20세	(430)	73.0	18.0	8.2	0.8	100.0	40.4
	21~30세	(3,213)	80.8	13.0	4.3	1.9	100.0	20.6
	31~40세	(2,223)	84.0	9.0	3.9	3.0	100.0	18.5
	41~50세	(1,290)	80.1	8.4	7.5	4.0	100.0	50.5
	51~60세	(783)	83.9	8.3	5.9	1.9	100.0	41.1
	61세 이상	(324)	84.6	8.8	6.0	0.6	100.0	23.7
	모름/무응답	(22)	96.9	0.0	3.1	0.0	100.0	5.1
직업	공무원, 군인	(388)	81.5	12.0	4.8	1.6	100.0	24.4
	기업인, 경영직	(1,091)	89.5	6.8	2.3	1.3	100.0	15.5
	사무, 기술직	(1,698)	81.0	10.6	6.8	1.7	100.0	35.2
	판매, 서비스직	(877)	90.7	6.4	2.1	0.8	100.0	11.8
	전문직	(924)	83.5	9.6	4.8	2.1	100.0	23.6
	생산/기능/노무직	(416)	66.2	22.6	8.0	3.2	100.0	59.3
	자영업자	(688)	77.1	7.2	6.1	9.6	100.0	46.9
	학생	(1,292)	72.3	18.2	7.7	1.8	100.0	32.4
	주부	(267)	81.4	11.5	4.7	2.3	100.0	21.4
	은퇴자	(96)	88.2	7.3	4.5	0.0	100.0	21.0
	무직	(109)	78.0	17.0	3.3	1.6	100.0	20.8
	기타	(425)	91.3	3.9	2.0	2.8	100.0	8.5
	무응답	(14)	98.5	1.5	0.0	0.0	100.0	1.4
방한 목적	여가/위락/휴가	(3,933)	77.0	14.7	6.6	1.7	100.0	36.7
	뷰티/건강/치료	(111)	76.0	5.9	3.0	15.0	100.0	16.3
	종교 및 순례	(58)	90.9	3.0	0.0	6.1	100.0	0.3
	쇼핑	(749)	89.1	5.6	2.2	3.0	100.0	10.6
	친구/친지 방문	(756)	78.3	15.3	6.0	0.5	100.0	31.9
	사업/전문 활동	(2,284)	90.2	4.9	2.0	2.9	100.0	13.6
	교육	(389)	70.5	9.9	13.8	5.8	100.0	50.3
	기타	(6)	89.2	7.6	3.3	0.0	100.0	10.8
여행형태	개별여행	(8,285)	81.6	10.8	5.1	2.4	100.0	27.7
방한 횟수	1회	(4,817)	81.4	11.9	4.6	2.1	100.0	21.6
	2회	(1,196)	81.3	12.5	4.9	1.3	100.0	23.5
	3회	(665)	78.8	12.1	6.9	2.2	100.0	33.5
	4회 이상	(1,607)	83.9	5.8	6.0	4.3	100.0	46.9

<표 31-7> 1인 지출 경비 - 개별여행객 지출 경비(한국여행사 지불비)

(단위: %)

BASE: 개별여행자		사례수	0$	0$초과 100$이하	100$초과	최대금액 초과자	계	평균(US$)
■ 전 체 ■		(8,285)	96.5	0.4	0.7	2.4	100.0	2.3
월별	1월	(533)	97.1	0.0	0.0	2.8	100.0	0.0
	2월	(553)	96.0	0.5	0.0	3.4	100.0	0.4
	3월	(679)	97.4	0.5	0.4	1.7	100.0	3.2
	4월	(727)	95.9	1.4	0.7	1.9	100.0	2.1
	5월	(720)	95.2	0.5	0.5	3.8	100.0	1.6
	6월	(709)	97.7	0.1	0.3	1.8	100.0	0.7
	7월	(700)	94.5	0.9	2.0	2.5	100.0	4.8
	8월	(818)	97.7	0.1	0.5	1.7	100.0	1.3
	9월	(732)	95.6	0.4	1.5	2.5	100.0	4.2
	10월	(814)	97.0	0.0	0.1	3.0	100.0	0.1
	11월	(658)	95.5	0.0	2.5	2.0	100.0	8.6
	12월	(642)	97.8	0.0	0.1	2.1	100.0	0.3
거주국	일본	(1,584)	96.1	0.1	1.3	2.5	100.0	3.1
	중국	(3,108)	95.8	0.5	1.1	2.6	100.0	3.3
	홍콩	(364)	98.8	0.5	0.4	0.4	100.0	0.7
	싱가포르	(145)	97.4	0.3	0.9	1.4	100.0	4.1
	대만	(316)	99.0	0.0	0.0	1.0	100.0	0.0
	태국	(149)	99.0	0.0	0.0	1.0	100.0	0.0
	말레이시아	(147)	96.9	0.5	1.1	1.4	100.0	12.3
	호주	(123)	99.3	0.0	0.0	0.7	100.0	0.0
	미국	(690)	97.6	0.4	0.1	2.0	100.0	0.2
	캐나다	(128)	98.2	1.3	0.3	0.2	100.0	1.1
	영국	(109)	99.4	0.2	0.0	0.3	100.0	0.0
	독일	(86)	96.7	1.5	0.7	1.1	100.0	5.5
	프랑스	(70)	98.9	0.0	0.0	1.1	100.0	0.0
	러시아	(157)	98.3	0.0	0.0	1.7	100.0	0.0
	중동	(136)	77.2	0.2	0.2	22.4	100.0	0.9
	인도	(65)	98.8	0.3	0.3	0.5	100.0	0.6
	기타	(907)	97.2	0.7	0.0	2.1	100.0	0.4
성별	남자	(3,952)	96.6	0.3	0.6	2.5	100.0	1.6
	여자	(4,333)	96.3	0.4	0.9	2.4	100.0	2.9
연령	15~20세	(430)	98.2	0.2	0.8	0.8	100.0	2.3
	21~30세	(3,213)	97.6	0.4	0.0	1.9	100.0	0.3
	31~40세	(2,223)	95.6	0.2	1.2	3.0	100.0	3.9
	41~50세	(1,290)	94.7	0.6	0.7	4.0	100.0	2.3
	51~60세	(783)	95.9	0.5	1.8	1.9	100.0	5.2
	61세 이상	(324)	96.8	0.5	2.1	0.6	100.0	4.6
	모름/무응답	(22)	100.0	0.0	0.0	0.0	100.0	0.0
직업	공무원, 군인	(388)	98.4	0.0	0.0	1.6	100.0	0.0
	기업인, 경영직	(1,091)	98.1	0.6	0.0	1.3	100.0	1.7
	사무, 기술직	(1,698)	96.9	0.4	1.0	1.7	100.0	2.9
	판매, 서비스직	(877)	98.7	0.2	0.3	0.8	100.0	1.1
	전문직	(924)	97.2	0.3	0.3	2.1	100.0	0.8
	생산/기능/노무직	(416)	91.2	0.8	4.7	3.2	100.0	11.0
	자영업자	(688)	88.5	0.2	1.6	9.6	100.0	5.1
	학생	(1,292)	97.6	0.2	0.3	1.8	100.0	0.8
	주부	(267)	95.0	2.0	0.6	2.3	100.0	3.7
	은퇴자	(96)	98.5	0.3	1.2	0.0	100.0	2.5
	무직	(109)	97.4	0.0	0.9	1.6	100.0	1.8
	기타	(425)	96.8	0.2	0.1	2.8	100.0	0.3
	무응답	(14)	100.0	0.0	0.0	0.0	100.0	0.0
방한 목적	여가/위락/휴가	(3,933)	96.4	0.5	1.5	1.7	100.0	4.1
	뷰티/건강/치료	(111)	85.0	0.0	0.0	15.0	100.0	0.0
	종교 및 순례	(58)	93.9	0.0	0.0	6.1	100.0	0.0
	쇼핑	(749)	96.6	0.3	0.1	3.0	100.0	0.4
	친구/친지 방문	(756)	98.8	0.6	0.2	0.5	100.0	0.6
	사업/전문 활동	(2,284)	96.8	0.3	0.0	2.9	100.0	0.8
	교육	(389)	94.0	0.0	0.2	5.8	100.0	0.7
	기타	(6)	100.0	0.0	0.0	0.0	100.0	0.0
여행형태	개별여행	(8,285)	96.5	0.4	0.7	2.4	100.0	2.3
방한 횟수	1회	(4,817)	96.6	0.5	0.8	2.1	100.0	2.6
	2회	(1,196)	97.7	0.4	0.6	1.3	100.0	1.5
	3회	(665)	96.7	0.2	0.9	2.2	100.0	2.2
	4회 이상	(1,607)	95.0	0.2	0.5	4.3	100.0	2.0

<표 31-8> 1인 지출 경비 - 개별여행객 지출 경비(문화관련 지출)

(단위: %)

BASE: 개별여행자		사례수	0$	0$초과 100$이하	100$초과	최대금액 초과자	계	평균(US$)
■ 전 체 ■		(8,285)	92.5	3.6	1.5	2.4	100.0	5.5
월별	1월	(533)	87.6	4.7	4.9	2.8	100.0	19.1
	2월	(553)	90.5	4.8	1.3	3.4	100.0	5.8
	3월	(679)	91.5	2.8	3.9	1.7	100.0	12.2
	4월	(727)	92.0	4.0	2.0	1.9	100.0	5.2
	5월	(720)	92.0	3.8	0.4	3.8	100.0	2.5
	6월	(709)	93.8	3.4	0.9	1.8	100.0	4.1
	7월	(700)	89.1	6.4	2.0	2.5	100.0	7.1
	8월	(818)	94.6	3.2	0.4	1.7	100.0	1.8
	9월	(732)	93.2	3.6	0.7	2.5	100.0	2.9
	10월	(814)	93.5	2.5	1.0	3.0	100.0	3.2
	11월	(658)	95.5	2.0	0.5	2.0	100.0	3.2
	12월	(642)	94.3	2.7	0.9	2.1	100.0	3.0
거주국	일본	(1,584)	89.2	5.9	2.4	2.5	100.0	9.3
	중국	(3,108)	90.3	4.9	2.2	2.6	100.0	7.7
	홍콩	(364)	98.0	1.3	0.4	0.4	100.0	1.1
	싱가포르	(145)	97.6	0.7	0.3	1.4	100.0	0.9
	대만	(316)	96.7	2.1	0.2	1.0	100.0	1.5
	태국	(149)	97.0	1.7	0.3	1.0	100.0	1.6
	말레이시아	(147)	97.2	1.3	0.2	1.4	100.0	0.6
	호주	(123)	96.8	2.3	0.2	0.7	100.0	1.5
	미국	(690)	94.8	2.6	0.7	2.0	100.0	3.3
	캐나다	(128)	97.9	1.6	0.3	0.2	100.0	1.8
	영국	(109)	96.5	2.4	0.8	0.3	100.0	2.8
	독일	(86)	96.7	2.0	0.2	1.1	100.0	2.7
	프랑스	(70)	96.4	1.6	0.8	1.1	100.0	2.2
	러시아	(157)	96.9	0.7	0.8	1.7	100.0	2.1
	중동	(136)	76.9	0.3	0.4	22.4	100.0	1.5
	인도	(65)	98.5	0.3	0.6	0.5	100.0	2.6
	기타	(907)	96.4	1.0	0.5	2.1	100.0	1.5
성별	남자	(3,952)	94.1	2.8	0.6	2.5	100.0	2.6
	여자	(4,333)	91.0	4.4	2.3	2.4	100.0	8.1
연령	15~20세	(430)	92.3	2.4	4.5	0.8	100.0	11.9
	21~30세	(3,213)	93.0	3.4	1.6	1.9	100.0	5.9
	31~40세	(2,223)	93.1	2.9	1.0	3.0	100.0	4.1
	41~50세	(1,290)	89.9	4.6	1.6	4.0	100.0	5.5
	51~60세	(783)	92.1	4.9	1.1	1.9	100.0	4.9
	61세 이상	(324)	93.1	5.7	0.5	0.6	100.0	3.8
	모름/무응답	(22)	100.0	0.0	0.0	0.0	100.0	0.0
직업	공무원, 군인	(388)	95.0	2.8	0.6	1.6	100.0	6.1
	기업인, 경영직	(1,091)	96.7	1.9	0.1	1.3	100.0	1.0
	사무, 기술직	(1,698)	91.6	4.4	2.3	1.7	100.0	6.7
	판매, 서비스직	(877)	94.8	3.3	1.1	0.8	100.0	5.4
	전문직	(924)	93.6	3.3	0.9	2.1	100.0	4.1
	생산/기능/노무직	(416)	82.7	12.3	1.8	3.2	100.0	7.6
	자영업자	(688)	87.4	2.4	0.6	9.6	100.0	3.7
	학생	(1,292)	92.2	2.9	3.1	1.8	100.0	9.4
	주부	(267)	92.1	2.9	2.7	2.3	100.0	6.6
	은퇴자	(96)	97.9	1.0	1.1	0.0	100.0	4.5
	무직	(109)	88.2	9.2	1.0	1.6	100.0	6.1
	기타	(425)	93.8	2.8	0.5	2.8	100.0	3.0
	무응답	(14)	100.0	0.0	0.0	0.0	100.0	0.0
방한 목적	여가/위락/휴가	(3,933)	89.9	6.1	2.4	1.7	100.0	8.4
	뷰티/건강/치료	(111)	84.7	0.3	0.0	15.0	100.0	0.0
	종교 및 순례	(58)	90.2	2.5	1.2	6.1	100.0	4.6
	쇼핑	(749)	94.1	2.1	0.8	3.0	100.0	3.0
	친구/친지 방문	(756)	96.8	2.0	0.7	0.5	100.0	3.0
	사업/전문 활동	(2,284)	96.1	0.6	0.4	2.9	100.0	1.5
	교육	(389)	88.1	4.1	2.0	5.8	100.0	10.4
	기타	(6)	100.0	0.0	0.0	0.0	100.0	0.0
여행형태	개별여행	(8,285)	92.5	3.6	1.5	2.4	100.0	5.5
방한 횟수	1회	(4,817)	92.0	4.2	1.6	2.1	100.0	5.5
	2회	(1,196)	95.7	2.4	0.7	1.3	100.0	2.7
	3회	(665)	92.6	3.5	1.7	2.2	100.0	6.7
	4회 이상	(1,607)	91.4	2.8	1.6	4.3	100.0	7.0

<표 31-9> 1인 지출 경비 - 개별여행객 지출 경비(운동관련 지출)

(단위: %)

BASE: 개별여행자		사례수	0$	0$초과 100$이하	100$초과	최대금액 초과자	계	평균(US$)
■ 전 체 ■		(8,285)	96.8	0.4	0.4	2.4	100.0	1.7
월별	1월	(533)	94.8	1.0	1.4	2.8	100.0	4.3
	2월	(553)	95.8	0.2	0.6	3.4	100.0	3.3
	3월	(679)	98.1	0.0	0.2	1.7	100.0	1.2
	4월	(727)	97.2	0.6	0.2	1.9	100.0	2.2
	5월	(720)	95.9	0.2	0.1	3.8	100.0	0.6
	6월	(709)	97.4	0.7	0.0	1.8	100.0	0.5
	7월	(700)	96.9	0.4	0.2	2.5	100.0	0.4
	8월	(818)	98.0	0.2	0.1	1.7	100.0	0.4
	9월	(732)	97.0	0.5	0.0	2.5	100.0	0.4
	10월	(814)	96.7	0.3	0.0	3.0	100.0	0.3
	11월	(658)	97.8	0.0	0.2	2.0	100.0	1.3
	12월	(642)	94.9	0.9	2.2	2.1	100.0	8.1
거주국	일본	(1,584)	97.0	0.5	0.0	2.5	100.0	0.3
	중국	(3,108)	97.0	0.2	0.2	2.6	100.0	0.9
	홍콩	(364)	97.4	0.4	1.8	0.4	100.0	4.3
	싱가포르	(145)	94.7	0.3	3.6	1.4	100.0	10.7
	대만	(316)	98.2	0.4	0.4	1.0	100.0	0.8
	태국	(149)	97.8	0.9	0.3	1.0	100.0	1.0
	말레이시아	(147)	97.3	0.9	0.3	1.4	100.0	1.6
	호주	(123)	97.7	1.0	0.5	0.7	100.0	3.4
	미국	(690)	96.5	0.8	0.8	2.0	100.0	4.0
	캐나다	(128)	98.8	0.8	0.2	0.2	100.0	1.2
	영국	(109)	98.7	0.8	0.2	0.3	100.0	1.0
	독일	(86)	98.4	0.3	0.2	1.1	100.0	2.0
	프랑스	(70)	98.1	0.0	0.8	1.1	100.0	1.4
	러시아	(157)	97.8	0.3	0.2	1.7	100.0	0.6
	중동	(136)	77.4	0.0	0.2	22.4	100.0	0.6
	인도	(65)	98.0	0.7	0.7	0.5	100.0	2.4
	기타	(907)	96.9	0.5	0.4	2.1	100.0	3.6
성별	남자	(3,952)	96.7	0.4	0.5	2.5	100.0	2.0
	여자	(4,333)	96.9	0.4	0.3	2.4	100.0	1.5
연령	15~20세	(430)	98.2	0.7	0.3	0.8	100.0	1.4
	21~30세	(3,213)	97.3	0.3	0.5	1.9	100.0	2.1
	31~40세	(2,223)	96.3	0.4	0.3	3.0	100.0	1.1
	41~50세	(1,290)	95.1	0.5	0.4	4.0	100.0	2.5
	51~60세	(783)	97.7	0.4	0.0	1.9	100.0	0.4
	61세 이상	(324)	98.6	0.7	0.0	0.6	100.0	0.3
	모름/무응답	(22)	90.7	0.0	9.3	0.0	100.0	45.5
직업	공무원, 군인	(388)	96.2	0.1	2.1	1.6	100.0	8.4
	기업인, 경영직	(1,091)	97.9	0.4	0.5	1.3	100.0	2.0
	사무, 기술직	(1,698)	97.8	0.3	0.3	1.7	100.0	0.9
	판매, 서비스직	(877)	98.9	0.1	0.2	0.8	100.0	0.7
	전문직	(924)	96.7	0.8	0.4	2.1	100.0	2.7
	생산/기능/노무직	(416)	95.8	0.6	0.4	3.2	100.0	1.1
	자영업자	(688)	90.0	0.2	0.2	9.6	100.0	1.7
	학생	(1,292)	97.4	0.4	0.4	1.8	100.0	1.5
	주부	(267)	96.4	1.1	0.2	2.3	100.0	1.0
	은퇴자	(96)	98.5	1.5	0.0	0.0	100.0	0.4
	무직	(109)	96.9	0.8	0.7	1.6	100.0	1.5
	기타	(425)	96.4	0.6	0.2	2.8	100.0	0.9
	무응답	(14)	98.5	0.0	1.5	0.0	100.0	4.2
방한 목적	여가/위락/휴가	(3,933)	97.4	0.4	0.5	1.7	100.0	1.9
	뷰티/건강/치료	(111)	85.0	0.0	0.0	15.0	100.0	0.0
	종교 및 순례	(58)	93.9	0.0	0.0	6.1	100.0	0.0
	쇼핑	(749)	96.5	0.2	0.3	3.0	100.0	0.9
	친구/친지 방문	(756)	98.7	0.6	0.2	0.5	100.0	1.5
	사업/전문 활동	(2,284)	96.4	0.4	0.2	2.9	100.0	1.4
	교육	(389)	93.0	0.2	1.0	5.8	100.0	5.3
	기타	(6)	100.0	0.0	0.0	0.0	100.0	0.0
여행형태	개별여행	(8,285)	96.8	0.4	0.4	2.4	100.0	1.7
방한 횟수	1회	(4,817)	96.9	0.5	0.5	2.1	100.0	2.5
	2회	(1,196)	98.1	0.2	0.5	1.3	100.0	1.2
	3회	(665)	97.2	0.5	0.1	2.2	100.0	0.8
	4회 이상	(1,607)	95.4	0.3	0.0	4.3	100.0	0.3

<표 31-10> 1인 지출 경비 - 개별여행객 지출 경비(기타비용)

(단위: %)

BASE: 개별여행자		사례수	0$	0$초과 100$이하	100$초과	최대금액 초과자	계	평균(US$)
■ 전 체 ■		(8,285)	94.1	0.6	2.9	2.4	100.0	38.9
월별	1월	(533)	92.2	0.2	4.7	2.8	100.0	78.4
	2월	(553)	92.9	0.8	2.8	3.4	100.0	24.0
	3월	(679)	94.8	0.6	2.8	1.7	100.0	51.4
	4월	(727)	96.4	0.2	1.4	1.9	100.0	31.3
	5월	(720)	94.0	0.2	2.1	3.8	100.0	15.2
	6월	(709)	94.5	0.5	3.2	1.8	100.0	52.4
	7월	(700)	94.7	0.9	1.9	2.5	100.0	22.5
	8월	(818)	95.6	0.4	2.4	1.7	100.0	46.1
	9월	(732)	94.0	0.5	3.1	2.5	100.0	24.8
	10월	(814)	94.0	0.5	2.5	3.0	100.0	16.6
	11월	(658)	91.6	0.7	5.7	2.0	100.0	99.1
	12월	(642)	93.4	1.3	3.2	2.1	100.0	15.7
거주국	일본	(1,584)	92.3	1.4	3.8	2.5	100.0	36.1
	중국	(3,108)	93.7	0.1	3.5	2.6	100.0	43.6
	홍콩	(364)	97.5	0.0	2.1	0.4	100.0	36.7
	싱가포르	(145)	98.0	0.0	0.6	1.4	100.0	6.2
	대만	(316)	97.3	0.9	0.9	1.0	100.0	9.4
	태국	(149)	96.4	0.6	2.0	1.0	100.0	32.7
	말레이시아	(147)	97.2	0.6	0.8	1.4	100.0	5.6
	호주	(123)	98.7	0.0	0.6	0.7	100.0	2.4
	미국	(690)	95.9	0.7	1.4	2.0	100.0	15.1
	캐나다	(128)	96.5	0.9	2.4	0.2	100.0	33.8
	영국	(109)	98.7	0.4	0.5	0.3	100.0	1.3
	독일	(86)	98.9	0.0	0.0	1.1	100.0	0.0
	프랑스	(70)	97.9	0.7	0.3	1.1	100.0	0.7
	러시아	(157)	78.6	1.8	17.9	1.7	100.0	444.2
	중동	(136)	74.0	0.2	3.4	22.4	100.0	122.6
	인도	(65)	97.7	1.0	0.7	0.5	100.0	4.9
	기타	(907)	96.3	0.3	1.2	2.1	100.0	7.9
성별	남자	(3,952)	95.8	0.2	1.5	2.5	100.0	18.6
	여자	(4,333)	92.6	0.8	4.2	2.4	100.0	57.3
연령	15~20세	(430)	96.4	0.5	2.3	0.8	100.0	53.4
	21~30세	(3,213)	94.5	0.6	2.9	1.9	100.0	39.5
	31~40세	(2,223)	93.8	0.4	2.8	3.0	100.0	33.1
	41~50세	(1,290)	92.3	0.6	3.1	4.0	100.0	49.9
	51~60세	(783)	94.4	0.4	3.3	1.9	100.0	22.9
	61세 이상	(324)	95.4	0.8	3.2	0.6	100.0	51.0
	모름/무응답	(22)	100.0	0.0	0.0	0.0	100.0	0.0
직업	공무원, 군인	(388)	96.0	1.1	1.3	1.6	100.0	16.9
	기업인, 경영직	(1,091)	96.9	0.3	1.4	1.3	100.0	21.9
	사무, 기술직	(1,698)	94.7	0.4	3.2	1.7	100.0	27.6
	판매, 서비스직	(877)	96.8	0.7	1.6	0.8	100.0	21.4
	전문직	(924)	94.3	0.7	2.9	2.1	100.0	40.9
	생산/기능/노무직	(416)	92.9	0.5	3.3	3.2	100.0	24.9
	자영업자	(688)	84.5	0.3	5.6	9.6	100.0	110.3
	학생	(1,292)	93.7	0.3	4.2	1.8	100.0	69.3
	주부	(267)	92.3	1.0	4.4	2.3	100.0	35.8
	은퇴자	(96)	99.7	0.0	0.3	0.0	100.0	0.5
	무직	(109)	90.5	3.3	4.6	1.6	100.0	47.2
	기타	(425)	95.6	0.9	0.7	2.8	100.0	3.6
	무응답	(14)	100.0	0.0	0.0	0.0	100.0	0.0
방한 목적	여가/위락/휴가	(3,933)	95.4	0.5	2.4	1.7	100.0	16.1
	뷰티/건강/치료	(111)	28.2	3.6	53.2	15.0	100.0	1,389.8
	종교 및 순례	(58)	91.9	0.0	2.0	6.1	100.0	22.2
	쇼핑	(749)	94.8	0.6	1.6	3.0	100.0	5.1
	친구/친지 방문	(756)	97.0	0.7	1.9	0.5	100.0	32.3
	사업/전문 활동	(2,284)	95.8	0.3	1.1	2.9	100.0	9.8
	교육	(389)	83.1	1.4	9.7	5.8	100.0	191.1
	기타	(6)	100.0	0.0	0.0	0.0	100.0	0.0
여행형태	개별여행	(8,285)	94.1	0.6	2.9	2.4	100.0	38.9
방한 횟수	1회	(4,817)	95.1	0.4	2.4	2.1	100.0	33.0
	2회	(1,196)	95.6	1.0	2.1	1.3	100.0	32.9
	3회	(665)	92.9	0.9	4.0	2.2	100.0	37.5
	4회 이상	(1,607)	90.6	0.6	4.5	4.3	100.0	62.0

<표 32-1> 1인 지출 경비 - 단체여행객 지출 경비(총 지출경비)

(단위: %)

BASE: Package여행자		사례수	500$ 이하	500$ 초과 1,000$ 이하	1,000$ 초과 1,500$ 이하	1,500$ 초과 2,000$ 이하	2,000$ 초과 3,000$ 이하	3,000$ 초과	최대금액 초과자	계	평균 (US$)
■ 전 체 ■		(2,998)	4.6	20.3	31.6	17.3	15.5	10.0	0.6	100.0	1,675.1
월별	1월	(113)	2.1	25.4	35.9	18.0	6.5	8.7	3.3	100.0	1,690.7
	2월	(149)	15.1	24.8	22.8	22.8	8.0	6.6	0.0	100.0	1,371.4
	3월	(199)	7.1	21.0	27.0	19.2	12.2	13.1	0.3	100.0	1,720.6
	4월	(262)	2.5	16.5	31.9	16.1	19.5	11.6	1.9	100.0	1,833.5
	5월	(246)	2.4	25.0	37.1	17.6	11.0	5.9	0.9	100.0	1,452.9
	6월	(235)	1.4	21.8	37.0	17.7	11.8	10.2	0.0	100.0	1,795.9
	7월	(368)	7.6	23.9	22.7	23.3	13.9	8.3	0.3	100.0	1,606.2
	8월	(361)	7.1	13.3	43.1	16.0	14.1	6.0	0.4	100.0	1,486.1
	9월	(257)	3.5	15.4	18.6	19.0	22.9	20.6	0.0	100.0	2,087.7
	10월	(277)	5.1	19.5	27.9	15.5	22.6	8.4	0.9	100.0	1,645.6
	11월	(254)	1.6	17.9	36.6	12.5	19.2	12.3	0.0	100.0	1,832.0
	12월	(278)	1.1	25.6	36.6	11.7	16.1	8.9	0.0	100.0	1,584.6
거주국	일본	(113)	16.8	42.6	24.3	4.9	6.6	0.9	4.0	100.0	1,033.2
	중국	(2,120)	3.8	16.7	31.0	18.7	17.2	12.2	0.4	100.0	1,791.4
	홍콩	(113)	0.4	35.2	38.4	10.1	11.4	4.4	0.0	100.0	1,388.4
	싱가포르	(28)	1.5	4.2	8.8	11.4	47.4	26.7	0.0	100.0	2,740.2
	대만	(281)	5.6	26.5	39.9	16.5	8.2	3.2	0.2	100.0	1,355.6
	태국	(247)	8.1	31.5	32.7	14.5	8.4	4.2	0.5	100.0	1,303.5
	말레이시아	(69)	1.2	12.8	30.7	21.8	25.1	8.0	0.3	100.0	1,821.0
	호주	(1)	0.0	52.1	24.0	0.0	0.0	0.0	24.0	100.0	861.4
	미국	(6)	10.0	13.2	0.0	25.1	51.8	0.0	0.0	100.0	1,935.7
	캐나다	(0)	0.0	0.0	0.0	0.0	100.0	0.0	0.0	100.0	2,350.0
	영국	(0)	100.0	0.0	0.0	0.0	0.0	0.0	0.0	100.0	63.0
	프랑스	(0)	0.0	0.0	0.0	0.0	0.0	100.0	0.0	100.0	3,148.0
	러시아	(1)	30.9	69.1	0.0	0.0	0.0	0.0	0.0	100.0	502.3
	중동	(1)	16.5	16.5	44.6	0.0	22.4	0.0	0.0	100.0	1,414.7
	인도	(1)	66.6	16.7	0.0	16.7	0.0	0.0	0.0	100.0	615.3
	기타	(14)	0.0	21.0	18.6	18.5	22.2	12.4	7.5	100.0	1,639.2
성별	남자	(1,229)	5.1	21.6	32.2	17.3	13.4	9.9	0.4	100.0	1,634.2
	여자	(1,768)	4.3	19.4	31.3	17.3	17.1	10.0	0.6	100.0	1,703.6
연령	15~20세	(234)	7.2	38.2	25.7	13.0	7.6	7.7	0.6	100.0	1,445.3
	21~30세	(1,135)	4.4	21.2	34.7	18.2	13.4	7.7	0.5	100.0	1,591.0
	31~40세	(879)	3.1	16.2	31.4	20.2	17.3	11.5	0.3	100.0	1,793.6
	41~50세	(388)	5.0	14.7	33.3	15.0	18.2	12.3	1.5	100.0	1,809.7
	51~60세	(291)	5.9	21.4	25.2	12.6	21.7	12.8	0.4	100.0	1,679.2
	61세 이상	(57)	8.3	30.3	24.8	11.2	16.9	8.5	0.0	100.0	1,544.2
	모름/무응답	(13)	28.0	8.5	15.7	23.9	0.0	23.9	0.0	100.0	1,620.6
직업	공무원, 군인	(196)	5.1	17.6	30.0	18.0	17.1	11.8	0.5	100.0	1,807.7
	기업인, 경영직	(172)	2.2	12.4	29.8	22.1	16.9	15.0	1.7	100.0	1,933.2
	사무, 기술직	(655)	4.6	20.4	33.1	16.9	17.4	7.0	0.6	100.0	1,611.3
	판매, 서비스직	(471)	3.3	17.8	40.5	19.4	9.4	9.3	0.3	100.0	1,580.5
	전문직	(225)	2.0	14.0	32.6	14.0	25.7	11.7	0.0	100.0	1,961.3
	생산/기능/노무직	(90)	5.0	22.6	28.2	26.2	8.5	9.5	0.0	100.0	1,643.4
	자영업자	(221)	2.1	11.1	24.2	19.0	26.1	17.5	0.0	100.0	2,145.3
	학생	(524)	8.1	29.9	30.0	14.9	10.0	6.7	0.5	100.0	1,408.1
	주부	(116)	1.6	15.5	27.1	14.6	23.0	15.8	2.3	100.0	1,840.5
	은퇴자	(89)	6.6	40.3	17.2	14.4	10.4	11.1	0.0	100.0	1,496.6
	무직	(63)	11.0	21.6	26.9	19.0	11.2	10.4	0.0	100.0	1,639.4
	기타	(169)	4.7	19.7	33.3	15.7	15.0	10.2	1.5	100.0	1,627.5
	무응답	(5)	0.0	54.7	34.2	0.0	11.1	0.0	0.0	100.0	1,105.2
방한 목적	여가/위락/휴가	(2,542)	4.3	20.1	32.9	17.6	15.6	9.0	0.4	100.0	1,637.1
	뷰티/건강/치료	(5)	13.1	0.0	30.1	0.0	0.0	0.0	56.8	100.0	847.7
	종교 및 순례	(46)	14.2	40.7	10.7	12.0	9.6	12.8	0.0	100.0	1,648.4
	쇼핑	(282)	2.6	13.7	25.8	19.8	18.3	19.3	0.4	100.0	2,157.2
	친구/친지 방문	(6)	0.0	35.9	24.3	0.0	0.0	39.8	0.0	100.0	3,325.6
	사업/전문 활동	(81)	15.7	30.1	31.1	11.7	8.1	3.3	0.0	100.0	1,179.1
	교육	(36)	9.2	39.9	18.9	1.3	16.1	11.3	3.4	100.0	1,496.6
여행형태	단체여행	(2,998)	4.6	20.3	31.6	17.3	15.5	10.0	0.6	100.0	1,675.1
방한 횟수	1회	(2,666)	4.7	19.8	31.7	17.5	16.1	9.7	0.5	100.0	1,677.2
	2회	(219)	3.3	24.4	32.1	18.3	10.6	9.4	2.0	100.0	1,604.5
	3회	(49)	9.3	18.5	28.9	10.7	11.7	20.9	0.0	100.0	1,964.6
	4회 이상	(64)	4.1	30.8	29.4	9.6	12.2	13.9	0.0	100.0	1,603.6

<표 32-2> 1인 지출 경비 - 단체여행객 지출 경비(본인 거주국 지불경비)

(단위: %)

BASE: Package여행자		사례수	100$ 이하	100$ 초과 200$ 이하	200$ 초과 500$ 이하	500$ 초과 1000$ 이하	1000$ 초과	최대금액 초과자	계	평균 (US$)
■ 전 체 ■		(2,998)	11.8	1.3	34.2	47.9	4.3	0.6	100.0	529.2
월별	1월	(113)	2.7	1.2	28.3	57.7	6.8	3.3	100.0	676.6
	2월	(149)	36.9	1.5	20.0	39.2	2.5	0.0	100.0	396.7
	3월	(199)	5.6	6.0	33.5	50.5	4.1	0.3	100.0	547.8
	4월	(262)	1.6	1.3	33.3	54.7	7.1	1.9	100.0	602.1
	5월	(246)	2.4	0.0	42.6	51.9	2.2	0.9	100.0	553.9
	6월	(235)	2.9	0.3	43.5	51.0	2.3	0.0	100.0	542.1
	7월	(368)	20.4	0.3	23.9	52.4	2.8	0.3	100.0	518.3
	8월	(361)	22.6	0.0	29.5	45.5	2.1	0.4	100.0	466.4
	9월	(257)	10.9	5.4	22.6	59.7	1.4	0.0	100.0	523.4
	10월	(277)	8.1	0.0	46.5	38.2	6.3	0.9	100.0	532.6
	11월	(254)	7.0	0.8	42.9	45.2	4.0	0.0	100.0	529.3
	12월	(278)	15.6	0.7	40.3	32.7	10.7	0.0	100.0	526.5
거주국	일본	(113)	15.2	5.5	37.5	29.4	8.5	4.0	100.0	487.0
	중국	(2,120)	12.9	1.3	41.9	42.7	0.7	0.4	100.0	469.3
	홍콩	(113)	2.6	0.0	12.4	76.2	8.8	0.0	100.0	665.8
	싱가포르	(28)	1.5	0.0	2.8	13.0	82.8	0.0	100.0	1,557.5
	대만	(281)	10.6	1.3	17.2	67.4	3.4	0.2	100.0	590.2
	태국	(247)	8.6	0.2	9.8	76.2	4.7	0.5	100.0	627.9
	말레이시아	(69)	2.1	0.0	6.2	35.0	56.3	0.3	100.0	1,031.2
	호주	(1)	52.1	0.0	0.0	24.0	0.0	24.0	100.0	280.5
	미국	(6)	23.1	0.0	0.0	0.0	76.9	0.0	100.0	1,462.2
	캐나다	(0)	0.0	0.0	0.0	0.0	100.0	0.0	100.0	1,410.0
	영국	(0)	100.0	0.0	0.0	0.0	0.0	0.0	100.0	0.0
	프랑스	(0)	0.0	0.0	0.0	0.0	100.0	0.0	100.0	1,368.0
	러시아	(1)	30.9	0.0	38.2	30.9	0.0	0.0	100.0	385.6
	중동	(1)	33.0	0.0	0.0	67.0	0.0	0.0	100.0	670.1
	인도	(1)	50.2	0.0	16.4	33.4	0.0	0.0	100.0	316.4
	기타	(14)	21.0	0.0	11.1	31.4	29.1	7.5	100.0	944.2
성별	남자	(1,229)	13.6	1.0	35.1	45.9	4.0	0.4	100.0	516.6
	여자	(1,768)	10.6	1.5	33.5	49.3	4.4	0.6	100.0	538.0
연령	15~20세	(234)	18.5	0.0	28.0	47.7	5.2	0.6	100.0	554.2
	21~30세	(1,135)	12.4	0.6	37.6	45.1	3.9	0.5	100.0	509.9
	31~40세	(879)	11.4	2.5	30.1	52.4	3.3	0.3	100.0	536.5
	41~50세	(388)	7.3	0.7	28.1	56.2	6.2	1.5	100.0	587.2
	51~60세	(291)	9.7	0.9	48.4	35.6	4.9	0.4	100.0	500.9
	61세 이상	(57)	14.9	8.1	25.6	44.3	7.1	0.0	100.0	486.2
	모름/무응답	(13)	33.3	3.8	19.5	43.4	0.0	0.0	100.0	386.2
직업	공무원, 군인	(196)	14.4	0.0	24.5	56.9	3.8	0.5	100.0	553.1
	기업인, 경영직	(172)	3.6	2.6	24.7	57.4	10.0	1.7	100.0	677.4
	사무, 기술직	(655)	12.9	2.4	36.2	43.9	4.0	0.6	100.0	494.9
	판매, 서비스직	(471)	9.9	0.8	34.0	53.3	1.7	0.3	100.0	510.8
	전문직	(225)	5.3	1.2	29.0	60.2	4.3	0.0	100.0	597.8
	생산/기능/노무직	(90)	8.3	2.3	41.4	44.5	3.5	0.0	100.0	510.6
	자영업자	(221)	11.5	0.0	38.2	42.4	7.9	0.0	100.0	553.7
	학생	(524)	19.1	0.4	29.1	46.6	4.4	0.5	100.0	519.3
	주부	(116)	12.0	0.0	36.7	46.9	2.1	2.3	100.0	519.4
	은퇴자	(89)	7.7	3.0	52.5	33.1	3.7	0.0	100.0	441.1
	무직	(63)	14.1	0.0	42.8	38.4	4.6	0.0	100.0	513.9
	기타	(169)	8.1	3.1	46.0	37.5	3.9	1.5	100.0	513.0
	무응답	(5)	0.0	0.0	54.7	34.2	11.1	0.0	100.0	514.7
방한 목적	여가/위락/휴가	(2,542)	11.4	1.3	34.5	48.0	4.3	0.4	100.0	532.2
	뷰티/건강/치료	(5)	13.1	0.0	0.0	30.1	0.0	56.8	100.0	488.5
	종교 및 순례	(46)	23.8	0.0	31.9	37.4	6.8	0.0	100.0	493.3
	쇼핑	(282)	7.7	1.4	30.3	57.5	2.6	0.4	100.0	538.5
	친구/친지 방문	(6)	35.9	0.0	24.3	39.8	0.0	0.0	100.0	311.8
	사업/전문 활동	(81)	20.3	1.7	45.1	27.3	5.6	0.0	100.0	483.9
	교육	(36)	34.6	0.0	23.1	31.1	7.8	3.4	100.0	434.2
여행형태	단체여행	(2,998)	11.8	1.3	34.2	47.9	4.3	0.6	100.0	529.2
방한 횟수	1회	(2,666)	12.1	1.2	34.2	48.1	4.0	0.5	100.0	525.5
	2회	(219)	9.1	1.7	31.9	51.7	3.6	2.0	100.0	533.4
	3회	(49)	9.4	0.0	28.7	52.8	9.1	0.0	100.0	627.7
	4회 이상	(64)	12.2	3.1	44.8	24.1	15.8	0.0	100.0	593.3

<표 32-3> 1인 지출 경비 - 단체여행객 지출 경비(쇼핑비)

(단위: %)

BASE: Package여행자		사례수	50$ 이하	50$ 초과 100$ 이하	100$ 초과 200$ 이하	200$ 초과 500$ 이하	500$ 초과	최대금액 초과자	계	평균 (US$)
■ 전 체 ■		(2,998)	2.3	1.2	4.7	20.1	71.2	0.6	100.0	1,088.5
월별	1월	(113)	0.0	2.6	3.6	35.9	54.5	3.3	100.0	882.0
	2월	(149)	2.8	2.6	9.1	26.5	59.0	0.0	100.0	897.9
	3월	(199)	3.9	0.3	4.8	25.3	65.4	0.3	100.0	1,146.1
	4월	(262)	3.2	0.5	4.5	14.5	75.5	1.9	100.0	1,211.3
	5월	(246)	5.4	3.7	5.0	19.5	65.5	0.9	100.0	886.5
	6월	(235)	0.4	1.3	4.5	21.1	72.8	0.0	100.0	1,199.4
	7월	(368)	3.5	0.9	7.4	25.1	62.9	0.3	100.0	948.0
	8월	(361)	1.5	0.1	5.2	13.4	79.4	0.4	100.0	982.4
	9월	(257)	0.9	0.9	1.7	12.5	84.0	0.0	100.0	1,474.5
	10월	(277)	2.7	1.0	4.5	18.5	72.3	0.9	100.0	1,084.7
	11월	(254)	1.1	1.8	1.9	21.2	74.0	0.0	100.0	1,268.0
	12월	(278)	1.0	0.4	4.1	20.9	73.6	0.0	100.0	1,006.3
거주국	일본	(113)	10.3	8.4	17.1	35.1	25.1	4.0	100.0	449.3
	중국	(2,120)	0.8	0.2	2.8	14.1	81.7	0.4	100.0	1,271.3
	홍콩	(113)	0.0	2.7	10.3	41.5	45.6	0.0	100.0	643.7
	싱가포르	(28)	2.8	0.0	5.9	33.0	58.3	0.0	100.0	1,092.2
	대만	(281)	1.8	2.4	6.7	34.1	54.8	0.2	100.0	716.7
	태국	(247)	12.3	3.6	7.7	31.9	44.0	0.5	100.0	591.8
	말레이시아	(69)	0.6	2.5	9.3	33.3	53.9	0.3	100.0	737.2
	호주	(1)	26.0	0.0	24.0	26.0	0.0	24.0	100.0	200.5
	미국	(6)	25.1	12.7	13.2	23.2	25.9	0.0	100.0	358.7
	캐나다	(0)	0.0	0.0	100.0	0.0	0.0	0.0	100.0	188.0
	영국	(0)	100.0	0.0	0.0	0.0	0.0	0.0	100.0	45.0
	프랑스	(0)	0.0	0.0	0.0	0.0	100.0	0.0	100.0	1,543.0
	러시아	(1)	30.9	0.0	69.1	0.0	0.0	0.0	100.0	116.7
	중동	(1)	0.0	0.0	0.0	61.1	38.9	0.0	100.0	500.0
	인도	(1)	33.7	0.0	49.6	0.0	16.7	0.0	100.0	265.8
	기타	(14)	0.0	0.0	11.0	50.2	31.4	7.5	100.0	546.1
성별	남자	(1,229)	2.4	1.3	6.0	18.9	71.0	0.4	100.0	1,058.2
	여자	(1,768)	2.2	1.1	3.8	20.9	71.4	0.6	100.0	1,109.7
연령	15~20세	(234)	5.2	3.7	11.6	32.0	46.8	0.6	100.0	799.7
	21~30세	(1,135)	2.1	1.1	3.9	20.5	71.9	0.5	100.0	1,025.7
	31~40세	(879)	1.6	0.5	2.9	16.3	78.3	0.3	100.0	1,211.6
	41~50세	(388)	1.2	1.0	5.9	19.3	71.1	1.5	100.0	1,155.7
	51~60세	(291)	3.1	0.8	5.4	21.2	69.2	0.4	100.0	1,133.0
	61세 이상	(57)	5.6	5.4	2.8	23.9	62.4	0.0	100.0	1,018.1
	모름/무응답	(13)	4.7	0.0	27.1	6.3	62.0	0.0	100.0	768.3
직업	공무원, 군인	(196)	5.4	0.7	3.9	15.8	73.8	0.5	100.0	1,197.4
	기업인, 경영직	(172)	2.7	1.2	3.5	18.6	72.4	1.7	100.0	1,195.4
	사무, 기술직	(655)	1.6	0.8	2.9	20.4	73.7	0.6	100.0	1,079.3
	판매, 서비스직	(471)	1.2	1.1	3.9	16.2	77.4	0.3	100.0	1,038.0
	전문직	(225)	0.7	1.3	4.1	16.3	77.6	0.0	100.0	1,278.6
	생산/기능/노무직	(90)	0.0	1.2	4.4	18.1	76.2	0.0	100.0	1,050.1
	자영업자	(221)	0.6	0.0	3.0	9.4	87.0	0.0	100.0	1,543.1
	학생	(524)	4.1	2.3	9.6	28.4	55.1	0.5	100.0	790.0
	주부	(116)	0.9	0.5	6.0	16.5	73.8	2.3	100.0	1,244.4
	은퇴자	(89)	2.9	2.0	4.5	32.7	57.9	0.0	100.0	1,045.7
	무직	(63)	10.2	3.2	1.7	19.8	65.1	0.0	100.0	1,064.5
	기타	(169)	1.5	0.9	4.2	26.3	65.6	1.5	100.0	1,065.7
	무응답	(5)	0.0	0.0	10.4	0.0	89.6	0.0	100.0	590.5
방한 목적	여가/위락/휴가	(2,542)	1.6	1.1	4.6	20.6	71.6	0.4	100.0	1,054.8
	뷰티/건강/치료	(5)	13.1	0.0	0.0	0.0	30.1	56.8	100.0	359.1
	종교 및 순례	(46)	4.1	3.3	12.7	27.9	52.0	0.0	100.0	1,027.7
	쇼핑	(282)	2.3	0.6	1.9	11.6	83.2	0.4	100.0	1,567.1
	친구/친지 방문	(6)	0.0	0.0	0.0	0.0	100.0	0.0	100.0	2,987.4
	사업/전문 활동	(81)	15.2	2.0	9.7	28.8	44.3	0.0	100.0	650.8
	교육	(36)	18.9	8.6	10.9	23.4	34.8	3.4	100.0	496.1
여행형태	단체여행	(2,998)	2.3	1.2	4.7	20.1	71.2	0.6	100.0	1,088.5
방한 횟수	1회	(2,666)	2.2	1.1	4.4	19.6	72.3	0.5	100.0	1,095.2
	2회	(219)	2.2	1.2	7.4	23.2	64.1	2.0	100.0	1,004.6
	3회	(49)	5.3	6.8	6.2	17.4	64.4	0.0	100.0	1,260.7
	4회 이상	(64)	4.9	1.8	5.1	31.6	56.6	0.0	100.0	963.0

<표 32-4> 1인 지출 경비 - 단체여행객 지출 경비(식음료비)

(단위: %)

BASE: Package여행자		사례수	0$	0$ 초과 30$ 이하	30$ 초과 100$ 이하	100$ 초과	최대금액 초과자	계	평균 (US$)
■ 전 체 ■		(2,998)	77.1	1.4	7.1	13.9	0.6	100.0	42.1
월별	1월	(113)	45.9	2.1	19.8	28.9	3.3	100.0	108.8
	2월	(149)	64.0	3.4	17.6	14.9	0.0	100.0	53.2
	3월	(199)	81.9	2.3	6.8	8.7	0.3	100.0	25.1
	4월	(262)	85.6	0.4	6.5	5.6	1.9	100.0	16.1
	5월	(246)	89.4	1.1	4.9	3.7	0.9	100.0	11.9
	6월	(235)	90.5	0.2	3.9	5.5	0.0	100.0	25.3
	7월	(368)	61.6	1.4	7.8	28.9	0.3	100.0	86.3
	8월	(361)	79.5	0.2	3.7	16.3	0.4	100.0	34.1
	9월	(257)	74.4	0.9	6.3	18.4	0.0	100.0	66.0
	10월	(277)	81.2	1.1	5.8	11.0	0.9	100.0	24.7
	11월	(254)	81.0	1.6	7.4	9.9	0.0	100.0	30.5
	12월	(278)	75.2	3.2	6.8	14.8	0.0	100.0	44.7
거주국	일본	(113)	41.4	16.5	29.5	8.6	4.0	100.0	56.8
	중국	(2,120)	81.3	0.3	4.8	13.3	0.4	100.0	36.2
	홍콩	(113)	75.3	0.7	7.1	16.9	0.0	100.0	41.8
	싱가포르	(28)	58.5	0.0	15.5	26.0	0.0	100.0	86.0
	대만	(281)	79.6	0.7	7.7	11.8	0.2	100.0	43.6
	태국	(247)	66.2	2.4	12.1	18.8	0.5	100.0	69.3
	말레이시아	(69)	63.1	5.9	16.4	14.3	0.3	100.0	50.4
	호주	(1)	24.0	0.0	0.0	52.1	24.0	100.0	380.4
	미국	(6)	48.8	0.0	25.4	25.9	0.0	100.0	103.4
	캐나다	(0)	0.0	0.0	0.0	100.0	0.0	100.0	470.0
	영국	(0)	0.0	100.0	0.0	0.0	0.0	100.0	18.0
	프랑스	(0)	0.0	0.0	0.0	100.0	0.0	100.0	237.0
	러시아	(1)	100.0	0.0	0.0	0.0	0.0	100.0	0.0
	중동	(1)	22.3	16.5	16.5	44.7	0.0	100.0	208.3
	인도	(1)	49.8	16.9	33.3	0.0	0.0	100.0	24.7
	기타	(14)	25.9	12.4	0.0	54.2	7.5	100.0	127.7
성별	남자	(1,229)	78.1	1.3	6.3	13.8	0.4	100.0	39.5
	여자	(1,768)	76.4	1.4	7.6	14.0	0.6	100.0	43.9
연령	15~20세	(234)	65.6	1.9	5.7	26.1	0.6	100.0	69.5
	21~30세	(1,135)	78.4	0.9	7.4	12.8	0.5	100.0	40.4
	31~40세	(879)	79.7	1.3	6.6	12.0	0.3	100.0	35.9
	41~50세	(388)	74.9	1.5	6.9	15.2	1.5	100.0	44.6
	51~60세	(291)	76.1	2.7	8.4	12.3	0.4	100.0	34.2
	61세 이상	(57)	83.2	0.0	9.2	7.7	0.0	100.0	29.2
	모름/무응답	(13)	48.3	3.8	0.0	47.9	0.0	100.0	270.7
직업	공무원, 군인	(196)	78.3	1.6	5.4	14.2	0.5	100.0	35.8
	기업인, 경영직	(172)	72.2	2.4	8.6	15.1	1.7	100.0	57.3
	사무, 기술직	(655)	79.5	1.8	7.0	11.1	0.6	100.0	29.5
	판매, 서비스직	(471)	85.1	1.0	4.4	9.2	0.3	100.0	26.4
	전문직	(225)	70.0	0.6	10.6	18.8	0.0	100.0	52.6
	생산/기능/노무직	(90)	63.0	1.2	25.1	10.7	0.0	100.0	68.7
	자영업자	(221)	82.1	0.2	3.1	14.6	0.0	100.0	33.1
	학생	(524)	69.2	1.7	7.7	20.9	0.5	100.0	70.9
	주부	(116)	72.1	2.2	12.2	11.2	2.3	100.0	34.9
	은퇴자	(89)	95.0	0.0	3.3	1.7	0.0	100.0	6.3
	무직	(63)	76.9	2.3	6.6	14.2	0.0	100.0	41.8
	기타	(169)	77.2	0.6	3.0	17.8	1.5	100.0	46.3
	무응답	(5)	100.0	0.0	0.0	0.0	0.0	100.0	0.0
방한 목적	여가/위락/휴가	(2,542)	78.5	1.3	6.4	13.3	0.4	100.0	38.8
	뷰티/건강/치료	(5)	43.2	0.0	0.0	0.0	56.8	100.0	0.0
	종교 및 순례	(46)	69.4	7.3	12.0	11.3	0.0	100.0	74.9
	쇼핑	(282)	76.1	0.4	8.0	15.0	0.4	100.0	46.1
	친구/친지 방문	(6)	50.3	0.0	49.7	0.0	0.0	100.0	26.4
	사업/전문 활동	(81)	65.9	0.0	18.2	15.9	0.0	100.0	39.6
	교육	(36)	30.1	6.9	7.2	52.4	3.4	100.0	219.6
여행형태	단체여행	(2,998)	77.1	1.4	7.1	13.9	0.6	100.0	42.1
방한 횟수	1회	(2,666)	78.2	1.0	6.8	13.5	0.5	100.0	41.5
	2회	(219)	69.2	3.6	6.5	18.8	2.0	100.0	46.7
	3회	(49)	63.0	2.3	16.1	18.6	0.0	100.0	63.0
	4회 이상	(64)	69.6	6.0	13.6	10.8	0.0	100.0	37.8

<표 32-5> 1인 지출 경비 - 단체여행객 지출 경비(한국여행사 지불비)

(단위: %)

BASE: Package여행자		사례수	50$ 이하	50$ 초과 100$ 이하	100$ 초과 200$ 이하	200$ 초과 500$ 이하	500$ 초과	최대금액 초과자	계	평균 (US$)
■ 전 체 ■		(2,998)	98.7	0.4	0.2	0.0	0.1	0.6	100.0	2.3
월별	1월	(113)	93.1	2.0	0.4	1.2	0.0	3.3	100.0	8.8
	2월	(149)	97.9	1.1	1.1	0.0	0.0	0.0	100.0	4.3
	3월	(199)	99.4	0.0	0.2	0.0	0.0	0.3	100.0	0.5
	4월	(262)	98.1	0.0	0.0	0.0	0.0	1.9	100.0	0.5
	5월	(246)	99.1	0.0	0.0	0.0	0.0	0.9	100.0	0.6
	6월	(235)	99.6	0.2	0.0	0.0	0.2	0.0	100.0	1.8
	7월	(368)	98.0	0.7	0.2	0.0	0.9	0.3	100.0	8.6
	8월	(361)	99.6	0.0	0.0	0.0	0.0	0.4	100.0	0.5
	9월	(257)	99.0	0.0	1.0	0.0	0.0	0.0	100.0	1.9
	10월	(277)	98.4	0.4	0.3	0.0	0.0	0.9	100.0	0.8
	11월	(254)	99.7	0.3	0.0	0.0	0.0	0.0	100.0	1.0
	12월	(278)	99.3	0.7	0.0	0.0	0.0	0.0	100.0	1.0
거주국	일본	(113)	94.2	1.8	0.0	0.0	0.0	4.0	100.0	5.4
	중국	(2,120)	99.0	0.2	0.2	0.1	0.2	0.4	100.0	2.4
	홍콩	(113)	99.5	0.5	0.0	0.0	0.0	0.0	100.0	0.8
	싱가포르	(28)	98.3	1.7	0.0	0.0	0.0	0.0	100.0	1.4
	대만	(281)	98.9	0.3	0.6	0.0	0.0	0.2	100.0	1.3
	태국	(247)	99.0	0.2	0.2	0.0	0.2	0.5	100.0	1.7
	말레이시아	(69)	99.0	0.0	0.6	0.0	0.0	0.3	100.0	1.4
	호주	(1)	76.0	0.0	0.0	0.0	0.0	24.0	100.0	0.0
	미국	(6)	87.3	12.7	0.0	0.0	0.0	0.0	100.0	11.4
	캐나다	(0)	100.0	0.0	0.0	0.0	0.0	0.0	100.0	0.0
	영국	(0)	100.0	0.0	0.0	0.0	0.0	0.0	100.0	0.0
	프랑스	(0)	100.0	0.0	0.0	0.0	0.0	0.0	100.0	0.0
	러시아	(1)	100.0	0.0	0.0	0.0	0.0	0.0	100.0	0.0
	중동	(1)	83.5	16.5	0.0	0.0	0.0	0.0	100.0	21.4
	인도	(1)	100.0	0.0	0.0	0.0	0.0	0.0	100.0	8.4
	기타	(14)	81.6	11.0	0.0	0.0	0.0	7.5	100.0	13.1
성별	남자	(1,229)	99.0	0.3	0.0	0.0	0.3	0.4	100.0	3.0
	여자	(1,768)	98.5	0.4	0.4	0.1	0.0	0.6	100.0	1.9
연령	15~20세	(234)	99.0	0.2	0.2	0.0	0.0	0.6	100.0	0.8
	21~30세	(1,135)	98.3	0.4	0.5	0.0	0.3	0.5	100.0	4.4
	31~40세	(879)	99.1	0.3	0.0	0.2	0.0	0.3	100.0	1.3
	41~50세	(388)	98.5	0.0	0.0	0.0	0.0	1.5	100.0	0.3
	51~60세	(291)	99.3	0.0	0.3	0.0	0.0	0.4	100.0	0.9
	61세 이상	(57)	96.3	3.7	0.0	0.0	0.0	0.0	100.0	4.5
	모름/무응답	(13)	100.0	0.0	0.0	0.0	0.0	0.0	100.0	0.0
직업	공무원, 군인	(196)	99.5	0.0	0.0	0.0	0.0	0.5	100.0	0.0
	기업인, 경영직	(172)	98.3	0.0	0.0	0.0	0.0	1.7	100.0	1.1
	사무, 기술직	(655)	98.8	0.1	0.4	0.0	0.1	0.6	100.0	1.6
	판매, 서비스직	(471)	99.1	0.4	0.2	0.0	0.0	0.3	100.0	1.5
	전문직	(225)	100.0	0.0	0.0	0.0	0.0	0.0	100.0	0.8
	생산/기능/노무직	(90)	100.0	0.0	0.0	0.0	0.0	0.0	100.0	0.9
	자영업자	(221)	100.0	0.0	0.0	0.0	0.0	0.0	100.0	0.0
	학생	(524)	97.8	0.6	0.5	0.0	0.6	0.5	100.0	7.0
	주부	(116)	95.1	2.6	0.0	0.0	0.0	2.3	100.0	2.9
	은퇴자	(89)	100.0	0.0	0.0	0.0	0.0	0.0	100.0	0.0
	무직	(63)	95.4	1.7	0.8	2.2	0.0	0.0	100.0	10.6
	기타	(169)	98.3	0.3	0.0	0.0	0.0	1.5	100.0	1.0
	무응답	(5)	100.0	0.0	0.0	0.0	0.0	0.0	100.0	0.0
방한 목적	여가/위락/휴가	(2,542)	99.1	0.1	0.2	0.1	0.0	0.4	100.0	1.2
	뷰티/건강/치료	(5)	43.2	0.0	0.0	0.0	0.0	56.8	100.0	0.0
	종교 및 순례	(46)	99.1	0.0	0.0	0.0	0.9	0.0	100.0	5.9
	쇼핑	(282)	98.3	1.3	0.0	0.0	0.0	0.4	100.0	1.4
	친구/친지 방문	(6)	100.0	0.0	0.0	0.0	0.0	0.0	100.0	0.0
	사업/전문 활동	(81)	100.0	0.0	0.0	0.0	0.0	0.0	100.0	0.7
	교육	(36)	76.4	9.1	2.3	0.0	8.8	3.4	100.0	89.9
여행형태	단체여행	(2,998)	98.7	0.4	0.2	0.0	0.1	0.6	100.0	2.3
방한 횟수	1회	(2,666)	98.9	0.2	0.3	0.1	0.1	0.5	100.0	2.3
	2회	(219)	97.6	0.5	0.0	0.0	0.0	2.0	100.0	0.7
	3회	(49)	94.3	5.7	0.0	0.0	0.0	0.0	100.0	6.3
	4회 이상	(64)	96.8	3.2	0.0	0.0	0.0	0.0	100.0	4.7

<표 32-6> 1인 지출 경비 - 단체여행객 지출 경비(교통비)

(단위: %)

BASE: Package여행자		사례수	0$	0$초과 100$이하	100$초과	최대금액 초과자	계	평균(US$)
■ 전 체 ■		(2,998)	95.8	2.0	1.6	0.6	100.0	6.3
월별	1월	(113)	90.1	4.8	1.8	3.3	100.0	8.0
	2월	(149)	95.4	3.9	0.7	0.0	100.0	3.2
	3월	(199)	98.7	0.3	0.7	0.3	100.0	1.1
	4월	(262)	94.9	1.3	1.9	1.9	100.0	3.5
	5월	(246)	99.1	0.0	0.0	0.9	100.0	0.0
	6월	(235)	98.3	0.9	0.9	0.0	100.0	3.4
	7월	(368)	88.1	4.4	7.2	0.3	100.0	32.4
	8월	(361)	96.8	1.9	0.9	0.4	100.0	2.8
	9월	(257)	98.1	1.5	0.4	0.0	100.0	1.8
	10월	(277)	96.9	1.7	0.4	0.9	100.0	1.6
	11월	(254)	98.4	1.6	0.0	0.0	100.0	0.6
	12월	(278)	95.9	3.0	1.1	0.0	100.0	5.2
거주국	일본	(113)	82.1	8.3	5.6	4.0	100.0	20.1
	중국	(2,120)	95.6	2.3	1.8	0.4	100.0	7.5
	홍콩	(113)	99.3	0.0	0.7	0.0	100.0	1.7
	싱가포르	(28)	100.0	0.0	0.0	0.0	100.0	0.0
	대만	(281)	99.3	0.5	0.0	0.2	100.0	0.1
	태국	(247)	98.4	0.4	0.7	0.5	100.0	1.5
	말레이시아	(69)	99.7	0.0	0.0	0.3	100.0	0.0
	호주	(1)	76.0	0.0	0.0	24.0	100.0	0.0
	미국	(6)	100.0	0.0	0.0	0.0	100.0	0.0
	캐나다	(0)	0.0	0.0	100.0	0.0	100.0	282.0
	영국	(0)	100.0	0.0	0.0	0.0	100.0	0.0
	프랑스	(0)	100.0	0.0	0.0	0.0	100.0	0.0
	러시아	(1)	100.0	0.0	0.0	0.0	100.0	0.0
	중동	(1)	100.0	0.0	0.0	0.0	100.0	0.0
	인도	(1)	100.0	0.0	0.0	0.0	100.0	0.0
	기타	(14)	81.6	11.0	0.0	7.5	100.0	8.0
성별	남자	(1,229)	95.5	2.5	1.6	0.4	100.0	8.2
	여자	(1,768)	96.1	1.7	1.5	0.6	100.0	4.9
연령	15~20세	(234)	95.2	1.5	2.8	0.6	100.0	4.6
	21~30세	(1,135)	96.8	1.4	1.3	0.5	100.0	5.6
	31~40세	(879)	95.8	2.6	1.2	0.3	100.0	6.0
	41~50세	(388)	94.0	2.8	1.7	1.5	100.0	6.0
	51~60세	(291)	95.7	2.3	1.6	0.4	100.0	4.0
	61세 이상	(57)	98.1	1.9	0.0	0.0	100.0	0.9
	모름/무응답	(13)	76.1	0.0	23.9	0.0	100.0	192.9
직업	공무원, 군인	(196)	95.9	1.7	1.9	0.5	100.0	15.5
	기업인, 경영직	(172)	95.2	3.1	0.0	1.7	100.0	1.7
	사무, 기술직	(655)	96.4	1.9	1.1	0.6	100.0	3.1
	판매, 서비스직	(471)	98.2	1.4	0.1	0.3	100.0	0.8
	전문직	(225)	95.5	3.1	1.4	0.0	100.0	5.6
	생산/기능/노무직	(90)	90.3	8.6	1.1	0.0	100.0	9.0
	자영업자	(221)	96.0	0.0	4.0	0.0	100.0	9.7
	학생	(524)	93.8	2.2	3.5	0.5	100.0	14.8
	주부	(116)	96.9	0.0	0.9	2.3	100.0	1.7
	은퇴자	(89)	97.3	2.7	0.0	0.0	100.0	2.1
	무직	(63)	91.1	5.0	3.9	0.0	100.0	8.7
	기타	(169)	97.6	0.9	0.0	1.5	100.0	0.6
	무응답	(5)	100.0	0.0	0.0	0.0	100.0	0.0
방한 목적	여가/위락/휴가	(2,542)	96.0	2.0	1.6	0.4	100.0	5.9
	뷰티/건강/치료	(5)	43.2	0.0	0.0	56.8	100.0	0.0
	종교 및 순례	(46)	95.3	4.7	0.0	0.0	100.0	2.4
	쇼핑	(282)	98.3	0.0	1.3	0.4	100.0	2.2
	친구/친지 방문	(6)	100.0	0.0	0.0	0.0	100.0	0.0
	사업/전문 활동	(81)	93.2	6.5	0.3	0.0	100.0	3.5
	교육	(36)	81.1	6.6	8.8	3.4	100.0	77.5
여행형태	단체여행	(2,998)	95.8	2.0	1.6	0.6	100.0	6.3
방한 횟수	1회	(2,666)	96.0	2.1	1.5	0.5	100.0	5.4
	2회	(219)	93.3	1.9	2.9	2.0	100.0	18.3
	3회	(49)	97.8	2.2	0.0	0.0	100.0	1.0
	4회 이상	(64)	96.8	1.6	1.6	0.0	100.0	4.5

<표 32-7> 1인 지출 경비 - 단체여행객 지출 경비(오락관련 지출)

(단위: %)

BASE: Package여행자		사례수	0$	0$초과 100$이하	100$초과	최대금액 초과자	계	평균(US$)
■ 전 체 ■		(2,998)	99.0	0.1	0.4	0.6	100.0	1.2
월별	1월	(113)	96.2	0.5	0.0	3.3	100.0	0.2
	2월	(149)	98.6	0.3	1.0	0.0	100.0	6.9
	3월	(199)	99.7	0.0	0.0	0.3	100.0	0.0
	4월	(262)	98.1	0.0	0.0	1.9	100.0	0.0
	5월	(246)	99.1	0.0	0.0	0.9	100.0	0.0
	6월	(235)	99.8	0.0	0.2	0.0	100.0	0.9
	7월	(368)	98.9	0.0	0.9	0.3	100.0	2.4
	8월	(361)	99.6	0.0	0.0	0.4	100.0	0.0
	9월	(257)	98.5	0.0	1.5	0.0	100.0	3.4
	10월	(277)	99.1	0.0	0.0	0.9	100.0	0.0
	11월	(254)	98.7	0.5	0.8	0.0	100.0	2.2
	12월	(278)	100.0	0.0	0.0	0.0	100.0	0.0
거주국	일본	(113)	93.2	0.0	2.8	4.0	100.0	7.1
	중국	(2,120)	99.3	0.0	0.3	0.4	100.0	0.7
	홍콩	(113)	100.0	0.0	0.0	0.0	100.0	0.0
	싱가포르	(28)	100.0	0.0	0.0	0.0	100.0	0.0
	대만	(281)	99.6	0.2	0.0	0.2	100.0	0.1
	태국	(247)	98.0	0.8	0.8	0.5	100.0	5.3
	말레이시아	(69)	99.7	0.0	0.0	0.3	100.0	0.0
	호주	(1)	76.0	0.0	0.0	24.0	100.0	0.0
	미국	(6)	100.0	0.0	0.0	0.0	100.0	0.0
	캐나다	(0)	100.0	0.0	0.0	0.0	100.0	0.0
	영국	(0)	100.0	0.0	0.0	0.0	100.0	0.0
	프랑스	(0)	100.0	0.0	0.0	0.0	100.0	0.0
	러시아	(1)	100.0	0.0	0.0	0.0	100.0	0.0
	중동	(1)	100.0	0.0	0.0	0.0	100.0	0.0
	인도	(1)	100.0	0.0	0.0	0.0	100.0	0.0
	기타	(14)	92.5	0.0	0.0	7.5	100.0	0.0
성별	남자	(1,229)	98.9	0.0	0.6	0.4	100.0	1.9
	여자	(1,768)	99.0	0.1	0.2	0.6	100.0	0.7
연령	15~20세	(234)	99.1	0.2	0.0	0.6	100.0	0.1
	21~30세	(1,135)	99.3	0.1	0.1	0.5	100.0	0.3
	31~40세	(879)	99.2	0.0	0.4	0.3	100.0	1.0
	41~50세	(388)	97.7	0.0	0.8	1.5	100.0	2.3
	51~60세	(291)	98.5	0.0	1.1	0.4	100.0	5.0
	61세 이상	(57)	100.0	0.0	0.0	0.0	100.0	0.0
	모름/무응답	(13)	96.2	3.8	0.0	0.0	100.0	0.7
직업	공무원, 군인	(196)	99.0	0.0	0.5	0.5	100.0	4.8
	기업인, 경영직	(172)	98.0	0.3	0.0	1.7	100.0	0.1
	사무, 기술직	(655)	99.0	0.0	0.4	0.6	100.0	1.1
	판매, 서비스직	(471)	99.7	0.0	0.0	0.3	100.0	0.0
	전문직	(225)	97.8	0.3	1.9	0.0	100.0	4.3
	생산/기능/노무직	(90)	100.0	0.0	0.0	0.0	100.0	0.0
	자영업자	(221)	98.5	0.0	1.5	0.0	100.0	4.0
	학생	(524)	99.4	0.1	0.0	0.5	100.0	0.0
	주부	(116)	97.7	0.0	0.0	2.3	100.0	0.0
	은퇴자	(89)	100.0	0.0	0.0	0.0	100.0	0.0
	무직	(63)	100.0	0.0	0.0	0.0	100.0	0.0
	기타	(169)	98.1	0.4	0.0	1.5	100.0	0.3
	무응답	(5)	100.0	0.0	0.0	0.0	100.0	0.0
방한 목적	여가/위락/휴가	(2,542)	99.2	0.1	0.3	0.4	100.0	1.1
	뷰티/건강/치료	(5)	43.2	0.0	0.0	56.8	100.0	0.0
	종교 및 순례	(46)	94.3	0.0	5.7	0.0	100.0	16.1
	쇼핑	(282)	99.1	0.2	0.2	0.4	100.0	0.3
	친구/친지 방문	(6)	100.0	0.0	0.0	0.0	100.0	0.0
	사업/전문 활동	(81)	100.0	0.0	0.0	0.0	100.0	0.0
	교육	(36)	96.6	0.0	0.0	3.4	100.0	0.0
여행형태	단체여행	(2,998)	99.0	0.1	0.4	0.6	100.0	1.2
방한 횟수	1회	(2,666)	99.0	0.1	0.4	0.5	100.0	1.3
	2회	(219)	98.0	0.0	0.0	2.0	100.0	0.0
	3회	(49)	100.0	0.0	0.0	0.0	100.0	0.0
	4회 이상	(64)	100.0	0.0	0.0	0.0	100.0	0.0

<표 32-8> 1인 지출 경비 - 단체여행객 지출 경비(문화관련 지출)

(단위: %)

BASE: Package여행자		사례수	0$	0$초과 100$이하	100$초과	최대금액 초과자	계	평균(US$)
■ 전 체 ■		(2,998)	97.9	1.4	0.2	0.6	100.0	1.5
월별	1월	(113)	91.7	5.0	0.0	3.3	100.0	3.5
	2월	(149)	94.4	5.6	0.0	0.0	100.0	2.2
	3월	(199)	99.7	0.0	0.0	0.3	100.0	0.0
	4월	(262)	98.1	0.0	0.0	1.9	100.0	0.0
	5월	(246)	99.1	0.0	0.0	0.9	100.0	0.0
	6월	(235)	97.5	1.9	0.6	0.0	100.0	2.9
	7월	(368)	96.6	2.3	0.9	0.3	100.0	7.6
	8월	(361)	99.6	0.0	0.0	0.4	100.0	0.0
	9월	(257)	99.6	0.4	0.0	0.0	100.0	0.1
	10월	(277)	95.6	3.4	0.0	0.9	100.0	0.4
	11월	(254)	98.4	1.6	0.0	0.0	100.0	0.2
	12월	(278)	99.6	0.4	0.0	0.0	100.0	0.0
거주국	일본	(113)	84.9	10.2	0.9	4.0	100.0	4.0
	중국	(2,120)	98.1	1.3	0.2	0.4	100.0	1.7
	홍콩	(113)	100.0	0.0	0.0	0.0	100.0	0.0
	싱가포르	(28)	100.0	0.0	0.0	0.0	100.0	0.0
	대만	(281)	99.5	0.3	0.0	0.2	100.0	0.0
	태국	(247)	98.5	0.8	0.2	0.5	100.0	1.0
	말레이시아	(69)	99.7	0.0	0.0	0.3	100.0	0.0
	호주	(1)	76.0	0.0	0.0	24.0	100.0	0.0
	미국	(6)	100.0	0.0	0.0	0.0	100.0	0.0
	캐나다	(0)	100.0	0.0	0.0	0.0	100.0	0.0
	영국	(0)	100.0	0.0	0.0	0.0	100.0	0.0
	프랑스	(0)	100.0	0.0	0.0	0.0	100.0	0.0
	러시아	(1)	100.0	0.0	0.0	0.0	100.0	0.0
	중동	(1)	83.5	16.5	0.0	0.0	100.0	14.8
	인도	(1)	100.0	0.0	0.0	0.0	100.0	0.0
	기타	(14)	92.5	0.0	0.0	7.5	100.0	0.0
성별	남자	(1,229)	97.6	1.7	0.3	0.4	100.0	2.7
	여자	(1,768)	98.1	1.2	0.1	0.6	100.0	0.6
연령	15~20세	(234)	98.0	1.4	0.0	0.6	100.0	0.4
	21~30세	(1,135)	98.2	1.0	0.3	0.5	100.0	3.0
	31~40세	(879)	98.9	0.8	0.0	0.3	100.0	0.2
	41~50세	(388)	94.2	4.1	0.3	1.5	100.0	1.7
	51~60세	(291)	98.1	1.5	0.0	0.4	100.0	0.2
	61세 이상	(57)	98.1	1.9	0.0	0.0	100.0	0.3
	모름/무응답	(13)	100.0	0.0	0.0	0.0	100.0	0.0
직업	공무원, 군인	(196)	99.3	0.3	0.0	0.5	100.0	0.1
	기업인, 경영직	(172)	98.0	0.3	0.0	1.7	100.0	0.1
	사무, 기술직	(655)	98.1	1.2	0.1	0.6	100.0	0.5
	판매, 서비스직	(471)	98.5	1.2	0.0	0.3	100.0	0.7
	전문직	(225)	98.3	1.7	0.0	0.0	100.0	0.3
	생산/기능/노무직	(90)	89.7	9.2	1.1	0.0	100.0	4.2
	자영업자	(221)	98.5	1.5	0.0	0.0	100.0	0.3
	학생	(524)	97.4	1.5	0.6	0.5	100.0	5.7
	주부	(116)	95.5	2.3	0.0	2.3	100.0	0.6
	은퇴자	(89)	100.0	0.0	0.0	0.0	100.0	0.0
	무직	(63)	100.0	0.0	0.0	0.0	100.0	0.0
	기타	(169)	97.6	0.9	0.0	1.5	100.0	0.6
	무응답	(5)	100.0	0.0	0.0	0.0	100.0	0.0
방한 목적	여가/위락/휴가	(2,542)	98.1	1.4	0.0	0.4	100.0	0.5
	뷰티/건강/치료	(5)	43.2	0.0	0.0	56.8	100.0	0.0
	종교 및 순례	(46)	87.4	9.4	3.1	0.0	100.0	11.8
	쇼핑	(282)	99.4	0.2	0.0	0.4	100.0	0.1
	친구/친지 방문	(6)	100.0	0.0	0.0	0.0	100.0	0.0
	사업/전문 활동	(81)	100.0	0.0	0.0	0.0	100.0	0.0
	교육	(36)	84.3	3.5	8.8	3.4	100.0	74.4
여행형태	단체여행	(2,998)	97.9	1.4	0.2	0.6	100.0	1.5
방한 횟수	1회	(2,666)	98.1	1.3	0.2	0.5	100.0	1.6
	2회	(219)	95.2	2.8	0.0	2.0	100.0	0.9
	3회	(49)	100.0	0.0	0.0	0.0	100.0	0.0
	4회 이상	(64)	96.8	3.2	0.0	0.0	100.0	0.3

<표 32-9> 1인 지출 경비 - 단체여행객 지출 경비(운동관련 지출)

(단위: %)

BASE: Package여행자		사례수	0$	0$초과 100$이하	100$초과	최대금액 초과자	계	평균(US$)
■ 전 체 ■		(2,998)	99.2	0.2	0.1	0.6	100.0	0.2
월별	1월	(113)	96.3	0.4	0.0	3.3	100.0	0.2
	2월	(149)	99.7	0.3	0.0	0.0	100.0	0.2
	3월	(199)	99.7	0.0	0.0	0.3	100.0	0.0
	4월	(262)	98.1	0.0	0.0	1.9	100.0	0.0
	5월	(246)	99.1	0.0	0.0	0.9	100.0	0.0
	6월	(235)	100.0	0.0	0.0	0.0	100.0	0.0
	7월	(368)	98.9	0.9	0.0	0.3	100.0	0.7
	8월	(361)	99.6	0.0	0.0	0.4	100.0	0.0
	9월	(257)	100.0	0.0	0.0	0.0	100.0	0.0
	10월	(277)	99.1	0.0	0.0	0.9	100.0	0.0
	11월	(254)	99.6	0.4	0.0	0.0	100.0	0.2
	12월	(278)	99.2	0.3	0.6	0.0	100.0	0.9
거주국	일본	(113)	96.0	0.0	0.0	4.0	100.0	0.0
	중국	(2,120)	99.4	0.2	0.0	0.4	100.0	0.1
	홍콩	(113)	100.0	0.0	0.0	0.0	100.0	0.0
	싱가포르	(28)	97.2	0.0	2.8	0.0	100.0	3.2
	대만	(281)	99.8	0.0	0.0	0.2	100.0	0.0
	태국	(247)	98.5	0.7	0.3	0.5	100.0	0.8
	말레이시아	(69)	98.1	1.5	0.0	0.3	100.0	0.8
	호주	(1)	76.0	0.0	0.0	24.0	100.0	0.0
	미국	(6)	100.0	0.0	0.0	0.0	100.0	0.0
	캐나다	(0)	100.0	0.0	0.0	0.0	100.0	0.0
	영국	(0)	100.0	0.0	0.0	0.0	100.0	0.0
	프랑스	(0)	100.0	0.0	0.0	0.0	100.0	0.0
	러시아	(1)	100.0	0.0	0.0	0.0	100.0	0.0
	중동	(1)	100.0	0.0	0.0	0.0	100.0	0.0
	인도	(1)	100.0	0.0	0.0	0.0	100.0	0.0
	기타	(14)	92.5	0.0	0.0	7.5	100.0	0.0
성별	남자	(1,229)	99.1	0.4	0.1	0.4	100.0	0.3
	여자	(1,768)	99.2	0.1	0.0	0.6	100.0	0.1
연령	15~20세	(234)	99.1	0.2	0.0	0.6	100.0	0.1
	21~30세	(1,135)	99.5	0.0	0.0	0.5	100.0	0.0
	31~40세	(879)	99.3	0.1	0.2	0.3	100.0	0.3
	41~50세	(388)	97.6	1.0	0.0	1.5	100.0	0.8
	51~60세	(291)	99.6	0.0	0.0	0.4	100.0	0.0
	61세 이상	(57)	100.0	0.0	0.0	0.0	100.0	0.0
	모름/무응답	(13)	100.0	0.0	0.0	0.0	100.0	0.0
직업	공무원, 군인	(196)	99.1	0.4	0.0	0.5	100.0	0.2
	기업인, 경영직	(172)	98.3	0.0	0.0	1.7	100.0	0.0
	사무, 기술직	(655)	99.3	0.0	0.1	0.6	100.0	0.2
	판매, 서비스직	(471)	99.6	0.1	0.0	0.3	100.0	0.0
	전문직	(225)	99.7	0.0	0.3	0.0	100.0	0.4
	생산/기능/노무직	(90)	100.0	0.0	0.0	0.0	100.0	0.0
	자영업자	(221)	98.3	1.7	0.0	0.0	100.0	1.3
	학생	(524)	99.4	0.1	0.0	0.5	100.0	0.0
	주부	(116)	97.7	0.0	0.0	2.3	100.0	0.0
	은퇴자	(89)	100.0	0.0	0.0	0.0	100.0	0.0
	무직	(63)	100.0	0.0	0.0	0.0	100.0	0.0
	기타	(169)	98.2	0.3	0.0	1.5	100.0	0.1
	무응답	(5)	100.0	0.0	0.0	0.0	100.0	0.0
방한 목적	여가/위락/휴가	(2,542)	99.3	0.2	0.0	0.4	100.0	0.2
	뷰티/건강/치료	(5)	43.2	0.0	0.0	56.8	100.0	0.0
	종교 및 순례	(46)	100.0	0.0	0.0	0.0	100.0	0.0
	쇼핑	(282)	99.1	0.2	0.3	0.4	100.0	0.5
	친구/친지 방문	(6)	100.0	0.0	0.0	0.0	100.0	0.0
	사업/전문 활동	(81)	100.0	0.0	0.0	0.0	100.0	0.0
	교육	(36)	96.6	0.0	0.0	3.4	100.0	0.0
여행형태	단체여행	(2,998)	99.2	0.2	0.1	0.6	100.0	0.2
방한 횟수	1회	(2,666)	99.2	0.2	0.1	0.5	100.0	0.2
	2회	(219)	98.0	0.0	0.0	2.0	100.0	0.0
	3회	(49)	100.0	0.0	0.0	0.0	100.0	0.0
	4회 이상	(64)	100.0	0.0	0.0	0.0	100.0	0.0

<표 32-10> 1인 지출 경비 - 단체여행객 지출 경비(기타비용)

(단위: %)

BASE: Package여행자		사례수	0$	0$초과 100$이하	100$초과	최대금액 초과자	계	평균(US$)
■ 전 체 ■		(2,998)	98.9	0.2	0.3	0.6	100.0	3.7
월별	1월	(113)	95.8	0.0	0.9	3.3	100.0	2.6
	2월	(149)	99.3	0.3	0.4	0.0	100.0	6.9
	3월	(199)	99.7	0.0	0.0	0.3	100.0	0.0
	4월	(262)	98.1	0.0	0.0	1.9	100.0	0.0
	5월	(246)	99.1	0.0	0.0	0.9	100.0	0.0
	6월	(235)	99.1	0.0	0.9	0.0	100.0	20.0
	7월	(368)	98.6	0.0	1.1	0.3	100.0	1.8
	8월	(361)	99.6	0.0	0.0	0.4	100.0	0.0
	9월	(257)	99.0	0.0	1.0	0.0	100.0	16.6
	10월	(277)	97.3	1.7	0.0	0.9	100.0	0.8
	11월	(254)	100.0	0.0	0.0	0.0	100.0	0.0
	12월	(278)	100.0	0.0	0.0	0.0	100.0	0.0
거주국	일본	(113)	93.2	1.9	0.9	4.0	100.0	3.4
	중국	(2,120)	99.2	0.1	0.3	0.4	100.0	2.3
	홍콩	(113)	98.5	0.0	1.5	0.0	100.0	34.6
	싱가포르	(28)	100.0	0.0	0.0	0.0	100.0	0.0
	대만	(281)	99.6	0.0	0.2	0.2	100.0	3.6
	태국	(247)	98.8	0.2	0.5	0.5	100.0	4.2
	말레이시아	(69)	99.7	0.0	0.0	0.3	100.0	0.0
	호주	(1)	76.0	0.0	0.0	24.0	100.0	0.0
	미국	(6)	100.0	0.0	0.0	0.0	100.0	0.0
	캐나다	(0)	100.0	0.0	0.0	0.0	100.0	0.0
	영국	(0)	100.0	0.0	0.0	0.0	100.0	0.0
	프랑스	(0)	100.0	0.0	0.0	0.0	100.0	0.0
	러시아	(1)	100.0	0.0	0.0	0.0	100.0	0.0
	중동	(1)	100.0	0.0	0.0	0.0	100.0	0.0
	인도	(1)	100.0	0.0	0.0	0.0	100.0	0.0
	기타	(14)	92.5	0.0	0.0	7.5	100.0	0.0
성별	남자	(1,229)	99.1	0.3	0.1	0.4	100.0	3.8
	여자	(1,768)	98.8	0.1	0.5	0.6	100.0	3.7
연령	15~20세	(234)	99.0	0.0	0.4	0.6	100.0	15.9
	21~30세	(1,135)	99.4	0.0	0.2	0.5	100.0	1.7
	31~40세	(879)	99.1	0.1	0.4	0.3	100.0	0.8
	41~50세	(388)	97.8	0.0	0.7	1.5	100.0	11.1
	51~60세	(291)	98.2	1.3	0.1	0.4	100.0	1.0
	61세 이상	(57)	98.2	0.0	1.8	0.0	100.0	5.1
	모름/무응답	(13)	96.2	3.8	0.0	0.0	100.0	1.8
직업	공무원, 군인	(196)	99.3	0.0	0.2	0.5	100.0	0.9
	기업인, 경영직	(172)	98.0	0.3	0.0	1.7	100.0	0.1
	사무, 기술직	(655)	99.3	0.0	0.1	0.6	100.0	1.1
	판매, 서비스직	(471)	99.4	0.2	0.1	0.3	100.0	2.3
	전문직	(225)	97.4	0.0	2.6	0.0	100.0	20.9
	생산/기능/노무직	(90)	100.0	0.0	0.0	0.0	100.0	0.0
	자영업자	(221)	100.0	0.0	0.0	0.0	100.0	0.0
	학생	(524)	99.4	0.0	0.1	0.5	100.0	0.4
	주부	(116)	94.8	0.9	2.0	2.3	100.0	36.6
	은퇴자	(89)	97.1	2.9	0.0	0.0	100.0	1.4
	무직	(63)	100.0	0.0	0.0	0.0	100.0	0.0
	기타	(169)	98.5	0.0	0.0	1.5	100.0	0.0
	무응답	(5)	100.0	0.0	0.0	0.0	100.0	0.0
방한 목적	여가/위락/휴가	(2,542)	99.1	0.1	0.3	0.4	100.0	2.5
	뷰티/건강/치료	(5)	43.2	0.0	0.0	56.8	100.0	0.0
	종교 및 순례	(46)	96.7	2.3	0.9	0.0	100.0	16.2
	쇼핑	(282)	99.2	0.0	0.4	0.4	100.0	1.0
	친구/친지 방문	(6)	100.0	0.0	0.0	0.0	100.0	0.0
	사업/전문 활동	(81)	98.7	1.3	0.0	0.0	100.0	0.7
	교육	(36)	94.1	0.0	2.5	3.4	100.0	104.9
여행형태	단체여행	(2,998)	98.9	0.2	0.3	0.6	100.0	3.7
방한 횟수	1회	(2,666)	99.0	0.2	0.4	0.5	100.0	4.1
	2회	(219)	98.0	0.0	0.0	2.0	100.0	0.0
	3회	(49)	97.9	0.0	2.1	0.0	100.0	5.9
	4회 이상	(64)	100.0	0.0	0.0	0.0	100.0	0.0

<표 33-1> 1인 지출 경비 - Air-tel 지출 경비(전체)

(단위: %)

BASE: Air-Tel여행자		사례수	500$ 이하	500$ 초과 1,000$ 이하	1,000$ 초과 1,500$ 이하	1,500$ 초과 2,000$ 이하	2,000$ 초과 3,000$ 이하	3,000$ 초과	최대금액 초과자	계	평균 (US$)
■ 전 체 ■		(741)	6.3	37.6	26.0	12.7	9.7	7.7	0.1	100.0	1,470.6
월별	1월	(70)	9.5	43.5	14.8	22.6	6.2	1.9	1.4	100.0	1,173.1
	2월	(70)	6.4	45.7	24.7	3.1	14.0	6.1	0.0	100.0	1,474.6
	3월	(90)	2.3	26.9	28.2	15.0	17.1	10.5	0.0	100.0	1,860.5
	4월	(71)	0.0	25.9	31.7	22.0	9.5	10.9	0.0	100.0	1,705.0
	5월	(75)	10.0	44.1	23.6	7.4	10.6	4.3	0.0	100.0	1,242.9
	6월	(79)	2.3	36.8	26.9	12.5	5.0	16.4	0.0	100.0	1,885.7
	7월	(57)	6.7	53.8	31.1	5.2	3.2	0.0	0.0	100.0	984.4
	8월	(35)	3.5	15.3	29.8	19.1	12.2	20.2	0.0	100.0	2,072.6
	9월	(63)	5.5	26.6	27.0	20.2	13.4	7.3	0.0	100.0	1,500.7
	10월	(42)	15.4	48.6	24.0	5.1	6.9	0.0	0.0	100.0	930.1
	11월	(60)	15.5	40.3	25.7	8.1	4.8	5.6	0.0	100.0	1,166.4
	12월	(31)	0.0	46.5	25.3	6.5	12.6	9.0	0.0	100.0	1,428.6
거주국	일본	(483)	8.5	53.9	26.7	6.2	3.7	0.7	0.2	100.0	1,003.3
	중국	(151)	0.0	0.9	16.6	23.8	28.6	30.2	0.0	100.0	2,863.6
	홍콩	(60)	0.9	14.3	39.7	29.0	12.5	3.6	0.0	100.0	1,554.4
	싱가포르	(7)	0.0	5.7	0.0	40.5	22.5	31.3	0.0	100.0	2,492.8
	대만	(21)	10.5	29.7	45.3	10.5	3.9	0.0	0.0	100.0	1,101.2
	태국	(3)	0.0	37.2	34.9	27.9	0.0	0.0	0.0	100.0	1,223.4
	말레이시아	(5)	0.0	5.7	47.4	9.5	18.9	18.5	0.0	100.0	2,171.0
	호주	(1)	0.0	0.0	55.2	0.0	44.8	0.0	0.0	100.0	1,967.9
	캐나다	(2)	0.0	0.0	0.0	79.8	0.0	20.2	0.0	100.0	2,022.7
	프랑스	(0)	0.0	0.0	0.0	0.0	0.0	100.0	0.0	100.0	5,256.0
	기타	(8)	32.3	0.0	14.7	33.9	0.0	19.1	0.0	100.0	2,099.7
성별	남자	(187)	9.8	26.1	29.6	14.2	8.3	12.0	0.0	100.0	1,729.3
	여자	(555)	5.1	41.4	24.7	12.1	10.2	6.2	0.2	100.0	1,383.5
연령	15~20세	(38)	10.6	44.2	25.9	13.3	0.4	5.6	0.0	100.0	1,160.2
	21~30세	(211)	4.9	36.7	27.8	11.7	13.1	5.8	0.0	100.0	1,441.9
	31~40세	(180)	7.3	30.8	20.9	14.7	9.0	17.3	0.0	100.0	1,873.9
	41~50세	(134)	6.3	41.1	28.1	11.0	8.1	5.4	0.0	100.0	1,312.9
	51~60세	(129)	2.4	44.8	24.5	13.4	11.1	3.0	0.8	100.0	1,359.3
	61세 이상	(44)	15.0	31.6	34.2	12.5	6.7	0.0	0.0	100.0	1,092.7
	모름/무응답	(5)	20.2	39.4	40.4	0.0	0.0	0.0	0.0	100.0	905.6
직업	공무원, 군인	(52)	7.5	28.1	28.6	19.6	10.4	5.7	0.0	100.0	1,359.6
	기업인, 경영직	(47)	7.8	15.9	24.0	22.9	6.1	21.2	2.2	100.0	2,089.0
	사무, 기술직	(193)	5.0	42.6	19.4	15.1	8.7	9.2	0.0	100.0	1,496.9
	판매, 서비스직	(136)	7.8	47.5	24.2	11.6	6.7	2.2	0.0	100.0	1,117.4
	전문직	(57)	4.5	22.7	25.0	4.6	23.8	19.5	0.0	100.0	2,117.1
	생산/기능/노무직	(18)	5.4	38.1	29.3	16.0	11.2	0.0	0.0	100.0	1,245.4
	자영업자	(39)	8.1	18.9	39.3	7.9	14.7	11.0	0.0	100.0	1,802.1
	학생	(67)	14.9	39.3	33.0	9.3	0.3	3.2	0.0	100.0	1,071.0
	주부	(73)	0.0	45.1	36.6	9.3	8.2	0.7	0.0	100.0	1,178.6
	은퇴자	(14)	7.4	18.2	23.9	7.6	42.9	0.0	0.0	100.0	1,624.5
	무직	(10)	10.1	44.4	35.3	10.1	0.0	0.0	0.0	100.0	1,032.6
	기타	(35)	0.0	45.8	14.8	12.2	13.1	14.1	0.0	100.0	2,174.2
방한 목적	여가/위락/휴가	(508)	6.2	35.1	27.2	14.6	9.0	7.7	0.2	100.0	1,476.8
	뷰티/건강/치료	(6)	0.0	18.5	41.8	23.7	16.0	0.0	0.0	100.0	1,332.1
	종교 및 순례	(7)	11.4	55.0	33.6	0.0	0.0	0.0	0.0	100.0	855.7
	쇼핑	(171)	3.4	46.5	24.4	9.0	9.9	6.9	0.0	100.0	1,402.3
	친구/친지 방문	(24)	21.9	49.7	19.7	4.4	4.3	0.0	0.0	100.0	913.5
	사업/전문 활동	(22)	9.1	18.6	14.9	7.9	22.6	27.0	0.0	100.0	2,593.3
	교육	(4)	31.9	0.0	0.0	0.0	68.1	0.0	0.0	100.0	2,002.3
여행형태	Air-tel Tour	(741)	6.3	37.6	26.0	12.7	9.7	7.7	0.1	100.0	1,470.6
방한 횟수	1회	(349)	4.8	27.9	26.6	16.5	11.7	12.2	0.3	100.0	1,750.2
	2회	(136)	5.5	38.5	30.9	7.6	10.2	7.2	0.0	100.0	1,491.9
	3회	(81)	6.7	43.4	27.1	6.8	11.1	4.9	0.0	100.0	1,220.8
	4회 이상	(176)	9.6	53.4	20.3	11.5	5.0	0.2	0.0	100.0	1,015.8

<표 33-2> 1인 지출 경비 - Air-tel 지출 경비(본인 거주국 지불경비)

(단위: %)

BASE: Air-Tel여행자		사례수	100$ 이하	100$ 초과 200$ 이하	200$ 초과 500$ 이하	500$ 초과 1000$ 이하	1000$ 초과	최대금액 초과자	계	평균 (US$)
■ 전 체 ■		(741)	0.8	4.2	58.6	28.9	7.3	0.1	100.0	543.9
월별	1월	(70)	2.3	5.7	58.2	23.5	8.9	1.4	100.0	483.9
	2월	(70)	0.0	3.2	71.9	23.2	1.8	0.0	100.0	455.7
	3월	(90)	2.3	2.3	50.2	30.3	14.9	0.0	100.0	644.7
	4월	(71)	0.0	0.0	50.4	40.5	9.0	0.0	100.0	600.1
	5월	(75)	1.6	7.8	68.8	20.8	1.1	0.0	100.0	419.1
	6월	(79)	0.0	0.0	60.1	28.8	11.1	0.0	100.0	669.2
	7월	(57)	1.7	3.5	66.2	23.6	5.0	0.0	100.0	481.6
	8월	(35)	0.0	0.0	40.2	46.9	12.8	0.0	100.0	737.1
	9월	(63)	0.0	7.9	56.5	33.6	2.1	0.0	100.0	486.3
	10월	(42)	0.0	7.7	68.6	21.5	2.3	0.0	100.0	429.7
	11월	(60)	0.0	12.0	50.8	28.5	8.7	0.0	100.0	520.7
	12월	(31)	0.0	0.0	56.5	34.5	9.0	0.0	100.0	651.7
거주국	일본	(483)	0.8	5.8	75.4	14.9	2.9	0.2	100.0	425.9
	중국	(151)	0.0	1.7	34.3	49.9	14.1	0.0	100.0	731.8
	홍콩	(60)	0.9	0.0	13.3	78.9	6.9	0.0	100.0	692.5
	싱가포르	(7)	0.0	0.0	0.0	15.6	84.4	0.0	100.0	1,485.6
	대만	(21)	2.8	2.8	36.5	54.0	3.9	0.0	100.0	533.1
	태국	(3)	0.0	0.0	28.0	72.0	0.0	0.0	100.0	592.0
	말레이시아	(5)	0.0	0.0	8.0	60.0	31.9	0.0	100.0	935.9
	호주	(1)	0.0	0.0	0.0	55.2	44.8	0.0	100.0	984.0
	캐나다	(2)	0.0	0.0	0.0	19.8	80.2	0.0	100.0	1,238.1
	프랑스	(0)	0.0	0.0	0.0	0.0	100.0	0.0	100.0	3,942.0
	기타	(8)	12.9	0.0	19.4	14.7	53.0	0.0	100.0	1,571.3
성별	남자	(187)	0.6	4.0	52.6	32.3	10.5	0.0	100.0	632.3
	여자	(555)	0.9	4.3	60.6	27.8	6.3	0.2	100.0	514.2
연령	15~20세	(38)	3.1	2.8	53.2	34.0	6.9	0.0	100.0	552.0
	21~30세	(211)	0.3	4.3	62.6	28.4	4.4	0.0	100.0	527.0
	31~40세	(180)	1.4	4.2	53.9	29.4	11.1	0.0	100.0	592.6
	41~50세	(134)	1.2	3.9	59.5	29.8	5.6	0.0	100.0	513.1
	51~60세	(129)	0.0	4.1	56.8	28.4	9.9	0.8	100.0	569.4
	61세 이상	(44)	0.0	7.6	65.9	21.8	4.7	0.0	100.0	442.2
	모름/무응답	(5)	0.0	0.0	59.6	40.4	0.0	0.0	100.0	511.2
직업	공무원, 군인	(52)	2.1	10.9	50.6	26.4	10.0	0.0	100.0	527.4
	기업인, 경영직	(47)	1.3	2.2	47.1	34.2	13.1	2.2	100.0	611.9
	사무, 기술직	(193)	0.0	1.2	65.6	28.5	4.7	0.0	100.0	502.6
	판매, 서비스직	(136)	0.0	5.9	70.2	21.5	2.4	0.0	100.0	448.1
	전문직	(57)	2.6	4.6	52.1	26.5	14.3	0.0	100.0	689.3
	생산/기능/노무직	(18)	0.0	0.0	58.0	30.8	11.2	0.0	100.0	640.2
	자영업자	(39)	0.0	10.6	45.3	35.8	8.2	0.0	100.0	536.1
	학생	(67)	2.5	4.9	49.3	39.2	4.0	0.0	100.0	505.8
	주부	(73)	1.4	2.7	61.7	30.9	3.2	0.0	100.0	493.1
	은퇴자	(14)	0.0	0.0	27.0	36.1	36.9	0.0	100.0	940.6
	무직	(10)	0.0	23.2	66.6	0.0	10.1	0.0	100.0	455.0
	기타	(35)	0.0	0.0	49.2	33.6	17.2	0.0	100.0	847.2
방한 목적	여가/위락/휴가	(508)	0.6	3.8	54.3	33.2	7.9	0.2	100.0	568.5
	뷰티/건강/치료	(6)	0.0	23.3	53.1	23.7	0.0	0.0	100.0	340.8
	종교 및 순례	(7)	0.0	0.0	72.3	27.7	0.0	0.0	100.0	506.1
	쇼핑	(171)	0.9	3.8	74.9	18.2	2.3	0.0	100.0	425.8
	친구/친지 방문	(24)	0.0	13.3	56.6	25.8	4.3	0.0	100.0	490.0
	사업/전문 활동	(22)	0.0	4.6	40.9	24.0	30.4	0.0	100.0	913.6
	교육	(4)	31.9	0.0	0.0	0.0	68.1	0.0	100.0	1,179.9
여행형태	Air-tel Tour	(741)	0.8	4.2	58.6	28.9	7.3	0.1	100.0	543.9
방한 횟수	1회	(349)	0.7	1.5	48.4	37.7	11.4	0.3	100.0	645.1
	2회	(136)	1.1	5.1	59.0	32.3	2.5	0.0	100.0	468.5
	3회	(81)	0.0	7.9	71.0	17.4	3.7	0.0	100.0	453.1
	4회 이상	(176)	1.0	7.2	72.9	14.1	4.7	0.0	100.0	443.8

<표 33-3> 1인 지출 경비 - Air-tel 지출 경비(쇼핑비)

(단위: %)

BASE: Air-Tel여행자		사례수	50$ 이하	50$ 초과 100$ 이하	100$ 초과 200$ 이하	200$ 초과 500$ 이하	500$ 초과	최대금액 초과자	계	평균 (US$)
■ 전 체 ■		(741)	4.6	6.4	14.9	36.8	37.2	0.1	100.0	727.3
월별	1월	(70)	5.7	6.6	12.9	50.9	22.4	1.4	100.0	464.2
	2월	(70)	8.0	8.7	11.5	34.6	37.2	0.0	100.0	814.7
	3월	(90)	1.6	5.6	14.3	35.1	43.4	0.0	100.0	960.8
	4월	(71)	1.5	1.5	7.9	40.8	48.3	0.0	100.0	913.3
	5월	(75)	4.7	10.0	15.6	35.0	34.9	0.0	100.0	641.7
	6월	(79)	2.6	5.1	15.1	31.3	45.9	0.0	100.0	1,045.3
	7월	(57)	10.2	7.0	26.2	45.0	11.5	0.0	100.0	335.8
	8월	(35)	3.5	3.5	7.0	19.1	67.0	0.0	100.0	1,111.0
	9월	(63)	1.8	1.8	12.9	34.6	48.8	0.0	100.0	780.1
	10월	(42)	5.1	15.4	20.5	39.9	19.2	0.0	100.0	372.5
	11월	(60)	10.3	8.6	20.3	30.0	30.8	0.0	100.0	485.5
	12월	(31)	0.0	3.3	15.8	41.9	39.0	0.0	100.0	542.8
거주국	일본	(483)	6.9	8.9	21.6	45.7	16.7	0.2	100.0	390.9
	중국	(151)	0.0	0.0	1.3	8.5	90.2	0.0	100.0	1,848.8
	홍콩	(60)	0.0	1.8	1.4	34.3	62.5	0.0	100.0	721.2
	싱가포르	(7)	0.0	0.0	16.7	27.8	55.5	0.0	100.0	788.8
	대만	(21)	3.9	2.8	6.6	48.9	37.7	0.0	100.0	464.1
	태국	(3)	0.0	0.0	0.0	37.2	62.8	0.0	100.0	631.4
	말레이시아	(5)	0.0	0.0	5.7	19.5	74.8	0.0	100.0	1,069.6
	호주	(1)	0.0	0.0	0.0	0.0	100.0	0.0	100.0	984.0
	캐나다	(2)	0.0	0.0	0.0	20.5	79.5	0.0	100.0	635.4
	프랑스	(0)	0.0	0.0	0.0	0.0	100.0	0.0	100.0	1,314.0
	기타	(8)	0.0	32.3	0.0	48.5	19.1	0.0	100.0	313.5
성별	남자	(187)	7.8	10.1	13.1	26.5	42.5	0.0	100.0	878.7
	여자	(555)	3.5	5.1	15.4	40.3	35.5	0.2	100.0	676.3
연령	15~20세	(38)	0.0	5.4	19.9	46.9	27.7	0.0	100.0	456.9
	21~30세	(211)	1.5	8.9	13.6	32.0	44.1	0.0	100.0	724.3
	31~40세	(180)	5.6	5.6	12.9	28.9	46.9	0.0	100.0	1,057.2
	41~50세	(134)	6.9	4.3	13.6	45.5	29.6	0.0	100.0	605.5
	51~60세	(129)	5.6	4.8	19.4	41.0	28.4	0.8	100.0	583.5
	61세 이상	(44)	10.0	7.3	16.8	39.3	26.5	0.0	100.0	455.8
	모름/무응답	(5)	0.0	20.2	0.0	79.8	0.0	0.0	100.0	351.9
직업	공무원, 군인	(52)	3.5	7.0	8.2	36.5	44.8	0.0	100.0	619.3
	기업인, 경영직	(47)	4.4	8.8	6.2	22.4	56.0	2.2	100.0	1,269.8
	사무, 기술직	(193)	7.1	5.1	14.3	34.0	39.5	0.0	100.0	795.8
	판매, 서비스직	(136)	4.4	3.8	20.8	43.1	27.9	0.0	100.0	487.9
	전문직	(57)	5.5	4.0	4.3	24.5	61.8	0.0	100.0	1,201.0
	생산/기능/노무직	(18)	5.4	0.0	42.5	21.0	31.1	0.0	100.0	388.9
	자영업자	(39)	5.5	6.8	13.6	31.1	42.9	0.0	100.0	1,022.4
	학생	(67)	0.0	16.3	17.9	33.0	32.8	0.0	100.0	432.1
	주부	(73)	3.0	6.0	16.3	53.5	21.1	0.0	100.0	465.4
	은퇴자	(14)	0.0	7.4	21.9	49.7	21.1	0.0	100.0	454.1
	무직	(10)	10.1	0.0	0.0	65.2	24.6	0.0	100.0	402.1
	기타	(35)	2.8	8.8	13.6	41.4	33.4	0.0	100.0	1,108.3
방한 목적	여가/위락/휴가	(508)	4.7	6.0	13.6	37.1	38.4	0.2	100.0	701.2
	뷰티/건강/치료	(6)	0.0	18.5	0.0	41.8	39.7	0.0	100.0	733.3
	종교 및 순례	(7)	38.7	14.0	13.6	0.0	33.6	0.0	100.0	256.6
	쇼핑	(171)	0.0	6.4	18.7	39.9	35.1	0.0	100.0	782.0
	친구/친지 방문	(24)	17.6	6.6	26.7	36.1	13.0	0.0	100.0	259.1
	사업/전문 활동	(22)	13.8	9.4	4.5	17.8	54.5	0.0	100.0	1,577.0
	교육	(4)	0.0	0.0	28.0	31.9	40.1	0.0	100.0	539.0
여행형태	Air-tel Tour	(741)	4.6	6.4	14.9	36.8	37.2	0.1	100.0	727.3
방한 횟수	1회	(349)	1.5	6.9	12.5	29.6	49.2	0.3	100.0	900.5
	2회	(136)	3.1	7.1	16.6	40.7	32.4	0.0	100.0	798.1
	3회	(81)	9.1	4.0	16.9	36.6	33.3	0.0	100.0	581.8
	4회 이상	(176)	9.8	5.8	17.2	48.2	19.0	0.0	100.0	396.8

<표 33-4> 1인 지출 경비 - Air-tel 지출 경비(식음료비)

(단위: %)

BASE: Air-Tel여행자		사례수	0$	0$ 초과 30$ 이하	30$ 초과 100$ 이하	100$ 초과	최대금액 초과자	계	평균 (US$)
■ 전 체 ■		(741)	14.2	1.7	35.4	48.6	0.1	100.0	136.8
월별	1월	(70)	3.0	2.9	49.4	43.3	1.4	100.0	138.6
	2월	(70)	4.9	0.0	50.1	44.9	0.0	100.0	141.4
	3월	(90)	15.9	0.0	27.8	56.4	0.0	100.0	145.7
	4월	(71)	24.9	0.0	19.3	55.8	0.0	100.0	136.0
	5월	(75)	18.1	0.0	46.1	35.8	0.0	100.0	131.3
	6월	(79)	18.7	4.4	30.7	46.2	0.0	100.0	122.8
	7월	(57)	8.0	3.5	56.0	32.5	0.0	100.0	112.3
	8월	(35)	30.1	0.0	7.0	62.9	0.0	100.0	159.9
	9월	(63)	12.9	0.0	24.4	62.7	0.0	100.0	170.2
	10월	(42)	13.5	2.6	55.8	28.1	0.0	100.0	100.7
	11월	(60)	15.2	6.4	27.0	51.4	0.0	100.0	125.9
	12월	(31)	6.5	0.0	19.9	73.5	0.0	100.0	167.8
거주국	일본	(483)	3.6	1.9	51.7	42.6	0.2	100.0	127.5
	중국	(151)	20.6	1.6	4.2	73.5	0.0	100.0	184.1
	홍콩	(60)	56.4	0.0	3.9	39.7	0.0	100.0	110.2
	싱가포르	(7)	72.4	0.0	0.0	27.6	0.0	100.0	214.4
	대만	(21)	48.2	3.5	9.9	38.4	0.0	100.0	86.8
	태국	(3)	100.0	0.0	0.0	0.0	0.0	100.0	0.0
	말레이시아	(5)	53.0	0.0	11.3	35.7	0.0	100.0	117.9
	호주	(1)	100.0	0.0	0.0	0.0	0.0	100.0	0.0
	캐나다	(2)	60.0	0.0	0.0	40.0	0.0	100.0	149.2
	프랑스	(0)	100.0	0.0	0.0	0.0	0.0	100.0	0.0
	기타	(8)	0.0	0.0	12.9	87.1	0.0	100.0	148.1
성별	남자	(187)	20.0	1.1	21.4	57.6	0.0	100.0	151.7
	여자	(555)	12.3	1.9	40.1	45.6	0.2	100.0	131.8
연령	15~20세	(38)	25.1	0.0	40.5	34.4	0.0	100.0	108.8
	21~30세	(211)	16.1	1.3	37.1	45.6	0.0	100.0	125.8
	31~40세	(180)	13.1	2.5	29.5	54.8	0.0	100.0	158.0
	41~50세	(134)	15.3	1.6	34.9	48.2	0.0	100.0	130.9
	51~60세	(129)	8.3	1.6	41.7	47.7	0.8	100.0	138.3
	61세 이상	(44)	9.8	2.3	28.9	59.0	0.0	100.0	152.8
	모름/무응답	(5)	58.7	0.0	41.3	0.0	0.0	100.0	24.2
직업	공무원, 군인	(52)	13.0	1.9	27.8	57.4	0.0	100.0	132.5
	기업인, 경영직	(47)	29.9	0.0	19.6	48.4	2.2	100.0	157.9
	사무, 기술직	(193)	12.7	1.8	37.2	48.3	0.0	100.0	134.3
	판매, 서비스직	(136)	12.4	2.8	43.1	41.7	0.0	100.0	122.5
	전문직	(57)	16.4	0.0	27.7	55.9	0.0	100.0	161.1
	생산/기능/노무직	(18)	3.6	0.0	32.1	64.4	0.0	100.0	154.7
	자영업자	(39)	10.6	2.6	27.8	59.0	0.0	100.0	153.7
	학생	(67)	28.7	0.0	39.8	31.6	0.0	100.0	92.1
	주부	(73)	4.5	1.4	40.1	54.0	0.0	100.0	157.2
	은퇴자	(14)	27.4	0.0	22.0	50.5	0.0	100.0	137.1
	무직	(10)	0.0	10.1	21.8	68.1	0.0	100.0	147.9
	기타	(35)	9.0	2.8	41.5	46.7	0.0	100.0	155.6
방한 목적	여가/위락/휴가	(508)	14.9	1.3	32.0	51.6	0.2	100.0	140.3
	뷰티/건강/치료	(6)	7.6	0.0	18.5	73.9	0.0	100.0	168.5
	종교 및 순례	(7)	25.0	13.6	27.7	33.6	0.0	100.0	75.1
	쇼핑	(171)	6.1	2.0	47.8	44.1	0.0	100.0	141.3
	친구/친지 방문	(24)	29.9	0.0	37.8	32.3	0.0	100.0	103.8
	사업/전문 활동	(22)	40.8	4.6	28.6	26.0	0.0	100.0	67.0
	교육	(4)	28.0	0.0	0.0	72.0	0.0	100.0	140.3
여행형태	Air-tel Tour	(741)	14.2	1.7	35.4	48.6	0.1	100.0	136.8
방한 횟수	1회	(349)	20.8	1.2	24.5	53.2	0.3	100.0	140.7
	2회	(136)	10.1	0.0	40.1	49.8	0.0	100.0	155.2
	3회	(81)	9.1	1.2	38.3	51.4	0.0	100.0	127.9
	4회 이상	(176)	6.8	4.1	52.0	37.2	0.0	100.0	118.9

<표 33-5> 1인 지출 경비 - Air-tel 지출 경비(한국여행사 지불비)

(단위: %)

BASE: Air-Tel여행자		사례수	50$ 이하	50$ 초과 100$ 이하	100$ 초과 200$ 이하	200$ 초과 500$ 이하	최대금액 초과자	계	평균 (US$)
■ 전 체 ■		(741)	75.6	14.2	7.9	2.1	0.1	100.0	46.3
월별	1월	(70)	66.0	25.3	6.5	0.8	1.4	100.0	48.4
	2월	(70)	74.4	11.1	10.6	3.9	0.0	100.0	52.9
	3월	(90)	62.4	3.3	23.8	10.5	0.0	100.0	78.9
	4월	(71)	81.2	16.2	1.1	1.5	0.0	100.0	41.1
	5월	(75)	88.8	8.0	1.6	1.6	0.0	100.0	32.9
	6월	(79)	69.9	28.9	1.3	0.0	0.0	100.0	38.9
	7월	(57)	80.8	19.2	0.0	0.0	0.0	100.0	38.7
	8월	(35)	58.5	12.2	29.3	0.0	0.0	100.0	63.4
	9월	(63)	72.5	16.2	11.3	0.0	0.0	100.0	47.2
	10월	(42)	97.4	2.6	0.0	0.0	0.0	100.0	24.8
	11월	(60)	81.2	13.8	5.0	0.0	0.0	100.0	32.0
	12월	(31)	83.9	6.5	6.5	3.0	0.0	100.0	44.4
거주국	일본	(483)	85.0	11.8	2.0	1.0	0.2	100.0	39.5
	중국	(151)	37.0	26.3	30.4	6.3	0.0	100.0	87.9
	홍콩	(60)	81.9	10.6	5.0	2.5	0.0	100.0	23.6
	싱가포르	(7)	100.0	0.0	0.0	0.0	0.0	100.0	4.0
	대만	(21)	96.8	3.2	0.0	0.0	0.0	100.0	14.5
	태국	(3)	100.0	0.0	0.0	0.0	0.0	100.0	0.0
	말레이시아	(5)	83.9	16.1	0.0	0.0	0.0	100.0	16.8
	호주	(1)	100.0	0.0	0.0	0.0	0.0	100.0	0.0
	캐나다	(2)	100.0	0.0	0.0	0.0	0.0	100.0	0.0
	프랑스	(0)	100.0	0.0	0.0	0.0	0.0	100.0	0.0
	기타	(8)	87.1	12.9	0.0	0.0	0.0	100.0	18.2
성별	남자	(187)	67.4	18.1	12.5	2.0	0.0	100.0	54.2
	여자	(555)	78.4	12.9	6.4	2.2	0.2	100.0	43.6
연령	15~20세	(38)	85.1	4.3	10.6	0.0	0.0	100.0	30.3
	21~30세	(211)	70.8	19.0	6.6	3.6	0.0	100.0	47.5
	31~40세	(180)	66.7	16.9	16.2	0.3	0.0	100.0	55.9
	41~50세	(134)	85.9	8.2	4.8	1.1	0.0	100.0	39.1
	51~60세	(129)	75.8	15.4	3.2	4.8	0.8	100.0	50.2
	61세 이상	(44)	92.5	5.0	2.6	0.0	0.0	100.0	29.8
	모름/무응답	(5)	100.0	0.0	0.0	0.0	0.0	100.0	8.1
직업	공무원, 군인	(52)	74.4	14.3	11.3	0.0	0.0	100.0	41.8
	기업인, 경영직	(47)	68.9	17.7	10.0	1.1	2.2	100.0	39.4
	사무, 기술직	(193)	75.9	16.0	5.9	2.1	0.0	100.0	47.6
	판매, 서비스직	(136)	78.7	12.7	7.1	1.5	0.0	100.0	44.3
	전문직	(57)	58.2	18.2	20.9	2.8	0.0	100.0	61.8
	생산/기능/노무직	(18)	66.0	14.8	19.2	0.0	0.0	100.0	61.7
	자영업자	(39)	73.2	17.6	3.7	5.5	0.0	100.0	59.5
	학생	(67)	82.5	11.4	6.1	0.0	0.0	100.0	29.4
	주부	(73)	84.2	9.7	4.1	2.0	0.0	100.0	44.4
	은퇴자	(14)	70.8	0.0	0.0	29.2	0.0	100.0	78.0
	무직	(10)	100.0	0.0	0.0	0.0	0.0	100.0	27.5
	기타	(35)	72.4	19.0	8.5	0.0	0.0	100.0	43.8
방한 목적	여가/위락/휴가	(508)	71.7	14.9	10.5	2.7	0.2	100.0	51.2
	뷰티/건강/치료	(6)	100.0	0.0	0.0	0.0	0.0	100.0	15.0
	종교 및 순례	(7)	100.0	0.0	0.0	0.0	0.0	100.0	18.0
	쇼핑	(171)	83.7	14.2	1.4	0.7	0.0	100.0	35.2
	친구/친지 방문	(24)	82.7	8.5	4.3	4.4	0.0	100.0	49.2
	사업/전문 활동	(22)	81.2	9.6	9.2	0.0	0.0	100.0	35.7
	교육	(4)	59.9	40.1	0.0	0.0	0.0	100.0	43.3
여행형태	Air-tel Tour	(741)	75.6	14.2	7.9	2.1	0.1	100.0	46.3
방한 횟수	1회	(349)	68.1	14.8	13.6	3.2	0.3	100.0	52.6
	2회	(136)	76.1	16.8	5.3	1.8	0.0	100.0	45.5
	3회	(81)	85.1	11.8	3.1	0.0	0.0	100.0	37.3
	4회 이상	(176)	85.8	12.2	0.8	1.2	0.0	100.0	38.6

<표 33-6> 1인 지출 경비 - Air-tel 지출 경비(교통비)

(단위: %)

BASE: Air-Tel여행자		사례수	0$	0$초과 100$이하	100$초과	최대금액 초과자	계	평균(US$)
■ 전 체 ■		(741)	91.8	5.4	2.7	0.1	100.0	9.1
월별	1월	(70)	81.2	9.0	8.4	1.4	100.0	27.2
	2월	(70)	94.9	3.5	1.6	0.0	100.0	5.0
	3월	(90)	88.0	5.4	6.5	0.0	100.0	22.4
	4월	(71)	90.8	6.6	2.6	0.0	100.0	5.9
	5월	(75)	89.7	10.3	0.0	0.0	100.0	5.1
	6월	(79)	96.2	1.3	2.6	0.0	100.0	6.9
	7월	(57)	89.5	10.5	0.0	0.0	100.0	4.5
	8월	(35)	97.6	2.4	0.0	0.0	100.0	1.3
	9월	(63)	93.8	4.3	1.8	0.0	100.0	5.7
	10월	(42)	100.0	0.0	0.0	0.0	100.0	0.0
	11월	(60)	98.3	1.7	0.0	0.0	100.0	0.8
	12월	(31)	86.7	6.6	6.6	0.0	100.0	14.1
거주국	일본	(483)	90.5	5.7	3.6	0.2	100.0	11.5
	중국	(151)	95.7	3.4	0.9	0.0	100.0	4.4
	홍콩	(60)	92.6	6.0	1.4	0.0	100.0	4.2
	싱가포르	(7)	100.0	0.0	0.0	0.0	100.0	0.0
	대만	(21)	92.7	7.3	0.0	0.0	100.0	2.7
	태국	(3)	100.0	0.0	0.0	0.0	100.0	0.0
	말레이시아	(5)	74.8	15.7	9.5	0.0	100.0	25.6
	호주	(1)	100.0	0.0	0.0	0.0	100.0	0.0
	캐나다	(2)	100.0	0.0	0.0	0.0	100.0	0.0
	프랑스	(0)	100.0	0.0	0.0	0.0	100.0	0.0
	기타	(8)	87.1	12.9	0.0	0.0	100.0	12.3
성별	남자	(187)	93.0	5.3	1.6	0.0	100.0	7.6
	여자	(555)	91.4	5.4	3.0	0.2	100.0	9.6
연령	15~20세	(38)	91.3	8.7	0.0	0.0	100.0	4.8
	21~30세	(211)	89.1	7.8	3.1	0.0	100.0	10.1
	31~40세	(180)	94.2	4.4	1.4	0.0	100.0	4.9
	41~50세	(134)	91.2	5.1	3.7	0.0	100.0	16.4
	51~60세	(129)	93.9	2.3	3.0	0.8	100.0	6.5
	61세 이상	(44)	90.4	4.8	4.8	0.0	100.0	11.4
	모름/무응답	(5)	100.0	0.0	0.0	0.0	100.0	0.0
직업	공무원, 군인	(52)	89.1	4.3	6.6	0.0	100.0	25.2
	기업인, 경영직	(47)	90.0	7.8	0.0	2.2	100.0	6.4
	사무, 기술직	(193)	94.4	5.0	0.5	0.0	100.0	2.4
	판매, 서비스직	(136)	91.0	3.5	5.5	0.0	100.0	13.3
	전문직	(57)	92.7	7.3	0.0	0.0	100.0	3.1
	생산/기능/노무직	(18)	100.0	0.0	0.0	0.0	100.0	0.0
	자영업자	(39)	95.5	2.0	2.6	0.0	100.0	15.3
	학생	(67)	88.9	9.2	1.9	0.0	100.0	8.2
	주부	(73)	88.5	6.6	4.8	0.0	100.0	13.1
	은퇴자	(14)	100.0	0.0	0.0	0.0	100.0	0.0
	무직	(10)	100.0	0.0	0.0	0.0	100.0	0.0
	기타	(35)	84.1	9.7	6.2	0.0	100.0	16.1
방한 목적	여가/위락/휴가	(508)	93.3	4.4	2.0	0.2	100.0	7.2
	뷰티/건강/치료	(6)	58.2	41.8	0.0	0.0	100.0	22.6
	종교 및 순례	(7)	100.0	0.0	0.0	0.0	100.0	0.0
	쇼핑	(171)	87.0	7.4	5.7	0.0	100.0	16.8
	친구/친지 방문	(24)	91.4	8.6	0.0	0.0	100.0	2.7
	사업/전문 활동	(22)	100.0	0.0	0.0	0.0	100.0	0.0
	교육	(4)	100.0	0.0	0.0	0.0	100.0	0.0
여행형태	Air-tel Tour	(741)	91.8	5.4	2.7	0.1	100.0	9.1
방한 횟수	1회	(349)	92.0	4.8	3.0	0.3	100.0	8.7
	2회	(136)	89.0	11.0	0.0	0.0	100.0	5.1
	3회	(81)	94.8	2.1	3.1	0.0	100.0	13.3
	4회 이상	(176)	92.2	3.7	4.1	0.0	100.0	11.0

<표 33-7> 1인 지출 경비 - Air-tel 지출 경비(오락관련 지출)

(단위: %)

BASE: 개별여행자		사례수	0$	0$ 초과 100$ 이하	최대금액 초과자	계	평균 (US$)
■ 전 체 ■		(741)	99.8	0.1	0.1	100.0	0.0
월별	1월	(70)	98.6	0.0	1.4	100.0	0.0
	2월	(70)	100.0	0.0	0.0	100.0	0.0
	3월	(90)	99.5	0.5	0.0	100.0	0.3
	4월	(71)	100.0	0.0	0.0	100.0	0.0
	5월	(75)	100.0	0.0	0.0	100.0	0.0
	6월	(79)	100.0	0.0	0.0	100.0	0.0
	7월	(57)	100.0	0.0	0.0	100.0	0.0
	8월	(35)	100.0	0.0	0.0	100.0	0.0
	9월	(63)	100.0	0.0	0.0	100.0	0.0
	10월	(42)	100.0	0.0	0.0	100.0	0.0
	11월	(60)	100.0	0.0	0.0	100.0	0.0
	12월	(31)	100.0	0.0	0.0	100.0	0.0
거주국	일본	(483)	99.8	0.0	0.2	100.0	0.0
	중국	(151)	100.0	0.0	0.0	100.0	0.0
	홍콩	(60)	100.0	0.0	0.0	100.0	0.0
	싱가포르	(7)	100.0	0.0	0.0	100.0	0.0
	대만	(21)	100.0	0.0	0.0	100.0	0.0
	태국	(3)	100.0	0.0	0.0	100.0	0.0
	말레이시아	(5)	91.3	8.7	0.0	100.0	5.2
	호주	(1)	100.0	0.0	0.0	100.0	0.0
	캐나다	(2)	100.0	0.0	0.0	100.0	0.0
	프랑스	(0)	100.0	0.0	0.0	100.0	0.0
	기타	(8)	100.0	0.0	0.0	100.0	0.0
성별	남자	(187)	99.8	0.2	0.0	100.0	0.1
	여자	(555)	99.8	0.0	0.2	100.0	0.0
연령	15~20세	(38)	100.0	0.0	0.0	100.0	0.0
	21~30세	(211)	100.0	0.0	0.0	100.0	0.0
	31~40세	(180)	100.0	0.0	0.0	100.0	0.0
	41~50세	(134)	99.7	0.3	0.0	100.0	0.2
	51~60세	(129)	99.2	0.0	0.8	100.0	0.0
	61세 이상	(44)	100.0	0.0	0.0	100.0	0.0
	모름/무응답	(5)	100.0	0.0	0.0	100.0	0.0
직업	공무원, 군인	(52)	100.0	0.0	0.0	100.0	0.0
	기업인, 경영직	(47)	96.9	0.9	2.2	100.0	0.6
	사무, 기술직	(193)	100.0	0.0	0.0	100.0	0.0
	판매, 서비스직	(136)	100.0	0.0	0.0	100.0	0.0
	전문직	(57)	100.0	0.0	0.0	100.0	0.0
	생산/기능/노무직	(18)	100.0	0.0	0.0	100.0	0.0
	자영업자	(39)	100.0	0.0	0.0	100.0	0.0
	학생	(67)	100.0	0.0	0.0	100.0	0.0
	주부	(73)	100.0	0.0	0.0	100.0	0.0
	은퇴자	(14)	100.0	0.0	0.0	100.0	0.0
	무직	(10)	100.0	0.0	0.0	100.0	0.0
	기타	(35)	100.0	0.0	0.0	100.0	0.0
방한 목적	여가/위락/휴가	(508)	99.7	0.1	0.2	100.0	0.1
	뷰티/건강/치료	(6)	100.0	0.0	0.0	100.0	0.0
	종교 및 순례	(7)	100.0	0.0	0.0	100.0	0.0
	쇼핑	(171)	100.0	0.0	0.0	100.0	0.0
	친구/친지 방문	(24)	100.0	0.0	0.0	100.0	0.0
	사업/전문 활동	(22)	100.0	0.0	0.0	100.0	0.0
	교육	(4)	100.0	0.0	0.0	100.0	0.0
여행형태	Air-tel Tour	(741)	99.8	0.1	0.1	100.0	0.0
방한 횟수	1회	(349)	99.6	0.1	0.3	100.0	0.1
	2회	(136)	100.0	0.0	0.0	100.0	0.0
	3회	(81)	100.0	0.0	0.0	100.0	0.0
	4회 이상	(176)	100.0	0.0	0.0	100.0	0.0

<표 33-8> 1인 지출 경비 - Air-tel 지출 경비(문화관련 지출)

(단위: %)

BASE: Air-Tel여행자		사례수	0$	0$초과 100$이하	100$초과	최대금액 초과자	계	평균(US$)
■ 전 체 ■		(741)	97.8	1.2	0.9	0.1	100.0	2.8
월별	1월	(70)	94.7	3.8	0.0	1.4	100.0	3.1
	2월	(70)	96.8	1.6	1.6	0.0	100.0	3.5
	3월	(90)	100.0	0.0	0.0	0.0	100.0	0.0
	4월	(71)	97.1	0.0	2.9	0.0	100.0	3.7
	5월	(75)	94.3	2.4	3.2	0.0	100.0	12.2
	6월	(79)	98.7	0.0	1.3	0.0	100.0	2.5
	7월	(57)	96.5	3.5	0.0	0.0	100.0	2.0
	8월	(35)	100.0	0.0	0.0	0.0	100.0	0.0
	9월	(63)	98.2	1.8	0.0	0.0	100.0	1.8
	10월	(42)	100.0	0.0	0.0	0.0	100.0	0.0
	11월	(60)	100.0	0.0	0.0	0.0	100.0	0.0
	12월	(31)	100.0	0.0	0.0	0.0	100.0	0.0
거주국	일본	(483)	97.8	1.1	0.9	0.2	100.0	2.2
	중국	(151)	96.6	1.8	1.6	0.0	100.0	6.6
	홍콩	(60)	98.9	1.1	0.0	0.0	100.0	0.3
	싱가포르	(7)	100.0	0.0	0.0	0.0	100.0	0.0
	대만	(21)	100.0	0.0	0.0	0.0	100.0	0.0
	태국	(3)	100.0	0.0	0.0	0.0	100.0	0.0
	말레이시아	(5)	100.0	0.0	0.0	0.0	100.0	0.0
	호주	(1)	100.0	0.0	0.0	0.0	100.0	0.0
	캐나다	(2)	100.0	0.0	0.0	0.0	100.0	0.0
	프랑스	(0)	100.0	0.0	0.0	0.0	100.0	0.0
	기타	(8)	100.0	0.0	0.0	0.0	100.0	0.0
성별	남자	(187)	100.0	0.0	0.0	0.0	100.0	0.0
	여자	(555)	97.0	1.6	1.2	0.2	100.0	3.7
연령	15~20세	(38)	94.7	5.3	0.0	0.0	100.0	3.3
	21~30세	(211)	97.9	0.0	2.1	0.0	100.0	5.2
	31~40세	(180)	98.8	1.2	0.0	0.0	100.0	0.4
	41~50세	(134)	96.6	1.7	1.6	0.0	100.0	3.9
	51~60세	(129)	97.4	1.8	0.0	0.8	100.0	1.7
	61세 이상	(44)	100.0	0.0	0.0	0.0	100.0	0.0
	모름/무응답	(5)	100.0	0.0	0.0	0.0	100.0	0.0
직업	공무원, 군인	(52)	97.8	2.2	0.0	0.0	100.0	2.2
	기업인, 경영직	(47)	97.8	0.0	0.0	2.2	100.0	0.0
	사무, 기술직	(193)	96.0	1.1	2.9	0.0	100.0	7.2
	판매, 서비스직	(136)	100.0	0.0	0.0	0.0	100.0	0.0
	전문직	(57)	100.0	0.0	0.0	0.0	100.0	0.0
	생산/기능/노무직	(18)	100.0	0.0	0.0	0.0	100.0	0.0
	자영업자	(39)	100.0	0.0	0.0	0.0	100.0	0.0
	학생	(67)	97.0	3.0	0.0	0.0	100.0	1.9
	주부	(73)	95.4	3.2	1.4	0.0	100.0	4.4
	은퇴자	(14)	100.0	0.0	0.0	0.0	100.0	0.0
	무직	(10)	100.0	0.0	0.0	0.0	100.0	0.0
	기타	(35)	96.7	3.3	0.0	0.0	100.0	3.1
방한 목적	여가/위락/휴가	(508)	97.3	1.2	1.3	0.2	100.0	3.6
	뷰티/건강/치료	(6)	100.0	0.0	0.0	0.0	100.0	0.0
	종교 및 순례	(7)	100.0	0.0	0.0	0.0	100.0	0.0
	쇼핑	(171)	99.6	0.4	0.0	0.0	100.0	0.1
	친구/친지 방문	(24)	90.8	9.2	0.0	0.0	100.0	8.7
	사업/전문 활동	(22)	100.0	0.0	0.0	0.0	100.0	0.0
	교육	(4)	100.0	0.0	0.0	0.0	100.0	0.0
여행형태	Air-tel Tour	(741)	97.8	1.2	0.9	0.1	100.0	2.8
방한 횟수	1회	(349)	99.0	0.7	0.0	0.3	100.0	0.6
	2회	(136)	94.8	2.5	2.6	0.0	100.0	8.5
	3회	(81)	93.9	2.2	3.8	0.0	100.0	7.2
	4회 이상	(176)	99.4	0.6	0.0	0.0	100.0	0.5

<표 33-9> 1인 지출 경비 - Air-tel 지출 경비(운동관련 지출)

(단위: %)

BASE: Air-Tel여행자		사례수	0$	0$초과 100$이하	100$초과	최대금액 초과자	계	평균(US$)
■ 전 체 ■		(741)	99.6	0.2	0.1	0.1	100.0	0.2
월별	1월	(70)	97.8	0.0	0.8	1.4	100.0	2.0
	2월	(70)	98.4	1.6	0.0	0.0	100.0	0.5
	3월	(90)	100.0	0.0	0.0	0.0	100.0	0.0
	4월	(71)	100.0	0.0	0.0	0.0	100.0	0.0
	5월	(75)	99.1	0.9	0.0	0.0	100.0	0.1
	6월	(79)	100.0	0.0	0.0	0.0	100.0	0.0
	7월	(57)	100.0	0.0	0.0	0.0	100.0	0.0
	8월	(35)	100.0	0.0	0.0	0.0	100.0	0.0
	9월	(63)	100.0	0.0	0.0	0.0	100.0	0.0
	10월	(42)	100.0	0.0	0.0	0.0	100.0	0.0
	11월	(60)	100.0	0.0	0.0	0.0	100.0	0.0
	12월	(31)	100.0	0.0	0.0	0.0	100.0	0.0
거주국	일본	(483)	99.6	0.2	0.0	0.2	100.0	0.1
	중국	(151)	100.0	0.0	0.0	0.0	100.0	0.0
	홍콩	(60)	98.0	1.1	0.9	0.0	100.0	2.4
	싱가포르	(7)	100.0	0.0	0.0	0.0	100.0	0.0
	대만	(21)	100.0	0.0	0.0	0.0	100.0	0.0
	태국	(3)	100.0	0.0	0.0	0.0	100.0	0.0
	말레이시아	(5)	100.0	0.0	0.0	0.0	100.0	0.0
	호주	(1)	100.0	0.0	0.0	0.0	100.0	0.0
	캐나다	(2)	100.0	0.0	0.0	0.0	100.0	0.0
	프랑스	(0)	100.0	0.0	0.0	0.0	100.0	0.0
	기타	(8)	100.0	0.0	0.0	0.0	100.0	0.0
성별	남자	(187)	99.1	0.6	0.3	0.0	100.0	0.9
	여자	(555)	99.7	0.1	0.0	0.2	100.0	0.0
연령	15~20세	(38)	98.3	1.7	0.0	0.0	100.0	0.2
	21~30세	(211)	100.0	0.0	0.0	0.0	100.0	0.0
	31~40세	(180)	99.7	0.0	0.3	0.0	100.0	0.8
	41~50세	(134)	100.0	0.0	0.0	0.0	100.0	0.0
	51~60세	(129)	99.2	0.0	0.0	0.8	100.0	0.0
	61세 이상	(44)	97.4	2.6	0.0	0.0	100.0	0.7
	모름/무응답	(5)	100.0	0.0	0.0	0.0	100.0	0.0
직업	공무원, 군인	(52)	100.0	0.0	0.0	0.0	100.0	0.0
	기업인, 경영직	(47)	96.7	0.0	1.1	2.2	100.0	3.0
	사무, 기술직	(193)	99.4	0.6	0.0	0.0	100.0	0.2
	판매, 서비스직	(136)	100.0	0.0	0.0	0.0	100.0	0.0
	전문직	(57)	100.0	0.0	0.0	0.0	100.0	0.0
	생산/기능/노무직	(18)	100.0	0.0	0.0	0.0	100.0	0.0
	자영업자	(39)	100.0	0.0	0.0	0.0	100.0	0.0
	학생	(67)	99.0	1.0	0.0	0.0	100.0	0.1
	주부	(73)	100.0	0.0	0.0	0.0	100.0	0.0
	은퇴자	(14)	100.0	0.0	0.0	0.0	100.0	0.0
	무직	(10)	100.0	0.0	0.0	0.0	100.0	0.0
	기타	(35)	100.0	0.0	0.0	0.0	100.0	0.0
방한 목적	여가/위락/휴가	(508)	99.5	0.2	0.1	0.2	100.0	0.3
	뷰티/건강/치료	(6)	100.0	0.0	0.0	0.0	100.0	0.0
	종교 및 순례	(7)	100.0	0.0	0.0	0.0	100.0	0.0
	쇼핑	(171)	99.6	0.4	0.0	0.0	100.0	0.0
	친구/친지 방문	(24)	100.0	0.0	0.0	0.0	100.0	0.0
	사업/전문 활동	(22)	100.0	0.0	0.0	0.0	100.0	0.0
	교육	(4)	100.0	0.0	0.0	0.0	100.0	0.0
여행형태	Air-tel Tour	(741)	99.6	0.2	0.1	0.1	100.0	0.2
방한 횟수	1회	(349)	99.6	0.0	0.2	0.3	100.0	0.4
	2회	(136)	99.2	0.8	0.0	0.0	100.0	0.2
	3회	(81)	99.2	0.8	0.0	0.0	100.0	0.1
	4회 이상	(176)	100.0	0.0	0.0	0.0	100.0	0.0

<표 33-10> 1인 지출 경비 - Air-tel 지출 경비(기타비용)

(단위: %)

BASE: Air-Tel여행자		사례수	0$	0$초과 100$이하	100$초과	최대금액 초과자	계	평균(US$)
■ 전 체 ■		(741)	97.4	1.2	1.2	0.1	100.0	4.2
월별	1월	(70)	95.6	1.4	1.5	1.4	100.0	5.7
	2월	(70)	98.4	1.6	0.0	0.0	100.0	0.9
	3월	(90)	95.1	1.6	3.3	0.0	100.0	7.6
	4월	(71)	97.1	1.5	1.5	0.0	100.0	4.9
	5월	(75)	98.4	1.6	0.0	0.0	100.0	0.5
	6월	(79)	100.0	0.0	0.0	0.0	100.0	0.0
	7월	(57)	96.5	0.0	3.5	0.0	100.0	9.5
	8월	(35)	100.0	0.0	0.0	0.0	100.0	0.0
	9월	(63)	98.2	0.0	1.8	0.0	100.0	9.5
	10월	(42)	97.4	2.6	0.0	0.0	100.0	2.3
	11월	(60)	98.3	1.7	0.0	0.0	100.0	1.5
	12월	(31)	93.4	3.3	3.3	0.0	100.0	7.8
거주국	일본	(483)	96.3	1.8	1.7	0.2	100.0	5.8
	중국	(151)	100.0	0.0	0.0	0.0	100.0	0.0
	홍콩	(60)	100.0	0.0	0.0	0.0	100.0	0.0
	싱가포르	(7)	100.0	0.0	0.0	0.0	100.0	0.0
	대만	(21)	100.0	0.0	0.0	0.0	100.0	0.0
	태국	(3)	100.0	0.0	0.0	0.0	100.0	0.0
	말레이시아	(5)	100.0	0.0	0.0	0.0	100.0	0.0
	호주	(1)	100.0	0.0	0.0	0.0	100.0	0.0
	캐나다	(2)	100.0	0.0	0.0	0.0	100.0	0.0
	프랑스	(0)	100.0	0.0	0.0	0.0	100.0	0.0
	기타	(8)	87.1	0.0	12.9	0.0	100.0	36.2
성별	남자	(187)	98.9	0.0	1.1	0.0	100.0	3.7
	여자	(555)	96.9	1.6	1.3	0.2	100.0	4.3
연령	15~20세	(38)	97.4	0.0	2.6	0.0	100.0	3.9
	21~30세	(211)	98.1	1.2	0.7	0.0	100.0	2.0
	31~40세	(180)	98.3	0.6	1.2	0.0	100.0	4.1
	41~50세	(134)	96.8	2.4	0.8	0.0	100.0	3.9
	51~60세	(129)	95.5	0.9	2.8	0.8	100.0	9.5
	61세 이상	(44)	100.0	0.0	0.0	0.0	100.0	0.0
	모름/무응답	(5)	78.9	21.1	0.0	0.0	100.0	10.1
직업	공무원, 군인	(52)	95.1	0.0	4.9	0.0	100.0	11.3
	기업인, 경영직	(47)	97.8	0.0	0.0	2.2	100.0	0.0
	사무, 기술직	(193)	96.0	2.2	1.8	0.0	100.0	6.9
	판매, 서비스직	(136)	98.2	1.1	0.7	0.0	100.0	1.3
	전문직	(57)	98.2	1.8	0.0	0.0	100.0	0.8
	생산/기능/노무직	(18)	100.0	0.0	0.0	0.0	100.0	0.0
	자영업자	(39)	97.1	0.0	2.9	0.0	100.0	15.1
	학생	(67)	98.4	1.6	0.0	0.0	100.0	1.4
	주부	(73)	98.5	1.5	0.0	0.0	100.0	0.8
	은퇴자	(14)	92.4	0.0	7.6	0.0	100.0	14.8
	무직	(10)	100.0	0.0	0.0	0.0	100.0	0.0
	기타	(35)	100.0	0.0	0.0	0.0	100.0	0.0
방한 목적	여가/위락/휴가	(508)	97.7	0.9	1.2	0.2	100.0	4.4
	뷰티/건강/치료	(6)	58.2	18.5	23.3	0.0	100.0	51.9
	종교 및 순례	(7)	100.0	0.0	0.0	0.0	100.0	0.0
	쇼핑	(171)	98.1	1.9	0.0	0.0	100.0	1.1
	친구/친지 방문	(24)	100.0	0.0	0.0	0.0	100.0	0.0
	사업/전문 활동	(22)	100.0	0.0	0.0	0.0	100.0	0.0
	교육	(4)	59.9	0.0	40.1	0.0	100.0	99.8
여행형태	Air-tel Tour	(741)	97.4	1.2	1.2	0.1	100.0	4.2
방한 횟수	1회	(349)	98.4	1.0	0.3	0.3	100.0	1.5
	2회	(136)	95.7	0.9	3.4	0.0	100.0	10.7
	3회	(81)	100.0	0.0	0.0	0.0	100.0	0.0
	4회 이상	(176)	95.6	2.4	2.0	0.0	100.0	6.3

<표 34> 1일 평균 지출 경비 - 종합분석

(단위: %)

BASE: 전체 (61일이상체류자 제외)		사례수	100$ 이하	100$ 초과 200$ 이하	200$ 초과 300$ 이하	300$ 초과 400$ 이하	400$ 초과 500$ 이하	500$ 초과 700$ 이하	700$ 초과 1,000$ 이하	1,000$ 초과	계	평균 (US$)
■ 전 체 ■		(11,806)	18.6	22.9	22.0	13.1	8.0	7.1	4.7	3.5	100.0	315.8
월별	1월	(697)	20.4	28.1	21.9	12.4	5.5	5.6	3.4	2.7	100.0	272.5
	2월	(752)	22.3	23.8	22.1	13.3	6.9	5.6	2.7	3.3	100.0	285.1
	3월	(956)	18.7	23.3	21.0	13.0	7.6	6.4	5.6	4.4	100.0	327.7
	4월	(1,041)	18.2	22.3	16.7	15.4	9.1	6.9	6.5	4.9	100.0	341.4
	5월	(1,012)	20.0	21.2	26.3	12.6	6.6	4.7	4.6	3.9	100.0	322.1
	6월	(1,010)	19.9	18.9	21.7	12.1	9.3	8.5	5.5	4.0	100.0	354.3
	7월	(1,106)	19.5	21.5	24.0	14.0	8.2	6.8	3.8	2.3	100.0	298.3
	8월	(1,198)	16.8	26.4	22.7	17.4	6.7	7.4	1.4	1.3	100.0	268.9
	9월	(1,033)	14.1	22.5	19.4	12.2	11.6	9.5	6.9	3.9	100.0	352.7
	10월	(1,106)	16.1	24.5	22.4	10.5	8.2	8.2	5.6	4.6	100.0	328.9
	11월	(959)	17.5	21.7	22.1	10.7	8.4	8.2	7.4	4.2	100.0	345.6
	12월	(937)	22.4	21.7	23.5	12.5	7.7	6.2	3.2	2.8	100.0	277.4
거주국	일본	(2,135)	16.1	33.0	22.9	12.9	6.3	3.9	2.1	2.7	100.0	290.9
	중국	(5,289)	6.1	14.8	23.3	17.1	12.3	11.7	8.7	5.9	100.0	426.8
	홍콩	(535)	9.9	31.6	30.5	13.5	7.4	5.0	1.4	0.7	100.0	260.4
	싱가포르	(179)	14.2	29.0	23.7	17.2	6.3	6.1	1.9	1.7	100.0	275.7
	대만	(615)	16.8	29.3	29.8	12.9	4.5	4.1	1.5	1.1	100.0	245.4
	태국	(397)	15.7	22.2	26.5	18.1	7.8	5.3	2.5	1.9	100.0	276.6
	말레이시아	(219)	24.2	28.5	24.0	10.5	7.0	3.3	1.8	0.7	100.0	225.1
	호주	(124)	41.3	30.6	16.8	5.6	2.9	2.2	0.4	0.2	100.0	158.5
	미국	(683)	51.8	29.6	11.9	3.5	1.3	1.3	0.3	0.2	100.0	128.8
	캐나다	(130)	56.6	24.9	13.1	3.2	1.4	0.5	0.3	0.0	100.0	113.2
	영국	(109)	43.7	29.2	19.5	6.0	0.5	1.2	0.0	0.0	100.0	139.6
	독일	(85)	40.2	36.8	15.7	5.5	1.1	0.3	0.0	0.4	100.0	140.0
	프랑스	(70)	41.1	34.2	17.7	4.9	0.7	0.6	0.3	0.6	100.0	146.1
	러시아	(155)	50.5	22.0	10.2	4.6	3.7	4.7	2.9	1.4	100.0	182.4
	중동	(107)	27.1	16.9	7.7	7.4	7.7	10.6	11.4	11.4	100.0	420.2
	인도	(66)	57.6	25.6	11.2	2.8	1.8	0.7	0.3	0.0	100.0	113.7
	기타	(910)	54.9	25.6	14.3	2.7	0.7	1.2	0.0	0.6	100.0	122.2
성별	남자	(5,265)	23.6	24.1	21.7	11.3	6.8	5.3	4.1	3.1	100.0	284.1
	여자	(6,541)	14.6	21.9	22.2	14.6	9.1	8.5	5.3	3.8	100.0	341.2
연령	15~20세	(697)	24.1	29.2	22.0	11.4	4.9	3.6	2.4	2.4	100.0	245.2
	21~30세	(4,493)	19.9	21.3	22.6	13.4	8.5	6.8	4.5	3.1	100.0	304.5
	31~40세	(3,212)	16.4	20.6	21.4	13.7	8.3	8.2	6.2	5.1	100.0	359.8
	41~50세	(1,756)	16.9	26.0	22.4	11.6	7.4	7.6	4.6	3.4	100.0	320.6
	51~60세	(1,186)	17.0	25.2	22.9	13.0	8.6	7.8	3.9	1.6	100.0	292.5
	61세 이상	(,422)	25.5	27.8	16.4	12.8	8.2	2.9	3.8	2.7	100.0	262.5
	모름/무응답	(40)	12.6	27.8	13.6	28.8	4.1	8.0	0.0	5.1	100.0	310.9
직업	공무원, 군인	(629)	23.2	21.6	21.4	13.0	6.3	7.8	2.9	3.9	100.0	287.7
	기업인, 경영직	(1,291)	23.7	27.2	21.2	11.6	4.6	4.7	4.3	2.6	100.0	270.1
	사무, 기술직	(2,513)	10.7	24.0	24.3	15.1	9.6	8.7	4.3	3.2	100.0	339.4
	판매, 서비스직	(1,475)	10.5	20.8	28.2	15.1	8.9	4.7	7.7	4.1	100.0	353.4
	전문직	(1,187)	27.7	23.9	17.5	10.6	6.9	6.1	4.1	3.1	100.0	272.7
	생산/기능/노무직	(511)	24.5	17.2	16.7	13.8	12.0	7.5	5.1	3.2	100.0	337.9
	자영업자	(882)	14.3	14.5	16.3	11.3	10.4	14.6	8.7	9.8	100.0	478.1
	학생	(1,858)	28.4	27.3	20.3	11.4	5.3	4.3	2.0	1.2	100.0	225.4
	주부	(448)	8.4	23.0	23.4	18.9	9.8	9.1	5.2	2.2	100.0	329.1
	은퇴자	(199)	23.9	17.1	29.5	9.9	6.6	4.6	4.7	3.7	100.0	281.3
	무직	(180)	20.7	19.5	18.3	14.3	5.2	9.6	4.3	8.1	100.0	382.7
	기타	(615)	14.8	19.8	23.7	12.3	12.2	7.8	5.7	3.7	100.0	340.1
	무응답	(19)	9.6	30.0	22.5	0.0	13.9	23.9	0.0	0.0	100.0	324.5
방한 목적	여가/위락/휴가	(6,904)	8.4	20.5	26.1	16.9	10.5	8.9	5.4	3.3	100.0	353.6
	뷰티/건강/치료	(103)	12.4	10.2	13.0	20.2	7.4	16.1	11.3	9.4	100.0	488.5
	종교 및 순례	(108)	27.0	26.2	11.0	13.6	4.0	1.0	4.3	12.9	100.0	367.5
	쇼핑	(1,177)	3.8	16.5	21.7	14.9	11.9	10.8	10.2	10.2	100.0	507.1
	친구/친지 방문	(782)	47.0	29.4	11.3	5.8	2.0	1.7	1.2	1.6	100.0	164.8
	사업/전문 활동	(2,321)	37.1	33.1	17.3	4.8	2.3	2.4	1.6	1.4	100.0	187.3
	교육	(405)	74.8	13.6	6.1	2.2	1.0	1.0	0.9	0.3	100.0	88.4
	기타	(6)	37.5	51.8	3.6	3.8	0.0	3.3	0.0	0.0	100.0	125.3
여행 형태	개별여행	(8,085)	25.3	26.0	17.6	9.6	6.5	6.6	4.4	4.0	100.0	296.9
	단체여행	(2,981)	4.7	15.7	31.5	20.0	11.7	8.2	5.8	2.4	100.0	354.2
	Air-tel Tour	(740)	1.8	18.0	31.7	22.8	10.1	8.3	4.5	3.0	100.0	367.6
방한 횟수	1회	(7,717)	16.7	20.5	23.1	14.4	9.3	7.7	4.9	3.4	100.0	324.9
	2회	(1,531)	21.7	22.2	20.8	12.2	6.8	6.4	6.2	3.7	100.0	315.6
	3회	(779)	23.1	27.4	19.8	10.5	4.9	6.3	3.5	4.4	100.0	296.6
	4회 이상	(1,779)	22.3	31.8	19.2	9.3	5.2	5.3	3.4	3.6	100.0	284.7

<표 35-1> 1일 평균 지출 경비 - 개별여행

(단위: %)

BASE: 개별여행자 (61일이상체류자 제외)		사례수	100$ 이하	100$ 초과 200$ 이하	200$ 초과 300$ 이하	300$ 초과 400$ 이하	400$ 초과 500$ 이하	500$ 초과 700$ 이하	700$ 초과 1000$ 이하	1000$ 초과	계	평균 (US$)
■ 전 체 ■		(8,085)	25.3	26.0	17.6	9.6	6.5	6.6	4.4	4.0	100.0	296.9
월별	1월	(518)	26.7	30.6	17.7	9.9	4.4	4.9	3.2	2.7	100.0	248.4
	2월	(534)	27.5	26.0	20.5	9.3	5.2	5.2	2.3	4.0	100.0	265.9
	3월	(668)	24.0	27.5	18.7	8.5	6.4	5.8	5.3	3.9	100.0	297.5
	4월	(713)	25.7	25.1	12.9	10.2	8.0	6.3	6.4	5.3	100.0	317.3
	5월	(693)	27.9	20.1	22.5	8.9	4.8	5.6	4.9	5.2	100.0	329.3
	6월	(696)	28.1	22.1	15.5	8.5	7.2	9.1	5.6	3.8	100.0	332.1
	7월	(682)	26.2	21.4	21.0	9.6	8.1	6.1	4.9	2.6	100.0	295.1
	8월	(804)	22.0	33.0	16.1	15.2	5.0	6.4	0.8	1.5	100.0	246.5
	9월	(714)	20.5	27.4	17.8	12.1	7.5	6.4	3.5	4.7	100.0	308.2
	10월	(790)	20.7	28.2	17.4	7.4	7.2	7.9	5.4	5.7	100.0	322.9
	11월	(645)	25.0	26.8	15.4	6.0	6.3	8.8	7.3	4.4	100.0	325.9
	12월	(629)	32.1	23.2	16.3	9.0	7.3	5.4	2.9	3.8	100.0	255.3
거주국	일본	(1,545)	21.0	37.3	18.1	9.3	5.1	3.6	2.1	3.5	100.0	286.0
	중국	(3,027)	8.1	17.0	19.2	14.5	11.5	12.5	9.4	7.8	100.0	448.7
	홍콩	(363)	14.1	32.3	27.4	11.4	6.9	5.9	1.2	0.7	100.0	249.9
	싱가포르	(143)	16.9	33.8	23.0	13.4	4.7	6.3	0.8	1.0	100.0	242.8
	대만	(313)	26.2	34.4	20.5	7.5	4.5	3.9	1.6	1.4	100.0	221.1
	태국	(147)	29.4	24.9	16.9	13.6	4.8	6.3	2.7	1.5	100.0	233.7
	말레이시아	(145)	34.7	34.5	15.7	3.4	5.8	3.1	2.2	0.5	100.0	188.3
	호주	(123)	41.4	31.0	16.1	5.7	3.0	2.3	0.4	0.2	100.0	158.2
	미국	(677)	52.1	29.9	11.7	3.3	1.2	1.3	0.3	0.2	100.0	127.7
	캐나다	(128)	57.5	25.1	12.2	3.3	1.1	0.5	0.3	0.0	100.0	110.6
	영국	(109)	43.5	29.2	19.6	6.0	0.5	1.2	0.0	0.0	100.0	140.0
	독일	(85)	40.2	36.8	15.7	5.5	1.1	0.3	0.0	0.4	100.0	140.0
	프랑스	(70)	41.4	34.0	17.4	4.9	0.7	0.6	0.3	0.6	100.0	145.7
	러시아	(154)	50.4	21.9	10.3	4.6	3.7	4.7	2.9	1.4	100.0	183.3
	중동	(105)	27.2	16.3	7.5	7.5	7.8	10.7	11.5	11.5	100.0	423.4
	인도	(64)	57.7	25.4	11.4	2.5	1.9	0.8	0.3	0.0	100.0	113.6
	기타	(888)	55.8	25.5	13.9	2.5	0.7	1.1	0.0	0.6	100.0	120.0
성별	남자	(3,854)	30.2	27.7	16.9	8.6	5.2	4.7	3.3	3.3	100.0	257.7
	여자	(4,231)	20.8	24.4	18.2	10.6	7.7	8.3	5.4	4.6	100.0	332.5
연령	15~20세	(427)	34.3	28.2	15.2	10.0	5.6	2.8	2.4	1.4	100.0	214.2
	21~30세	(3,152)	26.3	23.3	18.0	10.0	6.9	7.1	4.5	3.8	100.0	292.8
	31~40세	(2,156)	23.3	24.6	17.1	9.5	6.5	7.6	6.0	5.5	100.0	342.2
	41~50세	(1,239)	22.5	30.9	18.0	8.0	6.2	6.5	4.0	3.8	100.0	298.7
	51~60세	(768)	23.8	30.8	19.2	11.0	5.7	5.5	2.0	2.1	100.0	250.7
	61세 이상	(322)	32.4	28.2	14.8	8.8	6.7	2.6	3.0	3.5	100.0	242.8
	모름/무응답	(22)	8.4	35.2	9.2	30.4	7.5	0.0	0.0	9.3	100.0	330.3
직업	공무원, 군인	(381)	34.6	26.9	14.6	10.1	2.7	4.5	2.2	4.3	100.0	238.2
	기업인, 경영직	(1,076)	27.9	30.7	20.4	8.2	3.7	3.3	3.6	2.2	100.0	240.2
	사무, 기술직	(1,669)	14.7	28.5	19.9	12.0	7.9	9.2	4.1	3.6	100.0	330.3
	판매, 서비스직	(870)	16.2	26.4	20.4	9.2	8.2	4.8	8.3	6.4	100.0	362.2
	전문직	(904)	35.7	28.3	14.6	7.4	3.5	4.6	3.1	2.8	100.0	228.0
	생산/기능/노무직	(402)	29.5	16.9	15.0	12.4	9.5	8.9	4.1	3.7	100.0	330.1
	자영업자	(621)	19.1	16.0	14.3	7.9	7.7	14.3	9.2	11.4	100.0	485.7
	학생	(1,269)	37.0	27.3	13.9	9.8	4.9	4.4	1.8	1.0	100.0	205.0
	주부	(261)	14.1	26.4	24.3	11.4	10.7	5.7	4.9	2.3	100.0	301.1
	은퇴자	(96)	40.0	13.4	24.7	8.4	3.6	0.3	1.8	7.7	100.0	243.8
	무직	(107)	29.3	18.9	13.1	8.4	7.2	4.6	7.2	11.3	100.0	413.8
	기타	(413)	21.4	21.8	18.1	8.7	11.8	8.9	5.0	4.1	100.0	319.8
	무응답	(14)	12.8	21.9	15.1	0.0	18.4	31.7	0.0	0.0	100.0	363.1
방한 목적	여가/위락/휴가	(3,867)	12.2	24.2	21.0	13.8	9.8	9.2	5.7	4.2	100.0	356.2
	뷰티/건강/치료	(94)	12.8	9.1	13.3	18.7	8.1	16.5	11.2	10.2	100.0	500.8
	종교 및 순례	(55)	40.4	18.5	13.4	1.5	3.1	0.0	4.8	18.3	100.0	386.5
	쇼핑	(726)	4.9	18.9	17.8	10.8	10.6	12.7	10.6	13.7	100.0	558.5
	친구/친지 방문	(752)	48.7	29.4	10.5	5.5	1.6	1.6	1.3	1.3	100.0	156.3
	사업/전문 활동	(2,218)	37.9	33.7	16.5	4.7	2.2	2.3	1.5	1.3	100.0	181.4
	교육	(366)	80.1	11.1	4.6	1.5	0.6	1.1	0.7	0.3	100.0	76.4
	기타	(6)	37.5	51.8	3.6	3.8	0.0	3.3	0.0	0.0	100.0	125.3
여행형태	개별여행	(8,085)	25.3	26.0	17.6	9.6	6.5	6.6	4.4	4.0	100.0	296.9
방한 횟수	1회	(4,716)	24.5	23.6	17.8	10.7	7.6	7.1	4.6	3.9	100.0	303.6
	2회	(1,181)	27.2	23.9	16.9	9.3	6.0	6.4	6.2	4.0	100.0	300.6
	3회	(650)	27.1	29.7	18.3	7.1	4.4	6.3	2.6	4.5	100.0	280.9
	4회 이상	(1,539)	25.4	33.3	17.0	7.7	4.3	5.1	3.2	4.1	100.0	280.0

<표 35-2> 1일 평균 지출 경비 - 단체여행

(단위: %)

BASE: Package여행자		사례수	100$ 이하	100$ 초과 200$ 이하	200$ 초과 300$ 이하	300$ 초과 400$ 이하	400$ 초과 500$ 이하	500$ 초과 700$ 이하	700$ 초과 1000$ 이하	1000$ 초과	계	평균 (US$)
■ 전 체 ■		(2,981)	4.7	15.7	31.5	20.0	11.7	8.2	5.8	2.4	100.0	354.2
월별	1월	(109)	2.5	19.0	35.6	20.8	6.2	6.8	5.8	3.2	100.0	357.3
	2월	(149)	13.3	21.3	21.4	23.0	10.8	6.8	3.1	0.4	100.0	298.6
	3월	(198)	8.2	15.4	27.6	18.3	12.0	7.5	6.7	4.4	100.0	370.5
	4월	(257)	2.1	16.3	25.0	24.3	12.7	8.9	6.5	4.1	100.0	390.7
	5월	(244)	2.7	21.4	36.0	21.5	11.4	2.5	4.3	0.3	100.0	301.6
	6월	(235)	2.1	13.5	31.7	21.4	13.8	8.0	5.5	3.9	100.0	395.1
	7월	(367)	9.8	21.5	27.6	20.9	7.4	8.8	2.0	2.0	100.0	305.0
	8월	(359)	6.8	12.6	37.1	23.1	10.0	7.5	2.0	0.9	100.0	305.2
	9월	(257)	0.0	11.5	20.9	11.6	21.9	15.5	16.5	2.0	100.0	468.3
	10월	(274)	4.9	14.2	33.5	16.7	12.3	9.7	6.4	2.2	100.0	355.2
	11월	(254)	2.0	7.1	38.2	19.9	13.2	5.7	9.2	4.7	100.0	405.8
	12월	(278)	2.1	17.4	40.1	19.2	8.4	8.5	3.3	1.0	100.0	323.7
거주국	일본	(109)	11.6	20.9	27.3	20.8	8.8	6.0	3.8	0.9	100.0	304.7
	중국	(2,111)	3.7	12.7	30.2	20.4	13.3	9.6	7.3	2.8	100.0	380.8
	홍콩	(113)	1.1	39.0	33.8	10.9	9.2	3.2	2.1	0.7	100.0	270.7
	싱가포르	(28)	4.2	8.4	25.2	34.5	14.4	4.8	3.2	5.4	100.0	411.4
	대만	(281)	6.8	23.5	39.6	18.5	4.6	4.7	1.6	0.8	100.0	273.7
	태국	(246)	7.7	20.1	32.5	20.8	9.5	4.8	2.4	2.1	100.0	302.9
	말레이시아	(69)	3.9	14.7	42.1	24.4	9.8	3.4	0.4	1.1	100.0	295.6
	호주	(1)	68.5	0.0	31.5	0.0	0.0	0.0	0.0	0.0	100.0	98.8
	미국	(6)	23.1	0.0	38.3	25.9	12.7	0.0	0.0	0.0	100.0	256.2
	캐나다	(0)	0.0	100.0	0.0	0.0	0.0	0.0	0.0	0.0	100.0	156.7
	영국	(0)	100.0	0.0	0.0	0.0	0.0	0.0	0.0	0.0	100.0	12.6
	프랑스	(0)	0.0	100.0	0.0	0.0	0.0	0.0	0.0	0.0	100.0	143.1
	러시아	(1)	69.1	30.9	0.0	0.0	0.0	0.0	0.0	0.0	100.0	62.4
	중동	(1)	16.5	61.1	22.4	0.0	0.0	0.0	0.0	0.0	100.0	155.3
	인도	(1)	50.2	33.1	0.0	16.7	0.0	0.0	0.0	0.0	100.0	120.2
	기타	(13)	22.7	19.9	35.9	8.1	0.0	13.4	0.0	0.0	100.0	223.2
성별	남자	(1,224)	5.8	14.2	34.7	18.7	11.1	7.3	6.1	2.1	100.0	350.0
	여자	(1,757)	4.0	16.7	29.4	21.0	12.2	8.8	5.5	2.5	100.0	357.1
연령	15~20세	(232)	8.6	31.9	31.2	14.7	2.4	4.9	2.3	4.0	100.0	293.6
	21~30세	(1,130)	5.3	16.1	33.9	21.1	11.9	5.9	4.5	1.3	100.0	328.2
	31~40세	(876)	2.5	11.7	30.4	22.3	13.3	9.5	6.4	3.8	100.0	388.2
	41~50세	(383)	4.4	12.4	32.7	17.2	11.8	11.4	7.4	2.8	100.0	385.6
	51~60세	(290)	5.6	15.4	26.7	16.9	13.7	12.0	9.0	0.7	100.0	365.3
	61세 이상	(57)	5.9	24.4	26.3	18.6	13.3	2.3	9.2	0.0	100.0	338.8
	모름/무응답	(13)	24.1	18.6	4.4	29.0	0.0	23.9	0.0	0.0	100.0	301.6
직업	공무원, 군인	(195)	6.6	11.9	34.3	17.1	9.8	12.3	3.8	4.2	100.0	365.9
	기업인, 경영직	(169)	2.8	8.5	27.7	29.1	8.7	12.7	7.8	2.7	100.0	402.4
	사무, 기술직	(651)	3.6	15.3	31.2	21.2	14.2	8.2	4.4	2.0	100.0	349.8
	판매, 서비스직	(470)	2.5	11.2	39.5	22.7	10.4	5.0	7.6	1.1	100.0	349.1
	전문직	(225)	1.9	10.7	26.3	21.0	19.2	8.7	7.7	4.6	100.0	417.2
	생산/기능/노무직	(90)	5.0	15.5	24.0	18.9	21.7	2.6	10.6	1.8	100.0	388.3
	자영업자	(221)	3.0	11.1	20.5	20.2	17.5	14.2	8.3	5.2	100.0	451.7
	학생	(522)	10.6	26.3	33.9	14.9	6.2	4.3	2.6	1.3	100.0	270.2
	주부	(113)	0.7	15.1	22.3	25.0	9.0	18.9	5.4	3.4	100.0	395.2
	은퇴자	(89)	10.4	19.8	37.7	10.6	9.7	3.4	8.4	0.0	100.0	303.4
	무직	(63)	7.7	23.7	24.6	19.3	0.9	19.8	0.0	4.0	100.0	344.6
	기타	(166)	1.6	15.2	35.0	20.0	12.6	5.3	8.7	1.7	100.0	360.3
	무응답	(5)	0.0	54.7	45.3	0.0	0.0	0.0	0.0	0.0	100.0	205.6
방한 목적	여가/위락/휴가	(2,530)	4.0	15.3	32.9	20.7	11.6	8.6	5.1	1.9	100.0	347.3
	뷰티/건강/치료	(2)	30.4	30.7	38.9	0.0	0.0	0.0	0.0	0.0	100.0	146.9
	종교 및 순례	(46)	13.5	35.2	5.6	24.9	5.7	2.3	4.3	8.5	100.0	367.2
	쇼핑	(280)	2.8	9.7	24.9	20.1	17.4	7.1	13.2	4.9	100.0	450.8
	친구/친지 방문	(6)	3.5	32.4	0.0	7.0	0.0	17.3	0.0	39.8	100.0	877.0
	사업/전문 활동	(81)	21.1	23.5	34.2	6.9	3.1	6.3	2.5	2.4	100.0	262.6
	교육	(35)	24.4	41.8	22.5	3.0	5.7	0.0	2.6	0.0	100.0	193.8
여행형태	단체여행	(2,981)	4.7	15.7	31.5	20.0	11.7	8.2	5.8	2.4	100.0	354.2
방한 횟수	1회	(2,653)	4.8	15.6	31.4	20.0	12.1	8.3	5.5	2.4	100.0	353.8
	2회	(214)	4.2	16.2	34.3	21.1	8.5	7.0	6.9	1.8	100.0	342.4
	3회	(49)	7.1	14.5	22.2	24.3	8.1	5.0	10.7	8.0	100.0	416.7
	4회 이상	(64)	0.9	17.9	34.1	16.2	10.6	10.8	9.5	0.0	100.0	364.4

<표 35-3> 1일 평균 지출 경비 - Air-tel

(단위: %)

BASE: 개별여행자		사례수	100$ 이하	100$ 초과 200$ 이하	200$ 초과 300$ 이하	300$ 초과 400$ 이하	400$ 초과 500$ 이하	500$ 초과 700$ 이하	700$ 초과 1000$ 이하	1000$ 초과	계	평균 (US$)
■ 전 체 ■		(740)	1.8	18.0	31.7	22.8	10.1	8.3	4.5	3.0	100.0	367.6
월별	1월	(69)	2.2	24.0	31.2	17.2	12.6	9.2	1.5	2.0	100.0	319.3
	2월	(70)	1.6	12.3	36.4	22.7	11.7	6.1	5.4	3.9	100.0	403.2
	3월	(90)	2.3	10.0	23.2	35.1	6.7	8.9	5.5	8.3	100.0	457.7
	4월	(71)	0.0	15.9	24.7	35.9	7.2	5.9	6.9	3.5	100.0	405.0
	5월	(75)	3.7	30.5	29.4	18.3	7.8	3.8	3.2	3.2	100.0	321.8
	6월	(79)	1.0	6.4	46.9	16.1	13.9	4.4	5.0	6.3	100.0	429.0
	7월	(57)	1.5	22.7	35.9	22.7	13.7	1.7	1.7	0.0	100.0	293.4
	8월	(35)	0.0	14.2	24.8	10.8	10.4	29.9	9.8	0.0	100.0	411.9
	9월	(63)	0.0	11.9	31.5	14.5	15.3	20.5	5.3	1.1	100.0	386.6
	10월	(42)	2.6	20.0	44.5	27.9	0.0	2.6	2.6	0.0	100.0	268.6
	11월	(60)	1.7	27.9	26.6	21.4	10.3	11.2	0.9	0.0	100.0	302.6
	12월	(31)	6.5	29.8	22.0	23.0	9.7	0.0	9.0	0.0	100.0	311.9
거주국	일본	(482)	1.4	22.1	37.4	22.6	9.7	4.4	1.9	0.5	100.0	303.5
	중국	(151)	1.4	2.3	8.7	21.8	14.4	24.8	14.2	12.4	100.0	631.3
	홍콩	(60)	0.9	13.1	43.1	30.5	7.4	2.8	1.1	1.1	100.0	304.7
	싱가포르	(7)	0.0	12.8	30.9	25.0	5.5	8.0	17.8	0.0	100.0	399.0
	대만	(21)	10.5	30.3	37.6	17.6	3.9	0.0	0.0	0.0	100.0	227.2
	태국	(3)	0.0	59.3	12.8	12.7	15.2	0.0	0.0	0.0	100.0	230.3
	말레이시아	(5)	0.0	41.7	15.2	24.6	0.0	8.0	10.5	0.0	100.0	315.3
	호주	(1)	0.0	0.0	100.0	0.0	0.0	0.0	0.0	0.0	100.0	269.1
	캐나다	(2)	0.0	0.0	79.8	0.0	20.2	0.0	0.0	0.0	100.0	304.2
	프랑스	(0)	0.0	0.0	100.0	0.0	0.0	0.0	0.0	0.0	100.0	238.9
	기타	(8)	19.4	46.8	19.1	14.7	0.0	0.0	0.0	0.0	100.0	192.9
성별	남자	(187)	3.5	15.1	36.8	17.4	11.8	4.5	5.7	5.1	100.0	398.1
	여자	(554)	1.2	18.9	29.9	24.6	9.5	9.5	4.1	2.2	100.0	357.4
연령	15~20세	(38)	5.2	23.7	42.2	7.5	12.4	3.5	2.1	3.5	100.0	296.2
	21~30세	(211)	1.8	18.5	30.7	23.1	12.7	6.8	4.2	2.2	100.0	352.5
	31~40세	(180)	2.5	15.4	28.7	22.9	6.4	9.9	7.3	6.9	100.0	432.5
	41~50세	(134)	0.6	19.5	34.1	28.5	5.8	6.7	2.9	1.8	100.0	338.1
	51~60세	(128)	1.6	13.5	36.4	16.4	14.7	12.4	4.2	0.9	100.0	378.5
	61세 이상	(44)	0.0	29.1	14.9	34.8	12.2	6.6	2.5	0.0	100.0	308.4
	모름/무응답	(5)	0.0	20.2	58.7	21.1	0.0	0.0	0.0	0.0	100.0	250.2
직업	공무원, 군인	(52)	1.6	18.5	22.7	19.0	19.4	14.1	4.7	0.0	100.0	356.0
	기업인, 경영직	(46)	3.6	15.2	17.2	26.8	10.8	7.9	8.8	9.8	100.0	486.0
	사무, 기술직	(193)	0.6	15.1	39.0	20.8	9.0	5.8	5.8	3.9	100.0	383.0
	판매, 서비스직	(136)	1.3	17.9	38.8	25.8	8.0	3.7	4.5	0.0	100.0	312.6
	전문직	(57)	2.6	6.4	28.0	21.8	11.5	21.0	5.9	2.8	100.0	410.5
	생산/기능/노무직	(18)	11.2	32.6	18.9	18.8	18.6	0.0	0.0	0.0	100.0	260.4
	자영업자	(39)	2.6	10.4	24.8	15.2	13.1	21.0	2.8	10.0	100.0	507.5
	학생	(67)	3.7	34.4	36.9	14.2	5.6	2.0	1.2	2.0	100.0	263.0
	주부	(73)	0.0	23.0	21.8	36.4	7.5	5.7	5.7	0.0	100.0	326.2
	은퇴자	(14)	0.0	25.6	8.9	15.2	7.4	42.9	0.0	0.0	100.0	401.4
	무직	(10)	10.1	0.0	33.9	45.8	10.1	0.0	0.0	0.0	100.0	289.1
	기타	(35)	0.0	16.8	35.2	18.1	14.9	6.1	0.0	8.8	100.0	483.3
방한 목적	여가/위락/휴가	(506)	1.1	17.7	31.4	22.6	10.7	9.0	4.7	2.7	100.0	365.2
	뷰티/건강/치료	(6)	0.0	18.5	0.0	49.4	0.0	16.0	16.0	0.0	100.0	424.1
	종교 및 순례	(7)	11.4	27.7	27.3	33.6	0.0	0.0	0.0	0.0	100.0	227.1
	쇼핑	(171)	0.9	17.8	33.1	23.8	8.3	8.5	3.5	4.2	100.0	380.6
	친구/친지 방문	(24)	4.7	29.2	38.1	15.0	13.0	0.0	0.0	0.0	100.0	249.7
	사업/전문 활동	(22)	13.8	12.4	35.9	6.9	15.1	0.0	11.0	5.0	100.0	493.9
	교육	(4)	31.9	0.0	0.0	68.1	0.0	0.0	0.0	0.0	100.0	273.8
여행형태	Air-tel Tour	(740)	1.8	18.0	31.7	22.8	10.1	8.3	4.5	3.0	100.0	367.6
방한 횟수	1회	(348)	1.7	16.1	30.2	22.1	10.2	10.8	4.7	4.1	100.0	393.7
	2회	(136)	1.5	16.1	33.2	23.4	10.2	5.8	5.1	4.6	100.0	404.1
	3회	(81)	0.0	17.4	30.9	29.0	6.8	7.3	6.7	1.8	100.0	349.6
	4회 이상	(176)	3.1	23.3	33.7	20.6	11.4	5.5	2.4	0.0	100.0	296.2

<표 36> 주요 쇼핑 품목

(단위: %)

BASE: 전체		사례수	향수, 화장품	의류	식료품	신발류	피혁제품	인삼, 한약재	김치
■ 전 체 ■		(12,024)	59.6	44.6	37.4	14.3	10.9	9.9	8.6
월별	1월	(717)	56.1	43.0	35.8	13.2	12.6	10.1	9.5
	2월	(771)	57.7	41.5	44.2	11.7	10.7	10.4	9.4
	3월	(968)	54.7	39.4	36.9	12.7	11.3	11.4	10.4
	4월	(1,060)	57.6	43.4	31.5	13.4	12.8	10.6	8.8
	5월	(1,042)	57.6	42.5	33.4	13.9	11.5	9.7	7.1
	6월	(1,022)	58.3	51.9	31.5	18.7	14.3	4.8	6.0
	7월	(1,124)	69.1	46.6	44.7	14.6	11.8	9.2	8.0
	8월	(1,213)	65.1	47.4	39.5	13.1	9.4	10.2	7.0
	9월	(1,051)	59.4	47.6	38.2	14.5	7.5	9.4	10.9
	10월	(1,133)	57.6	38.5	36.7	14.5	10.9	9.7	7.2
	11월	(972)	56.4	42.7	33.9	12.8	8.8	11.3	10.3
	12월	(951)	61.6	49.2	43.0	17.9	10.0	12.1	9.9
거주국	일본	(2,180)	43.1	34.7	66.5	11.4	9.3	3.8	10.3
	중국	(5,379)	84.4	47.0	34.3	12.2	16.0	12.9	6.5
	홍콩	(536)	59.7	58.2	35.0	20.9	5.1	13.3	12.0
	싱가포르	(181)	51.3	57.7	25.2	22.8	9.4	9.3	14.0
	대만	(619)	64.6	56.1	44.8	14.5	7.7	19.0	15.1
	태국	(399)	67.8	47.6	26.0	30.5	7.6	18.7	20.2
	말레이시아	(221)	43.2	62.4	24.9	25.4	10.5	13.2	13.5
	호주	(125)	24.9	40.8	22.2	15.3	2.7	5.8	4.7
	미국	(696)	13.9	38.0	24.4	12.1	3.9	2.6	8.5
	캐나다	(130)	17.9	39.6	22.9	12.9	5.1	3.0	5.7
	영국	(110)	17.3	22.4	19.5	10.6	2.9	3.4	3.9
	독일	(86)	12.2	25.1	16.9	9.0	1.9	3.3	6.5
	프랑스	(71)	14.4	29.5	16.7	7.9	2.0	6.3	1.6
	러시아	(158)	32.7	51.8	21.1	28.4	7.1	5.3	8.9
	중동	(137)	32.3	62.9	13.1	34.0	3.0	2.9	2.2
	인도	(66)	21.7	35.5	15.5	15.4	6.9	3.7	2.3
	기타	(930)	21.4	38.5	20.9	15.8	3.9	4.8	7.0
성별	남자	(5,368)	42.9	36.4	36.0	12.5	10.0	10.2	9.1
	여자	(6,656)	73.0	51.2	38.5	15.7	11.7	9.6	8.2
연령	15~20세	(702)	68.0	55.2	40.1	20.8	7.4	9.0	9.5
	21~30세	(4,560)	69.9	53.7	33.9	17.3	11.3	8.3	7.7
	31~40세	(3,282)	61.6	43.1	36.3	13.2	13.0	11.1	8.7
	41~50세	(1,813)	44.7	35.9	39.5	12.5	9.5	10.7	9.1
	51~60세	(1,203)	43.8	29.1	45.0	7.8	9.4	11.9	10.5
	61세 이상	(424)	27.5	22.8	47.1	7.4	7.5	9.7	8.6
	모름/무응답	(40)	51.7	32.3	47.7	2.9	11.5	7.8	14.8
직업	공무원, 군인	(636)	57.5	47.8	34.9	12.7	9.8	11.5	8.8
	기업인, 경영직	(1,309)	35.0	30.4	23.0	12.5	9.1	8.5	9.0
	사무, 기술직	(2,546)	64.5	40.3	41.5	12.2	12.2	10.1	7.6
	판매, 서비스직	(1,484)	71.3	51.7	38.2	13.8	12.2	9.9	8.3
	전문직	(1,207)	47.8	41.7	34.3	13.8	9.3	8.8	8.1
	생산/기능/노무직	(524)	45.2	33.4	52.0	16.5	11.2	9.3	11.7
	자영업자	(949)	56.8	48.3	35.8	17.1	15.5	11.8	8.8
	학생	(1,884)	70.1	57.4	36.8	19.8	7.6	7.5	8.6
	주부	(456)	64.7	42.9	50.4	11.6	16.5	13.4	10.7
	은퇴자	(199)	52.0	33.2	45.6	6.1	9.2	17.5	5.1
	무직	(181)	57.4	35.8	44.9	14.3	12.3	12.8	17.1
	기타	(629)	71.4	49.2	35.8	12.2	9.7	11.0	8.2
	무응답	(19)	64.6	55.3	18.5	17.9	13.1	8.2	8.5
방한 목적	여가/위락/휴가	(6,982)	71.4	47.5	41.4	13.9	12.2	12.7	9.8
	뷰티/건강/치료	(122)	66.5	46.8	39.7	15.9	10.8	9.9	9.2
	종교 및 순례	(111)	51.7	24.1	46.1	10.8	9.5	9.4	9.7
	쇼핑	(1,201)	78.9	59.8	35.9	19.3	20.8	6.9	8.8
	친구/친지 방문	(785)	36.8	52.0	36.4	19.4	5.7	4.2	7.7
	사업/전문 활동	(2,387)	24.1	25.2	27.0	10.1	5.1	5.4	5.3
	교육	(429)	52.5	53.7	33.4	21.8	5.0	7.3	7.7
	기타	(6)	26.8	35.9	24.9	0.0	0.0	0.0	20.1
여행 형태	개별여행	(8,285)	52.1	45.7	34.6	15.9	10.2	6.2	7.3
	단체여행	(2,998)	79.1	39.5	39.7	9.3	11.9	20.5	11.9
	Air-tel Tour	(741)	63.6	52.5	59.1	16.4	14.3	7.6	10.3
방한 횟수	1회	(7,832)	65.0	45.6	35.8	13.6	11.5	11.5	9.0
	2회	(1,551)	59.5	47.0	38.3	19.2	11.7	8.2	8.4
	3회	(794)	50.4	43.3	40.2	13.1	10.0	9.6	7.8
	4회 이상	(1,848)	40.3	38.8	42.1	13.4	8.0	4.5	7.5

<계속>

<표 36> 주요 쇼핑 품목

(단위: %)

BASE: 전체		사례수	보석/악세서리	전통민예품, 칠기, 목각제품	전자, 전기제품	주류	시계	담배	서적, 잡지, 문구류
■ 전 체 ■		(12,024)	6.7	5.4	4.6	4.4	3.8	3.8	3.3
월별	1월	(717)	7.7	5.8	5.0	4.7	2.0	3.7	3.9
	2월	(771)	5.2	3.5	3.9	5.4	2.6	5.6	2.8
	3월	(968)	7.0	5.8	2.9	4.1	3.3	3.7	4.0
	4월	(1,060)	6.5	5.8	4.1	5.3	5.9	2.5	3.1
	5월	(1,042)	5.6	6.5	4.2	3.9	3.8	3.3	2.9
	6월	(1,022)	4.6	6.6	4.4	3.9	4.8	3.7	2.7
	7월	(1,124)	6.8	4.3	5.4	3.8	5.4	4.2	3.5
	8월	(1,213)	8.0	7.0	5.1	3.5	3.0	3.7	4.1
	9월	(1,051)	6.8	4.8	5.3	4.1	3.4	3.7	2.9
	10월	(1,133)	5.9	5.5	5.6	3.2	3.3	4.0	2.8
	11월	(972)	6.6	4.7	3.9	5.5	2.8	2.4	2.8
	12월	(951)	9.2	4.1	4.3	5.9	4.0	4.8	4.8
거주국	일본	(2,180)	4.8	4.1	1.2	6.7	1.6	4.7	3.9
	중국	(5,379)	5.4	1.9	4.9	1.8	5.2	4.2	1.6
	홍콩	(536)	8.5	5.9	3.3	2.3	1.7	1.8	4.1
	싱가포르	(181)	14.1	8.1	3.1	2.6	1.8	1.0	4.4
	대만	(619)	5.4	1.7	0.5	2.5	2.0	1.9	2.8
	태국	(399)	7.7	2.1	1.6	6.6	10.2	5.1	1.2
	말레이시아	(221)	16.4	10.7	2.3	1.7	2.7	2.1	3.5
	호주	(125)	11.2	14.5	6.9	6.9	3.1	2.4	6.8
	미국	(696)	10.4	17.4	6.1	12.4	2.1	2.2	8.9
	캐나다	(130)	13.4	16.0	5.0	11.1	3.7	2.8	8.0
	영국	(110)	9.6	14.0	6.1	9.8	1.6	4.0	7.1
	독일	(86)	8.7	16.0	4.8	6.4	1.1	3.7	4.2
	프랑스	(71)	9.6	15.0	8.3	7.5	0.4	7.6	7.7
	러시아	(158)	11.4	7.8	6.4	9.1	4.4	1.8	4.5
	중동	(137)	4.9	5.9	18.4	1.2	3.1	1.2	2.3
	인도	(66)	12.3	10.3	25.2	5.5	4.4	3.3	5.5
	기타	(930)	8.0	15.5	10.1	7.9	2.7	3.6	6.5
성별	남자	(5,368)	4.7	6.1	7.4	6.4	4.3	5.5	3.8
	여자	(6,656)	8.2	4.9	2.3	2.8	3.3	2.4	3.0
연령	15~20세	(702)	8.0	4.7	1.6	3.0	3.4	1.5	4.1
	21~30세	(4,560)	7.5	4.7	4.2	4.1	3.4	4.2	3.5
	31~40세	(3,282)	6.0	5.2	4.0	3.6	4.5	3.7	3.0
	41~50세	(1,813)	5.6	5.9	5.5	5.4	4.4	4.3	3.4
	51~60세	(1,203)	7.3	7.2	7.5	6.1	2.8	3.2	3.3
	61세 이상	(424)	4.5	10.1	5.5	6.3	1.3	2.4	1.7
	모름/무응답	(40)	2.1	0.0	0.0	2.0	16.9	6.5	10.1
직업	공무원, 군인	(636)	7.1	7.5	4.6	5.0	3.7	4.5	2.4
	기업인, 경영직	(1,309)	7.5	8.9	6.5	4.7	4.5	4.0	3.3
	사무, 기술직	(2,546)	5.8	3.3	3.1	4.7	4.3	4.8	2.4
	판매, 서비스직	(1,484)	6.1	3.5	2.1	2.6	2.8	4.4	1.5
	전문직	(1,207)	8.6	9.1	6.1	6.0	4.5	3.0	4.4
	생산/기능/노무직	(524)	5.1	3.8	10.1	7.5	6.6	8.3	5.2
	자영업자	(949)	6.9	4.3	7.4	4.9	4.3	2.1	2.3
	학생	(1,884)	6.5	5.5	3.0	3.7	3.2	2.4	5.7
	주부	(456)	7.3	6.4	7.6	3.7	1.1	2.2	3.5
	은퇴자	(199)	4.4	8.7	4.2	3.0	1.1	1.3	1.9
	무직	(181)	6.6	3.3	7.0	5.5	3.4	2.4	7.7
	기타	(629)	7.5	3.5	2.3	2.2	2.4	3.1	2.8
	무응답	(19)	3.5	0.0	0.0	0.0	0.0	5.9	1.1
방한 목적	여가/위락/휴가	(6,982)	6.0	4.0	3.8	3.6	4.4	3.6	2.2
	뷰티/건강/치료	(122)	8.0	2.2	3.4	3.8	5.0	1.6	0.8
	종교 및 순례	(111)	7.5	3.8	4.8	4.7	7.2	0.2	17.0
	쇼핑	(1,201)	9.2	1.7	2.3	1.9	4.2	3.3	0.8
	친구/친지 방문	(785)	10.2	12.8	5.8	8.4	3.1	3.9	7.2
	사업/전문 활동	(2,387)	6.4	8.5	6.8	5.9	2.0	4.5	4.0
	교육	(429)	5.3	8.6	8.4	8.1	1.5	4.0	15.5
	기타	(6)	0.0	7.6	13.1	27.5	0.0	0.0	3.1
여행 형태	개별여행	(8,285)	6.8	6.3	4.9	5.2	3.3	3.6	4.2
	단체여행	(2,998)	6.0	3.0	4.8	2.8	5.3	4.4	1.5
	Air-tel Tour	(741)	7.3	5.1	0.4	1.8	2.4	2.7	1.9
방한 횟수	1회	(7,832)	7.0	6.0	4.5	4.1	4.0	3.7	2.9
	2회	(1,551)	6.4	4.5	4.5	4.5	4.1	3.2	3.9
	3회	(794)	5.3	4.0	5.9	5.7	4.3	3.0	4.3
	4회 이상	(1,848)	6.1	4.1	4.2	5.1	2.3	4.6	4.5

<계속>

<표 36> 주요 쇼핑 품목

(단위: %)

BASE: 전체		사례수	음반, DVD	스타관련상품	인형, 장남감, 게임기	실크, 섬유류	자기, 도자기	기타	없다
■ 전 체 ■		(12,024)	3.2	2.7	2.5	2.1	1.1	0.7	6.2
월별	1월	(717)	6.2	3.7	2.1	1.8	1.0	0.5	7.0
	2월	(771)	3.5	1.9	1.6	0.9	0.8	0.6	9.0
	3월	(968)	5.8	2.5	2.6	2.0	0.8	0.5	8.2
	4월	(1,060)	3.1	2.3	3.3	4.0	1.2	0.7	5.8
	5월	(1,042)	3.0	4.7	1.4	2.4	1.0	0.6	9.2
	6월	(1,022)	1.9	1.5	1.9	1.5	2.2	0.8	5.8
	7월	(1,124)	3.1	3.3	1.7	1.3	0.9	0.5	4.3
	8월	(1,213)	4.7	3.4	3.0	1.9	1.3	0.3	3.6
	9월	(1,051)	2.7	3.0	3.8	2.0	0.6	1.4	6.1
	10월	(1,133)	1.8	1.8	2.5	3.0	1.5	1.1	6.9
	11월	(972)	1.5	1.2	2.4	2.4	1.4	0.9	7.3
	12월	(951)	2.6	2.4	3.4	1.5	0.9	0.3	2.4
거주국	일본	(2,180)	6.4	2.3	1.6	1.3	0.8	1.2	7.2
	중국	(5,379)	2.2	2.6	1.6	1.6	0.4	0.3	0.9
	홍콩	(536)	3.4	4.7	4.2	0.9	0.8	0.4	4.8
	싱가포르	(181)	3.5	3.3	2.4	1.9	0.8	0.5	7.5
	대만	(619)	3.3	4.6	1.3	1.8	0.1	0.1	1.3
	태국	(399)	6.5	2.7	2.4	1.6	0.6	0.0	1.4
	말레이시아	(221)	3.8	7.2	2.1	9.5	0.2	0.1	3.1
	호주	(125)	2.1	2.0	2.7	2.0	2.0	0.5	19.7
	미국	(696)	2.1	1.5	6.6	3.7	6.1	1.1	19.3
	캐나다	(130)	0.9	1.3	6.4	2.6	5.5	0.5	18.4
	영국	(110)	0.7	2.2	5.9	2.0	1.7	0.3	30.5
	독일	(86)	2.0	0.9	2.2	2.7	2.3	0.0	31.9
	프랑스	(71)	2.0	4.4	5.3	4.0	4.3	0.0	28.9
	러시아	(158)	1.7	1.1	10.2	2.5	2.3	0.7	8.6
	중동	(137)	1.1	0.5	5.0	16.0	1.6	17.3	5.1
	인도	(66)	0.0	0.7	11.3	3.0	3.0	0.0	14.5
	기타	(930)	2.7	2.0	3.8	2.8	2.5	0.7	19.5
성별	남자	(5,368)	2.1	1.5	2.9	2.1	1.2	0.9	11.9
	여자	(6,656)	4.2	3.6	2.2	2.1	1.1	0.5	1.6
연령	15~20세	(702)	8.0	9.3	2.5	1.2	1.0	0.2	1.2
	21~30세	(4,560)	3.4	2.7	2.1	1.8	0.6	0.5	1.9
	31~40세	(3,282)	2.5	2.1	2.8	2.0	1.0	0.8	6.3
	41~50세	(1,813)	3.9	2.3	2.9	3.0	1.3	0.7	11.7
	51~60세	(1,203)	2.1	1.5	3.1	3.0	2.2	1.1	11.7
	61세 이상	(424)	0.9	0.8	1.6	1.7	3.6	2.0	19.3
	모름/무응답	(40)	2.5	0.0	0.0	1.9	0.7	0.0	11.1
직업	공무원, 군인	(636)	2.6	3.3	4.0	2.7	1.6	0.7	5.0
	기업인, 경영직	(1,309)	1.5	1.0	3.7	2.8	1.4	0.4	22.4
	사무, 기술직	(2,546)	3.1	3.0	2.5	1.8	0.5	0.4	4.5
	판매, 서비스직	(1,484)	2.8	1.7	1.6	1.4	0.4	0.6	3.4
	전문직	(1,207)	2.3	1.5	3.3	3.2	2.3	0.9	9.2
	생산/기능/노무직	(524)	3.1	2.2	4.1	1.6	3.0	0.0	5.0
	자영업자	(949)	1.6	1.4	2.3	3.8	1.2	3.1	3.8
	학생	(1,884)	6.6	5.8	1.7	1.3	0.9	0.4	1.5
	주부	(456)	5.0	3.6	1.6	1.6	0.7	0.8	1.8
	은퇴자	(199)	0.5	0.0	1.2	1.7	3.1	1.0	6.4
	무직	(181)	3.0	1.4	1.7	2.5	1.1	0.8	2.4
	기타	(629)	3.2	2.1	2.1	1.5	0.9	0.2	4.0
	무응답	(19)	0.0	0.0	0.0	0.0	0.0	0.0	0.0
방한 목적	여가/위락/휴가	(6,982)	3.7	3.2	2.2	1.9	0.9	0.5	1.2
	뷰티/건강/치료	(122)	3.0	3.2	3.9	1.0	0.0	0.6	2.4
	종교 및 순례	(111)	2.1	5.4	0.7	3.0	1.0	0.0	6.9
	쇼핑	(1,201)	3.4	3.7	1.0	1.7	0.2	0.3	0.1
	친구/친지 방문	(785)	4.1	1.4	3.4	3.0	3.0	0.9	4.9
	사업/전문 활동	(2,387)	1.1	0.7	4.0	2.6	1.6	1.6	25.1
	교육	(429)	5.7	4.5	1.7	1.6	2.5	0.3	2.6
	기타	(6)	0.0	0.0	8.7	0.0	8.7	0.0	7.2
여행 형태	개별여행	(8,285)	3.5	2.7	2.8	2.3	1.5	0.8	8.7
	단체여행	(2,998)	1.6	2.3	1.9	1.4	0.3	0.3	0.5
	Air-tel Tour	(741)	7.1	3.5	1.5	2.7	0.0	1.1	1.4
방한 횟수	1회	(7,832)	2.4	2.7	2.8	2.1	1.2	0.4	4.1
	2회	(1,551)	4.0	3.3	2.0	1.4	0.8	0.6	6.7
	3회	(794)	3.9	2.6	2.7	3.1	2.2	1.2	8.6
	4회 이상	(1,848)	5.8	1.9	1.8	2.3	0.7	1.9	13.6

<표 37> 쇼핑 장소

(단위: %)

BASE: 전체		사례수	명동	시내면세점	소규모상점	백화점	동대문시장	할인점 (이마트, 홈플러스 등)
■ 전 체 ■		(12,024)	42.4	41.4	23.7	21.9	21.7	21.3
월별	1월	(717)	46.2	33.6	17.4	20.6	22.2	21.6
	2월	(771)	50.4	30.3	18.3	20.3	27.4	24.6
	3월	(968)	40.6	36.6	22.8	17.1	22.9	19.6
	4월	(1,060)	42.1	41.5	20.6	22.8	20.3	17.6
	5월	(1,042)	47.3	41.0	26.6	17.2	20.9	17.5
	6월	(1,022)	42.8	46.2	22.2	21.0	18.6	20.5
	7월	(1,124)	46.5	46.7	23.7	30.2	24.0	23.5
	8월	(1,213)	40.3	46.7	27.5	27.9	18.7	29.3
	9월	(1,051)	40.9	43.1	22.5	24.8	24.0	19.9
	10월	(1,133)	37.2	44.7	21.8	17.3	19.2	15.7
	11월	(972)	37.1	40.0	24.7	15.9	22.7	17.8
	12월	(951)	41.2	38.7	33.8	24.7	22.1	27.8
거주국	일본	(2,180)	40.7	15.6	28.7	12.1	18.2	22.1
	중국	(5,379)	44.0	75.9	21.5	22.0	18.2	20.4
	홍콩	(536)	70.9	15.2	20.5	33.3	38.6	26.5
	싱가포르	(181)	60.9	13.8	17.0	29.7	39.1	25.0
	대만	(619)	60.4	41.2	17.4	22.4	42.5	26.9
	태국	(399)	75.3	19.4	17.9	34.4	45.3	14.3
	말레이시아	(221)	62.4	8.8	12.9	23.8	50.1	22.3
	호주	(125)	25.1	2.7	32.2	29.0	12.2	20.2
	미국	(696)	19.4	3.1	35.0	25.1	13.7	19.7
	캐나다	(130)	20.8	3.2	27.8	25.6	15.4	17.3
	영국	(110)	15.6	1.7	28.3	25.3	6.2	20.0
	독일	(86)	12.9	0.5	24.5	22.0	8.7	19.1
	프랑스	(71)	18.4	1.4	32.0	22.4	11.5	11.5
	러시아	(158)	25.6	10.1	22.4	22.4	15.0	34.6
	중동	(137)	11.3	5.4	21.8	10.0	57.4	15.1
	인도	(66)	16.8	3.0	20.1	28.3	14.4	35.1
	기타	(930)	26.3	3.7	26.6	26.5	14.9	20.1
성별	남자	(5,368)	29.7	35.4	25.3	21.8	17.3	20.2
	여자	(6,656)	52.7	46.2	22.5	21.9	25.3	22.1
연령	15~20세	(702)	64.4	41.2	20.3	25.9	29.7	22.3
	21~30세	(4,560)	51.8	49.7	22.2	24.1	23.7	23.0
	31~40세	(3,282)	37.8	44.7	23.3	20.2	22.0	20.5
	41~50세	(1,813)	32.5	27.3	24.6	22.3	18.7	19.7
	51~60세	(1,203)	28.9	30.1	29.3	18.5	16.3	19.8
	61세 이상	(424)	22.4	18.3	31.6	11.8	14.2	17.4
	모름/무응답	(40)	41.1	47.2	1.2	28.3	13.9	15.1
직업	공무원, 군인	(636)	41.7	38.2	24.6	22.9	21.6	27.8
	기업인, 경영직	(1,309)	27.3	18.1	21.0	24.8	15.6	16.9
	사무, 기술직	(2,546)	41.1	47.6	24.1	17.2	18.8	21.6
	판매, 서비스직	(1,484)	44.9	54.2	21.8	18.0	25.7	21.9
	전문직	(1,207)	33.5	32.5	26.2	28.4	18.2	20.4
	생산/기능/노무직	(524)	28.2	31.4	39.8	19.8	15.5	22.8
	자영업자	(949)	36.4	46.2	21.8	22.1	30.8	15.8
	학생	(1,884)	63.2	43.0	21.8	26.9	26.0	24.2
	주부	(456)	51.0	35.0	23.5	22.1	23.8	27.4
	은퇴자	(199)	21.9	47.6	35.9	16.0	15.8	18.5
	무직	(181)	39.4	43.7	28.9	19.2	22.2	20.5
	기타	(629)	51.9	52.6	17.2	19.2	23.6	17.0
	무응답	(19)	35.7	44.0	25.9	22.8	6.8	33.6
방한 목적	여가/위락/휴가	(6,982)	48.2	55.1	25.4	20.7	22.9	22.4
	뷰티/건강/치료	(122)	42.0	42.6	22.2	19.8	27.4	20.5
	종교 및 순례	(111)	28.7	37.8	28.7	18.2	18.6	19.3
	쇼핑	(1,201)	66.2	51.8	10.9	24.7	36.0	16.6
	친구/친지 방문	(785)	35.8	15.1	32.6	30.1	20.2	22.2
	사업/전문 활동	(2,387)	14.8	9.5	20.9	20.4	10.9	19.0
	교육	(429)	53.2	15.5	30.2	28.4	25.1	28.0
	기타	(6)	15.6	3.6	56.3	19.9	3.8	19.9
여행 형태	개별여행	(8,285)	41.1	31.1	23.9	22.6	19.8	20.5
	단체여행	(2,998)	39.8	71.8	25.2	21.0	24.6	22.7
	Air-tel Tour	(741)	68.2	32.8	15.9	17.2	31.8	24.3
방한 횟수	1회	(7,832)	44.0	49.8	24.4	22.5	21.6	21.4
	2회	(1,551)	48.3	36.4	21.1	24.3	24.6	22.6
	3회	(794)	40.7	25.6	23.3	23.5	22.0	19.3
	4회 이상	(1,848)	31.5	16.7	23.4	16.4	19.6	20.5

<계속>

<표 37> 쇼핑 장소

(단위: %)

BASE: 전체		사례수	한국내 공항면세점	남대문시장	인사동	이태원시장	기타	없다
■ 전 체 ■		(12,024)	18.9	7.2	5.6	4.1	2.2	6.2
월별	1월	(717)	14.2	7.3	5.7	5.8	2.4	7.0
	2월	(771)	13.6	8.2	5.3	2.9	2.6	9.0
	3월	(968)	21.6	7.8	5.6	4.1	2.5	8.2
	4월	(1,060)	25.5	8.6	6.3	3.7	2.2	5.8
	5월	(1,042)	17.5	6.9	4.3	4.6	3.2	9.2
	6월	(1,022)	17.9	6.5	6.4	3.3	2.3	5.8
	7월	(1,124)	23.5	4.3	5.6	4.0	2.3	4.3
	8월	(1,213)	18.4	6.1	5.6	3.7	2.4	3.6
	9월	(1,051)	19.6	9.3	5.4	3.6	1.5	6.1
	10월	(1,133)	13.0	6.7	5.2	4.0	1.5	6.9
	11월	(972)	19.9	7.2	5.3	4.3	1.6	7.3
	12월	(951)	19.2	8.5	6.0	6.0	2.2	2.4
거주국	일본	(2,180)	22.3	12.2	5.8	1.1	4.6	7.2
	중국	(5,379)	21.6	1.2	2.4	1.0	1.2	0.9
	홍콩	(536)	11.7	9.2	6.0	6.2	2.9	4.8
	싱가포르	(181)	12.3	12.9	10.5	7.3	3.0	7.5
	대만	(619)	14.8	6.0	4.9	2.6	2.1	1.3
	태국	(399)	27.1	11.7	7.6	4.5	0.9	1.4
	말레이시아	(221)	14.5	33.5	11.1	16.5	0.7	3.1
	호주	(125)	14.9	7.3	11.3	8.5	2.0	19.7
	미국	(696)	10.5	10.5	12.0	17.5	1.9	19.3
	캐나다	(130)	12.3	12.6	14.3	15.4	2.3	18.4
	영국	(110)	14.0	4.5	8.1	9.2	2.2	30.5
	독일	(86)	13.4	5.6	9.3	6.2	0.9	31.9
	프랑스	(71)	18.8	8.0	8.9	3.7	1.1	28.9
	러시아	(158)	15.4	15.3	10.4	8.2	2.8	8.6
	중동	(137)	7.4	17.9	3.5	10.5	12.5	5.1
	인도	(66)	15.8	15.2	6.4	12.0	2.6	14.5
	기타	(930)	11.8	13.8	11.8	10.4	1.8	19.5
성별	남자	(5,368)	20.1	6.1	4.6	4.5	1.5	11.9
	여자	(6,656)	17.8	8.0	6.3	3.8	2.8	1.6
연령	15~20세	(702)	14.0	6.8	6.4	4.0	2.8	1.2
	21~30세	(4,560)	18.5	5.9	6.1	4.8	2.6	1.9
	31~40세	(3,282)	19.3	6.8	4.7	4.0	2.0	6.3
	41~50세	(1,813)	21.3	8.9	5.1	3.5	1.8	11.7
	51~60세	(1,203)	20.3	9.8	6.6	3.4	1.6	11.7
	61세 이상	(424)	12.2	10.7	4.8	2.6	2.1	19.3
	모름/무응답	(40)	26.0	2.6	4.9	0.7	7.4	11.1
직업	공무원, 군인	(636)	14.4	9.5	6.9	7.7	1.7	5.0
	기업인, 경영직	(1,309)	18.4	7.7	6.2	5.7	1.1	22.4
	사무, 기술직	(2,546)	23.1	4.9	4.2	1.9	2.8	4.5
	판매, 서비스직	(1,484)	17.6	7.0	4.1	2.6	2.2	3.4
	전문직	(1,207)	17.6	8.1	8.2	6.8	2.3	9.2
	생산/기능/노무직	(524)	30.8	6.2	3.7	3.9	1.1	5.0
	자영업자	(949)	19.5	10.5	3.0	4.0	2.5	3.8
	학생	(1,884)	15.4	6.1	7.3	5.0	2.8	1.5
	주부	(456)	16.5	12.8	8.0	4.1	1.7	1.8
	은퇴자	(199)	9.1	6.0	4.7	2.5	1.2	6.4
	무직	(181)	16.7	10.4	1.5	4.3	2.1	2.4
	기타	(629)	17.3	6.3	6.8	2.9	2.1	4.0
	무응답	(19)	23.4	13.9	0.0	1.1	0.0	0.0
방한 목적	여가/위락/휴가	(6,982)	19.7	6.6	5.0	2.8	2.0	1.2
	뷰티/건강/치료	(122)	14.9	8.4	1.8	4.1	0.9	2.4
	종교 및 순례	(111)	19.0	2.5	6.6	0.7	0.0	6.9
	쇼핑	(1,201)	21.3	9.3	3.6	2.1	3.4	0.1
	친구/친지 방문	(785)	11.5	11.7	12.6	9.8	3.5	4.9
	사업/전문 활동	(2,387)	19.2	6.3	4.4	6.4	1.6	25.1
	교육	(429)	11.2	9.1	14.3	9.6	3.7	2.6
	기타	(6)	27.5	29.0	12.7	12.5	0.0	7.2
여행 형태	개별여행	(8,285)	19.7	7.6	6.3	5.2	2.6	8.7
	단체여행	(2,998)	18.2	2.9	2.8	1.3	0.5	0.5
	Air-tel Tour	(741)	12.4	19.4	7.8	3.2	4.7	1.4
방한 횟수	1회	(7,832)	18.5	6.5	5.4	4.3	1.4	4.1
	2회	(1,551)	18.4	7.5	7.0	4.5	2.1	6.7
	3회	(794)	20.5	9.6	6.7	4.2	2.7	8.6
	4회 이상	(1,848)	20.2	8.9	4.7	3.2	5.5	13.6

<표 38> 한국 여행에 대한 전반적 만족도

(단위: %)

BASE: 전체		사례수	① 매우 불만족	② 불만족	①+②	③ 보통	④ 만족	⑤ 매우 만족	④+⑤	계	평균 - 점
■ 전 체 ■		(12,024)	0.1	0.2	0.3	5.6	63.4	30.6	94.0	100.0	(4.24)
월별	1월	(717)	0.0	0.0	0.0	6.9	63.1	30.0	93.1	100.0	(4.23)
	2월	(771)	0.0	0.8	0.8	6.2	60.8	32.2	92.9	100.0	(4.24)
	3월	(968)	0.2	0.4	0.5	5.6	63.1	30.8	93.9	100.0	(4.24)
	4월	(1,060)	0.0	0.1	0.1	4.3	67.0	28.7	95.6	100.0	(4.24)
	5월	(1,042)	0.1	0.1	0.2	6.2	63.0	30.6	93.6	100.0	(4.24)
	6월	(1,022)	0.0	0.1	0.1	3.3	73.7	22.9	96.6	100.0	(4.19)
	7월	(1,124)	0.0	0.0	0.0	5.7	62.2	32.2	94.3	100.0	(4.26)
	8월	(1,213)	0.0	0.7	0.7	5.7	68.7	24.9	93.5	100.0	(4.18)
	9월	(1,051)	0.2	0.0	0.2	5.2	58.6	36.0	94.6	100.0	(4.30)
	10월	(1,133)	0.1	0.1	0.3	6.5	64.1	29.0	93.2	100.0	(4.22)
	11월	(972)	0.1	0.4	0.4	8.1	59.7	31.7	91.4	100.0	(4.23)
	12월	(951)	0.2	0.2	0.5	4.5	54.5	40.5	95.0	100.0	(4.35)
거주국	일본	(2,180)	0.2	0.5	0.7	12.1	59.9	27.3	87.2	100.0	(4.14)
	중국	(5,379)	0.0	0.2	0.2	5.0	75.3	19.5	94.8	100.0	(4.14)
	홍콩	(536)	0.0	0.6	0.6	4.5	65.7	29.3	95.0	100.0	(4.24)
	싱가포르	(181)	0.0	0.0	0.0	2.9	58.7	38.4	97.1	100.0	(4.35)
	대만	(619)	0.1	0.2	0.4	5.1	69.7	24.9	94.6	100.0	(4.19)
	태국	(399)	0.0	0.0	0.0	3.0	53.5	43.6	97.0	100.0	(4.41)
	말레이시아	(221)	0.0	0.1	0.1	6.0	60.8	33.1	93.9	100.0	(4.27)
	호주	(125)	0.3	0.2	0.5	0.8	43.4	55.3	98.6	100.0	(4.53)
	미국	(696)	0.5	0.1	0.6	2.0	34.7	62.7	97.4	100.0	(4.59)
	캐나다	(130)	0.0	0.0	0.0	3.7	34.2	62.1	96.3	100.0	(4.58)
	영국	(110)	0.0	0.3	0.3	1.8	42.6	55.3	97.9	100.0	(4.53)
	독일	(86)	0.0	0.0	0.0	2.1	52.0	45.9	97.9	100.0	(4.44)
	프랑스	(71)	0.0	0.0	0.0	3.1	49.6	47.4	96.9	100.0	(4.44)
	러시아	(158)	0.3	0.2	0.5	3.9	34.4	61.3	95.6	100.0	(4.56)
	중동	(137)	0.0	0.0	0.0	4.7	56.4	38.8	95.3	100.0	(4.34)
	인도	(66)	0.0	0.0	0.0	1.9	48.0	50.1	98.1	100.0	(4.48)
	기타	(930)	0.0	0.0	0.0	2.2	43.4	54.4	97.8	100.0	(4.52)
성별	남자	(5,368)	0.1	0.3	0.4	7.1	62.0	30.6	92.5	100.0	(4.23)
	여자	(6,656)	0.0	0.2	0.3	4.5	64.6	30.7	95.3	100.0	(4.26)
연령	15~20세	(702)	0.0	0.6	0.6	4.0	57.9	37.5	95.4	100.0	(4.32)
	21~30세	(4,560)	0.0	0.2	0.2	4.2	65.3	30.2	95.5	100.0	(4.26)
	31~40세	(3,282)	0.0	0.3	0.3	5.4	65.7	28.6	94.3	100.0	(4.23)
	41~50세	(1,813)	0.1	0.3	0.4	8.1	62.0	29.5	91.5	100.0	(4.20)
	51~60세	(1,203)	0.2	0.1	0.3	7.1	59.6	33.0	92.6	100.0	(4.25)
	61세 이상	(424)	0.2	0.5	0.7	10.8	52.3	36.2	88.5	100.0	(4.24)
	모름/무응답	(40)	0.0	0.0	0.0	5.1	57.1	37.8	94.9	100.0	(4.33)
직업	공무원, 군인	(636)	0.1	0.2	0.3	2.3	58.1	39.3	97.4	100.0	(4.36)
	기업인, 경영직	(1,309)	0.2	0.2	0.4	5.4	52.6	41.6	94.1	100.0	(4.35)
	사무, 기술직	(2,546)	0.1	0.1	0.2	7.1	70.5	22.2	92.7	100.0	(4.15)
	판매, 서비스직	(1,484)	0.1	0.1	0.1	5.3	71.2	23.4	94.6	100.0	(4.18)
	전문직	(1,207)	0.1	0.5	0.6	4.7	53.7	41.0	94.8	100.0	(4.35)
	생산/기능/노무직	(524)	0.0	0.0	0.0	8.9	72.1	19.1	91.1	100.0	(4.10)
	자영업자	(949)	0.0	1.0	1.0	6.6	61.7	30.8	92.4	100.0	(4.22)
	학생	(1,884)	0.1	0.2	0.3	3.4	62.8	33.5	96.3	100.0	(4.29)
	주부	(456)	0.0	0.0	0.0	5.8	60.0	34.2	94.2	100.0	(4.28)
	은퇴자	(199)	0.0	0.0	0.0	9.3	63.2	27.5	90.7	100.0	(4.18)
	무직	(181)	0.0	0.0	0.0	9.0	61.7	29.3	91.0	100.0	(4.20)
	기타	(629)	0.0	0.3	0.3	6.6	63.7	29.4	93.1	100.0	(4.22)
	무응답	(19)	0.0	0.0	0.0	9.7	49.4	40.8	90.3	100.0	(4.31)
방한 목적	여가/위락/휴가	(6,982)	0.0	0.2	0.3	5.3	69.4	25.0	94.4	100.0	(4.19)
	뷰티/건강/치료	(122)	0.3	1.6	1.9	8.0	52.8	37.3	90.1	100.0	(4.25)
	종교 및 순례	(111)	0.0	0.0	0.0	4.1	64.2	31.7	95.9	100.0	(4.28)
	쇼핑	(1,201)	0.0	0.3	0.3	5.7	65.0	29.1	94.1	100.0	(4.23)
	친구/친지 방문	(785)	0.0	0.1	0.1	3.7	47.1	49.0	96.2	100.0	(4.45)
	사업/전문 활동	(2,387)	0.2	0.3	0.5	7.5	52.7	39.4	92.1	100.0	(4.31)
	교육	(429)	0.0	0.0	0.0	4.6	54.6	40.8	95.4	100.0	(4.36)
	기타	(6)	0.0	0.0	0.0	0.0	31.7	68.3	100.0	100.0	(4.68)
여행 형태	개별여행	(8,285)	0.1	0.2	0.3	5.7	60.9	33.1	93.9	100.0	(4.27)
	단체여행	(2,998)	0.0	0.3	0.3	5.2	71.8	22.7	94.5	100.0	(4.17)
	Air-tel Tour	(741)	0.1	0.1	0.3	6.2	58.4	35.1	93.5	100.0	(4.28)
방한 횟수	1회	(7,832)	0.0	0.3	0.3	5.2	66.0	28.5	94.5	100.0	(4.23)
	2회	(1,551)	0.1	0.2	0.3	3.7	62.0	34.0	96.0	100.0	(4.30)
	3회	(794)	0.1	0.2	0.3	6.2	61.0	32.6	93.5	100.0	(4.26)
	4회 이상	(1,848)	0.1	0.3	0.4	9.0	54.7	35.8	90.5	100.0	(4.26)

<표 39-1> 한국 여행에 대한 항목별 만족도(출입국 절차)

(단위: %)

BASE: 전체		사례수	① 매우 불만족	② 불만족	①+②	③ 보통	④ 만족	⑤ 매우 만족	④+⑤	계	평균 - 점
■ 전 체 ■		(12,024)	0.1	1.5	1.7	10.7	56.6	31.1	87.7	100.0	(4.17)
월별	1월	(717)	0.2	0.9	1.0	12.3	52.4	34.3	86.7	100.0	(4.20)
	2월	(771)	0.0	1.1	1.1	11.3	54.0	33.6	87.6	100.0	(4.20)
	3월	(968)	0.4	2.5	2.9	12.2	55.9	29.0	84.9	100.0	(4.11)
	4월	(1,060)	0.0	1.3	1.3	8.4	62.4	27.8	90.3	100.0	(4.17)
	5월	(1,042)	0.1	1.0	1.1	9.8	58.4	30.7	89.2	100.0	(4.19)
	6월	(1,022)	0.2	1.4	1.6	10.2	63.9	24.2	88.2	100.0	(4.11)
	7월	(1,124)	0.1	0.8	0.9	10.7	54.0	34.4	88.4	100.0	(4.22)
	8월	(1,213)	0.0	2.1	2.1	8.2	61.2	28.5	89.7	100.0	(4.16)
	9월	(1,051)	0.2	1.8	2.0	13.2	50.0	34.8	84.8	100.0	(4.17)
	10월	(1,133)	0.2	0.6	0.8	13.1	57.6	28.5	86.1	100.0	(4.14)
	11월	(972)	0.1	2.1	2.2	9.7	57.5	30.6	88.1	100.0	(4.17)
	12월	(951)	0.3	2.6	2.8	9.7	48.5	39.0	87.5	100.0	(4.23)
거주국	일본	(2,180)	0.1	3.1	3.2	31.4	49.2	16.2	65.4	100.0	(3.78)
	중국	(5,379)	0.0	1.4	1.5	6.3	67.7	24.6	92.3	100.0	(4.15)
	홍콩	(536)	0.3	1.0	1.2	9.1	60.7	29.0	89.7	100.0	(4.17)
	싱가포르	(181)	0.8	1.0	1.8	6.2	55.2	36.7	91.9	100.0	(4.26)
	대만	(619)	0.0	0.4	0.4	5.1	67.4	27.2	94.5	100.0	(4.21)
	태국	(399)	0.0	0.9	0.9	7.6	52.9	38.5	91.4	100.0	(4.29)
	말레이시아	(221)	0.0	1.2	1.2	10.6	59.7	28.4	88.2	100.0	(4.15)
	호주	(125)	1.2	1.2	2.4	4.8	29.8	63.1	92.9	100.0	(4.52)
	미국	(696)	0.6	0.9	1.6	4.1	31.6	62.8	94.3	100.0	(4.55)
	캐나다	(130)	0.5	2.3	2.8	3.6	35.9	57.7	93.5	100.0	(4.48)
	영국	(110)	0.4	0.9	1.3	4.5	37.3	57.0	94.3	100.0	(4.50)
	독일	(86)	0.0	1.3	1.3	4.5	38.3	56.0	94.3	100.0	(4.49)
	프랑스	(71)	0.0	1.0	1.0	6.9	40.6	51.6	92.2	100.0	(4.43)
	러시아	(158)	0.3	0.8	1.1	3.5	29.9	65.5	95.4	100.0	(4.60)
	중동	(137)	0.0	0.2	0.2	3.5	50.9	45.4	96.2	100.0	(4.41)
	인도	(66)	0.0	0.4	0.4	3.9	37.1	58.6	95.7	100.0	(4.54)
	기타	(930)	0.2	0.8	1.0	5.4	38.5	55.0	93.6	100.0	(4.47)
성별	남자	(5,368)	0.2	1.4	1.6	11.5	54.9	32.0	86.9	100.0	(4.17)
	여자	(6,656)	0.1	1.6	1.7	10.0	58.0	30.4	88.3	100.0	(4.17)
연령	15~20세	(702)	0.2	2.0	2.2	6.1	55.1	36.6	91.7	100.0	(4.26)
	21~30세	(4,560)	0.2	1.1	1.3	7.0	59.2	32.5	91.7	100.0	(4.23)
	31~40세	(3,282)	0.1	1.6	1.7	10.4	58.6	29.2	87.9	100.0	(4.15)
	41~50세	(1,813)	0.2	2.3	2.5	16.1	52.5	28.9	81.4	100.0	(4.08)
	51~60세	(1,203)	0.1	1.1	1.3	16.4	52.9	29.4	82.3	100.0	(4.10)
	61세 이상	(424)	0.2	2.0	2.1	19.2	42.8	35.8	78.6	100.0	(4.12)
	모름/무응답	(40)	0.0	2.6	2.6	12.3	58.3	26.8	85.2	100.0	(4.09)
직업	공무원, 군인	(636)	0.3	1.2	1.6	5.6	57.9	35.0	92.9	100.0	(4.26)
	기업인, 경영직	(1,309)	0.4	1.7	2.1	9.4	43.3	45.2	88.5	100.0	(4.31)
	사무, 기술직	(2,546)	0.1	1.9	2.0	13.2	61.4	23.5	84.9	100.0	(4.06)
	판매, 서비스직	(1,484)	0.0	1.0	1.0	10.3	65.3	23.3	88.7	100.0	(4.11)
	전문직	(1,207)	0.2	1.3	1.5	8.3	51.5	38.7	90.2	100.0	(4.27)
	생산/기능/노무직	(524)	0.1	2.7	2.8	25.1	49.3	22.9	72.1	100.0	(3.92)
	자영업자	(949)	0.0	0.8	0.8	11.3	52.6	35.3	87.9	100.0	(4.22)
	학생	(1,884)	0.2	1.1	1.3	6.4	59.4	32.9	92.3	100.0	(4.24)
	주부	(456)	0.0	3.5	3.5	14.9	50.0	31.6	81.6	100.0	(4.10)
	은퇴자	(199)	0.0	1.6	1.6	6.8	67.7	24.0	91.6	100.0	(4.14)
	무직	(181)	1.1	1.6	2.7	13.0	54.3	30.0	84.3	100.0	(4.10)
	기타	(629)	0.1	1.2	1.3	11.3	58.1	29.3	87.4	100.0	(4.15)
	무응답	(19)	0.0	0.0	0.0	0.0	58.8	41.2	100.0	100.0	(4.41)
방한 목적	여가/위락/휴가	(6,982)	0.1	1.4	1.5	10.3	62.6	25.5	88.2	100.0	(4.12)
	뷰티/건강/치료	(122)	0.0	0.0	0.0	11.7	50.8	37.6	88.3	100.0	(4.26)
	종교 및 순례	(111)	0.0	0.0	0.0	11.0	57.9	31.1	89.0	100.0	(4.20)
	쇼핑	(1,201)	0.0	2.2	2.2	11.1	57.8	28.9	86.6	100.0	(4.13)
	친구/친지 방문	(785)	0.2	1.1	1.3	12.3	42.0	44.4	86.4	100.0	(4.29)
	사업/전문 활동	(2,387)	0.3	1.3	1.6	11.1	44.5	42.8	87.3	100.0	(4.28)
	교육	(429)	0.3	3.7	4.0	9.6	50.5	35.9	86.4	100.0	(4.18)
	기타	(6)	0.0	0.0	0.0	16.3	20.4	63.3	83.7	100.0	(4.47)
여행 형태	개별여행	(8,285)	0.2	1.8	2.0	12.1	52.6	33.3	85.9	100.0	(4.17)
	단체여행	(2,998)	0.0	0.5	0.5	4.8	67.1	27.5	94.7	100.0	(4.22)
	Air-tel Tour	(741)	0.0	2.2	2.2	18.6	58.3	21.0	79.2	100.0	(3.98)
방한 횟수	1회	(7,832)	0.1	1.3	1.5	7.6	59.8	31.1	90.9	100.0	(4.20)
	2회	(1,551)	0.1	1.5	1.5	11.8	53.9	32.8	86.7	100.0	(4.18)
	3회	(794)	0.1	1.7	1.9	17.6	51.6	28.9	80.5	100.0	(4.07)
	4회 이상	(1,848)	0.2	2.2	2.4	19.6	47.4	30.6	77.9	100.0	(4.06)

<표 39-2> 한국 여행에 대한 항목별 만족도(대중교통)

(단위: %)

BASE: 전체		사례수	① 매우 불만족	② 불만족	①+②	③ 보통	④ 만족	⑤ 매우 만족	④+⑤	해당 없음	계	평균 - 점
■ 전 체 ■		(12,024)	0.1	1.5	1.7	10.7	53.2	33.8	86.9	0.7	100.0	(4.20)
월별	1월	(717)	0.1	0.7	0.8	11.5	50.9	36.5	87.4	0.3	100.0	(4.23)
	2월	(771)	0.2	2.2	2.4	11.1	53.7	32.7	86.5	0.0	100.0	(4.17)
	3월	(968)	0.2	1.1	1.2	12.1	56.6	29.1	85.7	0.9	100.0	(4.15)
	4월	(1,060)	0.0	1.6	1.6	9.2	59.6	28.8	88.4	0.8	100.0	(4.17)
	5월	(1,042)	0.3	0.5	0.8	10.8	54.7	33.5	88.2	0.2	100.0	(4.21)
	6월	(1,022)	0.0	2.4	2.4	9.7	59.7	27.8	87.5	0.4	100.0	(4.13)
	7월	(1,124)	0.0	0.5	0.5	9.5	51.3	38.6	89.8	0.1	100.0	(4.28)
	8월	(1,213)	0.0	2.3	2.3	10.9	52.2	34.5	86.6	0.2	100.0	(4.19)
	9월	(1,051)	0.4	0.9	1.3	12.5	49.0	35.9	84.8	1.4	100.0	(4.21)
	10월	(1,133)	0.3	0.9	1.3	9.1	57.7	29.8	87.5	2.1	100.0	(4.18)
	11월	(972)	0.3	2.5	2.8	11.1	49.7	35.3	85.0	1.1	100.0	(4.19)
	12월	(951)	0.1	2.6	2.7	12.2	41.5	43.6	85.1	0.0	100.0	(4.26)
거주국	일본	(2,180)	0.3	2.9	3.1	28.3	50.5	17.5	68.0	0.6	100.0	(3.83)
	중국	(5,379)	0.2	1.7	1.9	7.1	62.8	27.7	90.5	0.6	100.0	(4.17)
	홍콩	(536)	0.2	1.4	1.7	13.3	59.4	25.3	84.8	0.2	100.0	(4.08)
	싱가포르	(181)	0.0	0.5	0.5	6.6	54.6	37.1	91.7	1.2	100.0	(4.30)
	대만	(619)	0.0	1.2	1.2	8.1	59.4	30.5	89.9	0.8	100.0	(4.20)
	태국	(399)	0.0	0.0	0.0	5.5	48.5	45.6	94.0	0.5	100.0	(4.40)
	말레이시아	(221)	0.0	0.7	0.7	5.0	46.7	46.6	93.4	0.8	100.0	(4.40)
	호주	(125)	0.0	0.3	0.3	6.2	31.2	61.8	93.0	0.6	100.0	(4.55)
	미국	(696)	0.2	0.4	0.5	4.0	30.5	64.2	94.7	0.7	100.0	(4.59)
	캐나다	(130)	0.3	0.5	0.8	5.7	32.2	60.0	92.2	1.3	100.0	(4.53)
	영국	(110)	0.0	0.4	0.4	5.3	31.1	61.0	92.1	2.1	100.0	(4.56)
	독일	(86)	0.0	0.9	0.9	7.3	38.5	52.4	90.8	0.9	100.0	(4.44)
	프랑스	(71)	0.0	0.0	0.0	3.8	40.1	55.1	95.2	1.0	100.0	(4.52)
	러시아	(158)	0.0	0.9	0.9	3.0	32.5	62.8	95.2	0.9	100.0	(4.59)
	중동	(137)	0.2	0.0	0.2	3.3	49.5	46.1	95.6	0.8	100.0	(4.43)
	인도	(66)	0.0	0.0	0.0	3.9	35.5	60.6	96.1	0.0	100.0	(4.57)
	기타	(930)	0.0	0.4	0.4	5.9	32.4	60.0	92.4	1.2	100.0	(4.54)
성별	남자	(5,368)	0.1	1.3	1.4	11.3	51.6	34.8	86.4	0.9	100.0	(4.21)
	여자	(6,656)	0.2	1.7	1.9	10.3	54.4	33.0	87.4	0.4	100.0	(4.19)
연령	15~20세	(702)	0.0	1.2	1.2	9.6	48.6	40.6	89.2	0.0	100.0	(4.29)
	21~30세	(4,560)	0.1	1.1	1.2	8.5	53.7	36.3	90.1	0.2	100.0	(4.25)
	31~40세	(3,282)	0.2	2.1	2.2	10.6	55.1	31.5	86.6	0.5	100.0	(4.16)
	41~50세	(1,813)	0.2	1.2	1.3	14.2	53.0	30.6	83.6	0.9	100.0	(4.14)
	51~60세	(1,203)	0.1	1.9	2.0	12.8	52.6	30.7	83.4	1.9	100.0	(4.14)
	61세 이상	(424)	0.5	2.4	2.9	16.4	42.2	35.0	77.2	3.5	100.0	(4.13)
	모름/무응답	(40)	0.0	0.0	0.0	18.4	50.4	29.1	79.5	2.1	100.0	(4.11)
직업	공무원, 군인	(636)	0.0	0.6	0.6	5.9	48.3	44.6	92.9	0.5	100.0	(4.38)
	기업인, 경영직	(1,309)	0.0	1.4	1.4	9.7	43.6	43.9	87.5	1.4	100.0	(4.32)
	사무, 기술직	(2,546)	0.3	2.2	2.5	12.9	58.5	25.5	84.0	0.6	100.0	(4.07)
	판매, 서비스직	(1,484)	0.1	1.0	1.1	11.8	59.1	27.4	86.5	0.6	100.0	(4.13)
	전문직	(1,207)	0.2	1.2	1.4	9.1	45.6	42.9	88.5	0.9	100.0	(4.31)
	생산/기능/노무직	(524)	0.0	1.0	1.0	17.5	59.0	22.0	81.0	0.5	100.0	(4.02)
	자영업자	(949)	0.3	1.4	1.7	10.8	51.6	35.5	87.1	0.5	100.0	(4.21)
	학생	(1,884)	0.1	1.2	1.3	7.1	52.8	38.7	91.6	0.1	100.0	(4.29)
	주부	(456)	0.0	1.2	1.2	15.9	50.6	31.5	82.1	0.8	100.0	(4.13)
	은퇴자	(199)	0.6	3.5	4.1	8.4	59.2	25.4	84.6	2.9	100.0	(4.08)
	무직	(181)	0.0	3.4	3.4	9.6	53.7	32.2	85.9	1.2	100.0	(4.16)
	기타	(629)	0.0	2.0	2.0	12.3	55.4	29.6	85.0	0.7	100.0	(4.13)
	무응답	(19)	0.0	0.0	0.0	13.1	51.0	35.9	86.9	0.0	100.0	(4.23)
방한 목적	여가/위락/휴가	(6,982)	0.1	1.5	1.6	10.9	57.9	29.3	87.1	0.4	100.0	(4.15)
	뷰티/건강/치료	(122)	0.0	1.6	1.6	9.9	51.0	36.5	87.5	1.0	100.0	(4.24)
	종교 및 순례	(111)	0.0	1.0	1.0	9.3	62.6	27.2	89.7	0.0	100.0	(4.16)
	쇼핑	(1,201)	0.1	2.1	2.2	11.9	56.4	29.0	85.4	0.5	100.0	(4.13)
	친구/친지 방문	(785)	0.1	1.1	1.3	12.4	36.7	49.1	85.8	0.5	100.0	(4.34)
	사업/전문 활동	(2,387)	0.2	1.4	1.6	10.2	44.6	42.0	86.5	1.7	100.0	(4.29)
	교육	(429)	0.6	1.4	2.0	5.8	45.1	46.8	91.8	0.3	100.0	(4.36)
	기타	(6)	0.0	0.0	0.0	3.3	7.6	89.2	96.7	0.0	100.0	(4.86)
여행 형태	개별여행	(8,285)	0.2	1.6	1.8	11.0	51.1	35.4	86.6	0.6	100.0	(4.21)
	단체여행	(2,998)	0.0	1.0	1.0	7.5	59.0	31.6	90.7	0.8	100.0	(4.22)
	Air-tel Tour	(741)	0.3	2.0	2.3	21.0	52.3	23.9	76.2	0.5	100.0	(3.98)
방한 횟수	1회	(7,832)	0.1	1.5	1.6	8.5	54.9	34.3	89.2	0.6	100.0	(4.23)
	2회	(1,551)	0.2	1.1	1.3	11.2	51.9	35.1	87.1	0.4	100.0	(4.21)
	3회	(794)	0.1	1.5	1.6	17.3	47.5	32.7	80.2	0.9	100.0	(4.12)
	4회 이상	(1,848)	0.4	1.7	2.1	16.9	49.2	30.9	80.1	0.8	100.0	(4.09)

<표 39-3> 한국 여행에 대한 항목별 만족도(숙박)

(단위: %)

BASE: 전체		사례수	① 매우 불만족	② 불만족	①+②	③ 보통	④ 만족	⑤ 매우 만족	④+⑤	해당 없음	계	평균 - 점
■ 전 체 ■		(12,024)	0.1	1.0	1.1	10.2	57.1	31.5	88.6	0.1	100.0	(4.19)
월별	1월	(717)	0.2	0.5	0.7	10.2	55.9	33.2	89.1	0.0	100.0	(4.21)
	2월	(771)	0.2	1.1	1.3	9.8	55.1	33.8	88.9	0.0	100.0	(4.21)
	3월	(968)	0.2	0.8	0.9	11.5	58.7	28.9	87.6	0.0	100.0	(4.15)
	4월	(1,060)	0.2	1.0	1.2	11.2	54.9	32.7	87.6	0.0	100.0	(4.19)
	5월	(1,042)	0.1	1.5	1.5	10.8	57.9	29.7	87.6	0.0	100.0	(4.16)
	6월	(1,022)	0.0	0.9	0.9	8.4	68.0	22.1	90.1	0.6	100.0	(4.12)
	7월	(1,124)	0.0	1.4	1.4	10.0	56.7	31.9	88.6	0.0	100.0	(4.19)
	8월	(1,213)	0.0	0.8	0.8	11.6	61.3	26.2	87.6	0.0	100.0	(4.13)
	9월	(1,051)	0.1	1.2	1.3	11.6	53.1	34.0	87.1	0.0	100.0	(4.20)
	10월	(1,133)	0.2	1.3	1.5	8.9	58.9	30.8	89.7	0.0	100.0	(4.19)
	11월	(972)	0.1	1.5	1.6	10.2	53.2	35.1	88.3	0.0	100.0	(4.22)
	12월	(951)	0.0	0.6	0.6	7.4	49.7	42.3	92.1	0.0	100.0	(4.34)
거주국	일본	(2,180)	0.4	2.3	2.7	19.5	56.1	21.7	77.7	0.0	100.0	(3.96)
	중국	(5,379)	0.0	0.9	0.9	8.0	67.5	23.6	91.1	0.0	100.0	(4.14)
	홍콩	(536)	0.0	1.1	1.1	13.2	57.7	28.0	85.7	0.0	100.0	(4.13)
	싱가포르	(181)	0.3	0.1	0.4	4.8	50.8	44.0	94.8	0.0	100.0	(4.38)
	대만	(619)	0.0	1.0	1.0	11.4	61.7	25.9	87.6	0.0	100.0	(4.12)
	태국	(399)	0.0	0.6	0.6	8.0	51.0	40.5	91.4	0.0	100.0	(4.31)
	말레이시아	(221)	0.0	0.1	0.1	8.2	49.3	42.3	91.7	0.0	100.0	(4.34)
	호주	(125)	0.0	1.0	1.0	6.8	31.3	60.9	92.2	0.0	100.0	(4.52)
	미국	(696)	0.2	0.5	0.6	4.8	33.6	61.0	94.5	0.0	100.0	(4.55)
	캐나다	(130)	0.6	0.9	1.5	5.8	39.7	53.0	92.7	0.0	100.0	(4.44)
	영국	(110)	0.0	0.0	0.0	7.8	34.7	57.4	92.2	0.0	100.0	(4.50)
	독일	(86)	0.0	0.3	0.3	9.0	43.0	47.7	90.7	0.0	100.0	(4.38)
	프랑스	(71)	0.0	0.4	0.4	4.8	42.2	52.2	94.5	0.3	100.0	(4.47)
	러시아	(158)	0.3	0.0	0.3	8.0	35.7	56.0	91.7	0.0	100.0	(4.47)
	중동	(137)	0.0	1.2	1.2	7.5	49.0	42.3	91.3	0.0	100.0	(4.33)
	인도	(66)	0.0	0.3	0.3	7.7	44.7	47.3	92.0	0.0	100.0	(4.39)
	기타	(930)	0.0	0.4	0.4	7.3	36.7	55.1	91.8	0.5	100.0	(4.47)
성별	남자	(5,368)	0.1	1.0	1.1	10.7	55.8	32.3	88.2	0.0	100.0	(4.19)
	여자	(6,656)	0.1	1.1	1.2	9.8	58.2	30.8	89.0	0.1	100.0	(4.19)
연령	15~20세	(702)	0.0	0.7	0.7	8.3	50.6	40.4	91.0	0.0	100.0	(4.31)
	21~30세	(4,560)	0.1	0.6	0.7	9.2	58.3	31.7	90.0	0.0	100.0	(4.21)
	31~40세	(3,282)	0.0	1.1	1.1	9.9	60.3	28.6	88.9	0.1	100.0	(4.16)
	41~50세	(1,813)	0.3	1.1	1.4	11.4	55.9	31.3	87.2	0.0	100.0	(4.17)
	51~60세	(1,203)	0.0	1.5	1.5	13.3	53.1	32.0	85.1	0.1	100.0	(4.16)
	61세 이상	(424)	0.0	4.1	4.1	11.3	48.6	36.0	84.6	0.0	100.0	(4.17)
	모름/무응답	(40)	0.0	0.0	0.0	15.3	54.7	30.0	84.7	0.0	100.0	(4.15)
직업	공무원, 군인	(636)	0.0	1.5	1.5	7.4	53.7	37.3	91.0	0.0	100.0	(4.27)
	기업인, 경영직	(1,309)	0.0	1.1	1.1	8.4	47.5	42.8	90.4	0.1	100.0	(4.32)
	사무, 기술직	(2,546)	0.2	1.1	1.3	11.4	62.8	24.4	87.2	0.0	100.0	(4.10)
	판매, 서비스직	(1,484)	0.1	1.2	1.3	12.7	60.9	25.1	86.0	0.0	100.0	(4.10)
	전문직	(1,207)	0.1	1.0	1.0	8.8	50.5	39.6	90.1	0.0	100.0	(4.29)
	생산/기능/노무직	(524)	0.0	0.4	0.4	11.3	66.9	21.0	88.0	0.3	100.0	(4.09)
	자영업자	(949)	0.0	1.2	1.2	8.7	56.0	34.1	90.1	0.0	100.0	(4.23)
	학생	(1,884)	0.1	0.6	0.6	9.0	56.5	33.9	90.3	0.1	100.0	(4.24)
	주부	(456)	0.4	1.6	2.0	12.9	48.8	35.9	84.7	0.4	100.0	(4.19)
	은퇴자	(199)	0.0	2.5	2.5	13.2	59.3	25.0	84.3	0.0	100.0	(4.07)
	무직	(181)	0.0	1.1	1.1	12.9	56.4	29.5	85.9	0.0	100.0	(4.14)
	기타	(629)	0.2	0.5	0.7	9.5	62.3	27.4	89.8	0.0	100.0	(4.16)
	무응답	(19)	0.0	0.0	0.0	0.0	61.4	38.6	100.0	0.0	100.0	(4.39)
방한 목적	여가/위락/휴가	(6,982)	0.1	1.2	1.3	9.3	63.2	26.2	89.4	0.0	100.0	(4.14)
	뷰티/건강/치료	(122)	0.4	3.1	3.4	13.0	45.8	37.7	83.5	0.0	100.0	(4.17)
	종교 및 순례	(111)	0.0	1.1	1.1	8.4	62.1	28.4	90.5	0.0	100.0	(4.18)
	쇼핑	(1,201)	0.1	0.5	0.6	13.1	56.6	29.7	86.3	0.0	100.0	(4.15)
	친구/친지 방문	(785)	0.0	0.9	0.9	10.0	41.6	47.3	88.8	0.3	100.0	(4.36)
	사업/전문 활동	(2,387)	0.2	0.8	1.0	11.1	46.3	41.6	87.8	0.1	100.0	(4.28)
	교육	(429)	0.0	1.0	1.0	11.0	51.8	35.8	87.6	0.4	100.0	(4.23)
	기타	(6)	0.0	0.0	0.0	0.0	15.5	84.5	100.0	0.0	100.0	(4.84)
여행 형태	개별여행	(8,285)	0.1	0.7	0.8	9.7	55.9	33.6	89.5	0.1	100.0	(4.22)
	단체여행	(2,998)	0.0	1.6	1.6	10.1	61.1	27.2	88.3	0.0	100.0	(4.14)
	Air-tel Tour	(741)	0.6	2.6	3.2	16.2	55.4	25.2	80.6	0.0	100.0	(4.02)
방한 횟수	1회	(7,832)	0.1	1.0	1.1	8.8	59.0	31.0	90.0	0.1	100.0	(4.20)
	2회	(1,551)	0.1	0.6	0.7	11.2	53.8	34.2	88.0	0.1	100.0	(4.22)
	3회	(794)	0.1	0.9	1.1	11.5	54.6	32.8	87.4	0.0	100.0	(4.19)
	4회 이상	(1,848)	0.1	1.6	1.7	14.4	53.0	30.8	83.9	0.0	100.0	(4.13)

<표 39-4> 한국 여행에 대한 항목별 만족도(음식)

(단위: %)

BASE: 전체		사례수	① 매우 불만족	② 불만족	①+②	③ 보통	④ 만족	⑤ 매우 만족	④+⑤	계	평균 - 점
■ 전 체 ■		(12,024)	0.2	2.1	2.3	12.2	53.9	31.6	85.5	100.0	(4.15)
월별	1월	(717)	0.3	2.8	3.1	10.0	54.5	32.4	86.9	100.0	(4.16)
	2월	(771)	0.4	1.8	2.2	13.8	52.5	31.5	84.0	100.0	(4.13)
	3월	(968)	0.2	2.6	2.8	14.7	52.6	29.9	82.5	100.0	(4.09)
	4월	(1,060)	0.0	2.8	2.8	10.7	55.4	31.1	86.4	100.0	(4.15)
	5월	(1,042)	0.8	1.7	2.5	11.5	55.6	30.4	86.0	100.0	(4.13)
	6월	(1,022)	0.0	2.1	2.1	10.5	63.8	23.6	87.4	100.0	(4.09)
	7월	(1,124)	0.1	1.3	1.4	11.6	55.9	31.1	87.0	100.0	(4.17)
	8월	(1,213)	0.2	2.7	2.8	11.7	56.0	29.5	85.5	100.0	(4.12)
	9월	(1,051)	0.2	1.2	1.4	13.1	50.2	35.3	85.5	100.0	(4.19)
	10월	(1,133)	0.0	2.3	2.4	13.6	53.7	30.4	84.1	100.0	(4.12)
	11월	(972)	0.0	2.0	2.0	14.4	49.6	34.0	83.6	100.0	(4.16)
	12월	(951)	0.3	1.9	2.3	11.1	44.9	41.7	86.7	100.0	(4.26)
거주국	일본	(2,180)	0.2	1.1	1.3	11.2	54.4	33.0	87.5	100.0	(4.19)
	중국	(5,379)	0.2	2.6	2.8	12.8	62.3	22.1	84.4	100.0	(4.03)
	홍콩	(536)	0.1	1.4	1.5	13.8	52.2	32.5	84.7	100.0	(4.16)
	싱가포르	(181)	0.2	0.3	0.6	7.5	44.0	47.9	91.9	100.0	(4.39)
	대만	(619)	0.1	1.8	1.9	12.7	57.2	28.1	85.4	100.0	(4.11)
	태국	(399)	0.3	0.8	1.1	15.5	51.3	32.1	83.4	100.0	(4.14)
	말레이시아	(221)	0.3	2.3	2.6	19.6	52.0	25.8	77.8	100.0	(4.01)
	호주	(125)	0.0	0.8	0.8	5.6	32.0	61.6	93.6	100.0	(4.54)
	미국	(696)	0.3	1.0	1.3	6.1	31.4	61.2	92.6	100.0	(4.52)
	캐나다	(130)	0.3	0.7	1.1	8.2	33.6	57.1	90.7	100.0	(4.46)
	영국	(110)	0.0	1.0	1.0	6.9	35.9	56.2	92.1	100.0	(4.47)
	독일	(86)	0.0	0.3	0.3	12.0	33.4	54.3	87.7	100.0	(4.42)
	프랑스	(71)	0.4	3.9	4.2	9.4	41.5	44.9	86.3	100.0	(4.27)
	러시아	(158)	0.0	1.5	1.5	12.4	33.8	52.4	86.1	100.0	(4.37)
	중동	(137)	0.5	3.4	4.0	14.1	45.6	36.3	81.9	100.0	(4.14)
	인도	(66)	2.0	10.0	12.0	29.1	33.9	25.0	58.9	100.0	(3.70)
	기타	(930)	0.3	3.2	3.5	13.3	39.6	43.6	83.2	100.0	(4.23)
성별	남자	(5,368)	0.1	2.8	2.9	12.6	53.4	31.1	84.5	100.0	(4.13)
	여자	(6,656)	0.3	1.5	1.8	12.0	54.2	32.0	86.3	100.0	(4.16)
연령	15~20세	(702)	0.3	1.9	2.2	12.1	47.2	38.5	85.7	100.0	(4.22)
	21~30세	(4,560)	0.2	2.1	2.3	10.9	54.8	31.9	86.8	100.0	(4.16)
	31~40세	(3,282)	0.1	2.4	2.5	13.0	54.7	29.8	84.5	100.0	(4.12)
	41~50세	(1,813)	0.3	1.4	1.8	12.7	54.5	31.0	85.5	100.0	(4.14)
	51~60세	(1,203)	0.5	1.9	2.4	13.8	52.2	31.6	83.8	100.0	(4.13)
	61세 이상	(424)	0.1	2.9	2.9	14.1	48.5	34.5	83.0	100.0	(4.14)
	모름/무응답	(40)	0.0	0.0	0.0	14.4	66.0	19.6	85.6	100.0	(4.05)
직업	공무원, 군인	(636)	0.0	1.6	1.6	11.2	52.1	35.1	87.2	100.0	(4.21)
	기업인, 경영직	(1,309)	0.2	2.6	2.7	12.7	44.5	40.1	84.6	100.0	(4.22)
	사무, 기술직	(2,546)	0.2	1.9	2.1	11.3	59.9	26.8	86.7	100.0	(4.11)
	판매, 서비스직	(1,484)	0.0	1.4	1.4	12.4	57.0	29.2	86.2	100.0	(4.14)
	전문직	(1,207)	0.2	2.7	2.9	12.0	48.7	36.4	85.1	100.0	(4.18)
	생산/기능/노무직	(524)	0.0	3.1	3.1	11.3	66.0	19.5	85.6	100.0	(4.02)
	자영업자	(949)	0.1	2.6	2.8	12.7	53.0	31.5	84.5	100.0	(4.13)
	학생	(1,884)	0.5	2.0	2.5	11.0	51.7	34.8	86.5	100.0	(4.18)
	주부	(456)	0.2	1.7	1.9	14.0	47.3	36.8	84.1	100.0	(4.19)
	은퇴자	(199)	1.6	4.4	5.9	15.9	52.2	26.0	78.2	100.0	(3.97)
	무직	(181)	0.0	2.3	2.3	10.3	60.1	27.3	87.4	100.0	(4.12)
	기타	(629)	0.0	1.1	1.1	18.1	54.7	26.1	80.8	100.0	(4.06)
	무응답	(19)	0.0	8.5	8.5	6.8	46.2	38.5	84.6	100.0	(4.15)
방한 목적	여가/위락/휴가	(6,982)	0.2	1.9	2.1	12.0	58.6	27.3	85.9	100.0	(4.11)
	뷰티/건강/치료	(122)	0.2	1.2	1.4	16.4	45.1	37.2	82.3	100.0	(4.18)
	종교 및 순례	(111)	0.0	4.0	4.0	9.5	64.0	22.4	86.5	100.0	(4.05)
	쇼핑	(1,201)	0.2	1.4	1.6	12.8	53.0	32.6	85.6	100.0	(4.16)
	친구/친지 방문	(785)	0.0	0.5	0.5	8.8	40.5	50.2	90.7	100.0	(4.40)
	사업/전문 활동	(2,387)	0.3	3.0	3.3	13.4	46.3	37.0	83.3	100.0	(4.17)
	교육	(429)	0.5	4.6	5.1	13.3	45.8	35.8	81.6	100.0	(4.12)
	기타	(6)	0.0	0.0	0.0	7.4	15.9	76.7	92.6	100.0	(4.69)
여행 형태	개별여행	(8,285)	0.2	1.7	2.0	11.5	52.9	33.6	86.5	100.0	(4.18)
	단체여행	(2,998)	0.2	3.0	3.2	14.1	57.4	25.3	82.7	100.0	(4.05)
	Air-tel Tour	(741)	0.0	2.3	2.3	13.0	49.7	34.9	84.6	100.0	(4.17)
방한 횟수	1회	(7,832)	0.2	2.5	2.7	12.8	55.3	29.2	84.5	100.0	(4.11)
	2회	(1,551)	0.2	1.2	1.4	11.6	52.2	34.8	87.0	100.0	(4.20)
	3회	(794)	0.2	1.8	2.0	10.7	49.3	38.0	87.3	100.0	(4.23)
	4회 이상	(1,848)	0.2	1.4	1.6	10.9	51.2	36.3	87.5	100.0	(4.22)

<표 39-5> 한국 여행에 대한 항목별 만족도(쇼핑)

(단위: %)

BASE: 전체		사례수	① 매우 불만족	② 불만족	①+②	③ 보통	④ 만족	⑤ 매우 만족	④+⑤	해당 없음	계	평균 - 점
■ 전 체 ■		(12,024)	0.0	0.5	0.6	9.5	55.5	31.1	86.6	3.4	100.0	(4.21)
월별	1월	(717)	0.0	0.1	0.1	10.6	54.8	32.1	86.8	2.5	100.0	(4.22)
	2월	(771)	0.0	0.5	0.5	10.5	58.1	30.3	88.4	0.6	100.0	(4.19)
	3월	(968)	0.2	1.4	1.6	13.8	52.3	27.0	79.3	5.3	100.0	(4.10)
	4월	(1,060)	0.0	0.3	0.3	10.4	53.5	32.2	85.7	3.6	100.0	(4.22)
	5월	(1,042)	0.1	0.1	0.2	8.7	57.3	28.7	86.0	5.1	100.0	(4.21)
	6월	(1,022)	0.0	0.6	0.6	7.0	64.8	23.3	88.1	4.3	100.0	(4.16)
	7월	(1,124)	0.0	0.6	0.7	8.7	54.4	33.8	88.2	2.4	100.0	(4.24)
	8월	(1,213)	0.0	1.0	1.0	9.6	60.0	27.2	87.2	2.2	100.0	(4.16)
	9월	(1,051)	0.0	0.3	0.3	8.2	51.6	36.9	88.5	3.0	100.0	(4.29)
	10월	(1,133)	0.0	0.5	0.5	9.0	58.1	27.0	85.1	5.4	100.0	(4.18)
	11월	(972)	0.1	0.2	0.3	9.1	52.3	34.2	86.5	4.2	100.0	(4.26)
	12월	(951)	0.0	0.5	0.5	8.7	47.2	42.5	89.8	1.0	100.0	(4.33)
거주국	일본	(2,180)	0.1	1.0	1.1	23.7	49.9	23.0	72.9	2.2	100.0	(3.97)
	중국	(5,379)	0.0	0.3	0.3	5.2	66.0	28.0	94.1	0.4	100.0	(4.22)
	홍콩	(536)	0.1	0.4	0.6	8.5	53.7	34.6	88.4	2.5	100.0	(4.25)
	싱가포르	(181)	0.0	0.1	0.1	4.7	44.3	45.8	90.1	5.1	100.0	(4.43)
	대만	(619)	0.1	0.6	0.7	4.5	61.9	32.5	94.3	0.5	100.0	(4.27)
	태국	(399)	0.0	0.1	0.1	4.5	45.3	49.4	94.7	0.7	100.0	(4.45)
	말레이시아	(221)	0.0	0.2	0.2	9.4	54.0	34.8	88.8	1.6	100.0	(4.25)
	호주	(125)	0.3	0.3	0.6	8.7	32.6	43.3	75.9	14.8	100.0	(4.39)
	미국	(696)	0.0	0.4	0.4	7.6	36.6	44.2	80.8	11.2	100.0	(4.40)
	캐나다	(130)	0.0	0.3	0.3	8.5	37.4	39.7	77.1	14.1	100.0	(4.36)
	영국	(110)	0.3	0.9	1.2	9.3	37.2	33.2	70.4	19.2	100.0	(4.26)
	독일	(86)	0.0	0.7	0.7	11.7	39.2	28.1	67.3	20.3	100.0	(4.19)
	프랑스	(71)	0.0	0.7	0.7	8.2	40.1	30.9	71.0	20.0	100.0	(4.27)
	러시아	(158)	0.0	0.0	0.0	7.8	38.7	50.4	89.1	3.1	100.0	(4.44)
	중동	(137)	0.2	0.4	0.6	5.4	51.6	38.5	90.1	3.9	100.0	(4.33)
	인도	(66)	0.0	1.3	1.3	12.6	44.7	32.0	76.7	9.4	100.0	(4.19)
	기타	(930)	0.0	1.1	1.1	10.0	39.7	36.7	76.4	12.6	100.0	(4.28)
성별	남자	(5,368)	0.0	0.7	0.7	12.2	54.2	26.5	80.7	6.4	100.0	(4.14)
	여자	(6,656)	0.0	0.4	0.4	7.2	56.5	34.9	91.4	0.9	100.0	(4.27)
연령	15~20세	(702)	0.0	1.3	1.3	5.7	49.4	43.0	92.4	0.5	100.0	(4.35)
	21~30세	(4,560)	0.0	0.3	0.3	5.9	57.3	35.6	92.9	0.9	100.0	(4.29)
	31~40세	(3,282)	0.0	0.4	0.4	8.6	58.2	29.2	87.4	3.5	100.0	(4.20)
	41~50세	(1,813)	0.1	0.9	1.0	15.5	52.6	24.9	77.5	6.1	100.0	(4.08)
	51~60세	(1,203)	0.0	0.8	0.8	15.8	51.5	25.0	76.6	6.8	100.0	(4.08)
	61세 이상	(424)	0.0	0.3	0.3	17.2	49.0	23.0	72.0	10.4	100.0	(4.06)
	모름/무응답	(40)	0.0	0.0	0.0	11.1	51.2	27.7	78.9	10.1	100.0	(4.18)
직업	공무원, 군인	(636)	0.0	0.5	0.5	5.5	55.8	35.6	91.4	2.6	100.0	(4.30)
	기업인, 경영직	(1,309)	0.0	0.7	0.7	12.2	43.2	29.8	73.1	14.0	100.0	(4.19)
	사무, 기술직	(2,546)	0.1	0.4	0.5	12.9	59.4	25.5	84.9	1.8	100.0	(4.12)
	판매, 서비스직	(1,484)	0.0	0.2	0.2	7.6	60.6	30.1	90.7	1.5	100.0	(4.22)
	전문직	(1,207)	0.0	0.7	0.7	9.6	50.6	32.6	83.3	6.4	100.0	(4.23)
	생산/기능/노무직	(524)	0.0	0.0	0.0	12.3	61.6	23.9	85.6	2.1	100.0	(4.12)
	자영업자	(949)	0.0	1.3	1.3	9.1	53.3	34.4	87.7	1.9	100.0	(4.23)
	학생	(1,884)	0.1	0.5	0.6	5.6	54.2	38.9	93.2	0.6	100.0	(4.32)
	주부	(456)	0.0	0.3	0.3	12.7	50.7	35.7	86.4	0.6	100.0	(4.22)
	은퇴자	(199)	0.0	1.3	1.3	11.3	61.8	23.0	84.8	2.6	100.0	(4.09)
	무직	(181)	0.0	1.1	1.1	8.7	58.7	30.7	89.4	0.7	100.0	(4.20)
	기타	(629)	0.0	0.0	0.0	5.6	64.3	28.6	92.9	1.5	100.0	(4.23)
	무응답	(19)	0.0	0.0	0.0	0.0	61.5	38.5	100.0	0.0	100.0	(4.38)
방한 목적	여가/위락/휴가	(6,982)	0.0	0.5	0.6	7.9	61.3	29.9	91.2	0.4	100.0	(4.21)
	뷰티/건강/치료	(122)	0.0	0.0	0.0	3.4	58.0	36.8	94.8	1.8	100.0	(4.34)
	종교 및 순례	(111)	0.0	1.1	1.1	11.0	62.1	23.4	85.6	2.3	100.0	(4.10)
	쇼핑	(1,201)	0.0	0.6	0.6	4.1	54.8	40.6	95.3	0.0	100.0	(4.35)
	친구/친지 방문	(785)	0.0	0.2	0.2	8.1	44.9	44.6	89.5	2.1	100.0	(4.37)
	사업/전문 활동	(2,387)	0.1	0.6	0.6	17.2	42.9	24.7	67.6	14.6	100.0	(4.07)
	교육	(429)	0.0	0.6	0.6	11.2	50.0	37.0	87.0	1.2	100.0	(4.25)
	기타	(6)	0.0	0.0	0.0	19.6	29.6	46.9	76.4	4.0	100.0	(4.28)
여행 형태	개별여행	(8,285)	0.0	0.4	0.5	10.7	53.0	31.0	84.0	4.8	100.0	(4.20)
	단체여행	(2,998)	0.0	0.5	0.5	6.0	62.1	31.3	93.4	0.1	100.0	(4.24)
	Air-tel Tour	(741)	0.0	1.6	1.6	10.2	56.0	32.1	88.1	0.1	100.0	(4.19)
방한 횟수	1회	(7,832)	0.0	0.5	0.6	7.6	58.3	31.2	89.5	2.4	100.0	(4.23)
	2회	(1,551)	0.0	0.2	0.2	8.2	52.4	35.2	87.5	4.1	100.0	(4.28)
	3회	(794)	0.0	1.0	1.0	13.5	50.1	30.5	80.6	4.9	100.0	(4.16)
	4회 이상	(1,848)	0.1	0.5	0.6	16.7	48.5	27.9	76.4	6.3	100.0	(4.11)

<표 39-6> 한국 여행에 대한 항목별 만족도(관광지매력도)

(단위: %)

BASE: 전체		사례수	① 매우 불만족	② 불만족	①+②	③ 보통	④ 만족	⑤ 매우 만족	④+⑤	해당 없음	계	평균 - 점
■ 전 체 ■		(12,024)	0.1	0.9	1.0	14.5	55.0	27.1	82.1	2.5	100.0	(4.11)
월별	1월	(717)	0.0	0.9	0.9	18.4	52.5	27.0	79.5	1.2	100.0	(4.07)
	2월	(771)	0.2	1.4	1.6	19.3	52.7	25.3	78.0	1.1	100.0	(4.03)
	3월	(968)	0.2	1.7	1.9	17.2	53.3	25.0	78.3	2.6	100.0	(4.04)
	4월	(1,060)	0.2	1.9	2.1	12.8	57.5	25.3	82.8	2.2	100.0	(4.08)
	5월	(1,042)	0.0	0.7	0.7	15.6	57.4	24.4	81.8	2.0	100.0	(4.08)
	6월	(1,022)	0.0	0.3	0.3	15.3	58.7	23.0	81.7	2.7	100.0	(4.07)
	7월	(1,124)	0.0	0.2	0.2	12.3	59.2	27.3	86.6	0.9	100.0	(4.15)
	8월	(1,213)	0.0	0.7	0.7	12.9	60.2	24.9	85.0	1.4	100.0	(4.11)
	9월	(1,051)	0.0	0.5	0.5	16.1	46.5	31.8	78.3	5.1	100.0	(4.15)
	10월	(1,133)	0.3	1.0	1.3	11.5	56.6	26.4	83.0	4.2	100.0	(4.13)
	11월	(972)	0.1	0.5	0.6	13.5	53.6	28.0	81.6	4.3	100.0	(4.14)
	12월	(951)	0.0	0.9	0.9	12.5	48.6	36.9	85.4	1.1	100.0	(4.23)
거주국	일본	(2,180)	0.1	0.9	1.0	30.8	45.7	16.8	62.5	5.7	100.0	(3.83)
	중국	(5,379)	0.1	0.9	1.0	10.8	65.8	21.0	86.9	1.3	100.0	(4.08)
	홍콩	(536)	0.0	1.0	1.0	17.4	55.1	25.5	80.6	0.9	100.0	(4.06)
	싱가포르	(181)	0.0	0.9	0.9	8.7	56.0	32.5	88.5	1.8	100.0	(4.22)
	대만	(619)	0.1	0.5	0.6	10.7	62.9	25.5	88.3	0.4	100.0	(4.14)
	태국	(399)	0.0	0.3	0.3	6.2	45.9	47.2	93.0	0.4	100.0	(4.40)
	말레이시아	(221)	0.2	0.3	0.5	9.2	53.2	36.4	89.6	0.7	100.0	(4.26)
	호주	(125)	0.0	0.6	0.6	9.8	42.6	43.3	85.9	3.8	100.0	(4.34)
	미국	(696)	0.0	0.9	0.9	7.8	35.9	52.3	88.2	3.0	100.0	(4.44)
	캐나다	(130)	0.5	0.6	1.1	9.9	40.2	43.9	84.1	4.9	100.0	(4.33)
	영국	(110)	0.0	0.8	0.8	13.5	41.5	38.2	79.8	5.9	100.0	(4.25)
	독일	(86)	0.0	0.6	0.6	13.1	43.8	33.3	77.1	9.2	100.0	(4.21)
	프랑스	(71)	0.0	0.0	0.0	12.7	41.9	39.8	81.7	5.5	100.0	(4.29)
	러시아	(158)	0.0	0.3	0.3	6.3	31.1	61.1	92.1	1.2	100.0	(4.55)
	중동	(137)	0.2	0.2	0.4	6.3	54.0	38.3	92.4	0.9	100.0	(4.31)
	인도	(66)	0.0	2.9	2.9	11.3	45.1	36.9	82.0	3.8	100.0	(4.20)
	기타	(930)	0.1	1.4	1.6	13.9	39.7	41.4	81.1	3.5	100.0	(4.25)
성별	남자	(5,368)	0.0	1.2	1.2	15.9	52.8	25.9	78.7	4.2	100.0	(4.08)
	여자	(6,656)	0.1	0.6	0.7	13.4	56.8	28.0	84.8	1.0	100.0	(4.13)
연령	15~20세	(702)	0.0	1.0	1.0	9.6	52.7	36.6	89.3	0.0	100.0	(4.25)
	21~30세	(4,560)	0.0	0.7	0.8	12.4	56.9	29.0	85.9	1.0	100.0	(4.15)
	31~40세	(3,282)	0.1	1.1	1.2	13.9	57.5	25.2	82.8	2.1	100.0	(4.09)
	41~50세	(1,813)	0.3	0.8	1.2	19.3	52.3	22.6	74.9	4.6	100.0	(4.01)
	51~60세	(1,203)	0.0	0.6	0.6	18.2	50.2	25.2	75.4	5.8	100.0	(4.06)
	61세 이상	(424)	0.0	0.8	0.8	19.6	44.1	29.8	73.9	5.7	100.0	(4.09)
	모름/무응답	(40)	0.0	1.5	1.5	18.3	59.9	15.3	75.2	5.1	100.0	(3.94)
직업	공무원, 군인	(636)	0.1	0.7	0.7	9.9	55.2	31.7	86.9	2.5	100.0	(4.21)
	기업인, 경영직	(1,309)	0.0	1.5	1.5	17.8	44.3	31.2	75.5	5.1	100.0	(4.11)
	사무, 기술직	(2,546)	0.1	0.9	1.0	17.0	59.2	19.8	79.0	3.0	100.0	(4.01)
	판매, 서비스직	(1,484)	0.2	0.9	1.1	16.6	58.8	21.1	79.9	2.5	100.0	(4.02)
	전문직	(1,207)	0.4	0.9	1.2	13.2	49.5	33.0	82.5	3.1	100.0	(4.18)
	생산/기능/노무직	(524)	0.0	0.3	0.3	14.8	60.7	21.6	82.2	2.7	100.0	(4.06)
	자영업자	(949)	0.0	0.8	0.8	12.7	52.0	31.7	83.7	2.7	100.0	(4.18)
	학생	(1,884)	0.0	0.7	0.8	10.4	55.6	33.1	88.7	0.2	100.0	(4.21)
	주부	(456)	0.0	0.6	0.6	18.2	49.4	31.3	80.7	0.5	100.0	(4.12)
	은퇴자	(199)	0.0	0.7	0.7	15.2	59.0	24.0	83.0	1.1	100.0	(4.07)
	무직	(181)	0.0	0.6	0.6	12.1	60.2	26.4	86.6	0.7	100.0	(4.13)
	기타	(629)	0.0	0.7	0.7	13.0	61.6	23.0	84.6	1.7	100.0	(4.09)
	무응답	(19)	0.0	0.0	0.0	5.9	44.3	35.9	80.2	13.9	100.0	(4.35)
방한 목적	여가/위락/휴가	(6,982)	0.1	0.8	0.8	12.1	61.1	25.8	86.9	0.2	100.0	(4.12)
	뷰티/건강/치료	(122)	0.0	0.0	0.0	13.2	49.4	30.2	79.6	7.2	100.0	(4.18)
	종교 및 순례	(111)	0.0	0.0	0.0	8.4	64.1	27.4	91.6	0.0	100.0	(4.19)
	쇼핑	(1,201)	0.2	1.0	1.2	20.6	53.5	23.1	76.6	1.7	100.0	(4.00)
	친구/친지 방문	(785)	0.0	0.6	0.6	13.3	45.3	39.6	84.8	1.3	100.0	(4.25)
	사업/전문 활동	(2,387)	0.1	1.3	1.4	19.7	42.0	26.7	68.7	10.2	100.0	(4.05)
	교육	(429)	0.0	1.2	1.2	12.0	49.5	37.2	86.7	0.1	100.0	(4.23)
	기타	(6)	0.0	0.0	0.0	19.6	24.7	55.7	80.4	0.0	100.0	(4.36)
여행 형태	개별여행	(8,285)	0.1	0.9	1.0	15.1	53.4	27.1	80.5	3.4	100.0	(4.10)
	단체여행	(2,998)	0.0	0.8	0.8	9.7	60.8	28.4	89.2	0.3	100.0	(4.17)
	Air-tel Tour	(741)	0.0	0.6	0.6	28.2	49.5	21.3	70.8	0.4	100.0	(3.92)
방한 횟수	1회	(7,832)	0.1	0.9	1.0	11.2	58.3	28.2	86.5	1.4	100.0	(4.15)
	2회	(1,551)	0.0	0.7	0.7	16.9	52.6	27.6	80.2	2.3	100.0	(4.10)
	3회	(794)	0.0	1.3	1.3	21.7	50.2	24.6	74.8	2.2	100.0	(4.00)
	4회 이상	(1,848)	0.1	0.7	0.8	23.7	45.1	22.9	68.0	7.5	100.0	(3.97)

<표 39-7> 한국 여행에 대한 항목별 만족도(관광안내서비스)

(단위: %)

BASE: 전체		사례수	① 매우 불만족	② 불만족	①+②	③ 보통	④ 만족	⑤ 매우 만족	④+⑤	해당 없음	계	평균 - 점
■ 전 체 ■		(12,024)	0.2	1.6	1.8	17.0	50.6	25.3	75.9	5.3	100.0	(4.05)
월별	1월	(717)	0.1	1.5	1.5	19.8	48.3	26.7	75.0	3.7	100.0	(4.04)
	2월	(771)	0.0	3.0	3.0	19.1	51.1	24.9	76.0	1.8	100.0	(4.00)
	3월	(968)	0.3	1.3	1.5	20.7	45.9	24.7	70.6	7.1	100.0	(4.01)
	4월	(1,060)	0.2	1.6	1.8	18.6	49.6	24.3	73.9	5.7	100.0	(4.02)
	5월	(1,042)	0.2	1.6	1.8	14.9	54.5	21.3	75.8	7.5	100.0	(4.03)
	6월	(1,022)	0.1	1.6	1.7	17.4	56.3	19.2	75.5	5.5	100.0	(3.98)
	7월	(1,124)	0.1	1.3	1.5	15.4	52.8	26.5	79.3	3.8	100.0	(4.08)
	8월	(1,213)	0.1	1.6	1.7	14.0	59.0	22.7	81.7	2.6	100.0	(4.05)
	9월	(1,051)	0.0	1.7	1.7	16.9	43.3	30.3	73.6	7.8	100.0	(4.11)
	10월	(1,133)	0.1	2.1	2.2	14.9	52.4	24.5	76.8	6.1	100.0	(4.05)
	11월	(972)	0.6	1.7	2.2	17.2	44.3	27.7	72.0	8.6	100.0	(4.06)
	12월	(951)	0.5	1.0	1.6	17.9	46.3	32.1	78.4	2.1	100.0	(4.11)
거주국	일본	(2,180)	0.2	2.8	3.0	41.3	35.9	13.0	48.9	6.9	100.0	(3.63)
	중국	(5,379)	0.2	1.6	1.8	11.3	62.6	22.7	85.3	1.6	100.0	(4.08)
	홍콩	(536)	0.4	1.2	1.6	18.6	51.4	25.6	76.9	2.8	100.0	(4.03)
	싱가포르	(181)	0.0	1.2	1.2	10.0	50.4	29.6	80.0	8.8	100.0	(4.19)
	대만	(619)	0.3	1.2	1.6	11.6	58.6	27.5	86.0	0.8	100.0	(4.12)
	태국	(399)	0.1	1.2	1.3	11.9	46.6	39.3	85.9	0.8	100.0	(4.25)
	말레이시아	(221)	0.2	1.5	1.7	13.8	50.6	31.2	81.8	2.7	100.0	(4.14)
	호주	(125)	0.0	1.1	1.1	8.6	32.7	37.8	70.6	19.7	100.0	(4.33)
	미국	(696)	0.0	0.7	0.7	10.0	35.1	42.9	78.0	11.2	100.0	(4.35)
	캐나다	(130)	0.5	1.9	2.4	12.1	38.7	33.5	72.2	13.3	100.0	(4.18)
	영국	(110)	0.0	0.5	0.5	7.8	38.6	34.0	72.6	19.1	100.0	(4.31)
	독일	(86)	0.0	1.1	1.1	14.1	36.5	25.8	62.4	22.5	100.0	(4.12)
	프랑스	(71)	0.0	2.3	2.3	8.8	35.0	25.7	60.7	28.2	100.0	(4.17)
	러시아	(158)	0.9	1.9	2.7	7.6	34.9	50.3	85.2	4.5	100.0	(4.38)
	중동	(137)	0.0	1.6	1.6	6.9	46.6	32.5	79.1	12.5	100.0	(4.26)
	인도	(66)	0.3	3.1	3.4	13.8	35.9	36.1	72.0	10.9	100.0	(4.17)
	기타	(930)	0.4	0.7	1.1	12.4	35.0	36.6	71.6	15.0	100.0	(4.25)
성별	남자	(5,368)	0.2	1.6	1.8	18.8	47.5	22.8	70.3	9.2	100.0	(4.00)
	여자	(6,656)	0.2	1.7	1.9	15.6	53.1	27.3	80.4	2.1	100.0	(4.08)
연령	15~20세	(702)	0.0	0.9	0.9	14.0	49.8	34.7	84.5	0.6	100.0	(4.19)
	21~30세	(4,560)	0.3	1.1	1.3	12.1	56.1	28.8	85.0	1.6	100.0	(4.14)
	31~40세	(3,282)	0.2	2.1	2.3	17.9	51.1	23.3	74.4	5.5	100.0	(4.01)
	41~50세	(1,813)	0.2	2.2	2.4	23.0	45.3	19.2	64.6	10.0	100.0	(3.90)
	51~60세	(1,203)	0.0	2.4	2.4	23.0	42.0	21.5	63.5	11.2	100.0	(3.93)
	61세 이상	(424)	0.0	1.2	1.2	25.4	35.2	24.6	59.8	13.6	100.0	(3.96)
	모름/무응답	(40)	0.0	1.5	1.5	13.4	50.2	21.4	71.6	13.5	100.0	(4.06)
직업	공무원, 군인	(636)	0.1	1.6	1.7	10.9	52.6	30.4	83.0	4.4	100.0	(4.17)
	기업인, 경영직	(1,309)	0.2	1.6	1.8	17.1	39.6	24.0	63.6	17.4	100.0	(4.04)
	사무, 기술직	(2,546)	0.3	2.6	2.8	20.3	53.0	19.2	72.2	4.7	100.0	(3.93)
	판매, 서비스직	(1,484)	0.3	0.9	1.2	18.0	57.1	20.4	77.5	3.2	100.0	(4.00)
	전문직	(1,207)	0.4	1.3	1.8	15.4	46.1	29.6	75.7	7.1	100.0	(4.11)
	생산/기능/노무직	(524)	0.4	2.1	2.5	30.0	44.7	18.8	63.5	4.0	100.0	(3.83)
	자영업자	(949)	0.0	1.9	1.9	16.7	46.5	30.2	76.8	4.6	100.0	(4.10)
	학생	(1,884)	0.0	1.0	1.1	12.1	55.0	31.5	86.6	0.3	100.0	(4.17)
	주부	(456)	0.1	3.1	3.2	20.5	44.7	29.6	74.3	1.9	100.0	(4.03)
	은퇴자	(199)	0.0	1.4	1.4	15.2	54.8	24.8	79.6	3.7	100.0	(4.07)
	무직	(181)	0.0	1.6	1.6	15.7	51.0	29.9	80.9	1.9	100.0	(4.11)
	기타	(629)	0.0	0.4	0.4	13.4	55.9	25.0	80.9	5.3	100.0	(4.11)
	무응답	(19)	0.0	0.0	0.0	5.9	30.5	55.1	85.6	8.5	100.0	(4.54)
방한 목적	여가/위락/휴가	(6,982)	0.2	1.6	1.8	16.1	57.4	23.8	81.2	0.9	100.0	(4.04)
	뷰티/건강/치료	(122)	0.4	2.9	3.2	19.6	38.9	27.0	65.9	11.3	100.0	(4.01)
	종교 및 순례	(111)	1.4	3.0	4.5	12.9	53.2	27.5	80.8	1.8	100.0	(4.04)
	쇼핑	(1,201)	0.0	2.5	2.5	19.4	48.7	27.6	76.3	1.9	100.0	(4.03)
	친구/친지 방문	(785)	0.2	1.6	1.8	18.4	40.8	35.5	76.3	3.5	100.0	(4.14)
	사업/전문 활동	(2,387)	0.1	1.2	1.3	19.0	35.5	23.1	58.6	21.1	100.0	(4.02)
	교육	(429)	0.0	2.0	2.0	12.6	49.1	35.8	84.9	0.5	100.0	(4.19)
	기타	(6)	0.0	0.0	0.0	16.3	19.5	47.1	66.6	17.1	100.0	(4.37)
여행 형태	개별여행	(8,285)	0.2	1.8	1.9	18.5	46.9	25.3	72.2	7.4	100.0	(4.03)
	단체여행	(2,998)	0.3	1.2	1.5	10.2	61.6	26.3	87.9	0.4	100.0	(4.13)
	Air-tel Tour	(741)	0.3	2.0	2.3	28.2	46.9	21.3	68.3	1.2	100.0	(3.88)
방한 횟수	1회	(7,832)	0.2	1.7	1.9	13.6	54.6	26.5	81.1	3.3	100.0	(4.09)
	2회	(1,551)	0.1	1.6	1.7	17.8	49.2	26.0	75.2	5.2	100.0	(4.05)
	3회	(794)	0.1	1.1	1.2	25.6	42.3	23.9	66.1	7.1	100.0	(3.95)
	4회 이상	(1,848)	0.1	1.6	1.7	27.0	38.1	20.3	58.4	12.9	100.0	(3.88)

<표 39-8> 한국 여행에 대한 항목별 만족도(언어소통)

(단위: %)

BASE: 전체		사례수	① 매우 불만족	② 불만족	①+②	③ 보통	④ 만족	⑤ 매우 만족	④+⑤	해당 없음	계	평균 - 점
■ 전 체 ■		(12,024)	0.9	7.8	8.7	28.8	45.9	16.5	62.4	0.1	100.0	(3.69)
월별	1월	(717)	0.4	8.0	8.4	29.1	42.9	19.6	62.5	0.0	100.0	(3.73)
	2월	(771)	1.0	9.9	10.9	32.1	40.5	16.5	57.0	0.0	100.0	(3.62)
	3월	(968)	1.9	8.4	10.4	34.0	41.4	14.3	55.7	0.0	100.0	(3.58)
	4월	(1,060)	0.8	8.8	9.6	28.4	47.5	14.6	62.0	0.0	100.0	(3.66)
	5월	(1,042)	0.4	7.3	7.7	28.3	48.9	15.1	64.0	0.0	100.0	(3.71)
	6월	(1,022)	0.8	7.3	8.1	26.4	53.4	12.1	65.4	0.0	100.0	(3.69)
	7월	(1,124)	1.0	6.5	7.6	23.5	50.0	18.8	68.8	0.1	100.0	(3.79)
	8월	(1,213)	0.7	7.7	8.4	24.9	50.4	16.3	66.7	0.0	100.0	(3.74)
	9월	(1,051)	0.3	8.2	8.5	30.0	42.6	18.9	61.5	0.0	100.0	(3.72)
	10월	(1,133)	0.9	6.3	7.2	32.3	45.8	14.5	60.2	0.3	100.0	(3.67)
	11월	(972)	2.1	8.6	10.7	29.0	43.5	16.6	60.1	0.2	100.0	(3.64)
	12월	(951)	1.0	7.3	8.3	29.3	39.7	22.6	62.3	0.1	100.0	(3.76)
거주국	일본	(2,180)	0.6	5.1	5.7	38.6	43.9	11.6	55.5	0.2	100.0	(3.61)
	중국	(5,379)	0.5	8.7	9.3	23.1	52.4	15.2	67.6	0.0	100.0	(3.73)
	홍콩	(536)	0.7	9.9	10.6	40.1	36.5	12.8	49.3	0.0	100.0	(3.51)
	싱가포르	(181)	2.0	6.6	8.7	38.8	38.1	14.5	52.6	0.0	100.0	(3.56)
	대만	(619)	1.2	7.1	8.3	24.6	48.4	18.7	67.1	0.0	100.0	(3.76)
	태국	(399)	0.7	5.0	5.7	26.3	39.5	28.3	67.9	0.1	100.0	(3.90)
	말레이시아	(221)	4.2	12.6	16.8	42.0	32.8	8.5	41.2	0.0	100.0	(3.29)
	호주	(125)	1.6	3.1	4.8	20.6	47.1	27.5	74.6	0.0	100.0	(3.96)
	미국	(696)	0.5	3.5	4.1	21.3	42.7	32.0	74.6	0.0	100.0	(4.02)
	캐나다	(130)	0.9	5.1	5.9	31.0	40.5	22.2	62.7	0.3	100.0	(3.78)
	영국	(110)	0.7	2.7	3.4	20.0	43.2	33.1	76.3	0.3	100.0	(4.06)
	독일	(86)	1.4	11.8	13.1	33.5	38.6	14.7	53.3	0.0	100.0	(3.54)
	프랑스	(71)	2.2	9.6	11.8	32.7	40.3	14.8	55.1	0.4	100.0	(3.56)
	러시아	(158)	2.0	7.0	9.1	33.5	34.0	23.2	57.2	0.3	100.0	(3.69)
	중동	(137)	0.9	9.1	10.1	28.5	38.9	22.5	61.5	0.0	100.0	(3.73)
	인도	(66)	3.1	14.8	17.9	42.9	25.5	13.7	39.2	0.0	100.0	(3.32)
	기타	(930)	3.1	11.9	14.9	35.4	33.0	16.5	49.5	0.2	100.0	(3.48)
성별	남자	(5,368)	1.1	8.6	9.8	31.7	43.6	14.9	58.5	0.0	100.0	(3.63)
	여자	(6,656)	0.8	7.1	7.9	26.4	47.8	17.8	65.6	0.1	100.0	(3.75)
연령	15~20세	(702)	0.6	3.9	4.5	27.2	44.5	23.8	68.3	0.0	100.0	(3.87)
	21~30세	(4,560)	0.9	6.2	7.2	25.5	49.0	18.3	67.3	0.1	100.0	(3.78)
	31~40세	(3,282)	1.0	8.7	9.7	29.8	46.1	14.4	60.5	0.1	100.0	(3.64)
	41~50세	(1,813)	0.8	11.2	12.0	30.1	43.1	14.8	57.8	0.1	100.0	(3.60)
	51~60세	(1,203)	1.2	9.2	10.4	35.2	41.0	13.4	54.4	0.0	100.0	(3.56)
	61세 이상	(424)	1.8	5.7	7.4	34.4	39.5	18.3	57.8	0.3	100.0	(3.67)
	모름/무응답	(40)	1.5	2.3	3.8	32.5	52.9	10.8	63.7	0.0	100.0	(3.69)
직업	공무원, 군인	(636)	0.7	7.7	8.5	23.7	48.4	19.5	67.8	0.0	100.0	(3.78)
	기업인, 경영직	(1,309)	1.4	8.4	9.9	31.4	40.7	17.9	58.6	0.1	100.0	(3.65)
	사무, 기술직	(2,546)	0.9	7.8	8.7	30.4	48.3	12.6	60.9	0.0	100.0	(3.64)
	판매, 서비스직	(1,484)	0.6	7.5	8.1	27.9	49.2	14.7	63.9	0.1	100.0	(3.70)
	전문직	(1,207)	1.1	9.2	10.3	28.9	41.9	18.9	60.8	0.0	100.0	(3.68)
	생산/기능/노무직	(524)	1.6	13.8	15.4	32.9	42.5	9.1	51.6	0.1	100.0	(3.44)
	자영업자	(949)	0.6	7.8	8.4	29.0	41.9	20.6	62.6	0.1	100.0	(3.74)
	학생	(1,884)	0.8	4.9	5.8	26.2	47.9	20.2	68.1	0.0	100.0	(3.82)
	주부	(456)	1.0	8.4	9.4	32.9	38.0	19.4	57.5	0.2	100.0	(3.67)
	은퇴자	(199)	1.1	8.6	9.7	25.8	52.3	12.2	64.5	0.0	100.0	(3.66)
	무직	(181)	0.2	7.5	7.7	34.2	44.7	12.9	57.5	0.6	100.0	(3.63)
	기타	(629)	1.1	7.7	8.9	23.9	51.3	15.8	67.1	0.1	100.0	(3.73)
	무응답	(19)	0.0	0.0	0.0	27.0	50.2	22.9	73.0	0.0	100.0	(3.96)
방한 목적	여가/위락/휴가	(6,982)	0.7	8.0	8.7	26.8	49.6	14.9	64.5	0.1	100.0	(3.70)
	뷰티/건강/치료	(122)	0.9	8.7	9.6	40.9	33.1	16.1	49.2	0.4	100.0	(3.55)
	종교 및 순례	(111)	1.4	4.3	5.7	31.5	39.4	23.4	62.8	0.0	100.0	(3.79)
	쇼핑	(1,201)	0.9	8.1	9.0	30.0	45.1	15.9	61.0	0.0	100.0	(3.67)
	친구/친지 방문	(785)	0.9	4.1	5.0	29.1	39.7	26.1	65.8	0.1	100.0	(3.86)
	사업/전문 활동	(2,387)	1.6	8.4	10.1	32.8	39.0	17.9	57.0	0.1	100.0	(3.63)
	교육	(429)	1.1	7.3	8.4	30.6	44.0	17.1	61.0	0.0	100.0	(3.69)
	기타	(6)	0.0	0.0	0.0	8.7	31.2	60.1	91.3	0.0	100.0	(4.51)
여행 형태	개별여행	(8,285)	1.1	8.3	9.5	30.5	44.1	16.0	60.0	0.1	100.0	(3.65)
	단체여행	(2,998)	0.5	6.5	6.9	22.1	52.2	18.7	71.0	0.0	100.0	(3.82)
	Air-tel Tour	(741)	0.9	6.9	7.9	36.7	41.1	14.0	55.2	0.3	100.0	(3.61)
방한 횟수	1회	(7,832)	1.0	8.7	9.7	26.9	47.0	16.3	63.3	0.0	100.0	(3.69)
	2회	(1,551)	1.1	6.5	7.6	29.0	44.8	18.6	63.4	0.0	100.0	(3.73)
	3회	(794)	0.5	6.4	6.9	35.1	43.1	14.6	57.7	0.4	100.0	(3.65)
	4회 이상	(1,848)	0.8	5.5	6.3	33.5	43.5	16.5	60.0	0.1	100.0	(3.69)

<표 39-9> 한국 여행에 대한 항목별 만족도(여행경비)

(단위: %)

BASE: 전체		사례수	① 매우 불만족	② 불만족	①+②	③ 보통	④ 만족	⑤ 매우 만족	④+⑤	해당 없음	계	평균 - 점
■ 전 체 ■		(12,024)	0.2	3.5	3.8	21.7	53.9	20.0	73.9	0.6	100.0	(3.90)
월별	1월	(717)	0.1	3.6	3.7	20.8	53.5	22.1	75.6	0.0	100.0	(3.94)
	2월	(771)	0.0	2.9	2.9	27.3	49.7	20.1	69.8	0.0	100.0	(3.87)
	3월	(968)	0.4	5.3	5.7	27.9	49.0	16.4	65.4	1.0	100.0	(3.77)
	4월	(1,060)	0.2	4.2	4.4	19.9	57.3	18.0	75.3	0.4	100.0	(3.89)
	5월	(1,042)	0.2	2.7	3.0	20.5	58.8	16.3	75.1	1.4	100.0	(3.89)
	6월	(1,022)	0.4	3.8	4.2	22.3	58.3	14.5	72.9	0.7	100.0	(3.83)
	7월	(1,124)	0.1	2.2	2.3	17.9	56.6	23.0	79.6	0.1	100.0	(4.00)
	8월	(1,213)	0.0	4.3	4.3	17.7	57.8	20.0	77.9	0.1	100.0	(3.94)
	9월	(1,051)	0.2	2.8	3.0	24.6	48.2	23.4	71.6	0.9	100.0	(3.93)
	10월	(1,133)	0.6	2.2	2.8	22.2	55.7	18.3	74.0	1.1	100.0	(3.90)
	11월	(972)	0.5	5.4	5.8	23.6	48.9	20.1	69.0	1.7	100.0	(3.84)
	12월	(951)	0.2	3.1	3.3	18.5	49.7	28.2	77.9	0.2	100.0	(4.03)
거주국	일본	(2,180)	0.6	7.3	7.8	46.0	34.0	11.7	45.8	0.4	100.0	(3.49)
	중국	(5,379)	0.1	3.1	3.2	13.0	65.7	17.9	83.6	0.2	100.0	(3.98)
	홍콩	(536)	0.2	1.7	2.0	23.4	56.2	18.0	74.2	0.4	100.0	(3.90)
	싱가포르	(181)	0.3	0.8	1.1	23.5	53.6	21.2	74.8	0.7	100.0	(3.95)
	대만	(619)	0.1	3.0	3.1	19.5	57.6	19.7	77.3	0.1	100.0	(3.94)
	태국	(399)	0.6	0.5	1.1	20.5	52.1	26.1	78.2	0.2	100.0	(4.03)
	말레이시아	(221)	0.1	5.4	5.5	30.5	47.5	16.2	63.7	0.2	100.0	(3.74)
	호주	(125)	0.3	1.5	1.8	11.2	47.0	37.5	84.5	2.5	100.0	(4.23)
	미국	(696)	0.2	1.2	1.4	14.1	43.0	39.5	82.5	2.0	100.0	(4.23)
	캐나다	(130)	0.0	2.7	2.7	16.0	50.0	30.9	80.8	0.5	100.0	(4.10)
	영국	(110)	0.6	0.9	1.5	13.0	42.3	41.5	83.8	1.7	100.0	(4.25)
	독일	(86)	0.0	1.0	1.0	22.5	52.4	22.9	75.3	1.2	100.0	(3.98)
	프랑스	(71)	0.0	1.2	1.2	15.0	53.5	29.3	82.8	1.0	100.0	(4.12)
	러시아	(158)	0.7	4.4	5.1	22.5	40.7	30.1	70.8	1.6	100.0	(3.96)
	중동	(137)	0.3	2.6	2.9	13.1	56.1	27.9	84.0	0.0	100.0	(4.09)
	인도	(66)	0.6	7.2	7.8	29.0	44.2	17.2	61.4	1.8	100.0	(3.72)
	기타	(930)	0.3	2.5	2.8	24.2	44.5	25.6	70.2	2.9	100.0	(3.95)
성별	남자	(5,368)	0.3	3.8	4.1	23.0	52.7	19.0	71.7	1.2	100.0	(3.87)
	여자	(6,656)	0.2	3.3	3.5	20.7	54.9	20.7	75.6	0.2	100.0	(3.93)
연령	15~20세	(702)	0.2	2.4	2.6	15.9	52.3	29.0	81.3	0.2	100.0	(4.08)
	21~30세	(4,560)	0.1	2.6	2.7	15.8	59.1	22.1	81.3	0.2	100.0	(4.01)
	31~40세	(3,282)	0.2	3.3	3.5	23.0	54.8	17.9	72.7	0.8	100.0	(3.88)
	41~50세	(1,813)	0.5	5.3	5.8	28.9	48.9	15.6	64.5	0.8	100.0	(3.74)
	51~60세	(1,203)	0.4	4.9	5.2	30.3	44.9	18.2	63.1	1.4	100.0	(3.77)
	61세 이상	(424)	0.5	6.7	7.2	29.8	39.0	22.1	61.1	1.9	100.0	(3.77)
	모름/무응답	(40)	0.0	0.0	0.0	23.4	63.8	12.0	75.9	0.8	100.0	(3.89)
직업	공무원, 군인	(636)	0.4	1.9	2.3	16.1	59.4	21.4	80.8	0.8	100.0	(4.00)
	기업인, 경영직	(1,309)	0.4	3.1	3.5	24.5	47.9	21.7	69.6	2.4	100.0	(3.90)
	사무, 기술직	(2,546)	0.3	4.4	4.7	24.5	54.5	15.8	70.4	0.4	100.0	(3.81)
	판매, 서비스직	(1,484)	0.1	3.2	3.3	21.8	58.9	15.8	74.7	0.2	100.0	(3.87)
	전문직	(1,207)	0.3	2.4	2.7	22.0	50.5	23.7	74.2	1.0	100.0	(3.96)
	생산/기능/노무직	(524)	0.5	11.0	11.5	32.7	43.4	11.6	55.0	0.8	100.0	(3.55)
	자영업자	(949)	0.0	4.0	4.0	18.8	51.3	25.8	77.0	0.2	100.0	(3.99)
	학생	(1,884)	0.2	2.5	2.7	14.5	58.1	24.7	82.8	0.0	100.0	(4.05)
	주부	(456)	0.0	3.3	3.3	30.1	43.5	22.6	66.2	0.4	100.0	(3.86)
	은퇴자	(199)	0.3	2.9	3.1	19.1	60.9	15.9	76.9	0.9	100.0	(3.90)
	무직	(181)	0.2	3.8	3.9	26.2	52.9	17.0	69.8	0.0	100.0	(3.83)
	기타	(629)	0.0	2.0	2.0	20.6	58.9	17.8	76.7	0.7	100.0	(3.93)
	무응답	(19)	0.0	5.9	5.9	0.0	49.7	35.9	85.6	8.5	100.0	(4.26)
방한 목적	여가/위락/휴가	(6,982)	0.2	3.7	3.9	19.9	57.9	18.2	76.1	0.1	100.0	(3.90)
	뷰티/건강/치료	(122)	2.4	3.3	5.8	32.3	45.3	15.4	60.6	1.3	100.0	(3.69)
	종교 및 순례	(111)	0.0	6.5	6.5	16.7	57.6	18.5	76.1	0.7	100.0	(3.89)
	쇼핑	(1,201)	0.2	2.7	2.9	22.8	54.3	20.1	74.3	0.0	100.0	(3.91)
	친구/친지 방문	(785)	0.1	3.3	3.4	20.0	44.2	32.0	76.2	0.4	100.0	(4.05)
	사업/전문 활동	(2,387)	0.3	3.1	3.3	26.9	45.9	21.1	67.1	2.6	100.0	(3.87)
	교육	(429)	0.7	4.8	5.5	21.7	51.4	21.3	72.7	0.0	100.0	(3.88)
	기타	(6)	0.0	0.0	0.0	29.0	24.2	19.4	43.6	27.5	100.0	(3.87)
여행 형태	개별여행	(8,285)	0.3	4.0	4.4	23.5	51.4	19.8	71.2	0.9	100.0	(3.87)
	단체여행	(2,998)	0.0	2.2	2.2	13.7	62.6	21.5	84.1	0.0	100.0	(4.03)
	Air-tel Tour	(741)	0.3	3.1	3.4	34.4	46.8	15.3	62.1	0.1	100.0	(3.74)
방한 횟수	1회	(7,832)	0.2	3.3	3.5	17.8	57.7	20.5	78.2	0.5	100.0	(3.95)
	2회	(1,551)	0.1	2.4	2.5	22.0	52.8	21.9	74.7	0.7	100.0	(3.95)
	3회	(794)	0.0	3.8	3.8	29.0	46.8	19.9	66.7	0.6	100.0	(3.83)
	4회 이상	(1,848)	0.4	5.5	5.9	35.0	41.6	16.2	57.7	1.4	100.0	(3.68)

<표 39-10> 한국 여행에 대한 항목별 만족도(치안)

(단위: %)

BASE: 전체		사례수	① 매우 불만족	② 불만족	①+②	③ 보통	④ 만족	⑤ 매우 만족	④+⑤	해당 없음	계	평균 - 점
■ 전 체 ■		(12,024)	0.0	0.4	0.4	9.5	50.8	39.2	90.0	0.0	100.0	(4.29)
월별	1월	(717)	0.1	0.3	0.4	13.8	47.2	38.6	85.8	0.0	100.0	(4.24)
	2월	(771)	0.0	0.9	0.9	11.2	49.9	37.9	87.8	0.0	100.0	(4.25)
	3월	(968)	0.2	0.6	0.8	8.8	50.9	39.5	90.4	0.0	100.0	(4.29)
	4월	(1,060)	0.1	0.2	0.3	6.4	55.0	38.3	93.3	0.0	100.0	(4.31)
	5월	(1,042)	0.0	0.6	0.6	9.7	55.1	34.7	89.8	0.0	100.0	(4.24)
	6월	(1,022)	0.0	0.3	0.4	10.7	59.8	29.1	88.9	0.0	100.0	(4.18)
	7월	(1,124)	0.0	0.0	0.0	8.2	49.0	42.8	91.8	0.0	100.0	(4.35)
	8월	(1,213)	0.0	0.3	0.3	7.5	60.4	31.8	92.2	0.0	100.0	(4.24)
	9월	(1,051)	0.0	0.5	0.5	10.9	46.2	42.2	88.4	0.2	100.0	(4.30)
	10월	(1,133)	0.0	0.3	0.3	8.0	49.4	42.2	91.6	0.1	100.0	(4.34)
	11월	(972)	0.0	0.2	0.2	12.2	43.6	43.9	87.5	0.1	100.0	(4.31)
	12월	(951)	0.1	0.2	0.3	9.5	39.0	51.1	90.1	0.0	100.0	(4.41)
거주국	일본	(2,180)	0.1	1.5	1.6	35.5	47.9	14.9	62.8	0.0	100.0	(3.76)
	중국	(5,379)	0.0	0.1	0.1	3.8	62.6	33.5	96.1	0.0	100.0	(4.30)
	홍콩	(536)	0.0	0.0	0.0	7.1	53.5	39.4	92.9	0.0	100.0	(4.32)
	싱가포르	(181)	0.0	0.2	0.2	3.4	49.5	46.9	96.4	0.0	100.0	(4.43)
	대만	(619)	0.1	0.1	0.2	6.7	60.6	32.3	93.0	0.1	100.0	(4.25)
	태국	(399)	0.0	0.1	0.1	4.0	36.6	59.3	95.8	0.0	100.0	(4.55)
	말레이시아	(221)	0.0	0.0	0.0	4.4	46.0	49.6	95.6	0.0	100.0	(4.45)
	호주	(125)	0.3	0.3	0.7	2.2	27.5	69.7	97.1	0.0	100.0	(4.66)
	미국	(696)	0.1	0.2	0.3	1.7	23.1	74.8	97.9	0.1	100.0	(4.73)
	캐나다	(130)	0.0	0.3	0.3	2.9	26.3	70.6	96.9	0.0	100.0	(4.67)
	영국	(110)	0.0	0.0	0.0	2.1	27.5	70.4	97.9	0.0	100.0	(4.68)
	독일	(86)	0.0	0.0	0.0	1.5	33.5	65.0	98.5	0.0	100.0	(4.63)
	프랑스	(71)	0.0	0.4	0.4	0.3	31.6	67.3	99.0	0.4	100.0	(4.66)
	러시아	(158)	0.5	0.0	0.5	1.6	25.2	72.6	97.8	0.0	100.0	(4.69)
	중동	(137)	0.0	0.0	0.0	3.1	48.1	48.7	96.9	0.0	100.0	(4.46)
	인도	(66)	0.0	0.0	0.0	2.3	30.6	67.1	97.7	0.0	100.0	(4.65)
	기타	(930)	0.0	0.1	0.1	2.9	28.2	68.8	97.0	0.0	100.0	(4.66)
성별	남자	(5,368)	0.1	0.2	0.3	9.5	49.2	41.0	90.2	0.1	100.0	(4.31)
	여자	(6,656)	0.0	0.5	0.5	9.6	52.0	37.8	89.9	0.0	100.0	(4.27)
연령	15~20세	(702)	0.0	0.2	0.2	6.9	46.6	46.2	92.8	0.0	100.0	(4.39)
	21~30세	(4,560)	0.0	0.4	0.4	5.2	53.4	41.0	94.3	0.0	100.0	(4.35)
	31~40세	(3,282)	0.0	0.3	0.3	9.2	52.3	38.1	90.4	0.1	100.0	(4.28)
	41~50세	(1,813)	0.1	0.3	0.5	15.1	49.9	34.4	84.3	0.1	100.0	(4.18)
	51~60세	(1,203)	0.1	0.4	0.4	17.1	44.2	38.3	82.5	0.0	100.0	(4.20)
	61세 이상	(424)	0.0	0.8	0.8	17.9	41.2	40.1	81.3	0.0	100.0	(4.21)
	모름/무응답	(40)	0.0	0.0	0.0	4.7	44.3	50.9	95.3	0.0	100.0	(4.46)
직업	공무원, 군인	(636)	0.0	0.6	0.6	4.7	53.3	41.3	94.5	0.1	100.0	(4.35)
	기업인, 경영직	(1,309)	0.1	0.2	0.3	6.6	40.8	52.1	92.9	0.2	100.0	(4.45)
	사무, 기술직	(2,546)	0.1	0.3	0.4	13.0	56.4	30.1	86.5	0.0	100.0	(4.16)
	판매, 서비스직	(1,484)	0.0	0.6	0.6	9.8	59.4	30.2	89.6	0.0	100.0	(4.19)
	전문직	(1,207)	0.0	0.6	0.6	7.0	43.3	49.1	92.4	0.0	100.0	(4.41)
	생산/기능/노무직	(524)	0.0	0.0	0.0	24.7	44.4	30.9	75.3	0.0	100.0	(4.06)
	자영업자	(949)	0.0	0.3	0.3	8.2	47.0	44.4	91.4	0.1	100.0	(4.36)
	학생	(1,884)	0.0	0.2	0.2	5.3	51.0	43.5	94.5	0.0	100.0	(4.38)
	주부	(456)	0.0	0.7	0.7	18.1	44.7	36.6	81.2	0.0	100.0	(4.17)
	은퇴자	(199)	0.0	0.0	0.0	7.9	51.7	40.4	92.1	0.0	100.0	(4.33)
	무직	(181)	0.0	0.8	0.8	13.9	46.5	38.8	85.3	0.0	100.0	(4.23)
	기타	(629)	0.0	0.2	0.2	6.1	56.4	37.3	93.8	0.0	100.0	(4.31)
	무응답	(19)	0.0	0.0	0.0	5.9	44.4	49.7	94.1	0.0	100.0	(4.44)
방한 목적	여가/위락/휴가	(6,982)	0.0	0.3	0.3	8.8	57.2	33.6	90.9	0.0	100.0	(4.24)
	뷰티/건강/치료	(122)	0.3	1.2	1.5	12.8	36.2	49.5	85.7	0.0	100.0	(4.33)
	종교 및 순례	(111)	0.0	0.0	0.0	11.1	57.2	31.6	88.9	0.0	100.0	(4.20)
	쇼핑	(1,201)	0.0	0.8	0.8	11.7	51.3	36.3	87.5	0.0	100.0	(4.23)
	친구/친지 방문	(785)	0.0	0.3	0.3	9.1	36.0	54.4	90.4	0.1	100.0	(4.45)
	사업/전문 활동	(2,387)	0.1	0.3	0.4	10.7	38.7	50.1	88.8	0.2	100.0	(4.39)
	교육	(429)	0.0	0.3	0.3	8.4	42.1	49.1	91.2	0.0	100.0	(4.40)
	기타	(6)	0.0	0.0	0.0	16.3	15.9	67.8	83.7	0.0	100.0	(4.51)
여행 형태	개별여행	(8,285)	0.0	0.4	0.4	10.5	47.7	41.3	89.0	0.1	100.0	(4.30)
	단체여행	(2,998)	0.0	0.0	0.0	3.7	59.2	37.1	96.3	0.0	100.0	(4.33)
	Air-tel Tour	(741)	0.1	1.8	2.0	22.5	50.7	24.9	75.6	0.0	100.0	(3.98)
방한 횟수	1회	(7,832)	0.0	0.2	0.2	6.0	52.9	40.8	93.7	0.0	100.0	(4.34)
	2회	(1,551)	0.0	0.7	0.7	9.5	49.8	40.0	89.9	0.0	100.0	(4.29)
	3회	(794)	0.0	0.6	0.6	16.3	47.9	35.2	83.1	0.0	100.0	(4.18)
	4회 이상	(1,848)	0.1	0.7	0.8	21.6	43.8	33.7	77.5	0.1	100.0	(4.11)

<표 40> 향후 3년 내 관광목적 재방문 의향

(단위: %)

BASE: 전체		사례수	① 전혀 그렇지 않다	② 그렇지 않다	①+②	③ 보통	④ 그렇다	⑤ 매우 그렇다	④+⑤	계	평균 - 점
■ 전 체 ■		(12,024)	0.3	2.5	2.7	11.9	57.7	27.7	85.4	100.0	(4.10)
월별	1월	(717)	0.3	1.9	2.3	9.1	59.1	29.5	88.6	100.0	(4.16)
	2월	(771)	0.2	1.6	1.9	10.9	54.8	32.4	87.3	100.0	(4.18)
	3월	(968)	0.3	2.9	3.2	14.6	54.1	28.1	82.2	100.0	(4.07)
	4월	(1,060)	0.4	4.0	4.4	12.6	56.0	26.9	83.0	100.0	(4.05)
	5월	(1,042)	0.2	2.6	2.8	12.7	56.8	27.7	84.5	100.0	(4.09)
	6월	(1,022)	0.4	1.8	2.3	11.4	65.1	21.2	86.4	100.0	(4.05)
	7월	(1,124)	0.2	2.2	2.5	11.3	61.1	25.2	86.3	100.0	(4.09)
	8월	(1,213)	0.1	1.2	1.4	11.1	60.9	26.6	87.5	100.0	(4.13)
	9월	(1,051)	0.0	2.5	2.6	9.7	57.2	30.5	87.7	100.0	(4.16)
	10월	(1,133)	0.3	2.4	2.6	13.3	57.4	26.7	84.0	100.0	(4.08)
	11월	(972)	0.2	2.8	3.0	12.3	57.1	27.6	84.7	100.0	(4.09)
	12월	(951)	0.2	3.5	3.7	12.8	50.9	32.6	83.5	100.0	(4.12)
거주국	일본	(2,180)	0.3	2.3	2.6	14.1	48.6	34.7	83.3	100.0	(4.15)
	중국	(5,379)	0.1	2.5	2.5	11.6	71.2	14.7	85.9	100.0	(3.98)
	홍콩	(536)	0.6	1.5	2.1	10.6	52.2	35.0	87.2	100.0	(4.20)
	싱가포르	(181)	0.0	1.4	1.4	9.4	45.0	44.2	89.2	100.0	(4.32)
	대만	(619)	0.1	1.7	1.8	12.4	66.1	19.6	85.7	100.0	(4.03)
	태국	(399)	0.1	4.2	4.3	10.9	56.6	28.1	84.7	100.0	(4.08)
	말레이시아	(221)	0.1	1.1	1.2	12.8	47.8	38.1	85.9	100.0	(4.23)
	호주	(125)	0.8	3.2	4.0	10.4	43.1	42.6	85.6	100.0	(4.24)
	미국	(696)	0.7	4.5	5.2	10.2	33.2	51.3	84.6	100.0	(4.30)
	캐나다	(130)	2.0	4.9	6.8	11.9	34.4	46.9	81.3	100.0	(4.19)
	영국	(110)	0.8	2.9	3.7	8.3	44.2	43.8	88.0	100.0	(4.27)
	독일	(86)	1.3	2.6	3.9	12.5	38.6	45.0	83.6	100.0	(4.23)
	프랑스	(71)	0.3	2.0	2.3	14.5	39.6	43.6	83.2	100.0	(4.24)
	러시아	(158)	0.0	1.6	1.6	14.3	47.4	36.7	84.1	100.0	(4.19)
	중동	(137)	0.0	1.1	1.1	6.1	39.3	53.6	92.9	100.0	(4.45)
	인도	(66)	0.3	1.6	1.9	8.5	37.1	52.5	89.6	100.0	(4.40)
	기타	(930)	0.5	2.2	2.7	11.6	38.3	47.4	85.7	100.0	(4.30)
성별	남자	(5,368)	0.3	2.8	3.1	13.6	55.6	27.8	83.4	100.0	(4.08)
	여자	(6,656)	0.2	2.2	2.4	10.5	59.4	27.6	87.1	100.0	(4.12)
연령	15~20세	(702)	0.5	3.9	4.4	11.6	52.4	31.6	84.0	100.0	(4.11)
	21~30세	(4,560)	0.3	2.6	3.0	9.8	61.8	25.4	87.2	100.0	(4.09)
	31~40세	(3,282)	0.2	1.9	2.0	12.1	60.1	25.8	85.8	100.0	(4.09)
	41~50세	(1,813)	0.3	2.2	2.5	13.9	52.6	31.0	83.6	100.0	(4.12)
	51~60세	(1,203)	0.1	2.4	2.5	14.8	50.0	32.7	82.7	100.0	(4.13)
	61세 이상	(424)	0.2	4.5	4.7	14.4	47.7	33.1	80.9	100.0	(4.09)
	모름/무응답	(40)	0.0	0.0	0.0	19.8	56.4	23.8	80.2	100.0	(4.04)
직업	공무원, 군인	(636)	0.4	2.5	3.0	8.5	56.8	31.8	88.5	100.0	(4.17)
	기업인, 경영직	(1,309)	0.1	1.8	1.9	9.8	46.2	42.1	88.3	100.0	(4.28)
	사무, 기술직	(2,546)	0.3	2.8	3.1	12.2	63.6	21.1	84.7	100.0	(4.02)
	판매, 서비스직	(1,484)	0.1	2.0	2.1	10.5	64.4	23.0	87.4	100.0	(4.08)
	전문직	(1,207)	0.4	3.2	3.6	14.6	49.9	31.9	81.8	100.0	(4.10)
	생산/기능/노무직	(524)	0.0	1.7	1.7	25.3	54.0	19.1	73.0	100.0	(3.90)
	자영업자	(949)	0.0	1.9	1.9	9.6	58.5	30.0	88.5	100.0	(4.17)
	학생	(1,884)	0.6	2.8	3.3	10.1	58.8	27.8	86.6	100.0	(4.10)
	주부	(456)	0.1	1.9	2.0	10.1	55.0	32.8	87.9	100.0	(4.19)
	은퇴자	(199)	0.1	2.2	2.3	16.5	63.3	17.9	81.2	100.0	(3.97)
	무직	(181)	0.0	0.9	0.9	13.8	52.7	32.6	85.2	100.0	(4.17)
	기타	(629)	0.2	3.7	3.9	12.7	58.5	24.9	83.4	100.0	(4.04)
	무응답	(19)	0.0	0.0	0.0	34.2	38.9	26.9	65.8	100.0	(3.93)
방한 목적	여가/위락/휴가	(6,982)	0.2	2.5	2.7	13.3	63.2	20.9	84.1	100.0	(4.02)
	뷰티/건강/치료	(122)	0.0	0.7	0.7	8.0	70.2	21.1	91.3	100.0	(4.12)
	종교 및 순례	(111)	0.0	0.0	0.0	4.6	70.2	25.2	95.4	100.0	(4.21)
	쇼핑	(1,201)	0.1	1.7	1.8	8.5	61.3	28.4	89.7	100.0	(4.16)
	친구/친지 방문	(785)	0.7	2.8	3.5	7.9	41.7	46.8	88.5	100.0	(4.31)
	사업/전문 활동	(2,387)	0.3	2.9	3.2	11.8	45.5	39.4	85.0	100.0	(4.21)
	교육	(429)	0.7	2.5	3.2	9.3	49.2	38.3	87.6	100.0	(4.22)
	기타	(6)	0.0	0.0	0.0	0.0	27.0	73.0	100.0	100.0	(4.73)
여행 형태	개별여행	(8,285)	0.3	2.3	2.6	11.8	55.2	30.5	85.6	100.0	(4.13)
	단체여행	(2,998)	0.2	2.9	3.0	13.2	65.4	18.4	83.8	100.0	(3.99)
	Air-tel Tour	(741)	0.4	2.2	2.7	7.8	55.0	34.5	89.5	100.0	(4.21)
방한 횟수	1회	(7,832)	0.3	2.9	3.2	14.2	61.5	21.0	82.5	100.0	(4.00)
	2회	(1,551)	0.3	2.2	2.4	10.0	56.9	30.6	87.5	100.0	(4.15)
	3회	(794)	0.0	1.3	1.4	8.3	54.3	36.0	90.3	100.0	(4.25)
	4회 이상	(1,848)	0.1	1.2	1.3	4.9	43.6	50.2	93.7	100.0	(4.43)

<표 41> 타인 추천 의향

(단위: %)

BASE: 전체		사례수	① 전혀 그렇지 않다	② 그렇지 않다	①+②	③ 보통	④ 그렇다	⑤ 매우 그렇다	④+⑤	계	평균 - 점
■ 전 체 ■		(12,024)	0.1	0.7	0.8	9.7	63.9	25.6	89.5	100.0	(4.14)
월별	1월	(717)	0.0	0.8	0.8	9.5	63.2	26.5	89.7	100.0	(4.15)
	2월	(771)	0.0	0.8	0.8	9.0	61.6	28.6	90.2	100.0	(4.18)
	3월	(968)	0.2	0.6	0.8	11.6	63.6	24.0	87.6	100.0	(4.11)
	4월	(1,060)	0.0	1.1	1.1	8.8	64.0	26.0	90.0	100.0	(4.15)
	5월	(1,042)	0.0	0.6	0.6	11.0	61.6	26.8	88.4	100.0	(4.15)
	6월	(1,022)	0.1	0.4	0.5	10.1	69.5	20.0	89.5	100.0	(4.09)
	7월	(1,124)	0.2	0.5	0.7	8.6	66.6	24.1	90.8	100.0	(4.14)
	8월	(1,213)	0.1	0.3	0.3	8.6	67.3	23.8	91.1	100.0	(4.15)
	9월	(1,051)	0.0	0.6	0.6	10.1	61.2	28.1	89.3	100.0	(4.17)
	10월	(1,133)	0.0	1.3	1.3	10.2	63.0	25.5	88.5	100.0	(4.13)
	11월	(972)	0.0	1.5	1.5	9.2	65.3	24.0	89.3	100.0	(4.12)
	12월	(951)	0.2	0.5	0.7	9.5	57.9	31.9	89.8	100.0	(4.21)
거주국	일본	(2,180)	0.1	0.8	0.9	18.5	60.1	20.5	80.6	100.0	(4.00)
	중국	(5,379)	0.0	0.7	0.7	7.6	76.7	15.0	91.6	100.0	(4.06)
	홍콩	(536)	0.2	0.8	1.0	9.2	57.3	32.5	89.8	100.0	(4.21)
	싱가포르	(181)	0.0	0.0	0.0	5.9	46.0	48.1	94.1	100.0	(4.42)
	대만	(619)	0.1	0.7	0.9	9.3	69.3	20.5	89.8	100.0	(4.09)
	태국	(399)	0.0	0.7	0.7	4.7	63.3	31.3	94.6	100.0	(4.25)
	말레이시아	(221)	0.0	0.2	0.2	5.5	51.4	42.9	94.3	100.0	(4.37)
	호주	(125)	0.2	0.4	0.6	6.2	44.5	48.7	93.2	100.0	(4.41)
	미국	(696)	0.2	0.8	1.0	6.9	38.8	53.3	92.1	100.0	(4.44)
	캐나다	(130)	0.5	1.4	1.8	8.0	39.9	50.3	90.2	100.0	(4.38)
	영국	(110)	0.3	1.6	1.9	6.9	46.8	44.4	91.2	100.0	(4.33)
	독일	(86)	0.0	2.0	2.0	12.6	47.8	37.6	85.4	100.0	(4.21)
	프랑스	(71)	0.0	0.4	0.4	12.7	45.3	41.7	87.0	100.0	(4.28)
	러시아	(158)	0.0	0.0	0.0	9.1	50.4	40.5	90.9	100.0	(4.31)
	중동	(137)	0.0	0.0	0.0	7.2	42.0	50.8	92.8	100.0	(4.44)
	인도	(66)	0.0	1.1	1.1	6.9	49.4	42.7	92.1	100.0	(4.34)
	기타	(930)	0.2	0.9	1.1	8.3	42.1	48.6	90.7	100.0	(4.38)
성별	남자	(5,368)	0.1	1.1	1.2	11.9	62.6	24.3	86.9	100.0	(4.10)
	여자	(6,656)	0.1	0.5	0.5	7.8	64.9	26.7	91.6	100.0	(4.18)
연령	15~20세	(702)	0.1	0.6	0.7	8.2	57.7	33.4	91.1	100.0	(4.24)
	21~30세	(4,560)	0.1	0.6	0.7	6.9	66.4	26.0	92.4	100.0	(4.18)
	31~40세	(3,282)	0.0	0.9	0.9	9.7	65.6	23.8	89.4	100.0	(4.12)
	41~50세	(1,813)	0.2	0.7	0.9	12.9	61.5	24.7	86.2	100.0	(4.10)
	51~60세	(1,203)	0.0	0.7	0.8	13.0	59.9	26.3	86.2	100.0	(4.12)
	61세 이상	(424)	0.0	1.5	1.5	17.1	55.1	26.3	81.3	100.0	(4.06)
	모름/무응답	(40)	0.0	0.0	0.0	20.2	64.1	15.8	79.8	100.0	(3.96)
직업	공무원, 군인	(636)	0.1	0.4	0.4	6.1	61.5	32.0	93.5	100.0	(4.25)
	기업인, 경영직	(1,309)	0.2	0.7	0.9	10.7	53.6	34.8	88.4	100.0	(4.22)
	사무, 기술직	(2,546)	0.1	0.9	1.0	11.8	69.6	17.6	87.2	100.0	(4.04)
	판매, 서비스직	(1,484)	0.0	0.9	0.9	8.4	70.5	20.2	90.8	100.0	(4.10)
	전문직	(1,207)	0.1	0.8	0.9	10.4	55.5	33.2	88.7	100.0	(4.21)
	생산/기능/노무직	(524)	0.0	0.3	0.3	17.1	64.9	17.7	82.6	100.0	(4.00)
	자영업자	(949)	0.0	0.6	0.6	7.3	62.2	29.8	92.0	100.0	(4.21)
	학생	(1,884)	0.1	0.5	0.6	7.5	63.0	28.9	91.9	100.0	(4.20)
	주부	(456)	0.0	0.7	0.7	8.7	65.7	24.9	90.6	100.0	(4.15)
	은퇴자	(199)	0.0	2.7	2.7	11.6	68.4	17.3	85.6	100.0	(4.00)
	무직	(181)	0.0	0.6	0.6	8.6	60.0	30.9	90.9	100.0	(4.21)
	기타	(629)	0.0	0.9	0.9	8.5	67.4	23.1	90.6	100.0	(4.13)
	무응답	(19)	0.0	0.0	0.0	0.0	82.3	17.7	100.0	100.0	(4.18)
방한 목적	여가/위락/휴가	(6,982)	0.0	0.6	0.6	8.6	69.7	21.1	90.8	100.0	(4.11)
	뷰티/건강/치료	(122)	0.0	0.0	0.0	6.6	72.6	20.7	93.4	100.0	(4.14)
	종교 및 순례	(111)	0.0	0.0	0.0	5.6	69.7	24.6	94.4	100.0	(4.19)
	쇼핑	(1,201)	0.1	0.7	0.8	8.4	66.1	24.7	90.8	100.0	(4.15)
	친구/친지 방문	(785)	0.0	0.3	0.3	7.2	48.8	43.7	92.5	100.0	(4.36)
	사업/전문 활동	(2,387)	0.2	1.5	1.7	14.6	52.0	31.7	83.7	100.0	(4.13)
	교육	(429)	0.2	0.2	0.4	9.7	53.5	36.4	89.9	100.0	(4.26)
	기타	(6)	0.0	0.0	0.0	8.7	57.7	33.6	91.3	100.0	(4.25)
여행 형태	개별여행	(8,285)	0.1	0.6	0.7	10.4	60.9	28.0	88.9	100.0	(4.16)
	단체여행	(2,998)	0.0	1.1	1.1	7.8	72.4	18.7	91.1	100.0	(4.09)
	Air-tel Tour	(741)	0.1	1.0	1.1	9.0	63.2	26.7	89.9	100.0	(4.15)
방한 횟수	1회	(7,832)	0.1	0.7	0.8	9.0	67.0	23.2	90.2	100.0	(4.13)
	2회	(1,551)	0.0	0.6	0.6	8.1	62.3	29.0	91.3	100.0	(4.20)
	3회	(794)	0.0	0.6	0.6	11.4	60.5	27.5	88.0	100.0	(4.15)
	4회 이상	(1,848)	0.1	1.0	1.1	13.1	53.6	32.2	85.8	100.0	(4.17)

<표 42-1> 한국 여행 전 한국 이미지

(단위: %)

BASE: 전체		사례수	① 매우 나빴다	② 나빴다	①+②	③ 보통	④ 좋았다	⑤ 매우 좋아졌다	④+⑤	계	평균 - 점
■ 전 체 ■		(12,024)	0.1	1.0	1.1	21.4	62.2	15.3	77.5	100.0	(3.92)
월별	1월	(717)	0.0	0.8	0.8	22.9	63.4	13.0	76.3	100.0	(3.89)
	2월	(771)	0.1	0.7	0.8	20.5	64.4	14.3	78.7	100.0	(3.92)
	3월	(968)	0.4	1.2	1.6	24.1	59.1	15.2	74.3	100.0	(3.88)
	4월	(1,060)	0.1	0.7	0.7	20.5	65.5	13.2	78.7	100.0	(3.91)
	5월	(1,042)	0.1	1.1	1.2	18.6	67.0	13.2	80.2	100.0	(3.92)
	6월	(1,022)	0.0	1.2	1.2	21.8	64.8	12.2	77.0	100.0	(3.88)
	7월	(1,124)	0.1	0.6	0.7	19.0	64.6	15.7	80.3	100.0	(3.95)
	8월	(1,213)	0.0	0.7	0.7	19.8	64.8	14.8	79.5	100.0	(3.94)
	9월	(1,051)	0.0	2.1	2.1	23.4	55.6	19.0	74.5	100.0	(3.91)
	10월	(1,133)	0.0	1.1	1.1	21.0	60.6	17.4	77.9	100.0	(3.94)
	11월	(972)	0.0	1.1	1.1	25.6	57.9	15.4	73.3	100.0	(3.88)
	12월	(951)	0.1	1.0	1.1	21.4	58.5	19.0	77.5	100.0	(3.95)
거주국	일본	(2,180)	0.2	2.5	2.7	35.6	48.9	12.9	61.8	100.0	(3.72)
	중국	(5,379)	0.0	0.3	0.3	15.7	68.6	15.4	84.0	100.0	(3.99)
	홍콩	(536)	0.0	1.2	1.2	18.9	66.5	13.4	79.9	100.0	(3.92)
	싱가포르	(181)	0.0	0.7	0.7	13.4	71.0	14.9	85.9	100.0	(4.00)
	대만	(619)	0.1	1.1	1.2	17.0	65.5	16.2	81.8	100.0	(3.97)
	태국	(399)	0.0	1.1	1.1	20.6	64.2	14.1	78.3	100.0	(3.91)
	말레이시아	(221)	0.0	0.5	0.5	18.3	65.2	16.0	81.2	100.0	(3.97)
	호주	(125)	0.0	0.9	0.9	21.0	64.8	13.3	78.0	100.0	(3.90)
	미국	(696)	0.1	1.6	1.7	24.6	55.2	18.4	73.6	100.0	(3.90)
	캐나다	(130)	0.0	1.7	1.7	27.4	52.1	18.7	70.8	100.0	(3.88)
	영국	(110)	0.0	2.7	2.7	24.3	59.0	13.9	72.9	100.0	(3.84)
	독일	(86)	0.0	1.9	1.9	27.7	57.8	12.6	70.4	100.0	(3.81)
	프랑스	(71)	0.0	0.3	0.3	19.7	64.1	16.0	80.0	100.0	(3.96)
	러시아	(158)	0.0	0.3	0.3	18.9	54.2	26.6	80.8	100.0	(4.07)
	중동	(137)	0.0	0.2	0.2	11.5	66.1	22.2	88.2	100.0	(4.10)
	인도	(66)	0.3	2.5	2.9	23.0	53.8	20.3	74.1	100.0	(3.91)
	기타	(930)	0.0	1.2	1.2	26.8	56.6	15.4	72.0	100.0	(3.86)
성별	남자	(5,368)	0.1	1.3	1.5	25.6	60.4	12.6	73.0	100.0	(3.84)
	여자	(6,656)	0.0	0.8	0.8	18.1	63.7	17.4	81.1	100.0	(3.98)
연령	15~20세	(702)	0.0	0.8	0.8	16.4	60.3	22.5	82.8	100.0	(4.05)
	21~30세	(4,560)	0.1	0.9	0.9	18.1	65.2	15.8	80.9	100.0	(3.96)
	31~40세	(3,282)	0.0	0.8	0.8	20.8	63.7	14.7	78.4	100.0	(3.92)
	41~50세	(1,813)	0.2	1.4	1.6	26.9	59.5	12.0	71.5	100.0	(3.82)
	51~60세	(1,203)	0.1	1.3	1.4	27.5	56.4	14.7	71.1	100.0	(3.84)
	61세 이상	(424)	0.0	2.3	2.3	29.8	49.5	18.4	67.9	100.0	(3.84)
	모름/무응답	(40)	0.0	0.0	0.0	22.8	65.6	11.6	77.2	100.0	(3.89)
직업	공무원, 군인	(636)	0.1	1.2	1.3	17.1	66.1	15.5	81.7	100.0	(3.96)
	기업인, 경영직	(1,309)	0.0	1.3	1.3	21.8	61.1	15.8	77.0	100.0	(3.92)
	사무, 기술직	(2,546)	0.2	1.0	1.2	23.4	63.4	12.0	75.4	100.0	(3.86)
	판매, 서비스직	(1,484)	0.0	0.9	0.9	19.5	64.2	15.4	79.6	100.0	(3.94)
	전문직	(1,207)	0.0	1.1	1.1	24.4	58.1	16.3	74.5	100.0	(3.90)
	생산/기능/노무직	(524)	0.0	1.3	1.3	40.3	49.4	8.9	58.4	100.0	(3.66)
	자영업자	(949)	0.0	0.6	0.6	19.5	62.9	17.0	79.9	100.0	(3.96)
	학생	(1,884)	0.0	0.7	0.7	16.7	64.8	17.7	82.5	100.0	(4.00)
	주부	(456)	0.0	3.4	3.4	20.3	57.7	18.5	76.3	100.0	(3.91)
	은퇴자	(199)	0.0	0.1	0.1	24.9	61.0	14.0	75.0	100.0	(3.89)
	무직	(181)	1.1	0.6	1.7	16.6	61.9	19.9	81.8	100.0	(3.99)
	기타	(629)	0.0	0.4	0.4	18.1	65.1	16.4	81.5	100.0	(3.98)
	무응답	(19)	0.0	0.0	0.0	40.5	46.4	13.1	59.5	100.0	(3.73)
방한 목적	여가/위락/휴가	(6,982)	0.1	0.7	0.8	18.9	65.7	14.6	80.3	100.0	(3.94)
	뷰티/건강/치료	(122)	0.0	0.4	0.4	19.7	58.2	21.7	79.9	100.0	(4.01)
	종교 및 순례	(111)	0.0	0.0	0.0	20.8	56.7	22.5	79.2	100.0	(4.02)
	쇼핑	(1,201)	0.0	0.8	0.8	15.0	64.3	19.9	84.1	100.0	(4.03)
	친구/친지 방문	(785)	0.0	0.8	0.8	25.0	55.9	18.3	74.2	100.0	(3.92)
	사업/전문 활동	(2,387)	0.1	2.0	2.2	30.2	54.4	13.2	67.6	100.0	(3.79)
	교육	(429)	0.0	2.0	2.0	25.4	57.2	15.4	72.6	100.0	(3.86)
	기타	(6)	0.0	0.0	0.0	20.3	71.8	7.8	79.7	100.0	(3.88)
여행 형태	개별여행	(8,285)	0.1	1.0	1.1	23.6	60.6	14.6	75.3	100.0	(3.89)
	단체여행	(2,998)	0.0	0.6	0.6	15.2	67.4	16.8	84.2	100.0	(4.00)
	Air-tel Tour	(741)	0.1	2.9	3.1	22.2	58.8	16.0	74.7	100.0	(3.87)
방한 횟수	1회	(7,832)	0.0	0.9	0.9	21.8	63.5	13.7	77.3	100.0	(3.90)
	2회	(1,551)	0.1	1.4	1.5	19.0	62.8	16.7	79.5	100.0	(3.95)
	3회	(794)	0.0	0.9	0.9	19.8	62.6	16.6	79.2	100.0	(3.95)
	4회 이상	(1,848)	0.1	1.5	1.6	22.6	55.9	19.9	75.8	100.0	(3.94)

<표 42-2> 한국 여행 후 한국 이미지

(단위: %)

BASE: 전체		사례수	① 매우 나빴다	② 나빴다	①+②	③ 보통	④ 좋았다	⑤ 매우 좋아졌다	④+⑤	계	평균 - 점
■ 전 체 ■		(12,024)	0.1	0.5	0.5	9.0	59.4	31.0	90.4	100.0	(4.21)
월별	1월	(717)	0.0	0.2	0.2	10.1	58.9	30.8	89.7	100.0	(4.20)
	2월	(771)	0.1	0.6	0.6	9.9	56.3	33.2	89.4	100.0	(4.22)
	3월	(968)	0.4	0.5	0.9	12.6	57.0	29.5	86.5	100.0	(4.15)
	4월	(1,060)	0.2	0.3	0.5	9.5	59.1	30.9	90.0	100.0	(4.20)
	5월	(1,042)	0.1	0.2	0.2	7.4	62.6	29.7	92.4	100.0	(4.22)
	6월	(1,022)	0.1	0.3	0.3	9.2	63.5	27.0	90.4	100.0	(4.17)
	7월	(1,124)	0.0	0.7	0.7	7.2	62.3	29.8	92.0	100.0	(4.21)
	8월	(1,213)	0.1	0.5	0.5	8.5	61.3	29.7	91.0	100.0	(4.20)
	9월	(1,051)	0.0	0.8	0.8	9.1	55.9	34.3	90.1	100.0	(4.24)
	10월	(1,133)	0.0	0.3	0.3	8.5	59.6	31.6	91.2	100.0	(4.23)
	11월	(972)	0.0	0.7	0.7	9.8	59.9	29.6	89.5	100.0	(4.18)
	12월	(951)	0.1	0.5	0.6	7.6	54.6	37.2	91.8	100.0	(4.28)
거주국	일본	(2,180)	0.1	1.1	1.2	18.5	57.5	22.7	80.3	100.0	(4.02)
	중국	(5,379)	0.0	0.3	0.3	8.4	67.4	24.0	91.3	100.0	(4.15)
	홍콩	(536)	0.3	1.0	1.2	8.3	60.3	30.2	90.5	100.0	(4.19)
	싱가포르	(181)	0.0	0.3	0.3	6.6	52.9	40.2	93.2	100.0	(4.33)
	대만	(619)	0.0	0.8	0.8	9.2	64.0	26.0	89.9	100.0	(4.15)
	태국	(399)	0.0	0.0	0.0	3.9	45.1	51.0	96.1	100.0	(4.47)
	말레이시아	(221)	0.0	0.4	0.4	5.8	59.5	34.2	93.8	100.0	(4.28)
	호주	(125)	0.0	0.0	0.0	1.7	44.5	53.9	98.3	100.0	(4.52)
	미국	(696)	0.2	0.3	0.5	3.4	39.9	56.1	96.0	100.0	(4.51)
	캐나다	(130)	0.0	0.8	0.8	4.1	42.4	52.8	95.1	100.0	(4.47)
	영국	(110)	0.0	0.3	0.3	3.9	47.9	47.9	95.8	100.0	(4.43)
	독일	(86)	0.0	0.0	0.0	6.0	50.2	43.8	94.0	100.0	(4.38)
	프랑스	(71)	0.0	0.0	0.0	3.5	52.5	44.0	96.5	100.0	(4.40)
	러시아	(158)	0.0	0.0	0.0	4.0	45.7	50.3	96.0	100.0	(4.46)
	중동	(137)	0.0	0.0	0.0	1.9	51.6	46.5	98.1	100.0	(4.45)
	인도	(66)	0.0	0.0	0.0	4.3	43.0	52.8	95.7	100.0	(4.48)
	기타	(930)	0.2	0.2	0.4	4.0	47.8	47.8	95.6	100.0	(4.43)
성별	남자	(5,368)	0.1	0.4	0.5	10.6	59.5	29.5	89.0	100.0	(4.18)
	여자	(6,656)	0.1	0.5	0.6	7.8	59.4	32.3	91.6	100.0	(4.23)
연령	15~20세	(702)	0.1	0.0	0.1	6.8	53.3	39.8	93.1	100.0	(4.33)
	21~30세	(4,560)	0.1	0.6	0.7	7.8	59.3	32.2	91.5	100.0	(4.23)
	31~40세	(3,282)	0.0	0.3	0.3	8.2	62.1	29.4	91.5	100.0	(4.21)
	41~50세	(1,813)	0.1	0.5	0.6	11.2	60.5	27.6	88.2	100.0	(4.15)
	51~60세	(1,203)	0.0	0.6	0.6	11.3	57.2	30.9	88.1	100.0	(4.18)
	61세 이상	(424)	0.0	0.3	0.3	17.4	50.6	31.6	82.2	100.0	(4.14)
	모름/무응답	(40)	0.0	0.0	0.0	6.5	63.1	30.4	93.5	100.0	(4.24)
직업	공무원, 군인	(636)	0.0	0.2	0.2	4.6	54.7	40.5	95.2	100.0	(4.35)
	기업인, 경영직	(1,309)	0.1	0.4	0.5	9.3	53.2	37.0	90.2	100.0	(4.26)
	사무, 기술직	(2,546)	0.1	0.7	0.8	11.2	64.1	23.9	88.1	100.0	(4.11)
	판매, 서비스직	(1,484)	0.0	0.3	0.3	7.6	64.3	27.8	92.1	100.0	(4.20)
	전문직	(1,207)	0.1	0.5	0.7	8.8	52.1	38.4	90.6	100.0	(4.28)
	생산/기능/노무직	(524)	0.0	1.0	1.0	11.1	63.9	24.0	87.9	100.0	(4.11)
	자영업자	(949)	0.0	0.3	0.3	10.2	57.2	32.2	89.4	100.0	(4.21)
	학생	(1,884)	0.1	0.3	0.4	8.1	57.6	33.9	91.5	100.0	(4.25)
	주부	(456)	0.0	1.2	1.2	9.5	58.5	30.8	89.3	100.0	(4.19)
	은퇴자	(199)	0.0	0.0	0.0	9.1	64.9	25.9	90.9	100.0	(4.17)
	무직	(181)	1.1	0.8	1.9	8.8	55.0	34.3	89.3	100.0	(4.21)
	기타	(629)	0.0	0.0	0.0	7.4	64.7	27.9	92.6	100.0	(4.21)
	무응답	(19)	0.0	0.0	0.0	5.9	81.0	13.1	94.1	100.0	(4.07)
방한 목적	여가/위락/휴가	(6,982)	0.1	0.3	0.4	7.8	64.0	27.8	91.8	100.0	(4.19)
	뷰티/건강/치료	(122)	0.0	0.0	0.0	6.0	58.7	35.3	94.0	100.0	(4.29)
	종교 및 순례	(111)	0.0	0.0	0.0	13.1	50.5	36.4	86.9	100.0	(4.23)
	쇼핑	(1,201)	0.1	0.5	0.6	9.7	59.6	30.1	89.7	100.0	(4.19)
	친구/친지 방문	(785)	0.0	0.6	0.6	7.5	45.4	46.5	91.9	100.0	(4.38)
	사업/전문 활동	(2,387)	0.2	0.8	0.9	12.4	52.5	34.2	86.7	100.0	(4.20)
	교육	(429)	0.2	0.6	0.8	10.8	51.2	37.2	88.4	100.0	(4.25)
	기타	(6)	0.0	0.0	0.0	16.3	22.6	61.1	83.7	100.0	(4.45)
여행 형태	개별여행	(8,285)	0.1	0.5	0.6	9.5	57.5	32.4	89.9	100.0	(4.22)
	단체여행	(2,998)	0.0	0.2	0.2	6.6	65.6	27.6	93.2	100.0	(4.21)
	Air-tel Tour	(741)	0.1	1.0	1.1	13.5	55.5	29.8	85.3	100.0	(4.14)
방한 횟수	1회	(7,832)	0.1	0.5	0.5	7.7	61.0	30.7	91.7	100.0	(4.22)
	2회	(1,551)	0.0	0.2	0.2	7.2	59.8	32.7	92.5	100.0	(4.25)
	3회	(794)	0.0	0.4	0.4	10.3	59.0	30.4	89.4	100.0	(4.19)
	4회 이상	(1,848)	0.1	0.7	0.8	15.5	52.5	31.2	83.7	100.0	(4.14)

<표 43> 외래관광객 거주도시

BASE:전체응답자		사례수	%
■ 전 체 ■		(12,024)	100.0
일본	일본 전체	(2,180)	18.1
	도쿄(동경)	(530)	4.4
	오사카(소판)	(256)	2.1
	후쿠오카(복강)	(172)	1.4
	나고야(명고옥)	(177)	1.5
	교토(경도)	(58)	0.5
	히로시마(광도)	(41)	0.3
	치바(천엽)	(91)	0.8
	사이타마(기옥)	(86)	0.7
	고베(신호)	(38)	0.3
	요코하마(황빈)	(59)	0.5
	구마모토(웅본)	(40)	0.3
	야마구치(산구)	(24)	0.2
	효고(병고)	(42)	0.4
	사가(좌하)	(7)	0.1
	나라(나양)	(25)	0.2
	시즈오카(정강)	(30)	0.2
	오이타(대분)	(8)	0.1
	가나가와(신나천)	(74)	0.6
	아이치(애지)	(25)	0.2
	시가(자하)	(10)	0.1
	후쿠이(복정)	(8)	0.1
	시모노세키(하관)	(3)	0.0
	가고시마(녹아도)	(4)	0.0
	니가타(신석)	(13)	0.1
	오카야마(강산)	(9)	0.1
	큐슈(구주)	(14)	0.1
	후쿠시마(복도)	(6)	0.1
	기후(기부)	(15)	0.1
	도치기(회목)	(8)	0.1
	와카야마(화가산)	(6)	0.0
	군마(군마)	(15)	0.1
	에히메(애원)	(9)	0.1
	나가사키(장기)	(17)	0.1
	가와사키(천기)	(3)	0.0
	고치(고지)	(5)	0.0
	이바라키(자성)	(19)	0.2
	야마나시(산리)	(19)	0.2
	미야기(궁성)	(3)	0.0
	홋카이도(북해도)	(9)	0.1
	이시카와(석천)	(10)	0.1
	히메지(희로)	(1)	0.0
	다카마쓰(고송)	(4)	0.0
	미야자키(궁기)	(5)	0.0
	야마가타(산형)	(5)	0.0
	토쿠시마(덕도)	(3)	0.0
	도야마(부산)	(2)	0.0
	마츠모토(송본)	(1)	0.0
	미도	(1)	0.0
	나가노(장야)	(17)	0.1

일본	간사이(관서)	(1)	0.0
	돗토리(조취)	(8)	0.1
	삿포로(찰황)	(15)	0.1
	마쓰야마(송산)	(10)	0.1
	나리타(성전)	(8)	0.1
	시코쿠(사국)	(2)	0.0
	오키나와(충승)	(6)	0.0
	카가와(향천)	(4)	0.0
	미에(삼중)	(16)	0.1
	아오모리(청삼)	(5)	0.0
	센다이(선태)	(2)	0.0
	쓰쿠바(축파)	(2)	0.0
	하마마쯔(빈송)	(2)	0.0
	시마네(도근)	(5)	0.0
	요코스카(횡수하)	(1)	0.0
	벳부(별부)	(2)	0.0
	우츠노미야(우도궁)	(1)	0.0
	하코네(상근)	(1)	0.0
	하카다(박다)	(1)	0.0
	이와테(암수)	(11)	0.1
	오카자키(강기시)	(2)	0.0
	아키타(추전)	(13)	0.1
	카마쿠라	(1)	0.0
	이즈(이두)	(9)	0.1
	신주쿠(신숙)	(9)	0.1
	후지사와(등택)	(1)	0.0
	이즈하라	(5)	0.0
	혼슈(본주)	(2)	0.0
	모름/무응답	(1)	0.0
중국	중국 전체	(5,379)	44.7
	상하이(상해)	(1,257)	10.5
	베이징(북경)	(896)	7.5
	광저우(광주)	(101)	0.8
	광둥(광동성)	(90)	0.7
	톈진(천진)	(207)	1.7
	항저우(항주)	(100)	0.8
	선양(심양)	(69)	0.6
	다아롄(대련)	(131)	1.1
	장쑤(강소성)	(142)	1.2
	칭따오(청도)	(236)	2.0
	쑤저우(소주)	(22)	0.2
	옌타이(연대)	(47)	0.4
	포산(불산)	(2)	0.0
	지린(길림성)	(65)	0.5
	저장(절강성)	(83)	0.7
	닝보(영파)	(62)	0.5
	난징(남경)	(96)	0.8
	산둥(산동성)	(285)	2.4
	선전(심천)	(159)	1.3
	허베이(하북성)	(35)	0.3
	마카오(오문)	(9)	0.1
	우시(무석)	(15)	0.1
	하얼빈(합이빈)	(101)	0.8
	웨이하이(위해)	(14)	0.1

중국	후난(호남성)	(23)	0.2
	산시(산서성)	(17)	0.1
	랴오닝(요녕성)	(112)	0.9
	지난(제남)	(3)	0.0
	안후이(안휘성)	(78)	0.7
	창사(장사)	(16)	0.1
	란저우(난주)	(3)	0.0
	청두(성도)	(164)	1.4
	옌지(연길)	(16)	0.1
	시안(서안)	(40)	0.3
	헤이룽장(흑룡강성)	(10)	0.1
	뤄양(낙양)	(4)	0.0
	충칭(중경)	(71)	0.6
	쓰촨(사천성)	(99)	0.8
	네이멍구(내몽고)	(14)	0.1
	푸젠(복건성)	(64)	0.5
	난퉁(남통)	(6)	0.0
	린이(임기)	(3)	0.0
	창춘(장춘)	(37)	0.3
	무한	(23)	0.2
	푸저우(복주)	(6)	0.0
	단둥(단동)	(30)	0.2
	스좌장(석가장)	(5)	0.0
	동관(동완)	(1)	0.0
	스다오(석도)	(16)	0.1
	우루무치(오노목제)	(3)	0.0
	친황다오(진황도)	(9)	0.1
	쉬저우(서주)	(8)	0.1
	안샨(안산)	(2)	0.0
	창저우(상주)	(6)	0.1
	무단장(목단강)	(2)	0.0
	구이양(귀양)	(1)	0.0
	허난(하남성)	(43)	0.4
	탕산(당산)	(4)	0.0
	광시(광서)	(4)	0.0
	하이난(해남성)	(8)	0.1
	단뚱(단동)	(7)	0.1
	구이저우(귀주)	(14)	0.1
	주하이(주해)	(8)	0.1
	이우(의오)	(2)	0.0
	구이린(계림)	(2)	0.0
	원저우(온주)	(3)	0.0
	후베이(호북)	(36)	0.3
	간쑤성(감숙성)	(2)	0.0
	허페이(합비)	(31)	0.3
	샤먼(하문)	(26)	0.2
	난닝(남령)	(1)	0.0
	지닝(제령)	(3)	0.0
	쿤밍	(24)	0.2
	정주	(15)	0.1
	윈난성(운남성)	(10)	0.1
	하이커우(해구)	(13)	0.1
	강서성(장시성)	(5)	0.0
	모름/ 무응답	(1)	0.0

홍콩	홍콩 전체	(536)	4.5
	홍콩	(536)	4.5
싱가포르	싱가포르 전체	(181)	1.5
	싱가포르	(181)	1.5
대만	대만 전체	(619)	5.1
	타이페이(대북)	(440)	3.7
	카오슝(고웅)	(31)	0.3
	타이난(대남)	(7)	0.1
	타이쭝(대중)	(70)	0.6
	신주(신죽)	(17)	0.1
	펑둥(병동)	(1)	0.0
	따오위엔(도원)	(25)	0.2
	장화(창화)	(3)	0.0
	지룽(기륭)	(1)	0.0
	윈림(운림)	(5)	0.0
	화롄(화련)	(3)	0.0
	난터우(남투)	(1)	0.0
	먀오리(묘률)	(2)	0.0
	자이(가의)	(3)	0.0
	치아이	(1)	0.0
	의란	(1)	0.0
	신북시(신베이)	(4)	0.0
	신타이페이(신대북)	(1)	0.0
	모름/무응답	(1)	0.0
호주	호주 전체	(125)	1.0
	시드니(Sydney)	(52)	0.4
	뉴사우스웨일스(NSW)	(1)	0.0
	멜버른(Melbourne)	(25)	0.2
	빅토리아(Vicroria)	(1)	0.0
	브리즈번	(13)	0.1
	퀸즈랜드	(2)	0.0
	사우스오스트레일리아	(0)	0.0
	캔버라	(7)	0.1
	애들레이드	(8)	0.1
	퍼스(perth)	(11)	0.1
	골드코스트	(1)	0.0
	뉴캐슬	(2)	0.0
	타운스빌	(0)	0.0
	울릉공	(1)	0.0
	론서스턴	(0)	0.0
	질롱	(0)	0.0
	태즈메이니아	(0)	0.0
	와가와가(Wagga Wagga)	(0)	0.0
	쿠마(Cooma)	(0)	0.0
	하얌스비치(Hyams Beach)	(0)	0.0
	엘리스 스프링스(Alice springs)	(0)	0.0
태국	태국 전체	(399)	3.3
	방콕(Bangkok)	(348)	2.9
	치앙마이	(6)	0.1
	촌부리	(4)	0.0
	파타야(pattay)	(3)	0.0
	나콘라차시마	(2)	0.0
	우돈타니	(3)	0.0
	컨깬	(1)	0.0

태국	논타부리	(5)	0.0
	사뭇쁘라칸	(1)	0.0
	라용	(3)	0.0
	수린	(1)	0.0
	수코타이	(1)	0.0
	깐짜나부리	(1)	0.0
	수판부리	(1)	0.0
	푸켓	(2)	0.0
	부리람	(1)	0.0
	깜팽펫	(1)	0.0
	파야오	(1)	0.0
	사콘나콘	(1)	0.0
	나콘파놈	(2)	0.0
	핏사눌록	(1)	0.0
	랏차부리	(1)	0.0
	코사무이	(0)	0.0
	차청싸오	(1)	0.0
	크라비	(1)	0.0
	차야품	(1)	0.0
	람빵	(1)	0.0
	사무이	(0)	0.0
	빠따니	(0)	0.0
	쁘라찐부리	(0)	0.0
	씨싸껫도	(1)	0.0
	나컨나욕	(0)	0.0
	나컨싸완	(1)	0.0
	나컨파톰	(1)	0.0
	프라추아프키리칸	(1)	0.0
	나라티왓(Narathiwat)	(1)	0.0
	모름/무응답	(1)	0.0
미국	미국 전체	(696)	5.8
	캘리포니아	(44)	0.4
	텍사스	(42)	0.3
	뉴욕	(54)	0.5
	워싱턴	(35)	0.3
	로스앤젤러스	(55)	0.5
	플로리다	(17)	0.1
	콜로라도	(6)	0.1
	아리조나	(3)	0.0
	일리노이즈(일리노이)	(6)	0.0
	오하이오	(8)	0.1
	버지니아	(5)	0.0
	캔자스주	(9)	0.1
	샌프란시스코	(50)	0.4
	미시간	(4)	0.0
	유타	(3)	0.0
	시카고	(25)	0.2
	죠지아	(1)	0.0
	펜실바니아	(4)	0.0
	노스캐롤라이나	(10)	0.1
	루이지애나	(1)	0.0
	메릴랜드	(4)	0.0
	메사츄세츠	(4)	0.0
	미네소타	(6)	0.1

	앨라배마	(5)	0.0
	위스콘신	(4)	0.0
	알래스카	(2)	0.0
	네바다	(1)	0.0
	오리건	(10)	0.1
	오클라호마	(6)	0.1
	뉴저지	(9)	0.1
	사우스캐롤라이나	(1)	0.0
	샌디에이고	(12)	0.1
	아이오와(Iowa)	(1)	0.0
	테네시	(8)	0.1
	코네티컷	(2)	0.0
	하와이	(2)	0.0
	댈러스	(24)	0.2
	덴버	(14)	0.1
	미시시피	(3)	0.0
	켄터키	(2)	0.0
	솔트레이크시티	(12)	0.1
	시애틀	(27)	0.2
	아이다호	(5)	0.0
	애틀란타	(11)	0.1
	인디아나	(3)	0.0
	휴스턴	(9)	0.1
	라스베가스	(4)	0.0
	포틀랜드	(5)	0.0
	마이애미	(5)	0.0
	몬타나	(2)	0.0
미국	보스턴	(13)	0.1
	샬럿	(2)	0.0
	오클랜드	(2)	0.0
	피츠버그	(4)	0.0
	뉴올리언즈	(1)	0.0
	리치몬드	(1)	0.0
	샌안토니오	(1)	0.0
	오스틴(Austin)	(4)	0.0
	피닉스(Phoenix)	(3)	0.0
	필라델피아	(9)	0.1
	아칸소	(2)	0.0
	버몬트	(1)	0.0
	신시내티	(1)	0.0
	디트로이트	(11)	0.1
	미니애폴리스	(3)	0.0
	오마하	(1)	0.0
	델라웨어	(1)	0.0
	렉싱턴	(2)	0.0
	산타클라라	(1)	0.0
	앨버커키	(1)	0.0
	볼티모어	(2)	0.0
	산호세	(5)	0.0
	사크라멘토	(1)	0.0
	올랜도	(2)	0.0
	네브래스카	(1)	0.0
	그린베이	(2)	0.0
	로체스터	(2)	0.0

	찰스턴	(1)	0.0
	템파	(4)	0.0
	산타바바라	(1)	0.0
	콜롬비아주	(3)	0.0
	세인트루이스	(6)	0.0
	호놀룰루	(9)	0.1
	킬린(텍사스주)	(1)	0.0
	클리블랜드	(2)	0.0
미국	페어뱅크스(Fairbanks)	(1)	0.0
	사우스다코타(South Dakota)	(1)	0.0
	버클리(Berkeley)	(1)	0.0
	엘파소 카운티(El Paso County)	(1)	0.0
	그린빌(Greenville)	(1)	0.0
	내슈빌(Nashville)	(1)	0.0
	비즈마크(Bismarck)	(1)	0.0
	핸콕 카운티(Hancock County)	(1)	0.0
	윈슬로(Winslow)	(1)	0.0
	캐나다 전체	(130)	1.1
	벤쿠버	(33)	0.3
	토론토	(33)	0.3
	브리티쉬콜럼비아	(1)	0.0
	오타와	(6)	0.1
	온타리오	(1)	0.0
	퀘벡	(3)	0.0
	애드먼턴	(8)	0.1
	캘거리	(10)	0.1
	몬트리올	(15)	0.1
	빅토리아(Vicroria)	(4)	0.0
	위니펙	(4)	0.0
	노바스코티아(Novascotia)	(2)	0.0
	뉴브런즈윅(New Brunswick)	(1)	0.0
	헬리팍스	(1)	0.0
	리자이나	(1)	0.0
	매니토바주	(0)	0.0
	새스커툰	(1)	0.0
캐나다	나이아가라	(0)	0.0
	런던/온타리오주	(1)	0.0
	세인트존스	(1)	0.0
	캘로나	(0)	0.0
	유콘	(0)	0.0
	해밀턴	(0)	0.0
	요크턴	(0)	0.0
	미시시가	(1)	0.0
	배리	(0)	0.0
	레스브릿지	(0)	0.0
	브램튼(브램턴)	(0)	0.0
	위니펙	(1)	0.0
	할라팍스	(0)	0.0
	나나이모	(1)	0.0
	캠브리지(Cambridge)	(0)	0.0
	워털루(Waterloo)	(1)	0.0
	케이프브레튼(Cape-Breton)	(0)	0.0
	스테틀러(Stettler)	(0)	0.0
	모름/무응답	(0)	0.0

영국	영국 전체	(110)	0.9
	런던	(64)	0.5
	캠브리지	(6)	0.0
	멘체스터	(4)	0.0
	버밍엄	(2)	0.0
	도싯주	(0)	0.0
	리버풀(Liverpool)	(1)	0.0
	브리스틀	(3)	0.0
	옥스포드	(4)	0.0
	글래스고	(1)	0.0
	노리치	(0)	0.0
	노팅엄	(1)	0.0
	더비	(0)	0.0
	데번	(1)	0.0
	레딩	(0)	0.0
	리즈	(1)	0.0
	링컨셔	(0)	0.0
	버크셔주	(0)	0.0
	사우샘프턴	(1)	0.0
	서퍽주	(0)	0.0
	애버딘	(1)	0.0
	웨일즈	(2)	0.0
	콜체스터(colchester)	(0)	0.0
	길퍼드	(0)	0.0
	노던아일랜드	(0)	0.0
	뉴캐슬	(1)	0.0
	뉴포트	(0)	0.0
	레스터	(0)	0.0
	밀턴킨즈	(1)	0.0
	바스(Bath)	(1)	0.0
	벨파스트	(0)	0.0
	브라이턴	(1)	0.0
	선더랜드	(0)	0.0
	셰필드(Sheffield)	(0)	0.0
	솔즈베리	(0)	0.0
	에든버러(EdinBur)	(1)	0.0
	노샘프턴	(0)	0.0
	요크셔	(0)	0.0
	폴리머스	(0)	0.0
	서머싯주	(0)	0.0
	허트포드셔	(0)	0.0
	노스햄튼	(0)	0.0
	클리브랜드주	(0)	0.0
	울버햄튼	(0)	0.0
	서섹스주	(0)	0.0
	허더스필드	(0)	0.0
	블랙번	(0)	0.0
	본머스	(1)	0.0
	포츠머스	(1)	0.0
	노스요크셔주	(0)	0.0
	크롤리	(0)	0.0
	글로스터셔	(0)	0.0
	맨섬(Isle of man)	(0)	0.0
	엑스터(Exeter)	(1)	0.0

영국	하트퍼드셔(Hertfordshire)	(1)	0.0
	워릭셔(Warwickshire)	(0)	0.0
	챔스포드(Chelmsford)	(0)	0.0
	콘웰(Cornwall)	(0)	0.0
	글레스고우(Galsgow)	(1)	0.0
	더럼(Durham)	(0)	0.0
	모름/ 무응답	(0)	0.0
독일	독일 전체	(86)	0.7
	프랑크푸르트(Flankfurt)	(16)	0.1
	베를린(Berlin)	(7)	0.1
	뮌헨(Munich)	(19)	0.2
	슈투트가르트(StuttGart)	(5)	0.0
	함부르크(Hamburg)	(6)	0.1
	바이에른(Bavaria)	(1)	0.0
	베스트팔렌주	(0)	0.0
	쾰른	(2)	0.0
	뒤셀도르프(Dusseldorf)	(3)	0.0
	브레멘(Bremen)	(0)	0.0
	헤센주	(1)	0.0
	뉘른베르크(NueremBurg)	(3)	0.0
	도르트문트	(1)	0.0
	라인란트	(1)	0.0
	마인츠	(1)	0.0
	아헨	(1)	0.0
	작센주	(0)	0.0
	하노버(Hannover)	(2)	0.0
	히이델베르크	(2)	0.0
	라이프치히	(1)	0.0
	로젠하임	(0)	0.0
	마르부르크	(0)	0.0
	보쿰	(0)	0.0
	뷔르츠부르크	(1)	0.0
	비텐버그	(0)	0.0
	빌레펠트	(1)	0.0
	슈베린	(0)	0.0
	아우그스부르크	(1)	0.0
	예나	(1)	0.0
	올덴부르크	(1)	0.0
	카셀	(0)	0.0
	코블렌츠	(0)	0.0
	프라이부르크	(1)	0.0
	하일브론	(0)	0.0
	드레스덴	(2)	0.0
	레겐스부르크	(0)	0.0
	튀링엔주	(0)	0.0
	콘스탄츠	(1)	0.0
	울름	(1)	0.0
	파더보른	(0)	0.0
	바이로이트	(0)	0.0
	괴팅겐	(1)	0.0
	엘랑겐	(0)	0.0
	진스하임	(0)	0.0
	홀츠민덴	(0)	0.0

독일	노르트라인베스트팔렌주	(1)	0.0
	본	(0)	0.0
	자이겐	(0)	0.0
	쇼프하임	(0)	0.0
	카를스루에	(0)	0.0
	에게스도르프(Eggersdorf)	(0)	0.0
	첼레(Celle)	(0)	0.0
	하르츠(Harz)	(0)	0.0
	뒤스부르크(Duisburg)	(0)	0.0
프랑스	프랑스 전체	(71)	0.6
	파리(paris)	(39)	0.3
	리옹(Lyon)	(3)	0.0
	니스(NICE)	(1)	0.0
	그르노블	(1)	0.0
	낭뜨	(1)	0.0
	마르세유	(1)	0.0
	디종	(0)	0.0
	랭스	(0)	0.0
	릴	(1)	0.0
	몽펠리에	(2)	0.0
	베르사유	(0)	0.0
	보르도(Bordeaux)	(2)	0.0
	칸느	(0)	0.0
	툴루즈	(2)	0.0
	노르망디	(1)	0.0
	르망	(0)	0.0
	메츠	(0)	0.0
	브장송	(0)	0.0
	생말로	(0)	0.0
	스트라스부르	(1)	0.0
	아미엥	(0)	0.0
	알자스	(0)	0.0
	앙티브	(0)	0.0
	오클레앙	(0)	0.0
	투르	(1)	0.0
	푸아티에	(0)	0.0
	프로방스	(1)	0.0
	브르타뉴	(1)	0.0
	안시	(0)	0.0
	로슈	(0)	0.0
	피카르디	(0)	0.0
	클레르몽페랑	(0)	0.0
	렌	(0)	0.0
	아비뇽	(0)	0.0
	브레스트	(0)	0.0
	비쉬	(0)	0.0
	낭시	(1)	0.0
	일드프랑스	(0)	0.0
	살롱	(0)	0.0
	발랑시엔	(0)	0.0
	브르타뉴	(0)	0.0
	페이드라루아르주	(0)	0.0
	르아브르	(0)	0.0
	노르파드칼레(프랑스)	(0)	0.0

프랑스	론알프스주	(0)	0.0
	뫼동	(0)	0.0
	상스	(0)	0.0
	엑스레벵	(0)	0.0
	콜마	(0)	0.0
	바랭(Bas-Rhin)	(0)	0.0
	피레네	(0)	0.0
	로렌주	(0)	0.0
	루앙(Rouen)	(1)	0.0
	프렌느(Fresnes)	(0)	0.0
	리베르네	(0)	0.0
	브뤼노이(Brunoy)	(0)	0.0
	사트루빌(Sartrouville)	(0)	0.0
	이에르(Hyeres)	(0)	0.0
	아벵샹(Avensan)	(0)	0.0
	푸아투샤랑트(Poitou-Charentes)	(0)	0.0
	르블랑(Le Blanc)	(0)	0.0
	모름/ 무응답	(0)	0.0
러시아	러시아 전체	(158)	1.3
	모스크바	(43)	0.4
	블라디보스토크	(56)	0.5
	하바로프스크	(22)	0.2
	사할린(SakhaLin)	(6)	0.0
	상트페테르부르크	(5)	0.0
	나호드까	(2)	0.0
	노보시비르스크	(3)	0.0
	마가단	(0)	0.0
	이르쿠츠크	(2)	0.0
	캄차스키	(0)	0.0
	콤소몰스크	(1)	0.0
	볼고그라드	(0)	0.0
	블라고베시첸스크	(1)	0.0
	우수리스크	(0)	0.0
	첼랴빈스크	(0)	0.0
	예카테린부르크	(1)	0.0
	이제브스크	(0)	0.0
	로스토브	(0)	0.0
	유즈노	(0)	0.0
	카젠	(0)	0.0
	소치	(1)	0.0
	아르항겔스크	(0)	0.0
	우파	(0)	0.0
	아무르스크	(0)	0.0
	톰스크	(1)	0.0
	아스트라한	(1)	0.0
	사마라	(2)	0.0
	스타브로폴	(0)	0.0
	카잔	(0)	0.0
	크라스노야르스크	(0)	0.0
	야로슬라블	(0)	0.0
	페트로파블롭스키	(2)	0.0
	칼루가	(0)	0.0
	노보로시스크(Novorossiisk)	(0)	0.0
	니즈니 노보고르드	(0)	0.0

러시아	니즈네바르톱스크(Nizhnevartovsk)	(0)	0.0
	옐리스타	(0)	0.0
	노비우렌고이	(0)	0.0
	탐보프	(0)	0.0
	니주니노브고로드	(0)	0.0
	리페츠크	(0)	0.0
	랴잔(Ryazan)	(0)	0.0
인도	인도 전체	(66)	0.5
	뉴델리(인도)	(9)	0.1
	러크나우(인도)	(1)	0.0
	바도다라(인도)	(0)	0.0
	카르나타카(인도)	(0)	0.0
	하이데라바드(인도)	(2)	0.0
	첸나이(인도)	(7)	0.1
	푸네(인도)	(2)	0.0
	콜카타(인도)	(1)	0.0
	자이푸르(인도)	(0)	0.0
	푸나(인도)	(0)	0.0
	가지아바드(인도)	(0)	0.0
	뭄바이(인도)	(8)	0.1
	방갈로(인도)	(17)	0.1
	마하라슈트라주(인도)	(0)	0.0
	아메다바드(인도)	(0)	0.0
	우타르프라데시주(인도)	(0)	0.0
	케랄라주(인도)	(1)	0.0
	트리반드룸(인도)	(0)	0.0
	우타라칸드(인도)	(0)	0.0
	칸푸르(인도)	(0)	0.0
	인도르(인도)	(0)	0.0
	코임바토르(인도)	(0)	0.0
	타밀나두주(인도)	(1)	0.0
	하리아나주(인도)	(0)	0.0
	센네이(인도)	(0)	0.0
	챤디가르(Chandigarh)(인도)	(0)	0.0
	아쌈(ASSAM)(인도)	(0)	0.0
	하이드라밧(인도)	(0)	0.0
	델리(인도)	(11)	0.1
	루디아나(인도)	(0)	0.0
	마디아프라데시(인도)	(0)	0.0
	모름/ 무응답	(2)	0.0
말레이시아	말레이시아 전체	(221)	1.8
	쿠알라룸푸르(말레이시아)	(140)	1.2
	조호르바루(말레이시아)	(10)	0.1
	페낭(penang-말레이시아)	(11)	0.1
	페락(말레이시아)	(2)	0.0
	셀랑고(말레이시아)	(6)	0.1
	이포(말레이시아)	(5)	0.0
	쿠칭(말레이시아)	(2)	0.0
	케다(말레이시아)	(1)	0.0
	샤알람(말레이지아)	(2)	0.0
	페라크(말레이지아)	(0)	0.0
	페탈링자야(말레이시아)	(0)	0.0
	쿠안탄(말레이시아)	(2)	0.0
	수방자야(말레이시아)	(1)	0.0

말레이시아	세렘반(말레이시아)	(3)	0.0
	네게리셈빌란주(말레이시아)	(1)	0.0
	미리(말레이시아)	(0)	0.0
	시부(말레이시아)	(0)	0.0
	사바(말레이시아)	(2)	0.0
	사라왁주(말레이시아)	(1)	0.0
	코타바하루(말레이시아)	(0)	0.0
	코타키나발루(말레이시아)	(0)	0.0
	파항(말레이시아)	(3)	0.0
	펄리스(말레이시아)	(1)	0.0
	콸라데렝가누(말레이시아)	(1)	0.0
	케다주(말레이시아)	(1)	0.0
	푸트라자야(말레이시아)	(3)	0.0
	켈란탄주(말레이시아)	(1)	0.0
	샤알람(말레이시아)	(2)	0.0
	산다칸(말레이시아)	(0)	0.0
	조후르(Johur)(말레이시아)	(2)	0.0
	피낭(말레이시아)	(0)	0.0
	이포(Ipoh)(말레이시아)	(1)	0.0
	세랑고르(말레이시아)	(6)	0.0
	조호르주(말레이시아)	(3)	0.0
	클랑(말레이시아)	(1)	0.0
	세팡(말레이시아)	(0)	0.0
	말라카(말레이시아)	(6)	0.1
	카장(말레이시아)	(1)	0.0
	라왕(말레이시아)	(0)	0.0
	다만사라(말레이시아)	(0)	0.0
	플라우피낭(말레이시아)	(1)	0.0
중동	중동 전체	(137)	1.1
	이스탄불(Istanbul-터키)	(4)	0.0
	텔아비브(이스라엘)	(5)	0.0
	타쉬켄트(우즈베키스탄)	(58)	0.5
	예루살렘(이스라엘)	(1)	0.0
	테헤란(이란)	(1)	0.0
	하이파(이스라엘)	(1)	0.0
	사마르칸트(우즈베키스탄)	(17)	0.1
	두바이(아랍에미리트)	(5)	0.0
	리야드(사우디아라비아)	(0)	0.0
	아부다비(아랍에미리트)	(0)	0.0
	비슈케크(키르기스스탄)	(1)	0.0
	제다(사우디아라비아)	(1)	0.0
	쉼켄트(카자흐스탄)	(1)	0.0
	무스캇(오만)	(0)	0.0
	네타니아(이스라엘)	(0)	0.0
	오쉬(키르기스탄)	(0)	0.0
	나망간(우즈베키스탄)	(10)	0.1
	페르가나(우즈베키스탄)	(3)	0.0
	듀샨베(타지키스탄)	(0)	0.0
	알마티(카자흐스탄)	(12)	0.1
	이즈미르(터키)	(1)	0.0
	아스타나(카자흐스탄)	(5)	0.0
	베이루트(레바논)	(1)	0.0
	안디잔(우즈베키스탄)	(3)	0.0
	후잔드(타지키스탄)	(1)	0.0

중동	암만(요르단)	(1)	0.0
	바그다드(이라크)	(1)	0.0
	쿠웨이트(쿠웨이트)	(0)	0.0
	테르메스(우즈베키스탄)	(0)	0.0
	마나바(바레인)	(0)	0.0
	아티라우(카자흐스탄)	(0)	0.0
	우르겐(우즈베키스탄)	(0)	0.0
	사나(예멘)	(0)	0.0
	아지만(아랍에미네이트)	(0)	0.0
	악타우(카자흐스탄)	(0)	0.0
	지자흐(우즈베키스탄)	(1)	0.0
	라마트간(이스라엘)	(1)	0.0
	키질로르다(카자흐스탄)	(0)	0.0
	레메소스(키프로스)	(0)	0.0
	우쉬또베(카자흐스탄)	(0)	0.0
	라빅(사우디아라비아)	(0)	0.0
기타국가 (필리핀)	필리핀 전체	(77)	8.3
	마닐라(필리핀)	(51)	5.5
	바콜로드(필리핀)	(3)	0.3
	마리키나(필리핀)	(3)	0.3
	카비테(필리핀)	(2)	0.2
	파라나케	(2)	0.2
	루손(필리핀)	(2)	0.2
	다바오(필리핀)	(2)	0.2
	라구나(필리핀)	(2)	0.2
	퀘존(필리핀)	(2)	0.2
	케손(필리핀)	(2)	0.2
	보라카이(필리핀)	(1)	0.2
	블라칸(필리핀)	(1)	0.1
	민다나오(필리핀)	(1)	0.1
	일로일로(필리핀)	(1)	0.1
	마카티(필리핀)	(1)	0.1
	모름/ 무응답	(2)	0.2
기타국가 (이탈리아)	이탈리아 전체	(77)	8.3
	밀라노(이탈리아)	(15)	1.6
	로마(이탈리아)	(11)	1.2
	플로렌스(피렌체-이탈리아)	(7)	0.8
	라벤나(이탈리아)	(5)	0.5
	밀란(이탈리아)	(4)	0.5
	볼차노(이탈리아)/Bolzano	(4)	0.4
	나폴리(이탈리아)	(3)	0.4
	토리노(이탈리아)	(3)	0.3
	코모(이탈리아)	(3)	0.3
	베로나(이탈리아)	(2)	0.2
	제노바(이탈리아)	(2)	0.2
	리미니(이탈리아)	(2)	0.2
	캄파니아(이탈리아)	(2)	0.2
	피에몬테주(이탈리아)	(2)	0.2
	풀리아주(이탈리아)	(2)	0.2
	토스카나주(이탈리아)	(2)	0.2
	트레비소(이탈리아)	(2)	0.2
	피아첸차(이탈리아)	(1)	0.1
	제노아(이탈리아)	(1)	0.1
	에밀리아로마냐(이탈리아)	(1)	0.1

기타국가 (이탈리아)	이탈리아(트렌토)	(1)	0.1
	볼로냐(이탈리아)	(1)	0.1
	움브리아주(이탈리아)	(1)	0.1
	모름/무응답	(2)	0.2
기타국가 (스위스)	스위스 전체	(51)	5.5
	취리히(스위스)	(22)	2.3
	베른(스위스)	(12)	1.2
	제네바(스위스)	(4)	0.4
	로잔(스위스)	(3)	0.4
	루가노(스위스)	(3)	0.3
	아르가우주(스위스)	(2)	0.2
	빌라쉬르올롬(스위스)	(2)	0.2
	바젤(스위스)	(2)	0.2
	보주(스위스)	(2)	0.2
	상트갈렌(스위스)	(1)	0.1
기타국가 (네덜란드)	네덜란드 전체	(47)	5.1
	암스테르담(네덜란드)	(21)	2.3
	흐로닝헌(네덜란드)	(5)	0.5
	로테르담(네덜란드)	(3)	0.3
	아메르스포르트(네덜란드)	(3)	0.3
	도르트레히트(네덜란드)	(2)	0.2
	노르트브라반트주(네덜란드)	(2)	0.2
	브레다(네덜란드)	(2)	0.2
	레이던(네델란드)	(2)	0.2
	헤이그(네덜란드)	(2)	0.2
	에인트호벤(네덜란드)	(1)	0.2
	로틀담(네델란드)	(1)	0.2
	아선(네덜란드)	(1)	0.1
	덴헬데르(네덜란드)	(1)	0.1
	헬데를란트(네덜란드)	(1)	0.1
기타국가 (뉴질랜드)	뉴질랜드 전체	(41)	4.4
	오클랜드(뉴질랜드)	(13)	1.4
	웰링턴(뉴질랜드)	(10)	1.0
	타우랑가(뉴질랜드)	(8)	0.9
	더니든(뉴질랜드)	(3)	0.4
	크라이스트처치(뉴질랜드)	(3)	0.3
	레이든(뉴질랜드)	(2)	0.2
	해밀턴(뉴질랜드)	(2)	0.2
	네이피어(뉴질랜드)	(1)	0.1
기타국가 (오스트리아)	오스트리아 전체	(41)	4.4
	비엔나(빈-오스트리아)	(18)	2.0
	린츠(오스트리아)	(8)	0.8
	그라츠(오스트리아)	(3)	0.3
	잘츠부르크(오스트리아)	(3)	0.3
	오버외스터라이히(오스트리아)	(2)	0.2
	인스부르크(오스트리아)	(2)	0.2
	로흔(오스트리아)	(2)	0.2
	브레겐즈(오스트리아)	(2)	0.2
	유덴브르크(오스트리아)	(1)	0.2
	멜크(오스트리아)	(1)	0.1
기타국가 (인도네시아)	인도네시아 전체	(40)	4.3
	자카르타(인도네시아)	(22)	2.4
	수라바야(인도네시아)	(4)	0.4
	반둥(인도네시아)	(3)	0.4

기타국가(인도네시아)	수마트라(인도네시아)	(3)	0.3
	자바(인도네시아)	(3)	0.3
	발리(인도네시아)	(2)	0.2
	프칸바루(인도네시아)	(1)	0.1
	메단(인도네시아)	(1)	0.1
기타국가(스페인)	스페인 전체	(36)	3.9
	바르셀로나(스페인)	(11)	1.2
	마드리드(스페인)	(11)	1.2
	발렌시아(스페인)	(3)	0.3
	라스팔마스(스페인)	(3)	0.3
	사라고사(스페인)	(3)	0.3
	코르도바(스페인)	(1)	0.2
	그라나다(스페인)	(1)	0.2
	타라고나(스웨덴)	(1)	0.1
	아스투리아스(스페인)	(1)	0.1
기타국가(스웨덴)	스웨덴 전체	(34)	3.7
	스톡홀름(스웨덴)	(13)	1.4
	고덴버그(스웨덴)	(5)	0.5
	웁살라(스웨덴)	(3)	0.3
	빌바오(스페인)	(2)	0.2
	예테보리(스웨덴)	(2)	0.2
	외레브로(스웨덴)	(2)	0.2
	함스타드(스웨덴)	(2)	0.2
	벡셔(스웨덴)/크로노베리주	(2)	0.2
	키루나시(스웨덴)	(1)	0.2
	구텐베르크(스웨덴)	(1)	0.1
	노르보텐(스웨덴)	(1)	0.1
	리드코핑(스웨덴)	(1)	0.1
기타국가(남아프리카공화국)	남아프리카공화국 전체	(34)	3.7
	요하네스버그(남아프리카공화국)	(13)	1.4
	케이프타운(남아프리카공화국)	(8)	0.8
	포트엘리자베스(남아프리카공화국)	(6)	0.7
	쿠아줄루 나탈(남아프리카공화국)	(3)	0.4
	더반(남아프리카공화국)	(2)	0.2
	블룸폰테인(남아프리카공화국)	(2)	0.2
기타국가(노르웨이)	노르웨이 전체	(32)	3.4
	오슬로(노르웨이)	(25)	2.7
	트롬스주(노르웨이)	(2)	0.2
	산네스(노르웨이)	(2)	0.2
	베르겐(노르웨이)	(2)	0.2
	크리스티안샌드(노르웨이)	(2)	0.2
기타국가(폴란드)	폴란드 전체	(26)	2.8
	바르샤바(폴란드)	(10)	1.1
	브로츠와프(폴란드)	(5)	0.5
	제슈프(폴란드)	(2)	0.2
	포즈나이(폴란드)	(2)	0.2
	카토비체(폴란드)	(2)	0.2
	그단스크(폴란드)	(2)	0.2
	바우브지흐(폴란드)	(2)	0.2
	모름/무응답	(2)	0.2
기타국가(아일랜드)	아일랜드 전체	(26)	2.8
	더블린(아일랜드)	(13)	1.4
	리머릭(아일랜드)	(3)	0.4
	벨파스트(아일랜드)	(2)	0.2

기타국가(아일랜드)	킬케니(아일랜드)	(2)	0.2
	클론멜(아일랜드)	(1)	0.2
	리트럼(아일랜드)	(1)	0.2
	얼스터(아일랜드)	(1)	0.1
	모름/무응답	(2)	0.2
기타국가(벨기에)	벨기에 전체	(24)	2.6
	브뤼셀(벨기에)	(12)	1.3
	브루제(벨기에)/Bruges	(3)	0.4
	호가든(벨기에)	(3)	0.3
	엔트위프(벨기에)	(2)	0.2
	헹크(벨기에)	(2)	0.2
	겐트(벨기에)	(1)	0.1
	랜덴(벨기에)	(1)	0.1
기타국가(브라질)	브라질 전체	(24)	2.5
	상파울로(브라질)	(10)	1.1
	브라질리아(브라질)	(4)	0.5
	리오데자네이로(브라질)	(3)	0.3
	주이즈데포라(브라질)	(2)	0.2
	포르토알레그레(브라질)	(3)	0.3
	살바도르(브라질)	(1)	0.2
기타국가(체코)	체코 전체	(22)	2.4
	프라하(체코)	(16)	1.8
	카르비나(체코)	(2)	0.2
	흐라데츠크랄로베(체코)	(1)	0.1
	부르노(체코)	(1)	0.1
	모름/무응답	(2)	0.2
기타국가(멕시코)	멕시코 전체	(21)	2.2
	멕시코시티(멕시코)	(11)	1.2
	모름/ 무응답	(2)	0.2
	산루이스포토시(멕시코)	(2)	0.2
	과달라하라(멕시코)	(2)	0.2
	멕시칼리(멕시코)	(2)	0.2
	아과스칼리엔테스(멕시코)	(2)	0.2
	누에보레온(멕시코)	(1)	0.1
	누에보레온(멕시코)	(1)	0.1
기타국가(덴마크)	덴마크	(17)	1.9
	코펜하겐(덴마크)	(9)	1.0
	비보르(덴마크)	(2)	0.2
	아벤라에(덴마크)	(2)	0.2
	스카겐(덴마크)	(2)	0.2
	실크볼(덴마크)	(1)	0.1
	모름/무응답	(2)	0.2
기타국가(파키스탄)	파키스탄 전체	(16)	1.8
	카라치(파키스탄)	(8)	0.9
	라오르(파키스탄)	(3)	0.3
	이슬라바마드(파키스탄)	(2)	0.2
	펀자브(파키스탄)	(2)	0.2
	파이잘라바드(파키스탄)	(1)	0.1
	아보타바드(파키스탄)	(1)	0.1
기타국가(우크라이나)	우크라이나 전체	(16)	1.7
	키예프(우크라이나)	(4)	0.4
	오데사(우크라이나)	(3)	0.3
	헤르손(우크라이나)	(2)	0.2
	드네프로제르진스크(우크라이나)	(2)	0.2

기타국가(우크라이나)	하리코프(우크라이나)	(1)	0.2
	크림주(우크라이나)	(2)	0.2
	카르키프(우크라이나)	(2)	0.2
	뽈따바(우크라이나)	(2)	0.2
기타국가(베트남)	베트남 전체	(14)	1.5
	하노이(베트남)	(14)	1.5
기타국가(헝가리)	헝가리 전체	(13)	1.4
	부다페스트(헝가리)	(13)	1.4
기타국가(핀란드)	핀란드 전체	(13)	1.4
	헬싱키(핀란드)	(5)	0.5
	포리(Pori-핀란드)	(2)	0.2
	탐페레(핀란드)	(2)	0.2
	라티(핀란드)	(2)	0.2
	위바스킬라(핀란드)	(2)	0.2
	라푸아(핀란드)	(2)	0.2
기타국가(네팔)	네팔 전체	(13)	1.4
	카트만두(네팔)	(8)	0.8
	포카라(네팔)	(3)	0.3
	다막(네팔)	(2)	0.2
기타국가(콜롬비아)	콜롬비아 전체	(12)	1.3
	보고타(콜롬비아)	(9)	0.9
	메데인(콜롬비아)	(2)	0.2
	칼리(콜롬비아)	(2)	0.2
기타국가(브루나이)	브루나이 전체	(10)	1.1
	반다르스리브가완(브루나이)	(9)	0.9
	투통(브루나이)	(2)	0.2
기타국가(스코틀랜드)	스코틀랜드 전체	(9)	1.0
	글래스고우(스코틀랜드)	(3)	0.3
	에든버러(스코틀랜드)	(3)	0.3
	퀸즈베리(스코틀랜드)	(1)	0.1
	모름/무응답	(2)	0.2
기타국가(그리스)	그리스 전체	(8)	0.9
	아테네(그리스)	(6)	0.7
	에기나(그리스)	(2)	0.2
기타국가(방글라데시)	방글라데시 전체	(8)	0.8
	다카(방글라데시)	(8)	0.8
기타국가(캄보디아)	캄보디아 전체	(7)	0.8
	프놈펜(캄보디아)	(7)	0.8
기타국가(루마니아)	루마니아 전체	(7)	0.7
	갈라스(루마니아)	(2)	0.2
	부카레스트(루마니아)	(2)	0.2
	콘스탄타(루마니아)	(2)	0.2
	플로이에쉬티(루마니아)	(2)	0.2
기타국가(미얀마)	미얀마 전체	(6)	0.7
	양곤(미얀마)	(5)	0.5
	네피도(미얀마)	(2)	0.2
기타국가(슬로베니아)	슬로베니아 전체	(6)	0.7
	류블라냐(슬로베니아)	(3)	0.3
	코페르(슬로베니아)	(2)	0.2
	잘레츠(슬로베니아)	(1)	0.2
기타국가(칠레)	칠레 전체	(6)	0.6
	산티아고(칠레)	(6)	0.6
기타국가(포르투갈)	포르투갈 전체	(5)	0.5
	리스본(포르투갈)	(5)	0.5

기타국가(크로아티아)	크로아티아 전체	(5)	0.5
	두브로브니크(크로아티아)	(2)	0.2
	자그레브(크로아티아)	(2)	0.2
	리예카(크로아티아)	(1)	0.2
기타국가(슬로바키아)	슬로바키아 전체	(5)	0.5
	브라티슬라바(슬로바키아)	(1)	0.2
	코시체(슬로바키아)	(2)	0.2
	니트라(슬로바키아)	(2)	0.2
기타국가(이집트)	이집트 전체	(5)	0.5
	알렉산드리아(이집트)	(2)	0.2
	카이로(이집트)	(3)	0.3
기타국가(페루)	페루 전체	(5)	0.5
	리마(페루)	(5)	0.5
기타국가(스리랑카)	스리랑카 전체	(4)	0.4
	콜롬보(스리랑카)	(4)	0.4
기타국가(쿠바)	쿠바 전체	(4)	0.4
	하바나(쿠바)	(2)	0.2
	모름/무응답	(2)	0.2
기타국가(괌)	괌 전체	(3)	0.4
	모름/무응답	(3)	0.4
기타국가(모로코)	모로코 전체	(3)	0.4
	라바트(모로코)	(2)	0.2
	모름/무응답	(2)	0.2
기타국가(알제리)	알제리 전체	(3)	0.3
	알제(알제리)	(2)	0.2
	모름/무응답	(2)	0.2
기타국가(에스토니아)	에스토니아 전체	(3)	0.3
	탈린(에스토니아)	(3)	0.3
기타국가(나이지리아)	나이지리아 전체	(3)	0.3
	라고스(Lagos-나이지리아)	(2)	0.2
	아부자(나이지리아)	(2)	0.2
기타국가(몽골)	몽골 전체	(3)	0.3
	울란바토르(몽골)	(3)	0.3
기타국가(벨로루시)	벨로루시 전체	(3)	0.3
	민스크(벨로루시)	(3)	0.3
기타국가(모잠비크)	모잠비크 전체	(3)	0.3
	마푸토(모잠비크)	(1)	0.1
	모름/무응답	(2)	0.2
기타국가(과테말라)	과테말라 전체	(3)	0.3
	과테말라시티	(3)	0.3
기타국가(에콰도르)	에콰도르 전체	(3)	0.3
	퀴토(에콰도르)	(1)	0.1
	과야킬(에콰도르)	(1)	0.1
기타국가(아르헨티나)	아르헨티나 전체	(2)	0.2
	부에노스아이레스(아르헨티나)	(2)	0.2
기타국가(라오스)	라오스 전체	(2)	0.2
	비엔티얀(라오스)	(2)	0.2
기타국가(레소토)	레소토 전체	(2)	0.2
	모름/무응답	(2)	0.2
기타국가(불가리아)	불가리아 전체	(2)	0.2
	실리스트라(불가리아)	(2)	0.2
기타국가(카메룬)	카메룬	(2)	0.2
	부에아(카메룬)	(2)	0.2
기타(마카오)	마카오 전체	(2)	0.2

기타(마카오)	마카오(마카오)	(2)	0.2
기타국가 (세르비아)	세르비아 전체	(2)	0.2
	베오그라드(세르비아)	(2)	0.2
기타국가 (벨리세)	벨리세 전체	(2)	0.2
	모름/무응답	(2)	0.2
기타국가 (푸에르토리코)	푸에르토리코 전체	(2)	0.2
	산후안(푸에르토리코)	(2)	0.2
기타국가 (수단)	수단 전체	(2)	0.2
	하르툼/카르툼(수단)	(2)	0.2
기타국가 (키리바시)	키리바시 전체	(2)	0.2
	타라와(키리바시)	(2)	0.2
기타국가 (튀니지)	튀니지 전체	(2)	0.2
	타바르카(튀니지)	(2)	0.2
기타국가 (코스타리카)	코스타리카 전체	(1)	0.2
	알라후엘라(코스타리카)	(1)	0.2
기타국가 (말타)	말타 전체	(1)	0.2
	발잔(말타)	(1)	0.2
기타국가 (룩셈부르크)	룩셈부르크 전체	(1)	0.1
	모셀(룩셈부르크)	(1)	0.1
기타국가 (바베이도스)	바베이도스 전체	(1)	0.1
	브리지타운(바베이도스)	(1)	0.1
기타국가 (동티모르)	동티모르 전체	(1)	0.1
	딜리(동티모르)	(1)	0.1
기타국가 (파라과이)	파라과이 전체	(1)	0.1
	시우다드델에스테(파라과이)	(1)	0.1
기타국가 (케냐)	케냐 전체	(1)	0.1
	키얌부(케냐)	(1)	0.1

부록1 질문지 Questionaire

Ministry of Culture, Sports and Tourism

승인번호 제 31402 호

2014년 외래관광객 실태조사

ID					

안녕하십니까?

한국 정부에서는 방한하는 외래 관광객을 대상으로 여행 형태 등 조사를 실시하고 있습니다.

본 조사 결과는 방한 외래 관광객에 보다 나은 서비스를 제공하기 위해 활용됩니다.

잠시만 시간을 내셔서 협조해 주시면 대단히 감사하겠습니다.

2014년 문화체육관광부/한국문화관광연구원

주관 기관	한국문화관광연구원	조사 기관	(주)밀워드브라운 미디어리서치

할당 확인	조사지역 (항/공항)		거주 국가		성별	
조건 확인	1. 만 15세 미만 (□ 예 / □ 아니오) 2. 체류기간 1년 초과 (□ 예 / □ 아니오) 3. 한국 국적 외국인(□ 예 / □ 아니오) 4. 국내 관광 없는 환승자(□ 예 / □ 아니오) 5. 관광목적 아닌 기장, 승무원, 군인 (□ 예 / □ 아니오)					

면접원 기록	면접원 성명:	면접원 ID:
	면접시간: 월 일 시 분	조사장소: 카운터

한국 여행 방한 횟수 및 시기

문1 귀하의 **여행 횟수**에 대해 다음 질문에 답해 주십시오.

문1-1 이번 여행을 포함하여 최근 3년간 한국 방문 횟수는 총 몇 회입니까? (　　)회

문1-2 (**문1-1**에서 '2회 이상'인 경우)
이번 여행을 제외하고 최근 한국 방문 시기는 언제였습니까? (20　　)년 (　　)월

한국 결정 과정

문2 귀하는 이번 해외여행에서 한국만 방문 하십니까?
아니면 다른 국가도 함께 방문하십니까? 한국과 함께 다른 국가도 방문하셨다면 한국 방문 직전 또는 직후 어느 국가를 방문하시는지 적어주십시오. 자국은 제외하고 적어주세요.

① 한국만 방문
② 한국입국 전 방문한 국가 : _____
③ 한국출국 후 방문할 국가 : _____

문3 이번 한국 여행을 결정한 시점은 언제입니까?

(　　)**개월 전**

문4 한국을 여행목적지로 선정한 과정에 대하여 맞는 것에 응답해 주십시오.

① 여행 계획 시 처음부터 한국을 목적지로 선정했다
② 다른 국가와 비교하여 최종적으로 한국을 목적지로 선정했다
(한국과 함께 방문을 검토했던 국가 이름을 적어주십시오 : _____)

주요 방한 목적

문5 이번 한국방문의 **주된 목적**을 하나만 선택해 주십시오.

① 여가, 위락, 개별휴가
② 뷰티, 건강 및 치료
③ 종교 및 순례
④ 쇼핑
⑤ 친구, 친지 방문
⑥ 사업 또는 전문 활동
⑦ 교육(어학프로그램, 연수 등)
⑧ 기타_____

한국 선택시 고려 요인

문5-1 **(5번에서 ①~④번 응답자만)**
한국을 여행목적지로 선택할 때 **고려한 요인**을 우선순위에 따라 3가지만 응답해 주십시오.

1순위 (_____) ➡ 2순위 (_____) ➡ 3순위 (_____)

① 자연풍경
② 쇼핑
③ 역사/문화유적
④ 음식/미식 탐방
⑤ 잘 갖춰진 휴양시설
⑥ 유흥/ 놀이시설
⑦ 패션, 유행 등 세련된 문화
⑧ 기후 /뚜렷한 사계절
⑨ 경제적인 여행비용
⑩ 거리
⑪ 안전/치안
⑫ 숙박시설/편리한 교통
⑬ K-POP/ 한류스타 팬 미팅 및 공연관람, 한류 이벤트 등을 경험하고 싶어서
⑭ 치료(병의원 방문)
⑮ 이·미용 서비스
⑯ 여행 가능한 여가시간
⑰ 기타_____

한국 여행정보 입수경로

문6 이번 한국여행을 준비하는 과정에서 한국여행에 대한 상세한 **정보나 지식은 주로 어디서 입수**하셨는지 많이 이용한 순서대로 3가지만 선택하여 주십시오.

1순위 (_____) ➡ 2순위 (_____) ➡ 3순위 (_____)

① 여행사
② 친지, 친구, 동료
③ 인터넷
④ 관광안내서적
⑤ 보도(TV,라디오, 신문, 잡지 등)
⑥ 한국기관(한국관광공사, 대사관, 무역관 등)
⑦ 항공사, 호텔
⑧ 기타
⑨ 정보를 얻지 않았다

동반자 현황

문7 이번 한국여행을 함께한 **동반인원**은 총 몇 명입니까?
동반자가 있는 경우 동반자를 모두 선택해주시고, 각 동반자가 몇 명인지 작성해 주십시오.

동반자 유형	동반 인원
총(본인포함)	명
① 혼자 왔다	1명
② 가족/친지	명
③ 친구/연인	명
④ 직장동료	명
⑤ 기타	명

방한 기간 중 활동

문8 다음은 한국방문 중 **경험한 활동**에 대한 질문입니다. 아래 보기에서 선택하여 주십시오.

【참여활동 보기】

① 쇼핑
② 식도락 관광
③ 온천, 스파
④ 휴양, 휴식(리조트)
⑤ 뷰티관광(마사지샵, 헤어샵, 네일케어 등)
⑥ 의료관광(피부과, 성형외과, 건강검진, 한방 등 병의원 방문)
⑦ 유흥/오락(나이트라이프)
⑧ 카지노
⑨ 테마파크
⑩ 스포츠활동 (스키, 수영, 골프 등)
⑪ 레포츠활동(캠핑, 등반, 래프팅, 하이킹 등)
⑫ 직업적 스포츠 활동
⑬ 시찰(산업시설 등)
⑭ 연수, 교육, 연구
⑮ 미팅, 회의, 학술대회, 박람회 참가
⑯ 업무 수행
⑰ 고궁/역사 유적지 방문
⑱ 자연경관 감상
⑲ 공연, 민속행사, 축제참가 및 관람
⑳ 박물관, 전시관 방문
㉑ 시티투어버스 이용
㉒ 전통문화체험 (템플스테이, 한옥/고택, 태권도, 김치 등 한국 음식 만들기 등)
㉓ 기타(구체적으로 기재 :　　)

문8-1 이번 한국방문 기간 동안 많이 **참여하신 활동**을 순서대로 **3가지만** 선택하여 주십시오.

1순위 (_____) ➡ 2순위 (_____) ➡ 3순위 (_____)

문8-2 이번 한국방문 기간 동안 참여하신 활동 중 **가장 좋았던 활동을 하나만** 선택하여 주십시오.

(_____)

방문지

문9 이번 한국여행시 방문한 곳을 모두 선택해 주십시오

문10 한국 **체류일수**는 **몇일/몇박** 입니까?
시도별 숙박일수는 몇박입니까? (　　)일/(　　)박

① 서울(Seoul)
② 인천(Incheon)
③ 경기(Gyeonggi-do)
④ 강원(Gangwon-do)
⑤ 대전(Daejeon)
⑥ 충북(Chungcheongbuk-do)
⑦ 충남(Chungcheongnam-do)
⑧ 세종(Sejong)
⑨ 경북(Gyeongsangbuk-do)
⑩ 경남(Gyeongsangnam-do)
⑪ 대구(Daegu)
⑫ 울산(Ulsan)
⑬ 부산(Busan)
⑭ 광주(Gwangju)
⑮ 전북(Jeollabuk-do)
⑯ 전남(Jeollanam-do)
⑰ 제주(Jeju)

구분		방문지		
시·도	숙박일수			
서울	___박	□(1) 고궁 □(2) 박물관(기념관) □(3) 인사동 □(4) 남산/N서울타워 □(5) 명동 □(6) 남대문시장 □(7) 코엑스	□(8) 동대문시장 □(9) 이태원 □(10) 잠실(롯데월드) □(11) 여의도(63빌딩) □(12) 한강/유람선 □(13) 청계천/광화문광장 □(14) 신촌/홍대주변	□(15) DMC/월드컵 경기장 □(16) 한옥마을(남산) □(17) 북촌/삼청동 □(18) 청담동/압구정동 □(19) 가로수길 □(20) 강남역
인천	___박	□(21) 월미도/차이나타운 .개항장/연안부두 □(22) 송도 □(23) 강화(석모도/연등선원)	□(24) 영종도/공항주변/인천대교 □(25) 소래포구	□(26) 옹진(해수욕장) □(27) 무의도
경기도	___박	□(28) 에버랜드/캐리비안베이 □(29) 수원화성/화성행궁 □(30) 임진각평화누리/제3땅굴/오두산 통일전망대/판문점 □(31) 한국민속촌 □(32) 서울랜드/서울대공원 □(33) 킨텍스	□(34) 헤이리예술마을 □(35) 파주 쇼핑아울렛 □(36) 여주 쇼핑아울렛 □(37) 포천(허브아일랜드) □(38) 부천(웅진플레이도시) □(39)양평(두물머리/레일바이크)	□(40) 가평(자라섬/쁘띠프랑스) □(41) 안산(대부도/시화호) □(42)스키장(지산/양지/베어스타운) □(43) 동두천(한탄강) □(44) 평택시(송탄 로데오거리)

제시된 보기 외 서울 및 경기/인천 지역의 기타 방문지 :

시·도	숙박일수			
강원도	___박	□(45) 강릉(경포대/정동진) □(46) 속초/양양 □(47) 동해/삼척	□(48) 춘천(남이섬) □(49)스키장(용평리조트/피닉스파크/비발디파크) □(50) 설악(산)	□(51) 평창(알펜시아) □(52) 정선(하이원/강원랜드) □(53) 대관령
대전	___박	□(54) 엑스포 과학공원	□(55) 장태산 휴양림 □(56) 계족산황톳길(계족산성)	□(57) 대청호반 □(58) 유성(유성온천)
충청북도	___박	□(59) 충주(수안보 온천)	□(60) 제천(의림지/베론성지) □(61) 단양(온달관광지)	□(62) 속리산
충청남도	___박	□(63) 태안(안면도/만리포) □(64) 천안(독립기념관)	□(65) 보령(대천해수욕장) □(66) 금산(인삼타운) □(67) 공주(금강자연휴양림)	□(68) 부여(서동요테마파크) □(69) 아산(외암 민속마을)
세종시	___박	□(70) 세종호수공원	□(71) 베어트리파크	
경상북도	___박	□(72) 경주(불국사, 보문관광단지, 양동마을) □(73)문경(드라마촬영장/문경새재)	□(74) 안동(하회마을) □(75) 영주(풍기인삼) □(76) 포항(호미곶 해맞이 광장)	□(77) 울릉도 □(78) 백암(백암온천)
경상남도	___박	□(79) 거제(바람의언덕, 외도) □(80) 통영(한려수도조망케이블카) □(81) 지리산국립공원	□(82) 해인사 □(83) 남해(독일마을) □(84) 한려해상국립공원	□(85) 창원/마산/진해 □(86) 부곡(부곡하와이) □(87) 미륵도
대구	___박	□(88) 팔공산 □(89) 동성로	□(90) 비슬산 □(91) 서문시장	□(92) 대구타워
울산	___박	□(93) 신불산(억새평원,흥류폭포)	□(94) 대왕암공원	□(95) 현대산업단지
부산	___박	□(96)해운대해수욕장/누리마루APEC 하우스(동백섬) □(97) 광안리/광안대교 □(98) 감천문화마을	□(99)용두산공원/BIFF광장/자갈치 □(100) 이기대/오륙도 □(101) 달맞이고개	□(102) 태종대 □(103) 용궁사/기장 □(104) 국제시장
광주	___박	□(105) 무등산	□(106) 비엔날레	□(107) 충장로
전라북도	___박	□(108) 전주(한옥마을) □(109) 임실(치즈테마파크)	□(110) 무주(리조트) □(111) 익산(미륵사지)	□(112) 정읍(내장산) □(113) 남원(광한루)
전라남도	___박	□(114) 여수(거문도,오동도) □(115) 지리산국립공원 □(116) 광양(봉수대)/순천(순천만) □(117) 보성(보성차밭)	□(118) 담양(죽녹원,메타세콰이아 가로수길) □(119) 진도(신비의 바닷길) □(120) 완도(보길도/청산도)	□(121) 해남(땅끝마을) □(122) 목포(유달산) □(123) 구례(화엄사)
제주도	___박	□(124) 한라산 □(125) 성산일출봉 □(126) 거문오름용암동굴계 □(127) 오설록(박물관)	□(128) 중문관광단지/서귀포 □(129) 우도/마라도/추자도 □(130) 섭지코지 □(131) 테디베어박물관	□(132) 용두암 □(133) 제주 민속촌 □(134) 제주 올레길 □(135) 러브랜드

제시된 보기 외 기타 방문지 :

문11 방문한 관광지 중 **좋았던 곳을 3군데만** 적어주십시오. 상위(문1) 보기 중 좋았던 곳이 있는 경우 보기 번호를 적어 주시면 됩니다

① 1순위 : _____　② 2순위 : _____　③ 3순위 : _____

쇼핑 실태

문12 다음은 한국여행 동안 한국 내에서 구입하신 **쇼핑에 관련된 질문**입니다.
향후 한국 공항면세점에서 쇼핑할 것까지 포함해서 응답해 주시기 바랍니다.

문12-1 이번 한국여행 동안 한국 내에서 구입하신 **주요 쇼핑품목을 3가지만** 선택하여 주십시오.

□① 피혁제품	□② 실크, 섬유류
□③ 신발류	□④ 의류
□⑤ 향수, 화장품	□⑥ 보석/액세서리
□⑦ 시계	□⑧ 인삼, 한약재
□⑨ 김치	□⑩ 식료품
□⑪ 주류	□⑫ 담배
□⑬ 음반, DVD	□⑭ 서적, 잡지, 문구류
□⑮ 인형, 장난감, 게임기	□⑯ 전자, 전기제품
□⑰ 자기, 도자기	□⑱ 전통 민예품, 칠기, 목각제품
□⑲ 스타 관련 상품	□⑳ 기타_____

문12-2 이번 한국여행 동안 **쇼핑하신 장소**는 주로 어디였는지 **3군데만** 선택하여 주십시오.

□① 한국 내 공항면세점	□② 시내면세점
□③ 백화점	□④ 남대문시장
□⑤ 동대문시장	□⑥ 이태원시장
□⑦ 명동	□⑧ 인사동
□⑨ 소규모 상점	□⑩ 대형마트(이마트,홈플러스,롯데마트 등)
□⑪ 기타_____	

한국 여행에 대한 전반적 만족도

문13 이번 한국여행에 대한 **전반적 만족도**는 어느 정도입니까?

매우 만족	만족	보통	불만족	매우 불만족
①	②	③	④	⑤

한국 여행에 대한 항목별 만족도

문13-1 이번 한국여행의 **항목별 만족도**를 평가하여 해당번호에 ○표 해주십시오.

항목	매우 만족	만족	보통	불만족	매우 불만족
① 출입국 절차(수속, VISA발급)	①	②	③	④	⑤
② 대중교통(편리성, 서비스)	①	②	③	④	⑤
③ 숙박(편리성, 서비스)	①	②	③	④	⑤
④ 음식(맛, 서비스)	①	②	③	④	⑤
⑤ 쇼핑(편리성, 시설 및 서비스)	①	②	③	④	⑤
⑥ 관광지 매력도(문화유산, 자연경관, 야간관광)	①	②	③	④	⑤
⑦ 관광안내서비스 (관광안내소/관광정보, 가이드/안내원, 안내표지판)	①	②	③	④	⑤
⑧ 언어소통	①	②	③	④	⑤
⑨ 여행경비(관광 상품가격, 관광지 물가)	①	②	③	④	⑤
⑩ 치안(안전성)	①	②	③	④	⑤

향후 3년 내 관광목적 재방문 의향

문14 향후 3년 내에 관광목적으로 **한국을 다시 방문할 의사**가 있으십니까?

매우 그렇다	그렇다	보통	그렇지 않다	전혀 그렇지 않다
①	②	③	④	⑤

타인 추천 의향

문15 관광지로서 한국을 **다른 사람들에게 추천**하시겠습니까?

매우 그렇다	그렇다	보통	그렇지 않다	전혀 그렇지 않다
①	②	③	④	⑤

한국 여행 후 한국 이미지 개선

문16 귀하는 이번에 한국을 **여행 전 이미지와 여행 후 이미지**는 어떻습니까?

여행 전				
매우 좋았다	좋았다	보통	나빴다	매우 나빴다
①	②	③	④	⑤

여행 후				
매우 좋았다	좋았다	보통	나빴다	매우 나빴다
①	②	③	④	⑤

한국 여행 형태

문17 귀하의 이번 한국 방문 **여행형태**는 다음 중 어디에 해당 하십니까?

① 개별여행 ② 단체여행 ③ Air-tel Tour

숙박시설 및 숙박기간

문18 이번 한국여행에서 귀하가 이용한 **숙박시설을 모두 선택**하여 주시고, 각 **숙박시설별 숙박기간**도 작성 해주십시오.

숙박시설	숙박기간
① 호텔	박
② 유스호스텔, 게스트하우스, 여관, 모텔	박
③ 콘도, 펜션, 레지던스 인	박
④ 친척 또는 친구집	박
⑤ 학교/회사 기숙사, 연수원	박
⑥ 사찰	박
⑦ 홈스테이(외국인도시민박업)	박
⑧ 기타( )	박

경비

문19 한국여행 중 지출하신 경비에 대한 질문입니다.

【화폐단위 보기】

① 달러(USD)	② 엔화	③ 중국인민폐	④ 홍콩달러
⑤ 싱가폴달러	⑥ 타이완달러	⑦ 호주달러	⑧ 태국바트
⑨ 캐나다달러	⑩ 영국파운드	⑪ 유로화	⑫ 한국 원화
⑬ 말레이시아링깃(RM)	⑭ 러시아루블	⑮ 인도루피아	⑯ 기타( )

문19-1 위의 먼저 경비의 화폐단위를 선택해 주시고, **1인당 총 경비**를 작성해 주십시오.

전체 경비 총액 (1인당 경비 기준)	화폐단위	지출금액

*** 문17 개별여행 응답자는 국제선 항공료/선박료를 제외한 금액을 적어주십시오**

문19-2 이번에는 한국여행 중 **지출하신 경비**를 **항목별**로 적어주시기 바랍니다. 화폐단위를 보기에서 선택해 주시고, 동반자가 있는 경우는 1인당 경비를 기입해 주십시오. 귀하의 여행유형에 해당하는 칸에 응답해 주시기 바랍니다.

비용 항목	화폐 단위	①개별여행	②단체여행 or ③Air-tel tour	비고
① 개별 숙박비				
② 거주국 여행사에 지불한 경비				
③ 쇼핑비(향후 한국 공항면세점 이용 고려)				
④ 식음료비				술집 주류비 포함
⑤ 한국 내 교통비				한국내 국내선 항공료 포함
⑥ 오락관련 지출				유흥, 놀이공원, 카지노 등
⑦ 한국체재 중 한국여행사에 지불한 비용				옵션투어, 한국여행상품비 등
⑧ 문화관련 지출				공연, 문화행사 입장료 등
⑨ 운동관련 지출				골프, 스키 등 스포츠 이용/관람료
⑩ 기타 비용				

♣ 자료 분류형 질문 ♣

DQ1. 귀하의 거주 국가 및 도시는? (거주국 : , 거주도시 :)

DQ2. 귀하의 성별은?
□① 남성 □② 여성

DQ3. 귀하의 학력은?
□① 고졸이하 □② 대졸 □③ 대학원 이상 □④ 기타

DQ4. 귀하의 출생년도는 ? (년)

DQ5. 귀 가구의 연수입은 얼마입니까?
본인 및 함께 거주하는 가족의 소득을 포함해서 기입해 주십시오. 먼저 화폐단위를 선택하고 수입을 적어 주시기 바랍니다.

【화폐단위 보기】

① 달러(USD)	② 엔화	③ 중국인민폐	④ 홍콩달러
⑤ 싱가폴달러	⑥ 타이완달러	⑦ 호주달러	⑧ 태국바트
⑨ 캐나다달러	⑩ 영국파운드	⑪ 유로화	⑫ 한국 원화
⑬ 말레이시아링깃(RM)	⑭ 러시아루블	⑮ 인도루피아	⑯ 기타( )

화폐 단위( ), 연 수입( )

DQ6. 귀하의 직업은?

□① 공무원, 군인	□② 기업인, 경영직	□③ 사무, 기술직
□④ 판매, 서비스직	□⑤ 전문직(교수, 의사, 법률가 등)	□⑥ 생산, 기능, 노무직
□⑦ 자영업자	□⑧ 학생	□⑨ 주부
□⑩ 은퇴자	□⑪ 무직	□⑫ 기타

DQ7. 이메일 주소 _____@_____

♣ 조사에 협조해 주셔서 대단히 감사합니다 ♣

Ministry of Culture, Sports and Tourism

승인번호 제 31402 호

International Visitors Survey 2014

ID			

Greetings.

The government of the Republic of Korea is conducting a survey on the travel arrangements and so forth of foreigners visiting Korea. The results of this survey will be used to provide better services to foreign visitors to Korea. Please take a moment to provide valuable feedback for us. Thank you.

Ministry of Culture, Sports, and Tourism / Korea Culture & Tourism Institute 2014

Organizer	Korea Culture & Tourism Institute	Surveyor	MillwardBrown Media Research Co., Ltd.

할당 확인	조사지역 (항/공항)		설문 유형	④영어	성별	①남	②여
조건 확인	1. 만 15세 미만 (□ 예 / □ 아니오) 2. 체류기간 1년 초과 (□ 예 / □ 아니오) 3. 한국 국적 외국인(□ 예 / □ 아니오) 4. 국내 관광 없는 환승자(□ 예 / □ 아니오) 5. 관광목적 아닌 기장, 승무원, 군인 (□ 예 / □ 아니오)						

면접원 기록	면접원 성명:	면접원 ID:
	면접시간: 월 일 시 분	조사장소: 카운터

Copyright(c) 2014 Millward Brown MediaResearch. :: 2014년 외래관광객 실태조사(영어) ::

Number of times to travel abroad and visit Korea

Q1 The following questions related to your travel frequency.

Q1-1 How many times have you visited Korea in the last 3 years including this travel? **( ) times**

Q1-2 **(Answer this question if you answered "Twice" or more in Q1-1)**
When did you last visit Korea, excluding this visit? **(Year 20____ / Month _____)**

Deciding to visit Korea

Q2 Did you only visit Korea on this overseas trip or did you also visit other countries?
If you visited other countries please indicate the countries you visited before coming to Korea and the ones you are going to visit after Korea, excluding your home country.

① I only visited Korea
② The country/ies I visited before coming to Korea was/were: _____
③ The country/ies I am going to visit after Korea is/are: _____

Q3 When did you decide to visit Korea?

( ) months ago

Q4 The following questions related to how you chose to visit Korea.

① I decided to come to Korea at the beginning when planning this trip.
② I considered other countries before choosing Korea.
(Please write the countries you reviewed along with Korea: _____)

Purpose of visit

Q5 Select **one** major purpose for your visit to Korea.

① Leisure, Recreation, Holiday
② Aesthetic, Health, Medical Treatment
③ Religion or Pilgrimage
④ Shopping
⑤ Visiting Friends or Family
⑥ Business or Professional Activities
⑦ Education (Language Program, Training, etc.)
⑧ Other _____

Reasons for selection Korea as a travel destination

Q5-1 **(Answer this question only if you chose ①-④ in Q5)**
Please select **three major reasons why you chose Korea as a travel destination** in the order of priority.

1st (_____) ➡ 2nd (_____) ➡ 3rd (_____)

① Natural Landscape
② Shopping
③ Historical and Cultural Remains
④ Foods/Gourmet meal
⑤ Well-made Recreational facilities
⑥ Entertainment/Amusement Facilities
⑦ Elegant Culture: Fashion and Trends
⑧ Weather/Distinct Seasons
⑨ Reasonable Travel Expenses
⑩ Distance
⑪ Safety/Public order
⑫ Accommodation Facilities/Convenient Transportation
⑬ K-POP/Show/Fan meeting of Korean wave celebrities
⑭ Medical Treatment (Hospital/Clinic)
⑮ Beauty Treatment
⑯ Leisure Time Available for Travel
⑰ Other _____

Source of travel information

Q6 Please select **three major sources from which you obtained knowledge and information** about traveling in Korea while preparing your visit to Korea this time.

1st (_____) ➡ 2nd (_____) ➡ 3rd (_____)

① travel Agency
② Relatives, Colleagues, or Friends
③ Internet
④ Traveler's Guides
⑤ Media (TV, Radio, Newspaper, Magazines, etc.)
⑥ Korean Office (Tourist Organization, Embassy, Trade Office, etc.)
⑦ Airlines, Hotels
⑧ Other
⑨ I did not obtain any information from any source

Travelling companions

Q7 **With whom did you travel?**
If you travelled with someone, **select all that apply** and indicate how many of them you travelled with.

Partner Type	Number of Persons
Total (Including Yourself)	
① Alone	1
② Family/Relatives	
③ Friend/Boy or Girlfriend	
④ Coworker	
⑤ Other	

Activities in Korea

Q8 The following question relates to the **activities you experienced during your visit to Korea.**
Please select from the following examples.

【Activities】

① Shopping
② Gourmet tours
③ Hot Spring, Spa
④ Leisure, Relaxation (Resort)
⑤ Aesthetic Tourism (Massage, Hair, Nails, etc.)
⑥ Medical Tourism (Dermatology, Plastic surgery, Physical examination, Oriental medicine etc.)
⑦ Amusement/Entertainment (Nightlife)
⑧ Casino
⑨ Theme Park
⑩ Sports (Ski, Swimming, Golf, etc.)
⑪ Leisure Sports Activities (Camping, Mountain Climbing, Rafting, Hiking, etc.)
⑫ Professional Sports Activities
⑬ Inspection (Visit to Industrial Facilities, etc.)
⑭ Training, Education, Research
⑮ Participation in meetings, academic conferences, and/or expositions
⑯ Business Operations
⑰ Visit to palaces and historic sites
⑱ Enjoy Natural landscape
⑲ Watching cultural performances, folk events, or festivals
⑳ Visit to Museums and/or Exhibitions
㉑ City Tour bus ride
㉒ Traditional Culture Experience (Temple stay, taekwondo, making Korean foods such as kimchi, etc.)
㉓ Other (Please specify:)

Q8-1 Choose the **three activities that you participated in** while traveling in Korea in order of the most participation to the least participation.

1st (_____) ➡ 2nd (_____) ➡ 3rd (_____)

Q8-2 Choose **the best activity that you participated in while traveling in Korea this time.**

(_____)

Visiting Area

Q9 Indicate **all locations you visited while traveling** in Korea this time.

Q10 How long did you stay in Korea?
Please indicate length of stay for each region and specific places you've visited below.

( )Day(s)/( )Night(s)

① Seoul
② Incheon
③ Gyeonggi-do
④ Gangwon-do
⑤ Daejeon
⑥ Chungcheongbuk-do
⑦ Chungcheongnam-do
⑧ Sejong
⑨ Gyeongsangbuk-do
⑩ Gyeongsangnam-do
⑪ Daegu
⑫ Ulsan
⑬ Busan
⑭ Gwangju
⑮ Jeollabuk-do
⑯ Jeollanam-do
⑰ Jeju

☐ ① Seoul ( ) Night(s)

- ☐ (1) Palaces
- ☐ (2) Museums (Memorial Halls)
- ☐ (3) Insa-dong
- ☐ (4) Namsan/N Seoul Tower
- ☐ (5) Myeong-dong
- ☐ (6) Namdaemun Market
- ☐ (7) COEX
- ☐ (8) Dongdaemun Market
- ☐ (9) Itaewon
- ☐ (10) Jamsil(Lotte World)
- ☐ (11) Yeouido/63 Building
- ☐ (12) Hangang River/Ferry
- ☐ (13) Cheonggyecheon
- ☐ (14) Sinchon/Hongik Univ.
- ☐ (15) DMC/World Cup Stadium
- ☐ (16) Hanok village(Namsan)
- ☐ (17) Bukchon/Samcheong-dong
- ☐ (18) Cheongdam-dong/apgujeong-dong
- ☐ (19) Garosu-gil street
- ☐ (20) Gangnam station

☐ ② Incheon ( ) Night(s)

- ☐ (21) Wolmido Island/China Town/ Open Port/Incheon port
- ☐ (22) Songdo
- ☐ (23) Ganghwa(seokmodo island/ Lotus lantern Int'l meditation center)
- ☐ (24) Yeongjongdo/Vicinity of Airport/ In Cheon bridge
- ☐ (25) Soraepogu Port
- ☐ (26) Ongjin (beach)
- ☐ (27) muui island

☐ ③ Gyeonggi-do ( ) Night(s)

- ☐ (28) Everland /caribbean bay
- ☐ (29) Suwon Hwaseong Fortress/ Hwaseong Haenggung
- ☐ (30) Imjingak Nuri Peace park/ A tunnel build by North Korea/ Odusan unification observatory/ Panmunjeom
- ☐ (31) Korean Folk Village
- ☐ (32) Seoul Land/Seoul grand park
- ☐ (33) KINTEX
- ☐ (34) Heyri Artvalley
- ☐ (35) Paju Premium Outlets
- ☐ (36) Yeoju Premium Outlets
- ☐ (37) Pocheon(Herb Island)
- ☐ (38) Bucheon(Woongjin playdoci
- ☐ (39) YangPyeong(Dumulmeori Railbike)
- ☐ (40) Gapyeong(Jarasum /Petit france)
- ☐ (41) Ansan(Daebudo/ Sihwaho lake)
- ☐ (42) Ski resort(Jisan/Yangji/Bears town)
- ☐ (43) Dongducheon(Hantangang river)
- ☐ (44) Pyeongtaek (Songtan Rodeo street)

Other Locations in Seoul, Gyeonggi-do, and Incheon Not Listed Above:

☐ ④ Gangwon-do	( ) Night(s)	
□ (45) Gangreung(gyeongpo beach /Jeongdongjin beach) □ (46) Sokcho/YangYang □ (47) Donghae/Samcheok	□ (48) Chuncheon(Namiseom Island) □ (49) Ski resort(Yongpyong Resort/ Phoenix Park/Vivaldi Park) □ (50) Seorak(Mountain)	□ (51) PyeongChang(Alphensia) □ (52) Jeongsun(High1 resort/Gangwon land) □ (53) Daegwallyeong
☐ ⑤ Daejeon	( ) Night(s)	
□ (54) Expo science park	□ (55) Jangtaesan Recreational Forest □ (56) Gyejoksan Hwangtogil Trail (Gyejok Sanseong Fortress)	□ (57) Daecheong ho Lake □ (58) Yuseong spa
☐ ⑥ Chungcheongbuk-do	( ) Night(s)	
□ (59) Chungju(Suanbo hot springs)	□ (60) Jecheon (Uirim-Reservoir/ The Holy Land of Barron) □ (6) Danyang(Ondal Tourist Park)	□ (62) Soklisan Mountain
☐ ⑦ Chungcheongnam-do	( ) Night(s)	
□ (63) Taean(Anmyon Island /malipo) □ (64) CheonAn(The Independence Hall of Korea)	□ (65) Boryeong(Daecheon beach) □ (66) Geumsan(Ginseng Town) □ (67) Gongju(Geumgang Natural Recreation Forest)	□ (68) Buyeo(Seodongyo theme park) □ (69) Asan(Oeam Folk Village)
☐ ⑧ Sejong	( ) Night(s)	
□ (70) Sejong lake-park	□ (71) Beartree Park	
☐ ⑨ Gyeongsangbuk-do	( ) Night(s)	
□ (72) Gyeongju(Bulguksa, Bomunsight seeing pots, Yangdong village) □ (73) Mungyeong(Drama location/ Mungyeong saejae)	□ (74) Andong(Hahoe Folk Village) □ (75) Yeongju(Punggi Insam) □ (76) Pohang(Homigot Sunrise Square)	□ (77) Ulleungdo island □ (78) Baekam(Baekam hot springs)
☐ ⑩ Gyeongsangnam-do	( ) Night(s)	
□ (79) Geoje(Hill of wind, Oe Island) □ (80) Tongyoung(Hallyeosudo Cable car) □ (81) Jirisan National Park	□ (82) Haeinsa Temple □ (83) Namhae(Germanvillage) □ (84) Hallyeohaesang National Park	□ (85) Changwon/Masan/Jinhae □ (86) Bugok(Bugokhawaii) □ (87) Mireuk Island
☐ ⑪ Daegu	( ) Night(s)	
□ (88) Palgongsan Mountain □ (89) Dong-Sung Street	□ (90) Biseulsan Mountain □ (91) Seomunmarket	□ (92) Daegu Tower
☐ ⑫ Ulsan	( ) Night(s)	
□ (93) Sinbulsan Mountain (Silver grass sites, Hongnyu Waterfall)	□ (94) Daewangam Park	□ (95) Hyun ai Industrial Park
☐ ⑬ Busan	( ) Night(s)	
□ (96) Haeundae Beach/ nurimaru APEC House(DongBaek Island) □ (97) Gwangalli/gwanganbridge □ (98) Gamcheon village	□ (99) Yongdu Mountain Park/ BIFF Squre/Jagalchi Market □ (100) Igidae/Oryukdo island □ (101) Dalmaji Hill	□ (102) Taejongdae □ (103) Yonggungsa Temple/Gijang □ (104) International market
☐ ⑭ Gwangju	( ) Night(s)	
□ (105) Mt. Mudeung	□ (106) Biennale	□ (107) Chungjangno street
☐ ⑮ Jeollabuk-do	( ) Night(s)	
□ (108) Jeonju(Hanok village) □ (109) Imsil(Cheese them park	□ (110) Muju(Resort) □ (111) Iksan (Mireuk templ site)	□ (112) Jeongeup naejangsan □ (113) Namwon(Gwanghanru)
☐ ⑯ Jeollanam-do	( ) Night(s)	
□ (114) Yeosu(geomundo island, Odongdo island) □ (115) Jirisan National Park □ (116) Gwangyang(Bongsudae)/ Suncheon(suncheonbay) □ (117) Boseong(Tea Plantation)	□ (118) Damyang(Jooknokwon bamboo garden, Metasequoia-lined Road) □ (119) Jindo(Mysterious Sea Route) □ (120) Wando(Bogildo/cheongsando)	□ (121) Haenam(Ttankkeut/End of the land) □ (122) Mokpo(Youdal mountain) □ (123) Gurye-gun(Hwaum-sa Temple)
☐ ⑰ Jeju	( ) Night(s)	
□ (124) Mt. Halla □ (125) Seongsan Sunrise Peak □ (126) Geomun Oreum Lava Tube System □ (127) O'sulloc Museum	□ (128) Jungmun Resort/Seogwipo □ (129) U-do Island/Mara-do Island/ Chuja-do Island □ (130) Seopjikoji Cape □ (131) Teddybear Museum	□ (132) Yongduam Rock □ (133) Jeju Folk Village □ (134) Jeju Olle Route □ (135) Love land

Other Locations Not Listed Above:

Q11 Indicate **the three best places** you visited in order of preference. If the place is listed in Q9, then write down the number.

① 1st : _____ ② 2nd : _____ ③ 3rd : _____

Shopping in Korea

Q12 The following questions are related to the goods you purchased in Korea during your visit. Please **include the goods you have purchased already or are planning to purchase at the airport duty free shops** later.

Q12-1 Check **the three major items that you purchased in Korea** during your visit.

① Leather goods	② Silk, Fabrics
③ Shoes	④ Clothing
⑤ Perfume, Cosmetics	⑥ Jewelry, Accessories
⑦ Watch	⑧ Jinseng, Medicinal Herbs
⑨ Kimchi	⑩ Groceries
⑪ Alcohol	⑫ Cigarettes
⑬ Record, DVD	⑭ Book, Magazine, Stationery
⑮ Doll, Toy, Game Machine	⑯ Electronic or Electrical Goods
⑰ Ceramics, Pottery	⑱ Traditional Folk Craft, Lacquerware, Woodcarvings
⑲ Celebrity Related Goods	⑳ Other (Specify)_____

Q12-2 Please check the **three major shopping places you visited** during your visit.

① Airport duty-free shop in Korea	② Downtown duty-free shop
③ Department store	④ Namdaemun Market
⑤ Dongdaemun Market	⑥ Itaewon Market
⑦ Myeong-dong	⑧ Insa-dong
⑨ Small Retail Store	⑩ Hypermarket (E-Mart, Homeplus, LOTTE Mart, etc.)
⑪ Other (Specify)_____	

Overall satisfaction on travel in Korea

Q13 How would you rate your **overall satisfaction with your visit to Korea**?

Very Satisfied	Satisfied	Fair	Unsatisfied	Very Unsatisfied
①	②	③	④	⑤

Itemized satisfaction on travel in Korea

Q13-1 Please indicate **how satisfied or dissatisfied you were for each area** during your visit by marking the corresponding number.

Subject	Very Satisfied	Satisfied	Fair	Unsatisfied	Very Unsatisfied
① Immigration(procedure, VISA issuing)	①	②	③	④	⑤
② Public Transportation(convenience, service quality)	①	②	③	④	⑤
③ Accommodation(convenience, service quality)	①	②	③	④	⑤
④ Food(Taste, service quality)	①	②	③	④	⑤
⑤ Shopping(convenience, service/facility quality)	①	②	③	④	⑤
⑥ Appeal of Tourist Spots(Cultural heritage, Landscape, Night view)	①	②	③	④	⑤
⑦ Tourist Information Services (Tourist Information Center/Travel Information, Guide/Information Desk Clerk, Directional sign)	①	②	③	④	⑤
⑧ Communication(Language)	①	②	③	④	⑤
⑨ Travel Expenses(Souvenir price, Admission fee)	①	②	③	④	⑤
⑩ Security(Safety)	①	②	③	④	⑤

Intention to revisit Korea

Q14 Would you **visit Korea again for travel within the next three years**?

Very Likely	Likely	Neutral	Unlikely	Very Unlikely
①	②	③	④	⑤

Intention to recommendation

Q15 Would you **recommend Korea as a tourist destination to others**?

Very Likely	Likely	Neutral	Unlikely	Very Unlikely
①	②	③	④	⑤

Transformation of Korea Image after visit

Q16 How do you think about Korea before you visit? And How does the image of Korea have changed after you visit? Please indicate below.

Before visit					After visit				
Very Positive	Positive	Fair	Negative	Very Negative	Very Positive	Positive	Fair	Negative	Very Negative
①	②	③	④	⑤	①	②	③	④	⑤

Travel Type

Q17 Which type of arrangements did you make for this visit?

① Independent Travel ② Full-Package Organized Tour ③ Air-Tel Tour

Accommodation and period of stay

Q18 Check all accommodations you used while in Korea and indicate how long you stayed in each accommodation type

Accommodation	Period
① Hotel	Nights
② Youth Hostel, Guesthouse, Inn, Motel	Nights
③ Condominium, Pension, Residence Inn	Nights
④ Relative's or Friend's House	Nights
⑤ School/Company Dormitory, Training Facility	Nights
⑥ Temple	Nights
⑦ Homestay	Nights
⑧ Other (Please specify:)	Nights

Travelling expenses

Q19 The following questions are related to your traveling expenses during your visit.

【 Currencies 】

① United States Dollars (USD)	② Japanese Yen	③ Chinese Yuan Renminbi	④ Hong Kong Dollars
⑤ Singapore Dollars	⑥ Taiwanese New Dollars	⑦ Australian Dollars	⑧ Thai Baht
⑨ Canadian Dollars	⑩ United Kingdom Pound	⑪ Euro	⑫ Korean Won
⑬ Malaysian Ringgits (RM)	⑭ Russian Rubles	⑮ Indian Rupee	⑯ Other ( )

Q19-1 Please check the currency first and then write the total amount of travel expenses per person.

Total Expenses (Per Person)	Currency Unit	Amount

*** Please calculate your total expenses excluding airfare or ferry fare.**

Q19-2 Please indicate **the expenses** you spent **for each of the following items** during your visit.
Select the currency first and then write the amount of expenses per person if you were traveling with a partner. Write under the column indicating the travel arrangements you made.

Expenses Item	Currency	① Independent Travel	② Full-Package Tour or ③Air-tel tour	Remarks
① Individual Accommodation				
② Expenses Paid to the Travel Agency in Your County				
③ Shopping (Including expected expenses in Korea Airport Duty free shop later)				
④ Foods and Beverages				Including liquor tabs t bars
⑤ Local Transportation				Including domestic flights
⑥ (Expenses related to) Entertainment				Recreation, theme park, casino, etc.
⑦ Expenses Paid to a Korean Travel Agency While Traveling in Korea				Optional tour fees, Korean tour package fees
⑧ (Expenses related to) Cultural activities				Admission to performances and cultural activities
⑨ (Expenses related to) Sports activities				Expenses for participating in sports activities (golf, skiing, etc.)
⑩ Other				

♣ Demographic Questions ♣

DQ1. Country and city of residence: (Country: _____, City: _____)

DQ2. Gender

□① Male □② Female

DQ3. Education

□① Elementary School - High School
□② College/University Graduate
□③ Graduate School or Higher
□④ Other

DQ4. Year of Birth (_____)

DQ5. How much is your household's annual income? Please include the income of all family members. Select the currency first, and write your annual income below.

【Currencies】

① United States Dollars	② Japanese Yen	③ Chinese Yuan Renminbi	④ Hong Kong Dollars
⑤ Singapore Dollars	⑥ Taiwanese New	⑦ Australian Dollars	⑧ Thai Baht
⑨ Canadian Dollars	⑩ United Kingdom	⑪ Euro	⑫ Korean Won
⑬ Malaysian Ringgits	⑭ Russian Rubles	⑮ Indian Rupee	⑯ Other ( )

Currency ( ), Annual Income ( )

DQ6. Occupation

□① Government or Armed forces
□② Business Executive or Manager
□③ Clerical Worker or Technician
□④ Sales or Service Worker
□⑤ Specialized Job (Professor, Doctor, Lawyer, etc.)
□⑥ Factory Worker, Technical Worker, Construction Labor
□⑦ Self-Employed
□⑧ Student
□⑨ Homemaker
□⑩ Retired
□⑪ Unemployed
□⑫ Other

DQ7. E-mail Address _____@_____

♣ Thank you very much for your cooperation ♣

Ministry of Culture, Sports and Tourism

승인번호 제 31402 호

2014年 外来観光客実態調査

ID			

韓国政府では海外から韓国を訪れる観光客を対象として旅行の実態などの調査を行っています。この調査の結果は、訪韓外来観光客により良いサービスを提供するために活用されます。多少のお時間を割いて調査にご協力くださいますようお願い申し上げます。

2014年 文化体育観光部/韓国文化観光研究院

主管機関	韓国文化観光研究院	調査機関	㈜ミルワードブラウンメディアリサーチ

할당 확인	조사지역 (항/공항)		설문 유형	①일본어	성별	①남	②여
조건 확인	1. 만 15세 미만 (□ 예 / □ 아니오) 2. 체류기간 1년 초과 (□ 예 / □ 아니오) 3. 한국 국적 외국인(□ 예 / □ 아니오) 4. 국내 관광 없는 환승자(□ 예 / □ 아니오) 5. 관광목적 아닌 기장, 승무원, 군인 (□ 예 / □ 아니오)						

면접원 기록	면접원 성명:	면접원 ID:
	면접시간: 월 일 시 분	조사장소: 카운터

韓国旅行　訪韓回数及び時期

問1 旅行回数について次の質問にお答えください。

問1-1 今回の旅行を含めて過去３年間で韓国を何度訪問なさいましたか？（　　）回

問1-2 (**問1-1**で「２回以上」の場合)
今回の旅行を除いて最近韓国を訪問なさったのはいつでしたか？　(20　　)年（　　）月

韓国　決定 過程

問2 今回の海外旅行で韓国だけを訪問なさいますか？
それとも他の国家も訪問なさいますか。韓国と他の国家も訪問なさった（なさる）とすれば、韓国に来られる直前または直後の訪問国家を記入してください。ご自分の居住国は除きます。

① 韓国のみ訪問
② 韓国入国前に訪問した国家：_____
③ 韓国出国後に訪問する国家：_____

問3 今回の韓国旅行を決定したのはいつですか？

(　　)か月前

問4 韓国を旅行目的地として選んだ過程について該当するものをお答えください。

① 旅行を計画した際に初めから韓国を目的地として選んだ。
② 他の国家と比較して最終的に韓国を目的地として選んだ。
(韓国とともに訪問を検討した国を記入して下さい：_____)

主要　訪韓目的

問5 今回の韓国訪問の主な目的を**ひとつだけ**選んでください。

① 余暇、娯楽、自己開発休暇
② エステ、健康診断および治療
③ 宗教および巡礼
④ ショッピング
⑤ 友人、知人訪問
⑥ 事業または専門活動,ビジネス
⑦ 教育(語学プログラム、研修など)
⑧ その他_____

韓国　選択 時　考慮要因

問5-1 **(5番で①~④と回答した場合)**
韓国を旅行目的地として選ぶ際に考慮した要因を主なものから順に３つ選んでください。

１番目（_____）➡ ２番目（_____）➡ ３番目（_____）

① 自然風景
② ショッピング
③ 歴史/文化遺跡
④ 食べ物/グルメ
⑤ 設備のいい休養施設
⑥ 娯楽/遊戯施設
⑦ ファッション、流行など洗練された文化
⑧ 気候/はっきりとした四季
⑨ 経済的な旅行費用
⑩ 距離
⑪ 安全 /治安
⑫ 宿泊施設/便利な交通
⑬ K-POP/ 韓流 スターのファン集会及び公演観覧、韓流イベントなどを経験したいから
⑭ 治療（病院訪問）
⑮ 理容・美容サービス
⑯ 旅行可能な余暇時間
⑰ その他 _____

韓国　旅行情報　入手経路

問6 今回の韓国旅行を準備する過程で韓国旅行に関する詳しい情報や知識を主にどこから得られましたか。
主に利用したものから順に３つ選んでください。

１番目（_____）➡２番目（_____）➡ ３番目（_____）

① 旅行会社
② 知り合い、友人、同僚
③ インターネット
④ 観光案内書
⑤ 報道(テレビ、ラジオ、新聞、雑誌など)
⑥ 韓国機関(韓国観光公社、大使館、貿易館など)
⑦ 航空会社、ホテル
⑧ その他
⑨ 情報を収集しなかった

同伴者　現況

問7 今回の韓国旅行に**同伴した方の数は合わせて何人**ですか？
同伴者がいる場合には**同伴者をすべて選択**して、それぞれ何人かをご記入ください。

同伴者のタイプ	同伴者数
計(ご本人を含む)	人
① 一人で来た	1人
② 家族/親戚	人
③ 友人/恋人	人
④ 職場の同僚	人
⑤ その他	人

訪韓期間中の活動

問8 次は**韓国訪問中に体験なさったこと**についての質問です。下記の中から選択してください。

【なさったこと】

① ショッピング
② グルメ観光
③ 温泉、スパ
④ 休養、リゾート
⑤ 美容観光(マッサージ、ヘアサロン、ネイルケアなど)
⑥ 医療観光(皮膚科、美容整形外科、健康診断、韓方など病院訪問)
⑦ 娯楽/ナイトライフ
⑧ カジノ
⑨ テーマパーク
⑩ スポーツ(スキー、水泳、ゴルフなど)
⑪ レジャースポーツ(キャンプ、登山、ラフティング、バイキングなど)
⑫ 職業的スポーツ活動
⑬ 視察(産業施設など)
⑭ 研修、教育、研究
⑮ ミーティング、会議、学術大会、博覧会参加
⑯ 業務遂行
⑰ 古宮/歴史遺跡地訪問
⑱ 自然景観鑑賞
⑲ 公演　民俗行事　祭り、フェスティバル参加・観覧
⑳ 博物館、展示館訪問
㉑ シティーツアー
㉒ 伝統文化体験（テンプルステイ　テコンドー　キムチなどの韓国料理作りなど）
㉓ その他(具体的に記載：　　)

問8-1 今回の**韓国訪問期間中になさったことを**順に3つお選びください。

１番目（_____）➡２番目（_____）➡ ３番目（_____）

問8-2 今回の**韓国訪問期間中に行った活動の中で最も印象に残ったこと**をひとつだけお選びください。

（_____）

訪問地

問9 今回の**韓国旅行で訪問する場所をすべて選択**してください。

問10 韓国滞在日数は、何泊何日ですか？
都市別宿泊日数は何泊ですか？ (　　　　)日 / (　　　　)泊

① ソウル
② 仁川
③ 京畿道
④ 江原道
⑤ 大田
⑥ 忠清北道
⑦ 忠清南道
⑧ 海印寺
⑨ 慶尚北道
⑩ 慶尚南道
⑪ 大邱
⑫ 蔚山
⑬ 釜山
⑭ 光州
⑮ 全羅北道
⑯ 全羅南道
⑰ 済州島

□ ① ソウル ______泊

□(1) 古宮
□(2) 博物館(記念館)
□(3) 仁寺洞
□(4) 南山/Nソウルタワー
□(5) 明洞
□(6) 南大門市場
□(7) コエックス
□(8) 東大門市場
□(9) 梨泰院
□(10) チャムシル(ロッテワールド)
□(11) 汝矣島/63ビル/永登浦
□(12) 漢江/遊覧船
□(13) 清渓河/光化門観光
□(14) 新村/弘大周辺
□(15) DMC/ワールドカップ競技場
□(16) 韓屋村(南山)
□(17) 北村
□(18) 清潭洞
□(19) カロスキル
□(20) 江南駅

□ ② 仁川 ______泊

□(21) 月尾島（ウォルミド）/チャイナタウン/開港場/沿岸埠頭
□(22) 松島
□(23) 江華島[席毛島（ソッモド）/ 燃燈禅院（ヨンドゥンソノン）]
□(24) 永宗島/空港周辺/仁川大橋
□(25) 蘇莱浦口（ソレポグ）
□(26) オンジン（海水浴場）
□(27) 舞衣島（ムイド）

□ ③ 京畿道 ______泊

□(28) エバーランド/カリビアンベイ
□(29) 水原華城 /華城行宮
□(30) 臨津閣平和世界/第3洞窟/ 烏頭山(オドゥサン) 統一展望台 板門店
□(31) 韓國民俗村
□(32) ソウルランド/ソウル大公園
□(33) キンテックス
□(34) ヘイリー芸術村
□(35) パジュショッピングアウトレット
□(36) ヨジュショッピングアウトレット
□(37) ポチョン（ハーブアイランド）
□(38) プチョン(ウンジンプレイ都市)
□(39) ヤンピョン（トゥムルモリ/ レールバイク
□(40) 加平(カピョン)[ジャラソンプチフランス
□(41) 安山(アンサン)[大阜島（デブド）/始華湖（シファホ）]
□(42) スキー場(ジサン/ヤンジ/ベアースタウン
□(43) 東豆川（ドンドゥチョン）[漢灘江（ハンタンガン）]
□(44) 平澤市ピョンテク)松炭(ソンタン)ロデオ通り]

上記以外のソウルおよび京畿/仁川地域の訪問地：

□ ④ 江原道 泊

□(45) 江陵(カンルン)[鏡浦台(キョンポデ)/ 正東津（ジョンドンジン）]
□(46) 束草(ソクチョ)/襄陽（ヤンヤン）
□(47) 東海（ドンへ）/三陟（サンチョ）
□(48) 春川（チュンチョン）/南怡島
□(49) スキー場[龍平リゾート/フィニックスパーク/ビバルディパーク]
□(50) 雪嶽山（ソラクサン）
□(51) 平昌（ピョンチャン）[アルペンシア]
□(52) ジョンソン(High1/カンウォンランド]
□(53) 大関嶺（デカンリョン）

□ ⑤ 大田 泊

□(54) エクスポ科学公園
□(55) 壮泰山(ジャンテサン)[休養林(ヒュウヤンリム)]
□(56) 鶏足山黄色土道(鶏足山城)[ケジョクサンファンドキル（ケジョクサンソン）]
□(57) 大清湖畔（デチョンホバン）
□(58) 儒城（ユソン）[儒城温泉]

□ ⑥ 忠清北道 泊

□(59) 忠州（チュンジュ）[水安堡温泉]
□(60) 堤川（ジェチョン）[義林池（ウリンジ）／舟論聖地(ベロンソンジ)]
□(61) 丹陽（タニャン）[温達観光地]
□(62) 俗離山（ソッリサン）

□ ⑦ 忠清南道 泊

□(63) 泰安(テアン)[安眠島(アンミョンド)／萬里浦(マンリポ)]
□(64) 天安（チョナン）[独立記念館]
□(65) ボリョン[大川（テチョン）海水浴場]
□(66) 錦山(グンサン)[人参タウン]
□(67) 公州（コンジュ）[錦江自然休養林]
□(68) 扶餘（ブヨ）[薯童謡（ソドンヨ）テーマパーク）]
□(69) 牙山(アサン)[外巖(ウェアム)民族村]

□ ⑧ 海印寺 泊

□(70) 海印（ヘイン）湖水公園
□(71) Beartree Park

□ ⑨ 慶尚北道 泊

□(72) 慶州（キョンジュ）[佛国寺(ブルグッサ)、普門（ボムン）観光団地、良洞村]
□(73) 聞慶（ムンギョン）[ドラマ撮影場 /聞慶鳥嶺(ムンギョンセジェ)]
□(74) 安東(アンドン)[ハヘマウル]
□(75) 栄州(ヨンジュ)[豊基人参]
□(76) 浦港(ポハン)[虎尾串(ホミコ) 日の出広場]
□(77) 鬱陵島（ウルルンド）
□(78) 白巖(ベッアム)[白巖温泉]

□ ⑩ 慶尚南道 泊

□(79) 巨済(コジェ)[風の丘/外道(ウェド)]
□(80) 統営(トンヨン)[閑麗水道(ハンリョスド)眺望ケーブルカー
□(81) 智異山(チリ山)国立公園
□(82) 海印寺(ヘインサ)
□(83) 南海（ドイツ村）
□(84) 閑麗(ハンリョ)海上国立公園
□(85) 昌原(チャンウォン)/馬山(マサン)/鎮海(チネ)
□(86) 釜谷(ブコッ)[釜谷ハワイ]
□(87) 弥勒島(ミルックド)

□ ⑪ 大邱 泊

□(88) 八空山(パルゴンサン)
□(89) 東城路(ドンソンロ)
□(90) 琵瑟山(ビスルサン)
□(91) 西門市場
□(92) 大邱タワー

□ ⑫ 蔚山 泊

□(93) 神佛山(シンブルサン)[ススキ平原 紅柳滝フンリュポッポ]
□(94) 大王巖(デワンアム)公園
□(95) 現代事業団地

□ ⑬ 釜山 泊

□(96) 海雲台海水浴場/ヌリマルAPECハウス(冬柏島
□(97) 廣案里（カンアンリ）/ 廣案大橋
□(98) 甘川(カンチョン)文化村
□(99) 龍頭山公園/BIFF広場/ジャカルチ
□(100) 二妓台(イキデ)/五六島(オリュックド
□(101) 看月(タルマジ)峠
□(102) 太宗台(テジョンデ)
□(103) 龍宮寺(ヨングンサ)/機張(キジャン)
□(104) 国際市場

□ ⑭ 光州 泊

□(105) 無等山（ムドゥンサン）
□(106) ビエンナーレ
□(107) 忠壮路（チュンジャンロ）

□ ⑮ 全羅北道 ______泊

□(108) 全州（ジョンジュ）[韓屋村]
□(109) 任質(イムシル)[チーズテーマパーク]
□(110) 茂朱(ムジュ)リゾート
□(111) 益山(イクサン)[弥勒寺址(ミルッサジ)]
□(112) 井邑(ジョンウプ)[内蔵山(ネジャンサン)]
□(113) 南原(ナモン)[廣寒樓(カンハンル)]

□ ⑯ 全羅南道 泊

□(114) 麗水(ヨス)[巨文島コムンド,梧桐島オドンド]
□(115) 智異山（チリサン）国立公園
□(116) 光陽カンヤン[烽燧臺ボンスデ]/順天スンチョン
□(117) 宝城(ボソン)[宝城茶畑]
□(118) 潭陽タミャン[竹緑苑/メタセガイアカロスキル
□(119) 珍島(チンド)[神秘の海道]
□(120) 莞島(ワンド)[甫吉島(ボキルド)/ 青山島(チョンサンド)]
□(121) 海南(ヘナム)[地の果ての村]
□(122) 木浦(モッポ)[儒達山(ユダルサン)]
□(123) 求禮(クレ)[華嚴寺(ファオムサ)]

□ ⑰ 済州島 ___泊

□(124) 漢拏山（ハンラサン）
□(125) 城山日出峰(ソンサンイルチュルボン)
□(126) 拒文岳溶岩洞窟系（コムンオルムヨンアムドングルゲ）
□(127) オソルロク（博物館)
□(128) 中文観光団地/西帰浦（ソギポ）
□(129) 牛島（ウド）/馬羅島（マラド）/ 楸子島(チュジャド)
□(130) ソプチコジ
□(131) テディーベア博物館
□(132) 龍頭岩(ヨンドゥアム)
□(133) 済州民俗村
□(134) 済州オルレキル
□(135) ラブランド

上記以外の訪問地：

問11 訪れた観光地の中で良かったと思う所を3か所お選びください。問9の選択肢に良かったと思う観光地がある場合には、その番号をご記入ください。

① 1番目：__________　② 2番目：__________　③ 3番目：__________

ショッピングの実態

問12 次は韓国旅行中に韓国でなさったショッピングに関する質問です。
今後韓国の空港免税店でショッピングする予定のものまで含めてお答えください。

問12-1 今回の韓国旅行で韓国内で購買した **主なショッピング品目を３つ選んでください。**

□① 革製品	□② シルク、繊維類
□③ 靴、シューズ類	□④ 衣類
□⑤ 香水、化粧品	□⑥ 宝石/アクセサリー
□⑦ 時計	□⑧ 高麗人参、韓方薬材
□⑨ キムチ	□⑩ 食料品
□⑪ 酒類	□⑫ タバコ
□⑬ CD、DVD	□⑭ 書籍、雑誌、文具類
□⑮ 人形、おもちゃ、ゲーム機器	□⑯ 電子、電化製品
□⑰ 陶磁器	□⑱ 伝統民芸品、漆器、木工芸品
□⑲ スター関連グッズ	□⑳ その他_____

問12-2 今回の韓国旅行で主に**ショッピングをなさった場所**はどこですか。３か所お選びください。

□① 韓国内の空港免税店	□② 市内の免税店
□③ デパート	□④ 南大門市場
□⑤ 東大門市場	□⑥ 梨泰院市場
□⑦ 明洞	□⑧ 仁寺洞
□⑨ 小規模商店	
□⑩ 大型マート（イーマート、ホームプラス、ロッテマートなど）	
□⑪ その他 _____	

韓国旅行に対する全般的満足度

問13 今回の**韓国旅行の全般的な満足度**はどの程度ですか？

とても満足	満足	普通	不満足	とても不満足
①	②	③	④	⑤

韓国旅行に対する項目別満足度

問13-1 今回の**韓国旅行の項目別の満足度**を評価して該当する番号に○印をつけてください。

項目	とても満足	満足	普通	不満足	とても不満足
① 出入国手続（手続き、VISA発給）	①	②	③	④	⑤
② 公共交通機関（便利性、サービス）	①	②	③	④	⑤
③ 宿泊（便利性、サービス）	①	②	③	④	⑤
④ 食べ物（味、サービス）	①	②	③	④	⑤
⑤ ショッピング（便利性、施設及びサービス）	①	②	③	④	⑤
⑥ 観光地の魅力（文化遺産、自然景観、夜間観光）	①	②	③	④	⑤
⑦ 観光案内サービス（観光案内所/観光情報、ガイド/案内員、案内表示版）	①	②	③	④	⑤
⑧ 言葉・意思疎通	①	②	③	④	⑤
⑨ 旅行経費（観光商品価格、観光地の物価）	①	②	③	④	⑤
⑩ 治安(安全性)	①	②	③	④	⑤

今後３年内観光目的最訪問意向

問14 今後３年以内に観光目的で**韓国を再び訪問なさる意向**はおありですか？

とてもある	ある	どちらでもない	ない	まったくない
①	②	③	④	⑤

他人推薦意向

問15 観光地として**韓国を他の人に薦めたいと**思われますか？

とてもある	ある	どちらでもない	ない	まったくない
①	②	③	④	⑤

韓国旅行後韓国イメージ改善

問16 今回、韓国の旅行前と旅行後のイメージはどうですか？

旅行 前					旅行 後				
とても良かった	良かった	普通	悪かった	とても悪かった	とても良かった	良かった	普通	悪かった	とても悪かった
①	②	③	④	⑤	①	②	③	④	⑤

旅行形態

問17 今回の韓国訪問の旅行形態は次のどれに該当しますか？

① 個別旅行　② 団体旅行　③ 航空+宿泊 パックツアー

宿泊施設 及び 宿泊期間

問18 今回の韓国旅行で利用した宿泊施設をすべて選んで、それぞれの宿泊施設での宿泊期間をご記入ください。韓国に到着する前にすでに予約なさったかどうかもご記入ください。

宿泊施設	宿泊期間
① ホテル	泊
② ユースホステル,ゲストハウス,旅館,モーテル	泊
③ コンドミニアム,ペンション,レジデンスイン	泊
④ 親戚または友人の家	泊
⑤ 学校/会社の寄宿舎,研修院	泊
⑥ 寺	泊
⑦ ホームステイ（外国人都市民泊業）	泊
⑧ その他(　　)	泊

経費

問19 韓国旅行中に支出なさった経費について伺います。

【通貨単位】

① ドル(USD)	② 日本円	③ 中国元	④ 香港ドル
⑤ シンガポールドル	⑥ 台湾ドル	⑦ オーストラリアドル	⑧ タイバーツ
⑨ カナダドル	⑩ イギリスポンド	⑪ ユーロ	⑫ 韓国ウォン
⑬ マレーシアリンギット(RM)	⑭ ロシアルーブル	⑮ インドルピー	⑯ その他 ( )

問19-1 まず経費の通貨単位を選択してから**1人あたりの経費の合計**をご記入ください。

全体経費総額 (1人あたりの経費基準)	貨幣単位	支出金額

* **問17** で「①個人旅行」と回答された方は、**国際線の飛行機代/船舶代を除く金額をお書きください。**

問19-2 ここでは今回の韓国旅行中に支出なさった経費を項目別にご記入ください。通貨単位を下記から選び、同伴者がいる場合には1人あたりの経費を記入してください。
該当する旅行タイプ (①または②③) の欄にご記入ください。

費用項目	通貨単位	①個人旅行	②団体旅行 or ③航空+宿泊パックツアー	備考
① 個別宿泊費				
② お住まいの国の旅行代理店に支払った経費				
③ ショッピング費(今後韓国空港免税店利用考慮)				
④ 食費				飲み物代を含む
⑤ 韓国内交通費				韓国内国内線航空料金を含む
⑥ 娯楽関連費用支出				娯楽、テーマパーク、カジノなど
⑦ 韓国滞在中に韓国旅行代理店に支払った費用				オプションツアー、韓国ツアーバッ料金など
⑧ 文化関連支出				公演、文化イベント入場料など
⑨ スポーツ関連支出				ゴルフ、スキーなどのスポーツ利用料/観覧料
⑩ その他の費用				

♣ 統計分析のための質問 ♣

DQ1. 現在お住まいの国と都市は？ (国： , 都市：)

DQ2. 性別は？

□① 男性 □② 女性

DQ3. 最終学力は？

□① 高卒以下 □② 大学在学/卒業 □③ 大学院以上 □④ その他

DQ4. お生まれの年は？ (年)

DQ5. ご家族の年収についてお尋ねします。ご本人を含めご家族全体の収入をご記入ください。
まず通貨単位を選んでから収入をご記入ください。

【通貨単位】

① ドル(USD)	② 日本円	③ 中国元	④ 香港ドル
⑤ シンガポールドル	⑥ 台湾ドル	⑦ オーストラリアドル	⑧ タイバーツ
⑨ カナダドル	⑩ イギリスポンド	⑪ ユーロ	⑫ 韓国ウォン
⑬ マレーシアリンギット(RM)	⑭ ロシアルーブル	⑮ インドルピー	⑯ その他 ( )

通貨単位( ), 年収( )

DQ6. ご職業は？

□① 公務員、軍人 □② 企業家、経営職 □③ 事務、技術職
□④ 販売、サービス □⑤ 専門職(教授、医師、法律家など) □⑥ 生産、技能、労務職
□⑦ 自営業者 □⑧ 学生 □⑨ 主婦
□⑩ 引退者 □⑪ 無職 □⑫ その他

DQ7. E-メールアドレス _____@_____

♣ ご協力ありがとうございました。 ♣

Ministry of Culture, Sports and Tourism

승 인 번 호
제 31402 호

2014 年旅韩游客调查问卷

ID			

您好！韩国政府正在对访韩游客实施旅游形态等调查，本调查是为了给今后来韩游客提供更好的服务。

如果您抽出宝贵的时间协助调查，我们会表示万分感谢。

2014 年文化体育观光部/韩国文化观光研究院

主管机构	韩国文化观光研究院	调查机构	(株)MillwardBrownMediaResearch

할당 확인	조사지역 (항/공항)		설문 유형	②간체	성별	①남	②여
조건 확인	1. 만 15세 미만 (□ 예 / □ 아니오) 2. 체류기간 1년 초과 (□ 예 / □ 아니오) 3. 한국 국적 외국인(□ 예 / □ 아니오) 4. 국내 관광 없는 환승자(□ 예 / □ 아니오) 5. 관광목적 아닌 기장, 승무원, 군인 (□ 예 / □ 아니오)						

면접원 기록	면접원 성명:	면접원 ID:
	면접시간: 월 일 시 분	조사장소: 카운터

Copyright(c) 2014 Millward Brown MediaResearch. :: 2014년 외래관광객 실태조사(중국어 간체) ::

访韩次数和时机

问题1 请您对以下旅游次数相关问题做出回答。

问题1-1 包括本次旅行在内，最近3年内访问韩国的次数是多少？(　　)次

问题1-2 (**问题1-1**答案是'2次以上'的，请答这个问题)
除了本次旅行，最近一次来韩是什么时候? (20　)年 (　　)月

决定访韩过程

问题2 您在本次旅行中只访问了韩国吗?
或在本次旅行当中也访问了其他的国家？如有其他国家请填写到韩或离韩之后访问国家的名称，填写人自己的国家除外。

① 只访问韩国
② 韩国入境前已访问的国家：_____
③ 韩国出境后要访问的国家：_____

问题3 决定本次韩国旅游的时间是?

(　　)个月前

问题4 选择韩国为旅游目的地的过程中，请在以下答案中作出选择。

① 在计划旅游当时就决定韩国为目的地。
② 与其他国家比较后，最终选择韩国为目的地。
(请填写当时考虑的国家名称：_____)

主要访问目的

问题5 请选择**1项**本次访韩的主要目的。

① 度假、娱乐、个人休假　② 美容、保健、治疗
③ 宗教及巡礼　④ 购物
⑤ 探亲访友　⑥ 事业或专业活动
⑦ 教育(语言培训、研修等)　⑧ 其他_____

选择访韩时考虑的原因

问题5-1 **(5项中选择①~④号的人)**
请按照优先顺序选择以韩国为**旅游目的地时考虑的主要因素。**

第1(_____) ➡ 第2 (_____) ➡ 第3 (_____)

① 自然风光　② 购物
③ 历史/文化遗迹　④ 饮食/美食探访
⑤ 正好有修养时间　⑥ 娱乐/游乐设施
⑦ 时尚、流行等新潮文化　⑧ 气候/四季分明
⑨ 经济型的旅游经费　⑩ 距离
⑪ 安全/治安　⑫ 住宿设施/交通便利
⑬ 想观看K-POP/韩流明星见面会或公演　⑭ 治疗（访问医院）
⑮ 理发・美容服务　⑯ 可旅行的闲暇时间
⑰ 其他_____

韩国旅游信息收集渠道

问题6 在准备本次韩国旅行的过程中，**主要从哪获得有关韩国旅行信息的渠道**，请按照本人使用的重要程度依次做出选择。

第1 (_____) ➡ 第2 (_____) ➡ 第3 (_____)

① 旅行社
② 亲人、朋友、同事
③ 网络
④ 旅游指南书籍
⑤ 报道(TV、收音机、报纸、杂志等)
⑥ 韩国机构(韩国观光公社、大使馆、贸易馆等)
⑦ 航空公司、酒店
⑧ 其他
⑨ 未得到信息

同行人情况

问题7 本次韩国旅行中共有**几名同伴同行者**？
如有同伴请选择相应内容并填写人数。

同伴类型	同伴人员
共(包括本人)	人
① 独自一人	1人
② 家人/亲戚	人
③ 朋友/恋人	人
④ 同事	人
⑤ 其他	人

访韩中活动

问题8 以下是有关**访韩期间所经历的活动**问题，请在以下选项中选择。

【参与活动选项】

① 购物
② 美食观光
③ 温泉、SPA
④ 休养、休息(度假村)
⑤ 美容之旅(皮肤护理、美发、美甲)
⑥ 医疗之旅(访问皮肤科, 整形外科, 健康诊断, 韩方 等医院)
⑦ 游玩/娱乐(夜生活)
⑧ 娱乐场(Casino)
⑨ 主题公园
⑩ 体育活动(滑雪、游泳、高尔夫等)
⑪ 休闲体育活动(野营、攀登、漂流、徒步旅行等)
⑫ 职业体育活动
⑬ 视察(产业设施等)
⑭ 研修、培训、研究
⑮ 参加洽谈、会议、学术会议、博览会
⑯ 执行业务
⑰ 参观古宫/历史遗迹
⑱ 观赏自然景观
⑲ 参加及观赏演出、民俗活动、庆典活动
⑳ 参观博物馆、展览馆
㉑ 城市游公共汽车
㉒ 传统文化体验(寺庙寄宿体验、跆拳道、泡菜等韩国食物制作等)
㉓ 其他(请填写具体内容：)

问题8-1 在本次**韩国旅行中参与最多的**3项活动依次是

第1 (_____) ➡ 第2 (_____) ➡ 第3 (_____)

问题8-2 请填写在本次**韩国旅行中参与的活动中最佳的活动**

(_____)

访问地

问题9 请选择本次**来韩旅游时到访访问的所有地点**。

问题10 在韩国滞留了几天几夜？
在市或区住了几天几夜？

( )天/( )夜

① 首尔
② 仁川
③ 京畿道
④ 江原道
⑤ 大田
⑥ 忠清北道
⑦ 忠清南道
⑧ 世宗
⑨ 庆尚北道
⑩ 庆尚南道
⑪ 大邱
⑫ 蔚山
⑬ 釜山
⑭ 光州
⑮ 全罗北道
⑯ 全罗南道
⑰ 济州岛

□ ① 首尔 ___夜

□(1) 古宫
□(2) 博物馆(纪念馆)
□(3) 仁寺洞
□(4) 南山/N首尔塔
□(5) 明洞
□(6) 南大门市场
□(7) COEX
□(8) 东大门市场
□(9) 梨泰院
□(10) 蚕市(乐天世界)
□(11) 汝矣岛/63大厦/永登浦
□(12) 汉江/游船
□(13) 清溪川/光化门广场
□(14) 新村/弘大周围
□(15) DMC/世界杯赛场
□(16) 韩屋村(南山)
□(17) 北村/三清洞
□(18) 清潭洞/狎鸥亭洞
□(19) 林荫树街
□(20) 江南站

□ ② 仁川 ___夜

□(21) 月尾岛/唐人街/开港场/沿岸埠头
□(22) 松岛
□(23) 江华岛(石母岛/联动船员)
□(24) 永宗岛/机场周围/仁川大桥
□(25) 苏来浦口
□(26) 瓮津(海水浴场)
□(27) 舞衣岛

□ ③ 京畿道 ___夜

□(28) 爱宝乐园/加勒比海湾
□(29) 水原华城/华城行宫
□(30) 龄津阁 /第三蜜路五斗山统一眺望台/板门店
□(31) 韩国民俗村
□(32) 首尔乐园/首尔大公园
□(33) KINTEX
□(34) 国际艺术村
□(35) 坡州直销市场
□(36) 骡州直销市场
□(37) 抱川(薰衣草岛乐园)
□(38) 富川(熊津游戏城)
□(39) 杨萍(斗水头/铁路自行车)
□(40) 贾平(龟岛/小法兰西)
□(41) 鞍山(大釜岛/施华号)
□(42) 滑雪场(芝山/朝阳/熊塔)
□(43) 东斗川(汗滩江)
□(44) 平泽市(松丹路五岔口)

除上述所列地点外的首尔及京畿/仁川地区的其他景点:

□ ④ 江原道	___夜	
□(45) 江陵(镜铺台/正东津)	□(48) 春川(南怡岛)	□(51) 平昌(瓦伦西亚)
□(46) 束草/襄阳	□(49) 滑雪场(龙平度假村/凤凰公园/维瓦尔第公园	□(52) 京善(海运/江源大世界)
□(47) 东海/三陟	□(50) 雪岳山	□(53) 大关岭
□ ⑤ 大田	___夜	
□(54) 博览会科学公园	□(55) 张泰山休养林	□(57) 大青湖畔
	□(56) 溪足山黄土路(溪足山城)	□(58) 流星(流星温泉)
□ ⑥ 忠清北道	___夜	
□(59) 中州(水安堡温泉)	□(60) 祭天(拜伦圣地)	□(62) 俗离山
	□(61) 丹阳(温达观光地)	
□ ⑦ 忠清南道	___夜	
□(63) 泰安(安眠岛/万丽坡)	□(65) 保宁(大川海水浴场)	□(68) 扶余(薯童谣生活小区)
□(64) 天安(独立纪念馆)	□(66) 锦山人参镇	□(69) 牙山(外岩民俗村
	□(67) 公州(金刚自然休养林)	
□ ⑧ 世宗	___夜	
□(70) 世宗湖水公园	□(71) 贝尔特利公园	
□ ⑨ 庆尚北道	___夜	
□(72) 庆州(佛国寺，宝门观光地，良洞村)	□(74) 安东(河回村)	□(77) 瑜陵岛
	□(75) 荣洲(丰机人参)	□(78) 白岩(白岩温泉)
□(73) 文景(电视剧拍摄地/文景鸟宅)	□(76) 浦项(宏美海马地观光地)	
□ ⑩ 庆尚南道	___夜	
□(79) 巨济(风之坡，外岛)	□(82) 海印寺	□(85) 昌源/马山/镇海
□(80) 统营(闲丽眺望缆车水道)	□(83) 南海(德国村)	□(86) 釜谷(釜谷夏威夷)
□(81) 智异山国立公园	□(84) 闲丽海上国立公园	□(87) 弥勒岛
□ ⑪ 大邱	___夜	
□(88) 八公山	□(90) 琵琶山	□(92) 大邱塔
□(89) 东城路	□(91) 西门市场	
□ ⑫ 釜山	___夜	
□(93) 新火山(潇苇平原/洪流瀑布)	□(94) 大王岩公园	□(95) 现产业区
□ ⑬ 釜山	___夜	
□(96) 海云台海水浴场/APEC屋(东柏岛)	□(99) 龙头山公园/BIFF观光/刀鱼	□(102) 太宗台
□(97) 广安里/广安大桥	□(100) 赢台/五六岛	□(103) 永宫寺/吉昌
□(98) 感千文化村	□(101) 迎月坡	□(104) 国际市场
□ ⑭ 光州	___夜	
□(105) 无等山	□(106) 光州双年展	□(107) 总长路
□ ⑮ 全罗北道	___夜	
□(108) 全州(韩屋村)	□(110) 茂朱度假村	□(112) 井邑(内脏山)
□(109) 任实(奶酪主题公园)	□(111) 益山(弥勒四地)	□(113) 南园(广汉路)
□ ⑯ 全罗南道	___夜	
□(114) 丽水(巨文岛，梧桐岛)		
□(115) 智异山国立公园	□(118) 潭阳(寺能园，林荫道)	□(121)海南(领土村)
□(116) 光阳(奉水台)/顺天(顺天弯)	□(119) 甄岛(神秘的海路)	□(122) 木浦(儒达山)
	□(120) 弯岛(看路岛/青山岛)	□(123) 求理(华岩寺)
□(117) 宝城茶田		
□ ⑰ 济州岛	___夜	
□(124) 汉拿山	□(128) 中文观光园区/西归浦	□(132) 龙头岩
□(125) 城山日出峰	□(129) 牛岛/马罗岛/楸子岛	□(133) 济州民俗村
□(126) 拒文岳熔岩洞窟系	□(130) 涉地可支	□(134) 济州 OLLE小路
□(127) 五色路博物馆)	□(131) 泰迪熊博物馆	□(135) 成人乐园

除上述所列地点外的其他景点 :

问题11 **在参观的旅游景点中请选择印象最好的**3处景点。请参考(问题9)选项，填写号码。

① 第1 : _____ ② 第2 : _____ ③ 第3 : _____

购物情况

问题12 以下是在韩国旅行期间与韩国购物有关的问题。
包括计划在韩国机场免税店进行购物的项目。

问题12-1 请选择3种本次韩国旅行所中购买的**主要商品**。

□① 皮革产品	□② 丝绸、纤维类
□③ 鞋类	□④ 服饰
□⑤ 香水、化妆品	□⑥ 珠宝/饰品
□⑦ 表	□⑧ 人参、韩药材
□⑨ 泡菜	□⑩ 食品
□⑪ 酒类	□⑫ 烟
□⑬ 唱片、DVD	□⑭ 书籍、杂志、文具类
□⑮ 娃娃、玩具、游戏机	□⑯ 电子、电器产品
□⑰ 瓷器、陶瓷器	□⑱ 传统民艺品、漆器、木刻产品
□⑲ 明星相关产品	□⑳ 其他_____

问题12-2 在本次韩国旅行中主要的**购物场所**是哪里，请选择3处。

□① 韩国机场免税店	□② 市内免税店
□③ 百货店	□④ 南大门市场
□⑤ 东大门市场	□⑥ 梨泰院市场
□⑦ 明洞	□⑧ 仁寺洞
□⑨ 小型商店	□⑩ 大型超市(易买得，Homeplus，乐天超市等)
□⑪ 其他_____	

韩国旅行整体满意度

问题13 本次**韩国旅行整体满意度**如何？

非常满意 ①---------- 满意 ②---------- 一般 ③---------- 不满意 ④---------- 非常不满意 ⑤

韩国旅游各项满意度

问题13-1 请对本次**韩国旅行中各项目的满意度**做出评价，在各项目相应的编号上画上○符号。

项目	非常满意	满意	一般	不满意	非常不满意
① 出入境程序(输送, VISA签发)	①	②	③	④	⑤
② 大众交通(便利性，服务)	①	②	③	④	⑤
③ 住宿(便利性，服务)	①	②	③	④	⑤
④ 饮食(味道，服务)	①	②	③	④	⑤
⑤ 购物(便利性，设施和服务)	①	②	③	④	⑤
⑥ 旅游景点魅力度(文化遗产，自然景观，夜间景观)	①	②	③	④	⑤
⑦ 旅游指南服务(旅游服务所/旅游信息、导游/接待员、指示牌)	①	②	③	④	⑤
⑧ 语言沟通	①	②	③	④	⑤
⑨ 旅游经费(观光商品价格，观光地物价)	①	②	③	④	⑤
⑩ 治安(安全性)	①	②	③	④	⑤

今后3年内访韩意向

问题14 在今后3年内是否有意向**再以旅游为目的来韩国**？

非常想 ① 想 ② 一般想 ③ 不想 ④ 非常不想 ⑤

他人推荐意向

问题15 做为旅游地，是否会**向其他人推荐韩国**？

非常想 ① 想 ② 一般想 ③ 不想 ④ 非常不想 ⑤

韩国旅游后印象的改变

问题16 韩国旅游前和旅游后对韩国的印象?

旅行前				
非常好	好	一般	不好	非常不好
①	②	③	④	⑤

旅行后				
非常好	好	一般	不好	非常不好
①	②	③	④	⑤

旅游形式

问题17 您本次来韩采用何种形式?

① 自助旅行 ② 团体旅行 ③ Air-tel Tour

住宿设施和时间

问题18 请选择本次韩国旅行您使用过的住宿设施和住宿时间

住宿设施	住宿时间
① 酒店	夜
② 青年旅舍、客店、旅店、汽车旅馆	夜
③ 公寓客房、家庭旅馆、Residence Inn	夜
④ 亲戚或朋友家	夜
⑤ 学校/公司宿舍、研修院	夜
⑥ 寺庙	夜
⑦ 家庭旅馆(外国人民宿企业)	夜
⑧ 其他( )	夜

经费

问题19 以下是韩国旅行中所支出的经费问题。

【查看货币单位】

① 美元(USD)	② 日元	③ 中国人民币	④ 港币
⑤ 新加坡元	⑥ 台币	⑦ 澳元	⑧ 泰国泰铢
⑨ 加拿大元	⑩ 英国英镑	⑪ 欧元	⑫ 韩元
⑬ 马来西亚林吉特(RM)	⑭ 俄罗斯卢布	⑮ 印度卢比	⑯其他( )

问题19-1 请先选择经费的货币单位，然后填写**人均经费**。

经费总额 (1人标准)	货币单位	支出金额

* **问题17** 中 ①（自助旅行应答者），请写出除去国际航空/船舶费用以外的金额

问题19-2 请填写在本次韩国旅行中**所支出的各项目经费**。
请先选择货币单位，如有陪同伴侣，请填写人均消费。请您在对应旅行类型的栏里填写。

费用项目	货币单位	①自助旅行	②跟团旅行 or ③Air-tel tour	备注
① 个别住宿费				
② 支付给居住国旅行社的经费				
③ 购物费(包括预计在韩国机场免税店的消费)				
④ 饮食费				包括酒吧消费等
⑤ 韩国内交通费				包括韩国国内航线机票
⑥ 娱乐相关支出				娱乐、游乐园、赌场等
⑦ 在韩国滞留期间支付给韩国旅行社的费用				自费项目、韩国旅游商品支出等
⑧ 文化相关支出				演出、文化活动入场券等
⑨ 运动相关支出				高尔夫、滑雪等体育项目参与/观赏费
⑩ 其他费用				

♣ 资料分类提问 ♣

DQ1. 您居住的国家及城市？（国家：　　，城市：　　）

DQ2. 您的性别是?

□① 男性　　□② 女性

DQ3. 您的学历是?

□① 高中以下　　□② 大学在學/毕业　　□③ 硕士以上　　□④ 其他

DQ4. 您的出生年份 ?（　　年）

DQ5. 您的家庭收入是多少？包括本人及同住家人的收入。请先选择货币单位后填写收入金额。

【查看货币单位】

① 美元(USD)	② 日元	③ 中国人民币	④ 港币
⑤ 新加坡元	⑥ 台币	⑦ 澳元	⑧ 泰国泰铢
⑨ 加拿大元	⑩ 英国英镑	⑪ 欧元	⑫ 韩元
⑬ 马来西亚林吉特(RM)	⑭ 俄罗斯卢布	⑮ 印度卢比	⑯其他(　　)

货币单位(　　), 年收入(　　)

DQ6. 您的职业是?

□① 公务员、军人	□② 企业家、经营者	□③ 文员、技术
□④ 销售、服务	□⑤ 专职(教授、医生、律师等)	□⑥ 生产、技能、劳务
□⑦ 私营业主	□⑧ 学生	□⑨ 主妇
□⑩ 离退人员	□⑪ 无业	□⑫ 其他

DQ7. 电子邮件地址_____@_____

♣ 非常感谢您配合调查 ♣

Ministry of Culture, Sports and Tourism

승인번호 제 31402 호

2014訪韓遊客調查問卷

ID			

您好！韓國政府針對訪韓遊客實施了旅遊形態等調查，本調查的目的是為了向日後訪韓遊客提供更好的服務，請您抽出寶貴的時間協助調查，我們表示萬分感謝。

2014文化體育觀光部/韓國文化觀光研究院

主管機構	韓國文化觀光研究院	調查機構	(株)MillwardBrownMediaResearch

할당 확인	조사지역 (항/공항)		설문 유형	③번체	성별	①남	②여
조건 확인	1. 만 15세 미만 (□ 예 / □ 아니오) 2. 체류기간 1년 초과 (□ 예 / □ 아니오) 3. 한국 국적 외국인(□ 예 / □ 아니오) 4. 국내 관광 없는 환승자(□ 예 / □ 아니오) 5. 관광목적 아닌 기장, 승무원, 군인 (□ 예 / □ 아니오)						

면접원 기록	면접원 성명:	면접원 ID:
	면접시간: 월 일 시 분	조사장소: 카운터

Copyright(c) 2014 Millward Brown MediaResearch. :: 2014년 외래관광객 실태조사(중국어 번체) ::

訪韓次數和時機

問題1 請您對以下旅遊次數相關問題做出回答。

問題1-1 包括本次旅遊在內，最近3年內訪韓次數是多少？ (　　)次

問題1-2 **(問題1-1中回答「2次以上」者，請回答下面問題)**
除了本次旅遊，您最近一次訪韓是什麼時候?(20　　)年　(　　)月

決定訪韓過程

問題2 您在本次旅遊中只到訪了韓國嗎？
或在本次旅遊當中也前往了其他的國家？如有其他國家請填寫到韓或離韓之後所前往的國家名稱，作答者自己的國家除外。

① 只到訪韓國
② 韓國入境前已前往的國家：＿＿＿＿＿＿＿＿＿＿
③ 韓國出境後要前往的國家：＿＿＿＿＿＿＿＿＿＿

問題3 決定本次韓國旅遊的時間是？

(　　)個月前

問題4 選擇韓國為旅遊目的地的過程中，請在以下答案中作出選擇。

① 在計畫旅遊當時就決定以韓國為目的地。
② 與其他國家比較後，最終選擇韓國為目的地。
(請填寫當時考慮的國家名稱：＿＿＿＿＿＿＿＿　)

主要訪問目的

問題5 請選擇**1項**本次訪韓的主要目的。

① 渡假、娛樂、個人休假　② 美容、健康與治療
③ 宗教及巡禮　④ 購物
⑤ 探親訪友　⑥ 事業或專業活動
⑦ 教育(語言培訓、研修等)　⑧ 其他＿＿＿＿＿＿＿＿＿＿

選擇訪韓時考慮的原因

問題5-1. **(5項中選擇①~④號的人)**
請按照優先順序選擇以韓國為**旅遊目的地時考慮的主要因素。**

第1 (＿＿＿) ⇨ 第2 (＿＿＿) ⇨ 第3 (＿＿＿)

① 自然風光　② 購物
③ 歷史/文化遺跡　④ 飲食/美食探訪
⑤ 適合修養的季節　⑥ 娛樂/遊樂設施
⑦ 時尚、流行等潮流文化　⑧ 氣候/四季分明
⑨ 經濟型的旅遊經費　⑩ 距離
⑪ 安全　⑫ 住宿設施/ 交通便利
⑬ 想觀看K-POP/韓流明星見面會或公演　⑭ 治療（訪問醫院及診所）
⑮ 髮型・美容服務　⑯ 恰巧有時間可進行旅遊
⑰ 其他＿＿＿＿＿＿＿＿＿＿

韓國旅遊信息收集渠道

問題6. 在準備本次韓國旅遊的過程中，**主要從哪裡獲得韓國旅遊相關資訊？**
請按照本人使用的重要程度依次做出選擇。

第1 (＿＿＿) ⇨ 第2 (＿＿＿) ⇨ 第3 (＿＿＿)

① 旅行社　② 親人、朋友、同事
③ 網路　④ 旅遊指南書籍
⑤ 報導(TV、收音機、報紙、雜誌等)　⑥ 韓國機構(韓國觀光公社、大使館、貿易館等)
⑦ 航空公司、飯店　⑧ 其他
⑨ 未得到資訊

同行者情況

問題7 本次韓國旅遊中共有**幾名同行者**？
如有同行者請選擇相應內容並填寫人數。

同行者類型	人數
共(包括本人)	人
① 獨自一人	人
② 家人/親戚	人
③ 朋友/戀人	人
④ 同事	人
⑤ 其他	人

訪韓中的活動

問題8 以下是與**訪韓期間所經歷的活動**相關問題，請在以下選項中進行選擇。

【參與活動選項】

① 購物　② 美食觀光
③ 溫泉、SPA　④ 休養、休息(渡假村)
⑤ 美容觀光(肌膚護理、髮廊、美甲店等)　⑥ 醫療觀光(皮膚科、整形外科、健康檢查、韓醫等訪問醫院及診所)
⑦ 遊玩/娛樂(夜生活)　⑧ 娛樂場（Casino）
⑨ 主題公園　⑩ 體育活動 (滑雪、游泳、高爾夫球等)
⑪ 休閒體育活動(露營、攀登、泛舟、健行等)　⑫ 職業體育活動
⑬ 視察(產業設施等)　⑭ 研修、培訓、研究
⑮ 參加洽談、會議、學術會議、博覽會　⑯ 執行業務
⑰ 參觀古宮/歷史遺跡　⑱ 觀賞自然景觀
⑲ 參加及觀賞演出、民俗活動、慶典活動　⑳ 參觀博物館、展覽館
㉑ 城市旅遊
㉒ 傳統文化體驗 (寺院寄宿體驗、跆拳道、泡菜等韓國飲食製作等)
㉓ 其他(請填寫具體內容：　　)

問題8-1 在本次**韓國旅遊中參與最多的**3項活動依次為：

第1 (＿＿＿) ⇨ 第2 (＿＿＿) ⇨ 第3 (＿＿＿)

問題8-2 請填寫在本次**韓國旅遊期間所參與的活動中最佳的活動**

(＿＿＿＿)

訪問地

問題9 請選擇本次**韓國旅遊時所到访的所有地點**。

問題10 您的簽證可以在韓國滯留几天几夜?
在市，區住了几天几夜?

( )天/( )夜

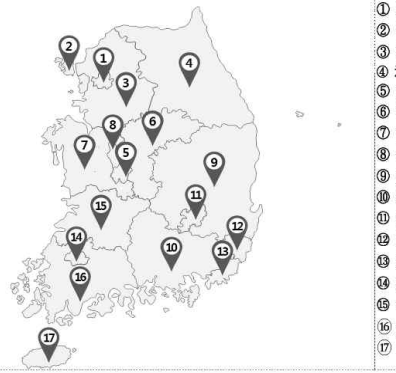

① 首爾
② 仁川
③ 京畿道
④ 江原道
⑤ 大田
⑥ 忠清北道
⑦ 忠清南道
⑧ 世宗市
⑨ 廣尚北道
⑩ 廣尚南道
⑪ 大邱
⑫ 蔚山
⑬ 釜山
⑭ 光州
⑮ 全羅北道
⑯ 全羅南道
⑰ 濟州島

☐ ① 首爾	夜	
☐(1) 古宮	☐(8) 東大門市場	☐(15) DMC/世界盃體育場
☐(2) 博物館(紀念館)	☐(9) 梨泰院	☐(16) 韓屋村(南山)
☐(3) 仁寺洞	☐(10) 樂天(樂天世界)	☐(17) 北村/三清洞
☐(4) 南山/N首爾塔	☐(11) 汝矣島(63大廈/永登浦)	☐(18) 清潭洞狎鷗亭洞
☐(5) 明洞	☐(12) 漢江/遊覽船	☐(19) 林蔭樹街
☐(6) 南大門市場	☐(13) 清溪川/光化門廣場	☐(20) 江南站
☐(7) COEX	☐(14) 新村/弘大周圍	

☐ ② 仁川	夜	
☐(21) 月尾島/華人街/開港場/沿岸埠頭	☐(24) 永宗島/機場周邊/仁川大橋	☐(26) 瓮津(海水浴場)
☐(22) 松島	☐(25) 蘇來浦口	☐(27) 舞衣島
☐(23) 江華島(石母島/聯動船員)		

☐ ③ 京畿道	夜	
☐(28) 愛寶樂園/加勒比海灣	☐(34) 國際藝術村	☐(40) 賈平(龜島/小法蘭西)
☐(29) 水原華華城行宮	☐(35) 坡州直銷商場	☐(41) 鞍山(大釜島/世華號)
☐(30) 齡津閣/第三蜜路/五斗山統一眺望台/板門店	☐(36) 驪州直銷商場	☐(42) 滑雪場(芝山/朝陽/熊成滑雪場)
☐(31) 民俗村	☐(37) 抱川(薰衣草島樂園)	☐(43) 東斗川(漢灘江)
☐(32) 首爾樂園/首爾大公園	☐(38) 富川(熊津遊樂城)	☐(44) 平澤(松丹路五岔口)
☐(33) KINTEX	☐(39) 楊萍(斗水頭/鐵路自行車)	

除上述所列景點外的首爾及京畿/仁川地區的其他景點：

☐ ④ 江原道	夜	
☐(45) 江陵(鏡鋪台/正東津)	☐(48) 春川(南怡島)	☐(51) 平昌(瓦倫西亞)
☐(46) 束草/襄陽	☐(49) 滑雪場(龍平渡假村/鳳凰公園/維瓦爾第公園)	☐(52) 京善(海運/江源大世界)
☐(47) 東海/三陟	☐(50) 雪嶽(山)	☐(53) 大關齡

☐ ⑤ 大田	夜	
☐(54) 博覽會科學公園	☐(55) 張泰山休養林	☐(57) 大青湖畔
	☐(56) 溪足山黃土路(溪足山城)	☐(58) 流星(流星溫泉)

☐ ⑥ 忠清北道	夜	
☐(59) 中州(水安堡溫泉)	☐(60) 祭天(拜倫聖地)	☐(62) 俗離山
	☐(61) 丹陽(遥連觀光地)	

☐ ⑦ 忠清南道	夜	
☐(63) 泰安(安眠島/萬里坡)	☐(65) 保寧(大川海水浴場)	☐(68) 扶餘(薯童謠生活小區)
☐(64) 天安(獨立紀念館)	☐(66) 錦山(人蔘鎮)	☐(69) 牙山(外岩民俗村)
	☐(67) 公州(金剛自然休養林)	

☐ ⑧ 世宗市	夜	
☐(70) 世宗湖水公園	☐(71) 貝尔特利公園	

☐ ⑨ 廣尚北道	夜	
☐(72) 慶州(佛國寺，寶文觀光地，良洞村)	☐(74) 安東(河回村)	☐(77) 鬱陵島
☐(73) 文景(電視劇拍攝地/文景鳥宅)	☐(75) 榮州(豐機人參)	☐(78) 白岩(白岩溫泉)
	☐(76) 浦項(宏美海馬地觀光)	

☐ ⑩ 廣尚南道	夜	
☐(79) 巨濟(風之坡，外島)	☐(82) 海印寺	☐(85) 昌園/馬山/鎮海
☐(80) 統營(閑麗水道眺望纜車)	☐(83) 南海(德國村)	☐(86) 釜谷(釜谷夏威夷)
☐(81) 智異山國立公園	☐(84) 閑麗海上國立公園	☐(87) 彌勒島

☐ ⑪ 大邱	夜	
☐(88) 八公山	☐(90) 琵琶山	☐(92) 大邱塔
☐(89) 東城路	☐(91) 西門市場	

☐ ⑫ 蔚山	夜	
☐(93) 新火山(蒲葦公園,洪流瀑布)	☐(94) 大王岩公園	☐(95) 現代產業區

☐ ⑬ 釜山	夜	
☐(96) 海雲臺海水浴場/APEC屋(東柏島)	☐(99) 龍頭山公園/BIFF觀光/자갈치	☐(102) 太宗台
☐(97) 廣安里/廣安大橋	☐(100) 嬴台/五六島	☐(103) 水宮寺/吉昌
☐(98) 感千文化公園	☐(101) 迎月坡	☐(104) 國際市場

☐ ⑭ 光州	夜	
☐(105) 無等山	☐(106) 光州美術雙年展	☐(107) 總長路

☐ ⑮ 全羅北道	夜	
☐(108) 全州(韓屋村)	☐(110) 茂朱(德裕山渡假村)	☐(112) 井邑(內藏山)
☐(109) 任實(奶酪主題公園)	☐(111) 益山(彌勒四地)	☐(113) 南圓(廣濯路)

☐ ⑯ 全羅南道	夜	
☐(114) 麗水(巨文島,梧桐島)	☐(118) 潭陽(死能園林蔭道)	☐(121) 海南(領土村)
☐(115) 智異山國立公園	☐(119) 鎮島(神秘的海路)	☐(122) 木浦(儒達山)
☐(116) 光陽(奉水台)/順天(順天灣)	☐(120) 彎島(看路島/青山島)	☐(123) 求理(華岩寺)
☐(117) 寶城(寶城茶田)		

☐ ⑰ 濟州島	夜	
☐(124) 漢挐山	☐(128) 中文觀光園區/西歸浦	☐(132) 龍頭岩
☐(125) 城山日出峰	☐(129) 牛島/馬羅島/秋子島	☐(133) 濟州民俗村
☐(126) 拒文岳熔岩洞窟系	☐(130) 涉地可支	☐(134) 濟州偶來小路
☐(127) 五色路(博物館)	☐(131) 泰迪博物館	☐(135) 成人樂園

除上述所列景點外的其他景點:

問題11 **在參觀的旅遊景點中請選擇印象最好的**3處景點。如答案在上述(問題9)選項中，填寫**編號**即可。

① 第1 : _____ ② 第2 : _____ ③ 第3 : _____

購物實況

問題12 以下是在韓國旅遊期間與韓國購物相關的問題。
包括預計將在韓國機場免稅店購買的項目。

問題12-1 請選擇3種本次韓國旅遊中購買的**主要商品**。

□① 皮革產品	□② 絲綢、纖維類
□③ 鞋類	□④ 服飾
□⑤ 香水、化妝品	□⑥ 珠寶/飾品
□⑦ 手錶	□⑧ 人蔘、韓藥材
□⑨ 泡菜	□⑩ 食品
□⑪ 酒類	□⑫ 煙
□⑬ 唱片、DVD	□⑭ 書籍、雜誌、文具類
□⑮ 娃娃、玩具、遊戲機	□⑯ 電子、電器產品
□⑰ 瓷器、陶瓷器	□⑱ 傳統民藝品、漆器、木刻產品
□⑲ 明星相關產品	□⑳ 其他 _____

問題12-2 在本次韓國旅遊中主要的**購物場所**是哪裡，請選擇3處。

□① 韓國機場免稅店	□② 市區免稅店
□③ 百貨公司	□④ 南大門市場
□⑤ 東大門市場	□⑥ 梨泰院市場
□⑦ 明洞	□⑧ 仁寺洞
□⑨ 小型商店	□⑩ 大型超市(E-mart、Homeplus,樂天超市等)
□⑪ 其他 _____	

韓國旅遊的整體滿意度

問題13 本次**韓國旅遊的整體滿意度**為何？

非常滿意 ① ---- 滿意 ② ---- 一般 ③ ---- 不滿意 ④ ---- 非常不滿意 ⑤

韓國旅遊各項滿意度

問題13-1 請對本次**韓國旅遊中各項目的滿意度**做出評價，在各項目相應的編號上畫上○符號。

項目	非常滿意	滿意	一般	不滿意	非常不滿意
① 出入境程序(輸送, VISA簽發)	①	②	③	④	⑤
② 大眾交通(便利性, 服務)	①	②	③	④	⑤
③ 住宿(便利性, 服務)	①	②	③	④	⑤
④ 餐飲(味道, 服務)	①	②	③	④	⑤
⑤ 購物(便利性, 設施和服務)	①	②	③	④	⑤
⑥ 旅遊景點魅力度(文化遺產, 自然景觀, 夜間觀光)	①	②	③	④	⑤
⑦ 旅遊導覽服務 (旅遊諮詢處/旅遊資訊、導遊/接待人員, 指示牌)	①	②	③	④	⑤
⑧ 語言溝通	①	②	③	④	⑤
⑨ 旅遊經費(觀光商品價格, 觀光地物價)	①	②	③	④	⑤
⑩ 治安(安全性)	①	②	③	④	⑤

今後3年內訪韓意向

問題14 在今後3年內是否有意願**再以旅遊爲目的到訪韓國**？

非常想 ① ---- 想 ② ---- 一般想 ③ ---- 不想 ④ ---- 非常不想 ⑤

他人推薦意向

問題15 是否會**向其他人推薦韓國**作為旅遊地點？

非常想 ① ---- 想 ② ---- 一般想 ③ ---- 不想 ④ ---- 非常不想 ⑤

韓國旅遊後印象的改變

問題16 您在旅遊前和旅遊後對韓國的印象

旅行前					旅行後				
很好	好	一般	不好	非常不好	很好	好	一般	不好	非常不好
①	②	③	④	⑤	①	②	③	④	⑤

旅遊形式

問題17 您本次訪韓採用何種形式？

①自助旅遊 ②團旅遊 ③加酒旅遊

住宿設施和時間

問題18 請選擇本次韓國旅遊中您使用過住宿設施,住宿時間

住宿設施	住宿時間
① 飯店	夜
② 青年旅館、民宿、旅館、汽車旅館	夜
③ 公寓式飯店、渡假別墅、Residence Inn	夜
④ 親戚或朋友家	夜
⑤ 學校/公司宿舍、研修院	夜
⑥ 寺廟	夜
⑦ 家庭旅館(外國人民宿企業)	夜
⑧ 其他( )	夜

經費

問題19 以下是韓國旅遊其間所支出的經費問題。

【選擇貨幣單位】

① 美元(USD)	② 日元	③ 中國人民幣	④ 港幣
⑤ 新加坡元	⑥ 新臺幣	⑦ 澳元	⑧ 泰國泰銖
⑨ 加拿大元	⑩ 英國英鎊	⑪ 歐元	⑫ 韓元
⑬ 馬來西亞林吉特(RM)	⑭ 俄羅斯盧布	⑮ 印度盧比	⑯ 其他(　　)

問題19-1 請先選擇經費的貨幣單位，然後填寫**每人平均經費**。

經費總額 (1人標準)	貨幣單位	支出金額

* **問題17** 若您是自助行，請您扣掉機票金額，寫下在韓國當地的實際消費。

問題19-2 請填寫在本次韓國旅遊中**所支出的各項經費**。請先選擇貨幣單位，如有同行者，請填寫每人平均消費。

費用項目	貨幣單位	①自助旅遊	②跟團旅遊 or ③機加酒旅遊	備註
① 個別住宿費				
② 支付給本國旅行社的經費				
③ 購物費(包括在韓國機場免稅店的消費)				
④ 餐飲費				包括酒吧的酒費等
⑤ 韓國國內交通費				包括韓國國內線機票費用
⑥ 娛樂相關支出				娛樂、遊樂園、娛樂場等
⑦ 在韓國滯留期間支付給韓國旅行社的費用				自費項目、韓國旅遊商品支出等
⑧ 文化相關支出				演出、文化活動入場券等
⑨ 運動相關支出				高爾夫球、滑雪等戶外項目參與觀賞費
⑩ 其他費用				

♣個人資料♣

DQ1. 您所居住的國家與城市？ (國家：, 城市：)

DQ2. 您的性別是？

□① 男性　　□② 女性

DQ3. 您的最終學歷是？

□① 高中以下　　□② 大學 在學/畢業　　□③ 碩士以上□　　④ 其他

DQ4. 您的出生年分是？ (年)

DQ5. 您的家庭收入是多少？包括本人及同住家人的收入。請先選擇貨幣單位後填寫收入金額。

【查看貨幣單位】

① 美元(USD)	② 日元	③ 中國人民幣	④ 港幣
⑤ 新加坡元	⑥ 新臺幣	⑦ 澳元	⑧ 泰國泰銖
⑨ 加拿大元	⑩ 英國英鎊	⑪ 歐元	⑫ 韓元
⑬ 馬來西亞林吉特(RM)	⑭ 俄羅斯盧布	⑮ 印度盧比	⑯其他 (　　)

貨幣單位(　　), 年收入(　　)

DQ6. 您的職業是？

□①公務員、軍人　　□②企業家、經營者　　□③行政、技術

□④銷售、服務　　□⑤專門職業(教授、醫生、律師等)　　□⑥生產、技能、勞動

□⑦自營業　　□⑧學生　　□⑨主婦

□⑩退休人員　　□⑪無業　　□⑫其他

DQ7. 電子郵件 _____@_____

♣衷心感謝您配合調查 ♣

Ministry of Culture, Sports and Tourism

승인번호 제 31402 호

Enquête auprès des touristes étrangers 2014

ID			

Mesdames,

Messieurs, le Gouvernement coréen mène une enquête auprès des touristes étrangers visitant la Corée afin d'améliorer les services qui leur sont destinés. Nous vous remercions d'accorder quelques minutes à ce questionnaire.

Ministère de la Culture, du Sport et du Tourisme/Institut de la Culture et du Tourisme

Organisateur	Institut de la Culture et du Tourisme	Réalisateur	Millward Brown Media Research

할당 확인	조사지역 (항/공항)		설문 유형	⑥프랑스어	성별	①남	②여
조건 확인	1. 만 15세 미만 (□ 예 / □ 아니오) 2. 체류기간 1년 초과 (□ 예 / □ 아니오) 3. 한국 국적 외국인(□ 예 / □ 아니오) 4. 국내 관광 없는 환승자(□ 예 / □ 아니오) 5. 관광목적 아닌 기장, 승무원, 군인 (□ 예 / □ 아니오)						

면접원 기록	면접원 성명:		면접원 ID:	
	면접시간: 월 일 시 분		조사장소:	카운터

Nombre de voyages en Corée

Q1 Concernant la fréquence de vos voyages :

Q1-1 Combien de voyages en Corée avez-vous effectué ces 3 dernières années ? (en comptant votre voyage actuel) ____**fois**

Q1-2 **(Si vous avez répondu 2 fois ou plus à la question 1-1)**

A quand remonte votre dernier voyage en Corée?(en ne tenant pas compte de votre voyage actuel) (**20____ _____**)

Choix de la Coréecomme destination

Q2 La Corée est-elle la seule destination de ce voyage ?
ou visitez-vous d'autres pays également avant ouaprès la Corée ? Si c'est le cas, veuillez préciser le nom du pays:

① Je ne visite que la Corée.
② J'ai déjà visité avant la Corée: _____(un seul pays)
③ Je vais visiter après la Corée: _____(un seul pays)

Q3 Quand avez-vous décidé de faire ce voyage en Corée ?

_____ mois auparavant

Q4 Comment avez-vous choisi la Corée comme destination touristique?

① Dès le début
② Après avoir comparé avec d'autres pays
(Avec quels pays avez-vous comparé la Corée ? _____)

But du voyage en Corée

Q5 Quel est le but principal de votre voyage en Corée ? (Veuillez cocher **une seule réponse**.)

① Loisirs et vacances
② Traitement médical ou traitement esthétique
③ Religion et pèlerinage
④ Shopping
⑤ Visite à des proches
⑥ Affaires ou activité professionnelle
⑦ Education (formation linguistique, stage etc.)
⑧ Autre(préciser: _____)

Facteursconsidérés pour le choix de destination

Q5-1 **(Si vous avez répondu ① à ④ à la questionQ5)**
Quels étaient les **facteurs décisifs lors de votre choix** pour la Corée ? (dans l'ordre de priorité)

1er _____ ⇨ 2e _____ ⇨ 3e _____

① Nature et paysages
② Shopping
③ Patrimoine historique/culturel
④ Cuisine/Gastronomie
⑤ Villages vacances bien équipés
⑥ Loisirs/Jeux
⑦ Culture moderne : mode, tendances, etc.
⑧ Climat : quatre saisons bien distinctes
⑨ Côté économique
⑩ Distance
⑪ Sécurité
⑫ Hébergement / Facilité de transport
⑬ Pour avoir des expériences de K-pop ou avoir des chances de participer aux fan-meetings des stars coréennes
⑭ Traitement médical (à l'hôpital ou en clinique)
⑮ Service de coiffure et de soins esthétiques
⑯ Disponibilité pour le voyage
⑰ Autre (préciser: _____)

Recherche des informationssur la visite de la Corée

Q6 Quels moyens avez-vous utilisés pour obtenir des renseignements sur la Corée lors de la préparation de votre ? (dans l'ordre de priorité)

1er _____ ⇨ 2e _____ ⇨ 3e _____

① Agence de voyages
② Famille, Amis, collègues
③ Internet
④ Guides touristiques
⑤ Médias (TV,radio, journaux, magazines etc.)
⑥ Organismes officiels coréens (Office du tourisme, Ambassade, Chambre de commerceinternational etc.)
⑦ Compagnies aériennes, hôtels
⑧ Autre
⑨ Aucun

Accompagnateurs

Q7 Combien de personnes vous ont accompagné(e) dans ce voyage ?
Si vous êtes accompagné(e), précisez **tous les accompagnateurs** et leur nombre.

Catégorie	Nombre
Total (moi inclus(e))	personne(s)
① Je suis seul(e).	1 personne
② Famille	personne(s)
③ Ami(e) / Amoureux(se)	personne(s)
④ Collègue	personne(s)
⑤ Autre	personne(s)

Activitéstouristiques en Corée

Q8 Les questions suivantes concernent **lesactivités auxquelles vous avez participé lors de votre visite en Corée.** Veuillez choisir parmi les exemples suivants

【Exemples d'activités】

① Shopping
② Gastronomie
③ Thermes, Spa
④ Repos et loisirs (complexe touristique)
⑤ Tourisme beauté (massage, soin des cheveux ou des ongles, etc.)
⑥ Tourisme médical(à l'hôpital ou en clinique, pour traitement dermatologique, chirurgie esthétique, bilan de santé, médecine traditionnelle coréenne,etc visite hospital.)
⑦ Distraction / Jeux (vie nocturne)
⑧ Casino
⑨ Parc à thème
⑩ Activités sportives (ski, natation, golf, etc)
⑪ Loisirs sportifs(camping, escalade, descente en rafting, randonnée, etc)
⑫ Activités sportives professionnelles
⑬ Visite l'usine (Installation industrielle…)
⑭ Formation, éducation, recherche
⑮ Meetings, réunions, conférences, expositions…
⑯ Exercice de la mission
⑰ Visite de palais / patrimoine
⑱ Nature et paysages
⑲ Spectacle(s), évènement(s) folklorique(s), festival(s)..
⑳ Visite dumusée / salle d'exposition
㉑ Visite de ville(s) par bus
㉒ Découverte de la culture traditionnelle (Temple Stay, Hanok/vieille maison, Taekwondo, Kimchi…)
㉓ Autres : (précisez :)

Q8-1 Quelles sont **les 3 activités auxquelles vous avez le plus participé lors de votre visite en Corée** ?

1er _____ ⇨ 2e _____ ⇨ 3e _____

Q8-2 Quelle est **l'activité que vous avez le plus aimée** ? (une seule réponse possible)

(_____)

Sites Visités

Q9 Cocheztous les sites quevousavezvisitéslors de ce voyage en Corée.
Q10 Combien de jours et de nuitsséjounerz-vous en Corée? ( )jours/( )nuits
Précisez les nuitées par ville (ouregion) de séjour

① Séoul
② Incheon
③ Gyeonggi-do
④ Gangwon-do
⑤ Daejeon
⑥ Chungchungbuk-do
⑦ Chungcheongnam-do
⑧ Sejong
⑨ Gyeongsangbuk-do
⑩ Gyeongsangnam-do
⑪ Daegu
⑫ Ulsan
⑬ Busan
⑭ Gwangju
⑮ Joellabuk-do
⑯ Joellanam-do
⑰ Jeju-do

□ ① Séoul — _____Nuits

□ (1) Palais
□ (2) Musée (mémorial)
□ (3) Insa-dong
□ (4) Namsan / Tour N-Séoul
□ (5) Myeong-dong
□ (6) Marché Namdaemun
□ (7) Coex
□ (8) Marché Dongdaemun
□ (9) Itaewon
□ (10) Jamsil(Lotte World)
□ (11) Yeouido /63 building
□ (12) Fleuve Han/ Bateau mouche
□ (13) Cheonggaecheon/Place de Gwanghwamun
□ (14) Sinchon / Hongdae
□ (15) DMC/Stade de la Coupe du monde
□ (16) Village Hanok(Namsan)
□ (17) Bukchon
□ (18) Cheongdam-dong
□ (19) Rue de Garosu-gil
□ (20) Station Gangnam

□ ② Incheon — _____Nuits

□ (21) Wolmido/Chinatown/Port/ Port d'Incheon
□ (22) Songdo
□ (23) Ganghwado (Seukmodo/Yundeungseonwon)
□ (24) Yeongjongdo/Aéroport/ Le pont d'Incheon
□ (25) Soraepogu
□ (26) Ongjin(Plage)
□ (27) Muido

□ ③ Gyeonggi-do — _____Nuits

□ (28) Everland/Carribean Bay
□ (29) Forteresse de Suwon/Palai de Hwasung
□ (30) Imjingak Pyunghwanuri/ 3eme fin de terre/Belvedere de paix Mont Odu/ Pan Mun Jom
□ (31) Village folklorique
□ (32) Seoul Land
□ (33) Kintex
□ (34) Village d'art Haeiri
□ (35) Magasin Outlet de Paju
□ (36) MagasinOutlet de Yeoju
□ (37) Pocheon(Herb Island)
□ (38) Bucheon(PlayVille Oungjin)
□ (39) Yangpyeong (Dumoulmeori/Railbike)
□ (40) Gapyung(Ile de Jara/Petit France)
□ (41) Ansan(Daebudo/Shihwaho)
□ (42) Ski(Jisan/Yangji/Bearstown)
□ (43) Dongducheon(riviere Hantan)
□ (44) Pyungtaek(Avenue Songtan Rodeo)

Autres sites à Séoul et dans la région de Gyeonggi / Incheon :

□ ④ Gangwon-do	_____Nuits	
□ (45) Gangreung (Gyunpodae/Jungdongjin) □ (46) Sokcho/Yang Yang □ (47) Mer de l'est/Samcheok	□ (48) Chuncheon/Namiseom □ (49) Ski(Yongpyong Resort/ Phoenix Park/Vivaldi Park) □ (50) Mont Sorak	□ (51) PyeongChang(Alpencia) □ (52) Jungsun(Hi-won/Gangwon land) □ (53) Daegwanrung
□ ⑤ Daejeon	_____Nuits	
□ (54) Parc de science Expo	□ (55) Foret du Mont Jungtae □ (56) Chemin Hwantong de Mont Gaejok (Massid Gaejok)	□ (57) Daechunghoban □ (58) Yuseong(Therme de Yuseong)
□ ⑥ Chungchungbuk-do	_____Nuits	
□ (59) Chungjoo(Therme de Suanbo)	□ (60) Jaecheon (Euirimji/Terre saint de Beron) □ (61) Danyang(Site touristique de Ondal)	□ (62) Mont Sokli
□ ⑦ Chungcheongnam-do	_____Nuits	
□ (63) Taean(Anmyundo/Manlipo) □ (64) Cheonan(Musee de l'independance)	□ (65) Boryeong(Plage de Daecheon) □ (66) Geumsan(Village de Insam) □ (67) Gongju(Foret naturelle de Geumgang)	□ (68) Buyeo(Parc a Theme de Seodongyo) □ (69) Asan(village traditionnelle de Ouaiam)
□ ⑧ Sejong	_____Nuits	
□ (70) Parc de Sejong	□ (71) Parc de Beartree	
□ ⑨ Gyeongsangbuk-do	_____Nuits	
□ (72) Gyeongju (Temple Bulguk, Zone touristique de Bomun, Village Yandong) □ (73) Mungyung(site de tournage/Mungyung Saejae)	□ (74) Andong (village de Hahoe) □ (75) Yeuongju (Insam de Fungi) □ (76) Pohang (Place de reveillon de homigod)	□ (77) Ulungdo □ (78) Baekam(Therme de Baekam)
□ ⑩ Gyeongsangnam-do	_____Nuits	
□ (79) Geojae (colline du vent, Wédo) □ (80) Tongyeong(Funiculaire de Hanryeo sudo jomang) □ (81) Parc nation 1 de Jirisan	□ (82) Haeinsa □ (83) Namhae (village allemand) □ (84) Parc national maritime de Hallyeo	□ (85) Changwon/Masan/Jinhae □ (86) Bugok (Bugok Hawai) □ (87) Mireukdo
□ ⑪ Daegu	_____Nuits	
□ (88) Mont Palgong □ (89) Dongseong-ro	□ (90) Mont Biseul □ (91) Marché de Seomun	□ (92) Tour de Daegu
□ ⑫ Ulsan	_____Nuits	
□ (93) Mont Sinbong (Plaine Eoksae, Torrent du Dragon Noir)	□ (94) Parc du roi pierre	□ (95) Zone industrielle de Hyundai
□ ⑬ Busan	_____Nuits	
□ (96) Plage de Haeoundae/ Maison APEC de Norri (Ile de Dongbaek) □ (97) Gwanganli/Pont de Gwangan □ (98) village culturel de Gamcheon	□ (99) Parc de Mont Yongdou/ Esplanade BIFF/Marché de Jagalchi □ (100) Igidae/ Oryukdo □ (101) Colline de Dalmadji	□ (102) Université Taejong □ (103) Temple Yonggoung/Gijang □ (104) Marché internatonal
□ ⑭ Gwangju	_____Nuits	
□ (105) Gwangju(Mont Mudeung)	□ (106) Biennale de Gwangju	□ (107) Chungjangro
□ ⑮ Joellabuk-do	_____Nuits	
□ (108) Jeonju (Village Hanok) □ (109) Imsil(Parc de fromage)	□ (110) Muju Resort □ (111) Mont Ik(Mireuksaji)	□ (112) Jeungeub(Mont Naejang) □ (113) Namwon(Gwanghanlou)
□ ⑯ Joellanam-do	_____Nuits	
□ (114) Yeosu(Geomundo,Odongdo) □ (115) Parc national de Jirisan □ (116) Gwangyang(bongsudae)/ Suncheon(plage) □ (117) Champs de thé de Boseong	□ (118) Damyang(Chemin de Metasequoia) □ (119) Jindo(chemin de mer misterieux) □ (120) Wando(Bogildo/Chungsando)	□ (121) Haenam(Village de fin de monde) □ (122) Mokpo (Mont Udal) □ (123) Gurye(Hwaeomsa)
□ ⑰ Jeju-do	_____Nuits	
□ (124) Mont Halla □ (125) SeongsanIlchulbong □ (126) Mont Geomunoreum □ (127) Oseulok(musée)	□ (128) Centre touristique de Jungmun / Seogwipo □ (129) Udo / Marado / Chujado □ (130) Seopji Koji □ (131) Musée Teddy Bear	□ (132) Yongduam □ (133) Village folklorique □ (134) Ollegil □ (135) Loveland

Autres :

Q11. Quels sont les 3 sites qui **vous ont le plus plu** ? (dans l'ordre de priorité)
Vous pouvez utiliser les numéros indiqués dans le questionnaire 9.

① 1er : _____ ② 2e : _____ ③ 3e : _____

Achats

Q12 Les questions suivantes concernent les achats que vous avez effectués en Corée lors de ce voyage.
Les achats que vous comptez faire dans les boutiques hors-taxes de l'aéroport en Corée doivent également être pris en compte :

Q12-1 Quels sont **les 3 principaux articles** que vous avez achetés ?

□① Produits en cuir	□② Produits en soie, textiles
□③ Chaussures	□④ Vêtements
□⑤ Parfums, produits cosmétiques	□⑥ Bijoux / Accessoires
□⑦ Montres	□⑧ Ginseng, produits de médicine traditionnelle
□⑨ Kimchi	□⑩ Alimentation
□⑪ Alcool	□⑫ Cigarettes
□⑬ CD, DVD	□⑭ Livres, magazines, papeterie
□⑮ Poupées, jouets, consoles de jeux	□⑯ Produits électroniques/électriques
□⑰ Porcelaines, céramiques	□⑱ Objets artisanaux, de bois laqué/sculpté
□⑲ Souvenirs de stars coréennes	□⑳ Autres : _____

Q12-2 **Où** avez-vous effectué des achats ? (trois réponses possibles)

□① Boutiques hors-taxes de l'aéroport en Corée	□② Boutiques hors-taxes en ville
□③ Grand-magasin	□④ Marché de Namdaemun
□⑤ Marché de Dongdaemun	□⑥ Marché d'Itaewon
□⑦ Myeong-dong	□⑧ Insa-dong
□⑨ Petites boutiques	□⑩ Grandes surfaces (E-mart, Home Plus, Lotte Mart…)
□⑪ Autres : _____	

Satisfaction globalesur le voyage en Corée

Q13 Comment estimez-vous votre **niveau de satisfaction globale** ?

Très satisfait	Satisfait	Moyen	Insatisfait	Très insatisfait
①	②	③	④	⑤

Satisfaction par catégorie

Q13-1 **Etes-vous satisfait(e) de votre voyage en Corée** ? (précisez selon la catégorie)

Catégorie	Très satisfait	Satisfait	Moyen	Insatisfait	Très insatisfait
① Procédure d'entrée/sortie (immigration, VISA)	①	②	③	④	⑤
② Transport en commun (qualité de service)	①	②	③	④	⑤
③ Hébergement (confort, qualité de service)	①	②	③	④	⑤
④ Nourriture (goût, qualité de service)	①	②	③	④	⑤
⑤ Shopping (qualité de service)	①	②	③	④	⑤
⑥ Sites touristiques (patrimoine,nature, tourisme nocturne)	①	②	③	④	⑤
⑦ Services d'informations touristiques (Office du tourisme/guide touristique, panneauxd'information)	①	②	③	④	⑤
⑧ Langues (communication)	①	②	③	④	⑤
⑨ Coût de voyage(prix des produitstouristiques, Prix sur les sites touristiques)	①	②	③	④	⑤
⑩ Sécurité	①	②	③	④	⑤

Intention de la revisitetouristique de la Coréedans les 3 prochainsans

Q14 Avez-vous **l'intention de revisiter la Corée** pour le tourisme dans les 3 prochaines années?

Très probablement	Probablement	Je ne sais pas.	Non	Pas du tout
①	②	③	④	⑤

Recommandation de la Coréecomme destination de voyage

Q15 **Recommanderez-vous la Corée** comme destination touristique ?

Très probablement	Probablement	Je ne sais pas.	Non	Pas du tout
①	②	③	④	⑤

Evolution de l'imagede la Corée après le voyage en Corée

Q16 Comment l'image que vous aviez de la Corée a-t-elle évolué après ce voyage ?

Image avant le voyage					Image après le voyage				
Très Bonne	Bonne	Moyen	Mauvaise	Très Mauvaise	Très Bonne	Bonne	Moyen	Mauvaise	Très Mauvaise
①	②	③	④	⑤	①	②	③	④	⑤

formulaire de Voyage

Q17. De quel type de voyage s'agit-il ?

① Voyage individuel ② Voyage en groupe ③ Vol et hôtel

HébergementetNuitées

Q18. Cochez tous les types d'hébergement que vous avez utilisés cette fois-ci durant votre séjour en Corée ainsi que le nombre de nuits que vous y avez passées. Veuillez préciser également si la réservation a été effectuée avant ou après votre arrivée en Corée.

Type d'hébergement	Nombre de nuits
① Hôtel	Nuits
② Auberge de jeunesse, chambre d'hôtes, auberge, motel	Nuits
③ Condominium, pension, résidence	Nuits
④ Chez les familles ou des amis	Nuits
⑤ Résidence étudiante, logement d'entreprise, centre de formation	Nuits
⑥ Temple	Nuits
⑦ Homestay	Nuits
⑦ Autre:( )	Nuits

Dépenses

Q19. Les questions suivantes concernent vos dépenses en Corée

【 Exemples d'unité monétaire】

① Dollar US (USD)	② Yen japonais	③ Yuan chinois	④ Dollar hong-kongais
⑤ Dollar singapourien	⑥ Dollar taiwanais	⑦ Dollar australien	⑧ Baht thaïlandais
⑨ Dollar canadien	⑩ Livre Sterling	⑪ Euro	⑫ Won coréen
⑬ Ringgit malais (RM)	⑭ Rouble russe	⑮ Roupie indienne	⑯ Autre : _____

Q19-1. Veuillez indiquer l'unité monétaire, suivi des **dépenses totales par personne**

Dépenses totales (par personne)	Unité monétaire	Montant

★ A la question 17, les personnes ayant fait le choixn°1) (voyage individuel) sont priées d'indiquer la somme prélevée des frais de lignes internationales ou de transport maritime.

Q19-2. Veuillez préciser **vos dépenses selon la catégorie**. Indiquez d'abord l'unité monétaire, puis les **dépenses totales par personne** dans la colonne qui vous correspond.

Catégorie	Unité monétaire	① Voyage individuel	② Voyage en groupe ou ③ Vol et hôtel	Commentaires
① Hébergement par personne				
② Frais d'agence de voyage payés dans le pays de résidence				
③ Shopping (achats prévus dans les boutiques hors -taxes de l'aéroport inclus)				
④ Repas, boissons				Bar, boissons alcoolisées inclus
⑤ ransports en Corée				Vols à l'intérieur de la Corée inclus
⑥ Divertissements				Distraction, parc de loisir…
⑦ Frais d'agence de voyage payés en Corée				Excursions facultatives, package…
⑧ Culture				Billets de spectacles/évènements culturels
⑨ Spor s				Tickets de golf/ski, billet de compétitions
⑩ Autres				

♣ Informations personnelles ♣

DQ1. Votre pays et ville de résidence : (Pays : , Ville :)

DQ2. Votre sexe ?

□① Masculin □② Féminin

DQ3. Votre niveau d'études :

□① Bac □② Bac+2/3

□③ Bac+4 et plus □④ Autre

DQ4. Date de naissance : ☞ ( )

DQ5. Quel est le revenu annuel de votre foyer ? Veuillez indiquer l'unité monétaire, suivie des sommes déclarées par tous les membres de votre foyer :

【Exemples d'unité monétaire】

① Dollar US (USD)	② Yen japonais	③ Yuan chinois	④ Dollar hong-kongais
⑤ Dollar singapourien	⑥ Dollar taiwanais	⑦ Dollar australien	⑧ Baht thaïlandais
⑨ Dollar canadien	⑩ Livre Sterling	⑪ Euro	⑫ Won coréen
⑬ Ringgit malais (RM)	⑭ Rouble russe	⑮ Roupie indienne	⑯ Autre : ____

Unité monétaire : _____ , Revenu annuel : _____

DQ6. Votre profession :

□① Fonctionnaire, militaire □② Administrateur, dirigeant(=P.D.G)

□③ Bureautique, technicien □④ Vente, service

□⑤ Profession libérale réglementée (professeur, médecin, avocat…) □⑥ Ouvrier

□⑦ Profession libérale □⑧ Etudiant(e)

□⑨ Femme au foyer □⑩ Retraité(e)

□⑪ Sans profession □⑫ Autre

DQ7. Adresse e-mail :_____@_____

♣ Nous vous remercions de votre participation. ♣

면접원 기록	면접원 이름 :	면접원 ID :
	면접일시 : 월일시분	조사장소 : 카운터

Ministry of Culture, Sports and Tourism

승인번호 제 31402 호

Fragestellung an ausländische Touristen 2014

ID			

GutenTag! Die koreanische Regierung führt eine Untersuchung über die Reiseart der ausländischen Touristen aus.
Die Ergebnisse der Untersuchung werden benutzt um den ausländischen Touristen bessere Kundendienst anzubieten.
Wir werden Ihnen sehr dankbar sein wenn Sie eine kurze Zeit nehmen und diese Fragen beantworten würden.

2014 Kultur, Sport und Tourismus Ministerium/Korea Kultur&Tourismus Institut

Leitungs-institut	Korea Kultur&Tourismus Institut	Untersuchungs-institut	MillwardBrown Media Research AG.

할당 확인	조사지역 (항/공항)		설문 유형	⑤독일어	성별	①남	②여
조건 확인	1. 만 15세 미만 (□ 예 / □ 아니오) 2. 체류기간 1년 초과 (□ 예 / □ 아니오) 3. 한국 국적 외국인(□ 예 / □ 아니오) 4. 국내 관광 없는 환승자(□ 예 / □ 아니오) 5. 관광목적 아닌 기장, 승무원, 군인 (□ 예 / □ 아니오)						

면접원 기록	면접원 성명:	면접원 ID:
	면접시간: 월 일 시 분	조사장소: 카운터

Copyright(c) 2014 Millward Brown MediaResearch. :: 2014년외래관광객실태조사(독일어) ::

Reisehäufigkeit und -zeit

Frage 1. Bitte antworten Sie die Frage über Ihre Reisehäufigkeit

Frage 1-1. Eingeschlossen dieser Reise, wieviele Male haben Sie in den letzten 3 Jahren Korea besucht ? ( )Mal

Frage 1-2. (Falls Sie bei **Frage 1-1** 'über 2 Mal' geantwortet haben)
Ausgenommen dieser Reise, wann haben Sie Korea letzt neulich besucht?Jahr(20) Monat( )

Entscheidung für die Reise nach Korea

Frage 2. Werden Sie bei der Reise nur Korea besuchen?
Oder werden Sie auch andere Länder besuchen? Falls Sie andere Länder außer Korea besucht haben, schreiben Sie bitte auf, welche Länder Sie gerade vorher Korea und gleich nach Korea besucht haben. Nehmen Sie Ihr Heimatsland aus

① Nur Korea besucht
② Gerade vorher Korea besuchtes Land: _____
③ Gleich nach Korea besuchtes Land: _____

Frage 3. Wann haben Sie sich für die Reise nach Korea entschieden? **Vor( )Monate**

Frage 4. Antworten Sie bitte die Fragen über den Prozess wie Sie Korea als Reiseziel ausgewählt haben.

① Korea wurde schon bei der Reiseplanung als Reiseziel ausgewählt
② Korea wurde durch den Vergleich mit anderen Ländern letztlich als Reiseziel ausgewählt
(Schreiben Sie die Ländernamen die Sie mit Korea verglichen haben: _____)

Hauptzweck der Reise nach Korea

Frage 5. Wählen Sie einen Hauptzweck der Reise nach Korea.

① Freizeit, Unterhaltung, Privaturlaub
② Beauty-, Gesundheits- und Medizintourismus
③ Religion und Wallfahrt
④ Einkaufen
⑤ Freunde, Bekannte besuchen
⑥ Unternehmen oder spezielle Aktivitäten
⑦ Ausbildung(Sprachlernende Programme, Training etc.)
⑧ Etc._____

Berücksichtigungsfaktoren bei der Auswahl des Reiseziels nach Korea

Frage 5-1. (Nur wenn bei Frage 5 mit ①~④ geantwortet) Nennen Sie 3 Faktoren nach der Reihe die Sie beim Auswahl des Reisezieles nach Korea berücksichtigt haben

Rang1 (_____) ➡ Rang2 (_____) ➡ Rang3 (_____)

① Landschaft
② Einkaufen
③ Geschichte/Kulturgut
④ Essen/Delikatessen Erkundigung
⑤ Gute Erholungseinrichtungen
⑥ Belustigung/Spieleinrichtungen
⑦ Feine Kultur wie Fashion, Mode etc.
⑧ Klima / Deutliche vier Jahreszeiten
⑨ Ökonomische Reisekosten
⑩ Distanz
⑪ Sicherheit/öffentliche Sicherheit
⑫ Unterkunft/Bequemes Verkehr
⑬ Um das Fantreffen der koreanischen K-POP Stars/Filmstars u.a. selber zu erleben
⑭ Medizinische Behandlung
⑮ Verschönerung
⑯ Freie Zeit zum Reisen
⑰ Etc._____

Informationsquelle für die Reise nach Korea

Frage 6. Wo haben Sie die ausführlichen Informationen oder Kenntnisse über Korea erworben bei der Vorbereitung der Reise?
Wählen Sie 3 Quellen nach der meist benutzten Reihe

Rang1 (_____) ➡ Rang2 (_____) ➡ Rang3 (_____)

① Reisebüro
② Bekannte, Freunde, Kollegen
③ Internet
④ Reiseauskunftbücher
⑤ Nachricht(TV, Radio, Zeitung, Zeitschrift etc.)
⑥ Koreanische Institutionen(Korea Tourismus Organisation, Botschaft, Handelskammer etc.)
⑦ Fluggesellschaft, Hotel
⑧ Etc.
⑨ Keine Informationen erworben

Begleiter

Frage 7. Insgesamt wieviele Leute hatten Sie bei der Reise nach Korea begleitet?
Wenn Sie Begleiter hatten, erwähnen Sie alle Begleiter und zeigen Sie die Zahl der Begleiteraufl.

BegleiterTyp	Zahl der Begleiter
Gesamt(Selbst eingeschlossen)	
① Alleingekommen	1
② Familie/Bekannte	
③ Freunde/Geliebte	
④ Kollegen	
⑤ Etc.	

Aktivität in Korea

Frage 8. Diese Frage ist über Ihre Aktivität in Korea. Wählen Sie von den Beispielen

【 Beispiele der Teilnahmeaktivitäten 】

① Einkaufen
② Feinschmeckerei Reise
③ Heißes Quellenbad, Heilbad
④ Erholung, Vergnügung (Resort)
⑤ Beauty-Tourismus(Massage-,Haar-, Maniküresalon etc.)
⑥ Medizintourismus (Hautklinik, Schönheitschirurgie, Gesundheitscheck, TKM(Traditionelle Koreanische Medizin)u. dgl.)
⑦ Belustigung/Unterhaltung(Nacht Aktivitäten)
⑧ Kasino
⑨ Thema Park
⑩ Sport Aktivitäten(Ski, Schwimmen, Golf etc.)
⑪ Äußere Aktivitäten
⑫ Berufliche Sport Aktivitäten
⑬ Inspektion(Industrieanlagen etc.)
⑭ Training, Ausbildung, Forschung
⑮ Veranstaltung, Sitzungen, Wissenschaftlicher Vortrag, Ausstellung Teilnahme
⑯ Arbeiten
⑰ Alte Paläste/Historische Ueberreste besuchen
⑱ Naturszene genießen
⑲ Performances, Volksfeste, Festivals etc
⑳ Museum, Ausstellung besuchen
㉑ Stadt Tourbus
㉒ Traditionelle Kulturerlebnis (Tempel Aufenthalt,Hanok/Historische Wohnhäuser, Taekwondo, Koreanisches Essen kochen, Kimchi etc)
㉓ Etc.(Konkret beschreiben : _____)

Frage8-1. Wählen Sie 3 Aktivitäten in Korea die Sie meistens teilgenommen haben

Rang1 (_____) ➡ Rang2 (_____) ➡ Rang3 (_____)

Frage 8-2. Wählen Sie eine Aktivität die Ihnen am besten gefallen hat (_____)

Besuchsort

Frage 9 WählenSiealleOrte, die Sie bei der Reise in Korea besucht haben.

Frage 10 **Wielange** sindSie in Korea **geblieben?**
Wie lange sind Sie in der jeweiligen Region geblieben? ( )Tag(e)/( )Übernachtung(en)

① Seoul
② Incheon
③ Gyeonggi-do
④ Gangwon-do
⑤ Daejeon
⑥ Chungcheongbuk-do
⑦ Chungcheongnam-do
⑧ Sejong
⑨ Gyeongsangbuk-do
⑩ Gyeongsangnam-do
⑪ Daegu
⑫ Ulsan
⑬ Busan
⑭ Gwangju
⑮ Jeollabuk-do
⑯ Jeollanam-do
⑰ Jeollanam-do

☐ ① Seoul (_____) Übernachtung(en)

- ☐ (1) Alte Paläste
- ☐ (2) Museum(Memorial Halle)
- ☐ (3) Insa-dong
- ☐ (4) Namsan/N Seoul Tower
- ☐ (5) Myeongdong
- ☐ (6) Namdaemun Markt
- ☐ (7) COEX
- ☐ (8) Dongdaemun Markt
- ☐ (9) Itaewon
- ☐ (10) Jamsil(Lotte World)
- ☐ (11) Yeouido/63Building/Yeongdungpo
- ☐ (12) Hangang/Vergnügungsboot
- ☐ (13) Cheonggyechon/ Gwangwhamoon Platz
- ☐ (14) Shinchon/.Hongdae Umgebung
- ☐ (15) DMC/Worldcup Stadion
- ☐ (16) Hanok-Dorf(Namsan)
- ☐ (17) Bukchon(Samcheongdong)
- ☐ (18) Cheongdam-Dong/Apgujeong-Dong
- ☐ (19) Allee
- ☐ (20) Kangnam Station

☐ ② Incheon (_____) Übernachtung(en)

- ☐ (21) Wolmido/China Town/ Vertragshafen/Küstenanlegestelle
- ☐ (22) Songdo
- ☐ (23) Kangwhado(Seokmodo/ Yeondeung-Seonwon)
- ☐ (24) Yeongjongdo/ Flughafen Umgebung/Incheon-Brücke
- ☐ (25) Soraepogu
- ☐ (26) Ongjin
- ☐ (27) Insel Muuido

☐ ③ Gyunggi-do ( ) Übernachtung(en)

- ☐ (28) Everland/Caribbean Bay
- ☐ (29) Suwon Hwasung/ Hwaseong Haenggung
- ☐ (30) Imjingak Pyeonoa-Nuri Park/ 3.Invasionstunnel/ Odusan-Vereinigungs-Observatorium/ Panmunjeom
- ☐ (31) Korea Volkdorf
- ☐ (32) Seoul Land/Seoul Grand Park
- ☐ (33) Kintex
- ☐ (34) Künstlerdorf Haeiri
- ☐ (35) Paju Premium Outlet
- ☐ (36) Yeoju Premium Outlet
- ☐ (37) Pocheon(Herb Island)
- ☐ (38) Bucheon(Ungjin Play City)
- ☐ (39) angpyeong(Dumulmeori/Railbike)
- ☐ (40) Gapyeong(Jaraseom/Petite France)
- ☐ (41) Ansan(Daebudo/Sihwaho)
- ☐ (42) Skigebiet(Jisan/Yangji/Bears Town)
- ☐ (43) Dongducheon(Fluss Hantan)
- ☐ (44) Pyeongtaek (Rodeo-Straße in Songtan)

Andere Besuchsorte in Seoul, Gyunggi/Incheon:

☐ ④ Gangwon-do (_____) Übernachtung(en)

- ☐ (45) Gangneung (Gyeongpodae/Jeongdongjin)
- ☐ (46) Sokcho/Yangyang
- ☐ (47) Donghae/Samcheok
- ☐ (48) Chuncheon/Namiseom
- ☐ (49) Skigebiet(Yongpyeong Resort/ Phoenix park/Vivaldi park)
- ☐ (50) Seoraksan
- ☐ (51) Pyeongchang(Alpensia)
- ☐ (52) Jeongseon(High 1/Gangwon Land)
- ☐ (53) Daegwallyeong

☐ ⑤ Daejeon (_____) Übernachtung(en)

- ☐ (54) Expopark
- ☐ (55) Erholungsbergwald Jangtaesan
- ☐ (56) Wanderweg aus rotem Lehm am Berg Gyejoksan(Bergfestung Gyejok)
- ☐ (57) See Daecheongho
- ☐ (58) Yuseong(Yuseong-Thermalbad)

☐ ⑥ Chungcheongbuk-do (_____) Übernachtung(en)

- ☐ (59) Chungju(Suanbo-Thermalbad)
- ☐ (60) Jecheon(Uirimji/Baeron-Heiligtum)
- ☐ (61) Danyang(TouristenparkOdal)
- ☐ (62) Songnisan-Berg

☐ ⑦ Chungchengnam-do (_____) Übernachtung(en)

- ☐ (63) Taean(Insel Anmyeondo/Manripo)
- ☐ (64) Cheonan(Unabhängigkeitshalle)
- ☐ (65) Boryung(Strand Daecheon)
- ☐ (66) Geumsan Ginseng Town
- ☐ (67) Geumsan Ginseng Town (Erholungsbergwald eumgang)
- ☐ (68) Buyeo(Seodongyo-Themenpark)
- ☐ (69) Asan(Oeam Folk Village)

☐ ⑧ Sejong (_____) Übernachtung(en)

- ☐ (70) Sejong Lake Park
- ☐ (71) Beartree Park

☐ ⑨ Kyungsangbuk-do (_____) Übernachtung(en)

- ☐ (72) Kyungju(Bulguksa-Tempel, Bomun Touristenkomplex, Dorf Yangdong)
- ☐ (73) Mungyeong(Drehkulisse/ Mungyeong Saejae)
- ☐ (74) Andong(Hahwae Dorf)
- ☐ (75) Yeongju(Punggi Ginseng)
- ☐ (76) Pohang (Sonnenaufgangsplatz Homigot)
- ☐ (77) Insel Ulleungdo
- ☐ (78) Baekam(Baekam-Thermalbad)

☐ ⑩ Kyungsangnam-do (_____) Übernachtung(en)

- ☐ (79) Geoje(Windy Hill, InselOedo)
- ☐ (80) Tongyeong(Hallyeo-Seilbahn)
- ☐ (81) Jirisan National Park
- ☐ (82) Tempel Haeinsa
- ☐ (83) Namhae(Deutsches Dorf)
- ☐ (84) Hallyeohaesang National Park
- ☐ (85) Changwon/Masan/Jinhae
- ☐ (86) Bugok(Bugok Hawaii)
- ☐ (87) Insel Mireukdo

☐ ⑪ Daegu (_____) Übernachtung(en)

- ☐ (88) Berg Palgongsan
- ☐ (89) Dongseongno
- ☐ (90) Berg Beseulsan
- ☐ (91) Seomun-Markt
- ☐ (92) Daegu-Turm

☐ ⑫ Ulsan (_____) Übernachtung(en)

- ☐ (93) Berg Sinbulsan (Schilfwiese, Hongryu-Wasserfälle)
- ☐ (94) Daewangam-Park
- ☐ (95) Hyundai Industriezone

☐ ⑬ Busan (_____) Übernachtung(en)

- ☐ (96) Strand Haeundae/ Nurimaru APEC House (Insel Dongbaekseom)
- ☐ (97) Gwanganri/Gwangan-Brücke
- ☐ (98) Kulturdorf Gamcheon
- ☐ (99) Yongdusan-Park/BIFF-Platz/Jagalchi
- ☐ (100) Igidae/Insel Oryukdo
- ☐ (101) Dalmaji-Hügel
- ☐ (102) Taejongdae
- ☐ (103) Tempel Yonggungsa/Gijang
- ☐ (104) Gukje-Markt

☐ ⑭ Gwangju (_____) Übernachtung(en)

- ☐ (105) Mt. Mudeung
- ☐ (106) Biennale
- ☐ (107) Chungjangro

☐ ⑮ Jeollabuk-do (_____) Übernachtung(en)

- ☐ (108) Jeonju(Hanok-Dorf)
- ☐ (109) Imsil(Käse-Themenpark)
- ☐ (110) Muju Resort
- ☐ (111) Iksan(Mireuksaji)
- ☐ (112) Jeongeup(Berg Naejangsan)
- ☐ (113) Namwon(Gwanghanru)

☐ ⑯ Jeollanam-do (_____) Übernachtung(en)

- ☐ (114) Yeosu(Geomundo,Odongdo)
- ☐ (115) Jirisan National Park
- ☐ (116) Gwangyang (Fackel-Turm)/ Suncheon(Suncheon-Bucht)
- ☐ (117) Boseong(Teefelder von Boseong)
- ☐ (118) Damyang (Juknokwon,Metasequoia-Allee)
- ☐ (119) Jindo(Moseswunderfestival)
- ☐ (120) Wando (Bogildo/Cheongsando)
- ☐ (121) Haenam(Dorf Landesende)
- ☐ (122) Mokpo(Berg Yudalsan)
- ☐ (123) Gurye(Tempel Hwaeomsa)

☐ ⑰ Jeju-do (_____) Übernachtung(en)

- ☐ (124) Hallasan
- ☐ (125) SungsanIlchulbong
- ☐ (126) Geomun Oreum Yongam Dongulgyae
- ☐ (127) Oseollok (Museum)
- ☐ (128) Jungmun Resort/Seogweepo
- ☐ (129) Woodo/Marado/Choojado
- ☐ (130) Seopjikoji
- ☐ (131) Teddy Bear Museum
- ☐ (132) Yongduam
- ☐ (133) Jaeju Volkdorf
- ☐ (134) Jaeju Olleweg
- ☐ (135) Love Land

Andere Besuchsorte:

Frage 11 Schreiben Sie 3 Orte auf, die Ihnen am besten gefallen haben. Wenn die Antwort eine von den Beispielen der oberen Frage(**Frage 9**) ist, können Sie die Beispielnummer erwähnen

① Rang1 : _____ ② Rang2 : _____ ③ Rang3 : _____

Einkäufe

Frage 12. Folgende Fragen sind über den Einkauf in Korea.
Schließen Sie beim antworten den Einkauf im zollfreien Geschäft ein

Frage 12-1. Wählen Sie 3 Einkaufswaren die Sie in Korea eingekauft haben

① Lederwaren	② Seide, Textilwaren
③ Schuhwerk	④ Kleider
⑤ Parfum, Schminke	⑥ Juwel/Accessoire
⑦ Uhr	⑧ Ginseng, altchinesiche Medizin Rohstoffe
⑨ Kimchi	⑩ Esswaren
⑪ Alkoholische Getränke	⑫ Tabak
⑬ Schallplatte, DVD	⑭ Bücher, Zeitschriften, Schreibwaren
⑮ Puppen, Spielzeuge, Spielapparate.	⑯ Elektronische Waren
⑰ Porzellan	⑱ Traditionelle Volkskunstwerke, Lackware, Holzschnitzerei
⑲ Star Produkte	⑳ Etc._____

Frage 12-2. Wo haben Sie am meisten eingekauft? Wählen Sie 3 Orte..

① Zollfreies Geschäft in Korea	② Zollfreies Geschäft in der Stadt
③ Kaufhaus	④ Namdaemun Markt
⑤ Dongdaemun Markt	⑥ Itaewon Markt
⑦ Myungdong	⑧ Insadong
⑨ Kleine Geschäfte	⑩ Großmarkt (E-Mart, HomePlus, Lotte-Mart etc.)
⑪ Etc._____	

Allgemeine Zufriedenheit über die Reise in Korea

Frage 13. Wie ist Ihre allgemeine Zufriedenheit über die Reise in Korea?

Sehrpositiv	Positiv	Normal	Negativ	Sehrnegativ
①	②	③	④	⑤

Zufriedenheit der Reise in Korea nach den Artikeln

Frage 13-1. Bewerten Sie die Zufriedenheit der Reise in Korea nach den Artikeln und kreisen sie die entsprechende Zahl ein(○)

Artikel	Sehrzufrieden	Zufrieden	Normal	Unzufrieden	Sehrunzufrieden
① Ein- und Auswanderungsprozess (Verfahren, Visaerteilung)	①	②	③	④	⑤
② Verkehrsmittel (Bequemlichkeit, Service)	①	②	③	④	⑤
③ Unterkunft (Komfort, Service)	①	②	③	④	⑤
④ Essen (Geschmack, Service)	①	②	③	④	⑤
⑤ Einkaufen (Bequemlichkeit, Einrichtungen und Service)	①	②	③	④	⑤
⑥ Anziehungskraft der Sehenswürdigkeiten (Kulturerben, Naturschönheiten, Nachtleben)	①	②	③	④	⑤
⑦ Touristenauskunft Kundendienst (Reisebüro/Reiseinformation, Führer, Hinweistafel)	①	②	③	④	⑤
⑧ Sprachverständnis	①	②	③	④	⑤
⑨ Reisekosten (Reisepreis, Preise vor Ort)	①	②	③	④	⑤
⑩ ÖffentlicheRuhe(Sicherheit)	①	②	③	④	⑤

Absicht innerhalb von 3 Jahren nach Korea zu reisen

Frage 14. Haben Sie die Absicht innerhalb von 3 Jahren wieder nach Korea zu reisen?

Sehrpositiv	Positiv	Normal	Negativ	Sehrnegativ
①	②	③	④	⑤

Absicht als Reiseort Korea anderen Leuten zu empfehlen

Frage 15. Würden Sie als Reiseort Korea anderen Leuten empfehlen?

Sehrpositiv	Positiv	Normal	Negativ	Sehrnegativ
①	②	③	④	⑤

Änderung Ihrer Vorstellung über Korea nach der Reise

Frage 16. Wie hat sich Ihre Vorstellung über Korea nach der Reise geändert?

Vor der Reise					Nach der Reise				
Sehrpositiv	Positiv	Normal	Negativ	Sehrnegativ	Sehrpositiv	Positiv	Normal	Negativ	Sehrnegativ
①	②	③	④	⑤	①	②	③	④	⑤

Reisetyp

Frage 17. Welche Reiseart entspricht Ihre Reise in Korea?

① Einzelreise ② Gruppenreise ③ Air-tel Tour

Art der Unterkunft Und Frist

Frage 18 Wählen Sie alle Arten der Unterkunft bei der Reise in Korea und schreiben Sie gleichzeitig die Frist auf. Und wählen Sie von denen die Art der Unterkunft die Sie vorher reserviert haben.

Art der Unterkunft	Frist
①Hotel	Übernachtung(en)
② Jugendherberge, Pension, Gasthaus, Motel	Übernachtung(en)
③ Eigentumswohnung, Pension, Residenz Gastwirtschaft	Übernachtung(en)
④ Haus von Verwandte oder Freunde	Übernachtung(en)
⑤ Internat, Training Institut von Schulen/Firmen	Übernachtung(en)
⑥ Tempel	Übernachtung(en)
⑦ Home Stay(Unterbringung in Privathaushalten für Ausländer)	Übernachtung(en)
⑧ Etc.( )	Übernachtung(en)

Kosten

Frage 19. Diese Fragen sind über die Kosten die Sie in Korea ausgegeben haben.

【 Einheit der Münze 】

① Dollar(USD)	② Yen	③ Chinesische Münzen	④ Hongkong Dollar
⑤ Singapore Dollar	⑥ Taiwan Dollar	⑦ Australische Dollar	⑧ Thailand Batt
⑨ Kanada Dollar	⑩ England Pound	⑪ Euro	⑫ Korea Won
⑬ Malaysia Ringgit(RM)	⑭ RusslandRubl	⑮ Indien Rupie	⑯ Etc.( )

Frage 19-1 Wählen Sie erst die Einheit der Münze und schreiben Sie die Gesamtkosten pro Person auf

Gesamtkosten (Pro Person)	Einheit der Münze	Ausgabe

★ Falls Sie Antwort **Frage 17** (individuelle Reise) für Frage 1 ausgewählt haben, ziehen Sie bitte von Ihren Gesamtausgaben die Flug-oderFährenkosten ab

Frage 19-2 Schreiben Sie die Kosten nach den Posten auf. Wählen Sie erst die Einheit der Münze und schreiben Sie die Kosten pro Person auf falls sie Begleiter hatten. Antworten Sie in die Lücke die Ihrer Reiseart entspricht..

Posten	Münzen-einheit	①Einzelreise	①Gruppenreise oder ②Air-tel tour	Bemerkung
① EinzelUnterkunftskosten				
② Zum Reisebüro(im Heimatland) ausgegebene Kosten				
③ Einkaufskosten(Schließen Sie beim antworten den Einkauf im zollfreien Geschäft ein)				
④ Kosten zu essen und trinken				Kosten für alkoholische Getränke eingeschlossen
⑤ Verkehrskosten in Korea				Flugkosten in Korea eingeschlossen
⑥ Unterhaltungskosten				Unterhaltung, Amusement Park, Kasino etc
⑦ Zum Reisebüro(in Korea) ausgegebene Kosten				Auswahlsreise, koreanische Reisekurse etc.
⑧ Kulturkosten				Vorstellungen, Kulturdarstellungen Eintrittspreis etc
⑨ Sportkosten				Kosten für Golf, Ski etc
⑩ AndereKosten				

♣ Fragen für die Klassifikation der Unterlagen ♣

DQ1. Ihr Heimatsland und Stadt? (Heimatsland:, Stadt:)

DQ2. Ihr Geschlecht?
□① Männlich □② Weiblich

DQ3. Ihre Schulbildung?
□① Unter Oberschule(Gymnasium)
□② Hochschule(Universität) Schüler / graduiert
□③ Über Forschungskursus
□④ Etc.

DQ4. Ihr Geburtsjahr ? (Jahr)

DQ5. Wie ist Ihr Jahreseinkommen? Schließen Sie Ihr selbes und das Einkommen anderer zusammenlebenden Familienmitglieder ein. Wählen Sie erst die Einheit der Münze und schreiben Sie das Gesamteinkommen auf.

【 Einheit der Münze 】

① Dollar(USD)	② Yen	③ Chinesische Münzen	④ Hongkong Dollar
⑤ Singapore Dollar	⑥ Taiwan Dollar	⑦ Australische Dollar	⑧ Thailand Batt
⑨ Kanada Dollar	⑩ England Pound	⑪ Euro	⑫ Korea Won
⑬ Malaysia Ringgit(RM)	⑭ RusslandRubl	⑮ Indien Rupie	⑯ Etc.( )

Einheit der Münze ( ), Jahreseinkommen ( )

DQ6. Ihr Beruf?
□① (Staats)beamte, Soldat □② Unternehmer, Arbeitgeber
□③ Geschäftsmann, Techniker □④ Verkauf, Kundendienst
□⑤ Spezialberuf(Professor, Arzt, Jurist etc.) □⑥ Produktion, Verrichtung, Arbeiter
□⑦ Geschäft auf eigene Rechnung □⑧ Schüler
□⑨ Hausfrau □⑩ Rentner
□⑪ Beruflos □⑫ Etc.

DQ7. E-mail Adresse _____@_____

♣ Vielen Dank für Ihre Unterstützung ♣

Ministry of Culture, Sports and Tourism

การสำรวจสถานการณ์นักท่องเที่ยวชาวต่างชาติในปี ค .ศ.2014

승 인 번 호
제 31402 호

ID			

สวัสดีครับรัฐบาลเกาหลีสนใจการสำรวจสถานการณ์ท่องเที่ยวเกาหลีของชาวต่างชาติการสำรวจนี้จะใช้เพื่อใ
ห้บริการในการท่องเที่ยวของชาวต่างชาติมากขึ้นขอขอบพระคุณที่ให้เวลาการตอบ
กระทรวงการท่องเที่ยววัฒนธรรม /ศูนย์การสำรวจการท่องเที่ยววัฒนธรรมเกาหลีปีค .ศ. 2014

องค์การที่ตรวจ	ศูนย์การสำรวจการท่องเที่ยววัฒนธรรมเกาหลี	บริษัทที่ตรวจ	บริษัทมิลวอร์ดบราวน์มีเดียซีเสิร์ช

할당 확인	조사지역 (항/공항)		설문 유형	⑧태국어	성별	①남	②여
조건 확인	1. 만 15세 미만 (□ 예 / □ 아니오) 2. 체류기간 1년 초과 (□ 예 / □ 아니오) 3. 한국 국적 외국인(□ 예 / □ 아니오) 4. 국내 관광 없는 환승자(□ 예 / □ 아니오) 5. 관광목적 아닌 기장, 승무원, 군인 (□ 예 / □ 아니오)						

면접원 기록	면접원 성명:	면접원 ID:
	면접시간: 월 일 시 분	조사장소: 카운터

จำนวนการเข้าประเทศเกาหลีและเวลา

ข้อที่1 กรุณาตอบคำถามต่อไปนี้เกี่ยวกับจำนวนการท่องเที่ยวของท่าน

ข้อที่1-1 ภายใน 3ปีที่ผ่านมาท่านได้ไปเที่ยวประเทศเกาหลีกี่ครั้งรวมครั้ง ( )ครั้ง

ข้อที่1-2 (กรณีที่เลือก '1ครั้ง'ในคำถามที่ข้อที่1-1)
นอกจากการท่องเที่ยวครั้งนี้ครั้งนี้มาเที่ยวเกาหลีครั้งสุดท้ายคือเมื่อไร เดือน ปี(20) / ( )

กระบวนการเลือกประเทศเกาหลี

ข้อที่2 ครั้งนี้มาเที่ยวเกาหลีเท่านั้นหรือไปประเทศนี้ด้วยถ้าหากไปเที่ยวประเทศนี้พร้อมประเทศเกาหลี
จงเขียนชื่อประเทศนี้ที่มาก่อนหรือจะเที่ยวนี้ลังยกเว้นประเทศของตัวเอง

① มาเที่ยวที่เกาหลีเท่านั้น
② ประเทศที่เที่ยวก่อนมาเที่ยวเกาหลี: _____
③ ประเทศที่จะไปเที่ยวหลังจากเกาหลี: _____

ข้อที่3 เมื่อไหร่ได้ตัดสินใจว่าจะมาเที่ยวเกาหลี
( )เดือนก่อน

ข้อที่4 จงตอบข้อที่ต้องสำหรับการเลือกเกาหลีเป็นสถานที่ท่องเที่ยว

① เลือกเกาหลีตั้งแต่แรก
② เปรียบเทียบกับต่างประเทศแล้วเลือกเกาหลีในที่สุด
(จงเขียนชื่อประเทศที่ได้พิจารณาว่าจะเที่ยวพร้อมกับเกาหลี: _____)

วัตถุประสงค์การเข้าประเทศเกาหลี

ข้อที่5 โปรดเลือกวัตถุประสงค์เข้าประเทศเกาหลีในงวดนี้

① การพักผ่อน, พักร้อนส่วนตัว
② การบำรุงรักษาด้านความงามและสุขภาพ
③ การเที่ยวเพื่อทำศาสนกิจและเยี่ยมชมศาสนสถาน
④ การซื้อปัญ
⑤ การเยี่ยมเพื่อนหรือญาติ
⑥ ธุรกิจหรือกิจกรรมพิเศษ
⑦ การศึกษา (โปรแกรมการเรียนภาษา)
⑧ อื่น_____

วิจัยการเลือกประเทศเกาหลี

ข้อที่5-1 (สำหรับผู้ตอบข้อที่ 5ตอบว่า①~④เท่านั้น) กรุณาเลือกปัจจัยสำคัญ 3 ข้อตามอันดับ
ที่ส่วนในการช่วยตัดสินใจในการเดินทางครั้งของท่าน

อันดับที่ 1 (_____) ➡อันดับที่ 2 (_____) ➡อันดับที่ 3 (_____)

① ทัศนียภาพ
② ช้อปปิ้ง
③ ประวัติศาสตร์วัฒนธรรม
④ อาหาร
⑤ สถานที่เที่ยวที่ดี
⑥ สันทนาการบันเทิง
⑦ แฟชั่นวัฒนธรรมทันสมัย
⑧การตากอากาศ/ฤดู
⑨ ค่าท่องเที่ยวที่ประหยัด
⑩ ระยะทาง
⑪ ความปลอดภัย
⑫ ที่พักอาศัย/คมนาคมที่สะดวก
⑬ ต้องการมีประสบการณ์เกี่ยวกับการแสดง การงานของเกาหลี แฟนมีตติ้งศิลปินเกาหลี ,K-pop ฯลฯ
⑭ การบำรุงสุขภาพ (โรงพยาบาล)
⑮ เพื่อการเสริมสวย
⑯ เวลาที่สามารถไปเที่ยวได้
⑰ อื่น_____

วิธีการรับข้อมูลการท่องเที่ยวเกาหลี

ข้อที่6 ในขณะที่เยี่ยมเที่ยวเกาหลี **ข้อมูลหรือความรู้สำหรับเกาหลี**ได้จากที่ไหนกรุณาเลือกตามอันดับ

อันดับที่ 1 (______) ➡อันดับที่ 2 (______) ➡อันดับที่ 3 (______)

① บริษัททัวร์ ② ญาติหรือเพื่อน
③ อินเตอร์เน็ต ④ หนังสือแนะนำการท่องเที่ยว
⑤ การสื่อ , ข่าวจากสื่อมวลชน (โทรทัศน์วิทยุหนังสือพิมพ์หนังสือวารสารฯลฯ)
⑥ องค์การรัฐบาลเกาหลี (องค์การท่องเที่ยวเกาหลีสถานทูตเกาหลีศูนย์การค้าฯลฯ)
⑦ บริษัทสายการบิน, โรงแรม ⑧ อื่นๆ
⑨ ไม่ได้เก็บข้อมูล

ผู้ที่เข้าพร้อมกัน

ข้อที่7 จำนวนคนที่มาท่องเที่ยวในครั้งนี้ **ทั้งหมดคืน** ในกรณีที่คนมาด้วยกัน **กรุณาเลือกคนที่มาด้วยทั้งหมดและคืน**

ประเภทคนที่ร่วม	จำนวนคน
ทั้งหมด (รวมตัวเอง)	คน
① คนเดียว	1คน
② ครอบครัว/ญาติ	คน
③ เพื่อน/แฟน	คน
④ เพื่อนที่ทำงาน	คน
⑤ อื่นๆ	คน

ธุรกิจในระยะท่องเที่ยวเกาหลี

ข้อที่8 ต่อไปเป็นคำถามเกี่ยวกับกิจกรรมที่เคยมีในขณะที่เที่ยวเกาหลีกรุณาเลือกจากข้อถามต่อไป

【กิจกรรมที่เคยทำ】

① ช็อปปิ้ง ② ทานอาหาร
③ อาบน้ำแร่สปา ④ การพักผ่อน(รีสอร์ท)
⑤ ทัวร์ความงามเช่นนวด, ทำผม,ทำเล็บฯลฯ ⑥ การท่องเที่ยวทางการแพทย์
⑦ บันเทิง(ไนท์ไลฟ์) ⑧ คาซิโน
⑨ เธมาปาร์ค(เอเวอร์แลนด์,ลอตเต้เวิลด์และอื่นๆ) ⑩ กิจกรรมสปอร์ต(สกีว่ายน้ำกอล์ฟ)
⑪ กิจกรรมริปอร์ท (แคมปิ้งการขึ้นภูเขาแรฟติ้งฮิลิ่งฯลฯ) ⑫ กิจกรรมสปอร์ทเป็นอาชีพ
⑬ การชม(อุปกรณ์อุตสาหกรรมฯลฯ) ⑭ การศึกษาการเรียน
⑮ การประชุมสัมมนาการแสดงนิทรรศการ ⑯ ติดต่อธุรกิจการดำเนินกิจกรรม
⑰ การเยี่ยมสถานที่โบราณ/พระราชวัง ⑱ การชมวิว
⑲ การแสดงกิจการแสดงโบราณการเข้างานเฉลิมฉลอง ⑳ การเยี่ยมพิพิธภัณฑ์
(ตรวจรักษาผิว ศัลยกรรมพลาสติกตรวจสุขภาพการแพทย์โบราณ ฯลฯ)
㉑ การใช้รถท่องเที่ยวในเมือง
㉒ การท่องเที่ยววัฒนธรรมโบราณ (การพักอาศัยที่วัดแทควอนโดทำกิมจิและทำอาหารเกาหลีชนิดต่างๆ)
㉓ อื่น (จดรายละเอียด:)

ข้อที่8-1 กิจกรรมที่ท่านเคยทำในระยะเที่ยวเกาหลีในครั้งนี้ กรุณาเลือก 3อย่างตามอันดับ

อันดับที่ 1 (______) ➡อันดับที่ 2 (______) ➡อันดับที่ 3 (______)

ข้อที่8-2 กิจกรรมที่ท่านเคยทำในระยะเวลาที่เที่ยวเกาหลีในครั้งนี้ **กรุณาเลือกอย่างที่ดีที่สุด** สำหรับท่าน

(______)

สถานที่เที่ยว

ข้อที่9 กรุณาเลือกสถานที่ท่องเที่ยวต่างๆ ที่ท่านได้ไปเยือนจากรายการด้านล่าง

ข้อที่10 วันที่อยู่ในประเทศเกาหลีอื่น /คืน
วันที่อยู่แต่ละจังหวัดคืน

( )วัน/( )คืน

① โซล
② อินชอน
③ จ. เกียงกิโด
④ จ. คังวอน
⑤ แดจอน
⑥ ชุงชองบุกโด
⑦ ชุงชองนัมโด
⑧ เซจงซี
⑨ กยองซังบุกโด
⑩ กยองซังนัมโด
⑪ แดกู
⑫ วุลซัน
⑬ บูซัน
⑭ จอนราบุก
⑮ จอนรานัมโด
⑯ จอนรานัมโด
⑰ เจจูโด

☐ ① โซล ______คืน

☐(1) พระราชวัง ☐(8) ตลาดทงแดมุน ☐(15) DMC/สนามกีฬาเวิลด์คัพ
☐(2) พิพิธภัณฑ์ ☐(9) อินทวอน ☐(16) นามซันฮันอกมาอึล (หมู่บ้านโบราณสไตล์เกาหลี)
☐(3) อินซาดง ☐(10) จัมซิล(ล็อตเต้วอล์ด) ☐(17) บุกชน/ซัมชองดง
☐(4) นัมซัน/Nโซลทาวเวอร์ ☐(11) ยออิโด/ตึก 63/ยองดึงโพ ☐(18) ซองดัมดง/อัปกูจองดง
☐(5) มยองดง ☐(12) แม่น้ำฮัน /เรือสำราญ ☐(19) คาโรซุคิล
☐(6) ตลาดนัมแดมุน ☐(13) ซองเกชอน/กวางฮวามุนสแควร์ ☐(20) กังนัม
☐(7) โคเอกซ์(Coex) ☐(14) ซินชน/ฮงแด

☐ ② อินชอน ______คืน

☐(21) วอลมิโด/ไชน่าทาวน์/ท่าเรือ/ ท่าเรือชายฝั่งเมืองอินชอน
☐(22) โซงโด
☐(23) เกาะคังฮวา(ซอกโมโด/วัดยอนดึง
☐(24)เกาะยองจง/รอบสนามบิน/ สะพานใหญ่เมืองอินชอน
☐(25) ท่าเรือโซแร
☐(26) องจิน(ชายหาด
☐(27) เกาะมูอี

☐ ③ จ. เกียงกิโด ______คืน

☐(28) เอเวอร์แลนด์(Everland)/แคริบเบียนเบย์ ☐(34) หมู่บ้านศิลปะเฮอีรี ☐(40) คาพยอง(จาราซอง/ปุติฝรั่งเศส)
☐(29) ป้อมปราการซูวอน/พระราชวังฮวาซอง ☐(35) ร้านขายของ พาจุ ☐(41) อันซัน(แดบุโด/ซีฮวาโฮ)
☐(30) อิมจินกักสถานที่ความสงบสุข /อุโมงค์ที่3/ สถานที่ทรวม ภูเขาโอดูซัน /พันมุนจอม ☐(36) ร้านขายของ ยอจุ ☐(42) สนามเล่นสกี(จีซาน/ยังจี/แบร์ซทาวน์)
☐(31) หมู่บ้านโบราณเกาหลี ☐(37) โพชอน(เฮอร์บไอแลนด์) ☐(43) ดงดูชอน(ฮันทันคัง)
☐(32) โซลแลนด์(SeoulLand)/สวนเล่นโซล ☐(38) บุชอน (หมู่บ้านแด่น อุจิน) ☐(44) พยองแทก(ซงทัน โรเดีย)
☐(33) คีเท็กซ์ ☐(39) ยังพยอง(ดุมุลมอรี/เรลไบค)

สถานที่ท่องเที่ยวแถวโซลและอินชอน /เกี่ยงกินอกจากข้อเลือก :

☐ ④ จ. คังวอน | คืน
- ☐(45) คังลึง(กยองโพแด/จองดงจิน)
- ☐(46) ซาโช/ยังยัง
- ☐(47) ดงแฮ/ซัมชอก
- ☐(48) ชุนชอน(เกาะนามิ)
- ☐(49) สนามเล่นสกี (ยงพยองรีสอร์ท/พีนิกซ์ปาร์ค/วิวาร์ดีปาร์ค)
- ☐(50) (ภูเขา) ซอรัก
- ☐(51) พยองชัง(อัลเพนเซีย)
- ☐(52) จองซอน(ไฮวอน/คังวอนแลนด์)
- ☐(53) แดกวันรยอง

☐ ⑤ แดจอน | คืน
- ☐(54) สวนวิทยาศาสตร์ เอกซ์โพ
- ☐(55) จังแดซัน
- ☐(56) เกจกรัน ฮวางทดคิล(เกจกรันซอง)
- ☐(57) แดซองโฮบัน
- ☐(58) ยูซอง(น้ำพุร้อนยูซอง)

☐ ⑥ ชุงชองบุกโด | คืน
- ☐(59) ซูงจู(น้ำพุร้อน ซูอันโบ)
- ☐(60) เจชอน(ฮีรัมจี/เบรนซองจี)
- ☐(61) ดันยัง(สถานที่ท่องเที่ยวดันยัง)
- ☐(62) ซารีซัน

☐ ⑦ ชุงชองนัมโด | คืน
- ☐(63) แทอัน(อันมยอนโด/มันรีโพ)
- ☐(64) ชอนอัน(อนุสรณ์ความอิสระ)
- ☐(65) โบรยอง(ชายหาดแดชอน)
- ☐(66) กึมซัน(หมู่บ้านโสม)
- ☐(67) คงจู(สวนธรรมชาติกึมกัง)
- ☐(68) บูยอ(สวนซอดงโย)
- ☐(69) อาซัน(หมู่บ้านวอยัม)

☐ ⑧ เซจงซี | คืน
- ☐(70) สวนทะเลสาบเซจง
- ☐(71) เบอร์ทรี ปาร์ค

☐ ⑨ กยองซังบุกโด | คืน
- ☐(72) เกียงจู(บุลกุกซา,สถานที่ท่องเที่ยวโบมุน , หมู่บ้านยังดง)
- ☐(73) มุนกยอง(สถานที่ถ่ายภาพยนตร์/มุนกยองซะ)
- ☐(74) อันดง(หมู่บ้านฮาเฮ)
- ☐(75) ยองจู(โซม พุงคี)
- ☐(76) โพฮัง(สนามรับตะวันออก โฮมีกด)
- ☐(77) วูลึกโด
- ☐(78) แบกอัม(น้ำพุร้อนแบกอัม)

☐ ⑩ กยองซังนัมโด | คืน
- ☐(79) กอเจ(เนินซองลม, เวโด)
- ☐(80) ทงยอง(เคเบิลคาร์ซมิวอันซอรูโด)
- ☐(81) อุทยานแห่งชาติภูเขาชีรี
- ☐(82) วัดแฮอิน
- ☐(83) นัมแฮ(หมู่บ้านเยอรมัน)
- ☐(84) อุทยานแห่งชาติฮัลลยอแฮซาง
- ☐(85) ซังวอน/มาซัน/จินแฮ
- ☐(86) บูคก(บุคกอาวาย)
- ☐(87) มีลึกโด

☐ ⑪ แดกู | คืน
- ☐(88) พัลคงซัน
- ☐(89) ดงซองโร
- ☐(90) บีซึลซัน
- ☐(91) ตลาดซอมุน
- ☐(92) แดกูทาเวอร์

☐ ⑫ วุลซัน | คืน
- ☐(93) ซินบุลซา(ออกแซยองวอน,น้ำกอึงู)
- ☐(94) สวนแดวังอัม
- ☐(95) นิคมอุตสาหกรรมอุนโด

☐ ⑬ บูซัน | คืน
- ☐(96) ชายหาดแฮวุนแด/นูรีมารู(ดงแบกซอม)
- ☐(97) กวางอันรี/กวางอันแดโก
- ☐(98) หมู่บ้านวัฒนธรรมคัมซอน
- ☐(99) สวนยงดูซัน/สนามBIFF/จาคัลซี
- ☐(100) อีลีแด/โอรุกโด
- ☐(101) คัลมาจีโกแก
- ☐(102) แทจงแด
- ☐(103) ยงกุงซา/ศีจัง
- ☐(104) ตลาดสากล

☐ ⑭ จอนราบุก | คืน
- ☐(105) มูดึงซัน
- ☐(106) บียอนนะเล
- ☐(107) ซูงจังโร

☐ ⑮ จอนรานัมโด | คืน
- ☐(108) จอนจู(หมู่บ้านฮันอก)
- ☐(109) อิมซิล(สวนชีซ)
- ☐(110) มุจู(ลิเซอร์ท)
- ☐(111) อิกซัน(มีลึกซาจี)
- ☐(112) จองอึบ(แนจังซัน)
- ☐(113) นัมวอน(กวางฮันรู)

☐ ⑯ จอนรานัมโด | คืน
- ☐(114) ยอซู(กอมุนโด,โอดงโด)
- ☐(115) อุทยานแห่งชาติภูเขาชีรี
- ☐(116) กวางยังบงซูแด(บงซูแด)/ซุนชอน(ซุนชอนมัน)
- ☐(117) โบซอง(ไร่ชาโบซอง)
- ☐(118) ดัมยัง(จุกนาวอนถนนต้นไม้เมธาเซควาร์)
- ☐(119) จินโด(ปรากฏการณ์น้ำทะเลแยก)
- ☐(120) วันโด(โบคิลโด/ชองซันโด)
- ☐(121) แฮนัม(หมู่บ้านสุดท้าย)
- ☐(122) มกโพ(ยูดัลซัน)
- ☐(123) กูเร(ฮวาออมซา)

☐ ⑰ เจจูโด | คืน
- ☐(124) ภูเขาฮัลลาซัน
- ☐(125) ซองซานอิลซุลบง(ภูเขาไฟที่ดับแล้ว)
- ☐(126) ถ้ำคอมุนโอรึมโยงอัมพงกุลแก (หินลาวาที่ละลายออกมาจากภูเขาไฟ)
- ☐(127) โอซอลลก(พิพิธภัณฑ์)
- ☐(128)สนามท่องเที่ยวจุงมุน /ซอคีโพ
- ☐(129) เกาะวูโด/เกาะมาราโด/เกาะชูจาโด
- ☐(130) ซ็อบจิโคจิ
- ☐(131) พิพิธภัณฑ์เทดีแบร์
- ☐(132) ยงดูอัม
- ☐(133) หมู่บ้านโบราณเจจู
- ☐(134) ทางโอลเลเจจู
- ☐(135) เลิฟแลนด์

สถานที่อื่น :

ข้อที่11 กรุณาเลือก**สถานที่ 3แห่งที่ท่านชื่นชอบมากที่สุด** เรียงตามลำดับความชอบ

① อันดับที่1: ____________ ② อันดับที่2: ____________ ③ อันดับที่3: ____________

สถาณะช็อปปิ้

ข้อที่12 ต่อไปเป็นคำถามเกี่ยวข้องกับ **ช็อปปิ้** ที่เคยซื้อจากเกาหลี **กรุณาตอบรวมรายการที่ซื้อที่ร้านดิวตี้ฟรีด้วย**

ข้อที่12-1 กรุณาเลือกรายการที่ซื้อเป็นหลัก 3อย่างในการท่องเที่ยวเกาหลีในครั้งนี้

- ☐① สินค้าหนัง
- ☐② ชนิดผ้าไหม
- ☐③ รองเท้า
- ☐④ เสื้อผ้า
- ☐⑤ น้ำหอมเครื่องสำอาง
- ☐⑥ เพชรเครื่องประดับ
- ☐⑦ นาฬิกา
- ☐⑧ โสมและสมุนไพร
- ☐⑨ กิมจิ
- ☐⑩ เครื่องบริโภค
- ☐⑪ เหล้า
- ☐⑫ บุหรี่
- ☐⑬ เพลงCD, DVD
- ☐⑭ หนังสือนิตยสารเครื่องเขียน
- ☐⑮ ตุ๊กตาของเล่นเครื่องเกม ส์
- ☐⑯ เครื่องไฟฟ้า
- ☐⑰ เครื่องเซรามิกเครื่องปั้นดินเผาเครื่องถ้วยชาม
- ☐⑱ เครื่องโบราณเครื่องไม้สินค้าหัตถกรรมเครื่องใช้ที่ทำด้วยแลเกอร์และสินค้าไม้แกะสลัก
- ☐⑲ สินค้าที่เกี่ยวข้องดาราเกาหลี
- ☐⑳ อื่นๆ____________

ข้อที่12-2 ในเวลาที่มาเที่ยวเกาหลีครั้งนี้ **สถานที่ ช็อปปิ้งหลักๆคือที่ไหน** กรุณาเลือก3ที่ที่ต้องการ

- ☐① ร้านดิวตี้ฟรีที่อยู่ในสนามบิน
- ☐② ร้านดิวตี้ฟรีที่อยู่ในเมือง
- ☐③ ห้างสรรพสินค้า
- ☐④ ตลาดนามแดมุน
- ☐⑤ ตลาดดงแดมุน
- ☐⑥ ตลาดอิแทวอน
- ☐⑦ เมียงดง
- ☐⑧ อินซาดง
- ☐⑨ ร้านค้าทั่วไป
- ☐⑩ ร้านขายของใหญ่ๆ(อีมาร์ท โฮม พลัส ล็อตเต้ มาร์ท ฯลฯ
- ☐⑪ อื่นๆ____________

ความพึงพอใจในการท่องเที่ยวเกาหลีทั่วไป

ข้อที่13 ความพอใจทั่วไปสำหรับการท่องเที่ยวเกาหลี ในครั้งนี้เป็นอย่างไร

พอใจมาก	พอใจ	ปานกลาง	ไม่พอใจ	ไม่พอใจมาก
①	②	③	④	⑤

ความพึงพอใจในการท่องเที่ยวเกาหลีแต่ละรายการ

ข้อที่13-1 โปรดใส่เครื่องหมาย O ตามความพึงพอใจของท่านสำหรับการท่องเที่ยวเกาหลีงวดนี้

รายการ	พอใจมาก	พอใจ	ปานกลาง	ไม่พอใจ	ไม่พอใจมาก
① การเข้าและออกประเทศ(การเข้าเมือง, การออกวีซ่า)	①	②	③	④	⑤
② คมนาคมสาธารณะ(ความสะดวก, บริการ)	①	②	③	④	⑤
③ การพัก(ความสะดวก, บริการ)	①	②	③	④	⑤
④ อาหาร(รสชาติ, บริการ	①	②	③	④	⑤
⑤ ช็อปปิ้ (ความสะดวก,อุปกรณ์ที่ใช้และบริการ)	①	②	③	④	⑤
⑥ ความสวยงามสถานที่ท่องเที่ยว (มรดกทางวัฒนธรรม,วิสัยทัศน์ทางธรรมชาติ, การท่องเที่ยวในกลางคืน)	①	②	③	④	⑤
⑦ บริการแนะนำการท่องเที่ยว (ศูนย์ข้อมูลท่องเที่ยว /ข้อมูลการท่องเที่ยว , ผู้นำเที่ยว /ผู้นำ, ป้ายแนะนำ)	①	②	③	④	⑤
⑧ การสื่อส าร	①	②	③	④	⑤
⑨ ค่าใช้จ่ายการท่องเที่ยว (ราคาการท่องเที่ยว , ค่าใช้จ่ายในสถานที่เที่ยว	①	②	③	④	⑤
⑩ ความปลอดภัย(ความปลอดภัย	①	②	③	④	⑤

ความเป็นไปได้ในการมาท่องเที่ยวซ้ำภายใน 3ปี

ข้อที่14 ท่านมีความคิดที่**จะมาเที่ยวเกาหลีอีกครั้ง** ภายใน3ปีนี้หรือไหม

แน่นอนมาก	แน่นอน	ปานกลาง	ไม่แน่นอน	ไม่เด็ดขาด
①	②	③	④	⑤

ความเป็นไปได้ที่ชวนผู้อื่น

ข้อที่15 ท่านจะแนะนำเกาหลีให้คนอื่น เป็นสถานที่น่าท่องเที่ยวหรือไม่

แน่นอนมาก	แน่นอน	ปานกลาง	ไม่แน่นอน	ไม่เด็ดขาด
①	②	③	④	⑤

ความคิดเห็นสำหรับประเทศเกาหลีหลังจากเที่ยวเกาหลี

ข้อที่16 ท่านมีความคิดเห็นสำหรับเกาหลีเปลี่ยนแปลงอย่างไรหลังจากมาเที่ยวเกาหลี

ก่อนเที่ยว					หลังเที่ยว				
ดีมาก	ดี	ปานกลาง	แย่	แย่มาก	ดีมาก	ดี	ปานกลาง	แย่	แย่มาก
①	②	③	④	⑤	①	②	③	④	⑤

รูปแบบการเดินทาง

ข้อที่17 สถานการณ์ท่องเที่ยวเกาหลีของท่านในครั้งนี้คือ

① การท่องเที่ยวส่วนตัว ② การท่องเที่ยวเป็นกลุ่ม**(ซื้อแพคเกจทัวร์จากบริษัททัวร์)** ③ **Air-tel Tour(**ซื้อเฉพาะตั๋วเครื่องบินพร้อมที่พัก **)**

ที่พักและระยะเวลา

ข้อที่18 โปรดเลือกที่พักที่ท่านใช้ในการท่องเที่ยวเกาหลีครั้งนี้และระยะเวลาแต่ละที่พัก

ที่พัก	ระยะเวลาที่พัก
① โรงแรม	คืน
② ยู๊สโฮสเทลเก๊สท์เฮาส์โมเต็ล	คืน
③ คอนโดมิเนียมเรซิเดนซ์อินส์	คืน
④ บ้านพี่อนหรือญาติ	คืน
⑤ หอพักของโรงเรียนหรือบริษัท	คืน
⑥ วัด	คืน
⑦ โฮม สเทย์(ที่พักในหมู่บ้านสำหรับชาวต่างชาติ)	คืน
⑧ อื่นๆ( )	คืน

ค่าใช้จ่าย

ข้อที่19 คำถามสำหรับค่าใช้จ่ายในการท่องเที่ยวเกาหลี

【เงินตรา】

① ดอลลาร์	② เยน	③ เวียนจีน	④ ดอลลาร์ฮ่องกง
⑤ ดอลลาร์สิงคโปร์	⑥ ดอลลาร์ไต้หวัน	⑦ ดอลลาร์Aus	⑧ บาท ไทย
⑨ ดอลลาร์แคนาดา	⑩ ปอนด์อังกฤษ	⑪ ยูโร	⑫ วอนเกาหลี
⑬ ริงกิต มาเลเซีย(RM)	⑭ รูเบิล รัซเซีย	⑮ รูเพีย อินโด	⑯ อื่ น ๆ( )

ข้อที่19-1 เลือกเงินตราก่อนแล้วจดค่าใช้จ่ายทั้งหมดต่อคน

ค่าใช้จ่ายทั้งหมด (สำหรับ1คน)	เงินตรา	ค่าใช้จ่าย

***ข้อที่17** สำหรับผู้ที่ตอบการเดินทางส่วนตัวเท่านั้นโปรดระบุค่าใช้จ่ายโดยยกเว้นค่าตั๋วเครื่องบิน /ค่าตั๋วเรือระหว่างประเทศ

ข้อที่19-2 ต่อไปโปรดจดค่าใช้จ่ายในการท่องเที่ยวเกาหลีตามรายการเลือกตราเงินก่อนและจดค่าใช้จ่ายแต่ละคน
ตอบช่องว่างตามประเภทการท่องเที่ยวของท่าน

รายการค่าใช้จ่าย	เงินตรา	①การท่องเที่ยวส่วนตัว	②การท่องเที่ยวกลุ่ม or ③Air-tel tour	หมายเหตุ
① ค่าที่พักแต่ละคน			X	
② ค่าใช้จ่ายที่จ่ายที่บริษัททัวร์ของประเทศตัวเอง		X		
③ ค่าช็อปปิ้ (คิดรวมการใช้ร้านดิวตี้ฟรีสนามบิน)				
④ ค่าอาหารและเครื่องดื่ม				รวมค่าดื่มเหล้าที่ร้าน
⑤ ค่าเดินทางในเกาหลี				รวมค่าเครื่องบินในเกาหลี
⑥ ค่าใช้จ่ายเกี่ยวข้องบันเทิง				เช่นคาซิโน
⑦ ค่าใช้จ่ายที่จ่ายที่บริษัททัวร์เกาหลี				ค่าใช้จ่ายเพื่อการท่องเที่ยวตามความต้องการ
⑧ ค่าใช้จ่ายเกี่ยวข้องวัฒนธรรม				เช่นการแสดงค่าเข้ากิจกรรมวัฒนธรรม
⑨ ค่าใช้จ่ายเกี่ยวข้องการเล่นกีฬา				ค่าชมค่าใช้ค่าเล่นตีกอล์ฟสกีฯลฯ
⑩ ค่าใช้จ่ายอื่น				

♣คำถามทั่วไป ♣

DQ1.ประเทศและจำหวัดที่ท่านอาศัยอยู่ คือ (จ.,ประเทศ:)

DQ2.เพศ

☐① ชาย ☐② หญิง

DQ3.การศึกษา

☐① ต่ำกว่า ม.6 ☐② ปริญญาตรี

☐③ ปริญญาโท หรือปริญญาเอก ☐④ อื่นๆ(ป.ตรี ,ป

DQ4.ปีเกิด (ค.ศ. _____)

DQ5. ท่านมีรายได้ต่อปีเท่าไร รวมรายได้ของครอบครัวทุกคนที่อาศัยอยู่ด้วยกันกรุณาเลือกหน่วยเงินตราด้านล่าง และ เขียนจำนวนเงินต่อปี ลงด้านล่าง

【เงินตรา】

① ดอลลาร์	② เยน	③ เงียนจีน	④ ดอลลาร์ฮ่องกง
⑤ ดอลลาร์สิงคโปร์	⑥ ดอลลาร์ไตหวัน	⑦ ดอลลาร์Aus	⑧ บาท ไทย
⑨ ดอลลาร์แคนาดา	⑩ ปอนด์อังกฤษ	⑪ ยูโร	⑫ วอนเกาหลี
⑬ ริงกิต มาเลเซีย	⑭ รูเบิล รัซเซีย	⑮ รูเพีย อินโด	⑮ อื่นๆ ( )

เงินตรา ( ), รายได้ต่อปี ( )

DQ6.อาชีพ

☐① ข้าราชการ ทหาร ☐② นักธุรกิจ ผู้บริหาร

☐③ พนักงานออฟฟิศเจ้าหน้าที่เทคนิค ☐④ การขาย การบริการ

☐⑤ ผู้เชี่ยวชาญ(อาจารย์ หมอ ทนายความ ฯลฯ) ☐⑥ ผู้ผลิต ผู้แรงงาน

☐⑦ ผู้บริหารส่วนตัว ☐⑧ นักเรียนนักศึกษา

☐⑨ แม่บ้าน ☐⑩ ผู้เกษียณ

☐⑪ ไม่มีอาชีพ ☐⑫ อื่นๆ

DQ7.อีเมลล์_____@_____

♦ ขอขอบพระคุณเป็นอย่างยิ่งที่ได้สละเวลาอันมีค่าของท่านในการตอบแบบสอบถาม♦

면접원 기록	면접원 성명:	면접원ID:
	면접시간: 월일시분	조사장소: 카운터

Ministry of Culture, Sports and Tourism

승인번호 제 31402 호

Статусная анкета иностранных туристов2014г.

ID			

Здравствуйте! С целью создания более совершенных условий туризма и сервиса Корейское правительство проводит социологическое исследование иностранных туристов, посетивших страну. Мы будем очень благодарны, если Вы поможете нам, уделив время и заполнив данную анкету.

Министерство культуры, спорта и туризма и Корейский институт культуры и туризма, 2014 г.

Руководящая организация	Корейский институт культуры и туризма	**Исследующая организация**	Мильводбраун медиа рисорч Ко, Лтд

할당 확인	**조사지역 (항/공항)**		**설문 유형**	⑦러시아어	**성별**	①남	②여
조건 확인	1. 만 15세 미만 (☐ 예 / ☐ 아니오) 2. 체류기간 1년 초과 (☐ 예 / ☐ 아니오) 3. 한국 국적 외국인(☐ 예 / ☐ 아니오) 4. 국내 관광 없는 환승자(☐ 예 / ☐ 아니오) 5. 관광목적 아닌 기장, 승무원, 군인 (☐ 예 / ☐ 아니오)						

면접원 기록	면접원 성명:	면접원 ID:
	면접시간: 월 일 시 분	조사장소: 카운터

Количество и период поездок в Корею

Вопрос1 Ответьте, пожалуйста, на следующие вопросы о количестве Ваших поездок.

Вопрос1-1 СколькоразВыпосетилиКореюзапоследние 3 года, включаянастоящуюпоездку? ( ) **раз**

Вопрос1-2 **(При ответе на вопрос 1-1 «более 2-х раз»)**
Когда состоялось Ваше последнее посещение Кореи, за исключением настоящего приезда?
(20____)год ( )месяц

Процесс решения о поездке в Корею

Вопрос2 В этой зарубежной поездке Вы посещаете только Корею?
Или Вы посещаете и другие страны? Если, наряду с Кореей, Вы посещаете и другие страны, напишите, какие страны Вы уже посетили до Кореи и какие страны собираетесь посетить. Напишите за исключением страны, в которой Вы проживаете.

① Посещаю только Корею:
② Посещенная страна до Кореи: __________________________
③ Страна, которую собираюсь посетить после Кореи: __________________________

Вопрос3 Когда Вы запланировали настоящее путешествие в Корею?

( ) месяцев назад

Вопрос4 Ответьте, пожалуйста, на вопрос о том, как Корея стала целью Вашей поездки.

① Я с самого начала планировал(а) посетить Корею.
② Я выбрал(а) Корею, предварительно сравнив с другими странами.
(Напишите названия других стран, с которыми Вы сравнивали Корею: _______________)

Главная цель поездки в Корею

Вопрос5 Выберите главную цель (только **один** пункт) Вашей настоящей поездки в Корею.

① Досуг, развлечения, индивидуальный отдых
② Посещение салонов красоты, прохождение оздоровительных процедур и лечения
③ Религиозная цель и паломничество
④ Покупки, шопинг
⑤ Посещениеродственников, друзей
⑥ Бизнес или профессиональная деятельность
⑦ Образование(языковаяпрограмма, обучениеит.д.)
⑧ Другое__________________________

Факторы, повлиявшие на выборКореи

Вопрос5-1 **(Толькодлятех, кто в вопросе 5 выбрал ①~④ пункты)**
При выборе Кореи в качестве цели Вашей поездки какими факторами Вы руководствовались? Напишите 3 основных фактора, начиная с самого важного.

1 место (_______) ⇨ 2 место (_______) ⇨ 3место (_______)

① Природа и ландшафт
② Шопинг
③ История и наследие культуры
④ Пища/интерес к изысканным блюдам
⑤ Хорошо оборудованное место отдыха с развлечениями
⑥ Развлечения/ Развлекательные услуги
⑦ Мода и утонченная культура
⑧ Климат /четыре времени года
⑨ Рентабельность путевых расходов
⑩ Расстояние
⑪ Безопасность/общественный порядок
⑫ Условия размещения/удобный транспорт
⑬ Пожелание опробования встречи певцов К-поп музыки или звездных знаменитостей с фан-клубами, посещения концертов, мероприятия «Халлю» и т.д.
⑭ Прохождение лечения (посещение лечебных учреждений)
⑮ Услуги салона красоты
⑯ Свободное время, возможное для путешествия
⑰ Другое_______________________

Источник информации по поездке в Корею

Вопрос6 Собираясь в поездку в Корею, откуда Вы получили подробную информацию о стране? Выберите 3 самых главных источника в порядке убывания.

1 место (_______) ⇨ 2 место (_______) ⇨ 3место (_______)

① Туристическая фирма
② Родственники, друзья, сослуживцы
③ Интернет
④ Книги-путеводители
⑤ Пресса (телевидение, радио, газеты, журналы и т.д.)
⑥ Корейские организации(Корейская национальная туристическая организация, посольство, торговые центры и т.д.)
⑦ Авиакомпании, гостиницы
⑧ Другое
⑨Информациинебыло

О спутнике

Вопрос7 **Сколько человек вместе с Вами** посещает Корею в данной поездке?
Если у Вас есть **спутники**, то укажите **все типы** и количество человек

Тип спутника	Количество
Вместе(включая Вас)	чел.
① Приехал(а) один(одна)	1чел.
② Семья/родственники	чел.
③ Друг/возлюбленный	чел.
④ Сослуживцы	чел.
⑤ Другие	чел.

Деятельность во время посещения Кореи

Вопрос8 Следующий вопрос касается различного рода деятельности туристов во время посещения Южной Кореи. Выберите то, чем Вы занимались в период данной поездки

【Примеры деятельности】

① Шопинг
② Туризм для гурманов
③ Горячий источник ,спа
④ Отдых (курорт)
⑤ Посещение салонов красоты (массаж, парикмахерская, маникюр и т.д.)
⑥ Медицинский туризм (посещение дерматологических клиник,клиник пластической хирургии и традицоннойкорейской медицины, прохождение медицинского обследования,посещение больницы и клиники и т.д)
⑦ Развлечения(ночная жизнь)
⑧ Казино
⑨ Парк аттракционов
⑩ Спорт (лыжи, плавание, гольф и т.д.)
⑪ Активный отдых(кемпинг; рафтинг и др.)
⑫ Проф. спортивная деятельность
⑬ Осмотр(промышленное оборудование)
⑭ Обучение, образование, исследование
⑮ Встречи, конференции, выставки
⑯ Служебные дела
⑰ Посещение исторических мест
⑲ Наслаждение природой
⑱ Спектакли, фестивали, гастроли
⑳ Посещение музеев и выставок
㉑ Экскурсия по городу, использование автобусов
㉒ Опыты традиционной культуры (храмы,ханок/старое традиционное жильё, тхэквондо,корейская кухня)
㉓ Другое (Напишите детально :)

Вопрос8-1 Запишите 3 главных рода деятельности, которыми Вы больше всего занимались в этой поездке в Корее.

1 место (_______) ⇨ 2 место (_______) ⇨ 3место (_______)

Вопрос8-2 Укажите только один род деятельности, который больше всего Вам понравился в Корее.

(_______)

Места посещения

Вопрос9 Выберите **все места, которые Вы посетили** в данной поездке по Корее.

Вопрос10 **Сколько дней/ночей** Вы **проведете** в Корее?
Сколько ночей Вы проведете в каждом из посещаемых мест? ( )дней/( )ночей

① Сеул
② Инчон
③ Гёнгидо
④ Ганвондо
⑤ Дэчжон
⑥ Чхунчхонпукто
⑦ Чхунчхоннамдо
⑧ Сэчжонси
⑨ Кёнсанпукто
⑩ Кёнсаннамдо
⑪ Тэгу
⑫ Ульсан
⑬ Пусан
⑭ Гванчжу
⑮ Чолланпукто
⑯ Чолланамдо
⑰ Чжечжудо

□ ① Сеул	______ночей	
□ (1) Древний дворец □ (2) Музей (мемориал) □ (3) Инсадон □ (4) Намсан/Сеульская башня N □ (5) Мёндонг □ (6) Рынок Намдэмун □ (7) Коэкс	□ (8) Рынок Дондэмун □ (9) Итэвон □ (10) Джамсил(Лотте Ворлд) □ (11) Ёыдо/Здание63/Ёндынпо □ (12) Ханган/экскурсия на пароходе □ (13) Чонгечон/площадьГванхвамун □ (14) Синчон/Ун-т Хондэ	□ (15) DMC/Стадион Кубка мира □ (16) Деревня традиционных домов ханок(Намсан) □ (17) Вукчон □ (18) Чонгдамдонг □ (19) Бульвар □ (20) Гангнам
□ ② Инчон	**______ночей**	
□ (21) Вольмидо/Чайнатаун/ Причал Енан /Открытый порт □ (22) Сондо □ (23) Ганхвадо(Сокмодо Лотосовой фонарь)	□ (24) Ёнчжондо/аэропорт/ Инчхонский мост □ (25) Сорепогу	□ (26) Унчжин (пляж) □ (27) Муидо
□ ③ Гёнгидо	**______ночей**	
□ (28) Эвэрлэнд/Карибский залив □ (28) Сувонхвасон/Дворец Хвасон Хэнгун □ (30) Парк мира Имджингак/ Третий подземныйтуннель/ Гора Одусан/ Панмунчжом □ (31) Хангук Минсокчон □ (32) Сеуллэнд □ (33) Кинтес	□ (34) Деревня искусств "Хэири" □ (35) Аутлет в Пажу □ (36) Аутлет в Ёчжу □ (37) Почон (Остров трав) □ (38) Пучхон(Город игр Вунджин) □ (39) Янпхён(Тумульмори, Железнодорожный велосипед)	□ (40) Капхён(Остров Чарасом, Маленькая Франция) □ (41) Анасан(Остров Даебудо, Сихвахо) □ (42) Лыжный курорт(Джисан, Янгджи, Город Медведей) □ (43) Дондучон(Река Хантан) □ (44) Пьонгтекси(ул. Родео в Согтан)

Другие достопримечательности, которые Вы посетили (область Сеула, Инчона, Гёнгидо): ____________________

□ ④ Ганвондо	______ночей	
□ (45) Ганнын(Кёнгподэ/Чондончжин) □ (46) Сокчо □ (47) Восточное море/Самчхок	□ (48) Чунчон/Намысом □ (49) Лыжный курорт(курорт Ёнпён/ Финикс-парк/Вивальди-парк) □ (50) Сораксан	□ (51) Пхёнчхан(Альпензия) □ (52) Чонсон(Хайвон/Гангвонленд □ (53) Тэгваллён
□ ⑤ Дэчжон	**______ночей**	
□ (54) Научный парк ЭКСПО	□ (55) Рекреационный Лес Чхантхэсан □ (56) Глиняная дорога на горе Кечжоксан (Горная крепость Кеджоксан)	□ (57) Дорога к озеру Тэчхонхо □ (58) Юсон (Горячий источник Юсон)
□ ⑥ Чхунчхонпукто	**______ночей**	
□ (59)Чунджу(Горячий источник Суанбо)	□ (60) Чэчхон(Водохранилище Ыйримчжи/Святыня Барон) □ (61) Танян(Туристический парк Ондаль)	□ (62) Гора Соннисан
□ ⑦ Чхунчхоннамдо	**______ночей**	
□ (63) Тхэан(Остров Анмёндо/Пляжа Маллипхо) □ (64) Чхонан(Мемориал независимости)	□ (65) Порён(Пляж Тэчхон) □ (66) Гымсан инсамтаун □ (67) Гончжу(Рекреационный лес Гымган)	□ (68) Буё(Тематический парк Содонъё) □ (69) Асан(Фольклорная деревня Веамни)
□ ⑧ Сэчжонси	**______ночей**	
□ (70) Озерный парк Сечжон	□ (71) Парк Медвежьих деревьев	
□ ⑨ Кёнсанпукто	**______ночей**	
□ (72) Кёнчжу(Туристический район Помун Храм Пульгукса, Деревня Яндон) □ (73)Мунгён(Съёмочная площадка/Мунгён Сэчже)	□ (74) Андон(Хахвемаыль) □ (75) Ёнчжу (Женьшень в Пхунги) □ (76) Похан (Площадь встречи рассвета на мысе Хомигот)	□ (77) Уллындо □ (78) Пэгам(Горячий источник Пэгам)
□ ⑩ Кёнсаннамдо	**______ночей**	
□ (79) Гочже(Холм ветров, Остров Ведо) □ (80) Тхонён(Канатная дорога Ханресудо) □ (81) Нац.парк Чжирисан	□ (82) Хеинса □ (83) Южное море(Германская деревня) □ (84) Нац. морской парк	□ (85) Чханвон/Масан/Чинхэ □ (86) Бугок(Бугок Гавайский остров) □ (87) Остров Мирыкдо
□ ⑪ Тэгу	**______ночей**	
□ (88) Гора Пальгонсан □ (89) Донсонро	□ (90) Гора Писыльсан □ (91) Рынок Семун	□ (92) Башня Тэгу
□ ⑫ Ульсан	**______ночей**	
□ (93) Гора Синбульсан (Рекреационный лес/водопад Хыннюо)	□ (94) Парк Тэванам	□ (95) Промышленный комплекс Хендай
□ ⑬ Пусан	**______ночей**	
□ (96) Пляж Хэундэ/Центр АТЭС Нури мару Хаус(Остров Тонбэк) □ (97) Кванан ри/Мост Кванан дэгё □ (98) Культурная деревня Камчхон	□ (99) Парк Ёндусан/Площадь Пусанского международного кинофестиваля/Чагальчхи □ (100) Игидэ/Орукдо □ (101) Холм Далмаджи	□ (102) Тхэчжондэ □ (103) Енгынса/Гиджан □ (104) Рынок Кукче
□ ⑭ Гванчжу	**______ночей**	
□ (105) Мудынсан	□ (106) Гванчжубиенналле	□ (107) Чхунчжанно
□ ⑮ Чолланпукто	**______ночей**	
□ (108) ЧжончжуДеревня Ханок □ (109) Тематический парк сыра Имсиль	□ (110) Курорт Мучжу □ (111) Иксан(Буддийский храм Мирыкса)	□ (112) Чонып(Гора Нэчжансан) □ (113) Намвон(Парк Кванхаллу)
□ ⑯ Чолланамдо	**______ночей**	
□ (114) Ёсу(Остров Комундо,Остров Одондо) □ (115) Нац.парк Чжирисан □ (116) Кваньян(Понсудэ)/Сунчон(Залив Сунчон) □ (117) Посон(Чайная плантациянв Посон)	□ (118) Дамьян (Бамбуковая роща Чунногвон, Аллея метасеквой) □ (119) Острове Чиндо (Таинственные морские пути) □ (120) Остров Вандо(Остров Погильдо/ОстровЧхонсандо)	□ (121) Хэнам(Деревня на краю земли) □ (122) Мокпо(Гора Юдальсан)_ □ (123) Куре(Храм Хваомса)
□ ⑰ Чжечжудо	**______ночей**	
□ (124) Гора Халла □ (125) Пик Сонсан □ (126) Система лавовых труб Комун орым □ (127) Осоллок(музей зеленого чая)	□ (128) Туристический комплекс Чунмун/Согвипо □ (129) Удо/Марадо/Чжузадо □ (130) Луг Сопчикхочжи □ (131) Музей мишек тедди	□ (132) Скала Ёндуам □ (133) Фольклорная деревня Чеджу □ (134) Дорога Олле на острове Чечжудо □ (135) Лавленд

Другие места посещения:

Вопрос11 Среди **посещенных** Вами мест укажите 3 места, которые **больше всего** Вам понравились. Если эти места есть среди перечисленных выше в Вопросе 9, то укажите только **номер пункта.**

① 1 место: ____________ ② 2 место : ____________ ③ 3 место: ____________

Деятельность по шопингу

Вопрос12 Следующий вопрос касается покупок, которые Вы сделали в Корее. Сообщите о всех Ваших покупках, включая и те, которые Вы сделаете в магазине Дьюти Фри Международного аэропорта

Вопрос12-1 Выберите только 3 самых важных пункта из числа сделанных Вами в Корее покупок

- ☐① Кожаные изделия
- ☐② Шелк, текстиль
- ☐③ Обувь
- ☐④ Одежда
- ☐⑤ Духи, косметика
- ☐⑥ Аксессуары, драгоценности
- ☐⑦ Часы
- ☐⑧ Женьшень, корейские лекарственные средства
- ☐⑨ Кимчи
- ☐⑩ Продукты питания
- ☐⑪ Спиртные напитки
- ☐⑫ Сигареты
- ☐⑬ CD, DVD
- ☐⑭ Книги, журналы, канцелярские товары
- ☐⑮ Куклы, игрушки, игры
- ☐⑯ Электронные и электротовары
- ☐⑰ Фарфор, керамические изделия
- ☐⑱ Традиционные предметы старины, лакированные изделия, продукция резьбы по дереву
- ☐⑲ Товары, связанные с попзвездами или телезвездами
- ☐⑳ Другое_____

Вопрос12-2 В данной поездке по Корее где Вы, в основном, делали покупки, выберите только 3 пункта

- ☐① Беспошлинный магазин аэропорта в Корее (дьюти фри)
- ☐② Дьюти фри в центре города
- ☐③ Большой торговый центр
- ☐④ Рынок Намдэмун
- ☐⑤ Рынок Дондэмун
- ☐⑥ Рынок Итэвон
- ☐⑦ Мёндон
- ☐⑧ Инсадон
- ☐⑨ Небольшой магадин
- ☐⑩ Гипермаркет(И-март, Хомплас, Лотте март и т.д.)
- ☐⑪ Другие_____

Общая удовлетворенность от поездки в Корею

Вопрос13 Насколько удовлетворила Вас эта поездка в общем?

Очень удовлетворен	Удовлетворен	Средне	Не удовлетворен	Очень не удовлетворен
①	②	③	④	⑤

Удовлетворенность от поездки в Корею по пунктам

Вопрос13-1 Укажите уровень удовлетворенности данной поездкой по Корее по пунктам, поставьте○ в соответствующей рамке.

Пункты	Очень доволен	Доволен	Средне	Не доволен	Очень не доволен
① Процедура въезда и выезда из страны (процедура, выдача визы)	①	②	③	④	⑤
② Общественный транспорт(удобство, сервис)	①	②	③	④	⑤
③ Ночлег(удобство, сервис)	①	②	③	④	⑤
④ Питание(вкус, сервис)	①	②	③	④	⑤
⑤ Покупки(удобство, помещение исервис)	①	②	③	④	⑤
⑥ Уровень привлекательности достопримечательностей(культурное наследие, природный ландшафт, ночная экскурсия)	①	②	③	④	⑤
⑦ Турсервис(туристические справочные пункты/ туристическая информация, справочной службы, информационные указатели, гид/служащий)	①	②	③	④	⑤
⑧ Языковое взаимопонимание	①	②	③	④	⑤
⑨ Расходынапоездку(цена туристических товаров, ценатоваров в туристических местах)	①	②	③	④	⑤
⑩ Общественная безопасность	①	②	③	④	⑤

Намерение повторного посещения Кореи с целью туризма в течение ближайших 3-х лет

Вопрос14 Есть ли у Вас намерение **приехать снова в Корею** в течение ближайших 3-х лет в качестве туриста?

Очень сильное	Сильное	Средне	Нет	Совсем нет
①	②	③	④	⑤

Намерение рекомендовать другим людям

Вопрос15 Порекомендуете ли Вы **другим людям посетить Корею** в качестве туриста?

Очень сильное	Сильное	Средне	Нет	Совсем нет
①	②	③	④	⑤

Улучшение имиджа Кореи после поездки в Корею

Вопрос16 После данной поездки как изменилось Ваше мнение о Корее?

До поездки					После поездки				
Очень хорошо	Хорошо	средне	Плохо	Очень плохо	Очень хорошо	Хорошо	средне	Плохо	Очень плохо
①	②	③	④	⑤	①	②	③	④	⑤

форма Путешествия

Вопрос17 К какому виду путешествия Вы могли бы отнести Ваш нынешний приезд в Корею?.

①частная поездка ②групповой тур ③тур Эйртел

Место для проживания и период проживания

Вопрос18 Выберите все виды мест для проживания, которые Вы использовали в данной поездке, и укажите период проживания. Если среди них есть те, которые Вы забронировали заранее, укажите также.

Виды мест для временного проживания	Период проживания
① Гостиница	ночей
② Молодежная гостиница, мотель	ночей
③ Кондоминиум,пансионат, резиденция	ночей
④ Дом родственников или друзей	ночей
⑤ Общежитие учебного заведения	ночей
⑥ Храмы, церкви	ночей
⑦ Проживание в семье(по аренде жилья в городах для иностранцев)	ночей
⑧ Другое( )	ночей

Расходы

Вопрос 19 Следующий вопрос касается денежных затрат, сделанных в Корее.

【Денежные единицы】

① Амер.доллары(USD)	② Йены	③ Китайские юани	④ Гонконг.долл.
⑤ Сингапур.доллары	⑥ Тайваньские долл.	⑦ Австрал.доллары	⑧ Тайск.баты
⑨ Канадские доллары	⑩ Англ. фунты	⑪ Евро	⑫ Кор.воны
⑬ Малайский рингит(RM)	⑭ Рубли	⑮ Инд.рупии	⑯ Другие( )

Вопрос 19-1 Сначала укажите денежные единицы Ваших расходов, а затем напишите общую затраченную сумму на 1 человека.

Общаясуммарасходов (на 1 человека)	Денежнаяединица	Суммарасходов

* **Вопрос 17★** Пожалуйста, указывайте сумму без стоимости авиабилета и судна

Вопрос 19-2 Просим записать затраченные суммы расходов, сделанных в Корее, по пунктам. Укажите денежную единицу, а затем напишите сумму расходов, если у Вас есть спутники, то в среднем на 1 человека. Ответьте в рамке, соответствующей форме Вашего путешествия.

Пунктырасходов	Денежнаяединица	①Частнаяпоездка	②Групповая или ③ТурЭйртел	Примечания
① Индивидуальные расходы на ночлег				
② Сумма,выплаченная отечеств.турфирме				
③ Покупки(включая в дьюти-фри аэропорта)				
④ Расходы на питание				Включая расходы на спиртные напитки
⑤ Транспортные расходы в Корее				Включая авиабилеты местных линий
⑥ Расходы на развлечения				Развлечения, казино,парк аттракционов
⑦ Суммазатратнакорейскиетурфирмы				Туры на выбор, на призы и т.д.
⑧ Расходы на культурные мероприятия				Билеты на концерты и культмероп.
⑨ Расходы на спорт				Гольф, лыжи и т.д.
⑩ Другие расходы				

Вопрос 1. Из какой страны Вы приехали и из какого города? (Страна:,Город:)

Вопрос 2. Укажите Ваш пол.
☐① мужской ☐② женский

Вопрос 3. Ваше образование?
☐① Среднее образование
☐② Высшее образование
☐③ Магистратура
☐④ Другое

Вопрос 4. В каком году Вы родились ?(год) ☞ ( )

Вопрос 5. Каков ежегодный доход Вашей семьи? Укажите общую сумму Вашего дохода, включая доходы всех членов Вашей семьи, которые живут вместе с Вами. Сначала выберите денежную единицу, а затем напишите сумму дохода.

【Денежные единицы】

① Амер.доллары(USD)	② Йены	③ Китайские юани	④ Гонконг.долл.
⑤ Сингапур.доллары	⑥ Тайваньские долл.	⑦ Австрал.доллары	⑧ Тайск.баты
⑨ Канадские доллары	⑩ Англ. фунты	⑪ Евро	⑫ Кор.воны
⑬ Малайский рингит(RM)	⑭ Рубли	⑮ Инд.рупии	⑯ Другие( )

Денежная единица ( ), ежегодный доход ( )

Вопрос 6. Ваша работа?
☐① Государственный служащий, военный
☐② Управляющий работник на предприятии или фирме
☐③ Офисный работник, технический работник
☐④ Торговый работник, работник сервиса
☐⑤ Специализированный работник (преподаватель, врач, юрист и т.д.)
☐⑥ Работа, связанная с производством, квалификацией, физически тяжелый труд
☐⑦ Свободный предприниматель
☐⑧ Студент
☐⑨ Домохозяйка
☐⑩ Пенсионер
☐⑪ Безработный
☐⑫ Другое

Вопрос 7. Электронный адрес: _____@_____

♣Приносим огромную благодарность за участие в нашем опросе!♣

부록2 외래 관광객의 소비액 산출 적용 환율표

통화명	1월		2월		3월	
	환율	미화 환산율	환율	미화 환산율	환율	미화 환산율
미국 USD	1,068.88	1	1,105.00	1	1,089.43	1
일본 JPY 100	10.15	0.0095	10.82	0.0098	10.75	0.0099
중국 CNY	185.76	0.1653	191.72	0.1650	186.25	0.1626
홍콩 HKD	138.16	0.1290	142.67	0.1288	140.70	0.1289
싱가포르 SGD	849.91	0.7893	872.30	0.7836	865.99	0.7891
대만 TWD	37.90	0.0334	38.67	0.0330	38.12	0.0330
오스트레일 AUD	953.01	0.8895	971.82	0.8774	975.05	0.8929
태국 THB	33.82	0.0304	34.92	0.0303	34.85	0.0307
캐나다 CAD	1,007.04	0.9399	998.11	0.9011	987.52	0.9043
영국 GBP	1,775.74	1.6574	1,815.81	1.6394	1,825.94	1.6721
유로통화 EUR	1,471.14	1.3731	1,494.83	1.3496	1,504.45	1.3777
한국원화	1.00	0.00093556	1.00	0.00090498	1.00	0.00091791
말레이지아 MYR	338.76	0.3042	343.99	0.2988	345.69	0.3046
러시아 RUB	34.09	0.0303	32.96	0.0284	31.41	0.0274
인도 INR	18.12	0.0161	18.53	0.0159	18.50	0.0161
스웨덴 SEK	166.31	0.1545	170.33	0.1530	170.51	0.1554
노르웨이 NOK	176.17	0.1636	177.49	0.1595	181.90	0.1658
인도네시아 IDR 100	0.09	0.0001	0.10	0.0001	0.10	0.0001
사우디아라 SAR	291.30	0.2666	301.16	0.2666	296.90	0.2666
아랍에미리 AED	297.45	0.2723	307.50	0.2723	303.17	0.2723
쿠웨이트 KWD	3,868.69	3.5411	3,992.08	3.5346	3,957.37	3.5539
바레인 BHD	2,897.92	2.6525	2,995.69	2.6524	2,953.49	2.6524
파키스탄 PKR	10.35	0.0095	10.71	0.0095	10.61	0.0095
방글라데시 BDT	14.15	0.0130	14.57	0.0129	14.34	0.0129
필리핀 PHP	26.01	0.0225	26.32	0.0220	26.35	0.0224
이집트 EGP	157.22	0.1439	162.24	0.1436	159.78	0.1435
멕시코 MXN	83.38	0.0763	84.52	0.0748	83.78	0.0752
브라질 BRL	480.30	0.4234	486.12	0.4145	494.52	0.4277
브루나이 BND	864.64	0.7914	884.37	0.7830	877.55	0.7881
이스라엘 ILS	315.22	0.2885	321.67	0.2848	318.99	0.2865
요르단 JOD	1,545.29	1.4144	1,600.22	1.4168	1,573.33	1.4129
뉴질랜드 NZD	877.90	0.8194	897.71	0.8105	914.11	0.8371
덴마크 DKK	198.13	0.1840	201.31	0.1808	202.50	0.1845
스위스 CHF	1,194.83	1.1152	1,223.33	1.1045	1,239.93	1.1355

통화명	4월		5월		6월	
	환율	미화 환산율	환율	미화 환산율	환율	미화 환산율
미국 USD	1,076.51	1	1,047.51	1	1,041.92	1
일본 JPY 100	10.42	0.0097	10.22	0.0098	10.21	0.0098
중국 CNY	182.41	0.1611	176.06	0.1598	175.25	0.1600
홍콩 HKD	139.11	0.1289	135.43	0.1290	134.70	0.1290
싱가포르 SGD	861.56	0.7945	842.43	0.7983	835.46	0.7960
대만 TWD	37.62	0.0329	36.83	0.0331	36.80	0.0333
오스트레일 AUD	999.42	0.9262	973.44	0.9271	966.04	0.9250
태국 THB	34.67	0.0309	33.68	0.0309	33.00	0.0304
캐나다 CAD	974.84	0.9034	957.05	0.9115	961.93	0.9211
영국 GBP	1,796.41	1.6648	1,773.43	1.6890	1,747.87	1.6736
유로통화 EUR	1,488.98	1.3799	1,454.86	1.3856	1,420.14	1.3598
한국원화	1.00	0.00092893	1.00	0.00095464	1.00	0.00095977
말레이지아 MYR	344.04	0.3068	334.18	0.3062	336.10	0.3096
러시아 RUB	32.24	0.0285	30.78	0.0279	31.37	0.0286
인도 INR	18.88	0.0167	18.29	0.0166	18.53	0.0169
스웨덴 SEK	168.22	0.1551	162.13	0.1536	156.76	0.1494
노르웨이 NOK	181.61	0.1675	177.12	0.1678	174.95	0.1667
인도네시아 IDR 100	0.10	0.0001	0.10	0.0001	0.09	0.0001
사우디아라 SAR	293.39	0.2666	285.48	0.2666	283.98	0.2667
아랍에미리 AED	299.57	0.2723	291.50	0.2723	289.94	0.2723
쿠웨이트 KWD	3,906.83	3.5506	3,811.61	3.5600	3,786.52	3.5556
바레인 BHD	2,918.46	2.6524	2,839.77	2.6523	2,824.68	2.6524
파키스탄 PKR	11.19	0.0102	10.85	0.0101	10.79	0.0101
방글라데시 BDT	14.14	0.0129	13.76	0.0129	13.72	0.0129
필리핀 PHP	25.98	0.0223	25.43	0.0225	25.68	0.0228
이집트 EGP	157.92	0.1435	152.78	0.1427	148.93	0.1399
멕시코 MXN	84.19	0.0765	82.00	0.0766	82.78	0.0777
브라질 BRL	502.86	0.4401	497.81	0.4477	493.38	0.4461
브루나이 BND	874.72	0.7950	854.83	0.7984	849.25	0.7975
이스라엘 ILS	315.66	0.2869	309.73	0.2893	306.45	0.2878
요르단 JOD	1,553.79	1.4121	1,512.14	1.4123	1,503.96	1.4122
뉴질랜드 NZD	937.05	0.8684	906.77	0.8636	884.06	0.8465
덴마크 DKK	200.30	0.1847	195.89	0.1856	191.20	0.1822
스위스 CHF	1,222.30	1.1328	1,193.97	1.1371	1,162.35	1.1130

통화명	7월		8월		9월	
	환율	미화 환산율	환율	미화 환산율	환율	미화 환산율
미국 USD	1,028.69	1	1,056.16	1	1,029.71	1
일본 JPY 100	10.13	0.0098	10.26	0.0097	9.89	0.0096
중국 CNY	174.32	0.1611	179.78	0.1619	176.17	0.1627
홍콩 HKD	133.03	0.1290	136.59	0.1290	133.17	0.1290
싱가포르 SGD	830.68	0.8016	851.90	0.8007	830.10	0.8003
대만 TWD	36.53	0.0335	37.34	0.0333	36.59	0.0335
오스트레일 AUD	974.92	0.9455	982.64	0.9282	965.04	0.9350
태국 THB	33.07	0.0309	34.14	0.0310	33.53	0.0313
캐나다 CAD	966.28	0.9371	968.84	0.9152	949.88	0.9203
영국 GBP	1,765.58	1.7123	1,782.88	1.6841	1,716.55	1.6631
유로통화 EUR	1,411.50	1.3689	1,417.32	1.3388	1,356.33	1.3141
한국원화	1.00	0.00097211	1.00	0.00094683	1.00	0.00097115
말레이지아 MYR	334.16	0.3118	342.87	0.3116	340.38	0.3173
러시아 RUB	31.57	0.0292	31.09	0.0280	28.92	0.0267
인도 INR	18.00	0.0166	18.23	0.0164	17.92	0.0166
스웨덴 SEK	154.90	0.1495	154.53	0.1453	148.12	0.1428
노르웨이 NOK	168.63	0.1627	169.08	0.1589	167.67	0.1617
인도네시아 IDR 100	0.09	0.0001	0.10	0.0001	0.09	0.0001
사우디아라 SAR	280.34	0.2666	287.84	0.2666	280.62	0.2666
아랍에미리 AED	286.28	0.2723	293.90	0.2723	286.55	0.2723
쿠웨이트 KWD	3,734.86	3.5521	3,811.19	3.5305	3,695.90	3.5116
바레인 BHD	2,788.66	2.6522	2,863.36	2.6524	2,791.57	2.6524
파키스탄 PKR	10.66	0.0101	10.93	0.0101	10.41	0.0099
방글라데시 BDT	13.52	0.0129	13.91	0.0129	13.56	0.0129
필리핀 PHP	25.49	0.0229	26.08	0.0228	25.60	0.0230
이집트 EGP	147.05	0.1399	150.97	0.1399	147.20	0.1399
멕시코 MXN	81.08	0.0771	81.65	0.0756	80.42	0.0764
브라질 BRL	493.05	0.4516	495.24	0.4418	488.75	0.4472
브루나이 BND	843.45	0.8022	865.07	0.8013	842.72	0.8007
이스라엘 ILS	306.33	0.2913	314.81	0.2916	294.24	0.2796
요르단 JOD	1,482.78	1.4102	1,525.38	1.4130	1,485.81	1.4117
뉴질랜드 NZD	902.94	0.8757	898.58	0.8488	865.44	0.8385
덴마크 DKK	190.18	0.1835	191.06	0.1796	182.95	0.1764
스위스 CHF	1,162.21	1.1271	1,165.27	1.1007	1,124.33	1.0893

통화명	10월		11월		12월	
	환율	미화 환산율	환율	미화 환산율	환율	미화 환산율
미국 USD	1,082.11	1	1,092.38	1	1,130.13	1
일본 JPY 100	9.85	0.0091	9.68	0.0089	9.54	0.0084
중국 CNY	184.32	0.1620	187.56	0.1633	192.95	0.1624
홍콩 HKD	139.68	0.1288	141.19	0.1289	146.09	0.1290
싱가포르 SGD	854.97	0.7843	855.23	0.7772	871.25	0.7653
대만 TWD	37.70	0.0328	38.05	0.0328	38.62	0.0322
오스트레일 AUD	946.15	0.8723	957.87	0.8748	959.82	0.8473
태국 THB	34.70	0.0308	34.90	0.0307	35.78	0.0304
캐나다 CAD	968.19	0.8926	971.05	0.8868	992.11	0.8758
영국 GBP	1,755.09	1.6181	1,751.39	1.5995	1,774.30	1.5663
유로통화 EUR	1,366.78	1.2601	1,367.94	1.2493	1,410.33	1.2450
한국원화	1.00	0.00092412	1.00	0.00091543	1.00	0.00088485
말레이지아 MYR	344.00	0.3052	343.13	0.3015	342.99	0.2913
러시아 RUB	28.67	0.0252	26.47	0.0230	22.73	0.0191
인도 INR	18.43	0.0162	18.70	0.0163	19.12	0.0161
스웨덴 SEK	151.31	0.1388	148.92	0.1353	152.89	0.1343
노르웨이 NOK	169.04	0.1551	162.33	0.1475	162.38	0.1426
인도네시아 IDR 100	0.10	0.0001	0.10	0.0001	0.10	0.0001
사우디아라 SAR	294.82	0.2666	297.72	0.2666	307.78	0.2665
아랍에미리 AED	301.13	0.2723	303.99	0.2723	314.48	0.2723
쿠웨이트 KWD	3,835.21	3.4675	3,846.70	3.4452	3,963.24	3.4310
바레인 BHD	2,933.64	2.6524	2,961.49	2.6524	3,063.67	2.6522
파키스탄 PKR	10.78	0.0098	10.85	0.0097	11.34	0.0098
방글라데시 BDT	14.27	0.0129	14.42	0.0129	14.94	0.0129
필리핀 PHP	26.03	0.0223	26.27	0.0223	27.22	0.0223
이집트 EGP	154.68	0.1399	156.15	0.1399	161.55	0.1399
멕시코 MXN	82.24	0.0744	82.94	0.0743	82.84	0.0717
브라질 BRL	470.90	0.4100	467.84	0.4035	467.51	0.3897
브루나이 BND	866.87	0.7838	867.82	0.7772	885.90	0.7669
이스라엘 ILS	300.72	0.2719	294.33	0.2636	296.78	0.2569
요르단 JOD	1,559.78	1.4102	1,578.49	1.4137	1,638.83	1.4187
뉴질랜드 NZD	846.14	0.7801	851.55	0.7777	888.67	0.7845
덴마크 DKK	184.44	0.1692	184.76	0.1679	190.62	0.1674
스위스 CHF	1,133.75	1.0453	1,134.55	1.0362	1,173.52	1.0360