발 간 등 록 번 호
11-1371000-000194-10

ISSN 1228-5544

정부승인통계
승 인 번 호
제 31402 호

2010
외래관광객 실태조사

International Visitor Survey

2011. 2

문화체육관광부
Ministry of Culture, Sports and Tourism

CONTENTS

목 차

제1장 조사의 개요 Survey Outline ····· 1

Ⅰ. 조사 목적 Purpose of Survey ····· 3

Ⅱ. 조사 범위 Survey Scope ····· 3

Ⅲ. 조사 개요 Survey Overview ····· 4

Ⅳ. 조사 방법 Survey Method ····· 5

Ⅴ. 조사 분석 Data Analysis ····· 6

1. 조사 표본 Survey Sample ····· 6
2. 자료 처리 Data Processing ····· 6
3. 분석 방법 Analysis Method ····· 8

Ⅵ. 표본의 특성 Distinctions of Sample ····· 9

제2장 조사결과 요약 Summary of Survey Results ····· 11

<영문요약판 Abridged English Edition > ····· 29

제3장 조사결과 분석 Analysis of Survey Results ····· 59

Ⅰ. 한국 여행 실태 Actual Traveling Conditions ····· 61

1. 방한 횟수 Frequency of Visit to Korea ····· 61
   가. 최근 3년간 방한 횟수 Frequency of Visit to Korea (Past 3 years) ····· 61
   나. 최근 방한 시기 Latest Visit to Korea (Past 3 years) ····· 65
2. 방한 목적 Purpose of Visit ····· 69
   가. 주요 방한 목적 Purpose of Visit ····· 69
   나. 여가/위락/휴가 관광객 방한 목적 Purpose of Leisure, Recreation, Holiday Visit 73
3. 한국 선택 시 타 국가 비교 여부 ····· 77
   Looking for Other Tour Destinations or Not
   가. 다른 국가와 방문 비교 여부 ····· 77
   Looking for Other Tour Destinations or Not
   나. 방문 비교 국가 ····· 81
   Other Destinations Looked before Visiting Korea
4. 한국 선택시 고려 요인 Motives for Visit ····· 85
5. 한국 여행정보 입수경로 Acquisition Methods of Travel Information ···· 89

CONTENTS

6. 한국 이외 방문 국가 ····· 93
Visiting Other Countries Before and After Korea tour or Not
가. 방한 전·후 방문 국가 유무 ····· 93
Visiting Other Countries Before and After Korea tour or Not
나. 방한 전·후 방문 국가 ····· 97
Other Countries Before and After Korea tou
7. 동반자 현황 Conditions of Companions ····· 101
가. 동반자 유무 Existence of Companions ····· 101
나. 동반 인원수 Number of Companions ····· 104
다. 동반자와의 관계 Relationship with Companions ····· 108
8. 체재 기간(박) Duration of Stay (Number of Nights) ····· 112
9. 이용 숙박시설 Types of Accommodation ····· 116
10. 한국 여행 중 방문지 Places Visited in Korea ····· 120
가. 한국 여행 중 주요 방문지 Place Visited in Korea ····· 120
나. 한국 여행 중 방문 시·도 Place Visited in Korea (By region) ····· 124
다. 서울지역 방문지 Places Visited in Seoul ····· 128
라. 인천/경기지역 방문지 Places Visited in Incheon/Gyeonggi ····· 132
마. 강원지역 방문지 Places Visited in Gangwon ····· 136
바. 충청지역 방문지 Places Visited in ChungCheong ····· 140
사. 전라지역 방문지 Places Visited in Jeolla ····· 144
아. 경상지역 방문지 Places Visited in Gyeongsang ····· 148
자. 제주지역 방문지 Places Visited in Jeju ····· 152
11. 한국 여행 중 인상 깊은 방문지 Impressive Places ····· 156
12. 여행 유형 Types of Travel ····· 160
13. 방한기간 중 활동 Activities during Stay ····· 164

Ⅱ. 한국 여행 소비 실태 Actual Expenditure Condition of Foreign Tourists ·· 168
1. 1인 지출 경비 Travel Expenses ····· 168
가. 종합 분석 Total Foreign Visitors ····· 168
나. 개별여행객 지출 경비 Individual Travelers ····· 172
다. 단체여행객 지출 경비 Full Package Travelers ····· 176
라. Air-tel 여행객 지출 경비 Air-tel Travelers ····· 180

CONTENTS

2. 1일 평균 지출 경비 Travel Expenses during the day ····· 184
가. 종합 분석 Travel Expenses during the day ····· 184
나. 여행 유형별 분석 Travel Expenses during the day(Types of Travel) ··· 188
3. 쇼핑 실태 Actual Shopping Conditions ····· 192
가. 주요 쇼핑 품목 Shopping Items ····· 192
나. 쇼핑 장소 Shopping Places ····· 196
다. 쇼핑 장소 수 Number of shopping places (Full package Travelers) ····· 200
라. 쇼핑시 불편사항 Inconveniences Encountered in shopping ····· 204

Ⅲ. 한국 여행 평가 Evaluation of Traveling in Korea ····· 208
1. 한국 여행에 대한 전반적 만족도 Overall Satisfaction of Traveling · 208
2. 한국 여행에 대한 항목별 만족도 Itemized Evaluation of Traveling · 212
가. 출입국 절차 만족도 Immigration procedures ····· 213
나. 대중교통 만족도 Public Transportation ····· 217
다. 숙박 만족도 Accommodation ····· 221
라. 음식 만족도 Foods ····· 225
마. 쇼핑 만족도 Shopping ····· 229
바. 관광지 매력 만족도 Tourist sites Attractiveness ····· 233
사. 관광안내 서비스 만족도 Tourist Information Service ····· 237
3. 한국 여행시 인상 깊었던 점 Positive Impression of Korea ····· 241
4. 한국 여행시 불편사항 Inconveniences Encountered in Korea ····· 245
5. 향후 3년 내 관광목적 재방문 의향 ····· 249
Intention to Revisit Korea within 3 Years
6. 타인 추천 의향 Intention to Recommend Korea Tour ····· 253
7. 한국 여행 후 한국 이미지 개선 여부 ····· 257
Impression of Korea after Visit

제4장 조사결과 집계표 Summary Sheet of Survey Results ·· 261

부 록 Appendix ····· 539
1. 부록1 : 질문지 Questionnaire ····· 539
2. 부록2 : 외래 관광객의 소비액 산출 적용 환율표 ····· 617
Table of Exchange Rates

CONTENTS

표 목 차

〈표 3-1〉 연도별 최근 3년간 방한 횟수 ····· 61
〈표 3-2〉 월별 최근 3년간 방한 횟수 ····· 62
〈표 3-3〉 거주국별 최근 3년간 방한 횟수 ····· 63
〈표 3-4〉 연령별/방문목적별 최근 3년간 방한 횟수 ····· 64
〈표 3-5〉 연도별 최근 방한 시기 ····· 65
〈표 3-6〉 월별 최근 방한 시기 ····· 66
〈표 3-7〉 거주국별 최근 방한 시기 ····· 67
〈표 3-8〉 연령별/방문목적별/방한횟수별 최근 방한 시기 ····· 68
〈표 3-9〉 연도별 주요 방한 목적 ····· 69
〈표 3-10〉 월별 주요 방한 목적 ····· 70
〈표 3-11〉 거주국별 주요 방한 목적 ····· 71
〈표 3-12〉 연령별/방한횟수별 주요 방한 목적 ····· 72
〈표 3-13〉 연도별 여가/위락/휴가 관광객 방한 목적 ····· 73
〈표 3-14〉 월별 여가/위락/휴가 관광객 방한 목적 ····· 74
〈표 3-15〉 거주국별 여가/위락/휴가 관광객 방한 목적 ····· 75
〈표 3-16〉 연령별/방한횟수별 여가/위락/휴가 관광객 방한 목적 ····· 76
〈표 3-17〉 연도별 한국 선택 과정 ····· 77
〈표 3-18〉 월별 한국 선택 과정 ····· 78
〈표 3-19〉 거주국별 한국 선택 과정 ····· 79
〈표 3-20〉 연령별/방한횟수별 한국 선택 과정 ····· 80
〈표 3-21〉 연도별 방문 비교 국가 ····· 81
〈표 3-22〉 월별 방문 비교 국가 ····· 82
〈표 3-23〉 거주국별 방문 비교 국가 ····· 83
〈표 3-24〉 연령별/방한횟수별 방문 비교 국가 ····· 84
〈표 3-25〉 연도별 한국 방문 선택시 고려 요인 ····· 85
〈표 3-26〉 월별 한국 방문 선택시 고려 요인 ····· 86
〈표 3-27〉 거주국별 한국 방문 선택시 고려 요인 ····· 87
〈표 3-28〉 연령별/방한횟수별 한국 방문 선택시 고려 요인 ····· 88
〈표 3-29〉 연도별 한국 여행정보 입수경로 ····· 89
〈표 3-30〉 월별 한국 여행정보 입수경로 ····· 90
〈표 3-31〉 거주국별 한국 여행정보 입수경로 ····· 91
〈표 3-32〉 연령별/방문목적별/방한횟수별 한국 여행정보 입수경로 ····· 92
〈표 3-33〉 연도별 한국 방문 전·후 타 국가 방문 여부 ····· 93
〈표 3-34〉 월별 한국 방문 전·후 타 국가 방문 여부 ····· 94

CONTENTS

〈표 3-35〉 거주국별 한국 방문 전·후 타 국가 방문 여부 ····· 95
〈표 3-36〉 연령별/방문목적별/방한횟수별 한국 방문 전·후 타 국가 방문 여부 96
〈표 3-37〉 연도별 한국 방문 전·후 방문 국가 ····· 97
〈표 3-38〉 월별 한국 방문 전·후 방문 국가 ····· 98
〈표 3-39〉 거주국별 한국 방문 전·후 방문 국가 ····· 99
〈표 3-40〉 연령별/방문목적별/방한횟수별 한국 방문 전·후 방문 국가 ····· 100
〈표 3-41〉 연도별 동반자 유무 ····· 101
〈표 3-42〉 월별 동반자 유무 ····· 102
〈표 3-43〉 연령별/방문목적별/방한횟수별 동반 방문 비율 ····· 103
〈표 3-44〉 연도별 동반 인원수 ····· 104
〈표 3-45〉 월별 동반 인원수 ····· 105
〈표 3-46〉 거주국별 동반 인원수 ····· 106
〈표 3-47〉 연령별/방문목적별/방한횟수별 동반 인원수 ····· 107
〈표 3-48〉 연도별 동반자와의 관계 ····· 108
〈표 3-49〉 월별 동반자와의 관계 ····· 109
〈표 3-50〉 거주국별 동반자와의 관계 ····· 110
〈표 3-51〉 연령별/방문목적별/방한횟수별 동반자와의 관계 ····· 111
〈표 3-52〉 연도별 체재 기간 ····· 112
〈표 3-53〉 월별 체재 기간 ····· 113
〈표 3-54〉 연도별 이용 숙박시설 ····· 116
〈표 3-55〉 월별 이용 숙박시설 ····· 117
〈표 3-56〉 거주국별 이용 숙박시설 ····· 118
〈표 3-57〉 연령별/방문목적별/방한횟수별 이용 숙박시설 ····· 119
〈표 3-58〉 연도별 한국 여행 중 주요 방문지 ····· 120
〈표 3-59〉 월별 한국 여행 중 주요 방문지 ····· 121
〈표 3-60〉 거주국별 한국 여행 중 주요 방문지 ····· 122
〈표 3-61〉 연령별/방문목적별/방한횟수별 한국 여행 중 주요 방문지 ····· 123
〈표 3-62〉 연도별 한국 여행 중 방문 시·도 ····· 124
〈표 3-63〉 월별 한국 여행 중 방문 시·도 ····· 125
〈표 3-64〉 거주국별 한국 여행 중 방문 시·도 ····· 126
〈표 3-65〉 연령별/방문목적별/방한횟수별 한국 여행 중 방문 시·도 ····· 127
〈표 3-66〉 연도별 한국 여행 중 서울지역 방문지 ····· 128
〈표 3-67〉 월별 한국 여행 중 서울지역 방문지 ····· 129
〈표 3-68〉 거주국별 한국 여행 중 서울지역 방문지 ····· 130
〈표 3-69〉 연령별/방문목적별/방한횟수별 한국 여행 중 서울지역 방문지 · 131
〈표 3-70〉 연도별 한국 여행 중 인천/경기지역 방문지 ····· 132

CONTENTS

〈표 3-71〉 월별 한국 여행 중 인천/경기지역 방문지 ····· 133
〈표 3-72〉 거주국별 한국 여행 중 인천/경기지역 방문지 ····· 134
〈표 3-73〉 연령별/방문목적별/방한횟수별 한국 여행 중 인천/경기지역 방문지 · 135
〈표 3-74〉 연도별 한국 여행 중 강원지역 방문지 ····· 136
〈표 3-75〉 월별 한국 여행 중 강원지역 방문지 ····· 137
〈표 3-76〉 거주국별 한국 여행 중 강원지역 방문지 ····· 138
〈표 3-77〉 연령별/방문목적별/방한횟수별 한국 여행 중 강원지역 방문지 · 139
〈표 3-78〉 연도별 한국 여행 중 충청지역 방문지 ····· 140
〈표 3-79〉 월별 한국 여행 중 충청지역 방문지 ····· 141
〈표 3-80〉 거주국별 한국 여행 중 충청지역 방문지 ····· 142
〈표 3-81〉 연령별/방문목적별/방한횟수별 한국 여행 중 충청지역 방문지 · 143
〈표 3-82〉 연도별 한국 여행 중 전라지역 방문지 ····· 144
〈표 3-83〉 월별 한국 여행 중 전라지역 방문지 ····· 145
〈표 3-84〉 거주국별 한국 여행 중 전라지역 방문지 ····· 146
〈표 3-85〉 연령별/방문목적별/방한횟수별 한국 여행 중 전라지역 방문지 · 147
〈표 3-86〉 연도별 한국 여행 중 경상지역 방문지 ····· 148
〈표 3-87〉 월별 한국 여행 중 경상지역 방문지 ····· 149
〈표 3-88〉 거주국별 한국 여행 중 경상지역 방문지 ····· 150
〈표 3-89〉 연령별/방문목적별/방한횟수별 한국 여행 중 경상지역 방문지 · 151
〈표 3-90〉 연도별 한국 여행 중 제주지역 방문지 ····· 152
〈표 3-91〉 월별 한국 여행 중 제주지역 방문지 ····· 153
〈표 3-92〉 거주국별 한국 여행 중 제주지역 방문지 ····· 154
〈표 3-93〉 연령별/방문목적별/방한횟수별 한국 여행 중 제주지역 방문지 · 155
〈표 3-94〉 연도별 한국 여행 중 인상 깊은 방문지 ····· 156
〈표 3-95〉 월별 한국 여행 중 인상 깊은 방문지 ····· 157
〈표 3-96〉 거주국별 한국 여행 중 인상 깊은 방문지 ····· 158
〈표 3-97〉 연령별/방문목적별/방한횟수별 한국 여행 중 인상 깊은 방문지 159
〈표 3-98〉 연도별 여행 유형 ····· 160
〈표 3-99〉 월별 여행 유형 ····· 161
〈표 3-100〉 거주국별 여행 유형 ····· 162
〈표 3-101〉 연령별/방문목적별/방한횟수별 여행 우형 ····· 163
〈표 3-102〉 연도별 방한기간 중 활동 ····· 164
〈표 3-103〉 월별 방한기간 중 활동 ····· 165
〈표 3-104〉 거주국별 방한기간 중 활동 ····· 166
〈표 3-105〉 연령별/방문목적별/방한횟수별 방한기간 중 활동 ····· 167

CONTENTS

〈표 3-106〉 월별 방한 외래객 1인 지출 경비 ····· 169
〈표 3-107〉 거주국별 방한 외래객 1인 지출 경비 ····· 170
〈표 3-108〉 연령별/방문목적별/방한횟수별 방한 외래객 1인 지출 경비 ····· 171
〈표 3-109〉 월별 개별여행객 1인 지출 경비 ····· 173
〈표 3-110〉 거주국별 개별여행객 1인 지출 경비 ····· 174
〈표 3-111〉 연령별/방문목적별/방한횟수별 개별여행객 1인 지출 경비 ····· 175
〈표 3-112〉 월별 단체여행객 1인 지출 경비 ····· 177
〈표 3-113〉 거주국별 단체여행객 1인 지출 경비 ····· 178
〈표 3-114〉 연령별/방문목적별/방한횟수별 단체여행객 1인 지출 경비 ····· 179
〈표 3-115〉 월별 Air-tel 여행객 1인 지출 경비 ····· 181
〈표 3-116〉 거주국별 Air-tel 여행객 1인 지출 경비 ····· 182
〈표 3-117〉 연령별/방문목적별/방한횟수별 Air-tel 여행객 1인 지출 경비 ·· 183
〈표 3-118〉 월별 방한 외래객 1일 평균 지출 경비 ····· 185
〈표 3-119〉 거주국별 방한 외래객 1일 평균 지출 경비 ····· 186
〈표 3-120〉 연령별/방문목적별/방한횟수별 방한 외래객 1일 평균 지출 경비 187
〈표 3-121〉 월별 여행 유형별 1일 평균 지출 경비 ····· 189
〈표 3-122〉 거주국별 여행 유형별 1일 평균 지출 경비 ····· 190
〈표 3-123〉 연령별/방문목적별/방한횟수별 여행 유형별 1일 평균 지출 경비 191
〈표 3-124〉 연도별 주요 쇼핑 품목 ····· 192
〈표 3-125〉 월별 주요 쇼핑 품목 ····· 193
〈표 3-126〉 거주국별 주요 쇼핑 품목 ····· 194
〈표 3-127〉 연령별/방문목적별/방한횟수별 주요 쇼핑 품목 ····· 195
〈표 3-128〉 연도별 쇼핑 장소 ····· 196
〈표 3-129〉 월별 쇼핑 장소 ····· 197
〈표 3-130〉 거주국별 쇼핑 장소 ····· 198
〈표 3-131〉 연령별/방문목적별/방한횟수별 쇼핑 장소 ····· 199
〈표 3-132〉 연도별 쇼핑 장소 수 ····· 200
〈표 3-133〉 월별 쇼핑 장소 수 ····· 201
〈표 3-134〉 거주국별 쇼핑 장소 수 ····· 202
〈표 3-135〉 연령별/방문목적별/방한횟수별 쇼핑 장소 수 ····· 203
〈표 3-136〉 연도별 쇼핑시 불편사항 ····· 204
〈표 3-137〉 월별 쇼핑시 불편사항 ····· 205
〈표 3-138〉 거주국별 쇼핑시 불편사항 ····· 206
〈표 3-139〉 연령별/방문목적별/방한횟수별 쇼핑시 불편사항 ····· 207
〈표 3-140〉 연도별 한국 여행에 대한 전반적 만족도 ····· 208
〈표 3-141〉 한국 여행에 대한 항목별 만족도 ····· 212

CONTENTS

〈표 3-142〉 연도별 한국 여행에 대한 항목별 만족도 ····· 212
〈표 3-143〉 연도별 출입국 절차에 대한 만족도 ····· 213
〈표 3-144〉 연도별 대중교통에 대한 만족도 ····· 217
〈표 3-145〉 연도별 숙박에 대한 만족도 ····· 221
〈표 3-146〉 연도별 음식에 대한 만족도 ····· 225
〈표 3-147〉 연도별 쇼핑에 대한 만족도 ····· 229
〈표 3-148〉 연도별 관광지 매력에 대한 만족도 ····· 233
〈표 3-149〉 연도별 관광안내 서비스에 대한 만족도 ····· 237
〈표 3-150〉 연도별 한국 여행시 인상 깊었던 점 ····· 241
〈표 3-151〉 월별 한국 여행시 인상 깊었던 점 ····· 242
〈표 3-152〉 거주국별 한국 여행시 인상 깊었던 점 ····· 243
〈표 3-153〉 연령별/방문목적별/방한횟수별 한국 여행시 인상 깊었던 점 ··· 244
〈표 3-154〉 연도별 한국 여행시 불편사항 ····· 245
〈표 3-155〉 월별 한국 여행시 불편사항 ····· 246
〈표 3-156〉 거주국별 한국 여행시 불편사항 ····· 247
〈표 3-157〉 연령별/방문목적별/방한횟수별 한국 여행시 불편사항 ····· 248
〈표 3-158〉 연도별 향후 3년 내 관광목적 재방문 의향 ····· 249
〈표 3-159〉 월별 향후 3년 내 관광목적 재방문 의향 ····· 250
〈표 3-160〉 연도별 타인 추천 의향 ····· 253
〈표 3-161〉 월별 타인 추천 의향 ····· 254
〈표 3-162〉 연도별 한국 여행 후 한국 이미지 개선 여부 ····· 257
〈표 3-163〉 월별 한국 여행 후 한국 이미지 개선 여부 ····· 258

CONTENTS

그 림 목 차

〔그림 3-1〕 최근 3년간 방한 횟수 ····· 61
〔그림 3-2〕 최근 방한 시기 ····· 65
〔그림 3-3〕 주요 방한 목적 ····· 69
〔그림 3-4〕 여가/위락/휴가 관광객 방한 목적 ····· 73
〔그림 3-5〕 한국 선택 과정 ····· 77
〔그림 3-6〕 방문 비교 국가 ····· 81
〔그림 3-7〕 한국 방문 선택시 고려 요인 ····· 85
〔그림 3-8〕 한국 여행정보 입수경로 ····· 89
〔그림 3-9〕 한국 방문 전·후 타 국가 방문 여부 ····· 93
〔그림 3-10〕 한국 방문 전·후 방문 국가 ····· 97
〔그림 3-11〕 동반자 유무 ····· 101
〔그림 3-12〕 거주국별 동반 방문 비율 ····· 103
〔그림 3-13〕 동반 인원수 ····· 104
〔그림 3-14〕 동반자와의 관계 ····· 108
〔그림 3-15〕 체재 기간 ····· 112
〔그림 3-16〕 거주국별 평균 체재 기간 ····· 114
〔그림 3-17〕 연령별 평균 체재 기간 ····· 114
〔그림 3-18〕 방문목적별 평균 체재 기간 ····· 115
〔그림 3-19〕 방한횟수별 평균 체재 기간 ····· 115
〔그림 3-20〕 이용 숙박시설 ····· 116
〔그림 3-21〕 한국 여행 중 주요 방문지 ····· 120
〔그림 3-22〕 한국 여행 중 방문 시·도 ····· 124
〔그림 3-23〕 한국 여행 중 서울지역 방문지 ····· 128
〔그림 3-24〕 한국 여행 중 인천/경기지역 방문지 ····· 132
〔그림 3-25〕 한국 여행 중 강원지역 방문지 ····· 136
〔그림 3-26〕 한국 여행 중 충청지역 방문지 ····· 140
〔그림 3-27〕 한국 여행 중 전라지역 방문지 ····· 144
〔그림 3-28〕 한국 여행 중 경상지역 방문지 ····· 148
〔그림 3-29〕 한국 여행 중 제주지역 방문지 ····· 152
〔그림 3-30〕 한국 여행 중 인상 깊은 방문지 ····· 156
〔그림 3-31〕 여행 유형 ····· 160
〔그림 3-32〕 방한기간 중 활동 ····· 164
〔그림 3-33〕 방한 외래객 1인 지출 경비 ····· 168
〔그림 3-34〕 연도별 방한 외래객 1인 지출 경비 ····· 168

CONTENTS

〔그림 3-35〕 개별여행객 1인 지출 경비 ····· 172
〔그림 3-36〕 연도별 개별여행객 1인 지출 경비 ····· 172
〔그림 3-37〕 단체여행객 1인 지출 경비 ····· 176
〔그림 3-38〕 연도별 단체여행객 1인 지출 경비 ····· 176
〔그림 3-39〕 Air-tel 여행객 1인 지출 경비 ····· 180
〔그림 3-40〕 연도별 Air-tel 여행객 1인 지출 경비 ····· 180
〔그림 3-41〕 방한 외래객 1일 평균 지출 경비 ····· 184
〔그림 3-42〕 연도별 방한 외래객 1일 평균 지출 경비 ····· 184
〔그림 3-43〕 연도별 여행 유형별 1일 평균 지출 경비 ····· 188
〔그림 3-44〕 연도별 여행 유형별 1일 평균 지출 경비 ····· 188
〔그림 3-45〕 주요 쇼핑 품목 ····· 192
〔그림 3-46〕 쇼핑 장소 ····· 196
〔그림 3-47〕 쇼핑 장소 수 ····· 200
〔그림 3-48〕 쇼핑시 불편사항 ····· 204
〔그림 3-49〕 한국 여행에 대한 전반적 만족도 ····· 208
〔그림 3-50〕 월별 한국 여행에 대한 전반적 만족도 ····· 209
〔그림 3-51〕 거주국별 한국 여행에 대한 전반적 만족도 ····· 209
〔그림 3-52〕 연령별 한국 여행에 대한 전반적 만족도 ····· 210
〔그림 3-53〕 방문목적별 한국 여행에 대한 전반적 만족도 ····· 210
〔그림 3-54〕 방한횟수별 한국 여행에 대한 전반적 만족도 ····· 211
〔그림 3-55〕 출입국 절차에 대한 만족도 ····· 213
〔그림 3-56〕 월별 출입국 절차에 대한 만족도 ····· 214
〔그림 3-57〕 거주국별 출입국 절차에 대한 만족도 ····· 214
〔그림 3-58〕 연령별 출입국 절차에 대한 만족도 ····· 215
〔그림 3-59〕 방문목적별 출입국 절차에 대한 만족도 ····· 215
〔그림 3-60〕 방한횟수별 출입국 절차에 대한 만족도 ····· 216
〔그림 3-61〕 대중교통에 대한 만족도 ····· 217
〔그림 3-62〕 월별 대중교통에 대한 만족도 ····· 218
〔그림 3-63〕 거주국별 대중교통에 대한 만족도 ····· 218
〔그림 3-64〕 연령별 대중교통에 대한 만족도 ····· 219
〔그림 3-65〕 방문목적별 대중교통에 대한 만족도 ····· 219
〔그림 3-66〕 방한횟수별 대중교통에 대한 만족도 ····· 220
〔그림 3-67〕 숙박에 대한 만족도 ····· 221
〔그림 3-68〕 월별 숙박에 대한 만족도 ····· 222
〔그림 3-69〕 거주국별 숙박에 대한 만족도 ····· 222
〔그림 3-70〕 연령별 숙박에 대한 만족도 ····· 223

CONTENTS

〔그림 3-71〕 방문목적별 숙박에 대한 만족도 ····· 223
〔그림 3-72〕 방한횟수별 숙박에 대한 만족도 ····· 224
〔그림 3-73〕 음식에 대한 만족도 ····· 225
〔그림 3-74〕 월별 음식에 대한 만족도 ····· 226
〔그림 3-75〕 거주국별 음식에 대한 만족도 ····· 226
〔그림 3-76〕 연령별 음식에 대한 만족도 ····· 227
〔그림 3-77〕 방문목적별 음식에 대한 만족도 ····· 227
〔그림 3-78〕 방한횟수별 음식에 대한 만족도 ····· 228
〔그림 3-79〕 쇼핑에 대한 만족도 ····· 229
〔그림 3-80〕 월별 쇼핑에 대한 만족도 ····· 230
〔그림 3-81〕 거주국별 쇼핑에 대한 만족도 ····· 230
〔그림 3-82〕 연령별 쇼핑에 대한 만족도 ····· 231
〔그림 3-83〕 방문목적별 쇼핑에 대한 만족도 ····· 231
〔그림 3-84〕 방한횟수별 쇼핑에 대한 만족도 ····· 232
〔그림 3-85〕 관광지 매력에 대한 만족도 ····· 233
〔그림 3-86〕 월별 관광지 매력에 대한 만족도 ····· 234
〔그림 3-87〕 거주국별 관광지 매력에 대한 만족도 ····· 234
〔그림 3-88〕 연령별 관광지 매력에 대한 만족도 ····· 235
〔그림 3-89〕 방문목적별 관광지 매력에 대한 만족도 ····· 235
〔그림 3-90〕 방한횟수별 관광지 매력에 대한 만족도 ····· 236
〔그림 3-91〕 관광안내 서비스에 대한 만족도 ····· 237
〔그림 3-92〕 월별 관광안내 서비스에 대한 만족도 ····· 238
〔그림 3-93〕 거주국별 관광안내 서비스에 대한 만족도 ····· 238
〔그림 3-94〕 연령별 관광안내 서비스에 대한 만족도 ····· 239
〔그림 3-95〕 방문목적별 관광안내 서비스에 대한 만족도 ····· 239
〔그림 3-96〕 방한횟수별 관광안내 서비스에 대한 만족도 ····· 240
〔그림 3-97〕 한국 여행시 인상 깊었던 점 ····· 241
〔그림 3-98〕 한국 여행시 불편사항 ····· 245
〔그림 3-99〕 향후 3년 내 관광목적 재방문 의향 ····· 249
〔그림 3-100〕 거주국별 향후 3년 내 관광목적 재방문 의향 ····· 251
〔그림 3-101〕 연령별 향후 3년 내 관광목적 재방문 의향 ····· 251
〔그림 3-102〕 방문목적별 향후 3년 내 관광목적 재방문 의향 ····· 252
〔그림 3-103〕 방한횟수별 향후 3년 내 관광목적 재방문 의향 ····· 252
〔그림 3-104〕 타인 추천 의향 ····· 253
〔그림 3-105〕 거주국별 타인 추천 의향 ····· 255
〔그림 3-106〕 연령별 타인 추천 의향 ····· 255

CONTENTS

〔그림 3-107〕 방문목적별 타인 추천 의향 ····· 256
〔그림 3-108〕 방한횟수별 타인 추천 의향 ····· 256
〔그림 3-109〕 한국 여행 후 한구 이미지 개선 여부 ····· 257
〔그림 3-110〕 거주국별 한국 여행 후 한국 이미지 개선 여부 ····· 259
〔그림 3-111〕 연령별 한국 여행 후 한국 이미지 개선 여부 ····· 259
〔그림 3-112〕 방문목적별 한국 여행 후 한국 이미지 개선 여부 ····· 260
〔그림 3-113〕 방한횟수별 한국 여행 후 한국 이미지 개선 여부 ····· 260

제1장 조사의 개요

Ⅰ. 조사 목적

목 적

본 조사는 우리나라를 방문한 외래관광객의 한국 여행실태, 한국내 소비실태 및 한국 여행 평가를 조사하여 외래관광객의 한국 여행성향을 파악하고 연도별 변화추이를 비교·분석함으로써, 외래관광객 유치 증대 및 향후 관광수용태세 개선을 위한 관광정책 수립의 기초 자료를 제공하는데 목적이 있다.

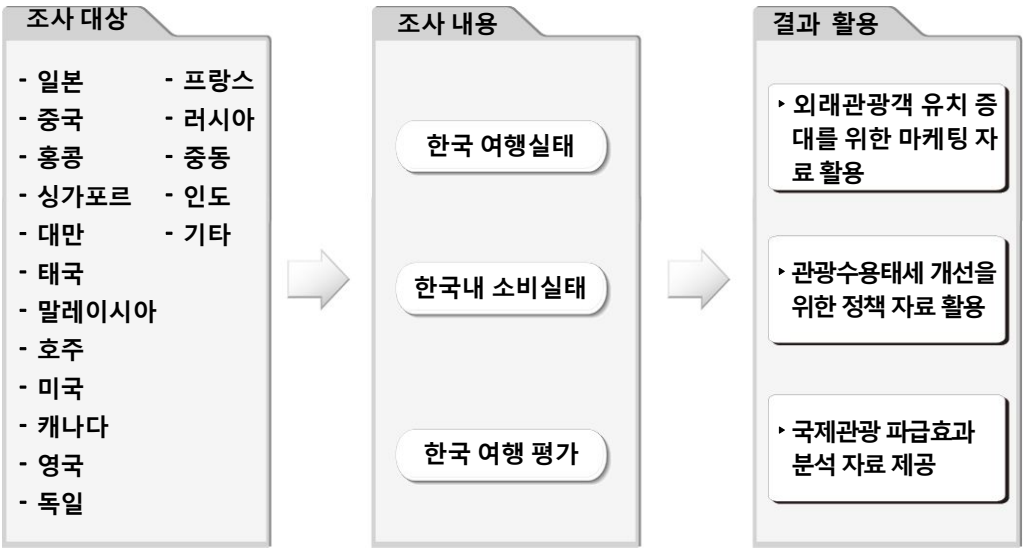

Ⅱ. 조사 범위

조사대상	◦ 한국을 방문한 후 출국하는 외래관광객 · 만 15세 이상으로 체류기간 1박 이상, 90일 이하 · 환승을 위해 한국에서 숙박만 하는 경우 제외 · 기장, 승무원, 군인 제외. 단, 관광목적 방한의 경우 조사 대상 포함 · 2인 이상 동반 시 1명만 조사 대상 포함 · 10인 이상 동반자는 2명까지 조사. 단, 성/연령별 차등 조사 · 단체여행은 동일 패키지 상품에서 4명까지 조사
조사장소	◦ 인천공항, 김포공항, 제주공항, 김해공항, 인천항, 부산항 · 제주공항 : 여객터미널 출국장(CIQ) · 제주공항 외 : 여객터미널 탑승수속 카운터 로비

조사기간	◦ 2010년 1월부터 12월까지 · 1월 : 1/30 ~ 2/5 (7일간) · 2월 : 2/26~2/28, 3/1, 3/4, 3/5, 3/7 (7일간) · 3월 : 3/24 ~ 3/30 (7일간) · 4월 : 5/3 ~ 5/10 (7일간) · 5월 : 5/24 ~ 5/30 (7일간), (25일 제외) · 6월 : 6/24 ~ 6/30 (7일간) · 7월 : 7/24 ~ 7/31 (7일간) · 8월 : 8/25 ~ 8/30 (7일간) · 9월 : 9/13 ~ 9/19 (7일간) · 10월 : 10/16 ~ 10/19, 10/24, 10/26, 10/28 (7일간) · 11월 : 11/22 ~ 11/30 (7일간), (27, 29일 제외) · 12월 : 12/23 ~ 12/29 (7일간)

※ 4월 조사는 아이슬란드 화산폭발로 인한 공항대란으로 일정이 조절되어 5월에 조사함

Ⅲ. 조사 개요

조사 연혁

◦ 1974년 : "외래관광객 여론조사" 최초 실시 (1년 주기)
◦ 1991년 : 2년 주기로 변경
◦ 1993년 : 1년 주기로 변경
◦ 1998년 : "외래관광객 실태조사"로 명칭 변경
◦ 2004년 : 조사주기(분기 1회 → 월 1회) 변경 및 표본수 확대(5,023명 → 10,056명)
◦ 2006년 : 표본수 확대(10,069명 → 11,453명)
◦ 2008년 : 인도 관광객 추가로 표본수 확대 (11,453명 → 11,978명)
◦ 2009년 : 조사 주관기관 변경 (한국관광공사 → 한국문화관광연구원)
◦ 2010년 : 조사 장소 변경 (4월부터 여객터미널 출국장 → 탑승수속 카운터 로비로 변경)

조사 내용

한국 여행 실태	◦ 방문 횟수 / 방문시기 ◦ 방문 목적 ◦ 다른 국가 방문 검토 여부 ◦ 한국 방문 선택 고려 요인 ◦ 한국 여행정보 입수경로 ◦ 한국 방문 전후 이외 국가 방문 여부 ◦ 동반자 현황	◦ 체재 기간 ◦ 이용 숙박시설 ◦ 한국 여행중 방문지 ◦ 한국 여행중 인상 깊은 방문지 ◦ 여행 행태 ◦ 방한기간 중 활동
소비 실태	◦ 지출 경비	◦ 쇼핑 실태
한국 여행 평가	◦ 한국 여행에 대한 만족도 ◦ 한국 여행시 인상 깊었던 점 ◦ 한국 여행시 불편사항	◦ 향후 3년 내 한국 재방문 의향 ◦ 타인 추천 의향 ◦ 한국 여행 후 이미지 변화

Ⅳ. 조사 방법

조사 절차

면접원 선정	◦ 서울, 경기, 인천, 부산, 제주에 거주하는 영어, 일어, 중국어, 태국어, 독어, 불어, 러시아어 회화가 가능한 면접원 리스트 추출 ◦ 2007, 2008년, 2009년 외래객 실태조사 경험 면접원 중 조사 진행 평가에서 일정 수준 이상(B+)의 평가를 받은 면접원, 외국인 조사 유경험 면접원 위주 선정
면접원 교육	◦ 조사목적 및 질문지 내용에 대한 충분한 교육 실시 ◦ 본 조사 투입전 면접자와 응답자의 역할을 바꾸어 보는 Role -Playing 실시를 통해 면접원에 의해 발생할 수 있는 비표본 오차 최소화
조사 과정	◦ 공항, 항구 여객터미널 출국장에서 탑승수속을 완료한 외래객들에게 조사 취지를 설명 후, 설문지 배부 ◦ 응답자는 종이 설문지를 이용하여 자기기입식으로 질문 작성 ◦ 설문지 회수 시 면접원이 주요항목 작성 여부 및 추가응답 필요 여부 확인 및 보완
면접원 통제	◦ 조사책임자가 현장에서 직접 과정을 감독하고, 조사당일 설문지를 회수하여 검토하는 1일 통제 체제
자료 수집 도구	◦ 설문지(Structured Questionnaire)는 영어, 일어, 중국어(간체/번체), 태국어, 독어, 불어, 러시아어의 8개 언어로 된 설문지 사용

Ⅴ. 조사 분석

1. 조사 표본

표본크기	◦ 11,995명
표본추출 방법	◦ 최소 유효 표본을 확보하기 위해 한국관광공사 해외지사가 소재한 16개국을 대상으로 국가별 유의할당(Quota Sampling)으로 추출 ◦ 국가별 최소 표본수를 확보하고, 소규모 표본층을 분석하는데 오차를 최소화하기 위해 월별 국가별 30표본 배분 후, 2009년 입국자수 제곱근 비례배분 할당으로 추출
표본오차	◦ ±0.90%포인트(95% 신뢰수준)

2. 자료 처리

◦ 수집된 자료는 Editing, Coding, Punching 과정을 거쳐 SPSS(Statistical Package for the Social Sciences) 프로그램으로 전산처리

◦ 자료는 거주국, 방한목적 등 필요한 독립변수별로 조사결과 집계표를 작성하여 표시

1) 유효표본 선정기준

◦ 수집된 표본 중 응답내용이 부실한 설문지를 제외하고 유효표본(11,995명)을 구성

2) 가중치(Weighting)

◦ 유효 표본을 2010년 1~12월간 국적별, 월별 입국비율에 따라 가중치를 주어 전산 처리

(단위: %, 명)

거주국	2010.1~12월 입국 비율	조사 표본 수	가중치를 부여한 사례 수
일 본	50.0	1,563	4,277
중 국	17.8	1,162	2,653
홍 콩	11.1	658	323
싱가포르	1.3	631	160
대 만	0.7	780	575
태 국	2.4	682	369

(표 계속)

거주국	2010.1~12월 입국 비율	조사 표본 수	가중치를 부여한 사례 수
말레이시아	0.7	601	161
호 주	0.7	519	159
미 국	3.9	954	924
캐 나 다	0.7	479	172
영 국	0.6	516	138
독 일	0.6	583	139
프 랑 스	0.4	531	94
러 시 아	0.9	613	213
중 동	0.5	524	126
인 도	0.5	579	122
기 타	5.8	620	1,391
계	**100.0**	**11,995**	**11,995**

◦ 매월 국적별 입국자수를 고려하여 모수(평균, 비율)에 대한 추정치를 계산하였음. 즉, 입국자의 국적을 층으로 하여 사후층화를 실시하고 추출률(=국적별 표본크기/입국자수)의 역수를 가중치로 적용하여 모수에 대한 추정을 수행

(1) 용어 정의

· y_{hk} : 관찰값 (각 문항에 대한 응답)

- h : 국가의 번호 ($h = 1,, 2, \cdots, H$). 단, H=17
- k : 국가 내의 표본 외래객 번호 ($k = 1, 2, \cdots, n_h$)
- 즉, y_{hk}는 h번째 국가, k번째 표본 외래객에 대한 관찰값임
- n_h : h번째 국가 규모에 대한 표본크기
- N_h : h번째 국가 규모에 대한 모집단크기
- $n = \sum_{h=1}^{H} n_h$: 전체 표본크기
- $N = \sum_{h=1}^{H} N_h$: 전체 모집단크기

· $\bar{y}_h = \sum_{k=1}^{n_h} y_{hk}/n_h$: h번째 국가의 표본평균

· $s_h^2 = \sum_{k=1}^{n_h} (y_{hk} - \bar{y}_h)^2/(n_h - 1)$: h번째 국가의 표본분산

· $\hat{p}_h$: h번째 국가의 표본비율

(2) 모평균 μ의 추정량 및 분산

- $\hat{\mu} = \sum_{h=1}^{H} \frac{N_h}{N} \bar{y}_h$
- $\widehat{Var}(\hat{\mu}) = \sum_{h=1}^{H} \left(\frac{N_h}{N}\right)^2 \left(\frac{N_h - n_h}{N_h}\right) \frac{s_h^2}{n_h}$

(3) 모비율 p의 추정량 및 분산

- $\hat{p} = \sum_{h=1}^{H} \frac{N_h}{N} \hat{p}_h$
- $\widehat{Var}(\hat{p}) = \sum_{h=1}^{H} \left(\frac{N_h}{N}\right)^2 \left(\frac{N_h - n_h}{N_h}\right) \frac{\hat{p}_h(1-\hat{p}_h)}{n_h - 1}$

(4) 표준오차 및 오차한계

- 표준오차 : $\sqrt{\widehat{Var}}$
- 신뢰수준 $1-\alpha$ 하에서의 오차한계 : $z_{\alpha/2}\sqrt{\widehat{Var}}$

3) 무응답 처리

◦ 응답자 특성은 무응답을 포함해 100.0%로, 조사결과 분석시에는 무응답자를 제외한 응답기준으로 처리

4) 분석적용 기준

◦ 지출경비 : 총비용 및 항목별 비용 평균 산출은 개별여행의 경우 총비용 US$10,000 초과자, 단체여행 및 Air-tel은 총비용 US$11,000 초과자를 제외한 응답기준으로 처리

◦ 체재기간 : 비율 및 평균 산출은 60일 초과 체재자는 제외하고 처리

3. 분석 방법

자료의 분석은 각 항목별로 전체 결과를 분석하고 거주국별 분석을 기준으로 필요에 따라 방문목적별, 여행형태별, 방한횟수별 분석 및 응답자 개인특성별 분석을 실시하였고, 과거자료가 있는 경우 과거자료와의 추이 비교분석 실시

Ⅵ. 표본의 특성

구 분		가중치 적용		가중치 비적용	
		(사례수)	구성비	(사례수)	구성비
■ 전 체 ■		**(11,995)**	**100.0**	**(11,995)**	**100.0**
▣ 거주국 ▣	일본	(4,277)	35.7	(1,563)	13.0
	중국	(2,653)	22.1	(1,162)	9.7
	홍콩	(323)	2.7	(658)	5.5
	싱가포르	(160)	1.3	(631)	5.3
	대만	(575)	4.8	(780)	6.5
	태국	(369)	3.1	(682)	5.7
	말레이시아	(161)	1.3	(601)	5.0
	호주	(159)	1.3	(519)	4.3
	미국	(924)	7.7	(954)	8.0
	캐나다	(172)	1.4	(479)	4.0
	영국	(138)	1.2	(516)	4.3
	독일	(139)	1.2	(583)	4.9
	프랑스	(94)	0.8	(531)	4.4
	러시아	(213)	1.8	(613)	5.1
	중동	(126)	1.1	(524)	4.4
	인도	(122)	1.0	(579)	4.8
	기타	(1,391)	11.6	(620)	5.2
▣ 조사 시기 ▣	1월	(774)	6.5	(1,021)	8.5
	2월	(874)	7.3	(982)	8.2
	3월	(1,050)	8.8	(1,020)	8.5
	4월	(994)	8.3	(892)	7.4
	5월	(993)	8.3	(972)	8.1
	6월	(975)	8.1	(924)	7.7
	7월	(1,028)	8.6	(987)	8.2
	8월	(1,142)	9.5	(982)	8.2
	9월	(1,044)	8.7	(952)	7.9
	10월	(1,193)	9.9	(953)	7.9
	11월	(1,008)	8.4	(1,148)	9.6
	12월	(920)	7.7	(1,162)	9.7

※ 본 보고서의 모든 분석 내용은 가중치가 적용된 사례를 이용하여 분석함.

구 분		가중치 적용		가중치 비적용	
		(사례수)	구성비	(사례수)	구성비
■ 전 체 ■		**(11,995)**	**100.0**	**(11,995)**	**100.0**
▣ 성 별 ▣	남자	(6,185)	51.6	(6,793)	56.6
	여자	(5,809)	48.4	(5,202)	43.4
▣ 연 령 ▣	15 ~ 20세	(559)	4.7	(566)	4.7
	21 ~ 30세	(3,570)	29.8	(3,639)	30.3
	31 ~ 40세	(3,130)	26.1	(3,336)	27.8
	41 ~ 50세	(2,407)	20.1	(2,324)	19.4
	51 ~ 60세	(1,582)	13.2	(1,446)	12.1
	61세 이상	(651)	5.4	(559)	4.7
	모름/무응답	(97)	0.8	(125)	1.0
▣ 직 업 ▣	공무원/군인	(770)	6.4	(877)	7.3
	기업인/경영직	(1,899)	15.8	(2,427)	20.2
	사무/기술직	(2,190)	18.3	(1,786)	14.9
	판매/서비스직	(1,011)	8.4	(812)	6.8
	전문직	(1,094)	9.1	(1,449)	12.1
	생산/기능/노무직	(351)	2.9	(306)	2.6
	자영업자	(998)	8.3	(943)	7.9
	학생	(1,395)	11.6	(1,348)	11.2
	주부	(822)	6.9	(501)	4.2
	은퇴자	(176)	1.5	(236)	2.0
	무직	(158)	1.3	(119)	1.0
	기타	(856)	7.1	(874)	7.3
	무응답	(275)	2.3	(317)	2.6
▣ 방한 목적 ▣	여가/위락/휴가	(6,155)	51.3	(5,171)	43.1
	친구/친지방문	(1,366)	11.4	(1,395)	11.6
	사업/전문활동	(3,858)	32.2	(4,819)	40.2
	건강/치료	(18)	0.2	(28)	0.2
	종교/순례	(78)	0.6	(68)	0.6
	기타	(520)	4.3	(514)	4.3
▣ 여행 형태 ▣	개별여행	(7,506)	62.6	(8,272)	69.0
	단체여행	(3,222)	26.9	(3,095)	25.8
	Air-tel	(1,267)	10.6	(628)	5.2

제2장 조사결과 요약

1. 최근 3년간 방한 횟수

(단위: %)

구 분	2010년	2009년	2008년	2007년	2006년
1회	**58.1**	56.3	58.2	58.5	56.2
2회	**14.9**	15.0	14.2	14.6	15.0
3회	**8.4**	8.2	8.0	7.8	8.5
4회 이상	**18.6**	20.5	19.6	19.1	20.3

1-1. 최근 방한 시기

(단위: %)

구 분	2010년	2009년	2008년	2007년	2006년
당해년도	**39.4**	44.7	44.2	40.2	39.7
1년전	**40.0**	38.0	38.3	40.3	41.5
2년전	**12.8**	13.8	13.7	14.2	13.7
3년전	**3.3**	3.1	3.0	3.9	3.1

2. 방한 목적

(단위: %)

구 분	2010년	2009년	2008년	2007년	2006년
여가/위락/휴가	**51.3**	47.6	40.4	42.2	43.6
사업/전문활동	**32.2**	36.3	42.0	40.3	42.6
친구/친지방문	**11.4**	11.5	11.5	11.5	9.1
종교/순례	**0.6**	0.9	0.6	0.8	1.0
건강/치료	**0.2**	0.2	0.2	0.2	0.0
기타	**4.3**	3.5	5.3	5.0	3.7

2-1. 여가/위락/휴가 관광객 방한 목적

(단위: %)

구 분	2010년	2009년	2008년
관광목적	**94.4**	92.6	93.6
직장 인센티브 여행	**2.2**	3.2	3.5
동호인 단체여행	**1.5**	1.9	1.3
수학여행	**1.0**	1.3	0.8
신혼여행	**0.9**	0.9	0.8

※ 2008년부터 신규 추가 문항임.

2-2. 한국 선택 과정

(단위: %)

구 분	2010년	2009년	2008년	2007년	2006년
여행 계획 시 처음부터 한국을 목적지로 선정	**88.6**	87.7	87.4	84.6	87.0
다른 국가와 비교하여 한국을 목적지로 선정	**11.4**	12.3	12.6	15.4	13.0

2-3. 방문 비교 검토 국가

(중복응답, 단위: %)

구 분	2010년	2009년	2008년	2007년	2006년
일본	**42.0**	40.2	31.9	35.3	28.9
태국	**12.8**	13.4	12.7	14.0	16.6
중국	**11.2**	9.2	11.2	16.1	16.1
대만	**10.2**	13.8	19.8	10.3	11.6
홍콩	**7.6**	10.6	10.0	7.1	6.1
싱가포르	**6.1**	5.3	6.3	5.0	8.4
미국	**5.2**	3.8	3.3	4.8	11.1
말레이시아	**4.0**	4.1	2.3	2.3	6.0
프랑스	**2.9**	0.5	1.9	2.2	0.8
호주	**1.6**	3.9	2.1	4.3	4.4
영국	**0.5**	1.1	0.8	0.5	0.5
독일	**0.5**	0.3	0.4	0.4	0.0
중동	**0.4**	0.8	0.3	0.3	0.0
캐나다	**0.4**	0.4	0.4	0.8	0.7
러시아	**0.2**	0.8	0.6	0.3	0.0
인도	**0.1**	1.1	1.8	0.0	0.0

2-4. 한국 선택시 고려 요인

(단위: %)

구 분	2010년		2009년	2008년	2007년
	1순위	중복응답			
쇼핑	**26.1**	**59.8**	56.5	44.4	41.5
음식/미식탐방	**8.3**	**40.2**	42.1	41.5	41.7
가까운 거리	**10.5**	**30.1**	37.6	40.1	45.4
자연풍경 감상	**15.3**	**25.6**	22.0	23.4	25.2
경제적인 여행비용	**5.3**	**25.4**	38.4	27.2	24.9
역사/문화유적	**8.0**	**21.8**	20.8	26.1	22.9
휴양/휴식	**6.4**	**16.6**	14.3	14.9	12.8
패션, 유행 등 세련된 문화	**5.1**	**15.0**	11.2	10.3	10.6
유흥/놀이시설	**3.4**	**12.5**	11.2	11.0	12.5
촬영지 방문, 한류스타 팬 미팅 경험	**4.4**	**10.1**	8.6	10.6	11.8
안전	**1.0**	**7.9**	9.0	10.1	7.1
기후/뚜렷한 사계절	**1.4**	**6.5**	6.3	7.7	9.4
숙박 시설/편리한 교통	**0.7**	**4.1**	4.3	4.2	3.1
기타	**3.1**	**5.4**	5.0	5.8	7.5

※ 2007년 이후 보기 변경 및 추가됨.

3. 한국 여행정보 입수경로

(단위: %)

구 분	2010년		2009년	2008년	2007년	2006년
	1순위	중복응답				
인터넷	**32.3**	**64.2**	61.0	55.5	56.9	52.1
친지/친구/동료	**19.3**	**51.2**	53.0	48.0	50.3	51.7
여행사	**23.9**	**38.9**	38.2	35.6	39.2	40.1
관광안내서적	**8.4**	**34.9**	33.2	29.4	32.7	33.2
보도	**3.1**	**16.4**	19.6	15.4	15.4	17.6
한국기관	**2.4**	**8.7**	8.6	8.6	8.0	9.8
항공사/호텔	**0.9**	**7.7**	8.8	9.8	9.0	9.5
기타	**3.1**	**9.1**	10.2	11.4	12.5	10.1
정보를 얻지 않았다	**6.0**	**6.0**	8.0	10.3	7.6	9.2

4. 한국 이외 방문 국가

(중복응답, 단위: %)

구 분	2010년	2009년	2008년	2007년	2006년
한국만 방문	**86.2**	87.3	82.9	64.9	57.2
직전 방문 경험	**8.6**	8.2	11.7	29.6	38.7
직후 방문 계획	**6.8**	6.2	8.1	14.9	16.5

※ 관광객이 이번여행에서가 아니라 과거 방문경험을 응답하는 경우가 발생하여 2008년 이후 질문을 구체적으로 변경함.

5. 동반자 현황

(단위: %)

구 분	2010년	2009년	2008년	2007년	2006년
동반자가 있다	**69.1**	66.3	65.2	65.8	73.7
혼자 왔다	**30.9**	33.7	34.8	34.2	26.3

5-1. 동반 인원수

(단위: %)

구 분	2010년	2009년	2008년	2007년	2006년
평균	**4.8명**	4.7명	5.8명	6.3명	6.4명
1명	**39.8**	40.9	36.4	33.1	34.3
2명	**17.3**	19.0	21.6	20.6	18.9
3명 이상	**40.7**	38.3	41.1	45.5	45.9

5-2. 동반자와의 관계

(중복응답, 단위: %)

구 분	2010년	2009년
친구	**33.8**	34.0
배우자/연인	**24.8**	23.8
직장동료	**24.3**	26.4
기타 가족/친지	**13.7**	12.2
자녀	**10.2**	8.2
부모	**8.1**	6.4
기타	**3.6**	4.1

※ 동반자와의 관계는 2009년부터 세분화됨.

6. 체재 기간

(단위: %)

구 분	2010년	2009년	2008년	2007년	2006년
평균	**7.0박**	6.0박	6.4박	6.3박	6.1박
1박	**3.2**	3.8	5.5	5.3	5.2
2박	**23.8**	28.7	25.6	27.2	27.3
3박	**18.6**	17.9	18.7	17.0	16.9
4박	**16.6**	15.7	13.5	11.9	14.3
5박	**8.8**	7.5	7.8	10.3	8.7
6박	**4.5**	5.1	5.1	5.3	5.0
7박	**4.7**	5.0	5.0	5.5	5.5
8박	**1.6**	1.5	1.6	2.0	2.0
9박	**1.2**	1.3	1.2	1.0	0.9
10박	**3.2**	2.5	2.8	2.7	2.2
11~60박	**13.8**	11.0	13.3	11.7	12.1

7. 이용 숙박시설

(단위: %)

구 분	2010년	2009년	2008년	2007년	2006년
호텔	**74.3**	77.3	74.8	75.6	79.0
친척 또는 친구집	**9.6**	9.5	9.8	9.4	8.8
유스호스텔/게스트하우스/여관	**8.1**	6.4	6.5	6.7	8.4
학교/회사기숙사/연수원	**5.0**	4.2	5.5	4.8	4.6
콘도/펜션/레지던스인	**2.3**	2.1	2.8	2.8	3.2
사찰	**0.1**	0.1	0.1	0.4	0.3
기타	**0.4**	0.4	0.5	0.4	0.6

8. 한국 여행 중 방문지

(중복응답, 단위: %)

구 분	2010년	2009년
명동	**53.5**	48.3
동대문시장	**45.3**	41.4
남대문시장	**36.5**	38.1
고궁	**35.3**	32.5
남산/N서울 타워	**29.0**	25.0
인사동	**25.7**	22.8
박물관(기념관)	**24.3**	21.4
롯데월드	**20.3**	18.6
인천	**17.6**	16.7
이태원	**16.8**	15.2
청계천	**15.9**	13.8
부산	**15.7**	15.8
코엑스	**13.6**	11.9
한강/유람선	**11.7**	8.5
민속촌	**11.3**	11.1
에버랜드	**10.7**	9.1
신촌	**10.2**	9.4
여의도/63빌딩	**8.7**	6.3
성산일출봉	**8.6**	8.5
수원화성	**7.6**	6.9

※ 한국 여행 중 방문지는 2009년부터 추가된 분석 항목임.

8-1. 한국 여행 중 방문 시도

(중복응답, 단위: %)

구 분	2010년	2009년
서울	**80.3**	77.4
인천/경기	**37.6**	37.2
경상	**20.9**	20.9
제주	**13.1**	12.4
강원	**11.7**	11.2
충청	**7.2**	6.3
전라	**5.8**	4.1
기타	**1.2**	1.7

※ 한국 여행 중 방문지(지역별)는 2009년부터 추가된 분석 항목임.
※ '기타'는 지역으로 구분되지 않는 '산', '박물관' 등과 같은 응답임.

8-2. 서울지역 방문지

(중복응답, 단위: %)

구 분	2010년	2009년	2008년	2007년	2006년
명동	**66.7**	62.5	52.8	55.1	51.4
동대문시장	**56.4**	53.4	51.2	50.3	48.5
남대문시장	**45.5**	49.2	46.4	49.8	49.8
고궁	**44.0**	42.0	43.7	47.7	42.9
남산/N서울 타워	**36.1**	32.2	27.0	30.2	25.7
인사동	**32.0**	29.4	33.4	32.5	26.6
박물관(기념관)	**30.2**	27.6	28.4	32.2	32.8
롯데월드	**25.3**	24.0	21.3	21.1	25.4
이태원	**21.0**	19.7	24.2	25.7	26.4
청계천	**19.8**	17.8	18.0	17.7	12.7
코엑스*	**17.0**	15.4	18.6	-	-
한강/유람선	**14.5**	10.9	13.6	16.8	12.0
신촌*	**12.7**	12.2	12.5	-	-
여의도/63빌딩	**10.8**	8.1	9.4	9.9	7.2
기타	**9.6**	10.3	8.7	10.1	7.6

※ 2008년 질문지와 보기 구성에 차이가 있으므로 과거 조사결과와 추이 비교시 해석에 유의해야함.
※ * 표시 항목은 2008년 신규 추가됨.

8-3. 인천/경기지역 방문지

(중복응답, 상위 10위, 단위: %)

구 분	2010년	2009년
인천	**46.8**	44.9
민속촌	**30.1**	29.8
에버랜드	**28.5**	24.4
수원화성	**20.1**	18.5
휴전선/판문점	**18.0**	21.4
대장금테마파크	**8.2**	10.9
서울랜드	**8.0**	5.4
청평	**1.1**	1.4
안산	**0.7**	1.3
오산	**0.7**	1.0

※ 한국 여행 중 방문지(인천/경기)는 2009년부터 추가된 항목임.

8-4. 강원지역 방문지

(중복응답, 상위 10위, 단위: %)

구 분	2010년	2009년
춘천/남이섬	**46.4**	45.6
설악산	**43.6**	41.0
용평리조트/피닉스파크/비발디파크	**30.0**	31.0
속초	**14.6**	12.8
강릉	**13.8**	13.5
동해	**0.9**	0.4
원주	**0.8**	1.1
하이원리조트	**0.2**	0.4
오크밸리	**0.2**	0.2
대관령	**0.2**	0.2

※ 한국 여행 중 방문지(강원)는 2009년부터 추가된 항목임.

8-5. 충청지역 방문지

(중복응답, 상위 10위, 단위: %)

구 분	2010년	2009년
대전	**55.3**	57.9
단양	**14.0**	14.7
공주/부여	**11.0**	11.1
금산인삼타운	**9.1**	10.5
대천/보령	**8.0**	8.2
천안	**5.8**	4.1
수안보	**4.0**	6.5
청주	**3.1**	3.4
온양	**0.8**	0.4
제천	**0.7**	0.1

※ 한국 여행 중 방문지(충청)는 2009년부터 추가된 항목임.

8-6. 전라지역 방문지

(중복응답, 상위 10위, 단위: %)

구 분	2010년	2009년
광주/무등산	**40.6**	38.1
전주	**32.0**	26.9
목포/여수	**22.2**	22.9
보성차밭	**8.2**	7.4
진도/신비의바닷길	**7.2**	7.4
무주리조트	**6.4**	7.5
담양	**6.4**	6.3
광주비엔날레	**5.7**	6.1
군산	**4.3**	4.0
순천	**1.5**	1.7

※ 한국 여행 중 방문지(전라)는 2009년부터 추가된 항목임.

8-7. 경상지역 방문지

(중복응답, 상위 10위, 단위: %)

구 분	2010년	2009년
부산	**75.1**	75.4
대구	**19.3**	18.1
경주	**19.1**	18.5
울산	**10.0**	11.4
포항	**6.8**	6.2
안동(하회마을)	**6.2**	7.1
거제/남해	**5.5**	5.4
해인사	**4.2**	4.9
지리산국립공원	**1.6**	1.8
구미	**1.6**	1.4

※ 한국 여행 중 방문지(경상)는 2009년부터 추가된 항목임.

8-8. 제주지역 방문지

(중복응답, 상위 10위, 단위: %)

구 분	2010년	2009년
성산일출봉	**65.4**	68.5
중문관광단지/서귀포	**51.3**	54.1
한라산	**51.0**	46.5
거문오름용암동굴계	**22.4**	28.2
우도/마라도/추자도	**17.0**	13.4
용두암	**3.8**	3.4
섭지코지	**3.4**	6.3
제주민속촌	**2.6**	2.1
천지연폭포	**2.0**	1.5
한림공원	**1.4**	1.2

※ 한국 여행 중 방문지(제주)는 2009년부터 추가된 항목임.

9. 한국 여행 중 인상 깊은 방문지

(중복응답, 상위 10위, 단위: %)

구 분	1위	2위	3위	4위	5위	6위	7위	8위	9위	10위
2010년	**명동 (28.5)**	**고궁 (18.9)**	**동대문 시장 (15.6)**	**남산/ N타워 (12.9)**	**남대문 시장 (11.1)**	**인사동 (9.5)**	**부산 (9.4)**	**롯데월드 (8.2)**	**박물관 (6.2)**	**에버랜드 (6.1)**
2009년	명동 (27.7)	고궁 (18.5)	동대문 시장 (15.8)	남대문 시장 (14.8)	남산/ N타워 (12.1)	부산 (10.4)	인사동 (8.3)	롯데월드 (7.4)	박물관 (6.3)	에버랜드 (5.7)
2008년	명동 (20.7)	고궁 (19.9)	남대문 시장 (14.5)	동대문 시장 (13.4)	부산 (12.6)	인사동 (11.1)	제주 (9.3)	남산/ N타워 (8.9)	박물관 (7.6)	롯데월드 (6.6)
2007년	명동 (21.7)	고궁 (20.1)	남대문 시장 (15.2)	동대문 시장 (13.2)	부산 (12.3)	제주 (11.3)	남산/ N타워 (9.7)	인사동 (9.4)	박물관 (8.1)	인천 (7.2)
2006년	고궁 (22.8)	명동 (22.2)	남대문 시장 (16.8)	동대문 시장 (15.4)	부산 (12.9)	제주 (11.1)	박물관 (10.4)	남산/ N타워 (9.7)	롯데월드 (9.6)	인사동 (9.4)

10. 여행 형태

(단위: %)

구 분	2010년	2009년	2008년	2007년	2006년
개별여행	**62.6**	62.4	66.1	63.8	60.0
단체여행	**26.9**	26.7	25.5	28.3	29.3
Air-tel	**10.6**	10.9	8.4	7.9	10.7

11. 방문기간 중 활동

(중복응답, 단위: %)

구 분	2010년	2009년	2008년	2007년	2006년
쇼핑	**60.9**	62.5	57.1	65.5	58.9
관광지방문	**52.9**	50.4	48.3	59.3	56.1
식도락관광	**38.5**	39.8	33.3	33.2	38.9
업무수행	**21.3**	23.5	25.1	29.3	28.7
미팅/회의/학술대회 등 참가	**8.4**	11.9	14.1	9.8	11.4
휴양/휴식	**8.0**	6.8	5.9	-	-
유흥/오락	**8.0**	8.2	8.1	10.6	10.1
카지노	**3.8**	3.8	3.9		
테마파크	**7.9**	7.1	5.9	-	-
미용관광	**7.9**	7.9	6.3	10.0	10.0
연수/교육/연구	**6.8**	7.5	8.2	5.4	5.6
전통문화체험	**5.9**	5.4	5.7	5.6	5.7
공연, 민속행사, 축제 참가 및 관람	**5.4**	4.3	4.7	3.8	5.7
시찰(산업시설 등)	**4.0**	4.6	5.4	5.3	7.1
온천, 스파	**3.8**	4.3	4.5	3.5	3.7
스포츠 활동	**3.4**	3.5	4.3	7.5	6.5
레포츠 활동	**1.5**	1.2	1.6	1.9	1.5
치료(안과, 치과, 성형수술)	**0.6**	0.7	0.6	0.4	0.5
직업적 스포츠 활동	**0.5**	0.5	0.5	0.8	1.0
기타	**0.2**	2.0	0.2	0.0	0.0

※ "유흥/오락(카지노)"은 2008년 이후 "유흥/오락"과 "카지노"로 분리됨.
※ '테마파크'와 '휴양/휴식'은 2008년 신규 추가됨.

12. 한국 여행 중 평균 지출 경비

(단위: US$)

구 분	2010년	2009년	2008년	2007년	2006년
총 지출경비	**1,298.3**	1,224.4	1,219.9	1,273.4	1,193.6

12-1. 개별여행객 지출 경비

(단위: US$)

구 분	2010년	2009년	2008년	2007년	2006년
총 지출경비	**1,224.4**	1,123.6	1,139.2	1,273.6	1,192.6
쇼핑비	**471.9**	443.8	399.5	441.2	390.4
숙박비	**392.9**	351.5	378.2	405.0	433.9
식음료비	**192.6**	176.3	192.1	203.5	177.2
교통비	**62.5**	54.6	63.1	76.5	87.8
오락관련 지출	**55.7**	52.0	48.3	44.4	42.5
문화관련 지출	**13.5**	14.1	11.7	14.3	14.6
한국 여행사 지불비	**10.8**	5.1	5.5	10.2	15.1
운동관련 지출	**3.8**	4.9	4.4	5.0	4.1
기타 비용	**20.8**	20.9	36.0	72.9	27.0

※ 총 지출 경비와 항목별 경비를 각각 질문하여, 경비를 산출한 결과이므로 항목별 합이 총 지출 경비의 합과 동일하지 않을 수 있음(단, 항목별 경비 합은 총경비의 90%~110% 이내).

12-2. 단체여행객 지출 경비

(단위: US$)

구 분	2010년	2009년	2008년	2007년	2006년
총 지출경비	**1,498.8**	1,446.0	1,393.2	1,338.3	1,195.3
쇼핑비	**684.4**	687.5	525.9	479.0	447.9
본인 거주국 지불경비	**706.2**	654.3	728.6	676.6	562.4
식음료비	**54.4**	50.1	65.5	71.7	79.8
오락관련 지출	**17.4**	25.3	19.6	24.3	21.8
한국 여행사 지불비	**14.6**	9.0	13.8	18.4	21.0
교통비	**7.0**	5.3	9.4	14.6	25.6
문화관련 지출	**4.0**	3.1	4.1	6.1	7.5
운동관련 지출	**2.4**	1.4	5.0	4.6	2.4
기타 비용	**9.4**	9.9	16.4	44.1	28.0

※ 총 지출 경비와 항목별 경비를 각각 질문하여, 경비를 산출한 결과이므로 항목별 합이 총 지출 경비의 합과 동일하지 않을 수 있음(단, 항목별 경비 합은 총경비의 90%~110% 이내).

12-3. Air-tel 여행객 지출 경비

(단위: US$)

구 분	2010년	2009년	2008년	2007년	2006년
총 지출경비	**1,225.7**	1,262.3	1,329.0	1,040.2	1,042.4
본인 거주국 지불경비	**559.3**	540.8	605.9	371.5	436.1
쇼핑비	**466.5**	512.8	505.1	356.7	345.7
식음료비	**116.6**	110.4	109.9	122.1	106.9
오락관련 지출	**22.8**	44.8	36.3	27.7	35.7
교통비	**30.0**	21.9	21.0	27.7	45.5
한국 여행사 지불비	**9.8**	10.7	13.6	27.6	17.5
문화관련 지출	**7.0**	7.3	5.6	3.2	8.9
운동관련 지출	**0.6**	1.0	1.5	0.6	1.2
기타 비용	**12.7**	12.8	30.4	101.7	49.2

※ 총 지출 경비와 항목별 경비를 각각 질문하여, 경비를 산출한 결과이므로 항목별 합이 총 지출 경비의 합과 동일하지 않을 수 있음(단, 항목별 경비 합은 총경비의 90%~110% 이내).

13. 주요 쇼핑 품목

(중복응답, 단위: %)

구 분	2010년	2009년	2008년	2007년	2006년
의류	**37.2**	32.3	26.6	26.7	26.0
향수/화장품	**36.9**	35.4	23.0	19.9	18.6
식료품	**36.9**	37.5	38.1	38.1	36.6
인삼/한약재	**17.2**	18.8	17.2	21.4	21.3
김치	**15.4**	18.7	18.7	21.7	24.7
신발류	**15.3**	12.4	9.4	9.8	8.6
보석/액세서리	**12.0**	13.1	12.1	12.1	13.5
술	**9.1**	10.1	11.3	12.7	12.2
담배	**8.6**	9.9	10.4	12.4	10.8
피혁제품	**8.4**	10.3	7.9	9.0	9.0
전자, 전기제품	**6.3**	6.4	6.1	6.6	6.0
인형, 장난감, 게임기	**5.2**	5.7	5.8	5.9	6.4
서적, 잡지, 문구류	**5.0**	4.3	4.9	5.5	5.4
전통 민예품, 칠기, 목각제품	**4.6**	5.8	8.7	8.3	10.1
음반, DVD	**4.2**	3.6	3.9	4.1	4.8
실크, 섬유류	**3.2**	4.0	3.9	3.8	3.6
스타 관련 상품	**3.1**	2.5	2.4	3.0	4.1
기타	**6.2**	8.1	11.0	11.0	10.2

13-1. 쇼핑 장소

(중복응답, 단위: %)

구 분	2010년	2009년	2008년	2007년	2006년
명동	**35.1**	31.5	21.3	20.9	22.2
공항면세점	**31.0**	44.8	45.9	51.1	47.6
백화점	**29.3**	26.9	28.2	27.5	30.4
동대문시장	**27.2**	23.4	21.0	20.4	23.9
소규모상점	**27.1**	24.9	24.3	26.6	24.5
시내면세점	**21.8**	20.4	15.8	17.7	19.2
대형할인점	**19.6**	20.2	19.6	19.4	14.5
남대문시장	**14.5**	16.7	15.1	17.0	21.4
인사동	**8.0**	7.5	8.5	7.9	7.7
이태원시장	**5.6**	5.9	5.9	6.4	8.1
기타	**1.1**	1.1	0.4	2.8	2.2

13-2. 쇼핑 장소 수

(단위: %)

구 분	2010년	2009년
평균	**3.7개**	3.6개
0개	**1.1**	1.7
1~2개	**17.4**	27.8
3~4개	**41.9**	42.0
5~6개	**19.3**	19.8
7~10개	**3.2**	5.3
11개 이상	**0.2**	0.6

※ 쇼핑장소 수(단체여행)는 2009년부터 추가된 문항임.

13-3. 쇼핑 시 불편사항

(중복응답, 단위: %)

구 분	2010년	2009년
언어소통 불편함	**36.1**	37.3
안내표지판 부족함	**15.5**	15.6
호객행위가 많음	**12.4**	12.7
점원이 불친절함	**8.8**	8.2
상점 문 닫는 시간이 이름	**7.0**	6.6
쇼핑품목이 다양하지 않음	**4.9**	5.1
한국적인 물품이 없음	**4.4**	5.4
쇼핑할 곳이 적음	**2.1**	2.4
기타	**2.7**	2.8
없음	**38.1**	37.3

※ 쇼핑 시 불편사항은 2009년부터 추가된 문항임.

14. 한국 여행에 대한 전반적 만족도

(5점 만점, 단위: %)

구 분	2010년	2009년	2008년	2007년	2006년
평균	**4.14점**	4.12점	4.09점	4.07점	4.08점
매우 만족	**26.3**	24.8	24.5	23.1	24.5
대체로 만족	**61.8**	63.2	61.1	60.7	59.9
보통	**10.3**	11.2	13.2	13.7	14.0
대체로 불만족	**0.6**	0.4	0.6	0.8	0.9
매우 불만족	**0.2**	0.2	0.3	0.2	0.2

15. 한국 여행에 대한 항목별 만족도

(5점 만점, 단위: %, 점)

구 분	매우 만족	만족	보통	불만족	매우 불만족	2010년 평균	2009년 평균	2008년 평균	2007년 평균	2006년 평균
출입국절차	**30.5**	**51.4**	**15.3**	**1.5**	**0.6**	**4.10**	4.11	4.07	4.04	4.01
대중교통	**27.3**	**43.2**	**19.7**	**3.2**	**0.7**	**3.99**	3.93	3.92	3.88	3.85
숙박	**30.3**	**47.4**	**18.2**	**2.7**	**0.5**	**4.05**	4.06	4.01	4.00	3.96
음식	**31.3**	**46.7**	**17.2**	**3.2**	**0.8**	**4.05**	4.02	3.95	3.96	3.93
쇼핑	**28.0**	**48.9**	**17.4**	**1.2**	**0.2**	**4.08**	4.03	3.93	3.88	3.86
관광지매력도	**20.5**	**45.6**	**21.2**	**1.8**	**0.2**	**3.94**	3.86	3.86	3.81	3.81
관광안내서비스	**20.2**	**41.5**	**22.5**	**2.1**	**0.3**	**3.91**	3.84	3.76	3.67	3.62

16. 한국 여행 시 인상깊었던 점

(중복응답, 단위: %)

구 분	2010년	2009년	2008년	2007년	2006년
사람들이 친절하다	**53.7**	55.4	58.5	55.9	58.7
음식이 맛있다	**49.2**	50.6	46.7	46.0	48.5
쇼핑하기가 좋다	**45.1**	42.5	34.5	28.6	32.5
안전하다	**36.0**	40.9	42.8	42.7	43.2
독특한 문화유산이 있다	**35.5**	33.4	37.4	37.2	40.8
자연경관이 아름답다	**32.3**	30.5	33.4	30.6	33.4
거리가 깨끗하다	**31.3**	32.8	28.8	28.2	30.5
활기에 차있다	**30.7**	29.3	28.3	31.1	32.5
산업이 발달한 나라이다	**22.3**	20.4	23.5	22.4	21.8
날씨가 청명하다	**18.8**	23.0	23.0	21.8	21.0
밤에 놀거리가 많다	**16.7**	15.5	14.0	14.1	14.6
사계절이 뚜렷하다	**6.5**	7.0	7.8	8.5	9.2
기타	**1.5**	1.5	1.2	1.0	0.7

17. 한국 여행시 불편사항

(중복응답, 단위: %)

구 분	2010년	2009년	2008년	2007년	2006년
언어소통이잘되지 않는다	**57.4**	55.8	58.8	60.9	59.5
교통이 혼잡하다	**17.4**	21.1	20.5	21.9	22.5
안내 표지판이 부족하다	**16.9**	21.4	19.4	18.1	18.5
물가가 비싸다	**14.2**	12.3	20.5	29.3	28.4
음식이 입에 맞지 않는다	**11.5**	12.0	10.1	10.8	12.1
상품구입을 강요한다	**10.6**	10.3	8.6	10.0	13.0
택시기사의 서비스가 좋지않다	**7.2**	7.3	6.7	5.6	5.9
관광정보를 얻기 어렵다*	**5.1**	5.8	-	-	-
대중교통 이용이 불편하다	**3.6**	5.3	3.5	3.6	4.2
관광종사원이 불친절하다	**3.0**	2.7	2.6	3.0	3.7
숙박시설과 서비스가 좋지 않다*	**2.9**	3.2	-	-	-
공항(해항) 출입국수속이 부족하다	**2.7**	2.9	3.9	3.6	4.6
방한비자취득이 어렵다	**2.5**	2.4	2.8	3.2	3.7
관광안내소 시설과 서비스가 좋지않다	**1.4**	1.8	1.6	1.4	-
기타	**2.8**	2.2	2.4	2.1	2.2

※ * 표시 항목은 2009년 새로 추가된 보기임.

18. 향후 3년 내 관광목적 재방문 의향

(5점 만점, 단위: %)

구 분	2010년	2009년	2008년	2007년	2006년
평 균	**3.95점**	3.91점	3.86점	3.86점	3.84점
매우 그렇다	**25.5**	24.3	22.0	21.5	22.8
대체로 그렇다	**48.4**	47.8	48.0	49.4	45.3
보통이다	**21.9**	23.3	24.9	23.1	26.0
별로 그렇지 않다	**3.5**	3.6	4.0	4.9	4.7
전혀 그렇지 않다	**0.6**	0.8	1.1	0.9	1.0

19. 타인 추천 의향

(5점 만점, 단위: %)

구 분	2010년	2009년	2008년	2007년	2006년
평 균	**4.01점**	4.01점	3.93점	3.91점	3.92점
매우 그렇다	**22.5**	22.3	19.8	19.8	19.2
대체로 그렇다	**58.4**	58.7	56.9	55.2	57.4
보통이다	**16.9**	16.8	20.4	21.4	19.7
별로 그렇지 않다	**1.7**	1.8	2.2	2.8	2.9
전혀 그렇지 않다	**0.3**	0.3	0.5	0.7	0.6

20. 한국 여행 후 한국 이미지 개선

(5점 만점, 단위: %)

구 분	2010년	2009년	2008년	2007년	2006년
평 균	**3.85점**	3.84점	3.83점	3.84점	3.84점
매우 그렇다	**17.6**	16.9	17.6	17.8	17.4
대체로 그렇다	**51.6**	52.1	50.4	50.8	51.6
보통이다	**28.8**	29.3	29.8	28.6	28.0
별로 그렇지 않다	**1.5**	1.2	1.7	2.2	2.1
전혀 그렇지 않다	**0.2**	0.3	0.3	0.4	0.5

2010 International Visitor Survey

Chapter 1 Survey Outline

Ⅰ. Purpose of Survey
Ⅱ. Survey Scope
Ⅲ. Survey Overview
Ⅳ. Survey Method
Ⅴ. Data Analysis
Ⅵ. Distinctions of Sample

Ⅰ. Purpose of Survey

Purpose

The purpose of this survey is to provide basic information to help make tourism policies that will improve tourism conditions in Korea and attract more foreign tourists to Korea. The collected information includes tourism conditions, travel expenditures and overall evaluation of traveling in Korea. It will allow for analysis of annual changes and better comprehension of the travel trend of foreign visitors.

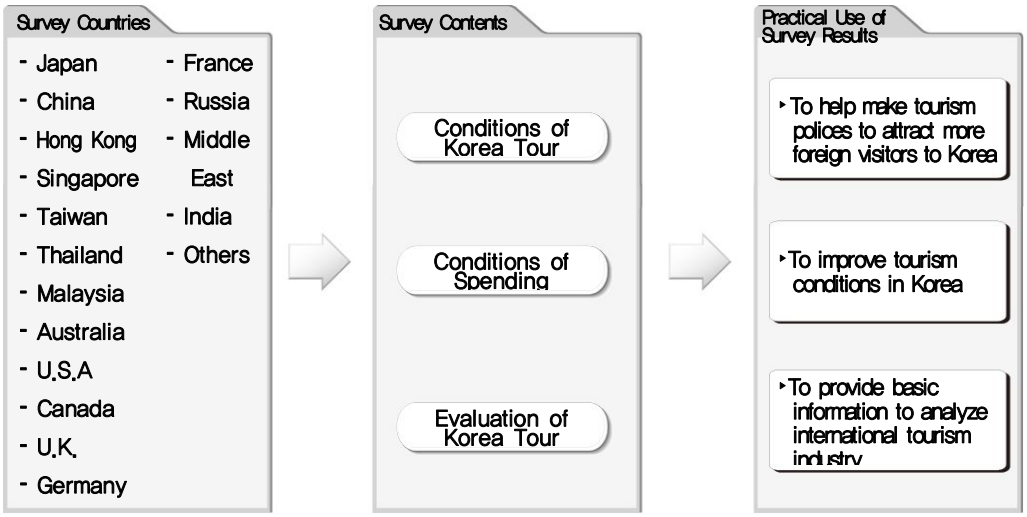

Ⅱ. Survey Scope

Survey Respondents	○ Foreign visitors departing from Korea · Peoples who stayed over a night and are over fifteen years old in a group(below 90 peoples) · Excepting for only staying in Korea for transfer · Excluding plane captain, crew member, soldier(but include the person visiting for a tour) · Including just one in a group consisted of over two peoples · Including just two in a group consisted of over ten peoples(but distinction of sex/age) · Including just four in a same package tour
Survey Location	○ Departure waiting lounges at Incheon, Gimpo, Jeju and Gimhae international airports, and Incheon and Busan ports · Incheon : Counter Lobby · Jeju : CIQ · Gimhae/Gimpo/Incheon and Busan ports : Counter Lobby

Research Period	○ From Jan. to Dec. 2010 · Jan. : 1/30~2/5 (7days) · Feb : 2/26~2/28, 3/1, 3/4, 3/5, 3/7 (7days) · Mar : 3/24~3/30 (7days) · Apr : 5/3~5/10 (7days) · May : 5/24~5/30 (7days)(except for 25th) · June : 6/24~6/30 (7days) · July : 7/24~7/31(7days) · Aug : 8/25~8/30 (8days) · Sep : 9/13~9/19 (7days) · Oct : 10/16~10/19, 10/24, 10/26, 10/28 (7days) · Nov : 11/22~11/30 (except for 27th,29th) (7days) · Dec : 12/23~12/29 (7days)

Ⅲ. Survey Overview

Survey History

○ 1974 : First implementation of yearly "International Visitor Opinion Survey"
○ 1991 : Publication interval changed to every 2 years
○ 1993 : Publication interval changed to every year
○ 1998 : Survey name changed to "International Visitor Survey"
○ 2004 : Investigation period changed from once a quarter to once a month & Numbers of samples increased from 5,023 to 10,056 persons
○ 2006 : Numbers of samples increased from 10,069 to 11,453 persons
○ 2008 : Numbers of samples increased from 11,453 to 11,978 persons because Indian tourists were added
○ 2009 : Change of survey organization (Korea Tourism Organization → Korea Culture & Tourism Institute)
○ 2010 : Change of survey field (CIQ → Counter Lobby)

Contents of Survey

Conditions of Korea Tour	○ Frequency of visit/Time of visit ○ Purpose of visit ○ Looking for other tour destination or not ○ Motive for visit ○ Acquisition method of travel information ○ Visiting other countries before and after Korea tour or not	○ Conditions of companions ○ Duration of stay ○ Type of accommodation ○ Places visited ○ Impressive places ○ Type of travel ○ Activities during stay
Conditions of Spending	○ Travel expenses	○ Shopping conditions
Evaluation of Korea Tour	○ Overall satisfaction of Korea tour ○ Positive impressions of Korea during stay ○ Inconveniencies encountered in Korea	○ Intention to revisit Korea within 3 years ○ Intention to recommend Korea tour ○ Impressions of Korea after visit

Ⅳ. Survey Method

Process of Survey

Interviewer Selection	○ List extraction of samplers who are able to speak English, Japanese, Chinese, Thai, German, French and Russian, and who live in the Seoul, Gyeonggi, Incheon, Busan and Jeju ○ Sampler selection centered on experienced ones with (B+) degree in the 2007 and 2008, 2009 surveys
Interviewer Education	○ Sufficiently educated interviewers about the purpose and contents of the survey ○ Minimized interviewer recording errors by developing a respondent Role-Playing session before interviewing for the survey
Survey Process	○ Interviewers distributed the questionnaire after explaining the purpose of the survey to foreign visitors waiting to depart Korea in airport or port departure lounges ○ Respondents fill out the survey questionnaires either through paper questionnaire for himself or herself ○ Interviewers checked whether the important questions are completely answered and whether additional answers are necessary to complete the questionnaire
Interviewer Control	○ Maintained a daily control system in which a survey director directly supervises the survey process in the field and collects and reviews the questionnaire of the day
Data Collection Tools	○ Provided 'Structured Questionnaire' in 8 different languages including English, Japanese, Chinese (Simplified/Traditional), Thai, German, French and Russian

Ⅴ. Data Analysis

1. Sample size and method

Sample Size	○ 11,995 persons
Sampling Method	○ Until to May, Used 'Quota Sampling' to acquire more than valid samples from 16 different countries in which branch offices of the Korea Tourism Organization (KTO) are located ○ Since June, Secured minimum sample number of each country and in order to minimize error of analyzing small scale sample, extract samples as a square root proportion-distribution allocation after distributing regional 30 samples
Sample Error	○ ±0.90%point (95% reliability)

2. Data Processing

. The collected data were processed by SPSS (Statistical Package for the Social Sciences) program after editing, coding and punching. The data were classified by independent variables, such as the country of residence and the purpose of visit, and shown in the summary sheet for the results of survey.

1) Valid Sample Selection Standard

○ Selected valid samples (11,995 persons) by removing falsely filled-out questionnaires out of the collected questionnaires.

2) Weighting

○ The valid samples acquired by Quota Sampling were processed with weighting the ratio of visits classified by the country of residence and the monthly ratio of visits from January to December, 2010.

(unit : %, person)

RESIDING COUNTRY	JAN.~DEC. 2010 RATIO OF VISIT	NUMBER OF SAMPLES	NUMBER AFTER WEIGHTING
Japan	50.0	1,563	4,277
China	17.8	1,162	2,653
Hong Kong	11.1	658	323
Singapore	1.3	631	160
Taiwan	0.7	780	575
Thailand	2.4	682	369

(Continue)

RESIDING COUNTRY	JAN. ~DEC. 2010 RATIO OF VISIT	NUMBER OF SAMPLES	NUMBER AFTER WEIGHTING
Malaysis	0.7	601	161
Australia	0.7	519	159
U.S.A	3.9	954	924
Canada	0.7	479	172
U.K.	0.6	516	138
Germany	0.6	583	139
France	0.4	531	94
Russia	0.9	613	213
Middle East countries	0.5	524	126
India	0.5	579	122
Other countries	5.8	620	1,391
Total	**100.0**	**11,995**	**11,995**

○ The estimate were calculated reflecting on the monthly number of foreign visitors by the country of residence. In other words, post-stratification was conducted using the nationality of foreign visitors as a layer and estimate parameter with weighting the reciprocal number of sampling fraction.

(1) Term definition

- y_{hk} : Observation value(response to each question)
- h : Country number($h = 1, , 2, \cdots, H$). i.e., H=17
- k : Sample foreign visitors number($k = 1, 2, \cdots, n_h$)
- Namely, y_{hk} is observation value for the to h_{th} country, k_{th} sample foreign visitors
- n_h : sample size for the h_{th} country scale
- N_h : Population size for the h_{th} country scale
- $n = \sum_{h=1}^{H} n_h$: Total sample size
- $N = \sum_{h=1}^{H} N_h$: Total population size

- $\bar{y}_h = \sum_{k=1}^{n_h} y_{hk}/n_h$: Sample mean of h_{th} country
- $s_h^2 = \sum_{k=1}^{n_h} (y_{hk} - \bar{y}_h)^2/(n_h - 1)$: Sample variance of h_{th} country
- $\hat{p}_h$: Sample proportion of h_{th} country

(2) Estimator and variance of population mean μ

- $\hat{\mu} = \sum_{h=1}^{H} \frac{N_h}{N} \bar{y}_h$
- $\widehat{Var}(\hat{\mu}) = \sum_{h=1}^{H} \left(\frac{N_h}{N}\right)^2 \left(\frac{N_h - n_h}{N_h}\right) \frac{s_h^2}{n_h}$

(3) Estimator and variance of population proportion p

- $\hat{p} = \sum_{h=1}^{H} \frac{N_h}{N} \hat{p}_h$
- $\widehat{Var}(\hat{p}) = \sum_{h=1}^{H} \left(\frac{N_h}{N}\right)^2 \left(\frac{N_h - n_h}{N_h}\right) \frac{\hat{p}_h(1-\hat{p}_h)}{n_h - 1}$

(4) Standard error and error margin

- Standard error : $\sqrt{\widehat{Var}}$
- error margin in confidence level $1-\alpha$: $z_{\alpha/2}\sqrt{\widehat{Var}}$

3) Handling Non-respondents

○ Including non-respondents, the total ratio of valid samples is 100 percent. When the results of the survey were analyzed, however, the data were processed excluding inexperienced respondents.

4) Application Standard of Analysis

○ Travel Expenses : Averages of total expenses and itemized expenses were calculated. Individual travelers with total expenses more than 10,000 U.S.dollars and package and air-tel travelers with total expenses more than 11,000 U.S. dollars were excluded for data processing.

○ Duration of Stay : Respondents who had stayed in Korea for longer than 60 days were excluded for data processing.

3. Data Analysis

The total results of each item were analyzed. And when necessary, other analyses were performed depending on the purpose of visit, the type of travel and the individual distinctions of respondents with the standard of analysis classified by the country of residence. In the existence of past data, the comparison analyses of changes between the past and present data were performed.

Ⅵ. Distinctions of Sample

DIVISION		Weight on		Weight off	
		(Number of Cases)	%	(Number of Cases)	%
■ TOTAL ■		(11,995)	100.0	(11,995)	100.0
▣ Territory of Residence ▣	Japan	(4,277)	35.7	(1,563)	13.0
	china	(2,653)	22.1	(1,162)	9.7
	Hong Kong	(323)	2.7	(658)	5.5
	Singapore	(160)	1.3	(631)	5.3
	Taiwan	(575)	4.8	(780)	6.5
	Thailand	(369)	3.1	(682)	5.7
	Malaysia	(161)	1.3	(601)	5.0
	Australia	(159)	1.3	(519)	4.3
	U.S.	(924)	7.7	(954)	8.0
	Canada	(172)	1.4	(479)	4.0
	U.K.	(138)	1.2	(516)	4.3
	Germany	(139)	1.2	(583)	4.9
	France	(94)	0.8	(531)	4.4
	Russia	(213)	1.8	(613)	5.1
	Middle East countries	(126)	1.1	(524)	4.4
	India	(122)	1.0	(579)	4.8
	Other countries	(1,391)	11.6	(620)	5.2
▣ Quarter ▣	JANUARY	(774)	6.5	(1,021)	8.5
	FEBRUARY	(874)	7.3	(982)	8.2
	MARCH	(1,050)	8.8	(1,020)	8.5
	APRIL	(994)	8.3	(892)	7.4
	MAY	(993)	8.3	(972)	8.1
	JUNE	(975)	8.1	(924)	7.7
	JULY	(1,028)	8.6	(987)	8.2
	AUGUST	(1,142)	9.5	(982)	8.2
	SEPTEMBER	(1,044)	8.7	(952)	7.9
	OCTOBER	(1,193)	9.9	(953)	7.9
	NOVEMBER	(1,008)	8.4	(1,148)	9.6
	DECEMBER	(920)	7.7	(1,162)	9.7

DIVISION		Weight on (Number of Cases)	Weight on %	Weight off (Number of Cases)	Weight off %
■ TOTAL ■		(11,995)	100.0	(11,995)	100.0
▣ Sex ▣	Male	(6,185)	51.6	(6,793)	56.6
	Female	(5,809)	48.4	(5,202)	43.4
▣ Age ▣	15~20	(559)	4.7	(566)	4.7
	21~30	(3,570)	29.8	(3,639)	30.3
	31~40	(3,130)	26.1	(3,336)	27.8
	41~50	(2,407)	20.1	(2,324)	19.4
	51~60	(1,582)	13.2	(1,446)	12.1
	Over 61	(651)	5.4	(559)	4.7
	N/A	(97)	0.8	(125)	1.0
▣ Occupation ▣	Public officials /Military persons	(770)	6.4	(877)	7.3
	Business persons /Managers	(1,899)	15.8	(2,427)	20.2
	Office employees /Technicians	(2,190)	18.3	(1,786)	14.9
	Salespersons /Service workers	(1,011)	8.4	(812)	6.8
	Professionals	(1,094)	9.1	(1,449)	12.1
	Manufacturers /Engineers/Laborers	(351)	2.9	(306)	2.6
	Self-employed	(998)	8.3	(943)	7.9
	Students	(1,395)	11.6	(1,348)	11.2
	Housewives	(822)	6.9	(501)	4.2
	Retirees	(176)	1.5	(236)	2.0
	Unemployed	(158)	1.3	(119)	1.0
	Others	(856)	7.1	(874)	7.3
	No response	(275)	2.3	(317)	2.6
▣ Purpose of Visit ▣	Leisure/Recreation /Holiday	(6,155)	51.3	(5,171)	43.1
	Visiting friends /relatives	(1,366)	11.4	(1,395)	11.6
	Business /professional activities	(3,858)	32.2	(4,819)	40.2
	Medical treatment	(18)	0.2	(28)	0.2
	Religion/Pilgrimage	(78)	0.6	(68)	0.6
	Others	(520)	4.3	(514)	4.3
▣ Type of Travel ▣	Individual Tour	(7,506)	62.6	(8,272)	69.0
	Package Tour	(3,222)	26.9	(3,095)	25.8
	Air-tel Tour	(1,267)	10.6	(628)	5.2

Chapter 2 Summary Of Survey Results

1. Frequency of Visit to Korea (past 3 years)

(unit : %)

Division	2010	2009	2008	2007	2006
1 time	**58.1**	56.3	58.2	58.5	56.2
2 times	**14.9**	15.0	14.2	14.6	15.0
3 times	**8.4**	8.2	8.0	7.8	8.5
More than 4 times	**18.6**	20.5	19.6	19.1	20.3

1-1. Latest Visit to Korea (past 3 years)

(unit : %)

Division	2010	2009	2008	2007	2006
the year	**39.4**	44.7	44.2	40.2	39.7
1 years ago	**40.0**	38.0	38.3	40.3	41.5
2 years ago	**12.8**	13.8	13.7	14.2	13.7
3 years ago	**3.3**	3.1	3.0	3.9	3.1

2. Main purpose of Visit

(unit : %)

Division	2010	2009	2008	2007	2006
Leisure, Recreation or holiday	**51.3**	47.6	40.4	42.2	43.6
Business or Professional activities	**32.2**	36.3	42.0	40.3	42.6
Visiting friends or relatives	**11.4**	11.5	11.5	11.5	9.1
Religion or Pilgrimage	**0.6**	0.9	0.6	0.8	1.0
Medical treatment	**0.2**	0.2	0.2	0.2	0.0
Others	**4.3**	3.5	5.3	5.0	3.7

2-1. Purpose of Visit (Leisure/Recreation/Holiday Visitor)

(unit : %)

Division	2010	2009	2008
Tourism	**94.4**	92.6	93.6
Work Incentive Trip	**2.2**	3.2	3.5
Interest Group Trip	**1.5**	1.9	1.3
School Trip	**1.0**	1.3	0.8
Honeymoon	**0.9**	0.9	0.8

※ This item has been newly added to the survey since 2008.

2-2. Looking for Other Tour Destination or Not

(unit : %)

Division	2010	2009	2008	2007	2006
Selected Korea in the initial stage of planning travel	**88.6**	87.7	87.4	84.6	87.0
Selected Korea after comparing a number of tourist destinations	**11.4**	12.3	12.6	15.4	13.0

2-3. Other Destinations Looked Before Visiting korea

(unit: %, overlapping responses)

Division	2010	2009	2008	2007	2006
Japan	**42.0**	40.2	31.9	35.3	28.9
Thailand	**12.8**	13.4	12.7	14.0	16.6
China	**11.2**	9.2	11.2	16.1	16.1
Taiwan	**10.2**	13.8	19.8	10.3	11.6
Hong Kong	**7.6**	10.6	10.0	7.1	6.1
Singapore	**6.1**	5.3	6.3	5.0	8.4
U.S.	**5.2**	3.8	3.3	4.8	11.1
Malaysia	**4.0**	4.1	2.3	2.3	6.0
France	**2.9**	0.5	1.9	2.2	0.8
Australia	**1.6**	3.9	2.1	4.3	4.4
U.K.	**0.5**	1.1	0.8	0.5	0.5
Germany	**0.5**	0.3	0.4	0.4	0.0
Middle East Countries	**0.4**	0.8	0.3	0.3	0.0
Canada	**0.4**	0.4	0.4	0.8	0.7
Russia	**0.2**	0.8	0.6	0.3	0.0
India	**0.1**	1.1	1.8	0.0	0.0

2-4. Motives for Visit (Leisure/Recreation/Holiday Visitor)

(unit: %, overlapping responses)

Division	2010		2009	2008	2007
	1st Place	Overlapping Responses			
For shopping	**26.1**	**59.8**	56.5	44.4	41.5
To taste Korean food	**8.3**	**40.2**	42.1	41.5	41.7
Because of the proximity	**10.5**	**30.1**	37.6	40.1	45.4
To enjoy natural scenes	**15.3**	**25.6**	22.0	23.4	25.2
Reasonable travel expenses	**5.3**	**25.4**	38.4	27.2	24.9
Historical & cultural sites	**8.0**	**21.8**	20.8	26.1	22.9
Vacation, relaxation	**6.4**	**16.6**	14.3	14.9	12.8
State-of-the art culture including fashion trends	**5.1**	**15.0**	11.2	10.3	10.6
Amusement & theme parks	**3.4**	**12.5**	11.2	11.0	12.5
To visit Korea Wave drama or movie shooting places or participate in a fan meeting	**4.4**	**10.1**	8.6	10.6	11.8
Safety	**1.0**	**7.9**	9.0	10.1	7.1
Pleasant climate, distinctive four seasons	**1.4**	**6.5**	6.3	7.7	9.4
Accommodation, convenient transportation	**0.7**	**4.1**	4.3	4.2	3.1
Others	**3.1**	**5.4**	5.0	5.8	7.5

3. Acquisition Methods of Travel Information

(unit: %, overlapping responses)

Division	2010		2009	2008	2007	2006
	1st Place	Overlapping Responses				
Internets	**32.3**	**64.2**	61.0	55.5	56.9	52.1
Relatives, colleagues or friends	**19.3**	**51.2**	53.0	48.0	50.3	51.7
Travel agencies	**23.9**	**38.9**	38.2	35.6	39.2	40.1
Guidebooks on travel	**8.4**	**34.9**	33.2	29.4	32.7	33.2
Programs or articles (TV/Radio/Newspaper/ Magazines)	**3.1**	**16.4**	19.6	15.4	15.4	17.6
Korean Office	**2.4**	**8.7**	8.6	8.6	8.0	9.8
Airlines, hotels	**0.9**	**7.7**	8.8	9.8	9.0	9.5
Other	**3.1**	**9.1**	10.2	11.4	12.5	10.1
Did not Obtain information	**6.0**	**6.0**	8.0	10.3	7.6	9.2

4. Visiting Other Countries Before and After Korea Tour or Not

(unit: %, overlapping responses)

Division	2010	2009	2008	2007	2006
Only Korea	**86.2**	87.3	82.9	64.9	57.2
Right before coming to Korea	**8.6**	8.2	11.7	29.6	38.7
Right after leaving Korea	**6.8**	6.2	8.1	14.9	16.5

※ In the past, visitors tended to answer on all previous visits to Korea, rather than base their answers on their latest visit. Therefore, from 2008, the questions has been changed more specifically.

5. Existence of Companions

(unit: %)

Division	2010	2009	2008	2007	2006
Came with Others	**69.1**	66.3	65.2	65.8	73.7
Came Alone	**30.9**	33.7	34.8	34.2	26.3

5-1. Number of Companions

(unit: %)

DIVISION	2010	2009	2008	2007	2006
AVERAGE	**4.8Persons**	**4.7Persons**	5.8Persons	6.3Persons	6.4Persons
1 person	**39.8**	40.9	36.4	33.1	34.3
2 persons	**17.3**	19.0	21.6	20.6	18.9
More than 3 persons	**40.7**	38.3	41.1	45.5	45.9

5-2. Relationship with Companions

(unit: %, overlapping responses)

DIVISION	2010	2009
Friends	**33.8**	34.0
Spouse/Partner*	**24.8**	23.8
Coworkers	**24.3**	26.4
Family/Relatives*	**13.7**	12.2
Children*	**10.2**	8.2
Parents*	**8.1**	6.4
Others	**3.6**	4.1

※ [*] marked items were newly added to the survey in 2009.

6. Duration of Stay (number of nights)

(unit: %)

DIVISION	2010	2009	2008	2007	2006
AVERAGE	**7.0nights**	6.0 nights	6.4 nights	6.3 nights	6.1 nights
1 night	**3.2**	3.8	5.5	5.3	5.2
2 nights	**23.8**	28.7	25.6	27.2	27.3
3 nights	**18.6**	17.9	18.7	17.0	16.9
4 nights	**16.6**	15.7	13.5	11.9	14.3
5 nights	**8.8**	7.5	7.8	10.3	8.7
6 nights	**4.5**	5.1	5.1	5.3	5.0
7 nights	**4.7**	5.0	5.0	5.5	5.5
8 nights	**1.6**	1.5	1.6	2.0	2.0
9 nights	**1.2**	1.3	1.2	1.0	0.9
10 nights	**3.2**	2.5	2.8	2.7	2.2
11~60 nights	**13.8**	11.0	13.3	11.7	12.1

7. Types of Accommodation

(unit: %)

DIVISION	2010	2009	2008	2007	2006
Hotel	**74.3**	77.3	74.8	75.6	79.0
Relatives' of friends' residence	**9.6**	9.5	9.8	9.4	8.8
Youth Hostels, guesthouses motel (Inn)	**8.1**	6.4	6.5	6.7	8.4
School, company dormitory , training facilities	**5.0**	4.2	5.5	4.8	4.6
Condos, pensions, residence inn	**2.3**	2.1	2.8	2.8	3.2
Temple	**0.1**	0.1	0.1	0.4	0.3
Others	**0.4**	0.4	0.5	0.4	0.6

8. Places Visited in Korea

(unit: %, overlapping responses)

Places Visited	2010	2009
Myeng-dong	**53.5**	48.3
Dongdaemun Market	**45.3**	41.4
Namdaemun Market	**36.5**	38.1
Old Palaces	**35.3**	32.5
Mt, Namsan, N Seoul Tower	**29.0**	25.0
Insa-dong	**25.7**	22.8
Museums(Memorial Halls)	**24.3**	21.4
Lotteworld	**20.3**	18.6
Incheon	**17.6**	16.7
Itaewon	**16.8**	15.2
Cheonggyecheon	**15.9**	13.8
Busan	**15.7**	15.8
Coex	**13.6**	11.9
River Hangang, Excursion Ship	**11.7**	8.5
Korean Folk Village	**11.3**	11.1
Everland	**10.7**	9.1
Sinchon	**10.2**	9.4
Yeouido/63 Building	**8.7**	6.3
Seongsanilchulbong	**8.6**	8.5
Suwon Hwaseong	**7.6**	6.9

※ "Places Visited in Korea " were newly added to the survey in 2009.

8-1. Places Visited in Korea (By region)

(unit: %, overlapping responses)

DIVISION	2010	2009
seoul	**80.3**	77.4
Incheon /kyonggi	**37.6**	37.2
Gyeong sang	**20.9**	20.9
JeJu	**13.1**	12.4
Gangwon	**11.7**	11.2
Chung Cheong	**7.2**	6.3
Jeolla	**5.8**	4.1
Others	**1.2**	1.7

※ "Places Visited in Korea (By region)" were newly added to the survey in 2009.

8-2. Places Visited in Korea (Seoul)

(unit: %, overlapping responses)

DIVISION	2010	2009	2008	2007	2006
Myeng-dong	**66.7**	62.5	52.8	55.1	51.4
Dongdaemun Market	**56.4**	53.4	51.2	50.3	48.5
Namdaemun Market	**45.5**	49.2	46.4	49.8	49.8
Old Palaces	**44.0**	42.0	43.7	47.7	42.9
Mt, Namsan, N Seoul Tower	**36.1**	32.2	27.0	30.2	25.7
Insa-dong	**32.0**	29.4	33.4	32.5	26.6
Museums(Memorial Halls)	**30.2**	27.6	28.4	32.2	32.8
Lotteworld	**25.3**	24.0	21.3	21.1	25.4
Itaewon	**21.0**	19.7	24.2	25.7	26.4
Cheonggyecheon	**19.8**	17.8	18.0	17.7	12.7
Coex*	**17.0**	15.4	18.6	-	-
River Hangang, Excursion Ship	**14.5**	10.9	13.6	16.8	12.0
Sinchon*	**12.7**	12.2	12.5	-	-
Yeouido/63 Building	**10.8**	8.1	9.4	9.9	7.2
Others	**9.6**	10.3	8.7	10.1	7.6

※ Due to the differences in layout and content (additions, removals, etc.) of the past and current surveys, annual comparisons should be made carefully.
※ [*] marked items were newly added to the survey in 2008.

8-3. Places Visited in Korea (Incheon /kyonggi)

(unit: %, overlapping responses)

DIVISION	2010	2009
Incheon	**46.8**	44.9
Folk Village	**30.1**	29.8
Everland	**28.5**	24.4
Suwon Hwaseong	**20.1**	18.5
North Koean Border/Panmunjeom(DMZ)	**18.0**	21.4
Daejangeum Theme Park	**8.2**	10.9
Seoul Land	**8.0**	5.4
Cheongpyeong	**1.1**	1.4
Ansan	**0.7**	1.3
Osan	**0.7**	1.0

※ This items were newly added to the survey in 2009.

8-4. Places Visited in Korea (Gangwon)

(unit: %, overlapping responses)

DIVISION	2010	2009
Chyncheon /Namiseom Island	**46.4**	45.6
Seoraksan Mountain	**42.6**	41.0
Yongpyong resort etc.	**30.0**	31.0
Sokcho	**14.6**	12.8
Gangneung	**13.8**	13.5
donghae	**0.9**	0.4
Wonju	**0.8**	1.1
Hingone resort	**0.2**	0.4
Oakvalley	**0.2**	0.2
Daegwallyeong	**0.2**	0.2

※ This items were newly added to the survey in 2009

8-5. Places Visited in Korea (Chung Cheong)

(unit: %, overlapping responses)

DIVISION	2010	2009
Daejeon	**55.3**	57.9
Danyang	**14.0**	14.7
Gongju /Buyeo	**11.0**	11.1
Geumsan Ginseong Town	**9.1**	10.5
Daecheon /Boryeong	**8.0**	8.2
Chenan	**5.8**	4.1
Suanbo	**4.0**	6.5
Chungju	**3.1**	3.4
Onyang	**0.8**	0.4
Jecheon	**0.7**	0.1

※ This items were newly added to the survey in 2009

8-6. Places Visited in Korea (Jeolla)

(unit: %, overlapping responses)

DIVISION	2010	2009
Gawangju	**40.6**	38.1
Jeonju	**32.0**	26.9
Mokpo /Yeosu	**22.2**	22.9
Boseong Tea Fields	**8.2**	7.4
Jindo /Mysterious Beach Route	**7.2**	7.4
Muju Resort	**6.4**	7.5
Damyang	**6.4**	6.3
Gawangju Biennale	**5.7**	6.1
Gunsan	**4.3**	4.0
Suncheon	**1.5**	1.7

※ This items were newly added to the survey in 2009

8-7. Places Visited in Korea (Gyeong sang)

(unit: %, overlapping responses)

DIVISION	2010	2009
Busan	**75.1**	75.4
Daegu	**19.3**	18.1
Gyeongju	**19.1**	18.5
Ulsan	**10.0**	11.4
Pohang	**6.8**	6.2
Andong	**6.2**	7.1
Geoje /Namhae	**5.5**	5.4
Heainsa Temple	**4.2**	4.9
Jirisan National Park	**1.6**	1.8
Gumi	**1.6**	1.4

※ This items were newly added to the survey in 2009

8-8. Places Visited in Korea (JeJu)

(unit: %, overlapping responses)

DIVISION	2010	2009
Seongsanilchulbong	**65.4**	68.5
Jungmun Resort /Seogwipo	**51.3**	54.1
Hallasan Mountain	**51.0**	46.5
Geomun Oremyongam Donggulgye	**22.4**	28.2
U-do /Mara-do /Chuja-do	**17.0**	13.4
Youngduam	**3.8**	3.4
Sepji Coji	**3.4**	6.3
Jeju Folk village	**2.6**	2.1
Cheonjiyeon falls	**2.0**	1.5
Hallimpark	**1.4**	1.2

※ This items were newly added to the survey in 2009

9. Impressive Places - Top 10 Lists

(unit: %, overlapping responses)

DIVISION	1th	2th	3th	4th	5th	6th	7th	8th	9th	10th
2010	Myeng-dong (28.5)	Old Palaces (18.9)	Dongdaemun Market (15.6)	Mt, Namsan, N Seoul Tower (12.9)	Namdaemun Market (11.1)	Insa-dong (9.5)	Busan (9.4)	Lotteworld (8.2)	Museums (Memorial Halls) (6.2)	Everland (6.1)
2009	Myeng-dong (27.7)	Old Palaces (18.5)	Dongdaemun Market (15.8)	Namdaemun Market (14.8)	Mt, Namsan, N Seoul Tower (12.1)	Busan (10.4)	Insa-dong (8.3)	Lotteworld (7.4)	Museums (Memorial Halls) (6.3)	Everland (5.7)
2008	Myeng-dong (20.7)	Old Palaces (19.9)	Namdaemun Market (14.5)	Dongdaemun Market (13.4)	Busan (12.6)	Insa-dong (11.1)	JeJudo (9.3)	Mt, Namsan, N Seoul Tower (8.9)	Museums (Memorial Halls) (7.6)	Lotteworld (6.6)
2007	Myeng-dong (21.7)	Old Palaces (20.1)	Namdaemun Market (15.2)	Dongdaemun Market (13.2)	Busan (12.3)	JeJudo (11.3)	Mt, Namsan, N Seoul Tower (9.7)	Insa-dong (9.4)	Museums (Memorial Halls) (8.1)	Incheon (7.2)
2006	Old Palaces (22.8)	Myeng-dong (22.2)	Namdaemun Market (16.8)	Dongdaemun Market (15.4)	Busan (12.9)	JeJudo (11.1)	Museums (Memorial Halls) (10.4)	Mt, Namsan, N Seoul Tower (9.7)	Lotteworld (9.6)	Insa-dong (9.4)

10. Types of Travel

(unit: %)

DIVISION	2010	2009	2008	2007	2006
Individual Tour	**62.6**	62.4	66.1	63.8	60.0
Full Package Tour	**26.9**	26.7	25.5	28.3	29.3
Air-tel Tour	**10.6**	10.9	8.4	7.9	10.7

11. Activities during Stay

(unit: %, overlapping responses)

DIVISION	2010	2009	2008	2007	2006
Shopping	**60.9**	62.5	57.1	65.5	58.9
Visiting tourist sites	**52.9**	50.4	48.3	59.3	56.1
Food tasting tours	**38.5**	39.8	33.3	33.2	38.9
Other activities	**21.3**	23.5	25.1	29.3	28.7
Conferences, meetings and academic events	**8.4**	11.9	14.1	9.8	11.4
Vacation, relaxation(resort)*	**8.0**	6.8	5.9	-	-
Leisure, entertainment	**8.0**	8.2	8.1	10.6	10.1
Gambling	**3.8**	3.8	3.9		
Theme park*	**7.9**	7.1	5.9	-	-
Cosmetic tour	**7.9**	7.9	6.3	10.0	10.0
Training, education and research	**6.8**	7.5	8.2	5.4	5.6
Culture experience	**5.9**	5.4	5.7	5.6	5.7
Performances, folk festivals and other festivals	**5.4**	4.3	4.7	3.8	5.7
Industry inspection	**4.0**	4.6	5.4	5.3	7.1
Hot spring, spa	**3.8**	4.3	4.5	3.5	3.7
Sport activities	**3.4**	3.5	4.3	7.5	6.5
Leisure activities	**1.5**	1.2	1.6	1.9	1.5
Medical treatment	**0.6**	0.7	0.6	0.4	0.5
Professional sport activities	**0.5**	0.5	0.5	0.8	1.0
Others	**0.2**	2.0	0.2	0.0	0.0

※ [*] marked items were newly added to the survey in 2008.
※ "Leisure, entertainment(Gambling)" has been separated into "Leisure, entertainment" and "Gambling" since 2008.
※ "Sport activities" had been separated into "Amateur skiing", "Swimming, beach activities", "Amateur golf" and "Other amateur sport activities" until 2007, but they have been integrated to "Sport activities" since 2008.
※ "Leisure sports" had been asked as "Camping, climbing, trekking and hiking" until 2007.

12. Travel Expenses during Stay (Total Foreign Visitors)

(unit: US$)

DIVISION	2010	2009	2008	2007	2006
Total Expenses	**1,298.3**	1,224.4	1,219.9	1,273.4	1,193.6

12-1. Travel Expenses during Stay (Individual Travelers)

(unit: US$)

DIVISION	2010	2009	2008	2007	2006
Total Expenses	**1224.4**	1,123.6	1,139.2	1,273.6	1,192.6
Shopping	**471.9**	443.8	399.5	441.2	390.4
Accommodation	**392.9**	351.5	378.2	405.0	433.9
Food & beverage	**192.6**	176.3	192.1	203.5	177.2
Transportation	**62.5**	54.6	63.1	76.5	87.8
Entertainment	**55.7**	52.0	48.3	44.4	42.5
Cultural expenses	**13.5**	14.1	11.7	14.3	14.6
Expenses paid to Korean tour agencies	**10.8**	5.1	5.5	10.2	15.1
Sports activities	**3.8**	4.9	4.4	5.0	4.1
Others	**20.8**	20.9	36.0	72.9	27.0

※ The total expenditure and the itemized expenditures are respectively surveyed on, therefore the summation of all the itemized expenditures may not exactly correspond to the total expenditure (However, the summation of all the itemized expenditures is within the boundary of 90 to 110 percent of the total expenditure)

12-2. Travel Expenses during Stay (Full Package Travelers)

(unit: US$)

DIVISION	2010	2009	2008	2007	2006
Total Expenses	**1498.8**	1,446.0	1,393.2	1,338.3	1,195.3
Shopping	**684.4**	687.5	525.9	479.0	447.9
Expenses spent at home country	**706.2**	654.3	728.6	676.6	562.4
Food & beverage	**54.4**	50.1	65.5	71.7	79.8
Entertainment	**17.4**	25.3	19.6	24.3	21.8
Expenses paid to Korean tour agencies	**14.6**	9.0	13.8	18.4	21.0
Transportation	**7.0**	5.3	9.4	14.6	25.6
Cultural expenses	**4.0**	3.1	4.1	6.1	7.5
Sports activities	**2.4**	1.4	5.0	4.6	2.4
Others	**9.4**	9.9	16.4	44.1	28.0

※ The total expenditure and the itemized expenditures are respectively surveyed on, therefore the summation of all the itemized expenditures may not exactly correspond to the total expenditure (However, the summation of all the itemized expenditures is within the boundary of 90 to 110 percent of the total expenditure

12-3. Travel Expenses during Stay (Air-tel Travelers)

(unit: US$)

DIVISION	2010	2009	2008	2007	2006
Total Expenses	**1225.7**	1,262.3	1,329.0	1,040.2	1,042.4
Expenses spent at home country	**559.3**	540.8	605.9	371.5	436.1
Shopping	**466.5**	512.8	505.1	356.7	345.7
Food & beverage	**116.6**	110.4	109.9	122.1	106.9
Entertainment	**22.8**	44.8	36.3	27.7	35.7
Transportation	**30.0**	21.9	21.0	27.7	45.5
Expenses paid to Korean tour agencies	**9.8**	10.7	13.6	27.6	17.5
Cultural expenses	**7.0**	7.3	5.6	3.2	8.9
Sports activities	**0.6**	1.0	1.5	0.6	1.2
Others	**12.7**	12.8	30.4	101.7	49.2

※ The total expenditure and the itemized expenditures are respectively surveyed on, therefore the summation of all the itemized expenditures may not exactly correspond to the total expenditure (However, the summation of all the itemized expenditures is within the boundary of 90 to 110 percent of the total expenditure

13. Shopping Items

(unit: %, overlapping responses)

DIVISION	2010	2009	2008	2007	2006
Clothes	**37.2**	32.3	26.6	26.7	26.0
Perfumes, cosmetics	**36.9**	35.4	23.0	19.9	18.6
Food stuff	**36.9**	37.5	38.1	38.1	36.6
Jinseng, medicinal Herbs	**17.2**	18.8	17.2	21.4	21.3
Gimchi	**15.4**	18.7	18.7	21.7	24.7
Shoes	**15.3**	12.4	9.4	9.8	8.6
Accessories	**12.0**	13.1	12.1	12.1	13.5
Liquor	**9.1**	10.1	11.3	12.7	12.2
Tabacco	**8.6**	9.9	10.4	12.4	10.8
Leather articles	**8.4**	10.3	7.9	9.0	9.0
Electronic & electric articles	**6.3**	6.4	6.1	6.6	6.0
Dolls, toys and game machines	**5.2**	5.7	5.8	5.9	6.4
Book, magazines and other stationary	**5.0**	4.3	4.9	5.5	5.4
Traditional articles	**4.6**	5.8	8.7	8.3	10.1
Music record, DVD	**4.2**	3.6	3.9	4.1	4.8
Silk, others fabrics	**3.2**	4.0	3.9	3.8	3.6
Products related to Koean Wave Stars	**3.1**	2.5	2.4	3.0	4.1
Other	**6.2**	8.1	11.0	11.0	10.2

13-1. Shopping Places

(unit: %, overlapping responses)

DIVISION	2010	2009	2008	2007	2006
Myeong-dong	**35.1**	31.5	21.3	20.9	22.2
Airport duty-free shops	**31.0**	44.8	45.9	51.1	47.6
Department stores	**29.3**	26.9	28.2	27.5	30.4
Dongdaemun Market	**27.2**	23.4	21.0	20.4	23.9
Retail shops	**27.1**	24.9	24.3	26.6	24.5
Downtown duty-free shops	**21.8**	20.4	15.8	17.7	19.2
Discount stores	**19.6**	20.2	19.6	19.4	14.5
Namdaemun Market	**14.5**	16.7	15.1	17.0	21.4
Insa-dong	**8.0**	7.5	8.5	7.9	7.7
Itaewon Market	**5.6**	5.9	5.9	6.4	8.1
Others	**1.1**	1.1	0.4	2.8	2.2

13-2. Numbers of shopping places (Full Package Travelers)

(unit: %)

DIVISION	2010년	2009년
Average	3.7개	3.6개
0	1.1	1.7
1~2	17.4	27.8
3~4	41.9	42.0
5~6	19.3	19.8
7~10	3.2	5.3
11~	0.2	0.6

※ 'Numbers of shopping places (Full Package Travelers)' were newly added to the survey in 2009.

13-3. Inconveniences Encountered in shopping

(unit: %, overlapping responses)

DIVISION	2010년	2009년
Difficulties with communication	36.1	37.3
Lack of direction signs	15.5	15.6
Salespeople hassling customers	12.4	12.7
Unfriendly service	8.8	8.2
Stores close too early	7.0	6.6
Lack of variety in goods	4.9	5.1
No Korean goods	4.4	5.4
Not enough shopping destinations	2.1	2.4
Others	2.7	2.8
None	38.1	37.3

※ 'Inconveniences Encountered in shopping' were newly added to the survey in 2009.

14. Overall Satisfaction of Traveling in Korea

(unit: %)

DIVISION	2010년	2009년	2008년	2007년	2006년
AVERAGE	4.14points	4.12points	4.09points	4.07points	4.08points
Very Satisfied (5points)	26.3	24.8	24.5	23.1	24.5
Satisfied (4points)	61.8	63.2	61.1	60.7	59.9
A Little Satisfied (3points)	10.3	11.2	13.2	13.7	14.0
Unsatisfied (2points)	0.6	0.4	0.6	0.8	0.9
Very Unsatisfied (1point)	0.2	0.2	0.3	0.2	0.2

15. Itemized Evaluation of Traveling in Korea

(unit: points)

DIVISION	Very Satisfied (5points)	Satisfied (4points)	A Little Satisfied (3points)	Unsatisfied (2points)	Very Unsatisfied (1point)	2010 Total Avg. (pt.)	2009 Total Avg. (pt.)	2008 Total Avg. (pt.)	2007 Total Avg. (pt.)	2006 Total Avg. (pt.)
Immigration Procedures	**30.5**	**51.4**	**15.3**	**1.5**	**0.6**	**4.10**	4.11	4.07	4.04	4.01
Public Transportation	**27.3**	**43.2**	**19.7**	**3.2**	**0.7**	**3.99**	3.93	3.92	3.88	3.85
Accommodation	**30.3**	**47.4**	**18.2**	**2.7**	**0.5**	**4.05**	4.06	4.01	4.00	3.96
Foods	**31.3**	**46.7**	**17.2**	**3.2**	**0.8**	**4.05**	4.02	3.95	3.96	3.93
Shopping	**28.0**	**48.9**	**17.4**	**1.2**	**0.2**	**4.08**	4.03	3.93	3.88	3.86
Tourist Sites ttractiveness	**20.5**	**45.6**	**21.2**	**1.8**	**0.2**	**3.94**	3.86	3.86	3.81	3.81
Tourist Information Service	**20.2**	**41.5**	**22.5**	**2.1**	**0.3**	**3.91**	3.84	3.76	3.67	3.62

※ Until 2007, 'tourist information service' had conducted surveys on the convenience of access to tourist information. In 2008, however, tourist information service broadened the surveys contents so that independent travellers and air-tel package travellers were asked questions on the convenience of tourist information centers and accessibility to tourist information, while full package travellers were asked questions on tour guides.

16. Positive Impressions of Korea

(unit: %, overlapping responses)

DIVISION	2010	2009	2008	2007	2006
Kind and friendly people	**53.7**	55.4	58.5	55.9	58.7
Tasty food	**49.2**	50.6	46.7	46.0	48.5
Shopping	**45.1**	42.5	34.5	28.6	32.5
Safety	**36.0**	40.9	42.8	42.7	43.2
Unique cultural heritages	**35.5**	33.4	37.4	37.2	40.8
Beautiful natural scenes	**32.3**	30.5	33.4	30.6	33.4
Clean streets	**31.3**	32.8	28.8	28.2	30.5
Lively atmosphere	**30.7**	29.3	28.3	31.1	32.5
Developed industries	**22.3**	20.4	23.5	22.4	21.8
Pleasant climate	**18.8**	23.0	23.0	21.8	21.0
Many things to enjoy at night	**16.7**	15.5	14.0	14.1	14.6
Distinctive four seasons	**6.5**	7.0	7.8	8.5	9.2
Others	**1.5**	1.5	1.2	1.0	0.7

17. Inconveniences Encountered in Korea

(unit: %, overlapping responses)

DIVISION	2010	2009	2008	2007	2006
Language barrier	**57.4**	55.8	58.8	60.9	59.5
Directional signboards	**17.4**	21.1	20.5	21.9	22.5
Traffic congestion	**16.9**	21.4	19.4	18.1	18.5
High prices	**14.2**	12.3	20.5	29.3	28.4
Was not pleased with the Korean Food	**11.5**	12.0	10.1	10.8	12.1
Forced purchase	**10.6**	10.3	8.6	10.0	13.0
Sevice of taxi divers	**7.2**	7.3	6.7	5.6	5.9
Difficult to find tourism information*	**5.1**	5.8	-	-	-
Public transportation	**3.6**	5.3	3.5	3.6	4.2
Accommodation service*	**3.0**	2.7	2.6	3.0	3.7
Immigration procedure at airports or ports	**2.9**	3.2	-	-	-
Unkind attitude of persons in the tourism industry	**2.7**	2.9	3.9	3.6	4.6
Obtaining a visa	**2.5**	2.4	2.8	3.2	3.7
Facilities and service of tourism information centers	**1.4**	1.8	1.6	1.4	-
Others	**2.8**	2.2	2.4	2.1	2.2

※ [*] marked items were newly added to the survey in 2009.

18. Intention to Revisit Korea within 3 Years

(unit: %)

DIVISION	2010	2009	2008	2007	2006
AVERAGE	**3.95points**	3.91points	3.86points	3.86points	3.84points
Very High (5points)	**25.5**	24.3	22.0	21.5	22.8
High (4points)	**48.4**	47.8	48.0	49.4	45.3
General (3points)	**21.9**	23.3	24.9	23.1	26.0
Low (2points)	**3.5**	3.6	4.0	4.9	4.7
Very Low (1point)	**0.6**	0.8	1.1	0.9	1.0

19. Intention to Recommend Korea Tour

(unit: %)

DIVISION	2010	2009	2008	2007	2006
AVERAGE	**4.01points**	4.01points	3.93points	3.91points	3.92points
Very High (5points)	**22.5**	22.3	19.8	19.8	19.2
High (4points)	**58.4**	58.7	56.9	55.2	57.4
General (3points)	**16.9**	16.8	20.4	21.4	19.7
Low (2points)	**1.7**	1.8	2.2	2.8	2.9
Very Low (1point)	**0.3**	0.3	0.5	0.7	0.6

20. Impression of Korea After Visit

(unit: %)

DIVISION	2010	2009	2008	2007	2006
AVERAGE	**3.85points**	3.84points	3.83points	3.84points	3.84points
Very Improved (5points)	**17.6**	16.9	17.6	17.8	17.4
A Little Improved (4points)	**51.6**	52.1	50.4	50.8	51.6
Not Changed (3points)	**28.8**	29.3	29.8	28.6	28.0
Not Little Worsened (2points)	**1.5**	1.2	1.7	2.2	2.1
Very Worsened (1point)	**0.2**	0.3	0.3	0.4	0.5

제3장 조사결과 분석

Ⅰ. 한국 여행 실태

1. 방한 횟수

가. 최근 3년간 방한 횟수

문	이번 여행을 포함하여 최근 3년간 한국을 방문한 횟수는 몇 회입니까?

1) 전체 분석

최근 3년간의 한국 방문 횟수는 '1회'가 58.1%로 나타나 최초 방문자가 과반수였다. 다음으로 '4회 이상'(18.6%), '2회'(14.9%), '3회'(8.4%) 순으로 나타났다.

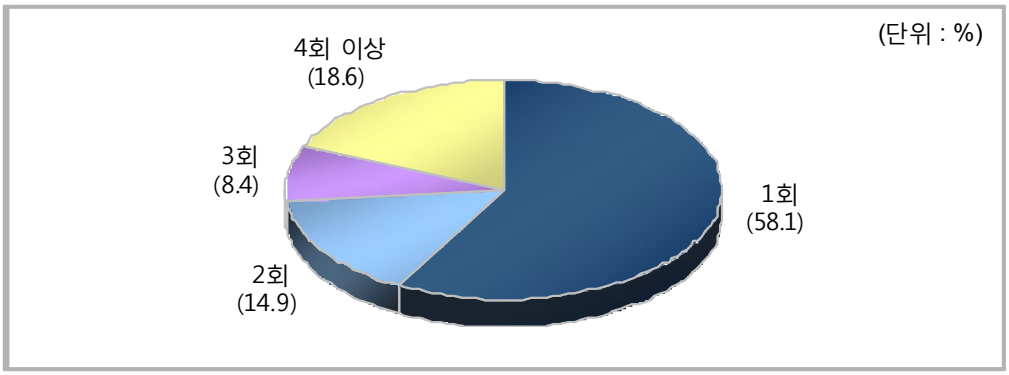

〔그림 3-1〕 최근 3년간 방한 횟수

2) 연도별 분석

연도별로 살펴보면, 2009년과 비교하여 2010년 외래 관광객의 '1회' 방문 비율은 다소 증가(56.3% → 58.1%)한 것으로 나타났다.

〈표 3-1〉 연도별 최근 3년간 방한 횟수

(단위: %)

구 분	2010년	2009년	2008년	2007년	2006년
1 회	**58.1**	56.3	58.2	58.5	56.2
2 회	**14.9**	15.0	14.2	14.6	15.0
3 회	**8.4**	8.2	8.0	7.8	8.5
4 회 이 상	**18.6**	20.5	19.6	19.1	20.3

3) 월별 분석

월별로 살펴보면, 매월 '1회' 방문했다는 응답이 가장 높은 가운데, 특히 8월(64.1%)에 가장 높았고, '4회 이상' 방문했다는 응답은 12월(22.9%)에 상대적으로 높았다.

〈표 3-2〉 월별 최근 3년간 방한 횟수

(단위: %)

구분	사례수	1회	2회	3회	4회 이상
전체	**11,995**	**58.1**	**14.9**	**8.4**	**18.6**
1월	774	55.5	14.5	11.3	18.6
2월	874	57.2	14.8	8.1	19.9
3월	1,050	54.2	17.0	7.3	21.5
4월	994	59.3	12.3	8.0	20.5
5월	993	60.0	14.3	8.1	17.5
6월	975	57.6	15.4	9.9	17.0
7월	1,028	60.3	15.0	8.7	16.0
8월	1,142	64.1	12.6	6.7	16.6
9월	1,044	62.2	13.8	6.5	17.6
10월	1,193	58.9	16.9	8.7	15.6
11월	1,008	55.7	16.0	8.0	20.3
12월	920	50.1	16.6	10.4	22.9

4) 계층별 분석

[거주국별 분석]

거주국별로 살펴보면, '1회' 방문했다는 응답 비율은 대만(84.7%), 태국(83.0%), 말레이시아(81.6%), 싱가포르(77.5%), 홍콩(74.7%), 호주(71.6%) 등의 국가에서 높았고, '4회 이상' 방문했다는 응답 비율은 일본(28.4%) 및 러시아(27.1%)에서 상대적으로 높게 나타났다.

〈표 3-3〉 거주국별 최근 3년간 방한 횟수

(단위: %)

구 분	사례수	1회	2회	3회	4회 이상
전 체	**11,995**	**58.1**	**14.9**	**8.4**	**18.6**
일본	4,277	41.9	17.4	12.3	28.4
중국	2,653	62.6	15.3	6.8	15.3
홍콩	323	74.7	13.9	4.4	7.0
싱가포르	160	77.5	9.6	5.0	7.9
대만	575	84.7	7.1	3.3	4.9
태국	369	83.0	9.1	3.2	4.7
말레이시아	161	81.6	7.6	3.4	7.4
호주	159	71.6	15.6	5.8	7.0
미국	924	62.1	15.4	7.7	14.8
캐나다	172	69.0	15.6	6.3	9.1
영국	138	62.3	15.6	8.2	13.9
독일	139	59.5	15.4	9.8	15.3
프랑스	94	69.7	10.3	8.8	11.3
러시아	213	46.3	16.2	10.4	27.1
중동	126	59.5	12.2	8.6	19.6
인도	122	56.2	16.6	10.2	17.0
기타	1,391	68.0	12.8	5.0	14.2

[연령별 / 방문목적별 분석]

연령별로 살펴보면, 연령이 낮을수록 최초 방문 비율이 높았고, 연령이 높을수록 3회 이상 방문 비율이 높은 특징을 보였다.
방문목적별로 살펴보면, 여가/위락/휴가 목적의 외래객은 '1회'(66.5%) 방문 비율이 상대적으로 높았고, 사업/전문활동 목적의 외래객은 '4회 이상'(27.8%) 방문 비율이 상대적으로 높았다.

〈표 3-4〉 연령별/방문목적별 최근 3년간 방한 횟수

(단위: %)

구 분		사례수	1회	2회	3회	4회 이상
전 체		**11,995**	**58.1**	**14.9**	**8.4**	**18.6**
연령	15~20세	559	79.6	13.3	4.3	2.8
	21~30세	3,570	66.5	14.8	7.3	11.3
	31~40세	3,130	60.3	15.3	6.9	17.5
	41~50세	2,407	51.3	14.6	9.2	24.9
	51~60세	1,582	45.7	15.4	11.5	27.4
	61세 이상	651	39.5	15.6	14.0	30.9
방문목적	여가/위락/휴가	6,155	66.5	13.8	6.8	12.9
	친구/친지방문	1,366	50.3	19.3	12.3	18.2
	사업/전문활동	3,858	48.9	14.6	8.7	27.8
	건강/치료	18	39.3	29.0	16.3	15.3
	종교/순례	78	41.5	31.9	12.8	13.8
	기타	520	51.3	16.5	13.1	19.2

나. 최근 방한 시기

문	이번 여행을 제외한 최근 3년간 한국을 방문한 시기는 언제입니까?

1) 전체 분석

최근 3년간 2회 이상 방한한 응답자들이 이번 여행을 제외하고 최근 방문했던 시기는 2009년(40.0%)과 2010년(39.4%)이 비슷한 수준으로 나타났으며, 다음으로, 2008년(12.8%), 2007년(3.3%) 순이었다.

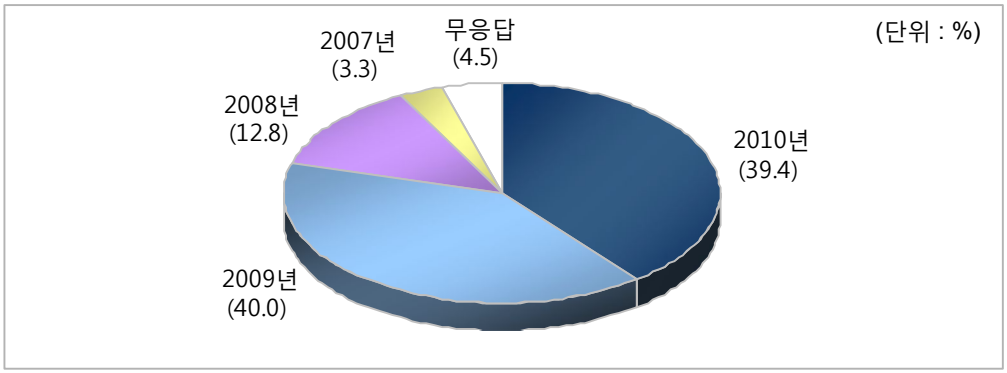

〔그림 3-2〕 최근 방한 시기

2) 연도별 분석

연도별로 살펴보면, 2008년과 2009년은 당해 년도 방문 비율이 전년도 방문 비율 대비 5% 이상 높았으나, 2010년에는 전년도와 당해 년도 방문 비율이 비슷한 수준으로 나타났다.

〈표 3-5〉 연도별 최근 방한 시기

(단위: %)

구 분	2010년	2009년	2008년	2007년	2006년
당해년도	**39.4**	44.7	44.2	40.2	39.7
1 년 전	**40.0**	38.0	38.3	40.3	41.5
2 년 전	**12.8**	13.8	13.7	14.2	13.7
3 년 전	**3.3**	3.1	3.0	3.9	3.1

3) 월별 분석

월별로 살펴보면, 1월~6월에는 전년도인 2009년에 방문했다는 응답이 높았고, 7월~12월에는 당해 년도인 2010년에 방문했다는 응답이 높게 나타났다.

〈표 3-6〉 월별 최근 방한 시기

(단위: %)

구분	사례수	2010년	2009년	2008년	2007년
전체	**5,018**	**39.4**	**40.0**	**12.8**	**3.3**
1월	344	5.5	72.2	16.3	6.0
2월	374	13.8	65.4	16.2	4.5
3월	480	24.9	49.7	15.8	9.6
4월	404	31.2	51.5	14.0	2.0
5월	397	36.5	39.7	17.8	2.5
6월	414	38.7	42.8	8.0	2.8
7월	408	45.4	34.3	13.0	2.2
8월	410	52.9	28.8	9.4	1.3
9월	395	52.8	25.7	10.8	3.2
10월	486	47.8	30.5	13.9	3.2
11월	446	59.9	23.5	12.1	0.1
12월	459	53.6	26.5	7.6	1.5

4) 계층별 분석

[거주국별 분석]

거주국별로 살펴보면, 일본 관광객 방문 시기는 2009년(43.2%)과 2010년(41.9%)이 비슷한 수준이었고, 중국 관광객은 2010년(47.6%), 미국 관광객은 2009년(39.0%) 방문했던 비율이 높게 나타났다.

〈표 3-7〉 거주국별 최근 방한 시기

(단위: %)

구 분	사례수	2010년	2009년	2008년	2007년
전 체	**5,018**	**39.4**	**40.0**	**12.8**	**3.3**
일본	2,483	41.9	43.2	11.6	2.0
중국	989	47.6	32.4	11.6	4.6
홍콩	82	23.0	39.4	19.2	5.1
싱가포르	36	33.6	38.4	20.3	2.1
대만	88	26.6	40.9	23.2	5.1
태국	63	22.3	49.3	16.2	1.5
말레이시아	30	32.4	31.7	22.3	2.6
호주	45	28.3	40.4	16.7	1.8
미국	349	33.7	39.0	15.0	2.7
캐나다	53	27.5	39.4	17.8	4.8
영국	52	33.2	43.6	12.3	3.8
독일	56	29.5	47.2	13.0	2.2
프랑스	28	14.3	33.4	12.9	1.7
러시아	114	34.2	42.0	12.4	2.9
중동	51	27.9	46.4	11.4	2.2
인도	53	31.9	46.3	11.3	4.7
기타	445	30.5	36.8	15.1	7.3

[연령별 / 방문목적별 / 방한횟수별 분석]

연령별로 살펴보면 2010년 방문 비율은 41~50세(41.4%)에서 가장 높았고, 2009년 방문 비율은 51~60세(43.5%)에서 가장 높았다.
방문목적별로 살펴보면, '여가/위락/휴가' 목적 외래객은 2010년(33.3%)보다 2009년(44.6%) 방문비율이 높았고, 사업/전문활동 목적 외래객은 2010년(47.3%) 방문비율이 더욱 높았다.
방한횟수별로 살펴보면 '2회' 및 '3회'는 2009년(각각 42.1%, 52.4%) 방문비율이 더욱 높았고, '4회 이상'은 2010년(59.0%) 방문비율이 더욱 높았다.

〈표 3-8〉 연령별/방문목적별/방한횟수별 최근 방한 시기

(단위: %)

구 분		사례수	2010년	2009년	2008년	2007년
전 체		**5,018**	**39.4**	**40.0**	**12.8**	**3.3**
연령	15~20세	114	39.2	32.8	14.0	9.1
	21~30세	1,192	37.7	42.1	11.9	2.9
	31~40세	1,242	38.7	39.0	14.4	3.7
	41~50세	1,171	41.4	36.8	13.8	3.5
	51~60세	858	40.8	43.5	10.0	2.8
	61세 이상	394	37.3	40.2	14.7	1.7
방문목적	여가/위락/휴가	2,061	33.3	44.6	15.1	3.2
	친구/친지방문	679	33.5	42.7	15.6	3.0
	사업/전문활동	1,968	47.3	34.5	9.8	3.5
	건강/치료	11	43.0	27.6	9.7	19.8
	종교/순례	46	17.7	53.1	26.2	0.6
	기타	253	47.8	36.9	7.7	2.0
방한횟수	1회	-	-	-	-	-
	2회	1,790	21.6	42.1	23.9	6.9
	3회	1,005	27.9	52.4	13.5	2.0
	4회 이상	2,222	59.0	32.8	3.5	0.9

2. 방한 목적

가. 주요 방한 목적

문	이번 한국 방문의 주된 목적을 하나만 선택해 주십시오.

1) 전체 분석

주요 방한 목적을 살펴보면 '여가/위락/휴가' 목적이 51.3%로 가장 높았고, 그 다음으로 '사업/전문활동'(32.2%), '친구/친지 방문'(11.4%) 등의 순이었다.

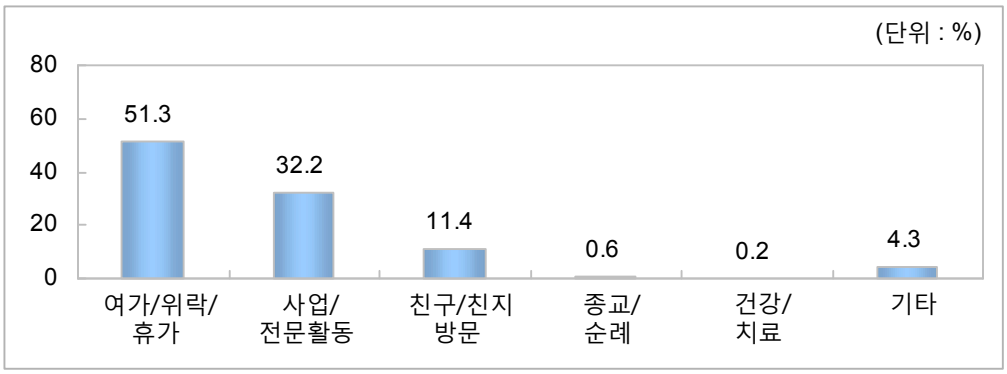

〔그림 3-3〕 주요 방한 목적

2) 연도별 분석

연도별로 살펴보면, 2009년과 비교하여 '여가/위락/휴가' 목적의 방문은 다소 증가(47.6% → 51.3%)한 반면, '사업/전문 활동' 목적의 방문은 다소 감소(36.3% → 32.2%)한 것으로 나타났다.

〈표 3-9〉 연도별 주요 방한 목적

(단위: %)

구 분	2010년	2009년	2008년	2007년	2006년
여가/위락/휴가	**51.3**	47.6	40.4	42.2	43.6
사업/전문활동	**32.2**	36.3	42.0	40.3	42.6
친구/친지방문	**11.4**	11.5	11.5	11.5	9.1
종교/순례	**0.6**	0.9	0.6	0.8	1.0
건강/치료	**0.2**	0.2	0.2	0.2	0.0
기타	**4.3**	3.5	5.3	5.0	3.7

3) 월별 분석

월별로 살펴보면, 매월 '여가/위락/휴가' 목적의 방문 비율이 가장 높은 가운데, 특히 5월(55.5%) 및 10월(54.7%)에서 더욱 높았고, '사업/전문활동' 목적의 방문 비율은 3월(37.9%)에 상대적으로 높았다.

〈표 3-10〉 월별 주요 방한 목적

(단위: %)

구분	사례수	여가/위락/휴가	사업/전문활동	친구/친지 방문	종교/순례	건강/치료	기타
전체	**11,995**	**51.3**	**32.2**	**11.4**	**0.6**	**0.2**	**4.3**
1월	774	51.1	35.7	10.2	0.4	0.2	2.3
2월	874	48.7	32.0	11.7	1.7	0.0	5.9
3월	1,050	49.9	37.9	8.8	0.4	0.2	2.9
4월	994	49.3	28.3	15.3	2.8	0.0	4.3
5월	993	55.5	28.7	12.5	0.8	0.3	2.2
6월	975	45.1	36.6	11.8	0.4	0.0	6.2
7월	1,028	53.0	28.2	12.4	0.0	0.3	6.1
8월	1,142	53.4	28.1	12.3	0.6	0.1	5.6
9월	1,044	48.9	36.5	8.9	0.5	0.0	5.2
10월	1,193	54.7	30.5	11.2	0.3	0.1	3.1
11월	1,008	53.7	33.2	9.0	0.0	0.4	3.7
12월	920	51.0	31.7	12.6	0.1	0.1	4.4

4) 계층별 분석

[거주국별 분석]

거주국별 방한 목적은 큰 차이가 있는 것으로 나타났다. '여가/위락/휴가' 목적의 방문은 홍콩(85.7%), 대만(84.8%), 태국(77.3%), 싱가포르(71.1%) 등의 아시아 국가에서 높게 나타났으며, '사업/전문활동' 목적의 방문은 인도(86.0%), 중동(69.2%), 독일(68.7%), 영국(64.4%) 등의 국가에서 상대적으로 높게 나타났다.

〈표 3-11〉 거주국별 주요 방한 목적

(단위: %)

구 분	사례수	여가/위락/휴가	사업/전문활동	친구/친지 방문	종교/순례	건강/치료	기타
전 체	**11,995**	**51.3**	**32.2**	**11.4**	**0.6**	**0.2**	**4.3**
일 본	4,277	66.9	22.1	9.4	0.6	0.1	1.0
중 국	2,653	53.8	24.0	12.0	0.2	0.2	9.8
홍 콩	323	85.7	10.8	2.7	0.0	0.2	0.6
싱가포르	160	71.1	23.2	3.0	0.8	0.1	1.8
대 만	575	84.8	10.6	2.1	1.9	0.0	0.7
태 국	369	77.3	15.3	4.4	0.1	0.1	2.8
말레이시아	161	66.2	27.7	2.8	0.1	0.1	3.0
호 주	159	36.2	36.0	17.9	0.6	0.0	9.2
미 국	924	13.3	58.5	24.0	0.8	0.0	3.4
캐 나 다	172	22.4	45.4	29.0	0.0	0.0	3.2
영 국	138	15.1	64.4	16.4	0.9	0.0	3.3
독 일	139	13.2	68.7	12.0	0.4	0.0	5.7
프 랑 스	94	16.3	57.7	20.2	0.3	0.0	5.4
러 시 아	213	25.6	47.0	20.6	0.1	2.3	4.4
중 동	126	10.0	69.2	11.3	0.7	0.5	8.3
인 도	122	2.7	86.0	4.7	0.2	0.2	6.2
기 타	1,391	18.4	60.3	12.5	1.7	0.1	7.0

[연령별 / 방한횟수별 분석]

연령별로 살펴보면 모든 연령에서 '여가/위락/휴가' 목적의 방문이 가장 높은 비율을 보이는 가운데, 특히 15~20세에서 63.7%로 더욱 높게 나타났다. 한편 '사업/전문활동' 목적 방문은 31~40세(40.8%)에서 상대적으로 높았다.
방한횟수별로 살펴보면 1회~3회 방한 외래객은 '여가/위락/휴가'(각각 58.7%, 47.4%, 41.7%) 목적의 방문이 가장 높았고, 4회 이상 방한 외래객은 '사업/전문활동'(48.1%) 목적이 가장 높았다.

〈표 3-12〉 연령별/방한횟수별 주요 방한 목적

(단위: %)

구 분		사례수	여가/위락/휴가	사업/전문활동	친구/친지 방문	종교/순례	건강/치료	기타
전 체		**11,995**	**51.3**	**32.2**	**11.4**	**0.6**	**0.2**	**4.3**
연령	15~20세	559	63.7	7.8	13.4	1.1	0.0	13.9
	21~30세	3,570	54.0	22.9	14.9	0.4	0.1	7.6
	31~40세	3,130	46.9	40.8	9.4	0.7	0.3	2.0
	41~50세	2,407	50.8	37.9	8.5	0.7	0.1	2.0
	51~60세	1,582	50.8	36.3	9.7	0.9	0.0	2.3
	61세 이상	651	51.1	29.3	15.8	1.2	0.1	2.5
방한횟수	1회	6,972	58.7	27.0	9.8	0.5	0.1	3.8
	2회	1,792	47.4	31.5	14.7	1.4	0.3	4.8
	3회	1,005	41.7	33.6	16.6	1.0	0.3	6.8
	4회 이상	2,226	35.6	48.1	11.2	0.5	0.1	4.5

나. 여가/위락/휴가 관광객 방한 목적

문	이번 여행의 주된 목적에 해당되는 것에 하나만 응답해 주십시오.

1) 전체 분석

여가/위락/휴가 목적 외래객의 세부 방문 목적은 '관광'이 94.4%로 대부분이었고, '직장 인센티브 여행'(2.2%), '동호인 단체여행'(1.5%), '수학여행'(1.0%), '신혼여행'(0.9%) 등의 목적은 5% 이내로 낮은 수준이었다.

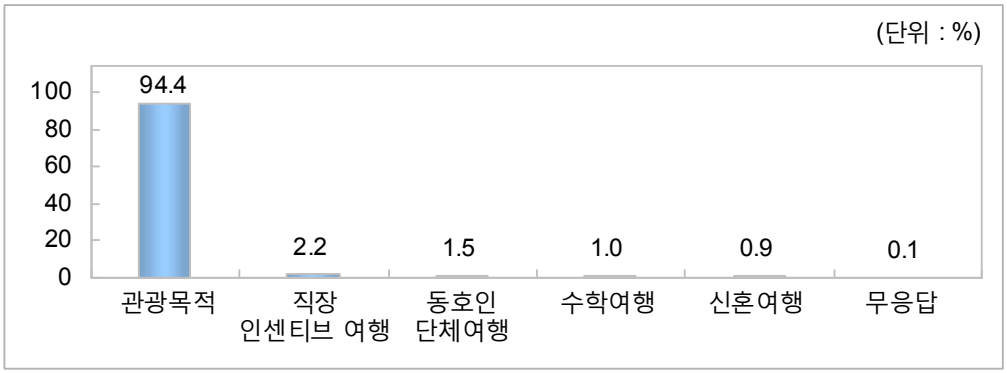

〔그림 3-4〕 여가/위락/휴가 관광객 방한 목적

2) 연도별 분석

연도별로 살펴보면, 2010년 여가/위락/휴가 목적 외래객이 '관광'을 목적으로 방문한 비율은 2009년과 비교하여 다소 증가(92.6% → 94.4%)한 것으로 나타났다.

〈표 3-13〉 연도별 여가/위락/휴가 관광객 방한 목적

(단위: %)

구 분	2010년	2009년	2008년
관 광	**94.4**	92.6	93.6
직장 인센티브 여행	**2.2**	3.2	3.5
동호인 단체여행	**1.5**	1.9	1.3
수 학 여 행	**1.0**	1.3	0.8
신 혼 여 행	**0.9**	0.9	0.8

주: 2008년부터 신규 추가된 문항임

3) 월별 분석

월별로 살펴보면, 매월 '관광' 목적 방문 비율이 90% 이상으로 높은 응답을 보이며, 특히 3월은 96.8%로 매우 높았다.

〈표 3-14〉 월별 여가/위락/휴가 관광객 방한 목적

(단위: %)

구분	사례수	관광	직장 인센티브 여행	동호인 단체여행	수학여행	신혼여행
전체	**6,155**	**94.4**	**2.2**	**1.5**	**1.0**	**0.9**
1월	396	96.0	1.2	1.2	1.2	0.4
2월	426	95.9	2.2	1.4	0.2	0.4
3월	524	96.8	0.8	1.6	0.2	0.5
4월	490	95.1	2.2	1.2	0.1	1.6
5월	552	93.2	3.4	1.7	0.1	1.1
6월	440	91.2	2.5	1.7	2.6	1.9
7월	545	95.6	0.3	1.2	2.5	0.4
8월	610	93.5	1.3	1.5	3.6	0.2
9월	511	93.5	3.1	2.1	0.4	0.9
10월	653	95.0	3.0	0.5	0.4	1.2
11월	541	91.7	4.1	2.4	0.0	1.8
12월	470	95.5	1.8	1.5	0.3	0.7

4) 계층별 분석

[거주국별 분석]

거주국별로 살펴보면, 모든 국가에서 '관광' 목적 방문이 가장 높은 가운데, 특히 일본(98.1%)에서 더욱 높았고, '직장 인센티브 여행' 목적은 말레이시아(9.6%), 대만(6.6%)에서 상대적으로 높았다.

〈표 3-15〉 거주국별 여가/위락/휴가 관광객 방한 목적

(단위: %)

구 분	사례수	관광	직장 인센티브 여행	동호인 단체여행	수학여행	신혼여행
전 체	**6,155**	**94.4**	**2.2**	**1.5**	**1.0**	**0.9**
일 본	2,859	98.1	1.0	0.6	0.0	0.3
중 국	1,427	90.2	3.2	1.9	2.8	1.7
홍 콩	277	96.7	0.2	1.7	0.2	1.1
싱가포르	114	91.1	1.7	4.1	1.3	1.5
대 만	487	88.8	6.6	2.5	0.8	1.3
태 국	285	93.1	2.7	1.5	2.0	0.7
말레이시아	106	83.4	9.6	2.4	0.3	4.4
호 주	58	96.9	0.0	2.1	0.0	1.0
미 국	123	93.4	0.9	2.8	1.9	0.9
캐 나 다	38	92.1	0.7	3.2	4.0	0.0
영 국	21	94.6	0.0	4.4	1.1	0.0
독 일	18	92.6	0.0	4.5	1.6	1.3
프 랑 스	15	97.6	0.0	0.0	0.0	0.0
러 시 아	55	89.4	1.7	4.3	2.3	2.2
중 동	13	86.7	3.0	5.7	2.1	2.5
인 도	3	100.0	0.0	0.0	0.0	0.0
기 타	255	92.9	1.8	3.4	1.0	0.9

[연령별 / 방한횟수별 분석]

연령별로 살펴보면, 모든 연령에서 '관광' 목적의 방문이 가장 높았는데, 특히 고연령층으로 갈수록 그 비율이 높아지는 것으로 나타났다.
방한횟수별로도 모든 방한횟수에서 '관광' 목적의 방문이 가장 높게 나타났다.

〈표 3-16〉 연령별/방한횟수별 여가/위락/휴가 관광객 방한 목적

(단위: %)

구 분		사례수	관광	직장 인센티브 여행	동호인 단체여행	수학여행	신혼여행
전 체		**6,155**	**94.4**	**2.2**	**1.5**	**1.0**	**0.9**
연령	15~20세	356	91.5	2.7	0.7	5.0	0.0
	21~30세	1,928	92.8	1.9	2.0	1.5	1.7
	31~40세	1,468	93.0	3.9	1.2	0.8	1.1
	41~50세	1,222	96.6	1.7	1.2	0.1	0.4
	51~60세	804	97.3	0.8	1.3	0.2	0.3
	61세 이상	333	97.4	0.6	1.9	0.0	0.1
방한횟수	1회	4,094	93.3	2.8	1.5	1.1	1.1
	2회	849	95.1	1.8	1.6	0.6	0.9
	3회	420	98.1	0.5	0.6	0.6	0.1
	4회 이상	793	97.2	0.2	1.5	0.8	0.4

3. 한국 선택 시 타 국가 비교 여부[1]

가. 다른 국가와 방문 비교 여부

문	한국을 여행목적지로 선정하는 과정에 대하여 맞는 것에 응답해 주십시오.

1) 전체 분석

한국을 여행목적지로 선정하는 과정에 있어서 '여행 계획 시 처음부터 한국을 목적지로 선정했다'는 응답이 88.6%로 대다수였고, '다른 국가와 비교하여 최종적으로 한국을 목적지로 선정했다' 응답은 11.4%로 나타났다.

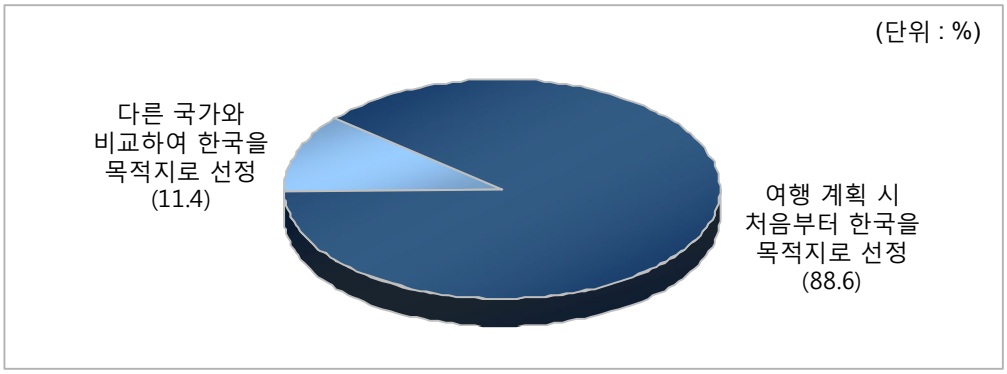

〔그림 3-5〕 한국 선택 과정

2) 연도별 분석

연도별로 살펴보면, '여행 계획 시 처음부터 한국을 목적지로 선정했다'는 응답은 2007년 이후 지속적으로 증가(84.6% → 87.4% → 87.7% → 88.6%)하는 것으로 나타났다.

〈표 3-17〉 연도별 한국 선택 과정

(단위: %)

구 분	2010년	2009년	2008년	2007년	2006년
여행 계획 시 처음부터 한국을 목적지로 선정	**88.6**	87.7	87.4	84.6	87.0
다른 국가와 비교하여 한국을 목적지로 선정	**11.4**	12.3	12.6	15.4	13.0

1) '여가/위락/휴가 목적 방한 외래객만을 대상으로 한 분석임

3) 월별 분석

월별로 살펴보면, 매월 '여행 계획 시 처음부터 한국을 목적지로 선정했다'는 응답이 85% 이상으로 높은 가운데, 특히 5월(91.3%)에 더욱 높았다.
'다른 국가와 비교하여 한국을 목적지로 선정했다'는 7월(13.9%)과 8월(13.6%)에 상대적으로 높았다.

〈표 3-18〉 월별 한국 선택 과정

(단위: %)

구분	사례수	여행 계획 시 처음부터 한국을 목적지로 선정	다른 국가와 비교하여 한국을 목적지로 선정
전체	**6,155**	**88.6**	**11.4**
1월	396	89.5	10.5
2월	426	89.1	10.9
3월	524	90.1	9.9
4월	490	89.7	10.3
5월	552	91.3	8.7
6월	440	88.5	11.5
7월	545	86.1	13.9
8월	610	86.4	13.6
9월	511	88.0	12.0
10월	653	87.0	13.0
11월	541	89.6	10.4
12월	470	89.0	10.8

4) 계층별 분석

[거주국별 분석]

거주국별로 살펴보면, 모든 국가에서 '여행 계획 시 처음부터 한국을 목적지로 선정했다'는 응답이 고르게 높게 나타났으며, '다른 국가와 비교하여 한국을 목적지로 선정했다'는 홍콩(19.3%), 싱가포르(18.2%)에서 상대적으로 높았다.

〈표 3-19〉 거주국별 한국 선택 과정

(단위: %)

구 분	사례수	여행 계획 시 처음부터 한국을 목적지로 선정	다른 국가와 비교하여 한국을 목적지로 선정
전 체	**6,155**	**88.6**	**11.4**
일 본	2,859	91.9	8.1
중 국	1,427	86.5	13.5
홍 콩	277	80.5	19.3
싱가포르	114	81.5	18.2
대 만	487	83.4	16.6
태 국	285	91.2	8.8
말레이시아	106	87.0	12.7
호 주	58	89.9	10.1
미 국	123	86.6	13.4
캐 나 다	38	84.1	15.9
영 국	21	88.9	11.1
독 일	18	85.5	14.5
프 랑 스	15	92.0	8.0
러 시 아	55	82.3	17.7
중 동	13	96.2	3.8
인 도	3	100.0	0.0
기 타	255	85.3	14.7

[연령별 / 방한횟수별 분석]

연령별로 살펴보면, '여행 계획 시 처음부터 한국을 목적지로 선정했다'는 응답은 연령층이 높을수록 높아지는 반면, '다른 국가와 비교하여 한국을 목적지로 선정했다'는 응답은 연령이 낮을수록 상대적으로 높았다.
방한횟수별로 살펴보면 방한횟수가 많을수록 '여행 계획 시 처음부터 한국을 목적지로 선정했다'는 응답이 더욱 높게 나타났다.

〈표 3-20〉 연령별/방한횟수별 한국 선택 과정

(단위: %)

구 분		사례수	여행 계획 시 처음부터 한국을 목적지로 선정	다른 국가와 비교하여 한국을 목적지로 선정
전 체		**6,155**	**88.6**	**11.4**
연령	15~20세	356	85.6	14.4
	21~30세	1,928	87.8	12.2
	31~40세	1,468	88.1	11.9
	41~50세	1,222	89.5	10.4
	51~60세	804	90.1	9.9
	61세 이상	333	90.4	9.6
방한횟수	1회	4,094	86.9	13.1
	2회	849	88.0	12.0
	3회	420	94.3	5.7
	4회 이상	793	94.9	5.1

나. 방문 비교 국가

문 한국과 함께 방문을 검토했던 국가 이름을 적어 주십시오.

1) 전체 분석

'다른 국가와 비교하여 한국을 목적지로 선정했다'고 응답한 외래객들이 한국과 함께 방문을 검토했던 국가로는 '일본'(42.0%)이 가장 많았고, 그 다음으로 '태국'(12.8%), '중국'(11.2%), '대만'(10.2%), '홍콩'(7.6%) 등의 순으로 나타났다.



〔그림 3-6〕 방문 비교 국가

2) 연도별 분석

연도별로 살펴보면, 2009년과 비교하여 '일본'(40.2% → 42.0%), '중국'(9.2% → 11.2%) 검토 비율은 다소 증가한 반면, '대만'(13.8% → 10.2%), '홍콩'(10.6% → 7.6%) 검토 비율은 다소 감소한 것으로 나타났다.

〈표 3-21〉 연도별 방문 비교 국가

(중복응답, 상위 10위, 단위: %)

구 분	2010년	2009년	2008년	2007년	2006년
일본	**42.0**	40.2	31.9	35.3	28.9
태국	**12.8**	13.4	12.7	14.0	16.6
중국	**11.2**	9.2	11.2	16.1	16.1
대만	**10.2**	13.8	19.8	10.3	11.6
홍콩	**7.6**	10.6	10.0	7.1	6.1
싱가포르	**6.1**	5.3	6.3	5.0	8.4
미국	**5.2**	3.8	3.3	4.8	11.1
말레이시아	**4.0**	4.1	2.3	2.3	6.0
프랑스	**2.9**	0.5	1.9	2.2	0.8
호주	**1.6**	3.9	2.1	4.3	4.4

3) 월별 분석

월별로 살펴보면, 매월 '일본'을 함께 검토했다는 비율이 가장 높은 가운데, 특히 8월(54.5%) 및 9월(51.7%)에 더욱 높았고, '태국'은 5월(23.4%), '중국'은 2월(20.0%), '대만'은 4월(22.1%)에 상대적으로 높았다.

〈표 3-22〉 월별 방문 비교 국가

(중복응답, 상위 10위, 단위: %)

구분	사례수	일본	태국	중국	대만	홍콩	싱가포르	미국	말레이시아	프랑스	호주
전체	**700**	**42.0**	**12.8**	**11.2**	**10.2**	**7.6**	**6.1**	**5.2**	**4.0**	**2.9**	**1.6**
1월	42	38.2	11.3	15.9	16.1	11.7	5.7	0.4	1.7	0.0	0.0
2월	46	30.4	21.1	20.0	19.2	3.6	1.7	10.7	0.9	0.0	5.8
3월	52	20.8	14.6	13.2	16.2	0.0	15.1	0.0	8.1	0.0	0.5
4월	51	42.7	9.8	13.4	22.1	8.4	2.2	3.0	1.9	0.0	0.5
5월	48	45.0	23.4	8.9	9.2	5.2	0.0	1.1	6.1	5.4	2.8
6월	51	43.6	6.8	3.8	8.8	15.7	7.5	0.0	9.0	0.0	2.8
7월	76	46.5	1.2	6.2	4.7	9.1	11.1	0.0	0.0	6.5	1.0
8월	82	54.5	6.6	11.2	1.3	9.2	2.3	11.9	7.0	7.9	0.2
9월	61	51.7	14.5	4.5	6.1	1.2	5.6	13.6	0.0	4.7	0.0
10월	85	39.5	20.6	7.6	17.5	12.6	6.1	3.9	9.2	3.1	0.0
11월	56	38.8	16.3	19.0	4.4	2.5	5.9	5.9	0.9	1.0	4.5
12월	51	40.9	11.2	17.3	3.5	9.8	8.5	9.0	0.0	0.8	3.8

4) 계층별 분석

[거주국별 분석]

거주국별로 살펴보면, 대부분의 국가에서 '일본'을 여행 목적지로 함께 검토했다는 응답 비율이 가장 높았고, 일본 관광객의 경우는 '대만'(19.2%)과 '태국'(16.5%)에 대한 검토 비율이 상대적으로 높았다.

〈표 3-23〉 거주국별 방문 비교 국가

(중복응답, 상위 10위, 단위: %)

구 분	사례수	일본	태국	중국	대만	홍콩	싱가포르	미국	말레이시아	프랑스	호주
전 체	**700**	**42.0**	**12.8**	**11.2**	**10.2**	**7.6**	**6.1**	**5.2**	**4.0**	**2.9**	**1.6**
일 본	232	0.0	16.5	12.0	19.2	11.9	6.3	10.9	3.6	5.7	0.0
중 국	193	75.3	8.6	0.0	1.3	3.0	4.9	4.1	3.5	3.2	2.1
홍 콩	54	52.8	14.0	19.6	23.9	0.0	6.4	0.7	5.5	1.1	0.0
싱가포르	21	62.0	5.9	13.1	25.7	12.0	0.0	4.5	0.0	0.0	12.8
대 만	80	65.2	19.8	4.1	0.0	5.7	3.6	1.6	3.1	0.0	0.9
태 국	25	41.5	0.0	28.1	1.6	17.6	18.8	1.7	3.6	0.0	0.0
말레이시아	13	51.3	1.7	35.4	13.9	7.2	0.0	0.0	0.0	2.9	14.2
호 주	6	14.7	34.6	17.6	0.0	36.9	7.6	0.0	0.0	0.0	0.0
미 국	17	50.5	13.4	17.7	4.6	16.3	6.8	0.0	0.0	0.0	6.6
캐 나 다	6	75.8	0.0	32.8	0.0	6.3	0.0	0.0	0.0	0.0	0.0
영 국	2	33.8	10.8	10.8	25.1	13.8	19.4	0.0	21.7	0.0	10.8
독 일	3	52.1	0.0	35.2	8.0	0.0	0.0	9.6	0.0	0.0	19.4
프 랑 스	1	61.4	0.0	35.4	0.0	11.2	0.0	0.0	0.0	0.0	11.2
러 시 아	10	49.0	10.8	38.0	0.0	3.1	3.0	0.0	0.0	0.0	0.0
중 동	0	100.0	44.0	0.0	0.0	0.0	0.0	0.0	0.0	0.0	0.0
인 도	-	-	-	-	-	-	-	-	-	-	-
기 타	38	41.8	11.0	28.6	6.5	4.6	13.8	0.0	15.7	0.0	0.0

주: 사례수가 (0)이나 응답값이 존재하는 경우는 실제 조사응답사례가 있으나 해당 국가의 가중치가 매우 작게 반영되었기 때문임

[연령별 / 방한횟수별 분석]

연령별로 살펴보면, 대부분의 연령에서 검토 국가로 '일본'을 응답하였으며, 61세 이상의 연령에서는 '태국'(33.3%)을 함께 검토했다는 응답이 상대적으로 높았다.
방한횟수별로 살펴보면, 1회, 2회, 4회 이상의 방한횟수에서는 '일본'(각각 44.3%, 37.2%, 29.4%) 검토 비율이 가장 높았고, 3회 방한횟수에서는 '대만'(32.8%) 검토 비율이 상대적으로 높았다.

〈표 3-24〉 연령별/방한횟수별 방문 비교 국가

(중복응답, 상위 10위, 단위: %)

구 분		사례수	일본	태국	중국	대만	홍콩	싱가포르	미국	말레이시아	프랑스	호주
전 체		**700**	**42.0**	**12.8**	**11.2**	**10.2**	**7.6**	**6.1**	**5.2**	**4.0**	**2.9**	**1.6**
연령	15~20세	51	47.3	16.2	9.1	12.1	5.8	0.0	13.8	1.7	5.6	0.8
	21~30세	235	46.3	10.7	11.4	10.8	7.1	5.2	2.4	3.1	4.7	1.9
	31~40세	175	43.7	16.2	8.7	4.9	11.5	4.2	7.0	5.8	2.0	1.2
	41~50세	126	47.8	10.8	13.9	6.3	7.5	7.4	4.0	2.6	2.4	2.7
	51~60세	80	25.5	3.5	11.5	18.4	4.6	5.6	8.0	7.5	0.0	1.3
	61세 이상	32	9.5	33.3	14.7	26.0	1.9	28.3	0.0	0.8	0.0	0.0
방한횟수	1회	534	44.3	13.6	10.1	10.5	7.6	5.2	6.3	4.0	2.7	1.5
	2회	102	37.2	6.3	12.5	1.1	12.4	11.4	0.4	6.2	2.9	3.2
	3회	24	30.0	23.4	11.4	32.8	1.5	1.2	0.0	0.0	2.4	0.0
	4회 이상	40	29.4	11.4	21.3	15.5	0.0	7.6	6.2	0.0	6.1	0.0

4. 한국 선택시 고려 요인[2]

문	한국을 여행목적지로 선택할 때 고려한 요인을 우선순위에 따라 3가지만 응답해 주십시오.(중복응답)

1) 전체 분석

한국 선택시 고려 요인으로는 '쇼핑'(59.8%)이 가장 많았고, 다음으로 '음식/미식탐방'(40.2%), '가까운 거리'(30.1%) 등의 순이었다. 1순위 기준으로는 '쇼핑'(26.1%), '자연풍경 감상'(15.3%), '가까운 거리'(10.5%) 등의 순으로 나타났다.

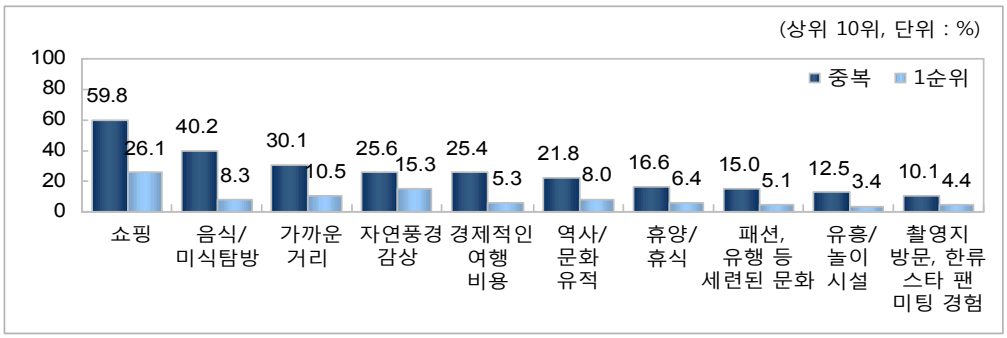

〔그림 3-7〕 한국 방문 선택시 고려 요인

2) 연도별 분석

2009년과 비교하여 '쇼핑'(56.5% → 59.8%), '자연풍경 감상'(22.0% → 25.6%)은 증가한 반면, '가까운 거리'(37.6% → 30.1%), '경제적인 여행비용'(38.4% → 25.4%)은 감소한 것으로 나타났다.

〈표 3-25〉 연도별 한국 방문 선택시 고려 요인

(중복응답, 상위 10위, 단위: %)

구 분	2010년	2009년	2008년	2007년
쇼핑	**59.8**	56.5	44.4	41.5
음식/미식탐방	**40.2**	42.1	41.5	41.7
가까운 거리	**30.1**	37.6	40.1	45.4
자연풍경 감상	**25.6**	22.0	23.4	25.2
경제적인 여행비용	**25.4**	38.4	27.2	24.9
역사/문화 유적	**21.8**	20.8	26.1	22.9
휴양/휴식	**16.6**	14.3	14.9	12.8
패션/유행 등 세련된 문화	**15.0**	11.2	10.3	10.6
유흥/놀이시설	**12.5**	11.2	11.0	12.5
촬영지 방문/한류스타 팬 미팅 경험	**10.1**	8.6	10.6	11.8

주: 2007년부터 보기 항목이 변경 및 추가되었음

2) '여가/위락/휴가 목적 방한 외래객만을 대상으로 한 분석임

3) 월별 분석

월별로 살펴보면, 한국 방문 선택시 고려 요인은 매월 '쇼핑'이 가장 높은 가운데, 특히 4월(67.0%)에 더욱 높았고, '음식/미식 탐방'은 2월(46.4%), '가까운 거리'는 8월(34.5%), '자연풍경 감상'은 9월(31.1%)에 상대적으로 높았다.

〈표 3-26〉 월별 한국 방문 선택시 고려 요인

(중복응답, 상위 10위, 단위: %)

구분	사례수	쇼핑	음식/미식 탐방	가까운 거리	자연풍경 감상	경제적 여행 비용	역사/문화 유적	휴양/휴식	패션, 유행 등 세련된 문화	유흥/놀이 시설	촬영지 방문, 한류 스타 팬미팅 경험
전체	**6,155**	**59.8**	**40.2**	**30.1**	**25.6**	**25.4**	**21.8**	**16.6**	**15.0**	**12.5**	**10.1**
1월	396	53.9	34.2	29.2	23.0	35.3	16.4	22.7	11.9	21.6	9.1
2월	426	59.9	46.4	31.3	19.6	29.0	21.5	16.8	13.2	16.2	8.8
3월	524	58.2	45.8	32.4	20.4	29.5	21.7	17.2	12.6	13.2	11.4
4월	490	67.0	37.3	30.3	24.4	22.3	24.1	16.1	16.2	12.0	10.2
5월	552	62.7	39.2	27.6	30.1	19.3	27.5	10.7	16.5	8.7	14.0
6월	440	62.6	43.6	31.3	21.6	27.9	20.9	17.6	11.8	9.7	8.4
7월	545	57.6	36.7	32.4	29.1	23.0	21.3	17.7	18.3	14.5	7.6
8월	610	60.0	38.8	34.5	25.1	23.7	21.0	17.7	17.9	10.1	9.2
9월	511	65.2	44.9	21.8	31.1	24.9	21.8	12.2	15.9	8.1	9.7
10월	653	53.6	35.7	30.3	29.0	26.8	19.8	20.2	14.2	14.0	8.6
11월	541	58.1	45.9	30.0	25.8	25.3	22.5	15.2	15.7	10.0	11.0
12월	470	60.0	35.3	29.3	25.0	20.8	22.1	16.5	14.4	15.3	13.5

4) 계층별 분석

[거주국별 분석]

거주국별로 살펴보면, '쇼핑'은 홍콩(71.2%)에서 가장 높았고, '음식/미식 탐방'과 '가까운 거리'는 일본(각각 56.1%, 47.6%)에서 상대적으로 높았다.

〈표 3-27〉 거주국별 한국 방문 선택시 고려 요인

(중복응답, 상위 10위, 단위: %)

구 분	사례수	쇼핑	음식/미식 탐방	가까운 거리	자연 풍경 감상	경제적 여행 비용	역사/문화 유적	휴양/휴식	패션, 유행 등 세련된 문화	유흥/놀이 시설	촬영지 방문, 한류 스타 팬미팅 경험
전 체	**6,155**	**59.8**	**40.2**	**30.1**	**25.6**	**25.4**	**21.8**	**16.6**	**15.0**	**12.5**	**10.1**
일 본	2,859	62.3	56.1	47.6	6.3	34.5	15.0	9.8	4.6	14.2	12.8
중 국	1,427	65.0	24.7	14.0	45.7	14.5	22.6	24.5	30.7	10.5	6.1
홍 콩	277	71.2	35.4	12.0	39.7	25.7	16.2	16.1	18.7	17.8	4.7
싱가포르	114	59.2	27.6	8.0	42.5	8.2	25.8	33.1	15.3	10.7	10.8
대 만	487	65.9	31.1	18.6	31.5	31.7	17.9	8.7	34.0	14.5	15.7
태 국	285	62.2	18.6	12.0	53.2	9.0	29.7	24.6	19.4	7.2	12.0
말레이시아	106	49.1	19.4	7.4	51.6	8.6	32.1	32.8	19.5	5.9	11.5
호 주	58	24.3	23.1	24.0	37.0	24.3	53.5	20.6	6.0	2.1	0.4
미 국	123	23.7	26.3	21.2	28.9	14.9	51.8	32.1	2.7	7.6	2.5
캐 나 다	38	33.7	27.5	22.0	41.1	26.9	50.4	21.5	7.3	7.2	2.2
영 국	21	15.5	32.8	28.2	22.0	28.0	59.3	32.0	3.4	4.6	2.4
독 일	18	18.7	26.3	20.3	48.3	16.2	56.7	20.9	10.4	0.0	1.3
프 랑 스	15	13.0	33.4	7.2	47.7	24.6	57.2	16.4	19.2	14.8	6.0
러 시 아	55	27.3	17.0	18.9	32.4	4.1	35.3	49.1	5.0	38.1	0.6
중 동	13	33.1	11.2	11.8	55.8	8.0	41.4	29.5	3.7	19.6	2.4
인 도	3	30.9	5.7	15.2	75.1	0.0	28.7	24.3	15.2	16.5	0.0
기 타	255	28.6	31.4	17.6	42.8	16.5	54.8	23.7	9.8	6.4	6.3

[연령별 / 방한횟수별 분석]

연령별로 살펴보면, 모든 연령에서 '쇼핑' 응답 비율이 가장 높은 가운데 연령이 낮을수록 더욱 높았다.

방한횟수별로 살펴보면 모든 계층에서 '쇼핑' 응답 비율이 가장 높았고, '음식/미식 탐방'은 방한횟수 4회 이상(53.7%)에서 상대적으로 높게 나타났다.

〈표 3-28〉 연령별/방한횟수별 한국 방문 선택시 고려 요인

(중복응답, 상위 10위, 단위: %)

구 분		사례수	쇼핑	음식 / 미식 탐방	가까운 거리	자연 풍경 감상	경제적 여행 비용	역사 / 문화 유적	휴양 / 휴식	패션, 유행 등 세련된 문화	유흥 / 놀이 시설	촬영지 방문, 한류 스타 팬미팅 경험
전 체		**6,155**	**59.8**	**40.2**	**30.1**	**25.6**	**25.4**	**21.8**	**16.6**	**15.0**	**12.5**	**10.1**
연령	15~20세	356	68.2	32.2	18.2	27.2	18.2	18.3	16.0	34.2	14.8	15.9
	21~30세	1,928	67.5	39.7	26.4	25.6	28.9	20.4	16.5	19.7	15.7	8.7
	31~40세	1,468	61.2	39.8	30.5	28.4	23.7	20.4	15.1	17.6	11.9	8.4
	41~50세	1,222	58.0	43.9	30.8	25.5	23.6	21.8	17.3	9.4	9.6	13.1
	51~60세	804	48.0	42.8	34.9	22.4	23.8	26.2	19.9	5.3	10.7	12.1
	61세 이상	333	36.7	37.8	50.5	18.9	30.4	29.2	12.0	1.7	9.2	4.3
방한횟수	1회	4,094	59.8	35.5	26.2	31.2	24.2	25.0	18.1	17.7	12.1	9.1
	2회	849	60.6	46.4	36.6	18.3	31.8	14.9	13.7	11.1	11.7	8.3
	3회	420	63.4	48.4	42.8	11.1	27.4	18.5	12.9	9.7	11.3	12.6
	4회이상	793	57.2	53.7	36.7	12.5	23.5	14.7	14.3	8.3	16.1	15.9

5. 한국 여행정보 입수경로

문	한국을 여행목적지로 결정한 후 한국 여행에 대한 상세한 정보나 지식은 주로 어디서 입수하셨는지 많이 이용한 순서대로 3가지만 선택해 주십시오.

1) 전체 분석

한국 여행에 대한 정보 입수경로(중복응답 기준)는 '인터넷'(64.2%) 비율이 가장 높았고, 그 다음으로 '친지/친구/동료'(51.2%), '여행사'(38.9%), '관광안내 서적'(34.9%) 등의 순으로 나타났다.

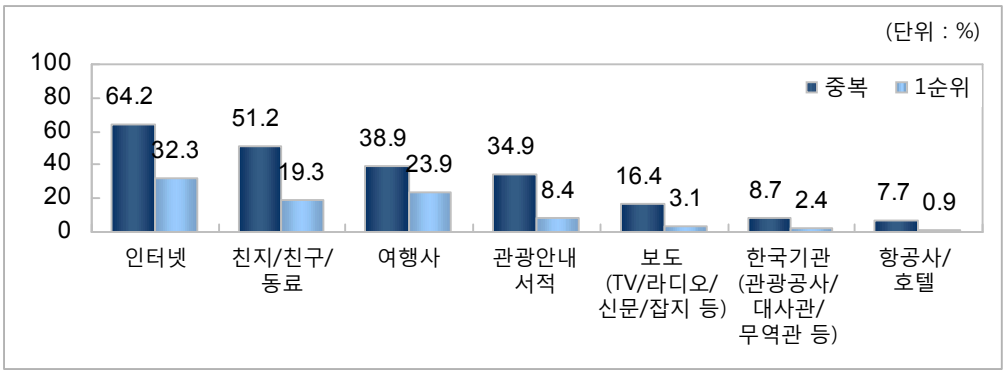

〔그림 3-8〕 한국 여행정보 입수경로

2) 연도별 분석

연도별로 살펴보면, 2009년과 비교하여 '인터넷'(61.0% → 64.2%)은 다소 증가한 반면, '친지/친구/동료'(53.0% → 51.2%), '보도(TV/라디오/신문/잡지 등)'(19.6% → 16.4%)는 다소 감소한 것으로 나타났다.

〈표 3-29〉 연도별 한국 여행정보 입수경로

(중복응답, 단위: %)

구 분	2010년	2009년	2008년	2007년	2006년
인터넷	**64.2**	61.0	55.5	56.9	52.1
친지/친구/동료	**51.2**	53.0	48.0	50.3	51.7
여행사	**38.9**	38.2	35.6	39.2	40.1
관광안내서적	**34.9**	33.2	29.4	32.7	33.2
보도	**16.4**	19.6	15.4	15.4	17.6
한국기관	**8.7**	8.6	8.6	8.0	9.8
항공사/호텔	**7.7**	8.8	9.8	9.0	9.5
기타	**9.1**	10.2	11.4	12.5	10.1
정보를 얻지 않았음	**6.0**	8.0	10.3	7.6	9.2

3) 월별 분석

월별로 살펴보면, 매월 '인터넷' 응답 비율이 가장 높은 가운데, 특히 8월(68.5%)에 더욱 높았고, '친지/친구/동료'는 10월(55.8%), '여행사'는 7월(42.6%), '관광안내 서적'은 2월(39.9%)에 상대적으로 높았다.

〈표 3-30〉 월별 한국 여행정보 입수경로

(중복응답, 단위: %)

구분	사례수	인터넷	친지/친구/동료	여행사	관광안내서적	보도	한국기관	항공사/호텔	기타	정보를 얻지 않았음
전체	**11,995**	**64.2**	**51.2**	**38.9**	**34.9**	**16.4**	**8.7**	**7.7**	**9.1**	**6.0**
1월	774	62.3	49.2	39.1	35.2	16.6	7.1	5.6	10.6	7.1
2월	874	60.8	50.9	40.4	39.9	18.1	8.6	7.7	10.4	7.4
3월	1,050	59.8	50.8	36.8	38.4	15.2	7.6	9.4	8.8	7.9
4월	994	63.7	49.0	36.2	31.9	16.7	7.9	5.8	9.3	10.6
5월	993	62.2	49.7	41.1	33.5	18.2	6.9	9.5	6.1	5.5
6월	975	63.3	48.5	35.1	35.7	15.4	8.4	5.2	8.0	8.4
7월	1,028	65.4	51.8	42.6	31.7	15.4	10.5	9.7	7.5	4.5
8월	1,142	68.5	52.4	37.7	36.8	16.5	9.2	8.3	9.6	3.3
9월	1,044	63.2	46.6	39.8	36.5	17.3	8.6	6.1	9.5	8.1
10월	1,193	66.7	55.8	41.2	35.0	14.5	9.9	7.7	10.4	2.9
11월	1,008	66.8	54.5	39.3	33.7	16.5	9.0	8.9	8.0	5.0
12월	920	66.6	54.3	37.7	30.6	17.4	9.5	7.8	11.9	2.9

4) 계층별 분석

[거주국별 분석]

거주국별로 살펴보면, '인터넷'은 캐나다(75.4%), 싱가포르(73.9%), 대만(73.8%), 영국(73.4%)에서 가장 높았고, '친지/친구/동료'는 러시아(68.4%), 캐나다(62.9%), 미국(61.3%)에서, '여행사'는 대만(66.8%), 홍콩(65.3%), 태국(63.5%)에서, '관광안내 서적'은 일본(53.4%)에서 상대적으로 높았다.

〈표 3-31〉 거주국별 한국 여행정보 입수경로

(중복응답, 단위: %)

구 분	사례수	인터넷	친지/친구/동료	여행사	관광안내서적	보도	한국기관	항공사/호텔	기타	정보를 얻지 않았음
전 체	**11,995**	**64.2**	**51.2**	**38.9**	**34.9**	**16.4**	**8.7**	**7.7**	**9.1**	**6.0**
일 본	4,277	61.1	47.6	33.5	53.4	12.3	4.0	3.5	6.9	9.6
중 국	2,653	59.7	55.8	53.7	19.3	23.1	10.1	5.9	10.9	2.3
홍 콩	323	66.0	50.2	65.3	37.2	24.4	9.6	8.5	3.5	1.3
싱가포르	160	73.9	46.0	53.5	26.6	29.8	10.9	7.8	8.9	3.0
대 만	575	73.8	56.5	66.8	28.8	24.9	14.2	4.2	4.5	0.6
태 국	369	70.7	33.1	63.5	36.8	49.8	7.8	5.8	4.9	0.4
말레이시아	161	67.4	44.8	59.3	23.1	33.9	9.0	9.4	8.7	2.3
호 주	159	69.5	48.2	42.5	26.4	9.6	7.7	19.8	8.7	4.2
미 국	924	71.1	61.3	21.1	26.8	6.6	7.4	18.1	12.8	8.8
캐 나 다	172	75.4	62.9	22.2	33.4	9.1	9.4	11.2	12.6	4.9
영 국	138	73.4	54.7	23.9	31.4	3.6	9.2	19.9	10.4	5.7
독 일	139	70.4	51.9	16.4	33.0	8.8	7.2	12.6	11.4	6.8
프 랑 스	94	59.9	50.8	14.6	26.7	8.7	13.1	13.8	11.9	9.9
러 시 아	213	46.9	68.4	20.0	14.4	11.1	10.7	5.9	18.0	3.9
중 동	126	48.3	51.8	19.8	9.2	7.3	13.2	10.2	17.7	6.6
인 도	122	67.0	47.2	28.8	16.2	7.4	16.6	11.4	13.1	7.2
기 타	1,391	71.1	47.5	23.6	26.4	12.1	17.0	14.4	11.3	6.3

[연령별 / 방문목적별 / 방한횟수별 분석]

연령이 낮을수록, 방한 횟수가 적을수록 다양한 경로를 통해 한국여행에 대한 정보를 입수하는 것으로 나타났다.

방문목적별로 살펴보면, 여가/위락/휴가 및 사업/전문활동 목적 외래객에서는 '인터넷'(각 65.4%, 62.5%) 응답 비율이 가장 높았고, 친구/친지방문 목적 외래객에서는 '친구/친구/동료'(79.7%) 응답 비율이 가장 높았다.

〈표 3-32〉 연령별/방문목적별/방한횟수별 한국 여행정보 입수경로

(중복응답, 단위: %)

구 분		사례수	인터넷	친지/친구/동료	여행사	관광안내서적	보도	한국기관	항공사/호텔	기타	정보를 얻지 않았음
전 체		11,995	64.2	51.2	38.9	34.9	16.4	8.7	7.7	9.1	6.0
연령	15~20세	559	75.5	51.2	46.6	37.3	24.1	8.9	7.3	10.0	2.7
	21~30세	3,570	73.7	60.3	38.8	38.6	18.3	9.4	7.1	9.0	2.2
	31~40세	3,130	67.5	49.8	37.6	31.7	16.5	8.3	8.6	10.7	5.9
	41~50세	2,407	59.8	46.6	38.8	34.8	16.3	9.4	7.5	7.5	6.7
	51~60세	1,582	49.6	46.9	42.7	33.5	11.8	7.1	8.1	8.3	10.6
	61세 이상	651	39.7	39.0	30.5	33.7	11.7	6.0	7.2	10.0	17.6
방문목적	여가/위락/휴가	6,155	65.4	48.9	53.0	45.1	20.7	6.8	4.4	4.2	3.5
	친구/친지방문	1,366	63.5	79.7	21.7	34.6	12.7	5.9	5.8	9.3	5.3
	사업/전문활동	3,858	62.5	45.1	24.1	20.8	10.5	11.3	13.4	15.5	10.5
	건강/치료	18	37.1	50.1	31.1	18.3	6.4	2.4	2.4	13.1	14.5
	종교/순례	78	45.0	53.7	35.6	16.3	8.4	6.3	7.7	26.1	11.5
	기타	520	69.1	49.0	28.3	24.0	21.8	19.1	8.7	17.1	3.8
방한횟수	1회	6,972	66.8	53.3	44.9	35.9	17.6	8.3	7.8	7.7	2.9
	2회	1,792	63.5	50.7	34.2	36.1	16.8	7.8	6.4	10.0	8.4
	3회	1,005	61.5	50.6	33.2	36.6	13.8	8.3	6.0	10.7	8.9
	4회 이상	2,226	58.1	45.6	26.7	30.2	13.9	10.6	9.2	12.3	12.5

6. 한국 이외 방문 국가

가. 방한 전 · 후 방문 국가 유무

문	이번 해외여행에서 한국만 방문 하십니까? 아니면 다른 국가도 함께 방문하십니까?

1) 전체 분석

이번 해외 여행 중 한국 방문 전·후로 다른 국가를 방문했는지에 대해, 타국 방문 없이 '한국만 방문했다'는 응답자가 86.2%로 대부분이었고, '직전 방문 경험'이 있는 응답자는 8.6%, '직후 방문 계획'이 있는 응답자는 6.8%로 나타났다.

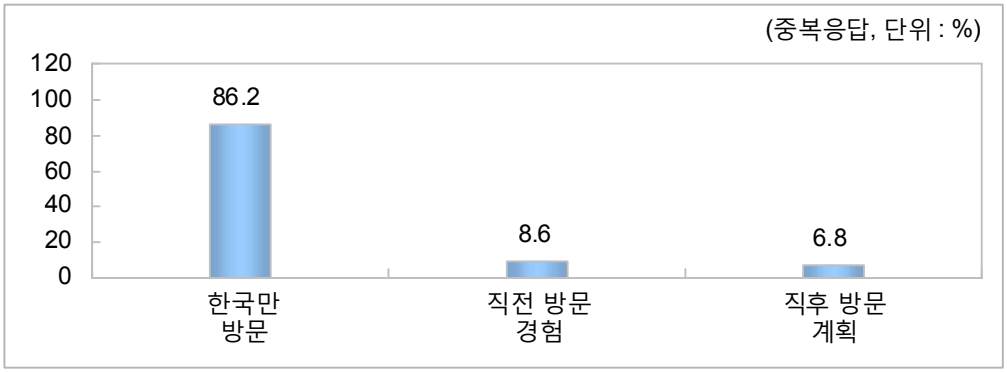

〔그림 3-9〕 한국 방문 전 · 후 타 국가 방문 여부

2) 연도별 분석

연도별로 살펴보면, 2009년과 비교하여 '한국만 방문했다'는 응답자는 다소 감소(87.3% → 86.2%)한 것으로 나타났다.

〈표 3-33〉 연도별 한국 방문 전·후 타 국가 방문 여부

(중복응답, 단위: %)

구 분	2010년	2009년	2008년	2007년	2006년
한 국 만 방 문	**86.2**	87.3	82.9	64.9	57.2
직전 방문 경험	**8.6**	8.2	11.7	29.6	38.7
직후 방문 계획	**6.8**	6.2	8.1	14.9	16.5

주: 외래객이 이번 여행에서가 아니라 과거 방문경험을 응답하는 경우가 발생하여 2008년 이후 질문을 구체적으로 변경하였음

3) 월별 분석

월별로 살펴보면, 매월 '한국만 방문했다'는 응답 비율이 가장 높은 가운데, 특히 8월(88.5%)에 더욱 높게 나타났다.

〈표 3-34〉 월별 한국 방문 전·후 타 국가 방문 여부

(중복응답, 단위: %)

구분	사례수	한국만 방문	직전 방문 경험	직후 방문 계획
전체	**11,995**	**86.2**	**8.6**	**6.8**
1월	774	87.5	7.2	6.5
2월	874	86.9	8.0	6.3
3월	1,050	87.2	8.2	4.5
4월	994	86.2	9.5	6.7
5월	993	85.9	8.7	6.9
6월	975	86.1	9.3	7.5
7월	1,028	82.9	10.8	8.9
8월	1,142	88.5	7.0	5.5
9월	1,044	85.7	8.7	6.8
10월	1,193	86.4	9.6	7.0
11월	1,008	86.0	8.6	6.7
12월	920	85.7	6.8	8.5

4) 계층별 분석

[거주국별 분석]

거주국별로 살펴보면, '한국만 방문했다'는 응답은 일본(98.0%)이 가장 높았고, '직전 방문 경험이 있다'는 응답은 독일(19.9%) 및 러시아(19.9%), '직후 방문 계획이 있다'는 응답은 호주(28.8%)에서 상대적으로 높게 나타났다.

〈표 3-35〉 거주국별 한국 방문 전·후 타 국가 방문 여부

(중복응답, 단위: %)

구 분	사례수	한국만 방문	직전 방문 경험	직후 방문 계획
전 체	**11,995**	**86.2**	**8.6**	**6.8**
일 본	4,277	98.0	1.0	0.5
중 국	2,653	90.1	7.9	1.7
홍 콩	323	87.1	9.2	4.4
싱 가 포 르	160	88.1	5.4	6.6
대 만	575	86.3	12.0	5.6
태 국	369	89.0	6.1	5.9
말 레 이 시 아	161	83.1	10.1	9.2
호 주	159	55.0	19.7	28.8
미 국	924	71.9	15.5	15.9
캐 나 다	172	68.6	16.3	18.9
영 국	138	74.1	14.6	13.9
독 일	139	71.3	19.9	11.3
프 랑 스	94	78.2	11.8	13.4
러 시 아	213	76.3	19.9	8.6
중 동	126	79.1	13.0	11.1
인 도	122	75.6	15.0	11.4
기 타	1,391	63.5	21.0	24.1

[연령별 / 방문목적별 / 방한횟수별 분석]

모든 계층에서 '한국만 방문했다'는 응답 비율이 높은 가운데, 특히 15~20세(90.1%), 여가/위락/휴가 목적(90.1%), 방한횟수 4회 이상(90.3%) 외래객 층에서 더욱 높았다.

〈표 3-36〉 연령별/방문목적별/방한횟수별 한국 방문 전·후 타 국가 방문 여부

(중복응답, 단위: %)

구 분		사례수	한국만 방문	직전 방문 경험	직후 방문 계획
전 체		**11,995**	**86.2**	**8.6**	**6.8**
연령	15~20세	559	90.1	7.1	3.9
	21~30세	3,570	86.3	8.1	7.4
	31~40세	3,130	85.9	9.4	6.7
	41~50세	2,407	86.3	8.8	6.6
	51~60세	1,582	84.2	9.7	7.2
	61세 이상	651	89.4	5.5	5.6
방문목적	여가/위락/휴가	6,155	90.1	6.8	3.9
	친구/친지방문	1,366	86.4	7.6	7.7
	사업/전문활동	3,858	80.5	12.0	10.8
	건강/치료	18	94.9	1.2	5.1
	종교/순례	78	91.0	3.0	8.4
	기타	520	82.1	8.3	9.3
방한횟수	1회	6,972	84.5	9.7	7.7
	2회	1,792	86.8	8.4	6.5
	3회	1,005	88.2	6.5	6.0
	4회 이상	2,226	90.3	6.2	4.7

나. 방한 전·후 방문 국가

문 한국과 함께 다른 국가도 방문하셨다면 한국 방문 직전 또는 직후 어느 국가를 방문하시는지 적어주십시오.

1) 전체 분석

한국 방문 전·후의 방문 국가로는 '일본'(27.4%)이 가장 많았고, 그 다음으로 '중국'(18.5%), '태국'(6.0%), '미국'(5.9%), '홍콩'(5.8%) 등의 순으로 많았다.

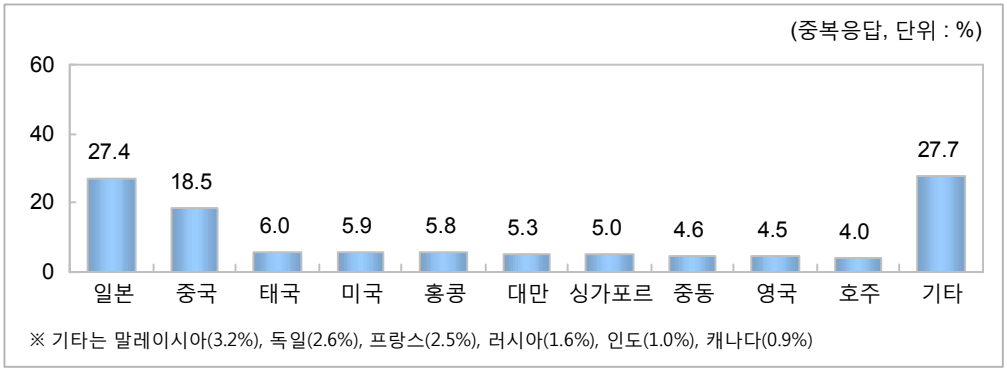

〔그림 3-10〕 한국 방문 전·후 방문 국가

2) 연도별 분석

연도별로 살펴보면, 전반적으로 일본 또는 중국과 함께 우리나라를 방문하는 비율이 증가하는 경향을 보이고 있다.

〈표 3-37〉 연도별 한국 방문 전·후 방문 국가

(중복응답, 상위 10위, 단위: %)

구 분	2010년	2009년	2008년	2007년
일 본	**27.4**	25.4	23.2	19.1
중 국	**18.5**	18.9	15.8	15.3
태 국	**6.0**	6.8	9.1	11.7
미 국	**5.9**	3.7	6.7	9.3
홍 콩	**5.8**	9.4	8.1	6.7
대 만	**5.3**	3.4	5.3	4.9
싱가포르	**5.0**	7.2	6.7	5.4
중 동	**4.6**	3.4	2.9	2.6
영 국	**4.5**	5.1	4.2	4.4
호 주	**4.0**	4.3	4.5	4.6

주: 2007년부터 추가된 문항임

3) 월별 분석

월별로 살펴보면, 매월 '일본' 응답 비율이 가장 높은 가운데 특히 6월(35.0%)에 더욱 높았고, '중국' 응답 비율은 9월(24.5%)에 상대적으로 높았다.

〈표 3-38〉 월별 한국 방문 전·후 방문 국가

(중복응답, 상위 5위, 단위: %)

구분	사례수	1위	2위	3위	4위	5위
전체	**1,553**	**일본 (27.4)**	**중국 (18.5)**	**태국 (6.0)**	**미국 (5.9)**	**홍콩 (5.8)**
1월	94	일본 (23.4)	중국 (18.6)	영국 (7.3)	태국 (6.4)	홍콩 (6.2)
2월	107	일본 (21.0)	중국 (14.8)	홍콩 (11.7)	싱가포르 (9.8)	독일 (5.8)
3월	130	일본 (29.7)	중국 (22.3)	싱가포르 (9.9)	태국 (9.5)	홍콩 (7.3)
4월	128	일본 (27.8)	중국 (19.8)	홍콩 (10.4)	영국 (10.1)	미국 (6.3)
5월	131	일본 (32.6)	중국 (17.4)	미국 (9.9)	영국 (7.5)	태국 (6.5)
6월	129	일본 (35.0)	중국 (14.0)	영국 (7.1)	미국 (7.0)	중동 (6.8)
7월	164	일본 (23.8)	중국 (18.0)	싱가포르 (8.5)	말레이시아 (6.7)	독일 (6.3)
8월	123	일본 (32.8)	중국 (12.5)	태국 (7.2)	영국 (4.8)	미국 (4.7)
9월	133	일본 (33.1)	중국 (24.5)	홍콩 (10.4)	미국 (8.8)	대만 (5.0)
10월	157	일본 (27.0)	중국 (22.8)	미국 (9.2)	중동 (5.7)	대만 (4.3)
11월	136	일본 (20.6)	중국 (19.6)	태국 (9.3)	대만 (9.2)	홍콩 (8.5)
12월	120	일본 (20.2)	중국 (15.8)	태국 (11.0)	미국 (8.4)	홍콩 (6.0)

4) 계층별 분석

[거주국별 분석]

거주국별로 살펴보면, 일본 관광객은 '중국'(33.0%) 방문 비율이 가장 높았고, 그 다음은 '싱가포르'(15.7%)로 나타났다. 중국 관광객은 '일본'(67.9%) 방문 비율이 가장 높았으며, 다음으로는 '미국'(9.6%)으로 나타났다.

〈표 3-39〉 거주국별 한국 방문 전·후 방문 국가

(중복응답, 상위 5위, 단위: %)

구 분	사례수	1위	2위	3위	4위	5위
전 체	**1,553**	**일본 (27.4)**	**중국 (18.5)**	**태국 (6.0)**	**미국 (5.9)**	**홍콩 (5.8)**
일 본	62	중국 (33.0)	싱가포르 (15.7)	독일 (12.5)	홍콩 (9.0)	미국 (8.7)
중 국	222	일본 (67.9)	미국 (9.6)	홍콩 (3.7)	태국 (3.6)	싱가포르 (3.6)
홍 콩	37	일본 (41.6)	대만 (23.7)	중국 (15.4)	싱가포르 (9.1)	태국 (7.7)
싱가포르	17	홍콩 (24.5)	중국 (21.0)	일본 (20.4)	대만 (10.5)	말레이시아 (8.1)
대 만	74	일본 (49.2)	중국 (23.4)	태국 (11.6)	미국 (9.4)	말레이시아 (6.7)
태 국	39	중국 (23.2)	홍콩 (22.2)	일본 (22.1)	싱가포르 (8.0)	미국 (7.8)
말레이시아	26	일본 (21.3)	중국 (17.6)	태국 (13.1)	대만 (10.2)	홍콩 (9.7)
호 주	70	영국 (23.4)	일본 (16.1)	중동 (9.9)	중국 (8.2)	프랑스 (6.9)
미 국	258	중국 (28.0)	일본 (26.8)	대만 (10.0)	태국 (7.4)	싱가포르 (5.4)
캐 나 다	52	일본 (24.4)	중국 (20.3)	태국 (10.1)	미국 (7.3)	싱가포르 (6.9)
영 국	35	일본 (19.2)	중국 (17.8)	홍콩 (13.6)	호주 (12.7)	대만 (6.8)
독 일	39	중국 (28.6)	일본 (27.1)	호주 (11.2)	대만 (10.6)	태국 (2.8)
프 랑 스	19	일본 (34.2)	중국 (17.7)	미국 (5.8)	대만 (5.6)	호주 (4.5)
러 시 아	48	중국 (27.1)	일본 (14.5)	중동 (10.8)	미국 (9.8)	태국 (9.8)
중 동	25	일본 (16.3)	중동 (15.5)	중국 (13.7)	태국 (9.4)	홍콩 (6.9)
인 도	27	홍콩 (17.2)	중국 (13.4)	미국 (12.9)	싱가포르 (11.7)	태국 (9.0)
기 타	502	중국 (19.4)	일본 (14.9)	중동 (8.0)	영국 (7.8)	미국 (7.0)

[연령별 / 방문목적별 / 방한횟수별 분석]

방문목적별로 살펴보면, 여가/위락/휴가 및 친구/친지 방문 목적 외래객은 '일본'(각각 37.4%, 29.5%) 비율이 가장 높았고, 다음은 '중국'(각각 12.2%, 17.5%)이었다. 사업/전문활동 목적 외래객은 '중국'(25.2%), '일본'(20.5%), '대만'(7.8%) 등의 순으로 응답했다.

〈표 3-40〉 연령별/방문목적별/방한횟수별 한국 방문 전·후 방문 국가

(중복응답, 상위 5위, 단위: %)

구 분		사례수	1위	2위	3위	4위	5위
전 체		1,553	일본 (27.4)	중국 (18.5)	태국 (6.0)	미국 (5.9)	홍콩 (5.8)
연령	15~20세	48	일본 (33.7)	홍콩 (12.6)	중국 (11.6)	호주 (9.7)	러시아 (9.5)
	21~30세	462	일본 (27.8)	중국 (11.9)	미국 (8.8)	태국 (7.8)	홍콩 (5.9)
	31~40세	423	일본 (31.0)	중국 (18.2)	홍콩 (8.1)	태국 (6.9)	대만 (5.6)
	41~50세	306	일본 (29.2)	중국 (24.1)	싱가포르 (7.5)	대만 (5.7)	중동 (4.7)
	51~60세	234	중국 (27.8)	일본 (20.0)	대만 (6.7)	중동 (5.5)	영국 (5.3)
	61세 이상	65	중국 (15.3)	일본 (14.2)	영국 (13.2)	싱가포르 (11.2)	호주 (6.1)
방문목적	여가/위락/휴가	562	일본 (37.4)	중국 (12.2)	미국 (6.4)	홍콩 (6.2)	태국 (5.7)
	친구/친지방문	177	일본 (29.5)	중국 (17.5)	미국 (7.6)	영국 (7.3)	호주 (5.3)
	사업/전문활동	724	중국 (25.2)	일본 (20.5)	대만 (7.8)	중동 (6.7)	싱가포르 (6.2)
	건강/치료	1	중국 (46.9)	홍콩 (30.3)	미국 (22.8)	영국 (22.8)	-
	종교/순례	7	태국 (32.5)	중국 (30.8)	싱가포르 (26.7)	말레이시아 (26.7)	일본 (6.9)
	기타	82	일본 (15.8)	미국 (11.8)	호주 (11.4)	태국 (11.4)	홍콩 (7.2)
방한횟수	1회	1,024	일본 (28.6)	중국 (17.7)	미국 (6.4)	태국 (5.6)	영국 (5.2)
	2회	225	일본 (26.9)	중국 (16.1)	홍콩 (6.5)	영국 (6.4)	태국 (5.7)
	3회	103	일본 (29.8)	중국 (18.5)	대만 (9.5)	싱가포르 (8.3)	말레이시아 (6.2)
	4회 이상	202	중국 (25.4)	일본 (20.1)	홍콩 (9.2)	태국 (9.1)	대만 (7.3)

7. 동반자 현황

가. 동반자 유무

문	이번 한국 여행은 혼자 오셨습니까? 혹은 다른 사람과 함께 오셨습니까?

1) 전체 분석

이번 한국 여행에 동반자가 있는지에 대해, '동반자가 있다'는 응답이 69.1%, '혼자 왔다'는 응답이 30.9%로 동반자와 함께 방문한 응답자의 비율이 높았다.

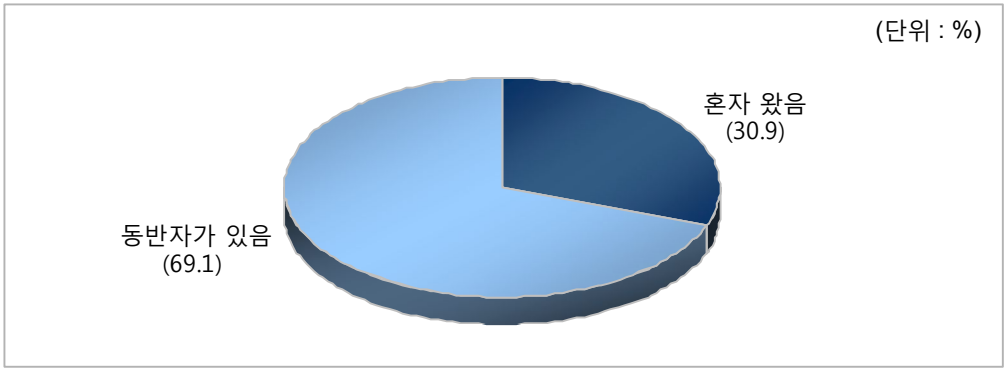

〔그림 3-11〕 동반자 유무

2) 연도별 분석

연도별로 살펴보면, '동반자가 있다'는 응답(69.1%)은 2009년(66.3%)에 비해 다소 증가한 반면, '혼자 왔다'는 응답(30.9%)은 2009년(33.7%)에 비해 다소 감소한 것으로 나타났다.

〈표 3-41〉 연도별 동반자 유무

(단위: %)

구 분	2010년	2009년	2008년	2007년	2006년
동반자가 있음	**69.1**	66.3	65.2	65.8	73.7
혼 자 왔 음	**30.9**	33.7	34.8	34.2	26.3

3) 월별 분석

월별로 살펴보면, 매월 '동반자가 있다'는 응답이 높은 가운데, 특히 2월(72.8%)에 더욱 높았고, '혼자 왔다'는 응답은 6월(36.5%)에 상대적으로 높았다.

〈표 3-42〉 월별 동반자 유무

(단위: %)

구분	사례수	혼자 왔음	동반자가 있음
전체	**11,995**	**30.9**	**69.1**
1월	774	34.7	65.3
2월	874	27.2	72.8
3월	1,050	30.7	69.3
4월	994	30.2	69.8
5월	993	30.7	69.3
6월	975	36.5	63.5
7월	1,028	30.7	69.3
8월	1,142	28.5	71.5
9월	1,044	29.3	70.7
10월	1,193	31.0	69.0
11월	1,008	31.9	68.1
12월	920	30.7	69.3

4) 계층별 분석

[거주국별 분석]

거주국별로 살펴보면, '동반자가 있다'는 응답은 대만(91.4%)이 가장 높았고, 다음은 홍콩(89.1%), 태국(85.8%), 말레이시아(82.0%), 싱가포르(81.5%) 등의 순으로 나타났다. 한편, 영국(37.2%), 독일(37.4%), 미국(42.8%), 캐나다(42.9%) 등의 미주 및 유럽 국가는 '동반자가 있다'는 응답 비율이 상대적으로 낮았다.

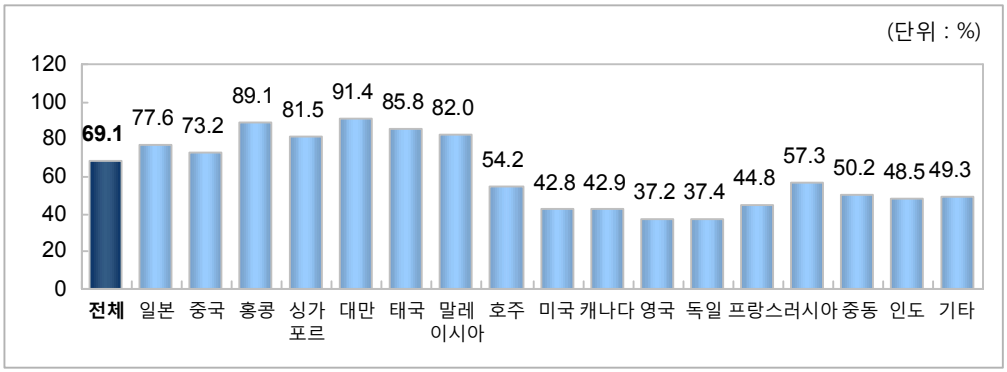

〔그림 3-12〕 거주국별 동반 방문 비율

[연령별 / 방문목적별 / 방한횟수별 분석]

방문목적별로 살펴보면, 여가/위락/휴가 목적 외래객의 동반비율이 88.6%로 가장 높았다. 또한 방한횟수가 적을수록 동반 방문 비율이 높은 특징을 보였다.

〈표 3-43〉 연령별/방문목적별/방한횟수별 동반 방문 비율

(단위: %)

연령	전체	15~20세	21~30세	31~40세	41~50세	51~60세	61세 이상
동반 비율	69.1	83.0	69.2	67.4	69.3	66.2	71.7

방문목적	전체	여가/위락/휴가	친구/친지방문	사업/전문활동	건강/치료	종료/순례	기타
동반 비율	69.1	88.6	54.1	45.5	58.3	60.4	53.1

방한횟수	전체	1회	2회	3회	4회 이상
동반 비율	69.1	74.7	67.9	62.1	55.6

나. 동반 인원수

문	동반한 사람은 모두 몇 명입니까? (본인을 제외한 동반 인원)

1) 전체 분석

한국을 함께 여행한 동반자수는 평균 4.8명으로 나타난 가운데, '3명 이상'이 40.7%로 가장 높았고, 다음은 '1명'(39.8%), '2명'(17.3%) 순으로 나타났다.

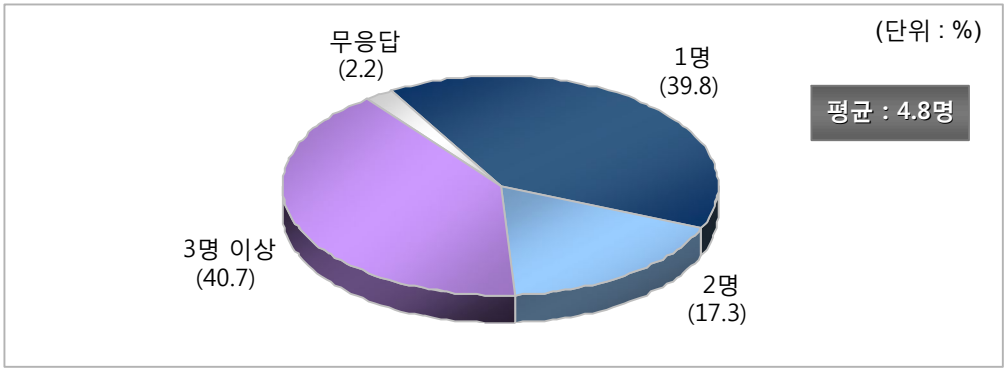

〔그림 3-13〕 동반 인원수

2) 연도별 분석

연도별로 살펴보면, 2010년 평균 동반 인원수(4.8명)는 2009년 평균 동반 인원수(4.7명)와 비슷한 수준이었다.

〈표 3-44〉 연도별 동반 인원수

(단위: %)

구 분	2010년	2009년	2008년	2007년	2006년
평 균	**4.8명**	4.7명	5.8명	6.3명	6.4명
1 명	**39.8**	40.9	36.4	33.1	34.3
2 명	**17.3**	19.0	21.6	20.6	18.9
3명 이상	**40.7**	38.3	41.1	45.5	45.9

3) 월별 분석

월별 평균 동반 인원수를 살펴보면 9월과 11월이 6.0명으로 가장 많았고, 다음은 4월(5.8명), 1월(5.2명), 5월(5.2명), 10월(5.1명), 2월(5.0명) 등의 순으로 나타났다.

〈표 3-45〉 월별 동반 인원수

(단위: %)

구분	사례수	1명	2명	3명 이상	평균(명)
전체	**8,284**	**39.8**	**17.3**	**40.7**	**4.8**
1월	505	36.2	16.8	45.8	5.2
2월	636	43.6	16.5	38.6	5.0
3월	728	40.3	20.1	37.4	4.2
4월	694	39.5	15.1	44.1	5.8
5월	688	41.2	12.5	42.2	5.2
6월	620	43.0	19.9	31.2	3.6
7월	712	35.5	21.9	41.4	4.0
8월	816	40.6	20.6	37.0	3.5
9월	738	39.2	14.3	44.4	6.0
10월	823	40.3	15.1	43.3	5.1
11월	686	39.9	19.1	38.1	6.0
12월	638	38.0	15.1	45.7	4.8

4) 계층별 분석

[거주국별 분석]

거주국별로 살펴보면, '태국'(16.4명)의 동반 인원수가 가장 많았고, 다음으로 '말레이시아'(8.0명), '대만'(7.3명) 등의 순으로 나타났다. 한편, 동반 인원수가 가장 적은 국가는 '영국'으로 평균 2.7명을 동반한 것으로 나타났다.

〈표 3-46〉 거주국별 동반 인원수

(단위: %)

구 분	사례수	1명	2명	3명 이상	평균(명)
전 체	**8,284**	**39.8**	**17.3**	**40.7**	**4.8**
일 본	3,320	51.4	15.7	32.1	3.0
중 국	1,941	24.2	19.4	52.5	6.5
홍 콩	288	35.6	19.6	43.3	3.5
싱 가 포 르	130	29.5	18.0	52.0	5.9
대 만	525	23.7	13.5	61.7	7.3
태 국	317	11.5	9.6	77.5	16.4
말 레 이 시 아	132	24.1	14.8	59.3	8.0
호 주	86	62.6	15.1	19.7	3.5
미 국	396	52.3	20.7	23.7	2.9
캐 나 다	74	58.3	17.6	21.7	3.2
영 국	51	58.2	18.3	21.6	2.7
독 일	52	60.5	14.6	22.1	2.9
프 랑 스	42	45.2	17.9	35.2	5.4
러 시 아	122	34.6	27.8	33.6	4.1
중 동	63	34.1	23.1	38.6	4.7
인 도	59	43.1	16.6	38.0	4.9
기 타	685	46.4	20.9	28.3	3.7

[연령별 / 방문목적별 / 방한횟수별 분석]

연령별로 살펴보면, 동반 인원수가 가장 많은 연령층은 15~20세로 평균 6.3명을 동반한 것으로 나타났다. 반면 동반 인원수가 가장 적은 연령층은 61세 이상으로 평균 3.0명이었다.

방문목적별 동반자 수를 살펴보면, '여가/위락/휴가' 목적 외래객은 평균 5.3명, '사업/전문활동' 목적 외래객은 평균 4.1명을 동반한 것으로 나타났다.

방한횟수별 동반자 수를 살펴보면 '1회' 방문 외래객이 평균 5.9명으로 가장 많았고, 다음으로 '2회'(3.7명), '3회'(2.9명), '4회'(2.6명) 순으로 나타나 방한횟수가 적을수록 동반 인원수가 많았다.

〈표 3-47〉 연령별/방문목적별/방한횟수별 동반 인원수

(단위: %)

구 분		사례수	1명	2명	3명 이상	평균(명)
전 체		8,284	39.8	17.3	40.7	4.8
연령	15~20세	464	26.9	15.0	55.3	6.3
	21~30세	2,472	41.7	18.6	37.2	4.5
	31~40세	2,111	37.6	16.6	44.0	5.6
	41~50세	1,668	38.6	17.0	42.3	4.9
	51~60세	1,047	42.6	17.3	38.0	4.3
	61세 이상	467	50.7	17.7	30.4	3.0
방문목적	여가/위락/휴가	5,455	38.3	15.3	44.9	5.3
	친구/친지방문	739	55.7	23.7	17.1	1.8
	사업/전문활동	1,757	40.2	20.8	35.8	4.1
	건강/치료	11	53.3	35.7	8.9	1.5
	종교/순례	47	20.1	20.7	58.3	11.9
	기타	276	27.7	16.1	50.6	7.3
방한횟수	1회	5,207	36.2	16.3	45.4	5.9
	2회	1,216	46.5	17.5	33.6	3.7
	3회	624	42.4	23.3	32.6	2.9
	4회 이상	1,237	47.1	18.3	32.3	2.6

다. 동반자와의 관계

문	동반한 사람은 누구입니까? (중복응답)

1) 전체 분석

동반자와의 관계를 살펴보면, '친구'(33.8%)가 가장 많았고, 다음은 '배우자/연인'(24.8%), '직장동료'(24.3%), '기타 가족/친지'(13.7%), '자녀'(10.2%), '부모'(8.1%) 등의 순으로 나타났다.

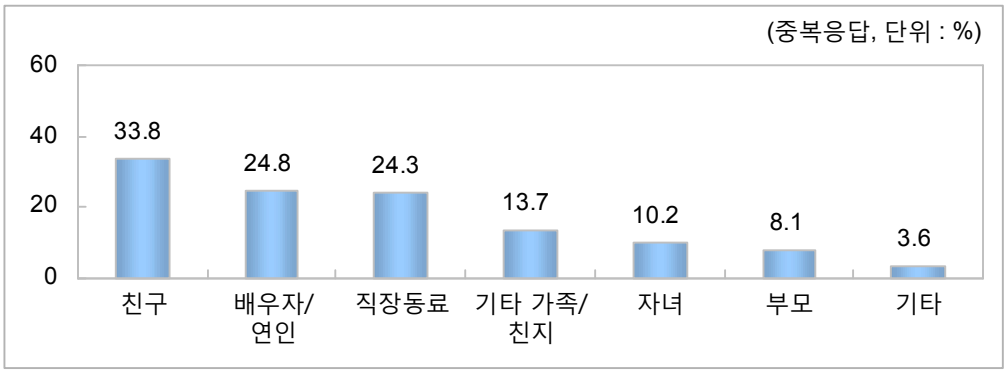

〔그림 3-14〕 동반자와의 관계

2) 연도별 분석

연도별로 살펴보면, 2009년과 비교하여 '직장동료'와 함께 왔다는 응답은 다소 감소(26.4% → 24.3%)한 것으로 나타났다.

〈표 3-48〉 연도별 동반자와의 관계

(중복응답, 단위: %)

구 분	2010년	2009년
친 구	**33.8**	34.0
배 우 자 / 연 인	**24.8**	23.8
직 장 동 료	**24.3**	26.4
기타 가족/친지	**13.7**	12.2
자 녀	**10.2**	8.2
부 모	**8.1**	6.4
기 타	**3.6**	4.1

주: 동반자와의 관계는 2009년 조사부터 세분화됨

3) 월별 분석

월별로 살펴보면, 대부분 '친구'와 함께 왔다는 응답이 가장 높은 가운데, 특히 8월(43.3%)에 더욱 높게 나타났다.

〈표 3-49〉 월별 동반자와의 관계

(중복응답, 단위: %)

구분	사례수	친구	배우자/연인	직장 동료	기타 가족/친지	자녀	부모	기타
전체	**8,284**	**33.8**	**24.8**	**24.3**	**13.7**	**10.2**	**8.1**	**3.6**
1월	505	37.9	24.1	21.4	12.6	12.2	8.4	3.2
2월	636	34.7	19.1	24.7	15.4	9.9	6.1	3.0
3월	728	35.3	20.2	26.3	13.5	9.6	7.1	2.5
4월	694	31.4	27.4	20.7	15.1	10.4	9.6	3.3
5월	688	39.2	27.6	20.5	12.4	7.9	8.2	4.4
6월	620	30.1	26.4	29.8	8.8	8.8	7.6	2.9
7월	712	30.1	26.1	18.0	16.5	13.4	12.6	4.8
8월	816	43.3	20.9	18.7	14.1	14.1	9.6	2.2
9월	738	33.9	20.7	32.4	13.5	3.9	5.5	4.6
10월	823	30.0	29.9	24.1	14.0	8.6	6.9	4.9
11월	686	28.7	26.7	30.8	13.2	9.7	7.4	3.6
12월	638	30.6	28.0	24.7	15.1	14.3	8.4	4.0

4) 계층별 분석

[거주국별 분석]

거주국별로 살펴보면, '친구'와의 동반은 일본(40.7%)에서 가장 높았고, '배우자/연인'과의 동반은 호주(53.8%), '직장동료'와의 동반은 인도(56.0%)와 독일(45.1%)에서 상대적으로 높았다.

〈표 3-50〉 거주국별 동반자와의 관계

(중복응답, 단위: %)

구 분	사례수	친구	배우자/연인	직장동료	기타 가족/친지	자녀	부모	기타
전 체	**8,284**	**33.8**	**24.8**	**24.3**	**13.7**	**10.2**	**8.1**	**3.6**
일 본	3,320	40.7	23.1	18.8	11.7	9.9	5.7	2.3
중 국	1,941	33.9	23.3	28.9	15.4	9.5	9.7	3.9
홍 콩	288	32.6	31.8	4.5	22.7	15.7	17.5	1.9
싱가포르	130	27.3	33.1	10.3	23.9	15.6	20.4	3.8
대 만	525	35.5	27.0	18.9	20.3	15.9	14.5	4.3
태 국	317	35.8	11.4	31.7	26.5	4.2	9.8	17.6
말레이시아	132	24.9	26.6	20.9	25.0	14.1	15.1	4.2
호 주	86	17.1	53.8	14.1	10.9	10.5	4.6	1.6
미 국	396	15.0	36.0	33.7	8.1	11.4	4.1	2.9
캐 나 다	74	23.0	35.6	22.5	9.4	9.8	8.2	1.7
영 국	51	17.0	37.6	39.4	5.7	6.7	2.3	0.5
독 일	52	14.9	27.4	45.1	4.6	6.7	3.6	5.8
프 랑 스	42	28.3	21.9	34.2	9.4	9.5	9.8	1.0
러 시 아	122	17.6	31.4	28.5	7.0	22.2	5.3	2.2
중 동	63	24.6	17.6	36.1	8.9	6.8	8.8	5.8
인 도	59	13.9	21.6	56.0	1.1	6.2	2.5	5.7
기 타	685	23.9	24.3	38.1	8.4	6.0	6.6	4.1

[연령별 / 방문목적별 / 방한횟수별 분석]

연령별로 살펴보면, '친구'와의 동반은 21~30세(41.1%) 층에서 가장 높았고, '배우자/연인'과의 동반은 61세 이상(39.7%) 층에서 상대적으로 높았다.
방문목적별로 살펴보면, 여가/위락/휴가 목적 외래객의 동반자 유형은 '친구'(40.9%)가 가장 많았고, 친구/친지 방문 목적 외래객은 '배우자/연인'(46.6%), 사업/전문활동 목적 외래객은 '직장동료'(71.7%)의 응답 비율이 가장 높았다.
방한횟수별로 살펴보면 모든 방한횟수에서 '친구'와 함께 한국을 방문했다는 응답이 높게 나타났다.

〈표 3-51〉 연령별/방문목적별/방한횟수별 동반자와의 관계

(중복응답, 단위: %)

구 분		사례수	친구	배우자/연인	직장동료	기타 가족/친지	자녀	부모	기타
전 체		8,284	33.8	24.8	24.3	13.7	10.2	8.1	3.6
연령	15~20세	464	39.5	4.3	8.0	31.4	1.9	27.4	5.7
	21~30세	2,472	41.1	20.6	20.8	14.6	3.1	11.6	3.7
	31~40세	2,111	31.1	25.9	30.6	13.2	10.6	7.4	4.0
	41~50세	1,668	27.4	26.6	28.3	12.1	17.7	4.4	3.2
	51~60세	1,047	32.6	32.1	22.7	9.9	17.1	1.5	2.6
	61세 이상	467	28.1	39.7	20.3	8.4	11.0	1.5	3.0
방문목적	여가/위락/휴가	5,455	40.9	26.5	12.4	17.6	11.9	10.5	3.2
	친구/친지방문	739	24.2	46.6	3.8	16.4	15.7	8.1	0.9
	사업/전문활동	1,757	12.7	11.7	71.7	2.3	2.7	1.3	4.4
	건강/치료	11	33.3	34.1	0.0	11.7	24.5	5.1	0.0
	종교/순례	47	49.3	27.9	18.5	0.9	14.7	7.5	17.4
	기타	276	51.7	15.5	13.4	5.1	7.2	4.7	12.7
방한횟수	1회	5,207	33.7	24.6	23.2	15.5	10.3	9.7	4.3
	2회	1,216	35.4	27.8	23.4	9.6	8.2	7.9	2.4
	3회	624	36.0	21.5	26.5	10.8	12.2	4.4	2.0
	4회 이상	1,237	31.6	24.1	28.6	11.8	10.7	3.6	2.8

8. 체재 기간

문	이번 여행기간 중 한국에서는 얼마나 체류하셨습니까?

1) 전체 분석

2010년 외래 관광객의 평균 체재 기간은 7.0박으로 조사되었다. 세부적으로 살펴보면 '2박'이 23.8%로 가장 많았고, 다음은 '3박'(18.6%), '4박'(16.6%), '11~60박'(13.8%) 등의 순으로 나타났다.

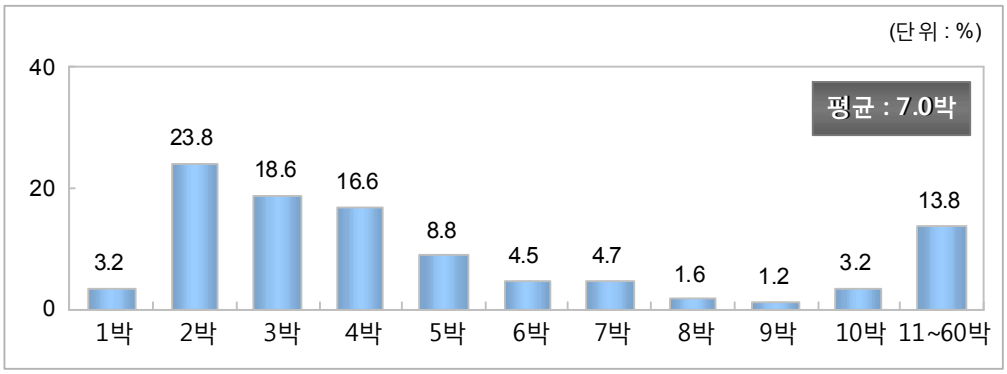

〔그림 3-15〕 체재 기간

2) 연도별 분석

연도별로 살펴보면, 2010년(7.0박)은 2009년(6.0박)과 비교하여 평균 체재 기간이 1.0박 길어진 것으로 나타났다.

〈표 3-52〉 연도별 체재 기간

(단위: %)

구 분	2010년	2009년	2008년	2007년	2006년
평균	**7.0박**	6.0박	6.4박	6.3박	6.1박
1박	**3.2**	3.8	5.5	5.3	5.2
2박	**23.8**	28.7	25.6	27.2	27.3
3박	**18.6**	17.9	18.7	17.0	16.9
4박	**16.6**	15.7	13.5	11.9	14.3
5박	**8.8**	7.5	7.8	10.3	8.7
6박	**4.5**	5.1	5.1	5.3	5.0
7박	**4.7**	5.0	5.0	5.5	5.5
8박	**1.6**	1.5	1.6	2.0	2.0
9박	**1.2**	1.3	1.2	1.0	0.9
10박	**3.2**	2.5	2.8	2.7	2.2
11~60박	**13.8**	11.0	13.3	11.7	12.1

3) 월별 분석

월별로 살펴보면, 8월이 8.9박으로 가장 길었고, 다음은 12월(8.2박), 6월(7.7박) 등의 순으로 길었다.

〈표 3-53〉 월별 체재 기간

(단위: %)

구분	사례수	1박	2박	3박	4박	5박	6박	7박	8박	9박	10박	11~60박	평균(박)
전체	**11,716**	**3.2**	**23.8**	**18.6**	**16.6**	**8.8**	**4.5**	**4.7**	**1.6**	**1.2**	**3.2**	**13.8**	**7.0**
1월	761	4.9	28.8	17.9	18.4	7.3	3.1	3.9	1.3	1.7	3.4	9.5	5.9
2월	861	4.9	27.0	22.2	12.3	8.0	4.9	3.9	1.4	0.2	3.8	11.3	6.2
3월	1,042	6.0	28.4	21.3	16.2	6.4	4.9	2.2	1.4	1.5	2.6	9.2	5.7
4월	976	1.3	24.5	17.0	19.5	9.1	3.5	5.5	2.7	1.7	3.3	11.9	6.7
5월	975	3.6	25.3	17.2	19.2	8.5	3.0	4.8	1.9	1.8	2.1	12.5	6.6
6월	939	4.3	24.4	15.7	13.9	9.3	3.8	6.2	1.0	1.1	4.2	16.1	7.7
7월	996	4.1	21.9	14.2	18.6	8.4	3.8	5.7	1.6	1.1	3.0	17.5	7.3
8월	1,118	1.1	19.2	16.9	16.7	9.7	5.7	3.8	1.7	1.8	3.5	19.9	8.9
9월	1,021	0.4	19.7	23.8	14.9	10.1	5.2	6.3	1.4	0.7	3.0	14.5	6.9
10월	1,184	3.3	22.2	18.8	19.0	9.9	3.7	5.3	1.5	1.1	3.4	11.7	6.4
11월	984	3.7	23.6	16.8	16.3	10.5	5.4	4.4	1.8	0.6	3.6	13.5	7.1
12월	860	2.2	22.3	21.2	13.8	7.1	6.4	4.6	1.5	1.1	3.1	16.8	8.2

4) 계층별 분석

[거주국별 분석]

거주국별로 살펴보면, 러시아(13.5박), 중동(13.4박), 인도(13.4박) 관광객의 평균 체재 기간이 13박 이상으로 가장 길었고, 다음은 캐나다(12.7박), 미국(11.3박) 등의 순으로 길었다. 한편, 일본 관광객의 평균 체재 기간은 3.3박으로 가장 짧았다.

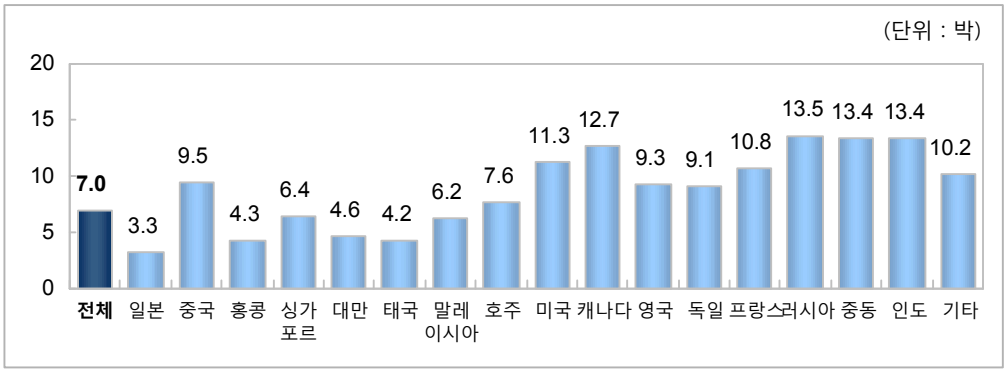

〔그림 3-16〕 거주국별 평균 체재 기간

[연령별 분석]

연령별로 평균 체재 기간을 살펴보면, 15~20세의 체재 기간이 9.8박으로 가장 길었고, 다음은 21~30세(8.5박), 31~40세(6.9박) 등의 순으로 길게 나타났다.

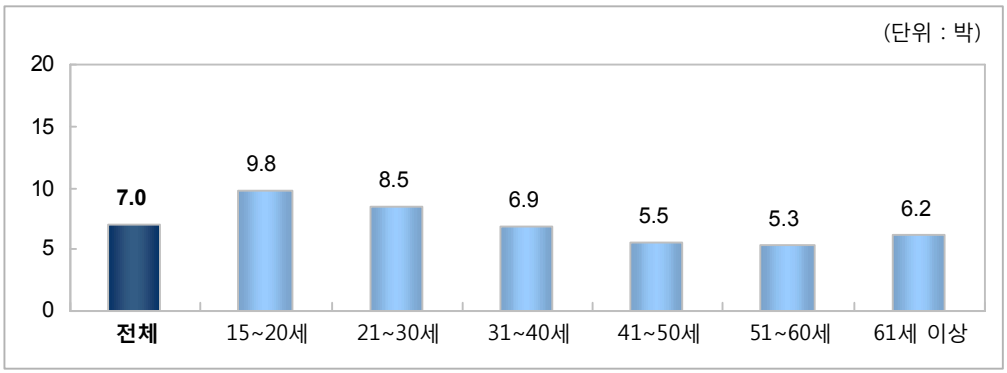

〔그림 3-17〕 연령별 평균 체재 기간

[방문목적별 분석]

방문목적별로 평균 체재 기간을 살펴보면, 여가/위락/휴가 목적 외래객은 4.5박, 친구/친지 방문 목적 외래객은 11.6박, 사업/전문활동 목적 외래객은 8.2박으로 나타났다.

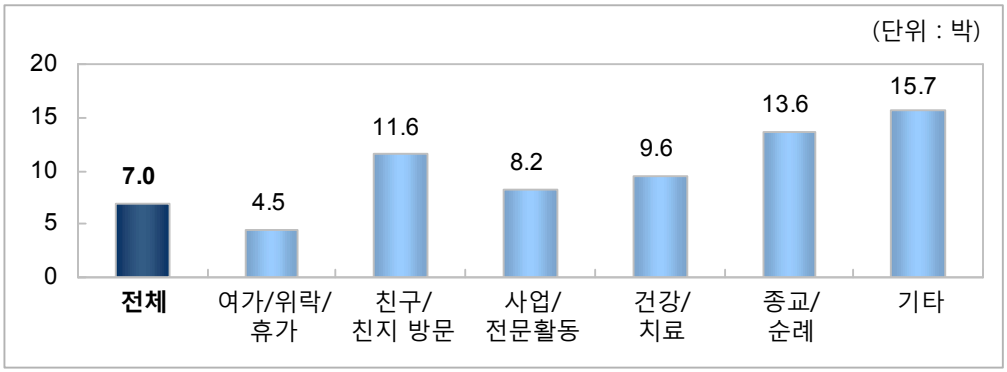

〔그림 3-18〕 방문목적별 평균 체재 기간

[방한횟수별 분석]

방한횟수별로 살펴보면 각 방한횟수별로 큰 차이는 없지만 3회(7.8박), 2회(7.1박), 4회 이상(7.1박), 1회(6.8박) 순으로 체재 기간이 길게 나타났다.

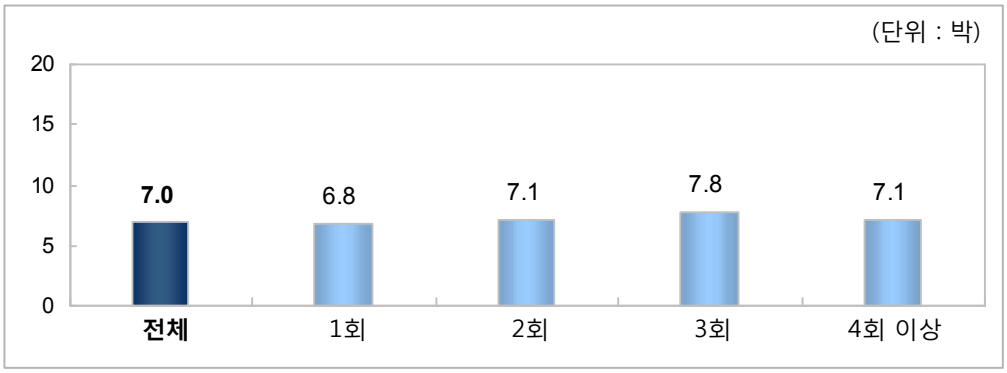

〔그림 3-19〕 방한횟수별 평균 체재 기간

9. 이용 숙박시설

문	이번 한국 여행에서 귀하가 주로 이용하신 숙박시설을 선택하여 주십시오.

1) 전체 분석

한국 여행 중 이용한 숙박시설로는 '호텔'(74.3%)이 가장 많았고, 다음은 '친척 또는 친구집'(9.6%), '유스호스텔/게스트하우스/여관'(8.1%), '학교/회사 기숙사/연수원'(5.0%) 등의 순으로 많았다.

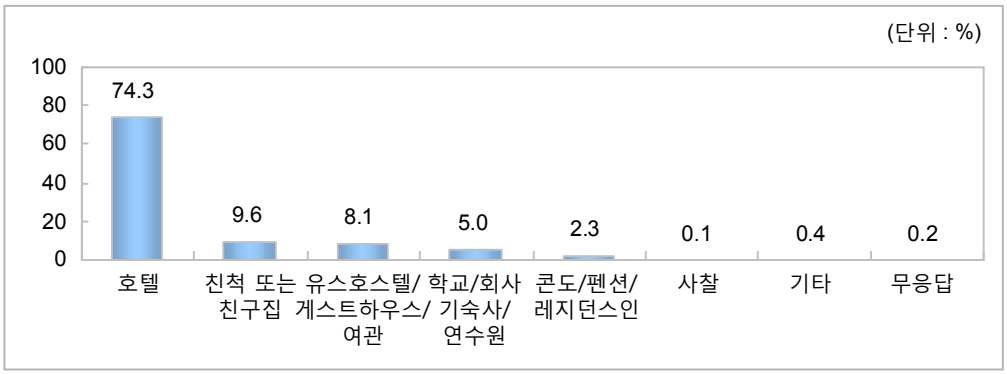

〔그림 3-20〕 이용 숙박시설

2) 연도별 분석

연도별로 살펴보면, 2009년과 비교하여 '호텔' 이용 비율은 다소 감소(77.3% → 74.3%)하였고, 그 외의 숙박시설은 2009년 이용율과 비슷한 수준이거나 다소 증가한 것으로 나타났다.

〈표 3-54〉 연도별 이용 숙박시설

(단위: %)

구 분	2010년	2009년	2008년	2007년	2006년
호텔	**74.3**	77.3	74.8	75.6	79.0
친척 또는 친구집	**9.6**	9.5	9.8	9.4	8.8
유스호스텔/게스트하우스/여관	**8.1**	6.4	6.5	6.7	8.4
학교/회사기숙사/연수원	**5.0**	4.2	5.5	4.8	4.6
콘도/펜션/레지던스인	**2.3**	2.1	2.8	2.8	3.2
사찰	**0.1**	0.1	0.1	0.4	0.3
기타	**0.4**	0.4	0.5	0.4	0.6

3) 월별 분석

월별로 살펴보면, 매월 '호텔' 이용 비율이 가장 높은 가운데 특히 10월(79.9%)에 더욱 높았고, '친척 또는 친구집'은 4월(13.3%), '유스호스텔/게스트하우스/여관'은 5월(10.6%) 및 8월(10.1%)에 상대적으로 높았다.

〈표 3-55〉 월별 이용 숙박시설

(단위: %)

구분	사례수	호텔	친척 또는 친구집	유스호스텔/게스트하우스/여관	학교/회사기숙사/연수원	콘도/펜션/레지던스인	사찰	기타
전체	**11,995**	**74.3**	**9.6**	**8.1**	**5.0**	**2.3**	**0.1**	**0.4**
1월	774	78.1	10.0	5.3	3.9	2.2	0.0	0.5
2월	874	74.5	9.9	7.1	5.4	2.8	0.3	0.0
3월	1,050	78.9	6.6	9.7	2.7	2.2	0.0	0.0
4월	994	70.5	13.3	7.7	5.6	2.3	0.5	0.0
5월	993	72.9	10.4	10.6	3.6	2.3	0.0	0.3
6월	975	72.5	8.9	5.7	9.0	2.4	0.0	0.8
7월	1,028	69.7	11.4	9.8	6.1	2.1	0.0	0.2
8월	1,142	68.6	11.2	10.1	8.3	1.2	0.1	0.5
9월	1,044	78.4	7.0	8.4	4.0	1.6	0.3	0.3
10월	1,193	79.9	9.0	6.5	2.7	1.4	0.0	0.4
11월	1,008	76.0	7.5	8.5	3.2	3.3	0.0	0.7
12월	920	71.4	10.4	7.2	5.7	3.9	0.4	0.6

4) 계층별 분석

[거주국별 분석]

거주국별로 살펴보면 '호텔' 이용 비율은 홍콩(89.5%), 말레이시아(88.6%), 싱가포르(87.9%), 일본(87.3%)에서 더욱 높았고, '친척 또는 친구집' 이용 비율은 캐나다(24.9%) 및 러시아(22.2%)에서, '유스호스텔/게스트하우스/여관'은 대만(26.0%)에서 상대적으로 높았다.

〈표 3-56〉 거주국별 이용 숙박시설

(단위: %)

구 분	사례수	호텔	친척 또는 친구집	유스호스텔/게스트하우스/여관	학교/회사기숙사/연수원	콘도/펜션/레지던스인	사찰	기타
전 체	**11,995**	**74.3**	**9.6**	**8.1**	**5.0**	**2.3**	**0.1**	**0.4**
일 본	4,277	87.3	3.8	5.2	1.4	2.0	0.0	0.1
중 국	2,653	60.6	17.2	10.0	10.7	1.0	0.2	0.2
홍 콩	323	89.5	2.2	4.9	0.7	2.3	0.0	0.0
싱가포르	160	87.9	1.8	7.1	0.5	2.6	0.0	0.0
대 만	575	64.8	2.2	26.0	2.8	3.5	0.0	0.5
태 국	369	85.1	4.1	6.7	1.8	1.8	0.0	0.1
말레이시아	161	88.6	1.4	4.0	2.4	2.7	0.0	0.2
호 주	159	74.4	14.2	7.6	1.7	1.5	0.3	0.0
미 국	924	63.9	19.6	3.3	7.5	4.4	0.1	1.0
캐 나 다	172	52.6	24.9	10.6	5.3	5.9	0.5	0.2
영 국	138	73.8	12.4	4.8	4.6	3.1	0.2	0.4
독 일	139	79.4	7.2	7.5	3.5	1.9	0.4	0.1
프 랑 스	94	64.2	14.9	10.0	4.5	4.4	0.1	0.4
러 시 아	213	50.8	22.2	16.8	4.7	3.3	0.1	1.8
중 동	126	60.4	13.1	14.2	7.9	1.7	1.0	0.7
인 도	122	65.3	5.0	15.9	8.0	2.4	0.0	2.9
기 타	1,391	70.0	9.6	8.7	7.3	3.0	0.5	0.7

[연령별 / 방문목적별 / 방한횟수별 분석]

연령별로 살펴보면, 모든 연령대에서 '호텔' 이용 비율이 가장 높았고, '친척 또는 친구집' 이용 비율은 15~20세(14.3%)에서 상대적으로 높았다.
방문목적별로 살펴보면, 여가/위락/휴가 및 사업/전문활동 목적 외래객은 '호텔'(각각 85.0%, 80.6%) 이용 비율이 가장 높았고, 친구/친지방문 목적 외래객은 '친척 또는 친구집'(56.9%) 이용 비율이 가장 높았다.
방한횟수별로 살펴보면 방한횟수에 관계없이 모두 '호텔' 이용 비율이 높은 것으로 나타났다.

〈표 3-57〉 연령별/방문목적별/방한횟수별 이용 숙박시설

(단위: %)

구 분		사례수	호텔	친척 또는 친구집	유스호스텔/게스트하우스/여관	학교/회사기숙사/연수원	콘도/펜션/레지던스인	사찰	기타
전 체		**11,995**	**74.3**	**9.6**	**8.1**	**5.0**	**2.3**	**0.1**	**0.4**
연령	15~20세	559	58.0	14.3	11.2	14.0	2.2	0.2	0.1
	21~30세	3,570	62.1	12.8	12.7	8.7	2.8	0.2	0.5
	31~40세	3,130	78.4	8.3	7.1	3.5	2.2	0.0	0.3
	41~50세	2,407	83.7	7.0	5.2	2.0	1.4	0.1	0.4
	51~60세	1,582	83.4	7.4	3.8	2.4	2.4	0.2	0.2
	61세 이상	651	79.1	9.6	5.8	1.9	2.7	0.4	0.5
방문목적	여가/위락/휴가	6,155	85.0	3.2	9.3	0.9	1.4	0.1	0.1
	친구/친지방문	1,366	28.8	56.9	7.8	3.0	2.9	0.2	0.0
	사업/전문활동	3,858	80.6	2.8	6.4	6.1	3.1	0.0	0.7
	건강/치료	18	45.2	36.1	4.6	0.0	11.1	0.0	3.0
	종교/순례	78	17.5	4.5	4.7	62.3	0.0	9.7	1.4
	기타	520	29.7	11.5	8.5	42.7	5.4	0.6	1.4
방한횟수	1회	6,972	76.4	8.4	8.2	4.5	1.9	0.1	0.3
	2회	1,792	72.2	11.1	8.1	5.7	2.4	0.1	0.3
	3회	1,005	69.3	13.7	6.1	7.0	2.4	0.6	0.6
	4회 이상	2,226	71.6	10.3	8.9	5.1	3.1	0.2	0.5

10. 한국 여행 중 방문지

가. 한국 여행 중 주요 방문지

문	이번 한국 여행시 방문하신 곳을 모두 선택하여 주십시오.

1) 전체 분석

한국 여행 중 방문지로는 '명동'이 53.5%로 가장 높았고, 다음은 '동대문 시장'(45.3%), '남대문 시장'(36.5%), '고궁'(35.3%), '남산/N서울타워'(29.0%) 등의 순으로 나타났다.

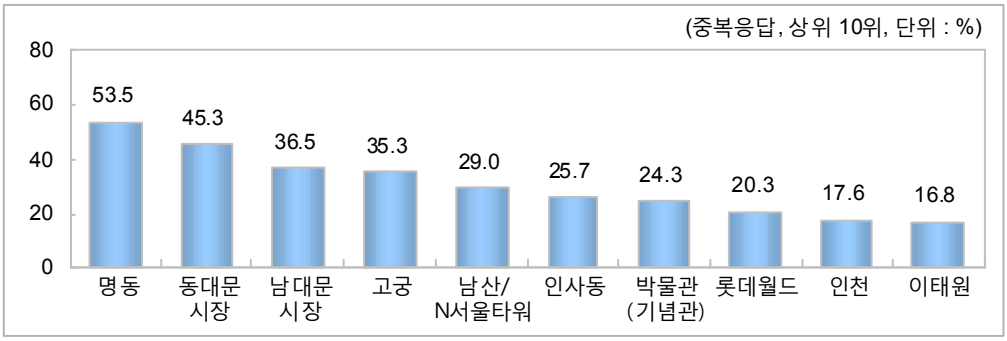

〔그림 3-21〕 한국 여행 중 주요 방문지

2) 연도별 분석

연도별로 살펴보면, 2010년 대부분 방문지의 방문 비율이 2009년과 비교하여 증가한 가운데, 특히 '명동' 방문 비율(48.3% → 53.5%)의 증가폭이 가장 큰 것으로 나타났다.

〈표 3-58〉 연도별 한국 여행 중 주요 방문지

(중복응답, 상위 10위, 단위: %)

구 분	2010년	2009년	구 분	2010년	2009년
명 동	**53.5**	48.3	인 사 동	**25.7**	22.8
동 대 문 시 장	**45.3**	41.4	박물관(기념관)	**24.3**	21.4
남 대 문 시 장	**36.5**	38.1	롯 데 월 드	**20.3**	18.6
고 궁	**35.3**	32.5	인 천	**17.6**	16.7
남산/N서울 타워	**29.0**	25.0	이 태 원	**16.8**	15.2

주: 2009년 이후 변경 및 추가된 보기항목이 많아 2008년 이전 조사결과와 비교가 어려움

3) 월별 분석

월별로 살펴보면, 매월 '명동' 방문 비율이 가장 높은 가운데 특히 7월(60.3%)에 더욱 높았고, '동대문 시장'은 8월(49.8%) 및 4월(49.7%)에, '남대문 시장'은 5월(41.8%)에 상대적으로 높았다.

〈표 3-59〉 월별 한국 여행 중 주요 방문지

(중복응답, 상위 10위, 단위: %)

구분	사례수	명동	동대문 시장	남대문 시장	고궁	남산/ N서울 타워	인사동	박물관 (기념관)	롯데 월드	인천	이태원
전체	**11,995**	**53.5**	**45.3**	**36.5**	**35.3**	**29.0**	**25.7**	**24.3**	**20.3**	**17.6**	**16.8**
1월	774	52.2	40.9	36.7	31.2	26.3	24.3	22.5	16.8	14.2	15.4
2월	874	53.4	45.0	36.8	33.2	26.6	24.8	21.2	24.4	16.8	16.1
3월	1,050	50.3	44.5	34.6	27.8	24.6	21.3	20.4	19.0	14.7	12.4
4월	994	56.4	49.7	33.4	37.3	29.6	26.5	26.6	20.1	17.8	16.0
5월	993	55.2	46.7	41.8	38.0	31.7	30.5	22.5	18.7	15.9	17.2
6월	975	53.5	41.4	36.1	36.3	31.8	27.6	26.3	18.9	14.8	18.7
7월	1,028	60.3	48.0	40.0	37.2	34.6	32.2	24.2	23.1	24.2	21.5
8월	1,142	52.5	49.8	35.2	35.7	27.5	24.3	25.9	25.9	18.9	16.6
9월	1,044	51.6	41.4	35.5	37.1	28.4	23.2	26.1	18.7	16.1	19.8
10월	1,193	50.2	45.5	35.5	39.3	28.0	23.8	25.8	17.2	16.0	12.4
11월	1,008	50.7	43.4	35.4	33.5	28.6	24.4	23.1	18.6	20.0	15.0
12월	920	57.0	46.2	38.1	35.8	29.5	25.5	25.5	22.4	21.6	21.9

4) 계층별 분석

[거주국별 분석]

거주국별로 살펴보면, '명동'은 홍콩(83.6%), 태국(77.6%), 중국(65.1%), 일본(60.6%), 싱가포르(58.6%), 말레이시아(57.3%) 등과 같은 아시아 국가에서 높은 방문 비율을 보였다.

〈표 3-60〉 거주국별 한국 여행 중 주요 방문지

(중복응답, 상위 10위, 단위: %)

구 분	사례수	명동	동대문시장	남대문시장	고궁	남산/N서울타워	인사동	박물관(기념관)	롯데월드	인천	이태원
전 체	**11,995**	**53.5**	**45.3**	**36.5**	**35.3**	**29.0**	**25.7**	**24.3**	**20.3**	**17.6**	**16.8**
일 본	4,277	60.6	32.3	34.8	18.0	18.5	21.8	9.0	10.1	4.8	5.6
중 국	2,653	65.1	65.2	38.8	43.1	30.7	23.2	32.0	33.3	29.2	8.0
홍 콩	323	83.6	62.6	42.4	24.1	30.4	26.9	29.3	44.6	18.1	33.1
싱가포르	160	58.6	72.9	51.5	52.9	31.4	27.4	38.3	45.7	22.2	24.3
대 만	575	55.8	85.4	28.6	31.5	48.3	20.5	21.9	30.0	28.8	8.9
태 국	369	77.6	74.2	64.8	79.8	58.5	44.5	42.7	16.5	46.0	33.1
말레이시아	161	57.3	75.3	51.4	61.2	29.4	25.0	45.1	32.6	33.6	28.5
호 주	159	36.8	32.0	37.9	52.1	32.7	38.0	38.8	19.0	17.7	29.8
미 국	924	25.8	26.2	27.9	41.8	32.0	32.4	34.0	15.4	18.3	40.8
캐 나 다	172	38.2	39.8	37.6	54.4	36.3	41.8	38.0	18.5	18.1	44.0
영 국	138	27.3	21.7	25.5	43.0	28.2	30.8	26.5	10.4	16.0	27.4
독 일	139	20.3	21.8	28.9	45.2	32.4	24.9	25.9	12.5	12.8	23.2
프 랑 스	94	33.0	33.5	33.8	56.9	34.0	41.9	30.4	15.3	12.9	29.3
러 시 아	213	32.3	44.1	39.5	39.7	40.1	27.0	25.7	30.2	17.1	34.8
중 동	126	26.9	42.8	36.3	36.0	31.5	21.2	28.2	22.6	25.6	36.1
인 도	122	24.5	29.5	39.7	38.5	36.4	22.3	31.1	23.3	21.9	35.6
기 타	1,391	32.1	34.8	35.4	48.6	34.7	30.0	35.6	18.0	20.0	31.7

[연령별 / 방문목적별 / 방한횟수별 분석]

연령별 방문지를 살펴보면 모든 연령층에서 '명동' 방문 비율이 가장 높은 가운데, 특히 15~20세(72.7%)층에서 더욱 높았다. 방한 목적별로 살펴보면 '여가/위락/휴가'(70.0%) 목적 외래객의 명동 방문 비율이 상대적으로 더욱 높았다.
방한횟수별로 살펴보면 방한횟수가 증가할수록 대부분 방문지의 방문 비율이 점차 감소하는 추세를 보이는 것으로 나타났다.

〈표 3-61〉 연령별/방문목적별/방한횟수별 한국 여행 중 주요 방문지

(중복응답, 상위 10위, 단위: %)

구 분		사례수	명동	동대문 시장	남대문 시장	고궁	남산/N서울 타워	인사동	박물관 (기념관)	롯데 월드	인천	이태원
전 체		**11,995**	**53.5**	**45.3**	**36.5**	**35.3**	**29.0**	**25.7**	**24.3**	**20.3**	**17.6**	**16.8**
연령	15~20세	559	72.7	64.5	46.5	35.9	33.7	29.5	27.1	38.5	30.5	19.6
	21~30세	3,570	66.7	57.0	41.8	41.1	37.4	33.2	28.5	28.9	22.3	21.2
	31~40세	3,130	50.5	45.3	34.6	35.2	27.7	22.5	23.6	19.5	17.6	15.9
	41~50세	2,407	46.7	38.7	33.1	29.4	23.3	20.8	20.4	13.5	13.4	14.2
	51~60세	1,582	40.7	30.4	32.0	33.6	22.5	22.0	20.6	11.2	12.0	12.5
	61세 이상	651	37.3	25.2	32.3	30.0	19.9	23.1	23.3	9.6	9.3	14.0
방문목적	여가/위락/휴가	6,155	70.0	58.2	43.2	39.4	32.5	29.1	26.8	24.8	17.1	14.1
	친구/친지방문	1,366	52.4	44.9	41.5	39.6	34.2	33.8	25.7	20.4	18.7	24.2
	사업/전문활동	3,858	27.3	24.0	24.2	26.7	20.4	16.3	18.6	11.4	16.1	17.7
	건강/치료	18	37.2	35.5	30.9	42.9	44.0	27.9	17.3	36.8	11.8	20.3
	종교/순례	78	22.6	17.8	18.1	28.2	20.2	11.8	30.3	15.5	17.4	9.0
	기타	520	61.7	56.6	39.5	40.7	38.3	34.8	31.8	33.5	32.6	24.6
방한횟수	1회	6,972	57.1	51.9	40.0	43.4	33.5	28.6	30.1	23.3	20.2	19.0
	2회	1,792	52.2	40.1	33.5	30.1	26.4	23.2	20.1	19.4	16.6	13.9
	3회	1,005	49.0	35.8	30.6	24.6	21.9	22.3	14.6	15.3	11.0	13.8
	4회 이상	2,226	45.6	33.4	30.8	19.2	20.1	20.0	13.5	13.9	13.4	13.7

나. 한국 여행 중 방문 시 · 도

문	이번 한국 여행시 방문하신 시 · 도를 모두 선택하여 주십시오.

1 전체 분석

방문지를 서울, 인천/경기, 강원, 충청, 경상, 전라, 제주 지역으로 구분하여 분석한 결과, '서울' 방문 비율이 80.3%로 가장 높았고, 그 다음으로 '인천/경기'(37.6%), '경상'(20.9%), '제주'(13.1%), '강원'(11.7%) 등의 순으로 나타났다.

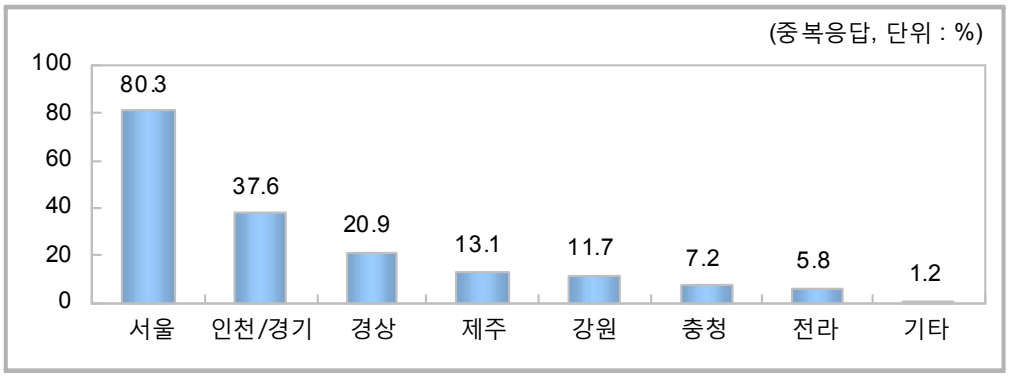

〔그림 3-22〕 한국 여행 중 방문 시 · 도

2) 연도별 분석

연도별로 살펴보면, 2010년 모든 지역의 방문 비율은 2009년 방문율과 비슷한 가운데 '서울' 방문 비율은 다소 증가(77.4% → 80.3%)한 것으로 나타났다.

〈표 3-62〉 연도별 한국 여행 중 방문 시 · 도

(중복응답, 상위 10위, 단위: %)

구 분	2010년	2009년	구 분	2010년	2009년
서 울	**80.3**	77.4	강 원	**11.7**	11.2
인 천 / 경 기	**37.6**	37.2	충 청	**7.2**	6.3
경 상	**20.9**	20.9	전 라	**5.8**	4.1
제 주	**13.1**	12.4	기 타	**1.2**	1.7

주 1) 2009년 이후 변경 및 추가된 보기항목이 많아 2008년 이전 조사결과와 비교가 어려움
2) '기타'는 지역으로 구분되지 않는 '산', '박물관' 등과 같은 응답임

3) 월별 분석

월별로 살펴보면, 매월 '서울' 방문 비율이 가장 높은 가운데, 특히 7월(85.1%)에 더욱 높았다.

〈표 3-63〉 월별 한국 여행 중 방문 시·도

(중복응답, 단위: %)

구분	사례수	서울	인천/경기	경상	제주	강원	충청	전라	기타
전체	**11,995**	**80.3**	**37.6**	**20.9**	**13.1**	**11.7**	**7.2**	**5.8**	**1.2**
1월	774	77.8	32.6	19.7	12.6	14.3	6.1	4.9	2.1
2월	874	79.2	32.4	18.7	13.0	13.6	7.3	4.7	1.0
3월	1,050	76.5	33.8	18.5	10.9	7.0	7.2	5.2	0.9
4월	994	80.4	41.9	23.0	12.7	15.0	6.2	7.6	1.3
5월	993	83.2	36.3	17.8	13.7	11.8	6.3	6.0	2.2
6월	975	79.6	35.1	24.9	10.9	9.2	6.9	3.3	1.3
7월	1,028	85.1	47.8	25.7	14.5	12.0	8.3	7.8	0.0
8월	1,142	82.2	38.1	22.6	16.3	9.6	6.3	5.9	0.6
9월	1,044	80.5	37.5	20.5	14.3	9.3	8.3	5.4	0.9
10월	1,193	79.5	38.0	20.1	14.4	13.6	8.9	6.7	1.5
11월	1,008	79.3	37.2	18.3	12.8	11.1	6.2	5.0	2.3
12월	920	79.6	39.1	21.0	10.0	15.7	7.8	6.8	0.3

4) 계층별 분석

[거주국별 분석]

거주국별로 살펴보면, 모든 국가에서 '서울'을 방문했다는 응답이 가장 높았다. '인천/경기'는 태국(74.4%) 및 말레이시아(63.2%), '경상'은 캐나다(39.1%), 프랑스(29.8%), 영국(29.7%), 러시아(29.7%) 등 아시아 이외 국가, '제주'는 중국(32.0%) 및 말레이시아(29.6%), '강원'은 태국(57.3%)에서 상대적으로 높게 나타났다.

〈표 3-64〉 거주국별 한국 여행 중 방문 시·도

(중복응답, 단위: %)

구 분	사례수	서울	인천/경기	경상	제주	강원	충청	전라	기타
전 체	**11,995**	**80.3**	**37.6**	**20.9**	**13.1**	**11.7**	**7.2**	**5.8**	**1.2**
일 본	4,277	70.8	17.2	18.2	5.6	2.1	4.6	1.6	2.3
중 국	2,653	91.6	53.8	21.2	32.0	14.7	7.9	9.0	0.3
홍 콩	323	97.2	40.6	8.7	10.1	28.8	6.2	3.5	0.1
싱가포르	160	92.9	57.5	17.9	25.7	30.0	5.6	4.6	0.0
대 만	575	96.1	58.0	5.6	11.6	40.2	6.2	2.6	0.4
태 국	369	95.0	74.4	14.9	11.4	57.3	15.0	6.5	0.2
말레이시아	161	95.0	63.2	17.8	29.6	41.1	11.6	9.5	0.2
호 주	159	85.6	36.7	19.0	4.4	7.0	5.5	7.2	1.3
미 국	924	79.4	44.5	25.0	6.5	6.6	11.3	9.1	0.8
캐 나 다	172	81.2	42.0	39.1	8.8	13.7	10.3	11.8	0.8
영 국	138	71.5	33.6	29.7	6.2	6.0	7.8	9.0	0.5
독 일	139	69.2	32.4	26.2	5.8	8.4	8.2	10.0	1.2
프 랑 스	94	77.7	29.5	29.8	8.9	7.5	6.9	7.5	1.4
러 시 아	213	74.3	40.9	29.7	11.2	13.1	7.6	5.1	0.4
중 동	126	77.5	44.4	25.6	5.1	9.1	9.8	7.1	0.2
인 도	122	77.4	44.8	27.7	5.2	4.2	9.0	8.3	0.3
기 타	1,391	74.0	40.3	31.5	7.8	7.8	8.5	9.9	1.0

[연령별 / 방문목적별 / 방한횟수별 분석]

연령별로 살펴보면, 모든 연령층에서 '서울' 방문 비율이 가장 높은 것으로 나타났다. 특히 15~20세의 '서울' 방문 비율이 93.7%로 더욱 높았다.
방문목적별로 살펴보면, 종교/순례 목적 외래객은 '인천/경기' 방문 비율이 가장 높았고, 그 외 목적 외래객은 '서울' 방문 비율이 가장 높았다.
방한횟수별로 살펴보면 모든 방한횟수에서 '서울' 방문 비율이 가장 높은 가운데, 1회가 86.3%로 더욱 높게 나타났다.

〈표 3-65〉 연령별/방문목적별/방한횟수별 한국 여행 중 방문 시 · 도

(중복응답, 단위: %)

구 분		사례수	서울	인천/경기	경상	제주	강원	충청	전라	기타
전 체		11,995	80.3	37.6	20.9	13.1	11.7	7.2	5.8	1.2
연령	15~20세	559	93.7	53.6	22.5	15.9	19.9	10.1	8.8	0.5
	21~30세	3,570	89.0	42.8	19.6	13.4	13.4	7.4	7.7	0.7
	31~40세	3,130	80.5	36.9	18.9	14.6	12.7	7.0	5.2	0.9
	41~50세	2,407	74.9	33.3	20.4	11.5	10.3	5.9	4.4	1.8
	51~60세	1,582	71.7	31.2	21.4	11.7	7.3	6.6	4.2	1.8
	61세 이상	651	61.9	27.8	36.5	10.3	5.6	10.6	5.0	1.6
방문목적	여가/위락/휴가	6,155	89.3	37.0	15.4	17.4	15.4	4.3	3.7	1.7
	친구/친지방문	1,366	81.4	40.9	30.1	11.2	10.9	9.0	9.3	1.2
	사업/전문활동	3,858	65.3	33.4	24.6	7.1	4.9	9.4	6.4	0.5
	건강/치료	18	66.9	28.6	24.7	1.8	2.4	0.0	1.2	0.0
	종교/순례	78	56.5	75.4	17.0	4.1	23.3	3.6	7.7	0.0
	기타	520	87.0	62.5	35.4	13.0	19.8	20.4	17.6	0.6
방한횟수	1회	6,972	86.3	41.8	16.7	15.5	13.9	6.2	4.7	0.9
	2회	1,792	75.9	35.0	27.8	10.0	10.2	8.0	8.0	1.1
	3회	1,005	68.3	31.5	29.2	11.7	8.3	8.5	6.6	1.7
	4회 이상	2,226	70.4	29.4	25.0	8.8	7.8	8.8	7.2	1.8

다. 서울지역 방문지

문	서울지역에서 방문하신 곳을 모두 선택하여 주십시오.

1) 전체 분석

서울지역 방문지 중에서는 '명동'(66.7%), '동대문 시장'(56.4%), '남대문 시장'(45.5%)과 같은 쇼핑시설 밀집 지역의 방문 비율이 높았고, 이어 '고궁'(44.0%), '남산/N서울타워'(36.1%), '인사동'(32.0%) 등의 순으로 나타났다.

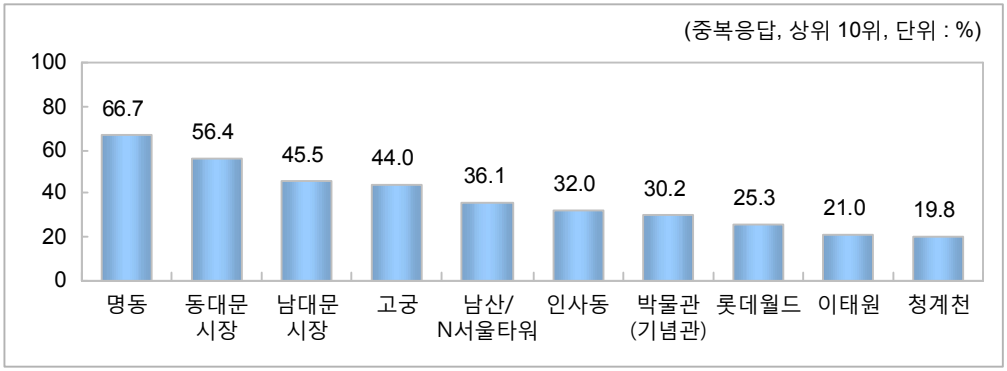

〔그림 3-23〕 한국 여행 중 서울지역 방문지

2) 연도별 분석

연도별로 살펴보면, 2009년과 비교하여 '명동'(62.5% → 66.7%), '남산/N서울타워'(32.2% → 36.1%), '동대문시장'(53.4% → 56.4%)의 방문 비율은 다소 증가한 반면, '남대문시장'(49.2% → 45.5%) 방문 비율은 다소 감소한 것으로 나타났다.

〈표 3-66〉 연도별 한국 여행 중 서울지역 방문지

(중복응답, 상위 10위, 단위: %)

구 분	2010년	2009년	구 분	2010년	2009년
명 동	**66.7**	62.5	인 사 동	**32.0**	29.4
동 대 문 시 장	**56.4**	53.4	박물관(기념관)	**30.2**	27.6
남 대 문 시 장	**45.5**	49.2	롯 데 월 드	**25.3**	24.0
고 궁	**44.0**	42.0	이 태 원	**21.0**	19.7
남산/N서울 타워	**36.1**	32.2	청 계 천	**19.8**	17.8

주: 2009년 이후 변경 및 추가된 보기항목이 많아 2008년 이전 조사결과와 비교가 어려움

3) 월별 분석

월별로 살펴보면, 서울지역 방문지 중 '명동' 방문 비율이 매월 가장 높은 가운데 특히 12월(71.6%)에 더욱 높았다. '동대문 시장'은 4월(61.8%) 및 8월(60.5%)에, '남대문 시장'은 5월(50.3%)에 상대적으로 높게 나타났다.

〈표 3-67〉 월별 한국 여행 중 서울지역 방문지

(중복응답, 상위 10위, 단위: %)

구분	사례수	명동	동대문 시장	남대문 시장	고궁	남산/N서울타워	인사동	박물관(기념관)	롯데월드	이태원	청계천
전체	**9,631**	**66.7**	**56.4**	**45.5**	**44.0**	**36.1**	**32.0**	**30.2**	**25.3**	**21.0**	**19.8**
1월	602	67.1	52.6	47.1	40.1	33.8	31.2	29.0	21.5	19.9	20.7
2월	692	67.4	56.8	46.5	41.9	33.6	31.3	26.8	30.8	20.3	14.0
3월	803	65.7	58.1	45.2	36.4	32.2	27.8	26.6	24.8	16.2	18.9
4월	799	70.1	61.8	41.5	46.4	36.8	33.0	33.1	25.0	19.9	21.6
5월	826	66.3	56.1	50.3	45.7	38.1	36.6	27.0	22.4	20.7	20.6
6월	777	67.2	52.1	45.4	45.5	39.9	34.7	33.0	23.8	23.5	18.4
7월	875	70.9	56.3	46.9	43.7	40.7	37.8	28.5	27.1	25.3	27.3
8월	939	63.9	60.5	42.8	43.4	33.5	29.5	31.5	31.6	20.2	19.3
9월	841	64.1	51.4	44.1	46.0	35.3	28.9	32.4	23.2	24.6	14.0
10월	946	63.4	57.3	44.8	49.6	35.3	30.0	32.3	21.7	15.6	20.2
11월	798	63.9	54.7	44.7	42.3	36.1	30.8	29.1	23.4	18.9	20.1
12월	733	71.6	58.0	47.8	45.0	37.1	32.0	32.0	28.2	27.5	21.3

4) 계층별 분석

[거주국별 분석]

거주국별로 살펴보면, '명동' 방문은 홍콩(86.1%), 일본(85.6%), 태국(81.7%) 관광객에서 더욱 높았고, '동대문 시장' 방문은 대만(88.9%) 관광객에서, '남대문 시장'은 태국(68.2%) 관광객에서 상대적으로 높았다.

〈표 3-68〉 거주국별 한국 여행 중 서울지역 방문지

(중복응답, 상위 10위, 단위: %)

구 분	사례수	명동	동대문 시장	남대문 시장	고궁	남산/N 서울 타워	인사동	박물관 (기념관)	롯데 월드	이태원	청계천
전 체	**9,631**	**66.7**	**56.4**	**45.5**	**44.0**	**36.1**	**32.0**	**30.2**	**25.3**	**21.0**	**19.8**
일 본	3,029	85.6	45.6	49.2	25.4	26.2	30.8	12.7	14.2	8.0	12.3
중 국	2,427	71.2	71.3	42.4	47.1	33.6	25.4	34.9	36.4	8.8	27.1
홍 콩	314	86.1	64.4	43.6	24.8	31.3	27.7	30.1	45.9	34.0	18.8
싱가포르	148	63.1	78.5	55.5	57.0	33.9	29.5	41.3	49.2	26.2	14.6
대 만	553	58.1	88.9	29.7	32.8	50.3	21.4	22.8	31.2	9.2	61.2
태 국	350	81.7	78.1	68.2	84.0	61.6	46.9	44.9	17.4	34.8	30.3
말레이시아	153	60.3	79.2	54.1	64.4	30.9	26.3	47.5	34.3	30.0	14.6
호 주	136	42.9	37.3	44.2	60.8	38.2	44.3	45.3	22.2	34.8	14.0
미 국	734	32.5	33.0	35.1	52.7	40.3	40.7	42.8	19.3	51.3	11.7
캐 나 다	139	47.1	49.0	46.3	67.0	44.8	51.5	46.9	22.8	54.2	18.3
영 국	99	38.2	30.4	35.6	60.2	39.5	43.2	37.1	14.5	38.3	14.2
독 일	96	29.4	31.5	41.8	65.3	46.9	36.0	37.5	18.1	33.6	15.6
프 랑 스	73	42.4	43.1	43.5	73.1	43.8	53.9	39.1	19.7	37.7	21.4
러 시 아	159	43.4	59.3	53.1	53.5	54.0	36.3	34.5	40.6	46.8	8.7
중 동	98	34.7	55.2	46.9	46.4	40.7	27.3	36.3	29.1	46.6	7.1
인 도	95	31.6	38.0	51.3	49.8	47.0	28.8	40.1	30.0	45.9	7.3
기 타	1,029	43.4	47.0	47.9	65.6	46.9	40.6	48.1	24.3	42.8	12.0

[연령별 / 방문목적별 / 방한횟수별 분석]

연령별로 살펴보면, '명동' 및 '동대문 시장'은 연령이 낮을수록 방문 비율이 높게 나타났으며, '남대문 시장' 방문 비율은 61세 이상(52.2%)이 상대적으로 높았다.
방문목적별로 살펴보면, 여가/위락/휴가, 친구/친지방문 목적의 외래객은 '명동' 방문 비율(각각 78.4%, 64.4%)이 가장 높았고, 사업/전문활동 목적 외래객은 '명동'(41.8%)과 '고궁'(40.9%)의 방문 비율이 상대적으로 높았다.
방한횟수별로 살펴보면 모든 층에서 '명동' 방문 비율이 가장 높게 나타났다.

〈표 3-69〉 연령별/방문목적별/방한횟수별 한국 여행 중 서울지역 방문지

(중복응답, 상위 10위, 단위: %)

구 분		사례수	명동	동대문 시장	남대문 시장	고궁	남산/N서울타워	인사동	박물관(기념관)	롯데월드	이태원	청계천
전 체		9,631	66.7	56.4	45.5	44.0	36.1	32.0	30.2	25.3	21.0	19.8
연령	15~20세	523	77.6	68.8	49.6	38.3	36.0	31.5	28.9	41.1	20.9	24.8
	21~30세	3,177	75.0	64.0	47.0	46.1	42.0	37.3	32.0	32.5	23.8	24.1
	31~40세	2,516	62.8	56.3	43.1	43.8	34.4	28.0	29.2	24.2	19.8	19.5
	41~50세	1,802	62.4	51.7	44.3	39.3	31.1	27.8	27.3	18.0	19.0	16.1
	51~60세	1,134	56.8	42.4	44.7	46.9	31.3	30.7	28.7	15.6	17.4	14.7
	61세 이상	403	60.3	40.7	52.2	48.5	32.2	37.4	37.6	15.6	22.7	12.1
방문목적	여가/위락/휴가	5,492	78.4	65.2	48.4	44.2	36.4	32.6	30.0	27.8	15.8	24.4
	친구/친지방문	1,111	64.4	55.2	51.0	48.7	42.0	41.5	31.5	25.1	29.7	18.7
	사업/전문활동	2,519	41.8	36.7	37.0	40.9	31.3	25.0	28.4	17.5	27.2	9.4
	건강/치료	12	55.5	53.1	46.2	64.1	65.8	41.7	25.8	55.0	30.3	6.3
	종교/순례	44	39.9	31.5	32.1	49.9	35.7	20.9	53.5	27.4	15.9	13.4
	기타	453	70.9	65.1	45.4	46.7	44.1	40.0	36.5	38.5	28.3	24.9
방한횟수	1회	6,016	66.1	60.1	46.4	50.3	38.8	33.1	34.9	27.1	22.0	22.2
	2회	1,361	68.7	52.8	44.1	39.7	34.7	30.6	26.5	25.6	18.4	16.6
	3회	686	71.7	52.4	44.9	36.0	32.1	32.6	21.4	22.3	20.3	18.3
	4회 이상	1,568	64.8	47.4	43.8	27.3	28.5	28.3	19.2	19.8	19.4	13.9

라. 인천/경기지역 방문지

문	인천/경기지역에서 방문하신 곳을 모두 선택하여 주십시오.

1) 전체 분석

인천/경기지역 방문지 중에서는 '인천' 방문 비율이 46.8%로 가장 높았고, 그 다음으로 '민속촌'(30.1%), '에버랜드'(28.5%), '수원화성'(20.1%), '휴전선/판문점'(18.0%) 등의 순으로 높았다.

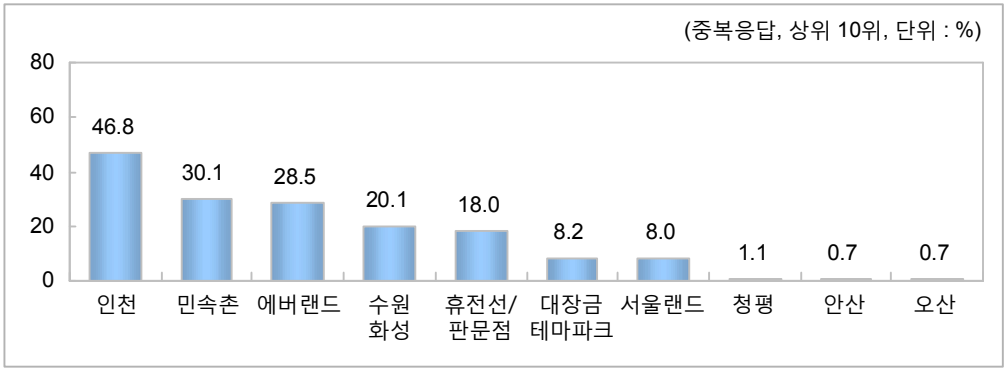

〔그림 3-24〕 한국 여행 중 인천/경기지역 방문지

2) 연도별 분석

연도별로 살펴보면, 2009년과 비교하여 '에버랜드' 방문 비율은 다소 증가(24.4% → 28.5%)한 반면, '휴전선/판문점' 방문 비율은 다소 감소(21.4% → 18.0%)한 것으로 나타났다.

〈표 3-70〉 연도별 한국 여행 중 인천/경기지역 방문지

(중복응답, 상위 10위, 단위: %)

구 분	2010년	2009년	구 분	2010년	2009년
인천	**46.8**	44.9	대장금테마파크	**8.2**	10.9
민속촌	**30.1**	29.8	서울랜드	**8.0**	5.4
에버랜드	**28.5**	24.4	청평	**1.1**	1.4
수원화성	**20.1**	18.5	안산	**0.7**	0.7
휴전선/판문점	**18.0**	21.4	오산	**0.7**	1.3

주: 2009년 이후 변경 및 추가된 보기항목이 많아 2008년 이전 조사결과와 비교가 어려움

3) 월별 분석

월별로 살펴보면, 인천/경기지역 방문지 중 매월 '인천' 방문 비율이 가장 높은 가운데 특히 12월(55.3%)에 더욱 높게 나타났다.

〈표 3-71〉 월별 한국 여행 중 인천/경기지역 방문지

(중복응답, 상위 10위, 단위: %)

구분	사례수	인천	한국 민속촌	에버랜드	수원 화성	휴전선/판문점	대장금 테마파크	서울랜드	청평	안산	오산
전체	**4,514**	**46.8**	**30.1**	**28.5**	**20.1**	**18.0**	**8.2**	**8.0**	**1.1**	**0.7**	**0.7**
1월	252	43.6	27.7	31.3	19.4	19.8	8.6	6.4	0.9	0.6	0.1
2월	283	52.0	29.1	19.1	15.3	16.2	8.6	6.8	1.8	0.9	1.2
3월	354	43.7	33.3	21.9	20.6	19.8	10.3	8.0	0.1	1.7	0.3
4월	416	42.4	28.6	33.6	24.1	17.0	12.8	14.4	6.8	1.0	0.3
5월	360	43.8	30.2	25.8	16.7	16.7	7.1	4.5	1.3	0.9	0.6
6월	342	42.2	25.9	29.6	26.6	24.9	5.0	8.9	0.0	0.8	0.4
7월	491	50.6	34.9	33.9	18.6	17.0	5.6	10.1	0.0	0.5	0.3
8월	436	49.5	33.3	25.3	20.4	22.0	10.0	9.3	0.7	0.2	1.7
9월	391	42.9	27.2	31.1	21.3	19.7	11.6	8.6	0.0	1.0	2.0
10월	453	42.1	30.8	25.0	18.4	19.8	10.0	5.8	0.8	0.1	0.2
11월	374	53.8	28.9	28.0	22.6	14.9	5.9	4.7	0.1	0.2	0.8
12월	360	55.3	28.2	35.2	16.6	7.8	2.6	6.9	0.2	1.3	0.6

4) 계층별 분석

[거주국별 분석]

거주국별로 살펴보면, '인천' 방문 비율은 태국(61.8%), 중동(57.7%), 중국(54.3%), 말레이시아(53.2%) 등의 국가에서 더욱 높았고, '한국민속촌'은 중국(45.7%)에서, '에버랜드'는 태국(78.4%), 대만(76.6%), 싱가포르(71.9%)에서, '수원화성'은 일본(42.9%)에서 방문 비율이 상대적으로 높았다.

〈표 3-72〉 거주국별 한국 여행 중 인천/경기지역 방문지

(중복응답, 상위 10위, 단위: %)

구 분	사례수	인천	한국민속촌	에버랜드	수원화성	휴전선/판문점	대장금테마파크	서울랜드	청평	안산	오산
전 체	**4,514**	**46.8**	**30.1**	**28.5**	**20.1**	**18.0**	**8.2**	**8.0**	**1.1**	**0.7**	**0.7**
일 본	736	27.6	14.8	3.8	42.9	13.8	3.1	1.9	4.2	1.4	0.3
중 국	1,426	54.3	45.7	26.0	11.8	15.6	14.7	16.3	0.2	0.7	0.0
홍 콩	131	44.5	21.1	45.1	3.9	5.7	9.0	8.1	0.0	0.0	0.0
싱가포르	92	38.5	32.3	71.9	7.0	9.6	7.9	2.8	0.2	0.0	0.3
대 만	333	49.6	16.8	76.6	23.1	2.6	10.0	3.7	0.7	0.4	0.0
태 국	274	61.8	27.5	78.4	27.0	4.3	12.4	2.7	0.2	0.0	0.2
말레이시아	102	53.2	38.8	56.3	8.9	10.6	12.1	9.4	0.0	0.4	0.0
호 주	58	48.3	27.1	12.4	10.6	39.3	2.8	4.1	0.4	1.4	0.4
미 국	411	41.1	24.3	8.0	19.8	41.4	1.7	2.0	0.5	0.2	5.8
캐 나 다	72	43.1	25.4	15.6	15.5	51.2	1.1	3.3	0.0	0.4	1.5
영 국	46	47.8	23.3	11.0	13.4	34.5	0.7	2.6	0.0	1.2	0.0
독 일	45	39.4	26.5	6.0	18.6	31.5	0.6	4.2	1.3	2.5	1.4
프 랑 스	28	43.6	30.7	17.0	19.3	20.7	0.7	5.3	0.0	0.0	0.0
러 시 아	87	41.9	33.7	40.8	18.3	3.0	4.9	18.7	0.0	1.8	0.4
중 동	56	57.7	21.4	22.4	19.9	7.4	5.8	11.4	0.4	2.6	0.0
인 도	55	48.8	26.0	24.4	34.4	10.0	2.1	13.4	0.0	1.6	0.0
기 타	560	49.6	26.6	19.6	15.7	29.1	3.7	4.7	1.4	0.7	0.5

[연령별 / 방문목적별 / 방한횟수별 분석]

연령별로 살펴보면, '인천' 및 '에버랜드' 방문 비율은 연령층이 낮을수록 높은 특징을 보였고, '수원화성' 방문 비율은 51세 이상 연령층에서 높았다.
방문목적별로 살펴보면, 여가/위락/휴가, 친구/친지방문, 사업/전문활동 목적의 외래객은 '인천' 방문 비율(각각 46.2%, 45.7%, 48.1%)이 가장 높은 것으로 나타났다. 방한횟수별로 살펴보면 모든 방한 횟수에서 '인천' 방문 비율이 가장 높았다.

〈표 3-73〉 연령별/방문목적별/방한횟수별 한국 여행 중 인천/경기지역 방문지

(중복응답, 상위 10위, 단위: %)

구 분		사례수	인천	한국민속촌	에버랜드	수원화성	휴전선/판문점	대장금테마파크	서울랜드	청평	안산	오산
전 체		4,514	46.8	30.1	28.5	20.1	18.0	8.2	8.0	1.1	0.7	0.7
연령	15~20세	300	56.9	37.4	43.0	14.6	6.0	4.9	12.1	0.1	0.0	1.2
	21~30세	1,529	52.1	31.6	34.8	18.7	18.8	7.2	9.4	0.8	0.6	0.4
	31~40세	1,154	47.7	28.4	29.5	17.8	14.9	10.4	9.0	0.4	0.9	0.5
	41~50세	801	40.3	26.2	22.2	22.0	20.5	8.0	6.0	1.3	1.1	1.1
	51~60세	494	38.5	31.5	14.2	27.4	20.8	8.7	3.8	2.5	0.7	1.0
	61세 이상	181	33.5	32.3	10.4	29.1	33.7	7.0	3.4	3.7	1.3	1.8
방문목적	여가/위락/휴가	2,277	46.2	35.3	39.5	19.5	17.9	12.0	6.6	0.0	0.1	0.1
	친구/친지방문	559	45.7	30.5	21.0	21.1	22.2	6.6	13.7	0.9	1.0	1.1
	사업/전문활동	1,289	48.1	20.2	10.5	20.5	17.5	3.1	5.0	0.0	1.9	1.6
	건강/치료	5	40.0	67.6	30.2	33.2	0.0	0.0	25.0	0.0	0.0	0.0
	종교/순례	59	23.1	12.6	1.0	5.4	15.6	1.7	0.4	70.9	0.0	5.4
	기타	325	52.2	34.7	41.0	23.5	14.5	6.1	21.5	0.0	0.1	0.0
방한횟수	1회	2,916	48.3	32.9	31.7	17.9	20.3	9.2	6.6	0.4	0.5	0.6
	2회	627	47.4	26.6	23.5	21.6	14.3	5.7	10.6	2.3	1.0	1.4
	3회	316	35.0	27.8	27.7	32.1	16.6	6.9	9.3	1.9	1.7	1.0
	4회 이상	655	45.6	21.9	19.7	23.0	12.0	7.1	11.6	2.2	1.2	0.5

마. 강원지역 방문지

문	강원지역에서 방문하신 곳을 모두 선택하여 주십시오.

1) 전체 분석

강원지역 방문지 중에서는 '춘천/남이섬' 방문 비율이 46.4%로 가장 높았고, 그 다음으로 '설악산'(42.6%), '용평리조트/피닉스파크/비발디파크'(30.0%), '속초'(14.6%), '강릉'(13.8%) 등의 순으로 나타났다.

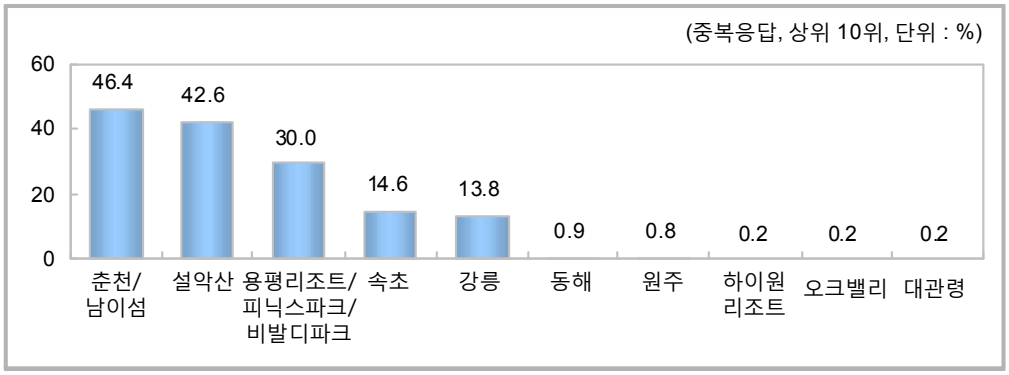

〔그림 3-25〕 한국 여행 중 강원지역 방문지

2) 연도별 분석

연도별로 살펴보면, 2009년과 비교하여 '속초' 방문 비율은 다소 증가(12.8% → 14.6%)한 반면, '용평리조트/피닉스파크/비발디파크'의 방문 비율은 다소 감소(31.0% → 30.0%)한 것으로 나타났다.

〈표 3-74〉 연도별 한국 여행 중 강원지역 방문지

(중복응답, 상위 10위, 단위: %)

구 분	2010년	2009년	구 분	2010년	2009년
춘천/남이섬	**46.4**	45.6	동해	**0.9**	0.4
설악산	**42.6**	41.0	원주	**0.8**	1.1
용평리조트/피닉스파크/비발디파크	**30.0**	31.0	하이원리조트	**0.2**	0.4
속초	**14.6**	12.8	오크밸리	**0.2**	0.2
강릉	**13.8**	13.5	대관령	**0.2**	0.2

주: 2009년 이후 변경 및 추가된 보기항목이 많아 2008년 이전 조사결과와 비교가 어려움

3) 월별 분석

월별로 살펴보면, '춘천/남이섬'에 대한 방문 비율은 10월(56.2%) 및 12월(51.3%)에 더욱 높았고, '설악산' 방문 비율은 4월(56.8%)에 상대적으로 높았다.

〈표 3-75〉 월별 한국 여행 중 강원지역 방문지

(중복응답, 상위 10위, 단위: %)

구분	사례수	춘천/남이섬	설악산	용평리조트 등	속초	강릉	동해	원주	하이원리조트	오크밸리	대관령
전체	**1,407**	**46.4**	**42.6**	**30.0**	**14.6**	**13.8**	**0.9**	**0.8**	**0.2**	**0.2**	**0.2**
1월	111	47.0	43.8	54.7	11.4	9.3	0.0	0.0	0.9	1.2	0.0
2월	119	43.1	32.7	38.8	7.7	9.5	0.0	0.0	0.6	0.9	0.0
3월	74	44.9	46.2	23.5	16.8	17.8	0.4	0.0	1.2	0.3	0.0
4월	149	48.9	56.8	16.1	14.8	10.6	0.0	0.0	0.0	0.0	0.0
5월	117	49.7	44.2	16.3	17.4	15.3	2.2	2.2	0.0	0.0	1.9
6월	90	39.0	41.6	23.5	19.0	18.7	0.0	2.5	0.0	0.0	0.0
7월	123	38.5	36.5	17.0	25.8	18.3	2.6	0.0	0.0	0.0	0.2
8월	110	47.7	30.5	19.2	10.3	13.2	0.3	2.4	0.0	0.0	0.0
9월	97	31.0	39.1	29.4	12.5	19.7	1.3	3.4	0.0	0.0	0.0
10월	162	56.2	47.2	31.2	11.1	11.4	1.9	0.5	0.0	0.0	0.0
11월	112	49.8	48.2	36.4	18.8	13.0	0.0	0.0	0.0	0.0	0.0
12월	145	51.3	39.8	50.3	12.1	14.0	1.2	0.1	0.0	0.0	0.0

4) 계층별 분석

[거주국별 분석]

거주국별로 살펴보면, '춘천/남이섬'에 대한 방문 비율은 태국(81.2%), 일본(73.3%), 대만(63.1%) 등의 아시아 국가 외래객에서 더욱 높게 나타났다.

〈표 3-76〉 거주국별 한국 여행 중 강원지역 방문지

(중복응답, 상위 10위, 단위: %)

구 분	사례수	춘천/남이섬	설악산	용평리조트 등	속초	강릉	동해	원주	하이원리조트	오크밸리	대관령
전 체	**1,407**	**46.4**	**42.6**	**30.0**	**14.6**	**13.8**	**0.9**	**0.8**	**0.2**	**0.2**	**0.2**
일 본	91	73.3	9.7	26.8	8.8	5.9	2.9	2.9	0.0	0.0	0.0
중 국	390	36.9	37.7	25.2	13.6	20.0	1.4	0.6	0.0	0.3	0.6
홍 콩	93	19.7	41.1	54.1	8.8	12.2	0.0	0.0	1.7	0.0	0.0
싱가포르	48	32.0	40.2	62.6	10.7	7.5	0.0	0.0	0.0	0.4	0.0
대 만	231	63.1	55.5	27.1	9.4	5.8	0.3	0.0	0.0	0.0	0.0
태 국	211	81.2	46.2	39.0	5.0	7.0	0.0	0.4	0.3	0.0	0.0
말레이시아	66	51.9	60.4	29.6	6.8	8.6	0.0	0.0	0.4	1.7	0.0
호 주	11	21.7	32.5	45.7	24.2	18.2	0.0	3.0	1.6	0.0	0.0
미 국	61	26.9	50.7	12.1	16.8	27.0	0.0	0.0	0.0	0.0	0.0
캐 나 다	24	13.6	56.9	13.4	44.2	22.1	2.3	0.0	0.0	0.0	0.0
영 국	8	22.1	52.1	26.6	25.5	13.3	3.1	0.0	0.0	0.0	0.0
독 일	12	15.9	55.7	5.9	36.1	20.9	0.0	4.2	0.0	0.0	2.0
프 랑 스	7	26.1	64.6	5.5	53.9	22.5	0.0	0.0	0.0	0.0	0.0
러 시 아	28	15.6	41.5	20.0	63.0	25.7	2.7	0.0	0.0	0.0	0.0
중 동	11	18.1	33.5	29.0	41.7	18.7	0.0	1.7	0.0	0.0	0.0
인 도	5	25.7	47.0	8.0	40.9	14.7	4.4	0.0	0.0	0.0	0.0
기 타	108	19.5	35.2	24.5	32.8	21.5	1.6	4.7	0.0	0.0	0.0

[연령별 / 방문목적별 / 방한횟수별 분석]

연령별로 살펴보면, '춘천/남이섬' 및 '설악산'에 대한 방문 비율은 31~40세(각각 48.8%, 46.2%) 연령층에서 더욱 높았다.

방문목적별로 살펴보면, 여가/위락/휴가 목적 외래객는 '춘천/남이섬'(52.3%)에 대한 방문 비율이 가장 높았고, 친구/친지방문 및 사업/전문활동 목적 외래객은 '설악산'(각각 40.3%, 37.8%) 방문 비율이 상대적으로 높았다.

〈표 3-77〉 연령별/방문목적별/방한횟수별 한국 여행 중 강원지역 방문지

(중복응답, 상위 10위, 단위: %)

구 분		사례수	춘천/남이섬	설악산	용평리조트 등	속초	강릉	동해	원주	하이원리조트	오크밸리	대관령
전 체		**1,407**	**46.4**	**42.6**	**30.0**	**14.6**	**13.8**	**0.9**	**0.8**	**0.2**	**0.2**	**0.2**
연령	15~20세	111	40.7	35.8	27.0	13.3	12.8	2.9	4.5	0.0	0.0	0.0
	21~30세	478	46.3	43.4	27.4	16.0	16.2	0.9	1.2	0.4	0.2	0.5
	31~40세	397	48.8	46.2	37.6	12.7	10.7	0.0	0.0	0.0	0.0	0.0
	41~50세	248	46.2	36.8	28.3	13.3	13.5	0.8	0.2	0.4	0.5	0.0
	51~60세	116	49.7	46.7	27.7	13.8	12.6	0.2	0.0	0.0	0.2	0.0
	61세 이상	37	41.2	30.3	15.8	28.0	19.8	7.1	1.6	0.0	0.0	0.0
방문목적	여가/위락/휴가	947	52.3	44.4	36.0	11.3	9.3	0.7	0.1	0.3	0.3	0.2
	친구/친지방문	149	35.4	40.3	11.7	23.1	27.9	0.0	1.5	0.0	0.0	0.2
	사업/전문활동	189	34.7	37.8	21.4	21.7	22.5	3.1	1.5	0.1	0.0	0.0
	건강/치료	0	0.0	100.0	0.0	100.0	0.0	0.0	0.0	0.0	0.0	0.0
	종교/순례	18	45.1	32.5	30.9	0.0	1.2	0.0	14.3	0.0	0.0	0.0
	기타	103	29.8	39.3	18.0	21.3	21.1	0.0	2.9	0.0	0.0	0.0
방한횟수	1회	966	48.8	44.9	34.4	12.4	12.0	0.4	0.6	0.2	0.3	0.2
	2회	184	40.7	36.5	24.1	15.5	15.9	3.2	1.5	0.2	0.0	0.0
	3회	84	35.7	45.2	19.6	23.0	19.8	0.3	1.0	0.0	0.0	0.0
	4회 이상	174	44.5	35.0	17.3	21.9	19.1	1.6	1.5	0.2	0.0	0.1

주: 사례수가 (0)이나 응답값이 존재하는 경우는 실제 조사응답사례가 있으나 해당 국가의 가중치가 매우 작게 반영되었기 때문임

바. 충청지역 방문지

문	충청지역에서 방문하신 곳을 모두 선택하여 주십시오.

1) 전체 분석

충청지역 방문지 중에서는 '대전' 방문 비율이 55.3%로 가장 높았고, 그 다음으로는 '단양'(14.0%), '공주/부여'(11.0%), '금산 인삼타운'(9.1%), '대천/보령'(8.0%) 등의 순으로 높게 나타났다.

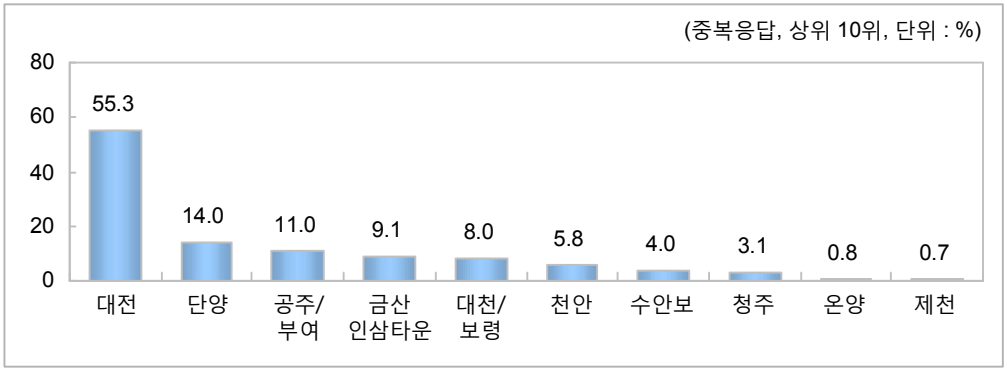

〔그림 3-26〕 한국 여행 중 충청지역 방문지

2) 연도별 분석

연도별로 살펴보면, 2009년과 비교하여 '대전'(57.9% → 55.3%), '수안보'(6.5% → 4.0%) 방문 비율은 다소 감소한 것으로 나타났다.

〈표 3-78〉 연도별 한국 여행 중 충청지역 방문지

(중복응답, 상위 10위, 단위: %)

구 분	2010년	2009년	구 분	2010년	2009년
대 전	**55.3**	57.9	천 안	**5.8**	4.1
단 양	**14.0**	14.7	수 안 보	**4.0**	6.5
공 주 / 부 여	**11.0**	11.1	청 주	**3.1**	3.4
금산인삼타운	**9.1**	10.5	온 양	**0.8**	0.4
대 천 / 보 령	**8.0**	8.2	제 천	**0.7**	0.1

주: 2009년 이후 변경 및 추가된 보기항목이 많아 2008년 이전 조사결과와 비교가 어려움

3) 월별 분석

월별로 살펴보면, 매월 '대전'에 대한 방문 비율이 가장 높은 가운데 특히 10월(72.5%)에 더욱 높게 나타났다.

〈표 3-79〉 월별 한국 여행 중 충청지역 방문지

(중복응답, 상위 10위, 단위: %)

구분	사례수	대전	단양	공주/부여	금산 인삼 타운	대천/보령	천안	수안보	청주	온양	제천
전체	**863**	**55.3**	**14.0**	**11.0**	**9.1**	**8.0**	**5.8**	**4.0**	**3.1**	**0.8**	**0.7**
1월	48	62.9	11.8	16.6	13.6	3.8	4.4	2.2	0.0	0.0	0.0
2월	64	50.2	10.2	13.3	8.9	8.6	2.1	3.4	5.4	0.0	1.2
3월	75	58.9	19.0	1.7	19.5	6.8	1.3	1.1	0.0	0.0	0.0
4월	62	44.4	23.4	8.9	17.7	1.3	2.5	7.8	1.7	0.0	0.0
5월	62	60.6	10.4	14.1	13.6	12.7	6.1	3.0	10.1	4.2	0.0
6월	68	63.2	13.8	8.1	1.6	4.3	7.7	0.4	2.5	3.7	3.7
7월	85	42.8	21.6	9.2	8.1	19.8	7.8	0.8	6.1	0.0	0.0
8월	71	60.1	13.1	16.7	3.0	9.7	0.8	5.0	0.7	0.0	0.0
9월	87	38.7	10.1	24.8	10.0	8.3	5.3	7.1	0.3	0.0	3.3
10월	106	72.5	10.1	3.8	3.0	3.2	10.8	5.5	2.5	0.0	0.0
11월	63	57.3	6.5	7.7	7.9	6.4	5.4	2.8	8.7	0.0	0.0
12월	71	51.8	18.4	10.2	7.6	9.1	11.9	8.1	0.8	2.4	0.0

4) 계층별 분석

[거주국별 분석]

거주국별로 살펴보면, 대부분의 국가에서 '대전' 방문 비율이 가장 높은 가운데 중국(65.1%), 미국(63.4%) 관광객의 방문 비율이 더욱 높았다.

〈표 3-80〉 거주국별 한국 여행 중 충청지역 방문지

(중복응답, 상위 10위, 단위: %)

구 분	사례수	대전	단양	공주/부여	금산 인삼 타운	대천/보령	천안	수안보	청주	온양	제천
전 체	**863**	**55.3**	**14.0**	**11.0**	**9.1**	**8.0**	**5.8**	**4.0**	**3.1**	**0.8**	**0.7**
일 본	195	41.7	11.6	15.5	3.0	3.0	13.7	0.0	6.5	2.6	2.8
중 국	209	65.1	14.2	11.5	10.6	4.1	1.9	4.2	3.1	0.0	0.0
홍 콩	20	19.8	40.3	6.7	24.0	16.0	0.0	5.9	0.0	0.0	0.0
싱가포르	9	32.3	27.2	7.7	32.2	11.4	0.0	3.7	2.7	0.0	0.0
대 만	36	15.1	74.2	2.0	14.3	4.2	0.0	3.6	0.0	0.0	0.0
태 국	55	36.1	24.9	12.8	24.4	8.5	0.0	27.9	0.0	0.0	0.0
말레이시아	19	31.2	19.7	17.1	46.4	3.4	0.0	8.6	1.5	0.0	0.0
호 주	9	61.4	9.6	25.9	2.9	8.7	0.0	0.0	5.0	0.0	0.0
미 국	106	63.4	6.4	6.5	6.1	21.8	7.8	1.8	4.1	0.0	0.7
캐 나 다	18	61.4	7.6	16.8	4.3	23.6	4.6	0.0	0.0	0.0	0.0
영 국	11	54.1	4.2	12.6	6.3	10.8	10.3	0.0	4.7	0.0	0.0
독 일	11	55.1	2.3	11.3	10.4	5.3	6.5	2.3	14.5	0.0	0.0
프 랑 스	6	76.0	10.8	27.0	5.2	13.4	5.5	2.8	4.4	0.0	0.0
러 시 아	16	62.6	9.9	16.1	10.1	4.5	4.4	3.8	0.0	0.0	0.0
중 동	12	74.9	7.9	9.7	8.3	0.0	8.2	5.8	0.0	0.0	0.0
인 도	11	68.8	11.2	6.3	10.1	9.3	3.2	0.9	0.0	0.0	0.0
기 타	118	79.4	0.0	5.3	1.6	9.3	5.2	2.1	0.0	1.5	0.0

[연령별 / 방문목적별 / 방한횟수별 분석]

연령별로 살펴보면, 모든 연령층에서 '대전' 방문 비율이 가장 높게 나타났다. 방문목적별로 살펴보면, 여가/위락/휴가 목적 외래객은 '단양'(33.7%)과 '대전'(31.9%) 방문 비율이 비슷하였고, 친구/친지방문 및 사업/전문활동 목적 외래객은 '대전'(각각 71.4%, 62.3%) 방문 비율이 가장 높았다.

〈표 3-81〉 연령별/방문목적별/방한횟수별 한국 여행 중 충청지역 방문지

(중복응답, 상위 10위, 단위: %)

구 분		사례수	대전	단양	공주/부여	금산 인삼 타운	대천/보령	천안	수안보	청주	온양	제천
전 체		**863**	**55.3**	**14.0**	**11.0**	**9.1**	**8.0**	**5.8**	**4.0**	**3.1**	**0.8**	**0.7**
연령	15~20세	56	57.6	8.7	12.9	9.6	14.5	1.0	12.1	0.0	0.0	0.0
	21~30세	264	59.5	14.6	12.2	7.0	12.1	6.0	4.1	0.8	0.7	0.3
	31~40세	220	54.6	16.0	5.9	11.0	6.2	5.3	3.8	2.8	1.1	1.1
	41~50세	142	51.7	8.6	20.1	10.8	4.2	6.0	4.2	7.4	0.0	0.0
	51~60세	104	58.3	13.4	9.3	11.6	2.7	6.8	0.7	4.7	2.5	0.0
	61세 이상	69	43.0	23.5	6.1	2.8	7.8	9.5	1.6	4.8	0.0	4.2
방문목적	여가/위락/휴가	266	31.9	33.7	11.4	18.9	7.5	0.0	8.4	1.3	0.0	2.0
	친구/친지방문	123	71.4	10.4	9.8	4.7	10.6	8.8	3.7	2.4	1.4	0.0
	사업/전문활동	365	62.3	3.3	9.5	5.1	7.9	10.4	0.5	5.6	1.4	0.2
	건강/치료	-	-	-	-	-	-	-	-	-	-	-
	종교/순례	3	32.2	0.0	0.0	19.5	7.9	40.4	0.0	0.0	0.0	0.0
	기타	106	72.3	6.2	16.7	3.1	6.6	0.4	5.5	0.2	0.0	0.0
방한횟수	1회	436	50.1	19.3	13.0	10.7	9.1	3.2	6.7	2.3	1.0	0.8
	2회	144	62.1	7.8	8.9	8.4	12.6	4.4	0.7	3.8	0.0	1.7
	3회	86	64.8	13.1	11.3	10.3	5.5	5.7	1.3	1.2	3.0	0.0
	4회 이상	196	57.9	7.3	7.9	5.6	3.2	12.7	1.7	5.4	0.0	0.0

사. 전라지역 방문지

문	전라지역에서 방문하신 곳을 모두 선택하여 주십시오.

1) 전체 분석

전라지역 방문지 중에서는 '광주/무등산' 방문 비율이 40.6%로 가장 높았고, 그 다음으로는 '전주'(32.0%), '목포/여수'(22.2%) 등의 순으로 높았다.

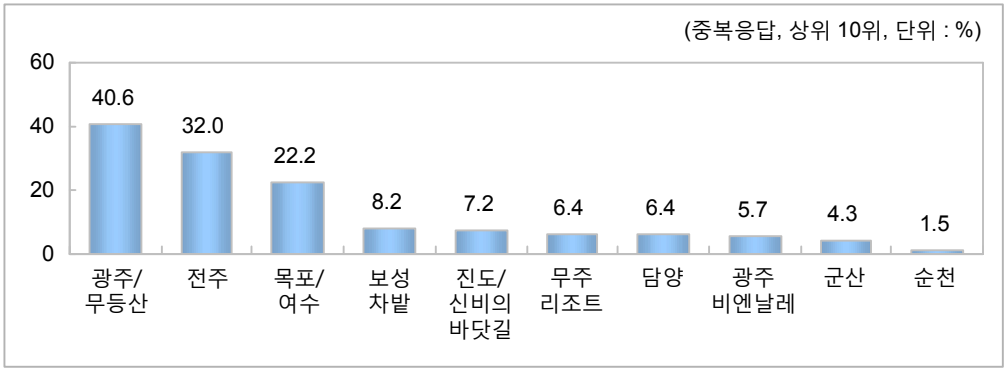

〔그림 3-27〕 한국 여행 중 전라지역 방문지

2) 연도별 분석

연도별로 살펴보면, 2009년과 비교하여 '광주/무등산'(38.1% → 40.6%), '전주'(26.9% → 32.0%) 방문 비율은 다소 증가한 것으로 나타났다.

〈표 3-82〉 연도별 한국 여행 중 전라지역 방문지

(중복응답, 상위 10위, 단위: %)

구 분	2010년	2009년	구 분	2010년	2009년
광주/무등산	**40.6**	38.1	무주리조트	**6.4**	7.5
전주	**32.0**	26.9	담양	**6.4**	6.3
목포/여수	**22.2**	22.9	광주비엔날레	**5.7**	6.1
보성 차밭	**8.2**	7.4	군산	**4.3**	4.0
진도/신비의바닷길	**7.2**	7.4	순천	**1.5**	1.7

주: 2009년 이후 변경 및 추가된 보기항목이 많아 2008년 이전 조사결과와 비교가 어려움

3) 월별 분석

월별로 살펴보면, '광주/무등산' 방문 비율은 11월(57.3%), 2월(51.2%), 6월(50.6%)에 더욱 높았고, '전주'는 9월(43.6%), 7월(41.4%), 8월(41.3%)에 상대적으로 높게 나타났다.

〈표 3-83〉 월별 한국 여행 중 전라지역 방문지

(중복응답, 상위 10위, 단위: %)

구분	사례수	광주/무등산	전주	목포/여수	보성 차밭	진도/신비의 바닷길	무주 리조트	담양	광주 비엔날레	군산	순천
전체	**699**	**40.6**	**32.0**	**22.2**	**8.2**	**7.2**	**6.4**	**6.4**	**5.7**	**4.3**	**1.5**
1월	38	29.8	33.5	23.0	14.0	0.9	4.8	5.0	3.5	6.7	1.3
2월	41	51.2	18.1	18.6	4.4	2.9	13.9	2.4	7.6	8.2	0.6
3월	55	26.5	39.5	24.8	2.8	9.4	1.3	6.0	0.4	0.9	0.5
4월	76	36.0	31.2	22.4	7.2	9.1	8.9	7.1	1.7	0.6	4.3
5월	60	35.7	23.5	20.7	23.5	5.4	11.4	5.6	5.8	8.3	0.0
6월	32	50.6	34.4	24.9	4.2	23.0	3.1	2.1	3.5	0.9	0.0
7월	80	31.8	41.4	22.8	7.9	5.6	7.1	4.7	0.9	5.2	0.3
8월	68	46.1	41.3	26.3	3.0	6.7	1.2	3.2	16.6	1.6	0.4
9월	56	36.3	43.6	9.8	4.6	16.6	4.4	6.2	1.9	2.5	0.0
10월	80	42.4	24.4	20.2	10.3	4.4	7.6	12.2	13.4	8.0	0.8
11월	50	57.3	18.4	16.0	2.7	3.9	2.9	1.2	8.4	8.0	8.3
12월	63	51.1	29.1	35.4	11.6	3.5	8.6	14.6	2.0	1.0	2.0

4) 계층별 분석

[거주국별 분석]

거주국별로 살펴보면, '광주/무등산'에 대한 방문 비율은 캐나다(53.4%), 중국(52.9%) 관광객에서 가장 높았다.

〈표 3-84〉 거주국별 한국 여행 중 전라지역 방문지

(중복응답, 상위 10위, 단위: %)

구 분	사례수	광주/무등산	전주	목포/여수	보성 차밭	진도/신비의 바닷길	무주 리조트	담양	광주 비엔날레	군산	순천
전 체	**699**	**40.6**	**32.0**	**22.2**	**8.2**	**7.2**	**6.4**	**6.4**	**5.7**	**4.3**	**1.5**
일 본	70	25.0	30.9	23.0	3.3	7.7	3.7	0.0	4.7	7.6	4.4
중 국	239	52.9	43.9	15.4	8.1	10.5	5.9	6.6	9.0	1.1	0.0
홍 콩	11	20.3	16.7	21.4	21.8	27.8	12.8	22.5	4.8	0.0	0.0
싱가포르	7	31.6	18.3	16.8	3.4	10.8	20.3	7.5	4.5	0.0	0.0
대 만	15	38.3	10.6	16.8	13.0	10.4	13.6	11.3	0.0	0.0	0.0
태 국	24	28.2	20.2	7.0	13.6	8.8	25.0	26.1	3.7	0.0	0.0
말레이시아	15	24.4	19.8	22.8	13.0	25.1	5.3	12.2	8.6	2.6	0.0
호 주	12	42.1	25.6	39.5	14.2	2.9	2.2	12.7	0.0	2.9	0.0
미 국	84	36.9	36.5	17.2	6.4	2.4	5.4	2.3	2.2	16.3	3.6
캐 나 다	20	53.4	22.1	53.0	22.6	5.8	9.9	15.4	11.5	1.2	6.6
영 국	12	33.6	31.6	29.9	15.2	5.0	8.1	5.5	3.8	5.8	0.0
독 일	14	35.1	31.7	27.8	7.2	0.0	7.0	11.0	5.9	3.3	0.0
프 랑 스	7	41.2	38.9	38.9	20.2	2.6	0.0	9.7	2.6	0.0	3.3
러 시 아	11	47.3	30.1	29.4	4.8	10.3	2.7	2.4	10.6	2.4	4.0
중 동	9	48.4	33.3	16.9	11.5	0.0	0.0	2.3	11.8	0.0	3.0
인 도	10	48.1	11.9	30.9	7.7	7.1	6.0	0.0	4.0	11.7	3.1
기 타	138	33.4	20.1	31.4	5.4	1.6	4.8	4.3	2.6	3.3	1.6

[연령별 / 방문목적별 / 방한횟수별 분석]

연령별로 살펴보면, 51세 이상을 제외한 연령층에서 '광주/무등산' 방문 비율이 가장 높았고, 51세 이상 연령층은 '전주' 방문 비율이 가장 높았다.
방문목적별로 살펴보면, 여가/위락/휴가 목적 외래객은 '전주' 방문 비율이 37.7%로 가장 높았고, 사업/전문활동 및 친구/친지방문 목적 외래객은 '광주/무등산' 방문 비율(각각 44.7%, 40.5%)이 가장 높았다.
방한횟수별로 살펴보면 3회 이하 방한한 외래객들은 '광주/무등산' 방문 비율이 가장 높았고, 4회 이상 방문한 외래객들은 '전주' 방문 비율이 가장 높았다.

〈표 3-85〉 연령별/방문목적별/방한횟수별 한국 여행 중 전라지역 방문지

(중복응답, 상위 10위, 단위: %)

구 분		사례수	광주/무등산	전주	목포/여수	보성 차밭	진도/신비의 바닷길	무주 리조트	담양	광주 비엔날레	군산	순천
전 체		699	40.6	32.0	22.2	8.2	7.2	6.4	6.4	5.7	4.3	1.5
연령	15~20세	49	32.5	27.5	16.3	8.4	15.4	10.9	6.3	8.9	0.4	0.0
	21~30세	274	44.9	35.2	22.1	8.4	5.2	4.2	5.3	3.6	2.6	0.5
	31~40세	161	40.7	30.7	19.5	6.5	10.4	7.1	7.3	6.9	5.3	1.0
	41~50세	106	37.9	26.1	15.4	4.6	5.3	6.5	5.5	5.2	7.8	2.0
	51~60세	67	34.3	35.0	31.3	10.6	8.0	7.6	7.5	10.4	4.5	2.8
	61세 이상	33	34.8	36.3	45.6	22.8	2.4	13.1	11.9	0.0	6.6	11.7
방문목적	여가/위락/휴가	227	32.0	37.7	21.8	11.3	12.8	10.6	10.1	9.1	3.9	1.3
	친구/친지방문	127	40.5	32.4	26.1	9.1	0.0	5.7	5.1	4.4	6.9	1.9
	사업/전문활동	246	44.7	25.2	21.0	5.2	5.9	4.4	4.0	2.8	4.9	2.1
	건강/치료	0	0.0	0.0	100.0	0.0	0.0	0.0	0.0	0.0	0.0	0.0
	종교/순례	6	27.9	40.7	41.9	0.0	0.0	0.0	0.0	0.0	0.0	0.0
	기타	92	51.9	34.8	19.8	7.8	7.0	3.0	5.5	7.2	0.2	0.3
방한횟수	1회	327	38.6	25.0	22.4	10.4	7.7	6.9	8.8	6.2	2.5	1.2
	2회	144	46.3	33.1	21.9	5.2	6.0	6.4	4.7	6.9	6.3	4.1
	3회	66	44.8	31.8	15.6	4.9	4.0	5.5	6.1	4.3	5.6	0.4
	4회 이상	161	37.8	45.1	24.9	7.8	8.5	5.9	2.9	4.1	5.5	0.5

주: 사례수가 (0)이나 응답값이 존재하는 경우는 실제 조사응답사례가 있으나 해당 국가의 가중치가 매우 작게 반영되었기 때문임

아. 경상지역 방문지

문	경상지역에서 방문하신 곳을 모두 선택하여 주십시오.

1) 전체 분석

경상지역 방문지 중에서는 '부산' 방문 비율이 75.1%로 가장 높았고, 그 다음으로는 '대구'(19.3%), '경주'(19.1%), '울산'(10.0%) 등의 순으로 나타났다.

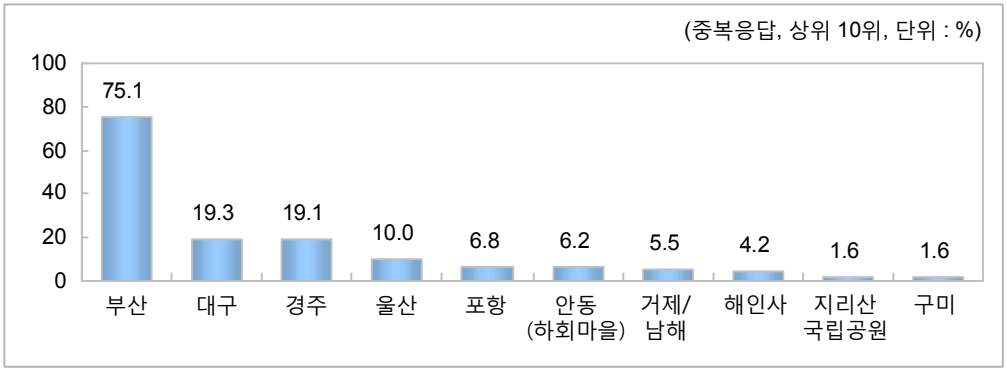

〔그림 3-28〕 한국 여행 중 경상지역 방문지

2) 연도별 분석

연도별로 살펴보면, 2010년 경상지역 각 방문지의 방문 비율은 2009년 방문율과 비슷한 수준인 것으로 나타났다.

〈표 3-86〉 연도별 한국 여행 중 경상지역 방문지

(중복응답, 상위 10위, 단위: %)

구 분	2010년	2009년	구 분	2010년	2009년
부 산	**75.1**	75.4	안동(하회마을)	**6.2**	7.1
대 구	**19.3**	18.1	거 제 / 남 해	**5.5**	5.4
경 주	**19.1**	18.5	해 인 사	**4.2**	4.9
울 산	**10.0**	11.4	지리산국립공원	**1.6**	1.8
포 항	**6.8**	6.2	구 미	**1.6**	1.4

주: 2009년 이후 변경 및 추가된 보기항목이 많아 2008년 이전 조사결과와 비교가 어려움

3) 월별 분석

월별로 살펴보면, 매월 '부산' 방문 비율이 가장 높은 가운데 특히 7월(78.5%)과 2월(78.0%)에 더욱 높았다.

〈표 3-87〉 월별 한국 여행 중 경상지역 방문지

(중복응답, 상위 10위, 단위: %)

구분	사례수	부산	대구	경주	울산	포항	안동(하회마을)	거제/남해	해인사	지리산 국립공원	구미
전체	**2,511**	**75.1**	**19.3**	**19.1**	**10.0**	**6.8**	**6.2**	**5.5**	**4.2**	**1.6**	**1.6**
1월	152	71.8	17.3	16.0	8.4	2.7	2.4	6.4	6.0	0.3	3.9
2월	164	78.0	16.2	14.3	12.5	10.0	2.8	10.0	4.7	0.8	0.4
3월	194	75.9	15.1	12.0	14.5	6.9	7.2	2.8	1.8	2.8	0.3
4월	229	77.2	22.5	17.0	11.3	7.2	8.1	7.8	10.0	1.0	1.3
5월	177	73.6	21.0	26.8	8.4	6.3	10.9	4.9	7.1	2.1	0.2
6월	242	73.6	23.0	23.7	9.9	8.3	9.2	6.5	4.5	0.8	2.6
7월	264	78.5	30.9	17.7	11.4	11.6	6.3	3.2	3.6	2.4	1.6
8월	258	75.1	18.7	22.4	6.2	4.9	6.0	6.2	1.8	2.5	1.0
9월	214	76.8	18.2	19.2	8.1	5.4	5.7	3.9	0.9	0.5	0.1
10월	239	68.9	12.8	19.2	7.9	4.1	6.7	5.1	3.6	1.2	2.3
11월	185	76.8	12.7	18.1	7.2	6.0	2.9	6.2	3.2	1.7	1.7
12월	193	75.1	18.7	21.1	15.2	7.0	4.1	4.5	4.3	2.6	3.4

4) 계층별 분석

[거주국별 분석]

거주국별로 살펴보면, 모든 국가에서 '부산' 방문 비율이 가장 높은 가운데 특히 '일본'(88.5%)에서 더욱 높은 것으로 나타났다.

〈표 3-88〉 거주국별 한국 여행 중 경상지역 방문지

(중복응답, 상위 10위, 단위: %)

구 분	사례수	부산	대구	경주	울산	포항	안동 (하회 마을)	거제 / 남해	해인사	지리산 국립 공원	구미
전 체	**2,511**	**75.1**	**19.3**	**19.1**	**10.0**	**6.8**	**6.2**	**5.5**	**4.2**	**1.6**	**1.6**
일 본	778	88.5	7.7	16.9	3.5	3.4	5.9	3.4	1.7	0.0	1.6
중 국	562	79.7	26.4	17.4	9.1	6.0	3.6	6.5	3.5	1.4	0.0
홍 콩	28	59.0	16.7	18.1	4.4	7.1	7.4	1.4	7.5	3.9	0.0
싱가포르	29	56.5	22.0	15.6	15.7	1.9	5.7	9.2	4.1	1.2	2.0
대 만	32	67.8	25.1	16.5	0.0	0.0	11.1	2.5	3.9	3.9	6.7
태 국	55	45.8	15.6	23.8	6.7	3.5	17.1	4.9	9.2	1.1	0.0
말레이시아	29	53.2	10.0	21.2	16.7	10.0	12.3	10.7	10.2	5.8	0.0
호 주	30	77.8	14.3	29.1	15.1	9.8	15.6	6.3	4.5	3.7	0.0
미 국	230	57.1	34.6	19.4	10.4	12.9	7.1	5.1	5.9	3.9	2.2
캐 나 다	67	73.0	22.3	37.5	18.7	11.3	9.6	4.1	7.3	4.8	0.4
영 국	41	67.4	12.6	22.8	17.1	8.8	7.6	13.6	4.1	3.3	2.3
독 일	36	58.1	20.0	22.4	17.1	9.8	11.8	8.8	8.7	4.8	3.8
프 랑 스	28	61.4	20.9	36.0	14.9	5.9	10.0	10.1	16.4	4.8	0.5
러 시 아	63	80.7	18.6	8.0	14.4	5.3	5.1	6.4	0.7	2.9	0.0
중 동	32	72.1	28.9	14.1	14.8	7.0	4.3	5.3	2.2	0.7	1.3
인 도	34	59.8	15.9	10.5	24.6	13.2	4.3	9.4	5.4	2.5	4.6
기 타	438	66.6	23.5	22.4	17.8	10.0	6.0	6.7	6.3	1.6	3.3

[연령별 / 방문목적별 / 방한횟수별 분석]

대부분의 계층에서 '부산' 방문 비율이 가장 높은 가운데, 61세 이상(83.6%), 여가/위락/휴가 목적(84.7%), 방한 횟수 3회(83.4%)인 외래객 층에서 더욱 높게 나타났다.

〈표 3-89〉 연령별/방문목적별/방한횟수별 한국 여행 중 경상지역 방문지

(중복응답, 상위 10위, 단위: %)

구 분		사례수	부산	대구	경주	울산	포항	안동(하회마을)	거제/남해	해인사	지리산 국립공원	구미
전 체		2,511	75.1	19.3	19.1	10.0	6.8	6.2	5.5	4.2	1.6	1.6
연령	15~20세	126	70.8	21.0	21.2	6.3	7.9	9.0	2.5	5.3	2.0	3.1
	21~30세	698	74.5	24.3	25.3	11.9	9.7	7.5	6.0	3.7	1.9	0.5
	31~40세	591	75.9	20.0	15.6	8.5	5.5	3.1	5.2	3.1	2.0	1.9
	41~50세	492	72.3	17.2	12.4	11.0	5.3	4.1	5.3	3.3	0.8	2.3
	51~60세	339	75.4	15.4	17.2	8.7	6.8	6.1	6.1	6.7	1.1	1.2
	61세 이상	238	83.6	13.8	24.1	9.2	4.5	13.5	5.7	5.5	1.9	2.3
방문목적	여가/위락/휴가	951	84.7	12.0	22.6	2.8	3.1	6.9	3.1	5.2	1.6	0.0
	친구/친지방문	411	77.6	23.4	24.1	13.1	11.2	9.2	12.6	6.0	2.5	0.2
	사업/전문활동	948	66.2	21.7	12.2	16.2	7.3	3.4	5.4	2.6	1.4	3.8
	건강/치료	4	87.9	13.2	0.0	0.0	6.2	0.0	0.0	0.0	0.0	0.0
	종교/순례	13	58.0	57.4	0.0	0.0	19.4	24.8	1.6	0.0	0.0	19.6
	기타	184	67.2	33.2	27.5	8.9	12.1	8.9	3.3	4.0	0.8	0.0
방한횟수	1회	1,165	71.2	20.2	22.6	9.4	6.9	6.9	5.4	5.8	2.0	1.3
	2회	497	76.0	16.0	19.0	8.7	7.5	6.6	7.3	2.6	1.8	1.0
	3회	294	83.4	15.0	17.1	7.1	6.2	7.4	4.9	2.2	0.3	0.4
	4회 이상	555	78.3	22.9	13.2	13.9	6.3	3.8	4.6	3.3	1.2	3.1

자. 제주지역 방문지

문	제주지역에서 방문하신 곳을 모두 선택하여 주십시오.

1) 전체 분석

제주지역 방문지 중에서는 '성산 일출봉' 방문 비율이 65.4%로 가장 높았고, 그 다음으로 '중문 관광단지/서귀포'(51.3%), '한라산'(51.0%) 등의 순으로 높은 비율을 보였다.

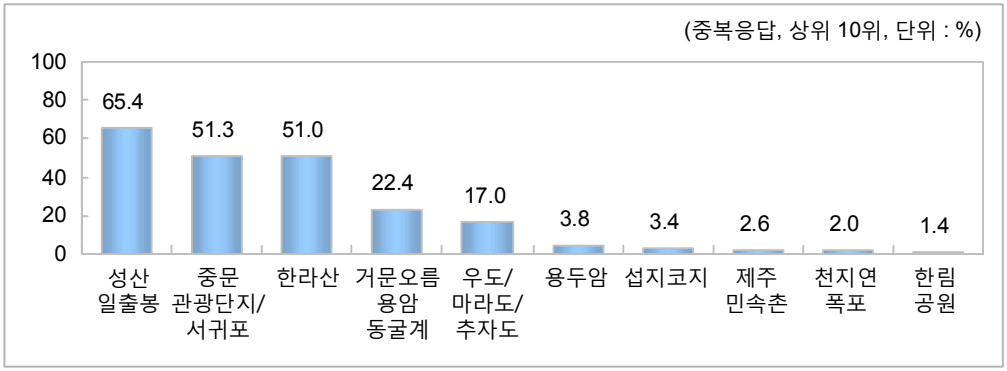

〔그림 3-29〕 한국 여행 중 제주지역 방문지

2) 연도별 분석

연도별로 살펴보면, 2009년과 비교하여 '성산 일출봉'(68.5% → 65.4%), '중문관광단지/서귀포'(54.1% → 51.3%), '거문오름 용암 동굴계'(28.2% → 22.4%)는 감소한 반면, '한라산'(46.5% → 51.0%), '우도/마라도/추자도'(13.4% → 17.0%)는 증가한 것으로 나타났다.

〈표 3-90〉 연도별 한국 여행 중 제주지역 방문지

(중복응답, 상위 10위, 단위: %)

구 분	2010년	2009년	구 분	2010년	2009년
성 산 일 출 봉	**65.4**	68.5	용 두 암	**3.8**	3.4
중문관광단지/서귀포	**51.3**	54.1	섭 지 코 지	**3.4**	6.3
한 라 산	**51.0**	46.5	제 주 민 속 촌	**2.6**	2.1
거문오름용암동굴계	**22.4**	28.2	천 지 연 폭 포	**2.0**	1.5
우도/마라도/추자도	**17.0**	13.4	한 림 공 원	**1.4**	1.2

주: 2009년 이후 변경 및 추가된 보기항목이 많아 2008년 이전 조사결과와 비교가 어려움

3) 월별 분석

월별로 살펴보면, 대부분의 월에서 '성산 일출봉'의 방문 비율이 가장 높은 가운데 특히 8월(75.7%)에 더욱 높았고, '중문 관광단지/서귀포'는 12월(63.9%)에, '한라산'은 9월(64.4%) 및 8월(62.5%)에 상대적으로 높았다.

〈표 3-91〉 월별 한국 여행 중 제주지역 방문지

(중복응답, 상위 10위, 단위: %)

구분	사례수	성산 일출봉	중문 관광단지 / 서귀포	한라산	거문오름 용암동굴계	우도/ 마라도/ 추자도	용두암	섭지코지	제주 민속촌	천지연 폭포	한림공원
전체	**1,571**	**65.4**	**51.3**	**51.0**	**22.4**	**17.0**	**3.8**	**3.4**	**2.6**	**2.0**	**1.4**
1월	97	67.0	51.4	55.3	27.5	10.3	4.1	6.1	1.4	1.4	1.4
2월	113	68.7	57.8	33.6	30.5	18.1	2.2	4.9	4.1	2.2	2.2
3월	115	70.3	49.8	40.4	30.1	7.2	0.0	3.3	0.0	0.4	0.0
4월	126	62.2	52.6	44.4	19.9	14.8	5.0	2.0	2.0	0.0	3.8
5월	136	72.1	46.6	40.1	10.8	15.6	4.8	0.0	1.8	0.0	0.0
6월	107	62.9	56.7	46.4	22.9	24.0	3.1	3.1	0.7	0.0	0.0
7월	149	64.0	41.7	52.5	18.9	22.6	1.6	4.9	0.0	1.6	3.3
8월	187	75.7	57.5	62.5	21.6	24.7	4.8	4.6	3.5	0.0	1.5
9월	149	55.2	53.7	64.4	22.5	12.8	4.7	3.7	6.8	6.6	1.9
10월	171	58.3	42.9	60.9	11.6	12.1	3.4	1.9	4.1	5.0	0.0
11월	128	70.8	47.6	49.7	32.3	20.1	10.4	3.9	2.6	2.4	0.0
12월	92	55.2	63.9	48.3	30.3	18.9	0.0	2.7	2.7	2.7	2.7

4) 계층별 분석

[거주국별 분석]

거주국별로 살펴보면, 대부분의 국가에서 '성산 일출봉' 방문 비율이 가장 높은 가운데 특히 일본(78.6%) 및 중국(76.8%) 관광객의 방문 비율이 더욱 높았다.

〈표 3-92〉 거주국별 한국 여행 중 제주지역 방문지

(중복응답, 상위 10위, 단위: %)

구 분	사례수	성산 일출봉	중문 관광단지 / 서귀포	한라산	거문오름 용암동굴계	우도/ 마라도/ 추자도	용두암	섭지코지	제주 민속촌	천지연 폭포	한림 공원
전 체	**1,571**	**65.4**	**51.3**	**51.0**	**22.4**	**17.0**	**3.8**	**3.4**	**2.6**	**2.0**	**1.4**
일 본	238	78.6	85.3	37.6	49.5	17.3	13.2	19.2	9.5	8.2	7.6
중 국	850	76.8	46.1	51.4	17.8	14.9	3.1	0.7	1.7	1.1	0.2
홍 콩	33	62.2	37.6	32.3	16.4	20.4	0.0	3.1	0.0	1.4	0.0
싱가포르	41	41.8	37.7	51.9	11.3	12.0	0.6	0.0	1.2	0.0	0.0
대 만	67	71.6	72.0	47.7	39.7	15.4	3.3	1.1	3.5	2.2	0.0
태 국	42	24.4	75.8	40.7	32.5	14.1	0.0	0.0	0.0	0.0	0.0
말레이시아	48	39.4	25.8	64.1	10.9	12.8	0.0	0.0	0.0	0.0	0.0
호 주	7	21.1	28.5	73.9	30.1	13.7	0.0	0.0	0.0	0.0	0.0
미 국	60	23.4	34.4	63.3	11.4	23.0	0.0	0.0	1.8	0.0	0.0
캐 나 다	15	26.8	41.3	72.2	17.4	14.4	0.0	0.0	0.0	0.0	0.0
영 국	9	25.2	41.1	53.8	11.1	21.2	0.0	0.0	0.0	0.0	0.0
독 일	8	27.9	41.6	73.3	17.1	31.1	0.0	0.0	3.1	0.0	0.0
프 랑 스	8	32.2	51.1	66.2	19.3	19.2	0.0	0.0	0.0	0.0	0.0
러 시 아	24	36.9	47.6	64.4	24.0	29.6	1.4	0.0	0.0	0.0	0.0
중 동	6	33.1	37.9	72.8	14.2	35.9	0.0	0.0	0.0	0.0	0.0
인 도	6	31.7	38.9	62.2	2.9	28.1	0.0	0.0	0.0	0.0	0.0
기 타	108	31.5	31.8	64.4	4.4	29.1	0.0	0.0	0.0	0.0	2.0

[연령별 / 방문목적별 / 방한횟수별 분석]

연령별로 살펴보면, 모든 연령에서 '성산 일출봉' 방문 비율이 가장 높았다.
방문목적별로 살펴보면 여가/위락/휴가 목적 외래객의 '성산 일출봉' 방문 비율이 75.5%로 가장 높았고, 친구/친지방문 및 사업/전문활동 목적 외래객은 '중문 관광단지/서귀포'(각각 44.2%, 47.0%) 방문 비율이 상대적으로 높았다.
방한횟수별로 살펴보면, 처음 방한한 외래객에서는 '성산 일출봉'(73.0%) 응답 비율이 더욱 높게 나타났다.

〈표 3-93〉 연령별/방문목적별/방한횟수별 한국 여행 중 제주지역 방문지

(중복응답, 상위 10위, 단위: %)

구 분		사례수	성산 일출봉	중문 관광단지 / 서귀포	한라산	거문오름 용암동굴계	우도/ 마라도 / 추자도	용두암	섭지코지	제주 민속촌	천지연 폭포	한림 공원
전 체		1,571	65.4	51.3	51.0	22.4	17.0	3.8	3.4	2.6	2.0	1.4
연령	15~20세	89	64.4	53.0	58.9	19.7	18.9	0.0	0.0	0.0	0.0	0.0
	21~30세	480	62.8	48.5	51.0	17.8	18.3	2.3	0.5	1.8	0.8	0.0
	31~40세	457	67.3	51.0	45.2	23.2	18.8	4.7	3.0	4.2	2.4	0.5
	41~50세	277	70.3	57.0	55.5	23.5	12.3	5.5	4.9	2.5	2.6	3.2
	51~60세	185	68.1	53.6	52.7	26.8	16.1	5.7	10.9	2.2	1.6	4.3
	61세 이상	67	57.5	43.5	55.0	36.9	18.5	3.1	4.5	3.7	8.1	3.7
방문목적	여가/위락/휴가	1,073	75.5	53.0	51.3	24.6	13.9	5.4	4.5	3.2	2.6	1.6
	친구/친지방문	153	39.5	44.2	55.4	21.7	30.9	0.0	1.6	0.0	0.0	0.0
	사업/전문활동	274	44.9	47.0	48.5	15.7	20.6	0.9	0.9	2.3	1.1	1.8
	건강/치료	0	0.0	100.0	0.0	0.0	0.0	0.0	0.0	0.0	0.0	0.0
	종교/순례	3	0.0	0.0	92.9	7.1	0.0	0.0	0.0	0.0	0.0	0.0
	기타	67	51.5	60.3	45.6	17.0	21.1	0.0	0.0	0.0	0.0	0.0
방한횟수	1회	1,078	73.0	49.1	53.2	22.6	14.1	3.7	3.7	2.7	1.4	1.2
	2회	180	38.8	54.3	46.7	15.8	20.1	5.1	2.1	0.4	0.0	1.6
	3회	117	63.2	60.9	40.8	28.0	26.7	2.5	8.1	4.9	8.2	3.2
	4회 이상	196	49.7	54.8	49.0	23.5	24.3	4.0	0.0	3.0	3.0	1.3

주: 사례수가 (0)이나 응답값이 존재하는 경우는 실제 조사응답사례가 있으나 해당 국가의 가중치가 매우 작게 반영되었기 때문임

11. 한국 여행 중 인상 깊은 방문지

문	방문한 관광지 중 인상 깊었던 곳을 3군데만 적어주십시오.

1) 전체 분석

방문한 관광지 가운데 인상 깊었던 방문지로는 '명동'(28.5%)이 가장 많았고, 그 다음으로 '고궁'(18.9%), '동대문 시장'(15.6%), '남산/N서울타워'(12.9%), '남대문 시장'(11.1%), '인사동'(9.5%), '부산'(9.4%) 등의 순으로 나타났다.

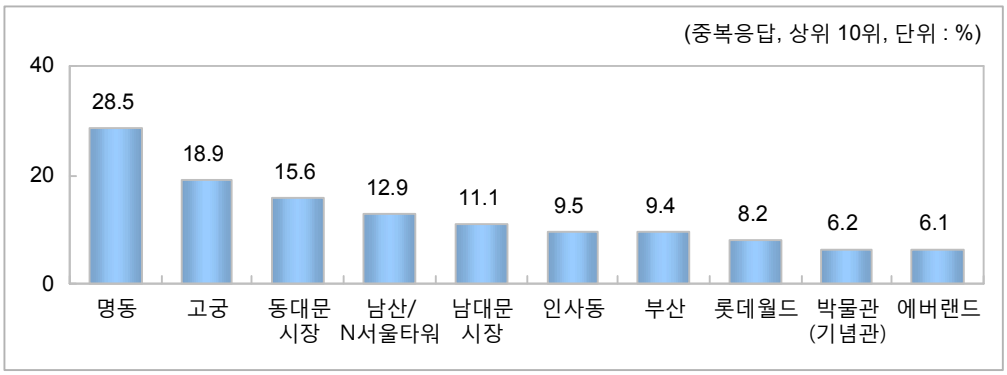

〔그림 3-30〕 한국 여행 중 인상 깊은 방문지

2) 연도별 분석

연도별로 살펴보면, '명동'이 2007년 이후 인상깊은 관광지 1위를 유지하고 있는 것으로 나타났다.

〈표 3-94〉 연도별 한국 여행 중 인상 깊은 방문지

(중복응답, 상위 5위, 단위: %)

구 분	1위	2위	3위	4위	5위
2010년	**명동 (28.5)**	**고궁 (18.9)**	**동대문시장 (15.6)**	**남산/N타워 (12.9)**	**남대문시장 (11.1)**
2009년	명동 (27.7)	고궁 (18.5)	동대문시장 (15.8)	남대문시장 (14.8)	남산/N타워 (12.1)
2008년	명동 (20.7)	고궁 (19.9)	남대문시장 (14.5)	동대문시장 (13.4)	부산 (12.6)
2007년	명동 (21.7)	고궁 (20.1)	남대문시장 (15.2)	동대문시장 (13.2)	부산 (12.3)
2006년	고궁 (22.8)	명동 (22.2)	남대문시장 (16.8)	동대문시장 (15.4)	부산 (12.9)

3) 월별 분석

월별로 살펴보면, 매월 '명동'이 가장 높은 가운데 특히 7월(32.6%), 12월(31.4%), 2월(30.4%)에 더욱 높았고, '고궁'은 10월(22.3%), 8월(21.7%), 5월(21.6%), 7월(21.4%)에 상대적으로 높았다.

〈표 3-95〉 월별 한국 여행 중 인상 깊은 방문지

(중복응답, 상위 5위, 단위: %)

구분	사례수	1위	2위	3위	4위	5위
전체	**11,995**	**명동 (28.5)**	**고궁 (18.9)**	**동대문시장 (15.6)**	**남산/N타워 (12.9)**	**남대문시장 (11.1)**
1월	774	명동 (29.0)	고궁 (15.1)	동대문시장 (14.9)	남대문시장 (11.3)	남산/N타워 (11.2)
2월	874	명동 (30.4)	고궁 (17.1)	동대문시장 (15.2)	남산/N타워 (13.7)	남대문시장 (12.1)
3월	1,050	명동 (28.4)	동대문시장 (18.9)	남대문시장 (16.3)	고궁 (15.7)	남산/N타워 (12.8)
4월	994	명동 (27.0)	고궁 (18.0)	동대문시장 (16.2)	남산/N타워 (13.4)	남대문시장 (10.0)
5월	993	명동 (29.8)	고궁 (21.6)	동대문시장 (14.0)	남산/N타워 (13.0)	인사동 (11.8)
6월	975	명동 (28.1)	고궁 (18.1)	남산/N타워 (13.7)	동대문시장 (12.8)	남대문시장 (10.5)
7월	1,028	명동 (32.6)	고궁 (21.4)	남산/N타워 (14.9)	동대문시장 (14.9)	부산 (13.6)
8월	1,142	명동 (27.3)	고궁 (21.7)	동대문시장 (18.0)	남산/N타워 (11.0)	부산 (10.0)
9월	1,044	명동 (26.0)	고궁 (18.9)	남산/N타워 (14.9)	동대문시장 (10.6)	남대문시장 (10.6)
10월	1,193	명동 (26.0)	고궁 (22.3)	동대문시장 (16.3)	남산/N타워 (10.5)	인사동 (9.2)
11월	1,008	명동 (27.1)	고궁 (19.1)	동대문시장 (17.4)	남산/N타워 (13.8)	남대문시장 (12.0)
12월	920	명동 (31.4)	동대문시장 (17.4)	고궁 (14.9)	남산/N타워 (11.5)	부산 (10.8)

4) 계층별 분석

[거주국별 분석]

거주국별로 살펴보면, 일본, 중국, 홍콩, 싱가포르 관광객은 '명동' 응답 비율이 가장 높았고, 대만 관광객은 '동대문시장', 태국 관광객은 '에버랜드' 응답 비율이 상대적으로 높았다. 한편, 그 외 국가는 '고궁'의 응답 비율이 가장 높았다.

〈표 3-96〉 거주국별 한국 여행 중 인상 깊은 방문지

(중복응답, 상위 5위, 단위: %)

구 분	사례수	1위	2위	3위	4위	5위
전 체	**11,995**	**명동 (28.5)**	**고궁 (18.9)**	**동대문시장 (15.6)**	**남산/N타워 (12.9)**	**남대문시장 (11.1)**
일 본	4,277	명동 (42.1)	동대문시장 (16.8)	남대문시장 (15.1)	고궁 (11.8)	부산 (11.3)
중 국	2,653	명동 (32.6)	고궁 (20.9)	동대문시장 (18.8)	성산일출봉 (14.8)	롯데월드 (14.7)
홍 콩	323	명동 (47.6)	롯데월드 (23.4)	동대문시장 (20.3)	남산/N타워 (13.1)	에버랜드 (11.7)
싱 가 포 르	160	명동 (25.0)	에버랜드 (24.8)	동대문시장 (24.0)	롯데월드 (18.7)	고궁 (17.6)
대 만	575	동대문시장 (36.5)	에버랜드 (30.0)	명동 (24.2)	남산/N타워 (20.4)	고궁 (14.5)
태 국	369	에버랜드 (36.9)	고궁 (31.0)	춘천/남이섬 (27.4)	명동 (26.2)	동대문시장 (17.4)
말레이시아	161	고궁 (22.7)	에버랜드 (20.5)	명동 (20.3)	동대문시장 (19.4)	남대문시장 (13.6)
호 주	159	고궁 (29.3)	인사동 (15.9)	남산/N타워 (13.8)	박물관 (13.5)	남대문시장 (12.4)
미 국	924	고궁 (21.9)	인사동 (14.7)	남산/N타워 (13.8)	박물관 (13.5)	이태원 (12.0)
캐 나 다	172	고궁 (28.4)	부산 (20.7)	인사동 (15.5)	남산/N타워 (12.0)	이태원 (11.6)
영 국	138	고궁 (24.5)	남산/N타워 (14.1)	부산 (13.7)	인사동 (13.1)	코엑스 (8.4)
독 일	139	고궁 (25.7)	남산/N타워 (14.5)	인사동 (11.5)	부산 (9.6)	박물관 (7.9)
프 랑 스	94	고궁 (34.5)	인사동 (19.9)	남산/N타워 (13.0)	부산 (9.8)	동대문시장 (8.4)
러 시 아	213	고궁 (21.8)	남산/N타워 (17.6)	롯데월드 (16.5)	부산 (16.3)	에버랜드 (9.8)
중 동	126	고궁 (20.5)	남산/N타워 (14.3)	동대문시장 (13.8)	남대문시장 (11.6)	부산 (11.6)
인 도	122	고궁 (20.2)	남산/N타워 (17.4)	부산 (12.3)	이태원 (11.7)	박물관 (11.3)
기 타	1,391	고궁 (29.4)	남산/N타워 (15.4)	부산 (13.2)	인사동 (11.4)	박물관 (10.7)

[연령별 / 방문목적별 / 방한횟수별 분석]

연령별로 살펴보면, 60세 이하 연령층은 '명동' 응답비율이 가장 높았고, 61세 이상 연령층은 '고궁' 응답 비율이 가장 높았다. 방문목적별로 살펴보면, 여가/위락/휴가 및 친구/친지방문 목적 외래객은 '명동'(각각 39.9%, 25.1%) 응답 비율이 가장 높았고, 사업/전문활동 목적 외래객은 '고궁'(15.5%) 응답 비율이 높았다.

〈표 3-97〉 연령별/방문목적별/방한횟수별 한국 여행 중 인상 깊은 방문지

(중복응답, 상위 5위, 단위: %)

구 분		사례수	1위	2위	3위	4위	5위
전 체		11,995	명동 (28.5)	고궁 (18.9)	동대문시장 (15.6)	남산/N타워 (12.9)	남대문시장 (11.1)
연령	15 ~ 20세	559	명동 (39.3)	동대문시장 (22.0)	롯데월드 (20.7)	고궁 (14.9)	에버랜드 (14.1)
	21 ~ 30세	3,570	명동 (38.0)	동대문시장 (20.4)	고궁 (19.9)	남산/N타워 (16.2)	남대문시장 (11.0)
	31 ~ 40세	3,130	명동 (26.2)	고궁 (18.6)	동대문시장 (14.9)	남산/N타워 (12.0)	남대문시장 (10.2)
	41 ~ 50세	2,407	명동 (23.5)	고궁 (17.3)	동대문시장 (14.4)	남대문시장 (11.3)	남산/N타워 (10.6)
	51 ~ 60세	1,582	명동 (21.3)	고궁 (20.9)	남대문시장 (13.7)	남산/N타워 (11.5)	부산 (10.3)
	61세 이상	651	고궁 (18.7)	부산 (17.8)	명동 (16.6)	인사동 (9.5)	남대문시장 (9.5)
방문목적	여가/위락/휴가	6,155	명동 (39.9)	동대문시장 (21.7)	고궁 (20.4)	남산/N타워 (14.3)	남대문시장 (13.3)
	친구/친지방문	1,366	명동 (25.1)	고궁 (22.2)	남산/N타워 (15.0)	부산 (13.9)	동대문시장 (13.5)
	사업/전문활동	3,858	고궁 (15.5)	명동 (11.9)	남산/N타워 (9.7)	부산 (9.6)	남대문시장 (8.2)
	건강/치료	18	남산/N타워 (33.8)	명동 (25.8)	롯데월드 (18.1)	부산 (15.9)	동대문시장 (15.5)
	종교/순례	78	고궁 (16.7)	박물관 (12.5)	남산/N타워 (10.2)	춘천/남이섬 (9.7)	휴전선/판문점 (9.0)
	기타	520	명동 (28.8)	고궁 (16.9)	에버랜드 (14.8)	남산/N타워 (13.8)	동대문시장 (12.3)
방한횟수	1회	6,972	명동 (29.3)	고궁 (23.0)	동대문시장 (17.0)	남산/N타워 (14.4)	남대문시장 (11.4)
	2회	1,792	명동 (30.3)	고궁 (16.1)	동대문시장 (15.6)	부산 (13.7)	남산/N타워 (11.5)
	3회	1,005	명동 (28.6)	부산 (15.4)	동대문시장 (13.8)	고궁 (13.0)	남산/N타워 (10.2)
	4회 이상	2,226	명동 (24.4)	동대문시장 (11.9)	부산 (11.4)	남대문시장 (11.3)	고궁 (10.8)

12. 여행 유형

문	귀하의 한국 여행은 다음 중 어디에 해당되십니까?

1) 전체 분석

2010년 외래관광객 실태조사 응답자들의 여행유형은 '개별여행'이 62.6%로 가장 높았고, 다음은 '단체여행'(26.9%), 'Air-tel'(10.6%) 순이었다.

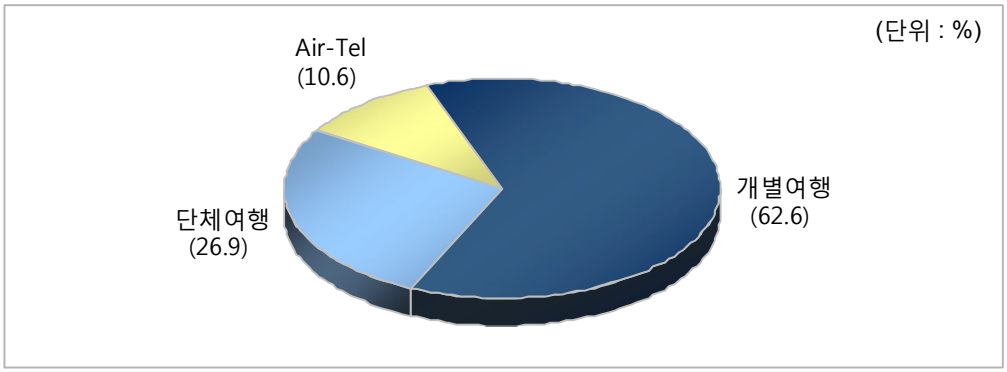

〔그림 3-31〕 여행 유형

2) 연도별 분석

연도별로 살펴보면, 2010년 외래관광객 실태조사 응답자들의 여행유형 비율은 2009년 조사와 비슷한 수준으로 나타났다.

〈표 3-98〉 연도별 여행 유형

(단위: %)

구 분	2010년	2009년	2008년	2007년	2006년
개 별 여 행	**62.6**	62.4	66.1	63.8	60.0
단 체 여 행	**26.9**	26.7	25.5	28.3	29.3
A i r - t e l	**10.6**	10.9	8.4	7.9	10.7

3) 월별 분석

월별로 살펴보면, 매월 '개별여행'이 가장 높은 가운데 특히 6월(67.2%)에 가장 높았고, '단체여행'은 5월(33.5%)에 상대적으로 높았다.

〈표 3-99〉 월별 여행 유형

(단위: %)

구분	사례수	개별여행	단체여행	Air-tel
전체	**11,995**	**62.6**	**26.9**	**10.6**
1월	774	63.1	24.9	12.0
2월	874	61.1	24.4	14.5
3월	1,050	62.9	23.8	13.3
4월	994	63.3	25.5	11.3
5월	993	61.7	33.5	4.8
6월	975	67.2	21.9	10.9
7월	1,028	64.4	26.1	9.5
8월	1,142	61.7	27.7	10.6
9월	1,044	57.3	29.5	13.2
10월	1,193	63.4	30.9	5.6
11월	1,008	59.7	28.4	11.9
12월	920	65.5	23.9	10.6

4) 계층별 분석

[거주국별 분석]

거주국별로 살펴보면 '개별여행'은 아시아 이외 국가에서 90% 이상으로 더욱 높았고, '단체여행'은 일본과 중국을 제외한 아시아 국가에서 상대적으로 높았다. 'Air-tel'은 일본(26.4%) 관광객에서 상대적으로 높게 나타났다.

〈표 3-100〉 거주국별 여행 유형

(단위: %)

구 분	사례수	개별여행	단체여행	Air-tel
전 체	**11,995**	**62.6**	**26.9**	**10.6**
일 본	4,277	50.4	23.2	26.4
중 국	2,653	59.7	39.1	1.2
홍 콩	323	35.5	61.1	3.4
싱 가 포 르	160	45.1	52.4	2.4
대 만	575	25.9	70.7	3.4
태 국	369	24.4	72.0	3.6
말 레 이 시 아	161	41.8	56.8	1.3
호 주	159	89.9	5.9	4.2
미 국	924	96.2	3.2	0.6
캐 나 다	172	96.4	2.4	1.2
영 국	138	95.2	3.2	1.6
독 일	139	96.9	1.7	1.4
프 랑 스	94	93.7	3.1	3.2
러 시 아	213	91.9	6.3	1.7
중 동	126	93.3	6.2	0.5
인 도	122	96.5	3.1	0.4
기 타	1,391	92.8	5.1	2.0

[연령별 / 방문목적별 / 방한횟수별 분석]

연령별로 살펴보면, '개별여행'은 61세 이상(67.8%)에서 가장 높았고, '단체여행'은 15~20세(38.5%)에서 상대적으로 높게 나타났다.
방문목적별로 살펴보면, 여가/위락/휴가 목적 외래객은 '단체여행'(47.3%)이 '개별여행'(36.5%)보다 높았고, 친구/친지방문 및 사업/전문활동 목적 외래객은 '개별여행'(각각 91.9%, 90.6%) 비율이 압도적이었다.
방한횟수별로 살펴보면 모든 방문횟수에서 '개별여행'이 높게 나타났다.

〈표 3-101〉 연령별/방문목적별/방한횟수별 여행 우형

(단위: %)

구 분		사례수	개별여행	단체여행	Air-tel
전 체		**11,995**	**62.6**	**26.9**	**10.6**
연령	15 ~ 20세	559	52.1	38.5	9.4
	21 ~ 30세	3,570	63.5	25.6	11.0
	31 ~ 40세	3,130	63.1	28.2	8.7
	41 ~ 50세	2,407	61.1	27.5	11.4
	51 ~ 60세	1,582	62.7	25.3	12.0
	61세 이상	651	67.8	19.8	12.4
방문목적	여가/위락/휴가	6,155	36.5	47.3	16.2
	친구/친지방문	1,366	91.9	2.6	5.5
	사업/전문활동	3,858	90.6	5.3	4.1
	건강/치료	18	100.0	0.0	0.0
	종교/순례	78	65.6	16.8	17.6
	기타	520	83.9	11.0	5.1
방한횟수	1회	6,972	54.6	36.9	8.5
	2회	1,792	65.6	18.3	16.2
	3회	1,005	72.1	13.9	14.0
	4회 이상	2,226	80.9	8.2	10.9

13. 방한기간 중 활동

문 이번 한국 방문에서 하신 주요 활동 3가지만 선택해 주십시오.

1) 전체 분석

한국 방문기간 중 주요 활동은 '쇼핑'(60.9%)이 가장 높았고, 그 다음으로 '관광지 방문'(52.9%), '식도락 관광'(38.5%), '업무수행'(21.3%) 등의 순으로 나타났다.

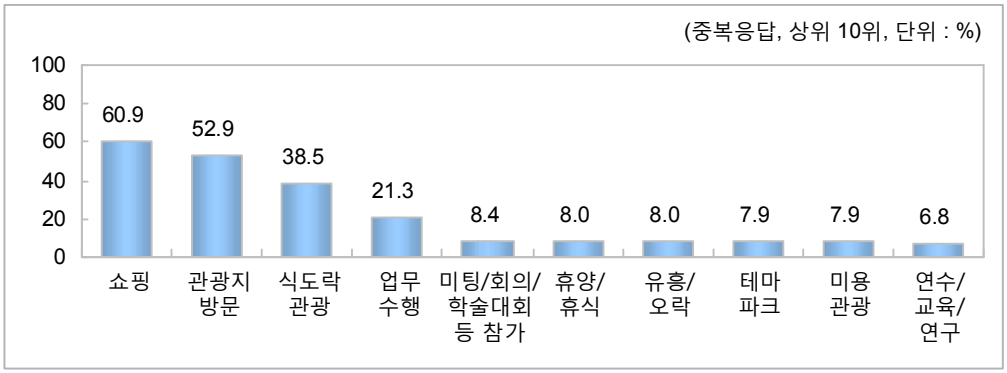

〔그림 3-32〕 방한기간 중 활동

2) 연도별 분석

2009년과 비교하여 '관광지 방문'(50.4% → 52.9%)은 다소 증가한 반면, '미팅/회의/학술대회 등 참가'(11.9% → 8.4%)는 다소 감소한 것으로 나타났다.

〈표 3-102〉 연도별 방한기간 중 활동

(중복응답, 상위 10위, 단위: %)

구 분	2010년	2009년	2008년	2007년	2006년
쇼핑	**60.9**	62.5	57.1	65.5	58.9
관광지 방문	**52.9**	50.4	48.3	59.3	56.1
식도락 관광	**38.5**	39.8	33.3	33.2	38.9
업무수행	**21.3**	23.5	25.1	29.3	28.7
미팅/회의/학술대회 등 참가	**8.4**	11.9	14.1	9.8	11.4
휴양/휴식	**8.0**	6.8	5.9	-	-
유흥/오락	**8.0**	8.2	8.1	10.6	10.1
테마파크	**7.9**	7.1	5.9	-	-
미용 관광	**7.9**	7.9	6.3	10.0	10.0
연수/교육/연구	**6.8**	7.5	8.2	5.4	5.6

주: "유흥/오락"과 "카지노"는 2007년 조사까지는 "유흥/오락(카지노)" 로 통합되어 조사되었으며, "테마파크" 및 "휴양/휴식"은 2008년 조사부터 추가된 항목임

3) 월별 분석

월별로 살펴보면, 매월 '쇼핑' 활동 비율이 가장 높은 가운데 특히 2월(64.2%)과 8월(64.2%)에 더욱 높았다.

〈표 3-103〉 월별 방한기간 중 활동

(중복응답, 상위 5위, 단위: %)

구분	사례수	1위	2위	3위	4위	5위
전체	**11,995**	**쇼핑 (60.9)**	**관광지 방문 (52.9)**	**식도락 관광 (38.5)**	**업무 수행 (21.3)**	**미팅/회의 등 참가 (8.4)**
1월	774	쇼핑 (58.1)	관광지 방문 (47.2)	식도락 관광 (31.8)	업무 수행 (24.6)	미용 관광 (10.5)
2월	874	쇼핑 (64.2)	관광지 방문 (46.0)	식도락 관광 (42.5)	업무 수행 (23.3)	미용 관광 (9.8)
3월	1,050	쇼핑 (58.5)	식도락 관광 (44.2)	관광지 방문 (42.7)	업무 수행 (26.3)	미용 관광 (10.4)
4월	994	쇼핑 (58.0)	관광지 방문 (57.8)	식도락 관광 (38.9)	업무 수행 (21.6)	휴양/휴식 (9.5)
5월	993	쇼핑 (62.8)	관광지 방문 (57.4)	식도락 관광 (39.0)	업무 수행 (16.7)	테마파크 (9.1)
6월	975	쇼핑 (53.4)	관광지 방문 (50.4)	식도락 관광 (36.3)	업무 수행 (24.1)	미팅/회의 등 참가 (11.8)
7월	1,028	쇼핑 (63.4)	관광지 방문 (55.6)	식도락 관광 (32.3)	업무 수행 (17.1)	휴양/휴식 (10.8)
8월	1,142	쇼핑 (64.2)	관광지 방문 (55.6)	식도락 관광 (41.2)	업무 수행 (18.5)	테마파크 (10.2)
9월	1,044	쇼핑 (62.8)	관광지 방문 (55.7)	식도락 관광 (36.9)	업무 수행 (20.9)	미용 관광 (9.5)
10월	1,193	쇼핑 (60.3)	관광지 방문 (56.8)	식도락 관광 (38.8)	업무 수행 (19.8)	미팅/회의 등 참가 (12.3)
11월	1,008	쇼핑 (62.4)	관광지 방문 (55.2)	식도락 관광 (42.5)	업무 수행 (22.8)	미팅/회의 등 참가 (10.1)
12월	920	쇼핑 (61.5)	관광지 방문 (51.0)	식도락 관광 (36.1)	업무 수행 (20.9)	스포츠 활동 (9.8)

4) 계층별 분석

[거주국별 분석]

일본, 중국, 홍콩 등은 '쇼핑'(각각 69.9%, 72.8%, 75.0%) 활동이 가장 높았고, 미국, 대만, 태국 등의 국가에서는 '관광지 방문' 활동이 가장 높게 나타났다.

〈표 3-104〉 거주국별 방한기간 중 활동

(중복응답, 상위 5위, 단위: %)

구 분	사례수	1위	2위	3위	4위	5위
전 체	11,995	쇼핑 (60.9)	관광지 방문 (52.9)	식도락 관광 (38.5)	업무 수행 (21.3)	미팅/회의 등 참가 (8.4)
일 본	4,277	쇼핑 (69.9)	식도락 관광 (66.8)	관광지 방문 (50.3)	미용 관광 (16.8)	업무 수행 (16.5)
중 국	2,653	쇼핑 (72.8)	관광지 방문 (58.3)	식도락 관광 (30.8)	테마파크 (13.0)	업무 수행 (11.5)
홍 콩	323	쇼핑 (75.0)	관광지 방문 (64.6)	식도락 관광 (36.2)	테마파크 (22.7)	스포츠 활동 (13.2)
싱가포르	160	관광지 방문 (64.8)	쇼핑 (62.2)	테마파크 (30.2)	식도락 관광 (17.1)	업무 수행 (16.4)
대 만	575	관광지 방문 (73.2)	쇼핑 (69.5)	식도락 관광 (34.2)	테마파크 (30.1)	문화 체험 (12.7)
태 국	369	관광지 방문 (77.4)	쇼핑 (67.9)	식도락 관광 (39.1)	휴양/휴식 (13.3)	스포츠 활동 (11.7)
말레이시아	161	관광지 방문 (67.1)	쇼핑 (59.9)	테마파크 (22.3)	식도락 관광 (18.9)	업무 수행 (16.3)
호 주	159	관광지 방문 (55.4)	쇼핑 (43.8)	업무 수행 (25.1)	유흥/오락 (16.3)	식도락 관광 (12.2)
미 국	924	관광지 방문 (46.3)	쇼핑 (41.3)	업무 수행 (40.7)	유흥/오락 (22.0)	미팅/회의 등 참가 (13.3)
캐 나 다	172	관광지 방문 (60.5)	쇼핑 (42.2)	업무 수행 (27.7)	유흥/오락 (26.7)	식도락 관광 (12.6)
영 국	138	업무 수행 (45.6)	관광지 방문 (43.3)	쇼핑 (25.6)	미팅/회의 등 참가 (17.9)	유흥/오락 (16.3)
독 일	139	관광지 방문 (38.8)	업무 수행 (38.1)	쇼핑 (25.6)	미팅/회의 등 참가 (25.3)	유흥/오락 (12.4)
프 랑 스	94	업무 수행 (38.7)	관광지 방문 (37.9)	쇼핑 (24.8)	유흥/오락 (14.1)	미팅/회의 등 참가 (13.5)
러 시 아	213	쇼핑 (48.2)	관광지 방문 (40.9)	휴양/휴식 (30.9)	업무 수행 (30.6)	식도락 관광 (29.4)
중 동	126	업무 수행 (51.8)	쇼핑 (39.5)	관광지 방문 (28.2)	휴양/휴식 (14.8)	미팅/회의 등 참가 (12.1)
인 도	122	업무 수행 (59.3)	관광지 방문 (39.2)	쇼핑 (37.8)	미팅/회의 등 참가 (22.1)	연수/교육/ 연구 (15.0)
기 타	1,391	관광지 방문 (41.7)	업무 수행 (41.1)	쇼핑 (34.2)	미팅/회의 등 참가 (15.7)	식도락 관광 (13.2)

[연령별 / 방문목적별 / 방한횟수별 분석]

연령별로 살펴보면 60세 이하 연령층에서는 '쇼핑'이, 61세 이상 연령층에서는 '관광지 방문'이 1순위로 나타났다. 방문목적별로 살펴보면 여가/위락/휴가 목적 외래객은 '쇼핑'(79.7%)이 가장 높았고, 친구/친지방문 목적 외래객은 '관광지 방문'(63.6%)이 가장 높게 나타났다.

〈표 3-105〉 연령별/방문목적별/방한횟수별 방한기간 중 활동

(중복응답, 상위 5위, 단위: %)

구 분		사례수	1위	2위	3위	4위	5위
전 체		11,995	쇼핑 (60.9)	관광지 방문 (52.9)	식도락 관광 (38.5)	업무 수행 (21.3)	미팅/회의 참가 (8.4)
연령	15 ~ 20세	559	쇼핑 (77.0)	관광지 방문 (62.9)	식도락 관광 (37.0)	테마파크 (13.5)	연수/교육/ 연구 (13.2)
	21 ~ 30세	3,570	쇼핑 (67.8)	관광지 방문 (56.5)	식도락 관광 (40.6)	업무 수행 (13.3)	유흥/오락 (12.3)
	31 ~ 40세	3,130	쇼핑 (58.2)	관광지 방문 (49.1)	식도락 관광 (34.3)	업무 수행 (28.2)	미팅/회의 참가 (10.3)
	41 ~ 50세	2,407	쇼핑 (57.2)	관광지 방문 (48.2)	식도락 관광 (39.9)	업무 수행 (24.6)	미팅/회의 참가 (11.1)
	51 ~ 60세	1,582	쇼핑 (53.3)	관광지 방문 (52.6)	식도락 관광 (38.1)	업무 수행 (26.8)	미팅/회의 참가 (9.9)
	61세 이상	651	관광지 방문 (61.4)	쇼핑 (54.3)	식도락 관광 (47.2)	업무 수행 (19.6)	미팅/회의 참가 (7.7)
방문목적	여가/위락/휴가	6,155	쇼핑 (79.7)	관광지 방문 (69.6)	식도락 관광 (55.3)	미용 관광 (12.8)	테마파크 (10.9)
	친구/친지 방문	1,366	관광지 방문 (63.6)	쇼핑 (63.3)	식도락 관광 (37.7)	친구/친지 방문 (15.3)	휴양/휴식 (15.0)
	사업/전문 활동	3,858	업무 수행 (63.1)	쇼핑 (32.3)	관광지 방문 (24.0)	미팅/회의 참가 (23.3)	식도락 관광 (14.9)
	건강/치료	18	치료 (62.1)	쇼핑 (58.4)	식도락 관광 (36.3)	관광지 방문 (22.7)	휴양/휴식 (21.4)
	종교/순례	78	연수/교육/ 연구 (67.2)	관광지 방문 (37.3)	미팅/회의 참가 (21.7)	공연/민속 행사참가/ 관람(11.8)	식도락 관광 (10.3)
	기타	520	쇼핑 (51.8)	관광지 방문 (44.1)	연수/교육/ 연구 (40.2)	식도락 관광 (21.8)	문화 체험 (16.2)
방한횟수	1회	6,972	쇼핑 (63.0)	관광지 방문 (60.4)	식도락 관광 (36.4)	업무 수행 (16.9)	테마파크 (9.9)
	2회	1,792	쇼핑 (62.6)	관광지 방문 (51.6)	식도락 관광 (42.1)	업무 수행 (20.8)	연수/교육/ 연구 (8.8)
	3회	1,005	쇼핑 (58.8)	관광지 방문 (47.2)	식도락 관광 (45.0)	업무 수행 (23.7)	미팅/회의 참가 (10.6)
	4회 이상	2,226	쇼핑 (53.6)	식도락 관광 (39.4)	업무 수행 (34.0)	관광지 방문 (33.0)	미팅/회의 참가 (11.6)

Ⅱ. 한국 여행 소비 실태

1. 1인 지출 경비

가. 종합 분석

문	이번 한국 여행에서 지출하신 전체 경비를 적어주십시오. 개별여행의 경우는 국제선 항공료/선박료는 제외하고 적어주시고, 동반자가 있는 경우는 1인당 총 경비로 기입해 주십시오.

1) 전체 분석

2010년 방한 외래객 1인 평균 지출경비는 US$1,298.3로 나타났다. 세부적으로 살펴보면 US$500 초과~1,000 이하를 지출한 외래객이 29.6%로 가장 많았고, 그 다음으로 US$1,000 초과~1,500 이하(22.2%), US$500 이하(21.2%) 등의 순이었다.

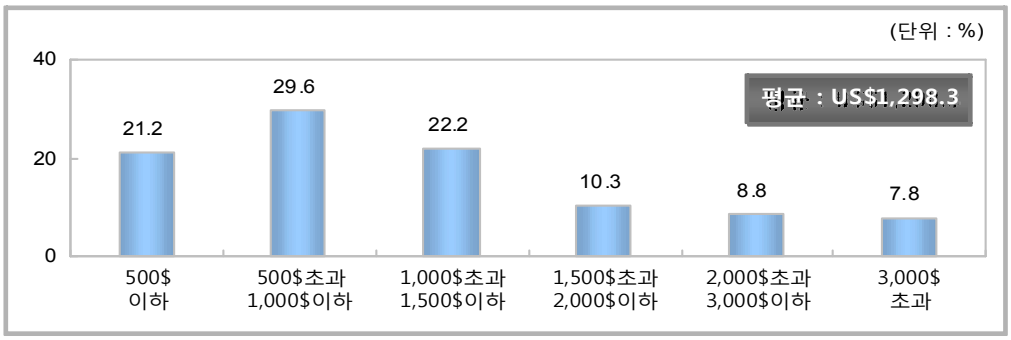

〔그림 3-33〕 방한 외래객 1인 지출 경비

2) 연도별 분석

2010년 1인 평균 지출경비는 2009년보다 US$73.9 증가한 것으로 나타났다.

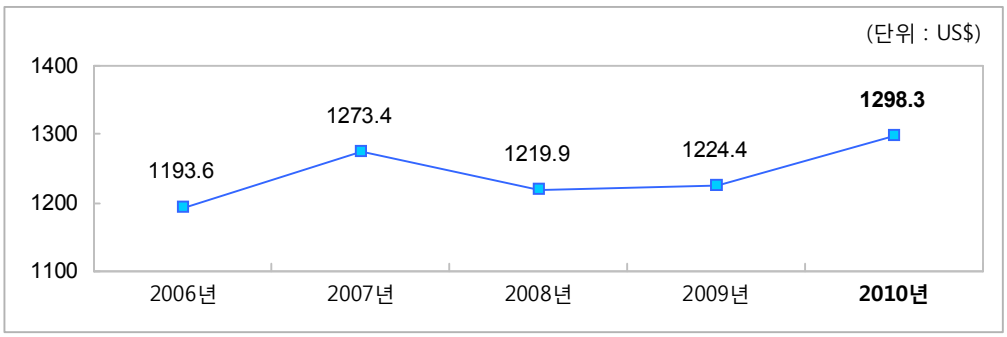

〔그림 3-34〕 연도별 방한 외래객 1인 지출 경비

3) 월별 분석

월별로 살펴보면, 12월(US$1,483.2)의 1인 평균 지출 경비가 가장 많았고, 5월(US$1,189.6)의 1인 평균 지출 경비가 가장 적게 나타났다.

〈표 3-106〉 월별 방한 외래객 1인 지출 경비

(단위: %)

구분	사례수	500$ 이하	500$초과 1,000$이하	1,000$초과 1,500$이하	1,500$초과 2,000$이하	2,000$초과 3,000$이하	3,000$ 초과	평균 (US$)
전체	**11,995**	**21.2**	**29.6**	**22.2**	**10.3**	**8.8**	**7.8**	**1,298.3**
1월	774	20.3	33.3	23.0	9.2	8.7	5.4	1,209.2
2월	874	18.3	34.9	21.0	10.5	6.4	8.9	1,337.6
3월	1,050	20.7	30.4	22.4	8.3	9.8	8.4	1,299.4
4월	994	22.2	32.7	20.6	9.3	7.1	8.1	1,266.8
5월	993	25.9	30.4	20.1	10.2	7.4	6.0	1,189.6
6월	975	23.1	30.3	19.9	9.6	8.8	8.4	1,251.9
7월	1,028	21.0	29.9	24.7	8.4	9.7	6.3	1,273.0
8월	1,142	19.1	26.5	24.6	11.5	9.5	8.8	1,330.7
9월	1,044	22.9	28.2	22.8	11.5	8.3	6.3	1,227.3
10월	1,193	22.6	28.9	21.2	11.5	8.8	7.0	1,248.2
11월	1,008	18.6	25.8	24.4	11.5	10.1	9.7	1,470.9
12월	920	19.4	26.0	21.2	11.8	11.1	10.5	1,483.2

4) 계층별 분석

[거주국별 분석]

거주국별로 살펴보면, 러시아(US$1,932.3) 관광객의 1인 평균 지출 경비가 가장 많았고, 그 다음으로 싱가포르(US$1,922.1), 중국(US$1,645.9), 말레이시아(US$1,561.5), 중동(US$1,517.6) 등의 순으로 나타났다. 반면, 1인 평균 지출 경비가 가장 적은 국가는 프랑스(US$926.9)로 나타났다.

〈표 3-107〉 거주국별 방한 외래객 1인 지출 경비

(단위: %)

구 분	사례수	500$ 이하	500$초과 1,000$이하	1,000$초과 1,500$이하	1,500$초과 2,000$이하	2,000$초과 3,000$이하	3,000$ 초과	평균 (US$)
전 체	**11,995**	**21.2**	**29.6**	**22.2**	**10.3**	**8.8**	**7.8**	**1,298.3**
일 본	4,277	20.2	34.8	26.6	9.2	5.8	3.5	1,075.9
중 국	2,653	14.7	23.5	24.5	10.4	13.9	13.1	1,645.9
홍 콩	323	12.5	34.7	27.8	10.6	8.5	5.8	1,265.3
싱가포르	160	10.0	15.6	19.5	18.6	19.8	16.6	1,922.1
대 만	575	18.6	42.9	19.8	7.6	6.1	5.0	1,085.1
태 국	369	11.6	17.1	33.7	23.1	9.7	4.7	1,393.2
말레이시아	161	16.4	17.9	19.8	22.8	14.7	8.5	1,561.5
호 주	159	40.0	25.5	10.8	8.0	8.0	7.8	1,078.5
미 국	924	28.6	27.0	13.5	10.7	9.2	10.9	1,396.7
캐 나 다	172	26.8	28.6	14.0	10.1	10.3	10.2	1,365.4
영 국	138	36.6	29.6	13.9	8.0	4.8	7.2	1,078.3
독 일	139	34.4	29.2	13.5	9.4	6.5	7.1	1,087.7
프 랑 스	94	39.3	30.3	14.0	6.5	4.7	5.2	926.9
러 시 아	213	17.0	24.2	14.7	12.5	14.1	17.5	1,932.3
중 동	126	26.1	25.0	13.2	11.9	10.2	13.7	1,517.6
인 도	122	28.9	22.6	13.5	10.0	13.1	11.9	1,445.9
기 타	1,391	32.2	29.2	14.5	9.1	6.9	8.1	1,190.6

[연령별 / 방문목적별 / 방한횟수별 분석]

연령별로 분석해 보면, 31세~40세(US$1,330.3)의 1인 평균 지출 경비가 가장 많았고, 그 다음은 21~30세(US$1,306.5)로 나타났다.

방문목적별로 살펴보면, 여가/위락/휴가 목적 외래객의 1인 평균 지출 경비는 US$1,399.5, 사업/전문활동 목적 외래객의 1인 평균 지출 경비는 US$1,192.5, 친구/친지방문 목적 외래객의 1인 평균 지출 경비는 US$1,105.4로 나타났다.

방한횟수별로 살펴보면 4회 이상 방한 외래객의 1인 평균 지출 경비가 US$1,374.7로 가장 많았다.

〈표 3-108〉 연령별/방문목적별/방한횟수별 방한 외래객 1인 지출 경비

(단위: %)

구 분		사례수	500$ 이하	500$초과 1,000$이하	1,000$초과 1,500$이하	1,500$초과 2,000$이하	2,000$초과 3,000$이하	3,000$ 초과	평균 (US$)
전 체		11,995	21.2	29.6	22.2	10.3	8.8	7.8	1,298.3
연령	15~20세	559	20.7	32.9	24.5	7.4	8.8	5.7	1,154.9
	21~30세	3,570	20.9	30.2	22.7	9.4	8.5	8.2	1,306.5
	31~40세	3,130	22.9	26.8	21.8	10.6	9.8	8.1	1,330.3
	41~50세	2,407	20.9	28.4	22.8	12.0	8.2	7.7	1,291.6
	51~60세	1,582	19.3	33.6	21.2	9.5	9.0	7.4	1,261.2
	61세 이상	651	22.3	31.8	19.5	12.1	7.0	7.3	1,294.9
방문목적	여가/위락/휴가	6,155	11.3	29.7	29.2	12.0	10.3	7.4	1,399.5
	친구/친지방문	1,366	31.0	32.0	15.6	9.1	7.0	5.2	1,105.4
	사업/전문활동	3,858	32.8	28.8	13.9	8.7	7.0	8.7	1,192.5
	건강/치료	18	17.2	22.8	28.8	3.6	5.5	22.1	1,908.8
	종교/순례	78	53.1	35.7	6.2	1.3	2.7	1.0	605.7
	기타	520	21.7	27.3	20.0	7.6	10.0	13.4	1,482.8
방한횟수	1회	6,972	20.8	28.3	23.4	10.7	9.4	7.4	1,303.2
	2회	1,792	21.5	30.9	22.0	9.5	9.1	6.9	1,256.1
	3회	1,005	22.3	33.1	21.1	10.3	7.6	5.6	1,171.5
	4회 이상	2,226	21.9	31.2	18.8	9.8	7.4	11.0	1,374.7

나. 개별여행객 지출 경비

문	이번 한국 여행에서 지출하신 경비를 항목별로 적어주십시오 개별여행의 경우는 국제선 항공료/선박료는 제외하고 적어주시고, 동반자가 있는 경우는 1인당 총 경비로 기입해 주십시오.

1) 전체 분석

개별여행객의 1인 평균 지출 경비는 US$1,224.4로 나타났다. 세부 항목별로 살펴보면, '쇼핑비'가 US$471.9로 가장 많았고, 다음은 '숙박비'(US$392.9), '식음료비'(US$192.6), '교통비'(US$62.5), '오락관련 지출'(US$55.7) 등의 순으로 나타났다.

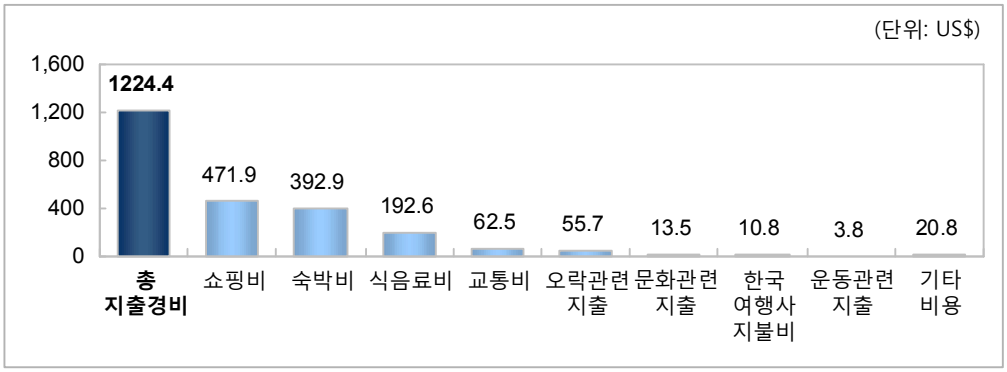

〔그림 3-35〕 개별여행객 1인 지출 경비

2) 연도별 분석

연도별로 살펴보면, 2010년 개별여행객의 1인 평균 지출 경비(US$1,224.4)는 2009년(US$1,123.6)에 비해 US$100.8 증가한 것으로 나타났다.

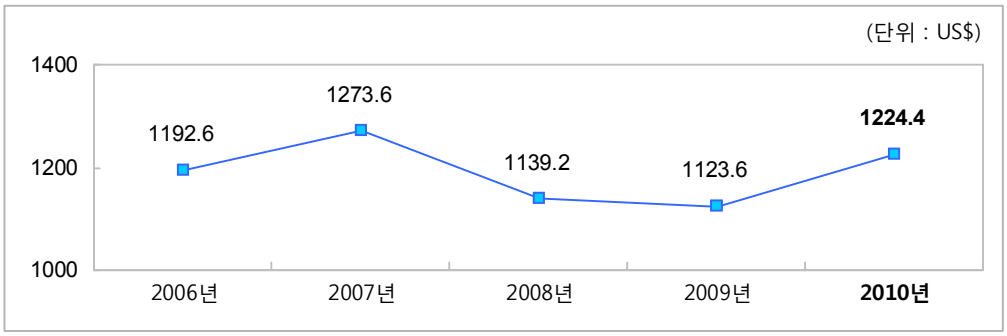

〔그림 3-36〕 연도별 개별여행객 1인 지출 경비

3) 월별 분석

월별로 살펴보면, 개별여행객의 1인 평균 지출 경비는 12월(US$1,450.3)에 가장 많았고, 5월(US$1068.0)에 가장 적은 것으로 나타났다.

〈표 3-109〉 월별 개별여행객 1인 지출 경비

(단위: US$)

구분	사례수	총 지출 경비	쇼핑비	숙박비	식음료비	교통비	오락 관련 지출	문화 관련 지출	한국 여행사 지불비	운동 관련 지출	기타 비용
전체	**7,506**	**1,224.4**	**471.9**	**392.9**	**192.6**	**62.5**	**55.7**	**13.5**	**10.8**	**3.8**	**20.8**
1월	488	1,135.7	444.3	349.7	177.7	56.0	63.9	13.7	6.8	5.5	18.0
2월	534	1,361.8	640.4	374.1	191.2	65.1	54.9	15.3	0.3	6.3	14.3
3월	661	1,187.1	443.6	408.1	166.9	48.5	98.6	6.2	5.0	3.0	7.2
4월	629	1,120.7	457.8	308.1	199.8	57.4	71.5	11.7	5.3	2.6	6.2
5월	613	1,068.0	390.5	319.9	188.8	63.5	48.9	9.6	8.3	3.1	33.7
6월	655	1,165.6	403.8	420.2	190.8	48.8	35.6	25.1	6.5	7.8	28.4
7월	661	1,260.1	452.7	398.9	209.4	67.5	53.3	20.6	15.4	3.6	38.2
8월	705	1,201.8	443.8	432.1	162.0	72.0	42.7	7.8	24.4	2.4	14.2
9월	599	1,191.6	418.1	458.5	176.4	60.3	54.1	8.4	4.4	2.3	10.9
10월	756	1,156.9	436.3	407.2	172.6	68.3	42.8	10.4	3.0	3.4	14.8
11월	602	1,427.5	587.5	449.7	231.4	68.4	35.9	20.3	9.3	0.5	24.8
12월	603	1,450.3	582.8	372.1	251.1	72.6	70.1	13.9	39.8	5.5	39.8

4) 계층별 분석

[거주국별 분석]

거주국별로 살펴보면, 러시아(US$1,878.4) 개별여행객의 1인 평균 지출 경비가 가장 많았고, 그 다음으로 중국(US$1,604.9), 중동(US$1,514.6), 인도(US$1,467.5) 등의 순으로 나타났다. 반면 대만(US$899.1), 일본(US$912.7), 태국(US$926.1) 등은 개별여행객의 1인 평균 지출 경비가 상대적으로 적게 나타났다.

〈표 3-110〉 거주국별 개별여행객 1인 지출 경비

(단위: US$)

구 분	사례수	총 지출 경비	쇼핑비	숙박비	식음료비	교통비	오락 관련 지출	문화 관련 지출	한국 여행사 지불비	운동 관련 지출	기타 비용
전 체	**7,506**	**1,224.4**	**471.9**	**392.9**	**192.6**	**62.5**	**55.7**	**13.5**	**10.8**	**3.8**	**20.8**
일 본	2,155	912.7	326.2	291.2	140.3	52.1	77.9	5.9	2.9	1.0	15.8
중 국	1,584	1,604.9	839.0	340.7	222.4	68.9	65.4	16.0	24.9	4.3	24.6
홍 콩	115	1,258.5	574.3	348.9	180.1	57.7	55.5	3.7	4.9	12.5	20.9
싱가포르	72	1,422.9	540.5	508.4	206.8	77.3	42.9	11.2	21.6	4.5	9.5
대 만	149	899.1	495.8	192.9	118.0	36.3	20.6	12.1	11.5	3.9	10.4
태 국	90	926.1	457.2	199.6	143.5	77.9	24.1	9.1	5.0	4.5	6.0
말레이시아	67	1,200.5	449.6	462.4	166.9	63.0	26.1	4.2	3.7	9.4	14.4
호 주	143	986.7	277.7	386.8	180.1	56.6	42.7	16.6	4.6	5.4	15.0
미 국	889	1,380.9	332.2	609.6	255.9	77.6	55.9	21.4	6.0	4.3	16.0
캐 나 다	165	1,339.2	338.1	479.2	292.9	100.2	67.7	22.1	12.2	8.3	18.3
영 국	131	1,044.9	217.4	490.3	192.9	69.8	38.3	12.5	6.0	7.2	8.9
독 일	135	1,043.7	195.3	545.0	184.9	56.3	22.4	17.5	2.7	7.1	10.9
프 랑 스	88	925.3	238.5	423.9	154.6	52.7	17.0	15.2	8.5	4.5	10.7
러 시 아	196	1,878.4	1,017.9	356.7	258.3	47.6	37.1	45.4	6.2	7.3	101.6
중 동	118	1,514.6	710.3	367.8	227.6	60.3	24.3	14.2	5.0	5.2	98.0
인 도	118	1,467.5	450.4	679.2	190.8	79.4	34.0	7.0	3.1	7.3	15.1
기 타	1,291	1,148.1	364.9	449.7	193.2	60.5	30.8	13.5	14.6	3.8	16.5

[연령별 / 방문목적별 / 방한횟수별 분석]

연령별로 살펴보면, 개별여행객의 1인 평균 지출 경비는 21세~30세(US$1,272.0)가 가장 많았고, 15~20세(US$1,122.6)가 가장 적었다. 방문목적별로 살펴보면, 여가/위락/휴가 목적 외래객의 1인 평균 지출 경비는 US$1,341.8로 친구/친지방문(US$1,069.1), 사업/전문활동(US$1,184.5) 외래객보다 많은 것으로 나타났다. 방한횟수별로 살펴보면 4회 이상 방한 외래객들의 1인 평균 지출 경비가 US$1,333.4로 가장 많았다.

〈표 3-111〉 연령별/방문목적별/방한횟수별 개별여행객 1인 지출 경비

(단위: US$)

구 분		사례수	총 지출 경비	쇼핑비	숙박비	식음료비	교통비	오락 관련 지출	문화 관련 지출	한국 여행사 지불비	운동 관련 지출	기타 비용
전 체		**7,506**	**1,224.4**	**471.9**	**392.9**	**192.6**	**62.5**	**55.7**	**13.5**	**10.8**	**3.8**	**20.8**
연령	15~20세	291	1,122.6	542.8	241.3	155.7	55.8	53.4	29.7	11.3	5.2	25.5
	21~30세	2,266	1,272.0	508.1	361.3	213.6	69.1	64.4	18.3	10.8	5.7	21.4
	31~40세	1,976	1,247.0	491.2	401.0	182.1	59.0	57.8	11.2	17.6	4.0	22.8
	41~50세	1,471	1,192.8	433.6	438.1	179.2	58.1	47.6	10.3	6.9	1.4	18.2
	51~60세	992	1,138.1	398.7	420.2	187.0	61.1	31.4	10.1	4.4	3.6	20.0
	61세 이상	442	1,207.3	406.4	407.2	211.0	68.1	78.1	8.2	8.3	0.9	18.7
방문목적	여가/위락/휴가	2,249	1,341.8	588.2	350.0	194.2	64.2	87.5	17.3	18.6	4.3	17.9
	친구/친지방문	1,255	1,069.1	498.0	187.3	195.4	70.7	53.0	14.7	8.4	2.8	38.9
	사업/전문활동	3,497	1,184.5	376.2	499.3	185.2	55.7	36.8	8.8	5.6	3.4	12.9
	건강/치료	18	1,908.8	737.5	261.0	265.3	87.2	13.8	12.1	0.0	0.0	533.1
	종교/순례	51	556.6	245.9	117.9	77.8	38.5	10.5	12.8	7.2	0.0	49.1
	기타	436	1,448.3	585.9	393.4	246.6	86.0	59.8	28.7	19.4	7.6	23.2
방한횟수	1회	3,806	1,180.2	448.5	397.5	188.6	58.9	39.6	14.4	12.5	3.8	16.2
	2회	1,175	1,253.3	490.2	377.2	197.7	69.9	65.3	12.7	14.6	3.9	22.2
	3회	725	1,139.3	453.3	346.1	188.0	64.4	34.2	11.0	11.9	4.4	27.3
	4회 이상	1,801	1,333.4	516.8	412.4	199.5	64.5	92.3	13.2	4.2	3.4	27.2

다. 단체여행객 지출 경비

문	이번 한국 여행에서 지출하신 경비를 항목별로 적어주십시오. 개별여행의 경우는 국제선 항공료/선박료는 제외하고 적어주시고, 동반자가 있는 경우는 1인당 총 경비로 기입해 주십시오.

1) 전체 분석

단체여행객의 1인 평균 지출 경비는 US$1,498.8이며, 이 중에서 '본인 거주국 지불경비'(US$706.2)와 '쇼핑비'(US$684.4)가 대부분인 것으로 나타났다.

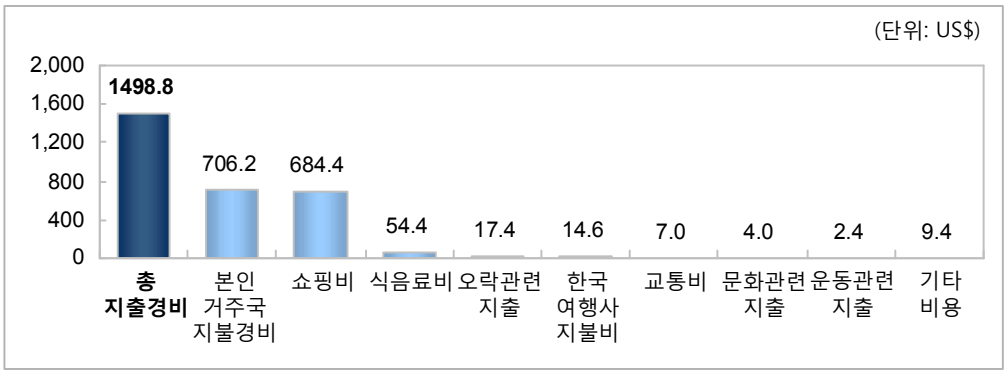

〔그림 3-37〕 단체여행객 1인 지출 경비

2) 연도별 분석

연도별로 살펴보면, 단체여행객의 1인 평균 지출 경비는 해마다 증가하여 2010년은 2009년(US$1,446.0)보다 US$52.8 증가한 것으로 나타났다.

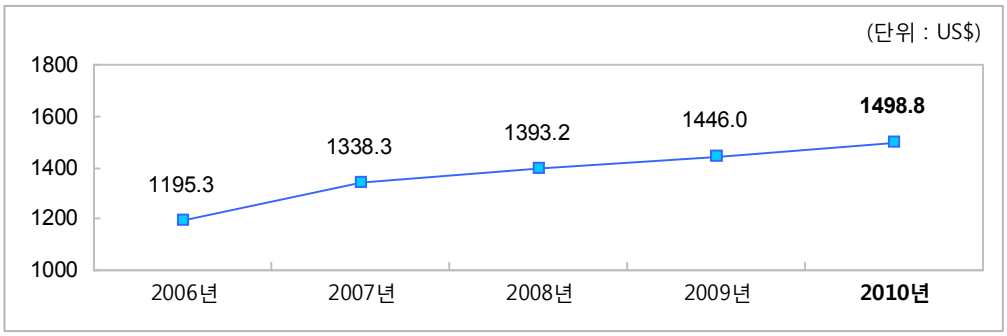

〔그림 3-38〕 연도별 단체여행객 1인 지출 경비

3) 월별 분석

월별로 살펴보면, 12월의 단체여행객 1인 평균 지출 경비가 US$1,707.9로 가장 많았고, 다음은 3월(US$1,681.9), 11월(US$1,612.4), 4월(US$1,600.5) 등의 순이었다.

〈표 3-112〉 월별 단체여행객 1인 지출 경비

(단위: US$)

구분	사례수	총 지출 경비	본인 거주국 지불 경비	쇼핑비	식음료비	오락 관련 지출	한국 여행사 지불비	교통비	문화 관련 지출	운동 관련 지출	기타 비용
전체	**3,222**	**1,498.8**	**706.2**	**684.4**	**54.4**	**17.4**	**14.6**	**7.0**	**4.0**	**2.4**	**9.4**
1월	193	1,457.8	656.5	690.1	38.7	33.2	11.5	5.9	1.6	13.1	7.3
2월	213	1,390.9	658.2	601.4	54.5	26.8	13.7	4.8	8.2	9.5	14.2
3월	249	1,681.9	763.6	815.3	51.8	32.2	6.4	2.8	1.6	0.6	7.6
4월	253	1,600.5	805.6	744.2	30.5	10.3	2.3	2.3	2.6	0.1	2.8
5월	333	1,453.3	658.8	731.2	24.0	18.5	7.4	3.8	2.8	0.3	5.9
6월	213	1,505.2	768.6	634.4	42.2	6.6	24.8	5.1	2.3	0.0	25.2
7월	268	1,394.1	570.5	701.4	60.8	10.2	21.0	11.1	5.0	0.8	15.5
8월	316	1,568.5	750.4	682.8	78.3	13.3	21.3	7.8	5.3	1.0	6.6
9월	308	1,290.0	607.9	597.6	53.5	4.1	6.0	18.0	1.4	0.0	3.2
10월	369	1,406.4	676.5	603.3	54.8	15.2	34.6	4.2	4.5	2.2	12.5
11월	286	1,612.4	702.8	755.5	103.8	20.7	7.4	12.9	7.5	0.2	6.1
12월	220	1,707.9	923.8	666.1	52.6	26.9	12.9	2.6	4.4	6.8	10.9

4) 계층별 분석

[거주국별 분석]

거주국별로 살펴보면, 일본 단체관광객의 1인 평균 지출 경비(US$1,312.1) 중 '본인 거주국 지불경비'(US$708.4)가 가장 많았고, 중국 단체관광객의 1인 평균 지출 경비(US$1,708.8) 중에는 '쇼핑비'(US$944.0)가 가장 많은 부분을 차지하였다.

〈표 3-113〉 거주국별 단체여행객 1인 지출 경비

(단위: US$)

구 분	사례수	총 지출 경비	본인 거주국 지불 경비	쇼핑비	식음료비	오락 관련 지출	한국 여행사 지불비	교통비	문화 관련 지출	운동 관련 지출	기타 비용
전 체	**3,222**	**1,498.8**	**706.2**	**684.4**	**54.4**	**17.4**	**14.6**	**7.0**	**4.0**	**2.4**	**9.4**
일 본	992	1,312.1	708.4	516.2	36.3	21.8	12.9	4.5	2.4	0.8	10.2
중 국	1,036	1,708.8	642.7	944.0	65.7	14.5	17.8	8.0	5.8	0.5	10.9
홍 콩	198	1,265.4	571.0	554.0	79.6	19.6	11.4	8.6	1.8	12.2	8.5
싱가포르	84	2,379.7	1,319.6	948.4	76.2	15.6	14.6	2.0	1.5	1.7	0.9
대 만	406	1,148.6	503.4	571.6	37.2	13.2	6.3	6.2	2.5	5.8	2.6
태 국	265	1,528.3	892.7	576.5	26.3	11.8	9.5	4.6	0.8	3.4	3.0
말레이시아	91	1,786.8	1,067.5	644.7	34.7	3.7	5.5	1.3	3.0	3.7	22.4
호 주	9	1,901.1	1,399.2	218.1	181.0	29.9	14.8	12.6	23.9	19.3	1.6
미 국	29	1,958.5	961.2	472.9	247.8	39.9	116.1	64.8	32.3	1.9	39.9
캐 나 다	4	1,847.5	1,282.4	274.2	153.8	39.9	72.3	23.7	6.5	0.0	0.0
영 국	4	2,032.0	1,282.4	581.0	140.5	6.6	10.5	5.1	8.6	0.0	0.0
독 일	2	3,468.3	2,327.3	680.9	233.0	0.0	18.9	112.0	106.9	0.0	0.0
프 랑 스	3	680.4	512.5	70.1	51.9	0.0	41.6	2.2	1.4	0.0	0.4
러 시 아	14	2,531.2	559.2	1,133.5	356.1	172.1	109.1	55.3	29.8	1.3	103.2
중 동	8	1,504.2	520.6	737.1	91.7	9.7	17.2	12.4	11.0	2.8	94.9
인 도	4	836.4	338.8	311.7	117.2	21.5	19.4	12.5	8.1	10.3	0.0
기 타	71	1,725.8	1,005.9	568.2	103.5	15.1	12.1	12.8	5.5	0.0	0.0

[연령별 / 방문목적별 / 방한횟수별 분석]

연령별로 살펴보면, 61세 이상(US$1,687.4) 단체관광객의 1인 평균 지출 경비가 가장 많았고, 그 다음으로 51~60세(US$1,549.9), 31~40세(US$1,529.9), 41~50세(US$1,519.0) 등의 순으로 나타났다.

방문목적별로 살펴보면, 여락/위락/휴가 목적 단체관광객의 1인 평균 지출 경비가 US$1,503.2로 가장 많았고, 방한횟수별로는 4회 이상 방한객의 1인 평균 지출 경비가 US$1,733.0로 가장 많았다.

〈표 3-114〉 연령별/방문목적별/방한횟수별 단체여행객 1인 지출 경비

(단위: US$)

구 분		사례수	총 지출 경비	본인 거주국 지불 경비	쇼핑비	식음료비	오락 관련 지출	한국 여행사 지불비	교통비	문화 관련 지출	운동 관련 지출	기타 비용
전 체		**3,222**	**1,498.8**	**706.2**	**684.4**	**54.4**	**17.4**	**14.6**	**7.0**	**4.0**	**2.4**	**9.4**
연령	15~20세	215	1,231.4	659.4	468.5	46.5	13.3	9.1	5.3	13.2	5.4	13.5
	21~30세	912	1,456.0	662.5	657.0	76.1	17.1	20.3	11.2	5.0	3.1	3.8
	31~40세	881	1,529.9	706.1	725.2	55.0	15.7	8.9	8.0	2.6	1.8	7.7
	41~50세	661	1,519.0	709.2	713.6	49.6	15.4	14.3	3.0	1.5	1.7	12.8
	51~60세	400	1,549.9	750.5	712.9	27.0	27.1	11.6	3.1	1.1	2.7	13.7
	61세 이상	129	1,687.4	906.4	712.2	10.5	2.6	28.3	2.8	0.0	0.0	25.3
방문목적	여가/위락/휴가	2,911	1,503.2	713.3	691.4	50.7	16.2	12.0	5.4	3.1	2.4	9.4
	친구/친지방문	35	1,241.8	406.9	536.3	75.2	64.3	116.0	16.4	18.1	8.5	0.0
	사업/전문활동	205	1,469.3	661.2	617.3	96.1	30.0	19.2	22.2	12.3	0.8	11.2
	건강/치료	-	-	-	-	-	-	-	-	-	-	-
	종교/순례	13	813.5	490.1	209.2	50.9	16.3	9.4	12.2	4.2	2.5	18.8
	기타	57	1,698.6	741.3	770.8	80.6	5.2	63.6	26.6	10.8	3.1	7.1
방한횟수	1회	2,572	1,505.3	707.4	693.5	54.4	16.4	13.9	7.1	3.9	2.8	6.9
	2회	328	1,408.3	658.0	630.1	49.8	24.6	13.9	4.6	7.0	0.8	20.1
	3회	140	1,291.4	752.1	473.8	31.2	1.9	16.3	3.0	0.4	0.7	12.2
	4회 이상	183	1,733.0	740.2	818.7	81.4	29.4	23.9	12.8	2.2	0.3	23.2

라. Air-tel 여행객 지출 경비

문	이번 한국 여행에서 지출하신 경비를 항목별로 적어주십시오. 개별여행의 경우는 국제선 항공료/선박료는 제외하고 적어주시고, 동반자가 있는 경우는 1인당 총 경비로 기입해 주십시오.

1) 전체 분석

Air-tel 여행객의 1인 평균 지출 경비는 US$1,225.7로 이중 '본인 거주국 지불 경비'(US$559.3)와 '쇼핑비'(US$466.5)가 대부분을 차지하고 있으며, 그 다음은 '식음료비'(US$116.6)였다.

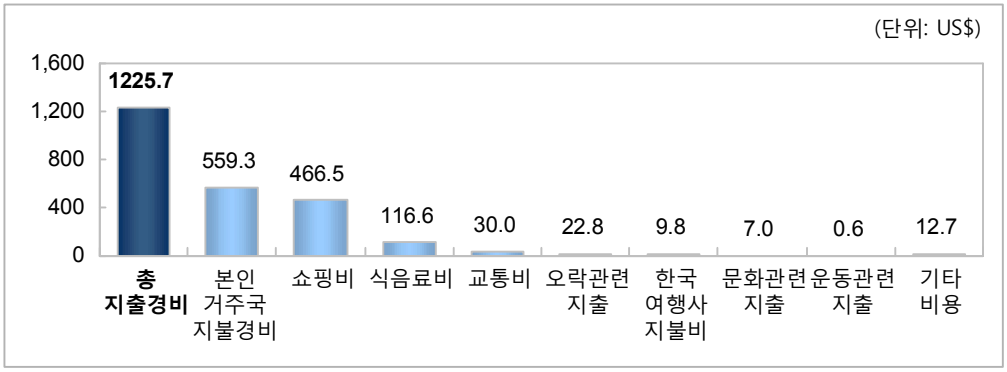

〔그림 3-39〕 Air-tel 여행객 1인 지출 경비

2) 연도별 분석

연도별로 살펴보면, Air-tel 여행객의 1인 평균 지출 경비는 2008년 이후 지속적으로 감소(US$1,329.0 → US$1,262.3 → US$1,225.7)하는 것으로 나타났다.

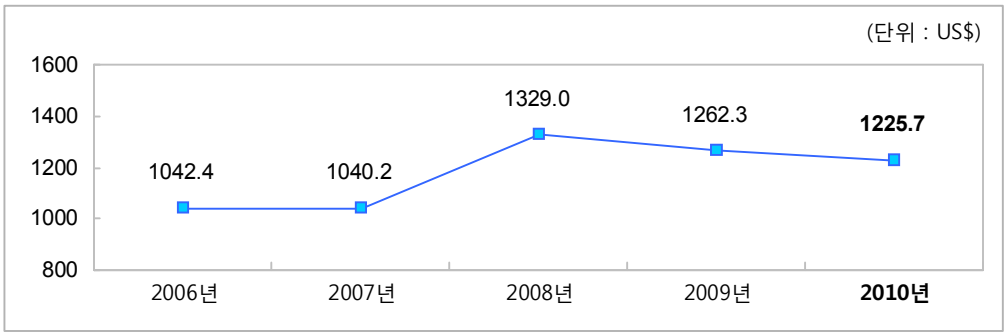

〔그림 3-40〕 연도별 Air-tel 여행객 1인 지출 경비

3) 월별 분석

월별로 살펴보면, 8월 Air-tel 여행객의 1인 평균 지출 경비가 US$1,448.3로 가장 많은 반면, 5월 여행객의 1인 평균 지출 경비가 US$920.7로 가장 적었다.

〈표 3-115〉 월별 Air-tel 여행객 1인 지출 경비

(단위: US$)

구분	사례수	총 지출 경비	본인 거주국 지불 경비	쇼핑비	식음료비	교통비	오락 관련 지출	한국 여행사 지불비	문화 관련 지출	운동 관련 지출	기타 비용
전체	**1,267**	**1,225.7**	**559.3**	**466.5**	**116.6**	**30.0**	**22.8**	**9.8**	**7.0**	**0.6**	**12.7**
1월	93	1,080.0	517.1	370.2	102.7	45.2	25.4	5.8	1.3	1.7	10.6
2월	127	1,147.3	478.4	477.8	102.7	21.5	36.6	12.5	1.0	2.1	14.5
3월	140	1,148.3	489.8	491.7	121.3	13.1	18.8	4.9	6.9	0.2	1.6
4월	112	1,328.2	655.1	514.9	78.6	21.3	34.9	7.6	1.4	0.0	13.3
5월	48	920.7	462.0	335.6	80.2	13.5	3.7	7.9	24.0	0.0	0.0
6월	107	1,270.8	579.9	485.6	110.5	33.5	23.3	26.0	0.6	0.0	9.2
7월	98	1,030.0	414.4	402.0	119.8	31.8	37.2	6.0	5.8	2.9	10.2
8월	121	1,448.3	723.6	509.4	140.2	32.5	5.2	6.3	10.9	0.0	26.4
9월	138	1,241.7	642.8	393.5	110.4	39.1	25.4	11.1	5.0	0.0	14.2
10월	67	1,402.2	703.3	473.8	148.4	25.9	5.2	8.1	11.1	0.0	25.9
11월	120	1,353.4	514.9	576.8	139.0	43.2	34.6	10.2	18.3	0.0	8.5
12월	97	1,184.6	503.6	469.8	136.9	34.3	4.0	9.6	7.5	0.3	17.9

4) 계층별 분석

[거주국별 분석]

거주국별로 살펴보면, 일본 Air-tel 여행객의 1인 평균 지출 경비는 US$1,178.4이며, 이 중 '본인 거주국 지불경비'(US$539.2)와 '쇼핑비'(US$448.5)가 대부분을 차지하였다.

〈표 3-116〉 거주국별 Air-tel 여행객 1인 지출 경비

(단위: US$)

구 분	사례수	총 지출 경비	본인 거주국 지불 경비	쇼핑비	식음료비	교통비	오락 관련 지출	한국 여행사 지불비	문화 관련 지출	운동 관련 지출	기타 비용
전 체	**1,267**	**1,225.7**	**559.3**	**466.5**	**116.6**	**30.0**	**22.8**	**9.8**	**7.0**	**0.6**	**12.7**
일 본	1,130	1,178.4	539.2	448.5	109.3	29.5	23.8	7.4	6.7	0.2	13.5
중 국	33	1,606.1	426.0	844.7	218.3	39.9	0.0	64.3	11.6	0.0	1.3
홍 콩	11	1,332.2	542.6	421.6	265.5	37.5	12.4	41.8	2.0	6.9	0.0
싱가포르	4	1,454.1	850.1	361.4	174.7	30.4	10.2	26.5	0.0	0.0	0.0
대 만	20	1,171.5	503.9	473.8	107.4	25.0	24.9	16.8	11.4	2.3	6.0
태 국	13	1,835.6	841.6	793.7	138.6	4.9	11.8	32.8	10.7	1.4	0.0
말레이시아	2	3,170.5	1,411.3	1,290.4	160.7	153.8	0.0	46.2	0.0	11.6	44.8
호 주	7	1,860.3	1,319.4	241.0	143.4	61.8	19.1	5.3	10.0	12.4	46.2
미 국	6	945.0	533.8	158.3	62.7	16.2	134.3	0.0	17.8	20.5	0.0
캐 나 다	2	2,456.0	1,960.2	176.0	169.4	74.2	20.8	23.4	27.8	10.4	0.0
영 국	2	1,168.2	820.4	157.1	72.1	37.7	0.0	58.7	4.0	9.4	7.9
독 일	2	1,205.0	953.8	155.6	47.9	5.3	0.0	25.1	1.4	0.0	0.0
프 랑 스	3	1,213.1	809.6	268.0	65.1	24.4	0.0	16.0	18.5	11.8	0.0
러 시 아	4	2,654.0	712.2	1,255.6	439.0	114.8	82.4	24.0	1.1	0.0	22.7
중 동	1	2,236.1	599.1	1,365.3	224.4	0.0	0.0	0.0	38.1	0.0	0.0
인 도	0	780.1	519.2	90.0	115.0	45.0	0.0	0.0	10.0	0.0	0.0
기 타	28	1,814.0	949.8	640.5	184.2	24.0	0.0	0.9	5.3	1.5	8.3

주: 사례수가 (0)이나 응답값이 존재하는 경우는 실제 조사응답사례가 있으나 해당 국가의 가중치가 매우 작게 반영되었기 때문임

[연령별 / 방문목적별 / 방한횟수별 분석]

연령별로 살펴보면, 51~60세 Air-tel 여행객의 1인 평균 지출 경비(US$1,299.1)가 가장 많았고, 그 다음으로 31~40세(US$1,282.2), 41~50세(US$1,279.1) 등의 순으로 많았다. 방문목적별로 살펴보면 여가/위락/휴가 목적 Air-tel 여행객의 1인 평균 지출 경비는 US$1,227.3, 친구/친지방문 목적 Air-tel 여행객의 1인 평균 지출 경비는 US$1,642.8, 사업/전문활동 목적 Air-tel 여행객의 1인 평균 지출 경비는 US$1,011.1로 나타났다. 방한횟수별로는 4회 이상 방한 외래객의 1인 평균 지출 경비가 US$1,412.1로 가장 많았다.

〈표 3-117〉 연령별/방문목적별/방한횟수별 Air-tel 여행객 1인 지출 경비

(단위: US$)

구 분		사례수	총 지출 경비	본인 거주국 지불 경비	쇼핑비	식음료비	교통비	오락 관련 지출	한국 여행사 지불비	문화 관련 지출	운동 관련 지출	기타 비용
전 체		**1,267**	**1,225.7**	**559.3**	**466.5**	**116.6**	**30.0**	**22.8**	**9.8**	**7.0**	**0.6**	**12.7**
연령	15~20세	52	1,018.7	532.8	330.9	91.4	44.7	10.8	1.7	0.0	0.0	5.6
	21~30세	391	1,157.5	542.3	431.2	106.1	33.4	25.8	4.3	6.0	0.9	7.5
	31~40세	272	1,282.2	638.8	449.8	109.3	30.2	11.0	13.7	2.7	1.5	23.4
	41~50세	275	1,279.1	510.0	559.2	128.6	26.0	15.1	10.0	11.1	0.0	18.8
	51~60세	191	1,299.1	590.4	496.2	119.8	29.4	29.0	18.2	14.1	0.0	4.4
	61세 이상	81	1,147.3	498.9	385.8	154.1	20.1	69.4	8.6	0.2	0.0	6.8
방문목적	여가/위락/휴가	995	1,227.3	542.7	486.5	117.4	28.0	23.1	8.5	6.7	0.6	13.3
	친구/친지방문	76	1,642.8	930.0	535.6	97.0	22.1	21.3	5.1	17.2	2.0	13.5
	사업/전문활동	156	1,011.1	523.7	295.9	115.6	38.1	1.5	22.1	4.6	0.2	9.2
	건강/치료	-	-	-	-	-	-	-	-	-	-	-
	종교/순례	14	589.6	303.9	217.6	12.1	10.1	0.0	0.0	10.1	0.0	36.0
	기타	26	1,570.9	465.1	654.6	202.8	90.6	152.7	4.9	0.9	0.0	0.0
방한횟수	1회	595	1,215.9	565.8	450.9	111.5	32.1	21.9	13.4	6.2	1.3	12.3
	2회	289	1,096.3	504.7	431.0	106.7	20.2	10.7	9.4	5.9	0.0	7.8
	3회	141	1,216.0	570.7	439.2	132.2	42.1	13.5	3.7	0.2	0.0	12.4
	4회 이상	242	1,412.1	602.5	564.2	132.1	29.5	45.1	4.7	14.1	0.0	20.1

2. 1일 평균 지출 경비

가. 종합 분석

문	이번 한국 여행에서 지출하신 전체 경비를 적어주십시오. 개별여행의 경우는 국제선 항공료/선박료는 제외하고 적어주시고, 동반자가 있는 경우는 1인당 총 경비로 기입해 주십시오.

1) 전체 분석

2010년 방한 외래관광객 1일 평균 지출 경비는 US$248.0로 나타났으며, 세부적으로는 US$100 이하를 지출한 외래객이 28.3%로 가장 많았다.

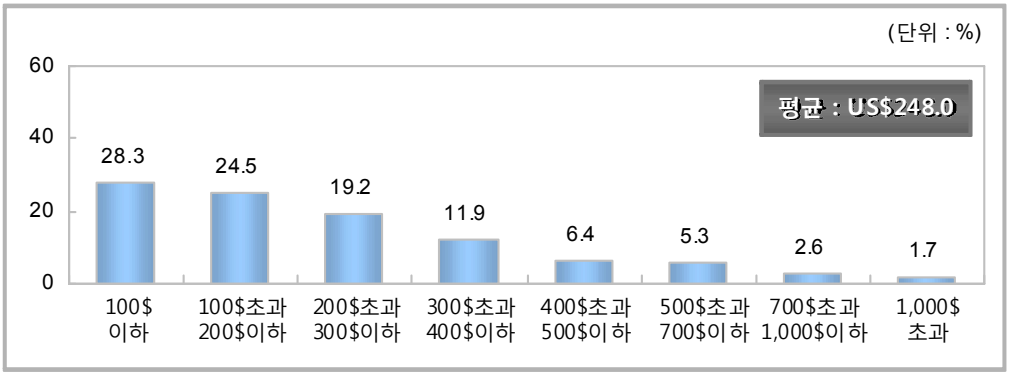

〔그림 3-41〕 방한 외래객 1일 평균 지출 경비

2) 연도별 분석

연도별로 살펴보면, 2010년 1일 평균 지출 경비(US$248.0)는 2009년 1일 평균 지출 경비(US$251.5)와 비슷한 것으로 나타났다.

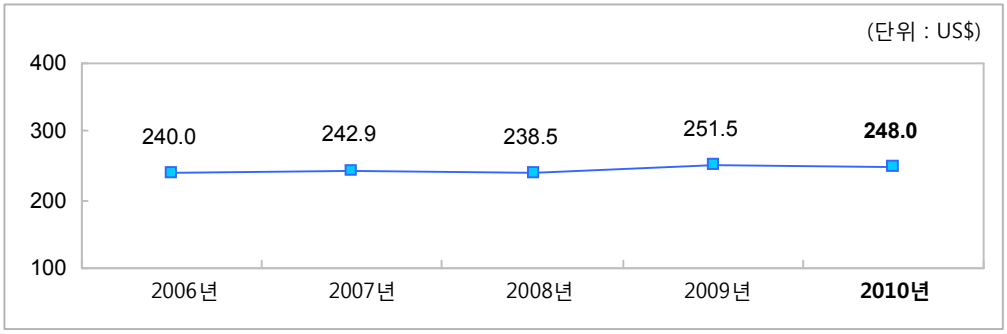

〔그림 3-42〕 연도별 방한 외래객 1일 평균 지출 경비

3) 월별 분석

월별로 살펴보면, 3월 외래객의 1일 평균 지출 경비가 US$286.2로 가장 많은 반면, 6월 외래객의 1일 평균 지출 경비가 US$227.1로 가장 적었다.

〈표 3-118〉 월별 방한 외래객 1일 평균 지출 경비

(단위: %)

구분	사례수	100$ 이하	100$ 초과 200$ 이하	200$ 초과 300$ 이하	300$ 초과 400$ 이하	400$ 초과 500$ 이하	500$ 초과 700$ 이하	700$ 초과 1,000$ 이하	1,000$ 초과	평균 (US$)
전체	**11,588**	**28.3**	**24.5**	**19.2**	**11.9**	**6.4**	**5.3**	**2.6**	**1.7**	**248.0**
1월	761	23.7	26.5	22.5	13.2	6.4	4.5	1.8	1.3	246.6
2월	858	24.3	25.3	20.6	14.3	5.3	6.4	1.3	2.6	265.7
3월	1,034	22.3	23.2	22.5	11.8	7.4	5.3	4.8	2.7	286.2
4월	973	29.9	28.5	16.3	9.4	5.8	5.4	1.8	2.9	246.0
5월	972	29.9	26.1	19.1	10.4	4.7	4.7	3.3	1.7	239.9
6월	922	32.9	23.0	17.8	9.9	6.2	7.3	2.0	0.9	227.1
7월	988	33.2	24.6	16.5	11.6	5.0	6.4	1.5	1.2	227.8
8월	1,079	33.3	20.7	18.1	14.0	7.0	3.3	2.0	1.6	235.4
9월	1,011	31.0	21.4	19.1	14.2	7.1	3.8	2.9	0.4	231.2
10월	1,169	25.5	27.7	17.9	10.0	8.4	5.6	3.5	1.3	248.2
11월	973	23.7	25.4	20.5	11.5	7.6	6.1	2.9	2.2	274.5
12월	848	29.3	21.9	21.0	13.6	5.0	4.4	2.9	2.0	248.1

4) 계층별 분석

[거주국별 분석]

거주국별로 살펴보면, 태국 관광객의 1일 평균 지출 경비(US$317.8)가 분석 국가 중 가장 높았고, 그 다음은 일본 관광객으로 US$306.9로 나타났다. 한편, 프랑스 관광객의 1일 평균 지출 경비는 US$101.7로 분석 국가 중 가장 낮았다.

〈표 3-119〉 거주국별 방한 외래객 1일 평균 지출 경비

(단위: %)

구 분	사례수	100$ 이하	100$ 초과 200$ 이하	200$ 초과 300$ 이하	300$ 초과 400$ 이하	400$ 초과 500$ 이하	500$ 초과 700$ 이하	700$ 초과 1,000$ 이하	1,000$ 초과	평균 (US$)
전 체	**11,588**	**28.3**	**24.5**	**19.2**	**11.9**	**6.4**	**5.3**	**2.6**	**1.7**	**248.0**
일 본	4,239	15.0	21.7	22.8	18.2	9.6	7.5	3.1	2.2	306.9
중 국	2,498	29.8	21.7	20.3	9.7	6.2	5.7	3.7	2.8	268.9
홍 콩	318	14.5	34.6	27.9	9.6	4.7	4.8	2.5	1.4	251.1
싱가포르	156	14.3	24.1	28.5	14.3	7.2	6.2	3.4	2.1	289.5
대 만	566	20.8	43.0	18.6	8.2	3.6	3.2	1.6	1.1	216.2
태 국	363	14.4	13.5	23.0	24.4	12.2	8.8	2.7	1.2	317.8
말레이시아	159	21.1	26.8	26.2	13.3	5.7	3.5	2.3	1.2	245.7
호 주	155	45.5	29.1	12.9	4.1	3.1	3.2	1.0	1.1	167.4
미 국	865	48.5	26.0	14.7	4.7	2.9	2.1	0.8	0.3	149.8
캐 나 다	161	55.3	25.9	8.7	3.4	3.4	1.4	2.0	0.0	139.8
영 국	135	53.4	27.7	10.1	4.3	1.3	2.3	1.0	0.0	131.3
독 일	133	47.3	33.5	12.6	3.7	1.0	1.4	0.4	0.2	133.7
프 랑 스	89	63.3	26.5	6.7	1.5	1.4	0.3	0.0	0.2	101.7
러 시 아	200	43.5	24.9	12.1	7.3	5.1	2.4	2.8	1.9	209.2
중 동	114	49.3	28.8	10.1	5.2	2.1	1.8	1.7	1.0	169.9
인 도	103	52.1	26.6	9.2	5.6	2.9	2.2	1.0	0.4	147.4
기 타	1,334	49.7	27.9	11.1	5.4	1.7	2.2	1.6	0.5	150.3

[연령별 / 방문목적별 / 방한횟수별 분석]

연령별로 살펴보면, 고연령층일수록 1일 평균 지출 경비가 많은 것으로 나타났으며, 방문목적별로는 여가/위락/휴가 목적 외래객(US$316.1)의 1일 평균 지출 경비가 가장 많았다. 방한횟수별로는 4회 이상 방한한 외래객의 1일 평균 지출 경비가 US$275.6로 가장 많았다.

〈표 3-120〉 연령별/방문목적별/방한횟수별 방한 외래객 1일 평균 지출 경비

(단위: %)

구 분		사례수	100$ 이하	100$ 초과 200$ 이하	200$ 초과 300$ 이하	300$ 초과 400$ 이하	400$ 초과 500$ 이하	500$ 초과 700$ 이하	700$ 초과 1,000$ 이하	1,000$ 초과	평균 (US$)
전 체		**11,588**	**28.3**	**24.5**	**19.2**	**11.9**	**6.4**	**5.3**	**2.6**	**1.7**	**248.0**
연령	15~20세	531	39.7	29.2	17.7	8.3	1.8	0.8	1.9	0.6	174.5
	21~30세	3,387	34.7	23.5	17.7	10.0	5.7	4.8	2.3	1.4	223.2
	31~40세	3,035	28.2	24.4	19.9	12.1	5.9	4.8	2.8	1.9	252.5
	41~50세	2,352	21.9	25.5	20.1	14.6	6.9	6.2	2.7	2.2	271.6
	51~60세	1,547	21.2	24.6	21.7	13.2	8.5	6.3	2.9	1.6	272.3
	61세 이상	644	25.9	23.5	16.8	12.3	9.0	7.6	2.7	2.3	273.2
방문목적	여가/위락/휴가	6,050	13.2	21.4	24.7	17.1	10.0	7.7	3.6	2.3	316.1
	친구/친지방문	1,295	57.3	20.6	9.8	6.5	2.1	2.1	1.0	0.7	144.4
	사업/전문활동	3,704	39.2	31.0	15.2	6.3	2.5	2.8	1.8	1.3	187.2
	건강/치료	17	24.5	36.0	2.5	29.3	5.0	1.5	0.0	1.2	218.9
	종교/순례	76	65.3	20.6	5.2	8.9	0.0	0.0	0.0	0.0	94.1
	기타	446	53.0	24.8	8.8	3.9	3.6	3.0	1.8	1.2	157.4
방한횟수	1회	6,770	27.9	25.4	19.6	11.4	6.8	5.1	2.5	1.4	242.5
	2회	1,714	30.1	21.1	19.7	13.2	6.1	5.2	2.8	1.8	246.1
	3회	965	31.7	19.8	19.2	15.4	5.8	5.5	2.0	0.7	228.9
	4회 이상	2,138	26.8	26.8	17.5	11.0	5.8	5.8	3.0	3.3	275.6

나. 여행 유형별 분석

문	이번 한국 여행에서 지출하신 전체 경비를 적어주십시오. 개별여행의 경우는 국제선 항공료/선박료는 제외하고 적어주시고, 동반자가 있는 경우는 1인당 총 경비로 기입해 주십시오.

1) 전체 분석

여행유형별 1일 평균 지출 경비를 살펴보면 Air-tel 여행객이 US$358.8로 가장 많았고, 그 다음으로 단체여행(US$327.9), 개별여행(US$192.9) 순으로 나타났다.

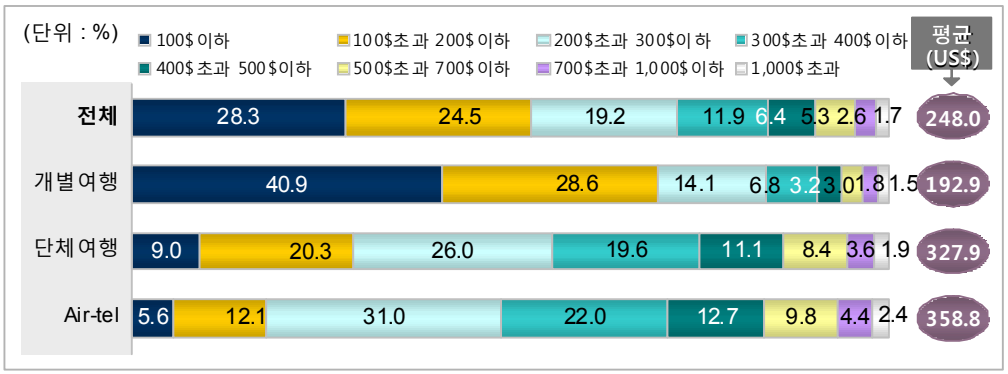

〔그림 3-43〕 연도별 여행 유형별 1일 평균 지출 경비

2) 연도별 분석

연도별로 살펴보면, 전반적으로 2009년과 큰 차이를 보이지 않았으나 단체여행객의 1일 평균 지출 경비는 다소 감소(US$342.7 → 327.9US$)한 것으로 나타났다.

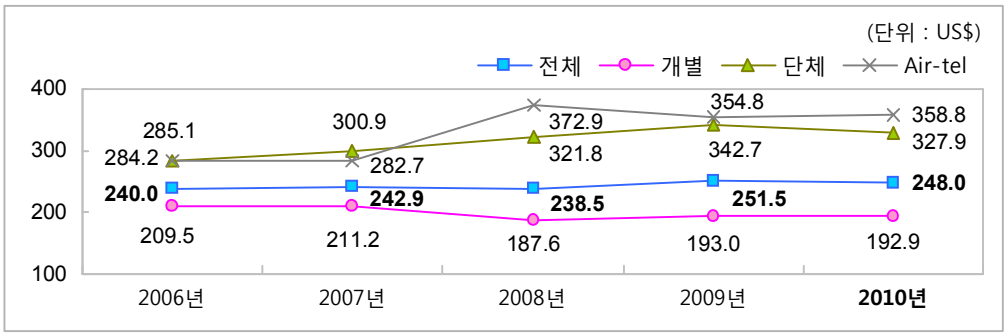

〔그림 3-44〕 연도별 여행 유형별 1일 평균 지출 경비

3) 월별 분석

월별로 살펴보면, 대부분의 월에서 Air-tel 여행객의 1일 평균 지출 경비가 가장 많은 가운데, 특히 11월(US$404.7)에 더욱 많았다. 한편, 개별여행객과 단체여행객의 1일 평균 지출 경비는 3월(각각 US$227.0, US$405.7)에 가장 높은 것으로 나타났다.

〈표 3-121〉 월별 여행 유형별 1일 평균 지출 경비

(단위: US$)

구분	전체	개별여행	단체여행	Air-tel
전체	**248.0**	**192.9**	**327.9**	**358.8**
1월	246.6	203.9	322.0	309.4
2월	265.7	218.6	329.4	351.6
3월	286.2	227.0	405.7	348.6
4월	246.0	179.9	348.4	373.2
5월	239.9	180.8	341.6	268.7
6월	227.1	166.4	323.7	380.4
7월	227.8	181.8	298.3	329.3
8월	235.4	167.3	315.4	402.7
9월	231.2	173.1	283.2	356.7
10월	248.2	199.9	320.4	385.4
11월	274.5	225.7	320.9	404.7
12월	248.1	194.5	339.9	340.3

4) 계층별 분석

[거주국별 분석]

거주국별로 살펴보면, 개별여행객의 1일 평균 지출 경비는 홍콩(US$247.6) 및 일본(US$241.6)에서 상대적으로 높았고, 단체여행객의 1일 평균 지출 경비는 독일(US$414.2), 일본(US381.7), 태국(US$367.3)에서, Air-tel 여행객의 1일 평균 지출 경비는 말레이시아(US$434.2) 및 중동(US$415.9)에서 높게 나타났다.

〈표 3-122〉 거주국별 여행 유형별 1일 평균 지출 경비

(단위: US$)

구 분	전체	개별여행	단체여행	Air-tel
전 체	**248.0**	**192.9**	**327.9**	**358.8**
일본	306.9	241.6	381.7	364.6
중국	268.9	223.5	331.0	335.0
홍콩	251.1	247.6	251.8	274.0
싱가포르	289.5	223.2	350.0	220.9
대만	216.2	185.2	226.5	238.1
태국	317.8	156.3	367.3	384.5
말레이시아	245.7	190.4	281.3	434.2
호주	167.4	148.2	318.2	360.9
미국	149.8	145.9	265.8	153.8
캐나다	139.8	134.0	264.1	327.1
영국	131.3	126.6	178.8	306.4
독일	133.7	126.0	414.2	308.4
프랑스	101.7	100.8	92.8	138.4
러시아	209.2	205.2	222.8	374.4
중동	169.9	156.3	347.6	415.9
인도	147.4	149.1	98.7	95.8
기타	150.3	139.3	271.4	346.8

[연령별 / 방문목적별 / 방한횟수별 분석]

연령별로 살펴보면, 모든 여행유형에서 61세 이상 계층의 1일 평균 지출 경비가 가장 많았고, 방한횟수별로 살펴보면 모든 여행유형에서 4회 이상 방한한 외래객의 1일 평균 지출 경비가 가장 많았다.

〈표 3-123〉 연령별/방문목적별/방한횟수별 여행 유형별 1일 평균 지출 경비

(단위: US$)

구 분		전체	개별여행	단체여행	Air-tel
전 체		**248.0**	**192.9**	**327.9**	**358.8**
연령	15~20세	174.5	105.7	233.9	280.7
	21~30세	223.2	164.9	309.2	337.5
	31~40세	252.5	204.8	319.7	366.6
	41~50세	271.6	217.8	346.5	375.4
	51~60세	272.3	202.4	385.8	395.1
	61세 이상	273.2	219.8	407.2	347.0
방문목적	여가/위락/휴가	316.1	262.5	337.2	372.9
	친구/친지방문	144.4	122.1	247.1	446.8
	사업/전문활동	187.2	180.7	248.2	247.9
	건강/치료	218.9	218.9	-	-
	종교/순례	94.1	56.6	133.9	190.7
	기타	157.4	135.4	230.0	310.2
방한횟수	1회	242.5	172.0	319.9	342.6
	2회	246.1	198.5	334.9	327.5
	3회	228.9	179.6	327.9	370.5
	4회 이상	275.6	238.5	428.6	431.2

3. 쇼핑 실태

가. 주요 쇼핑 품목

문	구입하신 쇼핑품목을 3가지만 선택하여 주십시오.

1) 전체 분석

2010년 외래 관광객들이 구입한 쇼핑품목은 '의류'(37.2%), '향수/화장품'(36.9%), '식료품'(36.9%) 등이 가장 많았고, 다음으로 '인삼/한약재'(17.2%), '김치'(15.4%), '신발류'(15.3%) 등의 순으로 나타났다.

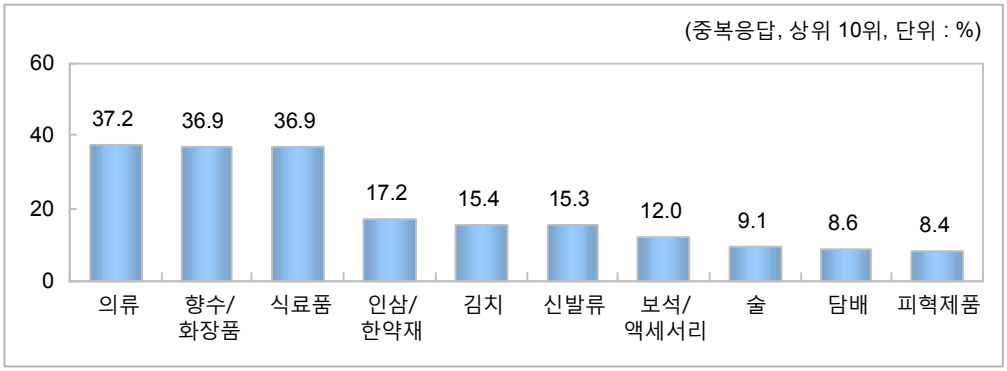

〔그림 3-45〕 주요 쇼핑 품목

2) 연도별 분석

연도별로 살펴보면, 2009년과 비교하여 '의류'(32.3% → 37.2%), '신발류'(12.4% → 15.3%)는 다소 증가한 반면, '김치'(18.7% → 15.4%)는 다소 감소하였다.

〈표 3-124〉 연도별 주요 쇼핑 품목

(중복응답, 상위 10위, 단위: %)

구 분	2010년	2009년	2008년	2007년	2006년
의 류	**37.2**	32.3	26.6	26.7	26.0
향수/화장품	**36.9**	35.4	23.0	19.9	18.6
식 료 품	**36.9**	37.5	38.1	38.1	36.6
인삼/한약재	**17.2**	18.8	17.2	21.4	21.3
김 치	**15.4**	18.7	18.7	21.7	24.7
신 발 류	**15.3**	12.4	9.4	9.8	8.6
보석/액세서리	**12.0**	13.1	12.1	12.1	13.5
술	**9.1**	10.1	11.3	12.7	12.2
담 배	**8.6**	9.9	10.4	12.4	10.8
피 혁 제 품	**8.4**	10.3	7.9	9.0	9.0

3) 월별 분석

월별로 살펴보면, '의류'는 7월(42.4%), 12월(41.9%), 6월(41.6%)에, '향수/화장품'은 1월(40.9%) 및 2월(40.5%)에, '식료품'은 10월(42.2%)에 높게 나타났다.

〈표 3-125〉 월별 주요 쇼핑 품목

(중복응답, 상위 10위, 단위: %)

구분	사례수	의류	향수/화장품	식료품	인삼/한약재	김치	신발류	보석/액세서리	술	담배	피혁제품
전체	**11,995**	**37.2**	**36.9**	**36.9**	**17.2**	**15.4**	**15.3**	**12.0**	**9.1**	**8.6**	**8.4**
1월	774	30.8	40.9	38.5	20.4	16.7	11.2	12.7	8.3	10.9	6.4
2월	874	34.3	40.5	38.8	20.1	18.7	11.5	9.2	7.9	9.9	11.3
3월	1,050	30.3	36.9	35.8	17.8	16.7	11.5	13.0	7.7	9.5	10.1
4월	994	40.8	39.2	34.1	13.0	16.4	15.9	12.0	8.7	6.5	7.8
5월	993	39.5	34.8	37.5	17.7	12.4	14.1	13.4	9.0	6.8	6.2
6월	975	41.6	32.3	34.5	15.3	15.7	19.1	13.8	9.2	7.9	8.4
7월	1,028	42.4	32.4	34.2	15.2	14.0	21.8	14.7	10.4	10.0	9.0
8월	1,142	40.3	38.6	35.7	18.1	12.8	18.1	11.5	7.2	6.7	8.8
9월	1,044	33.0	39.0	35.4	16.0	16.8	12.7	11.4	9.8	11.1	7.9
10월	1,193	34.4	38.3	42.2	19.1	11.8	13.3	11.4	10.8	6.7	6.8
11월	1,008	35.9	33.8	38.1	16.3	15.8	13.7	11.6	8.6	10.3	10.1
12월	920	41.9	36.6	37.5	18.4	18.9	19.8	8.9	10.7	7.7	7.5

4) 계층별 분석

[거주국별 분석]

거주국별로 살펴보면, '의류'는 말레이시아(56.9%) 및 싱가포르(56.1%) 관광객이, '향수/화장품'은 태국(65.9%) 관광객이, '식료품'은 일본(65.5%) 관광객이 가장 많이 구입한 것으로 나타났다.

〈표 3-126〉 거주국별 주요 쇼핑 품목

(중복응답, 상위 10위, 단위: %)

구 분	사례수	의류	향수/화장품	식료품	인삼/한약재	김치	신발류	보석/액세서리	술	담배	피혁제품
전 체	**11,995**	**37.2**	**36.9**	**36.9**	**17.2**	**15.4**	**15.3**	**12.0**	**9.1**	**8.6**	**8.4**
일 본	4,277	24.5	41.6	65.5	8.3	18.0	10.4	13.8	8.1	5.0	13.2
중 국	2,653	50.9	55.6	19.4	31.2	12.6	19.9	9.2	7.6	18.9	5.3
홍 콩	323	53.9	56.7	19.7	27.5	25.6	18.2	7.6	5.0	3.0	4.5
싱가포르	160	56.1	35.1	25.8	31.1	24.9	22.3	17.5	5.5	3.2	7.3
대 만	575	48.3	46.3	14.3	44.2	44.1	16.1	9.2	6.8	5.0	3.8
태 국	369	48.8	65.9	27.8	38.0	16.0	18.6	14.2	6.1	3.2	7.6
말레이시아	161	56.9	32.8	18.6	30.3	21.1	19.5	20.7	3.2	3.4	11.1
호 주	159	41.9	11.7	21.7	6.1	5.5	15.0	14.6	14.6	6.5	4.4
미 국	924	35.4	6.7	25.5	6.0	9.2	12.6	14.2	16.0	5.2	6.7
캐 나 다	172	42.1	9.9	20.2	6.6	7.9	18.3	20.4	23.8	6.3	4.0
영 국	138	25.7	8.3	24.6	5.7	6.8	10.9	10.8	17.6	6.8	3.6
독 일	139	19.8	5.4	21.4	6.4	6.9	9.2	7.3	9.8	10.8	2.2
프 랑 스	94	28.7	10.5	19.9	9.9	6.2	14.4	8.4	13.5	10.3	3.6
러 시 아	213	50.5	23.2	18.0	13.9	12.9	29.7	9.6	13.9	12.1	6.3
중 동	126	46.1	12.5	18.2	16.3	4.9	26.8	8.8	7.0	8.0	8.2
인 도	122	36.3	11.4	18.0	8.2	5.4	18.0	11.0	9.1	5.7	13.2
기 타	1,391	34.7	11.8	22.9	9.9	7.2	17.5	10.3	9.6	7.9	5.4

[연령별 / 방문목적별 / 방한횟수별 분석]

연령별로 살펴보면, 저연령층은 '의류' 및 '향수/화장품' 구입 비율이 높은 반면, 고연령층은 '식료품' 구입 비율이 높은 것으로 나타났다. 방문목적별로 살펴보면 여가/위락/휴가 목적 외래객은 '향수/화장품'(50.0%) 구입 비율이 가장 높았고, 친구/친지방문 및 사업/전문활동 목적 외래객은 '의류' 구입 비율이 높았다. 방한횟수별로 살펴보면 방한횟수가 적을수록 '의류' 및 '향수/화장품' 구입 비율이 높은 것으로 나타났다.

〈표 3-127〉 연령별/방문목적별/방한횟수별 주요 쇼핑 품목

(중복응답, 상위 10위, 단위: %)

구 분		사례수	의류	향수/화장품	식료품	인삼/한약재	김치	신발류	보석/액세서리	술	담배	피혁제품
전 체		11,995	37.2	36.9	36.9	17.2	15.4	15.3	12.0	9.1	8.6	8.4
연령	15~20세	559	56.7	46.6	31.8	12.4	12.9	33.6	15.4	6.0	6.3	7.5
	21~30세	3,570	47.2	43.9	35.0	15.9	15.9	19.6	14.4	10.2	9.8	5.5
	31~40세	3,130	35.0	38.8	32.7	20.3	15.7	13.3	9.6	8.7	10.1	7.6
	41~50세	2,407	30.6	33.6	39.7	17.2	15.2	12.6	9.9	8.7	8.2	9.7
	51~60세	1,582	26.5	26.6	43.2	16.5	15.4	10.1	13.6	9.5	5.2	12.0
	61세 이상	651	24.8	20.2	48.1	14.9	14.2	8.4	10.8	7.9	6.6	13.9
방문목적	여가/위락/휴가	6,155	40.7	50.0	43.7	21.6	20.5	16.4	14.0	8.0	7.1	10.8
	친구/친지방문	1,366	47.9	31.8	34.9	10.5	11.4	22.1	16.9	10.2	8.1	6.5
	사업/전문활동	3,858	25.6	18.0	28.8	12.7	9.2	9.8	7.5	10.8	10.9	5.5
	건강/치료	18	33.8	31.2	40.3	43.9	5.7	32.5	3.1	1.4	0.0	5.4
	종교/순례	78	26.9	23.7	37.4	19.9	12.4	6.0	13.9	0.8	0.3	2.3
	기타	520	55.3	37.0	20.7	15.3	11.6	26.5	8.5	7.4	12.1	5.7
방한횟수	1회	6,972	38.7	39.2	34.5	20.1	17.1	15.0	12.5	9.2	8.7	7.4
	2회	1,792	38.1	37.0	38.4	13.3	14.4	15.5	12.0	8.1	8.1	10.1
	3회	1,005	35.3	35.6	41.6	12.6	12.4	14.5	11.5	10.5	7.3	11.4
	4회 이상	2,226	32.5	30.3	40.8	13.3	12.0	16.4	10.4	8.7	9.4	8.6

나. 쇼핑 장소

문	주로 쇼핑하신 장소가 어디였는지 3군데만 선택하여 주십시오.

1) 전체 분석

쇼핑장소로는 '명동'이 35.1%로 가장 높았고, 그 다음으로 '공항 면세점'(31.0%), '백화점'(29.3%), '동대문 시장'(27.2%), '소규모 상점'(27.1%), '시내 면세점'(21.8%), '대형 할인점'(19.6%) 등의 순으로 나타났다.

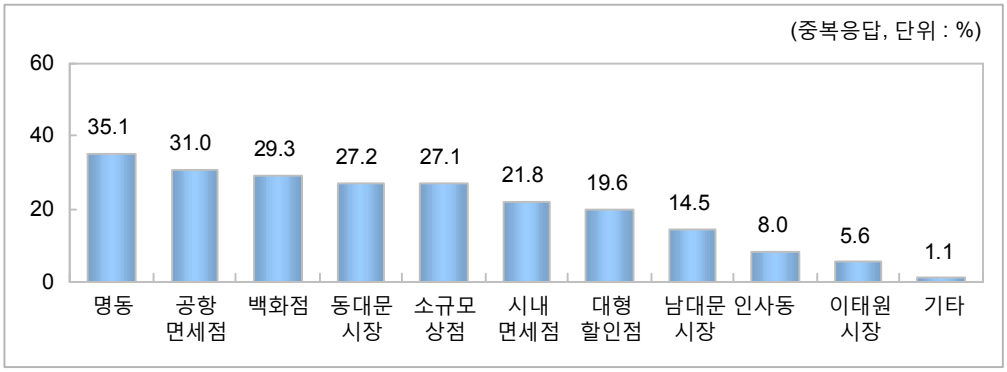

〔그림 3-46〕 쇼핑 장소

2) 연도별 분석

연도별로 살펴보면, 2007년 이후로 '명동'은 지속적으로 증가(20.9% → 21.3% → 31.5% → 35.1%)하는 것으로 나타났다.

〈표 3-128〉 연도별 쇼핑 장소

(중복응답, 단위: %)

구 분	2010년	2009년	2008년	2007년	2006년
명동	**35.1**	31.5	21.3	20.9	22.2
공항면세점	**31.0**	44.8	45.9	51.1	47.6
백화점	**29.3**	26.9	28.2	27.5	30.4
동대문시장	**27.2**	23.4	21.0	20.4	23.9
소규모상점	**27.1**	24.9	24.3	26.6	24.5
시내면세점	**21.8**	20.4	15.8	17.7	19.2
대형할인점	**19.6**	20.2	19.6	19.4	14.5
남대문시장	**14.5**	16.7	15.1	17.0	21.4
인사동	**8.0**	7.5	8.5	7.9	7.7
이태원시장	**5.6**	5.9	5.9	6.4	8.1
기타	**1.1**	1.1	0.4	2.8	2.2

주: 2010년 5월 조사부터 조사 지점이 변경(출국 심사 통과 후 공항면세점 위치 구역 → 출국 심사 전 지역)되어 '공항면세점' 응답 비율이 감소한 것으로 해석됨

3) 월별 분석

월별로 살펴보면, '명동'은 7월(37.8%), 12월(37.7%), 5월(37.6%), 2월(37.3%), 4월(37.3%)에 가장 높았다.

〈표 3-129〉 월별 쇼핑 장소

(중복응답, 단위: %)

구분	사례수	명동	공항 면세점	백화점	동대문 시장	소규모 상점	시내 면세점	대형 할인점	남대문 시장	인사동	이태원 시장	기타
전체	**11,995**	**35.1**	**31.0**	**29.3**	**27.2**	**27.1**	**21.8**	**19.6**	**14.5**	**8.0**	**5.6**	**1.1**
1월	774	36.1	42.3	23.5	23.9	27.8	17.8	19.5	12.5	7.9	3.9	1.3
2월	874	37.3	51.5	25.0	27.9	25.1	18.7	17.7	15.6	7.1	4.7	0.4
3월	1,050	31.1	43.0	23.5	29.2	23.9	20.8	15.7	17.9	7.9	4.3	0.8
4월	994	37.3	23.4	31.1	30.8	27.2	19.5	23.2	13.2	10.4	4.9	1.2
5월	993	37.6	20.4	28.7	27.0	26.3	26.6	17.8	15.7	8.8	5.8	1.3
6월	975	34.6	21.6	34.3	25.1	24.3	20.0	17.7	15.7	6.6	6.3	1.7
7월	1,028	37.8	27.0	34.9	29.7	27.1	20.7	18.5	16.2	11.5	10.1	0.9
8월	1,142	34.3	27.9	29.7	26.9	30.5	24.2	19.9	11.9	7.9	4.7	0.8
9월	1,044	33.2	32.5	29.8	25.1	23.9	26.9	22.5	10.7	6.1	5.5	0.9
10월	1,193	32.1	30.3	31.9	25.8	33.4	23.7	16.5	13.4	6.8	3.8	0.4
11월	1,008	34.0	28.7	27.2	28.2	26.7	23.2	22.3	14.6	7.3	6.3	1.6
12월	920	37.7	27.5	30.3	26.7	27.5	16.7	24.6	16.9	7.8	7.4	1.6

4) 계층별 분석

[거주국별 분석]

거주국별로 살펴보면, '명동'은 홍콩(67.4%), 태국(57.9%)에서 더욱 높았고, '백화점'은 중국(38.1%), '동대문 시장'은 대만(62.5%)에서 상대적으로 높았다.

〈표 3-130〉 거주국별 쇼핑 장소

(중복응답, 단위: %)

구 분	사례수	명동	공항 면세점	백화점	동대문 시장	소규모 상점	시내 면세점	대형 할인점	남대문 시장	인사동	이태원 시장	기타
전 체	**11,995**	**35.1**	**31.0**	**29.3**	**27.2**	**27.1**	**21.8**	**19.6**	**14.5**	**8.0**	**5.6**	**1.1**
일 본	4,277	43.3	25.3	25.8	14.1	28.4	28.9	23.3	13.6	5.9	0.7	1.0
중 국	2,653	41.8	49.7	38.1	43.7	17.2	31.8	12.4	11.8	4.0	1.6	0.1
홍 콩	323	67.4	18.1	37.3	39.7	20.5	21.0	17.5	14.7	7.1	14.3	0.3
싱가포르	160	36.9	26.1	35.7	50.7	22.1	13.3	18.3	24.3	8.0	8.3	1.1
대 만	575	36.8	37.9	22.5	62.5	26.7	32.2	29.4	9.0	5.2	2.2	0.8
태 국	369	57.9	27.0	28.3	46.4	26.9	20.8	14.1	31.0	11.8	10.8	0.2
말레이시아	161	33.7	27.6	29.4	56.3	21.3	16.8	14.3	28.4	8.7	11.7	0.9
호 주	159	18.0	30.8	25.9	16.6	32.9	2.1	14.0	16.7	19.1	9.2	1.5
미 국	924	13.1	18.2	24.6	16.0	40.6	3.1	21.3	14.4	16.9	21.7	2.1
캐 나 다	172	20.6	23.7	32.8	26.3	33.3	2.8	23.4	16.5	23.8	17.3	0.8
영 국	138	10.9	28.9	25.5	9.8	31.9	1.7	20.9	9.7	14.3	8.8	1.3
독 일	139	9.2	20.5	23.5	10.9	31.0	3.1	15.9	12.2	10.9	4.4	1.8
프 랑 스	94	18.2	27.9	21.3	18.3	26.5	2.6	17.2	17.3	20.0	7.8	0.8
러 시 아	213	16.5	37.0	29.0	28.4	42.0	9.7	26.4	16.4	7.2	8.3	3.2
중 동	126	12.2	28.6	22.9	27.4	28.2	6.4	21.9	17.6	6.1	14.5	2.0
인 도	122	11.0	21.5	36.2	16.9	21.9	5.2	36.7	20.9	6.6	16.0	1.7
기 타	1,391	14.5	25.8	28.6	21.2	32.0	5.5	17.3	16.3	11.9	10.4	2.2

[연령별 / 방문목적별 / 방한횟수별 분석]

연령별로 살펴보면, 저연령층일수록 '명동'에서 쇼핑했다는 응답이 더욱 높은 것으로 나타났다.
방문목적별 살펴보면, 여가/위락/휴가 목적 외래객은 '명동'(49.3%)이 더욱 높았고, 친구/친지방문 목적 외래객은 '소규모상점'(39.4%) 응답 비율이 가장 높았다.
방한횟수별로 살펴보면 방한횟수가 적을수록 '명동'에서 쇼핑했다는 응답이 높은 것으로 나타났다.

〈표 3-131〉 연령별/방문목적별/방한횟수별 쇼핑 장소

(중복응답, 단위: %)

구 분		사례수	명동	공항 면세점	백화점	동대문 시장	소규모 상점	시내 면세점	대형 할인점	남대문 시장	인사동	이태원 시장	기타
전 체		**11,995**	**35.1**	**31.0**	**29.3**	**27.2**	**27.1**	**21.8**	**19.6**	**14.5**	**8.0**	**5.6**	**1.1**
연령	15~20세	559	52.4	27.6	33.1	45.9	26.6	24.8	17.6	19.4	10.5	4.9	0.2
	21~30세	3,570	47.1	30.8	31.8	33.6	27.3	21.1	21.4	14.2	10.5	6.7	1.3
	31~40세	3,130	31.9	34.1	30.0	28.6	26.2	22.0	19.6	13.2	6.7	4.9	1.0
	41~50세	2,407	30.2	30.9	28.1	22.6	26.6	23.0	17.7	14.9	5.7	5.5	1.1
	51~60세	1,582	24.9	30.2	24.0	16.3	25.6	22.7	20.1	14.9	7.9	4.9	1.1
	61세 이상	651	15.0	21.9	26.4	12.2	36.8	16.6	17.7	14.2	7.9	5.2	0.6
방문목적	여가/위락/휴가	6,155	49.3	29.9	29.9	34.4	23.8	34.4	17.7	16.7	8.5	4.1	0.6
	친구/친지방문	1,366	30.5	23.2	32.0	28.4	39.4	9.7	29.5	17.7	12.2	8.2	1.1
	사업/전문활동	3,858	14.5	34.8	26.6	14.9	27.2	7.4	18.1	10.6	5.9	6.9	1.7
	건강/치료	18	16.5	43.4	22.0	14.9	25.8	5.0	20.1	3.0	13.6	3.1	1.8
	종교/순례	78	12.1	30.8	14.0	13.3	56.5	11.7	22.9	6.7	5.7	1.8	0.3
	기타	520	36.6	34.8	38.3	33.3	29.1	12.8	27.5	10.3	7.2	8.2	1.5
방한횟수	1회	6,972	37.7	31.6	29.3	31.8	26.4	24.8	17.6	15.5	9.2	6.3	1.0
	2회	1,792	35.3	29.0	30.6	23.1	27.6	20.1	19.1	11.9	7.7	5.4	0.9
	3회	1,005	31.7	28.7	28.6	19.7	31.1	15.2	22.3	13.6	7.2	4.7	1.2
	4회 이상	2,226	28.4	31.5	28.6	19.8	27.0	16.6	25.1	13.9	4.8	4.2	1.4

다. 쇼핑 장소 수[3)]

문	패키지 여행 일정에 포함된 쇼핑장소는 총 몇 곳 이었습니까?

1) 전체 분석

단체 여행객을 대상으로 여행 일정에 포함된 쇼핑장소 수를 조사한 결과, 평균 3.7개로 나타났다. 세부적으로는 '3~4개'가 41.9%로 가장 높았고, 다음은 '5~6개'(19.3%), '1~2개'(17.4%) 등의 순이었다.

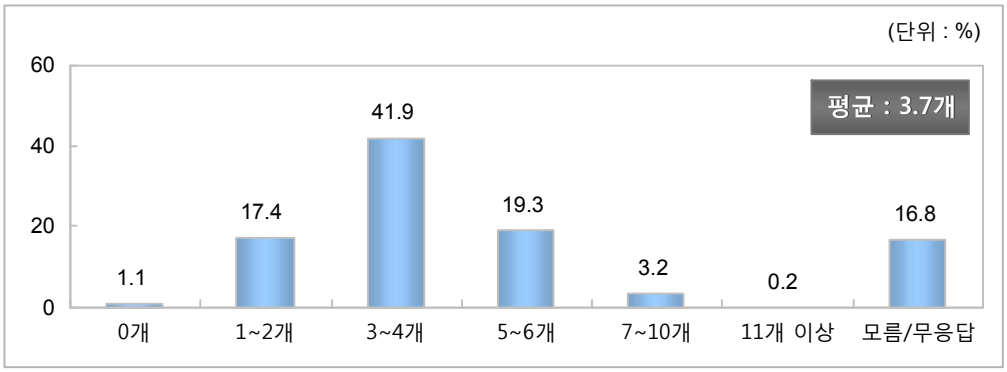

〔그림 3-47〕 쇼핑 장소 수

2) 연도별 분석

연도별로 살펴보면, 2009년과 비교하여 '1~2개'라는 응답이 크게 감소(27.8% → 17.4%)한 것으로 나타났다.

〈표 3-132〉 연도별 쇼핑 장소 수

(단위: %)

구 분	2010년	2009년
평 균	**3.7개**	3.6개
0 개	**1.1**	1.7
1 ~ 2 개	**17.4**	27.8
3 ~ 4 개	**41.9**	42.0
5 ~ 6 개	**19.3**	19.8
7 ~ 10 개	**3.2**	5.3
11 개 이 상	**0.2**	0.6

주: 2009년부터 추가된 문항임

3) 단체여행객만을 대상으로 한 분석임

3) 월별 분석

월별로 살펴보면, 1월이 평균 4.2개로 가장 많았고, 다음은 8월(3.9개), 12월(3.9개), 3월(3.8개), 4월(3.8개), 10월(3.8개), 11월(3.8개) 등의 순으로 많았다.

〈표 3-133〉 월별 쇼핑 장소 수

(단위: %)

구분	사례수	0개	1~2개	3~4개	5~6개	7~10개	11개 이상	평균(개)
전체	**3,222**	**1.1**	**17.4**	**41.9**	**19.3**	**3.2**	**0.2**	**3.7**
1월	193	0.0	17.5	47.8	23.7	7.2	1.4	4.2
2월	213	4.2	32.4	42.5	14.9	3.2	0.1	3.2
3월	249	0.6	10.8	56.1	29.4	3.1	0.0	3.8
4월	253	0.3	18.2	46.7	23.6	2.6	0.0	3.8
5월	333	3.4	17.6	46.6	16.7	2.6	0.0	3.4
6월	213	0.4	26.1	43.9	15.4	2.2	0.0	3.3
7월	268	1.0	14.7	31.3	17.9	1.8	0.4	3.6
8월	316	2.3	13.1	41.0	22.4	3.2	0.5	3.9
9월	308	0.3	19.9	27.9	18.2	1.1	0.1	3.5
10월	369	0.6	18.5	34.2	16.0	4.8	0.3	3.8
11월	286	0.3	14.0	44.6	19.4	3.6	0.1	3.8
12월	220	0.0	9.3	48.5	15.5	4.2	0.2	3.9

4) 계층별 분석

[거주국별 분석]

거주국별로 살펴보면, '태국'과 '말레이시아'가 4.5개로 가장 많았고, 다음은 대만(4.3개), 홍콩(4.2개) 등의 순으로 많았다.

〈표 3-134〉 거주국별 쇼핑 장소 수

(단위: %)

구 분	사례수	0개	1~2개	3~4개	5~6개	7~10개	11개 이상	평균(개)
전 체	**3,222**	**1.1**	**17.4**	**41.9**	**19.3**	**3.2**	**0.2**	**3.7**
일 본	992	0.5	33.5	43.5	11.0	0.5	0.0	2.9
중 국	1,036	1.5	10.0	44.6	23.3	2.2	0.0	3.9
홍 콩	198	0.5	7.4	43.8	21.6	5.9	0.2	4.2
싱가포르	84	1.1	13.3	42.4	20.2	4.3	0.7	3.9
대 만	406	1.4	10.8	37.5	23.1	7.4	0.8	4.3
태 국	265	0.6	8.1	46.4	33.3	7.7	1.0	4.5
말레이시아	91	0.0	10.1	37.7	22.0	8.0	1.2	4.5
호 주	9	2.6	16.5	5.1	0.0	6.4	0.0	3.1
미 국	29	6.9	27.7	3.7	8.1	3.8	0.0	2.7
캐 나 다	4	13.6	17.0	17.0	6.5	10.5	0.0	3.1
영 국	4	21.8	6.6	5.1	6.6	0.0	0.0	1.8
독 일	2	0.0	0.0	13.1	0.0	0.0	0.0	4.0
프 랑 스	3	12.5	14.1	0.0	0.0	5.3	0.0	2.3
러 시 아	14	0.0	20.2	32.6	8.0	2.8	0.0	3.0
중 동	8	5.9	12.3	12.4	5.4	0.0	0.0	2.5
인 도	4	0.0	13.2	12.5	0.0	5.8	0.0	3.5
기 타	71	3.4	12.4	21.4	8.5	0.0	0.0	3.1

[연령별 / 방문목적별 / 방한횟수별 분석]

연령별로 살펴보면, 31~40세(3.9개), 15~20세(3.8개), 21~30세(3.8개) 순으로 많았다. 방문목적별로 살펴보면 친구/친지 방문 목적 외래객이 4.0개로 가장 많았고, 그 다음은 여가/위락/휴가(3.7개) 목적으로 나타났다. 방한횟수별로 살펴보면 1회 방문한 외래객이 3.8개로 가장 많았다.

〈표 3-135〉 연령별/방문목적별/방한횟수별 쇼핑 장소 수

(단위: %)

구 분		사례수	0개	1~2개	3~4개	5~6개	7~10개	11개 이상	평균 (개)
전 체		3,222	1.1	17.4	41.9	19.3	3.2	0.2	3.7
연령	15~20세	215	2.5	10.1	42.0	17.2	3.5	0.6	3.8
	21~30세	912	1.4	16.3	41.6	21.3	3.6	0.2	3.8
	31~40세	881	0.9	13.8	44.3	22.8	4.0	0.3	3.9
	41~50세	661	0.4	19.7	41.0	16.3	2.3	0.3	3.5
	51~60세	400	1.5	25.5	43.0	12.5	2.3	0.1	3.2
	61세 이상	129	2.0	27.1	33.5	17.0	3.0	0.0	3.3
방문목적	여가/위락/휴가	2,911	0.7	17.3	43.4	20.6	3.4	0.3	3.7
	친구/친지방문	35	0.0	16.2	33.9	18.5	7.4	0.0	4.0
	사업/전문활동	205	1.8	21.2	28.0	6.3	0.9	0.0	3.1
	건강/치료	-	-	-	-	-	-	-	-
	종교/순례	13	23.7	41.3	30.8	0.0	0.0	0.0	1.9
	기타	57	17.9	4.8	22.2	7.1	1.0	0.0	2.5
방한횟수	1회	2,572	1.0	13.9	42.8	20.5	3.8	0.3	3.8
	2회	328	1.3	29.7	34.7	19.9	1.8	0.1	3.3
	3회	140	3.7	31.9	44.7	5.4	0.6	0.3	2.8
	4회 이상	183	1.2	34.1	39.2	12.2	0.2	0.2	2.9

라. 쇼핑시 불편사항

문	한국여행 중 쇼핑을 하면서 불편한 사항을 모두 선택하여 주십시오.

1) 전체 분석

쇼핑 불편사항으로는 '언어소통 불편'(36.1%)이 가장 많았고, 다음은 '안내표지판 부족'(15.5%), '호객행위'(12.4%), '점원 불친절'(8.8%) 등의 순으로 나타났다.

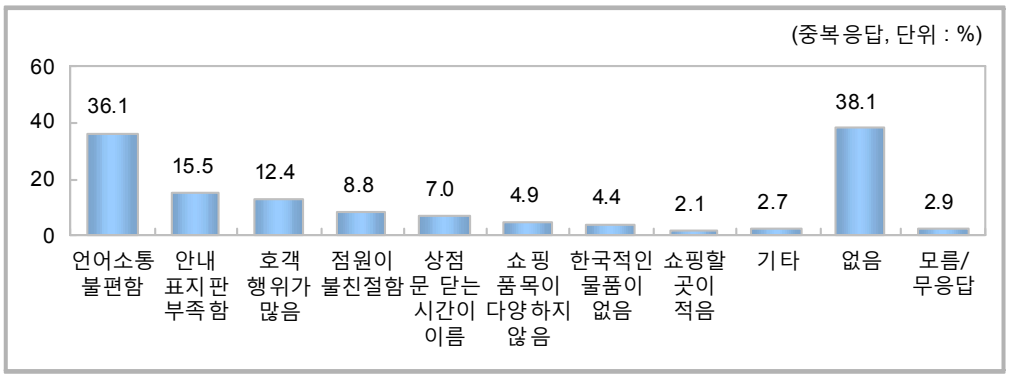

〔그림 3-48〕 쇼핑시 불편사항

2) 연도별 분석

연도별로 살펴보면, 각 항목별 응답율은 2009년과 비슷한 수준으로 나타났다.

〈표 3-136〉 연도별 쇼핑시 불편사항

(중복응답, 단위: %)

구 분	2010년	2009년
언어소통 불편함	**36.1**	37.3
안내표지판 부족함	**15.5**	15.6
호객행위가 많음	**12.4**	12.7
점원이 불친절함	**8.8**	8.2
상점 문 닫는 시간이 이름	**7.0**	6.6
쇼핑품목이 다양하지 않음	**4.9**	5.1
한국적인 물품이 없음	**4.4**	5.4
쇼핑할 곳이 적음	**2.1**	2.4
기타	**2.7**	2.8
없음	**38.1**	37.3

주: 2009년부터 추가된 문항임

3) 월별 분석

월별로 살펴보면, 매월 '언어소통 불편'이 가장 높은 비율을 차지하는 것으로 나타났다.

〈표 3-137〉 월별 쇼핑시 불편사항

(중복응답, 단위: %)

구분	사례수	언어 소통 불편함	안내 표지판 부족함	호객 행위가 많음	점원이 불친절 함	상점 문 닫는 시간이 이름	쇼핑 품목이 다양하지 않음	한국적인 물품이 없음	쇼핑할 곳이 적음	기타	없음
전체	**11,995**	**36.1**	**15.5**	**12.4**	**8.8**	**7.0**	**4.9**	**4.4**	**2.1**	**2.7**	**38.1**
1월	774	37.3	15.9	13.9	8.8	7.8	7.4	2.8	2.5	3.5	36.8
2월	874	37.5	20.6	11.1	9.1	8.5	5.5	6.3	2.5	3.0	36.0
3월	1,050	32.8	17.8	15.0	11.7	6.7	5.6	6.3	2.1	4.8	36.5
4월	994	37.7	13.8	13.7	7.3	5.9	5.0	6.6	1.3	2.2	39.3
5월	993	33.7	12.4	12.2	9.5	5.1	4.0	3.1	1.4	2.0	39.7
6월	975	29.0	17.2	11.9	7.2	7.7	2.9	3.4	1.5	2.2	41.7
7월	1,028	36.0	14.1	13.7	7.4	10.4	4.9	3.8	2.4	3.2	36.1
8월	1,142	39.0	14.3	10.7	9.0	7.2	5.6	5.0	4.0	2.0	35.7
9월	1,044	38.8	14.6	11.6	9.4	5.7	5.3	3.2	3.1	1.5	36.8
10월	1,193	39.4	17.4	10.0	7.5	7.0	4.4	4.5	1.5	2.8	38.5
11월	1,008	34.1	14.7	14.2	9.6	5.4	5.1	3.5	1.9	2.7	41.1
12월	920	37.0	14.1	11.1	9.0	6.9	4.1	3.8	1.4	2.8	38.5

4) 계층별 분석

[거주국별 분석]

거주국별로 살펴보면, 대부분의 국가에서 '언어소통 불편'을 가장 많이 응답한 가운데, 특히 싱가포르(62.6%), 대만(62.3%), 태국(60.6%), 홍콩(60.5%), 말레이시아(60.4%) 관광객이 언어소통에 대한 불만이 더욱 높았다. 한편, 일본 관광객은 '호객 행위'(25.5%)에 대한 불만이 상대적으로 높은 것으로 나타났다.

〈표 3-138〉 거주국별 쇼핑시 불편사항

(중복응답, 단위: %)

구 분	사례수	언어 소통 불편함	안내 표지판 부족함	호객 행위가 많음	점원이 불친절 함	상점 문 닫는 시간이 이름	쇼핑 품목이 다양하지 않음	한국적인 물품이 없음	쇼핑할 곳이 적음	기타	없음
전 체	**11,995**	**36.1**	**15.5**	**12.4**	**8.8**	**7.0**	**4.9**	**4.4**	**2.1**	**2.7**	**38.1**
일 본	4,277	18.7	18.0	25.5	12.5	4.2	3.4	3.6	0.5	3.7	40.9
중 국	2,653	51.5	14.0	4.5	6.6	11.3	7.9	8.4	4.2	1.0	28.8
홍 콩	323	60.5	25.6	5.4	10.0	17.0	5.7	4.2	3.7	2.9	18.9
싱가포르	160	62.6	21.3	5.9	12.4	11.1	3.6	2.2	5.4	2.5	25.0
대 만	575	62.3	32.8	9.8	21.8	14.2	7.1	4.9	5.5	3.0	14.8
태 국	369	60.6	30.1	6.1	13.0	7.3	6.3	4.7	2.3	0.8	23.2
말레이시아	161	60.4	16.0	6.3	10.6	12.5	2.9	4.4	4.3	2.0	23.7
호 주	159	32.4	11.0	6.5	2.5	1.6	3.5	1.7	1.6	2.1	53.0
미 국	924	27.7	10.6	5.0	3.7	4.9	3.8	1.8	1.2	2.9	56.0
캐 나 다	172	38.0	12.0	9.9	4.8	2.0	5.5	2.2	2.8	3.4	45.0
영 국	138	24.6	7.6	4.4	2.5	1.3	3.2	1.5	0.9	1.3	58.4
독 일	139	28.1	4.5	4.2	1.6	2.2	2.7	4.2	0.5	1.2	56.1
프 랑 스	94	32.9	10.5	4.3	2.5	2.3	4.3	3.0	1.3	1.4	51.1
러 시 아	213	35.9	3.9	1.3	3.0	6.2	3.6	1.8	1.5	4.7	49.8
중 동	126	34.4	4.9	1.8	3.4	6.0	4.0	2.2	1.3	2.7	51.8
인 도	122	52.6	7.2	1.3	1.7	6.9	5.0	2.9	2.7	2.5	36.3
기 타	1,391	37.9	6.9	4.6	2.4	5.1	4.7	2.5	1.8	3.2	46.0

[연령별 / 방문목적별 / 방한횟수별 분석]

연령별로 살펴보면, 모든 연령층에서 '언어소통 불편'이 가장 높았고, 특히 연령이 낮을수록 불만 비율이 더욱 높은 것으로 나타났다.
방한횟수별로 살펴보면, 방한횟수가 적을수록 '언어소통 불편'에 대한 불만이 높았다.

〈표 3-139〉 연령별/방문목적별/방한횟수별 쇼핑시 불편사항

(중복응답, 단위: %)

구 분		사례수	언어 소통 불편함	안내 표지판 부족함	호객 행위가 많음	점원이 불친절 함	상점 문 닫는 시간이 이름	쇼핑 품목이 다양하지 않음	한국적인 물품이 없음	쇼핑할 곳이 적음	기타	없 음
전 체		**11,995**	**36.1**	**15.5**	**12.4**	**8.8**	**7.0**	**4.9**	**4.4**	**2.1**	**2.7**	**38.1**
연령	15~20세	559	50.3	18.4	12.7	11.3	12.7	5.9	8.5	3.7	1.9	23.8
	21~30세	3,570	41.9	16.5	16.4	12.5	9.7	6.0	5.5	2.5	2.7	28.5
	31~40세	3,130	39.3	15.3	10.3	7.5	7.0	4.9	5.1	3.0	2.6	37.5
	41~50세	2,407	30.4	14.3	12.0	8.4	5.2	4.5	3.0	1.6	3.5	42.3
	51~60세	1,582	25.9	15.6	9.9	5.1	3.1	3.6	2.2	0.7	2.4	52.3
	61세 이상	651	22.2	13.3	8.3	2.9	3.2	3.8	2.0	0.3	1.4	54.7
방문목적	여가/위락/휴가	6,155	37.6	19.4	17.5	12.9	8.6	5.8	4.6	2.6	3.4	31.1
	친구/친지방문	1,366	32.7	14.1	12.2	6.9	5.0	4.1	3.5	1.5	2.4	44.7
	사업/전문활동	3,858	34.0	10.5	4.7	3.1	5.2	3.8	3.6	1.4	1.9	47.4
	건강/치료	18	22.1	1.8	0.0	2.9	12.9	1.8	0.0	1.8	0.0	45.6
	종교/순례	78	37.3	15.1	6.1	3.4	1.2	1.0	7.4	1.0	1.7	46.3
	기타	520	42.8	11.9	10.8	8.5	6.9	6.4	9.6	3.6	1.5	32.4
방한횟수	1회	6,972	42.5	16.8	12.5	9.9	7.9	5.9	5.2	2.8	2.8	32.2
	2회	1,792	30.0	13.2	11.6	8.1	7.1	3.8	4.3	1.5	2.6	42.4
	3회	1,005	23.8	15.3	17.3	5.9	4.4	4.4	2.3	1.0	2.6	48.1
	4회 이상	2,226	26.3	13.7	10.5	7.1	5.2	3.2	2.7	1.2	2.6	48.2

III. 한국 여행 평가

1. 한국 여행에 대한 전반적 만족도

문	이번 한국 여행에 대한 전반적 만족도는 어느 정도입니까?

1) 전체 분석

2010년 한국 여행에 대한 전반적 만족도는 4.14점(5점 만점)으로 나타났다. 세부적으로 살펴보면, '만족'(매우 만족: 26.3% + 만족: 61.8%)은 88.1%로 외래 관광객 10명 중 8명 이상은 한국 여행에 대해 만족하고 있는 것으로 나타났다. 한편, '보통'은 10.3%, '불만족'(매우 불만: 0.2% + 불만: 0.6%)은 0.8%로 조사되었다.

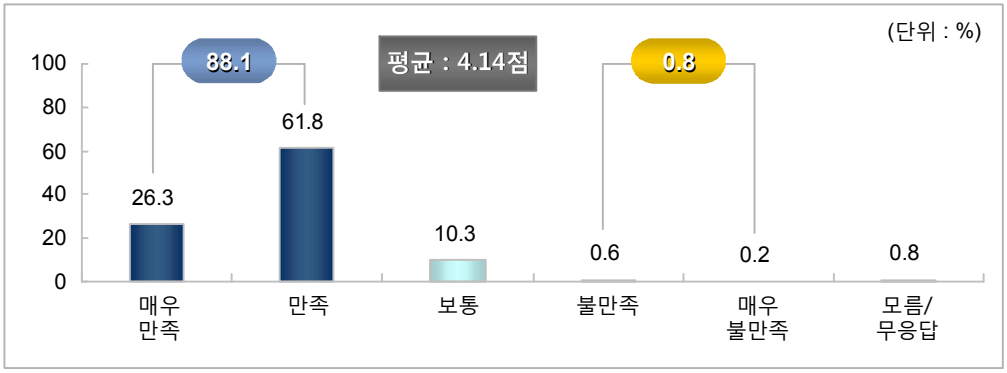

〔그림 3-49〕 한국 여행에 대한 전반적 만족도

2) 연도별 분석

연도별로 살펴보면, 2010년 한국 여행에 대한 전반적 만족도(4.14점)는 2009년 전반적 만족도(4.12점)와 비슷한 수준이었다.

〈표 3-140〉 연도별 한국 여행에 대한 전반적 만족도

(단위: %)

구 분	2010년	2009년	2008년	2007년	2006년
평 균	**4.14점**	4.12점	4.09점	4.07점	4.08점
만 족	**88.1**	88.0	85.6	83.8	84.4
보 통	**10.3**	11.2	13.2	13.7	14.0
불 만 족	**0.8**	0.6	0.9	1.0	1.1

3) 월별 분석

월별로 살펴보면, 한국 여행에 대한 전반적 만족도는 8월(4.23점), 5월(4.21점), 7월(4.20점), 6월(4.17점) 순으로 높게 나타났다.

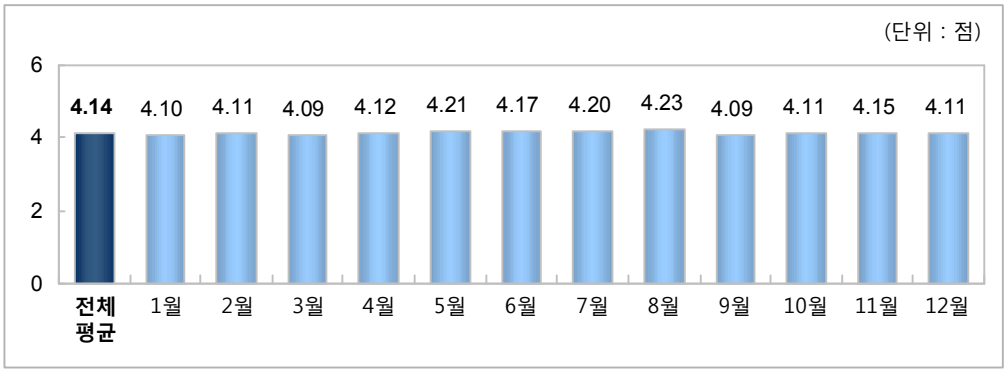

〔그림 3-50〕 월별 한국 여행에 대한 전반적 만족도

4) 계층별 분석

[거주국별 분석]

거주국별로 살펴보면, 미국(4.48점), 러시아(4.48점), 캐나다(4.43점), 호주(4.40점), 영국(4.39점) 순으로 높은 만족도를 보였다. 한편, 대만(3.89점), 홍콩(3.98점), 중국(4.02점), 일본(4.08점), 말레이시아(4.09점) 등 아시아 국가 관광객의 만족도는 타 국가에 비해 상대적으로 낮은 수준이었다.

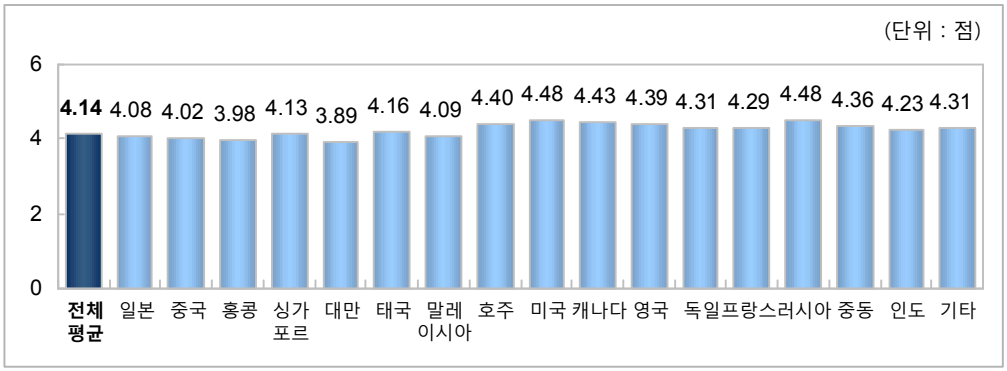

〔그림 3-51〕 거주국별 한국 여행에 대한 전반적 만족도

[연령별 분석]

연령별로 살펴보면, 15~20세(4.20점)에서 가장 높았고, 다음은 61세 이상(4.18점), 21~30세(4.17점) 등의 순으로 높았다.

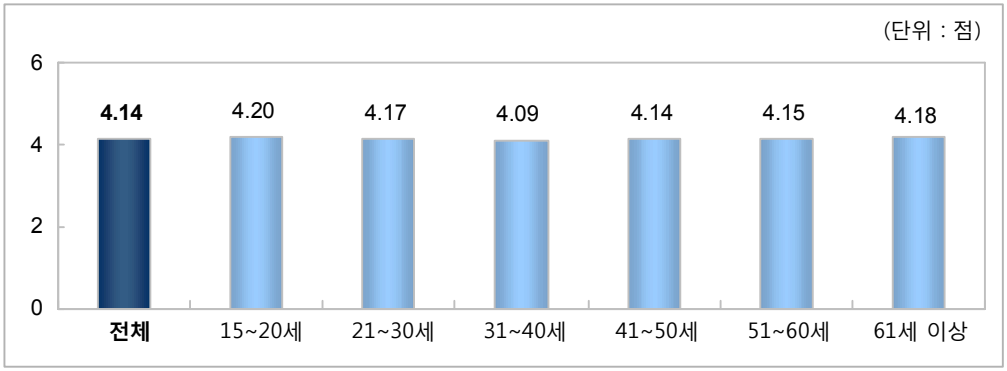

〔그림 3-52〕 연령별 한국 여행에 대한 전반적 만족도

[방문목적별 분석]

방문목적별로 살펴보면, 종교/순례 목적 외래객의 전반적 만족도가 4.40점으로 가장 높은 반면, 건강/치료 목적 외래객은 4.09점으로 가장 낮은 전반적 만족도를 보였다.

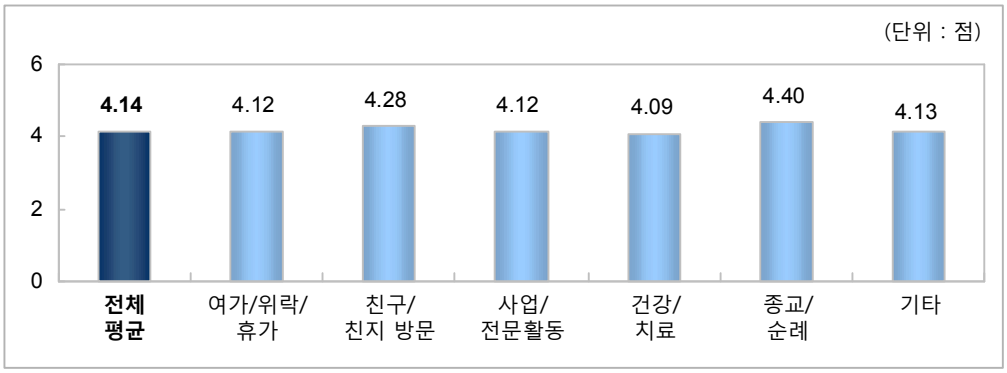

〔그림 3-53〕 방문목적별 한국 여행에 대한 전반적 만족도

[방한횟수별 분석]

방한횟수별로는 1회(4.16점), 2회(4.15점), 3회(4.13점), 4회 이상(4.10점) 순으로 높은 만족도를 보인 것으로 나타나 방한횟수가 적을수록 만족도 수준이 높았다.

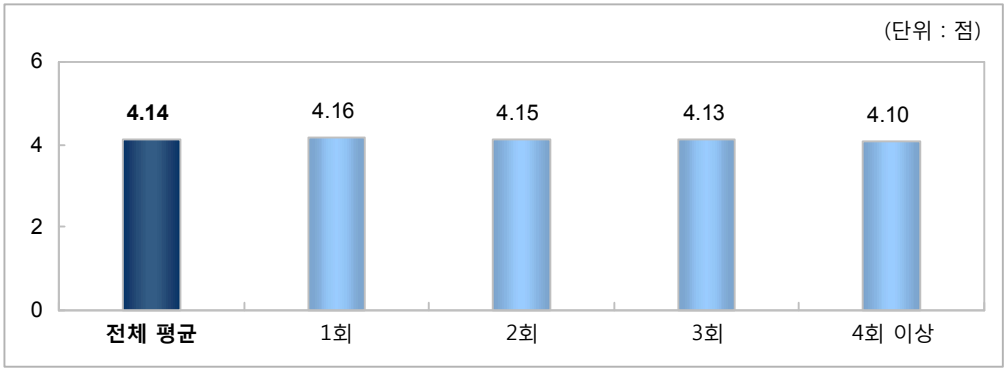

〔그림 3-54〕 방한횟수별 한국 여행에 대한 전반적 만족도

2. 한국 여행에 대한 항목별 만족도

1) 전체 분석

한국 여행에 대한 항목별 만족도를 살펴보면, '출입국 절차'(4.10점), '쇼핑'(4.08점), '숙박'(4.05점), '음식'(4.05점) 등의 순으로 높은 만족도를 보였고, '관광안내서비스'에 대한 만족도는 3.91점으로 가장 낮았다.

〈표 3-141〉 한국 여행에 대한 항목별 만족도

(단위: %)

구 분	매우 만족	만족	보통	불만족	매우 불만족	전체 평균(점)
출입국절차	30.5	51.4	15.3	1.5	0.6	**4.10**
대중교통	27.3	43.2	19.7	3.2	0.7	**3.99**
숙박	30.3	47.4	18.2	2.7	0.5	**4.05**
음식	31.3	46.7	17.2	3.2	0.8	**4.05**
쇼핑	28.0	48.9	17.4	1.2	0.2	**4.08**
관광지매력도	20.5	45.6	21.2	1.8	0.2	**3.94**
관광안내서비스	20.2	41.5	22.5	2.1	0.3	**3.91**

주: 매우 만족은 5점, 보통은 3점, 매우 불만족은 1점임

2) 연도별 분석

연도별로 살펴보면, 2009년과 비교하여 '대중교통'(3.93점 → 3.99점), '쇼핑'(4.03점 → 4.08점), '관광지 매력도'(3.86점 → 3.94점), '관광안내 서비스'(3.84점 → 3.91점)는 만족도 수준이 다소 상승한 것으로 나타났다.

〈표 3-142〉 연도별 한국 여행에 대한 항목별 만족도

(단위: %)

구 분	2010년	2009년	2008년	2007년	2006년
출입국절차	**4.10**	4.11	4.07	4.04	4.01
대중교통	**3.99**	3.93	3.92	3.88	3.85
숙박	**4.05**	4.06	4.01	4.00	3.96
음식	**4.05**	4.02	3.95	3.96	3.93
쇼핑	**4.08**	4.03	3.93	3.88	3.86
관광지매력도	**3.94**	3.86	3.86	3.81	3.81
관광안내서비스	**3.91**	3.84	3.76	3.67	3.62

주: '관광안내 서비스' 항목은 2007년까지는 '관광정보 입수용이성'으로 질문하였으나 2008년부터는 관광안내 서비스로 개념을 넓혀 개별여행객 및 Air-tel 여행객에게는 관광안내소 및 관광정보 입수에 대한 내용을, 단체여행객에게는 가이드(안내원)에 대한 내용을 질문함

가. 출입국 절차 만족도

1) 전체 분석

2010년 출입국 절차에 대한 만족도는 평균 4.10점(5점 만점)으로 나타났다. 분포를 살펴보면, '만족'(매우 만족: 30.5% + 만족: 51.4%)은 81.9%로 외래 관광객 10명 중 8명 이상은 한국 여행의 출입국 절차에 대해 긍정적으로 평가하였다. 한편 '보통'은 15.3%, '불만족'(매우 불만: 0.6% + 불만: 1.5%)은 2.1%로 나타났다.

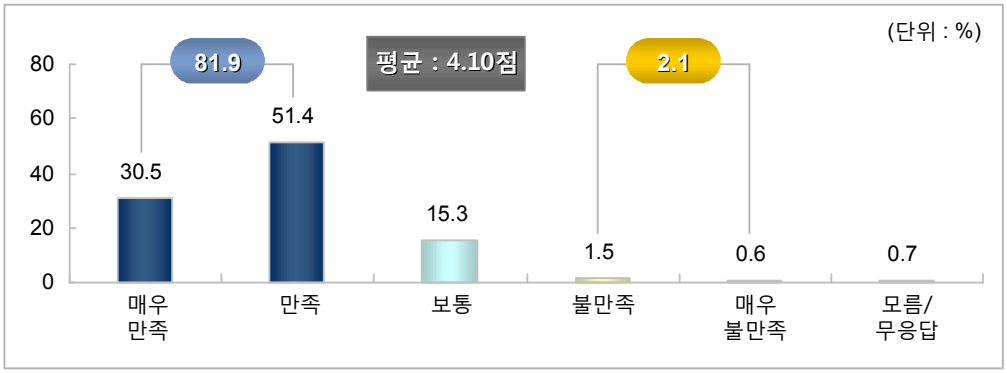

〔그림 3-55〕 출입국 절차에 대한 만족도

2) 연도별 분석

연도별로 살펴보면, 2010년 출입국 절차에 대한 만족도(4.10점)는 2009년(4.11점)과 비슷한 수준으로 나타났다. 비록 2010년 출입국 절차에 대한 만족도가 2009년 대비 소폭 감소했으나 연도별로 살펴보면 만족도가 상승하는 추세를 보이고 있는 것으로 나타났다.

〈표 3-143〉 연도별 출입국 절차에 대한 만족도

(단위: %)

구 분	2010년	2009년	2008년	2007년	2006년
평 균	**4.10점**	4.11점	4.07점	4.04점	4.01점
만 족	**81.9**	82.8	78.9	77.9	75.2
보 통	**15.3**	14.5	17.9	18.9	20.3
불 만 족	**2.1**	2.3	2.6	2.7	3.6

3) 월별 분석

월별로 살펴보면, 매월 4점 이상의 만족도를 보인 가운데, 특히 5월(4.21점)에 가장 높은 만족도를 보였다.

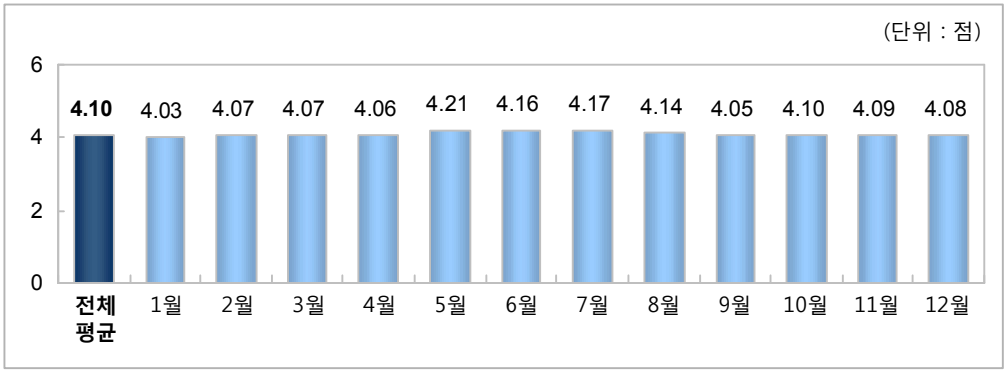

〔그림 3-56〕 월별 출입국 절차에 대한 만족도

4) 계층별 분석

[거주국별 분석]

거주국별로 살펴보면, 러시아 관광객이 4.54점으로 가장 높은 만족도를 보였고, 다음은 미국(4.47점), 인도(4.45점), 호주(4.41점) 등의 순으로 높았다. 반면, 태국(3.74점), 일본(3.90점), 홍콩(3.97점) 등 아시아 국가 관광객의 만족도는 상대적으로 낮은 수준이었다.

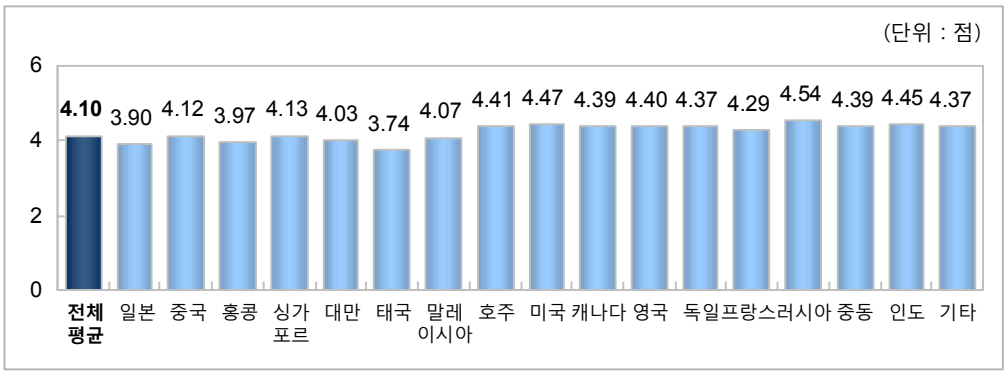

〔그림 3-57〕 거주국별 출입국 절차에 대한 만족도

[연령별 분석]

연령별로 살펴보면 51~60세(4.12점)의 만족도가 가장 높았고, 이어 21~30세(4.11점), 61세 이상(4.11점), 31~40세(4.10점) 등의 순으로 높게 나타났다.

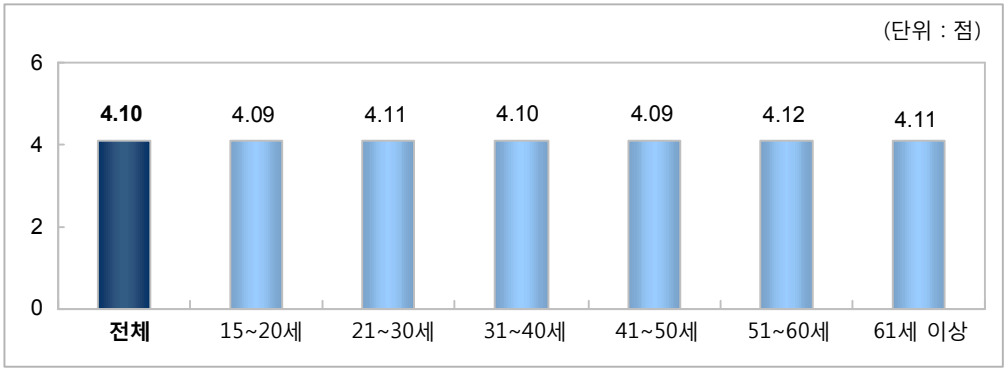

〔그림 3-58〕 연령별 출입국 절차에 대한 만족도

[방문목적별 분석]

방문목적별로 살펴보면, 친구/친지 방문 목적 외래객은 4.12점, 사업/전문활동 목적 외래객은 4.20점으로 나타났으며, 여가/위락/휴가 목적 외래객은 4.03점으로 가장 낮은 만족도를 보였다.

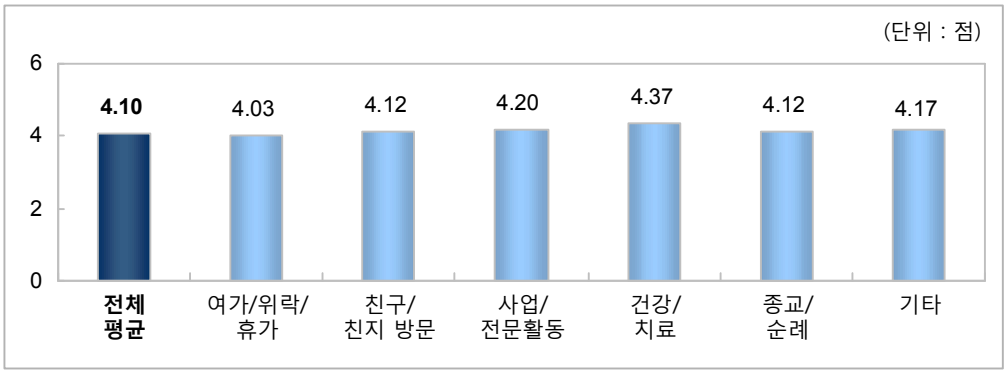

〔그림 3-59〕 방문목적별 출입국 절차에 대한 만족도

[방한횟수별 분석]

방한횟수별로 살펴보면, 1회(4.14점), 2회(4.07점), 3회(4.04점), 4회 이상(4.04점) 순으로 높은 만족도를 보인 것으로 나타나 방한횟수가 적을수록 출입국 절차에 대한 만족도 수준이 높았다.

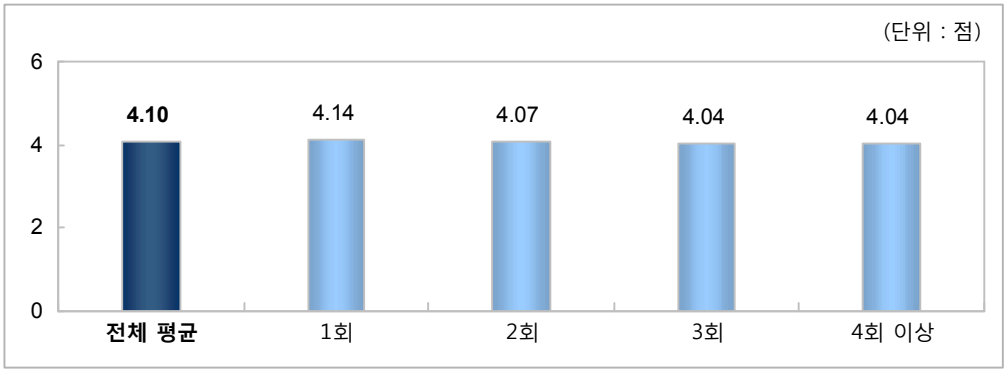

〔그림 3-60〕 방한횟수별 출입국 절차에 대한 만족도

나. 대중교통 만족도

1) 전체 분석

2010년 대중교통에 대한 만족도는 평균 3.99점(5점 만점)으로 나타났다. 세부적으로 살펴보면 '만족'(매우 만족: 27.3% + 만족: 43.2%)은 70.5%, '보통'은 19.7%, '불만족'(불만족: 3.2% + 매우 불만족: 0.7%)은 3.9%로 나타났다.

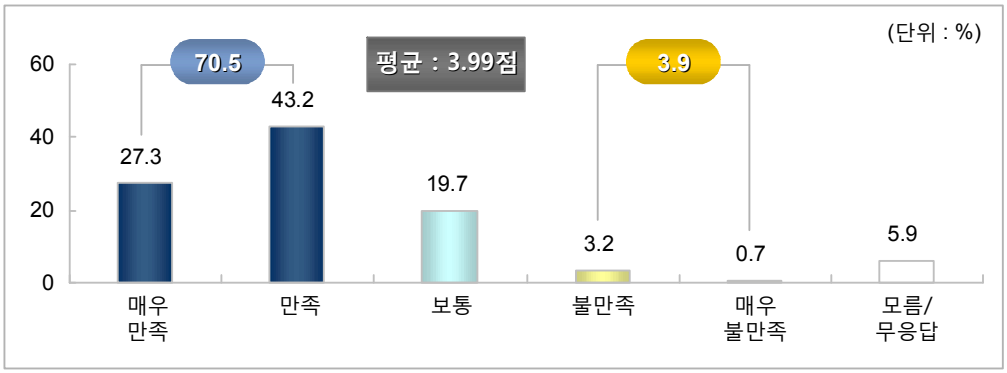

〔그림 3-61〕 대중교통에 대한 만족도

2) 연도별 분석

연도별로 살펴보면, 대중교통에 대한 만족도는 매년 상승(3.85점 → 3.88점 → 3.92점 → 3.93점 → 3.99점)하고 있는 것으로 나타났다.

〈표 3-144〉 연도별 대중교통에 대한 만족도

(단위: %)

구 분	2010년	2009년	2008년	2007년	2006년
평 균	**3.99점**	3.93점	3.92점	3.88점	3.85점
만 족	**70.5**	68.7	67.2	67.3	62.1
보 통	**19.7**	19.5	22.7	23.1	24.4
불 만 족	**3.9**	5.0	4.1	5.3	5.5

3) 월별 분석

월별로 살펴보면, 8월(4.11점) 및 7월(4.10점)에 상대적으로 높은 만족도를 보인 반면, 1월(3.84점)에 가장 낮은 만족도를 보였다.

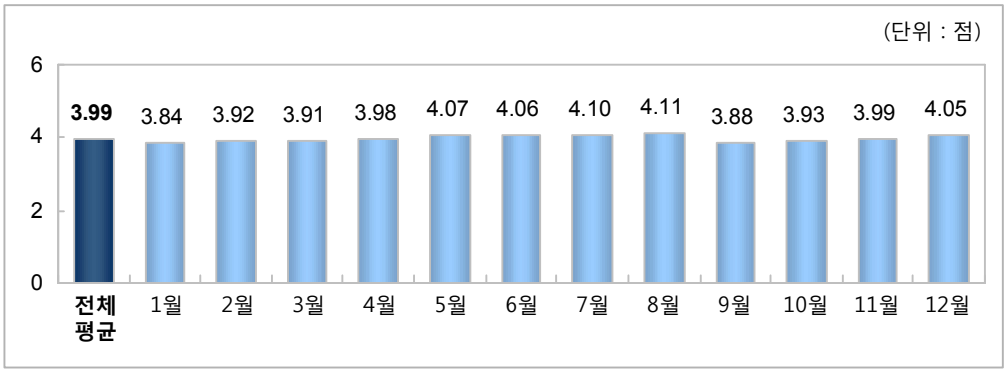

〔그림 3-62〕 월별 대중교통에 대한 만족도

4) 계층별 분석

[거주국별 분석]

거주국별로 살펴보면, 러시아(4.51점), 중동(4.51점) 관광객이 가장 높은 만족도를 보였고, 다음은 미국(4.46점), 캐나다(4.45점), 영국(4.41점) 등의 순으로 높았다. 반면, 일본(3.63점), 홍콩(3.73점), 대만(3.80점) 등 아시아 국가 관광객의 만족도는 상대적으로 낮았다.

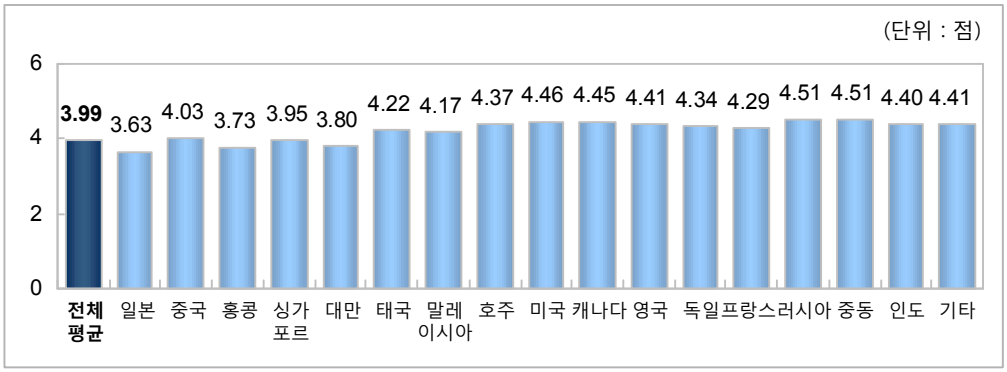

〔그림 3-63〕 거주국별 대중교통에 대한 만족도

[연령별 분석]

연령별로 살펴보면, 61세 이상(4.03점), 15~20세(4.02점), 21~30세(4.01점), 31~40세(4.00점) 등의 순으로 높은 만족도를 보였다.

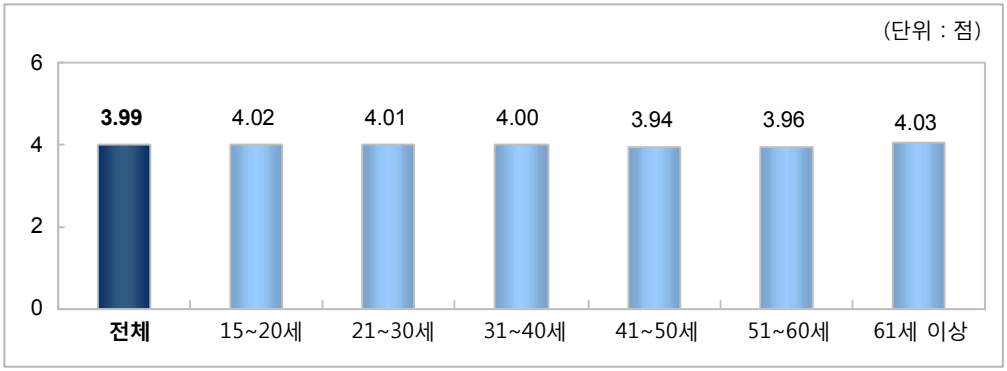

〔그림 3-64〕 연령별 대중교통에 대한 만족도

[방문목적별 분석]

방문목적별로 살펴보면, 친구/친지 방문 및 사업/전문활동 목적 외래객은 각각 4.10점의 만족도를 보였고, 여가/위락/휴가 목적 외래객의 만족도는 3.88점으로 가장 낮은 만족도를 보인 것으로 나타났다.

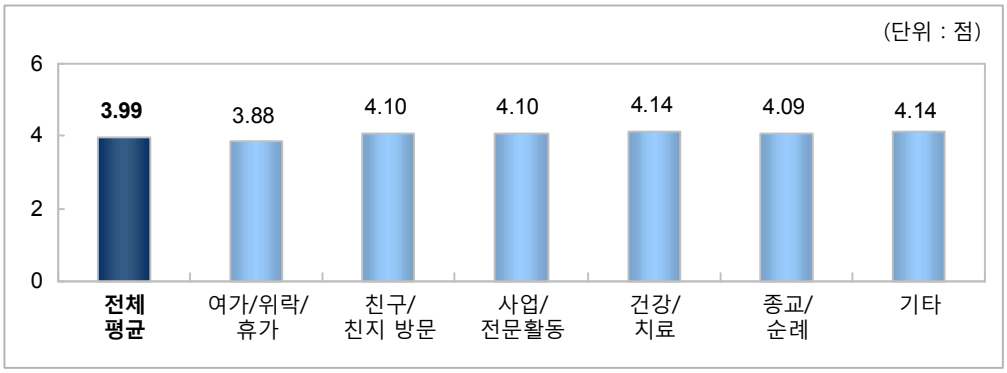

〔그림 3-65〕 방문목적별 대중교통에 대한 만족도

[방한횟수별 분석]

방한횟수별로 살펴보면, 1회(4.03점), 2회(3.99점), 3회(3.96점), 4회 이상(3.89점) 순으로 나타나 방한횟수가 적을수록 대중교통에 대한 만족도 수준이 높았다.

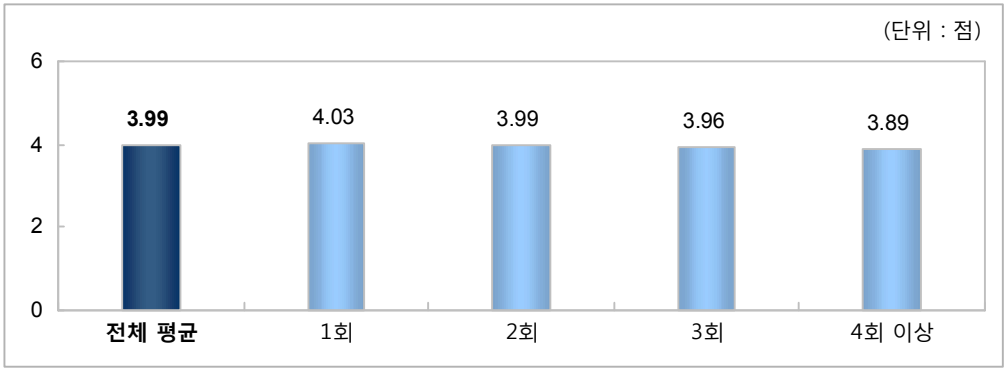

〔그림 3-66〕 방한횟수별 대중교통에 대한 만족도

다. 숙박 만족도

1) 전체 분석

2010년 숙박에 대한 만족도는 평균 4.05점(5점 만점)으로 나타났다. 세부적으로 살펴보면 '만족'(매우 만족: 30.3% + 만족: 47.4%)은 77.7%, '보통'은 18.2%, '불만족'(매우 불만: 0.5% + 불만: 2.7%)은 3.2%로 나타났다.

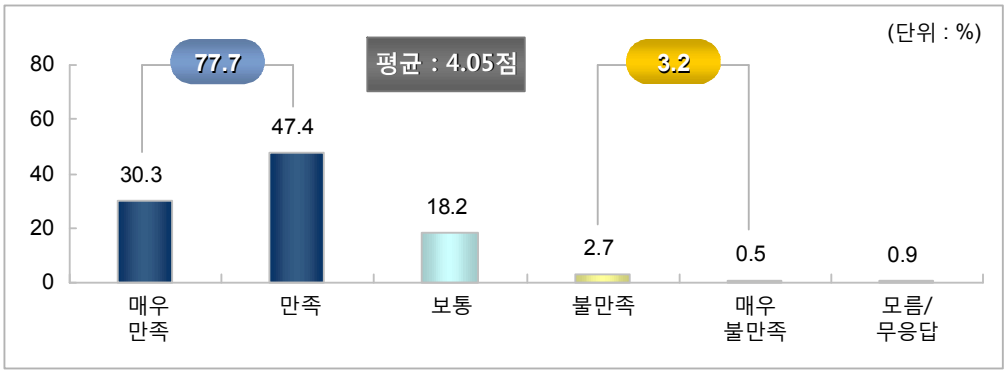

〔그림 3-67〕 숙박에 대한 만족도

2) 연도별 분석

연도별로 살펴보면, 2010년 숙박에 대한 만족도(4.05점)는 2009년 만족도(4.06점)와 비슷한 수준으로 나타났다.

〈표 3-145〉 연도별 숙박에 대한 만족도

(단위: %)

구 분	2010년	2009년	2008년	2007년	2006년
평 균	**4.05점**	4.06점	4.01점	4.00점	3.96점
만 족	**77.7**	77.6	74.0	74.8	71.7
보 통	**18.2**	18.3	22.3	21.6	23.1
불 만 족	**3.2**	2.8	2.3	2.6	3.2

3) 월별 분석

월별로 살펴보면, 1월(3.98점)과 10월(3.98점)을 제외한 모든 월에서 4점 이상의 만족도를 보인 것으로 나타났으며, 특히 7월(4.14점)과 5월(4.13점)에 가장 높은 만족도를 보였다.

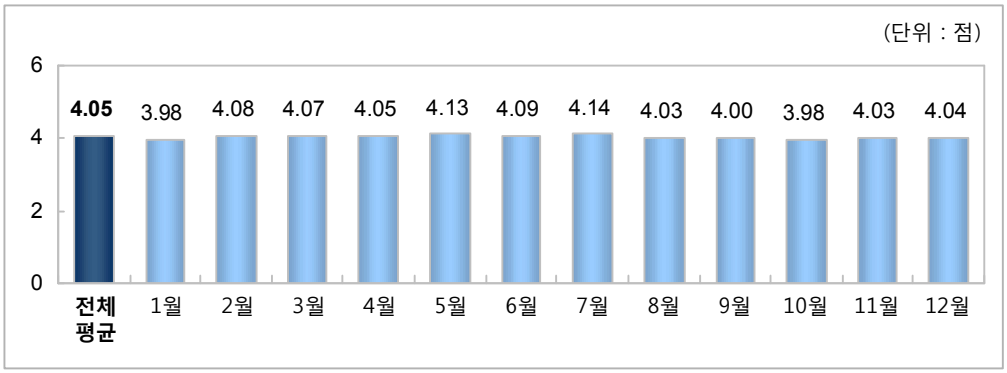

〔그림 3-68〕 월별 숙박에 대한 만족도

4) 계층별 분석

[거주국별 분석]

거주국별로 살펴보면, 러시아(4.53점) 관광객이 가장 높은 만족도를 보였고, 다음은 중동(4.42점), 호주(4.38점), 미국(4.38점), 캐나다(4.31점) 등의 순으로 높았다. 반면, 대만(3.72점), 홍콩(3.87점), 일본(3.92점), 중국(3.99점)은 3점대의 만족도를 보인 것으로 나타나 다른 국가에 비해 상대적으로 만족도 수준이 낮았다.

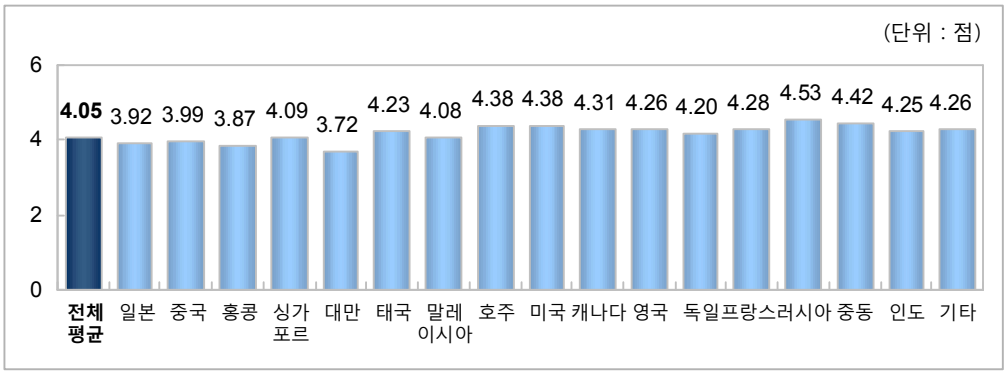

〔그림 3-69〕 거주국별 숙박에 대한 만족도

[연령별 분석]

연령별로 살펴보면, 15~20세(4.12점), 51~60세(4.11점), 61세 이상(4.07점) 등의 순으로 높게 나타났다.

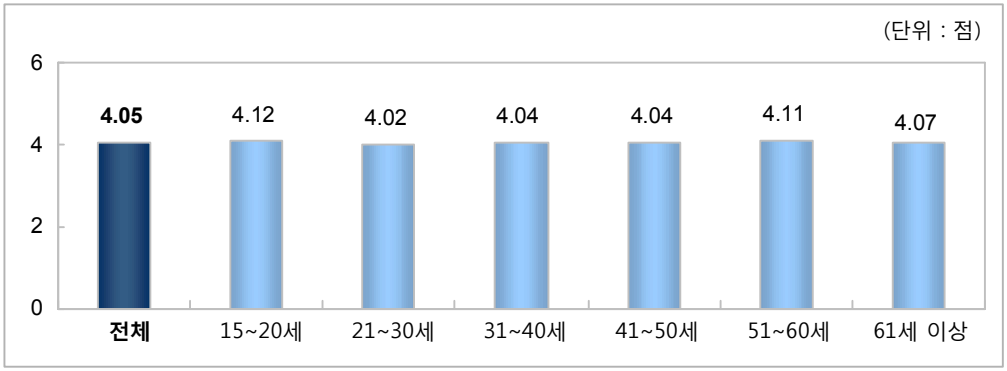

〔그림 3-70〕 연령별 숙박에 대한 만족도

[방문목적별 분석]

방문목적별로 살펴보면, 친구/친지 방문(4.15점), 사업/전문활동(4.10점), 여가/위락/휴가(4.00점) 목적 외래객 순으로 높은 만족도를 보였다.

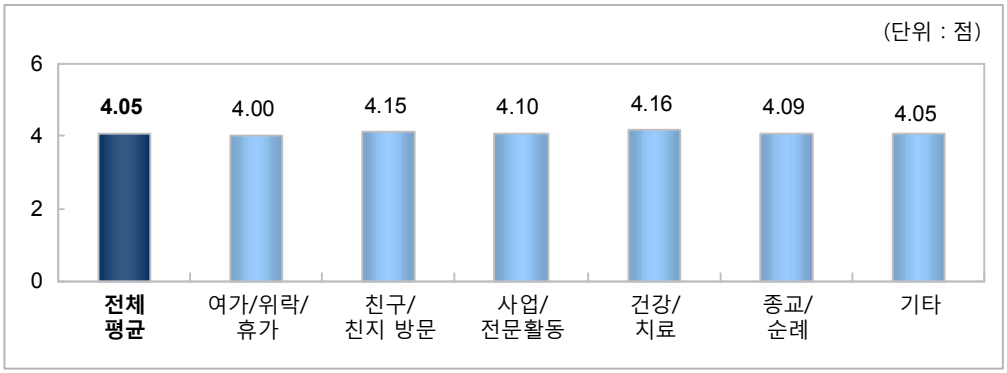

〔그림 3-71〕 방문목적별 숙박에 대한 만족도

[방한횟수별 분석]

방한횟수별로 살펴보면, 1회(4.07점), 2회(4.05점), 4회 이상(4.02점), 3회(3.99점) 순으로 높은 만족도를 보인 것으로 나타났다.

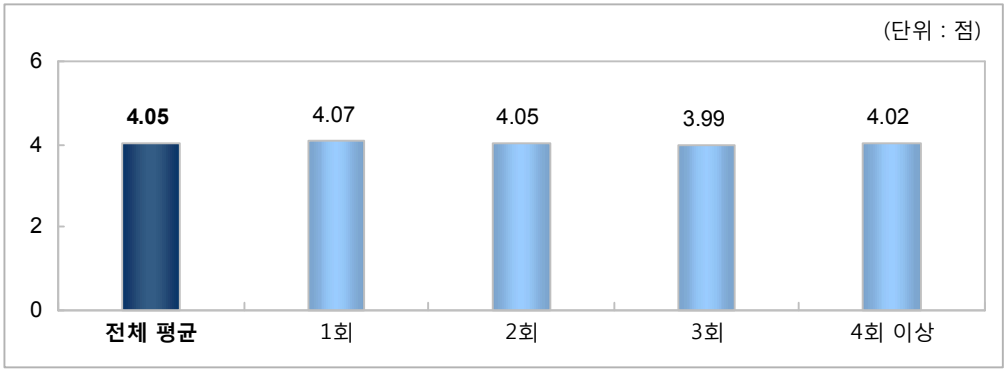

〔그림 3-72〕 방한횟수별 숙박에 대한 만족도

라. 음식 만족도

1) 전체 분석

2010년 음식에 대한 만족도는 평균 4.05점(5점 만점)으로 나타났다. 세부적으로 살펴보면 '만족'(매우 만족: 31.3% + 만족: 46.7%)은 78.0%, '보통'은 17.2%, '불만족'(매우 불만: 0.8% + 불만: 3.2%)은 4.0%로 나타났다.

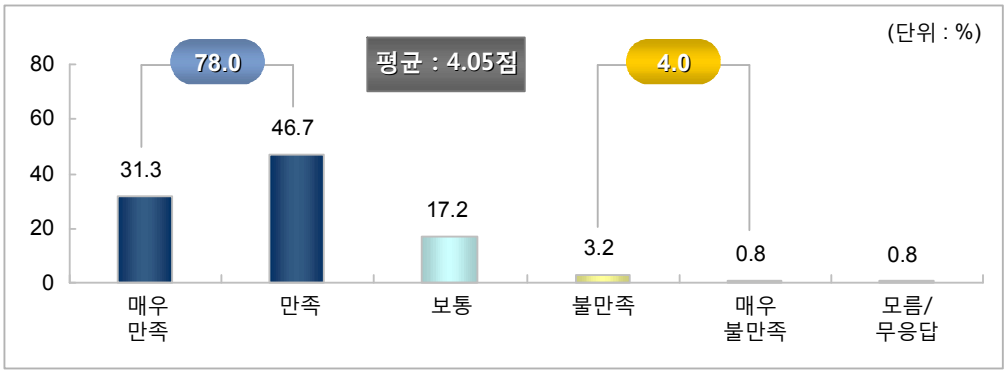

〔그림 3-73〕 음식에 대한 만족도

2) 연도별 분석

연도별로 살펴보면, 음식에 대한 만족도는 2008년 이후 지속적으로 상승(3.95점 → 4.02점 → 4.05점)하고 있는 것으로 나타났다.

〈표 3-146〉 연도별 음식에 대한 만족도

(단위: %)

구 분	2010년	2009년	2008년	2007년	2006년
평 균	**4.05점**	4.02점	3.95점	3.96점	3.93점
만 족	**78.0**	75.5	72.9	73.3	70.4
보 통	**17.2**	19.5	21.3	21.3	22.0
불 만 족	**4.0**	4.2	4.9	4.8	5.3

3) 월별 분석

월별로 살펴보면, 매월에서 4점 이상의 만족도를 보인 것으로 나타난 가운데, 특히 8월(4.11점)과 12월(4.11점)에 가장 높은 만족도를 보였다.

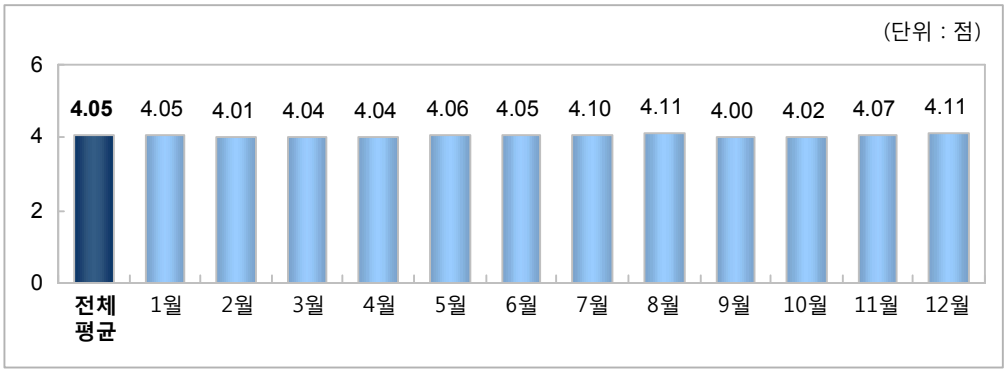

〔그림 3-74〕 월별 음식에 대한 만족도

4) 계층별 분석

[거주국별 분석]

거주국별로 살펴보면, 러시아(4.47점) 관광객이 가장 높은 만족도를 보였고, 다음은 호주(4.30점), 미국(4.30점), 캐나다(4.24점), 독일(4.23점) 등의 순으로 높았다. 반면, 대만(3.71점), 말레이시아(3.72점), 홍콩(3.75점), 중국(3.89점)은 3점대의 만족도를 보인 것으로 나타나 다른 국가에 비해 상대적으로 만족도가 낮았다.

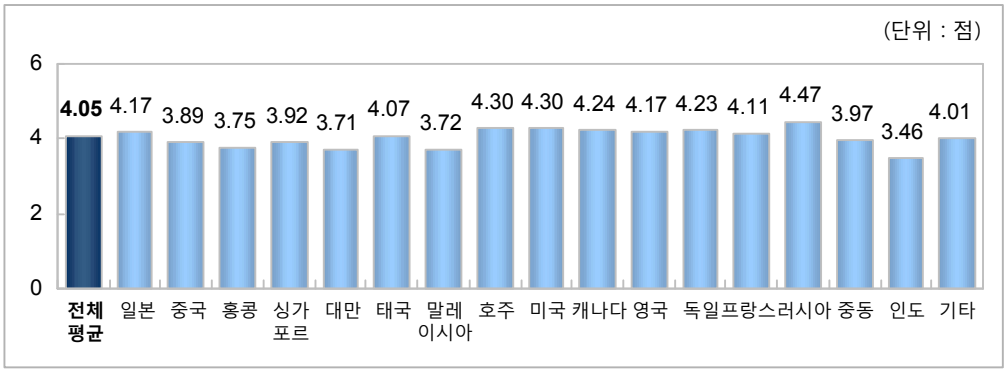

〔그림 3-75〕 거주국별 음식에 대한 만족도

[연령별 분석]

연령별로 살펴보면 41~50세(4.09점), 21~30세(4.08점), 61세 이상(4.06점), 51~60세(4.03점) 등의 순으로 높은 만족도를 보였다.

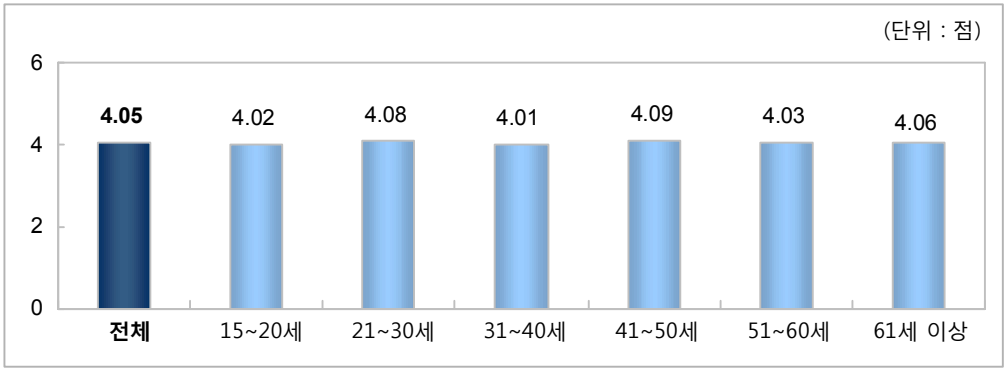

〔그림 3-76〕 연령별 음식에 대한 만족도

[방문목적별 분석]

방문목적별로 살펴보면, 친구/친지 방문 목적 외래객이 4.21점으로 가장 높은 만족도를 보인 것으로 나타났다.

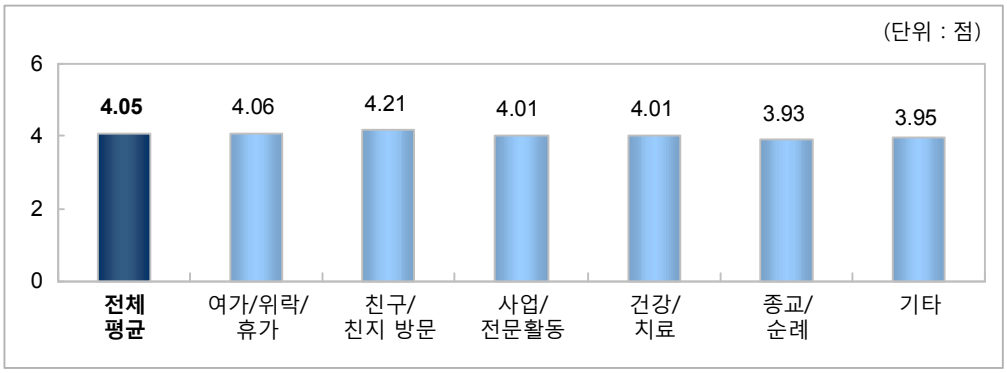

〔그림 3-77〕 방문목적별 음식에 대한 만족도

[방한횟수별 분석]

방한횟수별로 살펴보면, 3회(4.15점), 4회 이상(4.13점), 2회(4.12점), 1회(4.00점) 순으로 높은 만족도를 보였다.

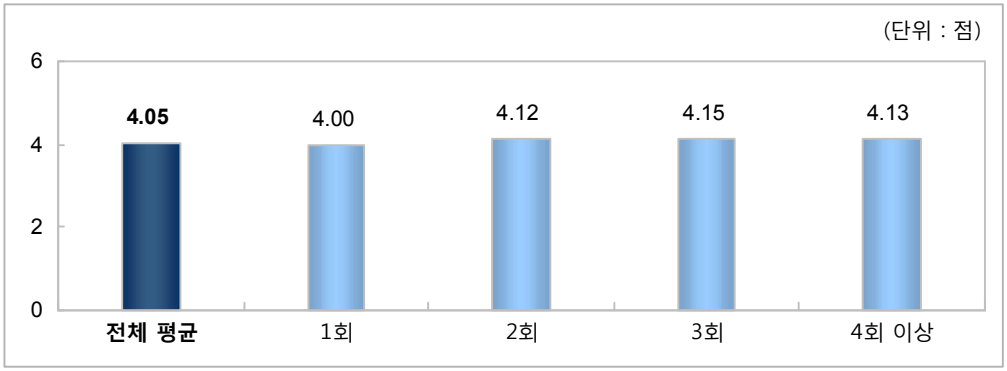

〔그림 3-78〕 방한횟수별 음식에 대한 만족도

마. 쇼핑 만족도

1) 전체 분석

2010년 쇼핑에 대한 만족도는 평균 4.08점(5점 만점)으로 나타났다. 세부적으로 살펴보면 '만족'(매우 만족: 28.0% + 만족: 48.9%)은 76.9%, '보통'은 17.4%, '불만족'(매우 불만: 0.2% + 불만: 1.2%)은 1.4%로 나타났다.

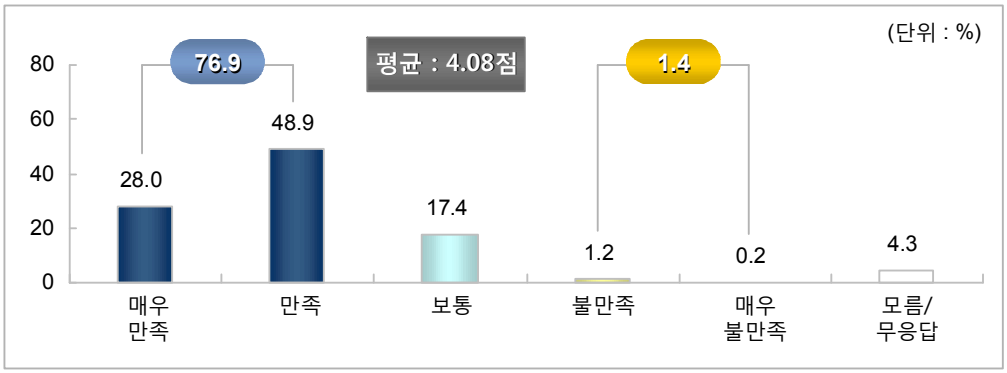

〔그림 3-79〕 쇼핑에 대한 만족도

2) 연도별 분석

연도별로 살펴보면, 쇼핑에 대한 만족도는 2006년 이후 매년 상승(3.86점 → 3.88점 → 3.93점 → 4.03점 → 4.08점)하고 있는 것으로 나타났다.

〈표 3-147〉 연도별 쇼핑에 대한 만족도

(단위: %)

구 분	2010년	2009년	2008년	2007년	2006년
평 균	**4.08점**	4.03점	3.93점	3.88점	3.86점
만 족	**76.9**	75.9	69.8	68.4	66.6
보 통	**17.4**	19.7	25.2	26.8	27.3
불 만 족	**1.4**	1.7	2.0	3.1	3.4

3) 월별 분석

월별로 살펴보면, 매월 4점 이상의 만족도를 보인 것으로 나타난 가운데, 특히 8월(4.23점)에 가장 높은 만족도를 보였다.

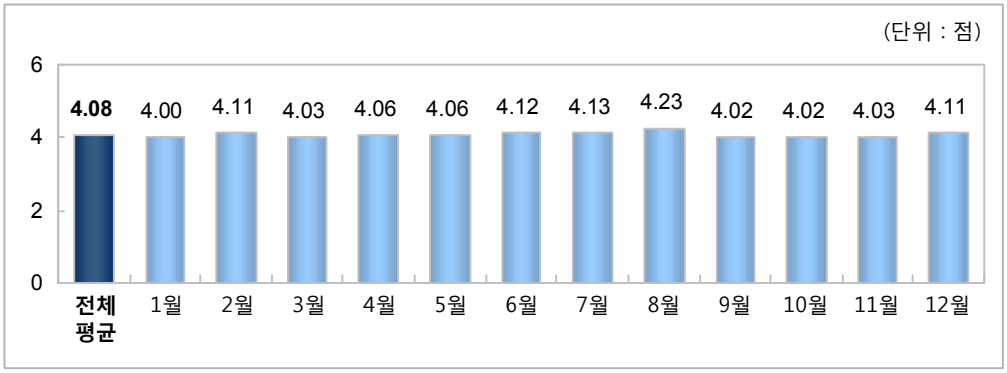

〔그림 3-80〕 월별 쇼핑에 대한 만족도

4) 계층별 분석

[거주국별 분석]

거주국별로 살펴보면, 러시아 관광객이 4.47점으로 가장 높은 만족도를 보였고, 다음은 태국(4.32점), 호주(4.29점), 미국(4.26점), 중동(4.26점) 등의 순으로 높았다.

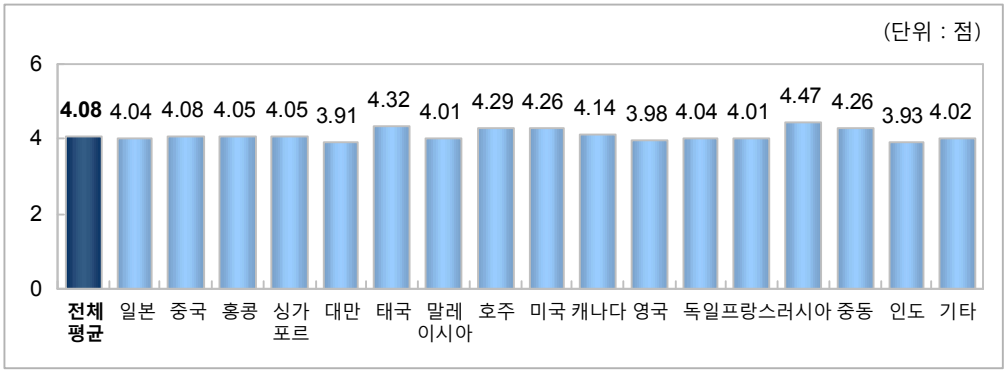

〔그림 3-81〕 거주국별 쇼핑에 대한 만족도

[연령별 분석]

연령별로 살펴보면 연령이 낮을수록 쇼핑 만족도가 높은 것으로 나타났다.

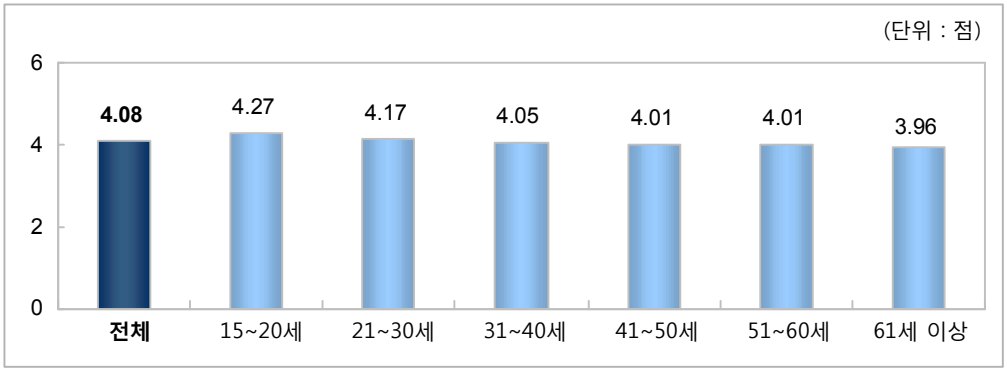

〔그림 3-82〕 연령별 쇼핑에 대한 만족도

[방문목적별 분석]

방문목적별로 살펴보면, 친구/친지 방문(4.19점) 목적 외래객의 쇼핑 만족도가 가장 높았다.

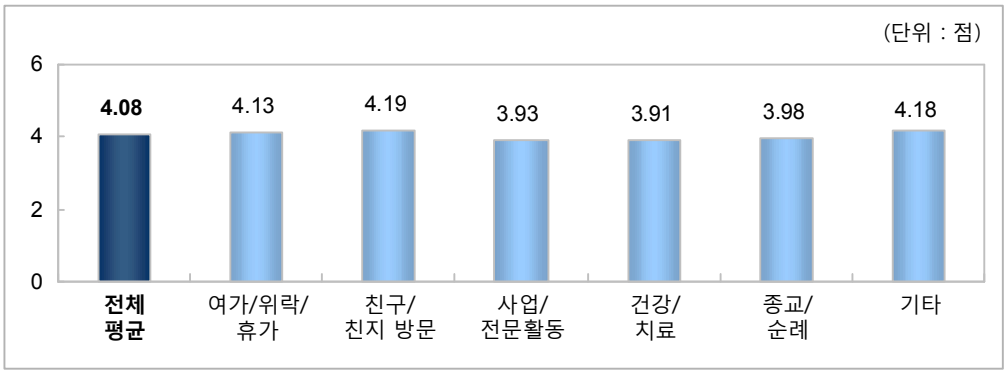

〔그림 3-83〕 방문목적별 쇼핑에 대한 만족도

[방한횟수별 분석]

방한횟수별로 살펴보면 2회 방한한 외래객의 쇼핑 만족도가 4.11점으로 가장 높았고, 그 다음으로 1회(4.09점), 3회(4.05점), 4회 이상(4.04점) 순으로 높았다.

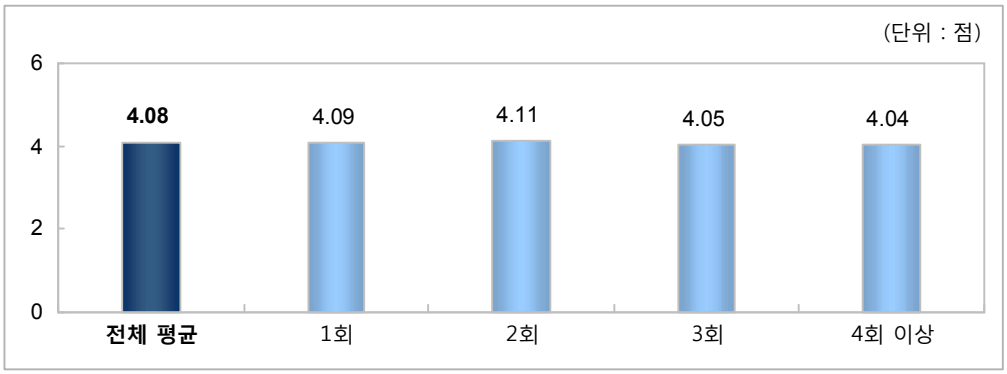

〔그림 3-84〕 방한횟수별 쇼핑에 대한 만족도

바. 관광지 매력 만족도

1) 전체 분석

2010년 관광지 매력에 대한 만족도는 평균 3.94점(5점 만점)으로 나타났다. 세부적으로 살펴보면 '만족'(매우 만족: 20.5% + 만족: 45.6%)은 66.1%, '보통'은 21.2%, '불만족'(매우 불만: 0.2% + 불만: 1.8%)은 2.0%로 나타났다.

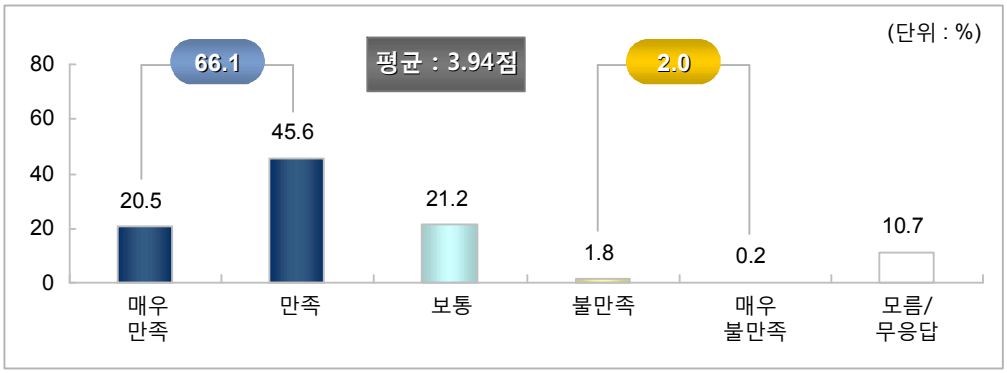

〔그림 3-85〕 관광지 매력에 대한 만족도

2) 연도별 분석

연도별로 살펴보면, 관광지 매력에 대한 만족도는 2006년 이후 지속적으로 상승(3.81점 → 3.81점 → 3.86점 → 3.86점 → 3.94점)하는 것으로 나타났다.

〈표 3-148〉 연도별 관광지 매력에 대한 만족도

(단위: %)

구 분	2010년	2009년	2008년	2007년	2006년
평 균	**3.94점**	3.86점	3.86점	3.81점	3.81점
만 족	**66.1**	61.0	61.1	60.8	57.7
보 통	**21.2**	24.5	25.0	27.4	26.3
불 만 족	**2.0**	2.7	2.9	4.0	4.2

3) 월별 분석

월별로 살펴보면, 5월(4.03점), 7월(4.03점), 6월(4.02점)이 4점 이상의 만족도를 보여 가장 높았고, 그 다음으로 8월(3.98점), 12월(3.96점), 10월(3.95점) 등의 순으로 높았다.

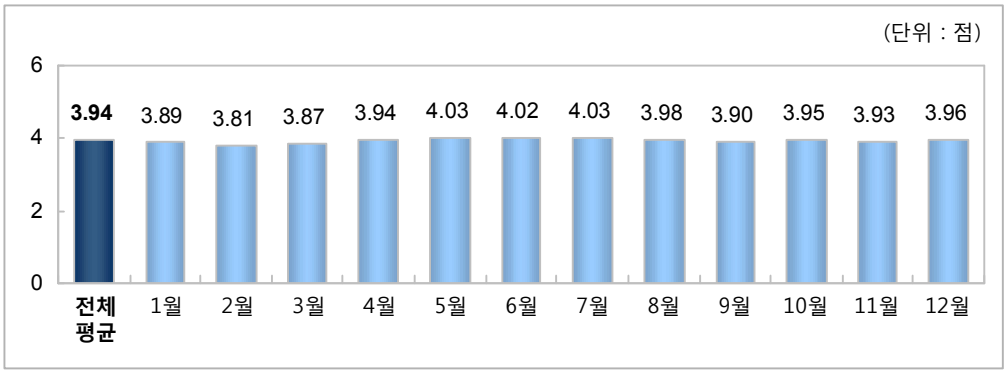

〔그림 3-86〕 월별 관광지 매력에 대한 만족도

4) 계층별 분석

[거주국별 분석]

거주국별로 살펴보면, 러시아(4.45점) 관광객이 가장 높은 만족도를 보였고, 다음은 미국(4.25점), 중동(4.24점), 태국(4.15점), 캐나다(4.13점) 등의 순으로 높았다. 반면, 홍콩(3.77점), 대만(3.83점), 중국(3.84점), 일본(3.88점), 프랑스(3.90점), 영국(3.98점)은 3점대의 만족도를 보여 상대적으로 낮은 수준이었다.

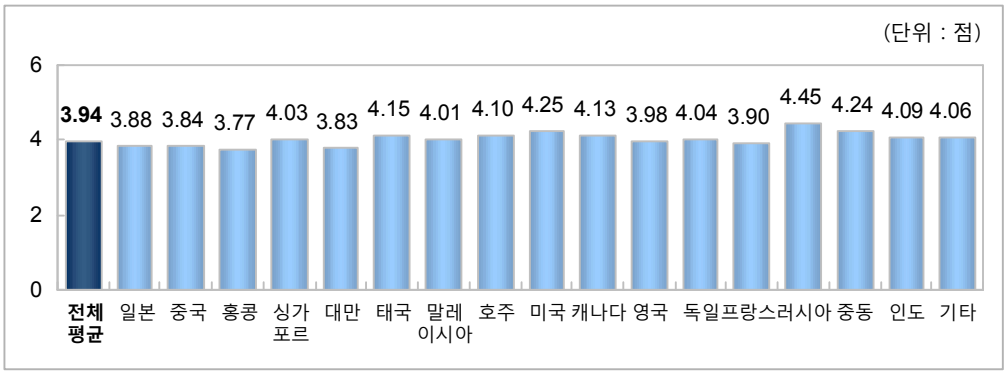

〔그림 3-87〕 거주국별 관광지 매력에 대한 만족도

[연령별 분석]

연령별로 살펴보면 15~20세(4.08점) 층의 만족도가 가장 높았고, 이어 61세 이상(4.00점), 21~30세(3.98점), 51~60세(3.96점) 등의 순으로 높게 나타났다.

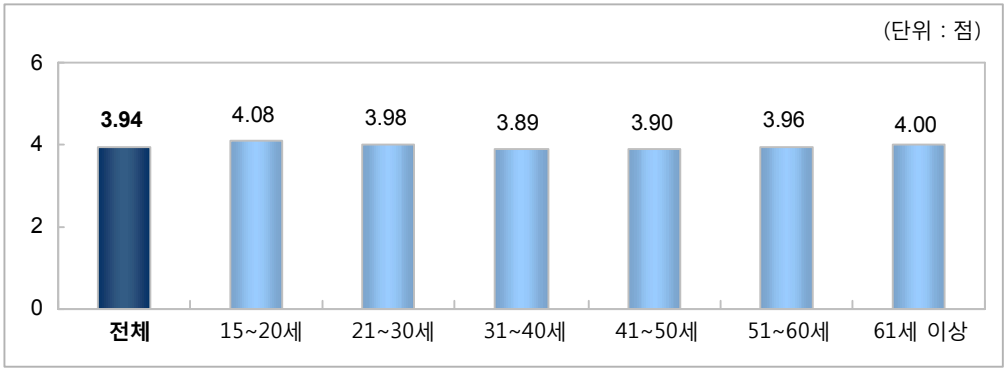

〔그림 3-88〕 연령별 관광지 매력에 대한 만족도

[방문목적별 분석]

방문목적별로 살펴보면, 친구/친지 방문(4.08점) 목적 외래객이 가장 높은 반면, 사업/전문활동(3.85점) 목적 외래객은 가장 낮았다.

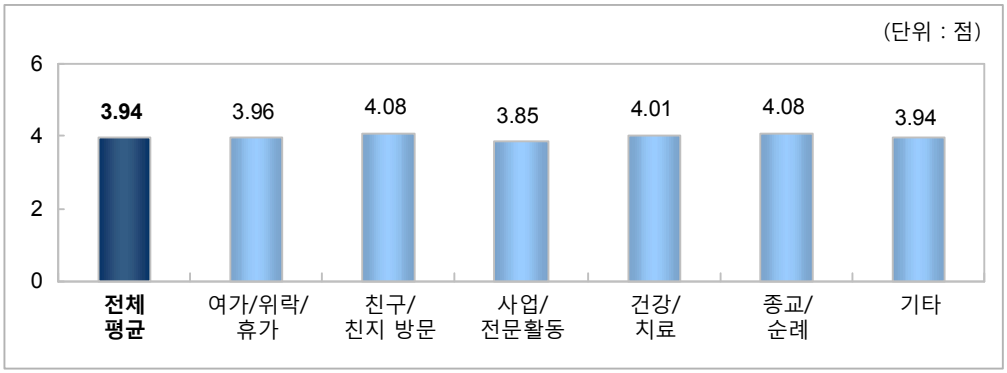

〔그림 3-89〕 방문목적별 관광지 매력에 대한 만족도

[방한횟수별 분석]

방한횟수별로 살펴보면, 1회(3.96점), 2회(3.95점), 3회(3.92점), 4회 이상(3.90점) 순으로 높은 만족도를 보인 것으로 나타나 방문횟수가 적을수록 관광지 매력에 대한 만족도가 높은 것으로 나타났다.

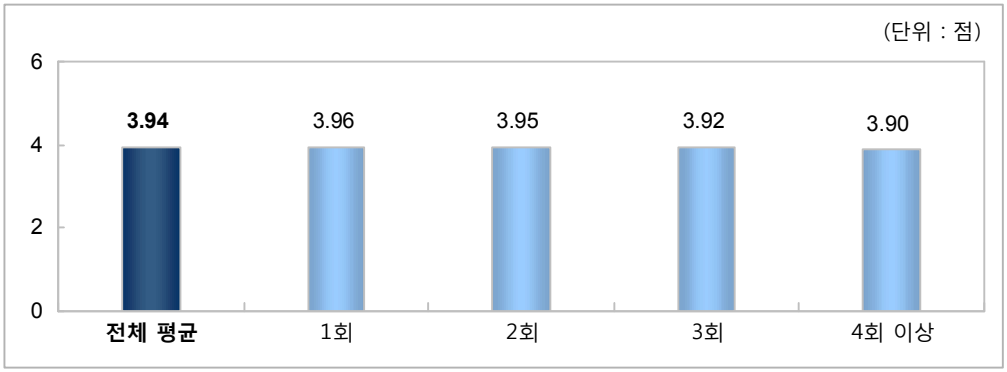

〔그림 3-90〕 방한횟수별 관광지 매력에 대한 만족도

사. 관광안내 서비스 만족도

1) 전체 분석

2010년 관광안내 서비스에 대한 만족도는 평균 3.91점(5점 만점)으로 나타났다. 세부적으로 살펴보면 '만족'(매우 만족: 20.2% + 만족: 41.5%)은 61.7%, '보통'은 22.5%, '불만족'(매우 불만: 0.3% + 불만: 2.1%)은 2.4%로 나타났다.

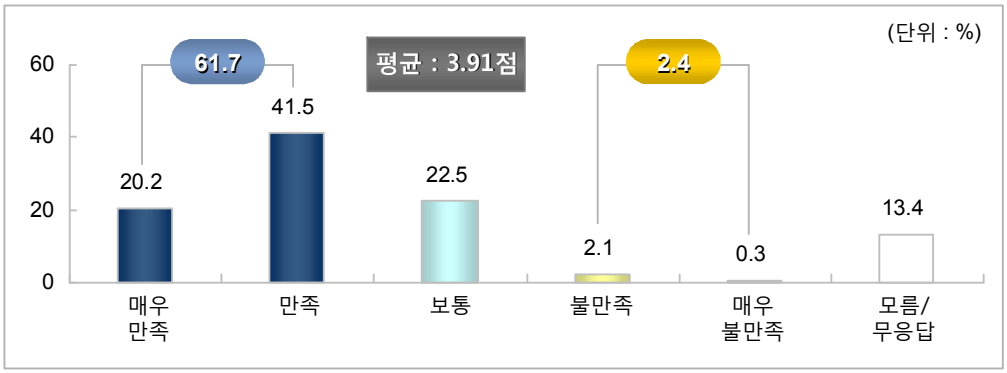

〔그림 3-91〕 관광안내 서비스에 대한 만족도

2) 연도별 분석

연도별로 살펴보면, 관광안내 서비스에 대한 만족도는 2006년 이후 매년 상승(3.62점 → 3.67점 → 3.76점 → 3.84점 → 3.91점)하고 있는 것으로 나타났다.

〈표 3-149〉 연도별 관광안내 서비스에 대한 만족도

(단위: %)

구 분	2010년	2009년	2008년	2007년	2006년
평 균	**3.91점**	3.84점	3.76점	3.67점	3.62점
만 족	**61.7**	57.0	53.3	53.7	48.2
보 통	**22.5**	24.9	28.9	32.4	32.4
불 만 족	**2.4**	3.4	3.8	6.3	7.2

주: '관광안내 서비스' 항목은 2007년까지는 '관광정보 입수용이성'으로 질문하였으나 2008년부터는 관광안내 서비스로 개념을 넓혀 개별여행객 및 Air-tel 여행객에게는 관광안내소 및 관광정보 입수에 대한 내용을, 단체여행객에게는 가이드(안내원)에 대한 내용을 질문함

3) 월별 분석

월별로 살펴보면, 5월이 4.04점으로 가장 높은 만족도를 보였고, 5월을 제외한 모든 월에서 3점대의 만족도를 보인 것으로 나타났다.

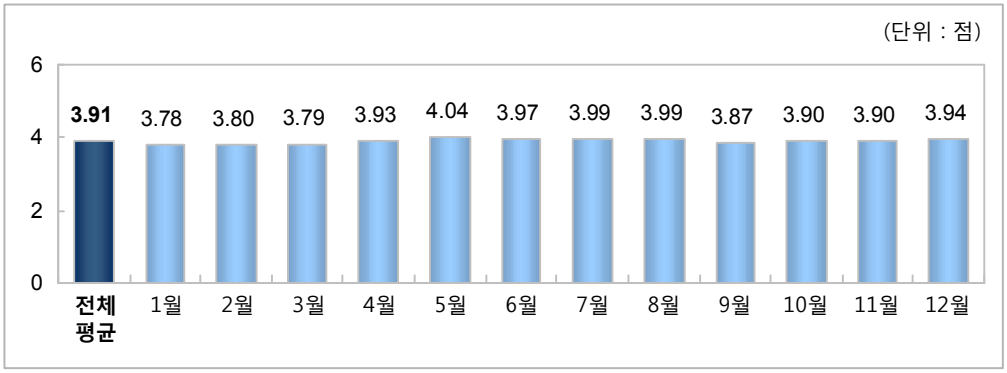

〔그림 3-92〕 월별 관광안내 서비스에 대한 만족도

4) 계층별 분석

[거주국별 분석]

거주국별로 살펴보면, 러시아(4.36점) 관광객이 가장 높은 만족도를 보였고, 다음은 중동(4.21점), 미국(4.18점), 캐나다(4.10점) 등의 순으로 높았다. 반면, 일본(3.78점), 홍콩(3.82점), 프랑스(3.83점), 대만(3.84점), 싱가포르(3.89점) 등은 3점대의 만족도를 보인 것으로 나타나 상대적으로 만족도 수준이 낮았다.

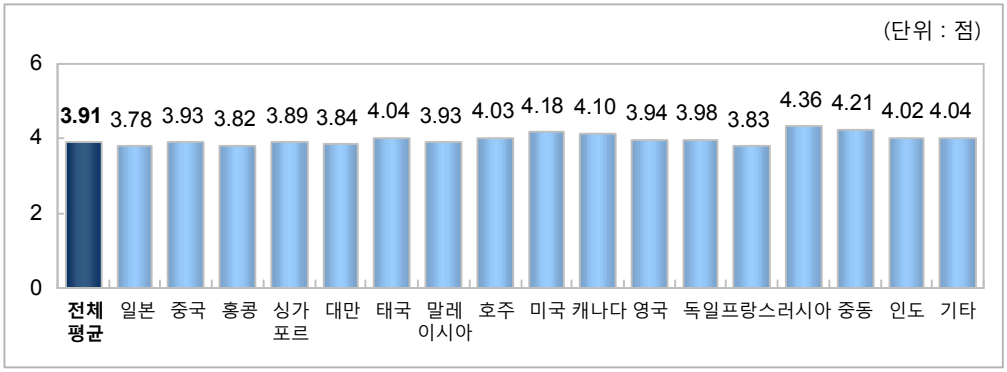

〔그림 3-93〕 거주국별 관광안내 서비스에 대한 만족도

[연령별 분석]

연령별로 살펴보면 15~20세(4.02점)의 만족도가 가장 높았고, 이어 21~30세(3.96점), 61세 이상(3.92점), 31~40세(3.89점) 등의 순으로 높게 나타났다.

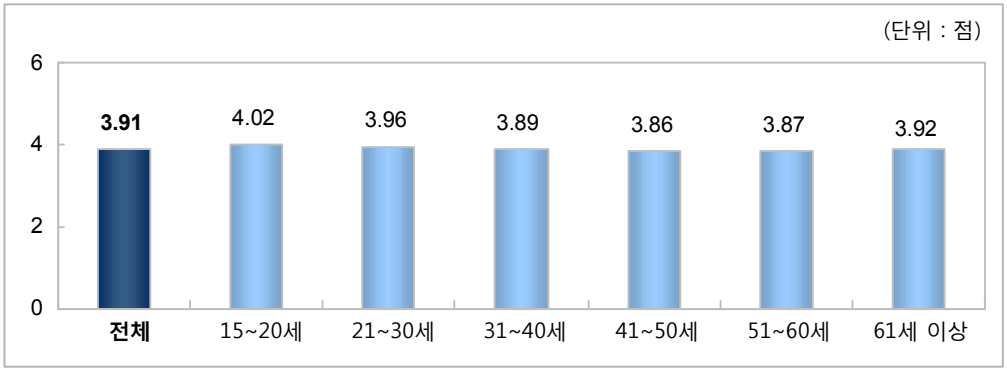

〔그림 3-94〕 연령별 관광안내 서비스에 대한 만족도

[방문목적별 분석]

방문목적별로 살펴보면, 여가/위락/휴가 목적 외래객은 3.94점, 친구/친지 방문 목적 외래객은 3.91점으로 나타났으며, 사업/전문활동 목적 외래객은 3.83점으로 가장 낮았다.

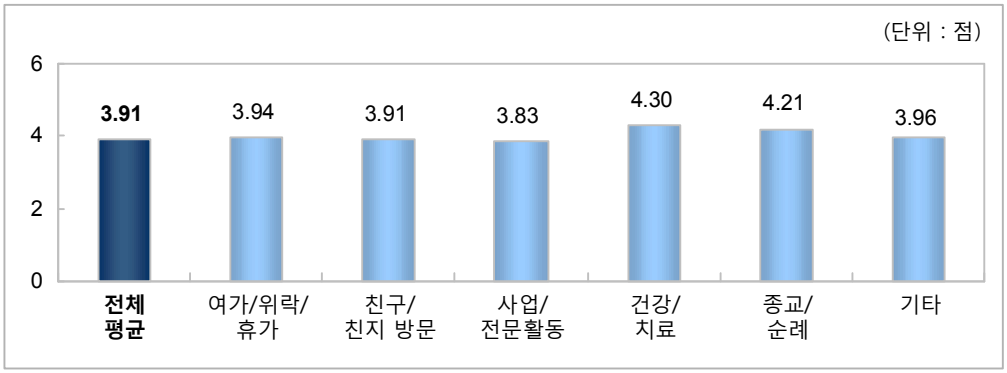

〔그림 3-95〕 방문목적별 관광안내 서비스에 대한 만족도

[방한횟수별 분석]

방한횟수별로 살펴보면, 1회 방문한 외래객이 3.96점으로 가장 높은 만족도를 보였고, 3회 방문한 외래객이 3.80점으로 가장 낮은 만족도를 보였다.

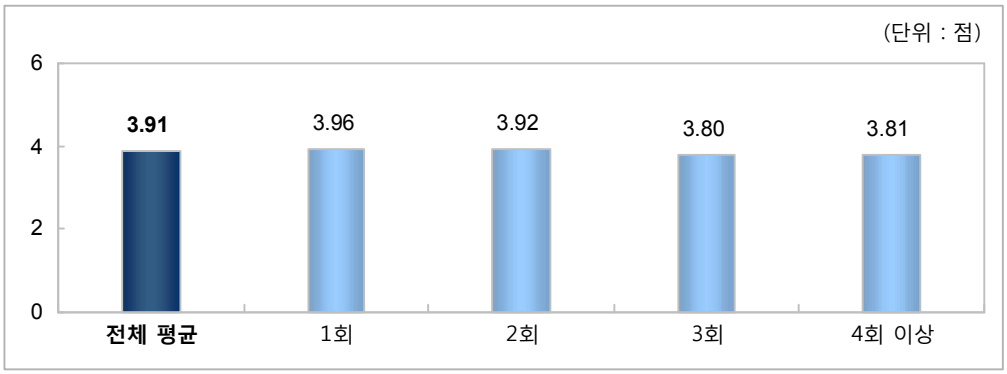

〔그림 3-96〕 방한횟수별 관광안내 서비스에 대한 만족도

3. 한국 여행시 인상 깊었던 점

문 한국 여행에서 인상 깊었던 점을 모두 선택해 주십시오.

1) 전체 분석

한국 여행시 가장 인상 깊었던 점(중복응답 기준)으로 '사람들이 친절하다'(53.7%)라는 응답이 가장 많았고, 다음은 '음식이 맛있다'(49.2%), '쇼핑하기가 좋다'(45.1%), '안전하다'(36.0%) 등의 순으로 높게 나타났다.

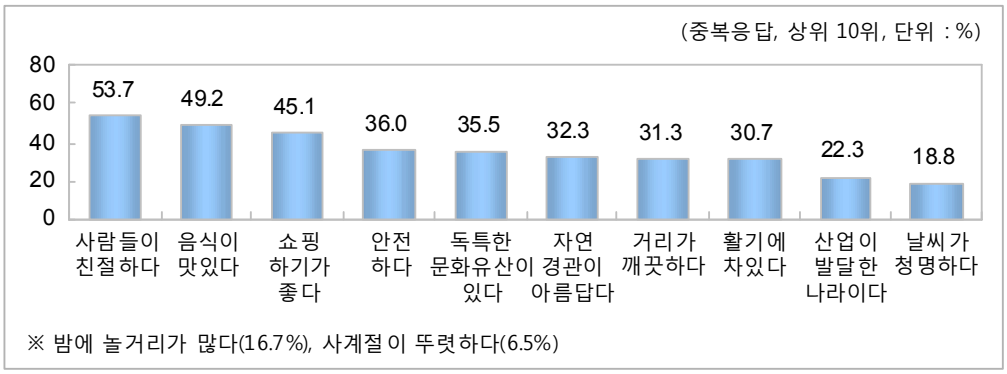

〔그림 3-97〕 한국 여행시 인상 깊었던 점

2) 연도별 분석

2009년과 비교하여 '사람들이 친절하다'(55.4%→53.7%), '안전하다'(40.9%→36.0%), '날씨가 청명하다'(23.0%→18.8%)는 감소한 반면, '쇼핑하기가 좋다'(42.5%→45.1%), '독특한 문화유산이 있다'(33.4%→35.5%)는 증가한 것으로 나타났다.

〈표 3-150〉 연도별 한국 여행시 인상 깊었던 점

(중복응답, 상위 10위, 단위: %)

구 분	2010년	2009년	2008년	2007년	2006년
사람들이 친절하다	**53.7**	55.4	58.5	55.9	58.7
음식이 맛있다	**49.2**	50.6	46.7	46.0	48.5
쇼핑하기가 좋다	**45.1**	42.5	34.5	28.6	32.5
안전하다	**36.0**	40.9	42.8	42.7	43.2
독특한 문화유산이 있다	**35.5**	33.4	37.4	37.2	40.8
자연경관이 아름답다	**32.3**	30.5	33.4	30.6	33.4
거리가 깨끗하다	**31.3**	32.8	28.8	28.2	30.5
활기에 차있다	**30.7**	29.3	28.3	31.1	32.5
산업이 발달한 나라이다	**22.3**	20.4	23.5	22.4	21.8
날씨가 청명하다	**18.8**	23.0	23.0	21.8	21.0

3) 월별 분석

월별로 살펴보면, 대부분의 월에서 '사람들이 친절하다'는 응답이 가장 높은 가운데, 특히 6월(60.4%) 및 5월(59.9%)에 더욱 높았고, '음식이 맛있다'는 1월(52.8%) 및 10월(51.1%)에 상대적으로 높았다.

〈표 3-151〉 월별 한국 여행시 인상 깊었던 점

(중복응답, 상위 10위, 단위: %)

구분	사례수	친절한 사람들	맛있는 음식	쇼핑하기 좋음	안전	독특한 문화유산	아름다운 자연경관	깨끗한 거리	활기찬 나라	산업발달 나라	청명한 날씨
전체	**11,995**	**53.7**	**49.2**	**45.1**	**36.0**	**35.5**	**32.3**	**31.3**	**30.7**	**22.3**	**18.8**
1월	774	52.2	52.8	45.5	35.9	26.6	24.8	31.1	33.0	19.8	15.6
2월	874	53.0	49.7	49.2	36.2	31.2	24.3	31.2	32.7	22.8	12.7
3월	1,050	54.3	49.1	43.5	33.7	32.8	22.8	31.7	31.6	20.6	14.7
4월	994	57.2	47.9	44.6	34.7	36.6	38.4	32.8	32.1	22.9	18.7
5월	993	59.9	49.2	45.0	35.1	39.6	38.0	33.3	32.1	26.3	19.4
6월	975	60.4	43.9	41.1	37.7	39.0	38.3	32.4	37.2	24.9	21.0
7월	1,028	51.9	48.9	48.7	42.2	38.8	38.8	29.1	31.6	21.5	21.3
8월	1,142	52.7	50.6	50.5	34.1	35.9	33.8	33.0	25.5	19.3	11.2
9월	1,044	57.0	45.9	38.7	35.8	42.0	31.7	31.8	29.7	18.1	23.2
10월	1,193	50.9	51.1	44.1	36.4	35.4	31.7	31.5	27.4	24.2	30.5
11월	1,008	45.4	50.6	44.7	36.5	33.4	31.2	29.0	29.5	22.7	20.2
12월	920	49.2	50.6	45.6	34.1	31.9	31.6	28.3	28.3	25.0	13.9

4) 계층별 분석

[거주국별 분석]

거주국별로 살펴보면, 일본 관광객은 인상 깊었던 점으로 '음식이 맛있다'(70.4%)라는 응답이 가장 많았고, 다음은 '쇼핑하기가 좋다'(50.4%), '사람들이 친절하다'(45.8%) 등의 순으로 나타났다. 중국 관광객은 '사람들이 친절하다'(47.5%)는 응답이 가장 많았고, 그 다음은 '쇼핑하기가 좋다'(45.4%)로 나타났다.

〈표 3-152〉 거주국별 한국 여행시 인상 깊었던 점

(중복응답, 상위 10위, 단위: %)

구 분	사례수	친절한 사람들	맛있는 음식	쇼핑 하기 좋음	안전	독특한 문화 유산	아름 다운 자연 경관	깨끗한 거리	활기찬 나라	산업 발달 나라	청명한 날씨
전 체	**11,995**	**53.7**	**49.2**	**45.1**	**36.0**	**35.5**	**32.3**	**31.3**	**30.7**	**22.3**	**18.8**
일 본	4,277	45.8	70.4	50.4	22.0	23.9	14.0	11.0	39.6	7.2	11.4
중 국	2,653	47.5	27.3	45.4	32.1	26.1	32.0	42.7	20.0	14.5	18.0
홍 콩	323	43.9	33.6	52.1	38.5	31.6	42.2	39.0	16.1	15.1	16.2
싱가포르	160	47.4	45.2	50.5	44.5	51.6	57.9	35.3	22.7	28.7	35.6
대 만	575	29.5	30.0	50.5	26.9	33.0	33.5	37.3	17.5	15.1	16.8
태 국	369	44.6	48.7	65.2	43.6	52.6	53.0	51.3	41.7	43.6	50.9
말레이시아	161	45.9	30.0	51.0	50.3	52.9	58.3	50.0	24.3	38.2	28.0
호 주	159	79.7	50.9	38.5	60.5	59.8	45.1	47.0	33.7	43.2	21.6
미 국	924	74.7	56.0	38.5	59.7	64.0	54.0	34.9	30.2	46.8	18.4
캐 나 다	172	76.6	58.8	43.2	61.7	64.0	57.5	40.6	40.9	47.0	30.9
영 국	138	77.8	52.9	22.9	61.7	49.8	45.4	48.5	29.4	40.6	21.6
독 일	139	79.6	49.4	23.0	49.6	37.5	33.9	35.9	29.8	41.2	21.9
프 랑 스	94	68.2	38.0	24.9	57.0	46.7	40.8	39.9	40.7	51.3	20.2
러 시 아	213	69.7	47.5	37.2	61.9	54.7	55.8	47.5	25.3	36.6	39.5
중 동	126	65.6	29.1	34.3	52.9	45.5	48.1	44.8	32.1	46.8	26.9
인 도	122	74.7	18.8	35.1	63.2	45.2	50.9	61.7	30.4	58.5	43.6
기 타	1,391	74.8	39.1	31.9	50.4	50.5	47.2	45.4	30.4	45.4	24.5

[연령별 / 방문목적별 / 방한횟수별 분석]

연령별로 살펴보면 저연령층일수록 '쇼핑하기 좋다'라는 응답이 가장 많았고, 고연령층일수록 '사람들이 친절하다'라는 응답이 가장 많았다. 방문목적별 살펴보면 여가/위락/휴가 목적 외래객은 '쇼핑하기가 좋다'(55.0%)는 응답이 가장 많은 반면 그 외 목적 외래객은 '사람들이 친절하다'는 응답이 가장 많았다. 방한횟수별로 살펴보면, 1회 및 2회 방문한 외래객은 '사람들이 친절하다'(각 54.2%, 53.9%)라는 응답이 가장 많았고, 3회, 4회 이상 방문한 외래객은 '음식이 맛있다'(각 59.4%, 55.4%)라는 응답이 가장 많았다.

〈표 3-153〉 연령별/방문목적별/방한횟수별 한국 여행시 인상 깊었던 점

(중복응답, 상위 10위, 단위: %)

구 분		사례수	친절한 사람들	맛있는 음식	쇼핑하기 좋음	안전	독특한 문화유산	아름다운 자연경관	깨끗한 거리	활기찬 나라	산업발달 나라	청명한 날씨
전 체		**11,995**	**53.7**	**49.2**	**45.1**	**36.0**	**35.5**	**32.3**	**31.3**	**30.7**	**22.3**	**18.8**
연령	15 ~ 20세	559	49.6	39.0	57.2	32.0	35.0	37.6	38.0	34.2	21.4	22.0
	21 ~ 30세	3,570	52.0	48.7	52.1	34.5	34.9	33.6	31.9	31.3	23.9	18.9
	31 ~ 40세	3,130	53.0	46.9	42.4	36.0	33.6	31.6	33.4	27.8	23.8	20.5
	41 ~ 50세	2,407	54.7	51.8	40.5	36.9	35.2	30.7	28.8	31.3	21.5	16.2
	51 ~ 60세	1,582	55.9	52.2	40.4	39.1	39.2	31.4	29.1	31.0	17.8	19.2
	61세 이상	651	60.8	55.3	37.1	35.3	40.5	30.7	27.0	36.2	21.4	15.8
방문목적	여가/위락/휴가	6,155	47.3	52.6	55.0	31.1	34.7	29.7	28.2	32.4	15.0	18.0
	친구/친지방문	1,366	60.5	58.2	47.4	41.7	41.6	43.0	34.1	34.1	26.7	20.9
	사업/전문활동	3,858	60.8	43.3	28.4	40.9	34.9	31.2	33.2	27.3	31.4	18.6
	건강/치료	18	66.7	36.5	35.0	44.9	24.2	35.1	27.1	17.8	9.6	34.6
	종교/순례	78	75.3	32.9	18.9	32.7	50.1	67.5	40.8	23.9	34.6	29.8
	기타	520	54.5	30.9	49.1	43.7	31.6	38.7	44.8	28.8	28.0	21.5
방한횟수	1회	6,972	54.2	45.2	47.3	38.2	40.7	35.4	35.9	31.0	25.3	20.3
	2회	1,792	53.9	51.1	43.7	33.5	29.5	30.3	28.3	27.2	20.4	17.3
	3회	1,005	52.5	59.4	44.0	31.8	28.7	28.8	25.8	33.3	19.4	17.4
	4회 이상	2,226	52.5	55.4	39.7	33.2	27.3	26.0	21.9	31.4	15.9	15.8

4. 한국 여행시 불편사항

문	한국 여행 중 겪었던 어려움이나 불편했던 점을 모두 선택해 주십시오.

1) 전체 분석

한국 여행 중 겪었던 어려움이나 불편했던 점으로 '언어소통'(57.4%)이 가장 많았고, 그 다음으로 '교통혼잡'(17.4%), '안내 표지판'(16.9%), '비싼 물가'(14.2%), '입에 맞지 않는 음식'(11.5%) 등의 순이었다.

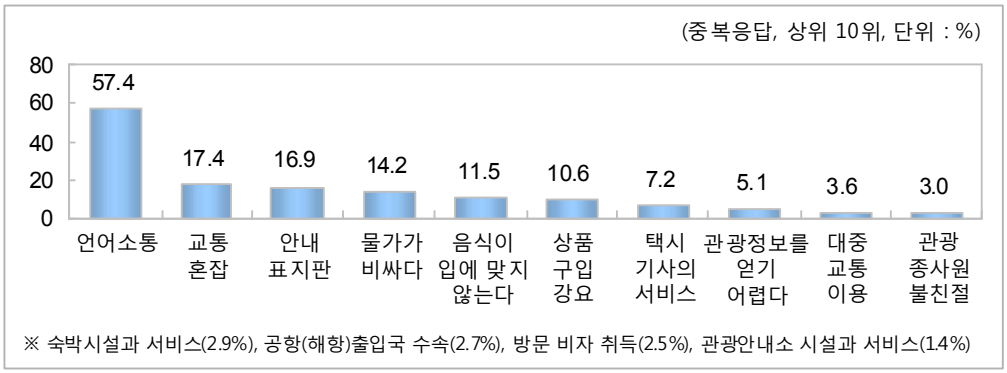

〔그림 3-98〕 한국 여행시 불편사항

2) 연도별 분석

불편사항으로 제일 많이 지적되는 '언어소통'은 2007년 이후 지속적으로 감소하다가 2010년에는 다소 증가한 것으로 나타났다.

〈표 3-154〉 연도별 한국 여행시 불편사항

(중복응답, 상위 10위, 단위: %)

구 분	2010년	2009년	2008년	2007년	2006년
언어소통이 잘되지 않는다	**57.4**	55.8	58.8	60.9	59.5
교통이 혼잡하다	**17.4**	21.1	20.5	21.9	22.5
안내 표지판이 부족하다	**16.9**	21.4	19.4	18.1	18.5
물가가 비싸다	**14.2**	12.3	20.5	29.3	28.4
음식이 입에 맞지 않는다	**11.5**	12.0	10.1	10.8	12.1
상품 구입을 강요한다	**10.6**	10.3	8.6	10.0	13.0
택시기사의 서비스가 좋지않다	**7.2**	7.3	6.7	5.6	5.9
관광정보를 얻기 어렵다*	**5.1**	5.8	-	-	-
대중교통 이용이 불편하다	**3.6**	5.3	3.5	3.6	4.2
관광종사원이 불친절하다	**3.0**	2.7	2.6	3.0	3.7

주: * 표시 항목은 2009년 새롭게 추가된 보기임

3) 월별 분석

월별로 살펴보면, 매월 '언어소통'에 대한 불편이 가장 많은 가운데, 특히 5월(63.2%)에 더욱 많은 것으로 나타났다.

〈표 3-155〉 월별 한국 여행시 불편사항

(중복응답, 상위 10위, 단위: %)

구분	사례수	언어 소통 불편	교통 혼잡	안내 표지판 부족	비싼 물가	입에 맞지 않는 음식	상품 구입 강요	택시 기사 서비스	얻기 어려운 관광 정보	대중 교통 이용 불편	관광 종사원 불친절
전체	**11,995**	**57.4**	**17.4**	**16.9**	**14.2**	**11.5**	**10.6**	**7.2**	**5.1**	**3.6**	**3.0**
1월	774	56.5	18.0	23.1	12.3	8.0	12.9	7.2	5.9	4.5	4.0
2월	874	55.6	17.8	18.3	13.0	13.0	11.7	6.2	5.7	2.9	2.8
3월	1,050	53.8	15.6	19.1	14.8	13.8	13.5	8.5	6.8	5.3	3.8
4월	994	60.7	16.6	17.5	18.1	10.4	11.2	7.7	5.9	3.7	4.2
5월	993	63.2	16.2	19.2	13.2	10.5	10.2	5.7	5.6	3.2	2.2
6월	975	56.8	17.9	19.6	13.2	10.3	10.6	7.9	3.8	5.2	2.5
7월	1,028	55.5	17.2	12.2	15.6	13.5	9.7	6.9	4.4	3.9	3.7
8월	1,142	56.3	15.0	14.2	16.4	11.7	9.0	7.8	4.8	2.6	3.2
9월	1,044	57.5	21.8	14.1	14.0	13.6	13.0	7.1	4.9	3.9	1.6
10월	1,193	57.9	18.6	20.8	14.2	12.2	7.7	5.2	4.9	3.4	2.6
11월	1,008	54.7	19.8	13.9	12.7	10.5	10.0	9.6	4.9	2.7	2.7
12월	920	60.3	14.7	12.4	11.5	8.7	8.4	6.3	4.0	2.0	2.4

4) 계층별 분석

[거주국별 분석]

거주국별로 살펴보면, 모든 국가에서 '언어소통'에 대한 불편이 가장 많은 가운데, 특히 태국(85.3%), 싱가포르(83.2%), 인도(82.7%), 말레이시아(81.8%), 홍콩(81.6%) 관광객의 불편이 더욱 많은 것으로 나타났다.

〈표 3-156〉 거주국별 한국 여행시 불편사항

(중복응답, 상위 10위, 단위: %)

구 분	사례수	언어 소통 불편	교통 혼잡	안내 표지판 부족	비싼 물가	입에 맞지 않는 음식	상품 구입 강요	택시 기사 서비스	얻기 어려운 관광 정보	대중 교통 이용 불편	관광 종사원 불친절
전 체	**11,995**	**57.4**	**17.4**	**16.9**	**14.2**	**11.5**	**10.6**	**7.2**	**5.1**	**3.6**	**3.0**
일 본	4,277	34.7	21.3	21.2	2.1	3.6	22.7	10.3	5.1	5.9	1.8
중 국	2,653	65.7	5.9	8.7	27.7	23.7	1.6	5.5	4.7	1.4	4.3
홍 콩	323	81.6	17.1	17.2	18.4	19.5	2.4	4.9	9.0	6.9	4.1
싱가포르	160	83.2	22.1	28.7	23.0	8.8	5.5	7.2	10.0	5.4	7.4
대 만	575	78.0	11.8	14.2	27.1	21.1	9.1	5.0	5.0	3.5	10.7
태 국	369	85.3	9.1	12.2	16.3	12.5	5.9	2.4	5.8	2.2	5.1
말레이시아	161	81.8	20.3	18.4	36.3	15.2	3.6	3.1	5.8	2.3	3.8
호 주	159	65.0	24.8	17.9	9.9	3.9	3.6	7.3	6.3	2.7	1.9
미 국	924	63.3	30.1	18.9	11.5	4.8	7.5	6.5	4.9	2.0	2.2
캐 나 다	172	65.4	26.6	22.2	11.6	5.3	8.1	9.6	7.3	4.1	2.9
영 국	138	55.6	28.3	18.2	10.8	6.6	2.6	5.1	5.6	1.3	2.3
독 일	139	65.0	22.5	21.2	8.0	7.5	1.8	4.1	5.8	2.0	0.9
프 랑 스	94	72.5	27.5	18.0	5.8	9.8	7.0	4.3	8.1	5.8	1.5
러 시 아	213	64.9	10.3	6.1	13.5	9.3	6.4	7.8	3.7	1.6	0.3
중 동	126	65.4	17.1	9.1	20.0	18.6	2.1	5.8	3.8	1.1	0.6
인 도	122	82.7	11.1	12.9	32.5	26.9	1.3	2.8	7.0	2.6	0.2
기 타	1,391	72.8	20.4	20.5	17.2	11.3	3.0	5.1	4.0	2.2	1.1

[연령별 / 방문목적별 / 방한횟수별 분석]

모든 계층에서 '언어소통'에 대한 불만이 가장 높은 가운데, 15~20세(65.2%), 사업/전문활동 목적(65.0%), 방한횟수 1회(64.9%)에서 더욱 높았다.

〈표 3-157〉 연령별/방문목적별/방한횟수별 한국 여행시 불편사항

중복응답, 상위 10위, (단위: %)

구 분		사례수	언어 소통 불편	교통 혼잡	안내 표지판 부족	비싼 물가	입에 맞지 않는 음식	상품 구입 강요	택시 기사 서비스	얻기 어려운 관광 정보	대중 교통 이용 불편	관광 종사원 불친절
전 체		11,995	57.4	17.4	16.9	14.2	11.5	10.6	7.2	5.1	3.6	3.0
연령	15 ~ 20세	559	65.2	12.5	14.6	25.6	20.8	14.4	9.9	6.3	2.3	6.3
	21 ~ 30세	3,570	60.9	15.6	17.0	17.1	13.9	13.3	9.0	6.3	4.0	4.2
	31 ~ 40세	3,130	61.4	16.6	16.1	14.7	12.6	9.0	6.9	5.2	3.4	3.0
	41 ~ 50세	2,407	52.2	20.9	17.8	11.9	8.0	10.0	4.5	3.8	3.6	2.0
	51 ~ 60세	1,582	51.8	20.0	16.8	8.1	8.0	9.3	7.7	4.5	4.0	0.9
	61세 이상	651	44.4	17.5	21.4	8.5	6.0	6.3	4.6	3.1	2.9	1.2
방문목적	여가/위락/휴가	6,155	53.6	15.5	16.7	13.5	11.7	14.9	8.0	6.0	3.6	4.2
	친구/친지방문	1,366	53.1	18.0	19.8	12.7	7.2	10.7	7.2	4.8	6.2	3.5
	사업/전문활동	3,858	65.0	21.6	16.9	13.5	11.1	4.2	5.8	3.9	3.0	1.0
	건강/치료	18	62.0	18.1	14.4	5.6	9.4	9.8	3.3	1.8	0.0	1.4
	종교/순례	78	59.6	7.6	16.8	20.6	6.7	2.8	0.3	1.0	0.7	1.6
	기타	520	56.3	10.2	12.8	31.1	23.5	7.8	9.0	5.3	2.1	2.2
방한횟수	1회	6,972	64.9	16.7	17.7	16.7	13.2	10.3	6.9	5.8	3.0	3.6
	2회	1,792	50.6	16.6	17.3	13.3	10.3	10.5	6.1	5.5	4.6	2.6
	3회	1,005	44.9	18.2	18.9	9.7	9.2	12.2	9.3	3.9	6.1	1.1
	4회 이상	2,226	45.2	20.1	13.4	9.0	7.8	10.8	8.1	3.2	3.6	2.1

5. 향후 3년 내 관광목적 재방문 의향

문	향후 3년 내에 관광목적으로 한국을 다시 방문할 의사가 있으십니까?

1) 전체 분석

향후 3년 내 관광목적 재방문 의향은 평균 3.95점으로 나타났다. 세부적으로 살펴보면, 긍정 응답 비율은 73.9%(매우: 25.5% + 대체로: 48.4%), '보통'은 21.9%, 부정 응답 비율은 4.1%(전혀: 0.6% + 별로: 3.5%)로 나타났다.

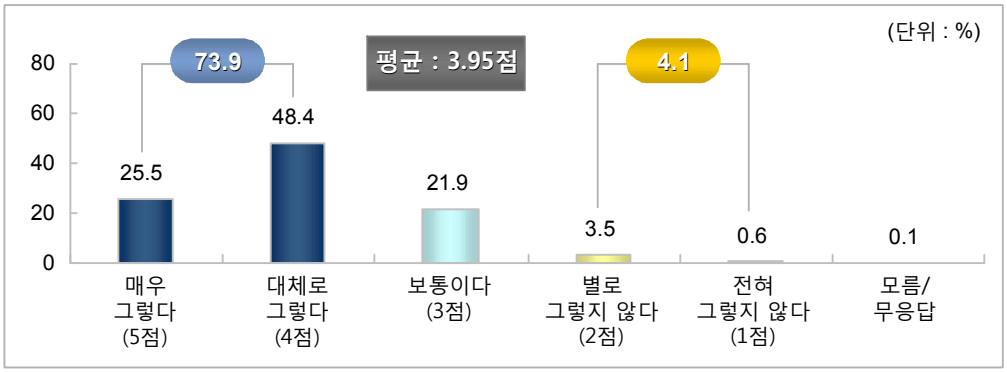

〔그림 3-99〕 향후 3년 내 관광목적 재방문 의향

2) 연도별 분석

연도별로 살펴보면, 관광목적 재방문 의향은 2006년 이후 지속적으로 상승(3.84점 → 3.86점 → 3.86점 → 3.91점 → 3.95점)하는 것으로 나타났다.

〈표 3-158〉 연도별 향후 3년 내 관광목적 재방문 의향

(단위: %)

구 분	2010년	2009년	2008년	2007년	2006년
평 균	**3.95점**	3.91점	3.86점	3.86점	3.84점
그 렇 다	**73.9**	72.1	70.0	70.9	68.2
보 통 이 다	**21.9**	23.3	24.9	23.1	26.0
그렇지 않다	**4.1**	4.4	5.1	5.8	5.7

3) 월별 분석

월별로 살펴보면, 11월 응답자들의 재방문 의향이 4.04점으로 가장 높았고, 다음은 12월(4.03점), 3월(3.99점), 1월(3.96점) 등의 순으로 재방문 의향이 높았다.

〈표 3-159〉 월별 향후 3년 내 관광목적 재방문 의향

(단위: %)

구분	사례수	그렇다	보통이다	그렇지 않다	평균(점)
전체	**11,995**	**73.9**	**21.9**	**4.1**	**3.95**
1월	774	75.5	21.6	2.8	3.96
2월	874	74.6	21.6	3.7	3.94
3월	1,050	75.2	20.1	4.7	3.99
4월	994	74.7	21.5	3.2	3.95
5월	993	73.0	22.3	4.7	3.92
6월	975	72.6	23.3	4.1	3.95
7월	1,028	73.0	22.4	4.3	3.92
8월	1,142	75.2	20.0	4.7	3.95
9월	1,044	70.7	24.4	4.8	3.88
10월	1,193	68.9	26.3	4.7	3.85
11월	1,008	76.8	19.3	3.7	4.04
12월	920	77.7	18.9	3.4	4.03

4) 계층별 분석

[거주국별 분석]

거주국별로 살펴보면, 러시아(4.24점) 관광객의 재방문 의향이 가장 높았고, 다음은 태국(4.10점), 일본(4.08점) 등의 순으로 나타났다. 한편 분석 국가 중 대만(3.61점) 관광객의 재방문 의향이 가장 낮았다.

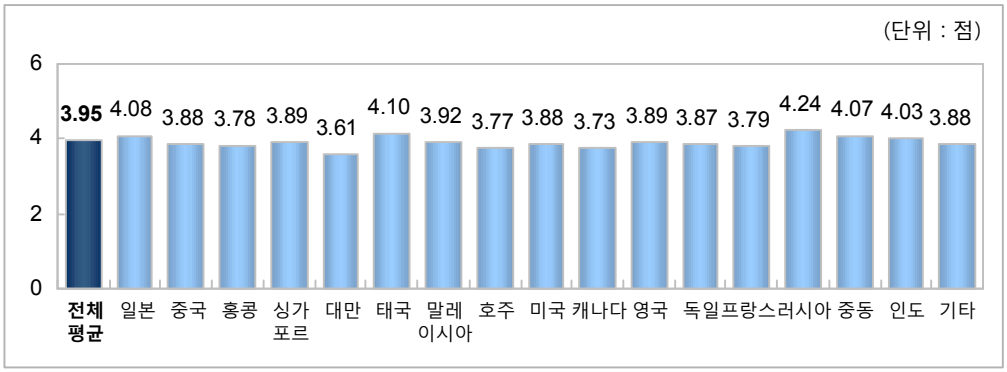

〔그림 3-100〕 거주국별 향후 3년 내 관광목적 재방문 의향

[연령별 분석]

연령별로 살펴보면, 41~50세(4.02점)의 재방문 의향이 가장 높았고, 그 다음으로 51~60세(4.01점), 61세 이상(3.97점) 순으로 재방문 의향이 높았다.

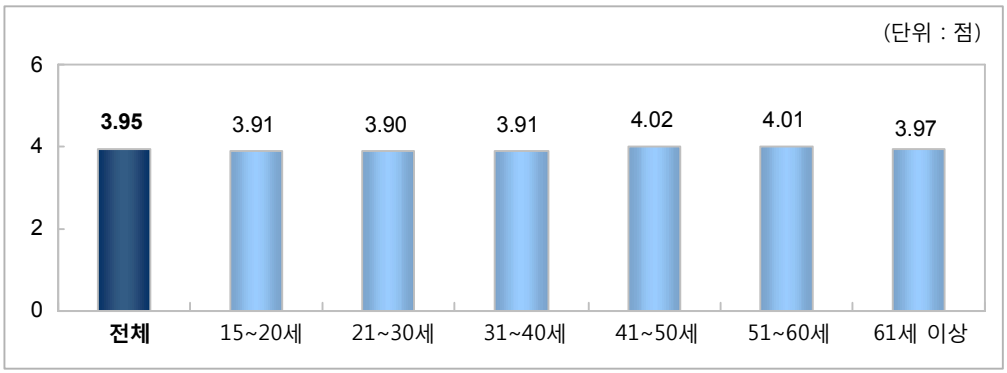

〔그림 3-101〕 연령별 향후 3년 내 관광목적 재방문 의향

[방문목적별 분석]

방문목적별로 살펴보면, 건강/치료(4.13점) 및 종교/순례(4.13점) 목적 외래객의 재방문 의향이 가장 높은 것으로 나타났다.

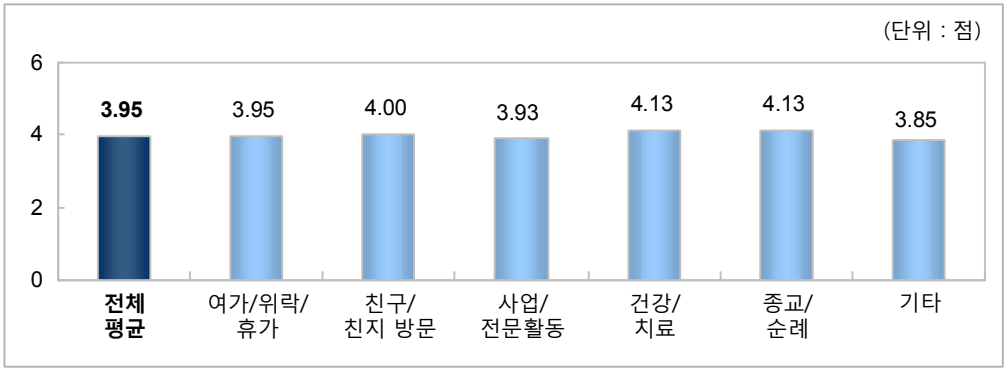

〔그림 3-102〕 방문목적별 향후 3년 내 관광목적 재방문 의향

[방한횟수별 분석]

방한횟수별로 살펴보면 4회 이상(4.27점), 3회(4.09점), 2회(4.01점), 1회(3.81점) 순으로 나타나 방문횟수가 많을수록 높은 재방문 의향을 보였다.

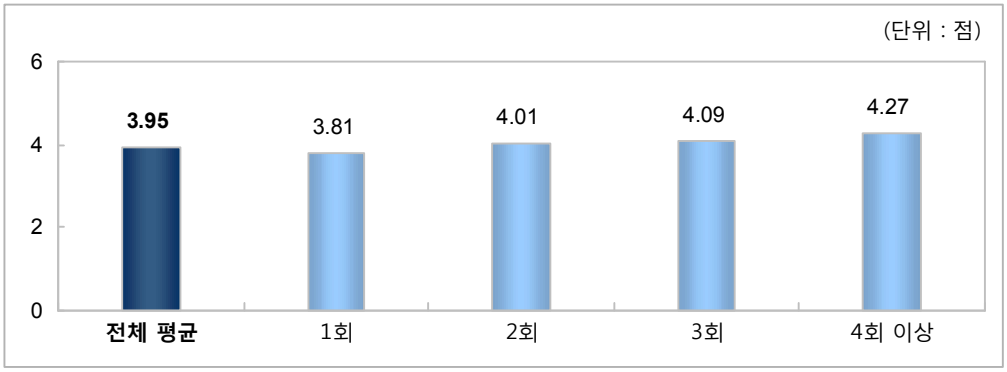

〔그림 3-103〕 방한횟수별 향후 3년 내 관광목적 재방문 의향

6. 타인 추천 의향

문	관광지로서 한국을 다른 사람들에게 추천하시겠습니까?

1) 전체 분석

2010년 한국 여행 추천 의향 비율은 80.9%(매우: 22.5% + 대체로: 58.4%)로 나타났다. 타인 추천 의향이 없는 외래 관광객 비율은 2.0%(전혀: 0.3% + 별로: 1.7%)이었으며, '보통이다'는 16.9%로 나타났다.

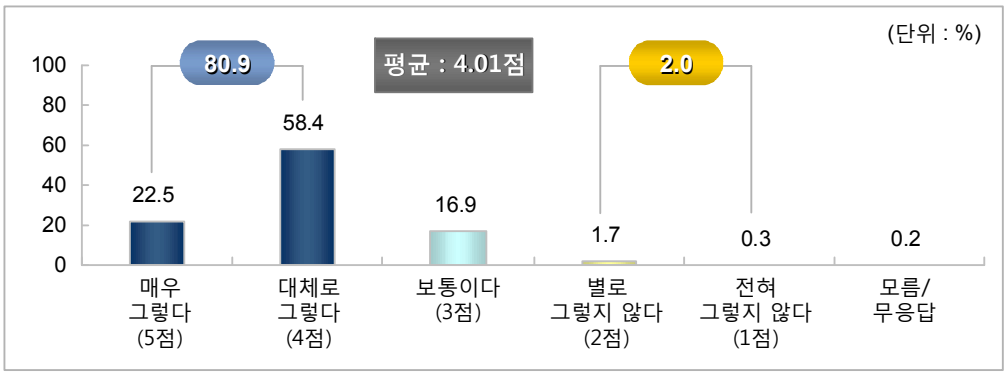

〔그림 3-104〕 타인 추천 의향

2) 연도별 분석

연도별로 살펴보면, 2010년 타인 추천 의향은 2009년과 동일하게 나타났다.

〈표 3-160〉 연도별 타인 추천 의향

(단위: %)

구 분	2010년	2009년	2008년	2007년	2006년
평 균	**4.01점**	4.01점	3.93점	3.91점	3.92점
그 렇 다	**80.9**	81.0	76.7	75.0	76.6
보 통 이 다	**16.9**	16.8	20.4	21.4	19.7
그렇지 않다	**2.0**	2.1	2.7	3.5	3.5

3) 월별 분석

월별로 살펴보면, 하반기보다는 상반기 방문 외래객의 타인 추천 의향이 높은 것으로 나타났다. 타인 추천 의향이 가장 높은 달은 5월(4.09점)로 나타난 반면, 가장 낮은 달은 10월(3.95점)로 나타났다.

〈표 3-161〉 월별 타인 추천 의향

(단위: %)

구분	사례수	그렇다	보통이다	그렇지 않다	평균(점)
전체	**11,995**	**80.9**	**16.9**	**2.0**	**4.01**
1월	774	80.8	17.7	1.4	3.99
2월	874	80.5	17.8	1.7	3.96
3월	1,050	78.6	19.0	2.4	4.00
4월	994	85.5	12.7	1.8	4.04
5월	993	84.7	13.4	1.9	4.09
6월	975	81.8	15.1	3.1	4.02
7월	1,028	83.5	13.7	2.5	4.04
8월	1,142	81.3	16.6	1.4	4.03
9월	1,044	79.4	19.0	1.3	4.00
10월	1,193	77.7	20.4	1.9	3.95
11월	1,008	78.6	18.9	2.5	4.03
12월	920	79.5	18.6	1.8	3.99

4) 계층별 분석

[거주국별 분석]

거주국별로 살펴보면, 태국 관광객이 4.22점으로 타인 추천 의향이 가장 높았고, 그 다음으로 러시아(4.18점), 미국(4.14점), 캐나다(4.14점), 말레이시아(4.12점) 순으로 높았다.

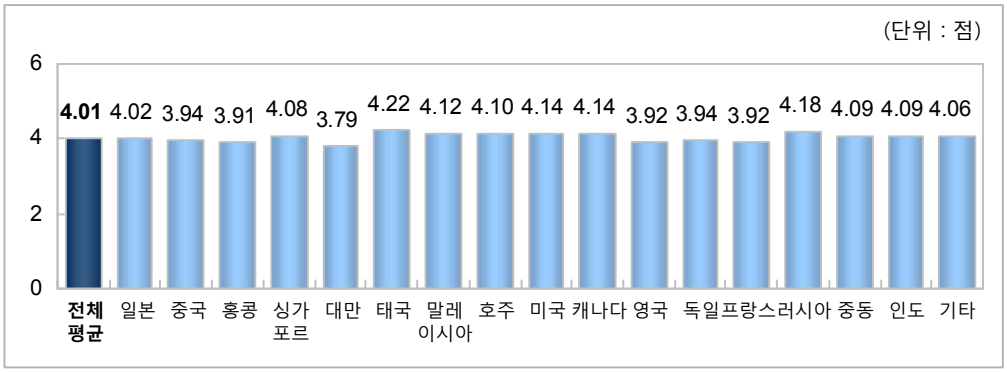

〔그림 3-105〕 거주국별 타인 추천 의향

[연령별 분석]

연령별로 살펴보면, 15~20세(4.03점), 41~50세(4.03점)의 타인 추천 의향이 가장 높은 것으로 나타났다.

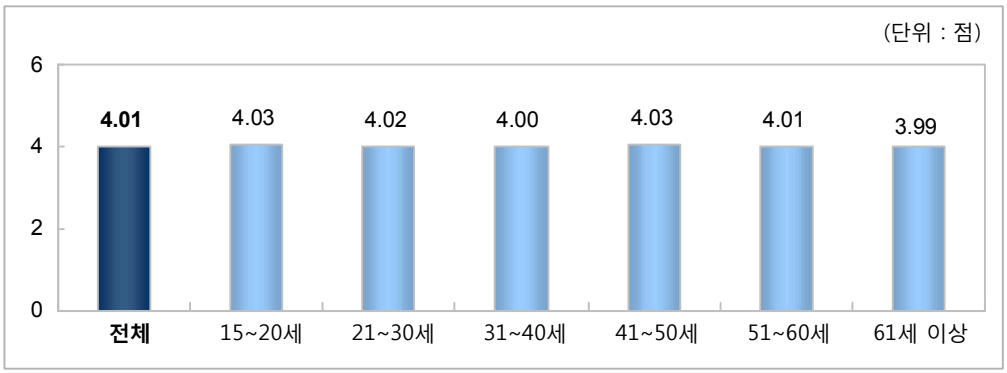

〔그림 3-106〕 연령별 타인 추천 의향

[방문목적별 분석]

방문목적별로 살펴보면, 종교/순례 목적 외래객의 타인 추천 의향이 4.19점으로 가장 높은 반면 사업/전문활동 목적 외래객의 타인 추천 의향(3.92점)이 가장 낮았다.

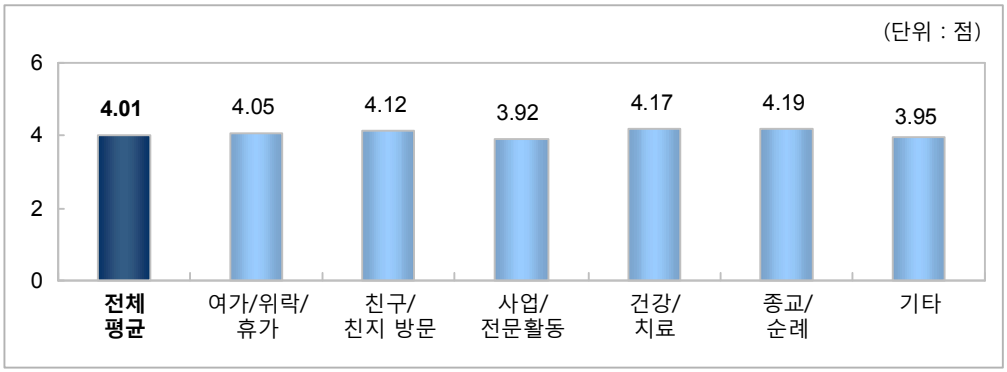

〔그림 3-107〕 방문목적별 타인 추천 의향

[방한횟수별 분석]

방한횟수별로 살펴보면, 4회 이상 방문한 외래객의 타인 추천 의향이 4.06점으로 가장 높았고, 2회 및 3회는 각각 4.01점, 1회는 4.00점으로 나타났다.

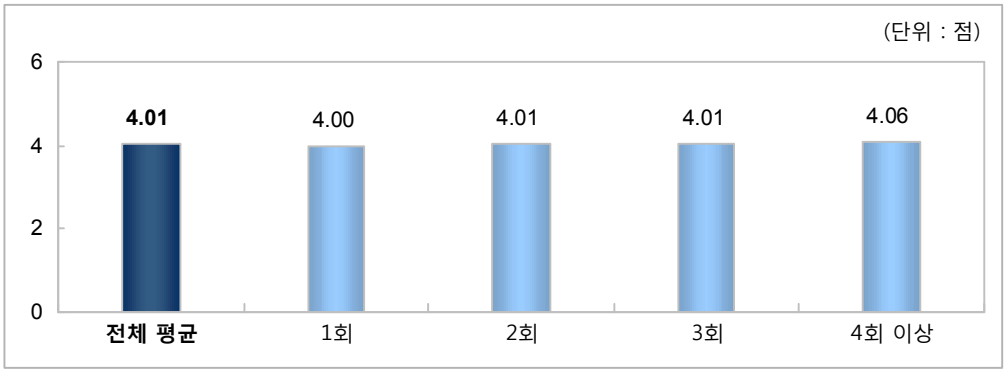

〔그림 3-108〕 방한횟수별 타인 추천 의향

7. 한국 여행 후 한국 이미지 개선 여부

문	이번에 한국을 여행하신 후 한국에 대한 이미지가 좋아지셨습니까?

1) 전체 분석

한국 여행 후 한국에 대한 이미지 개선 점수는 평균 3.85점으로 나타났다. 세부적으로 살펴보면, 방문 외래 관광객의 69.2%는 '그렇다'(매우: 17.6% + 대체로: 51.6%)고 응답한 반면, 1.7%는 '그렇지 않다'(전혀: 0.2% + 별로: 1.5%)고 응답하였다. 한편, '보통이다'라는 응답은 28.8%로 나타났다.

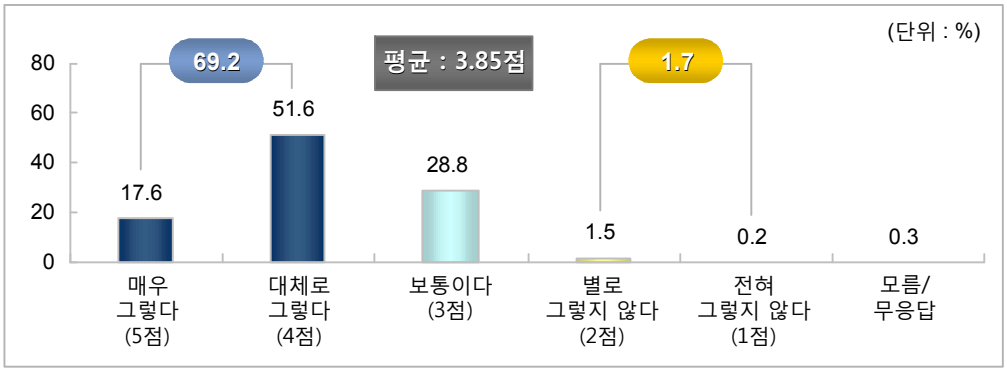

〔그림 3-109〕 한국 여행 후 한구 이미지 개선 여부

2) 연도별 분석

연도별로 살펴보면, 한국 여행 후 이미지 개선은 매년 큰 차이가 없는 것으로 나타났다(3.84점 → 3.84점 → 3.83점 → 3.84점 → 3.85점).

〈표 3-162〉 연도별 한국 여행 후 한국 이미지 개선 여부

(단위: %)

구 분	2010년	2009년	2008년	2007년	2006년
평 균	**3.85점**	3.84점	3.83점	3.84점	3.84점
그 렇 다	**69.2**	69.0	68.0	68.6	69.0
보 통 이 다	**28.8**	29.3	29.8	28.6	28.0
그렇지 않다	**1.7**	1.5	2.0	2.6	2.5

3) 월별 분석

월별로 살펴보면, 한국 여행 후 이미지 개선 점수는 7월(3.93점), 8월(3.90점), 5월(3.89점), 6월(3.88점) 등의 순으로 높았다.

〈표 3-163〉 월별 한국 여행 후 한국 이미지 개선 여부

(단위: %)

구분	사례수	그렇다	보통이다	그렇지 않다	평균(점)
전체	**11,995**	**69.2**	**28.8**	**1.7**	**3.85**
1월	774	65.7	32.7	1.6	3.76
2월	874	70.7	27.3	2.0	3.84
3월	1,050	68.3	29.4	2.3	3.83
4월	994	71.8	25.9	1.4	3.85
5월	993	70.4	27.8	1.7	3.89
6월	975	69.9	28.1	1.9	3.88
7월	1,028	72.3	26.2	0.8	3.93
8월	1,142	71.3	27.4	0.5	3.90
9월	1,044	70.3	27.8	1.5	3.85
10월	1,193	66.3	31.2	1.9	3.84
11월	1,008	65.7	31.0	3.2	3.80
12월	920	67.4	30.9	1.6	3.82

4) 계층별 분석

[거주국별 분석]

거주국별로 살펴보면, 태국(4.15점)이 가장 높았고, 그 다음으로 인도(4.12점), 미국(4.06점), 호주(4.05점), 러시아(4.04점) 등의 순으로 높았다.

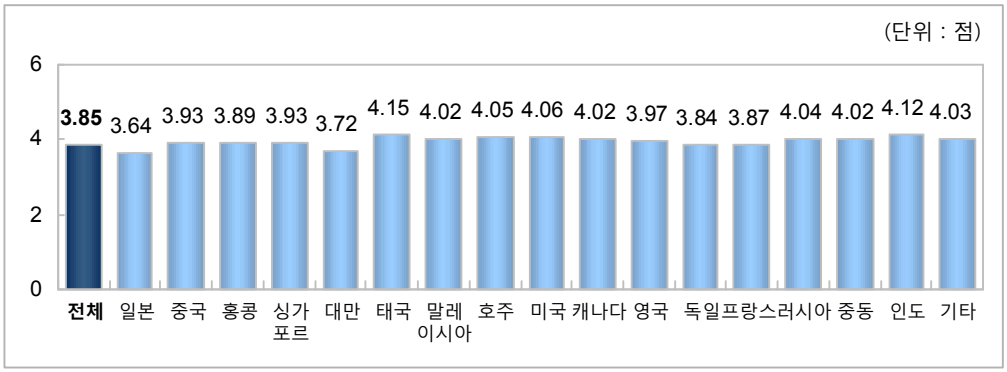

〔그림 3-110〕 거주국별 한국 여행 후 한국 이미지 개선 여부

[연령별 분석]

연령별로 살펴보면 15~20세(4.00점)의 이미지 개선 정도가 가장 높았고, 이어 21~30세(3.88점), 31~40세(3.84점), 61세 이상(3.84점) 등의 순으로 높게 나타났다.

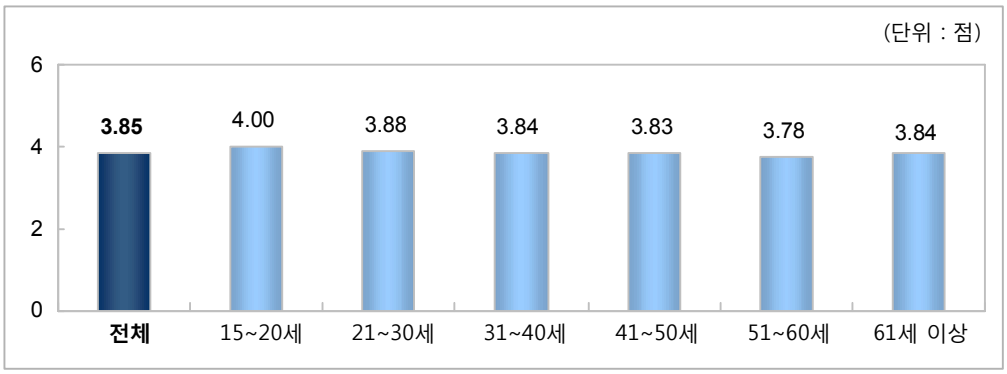

〔그림 3-111〕 연령별 한국 여행 후 한국 이미지 개선 여부

[방문목적별 분석]

방문목적별로 살펴보면, 건강/치료 목적으로 방문한 외래객이 4.16점으로 가장 높았고, 다음은 종교/순례(4.00점), 친구/친지 방문(3.95점), 사업/전문활동(3.84점), 여가/위락/휴가(3.83점) 순으로 높았다.

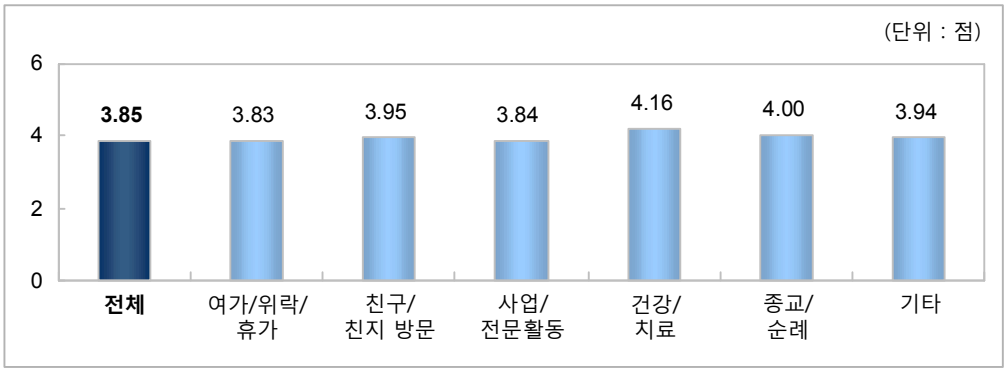

〔그림 3-112〕 방문목적별 한국 여행 후 한국 이미지 개선 여부

[방한횟수별 분석]

방한횟수별로 살펴보면, 1회(3.92점), 2회(3.82점), 3회(3.74점), 4회 이상(3.71점) 순으로 나타났다.

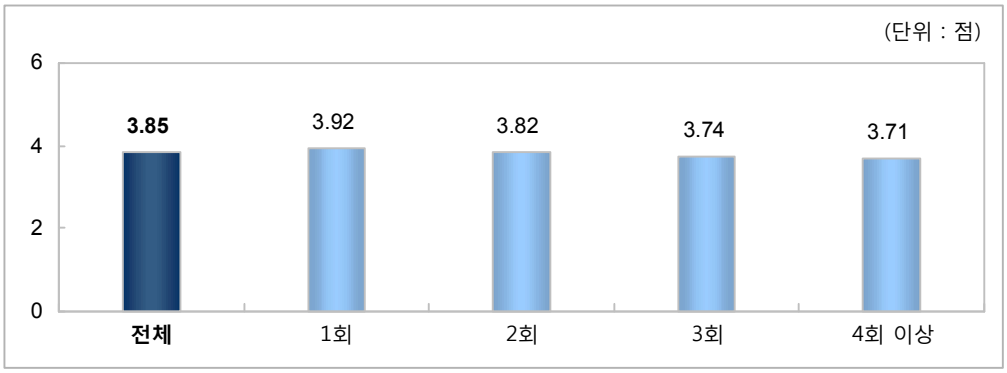

〔그림 3-113〕 방한횟수별 한국 여행 후 한국 이미지 개선 여부

제4장 조사결과 집계표

집계표 목차

〈표 0〉 응답자 특성 ····· 267
〈표 1-1〉 한국 방문 횟수(최근 3년간) ····· 268
〈표 1-2〉 최근 한국 방문 시기(최근 3년간) ····· 269
〈표 1-2〉 최근 한국 방문 시기(최근 3년간) ····· 270
〈표 2〉 한국 방문 목적 ····· 271
〈표 2-1〉 여가,위락,휴가 관광객의 여행 목적 ····· 272
〈표 2-2〉 다른 국가 방문 검토 여부 ····· 273
〈표 2-2-1〉 여행 전 방문 검토 국가명 ····· 274
〈표 2-3〉 한국 여행 동기(1순위) ····· 277
〈표 2-3.1〉 한국 여행 동기(복수응답) ····· 279
〈표 3〉 여행 정보 입수 경로(1순위) ····· 281
〈표 3.1〉 여행 정보 입수 경로(복수응답) ····· 283
〈표 4〉 한국 이외 다른 국가 방문 여부 ····· 285
〈표 4-1〉 방한 직전 도시명 ····· 286
〈표 4-2〉 방한 직후 도시명 ····· 289
〈표 4-3〉 방한 직전/직후 국가명 ····· 292
〈표 4-4〉 방한 직전/직후 도시명 ····· 295
〈표 5〉 동반 현황 ····· 330
〈표 5-1〉 동반 현황(복수응답) ····· 331
〈표 5-2〉 동반인원수(본인제외) ····· 332
〈표 5-3〉 동반자와의 관계 ····· 333
〈표 6-1〉 체재기간(박) - 61일 이상 MISSING ····· 334
〈표 6-2〉 체재기간(박) - 61일 이상 절사치 대체 ····· 336
〈표 7〉 이용 숙박시설 (장기간 투숙지 기준) ····· 338
〈표 8〉 한국 여행중 방문지(복수응답) ····· 339
〈표 8.1〉 한국 여행중 방문지(복수응답) - 서울 ····· 375
〈표 8.2-1〉 한국 여행중 방문지(복수응답) - 인천/경기 ····· 377
〈표 8.2-2〉 한국 여행중 방문지(복수응답) - 강원도 ····· 384
〈표 8.2-3〉 한국 여행중 방문지(복수응답) - 충청도 ····· 388
〈표 8.2-4〉 한국 여행중 방문지(복수응답) - 경상도 ····· 392

〈표 8.2-5〉 한국 여행중 방문지(복수응답) - 전라도 ····· 396
〈표 8.2-6〉 한국 여행중 방문지(복수응답) - 제주도 ····· 400
〈표 8.2-7〉 한국 여행중 방문지(권역별) ····· 404
〈표 8.3〉 한국 여행중 방문지(16개시도) ····· 405
〈표 9〉 인상깊은 방문지(1순위) ····· 407
〈표 9.1〉 인상깊은 방문지(복수응답) ····· 415
〈표 9.2〉 인상깊은 방문지(복수응답) ····· 424
〈표 10〉 여행형태 ····· 426
〈표 11〉 방한기간 중 활동 (1순위) ····· 427
〈표 11.1〉 방한기간 중 활동 (복수응답) ····· 430
〈표 12〉 쇼핑품목(복수응답) ····· 433
〈표 13〉 쇼핑장소(복수응답) ····· 436
〈표 13-1〉 패키지 일정에 포함된 쇼핑장소 수 ····· 438
〈표 14〉 쇼핑불편사항 ····· 439
〈표 15〉 1인당 총경비 지출(전체) ····· 441
〈표 15-1a〉 항목별 1인당 총경비 지출 - 개별 숙박비 ····· 443
〈표 15-1b〉 항목별 1인당 총경비 지출-거주국 여행사 지불 경비 ····· 444
〈표 15-2〉 항목별 1인당 총경비 지출(전체)-쇼핑비 ····· 445
〈표 15-3〉 항목별 1인당 총경비 지출(전체)-식음료비 ····· 446
〈표 15-4〉 항목별 1인당 총경비 지출(전체)-현지 교통비 ····· 447
〈표 15-5〉 항목별 1인당 총경비 지출(전체)-오락관련 지출 ····· 448
〈표 15-6〉 항목별 1인당 총경비 지출(전체)-한국 여행사 지불 경비 ····· 449
〈표 15-7〉 항목별 1인당 총경비 지출(전체)-문화관련 지출 ····· 450
〈표 15-8〉 항목별 1인당 총경비 지출(전체)-운동관련 지출 ····· 451
〈표 15-9〉 항목별 1인당 총경비 지출(전체)-기타비용 ····· 452
〈표 15a〉 1인당 총경비 지출(개별여행) ····· 453
〈표 15a-1〉 항목별 1인당 총경비 지출(개별여행)-개별 숙박비 ····· 455
〈표 15a-2〉 항목별 1인당 총경비 지출(개별여행)-쇼핑비 ····· 456
〈표 15a-3〉 항목별 1인당 총경비 지출(개별여행)-식음료비 ····· 457
〈표 15a-4〉 항목별 1인당 총경비 지출(개별여행)-현지 교통비 ····· 458
〈표 15a-5〉 항목별 1인당 총경비 지출(개별여행)-오락관련 지출 ····· 459

〈표 15a-6〉 항목별 1인당 총경비 지출(개별여행)-한국 여행사 지불 경비 ····· 460
〈표 15a-7〉 항목별 1인당 총경비 지출(개별여행)-문화관련 지출 ····· 461
〈표 15a-7〉 항목별 1인당 총경비 지출(개별여행)-운동관련 지출 ····· 462
〈표 15a-9〉 항목별 1인당 총경비 지출(개별여행)-기타비용 ····· 463
〈표 15a-10〉 국제항공료/선박료(개별여행) ····· 464
〈표 15b〉 1인당 총경비 지출(Package+Air-Tel) ····· 466
〈표 15b-1〉 항목별 1인당 총경비 지출(Package+Air-Tel)-거주국 여행사 지불 경비 ····· 468
〈표 15b-2〉 항목별 1인당 총경비 지출(Package+Air-Tel)-쇼핑비 ····· 469
〈표 15b-3〉 항목별 1인당 총경비 지출(Package+Air-Tel)-식음료비 ····· 470
〈표 15b-4〉 항목별 1인당 총경비 지출(Package+Air-Tel)-한국여행사 지불경비 ····· 471
〈표 15b-5〉 항목별 1인당 총경비 지출(Package+Air-Tel)-현지 교통비 ····· 472
〈표 15b-6〉 항목별 1인당 총경비 지출(Package+Air-Tel)-오락관련 지출 ····· 473
〈표 15b-7〉 항목별 1인당 총경비 지출(Package+Air-Tel)-문화관련 지출 ····· 474
〈표 15b-8〉 항목별 1인당 총경비 지출(Package+Air-Tel)-운동관련 지출 ····· 475
〈표 15b-9〉 항목별 1인당 총경비 지출(Package+Air-Tel)-기타비용 ····· 476
〈표 15c〉 1인당 총경비 지출(Package여행) ····· 477
〈표 15c-1〉 항목별 1인당 총경비 지출(Package여행)-거주국 여행사 지불 경비 ····· 479
〈표 15c-2〉 항목별 1인당 총경비 지출(Package여행)-쇼핑비 ····· 480
〈표 15c-3〉 항목별 1인당 총경비 지출(Package여행)-식음료비 ····· 481
〈표 15c-4〉 항목별 1인당 총경비 지출(Package여행)-한국여행사 지불경비 ····· 482
〈표 15c-5〉 항목별 1인당 총경비 지출(Package여행)-현지 교통비 ····· 483
〈표 15c-6〉 항목별 1인당 총경비 지출(Package여행)-오락관련 지출 ····· 484
〈표 15c-7〉 항목별 1인당 총경비 지출(Package여행)-문화관련 지출 ····· 485
〈표 15c-8〉 항목별 1인당 총경비 지출(Package여행)-운동관련 지출 ····· 486
〈표 15c-9〉 항목별 1인당 총경비 지출(Package여행)-기타비용 ····· 487
〈표 15d〉 1인당 총경비 지출(Air-Tel 여행) ····· 488
〈표 15d-1〉 항목별 1인당 총경비 지출(Air-Tel 여행)-거주국 여행사 지불 경비 ····· 490
〈표 15d-2〉 항목별 1인당 총경비 지출(Air-Tel 여행)-쇼핑비 ····· 491
〈표 15d-3〉 항목별 1인당 총경비 지출(Air-Tel 여행)-식음료비 ····· 492
〈표 15d-4〉 항목별 1인당 총경비 지출(Air-Tel 여행)-한국여행사 지불경비 ····· 493
〈표 15d-5〉 항목별 1인당 총경비 지출(Air-Tel 여행)-현지 교통비 ····· 494
〈표 15d-6〉 항목별 1인당 총경비 지출(Air-Tel 여행)-오락관련 지출 ····· 495

〈표 15d-7〉 항목별 1인당 총경비 지출(Air-Tel 여행)-문화관련 지출 ····· 496
〈표 15d-8〉 항목별 1인당 총경비 지출(Air-Tel 여행)-운동관련 지출 ····· 497
〈표 15d-9〉 항목별 1인당 총경비 지출(Air-Tel 여행)-기타비용 ····· 498
〈표 15e-1〉 1일 평균 지출금액 (전체) ····· 499
〈표 15e-2〉 1일 평균 지출금액 (개별여행) ····· 501
〈표 15e-3〉 1일 평균 지출금액 (단체여행) ····· 503
〈표 15e-4〉 1일 평균 지출금액 (Air-tel) ····· 505
〈표 16-1-1〉 한국여행에 대한 항목별 만족도-출입국 절차 ····· 507
〈표 16-1-2〉 한국여행에 대한 항목별 만족도-대중교통 ····· 508
〈표 16-1-3〉 한국여행에 대한 항목별 만족도-숙박 ····· 509
〈표 16-1-4〉 한국여행에 대한 항목별 만족도-음식 ····· 510
〈표 16-1-5〉 한국여행에 대한 항목별 만족도-쇼핑 ····· 511
〈표 16-1-6〉 한국여행에 대한 항목별 만족도-관광지 매력도 ····· 512
〈표 16-1-7〉 한국여행에 대한 항목별 만족도-관광안내 서비스 ····· 513
〈표 16-2〉 한국여행에 대한 전반적 만족도 ····· 514
〈표 17〉 한국 여행에서 인상 깊었던 점(복수응답) ····· 515
〈표 18〉 한국 여행에서 불편했던 점(복수응답) ····· 517
〈표 19〉 3년내 재방문 의사 ····· 519
〈표 20〉 한국 여행 추천 의사 ····· 520
〈표 21〉 여행 후 한국에 대한 이미지 변화 ····· 521
〈표 22〉 응답자 거주도시 ····· 522
〈표 23〉 응답자 수입 ····· 537

표0. 응답자 특성 - WEIGHT ON

BASE:전체응답자	사례수	%
■ 전 체 ■	(11995)	100.0
▩ 조사기간별 ▩		
1월	(774)	6.5
2월	(874)	7.3
3월	(1050)	8.8
4월	(994)	8.3
5월	(993)	8.3
6월	(975)	8.1
7월	(1028)	8.6
8월	(1142)	9.5
9월	(1044)	8.7
10월	(1193)	9.9
11월	(1008)	8.4
12월	(920)	7.7
▩ 거주국별 ▩		
일본	(4277)	35.7
중국	(2653)	22.1
홍콩	(323)	2.7
싱가포르	(160)	1.3
대만	(575)	4.8
태국	(369)	3.1
말레이시아	(161)	1.3
인도네시아	(159)	1.3
미국	(924)	7.7
캐나다	(171)	1.4
영국	(138)	1.2
프랑스	(139)	1.2
러시아	(94)	.8
중동	(213)	1.8
오세아니아	(126)	1.1
기타	(122)	1.0
	(1391)	11.6
▩ 성별 ▩		
남자	(6185)	51.6
여자	(5809)	48.4
▩ 연령별 ▩		
15~ 20세	(559)	4.7
21~ 30세	(3570)	29.8
31~ 40세	(3130)	26.1
41~ 50세	(2407)	20.1
51~ 60세	(1582)	13.2
61 세 이상	(651)	5.4
모름 / 무응답	(97)	.8
▩ 직업별 ▩		
공무원, 군인	(770)	6.4
기업인, 경영직	(1899)	15.8
사무, 기술직	(2190)	18.3
판매, 서비스직	(1011)	8.4
전문직	(1094)	9.1
생산/기능/노무직	(351)	2.9
자영업	(998)	8.3
학생	(1395)	11.6
주부	(822)	6.9
퇴직	(176)	1.5
무직	(158)	1.3
기타	(856)	7.1
응답	(275)	2.3
▩ 방한목적별 ▩		
여가/위락/휴가	(6155)	51.3
친구/친지 방문	(1366)	11.4
사업/전문활동	(3858)	32.2
건강 / 치료	(18)	.2
종교 / 순례	(78)	.6
기타	(520)	4.3
▩ 여행형태별 ▩		
개별여행	(7506)	62.6
단체여행	(3222)	26.9
Air-tel Tour	(1267)	10.6
▩ 한국 방문 횟수 ▩		
1회	(6972)	58.1
2회	(1792)	14.9
3회	(1005)	8.4
4회 이상	(2226)	18.6

<표1-1> 한국 방문 횟수(최근 3년간)

BASE:전체응답자	사례수	1회	2회	3회	4회 이상	계	평균 - 회
		%	%	%	%	%	
■ 전 체 ■	(11995)	58.1	14.9	8.4	18.6	100.0	(2.9)
▩ 조사기간별 ▩							
1월	(774)	55.5	14.5	11.3	18.6	100.0	(3.2)
2월	(874)	57.2	14.8	8.1	19.9	100.0	(2.9)
3월	(1050)	54.2	17.0	7.3	21.5	100.0	(3.0)
4월	(994)	59.3	12.3	8.0	20.5	100.0	(2.6)
5월	(993)	60.0	14.3	8.1	17.5	100.0	(3.0)
6월	(975)	57.6	15.4	9.9	17.0	100.0	(2.6)
7월	(1028)	60.3	15.0	8.7	16.0	100.0	(2.7)
8월	(1142)	64.1	12.6	6.7	16.6	100.0	(2.6)
9월	(1044)	62.2	13.8	6.5	17.6	100.0	(2.8)
10월	(1193)	58.9	16.9	8.7	15.6	100.0	(2.5)
11월	(1008)	55.7	16.0	8.0	20.3	100.0	(3.2)
12월	(920)	50.1	16.6	10.4	22.9	100.0	(3.5)
▩ 거주국별 ▩							
일본	(4277)	41.9	17.4	12.3	28.4	100.0	(3.7)
중국	(2653)	62.6	15.3	6.8	15.3	100.0	(2.8)
대만	(323)	74.7	13.9	4.4	7.0	100.0	(1.8)
홍콩	(160)	77.5	9.6	5.0	7.9	100.0	(1.8)
싱가포르	(575)	84.7	7.1	3.3	4.9	100.0	(1.7)
말레이시아	(369)	83.0	9.1	3.2	4.7	100.0	(1.6)
인도네시아	(161)	81.6	7.6	3.4	7.4	100.0	(1.7)
필리핀	(159)	71.6	15.6	5.8	7.0	100.0	(1.7)
태국	(924)	62.1	15.4	7.7	14.8	100.0	(2.5)
베트남	(171)	69.0	15.6	6.3	9.1	100.0	(1.8)
캄보디아	(138)	62.3	15.6	8.2	13.9	100.0	(2.2)
미얀마	(139)	59.5	15.4	9.8	15.3	100.0	(2.4)
라오스	(94)	69.7	10.3	8.8	11.3	100.0	(2.1)
인도	(213)	46.3	16.2	10.4	27.1	100.0	(3.4)
호주	(126)	59.5	12.2	8.6	19.6	100.0	(2.7)
뉴질랜드	(122)	56.2	16.6	10.2	17.0	100.0	(2.6)
기타	(1391)	68.0	12.8	5.0	14.2	100.0	(2.2)
▩ 성별 ▩							
남자	(6185)	55.0	14.8	8.6	21.7	100.0	(3.4)
여자	(5809)	61.5	15.1	8.2	15.2	100.0	(2.3)
▩ 연령별 ▩							
15세~20세	(559)	79.6	13.3	4.3	2.8	100.0	(1.4)
21세~30세	(3570)	66.5	14.8	7.3	11.3	100.0	(2.1)
31세~40세	(3130)	60.3	15.3	6.9	17.5	100.0	(2.8)
41세~50세	(2407)	51.3	14.6	9.2	24.9	100.0	(3.3)
51세~60세	(1582)	45.7	15.4	11.5	27.4	100.0	(4.1)
61세 이상	(651)	39.5	15.6	14.0	30.9	100.0	(4.1)
모름/무응답	(97)	51.1	14.5	8.5	25.8	100.0	(3.1)
▩ 직업별 ▩							
관리자	(770)	67.5	10.6	7.0	15.0	100.0	(2.1)
전문직	(1899)	56.1	13.1	7.2	23.5	100.0	(3.7)
사무직	(2190)	50.4	17.2	9.6	22.8	100.0	(3.0)
판매직	(1011)	61.4	12.8	9.3	16.5	100.0	(2.5)
서비스직	(1094)	63.2	16.8	7.5	12.5	100.0	(2.1)
생산/기능직	(351)	58.2	14.1	10.1	17.7	100.0	(3.6)
노무직	(998)	49.6	15.1	8.9	26.5	100.0	(4.7)
자영업	(1395)	70.3	14.7	5.9	9.1	100.0	(1.8)
자유직업	(822)	50.2	16.4	13.4	20.0	100.0	(2.6)
학생	(176)	61.6	20.9	7.4	10.0	100.0	(1.9)
주부	(158)	43.5	19.3	13.2	24.0	100.0	(2.6)
퇴직	(856)	59.7	16.2	6.9	17.2	100.0	(2.6)
기타	(275)	69.5	9.3	6.6	14.6	100.0	(2.5)
▩ 방한목적별 ▩							
관광/위락/휴양	(6155)	66.5	13.8	6.8	12.9	100.0	(2.1)
친구/친지 방문	(1366)	50.3	19.3	12.3	18.2	100.0	(2.5)
업무/전문활동	(3858)	48.9	14.6	8.7	27.8	100.0	(4.3)
학술/연수	(18)	39.3	29.0	16.3	15.3	100.0	(3.5)
회의/참석	(78)	41.5	31.9	12.8	13.8	100.0	(2.9)
기타	(520)	51.3	16.5	13.1	19.2	100.0	(2.7)
▩ 여행형태별 ▩							
개별여행	(7506)	50.7	15.7	9.7	24.0	100.0	(3.5)
단체여행	(3222)	79.8	10.2	4.3	5.7	100.0	(1.5)
Air-tel Tour	(1267)	47.0	22.8	11.1	19.1	100.0	(2.8)
▩ 한국 방문 횟수 ▩							
1회	(6972)	100.0	.0	.0	.0	100.0	(1.0)
2회	(1792)	.0	100.0	.0	.0	100.0	(2.0)
3회	(1005)	.0	.0	100.0	.0	100.0	(3.0)
4회 이상	(2226)	.0	.0	.0	100.0	100.0	(9.4)

<표1-2> 최근 한국 방문 시기(최근 3년간)

BASE:최근3년내 한국방문2회 이상 관광객	사례수	2007년 1/4 분기	2007년 2/4 분기	2007년 3/4 분기	2007년 4/4 분기	2008년 1/4 분기	2008년 2/4 분기	2008년 3/4 분기	2008년 4/4 분기	2009년 1/4 분기	2009년 2/4 분기	2009년 3/4 분기	2009년 4/4 분기
		%	%	%	%	%	%	%	%	%	%	%	%
■ 전 체 ■	(5018)	.3	.5	1.1	1.3	2.7	3.0	2.9	4.2	7.8	6.8	10.0	15.4
▩ 조 사 기 간 별 ▩													
1월	(344)	1.0	.9	1.9	2.1	4.8	4.2	2.5	4.8	12.9	12.3	14.8	32.3
2월	(374)	.8	.3	2.5	.9	5.5	2.9	1.8	6.0	19.4	5.6	15.4	25.1
3월	(480)	1.9	1.1	2.5	4.0	5.0	2.0	5.0	3.9	8.2	6.4	16.5	18.7
4월	(404)	.0	.9	.9	.2	2.6	3.4	2.6	5.3	9.0	12.2	10.7	19.6
5월	(397)	.0	.7	1.7	.1	1.7	5.0	5.3	5.7	8.2	10.3	4.7	16.5
6월	(414)	.0	2.0	.3	.5	1.8	1.2	1.8	3.3	9.0	8.5	11.0	14.3
7월	(408)	.0	.0	1.4	.8	2.9	2.5	3.1	4.5	5.8	9.8	9.5	9.0
8월	(410)	.0	.0	1.3	.0	.4	2.8	4.1	2.0	6.6	3.0	13.3	5.9
9월	(395)	.0	.0	1.4	1.8	2.4	2.6	2.7	3.1	4.2	3.0	8.2	10.3
10월	(486)	.0	.0	.0	3.2	1.8	3.7	3.7	4.7	3.2	4.4	5.8	17.0
11월	(446)	.0	.0	.0	.1	1.8	2.9	2.1	5.3	7.3	4.5	5.6	6.1
12월	(459)	.0	.0	.0	1.5	1.9	3.2	.3	2.2	3.1	3.6	6.2	13.6
▩ 거 주 국 별 ▩													
일본	(2483)	.3	.3	.5	.9	2.0	3.3	2.1	4.3	8.7	6.8	10.8	16.9
홍콩	(989)	.2	.7	1.8	1.9	2.5	2.0	4.5	2.7	6.9	4.1	9.1	12.2
싱가포르	(82)	.0	2.2	.5	2.4	2.6	4.2	3.8	8.6	11.9	3.2	11.1	13.2
말레이시아	(36)	.0	.0	.7	1.3	4.0	5.8	3.7	6.8	4.8	9.9	6.5	17.2
인도네시아	(88)	1.8	.0	.8	2.5	4.5	5.7	5.1	8.0	10.5	10.3	3.7	16.4
필리핀	(63)	.7	.0	.0	.8	6.3	4.6	.0	5.4	9.6	18.0	4.0	17.6
태국	(30)	.4	.4	.0	1.8	9.0	3.6	4.5	5.1	4.8	5.8	8.8	12.3
베트남	(45)	.6	.0	.9	.4	7.4	.9	5.2	3.3	11.9	9.8	8.6	10.1
대만	(349)	.0	1.2	.9	.7	3.5	4.1	3.7	3.8	6.8	6.0	8.6	17.7
미국	(53)	.4	.9	.8	2.6	5.0	2.3	6.1	4.4	5.6	8.1	8.0	17.6
캐나다	(52)	.9	1.2	1.4	.4	4.7	1.8	2.1	3.7	8.1	11.2	13.3	11.0
영국	(56)	.4	.5	.0	1.3	2.1	1.7	5.0	4.2	6.5	8.8	10.2	21.7
프랑스	(28)	.5	.0	.0	1.2	5.8	1.8	1.9	3.4	4.8	11.1	4.5	13.0
러시아	(114)	.8	.5	1.3	.3	3.0	2.8	4.0	2.7	7.0	10.4	13.0	11.6
호주	(51)	.7	.4	1.1	.0	3.1	3.3	1.9	3.2	10.2	9.1	13.6	13.5
뉴질랜드	(53)	.4	.0	1.9	2.4	1.7	1.7	3.0	4.9	11.9	8.1	11.8	14.6
기타	(445)	.5	.5	3.5	2.8	4.0	2.6	2.5	6.0	4.2	8.9	10.2	13.5
▩ 성 별 ▩													
남자	(2780)	.5	.6	1.0	1.3	1.9	2.8	2.9	3.2	6.4	6.2	9.6	16.2
여자	(2238)	.1	.3	1.3	1.4	3.7	3.3	2.9	5.4	9.6	7.6	10.6	14.4
▩ 연 령 별 ▩													
15~ 20세 이상	(114)	.0	1.1	7.8	.2	5.3	5.0	.5	3.2	4.3	5.5	11.2	11.7
21~ 30세 미만	(1192)	.3	.4	1.0	1.3	3.7	1.9	3.4	2.8	9.3	6.1	11.7	15.0
31~ 40세 미만	(1242)	.2	.3	1.2	1.9	3.0	2.9	3.3	5.3	7.8	7.4	8.2	15.6
41~ 50세 미만	(1171)	.4	.5	1.4	1.1	1.9	4.2	3.5	4.2	6.2	8.1	7.9	14.5
51~ 60세 미만	(858)	.5	.9	.3	1.0	1.9	2.6	1.0	4.6	9.3	6.2	10.7	17.2
61세 이상	(394)	.1	.1	.1	1.3	2.5	4.0	3.9	4.3	5.6	5.0	14.5	15.1
모름 / 무응답	(47)	.0	.4	.0	.5	.0	.0	.5	2.8	9.3	5.5	14.6	18.2
▩ 직 업 별 ▩													
공무원	(250)	.4	.7	1.6	.2	2.4	4.6	2.5	4.0	6.3	6.1	17.1	10.9
기업인, 경영주	(831)	.4	.5	1.6	1.6	1.9	2.7	2.7	5.3	6.3	5.6	7.2	18.4
사무직, 서비스	(1086)	.6	1.0	.7	1.7	2.5	2.2	2.0	4.9	5.0	6.7	8.8	18.6
판매직	(390)	.7	.2	.6	.3	4.9	3.3	2.5	5.1	9.3	7.4	14.1	10.6
전문직	(402)	.1	.8	1.7	2.4	2.1	3.0	6.3	4.2	9.7	8.3	12.3	12.6
생산/기능/노무직	(147)	.7	.1	.3	1.2	1.8	.4	4.6	1.6	7.8	9.9	13.7	10.8
자영업	(503)	.1	.0	.1	.0	2.4	3.6	2.1	2.8	6.2	6.0	8.1	14.5
학생	(414)	.0	.8	3.4	1.3	2.5	1.5	2.9	1.0	11.7	3.4	11.6	10.0
주부	(409)	.0	.0	.6	2.5	3.2	5.2	2.9	5.5	12.2	7.1	10.8	20.9
퇴직자	(68)	.0	.4	.8	.8	.3	5.3	2.4	1.4	13.4	9.9	14.6	18.3
기타	(89)	.0	.0	.5	3.8	3.7	3.2	3.1	.0	10.6	6.5	8.1	7.0
무응답	(343)	.0	.0	.7	.9	3.8	2.0	3.6	6.1	8.7	10.7	7.2	14.5
	(84)	.0	.2	.3	.4	4.4	10.9	4.5	2.4	5.9	8.8	6.9	15.9
▩ 방 한 목 적 별 ▩													
여가/위락/휴가	(2061)	.3	.6	.9	1.4	3.2	4.0	2.9	5.0	10.8	6.7	11.9	15.2
친구/친지 방문	(679)	.5	.5	1.3	.8	3.5	2.4	4.0	5.7	6.1	10.4	11.0	15.2
사업/전문활동	(1968)	.2	.5	1.3	1.5	1.8	2.6	2.4	3.1	5.0	5.9	7.6	15.9
건강 / 치료	(11)	.0	.0	.0	19.8	.0	7.5	.0	2.2	3.1	.0	.0	24.5
종교 / 순례	(46)	.0	.0	.6	.0	1.7	1.4	17.0	6.2	9.0	11.8	15.8	16.6
기타	(253)	.8	.0	1.0	.1	4.0	.0	1.9	1.7	9.6	4.7	10.2	12.4
▩ 여 행 형 태 별 ▩													
개별여행	(3695)	.3	.4	1.0	1.3	2.0	2.4	2.6	3.6	6.6	6.3	8.9	16.2
단체여행	(650)	.3	.5	2.3	2.2	4.8	4.5	4.9	7.3	11.6	7.9	10.5	11.8
Air-tel Tour	(672)	.5	.7	.7	.8	4.2	4.9	2.7	4.7	10.9	8.3	15.9	14.7
▩ 한국 방문 횟수 ▩													
2회	(1790)	.6	.8	2.7	2.8	5.6	5.2	6.1	7.0	10.2	8.1	11.4	12.3
3회	(1005)	.1	.2	.6	1.1	2.7	4.0	2.6	4.3	9.3	9.4	14.7	19.0
4회 이상	(2222)	.2	.4	.1	.2	.3	.8	.6	1.9	5.2	4.6	6.9	16.2

(continued)

<표1-2> 최근 한국 방문 시기(최근 3년간)

BASE:최근3년내 한국방문2회 이상 관광객	2010년 1/4 분기	2010년 2/4 분기	2010년 3/4 분기	2010년 4/4 분기	2007년	2008년	2009년	2010년	무응답	계
	%	%	%	%	%	%	%	%	%	%
■ 전 체 ■	16.9	12.1	7.0	3.4	3.3	12.8	40.0	39.4	4.5	100.0
▩ 조사기간별 ▩										
1월	5.5	.0	.0	.0	6.0	16.3	72.2	5.5	.0	100.0
2월	13.8	.0	.0	.0	4.5	16.2	65.4	13.8	.0	100.0
3월	24.9	.0	.0	.0	9.6	15.8	49.7	24.9	.0	100.0
4월	23.8	7.4	.0	.0	2.0	14.0	51.5	31.2	1.3	100.0
5월	22.9	13.6	.0	.0	2.5	17.8	39.7	36.5	3.5	100.0
6월	21.7	17.0	.0	.0	2.8	8.0	42.8	38.7	7.7	100.0
7월	19.5	23.1	2.9	.0	2.2	13.0	34.3	45.4	5.1	100.0
8월	22.8	17.6	12.6	.0	1.3	9.4	28.8	52.9	7.7	100.0
9월	13.0	22.1	17.6	.0	3.2	10.8	25.7	52.8	7.5	100.0
10월	9.3	18.6	15.5	4.4	3.2	13.9	30.5	47.8	4.6	100.0
11월	15.6	14.6	15.5	14.2	.1	12.1	23.5	59.9	4.4	100.0
12월	9.3	9.2	16.1	19.0	1.5	7.6	26.5	53.6	10.9	100.0
▩ 거주국별 ▩										
일본	16.9	14.0	7.7	3.3	2.0	11.6	43.2	41.9	1.3	100.0
중국	23.6	11.8	7.9	4.3	4.6	11.6	32.4	47.6	3.8	100.0
대만	9.3	7.8	4.7	1.2	5.1	19.2	39.4	23.0	13.4	100.0
홍콩	12.6	9.3	8.5	3.2	2.1	20.3	38.4	33.6	5.6	100.0
마카오	14.1	8.3	3.0	1.2	5.1	23.2	40.9	26.6	4.2	100.0
동남아시아	10.5	10.0	.0	1.8	1.5	16.2	49.3	22.3	10.6	100.0
미주	10.0	9.2	7.0	6.3	2.6	22.3	31.7	32.4	11.0	100.0
캐나다	10.7	10.2	6.5	1.0	1.8	16.7	40.4	28.3	12.7	100.0
영국	14.9	11.6	5.1	2.1	2.7	15.0	39.0	33.7	9.5	100.0
독일	9.9	4.8	8.5	4.3	4.8	17.8	39.4	27.5	10.6	100.0
프랑스	11.4	10.5	9.1	2.2	3.8	12.3	43.6	33.2	7.1	100.0
러시아	15.0	9.3	2.1	3.0	2.2	13.0	47.2	29.5	8.2	100.0
중동	7.3	5.0	.8	1.3	1.7	12.9	33.4	14.3	37.7	100.0
인도	11.2	11.5	7.9	3.6	2.9	12.4	42.0	34.2	8.6	100.0
호주	10.6	8.6	7.0	1.7	2.2	11.4	46.4	27.9	12.0	100.0
뉴질랜드	14.5	11.1	5.2	1.0	4.7	11.3	46.3	31.9	5.8	100.0
기타	12.6	7.6	5.6	4.7	7.3	15.1	36.8	30.5	10.3	100.0
▩ 성별 ▩										
남자	17.0	14.0	7.4	4.6	3.3	10.8	38.3	42.9	4.6	100.0
여자	16.8	9.7	6.5	1.9	3.2	15.3	42.2	35.0	4.4	100.0
▩ 연령별 ▩										
15~ 20세 이하	21.7	10.9	6.0	.6	9.1	14.0	32.8	39.2	4.9	100.0
21~ 30세	19.0	9.2	6.9	2.5	2.9	11.9	42.1	37.7	5.4	100.0
31~ 40세	16.9	12.0	6.5	3.3	3.7	14.4	39.0	38.7	4.1	100.0
41~ 50세	15.8	12.7	8.5	4.4	3.5	13.8	36.8	41.4	4.6	100.0
51~ 60세	15.9	14.0	7.4	3.5	2.8	10.0	43.5	40.8	2.8	100.0
61 세 이상	15.4	13.7	4.1	4.0	1.7	14.7	40.2	37.3	6.1	100.0
모름 / 무응답	11.9	21.6	3.7	6.3	1.0	3.3	47.5	43.5	4.6	100.0
▩ 직업별 ▩										
사무원	19.7	11.4	6.6	1.1	2.9	13.4	40.4	38.8	4.5	100.0
공무원인, 경영자	16.5	12.5	7.7	4.0	4.1	12.6	37.5	40.8	5.0	100.0
기술직	15.1	13.8	9.2	4.5	4.0	11.5	39.1	42.6	2.8	100.0
판매, 서비스직	21.0	10.3	5.7	1.6	1.9	15.8	41.5	38.6	2.3	100.0
전문직	12.0	9.9	7.4	2.9	5.0	15.6	42.9	32.2	4.4	100.0
생산/기능/노무직	11.3	18.0	10.6	2.1	2.4	8.4	42.1	42.0	5.1	100.0
자영업	20.8	16.7	6.4	5.2	.2	10.8	34.8	49.2	5.0	100.0
학생	28.2	6.7	6.9	1.1	5.5	7.9	36.7	42.9	6.9	100.0
주부	11.8	9.8	3.6	1.2	3.1	16.8	51.0	26.5	2.6	100.0
퇴직	8.1	8.3	1.2	5.0	2.0	9.5	56.2	22.6	9.7	100.0
무직/기타	20.6	13.4	3.6	9.0	4.3	9.9	32.2	46.6	7.0	100.0
응답	15.1	11.0	5.4	4.2	1.6	15.4	41.2	35.7	6.1	100.0
	6.6	11.4	6.1	4.6	.8	22.1	37.5	28.7	11.0	100.0
▩ 방한목적별 ▩										
관광/위락/휴가	15.0	9.6	6.2	2.5	3.2	15.1	44.6	33.3	3.7	100.0
친구/친지방문	15.3	11.2	5.1	1.9	3.0	15.6	42.7	33.5	5.3	100.0
사업/전문활동	17.6	15.9	8.4	5.4	3.5	9.8	34.5	47.3	5.0	100.0
국제회의	15.6	19.7	5.3	2.4	19.8	9.7	27.6	43.0	.0	100.0
종교 / 순례	11.4	.0	6.3	.0	.6	26.2	53.1	17.7	2.4	100.0
기타	32.4	6.7	7.7	.9	2.0	7.7	36.9	47.8	5.6	100.0
▩ 여행형태별 ▩										
개별여행	18.7	12.7	8.1	4.0	3.0	10.6	38.0	43.4	5.0	100.0
단체여행	11.8	8.7	4.6	2.0	5.3	21.5	41.9	27.1	4.3	100.0
Air-tel Tour	12.2	12.1	3.5	1.6	2.8	16.6	49.7	29.3	1.6	100.0
▩ 한국 방문 횟수 ▩										
2회	10.8	6.1	2.7	1.9	6.9	23.9	42.1	21.6	5.5	100.0
3회	11.7	8.1	5.1	2.9	2.0	13.5	52.4	27.9	4.2	100.0
4 회 이 상	24.2	18.6	11.3	4.9	.9	3.5	32.8	59.0	3.8	100.0

<표2> 한국 방문 목적

BASE:전체응답자	사례수	여가, 위락, 휴가	사업 또는 전문활동	친구, 친지 방문	종교 및 순례	건강 및 치료	기타	계
		%	%	%	%	%	%	%
■ 전 체 ■	(11995)	51.3	32.2	11.4	.6	.2	4.3	100.0
▩ 조사기간별 ▩								
1	(774)	51.1	35.7	10.2	.4	.2	2.3	100.0
2	(874)	48.7	32.0	11.7	1.7	.0	5.9	100.0
3	(1050)	49.9	37.9	8.8	.4	.2	2.9	100.0
4	(994)	49.3	28.3	15.3	2.8	.0	4.3	100.0
5	(993)	55.5	28.7	12.5	.8	.3	2.2	100.0
6	(975)	45.1	36.6	11.8	.4	.0	6.2	100.0
7	(1028)	53.0	28.2	12.4	.0	.3	6.1	100.0
8	(1142)	53.4	28.1	12.3	.6	.1	5.6	100.0
9	(1044)	48.9	36.5	8.9	.5	.0	5.2	100.0
10	(1193)	54.7	30.5	11.2	.3	.1	3.1	100.0
11	(1008)	53.7	33.2	9.0	.0	.4	3.7	100.0
12	(920)	51.0	31.7	12.6	.1	.1	4.4	100.0
▩ 거주국별 ▩								
일본	(4277)	66.9	22.1	9.4	.6	.1	1.0	100.0
중국	(2653)	53.8	24.0	12.0	.2	.2	9.8	100.0
대만	(323)	85.7	10.8	2.7	.0	.2	.6	100.0
홍콩	(160)	71.1	23.2	3.0	.8	.1	1.8	100.0
싱가포르	(575)	84.8	10.6	2.1	1.9	.0	.7	100.0
말레이시아	(369)	77.3	15.3	4.4	.1	.1	2.8	100.0
필리핀	(161)	66.2	27.7	2.8	.1	.1	3.0	100.0
인도네시아	(159)	36.2	36.0	17.9	.6	.0	9.2	100.0
태국	(924)	13.3	58.5	24.0	.8	.0	3.4	100.0
베트남	(171)	22.4	45.4	29.0	.0	.0	3.2	100.0
캄보디아	(138)	15.1	64.4	16.4	.9	.0	3.3	100.0
미얀마	(139)	13.2	68.7	12.0	.4	.0	5.7	100.0
라오스	(94)	16.3	57.7	20.2	.3	.0	5.4	100.0
호주	(213)	25.6	47.0	20.6	.1	2.3	4.4	100.0
뉴질랜드	(126)	10.0	69.2	11.3	.7	.5	8.3	100.0
인도	(122)	2.7	86.0	4.7	.2	.2	6.2	100.0
기타	(1391)	18.4	60.3	12.5	1.7	.1	7.0	100.0
▩ 성별 ▩								
남자	(6185)	35.5	50.7	9.1	.4	.1	4.2	100.0
여자	(5809)	68.2	12.4	13.8	.9	.2	4.5	100.0
▩ 연령별 ▩								
15~ 20세	(559)	63.7	7.8	13.4	1.1	.0	13.9	100.0
21~ 30세	(3570)	54.0	22.9	14.9	.4	.1	7.6	100.0
31~ 40세	(3130)	46.9	40.8	9.4	.7	.3	2.0	100.0
41~ 50세	(2407)	50.8	37.9	8.5	.7	.1	2.0	100.0
51~ 60세	(1582)	50.8	36.3	9.7	.9	.0	2.3	100.0
61 세 이상	(651)	51.1	29.3	15.8	1.2	.1	2.5	100.0
모름 / 무응답	(97)	45.7	44.3	4.2	.0	.0	5.8	100.0
▩ 직업별 ▩								
주부	(770)	50.5	35.5	10.6	.1	.4	3.0	100.0
사무원, 공무원	(1899)	30.0	64.1	4.8	.1	.1	.8	100.0
기술인, 경영직	(2190)	55.4	36.5	6.6	.5	.1	.9	100.0
사업부, 기술직	(1011)	66.8	19.5	12.1	.1	.1	1.5	100.0
판매, 서비스직	(1094)	41.5	42.5	11.7	.6	.0	3.6	100.0
전문직	(351)	36.2	45.9	11.6	1.0	.0	5.3	100.0
생산/기능/노무직	(998)	52.7	29.8	14.9	.4	.1	2.2	100.0
자영업	(1395)	54.8	9.3	15.8	.6	.0	19.5	100.0
학생	(822)	83.1	1.1	12.8	1.3	.5	1.3	100.0
주부	(176)	53.8	7.7	31.0	2.1	.3	5.1	100.0
은퇴	(158)	58.8	4.8	28.2	2.2	.0	6.1	100.0
무직	(856)	50.5	23.3	17.1	2.9	.4	5.8	100.0
응답	(275)	48.5	31.9	13.7	.0	.3	5.6	100.0
▩ 방한목적별 ▩								
여가/위락/휴가	(6155)	100.0	.0	.0	.0	.0	.0	100.0
친구/친지 방문	(1366)	.0	.0	100.0	.0	.0	.0	100.0
사업/ 전문활동	(3858)	.0	100.0	.0	.0	.0	.0	100.0
건강 / 치료	(18)	.0	.0	.0	.0	100.0	.0	100.0
종교 / 순례	(78)	.0	.0	.0	100.0	.0	.0	100.0
기타	(520)	.0	.0	.0	.0	.0	100.0	100.0
▩ 여행형태별 ▩								
개별여행	(7506)	30.0	46.6	16.7	.7	.2	5.8	100.0
단체여행	(3222)	90.4	6.4	1.1	.4	.0	1.8	100.0
Air-tel Tour	(1267)	78.5	12.3	6.0	1.1	.0	2.1	100.0
▩ 한국 방문 횟수 ▩								
1 회	(6972)	58.7	27.0	9.8	.5	.1	3.8	100.0
2 회	(1792)	47.4	31.5	14.7	1.4	.3	4.8	100.0
3 회	(1005)	41.7	33.6	16.6	1.0	.3	6.8	100.0
4 회 이상	(2226)	35.6	48.1	11.2	.5	.1	4.5	100.0

<표2-1> 여가,위락,휴가 관광객의 여행 목적

BASE:여가/위락 휴가여행자	사례수	관광목적	직장 인센티브 여행	동호인 단체여행	수학여행	신혼여행	무응답	계
		%	%	%	%	%	%	%
■ 전 체 ■	(6155)	94.4	2.2	1.5	1.0	.9	.1	100.0
▩ 조사기간별 ▩								
1월	(396)	96.0	1.2	1.2	1.2	.4	.0	100.0
2월	(426)	95.9	2.2	1.4	.2	.4	.0	100.0
3월	(524)	96.8	.8	1.6	.2	.5	.0	100.0
4월	(490)	95.1	2.2	1.2	.1	1.6	.0	100.0
5월	(552)	93.2	3.4	1.7	.1	1.1	.5	100.0
6월	(440)	91.2	2.5	1.7	2.6	1.9	.0	100.0
7월	(545)	95.6	.3	1.2	2.5	.4	.0	100.0
8월	(610)	93.5	1.3	1.5	3.6	.2	.0	100.0
9월	(511)	93.5	3.1	2.1	.4	.9	.0	100.0
10월	(653)	95.0	3.0	.5	.4	1.2	.0	100.0
11월	(541)	91.7	4.1	2.4	.0	1.8	.0	100.0
12월	(470)	95.5	1.8	1.5	.3	.7	.2	100.0
▩ 거주국별 ▩								
일본	(2859)	98.1	1.0	.6	.0	.3	.0	100.0
중국	(1427)	90.2	3.2	1.9	2.8	1.7	.2	100.0
홍콩	(277)	96.7	.2	1.7	.2	1.1	.1	100.0
싱가포르	(114)	91.1	1.7	4.1	1.3	1.5	.3	100.0
대만	(487)	88.8	6.6	2.5	.8	1.3	.0	100.0
태국	(285)	93.1	2.7	1.5	2.0	.7	.0	100.0
필리핀	(106)	83.4	9.6	2.4	.3	4.4	.0	100.0
호주	(58)	96.9	.0	2.1	.0	1.0	.0	100.0
미국	(123)	93.4	.9	2.8	1.9	.9	.0	100.0
캐나다	(38)	92.1	.7	3.2	4.0	.0	.0	100.0
영국	(21)	94.6	.0	4.4	1.1	.0	.0	100.0
독일	(18)	92.6	.0	4.5	1.6	1.3	.0	100.0
프랑스	(15)	97.6	.0	.0	.0	.0	2.4	100.0
러시아	(55)	89.4	1.7	4.3	2.3	2.2	.0	100.0
중동	(13)	86.7	3.0	5.7	2.1	2.5	.0	100.0
인도	(3)	100.0	.0	.0	.0	.0	.0	100.0
기타	(255)	92.9	1.8	3.4	1.0	.9	.0	100.0
▩ 성별 ▩								
남자	(2195)	93.0	3.2	1.9	.9	1.0	.0	100.0
여자	(3960)	95.2	1.6	1.2	1.1	.9	.1	100.0
▩ 연령별 ▩								
15~ 20세	(356)	91.5	2.7	.7	5.0	.0	.0	100.0
21~ 30세	(1928)	92.8	1.9	2.0	1.5	1.7	.1	100.0
31~ 40세	(1468)	93.0	3.9	1.2	.8	1.1	.0	100.0
41~ 50세	(1222)	96.6	1.7	1.2	.1	.4	.0	100.0
51~ 60세	(804)	97.3	.8	1.3	.2	.3	.0	100.0
61 세 이상	(333)	97.4	.6	1.9	.0	.1	.0	100.0
모름 / 무응답	(44)	95.9	4.1	.0	.0	.0	.0	100.0
▩ 직업별 ▩								
공무원, 군인직	(389)	96.1	.6	1.0	.3	2.0	.0	100.0
기업인, 경영직	(571)	93.1	4.1	2.1	.0	.6	.1	100.0
사무, 기술직	(1213)	95.6	2.1	1.4	.1	.8	.0	100.0
판매, 서비스직	(675)	91.5	4.8	.7	.7	2.0	.3	100.0
전문직	(454)	96.2	.6	2.2	.4	.5	.0	100.0
생산/기능/노무직	(127)	89.2	5.3	5.3	.0	.2	.0	100.0
자영업	(526)	94.6	1.8	2.4	.1	1.1	.0	100.0
학생	(764)	92.2	1.0	.9	5.8	.0	.0	100.0
주부	(683)	97.6	.9	.8	.1	.6	.0	100.0
퇴직	(95)	91.1	2.3	6.1	.0	.5	.0	100.0
기타	(93)	99.6	.0	.4	.0	.0	.0	100.0
무응답	(432)	92.3	3.8	1.0	1.0	2.0	.0	100.0
	(134)	98.2	.3	.2	1.0	.3	.0	100.0
▩ 방한목적별 ▩								
여가/위락/휴가	(6155)	94.4	2.2	1.5	1.0	.9	.1	100.0
▩ 여행형태별 ▩								
개별여행	(2249)	95.2	.9	1.5	1.7	.7	.0	100.0
단체여행	(2911)	92.1	3.7	1.9	.7	1.4	.1	100.0
Air-tel Tour	(995)	99.1	.6	.2	.0	.0	.0	100.0
▩ 한국방문횟수 ▩								
1회	(4094)	93.3	2.8	1.5	1.1	1.1	.1	100.0
2회	(849)	95.1	1.8	1.6	.6	.9	.0	100.0
3회	(420)	98.1	.5	.6	.6	.1	.0	100.0
4회 이상	(793)	97.2	.2	1.5	.8	.4	.0	100.0

<표2-2> 다른 국가 방문 검토 여부

BASE:여가/위락 휴가여행자	사례수	여행 계획시 처음부터 한국을 목적지로 선정했다	다른 국가와 비교하여 최종적으로 한국을 목적지로 선정했다	무응답	계
		%	%	%	%
■ 전체 ■	(6155)	88.6	11.4	.0	100.0
▩ 조사기간별 ▩					
1월	(396)	89.5	10.5	.0	100.0
2월	(426)	89.1	10.9	.0	100.0
3월	(524)	90.1	9.9	.0	100.0
4월	(490)	89.7	10.3	.0	100.0
5월	(552)	91.3	8.7	.0	100.0
6월	(440)	88.5	11.5	.0	100.0
7월	(545)	86.1	13.9	.0	100.0
8월	(610)	86.4	13.6	.0	100.0
9월	(511)	88.0	12.0	.0	100.0
10월	(653)	87.0	13.0	.0	100.0
11월	(541)	89.6	10.4	.0	100.0
12월	(470)	89.0	10.8	.2	100.0
▩ 거주국별 ▩					
일본	(2859)	91.9	8.1	.0	100.0
중국	(1427)	86.5	13.5	.0	100.0
홍콩	(277)	80.5	19.3	.1	100.0
싱가포르	(114)	81.5	18.2	.3	100.0
대만	(487)	83.4	16.6	.0	100.0
태국	(285)	91.2	8.8	.0	100.0
말레이시아	(106)	87.0	12.7	.4	100.0
호주	(58)	89.9	10.1	.0	100.0
미국	(123)	86.6	13.4	.0	100.0
캐나다	(38)	84.1	15.9	.0	100.0
영국	(21)	88.9	11.1	.0	100.0
독일	(18)	85.5	14.5	.0	100.0
프랑스	(15)	92.0	8.0	.0	100.0
러시아	(55)	82.3	17.7	.0	100.0
중동	(13)	96.2	3.8	.0	100.0
인도	(3)	100.0	.0	.0	100.0
기타	(255)	85.3	14.7	.0	100.0
▩ 성별 ▩					
남자	(2195)	86.0	13.9	.1	100.0
여자	(3960)	90.0	10.0	.0	100.0
▩ 연령별 ▩					
15~20세	(356)	85.6	14.4	.0	100.0
21~30세	(1928)	87.8	12.2	.0	100.0
31~40세	(1468)	88.1	11.9	.0	100.0
41~50세	(1222)	89.5	10.4	.1	100.0
51~60세	(804)	90.1	9.9	.0	100.0
61세 이상	(333)	90.4	9.6	.0	100.0
모름/무응답	(44)	98.2	1.8	.0	100.0
▩ 직업별 ▩					
공무원, 군인	(389)	86.6	13.3	.1	100.0
기업인, 경영직	(571)	90.8	9.0	.1	100.0
사무, 기술직	(1213)	90.4	9.6	.0	100.0
판매, 서비스직	(675)	90.9	9.1	.0	100.0
전문직	(454)	84.5	15.5	.0	100.0
생산/기능/노무직	(127)	85.5	14.5	.0	100.0
자영업자	(526)	85.2	14.8	.0	100.0
학생	(764)	86.1	13.9	.0	100.0
주부	(683)	91.6	8.4	.0	100.0
은퇴자	(95)	86.7	13.3	.0	100.0
무직	(93)	96.4	3.6	.0	100.0
기타	(432)	85.2	14.8	.0	100.0
무응답	(134)	92.3	7.7	.0	100.0
▩ 방한목적별 ▩					
여가/위락/휴가	(6155)	88.6	11.4	.0	100.0
▩ 여행형태별 ▩					
개별여행	(2249)	89.8	10.2	.0	100.0
단체여행	(2911)	86.7	13.3	.0	100.0
Air-tel Tour	(995)	91.6	8.4	.0	100.0
▩ 한국 방문 횟수 ▩					
1회	(4094)	86.9	13.1	.0	100.0
2회	(849)	88.0	12.0	.0	100.0
3회	(420)	94.3	5.7	.0	100.0
4회 이상	(793)	94.9	5.1	.0	100.0

<표2-2-1> 여행 전 방문 검토 국가명

BASE:다른 국가 방문 검토 응답자	사례수	일본	기타	태국	중국	대만	홍콩	싱가포르
		%	%	%	%	%	%	%
■ 전 체 ■	(700)	42.0	17.0	12.8	11.2	10.2	7.6	6.1
▩ 조사기간별 ▩								
1월	(42)	38.2	12.3	11.3	15.9	16.1	11.7	5.7
2월	(46)	30.4	29.4	21.1	20.0	19.2	3.6	1.7
3월	(52)	20.8	23.0	14.6	13.2	16.2	.0	15.1
4월	(51)	42.7	5.1	9.8	13.4	22.1	8.4	2.2
5월	(48)	45.0	25.8	23.4	8.9	9.2	5.2	.0
6월	(51)	43.6	16.3	6.8	3.8	8.8	15.7	7.5
7월	(76)	46.5	27.4	1.2	6.2	4.7	9.1	11.1
8월	(82)	54.5	7.1	6.6	11.2	1.3	9.2	2.3
9월	(61)	51.7	10.5	14.5	4.5	6.1	1.2	5.6
10월	(85)	39.5	18.5	20.6	7.6	17.5	12.6	6.1
11월	(56)	38.8	14.6	16.3	19.0	4.4	2.5	5.9
12월	(51)	40.9	16.0	11.2	17.3	3.5	9.8	8.5
▩ 거주국별 ▩								
일본	(232)	.0	39.6	16.5	12.0	19.2	11.9	6.3
북미	(193)	75.3	1.1	8.6	.0	1.3	3.0	4.9
유럽	(54)	52.8	3.9	14.0	19.6	23.9	.0	6.4
홍콩	(21)	62.0	13.7	5.9	13.1	25.7	12.0	.0
싱가포르	(80)	65.2	6.3	19.8	4.1	.0	5.7	3.6
대만	(25)	41.5	6.7	.0	28.1	1.6	17.6	18.8
말레이시아	(13)	51.3	6.4	1.7	35.4	13.9	7.2	.0
호주	(6)	14.7	.0	34.6	17.6	.0	36.9	7.6
미국	(17)	50.5	11.2	13.4	17.7	4.6	16.3	6.8
캐나다	(6)	75.8	36.2	.0	32.8	.0	6.3	.0
영국	(2)	33.8	34.5	10.8	10.8	25.1	13.8	19.4
독일	(3)	52.1	34.2	.0	35.2	8.0	.0	.0
프랑스	(1)	61.4	27.4	.0	35.4	.0	11.2	.0
러시아	(10)	49.0	3.1	10.8	38.0	.0	3.1	3.0
중동	(0)	100.0	44.0	44.0	.0	.0	.0	.0
기타	(38)	41.8	15.9	11.0	28.6	6.5	4.6	13.8
▩ 성별 ▩								
남자	(305)	42.1	15.9	11.3	11.9	9.7	7.5	9.9
여자	(395)	41.9	17.8	13.9	10.6	10.6	7.7	3.2
▩ 연령별 ▩								
15~ 20세	(51)	47.3	13.1	16.2	9.1	12.1	5.8	.0
21~ 30세	(235)	46.3	9.2	10.7	11.4	10.8	7.1	5.2
31~ 40세	(175)	43.7	19.3	16.2	8.7	4.9	11.5	4.2
41~ 50세	(126)	47.8	14.2	10.8	13.9	6.3	7.5	7.4
51~ 60세	(80)	25.5	45.7	3.5	11.5	18.4	4.6	5.6
61 세 이상	(32)	9.5	8.1	33.3	14.7	26.0	1.9	28.3
모름 / 무응답	(1)	45.0	.0	55.0	.0	45.0	.0	.0
▩ 직업별 ▩								
공무원, 군인	(52)	56.0	7.4	12.6	9.4	8.1	7.5	3.3
기업인, 경영직	(52)	53.1	14.3	12.5	17.8	9.7	5.6	6.1
사무, 기술직	(116)	26.7	19.2	8.4	16.3	13.3	12.8	6.9
판매, 서비스직	(61)	51.0	13.7	9.6	3.6	5.2	11.8	2.5
전문직	(70)	31.5	16.4	13.6	10.6	8.2	3.7	7.3
생산/기능/노무직	(18)	65.2	4.6	29.7	1.6	13.5	4.6	5.8
자영업자	(78)	35.1	13.7	13.0	14.8	8.9	2.2	15.9
학생	(105)	51.5	6.6	14.1	8.5	15.1	8.2	3.1
주부	(57)	20.1	56.4	15.3	7.4	14.7	10.7	5.0
퇴직자	(13)	48.1	20.7	13.6	23.6	.0	1.1	.0
기타	(3)	15.0	.0	.0	.0	85.0	76.2	.0
무응답	(64)	56.5	18.2	14.1	7.3	1.9	1.9	4.5
	(10)	52.0	4.6	10.6	26.6	.0	8.4	5.2
▩ 방한목적별 ▩								
여가/위락/휴가	(700)	42.0	17.0	12.8	11.2	10.2	7.6	6.1
▩ 여행형태별 ▩								
개별여행	(229)	34.2	13.5	10.3	16.6	10.8	9.9	8.3
단체여행	(387)	54.1	15.4	14.3	6.2	9.1	5.6	5.3
Air-tel Tour	(84)	7.1	34.0	12.2	19.0	14.0	10.6	3.9
▩ 한국 방문 횟수 ▩								
1회	(534)	44.3	17.2	13.6	10.1	10.5	7.6	5.2
2회	(102)	37.2	16.0	6.3	12.5	1.1	12.4	11.4
3회	(24)	30.0	20.8	23.4	11.4	32.8	1.5	1.2
4 회 이 상	(40)	29.4	14.4	11.4	21.3	15.5	.0	7.6

(continued)

<표2-2-1> 여행 전 방문 검토 국가명

BASE:다른 국가 방문 검토 응답자	미국	말레이시아	프랑스	호주	영국	독일	중동	캐나다
	%	%	%	%	%	%	%	%
■ 전 체 ■	5.2	4.0	2.9	1.6	.5	.5	.4	.4
▩ 조사기간별 ▩								
1월	.4	1.7	.0	.0	.0	.0	.0	.0
2월	10.7	.9	.0	5.8	.0	.0	2.0	.0
3월	.0	8.1	.0	.5	.5	6.4	.0	.0
4월	3.0	1.9	.0	.5	.0	.0	1.0	.0
5월	1.1	6.1	5.4	2.8	.0	.0	.7	.0
6월	.0	9.0	.0	2.8	.0	.0	.0	5.0
7월	.0	.0	6.5	1.0	.0	.0	1.1	.0
8월	11.9	7.0	7.9	.2	3.5	.0	.3	.0
9월	13.6	.0	4.7	.0	.0	.0	.0	.0
10월	3.9	9.2	3.1	.0	.3	.0	.0	.0
11월	5.9	.9	1.0	4.5	.0	.0	.0	.0
12월	9.0	.0	.8	3.8	.8	.0	.0	.0
▩ 거주국별 ▩								
일본	10.9	3.6	5.7	.0	1.2	1.4	.0	1.1
홍콩	4.1	3.5	3.2	2.1	.0	.0	.0	.0
싱가포르	.7	5.5	1.1	.0	.0	.0	.9	.0
대만	4.5	.0	.0	12.8	1.3	.0	.0	.0
말레이시아	1.6	3.1	.0	.9	.0	.0	1.0	.0
호주	1.7	3.6	.0	.0	.0	.0	.0	.0
인도네시아	.0	.0	2.9	14.2	4.7	.0	.0	.0
필리핀	.0	.0	.0	.0	.0	.0	13.6	.0
태국	.0	.0	.0	6.6	.0	.0	4.6	.0
미주국	.0	.0	.0	.0	.0	.0	.0	.0
캐나다	.0	21.7	.0	10.8	.0	.0	.0	.0
영국	9.6	.0	.0	19.4	.0	.0	.0	.0
프랑스	.0	.0	.0	11.2	.0	.0	.0	.0
러시아	.0	.0	.0	.0	.0	.0	.0	.0
중동	.0	.0	.0	.0	.0	.0	.0	.0
기타	.0	15.7	.0	.0	.0	.0	.0	.0
▩ 성별 ▩								
남자	6.1	3.3	3.2	1.7	1.2	1.1	.5	.0
여자	4.5	4.5	2.7	1.6	.1	.0	.3	.6
▩ 연령별 ▩								
15~ 20세	13.8	1.7	5.6	.8	6.1	.0	.0	.0
21~ 30세	2.4	3.1	4.7	1.9	.1	1.4	1.0	.0
31~ 40세	7.0	5.8	2.0	1.2	.0	.0	.0	1.4
41~ 50세	4.0	2.6	2.4	2.7	.3	.0	.0	.0
51~ 60세	8.0	7.5	.0	1.3	.0	.0	.0	.0
61세 이상	.0	.8	.0	.0	.0	.0	1.7	.0
모름/무응답	.0	.0	.0	.0	.0	.0	.0	.0
▩ 직업별 ▩								
공무원, 군인	24.5	.0	4.8	1.0	.0	.0	1.5	.0
기업체, 경영직	5.4	4.7	.0	3.4	.0	.0	.0	.0
사무, 기술직	5.7	2.8	4.4	.0	.0	.0	.0	.0
판매, 서비스직	.0	6.5	.0	4.7	.0	.0	.4	4.1
전문직	4.4	13.8	7.8	3.4	.4	4.7	.7	.0
생산/기능/노무직	.0	14.2	.0	.0	.0	.0	.0	.0
자영업	4.8	.0	.5	.0	.5	.0	.4	.0
학생	7.0	.8	3.3	.8	3.0	.0	.8	.0
주부	.0	4.4	.0	3.4	.0	.0	.0	.0
퇴직	.0	.0	.0	.0	.0	.0	.0	.0
기타	.0	.0	.0	7.6	.0	.0	.0	.0
무응답	.4	3.9	5.6	1.2	.0	.0	.3	.0
	.0	.0	.0	.0	.0	.0	.0	.0
▩ 방한 목적별 ▩								
여가/위락/휴가	5.2	4.0	2.9	1.6	.5	.5	.4	.4
▩ 여행형태별 ▩								
개별여행	6.1	4.3	5.3	1.0	1.4	1.4	.5	1.1
단체여행	2.7	3.2	2.2	2.4	.2	.0	.3	.0
Air-tel Tour	14.3	6.8	.0	.0	.0	.0	.4	.0
▩ 한국 방문 횟수 ▩								
1회	6.3	4.0	2.7	1.5	.6	.6	.5	.5
2회	.4	6.2	2.9	3.2	.4	.0	.0	.0
3회	.0	.0	2.4	.0	.0	.0	.0	.0
4회 이상	6.2	.0	6.1	.0	.0	.0	.0	.0

(continued)

<표2-2-1> 여행 전 방문 검토 국가명

BASE:다른 국가 방문 검토 응답자	러시아	인도	모름/무응답
	%	%	%
■ 전 체 ■	.2	.1	4.4
▩ 조사기간별 ▩			
1월	.0	.0	6.9
2월	.0	1.6	.0
3월	.0	.0	6.8
4월	.0	.0	5.4
5월	.0	.0	3.5
6월	.0	.0	7.4
7월	.0	.0	.0
8월	.2	.0	2.1
9월	1.8	.0	6.1
10월	.0	.0	.8
11월	.0	.0	7.7
12월	.0	.0	11.1
▩ 거주국별 ▩			
일본	.0	.0	3.5
중국	.0	.0	4.3
홍콩	.0	.0	1.8
싱가포르	.9	.0	2.8
대만	.0	.0	6.2
태국	.0	.0	5.4
말레이시아	.0	.0	7.4
인도네시아	.0	.0	6.6
미주국가	6.5	4.6	15.5
캐나다	.0	.0	.0
영국	.0	.0	.0
독일	.0	.0	11.8
프랑스	.0	.0	.0
러시아	.0	.0	3.4
중동국가	.0	.0	.0
기타	.0	.0	4.6
▩ 성별 ▩			
남자	.0	.3	4.3
여자	.3	.0	4.4
▩ 연령별 ▩			
15~ 20세	.0	.0	4.5
21~ 30세	.5	.3	6.4
31~ 40세	.1	.0	2.8
41~ 50세	.0	.0	4.5
51~ 60세	.0	.0	3.6
61세 이상	.0	.0	.0
모름/무응답	.0	.0	.0
▩ 직업별 ▩			
공무원, 군인	.4	1.5	3.1
기업인, 경영직	.0	.0	1.8
사무, 기술직	.0	.0	6.3
판매, 서비스직	.0	.0	5.2
전문직	.0	.0	9.0
생산/기능/노무직	.0	.0	2.9
자영업자	.0	.0	4.2
학생	.0	.0	3.6
주부	1.9	.0	1.2
퇴직	.0	.0	.0
무직	.0	.0	.0
기타	.0	.0	4.3
무응답	.0	.0	3.2
▩ 방한목적별 ▩			
여가/위락/휴가	.2	.1	4.4
▩ 여행형태별 ▩			
개별여행	.5	.3	4.1
단체여행	.0	.0	4.2
Air-tel Tour	.0	.0	5.7
▩ 한국 방문 횟수 ▩			
1회	.2	.1	4.3
2회	.0	.0	2.5
3회	.0	.0	2.0
4회 이상	.0	.0	11.5

<표2-3> 한국 여행 동기(1순위)

BASE:여가/위락 휴가여행자	사례수	쇼핑	자연풍경 감상	가까운 거리	음식/ 미식탐방	역사/ 문화유적	휴양/ 휴식	경제적인 여행비용	패션, 뷰티 유행에 민감한 문화	드라마/ 영화촬영지 방문 한류스타 팬 미팅 경험
		%	%	%	%	%	%	%	%	%
■ 전 체 ■	(6155)	26.1	15.3	10.5	8.3	8.0	6.4	5.3	5.1	4.4
▩ 조사기간 별 ▩										
1월	(396)	23.6	12.5	7.0	7.1	7.3	9.3	10.3	2.3	4.8
2월	(426)	26.4	8.2	12.8	8.7	7.7	9.9	6.8	3.3	4.5
3월	(524)	21.1	10.1	9.3	15.5	9.8	7.5	5.8	5.4	4.6
4월	(490)	29.8	13.7	9.9	7.9	9.9	5.7	6.0	3.3	4.9
5월	(552)	26.4	17.2	10.8	3.7	9.7	4.2	3.3	6.3	7.8
6월	(440)	30.2	13.3	10.8	6.6	6.5	8.4	7.3	3.8	3.0
7월	(545)	25.9	17.0	14.1	5.8	5.3	5.8	4.7	8.0	4.3
8월	(610)	28.9	15.1	13.4	7.6	7.3	6.1	3.4	7.5	3.2
9월	(511)	29.9	21.0	9.0	10.3	7.3	2.0	3.0	5.0	3.9
10월	(653)	24.1	22.1	9.3	7.0	7.3	6.9	6.2	5.0	1.5
11월	(541)	27.2	14.8	9.2	9.9	10.1	5.2	4.2	4.2	4.9
12월	(470)	19.5	14.9	9.1	10.0	7.7	7.1	4.5	5.5	6.3
▩ 거주국 별 ▩										
일본	(2859)	31.4	3.0	18.7	14.4	6.0	3.9	6.2	1.3	6.5
중국	(1427)	23.6	31.4	2.9	2.5	6.3	9.0	2.0	13.0	1.4
홍콩	(277)	32.6	23.0	1.3	3.5	4.9	6.9	8.3	3.9	1.5
싱가포르	(114)	11.3	25.8	2.6	4.8	6.8	14.6	2.9	5.3	3.1
대만	(487)	30.5	18.2	2.9	4.5	5.7	3.9	10.2	10.1	5.8
말레이시아	(285)	21.2	27.5	2.3	3.4	8.7	8.3	2.7	4.4	5.2
인도네시아	(106)	14.7	35.1	1.6	2.0	9.2	12.3	1.3	5.3	3.4
필리핀	(58)	6.1	22.6	8.4	1.7	26.7	6.9	9.0	1.0	.0
태국	(123)	7.3	14.8	5.5	3.8	25.2	10.5	5.5	.6	1.5
미국	(38)	10.6	22.0	8.3	3.0	19.2	8.0	10.3	1.1	1.1
캐나다	(21)	2.2	11.1	11.4	1.0	30.3	15.2	5.5	.0	1.2
영국	(18)	4.0	17.6	8.7	3.1	35.8	4.1	4.2	.0	1.3
프랑스	(15)	1.5	21.8	3.0	6.6	29.5	2.8	10.3	7.2	6.0
러시아	(55)	2.3	9.5	7.0	3.5	21.5	32.1	.0	.6	.0
중동	(13)	6.6	32.0	5.4	.0	21.2	13.7	2.0	.0	.0
이집트	(3)	16.5	40.6	.0	.0	17.3	5.7	.0	.0	.0
기타	(255)	9.1	20.8	6.8	1.7	23.8	6.5	6.5	1.7	2.7
▩ 성별 ▩										
남자	(2195)	16.4	19.7	12.4	8.9	10.9	7.7	5.5	4.5	1.4
여자	(3960)	31.5	12.9	9.4	8.0	6.4	5.6	5.2	5.4	6.1
▩ 연령 별 ▩										
15~ 20세	(356)	29.0	15.9	4.3	3.0	2.1	6.5	6.1	15.0	5.4
21~ 30세	(1928)	31.5	13.7	8.0	5.9	8.8	5.5	6.4	6.5	3.5
31~ 40세	(1468)	25.2	18.8	9.4	8.8	6.6	5.8	5.3	5.9	3.1
41~ 50세	(1222)	24.2	16.7	11.7	11.2	6.7	6.0	4.8	3.4	6.4
51~ 60세	(804)	20.4	12.2	15.2	11.2	9.8	9.8	3.3	.9	6.5
61세 이상	(333)	17.3	9.9	20.8	9.4	16.9	4.9	4.6	.3	1.5
모름 / 무응답	(44)	16.0	25.9	8.7	2.4	4.7	18.5	6.2	1.8	6.1
▩ 직업 별 ▩										
주부	(389)	22.6	17.8	8.8	10.1	9.7	4.6	6.8	3.9	1.9
학생	(571)	19.7	23.9	8.1	6.7	11.2	8.5	4.8	5.0	1.2
사무/관리직	(1213)	27.3	9.7	16.6	11.0	7.5	3.9	4.6	3.0	7.9
전문직	(675)	33.7	15.9	6.2	6.2	7.9	7.4	5.8	4.9	3.6
판매, 서비스직	(454)	24.0	14.9	10.9	8.0	10.1	6.8	5.0	3.7	4.9
생산/기능/노무직	(127)	25.1	22.2	7.1	10.0	6.2	4.5	7.1	3.8	5.5
자영업	(526)	20.0	19.3	10.7	10.4	7.9	8.1	3.8	6.6	2.7
자유직	(764)	30.0	14.1	4.6	4.5	6.4	6.1	7.2	12.3	4.4
퇴직	(683)	27.6	6.4	17.9	9.9	6.4	7.9	4.4	2.0	6.3
무직	(95)	12.0	24.1	7.3	.3	26.6	5.4	6.7	2.5	.8
기타	(93)	28.8	12.7	15.8	13.5	6.2	5.4	6.1	2.4	2.3
무응답	(432)	25.6	20.1	5.0	7.9	4.8	6.9	5.9	5.7	3.2
	(134)	26.2	32.2	4.6	4.6	5.7	5.8	3.0	6.4	.1
▩ 방한 목적 별 ▩										
여가/위락/휴가	(6155)	26.1	15.3	10.5	8.3	8.0	6.4	5.3	5.1	4.4
▩ 여행형태 별 ▩										
개별여행	(2249)	21.6	12.8	13.0	7.7	10.4	7.1	4.6	4.1	4.9
단체여행	(2911)	24.2	21.7	7.8	6.9	7.0	7.1	5.2	7.2	2.9
Air-tel Tour	(995)	41.9	2.6	12.5	13.9	5.7	2.5	7.1	1.2	7.6
▩ 한국 방문 횟수 ▩										
1회	(4094)	24.8	18.7	8.5	7.1	8.9	6.4	5.9	5.8	3.3
2회	(849)	30.6	10.7	16.7	8.9	5.4	6.5	4.6	4.6	3.4
3회	(420)	30.0	6.3	15.1	9.4	7.5	9.2	4.1	3.0	6.2
4회 이상	(793)	25.8	7.8	11.6	13.6	6.4	4.7	3.8	3.2	10.4

(continued)

<표2-3> 한국 여행 동기(1순위)

BASE:여가/위락 휴가여행자	유흥/ 놀이시설	기타	기후/ 무력한 사계절	안전	숙박 시설/ 편리한 교통	무응답	계
	%	%	%	%	%	%	%
■ 전 체 ■	3.4	3.1	1.4	1.0	.7	1.0	100.0
▩ 조사기간별 ▩							
1	7.0	4.7	2.2	.9	.0	.9	100.0
2	5.0	3.3	1.9	.1	.2	1.2	100.0
3	4.2	3.1	.5	1.2	.8	1.1	100.0
4	3.4	2.6	1.1	.8	.5	.6	100.0
5	2.8	5.1	.2	.8	1.0	.7	100.0
6	3.0	2.9	.6	1.7	1.5	.3	100.0
7	3.7	2.2	.6	1.0	.6	.7	100.0
8	1.7	2.4	.7	1.0	1.0	.8	100.0
9	1.6	4.2	.2	1.1	.6	.8	100.0
10	3.9	3.2	1.2	.3	.5	1.5	100.0
11	2.3	3.4	2.8	.9	.4	.6	100.0
12	3.9	.7	5.4	2.1	.7	2.7	100.0
▩ 거주국별 ▩							
일본	4.1	3.2	.0	.6	.5	.3	100.0
중국	2.7	1.0	1.0	1.0	.6	1.6	100.0
대만	5.1	1.8	2.3	3.4	.2	1.2	100.0
홍콩	3.5	3.7	8.7	1.6	.2	5.1	100.0
싱가포르	3.5	1.3	2.2	.6	.3	.4	100.0
말레이시아	1.3	.6	12.0	1.6	.1	.8	100.0
필리핀	3.2	1.2	5.0	3.1	.0	2.7	100.0
인도네시아	.4	9.2	.0	.6	3.9	3.6	100.0
미국	2.3	18.8	1.0	.0	1.9	1.3	100.0
캐나다	1.7	8.6	.8	1.7	2.3	1.4	100.0
영국	.0	15.9	.0	.0	2.1	4.1	100.0
프랑스	.0	11.9	.0	.0	.0	9.4	100.0
독일	1.5	7.6	.0	.0	.0	2.0	100.0
러시아	16.6	.8	.6	4.9	.0	.5	100.0
호주	10.7	4.1	4.3	.0	.0	.0	100.0
뉴질랜드	.0	8.4	.0	5.7	5.7	.0	100.0
기타	.0	11.3	1.0	1.9	3.9	2.4	100.0
▩ 성별 ▩							
남자	4.4	4.1	1.5	1.1	.6	1.0	100.0
여자	2.9	2.6	1.3	.9	.7	1.0	100.0
▩ 연령별 ▩							
15~ 20세	2.8	3.2	1.5	1.1	2.3	1.8	100.0
21~ 30세	4.0	2.4	1.6	.7	.3	1.2	100.0
31~ 40세	3.5	3.3	2.2	1.0	.4	.8	100.0
41~ 50세	2.9	2.5	1.1	1.0	.9	.4	100.0
51~ 60세	3.0	4.4	.5	1.1	.6	1.3	100.0
61 세 이상	3.7	5.8	.0	1.8	2.0	1.0	100.0
모름 / 무응답	.9	3.0	.0	5.0	.0	.7	100.0
▩ 직업별 ▩							
공무원, 군인	3.0	3.3	5.2	.4	.9	.9	100.0
기업인, 경영직	3.8	2.4	2.6	.6	.6	.8	100.0
사무직	3.3	2.6	.8	1.0	.5	.6	100.0
판매, 서비스직	2.9	3.0	.8	.7	.0	1.1	100.0
전문직	3.3	4.6	.9	1.1	1.1	.8	100.0
생산/기능/노무직	4.5	.2	.7	1.7	1.4	.0	100.0
자영업자	3.0	4.0	1.0	.9	.1	1.4	100.0
학생	3.0	2.3	1.5	.8	1.2	1.5	100.0
주부	3.3	3.4	.7	2.0	1.3	.5	100.0
퇴직자	3.3	6.5	.5	.3	.9	2.9	100.0
기타	5.4	1.1	.3	.0	.0	.0	100.0
무응답	6.1	4.7	1.9	1.0	.1	1.1	100.0
	1.1	2.5	.2	1.9	2.0	3.6	100.0
▩ 방한목적별 ▩ 여가/위락/휴가	3.4	3.1	1.4	1.0	.7	1.0	100.0
▩ 여행형태별 ▩							
개별여행	3.8	5.7	.5	1.3	1.3	1.2	100.0
단체여행	3.4	1.7	2.5	1.1	.4	1.0	100.0
Air-tel Tour	2.5	1.6	.1	.0	.1	.5	100.0
▩ 한국 방문 횟수 ▩							
1회	3.4	2.8	1.8	1.0	.5	1.2	100.0
2회	1.5	3.9	1.0	1.1	.6	.5	100.0
3회	2.3	4.3	.3	1.7	.6	.0	100.0
4회 이상	6.1	3.2	.5	.6	1.5	.7	100.0

<표2-3.1> 한국 여행 동기(복수응답)

BASE:여가/위락 휴가여행자	사례수	쇼핑	음식/미식탐방	가까운 거리	자연풍경 감상	경제적인 여행비용	역사/문화유적	휴양/휴식	패션, 유행, 세련된 문화	유흥/놀이시설
		%	%	%	%	%	%	%	%	%
■ 전 체 ■	(6155)	59.8	40.2	30.1	25.6	25.4	21.8	16.6	15.0	12.5
▩ 조사기간 별 ▩										
1월	(396)	53.9	34.2	29.2	23.0	35.3	16.4	22.7	11.9	21.6
2월	(426)	59.9	46.4	31.3	19.6	29.0	21.5	16.8	13.2	16.2
3월	(524)	58.2	45.8	32.4	20.4	29.5	21.7	17.2	12.6	13.2
4월	(490)	67.0	37.3	30.3	24.4	22.3	24.1	16.1	16.2	12.0
5월	(552)	62.7	39.2	27.6	30.1	19.3	27.5	10.7	16.5	8.7
6월	(440)	62.6	43.6	31.3	21.6	27.9	20.9	17.6	11.8	9.7
7월	(545)	57.6	36.7	32.4	29.1	23.0	21.3	17.7	18.3	14.5
8월	(610)	60.0	38.8	34.5	25.1	23.7	21.0	17.7	17.9	10.1
9월	(511)	65.2	44.9	21.8	31.1	24.9	21.8	12.2	15.9	8.1
10월	(653)	53.6	35.7	30.3	29.0	26.8	19.8	20.2	14.2	14.0
11월	(541)	58.1	45.9	30.0	25.8	25.3	22.5	15.2	15.7	10.0
12월	(470)	60.0	35.3	29.3	25.0	20.8	22.1	16.5	14.4	15.3
▩ 거주국 별 ▩										
홍콩	(2859)	62.3	56.1	47.6	6.3	34.5	15.0	9.8	4.6	14.2
싱가포르	(1427)	65.0	24.7	14.0	45.7	14.5	22.6	24.5	30.7	10.5
대만	(277)	71.2	35.4	12.0	39.7	25.7	16.2	16.1	18.7	17.8
말레이시아	(114)	59.2	27.6	8.0	42.5	8.2	25.8	33.1	15.3	10.7
인도네시아	(487)	65.9	31.1	18.6	31.5	31.7	17.9	8.7	34.0	14.5
필리핀	(285)	62.2	18.6	12.0	53.2	9.0	29.7	24.6	19.4	7.2
태국	(106)	49.1	19.4	7.4	51.6	8.6	32.1	32.8	19.5	5.9
호주	(58)	24.3	23.1	24.0	37.0	24.3	53.5	20.6	6.0	2.1
미국	(123)	23.7	26.3	21.2	28.9	14.9	51.8	32.1	2.7	7.6
캐나다	(38)	33.7	27.5	22.0	41.1	26.9	50.4	21.5	7.3	7.2
영국	(21)	15.5	32.8	28.2	22.0	28.0	59.3	32.0	3.4	4.6
프랑스	(18)	18.7	26.3	20.3	48.3	16.2	56.7	20.9	10.4	.0
중동	(15)	13.0	33.4	7.2	47.7	24.6	57.2	16.4	19.2	14.8
이탈리아	(55)	27.3	17.0	18.9	32.4	4.1	35.3	49.1	5.0	38.1
기타	(13)	33.1	11.2	11.8	55.8	8.0	41.4	29.5	3.7	19.6
	(3)	30.9	5.7	15.2	75.1	.0	28.7	24.3	15.2	16.5
	(255)	28.6	31.4	17.6	42.8	16.5	54.8	23.7	9.8	6.4
▩ 성별 ▩										
남자	(2195)	45.9	37.3	29.7	33.1	23.7	28.4	20.5	12.0	15.1
여자	(3960)	67.5	41.9	30.3	21.5	26.3	18.1	14.5	16.7	11.1
▩ 연령 별 ▩										
15~ 20세	(356)	68.2	32.2	18.2	27.2	18.2	18.3	16.0	34.2	14.8
21~ 30세	(1928)	67.5	39.7	26.4	25.6	28.9	20.4	16.5	19.7	15.7
31~ 40세	(1468)	61.2	39.8	30.5	28.4	23.7	20.4	15.1	17.6	11.9
41~ 50세	(1222)	58.0	43.9	30.8	25.5	23.6	21.8	17.3	9.4	9.6
51~ 60세	(804)	48.0	42.8	34.9	22.4	23.8	26.2	19.9	5.3	10.7
61세 이상	(333)	36.7	37.8	50.5	18.9	30.4	29.2	12.0	1.7	9.2
모름/무응답	(44)	48.7	11.0	14.1	38.3	26.7	24.8	33.9	8.8	19.8
▩ 직업 별 ▩										
무직/기타	(389)	52.7	37.8	27.0	32.9	26.1	27.0	17.8	10.0	11.6
공원인, 군인	(571)	55.6	36.9	23.5	36.3	17.9	28.7	22.2	14.2	10.4
기능직	(1213)	59.6	45.0	39.2	17.5	28.6	20.3	12.2	11.2	12.0
사무, 경영직	(675)	67.8	39.9	26.9	24.6	25.1	20.2	14.3	18.2	14.7
판매, 서비스직	(454)	55.0	43.1	29.1	27.6	28.1	26.5	16.5	9.1	8.6
전문직	(127)	66.5	41.4	20.3	29.4	29.9	23.7	11.6	12.2	16.4
생산/기능/노무직	(526)	52.4	38.9	30.4	32.2	22.4	19.2	20.9	16.6	15.1
자영업	(764)	67.6	36.3	19.6	26.3	24.8	21.9	16.8	29.8	15.2
학생/무직	(683)	61.0	46.0	42.4	11.7	28.7	14.4	15.6	7.9	10.3
주부	(95)	34.4	30.1	19.6	38.2	18.2	43.6	18.8	5.2	3.6
퇴직	(93)	55.7	41.7	58.4	25.1	26.9	19.8	8.0	7.8	14.4
기타	(432)	62.0	35.3	26.2	31.3	23.2	19.0	21.7	18.6	16.1
무응답	(134)	61.4	29.2	9.4	42.3	24.0	23.0	22.1	21.8	7.0
▩ 방한목적 별 ▩										
여가/위락/휴가	(6155)	59.8	40.2	30.1	25.6	25.4	21.8	16.6	15.0	12.5
▩ 여행형태 별 ▩										
개별여행	(2249)	50.5	42.8	32.0	22.6	23.3	25.4	18.5	12.6	11.7
단체여행	(2911)	62.6	32.8	23.8	34.7	23.1	21.3	18.4	19.7	14.1
Air-tel Tour	(995)	72.5	56.0	44.3	6.2	36.7	15.1	7.3	6.8	9.8
▩ 한국 방문 횟수 ▩										
1회	(4094)	59.8	35.5	26.2	31.2	24.2	25.0	18.1	17.7	12.1
2회	(849)	60.6	46.4	36.6	18.3	31.8	14.9	13.7	11.1	11.7
3회	(420)	63.4	48.4	42.8	11.1	27.4	18.5	12.9	9.7	11.3
4회 이상	(793)	57.2	53.7	36.7	12.5	23.5	14.7	14.3	8.3	16.1

(continued)

<표2-3.1> 한국 여행 동기(복수응답)

BASE:여가/위락 휴가여행자	드라마/영화촬영지 방문, 한류스타 팬 미팅 경험	안전	기후/뚜렷한 사계절	기타	숙박 시설/편리한 교통	무응답
	%	%	%	%	%	%
■ 전 체 ■	10.1	7.9	6.5	5.4	4.1	1.0
▩ 조사기간별 ▩						
1월	9.1	6.7	11.9	6.9	3.7	.9
2월	8.8	6.9	7.5	6.1	3.7	1.2
3월	11.4	8.6	3.4	5.9	5.3	1.1
4월	10.2	7.8	5.4	3.9	4.2	.6
5월	14.0	6.9	3.4	7.2	3.9	.7
6월	8.4	10.9	3.5	5.2	4.8	.3
7월	7.6	7.2	3.4	3.8	5.3	.7
8월	9.2	6.0	3.0	4.4	4.7	.8
9월	9.7	8.4	5.2	7.6	1.9	.8
10월	8.6	8.6	9.1	4.9	3.6	1.5
11월	11.0	9.3	10.0	6.4	4.2	.6
12월	13.5	7.2	13.5	2.9	4.4	2.7
▩ 거주국별 ▩						
일본	12.8	9.5	.9	6.2	4.6	.3
중국	6.1	5.7	6.7	2.7	3.0	1.6
홍콩	4.7	10.2	10.0	3.0	3.5	1.2
싱가폴	10.8	7.2	22.8	4.3	1.1	5.1
대만	15.7	3.2	10.4	1.9	2.8	.4
태국	12.0	6.4	32.2	.9	1.9	.8
말레이시아	11.5	9.8	30.7	1.3	1.2	2.7
호주	.4	9.3	6.1	13.7	13.0	3.6
미국	2.5	10.2	9.7	23.1	8.8	1.3
캐나다	2.2	11.8	7.2	15.6	9.8	1.4
영국	2.4	7.7	1.6	22.3	9.9	4.1
독일	1.3	3.0	1.0	17.7	4.2	9.4
프랑스	6.0	7.6	5.5	10.2	8.8	2.0
러시아	.6	15.9	7.2	2.1	6.6	.5
중동	2.4	18.9	12.2	12.5	2.4	.0
인도	.0	14.6	20.4	8.4	12.5	.0
기타	6.3	5.2	8.6	13.7	7.2	2.4
▩ 성별 ▩						
남자	4.8	10.0	7.0	6.3	4.9	1.0
여자	13.1	6.7	6.2	4.9	3.7	1.0
▩ 연령별 ▩						
15~20세	15.9	4.2	6.8	6.1	2.8	1.8
21~30세	8.7	5.1	6.1	4.0	2.4	1.2
31~40세	8.4	6.3	9.4	6.2	2.7	.8
41~50세	13.1	10.5	6.3	4.4	6.6	.4
51~60세	12.1	11.0	4.7	6.1	7.3	1.3
61 세 이상	4.3	17.9	.5	11.6	5.4	1.0
모름 / 무응답	10.0	5.8	2.9	3.6	2.9	.7
▩ 직업별 ▩						
공무원, 군인	7.6	7.3	13.3	6.8	7.6	.9
기업인, 경영직	4.7	8.7	13.0	5.1	5.8	.8
사무, 기술직	13.1	8.0	3.9	4.5	4.1	.6
판매, 서비스직	13.1	5.9	3.6	5.0	2.3	1.1
전문직	10.4	11.0	6.6	6.4	5.9	.8
생산/기능/노무직	13.1	7.9	5.1	.4	4.0	.0
자영업자	4.1	8.2	7.3	6.8	3.3	1.4
학생	12.3	4.9	6.2	4.5	3.2	1.5
주부	13.7	9.7	3.7	5.9	4.5	.5
은퇴자	.8	16.9	4.0	13.7	4.7	2.9
무직	7.4	13.4	2.6	1.1	1.1	.0
기타	7.8	5.3	9.1	6.0	3.2	1.1
무응답	3.0	8.0	5.2	6.5	2.0	3.6
▩ 방한목적별 ▩						
여가/위락/휴가	10.1	7.9	6.5	5.4	4.1	1.0
▩ 여행형태별 ▩						
개별여행	10.2	9.7	3.8	9.0	6.9	1.2
단체여행	9.1	6.6	10.3	2.7	2.4	1.0
Air-tel Tour	12.9	7.4	1.2	5.1	3.0	.5
▩ 한국 방문 횟수 ▩						
1회	9.1	6.8	8.0	4.8	2.8	1.2
2회	8.3	9.3	5.5	5.3	5.7	.5
3회	12.6	7.8	2.7	6.3	6.9	.0
4 회 이상	15.9	11.6	1.5	8.2	8.1	.7

<표3> 여행 정보 입수 경로(1순위)

BASE:전체응답자	사례수	인터넷	여행사	친지, 친구, 동료	관광 안내서적	기타	보도 (TV, 라디오 신문, 잡지 등)	한국기관 (관광공사, 대사관, 무역관 등)
		%	%	%	%	%	%	%
■ 전 체 ■	(11995)	32.3	23.9	19.3	8.4	3.1	3.1	2.4
▩ 조사기간별 ▩								
1월	(774)	31.5	22.1	20.4	9.5	4.6	2.7	.8
2월	(874)	29.5	25.0	17.6	9.8	3.5	2.9	2.8
3월	(1050)	30.3	22.8	19.0	10.5	2.4	3.0	2.8
4월	(994)	28.8	21.9	20.5	8.2	3.2	3.2	3.1
5월	(993)	30.7	28.8	20.2	5.9	2.0	3.7	1.1
6월	(975)	33.2	21.1	18.3	8.6	2.3	3.3	3.0
7월	(1028)	31.3	25.6	19.4	9.6	2.1	2.6	2.6
8월	(1142)	36.0	22.9	18.5	8.7	3.5	3.6	2.0
9월	(1044)	33.9	25.3	17.3	8.2	2.2	2.4	2.1
10월	(1193)	33.5	25.9	18.8	8.4	4.0	2.0	3.1
11월	(1008)	33.1	23.2	18.9	8.7	2.8	4.1	2.4
12월	(920)	35.1	21.8	23.2	3.9	5.3	3.4	2.7
▩ 거주국별 ▩								
일본	(4277)	31.6	19.6	15.7	16.9	3.2	1.9	.7
미국	(2653)	28.3	37.8	19.1	2.0	2.5	3.4	2.4
캐나다	(323)	28.1	44.9	9.6	6.9	1.0	4.1	2.2
멕시코	(160)	35.1	34.5	10.2	1.6	3.7	7.3	2.6
브라질	(575)	36.8	38.1	12.8	3.1	.6	4.7	2.3
아르헨티나	(369)	28.7	33.0	9.2	6.1	1.0	18.5	1.4
칠레	(161)	33.8	38.2	10.8	2.2	2.5	5.0	3.5
페루	(159)	33.2	23.4	24.5	4.4	3.5	1.4	1.8
콜롬비아	(924)	36.2	11.0	32.1	3.6	3.2	1.0	2.2
베네수엘라	(171)	38.9	9.0	32.2	6.6	3.5	.6	2.3
에콰도르	(138)	40.3	14.1	24.6	5.5	3.2	.0	2.3
우루과이	(139)	41.3	8.9	29.2	6.4	2.9	.5	1.5
파라과이	(94)	30.4	8.6	28.3	6.4	6.2	1.1	2.7
볼리비아	(213)	20.1	8.0	46.4	2.6	8.4	2.1	6.9
중미	(126)	27.5	12.0	31.3	1.2	8.7	2.1	6.8
카리브해	(122)	42.2	15.8	20.9	1.7	4.1	1.1	5.6
기타	(1391)	38.0	12.9	21.9	5.2	4.2	3.2	7.0
▩ 성별 ▩								
남자	(6185)	31.3	23.1	18.6	6.3	4.4	2.9	3.1
여자	(5809)	33.4	24.9	20.0	10.6	1.8	3.2	1.6
▩ 연령별 ▩								
15~19세	(559)	35.5	24.3	21.4	7.1	2.1	4.2	1.5
20~30대	(3570)	34.4	21.6	22.5	9.6	2.4	3.5	2.4
31~40대	(3130)	35.9	23.3	16.8	6.9	3.4	3.6	2.5
41~50대	(2407)	31.9	25.1	17.9	9.0	2.9	2.4	2.9
51~60대	(1582)	24.9	30.3	18.2	7.5	4.0	2.0	1.7
61세 이상	(651)	19.2	19.5	20.6	9.8	4.9	2.8	2.8
모름/무응답	(97)	39.2	29.8	13.1	4.3	6.8	1.2	1.4
▩ 직업별 ▩								
공무원, 군인	(770)	32.7	23.5	14.8	10.1	3.5	4.6	3.7
기업체 임직원	(1899)	32.3	22.6	16.7	5.5	4.7	2.3	4.5
사무직, 경영직	(2190)	40.4	22.0	13.3	9.2	3.2	2.6	1.2
판매, 서비스직	(1011)	27.3	31.6	18.1	10.1	2.5	4.5	1.1
생산/기능/노무직	(1094)	37.1	16.9	22.8	11.2	3.5	1.7	2.6
농업	(351)	23.4	31.1	24.2	6.3	1.7	3.5	2.1
자영업	(998)	26.4	29.5	20.3	5.1	2.6	3.6	1.4
자유업	(1395)	35.6	19.3	25.4	8.0	1.8	4.5	2.4
학생	(822)	24.9	28.4	17.3	14.8	1.1	2.4	.3
주부	(176)	16.2	26.8	30.1	6.3	4.1	2.4	4.9
퇴직	(158)	25.2	10.4	39.4	9.3	.2	4.3	.0
자영업	(856)	27.9	26.8	23.2	6.4	5.0	2.4	3.8
무직	(275)	32.7	28.0	20.9	2.3	3.3	1.5	4.0
▩ 방한 목적별 ▩								
여가/위락/휴양	(6155)	32.3	34.0	11.9	11.6	.7	3.8	1.2
친지/친구 방문	(1366)	20.8	9.9	51.1	6.7	2.5	2.1	.7
사업/전문활동	(3858)	35.9	13.9	19.3	4.5	6.6	2.3	4.7
견학	(18)	25.3	22.3	20.0	.0	1.5	.0	.0
회의 / 참석	(78)	13.6	13.5	38.1	.0	17.3	2.5	3.0
기타	(520)	38.8	17.8	19.8	4.2	5.8	2.8	4.8
▩ 여행형태별 ▩								
개별여행	(7506)	36.2	13.0	24.9	6.5	4.3	2.3	3.1
단체여행	(3222)	22.5	52.5	8.6	5.8	.8	5.1	1.4
Air-tel Tour	(1267)	34.4	16.1	13.2	25.9	2.2	2.5	1.3
▩ 한국 방문 횟수 ▩								
1회	(6972)	31.1	28.6	18.3	9.3	2.3	3.7	2.2
2회	(1792)	32.6	20.3	20.2	8.6	3.8	2.9	2.2
3회	(1005)	35.5	18.2	22.2	6.6	3.8	1.7	1.9
4회 이상	(2226)	34.4	15.0	20.1	5.8	4.7	2.0	3.5

(continued)

<표3> 여행 정보 입수 경로(1순위)

BASE:전체응답자	항공사, 호텔	정보를 얻지 않았다	무응답	계
	%	%	%	%
■ 전 체 ■	.9	6.0	.6	100.0
▩ 조 사 기 간 별 ▩				
1	1.4	7.1	.0	100.0
2	1.3	7.4	.0	100.0
3	1.3	7.9	.0	100.0
4	.4	10.6	.0	100.0
5	1.3	5.5	.8	100.0
6	.3	8.4	1.7	100.0
7	.5	4.5	1.8	100.0
8	1.1	3.3	.5	100.0
9	.3	8.1	.2	100.0
10	1.0	2.9	.5	100.0
11	1.2	5.0	.5	100.0
12	.6	2.9	1.1	100.0
▩ 거 주 국 별 ▩				
일본	.4	9.6	.3	100.0
중국	1.0	2.3	1.1	100.0
홍콩	1.3	1.3	.7	100.0
싱가포르	1.0	3.0	1.0	100.0
대만	.7	.6	.1	100.0
태국	1.2	.4	.3	100.0
미국	.8	2.3	1.0	100.0
캐나다	2.8	4.2	.7	100.0
영국	1.6	8.8	.4	100.0
프랑스	.8	4.9	1.2	100.0
독일	3.4	5.7	.7	100.0
이탈리아	.9	6.8	1.6	100.0
스위스	3.3	9.9	3.0	100.0
네덜란드	1.1	3.9	.5	100.0
호주	2.4	6.6	1.3	100.0
뉴질랜드	.3	7.2	1.0	100.0
기타	.8	6.3	.4	100.0
▩ 성 별 ▩				
남자	1.2	8.4	.7	100.0
여자	.6	3.6	.5	100.0
▩ 연 령 별 ▩				
15~ 20세 이하	.9	2.7	.2	100.0
21~ 30세 이하	.9	2.2	.6	100.0
31~ 40세 이하	1.1	5.9	.7	100.0
41~ 50세 이하	.8	6.7	.5	100.0
51~ 60세 이하	.3	10.6	.5	100.0
61 세 이상	1.6	17.6	1.2	100.0
모름 / 무응답	.6	3.6	.0	100.0
▩ 직 업 별 ▩				
공무원, 군인/교직	1.3	4.9	.9	100.0
기능직, 경영직	1.6	9.3	.5	100.0
사무직, 서비스직	.6	6.8	.6	100.0
판매, 기술직	.4	4.3	.2	100.0
전문직	1.0	2.4	.8	100.0
생산/기능/노무직	.7	6.3	.8	100.0
자영업	1.5	8.7	.9	100.0
학생	.7	1.7	.7	100.0
주부	.1	10.4	.1	100.0
퇴직	1.1	7.9	.2	100.0
무직	.0	11.0	.2	100.0
기타	.6	3.3	.5	100.0
무응답	.8	5.7	.8	100.0
▩ 방 한 목 적 별 ▩				
여가/위락/휴가	.6	3.5	.3	100.0
친구/친지 방문	.5	5.3	.5	100.0
사업/전문회의	1.5	10.5	.9	100.0
견학/시찰	.0	14.5	16.3	100.0
종교	.0	11.5	.4	100.0
기타	.8	3.8	1.4	100.0
▩ 여 행 형 태 별 ▩				
개별여행	1.1	7.9	.8	100.0
단체여행	.7	2.4	.2	100.0
Air-tel Tour	.1	4.1	.2	100.0
▩ 한국 방문 횟수 ▩				
1회	.9	2.9	.6	100.0
2회	.5	8.4	.6	100.0
3회	.7	8.9	.5	100.0
4 회 이 상	1.2	12.5	.7	100.0

<표3.1> 여행 정보 입수 경로(복수응답)

BASE:전체응답자	사례수	인터넷	친지, 친구, 동료	여행사	관광 안내서적	보도 (TV, 라디오, 신문, 잡지 등)	기타	한국기관 (관광공사, 대사관, 무역관 등)
		%	%	%	%	%	%	%
■ 전 체 ■	(11995)	64.2	51.2	38.9	34.9	16.4	9.1	8.7
▩ 조사기간별 ▩								
1월	(774)	62.3	49.2	39.1	35.2	16.6	10.6	7.1
2월	(874)	60.8	50.9	40.4	39.9	18.1	10.4	8.6
3월	(1050)	59.8	50.8	36.8	38.4	15.2	8.8	7.6
4월	(994)	63.7	49.0	36.2	31.9	16.7	9.3	7.9
5월	(993)	62.2	49.7	41.1	33.5	18.2	6.1	6.9
6월	(975)	63.3	48.5	35.1	35.7	15.4	8.0	8.4
7월	(1028)	65.4	51.8	42.6	31.7	15.4	7.5	10.5
8월	(1142)	68.5	52.4	37.7	36.8	16.5	9.6	9.2
9월	(1044)	63.2	46.6	39.8	36.5	17.3	9.5	8.6
10월	(1193)	66.7	55.8	41.2	35.0	14.5	10.4	9.9
11월	(1008)	66.8	54.5	39.3	33.7	16.5	8.0	9.0
12월	(920)	66.6	54.3	37.7	30.6	17.4	11.9	9.5
▩ 거주국별 ▩								
일본	(4277)	61.1	47.6	33.5	53.4	12.3	6.9	4.0
미국	(2653)	59.7	55.8	53.7	19.3	23.1	10.9	10.1
캐나다	(323)	66.0	50.2	65.3	37.2	24.4	3.5	9.6
멕시코	(160)	73.9	46.0	53.5	26.6	29.8	8.9	10.9
브라질	(575)	73.8	56.5	66.8	28.8	24.9	4.5	14.2
아르헨티나	(369)	70.7	33.1	63.5	36.8	49.8	4.9	7.8
칠레	(161)	67.4	44.8	59.3	23.1	33.9	8.7	9.0
페루	(159)	69.5	48.2	42.5	26.4	9.6	8.7	7.7
콜롬비아	(924)	71.1	61.3	21.1	26.8	6.6	12.8	7.4
베네수엘라	(171)	75.4	62.9	22.2	33.4	9.1	12.6	9.4
에콰도르	(138)	73.4	54.7	23.9	31.4	3.6	10.4	9.2
우루과이	(139)	70.4	51.9	16.4	33.0	8.8	11.4	7.2
파라과이	(94)	59.9	50.8	14.6	26.7	8.7	11.9	13.1
볼리비아	(213)	46.9	68.4	20.0	14.4	11.1	18.0	10.7
과테말라	(126)	48.3	51.8	19.8	9.2	7.3	17.7	13.2
온두라스	(122)	67.0	47.2	28.8	16.2	7.4	13.1	16.6
기타	(1391)	71.1	47.5	23.6	26.4	12.1	11.3	17.0
▩ 성별 ▩								
남자	(6185)	60.8	47.4	35.8	28.0	14.0	11.6	9.6
여자	(5809)	67.9	55.3	42.3	42.2	19.0	6.5	7.7
▩ 연령별 ▩								
15~19세	(559)	75.5	51.2	46.6	37.3	24.1	10.0	8.9
20~29세	(3570)	73.7	60.3	38.8	38.6	18.3	9.0	9.4
30~39세	(3130)	67.5	49.8	37.6	31.7	16.5	10.7	8.3
40~49세	(2407)	59.8	46.6	38.8	34.8	16.3	7.5	9.4
50~59세	(1582)	49.6	46.9	42.7	33.5	11.8	8.3	7.1
60세 이상	(651)	39.7	39.0	30.5	33.7	11.7	10.0	6.0
모름 / 무응답	(97)	60.7	33.1	40.3	24.1	15.1	9.8	14.9
▩ 직업별 ▩								
공무원, 군인	(770)	66.2	42.9	40.3	37.6	19.4	10.9	8.2
기술직	(1899)	60.8	44.5	36.7	23.1	14.0	13.2	10.9
사무직	(2190)	67.1	46.4	35.3	40.2	13.8	7.2	6.4
판매, 서비스직	(1011)	67.3	56.5	47.6	41.9	18.6	7.4	5.8
생산/기능/노무직	(1094)	73.4	54.6	34.0	36.6	12.9	7.9	10.2
자영업	(351)	58.3	56.9	43.5	24.4	17.8	11.4	9.8
자본투자	(998)	54.0	52.3	42.5	28.3	16.7	8.4	7.7
학생	(1395)	77.3	60.9	37.8	38.0	23.1	8.6	12.0
주부	(822)	46.6	50.6	41.4	46.9	16.1	4.2	3.9
퇴직	(176)	45.0	56.7	36.4	32.3	16.2	7.9	10.8
자유직	(158)	62.0	62.6	23.0	42.6	12.8	4.7	5.8
기타	(856)	64.0	55.3	43.6	32.2	17.2	13.5	10.3
무응답	(275)	58.6	45.9	43.4	26.2	16.5	10.0	10.7
▩ 방한 목적별 ▩								
여가/위락/휴양	(6155)	65.4	48.9	53.0	45.1	20.7	4.2	6.8
친지/친구 방문	(1366)	63.5	79.7	21.7	34.6	12.7	9.3	5.9
사업/전문활동	(3858)	62.5	45.1	24.1	20.8	10.5	15.5	11.3
견학	(18)	37.1	50.1	31.1	18.3	6.4	13.1	2.4
회의 / 참석	(78)	45.0	53.7	35.6	16.3	8.4	26.1	6.3
기타	(520)	69.1	49.0	28.3	24.0	21.8	17.1	19.1
▩ 여행형태별 ▩								
개별여행	(7506)	66.3	53.6	24.3	30.7	13.2	11.8	10.6
단체여행	(3222)	57.3	46.1	74.7	32.4	24.5	4.7	6.4
Air-tel Tour	(1267)	69.5	50.1	34.8	66.2	15.1	4.8	3.2
▩ 한국 방문 횟수별 ▩								
1회	(6972)	66.8	53.3	44.9	35.9	17.6	7.7	8.3
2회	(1792)	63.5	50.7	34.2	36.1	16.8	10.0	7.8
3회	(1005)	61.5	50.6	33.2	36.6	13.8	10.7	8.3
4회 이상	(2226)	58.1	45.6	26.7	30.2	13.9	12.3	10.6

(continued)

<표3.1> 여행 정보 입수 경로(복수응답)

BASE:전체응답자	항공사, 호텔	정보를 얻지 않았다	무응답
	%	%	%
■ 전 체 ■	7.7	6.0	.6
▩ 조 사 기 간 별 ▩			
1 월	5.6	7.1	.0
2 월	7.7	7.4	.0
3 월	9.4	7.9	.0
4 월	5.8	10.6	.0
5 월	9.5	5.5	.8
6 월	5.2	8.4	1.7
7 월	9.7	4.5	1.8
8 월	8.3	3.3	.5
9 월	6.1	8.1	.2
10 월	7.7	2.9	.5
11 월	8.9	5.0	.5
12 월	7.8	2.9	1.1
▩ 거 주 국 별 ▩			
일본	3.5	9.6	.3
중국	5.9	2.3	1.1
홍콩	8.5	1.3	.7
싱가폴	7.8	3.0	1.0
대만	4.2	.6	.1
태국	5.8	.4	.3
말레이시아	9.4	2.3	1.0
호주	19.8	4.2	.7
미국	18.1	8.8	.4
캐나다	11.2	4.9	1.2
영국	19.9	5.7	.7
독일	12.6	6.8	1.6
프랑스	13.8	9.9	3.0
러시아	5.9	3.9	.5
중동	10.2	6.6	1.3
인도	11.4	7.2	1.0
기타	14.4	6.3	.4
▩ 성 별 ▩			
남자	9.8	8.4	.7
여자	5.5	3.6	.5
▩ 연 령 별 ▩			
15~ 20 세	7.3	2.7	.2
21~ 30 세	7.1	2.2	.6
31~ 40 세	8.6	5.9	.7
41~ 50 세	7.5	6.7	.5
51~ 60 세	8.1	10.6	.5
61 세 이상	7.2	17.6	1.2
모름 / 무응답	4.7	3.6	.0
▩ 직 업 별 ▩			
공무원, 군인	7.9	4.9	.9
기업인, 경영직	10.7	9.3	.5
사무, 기술직	7.4	6.8	.6
판매, 서비스직	6.2	4.3	.2
전문직	12.0	2.4	.8
생산/기능/노무직	6.1	6.3	.8
자영업자	6.4	8.7	.9
학생	6.7	1.7	.7
주부	1.4	10.4	.1
은퇴자	8.2	7.9	.2
무직	4.0	11.0	.2
기타	7.9	3.3	.5
무응답	8.1	5.7	.8
▩ 방 한 목 적 별 ▩			
여가/위락/휴가	4.4	3.5	.3
친구/친지 방문	5.8	5.3	.5
사업/ 전문활동	13.4	10.5	.9
건강 / 치료	2.4	14.5	16.3
종교 / 순례	7.7	11.5	.4
기타	8.7	3.8	1.4
▩ 여 행 형 태 별 ▩			
개별 여행	9.9	7.9	.8
단체 여행	4.1	2.4	.2
Air-tel Tour	4.0	4.1	.2
▩ 한국 방문 횟수 ▩			
1 회	7.8	2.9	.6
2 회	6.4	8.4	.6
3 회	6.0	8.9	.5
4 회 이 상	9.2	12.5	.7

<표4> 한국 이외 다른 국가 방문 여부

BASE: 전체응답자	사례수	① 한국만 방문	② 한국방문 직전	③ 한국방문 직후	②+③	무응답
		%	%	%	%	%
■ 전 체 ■	(11995)	86.2	8.6	6.8	12.9	.8
▩ 조사기간별 ▩						
1	(774)	87.5	7.2	6.5	12.2	.3
2	(874)	86.9	8.0	6.3	12.3	.9
3	(1050)	87.2	8.2	4.5	12.3	.4
4	(994)	86.2	9.5	6.7	12.9	.9
5	(993)	85.9	8.7	6.9	13.2	.9
6	(975)	86.1	9.3	7.5	13.2	.7
7	(1028)	82.9	10.8	8.9	16.0	1.2
8	(1142)	88.5	7.0	5.5	10.8	.7
9	(1044)	85.7	8.7	6.8	12.7	1.6
10	(1193)	86.4	9.6	7.0	13.2	.4
11	(1008)	86.0	8.6	6.7	13.5	.5
12	(920)	85.7	6.8	8.5	13.0	1.3
▩ 거주국별 ▩						
일본	(4277)	98.0	1.0	.5	1.4	.6
중국	(2653)	90.1	7.9	1.7	8.4	1.5
홍콩	(323)	87.1	9.2	4.4	11.5	1.4
싱가포르	(160)	88.1	5.4	6.6	10.6	1.3
대만	(575)	86.3	12.0	5.6	12.9	.8
말레이시아	(369)	89.0	6.1	5.9	10.5	.6
인도네시아	(161)	83.1	10.1	9.2	15.9	1.0
미국	(159)	55.0	19.7	28.8	44.2	.8
캐나다	(924)	71.9	15.5	15.9	28.0	.1
영국	(171)	68.6	16.3	18.9	30.4	1.0
프랑스	(138)	74.1	14.6	13.9	25.2	.7
독일	(139)	71.3	19.9	11.3	27.9	.7
러시아	(94)	78.2	11.8	13.4	20.6	1.2
중동국가	(213)	76.3	19.9	8.6	22.7	1.0
호주	(126)	79.1	13.0	11.1	19.6	1.3
뉴질랜드	(122)	75.6	15.0	11.4	22.4	1.9
기타	(1391)	63.5	21.0	24.1	36.1	.3
▩ 성별 ▩						
남자	(6185)	83.9	9.8	8.3	15.2	.9
여자	(5809)	88.7	7.2	5.2	10.6	.7
▩ 연령별 ▩						
15~ 20세 이하	(559)	90.1	7.1	3.9	8.6	1.3
21~ 30세	(3570)	86.3	8.1	7.4	12.9	.8
31~ 40세	(3130)	85.9	9.4	6.7	13.5	.6
41~ 50세	(2407)	86.3	8.8	6.6	12.7	1.0
51~ 60세	(1582)	84.2	9.7	7.2	14.8	1.1
61세 이상	(651)	89.4	5.5	5.6	10.0	.6
모름/무응답	(97)	83.2	7.8	11.5	16.3	.4
▩ 직업별 ▩						
공무원, 군인	(770)	87.0	7.3	8.0	12.9	.1
기술직	(1899)	78.7	13.7	10.0	20.3	.9
사무직	(2190)	91.4	5.7	3.4	7.7	.9
판매, 서비스직	(1011)	89.8	7.1	5.2	9.8	.4
생산/기능/노무직	(1094)	77.4	12.1	14.2	22.0	.6
경영 자영업	(351)	85.2	8.7	7.6	13.2	1.6
학생	(998)	86.9	9.2	5.6	12.7	.5
주부	(1395)	87.9	6.9	6.1	10.8	1.3
무직	(822)	96.7	2.4	.8	2.7	.5
퇴직	(176)	77.5	16.9	6.8	22.0	.6
기타	(158)	93.2	1.7	2.3	3.6	3.3
무응답	(856)	85.2	9.3	7.2	13.7	1.1
	(275)	81.2	11.8	11.3	18.3	.5
▩ 방한목적별 ▩						
여가/위락/휴가	(6155)	90.1	6.8	3.9	9.1	.8
친구/친지 방문	(1366)	86.4	7.6	7.7	13.0	.6
사업/전문활동	(3858)	80.5	12.0	10.8	18.8	.8
견학 / 치료	(18)	94.9	1.2	5.1	5.1	.0
종교 / 순례	(78)	91.0	3.0	8.4	9.0	.0
기타	(520)	82.1	8.3	9.3	15.8	2.1
▩ 여행형태별 ▩						
개별여행	(7506)	83.5	9.7	8.9	15.7	.8
단체여행	(3222)	89.0	8.5	3.6	9.9	1.1
Air-tel Tour	(1267)	95.3	2.3	2.6	4.3	.4
▩ 한국 방문 횟수 ▩						
1회	(6972)	84.5	9.7	7.7	14.7	.8
2회	(1792)	86.8	8.4	6.5	12.5	.6
3회	(1005)	88.2	6.5	6.0	10.2	1.6
4회 이상	(2226)	90.3	6.2	4.7	9.1	.6

<표4-1> 방한 직전 도시명

BASE:방한 직전	사례수	%
■ 전 체 ■	(1028)	100.0
일본	(304)	29.6
도쿄(동경)	(175)	17.0
모름/ 무응답	(48)	4.6
오사카(소판)	(28)	2.7
히로시마(광도)	(9)	.8
후쿠이도(복해도)	(5)	.5
센다이(선태)	(5)	.4
신바시(신교)	(4)	.4
후쿠오카(복강)	(4)	.4
교토(경도)	(4)	.4
삿포로(찰황)	(3)	.3
규슈(구주)	(3)	.3
사세보(좌세보)	(3)	.3
모리야마(수산)	(3)	.3
가마쿠라(겸창)	(2)	.2
오키나와(충승)	(2)	.2
나고야(명고옥)	(2)	.1
미사와	(1)	.1
나리타(성전)	(1)	.1
이세(이세)	(1)	.1
마쓰야마(송산)	(1)	.1
오타루(소준)	(1)	.1
가타나시	(1)	.1
미야자키(궁기)	(0)	.0
시마네(도근)	(0)	.0
구마모토(웅본)	(0)	.0
가나자와(금택)	(0)	.0
니가타(신석)	(0)	.0
중국	(182)	17.7
상하이(상해)	(71)	6.9
베이징(북경)	(58)	5.7
모름/ 무응답	(10)	.9
광저우(광주)	(9)	.8
칭따오(청도)	(5)	.5
톈진(천진)	(4)	.4
선전(심천)	(4)	.3
웨이하이(위해)	(3)	.3
선양(심양)	(2)	.2
다아롄(대련)	(2)	.2
닝보(영파)	(2)	.2
옌타이(연대)	(2)	.2
지린(길림성)	(1)	.1
쿤밍(곤명)	(1)	.1
광둥(광동성)	(1)	.1
산둥(산동성)	(1)	.1
마카오(오문)	(1)	.1
운남	(1)	.1
구이린(계림)	(1)	.1
장쑤(강소성)	(1)	.1
창저우(상주)	(1)	.1
난징(남경)	(0)	.0
항저우(항주)	(0)	.0
쓰촨(사천성)	(0)	.0
하얼빈(합이빈)	(0)	.0
영저우(영주)	(0)	.0
시안(서안)	(0)	.0
홍콩	(43)	4.1
홍콩	(42)	4.1
모름/ 무응답	(0)	.0
싱가포르	(40)	3.9
싱가포르	(39)	3.8
모름/ 무응답	(1)	.1
대만	(39)	3.8
타이페이(대북)	(26)	2.5
모름/ 무응답	(7)	.6
카오슝(고웅)	(5)	.5
신주(신죽)	(1)	.1
타이둥(태동)	(1)	.1
핑둥(병동)	(0)	.0
타이난(대남)	(0)	.0
호주	(30)	2.9
시드니(Sydney)	(19)	1.9
모름/ 무응답	(5)	.5
멜버른(Melbourne)	(4)	.4
브리즈번	(1)	.1
다윈(Dawin)	(0)	.0
태국	(38)	3.7
방콕(Bangkok)	(22)	2.1

(continued)

<표4-1> 방한 직전 도시명

BASE:방한 직전	사례수	%
푸켓	(6)	.6
모름/ 무응답	(6)	.5
파타야(pattay)	(4)	.3
라옹	(1)	.1
미국	(48)	4.7
모름/ 무응답	(10)	1.0
뉴욕	(9)	.9
샌프란시스코	(6)	.6
하와이	(4)	.3
휴스턴	(3)	.3
워싱턴	(2)	.2
디트로이트	(2)	.2
괌	(2)	.2
캘리포니아	(2)	.2
시애틀	(2)	.2
보스턴	(2)	.2
로스앤젤러스	(1)	.1
플로리다	(1)	.1
텍사스	(0)	.0
필라델피아	(0)	.0
롱아일랜드	(0)	.0
오클랜드	(0)	.0
마이애미	(0)	.0
애틀란타	(0)	.0
오클라호마	(0)	.0
오스틴(Austin)	(0)	.0
코네티컷	(0)	.0
캐나다	(8)	.8
캘거리	(3)	.3
모름/ 무응답	(2)	.2
벤쿠버	(1)	.1
리자이나	(1)	.1
토론토	(1)	.1
영국	(34)	3.3
런던	(31)	3.0
뉴캐슬	(3)	.3
버밍엄	(0)	.0
모름/ 무응답	(0)	.0
브리스틀	(0)	.0
독일	(23)	2.2
모름/ 무응답	(8)	.8
프랑크푸르트(Flankfurt)	(5)	.5
뮌헨(Munich)	(3)	.3
드레스덴	(3)	.3
도르트문트	(1)	.1
루비겐	(1)	.1
베를린(Berlin)	(1)	.1
코헴	(0)	.0
프라이부르크	(0)	.0
퓔른	(0)	.0
뒤젤도르프(Dusseldorf)	(0)	.0
뉘렘베르크(NueremBurg)	(0)	.0
프랑스	(25)	2.4
파리(paris)	(17)	1.7
모름/ 무응답	(4)	.4
마르세유	(3)	.3
프로방스	(0)	.0
낭뜨	(0)	.0
리모제	(0)	.0
러시아	(10)	1.0
사할린(SakhaLin)	(4)	.4
모름/ 무응답	(3)	.3
모스크바	(3)	.3
탐보프(러시아)	(0)	.0
상트페테르부르크	(0)	.0
블라디보스토크	(0)	.0
인도	(7)	.7
봄베이(인도)	(2)	.2
뭄바이	(2)	.2
발갈로(인도)	(1)	.1
뉴델리(인도)	(1)	.1
카르나타카(인도)	(0)	.0
뭄바이(인도)	(0)	.0
발리(인도네시아)	(0)	.0
케랄라주(인도)	(0)	.0
타밀나두주(인도)	(0)	.0
모름/ 무응답	(0)	.0
말레이시아	(17)	1.7
쿠알라룸푸르(말레이시아)	(12)	1.2

(continued)

<표4-1> 방한 직전 도시명

BASE:방한 직전	사례수	%
모름/ 무응답	(3)	.3
코타키나발루(말레이시아)	(1)	.1
산다칸(말레이시아)	(0)	.0
페낭(penang-말레이시아)	(0)	.0
중동	(38)	3.7
두바이(아랍에미리트)	(19)	1.9
모름/ 무응답	(5)	.5
이스탄불(Istanbul-터키)	(4)	.4
비르셰바시(이스라엘)	(3)	.3
앙카라(터키)	(2)	.2
알마티(카자흐스탄)	(0)	.0
시데(터키)	(0)	.0
도하(카타르)	(0)	.0
안탈리아(터키)	(0)	.0
무스카(오만)	(0)	.0
텔아비브(이스라엘)	(0)	.0
함로폴스키(터키)	(0)	.0
앙카라	(0)	.0
텔아비브(이스라엘)	(0)	.0
차낙칼레(터키)	(0)	.0
테헤란(이란)	(0)	.0
마슈하드(이란)	(0)	.0
베이루트	(0)	.0
기타	(137)	13.3
모름/ 무응답	(22)	2.1
로마(이탈리아)	(12)	1.1
울란바토르(몽골)	(9)	.9
하노이(베트남)	(8)	.8
마닐라(필리핀)	(7)	.7
오클랜드(뉴질랜드)	(7)	.7
자카르타(인도네시아)	(7)	.6
호치민(베트남)	(5)	.5
프라하(체코)	(4)	.4
마드리드(스페인)	(4)	.4
발리(인도네시아)	(4)	.4
아테네(그리스)	(3)	.3
세부(필리핀)	(3)	.3
평양(북한)	(3)	.3
사이판	(3)	.3
스톡홀름(스웨덴)	(3)	.3
나이로비	(2)	.2
브뤼셀(벨기에)	(2)	.2
스타방게르(노르웨이)	(2)	.2
크레타(그리스)	(2)	.2
암스테텐(오스트리아)	(2)	.2
로테르담(네덜란드)	(2)	.2
아크라	(2)	.2
수바(피지)	(2)	.2
마카오(오문)	(2)	.2
보라카이(필리핀)	(2)	.2
콜롬보(스리랑카)	(2)	.1
시에나(이탈리아)	(1)	.1
알렉산드리아(이집트)	(1)	.1
바르셀로나(스페인)	(1)	.1
밀라노(이탈리아)	(1)	.1
사우스아일랜드(뉴질랜드)	(1)	.1
요하네스버그(남아프리카공화국)	(1)	.1
라고스(Lagos-나이지리아)	(1)	.1
암스테르담(네덜란드)	(1)	.1
카이로	(1)	.1
엔젤레스	(1)	.1
난디(피지)	(1)	.1
취리히(zurich-스위스)	(0)	.0
바르샤바(폴란드)	(0)	.0
퀸즈타운(뉴질랜드)	(0)	.0
암스테텐	(0)	.0
메단(인도네시아)	(0)	.0
싱가라자(인도네시아)	(0)	.0
비토리아(브라질)	(0)	.0
제네바(스위스)	(0)	.0
비니차(우크라이나)	(0)	.0
카이로(이집트)	(0)	.0
브라소프(루마니아)	(0)	.0
카트만두(네팔)	(0)	.0
얄타	(0)	.0
씨엠립(캄보디아)	(0)	.0
나히리야(이스라엘)	(0)	.0
모름/ 무응답	(5)	.5
모름/ 무응답	(5)	.5

<표4-2> 방한 직후 도시명

BASE:방한 직후	사례수	%
■ 전 체 ■	(816)	100.0
	(816)	100.0
일본	(129)	15.8
도쿄(동경)	(80)	9.8
오사카(소판)	(20)	2.5
모름/ 무응답	(6)	.8
후쿠오카(복강)	(5)	.6
교토(경도)	(3)	.4
홋카이도(북해도)	(3)	.4
오키나와(충승)	(2)	.3
도야마(부산)	(2)	.3
신바시(신교)	(2)	.2
고베(신호)	(1)	.1
나고야(명고옥)	(1)	.1
나리타(성전)	(1)	.1
류슈(구주)	(1)	.1
모리야마(수산)	(1)	.1
가고시마(녹아도)	(0)	.1
히로시마(광도)	(0)	.0
시마네(도근)	(0)	.0
삿포로(찰황)	(0)	.0
마쓰야마(송산)	(0)	.0
이세(이세)	(0)	.0
중국	(123)	15.1
상하이(상해)	(54)	6.6
베이징(북경)	(37)	4.5
모름/ 무응답	(15)	1.8
다아롄(대련)	(3)	.4
사먼(하문)	(2)	.3
광저우(광주)	(2)	.3
옌지(연길)	(2)	.2
칭따오(청도)	(2)	.2
하얼빈(합이빈)	(2)	.2
톈진(천진)	(1)	.1
산둥(산동성)	(1)	.1
푸젠(복건성)	(1)	.1
옌타이(연대)	(1)	.1
선양(심양)	(1)	.1
창춘(장춘)	(1)	.1
삿포로(찰황)	(0)	.1
항저우(항주)	(0)	.0
창사(장사)	(0)	.0
선전(심천)	(0)	.0
홍콩	(50)	6.1
응응	(50)	6.1
싱가포르	(38)	4.6
싱가포르	(36)	4.4
모름/ 무응답	(2)	.2
대만	(43)	5.3
타이페이(대북)	(38)	4.7
카오슝(고옹)	(3)	.4
모름/ 무응답	(1)	.2
호주	(33)	4.0
멜버른(Melbourne)	(10)	1.3
시드니(Sydney)	(10)	1.2
브리즈번	(6)	.8
모름/ 무응답	(5)	.6
퍼스(perth)	(1)	.1
호바트	(0)	.0
골드코스트	(0)	.0
태즈메이니아	(0)	.0
케언즈	(0)	.0
태국	(56)	6.8
방콕(Bangkok)	(37)	4.5
모름/ 무응답	(9)	1.1
푸켓	(5)	.6
코사무이	(2)	.2
치앙마이	(1)	.2
크라비	(1)	.1
파타야(pattay)	(1)	.1
미국	(44)	5.4
로스앤젤레스	(9)	1.0
모름/ 무응답	(7)	.9
샌프란시스코	(7)	.9
하와이	(4)	.5
캘리포니아	(2)	.3
텍사스	(2)	.3
산호세	(2)	.3
뉴욕	(2)	.3

(continued)

<표4-2> 방한 직후 도시명

BASE:방한 직후	사례수	%
휴스턴	(2)	.3
시애틀	(1)	.1
시카고	(1)	.1
괌	(1)	.1
알래스카	(1)	.1
미시간	(0)	.0
포틀랜드	(0)	.0
힐로(Hilo)	(0)	.0
라스베가스	(0)	.0
보스턴	(0)	.0
샌디에이고	(0)	.0
캐나다	(5)	.6
모름/ 무응답	(2)	.3
온타리오	(2)	.3
벤쿠버	(1)	.1
영국	(35)	4.3
런던	(30)	3.7
모름/ 무응답	(4)	.4
버밍엄	(0)	.1
노팅엄	(0)	.0
와이트섬	(0)	.0
리버풀(Liverpool)	(0)	.0
독일	(19)	2.4
프랑크푸르트(Flankfurt)	(14)	1.8
뮌헨(Munich)	(2)	.2
모름/ 무응답	(1)	.1
루비겐	(1)	.1
베를린(Berlin)	(0)	.1
본	(0)	.1
라이프치히	(0)	.1
프랑스	(14)	1.7
파리(paris)	(10)	1.3
칸느	(2)	.2
모름/ 무응답	(1)	.2
렌	(0)	.0
러시아	(15)	1.8
사할린(SakhaLin)	(6)	.7
상트페테르부르크	(5)	.7
모름/ 무응답	(2)	.3
모스크바	(1)	.1
블라디보스토크	(0)	.0
인도	(8)	1.0
뉴델리(인도)	(3)	.4
모름/ 무응답	(2)	.3
뭄바이	(1)	.2
방갈로(인도)	(1)	.1
몸바이(인도)	(0)	.0
첸나이(인도)	(0)	.0
말레이시아	(33)	4.1
쿠알라룸푸르(말레이시아)	(19)	2.3
모름/ 무응답	(10)	1.2
페낭(penang-말레이시아)	(2)	.3
쿠칭(말레이시아)	(2)	.2
코안탄(말레이시아)	(0)	.0
중동	(43)	5.3
두바이(아랍에미리트)	(23)	2.8
모름/ 무응답	(3)	.4
이스탄불(Istanbul-터키)	(3)	.4
도하(카타르)	(3)	.3
마스카트(오만)	(3)	.3
텔아비브(이스라엘)	(3)	.3
앙마티(카자흐스탄)	(1)	.1
텔아비브(이스라엘)	(1)	.1
예루살렘(이스라엘)	(1)	.1
바그다드(이라크)	(1)	.1
도하(쿠웨이트)	(0)	.1
안탈리아(터키)	(0)	.1
앙카라(터키)	(0)	.0
메카(사우디아라비아)	(0)	.0
비르셰바시(이스라엘)	(0)	.0
다란(사우디아라비아)	(0)	.0
아부다비(아랍에미리트)	(0)	.0
기타	(121)	14.9
모름/ 무응답	(34)	4.1
마닐라(필리핀)	(7)	.9
호치민(베트남)	(7)	.9
오클랜드(뉴질랜드)	(7)	.8
프놈펜(캄보디아)	(5)	.7
마드리드(스페인)	(4)	.4

(continued)

<표4-2> 방한 직후 도시명

BASE:방한 직후	사례수	%
알렉산드리아(이집트)	(3)	.4
평양(북한)	(3)	.4
암스테르담(네덜란드)	(3)	.4
발리(인도네시아)	(3)	.3
카이로	(3)	.3
울란바토르(몽골)	(3)	.3
취리히(zurich-스위스)	(3)	.3
난디(피지)	(3)	.3
바르샤바(폴란드)	(3)	.3
하노이(베트남)	(2)	.3
밀라노(이탈리아)	(2)	.3
부에노스아이레스(아르헨티나)	(2)	.3
프라하(체코)	(2)	.3
키예프(우크라이나)	(2)	.2
자카르타(인도네시아)	(2)	.2
크라이스트처치(뉴질랜드)	(2)	.2
제노바(이탈리아)	(2)	.2
로마(이탈리아)	(2)	.2
아테네(그리스)	(1)	.2
바르셀로나(스페인)	(1)	.1
사이공(베트남)	(1)	.1
씨엠립(캄보디아)	(1)	.1
요하네스버그(남아프리카공화국)	(1)	.1
세부(필리핀)	(1)	.1
브뤼셀(벨기에)	(1)	.1
엔젤레스	(1)	.1
비엔나(빈-오스트리아)	(1)	.1
다낭	(0)	.1
산티아고(칠레)	(0)	.1
멕시코시티(멕시코)	(0)	.1
후르가다(이집트)	(0)	.1
비엔티안(라오스)	(0)	.0
케이프타운(남아프리카공화국)	(0)	.0
수라바야(인도네시아)	(0)	.0
카오슝(고웅)	(0)	.0
오데사(우크라이나)	(0)	.0
부다페스트(헝가리)	(0)	.0
질즈부르크(오스트리아)	(0)	.0
카이로(이집트)	(0)	.0
타라칸(인도네시아)	(0)	.0
수크레(볼리비아)	(0)	.0
덴파사	(0)	.0
빈투니	(0)	.0
트빌리시(그루지야)	(0)	.0
클래스고우(스코틀랜드)	(0)	.0
웰링턴(뉴질랜드)	(0)	.0
베네치아(이탈리아)	(0)	.0
오슬로(노르웨이)	(0)	.0
왕가레이(뉴질랜드)	(0)	.0
모름/ 무응답	(7)	.9
모름/ 무응답	(7)	.9

<표4-3> 방한 직전/직후 국가명

BASE:방한 직전 /직후	사례수	일본	중국	기타	태국	미국	홍콩	대만
		%	%	%	%	%	%	%
■ 전 체 ■	(1553)	27.4	18.5	15.9	6.0	5.9	5.8	5.3
▩ 조사기간별 ▩								
1	(94)	23.4	18.6	16.7	6.4	1.6	6.2	5.8
2	(107)	21.0	14.8	17.0	3.4	3.7	11.7	4.8
3	(130)	29.7	22.3	4.4	9.5	2.3	7.3	6.1
4	(128)	27.8	19.8	6.7	2.9	6.3	10.4	5.4
5	(131)	32.6	17.4	13.3	6.5	9.9	1.8	3.9
6	(129)	35.0	14.0	13.6	5.9	7.0	1.1	6.1
7	(164)	23.8	18.0	20.0	3.3	5.0	.9	5.2
8	(123)	32.8	12.5	19.4	7.2	4.7	3.7	4.6
9	(133)	33.1	24.5	12.5	3.5	8.8	10.4	5.0
10	(157)	27.0	22.8	25.9	3.8	9.2	4.1	4.3
11	(136)	20.6	19.6	17.3	9.3	2.6	8.5	9.2
12	(120)	20.2	15.8	21.5	11.0	8.4	6.0	2.7
▩ 거주국별 ▩								
일본	(62)	.0	33.0	16.2	5.0	8.7	9.0	.0
중국	(222)	67.9	.0	9.9	3.6	9.6	3.7	.9
홍콩	(37)	41.6	15.4	4.7	7.7	2.5	.0	23.7
대만	(17)	20.4	21.0	8.9	3.3	4.3	24.5	10.5
말레이시아	(74)	49.2	23.4	11.0	11.6	9.4	2.8	.0
인도네시아	(39)	22.1	23.2	7.6	.0	7.8	22.2	2.8
미국	(26)	21.3	17.6	20.7	13.1	3.9	9.7	10.2
캐나다	(70)	16.1	8.2	16.8	2.8	4.1	5.2	2.0
영국	(258)	26.8	28.0	13.9	7.4	.0	4.3	10.0
프랑스	(52)	24.4	20.3	15.4	10.1	7.3	5.6	5.6
독일	(35)	19.2	17.8	18.0	5.9	.7	13.6	6.8
이탈리아	(39)	27.1	28.6	17.0	2.8	.8	1.8	10.6
스위스	(19)	34.2	17.7	24.3	3.8	5.8	3.6	5.6
오스트리아	(48)	14.5	27.1	20.7	9.8	9.8	1.4	.0
네덜란드	(25)	16.3	13.7	21.4	9.4	3.0	6.9	5.7
벨기에	(27)	4.9	13.4	11.5	9.0	12.9	17.2	5.6
기타	(502)	14.9	19.4	20.6	5.3	7.0	5.5	5.0
▩ 성별 ▩								
남자	(938)	24.1	22.6	15.8	5.6	5.1	4.6	6.0
여자	(615)	32.2	12.3	16.1	6.5	7.3	7.6	4.2
▩ 연령별 ▩								
15~ 20세	(48)	33.7	11.6	11.8	.6	8.2	12.6	3.0
21~ 30세	(462)	27.8	11.9	17.5	7.8	8.8	5.9	4.5
31~ 40세	(423)	31.0	18.2	15.0	6.9	5.3	8.1	5.6
41~ 50세	(306)	29.2	24.1	16.4	4.6	4.2	3.9	5.7
51~ 60세	(234)	20.0	27.8	13.5	3.7	4.8	3.0	6.7
61 세 이상	(65)	14.2	15.3	17.6	2.2	.9	5.2	5.0
모름 / 무응답	(16)	25.8	8.8	20.8	19.3	1.7	1.1	.0
▩ 직업별 ▩								
공무원, 군인	(99)	25.6	14.9	14.4	4.4	4.7	5.9	2.2
기업인, 경영직	(386)	22.4	25.5	9.7	5.1	4.8	7.8	10.6
사무, 기술직	(170)	31.4	16.4	12.0	9.1	3.4	7.8	2.9
판매, 서비스직	(100)	34.7	14.5	21.4	8.1	14.1	2.5	3.9
전문직	(240)	20.5	18.6	22.2	4.6	5.7	3.5	5.7
생산/기능/노무직	(46)	27.3	14.6	10.1	2.2	1.9	10.6	.0
자영업	(127)	31.2	15.3	19.4	5.1	5.5	5.2	7.8
학생	(151)	32.0	15.8	20.7	5.4	5.8	4.8	2.3
주부	(23)	39.3	18.1	3.6	8.3	1.2	9.6	2.0
퇴직자	(39)	39.9	10.4	13.7	5.9	6.5	1.7	.0
기타	(6)	27.9	25.7	4.4	.0	30.9	7.0	.0
무응답	(117)	30.0	9.5	22.5	11.0	11.2	6.0	1.2
	(50)	28.8	32.5	13.7	2.6	2.7	1.9	2.1
▩ 방한목적별 ▩								
여가/위락/휴가	(562)	37.4	12.2	15.6	5.7	6.4	6.2	3.7
친구/친지 방문	(177)	29.5	17.5	18.7	4.1	7.6	3.2	2.7
사업/전문활동	(724)	20.5	25.2	14.8	5.7	4.5	6.0	7.8
견학 / 시찰	(1)	.0	46.9	.0	.0	22.8	30.3	.0
종교 / 순례	(7)	6.9	30.8	3.0	32.5	.0	.0	.0
기타	(82)	15.8	3.2	23.3	11.4	11.8	7.2	.3
▩ 여행형태별 ▩								
개별여행	(1180)	22.4	20.4	16.6	5.9	5.4	5.4	5.8
단체여행	(319)	48.8	12.3	11.4	4.9	7.4	6.8	3.5
Air-tel Tour	(54)	9.2	13.3	27.2	13.5	7.9	8.2	4.3
▩ 한국 방문 횟수 ▩								
1회	(1024)	28.6	17.7	16.5	5.6	6.4	5.2	4.4
2회	(225)	26.9	16.1	18.5	5.7	5.5	6.5	5.5
3회	(103)	29.8	18.5	12.1	3.8	4.1	3.4	9.5
4 회 이상	(202)	20.1	25.4	12.1	9.1	5.0	9.2	7.3

(continued)

<표4-3> 방한 직전/직후 국가명

BASE:방한 직전 /직후	싱가포르	중동	영국	호주	말레이시아	독일	프랑스	러시아
	%	%	%	%	%	%	%	%
■ 전 체 ■	5.0	4.6	4.5	4.0	3.2	2.6	2.5	1.6
▩ 조사기간별 ▩								
1월	3.8	2.3	7.3	5.9	5.5	2.8	3.9	.2
2월	9.8	4.8	4.5	4.8	4.4	5.8	3.2	.0
3월	9.9	2.2	1.5	2.7	2.8	.0	1.0	.0
4월	3.1	6.2	10.1	6.2	.4	2.0	3.3	5.3
5월	4.6	2.5	7.5	2.0	4.1	2.1	.6	.3
6월	1.2	6.8	7.1	5.9	2.8	2.3	3.0	2.5
7월	8.5	3.7	2.2	4.7	6.7	6.3	2.9	4.1
8월	1.4	3.8	4.8	4.2	2.4	4.3	4.0	3.5
9월	4.4	3.8	2.0	2.0	2.0	3.1	.0	.3
10월	2.3	5.7	3.3	1.3	1.6	1.0	3.0	1.2
11월	6.2	6.6	2.1	3.8	2.7	.2	.7	.5
12월	4.1	5.8	2.7	5.9	3.4	1.9	4.8	.2
▩ 거주국별 ▩								
싱가포르	15.7	.0	.0	.0	.0	12.5	.0	.0
홍콩	3.6	.8	.0	3.4	3.1	2.9	3.1	2.3
대만	9.1	2.9	2.3	3.0	3.0	.0	2.4	.0
말레이시아	.0	.0	.0	2.4	8.1	2.7	.0	.0
인도네시아	4.4	.0	.0	3.3	6.7	.0	3.5	1.2
미국	8.0	2.1	1.3	4.8	.0	3.3	2.2	.0
캐나다	6.6	2.2	2.6	7.1	.0	.0	1.3	.0
영국	2.7	9.9	23.4	.0	2.7	2.8	6.9	1.2
호주	5.4	2.1	2.7	1.2	2.0	1.1	1.5	.9
뉴질랜드	6.9	1.7	1.0	2.9	2.6	1.3	.9	3.6
독일	6.5	4.5	.0	12.7	1.4	.7	.6	.0
프랑스	2.8	1.4	.8	11.2	1.0	.0	.5	1.2
러시아	3.6	3.6	1.1	4.5	.9	1.9	.0	.6
필리핀	2.0	10.8	3.3	1.3	2.4	5.7	5.2	.0
인도	1.9	15.5	1.9	5.4	2.7	3.0	1.7	5.9
기타	11.7	4.6	4.0	3.2	6.3	1.5	.4	.0
	3.9	8.0	7.8	6.0	4.5	3.0	2.9	2.3
▩ 성별 ▩								
남자	5.5	5.5	4.3	4.0	3.2	2.4	2.7	1.5
여자	4.2	3.1	4.7	4.1	3.3	3.0	2.1	1.7
▩ 연령별 ▩								
15~ 20세	1.1	7.9	6.2	9.7	1.6	3.6	2.3	9.5
21~ 30세	4.0	3.6	4.7	5.4	3.5	5.1	3.0	.5
31~ 40세	3.6	3.9	3.9	3.5	2.7	1.8	2.4	1.9
41~ 50세	7.5	4.7	2.3	2.6	4.6	.6	2.3	1.4
51~ 60세	5.3	5.5	5.3	2.5	3.0	2.0	2.4	1.8
61세 이상	11.2	4.9	13.2	6.1	.9	2.5	1.3	1.6
모름 / 무응답	.0	19.9	.0	.0	.0	.0	.0	.0
▩ 직업별 ▩								
공무원, 군인	4.1	6.8	10.2	4.4	5.7	3.1	.5	1.0
기업인, 경영직	6.1	5.5	3.8	2.3	2.2	.7	2.5	1.4
사무, 기술직	3.6	7.8	4.5	1.2	3.0	6.9	2.0	.9
판매, 서비스직	6.3	2.0	1.6	5.7	1.1	.3	2.6	.2
생산/기능/노무직	5.3	4.5	5.4	6.2	4.3	5.0	1.7	1.0
자영업	8.3	1.7	6.2	8.1	5.6	.0	7.4	8.2
학생	2.9	2.3	3.5	4.2	2.5	1.1	2.8	.5
주부	3.3	2.9	4.0	3.0	5.5	3.2	3.3	3.1
퇴직	1.3	11.3	.8	4.6	.0	1.9	2.5	.0
기타	.0	.6	13.2	4.7	.0	1.0	3.2	5.7
무응답	4.0	.0	.0	.0	.0	.0	.0	.0
	5.1	1.7	2.6	3.9	4.0	1.0	3.8	2.2
	11.2	7.5	.8	10.0	.9	6.1	.0	.5
▩ 방한목적별 ▩								
여가/위락/휴가	4.4	2.7	4.5	3.9	3.2	3.0	2.5	1.2
친구/친지 방문	2.6	3.0	7.3	5.3	2.3	3.3	1.2	.4
사업/전문활동	6.2	6.7	3.7	3.0	3.1	2.5	2.5	1.9
견학/시찰/순례	.0	.0	22.8	.0	.0	.0	.0	.0
종교	26.7	.0	.0	.0	26.7	.0	.0	.0
기타	1.2	1.9	4.6	11.4	4.4	.6	5.2	4.3
▩ 여행형태별 ▩								
개별여행	4.1	5.4	4.8	4.1	3.5	3.0	2.6	1.7
단체여행	6.2	1.1	3.2	4.1	2.7	1.7	2.1	1.5
Air-tel Tour	17.7	6.0	4.2	.9	.0	.0	1.8	.0
▩ 한국 방문 횟수 ▩								
1회	4.3	4.7	5.2	4.1	3.0	2.5	2.1	1.4
2회	4.5	3.5	6.4	4.7	1.8	4.8	3.8	1.2
3회	8.3	4.7	.7	4.0	6.2	3.6	3.1	2.7
4회 이상	7.0	4.9	.4	2.9	4.2	.7	2.5	2.1

(continued)

<표4-3> 방한 직전/직후 국가명

BASE:방한 직전 /직후	인도	캐나다	모름/무응답
	%	%	%
■ 전 체 ■	1.0	.9	.7
▩ 조사기간별 ▩			
1월	.2	.0	.0
2월	.0	.7	.0
3월	.8	.0	.0
4월	2.2	1.7	.0
5월	2.4	.4	2.6
6월	1.0	2.8	2.5
7월	.6	2.5	.5
8월	.2	.0	.4
9월	2.0	.6	1.4
10월	.2	.6	.0
11월	1.4	.1	.7
12월	1.1	.3	.0
▩ 거주국별 ▩			
홍콩	.0	.0	.0
싱가포르	.0	.0	.0
대만	.0	.0	.0
일본	2.4	1.9	.0
태국	.0	1.0	2.0
말레이시아	.0	2.3	1.1
필리핀	1.9	.0	.0
인도네시아	1.4	.3	1.0
미국	1.7	1.2	.3
캐나다	.0	.0	.0
영국	.7	.0	.0
프랑스	.8	.0	.0
러시아	3.6	.0	1.9
중동	.8	.0	2.6
기타	3.0	.0	1.1
	.0	2.6	2.2
	1.4	1.4	1.0
▩ 성별 ▩			
남자	1.5	.8	.7
여자	.3	.9	.7
▩ 연령별 ▩			
15~20세	.0	.6	1.3
21~30세	.8	.8	.7
31~40세	1.5	1.5	.6
41~50세	.7	.0	.1
51~60세	1.6	.6	.4
61세 이상	.0	2.1	3.7
모름/무응답	.0	.0	2.6
▩ 직업별 ▩			
주부	.2	.9	1.0
학생	2.2	1.2	.6
사무직	.4	.0	.4
판매, 서비스직	.0	.0	.0
전문직	.9	.1	1.0
생산/기능/노무직	.7	9.8	.0
자영업	.0	.8	2.0
학생	.1	.2	.4
주부	1.7	.0	.0
퇴직	.0	.3	.9
무직	.0	.0	.0
기타	2.2	1.3	.0
무응답	1.5	.0	1.2
▩ 방한목적별 ▩			
여가/위락/휴가	.5	.3	1.0
친구/친지 방문	.6	.2	.5
사업/전문활동	1.6	1.2	.5
건강 / 치료	.0	.0	.0
종교 / 순례	.0	.0	.0
기타	.0	3.3	.0
▩ 여행형태별 ▩			
개별여행	1.3	.8	.7
단체여행	.2	1.0	.8
Air-tel Tour	.0	.0	.4
▩ 한국 방문 횟수 ▩			
1회	.7	.6	.9
2회	.4	1.1	.3
3회	1.2	1.6	.3
4회 이상	3.0	1.3	.2

<표4-4> 방한 직전/직후 도시명

BASE:방한 직전 /직후	사례수	도쿄 (통경)	오사카	복강 (후쿠오카)	나고야 (명고옥)	교토 (쿄오토)	광도 (히로시마)	고베
		%	%	%	%	%	%	%
■ 전 체 ■	(1553)	16.1	3.0	.5	.2	.4	.6	.1
▩ 조사기간별 ▩								
1	(94)	13.7	3.9	.3	.2	.0	.0	.8
2	(107)	10.7	.9	.2	.0	1.4	.2	.0
3	(130)	20.9	1.7	.0	.2	.4	1.8	.0
4	(128)	18.8	2.3	.0	.0	.9	.0	.2
5	(131)	26.6	3.3	.0	.0	.4	.0	.0
6	(129)	21.9	2.4	.3	.0	.0	1.8	.0
7	(164)	14.9	.6	1.8	.3	.0	.0	.0
8	(123)	13.4	8.5	1.1	.0	.3	2.9	.0
9	(133)	17.9	2.3	.0	.0	.3	.0	.0
10	(157)	11.7	3.0	1.9	1.0	.8	.2	.0
11	(136)	9.5	4.5	.2	.0	.7	.0	.0
12	(120)	12.3	3.8	.1	.0	.0	.0	.0
▩ 거주국별 ▩								
일본	(62)	.0	.0	.0	.0	.0	.0	.0
한국	(222)	42.9	3.1	1.2	.0	.0	1.6	.0
홍콩	(37)	21.0	1.6	.0	.0	.0	.0	.0
싱가포르	(17)	8.8	6.6	.0	.0	.0	.0	.0
대만	(74)	21.3	8.2	.0	.0	.0	.0	.0
태국	(39)	10.7	3.8	1.0	2.3	1.3	.0	.0
말레이시아	(26)	10.3	2.8	.5	1.7	.6	.0	.0
인도네시아	(70)	11.5	1.9	.4	.3	.3	.0	.0
미국	(258)	16.4	1.9	.4	.0	1.8	.0	.3
캐나다	(52)	14.0	3.1	.6	1.3	.7	.5	.0
영국	(35)	8.4	2.2	1.6	.6	.7	1.0	.0
프랑스	(39)	19.5	3.3	.0	.0	.7	.0	.0
호주	(19)	27.1	1.8	.7	.0	1.1	.0	1.2
뉴질랜드	(48)	6.3	1.6	.0	.0	.0	.0	.0
아일랜드	(25)	12.3	.8	.8	.0	.0	.0	.0
독일	(27)	3.2	.8	.4	.0	.0	.0	.0
기타	(502)	8.4	3.8	.5	.0	.0	.9	.0
▩ 성별 ▩								
남자	(938)	15.2	2.8	.5	.1	.2	.6	.0
여자	(615)	17.5	3.4	.5	.3	.8	.4	.1
▩ 연령별 ▩								
15~ 20세 미만	(48)	21.9	.0	.0	.0	.0	.0	.0
21~ 30세 미만	(462)	14.0	4.5	.7	.0	.6	.6	.0
31~ 40세 미만	(423)	19.8	4.5	.1	.5	.3	.1	.1
41~ 50세 미만	(306)	18.1	1.2	1.0	.0	.0	1.9	.0
51~ 60세 미만	(234)	11.7	1.3	.6	.1	.5	.0	.0
61세 이상	(65)	8.7	.7	.0	.0	1.7	.0	1.2
모름 / 무응답	(16)	17.9	2.6	.0	.0	.0	.0	.0
▩ 직업별 ▩								
공무원, 군인	(99)	18.4	.8	1.1	.7	.4	.0	.0
기업체 임원	(386)	15.9	1.6	.2	.2	.2	.9	.0
사무직, 경영직	(170)	17.9	3.4	.0	.0	.7	.3	.1
판매, 서비스직	(100)	18.8	5.6	.0	.2	.0	.0	.0
생산/기능/노무직	(240)	12.4	2.3	1.4	.1	.6	.9	.3
자영업	(46)	11.8	1.4	.0	.0	.0	5.1	.0
학생	(127)	16.1	3.5	2.7	.2	.0	.0	.0
주부	(151)	19.3	5.3	.0	.0	.0	.0	.0
퇴직자	(23)	17.3	.0	.0	.0	.0	.0	.0
무직	(39)	18.5	2.0	.0	.0	6.2	.0	.0
기타	(6)	15.3	.0	.0	.0	4.3	.0	.0
무응답	(117)	10.8	8.2	.0	.2	.0	.0	.0
	(50)	23.9	.0	.0	.0	.3	.0	.0
▩ 방한목적별 ▩								
여가/위락/휴가	(562)	22.5	3.1	1.1	.2	.3	.1	.0
친구/친지 방문	(177)	13.6	7.3	.8	.0	1.8	.0	.0
사업/전문활동	(724)	12.7	2.2	.1	.1	.2	.8	.1
건강 / 치료	(1)	.0	.0	.0	.0	.0	.0	.0
종교 / 순례	(7)	3.5	.0	.0	3.4	.0	.0	.0
기타	(82)	8.0	.6	.5	.0	.0	2.9	.0
▩ 여행형태별 ▩								
개별여행	(1180)	12.8	3.1	.5	.1	.5	.7	.1
단체여행	(319)	29.3	3.5	.8	.4	.2	.0	.0
Air-tel Tour	(54)	8.8	.0	.0	.0	.4	.0	.0
▩ 한국 방문 횟수 ▩								
1회	(1024)	17.4	3.6	.4	.2	.2	.3	.1
2회	(225)	12.5	.5	1.8	.1	.9	1.0	.1
3회	(103)	18.6	1.4	.0	.0	1.2	.0	.0
4회 이상	(202)	12.2	3.8	.2	.1	.4	1.8	.0

(continued)

<표4-4> 방한 직전/직후 도시명

BASE:방한 직전 /직후	오본 (구마모토)	녹아도 (가고시마)	신석 (니가타)	큐슈	가나자와 (금택)	복해도 (홋카이도)	미야자키 (궁기)	도야마 (부산)
	%	%	%	%	%	%	%	%
■ 전 체 ■	.0	.0	.0	.2	.0	.5	.0	.1
▩ 조사기간별 ▩								
1	.0	.0	.3	.0	.0	1.6	.0	.0
2	.0	.0	.0	.7	.0	.0	.0	2.0
3	.0	.3	.0	.0	.0	.5	.0	.0
4	.0	.0	.0	.0	.0	.5	.3	.0
5	.0	.0	.0	.0	.0	1.1	.0	.0
6	.0	.0	.0	.3	.0	.6	.0	.0
7	.0	.0	.0	.3	.2	.2	.0	.0
8	.0	.0	.0	.0	.0	.7	.0	.0
9	.0	.0	.0	.0	.0	.2	.0	.0
10	.0	.0	.0	.6	.0	.4	.0	.0
11	.2	.0	.0	.6	.0	.2	.0	.0
12	.0	.0	.0	.0	.0	.8	.0	.0
▩ 거주국별 ▩								
홍콩	.0	.0	.0	.0	.0	.0	.0	.0
대만	.0	.0	.0	.0	.0	.0	.0	1.0
말레이시아	.0	1.2	.0	2.6	.0	2.8	.0	.0
인도네시아	.0	.0	.0	.0	.0	1.2	.0	.0
캐나다	.0	.0	.0	2.3	.0	7.6	.0	.0
영국	.0	.0	.0	.0	.0	.0	.0	.0
프랑스	.0	.0	.0	.0	.0	2.4	.0	.0
러시아	.0	.0	.0	.0	.0	.0	.0	.0
호주	.6	.0	.0	.3	.0	.0	.0	.0
뉴질랜드	.0	.0	.0	.0	.0	.0	1.2	.0
미국	.0	.0	.0	.0	.0	.0	.0	.0
필리핀	.0	.0	.0	.0	.0	.0	.0	.0
인도	.0	.0	.0	.0	.0	1.5	.0	.0
기타	.0	.0	.0	.0	1.2	.0	.0	.0
	.0	.0	.0	.0	.0	.0	.0	.0
▩ 성별 ▩								
남자	.0	.0	.0	.1	.0	.2	.0	.2
여	.1	.1	.0	.3	.0	1.1	.0	.0
▩ 연령별 ▩								
15~ 20세	.0	.0	.0	.0	.6	.0	.0	.0
21~ 30세	.1	.0	.0	.0	.0	.6	.0	.5
31~ 40세	.0	.1	.1	.5	.0	.3	.1	.0
41~ 50세	.0	.0	.0	.3	.0	.8	.0	.0
51~ 60세	.0	.0	.0	.2	.0	.6	.0	.0
61 세 이상	.0	.0	.0	.0	.0	.0	.0	.0
모름 / 무응답	.0	.0	.0	.0	.0	.0	.0	.0
▩ 직업별 ▩								
공무원	.0	.4	.0	.5	.0	.0	.0	.0
기업인, 경영주	.1	.0	.0	.0	.0	.1	.1	.0
사무직	.0	.0	.0	.3	.0	1.6	.0	1.3
판매, 서비스직	.0	.0	.0	1.7	.0	1.6	.0	.0
생산/기능/노무직	.0	.0	.0	.3	.0	.0	.0	.0
자영업	.0	.0	.0	.0	.0	.0	.0	.0
학생	.0	.0	.2	.0	.0	.3	.0	.0
주부	.0	.0	.0	.0	.2	.6	.0	.0
퇴직자	.0	.0	.0	.0	.0	.0	.0	.0
기타	.0	.0	.0	.0	.0	.0	.0	.0
무응답	.0	.0	.0	.0	.0	2.0	.0	.0
▩ 방한 목적별 ▩								
여가/위락/휴가	.0	.1	.0	.6	.0	1.4	.0	.0
친구/친지 방문	.0	.0	.0	.0	.2	.4	.0	.0
사업/전문활동	.0	.0	.0	.0	.0	.0	.1	.3
건강 / 치료	.0	.0	.0	.0	.0	.0	.0	.0
종교 / 순례	.0	.0	.0	.0	.0	.0	.0	.0
기타	.0	.0	.0	.0	.0	.0	.0	.0
▩ 여행형태별 ▩								
개별여행	.0	.0	.0	.1	.0	.3	.0	.2
단체여행	.0	.0	.0	.8	.0	1.6	.0	.0
Air-tel Tour	.0	.0	.0	.0	.0	.0	.0	.0
▩ 한국 방문 횟수 ▩								
1회	.0	.0	.0	.2	.0	.7	.0	.2
2회	.0	.0	.1	.2	.0	.4	.2	.0
3회	.0	.0	.0	.5	.0	.0	.0	.0
4회 이상	.2	.0	.0	.0	.0	.2	.0	.0

(continued)

<표4-4> 방한 직전/직후 도시명

BASE:방한 직전 /직후	삿포로(찰황)	마쓰야마	나리타	오키나와(중성)	센다이	가타나시	신바시	시마네
	%	%	%	%	%	%	%	%
■ 전 체 ■	.2	.1	.1	.3	.3	.0	.4	.0
▩ 조사기간별 ▩								
1월	.0	.8	.0	.8	.0	.0	.0	.0
2월	.0	.0	.7	.0	.0	.0	.0	.2
3월	.2	.0	.0	.5	.0	.0	.0	.0
4월	1.7	.0	.0	.0	.6	.0	.0	.0
5월	.0	.0	.0	.8	.0	.0	.0	.0
6월	.0	.0	.0	.0	.0	.0	.0	.0
7월	.0	.0	.0	.0	.7	.0	.0	.0
8월	.0	.2	.7	.9	.0	.4	.0	.0
9월	.0	.0	.0	.0	.0	.0	.0	.3
10월	.0	.0	.0	.0	1.7	.0	4.1	.0
11월	.0	.0	.3	.6	.0	.0	.0	.0
12월	.5	.0	.0	.0	.0	.0	.0	.0
▩ 거주국별 ▩								
홍콩	.0	.0	.0	.0	.0	.0	.0	.0
싱가포르	.0	.0	.0	.0	1.2	.0	.0	.0
말레이시아	1.0	.0	.0	.0	.0	1.5	.0	.0
필리핀	1.2	1.1	.0	.0	.0	.0	.0	.0
태국	.0	.0	1.1	.8	.0	.0	.0	.0
인도네시아	.0	.0	1.2	.0	2.1	.0	.0	.0
미주국	.0	.0	.0	.0	.0	.0	.0	.0
캐나다	.0	.0	.0	.0	.0	.0	.0	.5
영국	.0	.3	.3	1.4	.4	.0	1.9	.0
프랑스	.0	.0	.0	.0	.0	.0	2.7	.0
독일	.0	.0	.0	.0	.0	.0	.0	.6
이탈리아	.0	.0	.0	.0	.0	.0	.0	.0
스위스	.0	.0	.0	.0	.0	.0	.0	.0
오스트리아	.5	.0	.0	.0	.0	.0	.0	.0
네덜란드	.0	.0	.0	.0	.0	.0	.0	.0
기타	.4	.0	.0	.0	.0	.0	.0	.0
▩ 성별 ▩								
남자	.1	.1	.2	.4	.3	.0	.4	.0
여자	.4	.0	.1	.1	.3	.1	.4	.0
▩ 연령별 ▩								
15~ 20세	.0	.0	.0	.0	.0	.0	.0	.0
21~ 30세	.0	.0	.1	.6	.6	.1	.6	.0
31~ 40세	.5	.2	.2	.0	.5	.0	.3	.0
41~ 50세	.0	.0	.0	.5	.0	.0	.4	.0
51~ 60세	.1	.0	.3	.0	.0	.0	.5	.1
61 이상	.6	.0	.0	.0	.0	.0	.0	.0
세틀 / 무응답	.0	.0	.0	.0	.0	.0	.0	.0
▩ 직업별 ▩								
공무원, 군인	.6	.0	.0	1.1	.0	.0	.0	.0
회사원, 경영인	.6	.0	.0	.0	.0	.0	.5	.0
기술직	.0	.0	.5	.8	.0	.0	.0	.0
서비스직	.0	.0	.0	.0	.0	.0	.0	.0
판매직	.0	.3	.0	.0	.8	.0	.0	.2
전문직	.0	.0	.0	.0	.0	.0	.0	.0
생산/기능/노무직	.0	.0	.6	.6	2.1	.0	1.0	.0
자영업	.1	.1	.0	.7	.0	.4	.0	.0
학생	.0	.0	.0	.0	.0	.0	5.6	.0
주부	.0	.0	.0	.0	.0	.0	.0	.0
퇴직자	.0	.0	8.4	.0	.0	.0	1.7	.0
기타	.0	.0	.0	.0	.0	.0	.0	.0
무응답	.0	.0	.0	.0	.0	.0	.0	.0
▩ 방한목적별 ▩								
여가/위락/휴가	.1	.0	.4	.1	.1	.1	.3	.1
친구/친지 방문	.0	.0	.0	.6	.0	.0	.7	.0
사업/전문활동	.3	.1	.0	.4	.5	.0	.4	.0
건강 / 치료	.0	.0	.0	.0	.0	.0	.0	.0
종교 / 순례	.0	.0	.0	.0	.0	.0	.0	.0
기타	.0	.0	.0	.0	.0	.0	.0	.0
▩ 여행형태별 ▩								
개별여행	.3	.1	.2	.4	.3	.0	.5	.0
단체여행	.0	.0	.0	.0	.3	.0	.0	.1
Air-tel Tour	.0	.0	.0	.0	.0	.0	.0	.0
▩ 한국 방문 횟수 ▩								
1회	.0	.1	.1	.3	.0	.1	.4	.0
2회	1.1	.0	.4	.3	1.2	.0	.9	.1
3회	.0	.0	.0	.0	1.9	.0	.7	.0
4회 이상	.1	.0	.0	.4	.0	.0	.0	.0

(continued)

<표4-4> 방한 직전/직후 도시명

BASE:방한 직전 /직후	모리야마 (수산)	가마쿠라 (겸창)	미사와	이세 (이세)	사세보 (좌세보)	오타루 (소준)	산포로 (찰황)	상하이 (상해)
	%	%	%	%	%	%	%	%
■ 전 체 ■	.2	.1	.1	.1	.2	.0	.0	7.7
▩ 조사기간 별 ▩								
1월	.0	.0	.0	.0	.0	.0	.0	11.1
2월	.0	.0	.0	.0	2.5	.0	.0	3.6
3월	.0	.0	.0	.0	.0	.0	.0	12.1
4월	.0	.0	.0	.0	.0	.0	.0	10.7
5월	.0	.0	.0	.0	.0	.0	.0	5.3
6월	.0	1.7	.0	.0	.0	.0	.0	5.2
7월	.0	.0	.0	.0	.0	.0	.0	4.3
8월	.0	.0	.0	.0	.0	.0	.0	4.3
9월	2.5	.0	.0	.0	.0	.0	.0	9.2
10월	.0	.0	.8	.6	.0	.0	.3	10.5
11월	.0	.0	.0	.1	.0	.5	.0	12.2
12월	.0	.0	.0	.0	.0	.0	.0	3.7
▩ 거주국 별 ▩								
홍콩	.0	.0	.0	.0	.0	.0	.0	14.8
싱가포르	1.2	1.0	.0	.0	.0	.0	.0	.0
말레이시아	.0	.0	.0	.0	.0	.0	.0	5.9
인도네시아	.0	.0	.0	.0	.0	.0	.0	10.4
태국	1.0	.0	.0	1.2	.0	.0	.0	11.1
필리핀	.0	.0	.0	.0	.0	.0	.0	3.7
베트남	.0	.0	.0	.0	.0	.0	.0	7.2
미얀마	.0	.0	.0	.0	.0	.0	.0	3.0
캄보디아	.0	.0	.5	.0	.3	.0	.0	13.8
라오스	.0	.0	.0	.0	.0	.0	.0	4.7
브루나이	.0	.0	.0	.0	.0	.0	.0	7.2
몽골	.0	.0	.0	.0	.0	.0	.0	15.3
대만	.0	.0	.0	.6	.0	.0	.0	6.5
미국	.0	.0	.0	.0	.0	1.4	.9	5.1
캐나다	.0	.0	.0	.0	.0	.0	.0	3.9
영국	.0	.0	.0	.0	.4	.0	.0	6.7
독일	.0	.0	.0	.0	.0	.0	.0	7.9
프랑스	.0	.0	.0	.0	.0	.0	.0	6.5
러시아	.0	.0	.0	.0	.0	.0	.0	5.1
이탈리아	.0	.0	.0	.0	.0	.0	.0	3.9
스페인	.0	.0	.0	.0	.0	.0	.0	6.7
기타	.0	.0	.0	.0	.4	.0	.0	7.9
▩ 성별 ▩								
남자	.0	.2	.1	.0	.0	.1	.0	10.1
여자	.5	.0	.0	.1	.4	.0	.0	4.1
▩ 연령 별 ▩								
15~ 20세	.0	.0	.0	.0	.0	.0	.0	5.4
21~ 30세	.6	.0	.3	.0	.0	.0	.0	3.8
31~ 40세	.0	.0	.0	.0	.4	.1	.0	8.0
41~ 50세	.2	.7	.0	.3	.3	.1	.1	10.8
51~ 60세	.0	.0	.0	.0	.0	.0	.0	13.1
61 세 이상	.0	.0	.0	.0	.0	.0	.0	3.2
모름 / 무응답	.0	.0	.0	.0	.0	.0	.0	.0
▩ 직업 별 ▩								
공무원, 군인	.0	.0	1.3	.0	.0	.0	.0	2.9
회사원, 경영인	.0	.0	.0	.0	.2	.0	.0	12.5
전문직, 기술직	.4	.0	.0	.0	.0	.0	.0	8.4
판매, 서비스직	2.6	.0	.0	.0	.0	.0	.0	4.6
농/임/축산/어업	.0	.0	.0	.0	.0	.1	.0	3.9
생산/기능/노무직	.0	.0	.0	.0	.0	.0	.0	10.7
자영업	.0	.0	.0	.0	1.5	.0	.0	9.3
학생	.0	.0	.0	.0	.0	.0	.0	7.0
주부	.0	.0	.0	.0	.0	.0	.0	8.4
퇴직	.0	.0	.0	.0	.0	.0	.0	3.5
무직	.0	.0	.0	.0	.0	.0	.0	7.4
기타	.0	1.9	.0	.0	.0	.3	.0	2.8
무응답	.0	.0	.0	.0	.0	.0	.8	11.8
▩ 방한 목적 별 ▩								
여가/위락/휴가	.6	.0	.0	.2	.0	.1	.0	5.2
친구/친지 방문	.0	.0	.0	.0	1.1	.0	.0	5.3
사업/전문활동	.0	.3	.2	.0	.1	.0	.1	10.8
건강 / 치료	.0	.0	.0	.0	.0	.0	.0	.0
종교 / 순례	.0	.0	.0	.0	.0	.0	.0	30.8
기타	.0	.0	.0	.0	.0	.0	.0	.4
▩ 여행형태 별 ▩								
개별여행	.2	.2	.0	.0	.2	.1	.0	8.6
단체여행	.2	.0	.4	.3	.0	.0	.0	5.0
Air-tel Tour	.0	.0	.0	.0	.0	.0	.0	5.1
▩ 한국 방문 횟수 ▩								
1회	.3	.2	.0	.1	.1	.0	.0	7.3
2회	.0	.0	.6	.0	.0	.0	.0	8.8
3회	.0	.0	.0	.0	1.8	.3	.0	4.0
4회 이상	.0	.0	.0	.1	.0	.2	.2	10.5

(continued)

<표4-4> 방한 직전/직후 도시명

BASE:방한 직전 /직후	베이징 (북경)	광저우	광둥 (광동성)	톈진 (천진)	항주 (하문)	심양	다아롄 (대련)	장쑤 (강소성)
	%	%	%	%	%	%	%	%
■ 전 체 ■	5.8	.7	.1	.3	.0	.2	.3	.0
▩ 조사기간별 ▩								
1	2.2	.0	1.1	.0	.4	.0	.2	.0
2	5.9	1.7	.0	.7	.0	.0	.0	.0
3	5.6	.1	.0	.3	.0	.0	.8	.0
4	3.1	3.7	.0	.0	.2	.0	.9	.0
5	3.4	.9	.0	.0	.0	1.8	.2	.5
6	5.3	.0	.0	.0	.0	.0	.3	.0
7	10.9	.2	.0	.0	.0	.0	.0	.0
8	4.6	.0	.0	2.3	.0	.3	.0	.0
9	8.6	.0	.0	.1	.0	.0	.8	.0
10	7.0	.8	.0	.0	.0	.0	.2	.0
11	4.7	.2	.0	.3	.0	.2	.5	.0
12	5.8	.2	.0	.0	.1	.0	.0	.0
▩ 거주국별 ▩								
일본	8.7	4.2	.0	.0	.0	.0	.0	.0
홍콩	.0	.0	.0	.0	.0	.0	.0	.0
싱가포르	5.2	.0	.0	.0	.0	.0	.0	.0
대만	6.1	.0	.0	.0	1.5	.0	.0	.0
태국	3.4	1.0	.0	.0	.0	.0	.0	1.0
말레이시아	18.4	.0	.0	.0	.0	.0	.0	.0
인도네시아	2.5	1.3	.0	.0	.5	.0	.0	.0
미국	3.5	.0	.0	.9	.0	.0	.6	.0
캐나다	7.9	.5	.3	.3	.0	.0	.8	.0
영국	12.7	.0	.0	.0	.0	.8	.0	.0
독일	6.2	.0	.0	.7	.0	.7	.7	.0
프랑스	6.2	.0	.0	.0	.5	.0	.7	.0
러시아	7.7	.0	.0	.8	.0	.0	.8	.0
호주	8.7	.9	.6	.0	.0	.0	3.5	.0
기타	4.6	2.0	.0	.0	.0	.0	.0	.0
	1.7	1.0	.0	.5	.4	.0	.8	.0
	6.0	.8	.0	.5	.0	.5	.0	.0
▩ 성별 ▩								
남자	6.4	1.0	.1	.2	.0	.3	.5	.1
여자	5.0	.1	.0	.5	.1	.0	.1	.0
▩ 연령별 ▩								
15~ 20세	5.7	.0	.0	.0	.0	.0	.0	.0
21~ 30세	5.1	.5	.0	.0	.0	.6	.1	.0
31~ 40세	4.8	.4	.3	.7	.0	.0	.2	.0
41~ 50세	7.2	.9	.0	.0	.1	.1	.5	.2
51~ 60세	8.1	.4	.0	.5	.1	.0	.8	.0
61세 이상	2.3	4.0	.0	.0	.0	.0	.0	.0
모름 / 무응답	6.7	.0	.0	.0	.0	.0	2.1	.0
▩ 직업별 ▩								
공무원, 군인	11.4	.0	.0	.2	.0	.0	.0	.0
기업인, 경영직	6.3	1.5	.1	.1	.0	.1	.3	.0
사무, 기술직	3.6	.3	.1	.1	.0	.0	.9	.0
판매, 서비스직	3.9	3.3	.0	.0	.0	.0	.3	.7
전문직	9.0	.0	.3	.0	.0	1.0	.5	.0
생산/기능/노무직	.6	.0	.0	.0	.0	.0	.0	.0
자영업	4.1	.2	.0	.6	.2	.0	.3	.0
자산부	5.8	.0	.0	.0	.1	.3	.0	.0
주부	7.4	.0	.0	.0	1.1	.0	.0	.0
퇴직	3.0	.0	.0	.0	.0	.0	.0	.0
학생	8.3	.0	.0	.0	.0	.0	.0	.0
기타	2.0	.0	.0	.0	.0	.0	.0	.0
무응답	6.1	.4	.0	5.7	.0	.0	.8	.0
▩ 방한 목적별 ▩								
여가/위락/휴가	3.6	.1	.0	.6	.1	.5	.3	.1
친구/친지 방문	6.5	.1	.0	.0	.0	.0	.0	.0
사업/전문활동	7.9	1.3	.1	.2	.0	.0	.5	.0
건강 / 치료	.0	.0	.0	.0	.0	.0	.0	.0
종교 / 순례	.0	.0	.0	.0	.0	.0	.0	.0
기타	1.4	.0	.0	.0	.0	.3	.0	.0
▩ 여행형태별 ▩								
개별여행	6.3	.8	.1	.4	.1	.3	.4	.0
단체여행	4.6	.1	.0	.0	.0	.0	.1	.2
Air-tel Tour	2.1	.0	.0	.0	.0	.0	.0	.0
▩ 한국 방문 횟수 ▩								
1회	6.4	.8	.1	.4	.0	.3	.2	.1
2회	3.9	.2	.0	.0	.2	.0	.3	.0
3회	4.8	.0	.0	.0	.1	.0	1.6	.0
4회 이상	5.5	.6	.1	.1	.0	.0	.5	.0

(continued)

<표4-4> 방한 직전/직후 도시명

BASE:방한 직전 /직후	칭따오 (청도)	옌타이 (연태)	지린 (길림성)	닝보 (영파)	난징 (남경)	샨동 (산동성)	시천 (천천)	마카오 (마카오)
	%	%	%	%	%	%	%	%
■ 전 체 ■	.4	.2	.1	.1	.0	.1	.2	.1
▩ 조사기간별 ▩								
1	.8	.0	.0	1.8	.2	.0	.1	.0
2	2.7	.0	.0	.0	.0	.0	.0	.0
3	.0	.2	.0	.0	.0	.0	.0	.0
4	.2	.5	.4	.0	.0	.0	.0	.0
5	.8	.0	.5	.0	.0	.0	.0	.0
6	.2	.0	.0	.0	.0	.2	.6	.0
7	.0	.7	.0	.0	.0	.0	.1	.0
8	.0	.0	.0	.0	.0	.0	.0	.0
9	.2	.0	.0	.0	.2	.0	1.8	.0
10	.4	.2	.0	.0	.0	.6	.0	.6
11	.3	.0	.0	.0	.0	.0	.1	.0
12	.0	.0	.0	.0	.0	.5	.0	.0
▩ 거주국별 ▩								
홍콩	.0	.0	.0	.0	.0	.0	.0	.0
싱가포르	.0	.0	.0	.0	.0	.0	.0	.0
말레이시아	1.6	.0	.0	.0	.0	.0	.0	.0
미국	1.5	.0	.0	.0	.0	.0	.0	.0
캐나다	.0	.0	1.0	.0	.0	1.2	1.0	1.2
영국	.0	.0	.0	.0	.0	.0	.0	.0
프랑스	.9	.9	1.9	.0	.0	.0	.5	.0
독일	.0	.0	.0	.0	.0	.0	.0	.0
러시아	1.0	.4	.0	.0	.0	.2	.0	.0
인도네시아	.0	.0	.0	.0	.0	.0	.0	.0
필리핀	.0	1.0	.0	.0	.0	.6	.0	.0
태국	1.6	.0	.0	.0	.0	.6	1.1	.0
호주	.0	.0	.0	.0	.0	.0	.0	.0
뉴질랜드	.6	1.4	.0	.0	.0	.0	.0	.0
아랍에미리트	.0	.0	.0	.0	.0	.0	.0	.0
기타	.4	.0	.0	.3	.0	1.0	.5	.0
▩ 성별 ▩								
남자	.5	.2	.1	.0	.0	.2	.3	.0
여자	.2	.1	.1	.3	.0	.0	.1	.1
▩ 연령별 ▩								
15~ 20세 이상	.0	.0	.0	.0	.0	.0	.0	.0
21~ 30세 이상	.1	.1	.0	.0	.0	.0	.0	.0
31~ 40세 이상	.3	.3	.1	.4	.0	.1	.6	.2
41~ 50세 이상	.1	.0	.2	.0	.1	.2	.3	.0
51~ 60세 이상	1.9	.1	.0	.0	.0	.0	.1	.0
61세 이상	.0	.0	.0	.0	.0	1.3	.0	.0
모름 / 무응답	.0	.0	.0	.0	.0	.0	.0	.0
▩ 직업별 ▩								
공무원, 군인	.0	.0	.0	.0	.0	.0	.0	.0
기업인, 경영직	1.1	.1	.0	.4	.0	.1	.1	.0
사무, 기술직	.3	.4	.3	.0	.1	.0	.0	.0
판매, 서비스직	.3	.0	.7	.0	.0	.0	.0	.0
전문직	.5	.0	.0	.0	.1	.0	.3	.0
생산/기능/노무직	.0	.0	.0	.0	.0	.0	.0	1.9
자영업	.0	.0	.0	.0	.0	.0	.0	.0
학생	.0	.0	.0	.0	.0	.0	.0	.0
주부	1.1	.0	.0	.0	.0	.0	.0	.0
퇴직	.0	.0	.0	.0	.0	2.2	.0	.0
자영업	.0	.0	.0	.0	.0	10.1	.0	.0
기타	.0	.0	.0	.0	.0	.0	2.1	.0
무응답	.0	2.3	.0	.0	.0	.0	.0	.0
▩ 방한목적별 ▩								
여가/위락/휴가	.1	.1	.2	.0	.0	.2	.1	.2
친구/친지 방문	.2	.0	.0	.0	.0	.0	.0	.0
사업/전문활동	.7	.2	.0	.2	.1	.0	.4	.0
건강 / 치료	.0	.0	.0	.0	.0	.0	.0	.0
종교 / 순례	.0	.0	.0	.0	.0	.0	.0	.0
기타	.0	.0	.0	.0	.0	.7	.0	.0
▩ 여행형태별 ▩								
개별여행	.5	.2	.0	.1	.0	.1	.3	.0
단체여행	.2	.0	.4	.0	.0	.3	.2	.3
Air-tel Tour	.0	.0	.0	.0	.0	.0	.0	.0
▩ 한국 방문 횟수 ▩								
1회	.3	.1	.1	.2	.0	.1	.1	.0
2회	.0	.0	.0	.0	.0	.1	.0	.4
3회	.0	.0	.0	.0	.2	.0	2.4	.0
4회 이상	1.6	.6	.0	.0	.0	.0	.2	.0

(continued)

<표4-4> 방한 직전/직후 도시명

BASE:방한 직전 /직후	하얼빈	웨이하이	영주 (영처우)	창사 (창사)	연길 (옌지)	시안 (시안)	쿤밍 (쿤명)	쓰촨 (사천)
	%	%	%	%	%	%	%	%
■ 전 체 ■	.1	.2	.0	.0	.1	.0	.1	.0
▩ 조사기간별 ▩								
1	.0	.0	.3	.0	.0	.0	.0	.0
2	.0	.0	.0	.0	.0	.0	.0	.0
3	.0	2.6	.0	.0	.0	.2	.0	.0
4	.5	.0	.0	.0	.0	.0	.0	.0
5	.0	.0	.0	.0	.0	.0	.0	.0
6	.0	.0	.0	.0	.0	.0	.0	.0
7	.0	.0	.0	.0	.0	.0	.7	.0
8	.0	.0	.0	.0	.0	.0	.0	.0
9	.2	.0	.0	.0	.0	.0	.0	.2
10	.5	.0	.0	.1	.0	.0	.0	.0
11	.0	.0	.0	.0	.0	.0	.0	.0
12	.0	.0	.0	.0	1.4	.0	.0	.1
▩ 거주국별 ▩								
홍콩	.0	5.4	.0	.0	.0	.0	.0	.0
대만	.0	.0	.0	.0	.0	.0	.0	.0
말레이시아	.0	.0	.0	.0	.0	.0	.0	.0
싱가포르	.0	.0	.0	.0	.0	.0	.0	.0
미국	.0	.0	.0	.0	.0	.0	.0	.0
캐나다	.0	.0	.0	.0	.0	.0	.0	.0
영국	.0	.0	.0	.0	.0	.0	.0	.0
프랑스	.0	.0	.0	.0	.0	.0	.0	.0
러시아	.0	.0	.0	.0	.0	.0	.0	.0
인도네시아	.0	.0	.0	.0	.0	.0	.0	.0
필리핀	.0	.0	.0	.0	.0	.0	.0	.0
태국	.0	.0	.0	.0	.0	.0	.0	.0
호주	.0	.0	.0	.0	.0	.0	.0	.0
뉴질랜드	.0	.0	.0	.0	.0	.0	.0	.0
남아프리카공화국	.0	.0	.0	.0	.0	.0	.0	.0
기타	.0	.0	.0	.0	.0	.0	.0	.0
독일	.0	.0	.0	.0	.0	.0	.0	.0
이탈리아	.0	.0	.0	.0	.0	.0	.0	.0
스위스	.0	.0	.0	.0	.0	.0	.0	.0
네덜란드	.0	.0	.0	.0	.0	.0	.0	.0
스웨덴	.0	.0	.0	.0	.0	.0	.0	.0
덴마크	.0	.0	.0	.0	.0	.0	.0	.0
노르웨이	.0	.0	.0	.0	.0	.0	.0	.0
핀란드	.0	.0	.0	.0	.0	.0	.0	.0
오스트리아	.0	.0	.0	.0	.0	.0	.0	.0
벨기에	.0	.0	.0	.0	.0	.0	.0	.0
룩셈부르크	.0	.0	.0	.0	.0	.0	.0	.0
유럽기타	.0	.0	.0	.0	.0	.0	.0	.0
멕시코	.0	.0	.0	.0	.0	.0	.0	.0	.0
브라질	.0	.0	.0	.0	.0	.0	.0	.0
아르헨티나	.0	.0	.0	.0	.0	.0	.0	.0
칠레	.0	.0	.0	.0	.0	.0	.0	.0
콜롬비아	.0	.0	.0	.0	.0	.0	.0	.0
페루	.0	.0	.0	.0	.0	.0	.0	.0
베네수엘라	.0	.0	.0	.0	.0	.0	.0	.0
중남미기타	.0	.0	.0	.0	.0	.0	.0	.0
이집트	.0	.0	.0	.0	.0	.0	.0	.0
이스라엘	.0	.0	.0	.0	.0	.0	.0	.0
사우디아라비아	.0	.0	.0	.0	.0	.0	.0	.0	.0
아랍에미리트	.0	.0	.0	.0	.0	.0	.0	.0
중동기타	.0	.0	.0	.0	.0	.0	.0	.0
기타	.0	.0	.0	.0	.0	.0	.0	.0
▩ 성별 ▩								
남자	.1	.4	.0	.0	.2	.0	.0	.0
여자	.1	.0	.0	.0	.0	.0	.2	.0
▩ 연령별 ▩								
15~ 20세 이상	1.4	.0	.5	.0	.0	.0	.0	.0
21~ 30세 이상	.3	.0	.0	.0	.0	.0	.2	.0
31~ 40세 이상	.0	.8	.0	.0	.0	.1	.0	.0
41~ 50세 이상	.0	.0	.0	.0	.0	.0	.0	.1
51~ 60세 이상	.0	.0	.0	.1	.0	.0	.0	.0
61세 이상	.0	.0	.0	.0	2.7	.0	.0	.0
모름 / 무응답	.0	.0	.0	.0	.0	.0	.0	.0
▩ 직업별 ▩								
공무원, 군인	.0	.0	.0	.0	.0	.0	.0	.0
주부	.0	.0	.0	.1	.0	.1	.0	.0
회사원, 경영인	.0	1.9	.0	.0	.0	.0	.0	.1
전문직	.0	.0	.0	.0	.0	.0	.0	.0
판매, 서비스직	.5	.0	.0	.0	.0	.0	.0	.0
생산/기능/노무직	.0	.0	.0	.0	.0	.0	.0	.0
자영업	.3	.0	.0	.0	.0	.0	.0	.0
학생	.2	.0	.2	.0	.0	.0	.8	.0
퇴직	.0	.0	.0	.0	.0	.0	.0	.0
자영업	.0	.0	.0	.0	.0	.0	.0	.0
기타	.0	.0	.0	.0	1.5	.0	.0	.0
무응답	.0	.0	.0	.0	.0	.0	.0	.0
▩ 방한 목적별 ▩								
여가/위락/휴가	.0	.0	.0	.0	.0	.0	.2	.0
친구/친지 방문	.2	.0	.1	.0	1.0	.0	.0	.0
사업/전문활동	.2	.5	.0	.0	.0	.0	.0	.0
건강 / 치료	46.9	.0	.0	.0	.0	.0	.0	.0
종교 / 순례	.0	.0	.0	.0	.0	.0	.0	.0
기타	.0	.0	.0	.0	.0	.0	.0	.0
▩ 여행형태별 ▩								
개별여행	.2	.0	.0	.0	.1	.0	.1	.0
단체여행	.0	.0	.0	.0	.0	.1	.0	.0
Air-tel Tour	.0	6.1	.0	.0	.0	.0	.0	.0
▩ 한국 방문 횟수 ▩								
1회	.1	.0	.0	.0	.0	.0	.0	.0
2회	.1	.0	.0	.0	.0	.0	.5	.0
3회	.0	.0	.0	.0	.0	.0	.0	.0
4회 이상	.0	1.6	.0	.1	.9	.1	.0	.0

(continued)

<표4-4> 방한 직전/직후 도시명

BASE:방한 직전 /직후	푸젠 (복건성)	장춘	구이린 (계림)	운남	창저우 (상주)	샤먼 (하문)	홍콩	싱가포르
	%	%	%	%	%	%	%	%
■ 전 체 ■	.0	.0	.1	.1	.0	.2	5.8	4.8
▩ 조사기간별 ▩								
1월	.0	.0	.0	.0	.0	.0	6.2	3.8
2월	.0	.0	.0	.0	.0	.0	11.7	9.8
3월	.0	.0	.0	.0	.0	.0	7.3	9.9
4월	.0	.0	.0	.0	.0	.0	10.4	2.8
5월	.0	.0	.0	.0	.0	.0	1.8	4.6
6월	.0	.0	.0	.0	.0	.0	1.1	1.2
7월	.0	.0	.5	.0	.0	.0	.9	8.5
8월	.0	.0	.0	.7	.0	.0	3.7	1.4
9월	.6	.0	.0	.0	.0	1.8	10.4	4.4
10월	.0	.0	.0	.0	.4	.0	4.1	2.3
11월	.0	.4	.0	.0	.0	.0	8.5	6.2
12월	.0	.0	.0	.0	.0	.0	5.7	2.3
▩ 거주국별 ▩								
일본	.0	.0	.0	.0	.0	.0	9.0	15.7
홍콩	.0	.0	.0	.0	.0	.0	3.7	3.6
싱가포르	.0	1.6	.0	.0	.0	.0	.0	8.1
말레이시아	.0	.0	.0	.0	.0	.0	24.5	.0
태국	1.0	.0	1.1	1.1	.0	.0	2.8	4.4
인도네시아	.0	.0	.0	.0	.0	.0	22.2	8.0
필리핀	.0	.0	.0	.0	.0	.0	8.1	6.6
베트남	.0	.0	.0	.0	.0	.0	5.2	2.7
캐나다	.0	.0	.0	.0	.0	.0	4.3	5.4
미국	.0	.0	.0	.0	1.3	.0	5.6	6.9
영국	.0	.0	.0	.0	.0	.0	13.6	6.5
독일	.0	.0	.0	.0	.0	.0	1.8	2.8
프랑스	.0	.0	.0	.0	.0	.0	3.6	3.6
러시아	.0	.0	.0	.0	.0	.0	1.4	2.0
이탈리아	.0	.0	.0	.0	.0	.0	6.9	1.9
기타	.0	.0	.0	.0	.0	.5	5.5	3.6
▩ 성별 ▩								
남자	.0	.1	.0	.1	.1	.3	4.6	5.2
여자	.1	.0	.1	.0	.0	.0	7.5	4.2
▩ 연령별 ▩								
15~ 20세	.0	.0	.0	.0	.0	.0	12.6	1.1
21~ 30세	.0	.0	.0	.0	.0	.0	5.8	4.0
31~ 40세	.0	.1	.0	.0	.0	.6	8.1	3.6
41~ 50세	.0	.0	.3	.3	.2	.0	3.9	6.8
51~ 60세	.3	.0	.0	.0	.0	.0	3.0	5.3
61세 이상	.0	.0	.0	.0	.0	.0	5.2	11.2
모름 / 무응답	.0	.0	.0	.0	.0	.0	1.1	.0
▩ 직업별 ▩								
공무원, 군인	.0	.0	.0	.0	.0	.0	5.9	3.7
무직	.0	.1	.0	.2	.0	.6	7.8	5.7
주부, 학생	.0	.0	.0	.0	.0	.0	7.8	3.6
사무, 기술직	.0	.0	.0	.0	.0	.0	2.5	6.3
판매, 서비스직	.0	.0	.0	.0	.3	.0	3.5	5.1
전문 직	.0	.0	.0	.0	.0	.0	10.6	8.3
생산/기능/노무직	.0	.0	.0	.0	.0	.0	5.2	2.9
자영업	.0	.0	.0	.0	.0	.0	4.8	3.3
자유직	3.3	.0	3.7	.0	.0	.0	9.6	1.3
퇴직	.0	.0	.0	.0	.0	.0	1.7	.0
부녀자	.0	.0	.0	.0	.0	.0	.0	4.0
기타	.0	.0	.0	.0	.0	.0	6.0	5.1
무응답	.0	.0	.0	.0	.0	.0	1.9	11.2
▩ 방한 목적별 ▩								
여가/위락/휴가	.1	.0	.1	.1	.1	.0	6.1	4.3
친구/친지 방문	.0	.0	.0	.0	.0	.0	3.2	2.3
사업/전문활동	.0	.1	.0	.0	.0	.3	6.0	6.0
건강 / 치료	.0	.0	.0	.0	.0	.0	30.3	.0
종교 / 순례	.0	.0	.0	.0	.0	.0	.0	26.7
기타	.0	.0	.0	.0	.0	.0	7.2	1.2
▩ 여행형태별 ▩								
개별여행	.0	.0	.0	.0	.1	.2	5.4	3.9
단체여행	.2	.0	.3	.3	.0	.0	6.7	6.1
Air-tel Tour	.0	.0	.0	.0	.0	.0	8.2	17.7
▩ 한국 방문 횟수 ▩								
1회	.1	.1	.1	.1	.1	.0	5.2	4.3
2회	.0	.0	.0	.0	.0	.0	6.5	4.5
3회	.0	.0	.0	.0	.0	.0	3.4	6.6
4회 이상	.0	.0	.0	.0	.0	1.2	9.2	7.0

(continued)

<표4-4> 방한 직전/직후 도시명

BASE:방한 직전 /직후	타이페이	카오슝	타이난 (대남)	신주 (신주)	펑동 (펑동)	타이동 (태동)	시드니	멜버른
	%	%	%	%	%	%	%	%
■ 전 체 ■	4.1	.5	.0	.1	.0	.0	1.9	.9
▩ 조사기간별 ▩								
1월	5.8	.0	.0	.0	.0	.0	4.7	.5
2월	4.6	.0	.2	.0	.0	.0	3.9	.4
3월	6.1	.0	.0	.0	.0	.0	2.4	.2
4월	5.4	.0	.0	.0	.0	.0	5.6	.0
5월	1.3	.0	.0	.2	.0	.0	1.8	.0
6월	5.8	.3	.0	.0	.0	.0	1.0	4.8
7월	4.6	.0	.0	.0	.0	.0	.3	1.6
8월	2.9	.9	.0	.0	.0	.0	.6	.7
9월	3.1	.0	.0	.0	.0	.0	.0	1.8
10월	3.9	.0	.0	.0	.0	.4	.2	.0
11월	4.1	4.4	.0	.6	.0	.0	2.9	.4
12월	1.9	.5	.0	.0	.3	.0	.7	.3
▩ 거주국별 ▩								
홍콩	.0	.0	.0	.0	.0	.0	.0	.0
마카오	.0	.9	.0	.0	.0	.0	1.8	.0
일본	18.1	1.6	.0	.0	1.0	1.6	3.0	.0
중국	7.9	.0	1.2	.0	.0	.0	.0	.0
대만	.0	.0	.0	.0	.0	.0	1.0	1.1
말레이시아	2.8	.0	.0	.0	.0	.0	3.7	.0
미국	6.6	2.6	.0	.0	.0	.0	.9	2.8
캐나다	1.7	.3	.0	.0	.0	.0	.0	.0
영국	8.6	.6	.0	.3	.0	.0	.7	.5
뉴질랜드	3.3	1.4	.0	.0	.0	.0	.5	1.0
싱가포르	6.8	.0	.0	.0	.0	.0	7.6	2.0
태국	9.3	.0	.0	.7	.0	.0	7.7	.7
인도네시아	4.0	.6	.0	.0	.0	.0	1.7	.0
필리핀	.0	.0	.0	.0	.0	.0	.7	.0
베트남	4.7	1.0	.0	.0	.0	.0	1.6	.8
호주	5.1	.5	.0	.0	.0	.0	1.4	.0
기타	3.7	.4	.0	.0	.0	.0	2.5	2.0
▩ 성별 ▩								
남자	4.6	.4	.0	.1	.0	.1	1.8	1.1
여자	3.4	.7	.0	.0	.0	.0	1.9	.6
▩ 연령별 ▩								
15~ 20세	3.0	.0	.0	.0	.0	.0	1.2	.0
21~ 30세	3.7	.7	.0	.1	.0	.0	2.7	1.4
31~ 40세	4.0	.5	.0	.2	.0	.0	1.3	1.6
41~ 50세	4.2	.8	.1	.0	.1	.2	1.8	.1
51~ 60세	5.3	.1	.0	.0	.0	.0	.9	.1
61세 이상	5.0	.0	.0	.0	.0	.0	5.1	.3
모름/무응답	.0	.0	.0	.0	.0	.0	.0	.0
▩ 직업별 ▩								
공무원, 군인직	1.0	1.2	.0	.0	.0	.0	3.1	.3
경영직	8.5	.9	.1	.0	.1	.0	1.5	.1
사무직	1.9	.0	.0	.1	.0	.3	.7	.3
서비스직	2.9	.8	.0	.0	.0	.0	2.5	2.5
전문직	5.3	.0	.0	.3	.0	.0	2.0	1.6
생산/기능/노무직	.0	.0	.0	.0	.0	.0	.4	.0
자영업	4.3	1.7	.0	.0	.0	.0	3.6	.0
학생	2.2	.0	.0	.0	.0	.0	1.4	.7
주부	2.0	.0	.0	.0	.0	.0	.8	.0
퇴직	.0	.0	.0	.0	.0	.0	2.2	.5
자유직	.0	.0	.0	.0	.0	.0	.0	.0
기타	.9	.3	.0	.0	.0	.0	1.2	2.5
무응답	2.1	.0	.0	.0	.0	.0	4.3	5.2
▩ 방한목적별 ▩								
관광/위락/휴양	2.7	.2	.0	.0	.1	.1	2.4	.9
친구/친지 방문	2.6	.0	.0	.0	.0	.0	2.0	1.6
사업/전문활동	6.0	1.0	.0	.1	.0	.0	1.2	.6
건강/치료	.0	.0	.0	.0	.0	.0	.0	.0
종교/순례	.0	.0	.0	.0	.0	.0	.0	.0
기타	.3	.0	.0	.0	.0	.0	4.0	2.9
▩ 여행형태별 ▩								
개별여행	4.5	.5	.0	.1	.0	.0	1.9	1.1
단체여행	2.5	.6	.0	.0	.1	.0	1.9	.5
Air-tel Tour	4.3	.0	.0	.0	.0	.0	.0	.0
▩ 한국방문횟수 ▩								
1회	3.3	.7	.0	.0	.0	.0	1.8	1.3
2회	4.1	.0	.0	.0	.0	.3	2.3	.1
3회	8.8	.0	.0	.7	.0	.0	2.4	1.2
4회 이상	6.1	.5	.1	.1	.0	.0	1.7	.0

(continued)

<표4-4> 방한 직전/직후 도시명

BASE:방한 직전 /직후	브리즈번	다윈	퍼스	골드코스트	호바트	케언즈	태즈 메이니아	방콕
	%	%	%	%	%	%	%	%
■ 전체 ■	.4	.0	.0	.0	.0	.0	.0	3.7
▩ 조사기간별 ▩								
1월	.0	.2	.0	.0	.0	.0	.0	3.0
2월	.2	.0	.0	.0	.0	.0	.0	1.4
3월	.2	.0	.0	.0	.0	.0	.0	8.4
4월	.6	.0	.0	.0	.0	.0	.0	2.9
5월	.0	.0	.0	.0	.0	.0	.0	3.3
6월	.0	.0	.0	.0	.0	.0	.0	3.6
7월	.1	.0	.2	.0	.2	.0	.1	1.5
8월	.0	.0	.0	.0	.0	.0	.0	5.2
9월	.0	.0	.0	.0	.0	.0	.0	1.8
10월	.0	.0	.0	.2	.0	.0	.0	3.7
11월	.2	.0	.0	.0	.0	.1	.0	4.2
12월	4.3	.0	.3	.0	.0	.0	.0	5.8
▩ 거주국별 ▩								
일본	.0	.0	.0	.0	.0	.0	.0	.0
중국	.0	.0	.0	.0	.0	.0	.0	.9
홍콩	.0	.0	.0	.0	.0	.0	.0	3.6
싱가포르	.0	1.0	.0	.0	.0	.0	.0	3.3
대만	.0	.0	.0	.0	.0	.0	.0	8.7
태국	.0	.0	.0	.0	.0	.0	.0	.0
말레이시아	.0	.0	1.5	1.1	.0	.0	.7	8.2
호주	.0	.0	.0	.0	.0	.0	.0	2.8
미국	.0	.0	.0	.0	.0	.0	.0	5.7
캐나다	1.0	.0	.5	.0	.0	.0	.0	4.4
영국	2.0	.0	.0	.0	.0	.0	.0	5.1
독일	.7	.0	.0	.0	.0	.0	.0	2.1
프랑스	1.0	.0	.0	.0	.0	.6	.0	1.9
러시아	.0	.0	.0	.0	.0	.0	.0	1.2
중동	.0	.0	.0	.0	1.2	.0	.0	7.2
인도	.0	.0	.0	.0	.0	.0	.0	9.0
기타	1.0	.0	.0	.0	.0	.0	.0	3.7
▩ 성별 ▩								
남자	.3	.0	.0	.0	.0	.0	.0	3.3
여자	.7	.0	.1	.0	.0	.0	.0	4.4
▩ 연령별 ▩								
15~20세	.6	.0	.0	.0	.0	.0	.0	.0
21~30세	.9	.0	.1	.0	.0	.0	.0	4.3
31~40세	.4	.0	.0	.1	.0	.0	.0	4.4
41~50세	.1	.0	.0	.0	.0	.0	.0	2.9
51~60세	.1	.0	.1	.0	.1	.0	.0	2.9
61세 이상	.0	.0	.0	.0	.0	.0	.0	.5
모름/무응답	.0	.0	.0	.0	.0	.0	.0	19.3
▩ 직업별 ▩								
공무원, 군인	.3	.0	.0	.3	.3	.1	.0	4.0
기업인, 경영직	.4	.0	.1	.0	.0	.0	.0	4.6
사무, 기술직	.1	.0	.0	.0	.0	.0	.0	2.8
판매, 서비스직	.5	.0	.0	.0	.0	.0	.0	5.0
전문직	1.4	.1	.0	.0	.0	.0	.0	2.2
생산/기능/노무직	.0	.0	.0	.0	.0	.0	.0	.0
자영업자	.0	.0	.0	.0	.0	.0	.0	2.7
학생	.3	.0	.0	.0	.0	.0	.1	3.1
주부	.0	.0	.0	.0	.0	.0	.0	3.3
은퇴자	.0	.0	.7	.0	.0	.0	.0	.0
무직	.0	.0	.0	.0	.0	.0	.0	.0
기타	.0	.0	.0	.0	.0	.0	.0	9.2
무응답	.5	.0	.0	.0	.0	.0	.0	2.6
▩ 방한목적별 ▩								
여가/위락/휴가	.2	.0	.1	.0	.0	.0	.0	2.6
친구/친지 방문	1.3	.0	.2	.0	.2	.0	.0	1.8
사업/전문활동	.5	.0	.0	.0	.0	.0	.0	4.5
건강/치료	.0	.0	.0	.0	.0	.0	.0	.0
종교/순례	.0	.0	.0	.0	.0	.0	.0	32.5
기타	.2	.0	.0	.0	.0	.0	.0	6.1
▩ 여행형태별 ▩								
개별여행	.6	.0	.0	.0	.0	.0	.0	4.1
단체여행	.0	.0	.1	.1	.0	.0	.0	2.5
Air-tel Tour	.4	.0	.0	.0	.0	.0	.0	2.8
▩ 한국 방문 횟수 ▩								
1회	.5	.0	.0	.0	.0	.0	.0	3.7
2회	.1	.0	.0	.0	.1	.0	.0	2.7
3회	.0	.2	.0	.0	.0	.0	.2	3.5
4회 이상	.9	.0	.1	.0	.0	.1	.0	5.3

(continued)

<표4-4> 방한 직전/직후 도시명

BASE:방한 직전 /직후	치앙마이	파타야	라옹	푸켓	코사무이	크라비	캘리포니아	텍사스
	%	%	%	%	%	%	%	%
■ 전 체 ■	.1	.3	.1	.7	.1	.1	.3	.2
▩ 조사기간별 ▩								
1월	.0	1.2	.0	2.1	.0	.0	.2	.0
2월	.0	.7	.0	1.1	.1	.0	.0	.0
3월	.2	.2	.0	.4	.0	.0	.0	.0
4월	.0	.0	.0	.0	.0	.0	.0	.0
5월	.8	.0	.0	.2	.0	.3	1.8	.0
6월	.0	.0	.0	.0	.0	.0	.0	1.8
7월	.0	.0	.0	.2	.0	.0	.0	.0
8월	.0	.3	.0	.1	.0	.0	.0	.0
9월	.0	.0	.8	.0	.0	.0	.0	.2
10월	.0	.0	.0	.1	.0	.0	.0	.0
11월	.0	1.3	.0	3.7	.0	.0	.0	.1
12월	.0	.0	.0	.7	1.4	.3	1.4	.0
▩ 거주국별 ▩								
홍콩	.0	.0	.0	5.0	.0	.0	.0	.0
싱가포르	.0	.0	.0	.0	.0	.0	.0	.0
대만	.0	.0	.0	1.6	.0	.0	.0	.0
태국	.0	.0	.0	.0	.0	.0	.0	.0
말레이시아	.0	.0	.0	.0	.0	.0	.0	.0
인도네시아	.0	.0	.0	3.4	.0	.0	.0	.0
필리핀	.0	.0	.0	.0	.0	.0	.0	.0
미국	.4	.3	.4	.6	.0	.0	.0	.0
캐나다	.6	.0	.0	2.9	.0	1.6	.0	.0
영국	.0	.0	.0	.8	.0	.0	.0	.0
독일	.0	.0	.0	.0	.0	.0	.0	.0
프랑스	.0	.0	.0	1.2	.7	.0	.0	.0
러시아	.0	3.7	.0	1.7	.0	.0	.0	.6
이스라엘	.0	.0	.0	.0	.0	.0	.8	.0
기타	.0	.4	.0	.3	.3	.0	.8	.5
▩ 성별 ▩								
남자	.1	.2	.1	.7	.2	.1	.5	.3
여자	.0	.4	.0	.6	.0	.0	.0	.0
▩ 연령별 ▩								
15~ 20세	.0	.0	.0	.0	.0	.0	.0	.0
21~ 30세	.3	.3	.0	1.0	.4	.1	.9	.5
31~ 40세	.0	.2	.3	1.0	.0	.1	.0	.1
41~ 50세	.0	.7	.0	.2	.0	.0	.0	.0
51~ 60세	.0	.0	.0	.3	.0	.0	.0	.0
61 이상	.0	.0	.0	1.2	.0	.0	.0	.0
모름 / 무응답	.0	.0	.0	.0	.0	.0	.0	.0
▩ 직업별 ▩								
공무원, 군인	.0	.0	.0	.1	.0	.0	.0	2.4
주부, 학생	.0	.1	.0	.3	.0	.1	.6	.0
사무, 기술직	.0	1.2	.6	.0	.0	.0	.0	.1
판매, 서비스직	.3	.0	.0	2.0	.0	.0	.0	.0
전문직	.5	.1	.0	1.8	.0	.0	.1	.0
생산/기능/노무직	.0	.0	.0	.6	.0	.0	.0	.0
자영업	.0	.0	.0	1.0	.0	.3	.0	.2
자유직	.0	.0	.0	.0	1.1	.0	1.1	.0
퇴직	.0	4.0	.0	1.0	.0	.0	.0	.0
부녀자	.0	.0	.0	2.7	.0	.0	.0	.0
기타	.0	.0	.0	.0	.0	.0	.0	.0
무응답	.0	.7	.0	.2	.1	.0	.0	.0
▩ 방한 목적별 ▩								
여가/위락/휴가	.1	.5	.0	1.0	.0	.0	.0	.0
친구/친지 방문	.0	.0	.0	1.9	.0	.2	1.4	.0
사업/전문활동	.1	.2	.1	.2	.0	.1	.3	.4
건강 / 치료	.0	.0	.0	.0	.0	.0	.0	.0
종교 / 순례	.0	.0	.0	.0	.0	.0	.0	.0
기타	.0	.0	.0	.5	2.1	.0	.0	.0
▩ 여행형태별 ▩								
개별여행	.1	.3	.1	.6	.2	.1	.4	.0
단체여행	.1	.1	.0	.3	.0	.0	.0	.9
Air-tel Tour	.0	1.4	.0	4.4	.0	.0	.0	.0
▩ 한국 방문 횟수 ▩								
1회	.1	.1	.0	.7	.2	.1	.3	.3
2회	.0	.3	.5	1.5	.0	.0	.0	.1
3회	.0	.3	.0	.0	.0	.0	.0	.0
4회 이상	.0	1.2	.0	.0	.0	.0	.9	.0

(continued)

<표4-4> 방한 직전/직후 도시명

BASE:방한 직전 /직후	뉴욕	워싱턴	로스앤젤레스	플로리다	샌프란시스코	미시간	시카고	알래스카
	%	%	%	%	%	%	%	%
■ 전 체 ■	.7	.2	.6	.0	.9	.0	.1	.0
▩ 조사기간별 ▩								
1월	.5	.0	.6	.0	.0	.0	.0	.0
2월	.0	.0	1.7	.0	.0	.0	.0	.0
3월	.2	.0	.2	.0	1.6	.0	.0	.0
4월	.3	.0	.2	.4	.0	.0	.0	.0
5월	2.0	.0	.0	.0	1.8	.0	.2	.0
6월	.6	.0	.6	.0	1.0	.0	.0	.6
7월	.1	.0	1.8	.0	.1	.2	.0	.0
8월	.2	.0	.3	.0	.0	.0	.0	.0
9월	2.6	.0	.5	.0	2.0	.0	.2	.0
10월	1.1	.0	.2	.0	2.6	.0	.0	.0
11월	.2	.0	.0	.0	.3	.0	.0	.0
12월	.5	2.1	1.4	.0	.2	.0	.3	.0
▩ 거주국별 ▩								
홍콩	.0	4.0	.0	.0	.0	.0	.0	.0
싱가포르	1.0	.0	1.3	.0	2.1	.0	.0	.0
말레이시아	.0	.0	.9	.0	1.6	.0	.0	.0
인도네시아	.0	.0	1.6	.0	1.4	.0	.0	.0
태국	3.3	.0	.0	.0	.0	.0	.0	1.0
필리핀	2.3	.0	2.2	.0	.0	.0	.0	.0
베트남	1.3	.0	.9	.0	.0	.0	.0	.0
미얀마	1.6	.0	.4	.0	.3	.0	.0	.0
캄보디아	.0	.0	.0	.0	.0	.0	.0	.0
영국	.6	.0	.8	1.0	.8	.0	.0	.0
독일	.0	.0	.0	.0	.0	.0	.0	.0
프랑스	.0	.0	.0	.0	.0	.0	.0	.0
이탈리아	1.1	.0	1.2	.0	2.3	.0	.0	.0
스페인	.5	.0	.7	.0	1.7	.8	.5	.0
러시아	1.3	.0	.9	.0	.0	.0	.0	.0
중동	2.1	.0	.0	.0	.0	.0	2.2	.0
기타	.5	.0	.7	.0	1.2	.0	.0	.0
▩ 성별 ▩								
남자	.4	.0	.3	.0	.7	.0	.1	.1
여자	1.1	.4	1.2	.1	1.1	.1	.0	.0
▩ 연령별 ▩								
15~ 20세	.0	.0	.0	.0	1.3	.0	.0	.0
21~ 30세	1.0	.0	.7	.1	1.0	.1	.1	.2
31~ 40세	.9	.6	.6	.0	1.2	.0	.1	.0
41~ 50세	.6	.0	1.3	.0	.1	.0	.1	.0
51~ 60세	.4	.0	.0	.0	1.3	.0	.0	.0
61 세 이상	.0	.0	.0	.0	.0	.0	.0	.0
모름 / 무응답	1.7	.0	.0	.0	.0	.0	.0	.0
▩ 직업별 ▩								
공무원, 군인	.9	.0	.0	.0	.2	.0	.0	.0
회사원, 경영직	.9	.0	.6	.0	.9	.0	.1	.2
사무, 기술직	.0	1.5	.2	.0	.0	.0	.0	.0
판매, 서비스직	3.1	.0	3.8	.5	.0	.0	.0	.0
전문직	.3	.0	.2	.0	2.5	.0	.2	.0
생산/기능/노무직	1.9	.0	.0	.0	.0	.0	.0	.0
자영업	.2	.0	.3	.0	.3	.0	.0	.0
학생	.5	.0	.0	.0	.6	.0	.0	.0
주부	.0	.0	1.2	.0	.0	.0	.0	.0
퇴직	.0	.0	.0	.0	.0	.0	.0	.0
기타	.0	.0	30.9	.0	.0	.0	.0	.0
무응답	.8	.0	.4	.0	2.1	.3	.0	.0
	.6	.0	.0	.0	.0	.0	.0	.0
▩ 방한목적별 ▩								
여가/위락/휴가	.6	.4	.5	.0	.6	.0	.0	.1
친구/친지 방문	1.4	.0	1.8	.3	.1	.0	.0	.0
사업/전문활동	.5	.0	.3	.0	1.3	.1	.1	.0
건강 / 치료	.0	.0	.0	.0	.0	.0	.0	.0
종교 / 순례	.0	.0	.0	.0	.0	.0	.0	.0
기타	1.5	.0	1.2	.0	.8	.0	.0	.0
▩ 여행형태별 ▩								
개별여행	.7	.2	.7	.0	.7	.0	.1	.0
단체여행	.6	.0	.2	.0	.9	.0	.0	.2
Air-tel Tour	2.1	.0	.5	.0	4.8	.0	.0	.0
▩ 한국 방문 횟수 ▩								
1회	.7	.2	.5	.1	1.0	.0	.0	.1
2회	1.2	.0	.8	.0	1.1	.2	.0	.0
3회	.8	.0	2.9	.0	.4	.0	.0	.0
4 회 이 상	.0	.0	.1	.0	.1	.0	.1	.0

(continued)

<표4-4> 방한 직전/직후 도시명

BASE:방한 직전 /직후	오클라호마	샌디에이고	코네티컷	하와이	시애틀	애틀란타	휴스턴	라스베가스
	%	%	%	%	%	%	%	%
■ 전 체 ■	.0	.0	.0	.5	.2	.0	.3	.0
▩ 조사기간별 ▩								
1	.0	.0	.0	.0	.2	.0	.0	.0
2	.0	.2	.0	.0	.0	.0	.0	.0
3	.0	.0	.0	.0	.3	.0	.0	.0
4	.0	.0	.0	.0	.2	.0	1.6	.0
5	.0	.0	.0	.0	.3	.0	.0	.0
6	.0	.0	.0	.0	.0	.0	.0	.0
7	.0	.0	.0	.0	.0	.1	.2	.0
8	.1	.0	.0	2.5	.6	.0	.3	.0
9	.0	.0	.0	.3	.2	.0	1.8	.0
10	.0	.0	.0	2.6	.3	.0	.0	.0
11	.0	.0	.0	.0	.1	.0	.0	.0
12	.0	.0	.1	.0	.0	.0	.1	.3
▩ 거주국별 ▩								
일본	.0	.0	.0	4.7	.0	.0	.0	.0
홍콩	.0	.0	.0	.0	.0	.0	.9	.0
싱가포르	.0	.0	.0	.0	.0	.0	.0	.0
대만	.0	.0	.0	.0	.0	.0	.0	.0
태국	.0	.0	.0	.0	.0	.0	.0	.0
말레이시아	.6	.0	.0	.0	.6	.0	.0	.0
인도네시아	.0	.0	.0	.0	1.0	.0	.0	.4
필리핀	.0	.0	.0	.0	.0	.0	.0	.0
캐나다	.0	.0	.0	2.1	.0	.0	.8	.0
영국	.0	.0	.0	.7	.0	.0	.0	.0
독일	.0	.0	.0	.0	.0	.0	.0	.0
프랑스	.0	.0	.0	.0	1.2	.0	.0	.0
이탈리아	.0	.0	.0	.0	1.6	.0	.8	.0
스위스	.0	.0	.0	.0	.0	.0	.0	.0
호주	.0	.0	.0	.0	3.0	.0	.4	.0
뉴질랜드	.0	.0	.0	.0	.0	.0	.5	.0
기타	.0	.7	.4	.0	.0	.0	.4	.0
▩ 성별 ▩								
남자	.0	.0	.0	.0	.3	.0	.5	.0
여자	.0	.0	.0	1.2	.0	.0	.1	.0
▩ 연령별 ▩								
15~20세	.0	.0	.0	.0	.0	.0	.0	.0
21~30세	.0	.0	.0	.9	.2	.0	.5	.1
31~40세	.0	.0	.0	.0	.1	.0	.6	.0
41~50세	.0	.0	.0	.1	.1	.1	.0	.0
51~60세	.0	.0	.0	1.5	.2	.0	.2	.0
61세 이상	.0	.0	.0	.0	.9	.0	.0	.0
모름 / 무응답	.0	.0	.0	.0	.0	.0	.0	.0
▩ 직업별 ▩								
공무원, 군인	.0	.0	.0	.0	.0	.0	.0	.0
회사원, 경영인	.0	.0	.0	.0	.1	.0	.6	.0
학생	.0	.0	.0	.0	.0	.0	.1	.0
서비스직	.0	.0	.0	3.5	.0	.0	.0	.0
전문직	.1	.0	.0	.5	.5	.0	.0	.0
기능/노무직	.0	.0	.0	.0	.0	.0	.0	.0
자영업	.0	.0	.0	.0	.5	.0	.0	.2
자유직	.0	.0	.0	.0	.0	.0	1.7	.0
주부	.0	.0	.0	.0	.0	.0	.0	.0
퇴직	.0	.0	.0	.0	.9	.0	.0	.0
기타	.0	.0	.0	.0	.0	.0	.0	.0
무응답	.0	.2	.0	2.5	.2	.2	.0	.0
▩ 방한목적별 ▩								
관광/위락/휴가	.0	.0	.0	1.1	.0	.0	.6	.1
친구/친지 방문	.0	.0	.0	.6	.2	.0	.0	.0
사업/전문활동	.0	.0	.0	.0	.2	.0	.0	.0
견학 / 시찰	.0	.0	.0	.0	.0	.0	.0	.0
회의 / 참석	.0	.0	.0	.0	.0	.0	.0	.0
기타	.0	.0	.0	.0	.9	.0	2.5	.0
▩ 여행형태별 ▩								
개별여행	.0	.0	.0	.4	.2	.0	.5	.0
단체여행	.0	.0	.0	.9	.0	.0	.0	.0
Air-tel Tour	.0	.0	.0	.0	.0	.0	.0	.0
▩ 한국 방문 횟수 ▩								
1회	.0	.0	.0	.1	.1	.0	.3	.0
2회	.0	.0	.0	1.3	.1	.0	.0	.0
3회	.0	.0	.0	.0	.0	.0	.0	.0
4회 이상	.0	.0	.0	1.7	.6	.1	1.0	.0

(continued)

<표4-4> 방한 직전/직후 도시명

BASE:방한 직전 /직후	포틀랜드	마이애미	보스턴	오클랜드	오스틴	필라델피아	디트로이트	괌
	%	%	%	%	%	%	%	%
■ 전 체 ■	.0	.0	.1	.0	.0	.0	.1	.2
▩ 조사기간별 ▩								
1월	.0	.0	.0	.0	.0	.0	.0	.0
2월	.0	.0	.0	.0	.0	.0	.0	.0
3월	.0	.0	.0	.0	.0	.0	.0	.0
4월	.0	.0	.0	.0	.0	.0	.0	1.7
5월	.0	.0	.0	.0	.0	.0	1.7	.0
6월	.0	.0	.2	.0	.0	.3	.0	.0
7월	.0	.0	.0	.0	.0	.0	.0	.0
8월	.3	.0	.0	.0	.0	.0	.0	.0
9월	.0	.2	.6	.0	.0	.0	.0	.0
10월	.0	.0	.6	.2	.0	.0	.0	.0
11월	.0	.0	.0	.0	.1	.0	.0	.6
12월	.0	.0	.0	.0	.0	.0	.0	.0
▩ 거주국별 ▩								
홍콩	.0	.0	.0	.0	.0	.0	.0	.0
싱가포르	.0	.0	.0	.0	.0	.0	1.0	.0
대만	.0	.0	.0	.0	.0	.0	.0	.0
태국	.0	.0	.0	.0	.0	.0	.0	1.1
말레이시아	.0	.0	1.0	.0	.0	1.0	.0	.0
인도네시아	.0	.0	2.3	.0	.0	.0	.0	.0
필리핀	.0	.0	.0	.0	.0	.0	.0	.0
캐나다	.0	.0	.0	.0	.0	.0	.0	.0
영국	.0	.0	.0	.0	.0	.0	.0	.0
독일	.0	.0	.0	.0	.0	.0	.0	.0
프랑스	.0	.0	.0	.8	.0	.0	.0	.0
러시아	.0	.0	.0	.0	.0	.0	.0	.0
호주	.7	.6	.0	.0	.0	.0	.0	.0
뉴질랜드	.0	.0	.0	.0	.0	.0	.0	.0
인도	.0	.0	1.0	.0	.5	.0	.0	.0
기타	.0	.0	.0	.0	.0	.0	.0	.4
▩ 성별 ▩								
남자	.0	.0	.2	.0	.0	.0	.2	.2
여자	.1	.0	.0	.1	.0	.1	.0	.1
▩ 연령별 ▩								
15~ 20세	.0	.0	.0	.0	.0	.8	.0	.0
21~ 30세	.0	.0	.2	.0	.0	.0	.0	.2
31~ 40세	.1	.0	.2	.0	.0	.0	.0	.0
41~ 50세	.0	.1	.0	.0	.0	.0	.0	.7
51~ 60세	.0	.0	.0	.1	.0	.0	.9	.0
61 이상	.0	.0	.0	.0	.0	.0	.0	.0
세뭄 / 무응답	.0	.0	.0	.0	.0	.0	.0	.0
▩ 직업별 ▩								
공무원, 군인	.0	.3	.9	.0	.0	.0	.0	.0
주부	.0	.0	.0	.1	.0	.0	.0	.0
회사원, 경영	.0	.0	.0	.0	.0	.0	.0	1.3
판매, 서비스직	.0	.0	.0	.0	.0	.0	.0	.0
전문직	.1	.0	.1	.0	.0	.0	.0	.0
생산/기능/노무직	.0	.0	.0	.0	.0	.0	.0	.0
자영업	.0	.0	.0	.0	.0	.0	.0	.0
학생	.0	.0	.0	.0	.0	.3	.0	.0
주부	.0	.0	.0	.0	.0	.0	.0	.0
퇴직	.0	.0	.0	.0	.0	.0	5.6	.0
자영업	.0	.0	.0	.0	.0	.0	.0	.0
기타	.0	.0	.6	.0	.0	.0	.0	.7
무응답	.0	.0	.0	.0	.0	.0	.0	.0
▩ 방한목적별 ▩								
휴가/위락/관광	.0	.1	.3	.0	.0	.1	.4	.1
친구/친지 방문	.2	.0	.0	.0	.0	.0	.0	.0
회의/전문직	.0	.0	.0	.0	.0	.0	.0	.3
업무	.0	.0	.0	.0	.0	.0	.0	.0
국제회의 참석	.0	.0	.0	.0	.0	.0	.0	.0
교육/연수	.0	.0	.0	.0	.0	.0	.0	.0
기타	.0	.0	.0	.4	.0	.0	.0	.0
▩ 여행형태별 ▩								
개별여행	.0	.0	.0	.0	.0	.0	.0	.2
단체여행	.0	.0	.5	.0	.0	.0	.7	.3
Air-tel Tour	.0	.6	.0	.0	.0	.0	.0	.0
▩ 한국 방문 횟수 ▩								
1회	.0	.0	.1	.0	.0	.0	.2	.3
2회	.1	.0	.4	.1	.1	.0	.0	.0
3회	.0	.0	.0	.0	.0	.0	.0	.0
4회 이상	.0	.0	.0	.0	.0	.0	.0	.0

(continued)

<표4-4> 방한 직전/직후 도시명

BASE:방한 직전 /직후	산호세	호놀룰루	힐로	벤쿠버	토론토	온타리오	캘거리	리자이나
	%	%	%	%	%	%	%	%
■ 전 체 ■	.2	.0	.0	.1	.1	.1	.2	.1
▩ 조사기간별 ▩								
1월	.0	.0	.0	.0	.0	.0	.0	.0
2월	.0	.0	.0	.7	.0	.0	.0	.0
3월	.0	.0	.0	.0	.0	.0	.0	.0
4월	.0	.0	.0	.0	.0	1.7	.0	.0
5월	.0	.0	.0	.4	.0	.0	.0	.0
6월	1.8	.0	.0	.0	.0	.0	.0	.0
7월	.0	.0	.0	.1	.0	.0	1.6	.7
8월	.0	.0	.0	.0	.0	.0	.0	.0
9월	.0	.0	.0	.0	.0	.0	.0	.0
10월	.0	.0	.0	.0	.6	.0	.0	.0
11월	.0	.2	.2	.1	.0	.0	.0	.0
12월	.0	.0	.0	.0	.0	.0	.0	.0
▩ 거주국별 ▩								
미국	.0	.0	.0	.0	.0	.0	.0	.0
캐나다	.0	.0	.0	.0	.0	.0	.0	.0
멕시코	.0	.0	.0	.0	.0	.0	.0	.0
영국	.0	.0	.0	.0	.0	.0	.0	.0
프랑스	.0	.0	.0	.0	.0	.0	.0	.0
독일	.0	.0	.0	.0	.0	.0	.0	.0
이탈리아	.0	.0	.0	.0	2.3	.0	.0	.0
스위스	.0	.0	.0	.0	.0	.0	.0	.0
네덜란드	.0	.0	.0	.3	.0	.0	.0	.0
오스트레일리아	.0	.0	.0	.3	.0	.0	.0	.4
뉴질랜드	.0	.6	.6	.0	.0	.0	.0	.0
남아프리카공화국	.0	.0	.0	.0	.0	.0	.0	.0
기타	.0	.0	.0	.0	.0	.0	.0	.0
홍콩	.0	.0	.0	.0	.0	.0	.0	.0
싱가포르	.0	.0	.0	.0	.0	.0	.0	.0
말레이시아	.0	.0	.0	.0	.0	.0	.0	.0
인도네시아	.0	.0	.0	.0	.0	.0	.0	.0
필리핀	.0	.0	.0	.0	.0	.0	.0	.0
태국	.0	.0	.0	.0	.0	.0	.0	.0
인도	.0	.0	.0	.0	.0	.0	.0	.0
중동	.0	.0	.0	.0	.0	.0	.0	.0
기타	.5	.0	.0	2.6	.0	.4	.5	.0
▩ 성별 ▩								
남자	.3	.0	.0	.1	.0	.2	.3	.0
여자	.0	.0	.1	.2	.1	.0	.0	.2
▩ 연령별 ▩								
15~ 20세	.0	.0	.0	.6	.0	.0	.0	.0
21~ 30세	.0	.0	.0	.1	.0	.0	.0	.2
31~ 40세	.6	.0	.1	.1	.2	.5	.6	.0
41~ 50세	.0	.0	.0	.0	.0	.0	.0	.0
51~ 60세	.0	.1	.0	.3	.0	.0	.0	.0
61 이상	.0	.0	.0	.2	.0	.0	.0	.0
세틀 / 무응답	.0	.0	.0	.0	.0	.0	.0	.0
▩ 직업별 ▩								
관리직, 전문직	.0	.0	.0	.0	.9	.0	.0	.0
사무, 기술직	.6	.0	.0	.2	.0	.0	.7	.3
판매, 서비스직	.0	.0	.0	.0	.0	.0	.0	.0
생산/기능/노무직	.0	.1	.0	.0	.0	.0	.0	.0
자영업	.0	.0	.0	.0	.0	4.7	.0	.0
학생	.0	.0	.0	.2	.0	.0	.0	.0
주부	.0	.0	.0	.2	.0	.0	.0	.0
퇴직	.0	.0	.0	.0	.0	.0	.0	.0
자영업	.0	.0	.0	.3	.0	.0	.0	.0
무직	.0	.0	.0	.3	.0	.0	.0	.0
기타	.0	.0	.0	.0	.0	.0	.0	.0
▩ 방한 목적별 ▩								
여가/위락/휴가	.0	.0	.0	.0	.2	.0	.0	.0
친구/친지 방문	.0	.0	.0	.2	.0	.0	.0	.0
사업/전문활동	.3	.0	.0	.2	.0	.3	.4	.2
견학 / 치료	.0	.0	.0	.0	.0	.0	.0	.0
종교 / 순례	.0	.0	.0	.0	.0	.0	.0	.0
기타	.0	.0	.0	.0	.0	.0	.0	.0
▩ 여행형태별 ▩								
개별여행	.2	.0	.0	.1	.0	.2	.2	.1
단체여행	.0	.0	.0	.1	.3	.0	.0	.0
Air-tel Tour	.0	.0	.0	.0	.0	.0	.0	.0
▩ 한국 방문 횟수 ▩								
1회	.2	.0	.0	.1	.1	.0	.0	.1
2회	.0	.0	.0	.0	.0	1.0	.0	.0
3회	.0	.0	.0	.4	.0	.0	.0	.0
4회 이상	.0	.2	.0	.0	.0	.0	1.3	.0

(continued)

<표4-4> 방한 직전/직후 도시명

BASE:방한 직전 /직후	뉴캐슬	런던	버밍엄	리버풀	브리스틀	노팅엄	와이트섬	프랑크푸르트
	%	%	%	%	%	%	%	%
■ 전 체 ■	.2	3.9	.1	.0	.0	.0	.0	1.3
▩ 조사기간별 ▩								
1	.0	7.3	.0	.0	.0	.0	.0	.2
2	.0	4.5	.0	.0	.0	.0	.0	5.8
3	.0	1.2	.0	.0	.0	.3	.0	.0
4	.0	8.1	.4	.0	.0	.0	.0	.0
5	.0	7.1	.0	.0	.0	.0	.0	2.0
6	.0	7.1	.0	.0	.0	.0	.0	.3
7	1.6	.6	.0	.0	.0	.0	.0	2.1
8	.0	4.3	.0	.2	.2	.0	.0	.2
9	.0	1.5	.0	.0	.0	.0	.3	2.9
10	.0	2.8	.3	.0	.0	.0	.0	.0
11	.0	2.1	.0	.0	.0	.0	.0	.2
12	.0	2.4	.0	.0	.0	.0	.0	1.9
▩ 거주국별 ▩								
홍콩	.0	.0	.0	.0	.0	.0	.0	8.3
싱가포르	.0	.0	.0	.0	.0	.0	.0	.0
말레이시아	.0	.0	1.3	.0	.0	.0	.0	.0
인도네시아	.0	.0	.0	.0	.0	.0	.0	.0
태국	.0	.0	.0	.0	.0	.0	.0	.0
필리핀	.0	1.3	.0	.0	.0	.0	.0	1.1
베트남	.0	.9	.0	.0	.0	.0	.0	.0
미얀마	.0	21.1	.0	.0	.0	.4	.6	1.6
캄보디아	.0	2.7	.0	.0	.0	.0	.0	.4
라오스	.0	1.0	.0	.0	.0	.0	.0	.7
브루나이	.0	.0	.0	.0	.0	.0	.0	.0
몽골	.0	.8	.0	.0	.0	.0	.0	.0
러시아	.0	.0	.0	1.1	.0	.0	.0	1.0
우즈베키스탄	.0	2.4	.9	.0	.0	.0	.0	.0
카자흐스탄	.0	1.1	.0	.0	.0	.0	.0	1.8
기타	.0	4.0	.0	.0	.0	.0	.0	.4
	.5	6.9	.0	.0	.0	.0	.0	2.1
▩ 성별 ▩								
남자	.0	3.8	.1	.0	.0	.0	.0	1.2
여자	.4	4.1	.0	.0	.0	.0	.0	1.3
▩ 연령별 ▩								
15~ 20세	.0	6.2	.0	.0	.0	.0	.0	.0
21~ 30세	.0	3.8	.2	.0	.0	.0	.0	2.8
31~ 40세	.0	3.8	.0	.0	.1	.0	.0	.7
41~ 50세	.9	1.2	.0	.0	.0	.1	.0	.3
51~ 60세	.0	5.2	.0	.0	.0	.0	.0	1.1
61세 이상	.0	12.2	.0	.0	.0	.0	.5	.0
모름/무응답	.0	.0	.0	.0	.0	.0	.0	.0
▩ 직업별 ▩								
관리자	.0	9.4	.0	.2	.0	.0	.0	1.1
전문가	.0	3.7	.0	.0	.0	.1	.0	.5
사무종사자	.0	4.2	.3	.0	.0	.0	.0	4.3
판매종사자	.0	1.6	.0	.0	.0	.0	.0	.0
서비스직	1.1	4.2	.0	.0	.0	.0	.0	2.0
농림어업숙련직	.0	6.2	.0	.0	.0	.0	.0	.0
기능원	.0	1.2	.4	.0	.2	.0	.0	.6
장치기계조작조립직	.0	4.0	.0	.0	.0	.0	.0	.2
단순노무직	.0	.8	.0	.0	.0	.0	.0	.0
군인	.0	11.4	.0	.0	.0	.0	.9	.0
학생	.0	.0	.0	.0	.0	.0	.0	.0
주부	.0	2.6	.0	.0	.0	.0	.0	.6
퇴직자	.0	.0	.0	.0	.0	.0	.0	5.2
기타								
무응답								
▩ 방한 목적별 ▩								
관광/위락/휴양	.5	3.7	.0	.0	.0	.0	.1	.9
친구/친지 방문	.0	7.0	.3	.0	.0	.0	.0	2.0
사업/전문활동	.0	3.3	.1	.0	.0	.0	.0	1.5
견학/연수	.0	.0	.0	.0	.0	.0	.0	.0
교육	.0	.0	.0	.0	.0	.0	.0	.0
기타	.0	4.1	.0	.0	.0	.5	.0	.1
▩ 여행형태별 ▩								
개별여행	.0	4.5	.0	.0	.0	.0	.0	1.6
단체여행	.8	1.5	.1	.1	.0	.0	.0	.1
Air-tel Tour	.0	4.2	.0	.0	.0	.0	.0	.0
▩ 한국 방문 횟수 ▩								
1회	.3	4.4	.1	.0	.0	.0	.0	1.0
2회	.0	6.4	.0	.0	.0	.0	.0	2.3
3회	.0	.7	.0	.0	.0	.0	.0	2.8
4회 이상	.0	.4	.0	.0	.0	.0	.0	.3

(continued)

<표4-4> 방한 직전/직후 도시명

BASE:방한 직전 /직후	베를린	뮌헨	쾰른	뒤셀도르프	뉘른베르크	도르트문트	라이프치히	프라이부르크
	%	%	%	%	%	%	%	%
■ 전 체 ■	.1	.3	.0	.0	.0	.1	.0	.0
▩ 조사기간별 ▩								
1월	.0	1.8	.0	.0	.0	.0	.0	.0
2월	.0	.0	.0	.0	.0	.0	.0	.0
3월	.0	.0	.0	.0	.0	.0	.0	.0
4월	.0	2.0	.0	.0	.0	.0	.0	.0
5월	.1	.0	.0	.0	.0	.0	.0	.0
6월	.3	.0	.0	.0	.0	.0	.3	.0
7월	.2	.0	.2	.1	.0	.0	.0	.2
8월	.0	.0	.0	.0	.0	.0	.0	.0
9월	.0	.2	.0	.0	.0	.0	.0	.0
10월	.2	.0	.0	.0	.0	.6	.0	.0
11월	.0	.0	.0	.0	.0	.0	.0	.0
12월	.0	.0	.0	.0	.1	.0	.0	.0
▩ 거주국별 ▩								
일본	.0	4.2	.0	.0	.0	.0	.0	.0
중국	.0	.0	.0	.0	.0	.0	.0	.0
홍콩	.0	.0	.0	.0	.0	.0	.0	.0
싱가포르	1.6	.0	.0	.0	.0	.0	.0	.0
대만	.0	.0	.0	.0	.0	.0	.0	.0
태국	.0	.0	.0	.0	.0	2.3	.0	.0
말레이시아	.0	.0	.0	.0	.0	.0	.0	.0
호주	.0	.0	.0	.0	.0	.0	.0	.0
미국	.0	.0	.0	.0	.0	.0	.0	.0
캐나다	.5	.0	.0	.0	.0	.0	.0	.0
영국	.0	.0	.0	.0	.0	.0	.0	.0
독일	.0	.0	.0	.0	.0	.0	.0	.0
프랑스	.9	.0	.0	.0	.0	.0	.0	.0
러시아	.9	.6	.0	.0	.0	.0	.9	.8
중동	.0	.0	1.2	.0	.0	.0	.0	.0
인도	.0	.0	.0	.8	.4	.0	.0	.0
기타	.0	.3	.0	.0	.0	.0	.0	.0
▩ 성별 ▩								
남자	.1	.0	.0	.0	.0	.1	.0	.0
여자	.1	.7	.0	.0	.0	.0	.0	.0
▩ 연령별 ▩								
15~20세	.0	3.6	.0	.0	.0	.0	.0	.0
21~30세	.1	.6	.0	.0	.0	.0	.1	.0
31~40세	.1	.0	.0	.0	.0	.0	.0	.1
41~50세	.1	.0	.1	.0	.0	.0	.0	.0
51~60세	.0	.0	.0	.0	.0	.4	.0	.0
61세 이상	.0	.0	.0	.0	.0	.0	.0	.0
모름/무응답	.0	.0	.0	.0	.0	.0	.0	.0
▩ 직업별 ▩								
공무원, 군인	.0	.0	.0	.0	.0	.9	.0	.0
기업인, 경영직	.0	.0	.0	.0	.0	.0	.1	.0
사무, 기술직	.2	.0	.2	.0	.1	.0	.0	.0
판매, 서비스직	.0	.3	.0	.0	.0	.0	.0	.0
전문직	.1	1.1	.0	.1	.0	.0	.0	.0
생산/기능/노무직	.0	.0	.0	.0	.0	.0	.0	.0
자영업자	.0	.0	.0	.0	.0	.0	.0	.3
학생	.0	1.1	.0	.0	.0	.0	.0	.0
주부	.0	.0	.0	.0	.0	.0	.0	.0
은퇴자	.0	.0	.0	.0	.0	.0	.0	.0
무직	.0	.0	.0	.0	.0	.0	.0	.0
기타	.4	.0	.0	.0	.0	.0	.0	.0
무응답	.0	.0	.0	.0	.0	.0	.0	.0
▩ 방한목적별 ▩								
여가/위락/휴가	.0	.5	.1	.0	.0	.2	.0	.1
친구/친지 방문	.3	1.0	.0	.0	.0	.0	.0	.0
사업/전문활동	.1	.0	.0	.0	.0	.0	.1	.0
건강/치료	.0	.0	.0	.0	.0	.0	.0	.0
종교/순례	.0	.0	.0	.0	.0	.0	.0	.0
기타	.0	.0	.0	.0	.0	.0	.0	.0
▩ 여행형태별 ▩								
개별여행	.1	.4	.0	.0	.0	.0	.0	.0
단체여행	.0	.0	.0	.0	.0	.3	.0	.0
Air-tel Tour	.0	.0	.0	.0	.0	.0	.0	.0
▩ 한국 방문 횟수 ▩								
1회	.1	.4	.0	.0	.0	.1	.0	.0
2회	.0	.0	.0	.1	.0	.0	.0	.0
3회	.0	.0	.0	.0	.0	.0	.4	.0
4회 이상	.1	.0	.0	.0	.0	.0	.0	.2

(continued)

<표4-4> 방한 직전/직후 도시명

BASE:방한 직전 /직후	드레스덴	본	투비겐	코헴	파리	낭뜨	마르세유	칸느
	%	%	%	%	%	%	%	%
■ 전 체 ■	.2	.0	.1	.0	1.8	.0	.2	.1
▩ 조사기간별 ▩								
1월	.0	.0	.8	.0	3.9	.0	.0	.0
2월	.0	.0	.0	.0	1.5	.0	.0	1.7
3월	.0	.0	.0	.0	1.0	.0	.0	.0
4월	.0	.0	.0	.0	3.3	.0	.0	.0
5월	.0	.0	.0	.0	.3	.0	.0	.0
6월	.0	.3	.0	.0	2.7	.0	.0	.0
7월	1.6	.0	.0	.0	.7	.1	1.6	.0
8월	.0	.0	.0	.0	1.1	.0	.0	.0
9월	.0	.0	.0	.0	.0	.0	.0	.0
10월	.0	.0	.0	.2	2.5	.0	.0	.0
11월	.0	.0	.0	.0	.7	.0	.0	.0
12월	.0	.0	.0	.0	4.6	.0	.0	.0
▩ 거주국별 ▩								
홍콩	.0	.0	.0	.0	.0	.0	.0	.0
싱가포르	.0	.0	.0	.0	3.1	.0	.0	.0
대만	.0	.0	.0	.0	2.4	.0	.0	.0
태국	.0	.0	.0	.0	.0	.0	.0	.0
말레이시아	.0	.0	.0	.0	2.3	.0	.0	.0
인도네시아	.0	.0	.0	.0	2.2	.0	.0	.0
필리핀	.0	.0	.0	.0	1.3	.0	.0	.0
베트남	.0	.6	.0	.6	5.4	.3	.0	.0
미얀마	.0	.0	.3	.0	1.5	.0	.0	.0
캄보디아	.0	.0	.0	.0	.9	.0	.0	.0
라오스	.0	.0	.0	.0	.6	.0	.0	.0
몽골	.0	.0	.0	.0	.5	.0	.0	.0
러시아	.0	.0	.0	.0	.0	.0	.0	.0
우즈베키스탄	.0	.0	.0	.0	1.5	.0	.0	.0
카자흐스탄	.0	.0	.0	.0	1.0	.0	.0	.0
기타	.5	.0	.0	.0	.4	.0	.5	.4
▩ 성별 ▩								
남자	.3	.0	.0	.0	2.4	.0	.0	.2
여자	.0	.0	.1	.0	.9	.0	.4	.0
▩ 연령별 ▩								
15~ 20세	.0	.0	.0	.0	1.6	.0	.0	.0
21~ 30세	.0	.0	.0	.0	2.3	.0	.0	.0
31~ 40세	.6	.0	.0	.0	1.4	.0	.6	.0
41~ 50세	.0	.0	.0	.0	1.8	.1	.0	.0
51~ 60세	.0	.0	.0	.0	1.6	.0	.0	.8
61세 이상	.0	.7	1.2	.6	1.0	.0	.0	.0
모름 / 무응답	.0	.0	.0	.0	.0	.0	.0	.0
▩ 직업별 ▩								
공무원, 군인	.0	.0	.0	.0	.5	.0	.0	.0
의회의원, 경영인	.0	.0	.0	.0	1.9	.0	.0	.5
사무, 기술직	.0	.0	.0	.0	1.7	.1	.0	.0
판매, 서비스직	.0	.0	.0	.0	1.3	.0	.0	.0
전문직	1.1	.2	.3	.0	1.7	.0	.0	.0
생산/기능/노무직	.0	.0	.0	.0	7.4	.0	.0	.0
자영업	.0	.0	.0	.0	.1	.0	.0	.0
학생	.0	.0	.0	.0	3.1	.0	.0	.0
주부	.0	.0	.0	.0	1.5	.0	.0	.0
은퇴	.0	.0	.0	1.0	3.2	.0	.0	.0
자영업	.0	.0	.0	.0	.0	.0	.0	.0
기타	.0	.0	.0	.0	1.3	.0	2.3	.0
무응답	.0	.0	.0	.0	.0	.0	.0	.0
▩ 방한목적별 ▩								
여가/위락/휴가	.0	.0	.0	.0	1.9	.0	.0	.0
친구/친지 방문	.0	.0	.0	.0	1.0	.0	.0	.0
사업/전문활동	.4	.1	.1	.0	1.5	.0	.4	.3
건강 / 치료	.0	.0	.0	.0	.0	.0	.0	.0
종교 / 순례	.0	.0	.0	.0	.0	.0	.0	.0
기타	.0	.0	.0	.5	5.2	.0	.0	.0
▩ 여행형태별 ▩								
개별여행	.2	.0	.1	.0	1.8	.0	.2	.2
단체여행	.0	.0	.0	.0	1.8	.0	.0	.0
Air-tel Tour	.0	.0	.0	.0	1.8	.0	.0	.0
▩ 한국 방문 횟수 ▩								
1회	.3	.0	.1	.0	1.7	.0	.0	.0
2회	.0	.0	.0	.2	1.2	.1	1.2	.8
3회	.0	.0	.0	.0	3.1	.0	.0	.0
4회 이상	.0	.0	.0	.0	2.3	.0	.0	.0

(continued)

<표4-4> 방한 직전/직후 도시명

BASE:방한 직전 /직후	프로방스	리모제	렌	모스코바	블라디 보스토크	사할린	상트페테르 부르크	탐보프 (러시아)
	%	%	%	%	%	%	%	%
■ 전 체 ■	.0	.0	.0	.2	.0	.6	.4	.0
▩ 조사기간 별 ▩								
1	.0	.0	.0	.0	.2	.0	.0	.0
2	.0	.0	.0	.0	.0	.0	.0	.0
3	.0	.0	.0	.0	.0	.0	.0	.0
4	.0	.0	.0	1.9	.0	.0	3.4	.0
5	.0	.0	.0	.3	.0	.0	.0	.0
6	.0	.0	.0	.2	.0	2.3	.0	.0
7	.0	.1	.1	.0	.0	1.6	.7	.0
8	.3	.0	.0	.2	.0	2.4	.0	.0
9	.0	.0	.0	.0	.0	.0	.0	.0
10	.0	.0	.0	.0	.0	.4	.0	.2
11	.0	.0	.0	.1	.2	.0	.2	.0
12	.0	.0	.0	.0	.0	.2	.0	.0
▩ 거주국 별 ▩								
일본	.0	.0	.0	.0	.0	.0	.0	.0
홍콩	.0	.0	.0	.0	.0	1.0	.0	.0
싱가폴	.0	.0	.0	.0	.0	.0	.0	.0
대만	.0	.0	.0	.0	.0	.0	.0	.0	.0
말레이시아	.0	.0	.0	.0	.0	.0	.0	.0
인도네시아	.0	.0	.0	.0	.0	.0	.0	.0
필리핀	.0	.0	.0	.0	.0	.0	.0	.0
태국	.0	.0	.0	.0	.0	.0	.0	.0
캐나다	.0	.0	.0	.0	.0	.0	.0	.0
미국	.0	.0	.0	.0	.0	.0	.0	.0
영국	.0	.0	.0	.0	.0	.0	.0	.0
프랑스	.0	.0	.0	.0	.0	.0	.0	.0
독일	.0	.0	.0	.0	.0	.0	.0	.0
이탈리아	.0	.0	.0	.0	.0	.0	.0	.0
스위스	.0	.0	.0	.0	.0	.0	.0	.0
호주	.0	.0	.0	.0	.0	.0	.0	.0
뉴질랜드	.0	.0	.0	.0	.0	.0	.0	.0
기타	.0	.0	.0	.0	.0	.0	.0	.0
▩ 성별 ▩								
남자	.0	.0	.0	.3	.1	1.0	.0	.0
여자	.1	.0	.0	.1	.0	.0	.9	.0
▩ 연령 별 ▩								
15~ 20세	.7	.0	.0	.4	.0	.0	9.0	.0
21~ 30세	.0	.0	.0	.5	.0	.0	.0	.0
31~ 40세	.0	.0	.0	.0	.1	.8	.0	.1
41~ 50세	.0	.0	.1	.1	.0	1.0	.0	.0
51~ 60세	.0	.0	.0	.1	.0	1.2	.5	.0
61 세 이상	.0	.4	.0	.4	.0	.4	.3	.0
모름 / 무응답	.0	.0	.0	.0	.0	.0	.0	.0
▩ 직업 별 ▩								
무직, 주부	.0	.0	.0	.3	.0	.4	.0	.3
학생	.0	.0	.1	.0	.0	1.4	.0	.0
공무원, 군인, 경찰	.0	.0	.0	.0	.3	.0	.0	.0
회사원, 서비스직	.0	.0	.0	.0	.0	.2	.0	.0
판매, 영업직	.0	.0	.0	.1	.0	.3	.5	.0
전문직	.0	.0	.0	.0	.0	.0	.0	.0
생산/기능/노무직	.0	.0	.0	.2	.0	.2	.2	.0
자영업	.2	.0	.0	.2	.0	.0	2.9	.0
자유직	.0	1.1	.0	.0	.0	5.7	.0	.0
퇴직	.0	.0	.0	.0	.0	.0	.0	.0
기타	.0	.0	.0	1.8	.0	.4	.0	.0
무응답	.0	.0	.0	.5	.0	.0	.0	.0
▩ 방한 목적 별 ▩								
관광/위락/휴가	.0	.0	.0	.5	.0	.0	.0	.0
친구/친지 방문	.2	.0	.0	.1	.0	.2	.0	.0
사업/전문활동	.0	.0	.0	.0	.0	.8	.8	.0
견본시 / 전시	.0	.0	.0	.0	.0	.0	.0	.0
회의 / 학술	.0	.0	.0	.0	.0	.0	.0	.0
기타	.0	.0	.0	.4	.4	3.5	.0	.0
▩ 여행형태 별 ▩								
개별여행	.0	.0	.0	.3	.0	.8	.5	.0
단체여행	.0	.0	.0	.2	.0	.0	.0	.0
Air-tel Tour	.0	.0	.0	.0	.0	.0	.0	.0
▩ 한국 방문 횟수 별 ▩								
1회	.0	.0	.0	.3	.0	.3	.5	.0
2회	.0	.1	.1	.1	.1	.0	.1	.0
3회	.0	.0	.0	.3	.0	2.2	.0	.3
4회 이상	.0	.0	.0	.2	.1	1.9	.0	.0

(continued)

<표4-4> 방한 직전/직후 도시명

BASE:방한 직전 /직후	뉴델리	봄베이	카르나타카(인도)	발리	첸나이	뭄바이(인도)	방갈로(인도)
	%	%	%	%	%	%	%
■ 전 체 ■	.2	.2	.0	.0	.0	.2	.1
▩ 조사기간별 ▩							
1월	.2	.0	.0	.0	.0	.0	.0
2월	.0	.0	.0	.0	.0	.0	.0
3월	.0	.0	.0	.0	.0	.0	.8
4월	1.9	.0	.3	.0	.0	.0	.0
5월	.0	.0	.0	.0	.1	.0	.0
6월	.0	.0	.0	.0	.0	1.0	.0
7월	.0	.0	.0	.0	.0	.4	.0
8월	.2	.0	.0	.0	.0	.0	.0
9월	.0	1.8	.0	.0	.0	.1	.0
10월	.2	.0	.0	.0	.0	.0	.0
11월	.3	.0	.0	.0	.0	.6	.0
12월	.2	.0	.0	.2	.0	.7	.0
▩ 거주국별 ▩							
홍콩	.0	.0	.0	.0	.0	.0	.0
대만	.0	.0	.0	.0	.0	.0	.0
싱가포르	.0	.0	.0	.0	.0	.0	.0
말레이시아	2.4	.0	.0	.0	.0	.0	.0
필리핀	.0	.0	.0	.0	.0	.0	.0
태국	.0	.0	.0	.0	.0	.0	.0
인도네시아	.0	.0	.0	.0	.0	.0	.0
미주국가	.0	.0	.0	.6	.0	.4	.0
캐나다	.0	.0	.0	.0	.0	1.0	.7
영국	.0	.0	.0	.0	.0	.0	.0
독일	.7	.0	.0	.0	.0	.0	.0
프랑스	.8	.0	.0	.0	.0	.0	.0
러시아	.6	.0	.0	.0	.9	.8	.0
인도	.0	.0	.0	1.3	.0	.8	.0
기타	1.8	.0	.0	.0	.0	1.2	.0
	.0	.0	.0	.0	.0	.0	.0
	.4	.5	.0	.0	.0	.0	.0
▩ 성별 ▩							
남자	.4	.3	.0	.0	.0	.3	.2
여자	.0	.0	.0	.0	.0	.2	.0
▩ 연령별 ▩							
15~ 20세	.0	.0	.0	.0	.0	.0	.0
21~ 30세	.5	.0	.0	.1	.0	.2	.0
31~ 40세	.1	.6	.1	.0	.0	.6	.0
41~ 50세	.2	.0	.0	.0	.1	.0	.3
51~ 60세	.1	.0	.0	.0	.0	.2	.3
61 세 이상	.0	.0	.0	.0	.0	.0	.0
모름 / 무응답	.0	.0	.0	.0	.0	.0	.0
▩ 직업별 ▩							
공무원, 군인	.2	.0	.0	.0	.0	.0	.0
회사원, 경영직	.2	.6	.0	.1	.0	.4	.3
사무, 기술직	.0	.0	.3	.0	.0	.1	.0
판매, 서비스직	.0	.0	.0	.0	.0	.0	.0
전문직	.0	.0	.0	.0	.0	.5	.3
생산/기능/노무직	.7	.0	.0	.0	.0	.0	.0
자영업	.0	.0	.0	.0	.0	.0	.0
자산부	.1	.0	.0	.0	.0	.0	.0
학생	.0	.0	.0	.0	.0	1.7	.0
주부	.0	.0	.0	.0	.0	.0	.0
퇴직	.0	.0	.0	.0	.0	.0	.0
기타	2.0	.0	.0	.0	.0	.0	.0
무응답	.0	.0	.0	.0	.4	1.1	.0
▩ 방한 목적별 ▩							
여가/위락/휴가	.4	.0	.0	.0	.0	.0	.0
친구/친지 방문	.1	.0	.0	.0	.0	.5	.0
사업/전문활동	.2	.3	.1	.0	.0	.4	.2
건강 / 치료	.0	.0	.0	.0	.0	.0	.0
종교 / 순례	.0	.0	.0	.0	.0	.0	.0
기타	.0	.0	.0	.0	.0	.0	.0
▩ 여행형태별 ▩							
개별여행	.3	.2	.0	.0	.0	.3	.2
단체여행	.1	.0	.0	.0	.0	.0	.0
Air-tel Tour	.0	.0	.0	.0	.0	.0	.0
▩ 한국 방문 횟수 ▩							
1회	.3	.2	.0	.0	.0	.1	.1
2회	.0	.0	.0	.0	.0	.3	.0
3회	.0	.0	.0	.0	.0	1.2	.0
4 회 이상	.4	.0	.2	.0	.1	.6	.5

(continued)

<표4-4> 방한 직전/직후 도시명

BASE:방한 직전 /직후	케랄라주 (인도)	타밀나두주 (인도)	쿠알라 룸푸르	페낭	쿠칭	쿠안탄 (말레이시아)	코타키나 발루 (말레이시아)	산다칸 (말레이시아)
	%	%	%	%	%	%	%	%
■ 전 체 ■	.0	.0	2.0	.2	.1	.0	.0	.0
▩ 조사기간별 ▩								
1	.0	.0	5.5	.0	.0	.0	.0	.0
2	.0	.0	2.6	.0	1.7	.0	.0	.0
3	.0	.0	1.0	1.8	.0	.0	.0	.0
4	.0	.0	.0	.0	.0	.0	.4	.0
5	.2	.2	3.6	.0	.0	.0	.0	.3
6	.0	.0	.0	.3	.0	.3	.0	.0
7	.0	.0	4.3	.0	.0	.0	.0	.0
8	.0	.0	1.8	.0	.0	.0	.0	.0
9	.0	.0	.0	.0	.0	.0	.0	.0
10	.0	.0	.3	.0	.0	.0	.0	.0
11	.0	.0	2.5	.0	.0	.0	.0	.0
12	.0	.0	3.4	.0	.0	.0	.0	.0
▩ 거주국별 ▩								
가	.0	.0	.0	.0	.0	.0	.0	.0
레이시아	.0	.0	1.0	.0	.0	.0	.0	.0
나	.0	.0	3.0	.0	.0	.0	.0	.0
랑시	.0	.0	2.4	2.1	.0	2.1	.0	.0
미얀마	.0	.0	1.1	.0	.0	.0	.0	.0
캄보디아	.0	.0	.0	.0	.0	.0	.0	.0
필리핀	.9	.9	.0	.0	.0	.0	.0	.0
태국	.0	.0	1.8	.0	.0	.0	.0	.0
아프가니스탄	.0	.0	2.0	.0	.0	.0	.0	.0
우즈베키스탄	.0	.0	1.6	.0	.0	.0	.0	.0
이란	.0	.0	1.4	.0	.0	.0	1.0	.0
이라크	.0	.0	1.0	.0	.0	.0	.0	.0
아제르바이잔	.0	.0	.9	.0	.0	.0	.0	.0
조지아	.0	.0	1.5	.0	.0	.0	.0	.9
몰도바	.0	.0	1.9	.0	.0	.0	.0	.0
타지키스탄	.0	.0	5.3	.0	.0	.0	.0	.0
기타	.0	.0	3.1	.5	.4	.0	.0	.0
▩ 성별 ▩								
여자	.0	.0	2.2	.3	.2	.0	.1	.0
남자	.0	.0	1.8	.0	.0	.0	.0	.0
▩ 연령별 ▩								
15~ 20세	.0	.0	1.6	.0	.0	.0	.0	.0
21~ 30세	.0	.1	2.2	.0	.0	.0	.0	.0
31~ 40세	.1	.0	2.0	.5	.0	.0	.1	.0
41~ 50세	.0	.0	1.9	.0	.6	.1	.0	.1
51~ 60세	.0	.0	2.5	.0	.0	.0	.0	.0
61세 이상	.0	.0	.4	.5	.0	.0	.0	.0
모름 / 무응답	.0	.0	.0	.0	.0	.0	.0	.0
▩ 직업별 ▩								
공무원, 군인직	.0	.0	3.4	2.3	.0	.0	.0	.0
주부	.1	.0	1.8	.0	.0	.0	.0	.1
사무직	.0	.0	2.9	.0	.0	.0	.0	.0
판매, 서비스직	.0	.0	.3	.0	.0	.0	.0	.0
전문직	.0	.1	2.9	.0	.0	.1	.0	.0
생산/기능/노무직	.0	.0	3.7	.0	.0	.0	.0	.0
사업/영업	.0	.0	.2	.3	.0	.0	.0	.0
학생	.0	.0	3.5	.0	.0	.0	.0	.0
은퇴	.0	.0	.0	.0	.0	.0	.0	.0
부양가족	.0	.0	.0	.0	.0	.0	.0	.0
기타	.0	.0	.9	.0	1.6	.0	.4	.0
무응답	.0	.0	.9	.0	.0	.0	.0	.0
▩ 방한 목적별 ▩								
여가/위락/휴가	.0	.0	1.6	.1	.0	.0	.0	.0
친구/친지 방문	.0	.0	2.1	.0	.0	.0	.0	.0
사업/전문활동	.0	.0	2.2	.3	.0	.0	.0	.1
건강 / 치료	.0	.0	.0	.0	.0	.0	.0	.0
종교 / 순례	.0	.0	.0	.0	26.7	.0	.0	.0
기타	.0	.0	3.5	.0	.0	.0	.6	.0
▩ 여행형태별 ▩								
개별여행	.0	.0	2.5	.2	.2	.0	.0	.0
단체여행	.1	.0	.4	.1	.0	.0	.0	.0
Air-tel Tour	.0	.0	.0	.0	.0	.0	.0	.0
▩ 한국 방문 횟수별 ▩								
1회	.0	.0	1.8	.0	.2	.0	.0	.0
2회	.0	.1	1.6	.0	.0	.0	.0	.2
3회	.0	.0	3.1	.0	.0	.0	.5	.0
4회 이상	.0	.0	2.9	1.1	.0	.2	.0	.0

(continued)

<표4-4> 방한 직전/직후 도시명

BASE:방한 직전 /직후	이스탄불 (터키)	텔아비브	예루살렘	테헤란	두바이	아부다비	앙카라	베이루트
	%	%	%	%	%	%	%	%
■ 전체 ■	.5	.2	.1	.0	2.2	.0	.0	.0
▩ 조사기간별 ▩								
1월	.0	.0	.0	.0	2.1	.0	.0	.0
2월	1.7	.0	.0	.0	.0	.0	.0	.0
3월	.3	.3	.0	.0	1.3	.0	.0	.0
4월	.5	.5	.0	.0	5.3	.0	.0	.0
5월	.0	.0	.0	.0	1.3	.0	.0	.2
6월	1.3	.3	.0	.0	1.8	.0	.0	.0
7월	.1	.0	.0	.0	2.5	.0	.0	.0
8월	.8	.0	.2	.0	2.5	.0	.0	.0
9월	.9	.5	.0	.0	.0	.0	.2	.0
10월	.0	.5	.0	.0	2.2	.0	.0	.0
11월	.2	.0	.0	.2	4.1	.0	.0	.0
12월	.0	.0	.5	.0	3.5	.2	.0	.0
▩ 거주국별 ▩								
일본	.0	.0	.0	.0	.0	.0	.0	.0
중국	.0	.0	.0	.0	.8	.0	.0	.0
홍콩	1.5	.0	.0	.0	.0	.0	.0	.0
싱가포르	.0	.0	.0	.0	.0	.0	.0	.0
대만	.0	.0	.0	.0	.0	.0	.0	.0
태국	.0	1.0	.0	.0	1.1	.0	.0	.0
말레이시아	.0	.0	.0	.0	.0	.0	.0	.0
호주	2.9	2.6	.4	.0	.0	.0	.0	.0
미국	.5	.0	.2	.0	.8	.0	.0	.0
캐나다	.0	.0	.0	.0	1.2	.0	.0	.0
영국	.7	.0	.0	.7	2.4	.0	.0	.0
독일	.0	.0	.0	.0	.6	.0	.0	.0
프랑스	2.1	.0	.0	.0	.9	.0	.0	.0
러시아	1.4	1.4	.0	.0	.0	.0	.6	.0
중동	.0	.0	.0	.0	6.9	.8	.0	.8
인도	.8	.0	.0	.0	2.7	.0	.0	.0
기타	.4	.0	.0	.0	5.2	.0	.0	.0
▩ 성별 ▩								
남자	.4	.2	.1	.0	3.2	.0	.0	.0
여자	.6	.2	.0	.0	.8	.0	.0	.0
▩ 연령별 ▩								
15~20세	.9	.0	.0	.0	.9	.0	.0	.0
21~30세	.8	.1	.0	.0	1.8	.0	.1	.0
31~40세	.3	.1	.0	.1	2.4	.0	.0	.0
41~50세	.1	.0	.0	.0	2.5	.0	.0	.0
51~60세	.4	.7	.4	.0	2.5	.0	.0	.0
61세 이상	.9	.6	.0	.0	.3	.0	.0	.0
모름/무응답	.0	.0	.0	.0	16.6	.0	.0	.0
▩ 직업별 ▩								
공무원, 군인	.3	.0	.3	.0	4.6	.2	.0	.0
기업인, 경영직	.1	.0	.1	.1	3.6	.0	.0	.0
사무, 기술직	.5	.6	.0	.0	3.4	.0	.0	.0
판매, 서비스직	.0	.0	.0	.0	2.0	.0	.0	.0
전문직	.7	.3	.0	.0	1.5	.0	.1	.0
생산/기능/노무직	.8	.0	.0	.0	.9	.0	.0	.0
자영업자	.3	.3	.0	.0	.9	.0	.0	.0
학생	1.9	.0	.0	.0	.5	.0	.0	.1
주부	.0	.0	.0	.0	.0	.0	.0	.0
은퇴자	.6	.0	.0	.0	.0	.0	.0	.0
무직	.0	.0	.0	.0	.0	.0	.0	.0
기타	.0	.6	.0	.0	.3	.0	.0	.0
무응답	.0	.0	.0	.0	5.2	.0	.0	.0
▩ 방한목적별 ▩								
여가/위락/휴가	.5	.3	.0	.0	.3	.0	.0	.0
친구/친지 방문	1.2	.0	.0	.0	.4	.0	.0	.0
사업/전문활동	.2	.1	.1	.0	4.5	.0	.0	.0
건강/치료	.0	.0	.0	.0	.0	.0	.0	.0
종교/순례	.0	.0	.0	.0	.0	.0	.0	.0
기타	.9	.0	.0	.0	.0	.0	.0	.0
▩ 여행형태별 ▩								
개별여행	.5	.2	.1	.0	2.6	.0	.0	.0
단체여행	.1	.0	.0	.0	.8	.0	.0	.0
Air-tel Tour	1.2	.0	.0	.0	4.0	.0	.0	.0
▩ 한국 방문 횟수 ▩								
1회	.6	.2	.0	.0	2.7	.0	.0	.0
2회	.2	.5	.0	.0	.1	.0	.0	.0
3회	.0	.0	.0	.2	3.5	.0	.0	.0
4회 이상	.1	.0	.3	.0	1.8	.0	.0	.0

(continued)

<표4-4> 방한 직전/직후 도시명

BASE:방한 직전 /직후	도하 (쿠웨이트)	무스카 (오만)	메카 (사우디)	델아비브 (이스라엘)	도하 (카타르)	앙카라 (터키)	알마티 (카자흐스탄)	안탈리아 (터키)
	%	%	%	%	%	%	%	%
■ 전 체 ■	.0	.0	.0	.1	.2	.2	.1	.1
▩ 조사기간별 ▩								
1월	.0	.0	.0	.0	.0	.0	.0	.0
2월	.0	.0	.0	.3	.2	1.7	.7	.0
3월	.0	.0	.0	.0	.0	.0	.2	.0
4월	.0	.0	.0	.0	.0	.0	.0	.0
5월	.3	.0	.0	.0	.0	.0	.3	.0
6월	.0	.0	.2	.0	.0	.0	.0	.7
7월	.0	.2	.0	.0	.0	.0	.0	.0
8월	.0	.0	.0	.0	.0	.0	.0	.0
9월	.0	.0	.0	.0	1.8	.3	.0	.0
10월	.0	.0	.0	.0	.0	.3	.0	.0
11월	.0	.0	.0	.0	.2	.0	.0	.0
12월	.0	.1	.0	.8	.2	.0	.0	.0
▩ 거주국별 ▩								
일본	.0	.0	.0	.0	.0	.0	.0	.0
홍콩	.0	.0	.0	.0	.0	.0	.0	.0
싱가포르	.0	.0	.0	.0	.0	.0	.0	.0
대만	.0	.0	.0	.0	.0	.0	.0	.0
태국	.0	.0	.0	.0	.0	.0	.0	.0
말레이시아	.0	.0	1.1	.0	.0	.0	.0	.0
인도네시아	.0	.0	.0	1.8	.0	.5	.0	.6	
미국	.0	.0	.0	.0	.0	.0	.0	.0
캐나다	.0	.0	.0	.0	.5	.0	.3	.0
영국	.0	.0	.0	.0	.0	.0	.7	.0
프랑스	.0	.0	.0	.0	.0	.0	.0	.0
독일	.0	.0	.0	.0	.0	.0	.0	.0
러시아	.0	.0	.0	.0	.0	.0	.0	.0
우즈베키스탄	.9	.0	.0	.0	.0	.9	.9	.9
아르헨티나	.0	1.2	.0	.0	1.7	.0	.0	.0
이집트	.0	.4	.0	.0	.0	.5	.0	.0
기타	.0	.0	.0	.0	.0	.4	.0	.0
▩ 성별 ▩								
남자	.0	.0	.0	.1	.3	.2	.2	.0
여자	.0	.0	.0	.1	.0	.1	.0	.1
▩ 연령별 ▩								
15~ 20세	.0	.0	.0	.0	.0	.0	.0	.0
21~ 30세	.0	.0	.1	.0	.0	.0	.1	.1
31~ 40세	.0	.0	.0	.1	.6	.0	.0	.0
41~ 50세	.0	.1	.0	.0	.2	.0	.0	.1
51~ 60세	.2	.0	.0	.2	.0	.0	.4	.0
61세 이상	.0	.0	.0	.3	.0	2.9	.0	.0
모름 / 무응답	.0	.0	.0	.0	.0	.0	.0	.0
▩ 직업별 ▩								
사무직	.0	.0	.0	.0	.0	.3	.0	.0
공무원, 군인	.0	.1	.0	.0	.7	.0	.1	.0
기업인, 경영인	.3	.0	.0	.0	.0	.0	.0	.0
사업/판매, 서비스직	.0	.0	.0	.0	.0	.0	.0	.0
전문직	.0	.0	.0	.0	.3	.8	.3	.0
생산/기능/노무직	.0	.0	.0	.0	.1	.0	.0	.0
영업	.0	.0	.0	.0	.0	.0	.0	.0
자영업	.0	.0	.0	.2	.0	.0	.0	.3
학생	.0	.0	.0	.0	.0	.0	.0	.0
주부	.0	.0	.0	.8	.0	.0	.0	.0
퇴직자	.0	.0	.0	.0	.0	.0	.0	.0
기타	.0	.0	.0	.4	.0	.0	.2	.0
무응답	.0	.2	.0	.0	.0	.8	.0	.8
▩ 방한 목적별 ▩								
여가/위락/휴양	.0	.0	.0	.2	.0	.1	.0	.1
친구/친지 방문	.0	.0	.2	.0	.1	.0	.4	.2
사업/전문활동	.1	.1	.0	.0	.4	.3	.1	.0
견학 / 시찰	.0	.0	.0	.0	.0	.0	.0	.0
교육 / 연수	.0	.0	.0	.0	.0	.0	.0	.0
기타	.0	.0	.0	.4	.0	.0	.0	.0
▩ 여행형태별 ▩								
개별여행	.0	.0	.0	.1	.3	.2	.1	.1
단체여행	.0	.0	.1	.0	.0	.0	.0	.0
Air-tel Tour	.0	.0	.0	.6	.0	.0	.0	.0
▩ 한국 방문 횟수별 ▩								
1회	.0	.0	.0	.1	.2	.2	.0	.1
2회	.2	.1	.0	.0	.2	.1	.4	.0
3회	.0	.0	.0	.0	.0	.0	.0	.0
4회 이상	.0	.0	.0	.0	.1	.2	.0	.0

(continued)

<표4-4> 방한 직전/직후 도시명

BASE:방한 직전 /직후	다란 (사우디 아라비아)	시데 (터키)	비르셰바시 (이스라엘)	바그다드 (이라크)	마스카트 (오만)	마슈하드 (이란)	차낙칼레 (터키)	말로폴스키 (터키)
	%	%	%	%	%	%	%	%
■ 전 체 ■	.0	.0	.2	.0	.2	.0	.0	.0
▩ 조 사 기 간 별 ▩								
1월	.2	.0	.0	.0	.0	.0	.0	.0
2월	.0	.0	.0	.0	.0	.0	.0	.0
3월	.0	.0	.0	.0	.0	.2	.0	.0
4월	.0	.0	.0	.0	.0	.0	.0	.0
5월	.0	.3	.0	.0	.0	.0	.0	.0
6월	.0	.0	.0	.0	.0	.0	.0	.0
7월	.0	.0	.1	.0	1.6	.0	.0	.0
8월	.0	.0	.0	.0	.0	.0	.0	.0
9월	.0	.0	.0	.0	.0	.0	.0	.0
10월	.0	.0	2.2	.0	.0	.0	.2	.2
11월	.0	.0	.0	.6	.0	.0	.0	.0
12월	.0	.0	.0	.0	.0	.0	.0	.0
▩ 거 주 국 별 ▩								
일본	.0	.0	.0	.0	.0	.0	.0	.0
중국	.0	.0	.0	.0	.0	.0	.0	.0
홍콩	.0	.0	.0	.0	.0	.0	.0	.0
싱가포르	.0	.0	.0	.0	.0	.0	.0	.0
대만	.0	.0	.0	.0	.0	.0	.0	.0
태국	.0	.0	.0	.0	.0	.0	.0	.0
말레이시아	.0	.0	.0	.0	.0	.0	1.1	.0
호주	.0	.0	.3	.0	.0	.0	.0	.0
미국	.0	.0	.0	.3	.0	.0	.0	.0
캐나다	.0	.0	.0	.0	.0	.0	.0	.0
영국	.0	.0	.0	.0	.0	.0	.0	.0
독일	.0	.0	.0	.0	.0	.0	.0	.8
프랑스	.0	.0	.0	.0	.0	.0	.0	.0
러시아	.0	.9	.0	.0	.0	.0	.0	.0
중동	.0	.0	.0	.0	.0	.9	.0	.0
인도	.8	.0	.0	.0	.0	.0	.0	.0
기타	.0	.0	.7	.0	.5	.0	.0	.0
▩ 성 별 ▩								
남자	.0	.0	.0	.1	.3	.0	.0	.0
여자	.0	.0	.6	.0	.0	.0	.0	.0
▩ 연 령 별 ▩								
15~20세	.0	.0	.0	.0	.0	.0	.0	.0
21~30세	.0	.1	.0	.2	.0	.0	.0	.0
31~40세	.0	.0	.0	.0	.0	.0	.0	.1
41~50세	.0	.0	1.1	.0	.0	.1	.0	.0
51~60세	.0	.0	.1	.0	1.1	.0	.1	.0
61 세 이상	.0	.0	.0	.0	.0	.0	.0	.0
모 름 / 무응답	.0	.0	.0	.0	.0	.0	.0	.0
▩ 직 업 별 ▩								
공무원, 군인	.0	.0	.0	.8	.0	.0	.0	.0
기업인, 경영직	.0	.0	.0	.0	.7	.0	.0	.0
사무, 기술직	.1	.3	2.2	.0	.0	.1	.0	.0
판매, 서비스직	.0	.0	.0	.0	.0	.0	.0	.0
전문직	.0	.0	.0	.0	.0	.0	.1	.1
생산/기능/노무직	.0	.0	.0	.0	.0	.0	.0	.0
자영업자	.0	.0	.0	.0	.0	.0	.0	.0
학생	.0	.0	.0	.0	.0	.0	.0	.0
주부	.0	.0	.0	.0	.0	.0	.0	.0
은퇴자	.0	.0	.0	.0	.0	.0	.0	.0
무직	.0	.0	.0	.0	.0	.0	.0	.0
기타	.0	.0	.0	.0	.0	.0	.0	.0
무응답	.0	.0	.0	.0	.0	.0	.0	.0
▩ 방 한 목 적 별 ▩								
여가/위락/휴가	.0	.0	.7	.0	.0	.0	.0	.0
친구/친지 방문	.0	.0	.0	.4	.0	.0	.0	.0
사업/ 전문활동	.0	.1	.0	.0	.4	.0	.0	.0
건 강 / 치 료	.0	.0	.0	.0	.0	.0	.0	.0
종 교 / 순 례	.0	.0	.0	.0	.0	.0	.0	.0
기타	.0	.0	.0	.0	.0	.0	.0	.0
▩ 여 행 형 태 별 ▩								
개 별 여 행	.0	.0	.3	.1	.2	.0	.0	.0
단 체 여 행	.0	.1	.0	.0	.0	.0	.0	.0
Air-tel Tour	.0	.0	.0	.0	.0	.0	.0	.0
▩ 한국 방문 횟수 ▩								
1회	.0	.0	.0	.1	.3	.0	.0	.0
2회	.0	.0	.0	.0	.0	.0	.1	.1
3회	.2	.0	.0	.0	.0	.0	.0	.0
4 회 이 상	.0	.0	1.7	.0	.0	.0	.0	.0

(continued)

<표4-4> 방한 직전/직후 도시명

BASE:방한 직전 /직후	마카오	카오슝(고웅)	사이판	빈투니	취리히	밀라노	스톡홀름	오클랜드(뉴질랜드)
	%	%	%	%	%	%	%	%
■ 전 체 ■	.1	.0	.2	.0	.2	.2	.2	.9
▩ 조사기간별 ▩								
1	.0	.0	.0	.0	.2	.0	.0	.9
2	.0	.0	2.5	.0	.2	.0	.0	2.8
3	.0	.0	.0	.0	.0	.3	.0	.2
4	.0	.0	.0	.0	.0	.0	.0	.2
5	.0	.0	.0	.0	.0	.1	.0	.0
6	.0	.0	.0	.0	.0	.2	1.8	.3
7	1.0	.0	.0	.0	.0	.0	.2	1.8
8	.0	.0	.0	.2	.0	.2	.0	2.3
9	.0	.0	.0	.0	1.8	.0	.0	.1
10	.0	.2	.0	.0	.0	.2	.0	.0
11	.0	.0	.0	.0	.0	.0	.0	1.7
12	.0	.0	.0	.0	.1	1.6	.0	.6
▩ 거주국별 ▩								
가	.0	.0	4.0	.0	.0	.0	.0	.0
레이시	.0	.0	.0	.0	.0	.8	.0	1.3
나	.0	.0	.0	.0	.0	.0	.0	.0
랑시	.0	.0	.0	.0	.0	.0	.0	.0
캐영독프러중인기	2.2	.0	.0	.0	.0	.0	.0	.0
미	.0	.0	.0	.0	.0	.0	.0	.0
국	.0	.0	.0	.0	.0	.0	.0	1.5
다	.0	.0	.0	.0	.0	.6	.0	.0
국	.0	.0	.0	.0	.0	.0	.0	.0
인	.0	.0	.0	.0	.0	.0	.0	.0
스	.0	.0	.0	.0	.0	.0	.0	4.8
아	.0	.8	.0	.6	.0	.0	.0	2.2
이	.0	.0	.0	.0	.5	.0	.0	4.3
탈	.0	.0	.5	.0	.0	.9	.0	.6
리	.0	.0	.0	.0	.0	.5	1.2	1.9
아	.0	.0	.0	.0	.4	1.1	.0	.0
도	.0	.0	.0	.0	.5	2.0	.5	1.2
타	.0	.0	.0	.0	.5	.0	.5	1.2
▩ 성별 ▩								
남자	.1	.0	.0	.0	.3	.4	.3	.8
여	.1	.1	.4	.0	.0	.0	.0	1.1
▩ 연령별 ▩								
15~ 20세	.0	.0	.0	.0	.0	.0	.0	.6
21~ 30세	.0	.0	.5	.0	.0	.2	.1	1.6
31~ 40세	.0	.0	.1	.1	.6	.5	.0	.8
41~ 50세	.3	.0	.0	.0	.1	.1	.8	.7
51~ 60세	.4	.0	.0	.0	.0	.0	.0	.1
61 세 이상	.0	.0	.0	.0	.0	.0	.0	1.1
모름 / 무응답	.0	2.0	.0	.0	.0	.0	.0	.0
▩ 직업별 ▩								
공무원, 군인	.0	.0	.0	.0	.0	.3	2.4	1.9
기업체 경영주	.0	.1	.0	.0	.0	.1	.0	.1
사무직	.0	.0	.0	.0	.0	.2	.0	.0
판매, 서비스직	.8	.0	.0	.0	2.5	1.7	.0	.5
생산/기능/노무직	.0	.0	.1	.0	.1	.0	.0	1.5
자영업	1.8	.0	.0	.0	.0	.0	.0	.9
학생	.0	.0	.0	.0	.2	.2	.0	.3
주부	.0	.0	1.6	.0	.0	.3	.0	3.9
퇴직	.0	.0	.0	.0	.0	.0	.0	.0
자유직	.0	.0	.0	.0	.0	.0	.0	.6
타	.0	.0	.0	.0	.0	.0	.0	.0
무응답	.0	.0	.0	.2	.0	.2	.6	.3
▩ 방한목적별 ▩								
여가/위락/휴가	.1	.1	.5	.0	.0	.3	.1	.8
친구/친지 방문	.0	.0	.0	.0	.0	.2	.0	.4
사업/전문활동	.1	.0	.0	.0	.4	.2	.3	.4
건강 / 치료	.0	.0	.0	.0	.0	.0	.0	.0
종교 / 순례	.0	.0	.0	.0	.0	.0	.0	.0
기타	.0	.0	.0	.0	.0	.0	.0	7.3
▩ 여행형태별 ▩								
개별여행	.1	.0	.2	.0	.2	.1	.2	.9
단체여행	.0	.0	.0	.0	.1	.5	.0	1.0
Air-tel Tour	.0	.0	.0	.0	.0	.0	.0	.0
▩ 한국 방문 횟수 ▩								
1회	.2	.0	.0	.0	.3	.2	.2	1.2
2회	.0	.0	1.1	.0	.0	.1	.1	.3
3회	.0	.0	.0	.0	.1	.3	.0	.2
4회 이상	.0	.0	.0	.0	.0	.4	.0	.0

(continued)

<표4-4> 방한 직전/직후 도시명

BASE:방한 직전 /직후	자카르타	마드리드	마닐라	요하네스버그	비엔나	암스테르담	부다페스트	바르셀로나
	%	%	%	%	%	%	%	%
■ 전 체 ■	.6	.3	.9	.0	.0	.2	.0	.1
▩ 조 사 기 간 별 ▩								
1월	1.3	.0	.7	.0	.0	1.8	.0	.0
2월	.6	.2	1.1	.0	.0	.2	.0	.2
3월	.1	.0	.2	.0	.0	.3	.0	.1
4월	.0	.0	.0	.0	.0	.3	.0	.0
5월	.0	.2	.3	.0	.0	.0	.0	.0
6월	.0	.0	1.9	.0	.0	.0	.0	.0
7월	1.0	.0	.5	.0	.0	.2	.0	.0
8월	.1	.0	2.6	.0	.0	.0	.0	.0
9월	.2	.0	1.2	.0	.0	.6	.0	.0
10월	2.4	2.2	.8	.0	.0	.0	.2	.5
11월	.2	.0	.7	.6	.2	.0	.0	.7
12월	.5	.0	1.0	.0	.3	.0	.0	.0
▩ 거 주 국 별 ▩								
일본	.0	.0	.0	.0	.0	.0	.0	.0
중국	.0	.0	.0	.0	.0	.0	.0	.0
홍콩	.0	.0	.0	.0	.0	.0	.0	1.6
싱가포르	1.4	.0	1.1	.0	.0	.0	.0	.0
대만	.0	.0	.0	.0	.0	.0	.0	.0
태국	1.1	.0	1.1	.0	.0	.0	.0	.0
말레이시아	2.1	.0	.0	.0	.0	.0	.0	1.3
호주	.0	.3	1.2	.0	.7	1.4	.0	.0
미국	1.0	.0	2.4	.3	.0	.0	.0	.0
캐나다	1.0	.0	3.5	.0	.0	.5	.0	.0
영국	.0	.0	1.5	.0	.0	.7	.0	.0
독일	.8	.0	1.2	.0	.0	.0	.0	.8
프랑스	.7	.0	.0	.0	.0	.0	.0	.9
러시아	.0	.0	1.5	.0	.0	.0	.0	.9
중동	.0	.0	1.7	.0	.0	1.1	1.1	.8
인도	1.5	1.1	.4	.0	.0	.8	.0	.0
기타	.7	.7	.5	.0	.0	.3	.0	.0
▩ 성 별 ▩								
남자	.6	.4	1.2	.0	.0	.3	.0	.1
여자	.4	.0	.5	.1	.0	.2	.0	.2
▩ 연 령 별 ▩								
15~ 20세	2.4	.0	.4	.0	.0	.0	.0	.0
21~ 30세	.3	.1	.9	.0	.1	.7	.0	.1
31~ 40세	.9	.0	.8	.2	.0	.0	.1	.1
41~ 50세	.5	1.1	1.2	.0	.1	.1	.0	.3
51~ 60세	.4	.0	.7	.0	.0	.0	.0	.0
61 세 이상	.0	.0	1.3	.0	.0	.6	.0	.3
모름 / 무응답	.0	.0	.0	.0	.0	.0	.0	.0
▩ 직 업 별 ▩								
공무원, 군인	.6	.0	1.8	.0	.0	.3	.0	.2
기업인, 경영직	.2	.0	.6	.0	.0	.1	.0	.1
사무, 기술직	2.4	.0	1.0	.0	.0	.0	.0	.0
판매, 서비스직	.2	3.5	.0	.0	.2	.0	.0	.0
전문직	.4	.1	.8	.0	.0	.3	.1	.0
생산/기능/노무직	.0	.0	.0	.0	.0	.0	.0	.0
자영업자	.5	.0	1.4	.6	.0	.0	.0	.3
학생	.8	.0	2.2	.0	.0	1.1	.0	.0
주부	.0	.0	.0	.0	.0	.0	.0	.0
은퇴자	.0	.0	1.5	.0	.0	1.0	.0	.0
무직	.0	.0	4.4	.0	.0	.0	.0	.0
기타	.0	.0	.4	.0	.3	.4	.0	1.0
무응답	.0	.0	.5	.0	.0	.0	.0	.0
▩ 방 한 목 적 별 ▩								
여가/위락/휴가	.1	.0	.8	.0	.1	.5	.0	.1
친구/친지 방문	1.4	2.1	.9	.0	.0	.4	.0	.0
사업/전문활동	.8	.0	1.0	.1	.0	.0	.0	.2
건강/치료	.0	.0	.0	.0	.0	.0	.0	.0
종교/순례	.0	.0	.0	.0	.0	.0	.0	3.0
기타	.0	.2	.7	.0	.0	.2	.3	.0
▩ 여 행 형 태 별 ▩								
개별여행	.7	.3	1.1	.1	.0	.3	.0	.1
단체여행	.1	.0	.2	.0	.0	.1	.0	.2
Air-tel Tour	.0	.0	.6	.0	.0	.0	.0	.0
▩ 한국 방문 횟수 ▩								
1회	.2	.4	1.0	.1	.1	.3	.0	.1
2회	1.7	.1	.7	.0	.0	.1	.0	.1
3회	1.7	.0	2.0	.0	.0	.0	.0	.0
4회 이상	.5	.0	.2	.0	.0	.1	.0	.3

(continued)

<표4-4> 방한 직전/직후 도시명

BASE:방한 직전 /직후	브뤼셀	산티아고	바르샤바유	키에프	베니스	오슬로	크라이스트처치	라고스
	%	%	%	%	%	%	%	%
■ 전 체 ■	.2	.0	.2	.1	.0	.0	.1	.0
▩ 조사기간별 ▩								
1월	.0	.0	.0	.0	.0	.0	.0	.0
2월	.0	.0	.0	.0	.0	.0	1.7	.0
3월	1.8	.0	.0	.0	.0	.0	.0	.0
4월	.0	.0	2.0	.0	.0	.0	.0	.0
5월	.0	.0	.0	.0	.0	.1	.0	.0
6월	.0	.0	.3	.0	.0	.0	.0	.0
7월	.0	.0	.0	.0	.1	.0	.0	.0
8월	.0	.0	.0	.2	.0	.0	.0	.0
9월	.3	.0	.0	.0	.0	.0	.0	.0
10월	.1	.3	.0	.0	.0	.0	.0	.0
11월	.0	.0	.0	.0	.0	.0	.0	.6
12월	.0	.0	.0	1.4	.0	.0	.0	.0
▩ 거주국별 ▩								
홍콩	.0	.0	4.2	.0	.0	.0	.0	.0
싱가포르	.0	.0	.0	.0	.0	.0	.0	.0
대만	.0	.0	.0	.0	.0	.0	.0	.0
말레이시아	.0	.0	.0	.0	.0	.0	.0	.0
인도네시아	.0	.0	.0	.0	.0	.0	.0	.0
필리핀	.0	.0	.0	.0	.0	.0	.0	.0
태국	.5	.0	.0	.0	.0	.0	.0	.0
미얀마	.0	.0	.0	.0	.0	.0	.0	.3
캐나다	.0	.0	.0	.0	.0	.0	.0	.0
영국	.0	.0	.0	.0	.0	.0	.0	.0
독일	.0	.0	.0	.0	.0	.0	.0	.0
프랑스	1.2	.0	.0	.0	1.0	.9	.0	.0
러시아	.0	.9	.9	.0	.0	.0	.0	.0
인도	.0	.0	.0	1.1	.0	.0	.0	.0
기타	.5	.0	.0	.3	.0	.0	.4	.0
▩ 성별 ▩								
남자	.3	.0	.3	.2	.0	.0	.2	.0
여	.1	.0	.1	.0	.0	.0	.0	.1
▩ 연령별 ▩								
15~ 20세	.0	.0	.0	.0	.0	.0	.0	.0
21~ 30세	.0	.0	.0	.4	.0	.0	.0	.0
31~ 40세	.5	.0	.6	.0	.0	.0	.4	.0
41~ 50세	.0	.0	.0	.0	.1	.0	.0	.2
51~ 60세	.1	.0	.0	.0	.0	.0	.0	.0
61 이상	.5	.0	.6	.0	.0	.0	.0	.0
모름 / 무응답	.0	2.7	.0	.0	.0	.0	.0	.0
▩ 직업별 ▩								
공무원, 군인	.0	.0	.0	.0	.0	.0	.0	.0
회사원, 경영인	.6	.0	.0	.4	.1	.0	.0	.2
기술직	.0	.0	1.5	.0	.0	.0	.0	.0
서비스직	.0	.0	.0	.0	.0	.0	.0	.0
판매직	.1	.0	.2	.0	.0	.0	.8	.0
전문직	.5	.0	.0	.0	.0	.0	.0	.0
농/임/어업	.0	.0	.0	.0	.0	.0	.0	.0
자영업	.0	.0	.0	.0	.0	.0	.0	.0
생산직/노무직	.0	.0	.0	.2	.0	.0	.0	.0
학생	.0	.0	.0	.0	.0	.0	.0	.0
주부	.0	.0	.0	.0	.0	.0	.0	.0
퇴직	.0	.0	.0	.0	.0	.0	.0	.0
자영업	.0	.0	.0	.0	.0	.0	.0	.0
기타	.0	.4	.0	.0	.0	.0	.0	.0
무응답	.0	.0	.0	.0	.0	.0	.0	.0
▩ 방한목적별 ▩								
여가/위락/휴가	.1	.0	.0	.0	.0	.0	.3	.0
친구/친지 방문	.0	.0	.2	.2	.0	.0	.0	.0
사업/전문활동	.3	.1	.4	.2	.0	.0	.0	.1
건강 / 치료	.0	.0	.0	.0	.0	.0	.0	.0
종교 / 순례	.0	.0	.0	.0	.0	.0	.0	.0
기타	.0	.0	.0	.0	.0	.0	.0	.0
▩ 여행형태별 ▩								
개별여행	.2	.0	.0	.2	.0	.0	.2	.0
단체여행	.0	.1	.0	.0	.0	.0	.0	.2
Air-tel Tour	.0	.0	4.8	.0	.0	.0	.0	.0
▩ 한국 방문 횟수 ▩								
1회	.0	.0	.0	.0	.0	.0	.2	.1
2회	1.0	.0	.0	.9	.0	.0	.0	.0
3회	.2	.0	.0	.0	.0	.0	.0	.0
4회 이상	.0	.0	1.5	.0	.0	.0	.0	.0

(continued)

<표4-4> 방한 직전/직후 도시명

BASE:방한 직전 /직후	부에노스아이레스	제네바	하노이	로마	시에나	웰링턴	잘츠부르크(오스트리아)	케이프타운
	%	%	%	%	%	%	%	%
■ 전 체 ■	.1	.0	.7	.9	.1	.0	.0	.0
▩ 조사기간별 ▩								
1월	.0	.0	.6	.0	.0	.0	.0	.0
2월	.0	.0	.7	.0	.0	.2	.0	.0
3월	.0	.0	.4	.0	.0	.0	.0	.0
4월	1.7	.0	.0	1.3	.0	.0	.0	.0
5월	.0	.0	1.8	.3	.0	.0	.0	.0
6월	.0	.0	.0	2.2	.0	.0	.0	.0
7월	.0	.0	1.2	.5	.7	.0	.0	.0
8월	.0	.0	.2	.2	.0	.0	.2	.0
9월	.0	.0	.6	.4	.0	.0	.0	.0
10월	.0	.2	.0	4.4	.0	.0	.0	.0
11월	.0	.0	1.9	.0	.0	.0	.0	.0
12월	.0	.0	.5	.0	.0	.0	.0	.3
▩ 거주국별 ▩								
일본	.0	.0	.0	.0	.0	.0	.0	.0
중국	.0	.0	.9	.0	.0	.0	.0	.0
홍콩	.0	.0	.0	.0	.0	.0	.0	.0
싱가포르	.0	.0	1.0	.0	.0	.0	.0	.0
대만	.0	.0	.0	.0	.0	.0	.0	.0
태국	.0	.0	2.2	2.1	.0	.0	.0	.0
말레이시아	.0	.0	1.3	.0	.0	.0	.0	1.5
호주	.0	.0	.0	3.6	.0	.0	.4	.0
미국	.0	.0	1.0	.0	.4	.0	.0	.0
캐나다	.0	.0	2.7	.0	.0	.0	.0	.0
영국	.0	.0	.0	.0	.0	.6	.0	.0
독일	.0	.0	1.2	.0	.0	.0	.0	.0
프랑스	.0	.0	2.0	1.8	.0	.0	.0	.0
러시아	.0	.0	.0	.8	.0	.0	.0	.0
중동	.0	1.1	.0	.0	.0	.0	.0	.0
인도	.0	.0	.0	.0	.0	.0	.0	.0
기타	.4	.0	.5	1.9	.0	.0	.0	.0
▩ 성별 ▩								
남자	.2	.0	.8	.9	.1	.0	.0	.0
여자	.0	.0	.4	.8	.0	.0	.0	.0
▩ 연령별 ▩								
15~20세	.0	.0	.0	.9	.0	.0	.0	.0
21~30세	.0	.0	1.4	.7	.0	.0	.0	.1
31~40세	.0	.1	.0	1.1	.0	.0	.0	.0
41~50세	.0	.0	.3	.2	.0	.0	.0	.0
51~60세	.9	.0	.3	1.5	.0	.1	.1	.0
61세 이상	.0	.0	3.0	1.8	1.7	.0	.0	.0
모름/무응답	.0	.0	1.5	.0	.0	.0	.0	.0
▩ 직업별 ▩								
공무원, 군인	.0	.0	.2	.0	.0	.2	.0	.0
기업인, 경영직	.0	.0	.4	.1	.0	.0	.0	.0
사무, 기술직	.0	.0	.4	.0	.0	.0	.0	.0
판매, 서비스직	.0	.0	.0	.8	.0	.0	.0	.0
전문직	.9	.1	.6	3.4	.5	.0	.0	.0
생산/기능/노무직	.0	.0	.6	.0	.0	.0	.0	.0
자영업자	.0	.0	.6	.0	.0	.0	.2	.0
학생	.0	.0	1.8	.3	.0	.0	.0	.0
주부	.0	.0	.0	.0	.0	.0	.0	1.8
은퇴자	.0	.0	2.0	1.9	.0	.0	.0	.0
무직	.0	.0	.0	.0	.0	.0	.0	.0
기타	.0	.0	1.8	.0	.0	.0	.0	.0
무응답	.0	.0	.0	5.6	.0	.0	.0	.0
▩ 방한목적별 ▩								
여가/위락/휴가	.0	.0	.8	1.5	.0	.0	.0	.1
친구/친지 방문	.0	.0	.8	.2	.0	.0	.0	.0
사업/전문활동	.3	.0	.6	.5	.2	.0	.0	.0
건강/치료	.0	.0	.0	.0	.0	.0	.0	.0
종교/순례	.0	.0	.0	.0	.0	.0	.0	.0
기타	.0	.3	.2	.8	.0	.0	.0	.0
▩ 여행형태별 ▩								
개별여행	.2	.0	.6	1.0	.1	.0	.0	.0
단체여행	.0	.0	.9	.4	.0	.0	.0	.1
Air-tel Tour	.0	.0	.0	.0	.0	.0	.0	.0
▩ 한국 방문 횟수 ▩								
1회	.2	.0	.9	.6	.0	.0	.0	.0
2회	.0	.0	.1	3.0	.0	.0	.0	.0
3회	.0	.0	.2	.0	1.1	.0	.0	.0
4회 이상	.0	.0	.7	.1	.0	.0	.0	.0

(continued)

<표4-4> 방한 직전/직후 도시명

BASE:방한 직전 /직후	프놈펜	트빌리시 (그루지아)	로테르담	메단 (인도네시아)	세부	수라바야	스타방게르 (노르웨이)	아테네
	%	%	%	%	%	%	%	%
■ 전 체 ■	.3	.0	.1	.0	.2	.0	.1	.3
▩ 조사기간별 ▩								
1	.0	.0	.0	.0	.0	.0	.0	.0
2	.0	.0	.0	.0	.2	.0	.0	.0
3	.0	.0	.0	.0	.0	.0	.0	.0
4	.0	.0	.0	.0	.0	.0	.0	.0
5	.8	.0	.0	.0	.0	.0	.0	.0
6	.0	.0	.0	.0	.3	.0	.0	1.0
7	.7	.1	.0	.0	.2	.0	.0	.0
8	.0	.0	.0	.0	.0	.0	.0	.0
9	.0	.0	.0	.0	.0	.0	.0	.0
10	.0	.0	.0	.0	.0	.0	.0	2.2
11	.2	.0	.0	.2	.0	.2	1.3	.0
12	2.4	.0	1.4	.0	2.2	.0	.0	.0
▩ 거주국별 ▩								
가이나	.0	.0	.0	.0	4.0	.0	.0	.0
나이지리아	.0	.0	.0	.0	.0	.0	.0	.0
나미비아	.0	.0	.0	.0	.0	.0	.0	.0
나이지리아	.0	.0	.0	.0	.0	.0	.0	.0
남아공	.0	.0	.0	.0	.0	.0	.0	.0
네팔	.0	.0	.0	.0	.0	.0	.0	.0
뉴질랜드	.0	.0	.0	.0	.0	.0	.0	.0
대만	.0	.0	.0	1.3	.0	1.3	.0	.0
독일	1.3	.0	.0	.0	.6	.0	.0	.5
러시아	.7	.0	.6	.0	.0	.0	.0	.0
말레이시아	.0	.0	.0	.0	.6	.0	.0	.0
몽골	.0	.0	.0	.0	.5	.0	.0	.0
미국	.0	.0	.0	.0	.0	.0	.0	.0
캐나다	.0	.0	.0	.0	.8	.0	.0	.0
영국	.0	.0	.0	.0	.0	.0	.0	.0
오스트레일리아	.0	.0	.0	.0	.0	.0	.0	.0
우즈베키스탄	.0	.0	.0	.0	.0	.0	.0	.0
인도네시아	.0	.0	.0	.0	.0	.0	.0	.0
일본	.3	.0	.3	.0	.0	.0	.4	.7
▩ 성별 ▩								
남자	.2	.0	.2	.0	.1	.0	.2	.4
여자	.5	.0	.0	.0	.5	.1	.0	.2
▩ 연령별 ▩								
15~ 20세	.0	.0	.0	.0	.0	.0	.0	.0
21~ 30세	.4	.0	.0	.0	.6	.0	.0	.3
31~ 40세	.4	.1	.4	.0	.1	.0	.0	.0
41~ 50세	.2	.0	.0	.1	.1	.0	.6	.0
51~ 60세	.5	.0	.0	.0	.0	.0	.0	1.5
61 세 이상	.4	.0	.0	.0	.3	.0	.0	.0
모름 / 무응답	.0	.0	.0	.0	.0	2.1	.0	.0
▩ 직업별 ▩								
공무원, 군인	.0	.0	.0	.0	.0	.0	.0	.0
기업체 경영주	.0	.0	.0	.1	.6	.0	.0	.0
사무직	.0	.0	.0	.0	.2	.0	.0	.0
판매, 서비스직	1.7	.0	.0	.0	.0	.0	.0	.0
생산/기능/노무직	.9	.1	.0	.0	.2	.0	.0	.0
자영업	.0	.0	.0	.0	.0	.0	3.8	.0
학생	.0	.0	.0	.0	.2	.0	.0	2.7
주부	.7	.0	.0	.0	.0	.0	.0	.8
퇴직자	.0	.0	.0	.0	.0	.0	.0	.0
기타	.6	.0	.0	.0	.5	.0	.0	.0
무응답	.0	.0	.0	.0	.0	.0	.0	.0
	.0	.0	1.5	.0	.0	.0	.0	.0
▩ 방한 목적별 ▩								
여가/위락/휴가	.1	.0	.0	.1	.1	.1	.0	.0
친구/친지 방문	1.4	.0	.0	.0	1.4	.0	.0	2.0
사업/전문활동	.3	.0	.2	.0	.1	.0	.2	.0
건강 / 치료	.0	.0	.0	.0	.0	.0	.0	.0
종교 / 순례	.0	.0	.0	.0	.0	.0	.0	.0
기타	.0	.0	.0	.0	.0	.0	.0	1.5
▩ 여행형태별 ▩								
개별여행	.5	.0	.1	.0	.3	.0	.2	.1
단체여행	.0	.0	.0	.1	.0	.1	.0	.0
Air-tel Tour	.0	.0	.0	.0	.0	.0	.0	6.4
▩ 한국 방문 횟수 ▩								
1회	.4	.0	.0	.0	.4	.0	.2	.1
2회	.5	.0	.0	.0	.0	.0	.0	1.5
3회	.2	.0	.0	.0	.0	.0	.0	.0
4회 이상	.0	.0	.9	.0	.0	.0	.0	.0

(continued)

<표4-4> 방한 직전/직후 도시명

BASE:방한 직전 /직후	오데사 (우크라이나)	올란바토르	제노바	카트만두	콜롬보	발리	프라하	호치민
	%	%	%	%	%	%	%	%
■ 전 체 ■	.0	.8	.1	.0	.1	.4	.4	.8
▩ 조사기간별 ▩								
1	.0	.0	1.8	.0	.0	2.8	.0	.7
2	.0	2.3	.0	.0	.0	.0	.0	.1
3	.0	.0	.0	.0	.0	.0	.0	.4
4	.0	.4	.0	.0	.0	.0	.0	.0
5	.0	.0	.0	.0	.0	.0	1.1	1.9
6	.0	1.3	.0	.2	.0	.0	.1	.2
7	.0	.1	.0	.0	.0	.8	.3	.0
8	.0	4.2	.0	.0	.0	.1	.0	.0
9	.2	.3	.0	.0	.0	.3	.2	1.0
10	.0	.4	.0	.0	.0	.1	2.5	.9
11	.0	.0	.0	.0	.0	.5	.0	1.6
12	.0	.5	.0	.0	.0	.9	.0	2.5
▩ 거주국별 ▩								
가나	.0	4.0	.0	.0	.0	.0	.0	.0
가봉	.0	.0	.0	.0	.0	1.2	.0	.0
가이아나	.0	.0	.0	.0	.0	.0	.0	1.6
감비아	.0	.0	.0	.0	.0	.0	.0	1.6
과테말라	.0	.0	.0	.0	.0	.0	.0	2.1
그레나다	.0	.0	.0	.0	.0	.0	.0	.0
그리스	.0	.0	.0	.0	.0	2.6	.0	.9
기니	.0	.3	.0	.0	.0	.0	2.7	.0
기니비사우	.0	.7	.0	.0	.0	.9	.0	1.1
나미비아	.0	3.1	.0	.0	.0	.6	.0	2.7
나우루	.0	.0	.0	.0	.0	.0	.0	3.5
나이지리아	.0	.0	.0	.0	.7	.6	.0	.0
남아공	.0	.9	.0	.0	.0	2.0	.9	1.3
남아프리카공화국	.6	.0	.0	.0	.0	.0	1.5	.0
네덜란드	.0	1.3	.0	.0	.0	.0	.0	.0
네팔	.0	.0	.0	.0	.0	.0	.0	1.0
노르웨이	.0	1.0	.3	.0	.0	.0	.7	.7
▩ 성별 ▩								
남자	.0	.5	.2	.0	.0	.3	.1	.8
여	.0	1.2	.0	.0	.2	.5	.9	.7
▩ 연령별 ▩								
15~ 20세	.0	.0	.0	.0	.0	.0	.9	.0
21~ 30세	.1	1.2	.0	.0	.1	1.0	.8	.9
31~ 40세	.0	.6	.4	.1	.3	.1	.1	.5
41~ 50세	.0	.4	.0	.0	.0	.0	.1	.8
51~ 60세	.0	1.1	.0	.0	.0	.5	.1	.7
61 세 이상	.0	.0	.0	.0	.0	.4	2.0	1.7
모름 / 무응답	.0	.0	.0	.0	.0	.0	.0	1.3
▩ 직업별 ▩								
공무원, 군인	.0	.0	.0	.0	.0	.0	.0	.0
기능직, 숙련공	.0	1.5	.0	.0	.3	.1	.0	.6
사무직, 경영관리직	.0	.2	.0	.0	.0	.0	.2	.3
판매, 서비스직	.0	.0	.0	.0	.0	.0	.2	2.5
생산/기능/노무직	.0	.8	.7	.1	.0	.6	1.5	.6
자영업	.0	.0	.0	.0	.0	.0	.9	.0
학생	.0	2.0	.0	.0	.0	.6	.3	.0
주부	.2	.0	.0	.0	.2	1.6	.0	.0
퇴직자	.0	.0	.0	.0	.0	.0	.0	.0
자유직	.0	.0	.0	.0	.0	.0	.9	2.2
기타	.0	.0	.0	.0	.0	.0	.0	.0
무응답	.0	1.1	.0	.0	.0	1.1	.3	2.3
	.0	.0	.0	.0	.0	.4	1.2	3.4
▩ 방한목적별 ▩								
여가/위락/휴가	.1	.9	.0	.0	.0	.6	.2	.8
친구/친지 방문	.0	1.5	.0	.0	.0	.7	.0	.3
사업/전문활동	.0	.6	.2	.0	.2	.3	.6	.8
건강 / 치료	.0	.0	.0	.0	.0	.0	.0	.0
종교 / 순례	.0	.0	.0	.0	.0	.0	.0	.0
기타	.0	.0	.0	.0	.0	.0	1.4	1.8
▩ 여행형태별 ▩								
개별여행	.0	.9	.1	.0	.1	.3	.4	.7
단체여행	.0	.4	.0	.0	.0	.9	.2	.7
Air-tel Tour	.0	.0	.0	.0	.0	.0	.6	2.4
▩ 한국 방문 횟수 ▩								
1회	.0	1.1	.2	.0	.1	.5	.6	.7
2회	.0	.0	.0	.1	.0	.1	.2	1.1
3회	.0	.0	.0	.0	.0	.0	.0	2.1
4회 이상	.0	.4	.0	.0	.0	.6	.0	.0

(continued)

<표4-4> 방한 직전/직후 도시명

BASE:방한 직전 /직후	난디	얄타	카이로	암스테텐	아크라	나이로비	덴파사	엔젤레스
	%	%	%	%	%	%	%	%
■ 전 체 ■	.2	.0	.2	.0	.1	.2	.0	.0
▩ 조사기간별 ▩								
1	.0	.0	.0	.0	.0	.0	.0	.0
2	.0	.0	.0	.0	.0	.0	.0	.0
3	.0	.0	.0	.3	.0	.0	.0	.0
4	.2	.2	.0	.0	.0	.0	.0	.0
5	.0	.0	.2	.0	.0	1.8	.0	.0
6	.0	.0	1.8	.0	.0	.0	.0	.0
7	1.8	.0	.0	.0	.0	.0	.0	.0
8	.0	.0	.0	.0	.0	.0	.0	.0
9	.0	.0	.0	.0	.0	.0	.2	.0
10	.0	.0	.2	.0	.0	.0	.0	.0
11	.0	.0	.2	.0	.0	.0	.0	.0
12	.0	.0	.2	.0	1.4	.0	.0	.5
▩ 거주국별 ▩								
가	.0	.0	.0	.0	.0	.0	.0	.0
나	.0	.0	.0	.0	.0	.0	.0	.0
다	.0	.0	.0	.0	.0	.0	.0	.0
라	.0	.0	.0	.0	.0	.0	.0	.0
러시아	.0	.0	.0	.0	.0	.0	.0	.0
레바논	.0	.0	.0	.0	.0	.0	.0	.0
루마니아	.0	.0	.0	.0	.0	.0	.0	.0
룩셈부르크	.0	.0	.0	.0	.0	.0	.0	.0
리비아	.0	.0	.0	.0	.0	.0	.0	.0
리투아니아	.0	.0	.0	.0	.0	.0	.0	.0
마다가스카르	.0	.0	.0	.0	.0	.0	.0	.0
말레이시아	.0	.0	.0	.0	.0	.0	.0	.0
멕시코	.0	.0	.0	.0	.0	.0	.0	.0
모로코	.0	.0	.0	.0	.0	.0	.0	.0
몰디브	.0	.0	.0	.0	.0	.0	.0	.0
몽골	.0	.0	.0	.0	.0	.0	.0	.0
미얀마	.0	.0	.0	.0	.0	.0	.0	.0
방글라데시	.0	.0	.0	.0	.0	.0	.0	.0
베트남	.0	.0	.0	.0	.0	.0	.0	.0
벨기에	.0	.0	.0	.0	.0	.0	.0	.0
벨로루시	.0	.0	.0	.0	.0	.0	.0	.0
보츠와나	.0	.0	.0	.0	.0	.0	.0	.0
볼리비아	.0	.0	.0	.0	.0	.0	.0	.0
부룬디	.0	.0	.0	.0	.0	.0	.0	.0
불가리아	.0	.0	.0	.0	.0	.0	.0	.0
브라질	.0	.0	.0	.0	.0	.0	.0	.0
사우디아라비아	.0	.0	.0	.0	.0	.0	.0	.0
세네갈	.0	.0	.0	.0	.0	.0	.0	.0
소말리아	.0	.0	.0	.0	.0	.0	.0	.0
수단	.0	.0	.0	.0	.0	.0	.0	.0
스리랑카	.0	.0	.0	.0	.0	.0	.0	.0
시리아	.0	.0	.0	.0	.0	.0	.0	.0
싱가포르	.0	.0	.0	.0	.0	.0	.0	.0
아랍에미리트	.0	.0	.0	.0	.0	.0	.0	.0
아르헨티나	.0	.0	.0	.0	.0	.0	.0	.0
아이슬란드	.0	.0	.0	.0	.0	.0	.0	.0
아일랜드	.0	.0	.0	.0	.0	.0	.0	.0
알바니아	.0	.0	.0	.0	.0	.0	.0	.0
알제리	.0	.0	.0	.0	.0	.0	.0	.0
에디오피아	.0	.0	.0	.0	.0	.0	.0	.0
에콰도르	.0	.0	.0	.0	.0	.0	.0	.0
에티오피아	.0	.0	.0	.0	.0	.0	.0	.0
영국	.0	.0	.0	.0	.0	.0	.0	.0
예멘	.0	.0	.0	.0	.0	.0	.0	.0
오만	.0	.0	.0	.0	.0	.0	.0	.0
오스트리아	.0	.0	.0	.0	.0	.0	.0	.0
온두라스	.0	.0	.0	.0	.0	.0	.0	.0
요르단	.0	.0	.0	.0	.0	.0	.0	.0
우간다	.0	.0	.0	.0	.0	.0	.0	.0
우루과이	.0	.0	.0	.0	.0	.0	.0	.0
이라크	.0	.0	.0	.0	.0	.0	.0	.0
이란	.0	.0	.0	.0	.0	.0	.0	.0
이스라엘	.0	.0	.0	.0	.0	.0	.0	.0
이집트	.0	.0	.0	.0	.0	.0	.0	.0
인도	.0	.0	.0	.0	.0	.0	.0	.0
인도네시아	.0	.0	.0	.0	.0	.0	.0	.0
일본	.0	.0	.0	.0	.0	.0	.0	.0
자메이카	.0	.0	.0	.0	.0	.0	.0	.0
잠비아	.0	.0	.0	.0	.0	.0	.0	.0
중국	.0	.0	.0	.0	.0	.0	.0	.0
짐바브웨	.0	.0	.0	.0	.0	.0	.0	.0
체코	.0	.0	.0	.0	.0	.0	.0	.0
칠레	.0	.0	.0	.0	.0	.0	.0	.0
카메룬	.0	.0	.0	.0	.0	.0	.0	.0
캐나다	.0	.0	.0	.0	.0	.0	.0	.0
케냐	.0	.0	.0	.0	.0	.0	.0	.0
콜롬비아	.0	.0	.0	.0	.0	.0	.0	.0
쿠바	.0	.0	.0	.0	.0	.0	.0	.0
크로아티아	.0	.0	.0	.0	.0	.0	.0	.0
탄자니아	.0	.0	.0	.0	.0	.0	.0	.0
태국	.0	.0	.0	.0	.0	.0	.0	.0
터키	.0	.0	.0	.0	.0	.0	.0	.0
튀니지	.0	.0	.0	.0	.0	.0	.0	.0
파나마	.0	.0	.0	.0	.0	.0	.0	.0
파라과이	.0	.0	.0	.0	.0	.0	.0	.0
파키스탄	.0	.0	.0	.0	.0	.0	.0	.0
페루	.0	.0	.0	.0	.0	.0	.0	.0
포르투갈	.0	.0	.0	.0	.0	.0	.0	.0
폴란드	.0	.0	.0	.0	.0	.0	.0	.0
프랑스	.0	.0	.0	.0	.0	.0	.0	.0
필리핀	.0	.0	.0	.0	.0	.0	.0	.0
핀란드	.0	.0	.0	.0	.0	.0	.0	.0
헝가리	.0	.0	.0	.0	.0	.0	.0	.0
홍콩	.0	.0	.0	.0	.0	.0	.0	.0
▩ 성별 ▩								
남자	.3	.0	.3	.0	.2	.0	.0	.1
여자	.1	.0	.1	.0	.0	.4	.0	.0
▩ 연령별 ▩								
15~ 20세	.6	.0	.0	.0	.0	.0	.0	.0
21~ 30세	.1	.0	.1	.0	.0	.0	.0	.0
31~ 40세	.0	.1	.0	.0	.0	.0	.1	.0
41~ 50세	.9	.0	.8	.1	.6	.8	.0	.0
51~ 60세	.0	.0	.0	.0	.0	.0	.0	.2
61 세 이상	.0	.0	.3	.0	.0	.0	.0	.0
모름 / 무응답	.0	.0	.0	.0	.0	.0	.0	.0
▩ 직업별 ▩								
공무원, 군인	.0	.0	2.4	.0	.0	.0	.0	.6
기업체 경영인, 전문직	.0	.0	.1	.1	.0	.6	.1	.0
사무직	.0	.0	.2	.0	.0	.0	.0	.0
판매, 서비스직	.0	.3	.0	.0	.0	.0	.0	.0
생산/기능/노무직	1.1	.0	.1	.0	.0	.0	.0	.0
자영업	.0	.0	.0	.0	.0	.0	.0	.0
학생	.0	.0	.0	.0	.0	.0	.0	.0
주부	.3	.0	.3	.0	.0	.0	.0	.0
퇴직자	.0	.0	.0	.0	.0	.0	.0	.0
기타	.0	.0	.0	.0	.0	.0	.0	.0
무응답	.0	.0	.0	.0	1.5	.0	.0	.0
▩ 방한목적별 ▩								
관광/위락/휴가	.6	.0	.1	.0	.0	.4	.0	.1
구직/취업	.0	.1	.1	.2	.0	.0	.0	.0
친지방문	.0	.0	.4	.0	.2	.0	.0	.0
사업/전문직	.0	.0	.0	.0	.0	.0	.0	.0
회의참석	.0	.0	.0	.0	.0	.0	.0	.0
교육 / 연수	.0	.0	.0	.0	.0	.0	.0	.0
기타	.0	.0	.0	.0	.0	.0	.0	.0
▩ 여행형태별 ▩								
개별여행	.3	.0	.3	.0	.1	.2	.0	.0
단체여행	.0	.0	.0	.0	.0	.0	.0	.0
Air-tel Tour	.0	.0	.0	.0	.0	.0	.0	.0
▩ 한국 방문 횟수별 ▩								
1회	.3	.0	.3	.0	.0	.2	.0	.0
2회	.0	.1	.0	.0	.0	.0	.0	.0
3회	.0	.0	.0	.0	.0	.0	.0	.0
4 회 이 상	.0	.0	.1	.0	.9	.0	.0	.3

(continued)

<표4-4> 방한 직전/직후 도시명

BASE:방한 직전 /직후	다낭	호르가다	크레타 (그리스)	사이공 (베트남)	보라카이 (필리핀)	알렉 산드리아 (이집트)	멕시코시티 (멕시코)	수바 (피지)
	%	%	%	%	%	%	%	%
■ 전 체 ■	.0	.0	.1	.1	.1	.3	.0	.1
▩ 조사기간별 ▩								
1월	.0	.0	.0	.0	.0	.0	.0	1.8
2월	.0	.0	.0	.0	.1	.0	.0	.0
3월	.0	.0	.0	.2	.0	.0	.0	.0
4월	.0	.0	.0	.0	.0	.0	.0	.0
5월	.0	.0	.0	.0	.0	.0	.0	.0
6월	.3	.3	.0	.0	.0	.0	.0	.0
7월	.0	.0	.0	.0	.0	.7	.0	.0
8월	.0	.0	.0	.0	.2	.0	.0	.0
9월	.0	.0	.0	.0	.0	.0	.0	.0
10월	.0	.0	.0	.0	.8	2.2	.3	.0
11월	.0	.0	1.3	.6	.0	.0	.0	.0
12월	.0	.0	.0	.0	.0	.0	.0	.0
▩ 거주국별 II ▩								
일본	.0	.0	.0	.0	.0	.0	.0	.0
홍콩	.0	.0	.0	.0	.0	.0	.0	.0
대만	.0	.0	.0	.0	.0	.0	.0	.0
중국	.0	.0	.0	.0	.0	.0	.0	.0
동남아주	.0	.0	.0	.0	.0	.0	.0	.0
인도	.0	.0	.0	.9	.0	.0	.0	.0
미주	.0	.0	.0	.0	.0	.0	.0	.0
유럽	.1	.0	.0	.2	.4	.4	.0	.0
남아	.0	.3	.0	.0	.3	.0	.3	.0
기타	.0	.0	.0	.0	.0	.0	.0	.0
	.0	.0	.4	.0	.0	.7	.0	.3
▩ 성별 ▩								
남자	.0	.0	.2	.0	.0	.0	.0	.2
여자	.0	.0	.0	.1	.3	.7	.1	.0
▩ 연령별 ▩								
15~ 20세	.0	.0	.0	.0	.0	.0	.0	.0
21~ 30세	.1	.0	.0	.2	.0	1.0	.0	.0
31~ 40세	.0	.0	.0	.0	.1	.0	.0	.4
41~ 50세	.0	.1	.0	.0	.0	.0	.1	.0
51~ 60세	.0	.0	.0	.1	.5	.0	.0	.0
61 세 이상	.0	.0	.0	.0	.0	.0	.0	.0
모름 / 무응답	.0	.0	11.2	.0	.0	.0	.0	.0
▩ 직업별 ▩								
공무원, 군인	.0	.0	.0	.0	1.3	.0	.0	.0
기업인, 경영직	.0	.0	.0	.0	.0	.0	.0	.0
사무, 기술직	.0	.0	.0	.0	.1	.0	.0	1.0
판매, 서비스직	.0	.0	.0	.0	.0	.0	.0	.0
전문직	.0	.0	.0	.0	.0	1.4	.0	.0
생산/기능/노무직	.0	.0	.0	.0	.0	.0	.0	.0
자영업자	.3	.0	.0	.2	.2	.0	.3	.0
학생	.0	.0	1.2	.5	.0	.0	.0	.0
주부	.0	.0	.0	.0	.0	.0	.0	.0
은퇴자	.0	.0	.0	.0	.0	.0	.0	.0
무직	.0	.0	.0	.0	.0	.0	.0	.0
기타	.0	.0	.0	.0	.0	1.0	.0	.0
무응답	.0	.8	.0	.0	.0	.0	.0	.0
▩ 방한목적별 ▩								
여가/위락/휴가	.1	.0	.0	.1	.0	.2	.0	.0
친구/친지 방문	.0	.2	.0	.0	.8	.0	.0	.0
사업/전문활동	.0	.0	.0	.0	.0	.5	.1	.2
건강 / 치료	.0	.0	.0	.0	.0	.0	.0	.0
종교 / 순례	.0	.0	.0	.0	.0	.0	.0	.0
기타	.0	.0	2.2	.0	.0	.0	.0	.0
▩ 여행형태별 ▩								
개별여행	.0	.0	.0	.1	.1	.4	.0	.1
단체여행	.0	.0	.6	.0	.0	.0	.0	.0
Air-tel Tour	.0	.0	.0	.0	.0	.0	.0	.0
▩ 한국 방문 횟수 ▩								
1회	.0	.0	.0	.1	.0	.4	.0	.0
2회	.0	.0	.0	.0	.6	.0	.0	.8
3회	.0	.0	.0	.2	.3	.0	.0	.0
4회 이상	.0	.0	.9	.0	.0	.0	.2	.0

(continued)

<표4-4> 방한 직전/직후 도시명

BASE:방한 직전 /직후	평양 (북한)	카이로 (이집트)	왕가레이 (질랜드)	암스테텐 (오스트리아)	나히라야 (이스라엘)	비엔티안 (라오스)	사우스 아일랜드 (뉴질랜드)	씨엠립 (캄보디아)
	%	%	%	%	%	%	%	%
■ 전 체 ■	.4	.0	.0	.1	.0	.0	.0	.1
▩ 조사기간 별 ▩								
1	.0	.3	.0	.0	.0	.0	.0	.8
2	.0	.0	.0	.0	.0	.4	.7	.0
3	.0	.0	.0	.0	.0	.0	.0	.0
4	.0	.0	.0	.0	.0	.0	.0	.0
5	.0	.0	.0	.0	.0	.0	.0	.0
6	.0	.0	.0	.0	.0	.0	.0	.0
7	.0	.0	.0	.0	.0	.0	.0	.0
8	2.1	.0	.0	.0	.0	.0	.0	.0
9	.2	.0	.0	.0	.0	.0	.0	.2
10	1.7	.0	.0	.0	.0	.0	.0	.0
11	.6	.0	.1	1.3	.1	.0	.0	.0
12	.0	.2	.0	.0	.0	.0	.0	.0
▩ 거주국 별 ▩								
일본	.0	.0	.0	.0	.0	.0	.0	.0
중국	1.2	.0	.0	.0	.0	.0	.0	.0
홍콩	.0	.0	.0	.0	.0	.0	.0	.0
대만	.0	.0	.0	.0	.0	.0	.0	.0
싱가포르	1.1	.0	.0	.0	.0	.0	.0	.0
말레이시아	.0	.0	.0	.0	.0	1.1	.0	.0
인도네시아	.0	.0	.0	.0	.0	.0	.0	.0
태국	.0	.4	.0	.0	.0	.0	.0	.0
필리핀	.0	.0	.0	.0	.0	.0	.0	.0
베트남	.0	.0	.0	.0	.0	.0	.0	.0
미얀마	.0	.0	.0	.0	.0	.0	.0	.0
캄보디아	.0	.0	.0	.0	.0	.0	.0	.0
라오스	.0	.0	.0	.0	.0	.0	.0	.0
브루나이	.0	.0	.0	.0	.0	.0	.0	.0
인도	.0	.0	.0	.0	.0	.0	.0	.0
스리랑카	.0	.0	.0	.0	.0	.0	.0	.0
네팔	.0	.0	.0	.0	.0	.0	.0	.0
방글라데시	.0	.0	.0	.0	.0	.0	.0	.0
파키스탄	.0	.0	.0	.0	.0	.0	.0	.0
몽골	.0	.0	.0	.0	.0	.0	.0	.0
북한	.0	.0	.0	.0	.0	.0	.0	.0
미국	.0	.0	.0	.0	.0	.0	.0	.0
캐나다	.0	.0	.0	.0	.0	.0	.0	.0
멕시코	.0	.0	.0	.0	.0	.0	.0	.0
브라질	.0	.0	.0	.0	.0	.0	.0	.0
아르헨티나	.0	.0	.0	.0	.0	.0	.0	.0
칠레	.0	.0	.0	.0	.0	.0	.0	.0
페루	.0	.0	.0	.0	.0	.0	.0	.0
콜롬비아	.0	.0	.0	.0	.0	.0	.0	.0
베네수엘라	.0	.0	.0	.0	.0	.0	.0	.0
쿠바	.0	.0	.0	.0	.0	.0	.0	.0
자메이카	.0	.0	.0	.0	.0	.0	.0	.0
영국	.0	.0	.0	.0	.0	.0	.0	.0
프랑스	.0	.0	.0	.0	.0	.0	.0	.0
독일	.0	.0	.0	.0	.0	.0	.0	.0
네덜란드	.0	.0	.0	.0	.0	.0	.0	.0	.0
벨기에	.0	.0	.0	.0	.0	.0	.0	.0
룩셈부르크	.0	.0	.0	.0	.0	.0	.0	.0
스위스	.0	.0	.0	.0	.0	.0	.0	.0
오스트리아	.0	.0	.0	.0	.0	.0	.0	.0
헝가리	.0	.0	.0	.0	.0	.0	.0	.0
체코	.0	.0	.0	.0	.0	.0	.0	.0
폴란드	.0	.0	.0	.0	.0	.0	.0	.0
러시아	.0	.0	.0	.0	.0	.0	.0	.0
우크라이나	.0	.0	.0	.0	.0	.0	.0	.0
루마니아	.0	.0	.0	.0	.0	.0	.0	.0
불가리아	.0	.0	.0	.0	.0	.0	.0	.0
유고슬라비아	.0	.0	.0	.0	.0	.0	.0	.0
크로아티아	.0	.0	.0	.0	.0	.0	.0	.0
슬로베니아	.0	.0	.0	.0	.0	.0	.0	.0
보스니아	.0	.0	.0	.0	.0	.0	.0	.0
마케도니아	.0	.0	.0	.0	.0	.0	.0	.0
알바니아	.0	.0	.0	.0	.0	.0	.0	.0
그리스	.0	.0	.0	.0	.0	.0	.0	.0
터키	.0	.0	.0	.0	.0	.0	.0	.0
이탈리아	.0	.0	.0	.0	.0	.0	.0	.0
스페인	.0	.0	.0	.0	.0	.0	.0	.0
포르투갈	.0	.0	.0	.0	.0	.0	.0	.0
아일랜드	.0	.0	.0	.0	.0	.0	.0	.0
덴마크	.0	.0	.0	.0	.0	.0	.0	.0
노르웨이	.0	.0	.0	.0	.0	.0	.0	.0
스웨덴	.0	.0	.0	.0	.0	.0	.0	.0
핀란드	.0	.0	.0	.0	.0	.0	.0	.0
아이슬란드	.0	.0	.0	.0	.0	.0	.0	.0
호주	.0	.0	.0	.0	.0	.0	.0	.0
뉴질랜드	.0	.0	.0	.0	.0	.0	.0	.0
피지	.0	.0	.0	.0	.0	.0	.0	.0
괌	.0	.0	.0	.0	.0	.0	.0	.0
사이판	.0	.0	.0	.0	.0	.0	.0	.0
기타	.5	.0	.0	.4	.0	.0	.0	.0
▩ 성별 ▩								
남자	.3	.1	.0	.0	.0	.0	.0	.1
여자	.6	.0	.0	.3	.0	.0	.1	.0
▩ 연령 별 ▩								
15~ 20세	.0	.0	.0	.0	.0	.0	.0	.0
21~ 30세	.6	.1	.0	.0	.0	.1	.0	.0
31~ 40세	.2	.1	.0	.0	.0	.0	.2	.1
41~ 50세	1.0	.0	.0	.0	.0	.0	.0	.3
51~ 60세	.0	.0	.0	.8	.0	.0	.0	.0
61세 이상	.0	.0	.0	.0	.0	.0	.0	.0
모름 / 무응답	.0	.0	.0	.0	.0	.0	.0	.0
▩ 직업 별 ▩								
무직	.0	.0	.0	.0	.0	.0	.8	.0
주부	.0	.0	.0	.0	.0	.1	.0	.3
학생	1.5	.2	.0	.0	.1	.0	.0	.0
자영업	.8	.0	.0	.0	.0	.0	.0	.0
생산/기능/노무직	1.1	.1	.0	.0	.0	.0	.0	.0
판매, 서비스직	.0	.0	.0	1.4	.0	.0	.0	.0
사무직, 경영/기술직	.0	.0	.0	.0	.0	.0	.0	.0
공무원, 군인	.0	.0	.0	.0	.0	.0	.0	.0
퇴직	.0	.0	.0	.0	.0	.0	.0	.0
자영업	.0	.0	.0	.0	.0	.0	.0	.0
기타	.0	.0	.0	.0	.0	.0	.0	.0
무응답	.6	.0	.1	.0	.0	.0	.0	.0
▩ 방한 목적 별 ▩								
관광/위락/휴가	.7	.0	.0	.0	.0	.1	.0	.0
친지방문	.0	.0	.1	.0	.0	.0	.4	.0
사업/전문직	.4	.1	.0	.2	.0	.0	.0	.1
회의참석	.0	.0	.0	.0	.0	.0	.0	.0
학술/교육	.0	.0	.0	.0	.0	.0	.0	.0
기타	.0	.0	.0	.0	.0	.0	.0	.0
▩ 여행형태 별 ▩								
개별여행	.2	.0	.0	.2	.0	.0	.1	.1
단체여행	1.1	.0	.0	.0	.0	.1	.0	.0
Air-tel Tour	.6	.0	.0	.0	.0	.0	.0	.0
▩ 한국 방문 횟수 ▩								
1회	.6	.1	.0	.0	.0	.0	.0	.1
2회	.0	.0	.0	.8	.0	.0	.3	.0
3회	.0	.0	.0	.0	.0	.0	.0	.0
4회 이상	.0	.0	.0	.0	.0	.0	.0	.0

(continued)

<표4-4> 방한 직전/직후 도시명

BASE:방한 직전 /직후	퀸즈타운 (뉴질랜드)	타라칸 (인도네시아)	수크레 (볼리비아)	비니차 (우크라이나)	싱가라자 (인도네시아)	비토리아 (브라질)	글래스고우 (스코틀랜드)	브라소프 (루마니아)
	%	%	%	%	%	%	%	%
■ 전 체 ■	.0	.0	.0	.0	.0	.0	.0	.0
▩ 조사기간 별 ▩								
1	.0	.0	.0	.0	.0	.0	.0	.0
2	.4	.0	.0	.0	.0	.0	.0	.0
3	.0	.0	.0	.0	.0	.0	.0	.0
4	.0	.0	.0	.0	.0	.0	.0	.0
5	.0	.2	.2	.0	.0	.0	.0	.0
6	.0	.0	.0	.0	.0	.0	.0	.0
7	.0	.0	.0	.0	.0	.0	.0	.0
8	.0	.0	.0	.0	.2	.0	.0	.0
9	.0	.0	.0	.0	.0	.0	.0	.0
10	.0	.0	.0	.0	.0	.2	.0	.0
11	.0	.0	.0	.0	.0	.0	.2	.0
12	.0	.0	.0	.0	.0	.0	.0	.2
▩ 거주국 별 ▩								
일본	.0	.0	.0	.0	.0	.0	.0	.0
중국	.0	.0	.0	.0	.0	.0	.0	.0
대만	.0	.0	.0	.0	.0	.0	.0	.0
홍콩	.0	.0	.0	.0	.0	.0	.0	.0
미국	.0	.0	.0	.0	.0	.0	.0	.0
캐나다	.0	.0	.0	.0	.0	.0	.0	.0
영국	.0	.0	.0	.0	.0	.0	.0	.0
프랑스	.0	.0	.0	.0	.0	.0	.0	.0
독일	.0	.0	.0	.0	.0	.0	.0	.0
러시아	.0	.0	.0	.0	.0	.0	.0	.0
호주	1.1	.0	.0	.0	.0	.0	.3	.0
뉴질랜드	.0	.0	.0	.0	.0	.0	.0	.0
인도네시아	.0	.7	.7	.0	.0	.0	.0	.0
말레이시아	.0	.0	.0	.0	.0	.0	.0	.0
싱가포르	.0	.0	.0	.0	.0	.0	.0	.0
태국	.0	.0	.0	.0	.0	.0	.0	.0
필리핀	.0	.0	.0	.0	.0	.0	.0	.0
베트남	.0	.0	.0	.0	.0	.0	.0	.0
인도	.0	.0	.0	.0	.0	.0	.0	.0
중동	.0	.0	.0	.0	.0	.0	.0	.0
이스라엘	.0	.0	.0	.0	.0	.0	.0	.0
아프리카	.0	.0	.0	.0	.0	.0	.0	.0
남아공	.0	.0	.0	.0	.0	.0	.0	.0
기타	.0	.0	.0	.0	.0	.0	.0	.0
▩ 성별 ▩								
남자	.0	.0	.0	.0	.0	.0	.0	.0
여자	.1	.0	.0	.0	.1	.0	.0	.0
▩ 연령 별 ▩								
15~ 20세	.0	.0	.5	.0	.0	.0	.0	.0
21~ 30세	.1	.0	.0	.1	.0	.0	.0	.1
31~ 40세	.0	.1	.0	.0	.0	.1	.0	.0
41~ 50세	.0	.0	.0	.0	.0	.0	.0	.0
51~ 60세	.0	.0	.0	.0	.1	.0	.1	.0
61세 이상	.0	.0	.0	.0	.0	.0	.0	.0
모름 / 무응답	.0	.0	.0	.0	.0	.0	.0	.0
▩ 직업 별 ▩								
공무원, 군인	.0	.0	.0	.0	.0	.0	.0	.0
회사원, 경영	.1	.0	.0	.0	.0	.0	.0	.0
기술직	.0	.0	.0	.0	.0	.0	.0	.0
서비스직	.0	.0	.0	.0	.0	.0	.0	.3
판매, 영업	.0	.0	.0	.0	.1	.0	.0	.0
전문직	.0	.0	.0	.0	.0	.0	.0	.0
생산/기능/노무직	.0	.2	.0	.0	.0	.0	.2	.0
학생	.0	.0	.2	.0	.2	.0	.0	.0
주부	.0	.0	.0	.0	.0	.0	.0	.0
퇴직	.0	.0	.0	.0	.0	.0	.0	.0
자영업	.0	.0	.0	.0	.0	.0	.0	.0
무직	.2	.0	.0	.0	.0	.2	.0	.0
기타	.0	.0	.0	.0	.0	.0	.0	.0
응답	.0	.0	.0	.0	.0	.0	.0	.0
▩ 방한 목적 별 ▩								
관광/위락/휴가	.1	.0	.0	.0	.0	.0	.0	.0
친구/친지 방문	.0	.0	.1	.2	.0	.0	.0	.0
사업/전문활동	.0	.0	.0	.0	.0	.0	.0	.0
회의참석	.0	.0	.0	.0	.0	.0	.0	.0
학술/연수	.0	.0	.0	.0	.0	.0	.0	.0
친선/순례	.0	.0	.0	.0	.0	.0	.0	.0
기타	.0	.0	.0	.0	.0	.0	.3	.0
▩ 여행형태 별 ▩								
개별여행	.0	.0	.0	.0	.0	.0	.0	.0
단체여행	.0	.0	.0	.0	.0	.0	.0	.0
Air-tel Tour	.0	.0	.0	.0	.0	.0	.0	.0
▩ 한국 방문 횟수 ▩								
1회	.0	.0	.0	.0	.0	.0	.0	.0
2회	.0	.1	.0	.1	.0	.0	.1	.0
3회	.0	.0	.0	.0	.0	.0	.0	.3
4회 이상	.0	.0	.0	.0	.0	.0	.0	.0

(continued)

<표4-4> 방한 직전/직후 도시명

BASE:방한 직전 /직후	모름/무응답
	%
■ 전 체 ■	14.2
▩ 조사기간별 ▩	
1월	4.9
2월	6.2
3월	4.1
4월	5.2
5월	20.8
6월	21.3
7월	26.9
8월	20.5
9월	20.4
10월	11.8
11월	8.8
12월	13.2
▩ 거주국별 ▩	
홍콩	.0
일본	28.7
중국	19.0
대만	13.0
태국	27.8
말레이시아	5.3
인도네시아	15.5
미국	8.2
캐나다	6.0
영국	4.4
독일	7.9
프랑스	11.3
러시아	12.9
호주	30.2
뉴질랜드	21.1
기타	10.4
	13.0
▩ 성별 ▩	
남자	12.1
여자	17.5
▩ 연령별 ▩	
15~20세	32.2
21~30세	14.9
31~40세	10.5
41~50세	15.1
51~60세	15.3
61세 이상	12.2
모름/무응답	13.9
▩ 직업별 ▩	
공무원, 군인	8.0
기업인, 경영직	9.9
사무, 기술직	14.2
판매, 서비스직	16.0
전문직	11.2
생산/기능/노무직	28.1
자영업	21.8
학생	14.8
주부	34.5
퇴직	22.4
무직	7.0
기타	18.3
무응답	12.8
▩ 방한목적별 ▩	
여가/위락/휴가	19.0
친구/친지 방문	11.7
사업/전문회의	10.1
견학/시찰	22.8
종교/순례	.0
기타	24.1
▩ 여행형태별 ▩	
개별여행	11.7
단체여행	23.6
Air-tel Tour	13.0
▩ 한국 방문 횟수 ▩	
1회	14.6
2회	14.0
3회	17.3
4회 이상	10.8

<표5> 동반 현황

BASE:전체응답자	사례수	혼자 왔다	동반자가 있다	계
		%	%	%
■ 전 체 ■	(11995)	30.9	69.1	100.0
▩ 조사기간별 ▩				
1월	(774)	34.7	65.3	100.0
2월	(874)	27.2	72.8	100.0
3월	(1050)	30.7	69.3	100.0
4월	(994)	30.2	69.8	100.0
5월	(993)	30.7	69.3	100.0
6월	(975)	36.5	63.5	100.0
7월	(1028)	30.7	69.3	100.0
8월	(1142)	28.5	71.5	100.0
9월	(1044)	29.3	70.7	100.0
10월	(1193)	31.0	69.0	100.0
11월	(1008)	31.9	68.1	100.0
12월	(920)	30.7	69.3	100.0
▩ 거주국별 ▩				
일본	(4277)	22.4	77.6	100.0
홍콩	(2653)	26.8	73.2	100.0
싱가포르	(323)	10.9	89.1	100.0
대만	(160)	18.5	81.5	100.0
태국	(575)	8.6	91.4	100.0
말레이시아	(369)	14.2	85.8	100.0
인도네시아	(161)	18.0	82.0	100.0
필리핀	(159)	45.8	54.2	100.0
베트남	(924)	57.2	42.8	100.0
미국	(171)	57.1	42.9	100.0
캐나다	(138)	62.8	37.2	100.0
영국	(139)	62.6	37.4	100.0
프랑스	(94)	55.2	44.8	100.0
러시아	(213)	42.7	57.3	100.0
중동	(126)	49.8	50.2	100.0
기타	(122)	51.5	48.5	100.0
	(1391)	50.7	49.3	100.0
▩ 성별 ▩				
남자	(6185)	40.1	59.9	100.0
여자	(5809)	21.2	78.8	100.0
▩ 연령 ▩				
15~ 20세	(559)	17.0	83.0	100.0
21~ 30세	(3570)	30.8	69.2	100.0
31~ 40세	(3130)	32.6	67.4	100.0
41~ 50세	(2407)	30.7	69.3	100.0
51~ 60세	(1582)	33.8	66.2	100.0
61 세 이상	(651)	28.3	71.7	100.0
모름/무응답	(97)	41.9	58.1	100.0
▩ 직업별 ▩				
공무원, 군인	(770)	28.5	71.5	100.0
기업인, 경영직	(1899)	45.2	54.8	100.0
사무, 기술직	(2190)	27.6	72.4	100.0
판매, 서비스직	(1011)	21.0	79.0	100.0
전문직	(1094)	37.6	62.4	100.0
생산/기능/노무직	(351)	29.9	70.1	100.0
자영업	(998)	30.7	69.3	100.0
학생	(1395)	30.5	69.5	100.0
주부	(822)	10.7	89.3	100.0
은퇴	(176)	33.7	66.3	100.0
무직	(158)	36.6	63.4	100.0
기타	(856)	32.1	67.9	100.0
무응답	(275)	32.0	68.0	100.0
▩ 방한목적별 ▩				
여가/위락/휴가	(6155)	11.4	88.6	100.0
친구/친지방문	(1366)	45.9	54.1	100.0
사업/전문활동	(3858)	54.5	45.5	100.0
건강/치료	(18)	41.7	58.3	100.0
종교/순례	(78)	39.6	60.4	100.0
기타	(520)	46.9	53.1	100.0
▩ 여행형태별 ▩				
개별여행	(7506)	45.8	54.2	100.0
단체여행	(3222)	4.2	95.8	100.0
Air-tel Tour	(1267)	10.9	89.1	100.0
▩ 한국 방문 횟수 ▩				
1회	(6972)	25.3	74.7	100.0
2회	(1792)	32.1	67.9	100.0
3회	(1005)	37.9	62.1	100.0
4 회 이상	(2226)	44.4	55.6	100.0

<표5-1> 동반 현황(복수응답)

BASE:전체응답자	사례수	혼자 왔다	배우자/연인	자녀	부모	친구	직장동료	기타 가족/친지	기타
		%	%	%	%	%	%	%	%
■ 전 체 ■	(11995)	30.9	17.1	7.0	5.6	23.3	16.8	9.5	2.5
▩ 조사기간별 ▩									
1	(774)	34.7	15.8	8.0	5.5	24.7	14.0	8.2	2.1
2	(874)	27.2	13.9	7.2	4.4	25.3	18.0	11.2	2.2
3	(1050)	30.7	14.0	6.7	4.9	24.5	18.2	9.4	1.7
4	(994)	30.2	19.1	7.2	6.7	21.9	14.4	10.5	2.3
5	(993)	30.7	19.1	5.5	5.7	27.1	14.2	8.6	3.1
6	(975)	36.5	16.8	5.6	4.8	19.1	18.9	5.6	1.8
7	(1028)	30.7	18.1	9.3	8.7	20.8	12.5	11.5	3.3
8	(1142)	28.5	14.9	10.1	6.9	31.0	13.4	10.1	1.6
9	(1044)	29.3	14.6	2.8	3.9	23.9	22.9	9.5	3.3
10	(1193)	31.0	20.7	5.9	4.8	20.7	16.6	9.7	3.4
11	(1008)	31.9	18.2	6.6	5.1	19.5	21.0	9.0	2.4
12	(920)	30.7	19.4	9.9	5.8	21.2	17.1	10.5	2.8
▩ 거주국별 ▩									
일본	(4277)	22.4	17.9	7.7	4.4	31.6	14.6	9.1	1.8
중국	(2653)	26.8	17.1	6.9	7.1	24.8	21.1	11.3	2.8
대만	(323)	10.9	28.3	14.0	15.6	29.1	4.0	20.3	1.7
말레이시아	(160)	18.5	27.0	12.7	16.6	22.3	8.4	19.5	3.1
인도네시아	(575)	8.6	24.6	14.5	13.3	32.4	17.2	18.5	3.9
미국	(369)	14.2	9.8	3.6	8.4	30.7	27.2	22.8	15.1
캐나다	(161)	18.0	21.8	11.6	12.4	20.4	17.2	20.5	3.5
영국	(159)	45.8	29.2	5.7	2.5	9.3	7.6	5.9	.9
프랑스	(924)	57.2	15.4	4.9	1.8	6.4	14.4	3.5	1.2
싱가포르	(171)	57.1	15.3	4.2	3.5	9.9	9.6	4.0	.7
기타	(138)	62.8	14.0	2.5	.9	6.3	14.6	2.1	.2
호주	(139)	62.6	10.2	2.5	1.3	5.6	16.9	1.7	2.2
뉴질랜드	(94)	55.2	9.8	4.2	4.4	12.7	15.3	4.2	.4
필리핀	(213)	42.7	18.0	12.7	3.0	10.1	16.4	4.0	1.3
인도	(126)	49.8	8.8	3.4	4.4	12.3	18.1	4.5	2.9
태국	(122)	51.5	10.5	3.0	1.2	6.7	27.1	.5	2.8
기타	(1391)	50.7	12.0	3.0	3.2	11.8	18.8	4.1	2.0
▩ 성별 ▩									
남자	(6185)	40.1	16.5	4.9	3.3	15.1	22.3	5.5	2.8
여자	(5809)	21.2	17.8	9.3	8.1	32.2	10.9	13.7	2.2
▩ 연령별 ▩									
15~ 20세	(559)	17.0	3.6	1.6	22.8	32.8	6.6	26.1	4.7
21~ 30세	(3570)	30.8	14.3	2.2	8.0	28.5	14.4	10.1	2.6
31~ 40세	(3130)	32.6	17.5	7.2	5.0	21.0	20.6	8.9	2.7
41~ 50세	(2407)	30.7	18.4	12.3	3.0	19.0	19.6	8.4	2.2
51~ 60세	(1582)	33.8	21.3	11.3	1.0	21.6	15.0	6.5	1.7
61세 이상	(651)	28.3	28.5	7.9	1.0	20.1	14.5	6.0	2.2
모름/무응답	(97)	41.9	12.0	6.1	7.6	14.7	12.1	11.1	1.8
▩ 직업별 ▩									
사무직	(770)	28.5	20.9	11.6	4.2	20.9	21.5	7.5	3.5
전문직	(1899)	45.2	13.9	4.5	2.2	11.9	24.5	5.7	2.6
기술직	(2190)	27.6	14.6	5.0	4.6	22.0	24.3	7.0	2.1
서비스직	(1011)	21.0	19.3	5.0	4.0	30.0	18.8	13.1	1.7
생산/기능/노무직	(1094)	37.6	18.8	6.5	5.2	17.3	14.7	7.7	1.9
자영업	(351)	29.9	17.5	6.3	3.0	16.9	29.3	8.1	2.0
학생	(998)	30.7	24.5	10.4	4.2	23.8	10.7	11.1	.9
주부	(1395)	30.5	7.0	1.5	15.3	34.1	4.6	15.7	3.5
퇴직	(822)	10.7	26.8	20.6	4.5	39.7	3.8	13.7	2.0
자유직	(176)	33.7	38.2	6.8	.2	13.0	3.3	12.3	.7
기타	(158)	36.6	12.2	7.1	6.2	28.9	7.1	6.7	1.7
무응답	(856)	32.1	17.0	8.4	7.4	25.0	14.0	7.4	5.9
	(275)	32.0	18.7	8.8	8.5	21.5	20.5	13.4	1.2
▩ 방한목적별 ▩									
여가/위락/휴양	(6155)	11.4	23.4	10.6	9.3	36.2	11.0	15.6	2.8
친구/친지 방문	(1366)	45.9	25.2	8.5	4.4	13.1	2.1	8.9	.5
사업/전문활동	(3858)	54.5	5.3	1.2	.6	5.8	32.7	1.0	2.0
견학/시찰	(18)	41.7	19.9	14.3	3.0	19.4	.0	6.8	.0
쇼핑/순례	(78)	39.6	16.8	8.9	4.5	29.8	11.2	.6	10.5
기타	(520)	46.9	8.2	3.8	2.5	27.5	7.1	2.7	6.7
▩ 여행형태별 ▩									
개별여행	(7506)	45.8	14.2	4.4	3.2	16.1	16.0	5.2	1.4
단체여행	(3222)	4.2	24.9	13.4	11.0	32.4	20.2	18.1	5.4
Air-tel Tour	(1267)	10.9	14.5	6.6	6.2	43.1	12.8	12.9	1.5
▩ 한국방문횟수 ▩									
1회	(6972)	25.3	18.4	7.7	7.2	25.2	17.3	11.6	3.2
2회	(1792)	32.1	18.9	5.6	5.4	24.0	15.9	6.5	1.6
3회	(1005)	37.9	13.4	7.5	2.8	22.4	16.4	6.7	1.2
4회 이상	(2226)	44.4	13.4	5.9	2.0	17.6	15.9	6.6	1.5

<표5-2> 동반인원수(본인제외)

BASE:동반여행자	사례수	1명	2명	3명이상	무응답	계	명
		%	%	%	%	%	
■ 전 체 ■	(8284)	39.8	17.3	40.7	2.2	100.0	(4.8)
▩ 조사기간별 ▩							
1월	(505)	36.2	16.8	45.8	1.1	100.0	(5.2)
2월	(636)	43.6	16.5	38.6	1.2	100.0	(5.0)
3월	(728)	40.3	20.1	37.4	2.2	100.0	(4.2)
4월	(694)	39.5	15.1	44.1	1.2	100.0	(5.8)
5월	(688)	41.2	12.5	42.2	4.1	100.0	(5.2)
6월	(620)	43.0	19.9	31.2	5.9	100.0	(3.6)
7월	(712)	35.5	21.9	41.4	1.2	100.0	(4.0)
8월	(816)	40.6	20.6	37.0	1.7	100.0	(3.5)
9월	(738)	39.2	14.3	44.4	2.0	100.0	(6.0)
10월	(823)	40.3	15.1	43.3	1.3	100.0	(5.1)
11월	(686)	39.9	19.1	38.1	3.0	100.0	(6.0)
12월	(638)	38.0	15.1	45.7	1.3	100.0	(4.8)
▩ 거주국별 ▩							
일본	(3320)	51.4	15.7	32.1	.8	100.0	(3.0)
중국	(1941)	24.2	19.4	52.5	3.9	100.0	(6.5)
홍콩	(288)	35.6	19.6	43.3	1.5	100.0	(3.5)
대만	(130)	29.5	18.0	52.0	.6	100.0	(5.9)
싱가포르	(525)	23.7	13.5	61.7	1.1	100.0	(7.3)
말레이시아	(317)	11.5	9.6	77.5	1.4	100.0	(16.4)
인도네시아	(132)	24.1	14.8	59.3	1.8	100.0	(8.0)
필리핀	(86)	62.6	15.1	19.7	2.6	100.0	(3.5)
태국	(396)	52.3	20.7	23.7	3.2	100.0	(2.9)
캄보디아	(74)	58.3	17.6	21.7	2.5	100.0	(3.2)
베트남	(51)	58.2	18.3	21.6	1.9	100.0	(2.7)
미얀마	(52)	60.5	14.6	22.1	2.8	100.0	(2.9)
호주	(42)	45.2	17.9	35.2	1.6	100.0	(5.4)
뉴질랜드	(122)	34.6	27.8	33.6	4.0	100.0	(4.1)
미국	(63)	34.1	23.1	38.6	4.1	100.0	(4.7)
캐나다	(59)	43.1	16.6	38.0	2.3	100.0	(4.9)
영국	(685)	46.4	20.9	28.3	4.4	100.0	(3.7)
▩ 성별 ▩							
남자	(3708)	38.2	17.9	41.5	2.4	100.0	(5.2)
여자	(4576)	41.1	16.8	40.1	2.0	100.0	(4.6)
▩ 연령별 ▩							
15~ 20세	(464)	26.9	15.0	55.3	2.8	100.0	(6.3)
21~ 30세	(2472)	41.7	18.6	37.2	2.5	100.0	(4.5)
31~ 40세	(2111)	37.6	16.6	44.0	1.8	100.0	(5.6)
41~ 50세	(1668)	38.6	17.0	42.3	2.2	100.0	(4.9)
51~ 60세	(1047)	42.6	17.3	38.0	2.1	100.0	(4.3)
61세 이상	(467)	50.7	17.7	30.4	1.2	100.0	(3.0)
모름/무응답	(56)	44.3	8.3	43.3	4.2	100.0	(6.9)
▩ 직업별 ▩							
공무원, 군인직	(550)	37.4	17.9	42.6	2.1	100.0	(6.1)
기업인, 경영직	(1041)	37.2	15.5	46.4	.9	100.0	(4.9)
사무, 기술직	(1585)	47.5	16.4	34.2	1.9	100.0	(4.6)
판매, 서비스직	(799)	44.5	16.3	36.8	2.5	100.0	(5.9)
전문직	(683)	49.4	18.2	30.4	2.0	100.0	(3.8)
생산/기능/노무직	(246)	30.8	26.9	37.7	4.6	100.0	(6.6)
자영업	(692)	36.9	18.1	42.0	3.1	100.0	(4.4)
학생	(970)	30.6	18.5	48.4	2.5	100.0	(5.3)
주부	(734)	35.6	17.9	44.9	1.7	100.0	(3.5)
은퇴	(117)	52.6	15.8	28.7	2.9	100.0	(2.9)
무직	(100)	53.1	12.1	32.0	2.9	100.0	(2.6)
기타	(581)	33.9	17.9	46.6	1.6	100.0	(5.6)
무응답	(187)	32.2	10.8	50.4	6.6	100.0	(4.6)
▩ 방한목적별 ▩							
여가/위락/휴가	(5455)	38.3	15.3	44.9	1.5	100.0	(5.3)
친구/친지 방문	(739)	55.7	23.7	17.1	3.6	100.0	(1.8)
사업/전문활동	(1757)	40.2	20.8	35.8	3.2	100.0	(4.1)
견학/치료	(11)	53.3	35.7	8.9	2.0	100.0	(1.5)
종교/순례	(47)	20.1	20.7	58.3	1.0	100.0	(11.9)
기타	(276)	27.7	16.1	50.6	5.6	100.0	(7.3)
▩ 여행형태별 ▩							
개별여행	(4068)	47.4	20.8	28.9	2.9	100.0	(2.7)
단체여행	(3086)	24.6	12.4	61.2	1.8	100.0	(8.6)
Air-tel Tour	(1130)	54.2	18.0	27.1	.7	100.0	(2.2)
▩ 한국 방문 횟수 ▩							
1회	(5207)	36.2	16.3	45.4	2.2	100.0	(5.9)
2회	(1216)	46.5	17.5	33.6	2.4	100.0	(3.7)
3회	(624)	42.4	23.3	32.6	1.7	100.0	(2.9)
4회 이상	(1237)	47.1	18.3	32.3	2.3	100.0	(2.6)

<표5-3> 동반자와의 관계

BASE:동반여행자	사례수	친구	배우자/연인	직장동료	기타 가족/친지	자녀	부모	기타
		%	%	%	%	%	%	%
■ 전 체 ■	(8284)	33.8	24.8	24.3	13.7	10.2	8.1	3.6
▩ 조사기간별 ▩								
1월	(505)	37.9	24.1	21.4	12.6	12.2	8.4	3.2
2월	(636)	34.7	19.1	24.7	15.4	9.9	6.1	3.0
3월	(728)	35.3	20.2	26.3	13.5	9.6	7.1	2.5
4월	(694)	31.4	27.4	20.7	15.1	10.4	9.6	3.3
5월	(688)	39.2	27.6	20.5	12.4	7.9	8.2	4.4
6월	(620)	30.1	26.4	29.8	8.8	8.8	7.6	2.9
7월	(712)	30.1	26.1	18.0	16.5	13.4	12.6	4.8
8월	(816)	43.3	20.9	18.7	14.1	14.1	9.6	2.2
9월	(738)	33.9	20.7	32.4	13.5	3.9	5.5	4.6
10월	(823)	30.0	29.9	24.1	14.0	8.6	6.9	4.9
11월	(686)	28.7	26.7	30.8	13.2	9.7	7.4	3.6
12월	(638)	30.6	28.0	24.7	15.1	14.3	8.4	4.0
▩ 거주국별 ▩								
일본	(3320)	40.7	23.1	18.8	11.7	9.9	5.7	2.3
중국	(1941)	33.9	23.3	28.9	15.4	9.5	9.7	3.9
대만	(288)	32.6	31.8	4.5	22.7	15.7	17.5	1.9
홍콩	(130)	27.3	33.1	10.3	23.9	15.6	20.4	3.8
말레이시아	(525)	35.5	27.0	18.9	20.3	15.9	14.5	4.3
싱가포르	(317)	35.8	11.4	31.7	26.5	4.2	9.8	17.6
미국	(132)	24.9	26.6	20.9	25.0	14.1	15.1	4.2
캐나다	(86)	17.1	53.8	14.1	10.9	10.5	4.6	1.6
영국	(396)	15.0	36.0	33.7	8.1	11.4	4.1	2.9
프랑스	(74)	23.0	35.6	22.5	9.4	9.8	8.2	1.7
호주	(51)	17.0	37.6	39.4	5.7	6.7	2.3	.5
뉴질랜드	(52)	14.9	27.4	45.1	4.6	6.7	3.6	5.8
이탈리아	(42)	28.3	21.9	34.2	9.4	9.5	9.8	1.0
스위스	(122)	17.6	31.4	28.5	7.0	22.2	5.3	2.2
아일랜드	(63)	24.6	17.6	36.1	8.9	6.8	8.8	5.8
독일	(59)	13.9	21.6	56.0	1.1	6.2	2.5	5.7
기타	(685)	23.9	24.3	38.1	8.4	6.0	6.6	4.1
▩ 성별 ▩								
남자	(3708)	25.1	27.5	37.2	9.2	8.2	5.5	4.7
여자	(4576)	40.8	22.6	13.8	17.4	11.8	10.3	2.8
▩ 연령별 ▩								
15~20세	(464)	39.5	4.3	8.0	31.4	1.9	27.4	5.7
21~30세	(2472)	41.1	20.6	20.8	14.6	3.1	11.6	3.7
31~40세	(2111)	31.1	25.9	30.6	13.2	10.6	7.4	4.0
41~50세	(1668)	27.4	26.6	28.3	12.1	17.7	4.4	3.2
51~60세	(1047)	32.6	32.1	22.7	9.9	17.1	1.5	2.6
61세 이상	(467)	28.1	39.7	20.3	8.4	11.0	1.5	3.0
모름/무응답	(56)	25.3	20.6	20.8	19.0	10.5	13.1	3.1
▩ 직업별 ▩								
관리직	(550)	29.3	29.3	30.0	10.5	16.3	5.9	4.9
사무직	(1041)	21.7	25.4	44.7	10.4	8.3	4.0	4.8
판매, 서비스직	(1585)	30.4	20.2	33.6	9.6	6.9	6.4	2.9
전문직	(799)	38.0	24.5	23.8	16.6	6.3	5.0	2.2
생산/기능/노무직	(683)	27.6	30.1	23.6	12.3	10.5	8.4	3.0
자영업	(246)	24.1	24.9	41.7	11.5	9.0	4.2	2.9
학생	(692)	34.3	35.4	15.5	16.0	15.0	6.1	1.3
주부	(970)	49.0	10.0	6.6	22.6	2.2	22.0	5.1
은퇴	(734)	44.4	30.0	4.3	15.3	23.0	5.0	2.2
무직	(117)	19.6	57.7	5.0	18.6	10.3	.2	1.1
기타	(100)	45.7	19.3	11.1	10.6	11.2	9.8	2.7
응답	(581)	36.8	25.0	20.6	10.9	12.4	10.9	8.7
	(187)	31.7	27.5	30.2	19.8	13.0	12.5	1.8
▩ 방한목적별 ▩								
관광/위락/휴가	(5455)	40.9	26.5	12.4	17.6	11.9	10.5	3.2
친구/친지 방문	(739)	24.2	46.6	3.8	16.4	15.7	8.1	.9
전문활동	(1757)	12.7	11.7	71.7	2.3	2.7	1.3	4.4
등록	(11)	33.3	34.1	.0	11.7	24.5	5.1	.0
친선/시찰	(47)	49.3	27.9	18.5	.9	14.7	7.5	17.4
기타	(276)	51.7	15.5	13.4	5.1	7.2	4.7	12.7
▩ 여행형태별 ▩								
개별여행	(4068)	29.7	26.2	29.5	9.7	8.1	5.9	2.7
단체여행	(3086)	33.8	26.0	21.1	18.9	14.0	11.5	5.6
Air-tel Tour	(1130)	48.4	16.3	14.3	14.4	7.4	7.0	1.7
▩ 한국 방문 횟수 ▩								
1회	(5207)	33.7	24.6	23.2	15.5	10.3	9.7	4.3
2회	(1216)	35.4	27.8	23.4	9.6	8.2	7.9	2.4
3회	(624)	36.0	21.5	26.5	10.8	12.2	4.4	2.0
4회 이상	(1237)	31.6	24.1	28.6	11.8	10.7	3.6	2.8

<표6-1> 체재기간(박) - 61일 이상 MISSING

BASE:전체응답자	사례수	1박	2박	3박	4박	5박	6박	7박
		%	%	%	%	%	%	%
■ 전 체 ■	(11716)	3.2	23.8	18.6	16.6	8.8	4.5	4.7
▩ 조사기간별 ▩								
1월	(761)	4.9	28.8	17.9	18.4	7.3	3.1	3.9
2월	(861)	4.9	27.0	22.2	12.3	8.0	4.9	3.9
3월	(1042)	6.0	28.4	21.3	16.2	6.4	4.9	2.2
4월	(976)	1.3	24.5	17.0	19.5	9.1	3.5	5.5
5월	(975)	3.6	25.3	17.2	19.2	8.5	3.0	4.8
6월	(939)	4.3	24.4	15.7	13.9	9.3	3.8	6.2
7월	(996)	4.1	21.9	14.2	18.6	8.4	3.8	5.7
8월	(1118)	1.1	19.2	16.9	16.7	9.7	5.7	3.8
9월	(1021)	.4	19.7	23.8	14.9	10.1	5.2	6.3
10월	(1184)	3.3	22.2	18.8	19.0	9.9	3.7	5.3
11월	(984)	3.7	23.6	16.8	16.3	10.5	5.4	4.4
12월	(860)	2.2	22.3	21.2	13.8	7.1	6.4	4.6
▩ 거주국별 ▩								
일본	(4260)	6.1	52.3	26.8	5.6	2.2	1.3	1.6
중국	(2558)	1.2	6.3	14.2	26.9	16.7	4.3	5.5
대만	(321)	.5	4.1	15.9	59.6	10.3	4.3	2.2
홍콩	(159)	.8	5.1	7.9	10.4	15.9	25.5	17.2
말레이시아	(575)	1.1	3.9	8.5	63.5	13.6	3.2	1.5
싱가포르	(366)	.3	14.4	47.1	18.6	6.9	3.1	2.1
태국	(160)	.3	4.8	9.5	18.7	11.2	27.9	13.3
필리핀	(156)	9.2	15.8	16.3	11.2	6.2	8.8	7.9
인도네시아	(871)	1.9	7.6	10.5	9.1	8.7	7.0	9.2
호주	(163)	.9	7.7	7.5	9.2	7.5	3.4	7.0
캐나다	(135)	2.2	10.4	12.3	12.7	9.6	8.4	9.2
영국	(134)	2.2	10.7	15.0	12.6	10.2	8.2	6.5
프랑스	(90)	.6	8.4	11.6	13.1	9.3	7.5	5.7
러시아	(202)	.5	2.2	7.0	5.5	9.6	4.7	13.9
이탈리아	(117)	.7	5.8	12.1	11.1	6.6	4.0	8.9
독일	(105)	1.9	7.5	13.6	13.3	7.6	7.8	8.3
기타	(1344)	2.6	9.9	11.2	11.8	11.9	7.2	7.0
▩ 성별 ▩								
남자	(6007)	4.0	21.3	17.7	14.8	9.8	4.9	5.2
여자	(5709)	2.5	26.3	19.5	18.6	7.7	4.0	4.3
▩ 연령별 ▩								
15~ 20세	(535)	.2	10.9	14.6	20.7	11.3	6.3	6.2
21~ 30세	(3419)	1.5	21.8	16.0	17.1	8.5	4.4	4.7
31~ 40세	(3069)	3.7	20.2	18.2	19.3	9.1	5.0	5.1
41~ 50세	(2382)	4.0	28.2	21.2	15.7	9.7	3.6	4.4
51~ 60세	(1572)	5.0	30.7	21.4	14.1	7.4	3.6	3.6
61세 이상	(646)	5.4	30.2	21.2	7.6	6.6	5.8	5.5
모름/무응답	(93)	4.5	10.7	12.7	18.3	8.1	6.1	5.8
▩ 직업별 ▩								
공무원, 군인	(744)	2.1	17.8	20.9	17.7	8.4	3.7	4.1
기업인, 경영직	(1884)	4.1	22.9	20.2	19.3	10.2	5.5	4.0
사무, 기술직	(2162)	4.3	33.7	21.4	14.1	6.7	2.8	3.5
판매, 서비스직	(996)	1.8	36.3	16.3	22.0	6.3	3.6	2.4
전문직	(1068)	1.4	17.9	18.3	15.7	9.0	5.6	7.5
생산/기능/노무직	(329)	2.3	12.7	14.0	18.1	10.6	5.5	5.1
자영업	(978)	5.8	20.1	18.4	13.8	10.9	4.2	6.8
학생	(1321)	1.0	10.2	13.3	16.3	11.9	5.8	6.2
주부	(818)	5.4	39.9	24.4	11.8	5.5	1.3	3.0
퇴직자	(173)	4.4	6.0	14.6	17.5	9.3	7.9	7.3
무직	(148)	6.7	35.5	14.3	6.0	1.5	2.0	5.0
기타	(830)	1.6	16.4	16.2	19.7	10.2	5.4	5.1
무응답	(266)	3.3	14.7	13.4	20.8	9.0	10.2	6.0
▩ 방한목적별 ▩								
여가/위락/휴가	(6127)	2.3	30.4	21.1	22.4	8.6	3.7	3.0
친구/친지 방문	(1300)	.8	12.7	14.8	7.0	7.1	4.1	8.3
사업/전문활동	(3741)	5.3	18.6	17.3	11.9	9.1	5.9	6.1
견학/시찰	(17)	.0	38.4	1.6	5.0	.0	1.9	22.5
종교/순례	(76)	3.2	19.8	7.7	10.0	6.6	4.4	8.4
기타	(455)	5.7	7.8	7.2	7.9	13.3	3.7	6.1
▩ 여행형태별 ▩								
개별여행	(7235)	4.0	18.8	16.2	10.6	8.7	5.6	6.4
단체여행	(3217)	1.1	20.6	20.9	35.2	11.8	3.6	2.5
Air-tel Tour	(1264)	4.2	60.2	25.9	4.2	1.7	.3	.9
▩ 한국 방문 횟수 ▩								
1회	(6846)	1.5	19.5	18.2	21.9	10.2	4.8	4.7
2회	(1726)	4.9	29.6	17.4	10.4	7.8	4.9	4.6
3회	(974)	5.4	31.7	18.9	6.9	5.8	3.1	5.3
4회 이상	(2171)	6.4	29.1	20.3	9.4	6.2	3.8	4.6

(continued)

<표6-1> 체재기간(박) - 61일 이상 MISSING

BASE:전체응답자	8박	9박	10박	11~60박	계	박
	%	%	%	%	%	
■ 전 체 ■	1.6	1.2	3.2	13.8	100.0	(7.0)
▩ 조사기간별 ▩						
1월	1.3	1.7	3.4	9.5	100.0	(5.9)
2월	1.4	.2	3.8	11.3	100.0	(6.2)
3월	1.4	1.5	2.6	9.2	100.0	(5.7)
4월	2.7	1.7	3.3	11.9	100.0	(6.7)
5월	1.9	1.8	2.1	12.5	100.0	(6.6)
6월	1.0	1.1	4.2	16.1	100.0	(7.7)
7월	1.6	1.1	3.0	17.5	100.0	(7.3)
8월	1.7	1.8	3.5	19.9	100.0	(8.9)
9월	1.4	.7	3.0	14.5	100.0	(6.9)
10월	1.5	1.1	3.4	11.7	100.0	(6.4)
11월	1.8	.6	3.6	13.5	100.0	(7.1)
12월	1.5	1.1	3.1	16.8	100.0	(8.2)
▩ 거주국별 ▩						
홍콩	.2	.5	.6	2.9	100.0	(3.3)
싱가포르	.9	.6	4.5	18.8	100.0	(9.5)
말레이시아	.6	.1	.7	1.8	100.0	(4.3)
인도네시아	7.0	1.5	2.9	5.8	100.0	(6.4)
태국	.9	.7	.6	2.5	100.0	(4.6)
필리핀	.9	.6	1.9	4.1	100.0	(4.2)
베트남	5.3	1.6	1.4	6.1	100.0	(6.2)
미얀마	2.3	1.6	3.7	17.0	100.0	(7.6)
캄보디아	3.9	4.0	6.6	31.6	100.0	(11.3)
라오스	4.8	3.9	9.0	39.2	100.0	(12.7)
브루나이	1.8	3.8	5.8	23.8	100.0	(9.3)
중국	4.1	2.6	5.6	22.4	100.0	(9.1)
대만	4.5	4.2	3.5	31.6	100.0	(10.8)
일본	4.5	1.5	12.5	38.2	100.0	(13.5)
아시아	5.2	2.6	5.2	37.5	100.0	(13.4)
기타	1.0	1.3	3.3	34.3	100.0	(13.4)
	4.0	2.2	6.5	25.8	100.0	(10.2)
▩ 성별 ▩						
남자	1.9	1.3	3.4	15.8	100.0	(7.5)
여자	1.3	1.1	3.0	11.7	100.0	(6.5)
▩ 연령별 ▩						
15~ 20세	1.9	2.8	4.5	20.7	100.0	(9.8)
21~ 30세	1.8	1.4	3.5	19.3	100.0	(8.5)
31~ 40세	1.6	1.1	3.8	12.8	100.0	(6.9)
41~ 50세	1.3	.9	2.6	8.3	100.0	(5.5)
51~ 60세	1.3	.8	2.4	9.7	100.0	(5.3)
61세 이상	1.9	1.4	1.8	12.6	100.0	(6.2)
모름/무응답	4.9	.3	5.5	23.0	100.0	(9.3)
▩ 직업별 ▩						
무직	1.5	2.4	2.9	18.5	100.0	(7.7)
공무원, 군인	2.5	.7	2.4	8.2	100.0	(5.3)
기업인, 경영직	1.4	.8	2.5	8.8	100.0	(5.3)
사무, 서비스직	1.0	1.2	1.7	7.4	100.0	(4.8)
판매직	2.4	2.2	5.7	14.2	100.0	(7.4)
전문직	.9	.8	2.3	27.9	100.0	(11.2)
생산/기능/노무직	.7	.6	4.5	14.3	100.0	(7.3)
자영업	1.8	1.5	4.8	27.4	100.0	(11.5)
학생	.9	.7	2.1	5.0	100.0	(4.2)
주부	.9	1.7	4.3	25.9	100.0	(9.6)
퇴직자	1.0	2.9	.8	24.4	100.0	(10.5)
기타	1.6	1.3	4.0	18.4	100.0	(8.7)
무응답	2.6	1.7	3.2	15.0	100.0	(8.0)
▩ 방한목적별 ▩						
여가/위락/휴가	.9	.7	1.6	5.2	100.0	(4.5)
친구/친지 방문	2.6	2.5	7.3	32.8	100.0	(11.6)
사업/전문활동	2.5	1.6	3.8	17.9	100.0	(8.2)
기타	1.9	.0	.0	28.7	100.0	(9.6)
종교/순례	.3	1.5	2.9	35.2	100.0	(13.6)
무응답	1.4	.9	8.4	37.4	100.0	(15.7)
▩ 여행형태별 ▩						
개별여행	2.2	1.9	4.9	20.8	100.0	(8.9)
단체여행	.6	.1	.7	2.7	100.0	(4.3)
Air-tel Tour	.6	.0	.2	1.6	100.0	(2.7)
▩ 한국방문횟수 ▩						
1회	1.8	1.4	3.3	12.6	100.0	(6.8)
2회	1.3	1.2	2.7	15.3	100.0	(7.1)
3회	1.6	.7	3.2	17.4	100.0	(7.8)
4회 이상	1.2	.8	3.6	14.6	100.0	(7.1)

<표6-2> 체재기간(박) - 61일 이상 절사치 대체

BASE:전체응답자	사례수	1박	2박	3박	4박	5박	6박	7박
		%	%	%	%	%	%	%
■ 전 체 ■	(11995)	3.2	23.2	18.1	16.3	8.6	4.4	4.6
▩ 조사기간별 ▩								
1월	(774)	4.8	28.3	17.6	18.1	7.2	3.1	3.8
2월	(874)	4.9	26.6	21.9	12.2	7.9	4.8	3.9
3월	(1050)	5.9	28.2	21.1	16.0	6.3	4.9	2.2
4월	(994)	1.3	24.0	16.7	19.1	9.0	3.5	5.4
5월	(993)	3.6	24.8	16.9	18.9	8.4	2.9	4.7
6월	(975)	4.1	23.5	15.1	13.3	9.0	3.6	5.9
7월	(1028)	3.9	21.2	13.8	18.1	8.2	3.7	5.5
8월	(1142)	1.1	18.8	16.5	16.4	9.5	5.6	3.7
9월	(1044)	.3	19.3	23.2	14.6	9.9	5.0	6.2
10월	(1193)	3.3	22.1	18.7	18.9	9.9	3.7	5.3
11월	(1008)	3.6	23.1	16.4	15.9	10.2	5.2	4.3
12월	(920)	2.1	20.8	19.8	12.9	6.6	6.0	4.3
▩ 거주국별 ▩								
일본	(4277)	6.1	52.1	26.7	5.5	2.2	1.3	1.6
중국	(2653)	1.2	6.0	13.7	26.0	16.1	4.2	5.3
대만	(323)	.5	4.1	15.8	59.2	10.2	4.3	2.1
홍콩	(160)	.8	5.0	7.8	10.3	15.8	25.4	17.2
마카오	(575)	1.1	3.9	8.5	63.5	13.6	3.2	1.5
말레이시아	(369)	.3	14.3	46.8	18.4	6.8	3.1	2.1
인도네시아	(161)	.3	4.8	9.4	18.7	11.1	27.8	13.3
싱가포르	(159)	9.0	15.6	16.1	11.0	6.1	8.6	7.8
태국	(924)	1.8	7.2	9.9	8.6	8.2	6.6	8.7
필리핀	(171)	.8	7.3	7.1	8.7	7.1	3.2	6.6
베트남	(138)	2.2	10.2	12.1	12.4	9.3	8.2	9.0
인도	(139)	2.1	10.3	14.5	12.1	9.9	7.9	6.3
호주	(94)	.6	8.1	11.1	12.6	9.0	7.2	5.4
뉴질랜드	(213)	.5	2.1	6.6	5.2	9.1	4.4	13.1
아시아주	(126)	.7	5.4	11.2	10.3	6.1	3.7	8.3
북미주	(122)	1.7	6.5	11.7	11.4	6.5	6.7	7.2
유럽주	(1391)	2.5	9.5	10.8	11.4	11.5	7.0	6.8
▩ 성별 ▩								
남자	(6185)	3.9	20.7	17.2	14.4	9.5	4.8	5.0
여자	(5809)	2.4	25.9	19.1	18.3	7.6	3.9	4.2
▩ 연령별 ▩								
15~ 20세	(559)	.2	10.5	14.0	19.8	10.8	6.0	6.0
21~ 30세	(3570)	1.4	20.9	15.3	16.4	8.2	4.2	4.5
31~ 40세	(3130)	3.7	19.8	17.8	19.0	8.9	4.9	5.0
41~ 50세	(2407)	4.0	27.9	21.0	15.5	9.6	3.6	4.4
51~ 60세	(1582)	5.0	30.5	21.3	14.0	7.3	3.6	3.6
61세 이상	(651)	5.3	29.9	21.0	7.5	6.5	5.8	5.4
모름/무응답	(97)	4.4	10.3	12.2	17.7	7.8	5.9	5.6
▩ 직업별 ▩								
공무원, 군인	(770)	2.0	17.2	20.2	17.1	8.1	3.6	4.0
기업인, 경영직	(1899)	4.1	22.8	20.0	19.1	10.1	5.4	4.0
사무, 기술직	(2190)	4.3	33.3	21.1	13.9	6.6	2.8	3.5
판매, 서비스직	(1011)	1.7	35.7	16.1	21.7	6.2	3.6	2.3
전문직	(1094)	1.4	17.5	17.9	15.3	8.7	5.5	7.4
생산/기능/노무직	(351)	2.1	11.9	13.1	16.9	9.9	5.1	4.8
자영업	(998)	5.7	19.6	18.0	13.5	10.6	4.1	6.6
학생	(1395)	.9	9.7	12.5	15.4	11.3	5.5	5.8
주부	(822)	5.4	39.7	24.3	11.8	5.5	1.3	3.0
퇴직자	(176)	4.3	5.9	14.4	17.2	9.1	7.8	7.1
무직	(158)	6.3	33.3	13.4	5.6	1.4	1.9	4.7
기타	(856)	1.6	15.9	15.7	19.1	9.9	5.2	4.9
무응답	(275)	3.1	14.2	13.0	20.1	8.7	9.8	5.8
▩ 방한목적별 ▩								
여가/위락/휴가	(6155)	2.3	30.3	21.1	22.3	8.6	3.7	2.9
친구/친지 방문	(1366)	.8	12.1	14.1	6.7	6.8	3.9	7.9
사업/전문활동	(3858)	5.1	18.1	16.8	11.5	8.9	5.7	5.9
견학/시찰	(18)	.0	36.8	1.5	4.8	.0	1.8	21.5
종교/순례	(78)	3.1	19.4	7.5	9.8	6.4	4.3	8.2
기타	(520)	5.0	6.8	6.3	6.9	11.7	3.2	5.4
▩ 여행형태별 ▩								
개별여행	(7506)	3.9	18.1	15.6	10.2	8.3	5.4	6.1
단체여행	(3222)	1.1	20.6	20.9	35.1	11.8	3.6	2.5
Air-tel Tour	(1267)	4.2	60.1	25.9	4.2	1.7	.3	.9
▩ 한국 방문 횟수 ▩								
1회	(6972)	1.5	19.1	17.9	21.5	10.1	4.7	4.6
2회	(1792)	4.7	28.5	16.7	10.0	7.5	4.7	4.4
3회	(1005)	5.2	30.7	18.4	6.7	5.6	3.0	5.1
4회 이상	(2226)	6.2	28.4	19.8	9.2	6.1	3.7	4.5

(continued)

<표6-2> 체재기간(박) - 61일 이상 절사치 대체

BASE:전체응답자	8박	9박	10박	11~60박	61박 이상	계	박
	%	%	%	%	%	%	
■ 전 체 ■	1.6	1.2	3.2	13.5	2.3	100.0	(8.2)
▩ 조사기간별 ▩							
1월	1.3	1.7	3.3	9.3	1.6	100.0	(6.8)
2월	1.4	.2	3.7	11.1	1.4	100.0	(7.0)
3월	1.4	1.5	2.5	9.1	.8	100.0	(6.2)
4월	2.6	1.6	3.2	11.7	1.8	100.0	(7.7)
5월	1.9	1.7	2.1	12.3	1.9	100.0	(7.6)
6월	1.0	1.0	4.1	15.5	3.8	100.0	(9.7)
7월	1.6	1.0	2.9	16.9	3.1	100.0	(9.0)
8월	1.7	1.7	3.4	19.5	2.1	100.0	(10.0)
9월	1.3	.7	3.0	14.2	2.2	100.0	(8.1)
10월	1.5	1.1	3.4	11.6	.7	100.0	(6.8)
11월	1.7	.5	3.5	13.1	2.4	100.0	(8.4)
12월	1.4	1.1	2.9	15.6	6.6	100.0	(11.7)
▩ 거주국별 ▩							
일본	.2	.5	.6	2.9	.4	100.0	(3.6)
대만	.9	.6	4.3	18.1	3.6	100.0	(11.3)
홍콩	.6	.1	.7	1.8	.7	100.0	(4.7)
싱가포르	6.9	1.5	2.9	5.8	.4	100.0	(6.6)
말레이시아	.9	.7	.6	2.5	.0	100.0	(4.6)
인도네시아	.9	.6	1.9	4.1	.7	100.0	(4.6)
태국	5.3	1.6	1.4	6.1	.3	100.0	(6.3)
필리핀	2.2	1.6	3.6	16.7	1.7	100.0	(8.5)
호주	3.7	3.8	6.2	29.8	5.7	100.0	(14.1)
캐나다	4.5	3.7	8.6	37.1	5.2	100.0	(15.2)
영국	1.7	3.7	5.7	23.3	2.3	100.0	(10.5)
프랑스	4.0	2.5	5.4	21.7	3.3	100.0	(10.8)
독일	4.3	4.0	3.4	30.4	3.9	100.0	(12.7)
스위스	4.3	1.4	11.8	36.1	5.5	100.0	(16.1)
아일랜드	4.9	2.4	4.9	34.7	7.5	100.0	(16.9)
이탈리아	.9	1.1	2.8	29.5	14.1	100.0	(20.1)
기타	3.9	2.1	6.2	24.9	3.4	100.0	(11.9)
▩ 성별 ▩							
남자	1.9	1.2	3.3	15.3	2.9	100.0	(9.0)
여자	1.3	1.1	3.0	11.5	1.7	100.0	(7.4)
▩ 연령별 ▩							
15~ 20세	1.8	2.7	4.3	19.8	4.2	100.0	(11.9)
21~ 30세	1.7	1.3	3.4	18.5	4.2	100.0	(10.7)
31~ 40세	1.6	1.1	3.7	12.5	1.9	100.0	(8.0)
41~ 50세	1.3	.9	2.6	8.2	1.0	100.0	(6.1)
51~ 60세	1.3	.8	2.4	9.6	.7	100.0	(5.6)
61세 이상	1.9	1.4	1.8	12.5	.9	100.0	(6.7)
모름/무응답	4.7	.3	5.3	22.2	3.6	100.0	(11.2)
▩ 직업별 ▩							
공무원, 군인	1.4	2.3	2.8	17.8	3.4	100.0	(9.5)
기업인, 경영직	2.5	.7	2.4	8.1	.8	100.0	(5.7)
사무, 기술직	1.4	.8	2.4	8.7	1.3	100.0	(6.0)
판매, 서비스직	1.0	1.2	1.7	7.3	1.4	100.0	(5.6)
전문직	2.3	2.2	5.6	13.9	2.4	100.0	(8.6)
생산/기능/노무직	.9	.7	2.1	26.1	6.3	100.0	(14.4)
자영업	.7	.6	4.4	14.0	2.0	100.0	(8.4)
학생	1.7	1.4	4.5	25.9	5.3	100.0	(14.1)
주부	.9	.7	2.1	5.0	.5	100.0	(4.5)
퇴직	.8	1.7	4.2	25.4	2.0	100.0	(10.6)
기타	.9	2.7	.7	22.9	6.2	100.0	(13.7)
무응답	1.6	1.3	3.8	17.9	3.1	100.0	(10.3)
	2.5	1.6	3.1	14.6	3.3	100.0	(9.7)
▩ 방한목적별 ▩							
여가/위락/휴가	.9	.7	1.6	5.2	.5	100.0	(4.8)
친구/친지 방문	2.5	2.4	6.9	31.2	4.8	100.0	(14.0)
사업/전문활동	2.4	1.6	3.7	17.3	3.0	100.0	(9.8)
견학/관광/순례	1.8	.0	.0	27.5	4.2	100.0	(11.7)
종교	.3	1.5	2.8	34.4	2.1	100.0	(14.6)
기타	1.2	.8	7.4	32.7	12.6	100.0	(21.4)
▩ 여행형태별 ▩							
개별여행	2.2	1.8	4.7	20.1	3.6	100.0	(10.8)
단체여행	.6	.1	.7	2.7	.1	100.0	(4.3)
Air-tel Tour	.6	.0	.2	1.6	.3	100.0	(2.9)
▩ 한국 방문 횟수 ▩							
1회	1.8	1.4	3.2	12.4	1.8	100.0	(7.8)
2회	1.3	1.2	2.6	14.7	3.7	100.0	(9.1)
3회	1.6	.7	3.1	16.8	3.1	100.0	(9.4)
4회 이상	1.2	.8	3.5	14.3	2.5	100.0	(8.5)

<표7> 이용 숙박시설 (장기간 투숙지 기준)

BASE:전체응답자	사례수	호텔	친척 또는 친구집	유스호스텔, 게스트하우스, 여관	학교/회사 기숙사, 연수원	콘도, 펜션, 레지던스	기타	무응답	사찰	계
		%	%	%	%	%	%	%	%	%
■ 전 체 ■	(11995)	74.3	9.6	8.1	5.0	2.3	.4	.2	.1	100.0
▩ 조사기간별 ▩										
1	(774)	78.1	10.0	5.3	3.9	2.2	.5	.0	.0	100.0
2	(874)	74.5	9.9	7.1	5.4	2.8	.0	.0	.3	100.0
3	(1050)	78.9	6.6	9.7	2.7	2.2	.0	.0	.0	100.0
4	(994)	70.5	13.3	7.7	5.6	2.3	.0	.1	.5	100.0
5	(993)	72.9	10.4	10.6	3.6	2.3	.3	.0	.0	100.0
6	(975)	72.5	8.9	5.7	9.0	2.4	.8	.7	.0	100.0
7	(1028)	69.7	11.4	9.8	6.1	2.1	.2	.6	.0	100.0
8	(1142)	68.6	11.2	10.1	8.3	1.2	.5	.1	.1	100.0
9	(1044)	78.4	7.0	8.4	4.0	1.6	.3	.0	.3	100.0
10	(1193)	79.9	9.0	6.5	2.7	1.4	.4	.0	.0	100.0
11	(1008)	76.0	7.5	8.5	3.2	3.3	.7	.8	.0	100.0
12	(920)	71.4	10.4	7.2	5.7	3.9	.6	.3	.4	100.0
▩ 거주국별 ▩										
일본	(4277)	87.3	3.8	5.2	1.4	2.0	.1	.1	.0	100.0
중국	(2653)	60.6	17.2	10.0	10.7	1.0	.2	.3	.2	100.0
대만	(323)	89.5	2.2	4.9	.7	2.3	.0	.4	.0	100.0
홍콩	(160)	87.9	1.8	7.1	.5	2.6	.0	.2	.0	100.0
미국	(575)	64.8	2.2	26.0	2.8	3.5	.5	.3	.0	100.0
캐나다	(369)	85.1	4.1	6.7	1.8	1.8	.1	.4	.0	100.0
영국	(161)	88.6	1.4	4.0	2.4	2.7	.2	.7	.0	100.0
프랑스	(159)	74.4	14.2	7.6	1.7	1.5	.0	.3	.3	100.0
러시아	(924)	63.9	19.6	3.3	7.5	4.4	1.0	.2	.1	100.0
독일	(171)	52.6	24.9	10.6	5.3	5.9	.2	.0	.5	100.0	
이탈리아	(138)	73.8	12.4	4.8	4.6	3.1	.4	.7	.2	100.0
호주	(139)	79.4	7.2	7.5	3.5	1.9	.1	.0	.4	100.0
뉴질랜드	(94)	64.2	14.9	10.0	4.5	4.4	.4	1.5	.1	100.0
아시아	(213)	50.8	22.2	16.8	4.7	3.3	1.8	.3	.1	100.0
남미	(126)	60.4	13.1	14.2	7.9	1.7	.7	.9	1.0	100.0
유럽기타	(122)	65.3	5.0	15.9	8.0	2.4	2.9	.5	.0	100.0
	(1391)	70.0	9.6	8.7	7.3	3.0	.7	.1	.5	100.0
▩ 성별 ▩										
남자	(6185)	76.4	7.9	7.5	5.1	2.1	.5	.3	.2	100.0
여자	(5809)	72.0	11.4	8.8	4.9	2.5	.2	.2	.1	100.0
▩ 연령별 ▩										
15~ 20세	(559)	58.0	14.3	11.2	14.0	2.2	.1	.0	.2	100.0
21~ 30세	(3570)	62.1	12.8	12.7	8.7	2.8	.5	.2	.2	100.0
31~ 40세	(3130)	78.4	8.3	7.1	3.5	2.2	.3	.3	.0	100.0
41~ 50세	(2407)	83.7	7.0	5.2	2.0	1.4	.4	.2	.1	100.0
51~ 60세	(1582)	83.4	7.4	3.8	2.4	2.4	.2	.2	.2	100.0
61세 이상	(651)	79.1	9.6	5.8	1.9	2.7	.5	.0	.4	100.0
모름/무응답	(97)	65.9	7.6	14.9	4.2	5.1	.0	2.2	.0	100.0
▩ 직업별 ▩										
무직	(770)	76.1	8.7	4.7	5.7	3.1	1.0	.6	.0	100.0
주부	(1899)	88.2	3.5	4.8	1.6	1.7	.0	.2	.0	100.0
회사원, 경영인	(2190)	84.4	4.5	6.8	1.8	1.9	.3	.4	.0	100.0
전문직	(1011)	79.1	7.7	8.9	1.9	2.3	.0	.1	.0	100.0
판매, 서비스	(1094)	73.6	9.8	7.1	5.7	3.2	.3	.1	.2	100.0
생산/기능/노무직	(351)	60.2	14.0	14.7	5.7	4.1	1.3	.0	.1	100.0
자영업	(998)	70.2	15.7	10.0	1.6	1.4	.5	.6	.0	100.0
학생	(1395)	46.2	16.0	14.6	20.3	2.3	.1	.0	.5	100.0
주부	(822)	80.4	9.7	6.2	1.6	1.9	.0	.0	.0	100.0
은퇴	(176)	59.8	26.5	9.1	3.8	.6	.0	.0	.2	100.0
무직	(158)	64.0	15.1	10.8	6.4	3.6	.0	.0	.1	100.0
응답	(856)	65.5	14.7	9.1	5.1	3.5	1.4	.1	.6	100.0
	(275)	76.7	10.2	5.3	4.9	1.2	.2	.8	.6	100.0
▩ 방한목적별 ▩										
여가/위락/휴양	(6155)	85.0	3.2	9.3	.9	1.4	.1	.1	.1	100.0
친구/친지 방문	(1366)	28.8	56.9	7.8	3.0	2.9	.0	.5	.2	100.0
사업/전문활동	(3858)	80.6	2.8	6.4	6.1	3.1	.7	.4	.0	100.0
견학/시찰	(18)	45.2	36.1	4.6	.0	11.1	3.0	.0	.0	100.0
교육/연수	(78)	17.5	4.5	4.7	62.3	.0	1.4	.0	9.7	100.0
기타	(520)	29.7	11.5	8.5	42.7	5.4	1.4	.3	.6	100.0
▩ 여행형태별 ▩										
개별여행	(7506)	63.7	14.9	10.4	7.0	3.0	.5	.3	.2	100.0
단체여행	(3222)	91.0	.9	5.2	1.6	1.0	.2	.2	.0	100.0
Air-tel Tour	(1267)	94.1	.3	2.4	1.7	1.3	.0	.0	.1	100.0
▩ 한국 방문 횟수 ▩										
1회	(6972)	76.4	8.4	8.2	4.5	1.9	.3	.2	.1	100.0
2회	(1792)	72.2	11.1	8.1	5.7	2.4	.3	.1	.1	100.0
3회	(1005)	69.3	13.7	6.1	7.0	2.4	.6	.3	.6	100.0
4회 이상	(2226)	71.6	10.3	8.9	5.1	3.1	.5	.3	.2	100.0

<표8> 한국 여행중 방문지(복수응답)

BASE:전체응답자	사례수	명동	동대문시장	남대문시장	고궁	남산/N서울 타워	인사동	박물관(기념관)
		%	%	%	%	%	%	%
■ 전 체 ■	(11995)	53.5	45.3	36.5	35.3	29.0	25.7	24.3
▩ 조사기간별 ▩								
1월	(774)	52.2	40.9	36.7	31.2	26.3	24.3	22.5
2월	(874)	53.4	45.0	36.8	33.2	26.6	24.8	21.2
3월	(1050)	50.3	44.5	34.6	27.8	24.6	21.3	20.4
4월	(994)	56.4	49.7	33.4	37.3	29.6	26.5	26.6
5월	(993)	55.2	46.7	41.8	38.0	31.7	30.5	22.5
6월	(975)	53.5	41.4	36.1	36.3	31.8	27.6	26.3
7월	(1028)	60.3	48.0	40.0	37.2	34.6	32.2	24.2
8월	(1142)	52.5	49.8	35.2	35.7	27.5	24.3	25.9
9월	(1044)	51.6	41.4	35.5	37.1	28.4	23.2	26.1
10월	(1193)	50.2	45.5	35.5	39.3	28.0	23.8	25.8
11월	(1008)	50.7	43.4	35.4	33.5	28.6	24.4	23.1
12월	(920)	57.0	46.2	38.1	35.8	29.5	25.5	25.5
▩ 거주국별 ▩								
일본	(4277)	60.6	32.3	34.8	18.0	18.5	21.8	9.0
홍콩/대만	(2653)	65.1	65.2	38.8	43.1	30.7	23.2	32.0
동남아	(323)	83.6	62.6	42.4	24.1	30.4	26.9	29.3
가	(160)	58.6	72.9	51.5	52.9	31.4	27.4	38.3
레이시	(575)	55.8	85.4	28.6	31.5	48.3	20.5	21.9
나	(369)	77.6	74.2	64.8	79.8	58.5	44.5	42.7
랑시	(161)	57.3	75.3	51.4	61.2	29.4	25.0	45.1
미주국	(159)	36.8	32.0	37.9	52.1	32.7	38.0	38.8
캐나다	(924)	25.8	26.2	27.9	41.8	32.0	32.4	34.0
영국	(171)	38.2	39.8	37.6	54.4	36.3	41.8	38.0
프랑스	(138)	27.3	21.7	25.5	43.0	28.2	30.8	26.5
독일	(139)	20.3	21.8	28.9	45.2	32.4	24.9	25.9
이탈리아	(94)	33.0	33.5	33.8	56.9	34.0	41.9	30.4
호주	(213)	32.3	44.1	39.5	39.7	40.1	27.0	25.7
뉴질랜드	(126)	26.9	42.8	36.3	36.0	31.5	21.2	28.2
타	(122)	24.5	29.5	39.7	38.5	36.4	22.3	31.1
기	(1391)	32.1	34.8	35.4	48.6	34.7	30.0	35.6
▩ 성별 ▩								
남자	(6185)	41.5	36.9	32.0	34.4	26.4	21.2	23.4
여	(5809)	66.4	54.3	41.4	36.3	31.7	30.4	25.2
▩ 연령별 ▩								
15~ 20세	(559)	72.7	64.5	46.5	35.9	33.7	29.5	27.1
21~ 30세	(3570)	66.7	57.0	41.8	41.1	37.4	33.2	28.5
31~ 40세	(3130)	50.5	45.3	34.6	35.2	27.7	22.5	23.6
41~ 50세	(2407)	46.7	38.7	33.1	29.4	23.3	20.8	20.4
51~ 60세	(1582)	40.7	30.4	32.0	33.6	22.5	22.0	20.6
61 세 이상	(651)	37.3	25.2	32.3	30.0	19.9	23.1	23.3
모름 / 무응답	(97)	42.0	49.4	34.0	38.6	42.5	24.8	36.4
▩ 직업별 ▩								
공무원, 군인	(770)	49.9	42.3	38.2	45.5	33.7	28.7	35.0
회사원, 경영인	(1899)	37.0	34.3	28.3	30.9	22.4	19.5	20.9
기술직	(2190)	55.2	37.4	29.7	29.1	23.1	23.4	18.1
사무, 서비스직	(1011)	66.0	58.9	41.0	37.2	29.2	25.7	23.0
판매, 영업직	(1094)	47.8	40.8	36.1	41.8	30.3	28.2	29.7
전문직	(351)	49.2	48.4	33.0	29.2	31.4	21.6	17.0
생산/기능/노무직	(998)	49.4	50.1	41.3	34.0	25.4	18.1	18.8
자영업	(1395)	72.9	65.1	46.9	43.4	41.7	39.2	33.6
자유업	(822)	57.2	38.3	38.2	26.3	27.7	25.5	17.9
학생	(176)	50.9	48.5	47.8	49.1	32.8	27.6	47.5
주부	(158)	56.5	40.4	43.4	29.8	27.0	23.2	17.3
퇴직	(856)	54.3	47.8	39.5	36.2	32.4	27.3	26.1
기타	(275)	49.9	53.2	38.3	45.2	39.2	27.3	33.1
▩ 방한목적별 ▩								
여가/위락/휴가	(6155)	70.0	58.2	43.2	39.4	32.5	29.1	26.8
친구/친지 방문	(1366)	52.4	44.9	41.5	39.6	34.2	33.8	25.7
사업/전문활동	(3858)	27.3	24.0	24.2	26.7	20.4	16.3	18.6
건강 / 치료	(18)	37.2	35.5	30.9	42.9	44.0	27.9	17.3
종교 / 순례	(78)	22.6	17.8	18.1	28.2	20.2	11.8	30.3
기타	(520)	61.7	56.6	39.5	40.7	38.3	34.8	31.8
▩ 여행형태별 ▩								
개별여행	(7506)	45.7	38.4	33.9	33.8	28.9	26.3	22.5
단체여행	(3222)	62.6	63.0	39.8	44.0	32.9	23.9	33.4
Air-tel Tour	(1267)	76.6	41.4	43.6	22.3	19.5	26.4	11.3
▩ 한국 방문 횟수 ▩								
1회	(6972)	57.1	51.9	40.0	43.4	33.5	28.6	30.1
2회	(1792)	52.2	40.1	33.5	30.1	26.4	23.2	20.1
3회	(1005)	49.0	35.8	30.6	24.6	21.9	22.3	14.6
4 회 이 상	(2226)	45.6	33.4	30.8	19.2	20.1	20.0	13.5

(continued)

<표8> 한국 여행중 방문지(복수응답)

BASE:전체응답자	롯데월드	인천	이태원	청계천	부산	코엑스	한강/유람선	민속촌
	%	%	%	%	%	%	%	%
■ 전 체 ■	20.3	17.6	16.8	15.9	15.7	13.6	11.7	11.3
▩ 조사기간별 ▩								
1	16.8	14.2	15.4	16.1	14.1	13.5	7.3	9.0
2	24.4	16.8	16.1	11.1	14.6	13.1	9.0	9.4
3	19.0	14.7	12.4	14.5	14.0	9.4	6.5	11.2
4	20.1	17.8	16.0	17.4	17.8	10.5	13.3	12.0
5	18.7	15.9	17.2	17.1	13.1	13.6	13.5	11.0
6	18.9	14.8	18.7	14.6	18.3	15.3	10.5	9.1
7	23.1	24.2	21.5	23.3	20.2	18.7	16.2	16.7
8	25.9	18.9	16.6	15.9	17.0	13.2	13.6	12.7
9	18.7	16.1	19.8	11.3	15.8	13.7	11.1	10.2
10	17.2	16.0	12.4	16.0	13.8	12.4	11.1	11.7
11	18.6	20.0	15.0	16.0	14.1	13.6	13.5	10.7
12	22.4	21.6	21.9	16.9	15.7	17.1	13.1	11.0
▩ 거주국별 ▩								
일본	10.1	4.8	5.6	8.7	16.1	9.0	4.6	2.6
중국	33.3	29.2	8.0	24.8	16.9	10.1	21.7	24.5
대만	44.6	18.1	33.1	18.3	5.1	30.8	13.2	8.6
홍콩	45.7	22.2	24.3	13.6	10.1	20.2	12.6	18.6
싱가포르	30.0	28.8	8.9	58.8	3.8	5.7	12.1	9.7
말레이시아	16.5	46.0	33.1	28.8	6.8	12.9	21.6	20.5
인도네시아	32.6	33.6	28.5	13.9	9.5	16.6	21.5	24.5
태국	19.0	17.7	29.8	12.0	14.8	19.0	8.7	9.9
필리핀	15.4	18.3	40.8	9.3	14.2	24.8	8.6	10.8
미국	18.5	18.1	44.0	14.9	28.6	23.1	13.5	10.7
캐나다	10.4	16.0	27.4	10.2	20.0	21.4	8.0	7.8
영국	12.5	12.8	23.2	10.8	15.2	15.6	7.5	8.6
독일	15.3	12.9	29.3	16.6	18.3	22.6	11.6	9.1
프랑스	30.2	17.1	34.8	6.5	24.0	19.9	14.0	13.8
이탈리아	22.6	25.6	36.1	5.5	18.5	16.9	13.9	9.5
스페인	23.3	21.9	35.6	5.7	16.5	26.8	20.0	11.7
호주	18.0	20.0	31.7	8.9	21.0	19.7	11.2	10.7
▩ 성별 ▩								
남자	16.8	18.0	17.3	12.3	18.2	13.8	10.3	10.2
여자	24.1	17.2	16.3	19.7	13.1	13.5	13.1	12.5
▩ 연령별 ▩								
15~20세	38.5	30.5	19.6	23.3	15.9	15.4	22.9	20.1
21~30세	28.9	22.3	21.2	21.4	14.6	18.6	17.0	13.5
31~40세	19.5	17.6	15.9	15.7	14.3	13.0	10.1	10.5
41~50세	13.5	13.4	14.2	12.0	14.8	11.4	7.3	8.7
51~60세	11.2	12.0	12.5	10.5	16.2	9.3	7.4	9.8
61세이상	9.6	9.3	14.0	7.5	30.5	6.9	6.6	9.0
모름/무응답	21.2	23.7	26.8	14.6	20.1	12.2	11.9	11.7
▩ 직업별 ▩								
공무원, 군인	18.3	20.0	27.3	18.4	14.0	14.0	10.3	13.7
회사원, 경영직	13.9	16.4	16.0	10.9	11.5	13.8	8.3	8.4
기술직	13.0	12.2	11.1	12.4	16.2	9.9	6.4	8.0
서비스직	23.5	17.2	12.8	23.6	11.1	13.7	12.3	11.4
전문직	19.4	16.6	23.0	11.8	13.7	18.7	10.8	9.8
생산/기능/노무직	24.5	24.4	13.8	16.0	20.7	7.9	11.6	10.1
자영업	19.0	19.3	14.1	9.8	19.6	12.0	13.1	11.4
학생	40.6	28.8	23.8	27.5	18.1	21.0	24.9	19.9
주부	15.3	7.7	9.4	14.8	24.6	5.5	6.2	6.7
퇴직자	14.9	22.0	23.7	12.3	19.5	10.1	14.8	24.7
기타	13.0	11.0	15.9	21.6	28.5	11.9	13.0	9.3
무응답	24.4	19.6	18.0	18.7	11.7	14.5	14.8	12.8
	27.1	20.9	23.3	16.0	15.1	20.7	13.5	16.7
▩ 방한목적별 ▩								
여가/위락/휴가	24.8	17.1	14.1	21.8	13.1	11.4	12.8	13.1
친구/친지 방문	20.4	18.7	24.2	15.2	23.3	16.9	16.3	12.5
사업/전문활동	11.4	16.1	17.7	6.1	16.3	15.4	6.6	6.8
건강/치료	36.8	11.8	20.3	4.2	21.7	21.4	14.0	19.9
종교/순례	15.5	17.4	9.0	7.5	9.9	6.9	12.8	9.5
기타	33.5	32.6	24.6	21.7	23.8	18.7	23.3	21.7
▩ 여행형태별 ▩								
개별여행	17.8	17.0	19.5	12.3	18.9	16.5	12.3	9.5
단체여행	28.2	24.1	13.3	26.2	10.8	8.2	12.6	18.8
Air-tel Tour	15.5	5.1	9.9	11.0	9.4	10.2	5.7	3.1
▩ 한국 방문 횟수 ▩								
1회	23.3	20.2	19.0	19.2	11.9	13.5	13.2	13.8
2회	19.4	16.6	13.9	12.6	21.1	15.0	10.7	9.3
3회	15.3	11.0	13.8	12.5	24.4	10.8	10.6	8.7
4회 이상	13.9	13.4	13.7	9.8	19.5	14.1	8.0	6.4

(continued)

<표8> 한국 여행중 방문지(복수응답)

BASE:전체응답자	에버랜드	신촌	여의도/63빌딩	성산일출봉	수원화성	휴전선/판문점	중문관광단지/저귀포	한라산
	%	%	%	%	%	%	%	%
■ 전 체 ■	10.7	10.2	8.7	8.6	7.6	6.8	6.7	6.7
▩ 조사기간별 ▩								
1	10.2	9.3	7.1	8.4	6.3	6.5	6.5	6.9
2	6.2	10.9	7.2	8.9	5.0	5.3	7.5	4.4
3	7.4	7.7	4.6	7.7	7.0	6.7	5.4	4.4
4	14.1	10.4	10.8	7.9	10.1	7.1	6.7	5.6
5	9.3	11.5	8.8	9.9	6.0	6.1	6.4	5.5
6	10.4	9.2	7.8	6.9	9.3	8.7	6.2	5.1
7	16.2	9.0	11.1	9.3	8.9	8.1	6.1	7.6
8	9.7	11.5	11.1	12.4	7.8	8.4	9.4	10.2
9	11.6	10.9	7.5	7.9	8.0	7.4	7.7	9.2
10	9.5	9.0	9.0	8.4	7.0	7.5	6.2	8.8
11	10.4	11.1	8.7	9.0	8.4	5.6	6.1	6.3
12	13.8	11.6	10.0	5.5	6.5	3.1	6.4	4.8
▩ 거주국별 ▩								
홍콩	.7	6.2	4.3	4.4	7.4	2.4	4.8	2.1
싱가포르	14.0	11.2	15.3	24.6	6.4	8.4	14.8	16.5
말레이시아	18.3	31.1	8.1	6.3	1.6	2.3	3.8	3.3
태국	41.4	17.0	9.7	10.7	4.1	5.6	9.7	13.3
인도네시아	44.4	24.3	8.7	8.3	13.4	1.5	8.4	5.5
미국	58.3	12.5	14.4	2.8	20.1	3.2	8.7	4.7
캐나다	35.6	16.0	12.1	11.7	5.6	6.7	7.6	19.0
영국	4.6	9.2	7.7	.9	3.9	14.4	1.3	3.3
독일	3.6	9.7	7.0	1.5	8.8	18.4	2.2	4.1
프랑스	6.6	13.9	11.1	2.4	6.5	21.5	3.6	6.4
스위스	3.7	8.5	5.7	1.6	4.5	11.6	2.5	3.3
이탈리아	1.9	6.8	7.7	1.6	6.0	10.2	2.4	4.3
호주	5.0	14.0	10.4	2.9	5.7	6.1	4.5	5.9
뉴질랜드	16.7	9.0	15.6	4.1	7.5	1.2	5.4	7.2
필리핀	9.9	8.3	11.1	1.7	8.8	3.3	1.9	3.7
기타	10.9	4.8	13.1	1.6	15.4	4.5	2.0	3.2
	7.9	8.6	7.5	2.5	6.3	11.7	2.5	5.0
▩ 성별 ▩								
남자	8.5	7.5	7.5	7.4	8.7	7.7	6.1	6.1
여자	13.1	13.0	10.0	9.8	6.3	5.8	7.4	7.3
▩ 연령별 ▩								
15~ 20세	23.0	18.5	17.7	10.3	7.8	3.2	8.4	9.4
21~ 30세	14.9	17.6	13.0	8.4	8.0	8.1	6.5	6.9
31~ 40세	10.9	7.9	6.5	9.8	6.6	5.5	7.4	6.6
41~ 50세	7.4	5.8	6.0	8.1	7.3	6.8	6.6	6.4
51~ 60세	4.4	4.8	5.4	8.0	8.5	6.5	6.3	6.2
61세 이상	2.9	2.4	6.0	5.9	8.1	9.4	4.5	5.6
모름 / 무응답	21.6	8.3	6.6	2.9	8.7	7.8	6.8	10.4
▩ 직업별 ▩								
공무원, 군인	13.1	8.3	6.9	6.3	8.6	14.0	5.4	5.9
회사원, 경영인	8.0	5.2	7.5	7.3	6.5	6.2	7.6	7.1
기술직	7.0	8.6	5.4	5.6	8.5	4.2	4.1	4.6
사무, 서비스직	9.7	12.8	9.0	9.9	6.3	5.5	6.0	5.7
판매, 영업직	7.0	10.2	7.7	6.4	7.3	9.4	3.1	5.2
전문직	12.3	7.2	8.6	5.4	10.8	6.1	2.3	3.2
생산/기능/노무직	11.2	6.6	5.4	12.7	7.1	5.1	8.4	9.9
자영업	25.1	23.2	18.5	10.5	9.5	6.8	9.8	8.7
학생	5.5	5.9	5.7	10.3	5.9	3.2	8.3	6.4
주부	4.9	2.1	7.5	11.8	7.2	23.9	6.3	7.3
퇴직	9.2	12.0	16.7	5.7	6.8	7.4	3.3	4.7
기타	11.8	12.6	11.9	13.8	6.9	6.9	13.2	10.7
무응답	11.7	12.0	8.7	8.7	6.1	11.6	2.8	3.0
▩ 방한목적별 ▩								
여가/위락/휴가	14.6	12.7	8.8	13.2	7.2	6.6	9.2	8.9
친구/친지 방문	8.6	11.6	12.6	4.4	8.6	9.1	5.0	6.2
사업/전문활동	3.5	4.3	5.8	3.2	6.9	5.8	3.3	3.4
건강 / 치료	8.9	6.0	7.9	.0	9.8	.0	1.8	.0
종교 / 순례	.7	1.0	6.3	.0	4.0	11.7	.0	3.8
기타	25.7	21.1	19.4	6.7	14.7	9.1	7.8	5.9
▩ 여행형태별 ▩								
개별여행	6.9	10.6	10.1	3.7	7.6	7.1	4.0	4.4
단체여행	23.3	10.1	6.7	23.0	9.1	8.0	15.1	14.5
Air-tel Tour	1.5	7.9	5.5	.9	3.5	1.7	1.7	.4
▩ 한국 방문 횟수 ▩								
1회	13.2	11.5	8.8	11.3	7.5	8.5	7.6	8.2
2회	8.2	9.3	8.5	3.9	7.5	5.0	5.5	4.7
3회	8.7	7.1	8.8	7.4	10.1	5.2	7.1	4.8
4회 이상	5.8	8.0	8.5	4.4	6.8	3.5	4.8	4.3

(continued)

<표8> 한국 여행중 방문지(복수응답)

BASE:전체응답자	춘천/남이섬	설악산	대구	경주	대전	용평리조트/피닉스파크/비발디파크	대장금테마파크	서울랜드
	%	%	%	%	%	%	%	%
■ 전 체 ■	5.4	5.0	4.0	4.0	4.0	3.5	3.1	3.0
▩ 조사기간별 ▩								
1월	6.7	6.3	3.4	3.1	3.9	7.8	2.8	2.1
2월	5.9	4.4	3.0	2.7	3.7	5.3	2.8	2.2
3월	3.2	3.3	2.8	2.2	4.2	1.7	3.5	2.7
4월	7.3	8.5	5.2	3.9	2.8	2.4	5.4	6.0
5월	5.9	5.2	3.7	4.8	3.8	1.9	2.6	1.6
6월	3.6	3.8	5.7	5.9	4.4	2.2	1.7	3.1
7월	4.6	4.4	7.9	4.5	3.5	2.0	2.7	4.8
8월	4.6	2.9	4.2	5.1	3.8	1.8	3.8	3.6
9월	2.9	3.6	3.7	3.9	3.2	2.7	4.3	3.2
10월	7.6	6.4	2.6	3.9	6.4	4.2	3.8	2.2
11월	5.5	5.3	2.3	3.3	3.6	4.0	2.2	1.8
12월	8.1	6.2	3.9	4.4	4.0	7.9	1.0	2.7
▩ 거주국별 ▩								
일본인	1.6	.2	1.4	3.1	1.9	.6	.5	.3
홍콩인	5.4	5.5	5.6	3.7	5.1	3.7	7.9	8.8
싱가포르인	5.7	11.8	1.4	1.6	1.2	15.6	3.7	3.3
말레이시아인	9.6	12.1	3.9	2.8	1.8	18.8	4.6	1.6
태국인	25.4	22.3	1.4	.9	.9	10.9	5.8	2.1
필리핀인	46.5	26.5	2.3	3.5	5.4	22.3	9.3	2.0
인도네시아인	21.4	24.9	1.8	3.8	3.6	12.2	7.7	5.9
미국인	1.5	2.3	2.7	5.5	3.4	3.2	1.0	1.5
캐나다인	1.8	3.3	8.6	4.8	7.3	.8	.8	.9
영국인	1.9	7.9	8.7	14.7	6.3	1.9	.5	1.4
호주인	1.3	3.1	3.8	6.8	4.2	1.6	.2	.9
뉴질랜드인	1.3	4.7	5.2	5.9	4.5	.5	.2	1.4
독일인	2.0	4.9	6.2	10.7	5.2	.4	.2	1.6
프랑스인	2.0	5.4	5.5	2.4	4.8	2.6	2.0	7.6
이탈리아인	1.7	3.1	7.4	3.6	7.4	2.6	2.6	5.1
스페인인	1.1	2.0	4.4	2.9	6.2	.3	.9	6.0
기타	1.5	2.7	7.4	7.1	6.7	1.9	1.5	1.9
▩ 성별 ▩								
남자	4.1	3.8	5.0	3.8	4.9	2.7	2.8	2.9
여자	6.8	6.3	3.1	4.2	3.0	4.4	3.5	3.1
▩ 연령별 ▩								
15~ 20세	8.1	7.1	4.7	4.8	5.8	5.4	2.6	6.5
21~ 30세	6.2	5.8	4.8	4.9	4.4	3.7	3.1	4.0
31~ 40세	6.2	5.9	3.8	3.0	3.8	4.8	3.8	3.3
41~ 50세	4.8	3.8	3.5	2.5	3.0	2.9	2.7	2.0
51~ 60세	3.6	3.4	3.3	3.7	3.9	2.0	2.7	1.2
61세 이상	2.3	1.7	5.1	8.8	4.6	.9	1.9	.9
모름/무응답	5.4	12.2	1.8	9.2	4.2	4.4	6.4	6.4
▩ 직업별 ▩								
관리직	8.5	7.5	6.5	4.2	4.5	7.2	2.9	1.7
전문직	4.4	4.1	3.7	2.1	2.9	2.7	2.1	1.5
사무직	4.4	3.2	2.1	2.8	1.9	1.9	3.0	1.7
서비스직	5.7	4.9	2.0	2.1	3.6	3.4	4.0	3.6
판매직	3.2	5.2	4.0	5.2	5.8	2.7	1.5	1.5
생산직	5.8	6.5	4.3	2.3	4.3	3.1	4.5	6.3
기능직	5.4	5.9	5.5	3.9	5.1	4.5	5.5	5.6
노무직	8.4	7.7	7.0	7.5	8.0	5.0	2.9	7.0
자영업	6.4	3.9	1.8	5.3	1.0	4.1	1.6	1.5
자유직	4.2	5.5	6.0	7.2	6.0	1.6	5.1	4.8
학생	3.8	3.0	5.6	6.1	1.5	1.2	3.5	2.7
주부	5.3	5.0	4.7	4.7	3.7	5.1	3.9	3.3
은퇴	4.2	3.1	5.1	4.0	5.8	.9	5.8	1.0
기타								
무응답								
▩ 방한목적별 ▩								
관광/위락/휴가	8.1	6.8	1.9	3.5	1.4	5.5	4.4	2.4
친구/친지 방문	3.9	4.4	7.0	7.3	6.4	1.3	2.7	5.6
사업/전문활동	1.7	1.9	5.3	3.0	5.9	1.0	1.0	1.7
견학/연수	.0	2.4	3.3	.0	.0	.0	.0	7.4
회의참석	10.5	7.6	9.8	.0	1.2	7.2	1.3	.3
기타	5.9	7.8	11.8	9.7	14.8	3.6	3.8	13.4
▩ 여행형태별 ▩								
개별여행	2.6	3.2	5.8	4.7	5.6	1.4	1.8	3.5
단체여행	13.5	10.8	1.5	3.2	1.2	9.6	7.0	3.1
Air-tel Tour	1.8	.6	.4	1.8	1.3	.6	.5	.1
▩ 한국 방문 횟수 ▩								
1회	6.8	6.2	3.4	3.8	3.1	4.8	3.8	2.7
2회	4.2	3.7	4.4	5.3	5.0	2.5	2.0	3.7
3회	3.0	3.8	4.4	5.0	5.5	1.6	2.2	2.9
4회 이상	3.5	2.7	5.7	3.3	5.1	1.3	2.1	3.4

(continued)

<표8> 한국 여행중 방문지(복수응답)

BASE:전체응답자	거문오름 용암동굴계	없다	광주/무등산	우도/마라도/추자도	울산	전주	속초	강릉
	%	%	%	%	%	%	%	%
■ 전 체 ■	2.9	2.6	2.4	2.2	2.1	1.9	1.7	1.6
▩ 조사기간별 ▩								
1	3.5	6.0	1.5	1.3	1.6	1.7	1.6	1.3
2	4.0	.0	2.4	2.4	2.3	.9	1.0	1.3
3	3.3	6.0	1.4	.8	2.7	2.1	1.2	1.3
4	2.5	2.1	2.7	1.9	2.6	2.4	2.2	1.6
5	1.5	2.7	2.1	2.1	1.5	1.4	2.1	1.8
6	2.5	4.8	1.7	2.6	2.5	1.1	1.7	1.7
7	2.7	1.2	2.5	3.3	2.9	3.2	3.1	2.2
8	3.5	1.5	2.7	4.0	1.4	2.4	1.0	1.3
9	3.2	.7	2.0	1.8	1.7	2.3	1.2	1.8
10	1.7	1.9	2.8	1.7	1.6	1.6	1.5	1.5
11	4.1	2.3	2.9	2.6	1.3	.9	2.1	1.4
12	3.0	3.3	3.5	1.9	3.2	2.0	1.9	2.2
▩ 거주국별 ▩								
일본	2.8	1.9	.4	1.0	.6	.5	.2	.1
홍콩	5.7	.7	4.8	4.8	1.9	3.9	2.0	2.9
싱가포르	1.7	.9	.7	2.1	.4	.6	2.5	3.5
대만	2.9	1.8	1.5	3.1	2.8	.8	3.2	2.3
말레이시아	4.6	.8	1.0	1.8	.0	.3	3.8	2.3
인도네시아	3.7	.3	1.8	1.6	1.0	1.3	2.9	4.0
태국	3.2	1.0	2.3	3.8	3.0	1.9	2.8	3.5
필리핀	1.3	5.1	3.0	.6	2.9	1.9	1.7	1.3
중국	.7	5.8	3.4	1.5	2.6	3.3	1.1	1.8
미국	1.5	4.1	6.3	1.3	7.3	2.6	6.1	3.1
캐나다	.7	9.6	3.0	1.3	5.1	2.8	1.5	.8
영국	1.0	9.8	3.5	1.8	4.5	3.2	3.0	1.8
프랑스	1.7	5.2	3.1	1.7	4.5	2.9	4.1	1.7
독일	2.7	2.9	2.4	3.3	4.3	1.5	8.3	3.4
이탈리아	.7	3.3	3.4	1.8	3.8	2.4	3.8	1.7
호주	.2	4.4	4.0	1.5	6.8	1.0	1.7	.6
뉴질랜드	.3	6.3	3.3	2.3	5.6	2.0	2.6	1.7
▩ 성별 ▩								
남자	2.5	4.5	2.9	2.2	3.0	2.0	1.6	1.5
여	3.4	.7	1.8	2.2	1.1	1.8	1.9	1.7
▩ 연령별 ▩								
15~ 20세	3.1	.2	2.9	3.0	1.4	2.4	2.6	2.6
21~ 30세	2.4	.9	3.5	2.5	2.3	2.7	2.1	2.2
31~ 40세	3.4	3.4	2.1	2.7	1.6	1.6	1.6	1.4
41~ 50세	2.7	4.0	1.7	1.4	2.2	1.1	1.4	1.4
51~ 60세	3.1	3.3	1.4	1.9	1.9	1.5	1.0	.9
61 세 이상	3.8	4.0	1.7	1.9	3.4	1.8	1.6	1.1
모름 / 무응답	3.1	1.2	4.8	.8	4.9	.9	4.3	5.6
▩ 직업별 ▩								
공무원, 군인, 경찰	2.6	.8	1.9	2.4	2.2	1.8	1.8	2.2
기업체 임직원	2.2	7.9	2.2	1.9	2.2	.9	1.0	1.5
사무직, 서비스직	1.2	3.2	1.9	1.1	2.8	1.2	1.1	.8
판매직	3.7	1.0	2.0	2.7	1.0	1.5	.9	1.2
생산/기능/노무직	2.0	2.4	2.3	1.5	2.4	2.4	2.7	1.1
자영업	.2	2.8	1.5	.1	3.0	.4	1.1	.9
학생	5.9	1.1	2.6	3.7	1.3	2.2	2.5	2.0
주부	2.7	.3	5.1	4.1	3.0	5.0	3.1	2.7
퇴직자	5.8	.6	1.0	1.8	.8	.4	1.0	1.2
기타	3.1	1.0	3.4	4.2	2.3	2.8	4.8	1.8
무응답	1.8	.5	.0	.2	.0	.5	3.2	3.0
	5.3	1.6	2.6	2.6	2.0	2.5	1.6	2.5
	1.7	2.5	.7	1.3	1.2	.5	1.1	3.0
▩ 방한목적별 ▩								
여가/위락/휴가	4.3	.1	1.2	2.4	.4	1.4	1.7	1.4
친구/친지 방문	2.4	.4	3.8	3.5	4.0	3.0	2.5	3.0
사업/전문활동	1.1	7.6	2.9	1.5	4.0	1.6	1.1	1.1
견본품 / 판촉	.0	15.6	.0	.0	.0	.0	2.4	.0
회의 / 학술	.3	.4	2.1	.0	.0	3.1	.0	.3
기타	2.2	1.2	9.1	2.7	3.2	6.1	4.2	4.2
▩ 여행형태별 ▩								
개별여행	1.6	4.1	3.3	2.0	3.0	2.6	2.0	1.7
단체여행	7.0	.1	1.0	3.7	.5	.7	1.6	2.0
Air-tel Tour	.4	.7	.4	.2	.8	.3	.1	.4
▩ 한국 방문 횟수 ▩								
1회	3.5	2.1	1.8	2.2	1.6	1.2	1.7	1.7
2회	1.6	3.0	3.7	2.0	2.4	2.7	1.6	1.6
3회	3.3	3.2	3.0	3.1	2.1	2.1	1.9	1.6
4회 이상	2.1	3.8	2.7	2.1	3.5	3.3	1.7	1.5

(continued)

<표8> 한국 여행중 방문지(복수응답)

BASE:전체응답자	포항	안동 (하회마을)	목포/ 여수	강남	거제/ 남해	단양	해인사	홍익대
	%	%	%	%	%	%	%	%
■ 전 체 ■	1.4	1.3	1.3	1.3	1.2	1.0	.9	.8
▩ 조사기간별 ▩								
1월	.5	.5	1.1	.8	1.3	.7	1.2	1.5
2월	1.9	.5	.9	1.8	1.9	.7	.9	1.2
3월	1.3	1.3	1.3	2.1	.5	1.4	.3	.3
4월	1.7	1.9	1.7	1.5	1.8	1.5	2.3	.4
5월	1.1	1.9	1.2	1.6	.9	.6	1.3	.9
6월	2.1	2.3	.8	.4	1.6	1.0	1.1	.3
7월	3.0	1.6	1.8	.7	.8	1.8	.9	.2
8월	1.1	1.4	1.6	.9	1.4	.8	.4	.9
9월	1.1	1.2	.5	.6	.8	.8	.2	.8
10월	.8	1.3	1.4	2.3	1.0	.9	.7	1.2
11월	1.1	.5	.8	1.4	1.1	.4	.6	.9
12월	1.5	.9	2.4	.8	.9	1.4	.9	1.4
▩ 거주국별 ▩								
홍콩	.6	1.1	.4	2.4	.6	.5	.3	1.2
대만	1.3	.8	1.4	.5	1.4	1.1	.7	.4
마카오	.6	.6	.8	.4	.1	2.5	.7	.3
싱가포르	.3	1.0	.8	.5	1.6	1.5	.7	.6
태국	.0	.6	.4	.1	.1	4.6	.2	.7
필리핀	.5	2.5	.5	.3	.7	3.7	1.4	.8
인도네시아	1.8	2.2	2.2	.5	1.9	2.3	1.8	.6
말레이시아	1.9	3.0	2.9	1.5	1.2	.5	.9	.9
미얀마	3.2	1.8	1.6	1.1	1.3	.7	1.5	.8
캐나다	4.4	3.7	6.3	1.4	1.6	.8	2.9	2.4
영국	2.6	2.3	2.7	2.2	4.0	.3	1.2	1.4
독일	2.6	3.1	2.8	.8	2.3	.2	2.3	1.7
프랑스	1.8	3.0	2.9	.8	3.0	.7	4.9	1.4
스위스	1.6	1.5	1.5	.0	1.9	.8	.2	.0
이탈리아	1.8	1.1	1.2	1.1	1.3	.8	.6	.5
호주	3.6	1.2	2.6	.2	2.6	1.0	1.5	.3
뉴질랜드	3.2	1.9	3.1	.7	2.1	.0	2.0	.4
▩ 성별 ▩								
남자	1.7	1.5	1.5	1.2	1.5	1.0	.9	.5
여자	1.1	1.1	1.0	1.3	.7	1.0	.8	1.1
▩ 연령별 ▩								
15~ 20세	1.8	2.0	1.4	.7	.6	.9	1.2	1.0
21~ 30세	1.9	1.5	1.7	1.5	1.2	1.1	.7	1.4
31~ 40세	1.0	.6	1.0	.9	1.0	1.1	.6	.8
41~ 50세	1.1	.8	.7	1.6	1.1	.5	.7	.2
51~ 60세	1.5	1.3	1.3	1.1	1.3	.9	1.4	.4
61세 이상	1.6	4.9	2.3	1.5	2.1	2.5	2.0	.0
모름 / 무응답	.6	.9	3.3	.0	2.5	.0	2.1	1.2
▩ 직업별 ▩								
공무원, 군인	1.6	2.0	.9	.8	.5	.4	1.6	.6
주부, 경영직	1.1	.7	1.0	1.8	.7	.4	.5	.1
사무, 기술직	.9	.7	.7	1.4	1.2	.8	.8	1.0
판매, 서비스직	1.2	.2	.5	1.4	1.1	1.0	.5	1.4
전문직	2.4	1.0	1.8	.9	1.0	.5	.8	.8
생산/기능/노무직	1.5	1.7	.5	.7	3.0	2.1	.7	.0
자영업	1.1	1.6	1.4	1.2	1.4	.9	.4	.1
학생	2.3	2.4	2.8	.4	1.1	1.3	1.5	1.6
주부	1.7	1.3	.9	1.2	2.2	1.9	.5	.4
퇴직	1.1	3.9	4.7	.0	2.2	2.7	3.1	.0
자유직	.5	2.7	.0	.0	1.5	.0	.0	.0
기타	1.1	2.3	2.1	3.1	1.0	1.8	1.8	1.5
무응답	1.8	.4	.5	.1	.2	2.6	.0	1.3
▩ 방한목적별 ▩								
여가/위락/휴가	.5	1.1	.8	1.1	.5	1.5	.8	1.0
친구/친지 방문	3.4	2.8	2.4	1.3	3.8	.9	1.8	.8
사업/전문활동	1.8	.8	1.3	1.6	1.3	.3	.6	.4
건강 / 치료	1.5	.0	1.2	.0	.0	.0	.0	.0
종교 / 순례	3.3	4.2	3.2	.0	.3	.0	.0	.0
기타	4.3	3.1	3.5	.7	1.2	1.3	1.4	1.7
▩ 여행형태별 ▩								
개별여행	2.0	1.6	1.9	1.5	1.6	.6	1.0	.8
단체여행	.6	1.1	.4	.3	.5	2.3	.8	.4
Air-tel Tour	.2	.2	.3	2.3	.0	.2	.2	1.6
▩ 한국 방문 횟수 ▩								
1회	1.1	1.1	1.1	.8	.9	1.2	1.0	.7
2회	2.1	1.8	1.8	1.6	2.0	.6	.7	.8
3회	1.8	2.2	1.0	1.9	1.4	1.1	.6	.9
4회 이상	1.6	1.0	1.8	2.1	1.1	.6	.8	1.1

(continued)

<표8> 한국 여행중 방문지(복수응답)

BASE:전체응답자	공주/ 부여	압구정	금산 인삼타운	대천/ 보령	옹두암	이화여대	용산	보성차밭
	%	%	%	%	%	%	%	%
■ 전 체 ■	.8	.7	.7	.6	.5	.5	.5	.5
▩ 조사기간별 ▩								
1월	1.0	.5	.8	.2	.5	1.3	.6	.7
2월	1.0	1.2	.6	.6	.3	.9	.6	.2
3월	.1	.6	1.4	.5	.0	.5	.2	.1
4월	.6	.3	1.1	.1	.6	.1	.1	.5
5월	.9	1.3	.9	.8	.7	.1	.5	1.4
6월	.6	.5	.1	.3	.3	.2	.9	.1
7월	.8	.8	.7	1.6	.2	.1	.8	.6
8월	1.0	.4	.2	.6	.8	.7	.7	.2
9월	2.1	1.2	.8	.7	.7	.3	.1	.3
10월	.3	.2	.3	.3	.5	.6	.2	.7
11월	.5	.9	.5	.4	1.3	.6	.8	.1
12월	.8	.3	.6	.7	.0	.6	.4	.8
▩ 거주국별 ▩								
일본	.7	1.5	.1	.1	.7	.8	.3	.1
홍콩	.9	.2	.8	.3	1.0	.3	.1	.7
싱가포르	.4	.3	1.5	1.0	.0	.9	.3	.8
대만	.4	.0	1.8	.6	.2	.3	.8	.2
태국	.1	.3	.9	.3	.4	1.9	.2	.3
말레이시아	1.9	.6	3.7	1.3	.0	.0	.3	.9
인도네시아	2.0	.0	5.4	.4	.0	.0	.2	1.2
미주국가	1.4	.2	.2	.5	.0	.4	1.3	1.0
캐나다	.8	.4	.7	2.5	.0	.0	1.9	.6
영국	1.7	.0	.4	2.4	.0	.4	.6	2.7
독일	1.0	.5	.5	.8	.0	.0	.5	1.4
프랑스	.9	.1	.9	.4	.0	.2	.1	.7
러시아	1.9	.5	.4	.9	.0	.3	.4	1.5
호주	1.2	.1	.8	.3	.2	.0	.4	.2
뉴질랜드	1.0	.2	.8	.0	.0	.0	.7	.8
기타	.6	.0	.9	.8	.0	.0	2.3	.6
	.4	.0	.1	.8	.0	.0	.8	.5
▩ 성별 ▩								
남자	1.0	.2	.6	.5	.4	.2	.6	.5
여자	.6	1.2	.7	.6	.6	.9	.3	.4
▩ 연령별 ▩								
15~ 20세	1.3	1.6	1.0	1.5	.0	1.4	.5	.7
21~ 30세	.9	.6	.5	.9	.3	1.1	.4	.6
31~ 40세	.4	.6	.8	.4	.7	.3	.5	.3
41~ 50세	1.2	1.0	.6	.2	.6	.1	.5	.2
51~ 60세	.6	.5	.8	.2	.7	.0	.4	.4
61세 이상	.7	.1	.3	.8	.3	.0	1.2	1.1
모름 / 무응답	.0	2.4	1.3	1.1	.0	.0	.0	.3
▩ 직업별 ▩								
공무원, 군인	1.5	.1	.5	1.0	.1	.1	1.4	.3
회사원, 경영직	1.0	.1	.4	.5	.4	.2	.4	.1
기술직	.2	.9	.5	.2	.4	.6	.2	.4
사무, 서비스직	1.0	1.4	1.1	.2	.4	1.1	.0	.2
판매, 영업직	.7	.4	.8	.8	.2	.3	.8	.7
전문직	.5	.0	.3	.1	.1	.0	.8	.3
자영업	.6	.4	.8	.2	.9	.0	.2	.9
생산/기능/노무직	1.6	.9	.8	1.0	.1	1.2	.7	.8
학생	.4	.3	.2	.6	.8	.0	.3	.3
주부	.9	.0	.6	1.1	.0	.0	3.0	3.0
퇴직	.5	.5	.5	.3	.0	.0	.0	.0
자영업	.2	2.6	.8	1.2	1.8	1.1	.5	.3
무직	1.3	.0	1.1	.6	1.9	.0	.1	.8
▩ 방한목적별 ▩								
여가/위락/휴가	.5	1.1	.8	.3	.9	.7	.3	.4
친구/친지 방문	.9	.7	.4	1.0	.0	.6	.6	.9
사업/전문활동	.9	.1	.5	.7	.1	.1	.6	.3
건강 / 치료	.0	.0	.0	.0	.0	.0	.0	.0
종교 / 순례	.0	.0	.7	.3	.0	.0	.0	.0
기타	3.4	.5	.6	1.4	.0	.4	.9	1.4
▩ 여행형태별 ▩								
개별여행	.9	.6	.4	.8	.1	.4	.6	.5
단체여행	.6	.1	1.4	.3	1.6	.2	.4	.6
Air-tel Tour	.5	2.3	.4	.0	.0	1.5	.4	.0
▩ 한국 방문 횟수 ▩								
1회	.8	.5	.7	.6	.6	.5	.5	.5
2회	.7	1.0	.7	1.0	.5	.7	.9	.4
3회	1.0	.3	.9	.5	.3	.3	.2	.3
4회 이상	.7	1.3	.5	.3	.3	.2	.4	.6

(continued)

<표8> 한국 여행중 방문지(복수응답)

BASE:전체응답자	섭지코지	청와대	한옥마을	천안	진도/신비의 바닷길	삼청동	정동극장/단타	청평
	%	%	%	%	%	%	%	%
■ 전 체 ■	.4	.4	.4	.4	.4	.4	.4	.4
▩ 조사기간 별 ▩								
1	.8	.3	.3	.3	.0	.3	1.1	.3
2	.6	1.0	.3	.2	.1	.6	.6	.6
3	.4	.8	.6	.1	.5	.9	.4	.0
4	.3	.0	.5	.2	.7	.8	.6	2.8
5	.0	.3	1.0	.4	.3	.0	.7	.5
6	.3	.4	.1	.5	.8	.8	.3	.0
7	.7	1.2	.0	.6	.4	.5	.0	.0
8	.8	.1	.1	.1	.4	.3	.7	.3
9	.5	.2	.0	.4	.9	.0	.0	.0
10	.3	.1	.8	1.0	.3	.1	.0	.3
11	.5	.8	1.4	.3	.2	.4	.7	.0
12	.3	.1	.0	.9	.2	.5	.2	.1
▩ 거주국별 ▩								
일본	1.1	.2	1.0	.6	.1	1.1	.5	.7
중국	.2	1.0	.1	.1	.9	.1	.3	.1
대만	.3	.5	.0	.0	1.0	.2	.3	.0
홍콩	.0	.0	.0	.0	.5	.0	.2	.1
마카오	.1	2.9	.1	.0	.3	.0	2.9	.4
싱가포르	.0	.0	.0	.0	.6	.2	.0	.2
말레이시아	.0	.1	.2	.0	2.4	.0	.2	.0
인도네시아	.0	.0	.5	.0	.2	.3	.0	.2
태국	.0	.0	.0	.9	.2	.0	.1	.2
필리핀	.0	.0	.2	.5	.7	.0	.2	.0
베트남	.0	.0	.0	.8	.5	.0	.0	.0
미국	.0	.0	.2	.5	.0	.1	.0	.4
캐나다	.0	.0	.2	.4	.2	.0	.0	.0
영국	.0	.0	.1	.3	.5	.0	.4	.0
프랑스	.0	.0	.0	.8	.0	.0	.2	.2
러시아	.0	.0	.0	.3	.6	.0	.3	.0
호주	.0	.0	.0	.4	.2	.0	.2	.0
뉴질랜드	.0	.0	.0	.3	.4	.0	.2	.6
▩ 성별 ▩								
남자	.3	.4	.1	.7	.5	.2	.3	.1
여자	.6	.5	.8	.1	.4	.7	.5	.7
▩ 연령별 ▩								
15~ 20세 이하	.0	.0	.2	.1	1.4	.0	.0	.1
21~ 30세 서비스업 종사자	.1	.4	.2	.4	.4	.6	.7	.4
31~ 40세 생산/기능/노무직	.4	.6	.2	.4	.5	.2	.5	.1
41~ 50세 영업직	.6	.4	.8	.4	.2	.5	.1	.4
51~ 60세 자영업	1.3	.2	1.0	.5	.3	.4	.2	.8
61 세 이상	.5	1.1	.7	1.0	.1	.8	.3	1.0
모름 / 무응답	.0	.8	.0	.0	.0	.0	.0	.7
▩ 직업별 ▩								
공무원, 군인	.1	.4	.7	.4	.1	.4	.6	.3
기업체 경영직	.2	.7	.1	.5	.2	.2	.2	.1
사무/서비스직	.1	.1	.5	.3	.3	.8	.6	.4
판매직	.5	.9	.6	.4	1.1	.2	.4	.0
생산/기능/노무직	.2	.5	.7	.4	.4	.0	.5	.3
자영업	.0	.2	.0	.0	.6	.7	1.1	.0
학생	1.2	.3	.3	1.1	.2	.0	.1	.3
주부	.0	.3	.5	.6	1.1	.2	.2	.2
퇴직자	2.3	.1	1.2	.0	.0	1.2	.4	1.0
기타	.0	.3	.0	.2	.5	.0	.0	2.0
무응답	1.8	.0	.1	.5	.0	.0	.0	1.8
	.8	.6	.0	.2	.1	1.0	.9	1.3
	.0	1.8	.1	.2	.3	.0	.3	.2
▩ 방한목적별 ▩								
여가/위락/휴가	.8	.6	.7	.0	.5	.6	.7	.0
친구/친지 방문	.2	.0	.4	.8	.0	.5	.2	.4
사업/전문활동	.1	.2	.1	1.0	.4	.1	.0	.0
건강 / 치료	.0	.0	.0	.0	.0	.0	.0	.0
교육 / 연수	.0	.0	.0	1.4	.0	.0	.0	53.5
기타	.0	1.6	.1	.1	1.2	.5	.0	.0
▩ 여행형태별 ▩								
개별여행	.1	.2	.5	.6	.4	.4	.1	.4
단체여행	1.4	1.1	.2	.0	.6	.2	.8	.1
Air-tel Tour	.0	.4	.9	.2	.1	1.4	1.1	1.0
▩ 한국 방문 횟수 ▩								
1회	.6	.5	.2	.2	.4	.2	.6	.2
2회	.2	.2	.5	.4	.5	.3	.2	.8
3회	.9	.3	.4	.5	.3	1.4	.1	.6
4회 이상	.0	.4	1.0	1.1	.6	.6	.1	.7

(continued)

<표8> 한국 여행중 방문지(복수응답)

BASE:전체응답자	무주리조트	담양	제주민속촌	지리산 국립공원	광주 비엔날레	구미	한려해상 국립공원	수안보
	%	%	%	%	%	%	%	%
■ 전 체 ■	.4	.4	.3	.3	.3	.3	.3	.3
▩ 조사기간별 ▩								
1	.2	.2	.2	.1	.2	.8	.5	.1
2	.7	.1	.5	.2	.4	.1	.6	.2
3	.1	.3	.0	.5	.0	.1	.2	.1
4	.7	.5	.3	.2	.1	.3	.2	.5
5	.7	.3	.2	.4	.3	.0	.3	.2
6	.1	.1	.1	.2	.1	.7	.4	.0
7	.6	.4	.0	.6	.1	.4	.0	.1
8	.1	.2	.6	.6	1.0	.2	.4	.3
9	.2	.3	1.0	.1	.1	.0	.6	.6
10	.5	.8	.6	.2	.9	.5	.2	.5
11	.1	.1	.3	.3	.4	.3	.2	.2
12	.6	1.0	.3	.5	.1	.7	.1	.6
▩ 거주국별 ▩								
일본	.1	.0	.5	.0	.1	.3	.1	.0
홍콩	.5	.6	.5	.3	.8	.0	.3	.3
싱가포르	.5	.8	.0	.3	.2	.0	.5	.4
대만	.9	.3	.3	.2	.2	.4	1.6	.2
말레이시아	.4	.3	.4	.2	.0	.4	.4	.2
인도네시아	1.6	1.7	.0	.2	.2	.0	1.6	4.2
미국	.5	1.2	.0	1.0	.8	.0	1.2	1.0
캐나다	.2	.9	.0	.7	.0	.0	.3	.0
영국	.5	.2	.1	1.0	.2	.5	.2	.2
독일	1.2	1.8	.0	1.9	1.4	.1	.3	.0
프랑스	.7	.5	.0	1.0	.3	.7	.3	.0
이탈리아	.7	1.1	.2	1.3	.6	1.0	.9	.2
스위스	.0	.7	.0	1.4	.2	.1	.2	.2
네덜란드	.1	.1	.0	.9	.5	.0	.6	.3
호주	.0	.2	.0	.2	.8	.3	.7	.6
기타	.5	.0	.0	.7	.3	1.3	.7	.1
	.5	.4	.0	.5	.3	1.0	.3	.2
▩ 성별 ▩								
남자	.4	.4	.3	.4	.5	.6	.2	.2
여자	.3	.3	.4	.3	.1	.1	.4	.4
▩ 연령별 ▩								
15~ 20세	1.0	.6	.0	.5	.8	.7	.3	1.2
21~ 30세	.3	.4	.2	.4	.3	.1	.3	.3
31~ 40세	.4	.4	.6	.4	.4	.4	.5	.3
41~ 50세	.3	.2	.3	.2	.2	.5	.2	.2
51~ 60세	.3	.3	.3	.2	.4	.2	.3	.0
61 이상	.7	.6	.4	.7	.0	.8	.2	.2
모름 / 무응답	.0	.3	.0	.3	2.1	.0	.0	1.1
▩ 직업별 ▩								
공무원, 군인	.1	.2	.2	.3	.0	.0	.3	.6
회사원, 경영인	.2	.2	.2	.2	.2	.4	.2	.1
기술직, 사무직	.3	.4	.2	.2	.1	.3	.2	.1
서비스, 판매직	1.0	.4	.6	.0	.4	.2	.9	.1
전문직	.4	.2	.3	.6	.5	.6	.4	.2
노무직	.7	.0	.0	.2	1.0	.0	.2	1.1
생산/기능직	.1	.3	.5	.1	.7	.6	.3	.3
자영업	.6	.5	.2	.5	.5	.5	.4	.9
학생	.0	.2	1.2	.0	.0	.0	.1	.0
주부	.6	1.3	.0	1.7	.6	.0	.2	1.0
퇴직	.3	.0	.0	.0	.0	.0	.0	.0
자영업	.5	.8	.4	1.1	.6	.4	.3	.1
기타	.7	1.1	.0	.1	.1	.1	.0	.0
▩ 방한목적별 ▩								
여가/위락/휴가	.4	.4	.6	.2	.3	.0	.3	.4
친구/친지 방문	.5	.5	.0	.8	.4	.0	.2	.3
사업/전문활동	.3	.3	.2	.3	.2	.9	.3	.1
견학/시찰	.0	.0	.0	.0	.0	.0	.0	.0
종교 / 순례	.0	.0	.0	.0	.0	3.3	.3	.0
기타	.5	1.0	.0	.3	1.3	.0	.3	1.1
▩ 여행형태별 ▩								
개별여행	.4	.4	.1	.4	.4	.5	.3	.2
단체여행	.5	.5	.9	.3	.4	.0	.4	.6
Air-tel Tour	.2	.1	.2	.1	.0	.1	.2	.1
▩ 한국 방문 횟수 ▩								
1회	.3	.4	.4	.3	.3	.2	.3	.4
2회	.5	.4	.0	.5	.6	.3	.4	.1
3회	.4	.4	.6	.1	.3	.1	.3	.1
4회 이상	.4	.2	.3	.3	.3	.8	.4	.2

(continued)

<표8> 한국 여행중 방문지(복수응답)

BASE:전체응답자	안산	오산	평택	안양	천지연폭포	군산	올림픽공원	종로
	%	%	%	%	%	%	%	%
■ 전체 ■	.3	.3	.3	.3	.3	.2	.2	.2
▩ 조사기간별 ▩								
1월	.2	.0	.2	.6	.2	.3	.7	.0
2월	.3	.4	.1	.2	.3	.4	.4	.4
3월	.6	.1	.2	.3	.0	.0	.0	.3
4월	.4	.1	.2	.3	.0	.0	.1	.0
5월	.3	.2	.1	.3	.0	.5	.3	.7
6월	.3	.1	.2	.3	.0	.0	.0	.0
7월	.3	.1	.8	.1	.2	.4	.7	.2
8월	.1	.7	.2	.0	.0	.1	.1	.0
9월	.4	.8	.7	.1	.9	.1	.1	.6
10월	.1	.1	.4	.3	.7	.5	.0	.0
11월	.1	.3	.0	.2	.3	.4	.3	.5
12월	.5	.3	.2	.6	.3	.1	.3	.0
▩ 거주국별 ▩								
일본	.2	.1	.3	.5	.5	.1	.4	.5
중국	.4	.0	.0	.1	.3	.1	.1	.0
홍콩	.0	.0	.4	.0	.1	.0	.2	.0
싱가포르	.0	.2	.3	.0	.0	.0	.1	.0
대만	.2	.0	.0	.0	.3	.0	.4	.1
태국	.0	.2	.0	.0	.0	.0	.0	.0
말레이시아	.3	.0	.9	.2	.0	.2	.0	.0
호주	.5	.2	.4	.2	.0	.2	.2	.0
미국	.1	2.6	1.1	.2	.0	1.5	.1	.4
캐나다	.1	.6	.1	.2	.0	.1	.3	.0
영국	.4	.0	.0	.0	.0	.5	.2	.2
독일	.8	.5	.3	.2	.0	.3	.1	.2
프랑스	.0	.0	.0	.0	.0	.0	.0	.9
러시아	.7	.2	.0	.0	.0	.1	.5	.0
중동	1.1	.0	.3	.2	.0	.0	.0	.0
인도	.7	.0	.3	.3	.0	1.0	.3	.0
기타	.3	.2	.4	.3	.0	.3	.0	.1
▩ 성별 ▩								
남자	.4	.3	.5	.4	.2	.2	.1	.2
여자	.1	.3	.1	.1	.3	.3	.4	.3
▩ 연령별 ▩								
15~20세	.0	.7	.1	.6	.0	.0	.2	.5
21~30세	.3	.2	.1	.0	.1	.2	.2	.1
31~40세	.3	.2	.4	.2	.4	.3	.4	.3
41~50세	.4	.4	.4	.2	.3	.3	.3	.2
51~60세	.2	.3	.3	.6	.2	.2	.1	.4
61세 이상	.4	.5	.2	1.0	.8	.3	.0	.0
모름/무응답	.0	.0	.0	.0	.0	.4	.0	.0
▩ 직업별 ▩								
공무원, 군인	.1	2.2	.7	.0	.2	.8	.5	.0
기업인, 경영직	.4	.0	.3	.3	.3	.1	.0	.1
사무, 기술직	.4	.2	.5	.2	.1	.4	.6	.3
판매, 서비스직	.1	.1	.1	.0	.3	.4	.1	.1
전문직	.1	.1	.3	.4	.0	.4	.1	.6
생산/기능/노무직	2.6	.0	.8	1.4	.0	.0	.8	.0
자영업자	.1	.1	.0	.2	.6	.0	.3	.5
학생	.1	.2	.0	.3	.1	.1	.1	.5
주부	.0	.0	.2	.0	1.1	.0	.0	.0
은퇴자	.0	.6	.0	1.2	.0	.7	.3	.0
무직	.1	.0	.0	.0	1.8	.0	.5	.0
기타	.3	.3	.1	.4	.0	.1	.1	.0
무응답	.1	.2	.0	.0	.0	.5	.0	.0
▩ 방한목적별 ▩								
여가/위락/휴가	.0	.0	.1	.0	.5	.1	.3	.3
친구/친지 방문	.4	.4	.2	.3	.0	.6	.1	.1
사업/전문활동	.6	.5	.6	.6	.1	.3	.3	.2
건강/치료	.0	.0	.0	.0	.0	.0	.0	.0
종교/순례	.0	4.1	.0	1.4	.0	.0	.0	.0
기타	.1	.0	.6	.4	.0	.0	.0	.0
▩ 여행형태별 ▩								
개별여행	.4	.4	.2	.4	.1	.4	.3	.3
단체여행	.0	.1	.2	.1	.8	.0	.0	.1
Air-tel Tour	.0	.0	.7	.0	.0	.2	.4	.2
▩ 한국 방문 횟수 ▩								
1회	.2	.2	.2	.1	.2	.1	.1	.2
2회	.3	.5	.2	.3	.0	.5	.1	.0
3회	.5	.3	.7	.3	1.0	.4	.4	.3
4회 이상	.4	.2	.2	.7	.3	.4	.5	.6

(continued)

<표8> 한국 여행중 방문지(복수응답)

BASE:전체응답자	광화문	청주	창원	드라마/영화촬영지	무응답	사찰/절	한림공원	테디베어 박물관
	%	%	%	%	%	%	%	%
■ 전 체 ■	.2	.2	.2	.2	.2	.2	.2	.2
▩ 조사기간 별 ▩								
1월	.0	.0	.2	.6	.0	.0	.2	.0
2월	.3	.4	.4	.6	2.5	.1	.3	.3
3월	.1	.0	.0	.3	.0	.0	.0	.2
4월	.6	.1	.1	.0	.2	.3	.5	.0
5월	.5	.6	.8	.0	.0	.9	.0	.1
6월	.0	.2	.0	.0	.0	.3	.0	.0
7월	.5	.5	.1	.0	.0	.0	.5	.2
8월	.1	.0	.0	.3	.0	.0	.3	.9
9월	.0	.0	.4	.3	.0	.2	.3	.1
10월	.3	.2	.4	.3	.0	.1	.0	.0
11월	.1	.5	.1	.3	.1	.2	.0	.3
12월	.2	.1	.1	.0	.0	.2	.3	.0
▩ 거주국 별 ▩								
일본	.3	.3	.1	.6	.1	.2	.4	.2
홍콩	.2	.2	.1	.0	.1	.0	.1	.3
싱가포르	.2	.0	.1	.0	.2	.0	.0	.2
대만	.0	.2	.2	.0	.0	.0	.0	.5
태국	.0	.0	.0	.0	.0	.0	.0	.6
말레이시아	.0	.0	.0	.0	.0	.2	.0	.0
호주	.3	.2	.3	.0	.1	.0	.0	.0
미국	.4	.3	.2	.2	.4	.7	.0	.0
캐나다	.3	.5	.3	.0	.9	.3	.0	.0
영국	.5	.0	.9	.0	.7	.4	.0	.0
프랑스	.1	.4	.6	.0	.3	.3	.0	.0
독일	.0	1.2	.9	.0	1.3	.7	.0	.0
러시아	.2	.3	.1	.0	.7	.4	.0	.0
중동	.2	.0	.8	.0	.4	.2	.0	.2
인도	.0	.0	.5	.0	.2	.2	.0	.0
기타	.0	.0	.9	.0	.4	.3	.0	.0
	.5	.0	.7	.0	.4	.5	.2	.0
▩ 연령 별 ▩								
15~ 20세	.1	.0	.0	.0	.0	.0	.0	.0
21~ 30세	.4	.1	.2	.1	.1	.1	.0	.2
31~ 40세	.2	.2	.2	.2	.1	.2	.1	.2
41~ 50세	.1	.4	.2	.2	.2	.3	.4	.2
51~ 60세	.2	.3	.3	.7	.7	.1	.5	.1
61 세 이상	.1	.5	.6	.0	.0	.1	.4	.0
모름 / 무응답	.0	.0	.0	.0	.1	.0	.0	.0
▩ 직업 별 ▩								
무직, 주부	.0	.0	.0	.0	.0	.4	.0	.0
공무원, 군인	.3	.0	.7	.0	.6	.2	.3	.0
기업인, 경영주	.3	.5	.4	.0	.4	.2	.0	.1
사무, 서비스직	.3	.2	.0	.5	.1	.4	.0	.4
판매, 영업직	.2	.6	.1	.0	.2	.2	.2	.1
전문직	.0	.0	.1	.0	.1	.1	.0	.1
생산/기능/노무직	.2	.2	.0	.3	.0	.0	.7	.2
자영업	.2	.1	.0	.0	.0	.1	.0	.4
학생	.0	.0	.0	1.7	.0	.3	.6	.8
주부	.0	.8	.0	.0	.0	.4	.0	.0
퇴직	.3	.0	.0	.0	.0	.0	.0	.0
기타	.7	.3	.4	.4	.0	.0	.3	.0
무응답	.0	.0	.0	.0	.1	.0	.0	.0
▩ 방한목적 별 ▩								
여가/위락/휴양	.3	.1	.0	.4	.0	.2	.3	.3
친구/친지 방문	.0	.2	.1	.0	.0	.4	.0	.0
사업/전문활동	.2	.5	.6	.1	.6	.1	.1	.0
견학 / 시찰	.0	.0	.0	.0	.0	.0	.0	.0
종교 / 순례	.0	.0	.0	.0	.0	.0	.0	.0
기타	.5	.0	.2	.0	.0	.0	.0	.0
▩ 여행형태 별 ▩								
개별여행	.3	.3	.3	.0	.3	.2	.0	.1
단체여행	.0	.0	.0	.7	.0	.2	.5	.4
Air-tel Tour	.4	.2	.0	.0	.2	.1	.2	.0
▩ 한국 방문 횟수 ▩								
1회	.2	.1	.2	.2	.2	.2	.2	.2
2회	.4	.3	.2	.2	.1	.3	.2	.1
3회	.6	.1	.3	.3	.4	.0	.4	.0
4회 이상	.1	.5	.4	.1	.3	.1	.1	.1

(continued)

<표8> 한국 여행중 방문지(복수응답)

BASE:전체응답자	서울시청	신사동	송탄	원커힐 화곡산장	진주	산	상암월드컵 경기장	만장굴
	%	%	%	%	%	%	%	%
■ 전 체 ■	.2	.2	.1	.1	.1	.1	.1	.1
▩ 조사기간 별 ▩								
1	.4	.0	.0	.3	.2	.2	.0	.0
2	.1	.3	.1	.0	.0	.0	.0	.0
3	.3	.3	.4	.4	.0	.0	.0	.3
4	.3	.3	.0	.5	.3	.5	.0	.0
5	.5	.0	.1	.0	.0	.0	.8	.2
6	.0	.3	.1	.3	.2	.0	.0	.0
7	.1	.3	.1	.0	.1	.0	.0	.0
8	.0	.0	.1	.0	.1	.2	.4	.1
9	.1	.3	.1	.0	.1	.5	.3	.0
10	.3	.0	.3	.2	.1	.0	.0	.3
11	.0	.1	.3	.1	.3	.1	.0	.3
12	.0	.3	.0	.0	.1	.1	.0	.3
▩ 거주국별 ▩								
일본	.3	.4	.1	.2	.1	.1	.3	.3
중국	.0	.0	.0	.3	.1	.0	.1	.0
대만	.3	.3	.0	.0	.0	.0	.2	.0
홍콩	.2	.1	.0	.0	.0	.0	.0	.0
마카오	.1	.0	.0	.0	.0	.3	.0	.1
태국	.0	.1	.0	.0	.0	.0	.0	.0
필리핀	.0	.0	.0	.0	.0	.0	.0	.0
인도네시아	.8	.1	.2	.0	.0	.0	.0	.0
싱가포르	.0	.0	1.4	.1	.0	.4	.0	.0
말레이시아	.1	.0	.0	.0	.0	.0	.0	.0
미얀마	.5	.0	.0	.0	.0	.2	.0	.0
캄보디아	.0	.0	.3	.0	.0	.1	.3	.0
베트남	.0	.0	.0	.0	.0	.4	.0	.0
라오스	.0	.0	.0	.0	.0	.0	.2	.0
호주	.3	.0	.0	.0	.0	.0	.0	.0
뉴질랜드	.0	.0	.0	.0	.0	.0	.0	.0
미국	.3	.0	.0	.0	.1	.4	.0	.2
캐나다								
영국								
독일								
프랑스								
러시아								
스위스								
이탈리아								
기타								
▩ 성별 ▩								
남자	.3	.0	.2	.2	.2	.1	.1	.1
여자	.0	.4	.1	.1	.1	.1	.2	.2
▩ 연령별 ▩								
15~20세	.0	.7	.0	.0	.2	.0	.7	.0
21~30세	.1	.1	.1	.2	.1	.2	.1	.1
31~40세	.3	.2	.1	.2	.1	.1	.1	.2
41~50세	.0	.1	.1	.3	.1	.1	.2	.2
51~60세	.3	.2	.5	.0	.1	.0	.0	.2
61세 이상	.1	.0	.0	.0	.7	.4	.0	.0
모름 / 무응답	.0	.0	.0	.0	.0	.0	.0	.0
▩ 직업별 ▩								
공무원, 군인	.1	.0	.8	.0	.0	.3	.0	.1
회사원, 경영인	.5	.0	.2	.3	.0	.0	.0	.0
기술직	.1	.2	.2	.1	.2	.1	.2	.0
사무, 서비스직	.0	.3	.1	.3	.1	.1	.3	.0
판매, 영업직	.2	.0	.1	.0	.2	.1	.0	.0
전문직	.0	.0	.0	.6	.0	.0	.0	.0
생산/기능/노무직	.3	.2	.0	.1	.0	.0	.0	.2
자영업	.0	.4	.0	.0	.0	.1	.5	.2
학생	.0	.3	.0	.0	.0	.4	.0	1.2
주부	.0	.0	.0	.0	.0	.7	.0	.0
퇴직	.0	.0	.0	.0	.0	.0	.0	.0
기타	.3	.0	.1	.0	.5	.3	.0	.0
무응답	.1	.0	.0	.0	.0	.4	.0	.0
▩ 방한목적별 ▩								
관광/위락/휴가	.1	.2	.0	.2	.1	.1	.3	.3
친구/친지 방문	.0	.4	.3	.0	.3	.2	.0	.0
사업/전문활동	.4	.0	.3	.1	.2	.1	.0	.0
견학/시찰	.0	.0	.0	.0	.0	.0	.0	.0
종교 / 순례	.0	.0	.0	.0	.0	.0	.0	.0
기타	.1	.5	.2	.0	.2	.5	.0	.0
▩ 여행형태별 ▩								
개별여행	.3	.1	.2	.1	.2	.2	.1	.0
단체여행	.0	.1	.0	.3	.0	.1	.3	.4
Air-tel Tour	.0	.9	.0	.2	.0	.1	.0	.0
▩ 한국 방문 횟수 ▩								
1회	.1	.1	.2	.2	.1	.1	.1	.1
2회	.2	.3	.1	.0	.2	.1	.0	.0
3회	.1	.3	.1	.0	.3	.3	.0	.3
4회 이상	.5	.4	.0	.2	.1	.2	.2	.1

(continued)

<표8> 한국 여행중 방문지(복수응답)

BASE:전체응답자	부천	일산	마산	파주	의정부	제주도	서울대	종묘
	%	%	%	%	%	%	%	%
■ 전 체 ■	.1	.1	.1	.1	.1	.1	.1	.1
▩ 조 사 기 간 별 ▩								
1월	.3	.4	.2	.1	.0	1.5	.3	.0
2월	.1	.1	.1	.1	.2	.0	.3	.3
3월	.1	.1	.3	.0	.0	.0	.0	.0
4월	.3	.0	.0	.1	.2	.0	.0	.0
5월	.0	.1	.2	.2	.0	.3	.0	.5
6월	.0	.8	.2	.1	.1	.0	.0	.0
7월	.7	.0	.0	.0	.1	.0	.0	.0
8월	.0	.0	.0	.0	.0	.0	.3	.0
9월	.0	.0	.0	.0	.2	.0	.0	.6
10월	.0	.0	.3	.3	.2	.0	.1	.0
11월	.0	.0	.0	.4	.2	.0	.3	.0
12월	.1	.0	.1	.0	.2	.0	.0	.0
▩ 거 주 국 별 ▩								
일본	.1	.2	.2	.1	.0	.3	.1	.3
중국	.0	.1	.1	.0	.1	.1	.1	.0
홍콩	.0	.0	.0	.2	.0	.0	.0	.0
싱가포르	.0	.1	.0	.3	.0	.0	.0	.0
대만	.0	.0	.0	.4	.0	.1	.0	.0
태국	.2	.0	.0	.1	.0	.0	.0	.0
말레이시아	.0	.1	.0	.4	.0	.0	.1	.0
호주	.0	.2	.0	.0	.0	.0	.2	.0
미국	.4	.1	.1	.2	.3	.0	.2	.0
캐나다	.2	.0	.1	.2	.7	.0	.0	.0
영국	.2	.0	.0	.4	.0	.0	.0	.0
독일	.0	.2	.0	.0	.0	.0	.0	.0
프랑스	.0	.2	.0	.0	.4	.0	.0	.0
러시아	.0	.1	.0	.0	.0	.0	.1	.0
중동	.3	1.6	.6	.2	1.0	.0	.0	.2
인도	.5	.7	.2	.2	.0	.0	.0	.0
기타	.3	.0	.3	.0	.4	.0	.1	.0
▩ 성 별 ▩								
남자	.1	.2	.2	.2	.1	.2	.2	.1
여자	.1	.0	.0	.1	.1	.1	.1	.2
▩ 연 령 별 ▩								
15~ 20세	.0	.0	.0	.0	1.1	.0	.0	.0
21~ 30세	.1	.1	.1	.2	.0	.1	.0	.0
31~ 40세	.1	.0	.2	.1	.1	.1	.4	.1
41~ 50세	.2	.0	.2	.2	.1	.2	.0	.0
51~ 60세	.0	.5	.0	.0	.0	.3	.0	.5
61 세 이상	.0	.4	.0	.0	.0	.0	.0	.4
모 름 / 무응답	.0	.0	.0	.4	.0	.0	.0	.0
▩ 직 업 별 ▩								
공무원, 군인	.1	.0	.0	.0	.2	.0	.0	.0
기업인, 경영직	.2	.6	.4	.0	.0	.1	.2	.1
사무, 기술직	.1	.0	.0	.2	.0	.1	.0	.1
판매, 서비스직	.2	.0	.0	.1	.0	.3	.0	.2
전 문 직	.3	.0	.3	.1	.2	.1	.9	.0
생산/기능/노무직	.0	.0	.0	.0	.0	.0	.0	.0
자 영 업 자	.0	.1	.0	.5	.2	.0	.0	.0
학생	.0	.0	.0	.0	.4	.1	.0	.0
주부	.0	.0	.0	.0	.0	.6	.0	.7
은 퇴 자	.1	.0	.0	.0	.0	.0	.0	.0
무직	.5	.0	.0	.0	.0	.0	.0	.0
기타	.1	.1	.2	.3	.1	.0	.0	.0
무 응 답	.0	.0	.0	.3	.0	.0	.0	.0
▩ 방 한 목 적 별 ▩								
여가/위락/휴가	.0	.0	.0	.1	.1	.1	.1	.2
친구/친지 방문	.3	.1	.2	.1	.4	.0	.2	.0
사업/ 전문활동	.2	.3	.3	.2	.1	.1	.1	.0
건 강 / 치 료	.0	.0	.0	.0	.0	.0	.0	.0
종 교 / 순 례	.0	.0	.0	.4	.0	.0	.0	.0
기 타	.1	.1	.0	.0	.1	.0	.6	.0
▩ 여 행 형 태 별 ▩								
개 별 여 행	.2	.2	.2	.2	.2	.1	.1	.0
단 체 여 행	.0	.0	.0	.1	.1	.2	.1	.3
Air-tel Tour	.2	.0	.0	.0	.0	.0	.0	.2
▩ 한국 방문 횟수 ▩								
1회	.1	.1	.1	.1	.2	.1	.1	.2
2회	.0	.1	.0	.0	.1	.0	.2	.1
3회	.1	.0	.0	.1	.1	.2	.0	.0
4 회 이 상	.3	.4	.3	.4	.0	.2	.2	.0

(continued)

<표8> 한국 여행중 방문지(복수응답)

BASE:전체응답자	분당	도깨비도로	동해	제주 컨벤션센타	원주	서울대공원	통영	순천
	%	%	%	%	%	%	%	%
■ 전 체 ■	.1	.1	.1	.1	.1	.1	.1	.1
▩ 조사기간별 ▩								
1월	.2	.3	.0	.0	.0	.0	.0	.1
2월	.0	.3	.0	.5	.0	.2	.1	.0
3월	.0	.0	.0	.0	.0	.0	.0	.0
4월	.2	.0	.0	.3	.0	.1	.2	.3
5월	.1	.0	.3	.0	.3	.0	.4	.0
6월	.1	.0	.0	.0	.2	.0	.0	.0
7월	.1	.0	.3	.0	.0	.3	.1	.0
8월	.3	.3	.0	.0	.2	.3	.0	.0
9월	.3	.0	.1	.0	.3	.0	.0	.0
10월	.1	.0	.3	.0	.1	.1	.3	.1
11월	.0	.2	.0	.5	.0	.0	.0	.4
12월	.0	.3	.2	.0	.0	.0	.0	.1
▩ 거주국별 ▩								
홍콩	.1	.2	.1	.1	.1	.0	.1	.1
싱가포르	.0	.1	.2	.2	.1	.1	.1	.0
말레이시아	.0	.1	.0	.0	.0	.0	.0	.0
인도네시아	.0	.2	.0	.0	.0	.1	.0	.0
태국	.0	.0	.1	.0	.0	.0	.0	.0
필리핀	.0	.0	.0	.0	.0	.0	.0	.0
베트남	.0	.0	.0	.0	.2	.0	.0	.0
미얀마	.0	.0	.0	.0	.0	.0	.0	.0
캄보디아	.0	.0	.0	.0	.2	.8	.2	.0
몽골	.6	.0	.0	.0	.0	.0	.2	.3
러시아	.3	.0	.3	.0	.0	.0	.3	.8
인도	.3	.0	.2	.0	.0	.0	.1	.0
중동	.6	.0	.0	.0	.4	.0	.0	.0
유럽	.0	.0	.0	.0	.0	.0	.2	.2
미국	.2	.0	.4	.0	.2	.5	.0	.2
캐나다	.0	.0	.0	.0	.0	.0	.0	.2
멕시코	.2	.0	.2	.0	.0	.4	.0	.3
브라질	.0	.0	.1	.0	.4	.3	.2	.2
▩ 성별 ▩								
남자	.2	.0	.1	.2	.1	.1	.1	.1
여자	.1	.2	.1	.0	.1	.0	.1	.1
▩ 연령별 ▩								
15~20세	.0	.0	.6	.0	.9	.6	.0	.0
21~30세	.1	.1	.1	.1	.2	.1	.1	.0
31~40세	.0	.0	.0	.1	.0	.0	.1	.1
41~50세	.1	.2	.1	.1	.0	.0	.1	.1
51~60세	.3	.3	.0	.0	.0	.1	.2	.1
61세 이상	.6	.0	.4	.4	.1	.1	.0	.6
모름 / 무응답	.0	.0	.0	.0	.0	.0	.0	.0
▩ 직업별 ▩								
공무원, 군인	.1	.0	.1	.0	.0	.4	.1	.0
회사원	.3	.0	.0	.5	.0	.1	.2	.0
전문직	.1	.0	.0	.1	.0	.0	.2	.2
서비스직	.0	.0	.0	.0	.3	.4	.0	.0
판매, 영업직	.3	.0	.1	.0	.0	.0	.1	.1
기능/노무직	.0	.0	.0	.0	.0	.1	.0	.0
생산직	.0	.7	.3	.0	.1	.0	.0	.1
자영업	.0	.2	.2	.0	.4	.0	.0	.0
학생	.0	.3	.0	.0	.0	.0	.3	.4
주부	.0	.0	.0	.0	.0	.2	.0	.0
퇴직	.0	.0	.0	.0	.0	.0	.0	.0
자산소득자	.0	.0	.0	.0	.0	.0	.0	.1
기타	.1	.0	.3	.0	.4	.1	.0	.1
무응답	.1	.0	.6	.0	.0	.0	.0	.0
▩ 방한목적별 ▩								
여가/위락/휴가	.0	.2	.1	.0	.0	.0	.0	.0
친구/친지 방문	.3	.0	.0	.0	.2	.3	.4	.2
사업/전문활동	.3	.0	.2	.3	.1	.2	.2	.1
건강 / 치료	2.4	.0	.0	.0	.0	.0	.0	.0
종교 / 순례	.0	.0	.0	.0	3.3	.0	.0	.0
기타	.0	.0	.0	.0	.6	.0	.0	.1
▩ 여행형태별 ▩								
개별여행	.2	.0	.1	.2	.2	.1	.1	.1
단체여행	.0	.4	.1	.0	.0	.0	.0	.0
Air-tel Tour	.0	.0	.0	.0	.0	.0	.0	.0
▩ 한국 방문 횟수 ▩								
1회	.1	.2	.0	.0	.1	.1	.1	.1
2회	.0	.1	.3	.1	.2	.0	.1	.3
3회	.2	.0	.0	.0	.1	.0	.0	.0
4회 이상	.3	.0	.1	.3	.1	.1	.1	.0

(continued)

<표8> 한국 여행중 방문지(복수응답)

BASE:전체응답자	오설록	광양	카지노	가평	영등포	한남동	마포	김포
	%	%	%	%	%	%	%	%
■ 전 체 ■	.1	.1	.1	.1	.1	.1	.1	.1
▩ 조사기간 별 ▩								
1	.6	.4	.8	.2	.0	.0	.0	.3
2	.3	.0	.0	.0	.0	.0	.0	.0
3	.0	.0	.0	.3	.0	.0	.0	.0
4	.3	.2	.0	.1	.0	.0	.0	.0
5	.0	.0	.0	.0	.3	.0	.9	.0
6	.1	.0	.4	.0	.3	.0	.0	.3
7	.0	.3	.0	.0	.0	.2	.0	.0
8	.0	.0	.0	.0	.1	.0	.0	.0
9	.0	.0	.0	.0	.0	.3	.0	.3
10	.0	.0	.0	.0	.0	.3	.0	.0
11	.0	.1	.0	.0	.2	.0	.0	.0
12	.0	.0	.0	.2	.0	.0	.0	.1
▩ 거주국별 ▩								
일본	.2	.0	.2	.1	.1	.2	.2	.2
홍콩	.0	.0	.1	.1	.1	.0	.0	.0
싱가포르	.0	.0	.0	.0	.1	.0	.1	.0
대만	.0	.2	.0	.2	.1	.0	.0	.0
태국	.1	.0	.0	.0	.0	.0	.1	.0
말레이시아	.0	.0	.0	.1	.0	.0	.0	.0
인도네시아	.0	.0	.0	.4	.0	.0	.0	.0
미국	.0	.0	.0	.1	.0	.0	.0	.1
캐나다	.0	.1	.1	.1	.1	.0	.0	.0
영국	.0	.2	.0	.0	.0	.0	.0	.2
프랑스	.0	.0	.0	.1	.3	.0	.0	.0
독일	.0	.4	.0	.0	.0	.0	.0	.0
러시아	.0	.0	.0	.0	.0	.0	.0	.0
이탈리아	.0	.0	.0	.0	.0	.0	.0	.0
스페인	.0	.0	.0	.0	.0	.0	.0	.0
호주	.0	.0	.0	.0	.0	.0	.0	.0
뉴질랜드	.0	.0	.0	.0	.0	.0	.0	.0
인도	.0	.0	.0	.0	.0	.0	.0	.0
필리핀	.0	.0	.0	.0	.0	.0	.0	.0
태국	.0	.0	.0	.0	.0	.0	.0	.0
인도네시아	.0	.0	.0	.0	.0	.0	.0	.0
말레이시아	.0	.0	.0	.0	.0	.0	.0	.0
싱가포르	.0	.0	.0	.0	.0	.0	.0	.0
대만	.0	.0	.0	.0	.0	.0	.0	.0
홍콩	.0	.0	.0	.0	.0	.0	.0	.0
중국	.0	.6	.0	.1	.0	.2	.0	.0
▩ 성별 ▩								
남자	.0	.2	.1	.1	.1	.1	.0	.1
여자	.2	.0	.0	.1	.1	.0	.1	.0
▩ 연령별 ▩								
15~ 20세 이상	.0	.0	.0	.1	.0	.0	.0	.0
21~ 30세 미만	.0	.1	.1	.1	.1	.0	.1	.1
31~ 40세 미만	.0	.0	.1	.0	.1	.1	.1	.2
41~ 50세 미만	.4	.3	.2	.1	.1	.1	.1	.0
51~ 60세 미만	.0	.0	.1	.2	.1	.2	.0	.1
61세 이상	.0	.0	.0	.1	.0	.0	.0	.0
모름 / 무응답	.0	.0	.0	.2	.0	.0	.0	.0
▩ 직업별 ▩								
공무원, 군인	.0	.1	.0	.0	.0	.4	.0	.0
전문직	.0	.2	.1	.1	.0	.0	.0	.0
사무직	.0	.1	.0	.0	.0	.0	.2	.2
판매, 서비스직	.0	.0	.2	.0	.0	.3	.0	.0
생산/기능/노무직	.0	.0	.0	.5	.0	.0	.2	.2
자영업	.0	.5	.7	.0	.6	.7	.2	.0
학생	.0	.0	.1	.1	.0	.0	.0	.1
주부	.9	.0	.0	.0	.2	.0	.0	.0
퇴직자	.0	.0	.0	.0	.0	.0	.0	.0
무직	.0	.0	.0	1.0	.0	.0	.0	.0
기타	.4	.0	.0	.0	.0	.0	.0	.0
무응답	.0	.0	.8	.0	.1	.0	.0	.0
▩ 방한 목적별 ▩								
휴가/위락/유흥	.2	.0	.1	.1	.0	.0	.1	.0
친구/친지 방문	.0	.0	.0	.3	.0	.5	.0	.0
사업/전문활동	.0	.2	.0	.0	.2	.1	.1	.2
건강 / 치료	.0	.0	.0	.0	.0	.0	.0	.0
종교 / 순례	.0	.0	.0	1.4	.0	.0	.0	.0
기타	.0	.3	.0	.1	.0	.0	.0	.0
▩ 여행형태별 ▩								
개별여행	.0	.1	.1	.1	.1	.1	.1	.1
단체여행	.3	.0	.1	.0	.0	.0	.1	.0
Air-tel Tour	.0	.0	.0	.0	.0	.2	.0	.2
▩ 한국 방문 횟수 ▩								
1회	.1	.1	.1	.1	.1	.0	.0	.0
2회	.0	.0	.0	.0	.0	.0	.0	.0
3회	.0	.0	.1	.0	.3	.6	.3	.0
4회 이상	.1	.0	.2	.1	.0	.0	.1	.2

(continued)

<표8> 한국 여행중 방문지(복수응답)

BASE:전체응답자	미니랜드	산봄구리	성남시	공연장	온양	광장시장	잠실	충무로
	%	%	%	%	%	%	%	%
■ 전 체 ■	.1	.1	.1	.1	.1	.1	.1	.1
▩ 조사기간별 ▩								
1	.3	.3	.0	.2	.0	.0	.2	.0
2	.0	.0	.0	.0	.0	.0	.4	.0
3	.0	.0	.0	.0	.0	.6	.0	.0
4	.0	.0	.0	.0	.0	.0	.0	.0
5	.0	.0	.3	.0	.3	.0	.0	.3
6	.3	.3	.2	.3	.3	.0	.0	.0
7	.2	.2	.0	.0	.0	.0	.0	.0
8	.0	.0	.0	.0	.0	.0	.1	.0
9	.0	.0	.0	.0	.0	.0	.0	.0
10	.0	.0	.1	.0	.0	.0	.0	.0
11	.0	.0	.2	.3	.0	.0	.0	.3
12	.0	.0	.0	.0	.2	.0	.0	.0
▩ 거주국별 ▩								
일본	.2	.2	.1	.1	.1	.2	.1	.1
중국	.0	.0	.1	.1	.0	.0	.0	.0
대만	.0	.0	.0	.0	.0	.0	.2	.0
홍콩	.0	.0	.0	.0	.0	.0	.3	.0
싱가포르	.0	.0	.0	.0	.0	.0	.1	.0
말레이시아	.0	.0	.2	.0	.0	.0	.0	.0
필리핀	.0	.0	.0	.0	.0	.2	.0	.0
태국	.0	.0	.0	.0	.0	.0	.0	.0
인도네시아	.0	.0	.1	.0	.0	.0	.0	.2
베트남	.0	.0	.0	.0	.0	.0	.2	.0
캄보디아	.0	.0	.2	.0	.0	.0	.3	.0
미얀마	.0	.0	.0	.0	.0	.0	.0	.0
몽골	.0	.0	.2	.0	.1	.0	.0	.2
러시아	.0	.0	.0	.0	.0	.0	.0	.0
기타	.0	.0	.0	.0	.0	.0	.1	.0
▩ 성별 ▩								
남자	.0	.0	.1	.0	.1	.0	.0	.0
여자	.1	.1	.0	.1	.0	.1	.1	.1
▩ 연령별 ▩								
15~ 20세	.0	.0	.0	.2	.0	.0	.2	.5
21~ 30세	.0	.0	.0	.1	.0	.0	.1	.0
31~ 40세	.2	.2	.1	.0	.1	.0	.0	.0
41~ 50세	.1	.0	.0	.0	.0	.1	.0	.1
51~ 60세	.0	.2	.0	.0	.2	.2	.2	.0
61 세 이상	.0	.0	.3	.4	.0	.0	.0	.0
모름 / 무응답	.0	.0	.0	.0	.0	.0	.0	.0
▩ 직업별 ▩								
공무원, 군인	.0	.0	.0	.0	.0	.4	.0	.0
기업인, 경영인	.1	.1	.1	.0	.1	.0	.1	.0
사무직	.0	.0	.0	.1	.0	.0	.0	.1
판매, 서비스직	.0	.0	.0	.0	.0	.0	.0	.0
생산/기능/노무직	.0	.0	.0	.0	.2	.0	.0	.0
자영업	.0	.0	.0	.0	.0	.0	.0	.0
학생	.0	.0	.0	.1	.1	.0	.1	.2
주부	.6	.6	.0	.0	.0	.4	.3	.0
퇴직자	.0	.0	.0	.0	.0	.0	.0	.0
기타	.0	.0	.0	1.6	.0	.0	.1	.0
무응답	.0	.0	.4	.0	.0	.0	.0	.0
			.9	.1	.0	.0	.0	.0
▩ 방한목적별 ▩								
여가/위락/휴가	.1	.0	.1	.1	.0	.1	.1	.1
친구/친지 방문	.2	.2	.0	.2	.1	.0	.1	.0
사업/전문활동	.0	.1	.1	.0	.1	.0	.0	.0
건강 / 치료	.0	.0	.0	.0	.0	.0	.0	.0
종교 / 순례	.0	.0	.0	.0	.0	.0	.0	.0
기타	.0	.0	.0	.0	.0	.0	.0	.0
▩ 여행형태별 ▩								
개별여행	.0	.1	.1	.1	.1	.0	.1	.0
단체여행	.1	.1	.0	.0	.0	.0	.0	.0
Air-tel Tour	.0	.0	.0	.2	.0	.5	.0	.2
▩ 한국 방문 횟수별 ▩								
1회	.1	.1	.1	.0	.1	.0	.0	.1
2회	.0	.0	.1	.0	.0	.2	.0	.0
3회	.0	.0	.0	.3	.0	.0	.0	.0
4회 이상	.0	.1	.0	.1	.0	.2	.1	.0

(continued)

<표8> 한국 여행중 방문지(복수응답)

BASE:전체응답자	서대문 형무소	제천	초콜릿 박물관	충주	연세대	태안	남원	북한산
	%	%	%	%	%	%	%	%
■ 전 체 ■	.1	.1	.0	.0	.0	.0	.0	.0
▩ 조사기간별 ▩								
1월	.0	.0	.0	.0	.0	.0	.0	.1
2월	.0	.1	.0	.0	.1	.0	.0	.0
3월	.0	.0	.0	.0	.1	.0	.2	.0
4월	.0	.0	.0	.3	.0	.2	.0	.1
5월	.0	.0	.0	.0	.3	.0	.2	.0
6월	.0	.3	.0	.1	.0	.1	.0	.0
7월	.0	.0	.0	.0	.0	.0	.0	.1
8월	.0	.0	.3	.0	.0	.0	.0	.0
9월	.3	.3	.0	.0	.1	.3	.0	.0
10월	.3	.0	.0	.0	.0	.0	.0	.0
11월	.0	.0	.3	.2	.0	.0	.0	.1
12월	.0	.0	.0	.0	.0	.0	.1	.0
▩ 거주국별 ▩								
가나	.1	.1	.1	.1	.0	.0	.0	.0
그리스	.0	.0	.0	.0	.1	.1	.0	.0
나이지리아	.0	.0	.0	.0	.0	.0	.0	.0
남아공	.0	.0	.0	.0	.0	.0	.0	.0
네덜란드	.0	.0	.0	.0	.1	.0	.0	.0
노르웨이	.0	.0	.0	.0	.1	.0	.0	.0
뉴질랜드	.0	.0	.0	.0	.0	.0	.0	.0
대만	.0	.0	.0	.0	.1	.0	.0	.0
덴마크	.0	.0	.0	.0	.0	.0	.0	.0
독일	.0	.0	.0	.0	.0	.0	.0	.0
러시아	.0	.0	.0	.0	.0	.0	.0	.0
말레이시아	.0	.0	.0	.0	.0	.0	.0	.0
몽골	.0	.0	.0	.0	.0	.0	.0	.0
미국	.0	.1	.0	.0	.0	.0	.0	.0
방글라데시	.0	.0	.0	.0	.0	.0	.0	.0
베트남	.0	.0	.0	.0	.0	.0	.0	.0
벨기에	.0	.0	.0	.0	.0	.0	.0	.0
벨라루스	.0	.0	.0	.0	.0	.0	.0	.0
스웨덴	.0	.0	.0	.0	.0	.0	.0	.0
스위스	.0	.0	.0	.0	.0	.0	.0	.0
스페인	.0	.0	.0	.0	.0	.0	.0	.0
싱가포르	.0	.0	.0	.0	.0	.0	.0	.0
아일랜드	.0	.0	.0	.0	.0	.0	.0	.0
아프리카	.0	.0	.0	.0	.0	.0	.0	.0
영국	.0	.0	.0	.0	.0	.0	.0	.0
오스트리아	.0	.0	.0	.0	.0	.0	.0	.0
우즈베키스탄	.0	.0	.0	.0	.0	.0	.0	.0
이스라엘	.0	.0	.0	.0	.0	.0	.0	.0
인도	.0	.0	.0	.0	.0	.0	.0	.0
인도네시아	.0	.0	.0	.0	.0	.0	.0	.0
일본	.0	.0	.0	.0	.0	.0	.0	.0
중국	.0	.0	.0	.0	.0	.0	.0	.0
캐나다	.0	.0	.0	.0	.0	.0	.0	.0
태국	.0	.0	.0	.0	.0	.0	.0	.0
터키	.0	.0	.0	.0	.0	.0	.0	.0
파키스탄	.0	.0	.0	.0	.0	.0	.0	.0
필리핀	.0	.0	.0	.0	.0	.0	.0	.0
호주	.0	.0	.0	.0	.0	.0	.0	.0
홍콩	.0	.0	.0	.0	.0	.0	.0	.0
기타	.0	.0	.0	.1	.0	.0	.3	.0
▩ 성별 ▩								
남자	.0	.1	.0	.1	.0	.1	.1	.1
여자	.1	.0	.1	.0	.1	.0	.0	.0
▩ 연령별 ▩								
15~20세	.0	.0	.0	.0	.0	.0	.0	.0
21~30세	.1	.0	.0	.0	.0	.1	.1	.1
31~40세	.0	.1	.1	.0	.0	.0	.0	.1
41~50세	.0	.0	.1	.0	.1	.0	.1	.0
51~60세	.2	.0	.0	.0	.2	.0	.0	.0
61세 이상	.0	.4	.0	.0	.4	.2	.0	.0
모름 / 무응답	.0	.0	.0	.0	.0	.0	.0	.0
▩ 직업별 ▩								
공무원, 군인	.0	.0	.0	.0	.1	.0	.3	.0
주부	.0	.0	.0	.0	.1	.0	.0	.0
회사원, 경영	.0	.1	.0	.0	.0	.0	.1	.0
판매, 서비스직	.0	.0	.0	.0	.0	.0	.0	.0
전문직	.0	.0	.0	.1	.2	.0	.1	.2
생산/기능/노무직	.0	.0	.0	.0	.2	.0	.0	.1
자영업	.0	.0	.0	.2	.0	.0	.0	.1
학생	.2	.0	.0	.0	.0	.2	.0	.0
주부	.4	.0	.3	.0	.0	.0	.0	.0
퇴직	.0	1.6	.0	.0	.0	.0	.0	.2
기타	.0	.5	.0	1.6	.0	.0	.0	.0
무응답	.0	.0	.4	.0	.0	.3	.0	.1
	.0	.0	.0	.1	.0	.0	.0	.0
▩ 방한목적별 ▩								
가족/친지 방문	.0	.1	.1	.0	.0	.0	.0	.0
관광/위락/휴양	.2	.0	.0	.0	.2	.0	.2	.1
국제회의	.0	.0	.0	.0	.0	.1	.1	.1
기술훈련	.0	.0	.0	.0	.0	.0	.0	.0
사업/전문활동	.0	.0	.0	.0	.0	.0	.0	.0
유학/연수	.0	.0	.0	.0	.0	.0	.0	.0
종교 / 순례	.0	.0	.0	.0	.0	.5	.0	.0
기타	.0	.0	.0	.5	.0	.5	.0	.0
▩ 여행형태별 ▩								
개별여행	.0	.0	.0	.1	.1	.1	.1	.1
단체여행	.0	.1	.2	.0	.0	.0	.0	.0
Air-tel Tour	.2	.0	.0	.0	.0	.0	.0	.0
▩ 한국 방문 횟수 ▩								
1회	.0	.1	.1	.0	.1	.0	.1	.0
2회	.0	.1	.0	.0	.0	.0	.0	.1
3회	.3	.0	.0	.0	.0	.3	.0	.0
4회 이상	.0	.0	.0	.1	.0	.0	.0	.0

(continued)

<표8> 한국 여행중 방문지(복수응답)

BASE:전체응답자	논산	노량진	양지 파인리조트	안성	당진	여주	독립문	방송국
	%	%	%	%	%	%	%	%
■ 전 체 ■	.0	.0	.0	.0	.0	.0	.0	.0
▩ 조사기간 별 ▩								
1월	.0	.1	.5	.0	.0	.4	.0	.0
2월	.0	.1	.0	.0	.6	.0	.0	.0
3월	.0	.1	.0	.2	.0	.0	.0	.0
4월	.3	.0	.0	.0	.0	.0	.0	.0
5월	.0	.0	.0	.0	.0	.0	.0	.2
6월	.0	.0	.0	.0	.0	.0	.0	.3
7월	.0	.0	.0	.2	.0	.1	.5	.0
8월	.0	.0	.0	.1	.0	.0	.0	.0
9월	.0	.0	.0	.0	.0	.0	.0	.0
10월	.0	.1	.0	.0	.0	.0	.0	.0
11월	.2	.1	.0	.0	.0	.0	.0	.0
12월	.1	.1	.2	.0	.0	.0	.0	.0
▩ 거주국 별 ▩								
홍콩	.1	.0	.0	.1	.1	.1	.1	.1
싱가포르	.0	.0	.0	.1	.0	.0	.0	.1
대만	.0	.6	.5	.0	.0	.2	.0	.0
말레이시아	.0	.3	.2	.0	.0	.0	.0	.0
인도네시아	.0	.0	.4	.0	.0	.3	.0	.0
태국	.0	.0	.4	.0	.0	.0	.0	.0
필리핀	.0	.1	.4	.0	.0	.0	.0	.0
미얀마	.0	.2	.0	.0	.0	.2	.0	.0
캄보디아	.0	.1	.0	.0	.0	.0	.0	.0
라오스	.0	.0	.0	.0	.0	.0	.0	.0
베트남	.1	.4	.0	.0	.0	.0	.2	.2
나이지리아	.0	.1	.0	.0	.0	.0	.0	.0
남아공	.4	.1	.0	.3	.0	.0	.0	.0
케냐	.0	.4	.0	.0	.3	.0	.0	.0
탄자니아	.0	.2	.0	.0	.0	.0	.0	.0
우간다	.0	.2	.0	.0	.0	.0	.0	.0
짐바브웨	.0	.0	.0	.0	.0	.0	.0	.0
기타	.1	.0	.0	.2	.0	.2	.0	.0
▩ 성별 별 ▩								
남자	.0	.0	.0	.0	.1	.0	.0	.0
여자	.0	.0	.1	.0	.0	.0	.1	.1
▩ 연령 별 ▩								
15~ 20세	.0	.0	.1	.0	.0	.1	.0	.1
21~ 30세	.0	.1	.0	.1	.0	.0	.1	.1
31~ 40세	.1	.0	.1	.0	.2	.1	.0	.1
41~ 50세	.1	.1	.1	.0	.0	.1	.0	.0
51~ 60세	.0	.0	.0	.2	.0	.0	.2	.0
61 이상	.1	.0	.0	.0	.0	.0	.0	.0
모름 / 무응답	.0	.0	.0	.0	.0	.0	.0	.0
▩ 직업 별 ▩								
공무원, 군인	.0	.0	.3	.0	.0	.0	.0	.0
회사원, 경영인	.0	.0	.1	.0	.0	.2	.0	.0
기술직, 사무직	.1	.1	.0	.1	.2	.0	.0	.1
서비스직, 판매직	.0	.1	.0	.0	.0	.0	.2	.0
전문직	.1	.1	.0	.0	.0	.0	.0	.0
농/임/축산/어업	.5	.0	.0	.0	.0	.0	.0	.0
자영업	.0	.0	.0	.0	.0	.0	.0	.0
학생	.0	.0	.0	.2	.0	.0	.0	.2
주부	.0	.0	.0	.0	.0	.0	.0	.0
퇴직	.3	.1	.0	.0	.0	.0	.0	.0
기타	.0	.0	.1	.0	.0	.0	.0	.0
무응답	.0	.2	.0	.0	.0	.0	.3	.0
▩ 방한목적 별 ▩								
관광/위락/휴가	.0	.0	.1	.0	.0	.1	.1	.1
친구/친지 방문	.0	.1	.0	.0	.0	.0	.0	.0
사업/전문활동	.1	.0	.0	.1	.1	.0	.0	.0
견학/시찰	.0	.0	.0	.0	.0	.0	.0	.0
종교 / 순례	.0	.0	.0	.0	.0	.0	.0	.0
기타	.0	.0	.0	.4	.0	.0	.0	.0
▩ 여행형태 별 ▩								
개별여행	.0	.1	.0	.1	.1	.0	.0	.1
단체여행	.0	.0	.2	.0	.0	.1	.0	.0
Air-tel Tour	.2	.1	.0	.0	.0	.0	.4	.0
▩ 한국 방문 횟수 ▩								
1회	.0	.1	.1	.0	.0	.0	.1	.0
2회	.0	.1	.0	.0	.0	.0	.0	.0
3회	.0	.0	.0	.2	.0	.0	.0	.3
4회 이상	.1	.0	.0	.1	.2	.1	.0	.0

(continued)

<표8> 한국 여행중 방문지(복수응답)

BASE:전체응답자	익산	옹인	양평	정방폭포	사천	이천	고양	진해
	%	%	%	%	%	%	%	%
■ 전 체 ■	.0	.0	.0	.0	.0	.0	.0	.0
▩ 조사기간 별 ▩								
1	.0	.0	.0	.0	.2	.2	.1	.1
2	.0	.0	.1	.0	.0	.2	.0	.0
3	.1	.0	.0	.0	.2	.0	.0	.1
4	.0	.0	.0	.0	.0	.0	.0	.0
5	.0	.0	.3	.0	.0	.1	.0	.0
6	.0	.0	.0	.0	.0	.0	.0	.0
7	.0	.0	.0	.2	.0	.0	.0	.0
8	.0	.0	.0	.0	.0	.0	.0	.0
9	.0	.0	.0	.0	.0	.0	.0	.0
10	.0	.0	.0	.0	.0	.0	.0	.0
11	.3	.0	.0	.2	.0	.0	.3	.1
12	.0	.3	.0	.0	.0	.0	.1	.0
▩ 거주국가별 ▩								
일본	.1	.1	.0	.1	.0	.0	.1	.0
홍콩	.0	.0	.0	.1	.0	.1	.0	.0
싱가포르	.0	.0	.3	.0	.0	.0	.0	.0
대만	.0	.0	.2	.0	.0	.0	.0	.0
말레이시아	.0	.0	.0	.0	.0	.0	.0	.0
필리핀	.0	.3	.0	.0	.0	.1	.0	.0
인도네시아	.0	.0	.0	.0	.0	.0	.0	.0
미국	.2	.0	.0	.0	.0	.0	.1	.3
캐나다	.0	.0	.0	.0	.0	.0	.1	.4
영국	.0	.0	.3	.0	.0	.0	.0	.3
프랑스	.3	.0	.0	.0	.0	.2	.0	.2
독일	.4	.0	.2	.0	.0	.0	.0	.0
이탈리아	.0	.2	.0	.0	.0	.1	.0	.0
호주	.2	.3	.2	.0	.0	.0	.0	.0
뉴질랜드	.0	.0	.0	.0	.0	.1	.1	.0
기타	.0	.1	.2	.0	.0	.0	.0	.0
▩ 성별 ▩								
남자	.1	.0	.1	.0	.1	.0	.1	.0
여자	.0	.0	.0	.1	.0	.0	.0	.0
▩ 연령별 ▩								
15~ 20세 이상	.0	.1	.0	.0	.0	.0	.0	.0
21~ 30세 미만	.1	.0	.0	.0	.0	.1	.0	.0
31~ 40세 미만	.0	.0	.0	.0	.1	.1	.0	.0
41~ 50세 미만	.0	.1	.0	.1	.0	.0	.1	.0
51~ 60세 미만	.0	.0	.0	.2	.1	.0	.0	.1
61세 이상	.0	.0	.4	.0	.0	.0	.0	.1
모름/무응답	.0	.0	.0	.0	.0	.0	.0	.0
▩ 직업별 ▩								
공무원, 군인	.0	.1	.0	.0	.0	.0	.0	.2
기술직, 경영직	.1	.0	.0	.0	.1	.1	.2	.0
사무직, 기술직	.1	.1	.0	.0	.1	.1	.0	.0
판매, 서비스직	.0	.0	.0	.0	.0	.0	.0	.0
생산/기능/노무직	.0	.0	.0	.0	.0	.0	.0	.1
자영업	.0	.0	.0	.0	.0	.0	.0	.0
학생	.0	.0	.0	.1	.0	.0	.0	.0
주부	.0	.0	.0	.0	.0	.0	.0	.0
퇴직	.0	.0	1.4	.3	.0	.0	.0	.0
기타	.0	.0	.2	.0	.0	.0	.0	.0
무응답	.1	.0	.0	.0	.0	.0	.0	.0
▩ 방한목적별 ▩								
여가/위락/휴가	.0	.0	.0	.1	.0	.0	.0	.0
친구/친지방문	.0	.0	.2	.0	.0	.0	.0	.1
사업/전문활동	.1	.1	.0	.0	.1	.1	.1	.1
건강/치료	.0	.0	.0	.0	.0	.0	.0	.0
종교/순례	.0	.0	.0	.0	.0	.0	.0	.0
기타	.0	.0	.0	.0	.0	.0	.1	.0
▩ 여행형태별 ▩								
개별여행	.1	.0	.1	.0	.1	.0	.0	.1
단체여행	.0	.0	.0	.1	.0	.0	.0	.0
Air-tel Tour	.0	.0	.0	.0	.0	.0	.2	.0
▩ 한국방문횟수 ▩								
1회	.0	.0	.0	.0	.0	.1	.1	.0
2회	.0	.0	.2	.1	.0	.0	.0	.0
3회	.3	.0	.1	.0	.2	.0	.0	.1
4회 이상	.0	.1	.0	.0	.0	.0	.0	.0

(continued)

<표8> 한국 여행중 방문지(복수응답)

BASE:전체응답자	동두천	추자도	포천	미술관	경동시장	고려대	영주	올릉도
	%	%	%	%	%	%	%	%
■ 전 체 ■	.0	.0	.0	.0	.0	.0	.0	.0
▩ 조사기간 별 ▩								
1	.0	.0	.0	.0	.0	.0	.1	.0
2	.0	.0	.0	.0	.0	.0	.0	.0
3	.2	.0	.0	.0	.0	.0	.0	.0
4	.0	.2	.2	.0	.0	.0	.3	.0
5	.0	.0	.1	.0	.0	.0	.0	.0
6	.0	.0	.0	.0	.0	.0	.0	.0
7	.0	.0	.1	.0	.0	.0	.0	.0
8	.0	.0	.0	.0	.0	.0	.0	.0
9	.0	.0	.0	.0	.0	.3	.0	.0
10	.0	.0	.0	.3	.0	.0	.0	.0
11	.1	.0	.0	.0	.3	.0	.0	.1
12	.1	.2	.0	.0	.0	.0	.0	.2
▩ 거주국별 ▩								
일본	.0	.0	.0	.1	.1	.1	.1	.0
중국	.0	.0	.0	.0	.0	.0	.0	.0
대만	.0	.0	.0	.0	.0	.0	.0	.0
홍콩	.0	.0	.0	.0	.0	.0	.0	.0
싱가포르	.0	.0	.2	.0	.0	.0	.0	.0
말레이시아	.0	.0	.1	.0	.0	.0	.0	.0
태국	.0	.0	.1	.0	.0	.0	.0	.0
필리핀	.0	.0	.0	.0	.1	.2	.0	.2
인도네시아	.0	.0	.0	.0	.0	.0	.1	.1
베트남	.1	.0	.0	.0	.0	.0	.0	.0
미국	.0	.0	.0	.0	.2	.0	.0	.0
캐나다	.2	.0	.0	.0	.0	.2	.0	.2
영국	.0	.0	.0	.2	.0	.0	.0	.2
프랑스	.0	.0	.0	.2	.0	.0	.0	.0
독일	.0	.0	.0	.0	.0	.0	.0	.0
이탈리아	.0	.0	.0	.0	.0	.0	.0	.0
스페인	.0	.0	.0	.0	.0	.0	.0	.0
호주	.0	.0	.0	.0	.0	.0	.0	.0
뉴질랜드	.0	.0	.0	.0	.0	.0	.0	.0
러시아	.0	.0	.0	.0	.0	.0	.0	.0
인도	.0	.0	.0	.0	.0	.0	.0	.0
터키	.0	.0	.0	.0	.0	.0	.0	.0
기타	.2	.3	.2	.0	.0	.0	.0	.1
▩ 성별 ▩								
남자	.0	.0	.0	.0	.0	.0	.0	.0
여자	.0	.0	.0	.1	.1	.0	.0	.0
▩ 연령별 ▩								
15~ 20세	.0	.0	.0	.0	.0	.0	.0	.0
21~ 30세	.0	.0	.0	.0	.0	.1	.0	.1
31~ 40세	.0	.0	.1	.0	.0	.0	.0	.0
41~ 50세	.1	.2	.0	.1	.0	.0	.0	.0
51~ 60세	.0	.0	.0	.0	.2	.0	.0	.0
61세 이상	.0	.0	.0	.0	.0	.0	.4	.0
모름/무응답	.0	.0	.0	.0	.0	.0	.0	.0
▩ 직업별 ▩								
관리직, 전문직	.1	.0	.1	.0	.0	.0	.0	.1
사무직, 기술직	.1	.0	.2	.0	.0	.0	.0	.1
판매, 서비스직	.0	.0	.0	.2	.0	.0	.0	.0
생산/기능/노무직	.0	.0	.0	.0	.0	.0	.0	.0
자영업	.0	.0	.0	.0	.0	.0	.0	.0
학생	.1	.0	.0	.0	.0	.0	.0	.1
주부	.0	.0	.0	.0	.0	.2	.0	.0
퇴직자	.0	.3	.0	.0	.4	.0	.0	.0
무직	.0	.0	.0	.1	.0	.0	.0	.0
기타	.0	.0	.0	.0	.0	.0	1.6	.0
무응답	.0	.2	.0	.0	.0	.0	.1	.0
▩ 방한목적별 ▩								
관광/휴가	.0	.0	.0	.1	.1	.0	.0	.0
업무	.1	.2	.0	.0	.0	.0	.0	.0
친지방문	.1	.0	.1	.0	.0	.0	.0	.1
회의참석	.0	.0	.0	.0	.0	.0	.0	.0
학술/전문훈련	.0	.0	.0	.0	.0	.0	.0	.0
친선/순례	.0	.0	.0	.0	.0	.0	.0	.0
기타	.0	.0	.0	.0	.0	.0	.5	.0
▩ 여행형태별 ▩								
개별여행	.1	.1	.0	.0	.0	.0	.0	.0
단체여행	.0	.0	.0	.0	.0	.1	.0	.0
Air-tel Tour	.0	.0	.0	.0	.0	.0	.0	.0
▩ 한국방문횟수 ▩								
1회	.0	.0	.0	.1	.0	.0	.0	.0
2회	.0	.0	.0	.0	.0	.2	.0	.1
3회	.0	.2	.0	.0	.0	.0	.0	.0
4회 이상	.1	.1	.1	.0	.1	.0	.1	.0

(continued)

<표8> 한국 여행중 방문지(복수응답)

BASE:전체응답자	성북동	부암동	홍성군	서울역	역사박물관(제주)	여미지식물관	중부시장	동탄
	%	%	%	%	%	%	%	%
■ 전 체 ■	.0	.0	.0	.0	.0	.0	.0	.0
▩ 조사기간별 ▩								
1	.0	.0	.0	.0	.0	.0	.0	.0
2	.0	.0	.0	.0	.0	.0	.0	.0
3	.3	.3	.3	.0	.0	.0	.0	.0
4	.0	.0	.0	.0	.0	.0	.0	.0
5	.0	.0	.0	.0	.0	.0	.0	.2
6	.0	.0	.0	.0	.0	.0	.0	.0
7	.0	.0	.0	.0	.0	.2	.0	.0
8	.0	.0	.0	.0	.0	.0	.0	.0
9	.0	.0	.0	.0	.3	.0	.0	.0
10	.0	.0	.0	.0	.0	.0	.0	.0
11	.0	.0	.0	.3	.0	.0	.3	.0
12	.0	.0	.0	.0	.0	.0	.0	.0
▩ 거주국별 ▩								
일본	.1	.1	.1	.1	.1	.1	.1	.0
홍콩	.0	.0	.0	.0	.0	.0	.0	.0
싱가포르	.0	.0	.0	.0	.0	.0	.0	.0
대만	.0	.0	.0	.1	.0	.0	.0	.0
말레이시아	.0	.0	.0	.0	.0	.0	.0	.0
인도네시아	.0	.0	.0	.0	.0	.0	.0	.0
태국	.0	.0	.0	.0	.0	.0	.0	.0
필리핀	.0	.0	.0	.0	.0	.0	.0	.0
베트남	.0	.0	.0	.0	.0	.0	.0	.0
캄보디아	.0	.0	.0	.0	.0	.0	.0	.0
몽골	.0	.0	.0	.0	.0	.0	.0	.0
미얀마	.0	.0	.0	.0	.0	.0	.0	.0
캐나다	.0	.0	.0	.0	.0	.0	.0	.0
영국	.0	.0	.0	.0	.0	.0	.0	.0
독일	.0	.0	.0	.0	.0	.0	.0	.0
프랑스	.0	.0	.0	.0	.0	.0	.0	.0
러시아	.0	.0	.0	.0	.0	.0	.0	.1
호주	.0	.0	.0	.0	.0	.0	.0	.0
뉴질랜드	.0	.0	.0	.0	.0	.0	.0	.0
인도	.0	.0	.0	.0	.1	.3	.0	.2
이스라엘	.0	.0	.0	.0	.0	.0	.0	.0
아랍에미리트	.0	.0	.0	.0	.0	.0	.0	.2
기타	.0	.0	.0	.0	.0	.0	.0	.2
▩ 성별 ▩								
남자	.0	.0	.1	.0	.1	.0	.0	.0
여	.1	.1	.0	.1	.0	.0	.1	.0
▩ 연령별 ▩								
15~ 20세	.0	.0	.0	.0	.0	.0	.0	.0
21~ 30세	.0	.0	.0	.1	.0	.0	.0	.1
31~ 40세	.0	.0	.0	.0	.0	.0	.1	.0
41~ 50세	.0	.0	.0	.0	.0	.1	.0	.0
51~ 60세	.2	.2	.0	.0	.2	.0	.0	.0
61 이상	.0	.0	.5	.0	.0	.0	.0	.0
모름 / 무응답	.0	.0	.0	.0	.0	.0	.0	.0
▩ 직업별 ▩								
공무원, 군인	.4	.4	.0	.0	.0	.0	.0	.0
회사원, 경영인	.0	.0	.0	.0	.0	.0	.0	.0
사무, 기술직	.0	.0	.0	.0	.0	.0	.1	.1
판매, 서비스직	.0	.0	.0	.3	.3	.0	.0	.0
전문직	.0	.0	.3	.0	.0	.0	.0	.0
생산/기능/노무직	.0	.0	.0	.0	.0	.1	.0	.0
자영업	.0	.0	.0	.0	.0	.3	.0	.0
학생	.0	.0	.0	.0	.0	.0	.0	.0
주부	.0	.0	.0	.0	.0	.0	.0	.0
퇴직	.0	.0	.0	.0	.0	.0	.0	.0
기타	.0	.0	.0	.0	.0	.0	.0	.0
무응답	.0	.0	.0	.0	.0	.0	.0	.0
▩ 방한목적별 ▩								
여가/위락/휴가	.1	.1	.0	.0	.0	.0	.0	.0
친구/친지 방문	.0	.0	.2	.0	.0	.0	.0	.0
사업/전문활동	.0	.0	.0	.0	.1	.0	.0	.1
건강 / 치료	.0	.0	.0	.0	.0	.0	.0	.0
종교 / 순례	.0	.0	.0	.0	.0	.0	.0	.0
기타	.0	.0	.0	.0	.0	.0	.0	.0
▩ 여행형태별 ▩								
개별여행	.0	.0	.0	.0	.0	.0	.0	.0
단체여행	.0	.0	.0	.0	.0	.1	.0	.0
Air-tel Tour	.3	.3	.0	.0	.0	.0	.0	.0
▩ 한국 방문 횟수 ▩								
1회	.0	.0	.0	.0	.0	.0	.0	.0
2회	.0	.0	.0	.2	.0	.0	.0	.0
3회	.0	.0	.0	.0	.0	.0	.0	.0
4회 이상	.1	.1	.1	.0	.1	.0	.1	.0

(continued)

<표8> 한국 여행중 방문지(복수응답)

BASE:전체응답자	흥제동	상주	금녕 해주옥장	현재 해주옥장	오이도	대학로	국회의사당	아산
	%	%	%	%	%	%	%	%
■ 전 체 ■	.0	.0	.0	.0	.0	.0	.0	.0
▩ 조 사 기 간 별 ▩								
1월	.0	.0	.0	.0	.0	.2	.0	.0
2월	.0	.0	.0	.0	.0	.0	.0	.0
3월	.0	.0	.0	.0	.0	.0	.0	.0
4월	.0	.0	.0	.0	.0	.0	.0	.0
5월	.0	.0	.0	.0	.2	.0	.0	.0
6월	.0	.0	.0	.0	.0	.1	.0	.0
7월	.0	.0	.0	.0	.0	.0	.0	.0
8월	.0	.0	.0	.0	.0	.0	.3	.0
9월	.3	.3	.3	.3	.0	.0	.0	.1
10월	.0	.0	.0	.0	.0	.0	.0	.0
11월	.0	.0	.0	.0	.1	.0	.0	.0
12월	.0	.0	.0	.0	.0	.0	.0	.0
▩ 거 주 국 별 ▩								
일본	.1	.1	.1	.1	.0	.0	.1	.0
홍콩	.0	.0	.0	.0	.1	.1	.0	.0
대만	.0	.0	.0	.0	.0	.3	.0	.0
말레이시아	.0	.0	.0	.0	.0	.0	.0	.2
싱가포르	.0	.0	.0	.0	.0	.1	.0	.1
태국	.0	.0	.0	.0	.1	.0	.0	.0
필리핀	.0	.0	.0	.0	.0	.0	.0	.0
인도네시아	.0	.0	.0	.0	.0	.0	.0	.0
미국	.0	.0	.0	.0	.0	.0	.0	.0
캐나다	.0	.0	.0	.0	.0	.0	.0	.0
영국	.0	.0	.0	.0	.0	.0	.0	.5
독일	.0	.0	.0	.0	.0	.0	.0	.5
프랑스	.0	.0	.0	.0	.0	.0	.0	.0
러시아	.0	.0	.0	.0	.0	.0	.0	.0
호주	.0	.0	.0	.0	.2	.0	.0	.0
뉴질랜드	.0	.0	.0	.0	.0	.0	.0	.4
기타	.0	.0	.0	.0	.0	.0	.0	.0
▩ 성 별 ▩								
남자	.0	.0	.0	.0	.0	.0	.0	.0
여자	.0	.0	.0	.0	.0	.0	.0	.0
▩ 연 령 별 ▩								
15~ 20세	.0	.0	.0	.0	.0	.0	.0	.0
21~ 30세	.0	.0	.0	.0	.1	.1	.0	.0
31~ 40세	.0	.0	.0	.0	.0	.0	.0	.0
41~ 50세	.1	.0	.0	.0	.0	.0	.0	.0
51~ 60세	.0	.2	.2	.2	.0	.0	.0	.0
61세 이상	.0	.0	.0	.0	.0	.0	.4	.0
모름 / 무응답	.0	.0	.0	.0	.0	.0	.0	.0
▩ 직 업 별 ▩								
공무원, 군인	.4	.0	.0	.0	.1	.0	.0	.1
주부	.0	.0	.2	.2	.1	.0	.0	.0
학생	.0	.0	.0	.0	.0	.0	.0	.0
사무, 기술직	.0	.0	.0	.0	.0	.0	.0	.0
판매, 서비스직	.0	.0	.0	.0	.0	.0	.0	.0
전문직	.0	.3	.0	.0	.0	.0	.0	.1
생산/기능/노무직	.0	.0	.0	.0	.0	.0	.0	.0	.0
자영업	.0	.0	.0	.0	.0	.1	.0	.0
자산부	.0	.0	.0	.0	.0	.0	.0	.0
퇴직	.0	.0	.0	.0	.0	.2	.0	.1
기타	.0	.0	.0	.0	.0	.0	1.8	.0
무응답	.0	.0	.0	.0	.0	.1	.0	.0
▩ 방 한 목 적 별 ▩								
휴가/위락/유흥	.0	.0	.0	.0	.0	.0	.0	.0
친구/친지 방문	.0	.0	.0	.0	.0	.0	.0	.1
전문회의	.0	.1	.1	.1	.0	.0	.0	.0
건강 / 치료	.0	.0	.0	.0	.0	.0	.0	.0
종교 / 순례	.0	.0	.0	.0	.0	.0	.0	.0
기타	.0	.0	.0	.0	.0	.0	.0	.0
▩ 여 행 형 태 별 ▩								
개별여행	.0	.0	.0	.0	.0	.0	.0	.0
단체여행	.1	.0	.0	.0	.1	.0	.1	.0
Air-tel Tour	.0	.0	.2	.2	.0	.0	.0	.0
▩ 한국 방문 횟수 ▩								
1회	.0	.0	.0	.0	.0	.0	.0	.0
2회	.0	.0	.2	.2	.0	.1	.0	.1
3회	.0	.0	.0	.0	.1	.0	.0	.0
4회 이상	.0	.1	.0	.0	.0	.0	.1	.0

(continued)

<표8> 한국 여행중 방문지(복수응답)

BASE:전체응답자	러브랜드	신당동	의왕시	양산	하이원리조트	오크밸리	신갈	구로
	%	%	%	%	%	%	%	%
■ 전 체 ■	.0	.0	.0	.0	.0	.0	.0	.0
▩ 조 사 기 간 별 ▩								
1	.0	.0	.0	.0	.1	.2	.0	.0
2	.3	.0	.0	.0	.1	.1	.0	.2
3	.0	.0	.0	.0	.1	.0	.0	.0
4	.0	.0	.0	.0	.0	.0	.0	.0
5	.0	.0	.0	.0	.0	.0	.3	.0
6	.0	.3	.0	.0	.0	.0	.0	.0
7	.0	.0	.0	.0	.0	.0	.0	.0
8	.0	.0	.0	.0	.0	.0	.0	.0
9	.0	.0	.0	.0	.0	.0	.0	.0
10	.0	.0	.0	.0	.0	.0	.0	.0
11	.0	.0	.0	.0	.0	.0	.0	.0
12	.0	.0	.3	.3	.0	.0	.0	.0
▩ 거 주 국 별 ▩								
일본	.1	.1	.1	.1	.0	.0	.1	.0
홍콩	.0	.0	.0	.0	.0	.1	.0	.1
싱가포르	.0	.0	.0	.0	.5	.0	.0	.0
대만	.0	.0	.0	.0	.0	.1	.0	.0
태국	.0	.0	.0	.0	.0	.0	.0	.0
말레이시아	.0	.0	.0	.0	.2	.0	.0	.1
인도네시아	.0	.0	.0	.0	.1	.7	.0	.0
미국	.0	.0	.0	.0	.1	.0	.0	.0
캐나다	.0	.0	.0	.0	.0	.0	.0	.0
영국	.0	.0	.2	.0	.0	.0	.0	.0
독일	.2	.0	.0	.0	.0	.0	.0	.0
프랑스	.0	.0	.0	.0	.0	.0	.0	.0
러시아	.0	.0	.0	.0	.0	.0	.0	.0
호주	.0	.0	.0	.0	.0	.0	.0	.0
뉴질랜드	.0	.0	.0	.0	.0	.0	.0	.0
기타	.0	.0	.0	.0	.0	.0	.0	.0
▩ 성 별 ▩								
남자	.0	.0	.0	.0	.0	.0	.0	.0
여자	.0	.0	.0	.0	.0	.0	.0	.0
▩ 연 령 별 ▩								
15~ 20세	.0	.0	.0	.0	.0	.0	.0	.0
21~ 30세	.0	.1	.0	.0	.0	.0	.0	.0
31~ 40세	.0	.0	.0	.1	.0	.0	.0	.1
41~ 50세	.1	.0	.1	.0	.0	.1	.1	.0
51~ 60세	.0	.0	.0	.0	.0	.0	.0	.0
61 이상	.0	.0	.0	.0	.0	.0	.0	.0
세틀 / 무응답	.0	.0	.0	.0	.0	.0	.0	.0
▩ 직 업 별 ▩								
공무원, 군인	.0	.0	.0	.3	.1	.0	.0	.3
회사원, 경영인	.0	.0	.1	.0	.0	.0	.1	.0	.0
사무, 기술직	.0	.1	.1	.0	.0	.0	.1	.0	.0
판매, 서비스직	.0	.0	.0	.0	.1	.0	.0	.0	.0
전문직	.0	.0	.0	.0	.0	.0	.0	.0	.0
생산/기능/노무직	.0	.0	.0	.0	.0	.0	.0	.0	.0
자영업	.0	.0	.0	.0	.1	.0	.0	.0	.0
자유업	.0	.0	.0	.0	.0	.0	.0	.0	.0
학생	.3	.0	.0	.0	.0	.0	.0	.0	.0
주부	.0	.0	.0	.0	.0	.0	.0	.0	.0
퇴직	.0	.0	.0	.0	.0	.0	.0	.0	.0
기타	.0	.0	.0	.0	.0	.2	.0	.0	.0
무응답	.0	.0	.0	.0	.0	.0	.0	.0	.0
▩ 방 한 목 적 별 ▩								
관광/위락/휴가	.0	.0	.0	.0	.0	.0	.0	.0
친구/친지 방문	.0	.0	.0	.0	.0	.0	.0	.0
사업/전문활동	.0	.0	.1	.0	.0	.0	.1	.1
견학/시찰	.0	.0	.0	.0	.0	.0	.0	.0
종교 / 순례	.0	.0	.0	.0	.0	.0	.0	.0
기타	.0	.0	.0	.0	.0	.0	.0	.0
▩ 여 행 형 태 별 ▩								
개별여행	.0	.0	.0	.0	.0	.0	.0	.0
단체여행	.1	.0	.0	.1	.1	.1	.0	.0
Air-tel Tour	.0	.2	.0	.0	.0	.0	.0	.0
▩ 한국 방문 횟수 ▩								
1회	.0	.0	.0	.0	.0	.0	.0	.0
2회	.0	.0	.0	.0	.0	.0	.0	.0
3회	.0	.3	.0	.0	.0	.0	.0	.0
4회 이상	.1	.0	.1	.0	.0	.0	.1	.0

(continued)

<표8> 한국 여행중 방문지(복수응답)

BASE:전체응답자	회기동	군포	신대방동	국립도서관	역삼동	남양	고흥군	삼성동
	%	%	%	%	%	%	%	%
■ 전 체 ■	.0	.0	.0	.0	.0	.0	.0	.0
▩ 조 사 기 간 별 ▩								
1월	.0	.3	.0	.0	.0	.0	.0	.0
2월	.0	.0	.0	.3	.0	.0	.0	.0
3월	.0	.0	.0	.0	.0	.1	.0	.0
4월	.3	.0	.0	.0	.0	.0	.0	.0
5월	.0	.0	.0	.0	.0	.0	.2	.1
6월	.0	.0	.3	.0	.0	.0	.0	.0
7월	.0	.0	.0	.0	.0	.0	.0	.1
8월	.0	.0	.0	.0	.0	.0	.0	.0
9월	.0	.0	.0	.0	.0	.0	.0	.0
10월	.0	.0	.0	.0	.0	.1	.0	.0
11월	.0	.0	.0	.0	.0	.0	.0	.0
12월	.0	.0	.0	.0	.3	.0	.0	.0
▩ 거 주 국 별 ▩								
일본	.1	.1	.1	.1	.1	.0	.0	.0
중국	.0	.0	.0	.0	.0	.0	.0	.0
홍콩	.0	.0	.0	.0	.0	.0	.0	.0
싱가포르	.0	.0	.0	.0	.0	.0	.0	.0
대만	.0	.0	.0	.0	.0	.0	.0	.0
태국	.0	.0	.0	.0	.0	.0	.0	.0
말레이시아	.0	.0	.0	.0	.0	.0	.0	.0
호주	.0	.0	.0	.0	.0	.0	.0	.0
미국	.0	.0	.0	.0	.0	.2	.0	.2
캐나다	.0	.0	.0	.0	.0	.0	.0	.0
영국	.0	.2	.0	.0	.0	.0	.0	.1
독일	.0	.0	.0	.0	.0	.0	.0	.0
프랑스	.0	.0	.0	.0	.0	.0	.0	.0
러시아	.0	.0	.0	.0	.0	.0	.0	.0
중동	.0	.0	.0	.0	.0	.0	.0	.0
인도	.0	.0	.0	.0	.0	.2	.0	.0
기타	.0	.0	.0	.0	.0	.0	.2	.0
▩ 성 별 ▩								
남자	.0	.0	.0	.0	.0	.0	.0	.0
여자	.0	.0	.0	.0	.0	.0	.0	.0
▩ 연 령 별 ▩								
15~20세	.0	.0	.0	.0	.0	.0	.0	.0
21~30세	.0	.0	.0	.0	.0	.0	.0	.0
31~40세	.1	.0	.1	.1	.0	.0	.0	.0
41~50세	.0	.0	.0	.0	.1	.0	.0	.1
51~60세	.0	.1	.0	.0	.0	.1	.0	.0
61세 이상	.0	.0	.0	.0	.0	.0	.4	.0
모름/무응답	.0	.0	.0	.0	.0	.0	.0	.0
▩ 직 업 별 ▩								
공무원, 군인	.0	.0	.0	.0	.0	.0	.0	.0
기업인, 경영직	.0	.1	.0	.0	.1	.1	.0	.0
사무, 기술직	.0	.0	.0	.0	.0	.0	.0	.0
판매, 서비스직	.3	.0	.0	.0	.0	.1	.0	.1
전문직	.0	.0	.2	.2	.0	.0	.0	.0
생산/기능/노무직	.0	.0	.0	.0	.0	.0	.0	.0
자영업자	.0	.0	.0	.0	.0	.0	.0	.0
학생	.0	.0	.0	.0	.0	.0	.0	.0
주부	.0	.0	.0	.0	.0	.0	.0	.0
은퇴자	.0	.0	.0	.0	.0	.0	1.4	.0
무직	.0	.0	.0	.0	.0	.0	.0	.0
기타	.0	.0	.0	.0	.0	.0	.0	.0
무응답	.0	.0	.0	.0	.0	.0	.0	.4
▩ 방 한 목 적 별 ▩								
여가/위락/휴가	.0	.0	.0	.0	.0	.0	.0	.0
친구/친지 방문	.0	.0	.0	.0	.0	.1	.2	.1
사업/전문활동	.0	.1	.1	.1	.1	.0	.0	.0
건강/치료	.0	.0	.0	.0	.0	.0	.0	.0
종교/순례	.0	.0	.0	.0	.0	.0	.0	.0
기타	.0	.0	.0	.0	.0	.0	.0	.0
▩ 여 행 형 태 별 ▩								
개별여행	.0	.0	.0	.0	.0	.0	.0	.0
단체여행	.0	.0	.0	.0	.0	.0	.0	.0
Air-tel Tour	.0	.0	.0	.0	.2	.0	.0	.0
▩ 한국 방문 횟수 ▩								
1회	.0	.0	.0	.0	.0	.0	.0	.0
2회	.0	.0	.0	.0	.0	.0	.1	.0
3회	.0	.0	.0	.0	.0	.1	.0	.0
4회 이상	.1	.1	.0	.1	.1	.1	.0	.1

(continued)

<표8> 한국 여행중 방문지(복수응답)

BASE:전체응답자	대관령	김해	낙성대	대치동	울진	과천	주상절리	한국의집
	%	%	%	%	%	%	%	%
■ 전체 ■	.0	.0	.0	.0	.0	.0	.0	.0
▩ 조사기간별 ▩								
1월	.0	.2	.0	.0	.0	.1	.0	.2
2월	.0	.0	.0	.0	.0	.0	.0	.0
3월	.0	.0	.0	.0	.0	.0	.0	.0
4월	.0	.0	.0	.2	.0	.0	.0	.0
5월	.2	.0	.0	.0	.0	.1	.0	.0
6월	.0	.0	.0	.0	.0	.0	.0	.0
7월	.0	.0	.0	.0	.0	.0	.0	.0
8월	.0	.0	.0	.0	.0	.0	.0	.0
9월	.0	.0	.0	.0	.0	.0	.0	.0
10월	.0	.0	.0	.0	.1	.0	.0	.0
11월	.0	.0	.2	.0	.0	.0	.2	.0
12월	.0	.0	.0	.0	.1	.0	.0	.0
▩ 거주국별 ▩								
일본	.0	.0	.0	.0	.0	.0	.0	.0
중국	.1	.0	.1	.0	.0	.0	.1	.0
홍콩	.0	.0	.0	.0	.0	.0	.0	.0
싱가포르	.0	.0	.0	.0	.0	.0	.0	.0
대만	.0	.0	.0	.0	.0	.0	.0	.0
태국	.0	.0	.0	.0	.0	.0	.0	.0
말레이시아	.0	.0	.0	.0	.0	.0	.0	.0
호주	.0	.0	.0	.0	.2	.0	.0	.0
미국	.0	.0	.0	.0	.2	.2	.0	.0
캐나다	.0	.2	.0	.0	.0	.0	.0	.0
영국	.0	.0	.2	.0	.0	.0	.0	.2
독일	.2	.0	.0	.0	.0	.0	.0	.0
프랑스	.0	.0	.0	.0	.0	.2	.0	.0
러시아	.0	.0	.0	.0	.0	.0	.0	.0
중동	.0	.2	.0	.0	.0	.0	.0	.0
인도	.0	.0	.0	.0	.0	.0	.0	.0
기타	.0	.1	.0	.2	.0	.0	.0	.1
▩ 성별 ▩								
남자	.0	.0	.0	.0	.0	.0	.0	.0
여자	.0	.0	.0	.0	.0	.0	.0	.0
▩ 연령별 ▩								
15~20세	.0	.0	.0	.0	.0	.0	.0	.0
21~30세	.1	.0	.1	.0	.1	.0	.0	.0
31~40세	.0	.1	.0	.0	.0	.0	.0	.1
41~50세	.0	.0	.0	.1	.0	.0	.1	.0
51~60세	.0	.0	.0	.0	.0	.0	.0	.0
61세 이상	.0	.0	.0	.0	.0	.0	.0	.0
모름/무응답	.0	.0	.0	.0	.0	.0	.0	.0
▩ 직업별 ▩								
공무원, 군인	.0	.0	.0	.0	.0	.1	.0	.0
기업인, 경영직	.0	.1	.0	.1	.0	.0	.0	.1
사무, 기술직	.0	.0	.0	.0	.0	.0	.0	.0
판매, 서비스직	.2	.0	.2	.0	.0	.0	.0	.0
전문직	.0	.0	.0	.0	.0	.0	.0	.0
생산/기능/노무직	.0	.0	.0	.0	.0	.0	.0	.0
자영업자	.0	.0	.0	.0	.0	.0	.2	.0
학생	.0	.0	.0	.0	.1	.1	.0	.0
주부	.0	.0	.0	.0	.0	.0	.0	.0
은퇴자	.0	.0	.0	.0	.0	.0	.0	.0
무직	.0	.0	.0	.0	.0	.0	.0	.0
기타	.0	.0	.0	.0	.1	.0	.0	.0
무응답	.0	.0	.0	.0	.0	.0	.0	.0
▩ 방한목적별 ▩								
여가/위락/휴가	.0	.0	.0	.0	.0	.0	.0	.0
친구/친지 방문	.0	.0	.0	.0	.1	.0	.0	.0
사업/전문활동	.0	.1	.1	.1	.0	.0	.0	.1
건강/치료	.0	.0	.0	.0	.0	.0	.0	.0
종교/순례	.0	.0	.0	.0	.0	.0	.0	.0
기타	.0	.0	.0	.0	.0	.0	.0	.0
▩ 여행형태별 ▩								
개별여행	.0	.0	.0	.0	.0	.0	.0	.0
단체여행	.1	.0	.0	.0	.0	.0	.1	.0
Air-tel Tour	.0	.0	.0	.2	.0	.0	.0	.0
▩ 한국 방문 횟수 ▩								
1회	.0	.0	.0	.0	.0	.0	.0	.0
2회	.0	.0	.0	.0	.0	.0	.1	.0
3회	.0	.0	.2	.0	.0	.0	.0	.0
4회 이상	.0	.1	.0	.0	.0	.0	.0	.0

(continued)

<표8> 한국 여행중 방문지(복수응답)

BASE:전체응답자	남양주	기흥	을지로	가락동	태백	서산	나주	송도
	%	%	%	%	%	%	%	%
■ 전 체 ■	.0	.0	.0	.0	.0	.0	.0	.0
▩ 조사기간별 ▩								
1	.0	.0	.0	.0	.0	.0	.0	.0
2	.0	.1	.0	.0	.0	.0	.0	.0
3	.0	.0	.0	.1	.0	.0	.0	.0
4	.0	.1	.0	.0	.0	.1	.0	.0
5	.0	.0	.0	.0	.0	.0	.0	.0
6	.1	.0	.0	.0	.0	.0	.0	.0
7	.0	.0	.0	.0	.0	.0	.0	.0
8	.0	.0	.0	.0	.0	.0	.0	.1
9	.0	.0	.0	.0	.0	.0	.1	.0
10	.0	.0	.0	.0	.0	.0	.0	.0
11	.0	.0	.2	.0	.0	.0	.0	.0
12	.0	.0	.0	.0	.2	.0	.0	.0
▩ 거주국별 ▩								
일본	.0	.0	.0	.0	.0	.0	.0	.0
중국	.0	.0	.0	.0	.0	.0	.0	.0
대만	.0	.0	.0	.5	.0	.0	.0	.0
홍콩	.0	.0	.0	.0	.0	.0	.0	.2
마카오	.0	.0	.0	.0	.0	.0	.0	.0
싱가포르	.0	.0	.0	.0	.0	.0	.0	.0
말레이시아	.0	.0	.0	.0	.0	.0	.0	.0
인도네시아	.0	.0	.0	.0	.0	.0	.0	.0
태국	.1	.2	.0	.0	.0	.1	.1	.1
필리핀	.0	.0	.0	.0	.0	.0	.0	.0
베트남	.0	.0	.0	.0	.0	.0	.0	.0
캄보디아	.3	.0	.0	.0	.0	.2	.2	.0
미얀마	.0	.0	.0	.0	.0	.0	.0	.0
브루나이	.0	.0	.0	.0	.0	.0	.0	.0
몽골	.0	.0	.0	.0	.0	.0	.0	.2
러시아	.3	.0	.0	.0	.0	.2	.0	.0
우즈베키스탄	.0	.0	.1	.0	.1	.0	.0	.0
카자흐스탄	.0	.0	.0	.0	.0	.0	.0	.0
키르기스탄	.0	.0	.0	.0	.0	.0	.0	.0
우크라이나	.0	.0	.0	.0	.0	.0	.0	.0
기타	.0	.0	.0	.0	.0	.0	.0	.0
▩ 성별 ▩								
남자	.0	.0	.0	.0	.0	.0	.0	.0
여자	.0	.0	.0	.0	.0	.0	.0	.0
▩ 연령별 ▩								
15~ 20세	.0	.0	.0	.0	.0	.0	.0	.0
21~ 30세	.0	.0	.0	.0	.0	.0	.0	.0
31~ 40세	.0	.0	.0	.0	.0	.0	.0	.0
41~ 50세	.1	.0	.1	.0	.1	.1	.0	.0
51~ 60세	.0	.1	.0	.0	.0	.0	.1	.0
61 세 이상	.0	.0	.0	.0	.0	.0	.0	.0
모름 / 무응답	.0	.0	.0	.0	.0	.0	.0	.0
▩ 직업별 ▩								
관리직, 전문직	.0	.0	.0	.0	.0	.0	.0	.0
공무원, 군인	.1	.1	.1	.0	.0	.0	.0	.1
기업체 경영인, 자영업	.0	.0	.0	.0	.0	.1	.0	.0
사무직, 기술직	.0	.0	.0	.0	.0	.0	.0	.0
판매, 서비스직	.0	.0	.0	.0	.0	.0	.1	.0
생산/기능/노무직	.0	.0	.0	.0	.0	.0	.0	.0
자영업	.0	.0	.0	.0	.0	.0	.0	.0
학생	.0	.0	.0	.0	.0	.0	.0	.0
주부	.0	.0	.0	.0	.0	.0	.0	.0
퇴직자	.0	.0	.0	.0	.0	.0	.0	.0
무직	.0	.0	.0	.0	.0	.0	.0	.0
기타	.0	.0	.0	.0	.6	.0	.0	.0
▩ 방한목적별 ▩								
관광/위락/휴가	.0	.0	.0	.0	.0	.0	.0	.0
친구/친지 방문	.0	.0	.0	.0	.0	.0	.1	.0
사업/전문활동	.1	.0	.0	.0	.0	.0	.0	.0
견학 / 시찰	.0	.0	.0	.0	.0	.0	.0	.0
교육/연수	.0	.0	.0	.0	.0	.1	.0	.0
기타	.0	.0	.0	.0	.0	.0	.0	.0
▩ 여행형태별 ▩								
개별여행	.0	.0	.0	.0	.0	.0	.0	.0
단체여행	.0	.0	.0	.0	.0	.0	.0	.0
Air-tel Tour	.0	.0	.0	.0	.0	.0	.0	.0
▩ 한국 방문 횟수별 ▩								
1회	.0	.0	.0	.0	.0	.0	.0	.0
2회	.0	.0	.0	.0	.0	.0	.0	.1
3회	.0	.0	.0	.0	.0	.0	.0	.0
4 회 이 상	.1	.1	.0	.0	.0	.1	.0	.0

(continued)

<표8> 한국 여행중 방문지(복수응답)

BASE:전체응답자	고창	밀양	합천	완도	수유동	문경	목동	신도림동
	%	%	%	%	%	%	%	%
■ 전 체 ■	.0	.0	.0	.0	.0	.0	.0	.0
▩ 조사기간별 ▩								
1	.0	.0	.0	.2	.0	.0	.0	.0
2	.0	.0	.0	.0	.0	.0	.0	.0
3	.0	.0	.0	.0	.0	.0	.0	.0
4	.0	.0	.0	.0	.0	.0	.1	.1
5	.1	.0	.0	.0	.0	.0	.0	.0
6	.0	.0	.0	.0	.0	.0	.0	.0
7	.0	.0	.1	.0	.0	.0	.0	.0
8	.0	.0	.0	.0	.0	.0	.0	.0
9	.0	.1	.0	.0	.0	.0	.0	.0
10	.0	.0	.0	.0	.0	.1	.0	.0
11	.0	.0	.0	.0	.0	.0	.0	.0
12	.0	.0	.0	.0	.0	.0	.0	.0
▩ 거주국별 ▩								
가	.0	.0	.0	.0	.0	.0	.0	.0
나	.0	.0	.0	.1	.0	.0	.0	.0
다	.0	.0	.0	.0	.0	.4	.0	.0
라	.0	.0	.0	.0	.0	.0	.0	.0
마	.0	.0	.0	.0	.0	.0	.0	.0
바	.0	.0	.0	.0	.0	.0	.0	.0
사	.0	.0	.0	.0	.0	.0	.1	.0
아	.0	.0	.0	.0	.0	.0	.0	.0
자	.1	.1	.1	.0	.1	.0	.0	.1
차	.0	.1	.0	.0	.0	.0	.0	.0
카	.0	.2	.0	.0	.0	.0	.2	.0
타	.3	.0	.2	.0	.0	.0	.0	.0
파	.0	.0	.0	.0	.0	.0	.3	.0
하	.0	.0	.0	.0	.0	.0	.0	.0
기타	.0	.0	.0	.0	.0	.0	.0	.0
▩ 성별 ▩								
남자	.0	.0	.0	.0	.0	.0	.0	.0
여자	.0	.0	.0	.0	.0	.0	.0	.0
▩ 연령별 ▩								
15~ 20세	.0	.0	.0	.0	.0	.0	.0	.0
21~ 30세	.0	.0	.0	.0	.0	.0	.0	.0
31~ 40세	.0	.0	.0	.0	.0	.0	.0	.0
41~ 50세	.0	.0	.0	.0	.0	.0	.0	.0
51~ 60세	.1	.0	.0	.0	.0	.0	.0	.0
61세 이상	.0	.0	.0	.0	.0	.0	.0	.0
모름/무응답	.0	.0	.0	.0	.0	.0	.0	.0
▩ 직업별 ▩								
공무원, 군인, 경영직	.0	.0	.0	.0	.0	.0	.0	.0
기업체 사장, 임원	.0	.0	.0	.0	.1	.0	.0	.0
판매, 서비스직	.0	.0	.0	.0	.0	.0	.0	.0
생산/기능/노무직	.0	.0	.0	.0	.0	.0	.0	.0
영업	.0	.0	.0	.0	.0	.0	.0	.0
자영업	.0	.0	.0	.0	.0	.0	.1	.1
학생	.0	.0	.1	.1	.0	.0	.0	.0
주부	.8	.0	.1	.0	.0	.0	.0	.0
무직	.0	.0	.0	.0	.0	.0	.0	.0
기타	.0	.0	.0	.0	.0	.0	.0	.0
응답	.1	.0	.0	.0	.0	.0	.0	.0
▩ 방한목적별 ▩								
관광/위락/휴가	.0	.0	.0	.0	.0	.0	.0	.0
업무/친지방문	.1	.0	.1	.0	.1	.0	.0	.1
회의참석	.0	.0	.0	.0	.0	.0	.0	.0
사업/전문활동	.0	.0	.0	.0	.0	.0	.0	.0
건강상 치료	.0	.0	.0	.0	.0	.0	.0	.0
종교 순례	.0	.0	.0	.0	.0	.0	.0	.0
기타	.0	.0	.0	.0	.0	.0	.0	.0
▩ 여행형태별 ▩								
개별여행	.0	.0	.0	.0	.0	.0	.0	.0
단체여행	.0	.0	.0	.0	.0	.0	.0	.0
Air-tel Tour	.0	.0	.0	.0	.0	.0	.0	.0
▩ 한국 방문 횟수 ▩								
1회	.0	.0	.0	.0	.0	.0	.0	.0
2회	.1	.1	.0	.0	.1	.0	.0	.0
3회	.0	.0	.0	.0	.0	.1	.0	.0
4회 이상	.0	.0	.0	.0	.0	.0	.0	.0

(continued)

<표8> 한국 여행중 방문지(복수응답)

BASE:전체응답자	장수군	김천	내장산	서울시립대	강원랜드	신림동	구리	상명대
	%	%	%	%	%	%	%	%
■ 전 체 ■	.0	.0	.0	.0	.0	.0	.0	.0
▩ 조사기간 별 ▩								
1	.0	.0	.1	.0	.0	.0	.0	.0
2	.0	.0	.0	.0	.0	.0	.0	.0
3	.0	.0	.0	.0	.0	.0	.0	.0
4	.1	.0	.0	.0	.0	.0	.0	.1
5	.0	.0	.0	.1	.0	.0	.0	.0
6	.0	.0	.0	.0	.0	.0	.0	.0
7	.0	.0	.0	.0	.0	.0	.0	.0
8	.0	.0	.0	.0	.0	.1	.0	.0
9	.0	.0	.0	.0	.0	.0	.1	.0
10	.0	.0	.0	.0	.0	.0	.0	.0
11	.0	.0	.0	.0	.0	.0	.0	.0
12	.0	.1	.0	.0	.0	.0	.0	.0
▩ 거주국별 ▩								
가	.0	.0	.0	.0	.0	.0	.0	.0
나	.0	.0	.0	.0	.0	.0	.0	.0
다	.0	.0	.1	.0	.0	.0	.0	.0
라	.0	.0	.0	.0	.0	.0	.0	.1
마	.0	.0	.1	.0	.0	.0	.0	.0
바	.0	.0	.0	.0	.0	.0	.0	.0	.0
사	.0	.0	.0	.0	.0	.0	.0	.0
아	.0	.0	.0	.0	.0	.0	.0	.0
자	.0	.0	.0	.0	.0	.0	.0	.0
차	.0	.0	.0	.0	.0	.0	.0	.0
카	.0	.0	.0	.0	.0	.0	.0	.0
타	.0	.0	.0	.0	.0	.0	.0	.0
파	.0	.0	.0	.0	.0	.0	.0	.0
하	.0	.0	.0	.0	.0	.0	.0	.0
기타	.0	.0	.0	.0	.0	.0	.0	.0
▩ 성별 ▩								
남자	.0	.0	.0	.0	.0	.0	.0	.0
여자	.0	.0	.0	.0	.0	.0	.0	.0
▩ 연령 별 ▩								
15~ 20세	.0	.0	.0	.0	.0	.0	.0	.0
21~ 30세	.0	.0	.0	.0	.0	.0	.0	.0
31~ 40세	.0	.0	.0	.0	.0	.0	.0	.0
41~ 50세	.0	.0	.0	.0	.0	.0	.0	.0
51~ 60세	.0	.0	.0	.1	.0	.0	.0	.0
61 세 이상	.0	.0	.0	.0	.0	.0	.0	.0
모름/무응답	.0	.0	.0	.0	.0	.0	.0	.0
▩ 직업 별 ▩								
공무원, 군인	.0	.0	.0	.0	.0	.0	.0	.0
기업체 경영인,	.1	.0	.0	.0	.1	.0	.0	.0
사무직	.0	.0	.1	.0	.0	.0	.0	.0
판매, 서비스직	.0	.0	.0	.1	.0	.0	.0	.0
생산/기능/노무직	.0	.0	.0	.0	.0	.0	.0	.0
자영업	.0	.1	.0	.0	.0	.0	.0	.0
학생	.0	.0	.0	.0	.0	.0	.0	.0
주부	.0	.0	.0	.0	.0	.0	.0	.0
퇴직자	.0	.0	.0	.0	.0	.0	.0	.0
기타	.0	.0	.0	.0	.0	.0	.1	.1
무응답	.0	.0	.0	.0	.0	.4	.0	.0
▩ 방한목적 별 ▩								
여가/위락/휴가	.0	.0	.0	.0	.0	.0	.0	.0
친구/친지 방문	.1	.0	.0	.0	.1	.1	.0	.0
사업/전문활동	.0	.0	.0	.0	.0	.0	.0	.0
건강상 / 치료	.0	.0	.0	.0	.0	.0	.0	.0
종교 / 순례	.0	.0	.0	.0	.0	.0	.0	.0
기타	.0	.0	.0	.0	.0	.0	.0	.0
▩ 여행형태 별 ▩								
개별여행	.0	.0	.0	.0	.0	.0	.0	.0
단체여행	.0	.0	.0	.0	.0	.0	.0	.0
Air-tel Tour	.0	.0	.1	.0	.0	.0	.0	.0
▩ 한국 방문 횟수 ▩								
1회	.0	.0	.0	.0	.0	.0	.0	.0
2회	.0	.0	.0	.0	.0	.0	.0	.0
3회	.0	.0	.0	.0	.1	.0	.0	.0
4 회 이 상	.1	.0	.0	.0	.0	.0	.0	.0

(continued)

<표8> 한국 여행중 방문지(복수응답)

BASE:전체응답자	독산동	대명리조트	청담동	설악 워터피아	삼척	충북대학교	변산반도 국립공원	광주
	%	%	%	%	%	%	%	%
■ 전체 ■	.0	.0	.0	.0	.0	.0	.0	.0
▩ 조사기간별 ▩								
1월	.1	.0	.0	.0	.0	.1	.1	.0
2월	.0	.0	.0	.0	.0	.0	.0	.0
3월	.0	.0	.0	.1	.0	.0	.0	.0
4월	.0	.0	.0	.0	.0	.0	.0	.0
5월	.0	.0	.0	.0	.0	.0	.0	.1
6월	.0	.0	.0	.0	.0	.0	.0	.0
7월	.0	.0	.1	.0	.0	.0	.0	.0
8월	.0	.0	.0	.0	.0	.0	.0	.0
9월	.0	.0	.0	.0	.0	.0	.0	.0
10월	.0	.0	.0	.0	.0	.0	.0	.0
11월	.0	.1	.0	.0	.0	.0	.0	.0
12월	.0	.0	.0	.0	.0	.0	.0	.0
▩ 거주국별 ▩								
일본	.0	.0	.0	.0	.0	.0	.0	.0
중국	.0	.0	.0	.0	.0	.0	.0	.0
홍콩	.0	.0	.0	.0	.0	.0	.0	.0
싱가포르	.0	.0	.0	.0	.0	.0	.0	.0
대만	.0	.1	.1	.1	.0	.0	.0	.0
태국	.0	.0	.0	.0	.0	.0	.0	.1
말레이시아	.0	.0	.0	.0	.0	.0	.0	.0
호주	.0	.0	.0	.0	.0	.0	.0	.0
미국	.0	.0	.0	.0	.0	.1	.1	.0
캐나다	.5	.0	.0	.0	.5	.0	.0	.0
영국	.1	.0	.0	.0	.0	.0	.0	.0
독일	.0	.0	.0	.0	.0	.0	.0	.2
프랑스	.0	.0	.0	.0	.0	.0	.0	.0
러시아	.0	.0	.0	.0	.0	.0	.0	.0
중동	.0	.0	.0	.2	.0	.0	.0	.0
인도	.0	.0	.0	.0	.0	.0	.0	.0
기타	.0	.0	.0	.0	.0	.0	.0	.0
▩ 성별 ▩								
남자	.0	.0	.0	.0	.0	.0	.0	.0
여자	.0	.0	.0	.0	.0	.0	.0	.0
▩ 연령별 ▩								
15~20세	.0	.0	.0	.0	.0	.0	.0	.0
21~30세	.0	.0	.0	.0	.0	.0	.0	.0
31~40세	.0	.0	.0	.0	.0	.0	.0	.0
41~50세	.0	.0	.0	.0	.0	.0	.0	.0
51~60세	.0	.0	.0	.0	.0	.0	.0	.0
61세 이상	.0	.0	.0	.0	.1	.0	.0	.0
모름/무응답	.0	.0	.9	.0	.0	.0	.0	.0
▩ 직업별 ▩								
공무원, 군인	.0	.0	.0	.0	.0	.0	.0	.0
기업인, 경영직	.0	.0	.0	.0	.0	.0	.0	.0
사무, 기술직	.0	.0	.0	.0	.0	.0	.0	.0
판매, 서비스직	.0	.0	.0	.0	.0	.0	.0	.0
전문직	.0	.0	.0	.0	.0	.1	.0	.0
생산/기능/노무직	.0	.0	.0	.0	.0	.0	.0	.0
자영업자	.0	.0	.0	.0	.0	.0	.0	.0
학생	.0	.0	.0	.0	.0	.0	.0	.0
주부	.0	.0	.0	.1	.0	.0	.0	.0
은퇴자	.0	.0	.0	.0	.0	.0	.0	.0
무직	.0	.0	.0	.0	.0	.0	.0	.0
기타	.0	.0	.0	.0	.1	.0	.1	.0
무응답	.0	.0	.0	.0	.0	.0	.0	.0
▩ 방한목적별 ▩								
여가/위락/휴가	.0	.0	.0	.0	.0	.0	.0	.0
친구/친지 방문	.0	.0	.0	.0	.0	.0	.0	.0
사업/전문활동	.0	.0	.0	.0	.0	.0	.0	.0
건강/치료	.0	.0	.0	.0	.0	.0	.0	.0
종교/순례	.0	.0	.0	.0	.0	.0	.0	.0
기타	.0	.0	.0	.0	.1	.0	.0	.1
▩ 여행형태별 ▩								
개별여행	.0	.0	.0	.0	.0	.0	.0	.0
단체여행	.0	.0	.0	.0	.0	.0	.0	.0
Air-tel Tour	.0	.0	.0	.0	.0	.0	.0	.0
▩ 한국 방문 횟수 ▩								
1회	.0	.0	.0	.0	.0	.0	.0	.0
2회	.0	.0	.0	.0	.0	.0	.0	.0
3회	.0	.0	.0	.0	.0	.0	.0	.0
4회 이상	.0	.0	.0	.0	.0	.0	.0	.0

(continued)

<표8> 한국 여행중 방문지(복수응답)

BASE:전체응답자	청원	안국동	지산 포레스트 /스키장	한국 국제보트쇼	서대문시장	금산	왜관	장안동
	%	%	%	%	%	%	%	%
■ 전 체 ■	.0	.0	.0	.0	.0	.0	.0	.0
▩ 조사기간 별 ▩								
1	.0	.0	.0	.0	.0	.0	.0	.0
2	.0	.0	.0	.0	.0	.0	.0	.0
3	.0	.0	.0	.0	.0	.0	.0	.0
4	.0	.0	.0	.0	.0	.0	.0	.0
5	.0	.1	.0	.0	.0	.0	.0	.0
6	.0	.0	.0	.0	.0	.0	.0	.0
7	.0	.0	.0	.0	.0	.0	.0	.0
8	.0	.0	.0	.0	.0	.0	.0	.0
9	.0	.0	.0	.0	.0	.0	.0	.0
10	.0	.0	.0	.0	.0	.0	.0	.0
11	.1	.0	.0	.0	.0	.1	.0	.0
12	.0	.0	.0	.1	.1	.1	.1	.0
▩ 거주국별 ▩								
일본	.0	.0	.0	.0	.0	.0	.0	.0
중국	.0	.0	.0	.0	.0	.0	.0	.0
대만	.0	.0	.0	.0	.0	.0	.0	.0
홍콩	.0	.0	.0	.0	.0	.0	.0	.0
미국	.0	.1	.0	.0	.0	.0	.0	.0
캐나다	.0	.0	.0	.0	.0	.0	.0	.0
영국	.0	.0	.0	.0	.0	.0	.0	.0
프랑스	.0	.0	.0	.0	.0	.0	.0	.0
러시아	.1	.0	.0	.0	.1	.1	.1	.0
인도	.0	.0	.0	.0	.0	.0	.0	.0
호주	.0	.0	.0	.0	.0	.0	.0	.0
뉴질랜드	.0	.0	.0	.0	.0	.0	.0	.0
남아공	.0	.0	.0	.0	.0	.0	.0	.0
기타	.0	.0	.3	.0	.0	.0	.0	.4
	.0	.0	.0	.0	.0	.0	.0	.0
▩ 성별 ▩								
남자	.0	.0	.0	.0	.0	.0	.0	.0
여	.0	.0	.0	.0	.0	.0	.0	.0
▩ 연령별 ▩								
15~ 20세	.0	.0	.0	.0	.0	.0	.0	.0
21~ 30세	.0	.0	.0	.0	.0	.0	.0	.0	.0
31~ 40세	.0	.0	.0	.0	.0	.0	.0	.0
41~ 50세	.0	.0	.0	.0	.0	.0	.0	.0
51~ 60세	.0	.0	.0	.0	.0	.0	.0	.0
61세 이상	.0	.0	.0	.0	.0	.0	.0	.0
모름/무응답	.0	.0	.0	.0	.0	.0	.0	.0
▩ 직업별 ▩								
공무원, 군인	.0	.0	.0	.0	.0	.0	.1	.0
기업체 경영인	.0	.0	.0	.0	.0	.0	.0	.0
사무직	.0	.0	.0	.0	.0	.0	.0	.0
판매, 서비스직	.0	.1	.0	.0	.0	.0	.0	.0
생산/기능/노무직	.0	.0	.0	.0	.0	.0	.0	.0
자영업	.0	.0	.0	.0	.0	.0	.0	.1
학생	.0	.0	.0	.0	.0	.0	.0	.0
주부	.0	.0	.0	.0	.0	.0	.0	.0
퇴직자	.0	.0	.0	.0	.0	.0	.0	.0
기타	.0	.0	.0	.0	.1	.0	.0	.0
무응답	.0	.0	.1	.0	.0	.0	.0	.0
▩ 방한목적별 ▩								
관광/위락/휴가	.0	.0	.0	.0	.0	.0	.0	.0
친구/친지 방문	.0	.0	.0	.0	.0	.0	.0	.0
사업/전문활동	.0	.0	.0	.0	.0	.0	.0	.0
컨벤션 참가	.0	.0	.0	.0	.0	.0	.0	.0
교육/연수	.0	.0	.0	.0	.0	.0	.0	.0
기타	.0	.0	.0	.0	.0	.0	.0	.0
▩ 여행형태별 ▩								
개별여행	.0	.0	.0	.0	.0	.0	.0	.0
단체여행	.0	.0	.0	.0	.0	.0	.0	.0
Air-tel Tour	.0	.0	.0	.0	.0	.0	.0	.0
▩ 한국 방문 횟수 ▩								
1회	.0	.0	.0	.0	.0	.0	.0	.0
2회	.0	.0	.0	.0	.0	.0	.0	.0
3회	.1	.0	.0	.0	.1	.0	.0	.0
4회 이상	.0	.0	.0	.0	.0	.0	.0	.0

(continued)

<표8> 한국 여행중 방문지(복수응답)

BASE:전체응답자	경희대	제부도	제주 올레길	삼천포	흥천	반포	문정동	마이산
	%	%	%	%	%	%	%	%
■ 전 체 ■	.0	.0	.0	.0	.0	.0	.0	.0
▩ 조사기간 별 ▩								
1월	.0	.0	.0	.0	.0	.0	.0	.0
2월	.0	.0	.0	.0	.0	.0	.0	.0
3월	.0	.0	.0	.0	.0	.0	.0	.0
4월	.0	.0	.0	.1	.0	.0	.0	.0
5월	.0	.0	.0	.0	.0	.0	.0	.0
6월	.0	.0	.0	.0	.0	.0	.0	.0
7월	.0	.0	.0	.0	.0	.0	.0	.0
8월	.0	.0	.0	.0	.0	.0	.0	.0
9월	.0	.0	.0	.0	.0	.0	.0	.0
10월	.0	.0	.0	.0	.0	.0	.0	.0
11월	.0	.0	.0	.0	.0	.0	.0	.0
12월	.0	.0	.0	.0	.0	.0	.0	.0
▩ 거주국 별 ▩								
일본	.0	.0	.0	.0	.0	.0	.0	.0
홍콩	.0	.0	.0	.0	.0	.0	.0	.0
싱가포르	.2	.0	.0	.0	.0	.0	.1	.0
말레이시아	.0	.0	.0	.0	.0	.0	.0	.0
인도네시아	.0	.0	.0	.0	.0	.0	.0	.0
필리핀	.0	.0	.0	.0	.0	.0	.0	.0
태국	.0	.0	.0	.0	.0	.0	.0	.0
베트남	.0	.0	.0	.0	.0	.1	.0	.0
미얀마	.0	.0	.0	.0	.0	.0	.0	.0
캄보디아	.0	.0	.0	.0	.0	.0	.0	.0
라오스	.0	.0	.0	.0	.0	.0	.0	.0
브루나이	.0	.0	.0	.0	.0	.0	.0	.0
몽골	.0	.0	.0	.0	.0	.0	.0	.0
대만	.0	.0	.0	.0	.0	.0	.0	.0
중국	.0	.0	.0	.3	.0	.0	.0	.0
마카오	.0	.0	.0	.0	.0	.0	.0	.0
캐나다	.0	.4	.0	.0	.0	.2	.0	.2
미국	.0	.0	.2	.0	.0	.0	.0	.0
영국	.0	.0	.1	.0	.0	.2	.0	.0
프랑스	.0	.0	.0	.0	.0	.0	.0	.0
독일	.0	.0	.0	.0	.0	.0	.0	.0
러시아	.0	.0	.0	.0	.0	.0	.0	.0
호주	.0	.0	.0	.0	.0	.0	.0	.0
뉴질랜드	.0	.0	.0	.0	.0	.0	.0	.0
스위스	.0	.0	.0	.0	.0	.0	.0	.0
이탈리아	.0	.0	.0	.0	.0	.0	.0	.0
스페인	.0	.0	.0	.0	.0	.0	.0	.0
포르투갈	.0	.0	.0	.0	.0	.0	.0	.0
기타	.0	.0	.0	.0	.0	.0	.1	.0
▩ 성별 ▩								
남자	.0	.0	.0	.0	.0	.0	.0	.0
여자	.0	.0	.0	.0	.0	.0	.0	.0
▩ 연령 별 ▩								
15~20세	.0	.0	.0	.0	.1	.1	.0	.0
21~30세	.0	.0	.0	.0	.0	.0	.0	.0
31~40세	.0	.0	.0	.0	.0	.0	.0	.0
41~50세	.0	.0	.0	.0	.0	.0	.0	.0
51~60세	.0	.0	.0	.0	.0	.0	.0	.0
61세 이상	.0	.0	.0	.0	.0	.0	.0	.0
모름 / 무응답	.0	.0	.0	.0	.0	.0	.0	.0
▩ 직업 별 ▩								
공무원, 군인	.0	.0	.0	.0	.0	.0	.0	.0
회사원, 경영인	.0	.0	.0	.0	.0	.0	.0	.0
전문직	.0	.0	.0	.0	.0	.0	.0	.0
판매, 서비스직	.0	.0	.0	.1	.0	.0	.0	.0
생산/기능/노무직	.0	.0	.0	.0	.0	.0	.0	.0
자영업	.0	.0	.0	.0	.0	.0	.0	.0
학생	.0	.0	.0	.0	.0	.0	.0	.0
주부	.0	.0	.0	.0	.0	.0	.0	.0
퇴직	.0	.0	.0	.0	.0	.0	.0	.0
자영업	.0	.0	.0	.0	.0	.0	.0	.0
무직	.0	.0	.0	.0	.0	.0	.0	.0
기타	.0	.0	.0	.0	.0	.0	.0	.0
무응답	.0	.0	.0	.0	.0	.0	.0	.0
▩ 방한 목적 별 ▩								
여가/위락/휴가	.0	.0	.0	.0	.0	.0	.0	.0
친구/친지 방문	.0	.0	.0	.0	.0	.0	.0	.0
사업/전문활동	.0	.0	.0	.0	.0	.0	.0	.0
견학 / 시찰	.0	.0	.0	.0	.0	.0	.0	.0
종교 / 순례	.0	.0	.0	.0	.0	.0	.0	.0
기타	.0	.0	.0	.0	.0	.0	.0	.0
▩ 여행형태 별 ▩								
개별여행	.0	.0	.0	.0	.0	.0	.0	.0
단체여행	.0	.0	.0	.0	.0	.0	.0	.0
Air-tel Tour	.0	.0	.0	.0	.0	.0	.0	.0
▩ 한국 방문 횟수 ▩								
1회	.0	.0	.0	.0	.0	.0	.0	.0
2회	.0	.0	.0	.0	.0	.0	.0	.0
3회	.0	.0	.0	.0	.0	.0	.0	.0
4회 이상	.0	.0	.0	.0	.0	.0	.0	.0

(continued)

<표8> 한국 여행중 방문지(복수응답)

BASE:전체응답자	가양동	조치원	스타힐리조트	소공동	강진	국립극장	암사동	남한산성
	%	%	%	%	%	%	%	%
■ 전 체 ■	.0	.0	.0	.0	.0	.0	.0	.0
▩ 조사기간별 ▩								
1월	.0	.0	.0	.0	.0	.0	.0	.0
2월	.0	.0	.0	.0	.0	.0	.0	.0
3월	.0	.0	.0	.0	.0	.0	.0	.0
4월	.0	.0	.0	.0	.0	.0	.0	.0
5월	.0	.0	.0	.0	.0	.0	.0	.0
6월	.0	.0	.0	.0	.0	.0	.0	.0
7월	.0	.0	.0	.0	.0	.0	.0	.0
8월	.0	.0	.0	.0	.0	.0	.0	.0
9월	.0	.0	.0	.0	.0	.0	.0	.0
10월	.0	.0	.0	.0	.0	.0	.0	.0
11월	.0	.0	.0	.0	.0	.0	.0	.0
12월	.0	.0	.0	.0	.0	.0	.0	.0
▩ 거주국별 ▩								
일본	.0	.0	.0	.0	.0	.0	.0	.0
홍콩	.0	.0	.0	.0	.0	.0	.0	.0
싱가포르	.0	.0	.0	.0	.0	.0	.0	.0
대만	.0	.0	.0	.0	.0	.0	.0	.0
태국	.0	.0	.0	.0	.0	.0	.0	.0
말레이시아	.0	.0	.0	.0	.0	.0	.0	.0
인도네시아	.0	.0	.0	.0	.0	.0	.0	.0
필리핀	.0	.0	.0	.0	.0	.0	.0	.0
베트남	.0	.0	.0	.0	.0	.0	.0	.0
캄보디아	.0	.0	.0	.0	.0	.0	.0	.0
미얀마	.0	.0	.0	.0	.0	.0	.0	.0
호주	.0	.0	.0	.0	.0	.0	.0	.0
뉴질랜드	.0	.0	.0	.0	.0	.0	.0	.0
괌	.0	.0	.0	.0	.0	.0	.0	.0
사이판	.0	.0	.0	.0	.0	.0	.0	.0
미국	.0	.0	.0	.0	.0	.0	.0	.0
캐나다	.0	.0	.0	.0	.0	.0	.0	.0
멕시코	.0	.0	.0	.0	.0	.0	.0	.0
영국	.0	.0	.0	.0	.0	.0	.0	.0
프랑스	.0	.0	.0	.0	.0	.0	.0	.0
독일	.0	.0	.0	.0	.0	.0	.0	.0
이탈리아	.0	.0	.0	.0	.0	.0	.0	.0	.0
네덜란드	.0	.0	.0	.0	.0	.0	.0	.0
벨기에	.0	.0	.0	.0	.0	.0	.0	.0
스위스	.0	.0	.0	.0	.0	.0	.0	.0
스웨덴	.0	.0	.0	.0	.0	.0	.0	.0
덴마크	.0	.0	.0	.0	.0	.0	.0	.0
노르웨이	.0	.0	.0	.0	.0	.0	.0	.0
핀란드	.0	.0	.0	.0	.0	.0	.0	.0
러시아	.0	.0	.0	.0	.0	.0	.0	.0
기타유럽	.0	.0	.0	.0	.0	.0	.0	.0
기타	.0	.0	.0	.0	.0	.0	.0	.0
▩ 성별 ▩								
남자	.0	.0	.0	.0	.0	.0	.0	.0
여자	.0	.0	.0	.0	.0	.0	.0	.0
▩ 연령별 ▩								
15~20세	.0	.0	.0	.0	.0	.0	.0	.0
21~30세	.0	.0	.0	.0	.0	.0	.0	.0
31~40세	.0	.0	.0	.0	.0	.0	.0	.0
41~50세	.0	.0	.0	.0	.0	.0	.0	.0
51~60세	.0	.0	.0	.0	.0	.0	.0	.0
61세 이상	.0	.1	.0	.0	.1	.0	.0	.0
모름/무응답	.0	.0	.0	.0	.0	.0	.0	.0
▩ 직업별 ▩								
공무원, 군인	.0	.0	.0	.0	.0	.0	.1	.1
회사원, 경영직	.0	.0	.0	.0	.0	.0	.0	.0
사무, 기술직	.0	.0	.0	.0	.0	.0	.0	.0
판매, 서비스직	.0	.0	.0	.0	.0	.0	.0	.0
전문직	.0	.0	.0	.0	.0	.0	.0	.0
생산/기능/노무직	.0	.0	.0	.0	.0	.0	.0	.0
자영업	.0	.0	.0	.0	.0	.0	.0	.0
학생	.0	.0	.0	.0	.0	.0	.0	.0
주부	.0	.0	.0	.0	.0	.0	.0	.0
퇴직	.0	.0	.0	.0	.0	.0	.0	.0
자산부자	.0	.0	.0	.0	.0	.0	.0	.0
무직	.0	.0	.0	.0	.0	.0	.0	.0
기타	.0	.0	.0	.0	.0	.0	.0	.0
무응답	.0	.0	.0	.0	.0	.0	.0	.0
▩ 방한목적별 ▩								
관광/위락/휴가	.0	.0	.0	.0	.0	.0	.0	.0
친구/친지 방문	.0	.0	.0	.0	.0	.0	.0	.0
사업/전문활동	.0	.0	.0	.0	.0	.0	.0	.0
건강 / 치료	.0	.0	.0	.0	.0	.0	.0	.0
종교 / 순례	.0	.0	.0	.0	.0	.0	.0	.0
기타	.0	.1	.0	.0	.0	.0	.0	.0
▩ 여행형태별 ▩								
개별여행	.0	.0	.0	.0	.0	.0	.0	.0
단체여행	.0	.0	.0	.0	.0	.0	.0	.0
Air-tel Tour	.0	.0	.0	.0	.0	.0	.0	.0
▩ 한국 방문 횟수 ▩								
1회	.0	.0	.0	.0	.0	.0	.0	.0
2회	.0	.0	.0	.0	.0	.0	.0	.0
3회	.0	.0	.0	.0	.0	.0	.0	.0
4회 이상	.0	.0	.0	.0	.0	.0	.0	.0

(continued)

<표8> 한국 여행중 방문지(복수응답)

BASE:전체응답자	실미도	화천	흥도	청도	온천	청량리	학동	강원도
	%	%	%	%	%	%	%	%
■ 전 체 ■	.0	.0	.0	.0	.0	.0	.0	.0
▩ 조사기간별 ▩								
1월	.0	.0	.0	.0	.0	.0	.0	.0
2월	.0	.0	.0	.0	.0	.0	.0	.0
3월	.0	.0	.0	.0	.0	.0	.0	.0
4월	.0	.0	.0	.0	.0	.0	.0	.0
5월	.0	.0	.0	.0	.0	.0	.0	.0
6월	.0	.0	.0	.0	.0	.0	.0	.0
7월	.0	.0	.0	.0	.0	.0	.0	.0
8월	.0	.0	.0	.0	.0	.0	.0	.0
9월	.0	.0	.0	.0	.0	.0	.0	.0
10월	.0	.0	.0	.0	.0	.0	.0	.0
11월	.0	.0	.0	.0	.0	.0	.0	.0
12월	.0	.0	.0	.0	.0	.0	.0	.0
▩ 거주국별 ▩								
일본	.0	.0	.0	.0	.0	.0	.0	.0
홍콩	.0	.0	.0	.0	.0	.0	.0	.0
대만	.0	.0	.0	.0	.1	.1	.1	.0
말레이시아	.0	.0	.0	.0	.0	.0	.0	.2
인도네시아	.0	.1	.0	.2	.0	.0	.0	.0
싱가포르	.0	.0	.0	.0	.0	.0	.0	.0
태국	.0	.0	.0	.0	.0	.0	.0	.0
필리핀	.0	.0	.0	.0	.0	.0	.0	.0
호주	.0	.0	.0	.0	.0	.0	.0	.0
미국	.0	.0	.0	.0	.0	.0	.0	.0
캐나다	.0	.0	.0	.0	.0	.0	.0	.0
영국	.0	.0	.0	.0	.0	.0	.0	.0
프랑스	.0	.0	.0	.0	.0	.0	.0	.0
독일	.0	.0	.0	.0	.0	.0	.0	.0
이탈리아	.0	.0	.0	.0	.0	.0	.0	.0
스위스	.0	.0	.0	.0	.0	.0	.0	.0
네덜란드	.0	.0	.0	.0	.0	.0	.0	.0
벨기에	.0	.0	.0	.0	.0	.0	.0	.0
▩ 성별 ▩								
남자	.0	.0	.0	.0	.0	.0	.0	.0
여자	.0	.0	.0	.0	.0	.0	.0	.0
▩ 연령별 ▩								
15~ 20세	.0	.0	.0	.0	.0	.0	.0	.0
21~ 30세	.0	.0	.0	.0	.0	.0	.0	.0	.0
31~ 40세	.0	.0	.0	.0	.0	.0	.0	.0	.0
41~ 50세	.0	.0	.0	.0	.0	.0	.0	.0	.0
51~ 60세	.0	.0	.0	.0	.0	.0	.0	.0	.0
61세 이상	.0	.0	.0	.0	.0	.0	.0	.0	.0
모름/무응답	.0	.0	.0	.0	.0	.0	.0	.0	.0
▩ 직업별 ▩								
공무원, 군인	.0	.0	.0	.0	.0	.0	.0	.0	.0
기업체 경영인	.0	.0	.0	.0	.0	.0	.0	.0	.0
사무직	.0	.0	.0	.0	.0	.0	.0	.0	.0
판매, 서비스직	.0	.0	.0	.0	.0	.0	.0	.0	.0
생산/기능/노무직	.0	.0	.0	.0	.0	.0	.0	.0	.0
자영업	.0	.0	.0	.0	.0	.0	.0	.0	.0
학생	.0	.0	.0	.0	.0	.0	.0	.0	.0
주부	.0	.0	.0	.0	.0	.0	.0	.0	.0
퇴직자	.0	.0	.0	.0	.0	.0	.0	.0	.0
기타	.0	.0	.0	.0	.0	.0	.0	.0	.0
무응답	.0	.0	.0	.0	.0	.0	.0	.0	.0
▩ 방문목적별 ▩								
관광/위락/휴가	.0	.0	.0	.0	.0	.0	.0	.0	.0
친구/친지 방문	.0	.0	.0	.0	.0	.0	.0	.0	.0
사업/전문활동	.0	.0	.0	.0	.0	.0	.0	.0	.0
건강/치료	.0	.0	.0	.0	.0	.0	.0	.0	.0
종교/순례	.0	.0	.0	.0	.0	.0	.0	.0	.0
기타	.0	.0	.0	.0	.0	.0	.0	.0	.0
▩ 여행형태별 ▩								
개별여행	.0	.0	.0	.0	.0	.0	.0	.0	.0
단체여행	.0	.0	.0	.0	.0	.0	.0	.0	.0
Air-tel Tour	.0	.0	.0	.0	.0	.0	.0	.0	.0
▩ 한국 방문 횟수 ▩								
1회	.0	.0	.0	.0	.0	.0	.0	.0	.0
2회	.0	.0	.0	.0	.0	.0	.0	.0	.0
3회	.0	.0	.0	.0	.0	.0	.0	.0	.0
4회 이상	.0	.0	.0	.0	.0	.0	.0	.0	.0

(continued)

<표8> 한국 여행중 방문지(복수응답)

BASE:전체응답자	괴산	경기도	흑산도	인제	구파발	남영동	오대산	양재동
	%	%	%	%	%	%	%	%
■ 전 체 ■	.0	.0	.0	.0	.0	.0	.0	.0
▩ 조사기간별 ▩								
1월	.0	.0	.0	.0	.0	.0	.0	.0
2월	.0	.0	.0	.0	.0	.0	.0	.0
3월	.0	.0	.0	.0	.0	.0	.0	.0
4월	.0	.0	.0	.0	.0	.0	.0	.0
5월	.0	.0	.0	.0	.0	.0	.0	.0
6월	.0	.0	.0	.0	.0	.0	.0	.0
7월	.0	.0	.0	.0	.0	.0	.0	.0
8월	.0	.0	.0	.0	.0	.0	.0	.0
9월	.0	.0	.0	.0	.0	.0	.0	.0
10월	.0	.0	.0	.0	.0	.0	.0	.0
11월	.0	.0	.0	.0	.0	.0	.0	.0
12월	.0	.0	.0	.0	.0	.0	.0	.0
▩ 거주국별 ▩								
가나	.0	.0	.0	.0	.0	.0	.0	.0
나이지리아	.0	.0	.0	.0	.0	.0	.0	.0
남아공화국	.0	.0	.0	.0	.0	.0	.0	.0
남아프리카	.0	.0	.0	.0	.0	.0	.0	.0
네덜란드	.0	.0	.0	.0	.0	.0	.0	.0
노르웨이	.0	.0	.0	.0	.0	.0	.0	.0
뉴질랜드	.0	.0	.0	.0	.0	.0	.0	.0
덴마크	.0	.0	.0	.0	.0	.0	.0	.0
독일	.0	.0	.0	.0	.0	.0	.0	.0
러시아	.0	.0	.0	.0	.0	.0	.0	.0
레바논	.0	.0	.0	.0	.0	.0	.0	.0
루마니아	.0	.0	.0	.0	.0	.0	.0	.0
룩셈부르크	.0	.0	.0	.0	.0	.0	.0	.0
리비아	.0	.0	.0	.0	.0	.0	.0	.0
리투아니아	.0	.0	.0	.0	.0	.0	.0	.0
마다가스카르	.0	.0	.0	.0	.0	.0	.0	.0
말레이시아	.0	.0	.0	.0	.0	.0	.0	.0
멕시코	.0	.0	.0	.0	.0	.0	.0	.0
몰디브	.0	.0	.0	.0	.0	.0	.0	.0
몽골	.0	.0	.0	.0	.0	.0	.0	.0
미국	.0	.0	.0	.0	.0	.0	.0	.0
미얀마	.0	.0	.0	.0	.0	.0	.0	.0
방글라데시	.0	.0	.0	.0	.0	.0	.0	.0
베네수엘라	.0	.0	.0	.0	.0	.0	.0	.0
베트남	.0	.0	.0	.0	.0	.0	.0	.0
벨기에	.0	.0	.0	.0	.0	.0	.0	.0
벨라루스	.0	.0	.0	.0	.0	.0	.0	.0	.0
보츠와나	.0	.0	.0	.0	.0	.0	.0	.0
볼리비아	.0	.0	.0	.0	.0	.0	.0	.0
부탄	.0	.0	.0	.0	.0	.0	.0	.0
불가리아	.0	.0	.0	.0	.0	.0	.0	.0
브라질	.0	.0	.0	.0	.0	.0	.0	.0
사우디아라비아	.0	.0	.0	.0	.0	.0	.0	.0
세네갈	.0	.0	.0	.0	.0	.0	.0	.0
스리랑카	.0	.0	.0	.0	.0	.0	.0	.0
스웨덴	.0	.0	.0	.0	.0	.0	.0	.0
스위스	.0	.0	.0	.0	.0	.0	.0	.0
스페인	.0	.0	.0	.0	.0	.0	.0	.0
슬로바키아	.0	.0	.0	.0	.0	.0	.0	.0
시리아	.0	.0	.0	.0	.0	.0	.0	.0
싱가포르	.0	.0	.0	.0	.0	.0	.0	.0
아랍에미리트	.0	.0	.0	.0	.0	.0	.0	.0
아르헨티나	.0	.0	.0	.0	.0	.0	.0	.0
아이슬란드	.0	.0	.0	.0	.0	.0	.0	.0
아일랜드	.0	.0	.0	.0	.0	.0	.0	.0
알바니아	.0	.0	.0	.0	.0	.0	.0	.0
에콰도르	.0	.0	.0	.0	.0	.0	.0	.0
에티오피아	.0	.0	.0	.0	.0	.0	.0	.0
영국	.0	.0	.0	.0	.0	.0	.0	.0
오스트리아	.0	.0	.0	.0	.0	.0	.0	.0
온두라스	.0	.0	.0	.0	.0	.0	.0	.0
요르단	.0	.0	.0	.0	.0	.0	.0	.0
우간다	.0	.0	.0	.0	.0	.0	.0	.0
우루과이	.0	.0	.0	.0	.0	.0	.0	.0
우즈베키스탄	.0	.0	.0	.0	.0	.0	.0	.0
이스라엘	.0	.0	.0	.0	.0	.0	.0	.0
이집트	.0	.0	.0	.0	.0	.0	.0	.0
인도	.0	.0	.0	.0	.0	.0	.0	.0
인도네시아	.0	.0	.0	.0	.0	.0	.0	.0
일본	.0	.0	.0	.0	.0	.0	.0	.0
자메이카	.0	.0	.0	.0	.0	.0	.0	.0
잠비아	.0	.0	.0	.0	.0	.0	.0	.0
중국	.0	.0	.0	.0	.0	.0	.0	.0
짐바브웨	.0	.0	.0	.0	.0	.0	.0	.0
체코	.0	.0	.0	.0	.0	.0	.0	.0
칠레	.0	.0	.0	.0	.0	.0	.0	.0
카메룬	.0	.0	.0	.0	.0	.0	.0	.0
캐나다	.0	.0	.0	.0	.0	.0	.0	.0
케냐	.0	.0	.0	.0	.0	.0	.0	.0
콜롬비아	.0	.0	.0	.0	.0	.0	.0	.0
콩고	.0	.0	.0	.0	.0	.0	.0	.0
쿠바	.0	.0	.0	.0	.0	.0	.0	.0
키르기스스탄	.0	.0	.0	.0	.0	.0	.0	.0
타이	.0	.0	.0	.0	.0	.0	.0	.0
탄자니아	.0	.0	.0	.0	.0	.0	.0	.0
터키	.0	.0	.0	.0	.0	.0	.0	.0
튀니지	.0	.0	.0	.0	.0	.0	.0	.0
파나마	.0	.0	.0	.0	.0	.0	.0	.0
파라과이	.0	.0	.0	.0	.0	.0	.0	.0
파키스탄	.0	.0	.0	.0	.0	.0	.0	.0
페루	.0	.0	.0	.0	.0	.0	.0	.0
포르투갈	.0	.0	.0	.0	.0	.0	.0	.0
폴란드	.0	.0	.0	.0	.0	.0	.0	.0
프랑스	.0	.0	.0	.0	.0	.0	.0	.0
핀란드	.0	.0	.0	.0	.0	.0	.0	.0
필리핀	.0	.0	.0	.0	.0	.0	.0	.0
헝가리	.0	.0	.0	.0	.0	.0	.0	.0
호주	.0	.0	.0	.0	.0	.0	.0	.0
홍콩	.0	.0	.0	.0	.0	.0	.0	.0
기타	.0	.0	.0	.0	.0	.0	.0	.0
▩ 성별 ▩								
남자	.0	.0	.0	.0	.0	.0	.0	.0
여자	.0	.0	.0	.0	.0	.0	.0	.0
▩ 연령별 ▩								
15~ 20세	.0	.0	.0	.0	.0	.0	.0	.0
21~ 30세	.0	.0	.0	.0	.0	.0	.0	.0	.0
31~ 40세	.0	.0	.0	.0	.0	.0	.0	.0
41~ 50세	.0	.0	.0	.0	.0	.0	.0	.0
51~ 60세	.0	.0	.0	.0	.0	.0	.0	.0
61세 이상	.0	.0	.0	.0	.0	.0	.0	.0
모름/무응답	.0	.0	.0	.0	.0	.0	.0	.0
▩ 직업별 ▩								
공무원, 군인, 경영직	.0	.0	.0	.0	.0	.0	.0	.0
기업체 사무, 기술직	.0	.0	.0	.0	.0	.0	.0	.0
판매, 서비스직	.0	.0	.0	.0	.0	.0	.0	.0
생산/기능/노무직	.0	.0	.0	.0	.0	.0	.0	.0
자영업	.0	.0	.0	.0	.0	.0	.0	.0
학생	.0	.0	.0	.0	.0	.0	.0	.0
주부	.0	.0	.0	.0	.0	.0	.0	.0
퇴직자	.0	.0	.0	.0	.0	.0	.0	.0
무응답	.0	.0	.0	.0	.0	.0	.0	.0
▩ 방한목적별 ▩								
여가/위락/휴가	.0	.0	.0	.0	.0	.0	.0	.0
친구/친지 방문	.0	.0	.0	.0	.0	.0	.0	.0
사업/전문활동	.0	.0	.0	.0	.0	.0	.0	.0
견학/회의	.0	.0	.0	.0	.0	.0	.0	.0
기타	.1	.0	.0	.0	.0	.0	.0	.0
▩ 여행형태별 ▩								
개별여행	.0	.0	.0	.0	.0	.0	.0	.0
단체여행	.0	.0	.0	.0	.0	.0	.0	.0
Air-tel Tour	.0	.0	.0	.0	.0	.0	.0	.0
▩ 한국 방문 횟수 ▩								
1회	.0	.0	.0	.0	.0	.0	.0	.0
2회	.0	.0	.0	.0	.0	.0	.0	.0
3회	.0	.0	.0	.0	.0	.0	.0	.0
4회 이상	.0	.0	.0	.0	.0	.0	.0	.0

(continued)

<표8> 한국 여행중 방문지(복수응답)

BASE:전체응답자	덕산온천	해남	양구	왕십리	양주	예산	중앙대	시흥시
	%	%	%	%	%	%	%	%
■ 전 체 ■	.0	.0	.0	.0	.0	.0	.0	.0
▩ 조사기간별 ▩								
1월	.0	.0	.0	.0	.0	.0	.0	.0
2월	.0	.0	.0	.0	.0	.0	.0	.0
3월	.0	.0	.0	.0	.0	.0	.0	.0
4월	.0	.0	.0	.0	.0	.0	.0	.0
5월	.0	.0	.0	.0	.0	.0	.0	.0
6월	.0	.0	.0	.0	.0	.0	.0	.0
7월	.0	.0	.0	.0	.0	.0	.0	.0
8월	.0	.0	.0	.0	.0	.0	.0	.0
9월	.0	.0	.0	.0	.0	.0	.0	.0
10월	.0	.0	.0	.0	.0	.0	.0	.0
11월	.0	.0	.0	.0	.0	.0	.0	.0
12월	.0	.0	.0	.0	.0	.0	.0	.0
▩ 거주국별 ▩								
가나	.0	.0	.0	.0	.0	.0	.0	.0
라이베리아	.0	.0	.0	.0	.0	.0	.0	.0
시에라리온	.0	.0	.0	.0	.0	.0	.0	.0
나이지리아	.0	.0	.0	.0	.0	.0	.0	.0
앙골라	.0	.0	.0	.0	.0	.0	.0	.0
콩고민주공화국	.0	.0	.0	.0	.0	.0	.0	.0
다른아프리카국가	.0	.0	.0	.0	.0	.0	.0	.0
미국	.0	.0	.0	.0	.0	.0	.0	.0
캐나다	.0	.0	.0	.0	.0	.0	.0	.0
영국	.0	.0	.0	.0	.0	.0	.0	.0
프랑스	.0	.0	.0	.0	.0	.0	.0	.0
독일	.0	.0	.0	.0	.0	.0	.0	.0
이탈리아	.0	.0	.0	.0	.0	.0	.0	.0
스페인	.0	.0	.0	.0	.0	.0	.0	.0
네덜란드	.0	.0	.0	.0	.0	.0	.0	.0
벨기에	.0	.0	.0	.0	.0	.0	.0	.0
스위스	.0	.0	.0	.0	.0	.0	.0	.0
오스트리아	.0	.0	.0	.0	.0	.0	.0	.0
덴마크	.0	.0	.0	.0	.0	.0	.0	.0
노르웨이	.0	.0	.0	.0	.0	.0	.0	.0
스웨덴	.0	.0	.0	.0	.0	.0	.0	.0
핀란드	.0	.0	.0	.0	.0	.0	.0	.0
러시아	.0	.0	.0	.0	.0	.0	.0	.0
우크라이나	.0	.0	.0	.0	.0	.0	.0	.0
폴란드	.0	.0	.0	.0	.0	.0	.0	.0
헝가리	.0	.0	.0	.0	.0	.0	.0	.0
체코	.0	.0	.0	.0	.0	.0	.0	.0
슬로바키아	.0	.0	.0	.0	.0	.0	.0	.0
루마니아	.0	.0	.0	.0	.0	.0	.0	.0
불가리아	.0	.0	.0	.0	.0	.0	.0	.0
그리스	.0	.0	.0	.0	.0	.0	.0	.0
터키	.0	.0	.0	.0	.0	.0	.0	.0
이스라엘	.0	.0	.0	.0	.0	.0	.0	.0
아랍에미리트	.0	.0	.0	.0	.0	.0	.0	.0
사우디아라비아	.0	.0	.0	.0	.0	.0	.0	.0
이집트	.0	.0	.0	.0	.0	.0	.0	.0
남아프리카공화국	.0	.0	.0	.0	.0	.0	.0	.0
모로코	.0	.0	.0	.0	.0	.0	.0	.0
튀니지	.0	.0	.0	.0	.0	.0	.0	.0	
알제리	.0	.0	.0	.0	.0	.0	.0	.0
케냐	.0	.0	.0	.0	.0	.0	.0	.0
탄자니아	.0	.0	.0	.0	.0	.0	.0	.0
짐바브웨	.0	.0	.0	.0	.0	.0	.0	.0
모잠비크	.0	.0	.0	.0	.0	.0	.0	.0
나미비아	.0	.0	.0	.0	.0	.0	.0	.0
보츠와나	.0	.0	.0	.0	.0	.0	.0	.0
잠비아	.0	.0	.0	.0	.0	.0	.0	.0
말라위	.0	.0	.0	.0	.0	.0	.0	.0
레소토	.0	.0	.0	.0	.0	.0	.0	.0
스와질란드	.0	.0	.0	.0	.0	.0	.0	.0
마다가스카르	.0	.0	.0	.0	.0	.0	.0	.0
모리셔스	.0	.0	.0	.0	.0	.0	.0	.0
기타아프리카국가	.0	.0	.0	.0	.0	.0	.0	.0
호주	.0	.0	.0	.0	.0	.0	.0	.0
뉴질랜드	.0	.0	.0	.0	.0	.0	.0	.0
괌	.0	.0	.0	.0	.0	.0	.0	.0
사이판	.0	.0	.0	.0	.0	.0	.0	.0
기타대양주국가	.0	.0	.0	.0	.0	.0	.0	.0
멕시코	.0	.0	.0	.0	.0	.0	.0	.0
과테말라	.0	.0	.0	.0	.0	.0	.0	.0
엘살바도르	.0	.0	.0	.0	.0	.0	.0	.0
온두라스	.0	.0	.0	.0	.0	.0	.0	.0
니카라과	.0	.0	.0	.0	.0	.0	.0	.0
코스타리카	.0	.0	.0	.0	.0	.0	.0	.0
파나마	.0	.0	.0	.0	.0	.0	.0	.0
콜롬비아	.0	.0	.0	.0	.0	.0	.0	.0
베네수엘라	.0	.0	.0	.0	.0	.0	.0	.0
에콰도르	.0	.0	.0	.0	.0	.0	.0	.0
페루	.0	.0	.0	.0	.0	.0	.0	.0
볼리비아	.0	.0	.0	.0	.0	.0	.0	.0
칠레	.0	.0	.0	.0	.0	.0	.0	.0
아르헨티나	.0	.0	.0	.0	.0	.0	.0	.0
브라질	.0	.0	.0	.0	.0	.0	.0	.0
파라과이	.0	.0	.0	.0	.0	.0	.0	.0
우루과이	.0	.0	.0	.0	.0	.0	.0	.0
기타중남미국가	.0	.0	.0	.0	.0	.0	.0	.0
몽골	.0	.0	.0	.0	.0	.0	.0	.0
기타	.0	.0	.0	.0	.0	.0	.0	.0
▩ 성별 ▩								
남자	.0	.0	.0	.0	.0	.0	.0	.0
여자	.0	.0	.0	.0	.0	.0	.0	.0
▩ 연령별 ▩								
15~ 20세	.0	.0	.0	.0	.0	.0	.0	.0
21~ 30세	.0	.0	.0	.0	.0	.0	.0	.0	
31~ 40세	.0	.0	.0	.0	.0	.0	.0	.0
41~ 50세	.0	.0	.0	.0	.0	.0	.0	.0
51~ 60세	.0	.0	.0	.0	.0	.0	.0	.0
61세 이상	.0	.0	.0	.0	.0	.0	.0	.0
모름/무응답	.0	.0	.0	.0	.0	.0	.0	.0
▩ 직업별 ▩								
공무원, 군인	.0	.0	.0	.0	.0	.0	.0	.0
기업체 경영인	.0	.0	.0	.0	.0	.0	.0	.0
사무, 서비스직	.0	.0	.0	.0	.0	.0	.0	.0
판매, 영업직	.0	.0	.0	.0	.0	.0	.0	.0
전문직	.0	.0	.0	.0	.0	.0	.0	.0
생산/기능/노무직	.0	.0	.0	.0	.0	.0	.0	.0
자영업	.0	.0	.0	.0	.0	.0	.0	.0
학생	.0	.0	.0	.0	.0	.0	.0	.0
주부	.0	.0	.0	.0	.0	.0	.0	.0
퇴직자	.0	.0	.0	.0	.0	.0	.0	.0
무직	.0	.0	.0	.0	.0	.0	.0	.0
기타	.0	.0	.0	.0	.0	.0	.0	.0
응답거부	.0	.0	.0	.0	.0	.0	.0	.0
▩ 방한목적별 ▩								
관광/위락/휴가	.0	.0	.0	.0	.0	.0	.0	.0
친구/친지 방문	.0	.0	.0	.0	.0	.0	.0	.0
사업/전문활동	.0	.0	.0	.0	.0	.0	.0	.0
견학/시찰	.0	.0	.0	.0	.0	.0	.0	.0
교육/연수	.0	.0	.0	.0	.0	.0	.0	.0
기타	.0	.0	.0	.0	.0	.0	.0	.0
▩ 여행형태별 ▩								
개별여행	.0	.0	.0	.0	.0	.0	.0	.0
단체여행	.0	.0	.0	.0	.0	.0	.0	.0
Air-tel Tour	.0	.0	.0	.0	.0	.0	.0	.0
▩ 한국 방문 횟수 ▩								
1회	.0	.0	.0	.0	.0	.0	.0	.0
2회	.0	.0	.0	.0	.0	.0	.0	.0
3회	.0	.0	.0	.0	.0	.0	.0	.0
4회 이상	.0	.0	.0	.0	.0	.0	.0	.0

(continued)

<표8> 한국 여행중 방문지(복수응답)

BASE:전체응답자	건국대	영덕	주문진	현대 성우리조트	가천 의과대학교	감포	한양대	양양
	%	%	%	%	%	%	%	%
■ 전 체 ■	.0	.0	.0	.0	.0	.0	.0	.0
▩ 조사기간별 ▩								
1월	.0	.0	.0	.0	.0	.0	.0	.0
2월	.0	.0	.0	.0	.0	.0	.0	.0
3월	.0	.0	.0	.0	.0	.0	.0	.0
4월	.0	.0	.0	.0	.0	.0	.0	.0
5월	.0	.0	.0	.0	.0	.0	.0	.0
6월	.0	.0	.0	.0	.0	.0	.0	.0
7월	.0	.0	.0	.0	.0	.0	.0	.0
8월	.0	.0	.0	.0	.0	.0	.0	.0
9월	.0	.0	.0	.0	.0	.0	.0	.0
10월	.0	.0	.0	.0	.0	.0	.0	.0
11월	.0	.0	.0	.0	.0	.0	.0	.0
12월	.0	.0	.0	.0	.0	.0	.0	.0
▩ 거주국별 ▩								
일본	.0	.0	.0	.0	.0	.0	.0	.0
중국	.0	.0	.0	.0	.0	.0	.0	.0
대만	.0	.0	.0	.0	.0	.0	.0	.0
홍콩	.0	.0	.0	.0	.0	.0	.0	.0
미국	.0	.0	.0	.0	.0	.0	.0	.0
캐나다	.0	.0	.0	.0	.0	.0	.0	.0
영국	.0	.0	.0	.0	.0	.0	.0	.0
프랑스	.0	.0	.0	.0	.0	.0	.0	.0
독일	.0	.0	.0	.0	.0	.0	.0	.0
이탈리아	.0	.0	.0	.0	.0	.0	.0	.0
스위스	.0	.0	.0	.0	.0	.0	.0	.0
네덜란드	.0	.0	.0	.0	.0	.0	.0	.0
벨기에	.0	.0	.0	.0	.0	.0	.0	.0
오스트리아	.0	.0	.0	.0	.0	.0	.0	.0
스웨덴	.0	.0	.0	.0	.0	.0	.0	.0
덴마크	.0	.0	.0	.0	.0	.0	.0	.0
노르웨이	.0	.0	.0	.0	.0	.0	.0	.0
핀란드	.0	.0	.0	.0	.0	.0	.0	.0
러시아	.0	.0	.0	.0	.0	.0	.0	.0
호주	.0	.0	.0	.0	.0	.0	.0	.0
뉴질랜드	.0	.0	.0	.0	.0	.0	.0	.0
남아공	.0	.0	.0	.0	.0	.0	.0	.0
브라질	.0	.0	.0	.0	.0	.0	.0	.0
아르헨티나	.0	.0	.0	.0	.0	.0	.0	.0
칠레	.0	.0	.0	.0	.0	.0	.0	.0
멕시코	.0	.0	.0	.0	.0	.0	.0	.0
인도	.0	.0	.0	.0	.0	.0	.0	.0
싱가포르	.0	.0	.0	.0	.0	.0	.0	.0
말레이시아	.0	.0	.0	.0	.0	.0	.0	.0
태국	.0	.0	.0	.0	.0	.0	.0	.0
인도네시아	.0	.0	.0	.0	.0	.0	.0	.0
필리핀	.0	.0	.0	.0	.0	.0	.0	.0
베트남	.0	.0	.0	.0	.0	.0	.0	.0
캄보디아	.0	.0	.0	.0	.0	.0	.0	.0
미얀마	.0	.0	.0	.0	.0	.0	.0	.0
라오스	.0	.0	.0	.0	.0	.0	.0	.0
몽골	.0	.0	.0	.0	.0	.0	.0	.0
우즈베키스탄	.0	.0	.0	.0	.0	.0	.0	.0
카자흐스탄	.0	.0	.0	.0	.0	.0	.0	.0
키르기스	.0	.0	.0	.0	.0	.0	.0	.0
타지키스탄	.0	.0	.0	.0	.0	.0	.0	.0
투르크메니스탄	.0	.0	.0	.0	.0	.0	.0	.0
아랍에미리트	.0	.0	.0	.0	.0	.0	.0	.0
사우디아라비아	.0	.0	.0	.0	.0	.0	.0	.0
이집트	.0	.0	.0	.0	.0	.0	.0	.0
이스라엘	.0	.0	.0	.0	.0	.0	.0	.0
터키	.0	.0	.0	.0	.0	.0	.0	.0
그리스	.0	.0	.0	.0	.0	.0	.0	.0
헝가리	.0	.0	.0	.0	.0	.0	.0	.0
체코	.0	.0	.0	.0	.0	.0	.0	.0
폴란드	.0	.0	.0	.0	.0	.0	.0	.0
슬로바키아	.0	.0	.0	.0	.0	.0	.0	.0
슬로베니아	.0	.0	.0	.0	.0	.0	.0	.0
크로아티아	.0	.0	.0	.0	.0	.0	.0	.0
루마니아	.0	.0	.0	.0	.0	.0	.0	.0
불가리아	.0	.0	.0	.0	.0	.0	.0	.0
우크라이나	.0	.0	.0	.0	.0	.0	.0	.0
벨라루스	.0	.0	.0	.0	.0	.0	.0	.0
포르투갈	.0	.0	.0	.0	.0	.0	.0	.0
스페인	.0	.0	.0	.0	.0	.0	.0	.0
기타	.0	.0	.0	.0	.0	.0	.0	.0
▩ 성별 ▩								
남자	.0	.0	.0	.0	.0	.0	.0	.0
여자	.0	.0	.0	.0	.0	.0	.0	.0
▩ 연령별 ▩								
15~ 20세	.0	.0	.0	.0	.0	.0	.0	.0
21~ 30세	.0	.0	.0	.0	.0	.0	.0	.0
31~ 40세	.0	.0	.0	.0	.0	.0	.0	.0
41~ 50세	.0	.0	.0	.0	.0	.0	.0	.0
51~ 60세	.0	.0	.0	.0	.0	.0	.0	.0
61 세 이상	.0	.0	.0	.0	.0	.0	.0	.0
모름/무응답	.0	.0	.0	.0	.0	.0	.0	.0
▩ 직업별 ▩								
공무원, 군인	.0	.0	.0	.0	.0	.0	.0	.0
기업인, 경영	.0	.0	.0	.0	.0	.0	.0	.0
사무, 기술직	.0	.0	.0	.0	.0	.0	.0	.0
판매, 서비스직	.0	.0	.0	.0	.0	.0	.0	.0
전문직	.0	.0	.0	.0	.0	.0	.0	.0
생산/기능/노무직	.0	.0	.0	.0	.0	.0	.0	.0
자영업	.0	.0	.0	.0	.0	.0	.0	.0
학생	.0	.0	.0	.0	.0	.0	.0	.0
주부	.0	.0	.0	.0	.0	.0	.0	.0
퇴직자	.0	.0	.0	.0	.0	.0	.0	.0
기타	.0	.0	.0	.0	.0	.0	.0	.0
무응답	.0	.0	.0	.0	.0	.0	.0	.0
▩ 방한목적별 ▩								
여가/위락/휴가	.0	.0	.0	.0	.0	.0	.0	.0
친구/친지 방문	.0	.0	.0	.0	.0	.0	.0	.0
사업/전문활동	.0	.0	.0	.0	.0	.0	.0	.0
건강/치료	.0	.0	.0	.0	.9	.0	.0	.0
종교/순례	.0	.0	.0	.0	.0	.0	.0	.0
기타	.0	.0	.0	.0	.0	.0	.0	.0
▩ 여행형태별 ▩								
개별여행	.0	.0	.0	.0	.0	.0	.0	.0
단체여행	.0	.0	.0	.0	.0	.0	.0	.0
Air-tel Tour	.0	.0	.0	.0	.0	.0	.0	.0
▩ 한국방문횟수 ▩								
1회	.0	.0	.0	.0	.0	.0	.0	.0
2회	.0	.0	.0	.0	.0	.0	.0	.0
3회	.0	.0	.0	.0	.0	.0	.0	.0
4회 이상	.0	.0	.0	.0	.0	.0	.0	.0

<표8.1> 한국 여행중 방문지(복수응답) - 서울

BASE:서울방문자	사례수	명동	동대문시장	남대문시장	고궁	남산/N서울 타워	인사동	박물관(기념관)
		%	%	%	%	%	%	%
■ 전 체 ■	(9631)	66.7	56.4	45.5	44.0	36.1	32.0	30.2
▩ 조사기간별 ▩								
1월	(602)	67.1	52.6	47.1	40.1	33.8	31.2	29.0
2월	(692)	67.4	56.8	46.5	41.9	33.6	31.3	26.8
3월	(803)	65.7	58.1	45.2	36.4	32.2	27.8	26.6
4월	(799)	70.1	61.8	41.5	46.4	36.8	33.0	33.1
5월	(826)	66.3	56.1	50.3	45.7	38.1	36.6	27.0
6월	(777)	67.2	52.1	45.4	45.5	39.9	34.7	33.0
7월	(875)	70.9	56.3	46.9	43.7	40.7	37.8	28.5
8월	(939)	63.9	60.5	42.8	43.4	33.5	29.5	31.5
9월	(841)	64.1	51.4	44.1	46.0	35.3	28.9	32.4
10월	(946)	63.4	57.3	44.8	49.6	35.3	30.0	32.3
11월	(798)	63.9	54.7	44.7	42.3	36.1	30.8	29.1
12월	(733)	71.6	58.0	47.8	45.0	37.1	32.0	32.0
▩ 거주국별 ▩								
일본	(3029)	85.6	45.6	49.2	25.4	26.2	30.8	12.7
홍콩/대만	(2427)	71.2	71.3	42.4	47.1	33.6	25.4	34.9
말레이시아	(314)	86.1	64.4	43.6	24.8	31.3	27.7	30.1
싱가포르	(148)	63.1	78.5	55.5	57.0	33.9	29.5	41.3
태국	(553)	58.1	88.9	29.7	32.8	50.3	21.4	22.8
필리핀	(350)	81.7	78.1	68.2	84.0	61.6	46.9	44.9
인도네시아	(153)	60.3	79.2	54.1	64.4	30.9	26.3	47.5
미주국	(136)	42.9	37.3	44.2	60.8	38.2	44.3	45.3
캐나다	(734)	32.5	33.0	35.1	52.7	40.3	40.7	42.8
영국	(139)	47.1	49.0	46.3	67.0	44.8	51.5	46.9
독일	(99)	38.2	30.4	35.6	60.2	39.5	43.2	37.1
프랑스	(96)	29.4	31.5	41.8	65.3	46.9	36.0	37.5
스위스	(73)	42.4	43.1	43.5	73.1	43.8	53.9	39.1
이탈리아	(159)	43.4	59.3	53.1	53.5	54.0	36.3	34.5
호주	(98)	34.7	55.2	46.9	46.4	40.7	27.3	36.3
뉴질랜드	(95)	31.6	38.0	51.3	49.8	47.0	28.8	40.1
기타	(1029)	43.4	47.0	47.9	65.6	46.9	40.6	48.1
▩ 성별 ▩								
남자	(4504)	56.9	50.7	43.9	47.3	36.2	29.1	32.1
여자	(5127)	75.2	61.5	46.9	41.1	36.0	34.5	28.5
▩ 연령별 ▩								
15~20세	(523)	77.6	68.8	49.6	38.3	36.0	31.5	28.9
21~30세	(3177)	75.0	64.0	47.0	46.1	42.0	37.3	32.0
31~40세	(2516)	62.8	56.3	43.1	43.8	34.4	28.0	29.2
41~50세	(1802)	62.4	51.7	44.3	39.3	31.1	27.8	27.3
51~60세	(1134)	56.8	42.4	44.7	46.9	31.3	30.7	28.7
61세 이상	(403)	60.3	40.7	52.2	48.5	32.2	37.4	37.6
모름/무응답	(76)	53.1	62.6	43.0	48.9	53.8	31.4	46.0
▩ 직업별 ▩								
공무원, 군인	(669)	57.5	48.8	44.0	52.4	38.8	33.0	40.3
회사원, 경영인	(1369)	51.4	47.6	39.2	42.9	31.0	27.0	29.1
기술직, 숙련공	(1608)	75.2	50.9	40.5	39.6	31.5	31.8	24.7
사무, 서비스직	(906)	73.7	65.7	45.7	41.5	32.5	28.7	25.7
판매, 영업직	(932)	56.0	47.8	42.3	49.0	35.6	33.1	34.8
전문직	(261)	66.1	65.1	44.4	39.2	42.2	29.1	22.8
생산/기능/노무직	(787)	62.7	63.5	52.4	43.1	32.2	23.0	23.6
자영업	(1294)	78.6	70.2	50.5	46.8	45.0	42.3	36.2
학생	(574)	81.9	54.9	54.7	37.7	39.7	36.6	25.6
주부	(159)	56.4	53.7	52.9	54.4	36.3	30.6	52.6
은퇴	(120)	74.2	53.0	57.0	39.1	35.4	30.4	22.7
무직	(706)	65.9	57.9	47.8	43.8	39.3	33.1	31.6
기타	(246)	55.8	59.6	42.9	50.6	43.8	30.5	37.0
▩ 방한목적별 ▩								
여가/위락/휴가	(5492)	78.4	65.2	48.4	44.2	36.4	32.6	30.0
친구/친지 방문	(1111)	64.4	55.2	51.0	48.7	42.0	41.5	31.5
사업/전문활동	(2519)	41.8	36.7	37.0	40.9	31.3	25.0	28.4
견학/시찰	(12)	55.5	53.1	46.2	64.1	65.8	41.7	25.8
종교/순례	(44)	39.9	31.5	32.1	49.9	35.7	20.9	53.5
기타	(453)	70.9	65.1	45.4	46.7	44.1	40.0	36.5
▩ 여행형태별 ▩								
개별여행	(5676)	60.5	50.8	44.9	44.7	38.2	34.8	29.8
단체여행	(2860)	70.6	71.0	44.9	49.6	37.1	26.9	37.5
Air-tel Tour	(1095)	88.6	47.9	50.4	25.8	22.5	30.6	13.1
▩ 한국 방문 횟수 ▩								
1회	(6016)	66.1	60.1	46.4	50.3	38.8	33.1	34.9
2회	(1361)	68.7	52.8	44.1	39.7	34.7	30.6	26.5
3회	(686)	71.7	52.4	44.9	36.0	32.1	32.6	21.4
4회 이상	(1568)	64.8	47.4	43.8	27.3	28.5	28.3	19.2

(continued)

<표8.1> 한국 여행중 방문지(복수응답) - 서울

BASE:서울방문자	롯데월드	이태원	청계천	코엑스	한강/유람선	신촌	여의도/63빌딩	기타
	%	%	%	%	%	%	%	%
■ 전 체 ■	25.3	21.0	19.8	17.0	14.5	12.7	10.8	9.6
▩ 조사기간별 ▩								
1월	21.5	19.9	20.7	17.4	9.4	11.9	9.1	11.9
2월	30.8	20.3	14.0	16.5	11.4	13.7	9.1	13.9
3월	24.8	16.2	18.9	12.2	8.5	10.1	6.0	11.9
4월	25.0	19.9	21.6	13.1	16.5	12.9	13.4	8.0
5월	22.4	20.7	20.6	16.3	16.2	13.8	10.6	13.0
6월	23.8	23.5	18.4	19.3	13.2	11.6	9.9	6.7
7월	27.1	25.3	27.3	21.9	19.0	10.5	13.1	8.5
8월	31.6	20.2	19.3	16.1	16.6	14.0	13.5	7.6
9월	23.2	24.6	14.0	17.1	13.8	13.6	9.3	8.0
10월	21.7	15.6	20.2	15.6	13.9	11.4	11.4	8.3
11월	23.4	18.9	20.1	17.2	17.0	14.0	10.9	11.6
12월	28.2	27.5	21.3	21.4	16.4	14.5	12.6	7.2
▩ 거주국별 ▩								
일본	14.2	8.0	12.3	12.7	6.5	8.7	6.0	17.7
중국	36.4	8.8	27.1	11.1	23.8	12.2	16.7	4.6
대만	45.9	34.0	18.8	31.7	13.5	32.0	8.3	6.8
홍콩	49.2	26.2	14.6	21.7	13.6	18.3	10.5	3.6
싱가포르	31.2	9.2	61.2	5.9	12.6	25.2	9.1	10.4
말레이시아	17.4	34.8	30.3	13.6	22.8	13.1	15.2	2.8
인도네시아	34.3	30.0	14.6	17.5	22.6	16.9	12.7	3.0
호주	22.2	34.8	14.0	22.1	10.2	10.7	9.0	9.2
미국	19.3	51.3	11.7	31.2	10.9	12.2	8.8	8.6
캐나다	22.8	54.2	18.3	28.5	16.7	17.1	13.7	9.3
영국	14.5	38.3	14.2	29.9	11.2	12.0	8.0	11.7
프랑스	18.1	33.6	15.6	22.6	10.9	9.9	11.1	8.2
독일	19.7	37.7	21.4	29.1	15.0	18.0	13.3	7.0
러시아	40.6	46.8	8.7	26.7	18.8	12.1	21.0	3.3
중동	29.1	46.6	7.1	21.8	18.0	10.7	14.3	5.7
이탈리아	30.0	45.9	7.3	34.6	25.8	6.2	17.0	5.6
기타	24.3	42.8	12.0	26.6	15.2	11.7	10.1	4.7
▩ 성별 ▩								
남자	23.0	23.8	16.8	18.9	14.1	10.3	10.3	8.0
여자	27.3	18.5	22.4	15.3	14.8	14.8	11.3	11.0
▩ 연령별 ▩								
15~ 20세	41.1	20.9	24.8	16.4	24.4	19.8	18.9	8.7
21~ 30세	32.5	23.8	24.1	20.9	19.2	19.7	14.6	10.2
31~ 40세	24.2	19.8	19.5	16.2	12.5	9.9	8.1	9.3
41~ 50세	18.0	19.0	16.1	15.2	9.7	7.8	8.1	9.3
51~ 60세	15.6	17.4	14.7	12.9	10.3	6.8	7.5	9.3
61 세 이상	15.6	22.7	12.1	11.1	10.6	3.8	9.8	10.3
모름/무응답	26.9	33.9	18.5	15.4	15.1	10.5	8.3	6.7
▩ 직업별 ▩								
공무원, 군인	21.1	31.4	21.2	16.2	11.8	9.5	8.0	8.6
기업체 경영직	19.3	22.1	15.1	19.1	11.5	7.2	10.4	8.6
사무, 기술직	17.7	15.1	16.8	13.5	8.7	11.7	7.4	11.1
판매, 서비스직	26.2	14.3	26.3	15.3	13.7	14.2	10.0	11.1
전문직	22.7	27.0	13.9	22.0	12.7	12.0	9.1	9.5
생산/기능/노무직	33.0	18.5	21.5	10.6	15.6	9.7	11.6	8.3
자영업	24.1	17.9	12.4	15.2	16.7	8.4	6.9	5.7
학생	43.8	25.6	29.6	22.7	26.9	25.0	19.9	9.0
주부	22.0	13.5	21.3	7.9	8.9	8.5	8.2	9.1
퇴직자	16.6	26.2	13.6	11.2	16.4	2.3	8.3	4.5
무직	17.1	20.8	28.3	15.6	17.1	15.8	21.9	4.1
기타	29.6	21.8	22.6	17.6	17.9	15.3	14.4	16.9
응답	30.4	26.1	17.9	23.1	15.1	13.4	9.7	5.1
▩ 방한목적별 ▩								
여가/위락/휴가	27.8	15.8	24.4	12.8	14.3	14.2	9.8	10.1
친구/친지 방문	25.1	29.7	18.7	20.8	20.1	14.3	15.5	8.8
사업/전문활동	17.5	27.2	9.4	23.6	10.1	6.6	8.9	9.0
견학/시찰	55.0	30.3	6.3	32.0	20.9	9.0	11.7	.0
종교/순례	27.4	15.9	13.4	12.2	22.6	1.8	11.1	.0
기타	38.5	28.3	24.9	21.5	26.8	24.3	22.3	9.2
▩ 여행형태별 ▩								
개별여행	23.5	25.8	16.2	21.9	16.2	14.0	13.3	9.8
단체여행	31.8	15.0	29.5	9.2	14.2	11.3	7.6	5.6
Air-tel Tour	18.0	11.5	12.8	11.8	6.6	9.1	6.4	18.7
▩ 한국 방문 횟수 ▩								
1회	27.1	22.0	22.2	15.7	15.3	13.3	10.2	7.4
2회	25.6	18.4	16.6	19.8	14.1	12.3	11.2	10.6
3회	22.3	20.3	18.3	15.8	15.5	10.4	13.0	13.7
4회 이상	19.8	19.4	13.9	20.0	11.4	11.3	12.0	15.2

<표8.2-1> 한국 여행중 방문지(복수응답) - 인천/경기

BASE:경기도 방문자	사례수	인천	민속촌	에버랜드	수원화성	휴전선/판문점	대장금 테마파크	서울랜드
		%	%	%	%	%	%	%
■ 전 체 ■	(4514)	46.8	30.1	28.5	20.1	18.0	8.2	8.0
▩ 조사기간별 ▩								
1월	(252)	43.6	27.7	31.3	19.4	19.8	8.6	6.4
2월	(283)	52.0	29.1	19.1	15.3	16.2	8.6	6.8
3월	(354)	43.7	33.3	21.9	20.6	19.8	10.3	8.0
4월	(416)	42.4	28.6	33.6	24.1	17.0	12.8	14.4
5월	(360)	43.8	30.2	25.8	16.7	16.7	7.1	4.5
6월	(342)	42.2	25.9	29.6	26.6	24.9	5.0	8.9
7월	(491)	50.6	34.9	33.9	18.6	17.0	5.6	10.1
8월	(436)	49.5	33.3	25.3	20.4	22.0	10.0	9.3
9월	(391)	42.9	27.2	31.1	21.3	19.7	11.6	8.6
10월	(453)	42.1	30.8	25.0	18.4	19.8	10.0	5.8
11월	(374)	53.8	28.9	28.0	22.6	14.9	5.9	4.7
12월	(360)	55.3	28.2	35.2	16.6	7.8	2.6	6.9
▩ 거주국별 ▩								
홍콩	(736)	27.6	14.8	3.8	42.9	13.8	3.1	1.9
일본	(1426)	54.3	45.7	26.0	11.8	15.6	14.7	16.3
싱가포르	(131)	44.5	21.1	45.1	3.9	5.7	9.0	8.1
대만	(92)	38.5	32.3	71.9	7.0	9.6	7.9	2.8
말레이시아	(333)	49.6	16.8	76.6	23.1	2.6	10.0	3.7
필리핀	(274)	61.8	27.5	78.4	27.0	4.3	12.4	2.7
태국	(102)	53.2	38.8	56.3	8.9	10.6	12.1	9.4
인도네시아	(58)	48.3	27.1	12.4	10.6	39.3	2.8	4.1
미국	(411)	41.1	24.3	8.0	19.8	41.4	1.7	2.0
캐나다	(72)	43.1	25.4	15.6	15.5	51.2	1.1	3.3
영국	(46)	47.8	23.3	11.0	13.4	34.5	.7	2.6
호주	(45)	39.4	26.5	6.0	18.6	31.5	.6	4.2
뉴질랜드	(28)	43.6	30.7	17.0	19.3	20.7	.7	5.3
프랑스	(87)	41.9	33.7	40.8	18.3	3.0	4.9	18.7
독일	(56)	57.7	21.4	22.4	19.9	7.4	5.8	11.4
스위스	(55)	48.8	26.0	24.4	34.4	10.0	2.1	13.4
이탈리아	(560)	49.6	26.6	19.6	15.7	29.1	3.7	4.7
▩ 성별 ▩								
남자	(2392)	46.5	26.4	22.1	22.6	20.0	7.1	7.6
여자	(2122)	47.2	34.2	35.8	17.3	15.8	9.5	8.5
▩ 연령별 ▩								
15~ 20세	(300)	56.9	37.4	43.0	14.6	6.0	4.9	12.1
21~ 30세	(1529)	52.1	31.6	34.8	18.7	18.8	7.2	9.4
31~ 40세	(1154)	47.7	28.4	29.5	17.8	14.9	10.4	9.0
41~ 50세	(801)	40.3	26.2	22.2	22.0	20.5	8.0	6.0
51~ 60세	(494)	38.5	31.5	14.2	27.4	20.8	8.7	3.8
61 세 이상	(181)	33.5	32.3	10.4	29.1	33.7	7.0	3.4
모름 / 무응답	(55)	41.5	20.4	37.9	15.3	13.7	11.1	11.3
▩ 직업별 ▩								
공무원, 군인	(361)	42.6	29.2	28.0	18.4	29.7	6.3	3.6
회사원, 연구원	(651)	47.9	24.6	23.4	19.0	18.2	6.1	4.3
교수, 교사	(659)	40.7	26.5	23.3	28.2	13.9	9.9	5.7
판매, 서비스직	(356)	48.8	32.5	27.6	17.9	15.7	11.3	10.2
전문직	(394)	46.0	27.2	19.6	20.1	26.1	4.1	4.2
생산/기능/노무직	(170)	50.4	20.8	25.3	22.3	12.5	9.2	13.0
자영업	(379)	50.8	30.0	29.5	18.6	13.4	14.5	14.7
학생	(755)	53.3	36.8	46.3	17.6	12.5	5.4	13.0
주부	(184)	34.3	29.8	24.5	26.5	14.3	7.1	6.8
퇴직	(91)	42.7	47.8	9.5	13.9	46.3	9.9	9.4
자영업	(47)	36.8	31.2	30.8	22.8	24.7	11.6	9.2
무직	(348)	48.2	31.4	28.9	17.0	16.9	9.5	8.0
기타	(118)	48.9	39.1	27.4	14.2	27.2	13.6	2.4
▩ 방한목적별 ▩								
여가/위락/휴가	(2277)	46.2	35.3	39.5	19.5	17.9	12.0	6.6
친구/친지 방문	(559)	45.7	30.5	21.0	21.1	22.2	6.6	13.7
사업/전문활동	(1289)	48.1	20.2	10.5	20.5	17.5	3.1	5.0
건강 / 치료	(5)	40.0	67.6	30.2	33.2	.0	.0	25.0
종교 / 순례	(59)	23.1	12.6	1.0	5.4	15.6	1.7	.4
기타	(325)	52.2	34.7	41.0	23.5	14.5	6.1	21.5
▩ 여행형태별 ▩								
개별여행	(2689)	47.4	26.5	19.3	21.2	19.8	5.1	9.7
단체여행	(1643)	47.2	37.0	45.7	17.9	15.7	13.8	6.1
Air-tel Tour	(182)	35.5	21.5	10.3	24.1	12.0	3.7	.4
▩ 한국 방문 횟수 ▩								
1회	(2916)	48.3	32.9	31.7	17.9	20.3	9.2	6.6
2회	(627)	47.4	26.6	23.5	21.6	14.3	5.7	10.6
3회	(316)	35.0	27.8	27.7	32.1	16.6	6.9	9.3
4회 이상	(655)	45.6	21.9	19.7	23.0	12.0	7.1	11.6

(continued)

<표8.2-1> 한국 여행중 방문지(복수응답) - 인천/경기

BASE:경기도 방문자	청평	안산	오산	평택	안양	송탄	부천	일산
	%	%	%	%	%	%	%	%
■ 전 체 ■	1.1	.7	.7	.7	.7	.4	.3	.3
▩ 조사기간별 ▩								
1월	.9	.6	.1	.6	1.9	.1	.8	1.4
2월	1.8	.9	1.2	.4	.8	.3	.3	.2
3월	.1	1.7	.3	.4	1.0	1.0	.1	.3
4월	6.8	1.0	.3	.5	.8	.0	.7	.0
5월	1.3	.9	.6	.2	.8	.3	.0	.2
6월	.0	.8	.4	.4	.7	.4	.1	2.2
7월	.0	.5	.3	1.6	.2	.3	1.5	.0
8월	.7	.2	1.7	.6	.0	.2	.0	.1
9월	.0	1.0	2.0	1.8	.2	.3	.1	.1
10월	.8	.1	.2	1.0	.8	.8	.0	.1
11월	.1	.2	.8	.1	.5	.8	.0	.0
12월	.2	1.3	.6	.4	1.5	.0	.2	.1
▩ 거주국별 ▩								
일본	4.2	1.4	.3	1.5	2.9	.4	.7	1.0
홍콩	.2	.7	.0	.0	.1	.0	.0	.2
싱가포르	.0	.0	.0	.9	.0	.0	.0	.0
대만	.2	.0	.3	.6	.0	.0	.0	.2
말레이시아	.7	.4	.0	.0	.0	.0	.0	.0
인도네시아	.2	.0	.2	.0	.0	.0	.3	.0
필리핀	.0	.4	.0	1.4	.4	.0	.0	.2
미국	.4	1.4	.4	1.1	.6	.7	.0	.6
캐나다	.5	.2	5.8	2.5	.6	3.2	.9	.2
영국	.0	.4	1.5	.4	.5	.0	.4	.0
프랑스	.0	1.2	.0	.0	.0	.0	.5	.0
독일	1.3	2.5	1.4	.9	.7	1.0	.0	.6
러시아	.0	.0	.0	.0	.0	.0	.0	.7
호주	.0	1.8	.4	.0	.0	.0	.0	.3
뉴질랜드	.4	2.6	.0	.7	.5	.0	.8	3.6
이탈리아	.0	1.6	.0	.7	.7	.0	1.1	1.5
기타	1.4	.7	.5	1.1	.7	.0	.7	.0
▩ 성별 ▩								
남자	.3	1.1	.7	1.2	1.0	.5	.3	.6
여자	1.9	.4	.7	.2	.3	.3	.3	.1
▩ 연령별 ▩								
15~ 20세	.1	.0	1.2	.2	1.1	.0	.0	.1
21~ 30세	.8	.6	.4	.2	.1	.2	.3	.1
31~ 40세	.4	.9	.5	1.1	.5	.3	.4	.1
41~ 50세	1.3	1.1	1.1	1.2	.6	.4	.7	.1
51~ 60세	2.5	.7	1.0	1.1	2.0	1.6	.0	1.6
61 세 이상	3.7	1.3	1.8	.6	3.6	.0	.0	1.4
모름 / 무응답	1.2	.0	.0	.0	.0	.0	.0	.0
▩ 직업별 ▩								
공무원, 군인	.7	.1	4.7	1.5	.0	1.8	.3	.0
기업인, 경영직	.2	1.2	.0	.9	1.0	.7	.5	1.7
사무, 기술직	1.3	1.4	.7	1.8	.8	.5	.3	.1
판매, 서비스직	.0	.3	.3	.2	.0	.3	.7	.0
생산/기능/노무직	.8	.2	.3	.7	1.0	.2	.9	.0
자영업	.0	5.4	.0	1.8	2.8	.0	.0	.0
학생	.9	.2	.3	.1	.5	.0	.1	.2
주부	.4	.2	.4	.0	.5	.0	.0	.0
퇴직자	4.7	.2	.0	.7	.0	.0	.0	.0
기타	3.8	.0	1.2	.0	2.4	.0	.2	.0
무응답	6.1	.5	.0	.0	.0	.0	1.6	.0
	3.1	.7	.6	.2	1.0	.4	.2	.3
	.5	.3	.5	.0	.0	.0	.0	.0
▩ 방한목적별 ▩								
여가/위락/휴가	.0	.1	.1	.2	.0	.1	.0	.0
친구/친지 방문	.9	1.0	1.1	.6	.6	.8	.8	.1
사업/전문활동	.0	1.9	1.6	1.8	1.9	.8	.7	1.0
견학 / 치료	.0	.0	.0	.0	.0	.0	.0	.0
종교 / 순례	70.9	.0	5.4	.0	1.9	.0	.0	.0
기타	.0	.1	.0	1.0	.7	.3	.1	.1
▩ 여행형태별 ▩								
개별여행	1.1	1.3	1.1	.6	1.1	.6	.5	.5
단체여행	.3	.0	.1	.4	.1	.1	.0	.0
Air-tel Tour	6.9	.0	.0	4.6	.0	.0	1.4	.0
▩ 한국 방문 횟수 ▩								
1회	.4	.5	.6	.5	.3	.5	.2	.1
2회	2.3	1.0	1.4	.7	.8	.4	.0	.3
3회	1.9	1.7	1.0	2.3	.9	.4	.2	.0
4 회 이상	2.2	1.2	.5	.8	2.3	.0	1.2	1.3

(continued)

<표8.2-1> 한국 여행중 방문지(복수응답) - 인천/경기

BASE:경기도 방문자	파주	의정부	분당	서울대공원	가평	김포	성남시	양지 파인리조트
	%	%	%	%	%	%	%	%
■ 전 체 ■	.3	.3	.3	.2	.2	.2	.2	.1
▩ 조사기간별 ▩								
1	.4	.0	.5	.0	.7	.9	.0	1.6
2	.2	.7	.1	.7	.0	.0	.0	.0
3	.0	.0	.0	.1	.9	.0	.0	.0
4	.3	.4	.5	.2	.3	.0	.0	.0
5	.6	.1	.3	.0	.0	.0	.7	.0
6	.2	.1	.4	.1	.1	.7	.5	.0
7	.0	.3	.3	.5	.0	.0	.0	.0
8	.0	.0	.7	.9	.1	.0	.0	.0
9	.1	.6	.7	.1	.0	.7	.0	.0
10	.8	.6	.2	.2	.1	.0	.2	.0
11	1.1	.4	.0	.0	.1	.1	.5	.0
12	.0	.5	.0	.0	.5	.2	.0	.4
▩ 거주국별 ▩								
홍콩	.9	.0	.8	.0	.4	1.0	.4	.0
싱가포르	.0	.2	.0	.3	.1	.0	.1	.0
말레이시아	.6	.0	.0	.0	.0	.0	.0	1.1
태국	.5	.0	.0	.2	.4	.0	.0	.4
필리핀	.7	.0	.0	.0	.0	.0	.0	.7
인도네시아	.2	.0	.0	.0	.2	.0	.3	.5
미국	.6	.0	.0	.0	.6	.0	.0	.0
캐나다	.0	.0	.0	2.2	.4	.0	.3	.0
영국	.5	.6	1.3	.0	.3	.1	.3	.0
뉴질랜드	.6	1.7	.7	.0	.0	.0	.0	.0
호주	1.2	.0	.9	.0	.0	.5	.7	.0
독일	.0	.0	1.9	.0	.4	.0	.0	.0
프랑스	.0	1.3	.0	.0	.0	.0	.7	.0
이탈리아	.0	.0	.5	1.2	.0	.0	.0	.0
스위스	.4	2.2	.0	.0	.0	.0	.0	.0
기타	.5	.0	.5	.0	.9	.0	.0	.0
	.0	1.1	.0	.0	.8	.3	.0	.0
▩ 성별 ▩								
남자	.4	.3	.4	.4	.2	.3	.2	.1
여자	.2	.4	.2	.1	.2	.0	.1	.2
▩ 연령별 ▩								
15~ 20세	.0	2.0	.0	1.2	.1	.0	.0	.1
21~ 30세	.4	.1	.2	.3	.2	.2	.1	.0
31~ 40세	.2	.2	.1	.1	.0	.5	.3	.3
41~ 50세	.6	.4	.2	.0	.3	.0	.0	.2
51~ 60세	.0	.1	.9	.4	.6	.2	.0	.0
61 이상	.2	.2	2.2	.2	.2	.0	1.1	.0
모름 / 무응답	.8	.0	.0	.0	.4	.0	.0	.0
▩ 직업별 ▩								
공무원, 군인	.1	.5	.3	.8	.0	.0	.0	.7
회사원, 경영인	.1	.0	.8	.3	.2	.0	.2	.2
기술직	.6	.0	.5	.1	.0	.8	.0	.1
사무, 서비스직	.2	.0	.0	1.0	.0	.0	.0	.0
판매, 영업직	.3	.7	.8	.1	1.3	.6	.0	.1
전문직	.0	.0	.0	.2	.0	.0	.0	.0
생산/기능/노무직	1.2	.6	.0	.1	.4	.1	.0	.0
자영업	.0	.8	.0	.0	.0	.0	.0	.0
자산부유층	.0	.0	.0	.0	.0	.0	.0	.0
학생	.0	.0	.0	.5	1.9	.0	.0	.0
주부	.0	.0	.0	.0	.0	.0	.0	.0
퇴직	.7	.2	.2	.1	.0	.0	1.0	.2
기타	.6	.0	.2	.0	.0	.0	2.2	.0
무응답								
▩ 방한목적별 ▩								
여가/위락/휴가	.2	.2	.0	.1	.2	.0	.2	.2
친구/친지 방문	.1	1.0	.6	.6	.7	.1	.0	.0
사업/전문활동	.7	.3	.8	.5	.0	.6	.3	.0
건강 / 치료	.0	.0	8.1	.0	.0	.0	.0	.0
종교 / 순례	.5	.0	.0	.0	1.9	.0	.0	.0
기타	.0	.2	.0	.0	.1	.0	.0	.0
▩ 여행형태별 ▩								
개별여행	.4	.4	.5	.4	.3	.2	.3	.0
단체여행	.1	.1	.0	.0	.0	.0	.0	.3
Air-tel Tour	.0	.1	.0	.0	.0	1.6	.0	.0
▩ 한국 방문 횟수 ▩								
1회	.2	.4	.1	.3	.3	.1	.2	.2
2회	.0	.3	.1	.1	.0	.0	.4	.1
3회	.5	.2	.5	.0	.0	.0	.0	.0
4회 이상	1.2	.1	1.1	.3	.2	.8	.0	.0

(continued)

<표8.2-1> 한국 여행중 방문지(복수응답) - 인천/경기

BASE:경기도 방문자	안성	여주	용인	양평	이천	고양	동두천	포천
	%	%	%	%	%	%	%	%
■ 전 체 ■	.1	.1	.1	.1	.1	.1	.1	.1
▩ 조사기간별 ▩								
1	.0	1.2	.0	.0	.6	.2	.0	.0
2	.0	.0	.0	.2	.7	.0	.0	.0
3	.6	.1	.1	.0	.0	.0	.6	.0
4	.0	.0	.0	.1	.0	.0	.0	.6
5	.0	.1	.0	.7	.2	.0	.0	.1
6	.0	.0	.1	.1	.0	.0	.0	.0
7	.5	.3	.1	.0	.0	.0	.0	.2
8	.2	.0	.0	.0	.0	.0	.0	.0
9	.0	.0	.0	.0	.0	.0	.0	.0
10	.0	.0	.0	.0	.0	.0	.0	.0
11	.0	.0	.1	.1	.0	.8	.2	.0
12	.0	.0	.9	.1	.0	.2	.2	.0
▩ 거주국별 ▩								
일본	.3	.3	.3	.0	.0	.4	.0	.0
홍콩	.1	.0	.0	.0	.1	.0	.0	.0
대만	.0	.4	.0	.7	.0	.0	.0	.0
말레이시아	.0	.0	.0	.3	.0	.0	.0	.3
인도네시아	.0	.5	.0	.0	.0	.0	.0	.3
필리핀	.0	.0	.4	.0	.2	.0	.0	.2
태국	.0	.0	.0	.0	.0	.0	.0	.0
싱가포르	.0	.7	.0	.0	.0	.0	.0	.0
미국	.0	.0	.0	.0	.0	.1	.3	.0
캐나다	.0	.0	.0	.0	.0	.4	.0	.0
영국	.0	.0	.0	.9	.0	.0	.7	.0
프랑스	1.0	.0	.0	.0	.6	.0	.0	.0
독일	.0	.6	.6	.6	.0	.0	.0	.0
이탈리아	.0	.0	.8	.0	.0	.0	.0	.0
스위스	.0	.0	.0	.4	.0	.3	.0	.0
호주	.5	.5	.2	.0	.0	.0	.0	.0
뉴질랜드	.0	.0	.0	.4	.3	.0	.4	.4
▩ 성별 ▩								
남자	.1	.1	.1	.2	.1	.1	.1	.1
여자	.1	.1	.1	.0	.1	.0	.1	.1
▩ 연령별 ▩								
15~ 20세	.1	.2	.1	.0	.0	.0	.0	.0
21~ 30세	.2	.0	.1	.1	.2	.1	.0	.1
31~ 40세	.0	.2	.0	.0	.1	.0	.0	.2
41~ 50세	.0	.3	.3	.1	.0	.4	.4	.0
51~ 60세	.5	.0	.0	.0	.0	.0	.0	.0
61 세 이상	.0	.0	.0	1.6	.0	.0	.0	.0
모름 / 무응답	.0	.0	.0	.0	.0	.0	.0	.0
▩ 직업별 ▩								
공무원, 군인	.0	.0	.2	.0	.0	.0	.2	.1
기업인, 경영직	.0	.5	.0	.1	.2	.5	.4	.5
사무, 기술직	.4	.1	.4	.0	.3	.0	.0	.0
판매, 서비스직	.0	.0	.0	.0	.0	.0	.0	.0
전문/기술직	.0	.0	.0	.1	.0	.0	.0	.0
생산/노무직	.0	.0	.0	.0	.0	.0	.0	.0
학생	.1	.1	.1	.0	.0	.1	.2	.0
주부	.3	.1	.1	.1	.1	.1	.0	.0
자영업	.0	.0	.0	.0	.0	.0	.0	.1
퇴직자	.0	.0	.0	2.7	.0	.0	.0	.0
무직	.0	.0	.0	.5	.0	.0	.0	.0
기타	.0	.1	.0	.0	.0	.0	.0	.0
무응답	.0	.0	.0	.0	.0	.0	.0	.0
▩ 방한목적별 ▩								
여가/위락/휴가	.0	.2	.0	.1	.1	.0	.0	.0
친구/친지 방문	.0	.1	.0	.5	.0	.0	.1	.0
사업/전문활동	.2	.0	.3	.0	.2	.2	.2	.2
견학 / 치료	.0	.0	.0	.0	.0	.0	.0	.0
종교 / 순례	.0	.0	.0	.0	.0	.0	.0	.0
기타	.7	.0	.0	.1	.0	.2	.0	.0
▩ 여행형태별 ▩								
개별여행	.2	.0	.1	.1	.1	.0	.1	.1
단체여행	.0	.3	.0	.0	.0	.0	.0	.0
Air-tel Tour	.0	.0	.3	.0	.0	1.7	.0	.0
▩ 한국 방문 횟수 ▩								
1회	.0	.1	.0	.0	.1	.1	.1	.0
2회	.0	.1	.1	.5	.0	.0	.0	.0
3회	.8	.0	.0	.2	.0	.0	.0	.0
4 회 이상	.4	.4	.4	.0	.0	.0	.3	.3

(continued)

<표8.2-1> 한국 여행중 방문지(복수응답) - 인천/경기

BASE:경기도 방문자	동탄	오이도	의왕시	신갈	군포	남양	과천	남양주
	%	%	%	%	%	%	%	%
■ 전 체 ■	.1	.1	.1	.1	.1	.1	.0	.0
▩ 조 사 기 간 별 ▩								
1월	.0	.0	.0	.0	.9	.0	.3	.0
2월	.0	.0	.0	.0	.0	.0	.0	.0
3월	.0	.0	.0	.0	.1	.3	.0	.0
4월	.0	.0	.0	.0	.0	.0	.1	.0
5월	.7	.6	.0	.7	.0	.0	.3	.0
6월	.0	.0	.0	.0	.0	.0	.0	.4
7월	.0	.0	.1	.0	.0	.0	.0	.0
8월	.1	.0	.0	.0	.0	.0	.0	.1
9월	.0	.0	.0	.0	.0	.0	.0	.0
10월	.0	.0	.0	.0	.0	.3	.0	.0
11월	.0	.2	.0	.0	.0	.0	.0	.1
12월	.1	.0	.7	.0	.0	.0	.0	.0
▩ 거 주 국 별 ▩								
일본	.0	.0	.3	.4	.3	.0	.0	.0
중국	.0	.2	.0	.0	.0	.0	.0	.0
홍콩	.0	.0	.0	.0	.0	.0	.0	.0
싱가포르	.0	.0	.0	.0	.0	.0	.0	.0
대만	.0	.0	.0	.0	.0	.0	.0	.0
태국	.0	.2	.0	.0	.0	.0	.0	.0
말레이시아	.0	.0	.0	.0	.0	.0	.0	.0
호주	.0	.0	.0	.0	.0	.0	.0	.0
미국	.0	.0	.0	.0	.0	.6	.5	.3
캐나다	.0	.0	.4	.0	.0	.0	.0	.0
영국	.0	.0	.0	.0	.5	.0	.0	.0
독일	.4	.0	.0	.0	.0	.0	.0	.8
프랑스	.0	.0	.0	.0	.0	.0	.8	.0
러시아	.0	.0	.0	.0	.0	.0	.0	.0
중동	.5	.4	.0	.0	.0	.0	.0	.0
인도	.0	.0	.0	.0	.0	.3	.0	.7
기타	.4	.0	.0	.0	.0	.0	.0	.0
▩ 성 별 ▩								
남자	.1	.0	.1	.1	.1	.1	.0	.1
여자	.0	.1	.0	.0	.0	.0	.1	.0
▩ 연 령 별 ▩								
15~ 20세	.0	.0	.0	.0	.0	.0	.0	.0
21~ 30세	.2	.1	.0	.0	.0	.1	.1	.0
31~ 40세	.0	.0	.0	.0	.0	.0	.1	.0
41~ 50세	.0	.0	.3	.3	.0	.0	.0	.2
51~ 60세	.0	.0	.1	.0	.5	.2	.0	.0
61 세 이상	.0	.0	.0	.0	.0	.0	.0	.0
모름 / 무응답	.0	.0	.0	.0	.0	.0	.0	.0
▩ 직 업 별 ▩								
공무원, 군인	.1	.2	.0	.0	.0	.0	.2	.0
기업인, 경영직	.0	.3	.0	.0	.4	.2	.0	.2
사무, 기술직	.4	.0	.4	.4	.0	.0	.0	.0
판매, 서비스직	.0	.0	.0	.0	.0	.4	.0	.0
전문직	.0	.0	.0	.0	.1	.0	.0	.1
생산/기능/노무직	.0	.0	.0	.0	.0	.0	.0	.0
자영업자	.0	.0	.1	.0	.0	.0	.0	.0
학생	.0	.0	.0	.0	.0	.0	.1	.0
주부	.0	.0	.0	.0	.0	.0	.0	.0
은퇴자	.0	.0	.0	.0	.0	.0	.0	.0
무직	.0	.0	.0	.0	.0	.0	.0	.0
기타	.0	.0	.0	.0	.0	.0	.0	.0
무응답	.0	.0	.0	.0	.0	.0	.0	.0
▩ 방 한 목 적 별 ▩								
여가/위락/휴가	.0	.1	.0	.0	.0	.0	.0	.0
친구/친지 방문	.0	.0	.0	.0	.0	.2	.0	.0
사업/ 전문활동	.2	.0	.2	.2	.2	.1	.1	.2
건강 / 치료	.0	.0	.0	.0	.0	.0	.0	.0
종교 / 순례	.0	.0	.0	.0	.0	.0	.0	.0
기타	.0	.0	.0	.0	.0	.0	.0	.0
▩ 여 행 형 태 별 ▩								
개별여행	.1	.0	.1	.1	.1	.1	.1	.1
단체여행	.0	.2	.0	.0	.0	.0	.0	.0
Air-tel Tour	.0	.0	.0	.0	.0	.0	.0	.0
▩ 한국 방문 횟수 ▩								
1회	.1	.1	.0	.0	.0	.0	.0	.0
2회	.0	.0	.0	.0	.0	.0	.1	.0
3회	.1	.2	.1	.0	.0	.3	.0	.1
4 회 이상	.0	.0	.4	.4	.4	.2	.0	.2

(continued)

<표8.2-1> 한국 여행중 방문지(복수응답) - 인천/경기

BASE:경기도 방문자	기흥	송도	구리	광주	지산 포레스트 /스키장	한국 국제보트쇼	제부도	스타힐 리조트
	%	%	%	%	%	%	%	%
■ 전체 ■	.0	.0	.0	.0	.0	.0	.0	.0
▩ 조사기간별 ▩								
1월	.0	.0	.0	.0	.1	.0	.0	.0
2월	.3	.0	.0	.0	.1	.0	.0	.1
3월	.0	.1	.0	.0	.0	.0	.0	.0
4월	.3	.0	.0	.0	.0	.0	.0	.0
5월	.0	.1	.0	.1	.0	.0	.0	.0
6월	.0	.0	.0	.1	.0	.0	.0	.0
7월	.0	.0	.0	.0	.0	.0	.0	.0
8월	.0	.2	.0	.0	.0	.0	.0	.0
9월	.0	.0	.3	.0	.0	.0	.0	.0
10월	.0	.0	.0	.0	.0	.0	.1	.0
11월	.0	.0	.0	.0	.0	.0	.0	.0
12월	.0	.0	.0	.0	.0	.2	.0	.0
▩ 거주국별 ▩								
일본	.0	.0	.0	.0	.0	.0	.0	.0
중국	.0	.0	.0	.0	.0	.0	.0	.0
홍콩	.0	.0	.0	.0	.0	.0	.0	.0
싱가포르	.0	.3	.0	.0	.0	.0	.0	.0
대만	.0	.0	.0	.0	.0	.0	.0	.0
태국	.0	.0	.0	.2	.0	.0	.0	.1
말레이시아	.0	.0	.0	.0	.0	.0	.0	.0
호주	.0	.0	.0	.0	.0	.0	.0	.0
미국	.5	.3	.3	.0	.0	.1	.0	.0
캐나다	.0	.0	.0	.0	.0	.0	.0	.0
영국	.0	.0	.0	.0	.0	.0	.0	.0
독일	.0	.0	.0	.6	.0	.0	1.2	.0
프랑스	.0	.0	.0	.0	.0	.0	.0	.0
러시아	.0	.0	.0	.0	.3	.0	.0	.0
중동	.0	.4	.0	.0	.0	.0	.0	.0
인도	.0	.0	.0	.0	.7	.0	.0	.0
기타	.0	.0	.0	.0	.0	.0	.0	.0
▩ 성별 ▩								
남자	.0	.0	.0	.0	.0	.0	.0	.0
여자	.1	.1	.1	.0	.0	.0	.0	.0
▩ 연령별 ▩								
15~20세	.0	.1	.0	.0	.0	.0	.1	.0
21~30세	.0	.0	.1	.0	.0	.0	.0	.0
31~40세	.0	.1	.0	.0	.0	.0	.0	.0
41~50세	.0	.0	.0	.1	.0	.0	.0	.0
51~60세	.4	.0	.0	.0	.0	.0	.1	.0
61세 이상	.0	.0	.0	.0	.0	.0	.0	.0
모름/무응답	.0	.0	.0	.0	.0	.0	.0	.0
▩ 직업별 ▩								
공무원, 군인	.0	.0	.0	.0	.0	.0	.0	.0
기업인, 경영직	.3	.2	.0	.0	.1	.0	.0	.0
사무, 기술직	.0	.0	.0	.0	.0	.0	.0	.1
판매, 서비스직	.0	.0	.0	.0	.0	.0	.0	.0
전문직	.0	.0	.0	.1	.0	.0	.1	.0
생산/기능/노무직	.0	.0	.0	.0	.0	.0	.0	.0
자영업자	.0	.1	.0	.0	.0	.0	.0	.0
학생	.0	.0	.0	.0	.0	.1	.0	.0
주부	.0	.0	.0	.0	.0	.0	.0	.0
은퇴자	.0	.0	.0	.0	.0	.0	.0	.0
무직	.0	.0	.0	.0	.0	.0	.0	.0
기타	.0	.0	.3	.0	.0	.0	.1	.0
무응답	.0	.0	.0	.0	.2	.0	.0	.0
▩ 방한목적별 ▩								
여가/위락/휴가	.0	.0	.0	.0	.0	.0	.0	.0
친구/친지 방문	.0	.0	.0	.0	.0	.1	.1	.0
사업/전문활동	.1	.1	.1	.0	.0	.0	.0	.0
건강/치료	.0	.0	.0	.0	.0	.0	.0	.0
종교/순례	.0	.0	.0	.0	.0	.0	.0	.0
기타	.0	.0	.0	.2	.0	.0	.0	.0
▩ 여행형태별 ▩								
개별여행	.1	.1	.0	.0	.0	.0	.0	.0
단체여행	.0	.0	.0	.0	.0	.0	.0	.0
Air-tel Tour	.0	.0	.0	.3	.0	.0	.0	.0
▩ 한국 방문 횟수 ▩								
1회	.0	.0	.0	.0	.0	.0	.0	.0
2회	.0	.2	.0	.0	.0	.1	.0	.0
3회	.0	.0	.0	.0	.0	.0	.0	.0
4회 이상	.3	.0	.2	.0	.0	.0	.0	.0

(continued)

<표8.2-1> 한국 여행중 방문지(복수응답) - 인천/경기

BASE:경기도 방문자	남한산성	실미도	경기도	양주	시흥시	가천의과대학교
	%	%	%	%	%	%
■ 전 체 ■	.0	.0	.0	.0	.0	.0
▩ 조사기간별 ▩						
1	.0	.0	.0	.0	.0	.1
2	.0	.0	.0	.0	.0	.0
3	.0	.0	.0	.0	.1	.0
4	.0	.0	.0	.0	.0	.0
5	.0	.0	.0	.0	.0	.0
6	.0	.0	.0	.0	.0	.0
7	.0	.1	.0	.0	.0	.0
8	.0	.0	.0	.0	.0	.0
9	.0	.0	.0	.0	.0	.0
10	.1	.0	.1	.0	.0	.0
11	.0	.0	.0	.0	.0	.0
12	.0	.0	.0	.0	.0	.0
▩ 거주국별 ▩						
일본	.0	.0	.0	.0	.0	.0
홍콩	.0	.0	.0	.0	.0	.0
싱가포르	.0	.0	.0	.0	.0	.2
대만	.0	.0	.0	.0	.0	.0
태국	.0	.0	.0	.0	.0	.0
말레이시아	.0	.0	.0	.0	.0	.0
인도네시아	.7	.0	.0	.4	.0	.0
필리핀	.0	.0	.0	.0	.0	.0
캐나다	.0	.0	.0	.0	.5	.0
영국	.0	.0	.7	.0	.0	.0
프랑스	.0	.0	.0	.0	.0	.0
러시아	.0	.4	.0	.0	.0	.0
호주	.0	.0	.0	.0	.0	.0
뉴질랜드	.0	.0	.0	.0	.0	.0
미국	.0	.0	.0	.0	.0	.0
캐나다	.0	.0	.0	.0	.0	.0
영국	.0	.0	.0	.0	.0	.0
프랑스	.0	.0	.0	.0	.0	.0
러시아	.0	.0	.0	.0	.0	.0
호주	.0	.0	.0	.0	.0	.0
뉴질랜드	.0	.0	.0	.0	.0	.0
기타	.0	.0	.0	.0	.0	.0
▩ 성별 ▩						
남자	.0	.0	.0	.0	.0	.0
여자	.0	.0	.0	.0	.0	.0
▩ 연령별 ▩						
15~ 20세	.0	.0	.0	.1	.0	.0
21~ 30세	.0	.0	.0	.0	.0	.0
31~ 40세	.0	.0	.0	.0	.0	.0
41~ 50세	.0	.0	.0	.0	.0	.0
51~ 60세	.0	.0	.0	.0	.0	.0
61 세 이상	.0	.0	.0	.0	.0	.0
모름 / 무응답	.0	.0	.0	.0	.0	.0
▩ 직업별 ▩						
공무원, 군인	.1	.0	.1	.0	.0	.0
기업인, 경영인	.0	.0	.0	.0	.0	.0
사무, 서비스직	.0	.0	.0	.0	.0	.0
판매, 전문직	.0	.1	.0	.0	.0	.0	.0
생산/기능/노무직	.0	.0	.0	.0	.0	.0
자영업	.0	.0	.0	.0	.0	.0
학생	.0	.0	.0	.0	.0	.0
주부	.0	.0	.0	.0	.0	.0
퇴직	.0	.0	.0	.0	.0	.0
기타	.0	.0	.0	.0	.0	.0
무응답	.0	.0	.0	.0	.0	.0
▩ 방한목적별 ▩						
관광/위락/휴양	.0	.0	.0	.0	.0	.0
친구/친지 방문	.1	.0	.1	.0	.0	.0
사업/전문활동	.0	.0	.0	.0	.0	.0
견학 / 시찰	.0	.0	.0	.0	.0	3.2
종교 / 순례	.0	.0	.0	.0	.0	.0
기타	.0	.0	.0	.1	.0	.0
▩ 여행형태별 ▩						
개별여행	.0	.0	.0	.0	.0	.0
단체여행	.0	.0	.0	.0	.0	.0
Air-tel Tour	.0	.0	.0	.0	.0	.0
▩ 한국 방문 횟수 ▩						
1 회	.0	.0	.0	.0	.0	.0
2 회	.1	.0	.0	.0	.0	.0
3 회	.0	.1	.0	.0	.0	.0
4 회 이상	.0	.0	.0	.0	.0	.0

<표8.2-2> 한국 여행중 방문지(복수응답) - 강원도

BASE:강원도 방문자	사례수	춘천/남이섬	설악산	용평리조트/피닉스파크/비발디파크	속초	강릉	동해	원주
		%	%	%	%	%	%	%
■ 전 체 ■	(1407)	46.4	42.6	30.0	14.6	13.8	.9	.8
▩ 조사기간별 ▩								
1	(111)	47.0	43.8	54.7	11.4	9.3	.0	.0
2	(119)	43.1	32.7	38.8	7.7	9.5	.0	.0
3	(74)	44.9	46.2	23.5	16.8	17.8	.4	.0
4	(149)	48.9	56.8	16.1	14.8	10.6	.0	.0
5	(117)	49.7	44.2	16.3	17.4	15.3	2.2	2.2
6	(90)	39.0	41.6	23.5	19.0	18.7	.0	2.5
7	(123)	38.5	36.5	17.0	25.8	18.3	2.6	.0
8	(110)	47.7	30.5	19.2	10.3	13.2	.3	2.4
9	(97)	31.0	39.1	29.4	12.5	19.7	1.3	3.4
10	(162)	56.2	47.2	31.2	11.1	11.4	1.9	.5
11	(112)	49.8	48.2	36.4	18.8	13.0	.0	.0
12	(145)	51.3	39.8	50.3	12.1	14.0	1.2	.1
▩ 거주국별 ▩								
일본	(91)	73.3	9.7	26.8	8.8	5.9	2.9	2.9
중국	(390)	36.9	37.7	25.2	13.6	20.0	1.4	.6
대만	(93)	19.7	41.1	54.1	8.8	12.2	.0	.0
홍콩	(48)	32.0	40.2	62.6	10.7	7.5	.0	.0
싱가폴	(231)	63.1	55.5	27.1	9.4	5.8	.3	.0
말레이시아	(211)	81.2	46.2	39.0	5.0	7.0	.0	.4
인도네시아	(66)	51.9	60.4	29.6	6.8	8.6	.0	.0
필리핀	(11)	21.7	32.5	45.7	24.2	18.2	.0	3.0
태국	(61)	26.9	50.7	12.1	16.8	27.0	.0	.0
인도	(24)	13.6	56.9	13.4	44.2	22.1	2.3	.0
호주	(8)	22.1	52.1	26.6	25.5	13.3	3.1	.0
뉴질랜드	(12)	15.9	55.7	5.9	36.1	20.9	.0	4.2
미국	(7)	26.1	64.6	5.5	53.9	22.5	.0	.0
캐나다	(28)	15.6	41.5	20.0	63.0	25.7	2.7	.0
영국	(11)	18.1	33.5	29.0	41.7	18.7	.0	1.7
프랑스	(5)	25.7	47.0	8.0	40.9	14.7	4.4	.0
이탈리아	(108)	19.5	35.2	24.5	32.8	21.5	1.6	4.7
▩ 성별 ▩								
남자	(588)	43.5	40.0	28.5	16.4	15.9	1.4	.9
여자	(819)	48.5	44.4	31.1	13.3	12.3	.5	.8
▩ 연령별 ▩								
15~ 20세	(111)	40.7	35.8	27.0	13.3	12.8	2.9	4.5
21~ 30세	(478)	46.3	43.4	27.4	16.0	16.2	.9	1.2
31~ 40세	(397)	48.8	46.2	37.6	12.7	10.7	.0	.0
41~ 50세	(248)	46.2	36.8	28.3	13.3	13.5	.8	.2
51~ 60세	(116)	49.7	46.7	27.7	13.8	12.6	.2	.0
61 세 이상	(37)	41.2	30.3	15.8	28.0	19.8	7.1	1.6
모름 / 무응답	(20)	26.2	59.0	21.2	20.8	27.2	.0	.0
▩ 직업별 ▩								
관리자, 전문직	(130)	50.4	44.5	42.8	10.6	12.8	.6	.0
사무원, 공무원	(164)	51.0	47.8	31.1	11.1	17.9	.1	.1
기술자, 준전문직	(175)	55.1	39.9	24.1	14.1	9.4	.0	.0
판매, 서비스직	(112)	51.8	44.2	31.1	7.9	10.4	.0	2.3
생산직/기능/노무직	(112)	31.0	51.0	26.6	26.5	10.5	1.1	.0
농,임,어업	(53)	38.6	43.1	20.4	7.1	6.0	.0	.0
자영사업	(135)	40.2	43.7	33.5	18.8	14.5	1.9	.4
학생	(268)	43.8	40.0	25.8	16.1	14.3	1.2	1.9
주부	(83)	63.7	38.4	40.5	9.7	11.8	.0	.0
퇴직	(18)	40.5	53.9	15.3	46.4	17.2	.0	.0
자영업	(18)	33.4	26.1	10.1	27.8	26.1	.0	.0
무직	(118)	38.2	36.2	37.0	11.3	18.2	2.2	2.8
기타	(21)	53.8	39.6	11.1	13.8	39.3	8.1	.0
▩ 방한목적별 ▩								
여가/위락/휴가	(947)	52.3	44.4	36.0	11.3	9.3	.7	.1
친구/친지 방문	(149)	35.4	40.3	11.7	23.1	27.9	.0	1.5
사업/전문활동	(189)	34.7	37.8	21.4	21.7	22.5	3.1	1.5
건강 / 치료	(0)	.0	100.0	.0	100.0	.0	.0	.0
종교 / 순례	(18)	45.1	32.5	30.9	.0	1.2	.0	14.3
기타	(103)	29.8	39.3	18.0	21.3	21.1	.0	2.9
▩ 여행형태별 ▩								
개별여행	(603)	32.1	40.2	17.6	25.0	20.8	1.5	2.0
단체여행	(771)	56.6	45.3	40.0	6.9	8.3	.5	.0
Air-tel Tour	(33)	68.6	23.6	24.7	4.8	16.3	.0	.0
▩ 한국 방문 횟수 ▩								
1회	(966)	48.8	44.9	34.4	12.4	12.0	.4	.6
2회	(184)	40.7	36.5	24.1	15.5	15.9	3.2	1.5
3회	(84)	35.7	45.2	19.6	23.0	19.8	.3	1.0
4 회 이상	(174)	44.5	35.0	17.3	21.9	19.1	1.6	1.5

(continued)

<표8.2-2> 한국 여행중 방문지(복수응답) - 강원도

BASE:강원도 방문자	하이원리조트	오크밸리	대관령	태백	강원랜드	대명리조트	설악워터피아	삼척
	%	%	%	%	%	%	%	%
■ 전 체 ■	.2	.2	.2	.1	.1	.1	.1	.1
▩ 조사기간별 ▩								
1	.9	1.2	.0	.0	.0	.0	.0	.0
2	.6	.9	.0	.0	.0	.0	.0	.0
3	1.2	.3	.0	.0	.0	.0	1.1	.0
4	.0	.0	.0	.0	.0	.0	.0	.0
5	.0	.0	1.9	.0	.0	.0	.0	.0
6	.0	.0	.0	.0	.0	.0	.0	.5
7	.0	.0	.2	.0	.0	.0	.0	.0
8	.0	.0	.0	.0	1.0	.0	.0	.0
9	.0	.0	.0	.0	.0	.0	.0	.4
10	.0	.0	.0	.0	.0	.0	.0	.0
11	.0	.0	.0	.0	.0	.8	.0	.0
12	.0	.0	.0	1.2	.0	.0	.0	.0
▩ 거주국별 ▩								
홍콩	.0	.0	.0	.0	.0	.0	.0	.0
싱가포르	.0	.3	.6	.0	.0	.0	.0	.0
말레이시아	1.7	.0	.0	.0	.0	.0	.0	.0
인도네시아	.0	.4	.0	.0	.0	.0	.0	.0
태국	.0	.0	.0	.0	.0	.4	.3	.0
필리핀	.3	.0	.0	.0	.0	.0	.0	.0
미얀마	.4	1.7	.0	.0	.0	.0	.0	.0
캄보디아	1.6	.0	.0	.0	.0	.0	.0	.0
베트남	.0	.0	.0	.0	.0	1.8	.0	.0
라오스	.0	.0	.0	.0	.0	.0	.0	3.5
브루나이	.0	.0	.0	.0	.0	.0	.0	.0
뉴질랜드	.0	.0	2.0	.0	.0	.0	.0	.0
호주	.0	.0	.0	.0	.0	.0	.0	.0
미국	.0	.0	.0	.0	.0	.0	.0	.0
캐나다	.0	.0	.0	.0	.0	.0	.0	.0
영국	.0	.0	.0	.0	.0	.0	1.9	.0
프랑스	.0	.0	.0	.0	.0	.0	.0	.0
독일	.0	.0	.0	1.6	.0	.0	.0	.0
▩ 성별 ▩								
남자	.1	.3	.0	.3	.0	.0	.0	.1
여자	.2	.1	.3	.0	.1	.1	.1	.0
▩ 연령별 ▩								
15~ 20세	.0	.0	.0	.0	.0	.0	.0	.0
21~ 30세	.4	.2	.5	.0	.0	.2	.0	.1
31~ 40세	.0	.0	.0	.0	.3	.0	.2	.0
41~ 50세	.4	.5	.0	.7	.0	.0	.0	.0
51~ 60세	.0	.2	.0	.0	.0	.0	.0	.0
61 세 이상	.0	.0	.0	.0	.0	.0	.0	1.2
모름 / 무응답	.0	.0	.0	.0	.0	.0	.0	.0
▩ 직업별 ▩								
공무원, 군인	.4	.0	.0	.0	.0	.0	.0	.0
기업체 임원, 경영직	.1	.1	.0	.0	.7	.5	.0	.0
사무, 기술직	.0	.2	.0	.0	.0	.0	.1	.0
판매, 서비스직	.6	.2	2.0	.0	.0	.0	.0	.0
전문직	.0	.0	.0	.0	.0	.0	.0	.0
생산/기능/노무직	.0	.0	.0	.0	.0	.0	.0	.0
자영업	.7	.0	.0	.0	.0	.0	.0	.0
자영업	.1	.0	.0	.0	.0	.0	.0	.1
학생	.0	.0	.0	.0	.0	.0	.7	.0
주부	.0	.0	.0	.0	.0	.0	.0	.0
은퇴	.0	.0	.0	.0	.0	.0	.0	.0
무직	.0	1.5	.2	.0	.0	.0	.0	.4
기타	.0	.0	.0	8.1	.0	.0	.0	.0
▩ 방한목적별 ▩								
휴가/위락/관광	.3	.3	.2	.0	.0	.1	.1	.0
친구/친지 방문	.0	.0	.2	.0	.7	.0	.0	.3
전문직 업무	.1	.0	.0	.9	.0	.0	.1	.0
회의 참석	.0	.0	.0	.0	.0	.0	.0	.0
학술/종교 순례	.0	.0	.0	.0	.0	.0	.0	.0
기타	.0	.0	.0	.0	.0	.0	.0	.4
▩ 여행형태별 ▩								
개별여행	.1	.0	.0	.3	.2	.0	.0	.1
단체여행	.3	.3	.3	.0	.0	.1	.1	.0
Air-tel Tour	.6	.0	.0	.0	.0	.0	.0	.0
▩ 한국 방문 횟수 ▩								
1회	.2	.3	.2	.2	.0	.1	.1	.1
2회	.2	.0	.0	.0	.0	.0	.0	.0
3회	.0	.0	.0	.0	1.3	.0	.0	.0
4회 이상	.2	.0	.1	.0	.0	.0	.1	.0

(continued)

<표8.2-2> 한국 여행중 방문지(복수응답) - 강원도

BASE:강원도 방문자	홍천	화천	강원도	인제	오대산	양구	주문진	현대 성우리조트
	%	%	%	%	%	%	%	%
■ 전 체 ■	.0	.0	.0	.0	.0	.0	.0	.0
▩ 조사기간별 ▩								
1월	.0	.3	.0	.0	.0	.0	.0	.2
2월	.0	.0	.0	.2	.0	.0	.2	.0
3월	.0	.0	.0	.0	.0	.0	.0	.0
4월	.0	.0	.0	.0	.0	.0	.0	.0
5월	.0	.0	.0	.0	.0	.0	.0	.0
6월	.0	.0	.0	.0	.0	.0	.0	.0
7월	.3	.0	.0	.0	.0	.0	.0	.0
8월	.0	.0	.0	.0	.2	.0	.0	.0
9월	.0	.0	.0	.0	.0	.3	.0	.0
10월	.0	.0	.0	.0	.0	.0	.0	.0
11월	.1	.0	.0	.0	.0	.0	.0	.0
12월	.0	.0	.2	.1	.0	.0	.0	.0
▩ 거주국별 ▩								
홍콩	.0	.0	.0	.0	.0	.0	.0	.0
싱가포르	.0	.0	.0	.0	.0	.0	.0	.0
말레이시아	.0	.0	.0	.0	.0	.0	.0	.0
인도네시아	.0	.0	.7	.0	.0	.0	.0	.0
태국	.0	.0	.0	.0	.0	.0	.0	.0
필리핀	.0	.2	.0	.0	.0	.0	.0	.0
베트남	.0	.0	.0	.0	.0	.0	.0	.0
미얀마	.0	.0	.0	.0	.0	.0	.0	.0
캄보디아	.0	.0	.0	.0	.0	.0	.0	.0
라오스	.0	1.1	.0	.0	.0	.0	.0	.0
몽골	.0	.0	.0	.0	3.1	.0	.0	.0
대만	.0	.0	.0	1.6	.0	2.1	1.6	.0
마카오	.0	.0	.0	.0	.0	.0	.0	.0
캐나다	.0	.0	.0	.0	.0	.0	.0	.0
미국	1.4	.0	.0	.0	.0	.0	.0	.0
영국	.0	.0	.0	.0	.0	.0	.0	1.5
호주	2.6	.0	.0	1.9	.0	.0	.0	.0
기타	.0	.0	.0	.0	.0	.0	.0	.0
▩ 성별 ▩								
남자	.0	.0	.0	.0	.0	.0	.0	.0
여자	.0	.0	.0	.0	.0	.0	.0	.0
▩ 연령별 ▩								
15~ 20세	.3	.0	.0	.0	.0	.0	.0	.0
21~ 30세	.0	.1	.1	.1	.0	.0	.0	.0
31~ 40세	.0	.0	.0	.0	.0	.0	.0	.0
41~ 50세	.0	.0	.0	.0	.0	.0	.0	.0
51~ 60세	.0	.0	.0	.0	.0	.0	.0	.0
61세 이상	.0	.0	.0	.0	.7	.7	.0	.0
모름 / 무응답	.0	.0	.0	.0	.0	.0	.0	.0
▩ 직업별 ▩								
공무원, 군인	.0	.0	.0	.0	.0	.0	.0	.0
회사원, 경영인	.0	.0	.0	.1	.0	.0	.0	.0
사무, 기술직	.1	.0	.0	.0	.0	.0	.1	.0
판매, 서비스직	.0	.0	.0	.0	.0	.0	.0	.0
전문직	.0	.2	.0	.0	.0	.2	.0	.0
생산/기능/노무직	.0	.0	.0	.0	.0	.0	.0	.0
자영업	.0	.0	.0	.0	.0	.0	.0	.0
학생	.1	.0	.1	.1	.0	.0	.0	.0
주부	.0	.0	.0	.0	.0	.0	.0	.0
퇴직	.0	.0	.0	.0	1.4	.0	.0	.0
자영업	.0	.0	.0	.0	.0	.0	.0	.0
기타	.0	.1	.0	.0	.0	.0	.0	.1
무응답	.0	.0	.0	.0	.0	.0	.0	.0
▩ 방한목적별 ▩								
관광/위락/휴가	.0	.0	.0	.0	.0	.0	.0	.0
친구/친지 방문	.0	.0	.0	.0	.0	.0	.0	.1
사업/전문활동	.1	.1	.0	.1	.1	.1	.1	.0
견학/시찰	.0	.0	.0	.0	.0	.0	.0	.0
종교 / 순례	.0	.0	.0	.0	.0	.0	.0	.0
기타	.0	.0	.0	.2	.0	.0	.0	.0
▩ 여행형태별 ▩								
개별여행	.1	.0	.0	.0	.0	.0	.0	.0
단체여행	.0	.0	.0	.0	.0	.0	.0	.0
Air-tel Tour	.0	.0	.0	.0	.0	.0	.0	.0
▩ 한국 방문 횟수 ▩								
1회	.0	.0	.0	.0	.0	.0	.0	.0
2회	.2	.1	.0	.1	.0	.0	.0	.0
3회	.0	.0	.0	.0	.0	.0	.0	.0
4회 이상	.0	.0	.0	.0	.0	.0	.1	.0

(continued)

<표8.2-2> 한국 여행중 방문지(복수응답) - 강원도

BASE:강원도 방문자	양양
	%
■ 전 체 ■	.0
▩ 조사기간별 ▩	
1월	.0
2월	.0
3월	.0
4월	.0
5월	.0
6월	.0
7월	.0
8월	.0
9월	.0
10월	.0
11월	.0
12월	.1
▩ 거주국별 ▩	
일본	.0
홍콩	.0
싱가포르	.0
대만	.0
말레이시아	.0
필리핀	.0
인도네시아	.0
태국	.0
미국	.0
캐나다	.0
영국	.0
프랑스	.0
독일	.0
기타	1.9
	.0
▩ 성별 ▩	
남자	.0
여자	.0
▩ 연령별 ▩	
15~ 20세	.0
21~ 30세	.0
31~ 40세	.0
41~ 50세	.0
51~ 60세	.0
61 이상	.0
모름/무응답	.0
▩ 직업별 ▩	
공무원, 군인	.0
기업체 경영직	.0
사무직	.0
판매, 서비스직	.0
전문직	.1
생산/기능/노무직	.0
자영업	.0
학생	.0
주부	.0
퇴직자	.0
무직	.0
기타	.0
▩ 방한목적별 ▩	
여가/위락/휴양	.0
친구/친지 방문	.0
사업/전문활동	.1
견학	.0
종교/순례	.0
기타	.0
▩ 여행형태별 ▩	
개별여행	.0
단체여행	.0
Air-tel Tour	.0
▩ 한국 방문 횟수 ▩	
1회	.0
2회	.0
3회	.0
4회 이상	.1

<표8.2-3> 한국 여행중 방문지(복수응답) - 충청도

BASE:충청도 방문자	사례수	대전	단양	공주/ 부여	금산 인삼타운	대천/ 보령	천안	수안보
		%	%	%	%	%	%	%
■ 전 체 ■	(863)	55.3	14.0	11.0	9.1	8.0	5.8	4.0
▩ 조사기간별 ▩								
1월	(48)	62.9	11.8	16.6	13.6	3.8	4.4	2.2
2월	(64)	50.2	10.2	13.3	8.9	8.6	2.1	3.4
3월	(75)	58.9	19.0	1.7	19.5	6.8	1.3	1.1
4월	(62)	44.4	23.4	8.9	17.7	1.3	2.5	7.8
5월	(62)	60.6	10.4	14.1	13.6	12.7	6.1	3.0
6월	(68)	63.2	13.8	8.1	1.6	4.3	7.7	.4
7월	(85)	42.8	21.6	9.2	8.1	19.8	7.8	.8
8월	(71)	60.1	13.1	16.7	3.0	9.7	.8	5.0
9월	(87)	38.7	10.1	24.8	10.0	8.3	5.3	7.1
10월	(106)	72.5	10.1	3.8	3.0	3.2	10.8	5.5
11월	(63)	57.3	6.5	7.7	7.9	6.4	5.4	2.8
12월	(71)	51.8	18.4	10.2	7.6	9.1	11.9	8.1
▩ 거주국별 ▩								
일본	(195)	41.7	11.6	15.5	3.0	3.0	13.7	.0
중국	(209)	65.1	14.2	11.5	10.6	4.1	1.9	4.2
대만	(20)	19.8	40.3	6.7	24.0	16.0	.0	5.9
홍콩	(9)	32.3	27.2	7.7	32.2	11.4	.0	3.7
싱가포르	(36)	15.1	74.2	2.0	14.3	4.2	.0	3.6
말레이시아	(55)	36.1	24.9	12.8	24.4	8.5	.0	27.9
인도네시아	(19)	31.2	19.7	17.1	46.4	3.4	.0	8.6
필리핀	(9)	61.4	9.6	25.9	2.9	8.7	.0	.0
태국	(106)	63.4	6.4	6.5	6.1	21.8	7.8	1.8
캐나다	(18)	61.4	7.6	16.8	4.3	23.6	4.6	.0
미국	(11)	54.1	4.2	12.6	6.3	10.8	10.3	.0
호주	(11)	55.1	2.3	11.3	10.4	5.3	6.5	2.3
뉴질랜드	(6)	76.0	10.8	27.0	5.2	13.4	5.5	2.8
러시아	(16)	62.6	9.9	16.1	10.1	4.5	4.4	3.8
중동/아프리카	(12)	74.9	7.9	9.7	8.3	.0	8.2	5.8
기타	(11)	68.8	11.2	6.3	10.1	9.3	3.2	.9
	(118)	79.4	.0	5.3	1.6	9.3	5.2	2.1
▩ 성별 ▩								
남자	(542)	56.3	11.5	11.3	7.4	6.2	7.9	2.1
여자	(321)	53.8	18.2	10.4	12.0	11.1	2.3	7.3
▩ 연령별 ▩								
15~ 20세	(56)	57.6	8.7	12.9	9.6	14.5	1.0	12.1
21~ 30세	(264)	59.5	14.6	12.2	7.0	12.1	6.0	4.1
31~ 40세	(220)	54.6	16.0	5.9	11.0	6.2	5.3	3.8
41~ 50세	(142)	51.7	8.6	20.1	10.8	4.2	6.0	4.2
51~ 60세	(104)	58.3	13.4	9.3	11.6	2.7	6.8	.7
61 세 이상	(69)	43.0	23.5	6.1	2.8	7.8	9.5	1.6
모름/무응답	(7)	57.8	.0	.0	17.9	15.4	.0	14.9
▩ 직업별 ▩								
공무원, 군인	(54)	63.3	6.4	21.7	7.5	14.4	5.0	8.9
기업인, 경영직	(112)	49.4	7.2	16.5	7.5	9.2	8.9	2.5
사무, 기술직	(99)	42.0	17.8	5.1	11.6	4.7	7.4	2.7
판매, 서비스직	(61)	59.7	17.0	17.3	19.0	3.9	6.5	2.4
전문직	(99)	64.3	5.0	7.9	8.6	8.4	4.8	1.8
생산/기능/노무직	(30)	50.7	24.0	6.4	3.7	1.7	.0	12.4
자영업	(86)	59.7	10.4	7.5	9.6	2.0	12.5	3.4
학생	(175)	63.7	10.0	12.7	6.6	7.9	4.4	6.9
주부	(29)	27.3	55.1	11.5	7.1	17.2	.0	.0
퇴직자	(19)	56.6	25.9	8.4	5.9	10.0	2.1	9.4
무직	(8)	29.6	.0	9.9	10.3	6.9	9.9	.0
기타	(63)	50.1	23.9	2.4	10.8	16.8	2.2	1.3
응답	(29)	55.9	25.2	12.6	10.2	5.4	1.5	.0
▩ 방한목적별 ▩								
여가/위락/휴가	(266)	31.9	33.7	11.4	18.9	7.5	.0	8.4
친구/친지 방문	(123)	71.4	10.4	9.8	4.7	10.6	8.8	3.7
사업/전문활동	(365)	62.3	3.3	9.5	5.1	7.9	10.4	.5
종교/순례	(3)	32.2	.0	.0	19.5	7.9	40.4	.0
기타	(106)	72.3	6.2	16.7	3.1	6.6	.4	5.5
▩ 여행형태별 ▩								
개별여행	(650)	65.0	6.8	10.7	4.4	9.2	7.3	2.1
단체여행	(177)	21.5	41.8	10.5	24.9	5.0	.2	11.5
Air-tel Tour	(36)	46.8	6.9	19.0	15.6	.6	6.9	2.1
▩ 한국 방문 횟수 ▩								
1회	(436)	50.1	19.3	13.0	10.7	9.1	3.2	6.7
2회	(144)	62.1	7.8	8.9	8.4	12.6	4.4	.7
3회	(86)	64.8	13.1	11.3	10.3	5.5	5.7	1.3
4 회 이상	(196)	57.9	7.3	7.9	5.6	3.2	12.7	1.7

(continued)

<표8.2-3> 한국 여행중 방문지(복수응답) - 충청도

BASE:충청도 방문자	청주	온양	제천	충주	태안	논산	당진	홍성군
	%	%	%	%	%	%	%	%
■ 전 체 ■	3.1	.8	.7	.7	.6	.6	.6	.4
▩ 조사기간별 ▩								
1월	.0	.0	.0	.0	.0	.0	.0	.0
2월	5.4	.0	1.2	.0	.0	.0	7.8	.0
3월	.0	.0	.0	.0	.0	.0	.0	4.4
4월	1.7	.0	.0	4.2	2.5	4.2	.0	.0
5월	10.1	4.2	.0	.0	.0	.0	.0	.0
6월	2.5	3.7	3.7	1.8	1.8	.0	.0	.0
7월	6.1	.0	.0	.3	.0	.0	.0	.0
8월	.7	.0	.0	.0	.0	.0	.0	.0
9월	.3	.0	3.3	.0	3.2	.3	.4	.0
10월	2.5	.0	.0	.0	.0	.3	.0	.0
11월	8.7	.0	.0	2.8	.0	2.8	.0	.0
12월	.8	2.4	.0	.0	.0	.8	.0	.0
▩ 거주국별 ▩								
일본	6.5	2.6	2.8	1.3	.0	1.3	2.5	1.7
홍콩/대만	3.1	.0	.0	.0	1.2	.0	.0	.0
동남아	.0	.0	.0	.0	.0	.0	.0	.0
미주	2.7	.0	.0	.0	.0	.0	.0	.0
캐나다	.0	.0	.0	.0	.0	.0	.0	.0
영국	1.5	.0	.0	.0	.0	.0	.0	.0
프랑스	5.0	.0	.0	2.7	.0	.0	.0	.0
독일	4.1	.0	.7	1.2	2.2	.5	.0	.0
러시아	.0	.0	.0	.0	.0	.0	.0	.0
중국	4.7	.0	.0	.0	4.0	.0	.0	.0
이스라엘	14.5	.0	.0	.0	.0	4.9	.0	.0
아랍	4.4	.0	.0	.0	2.4	.0	4.8	.0
남미	.0	.0	.0	.0	.0	.0	.0	.0
호주/뉴질랜드	.0	.0	.0	.0	.0	.0	.0	.0
기타	.0	1.5	.0	1.5	.0	1.5	.0	.0
▩ 성별 ▩								
남자	3.8	.9	1.1	.8	.8	.5	.9	.6
여자	2.0	.5	.0	.4	.4	.9	.0	.0
▩ 연령별 ▩								
15~ 20세	.0	.0	.0	.0	.0	.0	.0	.0
21~ 30세	.8	.7	.3	.1	1.5	.2	.1	.0
31~ 40세	2.8	1.1	1.1	.0	.2	.8	2.3	.0
41~ 50세	7.4	.0	.0	.0	.0	1.8	.0	.0
51~ 60세	4.7	2.5	.0	2.9	.0	.0	.0	.0
61세 이상	4.8	.0	4.2	3.7	1.6	.8	.0	4.8
모름/무응답	.0	.0	.0	.0	.0	.0	.0	.0
▩ 직업별 ▩								
공무원, 군인	.0	.0	.0	.0	.0	.0	.0	.0
기업인, 경영직	.4	2.3	.0	.0	.0	.0	.0	.0
사무, 기술직	11.4	.0	2.5	.0	.2	2.6	5.3	.0
판매, 서비스직	4.1	.0	.0	.0	.7	.0	.0	.0
전문직	6.3	2.5	.0	1.2	.0	.6	.0	3.3
생산/기능/노무직	.0	.0	.0	.0	.0	5.9	.0	.0
자영업	2.3	.0	.0	2.1	.0	.0	.0	.0
학생	.6	1.0	.0	.0	1.5	.0	.0	.0
주부	.0	.0	.0	.0	.0	.0	.0	.0
퇴직자	7.2	.0	15.5	.0	.0	3.0	.0	.0
기타	.0	.0	9.9	33.4	.0	.0	.0	.0
무응답	3.5	.0	.0	.0	3.7	.0	.0	.0
	.0	.0	.0	.8	.0	.0	.0	.0
▩ 방한목적별 ▩								
여가/위락/휴가	1.3	.0	2.0	1.1	.0	1.0	.0	.0
친구/친지 방문	2.4	1.4	.0	.2	.3	.5	.0	2.7
사업/전문활동	5.6	1.4	.2	.0	.7	.6	1.4	.0
종교/순례	.0	.0	.0	.0	.0	.0	.0	.0
기타	.2	.0	.0	2.4	2.4	.0	.0	.0
▩ 여행형태별 ▩								
개별여행	3.7	1.1	.6	.9	.9	.4	.8	.5
단체여행	.2	.0	1.4	.0	.0	.0	.0	.0
Air-tel Tour	6.9	.0	.0	.0	.0	7.2	.0	.0
▩ 한국 방문 횟수 ▩								
1회	2.3	1.0	.8	.7	.5	.7	.0	.0
2회	3.8	.0	1.7	.0	.3	.0	.0	.0
3회	1.2	3.0	.0	.3	3.0	.0	.0	.0
4회 이상	5.4	.0	.0	1.3	.1	1.3	2.6	1.7

(continued)

<표8.2-3> 한국 여행중 방문지(복수응답) - 충청도

BASE:충청도 방문자	아산	서산	충북대학교	청원	금산	조치원	괴산	덕산온천
	%	%	%	%	%	%	%	%
■ 전 체 ■	.3	.2	.1	.1	.1	.0	.0	.0
▩ 조사기간별 ▩								
1	.0	.0	1.7	.0	.0	.0	.0	.0
2	.0	.0	.0	.0	.0	.0	.0	.0
3	.3	.0	.0	.0	.0	.0	.0	.0
4	.7	1.8	.0	.0	.0	.0	.0	.0
5	.4	.5	.0	.0	.0	.0	.0	.4
6	.0	.0	.0	.0	.0	.0	.5	.0
7	.3	.3	.0	.0	.0	.0	.0	.0
8	.0	.0	.0	.0	.0	.6	.0	.0
9	1.6	.0	.0	.0	.0	.0	.0	.0
10	.3	.0	.0	.0	.0	.0	.0	.0
11	.0	.0	.0	1.2	.0	.0	.0	.0
12	.0	.0	.0	.0	.8	.0	.0	.0
▩ 거주국별 ▩								
일본	.0	.0	.0	.0	.0	.0	.0	.0
중국	.0	.0	.0	.0	.0	.0	.0	.0
대만	.0	.0	.0	.0	.0	.0	.0	.0
홍콩	3.0	.0	.0	.0	.0	.0	.0	.0
마카오	2.1	.0	.0	.0	.0	.0	.0	.0
동남아시아	.0	.0	.0	.0	.0	.0	.0	.0
미주	.0	.0	.0	.0	.0	.0	.0	.0
캐나다	.0	1.1	.7	.7	.5	.0	.0	.0
영국	.0	.0	.0	.0	.0	2.3	.0	.0
프랑스	6.2	.0	.0	.0	.0	.0	.0	.0
독일	6.4	2.0	.0	.0	.0	.0	.0	2.2
이탈리아	.0	.0	.0	.0	.0	.0	.0	.0
스위스	.0	.0	.0	.0	.0	.0	.0	.0
네덜란드	.0	.0	.0	.0	.0	.0	2.5	.0
기타	4.0	2.7	.0	.0	.0	.0	.0	.0
▩ 성별 ▩								
남자	.5	.3	.1	.1	.0	.1	.0	.0
여자	.1	.1	.0	.0	.2	.0	.1	.0
▩ 연령별 ▩								
15~ 20세	.0	.0	.0	.0	.0	.0	.0	.0
21~ 30세	.2	.1	.0	.0	.0	.0	.1	.0
31~ 40세	.7	.0	.4	.3	.3	.0	.0	.1
41~ 50세	.5	1.0	.0	.0	.0	.0	.0	.0
51~ 60세	.0	.0	.0	.0	.0	.0	.0	.0
61세 이상	.4	.0	.0	.0	.0	.6	.0	.0
모름/무응답	.0	.0	.0	.0	.0	.0	.0	.0
▩ 직업별 ▩								
공무원, 군인	1.8	.0	.0	.0	.0	.0	.0	.0
기업인, 경영직	.2	.0	.0	.7	.5	.0	.0	.2
사무, 기술직	1.0	1.4	.0	.0	.0	.0	.0	.0
판매, 서비스직	.4	.0	.0	.0	.0	.0	.0	.0
전문직	.0	.0	.8	.0	.0	.4	.0	.0
생산/기능/노무직	.7	.0	.0	.0	.0	.0	.0	.0
자영업	.0	.0	.0	.0	.0	.0	.0	.0
학생	.0	.0	.0	.0	.0	.0	.0	.0
주부	.0	1.0	.0	.0	.0	.0	.0	.0
퇴직	1.3	.0	.0	.0	.0	.0	.0	.0
기타	.0	.0	.0	.0	.0	.0	.5	.0
무응답	.0	.0	.0	.0	.0	.0	.0	.0
▩ 방한목적별 ▩								
여가/위락/휴가	.0	.0	.0	.0	.0	.0	.0	.0
친구/친지 방문	.8	.0	.0	.0	.0	.0	.0	.0
사업/전문활동	.5	.4	.2	.2	.2	.0	.0	.1
종교/순례	.0	.0	.0	.0	.0	.0	.0	.0
기타	.0	.3	.0	.0	.0	.4	.3	.0
▩ 여행형태별 ▩								
개별여행	.4	.3	.1	.1	.1	.1	.0	.0
단체여행	.1	.0	.0	.0	.0	.0	.2	.0
Air-tel Tour	.0	.0	.0	.0	.0	.0	.0	.0
▩ 한국 방문 횟수 ▩								
1회	.4	.1	.2	.0	.0	.0	.0	.1
2회	.7	.0	.0	.0	.4	.0	.0	.0
3회	.0	.3	.0	.9	.0	.5	.4	.0
4회 이상	.1	.6	.0	.0	.0	.0	.0	.0

(continued)

<표8.2-3> 한국 여행중 방문지(복수응답) - 충청도

BASE:충청도 방문자	예산
	%
■ 전 체 ■	.0
▩ 조사기간별 ▩	
1월	.0
2월	.0
3월	.0
4월	.0
5월	.0
6월	.0
7월	.3
8월	.0
9월	.0
10월	.0
11월	.0
12월	.0
▩ 거주국별 ▩	
홍콩	.0
싱가포르	.0
대만	.0
말레이시아	.0
인도네시아	.0
미국	2.7
캐나다	.0
영국	.0
프랑스	.0
독일	.0
기타	.0
▩ 성별 ▩	
남자	.0
여자	.1
▩ 연령별 ▩	
15~ 20세	.4
21~ 30세	.0
31~ 40세	.0
41~ 50세	.0
51~ 60세	.0
61 세 이상	.0
모름 / 무응답	.0
▩ 직업별 ▩	
공무원, 군인	.0
기업인, 경영주	.0
사무, 기술직	.0
판매, 서비스직	.0
전문직	.0
생산/기능/노무직	.0
자영업	.1
학생	.0
주부	.0
퇴직자	.0
무직	.0
기타	.0
응답	.0
▩ 방한목적별 ▩	
여가/위락/휴가	.1
친구/친지 방문	.0
사업/전문	.0
종교 / 순례	.0
기타	.0
▩ 여행형태별 ▩	
개별여행	.0
단체여행	.0
Air-tel Tour	.7
▩ 한국 방문 횟수 ▩	
1회	.1
2회	.0
3회	.0
4회 이상	.0

<표8.2-4> 한국 여행중 방문지(복수응답) - 경상도

BASE:경상도 방문자	사례수	부산	대구	경주	울산	포항	안동 (하회마을)	거제/ 남해
		%	%	%	%	%	%	%
■ 전 체 ■	(2511)	75.1	19.3	19.1	10.0	6.8	6.2	5.5
▩ 조사기간별 ▩								
1월	(152)	71.8	17.3	16.0	8.4	2.7	2.4	6.4
2월	(164)	78.0	16.2	14.3	12.5	10.0	2.8	10.0
3월	(194)	75.9	15.1	12.0	14.5	6.9	7.2	2.8
4월	(229)	77.2	22.5	17.0	11.3	7.2	8.1	7.8
5월	(177)	73.6	21.0	26.8	8.4	6.3	10.9	4.9
6월	(242)	73.6	23.0	23.7	9.9	8.3	9.2	6.5
7월	(264)	78.5	30.9	17.7	11.4	11.6	6.3	3.2
8월	(258)	75.1	18.7	22.4	6.2	4.9	6.0	6.2
9월	(214)	76.8	18.2	19.2	8.1	5.4	5.7	3.9
10월	(239)	68.9	12.8	19.2	7.9	4.1	6.7	5.1
11월	(185)	76.8	12.7	18.1	7.2	6.0	2.9	6.2
12월	(193)	75.1	18.7	21.1	15.2	7.0	4.1	4.5
▩ 거주국별 ▩								
일본	(778)	88.5	7.7	16.9	3.5	3.4	5.9	3.4
중국	(562)	79.7	26.4	17.4	9.1	6.0	3.6	6.5
대만	(28)	59.0	16.7	18.1	4.4	7.1	7.4	1.4
홍콩	(29)	56.5	22.0	15.6	15.7	1.9	5.7	9.2
싱가포르	(32)	67.8	25.1	16.5	.0	.0	11.1	2.5
말레이시아	(55)	45.8	15.6	23.8	6.7	3.5	17.1	4.9
인도네시아	(29)	53.2	10.0	21.2	16.7	10.0	12.3	10.7
필리핀	(30)	77.8	14.3	29.1	15.1	9.8	15.6	6.3
태국	(230)	57.1	34.6	19.4	10.4	12.9	7.1	5.1
베트남	(67)	73.0	22.3	37.5	18.7	11.3	9.6	4.1
캐나다	(41)	67.4	12.6	22.8	17.1	8.8	7.6	13.6
미국	(36)	58.1	20.0	22.4	17.1	9.8	11.8	8.8
영국	(28)	61.4	20.9	36.0	8.0	5.9	10.0	10.1
프랑스	(63)	80.7	18.6	8.0	14.4	5.3	5.1	6.4
독일	(32)	72.1	28.9	14.1	14.8	7.0	4.3	5.3
호주	(34)	59.8	15.9	10.5	24.6	13.2	4.3	9.4
기타	(438)	66.6	23.5	22.4	17.8	10.0	6.0	6.7
▩ 성별 ▩								
남자	(1541)	73.0	19.9	15.4	12.1	6.7	6.0	6.2
여자	(970)	78.5	18.4	25.1	6.7	6.9	6.6	4.4
▩ 연령별 ▩								
15~ 20세	(126)	70.8	21.0	21.2	6.3	7.9	9.0	2.5
21~ 30세	(698)	74.5	24.3	25.3	11.9	9.7	7.5	6.0
31~ 40세	(591)	75.9	20.0	15.6	8.5	5.5	3.1	5.2
41~ 50세	(492)	72.3	17.2	12.4	11.0	5.3	4.1	5.3
51~ 60세	(339)	75.4	15.4	17.2	8.7	6.8	6.1	6.1
61세 이상	(238)	83.6	13.8	24.1	9.2	4.5	13.5	5.7
모름/무응답	(28)	69.2	6.1	31.7	16.8	2.1	3.1	8.5
▩ 직업별 ▩								
공무원, 군인	(167)	64.9	30.1	19.4	10.2	7.3	9.2	2.2
회사원, 경영직	(315)	69.1	22.0	12.8	13.1	6.8	4.0	4.1
사무, 기술직	(462)	76.9	9.9	13.1	13.1	4.2	3.5	5.8
판매, 서비스직	(136)	82.3	14.9	15.9	7.6	8.8	1.8	8.2
전문직	(225)	66.8	19.5	25.2	11.6	11.8	4.9	5.1
생산/기능/노무직	(91)	79.4	16.3	8.9	11.4	5.8	6.6	11.6
자영업	(255)	76.6	21.7	15.4	5.0	4.2	6.2	5.5
학생	(345)	73.3	28.4	30.3	12.2	9.5	9.7	4.3
주부	(215)	94.0	6.7	20.3	3.2	6.4	5.1	8.3
은퇴	(43)	80.1	24.8	29.7	9.3	4.7	15.9	9.0
무직	(48)	94.5	18.5	20.3	.0	1.6	9.0	5.1
기타	(158)	63.2	25.4	25.3	10.6	5.7	12.6	5.5
응답	(52)	80.1	27.0	21.4	6.3	9.4	1.9	1.1
▩ 방한목적별 ▩								
여가/위락/휴가	(951)	84.7	12.0	22.6	2.8	3.1	6.9	3.1
친구/친지 방문	(411)	77.6	23.4	24.1	13.1	11.2	9.2	12.6
사업/전문활동	(948)	66.2	21.7	12.2	16.2	7.3	3.4	5.4
건강/치료	(4)	87.9	13.2	.0	.0	6.2	.0	.0
종교/순례	(13)	58.0	57.4	.0	.0	19.4	24.8	1.6
기타	(184)	67.2	33.2	27.5	8.9	12.1	8.9	3.3
▩ 여행형태별 ▩								
개별여행	(1934)	73.4	22.3	18.4	11.7	7.6	6.1	6.3
단체여행	(447)	78.0	10.9	22.9	3.5	4.7	7.7	3.7
Air-tel Tour	(129)	91.6	3.5	17.8	8.0	1.8	2.4	.3
▩ 한국 방문 횟수 ▩								
1회	(1165)	71.2	20.2	22.6	9.4	6.9	6.9	5.4
2회	(497)	76.0	16.0	19.0	8.7	7.5	6.6	7.3
3회	(294)	83.4	15.0	17.1	7.1	6.2	7.4	4.9
4회 이상	(555)	78.3	22.9	13.2	13.9	6.3	3.8	4.6

(continued)

<표8.2-4> 한국 여행중 방문지(복수응답) - 경상도

BASE:경상도 방문자	해인사	지리산 국립공원	구미	한려해상 국립공원	창원	진주	마산	통영
	%	%	%	%	%	%	%	%
■ 전 체 ■	4.2	1.6	1.6	1.4	1.1	.6	.6	.4
▩ 조사기간별 ▩								
1월	6.0	.3	3.9	2.7	.8	1.1	1.1	.1
2월	4.7	.8	.4	3.2	2.0	.1	.3	.5
3월	1.8	2.8	.3	1.1	.2	.0	1.8	.0
4월	10.0	1.0	1.3	.8	.6	1.5	.1	.9
5월	7.1	2.1	.2	1.6	4.8	.0	1.2	2.0
6월	4.5	.8	2.6	1.6	.1	.9	1.0	.0
7월	3.6	2.4	1.6	.2	.3	.4	.0	.2
8월	1.8	2.5	1.0	1.8	.0	.4	.0	.2
9월	.9	.5	.1	2.9	1.9	.5	.0	.0
10월	3.6	1.2	2.3	.9	2.0	.5	1.4	1.4
11월	3.2	1.7	1.7	1.3	.6	1.8	.1	.0
12월	4.3	2.6	3.4	.3	.4	.4	.3	.0
▩ 거주국별 ▩								
홍콩	1.7	.0	1.6	.3	.4	.4	.8	.4
싱가포르	3.5	1.4	.0	1.5	.4	.4	.4	.4
말레이시아	7.5	3.9	.0	5.3	1.4	.0	.0	.0
필리핀	4.1	1.2	2.0	8.7	.9	.0	.0	.0
태국	3.9	3.9	6.7	6.6	.0	.0	.0	.0
인도네시아	9.2	1.1	.0	10.6	.0	.0	.0	.0
미얀마	10.2	5.8	.0	6.6	1.5	.0	.0	.0
캄보디아	4.5	3.7	.0	1.4	1.1	.0	.0	.9
베트남	5.9	3.9	2.2	.7	1.4	3.4	.2	.8
중국	7.3	4.8	.4	.8	2.3	.0	.4	.8
대만	4.1	3.3	2.3	1.1	2.2	.0	.0	.5
일본	8.7	4.8	3.8	3.4	3.3	1.6	.0	.0
호주	16.4	4.8	.5	.6	.4	.0	.0	.8
뉴질랜드	.7	2.9	.0	2.1	2.8	.8	.0	.0
괌	2.2	.7	1.3	2.8	2.0	.0	2.2	.0
하와이	5.4	2.5	4.6	2.4	3.2	.0	.6	.0
기타	6.3	1.6	3.3	1.0	2.1	.4	.9	.6
▩ 성별 ▩								
남자	3.7	1.6	2.3	.9	1.6	.7	.8	.5
여자	5.0	1.6	.5	2.3	.1	.5	.2	.4
▩ 연령별 ▩								
15~ 20세	5.3	2.0	3.1	1.3	.0	.9	.0	.2
21~ 30세	3.7	1.9	.5	1.4	.8	.4	.4	.3
31~ 40세	3.1	2.0	1.9	2.4	1.1	.5	1.0	.5
41~ 50세	3.3	.8	2.3	1.0	1.2	.5	1.2	.5
51~ 60세	6.7	1.1	1.2	1.4	1.3	.6	.0	1.0
61세 이상	5.5	1.9	2.3	.4	1.6	1.8	.0	.0
모름 / 무응답	7.2	.9	.0	.0	.0	.0	.0	.0
▩ 직업별 ▩								
공무원, 군인	7.5	1.6	.0	1.4	.0	.1	.0	.3
회사원, 경영인	2.8	1.3	2.2	1.1	4.3	.0	2.6	1.1
기술직	3.9	1.0	1.6	1.0	1.7	.8	.1	.8
사무, 서비스직	3.7	.3	1.9	6.3	.2	.8	.0	.0
판매, 영업직	3.8	3.1	2.9	2.1	.3	1.1	1.5	.5
전문직	2.7	.9	.0	.9	.3	.0	.0	.0
생산/기능/노무직	1.5	.5	2.3	1.3	.1	.0	.0	.1
자영업	6.0	1.9	1.8	1.5	.0	.3	.2	.0
학생	2.1	.1	.0	.3	.0	1.4	.0	1.0
주부	12.7	6.9	.0	.7	.0	2.9	.0	.0
은퇴	.0	.0	.0	.0	.0	.0	.0	.0
자유직	9.6	5.8	2.2	1.4	2.0	1.4	1.2	.0
기타	.0	.5	.4	.0	.0	2.1	.0	.0
▩ 방한목적별 ▩								
여가/위락/휴가	5.2	1.6	.0	2.2	.0	.4	.0	.0
친구/친지 방문	6.0	2.5	.2	.8	.3	.9	.6	1.2
사업/전문활동	2.6	1.4	3.8	1.2	2.5	.7	1.3	.6
견학/시찰	.0	.0	.0	.0	.0	.0	.0	.0
종교 / 순례	.0	.0	19.6	1.6	.0	.0	.0	.0
기타	4.0	.8	.0	.8	.7	.6	.0	.0
▩ 여행형태별 ▩								
개별여행	3.9	1.6	2.0	1.0	1.3	.8	.8	.5
단체여행	5.9	2.0	.0	3.2	.3	.0	.0	.1
Air-tel Tour	2.1	.6	.6	2.1	.0	.0	.0	.0
▩ 한국 방문 횟수 ▩								
1회	5.8	2.0	1.3	1.6	1.0	.6	.6	.6
2회	2.6	1.8	1.0	1.3	.6	.6	.2	.2
3회	2.2	.3	.4	1.0	1.2	1.0	.1	.0
4회 이상	3.3	1.2	3.1	1.6	1.4	.4	1.1	.6

(continued)

<표8.2-4> 한국 여행중 방문지(복수응답) - 경상도

BASE:경상도 방문자	사천	진해	을릉도	상주	양산	김해	울진	밀양
	%	%	%	%	%	%	%	%
■ 전 체 ■	.2	.2	.1	.1	.1	.1	.1	.1
▩ 조 사 기 간 별 ▩								
1	1.1	.7	.0	.0	.0	1.1	.0	.0
2	.0	.1	.0	.0	.0	.0	.0	.1
3	1.2	.7	.0	.0	.1	.1	.0	.0
4	.0	.0	.1	.0	.0	.1	.0	.0
5	.0	.2	.0	.0	.0	.0	.0	.0
6	.0	.0	.0	.0	.0	.0	.0	.0
7	.0	.1	.1	.0	.0	.0	.0	.1
8	.0	.0	.0	.0	.0	.0	.0	.0
9	.0	.0	.0	1.4	.0	.0	.0	.5
10	.0	.0	.2	.0	.0	.0	.5	.0
11	.0	.4	.4	.0	.0	.0	.0	.0
12	.1	.0	.9	.0	1.3	.0	.4	.0
▩ 거 주 국 별 ▩								
홍콩	.0	.0	.0	.4	.3	.0	.0	.0
싱가포르	.0	.0	.0	.0	.0	.0	.0	.0
대만	.0	.0	.0	.0	.0	.0	.0	.0
말레이시아	.0	.0	.0	.0	.0	.0	.0	.0
인도네시아	.0	.0	.0	.0	.0	.0	.0	.0
미주국	.0	.0	.0	.0	.0	.0	.0	.0
캐나다	.0	.0	1.3	.0	.0	.0	1.0	.0
영국	.0	1.1	.3	.0	.0	.0	.8	.5
프랑스	.0	1.0	.0	.0	.0	.4	.0	.4
독일	.0	1.0	.0	.0	.0	.0	.0	.5
러시아	.0	.8	.6	.0	.0	.0	.0	.0
중동	.0	.0	.8	.0	.0	.0	.0	.0
기타	.4	.0	.0	.0	.0	.8	.0	.0
무응답	.0	.0	.0	.0	.7	.0	.0	.0
	.9	.0	.4	.0	.0	.4	.0	.0
▩ 성 별 ▩								
남자	.3	.2	.2	.2	.2	.1	.1	.1
여자	.0	.1	.1	.0	.0	.0	.0	.0
▩ 연 령 별 ▩								
15~ 20세	.0	.0	.0	.0	.0	.0	.0	.0
21~ 30세	.0	.2	.3	.0	.0	.0	.3	.0
31~ 40세	.3	.2	.0	.0	.4	.3	.1	.2
41~ 50세	.0	.0	.2	.0	.0	.1	.0	.0
51~ 60세	.7	.4	.1	.9	.0	.0	.0	.0
61세 이상	.0	.2	.0	.0	.0	.0	.0	.0
모름/무응답	.0	.0	.0	.0	.0	.0	.0	.0
▩ 직 업 별 ▩								
공무원, 군인	.0	1.1	.2	.0	1.5	.0	.0	.0
기업체 경영인	.7	.0	.6	.0	.0	.6	.0	.0
사무직	.4	.2	.0	.0	.0	.1	.0	.2
판매, 서비스직	.0	.2	.0	.0	.0	.0	.0	.0
전문직	.0	.5	.0	1.3	.0	.0	.1	.1
생산/기능/노무직	.0	.0	.0	.0	.0	.0	.0	.0
자영업	.0	.0	.3	.0	.1	.0	.4	.0
학생	.0	.0	.0	.0	.0	.0	.0	.1
주부	.0	.0	.0	.0	.0	.0	.0	.0
퇴직자	.0	.0	.0	.0	.0	.0	.0	.0
기타	.0	.0	.1	.0	.0	.0	.4	.0
무응답	.0	.0	.0	.0	.0	.0	.0	.0
▩ 방 한 목 적 별 ▩								
여가/위락/휴가	.0	.0	.0	.0	.3	.0	.0	.0
친구/친지 방문	.0	.2	.1	.0	.0	.0	.3	.1
사업/전문활동	.4	.3	.3	.3	.0	.2	.1	.1
견학/치료	.0	.0	.0	.0	.0	.0	.0	.0
종교/순례	.0	.0	.0	.0	.0	.0	.0	.0
기타	.0	.0	.0	.0	.0	.0	.0	.0
▩ 여 행 형 태 별 ▩								
개별여행	.2	.2	.2	.1	.0	.1	.1	.1
단체여행	.0	.0	.0	.0	.6	.0	.0	.0
Air-tel Tour	.0	.0	.0	.0	.0	.0	.0	.0
▩ 한국 방문 횟수 ▩								
1회	.2	.2	.1	.0	.2	.0	.2	.0
2회	.0	.1	.4	.0	.0	.0	.0	.3
3회	.6	.3	.1	.0	.0	.1	.0	.0
4회 이상	.0	.1	.0	.5	.0	.3	.0	.0

(continued)

<표8.2-4> 한국 여행중 방문지(복수응답) - 경상도

BASE:경상도 방문자	합천	문경	김천	왜관	삼천포	청도	영덕	감포
	%	%	%	%	%	%	%	%
■ 전 체 ■	.1	.0	.0	.0	.0	.0	.0	.0
▩ 조사기간별 ▩								
1월	.0	.0	.1	.0	.0	.0	.0	.1
2월	.0	.0	.1	.0	.0	.0	.0	.0
3월	.0	.0	.0	.0	.0	.0	.0	.0
4월	.0	.0	.0	.0	.2	.0	.0	.0
5월	.0	.0	.0	.0	.0	.0	.0	.0
6월	.0	.0	.0	.0	.0	.1	.0	.0
7월	.4	.0	.0	.0	.0	.0	.0	.0
8월	.0	.0	.1	.0	.0	.0	.1	.0
9월	.1	.0	.0	.0	.0	.0	.0	.0
10월	.0	.5	.0	.0	.0	.0	.0	.0
11월	.0	.0	.0	.0	.0	.0	.0	.0
12월	.0	.0	.3	.3	.0	.0	.0	.0
▩ 거주국별 ▩								
일본	.0	.0	.0	.0	.0	.0	.0	.0
대만	.0	.0	.0	.0	.0	.0	.0	.0
홍콩	.0	4.2	.0	.0	.0	.0	.0	.0
싱가포르	.0	.0	.0	.0	.0	1.2	.0	.0
말레이시아	.0	.0	.0	.0	.0	.0	.0	.0
인도네시아	.0	.0	.0	.0	.0	.0	.0	.0	.0
필리핀	.0	.0	.0	.0	.0	.0	.0	.0
태국	.5	.0	.2	.2	.0	.0	.0	.0
캐나다	.0	.0	.0	.0	.8	.0	.0	.0
미국	.0	.0	.0	.0	.0	.0	.0	.0
호주	.7	.0	.0	.0	.0	.0	.0	.0
뉴질랜드	.0	.0	1.0	.0	.0	.0	.8	.5
아시아	.0	.0	.0	.0	.0	.0	.0	.0
유럽	.0	.0	.0	.0	.0	.0	.0	.0
기타	.0	.0	.8	.0	.0	.0	.0	.0
▩ 성별 ▩								
남자	.1	.1	.0	.0	.0	.0	.0	.0
여자	.0	.0	.1	.1	.1	.0	.0	.0
▩ 연령별 ▩								
15~ 20세	.0	.0	.0	.0	.0	.0	.0	.0
21~ 30세	.2	.0	.0	.1	.0	.1	.0	.0
31~ 40세	.0	.0	.0	.0	.0	.0	.0	.0
41~ 50세	.0	.2	.1	.0	.1	.0	.0	.0
51~ 60세	.0	.0	.2	.0	.0	.0	.0	.0
61세 이상	.1	.0	.0	.0	.0	.0	.0	.0
모름/무응답	.0	.0	.0	.0	.0	.0	.0	.0
▩ 직업별 ▩								
사무직	.0	.0	.0	.3	.0	.0	.0	.0
공무원, 교원, 군인직	.0	.2	.2	.0	.0	.0	.1	.0
기술인, 경영직	.0	.1	.0	.0	.0	.0	.0	.0
사무직	.0	.0	.0	.0	.4	.0	.0	.0
판매, 서비스직	.0	.0	.0	.0	.0	.2	.0	.0
전문직	.0	.0	.0	.0	.0	.0	.0	.0
생산/기능/노무직	.0	.0	.0	.0	.0	.0	.0	.0
자영업	.0	.0	.2	.0	.0	.0	.0	.0
학생	.3	.0	.0	.0	.0	.0	.0	.0
주부	.0	.0	.0	.0	.0	.0	.0	.0
퇴직	.6	.0	.0	.0	.0	.0	.0	.0
기타	.0	.0	.0	.0	.0	.0	.0	.0
무응답	.0	.0	.0	.0	.0	.0	.0	.0
▩ 방한목적별 ▩								
관광/위락/휴가	.0	.1	.0	.0	.0	.0	.0	.0
친구/친지 방문	.3	.0	.1	.0	.1	.0	.0	.0
사업/전문활동	.0	.0	.1	.1	.0	.0	.0	.0
견학/강연/순례	.0	.0	.0	.0	.0	.0	.0	.0
교육/연수	.0	.0	.0	.0	.0	.0	.1	.0
기타	.0	.0	.0	.0	.0	.0	.0	.0
▩ 여행형태별 ▩								
개별여행	.1	.1	.1	.0	.0	.0	.0	.0
단체여행	.0	.0	.0	.0	.0	.1	.0	.0
Air-tel Tour	.0	.0	.0	.0	.0	.0	.0	.0
▩ 한국방문 횟수 ▩								
1회	.1	.0	.1	.0	.0	.0	.0	.0
2회	.0	.1	.0	.1	.1	.0	.0	.0
3회	.0	.2	.0	.0	.0	.1	.1	.0
4회 이상	.0	.0	.0	.0	.0	.0	.0	.0

<표8.2-5> 한국 여행중 방문지(복수응답) - 전라도

BASE:전라도 방문자	사례수	광주/무등산	전주	목포/ 여수	보성차밭	진도/진비의 바닷길	무주리조트	담양
		%	%	%	%	%	%	%
■ 전 체 ■	(699)	40.6	32.0	22.2	8.2	7.2	6.4	6.4
▩ 조사기간별 ▩								
1월	(38)	29.8	33.5	23.0	14.0	.9	4.8	5.0
2월	(41)	51.2	18.1	18.6	4.4	2.9	13.9	2.4
3월	(55)	26.5	39.5	24.8	2.8	9.4	1.3	6.0
4월	(76)	36.0	31.2	22.4	7.2	9.1	8.9	7.1
5월	(60)	35.7	23.5	20.7	23.5	5.4	11.4	5.6
6월	(32)	50.6	34.4	24.9	4.2	23.0	3.1	2.1
7월	(80)	31.8	41.4	22.8	7.9	5.6	7.1	4.7
8월	(68)	46.1	41.3	26.3	3.0	6.7	1.2	3.2
9월	(56)	36.3	43.6	9.8	4.6	16.6	4.4	6.2
10월	(80)	42.4	24.4	20.2	10.3	4.4	7.6	12.2
11월	(50)	57.3	18.4	16.0	2.7	3.9	2.9	1.2
12월	(63)	51.1	29.1	35.4	11.6	3.5	8.6	14.6
▩ 거주국별 ▩								
일본	(70)	25.0	30.9	23.0	3.3	7.7	3.7	.0
중국	(239)	52.9	43.9	15.4	8.1	10.5	5.9	6.6
대만	(11)	20.3	16.7	21.4	21.8	27.8	12.8	22.5
홍콩	(7)	31.6	18.3	16.8	3.4	10.8	20.3	7.5
싱가포르	(15)	38.3	10.6	16.8	13.0	10.4	13.6	11.3
말레이시아	(24)	28.2	20.2	7.0	13.6	8.8	25.0	26.1
인도네시아	(15)	24.4	19.8	22.8	13.0	25.1	5.3	12.2
태국	(12)	42.1	25.6	39.5	14.2	2.9	2.2	12.7
필리핀	(84)	36.9	36.5	17.2	6.4	2.4	5.4	2.3
미국	(20)	53.4	22.1	53.0	22.6	5.8	9.9	15.4
캐나다	(12)	33.6	31.6	29.9	15.2	5.0	8.1	5.5
영국	(14)	35.1	31.7	27.8	7.2	.0	7.0	11.0
프랑스	(7)	41.2	38.9	38.9	20.2	2.6	.0	9.7
독일	(11)	47.3	30.1	29.4	4.8	10.3	2.7	2.4
이탈리아	(9)	48.4	33.3	16.9	11.5	.0	.0	2.3
호주	(10)	48.1	11.9	30.9	7.7	7.1	6.0	.0
기타	(138)	33.4	20.1	31.4	5.4	1.6	4.8	4.3
▩ 성별 ▩								
남자	(416)	42.5	29.2	22.8	7.6	6.9	6.5	6.0
여자	(283)	37.9	36.0	21.4	9.1	7.6	6.3	6.9
▩ 연령별 ▩								
15~ 20세	(49)	32.5	27.5	16.3	8.4	15.4	10.9	6.3
21~ 30세	(274)	44.9	35.2	22.1	8.4	5.2	4.2	5.3
31~ 40세	(161)	40.7	30.7	19.5	6.5	10.4	7.1	7.3
41~ 50세	(106)	37.9	26.1	15.4	4.6	5.3	6.5	5.5
51~ 60세	(67)	34.3	35.0	31.3	10.6	8.0	7.6	7.5
61 세 이상	(33)	34.8	36.3	45.6	22.8	2.4	13.1	11.9
모름 / 무응답	(9)	52.3	9.5	36.6	3.0	.0	.0	3.0
▩ 직업별 ▩								
공무원, 군인	(42)	35.0	32.9	17.1	5.9	2.1	1.4	4.3
기업체 임직원	(87)	49.1	19.7	20.9	2.9	3.8	3.9	4.9
사무직, 경영직	(97)	42.5	26.4	15.6	8.0	7.6	7.0	8.7
판매, 서비스직	(62)	32.4	24.9	8.5	2.5	18.3	16.1	7.1
전문직	(71)	35.1	36.9	27.9	11.5	6.8	5.7	2.7
생산/기능/노무직	(19)	26.9	7.3	8.8	5.8	11.2	12.7	.0
자영업	(60)	42.9	37.2	23.5	15.6	3.7	1.9	5.0
학생	(161)	44.4	43.5	24.1	7.3	9.6	5.2	4.0
주부	(15)	51.5	20.6	46.6	18.3	.0	.0	10.1
퇴직자	(20)	30.3	24.7	42.4	26.8	4.6	5.1	11.8
기타	(1)	.0	58.8	.0	.0	.0	41.2	.0
무응답	(54)	41.5	39.6	34.1	4.7	1.5	8.4	13.2
	(10)	18.3	14.0	14.5	21.6	9.6	19.7	31.0
▩ 방한목적별 ▩								
여가/위락/휴가	(227)	32.0	37.7	21.8	11.3	12.8	10.6	10.1
친구/친지 방문	(127)	40.5	32.4	26.1	9.1	.0	5.7	5.1
사업/전문활동	(246)	44.7	25.2	21.0	5.2	5.9	4.4	4.0
건강 / 치료	(0)	.0	.0	100.0	.0	.0	.0	.0
종교 / 순례	(6)	27.9	40.7	41.9	.0	.0	.0	.0
기타	(92)	51.9	34.8	19.8	7.8	7.0	3.0	5.5
▩ 여행형태별 ▩								
개별여행	(579)	42.4	33.8	24.1	6.7	5.3	4.7	4.9
단체여행	(102)	32.4	23.3	11.5	18.2	18.3	14.6	14.5
Air-tel Tour	(17)	29.2	23.1	22.5	.0	4.7	14.8	5.6
▩ 한국 방문 횟수 ▩								
1회	(327)	38.6	25.0	22.4	10.4	7.7	6.9	8.8
2회	(144)	46.3	33.1	21.9	5.2	6.0	6.4	4.7
3회	(66)	44.8	31.8	15.6	4.9	4.0	5.5	6.1
4회 이상	(161)	37.8	45.1	24.9	7.8	8.5	5.9	2.9

(continued)

<표8.2-5> 한국 여행중 방문지(복수응답) - 전라도

BASE:전라도 방문자	광주 비엔날레	군산	순천	광양	남원	익산	고흥군	나주
	%	%	%	%	%	%	%	%
■ 전 체 ■	5.7	4.3	1.5	1.5	.8	.7	.3	.2
▩ 조사기간별 ▩								
1	3.5	6.7	1.3	8.9	.0	.7	.0	.0
2	7.6	8.2	.6	.0	.0	.0	.0	.0
3	.4	.9	.5	.0	4.2	1.0	.0	.0
4	1.7	.6	4.3	2.9	.0	.6	.0	.0
5	5.8	8.3	.0	.0	4.1	.0	4.1	.0
6	3.5	.9	.0	.0	.0	1.3	.0	.0
7	.9	5.2	.3	3.3	.0	.0	.0	.0
8	16.6	1.6	.4	.0	.0	.0	.0	.0
9	1.9	2.5	.0	.0	.5	.0	.0	.0
10	13.4	8.0	.8	.7	.0	.0	.0	2.0
11	8.4	8.0	8.3	1.9	.0	6.1	.0	.0
12	2.0	1.0	2.0	.6	.9	.0	.0	.0
▩ 거주국별 ▩								
일본	4.7	7.6	4.4	.0	.0	4.4	.0	.0
홍콩	9.0	1.1	.0	.0	.0	.0	.0	.0
싱가포르	4.8	.0	.0	.0	.0	.0	.0	.0
대만	4.5	.0	.0	3.6	.0	.0	.0	.0
태국	.0	.0	.0	.0	.0	.0	.0	.0
말레이시아	3.7	.0	.0	.0	.0	.0	.0	.0
인도네시아	8.6	2.6	.0	.0	.0	.0	.0	.0
필리핀	.0	2.9	.0	.0	.0	2.2	.0	.0
베트남	2.2	16.3	3.6	.9	.7	.0	.0	1.5
캐나다	11.5	1.2	6.6	1.9	.0	.0	.0	.0
미국	3.8	5.8	.0	.0	2.0	3.4	.0	.0
멕시코	5.9	3.3	.0	3.6	.0	4.1	.0	2.3
브라질	2.6	.0	3.3	.0	.0	.0	.0	.0
아르헨티나	10.6	2.4	4.0	.0	.0	3.9	.0	.0
영국	11.8	.0	3.0	.0	.0	.0	.0	.0
스페인	4.0	11.7	3.1	.0	.0	.0	.0	.0
이탈리아	2.6	3.3	1.6	6.0	3.4	.0	1.8	.0
▩ 성별 ▩								
남자	7.8	3.7	1.3	2.4	.7	1.0	.6	.3
여자	2.6	5.2	1.9	.0	.9	.2	.0	.1
▩ 연령별 ▩								
15~ 20세	8.9	.4	.0	.0	.0	.0	.0	.0
21~ 30세	3.6	2.6	.5	1.0	1.1	1.2	.0	.0
31~ 40세	6.9	5.3	1.0	.2	.0	.3	.0	.0
41~ 50세	5.2	7.8	2.0	6.4	2.4	.9	.0	.3
51~ 60세	10.4	4.5	2.8	.5	.0	.0	.0	1.9
61세 이상	.0	6.6	11.7	.0	.0	.0	7.4	.0
모름 / 무응답	23.1	4.5	.0	.0	.0	.0	.0	.0
▩ 직업별 ▩								
공무원, 군인	.6	14.0	.8	1.8	5.8	.0	.0	.0
주부	3.6	2.8	.9	5.0	.0	1.1	.0	.0
사무, 기술직	3.2	8.0	3.5	3.0	2.4	3.2	.0	.3
판매, 서비스직	6.6	7.0	.3	.0	.0	.0	.0	.0
전문직	7.5	5.8	1.8	.0	1.2	.0	.0	1.8
생산/기능/노무직	18.5	.0	.0	8.9	.0	.0	.0	.0
자영업	11.7	.0	1.9	.7	.0	.0	.0	.0
학생	4.0	1.2	.0	.0	.0	.0	.0	.0
주부	.0	.0	19.9	.0	.0	.0	.0	.0
퇴직	5.8	6.4	.0	.0	.0	.0	12.3	.0
자영업	.0	.0	.0	.0	.0	.0	.0	.0
기타	10.1	1.1	1.1	.0	.0	.8	.0	.0
무응답	3.1	14.9	.0	.0	.0	2.6	.0	.0
▩ 방한목적별 ▩								
여가/위락/휴가	9.1	3.9	1.3	.0	.0	.3	.0	.1
친구/친지 방문	4.4	6.9	1.9	.0	1.9	.2	1.9	1.0
사업/전문활동	2.8	4.9	2.1	3.4	1.3	1.5	.0	.0
건강 / 치료	.0	.0	.0	.0	.0	.0	.0	.0
종교 / 순례	.0	.0	.0	.0	.0	.0	.0	.0
기타	7.2	.2	.3	1.9	.0	.0	.0	.0
▩ 여행형태별 ▩								
개별여행	4.6	4.6	1.9	1.8	1.0	.8	.4	.3
단체여행	12.6	.4	.0	.0	.0	.0	.0	.0
Air-tel Tour	2.3	15.1	.0	.0	.0	.0	.0	.0
▩ 한국 방문 횟수 ▩								
1회	6.2	2.5	1.2	2.9	1.6	.4	.0	.5
2회	6.9	6.3	4.1	.0	.2	.2	1.7	.0
3회	4.3	5.6	.4	.0	.0	4.6	.0	.0
4회 이상	4.1	5.5	.5	.4	.0	.0	.0	.0

(continued)

<표8.2-5> 한국 여행중 방문지(복수응답) - 전라도

BASE:전라도 방문자	고창	완도	장수군	내장산	변산반도 국립공원	마이산	강진	흥도
	%	%	%	%	%	%	%	%
■ 전 체 ■	.2	.2	.2	.2	.1	.1	.1	.1
▩ 조사기간별 ▩								
1월	.6	3.5	.0	2.9	2.1	.0	.0	.0
2월	.0	.0	.0	.0	.0	.0	.0	.0
3월	.0	.0	.0	.0	.0	.0	.0	.0
4월	.0	.0	1.5	.0	.0	.0	.0	.0
5월	1.8	.0	.0	.0	.0	.0	.0	.0
6월	.0	.0	.0	.0	.0	.0	.0	.0
7월	.0	.0	.0	.0	.0	.0	.0	.0
8월	.0	.0	.0	.0	.0	.0	.0	.0
9월	.4	.0	.0	.0	.0	.0	.7	.0
10월	.0	.0	.0	.0	.0	.4	.0	.3
11월	.0	.0	.0	.0	.0	.3	.0	.3
12월	.0	.0	.0	.0	.0	.0	.0	.0
▩ 거주국별 ▩								
홍콩	.0	.0	.0	.0	.0	.0	.0	.0
싱가포르	.0	.6	.0	.0	.0	.0	.0	.0
말레이시아	.0	.0	.0	3.1	.0	.0	.0	.0
인도네시아	.0	.0	.0	.0	.0	.0	.0	.0
태국	.0	.0	.0	5.0	.0	.0	.0	.0
필리핀	.0	.0	.0	.0	.0	.0	.0	.0
베트남	.0	.0	.0	.0	.0	.0	.0	.0
미얀마	.0	.0	.0	.0	.0	.0	.0	.0
캄보디아	.0	.0	.0	.0	.0	.0	.0	.0
라오스	.0	.0	.0	.0	.0	.0	.0	.0
브루나이	.0	.0	.0	.0	.0	.0	.0	.0
몽골	.0	.0	.0	.0	.0	.0	.0	.0
대만	1.3	.0	1.3	.0	.9	.0	1.9	.0
마카오	.0	.0	.0	.0	.0	.0	.0	.0
캐나다	.0	.0	.0	.0	.0	.0	.0	.0
미국	3.3	.0	.0	.0	.0	2.3	.0	.0
멕시코	.0	.0	.0	.0	.0	.0	.0	3.3
남미	.0	.0	.0	.0	.0	.0	.0	.0
러시아	.0	.0	.0	.0	.0	.0	.0	.0
영국	.0	.0	.0	.0	.0	1.3	.0	1.3
독일	.0	.0	.0	.0	.0	.0	.0	.0
프랑스	.0	.0	.0	.0	.0	.0	.0	.0
이탈리아	.0	.0	.0	.0	.0	.0	.0	.0
스위스	.0	.0	.0	.0	.0	.0	.0	.0
네덜란드	.0	.0	.0	.0	.0	.0	.0	.0	.0
스웨덴	.0	.0	.0	.0	.0	.0	.0	.0
덴마크	.0	.0	.0	.0	.0	.0	.0	.0
노르웨이	.0	.0	.0	.0	.0	.0	.0	.0
핀란드	.0	.0	.0	.0	.0	.0	.0	.0
벨기에	.0	.0	.0	.0	.0	.0	.0	.0
기타	.0	.0	.0	.0	.0	.0	.0	.0
▩ 성별 ▩								
남자	.0	.0	.3	.2	.0	.0	.0	.0
여자	.5	.5	.0	.1	.3	.1	.1	.1
▩ 연령별 ▩								
15~ 20세	.0	.0	.0	.0	.0	.0	.0	.0
21~ 30세	.0	.5	.0	.0	.3	.0	.0	.1
31~ 40세	.1	.0	.0	.7	.0	.0	.0	.0
41~ 50세	.0	.0	1.1	.0	.0	.3	.0	.0
51~ 60세	1.6	.0	.0	.0	.0	.0	.0	.0
61세 이상	.8	.0	.0	.0	.0	.4	1.2	.0
모름 / 무응답	.0	.0	.0	.0	.0	.0	.0	.0
▩ 직업별 ▩								
공무원, 군인	.0	.0	.0	.0	.0	.0	.0	.0
회사원, 경영인	.0	.0	1.3	.0	.0	.3	.0	.4
기술직	.0	.0	.0	1.1	.0	.3	.0	.0
서비스직	.0	.0	.0	.0	.0	.0	.0	.0
판매, 영업직	.0	.0	.0	.0	.0	.0	.0	.0
전문직	.0	.0	.0	.0	.0	.0	.0	.0
생산/기능/노무직	.0	.0	.0	.0	.0	.0	.0	.0
자영업	.0	.0	.0	.0	.0	.0	.0	.0
자산부	.0	.8	.0	.0	.0	.0	.0	.0
학생	.0	.0	.0	.0	.0	.0	.0	.0
주부	6.7	.0	.0	.0	.0	.0	2.0	.0
퇴직	.0	.0	.0	.0	.0	.0	.0	.0
기타	.0	.0	.0	.0	1.5	.2	.0	.0
무응답	2.1	.0	.0	.0	.0	.0	.0	.0
▩ 방한목적별 ▩								
휴가/위락/유람	.0	.6	.0	.2	.0	.1	.0	.0
친구/친지 방문	1.0	.0	.9	.0	.0	.0	.3	.2
전문회의/사업	.1	.0	.0	.3	.3	.1	.0	.1
종교 / 친목	.0	.0	.0	.0	.0	.0	.0	.0
기타 / 순례	.0	.0	.0	.0	.0	.0	.0	.0
▩ 여행형태별 ▩								
개별여행	.3	.2	.2	.1	.1	.1	.1	.1
단체여행	.0	.0	.0	.0	.0	.0	.0	.0
Air-tel Tour	.0	.0	.0	4.3	.0	.0	.0	.0
▩ 한국 방문 횟수 ▩								
1회	.1	.4	.0	.0	.0	.1	.0	.1
2회	.8	.0	.0	.0	.5	.0	.3	.0
3회	.0	.0	.0	.0	.0	.0	.0	.2
4회 이상	.0	.0	.7	.7	.0	.0	.0	.0

(continued)

<표8.2-5> 한국 여행중 방문지(복수응답) - 전라도

BASE:전라도 방문자	흑산도	해남
	%	%
■ 전 체 ■	.0	.0
▩ 조사기간별 ▩		
1월	.0	.0
2월	.0	.0
3월	.0	.0
4월	.5	.0
5월	.0	.0
6월	.0	.0
7월	.0	.0
8월	.0	.4
9월	.0	.0
10월	.0	.0
11월	.0	.0
12월	.0	.0
▩ 거주국별 ▩		
홍콩	.0	.0
싱가포르	.0	.0
대만	.0	.0
태국	.0	.0
말레이시아	.0	.0
인도네시아	.0	.0
미국	.0	.0
캐나다	2.3	.0
영국	.0	1.8
프랑스	.0	.0
러시아	.0	.0
기타	.0	.0
▩ 성별 ▩		
남자	.0	.0
여자	.1	.1
▩ 연령별 ▩		
15~ 20세	.0	.0
21~ 30세	.1	.0
31~ 40세	.0	.0
41~ 50세	.0	.0
51~ 60세	.0	.8
61 이상	.0	.0
모름 / 무응답		
▩ 직업별 ▩		
공무원, 군인	.0	.0
기업체, 경영직	.0	.0
사무직	.0	.0
판매, 서비스직	.0	.0
전문직	.0	.0
생산/기능/노무직	.0	.0
자영업	.2	.0
학생	.0	.0
주부	.0	1.3
퇴직자	.0	.0
기타	.0	.0
무응답		
▩ 방문목적별 ▩		
관광	.0	.0
여가/위락/휴양	.0	.2
친구/친지 방문	.1	.0
사업/전문직 업무	.0	.0
견학/시찰	.0	.0
종교 / 순례	.0	.0
기타	.0	.0
▩ 여행형태별 ▩		
개별여행	.1	.0
단체여행	.0	.0
Air-tel Tour	.0	.0
▩ 한국 방문 횟수 ▩		
1회	.1	.1
2회	.0	.0
3회	.0	.0
4회 이상	.0	.0

<표8.2-6> 한국 여행중 방문지(복수응답) - 제주도

BASE:제주도 방문자	사례수	성산일출봉	중문관광단지/천제연폭포	한라산	거문오름/용암동굴계	우도/마라도/추자도	용두암	섭지코지
		%	%	%	%	%	%	%
■ 전 체 ■	(1571)	65.4	51.3	51.0	22.4	17.0	3.8	3.4
▩ 조사기간별 ▩								
1월	(97)	67.0	51.4	55.3	27.5	10.3	4.1	6.1
2월	(113)	68.7	57.8	33.6	30.5	18.1	2.2	4.9
3월	(115)	70.3	49.8	40.4	30.1	7.2	.0	3.3
4월	(126)	62.2	52.6	44.4	19.9	14.8	5.0	2.0
5월	(136)	72.1	46.6	40.1	10.8	15.6	4.8	.0
6월	(107)	62.9	56.7	46.4	22.9	24.0	3.1	3.1
7월	(149)	64.0	41.7	52.5	18.9	22.6	1.6	4.9
8월	(187)	75.7	57.5	62.5	21.6	24.7	4.8	4.6
9월	(149)	55.2	53.7	64.4	22.5	12.8	4.7	3.7
10월	(171)	58.3	42.9	60.9	11.6	12.1	3.4	1.9
11월	(128)	70.8	47.6	49.7	32.3	20.1	10.4	3.9
12월	(92)	55.2	63.9	48.3	30.3	18.9	.0	2.7
▩ 거주국별 ▩								
일본	(238)	78.6	85.3	37.6	49.5	17.3	13.2	19.2
중국	(850)	76.8	46.1	51.4	17.8	14.9	3.1	.7
홍콩	(33)	62.2	37.6	32.3	16.4	20.4	.0	3.1
대만	(41)	41.8	37.7	51.9	11.3	12.0	.6	.0
말레이시아	(67)	71.6	72.0	47.7	39.7	15.4	3.3	1.1
인도네시아	(42)	24.4	75.8	40.7	32.5	14.1	.0	.0
태국	(48)	39.4	25.8	64.1	10.9	12.8	.0	.0
필리핀	(7)	21.1	28.5	73.9	30.1	13.7	.0	.0
미국	(60)	23.4	34.4	63.3	11.4	23.0	.0	.0
캐나다	(15)	26.8	41.3	72.2	17.4	14.4	.0	.0
영국	(9)	25.2	41.1	53.8	11.1	21.2	.0	.0
프랑스	(8)	27.9	41.6	73.3	17.1	31.1	.0	.0
독일	(8)	32.2	51.1	66.2	19.3	19.2	.0	.0
스위스	(24)	36.9	47.6	64.4	24.0	29.6	1.4	.0
호주	(6)	33.1	37.9	72.8	14.2	35.9	.0	.0
뉴질랜드	(6)	31.7	38.9	62.2	2.9	28.1	.0	.0
기타	(108)	31.5	31.8	64.4	4.4	29.1	.0	.0
▩ 성별 ▩								
남자	(738)	62.0	50.9	50.9	20.9	18.5	3.2	2.7
여자	(832)	68.5	51.7	51.1	23.7	15.7	4.4	4.0
▩ 연령별 ▩								
15~ 20세	(89)	64.4	53.0	58.9	19.7	18.9	.0	.0
21~ 30세	(480)	62.8	48.5	51.0	17.8	18.3	2.3	.5
31~ 40세	(457)	67.3	51.0	45.2	23.2	18.8	4.7	3.0
41~ 50세	(277)	70.3	57.0	55.5	23.5	12.3	5.5	4.9
51~ 60세	(185)	68.1	53.6	52.7	26.8	16.1	5.7	10.9
61세 이상	(67)	57.5	43.5	55.0	36.9	18.5	3.1	4.5
모름/무응답	(16)	17.3	41.3	62.8	18.6	5.0	.0	.0
▩ 직업별 ▩								
사무원, 공무원	(80)	60.3	51.2	56.9	24.7	23.4	.9	.6
기술직, 연구직	(248)	55.8	58.5	54.3	17.2	14.8	3.3	1.2
판매, 서비스직	(199)	61.1	44.9	50.6	12.9	12.6	4.7	1.3
전문직	(138)	72.3	43.8	42.1	27.1	19.6	3.2	3.7
생산/기능/노무직	(116)	60.2	29.6	49.2	19.1	14.5	1.7	1.7
자영업	(24)	79.1	33.1	47.1	3.3	1.0	1.4	.0
학생	(172)	74.1	49.0	57.5	34.1	21.5	5.0	6.8
주부	(234)	62.8	58.7	52.2	16.2	24.5	.3	.0
퇴직자	(108)	78.7	63.3	48.7	44.1	14.1	6.4	17.6
기타	(34)	60.6	32.3	37.5	16.1	21.3	.0	.0
무응답	(10)	90.2	52.7	74.5	28.9	3.3	28.9	28.9
	(178)	66.0	63.5	51.6	25.5	12.4	9.0	3.7
	(29)	83.3	27.1	28.6	16.4	12.2	.0	.0
▩ 방한목적별 ▩								
여가/위락/휴가	(1073)	75.5	53.0	51.3	24.6	13.9	5.4	4.5
친구/친지 방문	(153)	39.5	44.2	55.4	21.7	30.9	.0	1.6
사업/전문활동	(274)	44.9	47.0	48.5	15.7	20.6	.9	.9
건강 / 치료	(0)	.0	100.0	.0	.0	.0	.0	.0
종교 / 순례	(3)	.0	.0	92.9	7.1	.0	.0	.0
기타	(67)	51.5	60.3	45.6	17.0	21.1	.0	.0
▩ 여행형태별 ▩								
개별여행	(616)	44.5	48.5	53.7	19.6	23.9	1.4	1.3
단체여행	(925)	80.3	52.5	50.4	24.4	12.7	5.6	4.9
Air-tel Tour	(29)	38.7	73.8	16.6	17.3	6.8	.0	.0
▩ 한국 방문 횟수 ▩								
1회	(1078)	73.0	49.1	53.2	22.6	14.1	3.7	3.7
2회	(180)	38.8	54.3	46.7	15.8	20.1	5.1	2.1
3회	(117)	63.2	60.9	40.8	28.0	26.7	2.5	8.1
4회 이상	(196)	49.7	54.8	49.0	23.5	24.3	4.0	.0

(continued)

<표8.2-6> 한국 여행중 방문지(복수응답) - 제주도

BASE:제주도 방문자	제주민속촌	천지연폭포	한림공원	테디베어 박물관	만장굴	제주도	도깨비도로	제주 컨벤션센타
	%	%	%	%	%	%	%	%
■ 전 체 ■	2.6	2.0	1.4	1.3	1.0	.9	.8	.8
▩ 조사기간별 ▩								
1월	1.4	1.4	1.4	.0	.0	11.6	2.4	.0
2월	4.1	2.2	2.2	2.2	.0	.0	2.2	3.8
3월	.0	.4	.0	1.8	2.9	.0	.4	.0
4월	2.0	.0	3.8	.2	.0	.0	.0	2.0
5월	1.8	.0	.0	.4	1.8	1.9	.0	.0
6월	.7	.0	.0	.0	.0	.0	.0	.0
7월	.0	1.6	3.3	1.1	.0	.0	.0	.0
8월	3.5	.0	1.5	5.5	.5	.0	1.5	.0
9월	6.8	6.6	1.9	.5	.0	.0	.0	.0
10월	4.1	5.0	.0	.0	1.9	.0	.0	.0
11월	2.6	2.4	.0	2.2	2.4	.0	1.7	3.9
12월	2.7	2.7	2.7	.0	2.7	.0	2.7	.0
▩ 거주국별 ▩								
일본	9.5	8.2	7.6	3.5	5.1	4.9	4.2	2.4
중국	1.7	1.1	.2	.9	.0	.2	.2	.7
홍콩	.0	1.4	.0	1.7	.0	.0	1.4	.0
싱가포르	1.2	.0	.0	1.9	.0	.0	.6	.0
대만	3.5	2.2	.0	4.9	1.3	1.1	.0	.0
태국	.0	.0	.0	.0	.0	.0	.0	.0
말레이시아	.0	.0	.0	.0	.0	.0	.0	.0
호주	.0	.0	.0	.0	.0	.0	.0	.0
미국	1.8	.0	.0	.0	.0	.0	.0	.0
캐나다	.0	.0	.0	.0	.0	.0	.0	.0
영국	.0	.0	.0	.0	.0	.0	.0	.0
독일	3.1	.0	.0	.0	.0	.0	.0	.0
프랑스	.0	.0	.0	.0	.0	.0	.0	.0
러시아	.0	.0	.0	1.4	.0	.0	.0	.0
중동	.0	.0	.0	.0	.0	.0	.0	.0
인도	.0	.0	.0	.0	.0	.0	.0	.0
기타	.0	.0	2.0	.0	2.2	.0	.0	.0
▩ 성별 ▩								
남자	2.2	1.7	1.9	.5	.4	1.3	.3	1.3
여자	3.0	2.2	.9	2.0	1.5	.6	1.2	.2
▩ 연령별 ▩								
15~20세	.0	.0	.0	.0	.0	.0	.0	.0
21~30세	1.8	.8	.0	1.7	.5	.5	.6	.9
31~40세	4.2	2.4	.5	1.6	1.4	.5	.1	.4
41~50세	2.5	2.6	3.2	1.6	1.5	1.7	1.6	1.1
51~60세	2.2	1.6	4.3	.4	1.3	2.4	2.7	.0
61세 이상	3.7	8.1	3.7	.0	.0	.0	.0	3.9
모름/무응답	.0	.0	.0	.0	.0	.0	.0	.0
▩ 직업별 ▩								
공무원, 군인	2.0	1.5	.0	.0	1.0	.0	.0	.0
기업인, 경영직	1.5	2.1	2.2	.0	.0	.9	.1	3.9
사무, 기술직	2.6	1.3	.0	1.1	.0	1.2	.2	1.1
판매, 서비스직	4.7	2.1	.0	2.6	.0	1.9	.0	.0
전문직	2.5	.0	1.9	.9	.0	.7	.0	.0
생산/기능/노무직	.0	.0	.0	1.4	.0	.0	.0	.0
자영업자	2.8	3.7	3.9	1.3	1.4	.0	4.0	.0
학생	1.2	.3	.0	2.3	1.0	.6	1.2	.0
주부	9.4	8.2	4.6	5.7	8.9	4.2	2.1	.0
은퇴자	.0	.0	.0	.0	.0	.0	.0	.0
무직	.0	28.9	.0	.0	.0	.0	.0	.0
기타	1.9	.0	1.4	.0	.0	.0	.0	.0
무응답	.0	.0	.0	.0	.0	.0	.0	.0
▩ 방한목적별 ▩								
여가/위락/휴가	3.2	2.6	1.6	1.9	1.4	.8	1.2	.0
친구/친지 방문	.0	.0	.0	.0	.0	.0	.0	.0
사업/전문활동	2.3	1.1	1.8	.0	.0	2.0	.0	4.3
건강/치료	.0	.0	.0	.0	.0	.0	.0	.0
종교/순례	.0	.0	.0	.0	.0	.0	.0	.0
기타	.0	.0	.0	.0	.0	.0	.0	.0
▩ 여행형태별 ▩								
개별여행	1.6	.9	.4	1.1	.4	1.1	.0	1.9
단체여행	3.1	2.7	1.8	1.5	1.4	.8	1.4	.0
Air-tel Tour	9.8	.0	9.8	.0	.0	.0	.0	.0
▩ 한국 방문 횟수 ▩								
1회	2.7	1.4	1.2	1.5	.8	.7	1.0	.2
2회	.4	.0	1.6	1.3	.0	.0	1.1	1.2
3회	4.9	8.2	3.2	.0	2.8	1.8	.0	.0
4회 이상	3.0	3.0	1.3	1.3	1.6	2.3	.0	3.9

(continued)

<표8.2-6> 한국 여행중 방문지(복수응답) - 제주도

BASE:제주도 방문자	오설록	미니랜드	산봄구리	초콜릿 박물관	정방폭포	추자도	역사박물관 (제주)	여미지 식물관
	%	%	%	%	%	%	%	%
■ 전 체 ■	.7	.5	.5	.4	.3	.2	.2	.2
▩ 조사기간별 ▩								
1	4.7	2.4	2.4	.0	.0	.0	.0	.0
2	2.2	.0	.0	.0	.0	.0	.0	.0
3	.0	.0	.0	.0	.0	.0	.0	.0
4	2.0	.0	.0	.0	.0	1.7	.0	.0
5	.0	.0	.0	.0	.0	.0	.0	.0
6	.7	2.4	2.4	.0	.0	.0	.0	.0
7	.0	1.6	1.6	.0	1.6	.0	.0	1.6
8	.0	.0	.0	1.5	.0	.0	.0	.2
9	.0	.0	.0	.0	.0	.0	2.1	.2
10	.0	.0	.0	.0	.0	.0	.0	.0
11	.0	.0	.0	2.4	1.5	.0	.0	.0
12	.0	.0	.0	.0	.0	1.9	.0	.0
▩ 거주국별 ▩								
홍콩	4.1	3.1	3.1	2.5	1.0	.0	1.2	1.0
싱가포르	.0	.0	.0	.0	.2	.0	.0	.0
말레이시아	.0	.0	.0	.0	.0	.0	.0	.0
태국	.0	.0	.0	.0	.0	.0	.0	.0
인도네시아	1.1	.0	.0	.0	.0	.0	.0	.0
필리핀	.0	.0	.0	.0	.0	.0	.0	.0
베트남	.0	.0	.0	.0	.0	.0	.0	.0	.0
캄보디아	.0	.0	.0	.0	.0	.0	.0	.0
미얀마	.0	.0	.0	.0	.0	.0	.0	.0
브루나이	.0	.0	.0	.0	.0	.0	.0	.0
캐나다	.0	.0	.0	.0	.0	.0	.0	.0
영국	.0	.0	.0	.0	.0	.0	.0	.0
독일	.0	.0	.0	.0	.0	.0	.0	.0
프랑스	.0	.0	.0	.0	.0	.0	.0	.0
러시아	.0	.0	.0	.0	.0	.0	1.3	2.6
스위스	.0	.0	.0	.0	.0	.0	.0	.0
이탈리아	.0	.0	.0	.0	.0	.0	.0	.0
기타	.0	.0	.0	.0	.0	3.6	.0	.0
▩ 성별 ▩								
남자	.1	.3	.3	.0	.0	.2	.4	.4
여자	1.2	.6	.6	.7	.5	.3	.0	.0
▩ 연령별 ▩								
15~ 20세 이상	.0	.0	.0	.0	.0	.0	.0	.0
21~ 30세 이상	.0	.0	.0	.0	.0	.0	.0	.1
31~ 40세 이상	.0	1.1	1.1	.6	.0	.0	.1	.1
41~ 50세 이상	3.8	.8	.0	1.1	.7	1.4	.0	.9
51~ 60세 이상	.0	.0	1.3	.0	1.3	.0	1.6	.0
61 세 이상	.0	.0	.0	.0	.0	.0	.0	.0
모름 / 무응답	.0	.0	.0	.0	.0	.0	.0	.0
▩ 직업별 ▩								
공무원, 군인	.0	.0	.0	.0	.0	.0	.0	.0
주부	.0	1.0	.9	.0	.0	.0	.0	.0
사무, 기술직	.0	.0	.0	.0	.0	.0	.0	.0
판매, 서비스직	.0	.0	.0	.0	.0	.0	2.1	.0
전문직	.0	.0	.0	.0	.0	.0	.0	.0
생산/기능/노무직	.0	.0	.0	.0	.0	.0	.0	1.4
자영업	.0	.0	.0	.0	1.1	.0	.2	1.6
학생	.0	.0	.0	.0	.0	.0	.0	.0
주부	6.5	4.5	4.6	2.7	2.3	2.0	.0	.0
퇴직	.0	.0	.0	.0	.0	.0	.0	.0
기타	.0	.0	.0	.0	.0	.0	.0	.0
무응답	1.9	.0	.0	1.7	.0	1.0	.0	.0
▩ 방한목적별 ▩								
휴가/위락/관광	1.0	.4	.2	.6	.4	.0	.0	.3
친구/친지 방문	.0	1.6	1.6	.0	.0	1.4	.0	.0
사업/전문활동	.0	.0	.8	.0	.0	.6	1.2	.1
견학 / 치료	.0	.0	.0	.0	.0	.0	.0	.0
종교 / 순례	.0	.0	.0	.0	.0	.0	.0	.0
기타	.0	.0	.0	.0	.0	.0	.0	.0
▩ 여행형태별 ▩								
개별여행	.0	.4	.8	.0	.0	.6	.5	.1
단체여행	1.1	.5	.3	.6	.5	.0	.0	.3
Air-tel Tour	.0	.0	.0	.0	.0	.0	.0	.0
▩ 한국 방문 횟수 ▩								
1회	.7	.7	.5	.6	.2	.0	.0	.3
2회	.4	.0	.0	.0	1.1	.0	.0	.2
3회	.0	.0	.0	.0	.0	1.8	.0	.0
4 회 이상	1.3	.0	1.2	.0	.0	.9	1.5	.0

(continued)

<표8.2-6> 한국 여행중 방문지(복수응답) - 제주도

BASE:제주도 방문자	금년 해주옥장	현재 해주옥장	러브랜드	주상절리	제주 올레길
	%	%	%	%	%
■ 전 체 ■	.2	.2	.2	.1	.0
▩ 조사기간별 ▩					
1	.0	.0	.0	.0	.0
2	.0	.0	2.2	.0	.0
3	.0	.0	.0	.0	.0
4	.0	.0	.0	.0	.2
5	.0	.0	.0	.0	.0
6	.0	.0	.0	.0	.0
7	.0	.0	.0	.0	.0
8	.0	.0	.1	.0	.0
9	1.9	1.9	.0	.0	.2
10	.0	.0	.0	.0	.0
11	.0	.0	.0	1.5	.0
12	.0	.0	.0	.0	.0
▩ 거주국별 ▩					
가	1.2	1.2	1.0	.0	.0
레이시아	.0	.0	.0	.2	.0
나	.0	.0	.0	.0	.0
랑시	.0	.0	.0	.0	.0
독일	.0	.0	.0	.0	.0
러시아	.0	.0	.0	.0	.0
미국	.0	.0	.0	.0	.0
영국	.0	.0	.0	.0	.0
오스트레일리아	.0	.0	.0	.0	.0
캐나다	.0	.0	.0	.0	.0
타이완	.0	.0	.0	.0	.0
태국	.0	.0	.0	.0	.0
필리핀	.0	.0	.0	.0	.0
홍콩	.0	.0	3.0	.0	.0
기타	.0	.0	.0	.0	.0
인도네시아	.0	.0	.0	.0	.0
인도	.0	.0	.0	.0	.0
이스라엘	.0	.0	.0	.0	.0
이탈리아	.0	.0	.0	.0	.0
프랑스	.0	.0	.0	.0	2.8
몽골	.0	.0	.0	.0	1.3
마카오	.0	.0	.0	.0	.0
싱가포르	.0	.0	.0	.0	.0
기타	.0	.0	.0	.0	.0
▩ 성별 ▩					
남자	.4	.4	.0	.0	.1
여자	.0	.0	.3	.2	.0
▩ 연령별 ▩					
15~ 20세	.0	.0	.0	.0	.0
21~ 30세	.0	.0	.1	.0	.0
31~ 40세	.0	.0	.0	.0	.1
41~ 50세	.0	.0	.9	.7	.0
51~ 60세	1.6	1.6	.0	.0	.0
61세 이상	.0	.0	.0	.0	.0
모름/무응답	.0	.0	.0	.0	.0
▩ 직업별 ▩					
관리, 전문직	.0	.0	.0	.0	.0
사무, 기술직	1.2	1.2	.1	.0	.0
판매, 서비스직	.0	.0	.0	.0	.1
생산/기능/노무직	.0	.0	.0	.0	.0	.0
자영업	.0	.0	.0	.0	.0
학생	.0	.0	.0	1.1	.2
주부	.0	.0	.0	.0	.0
퇴직	.0	.0	2.3	.0	.0
무직	.0	.0	.0	.0	.0
기타	.0	.0	.0	.0	.0
무응답	.0	.0	.0	.0	.0
▩ 방한목적별 ▩					
여가/위락/휴가	.0	.0	.2	.2	.0
친구/친지 방문	.0	.0	.2	.0	.2
사업/전문활동	1.1	1.1	.0	.0	.1
기타	.0	.0	.0	.0	.0
종교/순례	.0	.0	.0	.0	.0
학술/연수	.0	.0	.0	.0	.0
▩ 여행형태별 ▩					
개별여행	.0	.0	.0	.0	.0
단체여행	.0	.0	.3	.2	.0
Air-tel Tour	9.8	9.8	.0	.0	.0
▩ 한국 방문 횟수 ▩					
1회	.0	.0	.0	.0	.0
2회	1.6	1.6	.0	1.1	.0
3회	.0	.0	.0	.0	.2
4회 이상	.0	.0	1.3	.0	.0

<표8.2-7> 한국 여행중 방문지(권역별)

BASE:전체응답자	사례수	서울	인천/경기	경상	제주	강원	충청	전라	없다/모름/무응답	기타
		%	%	%	%	%	%	%	%	%
■ 전 체 ■	(11995)	80.3	37.6	20.9	13.1	11.7	7.2	5.8	2.8	1.2
▩ 조사기간별 ▩										
1월	(774)	77.8	32.6	19.7	12.6	14.3	6.1	4.9	6.0	2.1
2월	(874)	79.2	32.4	18.7	13.0	13.6	7.3	4.7	2.5	1.0
3월	(1050)	76.5	33.8	18.5	10.9	7.0	7.2	5.2	6.0	.9
4월	(994)	80.4	41.9	23.0	12.7	15.0	6.2	7.6	2.3	1.3
5월	(993)	83.2	36.3	17.8	13.7	11.8	6.3	6.0	2.7	2.2
6월	(975)	79.6	35.1	24.9	10.9	9.2	6.9	3.3	4.8	1.3
7월	(1028)	85.1	47.8	25.7	14.5	12.0	8.3	7.8	1.2	.0
8월	(1142)	82.2	38.1	22.6	16.3	9.6	6.3	5.9	1.5	.6
9월	(1044)	80.5	37.5	20.5	14.3	9.3	8.3	5.4	.7	.9
10월	(1193)	79.5	38.0	20.1	14.4	13.6	8.9	6.7	1.9	1.5
11월	(1008)	79.3	37.2	18.3	12.8	11.1	6.2	5.0	2.4	2.3
12월	(920)	79.6	39.1	21.0	10.0	15.7	7.8	6.8	3.3	.3
▩ 거주국별 ▩										
일본	(4277)	70.8	17.2	18.2	5.6	2.1	4.6	1.6	2.0	2.3
중국	(2653)	91.6	53.8	21.2	32.0	14.7	7.9	9.0	.8	.3
대만	(323)	97.2	40.6	8.7	10.1	28.8	6.2	3.5	1.1	.1
말레이시아	(160)	92.9	57.5	17.9	25.7	30.0	5.6	4.6	1.8	.0
인도네시아	(575)	96.1	58.0	5.6	11.6	40.2	6.2	2.6	.8	.4
미국	(369)	95.0	74.4	14.9	11.4	57.3	15.0	6.5	.3	.2
캐나다	(161)	95.0	63.2	17.8	29.6	41.1	11.6	9.5	1.1	.2
영국	(159)	85.6	36.7	19.0	4.4	7.0	5.5	7.2	5.5	1.3
프랑스	(924)	79.4	44.5	25.0	6.5	6.6	11.3	9.1	6.7	.8
독일	(171)	81.2	42.0	39.1	8.8	13.7	10.3	11.8	4.8	.8
이탈리아	(138)	71.5	33.6	29.7	6.2	6.0	7.8	9.0	9.8	.5
스페인	(139)	69.2	32.4	26.2	5.8	8.4	8.2	10.0	11.1	1.2
호주	(94)	77.7	29.5	29.8	8.9	7.5	6.9	7.5	5.9	1.4
러시아	(213)	74.3	40.9	29.7	11.2	13.1	7.6	5.1	3.4	.4
동남아	(126)	77.5	44.4	25.6	5.1	9.1	9.8	7.1	3.5	.2
기타	(122)	77.4	44.8	27.7	5.2	4.2	9.0	8.3	4.6	.3
	(1391)	74.0	40.3	31.5	7.8	7.8	8.5	9.9	6.7	1.0
▩ 성별 ▩										
남자	(6185)	72.8	38.7	24.9	11.9	9.5	8.7	6.7	4.8	.7
여자	(5809)	88.3	36.5	16.7	14.3	14.1	5.5	4.9	.8	1.7
▩ 연령별 ▩										
15~ 20세	(559)	93.7	53.6	22.5	15.9	19.9	10.1	8.8	.2	.5
21~ 30세	(3570)	89.0	42.8	19.6	13.4	13.4	7.4	7.7	1.1	.7
31~ 40세	(3130)	80.5	36.9	18.9	14.6	12.7	7.0	5.2	3.6	.9
41~ 50세	(2407)	74.9	33.3	20.4	11.5	10.3	5.9	4.4	4.2	1.8
51~ 60세	(1582)	71.7	31.2	21.4	11.7	7.3	6.6	4.2	4.0	1.8
61세 이상	(651)	61.9	27.8	36.5	10.3	5.6	10.6	5.0	4.0	1.6
모름/무응답	(97)	79.0	57.1	29.0	16.5	20.7	7.2	9.1	1.4	.0
▩ 직업별 ▩										
무직, 주부	(770)	86.8	46.9	21.6	10.5	16.9	7.1	5.5	.8	1.4
공무원, 교원	(1899)	72.1	34.3	16.6	13.1	8.6	5.8	4.6	8.5	.4
기업체 사무직	(2190)	73.4	30.1	21.1	9.1	8.0	4.5	4.4	3.6	1.2
판매, 서비스직	(1011)	89.6	35.2	13.5	13.7	11.0	6.0	6.2	1.1	1.8
전문직	(1094)	85.3	36.0	20.6	10.6	10.2	9.0	6.5	2.6	.9
생산/기능/노무직	(351)	74.3	48.5	26.1	6.9	15.0	8.6	5.5	2.8	.8
자영업	(998)	79.1	38.0	25.5	17.2	13.5	8.6	6.0	1.2	.7
학생	(1395)	92.8	54.1	24.7	16.7	19.2	12.5	11.6	.3	1.0
주부	(822)	69.8	22.4	26.2	13.2	10.1	3.5	1.9	.6	3.5
퇴직자	(176)	90.3	51.6	24.3	19.5	10.3	10.6	11.2	1.0	.5
자영업	(158)	76.2	29.9	30.1	6.3	11.4	4.9	.8	.5	3.4
기타	(856)	82.5	40.7	18.6	20.8	13.8	7.4	6.3	1.6	.5
무응답	(275)	89.4	42.7	18.8	10.4	7.7	10.4	3.6	2.5	1.0
▩ 방한 목적별 ▩										
여가/위락/휴가	(6155)	89.3	37.0	15.4	17.4	15.4	4.3	3.7	.2	1.7
친구/친지 방문	(1366)	81.4	40.9	30.1	11.2	10.9	9.0	9.3	.4	1.2
사업/전문활동	(3858)	65.3	33.4	24.6	7.1	4.9	9.4	6.4	8.2	.5
견학/연수	(18)	66.9	28.6	24.7	1.8	2.4	.0	1.2	15.6	.0
회의/참석	(78)	56.5	75.4	17.0	4.1	23.3	3.6	7.7	.4	.0
기타	(520)	87.0	62.5	35.4	13.0	19.8	20.4	17.6	1.2	.6
▩ 여행형태별 ▩										
개별여행	(7506)	75.6	35.8	25.8	8.2	8.0	8.6	7.7	4.4	1.1
단체여행	(3222)	88.9	51.0	13.9	28.7	23.9	5.5	3.2	.1	1.3
Air-tel Tour	(1267)	86.4	14.4	10.2	2.3	2.6	2.8	1.4	.9	1.3
▩ 한국 방문 횟수 ▩										
1회	(6972)	86.3	41.8	16.7	15.5	13.9	6.2	4.7	2.3	.9
2회	(1792)	75.9	35.0	27.8	10.0	10.2	8.0	8.0	3.1	1.1
3회	(1005)	68.3	31.5	29.2	11.7	8.3	8.5	6.6	3.6	1.7
4회 이상	(2226)	70.4	29.4	25.0	8.8	7.8	8.8	7.2	4.1	1.8

<표8.3> 한국 여행중 방문지(16개시도)

BASE:전체응답자	사례수	서울	경기	인천	부산	제주	강원	경북	대구	대전	경남	없다/모름/무응답	광주	충남	전북
		%	%	%	%	%	%	%	%	%	%	%	%	%	%
■ 전 체 ■	11995	80.3	30.5	17.6	5.7	13.1	11.7	6.1	4.0	4.0	3.0	2.8	2.6	2.6	2.4
▩ 조사기간별 ▩															
1	(774)	77.8	27.2	14.2	14.1	12.6	14.3	4.7	3.4	3.9	3.5	6.0	1.6	2.0	2.3
2	(874)	79.2	22.4	16.8	14.6	13.0	13.6	4.8	3.0	3.7	3.8	2.5	2.8	2.9	1.7
3	(1050)	76.5	27.3	14.7	14.0	10.9	7.0	3.9	2.8	4.2	2.2	6.0	1.4	2.3	2.4
4	(994)	80.4	37.3	17.8	17.8	12.7	15.0	6.7	5.2	2.8	4.8	2.3	2.8	2.4	3.0
5	(993)	83.2	29.9	15.9	13.1	13.7	11.8	6.1	3.7	3.8	3.8	2.7	2.5	2.9	2.5
6	(975)	79.6	30.5	14.8	18.3	10.9	9.2	8.5	5.7	4.4	3.3	4.8	1.7	1.9	1.3
7	(1028)	85.1	40.4	24.2	20.2	14.5	12.0	8.4	7.9	3.5	2.2	1.2	2.5	3.7	3.9
8	(1142)	82.2	29.9	18.9	17.0	16.3	9.6	6.3	4.2	3.8	2.7	1.5	3.4	1.8	2.6
9	(1044)	80.5	30.9	16.1	15.8	14.3	9.3	5.8	3.7	3.2	2.1	.7	2.0	4.1	2.7
10	(1193)	79.5	31.4	16.0	13.8	14.4	13.6	6.0	2.6	6.4	2.9	1.9	3.4	1.8	2.1
11	(1008)	79.3	28.0	20.0	14.1	12.8	11.1	4.7	2.3	3.6	2.2	2.4	2.9	1.9	1.8
12	(920)	79.6	28.7	21.6	15.7	10.0	15.7	6.6	3.9	4.0	2.5	3.3	3.5	3.1	2.6
▩ 거주국별 ▩															
가	(4277)	70.8	13.5	4.8	16.1	5.6	2.1	4.4	1.4	1.9	1.2	2.0	.5	1.9	.8
나	(2653)	91.6	44.0	29.2	16.9	32.0	14.7	5.0	5.6	5.1	2.9	.8	5.3	2.2	4.1
라	(323)	97.2	31.3	18.1	5.1	10.1	28.8	3.2	1.4	1.2	1.4	1.1	.9	2.7	1.1
시	(160)	92.9	52.8	22.2	10.1	25.7	30.0	4.7	3.9	1.8	3.6	1.8	1.5	3.0	1.8
레이시아	(575)	96.1	52.2	28.8	3.8	11.6	40.2	1.8	1.4	.9	.9	.8	1.0	1.3	.6
아주국가다른나라	(369)	95.0	67.1	46.0	6.8	11.4	57.3	6.0	2.3	5.4	3.8	.3	1.8	6.3	2.9
국	(161)	95.0	54.6	33.6	9.5	29.6	41.1	6.2	1.8	3.6	4.5	1.1	2.9	7.6	2.6
다	(159)	85.6	25.5	17.7	14.8	4.4	7.0	8.6	2.7	3.4	2.3	5.5	3.0	2.2	2.4
른	(924)	79.4	36.1	18.3	14.2	6.5	6.6	9.0	8.6	7.3	4.9	6.7	3.6	5.0	5.2
나	(171)	81.2	34.6	18.1	28.6	8.8	13.7	18.2	8.7	6.3	7.4	4.8	6.3	5.0	3.9
라	(138)	71.5	23.2	16.0	20.0	6.2	6.0	9.9	3.8	4.2	6.7	9.8	3.2	3.5	4.0
시	(139)	69.2	24.4	12.8	15.2	5.8	8.4	11.0	5.2	4.5	6.9	11.1	3.9	3.2	4.4
아	(94)	77.7	21.9	12.9	18.3	8.9	7.5	13.5	6.2	5.2	8.8	5.9	3.1	2.9	2.9
프리카중기	(213)	74.3	31.6	17.1	24.0	11.2	13.1	3.9	5.5	4.8	4.3	3.4	2.4	2.5	2.0
타	(126)	77.5	29.1	25.6	18.5	5.1	9.1	5.7	7.4	7.4	3.8	3.5	3.9	2.4	2.4
	(122)	77.4	35.1	21.9	16.5	5.2	4.2	8.4	4.4	6.2	5.7	4.6	4.1	3.2	2.6
	(1391)	74.0	30.5	20.0	21.0	7.8	7.8	11.0	7.4	6.7	5.8	6.7	3.3	1.9	2.8
▩ 성별 ▩															
남자	(6185)	72.8	30.4	18.0	18.2	11.9	9.5	6.7	5.0	4.9	3.8	4.8	3.2	3.2	2.6
여	(5809)	88.3	30.6	7.2	13.1	14.3	14.1	5.4	3.1	3.0	2.1	.8	1.9	1.9	2.2
▩ 연령별 ▩															
15~ 20세	(559)	93.7	44.6	30.5	15.9	15.9	19.9	7.1	4.7	5.8	2.3	.2	3.6	3.6	2.9
21~ 30세	(3570)	89.0	34.7	22.3	14.6	13.4	13.4	7.0	4.8	4.4	2.7	1.1	3.5	2.8	3.3
31~ 40세	(3130)	80.5	29.2	17.6	14.3	14.6	12.7	4.4	3.8	3.8	2.9	3.6	2.4	2.2	2.0
41~ 50세	(2407)	74.9	27.1	13.4	14.8	11.5	10.3	4.6	3.5	3.0	2.5	4.2	1.8	2.5	1.9
51~ 60세	(1582)	71.7	25.7	12.0	16.2	11.7	7.3	6.0	3.3	3.9	3.9	4.0	1.8	2.2	1.9
61 세 이상	(651)	61.9	24.1	9.3	30.5	10.3	5.6	13.1	5.1	4.6	4.8	4.0	1.7	3.4	2.2
모름/무응답	(97)	79.0	45.2	23.7	20.1	16.5	20.7	10.7	1.8	4.2	4.6	1.4	4.8	2.4	1.3
▩ 직업별 ▩															
무직/주부	(770)	86.8	40.4	20.0	14.0	10.5	16.9	6.8	6.5	4.5	3.2	.8	1.9	3.3	3.0
군인, 경찰	(1899)	72.1	26.2	16.4	11.5	13.1	8.6	3.8	3.7	2.9	2.7	8.5	2.4	2.6	1.3
사무직	(2190)	73.4	24.7	12.2	16.2	9.1	8.0	4.2	2.1	1.9	3.1	3.6	1.9	1.7	1.9
판매, 서비스직	(1011)	89.6	27.9	17.2	11.1	13.7	11.0	3.3	2.0	3.6	2.3	1.1	2.4	2.6	2.7
생산/기능/노무직	(1094)	85.3	28.3	16.6	13.7	10.6	10.2	8.6	4.0	5.8	3.2	2.6	2.5	3.2	2.8
자영업	(351)	74.3	36.2	24.4	20.7	6.9	15.0	4.4	4.3	4.3	4.1	2.8	2.5	1.6	1.1
자본주	(998)	79.1	28.7	19.3	19.6	17.2	13.5	6.3	5.5	5.1	2.2	1.2	3.1	2.6	2.3
생산직	(1395)	92.8	46.5	28.8	18.1	16.7	19.2	10.7	7.0	8.0	3.1	.3	5.2	3.8	5.4
퇴직자	(822)	69.8	18.1	7.7	24.6	13.2	10.1	6.9	1.8	1.0	2.9	.6	1.0	1.2	.4
기타	(176)	90.3	46.0	22.0	19.5	19.5	10.3	10.5	6.0	6.0	6.1	1.0	3.4	2.9	4.8
무응답	(158)	76.2	27.1	11.0	28.5	6.3	11.4	8.2	5.6	1.5	1.5	.5	.0	1.8	.8
	(856)	82.5	33.2	19.6	11.7	20.8	13.8	6.5	4.7	3.7	4.4	1.6	3.2	2.6	2.8
	(275)	89.4	36.1	20.9	15.1	10.4	7.7	4.8	5.1	5.8	.7	2.5	.7	3.1	1.1
▩ 방한 목적별 ▩															
여가/위락/휴양	(6155)	89.3	31.9	17.1	13.1	17.4	15.4	4.3	1.9	1.4	1.7	.2	1.4	1.6	1.7
친구/친척방문	(1366)	81.4	33.2	18.7	23.3	11.2	10.9	11.3	7.0	6.4	6.9	.4	4.0	3.2	4.1
사업/회의	(3858)	65.3	23.7	16.1	16.3	7.1	4.9	5.9	5.3	5.9	3.7	8.2	3.0	3.5	2.3
건강/요양	(18)	66.9	27.4	11.8	21.7	1.8	2.4	1.5	3.3	.0	.0	15.6	.0	.0	.0
친지방문	(78)	56.5	71.2	17.4	9.9	4.1	23.3	7.5	9.8	1.2	.5	.4	2.1	2.4	3.1
기타	(520)	87.0	51.3	32.6	23.8	13.0	19.8	14.8	11.8	14.8	3.5	1.2	9.2	5.5	6.6
▩ 여행형태별 ▩															
개별여행	(7506)	75.6	27.5	17.0	18.9	8.2	8.0	7.6	5.8	5.6	3.8	4.4	3.5	3.0	3.3
단체여행	(3222)	88.9	45.2	24.1	10.8	28.7	23.9	4.0	1.5	1.2	2.1	.1	1.2	2.1	1.1
Air-tel Tou	(1267)	86.4	10.5	5.1	9.4	2.3	2.6	2.3	.4	1.3	.3	.9	.4	1.2	.7
▩ 한국 방문 횟수 ▩															
1회	(6972)	86.3	34.6	20.2	11.9	15.5	13.9	5.4	3.4	3.1	2.8	2.3	2.0	2.3	1.6
2회	(1792)	75.9	26.9	16.6	21.1	10.0	10.2	8.1	4.4	5.0	3.4	3.1	4.0	2.8	3.3
3회	(1005)	68.3	26.7	11.0	24.4	11.7	8.3	7.7	4.4	5.5	3.2	3.6	3.2	3.1	3.1
4 회 이상	(2226)	70.4	22.4	13.4	19.5	8.8	7.8	6.0	5.7	5.1	3.1	4.1	2.9	3.0	4.1

(continued)

<표8.3> 한국 여행중 방문지(16개시도)

BASE:전체응답자	전남	울산	충북	기타
	%	%	%	%
■ 전 체 ■	2.3	2.1	1.5	1.2
▩ 조 사 기 간 별 ▩				
1월	2.3	1.6	.9	2.1
2월	1.3	2.3	1.4	1.0
3월	2.2	2.7	1.4	.9
4월	3.0	2.6	1.9	1.3
5월	2.7	1.5	1.5	2.2
6월	1.2	2.5	1.4	1.3
7월	2.9	2.9	2.4	.0
8월	1.9	1.4	1.2	.6
9월	1.9	1.7	1.5	.9
10월	2.7	1.6	1.6	1.5
11월	1.4	1.3	1.2	2.3
12월	3.6	3.2	1.9	.3
▩ 거 주 국 별 ▩				
일본	.5	.6	.9	2.3
중국	2.8	1.9	1.7	.3
홍콩	2.4	.4	2.9	.1
싱가폴	1.9	2.8	1.9	.0
대만	1.4	.0	4.7	.4
태국	2.8	1.0	6.4	.2
말레이시아	5.9	3.0	3.3	.2
호주	4.2	2.9	1.0	1.3
미국	2.3	2.6	1.4	.8
캐나다	8.8	7.3	.8	.8
영국	4.5	5.1	.7	.5
독일	4.2	4.5	1.4	1.2
프랑스	3.8	4.5	1.2	1.4
러시아	1.8	4.3	1.0	.4
중동	2.4	3.8	1.6	.2
인도	3.8	6.8	1.1	.3
기타	4.6	5.6	.3	1.0
▩ 성 별 ▩				
남자	2.6	3.0	1.6	.7
여자	1.9	1.1	1.5	1.7
▩ 연 령 별 ▩				
15~ 20세	3.7	1.4	2.1	.5
21~ 30세	2.8	2.3	1.4	.7
31~ 40세	2.0	1.6	1.6	.9
41~ 50세	1.3	2.2	1.1	1.8
51~ 60세	1.8	1.9	1.4	1.8
61세 이상	3.7	3.4	3.4	1.6
모름 / 무응답	3.3	4.9	1.1	.0
▩ 직 업 별 ▩				
공무원, 군인	1.5	2.2	1.0	1.4
기업인, 경영직	1.4	2.2	.6	.4
사무, 기술직	1.4	2.8	1.5	1.2
판매, 서비스직	2.1	1.0	1.3	1.8
전문직	2.8	2.4	1.2	.9
생산/기능/노무직	1.9	3.0	2.9	.8
자영업자	2.1	1.3	1.5	.7
학생	4.6	3.0	2.1	1.0
주부	1.4	.8	1.9	3.5
은퇴자	7.5	2.3	3.8	.5
무직	.0	.0	2.1	3.4
기타	2.9	2.0	2.1	.5
무응답	2.4	1.2	2.7	1.0
▩ 방 한 목 적 별 ▩				
여가/위락/휴가	1.7	.4	1.9	1.7
친구/친지 방문	3.3	4.0	1.4	1.2
사업/ 전문활동	2.2	4.0	.9	.5
건강 / 치료	1.2	.0	.0	.0
종교 / 순례	3.2	.0	.0	.0
기타	6.5	3.2	2.9	.6
▩ 여 행 형 태 별 ▩				
개별 여행	2.8	3.0	1.1	1.1
단체 여행	1.7	.5	2.9	1.3
Air-tel Tour	.4	.8	.4	1.3
▩ 한국 방문 횟수 ▩				
1회	2.1	1.6	1.7	.9
2회	2.9	2.4	1.1	1.1
3회	1.4	2.1	1.4	1.7
4회 이상	2.6	3.5	1.3	1.8

<표9> 인상깊은 방문지(1순위)

BASE:전체응답자	사례수	명동	고궁	부산	남산/N서울 타워	동대문시장	기타	남대문시장
		%	%	%	%	%	%	%
■ 전 체 ■	(11995)	14.1	9.9	6.7	5.1	4.5	4.3	3.4
▩ 조사기간별 ▩								
1	(774)	12.7	7.9	5.7	4.0	4.9	5.2	3.8
2	(874)	16.3	8.4	7.1	4.9	5.3	4.5	2.9
3	(1050)	13.2	8.8	7.9	5.5	5.0	3.8	5.4
4	(994)	10.6	8.8	5.9	5.9	4.8	5.2	3.5
5	(993)	14.4	11.7	4.0	4.0	3.9	7.1	2.6
6	(975)	15.6	9.1	6.2	4.5	3.0	3.7	2.8
7	(1028)	14.2	10.7	8.4	6.2	4.8	1.5	3.4
8	(1142)	13.7	11.8	7.5	4.9	5.7	2.5	1.7
9	(1044)	14.2	11.0	7.9	6.0	3.0	5.0	3.7
10	(1193)	12.7	12.4	6.1	3.9	4.3	4.9	3.4
11	(1008)	15.7	9.1	6.7	6.0	6.2	5.7	3.9
12	(920)	15.7	7.9	7.1	5.3	2.9	3.1	3.5
▩ 거주국별 ▩								
일본	(4277)	24.5	5.5	10.4	4.0	4.8	7.0	3.7
중국	(2653)	12.3	11.7	4.1	5.6	5.5	2.8	3.9
대만	(323)	23.1	3.9	.6	5.4	5.7	2.5	4.2
홍콩	(160)	11.3	9.2	2.1	1.9	8.8	1.5	3.5
싱가포르	(575)	11.1	7.1	.5	8.0	11.4	4.2	2.1
말레이시아	(369)	10.0	11.1	2.2	4.0	3.4	1.8	4.6
인도네시아	(161)	7.9	10.9	2.1	3.1	4.7	1.6	5.2
필리핀	(159)	5.8	19.4	4.1	4.8	3.4	3.2	2.5
태국	(924)	2.4	12.5	5.2	5.5	1.7	4.0	2.9
미국	(171)	5.6	16.3	8.9	4.3	2.6	3.0	1.8
캐나다	(138)	3.4	14.6	8.1	4.7	1.4	3.7	3.7
영국	(139)	1.2	14.6	4.1	6.1	1.8	4.7	2.6
호주	(94)	2.1	22.0	3.8	4.3	2.3	2.8	1.9
뉴질랜드	(213)	1.5	13.9	12.6	6.4	2.2	2.1	4.1
아랍에미리트	(126)	4.2	13.5	7.9	6.1	4.7	2.6	4.7
기타	(122)	2.0	12.3	8.0	6.8	1.1	3.3	3.4
	(1391)	3.2	15.8	6.8	6.6	1.8	1.9	1.6
▩ 성별 ▩								
남자	(6185)	8.1	10.9	7.4	5.1	3.4	4.4	3.3
여	(5809)	20.4	9.0	6.0	5.1	5.7	4.2	3.4
▩ 연령별 ▩								
15~ 20세	(559)	18.1	5.7	5.1	4.4	5.6	2.6	3.6
21~ 30세	(3570)	19.4	9.7	5.4	6.2	5.9	4.1	3.2
31~ 40세	(3130)	11.7	10.7	5.8	5.5	4.5	4.4	3.2
41~ 50세	(2407)	11.1	9.3	6.8	3.9	4.1	4.9	4.0
51~ 60세	(1582)	12.7	11.2	8.2	4.5	2.7	4.0	2.9
61세 이상	(651)	8.1	11.1	15.9	3.4	1.9	5.3	3.2
모름 / 무응답	(97)	4.4	7.1	8.2	9.5	1.1	1.7	7.6
▩ 직업별 ▩								
공무원, 군인	(770)	9.9	14.2	4.8	5.0	2.6	3.6	3.9
주부	(1899)	8.5	11.0	4.4	4.6	2.7	4.3	3.4
사무, 기술직	(2190)	15.9	8.7	7.9	4.3	5.3	4.7	2.6
판매, 서비스직	(1011)	19.2	12.8	2.7	6.0	7.5	4.9	4.5
전문직	(1094)	11.0	14.0	4.7	6.1	3.8	4.3	3.3
생산/기능/노무직	(351)	6.7	8.5	7.9	8.5	3.9	3.6	2.7
자영업	(998)	11.2	7.5	10.4	4.6	5.9	3.6	6.0
학생	(1395)	18.6	6.9	5.2	6.1	4.2	3.5	2.5
무직	(822)	22.1	4.1	17.2	4.2	5.0	5.3	3.2
은퇴	(176)	8.4	12.1	6.0	5.7	1.5	1.2	5.9
기타	(158)	16.7	13.9	17.9	3.0	4.2	7.9	5.3
무응답	(856)	15.6	10.7	3.7	4.6	5.1	5.6	1.7
	(275)	12.4	10.5	6.5	5.5	3.5	2.5	2.5
▩ 방한목적별 ▩								
여가/위락/휴가	(6155)	20.7	10.0	6.7	5.1	6.2	4.1	3.4
친구/친지 방문	(1366)	10.2	11.8	8.2	6.3	2.3	4.7	3.7
사업/전문활동	(3858)	5.3	9.6	6.3	4.6	2.6	4.4	3.5
건강 / 치료	(18)	7.4	7.3	15.9	30.7	8.1	.0	.0
종교 / 순례	(78)	1.0	7.1	.6	2.8	.0	16.1	.7
기타	(520)	12.3	7.8	6.8	5.2	3.6	3.9	1.4
▩ 여행형태별 ▩								
개별여행	(7506)	10.7	10.8	7.9	5.3	3.5	4.5	3.3
단체여행	(3222)	14.2	9.1	3.7	4.5	6.1	3.3	3.3
Air-tel Tour	(1267)	33.5	7.1	7.4	5.4	6.1	6.0	3.9
▩ 한국 방문 횟수 ▩								
1회	(6972)	14.3	11.7	4.5	5.5	4.7	3.4	3.3
2회	(1792)	13.9	8.9	9.8	5.2	4.9	3.9	2.9
3회	(1005)	14.4	6.3	11.8	4.7	2.3	5.8	1.8
4회 이상	(2226)	13.1	6.7	9.1	3.8	4.6	6.8	4.7

(continued)

<표9> 인상깊은 방문지(1순위)

BASE:전체응답자	롯데월드	인사동	에버랜드	성산일출봉	박물관(기념관)	한라산	수원화성	휴전선/판문점
	%	%	%	%	%	%	%	%
■ 전 체 ■	3.2	2.9	2.7	2.5	2.0	1.8	1.6	1.5
▩ 조사기간별 ▩								
1월	2.4	2.3	2.2	3.6	1.9	1.7	1.2	2.2
2월	4.0	4.2	2.0	3.0	2.1	1.8	1.1	1.0
3월	2.0	3.3	1.4	3.0	1.7	.4	1.6	2.8
4월	2.8	2.0	4.1	2.8	1.7	1.4	1.9	1.4
5월	3.0	3.3	2.0	3.1	1.2	1.5	1.6	.8
6월	2.6	2.7	3.1	2.0	1.8	.6	1.5	2.0
7월	3.6	3.4	4.0	3.0	1.7	2.2	1.9	1.7
8월	4.3	1.9	2.3	2.3	2.0	2.7	1.1	1.9
9월	3.2	4.4	3.5	2.0	2.7	3.0	2.3	1.2
10월	2.8	2.2	2.5	2.9	1.5	3.5	1.9	2.1
11월	2.5	3.2	2.9	1.6	3.4	1.3	2.1	1.2
12월	4.8	2.5	2.5	.6	1.9	1.0	.6	.2
▩ 거주국별 ▩								
일본	1.9	2.5	.4	1.8	.9	.1	3.0	1.0
중국	5.9	2.1	3.1	7.0	2.5	4.5	.7	1.7
대만	7.7	3.3	5.2	2.3	2.8	1.2	.1	.3
홍콩	4.6	3.3	10.1	2.4	1.3	5.6	.4	.9
싱가포르	4.8	1.4	13.0	1.5	1.0	.5	1.3	.0
말레이시아	.9	1.6	12.6	.4	1.1	.6	1.1	.0
인도네시아	5.1	3.1	7.2	1.6	1.3	5.6	.2	.5
호주	3.0	6.2	.4	.0	4.3	1.4	.6	3.1
뉴질랜드	1.5	5.8	.8	.5	4.7	1.3	1.5	4.8
미국	1.3	6.3	.4	.3	3.5	2.4	1.2	3.7
캐나다	.9	6.1	.9	.2	1.9	1.5	1.5	2.2
영국	1.7	5.5	.2	.3	3.0	1.5	.7	1.6
프랑스	1.2	7.2	.9	.6	2.8	2.6	.7	.7
러시아	5.2	2.3	5.3	.1	1.6	2.7	1.0	.2
중동	2.9	2.4	2.5	.2	2.9	1.3	1.9	.8
기타	1.8	2.7	4.5	.0	4.0	2.0	3.2	1.3
무응답	1.9	3.3	2.0	.3	2.2	2.1	.3	2.0
▩ 성별 ▩								
남자	2.5	2.4	2.0	1.7	2.0	1.9	2.0	1.8
여자	3.9	3.5	3.4	3.3	1.9	1.7	1.2	1.3
▩ 연령별 ▩								
15~20세	8.3	2.4	6.9	2.3	1.6	3.6	.0	.6
21~30세	3.9	3.2	3.4	1.8	1.7	1.9	1.2	1.3
31~40세	3.2	2.9	2.8	3.1	1.9	1.7	1.3	1.3
41~50세	2.7	3.0	2.2	2.6	1.7	1.9	2.3	2.0
51~60세	1.5	2.1	.9	3.0	2.5	1.1	2.6	2.2
61세 이상	.4	3.6	1.2	1.7	2.8	1.2	1.7	1.7
모름/무응답	2.4	1.8	2.5	.0	5.9	4.7	.6	.7
▩ 직업별 ▩								
공무원, 군인	2.2	3.2	2.5	1.1	3.1	1.6	2.3	4.1
주부	2.1	2.6	2.0	1.5	1.8	2.4	1.3	1.4
사무, 기술직	2.5	3.0	2.0	2.0	1.6	1.5	2.7	.8
판매, 서비스직	3.3	3.2	2.0	3.7	1.4	.4	1.0	1.3
전문직	2.4	4.7	1.9	2.4	2.7	1.7	2.0	2.7
생산/기능/노무직	4.1	.2	4.7	3.0	.7	1.3	4.2	1.7
자영업	2.5	1.4	2.5	3.2	1.8	2.7	1.2	1.8
학생	7.1	3.5	5.8	1.7	1.6	2.4	.8	.6
주부	1.7	2.6	1.8	3.2	1.5	1.0	.8	.6
은퇴	1.1	1.5	1.8	6.6	6.0	2.6	2.1	5.9
자유직	4.6	3.3	.9	.0	1.9	2.4	.0	.5
기타	5.0	3.7	3.6	3.9	2.0	2.3	1.0	1.4
무응답	1.0	2.1	3.9	5.1	4.4	.2	.6	2.4
▩ 방한목적별 ▩								
여가/위락/휴가	4.0	2.4	3.6	4.1	2.0	2.2	1.3	1.6
친구/친지 방문	2.8	4.6	2.0	1.3	1.5	1.8	2.2	1.9
사업/전문활동	1.9	3.4	1.0	.6	2.1	1.2	1.9	1.4
건강/치료	1.8	.0	1.4	.0	.0	.0	.0	.0
종교/순례	2.0	1.4	.0	.0	3.3	2.4	.0	.0
기타	3.9	2.7	6.8	.8	1.9	1.6	1.3	1.2
▩ 여행형태별 ▩								
개별여행	2.7	3.6	1.7	.6	2.0	1.3	1.8	1.4
단체여행	4.7	1.3	6.0	7.7	2.2	3.5	1.4	2.1
Air-tel Tour	1.9	3.3	.4	.5	1.2	.0	1.1	1.3
▩ 한국 방문 횟수 ▩								
1회	3.6	3.0	3.6	3.4	2.1	2.1	1.3	1.9
2회	3.7	3.6	1.5	.9	2.3	1.8	1.7	1.3
3회	2.9	3.8	2.1	1.7	.6	1.2	2.2	1.4
4회 이상	1.6	1.8	1.2	1.1	1.7	.9	2.2	.7

(continued)

<표9> 인상깊은 방문지(1순위)

BASE:전체응답자	춘천/남이섬	이태원	코엑스	인천	중문관광단지/저귀포	경주	설악산	민속촌
	%	%	%	%	%	%	%	%
■ 전 체 ■	1.5	1.4	1.4	1.4	1.3	1.3	1.2	1.1
▩ 조사기간별 ▩								
1월	1.6	1.9	1.9	1.1	.9	.5	1.7	.8
2월	1.6	1.5	1.0	1.6	1.8	.8	1.6	.3
3월	.9	1.4	.7	2.0	1.1	1.1	1.0	1.0
4월	2.2	1.1	1.3	.6	1.4	1.1	1.5	.6
5월	2.0	1.2	1.7	.9	.6	1.4	.5	1.3
6월	1.2	1.5	2.4	.8	1.4	1.6	.4	1.7
7월	.5	1.9	1.9	.9	1.4	1.4	1.2	1.4
8월	1.7	1.6	1.0	1.6	1.5	1.6	.5	1.2
9월	.5	1.8	1.3	2.1	1.8	1.2	.5	2.4
10월	2.9	.6	.8	1.4	1.0	1.9	2.6	1.1
11월	.9	1.1	1.5	2.1	1.1	1.3	1.4	.5
12월	2.1	1.1	1.1	1.1	2.3	1.2	1.8	1.2
▩ 거주국별 ▩								
홍콩	.8	.8	1.0	1.1	1.5	1.9	.1	.5
싱가포르	1.0	.3	.2	1.2	2.2	.7	1.0	2.0
말레이시아	1.3	.9	2.5	.8	.7	.5	4.5	1.1
태국	2.1	.7	1.6	.2	2.0	.4	1.6	1.5
필리핀	6.6	.3	.1	.3	.8	.3	7.0	.4
인도네시아	13.6	.2	.4	1.8	2.9	.8	5.1	.9
미국	6.4	2.7	1.8	.6	1.1	.7	4.3	1.0
캐나다	.2	1.5	3.0	2.3	.4	.6	.7	1.8
영국	.6	5.1	3.5	2.5	.2	.6	1.4	1.5
독일	.1	3.3	2.4	1.1	.7	2.0	2.5	.6
프랑스	.3	2.2	4.6	1.0	.5	1.4	.6	.7
러시아	.3	2.3	1.0	1.1	.0	1.3	1.3	2.6
호주	.5	2.3	2.8	1.5	.5	2.4	1.2	1.1
뉴질랜드	.6	1.8	3.2	3.2	1.5	1.1	1.1	2.0
이스라엘	.2	3.1	2.4	4.2	.0	.9	.6	.8
아랍에미리트	.2	4.0	4.3	2.6	.4	1.2	.5	1.7
기타	.3	2.8	2.2	1.6	.5	1.8	.6	1.2
▩ 성별 ▩								
남자	.9	1.8	1.9	1.6	1.3	1.4	.9	1.2
여자	2.1	.9	.8	1.1	1.4	1.2	1.6	1.0
▩ 연령별 ▩								
15~20세	2.2	.6	.4	.9	1.6	.2	1.0	2.1
21~30세	1.3	.9	.9	1.4	1.0	1.4	1.2	1.1
31~40세	1.7	2.1	1.9	1.5	1.5	.8	1.4	1.1
41~50세	1.8	1.1	1.6	1.5	1.3	1.4	1.0	.9
51~60세	1.4	1.0	1.9	1.0	1.6	1.2	1.4	1.4
61세 이상	.5	2.6	.4	1.2	2.4	3.3	.4	1.2
모름 / 무응답	3.7	3.4	.6	3.1	.6	6.0	5.2	1.4
▩ 직업별 ▩								
공무원, 군인	2.7	3.2	1.7	1.4	.8	1.5	1.9	.6
회사원, 전문직	1.0	2.1	3.3	1.4	2.3	.5	1.0	1.5
사무, 기술직	1.3	1.2	1.2	1.7	.6	1.2	.9	.7
판매, 서비스직	1.6	1.2	.3	1.3	.2	.6	1.8	1.5
전문직	.6	1.4	1.6	.5	.6	1.6	1.7	.9
생산/기능/노무직	2.0	1.8	1.2	3.0	.1	.0	1.6	1.7
자영업	1.7	1.2	1.2	2.3	2.2	1.6	1.4	1.2
학생	2.2	.5	.5	.9	2.0	1.6	1.3	1.4
주부	2.2	.2	.2	.7	2.0	3.5	1.0	1.4
퇴직	1.2	3.8	1.0	1.4	1.7	.6	.6	.6
자유직	2.5	.1	.0	.0	1.4	2.4	1.6	1.1
기타	1.2	.8	.9	1.2	1.8	1.1	.6	1.0
무응답	.6	2.9	2.5	1.1	.3	1.1	.6	.9
▩ 방한목적별 ▩								
여가/위락/휴가	2.3	.8	.5	.7	1.4	1.2	1.7	.9
친구/친지 방문	1.2	1.3	1.2	1.6	2.1	2.4	.8	1.1
사업/전문활동	.3	2.5	3.0	2.2	1.0	1.0	.5	1.2
건강 / 치료	.0	1.3	1.8	.0	1.8	.0	.0	.0
종교 / 순례	8.9	.0	.4	.0	.0	.0	2.0	3.1
기타	1.2	.9	.3	2.8	1.4	2.6	1.5	3.0
▩ 여행형태별 ▩								
개별여행	.6	1.7	1.9	1.8	1.1	1.3	.7	1.3
단체여행	3.8	.8	.3	.5	2.3	1.4	2.8	.9
Air-tel Tour	.9	1.2	.9	.8	.7	.7	.1	.6
▩ 한국 방문 횟수 ▩								
1회	1.8	1.4	1.1	1.2	1.2	1.1	1.5	1.3
2회	1.5	.9	1.5	1.3	1.6	2.2	1.0	1.1
3회	.9	1.0	1.7	.7	1.9	1.3	.6	.9
4회 이상	1.0	1.8	2.0	2.1	1.5	1.1	.9	.6

(continued)

<표9> 인상깊은 방문지(1순위)

BASE:전체응답자	용평리조트/피닉스파크/비발디파크	청계천	여의도/63빌딩	신촌	대전	한강/유람선	대구	울산
	%	%	%	%	%	%	%	%
■ 전체 ■	1.1	1.1	.9	.8	.7	.7	.6	.4
▩ 조사기간별 ▩								
1월	4.3	.9	.7	.4	.5	.5	.4	.1
2월	2.0	.2	.7	.1	1.3	.1	.4	.2
3월	.7	.7	.0	.7	1.1	.3	1.1	.4
4월	.5	1.0	.9	1.1	.1	1.5	.5	.2
5월	.0	1.9	.8	.7	.3	.7	.3	.3
6월	.3	1.2	.8	.4	.5	.4	1.0	.3
7월	.2	2.0	1.8	.5	.1	1.5	.8	.9
8월	.9	.9	.9	1.0	.9	.7	1.7	.1
9월	.7	.7	.8	1.5	.5	.7	.2	.4
10월	.5	1.3	1.0	.5	2.3	.3	.2	.7
11월	1.2	1.3	.8	1.3	.4	.5	.7	.6
12월	2.8	.7	.8	.9	.2	.5	.2	.5
▩ 거주국별 ▩								
일본	.2	1.2	.5	1.1	.8	.7	.3	.0
중국	1.1	1.4	1.9	.5	.3	.8	.2	.2
홍콩	5.4	.9	.0	1.8	.0	.6	.0	.0
싱가포르	5.3	.4	.9	1.7	.2	.2	.0	.5
대만	3.8	2.1	.7	.3	.0	.5	.3	.0
태국	7.9	1.2	.7	.5	.7	.9	.3	.4
말레이시아	3.0	.0	.8	.7	.8	.3	.0	.3
호주	.9	.9	.9	.7	.6	.4	.6	.4
미국	.3	.5	.3	.8	1.1	.3	1.9	.2
캐나다	.1	.2	.0	.7	1.0	.7	.5	1.3
영국	.4	.9	.2	.2	.9	.6	.6	.5
독일	.0	.8	.8	.5	.7	.5	.4	1.2
프랑스	.1	1.1	.6	1.8	1.3	.2	1.3	1.5
러시아	.4	.1	1.8	.1	2.3	.5	1.5	.6
중동	.5	.2	1.8	.6	1.4	.8	2.3	1.0
인도	.1	.2	.3	.6	1.2	1.1	.8	2.0
기타	.5	.8	.7	.7	1.2	.6	2.2	2.0
▩ 성별 ▩								
남자	.8	.9	.7	.6	1.0	.6	.8	.7
여자	1.4	1.3	1.0	1.0	.5	.7	.4	.1
▩ 연령별 ▩								
15~20세	1.6	.7	3.1	1.3	1.3	.5	.6	.0
21~30세	1.1	1.7	.7	1.6	.5	.9	.5	.2
31~40세	1.5	1.1	.4	.4	.7	.5	.8	.5
41~50세	1.1	.4	1.3	.6	.7	.7	.4	.6
51~60세	.5	1.1	.6	.1	1.2	.5	1.0	.5
61세 이상	.1	.4	1.0	.4	.5	.9	.8	.4
모름/무응답	.0	.6	.0	.0	1.3	.0	.0	.0
▩ 직업별 ▩								
공무원, 군인	2.7	.9	.4	1.0	.5	.4	1.8	.0
기업인, 경영직	.8	.7	.6	.3	.6	.9	1.0	.6
사무, 기술직	.5	1.1	.7	1.2	.5	.4	.2	.8
판매, 서비스직	1.6	2.3	.7	1.3	.5	.5	.3	.4
전문직	.7	.6	.9	.8	1.1	1.1	.2	.5
생산/기능/노무직	.6	.7	.2	.7	1.6	.7	2.1	.2
자영업자	1.0	1.0	.4	.2	1.0	1.1	.7	.0
학생	1.5	1.4	1.7	1.0	1.0	.5	.6	.2
주부	1.3	1.5	1.2	.4	.5	.1	.0	.1
은퇴자	.0	1.6	2.1	.0	1.2	.0	2.2	.2
무직	.3	1.6	.1	.2	.0	1.6	.0	.0
기타	1.9	.2	.7	.7	.8	1.1	.4	.7
무응답	.4	1.2	2.3	1.3	.2	.2	1.2	.0
▩ 방한목적별 ▩								
여가/위락/휴가	1.8	1.5	.8	1.0	.2	.5	.1	.0
친구/친지 방문	.6	1.0	1.1	.8	1.1	1.8	1.1	.3
사업/전문활동	.3	.5	.7	.4	1.2	.5	1.2	1.1
건강/치료	.0	.0	.0	.0	.0	.0	.0	.0
종교/순례	.0	1.4	2.5	.0	.7	.0	6.3	.0
기타	.7	.7	1.7	.9	2.7	1.0	.7	.3
▩ 여행형태별 ▩								
개별여행	.3	.8	1.0	.9	.9	.7	1.0	.6
단체여행	3.2	1.5	.4	.5	.2	.2	.1	.1
Air-tel Tour	.3	1.5	.9	.8	.8	1.6	.0	.2
▩ 한국 방문 횟수 ▩								
1회	1.5	1.4	.8	.8	.6	.6	.6	.3
2회	.5	.4	1.1	.4	1.0	.7	.9	.7
3회	.5	1.6	1.0	.9	.6	1.2	.2	.2
4회 이상	.7	.5	.8	.9	1.1	.7	.6	.6

(continued)

<표9> 인상깊은 방문지(1순위)

BASE:전체응답자	목포/ 여수	우도/ 마라도/ 추자도	거제/ 남해	광주/ 무등산	전주	강릉	거문오름 용암동굴계	안동 (하회마을)
	%	%	%	%	%	%	%	%
■ 전 체 ■	.3	.3	.3	.3	.3	.3	.3	.3
▩ 조사기간 별 ▩								
1	.1	.3	.5	.1	.2	.0	.2	.0
2	.0	.0	.4	.1	.0	.2	.0	.1
3	.4	.1	.2	.0	1.1	.2	.0	.0
4	.6	.0	.5	.0	.4	.6	.2	.5
5	.3	.6	.2	.9	.6	.1	.3	.8
6	.0	.3	.5	.1	.4	.4	.4	.3
7	.3	.9	.0	.1	.2	.4	.6	.1
8	.3	1.0	.4	.3	.1	.4	.8	.6
9	.2	.1	.3	.3	.1	.2	.0	.2
10	.5	.0	.0	.0	.1	.4	.2	.4
11	.5	.0	.3	.7	.1	.1	.2	.0
12	.6	.2	.3	1.0	.1	.4	.2	.1
▩ 거주국별 ▩								
일본	.2	.2	.2	.2	.2	.1	.1	.3
홍콩	.2	.5	.5	.4	.2	.5	.7	.0
대만	.0	.4	.0	.0	.0	.3	.2	.2
말레이시아	.2	.4	.4	.3	.0	.0	.2	.0
미국	.0	.0	.0	.0	.2	.1	.6	.1
캐나다	.0	.1	.0	.2	.2	.0	.7	.5
영국	.2	.6	.0	.3	.3	.6	.2	.3
프랑스	1.1	.4	.3	.2	.6	.4	.0	.9
독일	.6	.4	.1	.1	.4	.5	.0	.2
이탈리아	.9	.0	.7	.8	1.2	.0	.0	.8
러시아	.4	.2	.6	.0	.3	.0	.0	.2
인도	.9	.3	.6	.4	.2	.5	.0	.2
타이	.3	.0	.9	.2	.4	.0	.4	.6
필리핀	.0	.9	.5	.5	.4	1.4	.3	.1
호주	.3	.4	.4	.9	.4	.2	.3	.0
캐나다	.2	.2	.9	1.5	.8	.0	.0	.2
기타	1.0	.5	.4	.6	.5	.5	.0	.5
▩ 성별 ▩								
남자	.5	.3	.4	.4	.3	.2	.2	.3
여자	.1	.3	.2	.2	.3	.4	.3	.2
▩ 연령별 ▩								
15~ 20세 이하	.0	.0	.4	.4	.2	.7	.5	.0
21~ 30세 서비스	.4	.5	.2	.3	.3	.4	.2	.3
31~ 40세 생산/기능/노무직	.3	.4	.1	.3	.2	.3	.5	.3
41~ 50세 사업	.3	.1	.6	.3	.3	.2	.2	.0
51~ 60세 퇴직	.4	.3	.6	.2	.4	.2	.1	.1
61세 이상	.5	.0	.0	.3	.5	.0	.0	1.4
모름/무응답	.3	.3	.0	.0	.3	.4	.0	.0
▩ 직업별 ▩								
공무원, 군인	.4	1.1	.0	.4	.6	.9	.4	.7
기능직	.2	.3	.2	.3	.0	.1	.1	.2
사무직	.2	.0	.0	.4	.4	.3	.1	.3
판매, 서비스직	.3	.2	.1	.5	.1	.1	.7	.2
생산/기능/노무직	.7	.1	.2	.2	.6	.2	.1	.1
자영업	.0	.1	2.7	.2	.0	.1	.2	.6
자유직	.5	.2	.5	.6	.2	.2	.3	.4
학생	.2	.9	.2	.2	.3	.5	.2	.2
주부	.0	.0	1.0	.0	.0	.4	.5	.4
퇴직	.7	.6	.0	.4	1.6	.0	.2	.3
기타	.0	.0	.1	.0	.0	.0	.0	.0
무응답	.8	.4	.2	.3	.3	.1	.8	.1
	.1	.0	.1	.0	.0	1.1	.0	.1
▩ 방한목적별 ▩								
여가/위락/휴가	.2	.2	.0	.0	.0	.1	.4	.1
친구/친지 방문	.8	.6	1.7	.4	.6	.9	.1	.9
사업/전문활동	.4	.4	.3	.5	.4	.4	.1	.2
견본품/전시	1.2	.0	.0	.0	.0	.0	.0	.0
학술/교육	.0	.0	.3	.7	3.1	.0	.0	.5
기타	.3	.7	.4	1.0	.7	.5	.0	.0
▩ 여행형태별 ▩								
개별여행	.5	.3	.5	.4	.4	.4	.1	.4
단체여행	.1	.4	.0	.1	.0	.1	.8	.1
Air-tel Tour	.0	.0	.0	.2	.1	.0	.0	.0
▩ 한국 방문 횟수 ▩								
1회	.3	.3	.2	.4	.2	.2	.4	.1
2회	.2	.4	.6	.3	.3	.5	.1	.4
3회	.4	.6	.0	.3	.4	.6	.3	1.4
4회 이상	.5	.2	.4	.1	.5	.2	.1	.0

(continued)

<표9> 인상깊은 방문지(1순위)

BASE:전체응답자	서울랜드	포항	공주/ 부여	속초	대장금 테마파크	단양	지리산 국립공원	한려해상 국립공원
	%	%	%	%	%	%	%	%
■ 전 체 ■	.3	.2	.2	.2	.2	.1	.1	.1
▩ 조사기간별 ▩								
1월	.1	.4	.0	.0	.2	.0	.0	.0
2월	.0	.3	.5	.1	.0	.1	.0	.2
3월	.2	.2	.0	.0	.2	.1	.1	.0
4월	1.3	.3	.0	.3	.1	.2	.1	.0
5월	.1	.3	.1	.4	.0	.1	.3	.0
6월	.5	.3	.0	.0	.0	.3	.0	.3
7월	.3	.8	.0	.1	.6	.0	.0	.0
8월	.1	.2	.3	.4	.6	.0	.0	.3
9월	.1	.0	1.1	.1	.1	.1	.0	.0
10월	.0	.1	.0	.3	.1	.2	.1	.0
11월	.0	.1	.2	.0	.0	.0	.1	.0
12월	.4	.1	.0	.2	.0	.2	.2	.0
▩ 거주국별 ▩								
홍콩	.0	.3	.4	.1	.1	.1	.0	.1
싱가포르	.9	.1	.1	.2	.4	.1	.0	.0
말레이시아	.0	.0	.0	.3	.5	.3	.0	.0
인도네시아	.2	.0	.0	.4	.0	.0	.0	.0
태국	.0	.0	.0	.2	.5	.5	.1	.0
필리핀	.1	.0	.0	.0	.1	.6	.1	.0
미얀마	.0	.0	.4	.0	.8	.0	.0	.1
캄보디아	.0	.0	.0	.3	.0	.0	.0	.0
몽골	.0	.2	.2	.3	.0	.0	.0	.0
미국	.0	.1	.0	.0	.0	.1	.2	.0
캐나다	.0	.2	.0	1.2	.0	.0	.6	.0
영국	.0	.3	.0	.2	.0	.0	.2	.0
프랑스	.2	.5	.0	.4	.0	.0	.2	.0
독일	.0	.5	.1	.0	.0	.0	.4	.0
이탈리아	1.0	.5	.0	1.4	.0	.2	.1	.1
스페인	.5	.2	.0	.9	.2	.2	.0	.0
호주	.6	.7	.0	.1	.2	.0	.0	.2
뉴질랜드	.2	.7	.1	.0	.0	.0	.3	.3
▩ 성별 ▩								
남자	.2	.3	.3	.2	.1	.1	.1	.0
여자	.3	.2	.1	.1	.3	.1	.0	.1
▩ 연령별 ▩								
15~ 20세 이상	1.3	.3	.4	.1	.0	.2	.0	.0
21~ 30세 미만	.2	.3	.0	.2	.1	.2	.0	.1
31~ 40세 미만	.2	.0	.1	.1	.2	.0	.1	.1
41~ 50세 미만	.2	.2	.5	.3	.2	.1	.1	.0
51~ 60세 미만	.1	.5	.4	.2	.2	.2	.1	.1
61세 이상	.0	.4	.0	.0	.0	.0	.4	.0
모름 / 무응답	.0	.6	.0	.2	.0	.0	.0	.0
▩ 직업별 ▩								
공무원, 군인	.0	.0	.5	.1	.1	.1	.0	.0
회사원, 경영인	.0	.1	.6	.0	.0	.2	.0	.1
자영업, 기술직	.0	.3	.1	.2	.1	.1	.0	.0
판매, 서비스직	.1	.2	.3	.1	.1	.0	.0	.2
전문직	.0	.3	.0	.2	.0	.0	.1	.0
생산/기능/노무직	1.3	.0	.0	.1	.1	.2	.2	.0
자영업	.3	.0	.0	.3	.3	.3	.0	.0
학생	1.1	.5	.2	.3	.2	.2	.0	.2
주부	.0	1.0	.0	.0	.9	.1	.0	.0
퇴직	1.2	.0	.0	.0	.0	.0	1.4	.0
자영업	.0	.0	.0	2.0	.0	.0	.0	.0
무직	.3	.1	.0	.0	.0	.0	.4	.1
기타	.0	.0	.0	.0	.9	.0	.0	.0
▩ 방한목적별 ▩								
여가/위락/휴가	.1	.1	.1	.2	.2	.1	.0	.0
친구/친지 방문	.2	.8	.0	.2	.6	.2	.3	.0
사업/전문활동	.3	.3	.3	.1	.0	.0	.1	.1
건강 / 치료	.0	1.5	.0	.0	.0	.0	.0	.0
종교 / 순례	.0	.4	.0	.0	.0	.0	.0	.0
기타	2.1	.5	.9	.6	.0	.3	.2	.0
▩ 여행형태별 ▩								
개별여행	.3	.4	.1	.3	.1	.1	.1	.1
단체여행	.2	.0	.2	.1	.3	.2	.0	.0
Air-tel Tour	.0	.0	.5	.0	.2	.0	.0	.0
▩ 한국 방문 횟수 ▩								
1회	.2	.1	.1	.1	.2	.1	.1	.0
2회	.4	.3	.0	.3	.0	.0	.2	.1
3회	.0	.5	.6	.1	.3	.0	.0	.0
4회 이상	.4	.4	.3	.4	.1	.2	.1	.1

(continued)

<표9> 인상깊은 방문지(1순위)

BASE:전체응답자	대천/ 보령	무주리조트	해인사	진도/ 신비의 바닷길	보성차밭	금산 인삼타운	광주 비엔날레	수안보
	%	%	%	%	%	%	%	%
■ 전 체 ■	.1	.1	.1	.0	.0	.0	.0	.0
▩ 조 사 기 간 별 ▩								
1월	.0	.0	.1	.0	.1	.2	.0	.0
2월	.0	.1	.1	.1	.0	.0	.0	.0
3월	.0	.0	.0	.1	.0	.0	.0	.0
4월	.0	.3	.1	.0	.0	.0	.0	.0
5월	.0	.0	.3	.0	.1	.1	.0	.0
6월	.0	.0	.0	.3	.0	.0	.0	.0
7월	.2	.0	.1	.0	.0	.0	.0	.0
8월	.2	.0	.1	.0	.0	.0	.0	.0
9월	.3	.2	.0	.0	.1	.0	.0	.0
10월	.0	.0	.0	.0	.0	.0	.3	.0
11월	.0	.0	.0	.1	.0	.0	.0	.0
12월	.0	.0	.0	.0	.0	.0	.0	.0
▩ 거 주 국 별 ▩								
일본	.1	.1	.1	.1	.0	.0	.1	.0
중국	.0	.0	.0	.0	.0	.1	.0	.0
홍콩	.0	.0	.0	.2	.0	.0	.0	.0
싱가포르	.0	.3	.0	.1	.0	.1	.0	.0
대만	.0	.0	.0	.0	.0	.0	.0	.0
태국	.0	.4	.0	.0	.0	.0	.0	.2
말레이시아	.0	.0	.0	.3	.1	.0	.0	.0
호주	.0	.0	.3	.0	.2	.0	.0	.0
미국	.4	.0	.0	.1	.2	.1	.0	.0
캐나다	.0	.0	.9	.0	.1	.0	.0	.0
영국	.3	.0	.5	.0	.4	.2	.0	.0
독일	.0	.0	.0	.0	.0	.0	.0	.0
프랑스	.3	.0	2.3	.0	.2	.0	.0	.0
러시아	.1	.1	.0	.0	.0	.4	.0	.1
중동	.0	.0	.0	.0	.1	.0	.2	.0
인도	.2	.0	.0	.0	.3	.0	.0	.0
기타	.0	.2	.0	.0	.0	.0	.0	.0
▩ 성 별 ▩								
남자	.1	.1	.1	.1	.0	.0	.1	.0
여자	.1	.1	.0	.0	.0	.0	.0	.0
▩ 연 령 별 ▩								
15~ 20세	.2	.1	.1	.0	.0	.0	.0	.0
21~ 30세	.1	.1	.0	.0	.0	.0	.0	.0
31~ 40세	.0	.1	.0	.0	.0	.1	.1	.0
41~ 50세	.0	.0	.1	.1	.0	.0	.0	.0
51~ 60세	.0	.0	.2	.2	.1	.0	.0	.0
61 세 이상	.5	.0	.0	.0	.1	.2	.0	.0
모 름 / 무응답	1.1	.0	.0	.0	.0	.0	.0	.0
▩ 직 업 별 ▩								
공무원, 군인	.0	.1	.1	.0	.0	.0	.0	.1
기업인, 경영직	.2	.0	.1	.1	.0	.0	.0	.0
사무, 기술직	.0	.0	.1	.1	.0	.0	.0	.0
판매, 서비스직	.0	.3	.0	.0	.0	.0	.3	.0
전 문 직	.0	.0	.0	.0	.1	.0	.0	.0
생산/기능/노무직	.0	.7	.0	.0	.0	.1	.0	.0
자 영 업 자	.0	.1	.1	.0	.0	.0	.0	.0
학생	.1	.0	.0	.0	.0	.1	.0	.0
주부	.0	.0	.0	.0	.0	.1	.0	.0
은 퇴 자	.2	.0	.1	.0	.0	.0	.0	.0
무직	.0	.0	.0	.0	.0	.0	.0	.0
기타	.3	.0	.1	.0	.1	.0	.0	.0
무 응 답	.0	.0	.0	.0	.1	.2	.0	.0
▩ 방 한 목 적 별 ▩								
여가/위락/휴가	.0	.1	.1	.1	.0	.0	.1	.0
친구/친지 방문	.0	.0	.1	.0	.1	.1	.0	.0
사업/ 전문활동	.1	.0	.0	.0	.1	.0	.0	.0
건 강 / 치 료	.0	.0	.0	.0	.0	.0	.0	.0
종 교 / 순 례	.0	.0	.0	.0	.0	.3	.0	.0
기 타	.3	.5	.0	.0	.0	.3	.0	.0
▩ 여 행 형 태 별 ▩								
개 별 여 행	.1	.0	.1	.1	.1	.0	.0	.0
단 체 여 행	.0	.1	.1	.0	.0	.0	.0	.0
Air-tel Tour	.0	.2	.0	.0	.0	.0	.0	.0
▩ 한국 방문 횟수 ▩								
1회	.1	.0	.1	.0	.0	.0	.0	.0
2회	.0	.2	.0	.2	.0	.0	.0	.0
3회	.0	.0	.0	.0	.0	.0	.0	.0
4 회 이 상	.1	.1	.0	.1	.0	.1	.0	.0

(continued)

<표9> 인상깊은 방문지(1순위)

BASE:전체응답자	담양	없다	무응답	계
	%	%	%	%
■ 전 체 ■	.0	11.8	1.2	100.0
▩ 조 사 기 간 별 ▩				
1 월	.0	17.3	.0	100.0
2 월	.0	2.7	11.2	100.0
3 월	.0	17.1	.0	100.0
4 월	.0	14.8	.8	100.0
5 월	.0	15.3	.1	100.0
6 월	.0	17.8	1.1	100.0
7 월	.0	6.3	.0	100.0
8 월	.0	10.1	.0	100.0
9 월	.0	5.8	.3	100.0
10 월	.0	9.9	1.2	100.0
11 월	.0	9.1	.0	100.0
12 월	.0	17.3	.5	100.0
▩ 거 주 국 별 ▩				
일본	.0	12.0	.9	100.0
중국	.0	6.2	.7	100.0
홍콩	.0	7.1	1.2	100.0
싱가폴	.0	10.2	.5	100.0
대만	.0	5.4	1.4	100.0
태국	.0	2.1	.0	100.0
말레이시아	.0	10.6	1.1	100.0
호주	.0	15.6	1.4	100.0
미국	.0	18.5	2.0	100.0
캐나다	.0	13.2	.8	100.0
영국	.0	22.4	2.1	100.0
독일	.2	27.0	3.8	100.0
프랑스	.0	15.8	1.5	100.0
러시아	.0	7.7	1.1	100.0
중동	.2	12.5	2.9	100.0
인도	.0	14.7	1.8	100.0
기타	.0	21.0	1.9	100.0
▩ 성 별 ▩				
남자	.0	17.7	1.6	100.0
여자	.0	5.5	.7	100.0
▩ 연 령 별 ▩				
15~ 20 세	.0	6.1	.1	100.0
21~ 30 세	.0	6.9	.6	100.0
31~ 40 세	.0	13.4	1.3	100.0
41~ 50 세	.0	15.8	1.6	100.0
51~ 60 세	.0	14.7	2.2	100.0
61 세 이상	.0	14.8	.9	100.0
모름 / 무응답	.0	12.8	.0	100.0
▩ 직 업 별 ▩				
공무원, 군인	.0	7.8	1.0	100.0
기업인, 경영직	.0	22.8	1.8	100.0
사무, 기술직	.0	15.4	1.9	100.0
판매, 서비스직	.0	5.1	1.1	100.0
전문직	.0	12.8	1.3	100.0
생산/기능/노무직	.0	12.5	.9	100.0
자영업자	.0	9.6	1.2	100.0
학생	.0	5.3	.1	100.0
주부	.0	4.2	.8	100.0
은퇴자	.0	5.6	.9	100.0
무직	.0	2.5	.0	100.0
기타	.0	10.0	.7	100.0
무응답	.0	17.4	.2	100.0
▩ 방 한 목 적 별 ▩				
여가/위락/휴가	.0	4.4	.5	100.0
친구/친지 방문	.0	5.8	.8	100.0
사업/전문활동	.0	26.1	2.4	100.0
건강 / 치료	.0	19.7	.0	100.0
종교 / 순례	.0	29.0	2.9	100.0
기타	.0	6.7	.4	100.0
▩ 여 행 형 태 별 ▩				
개별여행	.0	15.8	1.5	100.0
단체여행	.0	4.5	.5	100.0
Air-tel Tour	.0	7.0	.6	100.0
▩ 한국 방문 횟수 ▩				
1 회	.0	9.9	1.0	100.0
2 회	.0	11.6	.8	100.0
3 회	.0	14.6	1.5	100.0
4 회 이상	.0	16.6	1.8	100.0

<표9.1> 인상깊은 방문지(복수응답)

BASE:전체응답자	사례수	명동	고궁	동대문시장	남산/N서울 타워	남대문시장	기타	인사동
		%	%	%	%	%	%	%
■ 전 체 ■	(11995)	28.5	18.9	15.6	12.9	11.1	9.7	9.5
▩ 조사기간별 ▩								
1월	(774)	29.0	15.1	14.9	11.2	11.3	12.1	10.1
2월	(874)	30.4	17.1	15.2	13.7	12.1	11.6	10.5
3월	(1050)	28.4	15.7	18.9	12.8	16.3	7.8	7.2
4월	(994)	27.0	18.0	16.2	13.4	10.0	8.9	9.1
5월	(993)	29.8	21.6	14.0	13.0	11.5	15.1	11.8
6월	(975)	28.1	18.1	12.8	13.7	10.5	8.3	8.9
7월	(1028)	32.6	21.4	14.9	14.9	11.6	7.0	12.3
8월	(1142)	27.3	21.7	18.0	11.0	9.5	6.6	7.9
9월	(1044)	26.0	18.9	10.6	14.9	10.6	11.0	9.3
10월	(1193)	26.0	22.3	16.3	10.5	8.0	8.8	9.2
11월	(1008)	27.1	19.1	17.4	13.8	12.0	13.4	8.1
12월	(920)	31.4	14.9	17.4	11.5	10.2	7.4	10.5
▩ 거주국별 ▩								
일본	(4277)	42.1	11.8	16.8	10.3	15.1	14.4	10.7
중국	(2653)	32.6	20.9	18.8	12.7	7.8	6.2	5.8
대만	(323)	47.6	10.4	20.3	13.1	10.2	7.6	8.2
홍콩	(160)	25.0	17.6	24.0	10.5	12.3	3.2	9.6
싱가폴	(575)	24.2	14.5	36.5	20.4	6.7	12.5	4.1
말레이시아	(369)	26.2	31.0	17.4	16.8	11.8	3.9	6.4
인도네시아	(161)	20.3	22.7	19.4	8.0	13.6	3.3	6.5
필리핀	(159)	12.4	29.3	9.4	13.8	12.4	7.9	15.9
태국	(924)	8.4	21.9	6.5	13.8	8.7	11.7	14.7
미국	(171)	10.9	28.4	10.5	12.0	6.0	9.1	15.5
캐나다	(138)	7.9	24.5	5.3	14.1	6.8	7.5	13.1
영국	(139)	5.2	25.7	4.8	14.5	7.6	8.8	11.5
호주	(94)	7.9	34.5	8.4	13.0	7.7	5.9	19.9
뉴질랜드	(213)	7.9	21.8	9.6	17.6	9.5	4.5	7.6
스위스	(126)	8.6	20.5	13.8	14.3	11.6	6.5	7.0
이탈리아	(122)	6.1	20.2	5.6	17.4	10.0	7.1	6.6
독일	(1391)	8.3	29.4	6.2	15.4	9.7	5.5	11.4
▩ 성별 ▩								
남자	(6185)	18.4	19.2	10.8	11.6	9.7	8.3	7.6
여자	(5809)	39.2	18.5	20.8	14.2	12.6	11.3	11.6
▩ 연령별 ▩								
15~20세	(559)	39.3	14.9	22.0	14.0	10.1	8.9	9.1
21~30세	(3570)	38.0	19.9	20.4	16.2	11.0	9.6	10.7
31~40세	(3130)	26.2	18.6	14.9	12.0	10.2	9.9	8.9
41~50세	(2407)	23.5	17.3	14.4	10.6	11.3	9.3	9.0
51~60세	(1582)	21.3	20.9	10.0	11.5	13.7	10.0	9.4
61세 이상	(651)	16.6	18.7	5.2	8.9	9.5	11.9	9.5
모름 / 무응답	(97)	12.0	16.4	16.2	17.1	11.5	6.4	6.7
▩ 직업별 ▩								
공무원, 군인	(770)	21.0	26.3	10.3	13.1	13.1	10.1	10.1
회사원, 경영인	(1899)	17.5	18.0	11.0	9.9	9.4	8.3	8.4
전문직	(2190)	32.2	17.4	14.7	11.6	9.8	9.7	9.8
판매, 서비스직	(1011)	41.9	20.5	26.2	14.2	14.3	12.8	8.6
생산/기능/노무직	(1094)	24.5	22.6	13.3	13.2	10.9	8.9	13.3
자영업	(351)	20.5	17.5	12.3	13.7	9.6	7.9	4.1
학생	(998)	24.1	15.8	17.5	10.6	15.0	7.9	6.7
주부	(1395)	37.3	18.0	19.5	17.1	8.8	9.0	11.4
퇴직	(822)	34.9	14.1	16.8	14.5	13.3	13.5	11.2
자유기고	(176)	20.1	22.5	9.5	15.4	15.5	7.7	5.4
무직	(158)	35.2	22.8	13.2	13.3	14.5	12.9	5.9
응답	(856)	30.0	18.6	16.2	12.5	9.1	11.8	9.7
	(275)	21.4	22.3	17.0	15.3	10.4	5.5	8.1
▩ 방한 목적별 ▩								
여가/위락/휴가	(6155)	39.9	20.4	21.7	14.3	13.3	10.5	9.9
친구/친지 방문	(1366)	25.1	22.2	13.5	15.0	11.8	10.3	13.1
사업/전문활동	(3858)	11.9	15.5	7.4	9.7	8.2	8.1	7.8
건강 / 치료	(18)	25.8	7.3	15.5	33.8	10.4	.0	1.4
종교 / 순례	(78)	4.3	16.7	2.4	10.2	7.1	29.5	1.7
기타	(520)	28.8	16.9	12.3	13.8	4.7	8.2	10.4
▩ 여행형태별 ▩								
개별여행	(7506)	22.8	18.8	12.2	12.9	9.8	9.5	10.3
단체여행	(3222)	30.2	20.9	20.6	13.2	10.5	9.0	5.9
Air-tel Tour	(1267)	57.8	14.3	23.1	11.9	20.0	13.1	14.1
▩ 한국 방문 횟수 ▩								
1회	(6972)	29.3	23.0	17.0	14.4	11.4	8.5	10.0
2회	(1792)	30.3	16.1	15.6	11.5	11.2	9.8	9.7
3회	(1005)	28.6	13.0	13.8	10.2	8.2	10.6	9.3
4회 이상	(2226)	24.4	10.8	11.9	10.3	11.3	13.1	7.8

(continued)

<표9.1> 인상깊은 방문지(복수응답)

BASE:전체응답자	부산	롯데월드	박물관(기념관)	에버랜드	성산일출봉	코엑스	이태원	청계천
	%	%	%	%	%	%	%	%
■ 전 체 ■	9.4	8.2	6.2	6.1	5.2	4.3	3.9	3.7
▩ 조사기간별 ▩								
1월	7.8	7.5	5.5	5.9	5.4	5.2	3.0	4.0
2월	9.0	11.6	5.8	4.2	5.4	4.5	4.0	1.8
3월	9.8	8.6	7.3	4.2	5.2	2.7	3.1	3.4
4월	8.2	9.1	5.1	9.4	5.1	3.3	4.1	4.1
5월	6.0	8.3	6.1	5.4	5.9	4.3	3.7	5.1
6월	9.1	6.8	5.8	5.4	4.5	5.4	4.4	3.2
7월	13.6	8.8	5.7	8.2	5.7	6.4	4.9	7.0
8월	10.0	9.1	6.5	5.3	7.3	3.6	3.6	3.2
9월	10.0	6.1	6.9	6.3	4.7	4.7	7.0	2.5
10월	9.0	7.4	6.2	6.5	4.7	4.1	2.0	2.9
11월	9.3	6.6	7.3	6.2	5.0	3.9	3.3	4.0
12월	10.8	9.4	5.4	6.4	2.8	4.0	3.7	2.8
▩ 거주국별 ▩								
일본	11.3	4.5	2.9	.5	3.5	3.6	2.0	3.1
홍콩	6.9	14.7	6.0	6.4	14.8	2.8	.9	5.5
싱가포르	1.6	23.4	6.1	11.7	3.9	9.2	3.4	5.1
말레이시아	5.1	18.7	6.5	24.8	4.9	3.8	4.7	1.6
인도네시아	.7	14.0	2.8	30.0	4.1	1.7	1.5	10.8
태국	3.5	3.7	3.5	36.9	.4	1.6	1.5	3.4
필리핀	4.7	12.5	6.6	20.5	5.1	4.1	7.1	1.9
대만	8.8	6.4	13.5	1.6	.0	6.2	7.0	2.8
몽골	9.6	4.4	13.5	1.4	.6	8.3	12.0	1.4
미국	20.7	4.0	10.4	2.0	1.1	5.0	11.6	1.1
캐나다	13.7	2.9	8.2	2.2	.5	8.4	6.7	2.5
영국	9.6	3.5	7.9	.2	.6	3.4	5.7	1.5
프랑스	9.8	3.1	8.0	1.8	1.2	6.8	5.5	2.2
러시아	16.3	16.5	7.9	9.8	.8	8.0	6.8	.8
호주	11.6	8.2	10.2	5.2	.4	5.2	10.3	.6
뉴질랜드	12.3	8.1	11.3	8.1	.1	11.1	11.7	.7
기타	13.2	4.5	10.7	4.5	.8	5.6	7.7	2.5
▩ 성별 ▩								
남자	11.0	6.6	6.6	4.8	4.3	4.7	4.7	3.2
여자	7.8	10.0	5.7	7.6	6.1	3.9	3.1	4.2
▩ 연령별 ▩								
15~20세	8.9	20.7	4.6	14.1	4.7	4.6	2.4	3.4
21~30세	8.6	10.8	5.7	7.9	4.7	4.5	3.9	4.9
31~40세	8.1	8.0	5.7	6.4	6.7	4.6	4.1	3.7
41~50세	9.6	5.8	6.3	4.5	4.7	4.2	4.0	2.5
51~60세	10.3	4.5	7.1	2.7	4.9	4.2	3.4	3.7
61세 이상	17.8	2.5	8.9	2.2	3.8	2.6	5.1	1.7
모름 / 무응답	12.8	6.3	8.0	10.8	2.0	4.8	5.6	1.4
▩ 직업별 ▩								
공무원, 군인	7.8	6.7	10.1	6.7	3.3	5.6	7.4	3.8
회사원, 경영인	7.0	5.6	5.8	5.1	4.0	5.6	5.0	2.2
학생	9.5	5.8	4.4	4.2	4.0	2.9	2.9	3.2
전문직, 기술직	5.6	11.2	5.3	5.6	7.3	4.6	3.2	5.8
판매, 서비스직	8.4	4.7	10.9	3.6	4.4	5.8	4.5	3.3
농/임/축산/어업	11.1	10.5	3.8	9.6	4.4	2.1	4.4	3.7
생산/기능/노무직	13.3	8.5	4.3	6.9	6.9	4.2	3.8	3.3
자영업	9.2	16.4	4.1	13.1	5.1	3.5	2.8	4.6
주부	18.0	6.6	4.9	3.3	7.2	3.0	1.8	4.4
퇴직	9.2	4.0	19.7	3.4	8.6	2.4	8.1	4.6
자영업	21.7	6.5	3.8	2.8	.0	2.5	4.0	5.0
기타	7.1	11.7	6.3	6.7	7.7	4.5	3.1	3.7
무응답	8.2	5.9	11.8	8.0	5.3	8.6	6.6	3.7
▩ 방한목적별 ▩								
여가/위락/휴가	8.2	10.5	5.8	8.7	8.1	3.1	2.5	5.2
친구/친지 방문	13.9	7.8	7.4	3.3	2.6	4.4	5.0	3.9
사업/전문활동	9.6	4.7	6.2	2.0	1.7	6.4	5.8	1.4
건강 / 치료	15.9	18.1	.0	5.1	.0	6.7	1.3	.0
종교 / 순례	1.5	2.0	12.5	.0	.0	.4	.0	2.4
기타	12.0	9.7	6.1	14.8	3.9	3.5	4.1	1.6
▩ 여행형태별 ▩								
개별여행	11.6	6.8	6.5	3.2	1.7	5.2	4.9	2.8
단체여행	5.0	12.8	6.6	14.9	15.0	2.3	2.0	5.8
Air-tel Tour	7.8	5.4	3.0	1.2	.7	3.9	2.9	3.6
▩ 한국 방문 횟수 ▩								
1회	6.8	9.5	7.0	8.0	6.8	4.1	4.2	4.6
2회	13.7	7.9	6.4	4.4	2.1	5.2	2.7	2.5
3회	15.4	5.9	4.6	4.9	4.8	3.9	3.3	3.3
4회 이상	11.4	5.5	3.9	2.3	2.6	4.6	4.4	1.9

(continued)

<표9.1> 인상깊은 방문지(복수응답)

BASE:전체응답자	민속촌	휴전선/판문점	인천	한라산	한강/유람선	춘천/남이섬	수원화성	중문관광단지/서귀포
	%	%	%	%	%	%	%	%
■ 전 체 ■	3.5	3.5	3.4	3.3	3.0	3.0	3.0	2.9
▩ 조사기간별 ▩								
1월	2.4	3.5	2.5	3.1	2.5	3.8	2.4	3.2
2월	2.5	2.7	4.5	2.2	2.5	3.6	1.3	3.3
3월	3.9	4.2	4.7	1.0	1.7	1.9	2.8	1.9
4월	3.9	3.2	2.7	2.6	3.5	4.2	4.2	3.2
5월	3.6	2.1	3.2	2.7	3.5	3.6	2.7	1.8
6월	2.9	4.1	1.7	2.0	2.5	2.1	3.5	2.7
7월	4.2	3.3	3.1	4.5	3.4	1.8	2.8	2.4
8월	4.0	4.5	3.1	5.9	3.2	2.2	3.1	4.0
9월	3.8	4.3	3.8	4.8	2.9	1.5	3.9	3.2
10월	4.0	4.5	3.3	5.1	3.7	4.6	2.8	3.0
11월	2.7	3.5	4.1	3.0	3.3	2.8	3.8	2.8
12월	3.6	.8	4.3	2.0	3.1	4.1	1.7	3.0
▩ 거주국별 ▩								
일본	1.3	2.0	1.9	.6	2.3	1.3	4.6	3.3
중국	7.5	4.5	4.3	8.2	5.6	2.5	1.7	4.5
홍콩	2.2	.6	1.8	1.7	3.3	2.5	.3	1.2
대만	4.4	1.6	2.6	8.8	1.9	4.7	.9	4.3
말레이시아	1.7	.4	1.7	1.1	2.0	14.0	3.2	2.3
필리핀	3.2	.3	8.4	1.1	3.4	27.4	4.1	5.1
인도네시아	4.4	1.0	2.1	9.9	2.1	11.9	.7	3.8
태국	3.6	6.8	5.6	2.4	1.8	.4	1.5	.6
싱가포르	3.9	11.1	4.6	2.7	1.0	.6	3.4	.9
미국	2.9	8.0	2.5	4.4	1.7	.3	1.5	1.4
캐나다	2.5	5.2	4.6	2.3	1.0	.7	1.9	1.5
영국	4.5	4.0	3.1	2.3	1.6	.6	1.8	.3
호주	2.7	2.0	3.8	4.4	1.3	.7	1.9	1.7
뉴질랜드	6.0	.6	5.7	4.8	1.0	1.0	3.8	2.5
유럽기타	2.2	1.2	9.3	1.9	3.0	.8	3.1	.4
기타	4.8	2.1	5.2	2.9	5.3	.6	6.0	1.1
	3.3	3.9	4.2	3.4	2.8	.7	1.0	.8
▩ 성별 ▩								
남자	3.3	3.7	4.3	3.6	3.0	2.1	3.6	2.6
여자	3.7	3.2	2.5	3.0	3.0	4.0	2.3	3.1
▩ 연령별 ▩								
15~20세	5.0	1.9	2.7	5.8	4.3	4.3	2.7	2.7
21~30세	3.4	3.4	3.3	3.1	3.5	2.8	2.3	2.2
31~40세	3.1	2.9	4.2	3.8	3.1	3.7	2.6	3.4
41~50세	3.5	3.8	3.5	3.1	2.4	2.9	3.6	3.1
51~60세	4.1	4.5	2.3	2.4	2.2	2.4	3.8	3.4
61세이상	3.4	4.4	3.3	2.7	3.0	1.0	3.8	2.6
모름/무응답	2.7	2.6	3.5	7.1	3.9	4.1	.7	.6
▩ 직업별 ▩								
공무원, 군인	3.3	7.5	4.3	3.3	1.7	5.1	3.5	2.1
회사원, 경영인	3.4	3.2	3.7	4.1	3.4	2.5	1.9	4.3
교수, 교사	2.8	2.3	3.2	2.1	1.8	2.7	4.4	1.2
판매, 서비스직	3.6	2.7	3.1	1.7	4.0	2.9	1.9	1.2
전문직	2.6	4.4	2.4	2.8	2.8	2.1	3.4	1.5
생산/기능/노무직	4.0	4.5	7.1	1.3	1.5	4.0	5.9	1.0
자영업	3.5	2.8	5.6	5.2	4.6	3.0	2.8	4.3
학생	4.3	2.7	2.7	5.2	3.7	3.7	2.1	3.4
주부	3.2	1.9	.9	2.0	1.7	4.1	2.2	3.8
퇴직	7.9	15.1	1.9	3.1	2.2	1.4	2.4	3.5
자영업	1.6	3.4	4.3	2.6	3.5	2.6	3.8	1.4
기타	4.9	3.0	3.9	5.1	3.9	2.4	3.2	6.4
무응답	3.9	5.8	2.7	1.2	4.8	1.7	2.0	1.6
▩ 방한목적별 ▩								
여가/위락/휴가	3.6	3.5	2.0	3.9	3.3	4.5	2.7	3.6
친구/친지 방문	3.9	4.2	4.4	3.7	4.3	2.3	3.9	3.1
사업/전문활동	2.9	3.0	5.0	2.3	1.9	.7	3.0	1.8
견학/시찰	1.3	.0	.0	.0	.0	.0	.0	1.8
종교/순례	3.5	9.0	.0	3.8	2.9	9.7	3.3	.0
기타	6.1	3.6	6.1	3.1	4.3	2.4	3.3	2.8
▩ 여행형태별 ▩								
개별여행	3.3	3.2	4.0	2.5	3.0	1.3	3.0	1.9
단체여행	4.8	4.8	2.5	6.5	2.9	7.7	3.1	5.7
Air-tel Tour	1.7	1.3	1.9	.2	3.2	1.0	2.3	1.3
▩ 한국 방문 횟수 ▩								
1회	4.1	4.3	3.2	4.0	3.1	3.7	2.7	3.0
2회	3.2	2.7	3.8	2.8	2.6	2.3	3.4	2.6
3회	3.2	2.2	1.8	2.4	3.1	1.7	3.6	3.6
4회 이상	2.0	1.9	4.5	1.9	3.0	1.8	3.2	2.2

(continued)

<표9.1> 인상깊은 방문지(복수응답)

BASE:전체응답자	설악산	여의도/63빌딩	신촌	경주	용평리조트/피닉스파크/비발디파크	대전	대구	거문오름 용암동굴계
	%	%	%	%	%	%	%	%
■ 전 체 ■	2.8	2.4	2.4	2.3	2.0	1.4	1.2	.7
▩ 조사기간 별 ▩								
1월	3.6	1.9	1.4	1.8	6.1	1.8	1.0	.9
2월	2.9	2.9	3.0	1.8	3.5	1.4	1.0	1.2
3월	1.7	1.2	2.9	1.4	1.1	1.5	1.9	.5
4월	4.8	2.9	2.7	2.0	1.0	.6	1.0	.8
5월	2.0	2.3	3.0	3.1	.7	1.1	1.1	.5
6월	1.4	2.2	1.6	3.4	1.0	1.0	1.5	.7
7월	2.9	2.7	1.6	1.7	.8	1.0	1.5	.8
8월	1.5	3.1	2.2	2.8	1.4	1.7	2.2	1.0
9월	1.3	1.9	2.7	1.8	.8	.9	.6	.3
10월	4.7	2.8	2.5	2.7	1.7	3.1	.8	.8
11월	3.3	2.2	2.7	2.2	2.4	.9	1.3	1.2
12월	3.6	2.8	2.2	2.2	4.8	1.1	.8	.2
▩ 거주국 별 ▩								
일본	.2	1.6	2.6	2.5	.5	1.2	.3	.8
홍콩	2.7	4.9	2.2	1.2	2.1	1.1	.7	1.3
싱가포르	8.4	2.1	7.6	1.1	8.6	.0	.6	.5
말레이시아	5.4	2.2	3.6	1.1	8.9	.6	1.1	.4
태국	12.3	2.2	4.9	.6	6.5	.0	.3	.8
인도네시아	13.2	.9	1.5	2.0	13.6	2.1	.8	1.2
필리핀	12.6	1.6	2.8	.9	5.8	1.2	.8	1.1
미국	1.7	1.7	1.0	2.6	1.5	.8	.6	.5
캐나다	2.5	1.5	1.3	2.3	.3	2.2	4.4	.2
영국	5.6	1.2	1.7	7.7	.4	2.1	2.4	.7
프랑스	2.6	.8	1.1	4.9	.6	1.3	1.6	.1
독일	3.6	1.4	.8	3.4	.0	1.5	1.3	.2
이탈리아	2.6	1.7	2.6	6.6	.3	2.5	1.7	.6
스페인	2.4	4.4	.5	1.6	1.4	2.7	3.0	.8
호주	1.1	3.1	1.2	2.0	.9	3.3	3.3	.3
뉴질랜드	1.1	2.1	1.2	2.2	.1	2.3	1.9	.2
기타	1.9	1.8	1.7	3.8	.8	2.2	3.1	.0
▩ 성별 ▩								
남자	2.2	2.2	1.5	2.4	1.6	1.8	1.6	.6
여자	3.5	2.7	3.4	2.2	2.4	.9	.9	.9
▩ 연령 별 ▩								
15~20세	2.8	6.8	4.6	1.4	2.6	3.6	1.6	.5
21~30세	3.1	2.8	4.3	2.5	1.8	1.1	1.1	.6
31~40세	3.4	1.4	1.7	1.6	2.9	1.2	1.3	1.0
41~50세	2.0	2.7	1.6	1.9	1.9	1.0	1.0	.8
51~60세	2.4	1.6	.8	2.3	1.0	1.8	1.6	.7
61세 이상	1.3	2.8	.5	5.7	.5	1.8	1.7	.6
모름/무응답	7.1	1.8	.4	6.0	2.9	1.3	1.2	.0
▩ 직업 별 ▩								
관리직	4.0	1.2	2.4	2.1	4.7	1.1	3.6	.9
전문직	2.4	2.3	.6	1.4	1.6	1.2	1.6	.5
사무직	1.8	1.8	3.5	2.0	1.1	.7	.4	.1
서비스직	3.1	3.1	3.4	1.0	2.4	.6	.7	1.4
판매직	3.5	2.0	2.7	2.9	1.6	2.5	.8	.3
생산직/기능직	3.5	2.5	2.1	.2	1.8	2.3	2.3	.2
농업	3.5	1.7	1.3	2.2	2.0	1.6	1.9	2.1
자영업	3.3	5.0	4.3	3.4	2.3	2.8	1.3	.3
무직	2.6	1.3	.9	4.0	2.7	.6	.1	1.1
학생	3.1	2.1	.0	4.1	.1	3.8	3.4	.9
주부	1.9	3.7	1.2	4.9	.4	.1	1.2	.0
은퇴	2.6	2.6	2.3	2.6	3.0	.9	.9	1.8
기타	1.4	2.6	2.8	2.1	.4	.3	1.4	.6
▩ 방한 목적 별 ▩								
여가/위락/휴가	3.8	2.1	3.3	1.9	3.2	.3	.3	1.1
친구/친지 방문	2.7	3.6	2.1	5.0	.7	1.9	2.2	.9
사업/전문활동	1.2	2.1	.9	1.6	.6	2.3	2.2	.3
건강/치료	.0	1.8	.0	.0	.0	.0	.0	.0
교육/연수	5.1	3.3	.0	.0	6.4	.7	6.3	.0
기타	3.4	5.9	4.0	4.8	1.1	5.6	2.1	.0
▩ 여행형태 별 ▩								
개별여행	1.9	3.0	2.4	2.6	.6	1.9	1.9	.3
단체여행	5.9	1.3	2.0	2.1	5.8	.2	.3	2.0
Air-tel Tour	.4	2.1	3.2	1.0	.3	1.3	.0	.1
▩ 한국 방문 횟수 ▩								
1회	3.5	2.2	2.5	2.0	2.6	1.1	1.2	1.0
2회	2.2	2.9	2.3	3.3	1.6	1.9	1.3	.3
3회	2.3	2.2	1.4	2.7	1.1	1.2	1.3	.7
4회 이상	1.4	2.8	2.6	2.2	.8	1.7	1.3	.3

(continued)

<표9.1> 인상깊은 방문지(복수응답)

BASE:전체응답자	울산	서울랜드	대장금 테마파크	광주/ 무등산	전주	우도/ 마라도/ 추자도	거제/ 남해	안동 (하회마을)
	%	%	%	%	%	%	%	%
■ 전 체 ■	.7	.7	.7	.7	.7	.6	.6	.5
▩ 조사기간별 ▩								
1	.2	.4	.8	.3	.4	.4	.6	.1
2	.7	.8	.9	.4	.2	.2	.7	.3
3	.9	.2	1.2	.3	1.4	.2	.5	.4
4	.4	2.4	.8	.0	1.0	.5	1.2	.6
5	.4	.6	.5	1.0	.7	.9	.3	.8
6	1.0	.7	.4	.5	.4	.7	.9	1.1
7	1.2	1.1	1.3	.4	1.6	1.1	.5	.8
8	.2	.4	1.2	.7	.2	1.4	.6	.9
9	.8	.7	.7	.8	.5	.8	.7	.2
10	1.0	.4	.1	.8	.4	.3	.2	.7
11	.9	.1	.4	1.3	.3	.6	.6	.1
12	.9	1.0	.0	1.4	.6	.7	.4	.2
▩ 거주국별 ▩								
일본	.1	.0	.2	.2	.3	.3	.4	.7
홍콩	.2	2.5	2.0	1.0	1.0	.8	.7	.0
싱가포르	.1	.3	.7	.0	.3	1.1	.0	.2
대만	1.5	.5	.6	.4	.4	1.4	1.0	.3
말레이시아	.0	.3	1.2	.2	.0	.6	.0	.2
미국	.6	.5	1.5	.6	.3	.6	.0	.5
캐나다	.9	1.6	1.0	.7	.4	.9	.5	.8
영국	1.3	.2	.0	1.0	1.3	.6	.5	2.1
프랑스	1.0	.0	.0	.7	1.5	.9	.3	.8
독일	3.1	.0	.0	1.9	.9	.2	1.1	1.3
이탈리아	1.5	.0	.0	.9	1.9	.6	3.0	.6
스위스	2.4	.3	.0	.8	.5	.7	1.6	1.0
네덜란드	2.0	.2	.2	1.1	1.9	.6	2.2	.9
호주	2.2	2.7	.0	.9	.8	1.5	.9	.8
뉴질랜드	1.8	.7	.6	1.3	.9	.4	1.0	.4
인도	4.1	1.5	.2	2.6	.8	.8	1.6	.4
기타	2.5	.2	.2	1.4	.7	1.0	.8	.7
▩ 성별 ▩								
남자	1.2	.7	.5	.9	.7	.6	.8	.6
여자	.2	.7	.8	.4	.6	.7	.3	.5
▩ 연령별 ▩								
15~ 20세	.3	2.3	.7	1.0	.3	.1	.4	.1
21~ 30세	.5	.8	.6	.9	.9	1.0	.4	.5
31~ 40세	.9	.9	1.0	.5	.6	.8	.5	.4
41~ 50세	.9	.4	.5	.6	.6	.4	.8	.2
51~ 60세	.7	.2	.7	.4	.6	.4	.9	.7
61세 이상	.7	.3	.4	.6	.6	.0	.4	2.4
모름/무응답	.0	2.2	.0	1.8	.9	.3	.2	.0
▩ 직업별 ▩								
공무원	.4	.3	.9	.8	.7	1.5	.0	1.5
군인, 경찰	1.1	.2	.5	.7	.2	.7	.3	.4
기술직	1.1	.2	.7	.5	.7	.1	.4	.5
사무직	.4	.2	.3	.5	.3	.3	.5	.2
판매, 서비스직	1.1	.3	.3	.5	.4	1.5	.4	.3
생산/기능/노무직	1.2	2.0	1.2	1.4	.0	.5	2.9	.9
자영업	.1	1.9	1.1	.7	.6	.1	1.1	.9
학생	.3	2.3	.9	1.5	1.0	1.0	1.4	.3
주부	.2	.0	1.1	.0	1.0	1.4	.4	.9
퇴직자	.2	2.4	2.4	.4	.0	.4	1.4	.4
기타	.0	.6	.0	.0	1.8	.8	1.5	.4
무응답	1.0	.9	.2	.5	.0	.0	.1	.0
	.1	.0	.9	.0	1.0	.9	.4	.9
						.0	.1	.2
▩ 방한목적별 ▩								
여가/위락/휴가	.1	.5	.9	.2	.3	.5	.2	.3
친구/친지 방문	.6	1.3	.9	.8	1.5	1.2	2.6	2.0
사업/전문활동	1.8	.5	.3	1.0	.7	.6	.6	.4
건강 / 치료	.0	.0	.0	.0	.0	.0	.0	.0
종교 / 순례	.0	.0	.0	1.1	3.1	.0	.3	.5
기타	.6	3.7	1.2	3.3	1.9	1.2	.4	.3
▩ 여행형태별 ▩								
개별여행	1.1	.9	.5	.9	.9	.6	.9	.7
단체여행	.1	.5	1.3	.3	.2	.9	.1	.4
Air-tel Tour	.2	.0	.3	.3	.1	.0	.0	.1
▩ 한국 방문 횟수 ▩								
1회	.5	.6	.8	.6	.5	.6	.4	.4
2회	1.0	.7	.6	1.1	.7	.9	1.1	.5
3회	.7	.9	.4	.4	.8	.7	.5	1.9
4회 이상	1.0	.9	.5	.5	1.1	.5	.8	.3

(continued)

<표9.1> 인상깊은 방문지(복수응답)

BASE:전체응답자	목포/ 여수	강릉	속초	포항	단양	공주/ 부여	해인사	대천/ 보령
	%	%	%	%	%	%	%	%
■ 전 체 ■	.5	.5	.5	.5	.3	.3	.2	.2
▩ 조사기간별 ▩								
1	.1	.2	.3	.4	.2	.2	.1	.0
2	.1	.4	.2	.4	.4	.8	.4	.0
3	.8	.3	.0	.6	.4	.0	.1	.0
4	1.0	.6	.4	.3	.5	.0	.7	.0
5	.4	.7	1.2	.4	.2	.3	.4	.0
6	.1	.5	.6	.9	.6	.1	.0	.0
7	.7	1.3	1.4	1.0	.5	.1	.1	.7
8	.3	.6	.5	.5	.0	.5	.2	.3
9	.3	.3	.4	.3	.2	1.1	.0	.5
10	.9	.4	.3	.3	.3	.0	.1	.2
11	.6	.4	.5	.2	.1	.3	.2	.0
12	.9	.6	.3	.2	.4	.1	.4	.0
▩ 거주국별 ▩								
일본	.2	.1	.2	.4	.2	.5	.2	.1
홍콩	.3	.8	.6	.1	.3	.1	.1	.0
대만	.0	.8	.4	.0	.7	.0	.1	.1
말레이시아	.5	.4	1.2	.0	.2	.2	.3	.2
인도네시아	.0	.6	.6	.0	1.0	.1	.1	.0
캐나다	.0	.0	.1	.3	1.8	.7	.3	.0
호주	.6	1.0	1.0	.4	.1	.2	.0	.0
미국	2.0	.7	.3	.7	.2	.3	.3	.2
영국	.6	.8	.3	.7	.1	.1	.1	1.5
독일	1.8	.2	3.0	1.2	.1	.3	.9	.5
프랑스	1.1	.0	.2	1.1	.0	.3	.5	.3
이탈리아	1.3	.8	.7	1.6	.0	.0	.3	.0
스위스	.8	.0	1.3	.8	.2	.7	3.7	.3
네덜란드	.7	1.9	3.7	.7	.3	.2	.0	.1
러시아	.7	.9	1.5	1.0	.2	.5	.4	.0
인도	1.5	.0	.3	1.6	.4	.4	.6	.4
기타	1.7	1.0	.7	1.4	.0	.1	.4	.0
▩ 성별 ▩								
남자	.8	.5	.5	.6	.3	.4	.3	.2
여자	.3	.6	.6	.3	.3	.2	.2	.2
▩ 연령별 ▩								
15~ 20세	.1	1.2	.3	.3	.3	.5	.4	.4
21~ 30세	.7	.8	.7	.7	.3	.0	.1	.2
31~ 40세	.6	.5	.4	.1	.2	.2	.2	.1
41~ 50세	.3	.2	.5	.4	.2	.7	.3	.1
51~ 60세	.5	.3	.4	.8	.4	.4	.3	.1
61 세 이상	.6	.0	.7	.6	.4	.0	.0	.5
모름 / 무응답	.3	3.6	.5	.6	.0	.0	1.8	1.1
▩ 직업별 ▩								
공무원, 군인	.5	.9	.3	.3	.2	1.0	.9	.7
기업인, 경영인	.6	.2	.1	.5	.2	.6	.2	.2
사무직, 기술직	.4	.3	.4	.4	.2	.1	.2	.0
판매, 서비스직	.3	.1	.1	.2	.4	.3	.0	.0
전문직	.8	.3	.8	.9	.1	.3	.1	.2
생산/기능/노무직	.0	.2	.4	.1	1.6	.0	.1	.1
자영업	.7	.5	.7	.2	.7	.2	.1	.0
학생	.5	1.3	.9	.8	.3	.2	.3	.3
주부	.1	.4	.7	1.0	.5	.1	.1	.0
퇴직	1.2	.3	1.2	.2	.1	.0	.2	.2
기타	.0	2.6	2.5	.0	.0	.0	.0	.0
무응답	.9	.6	.5	.4	.1	.0	.5	.4
	.1	1.1	.4	.0	.0	.0	.0	.4
▩ 방한목적별 ▩								
여가/위락/휴가	.2	.3	.5	.1	.4	.2	.2	.0
친구/친지 방문	1.0	1.4	.6	1.5	.6	.1	.3	.3
사업/전문활동	.8	.5	.4	.6	.0	.4	.1	.3
견학/ 치료	1.2	.0	.0	1.5	.0	.0	.0	.0
종교 / 순례	.0	.0	.0	.6	.0	.0	.0	.0
기타	.9	1.7	1.9	1.1	.4	1.0	.8	.5
▩ 여행형태별 ▩								
개별여행	.8	.7	.7	.7	.2	.3	.2	.3
단체여행	.1	.2	.2	.0	.7	.3	.3	.0
Air-tel Tour	.1	.2	.1	.0	.0	.5	.0	.0
▩ 한국 방문 횟수 ▩								
1회	.5	.4	.4	.3	.3	.3	.2	.2
2회	.6	1.0	.7	.6	.1	.0	.3	.1
3회	.5	1.0	.6	.9	.5	.7	.1	.1
4 회 이상	.6	.4	.7	.6	.2	.4	.2	.2

(continued)

<표9.1> 인상깊은 방문지(복수응답)

BASE:전체응답자	무주리조트	진도/신비의 바닷길	지리산 국립공원	보성차밭	금산 인삼타운	한려해상 국립공원	수안보	광주 비엔날레
	%	%	%	%	%	%	%	%
■ 전체 ■	.2	.2	.1	.1	.1	.1	.1	.1
▩ 조사기간별 ▩								
1월	.2	.0	.0	.2	.2	.1	.0	.2
2월	.3	.1	.0	.0	.0	.2	.0	.2
3월	.0	.5	.1	.0	.0	.0	.0	.0
4월	.5	.1	.1	.0	.1	.0	.2	.0
5월	.2	.0	.3	.2	.1	.0	.1	.0
6월	.0	.7	.0	.1	.0	.3	.0	.0
7월	.2	.0	.3	.0	.1	.0	.0	.1
8월	.0	.3	.0	.1	.0	.3	.0	.0
9월	.2	.0	.0	.2	.3	.1	.0	.0
10월	.0	.0	.1	.0	.0	.0	.0	.3
11월	.1	.1	.2	.0	.0	.0	.1	.0
12월	.4	.0	.3	.2	.0	.0	.4	.0
▩ 거주국별 ▩								
일본	.1	.1	.0	.0	.0	.1	.0	.1
중국	.1	.4	.0	.1	.1	.0	.0	.1
홍콩	.2	.3	.0	.0	.0	.2	.0	.0
싱가포르	.5	.1	.0	.2	.2	.0	.0	.0
대만	.0	.0	.1	.0	.0	.0	.0	.0
태국	.9	.0	.2	.0	.1	.1	2.2	.0
말레이시아	.0	.5	.0	.1	.7	.0	.0	.0
호주	.2	.0	.0	.4	.0	.0	.0	.0
미국	.3	.2	.4	.3	.2	.0	.0	.0
캐나다	.0	.3	.7	1.1	.0	.1	.0	.0
영국	.4	.0	.4	.6	.2	.2	.0	.2
독일	.0	.0	.4	.2	.4	.2	.0	.0
프랑스	.0	.0	.5	.6	.0	.2	.0	.0
러시아	.1	.2	.3	.2	.4	.3	.1	.0
중동	.0	.0	.0	.4	.0	.2	.2	.4
인도	.2	.5	.3	.3	.3	.2	.1	.1
기타	.3	.0	.5	.0	.0	.3	.0	.0
▩ 성별 ▩								
남자	.2	.1	.2	.1	.1	.1	.1	.1
여자	.1	.2	.1	.1	.1	.1	.1	.0
▩ 연령별 ▩								
15~20세	.1	.0	.0	.0	.1	.0	.1	.0
21~30세	.2	.3	.2	.1	.1	.1	.1	.0
31~40세	.2	.1	.1	.1	.2	.1	.1	.1
41~50세	.1	.1	.1	.0	.0	.0	.1	.0
51~60세	.2	.2	.1	.1	.0	.2	.0	.1
61세 이상	.0	.0	.5	.1	.2	.0	.0	.0
모름/무응답	.0	.0	.0	.3	.0	.0	.0	.0
▩ 직업별 ▩								
공무원, 군인	.1	.0	.0	.1	.0	.1	.5	.0
기업인, 경영직	.2	.1	.1	.0	.0	.1	.1	.1
사무, 기술직	.1	.2	.0	.1	.0	.0	.0	.0
판매, 서비스직	.4	.2	.0	.0	.3	.2	.0	.3
전문직	.2	.3	.2	.3	.2	.0	.0	.0
생산/기능/노무직	.7	.0	.2	.1	.1	.0	.2	.0
자영업자	.1	.0	.0	.0	.1	.1	.1	.0
학생	.2	.4	.2	.1	.1	.2	.1	.0
주부	.0	.0	.0	.0	.2	.0	.0	.0
은퇴자	.0	.0	1.4	.0	.0	.0	.0	.0
무직	.0	.0	.0	.0	.0	.0	.0	.0
기타	.0	.0	.4	.1	.0	.1	.0	.2
무응답	.3	.2	.0	.2	.2	.0	.0	.1
▩ 방한목적별 ▩								
여가/위락/휴가	.1	.2	.0	.0	.1	.1	.1	.1
친구/친지 방문	.1	.0	.5	.2	.1	.0	.0	.0
사업/전문활동	.2	.1	.1	.1	.1	.2	.0	.1
건강/치료	.0	.0	.0	.0	.0	.0	.0	.0
종교/순례	.0	.0	.0	.0	.7	.3	.0	.0
기타	.5	.7	.2	.2	.3	.0	.0	.0
▩ 여행형태별 ▩								
개별여행	.2	.2	.2	.1	.1	.1	.0	.1
단체여행	.1	.2	.0	.0	.1	.0	.3	.1
Air-tel Tour	.2	.0	.0	.0	.0	.0	.0	.0
▩ 한국 방문 횟수 ▩								
1회	.1	.1	.1	.1	.1	.1	.1	.1
2회	.3	.4	.2	.1	.1	.2	.0	.0
3회	.1	.0	.0	.0	.0	.0	.0	.0
4회 이상	.3	.4	.2	.0	.2	.1	.0	.1

(continued)

<표9.1> 인상깊은 방문지(복수응답)

BASE:전체응답자	답양	없다	무응답
	%	%	%
■ 전 체 ■	.0	11.8	1.2
▩ 조사기간별 ▩			
1월	.0	17.3	.0
2월	.0	2.7	11.2
3월	.0	17.1	.0
4월	.1	14.8	.8
5월	.0	15.3	.1
6월	.0	17.8	1.1
7월	.0	6.3	.0
8월	.0	10.1	.0
9월	.1	5.8	.3
10월	.0	9.9	1.2
11월	.1	9.1	.0
12월	.2	17.3	.5
▩ 거주국별 ▩			
일본	.0	12.0	.9
홍콩	.1	6.2	.7
싱가포르	.2	7.1	1.2
태국	.0	10.2	.5
말레이시아	.0	5.4	1.4
인도네시아	.5	2.1	.0
미국	.0	10.6	1.1
캐나다	.0	15.6	1.4
영국	.0	18.5	2.0
프랑스	.1	13.2	.8
독일	.0	22.4	2.1
러시아	.2	27.0	3.8
인도	.0	15.8	1.5
기타	.0	7.7	1.1
	.2	12.5	2.9
	.0	14.7	1.8
	.0	21.0	1.9
▩ 성별 ▩			
남자	.0	17.7	1.6
여자	.0	5.5	.7
▩ 연령별 ▩			
15~ 20세	.0	6.1	.1
21~ 30세	.0	6.9	.6
31~ 40세	.1	13.4	1.3
41~ 50세	.0	15.8	1.6
51~ 60세	.0	14.7	2.2
61 세 이상	.0	14.8	.9
모름 / 무응답	.0	12.8	.0
▩ 직업별 ▩			
공무원, 군인	.0	7.8	1.0
기업인, 경영직	.0	22.8	1.8
사무, 기술직	.1	15.4	1.9
판매, 서비스직	.0	5.1	1.1
전문직	.0	12.8	1.3
생산/기능/노무직	.0	12.5	.9
자영업	.0	9.6	1.2
학생	.0	5.3	.1
주부	.1	4.2	.8
퇴직	.0	5.6	.9
무직	.0	2.5	.0
기타	.0	10.0	.7
무응답	.1	17.4	.2
▩ 방한목적별 ▩			
여가/위락/휴가	.0	4.4	.5
친구/친지 방문	.0	5.8	.8
사업/전문활동	.1	26.1	2.4
국제회의	.0	19.7	.0
종교 / 순례	.0	29.0	2.9
기타	.0	6.7	.4
▩ 여행형태별 ▩			
개별여행	.0	15.8	1.5
단체여행	.0	4.5	.5
Air-tel Tour	.0	7.0	.6
▩ 한국방문횟수 ▩			
1회	.1	9.9	1.0
2회	.1	11.6	.8
3회	.0	14.6	1.5
4회 이상	.0	16.6	1.8

<표9.2> 인상깊은 방문지(복수응답)

BASE:전체응답자	사례수	%
■ 전 체 ■	(11995)	100.0
▶서울	(8048)	67.1
고궁	(2262)	18.9
박물관 (기념관)	(738)	6.2
인사동	(1142)	9.5
남산/ N서울 타워	(1542)	12.9
명동	(3418)	28.5
남대문시장	(1330)	11.1
코엑스	(517)	4.3
동대문시장	(1872)	15.6
이태원	(469)	3.9
롯데월드	(988)	8.2
여의도/ 63빌딩	(291)	2.4
한강/ 유람선	(362)	3.0
청계천	(441)	3.7
신촌	(287)	2.4
북한산	(3)	.0
워커힐 화극산장	(12)	.1
서울시청	(9)	.1
청와대	(41)	.3
정동극장 /난타	(48)	.4
강남	(81)	.7
잠실	(3)	.0
용산	(30)	.3
충무로	(6)	.0
종로	(18)	.1
안구정	(60)	.5
삼청동	(31)	.3
광화문	(13)	.1
청량리	(0)	.0
노량진	(3)	.0
마포	(6)	.0
목동	(0)	.0
성북동	(3)	.0
청담동	(1)	.0
신사동	(12)	.1
구로	(0)	.0
대학로	(2)	.0
영등포	(6)	.0
안국동	(1)	.0
반포	(0)	.0
신당동	(3)	.0
독립문	(0)	.0
경동시장	(3)	.0
서울역	(3)	.0
광장시장	(7)	.1
중부시장	(3)	.0
국회의사당	(3)	.0
종묘	(13)	.1
상암월드컵경기장	(12)	.1
올림픽공원	(21)	.2
서대문형무소	(6)	.1
국립극장	(0)	.0
국립도서관	(2)	.0
구파발	(0)	.0
신도림동	(1)	.0
회기동	(3)	.0
가락동	(1)	.0
소공동	(0)	.0
서울대	(7)	.1
홍익대	(62)	.5
이화여대	(36)	.3
건국대	(0)	.0
고려대	(3)	.0
경희대	(1)	.0
상명대	(1)	.0
암사동	(0)	.0
낙성대	(2)	.0
홍제동	(3)	.0
신림동	(1)	.0
▶경기도	(2330)	19.4
휴전선/ 판문점	(415)	3.5
에버랜드	(736)	6.1
수원화성	(354)	3.0
인천	(408)	3.4
민속촌	(422)	3.5
대장금테마파크	(83)	.7
서울랜드	(85)	.7
양지파인리조트	(5)	.0
지산 포레스트 /스키장	(1)	.0

(continued)

<표9.2> 인상깊은 방문지(복수응답)

BASE:전체응답자	사례수	%
서울대공원	(6)	.0
의정부	(9)	.1
송탄	(3)	.0
평택	(6)	.0
일산	(7)	.1
하산	(12)	.1
동두천	(1)	.0
여주	(5)	.0
용인	(1)	.0
안성	(0)	.0
청평	(25)	.2
부천	(5)	.0
김포	(6)	.0
오산	(17)	.1
이천	(1)	.0
과천	(2)	.0
안양	(6)	.0
가평	(6)	.1
남양	(1)	.0
파주	(12)	.1
포천	(1)	.0
분당	(6)	.1
고양	(3)	.0
광주	(1)	.0
송도	(1)	.0
의왕시	(0)	.0
양평	(0)	.0
양주	(0)	.0
남양주	(0)	.0
오이도	(3)	.0
성남시	(3)	.0
실미도	(0)	.0
남한산성	(0)	.0
경기도	(0)	.0
▶강원도	(908)	7.6
강릉	(62)	.5
속초	(62)	.5
춘천/ 남이섬	(360)	3.0
용평 리조트/ 피닉스 파크/ 비발디파크	(239)	2.0
설악산	(335)	2.8
대명리조트	(1)	.0
대관령	(2)	.0
설악워터피아	(0)	.0
강원랜드	(1)	.0
하이원리조트	(2)	.0
오크밸리	(3)	.0
현대성우리조트	(0)	.0
원주	(3)	.0
양양	(0)	.0
삼척	(1)	.0
태백	(2)	.0
동해	(12)	.1
화천	(0)	.0
강원도	(0)	.0
▶충청도	(313)	2.6
대전	(164)	1.4
공주/ 부여	(34)	.3
단양	(36)	.3
대천/ 보령	(20)	.2
금산인삼타운	(10)	.1
수안보	(9)	.1
천하	(18)	.1
청주	(15)	.1
충주	(5)	.0
제천	(3)	.0
아산	(1)	.0
태하	(3)	.0
온양	(4)	.0
논산	(2)	.0
홍성군	(3)	.0
괴산	(0)	.0
예산	(0)	.0
▶경상도	(1607)	13.4
부산	(1131)	9.4
경주	(273)	2.3
대구	(149)	1.2
울산	(86)	.7
한동 (하회 마을)	(65)	.5
거제/ 남해	(69)	.6

(continued)

<표9.2> 인상깊은 방문지(복수응답)

BASE:전체응답자	사례수	%
포항	(57)	.5
해인사	(26)	.2
한려해상국립공원	(10)	.1
지리산국립공원	(15)	.1
창원	(12)	.1
양산	(2)	.0
진주	(3)	.0
삼천포	(1)	.0
마산	(4)	.0
통영	(7)	.1
구미	(5)	.0
울진	(1)	.0
문경	(1)	.0
진해	(2)	.0
밀양	(1)	.0
김해	(1)	.0
합천	(1)	.0
김천	(1)	.0
청도	(0)	.0
영덕	(0)	.0
울릉도	(3)	.0
▶전라도	(285)	2.4
광주/ 무등산	(79)	.7
전주	(78)	.7
목포/ 여수	(63)	.5
담양	(5)	.0
보성차밭	(11)	.1
무주리조트	(19)	.2
진도/ 신비의 바닷길	(18)	.2
광주비엔날레	(8)	.1
내장산	(1)	.0
마이산	(0)	.0
군산	(10)	.1
익산	(0)	.0
순천	(7)	.1
남원	(3)	.0
고창	(1)	.0
해남	(0)	.0
완도	(1)	.0
나주	(2)	.0
고흥군	(2)	.0
홍도	(0)	.0
광양	(2)	.0
▶제주도	(1192)	9.9
한라산	(398)	3.3
성산일출봉	(620)	5.2
거문오름용암동굴계	(89)	.7
중문관광단지 /서귀포	(345)	2.9
우도/ 마라도/ 추자도	(77)	.6
제주도	(4)	.0
역사박물관 (제주)	(3)	.0
금녕해수욕장	(3)	.0
협재해수욕장	(3)	.0
용두암	(31)	.3
만장굴	(9)	.1
섭지코지	(31)	.3
테디베어 박물관	(9)	.1
제주민속촌	(17)	.1
천지연폭포	(4)	.0
한림공원	(10)	.1
러브랜드	(0)	.0
도깨비도로	(3)	.0
미니랜드	(2)	.0
제주 컨벤션센타	(7)	.1
산붐구리	(2)	.0
오설록	(7)	.1
제주 올레길	(0)	.0
추자도	(4)	.0
▶기타	(117)	1.0
산	(11)	.1
방송국	(5)	.0
한옥마을	(42)	.4
미술관	(3)	.0
사찰/절	(25)	.2
공연장	(7)	.1
온천	(0)	.0
드라마/ 영화촬영지	(15)	.1
카지노	(8)	.1
없다	(1419)	11.8
무응답	(139)	1.2

<표10> 여행형태

BASE:전체응답자	사례수	개별여행	포괄여행	Air-tel Package (Semi-Package) Tour	계
		%	%	%	%
■ 전 체 ■	(11995)	62.6	26.9	10.6	100.0
▩ 조사기간별 ▩					
1월	(774)	63.1	24.9	12.0	100.0
2월	(874)	61.1	24.4	14.5	100.0
3월	(1050)	62.9	23.8	13.3	100.0
4월	(994)	63.3	25.5	11.3	100.0
5월	(993)	61.7	33.5	4.8	100.0
6월	(975)	67.2	21.9	10.9	100.0
7월	(1028)	64.4	26.1	9.5	100.0
8월	(1142)	61.7	27.7	10.6	100.0
9월	(1044)	57.3	29.5	13.2	100.0
10월	(1193)	63.4	30.9	5.6	100.0
11월	(1008)	59.7	28.4	11.9	100.0
12월	(920)	65.5	23.9	10.6	100.0
▩ 거주국별 ▩					
일본	(4277)	50.4	23.2	26.4	100.0
중국	(2653)	59.7	39.1	1.2	100.0
대만	(323)	35.5	61.1	3.4	100.0
홍콩	(160)	45.1	52.4	2.4	100.0
미국	(575)	25.9	70.7	3.4	100.0
캐나다	(369)	24.4	72.0	3.6	100.0
영국	(161)	41.8	56.8	1.3	100.0
프랑스	(159)	89.9	5.9	4.2	100.0
독일	(924)	96.2	3.2	.6	100.0
이태리	(171)	96.4	2.4	1.2	100.0
네덜란드	(138)	95.2	3.2	1.6	100.0
스위스	(139)	96.9	1.7	1.4	100.0
러시아	(94)	93.7	3.1	3.2	100.0
호주	(213)	91.9	6.3	1.7	100.0
뉴질랜드	(126)	93.3	6.2	.5	100.0
아세안	(122)	96.5	3.1	.4	100.0
기타	(1391)	92.8	5.1	2.0	100.0
▩ 성별 ▩					
남자	(6185)	72.5	21.0	6.5	100.0
여자	(5809)	52.0	33.1	14.9	100.0
▩ 연령별 ▩					
15~ 20세	(559)	52.1	38.5	9.4	100.0
21~ 30세	(3570)	63.5	25.6	11.0	100.0
31~ 40세	(3130)	63.1	28.2	8.7	100.0
41~ 50세	(2407)	61.1	27.5	11.4	100.0
51~ 60세	(1582)	62.7	25.3	12.0	100.0
61세 이상	(651)	67.8	19.8	12.4	100.0
모름/무응답	(97)	70.7	23.8	5.5	100.0
▩ 직업별 ▩					
공무원, 군인	(770)	55.0	33.3	11.7	100.0
경영직	(1899)	74.0	20.3	5.7	100.0
기술직	(2190)	57.4	25.8	16.8	100.0
사무, 서비스직	(1011)	49.5	34.1	16.4	100.0
판매직	(1094)	75.7	15.9	8.4	100.0
생산/기능/노무직	(351)	63.9	29.7	6.4	100.0
자영업	(998)	66.5	26.3	7.2	100.0
학생	(1395)	63.8	28.4	7.8	100.0
주부	(822)	41.9	40.0	18.1	100.0
무직	(176)	75.1	22.3	2.6	100.0
기타	(158)	70.1	17.1	12.9	100.0
무응답	(856)	63.1	31.1	5.8	100.0
	(275)	67.4	26.4	6.2	100.0
▩ 방한목적별 ▩					
여가/위락/휴가	(6155)	36.5	47.3	16.2	100.0
친구/친지 방문	(1366)	91.9	2.6	5.5	100.0
사업/전문회의	(3858)	90.6	5.3	4.1	100.0
건강 / 치료	(18)	100.0	.0	.0	100.0
종교 / 순례	(78)	65.6	16.8	17.6	100.0
기타	(520)	83.9	11.0	5.1	100.0
▩ 여행형태별 ▩					
개별여행	(7506)	100.0	.0	.0	100.0
단체여행	(3222)	.0	100.0	.0	100.0
Air-tel Tour	(1267)	.0	.0	100.0	100.0
▩ 한국 방문 횟수 ▩					
1회	(6972)	54.6	36.9	8.5	100.0
2회	(1792)	65.6	18.3	16.2	100.0
3회	(1005)	72.1	13.9	14.0	100.0
4회 이상	(2226)	80.9	8.2	10.9	100.0

<표11> 방한기간 중 활동 (1순위)

BASE:전체응답자	사례수	관광지 방문	쇼핑	업무수행	식도락 관광	미팅, 회의, 학술대회 박람회 참가	연수, 교육, 연구	휴양, 휴식 (리조트)
		%	%	%	%	%	%	%
■ 전 체 ■	(11995)	31.8	18.1	16.8	8.0	4.8	4.2	2.3
▩ 조사기간 별 ▩								
1	(774)	24.2	17.5	21.5	6.0	5.4	4.0	3.7
2	(874)	24.4	21.5	19.1	8.2	3.4	4.1	3.6
3	(1050)	23.1	17.8	22.6	12.8	4.6	3.9	2.1
4	(994)	38.1	15.4	17.1	6.3	2.3	4.3	1.8
5	(993)	35.2	18.5	12.0	9.0	5.4	5.0	1.4
6	(975)	31.1	17.5	19.5	7.8	6.4	4.5	2.1
7	(1028)	35.5	17.1	12.8	6.2	4.0	4.8	4.2
8	(1142)	34.7	23.9	12.9	6.5	3.4	6.0	1.9
9	(1044)	31.2	20.0	16.2	8.0	5.7	3.8	1.9
10	(1193)	35.2	15.4	15.4	8.8	7.7	3.9	1.6
11	(1008)	32.6	16.1	18.5	8.6	4.8	2.7	1.3
12	(920)	32.6	16.4	16.1	6.9	4.0	2.9	2.0
▩ 거주국별 ▩								
일본	(4277)	28.9	23.7	14.8	15.2	3.6	2.7	.9
미국	(2653)	37.7	22.5	5.7	5.5	3.2	6.0	4.0
캐나다	(323)	37.6	24.9	6.0	7.4	1.6	.3	2.3
호주	(160)	46.5	13.6	13.0	2.0	5.8	1.4	1.7
뉴질랜드	(575)	46.1	22.0	3.7	5.5	2.3	1.8	2.3
아시아주국가	(369)	49.7	17.4	6.8	3.2	1.1	4.1	1.5
유럽	(161)	49.0	12.2	12.8	1.5	5.7	2.5	2.4
남미	(159)	39.3	10.5	20.6	1.9	7.3	3.9	4.2
중동/아프리카	(924)	24.6	7.5	32.3	2.4	7.9	4.7	1.8
기타	(171)	35.3	8.7	23.4	2.4	5.9	4.2	.9
일본	(138)	24.9	3.2	35.9	2.1	10.3	4.6	1.7
미국	(139)	23.5	3.6	32.9	2.0	16.9	4.6	1.7
캐나다	(94)	22.6	4.3	31.6	2.9	7.7	2.6	2.5
호주	(213)	21.6	10.9	23.7	6.0	4.0	3.4	14.0
뉴질랜드	(126)	14.6	8.6	42.2	2.2	7.0	6.9	6.0
아시아주국가	(122)	17.3	4.2	47.4	.9	13.6	7.6	.8
유럽	(1391)	23.5	6.9	33.6	2.5	8.9	6.9	1.8
▩ 성별 ▩								
남자	(6185)	27.4	9.5	28.0	6.3	7.2	5.1	2.1
여	(5809)	36.4	27.3	4.8	9.7	2.2	3.2	2.4
▩ 연령별 ▩								
15~ 20세	(559)	35.7	27.8	1.1	5.8	.8	8.1	2.4
21~ 30세	(3570)	32.6	24.2	9.5	8.3	2.9	5.9	1.9
31~ 40세	(3130)	27.5	17.1	22.6	7.0	5.6	3.3	2.4
41~ 50세	(2407)	30.0	14.5	20.1	10.1	6.2	3.4	2.1
51~ 60세	(1582)	35.0	11.9	21.6	7.8	6.8	2.0	2.5
61 세 이상	(651)	43.4	10.0	17.3	6.2	5.1	4.1	3.0
모름 / 무응답	(97)	31.4	16.7	24.3	3.4	1.4	2.1	2.1
▩ 직업별 ▩								
공무원, 군인	(770)	35.2	13.6	15.8	8.3	4.9	4.5	2.7
기업인, 경영자	(1899)	20.5	9.2	38.9	4.5	10.6	2.2	1.7
사무직	(2190)	27.6	16.8	22.4	12.3	4.3	3.1	1.3
판매, 서비스직	(1011)	36.4	26.6	11.2	9.2	1.3	1.9	2.3
전문직	(1094)	29.0	14.5	17.9	4.5	9.8	6.0	2.6
생산/기능/노무직	(351)	30.7	12.6	23.8	7.1	2.5	5.8	1.3
자영업	(998)	32.8	21.1	12.9	9.9	3.0	1.9	2.2
학생	(1395)	37.2	24.0	1.4	5.7	1.9	11.7	2.4
주부	(822)	47.3	26.4	.6	12.0	.0	1.0	2.8
퇴직	(176)	50.0	12.9	1.8	4.6	4.9	1.1	9.3
자영업	(158)	42.5	22.0	.1	9.6	.0	8.0	.9
무직	(856)	32.5	22.3	9.8	5.9	3.8	3.4	2.4
기타 응답	(275)	31.7	16.2	12.2	7.2	5.4	5.5	6.4
▩ 방한목적별 ▩								
관광/위락/휴양	(6155)	45.7	26.6	.2	12.0	.4	.6	2.6
친구/친지 방문	(1366)	40.4	18.0	.8	8.8	.2	1.3	5.8
사업/전문활동	(3858)	8.3	5.8	51.0	2.0	13.6	6.7	.5
견학	(18)	9.8	15.4	11.7	.0	2.2	.0	16.3
종교 / 순례	(78)	13.6	.5	.0	1.8	12.4	45.6	.0
기타	(520)	22.5	12.5	4.8	4.1	2.7	29.0	1.4
▩ 여행형태별 ▩								
개별여행	(7506)	23.6	13.8	25.1	6.9	6.9	5.7	2.5
단체여행	(3222)	53.2	21.4	1.5	6.7	.6	1.7	2.1
Air-tel Tour	(1267)	25.9	35.3	6.6	17.6	2.7	1.4	1.3
▩ 한국 방문 횟수 ▩								
1회	(6972)	37.4	17.8	13.1	7.6	4.2	3.7	2.5
2회	(1792)	31.1	21.1	16.6	7.3	4.1	5.5	1.7
3회	(1005)	27.5	17.8	17.9	9.6	6.2	5.7	2.2
4 회 이상	(2226)	16.5	16.7	28.1	9.0	6.5	4.0	2.1

(continued)

<표11> 방한기간 중 활동 (1순위)

BASE:전체응답자	테마파크	유흥/오락 (나이트 라이프)	시찰 (산업시설 등)	공연, 민속행사, 축제 참가 및 관람	친구,친지 방문	스포츠 활동	미용관광 (피부관리, 마사지 등)	전통문화 체험
	%	%	%	%	%	%	%	%
■ 전 체 ■	1.8	1.6	1.6	1.6	1.5	1.4	1.0	.9
▩ 조사기간 별 ▩								
1월	1.6	1.8	1.7	1.8	1.7	4.4	1.6	.8
2월	2.0	1.3	1.8	1.9	2.4	1.7	.9	1.1
3월	1.5	.8	1.5	2.7	1.6	.4	.9	.8
4월	1.6	.9	1.2	1.4	3.0	1.1	1.9	.4
5월	2.6	1.5	.8	3.2	1.4	.3	.4	1.4
6월	.8	2.5	1.3	.6	.4	.7	1.5	.5
7월	1.7	2.7	2.2	.6	1.7	.6	1.1	1.6
8월	2.7	1.6	.2	1.1	1.3	1.2	.0	1.3
9월	2.6	1.6	3.6	.3	1.2	.4	.7	.7
10월	1.8	.9	1.1	1.4	1.4	1.1	.6	.9
11월	1.2	1.9	1.8	2.2	1.1	2.2	1.1	1.0
12월	1.2	2.4	2.1	1.7	1.2	4.4	1.4	.7
▩ 거주국 별 ▩								
일본	.2	.7	.9	2.6	1.3	.5	1.9	.2
중국	3.7	.9	2.2	.7	1.4	.9	.7	1.1
홍콩	5.5	.9	.3	1.3	.0	6.8	1.3	.8
대만	4.5	2.1	.3	.8	.9	2.7	.3	1.3
필리핀	5.7	.8	.6	1.5	.4	4.0	.1	1.0
태국	1.0	.5	3.7	.3	.8	7.3	.2	2.1
인도네시아	3.8	1.7	.8	1.3	.3	2.3	1.2	1.5
싱가포르	.8	2.8	.2	1.2	1.8	1.7	.0	1.0
말레이시아	.7	5.9	3.0	.9	3.7	1.3	.1	.9
호주	1.6	6.6	.3	1.3	2.1	1.0	.6	2.0
뉴질랜드	.6	4.1	1.8	2.2	1.8	1.6	.2	2.0
캐나다	1.2	2.7	3.0	.8	.7	.9	.3	1.8
미국	1.2	4.7	5.3	2.2	2.2	1.0	.9	2.7
영국	1.8	1.6	1.0	.8	3.2	1.8	.1	1.0
프랑스	.4	1.2	1.3	.7	1.8	3.7	.0	.6
독일	1.6	.6	2.0	.6	.8	.2	.5	.3
러시아	1.4	2.7	2.0	1.3	1.7	1.4	.3	2.2
▩ 성별 ▩								
남자	1.8	1.8	2.3	.8	1.3	1.6	.3	1.0
여자	1.7	1.4	.8	2.3	1.7	1.3	1.7	.9
▩ 연령 별 ▩								
15~ 20세	4.1	1.6	.9	1.6	2.1	2.9	.3	2.1
21~ 30세	2.1	2.6	1.3	1.2	1.4	1.4	.9	1.0
31~ 40세	2.5	1.5	1.4	1.2	1.3	1.8	1.1	1.1
41~ 50세	.9	.8	2.2	2.5	1.3	1.3	1.4	.5
51~ 60세	.8	1.5	1.8	1.7	1.6	1.1	.6	.8
61세 이상	.1	.4	1.8	1.9	2.8	.1	.4	.3
모름/무응답	5.5	.8	.0	.6	2.9	.5	1.9	2.3
▩ 직업 별 ▩								
공무원, 군인	1.4	2.8	1.1	.7	1.1	3.6	.3	.8
기업체 임원, 경영직	1.6	1.2	3.9	.5	.5	1.5	.5	.5
사무 기술직	1.2	.9	1.6	3.2	.5	1.2	1.1	.7
판매, 서비스직	.5	1.4	.8	1.0	1.8	1.4	1.3	1.3
전문직	1.8	2.0	1.6	2.3	2.7	1.5	1.2	.9
생산/기능/노무직	2.8	1.2	1.1	1.4	1.9	2.3	.0	1.5
자영업	3.7	2.1	1.7	.8	.9	.8	1.4	.8
학생	3.4	2.1	.7	1.3	1.5	1.6	.2	1.7
주부	.6	.3	.0	2.0	2.3	.8	2.0	.3
퇴직	.7	.9	3.7	1.1	7.3	.0	.0	.7
자산운용	1.5	1.8	.1	3.1	3.9	.1	2.9	.0
무직	1.3	3.1	.3	1.2	3.1	1.6	1.8	1.8
기타	3.0	2.9	2.0	.9	1.2	1.0	1.0	1.3
▩ 방한목적 별 ▩								
여가/위락/휴가	2.0	1.4	.3	2.1	.3	1.7	1.6	.6
친구/친지 방문	1.6	3.4	.6	.8	10.8	.9	1.2	1.6
사업/전문활동	1.6	1.3	3.9	.9	.2	1.0	.0	.7
건강/치료	.0	.0	.0	.0	.0	.0	7.4	.0
종교/순례	1.0	.0	.4	3.3	.4	.0	.0	4.7
기타	1.4	2.3	2.6	2.0	1.4	2.8	.1	4.0
▩ 여행형태 별 ▩								
개별여행	1.7	2.1	2.0	1.8	2.3	1.0	.6	1.1
단체여행	2.6	1.1	1.0	.9	.1	2.7	1.2	.9
Air-tel Tour	.4	.5	.9	1.9	.2	1.1	2.7	.2
▩ 한국 방문 횟수 ▩								
1회	2.0	1.7	1.5	1.2	1.3	1.6	1.2	1.1
2회	2.0	1.7	1.2	1.0	1.8	1.2	.7	.6
3회	1.2	1.7	2.0	1.3	2.1	.9	.7	1.1
4회 이상	1.3	1.3	2.1	3.2	1.9	1.3	.6	.8

(continued)

<표11> 방한기간 중 활동 (1순위)

BASE:전체응답자	카지노	무응답	레포츠 활동	온천, 스파	직업적 스포츠 활동	치료 (안과, 치과, 성형수술)	기타	계
	%	%	%	%	%	%	%	%
■ 전 체 ■	.8	.7	.4	.3	.2	.2	.1	100.0
▩ 조사기간 별 ▩								
1	1.2	.0	.2	.5	.2	.3	.0	100.0
2	.5	.0	.3	.0	.9	.1	.6	100.0
3	1.7	.2	.2	.7	.1	.1	.0	100.0
4	1.1	.0	.8	.4	.6	.0	.3	100.0
5	.3	.5	.5	.1	.2	.2	.1	100.0
6	.7	1.4	.5	.0	.0	.0	.0	100.0
7	1.4	1.3	.3	.1	.0	.1	.0	100.0
8	.3	.5	.3	.0	.1	.1	.0	100.0
9	.0	.4	.6	.4	.3	.3	.3	100.0
10	.7	.4	.3	.3	.4	.6	.0	100.0
11	.4	1.0	.2	.8	.0	.6	.1	100.0
12	.8	2.1	.5	.2	.0	.1	.2	100.0
▩ 거주국 별 ▩								
일본	1.1	.3	.1	.1	.1	.2	.0	100.0
중국	1.4	1.3	.2	.5	.2	.2	.1	100.0
대만	.3	.7	.8	.7	.0	.3	.0	100.0
홍콩	.3	1.2	.3	.9	.2	.0	.5	100.0
싱가포르	.1	.6	.2	.5	.2	.1	.7	100.0
말레이시아	.0	.2	.0	.1	.0	.0	.0	100.0
인도네시아	.0	.0	.3	.3	.0	.2	.0	100.0
태국	.0	.6	.8	.4	.2	.2	.3	100.0
필리핀	.1	.5	.8	.1	.3	.0	.5	100.0
호주	.0	.9	1.9	.0	.8	.2	.0	100.0
뉴질랜드	.0	.8	.9	.1	.6	.4	.2	100.0
미국	.0	1.4	.3	.4	.8	.3	.1	100.0
캐나다	.1	2.9	1.1	.5	.5	.1	.2	100.0
멕시코	.2	.8	.3	.5	.4	2.7	.1	100.0
브라질	.0	.2	.6	.4	.9	.7	.0	100.0
중남미기타	.0	.8	.1	.3	.4	.2	.0	100.0
유럽	.0	.4	1.3	.3	.7	.0	.3	100.0
▩ 성별 ▩								
남자	1.2	.8	.4	.3	.3	.1	.1	100.0
여자	.3	.5	.3	.3	.1	.3	.2	100.0
▩ 연령 별 ▩								
15~ 20세	1.3	.6	.0	.1	.7	.0	.1	100.0
21~ 30세	.9	.6	.5	.3	.2	.1	.1	100.0
31~ 40세	.5	.7	.3	.3	.3	.2	.2	100.0
41~ 50세	.5	1.0	.6	.1	.0	.4	.1	100.0
51~ 60세	.8	.1	.2	.7	.4	.2	.0	100.0
61 세 이상	1.2	.9	.4	.0	.0	.1	.5	100.0
모름 / 무응답	2.4	.8	.2	.4	.3	.0	.0	100.0
▩ 직업 별 ▩								
무직, 구직중	.5	1.0	.6	.2	.2	.4	.3	100.0
기업인, 경영인	.4	.7	.3	.6	.2	.1	.0	100.0
사무직	.3	.8	.3	.3	.0	.2	.0	100.0
판매, 서비스직	.3	.7	.3	.1	.0	.1	.0	100.0
전문직	.2	.3	.6	.1	.1	.1	.1	100.0
생산/기능/노무직	1.8	1.6	.1	.6	.0	.1	.0	100.0
자영업	1.4	.8	.2	.1	.8	.7	.0	100.0
자유직업	1.4	.7	.3	.4	.2	.1	.1	100.0
학생	.0	.0	.7	.4	.0	.3	.2	100.0
주부	.0	.3	.0	.0	.0	.3	.3	100.0
기타	1.5	1.4	.0	.1	.5	.0	.1	100.0
무응답	2.6	.2	.5	.2	1.0	.0	.9	100.0
	.3	.4	1.0	.0	.0	.3	.1	100.0
▩ 방한 목적 별 ▩								
여가/위락/휴양	1.0	.4	.1	.2	.0	.2	.0	100.0
친구/친지 방문	.3	.9	1.1	.9	.0	.5	.0	100.0
사업/전문활동	.4	.8	.4	.3	.5	.0	.0	100.0
건강요양 / 치료	.0	3.1	.0	.0	2.8	31.3	.0	100.0
순례	.0	.0	2.8	.0	.0	.3	13.2	100.0
기타	1.9	1.5	.8	.0	1.4	.1	.7	100.0
▩ 여행형태 별 ▩								
개별여행	.7	.8	.5	.4	.3	.2	.2	100.0
단체여행	.8	.6	.3	.3	.1	.2	.1	100.0
Air-tel Tour	.8	.3	.0	.0	.0	.2	.0	100.0
▩ 한국 방문 횟수 ▩								
1회	.4	.5	.4	.3	.2	.1	.2	100.0
2회	.7	.8	.3	.2	.2	.2	.0	100.0
3회	.5	.7	.3	.3	.1	.1	.1	100.0
4회 이상	2.1	.9	.5	.3	.3	.5	.1	100.0

<표11.1> 방한기간 중 활동 (복수응답)

BASE:전체응답자	사례수	쇼핑	관광지 방문	식도락 관광	업무수행	미팅, 회의, 학술대회 박람회 참가	휴양, 휴식 (리조트)	유흥/ 오락 (나이트 라이프)
		%	%	%	%	%	%	%
■ 전 체 ■	(11995)	60.9	52.9	38.5	21.3	8.4	8.0	8.0
▩ 조사기간 별 ▩								
1월	(774)	58.1	47.2	31.8	24.6	9.1	9.1	8.4
2월	(874)	64.2	46.0	42.5	23.3	6.8	9.6	7.3
3월	(1050)	58.5	42.7	44.2	26.3	8.0	8.0	6.7
4월	(994)	58.0	57.8	38.9	21.6	5.1	9.5	6.5
5월	(993)	62.8	57.4	39.0	16.7	8.3	6.2	9.0
6월	(975)	53.4	50.4	36.3	24.1	11.8	8.2	7.2
7월	(1028)	63.4	55.6	32.3	17.1	7.3	10.8	9.1
8월	(1142)	64.2	55.6	41.2	18.5	5.6	7.4	8.6
9월	(1044)	62.8	55.7	36.9	20.9	8.5	7.7	7.3
10월	(1193)	60.3	56.8	38.8	19.8	12.3	7.7	8.9
11월	(1008)	62.4	55.2	42.5	22.8	10.1	4.6	8.1
12월	(920)	61.5	51.0	36.1	20.9	7.7	7.8	8.7
▩ 거주국 별 ▩								
일본	(4277)	69.9	50.3	66.8	16.5	6.1	4.4	4.4
중국	(2653)	72.8	58.3	30.8	11.5	6.2	11.2	5.3
홍콩	(323)	75.0	64.6	36.2	7.2	4.1	10.8	4.6
대만	(160)	62.2	64.8	17.1	16.4	9.2	9.5	12.0
필리핀	(575)	69.5	73.2	34.2	6.4	3.9	9.2	2.7
말레이시아	(369)	67.9	77.4	39.1	9.5	2.5	13.3	8.4
싱가포르	(161)	59.9	67.1	18.9	16.3	8.9	11.0	9.3
태국	(159)	43.8	55.4	12.2	25.1	12.0	10.9	16.3
인도네시아	(924)	41.3	46.3	9.1	40.7	13.3	8.3	22.0
호주	(171)	42.2	60.5	12.6	27.7	10.7	7.6	26.7
캐나다	(138)	25.6	43.3	11.8	45.6	17.9	5.8	16.3
영국	(139)	25.6	38.8	8.3	38.1	25.3	4.8	12.4
프랑스	(94)	24.8	37.9	11.1	38.7	13.5	7.5	14.1
독일	(213)	48.2	40.9	29.4	30.6	7.6	30.9	10.9
이탈리아	(126)	39.5	28.2	11.1	51.8	12.1	14.8	5.1
러시아	(122)	37.8	39.2	6.5	59.3	22.1	2.3	6.2
기타	(1391)	34.2	41.7	13.2	41.1	15.7	6.8	12.4
▩ 성별 ▩								
남자	(6185)	46.0	45.7	29.6	34.8	13.0	7.5	8.9
여자	(5809)	76.7	60.5	48.0	6.9	3.5	8.6	7.1
▩ 연령 별 ▩								
15~ 20세	(559)	77.0	62.9	37.0	2.7	1.0	11.3	9.5
21~ 30세	(3570)	67.8	56.5	40.6	13.3	5.7	7.7	12.3
31~ 40세	(3130)	58.2	49.1	34.3	28.2	10.3	8.3	6.9
41~ 50세	(2407)	57.2	48.2	39.9	24.6	11.1	7.5	5.3
51~ 60세	(1582)	53.3	52.6	38.1	26.8	9.9	8.2	5.8
61 세 이상	(651)	54.3	61.4	47.2	19.6	7.7	6.8	4.1
모름 / 무응답	(97)	56.2	49.1	22.3	32.8	5.5	13.2	6.8
▩ 직업 별 ▩								
공무원, 군인	(770)	57.1	59.5	36.6	22.1	8.5	9.5	12.0
기업인, 경영주	(1899)	40.9	36.0	21.7	47.8	18.0	6.3	6.0
사무직	(2190)	63.2	47.1	48.6	25.8	8.1	5.4	5.3
판매, 서비스직	(1011)	74.2	57.8	49.4	13.6	4.1	10.8	7.5
전문직	(1094)	50.0	53.7	28.5	22.5	15.4	8.4	9.5
생산/기능/노무직	(351)	52.3	46.6	28.9	30.4	6.5	6.5	6.0
자영업	(998)	62.9	50.4	42.0	18.1	5.5	11.8	8.3
학생	(1395)	71.7	63.0	35.3	2.9	3.2	7.5	12.4
주부	(822)	85.6	71.8	61.7	1.2	.8	6.5	5.6
퇴직자	(176)	48.7	70.5	31.4	3.2	6.1	18.9	5.0
기타	(158)	71.8	65.5	57.8	1.5	1.7	8.1	4.3
무응답	(856)	62.7	57.3	36.4	14.9	6.1	8.2	9.4
	(275)	55.2	52.5	27.0	17.2	7.3	13.5	13.8
▩ 방한목적 별 ▩								
여가/위락/휴가	(6155)	79.7	69.6	55.3	.6	.7	9.6	7.5
친구/친지 방문	(1366)	63.3	63.6	37.7	2.2	1.1	15.0	14.4
사업/전문활동	(3858)	32.3	24.0	14.9	63.1	23.3	3.1	6.7
견학/시찰	(18)	58.4	22.7	36.3	13.2	2.2	21.4	.0
종교 / 순례	(78)	7.2	37.3	10.3	3.3	21.7	7.2	3.1
기타	(520)	51.8	44.1	21.8	8.7	6.4	7.2	8.4
▩ 여행형태 별 ▩								
개별여행	(7506)	50.4	43.2	30.6	31.4	11.7	8.1	9.6
단체여행	(3222)	78.1	77.4	42.7	2.7	1.8	9.1	6.0
Air-tel Tour	(1267)	79.2	48.0	75.0	8.4	5.8	4.9	3.8
▩ 한국 방문 횟수 별 ▩								
1회	(6972)	63.0	60.4	36.4	16.9	7.2	8.3	8.4
2회	(1792)	62.6	51.6	42.1	20.8	7.8	7.6	7.2
3회	(1005)	58.8	47.2	45.0	23.7	10.6	6.3	8.8
4회 이상	(2226)	53.6	33.0	39.4	34.0	11.6	8.4	7.1

(continued)

<표11.1> 방한기간 중 활동 (복수응답)

BASE:전체응답자	테마파크	미용관광 (피부과리, 마사지 등)	연수, 교육, 연구	전통문화 체험	공연, 민속행사, 축제 참가 및 관람	시찰 (산업시설 등)	온천, 스파	카지노
	%	%	%	%	%	%	%	%
■ 전 체 ■	7.9	7.9	6.8	5.9	5.4	4.0	3.8	3.8
▩ 조사기간별 ▩								
1월	5.9	10.5	5.4	5.2	6.7	4.4	3.9	4.4
2월	7.7	9.8	7.8	4.3	4.7	4.3	3.9	4.1
3월	5.6	10.4	6.3	3.8	7.2	4.7	6.0	4.1
4월	8.6	6.3	7.5	6.4	5.3	3.6	3.9	3.4
5월	9.1	4.2	7.4	6.8	7.8	2.6	4.3	2.9
6월	6.0	8.8	7.3	5.4	2.8	3.4	3.7	4.5
7월	9.7	8.8	7.0	10.1	4.3	4.7	4.2	5.2
8월	10.2	7.9	9.3	7.4	5.4	2.8	2.7	1.9
9월	9.2	9.5	6.1	6.1	3.3	5.9	3.3	3.4
10월	7.5	5.1	6.8	5.0	5.8	3.4	2.5	3.2
11월	7.8	7.5	4.4	4.7	5.7	4.3	4.6	4.8
12월	6.6	7.1	5.4	5.8	5.6	4.7	3.5	3.9
▩ 거주국별 ▩								
일본	1.3	16.8	3.8	.9	5.6	2.2	4.2	4.6
홍콩	13.0	3.6	9.8	8.9	4.6	5.0	5.6	7.2
중국	22.7	6.1	1.2	6.4	3.9	1.8	9.7	2.8
대만	30.2	6.7	3.7	5.6	3.7	2.1	5.3	2.3
필리핀	30.1	3.0	2.7	12.7	7.5	1.6	4.3	3.0
인도네시아	11.3	2.4	8.3	8.1	2.6	8.0	3.8	.9
말레이시아	22.3	5.9	4.1	11.1	6.1	2.7	3.5	1.6
캄보디아	6.5	2.1	6.0	8.6	4.9	1.4	1.6	.9
미얀마	4.0	1.8	8.8	6.5	4.8	5.7	1.2	1.5
캐나다	7.0	2.7	6.8	9.5	7.4	2.6	1.2	1.2
호주	3.6	1.3	8.4	7.2	6.3	4.6	.7	1.6
뉴질랜드	3.4	1.5	8.2	8.8	3.9	6.0	3.4	.4
영국	5.5	4.5	6.4	8.6	5.8	9.2	3.3	1.4
프랑스	4.2	1.9	5.4	5.9	2.9	2.8	2.4	.8
독일	3.1	.7	11.5	5.5	3.7	4.2	1.1	.6
이탈리아	8.2	1.7	15.0	3.2	3.9	5.3	.9	.7
러시아	5.5	1.9	10.7	10.4	7.5	7.5	1.2	.3
▩ 성별 ▩								
남자	7.0	2.1	8.1	5.3	4.2	6.5	3.4	5.3
여자	8.9	14.1	5.3	6.6	6.6	1.4	4.3	2.2
▩ 연령별 ▩								
15~ 20세	13.5	6.9	13.2	10.4	8.7	1.3	3.5	3.3
21~ 30세	10.2	10.7	9.3	7.1	5.3	2.8	3.7	4.1
31~ 40세	8.9	6.5	5.7	6.1	4.6	4.8	3.6	4.4
41~ 50세	5.4	8.0	5.3	4.4	5.8	5.4	4.4	2.8
51~ 60세	4.3	6.7	3.8	4.2	5.6	4.2	4.4	3.5
61세 이상	2.8	2.6	6.0	4.9	4.5	4.0	2.9	3.7
모름 / 무응답	11.5	5.8	3.6	5.3	5.1	2.4	1.7	4.6
▩ 직업별 ▩								
공무원, 군인	6.6	5.1	8.0	5.9	6.6	3.5	4.1	2.5
주부	6.2	3.5	4.4	5.0	3.4	9.6	3.4	3.2
사무, 경영직	5.0	9.7	5.1	4.2	5.6	3.5	3.2	4.2
기술직	7.4	12.9	3.8	5.5	4.7	3.5	3.1	4.7
판매, 서비스직	6.2	6.5	10.7	8.6	6.8	3.9	2.3	1.9
전문직	9.8	4.7	9.1	6.1	2.9	4.0	4.0	7.8
생산/기능/노무직	10.8	5.2	2.8	4.3	5.3	5.2	5.4	5.8
사업 자영	15.0	8.6	16.3	11.0	7.9	1.1	3.9	2.6
학생	5.5	16.1	2.6	2.0	5.5	.1	4.2	1.1
주부	6.5	2.4	3.8	6.8	2.2	4.7	4.1	.0
은퇴	6.8	7.2	8.0	2.6	4.1	.4	4.2	8.6
무직	8.9	8.5	5.6	6.7	5.2	1.1	5.9	7.3
기타 응답	10.7	5.7	8.8	7.9	4.4	7.2	6.3	3.0
▩ 방한목적별 ▩								
여가/위락/휴가	10.9	12.8	1.2	5.8	6.0	.8	5.3	5.5
친구/친지 방문	7.4	6.4	2.9	7.5	7.0	1.5	5.4	2.5
사업/전문활동	3.5	1.3	11.3	4.2	3.2	10.2	1.3	1.7
건강 / 치료	.0	11.4	.0	1.8	.0	.0	1.8	.0
종교 / 순례	2.8	.3	67.2	7.7	11.8	.8	2.4	.3
기타	6.9	2.5	40.2	16.2	9.2	3.8	2.2	3.4
▩ 여행형태별 ▩								
개별여행	5.5	5.1	9.2	5.6	5.7	5.1	3.2	3.0
단체여행	15.8	8.1	2.6	8.3	4.8	1.9	5.6	5.6
Air-tel Tour	1.8	24.0	2.8	2.1	4.8	3.3	3.5	4.1
▩ 한국 방문 횟수별 ▩								
1회	9.9	8.5	6.3	7.3	5.3	3.7	3.7	3.5
2회	6.2	7.9	8.8	4.9	4.2	3.6	3.6	4.8
3회	5.3	7.5	8.5	5.1	5.1	4.5	4.5	2.0
4회 이상	4.2	6.2	5.9	3.0	6.8	5.3	4.2	4.8

(continued)

<표11.1> 방한기간 중 활동 (복수응답)

BASE:전체응답자	스포츠 활동	친구,친지 방문	레포츠 활동	치료 (안과, 치과, 성형 수술)	직업적 스포츠 활동	기타	무응답
	%	%	%	%	%	%	%
■ 전 체 ■	3.4	2.4	1.5	.6	.5	.2	.7
▩ 조사기간별 ▩							
1월	10.1	2.3	1.0	.8	.2	.0	.0
2월	5.0	3.3	1.1	.1	1.0	.6	.0
3월	1.1	2.3	.8	.6	.6	.0	.2
4월	2.3	4.9	2.3	.6	1.1	.4	.0
5월	1.6	2.5	1.8	.5	.3	.1	.5
6월	1.5	1.0	.9	.1	.0	.0	1.4
7월	1.8	3.2	2.3	1.1	.4	.3	1.3
8월	2.8	2.1	1.3	.2	.4	.0	.5
9월	.9	1.5	1.2	.4	.9	.3	.4
10월	2.8	2.4	1.9	1.6	.4	.3	.4
11월	3.9	1.6	1.0	.8	.3	.1	1.0
12월	9.8	2.0	2.6	.2	.4	.4	2.1
▩ 거주국별 ▩							
일본	.6	2.3	.4	.4	.2	.1	.3
중국	2.5	2.5	1.1	1.0	.5	.1	1.3
대만	13.2	.1	2.2	.8	.3	.2	.7
홍콩	7.7	1.0	3.2	.1	.2	.5	1.2
싱가포르	11.3	.9	1.0	.1	.6	.8	.6
말레이시아	11.7	.8	.0	.3	.1	.0	.2
필리핀	10.4	.7	2.1	.2	.0	.0	.0
태국	3.2	2.9	2.2	.6	1.6	.3	.6
인도네시아	3.7	5.4	4.4	.3	.7	.5	.5
호주	5.7	3.7	8.0	1.1	2.5	.0	.9
캐나다	4.5	2.8	3.3	.8	1.0	.4	.8
영국	3.2	2.1	3.1	.9	1.1	.1	1.4
프랑스	3.6	3.5	2.2	.5	1.5	.2	2.9
독일	3.5	4.0	1.1	3.3	.4	.1	.8
러시아	6.7	3.2	1.9	1.3	1.9	.2	.2
남아공	4.1	1.1	1.3	.5	.4	.0	.8
기타	3.9	2.2	2.9	.2	.9	.5	.4
▩ 성별 ▩							
남자	3.8	1.7	1.8	.4	.7	.2	.8
여자	3.0	3.2	1.2	.9	.3	.2	.5
▩ 연령별 ▩							
15~ 20세	6.5	4.9	.8	.0	.9	.4	.6
21~ 30세	3.7	2.3	2.1	.5	.7	.1	.6
31~ 40세	4.2	2.3	1.2	.7	.7	.2	.7
41~ 50세	2.9	1.7	1.3	.8	.1	.2	1.0
51~ 60세	2.1	2.5	1.1	.4	.6	.4	.1
61세 이상	1.1	3.9	2.3	.9	.1	.5	.9
모름/무응답	1.3	2.9	.2	.6	.3	.0	.8
▩ 직업별 ▩							
사무직	6.6	1.5	1.7	.8	.8	.7	1.0
판매,서비스직	3.7	1.1	.8	.3	.3	.2	.7
생산/기능/노무직	2.5	1.5	1.2	.3	.0	.0	.8
자영업	2.6	2.5	.9	.8	.5	.0	.7
자본주	4.0	3.4	2.8	.5	.8	.1	.3
학생	4.5	3.3	1.2	.2	1.0	.0	1.6
주부	3.0	1.5	2.0	1.8	1.1	.0	.8
퇴직	4.6	3.2	1.7	.3	.5	.3	.7
무직	1.7	2.7	1.0	.9	.2	.2	.0
기타	.5	10.2	4.3	.5	.0	.3	.3
무응답	.6	5.9	4.0	1.9	.5	.1	1.4
	3.9	4.4	1.6	.7	1.2	1.0	.2
	1.9	1.2	1.5	1.0	.5	.1	.4
▩ 방한목적별 ▩							
여가/위락/휴양	4.1	.7	1.1	.4	.1	.1	.4
친구/친지방문	2.1	15.3	2.6	1.4	.1	.0	.9
사업/전문활동	2.5	.4	1.6	.3	1.0	.1	.8
건강/치료	.0	.0	.0	62.1	2.8	.0	3.1
종교/순례	2.0	5.5	3.1	.3	1.0	14.6	.0
기타	5.6	3.5	3.0	.6	2.3	1.0	1.5
▩ 여행형태별 ▩							
개별여행	2.7	3.6	2.0	.8	.6	.3	.8
단체여행	6.0	.3	.9	.2	.4	.1	.6
Air-tel Tour	1.2	.6	.3	.4	.1	.0	.3
▩ 한국방문 횟수 ▩							
1회	4.1	2.0	1.7	.4	.4	.3	.5
2회	3.0	2.6	1.2	.5	.5	.1	.8
3회	2.0	3.8	.9	.7	.4	.3	.7
4회 이상	2.3	3.0	1.4	1.1	.9	.1	.9

<표12> 쇼핑품목(복수응답)

BASE:전체응답자	사례수	의류	향수,화장품	식료품	인삼,한약재	김치	신발류	보석/액세서리	술	담배
		%	%	%	%	%	%	%	%	%
■ 전 체 ■	(11995)	37.2	36.9	36.9	17.2	15.4	15.3	12.0	9.1	8.6
▩ 조사기간별 ▩										
1	(774)	30.8	40.9	38.5	20.4	16.7	11.2	12.7	8.3	10.9
2	(874)	34.3	40.5	38.8	20.1	18.7	11.5	9.2	7.9	9.9
3	(1050)	30.3	36.9	35.8	17.8	16.7	11.5	13.0	7.7	9.5
4	(994)	40.8	39.2	34.1	13.0	16.4	15.9	12.0	8.7	6.5
5	(993)	39.5	34.8	37.5	17.7	12.4	14.1	13.4	9.0	6.8
6	(975)	41.6	32.3	34.5	15.3	15.7	19.1	13.8	9.2	7.9
7	(1028)	42.4	32.4	34.2	15.2	14.0	21.8	14.7	10.4	10.0
8	(1142)	40.3	38.6	35.7	18.1	12.8	18.1	11.5	7.2	6.7
9	(1044)	33.0	39.0	35.4	16.0	16.8	12.7	11.4	9.8	11.1
10	(1193)	34.4	38.3	42.2	19.1	11.8	13.3	11.4	10.8	6.7
11	(1008)	35.9	33.8	38.1	16.3	15.8	13.7	11.6	8.6	10.3
12	(920)	41.9	36.6	37.5	18.4	18.9	19.8	8.9	10.7	7.7
▩ 거주국별 ▩										
일본	(4277)	24.5	41.6	65.5	8.3	18.0	10.4	13.8	8.1	5.0
홍콩	(2653)	50.9	55.6	19.4	31.2	12.6	19.9	9.2	7.6	18.9
싱가포르	(323)	53.9	56.7	19.7	27.5	25.6	18.2	7.6	5.0	3.0
대만	(160)	56.1	35.1	25.8	31.1	24.9	22.3	17.5	5.5	3.2
태국	(575)	48.3	46.3	14.3	44.2	44.1	16.1	9.2	6.8	5.0
마카오	(369)	48.8	65.9	27.8	38.0	16.0	18.6	14.2	6.1	3.2
필리핀	(161)	56.9	32.8	18.6	30.3	21.1	19.5	20.7	3.2	3.4
인도네시아	(159)	41.9	11.7	21.7	6.1	5.5	15.0	14.6	14.6	6.5
미국	(924)	35.4	6.7	25.5	6.0	9.2	12.6	14.2	16.0	5.2
캐나다	(171)	42.1	9.9	20.2	6.6	7.9	18.3	20.4	23.8	6.3
영국	(138)	25.7	8.3	24.6	5.7	6.8	10.9	10.8	17.6	6.8
호주	(139)	19.8	5.4	21.4	6.4	6.9	9.2	7.3	9.8	10.8
뉴질랜드	(94)	28.7	10.5	19.9	9.9	6.2	14.4	8.4	13.5	10.3
싱가포르	(213)	50.5	23.2	18.0	13.9	12.9	29.7	9.6	13.9	12.1
중국인	(126)	46.1	12.5	18.2	16.3	4.9	26.8	8.8	7.0	8.0
기타	(122)	36.3	11.4	18.0	8.2	5.4	18.0	11.0	9.1	5.7
	(1391)	34.7	11.8	22.9	9.9	7.2	17.5	10.3	9.6	7.9
▩ 성별 ▩										
남자	(6185)	30.7	21.1	34.4	18.3	14.6	11.9	7.8	12.2	11.6
여자	(5809)	44.1	53.7	39.5	16.0	16.2	19.0	16.4	5.7	5.5
▩ 연령별 ▩										
15~ 20세	(559)	56.7	46.6	31.8	12.4	12.9	33.6	15.4	6.0	6.3
21~ 30세	(3570)	47.2	43.9	35.0	15.9	15.9	19.6	14.4	10.2	9.8
31~ 40세	(3130)	35.0	38.8	32.7	20.3	15.7	13.3	9.6	8.7	10.1
41~ 50세	(2407)	30.6	33.6	39.7	17.2	15.2	12.6	9.9	8.7	8.2
51~ 60세	(1582)	26.5	26.6	43.2	16.5	15.4	10.1	13.6	9.5	5.2
61세 이상	(651)	24.8	20.2	48.1	14.9	14.2	8.4	10.8	7.9	6.6
모름/무응답	(97)	44.8	24.1	21.0	20.1	11.8	16.1	11.7	6.5	10.7
▩ 직업별 ▩										
공무원, 군인	(770)	39.7	32.6	37.4	16.1	16.1	13.0	11.4	13.0	7.3
회사원, 경영직	(1899)	28.2	25.2	30.4	20.1	11.6	9.1	8.9	9.2	9.5
기술직	(2190)	28.7	38.9	43.1	14.4	16.4	11.7	10.1	9.5	8.5
판매, 서비스직	(1011)	43.2	45.0	43.3	16.8	20.4	14.3	15.0	6.3	9.6
생산/기능/노무직	(1094)	35.1	29.3	34.5	13.8	14.0	14.1	13.2	10.3	6.1
자영업	(351)	35.3	30.6	29.1	18.5	18.1	14.5	7.7	14.2	17.8
학생	(998)	45.4	32.7	32.4	24.6	14.7	18.2	13.4	8.8	9.7
주부	(1395)	54.8	47.0	28.7	14.3	15.8	27.7	14.4	7.9	7.7
은퇴	(822)	29.8	53.9	59.9	14.8	15.6	13.1	14.4	4.2	3.7
무직	(176)	39.7	22.1	37.7	26.7	12.9	16.0	11.8	8.8	9.9
기타	(158)	38.7	38.0	44.0	12.5	19.6	18.9	9.1	14.3	9.1
무응답	(856)	38.9	41.8	31.1	21.0	16.5	19.5	12.4	9.2	9.7
	(275)	42.6	28.7	28.5	15.7	10.2	20.2	15.5	9.9	12.1
▩ 방한목적별 ▩										
여가/위락/휴양	(6155)	40.7	50.0	43.7	21.6	20.5	16.4	14.0	8.0	7.1
친구/친지 방문	(1366)	47.9	31.8	34.9	10.5	11.4	22.1	16.9	10.2	8.1
사업/전문활동	(3858)	25.6	18.0	28.8	12.7	9.2	9.8	7.5	10.8	10.9
견학/시찰	(18)	33.8	31.2	40.3	43.9	5.7	32.5	3.1	1.4	.0
교육/연수	(78)	26.9	23.7	37.4	19.9	12.4	6.0	13.9	.8	.3
기타	(520)	55.3	37.0	20.7	15.3	11.6	26.5	8.5	7.4	12.1
▩ 여행형태별 ▩										
개별여행	(7506)	37.5	27.1	32.5	12.1	11.0	16.7	10.6	9.8	9.0
단체여행	(3222)	38.3	54.2	36.9	33.1	24.1	13.0	13.4	7.5	9.2
Air-tel Tour	(1267)	32.6	51.0	62.5	7.3	19.3	13.0	16.6	8.7	4.8
▩ 한국 방문 횟수 ▩										
1회	(6972)	38.7	39.2	34.5	20.1	17.1	15.0	12.5	9.2	8.7
2회	(1792)	38.1	37.0	38.4	13.3	14.4	15.5	12.0	8.1	8.1
3회	(1005)	35.3	35.6	41.6	12.6	12.4	14.5	11.5	10.5	7.3
4회 이상	(2226)	32.5	30.3	40.8	13.3	12.0	16.4	10.4	8.7	9.4

(continued)

<표12> 쇼핑품목(복수응답)

BASE:전체응답자	피혁제품	전자, 전기제품	기타	무응답	인형, 장난감, 게임기	서적, 잡지, 문구류	전통 민예품, 칠기, 목각, 제품	음반, DVD	실크, 섬유류	스타 관련 상품
	%	%	%	%	%	%	%	%	%	%
■ 전 체 ■	8.4	6.3	6.2	5.7	5.2	5.0	4.6	4.2	3.2	3.1
▩ 조사기간 별 ▩										
1	6.4	4.3	8.8	6.6	6.2	4.2	4.4	4.2	2.5	2.5
2	11.3	5.0	6.1	4.0	5.6	6.2	6.4	3.8	3.4	3.1
3	10.1	7.9	6.1	6.7	5.0	5.1	5.4	4.2	3.5	4.0
4	7.8	6.5	6.5	5.6	4.7	5.5	6.1	3.8	4.2	3.9
5	6.2	6.1	6.6	7.3	4.8	5.8	3.8	2.9	2.9	2.6
6	8.4	4.9	5.9	9.9	3.7	3.3	2.8	4.0	3.5	2.8
7	9.0	9.1	5.4	3.7	5.7	6.6	4.5	5.6	2.8	2.7
8	8.8	6.7	5.6	5.9	4.4	4.3	6.6	4.4	1.3	2.6
9	7.9	6.2	4.8	5.2	6.0	5.4	4.5	3.8	3.9	4.2
10	6.8	4.8	7.0	4.7	6.8	4.3	4.9	4.2	3.6	1.1
11	10.1	5.8	7.3	5.3	4.7	4.9	3.3	5.1	3.7	4.2
12	7.5	8.4	5.4	3.1	5.2	3.7	2.3	4.6	3.6	3.2
▩ 거주국 별 ▩										
일본	13.2	.2	5.8	4.3	1.8	3.2	3.3	6.1	3.4	5.1
홍콩	5.3	12.8	3.4	1.6	1.8	3.8	3.3	2.9	.5	1.1
대만	4.5	1.6	9.0	2.4	4.5	4.1	5.1	4.9	1.9	2.9
중국	7.3	1.9	5.4	3.2	7.0	2.6	3.3	3.8	2.8	3.3
싱가포르	3.8	1.0	9.1	.5	2.1	3.7	3.0	3.8	1.5	3.6
말레이시아	7.6	4.0	5.3	.5	5.0	2.2	2.6	1.0	5.2	8.2
필리핀	11.1	3.7	6.2	2.2	10.5	3.1	4.2	3.0	9.5	1.5
인도네시아	4.4	6.9	6.9	11.6	13.7	10.5	7.5	3.1	4.6	1.5
태국	6.7	6.4	9.4	12.4	12.9	10.0	11.5	3.9	6.8	1.8
호주	4.0	6.7	8.2	8.0	11.4	10.8	12.0	3.9	5.3	1.9
미국	3.6	5.0	8.0	20.4	7.5	10.7	6.5	2.7	5.0	1.4
캐나다	2.2	7.2	8.3	22.7	10.2	9.0	6.5	3.7	4.0	.9
영국	3.6	6.9	8.4	18.3	10.2	9.7	6.8	3.8	5.4	2.9
프랑스	6.3	12.5	2.1	1.4	10.4	2.8	5.6	3.4	3.9	3.3
독일	8.2	16.1	13.6	7.2	11.1	2.5	3.7	4.0	5.2	.9
러시아	13.2	23.7	5.1	9.8	16.4	5.3	5.5	2.3	6.1	3.2
기타	5.4	14.1	8.6	13.4	12.9	9.1	6.1	2.8	4.1	.7
▩ 성별 ▩										
남자	7.6	8.6	7.5	9.6	5.8	5.1	4.7	3.3	3.0	1.6
여자	9.2	3.9	4.9	1.5	4.6	4.8	4.6	5.1	3.4	4.6
▩ 연령 별 ▩										
15~ 20	7.5	7.6	5.2	1.1	5.5	6.6	2.2	5.4	1.6	6.9
21~ 30	5.5	8.2	6.0	2.6	5.2	5.7	4.2	4.4	1.9	2.8
31~ 40	7.6	7.1	6.6	5.9	5.9	5.1	4.6	3.8	2.8	2.3
41~ 50	9.7	5.0	6.4	7.4	5.0	4.1	4.6	4.3	3.6	4.0
51~ 60	12.0	3.7	6.0	10.0	4.1	3.9	5.7	4.7	5.5	3.0
61 세 이상	13.9	2.1	5.4	8.3	5.8	5.2	6.8	3.1	6.7	1.5
모름 / 무응답	12.7	8.3	13.7	7.8	4.9	1.5	2.4	.8	4.4	2.1
▩ 직업 별 ▩										
공무원, 군인, 경찰	12.8	7.6	5.6	3.2	6.7	3.9	9.4	4.0	3.8	2.2
기술직	5.2	5.9	7.0	14.4	5.7	3.5	4.1	2.5	3.2	1.1
판매, 서비스직	8.8	4.3	5.3	6.6	4.4	4.0	4.9	5.4	2.3	4.7
생산/기능/노무직	8.8	5.0	5.6	1.6	3.1	4.2	3.6	4.2	2.5	3.5
자영업	6.0	7.2	7.6	6.5	7.3	8.6	7.2	4.5	4.4	2.8
학생	3.9	10.6	9.4	5.4	2.5	4.4	1.3	5.2	1.9	2.5
주부	11.7	8.4	5.6	4.1	5.2	3.7	2.2	3.5	4.9	1.9
퇴직	5.1	9.2	5.9	1.4	6.0	8.0	3.8	5.1	1.8	4.1
자유직	18.3	1.5	4.9	.6	3.5	2.4	3.4	5.3	6.2	5.8
단순 노무직	9.9	1.4	2.9	1.6	7.8	9.9	8.6	1.8	5.0	.6
기타	16.6	7.5	5.2	.7	1.7	6.3	1.4	1.8	4.7	2.0
무응답	5.0	7.9	7.9	5.9	5.4	5.3	4.8	3.7	1.4	2.5
	6.9	7.2	8.9	4.5	9.1	5.8	5.2	4.5	4.9	1.5
▩ 방한 목적 별 ▩										
여가/위락/휴양	10.8	3.4	5.1	.8	3.2	3.1	3.9	4.7	2.7	4.7
친구/친지 방문	6.5	8.7	6.7	2.7	7.4	7.7	4.8	5.9	4.8	1.4
사업/전문직	5.5	8.8	7.8	14.6	7.9	5.4	5.6	2.6	3.5	1.3
회의 / 참가	5.4	.0	1.8	7.5	1.7	.0	.0	1.2	15.8	.0
교육 / 연수	2.3	2.2	8.9	6.1	.7	36.6	21.3	4.7	1.9	.0
기타	5.7	17.7	7.0	3.7	4.6	11.2	3.1	5.4	2.7	.9
▩ 여행형태 별 ▩										
개별여행	6.9	8.5	6.7	8.5	6.8	6.6	5.2	4.7	3.9	2.2
단체여행	9.4	3.4	5.6	.6	3.0	2.0	3.6	2.8	1.8	3.1
Air-tel Tour	14.0	.8	5.1	1.7	1.3	2.9	3.9	4.8	2.8	8.1
▩ 한국 방문 횟수 ▩										
1회	7.4	6.0	6.3	4.8	6.0	4.9	5.5	2.9	3.1	2.5
2회	10.1	7.2	6.4	5.6	5.7	5.2	3.8	5.1	3.0	3.3
3회	11.4	6.5	7.7	5.2	3.5	4.4	4.3	4.4	4.5	3.9
4회 이상	8.6	6.7	5.2	8.8	3.3	5.1	2.6	7.5	3.4	4.2

(continued)

<표12> 쇼핑품목(복수응답)

BASE:전체응답자	시계	자기,도자기
	%	%
■ 전 체 ■	2.6	2.5
▩ 조사기간별 ▩		
1월	1.6	2.5
2월	1.8	2.6
3월	1.4	3.8
4월	1.9	3.4
5월	2.4	1.8
6월	2.9	2.3
7월	2.3	2.7
8월	4.6	2.3
9월	3.8	2.0
10월	2.7	2.1
11월	1.6	2.1
12월	3.3	2.2
▩ 거주국별 ▩		
일본	2.1	.4
홍콩	3.7	.6
싱가포르	.9	.9
대만	1.8	.9
말레이시아	.4	.5
인도네시아	3.4	1.8
미국	2.8	2.0
캐나다	2.9	4.5
영국	1.3	6.7
프랑스	2.2	8.2
러시아	1.2	6.3
중동	1.5	5.3
호주	1.2	8.0
기타	4.6	32.0
	1.7	8.9
	6.3	2.4
	3.5	4.0
▩ 성별 ▩		
남자	3.1	2.6
여자	2.0	2.4
▩ 연령별 ▩		
15~20세	4.9	2.2
21~30세	2.9	2.3
31~40세	2.3	2.5
41~50세	2.1	2.5
51~60세	2.3	2.8
61세 이상	2.9	2.9
모름/무응답	2.3	4.0
▩ 직업별 ▩		
공무원, 군인	3.9	3.2
기업인, 경영직	2.3	2.5
사무, 기술직	2.7	2.3
판매, 서비스직	2.0	2.0
전문직	2.2	5.2
생산/기능/노무직	1.7	3.4
자영업	2.7	1.1
학생	3.6	1.9
주부	2.4	.9
퇴직자	1.3	6.6
기타	.2	.8
무응답	2.2	2.3
	2.8	3.9
▩ 방한목적별 ▩		
여가/위락/휴가	2.9	1.3
친구/친지 방문	2.3	4.0
사업/전문활동	2.2	3.8
건강/치료	2.4	11.1
종교/순례	.4	2.9
기타	3.1	1.8
▩ 여행형태별 ▩		
개별여행	2.2	3.5
단체여행	3.7	1.0
Air-tel Tour	2.2	.3
▩ 한국 방문 횟수 ▩		
1회	3.0	2.8
2회	2.1	2.1
3회	2.0	2.0
4회 이상	2.0	2.1

<표13> 쇼핑장소(복수응답)

BASE:전체응답자	사례수	명동	공항 면세점	백화점	동대문 시장	소규모 상점	시내 면세점	대형 할인점	남대문 시장	인사동
		%	%	%	%	%	%	%	%	%
■ 전 체 ■	(11995)	35.1	31.0	29.3	27.2	27.1	21.8	19.6	14.5	8.0
▩ 조사기간 별 ▩										
1	(774)	36.1	42.3	23.5	23.9	27.8	17.8	19.5	12.5	7.9
2	(874)	37.3	51.5	25.0	27.9	25.1	18.7	17.7	15.6	7.1
3	(1050)	31.1	43.0	23.5	29.2	23.9	20.8	15.7	17.9	7.9
4	(994)	37.3	23.4	31.1	30.8	27.2	19.5	23.2	13.2	10.4
5	(993)	37.6	20.4	28.7	27.0	26.3	26.6	17.8	15.7	8.8
6	(975)	34.6	21.6	34.3	25.1	24.3	20.0	17.7	15.7	6.6
7	(1028)	37.8	27.0	34.9	29.7	27.1	20.7	18.5	16.2	11.5
8	(1142)	34.3	27.9	29.7	26.9	30.5	24.2	19.9	11.9	7.9
9	(1044)	33.2	32.5	29.8	25.1	23.9	26.9	22.5	10.7	6.1
10	(1193)	32.1	30.3	31.9	25.8	33.4	23.7	16.5	13.4	6.8
11	(1008)	34.0	28.7	27.2	28.2	26.7	23.2	22.3	14.6	7.3
12	(920)	37.7	27.5	30.3	26.7	27.5	16.7	24.6	16.9	7.8
▩ 거주국 별 ▩										
일본	(4277)	43.3	25.3	25.8	14.1	28.4	28.9	23.3	13.6	5.9
중국	(2653)	41.8	49.7	38.1	43.7	17.2	31.8	12.4	11.8	4.0
대만	(323)	67.4	18.1	37.3	39.7	20.5	21.0	17.5	14.7	7.1
홍콩	(160)	36.9	26.1	35.7	50.7	22.1	13.3	18.3	24.3	8.0
싱가포르	(575)	36.8	37.9	22.5	62.5	26.7	32.2	29.4	9.0	5.2
말레이시아	(369)	57.9	27.0	28.3	46.4	26.9	20.8	14.1	31.0	11.8
인도네시아	(161)	33.7	27.6	29.4	56.3	21.3	16.8	14.3	28.4	8.7
미국	(159)	18.0	30.8	25.9	16.6	32.9	2.1	14.0	16.7	19.1
캐나다	(924)	13.1	18.2	24.6	16.0	40.6	3.1	21.3	14.4	16.9
영국	(171)	20.6	23.7	32.8	26.3	33.3	2.8	23.4	16.5	23.8
독일	(138)	10.9	28.9	25.5	9.8	31.9	1.7	20.9	9.7	14.3
프랑스	(139)	9.2	20.5	23.5	10.9	31.0	3.1	15.9	12.2	10.9
이탈리아	(94)	18.2	27.9	21.3	18.3	26.5	2.6	17.2	17.3	20.0
호주	(213)	16.5	37.0	29.0	28.4	42.0	9.7	26.4	16.4	7.2
뉴질랜드	(126)	12.2	28.6	22.9	27.4	28.2	6.4	21.9	17.6	6.1
필리핀	(122)	11.0	21.5	36.2	16.9	21.9	5.2	36.7	20.9	6.6
기타	(1391)	14.5	25.8	28.6	21.2	32.0	5.5	17.3	16.3	11.9
▩ 성별 ▩										
남자	(6185)	23.6	32.3	29.4	22.5	27.0	15.8	18.3	13.5	6.3
여자	(5809)	47.4	29.5	29.2	32.3	27.2	28.1	20.9	15.6	9.8
▩ 연령 별 ▩										
15~ 20세	(559)	52.4	27.6	33.1	45.9	26.6	24.8	17.6	19.4	10.5
21~ 30세	(3570)	47.1	30.8	31.8	33.6	27.3	21.1	21.4	14.2	10.5
31~ 40세	(3130)	31.9	34.1	30.0	28.6	26.2	22.0	19.6	13.2	6.7
41~ 50세	(2407)	30.2	30.9	28.1	22.6	26.6	23.0	17.7	14.9	5.7
51~ 60세	(1582)	24.9	30.2	24.0	16.3	25.6	22.7	20.1	14.9	7.9
61 세 이상	(651)	15.0	21.9	26.4	12.2	36.8	16.6	17.7	14.2	7.9
모름 / 무응답	(97)	21.2	28.0	30.2	36.0	24.2	11.2	17.1	18.9	5.8
▩ 직업 별 ▩										
공무원, 군인	(770)	29.9	26.1	28.4	25.4	32.7	19.3	21.6	17.1	10.2
교원, 연구직	(1899)	21.0	36.2	25.5	21.4	23.0	17.0	13.6	12.7	6.3
경영직	(2190)	38.5	28.3	27.5	21.7	23.1	24.0	22.8	11.7	6.6
사무, 서비스직	(1011)	50.2	31.8	30.5	37.2	21.8	27.1	17.5	15.7	6.7
판매직	(1094)	30.2	30.3	35.2	24.1	27.7	14.3	22.6	14.2	9.6
전문직	(351)	29.4	33.9	27.7	29.4	25.4	16.0	31.7	10.7	5.1
생산/기능/노무직	(998)	27.6	34.2	31.1	32.8	27.4	23.5	15.5	19.7	4.4
자영업	(1395)	51.7	30.0	33.8	40.5	29.2	19.2	21.1	16.0	13.0
학생	(822)	39.3	26.4	21.9	15.7	36.8	34.9	20.8	14.9	7.5
주부	(176)	24.7	26.7	34.9	30.0	36.0	11.7	17.2	24.2	9.6
은퇴	(158)	39.7	22.8	28.3	31.1	36.1	20.0	27.2	13.1	10.2
무직	(856)	33.4	33.6	31.1	27.2	32.9	26.9	19.2	12.2	8.8
기타	(275)	31.8	30.9	31.4	32.9	21.6	20.0	12.4	17.0	11.9
▩ 방한목적 별 ▩										
여가/위락/휴가	(6155)	49.3	29.9	29.9	34.4	23.8	34.4	17.7	16.7	8.5
친구/친지 방문	(1366)	30.5	23.2	32.0	28.4	39.4	9.7	29.5	17.7	12.2
사업/전문활동	(3858)	14.5	34.8	26.6	14.9	27.2	7.4	18.1	10.6	5.9
견학/시찰	(18)	16.5	43.4	22.0	14.9	25.8	5.0	20.1	3.0	13.6
교육/연수	(78)	12.1	30.8	14.0	13.3	56.5	11.7	22.9	6.7	5.7
기타	(520)	36.6	34.8	38.3	33.3	29.1	12.8	27.5	10.3	7.2
▩ 여행형태 별 ▩										
개별여행	(7506)	27.9	29.3	30.6	22.7	30.2	10.7	20.2	14.3	8.9
단체여행	(3222)	42.9	38.1	27.2	40.9	22.7	43.6	15.4	13.5	5.3
Air-tel Tour	(1267)	58.5	22.4	27.4	19.4	19.9	31.7	26.6	18.3	9.3
▩ 한국 방문 횟수 ▩										
1회	(6972)	37.7	31.6	29.3	31.8	26.4	24.8	17.6	15.5	9.2
2회	(1792)	35.3	29.0	30.6	23.1	27.6	20.1	19.1	11.9	7.7
3회	(1005)	31.7	28.7	28.6	19.7	31.1	15.2	22.3	13.6	7.2
4회 이상	(2226)	28.4	31.5	28.6	19.8	27.0	16.6	25.1	13.9	4.8

(continued)

<표13> 쇼핑장소(복수응답)

BASE:전체응답자	이태원 시장	기타	없다	무응답
	%	%	%	%
■ 전 체 ■	5.6	1.1	.0	5.6
▩ 조 사 기 간 별 ▩				
1 월	3.9	1.3	.0	6.5
2 월	4.7	.4	.0	4.0
3 월	4.3	.8	.0	6.7
4 월	4.9	1.2	.0	5.6
5 월	5.8	1.3	.0	7.6
6 월	6.3	1.7	.0	10.2
7 월	10.1	.9	.0	3.5
8 월	4.7	.8	.0	4.8
9 월	5.5	.9	.0	5.9
10 월	3.8	.4	.0	5.0
11 월	6.3	1.6	.3	4.6
12 월	7.4	1.6	.0	3.1
▩ 거 주 국 별 ▩				
일본	.7	1.0	.0	4.3
중국	1.6	.1	.0	1.5
홍콩	14.3	.3	.0	2.6
싱가폴	8.3	1.1	.0	2.9
대만	2.2	.8	.0	.9
태국	10.8	.2	.0	.3
말레이시아	11.7	.9	.0	2.5
호주	9.2	1.5	.0	11.4
미국	21.7	2.1	.2	12.0
캐나다	17.3	.8	.2	7.5
영국	8.8	1.3	.0	20.1
독일	4.4	1.8	.0	23.3
프랑스	7.8	.8	.0	18.6
러시아	8.3	3.2	.0	1.7
중동	14.5	2.0	.0	7.2
인도	16.0	1.7	.0	8.9
기타	10.4	2.2	.0	13.2
▩ 성 별 ▩				
남자	6.1	1.3	.0	9.5
여자	5.2	.8	.0	1.5
▩ 연 령 별 ▩				
15~ 20 세	4.9	.2	.0	.8
21~ 30 세	6.7	1.3	.0	2.6
31~ 40 세	4.9	1.0	.0	5.6
41~ 50 세	5.5	1.1	.0	7.5
51~ 60 세	4.9	1.1	.0	10.1
61 세 이상	5.2	.6	.0	7.6
모름 / 무응답	13.9	2.6	.0	8.4
▩ 직 업 별 ▩				
공무원, 군인	15.2	1.4	.0	3.2
기업인, 경영직	5.1	.8	.1	14.3
사무, 기술직	2.9	1.0	.0	6.4
판매, 서비스직	3.7	2.0	.0	1.3
전문직	9.2	.9	.1	5.7
생산/기능/노무직	4.2	1.5	.0	5.6
자영업자	4.0	1.3	.0	4.6
학생	5.8	.2	.0	1.0
주부	2.7	.5	.0	1.0
은퇴자	8.3	.2	.0	1.8
무직	2.5	1.5	.0	.5
기타	5.9	1.2	.0	6.3
무응답	12.1	4.0	.0	4.3
▩ 방 한 목 적 별 ▩				
여가/위락/휴가	4.1	.6	.0	.8
친구/친지 방문	8.2	1.1	.0	2.4
사업/전문활동	6.9	1.7	.1	14.8
건강 / 치료	3.1	1.8	.0	7.8
종교 / 순례	1.8	.3	.0	6.1
기타	8.2	1.5	.0	1.9
▩ 여 행 형 태 별 ▩				
개별 여행	7.0	1.2	.0	8.5
단체 여행	4.0	.6	.0	.5
Air-tel Tour	1.8	1.3	.0	1.1
▩ 한국 방문 횟수 ▩				
1 회	6.3	1.0	.0	4.7
2 회	5.4	.9	.0	5.7
3 회	4.7	1.2	.1	5.1
4 회 이상	4.2	1.4	.0	8.7

<표13-1> 패키지 일정에 포함된 쇼핑장소 수

BASE:패키지이용자	사례수	0개	1~2개	3~4개	5~6개	7~10개	11개 이상	모름/무응답	계	평균
		%	%	%	%	%	%	%	%	
■ 전 체 ■	(3222)	1.1	17.4	41.9	19.3	3.2	.2	16.8	100.0	(3.68)
▩ 조사기간별 ▩										
1월	(193)	.0	17.5	47.8	23.7	7.2	1.4	2.4	100.0	(4.24)
2월	(213)	4.2	32.4	42.5	14.9	3.2	.1	2.7	100.0	(3.21)
3월	(249)	.6	10.8	56.1	29.4	3.1	.0	.0	100.0	(3.80)
4월	(253)	.3	18.2	46.7	23.6	2.6	.0	8.6	100.0	(3.75)
5월	(333)	3.4	17.6	46.6	16.7	2.6	.0	13.0	100.0	(3.44)
6월	(213)	.4	26.1	43.9	15.4	2.2	.0	12.0	100.0	(3.33)
7월	(268)	1.0	14.7	31.3	17.9	1.8	.4	33.0	100.0	(3.63)
8월	(316)	2.3	13.1	41.0	22.4	3.2	.5	17.5	100.0	(3.86)
9월	(308)	.3	19.9	27.9	18.2	1.1	.1	32.5	100.0	(3.49)
10월	(369)	.6	18.5	34.2	16.0	4.8	.3	25.6	100.0	(3.75)
11월	(286)	.3	14.0	44.6	19.4	3.6	.1	18.1	100.0	(3.78)
12월	(220)	.0	9.3	48.5	15.5	4.2	.2	22.3	100.0	(3.87)
▩ 거주국별 ▩										
일본	(992)	.5	33.5	43.5	11.0	.5	.0	11.0	100.0	(2.93)
중국	(1036)	1.5	10.0	44.6	23.3	2.2	.0	18.4	100.0	(3.85)
싱가포르	(198)	.5	7.4	43.8	21.6	5.9	.2	20.6	100.0	(4.21)
대만	(84)	1.1	13.3	42.4	20.2	4.3	.7	18.0	100.0	(3.92)
태국	(406)	1.4	10.8	37.5	23.1	7.4	.8	19.0	100.0	(4.30)
말레이시아	(265)	.6	8.1	46.4	33.3	7.7	1.0	2.9	100.0	(4.49)
호주	(91)	.0	10.1	37.7	22.0	8.0	1.2	21.0	100.0	(4.45)
미국	(9)	2.6	16.5	5.1	.0	6.4	.0	69.4	100.0	(3.10)
캐나다	(29)	6.9	27.7	3.7	8.1	3.8	.0	49.9	100.0	(2.70)
영국	(4)	13.6	17.0	17.0	6.5	10.5	.0	35.2	100.0	(3.12)
독일	(4)	21.8	6.6	5.1	6.6	.0	.0	59.9	100.0	(1.83)
프랑스	(2)	.0	.0	13.1	.0	.0	.0	86.9	100.0	(4.00)
러시아	(3)	12.5	14.1	.0	.0	5.3	.0	68.1	100.0	(2.32)
중동	(14)	.0	20.2	32.6	8.0	2.8	.0	36.3	100.0	(3.00)
인도	(8)	5.9	12.3	12.4	5.4	.0	.0	64.0	100.0	(2.46)
기타	(4)	.0	13.2	12.5	.0	5.8	.0	68.5	100.0	(3.51)
	(71)	3.4	12.4	21.4	8.5	.0	.0	54.4	100.0	(3.09)
▩ 성별 ▩										
남자	(1298)	1.3	15.4	43.0	16.1	3.1	.2	20.9	100.0	(3.62)
여자	(1924)	1.0	18.7	41.1	21.5	3.3	.2	14.0	100.0	(3.71)
▩ 연령별 ▩										
15~ 20세	(215)	2.5	10.1	42.0	17.2	3.5	.6	24.1	100.0	(3.81)
21~ 30세	(912)	1.4	16.3	41.6	21.3	3.6	.2	15.7	100.0	(3.76)
31~ 40세	(881)	.9	13.8	44.3	22.8	4.0	.3	13.9	100.0	(3.91)
41~ 50세	(661)	.4	19.7	41.0	16.3	2.3	.3	20.0	100.0	(3.51)
51~ 60세	(400)	1.5	25.5	43.0	12.5	2.3	.1	15.0	100.0	(3.24)
61세 이상	(129)	2.0	27.1	33.5	17.0	3.0	.0	17.4	100.0	(3.33)
모름/무응답	(23)	.0	5.1	16.6	46.0	.0	.0	32.3	100.0	(4.46)
▩ 직업별 ▩										
공무원, 군인	(256)	.4	14.2	42.7	26.0	6.0	.1	10.6	100.0	(4.01)
기업, 경영직	(385)	1.2	14.2	45.1	19.1	2.3	.3	17.9	100.0	(3.68)
사무, 기술직	(564)	.9	19.3	40.1	14.9	3.5	.1	21.1	100.0	(3.59)
판매, 서비스직	(345)	.5	20.5	45.2	15.2	3.1	.2	15.3	100.0	(3.55)
전문직	(174)	.2	15.4	36.3	27.8	2.3	.5	17.5	100.0	(3.92)
생산/기능/노무직	(104)	.0	18.7	36.7	21.9	2.3	1.2	19.2	100.0	(3.76)
자영업	(262)	.1	19.1	46.4	19.5	1.9	.3	12.8	100.0	(3.61)
학생	(396)	3.5	12.4	37.0	20.3	3.0	.4	23.4	100.0	(3.76)
주부	(329)	1.3	29.8	44.3	14.9	1.7	.0	8.0	100.0	(3.21)
은퇴	(39)	1.1	15.9	43.8	13.9	6.2	.0	19.1	100.0	(3.66)
무직	(27)	1.1	18.3	58.2	6.1	5.6	.0	10.7	100.0	(3.29)
기타	(266)	1.9	12.6	46.1	22.1	5.7	.2	11.5	100.0	(3.94)
무응답	(73)	.0	3.0	17.8	38.7	1.7	.0	38.8	100.0	(4.56)
▩ 방한목적별 ▩										
여가/위락/휴양	(2911)	.7	17.3	43.4	20.6	3.4	.3	14.4	100.0	(3.73)
친구/친지방문	(35)	.0	16.2	33.9	18.5	7.4	.0	24.0	100.0	(3.98)
사업/전문활동	(205)	1.8	21.2	28.0	6.3	.9	.0	41.8	100.0	(3.05)
종교/순례	(13)	23.7	41.3	30.8	.0	.0	.0	4.3	100.0	(1.85)
기타	(57)	17.9	4.8	22.2	7.1	1.0	.0	47.0	100.0	(2.45)
▩ 여행형태별 ▩										
단체여행	(3222)	1.1	17.4	41.9	19.3	3.2	.2	16.8	100.0	(3.68)
▩ 한국 방문 횟수 ▩										
1회	(2572)	1.0	13.9	42.8	20.5	3.8	.3	17.8	100.0	(3.83)
2회	(328)	1.3	29.7	34.7	19.9	1.8	.1	12.5	100.0	(3.34)
3회	(140)	3.7	31.9	44.7	5.4	.6	.3	13.2	100.0	(2.76)
4회 이상	(183)	1.2	34.1	39.2	12.2	.2	.2	12.8	100.0	(2.91)

<표14> 쇼핑불편사항

BASE:전체응답자	사례수	없음	언어소통 불편	안내 표지판 부족	호객행위	점원 불친절	상점 문 닫는 시간이 이르다	쇼핑 품목이 다양하지 않다	한국적인 물품이 없다	모름/ 무응답
		%	%	%	%	%	%	%	%	%
■ 전 체 ■	(11995)	38.1	36.1	15.5	12.4	8.8	7.0	4.9	4.4	2.9
▩ 조사기간별 ▩										
1	(774)	36.8	37.3	15.9	13.9	8.8	7.8	7.4	2.8	1.9
2	(874)	36.0	37.5	20.6	11.1	9.1	8.5	5.5	6.3	2.1
3	(1050)	36.5	32.8	17.8	15.0	11.7	6.7	5.6	6.3	2.3
4	(994)	39.3	37.7	13.8	13.7	7.3	5.9	5.0	6.6	2.2
5	(993)	39.7	33.7	12.4	12.2	9.5	5.1	4.0	3.1	3.9
6	(975)	41.7	29.0	17.2	11.9	7.2	7.7	2.9	3.4	6.5
7	(1028)	36.1	36.0	14.1	13.7	7.4	10.4	4.9	3.8	3.4
8	(1142)	35.7	39.0	14.3	10.7	9.0	7.2	5.6	5.0	3.5
9	(1044)	36.8	38.8	14.6	11.6	9.4	5.7	5.3	3.2	2.0
10	(1193)	38.5	39.4	17.4	10.0	7.5	7.0	4.4	4.5	2.6
11	(1008)	41.1	34.1	14.7	14.2	9.6	5.4	5.1	3.5	1.8
12	(920)	38.5	37.0	14.1	11.1	9.0	6.9	4.1	3.8	2.5
▩ 거주국별 ▩										
일본	(4277)	40.9	18.7	18.0	25.5	12.5	4.2	3.4	3.6	2.2
중국	(2653)	28.8	51.5	14.0	4.5	6.6	11.3	7.9	8.4	2.9
홍콩	(323)	18.9	60.5	25.6	5.4	10.0	17.0	5.7	4.2	2.7
대만	(160)	25.0	62.6	21.3	5.9	12.4	11.1	3.6	2.2	1.4
동남아시아	(575)	14.8	62.3	32.8	9.8	21.8	14.2	7.1	4.9	2.2
미국	(369)	23.2	60.6	30.1	6.1	13.0	7.3	6.3	4.7	.3
캐나다	(161)	23.7	60.4	16.0	6.3	10.6	12.5	2.9	4.4	2.8
호주/뉴질랜드	(159)	53.0	32.4	11.0	6.5	2.5	1.6	3.5	1.7	4.7
유럽	(924)	56.0	27.7	10.6	5.0	3.7	4.9	3.8	1.8	4.1
러시아	(171)	45.0	38.0	12.0	9.9	4.8	2.0	5.5	2.2	3.9
중남미	(138)	58.4	24.6	7.6	4.4	2.5	1.3	3.2	1.5	7.2
중동	(139)	56.1	28.1	4.5	4.2	1.6	2.2	2.7	4.2	7.2
인도	(94)	51.1	32.9	10.5	4.3	2.5	2.3	4.3	3.0	6.5
아프리카	(213)	49.8	35.9	3.9	1.3	3.0	6.2	3.6	1.8	4.0
호주	(126)	51.8	34.4	4.9	1.8	3.4	6.0	4.0	2.2	3.4
기타	(122)	36.3	52.6	7.2	1.3	1.7	6.9	5.0	2.9	5.5
	(1391)	46.0	37.9	6.9	4.6	2.4	5.1	4.7	2.5	3.8
▩ 성별 ▩										
남자	(6185)	42.8	35.1	13.4	7.6	5.9	5.6	4.9	4.6	3.3
여자	(5809)	33.0	37.1	17.8	17.5	11.9	8.4	5.0	4.2	2.5
▩ 연령별 ▩										
15~ 20세 이상	(559)	23.8	50.3	18.4	12.7	11.3	12.7	5.9	8.5	1.4
21~ 30	(3570)	28.5	41.9	16.5	16.4	12.5	9.7	6.0	5.5	2.7
31~ 40	(3130)	37.5	39.3	15.3	10.3	7.5	7.0	4.9	5.1	2.0
41~ 50	(2407)	42.3	30.4	14.3	12.0	8.4	5.2	4.5	3.0	3.4
51~ 60	(1582)	52.3	25.9	15.6	9.9	5.1	3.1	3.6	2.2	4.1
61 세 이상	(651)	54.7	22.2	13.3	8.3	2.9	3.2	3.8	2.0	4.3
모름 / 무응답	(97)	41.7	34.2	15.2	5.4	5.9	6.7	3.4	.8	5.7
▩ 직업별 ▩										
주부	(770)	40.8	35.6	18.1	9.7	8.5	8.0	6.5	2.2	1.8
무직/학생	(1899)	44.9	35.7	14.5	5.8	5.4	5.2	3.6	3.7	4.8
판매/서비스직	(2190)	38.0	31.2	11.3	15.0	8.7	6.4	4.0	4.8	2.9
관리/경영/행정직	(1011)	30.5	37.9	18.3	18.8	15.1	7.0	6.4	5.1	3.1
전문직	(1094)	39.2	38.9	14.3	12.1	6.7	6.0	3.1	3.6	3.2
생산/기능/노무직	(351)	37.0	44.2	19.4	7.2	8.3	8.5	5.8	2.7	1.8
자영업	(998)	43.1	33.7	18.6	7.0	8.0	5.1	5.8	3.9	2.8
자유직업	(1395)	27.0	45.1	17.3	14.7	11.4	12.0	5.9	7.8	1.9
투자가	(822)	43.7	20.6	16.7	18.5	10.9	4.2	5.3	3.1	2.1
퇴직자	(176)	56.2	35.9	8.6	1.6	2.7	3.5	2.3	.7	1.4
학생	(158)	33.5	32.6	14.5	27.7	10.9	8.5	4.6	4.0	2.7
주부	(856)	33.4	43.4	18.5	15.3	7.3	8.0	5.8	4.7	2.7
기타	(275)	34.4	39.3	12.2	7.6	9.5	11.3	7.6	3.7	2.9
▩ 방한목적별 ▩										
관광/휴양/위락	(6155)	31.1	37.6	19.4	17.5	12.9	8.6	5.8	4.6	2.0
친구/친지방문	(1366)	44.7	32.7	14.1	12.2	6.9	5.0	4.1	3.5	2.1
사업/전문활동	(3858)	47.4	34.0	10.5	4.7	3.1	5.2	3.8	3.6	4.6
견학/친선	(18)	45.6	22.1	1.8	.0	2.9	12.9	1.8	.0	25.9
교육/연수	(78)	46.3	37.3	15.1	6.1	3.4	1.2	1.0	7.4	.0
기타	(520)	32.4	42.8	11.9	10.8	8.5	6.9	6.4	9.6	3.2
▩ 여행형태별 ▩										
개별여행	(7506)	44.4	33.8	12.4	9.0	5.7	5.7	4.1	4.1	3.5
단체여행	(3222)	24.9	47.4	21.2	13.8	13.0	10.3	7.4	5.2	2.3
Air-tel Tour	(1267)	33.7	20.9	19.5	28.8	16.0	6.5	3.5	4.2	1.3
▩ 한국방문횟수 ▩										
1회	(6972)	32.2	42.5	16.8	12.5	9.9	7.9	5.9	5.2	2.7
2회	(1792)	42.4	30.0	13.2	11.6	8.1	7.1	3.8	4.3	3.2
3회	(1005)	48.1	23.8	15.3	17.3	5.9	4.4	4.4	2.3	3.0
4회 이상	(2226)	48.2	26.3	13.7	10.5	7.1	5.2	3.2	2.7	3.5

(continued)

<표14> 쇼핑불편사항

BASE:전체응답자	기타	쇼핑할 곳이 적음
	%	%
■ 전 체 ■	2.7	2.1
▩ 조사기간별 ▩		
1월	3.5	2.5
2월	3.0	2.5
3월	4.8	2.1
4월	2.2	1.3
5월	2.0	1.4
6월	2.2	1.5
7월	3.2	2.4
8월	2.0	4.0
9월	1.5	3.1
10월	2.8	1.5
11월	2.7	1.9
12월	2.8	1.4
▩ 거주국별 ▩		
일본	3.7	.5
홍콩	1.0	4.2
대만	2.9	3.7
말레이시아	2.5	5.4
인도네시아	3.0	5.5
미국	.8	2.3
캐나다	2.0	4.3
영국	2.1	1.6
독일	2.9	1.2
프랑스	3.4	2.8
호주	1.3	.9
뉴질랜드	1.2	.5
싱가포르	1.4	1.3
필리핀	4.7	1.5
태국	2.7	1.3
기타	2.5	2.7
	3.2	1.8
▩ 성별 ▩		
남자	1.8	1.9
여자	3.6	2.4
▩ 연령별 ▩		
15~20세	1.9	3.7
21~30세	2.7	2.5
31~40세	2.6	3.0
41~50세	3.5	1.6
51~60세	2.4	.7
61세 이상	1.4	.3
모름 / 무응답	3.4	.6
▩ 직업별 ▩		
무직	4.9	2.5
주부	1.8	1.9
공무원, 경영직	3.2	2.1
회사원, 사무직	2.0	1.7
기술직	3.1	.9
판매, 서비스직	2.1	3.6
전문직	1.9	2.5
생산/기능/노무직	2.2	2.9
자영업	5.7	2.3
학생	.9	1.2
은퇴	2.1	3.2
기타직업	1.9	2.0
무응답	1.2	2.1
▩ 방한목적별 ▩		
여가/위락/휴가	3.4	2.6
친구/친지 방문	2.4	1.5
사업/전문활동	1.9	1.4
건강 / 치료	.0	1.8
회의 / 참석	1.7	1.0
기타	1.5	3.6
▩ 여행형태별 ▩		
개별여행	2.7	1.5
단체여행	2.3	4.2
Air-tel Tour	3.5	.9
▩ 한국방문횟수 ▩		
1회	2.8	2.8
2회	2.6	1.5
3회	2.6	1.0
4회 이상	2.6	1.2

<표15> 1인당 총경비 지출(전체)

BASE:전체응답자	사례수	500$이하	500$초과 1000$이하	1000$초과 1500$이하	1500$초과 2000$이하	2000$초과 3000$이하	3000$초과	계
		%	%	%	%	%	%	%
■ 전 체 ■	(11995)	21.2	29.6	22.2	10.3	8.8	7.8	100.0
▩ 조사기간별 ▩								
1월	(774)	20.3	33.3	23.0	9.2	8.7	5.4	100.0
2월	(874)	18.3	34.9	21.0	10.5	6.4	8.9	100.0
3월	(1050)	20.7	30.4	22.4	8.3	9.8	8.4	100.0
4월	(994)	22.2	32.7	20.6	9.3	7.1	8.1	100.0
5월	(993)	25.9	30.4	20.1	10.2	7.4	6.0	100.0
6월	(975)	23.1	30.3	19.9	9.6	8.8	8.4	100.0
7월	(1028)	21.0	29.9	24.7	8.4	9.7	6.3	100.0
8월	(1142)	19.1	26.5	24.6	11.5	9.5	8.8	100.0
9월	(1044)	22.9	28.2	22.8	11.5	8.3	6.3	100.0
10월	(1193)	22.6	28.9	21.2	11.5	8.8	7.0	100.0
11월	(1008)	18.6	25.8	24.4	11.5	10.1	9.7	100.0
12월	(920)	19.4	26.0	21.2	11.8	11.1	10.5	100.0
▩ 거주국별 ▩								
한국	(4277)	20.2	34.8	26.6	9.2	5.8	3.5	100.0
일본	(2653)	14.7	23.5	24.5	10.4	13.9	13.1	100.0
홍콩	(323)	12.5	34.7	27.8	10.6	8.5	5.8	100.0
싱가포르	(160)	10.0	15.6	19.5	18.6	19.8	16.6	100.0
대만	(575)	18.6	42.9	19.8	7.6	6.1	5.0	100.0
태국	(369)	11.6	17.1	33.7	23.1	9.7	4.7	100.0
말레이시아	(161)	16.4	17.9	19.8	22.8	14.7	8.5	100.0
인도네시아	(159)	40.0	25.5	10.8	8.0	8.0	7.8	100.0
미국	(924)	28.6	27.0	13.5	10.7	9.2	10.9	100.0
캐나다	(171)	26.8	28.6	14.0	10.1	10.3	10.2	100.0
영국	(138)	36.6	29.6	13.9	8.0	4.8	7.2	100.0
프랑스	(139)	34.4	29.2	13.5	9.4	6.5	7.1	100.0
독일	(94)	39.3	30.3	14.0	6.5	4.7	5.2	100.0
호주	(213)	17.0	24.2	14.7	12.5	14.1	17.5	100.0
뉴질랜드	(126)	26.1	25.0	13.2	11.9	10.2	13.7	100.0
아시아기타	(122)	28.9	22.6	13.5	10.0	13.1	11.9	100.0
유럽기타	(1391)	32.2	29.2	14.5	9.1	6.9	8.1	100.0
▩ 성별 ▩								
남자	(6185)	25.9	28.1	19.1	9.3	8.8	8.9	100.0
여자	(5809)	16.3	31.2	25.5	11.4	8.9	6.7	100.0
▩ 연령별 ▩								
15~ 20세	(559)	20.7	32.9	24.5	7.4	8.8	5.7	100.0
21~ 30세	(3570)	20.9	30.2	22.7	9.4	8.5	8.2	100.0
31~ 40세	(3130)	22.9	26.8	21.8	10.6	9.8	8.1	100.0
41~ 50세	(2407)	20.9	28.4	22.8	12.0	8.2	7.7	100.0
51~ 60세	(1582)	19.3	33.6	21.2	9.5	9.0	7.4	100.0
61 세 이상	(651)	22.3	31.8	19.5	12.1	7.0	7.3	100.0
모름 / 무응답	(97)	14.8	30.4	19.7	11.0	12.9	11.2	100.0
▩ 직업별 ▩								
사무원, 군인	(770)	16.8	27.3	23.8	15.2	8.6	8.4	100.0
기업인, 경영인	(1899)	26.2	28.9	17.9	10.3	8.6	8.1	100.0
사무직, 서비스직	(2190)	23.4	32.0	23.6	8.9	6.1	5.9	100.0
판매직	(1011)	18.6	31.1	25.9	10.0	10.3	4.1	100.0
전문직	(1094)	22.7	28.6	18.5	11.6	9.8	8.9	100.0
생산/기능/노무직	(351)	24.6	31.3	18.7	9.1	11.5	4.7	100.0
자영업	(998)	18.2	21.3	20.3	12.8	12.1	15.3	100.0
학생	(1395)	22.6	31.9	22.5	7.9	7.7	7.4	100.0
주부	(822)	9.6	35.4	30.9	10.9	8.8	4.3	100.0
퇴직자	(176)	19.1	28.8	16.5	12.4	12.7	10.5	100.0
기타	(158)	16.0	37.4	27.8	7.7	3.1	8.1	100.0
무응답	(856)	22.9	26.0	23.2	8.8	9.8	9.3	100.0
	(275)	19.6	27.4	17.1	11.9	11.5	12.5	100.0
▩ 방문목적별 ▩								
여가/위락/휴양	(6155)	11.3	29.7	29.2	12.0	10.3	7.4	100.0
친구/친지 방문	(1366)	31.0	32.0	15.6	9.1	7.0	5.2	100.0
사업/전문활동	(3858)	32.8	28.8	13.9	8.7	7.0	8.7	100.0
건강 / 치료	(18)	17.2	22.8	28.8	3.6	5.5	22.1	100.0
종교 / 순례	(78)	53.1	35.7	6.2	1.3	2.7	1.0	100.0
기타	(520)	21.7	27.3	20.0	7.6	10.0	13.4	100.0
▩ 여행형태별 ▩								
개별여행	(7506)	29.4	30.3	15.2	8.7	7.8	8.7	100.0
단체여행	(3222)	7.7	24.6	34.3	13.9	12.1	7.3	100.0
Air-tel Tour	(1267)	7.1	38.4	33.1	11.0	6.6	3.9	100.0
▩ 한국방문횟수 ▩								
1회	(6972)	20.8	28.3	23.4	10.7	9.4	7.4	100.0
2회	(1792)	21.5	30.9	22.0	9.5	9.1	6.9	100.0
3회	(1005)	22.3	33.1	21.1	10.3	7.6	5.6	100.0
4회 이상	(2226)	21.9	31.2	18.8	9.8	7.4	11.0	100.0

(continued)

<표15> 1인당 총경비 지출(전체)

BASE:전체응답자	USD
■ 전 체 ■	(1298.3)
▩ 조사기간별 ▩	
1월	(1209.2)
2월	(1337.6)
3월	(1299.4)
4월	(1266.8)
5월	(1189.6)
6월	(1251.9)
7월	(1273.0)
8월	(1330.7)
9월	(1227.3)
10월	(1248.2)
11월	(1470.9)
12월	(1483.2)
▩ 거주국별 ▩	
홍콩	(1075.9)
중국	(1645.9)
대만	(1265.3)
일본	(1922.1)
미국	(1085.1)
캐나다	(1393.2)
영국	(1561.5)
프랑스	(1078.5)
러시아	(1396.7)
인도	(1365.4)
필리핀	(1078.3)
인도네시아	(1087.7)
말레이시아	(926.9)
싱가포르	(1932.3)
태국	(1517.6)
호주	(1445.9)
기타	(1190.6)
▩ 성별 ▩	
남자	(1291.6)
여자	(1305.4)
▩ 연령별 ▩	
15~ 20세	(1154.9)
21~ 30세	(1306.5)
31~ 40세	(1330.3)
41~ 50세	(1291.6)
51~ 60세	(1261.2)
61세 이상	(1294.9)
모름 / 무응답	(1581.2)
▩ 직업별 ▩	
공무원, 군인	(1410.3)
회사원, 경영직	(1266.9)
사무, 기술직	(1144.6)
판매, 서비스직	(1217.0)
전문직	(1357.0)
생산/기능/노무직	(1183.0)
자영업	(1650.0)
학생	(1226.3)
주부	(1262.4)
은퇴	(1504.3)
무직	(1186.9)
기타	(1349.9)
무응답	(1636.3)
▩ 방한목적별 ▩	
여가/위락/휴가	(1399.5)
친구/친지 방문	(1105.4)
사업/전문활동	(1192.5)
기타	(1908.8)
종교 / 순례	(605.7)
기타	(1482.8)
▩ 여행형태별 ▩	
개별여행	(1224.4)
단체여행	(1498.8)
Air-tel Tour	(1225.7)
▩ 한국 방문 횟수 ▩	
1회	(1303.2)
2회	(1256.1)
3회	(1171.5)
4회 이상	(1374.7)

<표15-1a> 항목별 1인당 총경비 지출 - 개별 숙박비

BASE:개별여행자	사례수	100$이하	100$초과 200$이하	200$초과 500$이하	500$초과 1000$이하	1000$초과	계	USD
		%	%	%	%	%	%	
■ 전 체 ■	(7506)	34.1	14.2	28.6	13.9	9.2	100.0	(392.9)
▩ 조사기간별 ▩								
1	(488)	36.4	13.9	30.8	11.6	7.3	100.0	(349.7)
2	(534)	35.1	16.6	28.5	11.5	8.3	100.0	(374.1)
3	(661)	33.3	13.7	28.9	14.3	9.8	100.0	(408.1)
4	(629)	43.8	13.2	24.0	12.0	7.0	100.0	(308.1)
5	(613)	35.8	20.3	25.2	12.7	5.9	100.0	(319.9)
6	(655)	32.4	11.7	30.1	16.7	9.1	100.0	(420.2)
7	(661)	32.6	13.5	32.5	14.4	7.0	100.0	(398.9)
8	(705)	32.0	16.4	27.4	9.8	14.5	100.0	(432.1)
9	(599)	28.5	12.7	29.6	15.6	13.7	100.0	(458.5)
10	(756)	28.4	14.5	34.1	15.8	7.3	100.0	(407.2)
11	(602)	34.3	11.1	24.7	18.9	11.0	100.0	(449.7)
12	(603)	38.4	12.9	26.4	13.0	9.3	100.0	(372.1)
▩ 거주국별 ▩								
일본	(2155)	24.8	22.7	39.7	8.7	4.1	100.0	(291.2)
홍콩	(1584)	40.6	12.7	26.7	11.2	8.8	100.0	(340.7)
싱가포르	(115)	26.2	22.3	31.2	13.3	6.9	100.0	(348.9)
대만	(72)	23.4	10.3	30.2	20.7	15.5	100.0	(508.4)
말레이시아	(149)	46.1	25.8	20.1	6.6	1.5	100.0	(192.9)
호주	(90)	55.8	14.3	17.3	9.1	3.5	100.0	(199.6)
미국	(67)	27.1	13.2	25.0	22.2	12.6	100.0	(462.4)
캐나다	(143)	38.1	14.3	20.1	18.3	9.1	100.0	(386.8)
영국	(889)	36.0	6.9	19.3	19.9	17.9	100.0	(609.6)
프랑스	(165)	37.5	10.4	21.8	18.0	12.4	100.0	(479.2)
독일	(131)	36.4	8.8	23.6	18.7	12.5	100.0	(490.3)
스위스	(135)	29.1	7.2	25.8	20.2	17.7	100.0	(545.0)
이탈리아	(88)	38.6	9.4	23.7	17.7	10.5	100.0	(423.9)
오스트리아	(196)	46.5	6.7	24.5	17.9	4.4	100.0	(356.7)
네덜란드	(118)	43.4	6.6	23.2	18.1	8.6	100.0	(367.8)
기타	(118)	35.6	6.9	18.6	17.7	21.2	100.0	(679.2)
	(1291)	35.1	9.7	25.4	18.6	11.3	100.0	(449.7)
▩ 성별 ▩								
남자	(4485)	31.8	12.8	29.0	15.4	11.1	100.0	(438.0)
여자	(3021)	37.5	16.3	28.0	11.7	6.4	100.0	(326.2)
▩ 연령별 ▩								
15~ 20세	(291)	44.9	16.4	24.1	11.4	3.2	100.0	(241.3)
21~ 30세	(2266)	38.8	14.0	25.5	13.6	8.1	100.0	(361.3)
31~ 40세	(1976)	34.2	13.4	27.1	15.1	10.3	100.0	(401.0)
41~ 50세	(1471)	29.1	13.5	32.7	14.3	10.4	100.0	(438.1)
51~ 60세	(992)	27.6	15.4	33.7	13.4	10.0	100.0	(420.2)
61 세 이상	(442)	32.7	17.0	29.3	12.3	8.6	100.0	(407.2)
모름/무응답	(68)	36.2	15.3	29.8	7.8	10.8	100.0	(386.2)
▩ 직업별 ▩								
공무원, 군인	(424)	35.2	10.8	24.6	17.0	12.4	100.0	(471.8)
기업인, 경영직	(1405)	24.9	13.3	32.0	18.7	11.1	100.0	(482.3)
사무, 기술직	(1258)	31.4	16.0	30.6	11.6	10.5	100.0	(389.3)
판매, 서비스직	(501)	35.0	17.7	28.2	12.9	6.1	100.0	(326.4)
전문직	(828)	31.4	9.7	29.3	17.7	11.9	100.0	(479.5)
생산/기능/노무직	(224)	49.2	8.8	24.7	10.6	6.7	100.0	(286.9)
자영업	(664)	37.1	15.0	29.5	10.8	7.6	100.0	(357.5)
학생	(890)	39.6	15.7	25.4	12.9	6.5	100.0	(303.5)
주부	(344)	34.4	21.5	30.8	8.9	4.5	100.0	(264.4)
퇴직자	(132)	41.0	15.2	20.8	13.4	9.6	100.0	(393.0)
기타직업	(111)	41.1	10.7	35.0	11.3	1.9	100.0	(267.7)
무응답	(540)	43.7	11.7	25.7	11.4	7.6	100.0	(337.8)
	(186)	35.2	19.2	20.3	10.5	14.8	100.0	(508.0)
▩ 방한목적별 ▩								
여가/위락/휴가	(2249)	25.1	21.1	35.7	11.7	6.4	100.0	(350.0)
친구/친지 방문	(1255)	59.7	11.3	18.4	7.8	2.8	100.0	(187.3)
사업/전문활동	(3497)	29.3	11.1	29.1	17.0	13.5	100.0	(499.3)
건강/치료	(18)	59.7	13.9	6.6	17.3	2.5	100.0	(261.0)
종교/순례	(51)	66.0	22.4	5.5	5.6	.5	100.0	(117.9)
기타	(436)	40.2	11.1	20.6	18.8	9.3	100.0	(393.4)
▩ 여행형태별 ▩								
개별여행	(7506)	34.1	14.2	28.6	13.9	9.2	100.0	(392.9)
▩ 한국 방문 횟수 ▩								
1회	(3806)	34.8	13.6	26.9	15.1	9.6	100.0	(397.5)
2회	(1175)	34.3	15.6	27.1	14.2	8.9	100.0	(377.2)
3회	(725)	35.6	13.0	33.5	10.1	7.8	100.0	(346.1)
4회 이상	(1801)	31.7	15.0	31.2	12.8	9.3	100.0	(412.4)

<표15-1b> 항목별 1인당 총경비 지출-거주국 여행사 지불 경비

BASE:단체여행자	사례수	100$이하	100$초과 200$이하	200$초과 500$이하	500$초과 1000$이하	1000$초과	계	USD
		%	%	%	%	%	%	
■ 전 체 ■	(4489)	9.8	1.6	24.0	50.1	14.4	100.0	(664.5)
▩ 조사기간별 ▩								
1월	(286)	3.2	.0	39.0	46.5	11.3	100.0	(611.1)
2월	(340)	1.8	.7	42.9	45.2	9.3	100.0	(590.9)
3월	(389)	1.6	.0	32.7	49.5	16.2	100.0	(664.7)
4월	(365)	8.7	.0	21.7	50.3	19.3	100.0	(759.4)
5월	(380)	5.6	.8	34.0	45.8	13.8	100.0	(634.1)
6월	(320)	6.9	2.1	27.0	50.0	14.0	100.0	(705.1)
7월	(366)	22.1	1.8	19.3	47.1	9.8	100.0	(528.6)
8월	(437)	9.1	2.4	12.6	62.3	13.6	100.0	(743.0)
9월	(446)	15.8	2.8	19.0	52.7	9.7	100.0	(618.8)
10월	(436)	14.4	3.6	13.5	53.0	15.5	100.0	(680.7)
11월	(406)	14.0	1.8	19.9	47.3	17.0	100.0	(646.7)
12월	(317)	10.4	2.8	15.4	47.0	24.5	100.0	(793.4)
▩ 거주국별 ▩								
일본	(2122)	5.2	1.2	31.0	53.6	9.1	100.0	(618.3)
중국	(1069)	15.8	2.2	16.6	51.1	14.3	100.0	(636.0)
홍콩	(209)	8.0	1.6	34.9	49.3	6.1	100.0	(569.5)
싱가포르	(88)	4.7	.6	1.5	19.6	73.6	100.0	(1298.4)
대만	(426)	12.2	2.5	32.3	49.0	3.9	100.0	(503.4)
태국	(279)	3.7	.1	3.5	67.0	25.6	100.0	(890.2)
말레이시아	(94)	10.2	1.4	3.3	22.8	62.3	100.0	(1075.5)
인도네시아	(16)	29.1	5.4	3.5	9.3	52.7	100.0	(1366.2)
필리핀	(35)	37.6	3.6	10.4	16.0	32.4	100.0	(892.8)
캐나다	(6)	21.8	.0	6.9	11.0	60.3	100.0	(1514.2)
영국	(7)	27.9	8.9	13.3	8.2	41.7	100.0	(1125.6)
프랑스	(4)	20.9	.0	7.3	12.1	59.8	100.0	(1713.9)
러시아	(6)	25.1	8.9	16.0	25.7	24.3	100.0	(662.6)
호주	(17)	54.1	4.3	5.5	13.7	22.5	100.0	(592.8)
뉴질랜드	(8)	47.2	5.6	20.6	6.0	20.6	100.0	(526.5)
기타	(4)	55.8	3.1	2.3	27.1	11.7	100.0	(358.0)
무응답	(100)	28.8	4.4	9.7	14.2	42.8	100.0	(989.5)
▩ 성별 ▩								
남자	(1701)	13.9	2.7	19.6	45.1	18.6	100.0	(699.0)
여자	(2788)	7.3	1.0	26.7	53.1	11.9	100.0	(643.6)
▩ 연령별 ▩								
15~ 20세	(268)	13.8	1.7	22.3	46.6	15.6	100.0	(634.5)
21~ 30세	(1304)	10.9	1.1	25.6	51.6	10.8	100.0	(626.3)
31~ 40세	(1153)	10.5	1.3	24.9	48.9	14.3	100.0	(690.2)
41~ 50세	(937)	10.1	2.5	22.8	49.9	14.7	100.0	(649.8)
51~ 60세	(590)	4.1	2.5	20.9	54.1	18.4	100.0	(698.7)
61 세 이상	(209)	7.7	.5	28.8	39.7	23.3	100.0	(749.3)
모름/무응답	(28)	18.2	1.5	1.9	60.1	18.3	100.0	(802.7)
▩ 직업별 ▩								
공무원, 군인	(346)	9.6	1.6	20.2	50.1	18.4	100.0	(738.6)
기술직	(494)	12.2	4.0	16.0	47.7	20.1	100.0	(697.5)
사무, 기술직	(932)	9.5	.9	28.1	52.0	9.4	100.0	(627.5)
판매, 서비스직	(510)	7.2	1.8	28.1	53.5	9.4	100.0	(615.2)
전문직	(266)	8.0	.2	20.6	55.6	15.7	100.0	(698.3)
생산/기능/노무직	(127)	13.2	3.3	22.1	46.9	14.5	100.0	(654.7)
자영업자	(335)	6.8	.1	18.0	55.1	19.9	100.0	(779.6)
학생	(505)	14.3	2.0	26.8	43.0	13.9	100.0	(595.7)
주부	(478)	5.6	1.6	29.7	50.2	12.9	100.0	(686.7)
은퇴자	(44)	14.5	2.4	34.0	23.7	25.4	100.0	(721.0)
무직	(47)	4.6	.0	23.0	54.1	18.3	100.0	(653.2)
기타	(316)	10.7	1.5	19.8	51.0	16.9	100.0	(657.8)
무응답	(90)	21.1	2.0	17.9	40.6	18.4	100.0	(630.3)
▩ 방한목적별 ▩								
여가/위락/휴가	(3906)	7.7	1.2	24.2	52.7	14.2	100.0	(669.6)
친구/친지 방문	(111)	10.8	1.1	34.4	39.8	14.0	100.0	(763.9)
사업/전문활동	(361)	26.2	7.1	20.2	31.4	15.1	100.0	(601.5)
종교/순례	(27)	30.3	2.7	36.8	27.1	3.0	100.0	(394.9)
기타	(84)	27.5	.3	14.5	32.0	25.7	100.0	(654.1)
▩ 여행형태별 ▩								
단체여행	(3222)	10.8	1.6	18.9	50.6	18.1	100.0	(706.2)
Air-tel Tour	(1267)	7.3	1.8	37.0	48.9	5.0	100.0	(559.3)
▩ 한국 방문 횟수 ▩								
1회	(3167)	10.9	1.6	20.4	51.4	15.7	100.0	(680.6)
2회	(617)	7.6	1.3	32.5	50.6	8.0	100.0	(585.9)
3회	(281)	5.5	.2	33.1	49.7	11.6	100.0	(661.2)
4회 이상	(425)	7.8	3.4	32.9	40.0	16.0	100.0	(661.5)

<표15-2> 항목별 1인당 총경비 지출(전체)-쇼핑비

BASE:전체응답자	사례수	50$이하	50$초과 100$이하	100$초과 200$이하	200$초과 500$이하	500$초과	계	USD
		%	%	%	%	%	%	
■ 전 체 ■	(11995)	13.6	8.4	14.2	32.0	31.8	100.0	(528.4)
▩ 조사기간별 ▩								
1	(774)	13.7	9.6	14.9	31.2	30.6	100.0	(496.6)
2	(874)	9.9	9.2	13.9	34.6	32.4	100.0	(607.2)
3	(1050)	13.6	9.4	13.0	30.9	33.1	100.0	(538.4)
4	(994)	11.0	9.7	14.7	32.8	31.7	100.0	(537.5)
5	(993)	16.6	7.5	15.3	30.2	30.4	100.0	(501.7)
6	(975)	18.4	8.4	13.3	29.8	30.1	100.0	(463.5)
7	(1028)	15.0	6.9	13.7	33.3	31.1	100.0	(512.8)
8	(1142)	13.5	8.5	15.0	27.8	35.2	100.0	(517.6)
9	(1044)	14.3	9.1	14.1	35.1	27.5	100.0	(467.8)
10	(1193)	12.8	7.8	17.2	33.3	28.9	100.0	(490.2)
11	(1008)	13.2	6.3	11.7	31.6	37.2	100.0	(633.7)
12	(920)	11.0	8.5	12.4	34.2	33.8	100.0	(590.6)
▩ 거주국별 ▩								
일본	(4277)	10.8	7.2	15.4	40.5	26.0	100.0	(402.7)
홍콩	(2653)	6.3	5.3	8.8	27.7	51.9	100.0	(880.5)
싱가포르	(323)	8.0	4.6	15.4	32.6	39.5	100.0	(556.5)
대만	(160)	7.9	5.2	11.5	28.4	47.2	100.0	(748.6)
말레이시아	(575)	9.5	7.8	13.9	33.7	35.0	100.0	(548.6)
인도네시아	(369)	4.8	6.2	10.9	36.1	42.0	100.0	(555.5)
태국	(161)	8.2	8.9	12.7	32.7	37.5	100.0	(572.2)
필리핀	(159)	26.5	14.5	21.1	26.8	11.2	100.0	(272.6)
미주국가	(924)	28.1	14.7	15.6	25.7	15.8	100.0	(335.6)
캐나다	(171)	17.3	18.4	21.0	27.1	16.3	100.0	(334.5)
호주/뉴질랜드	(138)	38.3	13.4	18.7	19.7	9.9	100.0	(228.0)
유럽국가	(139)	37.7	12.6	18.3	21.3	10.2	100.0	(203.1)
영국	(94)	31.4	10.9	18.2	28.0	11.4	100.0	(234.2)
프랑스	(213)	7.8	6.2	8.4	26.0	51.5	100.0	(1029.2)
독일	(126)	18.4	7.8	12.8	24.9	36.1	100.0	(715.2)
중동국가	(122)	21.8	13.9	13.8	26.9	23.6	100.0	(444.9)
기타	(1391)	24.8	12.6	18.9	22.6	21.0	100.0	(380.7)
▩ 성별 ▩								
남자	(6185)	20.1	10.4	15.6	26.5	27.4	100.0	(469.7)
여자	(5809)	6.7	6.2	12.6	37.9	36.6	100.0	(590.5)
▩ 연령별 ▩								
15~ 20세	(559)	8.2	12.2	14.9	34.0	30.6	100.0	(493.9)
21~ 30세	(3570)	9.1	8.2	15.4	34.8	32.5	100.0	(537.7)
31~ 40세	(3130)	15.7	8.7	13.4	29.8	32.4	100.0	(553.9)
41~ 50세	(2407)	15.4	8.4	14.2	29.0	33.0	100.0	(524.4)
51~ 60세	(1582)	18.5	6.2	13.1	34.3	27.9	100.0	(489.6)
61 세 이상	(651)	13.7	9.1	14.0	33.4	29.8	100.0	(464.4)
모름/무응답	(97)	18.9	10.6	6.6	20.3	43.6	100.0	(726.5)
▩ 직업별 ▩								
공무원, 군인	(770)	10.0	7.8	15.9	32.7	33.7	100.0	(501.9)
기업체 경영직	(1899)	24.1	10.6	15.4	23.3	26.6	100.0	(476.5)
사무, 기술직	(2190)	15.0	8.7	14.5	35.0	26.7	100.0	(425.8)
판매, 서비스직	(1011)	8.3	5.8	15.6	37.5	32.8	100.0	(526.7)
전문직	(1094)	18.0	11.7	13.4	26.8	30.1	100.0	(491.8)
생산/기능/노무직	(351)	16.1	11.0	12.6	26.9	33.4	100.0	(504.4)
자영업	(998)	11.7	6.0	11.9	27.0	43.5	100.0	(792.1)
학생	(1395)	8.6	10.0	15.9	34.8	30.6	100.0	(501.8)
주부	(822)	3.3	2.7	8.4	47.1	38.4	100.0	(577.0)
퇴직자	(176)	8.1	8.3	12.4	31.5	39.7	100.0	(744.2)
무직	(158)	6.2	7.0	16.4	43.1	27.3	100.0	(467.2)
기타	(856)	12.8	6.3	13.9	31.7	35.3	100.0	(598.8)
무응답	(275)	13.1	9.3	14.7	28.1	34.8	100.0	(690.6)
▩ 방한목적별 ▩								
여가/위락/휴가	(6155)	5.9	4.3	11.9	38.1	39.7	100.0	(620.5)
친구/친지 방문	(1366)	12.1	10.7	15.2	34.3	27.7	100.0	(501.1)
사업/전문활동	(3858)	26.8	13.5	16.8	22.7	20.1	100.0	(385.7)
견학/시찰	(18)	9.6	13.5	3.2	24.6	49.1	100.0	(737.5)
종교/순례	(78)	18.4	9.5	36.1	28.0	8.0	100.0	(234.7)
기타	(520)	10.0	11.7	15.5	24.2	38.6	100.0	(610.3)
▩ 여행형태별 ▩								
개별여행	(7506)	18.7	11.1	15.7	27.7	26.7	100.0	(471.9)
단체여행	(3222)	4.7	3.9	9.9	37.0	44.6	100.0	(684.4)
Air-tel Tour	(1267)	5.9	3.8	15.6	45.1	29.6	100.0	(466.5)
▩ 한국 방문 횟수 ▩								
1 회	(6972)	12.5	8.6	14.6	31.0	33.3	100.0	(539.1)
2 회	(1792)	12.8	9.2	13.8	35.3	28.9	100.0	(506.2)
3 회	(1005)	14.9	6.7	13.1	38.3	27.0	100.0	(454.1)
4 회 이상	(2226)	17.3	7.7	13.5	29.7	31.8	100.0	(546.7)

<표15-3> 항목별 1인당 총경비 지출(전체)-식음료비

BASE:전체응답자	사례수	0$	0$초과 30$이하	30$초과 100$이하	100$초과	계	USD
		%	%	%	%	%	
■ 전 체 ■	(11995)	33.1	4.8	20.2	41.9	100.0	(147.4)
▩ 조사기간별 ▩							
1	(774)	28.8	7.3	21.0	42.8	100.0	(134.1)
2	(874)	24.4	3.9	25.8	45.8	100.0	(144.9)
3	(1050)	27.5	7.2	23.8	41.5	100.0	(133.4)
4	(994)	35.5	5.5	17.4	41.7	100.0	(142.8)
5	(993)	39.8	4.7	21.6	33.9	100.0	(128.6)
6	(975)	33.2	4.9	20.5	41.4	100.0	(149.3)
7	(1028)	30.9	4.1	20.0	45.0	100.0	(161.9)
8	(1142)	37.5	3.8	18.6	40.1	100.0	(136.3)
9	(1044)	37.0	4.7	15.6	42.7	100.0	(131.4)
10	(1193)	36.8	4.8	20.3	38.1	100.0	(134.8)
11	(1008)	29.5	3.7	19.4	47.4	100.0	(184.2)
12	(920)	32.7	3.9	19.8	43.7	100.0	(191.5)
▩ 거주국별 ▩							
일본	(4277)	23.8	5.9	25.1	45.2	100.0	(107.9)
중국	(2653)	44.4	3.4	12.2	40.0	100.0	(160.6)
홍콩	(323)	42.8	4.4	13.3	39.5	100.0	(121.6)
싱가포르	(160)	48.5	.7	15.1	35.7	100.0	(137.9)
대만	(575)	58.4	5.3	18.8	17.6	100.0	(60.4)
태국	(369)	64.2	6.9	14.2	14.7	100.0	(58.8)
말레이시아	(161)	56.6	3.2	17.2	23.0	100.0	(91.4)
인도네시아	(159)	20.4	7.8	28.5	43.3	100.0	(178.6)
미주국	(924)	22.2	4.1	21.3	52.3	100.0	(254.4)
캐나다	(171)	14.4	5.0	20.4	60.1	100.0	(288.0)
영국	(138)	25.4	7.3	19.2	48.1	100.0	(189.2)
프랑스	(139)	28.4	5.7	19.7	46.2	100.0	(183.9)
러시아	(94)	34.4	7.6	19.4	38.6	100.0	(148.5)
중동	(213)	31.0	2.0	15.0	52.0	100.0	(267.5)
호주	(126)	29.9	3.9	19.4	46.8	100.0	(219.3)
기타	(122)	35.0	4.5	21.0	39.6	100.0	(188.3)
	(1391)	26.9	4.5	24.5	44.1	100.0	(188.5)
▩ 성별 ▩							
남자	(6185)	31.9	5.1	19.1	43.8	100.0	(166.4)
여자	(5809)	34.3	4.6	21.4	39.8	100.0	(127.3)
▩ 연령별 ▩							
15~ 20세	(559)	40.9	6.1	21.7	31.2	100.0	(107.3)
21~ 30세	(3570)	28.9	5.0	22.1	44.0	100.0	(166.5)
31~ 40세	(3130)	35.5	4.7	20.7	39.1	100.0	(139.7)
41~ 50세	(2407)	33.9	4.7	18.8	42.7	100.0	(138.1)
51~ 60세	(1582)	33.3	4.4	18.7	43.6	100.0	(138.6)
61세 이상	(651)	33.3	5.3	16.3	45.1	100.0	(164.2)
모름/무응답	(97)	34.6	4.5	14.8	46.1	100.0	(178.8)
▩ 직업별 ▩							
공무원, 군인	(770)	36.8	4.1	18.1	40.9	100.0	(164.2)
기업체 경영직	(1899)	35.2	5.1	21.4	38.3	100.0	(141.0)
사무, 기술직	(2190)	29.8	5.9	23.5	40.8	100.0	(126.6)
판매, 서비스직	(1011)	33.6	5.2	21.1	40.2	100.0	(128.7)
전문직	(1094)	24.3	5.0	22.8	47.8	100.0	(187.2)
생산/기능/노무직	(351)	33.8	4.8	20.3	41.1	100.0	(145.8)
자영업	(998)	32.1	4.4	15.1	48.3	100.0	(184.4)
자유업	(1395)	33.2	4.5	21.4	40.9	100.0	(154.1)
학생	(822)	37.4	4.4	16.5	41.7	100.0	(101.1)
주부	(176)	39.2	2.8	16.0	41.9	100.0	(159.1)
퇴직	(158)	18.6	3.7	13.6	64.1	100.0	(187.8)
기타	(856)	38.8	5.2	18.7	37.3	100.0	(138.4)
무응답	(275)	41.7	.1	13.0	45.2	100.0	(192.2)
▩ 방한목적별 ▩							
관광/위락/휴양	(6155)	40.3	4.3	17.8	37.6	100.0	(113.7)
친구/친지 방문	(1366)	20.5	4.6	22.6	52.3	100.0	(186.8)
사업/전문활동	(3858)	26.3	5.8	23.4	44.5	100.0	(177.6)
건강/치료	(18)	17.6	11.7	6.9	63.8	100.0	(265.3)
종교/순례	(78)	56.6	4.1	27.2	12.1	100.0	(61.6)
기타	(520)	27.4	4.5	18.3	49.9	100.0	(225.6)
▩ 여행형태별 ▩							
개별여행	(7506)	19.6	5.4	23.5	51.5	100.0	(192.6)
단체여행	(3222)	72.0	3.2	8.9	15.9	100.0	(54.4)
Air-tel Tour	(1267)	13.9	5.4	29.9	50.8	100.0	(116.6)
▩ 한국방문횟수 ▩							
1회	(6972)	39.0	5.3	19.1	36.7	100.0	(132.5)
2회	(1792)	28.9	4.4	19.5	47.2	100.0	(155.8)
3회	(1005)	24.8	4.7	22.1	48.4	100.0	(158.1)
4회 이상	(2226)	21.5	4.0	23.5	51.0	100.0	(182.5)

<표15-4> 항목별 1인당 총경비 지출(전체)-현지 교통비

BASE:전체응답자	사례수	50$이하	50$초과 100$이하	100$초과 200$이하	200$초과 500$이하	500$초과	계	USD
		%	%	%	%	%	%	
■ 전 체 ■	(11995)	75.7	11.9	7.4	3.7	1.1	100.0	(44.1)
▩ 조사기간별 ▩								
1	(774)	70.8	15.7	9.5	3.5	.4	100.0	(42.2)
2	(874)	76.7	11.4	7.8	3.0	1.2	100.0	(44.0)
3	(1050)	81.3	8.7	6.3	3.0	.7	100.0	(32.9)
4	(994)	76.0	12.9	6.9	3.4	.9	100.0	(39.2)
5	(993)	81.2	9.4	5.7	2.9	.7	100.0	(41.2)
6	(975)	75.0	13.8	6.4	3.7	1.1	100.0	(37.5)
7	(1028)	73.9	13.6	7.5	3.7	1.3	100.0	(49.3)
8	(1142)	72.2	10.7	9.9	5.3	1.9	100.0	(49.8)
9	(1044)	76.3	12.9	6.2	3.2	1.3	100.0	(45.0)
10	(1193)	72.9	13.7	8.8	3.8	.8	100.0	(46.0)
11	(1008)	76.4	9.9	7.8	4.3	1.6	100.0	(49.7)
12	(920)	75.9	11.0	6.6	4.8	1.7	100.0	(51.8)
▩ 거주국별 ▩								
일본	(4277)	75.1	14.4	7.6	2.2	.7	100.0	(35.1)
홍콩	(2653)	78.4	8.3	6.6	4.8	1.8	100.0	(44.5)
싱가포르	(323)	84.3	7.6	5.6	1.7	.8	100.0	(26.9)
대만	(160)	82.6	7.0	5.8	3.7	.9	100.0	(36.9)
태국	(575)	92.7	4.2	1.8	.4	.8	100.0	(14.6)
말레이시아	(369)	91.0	3.4	3.2	1.3	1.1	100.0	(22.4)
인도네시아	(161)	85.9	5.4	5.1	2.1	1.5	100.0	(29.1)
미국	(159)	71.5	15.0	8.7	3.4	1.4	100.0	(54.2)
캐나다	(924)	65.8	16.1	10.0	6.8	1.2	100.0	(76.8)
영국	(171)	61.0	20.1	11.0	5.4	2.5	100.0	(98.0)
프랑스	(138)	72.8	11.2	9.1	5.9	1.0	100.0	(67.2)
독일	(139)	72.0	8.3	12.7	5.4	1.6	100.0	(56.5)
이탈리아	(94)	72.7	12.6	8.1	4.8	1.8	100.0	(50.2)
스위스	(213)	75.2	12.1	7.4	4.5	.9	100.0	(49.3)
네덜란드	(126)	70.3	14.5	8.2	5.5	1.5	100.0	(57.0)
호주	(122)	68.3	11.4	9.7	7.5	3.0	100.0	(77.2)
기타	(1391)	68.8	14.9	9.6	5.8	.9	100.0	(57.4)
▩ 성별 ▩								
남자	(6185)	73.6	12.0	8.4	4.4	1.5	100.0	(49.8)
여자	(5809)	78.0	11.8	6.4	3.0	.8	100.0	(38.1)
▩ 연령별 ▩								
15~ 20세	(559)	77.7	9.2	9.3	3.3	.5	100.0	(35.2)
21~ 30세	(3570)	73.4	12.3	8.3	4.7	1.3	100.0	(50.3)
31~ 40세	(3130)	77.3	11.4	6.5	3.8	1.1	100.0	(42.0)
41~ 50세	(2407)	78.0	10.5	7.9	2.7	1.0	100.0	(39.4)
51~ 60세	(1582)	74.9	14.9	5.8	3.3	1.1	100.0	(42.7)
61 세 이상	(651)	72.9	13.4	8.6	3.3	1.8	100.0	(49.2)
모름 / 무응답	(97)	78.6	8.6	4.8	7.7	.3	100.0	(41.5)
▩ 직업별 ▩								
공무원, 군인	(770)	75.4	10.7	8.8	4.3	.9	100.0	(51.8)
회사원, 경영직	(1899)	77.0	10.6	8.0	3.5	.9	100.0	(43.4)
기술직, 전문직	(2190)	75.7	12.5	7.0	2.9	1.8	100.0	(40.7)
사무, 서비스직	(1011)	78.6	11.8	7.3	2.0	.2	100.0	(29.8)
판매직	(1094)	69.9	15.5	7.9	5.5	1.2	100.0	(60.1)
농림/기능/노무직	(351)	81.4	10.4	6.3	1.8	.1	100.0	(27.0)
자영업	(998)	74.6	10.6	8.8	4.9	1.1	100.0	(50.9)
학생	(1395)	72.7	11.5	8.4	5.4	2.0	100.0	(52.7)
주부	(822)	77.9	14.4	5.8	1.4	.5	100.0	(27.6)
퇴직	(176)	77.8	9.5	7.6	2.9	2.2	100.0	(52.9)
자유직업	(158)	66.8	16.2	8.0	7.6	1.4	100.0	(54.8)
기타	(856)	79.1	10.9	5.2	4.0	.7	100.0	(40.0)
무응답	(275)	80.1	10.1	4.9	3.7	1.2	100.0	(50.1)
▩ 방한목적별 ▩								
여가/위락/휴가	(6155)	81.3	10.2	5.1	2.5	.8	100.0	(30.5)
친구/친지 방문	(1366)	63.8	18.2	11.6	5.1	1.2	100.0	(66.6)
사업/전문활동	(3858)	72.6	12.4	9.1	4.7	1.2	100.0	(53.2)
건강 / 치료	(18)	74.6	8.6	4.6	12.2	.0	100.0	(87.2)
종교 / 순례	(78)	78.3	18.1	2.6	1.0	.0	100.0	(29.0)
기타	(520)	64.3	10.8	12.4	8.0	4.4	100.0	(79.6)
▩ 여행형태별 ▩								
개별여행	(7506)	66.4	16.1	10.5	5.3	1.6	100.0	(62.5)
단체여행	(3222)	96.1	2.2	.8	.6	.3	100.0	(7.0)
Air-tel Tour	(1267)	79.4	11.8	6.0	2.5	.3	100.0	(30.0)
▩ 한국 방문 횟수 ▩								
1회	(6972)	79.2	10.3	6.4	3.1	.9	100.0	(37.5)
2회	(1792)	73.3	11.8	8.6	4.7	1.6	100.0	(49.8)
3회	(1005)	69.8	15.4	9.1	4.7	1.0	100.0	(52.6)
4 회 이 상	(2226)	69.7	15.5	9.0	4.4	1.5	100.0	(56.4)

<표15-5> 항목별 1인당 총경비 지출(전체)-오락관련 지출

BASE:전체응답자	사례수	0$	0$초과 100$이하	100$초과	계	USD
		%	%	%	%	
■ 전 체 ■	(11995)	83.8	7.8	8.5	100.0	(41.9)
▩ 조사기간별 ▩						
1월	(774)	82.9	9.3	7.8	100.0	(51.7)
2월	(874)	82.4	6.7	10.9	100.0	(45.4)
3월	(1050)	82.4	8.2	9.4	100.0	(72.1)
4월	(994)	84.8	6.9	8.3	100.0	(51.7)
5월	(993)	84.1	9.4	6.5	100.0	(36.6)
6월	(975)	84.1	7.9	8.0	100.0	(27.8)
7월	(1028)	81.1	7.9	11.0	100.0	(40.5)
8월	(1142)	82.0	9.4	8.5	100.0	(30.4)
9월	(1044)	86.8	5.9	7.3	100.0	(35.5)
10월	(1193)	86.8	7.7	5.5	100.0	(32.1)
11월	(1008)	85.1	6.6	8.3	100.0	(31.5)
12월	(920)	82.1	7.0	10.9	100.0	(52.7)
▩ 거주국별 ▩						
일본	(4277)	83.5	8.2	8.2	100.0	(50.6)
중국	(2653)	84.4	5.1	10.5	100.0	(44.5)
홍콩	(323)	85.2	6.5	8.3	100.0	(32.0)
싱가포르	(160)	87.1	6.7	6.2	100.0	(27.9)
대만	(575)	88.0	7.7	4.3	100.0	(15.6)
태국	(369)	92.7	3.6	3.7	100.0	(14.8)
말레이시아	(161)	90.5	5.4	4.1	100.0	(13.0)
인도네시아	(159)	80.3	11.7	8.1	100.0	(41.0)
필리핀	(924)	76.3	13.1	10.6	100.0	(55.8)
베트남	(171)	70.4	15.9	13.8	100.0	(66.4)
미국	(138)	85.8	6.8	7.4	100.0	(36.7)
캐나다	(139)	86.8	6.5	6.7	100.0	(21.7)
영국	(94)	87.4	6.5	6.1	100.0	(16.0)
프랑스	(213)	90.6	3.5	5.9	100.0	(46.3)
러시아	(126)	88.4	6.1	5.6	100.0	(23.3)
호주	(122)	83.8	8.0	8.2	100.0	(33.4)
기타	(1391)	82.6	9.1	8.3	100.0	(29.4)
▩ 성별 ▩						
남자	(6185)	82.9	7.3	9.7	100.0	(55.4)
여자	(5809)	84.7	8.2	7.1	100.0	(27.7)
▩ 연령별 ▩						
15~ 20세	(559)	77.4	12.0	10.6	100.0	(33.8)
21~ 30세	(3570)	78.4	10.7	10.9	100.0	(48.0)
31~ 40세	(3130)	85.7	6.4	7.9	100.0	(41.8)
41~ 50세	(2407)	88.9	5.3	5.8	100.0	(35.1)
51~ 60세	(1582)	86.7	5.6	7.7	100.0	(30.1)
61 세 이상	(651)	84.7	8.6	6.7	100.0	(62.1)
모름 / 무응답	(97)	77.1	8.5	14.5	100.0	(93.8)
▩ 직업별 ▩						
공무원, 군인직	(770)	82.8	9.1	8.1	100.0	(34.1)
기업인, 경영직	(1899)	87.9	4.8	7.3	100.0	(41.0)
사무, 기술직	(2190)	87.1	5.7	7.2	100.0	(33.6)
판매, 서비스직	(1011)	84.5	7.2	8.3	100.0	(30.0)
전문직	(1094)	82.8	8.6	8.6	100.0	(36.3)
생산/기능/노무직	(351)	87.4	6.9	5.7	100.0	(51.6)
자영업	(998)	81.2	7.6	11.2	100.0	(70.7)
자생단체	(1395)	74.0	14.4	11.6	100.0	(40.9)
주부	(822)	86.9	7.4	5.7	100.0	(17.3)
무직	(176)	89.6	4.6	5.7	100.0	(20.9)
기타	(158)	83.9	5.2	10.9	100.0	(45.3)
무응답	(856)	80.7	9.0	10.3	100.0	(74.6)
	(275)	83.8	7.8	8.5	100.0	(77.1)
▩ 방한목적별 ▩						
여가/위락/휴가	(6155)	85.2	7.1	7.7	100.0	(43.2)
친구/친지 방문	(1366)	69.4	16.9	13.8	100.0	(51.6)
사업/전문활동	(3858)	87.7	5.0	7.3	100.0	(35.0)
견학 / 시찰	(18)	95.4	.0	4.6	100.0	(13.8)
종교 / 순례	(78)	90.0	7.3	2.7	100.0	(9.6)
기타	(520)	74.1	12.7	13.2	100.0	(58.5)
▩ 여행형태별 ▩						
개별여행	(7506)	79.8	9.7	10.4	100.0	(55.7)
단체여행	(3222)	91.8	3.5	4.8	100.0	(17.4)
Air-tel Tour	(1267)	86.7	7.0	6.3	100.0	(22.8)
▩ 한국 방문 횟수 ▩						
1회	(6972)	85.0	7.7	7.3	100.0	(29.5)
2회	(1792)	81.0	8.1	10.8	100.0	(48.9)
3회	(1005)	83.0	9.4	7.5	100.0	(26.8)
4 회 이상	(2226)	82.6	6.8	10.6	100.0	(82.0)

<표15-6> 항목별 1인당 총경비 지출(전체)-한국 여행사 지불 경비

BASE:전체응답자	사례수	0$	0$초과 100$이하	100$초과	계	USD
		%	%	%	%	
■ 전 체 ■	(11995)	94.8	2.7	2.5	100.0	(11.7)
▩ 조사기간별 ▩						
1월	(774)	93.1	4.5	2.4	100.0	(7.8)
2월	(874)	94.4	3.7	1.9	100.0	(5.3)
3월	(1050)	95.8	2.5	1.7	100.0	(5.3)
4월	(994)	97.3	1.2	1.5	100.0	(4.8)
5월	(993)	95.4	1.3	3.3	100.0	(8.0)
6월	(975)	93.3	3.2	3.6	100.0	(12.7)
7월	(1028)	93.1	2.8	4.1	100.0	(15.9)
8월	(1142)	94.3	2.7	2.9	100.0	(21.6)
9월	(1044)	95.9	2.7	1.4	100.0	(5.7)
10월	(1193)	94.8	3.2	2.0	100.0	(13.1)
11월	(1008)	94.9	2.2	2.9	100.0	(8.9)
12월	(920)	94.7	3.2	2.0	100.0	(30.1)
▩ 거주국별 ▩						
일본	(4277)	95.4	2.3	2.3	100.0	(6.4)
홍콩/중국	(2653)	93.4	2.9	3.7	100.0	(22.6)
싱가포르	(323)	91.2	5.4	3.3	100.0	(10.2)
대만	(160)	93.2	3.8	3.0	100.0	(18.1)
태국	(575)	92.6	4.8	2.5	100.0	(8.0)
말레이시아	(369)	91.4	7.2	1.4	100.0	(9.3)
인도네시아	(161)	95.5	3.2	1.3	100.0	(5.3)
필리핀	(159)	96.1	2.4	1.6	100.0	(5.2)
미주국가	(924)	96.4	2.4	1.3	100.0	(9.5)
캐나다	(171)	95.1	2.2	2.7	100.0	(13.8)
호주/뉴질랜드	(138)	94.8	2.7	2.5	100.0	(7.0)
유럽국가	(139)	97.2	2.3	.5	100.0	(3.3)
프랑스	(94)	94.6	2.7	2.7	100.0	(9.8)
러시아	(213)	95.7	1.8	2.5	100.0	(12.9)
중동/아프리카	(126)	97.2	1.4	1.4	100.0	(5.7)
기타	(122)	97.4	2.0	.6	100.0	(3.6)
	(1391)	96.3	1.6	2.0	100.0	(14.2)
▩ 성별 ▩						
남자	(6185)	95.6	2.1	2.3	100.0	(9.7)
여자	(5809)	93.9	3.4	2.7	100.0	(13.8)
▩ 연령별 ▩						
15~ 20세	(559)	93.6	3.5	2.9	100.0	(9.5)
21~ 30세	(3570)	93.8	3.4	2.8	100.0	(12.5)
31~ 40세	(3130)	94.8	3.0	2.2	100.0	(14.8)
41~ 50세	(2407)	95.8	1.9	2.4	100.0	(9.3)
51~ 60세	(1582)	95.4	2.5	2.1	100.0	(7.9)
61 세 이상	(651)	95.3	1.4	3.3	100.0	(12.3)
모름 / 무응답	(97)	99.1	.2	.7	100.0	(10.0)
▩ 직업별 ▩						
공무원, 군인	(770)	94.4	4.2	1.4	100.0	(22.5)
기업체 경영직	(1899)	95.6	2.7	1.7	100.0	(6.6)
사무, 기술직	(2190)	96.3	2.1	1.6	100.0	(4.6)
판매, 서비스직	(1011)	94.7	2.5	2.7	100.0	(17.0)
전문직	(1094)	94.6	2.5	2.9	100.0	(12.5)
생산/기능/노무직	(351)	92.4	3.8	3.7	100.0	(12.6)
자영업	(998)	94.8	2.2	3.0	100.0	(9.4)
학생	(1395)	93.2	3.2	3.6	100.0	(16.9)
주부	(822)	94.5	2.9	2.6	100.0	(8.9)
퇴직자	(176)	93.4	1.8	4.8	100.0	(14.8)
무직	(158)	91.6	3.9	4.5	100.0	(17.1)
기타	(856)	94.4	2.7	2.9	100.0	(8.3)
무응답	(275)	95.1	2.8	2.1	100.0	(44.5)
▩ 방한목적별 ▩						
여가/위락/휴가	(6155)	93.3	3.6	3.1	100.0	(13.8)
친구/친지 방문	(1366)	95.2	2.4	2.4	100.0	(11.0)
사업/전문회의	(3858)	97.0	1.8	1.2	100.0	(7.0)
견학/시찰	(18)	100.0	.0	.0	100.0	(.0)
종교 / 순례	(78)	93.9	3.7	2.5	100.0	(6.3)
기타	(520)	94.8	1.0	4.1	100.0	(23.7)
▩ 여행형태별 ▩						
개별여행	(7506)	96.8	1.5	1.7	100.0	(10.8)
단체여행	(3222)	90.9	5.2	3.9	100.0	(14.6)
Air-tel Tour	(1267)	92.6	3.8	3.7	100.0	(9.8)
▩ 한국 방문 횟수 ▩						
1회	(6972)	94.2	3.1	2.7	100.0	(13.1)
2회	(1792)	94.4	3.2	2.4	100.0	(13.7)
3회	(1005)	95.5	2.5	2.1	100.0	(11.4)
4 회 이상	(2226)	96.6	1.4	1.9	100.0	(5.9)

<표15-7> 항목별 1인당 총경비 지출(전체)-문화관련 지출

BASE:전체응답자	사례수	0$	0$초과 100$이하	100$초과	계	USD
		%	%	%	%	
■ 전 체 ■	(11995)	92.4	4.9	2.7	100.0	(10.2)
▩ 조사기간별 ▩						
1월	(774)	93.3	4.4	2.3	100.0	(9.2)
2월	(874)	92.9	3.7	3.4	100.0	(11.5)
3월	(1050)	93.2	5.2	1.6	100.0	(5.2)
4월	(994)	91.6	6.2	2.2	100.0	(8.2)
5월	(993)	91.2	6.9	1.9	100.0	(8.0)
6월	(975)	91.8	4.8	3.5	100.0	(17.4)
7월	(1028)	89.8	5.8	4.4	100.0	(15.1)
8월	(1142)	92.9	5.1	2.1	100.0	(7.4)
9월	(1044)	94.9	3.7	1.4	100.0	(5.9)
10월	(1193)	92.9	4.7	2.5	100.0	(8.6)
11월	(1008)	92.3	3.6	4.1	100.0	(16.5)
12월	(920)	92.4	4.4	3.2	100.0	(10.9)
▩ 거주국별 ▩						
일본	(4277)	95.4	2.8	1.8	100.0	(5.3)
중국	(2653)	94.0	2.9	3.0	100.0	(11.9)
홍콩	(323)	96.9	1.9	1.2	100.0	(2.5)
대만	(160)	95.6	2.4	2.0	100.0	(5.8)
태국	(575)	94.0	4.8	1.2	100.0	(5.3)
싱가포르	(369)	95.1	4.1	.7	100.0	(3.2)
말레이시아	(161)	96.6	2.7	.7	100.0	(3.5)
인도네시아	(159)	83.5	12.6	3.9	100.0	(16.7)
필리핀	(924)	86.0	10.3	3.7	100.0	(21.7)
호주	(171)	80.6	14.9	4.6	100.0	(21.8)
미국	(138)	88.6	8.6	2.9	100.0	(12.3)
캐나다	(139)	84.6	10.4	5.0	100.0	(18.8)
영국	(94)	85.0	11.0	4.1	100.0	(14.9)
프랑스	(213)	84.4	5.8	9.8	100.0	(43.7)
러시아	(126)	91.9	4.9	3.1	100.0	(14.2)
독일	(122)	94.7	3.8	1.6	100.0	(7.1)
기타	(1391)	86.4	9.5	4.0	100.0	(13.0)
▩ 성별 ▩						
남자	(6185)	93.0	4.7	2.2	100.0	(8.8)
여자	(5809)	91.8	5.1	3.2	100.0	(11.7)
▩ 연령별 ▩						
15~ 20세	(559)	90.9	4.7	4.5	100.0	(20.5)
21~ 30세	(3570)	90.2	6.9	2.9	100.0	(13.5)
31~ 40세	(3130)	93.3	4.1	2.6	100.0	(8.0)
41~ 50세	(2407)	94.2	3.2	2.7	100.0	(8.0)
51~ 60세	(1582)	92.7	5.3	2.1	100.0	(8.3)
61 세 이상	(651)	95.0	3.7	1.3	100.0	(5.6)
모름 / 무응답	(97)	92.5	3.3	4.1	100.0	(17.9)
▩ 직업별 ▩						
공무원, 군인직	(770)	91.2	6.8	2.0	100.0	(10.0)
기업인, 경영직	(1899)	95.7	3.2	1.1	100.0	(4.6)
사무, 기술직	(2190)	94.0	3.6	2.4	100.0	(6.8)
판매, 서비스직	(1011)	93.0	5.1	1.9	100.0	(5.5)
전문직	(1094)	87.8	6.9	5.2	100.0	(16.3)
생산/기능/노무직	(351)	91.2	5.0	3.7	100.0	(8.8)
자영업	(998)	94.3	3.5	2.1	100.0	(10.6)
자유직업	(1395)	87.0	8.8	4.2	100.0	(22.1)
주부	(822)	94.8	2.7	2.5	100.0	(6.8)
학생	(176)	91.4	6.5	2.2	100.0	(12.9)
은퇴	(158)	94.3	1.6	4.1	100.0	(17.8)
무직	(856)	92.1	5.0	2.9	100.0	(11.9)
기타 응답	(275)	92.6	4.5	2.9	100.0	(10.0)
▩ 방한목적별 ▩						
여가/위락/휴가	(6155)	93.4	4.3	2.3	100.0	(8.8)
친구/친지 방문	(1366)	86.4	8.8	4.8	100.0	(14.9)
사업/전문활동	(3858)	94.3	3.8	1.9	100.0	(8.8)
국제회의	(18)	97.6	.0	2.4	100.0	(12.1)
친교 / 순례	(78)	86.3	12.7	1.0	100.0	(10.8)
기타	(520)	83.1	8.9	8.1	100.0	(25.3)
▩ 여행형태별 ▩						
개별여행	(7506)	90.3	6.3	3.4	100.0	(13.5)
단체여행	(3222)	97.2	1.6	1.2	100.0	(4.0)
Air-tel Tour	(1267)	93.0	4.9	2.1	100.0	(7.0)
▩ 한국 방문 횟수 ▩						
1회	(6972)	92.1	5.4	2.5	100.0	(9.8)
2회	(1792)	92.3	4.6	3.2	100.0	(10.5)
3회	(1005)	94.2	3.7	2.1	100.0	(8.0)
4 회 이상	(2226)	92.9	4.0	3.1	100.0	(12.4)

<표15-8> 항목별 1인당 총경비 지출(전체)-운동관련 지출

BASE:전체응답자	사례수	0$	0$초과 100$이하	100$초과	계	USD
		%	%	%	%	
■ 전 체 ■	(11995)	97.9	1.3	.8	100.0	(3.1)
▩ 조사기간별 ▩						
1월	(774)	93.9	4.2	1.9	100.0	(6.9)
2월	(874)	95.9	2.2	1.9	100.0	(6.5)
3월	(1050)	98.6	1.0	.4	100.0	(2.0)
4월	(994)	98.9	.9	.2	100.0	(1.7)
5월	(993)	98.8	.8	.4	100.0	(2.0)
6월	(975)	97.3	1.5	1.2	100.0	(5.2)
7월	(1028)	98.5	.5	1.0	100.0	(2.8)
8월	(1142)	98.2	1.5	.3	100.0	(1.7)
9월	(1044)	98.8	.8	.4	100.0	(1.3)
10월	(1193)	98.2	.5	1.2	100.0	(2.8)
11월	(1008)	99.2	.5	.3	100.0	(.4)
12월	(920)	96.6	2.2	1.2	100.0	(5.3)
▩ 거주국별 ▩						
일본	(4277)	99.5	.1	.4	100.0	(.7)
홍콩/싱가포르	(2653)	98.2	1.2	.6	100.0	(2.8)
대만	(323)	93.4	2.7	3.9	100.0	(12.1)
태국	(160)	97.7	1.1	1.2	100.0	(2.9)
말레이시아	(575)	96.2	2.4	1.3	100.0	(5.2)
호주/뉴질랜드	(369)	94.3	5.2	.5	100.0	(3.6)
미국	(161)	96.3	2.6	1.1	100.0	(6.2)
캐나다	(159)	97.2	1.6	1.2	100.0	(6.6)
영국	(924)	97.0	2.2	.8	100.0	(4.3)
프랑스	(171)	94.2	3.8	2.1	100.0	(8.1)
러시아	(138)	96.2	1.9	1.9	100.0	(7.0)
중동	(139)	96.8	2.0	1.2	100.0	(6.9)
이스라엘	(94)	95.9	2.0	2.0	100.0	(4.6)
아프리카	(213)	96.5	1.9	1.7	100.0	(6.8)
동남아	(126)	97.7	1.0	1.3	100.0	(5.0)
기타	(122)	97.0	1.9	1.1	100.0	(7.4)
	(1391)	96.9	2.1	1.0	100.0	(3.5)
▩ 성별 ▩						
남자	(6185)	98.0	1.2	.8	100.0	(3.1)
여자	(5809)	97.8	1.5	.8	100.0	(3.1)
▩ 연령별 ▩						
15~ 20세	(559)	96.4	2.8	.9	100.0	(4.8)
21~ 30세	(3570)	96.7	2.2	1.1	100.0	(4.5)
31~ 40세	(3130)	98.1	1.0	.9	100.0	(3.1)
41~ 50세	(2407)	98.9	.6	.5	100.0	(1.3)
51~ 60세	(1582)	98.3	.6	1.0	100.0	(2.9)
61 세 이상	(651)	99.3	.6	.1	100.0	(.6)
모름 / 무응답	(97)	99.0	1.0	.0	100.0	(.1)
▩ 직업별 ▩						
공무원, 군인직	(770)	97.6	1.3	1.0	100.0	(3.3)
기업인, 경영직	(1899)	98.7	.5	.7	100.0	(2.5)
사무, 기술직	(2190)	98.7	.7	.6	100.0	(1.5)
판매, 서비스직	(1011)	97.7	1.7	.6	100.0	(2.2)
전문직	(1094)	97.6	1.5	.9	100.0	(4.1)
생산/기능/노무직	(351)	98.2	1.5	.3	100.0	(1.1)
자영업	(998)	97.9	1.1	1.0	100.0	(4.1)
자유직업	(1395)	95.0	3.7	1.4	100.0	(6.8)
주부	(822)	98.8	.5	.8	100.0	(1.4)
은퇴	(176)	99.8	.2	.0	100.0	(.2)
무직	(158)	99.6	.3	.1	100.0	(.2)
기타	(856)	98.3	.8	.8	100.0	(3.3)
무응답	(275)	95.9	2.7	1.4	100.0	(6.4)
▩ 방한목적별 ▩						
여가/위락/휴가	(6155)	98.0	1.2	.8	100.0	(2.8)
친구/친지 방문	(1366)	96.6	2.6	.8	100.0	(2.9)
사업/전문활동	(3858)	98.6	.7	.8	100.0	(3.1)
기타	(18)	100.0	.0	.0	100.0	(.0)
종교 / 순례	(78)	98.4	1.6	.0	100.0	(.4)
무응답	(520)	94.6	4.2	1.2	100.0	(6.7)
▩ 여행형태별 ▩						
개별여행	(7506)	97.6	1.5	.9	100.0	(3.8)
단체여행	(3222)	98.0	1.3	.7	100.0	(2.4)
Air-tel Tour	(1267)	99.3	.4	.3	100.0	(.6)
▩ 한국방문횟수 ▩						
1회	(6972)	97.5	1.5	.9	100.0	(3.2)
2회	(1792)	98.2	1.4	.4	100.0	(2.7)
3회	(1005)	97.9	.8	1.2	100.0	(3.2)
4회 이상	(2226)	98.6	.7	.7	100.0	(2.8)

<표15-9> 항목별 1인당 총경비 지출(전체)-기타비용

BASE:전체응답자	사례수	0$	0$초과 100$이하	100$초과	계	USD
		%	%	%	%	
■ 전 체 ■	(11995)	93.9	2.4	3.7	100.0	(16.9)
▩ 조사기간별 ▩						
1월	(774)	94.2	2.8	3.0	100.0	(14.5)
2월	(874)	94.2	2.6	3.2	100.0	(14.3)
3월	(1050)	97.0	1.2	1.8	100.0	(6.5)
4월	(994)	96.9	.9	2.2	100.0	(6.1)
5월	(993)	94.9	1.0	4.1	100.0	(22.8)
6월	(975)	90.5	2.9	6.6	100.0	(25.5)
7월	(1028)	90.2	4.6	5.2	100.0	(29.6)
8월	(1142)	93.3	2.8	3.9	100.0	(13.4)
9월	(1044)	94.6	2.5	2.9	100.0	(9.1)
10월	(1193)	93.5	2.9	3.6	100.0	(14.7)
11월	(1008)	94.4	1.5	4.1	100.0	(17.6)
12월	(920)	93.3	3.1	3.6	100.0	(30.6)
▩ 거주국별 ▩						
일본	(4277)	92.8	2.6	4.7	100.0	(13.9)
중국	(2653)	93.6	2.6	3.8	100.0	(18.9)
홍콩	(323)	96.7	1.4	1.9	100.0	(12.6)
싱가포르	(160)	98.4	.9	.8	100.0	(4.8)
대만	(575)	96.9	2.1	1.0	100.0	(4.8)
태국	(369)	98.3	1.0	.7	100.0	(3.6)
말레이시아	(161)	95.8	1.8	2.4	100.0	(19.4)
인도네시아	(159)	94.4	3.2	2.4	100.0	(15.5)
미주국가	(924)	94.4	2.8	2.7	100.0	(16.7)
캐나다	(171)	94.9	1.6	3.4	100.0	(17.6)
영국	(138)	95.2	1.7	3.1	100.0	(8.6)
프랑스	(139)	95.4	2.2	2.4	100.0	(10.5)
독일	(94)	94.8	1.9	3.3	100.0	(10.0)
러시아	(213)	84.6	3.6	11.7	100.0	(100.3)
중동국가	(126)	90.2	2.0	7.7	100.0	(97.3)
기타	(122)	93.9	1.5	4.6	100.0	(14.6)
무응답	(1391)	95.1	2.2	2.6	100.0	(15.6)
▩ 연령별 ▩						
15~ 20세	(559)	93.8	2.6	3.6	100.0	(18.9)
21~ 30세	(3570)	94.5	2.9	2.6	100.0	(15.3)
31~ 40세	(3130)	93.7	2.1	4.1	100.0	(18.6)
41~ 50세	(2407)	93.3	2.6	4.1	100.0	(16.8)
51~ 60세	(1582)	93.9	1.3	4.8	100.0	(16.5)
61세 이상	(651)	93.5	2.7	3.7	100.0	(18.6)
모름/무응답	(97)	96.9	2.9	.3	100.0	(4.9)
▩ 직업별 ▩						
공무원, 군인	(770)	93.0	3.4	3.6	100.0	(30.2)
기업인, 경영직	(1899)	95.7	1.9	2.4	100.0	(13.0)
사무, 기술직	(2190)	94.1	2.5	3.4	100.0	(14.4)
판매, 서비스직	(1011)	96.2	1.4	2.4	100.0	(5.5)
전문직	(1094)	93.5	2.7	3.8	100.0	(15.7)
생산/기능/노무직	(351)	96.0	.3	3.6	100.0	(13.3)
자영업	(998)	91.7	2.8	5.5	100.0	(27.6)
학생	(1395)	93.7	3.6	2.7	100.0	(21.4)
주부	(822)	91.9	1.6	6.4	100.0	(12.1)
퇴직	(176)	95.9	.7	3.4	100.0	(24.4)
무직	(158)	93.5	3.1	3.4	100.0	(10.5)
기타	(856)	91.6	2.6	5.8	100.0	(20.2)
무응답	(275)	95.1	2.1	2.8	100.0	(21.1)
▩ 방한목적별 ▩						
여가/위락/휴가	(6155)	94.2	2.7	3.2	100.0	(13.1)
친구/친지 방문	(1366)	89.2	3.0	7.8	100.0	(36.4)
사업/전문활동	(3858)	95.9	1.6	2.6	100.0	(12.6)
건강/치료	(18)	43.2	11.7	45.1	100.0	(533.1)
종교/순례	(78)	81.5	5.3	13.2	100.0	(41.7)
기타	(520)	92.5	2.9	4.7	100.0	(20.2)
▩ 여행형태별 ▩						
개별여행	(7506)	93.4	2.6	4.0	100.0	(20.8)
단체여행	(3222)	95.9	1.7	2.5	100.0	(9.4)
Air-tel Tour	(1267)	91.8	3.2	5.0	100.0	(12.7)
▩ 한국 방문 횟수 ▩						
1회	(6972)	94.9	2.1	2.9	100.0	(12.4)
2회	(1792)	91.8	3.3	4.9	100.0	(19.5)
3회	(1005)	91.8	3.0	5.2	100.0	(23.1)
4회 이상	(2226)	93.3	2.2	4.4	100.0	(26.1)

<표15a> 1인당 총경비 지출(개별여행)

BASE:개별여행자	사례수	500$이하	500$초과 1000$이하	1000$초과 1500$이하	1500$초과 2000$이하	2000$초과 3000$이하	3000$초과	계
		%	%	%	%	%	%	%
■ 전 체 ■	(7506)	29.4	30.3	15.2	8.7	7.8	8.7	100.0
▩ 조사기간별 ▩								
1월	(488)	31.1	32.0	15.9	7.9	6.7	6.4	100.0
2월	(534)	27.4	31.0	14.0	10.0	7.0	10.6	100.0
3월	(661)	31.1	32.0	14.0	5.3	8.3	9.2	100.0
4월	(629)	32.8	32.1	14.6	6.4	6.6	7.5	100.0
5월	(613)	37.8	28.2	12.2	8.6	7.3	5.8	100.0
6월	(655)	29.8	30.0	14.5	8.6	7.8	9.4	100.0
7월	(661)	25.9	31.6	18.3	6.4	10.5	7.2	100.0
8월	(705)	27.7	30.3	13.4	11.2	7.2	10.2	100.0
9월	(599)	29.8	29.0	17.6	8.2	8.3	7.1	100.0
10월	(756)	30.3	32.3	14.2	8.8	6.0	8.4	100.0
11월	(602)	24.1	28.5	17.6	10.6	8.3	10.9	100.0
12월	(603)	25.0	26.0	15.9	12.0	9.5	11.6	100.0
▩ 거주국별 ▩								
일본	(2155)	34.4	36.3	14.7	6.0	4.4	4.2	100.0
홍콩	(1584)	19.2	24.9	18.2	10.6	12.3	14.8	100.0
싱가포르	(115)	21.0	36.5	16.4	10.2	8.5	7.4	100.0
대만	(72)	17.0	29.0	21.2	11.2	12.8	8.8	100.0
말레이시아	(149)	39.4	38.9	10.5	2.5	2.8	6.0	100.0
호주	(90)	38.3	28.5	16.4	6.7	3.4	6.8	100.0
캐나다	(67)	29.9	29.4	11.5	12.7	10.0	6.6	100.0
영국	(143)	41.0	27.2	10.9	7.9	6.6	6.3	100.0
프랑스	(889)	28.8	27.3	13.7	10.8	9.0	10.5	100.0
독일	(165)	27.0	29.4	14.1	9.6	9.9	10.0	100.0
스위스	(131)	37.6	29.5	14.0	7.8	4.2	6.8	100.0
이탈리아	(135)	34.9	29.9	13.5	9.1	6.4	6.3	100.0
네덜란드	(88)	39.3	30.8	13.8	6.1	4.9	5.2	100.0
스페인	(196)	16.6	25.0	14.8	12.9	15.2	15.6	100.0
포르투갈	(118)	25.5	25.2	13.2	12.4	9.7	13.9	100.0
터키	(118)	28.4	22.5	13.5	10.2	13.3	12.1	100.0
기타	(1291)	33.0	30.2	14.7	8.7	6.3	7.2	100.0
▩ 성별 ▩								
남자	(4485)	31.5	28.6	14.6	8.4	8.0	8.8	100.0
여자	(3021)	26.3	32.8	15.9	9.1	7.4	8.5	100.0
▩ 연령별 ▩								
15~ 20세	(291)	29.5	28.2	19.3	5.8	9.8	7.4	100.0
21~ 30세	(2266)	28.8	28.5	16.6	8.6	7.9	9.6	100.0
31~ 40세	(1976)	31.8	27.2	14.3	8.7	8.9	9.1	100.0
41~ 50세	(1471)	28.9	32.6	13.7	10.3	6.5	8.1	100.0
51~ 60세	(992)	28.0	35.9	14.3	6.5	7.8	7.4	100.0
61세 이상	(442)	28.9	33.8	15.7	9.9	3.6	8.1	100.0
모름/무응답	(68)	16.4	34.5	12.9	9.8	17.1	9.2	100.0
▩ 직업별 ▩								
공무원, 군인	(424)	25.4	30.8	15.1	10.8	8.4	9.5	100.0
기업체 경영직	(1405)	32.2	30.5	13.2	9.6	6.7	7.8	100.0
사무, 기술직	(1258)	34.4	30.3	15.7	7.7	5.5	6.4	100.0
판매, 서비스직	(501)	30.9	29.3	15.0	9.9	9.4	5.5	100.0
전문직	(828)	27.5	32.2	11.7	9.5	9.2	10.0	100.0
생산/기능/노무직	(224)	34.4	33.8	10.5	8.4	8.6	4.2	100.0
자영업	(664)	24.6	23.3	14.7	11.1	9.9	16.4	100.0
학생	(890)	29.9	27.3	18.8	6.9	7.8	9.4	100.0
주부	(344)	17.1	44.2	20.5	6.1	7.7	4.4	100.0
퇴직자	(132)	20.9	29.0	18.4	11.3	13.6	6.8	100.0
무직	(111)	21.1	40.3	25.8	2.2	2.7	7.9	100.0
기타	(540)	30.9	28.5	15.8	6.6	7.8	10.3	100.0
응답	(186)	26.5	30.9	11.1	9.3	9.5	12.7	100.0
▩ 방한목적별 ▩								
여가/위락/휴가	(2249)	21.1	32.0	18.7	9.4	8.8	9.9	100.0
친구/친지 방문	(1255)	33.7	31.6	14.3	8.5	7.1	4.9	100.0
사업/전문활동	(3497)	33.5	29.2	12.9	8.5	7.1	8.7	100.0
건강/치료	(18)	17.2	22.8	28.8	3.6	5.5	22.1	100.0
종교/순례	(51)	58.0	36.0	1.2	.0	3.7	1.0	100.0
기타	(436)	24.1	25.9	18.1	7.5	10.3	14.0	100.0
▩ 여행형태별 ▩								
개별여행	(7506)	29.4	30.3	15.2	8.7	7.8	8.7	100.0
▩ 한국방문횟수 ▩								
1회	(3806)	31.8	29.3	14.5	8.6	7.8	8.1	100.0
2회	(1175)	27.7	30.6	15.8	8.2	9.4	8.3	100.0
3회	(725)	28.9	32.0	15.2	10.0	6.8	7.0	100.0
4회 이상	(1801)	25.6	31.5	16.2	8.6	7.0	11.1	100.0

(continued)

<표15a> 1인당 총경비 지출(개별여행)

BASE:개별여행자	USD
■ 전 체 ■	(1224.4)
▩ 조사기간별 ▩	
1월	(1135.7)
2월	(1361.8)
3월	(1187.1)
4월	(1120.7)
5월	(1068.0)
6월	(1165.6)
7월	(1260.1)
8월	(1201.8)
9월	(1191.6)
10월	(1156.9)
11월	(1427.5)
12월	(1450.3)
▩ 거주국별 ▩	
일본	(912.7)
홍콩	(1604.9)
싱가포르	(1258.5)
대만	(1422.9)
말레이시아	(899.1)
인도네시아	(926.1)
캐나다	(1200.5)
영국	(986.7)
프랑스	(1380.9)
독일	(1339.2)
러시아	(1044.9)
중동	(1043.7)
기타	(925.3)
▩ 성별 ▩	
남자	(1222.6)
여자	(1227.1)
▩ 연령별 ▩	
15~20세	(1122.6)
21~30세	(1272.0)
31~40세	(1247.0)
41~50세	(1192.8)
51~60세	(1138.1)
61세 이상	(1207.3)
모름/무응답	(1473.2)
▩ 직업별 ▩	
공무원, 군인	(1346.2)
기업인, 경영직	(1166.4)
사무, 서비스직	(1042.1)
판매, 기술직	(1149.3)
전문직	(1317.1)
생산/기능/노무직	(1056.2)
자영업	(1584.9)
학생	(1221.6)
주부	(1074.9)
퇴직자	(1361.4)
무직	(1077.4)
기타	(1253.1)
응답	(1547.3)
▩ 방문목적별 ▩	
여가/위락/휴가	(1341.8)
친구/친지 방문	(1069.1)
사업/전문활동	(1184.5)
건강/치료	(1908.8)
종교/순례	(556.6)
기타	(1448.3)
▩ 여행형태별 ▩	
개별여행	(1224.4)
▩ 한국방문횟수 ▩	
1회	(1180.2)
2회	(1253.3)
3회	(1139.3)
4회 이상	(1333.4)

<표15a-1> 항목별 1인당 총경비 지출(개별여행)-개별 숙박비

BASE:개별여행자	사례수	100$이하	100$초과 200$이하	200$초과 500$이하	500$초과 1000$이하	1000$초과	계	USD
		%	%	%	%	%	%	
■ 전체 ■	(7506)	34.1	14.2	28.6	13.9	9.2	100.0	(392.9)
▩ 조사기간별 ▩								
1월	(488)	36.4	13.9	30.8	11.6	7.3	100.0	(349.7)
2월	(534)	35.1	16.6	28.5	11.5	8.3	100.0	(374.1)
3월	(661)	33.3	13.7	28.9	14.3	9.8	100.0	(408.1)
4월	(629)	43.8	13.2	24.0	12.0	7.0	100.0	(308.1)
5월	(613)	35.8	20.3	25.2	12.7	5.9	100.0	(319.9)
6월	(655)	32.4	11.7	30.1	16.7	9.1	100.0	(420.2)
7월	(661)	32.6	13.5	32.5	14.4	7.0	100.0	(398.9)
8월	(705)	32.0	16.4	27.4	9.8	14.5	100.0	(432.1)
9월	(599)	28.5	12.7	29.6	15.6	13.7	100.0	(458.5)
10월	(756)	28.4	14.5	34.1	15.8	7.3	100.0	(407.2)
11월	(602)	34.3	11.1	24.7	18.9	11.0	100.0	(449.7)
12월	(603)	38.4	12.9	26.4	13.0	9.3	100.0	(372.1)
▩ 거주국별 ▩								
일본	(2155)	24.8	22.7	39.7	8.7	4.1	100.0	(291.2)
중국	(1584)	40.6	12.7	26.7	11.2	8.8	100.0	(340.7)
홍콩	(115)	26.2	22.3	31.2	13.3	6.9	100.0	(348.9)
싱가포르	(72)	23.4	10.3	30.2	20.7	15.5	100.0	(508.4)
대만	(149)	46.1	25.8	20.1	6.6	1.5	100.0	(192.9)
태국	(90)	55.8	14.3	17.3	9.1	3.5	100.0	(199.6)
말레이시아	(67)	27.1	13.2	25.0	22.2	12.6	100.0	(462.4)
호주	(143)	38.1	14.3	20.1	18.3	9.1	100.0	(386.8)
미국	(889)	36.0	6.9	19.3	19.9	17.9	100.0	(609.6)
캐나다	(165)	37.5	10.4	21.8	18.0	12.4	100.0	(479.2)
영국	(131)	36.4	8.8	23.6	18.7	12.5	100.0	(490.3)
독일	(135)	29.1	7.2	25.8	20.2	17.7	100.0	(545.0)
프랑스	(88)	38.6	9.4	23.7	17.7	10.5	100.0	(423.9)
러시아	(196)	46.5	6.7	24.5	17.9	4.4	100.0	(356.7)
중동	(118)	43.4	6.6	23.2	18.1	8.6	100.0	(367.8)
인도	(118)	35.6	6.9	18.6	17.7	21.2	100.0	(679.2)
기타	(1291)	35.1	9.7	25.4	18.6	11.3	100.0	(449.7)
▩ 성별 ▩								
남자	(4485)	31.8	12.8	29.0	15.4	11.1	100.0	(438.0)
여자	(3021)	37.5	16.3	28.0	11.7	6.4	100.0	(326.2)
▩ 연령별 ▩								
15~20세	(291)	44.9	16.4	24.1	11.4	3.2	100.0	(241.3)
21~30세	(2266)	38.8	14.0	25.5	13.6	8.1	100.0	(361.3)
31~40세	(1976)	34.2	13.4	27.1	15.1	10.3	100.0	(401.0)
41~50세	(1471)	29.1	13.5	32.7	14.3	10.4	100.0	(438.1)
51~60세	(992)	27.6	15.4	33.7	13.4	10.0	100.0	(420.2)
61세 이상	(442)	32.7	17.0	29.3	12.3	8.6	100.0	(407.2)
모름/무응답	(68)	36.2	15.3	29.8	7.8	10.8	100.0	(386.2)
▩ 직업별 ▩								
공무원, 군인	(424)	35.2	10.8	24.6	17.0	12.4	100.0	(471.8)
기업인, 경영직	(1405)	24.9	13.3	32.0	18.7	11.1	100.0	(482.3)
사무, 기술직	(1258)	31.4	16.0	30.6	11.6	10.5	100.0	(389.3)
판매, 서비스직	(501)	35.0	17.7	28.2	12.9	6.1	100.0	(326.4)
전문직	(828)	31.4	9.7	29.3	17.7	11.9	100.0	(479.5)
생산/기능/노무직	(224)	49.2	8.8	24.7	10.6	6.7	100.0	(286.9)
자영업자	(664)	37.1	15.0	29.5	10.8	7.6	100.0	(357.5)
학생	(890)	39.6	15.7	25.4	12.9	6.5	100.0	(303.5)
주부	(344)	34.4	21.5	30.8	8.9	4.5	100.0	(264.4)
은퇴자	(132)	41.0	15.2	20.8	13.4	9.6	100.0	(393.0)
무직	(111)	41.1	10.7	35.0	11.3	1.9	100.0	(267.7)
기타	(540)	43.7	11.7	25.7	11.4	7.6	100.0	(337.8)
무응답	(186)	35.2	19.2	20.3	10.5	14.8	100.0	(508.0)
▩ 방한목적별 ▩								
여가/위락/휴가	(2249)	25.1	21.1	35.7	11.7	6.4	100.0	(350.0)
친구/친지 방문	(1255)	59.7	11.3	18.4	7.8	2.8	100.0	(187.3)
사업/전문활동	(3497)	29.3	11.1	29.1	17.0	13.5	100.0	(499.3)
건강/치료	(18)	59.7	13.9	6.6	17.3	2.5	100.0	(261.0)
종교/순례	(51)	66.0	22.4	5.5	5.6	.5	100.0	(117.9)
기타	(436)	40.2	11.1	20.6	18.8	9.3	100.0	(393.4)
▩ 여행형태별 ▩								
개별여행	(7506)	34.1	14.2	28.6	13.9	9.2	100.0	(392.9)
▩ 한국 방문 횟수 ▩								
1회	(3806)	34.8	13.6	26.9	15.1	9.6	100.0	(397.5)
2회	(1175)	34.3	15.6	27.1	14.2	8.9	100.0	(377.2)
3회	(725)	35.6	13.0	33.5	10.1	7.8	100.0	(346.1)
4회 이상	(1801)	31.7	15.0	31.2	12.8	9.3	100.0	(412.4)

<표15a-2> 항목별 1인당 총경비 지출(개별여행)-쇼핑비

BASE:개별여행자	사례수	50$이하	50$초과 100$이하	100$초과 200$이하	200$초과 500$이하	500$초과	계	USD
		%	%	%	%	%	%	
■ 전 체 ■	(7506)	18.7	11.1	15.7	27.7	26.7	100.0	(471.9)
▩ 조사기간별 ▩								
1월	(488)	20.3	13.8	15.6	25.4	24.9	100.0	(444.3)
2월	(534)	13.8	12.6	13.4	27.4	32.8	100.0	(640.4)
3월	(661)	20.3	10.5	14.9	28.6	25.7	100.0	(443.6)
4월	(629)	16.5	14.0	15.9	28.3	25.3	100.0	(457.8)
5월	(613)	25.7	10.0	19.3	22.6	22.5	100.0	(390.5)
6월	(655)	23.9	10.1	13.7	26.4	25.9	100.0	(403.8)
7월	(661)	17.9	9.7	16.2	30.2	26.1	100.0	(452.7)
8월	(705)	19.0	10.6	19.0	23.5	28.0	100.0	(443.8)
9월	(599)	17.9	12.6	16.5	30.5	22.4	100.0	(418.1)
10월	(756)	16.5	10.7	19.6	30.1	23.2	100.0	(436.3)
11월	(602)	18.5	9.3	12.0	27.9	32.4	100.0	(587.5)
12월	(603)	14.5	10.2	11.3	30.9	33.1	100.0	(582.8)
▩ 거주국별 ▩								
일본	(2155)	17.4	11.4	17.3	32.8	21.1	100.0	(326.2)
중국	(1584)	7.5	6.9	10.4	27.0	48.1	100.0	(839.0)
대만	(115)	13.2	4.9	19.3	28.6	34.0	100.0	(574.3)
홍콩	(72)	14.8	7.4	16.6	29.1	32.1	100.0	(540.5)
싱가포르	(149)	17.7	12.1	15.7	31.9	22.5	100.0	(495.8)
말레이시아	(90)	9.5	11.0	16.0	34.8	28.6	100.0	(457.2)
인도네시아	(67)	12.6	14.3	15.8	32.7	24.6	100.0	(449.6)
태국	(143)	25.4	14.2	22.1	26.7	11.5	100.0	(277.7)
필리핀	(889)	28.7	14.9	15.1	25.4	16.0	100.0	(332.2)
베트남	(165)	16.9	18.4	21.1	27.5	16.2	100.0	(338.1)
캐나다	(131)	38.3	13.9	18.8	19.0	10.0	100.0	(217.4)
미국	(135)	38.2	12.8	18.0	21.2	9.8	100.0	(195.3)
호주	(88)	30.7	10.8	18.4	28.8	11.4	100.0	(238.5)
뉴질랜드	(196)	8.3	5.7	8.2	26.0	51.8	100.0	(1017.9)
영국	(118)	18.1	7.8	13.1	25.0	36.1	100.0	(710.3)
독일	(118)	22.1	13.9	13.6	26.4	24.0	100.0	(450.4)
기타	(1291)	25.7	12.6	19.3	22.4	20.0	100.0	(364.9)
▩ 성별 ▩								
남자	(4485)	25.0	12.7	16.1	23.1	23.2	100.0	(414.9)
여자	(3021)	9.5	8.8	15.2	34.5	32.0	100.0	(556.1)
▩ 연령별 ▩								
15~ 20세	(291)	9.5	14.6	14.7	27.6	33.5	100.0	(542.8)
21~ 30세	(2266)	12.0	10.0	16.7	31.4	30.0	100.0	(508.1)
31~ 40세	(1976)	21.2	12.2	14.5	26.9	25.3	100.0	(491.2)
41~ 50세	(1471)	23.0	11.0	17.0	24.7	24.4	100.0	(433.6)
51~ 60세	(992)	26.4	9.5	16.1	25.3	22.6	100.0	(398.7)
61 세 이상	(442)	17.1	12.9	13.6	28.9	27.6	100.0	(406.4)
모름/무응답	(68)	20.0	13.1	7.6	22.4	36.9	100.0	(725.2)
▩ 직업별 ▩								
사무직	(424)	15.2	11.2	19.7	28.4	25.5	100.0	(429.4)
관리직, 경영직	(1405)	29.8	12.9	16.5	19.6	21.2	100.0	(389.3)
전문직, 기술직	(1258)	21.7	12.6	16.8	28.9	20.0	100.0	(346.2)
판매, 서비스직	(501)	13.9	9.3	15.0	32.8	28.9	100.0	(504.1)
생산/기능/노무직	(828)	21.7	14.2	14.2	26.7	23.2	100.0	(444.6)
자영업	(224)	21.7	12.2	12.4	30.3	23.5	100.0	(443.2)
학생	(664)	14.0	7.9	14.9	20.8	42.4	100.0	(792.0)
주부	(890)	11.1	10.6	16.3	30.9	31.2	100.0	(496.9)
무직	(344)	4.0	3.8	11.1	45.3	35.7	100.0	(536.0)
퇴직	(132)	6.6	9.4	15.1	32.1	36.8	100.0	(599.0)
기타	(111)	7.7	8.5	15.8	41.0	27.0	100.0	(452.4)
무응답	(540)	18.9	8.7	14.5	29.5	28.4	100.0	(526.9)
	(186)	15.0	13.5	19.7	26.9	25.0	100.0	(511.2)
▩ 방한목적별 ▩								
여가/위락/휴가	(2249)	9.0	6.7	15.0	34.0	35.4	100.0	(588.2)
친구/친지 방문	(1255)	12.5	11.1	15.8	33.6	27.0	100.0	(498.0)
사업/전문활동	(3497)	28.4	13.8	16.1	22.0	19.7	100.0	(376.2)
건강/치료	(18)	9.6	13.5	3.2	24.6	49.1	100.0	(737.5)
종교/순례	(51)	26.0	8.0	28.3	25.9	11.8	100.0	(245.9)
기타	(436)	9.6	12.0	15.8	24.2	38.5	100.0	(585.9)
▩ 여행형태별 ▩								
개별여행	(7506)	18.7	11.1	15.7	27.7	26.7	100.0	(471.9)
▩ 한국방문횟수 ▩								
1회	(3806)	18.5	12.4	17.3	26.8	25.0	100.0	(448.5)
2회	(1175)	17.2	11.2	15.2	28.9	27.5	100.0	(490.2)
3회	(725)	19.2	8.6	14.6	30.7	26.9	100.0	(453.3)
4회 이상	(1801)	20.1	9.3	13.2	27.7	29.7	100.0	(516.8)

<표15a-3> 항목별 1인당 총경비 지출(개별여행)-식음료비

BASE:개별여행자	사례수	0$	0$초과 30$이하	30$초과 100$이하	100$초과	계	USD
		%	%	%	%	%	
■ 전 체 ■	(7506)	19.6	5.4	23.5	51.5	100.0	(192.6)
▩ 조사기간별 ▩							
1월	(488)	16.7	8.2	24.0	51.1	100.0	(177.7)
2월	(534)	15.4	3.2	28.4	53.0	100.0	(191.2)
3월	(661)	16.4	9.3	24.7	49.5	100.0	(166.9)
4월	(629)	18.9	6.8	20.0	54.3	100.0	(199.8)
5월	(613)	17.6	6.4	27.9	48.1	100.0	(188.8)
6월	(655)	23.7	5.2	22.7	48.4	100.0	(190.8)
7월	(661)	17.2	3.7	24.0	55.2	100.0	(209.4)
8월	(705)	22.0	4.4	22.7	50.9	100.0	(162.0)
9월	(599)	25.9	3.3	19.1	51.6	100.0	(176.4)
10월	(756)	22.1	5.5	25.0	47.4	100.0	(172.6)
11월	(602)	17.7	4.3	21.9	56.1	100.0	(231.4)
12월	(603)	19.7	5.1	21.5	53.7	100.0	(251.1)
▩ 거주국별 ▩							
일본	(2155)	8.4	7.3	29.3	55.0	100.0	(140.3)
중국	(1584)	23.6	4.6	16.2	55.7	100.0	(222.4)
대만	(115)	24.8	2.2	18.9	54.1	100.0	(180.1)
홍콩	(72)	21.5	1.6	20.1	56.8	100.0	(206.8)
싱가포르	(149)	18.0	8.5	37.4	36.1	100.0	(118.0)
태국	(90)	26.5	8.2	26.3	39.0	100.0	(143.5)
말레이시아	(67)	28.3	4.6	26.0	41.1	100.0	(166.9)
인도네시아	(143)	19.4	7.7	28.9	44.0	100.0	(180.1)
필리핀	(889)	21.7	4.1	21.2	53.0	100.0	(255.9)
베트남	(165)	14.1	4.6	20.4	60.9	100.0	(292.9)
캄보디아	(131)	24.2	7.5	19.7	48.6	100.0	(192.9)
미얀마	(135)	28.6	5.5	19.5	46.4	100.0	(184.9)
라오스	(88)	33.0	7.9	19.5	39.6	100.0	(154.6)
인도	(196)	30.5	1.7	15.7	52.1	100.0	(258.3)
스리랑카	(118)	28.1	3.9	19.7	48.2	100.0	(227.6)
몰디브	(118)	34.7	4.5	20.9	39.9	100.0	(190.8)
기타	(1291)	25.2	4.5	25.4	44.8	100.0	(193.2)
▩ 성별 ▩							
남자	(4485)	21.4	5.8	22.1	50.7	100.0	(198.9)
여자	(3021)	16.8	4.9	25.5	52.8	100.0	(183.3)
▩ 연령별 ▩							
15~ 20세	(291)	23.2	8.5	25.8	42.5	100.0	(155.7)
21~ 30세	(2266)	17.1	5.3	23.6	54.0	100.0	(213.6)
31~ 40세	(1976)	21.9	5.1	25.3	47.7	100.0	(182.1)
41~ 50세	(1471)	19.3	5.4	22.9	52.4	100.0	(179.2)
51~ 60세	(992)	19.3	5.5	21.1	54.1	100.0	(187.0)
61세 이상	(442)	20.6	5.7	20.7	53.0	100.0	(211.0)
모름/무응답	(68)	22.2	4.9	20.6	52.3	100.0	(201.7)
▩ 직업별 ▩							
공무원, 군인	(424)	21.5	4.4	20.8	53.2	100.0	(218.2)
경영직	(1405)	25.5	5.9	24.6	44.0	100.0	(166.8)
사무, 기술직	(1258)	15.8	7.0	27.5	49.7	100.0	(170.4)
판매, 서비스직	(501)	17.6	6.7	23.0	52.7	100.0	(189.2)
전문직	(828)	17.7	4.5	25.0	52.8	100.0	(223.6)
생산/기능/노무직	(224)	19.1	5.2	29.6	46.1	100.0	(181.2)
자영업	(664)	19.4	5.4	18.1	57.2	100.0	(225.7)
학생	(890)	18.3	5.1	24.1	52.6	100.0	(205.2)
주부	(344)	8.6	4.0	18.1	69.4	100.0	(158.3)
퇴직자	(132)	23.9	3.4	20.2	52.4	100.0	(203.6)
기타	(111)	9.7	5.3	17.6	67.4	100.0	(209.4)
무응답	(540)	23.6	5.5	22.0	48.9	100.0	(191.3)
	(186)	28.9	.2	17.6	53.3	100.0	(238.6)
▩ 방한목적별 ▩							
여가/위락/휴가	(2249)	12.3	5.0	23.8	58.9	100.0	(194.2)
친구/친지 방문	(1255)	19.6	4.9	22.0	53.5	100.0	(195.4)
사업/전문활동	(3497)	23.9	5.9	24.1	46.1	100.0	(185.2)
건강/치료	(18)	17.6	11.7	6.9	63.8	100.0	(265.3)
종교/순례	(51)	45.9	6.2	32.0	15.8	100.0	(77.8)
기타	(436)	19.7	5.1	20.3	54.9	100.0	(246.6)
▩ 여행형태별 ▩							
개별여행	(7506)	19.6	5.4	23.5	51.5	100.0	(192.6)
▩ 한국 방문 횟수 ▩							
1회	(3806)	20.8	6.4	24.2	48.6	100.0	(188.6)
2회	(1175)	19.8	4.5	21.2	54.6	100.0	(197.7)
3회	(725)	17.1	4.8	23.7	54.4	100.0	(188.0)
4회 이상	(1801)	17.9	4.3	23.3	54.5	100.0	(199.5)

<표15a-4> 항목별 1인당 총경비 지출(개별여행)-현지 교통비

BASE:개별여행자	사례수	50$이하	50$초과 100$이하	100$초과 200$이하	200$초과 500$이하	500$초과	계	USD
		%	%	%	%	%	%	
■ 전 체 ■	(7506)	66.4	16.1	10.5	5.3	1.6	100.0	(62.5)
▩ 조사기간별 ▩								
1월	(488)	63.0	20.6	11.6	4.1	.7	100.0	(56.0)
2월	(534)	67.3	14.8	11.2	4.9	1.9	100.0	(65.1)
3월	(661)	73.2	11.1	9.8	4.8	1.1	100.0	(48.5)
4월	(629)	65.3	18.5	10.2	4.5	1.5	100.0	(57.4)
5월	(613)	72.1	12.9	9.2	4.6	1.2	100.0	(63.5)
6월	(655)	67.3	18.2	9.0	4.3	1.2	100.0	(48.8)
7월	(661)	64.1	19.0	10.2	5.2	1.6	100.0	(67.5)
8월	(705)	61.5	14.0	13.6	8.0	3.0	100.0	(72.0)
9월	(599)	66.7	18.3	9.8	3.6	1.6	100.0	(60.3)
10월	(756)	60.7	19.3	12.9	5.9	1.1	100.0	(68.3)
11월	(602)	68.4	13.5	9.8	6.1	2.2	100.0	(68.4)
12월	(603)	68.2	13.5	8.7	6.9	2.6	100.0	(72.6)
▩ 거주국별 ▩								
일본	(2155)	63.7	20.2	11.8	3.0	1.3	100.0	(52.1)
중국	(1584)	66.7	12.9	10.5	7.2	2.8	100.0	(68.9)
대만	(115)	63.9	18.2	12.0	4.6	1.4	100.0	(57.7)
홍콩	(72)	63.5	14.3	12.6	7.6	2.1	100.0	(77.3)
싱가포르	(149)	81.0	12.4	4.1	1.0	1.5	100.0	(36.3)
말레이시아	(90)	70.0	10.4	10.7	5.0	4.0	100.0	(77.9)
인도네시아	(67)	67.8	12.3	11.9	5.0	3.1	100.0	(63.0)
필리핀	(143)	69.9	16.1	9.4	3.0	1.6	100.0	(56.6)
태국	(889)	65.3	16.5	9.9	7.1	1.2	100.0	(77.6)
베트남	(165)	60.6	20.2	11.0	5.6	2.6	100.0	(100.2)
미국	(131)	71.6	11.8	9.6	6.0	1.0	100.0	(69.8)
캐나다	(135)	71.7	8.6	12.9	5.2	1.7	100.0	(56.3)
멕시코	(88)	71.6	13.0	8.7	4.9	1.9	100.0	(52.7)
브라질	(196)	74.6	13.0	7.8	4.1	.5	100.0	(47.6)
아르헨티나	(118)	69.0	14.7	8.8	5.9	1.7	100.0	(60.3)
호주	(118)	67.4	11.7	10.1	7.8	3.1	100.0	(79.4)
뉴질랜드	(1291)	67.0	15.9	10.1	6.1	.9	100.0	(60.5)
▩ 성별 ▩								
남자	(4485)	67.1	15.0	10.6	5.5	1.9	100.0	(62.6)
여자	(3021)	65.3	17.8	10.5	5.0	1.3	100.0	(62.3)
▩ 연령별 ▩								
15~ 20세	(291)	66.4	12.1	15.3	5.4	.8	100.0	(55.8)
21~ 30세	(2266)	64.0	16.1	11.7	6.4	1.8	100.0	(69.1)
31~ 40세	(1976)	68.4	15.5	9.2	5.4	1.5	100.0	(59.0)
41~ 50세	(1471)	68.4	14.8	11.5	3.9	1.4	100.0	(58.1)
51~ 60세	(992)	65.6	19.9	8.1	4.7	1.7	100.0	(61.1)
61세 이상	(442)	63.7	18.4	10.4	4.8	2.6	100.0	(68.1)
모름/무응답	(68)	72.3	12.1	6.8	8.4	.4	100.0	(50.9)
▩ 직업별 ▩								
관리자, 공무원, 군인	(424)	63.0	17.2	12.1	6.3	1.3	100.0	(77.8)
전문직	(1405)	71.8	13.5	9.3	4.5	.9	100.0	(53.4)
준전문직	(1258)	66.2	16.8	9.8	4.5	2.7	100.0	(57.9)
사무직	(501)	68.9	16.3	12.4	2.0	.5	100.0	(44.4)
판매, 서비스직	(828)	64.4	17.4	9.8	6.9	1.5	100.0	(75.4)
생산/기능/노무직	(224)	73.1	14.5	9.5	2.8	.0	100.0	(40.0)
자영업	(664)	65.6	14.7	11.6	6.6	1.5	100.0	(69.0)
학생	(890)	60.6	15.8	12.9	7.7	3.0	100.0	(75.8)
주부	(344)	55.4	27.2	13.5	2.7	1.2	100.0	(56.2)
퇴직자	(132)	70.6	12.5	10.1	3.9	2.9	100.0	(70.4)
무직	(111)	57.2	21.0	11.4	8.5	1.9	100.0	(68.5)
기타	(540)	69.5	15.3	8.1	5.9	1.2	100.0	(59.3)
응답	(186)	72.8	12.8	7.3	5.3	1.8	100.0	(71.4)
▩ 방한목적별 ▩								
여가/위락/휴가	(2249)	62.3	19.7	10.9	5.2	1.9	100.0	(64.2)
친구/친지 방문	(1255)	61.6	19.2	12.3	5.5	1.3	100.0	(70.7)
사업/전문활동	(3497)	71.3	13.2	9.4	4.9	1.3	100.0	(55.7)
건강/치료	(18)	74.6	8.6	4.6	12.2	.0	100.0	(87.2)
종교/순례	(51)	73.8	22.1	2.5	1.5	.0	100.0	(38.5)
기타	(436)	60.4	12.2	14.1	8.7	4.6	100.0	(86.0)
▩ 여행형태별 ▩								
개별여행	(7506)	66.4	16.1	10.5	5.3	1.6	100.0	(62.5)
▩ 한국방문횟수 ▩								
1회	(3806)	68.0	15.2	10.5	5.0	1.4	100.0	(58.9)
2회	(1175)	63.0	15.9	12.0	6.8	2.4	100.0	(69.9)
3회	(725)	64.0	18.9	10.0	5.7	1.4	100.0	(64.4)
4회 이상	(1801)	66.2	17.1	10.0	4.8	1.9	100.0	(64.5)

<표15a-5> 항목별 1인당 총경비 지출(개별여행)-오락관련 지출

BASE:개별여행자	사례수	0$	0$초과 100$이하	100$초과	계	USD
		%	%	%	%	
■ 전 체 ■	(7506)	79.8	9.7	10.4	100.0	(55.7)
▩ 조사기간별 ▩						
1월	(488)	82.8	9.6	7.7	100.0	(63.9)
2월	(534)	80.5	6.9	12.6	100.0	(54.9)
3월	(661)	81.1	9.2	9.8	100.0	(98.6)
4월	(629)	80.5	9.0	10.5	100.0	(71.5)
5월	(613)	78.9	12.6	8.6	100.0	(48.9)
6월	(655)	80.8	10.0	9.3	100.0	(35.6)
7월	(661)	74.9	10.4	14.7	100.0	(53.3)
8월	(705)	76.4	12.5	11.1	100.0	(42.7)
9월	(599)	82.1	8.0	9.9	100.0	(54.1)
10월	(756)	83.0	9.7	7.3	100.0	(42.8)
11월	(602)	81.3	8.9	9.7	100.0	(35.9)
12월	(603)	76.7	9.0	14.3	100.0	(70.1)
▩ 거주국별 ▩						
일본	(2155)	79.4	10.9	9.7	100.0	(77.9)
홍콩	(1584)	78.3	6.8	14.9	100.0	(65.4)
싱가포르	(115)	76.6	11.2	12.2	100.0	(55.5)
대만	(72)	79.1	9.7	11.2	100.0	(42.9)
태국	(149)	81.5	12.6	5.9	100.0	(20.6)
말레이시아	(90)	85.4	8.3	6.4	100.0	(24.1)
인도네시아	(67)	80.8	10.6	8.5	100.0	(26.1)
미주국가	(143)	79.5	11.9	8.7	100.0	(42.7)
캐나다	(889)	76.2	13.0	10.7	100.0	(55.9)
영국	(165)	70.2	16.0	13.7	100.0	(67.7)
프랑스	(131)	85.3	6.9	7.8	100.0	(38.3)
러시아	(135)	86.4	6.7	6.9	100.0	(22.4)
중동국가	(88)	86.5	7.0	6.5	100.0	(17.0)
기타	(196)	90.4	3.7	5.9	100.0	(37.1)
	(118)	87.9	6.5	5.6	100.0	(24.3)
	(118)	83.4	8.3	8.3	100.0	(34.0)
	(1291)	81.5	9.7	8.7	100.0	(30.8)
▩ 성별 ▩						
남자	(4485)	80.5	8.4	11.1	100.0	(65.2)
여자	(3021)	78.9	11.6	9.5	100.0	(41.7)
▩ 연령별 ▩						
15~ 20세	(291)	66.0	18.3	15.7	100.0	(53.4)
21~ 30세	(2266)	72.9	13.4	13.7	100.0	(64.4)
31~ 40세	(1976)	82.2	7.3	10.5	100.0	(57.8)
41~ 50세	(1471)	86.2	6.9	6.8	100.0	(47.6)
51~ 60세	(992)	85.3	7.6	7.1	100.0	(31.4)
61세 이상	(442)	82.3	10.2	7.5	100.0	(78.1)
모름/무응답	(68)	70.8	9.4	19.8	100.0	(98.6)
▩ 직업별 ▩						
공무원, 군인	(424)	75.5	13.4	11.1	100.0	(53.9)
기업인, 경영직	(1405)	87.0	5.0	8.0	100.0	(49.5)
사무, 기술직	(1258)	83.6	7.2	9.3	100.0	(44.9)
판매, 서비스직	(501)	76.4	11.1	12.6	100.0	(46.6)
전문직	(828)	81.2	9.2	9.6	100.0	(42.3)
생산/기능/노무직	(224)	86.1	6.7	7.2	100.0	(71.4)
자영업	(664)	79.1	9.7	11.2	100.0	(81.3)
학생	(890)	66.2	18.0	15.8	100.0	(57.7)
주부	(344)	80.1	14.2	5.7	100.0	(25.8)
은퇴	(132)	86.2	6.2	7.6	100.0	(27.9)
무직	(111)	79.8	6.8	13.5	100.0	(53.0)
기타	(540)	77.4	10.3	12.3	100.0	(94.0)
응답	(186)	76.2	11.5	12.2	100.0	(112.4)
▩ 방한목적별 ▩						
여가/위락/휴가	(2249)	76.1	11.9	12.0	100.0	(87.5)
친구/친지 방문	(1255)	68.8	17.3	13.9	100.0	(53.0)
사업/전문회의	(3497)	87.1	5.1	7.8	100.0	(36.8)
건강/치료	(18)	95.4	.0	4.6	100.0	(13.8)
종교/순례	(51)	88.7	8.6	2.6	100.0	(10.5)
기타	(436)	71.4	14.3	14.3	100.0	(59.8)
▩ 여행형태별 ▩						
개별여행	(7506)	79.8	9.7	10.4	100.0	(55.7)
▩ 한국방문횟수 ▩						
1회	(3806)	80.3	10.4	9.3	100.0	(39.6)
2회	(1175)	76.9	9.4	13.7	100.0	(65.3)
3회	(725)	78.4	11.9	9.6	100.0	(34.2)
4회 이상	(1801)	81.3	7.7	11.0	100.0	(92.3)

<표15a-6> 항목별 1인당 총경비 지출(개별여행)-한국 여행사 지불 경비

BASE:개별여행자	사례수	0$	0$초과 100$이하	100$초과	계	USD
		%	%	%	%	
■ 전 체 ■	(7506)	96.8	1.5	1.7	100.0	(10.8)
▩ 조사기간별 ▩						
1월	(488)	95.9	2.4	1.8	100.0	(6.8)
2월	(534)	99.7	.1	.1	100.0	(.3)
3월	(661)	97.2	1.2	1.6	100.0	(5.0)
4월	(629)	97.9	.8	1.4	100.0	(5.3)
5월	(613)	96.5	1.1	2.4	100.0	(8.3)
6월	(655)	96.1	1.6	2.3	100.0	(6.5)
7월	(661)	94.7	2.6	2.7	100.0	(15.4)
8월	(705)	96.8	1.2	2.0	100.0	(24.4)
9월	(599)	97.2	1.6	1.2	100.0	(4.4)
10월	(756)	97.7	1.9	.5	100.0	(3.0)
11월	(602)	96.4	1.4	2.1	100.0	(9.3)
12월	(603)	95.9	2.2	1.8	100.0	(39.8)
▩ 거주국별 ▩						
일본	(2155)	97.9	1.1	1.0	100.0	(2.9)
중국	(1584)	95.5	1.8	2.8	100.0	(24.9)
홍콩	(115)	97.6	1.6	.8	100.0	(4.9)
싱가포르	(72)	94.6	1.9	3.6	100.0	(21.6)
대만	(149)	94.9	1.6	3.5	100.0	(11.5)
말레이시아	(90)	93.6	4.6	1.8	100.0	(5.0)
인도네시아	(67)	96.4	2.6	.9	100.0	(3.7)
필리핀	(143)	97.2	1.4	1.4	100.0	(4.6)
태국	(889)	97.4	1.8	.7	100.0	(6.0)
베트남	(165)	95.8	2.1	2.1	100.0	(12.2)
미국	(131)	95.4	2.9	1.8	100.0	(6.0)
캐나다	(135)	97.9	1.7	.3	100.0	(2.7)
영국	(88)	95.7	2.0	2.3	100.0	(8.5)
프랑스	(196)	97.3	1.3	1.4	100.0	(6.2)
러시아	(118)	97.7	1.3	1.1	100.0	(5.0)
호주	(118)	98.1	1.3	.6	100.0	(3.1)
기타	(1291)	96.7	1.3	2.0	100.0	(14.6)
▩ 성별 ▩						
남자	(4485)	97.5	1.0	1.4	100.0	(7.3)
여자	(3021)	95.8	2.3	2.0	100.0	(16.0)
▩ 연령별 ▩						
15~ 20세	(291)	95.0	2.1	2.9	100.0	(11.3)
21~ 30세	(2266)	95.8	2.1	2.0	100.0	(10.8)
31~ 40세	(1976)	97.1	1.5	1.5	100.0	(17.6)
41~ 50세	(1471)	98.0	.8	1.2	100.0	(6.9)
51~ 60세	(992)	97.4	1.4	1.2	100.0	(4.4)
61세 이상	(442)	96.4	1.0	2.6	100.0	(8.3)
모름/무응답	(68)	99.3	.3	.4	100.0	(1.5)
▩ 직업별 ▩						
공무원, 군인	(424)	98.3	.7	1.0	100.0	(33.3)
기업인, 경영직	(1405)	97.5	1.1	1.4	100.0	(5.1)
사무, 기술직	(1258)	98.3	.9	.8	100.0	(2.6)
판매, 서비스직	(501)	96.4	1.6	1.9	100.0	(23.5)
전문직	(828)	95.8	2.2	2.0	100.0	(8.9)
생산/기능/노무직	(224)	97.9	1.0	1.1	100.0	(5.2)
자영업	(664)	97.1	.7	2.2	100.0	(7.8)
학생	(890)	95.4	2.0	2.6	100.0	(14.5)
주부	(344)	97.3	2.6	.1	100.0	(2.1)
은퇴자	(132)	91.4	2.3	6.2	100.0	(19.5)
무직	(111)	96.8	3.0	.2	100.0	(1.2)
기타	(540)	95.4	2.4	2.2	100.0	(5.8)
응답	(186)	95.3	2.4	2.3	100.0	(60.7)
▩ 방한목적별 ▩						
여가/위락/휴가	(2249)	95.1	2.4	2.4	100.0	(18.6)
친구/친지 방문	(1255)	96.2	1.7	2.2	100.0	(8.4)
사업/전문활동	(3497)	98.2	1.0	.8	100.0	(5.6)
건강/치료	(18)	100.0	.0	.0	100.0	(.0)
종교/순례	(51)	92.2	5.6	2.2	100.0	(7.2)
기타	(436)	96.4	.5	3.0	100.0	(19.4)
▩ 여행형태별 ▩						
개별여행	(7506)	96.8	1.5	1.7	100.0	(10.8)
▩ 한국방문횟수 ▩						
1회	(3806)	96.4	1.8	1.7	100.0	(12.5)
2회	(1175)	96.5	1.7	1.8	100.0	(14.6)
3회	(725)	96.6	1.5	1.8	100.0	(11.9)
4회 이상	(1801)	98.0	.7	1.3	100.0	(4.2)

<표15a-7> 항목별 1인당 총경비 지출(개별여행)-문화관련 지출

BASE:개별여행자	사례수	0$	0$초과 100$이하	100$초과	계	USD
		%	%	%	%	
■ 전 체 ■	(7506)	90.3	6.3	3.4	100.0	(13.5)
▩ 조사기간별 ▩						
1월	(488)	90.8	5.7	3.5	100.0	(13.7)
2월	(534)	89.8	5.2	5.0	100.0	(15.3)
3월	(661)	92.6	6.0	1.5	100.0	(6.2)
4월	(629)	89.3	7.7	3.1	100.0	(11.7)
5월	(613)	89.0	8.5	2.5	100.0	(9.6)
6월	(655)	88.8	6.4	4.7	100.0	(25.1)
7월	(661)	86.2	8.0	5.7	100.0	(20.6)
8월	(705)	91.0	7.2	1.7	100.0	(7.8)
9월	(599)	93.7	4.3	2.0	100.0	(8.4)
10월	(756)	91.1	6.2	2.8	100.0	(10.4)
11월	(602)	90.3	4.5	5.2	100.0	(20.3)
12월	(603)	90.8	5.3	3.8	100.0	(13.9)
▩ 거주국별 ▩						
일본	(2155)	94.9	2.8	2.3	100.0	(5.9)
홍콩	(1584)	92.6	4.0	3.4	100.0	(16.0)
싱가포르	(115)	95.7	3.0	1.3	100.0	(3.7)
대만	(72)	91.7	4.4	3.9	100.0	(11.2)
말레이시아	(149)	87.6	10.0	2.4	100.0	(12.1)
인도네시아	(90)	87.5	10.0	2.5	100.0	(9.1)
미주국가	(67)	93.5	5.6	.8	100.0	(4.2)
캐나다	(143)	83.0	13.0	4.0	100.0	(16.6)
영국	(889)	86.1	10.2	3.7	100.0	(21.4)
프랑스	(165)	80.4	14.9	4.7	100.0	(22.1)
러시아	(131)	88.8	8.2	3.0	100.0	(12.5)
중동국가	(135)	84.4	10.6	5.0	100.0	(17.5)
기타	(88)	84.8	11.3	4.0	100.0	(15.2)
	(196)	84.5	5.5	10.0	100.0	(45.4)
	(118)	91.9	4.9	3.2	100.0	(14.2)
	(118)	94.9	3.5	1.6	100.0	(7.0)
	(1291)	85.9	9.9	4.2	100.0	(13.5)
▩ 성별 ▩						
남자	(4485)	91.8	5.6	2.5	100.0	(10.6)
여자	(3021)	88.0	7.3	4.7	100.0	(17.7)
▩ 연령별 ▩						
15~ 20세	(291)	87.0	7.9	5.1	100.0	(29.7)
21~ 30세	(2266)	87.3	8.9	3.8	100.0	(18.3)
31~ 40세	(1976)	91.1	5.5	3.4	100.0	(11.2)
41~ 50세	(1471)	92.6	3.6	3.8	100.0	(10.3)
51~ 60세	(992)	91.3	6.3	2.4	100.0	(10.1)
61세 이상	(442)	93.3	4.7	1.9	100.0	(8.2)
모름/무응답	(68)	95.2	4.4	.4	100.0	(2.8)
▩ 직업별 ▩						
공무원, 군인	(424)	88.1	8.5	3.4	100.0	(14.5)
기업인, 경영직	(1405)	95.1	3.7	1.2	100.0	(4.8)
사무, 기술직	(1258)	91.6	5.2	3.2	100.0	(10.0)
판매, 서비스직	(501)	91.0	7.4	1.5	100.0	(6.6)
전문직	(828)	85.5	8.0	6.5	100.0	(20.4)
생산/기능/노무직	(224)	90.8	6.6	2.6	100.0	(7.0)
자영업	(664)	93.8	3.9	2.2	100.0	(11.1)
학생	(890)	81.9	12.5	5.6	100.0	(31.7)
주부	(344)	92.0	3.9	4.2	100.0	(10.2)
퇴직	(132)	90.9	6.6	2.5	100.0	(15.7)
무직	(111)	95.5	1.6	3.0	100.0	(8.3)
기타	(540)	89.8	5.9	4.3	100.0	(17.6)
응답	(186)	90.6	5.1	4.2	100.0	(13.8)
▩ 방한목적별 ▩						
여가/위락/휴가	(2249)	88.0	7.8	4.2	100.0	(17.3)
친구/친지 방문	(1255)	86.7	8.8	4.5	100.0	(14.7)
사업/전문회의	(3497)	94.2	3.9	1.8	100.0	(8.8)
건강/치료	(18)	97.6	.0	2.4	100.0	(12.1)
종교/순례	(51)	86.6	11.9	1.5	100.0	(12.8)
기타	(436)	80.9	10.1	9.0	100.0	(28.7)
▩ 여행형태별 ▩						
개별여행	(7506)	90.3	6.3	3.4	100.0	(13.5)
▩ 한국방문횟수 ▩						
1회	(3806)	88.2	8.3	3.5	100.0	(14.4)
2회	(1175)	91.5	4.6	3.9	100.0	(12.7)
3회	(725)	92.1	5.0	2.9	100.0	(11.0)
4회 이상	(1801)	93.2	3.7	3.1	100.0	(13.2)

<표15a-8> 항목별 1인당 총경비 지출(개별여행)-운동관련 지출

BASE:개별여행자	사례수	0$	0$초과 100$이하	100$초과	계	USD
		%	%	%	%	
■ 전 체 ■	(7506)	97.6	1.5	.9	100.0	(3.8)
▩ 조사기간별 ▩						
1월	(488)	95.4	3.0	1.6	100.0	(5.5)
2월	(534)	96.4	2.1	1.5	100.0	(6.3)
3월	(661)	98.3	1.1	.6	100.0	(3.0)
4월	(629)	98.5	1.3	.2	100.0	(2.6)
5월	(613)	98.3	1.2	.5	100.0	(3.1)
6월	(655)	96.1	2.1	1.8	100.0	(7.8)
7월	(661)	98.3	.7	1.0	100.0	(3.6)
8월	(705)	97.6	1.9	.5	100.0	(2.4)
9월	(599)	98.0	1.4	.6	100.0	(2.3)
10월	(756)	97.6	.9	1.5	100.0	(3.4)
11월	(602)	99.3	.6	.1	100.0	(.5)
12월	(603)	96.9	1.8	1.3	100.0	(5.5)
▩ 거주국별 ▩						
일본	(2155)	99.3	.1	.6	100.0	(1.0)
중국	(1584)	97.5	1.7	.8	100.0	(4.3)
홍콩	(115)	96.1	1.8	2.2	100.0	(12.5)
싱가포르	(72)	97.5	.3	2.2	100.0	(4.5)
대만	(149)	96.0	2.5	1.5	100.0	(3.9)
태국	(90)	94.9	4.4	.7	100.0	(4.5)
말레이시아	(67)	96.6	1.8	1.6	100.0	(9.4)
인도네시아	(143)	97.7	1.5	.8	100.0	(5.4)
필리핀	(889)	97.0	2.2	.8	100.0	(4.3)
캐나다	(165)	94.1	3.8	2.2	100.0	(8.3)
영국	(131)	96.3	1.7	2.0	100.0	(7.2)
프랑스	(135)	96.7	2.1	1.2	100.0	(7.1)
러시아	(88)	96.0	2.2	1.9	100.0	(4.5)
호주	(196)	96.3	1.8	1.8	100.0	(7.3)
뉴질랜드	(118)	98.0	.6	1.4	100.0	(5.2)
기타	(118)	97.1	2.0	1.0	100.0	(7.3)
	(1291)	96.8	2.1	1.1	100.0	(3.8)
▩ 성별 ▩						
남자	(4485)	98.0	1.1	.9	100.0	(3.2)
여자	(3021)	97.0	1.9	1.1	100.0	(4.6)
▩ 연령별 ▩						
15~ 20세	(291)	96.6	2.2	1.2	100.0	(5.2)
21~ 30세	(2266)	95.9	2.8	1.3	100.0	(5.7)
31~ 40세	(1976)	98.1	1.0	.9	100.0	(4.0)
41~ 50세	(1471)	99.0	.6	.5	100.0	(1.4)
51~ 60세	(992)	97.9	.8	1.3	100.0	(3.6)
61세 이상	(442)	99.0	.9	.2	100.0	(.9)
모름/무응답	(68)	98.5	1.5	.0	100.0	(.2)
▩ 직업별 ▩						
공무원, 군인	(424)	97.7	1.3	1.1	100.0	(3.5)
기업인, 경영직	(1405)	99.0	.4	.5	100.0	(2.1)
사무, 기술직	(1258)	98.6	.6	.8	100.0	(2.0)
판매, 서비스직	(501)	96.8	2.4	.8	100.0	(2.2)
전문직	(828)	97.4	1.7	.9	100.0	(4.7)
생산/기능/노무직	(224)	98.4	1.4	.1	100.0	(.9)
자영업	(664)	97.7	1.3	1.0	100.0	(5.8)
학생	(890)	94.0	4.3	1.7	100.0	(8.3)
주부	(344)	98.2	.6	1.2	100.0	(2.1)
퇴직	(132)	99.7	.3	.0	100.0	(.3)
무직	(111)	100.0	.0	.0	100.0	(.0)
기타	(540)	97.8	1.1	1.1	100.0	(4.6)
응답	(186)	94.3	3.6	2.1	100.0	(9.3)
▩ 방한목적별 ▩						
여가/위락/휴가	(2249)	97.3	1.5	1.2	100.0	(4.3)
친구/친지 방문	(1255)	96.7	2.5	.8	100.0	(2.8)
사업/전문활동	(3497)	98.5	.7	.8	100.0	(3.4)
견학/강습/치료	(18)	100.0	.0	.0	100.0	(.0)
종교/순례	(51)	100.0	.0	.0	100.0	(.0)
기타	(436)	93.6	5.0	1.4	100.0	(7.6)
▩ 여행형태별 ▩						
개별여행	(7506)	97.6	1.5	.9	100.0	(3.8)
▩ 한국방문횟수 ▩						
1회	(3806)	97.3	1.7	1.0	100.0	(3.8)
2회	(1175)	97.7	1.8	.6	100.0	(3.9)
3회	(725)	97.3	1.0	1.7	100.0	(4.4)
4회 이상	(1801)	98.3	.9	.8	100.0	(3.4)

<표15a-9> 항목별 1인당 총경비 지출(개별여행)-기타비용

BASE:개별여행자	사례수	0$	0$초과 100$이하	100$초과	계	USD
		%	%	%	%	
■ 전 체 ■	(7506)	93.4	2.6	4.0	100.0	(20.8)
▩ 조사기간별 ▩						
1월	(488)	94.0	3.0	3.0	100.0	(18.0)
2월	(534)	93.0	3.3	3.7	100.0	(14.3)
3월	(661)	97.8	.4	1.8	100.0	(7.2)
4월	(629)	96.7	.8	2.5	100.0	(6.2)
5월	(613)	93.0	1.7	5.3	100.0	(33.7)
6월	(655)	88.7	3.6	7.7	100.0	(28.4)
7월	(661)	88.8	4.8	6.4	100.0	(38.2)
8월	(705)	93.5	2.7	3.8	100.0	(14.2)
9월	(599)	94.8	2.3	2.9	100.0	(10.9)
10월	(756)	94.3	3.4	2.3	100.0	(14.8)
11월	(602)	94.2	1.2	4.6	100.0	(24.8)
12월	(603)	92.6	3.7	3.6	100.0	(39.8)
▩ 거주국별 ▩						
일본	(2155)	92.6	3.0	4.4	100.0	(15.8)
홍콩	(1584)	92.8	2.6	4.7	100.0	(24.6)
싱가포르	(115)	93.2	3.1	3.7	100.0	(20.9)
대만	(72)	97.2	1.6	1.3	100.0	(9.5)
말레이시아	(149)	95.3	3.4	1.4	100.0	(10.4)
인도네시아	(90)	98.2	.4	1.4	100.0	(6.0)
필리핀	(67)	93.4	3.0	3.6	100.0	(14.4)
태국	(143)	94.1	3.4	2.6	100.0	(15.0)
미국	(889)	94.5	2.8	2.7	100.0	(16.0)
캐나다	(165)	94.7	1.7	3.6	100.0	(18.3)
영국	(131)	95.2	1.6	3.2	100.0	(8.9)
프랑스	(135)	95.3	2.2	2.5	100.0	(10.9)
러시아	(88)	94.7	1.8	3.5	100.0	(10.7)
중동	(196)	84.6	3.5	11.9	100.0	(101.6)
호주	(118)	90.4	2.2	7.4	100.0	(98.0)
뉴질랜드	(118)	93.7	1.5	4.7	100.0	(15.1)
기타	(1291)	95.1	2.1	2.9	100.0	(16.5)
▩ 성별 ▩						
남자	(4485)	94.1	2.2	3.6	100.0	(21.2)
여자	(3021)	92.4	3.1	4.5	100.0	(20.2)
▩ 연령별 ▩						
15~ 20세	(291)	91.9	2.4	5.6	100.0	(25.5)
21~ 30세	(2266)	94.3	2.6	3.1	100.0	(21.4)
31~ 40세	(1976)	93.5	2.3	4.2	100.0	(22.8)
41~ 50세	(1471)	93.2	3.1	3.8	100.0	(18.2)
51~ 60세	(992)	93.0	1.7	5.3	100.0	(20.0)
61세 이상	(442)	91.6	4.0	4.5	100.0	(18.7)
모름/무응답	(68)	96.3	3.3	.4	100.0	(6.3)
▩ 직업별 ▩						
공무원, 군인	(424)	91.9	4.0	4.1	100.0	(42.4)
기업인, 경영직	(1405)	95.8	1.7	2.5	100.0	(12.2)
사무, 기술직	(1258)	93.4	2.8	3.8	100.0	(19.9)
판매, 서비스직	(501)	95.8	1.5	2.6	100.0	(6.2)
전문직	(828)	93.2	2.8	4.0	100.0	(17.5)
생산/기능/노무직	(224)	94.0	.4	5.7	100.0	(20.7)
자영업	(664)	91.0	3.0	6.0	100.0	(33.0)
학생	(890)	93.8	2.7	3.5	100.0	(28.0)
주부	(344)	86.9	3.6	9.5	100.0	(19.7)
퇴직	(132)	94.5	1.0	4.5	100.0	(32.6)
무직	(111)	90.7	4.5	4.8	100.0	(15.1)
기타	(540)	93.6	3.3	3.2	100.0	(16.5)
무응답	(186)	92.8	3.1	4.2	100.0	(31.0)
▩ 방한목적별 ▩						
여가/위락/휴가	(2249)	93.3	3.7	2.9	100.0	(17.9)
친구/친지 방문	(1255)	88.7	3.2	8.1	100.0	(38.9)
사업/전문회의	(3497)	95.9	1.5	2.6	100.0	(12.9)
건강/치료	(18)	43.2	11.7	45.1	100.0	(533.1)
종교/순례	(51)	77.8	8.1	14.1	100.0	(49.1)
기타	(436)	91.8	2.8	5.4	100.0	(23.2)
▩ 여행형태별 ▩						
개별여행	(7506)	93.4	2.6	4.0	100.0	(20.8)
▩ 한국방문횟수 ▩						
1회	(3806)	94.5	2.4	3.1	100.0	(16.2)
2회	(1175)	91.0	3.3	5.6	100.0	(22.2)
3회	(725)	90.8	3.7	5.4	100.0	(27.3)
4회 이상	(1801)	93.9	2.0	4.1	100.0	(27.2)

<표15a-10> 국제항공료/선박료(개별여행)

BASE:개별여행자	사례수	100$이하	100$초과 200$이하	200$초과 500$이하	500$초과 1000$이하	1000$초과	무응답	계
		%	%	%	%	%	%	%
■ 전 체 ■	(7506)	.6	4.4	23.5	19.8	22.3	29.4	100.0
▩ 조사기간별 ▩								
1월	(488)	1.0	5.8	26.0	21.3	24.3	21.4	100.0
2월	(534)	1.5	5.2	29.3	24.6	25.8	13.7	100.0
3월	(661)	.0	4.0	32.0	18.9	23.8	21.3	100.0
4월	(629)	.4	2.9	21.9	27.5	23.3	24.1	100.0
5월	(613)	.4	4.8	24.4	20.5	20.7	29.2	100.0
6월	(655)	1.3	4.8	25.5	14.3	22.3	31.8	100.0
7월	(661)	.8	3.1	18.7	16.5	24.8	36.0	100.0
8월	(705)	1.1	6.1	23.9	17.1	23.5	28.3	100.0
9월	(599)	.3	6.6	13.3	22.4	24.1	33.3	100.0
10월	(756)	.0	2.6	19.5	24.2	17.2	36.5	100.0
11월	(602)	.1	3.8	22.0	16.4	21.8	35.9	100.0
12월	(603)	.3	3.4	26.5	14.9	17.9	37.0	100.0
▩ 거주국별 ▩								
일본	(2155)	.5	5.7	34.4	31.4	2.8	25.2	100.0
중국	(1584)	1.3	10.7	44.7	10.1	1.2	31.9	100.0
대만	(115)	1.9	4.5	42.4	16.7	3.7	30.9	100.0
홍콩	(72)	.0	.3	7.9	42.1	19.9	29.8	100.0
말레이시아	(149)	2.1	3.7	62.9	7.4	.5	23.4	100.0
필리핀	(90)	.5	1.1	17.1	44.3	3.8	33.3	100.0
태국	(67)	.5	.9	6.0	37.6	18.3	36.7	100.0
인도네시아	(143)	.0	.0	1.5	9.2	64.6	24.7	100.0
싱가포르	(889)	.1	.5	3.7	16.3	59.3	20.1	100.0
베트남	(165)	.9	.0	5.0	12.9	54.2	26.9	100.0
미얀마	(131)	.0	.2	4.5	17.6	45.4	32.2	100.0
캄보디아	(135)	.4	.6	2.1	10.3	57.9	28.7	100.0
라오스	(88)	.3	.5	1.6	8.3	40.7	48.7	100.0
호주	(196)	.1	.8	3.4	29.8	11.2	54.7	100.0
뉴질랜드	(118)	.0	.6	2.8	21.1	31.1	44.5	100.0
괌/사이판	(118)	.7	.6	2.8	38.0	23.6	34.3	100.0
기타	(1291)	.2	1.1	6.0	13.4	45.9	33.4	100.0
▩ 성별 ▩								
남자	(4485)	.4	3.7	18.5	20.0	25.6	31.7	100.0
여자	(3021)	.8	5.3	30.7	19.5	17.5	26.1	100.0
▩ 연령별 ▩								
15~ 20세	(291)	.0	9.4	23.4	15.0	9.0	43.1	100.0
21~ 30세	(2266)	.6	4.1	27.9	21.0	20.3	26.0	100.0
31~ 40세	(1976)	.7	5.3	21.9	19.5	21.1	31.6	100.0
41~ 50세	(1471)	.7	2.5	22.3	18.6	23.2	32.7	100.0
51~ 60세	(992)	.3	3.1	19.7	21.1	30.3	25.3	100.0
61세 이상	(442)	.0	6.5	21.4	21.5	25.7	25.0	100.0
모름/무응답	(68)	.5	9.8	13.8	7.6	27.4	40.9	100.0
▩ 직업별 ▩								
공무원, 군인	(424)	.1	2.6	11.4	16.4	39.4	30.2	100.0
기업인, 경영직	(1405)	.2	.5	16.1	20.7	30.6	31.9	100.0
사무, 기술직	(1258)	.4	2.2	29.2	20.7	15.3	32.2	100.0
판매, 서비스직	(501)	1.3	7.4	31.0	20.5	11.9	27.9	100.0
전문직	(828)	.4	.8	17.6	20.1	35.2	26.0	100.0
생산/기능/노무직	(224)	2.2	4.8	19.0	20.3	13.5	40.2	100.0
자영업	(664)	.4	10.6	26.1	19.4	17.3	26.2	100.0
학생	(890)	.6	6.1	32.2	17.8	16.4	26.8	100.0
주부	(344)	.0	12.1	41.2	12.9	7.4	26.4	100.0
퇴직자	(132)	.3	5.8	18.7	25.1	27.2	22.9	100.0
무직	(111)	2.0	10.1	26.4	28.3	12.9	20.3	100.0
기타	(540)	1.1	5.8	18.9	22.2	20.6	31.3	100.0
응답	(186)	1.9	5.9	9.7	20.1	32.0	30.4	100.0
▩ 방한목적별 ▩								
여가/위락/휴가	(2249)	.8	5.4	36.2	19.9	12.1	25.6	100.0
친구/친지 방문	(1255)	1.1	5.6	22.8	26.3	20.9	23.3	100.0
사업/전문활동	(3497)	.2	2.4	14.5	17.8	29.9	35.2	100.0
건강/치료	(18)	.0	14.5	9.6	27.7	3.0	45.3	100.0
종교/순례	(51)	.0	.0	28.4	34.6	17.4	19.6	100.0
기타	(436)	1.0	11.5	31.4	15.4	19.5	21.1	100.0
▩ 여행형태별 ▩								
개별여행	(7506)	.6	4.4	23.5	19.8	22.3	29.4	100.0
▩ 한국방문횟수 ▩								
1회	(3806)	.6	2.8	20.2	18.5	26.6	31.4	100.0
2회	(1175)	.6	5.1	25.8	20.0	19.9	28.7	100.0
3회	(725)	.7	6.7	27.6	19.6	17.7	27.6	100.0
4회 이상	(1801)	.5	6.4	27.2	22.5	16.8	26.6	100.0

(continued)

<표15a-10> 국제항공료/선박료(개별여행)

BASE:개별여행자	USD
■ 전 체 ■	(996.1)
▩ 조사기간별 ▩	
1월	(971.7)
2월	(907.2)
3월	(967.0)
4월	(980.5)
5월	(862.7)
6월	(1004.0)
7월	(1049.7)
8월	(930.8)
9월	(1048.1)
10월	(956.7)
11월	(1156.6)
12월	(1190.9)
▩ 거주국별 ▩	
한국	(514.8)
홍콩	(377.5)
싱가포르	(505.7)
대만	(965.9)
말레이시아	(364.5)
인도네시아	(621.6)
필리핀	(1005.5)
베트남	(1729.6)
캐나다	(1904.5)
영국	(1782.6)
프랑스	(1578.7)
독일	(1667.1)
러시아	(1570.3)
중동	(929.5)
기타	(1294.8)
	(1219.3)
	(1657.9)
▩ 성별 ▩	
남자	(1122.2)
여자	(823.9)
▩ 연령별 ▩	
15~ 20세	(633.5)
21~ 30세	(805.6)
31~ 40세	(939.5)
41~ 50세	(1081.5)
51~ 60세	(1246.7)
61세 이상	(1472.1)
모름/무응답	(1624.0)
▩ 직업별 ▩	
공무원, 군인	(1352.7)
기업인, 경영직	(1386.1)
사무, 서비스직	(833.2)
판매, 기술직	(652.4)
전문직	(1528.7)
생산/기능/노무직	(780.2)
자영업	(758.9)
학생	(719.7)
주부	(492.8)
퇴직자	(962.0)
무직	(628.2)
기타	(772.5)
응답	(1209.9)
▩ 방한목적별 ▩	
여가/위락/휴가	(707.0)
친구/친지 방문	(781.6)
사업/전문활동	(1339.8)
건강/치료	(540.5)
종교/순례	(780.3)
기타	(778.2)
▩ 여행형태별 ▩	
개별여행	(996.1)
▩ 한국방문횟수 ▩	
1회	(1116.4)
2회	(883.3)
3회	(880.6)
4회 이상	(875.8)

<표15b> 1인당 총경비 지출(Package+Air-Tel)

BASE:Package+Air-Tel 여행자	사례수	500$이하	500$초과 1000$이하	1000$초과 1500$이하	1500$초과 2000$이하	2000$초과 3000$이하	3000$초과	계
		%	%	%	%	%	%	%
■ 전 체 ■	(4489)	7.6	28.5	33.9	13.1	10.6	6.4	100.0
▩ 조사기간별 ▩								
1월	(286)	2.0	35.7	35.0	11.4	12.1	3.7	100.0
2월	(340)	4.1	41.1	31.9	11.3	5.5	6.1	100.0
3월	(389)	3.0	27.6	36.7	13.5	12.3	7.1	100.0
4월	(365)	3.9	33.9	30.9	14.2	7.9	9.2	100.0
5월	(380)	6.7	33.9	32.7	12.8	7.5	6.3	100.0
6월	(320)	9.5	30.8	30.9	11.6	10.7	6.5	100.0
7월	(366)	12.0	26.9	36.2	12.0	8.2	4.6	100.0
8월	(437)	5.1	20.4	42.7	12.0	13.3	6.6	100.0
9월	(446)	13.6	27.1	29.7	16.0	8.3	5.2	100.0
10월	(436)	9.3	22.9	33.2	16.3	13.8	4.6	100.0
11월	(406)	10.4	21.7	34.4	12.9	12.7	7.9	100.0
12월	(317)	8.9	25.8	31.4	11.3	14.2	8.4	100.0
▩ 거주국별 ▩								
일본	(2122)	5.8	33.2	38.6	12.4	7.2	2.8	100.0
중국	(1069)	7.9	21.4	33.7	10.1	16.3	10.5	100.0
대만	(209)	7.9	33.7	34.1	10.9	8.5	4.9	100.0
홍콩	(88)	4.2	4.6	18.1	24.6	25.6	23.0	100.0
싱가포르	(426)	11.3	44.3	23.0	9.4	7.2	4.7	100.0
말레이시아	(279)	3.0	13.4	39.3	28.4	11.8	4.1	100.0
호주	(94)	6.7	9.6	25.7	30.1	18.0	9.9	100.0
미국	(16)	30.9	9.8	9.6	9.0	19.9	20.8	100.0
캐나다	(35)	25.5	20.8	9.0	6.0	16.2	22.5	100.0
영국	(6)	21.8	6.9	11.2	22.8	19.2	18.0	100.0
프랑스	(7)	15.8	30.9	11.9	10.3	16.1	14.9	100.0
러시아	(4)	16.7	7.3	15.1	18.7	9.2	33.1	100.0
중동	(6)	38.6	22.9	17.9	12.2	2.4	6.0	100.0
인도	(17)	21.8	15.7	14.0	8.4	1.5	38.6	100.0
동남아	(8)	33.7	21.3	11.8	5.3	17.0	11.0	100.0
기타	(4)	41.8	27.0	14.5	5.0	6.5	5.2	100.0
	(100)	21.6	17.4	12.2	14.8	14.0	20.0	100.0
▩ 성별 ▩								
남자	(1701)	10.9	26.7	30.8	11.9	10.7	8.9	100.0
여자	(2788)	5.5	29.6	35.8	13.8	10.5	4.8	100.0
▩ 연령별 ▩								
15~ 20세	(268)	11.2	38.0	30.2	9.0	7.7	3.8	100.0
21~ 30세	(1304)	7.2	33.1	33.3	10.9	9.7	5.8	100.0
31~ 40세	(1153)	7.7	26.1	34.7	13.9	11.3	6.3	100.0
41~ 50세	(937)	8.3	21.9	37.1	14.6	10.9	7.2	100.0
51~ 60세	(590)	4.6	29.8	32.8	14.5	11.1	7.2	100.0
61 세 이상	(209)	8.4	27.7	27.6	16.7	14.2	5.5	100.0
모름/무응답	(28)	10.7	20.5	36.0	13.7	2.9	16.1	100.0
▩ 직업별 ▩								
공무원, 군인	(346)	6.1	23.1	34.4	20.6	8.8	7.0	100.0
기업인, 경영직	(494)	9.0	24.4	31.3	12.3	14.0	9.0	100.0
사무, 기술직	(932)	8.6	34.3	34.4	10.6	6.9	5.3	100.0
판매, 서비스직	(510)	6.5	32.9	36.6	10.1	11.2	2.8	100.0
전문직	(266)	7.7	17.2	39.8	18.3	11.8	5.2	100.0
생산/기능/노무직	(127)	7.3	26.8	33.3	10.4	16.7	5.6	100.0
자영업	(335)	5.6	17.4	31.4	16.2	16.4	13.0	100.0
학생	(505)	9.8	39.9	29.0	9.7	7.6	4.1	100.0
주부	(478)	4.2	29.1	38.5	14.3	9.6	4.3	100.0
은퇴자	(44)	13.6	28.0	10.7	15.9	10.1	21.8	100.0
무직	(47)	4.0	30.6	32.4	20.3	4.0	8.7	100.0
기타	(316)	9.1	21.6	35.9	12.6	13.2	7.6	100.0
무응답	(90)	5.2	20.1	29.6	17.2	15.7	12.2	100.0
▩ 방한목적별 ▩								
여가/위락/휴가	(3906)	5.7	28.4	35.2	13.5	11.2	6.0	100.0
친구/친지 방문	(111)	1.4	37.2	31.1	15.0	6.4	8.8	100.0
사업/전문활동	(361)	26.6	24.8	22.9	10.1	6.1	9.5	100.0
종교/순례	(27)	43.7	35.2	15.7	3.7	.8	.9	100.0
기타	(84)	9.0	34.2	30.3	8.0	8.6	9.9	100.0
▩ 여행형태별 ▩								
단체여행	(3222)	7.7	24.6	34.3	13.9	12.1	7.3	100.0
Air-tel Tour	(1267)	7.1	38.4	33.1	11.0	6.6	3.9	100.0
▩ 한국 방문 횟수 ▩								
1회	(3167)	7.6	27.1	34.2	13.3	11.3	6.6	100.0
2회	(617)	9.8	31.6	33.9	12.0	8.4	4.3	100.0
3회	(281)	5.0	35.8	36.5	11.1	9.7	1.8	100.0
4회 이상	(425)	6.0	29.5	30.2	14.6	9.1	10.7	100.0

(continued)

<표15b> 1인당 총경비 지출(Package+Air-Tel)

BASE:Package+Air-Tel	USD
■ 전 체 ■	(1421.2)
▩ 조사기간별 ▩	
1월	(1334.8)
2월	(1299.7)
3월	(1489.2)
4월	(1516.9)
5월	(1386.3)
6월	(1426.4)
7월	(1296.2)
8월	(1535.2)
9월	(1275.0)
10월	(1405.8)
11월	(1535.1)
12월	(1545.5)
▩ 거주국별 ▩	
일본	(1240.9)
홍콩	(1705.6)
싱가포르	(1269.0)
대만	(2337.9)
태국	(1149.7)
말레이시아	(1543.1)
인도네시아	(1819.0)
캐나다	(1884.2)
영국	(1796.3)
독일	(2055.5)
프랑스	(1738.9)
러시아	(2457.4)
중동	(949.4)
기타	(2558.1)
	(1559.5)
	(830.4)
	(1751.6)
▩ 성별 ▩	
남자	(1473.7)
여자	(1389.6)
▩ 연령별 ▩	
15~ 20세	(1189.5)
21~ 30세	(1366.0)
31~ 40세	(1471.3)
41~ 50세	(1447.4)
51~ 60세	(1468.7)
61세 이상	(1479.3)
모름/무응답	(1842.4)
▩ 직업별 ▩	
공무원, 군인	(1489.2)
기업인, 경영직	(1553.6)
사무, 기술직	(1281.2)
판매, 서비스직	(1283.4)
전문직	(1479.5)
생산/기능/노무직	(1408.9)
자영업	(1779.0)
학생	(1234.4)
주부	(1396.9)
퇴직자	(1930.4)
무직	(1439.7)
기타	(1516.4)
응답	(1824.6)
▩ 방한목적별 ▩	
여가/위락/휴가	(1432.4)
친구/친지 방문	(1515.4)
사업/전문활동	(1270.2)
종교/순례	(699.0)
기타	(1658.3)
▩ 여행형태별 ▩	
단체여행	(1498.8)
Air-tel Tour	(1225.7)
▩ 한국 방문 횟수 ▩	
1회	(1450.4)
2회	(1261.6)
3회	(1253.6)
4회 이상	(1549.6)

<표15b-1> 항목별 1인당 총경비 지출(Package+Air-Tel)-거주국 여행사 지불 경비

BASE:Package+Air-Tel 여행자	사례수	100$이하	100$초과 200$이하	200$초과 500$이하	500$초과 1000$이하	1000$초과	계	USD
		%	%	%	%	%	%	
■ 전 체 ■	(4489)	9.8	1.6	24.0	50.1	14.4	100.0	(664.5)
▩ 조사기간별 ▩								
1	(286)	3.2	.0	39.0	46.5	11.3	100.0	(611.1)
2	(340)	1.8	.7	42.9	45.2	9.3	100.0	(590.9)
3	(389)	1.6	.0	32.7	49.5	16.2	100.0	(664.7)
4	(365)	8.7	.0	21.7	50.3	19.3	100.0	(759.4)
5	(380)	5.6	.8	34.0	45.8	13.8	100.0	(634.1)
6	(320)	6.9	2.1	27.0	50.0	14.0	100.0	(705.1)
7	(366)	22.1	1.8	19.3	47.1	9.8	100.0	(528.6)
8	(437)	9.1	2.4	12.6	62.3	13.6	100.0	(743.0)
9	(446)	15.8	2.8	19.0	52.7	9.7	100.0	(618.8)
10	(436)	14.4	3.6	13.5	53.0	15.5	100.0	(680.7)
11	(406)	14.0	1.8	19.9	47.3	17.0	100.0	(646.7)
12	(317)	10.4	2.8	15.4	47.0	24.5	100.0	(793.4)
▩ 거주국별 ▩								
일본	(2122)	5.2	1.2	31.0	53.6	9.1	100.0	(618.3)
중국	(1069)	15.8	2.2	16.6	51.1	14.3	100.0	(636.0)
홍콩	(209)	8.0	1.6	34.9	49.3	6.1	100.0	(569.5)
싱가포르	(88)	4.7	.6	1.5	19.6	73.6	100.0	(1298.4)
대만	(426)	12.2	2.5	32.3	49.0	3.9	100.0	(503.4)
태국	(279)	3.7	.1	3.5	67.0	25.6	100.0	(890.2)
말레이시아	(94)	10.2	1.4	3.3	22.8	62.3	100.0	(1075.5)
필리핀	(16)	29.1	5.4	3.5	9.3	52.7	100.0	(1366.2)
인도네시아	(35)	37.6	3.6	10.4	16.0	32.4	100.0	(892.8)
캐나다	(6)	21.8	.0	6.9	11.0	60.3	100.0	(1514.2)
영국	(7)	27.9	8.9	13.3	8.2	41.7	100.0	(1125.6)
프랑스	(4)	20.9	.0	7.3	12.1	59.8	100.0	(1713.9)
러시아	(6)	25.1	8.9	16.0	25.7	24.3	100.0	(662.6)
호주	(17)	54.1	4.3	5.5	13.7	22.5	100.0	(592.8)
뉴질랜드	(8)	47.2	5.6	20.6	6.0	20.6	100.0	(526.5)
타이완	(4)	55.8	3.1	2.3	27.1	11.7	100.0	(358.0)
기타	(100)	28.8	4.4	9.7	14.2	42.8	100.0	(989.5)
▩ 성별 ▩								
남자	(1701)	13.9	2.7	19.6	45.1	18.6	100.0	(699.0)
여자	(2788)	7.3	1.0	26.7	53.1	11.9	100.0	(643.6)
▩ 연령별 ▩								
15~ 20세	(268)	13.8	1.7	22.3	46.6	15.6	100.0	(634.5)
21~ 30세	(1304)	10.9	1.1	25.6	51.6	10.8	100.0	(626.3)
31~ 40세	(1153)	10.5	1.3	24.9	48.9	14.3	100.0	(690.2)
41~ 50세	(937)	10.1	2.5	22.8	49.9	14.7	100.0	(649.8)
51~ 60세	(590)	4.1	2.5	20.9	54.1	18.4	100.0	(698.7)
61 세 이상	(209)	7.7	.5	28.8	39.7	23.3	100.0	(749.3)
모름 / 무응답	(28)	18.2	1.5	1.9	60.1	18.3	100.0	(802.7)
▩ 직업별 ▩								
공무원, 군인	(346)	9.6	1.6	20.2	50.1	18.4	100.0	(738.6)
기업인, 경영직	(494)	12.2	4.0	16.0	47.7	20.1	100.0	(697.5)
사무, 기술직	(932)	9.5	.9	28.1	52.0	9.4	100.0	(627.5)
판매, 서비스직	(510)	7.2	1.8	28.1	53.5	9.4	100.0	(615.2)
전문직	(266)	8.0	.2	20.6	55.6	15.7	100.0	(698.3)
생산/기능/노무직	(127)	13.2	3.3	22.1	46.9	14.5	100.0	(654.7)
자영업자	(335)	6.8	.1	18.0	55.1	19.9	100.0	(779.6)
학생	(505)	14.3	2.0	26.8	43.0	13.9	100.0	(595.7)
주부	(478)	5.6	1.6	29.7	50.2	12.9	100.0	(686.7)
은퇴	(44)	14.5	2.4	34.0	23.7	25.4	100.0	(721.0)
무직	(47)	4.6	.0	23.0	54.1	18.3	100.0	(653.2)
기타	(316)	10.7	1.5	19.8	51.0	16.9	100.0	(657.8)
무응답	(90)	21.1	2.0	17.9	40.6	18.4	100.0	(630.3)
▩ 방한목적별 ▩								
여가/위락/휴가	(3906)	7.7	1.2	24.2	52.7	14.2	100.0	(669.6)
친구/친지 방문	(111)	10.8	1.1	34.4	39.8	14.0	100.0	(763.9)
사업/ 전문활동	(361)	26.2	7.1	20.2	31.4	15.1	100.0	(601.5)
종교 / 순례	(27)	30.3	2.7	36.8	27.1	3.0	100.0	(394.9)
기타	(84)	27.5	.3	14.5	32.0	25.7	100.0	(654.1)
▩ 여행형태별 ▩								
단체여행	(3222)	10.8	1.6	18.9	50.6	18.1	100.0	(706.2)
Air-tel Tour	(1267)	7.3	1.8	37.0	48.9	5.0	100.0	(559.3)
▩ 한국 방문 횟수 ▩								
1 회	(3167)	10.9	1.6	20.4	51.4	15.7	100.0	(680.6)
2 회	(617)	7.6	1.3	32.5	50.6	8.0	100.0	(585.9)
3 회	(281)	5.5	.2	33.1	49.7	11.6	100.0	(661.2)
4 회 이상	(425)	7.8	3.4	32.9	40.0	16.0	100.0	(661.5)

<표15b-2> 항목별 1인당 총경비 지출(Package+Air-Tel)-쇼핑비

BASE:Package+Air-Tel 여행자	사례수	50$이하	50$초과 100$이하	100$초과 200$이하	200$초과 500$이하	500$초과	계	USD
		%	%	%	%	%	%	
■ 전 체 ■	(4489)	5.0	3.8	11.5	39.3	40.3	100.0	(622.5)
▩ 조사기간별 ▩								
1	(286)	2.4	2.4	13.6	41.3	40.4	100.0	(586.0)
2	(340)	3.8	3.8	14.8	45.8	31.8	100.0	(555.1)
3	(389)	2.2	7.5	9.8	34.8	45.7	100.0	(698.4)
4	(365)	1.5	2.3	12.7	40.6	42.8	100.0	(673.8)
5	(380)	2.1	3.6	8.7	42.3	43.2	100.0	(681.5)
6	(320)	7.2	4.9	12.6	36.7	38.6	100.0	(584.4)
7	(366)	9.7	1.9	9.4	38.9	40.0	100.0	(620.9)
8	(437)	4.7	5.2	8.5	34.9	46.8	100.0	(634.8)
9	(446)	9.3	4.5	10.7	41.2	34.2	100.0	(534.1)
10	(436)	6.4	2.8	13.0	39.0	38.8	100.0	(583.1)
11	(406)	5.3	1.9	11.4	37.1	44.3	100.0	(702.1)
12	(317)	4.3	5.4	14.6	40.5	35.3	100.0	(605.2)
▩ 거주국별 ▩								
일본	(2122)	4.1	2.9	13.6	48.4	31.0	100.0	(480.1)
홍콩	(1069)	4.6	2.8	6.3	28.7	57.6	100.0	(940.9)
싱가포르	(209)	5.1	4.4	13.2	34.8	42.5	100.0	(546.8)
대만	(88)	2.1	3.3	7.2	27.8	59.5	100.0	(921.9)
태국	(426)	6.7	6.3	13.3	34.3	39.4	100.0	(567.0)
말레이시아	(279)	3.3	4.6	9.3	36.5	46.3	100.0	(587.0)
인도네시아	(94)	5.0	5.0	10.5	32.8	46.8	100.0	(659.7)
필리핀	(16)	36.2	17.3	11.4	27.1	8.0	100.0	(227.6)
캐나다	(35)	15.2	10.4	30.2	33.5	10.7	100.0	(422.6)
영국	(6)	28.2	19.1	16.9	18.1	17.6	100.0	(240.6)
프랑스	(7)	38.2	4.4	15.9	33.3	8.2	100.0	(437.1)
독일	(4)	21.3	6.0	24.6	25.2	22.8	100.0	(446.3)
러시아	(6)	41.9	13.8	16.2	16.5	11.6	100.0	(170.0)
호주	(17)	2.2	12.0	11.1	26.0	48.7	100.0	(1160.3)
뉴질랜드	(8)	23.8	7.3	9.5	23.0	36.4	100.0	(784.6)
기타	(4)	14.2	15.3	17.9	40.2	12.4	100.0	(288.1)
무응답	(100)	12.3	12.9	13.9	26.1	34.7	100.0	(589.3)
▩ 성별 ▩								
남자	(1701)	7.4	4.4	14.3	35.4	38.4	100.0	(614.1)
여자	(2788)	3.6	3.5	9.8	41.6	41.5	100.0	(627.6)
▩ 연령별 ▩								
15~ 20세	(268)	6.8	9.6	15.1	40.9	27.5	100.0	(441.4)
21~ 30세	(1304)	4.1	5.2	13.2	40.7	36.8	100.0	(588.9)
31~ 40세	(1153)	6.3	2.7	11.5	34.8	44.7	100.0	(660.1)
41~ 50세	(937)	3.5	4.3	9.8	35.9	46.5	100.0	(667.5)
51~ 60세	(590)	5.2	.7	7.9	49.5	36.7	100.0	(642.7)
61 세 이상	(209)	6.5	1.2	15.1	42.8	34.4	100.0	(586.4)
모름/무응답	(28)	16.1	4.7	4.1	15.1	59.9	100.0	(729.8)
▩ 직업별 ▩								
공무원, 군인	(346)	3.6	3.6	11.3	38.0	43.6	100.0	(591.0)
기술직	(494)	7.7	4.1	12.3	33.7	42.2	100.0	(725.2)
사무, 기술직	(932)	5.9	3.4	11.5	43.3	35.9	100.0	(531.7)
판매, 서비스직	(510)	2.8	2.4	16.1	42.1	36.7	100.0	(548.9)
전문직	(266)	6.5	4.1	10.8	27.1	51.6	100.0	(636.6)
생산/기능/노무직	(127)	6.2	8.8	13.0	20.9	51.1	100.0	(613.5)
자영업자	(335)	7.0	2.3	5.8	39.2	45.7	100.0	(792.3)
학생	(505)	4.4	9.0	15.2	41.8	29.6	100.0	(510.3)
주부	(478)	2.8	2.0	6.4	48.4	40.4	100.0	(606.4)
퇴직자	(44)	12.7	4.7	4.3	29.8	48.4	100.0	(1177.3)
기타	(47)	2.7	3.4	17.9	47.9	28.0	100.0	(501.3)
무응답	(316)	2.2	2.2	12.8	35.6	47.1	100.0	(722.5)
	(90)	9.3	.8	4.4	30.4	55.1	100.0	(1070.1)
▩ 방한목적별 ▩								
여가/위락/휴가	(3906)	4.2	2.9	10.1	40.5	42.2	100.0	(638.9)
친구/친지 방문	(111)	7.3	6.2	8.5	42.4	35.5	100.0	(535.8)
사업/전문활동	(361)	11.7	10.9	23.7	29.2	24.4	100.0	(477.7)
종교/순례	(27)	3.8	12.4	50.9	32.0	.8	100.0	(213.5)
기타	(84)	12.3	10.0	13.9	24.2	39.6	100.0	(734.1)
▩ 여행형태별 ▩								
단체여행	(3222)	4.7	3.9	9.9	37.0	44.6	100.0	(684.4)
Air-tel Tour	(1267)	5.9	3.8	15.6	45.1	29.6	100.0	(466.5)
▩ 한국방문 횟수 ▩								
1회	(3167)	5.2	4.1	11.4	36.2	43.1	100.0	(647.5)
2회	(617)	4.4	5.5	11.1	47.5	31.5	100.0	(536.4)
3회	(281)	3.8	2.0	9.1	57.7	27.4	100.0	(456.4)
4회 이상	(425)	5.4	1.0	14.4	38.4	40.8	100.0	(673.2)

<표15b-3> 항목별 1인당 총경비 지출(Package+Air-Tel)-식음료비

BASE:Package+Air-Tel 여행자	사례수	0$	0$초과 30$이하	30$초과 100$이하	100$초과	계	USD
		%	%	%	%	%	
■ 전 체 ■	(4489)	55.6	3.9	14.8	25.8	100.0	(72.1)
▩ 조사기간별 ▩							
1월	(286)	49.6	5.9	16.0	28.5	100.0	(59.5)
2월	(340)	38.6	5.0	21.9	34.5	100.0	(72.6)
3월	(389)	46.2	3.7	22.2	27.9	100.0	(76.9)
4월	(365)	64.0	3.2	12.8	20.0	100.0	(45.3)
5월	(380)	75.7	1.9	11.5	10.9	100.0	(31.1)
6월	(320)	52.7	4.2	16.1	27.0	100.0	(65.2)
7월	(366)	55.6	4.9	13.0	26.5	100.0	(76.6)
8월	(437)	62.4	2.9	11.9	22.8	100.0	(95.5)
9월	(446)	51.8	6.6	10.8	30.8	100.0	(71.2)
10월	(436)	62.2	3.5	12.2	22.1	100.0	(69.4)
11월	(406)	46.9	2.9	15.7	34.5	100.0	(114.3)
12월	(317)	57.4	1.7	16.4	24.6	100.0	(78.7)
▩ 거주국별 ▩							
일본	(2122)	39.4	4.5	20.9	35.2	100.0	(75.2)
홍콩	(1069)	75.4	1.7	6.1	16.7	100.0	(70.4)
싱가포르	(209)	52.6	5.6	10.2	31.5	100.0	(89.6)
대만	(88)	70.7	.0	11.0	18.3	100.0	(80.6)
말레이시아	(426)	72.5	4.1	12.3	11.1	100.0	(40.5)
태국	(279)	76.4	6.5	10.3	6.9	100.0	(31.7)
인도네시아	(94)	77.0	2.1	10.9	10.0	100.0	(37.6)
미주국가	(16)	29.9	8.6	25.0	36.5	100.0	(165.4)
캐나다	(35)	37.2	3.3	24.3	35.3	100.0	(218.2)
영국	(6)	23.8	17.3	19.8	39.1	100.0	(159.1)
프랑스	(7)	49.8	3.8	9.8	36.6	100.0	(117.3)
러시아	(4)	23.6	10.5	25.2	40.8	100.0	(150.3)
호주	(6)	54.9	3.3	17.8	24.0	100.0	(58.5)
기타	(17)	36.1	5.1	7.5	51.3	100.0	(374.3)
	(8)	54.3	3.7	14.8	27.2	100.0	(101.7)
	(4)	43.0	3.1	24.1	29.8	100.0	(117.0)
	(100)	48.1	4.3	12.6	34.9	100.0	(127.1)
▩ 성별 ▩							
남자	(1701)	59.5	3.4	11.3	25.9	100.0	(80.5)
여자	(2788)	53.2	4.2	17.0	25.7	100.0	(67.0)
▩ 연령별 ▩							
15~ 20세	(268)	60.1	3.6	17.3	19.0	100.0	(55.3)
21~ 30세	(1304)	49.4	4.5	19.5	26.6	100.0	(85.1)
31~ 40세	(1153)	58.9	3.9	12.8	24.4	100.0	(67.9)
41~ 50세	(937)	56.7	3.5	12.4	27.4	100.0	(73.2)
51~ 60세	(590)	56.7	2.7	14.7	25.9	100.0	(57.0)
61세 이상	(209)	60.0	4.3	7.1	28.5	100.0	(65.8)
모름/무응답	(28)	64.7	3.3	.7	31.3	100.0	(123.4)
▩ 직업별 ▩							
관리직	(346)	55.4	3.7	14.9	26.0	100.0	(97.8)
전문, 기술직	(494)	62.7	2.9	12.2	22.2	100.0	(67.6)
사무, 서비스직	(932)	48.6	4.4	18.3	28.7	100.0	(68.3)
판매직	(510)	49.4	3.6	19.2	27.8	100.0	(69.3)
농/임/어업직	(266)	45.1	6.5	16.1	32.3	100.0	(75.5)
생산/기능/노무직	(127)	60.0	4.1	3.9	32.1	100.0	(82.7)
자영업자	(335)	57.4	2.6	9.3	30.7	100.0	(102.6)
학생	(505)	59.5	3.5	16.7	20.3	100.0	(65.4)
주부	(478)	58.2	4.7	15.4	21.7	100.0	(60.1)
무직	(44)	85.3	1.0	3.4	10.3	100.0	(26.3)
기타	(47)	39.3	.0	4.3	56.4	100.0	(138.2)
응답	(316)	64.7	4.7	13.1	17.4	100.0	(47.4)
	(90)	68.4	.0	3.4	28.2	100.0	(94.2)
▩ 방한목적별 ▩							
여가/위락/휴가	(3906)	56.4	3.9	14.3	25.3	100.0	(67.8)
친구/친지 방문	(111)	30.6	1.3	29.8	38.3	100.0	(90.1)
사업/전문활동	(361)	49.5	4.6	16.9	29.0	100.0	(104.6)
종교/순례	(27)	77.0	.0	18.0	5.0	100.0	(31.0)
기타	(84)	67.5	1.3	7.6	23.6	100.0	(119.2)
▩ 여행형태별 ▩							
단체여행	(3222)	72.0	3.2	8.9	15.9	100.0	(54.4)
Air-tel Tour	(1267)	13.9	5.4	29.9	50.8	100.0	(116.6)
▩ 한국 방문 횟수 ▩							
1회	(3167)	60.9	3.9	12.9	22.3	100.0	(65.2)
2회	(617)	46.1	4.2	16.4	33.3	100.0	(76.6)
3회	(281)	44.8	4.3	18.1	32.8	100.0	(81.8)
4회 이상	(425)	36.6	2.6	24.5	36.3	100.0	(110.4)

<표15b-4> 항목별 1인당 총경비 지출(Package+Air-Tel)-한국여행사 지불경비

BASE:Package+Air-Tel 여행자	사례수	50$이하	50$초과 100$이하	100$초과 200$이하	200$초과 500$이하	500$초과	계	USD
		%	%	%	%	%	%	
■ 전 체 ■	(4489)	93.8	2.3	2.1	1.1	.7	100.0	(13.2)
▩ 조사기간별 ▩								
1월	(286)	92.4	4.2	2.9	.5	.0	100.0	(9.6)
2월	(340)	90.7	4.7	3.0	1.6	.0	100.0	(13.3)
3월	(389)	94.9	3.3	.9	1.0	.0	100.0	(5.9)
4월	(365)	97.8	.5	.9	.8	.0	100.0	(3.9)
5월	(380)	95.0	.3	4.2	.1	.4	100.0	(7.5)
6월	(320)	91.2	2.5	2.7	1.0	2.6	100.0	(25.2)
7월	(366)	91.4	2.0	3.2	3.1	.3	100.0	(16.9)
8월	(437)	94.1	1.5	1.8	1.3	1.4	100.0	(17.2)
9월	(446)	95.5	2.8	.9	.7	.1	100.0	(7.6)
10월	(436)	91.7	3.6	1.0	1.4	2.3	100.0	(30.4)
11월	(406)	94.9	1.2	2.7	1.3	.0	100.0	(8.2)
12월	(317)	95.4	2.2	1.8	.0	.6	100.0	(11.8)
▩ 거주국별 ▩								
일본	(2122)	94.0	2.4	2.3	.9	.4	100.0	(10.0)
홍콩	(1069)	93.1	1.8	2.2	1.7	1.2	100.0	(19.3)
싱가포르	(209)	91.1	4.2	3.3	1.2	.2	100.0	(13.0)
대만	(88)	95.3	2.3	.9	.5	1.1	100.0	(15.1)
말레이시아	(426)	95.9	1.9	1.5	.2	.6	100.0	(6.8)
인도네시아	(279)	95.7	3.0	.5	.3	.5	100.0	(10.7)
필리핀	(94)	98.1	.3	.3	1.0	.3	100.0	(6.5)
태국	(16)	94.1	2.7	3.2	.0	.0	100.0	(10.9)
미국	(35)	73.5	11.8	3.6	4.4	6.7	100.0	(97.5)
캐나다	(6)	76.5	5.1	11.8	6.7	.0	100.0	(55.6)
영국	(7)	82.6	.0	17.4	.0	.0	100.0	(26.8)
프랑스	(4)	80.6	14.0	5.3	.0	.0	100.0	(21.7)
이탈리아	(6)	84.4	5.9	6.3	3.3	.0	100.0	(28.7)
스위스	(17)	80.1	5.6	6.9	2.5	4.9	100.0	(90.4)
독일	(8)	93.9	.0	3.6	2.5	.0	100.0	(15.9)
호주	(4)	86.7	13.3	.0	.0	.0	100.0	(17.4)
기타	(100)	97.3	.0	.0	2.7	.0	100.0	(8.9)
▩ 성별 ▩								
남자	(1701)	93.2	2.4	1.7	2.0	.8	100.0	(16.1)
여자	(2788)	94.2	2.3	2.3	.5	.6	100.0	(11.5)
▩ 연령별 ▩								
15~ 20세	(268)	96.4	.8	1.3	1.4	.0	100.0	(7.6)
21~ 30세	(1304)	93.0	2.8	2.0	1.2	1.0	100.0	(15.4)
31~ 40세	(1153)	93.9	2.7	2.3	1.0	.1	100.0	(10.1)
41~ 50세	(937)	93.9	1.9	2.4	.9	.8	100.0	(13.0)
51~ 60세	(590)	93.9	2.5	1.6	1.5	.6	100.0	(13.8)
61세 이상	(209)	93.9	1.3	2.6	.0	2.2	100.0	(20.7)
모름/무응답	(28)	98.5	.0	.0	.0	1.5	100.0	(30.4)
▩ 직업별 ▩								
사무원, 공무원	(346)	95.1	3.1	1.3	.3	.3	100.0	(9.3)
기업인, 경영인	(494)	92.5	5.1	1.6	.3	.6	100.0	(11.0)
사무직	(932)	95.6	1.7	1.8	.3	.6	100.0	(7.2)
판매, 서비스직	(510)	94.2	2.3	2.7	.3	.5	100.0	(10.6)
전문직	(266)	92.6	1.6	1.5	3.1	1.1	100.0	(23.5)
생산/기능/노무직	(127)	86.1	5.5	.9	6.9	.7	100.0	(25.8)
자영업	(335)	93.1	2.4	3.1	1.3	.2	100.0	(12.8)
학생	(505)	93.0	1.6	1.3	2.9	1.2	100.0	(21.0)
주부	(478)	93.4	2.2	3.8	.0	.6	100.0	(13.7)
퇴직자	(44)	99.4	.0	.6	.0	.0	100.0	(1.0)
무직	(47)	85.6	.0	7.4	.0	7.0	100.0	(53.7)
기타	(316)	94.7	1.3	2.1	1.8	.1	100.0	(12.6)
응답	(90)	97.7	.6	.9	.5	.4	100.0	(10.0)
▩ 방한목적별 ▩								
여가/위락/휴가	(3906)	94.4	2.1	2.1	.9	.5	100.0	(11.1)
친구/친지 방문	(111)	87.7	7.3	.2	.0	4.7	100.0	(40.3)
사업/전문회의	(361)	90.3	4.4	2.8	2.1	.4	100.0	(20.5)
종교/순례	(27)	97.1	.0	2.9	.0	.0	100.0	(4.6)
기타	(84)	89.9	.2	.0	7.9	2.0	100.0	(45.0)
▩ 여행형태별 ▩								
단체여행	(3222)	93.6	2.5	2.0	1.1	.8	100.0	(14.6)
Air-tel Tour	(1267)	94.4	2.0	2.5	1.0	.2	100.0	(9.8)
▩ 한국 방문 횟수 ▩								
1회	(3167)	93.7	2.4	2.0	1.1	.8	100.0	(13.8)
2회	(617)	93.7	2.6	2.6	.7	.3	100.0	(11.8)
3회	(281)	95.3	2.1	1.1	1.5	.0	100.0	(10.0)
4회 이상	(425)	94.2	1.3	2.6	1.2	.8	100.0	(12.9)

<표15b-5> 항목별 1인당 총경비 지출(Package+Air-Tel)-현지 교통비

BASE:Package+Air-Tel 여행자	사례수	0$	0$초과 100$이하	100$초과	계	USD
		%	%	%	%	
■ 전 체 ■	(4489)	79.5	16.8	3.7	100.0	(13.5)
▩ 조사기간별 ▩						
1월	(286)	73.2	18.5	8.3	100.0	(18.7)
2월	(340)	70.7	26.9	2.4	100.0	(11.1)
3월	(389)	79.2	20.5	.3	100.0	(6.5)
4월	(365)	83.2	14.3	2.5	100.0	(8.1)
5월	(380)	86.5	13.2	.3	100.0	(5.0)
6월	(320)	77.8	17.8	4.3	100.0	(14.7)
7월	(366)	79.1	16.3	4.5	100.0	(16.7)
8월	(437)	79.8	15.1	5.1	100.0	(14.7)
9월	(446)	72.6	22.5	4.9	100.0	(24.6)
10월	(436)	86.1	12.1	1.8	100.0	(7.6)
11월	(406)	81.7	11.1	7.2	100.0	(21.9)
12월	(317)	81.9	14.8	3.3	100.0	(12.5)
▩ 거주국별 ▩						
일본	(2122)	65.1	30.0	4.9	100.0	(17.8)
중국	(1069)	93.8	3.5	2.7	100.0	(9.0)
홍콩	(209)	91.6	5.7	2.6	100.0	(10.2)
싱가폴	(88)	96.3	3.1	.6	100.0	(3.3)
대만	(426)	92.4	5.8	1.8	100.0	(7.0)
말레이시아	(279)	95.8	3.2	1.1	100.0	(4.6)
인도네시아	(94)	96.8	2.5	.6	100.0	(4.9)
필리핀	(16)	75.1	15.9	9.0	100.0	(33.0)
태국	(35)	60.4	23.7	15.9	100.0	(57.0)
미국	(6)	50.2	39.3	10.5	100.0	(40.9)
캐나다	(7)	81.7	14.9	3.4	100.0	(16.1)
영국	(4)	76.8	4.7	18.5	100.0	(64.3)
프랑스	(6)	81.8	15.3	2.9	100.0	(13.4)
러시아	(17)	74.0	9.5	16.5	100.0	(68.3)
중동	(8)	86.5	13.5	.0	100.0	(11.4)
호주	(4)	70.2	29.8	.0	100.0	(16.0)
기타	(100)	85.5	10.0	4.4	100.0	(16.1)
▩ 성별 ▩						
남자	(1701)	83.1	12.1	4.8	100.0	(15.8)
여자	(2788)	77.3	19.7	3.0	100.0	(12.2)
▩ 연령별 ▩						
15~ 20세	(268)	78.5	17.5	4.0	100.0	(13.1)
21~ 30세	(1304)	73.9	21.4	4.6	100.0	(17.9)
31~ 40세	(1153)	82.4	14.5	3.1	100.0	(13.3)
41~ 50세	(937)	82.7	14.0	3.3	100.0	(9.9)
51~ 60세	(590)	79.3	17.9	2.8	100.0	(11.6)
61세 이상	(209)	83.7	11.5	4.8	100.0	(9.5)
모름/무응답	(28)	93.0	.7	6.3	100.0	(19.0)
▩ 직업별 ▩						
공무원, 군인직	(346)	76.5	16.6	6.9	100.0	(19.8)
기업인, 경영직	(494)	87.2	7.0	5.8	100.0	(14.7)
사무, 기술직	(932)	72.0	23.2	4.8	100.0	(17.7)
판매, 서비스직	(510)	76.7	18.9	4.4	100.0	(15.4)
전문직	(266)	73.6	23.3	3.1	100.0	(13.0)
생산/기능/노무직	(127)	94.8	4.4	.8	100.0	(3.6)
자영업	(335)	82.5	12.6	4.9	100.0	(15.0)
학생	(505)	80.0	18.0	2.0	100.0	(12.5)
주부	(478)	80.0	19.4	.7	100.0	(7.0)
퇴직	(44)	99.2	.8	.0	100.0	(.5)
무직	(47)	82.7	11.6	5.7	100.0	(23.1)
기타	(316)	84.8	14.0	1.1	100.0	(6.8)
무응답	(90)	92.3	7.2	.5	100.0	(5.1)
▩ 방한목적별 ▩						
여가/위락/휴가	(3906)	80.2	16.9	2.9	100.0	(11.2)
친구/친지 방문	(111)	55.1	40.5	4.4	100.0	(20.3)
사업/전문회의	(361)	80.0	10.0	10.0	100.0	(29.1)
종교/순례	(27)	82.1	15.1	2.8	100.0	(11.1)
기타	(84)	77.5	10.7	11.8	100.0	(46.8)
▩ 여행형태별 ▩						
단체여행	(3222)	91.8	6.5	1.7	100.0	(7.0)
Air-tel Tour	(1267)	48.1	43.1	8.7	100.0	(30.0)
▩ 한국 방문 횟수 ▩						
1회	(3167)	82.7	14.4	2.8	100.0	(11.9)
2회	(617)	74.9	22.0	3.1	100.0	(11.9)
3회	(281)	70.8	20.3	8.9	100.0	(22.6)
4회 이상	(425)	68.1	24.7	7.2	100.0	(22.4)

<표15b-6> 항목별 1인당 총경비 지출(Package+Air-Tel)-오락관련 지출

BASE:Package+Air-Tel 여행자	사례수	0$	0$초과 100$이하	100$초과	계	USD
		%	%	%	%	
■ 전 체 ■	(4489)	90.4	4.4	5.2	100.0	(18.9)
▩ 조사기간별 ▩						
1월	(286)	83.1	8.9	8.0	100.0	(30.7)
2월	(340)	85.3	6.5	8.2	100.0	(30.5)
3월	(389)	84.5	6.7	8.8	100.0	(27.3)
4월	(365)	92.3	3.2	4.5	100.0	(17.8)
5월	(380)	92.5	4.3	3.2	100.0	(16.6)
6월	(320)	90.8	3.7	5.4	100.0	(12.2)
7월	(366)	92.3	3.3	4.5	100.0	(17.4)
8월	(437)	91.2	4.4	4.4	100.0	(11.0)
9월	(446)	93.2	3.1	3.7	100.0	(10.7)
10월	(436)	93.4	4.1	2.5	100.0	(13.7)
11월	(406)	90.6	3.3	6.1	100.0	(24.9)
12월	(317)	92.5	3.1	4.4	100.0	(19.8)
▩ 거주국별 ▩						
일본	(2122)	87.7	5.5	6.8	100.0	(22.9)
홍콩	(1069)	93.3	2.8	3.9	100.0	(14.1)
싱가포르	(209)	89.9	4.0	6.1	100.0	(19.2)
대만	(88)	93.6	4.3	2.2	100.0	(15.4)
태국	(426)	90.4	5.8	3.7	100.0	(13.8)
말레이시아	(279)	95.1	2.2	2.8	100.0	(11.8)
인도네시아	(94)	97.5	1.6	.9	100.0	(3.7)
필리핀	(16)	87.3	9.7	3.0	100.0	(25.4)
미주국	(35)	78.0	14.0	8.0	100.0	(55.0)
캐나다	(6)	73.8	11.2	15.0	100.0	(33.4)
영국	(7)	95.6	4.4	.0	100.0	(4.4)
프랑스	(4)	100.0	.0	.0	100.0	(.0)
러시아	(6)	100.0	.0	.0	100.0	(.0)
중동	(17)	92.1	1.9	6.0	100.0	(152.4)
호주	(8)	95.0	.0	5.0	100.0	(8.9)
기타	(4)	95.0	.0	5.0	100.0	(19.2)
	(100)	96.1	1.8	2.2	100.0	(10.7)
▩ 성별 ▩						
남자	(1701)	89.3	4.4	6.2	100.0	(29.4)
여자	(2788)	91.0	4.4	4.6	100.0	(12.6)
▩ 연령별 ▩						
15~ 20세	(268)	89.8	5.2	5.0	100.0	(12.8)
21~ 30세	(1304)	88.0	6.1	5.9	100.0	(19.7)
31~ 40세	(1153)	91.8	4.7	3.5	100.0	(14.6)
41~ 50세	(937)	93.0	2.7	4.3	100.0	(15.3)
51~ 60세	(590)	89.1	2.2	8.7	100.0	(27.7)
61세 이상	(209)	89.7	5.4	4.9	100.0	(28.3)
모름/무응답	(28)	92.2	6.3	1.5	100.0	(82.2)
▩ 직업별 ▩						
공무원, 군인	(346)	91.8	3.8	4.4	100.0	(9.8)
기업인, 경영직	(494)	90.3	4.3	5.4	100.0	(16.9)
사무, 기술직	(932)	91.9	3.6	4.5	100.0	(18.5)
판매, 서비스직	(510)	92.5	3.4	4.1	100.0	(13.8)
전문직	(266)	87.8	6.7	5.5	100.0	(17.7)
생산/기능/노무직	(127)	89.7	7.3	3.0	100.0	(16.2)
자영업	(335)	85.4	3.3	11.3	100.0	(49.8)
학생	(505)	87.8	8.2	4.1	100.0	(11.7)
주부	(478)	91.7	2.6	5.7	100.0	(11.2)
퇴직	(44)	100.0	.0	.0	100.0	(.0)
무직	(47)	93.6	1.5	4.9	100.0	(27.6)
기타	(316)	86.4	6.9	6.7	100.0	(41.1)
응답	(90)	99.4	.0	.6	100.0	(2.3)
▩ 방한목적별 ▩						
여가/위락/휴가	(3906)	90.5	4.3	5.2	100.0	(17.9)
친구/친지 방문	(111)	75.3	12.3	12.3	100.0	(35.0)
사업/전문회의	(361)	93.5	3.9	2.6	100.0	(17.6)
종교/순례	(27)	92.4	4.7	2.9	100.0	(7.9)
기타	(84)	88.4	4.2	7.4	100.0	(51.8)
▩ 여행형태별 ▩						
단체여행	(3222)	91.8	3.4	4.8	100.0	(17.4)
Air-tel Tour	(1267)	86.7	7.0	6.3	100.0	(22.8)
▩ 한국 방문 횟수 ▩						
1회	(3167)	90.6	4.5	4.9	100.0	(17.5)
2회	(617)	88.9	5.7	5.4	100.0	(18.1)
3회	(281)	94.9	3.0	2.1	100.0	(7.8)
4회 이상	(425)	87.9	3.2	8.9	100.0	(38.4)

<표15b-7> 항목별 1인당 총경비 지출(Package+Air-Tel)-문화관련 지출

BASE:Package+Air-Tel 여행자	사례수	0$	0$초과 100$이하	100$초과	계	USD
		%	%	%	%	
■ 전 체 ■	(4489)	96.0	2.5	1.5	100.0	(4.8)
▩ 조사기간별 ▩						
1월	(286)	97.7	2.2	.2	100.0	(1.5)
2월	(340)	97.8	1.3	.8	100.0	(5.5)
3월	(389)	94.3	3.8	1.9	100.0	(3.5)
4월	(365)	95.7	3.5	.7	100.0	(2.2)
5월	(380)	94.7	4.4	.9	100.0	(5.5)
6월	(320)	97.8	1.3	.9	100.0	(1.7)
7월	(366)	96.3	1.8	1.8	100.0	(5.2)
8월	(437)	95.8	1.7	2.6	100.0	(6.8)
9월	(446)	96.4	2.9	.7	100.0	(2.5)
10월	(436)	96.0	2.0	2.0	100.0	(5.5)
11월	(406)	95.2	2.2	2.6	100.0	(10.7)
12월	(317)	95.3	2.6	2.1	100.0	(5.4)
▩ 거주국별 ▩						
일본	(2122)	95.9	2.8	1.3	100.0	(4.7)
중국	(1069)	96.1	1.4	2.4	100.0	(6.0)
홍콩	(209)	97.6	1.4	1.1	100.0	(1.8)
싱가포르	(88)	98.8	.8	.4	100.0	(1.4)
대만	(426)	96.3	2.9	.8	100.0	(2.9)
말레이시아	(279)	97.6	2.2	.2	100.0	(1.3)
필리핀	(94)	98.7	.6	.7	100.0	(2.9)
인도네시아	(16)	88.0	9.0	3.0	100.0	(18.2)
미주국	(35)	85.0	11.7	3.3	100.0	(30.0)
캐나다	(6)	85.6	14.4	.0	100.0	(13.8)
영국	(7)	84.7	15.3	.0	100.0	(7.0)
프랑스	(4)	89.6	4.5	5.9	100.0	(59.8)
러시아	(6)	88.0	6.3	5.6	100.0	(10.0)
호주	(17)	83.7	8.7	7.7	100.0	(23.5)
뉴질랜드	(8)	92.2	5.3	2.5	100.0	(13.1)
기타	(4)	88.1	11.9	.0	100.0	(8.3)
	(100)	93.0	5.2	1.8	100.0	(5.5)
▩ 성별 ▩						
남자	(1701)	96.3	2.3	1.5	100.0	(3.9)
여자	(2788)	95.9	2.7	1.5	100.0	(5.3)
▩ 연령별 ▩						
15~ 20세	(268)	95.1	1.2	3.7	100.0	(10.6)
21~ 30세	(1304)	95.2	3.4	1.5	100.0	(5.3)
31~ 40세	(1153)	97.0	1.6	1.4	100.0	(2.6)
41~ 50세	(937)	96.7	2.5	.8	100.0	(4.4)
51~ 60세	(590)	95.0	3.5	1.5	100.0	(5.3)
61세 이상	(209)	98.4	1.6	.0	100.0	(.1)
모름/무응답	(28)	86.1	.7	13.2	100.0	(54.4)
▩ 직업별 ▩						
공무원, 군인직	(346)	95.0	4.6	.4	100.0	(4.5)
기업인, 경영직	(494)	97.2	1.8	.9	100.0	(3.7)
사무, 기술직	(932)	97.2	1.6	1.2	100.0	(2.6)
판매, 서비스직	(510)	95.0	2.7	2.3	100.0	(4.5)
전문직	(266)	95.1	3.6	1.2	100.0	(3.9)
생산/기능/노무직	(127)	91.9	2.3	5.8	100.0	(12.0)
자영업	(335)	95.3	2.8	1.9	100.0	(9.6)
학생	(505)	96.1	2.2	1.7	100.0	(5.5)
주부	(478)	96.9	1.9	1.2	100.0	(4.3)
퇴직	(44)	92.8	6.0	1.3	100.0	(4.6)
무직	(47)	91.7	1.5	6.8	100.0	(39.9)
기타	(316)	96.0	3.5	.5	100.0	(2.1)
응답	(90)	96.8	3.2	.0	100.0	(2.0)
▩ 방한목적별 ▩						
여가/위락/휴가	(3906)	96.5	2.3	1.2	100.0	(4.0)
친구/친지 방문	(111)	82.6	8.9	8.5	100.0	(17.5)
사업/전문회의	(361)	95.6	2.0	2.4	100.0	(8.9)
종교/순례	(27)	85.7	14.3	.0	100.0	(7.2)
기타	(84)	94.6	2.3	3.1	100.0	(7.7)
▩ 여행형태별 ▩						
단체여행	(3222)	97.2	1.6	1.2	100.0	(4.0)
Air-tel Tour	(1267)	93.0	4.9	2.1	100.0	(7.0)
▩ 한국 방문 횟수 ▩						
1회	(3167)	96.7	1.9	1.4	100.0	(4.3)
2회	(617)	93.8	4.4	1.8	100.0	(6.5)
3회	(281)	99.5	.4	.1	100.0	(.3)
4회 이상	(425)	91.7	5.5	2.9	100.0	(9.0)

<표15b-8> 항목별 1인당 총경비 지출(Package+Air-Tel)-운동관련 지출

BASE:Package+Air-Tel 여행자	사례수	0$	0$초과 100$이하	100$초과	계	USD
		%	%	%	%	
■ 전 체 ■	(4489)	98.3	1.0	.6	100.0	(1.9)
▩ 조사기간별 ▩						
1월	(286)	91.2	6.3	2.5	100.0	(9.4)
2월	(340)	95.2	2.5	2.4	100.0	(6.7)
3월	(389)	99.1	.9	.0	100.0	(.4)
4월	(365)	99.7	.3	.0	100.0	(.1)
5월	(380)	99.7	.2	.1	100.0	(.3)
6월	(320)	99.9	.1	.0	100.0	(.0)
7월	(366)	98.9	.1	1.0	100.0	(1.4)
8월	(437)	99.1	.9	.0	100.0	(.7)
9월	(446)	100.0	.0	.0	100.0	(.0)
10월	(436)	99.2	.0	.8	100.0	(1.8)
11월	(406)	99.2	.3	.5	100.0	(.1)
12월	(317)	96.0	3.0	1.0	100.0	(4.8)
▩ 거주국별 ▩						
일본	(2122)	99.7	.0	.3	100.0	(.5)
홍콩	(1069)	99.2	.6	.2	100.0	(.4)
싱가포르	(209)	92.0	3.2	4.9	100.0	(12.0)
대만	(88)	97.9	1.6	.5	100.0	(1.6)
말레이시아	(426)	96.3	2.4	1.3	100.0	(5.6)
태국	(279)	94.1	5.5	.5	100.0	(3.3)
인도네시아	(94)	96.0	3.3	.7	100.0	(3.9)
미주국가	(16)	93.1	2.7	4.2	100.0	(16.4)
캐나다	(35)	96.2	1.6	2.2	100.0	(4.9)
영국	(6)	96.2	3.8	.0	100.0	(3.6)
프랑스	(7)	93.6	6.4	.0	100.0	(3.2)
러시아	(4)	100.0	.0	.0	100.0	(.0)
호주	(6)	95.3	.0	4.7	100.0	(6.0)
기타	(17)	98.1	1.9	.0	100.0	(1.0)
	(8)	93.8	6.2	.0	100.0	(2.6)
	(4)	95.1	.0	4.9	100.0	(9.2)
	(100)	98.3	1.7	.0	100.0	(.4)
▩ 성별 ▩						
남자	(1701)	98.0	1.2	.8	100.0	(2.6)
여자	(2788)	98.6	.9	.5	100.0	(1.4)
▩ 연령별 ▩						
15~ 20세	(268)	96.1	3.4	.5	100.0	(4.3)
21~ 30세	(1304)	98.0	1.3	.6	100.0	(2.4)
31~ 40세	(1153)	98.1	1.0	.9	100.0	(1.8)
41~ 50세	(937)	98.8	.7	.5	100.0	(1.2)
51~ 60세	(590)	99.0	.4	.7	100.0	(1.8)
61세 이상	(209)	100.0	.0	.0	100.0	(.0)
모름 / 무응답	(28)	100.0	.0	.0	100.0	(.0)
▩ 직업별 ▩						
공무원, 군인직	(346)	97.6	1.4	.9	100.0	(3.0)
기업인, 경영직	(494)	97.8	.9	1.4	100.0	(3.5)
사무, 기술직	(932)	98.9	.8	.3	100.0	(.8)
판매, 서비스직	(510)	98.5	1.1	.4	100.0	(2.2)
전문직	(266)	98.1	1.0	.9	100.0	(2.5)
생산/기능/노무직	(127)	97.9	1.7	.5	100.0	(1.4)
자영업	(335)	98.4	.7	.9	100.0	(.8)
학생	(505)	96.7	2.6	.7	100.0	(4.0)
주부	(478)	99.2	.4	.4	100.0	(.8)
퇴직	(44)	100.0	.0	.0	100.0	(.0)
무직	(47)	98.8	.9	.3	100.0	(.6)
기타	(316)	99.2	.4	.3	100.0	(.9)
응답	(90)	99.3	.7	.0	100.0	(.4)
▩ 방한목적별 ▩						
여가/위락/휴가	(3906)	98.3	1.0	.7	100.0	(2.0)
친구/친지 방문	(111)	95.5	3.7	.8	100.0	(4.1)
사업/ 전문회의	(361)	99.4	.5	.1	100.0	(.5)
종교 / 순례	(27)	95.3	4.7	.0	100.0	(1.2)
기타	(84)	99.7	.0	.3	100.0	(2.1)
▩ 여행형태별 ▩						
단체 여행	(3222)	98.0	1.3	.7	100.0	(2.4)
Air-tel Tour	(1267)	99.3	.4	.3	100.0	(.6)
▩ 한국 방문 횟수 ▩						
1회	(3167)	97.8	1.3	.8	100.0	(2.6)
2회	(617)	99.3	.6	.1	100.0	(.4)
3회	(281)	99.6	.3	.1	100.0	(.3)
4회 이상	(425)	99.8	.2	.0	100.0	(.1)

<표15b-9> 항목별 1인당 총경비 지출(Package+Air-Tel)-기타비용

BASE:Package+Air-Tel 여행자	사례수	0$	0$초과 100$이하	100$초과	계	USD
		%	%	%	%	
■ 전 체 ■	(4489)	94.7	2.1	3.2	100.0	(10.4)
▩ 조사기간별 ▩						
1월	(286)	94.5	2.3	3.1	100.0	(8.4)
2월	(340)	96.1	1.4	2.5	100.0	(14.3)
3월	(389)	95.6	2.6	1.9	100.0	(5.4)
4월	(365)	97.2	.9	1.8	100.0	(6.0)
5월	(380)	97.8	.0	2.2	100.0	(5.2)
6월	(320)	94.0	1.6	4.4	100.0	(19.8)
7월	(366)	92.8	4.2	3.1	100.0	(14.1)
8월	(437)	93.1	3.0	3.9	100.0	(12.1)
9월	(446)	94.4	2.7	2.9	100.0	(6.7)
10월	(436)	92.2	2.1	5.7	100.0	(14.6)
11월	(406)	94.7	2.0	3.3	100.0	(6.8)
12월	(317)	94.6	2.0	3.5	100.0	(13.1)
▩ 거주국별 ▩						
일본	(2122)	92.9	2.1	4.9	100.0	(12.0)
중국	(1069)	94.8	2.8	2.5	100.0	(10.6)
홍콩	(209)	98.7	.5	.9	100.0	(8.0)
싱가포르	(88)	99.3	.3	.4	100.0	(.9)
대만	(426)	97.5	1.6	.9	100.0	(2.8)
말레이시아	(279)	98.4	1.1	.5	100.0	(2.8)
인도네시아	(94)	97.6	.9	1.5	100.0	(22.9)
미주국	(16)	96.8	2.1	1.1	100.0	(20.1)
캐나다	(35)	93.4	3.5	3.1	100.0	(33.5)
영국	(6)	100.0	.0	.0	100.0	(.0)
프랑스	(7)	96.6	3.4	.0	100.0	(2.7)
러시아	(4)	100.0	.0	.0	100.0	(.0)
호주	(6)	96.7	3.3	.0	100.0	(.2)
기타	(17)	84.9	5.5	9.7	100.0	(85.6)
	(8)	87.5	.0	12.5	100.0	(87.7)
	(4)	100.0	.0	.0	100.0	(.0)
	(100)	95.5	4.5	.0	100.0	(2.4)
▩ 성별 ▩						
남자	(1701)	95.3	1.8	2.9	100.0	(12.4)
여자	(2788)	94.3	2.3	3.4	100.0	(9.1)
▩ 연령별 ▩						
15~ 20세	(268)	95.9	2.7	1.4	100.0	(11.9)
21~ 30세	(1304)	95.0	3.3	1.8	100.0	(4.9)
31~ 40세	(1153)	94.2	1.9	3.9	100.0	(11.4)
41~ 50세	(937)	93.4	1.9	4.6	100.0	(14.6)
51~ 60세	(590)	95.3	.6	4.0	100.0	(10.7)
61세 이상	(209)	97.6	.2	2.2	100.0	(18.2)
모름/무응답	(28)	98.1	1.9	.0	100.0	(1.5)
▩ 직업별 ▩						
공무원, 군인직	(346)	94.3	2.6	3.1	100.0	(15.2)
기업인, 경영직	(494)	95.3	2.3	2.4	100.0	(15.2)
사무, 기술직	(932)	94.9	2.2	2.9	100.0	(7.0)
판매, 서비스직	(510)	96.6	1.2	2.2	100.0	(4.7)
전문직	(266)	94.2	2.7	3.1	100.0	(10.2)
생산/기능/노무직	(127)	99.8	.2	.0	100.0	(.2)
자영업	(335)	93.0	2.5	4.5	100.0	(17.0)
학생	(505)	93.5	5.2	1.3	100.0	(9.9)
주부	(478)	95.6	.2	4.3	100.0	(6.7)
퇴직	(44)	100.0	.0	.0	100.0	(.0)
무직	(47)	100.0	.0	.0	100.0	(.0)
기타	(316)	88.3	1.5	10.2	100.0	(26.5)
응답	(90)	99.8	.2	.0	100.0	(.2)
▩ 방한목적별 ▩						
여가/위락/휴가	(3906)	94.6	2.1	3.3	100.0	(10.4)
친구/친지 방문	(111)	94.8	.0	5.2	100.0	(9.2)
사업/전문회의	(361)	95.5	2.9	1.7	100.0	(10.4)
종교/순례	(27)	88.5	.0	11.5	100.0	(27.6)
기타	(84)	96.1	3.1	.8	100.0	(4.9)
▩ 여행형태별 ▩						
단체여행	(3222)	95.9	1.7	2.5	100.0	(9.4)
Air-tel Tour	(1267)	91.8	3.2	5.0	100.0	(12.7)
▩ 한국방문횟수 ▩						
1회	(3167)	95.5	1.8	2.7	100.0	(7.9)
2회	(617)	93.2	3.3	3.5	100.0	(14.4)
3회	(281)	94.3	.9	4.8	100.0	(12.3)
4회 이상	(425)	91.1	3.1	5.8	100.0	(21.4)

<표15c> 1인당 총경비 지출(Package여행)

BASE:Package여행자	사례수	500$이하	500$초과 1000$이하	1000$초과 1500$이하	1500$초과 2000$이하	2000$초과 3000$이하	3000$초과	계
		%	%	%	%	%	%	%
■ 전 체 ■	(3222)	7.7	24.6	34.3	13.9	12.1	7.3	100.0
▩ 조사기간별 ▩								
1월	(193)	3.0	26.9	36.6	12.8	16.7	4.0	100.0
2월	(213)	4.1	36.1	32.6	13.6	6.4	7.1	100.0
3월	(249)	1.8	21.0	36.2	16.6	14.8	9.6	100.0
4월	(253)	3.6	27.9	33.3	17.4	9.2	8.5	100.0
5월	(333)	7.3	28.9	35.3	12.8	8.5	7.2	100.0
6월	(213)	10.1	28.8	28.4	14.9	10.1	7.8	100.0
7월	(268)	10.4	24.5	37.8	11.8	9.2	6.3	100.0
8월	(316)	5.3	19.6	40.7	12.0	15.5	6.8	100.0
9월	(308)	16.4	25.9	28.7	12.4	9.2	7.3	100.0
10월	(369)	10.9	21.3	33.8	15.0	13.7	5.3	100.0
11월	(286)	8.3	20.2	34.4	13.7	15.6	7.7	100.0
12월	(220)	7.8	18.1	31.8	14.2	17.0	11.0	100.0
▩ 거주국별 ▩								
일본	(992)	4.9	25.5	44.1	14.2	8.7	2.6	100.0
홍콩	(1036)	8.2	21.3	33.5	10.4	16.0	10.6	100.0
싱가포르	(198)	7.5	34.7	33.7	10.5	8.6	4.9	100.0
대만	(84)	3.8	3.1	18.3	24.9	26.2	23.7	100.0
말레이시아	(406)	11.5	44.3	22.6	9.8	7.1	4.7	100.0
인도네시아	(265)	3.0	13.5	39.5	28.3	12.0	3.6	100.0
필리핀	(91)	6.8	9.3	26.1	30.3	18.1	9.3	100.0
캐나다	(9)	30.5	9.5	11.9	11.8	15.4	21.0	100.0
미국	(29)	19.1	24.7	10.7	1.9	16.6	26.8	100.0
괌/사이판	(4)	23.6	10.5	17.0	25.1	7.1	16.7	100.0
뉴질랜드	(4)	11.5	33.3	13.0	5.4	14.3	22.5	100.0
호주	(2)	9.8	.0	7.6	22.8	.0	59.9	100.0
유럽	(3)	56.8	18.5	7.4	17.3	.0	.0	100.0
중동	(14)	27.7	13.1	17.8	3.3	1.9	36.2	100.0
아프리카	(8)	36.4	23.0	10.0	5.7	15.3	9.6	100.0
기타	(4)	40.9	30.0	10.5	5.6	7.2	5.8	100.0
	(71)	23.9	12.0	12.2	12.2	19.5	20.1	100.0
▩ 성별 ▩								
남자	(1298)	10.3	23.6	31.2	12.9	12.1	9.9	100.0
여자	(1924)	6.1	25.3	36.3	14.6	12.2	5.6	100.0
▩ 연령별 ▩								
15~ 20세	(215)	11.3	34.6	32.1	9.4	8.1	4.5	100.0
21~ 30세	(912)	7.8	28.4	33.2	12.3	11.2	7.2	100.0
31~ 40세	(881)	8.1	22.7	34.7	15.1	12.8	6.6	100.0
41~ 50세	(661)	7.7	18.3	37.8	14.4	13.6	8.1	100.0
51~ 60세	(400)	5.4	26.7	32.4	15.5	11.7	8.4	100.0
61 세 이상	(129)	6.0	21.8	30.4	17.0	16.6	8.3	100.0
모름 / 무응답	(23)	13.2	13.7	33.6	16.9	2.7	19.9	100.0
▩ 직업별 ▩								
관리직, 공무원, 경영인	(256)	8.1	20.2	34.1	20.3	9.4	7.9	100.0
전문직, 기술직	(385)	6.2	20.6	33.3	12.9	17.1	9.9	100.0
사무직, 서비스직	(564)	9.9	28.4	37.1	11.2	7.6	5.8	100.0
판매직	(345)	8.8	30.3	32.6	13.2	11.4	3.6	100.0
생산/기능/노무직	(174)	5.5	17.8	37.3	20.4	11.9	7.1	100.0
자영업	(104)	6.4	23.2	32.7	12.6	18.2	6.8	100.0
학생	(262)	5.9	16.3	32.9	14.5	16.8	13.6	100.0
주부	(396)	9.8	36.7	30.0	9.9	8.5	5.0	100.0
퇴직자	(329)	3.6	21.5	40.9	16.7	12.0	5.3	100.0
무직	(39)	13.5	22.2	12.0	17.7	11.2	23.2	100.0
기타	(27)	6.9	21.5	34.0	27.1	7.1	3.4	100.0
응답	(266)	9.4	19.0	35.0	12.2	15.5	8.8	100.0
	(73)	5.7	24.5	28.3	13.3	19.4	8.8	100.0
▩ 방한목적별 ▩								
여가/위락/휴가	(2911)	6.5	24.6	35.4	14.1	12.6	6.9	100.0
친구/친지 방문	(35)	1.6	43.9	31.3	10.0	6.1	7.0	100.0
사업/ 전문활동	(205)	25.0	19.6	19.7	15.0	7.6	13.1	100.0
종교 / 순례	(13)	41.8	32.5	14.7	7.6	1.6	1.8	100.0
기타	(57)	5.0	32.3	35.8	5.9	11.9	9.1	100.0
▩ 여행형태별 ▩								
단체여행	(3222)	7.7	24.6	34.3	13.9	12.1	7.3	100.0
▩ 한국 방문 횟수 ▩								
1회	(2572)	8.0	23.9	34.4	13.8	12.6	7.4	100.0
2회	(328)	8.4	26.8	35.8	11.7	11.3	6.0	100.0
3회	(140)	7.9	28.6	35.8	16.1	10.4	1.2	100.0
4회 이상	(183)	3.1	27.7	29.1	17.9	8.6	13.5	100.0

(continued)

<표15c> 1인당 총경비 지출(Package여행)

BASE:Package여행자	USD
■ 전 체 ■	(1498.8)
▩ 조 사 기 간 별 ▩	
1월	(1457.8)
2월	(1390.9)
3월	(1681.9)
4월	(1600.5)
5월	(1453.3)
6월	(1505.2)
7월	(1394.1)
8월	(1568.5)
9월	(1290.0)
10월	(1406.4)
11월	(1612.4)
12월	(1707.9)
▩ 거 주 국 별 ▩	
일본	(1312.1)
홍콩	(1708.8)
중국	(1265.4)
대만	(2379.7)
태국	(1148.6)
말레이시아	(1528.3)
인도네시아	(1786.8)
미국	(1901.1)
캐나다	(1958.5)
영국	(1847.5)
프랑스	(2032.0)
러시아	(3468.3)
중동	(680.4)
기타	(2531.2)
	(1504.2)
	(836.4)
	(1725.8)
▩ 성 별 ▩	
남자	(1559.5)
여자	(1458.3)
▩ 연 령 별 ▩	
15~ 20세	(1231.4)
21~ 30세	(1456.0)
31~ 40세	(1529.9)
41~ 50세	(1519.0)
51~ 60세	(1549.9)
61 세 이상	(1687.4)
모름 / 무응답	(1987.7)
▩ 직 업 별 ▩	
공무원, 교직	(1529.1)
기업인, 경영직	(1678.2)
사무, 기술직	(1351.0)
판매, 서비스직	(1307.7)
전문직	(1574.2)
생산/기능/노무직	(1492.9)
자영업	(1829.8)
학생	(1295.1)
주부	(1500.4)
퇴직	(2052.8)
무직	(1303.9)
기타	(1598.8)
무응답	(1684.5)
▩ 방 한 목 적 별 ▩	
여가/위락/휴가	(1503.2)
친구/친지 방문	(1241.8)
사업/ 전문활동	(1469.3)
종교 / 순례	(813.5)
기타	(1698.6)
▩ 여 행 형 태 별 ▩	
단체여행	(1498.8)
▩ 한국 방문 횟수 ▩	
1회	(1505.3)
2회	(1408.3)
3회	(1291.4)
4회 이상	(1733.0)

<표15c-1> 항목별 1인당 총경비 지출(Package여행)-거주국 여행사 지불 경비

BASE:Package여행자	사례수	100$이하	100$초과 200$이하	200$초과 500$이하	500$초과 1000$이하	1000$초과	계	USD
		%	%	%	%	%	%	
■ 전 체 ■	(3222)	10.8	1.6	18.9	50.6	18.1	100.0	(706.2)
▩ 조사기간별 ▩								
1	(193)	3.5	.0	25.6	57.1	13.8	100.0	(656.5)
2	(213)	2.1	.0	31.1	53.6	13.2	100.0	(658.2)
3	(249)	1.2	.0	19.8	54.9	24.0	100.0	(763.6)
4	(253)	7.7	.0	16.7	53.9	21.8	100.0	(805.6)
5	(333)	5.9	.8	30.8	46.8	15.8	100.0	(658.8)
6	(213)	8.6	1.9	20.9	49.6	19.1	100.0	(768.6)
7	(268)	21.2	2.5	14.2	48.9	13.2	100.0	(570.5)
8	(316)	10.8	2.2	8.6	62.7	15.7	100.0	(750.4)
9	(308)	21.1	2.2	21.8	41.1	13.8	100.0	(607.9)
10	(369)	16.2	4.2	13.2	50.4	16.1	100.0	(676.5)
11	(286)	14.1	1.5	17.6	45.3	21.5	100.0	(702.8)
12	(220)	9.4	1.8	10.8	44.8	33.2	100.0	(923.8)
▩ 거주국별 ▩								
일본	(992)	5.3	.3	22.0	56.1	16.3	100.0	(708.4)
홍콩	(1036)	15.1	2.3	16.4	51.9	14.4	100.0	(642.7)
싱가포르	(198)	7.9	1.5	35.3	49.5	5.9	100.0	(571.0)
대만	(84)	4.4	.6	1.6	17.7	75.8	100.0	(1319.6)
말레이시아	(406)	12.5	2.7	31.4	49.6	3.9	100.0	(503.4)
인도네시아	(265)	3.4	.2	3.6	66.9	26.0	100.0	(892.7)
미주국	(91)	10.2	1.5	2.7	23.2	62.5	100.0	(1067.5)
캐나다	(9)	30.3	5.6	2.7	10.1	51.3	100.0	(1399.2)
영국	(29)	33.5	4.3	12.4	19.0	30.7	100.0	(961.2)
프랑스	(4)	23.6	.0	10.5	6.5	59.4	100.0	(1282.4)
독일	(4)	29.8	5.7	14.3	7.3	42.9	100.0	(1282.4)
이탈리아	(2)	17.3	.0	.0	9.6	73.0	100.0	(2327.3)
스위스	(3)	26.8	18.0	15.8	14.7	24.7	100.0	(512.5)
호주	(14)	54.6	5.4	4.7	14.2	21.2	100.0	(559.2)
뉴질랜드	(8)	48.0	3.4	22.2	6.4	20.0	100.0	(520.6)
기타	(4)	56.5	3.4	2.5	24.6	13.0	100.0	(338.8)
	(71)	30.4	6.2	4.9	15.0	43.5	100.0	(1005.9)
▩ 성별 ▩								
남자	(1298)	14.0	1.9	16.3	46.0	21.6	100.0	(746.3)
여자	(1924)	8.6	1.3	20.7	53.6	15.8	100.0	(679.4)
▩ 연령별 ▩								
15~ 20세	(215)	16.0	2.2	16.2	46.5	19.1	100.0	(659.4)
21~ 30세	(912)	12.2	1.0	20.8	52.9	13.2	100.0	(662.5)
31~ 40세	(881)	11.1	1.7	20.7	49.3	17.2	100.0	(706.1)
41~ 50세	(661)	11.1	1.5	16.1	51.8	19.5	100.0	(709.2)
51~ 60세	(400)	5.4	2.8	17.6	51.2	23.0	100.0	(750.5)
61 세 이상	(129)	5.0	.6	20.2	38.9	35.3	100.0	(906.4)
모름 / 무응답	(23)	10.9	1.9	2.3	63.3	21.6	100.0	(901.7)
▩ 직업별 ▩								
공무원, 군인	(256)	11.2	2.0	16.3	45.8	24.7	100.0	(795.1)
기업인, 경영직	(385)	12.3	.7	13.3	49.3	24.4	100.0	(748.3)
사무, 기술직	(564)	10.8	1.6	21.3	53.3	13.1	100.0	(687.7)
판매, 서비스직	(345)	10.0	2.7	23.8	52.8	10.8	100.0	(611.1)
전문직	(174)	6.1	.1	14.9	56.9	21.9	100.0	(794.7)
생산/기능/노무직	(104)	15.3	1.6	18.8	48.7	15.6	100.0	(677.5)
자영업자	(262)	7.5	.1	15.8	55.1	21.4	100.0	(817.9)
학생	(396)	15.4	1.9	21.2	44.1	17.3	100.0	(627.4)
주부	(329)	4.7	2.3	22.2	53.2	17.6	100.0	(729.2)
은퇴자	(39)	6.3	1.9	38.0	26.6	27.3	100.0	(768.3)
무직	(27)	8.0	.0	17.3	54.3	20.3	100.0	(661.9)
기타	(266)	11.5	1.8	15.2	52.4	19.0	100.0	(679.8)
무응답	(73)	25.4	2.4	14.5	41.3	16.4	100.0	(605.7)
▩ 방한목적별 ▩								
여가/위락/휴가	(2911)	9.2	1.3	18.7	52.8	17.9	100.0	(713.3)
친구/친지 방문	(35)	18.9	3.5	41.4	33.0	3.1	100.0	(406.9)
사업/ 전문활동	(205)	29.8	4.6	16.4	28.4	20.9	100.0	(661.2)
종교 / 순례	(13)	14.3	5.6	57.8	16.1	6.1	100.0	(490.1)
기타	(57)	16.2	.5	16.5	35.6	31.3	100.0	(741.3)
▩ 여행형태별 ▩								
단체여행	(3222)	10.8	1.6	18.9	50.6	18.1	100.0	(706.2)
▩ 한국 방문 횟수 ▩								
1 회	(2572)	11.7	1.6	17.1	51.3	18.3	100.0	(707.4)
2 회	(328)	8.4	.6	26.8	51.5	12.6	100.0	(658.0)
3 회	(140)	7.5	.3	25.1	47.7	19.4	100.0	(752.1)
4 회 이상	(183)	5.5	3.6	25.9	40.6	24.4	100.0	(740.2)

<표15c-2> 항목별 1인당 총경비 지출(Package여행)-쇼핑비

BASE:Package여행자	사례수	50$이하	50$초과 100$이하	100$초과 200$이하	200$초과 500$이하	500$초과	계	USD
		%	%	%	%	%	%	
■ 전 체 ■	(3222)	4.7	3.9	9.9	37.0	44.6	100.0	(684.4)
▩ 조사기간별 ▩								
1	(193)	2.2	2.1	10.6	36.1	49.1	100.0	(690.1)
2	(213)	2.7	3.2	15.3	44.7	34.1	100.0	(601.4)
3	(249)	.7	6.1	7.1	34.4	51.6	100.0	(815.3)
4	(253)	1.0	3.3	10.6	37.7	47.4	100.0	(744.2)
5	(333)	2.1	3.9	6.5	41.6	45.9	100.0	(731.2)
6	(213)	8.4	4.8	11.4	34.6	40.8	100.0	(634.4)
7	(268)	8.1	2.4	8.3	36.7	44.4	100.0	(701.4)
8	(316)	4.6	4.2	8.3	32.9	50.0	100.0	(682.8)
9	(308)	9.6	5.2	9.8	35.0	40.5	100.0	(597.6)
10	(369)	7.4	3.3	11.6	38.4	39.2	100.0	(603.3)
11	(286)	3.2	2.5	9.6	36.0	48.8	100.0	(755.5)
12	(220)	4.5	5.3	11.7	35.9	42.5	100.0	(666.1)
▩ 거주국별 ▩								
일본	(992)	3.2	2.3	10.6	50.2	33.6	100.0	(516.2)
홍콩	(1036)	4.7	2.8	6.5	28.3	57.5	100.0	(944.0)
싱가포르	(198)	5.2	4.5	12.8	34.5	42.9	100.0	(554.0)
대만	(84)	1.5	3.5	6.0	27.5	61.5	100.0	(948.4)
말레이시아	(406)	6.5	6.2	13.5	34.1	39.7	100.0	(571.6)
인도네시아	(265)	3.2	4.6	9.2	36.5	46.5	100.0	(576.5)
필리핀	(91)	5.1	4.7	10.4	33.1	46.6	100.0	(644.7)
태국	(9)	29.9	23.2	13.0	24.9	9.1	100.0	(218.1)
미국	(29)	14.2	6.1	29.7	37.3	12.7	100.0	(472.9)
캐나다	(4)	22.6	17.0	16.1	27.5	16.7	100.0	(274.2)
영국	(4)	37.6	.0	24.1	26.0	12.3	100.0	(581.0)
프랑스	(2)	22.9	.0	.0	35.9	41.2	100.0	(680.9)
러시아	(3)	49.6	27.9	12.0	10.5	.0	100.0	(70.1)
호주	(14)	2.8	15.2	14.1	24.4	43.4	100.0	(1133.5)
뉴질랜드	(8)	25.7	7.9	10.2	24.8	31.3	100.0	(737.1)
기타	(4)	15.8	5.8	19.9	44.7	13.8	100.0	(311.7)
	(71)	6.1	14.4	14.6	28.0	36.9	100.0	(568.2)
▩ 성별 ▩								
남자	(1298)	5.8	4.3	11.8	35.0	43.1	100.0	(679.3)
여자	(1924)	3.9	3.6	8.6	38.4	45.5	100.0	(687.8)
▩ 연령별 ▩								
15~ 20세	(215)	8.2	8.2	12.7	40.0	30.9	100.0	(468.5)
21~ 30세	(912)	3.8	5.9	11.7	37.4	41.1	100.0	(657.0)
31~ 40세	(881)	5.6	2.5	10.7	32.2	49.0	100.0	(725.2)
41~ 50세	(661)	3.5	3.6	8.2	34.8	50.0	100.0	(713.6)
51~ 60세	(400)	3.7	.8	6.1	47.6	41.8	100.0	(712.9)
61 세 이상	(129)	5.4	1.7	8.4	43.8	40.7	100.0	(712.2)
모름 / 무응답	(23)	19.0	5.8	5.1	18.6	51.5	100.0	(753.7)
▩ 직업별 ▩								
공무원, 교원	(256)	4.7	3.4	11.0	36.1	44.8	100.0	(614.8)
기술직	(385)	5.3	3.9	9.5	33.8	47.6	100.0	(813.5)
사무, 기술직	(564)	5.8	3.5	8.4	42.5	39.8	100.0	(592.9)
판매, 서비스직	(345)	3.6	3.3	15.9	34.9	42.3	100.0	(607.2)
전문직	(174)	5.2	4.6	11.7	26.4	52.1	100.0	(658.1)
생산/기능/노무직	(104)	4.4	7.5	5.8	22.3	60.1	100.0	(708.2)
자영업자	(262)	7.6	1.8	3.7	39.2	47.7	100.0	(842.7)
학생	(396)	5.3	8.1	14.9	40.1	31.5	100.0	(541.8)
주부	(329)	.7	2.1	5.8	45.1	46.3	100.0	(680.7)
퇴직	(39)	13.4	4.4	3.8	25.0	53.4	100.0	(1267.8)
기타	(27)	1.5	6.0	.0	54.8	37.8	100.0	(487.9)
무응답	(266)	2.1	2.3	12.0	31.5	52.1	100.0	(787.2)
	(73)	7.9	1.0	4.7	29.5	56.9	100.0	(982.8)
▩ 방한목적별 ▩								
여가/위락/휴가	(2911)	4.4	3.0	9.1	37.8	45.7	100.0	(691.4)
친구/친지 방문	(35)	9.9	4.1	3.2	44.4	38.4	100.0	(536.3)
사업/ 전문활동	(205)	7.5	12.9	18.7	27.7	33.2	100.0	(617.3)
종교 / 순례	(13)	7.8	25.4	36.9	28.3	1.6	100.0	(209.2)
기타	(57)	4.4	12.7	13.3	29.2	40.4	100.0	(770.8)
▩ 여행형태별 ▩								
단체여행	(3222)	4.7	3.9	9.9	37.0	44.6	100.0	(684.4)
▩ 한국방문횟수 ▩								
1회	(2572)	4.9	4.0	10.4	34.2	46.4	100.0	(693.5)
2회	(328)	4.7	4.8	7.8	46.5	36.2	100.0	(630.1)
3회	(140)	3.0	4.0	8.0	54.2	30.7	100.0	(473.8)
4 회 이상	(183)	3.0	.7	7.1	45.7	43.5	100.0	(818.7)

<표15c-3> 항목별 1인당 총경비 지출(Package여행)-식음료비

BASE:Package여행자	사례수	0$	0$초과 30$이하	30$초과 100$이하	100$초과	계	USD
		%	%	%	%	%	
■ 전 체 ■	(3222)	72.0	3.2	8.9	15.9	100.0	(54.4)
▩ 조사기간별 ▩							
1	(193)	70.6	4.0	10.4	14.9	100.0	(38.7)
2	(213)	57.9	4.8	13.7	23.6	100.0	(54.5)
3	(249)	65.9	3.1	15.3	15.7	100.0	(51.8)
4	(253)	77.4	1.6	8.3	12.7	100.0	(30.5)
5	(333)	85.7	2.2	4.9	7.3	100.0	(24.0)
6	(213)	70.3	4.6	9.2	15.9	100.0	(42.2)
7	(268)	73.0	1.7	8.0	17.3	100.0	(60.8)
8	(316)	78.8	3.5	3.7	14.0	100.0	(78.3)
9	(308)	66.8	6.6	6.6	19.9	100.0	(53.5)
10	(369)	71.4	3.3	10.7	14.7	100.0	(54.8)
11	(286)	62.7	1.8	8.8	26.7	100.0	(103.8)
12	(220)	77.3	2.2	10.6	9.8	100.0	(52.6)
▩ 거주국별 ▩							
일본	(992)	70.6	3.6	9.7	16.0	100.0	(36.3)
홍콩	(1036)	76.7	1.8	5.7	15.8	100.0	(65.7)
싱가포르	(198)	54.4	5.7	9.9	30.0	100.0	(79.6)
대만	(84)	72.2	.0	10.6	17.2	100.0	(76.2)
말레이시아	(406)	75.0	3.6	11.1	10.3	100.0	(37.2)
태국	(265)	77.7	6.5	10.2	5.7	100.0	(26.3)
인도네시아	(91)	77.0	2.2	10.9	9.9	100.0	(34.7)
필리핀	(9)	34.0	6.5	20.6	38.9	100.0	(181.0)
베트남	(29)	38.0	.0	22.6	39.4	100.0	(247.8)
캐나다	(4)	26.6	10.5	13.6	49.3	100.0	(153.8)
영국	(4)	49.8	5.7	.0	44.5	100.0	(140.5)
프랑스	(2)	13.1	.0	26.3	60.6	100.0	(233.0)
러시아	(3)	55.2	6.7	18.5	19.7	100.0	(51.9)
중동	(14)	39.8	6.5	6.3	47.3	100.0	(356.1)
기타	(8)	58.6	4.0	15.9	21.4	100.0	(91.7)
	(4)	47.8	3.4	21.2	27.6	100.0	(117.2)
	(71)	59.5	3.6	8.9	28.0	100.0	(103.5)
▩ 성별 ▩							
남자	(1298)	71.3	3.2	8.1	17.4	100.0	(64.1)
여자	(1924)	72.4	3.3	9.4	14.9	100.0	(48.0)
▩ 연령별 ▩							
15~ 20세	(215)	72.6	2.8	11.5	13.1	100.0	(46.5)
21~ 30세	(912)	65.9	4.1	11.3	18.8	100.0	(76.1)
31~ 40세	(881)	71.0	3.8	7.4	17.9	100.0	(55.0)
41~ 50세	(661)	74.2	3.0	7.5	15.3	100.0	(49.6)
51~ 60세	(400)	77.7	1.7	9.4	11.2	100.0	(27.0)
61세 이상	(129)	90.1	.5	4.8	4.5	100.0	(10.5)
모름/무응답	(23)	79.7	4.0	.0	16.3	100.0	(102.9)
▩ 직업별 ▩							
공무원	(256)	70.7	4.7	10.1	14.5	100.0	(71.2)
기업인, 경영직	(385)	71.0	3.7	8.8	16.5	100.0	(54.8)
사무, 기술직	(564)	71.1	4.2	8.2	16.5	100.0	(39.9)
판매, 서비스직	(345)	68.0	2.7	11.5	17.8	100.0	(49.5)
전문직	(174)	64.2	4.1	7.8	24.0	100.0	(62.3)
생산/기능/노무직	(104)	67.5	4.2	4.7	23.6	100.0	(64.7)
자영업	(262)	71.7	3.0	7.1	18.3	100.0	(88.9)
학생	(396)	72.0	2.2	11.5	14.4	100.0	(60.0)
주부	(329)	79.6	1.9	8.8	9.7	100.0	(45.2)
은퇴자	(39)	92.7	1.1	3.1	3.1	100.0	(10.2)
무직	(27)	68.4	.0	6.9	24.7	100.0	(53.2)
기타	(266)	74.0	4.1	8.7	13.2	100.0	(39.1)
응답	(73)	81.2	.0	3.6	15.2	100.0	(67.7)
▩ 방한목적별 ▩							
여가/위락/휴가	(2911)	72.8	3.3	8.6	15.3	100.0	(50.7)
친구/친지 방문	(35)	54.9	2.0	15.5	27.6	100.0	(75.2)
사업/전문활동	(205)	60.2	3.4	11.7	24.7	100.0	(96.1)
종교/순례	(13)	72.6	.0	17.1	10.3	100.0	(50.9)
기타	(57)	81.2	.8	7.4	10.7	100.0	(80.6)
▩ 여행형태별 ▩							
단체여행	(3222)	72.0	3.2	8.9	15.9	100.0	(54.4)
▩ 한국 방문 횟수 ▩							
1회	(2572)	72.2	3.4	8.4	15.9	100.0	(54.4)
2회	(328)	72.6	3.8	6.7	16.9	100.0	(49.8)
3회	(140)	78.1	2.9	7.2	11.8	100.0	(31.2)
4회 이상	(183)	62.5	.0	20.2	17.3	100.0	(81.4)

<표15c-4> 항목별 1인당 총경비 지출(Package여행)-한국여행사 지불경비

BASE:Package여행자	사례수	50$이하	50$초과 100$이하	100$초과 200$이하	200$초과 500$이하	500$초과	계	USD
		%	%	%	%	%	%	
■ 전 체 ■	(3222)	93.6	2.5	2.0	1.1	.8	100.0	(14.6)
▩ 조사기간별 ▩								
1	(193)	91.5	3.8	3.9	.8	.0	100.0	(11.5)
2	(213)	89.5	5.9	3.3	1.4	.0	100.0	(13.7)
3	(249)	95.0	3.5	.0	1.5	.0	100.0	(6.4)
4	(253)	99.0	.6	.2	.2	.0	100.0	(2.3)
5	(333)	95.2	.3	3.9	.1	.4	100.0	(7.4)
6	(213)	90.5	3.6	1.7	1.5	2.7	100.0	(24.8)
7	(268)	90.4	1.7	3.3	4.2	.5	100.0	(21.0)
8	(316)	92.7	1.8	2.2	1.6	1.7	100.0	(21.3)
9	(308)	95.5	3.1	1.3	.0	.1	100.0	(6.0)
10	(369)	91.0	4.2	.3	1.7	2.8	100.0	(34.6)
11	(286)	95.5	.6	3.4	.5	.0	100.0	(7.4)
12	(220)	96.7	2.1	.3	.0	.9	100.0	(12.9)
▩ 거주국별 ▩								
일본	(992)	92.5	3.0	2.9	1.1	.6	100.0	(12.9)
중국	(1036)	93.6	1.9	1.7	1.5	1.2	100.0	(17.8)
홍콩	(198)	92.0	3.9	2.9	1.0	.2	100.0	(11.4)
싱가포르	(84)	95.8	1.9	.9	.2	1.1	100.0	(14.6)
대만	(406)	96.2	1.8	1.2	.2	.6	100.0	(6.3)
태국	(265)	96.0	3.0	.6	.2	.3	100.0	(9.5)
말레이시아	(91)	98.4	.3	.3	.7	.3	100.0	(5.5)
인도네시아	(9)	94.5	.0	5.5	.0	.0	100.0	(14.8)
필리핀	(29)	68.4	14.1	4.3	5.2	8.0	100.0	(116.1)
베트남	(4)	74.3	7.8	7.8	10.1	.0	100.0	(72.3)
캄보디아	(4)	92.7	.0	7.3	.0	.0	100.0	(10.5)
라오스	(2)	90.4	.0	9.6	.0	.0	100.0	(18.9)
미얀마	(3)	82.7	5.3	5.3	6.7	.0	100.0	(41.6)
브루나이	(14)	77.9	7.1	5.5	3.2	6.3	100.0	(109.1)
몽골	(8)	93.4	.0	3.9	2.7	.0	100.0	(17.2)
러시아	(4)	85.2	14.8	.0	.0	.0	100.0	(19.4)
기타	(71)	96.3	.0	.0	3.7	.0	100.0	(12.1)
▩ 성별 ▩								
남자	(1298)	93.8	2.5	1.2	1.7	.8	100.0	(14.9)
여자	(1924)	93.4	2.5	2.5	.7	.8	100.0	(14.3)
▩ 연령별 ▩								
15~ 20세	(215)	95.9	.8	1.5	1.8	.0	100.0	(9.1)
21~ 30세	(912)	91.6	3.1	2.3	1.6	1.4	100.0	(20.3)
31~ 40세	(881)	94.1	3.1	2.1	.7	.1	100.0	(8.9)
41~ 50세	(661)	94.8	1.4	1.7	.9	1.1	100.0	(14.3)
51~ 60세	(400)	93.5	2.8	2.3	1.3	.1	100.0	(11.6)
61세 이상	(129)	94.0	2.2	.2	.0	3.5	100.0	(28.3)
모름/무응답	(23)	98.1	.0	.0	.0	1.9	100.0	(37.4)
▩ 직업별 ▩								
공무원, 교원직	(256)	95.2	2.9	1.5	.0	.4	100.0	(9.5)
기업인, 경영직	(385)	94.2	4.3	.5	.4	.6	100.0	(10.0)
사무, 기술직	(564)	95.9	2.3	1.3	.0	.5	100.0	(4.4)
판매, 서비스직	(345)	94.4	3.0	1.5	.4	.7	100.0	(12.3)
전문직	(174)	91.9	1.0	2.1	3.1	1.7	100.0	(27.5)
생산/기능/노무직	(104)	89.3	6.7	.3	2.9	.8	100.0	(18.1)
자영업	(262)	93.3	2.9	2.0	1.5	.3	100.0	(12.0)
학생	(396)	91.9	1.2	1.6	3.7	1.5	100.0	(25.6)
주부	(329)	90.4	3.1	5.6	.0	.9	100.0	(19.9)
퇴직자	(39)	99.3	.0	.7	.0	.0	100.0	(1.1)
무직	(27)	74.8	.0	13.0	.0	12.2	100.0	(94.5)
기타	(266)	94.6	.6	2.5	2.1	.2	100.0	(14.5)
무응답	(73)	98.2	.0	.7	.6	.5	100.0	(11.4)
▩ 방한목적별 ▩								
여가/위락/휴가	(2911)	94.0	2.3	2.0	1.0	.6	100.0	(12.0)
친구/친지 방문	(35)	78.6	6.6	.0	.0	14.8	100.0	(116.0)
사업/전문활동	(205)	92.2	4.7	1.5	.9	.7	100.0	(19.2)
종교/순례	(13)	94.0	.0	6.0	.0	.0	100.0	(9.4)
기타	(57)	86.3	.0	.0	10.7	2.9	100.0	(63.6)
▩ 여행형태별 ▩								
단체여행	(3222)	93.6	2.5	2.0	1.1	.8	100.0	(14.6)
▩ 한국 방문 횟수 ▩								
1회	(2572)	93.8	2.4	2.0	1.0	.8	100.0	(13.9)
2회	(328)	94.0	3.0	2.0	.4	.6	100.0	(13.9)
3회	(140)	92.6	4.2	.4	2.8	.0	100.0	(16.3)
4회 이상	(183)	91.3	1.6	2.6	2.7	1.8	100.0	(23.9)

<표15c-5> 항목별 1인당 총경비 지출(Package여행)-현지 교통비

BASE:Package여행자	사례수	0$	0$초과 100$이하	100$초과	계	USD
		%	%	%	%	
■ 전 체 ■	(3222)	91.8	6.5	1.7	100.0	(7.0)
▩ 조사기간별 ▩						
1월	(193)	86.9	11.8	1.2	100.0	(5.9)
2월	(213)	87.0	11.8	1.2	100.0	(4.8)
3월	(249)	92.7	6.8	.4	100.0	(2.8)
4월	(253)	95.3	4.1	.6	100.0	(2.3)
5월	(333)	94.2	5.5	.3	100.0	(3.8)
6월	(213)	91.6	6.0	2.5	100.0	(5.1)
7월	(268)	91.4	5.4	3.2	100.0	(11.1)
8월	(316)	93.0	5.2	1.9	100.0	(7.8)
9월	(308)	88.1	8.7	3.2	100.0	(18.0)
10월	(369)	93.8	5.0	1.3	100.0	(4.2)
11월	(286)	89.7	6.6	3.7	100.0	(12.9)
12월	(220)	96.4	3.0	.6	100.0	(2.6)
▩ 거주국별 ▩						
일본	(992)	87.5	12.0	.5	100.0	(4.5)
홍콩	(1036)	94.2	3.4	2.4	100.0	(8.0)
싱가포르	(198)	94.0	4.2	1.8	100.0	(8.6)
대만	(84)	97.5	2.1	.4	100.0	(2.0)
태국	(406)	94.6	3.7	1.7	100.0	(6.2)
말레이시아	(265)	96.0	3.0	1.0	100.0	(4.6)
인도네시아	(91)	97.1	2.6	.3	100.0	(1.3)
필리핀	(9)	88.8	8.4	2.8	100.0	(12.6)
미국	(29)	61.7	19.3	19.0	100.0	(64.8)
캐나다	(4)	59.4	40.6	.0	100.0	(23.7)
영국	(4)	86.8	13.2	.0	100.0	(5.1)
프랑스	(2)	66.5	.0	33.5	100.0	(112.0)
러시아	(3)	89.5	10.5	.0	100.0	(2.2)
중동	(14)	73.2	8.9	17.9	100.0	(55.3)
기타	(8)	85.4	14.6	.0	100.0	(12.4)
	(4)	78.0	22.0	.0	100.0	(12.5)
	(71)	88.3	9.2	2.5	100.0	(12.8)
▩ 성별 ▩						
남자	(1298)	91.0	6.6	2.5	100.0	(9.0)
여자	(1924)	92.4	6.4	1.2	100.0	(5.7)
▩ 연령별 ▩						
15~ 20세	(215)	92.9	4.8	2.3	100.0	(5.3)
21~ 30세	(912)	87.8	9.6	2.6	100.0	(11.2)
31~ 40세	(881)	92.9	5.8	1.2	100.0	(8.0)
41~ 50세	(661)	94.2	4.2	1.5	100.0	(3.0)
51~ 60세	(400)	92.6	7.1	.4	100.0	(3.1)
61세 이상	(129)	96.9	1.6	1.5	100.0	(2.8)
모름/무응답	(23)	92.3	.0	7.7	100.0	(23.2)
▩ 직업별 ▩						
공무원, 군인	(256)	91.2	6.5	2.4	100.0	(8.8)
기업인, 경영직	(385)	93.4	3.1	3.6	100.0	(11.9)
사무, 기술직	(564)	91.4	6.6	2.0	100.0	(7.0)
판매, 서비스직	(345)	87.7	10.6	1.7	100.0	(7.7)
전문직	(174)	91.0	8.6	.4	100.0	(4.3)
생산/기능/노무직	(104)	93.7	5.3	1.0	100.0	(4.4)
자영업	(262)	92.7	5.1	2.2	100.0	(8.4)
학생	(396)	91.7	6.8	1.6	100.0	(9.5)
주부	(329)	94.6	5.3	.1	100.0	(1.1)
퇴직	(39)	99.1	.9	.0	100.0	(.5)
기타	(27)	88.2	11.8	.0	100.0	(3.5)
무응답	(266)	90.2	8.6	1.2	100.0	(4.9)
	(73)	98.0	1.5	.6	100.0	(3.6)
▩ 방한목적별 ▩						
여가/위락/휴가	(2911)	92.5	6.3	1.2	100.0	(5.4)
친구/친지 방문	(35)	74.9	20.5	4.6	100.0	(16.4)
사업/전문활동	(205)	87.8	6.0	6.2	100.0	(22.2)
종교/순례	(13)	83.1	11.1	5.8	100.0	(12.2)
기타	(57)	85.4	8.0	6.5	100.0	(26.6)
▩ 여행형태별 ▩						
단체여행	(3222)	91.8	6.5	1.7	100.0	(7.0)
▩ 한국 방문 횟수 ▩						
1회	(2572)	92.4	5.9	1.7	100.0	(7.1)
2회	(328)	89.8	8.7	1.5	100.0	(4.6)
3회	(140)	93.6	5.6	.7	100.0	(3.0)
4회 이상	(183)	85.7	11.0	3.3	100.0	(12.8)

<표15c-6> 항목별 1인당 총경비 지출(Package여행)-오락관련 지출

BASE:Package여행자	사례수	0$	0$초과 100$이하	100$초과	계	USD
		%	%	%	%	
■ 전 체 ■	(3222)	91.8	3.4	4.8	100.0	(17.4)
▩ 조사기간별 ▩						
1월	(193)	84.9	5.6	9.6	100.0	(33.2)
2월	(213)	86.4	6.6	7.0	100.0	(26.8)
3월	(249)	87.0	3.3	9.7	100.0	(32.2)
4월	(253)	95.6	2.0	2.4	100.0	(10.3)
5월	(333)	92.5	3.9	3.6	100.0	(18.5)
6월	(213)	93.3	3.3	3.4	100.0	(6.6)
7월	(268)	93.2	3.4	3.4	100.0	(10.2)
8월	(316)	91.7	4.0	4.3	100.0	(13.3)
9월	(308)	96.4	1.2	2.5	100.0	(4.1)
10월	(369)	94.1	3.1	2.8	100.0	(15.2)
11월	(286)	90.2	3.2	6.6	100.0	(20.7)
12월	(220)	91.7	3.0	5.3	100.0	(26.9)
▩ 거주국별 ▩						
일본	(992)	89.4	3.7	6.9	100.0	(21.8)
중국	(1036)	93.1	2.8	4.1	100.0	(14.5)
대만	(198)	89.8	4.0	6.1	100.0	(19.6)
홍콩	(84)	93.9	4.2	1.9	100.0	(15.6)
동남아시아	(406)	91.3	4.9	3.7	100.0	(13.2)
인도	(265)	95.1	2.1	2.8	100.0	(11.8)
중동	(91)	97.5	1.6	.9	100.0	(3.7)
아프리카	(9)	94.2	2.6	3.2	100.0	(29.9)
미주	(29)	85.3	10.4	4.3	100.0	(39.9)
캐나다	(4)	65.9	17.0	17.0	100.0	(39.9)
영국	(4)	93.4	6.6	.0	100.0	(6.6)
프랑스	(2)	100.0	.0	.0	100.0	(.0)
러시아	(3)	100.0	.0	.0	100.0	(.0)
중동	(14)	92.1	2.4	5.4	100.0	(172.1)
인도	(8)	94.6	.0	5.4	100.0	(9.7)
기타	(4)	94.4	.0	5.6	100.0	(21.5)
	(71)	94.5	2.5	3.0	100.0	(15.1)
▩ 성별 ▩						
남자	(1298)	91.0	3.7	5.3	100.0	(25.3)
여자	(1924)	92.3	3.3	4.4	100.0	(12.1)
▩ 연령별 ▩						
15~ 20세	(215)	92.6	2.5	4.9	100.0	(13.3)
21~ 30세	(912)	89.5	5.8	4.7	100.0	(17.1)
31~ 40세	(881)	93.0	3.3	3.7	100.0	(15.7)
41~ 50세	(661)	93.4	2.3	4.3	100.0	(15.4)
51~ 60세	(400)	89.5	1.6	8.9	100.0	(27.1)
61세 이상	(129)	97.7	.0	2.3	100.0	(2.6)
모름/무응답	(23)	90.4	7.7	1.9	100.0	(101.2)
▩ 직업별 ▩						
공무원, 군인	(256)	90.5	3.7	5.8	100.0	(11.6)
기업인, 경영직	(385)	92.5	2.8	4.7	100.0	(18.1)
사무, 기술직	(564)	94.0	2.2	3.8	100.0	(16.1)
판매, 서비스직	(345)	93.8	2.3	3.8	100.0	(13.3)
전문직	(174)	90.6	5.8	3.6	100.0	(13.8)
생산/기능/노무직	(104)	93.0	5.8	1.3	100.0	(5.4)
자영업자	(262)	88.6	2.8	8.6	100.0	(32.4)
학생	(396)	90.1	6.5	3.4	100.0	(11.1)
주부	(329)	89.9	2.0	8.1	100.0	(14.6)
퇴직	(39)	100.0	.0	.0	100.0	(.0)
기타	(27)	100.0	.0	.0	100.0	(.0)
무응답	(266)	88.8	5.5	5.6	100.0	(43.5)
	(73)	99.2	.0	.8	100.0	(2.9)
▩ 방한목적별 ▩						
여가/위락/휴가	(2911)	92.0	3.3	4.7	100.0	(16.2)
친구/친지 방문	(35)	65.3	14.0	20.7	100.0	(64.3)
사업/전문활동	(205)	93.2	2.4	4.5	100.0	(30.0)
종교/순례	(13)	84.5	9.5	6.0	100.0	(16.3)
기타	(57)	94.6	4.3	1.1	100.0	(5.2)
▩ 여행형태별 ▩						
단체여행	(3222)	91.8	3.4	4.8	100.0	(17.4)
▩ 한국방문횟수 ▩						
1회	(2572)	91.9	3.5	4.6	100.0	(16.4)
2회	(328)	90.8	3.8	5.4	100.0	(24.6)
3회	(140)	97.4	2.0	.6	100.0	(1.9)
4회 이상	(183)	87.6	3.0	9.4	100.0	(29.4)

<표15c-7> 항목별 1인당 총경비 지출(Package여행)-문화관련 지출

BASE:Package여행자	사례수	0$	0$초과 100$이하	100$초과	계	USD
		%	%	%	%	
■ 전 체 ■	(3222)	97.2	1.6	1.2	100.0	(4.0)
▩ 조사기간별 ▩						
1월	(193)	98.2	1.6	.2	100.0	(1.6)
2월	(213)	97.7	1.1	1.2	100.0	(8.2)
3월	(249)	98.6	.0	1.4	100.0	(1.6)
4월	(253)	96.3	2.7	1.0	100.0	(2.6)
5월	(333)	97.3	2.4	.3	100.0	(2.8)
6월	(213)	97.4	1.3	1.4	100.0	(2.3)
7월	(268)	97.9	.6	1.5	100.0	(5.0)
8월	(316)	97.2	.3	2.5	100.0	(5.3)
9월	(308)	97.7	2.1	.2	100.0	(1.4)
10월	(369)	97.2	1.4	1.4	100.0	(4.5)
11월	(286)	95.7	1.8	2.6	100.0	(7.5)
12월	(220)	95.5	3.8	.7	100.0	(4.4)
▩ 거주국별 ▩						
일본	(992)	98.4	1.1	.5	100.0	(2.4)
홍콩/중국	(1036)	96.3	1.5	2.3	100.0	(5.8)
싱가포르	(198)	97.9	.9	1.1	100.0	(1.8)
대만	(84)	98.8	.8	.4	100.0	(1.5)
태국	(406)	97.2	2.1	.7	100.0	(2.5)
말레이시아	(265)	97.9	2.1	.0	100.0	(.8)
호주	(91)	98.7	.6	.7	100.0	(3.0)
뉴질랜드	(9)	90.8	6.0	3.2	100.0	(23.9)
미국	(29)	87.4	8.7	3.9	100.0	(32.3)
캐나다	(4)	93.5	6.5	.0	100.0	(6.5)
영국	(4)	86.1	13.9	.0	100.0	(8.6)
독일	(2)	89.3	.0	10.7	100.0	(106.9)
프랑스	(3)	92.0	8.0	.0	100.0	(1.4)
러시아	(14)	82.4	7.9	9.7	100.0	(29.8)
중동	(8)	94.6	2.7	2.7	100.0	(11.0)
기타	(4)	92.4	7.6	.0	100.0	(8.1)
	(71)	95.1	2.4	2.5	100.0	(5.5)
▩ 성별 ▩						
남자	(1298)	96.7	1.9	1.5	100.0	(4.0)
여자	(1924)	97.6	1.4	1.1	100.0	(3.9)
▩ 연령별 ▩						
15~ 20세	(215)	93.9	1.5	4.6	100.0	(13.2)
21~ 30세	(912)	96.5	2.4	1.2	100.0	(5.0)
31~ 40세	(881)	97.4	1.1	1.5	100.0	(2.6)
41~ 50세	(661)	98.5	1.3	.2	100.0	(1.5)
51~ 60세	(400)	98.0	1.8	.1	100.0	(1.1)
61세 이상	(129)	100.0	.0	.0	100.0	(.0)
모름/무응답	(23)	83.7	.0	16.3	100.0	(66.9)
▩ 직업별 ▩						
공무원, 군인	(256)	96.9	2.5	.6	100.0	(4.6)
기업인, 경영직	(385)	97.7	1.2	1.1	100.0	(3.7)
사무, 기술직	(564)	99.0	.8	.1	100.0	(.7)
판매, 서비스직	(345)	96.2	1.5	2.3	100.0	(3.8)
전문직	(174)	95.5	4.1	.4	100.0	(3.3)
생산/기능/노무직	(104)	90.2	2.8	7.0	100.0	(14.6)
자영업	(262)	96.8	.8	2.4	100.0	(11.5)
학생	(396)	95.4	2.5	2.1	100.0	(6.7)
주부	(329)	99.7	.2	.1	100.0	(.2)
퇴직	(39)	91.9	6.7	1.4	100.0	(5.2)
기타	(27)	100.0	.0	.0	100.0	(.0)
무응답	(266)	98.0	1.5	.5	100.0	(1.7)
	(73)	100.0	.0	.0	100.0	(.0)
▩ 방한목적별 ▩						
여가/위락/휴가	(2911)	97.6	1.5	.9	100.0	(3.1)
친구/친지 방문	(35)	88.3	1.7	10.0	100.0	(18.1)
사업/전문활동	(205)	95.1	1.9	2.9	100.0	(12.3)
종교/순례	(13)	90.5	9.5	.0	100.0	(4.2)
기타	(57)	92.4	3.4	4.2	100.0	(10.8)
▩ 여행형태별 ▩						
단체여행	(3222)	97.2	1.6	1.2	100.0	(4.0)
▩ 한국 방문 횟수 ▩						
1회	(2572)	97.1	1.7	1.3	100.0	(3.9)
2회	(328)	96.4	2.0	1.6	100.0	(7.0)
3회	(140)	99.6	.2	.2	100.0	(.4)
4회 이상	(183)	98.6	.4	1.0	100.0	(2.2)

<표15c-8> 항목별 1인당 총경비 지출(Package여행)-운동관련 지출

BASE:Package여행자	사례수	0$	0$초과 100$이하	100$초과	계	USD
		%	%	%	%	
■ 전 체 ■	(3222)	98.0	1.3	.7	100.0	(2.4)
▩ 조사기간별 ▩						
1월	(193)	88.3	8.4	3.3	100.0	(13.1)
2월	(213)	93.8	2.9	3.3	100.0	(9.5)
3월	(249)	98.7	1.3	.0	100.0	(.6)
4월	(253)	99.5	.5	.0	100.0	(.1)
5월	(333)	99.7	.2	.1	100.0	(.3)
6월	(213)	99.9	.1	.0	100.0	(.0)
7월	(268)	99.5	.0	.5	100.0	(.8)
8월	(316)	98.8	1.2	.0	100.0	(1.0)
9월	(308)	100.0	.0	.0	100.0	(.0)
10월	(369)	99.1	.0	.9	100.0	(2.2)
11월	(286)	98.9	.4	.7	100.0	(.2)
12월	(220)	94.5	4.1	1.4	100.0	(6.8)
▩ 거주국별 ▩						
일본	(992)	99.7	.0	.3	100.0	(.8)
중국	(1036)	99.2	.6	.2	100.0	(.5)
홍콩/대만	(198)	92.2	2.8	5.0	100.0	(12.2)
태국	(84)	97.8	1.7	.5	100.0	(1.7)
말레이시아	(406)	96.3	2.3	1.3	100.0	(5.8)
필리핀	(265)	93.9	5.6	.5	100.0	(3.4)
인도네시아	(91)	96.4	2.9	.7	100.0	(3.7)
미주국가	(9)	94.7	2.7	2.6	100.0	(19.3)
캐나다	(29)	98.1	1.9	.0	100.0	(1.9)
영국	(4)	100.0	.0	.0	100.0	(.0)
독일	(4)	100.0	.0	.0	100.0	(.0)
프랑스	(2)	100.0	.0	.0	100.0	(.0)
러시아	(3)	100.0	.0	.0	100.0	(.0)
중동국가	(14)	97.6	2.4	.0	100.0	(1.3)
기타	(8)	93.3	6.7	.0	100.0	(2.8)
	(4)	94.6	.0	5.4	100.0	(10.3)
	(71)	100.0	.0	.0	100.0	(.0)
▩ 성별 ▩						
남자	(1298)	97.6	1.4	1.0	100.0	(3.3)
여자	(1924)	98.2	1.3	.5	100.0	(1.8)
▩ 연령별 ▩						
15~ 20세	(215)	95.2	4.2	.6	100.0	(5.4)
21~ 30세	(912)	97.6	1.7	.7	100.0	(3.1)
31~ 40세	(881)	98.1	1.1	.8	100.0	(1.8)
41~ 50세	(661)	98.4	.9	.7	100.0	(1.7)
51~ 60세	(400)	98.5	.6	1.0	100.0	(2.7)
61세 이상	(129)	100.0	.0	.0	100.0	(.0)
모름/무응답	(23)	100.0	.0	.0	100.0	(.0)
▩ 직업별 ▩						
공무원, 군인	(256)	96.8	1.9	1.3	100.0	(4.1)
기업인, 경영직	(385)	97.2	1.0	1.8	100.0	(4.4)
사무, 기술직	(564)	98.6	1.3	.1	100.0	(.8)
판매, 서비스직	(345)	98.6	.9	.5	100.0	(3.0)
전문직	(174)	97.0	1.5	1.4	100.0	(3.8)
생산/기능/노무직	(104)	98.2	1.3	.6	100.0	(1.3)
자영업	(262)	98.3	.6	1.1	100.0	(.7)
학생	(396)	96.0	3.3	.8	100.0	(5.0)
주부	(329)	99.1	.5	.4	100.0	(.9)
퇴직	(39)	100.0	.0	.0	100.0	(.0)
기타	(27)	98.4	1.6	.0	100.0	(.3)
무응답	(266)	99.3	.5	.2	100.0	(.7)
	(73)	99.1	.9	.0	100.0	(.4)
▩ 방한목적별 ▩						
여가/위락/휴가	(2911)	98.0	1.2	.8	100.0	(2.4)
친구/친지 방문	(35)	89.1	10.9	.0	100.0	(8.5)
사업/전문활동	(205)	99.1	.8	.1	100.0	(.8)
종교/순례	(13)	90.5	9.5	.0	100.0	(2.5)
기타	(57)	99.6	.0	.4	100.0	(3.1)
▩ 여행형태별 ▩						
단체여행	(3222)	98.0	1.3	.7	100.0	(2.4)
▩ 한국 방문 횟수 ▩						
1회	(2572)	97.7	1.4	.9	100.0	(2.8)
2회	(328)	98.7	1.2	.2	100.0	(.8)
3회	(140)	99.1	.6	.2	100.0	(.7)
4회 이상	(183)	99.6	.4	.0	100.0	(.3)

<표15c-9> 항목별 1인당 총경비 지출(Package여행)-기타비용

BASE:Package여행자	사례수	0$	0$초과 100$이하	100$초과	계	USD
		%	%	%	%	
■ 전 체 ■	(3222)	95.9	1.7	2.5	100.0	(9.4)
▩ 조사기간별 ▩						
1월	(193)	96.7	1.1	2.2	100.0	(7.3)
2월	(213)	98.3	.2	1.5	100.0	(14.2)
3월	(249)	95.3	1.8	2.9	100.0	(7.6)
4월	(253)	99.3	.1	.6	100.0	(2.8)
5월	(333)	97.5	.0	2.5	100.0	(5.9)
6월	(213)	93.8	2.3	3.9	100.0	(25.2)
7월	(268)	93.1	4.6	2.4	100.0	(15.5)
8월	(316)	95.0	2.4	2.6	100.0	(6.6)
9월	(308)	95.9	3.0	1.1	100.0	(3.2)
10월	(369)	94.3	1.6	4.1	100.0	(12.5)
11월	(286)	94.6	1.8	3.6	100.0	(6.1)
12월	(220)	97.8	.6	1.6	100.0	(10.9)
▩ 거주국별 ▩						
일본	(992)	94.5	1.2	4.3	100.0	(10.2)
동남아시아	(1036)	94.8	2.6	2.6	100.0	(10.9)
중국	(198)	98.6	.5	.9	100.0	(8.5)
대만	(84)	99.3	.3	.4	100.0	(.9)
홍콩/마카오	(406)	97.7	1.5	.7	100.0	(2.6)
미주	(265)	98.3	1.2	.5	100.0	(3.0)
캐나다	(91)	98.1	.7	1.2	100.0	(22.4)
영국	(9)	96.5	3.5	.0	100.0	(1.6)
프랑스	(29)	92.1	4.2	3.7	100.0	(39.9)
러시아	(4)	100.0	.0	.0	100.0	(.0)
중인기타	(4)	100.0	.0	.0	100.0	(.0)
	(2)	100.0	.0	.0	100.0	(.0)
	(3)	93.3	6.7	.0	100.0	(.4)
	(14)	83.9	6.9	9.2	100.0	(103.2)
	(8)	86.6	.0	13.4	100.0	(94.9)
	(4)	100.0	.0	.0	100.0	(.0)
	(71)	100.0	.0	.0	100.0	(.0)
▩ 성별 ▩						
남자	(1298)	95.3	1.8	2.9	100.0	(13.8)
여자	(1924)	96.3	1.6	2.2	100.0	(6.5)
▩ 연령별 ▩						
15~ 20세	(215)	96.3	2.0	1.7	100.0	(13.5)
21~ 30세	(912)	95.7	3.1	1.2	100.0	(3.8)
31~ 40세	(881)	96.7	1.0	2.3	100.0	(7.7)
41~ 50세	(661)	95.2	1.5	3.3	100.0	(12.8)
51~ 60세	(400)	94.5	.4	5.2	100.0	(13.7)
61세 이상	(129)	98.0	.3	1.7	100.0	(25.3)
모름/무응답	(23)	97.7	2.3	.0	100.0	(1.9)
▩ 직업별 ▩						
공무원, 군인직	(256)	96.5	1.5	2.1	100.0	(11.2)
기업인, 경영직	(385)	96.6	1.8	1.6	100.0	(15.7)
사무, 기술직	(564)	98.1	1.3	.6	100.0	(2.1)
판매, 서비스직	(345)	98.9	1.1	.0	100.0	(.8)
전문직	(174)	96.5	1.0	2.6	100.0	(8.9)
생산/기능/노무직	(104)	99.7	.3	.0	100.0	(.3)
자영업	(262)	94.1	2.0	3.8	100.0	(16.0)
학생	(396)	93.4	5.6	.9	100.0	(10.0)
주부	(329)	94.7	.2	5.1	100.0	(8.3)
퇴직	(39)	100.0	.0	.0	100.0	(.0)
무직	(27)	100.0	.0	.0	100.0	(.0)
기타	(266)	88.2	.5	11.3	100.0	(29.0)
응답	(73)	100.0	.0	.0	100.0	(.0)
▩ 방한목적별 ▩						
여가/위락/휴가	(2911)	95.7	1.7	2.6	100.0	(9.4)
친구/친지 방문	(35)	100.0	.0	.0	100.0	(.0)
사업/전문활동	(205)	98.5	.4	1.1	100.0	(11.2)
종교/순례	(13)	94.0	.0	6.0	100.0	(18.8)
기타	(57)	94.4	4.5	1.1	100.0	(7.1)
▩ 여행형태별 ▩						
단체여행	(3222)	95.9	1.7	2.5	100.0	(9.4)
▩ 한국 방문 횟수 ▩						
1회	(2572)	96.2	1.7	2.1	100.0	(6.9)
2회	(328)	93.9	2.2	3.9	100.0	(20.1)
3회	(140)	96.0	.2	3.8	100.0	(12.2)
4회 이상	(183)	94.3	1.4	4.3	100.0	(23.2)

<표15d> 1인당 총경비 지출(Air-Tel 여행)

BASE:Air-Tel여행자	사례수	500$이하	500$초과 1000$이하	1000$초과 1500$이하	1500$초과 2000$이하	2000$초과 3000$이하	3000$초과	계
		%	%	%	%	%	%	%
■ 전체 ■	(1267)	7.1	38.4	33.1	11.0	6.6	3.9	100.0
▩ 조사기간별 ▩								
1월	(93)	.0	54.1	31.8	8.4	2.6	3.2	100.0
2월	(127)	4.0	49.5	30.7	7.3	4.0	4.5	100.0
3월	(140)	5.2	39.2	37.5	7.9	7.7	2.6	100.0
4월	(112)	4.6	47.3	25.5	6.9	5.0	10.7	100.0
5월	(48)	3.0	69.4	14.6	13.0	.0	.0	100.0
6월	(107)	8.3	35.0	36.0	5.0	11.8	4.0	100.0
7월	(98)	16.4	33.6	31.9	12.5	5.5	.0	100.0
8월	(121)	4.5	22.3	47.8	11.8	7.5	6.1	100.0
9월	(138)	7.5	30.0	31.9	23.9	6.3	.5	100.0
10월	(67)	.4	31.7	30.3	22.9	14.1	.6	100.0
11월	(120)	15.4	25.2	34.5	10.9	5.8	8.3	100.0
12월	(97)	11.4	43.3	30.3	4.6	7.8	2.6	100.0
▩ 거주국별 ▩								
일본	(1130)	6.5	40.0	33.9	10.8	5.8	3.0	100.0
중국	(33)	.0	24.6	42.6	.0	26.5	6.4	100.0
홍콩	(11)	15.1	15.6	42.0	17.1	5.3	4.9	100.0
싱가폴	(4)	11.8	36.1	14.0	19.0	12.9	6.3	100.0
대만	(20)	6.9	46.0	33.1	.0	10.2	3.8	100.0
태국	(13)	3.0	10.8	36.2	29.2	7.7	13.0	100.0
말레이시아	(2)	.0	21.3	8.6	18.2	15.4	36.5	100.0
호주	(7)	31.3	10.3	6.4	5.0	26.4	20.6	100.0
미국	(6)	58.9	.0	.0	27.4	13.7	.0	100.0
캐나다	(2)	18.4	.0	.0	18.3	42.6	20.6	100.0
영국	(2)	24.3	26.4	9.9	19.7	19.7	.0	100.0
독일	(2)	25.2	16.3	24.5	13.5	20.5	.0	100.0
프랑스	(3)	20.8	27.2	28.1	7.3	4.7	11.9	100.0
러시아	(4)	.0	25.5	.0	27.3	.0	47.1	100.0
중동	(1)	.0	.0	33.8	.0	38.1	28.1	100.0
인도	(0)	50.0	.0	50.0	.0	.0	.0	100.0
기타	(28)	15.7	30.9	12.2	21.4	.0	19.7	100.0
▩ 성별 ▩								
남자	(402)	13.1	36.5	29.5	8.8	6.4	5.6	100.0
여자	(865)	4.2	39.2	34.7	12.1	6.7	3.1	100.0
▩ 연령별 ▩								
15~ 20세	(52)	11.0	52.1	22.2	7.6	6.3	.8	100.0
21~ 30세	(391)	5.9	43.9	33.6	7.6	6.2	2.7	100.0
31~ 40세	(272)	6.4	37.2	34.5	10.2	6.4	5.3	100.0
41~ 50세	(275)	9.9	30.5	35.2	15.0	4.3	5.0	100.0
51~ 60세	(191)	3.1	36.3	33.7	12.5	9.7	4.7	100.0
61 세 이상	(81)	12.2	37.2	23.2	16.2	10.3	1.1	100.0
모 름 / 무응답	(5)	.0	49.8	46.3	.0	3.8	.0	100.0
▩ 직업별 ▩								
공무원, 군인	(90)	.4	31.3	35.3	21.4	7.3	4.3	100.0
기업인, 경영직	(109)	19.2	37.8	24.1	10.2	3.1	5.6	100.0
사무, 기술직	(368)	6.7	43.4	30.1	9.6	5.7	4.4	100.0
판매, 서비스직	(166)	1.9	38.1	44.8	3.5	10.7	1.0	100.0
전문직	(91)	12.0	16.1	44.4	14.3	11.6	1.7	100.0
생산/기능/노무직	(22)	11.1	43.4	36.1	.0	9.4	.0	100.0
자영업자	(72)	4.3	21.3	25.8	22.6	15.1	11.0	100.0
학생	(109)	10.0	51.2	25.1	8.9	4.2	.6	100.0
주부	(149)	5.5	46.0	33.1	9.1	4.3	1.9	100.0
은퇴자	(5)	14.0	76.8	.0	.0	.0	9.2	100.0
무직	(20)	.0	42.6	30.3	11.3	.0	15.8	100.0
기타	(49)	7.3	35.4	40.7	15.1	.9	.6	100.0
무응답	(17)	3.2	1.1	35.2	33.8	.0	26.7	100.0
▩ 방한목적별 ▩								
여가/위락/휴가	(995)	3.3	39.7	34.8	11.8	7.2	3.2	100.0
친구/친지 방문	(76)	1.3	34.1	31.0	17.3	6.6	9.6	100.0
사업/ 전문활동	(156)	28.5	31.7	27.1	3.6	4.2	4.8	100.0
종 교 / 순례	(14)	45.6	37.7	16.7	.0	.0	.0	100.0
기타	(26)	17.6	38.4	18.4	12.5	1.5	11.6	100.0
▩ 여행형태별 ▩								
Air-tel Tour	(1267)	7.1	38.4	33.1	11.0	6.6	3.9	100.0
▩ 한국 방문 횟수 ▩								
1회	(595)	5.6	41.0	33.6	11.1	5.6	3.1	100.0
2회	(289)	11.4	37.0	31.7	12.4	5.1	2.4	100.0
3회	(141)	2.2	43.0	37.2	6.2	9.1	2.4	100.0
4 회 이상	(242)	8.2	30.8	31.0	12.1	9.4	8.5	100.0

(continued)

<표15d> 1인당 총경비 지출(Air-Tel 여행)

BASE:Air-Tel여행자	USD
■ 전 체 ■	(1225.7)
▩ 조사기간별 ▩	
1월	(1080.0)
2월	(1147.3)
3월	(1148.3)
4월	(1328.2)
5월	(920.7)
6월	(1270.8)
7월	(1030.0)
8월	(1448.3)
9월	(1241.7)
10월	(1402.2)
11월	(1353.4)
12월	(1184.6)
▩ 거주국별 ▩	
홍콩	(1178.4)
싱가포르	(1606.1)
대만	(1332.2)
말레이시아	(1454.1)
인도네시아	(1171.5)
미국	(1835.6)
캐나다	(3170.5)
영국	(1860.3)
프랑스	(945.0)
러시아	(2456.0)
중국	(1168.2)
기타	(1205.0)
	(1213.1)
	(2654.0)
	(2236.1)
	(780.1)
	(1814.0)
▩ 성별 ▩	
남자	(1199.5)
여자	(1237.7)
▩ 연령별 ▩	
15~ 20세	(1018.7)
21~ 30세	(1157.5)
31~ 40세	(1282.2)
41~ 50세	(1279.1)
51~ 60세	(1299.1)
61세 이상	(1147.3)
모름/무응답	(1215.5)
▩ 직업별 ▩	
주부, 무직	(1378.7)
기업인, 경영직	(1120.6)
사무, 기술직	(1174.5)
판매, 서비스직	(1233.0)
전문직	(1298.9)
생산/기능/노무직	(1021.3)
자영업	(1591.8)
학생	(1014.0)
은퇴	(1168.4)
무직	(895.4)
기타	(1618.3)
무응답	(1079.5)
	(2405.0)
▩ 방한목적별 ▩	
여가/위락/휴가	(1227.3)
친구/친지 방문	(1642.8)
사업/ 전문활동	(1011.1)
종교 / 순례	(589.6)
기타	(1570.9)
▩ 여행형태별 ▩	
Air-tel Tour	(1225.7)
▩ 한국 방문 횟수 ▩	
1회	(1215.9)
2회	(1096.3)
3회	(1216.0)
4회 이상	(1412.1)

<표15d-1> 항목별 1인당 총경비 지출(Air-Tel 여행)-거주국 여행사 지불 경비

BASE:Air-Tel여행자	사례수	100$이하	100$초과 200$이하	200$초과 500$이하	500$초과 1000$이하	1000$초과	계	USD
		%	%	%	%	%	%	
■ 전 체 ■	(1267)	7.3	1.8	37.0	48.9	5.0	100.0	(559.3)
▩ 조사기간별 ▩								
1월	(93)	2.5	.0	66.8	24.6	6.2	100.0	(517.1)
2월	(127)	1.2	2.0	62.9	31.1	2.9	100.0	(478.4)
3월	(140)	2.4	.0	55.6	39.9	2.2	100.0	(489.8)
4월	(112)	11.1	.0	32.8	42.3	13.8	100.0	(655.1)
5월	(48)	3.3	1.2	56.4	39.1	.0	100.0	(462.0)
6월	(107)	3.5	2.4	39.3	51.0	3.8	100.0	(579.9)
7월	(98)	24.5	.0	33.3	42.0	.2	100.0	(414.4)
8월	(121)	4.8	2.8	23.1	61.3	8.0	100.0	(723.6)
9월	(138)	3.8	4.2	12.8	78.7	.5	100.0	(642.8)
10월	(67)	4.9	.5	15.2	67.3	12.1	100.0	(703.3)
11월	(120)	13.7	2.6	25.4	52.1	6.3	100.0	(514.9)
12월	(97)	12.8	5.1	25.6	51.9	4.6	100.0	(503.6)
▩ 거주국별 ▩								
일본	(1130)	5.2	1.9	38.8	51.4	2.7	100.0	(539.2)
홍콩	(33)	38.3	.0	23.9	27.3	10.5	100.0	(426.0)
싱가포르	(11)	10.1	4.9	28.9	47.3	8.7	100.0	(542.6)
대만	(4)	11.8	.0	.0	61.0	27.3	100.0	(850.1)
말레이시아	(20)	7.7	.0	51.5	36.9	3.8	100.0	(503.9)
호주	(13)	9.9	.0	3.0	69.8	17.3	100.0	(841.6)
미국	(2)	8.6	.0	28.0	8.6	54.7	100.0	(1411.3)
캐나다	(7)	27.3	5.2	4.5	8.1	54.8	100.0	(1319.4)
영국	(6)	58.9	.0	.0	.0	41.1	100.0	(533.8)
프랑스	(2)	18.4	.0	.0	19.5	62.1	100.0	(1960.2)
독일	(2)	24.3	15.0	11.4	9.9	39.4	100.0	(820.4)
스위스	(2)	25.2	.0	16.3	15.1	43.4	100.0	(953.8)
아시아	(3)	23.4	.0	16.1	36.6	23.9	100.0	(809.6)
동남아	(4)	52.2	.0	8.2	12.0	27.5	100.0	(712.2)
중동	(1)	38.1	33.8	.0	.0	28.1	100.0	(599.1)
인도	(0)	50.0	.0	.0	50.0	.0	100.0	(519.2)
기타	(28)	24.7	.0	22.0	12.2	41.1	100.0	(949.8)
▩ 성별 ▩								
남자	(402)	13.5	5.0	30.3	42.2	9.0	100.0	(547.8)
여자	(865)	4.4	.4	40.1	52.1	3.1	100.0	(564.6)
▩ 연령별 ▩								
15~ 20세	(52)	4.7	.0	47.1	47.1	1.2	100.0	(532.8)
21~ 30세	(391)	7.8	1.4	37.0	48.8	5.1	100.0	(542.3)
31~ 40세	(272)	8.6	.2	38.6	47.8	4.9	100.0	(638.8)
41~ 50세	(275)	7.6	4.9	39.0	45.4	3.1	100.0	(510.0)
51~ 60세	(191)	1.5	1.8	27.8	60.0	8.9	100.0	(590.4)
61 세 이상	(81)	12.1	.4	42.5	40.9	4.1	100.0	(498.9)
모름 / 무응답	(5)	49.8	.0	.0	46.3	3.8	100.0	(375.5)
▩ 직업별 ▩								
공무원, 군인	(90)	5.2	.6	31.4	62.4	.5	100.0	(582.0)
기업인, 경영직	(109)	11.8	15.4	25.5	42.0	5.2	100.0	(521.1)
사무, 기술직	(368)	7.6	.0	38.5	50.1	3.7	100.0	(535.5)
판매, 서비스직	(166)	1.4	.0	37.0	55.0	6.6	100.0	(623.5)
전문직	(91)	11.5	.4	31.3	53.0	3.8	100.0	(514.6)
생산/기능/노무직	(22)	3.5	11.1	37.4	38.6	9.4	100.0	(549.6)
자영업	(72)	4.3	.0	26.1	55.1	14.4	100.0	(638.5)
학생	(109)	10.3	2.3	47.2	38.8	1.3	100.0	(480.9)
주부	(149)	7.6	.0	46.3	43.6	2.6	100.0	(592.9)
은퇴	(5)	83.3	7.5	.0	.0	9.2	100.0	(321.0)
무직	(20)	.0	.0	30.4	53.8	15.8	100.0	(641.7)
기타	(49)	6.3	.0	44.7	43.5	5.5	100.0	(541.2)
무응답	(17)	2.9	.0	32.6	37.6	26.9	100.0	(732.5)
▩ 방한목적별 ▩								
여가/위락/휴가	(995)	3.3	.7	40.3	52.3	3.3	100.0	(542.7)
친구/친지 방문	(76)	6.9	.0	31.1	42.9	19.1	100.0	(930.0)
사업/ 전문활동	(156)	21.5	10.4	25.1	35.5	7.5	100.0	(523.7)
종교 / 순례	(14)	45.6	.0	16.7	37.7	.0	100.0	(303.9)
기타	(26)	52.0	.0	10.1	24.2	13.7	100.0	(465.1)
▩ 여행형태별 ▩								
Air-tel Tour	(1267)	7.3	1.8	37.0	48.9	5.0	100.0	(559.3)
▩ 한국 방문 횟수 ▩								
1 회	(595)	7.5	1.6	34.7	51.8	4.3	100.0	(565.8)
2 회	(289)	6.8	2.0	38.8	49.6	2.9	100.0	(504.7)
3 회	(141)	3.4	.0	41.0	51.6	4.0	100.0	(570.7)
4 회 이상	(242)	9.5	3.2	38.2	39.6	9.6	100.0	(602.5)

<표15d-2> 항목별 1인당 총경비 지출(Air-Tel 여행)-쇼핑비

BASE:Air-Tel여행자	사례수	50$이하	50$초과 100$이하	100$초과 200$이하	200$초과 500$이하	500$초과	계	USD
		%	%	%	%	%	%	
■ 전 체 ■	(1267)	5.9	3.8	15.6	45.1	29.6	100.0	(466.5)
▩ 조사기간별 ▩								
1월	(93)	2.9	3.0	19.9	52.0	22.2	100.0	(370.2)
2월	(127)	5.7	4.7	14.1	47.6	27.9	100.0	(477.8)
3월	(140)	4.7	9.9	14.6	35.6	35.1	100.0	(491.7)
4월	(112)	2.7	.0	17.5	47.2	32.7	100.0	(514.9)
5월	(48)	2.6	1.3	24.5	47.0	24.5	100.0	(335.6)
6월	(107)	4.9	5.0	15.0	40.9	34.3	100.0	(485.6)
7월	(98)	14.2	.4	12.5	44.9	28.0	100.0	(402.0)
8월	(121)	5.1	7.6	8.9	40.1	38.3	100.0	(509.4)
9월	(138)	8.8	2.9	12.9	55.2	20.2	100.0	(393.5)
10월	(67)	.7	.0	20.7	42.3	36.2	100.0	(473.8)
11월	(120)	10.5	.7	15.6	39.7	33.5	100.0	(576.8)
12월	(97)	3.8	5.5	21.1	50.7	19.0	100.0	(469.8)
▩ 거주국별 ▩								
일본	(1130)	4.9	3.5	16.2	46.7	28.7	100.0	(448.5)
홍콩	(33)	.0	.0	.0	39.1	60.9	100.0	(844.7)
싱가포르	(11)	3.1	3.4	20.3	38.9	34.3	100.0	(421.6)
대만	(4)	15.4	.0	33.9	33.5	17.2	100.0	(361.4)
말레이시아	(20)	11.1	7.4	9.4	38.7	33.4	100.0	(473.8)
호주	(13)	6.2	3.5	10.9	36.8	42.5	100.0	(793.7)
미국	(2)	.0	15.4	12.6	17.3	54.7	100.0	(1290.4)
캐나다	(7)	45.1	9.0	9.2	30.2	6.4	100.0	(241.0)
영국	(6)	20.4	33.0	33.0	13.7	.0	100.0	(158.3)
프랑스	(2)	39.0	23.1	18.4	.0	19.5	100.0	(176.0)
독일	(2)	39.5	12.9	.0	47.6	.0	100.0	(157.1)
스위스	(2)	19.4	13.5	55.1	12.0	.0	100.0	(155.6)
아랍에미리트	(3)	34.4	.0	20.3	22.3	22.9	100.0	(268.0)
중동국가	(4)	.0	.0	.0	31.9	68.1	100.0	(1255.6)
인도	(1)	.0	.0	.0	.0	100.0	100.0	(1365.3)
기타	(0)	.0	100.0	.0	.0	.0	100.0	(90.0)
	(28)	27.8	9.2	12.2	21.6	29.2	100.0	(640.5)
▩ 성별 ▩								
남자	(402)	12.6	4.7	22.5	36.8	23.3	100.0	(406.0)
여자	(865)	2.8	3.4	12.4	48.9	32.5	100.0	(494.4)
▩ 연령별 ▩								
15~ 20세	(52)	1.1	15.5	25.3	44.6	13.6	100.0	(330.9)
21~ 30세	(391)	4.8	3.3	16.8	48.4	26.7	100.0	(431.2)
31~ 40세	(272)	8.3	3.3	14.1	43.4	30.9	100.0	(449.8)
41~ 50세	(275)	3.7	6.1	13.7	38.5	38.1	100.0	(559.2)
51~ 60세	(191)	8.3	.6	11.7	53.3	26.0	100.0	(496.2)
61세 이상	(81)	8.4	.4	25.7	41.3	24.2	100.0	(385.8)
모름/무응답	(5)	3.8	.0	.0	.0	96.2	100.0	(626.6)
▩ 직업별 ▩								
공무원, 군인	(90)	.4	4.1	11.9	43.5	40.1	100.0	(525.2)
기업인, 경영직	(109)	16.3	4.7	22.4	33.7	22.9	100.0	(418.5)
사무, 기술직	(368)	6.1	3.3	16.2	44.4	29.9	100.0	(438.3)
판매, 서비스직	(166)	1.0	.5	16.4	57.0	25.0	100.0	(427.8)
전문직	(91)	8.9	3.1	9.2	28.4	50.4	100.0	(595.6)
생산/기능/노무직	(22)	14.7	14.7	46.5	14.6	9.4	100.0	(176.4)
자영업	(72)	5.0	4.2	13.6	38.9	38.3	100.0	(606.9)
학생	(109)	.9	12.3	16.4	48.0	22.5	100.0	(395.9)
주부	(149)	7.4	1.7	7.8	55.6	27.5	100.0	(442.5)
은퇴	(5)	6.5	7.5	9.2	71.2	5.6	100.0	(412.1)
무직	(20)	4.4	.0	41.7	38.9	15.1	100.0	(518.9)
기타	(49)	2.9	2.1	17.6	57.5	19.8	100.0	(379.4)
무응답	(17)	15.3	.0	3.2	34.2	47.2	100.0	(1431.7)
▩ 방한목적별 ▩								
여가/위락/휴가	(995)	3.6	2.9	13.0	48.5	32.0	100.0	(486.5)
친구/친지 방문	(76)	6.1	7.2	11.0	41.5	34.1	100.0	(535.6)
사업/전문활동	(156)	17.1	8.4	30.2	31.3	13.0	100.0	(295.9)
종교/순례	(14)	.0	.0	64.4	35.6	.0	100.0	(217.6)
기타	(26)	29.6	4.1	15.1	13.2	38.0	100.0	(654.6)
▩ 여행형태별 ▩								
Air-tel Tour	(1267)	5.9	3.8	15.6	45.1	29.6	100.0	(466.5)
▩ 한국방문횟수 ▩								
1회	(595)	6.6	4.6	15.5	44.5	28.8	100.0	(450.9)
2회	(289)	4.0	6.3	14.9	48.7	26.1	100.0	(431.0)
3회	(141)	4.5	.0	10.1	61.2	24.2	100.0	(439.2)
4회 이상	(242)	7.3	1.2	20.0	32.8	38.7	100.0	(564.2)

<표15d-3> 항목별 1인당 총경비 지출(Air-Tel 여행)-식음료비

BASE:Air-Tel여행자	사례수	0$	0$초과 30$이하	30$초과 100$이하	100$초과	계	USD
		%	%	%	%	%	
■ 전 체 ■	(1267)	13.9	5.4	29.9	50.8	100.0	(116.6)
▩ 조사기간별 ▩							
1월	(93)	5.9	9.8	27.6	56.7	100.0	(102.7)
2월	(127)	6.3	5.5	35.6	52.6	100.0	(102.7)
3월	(140)	11.0	4.7	34.6	49.7	100.0	(121.3)
4월	(112)	33.8	6.9	22.8	36.5	100.0	(78.6)
5월	(48)	5.8	.0	58.0	36.2	100.0	(80.2)
6월	(107)	17.5	3.3	30.0	49.2	100.0	(110.5)
7월	(98)	8.2	13.7	26.5	51.6	100.0	(119.8)
8월	(121)	19.6	1.5	33.2	45.7	100.0	(140.2)
9월	(138)	18.2	6.6	20.1	55.1	100.0	(110.4)
10월	(67)	11.9	4.9	20.2	63.0	100.0	(148.4)
11월	(120)	9.2	5.5	32.2	53.1	100.0	(139.0)
12월	(97)	12.3	.4	29.3	58.1	100.0	(136.9)
▩ 거주국별 ▩							
일본	(1130)	11.9	5.2	30.8	52.0	100.0	(109.3)
중국	(33)	34.6	.0	19.4	46.0	100.0	(218.3)
홍콩	(11)	20.6	4.9	15.2	59.2	100.0	(265.5)
싱가포르	(4)	38.9	.0	18.6	42.5	100.0	(174.7)
대만	(20)	20.1	15.9	36.6	27.4	100.0	(107.4)
태국	(13)	50.3	6.7	13.1	29.9	100.0	(138.6)
말레이시아	(2)	76.0	.0	8.6	15.4	100.0	(160.7)
인도네시아	(7)	24.2	11.6	31.2	33.0	100.0	(143.4)
미주국	(6)	33.0	20.4	33.0	13.7	100.0	(62.7)
캐나다	(2)	18.4	30.3	31.8	19.5	100.0	(169.4)
영국	(2)	49.9	.0	28.8	21.3	100.0	(72.1)
독일	(2)	36.5	23.5	23.8	16.3	100.0	(47.9)
프랑스	(3)	54.7	.0	17.1	28.3	100.0	(65.1)
러시아	(4)	22.4	.0	11.7	65.9	100.0	(439.0)
중동	(1)	.0	.0	.0	100.0	100.0	(224.4)
인도	(0)	.0	.0	50.0	50.0	100.0	(115.0)
기타	(28)	19.7	6.0	22.0	52.3	100.0	(184.2)
▩ 성별 ▩							
남자	(402)	21.3	3.9	21.6	53.2	100.0	(133.0)
여자	(865)	10.4	6.1	33.8	49.7	100.0	(109.0)
▩ 연령별 ▩							
15~ 20세	(52)	8.9	6.6	41.0	43.6	100.0	(91.4)
21~ 30세	(391)	11.1	5.6	38.6	44.7	100.0	(106.1)
31~ 40세	(272)	19.7	4.5	30.2	45.5	100.0	(109.3)
41~ 50세	(275)	14.7	4.9	24.0	56.4	100.0	(128.6)
51~ 60세	(191)	12.6	4.6	26.0	56.8	100.0	(119.8)
61 세 이상	(81)	11.9	10.4	10.7	67.0	100.0	(154.1)
모름 / 무응답	(5)	.0	.0	3.8	96.2	100.0	(211.9)
▩ 직업별 ▩							
공무원, 군인직	(90)	12.0	.9	28.5	58.5	100.0	(171.4)
기업인, 경영직	(109)	33.5	.0	24.0	42.5	100.0	(112.2)
사무, 기술직	(368)	14.0	4.7	33.8	47.5	100.0	(111.8)
판매, 서비스직	(166)	10.7	5.6	35.2	48.5	100.0	(110.4)
전문직	(91)	8.7	11.2	31.9	48.2	100.0	(100.6)
생산/기능/노무직	(22)	25.2	3.5	.0	71.3	100.0	(165.5)
자영업자	(72)	5.4	1.2	17.5	75.9	100.0	(152.9)
학생	(109)	13.9	8.5	35.6	41.9	100.0	(85.0)
주부	(149)	10.7	10.8	30.1	48.3	100.0	(92.9)
퇴직	(5)	22.4	.0	6.5	71.2	100.0	(162.2)
무직	(20)	.7	.0	.9	98.5	100.0	(250.0)
기타	(49)	14.6	8.0	37.2	40.2	100.0	(91.5)
무응답	(17)	13.4	.0	2.5	84.1	100.0	(203.8)
▩ 방한목적별 ▩							
여가/위락/휴가	(995)	8.5	5.8	31.1	54.6	100.0	(117.4)
친구/친지 방문	(76)	19.2	.9	36.5	43.4	100.0	(97.0)
사업/전문활동	(156)	35.3	6.2	23.7	34.7	100.0	(115.6)
종교 / 순례	(14)	81.2	.0	18.8	.0	100.0	(12.1)
기타	(26)	37.9	2.3	8.2	51.6	100.0	(202.8)
▩ 여행형태별 ▩							
Air-tel Tour	(1267)	13.9	5.4	29.9	50.8	100.0	(116.6)
▩ 한국 방문 횟수 ▩							
1 회	(595)	12.1	6.1	32.2	49.7	100.0	(111.5)
2 회	(289)	16.1	4.6	27.4	51.9	100.0	(106.7)
3 회	(141)	11.6	5.7	28.9	53.8	100.0	(132.2)
4 회 이 상	(242)	17.1	4.5	27.8	50.6	100.0	(132.1)

<표15d-4> 항목별 1인당 총경비 지출(Air-Tel 여행)-한국여행사 지불경비

BASE:Air-Tel여행자	사례수	50$이하	50$초과 100$이하	100$초과 200$이하	200$초과 500$이하	500$초과	계	USD
		%	%	%	%	%	%	
■ 전 체 ■	(1267)	94.4	2.0	2.5	1.0	.2	100.0	(9.8)
▩ 조사기간별 ▩								
1	(93)	94.1	5.1	.8	.0	.0	100.0	(5.8)
2	(127)	92.7	2.7	2.6	2.0	.0	100.0	(12.5)
3	(140)	94.7	2.8	2.5	.0	.0	100.0	(4.9)
4	(112)	95.1	.3	2.3	2.3	.0	100.0	(7.6)
5	(48)	93.6	.0	6.4	.0	.0	100.0	(7.9)
6	(107)	92.5	.4	4.7	.0	2.4	100.0	(26.0)
7	(98)	94.3	2.7	3.0	.0	.0	100.0	(6.0)
8	(121)	97.9	.6	.7	.5	.4	100.0	(6.3)
9	(138)	95.7	2.1	.0	2.2	.0	100.0	(11.1)
10	(67)	95.1	.5	4.4	.0	.0	100.0	(8.1)
11	(120)	93.4	2.6	1.0	3.0	.0	100.0	(10.2)
12	(97)	92.4	2.5	5.1	.0	.0	100.0	(9.6)
▩ 거주국별 ▩								
일본	(1130)	95.3	1.9	1.9	.7	.2	100.0	(7.4)
홍콩	(33)	75.1	.0	16.9	7.9	.0	100.0	(64.3)
싱가포르	(11)	74.5	10.2	10.4	4.9	.0	100.0	(41.8)
대만	(4)	84.4	9.2	.0	6.3	.0	100.0	(26.5)
태국	(20)	89.1	3.1	7.8	.0	.0	100.0	(16.8)
말레이시아	(13)	90.5	3.1	.0	3.3	3.2	100.0	(32.8)
인도네시아	(2)	84.6	.0	.0	15.4	.0	100.0	(46.2)
필리핀	(7)	93.6	6.4	.0	.0	.0	100.0	(5.3)
미주국	(6)	100.0	.0	.0	.0	.0	100.0	(.0)
캐나다	(2)	80.5	.0	19.5	.0	.0	100.0	(23.4)
영국	(2)	63.0	.0	37.0	.0	.0	100.0	(58.7)
프랑스	(2)	68.6	31.4	.0	.0	.0	100.0	(25.1)
러시아	(3)	86.2	6.6	7.3	.0	.0	100.0	(16.0)
호주	(4)	88.0	.0	12.0	.0	.0	100.0	(24.0)
뉴질랜드	(1)	100.0	.0	.0	.0	.0	100.0	(.0)
이탈리아	(0)	100.0	.0	.0	.0	.0	100.0	(.0)
기타	(28)	100.0	.0	.0	.0	.0	100.0	(.9)
▩ 성별 ▩								
남자	(402)	91.0	2.1	3.5	2.9	.6	100.0	(19.6)
여자	(865)	96.0	1.9	2.0	.1	.0	100.0	(5.2)
▩ 연령별 ▩								
15~ 20세	(52)	98.7	.8	.5	.0	.0	100.0	(1.7)
21~ 30세	(391)	96.2	2.3	1.5	.1	.0	100.0	(4.3)
31~ 40세	(272)	93.5	1.4	3.1	2.1	.0	100.0	(13.7)
41~ 50세	(275)	91.7	3.2	4.1	1.1	.0	100.0	(10.0)
51~ 60세	(191)	94.8	1.7	.1	1.8	1.5	100.0	(18.2)
61세 이상	(81)	93.6	.0	6.4	.0	.0	100.0	(8.6)
모름/무응답	(5)	100.0	.0	.0	.0	.0	100.0	(.0)
▩ 직업별 ▩								
무역, 구매직	(90)	94.8	3.7	.5	1.1	.0	100.0	(8.7)
기술직, 경영직	(109)	86.4	7.6	5.6	.0	.4	100.0	(14.6)
사무, 기술직	(368)	95.3	.9	2.5	.7	.7	100.0	(11.5)
판매, 서비스직	(166)	93.9	.7	5.3	.0	.0	100.0	(7.1)
전문직	(91)	93.8	2.7	.4	3.1	.0	100.0	(15.8)
생산/기능/노무직	(22)	71.3	.0	3.5	25.2	.0	100.0	(61.3)
자영업	(72)	92.0	.6	6.9	.5	.0	100.0	(15.5)
학생	(109)	96.9	2.9	.2	.0	.0	100.0	(4.0)
주부	(149)	100.0	.0	.0	.0	.0	100.0	(.0)
퇴직자	(5)	100.0	.0	.0	.0	.0	100.0	(.0)
무기타	(20)	100.0	.0	.0	.0	.0	100.0	(.0)
응답	(49)	95.0	5.0	.0	.0	.0	100.0	(3.0)
	(17)	95.3	3.2	1.4	.0	.0	100.0	(4.6)
▩ 방한목적별 ▩								
여가/위락/휴가	(995)	95.4	1.3	2.4	.6	.3	100.0	(8.5)
친구/친지 방문	(76)	92.0	7.6	.3	.0	.0	100.0	(5.1)
사업/전문활동	(156)	87.7	4.0	4.6	3.6	.0	100.0	(22.1)
종교/순례	(14)	100.0	.0	.0	.0	.0	100.0	(.0)
기타	(26)	97.6	.7	.0	1.6	.0	100.0	(4.9)
▩ 여행형태별 ▩								
Air-tel Tour	(1267)	94.4	2.0	2.5	1.0	.2	100.0	(9.8)
▩ 한국 방문 횟수 ▩								
1회	(595)	93.2	2.7	2.2	1.5	.5	100.0	(13.4)
2회	(289)	93.4	2.2	3.3	1.1	.0	100.0	(9.4)
3회	(141)	97.9	.0	1.8	.3	.0	100.0	(3.7)
4회 이상	(242)	96.4	1.1	2.5	.0	.0	100.0	(4.7)

<표15d-5> 항목별 1인당 총경비 지출(Air-Tel 여행)-현지 교통비

BASE:Air-Tel여행자	사례수	0$	0$초과 100$이하	100$초과	계	USD
		%	%	%	%	
■ 전 체 ■	(1267)	48.1	43.1	8.7	100.0	(30.0)
▩ 조사기간별 ▩						
1월	(93)	44.7	32.4	23.0	100.0	(45.2)
2월	(127)	43.3	52.1	4.6	100.0	(21.5)
3월	(140)	55.2	44.8	.0	100.0	(13.1)
4월	(112)	55.9	37.2	6.9	100.0	(21.3)
5월	(48)	33.2	66.8	.0	100.0	(13.5)
6월	(107)	50.4	41.6	8.0	100.0	(33.5)
7월	(98)	45.5	46.3	8.2	100.0	(31.8)
8월	(121)	45.4	41.1	13.5	100.0	(32.5)
9월	(138)	37.9	53.4	8.7	100.0	(39.1)
10월	(67)	43.9	51.3	4.8	100.0	(25.9)
11월	(120)	62.4	22.0	15.6	100.0	(43.2)
12월	(97)	49.2	41.5	9.3	100.0	(34.3)
▩ 거주국별 ▩						
일본	(1130)	45.5	45.9	8.6	100.0	(29.5)
중국	(33)	78.9	7.9	13.2	100.0	(39.9)
싱가포르	(11)	50.4	33.1	16.5	100.0	(37.5)
대만	(4)	70.5	24.6	4.9	100.0	(30.4)
태국	(20)	47.2	48.5	4.3	100.0	(25.0)
말레이시아	(13)	90.8	6.1	3.1	100.0	(4.9)
호주	(2)	84.6	.0	15.4	100.0	(153.8)
미국	(7)	55.8	26.4	17.8	100.0	(61.8)
캐나다	(6)	53.4	46.6	.0	100.0	(16.2)
영국	(2)	32.6	36.8	30.6	100.0	(74.2)
프랑스	(2)	71.9	18.2	9.9	100.0	(37.7)
러시아	(2)	89.5	10.5	.0	100.0	(5.3)
중동	(3)	74.2	20.0	5.8	100.0	(24.4)
인도	(4)	77.0	11.7	11.4	100.0	(114.8)
기타	(1)	100.0	.0	.0	100.0	(.0)
	(0)	.0	100.0	.0	100.0	(45.0)
	(28)	78.5	12.2	9.3	100.0	(24.0)
▩ 성별 ▩						
남자	(402)	57.9	29.7	12.4	100.0	(37.6)
여자	(865)	43.6	49.4	7.1	100.0	(26.5)
▩ 연령별 ▩						
15~ 20세	(52)	19.3	69.5	11.2	100.0	(44.7)
21~ 30세	(391)	41.7	48.9	9.4	100.0	(33.4)
31~ 40세	(272)	48.3	42.7	9.0	100.0	(30.2)
41~ 50세	(275)	55.0	37.5	7.5	100.0	(26.0)
51~ 60세	(191)	51.6	40.5	7.9	100.0	(29.4)
61 세 이상	(81)	62.7	27.3	10.0	100.0	(20.1)
모름 / 무응답	(5)	96.2	3.8	.0	100.0	(.9)
▩ 직업별 ▩						
공무원, 군인	(90)	35.0	45.3	19.7	100.0	(50.4)
기업인, 경영직	(109)	65.5	21.0	13.5	100.0	(24.4)
사무, 기술직	(368)	42.2	48.7	9.1	100.0	(34.0)
판매, 서비스직	(166)	53.8	36.2	10.0	100.0	(31.6)
전문직	(91)	40.4	51.2	8.3	100.0	(29.6)
생산/기능/노무직	(22)	100.0	.0	.0	100.0	(.0)
자영업	(72)	45.4	39.7	14.9	100.0	(39.4)
학생	(109)	37.4	59.0	3.6	100.0	(23.3)
주부	(149)	47.6	50.4	2.0	100.0	(20.1)
퇴직	(5)	100.0	.0	.0	100.0	(.0)
기타	(20)	75.4	11.3	13.3	100.0	(48.9)
무응답	(49)	55.9	43.4	.7	100.0	(17.1)
	(17)	68.3	31.7	.0	100.0	(11.4)
▩ 방한목적별 ▩						
여가/위락/휴가	(995)	44.1	48.0	7.9	100.0	(28.0)
친구/친지 방문	(76)	45.8	49.9	4.3	100.0	(22.1)
사업/전문활동	(156)	69.8	15.3	14.9	100.0	(38.1)
종교 / 순례	(14)	81.2	18.8	.0	100.0	(10.1)
기타	(26)	60.4	16.5	23.2	100.0	(90.6)
▩ 여행형태별 ▩						
Air-tel Tour	(1267)	48.1	43.1	8.7	100.0	(30.0)
▩ 한국 방문 횟수 ▩						
1회	(595)	40.6	51.4	8.0	100.0	(32.1)
2회	(289)	58.0	37.0	5.0	100.0	(20.2)
3회	(141)	48.1	34.8	17.1	100.0	(42.1)
4 회 이 상	(242)	54.7	35.0	10.3	100.0	(29.5)

<표15d-6> 항목별 1인당 총경비 지출(Air-Tel 여행)-오락관련 지출

BASE:Air-Tel여행자	사례수	0$	0$초과 100$이하	100$초과	계	USD
		%	%	%	%	
■ 전 체 ■	(1267)	86.7	7.0	6.3	100.0	(22.8)
▩ 조사기간별 ▩						
1월	(93)	79.4	15.6	4.9	100.0	(25.4)
2월	(127)	83.5	6.2	10.3	100.0	(36.6)
3월	(140)	80.2	12.7	7.1	100.0	(18.8)
4월	(112)	84.7	6.1	9.2	100.0	(34.9)
5월	(48)	92.4	7.0	.6	100.0	(3.7)
6월	(107)	85.8	4.7	9.5	100.0	(23.3)
7월	(98)	89.7	2.8	7.5	100.0	(37.2)
8월	(121)	89.8	5.4	4.8	100.0	(5.2)
9월	(138)	86.1	7.3	6.5	100.0	(25.4)
10월	(67)	89.3	9.8	.9	100.0	(5.2)
11월	(120)	91.5	3.4	5.1	100.0	(34.6)
12월	(97)	94.2	3.2	2.5	100.0	(4.0)
▩ 거주국별 ▩						
일본	(1130)	86.3	7.0	6.7	100.0	(23.8)
홍콩	(33)	100.0	.0	.0	100.0	(.0)
싱가포르	(11)	91.3	3.4	5.3	100.0	(12.4)
대만	(4)	86.8	6.3	6.9	100.0	(10.2)
태국	(20)	71.7	24.3	4.0	100.0	(24.9)
말레이시아	(13)	93.9	3.1	3.1	100.0	(11.8)
호주	(2)	100.0	.0	.0	100.0	(.0)
미국	(7)	77.5	19.7	2.7	100.0	(19.1)
캐나다	(6)	39.7	32.9	27.4	100.0	(134.3)
영국	(2)	88.9	.0	11.1	100.0	(20.8)
독일	(2)	100.0	.0	.0	100.0	(.0)
프랑스	(2)	100.0	.0	.0	100.0	(.0)
러시아	(3)	100.0	.0	.0	100.0	(.0)
중동	(4)	91.8	.0	8.2	100.0	(82.4)
인도	(1)	100.0	.0	.0	100.0	(.0)
기타	(0)	100.0	.0	.0	100.0	(.0)
	(28)	100.0	.0	.0	100.0	(.0)
▩ 성별 ▩						
남자	(402)	83.9	6.8	9.3	100.0	(42.5)
여자	(865)	88.0	7.1	4.9	100.0	(13.7)
▩ 연령별 ▩						
15~ 20세	(52)	78.6	15.9	5.5	100.0	(10.8)
21~ 30세	(391)	84.4	6.8	8.7	100.0	(25.8)
31~ 40세	(272)	87.9	9.1	3.0	100.0	(11.0)
41~ 50세	(275)	92.0	3.9	4.2	100.0	(15.1)
51~ 60세	(191)	88.3	3.5	8.2	100.0	(29.0)
61세 이상	(81)	76.9	14.1	9.0	100.0	(69.4)
모름/무응답	(5)	100.0	.0	.0	100.0	(.0)
▩ 직업별 ▩						
공무원, 군인	(90)	95.5	4.1	.3	100.0	(4.6)
기업인, 경영직	(109)	82.5	9.6	7.9	100.0	(12.6)
사무, 기술직	(368)	88.6	5.8	5.6	100.0	(22.2)
판매, 서비스직	(166)	89.7	5.7	4.6	100.0	(14.8)
전문직	(91)	82.3	8.5	9.2	100.0	(25.3)
생산/기능/노무직	(22)	74.2	14.7	11.1	100.0	(66.4)
자영업	(72)	73.6	5.1	21.3	100.0	(113.8)
학생	(109)	79.3	14.4	6.3	100.0	(13.5)
주부	(149)	95.7	3.8	.5	100.0	(3.8)
퇴직	(5)	100.0	.0	.0	100.0	(.0)
기타	(20)	85.2	3.5	11.3	100.0	(63.8)
무응답	(49)	73.3	14.0	12.7	100.0	(28.7)
	(17)	100.0	.0	.0	100.0	(.0)
▩ 방한목적별 ▩						
여가/위락/휴가	(995)	86.2	7.0	6.8	100.0	(23.1)
친구/친지 방문	(76)	80.1	11.5	8.4	100.0	(21.3)
사업/전문활동	(156)	93.9	6.0	.1	100.0	(1.5)
종교/순례	(14)	100.0	.0	.0	100.0	(.0)
기타	(26)	74.9	4.1	21.0	100.0	(152.7)
▩ 여행형태별 ▩						
Air-tel Tour	(1267)	86.7	7.0	6.3	100.0	(22.8)
▩ 한국 방문 횟수 ▩						
1회	(595)	84.8	8.8	6.4	100.0	(21.9)
2회	(289)	86.8	7.8	5.4	100.0	(10.7)
3회	(141)	92.5	3.9	3.6	100.0	(13.5)
4회 이상	(242)	88.1	3.3	8.5	100.0	(45.1)

<표15d-7> 항목별 1인당 총경비 지출(Air-Tel 여행)-문화관련 지출

BASE:Air-Tel여행자	사례수	0$	0$초과 100$이하	100$초과	계	USD
		%	%	%	%	
■ 전 체 ■	(1267)	93.0	4.9	2.1	100.0	(7.0)
▩ 조사기간별 ▩						
1월	(93)	96.7	3.3	.0	100.0	(1.3)
2월	(127)	98.0	1.7	.3	100.0	(1.0)
3월	(140)	86.5	10.7	2.8	100.0	(6.9)
4월	(112)	94.4	5.6	.0	100.0	(1.4)
5월	(48)	76.5	18.0	5.5	100.0	(24.0)
6월	(107)	98.6	1.4	.0	100.0	(.6)
7월	(98)	92.1	5.2	2.7	100.0	(5.8)
8월	(121)	92.1	5.2	2.7	100.0	(10.9)
9월	(138)	93.6	4.5	1.9	100.0	(5.0)
10월	(67)	89.3	5.8	4.9	100.0	(11.1)
11월	(120)	94.1	3.4	2.6	100.0	(18.3)
12월	(97)	94.9	.0	5.1	100.0	(7.5)
▩ 거주국별 ▩						
일본	(1130)	93.8	4.3	2.0	100.0	(6.7)
중국	(33)	92.1	.0	7.9	100.0	(11.6)
홍콩	(11)	91.1	8.9	.0	100.0	(2.0)
싱가포르	(4)	100.0	.0	.0	100.0	(.0)
대만	(20)	76.4	20.5	3.1	100.0	(11.4)
태국	(13)	90.7	6.1	3.2	100.0	(10.7)
말레이시아	(2)	100.0	.0	.0	100.0	(.0)
인도네시아	(7)	84.1	13.2	2.7	100.0	(10.0)
필리핀	(6)	72.6	27.4	.0	100.0	(17.8)
베트남	(2)	70.4	29.6	.0	100.0	(27.8)
호주	(2)	81.8	18.2	.0	100.0	(4.0)
뉴질랜드	(2)	90.0	10.0	.0	100.0	(1.4)
미국	(3)	84.1	4.7	11.2	100.0	(18.5)
캐나다	(4)	88.3	11.7	.0	100.0	(1.1)
영국	(1)	61.9	38.1	.0	100.0	(38.1)
프랑스	(0)	50.0	50.0	.0	100.0	(10.0)
러시아	(3)	84.1	4.7	11.2	100.0	(18.5)
중동	(4)	88.3	11.7	.0	100.0	(1.1)
인도	(1)	61.9	38.1	.0	100.0	(38.1)
기타	(0)	50.0	50.0	.0	100.0	(10.0)
	(28)	87.8	12.2	.0	100.0	(5.3)
▩ 성별 ▩						
남자	(402)	95.0	3.5	1.5	100.0	(3.8)
여자	(865)	92.1	5.5	2.4	100.0	(8.4)
▩ 연령별 ▩						
15~ 20세	(52)	100.0	.0	.0	100.0	(.0)
21~ 30세	(391)	92.1	5.7	2.2	100.0	(6.0)
31~ 40세	(272)	95.7	3.1	1.2	100.0	(2.7)
41~ 50세	(275)	92.4	5.3	2.3	100.0	(11.1)
51~ 60세	(191)	88.7	6.9	4.4	100.0	(14.1)
61세 이상	(81)	95.9	4.1	.0	100.0	(.2)
모름/무응답	(5)	96.2	3.8	.0	100.0	(.7)
▩ 직업별 ▩						
공무원, 군인	(90)	89.5	10.5	.0	100.0	(3.9)
기업인, 경영직	(109)	95.6	4.0	.4	100.0	(4.0)
사무, 기술직	(368)	94.4	2.7	2.9	100.0	(5.5)
판매, 서비스직	(166)	92.5	5.2	2.4	100.0	(6.0)
전문직	(91)	94.5	2.6	2.8	100.0	(4.9)
생산/기능/노무직	(22)	100.0	.0	.0	100.0	(.0)
자영업자	(72)	90.1	9.9	.0	100.0	(2.6)
학생	(109)	98.7	.9	.3	100.0	(1.0)
주부	(149)	90.6	5.7	3.7	100.0	(13.3)
퇴직	(5)	100.0	.0	.0	100.0	(.0)
기타	(20)	80.7	3.5	15.8	100.0	(92.5)
무응답	(49)	85.5	14.5	.0	100.0	(4.4)
	(17)	82.9	17.1	.0	100.0	(10.1)
▩ 방한목적별 ▩						
여가/위락/휴가	(995)	93.5	4.7	1.8	100.0	(6.7)
친구/친지 방문	(76)	80.0	12.2	7.8	100.0	(17.2)
사업/전문활동	(156)	96.1	2.1	1.8	100.0	(4.6)
종교/순례	(14)	81.2	18.8	.0	100.0	(10.1)
기타	(26)	99.3	.0	.7	100.0	(.9)
▩ 여행형태별 ▩						
Air-tel Tour	(1267)	93.0	4.9	2.1	100.0	(7.0)
▩ 한국 방문 횟수 ▩						
1회	(595)	95.2	3.0	1.8	100.0	(6.2)
2회	(289)	90.9	7.1	2.0	100.0	(5.9)
3회	(141)	99.4	.6	.0	100.0	(.2)
4회 이상	(242)	86.4	9.3	4.3	100.0	(14.1)

<표15d-8> 항목별 1인당 총경비 지출(Air-Tel 여행)-운동관련 지출

BASE:Air-Tel여행자	사례수	0$	0$초과 100$이하	100$초과	계	USD
		%	%	%	%	
■ 전 체 ■	(1267)	99.3	.4	.3	100.0	(.6)
▩ 조사기간별 ▩						
1월	(93)	97.1	2.1	.8	100.0	(1.7)
2월	(127)	97.4	1.7	.9	100.0	(2.1)
3월	(140)	99.7	.3	.0	100.0	(.2)
4월	(112)	100.0	.0	.0	100.0	(.0)
5월	(48)	100.0	.0	.0	100.0	(.0)
6월	(107)	100.0	.0	.0	100.0	(.0)
7월	(98)	97.3	.2	2.5	100.0	(2.9)
8월	(121)	100.0	.0	.0	100.0	(.0)
9월	(138)	100.0	.0	.0	100.0	(.0)
10월	(67)	100.0	.0	.0	100.0	(.0)
11월	(120)	100.0	.0	.0	100.0	(.0)
12월	(97)	99.6	.4	.0	100.0	(.3)
▩ 거주국별 ▩						
일본	(1130)	99.8	.0	.2	100.0	(.2)
홍콩	(33)	100.0	.0	.0	100.0	(.0)
싱가포르	(11)	87.7	9.2	3.1	100.0	(6.9)
대만	(4)	100.0	.0	.0	100.0	(.0)
태국	(20)	96.0	4.0	.0	100.0	(2.3)
말레이시아	(13)	96.9	3.1	.0	100.0	(1.4)
호주	(2)	81.8	18.2	.0	100.0	(11.6)
미국	(7)	90.7	2.7	6.6	100.0	(12.4)
캐나다	(6)	86.3	.0	13.7	100.0	(20.5)
영국	(2)	88.9	11.1	.0	100.0	(10.4)
프랑스	(2)	81.0	19.0	.0	100.0	(9.4)
러시아	(2)	100.0	.0	.0	100.0	(.0)
중인도	(3)	90.7	.0	9.3	100.0	(11.8)
기타	(4)	100.0	.0	.0	100.0	(.0)
	(1)	100.0	.0	.0	100.0	(.0)
	(0)	100.0	.0	.0	100.0	(.0)
	(28)	94.0	6.0	.0	100.0	(1.5)
▩ 성별 ▩						
남자	(402)	99.0	.9	.1	100.0	(.5)
여자	(865)	99.4	.2	.5	100.0	(.6)
▩ 연령별 ▩						
15~ 20세	(52)	100.0	.0	.0	100.0	(.0)
21~ 30세	(391)	99.1	.5	.4	100.0	(.9)
31~ 40세	(272)	98.1	.9	1.0	100.0	(1.5)
41~ 50세	(275)	99.8	.2	.0	100.0	(.0)
51~ 60세	(191)	100.0	.0	.0	100.0	(.0)
61세 이상	(81)	100.0	.0	.0	100.0	(.0)
모름/무응답	(5)	100.0	.0	.0	100.0	(.0)
▩ 직업별 ▩						
공무원, 군인	(90)	100.0	.0	.0	100.0	(.0)
기업인, 경영직	(109)	99.8	.2	.0	100.0	(.1)
사무, 기술직	(368)	99.3	.0	.7	100.0	(.8)
판매, 서비스직	(166)	98.3	1.7	.0	100.0	(.5)
전문직	(91)	100.0	.0	.0	100.0	(.0)
생산/기능/노무직	(22)	96.5	3.5	.0	100.0	(2.1)
자영업	(72)	98.6	1.4	.0	100.0	(.9)
학생	(109)	99.3	.4	.3	100.0	(.7)
주부	(149)	99.5	.0	.5	100.0	(.8)
퇴직	(5)	100.0	.0	.0	100.0	(.0)
무기타	(20)	99.3	.0	.7	100.0	(.9)
응답	(49)	98.8	.0	1.2	100.0	(1.8)
	(17)	100.0	.0	.0	100.0	(.0)
▩ 방한목적별 ▩						
여가/위락/휴가	(995)	99.2	.5	.3	100.0	(.6)
친구/친지 방문	(76)	98.6	.2	1.2	100.0	(2.0)
사업/전문활동	(156)	99.7	.1	.1	100.0	(.2)
종교/순례	(14)	100.0	.0	.0	100.0	(.0)
기타	(26)	100.0	.0	.0	100.0	(.0)
▩ 여행형태별 ▩						
Air-tel Tour	(1267)	99.3	.4	.3	100.0	(.6)
▩ 한국 방문 횟수 ▩						
1회	(595)	98.4	.9	.7	100.0	(1.3)
2회	(289)	100.0	.0	.0	100.0	(.0)
3회	(141)	100.0	.0	.0	100.0	(.0)
4회 이상	(242)	100.0	.0	.0	100.0	(.0)

<표15d-9> 항목별 1인당 총경비 지출(Air-Tel 여행)-기타비용

BASE:Air-Tel여행자	사례수	0$	0$초과 100$이하	100$초과	계	USD
		%	%	%	%	
■ 전 체 ■	(1267)	91.8	3.2	5.0	100.0	(12.7)
▩ 조사기간별 ▩						
1월	(93)	90.1	4.9	4.9	100.0	(10.6)
2월	(127)	92.5	3.4	4.1	100.0	(14.5)
3월	(140)	96.1	3.9	.0	100.0	(1.6)
4월	(112)	92.5	2.9	4.6	100.0	(13.3)
5월	(48)	100.0	.0	.0	100.0	(.0)
6월	(107)	94.6	.0	5.4	100.0	(9.2)
7월	(98)	91.9	3.1	5.0	100.0	(10.2)
8월	(121)	88.1	4.8	7.1	100.0	(26.4)
9월	(138)	91.1	2.1	6.8	100.0	(14.2)
10월	(67)	80.4	4.9	14.7	100.0	(25.9)
11월	(120)	94.9	2.6	2.6	100.0	(8.5)
12월	(97)	87.4	5.1	7.6	100.0	(17.9)
▩ 거주국별 ▩						
일본	(1130)	91.6	2.9	5.5	100.0	(13.5)
홍콩	(33)	93.6	6.4	.0	100.0	(1.3)
싱가포르	(11)	100.0	.0	.0	100.0	(.0)
대만	(4)	100.0	.0	.0	100.0	(.0)
태국	(20)	93.1	3.2	3.7	100.0	(6.0)
말레이시아	(13)	100.0	.0	.0	100.0	(.0)
호주	(2)	78.7	8.6	12.6	100.0	(44.8)
미국	(7)	97.3	.0	2.7	100.0	(46.2)
캐나다	(6)	100.0	.0	.0	100.0	(.0)
영국	(2)	100.0	.0	.0	100.0	(.0)
독일	(2)	90.1	9.9	.0	100.0	(7.9)
프랑스	(2)	100.0	.0	.0	100.0	(.0)
러시아	(3)	100.0	.0	.0	100.0	(.0)
중동	(4)	88.6	.0	11.4	100.0	(22.7)
인도	(1)	100.0	.0	.0	100.0	(.0)
기타	(0)	100.0	.0	.0	100.0	(.0)
	(28)	84.1	15.9	.0	100.0	(8.3)
▩ 성별 ▩						
남자	(402)	95.4	1.9	2.7	100.0	(8.1)
여자	(865)	90.1	3.8	6.1	100.0	(14.9)
▩ 연령별 ▩						
15~ 20세	(52)	94.2	5.8	.0	100.0	(5.6)
21~ 30세	(391)	93.3	3.6	3.1	100.0	(7.5)
31~ 40세	(272)	86.2	4.8	9.0	100.0	(23.4)
41~ 50세	(275)	89.2	3.1	7.8	100.0	(18.8)
51~ 60세	(191)	97.2	1.1	1.7	100.0	(4.4)
61 세 이상	(81)	96.9	.0	3.1	100.0	(6.8)
모름 / 무응답	(5)	100.0	.0	.0	100.0	(.0)
▩ 직업별 ▩						
공무원, 군인직	(90)	88.1	6.0	6.0	100.0	(26.4)
기업인, 경영직	(109)	90.8	4.0	5.2	100.0	(13.8)
사무, 기술직	(368)	90.0	3.5	6.6	100.0	(14.4)
판매, 서비스직	(166)	91.9	1.4	6.7	100.0	(13.0)
전문직	(91)	89.9	6.0	4.2	100.0	(12.6)
생산/기능/노무직	(22)	100.0	.0	.0	100.0	(.0)
자영업자	(72)	88.9	4.0	7.1	100.0	(20.9)
학생	(109)	93.9	3.6	2.5	100.0	(9.4)
주부	(149)	97.5	.0	2.5	100.0	(3.2)
퇴직	(5)	100.0	.0	.0	100.0	(.0)
기타	(20)	100.0	.0	.0	100.0	(.0)
무응답	(49)	88.7	6.7	4.6	100.0	(13.2)
	(17)	98.9	1.1	.0	100.0	(.9)
▩ 방한목적별 ▩						
여가/위락/휴가	(995)	91.6	3.1	5.2	100.0	(13.3)
친구/친지 방문	(76)	92.4	.0	7.6	100.0	(13.5)
사업/전문활동	(156)	91.5	6.1	2.4	100.0	(9.2)
종교 / 순례	(14)	83.3	.0	16.7	100.0	(36.0)
기타	(26)	100.0	.0	.0	100.0	(.0)
▩ 여행형태별 ▩						
Air-tel Tour	(1267)	91.8	3.2	5.0	100.0	(12.7)
▩ 한국 방문 횟수 ▩						
1회	(595)	92.5	2.4	5.1	100.0	(12.3)
2회	(289)	92.4	4.6	3.0	100.0	(7.8)
3회	(141)	92.6	1.6	5.8	100.0	(12.4)
4 회 이 상	(242)	88.7	4.4	6.9	100.0	(20.1)

<표15e-1> 1일 평균 지출금액 (전체)

BASE:개별여행자	사례수	100$이하	100$초과 200$이하	200$초과 300$이하	300$초과 400$이하	400$초과 500$이하	500$초과 700$이하	700$초과 1000$이하
		%	%	%	%	%	%	%
■ 전 체 ■	(11588)	28.3	24.5	19.2	11.9	6.4	5.3	2.6
▩ 조사기간 별 ▩								
1	(761)	23.7	26.5	22.5	13.2	6.4	4.5	1.8
2	(858)	24.3	25.3	20.6	14.3	5.3	6.4	1.3
3	(1034)	22.3	23.2	22.5	11.8	7.4	5.3	4.8
4	(973)	29.9	28.5	16.3	9.4	5.8	5.4	1.8
5	(972)	29.9	26.1	19.1	10.4	4.7	4.7	3.3
6	(922)	32.9	23.0	17.8	9.9	6.2	7.3	2.0
7	(988)	33.2	24.6	16.5	11.6	5.0	6.4	1.5
8	(1079)	33.3	20.7	18.1	14.0	7.0	3.3	2.0
9	(1011)	31.0	21.4	19.1	14.2	7.1	3.8	2.9
10	(1169)	25.5	27.7	17.9	10.0	8.4	5.6	3.5
11	(973)	23.7	25.4	20.5	11.5	7.6	6.1	2.9
12	(848)	29.3	21.9	21.0	13.6	5.0	4.4	2.9
▩ 거주국별 ▩								
일본	(4239)	15.0	21.7	22.8	18.2	9.6	7.5	3.1
중국	(2498)	29.8	21.7	20.3	9.7	6.2	5.7	3.7
홍콩	(318)	14.5	34.6	27.9	9.6	4.7	4.8	2.5
싱가포르	(156)	14.3	24.1	28.5	14.3	7.2	6.2	3.4
대만	(566)	20.8	43.0	18.6	8.2	3.6	3.2	1.6
말레이시아	(363)	14.4	13.5	23.0	24.4	12.2	8.8	2.7
인도네시아	(159)	21.1	26.8	26.2	13.3	5.7	3.5	2.3
미국	(155)	45.5	29.1	12.9	4.1	3.1	3.2	1.0
캐나다	(865)	48.5	26.0	14.7	4.7	2.9	2.1	.8
영국	(161)	55.3	25.9	8.7	3.4	3.4	1.4	2.0
프랑스	(135)	53.4	27.7	10.1	4.3	1.3	2.3	1.0
독일	(133)	47.3	33.5	12.6	3.7	1.0	1.4	.4
호주	(89)	63.3	26.5	6.7	1.5	1.4	.3	.0
뉴질랜드	(200)	43.5	24.9	12.1	7.3	5.1	2.4	2.8
아시아기타	(114)	49.3	28.8	10.1	5.2	2.1	1.8	1.7
유럽	(103)	52.1	26.6	9.2	5.6	2.9	2.2	1.0
기타	(1334)	49.7	27.9	11.1	5.4	1.7	2.2	1.6
▩ 성별 ▩								
남자	(5921)	32.8	27.5	16.4	9.4	5.2	4.5	2.3
여자	(5667)	23.7	21.4	22.2	14.6	7.6	6.0	2.9
▩ 연령 별 ▩								
15~ 20세	(531)	39.7	29.2	17.7	8.3	1.8	.8	1.9
21~ 30세	(3387)	34.7	23.5	17.7	10.0	5.7	4.8	2.3
31~ 40세	(3035)	28.2	24.4	19.9	12.1	5.9	4.8	2.8
41~ 50세	(2352)	21.9	25.5	20.1	14.6	6.9	6.2	2.7
51~ 60세	(1547)	21.2	24.6	21.7	13.2	8.5	6.3	2.9
61 세 이상	(644)	25.9	23.5	16.8	12.3	9.0	7.6	2.7
모름 / 무응답	(93)	33.4	20.9	14.1	10.4	9.1	7.4	2.3
▩ 직업 별 ▩								
공무원, 군인	(733)	26.3	25.4	17.8	14.4	6.3	6.5	2.1
기업체 임원, 경영인	(1868)	26.2	29.1	20.2	9.9	4.8	5.2	2.7
사무직	(2139)	23.7	25.7	22.1	13.4	6.9	4.5	2.0
판매, 서비스직	(995)	20.5	22.9	22.9	12.9	10.2	6.0	3.8
전문직	(1056)	30.7	28.1	16.1	11.2	4.1	5.6	2.9
생산/기능/노무직	(328)	42.4	25.4	13.1	6.7	7.3	4.2	1.0
자영업	(949)	25.0	18.4	17.9	12.6	9.0	8.8	4.7
자유직업	(1306)	46.7	25.2	15.2	6.4	2.9	1.9	1.2
학생	(815)	13.0	13.6	26.7	25.1	9.7	7.1	3.2
주부	(171)	35.8	29.8	14.0	4.7	6.7	5.3	2.1
퇴직	(146)	34.6	16.5	13.4	13.2	14.0	4.7	1.5
기타직업	(820)	34.7	24.7	16.1	10.5	3.6	5.2	1.7
무응답	(263)	28.8	23.5	16.6	6.9	10.0	4.8	5.3
▩ 방문목적 별 ▩								
여가/위락/휴양	(6050)	13.2	21.4	24.7	17.1	10.0	7.7	3.6
친구/친지 방문	(1295)	57.3	20.6	9.8	6.5	2.1	2.1	1.0
사업/전문활동	(3704)	39.2	31.0	15.2	6.3	2.5	2.8	1.8
견학 / 시찰	(17)	24.5	36.0	2.5	29.3	5.0	1.5	.0
종교 / 순례	(76)	65.3	20.6	5.2	8.9	.0	.0	.0
기타	(446)	53.0	24.8	8.8	3.9	3.6	3.0	1.8
▩ 여행형태 별 ▩								
개별여행	(7143)	40.9	28.6	14.1	6.8	3.2	3.0	1.8
단체여행	(3184)	9.0	20.3	26.0	19.6	11.1	8.4	3.6
Air-tel Tour	(1261)	5.6	12.1	31.0	22.0	12.7	9.8	4.4
▩ 한국 방문 횟수 ▩								
1 회	(6770)	27.9	25.4	19.6	11.4	6.8	5.1	2.5
2 회	(1714)	30.1	21.1	19.7	13.2	6.1	5.2	2.8
3 회	(965)	31.7	19.8	19.2	15.4	5.8	5.5	2.0
4 회 이상	(2138)	26.8	26.8	17.5	11.0	5.8	5.8	3.0

(continued)

<표15e-1> 1일 평균 지출금액 (전체)

BASE:개별여행자	1000$ 초과	계	USD
	%	%	
■ 전 체 ■	1.7	100.0	(248.0)
▩ 조사기간별 ▩			
1월	1.3	100.0	(246.6)
2월	2.6	100.0	(265.7)
3월	2.7	100.0	(286.2)
4월	2.9	100.0	(246.0)
5월	1.7	100.0	(239.9)
6월	.9	100.0	(227.1)
7월	1.2	100.0	(227.8)
8월	1.6	100.0	(235.4)
9월	.4	100.0	(231.2)
10월	1.3	100.0	(248.2)
11월	2.2	100.0	(274.5)
12월	2.0	100.0	(248.1)
▩ 거주국별 ▩			
일본	2.2	100.0	(306.9)
중국	2.8	100.0	(268.9)
홍콩	1.4	100.0	(251.1)
대만	2.1	100.0	(289.5)
말레이시아	1.1	100.0	(216.2)
인도네시아	1.2	100.0	(317.8)
필리핀	1.2	100.0	(245.7)
태국	1.1	100.0	(167.4)
베트남	.3	100.0	(149.8)
캐나다	.0	100.0	(139.8)
미국	.0	100.0	(131.3)
영국	.2	100.0	(133.7)
프랑스	.2	100.0	(101.7)
러시아	1.9	100.0	(209.2)
호주	1.0	100.0	(169.9)
뉴질랜드	.4	100.0	(147.4)
기타	.5	100.0	(150.3)
▩ 성별 ▩			
남자	1.8	100.0	(230.0)
여자	1.6	100.0	(266.8)
▩ 연령별 ▩			
15~ 20세	.6	100.0	(174.5)
21~ 30세	1.4	100.0	(223.2)
31~ 40세	1.9	100.0	(252.5)
41~ 50세	2.2	100.0	(271.6)
51~ 60세	1.6	100.0	(272.3)
61세 이상	2.3	100.0	(273.2)
모름/무응답	2.3	100.0	(250.3)
▩ 직업별 ▩			
주부	1.1	100.0	(246.4)
무직, 구직중	1.9	100.0	(248.7)
학생	1.8	100.0	(249.0)
자영업	.8	100.0	(271.7)
사무, 기술직	1.1	100.0	(228.3)
판매, 서비스직	.0	100.0	(180.6)
전문직	3.6	100.0	(315.9)
생산/기능/노무직	.5	100.0	(162.4)
자영업	1.6	100.0	(318.6)
은퇴	1.5	100.0	(215.7)
무직	2.1	100.0	(254.1)
기타	3.5	100.0	(242.9)
무응답	4.1	100.0	(308.6)
▩ 방한목적별 ▩			
여가/위락/휴가	2.3	100.0	(316.1)
친구/친지 방문	.7	100.0	(144.4)
사업/전문활동	1.3	100.0	(187.2)
건강/치료	1.2	100.0	(218.9)
종교/순례	.0	100.0	(94.1)
기타	1.2	100.0	(157.4)
▩ 여행형태별 ▩			
개별여행	1.5	100.0	(192.9)
단체여행	1.9	100.0	(327.9)
Air-tel Tour	2.4	100.0	(358.8)
▩ 한국방문횟수 ▩			
1회	1.4	100.0	(242.5)
2회	1.8	100.0	(246.1)
3회	.7	100.0	(228.9)
4회 이상	3.3	100.0	(275.6)

<표15e-2> 1일 평균 지출금액 (개별여행)

BASE:개별여행자	사례수	100$이하	100$초과 200$이하	200$초과 300$이하	300$초과 400$이하	400$초과 500$이하	500$초과 700$ 이하	700$초과 1000$이하
		%	%	%	%	%	%	%
■ 전 체 ■	(7143)	40.9	28.6	14.1	6.8	3.2	3.0	1.8
▩ 조사기간별 ▩								
1	(476)	36.5	30.3	15.6	9.6	2.6	1.9	1.8
2	(519)	38.4	26.1	16.0	8.8	2.1	5.2	1.1
3	(647)	34.6	29.4	18.3	5.1	3.9	2.6	3.5
4	(607)	46.1	30.1	9.1	5.5	3.2	3.6	.5
5	(594)	45.1	27.5	10.8	7.1	2.1	3.2	2.9
6	(605)	46.1	26.0	11.9	6.2	3.8	4.8	1.3
7	(625)	43.3	28.4	13.6	7.4	2.2	2.2	1.6
8	(653)	48.7	24.3	13.6	5.6	2.9	2.6	.7
9	(569)	43.3	27.0	14.4	8.9	3.1	1.2	1.5
10	(737)	34.0	33.2	17.6	5.5	2.5	2.8	3.0
11	(577)	32.7	34.1	14.6	4.1	6.3	4.0	2.5
12	(536)	42.0	26.2	13.6	8.9	3.4	2.6	1.3
▩ 거주국별 ▩								
일본	(2127)	25.5	34.4	17.7	9.4	4.1	4.3	2.0
중국	(1443)	43.2	21.1	13.7	8.4	3.7	4.3	3.3
대만	(111)	26.3	33.1	19.2	6.2	5.3	4.1	3.4
홍콩	(71)	25.9	34.7	20.6	7.2	3.7	4.7	1.7
싱가포르	(146)	46.7	34.4	10.3	2.6	.8	.5	2.1
말레이시아	(86)	52.4	26.2	9.7	5.7	3.0	1.4	.5
호주	(66)	39.0	29.5	14.7	7.4	3.5	3.7	1.4
캐나다	(139)	47.3	30.3	13.0	3.7	2.7	2.1	.7
미국	(832)	48.9	26.2	14.6	4.8	3.0	1.8	.6
영국	(155)	56.4	25.8	8.5	3.2	3.5	.5	1.9
프랑스	(128)	54.2	28.2	9.8	3.6	1.4	2.2	.7
독일	(129)	48.2	34.3	12.4	3.0	1.0	.8	.0
러시아	(84)	63.9	26.2	6.6	1.2	1.5	.4	.0
중동	(183)	44.2	25.4	11.7	7.5	4.4	2.4	2.5
유럽	(106)	49.7	29.2	10.5	4.3	2.0	1.7	1.8
기타	(99)	52.1	26.0	9.5	5.6	3.0	2.3	1.1
	(1239)	51.6	28.2	11.2	4.2	1.6	1.7	1.2
▩ 성별 ▩								
남자	(4249)	40.9	30.7	13.2	6.1	3.0	3.0	1.7
여자	(2894)	41.0	25.6	15.6	7.7	3.5	3.2	2.1
▩ 연령별 ▩								
15~ 20세	(265)	62.1	24.0	10.5	2.4	.3	.3	.3
21~ 30세	(2094)	50.6	25.8	9.6	5.2	3.5	2.3	1.9
31~ 40세	(1885)	40.5	27.1	15.3	7.5	2.5	2.8	2.5
41~ 50세	(1430)	31.4	32.3	18.0	8.0	2.9	4.0	1.3
51~ 60세	(967)	31.6	32.8	17.7	7.0	4.3	4.0	1.9
61세 이상	(434)	34.8	31.9	12.9	8.6	4.5	3.4	1.3
모름/무응답	(67)	42.2	19.3	8.7	12.1	4.9	9.7	.0
▩ 직업별 ▩								
공무원, 군인	(395)	42.4	34.6	12.5	4.6	1.7	2.7	1.0
기업체 경영직	(1383)	32.6	32.2	17.8	7.7	2.4	3.1	2.5
사무, 기술직	(1210)	36.1	32.1	16.5	7.1	3.7	2.2	1.0
판매, 서비스직	(486)	36.6	27.3	15.5	8.0	4.1	3.9	3.2
전문직	(790)	38.7	33.3	11.8	7.0	2.3	3.7	2.2
생산/기능/노무직	(202)	59.8	24.6	8.0	1.6	3.6	2.4	.1
자영업	(624)	34.8	21.9	15.5	8.4	5.2	7.0	4.2
학생	(805)	65.4	20.9	7.5	2.4	2.2	1.1	.4
주부	(338)	25.5	22.2	25.8	16.4	4.5	2.5	2.1
은퇴	(127)	43.7	34.9	8.4	4.6	4.0	4.4	.0
무직	(99)	48.2	18.7	12.8	3.3	12.1	2.8	2.2
기타	(509)	50.8	27.4	7.9	6.5	1.3	1.9	.6
무응답	(175)	40.8	27.3	12.5	3.9	4.5	3.3	3.6
▩ 방한목적별 ▩								
여가/위락/휴가	(2178)	26.4	29.5	18.0	10.4	5.2	4.8	3.0
친구/친지 방문	(1185)	62.5	20.1	8.4	5.0	1.4	1.6	.6
사업/전문활동	(3350)	40.1	31.9	14.7	5.5	2.5	2.4	1.5
견학/시찰	(17)	24.5	36.0	2.5	29.3	5.0	1.5	.0
종교/순례	(49)	85.5	12.2	.0	2.3	.0	.0	.0
기타	(364)	59.3	23.0	6.3	2.1	3.6	3.5	2.1
▩ 여행형태별 ▩								
개별여행	(7143)	40.9	28.6	14.1	6.8	3.2	3.0	1.8
▩ 한국방문횟수 ▩								
1회	(3634)	44.9	29.4	12.4	5.1	3.2	2.3	1.7
2회	(1101)	41.5	25.1	15.2	7.1	3.0	3.7	2.5
3회	(685)	42.2	25.2	14.4	9.6	2.9	4.3	1.0
4회 이상	(1724)	31.6	30.5	17.0	8.9	3.4	3.7	2.0

(continued)

<표15e-2> 1일 평균 지출금액 (개별여행)

BASE:개별여행자	1000$ 초과	계	USD
	%	%	
■ 전 체 ■	1.5	100.0	(192.9)
▩ 조사기간별 ▩			
1월	1.6	100.0	(203.9)
2월	2.2	100.0	(218.6)
3월	2.6	100.0	(227.0)
4월	1.9	100.0	(179.9)
5월	1.2	100.0	(180.8)
6월	.1	100.0	(166.4)
7월	1.2	100.0	(181.8)
8월	1.6	100.0	(167.3)
9월	.6	100.0	(173.1)
10월	1.4	100.0	(199.9)
11월	1.8	100.0	(225.7)
12월	1.9	100.0	(194.5)
▩ 거주국별 ▩			
일본	2.6	100.0	(241.6)
홍콩	2.3	100.0	(223.5)
싱가포르	2.5	100.0	(247.6)
대만	1.4	100.0	(223.2)
말레이시아	2.6	100.0	(185.2)
인도네시아	1.1	100.0	(156.3)
필리핀	.7	100.0	(190.4)
태국	.2	100.0	(148.2)
베트남	.1	100.0	(145.9)
캐나다	.0	100.0	(134.0)
영국	.0	100.0	(126.6)
프랑스	.2	100.0	(126.0)
러시아	.2	100.0	(100.8)
중동	1.9	100.0	(205.2)
기타	.8	100.0	(156.3)
	.4	100.0	(149.1)
	.2	100.0	(139.3)
▩ 성별 ▩			
남자	1.6	100.0	(191.3)
여자	1.4	100.0	(195.2)
▩ 연령별 ▩			
15~ 20세	.2	100.0	(105.7)
21~ 30세	1.1	100.0	(164.9)
31~ 40세	1.7	100.0	(204.8)
41~ 50세	2.1	100.0	(217.8)
51~ 60세	.8	100.0	(202.4)
61세 이상	2.6	100.0	(219.8)
모름/무응답	3.2	100.0	(232.5)
▩ 직업별 ▩			
공무원, 군인직	.6	100.0	(160.7)
기업인, 경영직	1.7	100.0	(214.9)
사무, 기술직	1.4	100.0	(190.9)
판매, 서비스직	1.3	100.0	(212.5)
전문직	1.0	100.0	(187.0)
생산/기능/노무직	.0	100.0	(120.4)
자영업	3.0	100.0	(265.1)
자유직	.2	100.0	(109.5)
주부	1.0	100.0	(232.9)
퇴직	.0	100.0	(157.5)
무직	.0	100.0	(179.7)
기타	3.6	100.0	(184.9)
응답	4.3	100.0	(265.7)
▩ 방한목적별 ▩			
여가/위락/휴가	2.7	100.0	(262.5)
친구/친지 방문	.3	100.0	(122.1)
사업/전문활동	1.3	100.0	(180.7)
건강/치료	1.2	100.0	(218.9)
종교/순례	.0	100.0	(56.6)
기타	.0	100.0	(135.4)
▩ 여행형태별 ▩			
개별여행	1.5	100.0	(192.9)
▩ 한국방문횟수 ▩			
1회	1.0	100.0	(172.0)
2회	1.8	100.0	(198.5)
3회	.5	100.0	(179.6)
4회 이상	2.9	100.0	(238.5)

<표15e-3> 1일 평균 지출금액 (단체여행)

BASE:개별여행자	사례수	100$이하	100$초과 200$이하	200$초과 300$이하	300$초과 400$이하	400$초과 500$이하	500$초과 700$이하	700$초과 1000$이하
		%	%	%	%	%	%	%
■ 전 체 ■	(3184)	9.0	20.3	26.0	19.6	11.1	8.4	3.6
▩ 조사기간별 ▩								
1월	(192)	2.1	22.2	30.8	18.6	12.8	10.7	2.3
2월	(212)	3.9	28.1	25.5	21.9	6.7	8.7	2.6
3월	(247)	1.8	12.7	25.0	23.3	15.0	11.5	6.4
4월	(253)	3.4	29.3	25.6	14.8	11.5	7.2	4.8
5월	(331)	6.4	24.2	30.3	15.6	9.9	6.3	4.5
6월	(211)	11.2	19.4	29.1	15.3	7.6	12.1	2.8
7월	(266)	15.4	20.8	24.5	17.3	8.0	11.9	.6
8월	(308)	11.7	17.6	24.3	24.8	13.6	3.2	3.4
9월	(304)	17.7	19.4	21.2	20.7	11.2	5.5	4.1
10월	(365)	12.8	20.7	17.0	16.9	17.0	9.9	4.4
11월	(280)	9.4	14.2	30.2	25.4	9.0	8.4	2.9
12월	(215)	6.4	15.6	34.6	20.9	7.6	8.2	3.7
▩ 거주국별 ▩								
홍콩	(989)	3.9	7.3	23.4	32.0	16.7	11.2	4.4
싱가포르	(1021)	11.6	22.4	29.5	11.3	10.0	7.5	4.1
대만	(196)	8.3	36.0	31.9	11.1	4.3	5.5	1.9
말레이시아	(82)	5.0	13.7	35.2	20.1	10.5	7.8	5.0
인도네시아	(400)	12.1	45.8	21.4	10.1	4.7	4.1	1.3
태국	(264)	2.2	8.5	27.7	31.0	14.9	11.3	3.3
필리핀	(91)	8.2	25.1	35.1	17.5	7.1	2.9	2.5
미주국	(9)	30.4	15.5	13.2	8.9	10.8	10.8	4.3
캐나다	(28)	40.2	19.0	17.6	2.8	.0	8.2	7.6
영국	(4)	30.1	35.6	10.5	.0	.0	17.2	6.5
프랑스	(4)	39.7	20.0	18.5	21.8	.0	.0	.0
독일	(2)	9.8	7.6	9.6	33.6	.0	26.3	13.1
스위스	(3)	64.7	30.0	5.3	.0	.0	.0	.0
이탈리아	(13)	45.3	20.3	5.7	6.1	13.6	3.3	5.7
호주	(7)	47.6	25.7	2.9	16.4	3.2	.0	.0
기타	(3)	52.8	42.8	.0	4.4	.0	.0	.0
	(67)	27.9	27.7	5.8	16.7	3.6	12.0	3.6
▩ 성별 ▩								
남자	(1272)	12.6	19.3	24.3	18.0	11.1	7.9	4.4
여자	(1912)	6.7	20.9	27.1	20.7	11.2	8.7	3.1
▩ 연령별 ▩								
15~ 20세	(213)	20.6	37.0	20.7	13.4	2.5	1.5	2.8
21~ 30세	(905)	10.0	23.2	28.3	16.4	8.7	8.9	2.8
31~ 40세	(877)	8.5	22.6	26.0	18.8	11.1	8.1	3.3
41~ 50세	(646)	8.3	14.2	24.2	25.4	12.6	8.9	4.2
51~ 60세	(392)	3.3	13.7	29.4	21.0	15.6	10.2	3.9
61 세 이상	(129)	6.9	7.0	15.2	26.3	21.9	11.4	8.9
모름 / 무응답	(21)	14.3	18.8	34.9	7.6	13.1	2.0	9.3
▩ 직업별 ▩								
관리직, 공무원, 군인	(248)	9.9	15.1	23.2	24.3	14.4	9.6	2.2
전문직, 경영인, 기업인	(379)	7.1	19.9	27.3	15.1	13.4	11.1	3.4
사무직, 서비스	(561)	8.2	22.4	23.2	23.5	11.9	5.3	3.8
판매직	(344)	7.8	24.6	29.8	14.0	12.2	8.4	3.1
생산/기능/노무직	(174)	4.4	17.5	30.2	25.8	6.4	11.4	2.4
자영업	(103)	13.1	23.8	22.9	14.9	13.8	8.6	3.0
학생	(256)	6.7	13.4	23.7	24.0	11.8	10.4	6.2
주부	(393)	19.6	32.7	25.4	12.4	2.2	4.0	2.3
퇴직자	(328)	3.4	8.5	27.7	28.0	15.2	11.0	4.1
기타	(39)	12.7	16.2	25.7	5.6	16.6	8.7	9.1
무응답	(27)	10.9	8.5	2.8	59.5	2.9	15.4	.0
	(262)	9.6	21.1	29.0	14.4	8.8	9.3	3.9
	(70)	5.7	18.9	27.0	11.9	22.2	5.2	8.6
▩ 방한목적별 ▩								
여가/위락/휴가	(2879)	6.9	19.5	27.0	20.3	12.0	8.8	3.6
친구/친지 방문	(35)	5.0	54.1	17.6	18.3	.0	.0	1.5
사업/전문활동	(201)	34.1	20.0	14.0	15.7	3.5	7.3	5.2
종교 / 순례	(13)	29.8	53.9	10.3	6.0	.0	.0	.0
기타	(56)	26.1	35.1	24.3	4.0	5.3	.6	.8
▩ 여행형태별 ▩								
단체여행	(3184)	9.0	20.3	26.0	19.6	11.1	8.4	3.6
▩ 한국 방문 횟수 ▩								
1회	(2542)	9.1	22.0	26.4	18.9	10.1	8.4	3.4
2회	(325)	10.7	17.4	22.8	21.9	14.1	7.3	3.3
3회	(140)	8.3	8.1	32.4	25.8	14.0	7.5	3.3
4회 이상	(178)	6.4	10.0	21.0	21.1	19.2	10.7	7.2

(continued)

<표15e-3> 1일 평균 지출금액 (단체여행)

BASE:개별여행자	1000$ 초과	계	USD
	%	%	
■ 전 체 ■	1.9	100.0	(327.9)
▩ 조사기간별 ▩			
1월	.5	100.0	(322.0)
2월	2.6	100.0	(329.4)
3월	4.2	100.0	(405.7)
4월	3.3	100.0	(348.4)
5월	2.9	100.0	(341.6)
6월	2.5	100.0	(323.7)
7월	1.4	100.0	(298.3)
8월	1.4	100.0	(315.4)
9월	.3	100.0	(283.2)
10월	1.4	100.0	(320.4)
11월	.5	100.0	(320.9)
12월	3.0	100.0	(339.9)
▩ 거주국별 ▩			
일본	1.1	100.0	(381.7)
홍콩/대만	3.6	100.0	(331.0)
싱가포르	.9	100.0	(251.8)
말레이시아	2.7	100.0	(350.0)
인도네시아	.6	100.0	(226.5)
필리핀	1.0	100.0	(367.3)
태국	1.6	100.0	(281.3)
베트남	6.1	100.0	(318.2)
미주국가	4.6	100.0	(265.8)
캐나다	.0	100.0	(264.1)
영국	.0	100.0	(178.8)
프랑스	.0	100.0	(414.2)
러시아	.0	100.0	(92.8)
중동국가	.0	100.0	(222.8)
기타	4.2	100.0	(347.6)
	.0	100.0	(98.7)
	2.6	100.0	(271.4)
▩ 성별 ▩			
남자	2.4	100.0	(330.6)
여자	1.6	100.0	(326.0)
▩ 연령별 ▩			
15~ 20세	1.3	100.0	(233.9)
21~ 30세	1.7	100.0	(309.2)
31~ 40세	1.6	100.0	(319.7)
41~ 50세	2.3	100.0	(346.5)
51~ 60세	3.0	100.0	(385.8)
61세 이상	2.3	100.0	(407.2)
모름/무응답	.0	100.0	(286.4)
▩ 직업별 ▩			
공무원, 군인직	1.3	100.0	(331.9)
기업인, 경영직	2.8	100.0	(357.1)
사무, 기술직	1.8	100.0	(313.8)
판매, 서비스직	.1	100.0	(297.9)
전문직	2.0	100.0	(336.2)
생산/기능/노무직	.0	100.0	(288.5)
자영업	3.8	100.0	(395.0)
자유직업	1.4	100.0	(242.0)
주부	2.1	100.0	(379.8)
퇴직	5.4	100.0	(396.0)
무직	.0	100.0	(340.6)
기타	3.8	100.0	(341.4)
무응답	.5	100.0	(350.9)
▩ 방한목적별 ▩			
여가/위락/휴가	2.0	100.0	(337.2)
친구/친지 방문	3.6	100.0	(247.1)
사업/전문활동	.2	100.0	(248.2)
종교/순례	.0	100.0	(133.9)
기타	3.9	100.0	(230.0)
▩ 여행형태별 ▩			
단체여행	1.9	100.0	(327.9)
▩ 한국 방문 횟수 ▩			
1회	1.8	100.0	(319.9)
2회	2.5	100.0	(334.9)
3회	.5	100.0	(327.9)
4회 이상	4.5	100.0	(428.6)

<표15e-4> 1일 평균 지출금액 (Air-tel)

BASE:개별여행자	사례수	100$이하	100$초과 200$이하	200$초과 300$이하	300$초과 400$이하	400$초과 500$이하	500$초과 700$이하	700$초과 1000$이하
		%	%	%	%	%	%	%
■ 전 체 ■	(1261)	5.6	12.1	31.0	22.0	12.7	9.8	4.4
▩ 조사기간별 ▩								
1월	(93)	2.5	15.5	40.8	20.7	12.3	5.5	.8
2월	(127)	.8	17.1	31.1	23.7	15.7	7.6	.2
3월	(140)	1.5	13.2	37.4	22.6	9.9	7.3	8.2
4월	(112)	2.3	17.9	34.2	18.4	6.9	11.1	1.9
5월	(48)	3.0	22.7	45.4	16.9	1.1	11.0	.0
6월	(107)	1.2	13.6	29.0	19.9	16.9	11.8	4.7
7월	(98)	17.4	11.2	13.6	22.7	15.0	17.5	2.5
8월	(118)	3.8	9.2	26.5	32.5	12.5	7.7	5.3
9월	(138)	9.3	2.9	33.6	21.9	14.7	11.0	6.3
10월	(67)	1.4	6.2	26.6	21.6	26.7	13.7	3.9
11월	(117)	13.2	9.2	26.7	15.4	11.2	10.7	5.2
12월	(97)	10.0	11.8	31.1	23.6	7.6	6.1	9.8
▩ 거주국별 ▩								
일본	(1124)	4.8	10.2	31.8	22.7	13.8	10.2	4.0
홍콩	(33)	6.4	24.6	29.3	17.4	.0	14.4	8.0
싱가포르	(11)	4.9	25.8	42.0	17.1	5.3	.0	4.9
대만	(4)	.0	50.1	29.7	20.2	.0	.0	.0
말레이시아	(20)	7.5	49.2	23.1	10.0	3.1	4.0	3.1
인도네시아	(13)	9.1	28.5	16.2	14.5	17.1	6.3	4.7
필리핀	(2)	17.3	12.6	.0	18.2	15.4	18.2	18.2
태국	(7)	28.1	22.7	9.4	6.4	.0	16.6	3.8
미국	(6)	39.7	32.9	13.7	.0	.0	13.7	.0
캐나다	(2)	18.4	11.1	19.5	20.6	.0	30.3	.0
영국	(2)	34.2	15.0	11.4	9.1	.0	10.6	19.7
프랑스	(2)	29.5	12.0	28.6	9.4	.0	10.5	10.0
이탈리아	(3)	45.0	30.9	9.9	14.1	.0	.0	.0
독일	(3)	.0	15.2	55.2	.0	12.2	.0	8.5
스위스	(1)	.0	.0	28.1	33.8	.0	38.1	.0
네덜란드	(0)	50.0	50.0	.0	.0	.0	.0	.0
기타	(28)	15.2	15.9	21.4	27.7	.0	.0	13.7
▩ 성별 ▩								
남자	(399)	10.5	20.1	25.9	17.5	10.7	10.3	2.7
여자	(861)	3.4	8.3	33.4	24.1	13.6	9.6	5.1
▩ 연령별 ▩								
15~ 20세	(52)	4.7	23.7	41.9	16.9	6.5	.0	6.3
21~ 30세	(388)	6.0	12.0	36.6	20.7	10.9	8.6	3.1
31~ 40세	(272)	6.6	12.0	31.5	22.4	12.3	7.9	3.3
41~ 50세	(275)	4.5	16.4	21.5	23.3	14.4	11.1	6.7
51~ 60세	(188)	4.7	4.9	26.3	29.3	15.2	10.3	6.6
61 세 이상	(81)	8.1	4.4	40.4	9.9	12.6	24.1	.0
모름 / 무응답	(5)	.0	49.8	.0	.0	46.3	.0	3.8
▩ 직업별 ▩								
공무원, 군인	(90)	1.2	13.9	26.1	30.1	4.2	14.6	7.0
기업인, 경영직	(106)	11.6	21.7	26.1	19.9	6.1	10.9	3.4
사무, 기술직	(368)	6.5	10.0	38.6	18.7	9.6	10.7	2.8
판매, 서비스직	(166)	.0	6.1	30.4	24.7	23.6	7.2	7.0
전문직	(91)	12.2	4.0	27.3	19.9	15.0	10.7	10.4
생산/기능/노무직	(22)	19.6	40.9	13.7	14.7	11.1	.0	.0
자영업	(69)	5.2	5.8	18.3	8.4	32.3	19.2	3.6
학생	(109)	5.0	30.0	35.6	14.8	10.9	.0	3.6
주부	(149)	5.6	5.4	27.0	38.1	9.4	8.8	3.8
무직	(5)	14.0	5.6	71.2	.0	.0	.0	.0
기타	(20)	.0	16.2	29.9	.9	37.9	.0	.0
무응답	(49)	.5	16.3	32.8	32.1	.0	17.9	.4
	(17)	1.1	3.2	15.3	18.1	17.1	18.5	10.2
▩ 방한목적별 ▩								
여가/위락/휴가	(992)	2.4	9.4	32.7	23.0	14.7	11.0	4.6
친구/친지 방문	(76)	1.1	12.0	28.7	24.4	12.8	10.5	6.1
사업/ 전문활동	(153)	24.2	25.9	26.0	11.8	2.5	4.2	3.5
종교 / 순례	(14)	26.7	18.8	18.8	35.6	.0	.0	.0
기타	(26)	21.5	28.3	9.9	27.9	.0	.7	.0
▩ 여행형태별 ▩								
Air-tel Tour	(1261)	5.6	12.1	31.0	22.0	12.7	9.8	4.4
▩ 한국방문횟수 ▩								
1회	(595)	4.2	14.6	34.9	18.4	14.3	7.8	3.7
2회	(289)	8.1	9.8	33.7	26.5	9.1	8.6	3.3
3회	(141)	3.7	5.1	29.9	32.9	11.3	9.2	5.7
4회 이상	(236)	7.5	12.5	18.4	18.9	13.7	16.9	6.6

(continued)

<표15e-4> 1일 평균 지출금액 (Air-tel)

BASE:개별여행자	1000$초과	계	USD
	%	%	
■ 전 체 ■	2.4	100.0	(358.8)
▩ 조사기간별 ▩			
1월	1.8	100.0	(309.4)
2월	3.9	100.0	(351.6)
3월	.0	100.0	(348.6)
4월	7.3	100.0	(373.2)
5월	.0	100.0	(268.7)
6월	2.8	100.0	(380.4)
7월	.0	100.0	(329.3)
8월	2.4	100.0	(402.7)
9월	.2	100.0	(356.7)
10월	.0	100.0	(385.4)
11월	8.3	100.0	(404.7)
12월	.0	100.0	(340.3)
▩ 거주국별 ▩			
일본	2.4	100.0	(364.6)
홍콩	.0	100.0	(335.0)
싱가포르	.0	100.0	(274.0)
대만	.0	100.0	(220.9)
태국	.0	100.0	(238.1)
말레이시아	3.5	100.0	(384.5)
인도네시아	.0	100.0	(434.2)
미주국가	13.0	100.0	(360.9)
캐나다	.0	100.0	(153.8)
영국	.0	100.0	(327.1)
프랑스	.0	100.0	(306.4)
독일	.0	100.0	(308.4)
러시아	.0	100.0	(138.4)
중동국가	8.9	100.0	(374.4)
기타	.0	100.0	(415.9)
	.0	100.0	(95.8)
	6.0	100.0	(346.8)
▩ 성별 ▩			
남자	2.4	100.0	(321.4)
여자	2.5	100.0	(376.2)
▩ 연령별 ▩			
15~ 20세	.0	100.0	(280.7)
21~ 30세	2.1	100.0	(337.5)
31~ 40세	4.0	100.0	(366.6)
41~ 50세	2.1	100.0	(375.4)
51~ 60세	2.8	100.0	(395.1)
61세 이상	.5	100.0	(347.0)
모름/무응답	.0	100.0	(330.4)
▩ 직업별 ▩			
공무원, 군인	2.8	100.0	(386.3)
기업인, 경영직	.4	100.0	(302.1)
사무, 기술직	3.1	100.0	(341.5)
판매, 서비스직	1.0	100.0	(390.9)
전문직	.5	100.0	(379.5)
생산/기능/노무직	.0	100.0	(226.9)
자영업	7.3	100.0	(480.3)
학생	.0	100.0	(267.0)
주부	1.9	100.0	(378.4)
퇴직자	9.2	100.0	(286.8)
무직	15.1	100.0	(501.8)
기타	.0	100.0	(319.4)
무응답	16.5	100.0	(576.5)
▩ 방한목적별 ▩			
여가/위락/휴가	2.1	100.0	(372.9)
친구/친지 방문	4.4	100.0	(446.8)
사업/전문활동	2.0	100.0	(247.9)
종교/순례	.0	100.0	(190.7)
기타	11.7	100.0	(310.2)
▩ 여행형태별 ▩			
Air-tel Tour	2.4	100.0	(358.8)
▩ 한국 방문 횟수 ▩			
1회	2.0	100.0	(342.6)
2회	.9	100.0	(327.5)
3회	2.2	100.0	(370.5)
4회 이상	5.6	100.0	(431.2)

<표16-1-1> 한국여행에 대한 항목별 만족도-출입국 절차

BASE:전체응답자	사례수	① 매우 불만족	② 불만족	①+②	③ 보통	④ 만족	⑤ 매우 만족	④+⑤	⑨ 모름/무응답	계	점
		%	%	%	%	%	%	%	%	%	
■ 전 체 ■	11995	.6	1.5	2.1	15.3	51.4	30.5	81.9	.7	100.0	(4.10)
▩ 조사기간별 ▩											
1월	(774)	.6	2.3	2.8	17.2	53.6	26.2	79.8	.1	100.0	(4.03)
2월	(874)	.8	1.7	2.5	17.5	49.4	30.1	79.5	.4	100.0	(4.07)
3월	(1050)	1.0	2.8	3.8	14.0	52.4	29.5	81.9	.2	100.0	(4.07)
4월	(994)	.4	2.3	2.8	15.3	53.0	27.5	80.5	1.4	100.0	(4.06)
5월	(993)	.5	.9	1.4	12.1	49.5	36.0	85.5	1.0	100.0	(4.21)
6월	(975)	.7	1.0	1.7	13.4	50.9	33.5	84.5	.3	100.0	(4.16)
7월	(1028)	.5	1.0	1.5	12.0	53.4	32.2	85.6	.9	100.0	(4.17)
8월	(1142)	.1	1.6	1.7	14.3	51.8	31.4	83.3	.7	100.0	(4.14)
9월	(1044)	.7	1.1	1.7	20.6	47.2	29.9	77.1	.6	100.0	(4.05)
10월	(1193)	.9	1.3	2.1	14.6	52.8	29.3	82.1	1.1	100.0	(4.10)
11월	(1008)	.4	1.1	1.5	17.6	49.6	30.5	80.1	.8	100.0	(4.09)
12월	(920)	.7	1.2	1.9	16.1	53.4	28.2	81.7	.3	100.0	(4.08)
▩ 거주국별 ▩											
일본	(4277)	.5	1.8	2.2	21.4	60.2	16.1	76.3	.1	100.0	(3.90)
중국	(2653)	.6	1.0	1.6	15.5	51.1	31.3	82.4	.5	100.0	(4.12)
홍콩	(323)	.2	2.1	2.2	18.0	60.3	19.4	79.6	.1	100.0	(3.97)
싱가포르	(160)	.5	1.3	1.9	12.0	56.2	29.5	85.7	.4	100.0	(4.13)
대만	(575)	.3	1.2	1.4	17.9	56.3	24.0	80.3	.4	100.0	(4.03)
태국	(369)	4.9	6.6	11.5	20.0	46.4	21.8	68.2	.2	100.0	(3.74)
말레이시아	(161)	.1	1.4	1.6	13.8	60.2	24.1	84.3	.3	100.0	(4.07)
호주	(159)	.2	1.8	2.1	5.4	40.9	50.2	91.2	1.4	100.0	(4.41)
미국	(924)	.4	.8	1.2	5.9	36.2	55.1	91.3	1.6	100.0	(4.47)
캐나다	(171)	.5	.3	.8	7.7	42.3	48.1	90.3	1.1	100.0	(4.39)
영국	(138)	.5	1.2	1.7	4.2	45.3	48.3	93.6	.5	100.0	(4.40)
독일	(139)	.1	1.2	1.3	8.7	40.4	47.8	88.2	1.8	100.0	(4.37)
프랑스	(94)	1.1	1.0	2.1	6.1	51.0	40.4	91.4	.4	100.0	(4.29)
러시아	(213)	.2	.8	1.0	4.6	33.1	60.6	93.6	.9	100.0	(4.54)
중동	(126)	.6	1.4	2.0	7.2	38.8	50.7	89.5	1.3	100.0	(4.39)
인도	(122)	.0	1.1	1.1	3.4	44.5	49.8	94.3	1.2	100.0	(4.45)
기타	(1391)	.6	1.1	1.7	8.2	39.3	48.2	87.5	2.6	100.0	(4.37)
▩ 성별 ▩											
남자	(6185)	.8	1.4	2.1	13.3	49.5	34.5	84.1	.5	100.0	(4.16)
여자	(5809)	.5	1.6	2.1	17.5	53.4	26.1	79.5	.8	100.0	(4.04)
▩ 연령별 ▩											
15~20세	(559)	.6	.8	1.4	19.2	47.7	31.5	79.2	.2	100.0	(4.09)
21~30세	(3570)	.4	1.7	2.2	15.8	49.8	31.5	81.3	.8	100.0	(4.11)
31~40세	(3130)	.8	1.4	2.2	15.4	51.3	30.5	81.8	.6	100.0	(4.10)
41~50세	(2407)	.9	1.8	2.7	14.1	53.9	29.1	83.0	.2	100.0	(4.09)
51~60세	(1582)	.3	1.0	1.3	15.7	51.0	30.7	81.7	1.3	100.0	(4.12)
61세 이상	(651)	.4	1.4	1.7	12.8	57.6	27.2	84.9	.7	100.0	(4.11)
모름/무응답	(97)	1.3	2.7	4.0	16.0	40.1	36.5	76.6	3.4	100.0	(4.11)
▩ 직업별 ▩											
공무원, 군인	(770)	.9	1.8	2.7	13.0	49.4	33.6	83.0	1.3	100.0	(4.15)
기업인, 경영직	(1899)	.8	1.8	2.6	11.3	49.8	35.8	85.6	.5	100.0	(4.19)
사무, 기술직	(2190)	.6	1.3	1.8	16.1	56.4	25.4	81.8	.3	100.0	(4.05)
판매, 서비스직	(1011)	.3	2.3	2.6	20.6	49.6	26.5	76.1	.7	100.0	(4.00)
전문직	(1094)	.4	1.3	1.8	9.9	45.5	41.5	87.0	1.3	100.0	(4.28)
생산/기능/노무직	(351)	1.0	1.2	2.1	21.2	46.7	29.0	75.7	1.0	100.0	(4.03)
자영업자	(998)	1.0	2.1	3.0	15.9	51.7	28.5	80.2	.9	100.0	(4.06)
학생	(1395)	.5	1.1	1.6	17.0	47.8	33.1	80.8	.5	100.0	(4.12)
주부	(822)	.1	.6	.7	19.6	64.0	15.1	79.1	.5	100.0	(3.94)
은퇴자	(176)	.4	1.3	1.7	7.9	45.3	44.0	89.2	1.2	100.0	(4.33)
무직	(158)	2.1	1.1	3.2	17.6	52.9	25.5	78.5	.7	100.0	(3.99)
기타	(856)	.8	1.6	2.4	16.0	51.7	29.8	81.5	.1	100.0	(4.08)
무응답	(275)	.2	1.1	1.3	16.5	46.4	33.3	79.7	2.5	100.0	(4.14)
▩ 방한목적별 ▩											
여가/위락/휴가	(6155)	.6	1.6	2.2	17.1	54.9	25.2	80.0	.6	100.0	(4.03)
친구/친지 방문	(1366)	.8	1.6	2.4	14.1	51.3	31.7	83.0	.5	100.0	(4.12)
사업/전문활동	(3858)	.6	1.3	1.9	12.8	47.0	37.4	84.4	.9	100.0	(4.20)
건강/치료	(18)	.0	.0	.0	9.6	43.4	47.0	90.4	.0	100.0	(4.37)
종교/순례	(78)	5.9	1.1	7.0	11.7	37.8	43.2	81.0	.4	100.0	(4.12)
기타	(520)	.1	1.2	1.4	16.5	45.7	35.8	81.4	.7	100.0	(4.17)
▩ 여행형태별 ▩											
개별여행	(7506)	.6	1.5	2.1	13.6	48.7	34.7	83.4	.9	100.0	(4.17)
단체여행	(3222)	.6	1.1	1.6	17.4	56.2	24.3	80.6	.4	100.0	(4.03)
Air-tel Tour	(1267)	.8	2.8	3.6	20.4	55.3	20.7	76.0	.0	100.0	(3.92)
▩ 한국 방문 횟수 ▩											
1회	(6972)	.6	1.3	1.9	14.0	50.8	32.5	83.2	.9	100.0	(4.14)
2회	(1792)	.6	1.5	2.1	17.1	51.3	29.3	80.6	.3	100.0	(4.07)
3회	(1005)	.1	2.6	2.7	15.7	56.1	24.9	81.0	.6	100.0	(4.04)
4회 이상	(2226)	.8	1.6	2.4	18.0	51.5	27.6	79.1	.4	100.0	(4.04)

<표16-1-2> 한국여행에 대한 항목별 만족도-대중교통

BASE:전체응답자	사례수	①매우불만족	②불만족	①+②	③보통	④만족	⑤매우만족	④+⑤	⑨모름/무응답	계	점
		%	%	%	%	%	%	%	%	%	
■ 전 체 ■	11995	.7	3.2	3.9	19.7	43.2	27.3	70.5	5.8	100.0	(3.99)
▩ 조사기간별 ▩											
1	(774)	.3	3.6	4.0	26.3	41.2	20.0	61.2	8.5	100.0	(3.84)
2	(874)	.9	2.8	3.7	20.1	48.3	21.3	69.6	6.6	100.0	(3.92)
3	(1050)	.7	4.0	4.7	21.5	42.3	23.0	65.3	8.4	100.0	(3.91)
4	(994)	1.1	3.9	4.9	16.8	44.8	26.1	70.9	7.4	100.0	(3.98)
5	(993)	.4	1.9	2.3	17.2	45.0	29.0	74.0	6.5	100.0	(4.07)
6	(975)	1.3	3.3	4.6	15.6	43.6	31.7	75.3	4.5	100.0	(4.06)
7	(1028)	.8	2.4	3.1	15.1	45.5	32.2	77.7	4.0	100.0	(4.10)
8	(1142)	.3	2.8	3.1	14.9	43.7	31.7	75.4	6.6	100.0	(4.11)
9	(1044)	.3	4.2	4.5	27.0	40.7	24.9	65.6	2.9	100.0	(3.88)
10	(1193)	1.0	3.0	4.1	25.5	38.8	27.6	66.4	4.0	100.0	(3.93)
11	(1008)	.8	4.1	4.8	19.6	41.3	28.7	70.0	5.6	100.0	(3.99)
12	(920)	.8	2.0	2.8	17.5	44.9	28.8	73.7	6.1	100.0	(4.05)
▩ 거주국별 ▩											
일본	(4277)	1.3	6.2	7.5	29.6	45.8	11.0	56.9	6.1	100.0	(3.63)
중국	(2653)	.6	1.8	2.4	19.3	46.1	27.7	73.9	4.5	100.0	(4.03)
대만	(323)	.4	3.5	3.9	30.0	48.6	12.5	61.0	5.1	100.0	(3.73)
홍콩	(160)	.6	2.0	2.7	19.0	47.9	20.4	68.3	10.0	100.0	(3.95)
동남아	(575)	.8	4.0	4.8	25.8	50.1	16.3	66.3	3.1	100.0	(3.80)
호주	(369)	.0	1.3	1.3	12.8	45.9	36.3	82.3	3.6	100.0	(4.22)
미국	(161)	.2	1.0	1.2	12.7	47.3	31.0	78.3	7.7	100.0	(4.17)
캐나다	(159)	.6	.5	1.1	9.2	35.3	45.9	81.2	8.5	100.0	(4.37)
영국	(924)	.1	.8	.9	6.1	35.1	51.3	86.4	6.6	100.0	(4.46)
프랑스	(171)	.2	1.0	1.2	7.5	33.3	52.3	85.7	5.6	100.0	(4.45)
독일	(138)	.2	.8	1.0	7.2	35.1	46.5	81.6	10.2	100.0	(4.41)
이탈리아	(139)	.2	1.2	1.4	8.5	38.1	42.2	80.2	9.9	100.0	(4.34)
스페인	(94)	.0	.8	.8	10.2	41.8	38.2	80.0	8.9	100.0	(4.29)
아시아기타	(213)	.0	.9	.9	2.9	35.3	50.8	86.2	10.1	100.0	(4.51)
남미	(126)	.5	.6	1.1	4.9	32.6	55.9	88.5	5.5	100.0	(4.51)
러시아	(122)	.2	.7	1.0	7.2	38.9	47.2	86.1	5.7	100.0	(4.40)
기타	(1391)	.6	.4	1.0	8.0	35.5	49.3	84.7	6.3	100.0	(4.41)
▩ 성별 ▩											
남자	(6185)	.7	2.7	3.4	17.3	41.9	30.4	72.4	7.0	100.0	(4.06)
여	(5809)	.8	3.7	4.5	22.3	44.6	24.0	68.6	4.6	100.0	(3.92)
▩ 연령별 ▩											
15~ 20세 이상	(559)	.5	2.4	3.0	23.1	40.2	31.1	71.4	2.6	100.0	(4.02)
21~ 30세 이상	(3570)	.6	3.4	4.0	21.1	41.6	30.2	71.8	3.1	100.0	(4.01)
31~ 40세 이상	(3130)	.9	3.5	4.4	18.4	43.3	28.2	71.5	5.7	100.0	(4.00)
41~ 50세 이상	(2407)	.9	2.8	3.7	20.2	46.2	23.1	69.2	6.8	100.0	(3.94)
51~ 60세 이상	(1582)	.6	4.2	4.8	18.9	41.3	25.5	66.8	9.5	100.0	(3.96)
61세 이상	(651)	.5	.9	1.4	16.6	47.9	22.4	70.2	11.8	100.0	(4.03)
모름/무응답	(97)	.0	.0	.0	13.1	46.9	35.3	82.1	4.8	100.0	(4.23)
▩ 직업별 ▩											
무직	(770)	.3	3.5	3.8	13.6	42.6	34.9	77.5	5.2	100.0	(4.14)
주부	(1899)	.7	2.0	2.7	16.9	41.0	28.6	69.6	10.8	100.0	(4.06)
학생	(2190)	.6	3.4	4.0	23.3	47.8	21.5	69.3	3.5	100.0	(3.89)
사무/기술직	(1011)	1.1	4.0	5.1	23.9	44.7	21.2	65.9	5.1	100.0	(3.85)
관리/전문직	(1094)	1.4	4.1	5.5	13.9	35.2	39.8	75.0	5.6	100.0	(4.14)
판매/서비스직	(351)	.1	6.0	6.1	22.8	43.5	23.6	67.1	4.0	100.0	(3.88)
생산/기능/노무직	(998)	1.0	3.9	4.8	18.4	43.1	27.2	70.2	6.5	100.0	(3.98)
자영업	(1395)	.3	2.4	2.6	20.1	41.1	33.8	74.9	2.4	100.0	(4.08)
자유업	(822)	1.1	3.9	4.9	23.6	52.9	10.9	63.9	7.5	100.0	(3.74)
퇴직	(176)	.4	.2	.5	8.3	44.3	37.7	82.0	9.1	100.0	(4.31)
기타	(158)	1.6	4.3	5.9	19.1	53.7	17.6	71.3	3.7	100.0	(3.85)
무응답	(856)	.4	2.6	3.0	22.2	40.6	28.3	69.0	5.8	100.0	(4.00)
	(275)	1.1	1.3	2.4	22.9	34.4	33.1	67.5	7.2	100.0	(4.05)
▩ 방한목적별 ▩											
관광/위락/휴양	(6155)	.9	4.0	5.0	21.8	45.8	21.2	67.1	6.2	100.0	(3.88)
친구/친지방문	(1366)	.5	2.9	3.4	17.1	43.4	34.1	77.5	2.0	100.0	(4.10)
사업/전문활동	(3858)	.5	2.2	2.7	18.0	38.6	33.6	72.2	7.2	100.0	(4.10)
건강/요양	(18)	.0	.0	.0	7.4	70.3	21.4	91.7	.9	100.0	(4.14)
종교/순례	(78)	.0	.0	.0	15.4	57.6	23.8	81.4	3.2	100.0	(4.09)
기타	(520)	1.1	1.5	2.7	15.8	43.4	35.7	79.1	2.5	100.0	(4.14)
▩ 여행형태별 ▩											
개별여행	(7506)	.6	2.7	3.3	17.8	41.7	32.5	74.3	4.5	100.0	(4.08)
단체여행	(3222)	.7	3.1	3.8	22.1	44.2	19.4	63.7	10.4	100.0	(3.88)
Air-tel Tour	(1267)	1.2	6.2	7.5	24.8	49.6	16.3	65.9	1.8	100.0	(3.75)
▩ 한국 방문 횟수 ▩											
1회	(6972)	.8	2.9	3.7	18.9	41.4	29.6	71.1	6.4	100.0	(4.03)
2회	(1792)	.5	2.8	3.3	18.8	46.6	25.2	71.8	6.0	100.0	(3.99)
3회	(1005)	.5	2.6	3.1	19.8	48.2	23.0	71.3	5.8	100.0	(3.96)
4회 이상	(2226)	.8	4.6	5.4	23.0	43.9	23.7	67.6	4.0	100.0	(3.89)

<표16-1-3> 한국여행에 대한 항목별 만족도-숙박

BASE:전체응답자	사례수	①매우불만족	②불만족	①+②	③보통	④만족	⑤매우만족	④+⑤	⑨모름/무응답	계	점
		%	%	%	%	%	%	%	%	%	
■ 전체 ■	11995	.5	2.7	3.3	18.2	47.4	30.3	77.6	.9	100.0	(4.05)
▩ 조사기간별 ▩											
1월	(774)	.3	3.1	3.4	20.9	47.9	26.4	74.4	1.3	100.0	(3.98)
2월	(874)	.6	1.2	1.8	21.6	42.2	33.5	75.7	.8	100.0	(4.08)
3월	(1050)	.8	3.4	4.2	13.9	50.7	30.1	80.8	1.0	100.0	(4.07)
4월	(994)	.2	2.3	2.5	17.2	52.0	27.3	79.2	1.1	100.0	(4.05)
5월	(993)	.5	1.7	2.2	16.1	46.6	34.5	81.1	.6	100.0	(4.13)
6월	(975)	.7	2.0	2.7	18.0	45.7	32.6	78.3	1.0	100.0	(4.09)
7월	(1028)	.2	.8	1.1	16.2	49.1	32.7	81.8	1.0	100.0	(4.14)
8월	(1142)	.9	4.0	4.9	17.7	44.5	31.8	76.3	1.1	100.0	(4.03)
9월	(1044)	.5	4.0	4.5	19.1	47.0	28.4	75.4	1.0	100.0	(4.00)
10월	(1193)	.4	5.4	5.7	18.7	46.8	28.1	74.9	.7	100.0	(3.98)
11월	(1008)	.3	2.7	3.0	20.7	45.2	29.8	75.0	1.3	100.0	(4.03)
12월	(920)	.6	1.3	1.8	19.5	50.9	27.6	78.5	.1	100.0	(4.04)
▩ 거주국별 ▩											
일본	(4277)	.5	4.0	4.5	21.3	51.6	22.4	73.9	.3	100.0	(3.92)
중국	(2653)	.3	2.8	3.2	21.9	46.1	27.6	73.7	1.2	100.0	(3.99)
홍콩	(323)	.3	2.4	2.8	24.7	54.2	17.5	71.7	.8	100.0	(3.87)
대만	(160)	.0	2.0	2.0	14.7	55.5	27.3	82.8	.5	100.0	(4.09)
말레이시아	(575)	1.6	4.7	6.3	30.7	45.7	17.0	62.7	.3	100.0	(3.72)
호주	(369)	.0	1.1	1.1	9.5	54.3	34.9	89.2	.3	100.0	(4.23)
미국	(161)	.1	.7	.8	18.8	51.6	28.5	80.1	.3	100.0	(4.08)
캐나다	(159)	.2	.6	.8	8.4	42.1	47.2	89.3	1.5	100.0	(4.38)
영국	(924)	.6	1.2	1.8	8.1	39.1	49.3	88.4	1.7	100.0	(4.38)
프랑스	(171)	.5	.8	1.3	8.7	45.6	42.2	87.8	2.2	100.0	(4.31)
독일	(138)	.6	2.1	2.7	10.2	43.6	41.9	85.5	1.7	100.0	(4.26)
이탈리아	(139)	.3	1.6	1.9	13.0	46.2	36.7	83.0	2.1	100.0	(4.20)
스위스	(94)	.0	.5	.5	11.3	46.6	39.7	86.3	1.9	100.0	(4.28)
아일랜드	(213)	.3	.5	.9	4.8	33.7	59.4	93.0	1.3	100.0	(4.53)
스페인	(126)	.0	1.0	1.0	9.8	34.7	52.8	87.5	1.7	100.0	(4.42)
기타유럽	(122)	.3	1.1	1.4	12.8	44.0	40.1	84.0	1.8	100.0	(4.25)
기타	(1391)	.8	1.3	2.1	11.4	43.3	41.4	84.8	1.7	100.0	(4.26)
▩ 성별 ▩											
남자	(6185)	.4	2.6	3.0	17.2	47.9	31.2	79.0	.8	100.0	(4.08)
여자	(5809)	.6	2.9	3.5	19.2	46.9	29.3	76.2	1.1	100.0	(4.02)
▩ 연령별 ▩											
15~19세 이상	(559)	.0	2.7	2.7	16.7	45.5	33.9	79.3	1.3	100.0	(4.12)
20~29세	(3570)	.5	3.0	3.5	20.7	44.8	30.4	75.2	.7	100.0	(4.02)
30~39세	(3130)	.6	3.3	3.8	17.1	48.4	29.8	78.1	1.0	100.0	(4.04)
40~49세	(2407)	.6	2.7	3.3	17.6	49.4	28.9	78.2	.8	100.0	(4.04)
50~59세	(1582)	.7	1.8	2.5	15.8	48.0	32.4	80.4	1.3	100.0	(4.11)
60세 이상	(651)	.2	1.8	2.0	19.0	48.3	29.9	78.2	.8	100.0	(4.07)
모름/무응답	(97)	.0	.0	.0	17.7	55.5	24.3	79.9	2.4	100.0	(4.07)
▩ 직업별 ▩											
무직	(770)	.3	3.7	4.0	11.1	49.0	34.7	83.7	1.1	100.0	(4.15)
주부	(1899)	.9	2.3	3.1	15.9	49.3	30.7	80.0	1.0	100.0	(4.08)
학생	(2190)	.5	3.3	3.8	20.4	47.9	27.4	75.3	.5	100.0	(3.99)
자영업	(1011)	.4	3.1	3.5	22.3	45.9	27.7	73.6	.6	100.0	(3.98)
생산/기능/노무직	(1094)	.4	3.6	4.0	13.8	44.0	37.3	81.3	.8	100.0	(4.15)
사무/서비스/판매직	(351)	.2	4.8	5.1	20.2	41.5	32.2	73.8	1.0	100.0	(4.02)
전문/기술직	(998)	.9	2.6	3.4	17.8	49.3	28.7	78.1	.7	100.0	(4.03)
공무원, 군인	(1395)	.2	2.0	2.2	20.2	43.6	32.9	76.5	1.1	100.0	(4.08)
경영/관리직	(822)	.3	1.2	1.5	17.3	57.7	22.2	79.9	1.3	100.0	(4.02)
퇴직자	(176)	.7	.0	.7	9.5	44.5	44.1	88.6	1.3	100.0	(4.33)
기타	(158)	.2	1.9	2.1	26.1	46.9	24.6	71.5	.3	100.0	(3.94)
무응답	(856)	.7	2.6	3.2	22.1	45.8	27.6	73.4	1.2	100.0	(3.98)
	(275)	.9	2.8	3.7	18.9	40.4	35.4	75.7	1.7	100.0	(4.08)
▩ 방문목적별 ▩											
관광/위락/휴양	(6155)	.7	3.2	3.9	18.9	49.2	27.5	76.7	.5	100.0	(4.00)
친구/친지방문	(1366)	.2	1.6	1.8	16.4	44.6	34.5	79.1	2.8	100.0	(4.15)
사업/전문직무	(3858)	.3	2.6	3.0	17.2	45.7	33.3	79.0	.8	100.0	(4.10)
건강/요양	(18)	.0	.0	.0	25.0	26.1	39.1	65.2	9.8	100.0	(4.16)
종교/순례	(78)	.0	.3	.3	19.4	48.4	28.5	76.9	3.3	100.0	(4.09)
기타	(520)	.0	1.8	1.8	21.4	46.2	29.7	75.9	.9	100.0	(4.05)
▩ 여행형태별 ▩											
개별여행	(7506)	.3	2.2	2.5	17.4	46.6	32.3	78.9	1.2	100.0	(4.10)
단체여행	(3222)	.9	3.5	4.4	20.1	48.1	26.9	75.0	.5	100.0	(3.97)
Air-tel Tour	(1267)	.7	4.1	4.8	17.9	50.1	26.9	77.0	.2	100.0	(3.99)
▩ 한국 방문 횟수 ▩											
1회	(6972)	.6	2.7	3.3	17.8	45.9	32.1	78.0	.9	100.0	(4.07)
2회	(1792)	.4	2.4	2.7	17.2	51.8	27.5	79.3	.8	100.0	(4.05)
3회	(1005)	.6	2.4	3.0	21.0	49.0	26.3	75.2	.8	100.0	(3.99)
4회 이상	(2226)	.2	3.4	3.6	19.0	47.6	28.6	76.3	1.2	100.0	(4.02)

<표16-1-4> 한국여행에 대한 항목별 만족도-음식

BASE:전체응답자	사례수	①매우불만족	②불만족	①+②	③보통	④만족	⑤매우만족	④+⑤	⑨모름/무응답	계	점
		%	%	%	%	%	%	%	%	%	
■ 전체 ■	11995	.8	3.2	4.0	17.2	46.7	31.3	78.0	.7	100.0	(4.05)
▩ 조사기간별 ▩											
1	(774)	.1	1.2	1.3	17.9	54.1	25.7	79.7	1.1	100.0	(4.05)
2	(874)	.9	3.1	4.0	20.0	46.2	29.7	75.9	.2	100.0	(4.01)
3	(1050)	.7	5.2	5.9	16.6	43.6	32.9	76.5	1.0	100.0	(4.04)
4	(994)	1.2	2.3	3.5	17.9	48.4	29.8	78.1	.5	100.0	(4.04)
5	(993)	.5	3.1	3.7	17.9	46.1	31.3	77.3	1.1	100.0	(4.06)
6	(975)	1.2	2.9	4.1	17.8	45.2	32.1	77.3	.8	100.0	(4.05)
7	(1028)	.2	2.9	3.2	16.5	47.1	32.6	79.7	.6	100.0	(4.10)
8	(1142)	1.0	4.3	5.3	14.7	42.5	37.2	79.7	.3	100.0	(4.11)
9	(1044)	.8	5.1	5.9	19.2	42.1	31.8	73.8	1.0	100.0	(4.00)
10	(1193)	.6	3.3	3.9	17.9	49.5	28.1	77.6	.6	100.0	(4.02)
11	(1008)	1.3	2.4	3.7	15.6	48.9	31.5	80.3	.4	100.0	(4.07)
12	(920)	.3	2.3	2.5	15.6	49.1	31.7	80.7	1.1	100.0	(4.11)
▩ 거주국별 ▩											
일본	(4277)	.3	1.5	1.8	11.7	53.5	32.5	86.0	.6	100.0	(4.17)
중국	(2653)	.9	4.4	5.3	24.2	44.2	24.8	69.0	1.4	100.0	(3.89)
대만	(323)	.7	5.5	6.2	27.2	50.1	15.8	66.0	.6	100.0	(3.75)
홍콩	(160)	.5	4.0	4.5	21.8	50.0	23.4	73.5	.2	100.0	(3.92)
싱가포르	(575)	1.0	5.7	6.8	29.9	47.5	15.7	63.1	.1	100.0	(3.71)
말레이시아	(369)	.5	2.1	2.5	15.4	53.3	28.3	81.6	.4	100.0	(4.07)
인도네시아	(161)	1.0	6.1	7.1	31.1	43.5	18.1	61.6	.3	100.0	(3.72)
필리핀	(159)	.5	1.6	2.1	11.6	39.5	46.1	85.6	.8	100.0	(4.30)
태국	(924)	.7	1.5	2.1	12.2	38.1	47.2	85.3	.4	100.0	(4.30)
베트남	(171)	.6	1.9	2.5	11.7	44.1	41.6	85.7	.1	100.0	(4.24)
호주	(138)	1.1	2.3	3.4	14.1	42.9	39.3	82.2	.3	100.0	(4.17)
미국	(139)	.0	3.4	3.4	14.1	38.7	43.5	82.2	.4	100.0	(4.23)
캐나다	(94)	.7	5.0	5.7	15.2	40.9	38.0	78.9	.2	100.0	(4.11)
영국	(213)	.3	1.8	2.1	8.4	29.6	59.4	89.0	.6	100.0	(4.47)
독일	(126)	3.3	5.5	8.7	22.1	28.9	39.8	68.7	.4	100.0	(3.97)
프랑스	(122)	4.1	13.5	17.6	31.8	30.8	17.8	48.6	2.0	100.0	(3.46)
이탈리아	(1391)	1.6	5.3	7.0	17.0	41.6	33.8	75.3	.7	100.0	(4.01)
▩ 성별 ▩											
남자	(6185)	.8	3.2	4.1	17.9	46.0	31.2	77.3	.8	100.0	(4.04)
여자	(5809)	.7	3.3	3.9	16.6	47.4	31.4	78.8	.7	100.0	(4.06)
▩ 연령별 ▩											
15~ 20세	(559)	.9	3.7	4.6	21.8	39.1	34.1	73.1	.5	100.0	(4.02)
21~ 30세	(3570)	.7	3.6	4.3	16.7	44.5	34.1	78.6	.4	100.0	(4.08)
31~ 40세	(3130)	1.0	3.4	4.4	19.2	45.6	29.8	75.4	1.0	100.0	(4.01)
41~ 50세	(2407)	.5	2.4	2.9	16.1	48.6	31.7	80.3	.7	100.0	(4.09)
51~ 60세	(1582)	.8	3.7	4.5	15.7	50.5	28.5	79.0	.9	100.0	(4.03)
61세 이상	(651)	.3	2.7	3.0	15.3	54.0	27.5	81.5	.2	100.0	(4.06)
모름/무응답	(97)	1.3	2.9	4.2	14.8	52.1	24.3	76.4	4.6	100.0	(4.00)
▩ 직업별 ▩											
사무직	(770)	1.1	2.6	3.7	17.2	42.6	36.2	78.9	.2	100.0	(4.11)
판매, 서비스직	(1899)	1.3	4.2	5.5	16.0	48.1	29.5	77.6	1.0	100.0	(4.01)
전문직	(2190)	.3	2.8	3.1	16.9	49.7	29.5	79.2	.8	100.0	(4.06)
관리, 경영직	(1011)	.8	1.8	2.6	19.0	49.7	28.0	77.7	.8	100.0	(4.03)
기술직	(1094)	.4	3.6	4.1	16.0	41.4	37.9	79.4	.6	100.0	(4.13)
생산/기능/노무직	(351)	2.0	4.1	6.1	22.8	41.3	29.7	71.0	.1	100.0	(3.93)
자영업	(998)	1.2	2.0	3.2	20.7	44.8	30.1	74.9	1.2	100.0	(4.02)
학생	(1395)	.5	4.3	4.8	18.0	41.2	35.9	77.0	.2	100.0	(4.08)
주부	(822)	.3	2.5	2.8	11.8	56.0	29.1	85.1	.4	100.0	(4.11)
퇴직	(176)	.9	4.1	5.0	19.1	49.7	26.1	75.8	.1	100.0	(3.96)
자영업	(158)	1.9	5.5	7.4	10.0	51.9	29.3	81.2	1.4	100.0	(4.03)
무직	(856)	.6	2.9	3.5	18.3	47.7	29.2	77.0	1.2	100.0	(4.03)
기타	(275)	.3	5.7	5.9	20.5	40.0	32.7	72.7	.8	100.0	(4.00)
▩ 방한목적별 ▩											
관광/위락/휴양	(6155)	.6	3.4	4.0	16.4	48.1	30.7	78.7	.8	100.0	(4.06)
친구/친지방문	(1366)	.7	1.3	2.0	13.0	45.8	38.7	84.5	.5	100.0	(4.21)
사업/전문활동	(3858)	1.1	3.5	4.6	19.1	45.5	30.1	75.6	.7	100.0	(4.01)
건강/요양	(18)	.0	3.5	3.5	23.3	41.6	31.6	73.2	.0	100.0	(4.01)
종교/순례	(78)	.0	4.5	4.5	22.7	48.5	24.4	72.9	.0	100.0	(3.93)
기타	(520)	.6	4.5	5.1	23.4	41.8	29.7	71.4	.1	100.0	(3.95)
▩ 여행형태별 ▩											
개별여행	(7506)	.7	3.0	3.7	16.2	46.5	32.9	79.4	.7	100.0	(4.09)
단체여행	(3222)	.9	4.9	5.7	22.4	45.0	25.9	70.9	.9	100.0	(3.91)
Air-tel Tour	(1267)	.6	.9	1.5	10.2	52.1	36.0	88.2	.2	100.0	(4.22)
▩ 한국 방문 횟수 ▩											
1회	(6972)	.9	4.1	5.1	19.3	45.0	30.1	75.1	.5	100.0	(4.00)
2회	(1792)	.4	2.6	3.0	14.8	48.1	33.5	81.6	.6	100.0	(4.12)
3회	(1005)	.6	2.1	2.7	11.9	51.4	32.9	84.3	1.1	100.0	(4.15)
4회 이상	(2226)	.6	1.5	2.1	15.1	48.7	32.9	81.6	1.2	100.0	(4.13)

<표16-1-5> 한국여행에 대한 항목별 만족도-쇼핑

BASE:전체응답자	사례수	① 매우 불만족 %	② 불만족 %	①+② %	③ 보통 %	④ 만족 %	⑤ 매우 만족 %	④+⑤ %	⑨ 모름/무응답 %	계 %	점
■ 전체 ■	11995	.2	1.2	1.5	17.4	48.9	28.0	76.8	4.3	100.0	(4.08)
▩ 조사기간별 ▩											
1월	(774)	.0	1.1	1.1	18.6	54.4	21.3	75.7	4.5	100.0	(4.00)
2월	(874)	.0	.5	.6	16.3	51.8	28.3	80.1	3.0	100.0	(4.11)
3월	(1050)	.8	2.8	3.7	16.4	48.1	27.7	75.8	4.2	100.0	(4.03)
4월	(994)	.5	1.2	1.7	17.0	49.9	26.5	76.5	4.8	100.0	(4.06)
5월	(993)	.2	1.4	1.6	19.1	46.5	27.7	74.2	5.1	100.0	(4.06)
6월	(975)	.2	1.0	1.3	15.4	45.7	29.2	74.9	8.4	100.0	(4.12)
7월	(1028)	.0	1.8	1.8	14.1	51.0	30.5	81.5	2.5	100.0	(4.13)
8월	(1142)	.0	.8	.8	13.5	45.8	37.1	82.9	2.8	100.0	(4.23)
9월	(1044)	.1	.7	.8	22.6	46.1	25.7	71.8	4.8	100.0	(4.02)
10월	(1193)	.4	1.1	1.5	19.3	50.4	24.7	75.2	4.1	100.0	(4.02)
11월	(1008)	.3	1.4	1.7	19.1	49.1	25.8	74.9	4.4	100.0	(4.03)
12월	(920)	.1	.6	.7	17.4	49.3	29.0	78.3	3.6	100.0	(4.11)
▩ 거주국별 ▩											
일본	(4277)	.2	1.0	1.2	19.4	51.2	26.1	77.3	2.1	100.0	(4.04)
중국	(2653)	.4	1.2	1.6	16.9	51.4	28.1	79.5	2.0	100.0	(4.08)
홍콩	(323)	.0	1.2	1.2	16.3	57.2	23.3	80.5	2.0	100.0	(4.05)
싱가폴	(160)	.1	.8	.9	18.2	51.3	25.0	76.3	4.6	100.0	(4.05)
대만	(575)	.0	2.4	2.4	23.3	54.2	19.5	73.6	.7	100.0	(3.91)
태국	(369)	.0	.0	.0	7.3	52.9	39.1	91.9	.7	100.0	(4.32)
말레이시아	(161)	.4	1.7	2.1	19.3	50.7	24.9	75.6	3.0	100.0	(4.01)
호주	(159)	.0	.4	.4	11.2	40.7	38.1	78.8	9.7	100.0	(4.29)
미국	(924)	.1	.6	.8	11.9	40.4	36.4	76.8	10.5	100.0	(4.26)
캐나다	(171)	.4	1.9	2.3	14.2	44.3	32.1	76.4	7.0	100.0	(4.14)
영국	(138)	.5	1.7	2.2	19.5	40.3	22.5	62.7	15.6	100.0	(3.98)
독일	(139)	.0	.6	.6	18.2	40.1	22.7	62.8	18.5	100.0	(4.04)
프랑스	(94)	.4	3.1	3.5	13.7	46.8	22.0	68.8	14.0	100.0	(4.01)
러시아	(213)	.1	1.7	1.8	7.1	32.2	56.6	88.8	2.3	100.0	(4.47)
중동	(126)	.5	1.9	2.4	12.2	36.0	41.9	78.0	7.5	100.0	(4.26)
인도	(122)	.2	2.3	2.5	23.2	43.4	22.2	65.6	8.7	100.0	(3.93)
기타	(1391)	.2	1.9	2.0	18.6	44.4	24.8	69.1	10.2	100.0	(4.02)
▩ 성별 ▩											
남자	(6185)	.1	1.5	1.6	21.3	47.7	22.8	70.5	6.6	100.0	(3.98)
여자	(5809)	.3	1.0	1.3	13.2	50.1	33.5	83.6	1.9	100.0	(4.18)
▩ 연령별 ▩											
15~ 20세	(559)	.1	.1	.2	13.2	45.3	40.4	85.7	1.0	100.0	(4.27)
21~ 30세	(3570)	.3	1.1	1.4	14.6	48.0	33.9	81.9	2.1	100.0	(4.17)
31~ 40세	(3130)	.3	1.6	1.9	18.5	48.2	27.3	75.5	4.0	100.0	(4.05)
41~ 50세	(2407)	.3	1.1	1.5	19.0	50.8	23.0	73.8	5.8	100.0	(4.01)
51~ 60세	(1582)	.0	1.4	1.4	17.6	51.1	21.5	72.6	8.4	100.0	(4.01)
61 세 이상	(651)	.0	.6	.7	24.7	46.4	22.4	68.8	5.8	100.0	(3.96)
모름 / 무응답	(97)	.0	2.5	2.5	13.2	54.9	24.9	79.8	4.5	100.0	(4.07)
▩ 직업별 ▩											
공무원, 군인	(770)	.0	.8	.8	13.6	50.5	31.2	81.8	3.9	100.0	(4.17)
기업인, 경영직	(1899)	.4	2.2	2.6	20.7	44.5	21.5	66.0	10.7	100.0	(3.95)
사무, 기술직	(2190)	.1	1.0	1.2	20.5	50.3	24.4	74.7	3.7	100.0	(4.02)
판매, 서비스직	(1011)	.0	1.4	1.4	15.1	50.3	31.4	81.6	1.8	100.0	(4.14)
전문직	(1094)	.3	1.5	1.7	16.9	44.7	30.9	75.7	5.7	100.0	(4.11)
생산/기능/노무직	(351)	1.6	3.0	4.6	22.8	44.3	26.0	70.3	2.3	100.0	(3.92)
자영업자	(998)	.3	1.0	1.3	20.0	46.9	26.7	73.6	5.1	100.0	(4.04)
학생	(1395)	.0	.8	.8	12.0	49.1	37.3	86.4	.8	100.0	(4.24)
주부	(822)	.0	1.0	1.0	12.7	57.2	28.0	85.2	1.2	100.0	(4.14)
은퇴자	(176)	.1	1.0	1.1	15.1	55.9	25.5	81.4	2.3	100.0	(4.08)
무직	(158)	1.9	.0	1.9	15.3	56.8	24.9	81.7	1.0	100.0	(4.04)
기타	(856)	.2	.6	.8	17.2	49.1	29.0	78.1	3.9	100.0	(4.11)
무응답	(275)	.1	.0	.1	19.0	50.5	27.3	77.7	3.2	100.0	(4.08)
▩ 방한목적별 ▩											
여가/위락/휴가	(6155)	.3	1.0	1.3	14.8	52.2	30.3	82.5	1.4	100.0	(4.13)
친구/친지 방문	(1366)	.0	.6	.6	12.8	51.5	33.1	84.6	2.0	100.0	(4.19)
사업/ 전문활동	(3858)	.2	1.7	1.9	23.5	42.7	21.7	64.3	10.3	100.0	(3.93)
건강 / 치료	(18)	.0	.0	.0	23.3	59.6	14.4	74.0	2.7	100.0	(3.91)
종교 / 순례	(78)	.0	.3	.3	23.2	51.7	21.8	73.5	3.0	100.0	(3.98)
기타	(520)	.0	1.9	1.9	13.7	47.9	35.0	82.9	1.4	100.0	(4.18)
▩ 여행형태별 ▩											
개별여행	(7506)	.2	1.3	1.5	18.0	47.3	26.9	74.2	6.3	100.0	(4.06)
단체여행	(3222)	.3	1.5	1.8	16.9	52.7	27.5	80.3	1.1	100.0	(4.07)
Air-tel Tour	(1267)	.2	.3	.5	15.1	48.1	35.3	83.4	.9	100.0	(4.19)
▩ 한국 방문 횟수 ▩											
1회	(6972)	.3	1.4	1.7	16.6	49.0	28.7	77.6	4.1	100.0	(4.09)
2회	(1792)	.2	.4	.6	16.1	51.2	28.0	79.1	4.1	100.0	(4.11)
3회	(1005)	.1	1.5	1.6	18.3	49.0	26.7	75.7	4.4	100.0	(4.05)
4 회 이상	(2226)	.1	1.0	1.2	20.6	46.5	26.4	72.9	5.4	100.0	(4.04)

<표16-1-6> 한국여행에 대한 항목별 만족도-관광지 매력도

BASE:전체응답자	사례수	①매우불만족	②불만족	①+②	③보통	④만족	⑤매우만족	④+⑤	⑨모름/무응답	계	점
		%	%	%	%	%	%	%	%	%	
■ 전체 ■	11995	.3	1.8	2.0	21.2	45.6	20.5	66.1	10.7	100.0	(3.94)
▩ 조사기간별 ▩											
1월	(774)	.3	1.6	1.8	21.7	44.2	16.3	60.6	15.9	100.0	(3.89)
2월	(874)	.1	2.0	2.1	27.6	42.7	15.5	58.2	12.1	100.0	(3.81)
3월	(1050)	.7	3.3	4.0	21.8	40.1	19.0	59.1	15.1	100.0	(3.87)
4월	(994)	.4	1.8	2.2	23.6	38.9	23.0	61.8	12.4	100.0	(3.94)
5월	(993)	.6	.9	1.5	18.6	44.9	24.5	69.4	10.6	100.0	(4.03)
6월	(975)	.4	.9	1.3	16.5	50.8	20.8	71.6	10.6	100.0	(4.02)
7월	(1028)	.0	1.1	1.1	17.7	53.2	22.3	75.5	5.7	100.0	(4.03)
8월	(1142)	.0	2.7	2.7	21.3	42.5	25.3	67.8	8.2	100.0	(3.98)
9월	(1044)	.0	1.7	1.7	21.4	52.4	16.0	68.4	8.4	100.0	(3.90)
10월	(1193)	.1	1.4	1.5	21.5	44.9	20.1	65.0	12.0	100.0	(3.95)
11월	(1008)	.3	2.2	2.6	22.2	44.9	21.0	65.9	9.4	100.0	(3.93)
12월	(920)	.3	1.4	1.7	20.8	47.9	20.4	68.3	9.2	100.0	(3.96)
▩ 거주국별 ▩											
일본	(4277)	.1	1.6	1.7	23.3	50.0	16.0	66.0	8.9	100.0	(3.88)
중국	(2653)	.5	2.7	3.2	28.0	44.3	19.6	63.9	4.9	100.0	(3.84)
대만	(323)	.1	2.4	2.5	29.3	52.9	12.3	65.2	3.0	100.0	(3.77)
홍콩	(160)	.0	1.1	1.1	16.8	52.7	22.3	75.0	7.0	100.0	(4.03)
말레이시아	(575)	.4	2.3	2.7	27.2	51.0	16.2	67.1	2.9	100.0	(3.83)
호주	(369)	.1	1.1	1.2	12.0	52.3	28.8	81.1	5.6	100.0	(4.15)
미국	(161)	.1	.2	.3	19.3	51.5	20.9	72.4	7.9	100.0	(4.01)
캐나다	(159)	.3	1.5	1.8	15.4	40.9	27.5	68.4	14.4	100.0	(4.10)
영국	(924)	.1	.8	.9	10.1	38.7	32.3	71.0	18.0	100.0	(4.25)
독일	(171)	.4	2.3	2.7	13.1	39.8	30.5	70.3	14.0	100.0	(4.13)
프랑스	(138)	.6	1.4	2.0	18.8	30.0	21.7	51.7	27.5	100.0	(3.98)
이탈리아	(139)	.3	1.8	2.0	15.5	31.5	22.4	54.0	28.5	100.0	(4.04)
스위스	(94)	.6	3.2	3.9	18.0	39.2	18.2	57.4	20.8	100.0	(3.90)
아시아타국	(213)	.3	.0	.3	4.1	33.4	39.6	73.0	22.6	100.0	(4.45)
동남아	(126)	.3	1.4	1.7	9.1	32.5	30.5	63.0	26.2	100.0	(4.24)
오세아니아	(122)	.2	1.7	1.9	14.5	38.9	25.5	64.5	19.1	100.0	(4.09)
기타	(1391)	.2	1.4	1.6	14.6	40.5	23.0	63.5	20.3	100.0	(4.06)
▩ 성별 ▩											
남자	(6185)	.3	2.2	2.5	20.9	41.7	18.4	60.1	16.5	100.0	(3.91)
여자	(5809)	.3	1.3	1.5	21.5	49.7	22.8	72.5	4.4	100.0	(3.98)
▩ 연령별 ▩											
15~20세	(559)	.0	2.1	2.1	20.9	43.3	32.6	75.9	1.1	100.0	(4.08)
21~30세	(3570)	.3	1.7	2.0	21.7	46.6	23.8	70.4	5.9	100.0	(3.98)
31~40세	(3130)	.5	2.4	2.9	22.4	43.0	19.1	62.1	12.6	100.0	(3.89)
41~50세	(2407)	.2	1.7	1.9	21.7	47.0	16.6	63.6	12.9	100.0	(3.90)
51~60세	(1582)	.0	1.2	1.2	18.5	46.8	17.5	64.3	16.0	100.0	(3.96)
61세 이상	(651)	.0	.9	.9	18.1	47.3	20.2	67.5	13.5	100.0	(4.00)
모름/무응답	(97)	.0	.4	.4	13.9	45.8	20.9	66.7	18.9	100.0	(4.07)
▩ 직업별 ▩											
무직	(770)	.1	1.1	1.1	14.8	52.7	23.8	76.5	7.6	100.0	(4.07)
주부	(1899)	.5	2.1	2.6	21.1	36.1	14.8	50.8	25.4	100.0	(3.84)
사무직	(2190)	.4	2.5	2.9	22.2	47.6	16.2	63.8	11.1	100.0	(3.86)
판매직	(1011)	.1	1.2	1.3	22.2	45.8	22.9	68.7	7.8	100.0	(3.98)
전문직	(1094)	.0	1.8	1.8	16.6	43.5	27.2	70.7	10.8	100.0	(4.08)
생산/기능/노무직	(351)	.9	3.2	4.1	33.0	34.9	18.6	53.5	9.4	100.0	(3.74)
자영업	(998)	.3	1.7	2.0	21.4	47.1	20.6	67.7	8.9	100.0	(3.94)
학생	(1395)	.3	1.6	1.9	22.8	46.6	27.5	74.1	1.2	100.0	(4.01)
주부	(822)	.1	.6	.7	19.0	62.5	14.7	77.3	3.1	100.0	(3.94)
퇴직	(176)	.1	.3	.4	17.8	37.9	33.7	71.6	10.3	100.0	(4.17)
기타	(158)	.0	1.5	1.5	19.9	54.9	19.0	73.9	4.7	100.0	(3.96)
무응답	(856)	.0	1.8	1.8	22.7	45.0	21.1	66.1	9.4	100.0	(3.94)
	(275)	.0	.9	.9	25.8	38.3	24.5	62.9	10.4	100.0	(3.96)
▩ 방한목적별 ▩											
여가/위락/휴양	(6155)	.3	1.6	1.9	21.5	53.1	21.4	74.5	2.1	100.0	(3.96)
친구/친지방문	(1366)	.0	.9	1.0	17.0	50.3	26.3	76.6	5.4	100.0	(4.08)
사업/전문활동	(3858)	.3	2.3	2.6	21.8	32.6	16.5	49.1	26.5	100.0	(3.85)
건강/요양	(18)	.0	.0	.0	10.9	43.6	11.6	55.2	33.9	100.0	(4.01)
종교/순례	(78)	.0	.0	.0	20.0	36.0	26.7	62.7	17.3	100.0	(4.08)
기타	(520)	.1	2.7	2.8	23.8	42.9	23.6	66.5	6.9	100.0	(3.94)
▩ 여행형태별 ▩											
개별여행	(7506)	.2	1.6	1.8	20.2	41.4	20.8	62.2	15.8	100.0	(3.96)
단체여행	(3222)	.5	2.4	2.9	22.5	52.3	20.5	72.8	1.9	100.0	(3.92)
Air-tel Tour	(1267)	.0	1.3	1.3	23.5	53.7	18.6	72.3	2.8	100.0	(3.92)
▩ 한국 방문 횟수 ▩											
1회	(6972)	.3	2.1	2.4	20.7	45.8	22.1	67.9	9.0	100.0	(3.96)
2회	(1792)	.2	1.1	1.3	21.2	48.0	19.3	67.3	10.3	100.0	(3.95)
3회	(1005)	.1	.9	1.0	22.7	46.2	18.0	64.1	12.1	100.0	(3.92)
4회 이상	(2226)	.2	1.7	1.9	21.8	43.0	17.6	60.6	15.7	100.0	(3.90)

<표16-1-7> 한국여행에 대한 항목별 만족도-관광안내 서비스

BASE:전체응답자	사례수	①매우불만족	②불만족	①+②	③보통	④만족	⑤매우만족	④+⑤	⑨모름/무응답	계	점
		%	%	%	%	%	%	%	%	%	
■ 전체 ■	11995	.4	2.1	2.4	22.5	41.5	20.2	61.7	13.4	100.0	(3.91)
▩ 조사기간별 ▩											
1월	(774)	.0	2.5	2.6	26.6	36.4	14.4	50.9	20.0	100.0	(3.78)
2월	(874)	.1	2.9	2.9	27.7	39.2	16.6	55.8	13.6	100.0	(3.80)
3월	(1050)	.7	5.0	5.7	21.8	36.7	16.7	53.4	19.0	100.0	(3.79)
4월	(994)	.4	2.1	2.5	19.0	40.1	18.5	58.6	19.8	100.0	(3.93)
5월	(993)	.6	1.1	1.7	18.7	41.1	25.9	67.0	12.6	100.0	(4.04)
6월	(975)	.5	1.8	2.3	18.0	46.5	20.2	66.7	13.1	100.0	(3.97)
7월	(1028)	.4	1.4	1.8	20.7	47.0	23.9	70.9	6.6	100.0	(3.99)
8월	(1142)	.4	1.8	2.3	20.7	41.9	25.0	66.9	10.1	100.0	(3.99)
9월	(1044)	.1	1.4	1.5	26.9	42.8	18.2	61.0	10.6	100.0	(3.87)
10월	(1193)	.3	1.8	2.1	24.5	39.6	20.4	60.0	13.4	100.0	(3.90)
11월	(1008)	.5	2.0	2.5	23.7	42.5	20.1	62.6	11.3	100.0	(3.90)
12월	(920)	.3	1.3	1.6	22.3	42.9	20.2	63.1	13.1	100.0	(3.94)
▩ 거주국별 ▩											
일본	(4277)	.1	2.1	2.3	29.3	43.8	14.5	58.3	10.2	100.0	(3.78)
중국	(2653)	.8	2.3	3.1	22.4	43.5	23.3	66.7	7.8	100.0	(3.93)
대만	(323)	.1	3.0	3.2	25.7	51.9	14.6	66.5	4.6	100.0	(3.82)
홍콩	(160)	.7	2.7	3.4	21.6	46.7	19.1	65.8	9.2	100.0	(3.89)
말레이시아	(575)	.7	2.3	3.0	25.8	48.4	17.2	65.6	5.7	100.0	(3.84)
호주	(369)	.1	1.9	2.0	13.5	50.4	21.5	71.8	12.7	100.0	(4.04)
미국	(161)	.2	2.5	2.6	20.4	46.4	20.0	66.4	10.6	100.0	(3.93)
캐나다	(159)	.2	2.7	2.9	15.3	39.0	24.1	63.1	18.7	100.0	(4.03)
영국	(924)	.2	1.0	1.2	12.3	35.4	28.7	64.1	22.4	100.0	(4.18)
프랑스	(171)	.7	1.6	2.3	14.2	38.2	28.0	66.3	17.2	100.0	(4.10)
독일	(138)	.6	2.0	2.6	17.7	28.3	19.7	48.0	31.7	100.0	(3.94)
이탈리아	(139)	.1	2.1	2.2	15.2	30.1	18.3	48.4	34.2	100.0	(3.98)
스위스	(94)	1.2	3.4	4.6	18.8	35.3	16.6	51.9	24.7	100.0	(3.83)
아일랜드	(213)	.2	.6	.8	5.6	28.8	31.5	60.3	33.4	100.0	(4.36)
네덜란드	(126)	.5	1.3	1.9	8.1	30.4	26.4	56.8	33.2	100.0	(4.21)
기타	(122)	.2	2.9	3.1	17.1	32.9	24.9	57.9	22.0	100.0	(4.02)
무응답	(1391)	.3	2.1	2.4	16.6	32.9	25.0	57.9	23.1	100.0	(4.04)
▩ 성별 ▩											
남자	(6185)	.3	2.3	2.6	22.2	37.4	18.4	55.8	19.4	100.0	(3.88)
여자	(5809)	.4	1.8	2.3	22.7	45.8	22.1	67.9	7.1	100.0	(3.94)
▩ 연령별 ▩											
15~20세	(559)	.7	1.7	2.5	22.8	40.6	30.7	71.3	3.4	100.0	(4.02)
21~30세	(3570)	.3	2.4	2.7	22.4	42.2	24.5	66.7	8.2	100.0	(3.96)
31~40세	(3130)	.6	2.0	2.5	22.4	39.9	19.0	58.9	16.2	100.0	(3.89)
41~50세	(2407)	.2	2.0	2.2	23.3	42.7	16.0	58.7	15.8	100.0	(3.86)
51~60세	(1582)	.3	2.0	2.3	22.6	40.1	17.0	57.2	18.0	100.0	(3.87)
61세 이상	(651)	.0	1.9	1.9	20.2	44.0	17.5	61.5	16.4	100.0	(3.92)
모름/무응답	(97)	.4	1.2	1.6	14.8	44.5	16.5	61.1	22.5	100.0	(3.97)
▩ 직업별 ▩											
무직	(770)	.0	1.1	1.1	17.7	47.8	22.6	70.4	10.8	100.0	(4.03)
주부	(1899)	.3	2.9	3.2	19.9	33.5	14.6	48.1	28.8	100.0	(3.83)
학생	(2190)	.4	1.9	2.4	24.3	42.4	16.7	59.1	14.3	100.0	(3.85)
회사원, 경영인	(1011)	.1	1.9	2.0	22.9	41.0	23.9	64.9	10.2	100.0	(3.97)
공무원	(1094)	.5	2.2	2.7	17.5	39.6	26.0	65.6	14.3	100.0	(4.03)
전문직	(351)	.1	3.6	3.7	26.4	39.7	19.1	58.8	11.0	100.0	(3.83)
자영업	(998)	.4	2.0	2.5	24.0	39.1	22.1	61.2	12.3	100.0	(3.92)
판매, 서비스직	(1395)	.7	2.0	2.7	23.4	42.5	27.9	70.4	3.6	100.0	(3.98)
생산/기능/노무직	(822)	.7	1.3	2.0	26.1	53.8	13.4	67.1	4.7	100.0	(3.82)
농/임/어업	(176)	.1	1.7	1.8	18.3	39.8	27.5	67.3	12.6	100.0	(4.06)
퇴직자	(158)	.0	3.4	3.4	21.3	56.6	15.4	72.0	3.2	100.0	(3.87)
무직자	(856)	.2	1.9	2.2	25.1	42.1	19.6	61.6	11.1	100.0	(3.89)
기타	(275)	.1	1.9	2.0	25.5	39.7	19.7	59.4	13.1	100.0	(3.89)
▩ 방문목적별 ▩											
한국여행	(6155)	.4	1.7	2.1	23.2	48.3	22.4	70.7	4.0	100.0	(3.94)
친구/친지방문	(1366)	.2	1.9	2.0	24.7	42.3	20.7	63.1	10.2	100.0	(3.91)
업무/전문직	(3858)	.3	2.7	3.0	21.2	29.8	15.8	45.6	30.2	100.0	(3.83)
회의/학술	(18)	.0	.0	.0	10.5	24.5	29.9	54.4	35.1	100.0	(4.30)
국제회의	(78)	.0	.7	.7	13.2	35.8	31.6	67.4	18.7	100.0	(4.21)
기타	(520)	1.1	2.5	3.6	19.1	46.3	23.5	69.8	7.5	100.0	(3.96)
▩ 여행형태별 ▩											
개별여행	(7506)	.4	2.3	2.7	22.0	37.1	19.2	56.3	19.1	100.0	(3.90)
단체여행	(3222)	.5	1.6	2.1	21.6	49.8	22.6	72.4	3.9	100.0	(3.96)
Air-tel Tour	(1267)	.0	2.1	2.1	27.5	46.2	20.2	66.4	4.1	100.0	(3.88)
▩ 한국 방문 횟수 ▩											
1회	(6972)	.4	2.1	2.5	20.9	42.0	22.7	64.7	11.8	100.0	(3.96)
2회	(1792)	.3	1.1	1.3	23.6	43.1	19.5	62.6	12.4	100.0	(3.92)
3회	(1005)	.4	3.1	3.5	26.2	39.2	16.3	55.5	14.8	100.0	(3.80)
4회 이상	(2226)	.3	2.3	2.5	24.6	39.6	14.6	54.2	18.6	100.0	(3.81)

<표16-2> 한국여행에 대한 전반적 만족도

BASE:전체응답자	사례수	①매우불만족	②불만족	①+②	③보통	④만족	⑤매우만족	④+⑤	⑨모름/무응답	계	점
		%	%	%	%	%	%	%	%	%	
■ 전 체 ■	11995	.2	.6	.8	10.3	61.8	26.3	88.1	.7	100.0	(4.14)
▩ 조사기간별 ▩											
1월	(774)	.2	.4	.6	11.2	64.9	22.7	87.6	.5	100.0	(4.10)
2월	(874)	.1	.0	.1	11.1	66.0	22.8	88.8	.0	100.0	(4.11)
3월	(1050)	.1	1.5	1.6	10.2	64.2	22.7	86.9	1.3	100.0	(4.09)
4월	(994)	.3	.5	.8	10.7	63.4	24.7	88.0	.5	100.0	(4.12)
5월	(993)	.0	.3	.4	7.1	62.7	28.8	91.5	1.0	100.0	(4.21)
6월	(975)	.7	.6	1.3	8.9	60.1	28.9	89.0	.8	100.0	(4.17)
7월	(1028)	.2	.3	.5	9.9	58.2	30.4	88.6	1.1	100.0	(4.20)
8월	(1142)	.1	.1	.2	7.6	61.0	30.9	91.9	.3	100.0	(4.23)
9월	(1044)	.0	.7	.7	14.1	60.5	24.1	84.6	.6	100.0	(4.09)
10월	(1193)	.1	.9	1.0	12.1	61.0	25.5	86.5	.3	100.0	(4.11)
11월	(1008)	.1	.9	1.0	10.5	59.5	28.0	87.5	1.0	100.0	(4.15)
12월	(920)	.5	.8	1.3	11.0	61.7	24.9	86.6	1.1	100.0	(4.11)
▩ 거주국별 ▩											
일본	(4277)	.1	.7	.7	10.8	67.8	19.9	87.7	.8	100.0	(4.08)
중국	(2653)	.2	.7	1.0	14.7	64.5	18.5	83.0	1.3	100.0	(4.02)
대만	(323)	.2	.6	.8	12.9	72.7	12.7	85.4	.9	100.0	(3.98)
홍콩	(160)	.2	.7	.9	9.9	64.4	24.9	89.2	.0	100.0	(4.13)
말레이시아	(575)	.3	1.3	1.6	19.1	67.5	11.3	78.8	.4	100.0	(3.89)
호주	(369)	.0	.0	.0	7.7	68.5	23.5	92.0	.4	100.0	(4.16)
미국	(161)	.1	.3	.5	11.6	66.0	21.9	87.8	.1	100.0	(4.09)
캐나다	(159)	.2	.3	.5	4.3	49.9	45.3	95.2	.0	100.0	(4.40)
영국	(924)	.3	.4	.6	3.5	42.3	53.2	95.6	.3	100.0	(4.48)
프랑스	(171)	1.3	.4	1.7	3.1	44.7	50.5	95.2	.0	100.0	(4.43)
독일	(138)	.3	.4	.7	4.5	50.0	44.7	94.7	.2	100.0	(4.39)
이탈리아	(139)	.0	.5	.5	6.1	54.4	38.4	92.8	.6	100.0	(4.31)
스위스	(94)	1.5	.0	1.5	5.3	54.7	38.5	93.2	.0	100.0	(4.29)
네덜란드	(213)	.3	.3	.7	1.5	46.7	50.8	97.5	.3	100.0	(4.48)
스웨덴	(126)	.4	.2	.5	5.3	51.1	42.3	93.4	.8	100.0	(4.36)
덴마크	(122)	.2	.3	.6	7.3	60.0	31.2	91.2	1.0	100.0	(4.23)
기타	(1391)	.2	.5	.7	6.5	53.0	39.4	92.5	.3	100.0	(4.31)
▩ 성별 ▩											
남자	(6185)	.3	.5	.8	11.4	61.0	26.2	87.1	.7	100.0	(4.13)
여자	(5809)	.1	.7	.8	9.2	62.7	26.5	89.2	.7	100.0	(4.16)
▩ 연령별 ▩											
15~ 20세 이상	(559)	.4	.1	.5	10.2	57.4	31.9	89.2	.0	100.0	(4.20)
21~ 30세 미만	(3570)	.2	.5	.7	9.8	60.9	28.2	89.0	.4	100.0	(4.17)
31~ 40세 미만	(3130)	.2	.9	1.1	12.2	62.2	23.6	85.8	.9	100.0	(4.09)
41~ 50세 미만	(2407)	.3	.3	.6	9.4	64.8	24.6	89.4	.7	100.0	(4.14)
51~ 60세 미만	(1582)	.1	.8	.9	9.4	62.5	26.4	88.9	.9	100.0	(4.15)
61세 이상	(651)	.0	.9	.9	10.9	56.0	30.7	86.7	1.4	100.0	(4.18)
모름/무응답	(97)	.5	.0	.5	6.4	61.3	29.1	90.4	2.7	100.0	(4.22)
▩ 직업별 ▩											
무직	(770)	.0	.4	.4	4.8	61.9	32.0	94.0	.8	100.0	(4.27)
사무/관리직	(1899)	.3	1.1	1.4	9.6	65.2	22.9	88.1	1.0	100.0	(4.10)
판매/서비스직	(2190)	.1	.6	.7	13.7	63.3	21.8	85.1	.4	100.0	(4.07)
전문직	(1011)	.0	.3	.3	11.4	63.9	24.0	87.9	.4	100.0	(4.12)
생산/기능/노무직	(1094)	.4	.4	.8	5.6	53.0	39.4	92.3	1.2	100.0	(4.32)
자영업	(351)	.1	2.5	2.6	21.0	55.5	20.9	76.4	.0	100.0	(3.95)
학생	(998)	.3	.1	.4	13.3	61.8	23.5	85.3	1.0	100.0	(4.09)
주부	(1395)	.2	.5	.6	8.9	59.0	30.7	89.8	.7	100.0	(4.20)
은퇴	(822)	.0	.6	.6	7.2	72.9	18.5	91.4	.8	100.0	(4.10)
무직	(176)	.1	.3	.4	10.7	48.2	38.8	87.0	1.8	100.0	(4.28)
기타	(158)	.0	1.8	1.8	11.6	64.3	22.2	86.6	.0	100.0	(4.07)
응답	(856)	.4	.5	.9	10.1	59.9	28.5	88.4	.6	100.0	(4.16)
무응답	(275)	.1	.3	.5	10.8	55.5	33.1	88.6	.1	100.0	(4.21)
▩ 방한목적별 ▩											
관광/위락/휴양	(6155)	.2	.8	.9	9.4	65.2	23.7	89.0	.7	100.0	(4.12)
친구/친지방문	(1366)	.4	.3	.7	6.5	56.6	35.8	92.4	.5	100.0	(4.28)
사업/전문활동	(3858)	.2	.5	.7	13.1	58.7	26.7	85.4	.9	100.0	(4.12)
건강/요양	(18)	.0	.0	.0	12.7	65.5	21.8	87.3	.0	100.0	(4.09)
종교/순례	(78)	.0	.0	.0	3.8	52.5	43.7	96.2	.0	100.0	(4.40)
기타	(520)	.1	.8	.9	12.0	59.5	26.9	86.4	.8	100.0	(4.13)
▩ 여행형태별 ▩											
개별여행	(7506)	.2	.5	.7	10.0	59.1	29.4	88.5	.8	100.0	(4.18)
단체여행	(3222)	.2	1.0	1.2	11.9	66.9	19.4	86.3	.6	100.0	(4.05)
Air-tel Tour	(1267)	.0	.4	.4	8.6	64.7	26.0	90.7	.2	100.0	(4.17)
▩ 한국방문횟수 ▩											
1회	(6972)	.2	.8	1.0	9.8	60.9	27.7	88.6	.6	100.0	(4.16)
2회	(1792)	.3	.2	.5	9.6	64.2	25.3	89.5	.5	100.0	(4.15)
3회	(1005)	.1	.2	.3	10.1	64.4	24.1	88.5	1.1	100.0	(4.13)
4회 이상	(2226)	.1	.4	.6	12.8	61.5	24.1	85.6	1.1	100.0	(4.10)

<표17> 한국 여행에서 인상 깊었던 점(복수응답)

BASE:전체응답자	사례수	사람들이 친절하다	음식이 맛있다	쇼핑하기가 좋다	안전하다	독특한 문화유산이 있다	자연경관이 아름답다	거리가 깨끗하다	활기에 차있다	산업이 발달한 나라이다
		%	%	%	%	%	%	%	%	%
■ 전 체 ■	(11995)	53.7	49.2	45.1	36.0	35.5	32.3	31.3	30.7	22.3
▩ 조사기간별 ▩										
1	(774)	52.2	52.8	45.5	35.9	26.6	24.8	31.1	33.0	19.8
2	(874)	53.0	49.7	49.2	36.2	31.2	24.3	31.2	32.7	22.8
3	(1050)	54.3	49.1	43.5	33.7	32.8	22.8	31.7	31.6	20.6
4	(994)	57.2	47.9	44.6	34.7	36.6	38.4	32.8	32.1	22.9
5	(993)	59.9	49.2	45.0	35.1	39.6	38.0	33.3	32.1	26.3
6	(975)	60.4	43.9	41.1	37.7	39.0	38.3	32.4	37.2	24.9
7	(1028)	51.9	48.9	48.7	42.2	38.8	38.8	29.1	31.6	21.5
8	(1142)	52.7	50.6	50.5	34.1	35.9	33.8	33.0	25.5	19.3
9	(1044)	57.0	45.9	38.7	35.8	42.0	31.7	31.8	29.7	18.1
10	(1193)	50.9	51.1	44.1	36.4	35.4	31.7	31.5	27.4	24.2
11	(1008)	45.4	50.6	44.7	36.5	33.4	31.2	29.0	29.5	22.7
12	(920)	49.2	50.6	45.6	34.1	31.9	31.6	28.3	28.3	25.0
▩ 거주국별 ▩										
일본	(4277)	45.8	70.4	50.4	22.0	23.9	14.0	11.0	39.6	7.2
홍콩/대만	(2653)	47.5	27.3	45.4	32.1	26.1	32.0	42.7	20.0	14.5
동남아	(323)	43.9	33.6	52.1	38.5	31.6	42.2	39.0	16.1	15.1
미주	(160)	47.4	45.2	50.5	44.5	51.6	57.9	35.3	22.7	28.7
캐나다	(575)	29.5	30.0	50.5	26.9	33.0	33.5	37.3	17.5	15.1
영국	(369)	44.6	48.7	65.2	43.6	52.6	53.0	51.3	41.7	43.6
프랑스	(161)	45.9	30.0	51.0	50.3	52.9	58.3	50.0	24.3	38.2
독일	(159)	79.7	50.9	38.5	60.5	59.8	45.1	47.0	33.7	43.2
이태리	(924)	74.7	56.0	38.5	59.7	64.0	54.0	34.9	30.2	46.8
러시아	(171)	76.6	58.8	43.2	61.7	64.0	57.5	40.6	40.9	47.0
중근동	(138)	77.8	52.9	22.9	61.7	49.8	45.4	48.5	29.4	40.6
인도	(139)	79.6	49.4	23.0	49.6	37.5	33.9	35.9	29.8	41.2
기타	(94)	68.2	38.0	24.9	57.0	46.7	40.8	39.9	40.7	51.3
	(213)	69.7	47.5	37.2	61.9	54.7	55.8	47.5	25.3	36.6
	(126)	65.6	29.1	34.3	52.9	45.5	48.1	44.8	32.1	46.8
	(122)	74.7	18.8	35.1	63.2	45.2	50.9	61.7	30.4	58.5
	(1391)	74.8	39.1	31.9	50.4	50.5	47.2	45.4	30.4	45.4
▩ 성별 ▩										
남자	(6185)	55.9	45.7	34.4	39.2	36.4	33.1	32.2	30.1	27.3
여	(5809)	51.3	52.8	56.5	32.6	34.5	31.4	30.3	31.4	17.1
▩ 연령별 ▩										
15~ 20	(559)	49.6	39.0	57.2	32.0	35.0	37.6	38.0	34.2	21.4
21~ 30	(3570)	52.0	48.7	52.1	34.5	34.9	33.6	31.9	31.3	23.9
31~ 40	(3130)	53.0	46.9	42.4	36.0	33.6	31.6	33.4	27.8	23.8
41~ 50	(2407)	54.7	51.8	40.5	36.9	35.2	30.7	28.8	31.3	21.5
51~ 60	(1582)	55.9	52.2	40.4	39.1	39.2	31.4	29.1	31.0	17.8
61 세 이상	(651)	60.8	55.3	37.1	35.3	40.5	30.7	27.0	36.2	21.4
모름 / 무응답	(97)	51.7	40.3	47.2	46.6	36.3	40.3	29.3	28.8	20.4
▩ 직업별 ▩										
공무원, 군인	(770)	61.6	50.4	54.0	43.2	49.8	45.0	32.2	38.7	29.0
기업체, 경영주	(1899)	56.7	44.1	32.4	40.1	33.7	31.8	33.8	27.3	27.8
사무직, 서비스직	(2190)	53.0	52.0	38.8	31.0	25.9	25.7	23.9	31.0	17.2
판매직	(1011)	49.4	52.2	55.3	28.4	34.9	26.1	27.1	35.0	17.1
전문직	(1094)	59.9	52.2	43.8	45.9	48.2	39.6	38.8	30.4	31.9
생산/기능/노무직	(351)	52.6	40.4	34.8	32.6	31.6	32.7	26.2	31.7	14.6
자영업	(998)	51.9	47.2	46.1	35.9	32.5	30.9	33.9	28.8	22.1
학생	(1395)	52.0	41.8	55.7	36.4	37.6	37.0	36.3	30.4	25.3
주부	(822)	46.7	65.9	53.4	24.8	28.5	23.7	23.3	33.7	8.1
퇴직자	(176)	65.1	40.8	42.7	53.4	51.8	49.0	40.3	30.3	27.8
기타	(158)	43.1	55.5	44.8	27.3	30.1	21.3	20.9	25.4	11.2
무응답	(856)	49.9	50.2	49.7	36.6	37.6	35.3	38.7	27.2	22.3
	(275)	55.1	38.7	43.1	44.1	48.9	40.1	27.9	28.3	28.0
▩ 방한목적별 ▩										
여가/위락/휴양	(6155)	47.3	52.6	55.0	31.1	34.7	29.7	28.2	32.4	15.0
친구/친지방문	(1366)	60.5	58.2	47.4	41.7	41.6	43.0	34.1	34.1	26.7
사업/전문활동	(3858)	60.8	43.3	28.4	40.9	34.9	31.2	33.2	27.3	31.4
견학/연수	(18)	66.7	36.5	35.0	44.9	24.2	35.1	27.1	17.8	9.6
교육/취재	(78)	75.3	32.9	18.9	32.7	50.1	67.5	40.8	23.9	34.6
기타	(520)	54.5	30.9	49.1	43.7	31.6	38.7	44.8	28.8	28.0
▩ 여행형태별 ▩										
개별여행	(7506)	59.4	49.0	38.8	40.7	36.2	34.3	32.3	29.6	27.2
단체여행	(3222)	42.9	41.0	54.0	29.2	38.7	35.0	36.6	29.5	16.4
Air-tel Tour	(1267)	47.4	71.0	60.0	25.7	23.0	13.8	11.9	40.3	8.3
▩ 한국방문횟수 ▩										
1회	(6972)	54.2	45.2	47.3	38.2	40.7	35.4	35.9	31.0	25.3
2회	(1792)	53.9	51.1	43.7	33.5	29.5	30.3	28.3	27.2	20.4
3회	(1005)	52.5	59.4	44.0	31.8	28.7	28.8	25.8	33.3	19.4
4회 이상	(2226)	52.5	55.4	39.7	33.2	27.3	26.0	21.9	31.4	15.9

(continued)

<표17> 한국 여행에서 인상 깊었던 점(복수응답)

BASE:전체응답자	날씨가 청명하다	밤에 놀거리가 많다	사계절이 뚜렷하다	기타	없다	모름/무응답
	%	%	%	%	%	%
■ 전 체 ■	18.8	16.7	6.5	1.5	.0	1.4
▩ 조사기간별 ▩						
1월	15.6	15.5	9.4	1.8	.0	1.3
2월	12.7	16.2	7.3	.8	.0	1.0
3월	14.7	14.3	5.0	1.4	.0	1.5
4월	18.7	15.1	7.2	.8	.0	.9
5월	19.4	14.5	5.3	2.0	.0	1.5
6월	21.0	15.6	7.2	1.3	.0	.3
7월	21.3	22.2	6.7	1.1	.0	1.4
8월	11.2	17.9	4.8	1.5	.0	1.9
9월	23.2	15.3	3.8	1.2	.0	1.5
10월	30.5	17.3	7.1	1.3	.1	1.5
11월	20.2	19.1	8.1	1.3	.0	1.9
12월	13.9	17.0	7.9	3.7	.0	2.2
▩ 거주국별 ▩						
일본	11.4	14.0	1.6	2.2	.0	1.4
중국	18.0	16.0	7.6	1.0	.0	1.3
홍콩/대만	16.2	9.4	15.1	.6	.0	1.5
동남아시아	35.6	11.9	24.3	1.2	.0	1.6
남아시아	16.8	10.9	15.2	1.4	.3	1.4
중동	50.9	34.1	16.9	3.1	.0	.9
러시아/CIS	28.0	11.1	22.3	.0	.0	2.3
유럽	21.6	18.9	8.5	1.0	.0	1.2
미주	18.4	26.1	9.2	.8	.0	.9
캐나다	30.9	30.5	6.0	1.8	.0	.7
호주/뉴질랜드	21.6	23.3	6.9	1.2	.0	2.5
중남미	21.9	13.0	4.1	1.2	.0	2.2
아프리카	20.2	30.1	3.5	1.9	.0	6.7
기타	39.5	15.5	8.3	.3	.0	1.2
	26.9	17.7	8.7	1.8	.0	3.4
	43.6	15.6	10.5	.7	.0	1.7
	24.5	18.2	5.3	1.1	.0	1.4
▩ 성별 ▩						
남자	18.7	16.3	6.2	1.4	.0	1.8
여자	18.9	17.2	7.0	1.6	.0	1.0
▩ 연령별 ▩						
15~19세	22.0	21.8	10.5	2.2	.0	.9
20~29세	18.9	24.4	6.8	1.2	.0	.9
30~39세	20.5	16.0	6.9	1.3	.0	1.6
40~49세	16.2	12.0	6.1	1.6	.0	1.3
50~59세	19.2	10.1	4.7	1.2	.1	2.2
60세 이상	15.8	7.1	6.2	3.6	.0	1.8
모름/무응답	17.3	19.5	6.6	2.6	.0	2.9
▩ 직업별 ▩						
무직	21.3	22.3	9.1	1.9	.0	1.4
주부	20.8	14.4	7.0	1.2	.0	2.3
기능/노무직	14.1	13.0	4.5	1.5	.0	1.7
사무/서비스직	16.5	19.6	6.9	1.1	.0	.5
판매직	21.8	16.3	6.5	2.1	.0	1.1
전문직	12.8	15.1	7.9	1.3	.0	1.8
생산/기능직	20.7	16.3	6.1	1.5	.0	1.0
자영업	20.6	25.8	7.6	1.5	.0	.8
학생	17.6	10.1	4.3	.8	.1	1.2
주부	23.0	4.5	10.0	1.1	.0	1.1
퇴직	16.2	10.1	6.6	5.3	.0	.2
기타직업	20.1	20.2	7.9	1.7	.0	2.0
무응답	20.9	16.3	6.1	1.5	.0	.4
▩ 방한목적별 ▩						
관광/휴양	18.0	16.9	6.9	1.9	.0	.9
여가/위락/휴양	20.9	20.8	6.3	2.0	.0	1.0
친구/친지 방문	18.6	14.1	5.5	.7	.0	2.4
사업/전문활동	34.6	4.2	5.0	1.2	.0	1.7
견학/순례	29.8	7.6	9.5	.0	.0	.3
기타	21.5	25.6	10.6	.7	.0	.9
▩ 여행형태별 ▩						
개별여행	19.2	17.4	6.4	1.4	.0	1.7
단체여행	20.8	15.5	8.6	1.6	.1	1.1
Air-tel Tour	11.1	16.2	2.1	1.7	.0	.6
▩ 한국방문횟수 ▩						
1회	20.3	17.8	6.8	1.3	.0	1.4
2회	17.3	16.0	5.7	1.5	.0	1.3
3회	17.4	15.0	5.4	1.4	.0	1.0
4회 이상	15.8	14.8	7.0	2.2	.0	1.6

<표18> 한국 여행에서 불편했던 점(복수응답)

BASE:전체응답자	사례수	언어소통	교통혼잡	안내표지판	물가가 비싸다	음식이 입에 맞지 않는다	상품구입 강요	택시 기사의 서비스	관광정보를 얻기 어렵다	대중교통 이용
		%	%	%	%	%	%	%	%	%
■ 전 체 ■	(11995)	57.4	17.4	16.9	14.2	11.5	10.6	7.2	5.1	3.6
▩ 조사기간별 ▩										
1	(774)	56.5	18.0	23.1	12.3	8.0	12.9	7.2	5.9	4.5
2	(874)	55.6	17.8	18.3	13.0	13.0	11.7	6.2	5.7	2.9
3	(1050)	53.8	15.6	19.1	14.8	13.8	13.5	8.5	6.8	5.3
4	(994)	60.7	16.6	17.5	18.1	10.4	11.2	7.7	5.9	3.7
5	(993)	63.2	16.2	19.2	13.2	10.5	10.2	5.7	5.6	3.2
6	(975)	56.8	17.9	19.6	13.2	10.3	10.6	7.9	3.8	5.2
7	(1028)	55.5	17.2	12.2	15.6	13.5	9.7	6.9	4.4	3.9
8	(1142)	56.3	15.0	14.2	16.4	11.7	9.0	7.8	4.8	2.6
9	(1044)	57.5	21.8	14.1	14.0	13.6	13.0	7.1	4.9	3.9
10	(1193)	57.9	18.6	20.8	14.2	12.2	7.7	5.2	4.9	3.4
11	(1008)	54.7	19.8	13.9	12.7	10.5	10.0	9.6	4.9	2.7
12	(920)	60.3	14.7	12.4	11.5	8.7	8.4	6.3	4.0	2.0
▩ 거주국별 ▩										
일본	(4277)	34.7	21.3	21.2	2.1	3.6	22.7	10.3	5.1	5.9
중국(홍콩,대만포함)	(2653)	65.7	5.9	8.7	27.7	23.7	1.6	5.5	4.7	1.4
동남아시아국가	(323)	81.6	17.1	17.2	18.4	19.5	2.4	4.9	9.0	6.9
미주	(160)	83.2	22.1	28.7	23.0	8.8	5.5	7.2	10.0	5.4
캐나다	(575)	78.0	11.8	14.2	27.1	21.1	9.1	5.0	5.0	3.5
호주,뉴질랜드	(369)	85.3	9.1	12.2	16.3	12.5	5.9	2.4	5.8	2.2
유럽	(161)	81.8	20.3	18.4	36.3	15.2	3.6	3.1	5.8	2.3
러시아	(159)	65.0	24.8	17.9	9.9	3.9	3.6	7.3	6.3	2.7
중동	(924)	63.3	30.1	18.9	11.5	4.8	7.5	6.5	4.9	2.0
아프리카	(171)	65.4	26.6	22.2	11.6	5.3	8.1	9.6	7.3	4.1
중남미	(138)	55.6	28.3	18.2	10.8	6.6	2.6	5.1	5.6	1.3
캐리비안	(139)	65.0	22.5	21.2	8.0	7.5	1.8	4.1	5.8	2.0
북유럽	(94)	72.5	27.5	18.0	5.8	9.8	7.0	4.3	8.1	5.8
오세아니아	(213)	64.9	10.3	6.1	13.5	9.3	6.4	7.8	3.7	1.6
아프리카	(126)	65.4	17.1	9.1	20.0	18.6	2.1	5.8	3.8	1.1
중남미	(122)	82.7	11.1	12.9	32.5	26.9	1.3	2.8	7.0	2.6
기타	(1391)	72.8	20.4	20.5	17.2	11.3	3.0	5.1	4.0	2.2
▩ 성별 ▩										
남자	(6185)	60.9	18.6	17.2	13.5	11.9	6.0	6.1	4.4	3.2
여자	(5809)	53.7	16.2	16.7	14.9	10.9	15.5	8.3	5.9	4.0
▩ 연령별 ▩										
15~ 20세 이상	(559)	65.2	12.5	14.6	25.6	20.8	14.4	9.9	6.3	2.3
21~ 30	(3570)	60.9	15.6	17.0	17.1	13.9	13.3	9.0	6.3	4.0
31~ 40	(3130)	61.4	16.6	16.1	14.7	12.6	9.0	6.9	5.2	3.4
41~ 50	(2407)	52.2	20.9	17.8	11.9	8.0	10.0	4.5	3.8	3.6
51~ 60	(1582)	51.8	20.0	16.8	8.1	8.0	9.3	7.7	4.5	4.0
61 세 이상	(651)	44.4	17.5	21.4	8.5	6.0	6.3	4.6	3.1	2.9
모름 / 무응답	(97)	62.3	12.4	8.9	19.8	10.7	6.6	8.2	7.8	.3
▩ 직업별 ▩										
주부	(770)	66.0	19.2	17.2	9.8	12.1	12.6	5.6	4.2	2.0
무직/학생	(1899)	62.8	21.9	18.3	13.3	10.6	5.2	6.2	3.5	2.9
판매, 서비스직	(2190)	52.4	17.0	16.7	10.9	8.5	13.8	7.1	4.9	4.6
기능/노무직	(1011)	57.4	17.5	17.7	11.9	11.9	13.4	8.1	5.8	4.6
사무직	(1094)	62.0	20.0	19.2	16.1	10.4	11.6	7.9	6.5	3.6
관리직	(351)	63.4	19.4	13.9	19.0	16.4	7.4	6.1	3.5	5.1
전문직	(998)	54.7	16.8	14.7	13.6	13.0	5.8	7.1	5.4	3.0
자영업	(1395)	61.4	11.9	15.8	24.2	18.9	11.4	8.4	6.5	3.7
생산직	(822)	36.4	16.5	15.3	7.4	4.1	15.5	6.4	7.1	4.3
자유직	(176)	62.9	15.8	22.2	18.0	11.9	1.5	4.6	3.6	.8
투자직	(158)	46.0	10.4	17.4	12.9	14.1	15.2	15.3	5.2	1.8
단순노무직	(856)	59.1	15.5	19.6	15.4	11.5	10.5	6.8	4.9	3.2
기타	(275)	59.2	16.6	8.1	19.4	12.6	7.6	8.3	2.8	3.0
▩ 방문목적별 ▩										
관광/휴양	(6155)	53.6	15.5	16.7	13.5	11.7	14.9	8.0	6.0	3.6
친구/친지방문	(1366)	53.1	18.0	19.8	12.7	7.2	10.7	7.2	4.8	6.2
사업/전문활동	(3858)	65.0	21.6	16.9	13.5	11.1	4.2	5.8	3.9	3.0
견학/순례	(18)	62.0	18.1	14.4	5.6	9.4	9.8	3.3	1.8	.0
종교	(78)	59.6	7.6	16.8	20.6	6.7	2.8	.3	1.0	.7
기타	(520)	56.3	10.2	12.8	31.1	23.5	7.8	9.0	5.3	2.1
▩ 여행형태별 ▩										
개별여행	(7506)	58.3	18.5	17.3	14.2	10.2	7.8	7.3	4.8	3.8
패키지여행	(3222)	63.8	13.1	14.4	17.8	16.9	10.4	4.4	4.9	2.5
Air-tel Tour	(1267)	35.8	22.2	21.3	4.8	5.0	27.5	13.2	7.2	5.2
▩ 한국방문횟수 ▩										
1회	(6972)	64.9	16.7	17.7	16.7	13.2	10.3	6.9	5.8	3.0
2회	(1792)	50.6	16.6	17.3	13.3	10.3	10.5	6.1	5.5	4.6
3회	(1005)	44.9	18.2	18.9	9.7	9.2	12.2	9.3	3.9	6.1
4회 이상	(2226)	45.2	20.1	13.4	9.0	7.8	10.8	8.1	3.2	3.6

(continued)

<표18> 한국 여행에서 불편했던 점(복수응답)

BASE:전체응답자	관광종사원 불친절	숙박시설과 서비스	기타	공항(해항) 출입국 수속	방한 비자 취득	관광안내소 시설과 서비스	없다	모름/무응답
	%	%	%	%	%	%	%	%
■ 전 체 ■	3.0	2.9	2.8	2.7	2.5	1.4	1.0	13.0
▩ 조사기간별 ▩								
1월	4.0	2.2	2.7	3.1	1.4	3.3	.0	16.3
2월	2.8	1.5	2.2	4.6	3.2	1.6	.7	15.3
3월	3.8	3.6	2.4	3.6	2.4	.8	.0	13.5
4월	4.2	2.0	2.9	2.9	4.7	1.8	.3	10.2
5월	2.2	2.3	4.8	2.7	1.4	1.1	.5	11.9
6월	2.5	3.4	4.4	2.4	1.8	1.7	3.4	10.2
7월	3.7	1.3	1.3	2.0	2.9	.9	2.1	11.9
8월	3.2	3.1	2.6	2.0	3.3	.6	1.1	15.3
9월	1.6	3.6	2.9	3.0	2.3	1.2	.0	11.9
10월	2.6	5.2	1.7	2.6	2.0	1.6	1.0	11.5
11월	2.7	3.3	2.9	1.8	2.0	1.8	2.9	14.4
12월	2.4	2.7	3.5	2.5	1.9	1.1	.0	15.0
▩ 거주국별 ▩								
일본	1.8	3.2	5.2	2.7	.1	1.3	2.3	19.6
홍콩	4.3	2.9	1.2	2.3	7.8	1.5	.6	8.8
대만	4.1	3.5	1.3	2.2	1.0	2.2	.2	5.1
미국	7.4	1.6	1.6	1.6	1.1	1.2	.0	6.5
캐나다	10.7	8.1	1.4	1.9	.3	3.3	.1	3.5
영국	5.1	1.9	.6	10.8	1.7	1.4	.1	3.9
프랑스	3.8	2.9	.7	1.3	.3	1.2	.3	5.3
독일	1.9	1.9	2.8	1.4	1.5	.3	.0	17.8
이탈리아	2.2	1.7	2.8	1.9	1.0	1.0	.4	12.7
스위스	2.9	1.1	3.8	1.3	1.7	.6	.2	15.1
네덜란드	2.3	1.2	2.1	1.8	1.3	.9	.2	19.2
벨기에	.9	2.0	1.1	2.1	1.1	1.1	.2	16.0
호주	1.5	1.2	.8	1.4	.7	.7	.2	13.7
뉴질랜드	.3	1.7	.2	2.1	5.5	1.1	.8	18.1
아시아주국가	.6	1.9	.7	1.9	2.3	.6	.9	15.1
동남아국가	.2	1.7	.9	1.8	10.1	1.1	.0	7.1
기타	1.1	2.0	1.9	3.7	2.0	1.4	.0	8.9
▩ 성별 ▩								
남자	2.0	2.3	2.3	2.7	2.7	1.2	.8	13.4
여자	4.0	3.6	3.5	2.8	2.2	1.6	1.2	12.6
▩ 연령별 ▩								
15~20세	6.3	3.0	1.8	2.3	2.5	2.5	1.1	7.8
21~30세	4.2	3.7	2.7	3.0	3.2	1.6	.8	9.1
31~40세	3.0	3.1	2.4	2.7	2.9	1.6	.9	11.0
41~50세	2.0	2.2	3.6	2.9	2.1	1.2	1.1	14.2
51~60세	.9	2.6	2.6	2.4	.7	.6	1.5	20.8
61세 이상	1.2	1.0	5.4	1.6	.8	1.1	1.5	25.3
모름/무응답	6.1	5.4	.2	6.7	10.2	2.2	2.4	15.1
▩ 직업별 ▩								
공무원, 군인, 경찰	2.2	2.1	1.2	3.2	.9	.6	.7	10.6
기업체 임원	2.1	3.2	2.0	2.4	2.1	1.3	.4	12.6
사무직	2.3	3.0	3.7	2.8	1.2	1.0	1.3	14.3
판매, 서비스직	5.5	4.3	3.8	2.9	2.7	1.6	1.5	9.0
전문직	2.1	2.3	3.0	3.8	2.6	2.4	.4	11.2
생산/기능/노무직	3.9	3.2	1.0	3.6	5.4	.4	.1	9.9
자영업	1.7	2.0	3.0	3.6	4.6	1.4	2.4	15.7
자생단체	5.1	4.4	1.6	2.6	3.8	1.8	.8	8.7
학생	2.6	2.0	6.6	1.7	1.4	1.7	1.0	24.4
주부	1.7	.9	4.7	2.1	.3	1.7	2.1	15.9
퇴직	4.0	2.4	4.8	3.1	4.1	1.8	3.2	12.4
기타	3.0	2.6	1.4	1.7	2.2	1.8	.7	13.3
무응답	3.3	1.3	2.1	2.0	4.2	.2	1.0	14.5
▩ 방한목적별 ▩								
개인관광/위락/휴양	4.2	3.6	3.6	2.8	1.5	1.7	1.5	12.8
친구/친지 방문	3.5	2.2	2.7	2.9	3.6	1.2	.6	13.5
사업/전문활동	1.0	2.2	1.7	2.6	2.7	1.0	.4	13.6
건강/요양	1.4	1.8	.0	.0	1.8	1.8	.0	16.2
연수/견학	1.6	.0	1.3	9.0	.0	3.3	.0	19.2
기타	2.2	2.8	3.4	1.3	9.7	2.3	1.4	9.5
▩ 여행형태별 ▩								
개별여행	2.2	2.5	2.5	2.7	3.3	1.1	.6	14.0
단체여행	5.0	3.6	2.2	2.8	1.4	1.9	1.2	10.0
Air-tel Tour	2.6	4.0	6.3	2.8	.3	1.7	3.0	14.5
▩ 한국 방문 횟수 ▩								
1회	3.6	2.9	2.6	2.5	1.9	1.6	.6	9.4
2회	2.6	2.8	3.2	2.8	3.2	1.0	1.5	15.9
3회	1.1	3.7	3.5	2.6	3.3	1.4	2.3	15.9
4회 이상	2.1	2.7	3.0	3.5	3.2	1.3	1.3	20.6

<표19> 3년내 재방문 의사

BASE:전체응답자	사례수	①매우 그렇지 않다	②그렇지 않다	①+②	③보통	④그렇다	⑤매우 그렇다	④+⑤	모름/무응답	계	점
		%	%	%	%	%	%	%	%	%	
■ 전 체 ■	11995	.6	3.5	4.1	21.9	48.4	25.5	73.9	.1	100.0	(3.95)
▩ 조사기간 별 ▩											
1	(774)	.2	2.6	2.8	21.6	51.7	23.8	75.5	.1	100.0	(3.96)
2	(874)	.6	3.1	3.7	21.6	50.9	23.7	74.6	.2	100.0	(3.94)
3	(1050)	.6	4.2	4.7	20.1	46.5	28.7	75.2	.0	100.0	(3.99)
4	(994)	1.1	2.1	3.2	21.5	50.4	24.3	74.7	.6	100.0	(3.95)
5	(993)	.8	3.9	4.7	22.3	48.0	25.0	73.0	.0	100.0	(3.92)
6	(975)	.8	3.3	4.1	23.3	45.1	27.5	72.6	.0	100.0	(3.95)
7	(1028)	.4	3.9	4.3	22.4	49.5	23.5	73.0	.3	100.0	(3.92)
8	(1142)	.9	3.8	4.7	20.0	49.8	25.4	75.2	.1	100.0	(3.95)
9	(1044)	.5	4.4	4.8	24.4	48.2	22.4	70.7	.1	100.0	(3.88)
10	(1193)	.4	4.4	4.7	26.3	47.9	21.0	68.9	.1	100.0	(3.85)
11	(1008)	.3	3.4	3.7	19.3	45.7	31.1	76.8	.2	100.0	(4.04)
12	(920)	.8	2.5	3.4	18.9	47.7	29.9	77.7	.1	100.0	(4.03)
▩ 거주국 별 ▩											
가	(4277)	.3	2.1	2.4	17.6	49.6	30.3	79.9	.1	100.0	(4.08)
레이시	(2653)	.2	4.4	4.6	21.4	55.1	18.8	73.9	.1	100.0	(3.88)
나	(323)	1.0	4.7	5.7	24.4	54.6	15.1	69.7	.2	100.0	(3.78)
랑시	(160)	1.0	3.5	4.5	22.9	50.7	21.8	72.5	.1	100.0	(3.89)
	(575)	.6	8.2	8.8	31.8	48.0	11.3	59.3	.1	100.0	(3.61)
	(369)	.0	2.6	2.6	18.2	45.1	33.8	79.0	.2	100.0	(4.10)
	(161)	1.1	2.5	3.6	20.7	55.1	20.6	75.7	.1	100.0	(3.92)
	(159)	1.9	4.4	6.3	32.6	36.5	24.1	60.6	.5	100.0	(3.77)
	(924)	2.4	4.7	7.1	25.3	37.2	30.1	67.3	.2	100.0	(3.88)
	(171)	3.4	4.5	7.9	32.8	34.2	24.8	59.0	.3	100.0	(3.73)
	(138)	1.6	2.9	4.5	28.5	39.0	27.9	66.8	.2	100.0	(3.89)
	(139)	1.9	2.3	4.2	31.1	36.0	27.9	64.0	.8	100.0	(3.87)
	(94)	3.5	5.2	8.7	24.3	41.3	24.8	66.1	.9	100.0	(3.79)
	(213)	.0	.8	.8	9.6	54.2	34.9	89.1	.5	100.0	(4.24)
	(126)	.8	2.4	3.2	18.2	46.3	32.0	78.3	.2	100.0	(4.07)
	(122)	.2	1.0	1.3	24.7	43.5	30.1	73.6	.4	100.0	(4.03)
	(1391)	.3	4.0	4.3	27.6	43.2	24.7	67.9	.1	100.0	(3.88)
▩ 성별 ▩											
남자	(6185)	.6	3.4	4.0	22.8	49.7	23.3	73.0	.2	100.0	(3.92)
여	(5809)	.6	3.7	4.2	20.9	46.9	27.8	74.8	.1	100.0	(3.98)
▩ 연령 별 ▩											
15~ 20세	(559)	.7	6.6	7.3	23.4	39.0	30.2	69.2	.1	100.0	(3.91)
21~ 30세	(3570)	.6	3.5	4.1	25.4	46.4	24.0	70.4	.1	100.0	(3.90)
31~ 40세	(3130)	.6	4.2	4.8	22.7	48.1	24.3	72.4	.1	100.0	(3.91)
41~ 50세	(2407)	.2	2.2	2.4	20.2	50.5	26.7	77.2	.3	100.0	(4.02)
51~ 60세	(1582)	.6	3.5	4.1	17.7	50.2	27.8	78.0	.2	100.0	(4.01)
61 세 이상	(651)	2.1	3.0	5.1	15.0	55.8	24.0	79.8	.2	100.0	(3.97)
모름/무응답	(97)	1.5	1.8	3.3	13.9	49.7	33.1	82.8	.0	100.0	(4.11)
▩ 직업 별 ▩											
공무원, 군인, 경찰	(770)	1.5	2.2	3.7	25.8	41.7	28.7	70.4	.1	100.0	(3.94)
기사관리직	(1899)	.6	2.6	3.2	21.5	49.2	25.8	75.0	.3	100.0	(3.97)
판매, 서비스직	(2190)	.7	3.3	3.9	23.1	48.1	24.9	72.9	.0	100.0	(3.93)
생산/기능/노무직	(1011)	.4	4.3	4.6	20.1	48.4	26.9	75.3	.0	100.0	(3.97)
자영업	(1094)	.7	4.8	5.5	22.7	44.0	27.8	71.8	.1	100.0	(3.93)
학생	(351)	.1	3.9	4.1	31.4	44.4	19.9	64.3	.2	100.0	(3.80)
주부	(998)	.4	2.8	3.1	13.0	58.5	25.1	83.6	.3	100.0	(4.06)
무직	(1395)	.4	5.5	5.9	25.7	43.1	25.2	68.3	.1	100.0	(3.87)
퇴직	(822)	.1	1.4	1.5	14.6	58.8	25.2	83.9	.0	100.0	(4.08)
응답거부	(176)	4.7	8.1	12.8	20.5	41.7	24.7	66.4	.3	100.0	(3.74)
	(158)	.4	2.7	3.0	17.4	60.2	19.4	79.5	.0	100.0	(3.96)
	(856)	.5	3.9	4.4	22.7	48.0	24.8	72.9	.1	100.0	(3.93)
	(275)	.2	2.2	2.4	31.5	43.8	22.0	65.8	.4	100.0	(3.86)
▩ 방한목적 별 ▩											
가족/친지 방문	(6155)	.5	4.0	4.5	21.1	48.7	25.6	74.3	.1	100.0	(3.95)
친구/친지	(1366)	1.3	3.0	4.3	18.1	49.7	27.8	77.5	.1	100.0	(4.00)
사업/전문활동	(3858)	.6	2.7	3.3	24.0	47.9	24.6	72.5	.1	100.0	(3.93)
관광/휴양	(18)	.0	.0	.0	17.2	52.3	30.5	82.8	.0	100.0	(4.13)
학술/연수	(78)	.3	.5	.9	19.7	45.3	34.2	79.5	.0	100.0	(4.13)
기타	(520)	.6	5.3	5.8	26.2	44.9	23.0	67.9	.1	100.0	(3.85)
▩ 여행형태 별 ▩											
개별여행	(7506)	.8	3.0	3.8	21.5	47.7	26.9	74.6	.1	100.0	(3.97)
단체여행	(3222)	.5	4.9	5.4	24.4	52.6	17.6	70.1	.1	100.0	(3.82)
Air-tel Tour	(1267)	.0	3.2	3.2	17.9	41.4	37.2	78.7	.2	100.0	(4.13)
▩ 한국 방문 횟수 ▩											
1회	(6972)	.8	4.9	5.7	27.3	46.7	20.2	66.9	.2	100.0	(3.81)
2회	(1792)	.3	2.2	2.5	19.4	52.2	25.9	78.1	.1	100.0	(4.01)
3회	(1005)	.5	1.2	1.7	14.0	56.8	27.1	83.9	.3	100.0	(4.09)
4회 이상	(2226)	.4	1.3	1.7	10.4	46.9	40.9	87.8	.1	100.0	(4.27)

<표20> 한국 여행 추천 의사

BASE:전체응답자	사례수	①매우 그렇지 않다	②그렇지 않다	①+②	③보통	④그렇다	⑤매우 그렇다	④+⑤	모름/무응답	계	점
		%	%	%	%	%	%	%	%	%	
■ 전체 ■	11995	.3	1.7	2.0	16.9	58.4	22.5	80.9	.1	100.0	(4.01)
▩ 조사기간별 ▩											
1	(774)	.0	1.4	1.4	17.7	60.9	20.0	80.8	.0	100.0	(3.99)
2	(874)	1.0	.7	1.7	17.8	61.8	18.7	80.5	.0	100.0	(3.96)
3	(1050)	.3	2.1	2.4	19.0	54.6	24.0	78.6	.0	100.0	(4.00)
4	(994)	.2	1.5	1.8	12.7	64.5	21.0	85.5	.0	100.0	(4.04)
5	(993)	.1	1.8	1.9	13.4	58.6	26.0	84.7	.0	100.0	(4.09)
6	(975)	.3	2.8	3.1	15.1	58.1	23.7	81.8	.0	100.0	(4.02)
7	(1028)	.1	2.5	2.5	13.7	60.8	22.7	83.5	.3	100.0	(4.04)
8	(1142)	.1	1.3	1.4	16.6	58.5	22.8	81.3	.6	100.0	(4.03)
9	(1044)	.2	1.1	1.3	19.0	57.1	22.3	79.4	.2	100.0	(4.00)
10	(1193)	.0	1.9	1.9	20.4	58.2	19.5	77.7	.0	100.0	(3.95)
11	(1008)	.4	2.1	2.5	18.9	51.2	27.4	78.6	.0	100.0	(4.03)
12	(920)	.4	1.4	1.8	18.6	58.1	21.4	79.5	.1	100.0	(3.99)
▩ 거주국별 ▩											
가	(4277)	.2	.3	.5	18.2	60.2	20.9	81.2	.1	100.0	(4.02)
레이시아	(2653)	.2	2.2	2.4	21.3	56.1	20.2	76.3	.0	100.0	(3.94)
나	(323)	.5	1.6	2.1	18.1	66.0	13.7	79.7	.2	100.0	(3.91)
랑시	(160)	.8	1.1	1.8	9.5	66.8	21.7	88.5	.1	100.0	(4.08)
랑스	(575)	.4	2.7	3.1	26.6	57.5	12.6	70.1	.2	100.0	(3.79)
아	(369)	.3	1.0	1.3	7.9	58.0	32.8	90.8	.0	100.0	(4.22)
주국	(161)	.1	1.2	1.3	8.6	66.9	22.9	89.9	.2	100.0	(4.12)
다	(159)	.1	2.3	2.4	12.6	57.2	27.3	84.5	.5	100.0	(4.10)
국	(924)	.4	2.8	3.2	11.1	53.5	32.0	85.5	.1	100.0	(4.14)
다	(171)	.5	2.7	3.1	11.2	53.9	31.6	85.5	.2	100.0	(4.14)
국	(138)	.3	6.1	6.4	17.3	53.6	22.5	76.1	.2	100.0	(3.92)
인	(139)	.7	4.0	4.7	17.5	55.7	21.6	77.2	.6	100.0	(3.94)
스	(94)	2.0	3.8	5.7	17.4	53.4	23.1	76.5	.4	100.0	(3.92)
아	(213)	.0	.0	.0	6.6	68.7	24.1	92.8	.7	100.0	(4.18)
몽	(126)	.7	1.6	2.3	10.9	61.4	25.2	86.6	.2	100.0	(4.09)
고	(122)	.6	2.7	3.3	10.9	58.1	27.2	85.4	.4	100.0	(4.09)
타	(1391)	.3	3.6	3.8	12.4	57.4	26.4	83.7	.0	100.0	(4.06)
▩ 성별 ▩											
남자	(6185)	.4	2.0	2.4	19.3	58.4	19.8	78.2	.1	100.0	(3.95)
여자	(5809)	.1	1.4	1.6	14.5	58.4	25.4	83.8	.1	100.0	(4.08)
▩ 연령별 ▩											
15~20세	(559)	.0	2.8	2.8	17.5	53.6	26.1	79.7	.1	100.0	(4.03)
21~30세	(3570)	.3	1.6	1.9	17.0	57.9	23.1	81.0	.1	100.0	(4.02)
31~40세	(3130)	.4	2.2	2.6	17.6	57.0	22.7	79.7	.1	100.0	(4.00)
41~50세	(2407)	.2	1.5	1.7	16.2	59.2	22.8	82.0	.1	100.0	(4.03)
51~60세	(1582)	.2	.9	1.0	17.1	61.2	20.6	81.8	.1	100.0	(4.01)
61세 이상	(651)	.4	1.5	1.9	15.1	64.4	18.5	82.9	.1	100.0	(3.99)
모름/무응답	(97)	1.4	4.2	5.6	20.2	48.0	26.3	74.3	.0	100.0	(3.94)
▩ 직업별 ▩											
공무원, 군인, 경찰	(770)	.2	1.2	1.3	12.5	57.4	28.6	86.0	.1	100.0	(4.13)
기술직 사무직	(1899)	.4	2.5	2.9	18.7	59.0	19.4	78.4	.0	100.0	(3.95)
판매, 서비스직	(2190)	.2	1.7	1.9	20.0	58.2	19.5	77.8	.3	100.0	(3.95)
전문직	(1011)	.4	1.5	1.9	17.3	57.1	23.6	80.7	.0	100.0	(4.02)
생산/기능/노무직	(1094)	.5	2.4	2.9	13.1	57.2	26.7	83.9	.0	100.0	(4.07)
자영업	(351)	.1	1.9	1.9	21.3	57.7	19.1	76.8	.0	100.0	(3.94)
학생	(998)	.6	1.5	2.1	14.9	60.0	22.9	82.9	.0	100.0	(4.03)
주부	(1395)	.0	1.8	1.8	17.8	54.8	25.5	80.3	.0	100.0	(4.04)
무직	(822)	.0	.8	.8	13.4	66.7	19.1	85.8	.0	100.0	(4.04)
퇴직	(176)	.0	2.3	2.3	13.0	55.4	28.8	84.2	.4	100.0	(4.11)
기타	(158)	.0	3.3	3.3	14.7	59.7	22.4	82.0	.0	100.0	(4.01)
무응답	(856)	.2	1.1	1.2	18.7	57.1	22.8	79.9	.2	100.0	(4.01)
	(275)	.1	.3	.4	13.2	63.0	23.0	86.0	.4	100.0	(4.09)
▩ 방한목적별 ▩											
여가/위락/휴양	(6155)	.3	1.1	1.4	15.5	59.5	23.5	83.0	.1	100.0	(4.05)
친구/친지 방문	(1366)	.1	1.9	2.0	12.3	57.3	28.3	85.6	.1	100.0	(4.12)
사업/전문활동	(3858)	.3	2.6	2.9	20.4	57.9	18.7	76.6	.1	100.0	(3.92)
건강/치료	(18)	.0	.0	.0	13.5	56.0	30.5	86.5	.0	100.0	(4.17)
종교/순례	(78)	.0	.0	.0	7.6	65.6	26.4	92.0	.4	100.0	(4.19)
기타	(520)	.1	2.5	2.6	22.0	52.7	22.6	75.2	.1	100.0	(3.95)
▩ 여행형태별 ▩											
개별여행	(7506)	.3	2.0	2.2	17.2	56.5	23.9	80.4	.1	100.0	(4.02)
단체여행	(3222)	.3	1.7	2.0	18.3	62.2	17.5	79.7	.1	100.0	(3.95)
Air-tel Tour	(1267)	.1	.3	.4	12.1	60.5	26.7	87.2	.2	100.0	(4.14)
▩ 한국 방문 횟수 ▩											
1회	(6972)	.3	1.9	2.2	17.0	59.0	21.7	80.7	.1	100.0	(4.00)
2회	(1792)	.1	1.6	1.7	17.3	59.3	21.5	80.9	.1	100.0	(4.01)
3회	(1005)	.4	1.8	2.2	16.0	59.7	22.0	81.6	.1	100.0	(4.01)
4회 이상	(2226)	.2	1.3	1.4	17.0	55.4	26.2	81.6	.0	100.0	(4.06)

<표21> 여행 후 한국에 대한 이미지 변화

BASE:전체응답자	사례수	① 매우 나빠졌다	② 나빠졌다	①+②	③ 보통	④ 좋아졌다	⑤ 매우 좋아졌다	④+⑤	모름/무응답	계	점
		%	%	%	%	%	%	%	%	%	
■ 전체 ■	11995	.2	1.5	1.7	28.8	51.6	17.6	69.2	.3	100.0	(3.85)
▩ 조사기간별 ▩											
1월	(774)	.1	1.5	1.6	32.7	54.1	11.6	65.7	.0	100.0	(3.76)
2월	(874)	.6	1.4	2.0	27.3	55.2	15.6	70.7	.0	100.0	(3.84)
3월	(1050)	.0	2.3	2.3	29.4	51.0	17.3	68.3	.0	100.0	(3.83)
4월	(994)	.3	1.1	1.4	25.9	57.2	14.6	71.8	.9	100.0	(3.85)
5월	(993)	.0	1.7	1.7	27.8	50.5	19.9	70.4	.1	100.0	(3.89)
6월	(975)	.3	1.6	1.9	28.1	50.0	19.9	69.9	.0	100.0	(3.88)
7월	(1028)	.1	.7	.8	26.2	51.0	21.3	72.3	.6	100.0	(3.93)
8월	(1142)	.2	.3	.5	27.4	52.2	19.1	71.3	.7	100.0	(3.90)
9월	(1044)	.2	1.3	1.5	27.8	54.7	15.6	70.3	.4	100.0	(3.85)
10월	(1193)	.1	1.8	1.9	31.2	46.9	19.4	66.3	.6	100.0	(3.84)
11월	(1008)	.3	2.9	3.2	31.0	47.8	17.9	65.7	.2	100.0	(3.80)
12월	(920)	.3	1.3	1.6	30.9	50.7	16.7	67.4	.1	100.0	(3.82)
▩ 거주국별 ▩											
일본	(4277)	.1	1.1	1.2	45.7	40.3	12.5	52.8	.3	100.0	(3.64)
중국	(2653)	.3	1.2	1.5	22.0	58.1	18.1	76.2	.3	100.0	(3.93)
홍콩	(323)	.2	1.4	1.6	19.3	67.0	12.0	79.0	.2	100.0	(3.89)
싱가포르	(160)	.6	2.3	2.9	17.6	63.1	16.5	79.6	.0	100.0	(3.93)
대만	(575)	.5	2.4	3.0	32.4	53.6	11.0	64.5	.1	100.0	(3.72)
태국	(369)	.0	.7	.7	10.0	62.3	26.9	89.3	.0	100.0	(4.15)
말레이시아	(161)	.0	1.4	1.4	15.5	62.9	20.0	82.9	.3	100.0	(4.02)
호주	(159)	.3	.9	1.2	15.7	59.5	22.9	82.4	.8	100.0	(4.05)
미국	(924)	.2	2.1	2.3	17.1	52.7	27.7	80.4	.2	100.0	(4.06)
캐나다	(171)	.9	2.2	3.1	15.5	56.8	24.5	81.2	.2	100.0	(4.02)
영국	(138)	.5	1.7	2.2	20.3	54.4	22.4	76.9	.6	100.0	(3.97)
독일	(139)	.3	4.2	4.5	23.7	53.9	17.3	71.3	.5	100.0	(3.84)
프랑스	(94)	1.1	1.2	2.2	24.5	54.3	17.1	71.3	1.9	100.0	(3.87)
러시아	(213)	.3	2.2	2.5	6.8	72.9	16.3	89.1	1.6	100.0	(4.04)
중동	(126)	.3	1.0	1.4	13.2	66.6	18.4	84.9	.5	100.0	(4.02)
인도	(122)	.2	2.5	2.6	10.0	59.8	27.2	87.1	.3	100.0	(4.12)
기타	(1391)	.1	2.1	2.3	16.9	56.2	24.2	80.4	.4	100.0	(4.03)
▩ 성별 ▩											
남자	(6185)	.2	1.4	1.6	29.3	52.7	16.1	68.8	.3	100.0	(3.83)
여자	(5809)	.2	1.6	1.8	28.1	50.5	19.2	69.7	.3	100.0	(3.87)
▩ 연령별 ▩											
15~20세	(559)	.3	1.3	1.6	21.4	51.8	25.1	76.9	.1	100.0	(4.00)
21~30세	(3570)	.2	2.2	2.4	25.6	52.7	19.1	71.8	.2	100.0	(3.88)
31~40세	(3130)	.2	1.4	1.6	29.6	51.2	17.3	68.5	.3	100.0	(3.84)
41~50세	(2407)	.1	1.4	1.5	30.1	51.8	16.0	67.8	.6	100.0	(3.83)
51~60세	(1582)	.1	.7	.8	34.7	49.1	14.9	64.1	.4	100.0	(3.78)
61세 이상	(651)	.5	.7	1.2	29.6	52.9	16.2	69.1	.1	100.0	(3.84)
모름/무응답	(97)	.2	1.1	1.4	23.0	54.3	21.4	75.6	.0	100.0	(3.95)
▩ 직업별 ▩											
공무원, 군인	(770)	.2	1.1	1.3	21.5	52.2	24.8	77.0	.2	100.0	(4.01)
기업인, 경영직	(1899)	.4	1.3	1.7	31.8	50.4	15.8	66.3	.3	100.0	(3.80)
사무, 기술직	(2190)	.2	.9	1.1	35.3	49.6	13.4	63.0	.5	100.0	(3.76)
판매, 서비스직	(1011)	.1	2.5	2.5	29.6	51.0	16.7	67.6	.3	100.0	(3.82)
전문직	(1094)	.1	1.9	2.1	18.9	56.4	22.6	79.0	.1	100.0	(4.00)
생산/기능/노무직	(351)	.0	1.5	1.5	27.0	56.8	13.8	70.5	.9	100.0	(3.84)
자영업자	(998)	.6	1.5	2.0	29.6	52.6	15.2	67.7	.6	100.0	(3.81)
학생	(1395)	.1	1.6	1.7	22.5	52.8	22.9	75.7	.0	100.0	(3.97)
주부	(822)	.0	1.8	1.8	34.5	47.7	16.1	63.7	.0	100.0	(3.78)
은퇴자	(176)	.3	1.3	1.6	19.1	60.3	18.6	78.9	.4	100.0	(3.96)
무직	(158)	.0	2.2	2.2	33.4	50.7	13.8	64.4	.0	100.0	(3.76)
기타	(856)	.2	1.8	2.0	32.3	48.2	17.0	65.2	.5	100.0	(3.80)
무응답	(275)	.0	.4	.4	18.8	59.5	20.9	80.4	.4	100.0	(4.01)
▩ 방한목적별 ▩											
여가/위락/휴가	(6155)	.2	1.7	1.9	29.8	51.0	16.9	68.0	.3	100.0	(3.83)
친구/친지 방문	(1366)	.2	1.2	1.4	25.3	49.9	23.1	73.0	.3	100.0	(3.95)
사업/전문활동	(3858)	.1	1.3	1.4	29.9	51.8	16.6	68.4	.3	100.0	(3.84)
건강/치료	(18)	.0	2.4	2.4	4.0	68.6	25.0	93.6	.0	100.0	(4.16)
종교/순례	(78)	.0	1.3	1.3	16.4	63.6	18.7	82.3	.0	100.0	(4.00)
기타	(520)	.4	1.0	1.4	20.6	59.9	17.9	77.8	.1	100.0	(3.94)
▩ 여행형태별 ▩											
개별여행	(7506)	.2	1.4	1.6	27.8	51.4	18.9	70.3	.4	100.0	(3.88)
단체여행	(3222)	.3	1.9	2.2	28.8	53.7	15.1	68.8	.2	100.0	(3.82)
Air-tel Tour	(1267)	.2	.9	1.1	34.6	47.5	16.3	63.9	.5	100.0	(3.79)
▩ 한국 방문 횟수 ▩											
1회	(6972)	.2	1.7	1.9	23.5	54.9	19.5	74.4	.2	100.0	(3.92)
2회	(1792)	.2	1.7	1.9	29.3	53.2	15.2	68.4	.4	100.0	(3.82)
3회	(1005)	.2	.9	1.1	37.3	47.0	14.1	61.1	.5	100.0	(3.74)
4회 이상	(2226)	.2	1.1	1.2	41.1	42.1	15.2	57.3	.4	100.0	(3.71)

<표22> 응답자 거주도시

BASE:전체응답자	사례수	%
■ 전 체 ■	(11995)	100.0
일본	(4277)	35.7
도쿄(동경)	(1261)	10.5
오사카(소판)	(682)	5.7
나고야(명고옥)	(320)	2.7
후쿠오카(복강)	(304)	2.5
치바(천엽)	(218)	1.8
요코하마(황빈)	(151)	1.3
사이타마(기옥)	(136)	1.1
가나가와(신나천)	(109)	.9
교토(경도)	(104)	.9
효고(병고)	(98)	.8
아이치(애지)	(83)	.7
고베(신호)	(58)	.5
구마모토(웅본)	(43)	.4
시즈오카(정강)	(40)	.3
나라(나양)	(37)	.3
기후(기부)	(37)	.3
사가(좌하)	(37)	.3
이바라키(자성)	(32)	.3
오이타(대분)	(28)	.2
미에(삼중)	(26)	.2
센다이(선태)	(25)	.2
나가사키(장기)	(23)	.2
야마나시(산리)	(23)	.2
니가타(신적)	(22)	.2
히로시마(광도)	(21)	.2
도치기(회목)	(19)	.2
시가(자하)	(19)	.2
야마구치(산구)	(18)	.2
나가노(장야)	(16)	.1
쿠슈(구주)	(15)	.1
군마(군마)	(14)	.1
나리타(성전)	(14)	.1
오카야마(강산)	(13)	.1
후쿠시마(복도)	(13)	.1
시모노세키(하관)	(11)	.1
마쓰야마(송산)	(11)	.1
벳부(별부)	(10)	.1
시마네(도근)	(10)	.1
홋카이도(북해도)	(10)	.1
토쿠시마(덕도)	(9)	.1
삿포로(찰황)	(9)	.1
모름/ 무응답	(8)	.1
가나자와(금택)	(8)	.1
오키나와(충승)	(8)	.1
후쿠이(복정)	(8)	.1
가고시마(녹아도)	(7)	.1
시코쿠(사국)	(7)	.1
오카자키(강기시)	(6)	.1
이시카와(석천)	(6)	.0
돗토리(조취)	(6)	.0
간사이(관서)	(5)	.0
모리야마(수산)	(5)	.0
고치(고지)	(5)	.0
타카라즈카(보총)	(3)	.0
이타미(이단)	(3)	.0
이세(이세)	(3)	.0
이키(일기)	(3)	.0
우쓰노미야(우도궁)	(3)	.0
다치카와(입천시)	(3)	.0
미야기(궁성)	(3)	.0
다카마쓰(고송)	(3)	.0
시즈가와(지진천)	(3)	.0
구마가야	(3)	.0
도야마(부산)	(3)	.0
요나고(미자)	(3)	.0
가와구치	(3)	.0
키타큐슈	(3)	.0
에히메(애원)	(3)	.0
하마마쯔(빈송)	(3)	.0
아오모리(청삼)	(3)	.0
와카야마(화가산)	(2)	.0
쓰쿠바(축파)	(2)	.0
츠쿠미	(2)	.0
가마쿠라(겸창)	(2)	.0
가와사키(천기)	(2)	.0
카미스(신서)	(2)	.0
호고	(2)	.0

(continued)

<표22> 응답자 거주도시

BASE:전체응답자	사례수	%
중국	(2653)	22.1
상하이(상해)	(415)	3.5
베이징(북경)	(366)	3.1
칭따오(청도)	(141)	1.2
항저우(항주)	(137)	1.1
지린(길림성)	(121)	1.0
광저우(광주)	(86)	.7
산둥(산동성)	(85)	.7
저장(절강성)	(80)	.7
난징(남경)	(78)	.7
모름/ 무응답	(74)	.6
선양(심양)	(62)	.5
톈진(천진)	(59)	.5
다롄(대련)	(58)	.5
선전(심천)	(53)	.4
단둥(단동)	(49)	.4
하얼빈(하이빈)	(42)	.3
옌지(연길)	(41)	.3
웨이하이(위해)	(39)	.3
장쑤(강소성)	(39)	.3
단둥(단동)	(38)	.3
라오닝(요녕성)	(35)	.3
옌타이(연대)	(35)	.3
양주	(33)	.3
안후이(안휘성)	(31)	.3
헤이룽장(흑룡강성)	(30)	.2
광둥(광동성)	(29)	.2
허베이(하북성)	(27)	.2
쑤저우(소주)	(25)	.2
네이멍구(내몽고)	(20)	.2
지난(제남)	(20)	.2
닝보(영파)	(17)	.1
쓰촨(사천성)	(16)	.1
정주	(16)	.1
마카오(오문)	(14)	.1
창사(장사)	(12)	.1
후난(호남성)	(12)	.1
우루무치(오노목제)	(12)	.1
산시(산서성)	(11)	.1
창춘(장춘)	(11)	.1
쿤밍(곤명)	(11)	.1
칭두(청도)	(10)	.1
영저우(영주)	(10)	.1
무한	(10)	.1
창저우(상주)	(9)	.1
타이위안(태원)	(9)	.1
스좌장(석가장)	(8)	.1
원저우(온주)	(7)	.1
허난(하남성)	(7)	.1
충칭(중경)	(7)	.1
무단장(목륙단강)	(6)	.1
간쑤성(감숙성)	(6)	.0
옌볜(연변)	(6)	.0
스다오(석도)	(6)	.0
시안(서안)	(5)	.0
위해	(4)	.0
우시(무석)	(4)	.0
란저우(난주)	(4)	.0
룽징(용정)	(4)	.0
대동	(4)	.0
하이난(해남성)	(4)	.0
구이양(귀양)	(4)	.0
통화시	(3)	.0
닝양시	(3)	.0
주하이(주해)	(3)	.0
나고야(명고옥)	(3)	.0
난퉁(남통)	(3)	.0
후베이(호북)	(2)	.0
닝안	(2)	.0
웨하	(2)	.0
허페이(합비)	(2)	.0
포산(불산)	(2)	.0
후이저우(혜주)	(2)	.0
룽영	(2)	.0
진화(금화)	(2)	.0
옌청(염성)	(2)	.0
치황다오(진황도)	(2)	.0
푸젠(복건성)	(1)	.0

(continued)

<표22> 응답자 거주도시

BASE:전체응답자	사례수	%
홍콩	(323)	2.7
홍콩	(323)	2.7
싱가포르	(160)	1.3
싱가포르	(160)	1.3
대만	(575)	4.8
타이페이(대북)	(334)	2.8
타이쭝(대중)	(73)	.6
타오위엔(도원)	(41)	.3
신주(신죽)	(27)	.2
타이난(대남)	(27)	.2
카오숑(고웅)	(23)	.2
모름/ 무응답	(22)	.2
마오리(묘률)	(3)	.0
장화(창화)	(3)	.0
지룽(기륭)	(3)	.0
이란	(3)	.0
화롄(화련)	(3)	.0
자이(가의)	(2)	.0
윈린(운림)	(2)	.0
펑둥(병동)	(2)	.0
대정	(2)	.0
펑후	(1)	.0
난터우(남투)	(1)	.0
통완	(1)	.0
아이란	(1)	.0
치아이	(1)	.0
호주	(159)	1.3
시드니(Sydney)	(61)	.5
멜버른(Melbourne)	(39)	.3
브리즈번	(22)	.2
캔버라	(5)	.0
퍼스(perth)	(5)	.0
모름/ 무응답	(3)	.0
애들레이드	(3)	.0
골드코스트	(3)	.0
뉴사우스웨일스(NSW)	(3)	.0
뉴캐슬	(2)	.0
호바트	(2)	.0
퀸즈랜드	(1)	.0
케언즈	(1)	.0
빅토리아(Vicroria)	(1)	.0
다윈(Dawin)	(1)	.0
울릉공	(1)	.0
타운스빌	(1)	.0
질롱	(1)	.0
카드웰	(1)	.0
카룸바	(0)	.0
에스페란스	(0)	.0
선샤인코스트	(0)	.0
아미데일	(0)	.0
뵈클라부르크	(0)	.0
님빈(Nimbin)	(0)	.0
브룸	(0)	.0
사우스오스트레일리아	(0)	.0
부르니(Burnie)	(0)	.0
배서스트(Bathurst)	(0)	.0
오렌지	(0)	.0
모우라	(0)	.0
말라야	(0)	.0
태국	(369)	3.1
방콕(Bangkok)	(256)	2.1
쵸부리	(12)	.1
치앙마이	(12)	.1
논타부리	(8)	.1
송클라	(7)	.1
수라타니	(6)	.0
라용	(5)	.0
나콘라차시마	(5)	.0
컨깬	(5)	.0
사뭇쁘라칸	(5)	.0
푸켓	(4)	.0
모름/ 무응답	(3)	.0
짠타부리(태국)	(3)	.0
수판부리	(3)	.0
펫치부리	(3)	.0
파타야(pattay)	(3)	.0
사라부리	(3)	.0
아유타야	(3)	.0
깜팽펫	(3)	.0

(continued)

<표22> 응답자 거주도시

BASE:전체응답자	사례수	%
빠툼타니	(2)	.0
롭부리	(2)	.0
핏사늘록	(2)	.0
쁘라찐부리	(2)	.0
나콘파놈	(1)	.0
피찟	(1)	.0
크라비	(1)	.0
차야품	(1)	.0
우돈타니	(1)	.0
랏차부리	(1)	.0
나컨싸완	(1)	.0
깐짜나부리	(1)	.0
차청싸오	(1)	.0
사뭇사콘	(1)	.0
나컨나욕	(0)	.0
코사무이	(0)	.0
우타이타니	(0)	.0
부리람	(0)	.0
수코타이	(0)	.0
사뭇송크란	(0)	.0
마하사라캄	(0)	.0
람빵	(0)	.0
뿌라툼타니	(0)	.0
람푼	(0)	.0
미국	(924)	7.7
뉴욕	(60)	.5
로스앤젤러스	(58)	.5
샌프란시스코	(45)	.4
텍사스	(44)	.4
시애틀	(41)	.3
시카고	(39)	.3
워싱턴	(37)	.3
모름/ 무응답	(36)	.3
캘리포니아	(36)	.3
오하이오	(22)	.2
샌디에이고	(22)	.2
위스콘신	(20)	.2
보스턴	(18)	.2
미시간	(18)	.2
디트로이트	(16)	.1
콜로라도	(15)	.1
애틀란타	(14)	.1
플로리다	(14)	.1
덴버	(13)	.1
노스캐롤라이나	(13)	.1
댈러스	(12)	.1
버지니아	(11)	.1
볼티모어	(11)	.1
인디아나	(11)	.1
오리건	(11)	.1
뉴저지	(10)	.1
아리조나	(10)	.1
하와이	(10)	.1
메사츄세츠	(9)	.1
펜실바니아	(9)	.1
솔트레이크시티	(9)	.1
포틀랜드	(8)	.1
테네시	(8)	.1
미네소타	(7)	.1
미주리	(7)	.1
켄터키	(7)	.1
피츠버그	(6)	.1
피닉스(Phoenix)	(6)	.1
일리노이즈(일리노이)	(6)	.1
오클라호마	(6)	.0
샌안토니오	(6)	.0
메릴랜드	(6)	.0
필라델피아	(6)	.0
신시네티	(5)	.0
루이지애나	(5)	.0
워싱턴주	(5)	.0
라스베가스	(5)	.0
캔자스주	(5)	.0
아이오와(Iowa)	(5)	.0
미시시피	(5)	.0
리치몬드	(5)	.0
올랜도	(5)	.0
휴스턴	(5)	.0
사크라멘토	(5)	.0

(continued)

<표22> 응답자 거주도시

BASE:전체응답자	사례수	%
오스틴(Austin)	(4)	.0
마이애미	(4)	.0
산호세	(4)	.0
조지아	(4)	.0
오마하	(4)	.0
템파	(4)	.0
아이다호	(4)	.0
델라웨어	(4)	.0
세인트루이스	(3)	.0
뉴햄프셔	(3)	.0
네바다	(3)	.0
알래스카	(3)	.0
유타	(3)	.0
콜롬비아주	(3)	.0
앨라배마	(2)	.0
사우스캐롤라이나	(2)	.0
오클랜드	(2)	.0
메인	(2)	.0
코네티컷	(2)	.0
몬타나	(2)	.0
해커리지	(2)	.0
찰스턴	(2)	.0
신시내티	(1)	.0
샬럿	(1)	.0
샌버너디노	(1)	.0
로드아일랜드	(1)	.0
미니애폴리스	(1)	.0
아칸소	(1)	.0
버몬트주	(1)	.0
렉싱턴	(1)	.0
뉴포트	(1)	.0
샤이엔	(1)	.0
오거스타	(1)	.0
클리어필드	(1)	.0
산타바바라	(1)	.0
내슈빌(미국)	(1)	.0
사우스뱁드	(1)	.0
뉴올리언즈	(1)	.0
로체스터	(1)	.0
네브래스카	(1)	.0
그린베이	(1)	.0
스포켄	(1)	.0
레이크우드	(1)	.0
뉴멕시코주	(1)	.0
스테이트 컬리지	(1)	.0
하웰(Howell)	(1)	.0
할리우드(Holly wood)	(1)	.0
홍호놀룰루	(1)	.0
킬린(텍사스주)	(1)	.0
레시(Lacey)	(1)	.0
애버딘(미국)	(1)	.0
멤피스	(1)	.0
레들랜즈(Redlands)	(1)	.0
클리블랜드	(1)	.0
파예트	(1)	.0
버몬트	(1)	.0
파커즈버그(Parkersburg)	(1)	.0
리틀록(Little Rock)	(1)	.0
캐나다	(171)	1.4
토론토	(53)	.4
벤쿠버	(37)	.3
오타와	(12)	.1
몬트리올	(10)	.1
온타리오	(10)	.1
캘거리	(8)	.1
모름/ 무응답	(8)	.1
브리티쉬콜롬비아	(4)	.0
헬리팩스	(3)	.0
퀘벡	(3)	.0
애드먼턴	(3)	.0
위니펙	(2)	.0
빅토리아(Vicroria)	(2)	.0
위니펙	(2)	.0
런던/온타리오주	(2)	.0
캘버타	(2)	.0
미시시가	(1)	.0
세인트존스	(1)	.0
캘로나	(1)	.0
샬롯타운	(1)	.0

(continued)

<표22> 응답자 거주도시

BASE:전체응답자	사례수	%
노바스코티아(Novascotia)	(1)	.0
뉴브런즈윅	(1)	.0
키츠너	(1)	.0
퍼스	(1)	.0
리자이나	(1)	.0
새스커툰	(1)	.0
섬머사이드	(0)	.0
해밀턴	(0)	.0
할라팩스	(0)	.0
사스캐추완	(0)	.0
레스브릿지	(0)	.0
뉴마켓	(0)	.0
알렉산드라	(0)	.0
래브리도	(0)	.0
빅토리아(세이셸)	(0)	.0
키치너	(0)	.0
썬더베이	(0)	.0
헌트스빌	(0)	.0
브램튼(브램턴)	(0)	.0
영국	(138)	1.2
런던	(70)	.6
모름/ 무응답	(8)	.1
맨체스터	(6)	.1
캠브리지	(4)	.0
옥스포드	(3)	.0
버밍엄	(3)	.0
에든버러(EdinBur)	(3)	.0
뉴캐슬	(3)	.0
노팅엄	(2)	.0
리즈	(2)	.0
브리스틀	(2)	.0
포츠머스	(2)	.0
애버딘	(2)	.0
글래스고	(1)	.0
셰필드(Sheffield)	(1)	.0
레딩	(1)	.0
리버풀(Liverpool)	(1)	.0
브라이턴	(1)	.0
벨파스트	(1)	.0
체스터	(1)	.0
노리치	(1)	.0
애버딘	(1)	.0
글로스터셔	(1)	.0
논샘프턴	(1)	.0
헐	(1)	.0
블랙번	(1)	.0
호스터	(1)	.0
캔터베리	(1)	.0
피터버러(Peterborough)	(1)	.0
크롤리	(1)	.0
데번	(1)	.0
카디프	(0)	.0
슈롭셔	(0)	.0
길퍼드	(0)	.0
웨스턴슈퍼메어	(0)	.0
레스터	(0)	.0
콜체스터(colchester)	(0)	.0
뉴포트	(0)	.0
벡스힐	(0)	.0
솔즈베리	(0)	.0
메이드스톤	(0)	.0
캠벌리	(0)	.0
블랙웨일즈	(0)	.0
웨일즈	(0)	.0
베드퍼드셔주	(0)	.0
칼라일	(0)	.0
애들스톤(Addlestone)	(0)	.0
올버햄튼	(0)	.0
그레이트야머스	(0)	.0
텔포드	(0)	.0
더비	(0)	.0
럭비(Rugby)	(0)	.0
서리주	(0)	.0
웨스트미들랜즈	(0)	.0
코번트리	(0)	.0
세븐오크스	(0)	.0
웨이머스(Weymouth)	(0)	.0
프레스턴(Preston)	(0)	.0
맨섬(Isle of man)	(0)	.0

(continued)

<표22> 응답자 거주도시

BASE:전체응답자	사례수	%
렁컨(Runcorn)	(0)	.0
스톤하벤(Stonehaven)	(0)	.0
헬리팍스	(0)	.0
도싯주	(0)	.0
포레스트로우	(0)	.0
햄프셔	(0)	.0
바스(Bath)	(0)	.0
첼튼엄	(0)	.0
스트리우드	(0)	.0
일리	(0)	.0
에섹주	(0)	.0
잉글랜드	(0)	.0
스트랫퍼드언에이언	(0)	.0
컴브리아	(0)	.0
에어셔	(0)	.0
링컨셔	(0)	.0
미들스브러	(0)	.0
웰트셔	(0)	.0
요크셔	(0)	.0
판햄	(0)	.0
오킹엄	(0)	.0
독일	(139)	1.2
프랑크푸르트(Flankfurt)	(22)	.2
뮌헨(Munich)	(16)	.1
베를린(Berlin)	(11)	.1
모름/ 무응답	(10)	.1
함부르크(Hamburg)	(8)	.1
슈투트가르트(StuttGart)	(6)	.1
뒤셀도르프(Dusseldorf)	(5)	.0
퀼른	(5)	.0
드레스덴	(4)	.0
베스트팔렌주	(3)	.0
브레멘(Bremen)	(3)	.0
바이에른(Bauaria)	(3)	.0
뉘른베르크(NueremBurg)	(2)	.0
올름	(2)	.0
프라이부르크	(2)	.0
도르트문트	(2)	.0
하노버(Hannover)	(2)	.0
콘스탄츠	(1)	.0
칼스루에	(1)	.0
뷔르템베르크	(1)	.0
노르트라인베스트팔렌주	(1)	.0
헤센주	(1)	.0
히이델베르크	(1)	.0
본	(1)	.0
아헨	(1)	.0
뮌스터	(1)	.0
빌레펠트	(1)	.0
뷔르츠부르크	(1)	.0
슐레스비히홀슈타인	(1)	.0
카셀	(1)	.0
라이프치히	(1)	.0
튀링엔주	(1)	.0
마인츠	(1)	.0
만하임	(1)	.0
자우어란트	(1)	.0
바덴	(1)	.0
다름슈타트	(1)	.0
파더보른	(1)	.0
오스나브뤽	(1)	.0
레겐스부르크	(1)	.0
괴팅겐	(1)	.0
키일(Kiel)	(1)	.0
슈바인푸르트	(1)	.0
코블렌츠	(0)	.0
작센주	(0)	.0
오버코헨	(0)	.0
비스바덴	(0)	.0
투비겐	(0)	.0
괴텐	(0)	.0
라인펠덴	(0)	.0
포르츠하임	(0)	.0
에센	(0)	.0
메클렌부르크	(0)	.0
본	(0)	.0
부퍼탈	(0)	.0
에어푸르트	(0)	.0
바트헤르스펠트	(0)	.0

(continued)

<표22> 응답자 거주도시

BASE:전체응답자	사례수	%
슈베닝겐	(0)	.0
로스토브	(0)	.0
바트크로이츠나흐	(0)	.0
다름슈타트	(0)	.0
볼프스부르크	(0)	.0
부츠바흐	(0)	.0
튜링겐	(0)	.0
부퍼탈	(0)	.0
클라겐푸르트(오스트리아)	(0)	.0
크레펠드	(0)	.0
밤베르크	(0)	.0
에쉬바일러	(0)	.0
리슈타트	(0)	.0
바일부르크	(0)	.0
슈파이어	(0)	.0
아우그스부르크	(0)	.0
니더작센	(0)	.0
루트비히스하펜	(0)	.0
쾨니히	(0)	.0
켐텐	(0)	.0
로이틀링겐	(0)	.0
라벤스부르크	(0)	.0
뤼베크	(0)	.0
딘스라켄	(0)	.0
쿱스	(0)	.0
로젠하임	(0)	.0
하일브론	(0)	.0
아나베르그	(0)	.0
캠니츠	(0)	.0
에르딩(Erding)	(0)	.0
카를스루에	(0)	.0
마이센	(0)	.0
볼펜뷔텔	(0)	.0
괴팅겐	(0)	.0
프랑스	(94)	.8
파리(paris)	(45)	.4
리옹(Lyon)	(9)	.1
모름/ 무응답	(7)	.1
니스(NICE)	(2)	.0
낭뜨	(2)	.0
그르노블	(2)	.0
보르도(Bordeaux)	(2)	.0
툴루즈	(1)	.0
칸느	(1)	.0
프로방스	(1)	.0
마르세유	(1)	.0
브레스트	(1)	.0
낭시	(1)	.0
투르	(1)	.0
릴	(1)	.0
노르망디	(1)	.0
몽펠리에	(1)	.0
샤르트르	(1)	.0
렌	(1)	.0
랭스	(1)	.0
알자스	(1)	.0
스트라스부르	(1)	.0
브르타뉴	(1)	.0
일드프랑스	(1)	.0
블루아	(0)	.0
페이드라루아르주	(0)	.0
디종	(0)	.0
낭테르	(0)	.0
뚤루즈(Toulouse)	(0)	.0
베르사유	(0)	.0
막세이유	(0)	.0
르망	(0)	.0
로안느	(0)	.0
피카르디	(0)	.0
론알프스주	(0)	.0
뵝스라겐	(0)	.0
니오르(Niort)	(0)	.0
루아르벨리	(0)	.0
꽁피에뉴	(0)	.0
코르시카	(0)	.0
안네시	(0)	.0
캉(caen)	(0)	.0
로레앙	(0)	.0
메즈	(0)	.0

(continued)

<표22> 응답자 거주도시

BASE:전체응답자	사례수	%
타르브	(0)	.0
앙제	(0)	.0
바스노르망디주	(0)	.0
르아브르	(0)	.0
콜마	(0)	.0
아스니에르(Asnieres)	(0)	.0
샤텔로	(0)	.0
모르비앙	(0)	.0
샤텔로	(0)	.0
아비뇽	(0)	.0
노르파드칼레(프랑스)	(0)	.0
루어드	(0)	.0
그라스	(0)	.0
네베	(0)	.0
생데르망엉라예	(0)	.0
비로플라이	(0)	.0
에이레번	(0)	.0
푸아티에	(0)	.0
쁘와띠에	(0)	.0
샤랑트	(0)	.0
오를레앙	(0)	.0
발랑시엔	(0)	.0
생트로페즈	(0)	.0
닥스	(0)	.0
아키텐주	(0)	.0
엑스레뱅	(0)	.0
멜룬	(0)	.0
누메아	(0)	.0
르르드	(0)	.0
벨포르	(0)	.0
퐁텐블로	(0)	.0
플레르몽페랑	(0)	.0
생드니	(0)	.0
망통	(0)	.0
앙줴	(0)	.0
샹베리(Chambery)	(0)	.0
생에티엔느	(0)	.0
러시아	(213)	1.8
블라디보스토크	(50)	.4
사할린(SakhaLin)	(44)	.4
모스크바	(43)	.4
하바로프스크	(21)	.2
상트페테르부르크	(20)	.2
모름/ 무응답	(4)	.0
유즈노	(4)	.0
캄차스키	(3)	.0
나호드까	(2)	.0
코르사코프	(2)	.0
노보시비르스크	(2)	.0
우주리스크	(2)	.0
마가단	(2)	.0
야쿠츠크	(1)	.0
페트로파블롭스크캄차츠키	(1)	.0
칼리닌그라드	(1)	.0
홈스크	(1)	.0
아르티옴	(1)	.0
이르쿠츠크	(1)	.0
콤소몰스크	(1)	.0
예카테린부르크	(1)	.0
볼고그라드	(1)	.0
크라스노야르스크	(1)	.0
하바로보오크	(1)	.0
로스토프주	(0)	.0
민스크	(0)	.0
라쟌	(0)	.0
아스트라한	(0)	.0
사라토프	(0)	.0
로스토브	(0)	.0
우파	(0)	.0
블라고베시첸스크	(0)	.0
아바칸	(0)	.0
카잔	(0)	.0
트베리	(0)	.0
시크티브카르	(0)	.0
아무르스크	(0)	.0
쿠르스크	(0)	.0
코스사코프(Korsakov)	(0)	.0
인도	(122)	1.0
방갈로(인도)	(30)	.3

(continued)

<표22> 응답자 거주도시

BASE:전체응답자	사례수	%
뉴델리(인도)	(24)	.2
뭄바이	(18)	.2
첸나이(인도)	(13)	.1
푸네(인도)	(6)	.1
콜카타(인도)	(4)	.0
하이데라바드(인도)	(3)	.0
방갈로드	(2)	.0
모름/ 무응답	(2)	.0
케랄라주(인도)	(2)	.0
하리아나주(인도)	(1)	.0
코임바토르(인도)	(1)	.0
펀자브(인도)	(1)	.0
산디가르	(1)	.0
차이푸르(인도)	(1)	.0
우타르프라데시주(인도)	(1)	.0
아메다바드(인도)	(1)	.0
센녜이(인도)	(1)	.0
타밀나두주(인도)	(1)	.0
웨스트벵골(인도)	(1)	.0
바도다라(인도)	(1)	.0
가우하티(인도)	(1)	.0
비하르주(인도)	(0)	.0
카르나타카(인도)	(0)	.0
아마다바드(인도)	(0)	.0
카슈미르(인도)	(0)	.0
잠나가르(인도)	(0)	.0
나그푸르(인도)	(0)	.0
캘커타(인도)	(0)	.0
바라나시(인도)	(0)	.0
코지코드(인도)	(0)	.0
라지코트(인도)	(0)	.0
볼베이(인도)	(0)	.0
가지아바드(인도)	(0)	.0
뿌네(인도)	(0)	.0
미조람(안도)	(0)	.0
케릴라	(0)	.0
오리사	(0)	.0
모가(인도)	(0)	.0
우타라칸드(인도)	(0)	.0
오리사주(인도)	(0)	.0
라자스탄주(인도)	(0)	.0
푸나(인도)	(0)	.0
인도르(인도)	(0)	.0
락샤드위프제도(인도)	(0)	.0
파티알라(인도)	(0)	.0
구자라트주(인도)	(0)	.0
고아	(0)	.0
마하라슈트라주(인도)	(0)	.0
잠무(인도)	(0)	.0
찬디가르(Chandigarh)(인도)	(0)	.0
탄자브르(인도)	(0)	.0
오하이오	(0)	.0
러크나우(인도)	(0)	.0
코치(인도)	(0)	.0
수랏(인도)	(0)	.0
말레이시아	(161)	1.3
쿠알라룸푸르(말레이시아)	(111)	.9
모름/ 무응답	(6)	.1
조홀르바루(말레이시아)	(6)	.0
셀랑고(말레이시아)	(5)	.0
피낭(말레이시아)	(2)	.0
사바	(2)	.0
셀랑고르주(말레이시아)	(2)	.0
페낭(penang-말레이시아)	(2)	.0
세랑고르(말레이시아)	(2)	.0
말라카(말레이시아)	(1)	.0
이포(말레이시아)	(1)	.0
코타키나발루(말레이시아)	(1)	.0
멜라카	(1)	.0
사알람(말레이시아)	(1)	.0
이포(Ipoh)(말레이시아)	(1)	.0
코나키나발루	(1)	.0
사라왁주(말레이시아)	(1)	.0
조후르(Johur)(말레이시아)	(1)	.0
슬랑고(말레이시아)	(1)	.0
조지타운(말레이시아)	(1)	.0
페라크(말레이지아)	(1)	.0
네게리셈빌란주(말레이시아)	(1)	.0

(continued)

<표22> 응답자 거주도시

BASE:전체응답자	사례수	%
파함(말레이시아)	(1)	.0
쿠칭(말레이시아)	(1)	.0
케다(말레이시아)	(1)	.0
켈란탄주(말레이시아)	(1)	.0
푸트라자야	(1)	.0
쿠안탄(말레이시아)	(1)	.0
페락(말레이시아)	(1)	.0
포트딕슨(말레이시아)	(0)	.0
푸트라자야(말레이시아)	(0)	.0
페탈링자야(말레이시아)	(0)	.0
시티아완(말레이지아)	(0)	.0
세렘반(말레이시아)	(0)	.0
시부	(0)	.0
콸라데렝가누(말레이시아)	(0)	.0
산다칸(말레이시아)	(0)	.0
세렌가	(0)	.0
사이버자야(말레이시아)	(0)	.0
사라왁(보루네오섬)	(0)	.0
미리(말레이시아)	(0)	.0
수방자야(말레이시아)	(0)	.0
카메론하일랜즈(말레이시아)	(0)	.0
중동	(126)	1.1
타쉬켄트(우즈베키스탄)	(25)	.2
이스탄불(Istanbul-터키)	(12)	.1
알마티(카자흐스탄)	(8)	.1
테헤란(이란)	(7)	.1
두바이(아랍에미리트)	(7)	.1
텔아비브(이스라엘)	(7)	.1
모름/ 무응답	(7)	.1
사마르칸트(우즈베키스탄)	(5)	.0
텔아비브(이스라엘)	(3)	.0
아부다비(아랍에미리트)	(2)	.0
리야드(사우디아라비아)	(2)	.0
앙카라	(2)	.0
나망간(우즈베키스탄)	(2)	.0
부하라(우즈베키스탄)	(2)	.0
안디잔(우즈베키스탄)	(2)	.0
앙카라(터키)	(1)	.0
비슈케크(키르기스스탄)	(1)	.0
바그다드(이라크)	(1)	.0
예루살렘(이스라엘)	(1)	.0
레호봇(이스라엘)	(1)	.0
하이파(이스라엘)	(1)	.0
아스타나(카자흥스탄)	(1)	.0
오쉬(키르기스탄)	(1)	.0
암만(요르단)	(1)	.0
제다(사우디아라비아)	(1)	.0
아르빌(이라크)	(1)	.0
쿠웨이트 시티(쿠웨이트)	(1)	.0
바트얌(이스라엘)	(1)	.0
무스카(오만)	(1)	.0
하샤론(이스라엘)	(1)	.0
쿠웨이트(쿠웨이트)	(1)	.0
헬즈리야(이스라엘)	(1)	.0
예멘	(1)	.0
우랄스크(카자흐스탄)	(1)	.0
다란(사우디아라비아)	(1)	.0
이즈미르	(1)	.0
도하(쿠웨이트)	(1)	.0
페르가나(우즈베키스탄)	(1)	.0
암만	(1)	.0
카라간다(카자흐스탄)	(1)	.0
파마구스타(키프로즈)	(1)	.0
이스파한(이란)	(1)	.0
알무하라크(바레인)	(0)	.0
바스라(이라크)	(0)	.0
나시리야(이라크)	(0)	.0
두샨베	(0)	.0
쿠르디스탄(이라크)	(0)	.0
탈디쿠르간(카자흐스탄)	(0)	.0
안탈리아(터키)	(0)	.0
삼순(터키)	(0)	.0
리제카(크로아티아)	(0)	.0
양기쿠르간(우즈베키스탄)	(0)	.0
아쉬켈론(이스라엘)	(0)	.0
우준(우즈베키스탄)	(0)	.0
차낙칼레(터키)	(0)	.0
쉼켄트(카자흥스탄)	(0)	.0
도하(카타르)	(0)	.0

(continued)

<표22> 응답자 거주도시

BASE:전체응답자	사례수	%
잔잔(이란)	(0)	.0
리죠레지온(이스라엘)	(0)	.0
홈즈(시리아)	(0)	.0
칭켄트(카자흐스탄)	(0)	.0
나히라야(이스라엘)	(0)	.0
테르메스(우즈베키스탄)	(0)	.0
이즈미르(터키)	(0)	.0
주베일(사우디아라비아)	(0)	.0
라마트 하샤론(이스라엘)	(0)	.0
나만간(우즈베키스탄)	(0)	.0
카디마(Kadima)(이스라엘)	(0)	.0
모디인(이스라엘)	(0)	.0
코르쉬(우즈베키스탄)	(0)	.0
아다나(터키)	(0)	.0
티베리아(이스라엘)	(0)	.0
아슈도드(이스라엘)	(0)	.0
웨탕니아(이스라엘)	(0)	.0
카이세리(터키)	(0)	.0
쥐작(이라크)	(0)	.0
케마토그(카자흐스탄)	(0)	.0
슬라이마니야(이라크)	(0)	.0
테키르다(터키)	(0)	.0
카바르디노발카리야	(0)	.0
알레포(시리아)	(0)	.0
다마스쿠스(시리아)	(0)	.0
아테라우(카자흐스탄)	(0)	.0
샤르자(아랍에미리트)	(0)	.0
살피트(팔레스타인)	(0)	.0
햐부(Yanbu)(사우디아라비아)	(0)	.0
치르치크(우즈베키스탄)	(0)	.0
나히리야(이스라엘)	(0)	.0
말라타야(터키)	(0)	.0
펠마힘(이스라엘)	(0)	.0
테미르타우(카자흐스탄)	(0)	.0
기타	(1391)	11.6
모름/ 무응답	(141)	1.2
자카르타(인도네시아)	(60)	.5
오클랜드(뉴질랜드)	(36)	.3
마닐라(필리핀)	(35)	.3
마드리드(스페인)	(30)	.2
비엔나(빈-오스트리아)	(29)	.2
암스테르담(네덜란드)	(25)	.2
프라하(체코)	(25)	.2
바르샤바(폴란드)	(21)	.2
로마(이탈리아)	(20)	.2
브뤼셀(벨기에)	(18)	.2
더블린(아일랜드)	(18)	.2
취리히(zurich-스위스)	(16)	.1
부다페스트(헝가리)	(16)	.1
요하네스버그(남아프리카공화국)	(15)	.1
그라츠(오스트리아)	(14)	.1
코펜하겐(덴마크)	(14)	.1
울란바토르(몽골)	(14)	.1
소피아(불가리아)	(12)	.1
상파울로(브라질)	(12)	.1
카트만두(네팔)	(12)	.1
라고스(Lagos-나이지리아)	(11)	.1
카이로	(11)	.1
케이프타운(남아프리카공화국)	(10)	.1
크라이스트처치(뉴질랜드)	(10)	.1
바르셀로나(스페인)	(10)	.1
밀라노(이탈리아)	(9)	.1
플로렌스(피렌체-이탈리아)	(9)	.1
스톡홀름(스웨덴)	(9)	.1
보고타(콜롬비아)	(9)	.1
류블라나(슬로베니아)	(9)	.1
베른(스위스)	(9)	.1
브라질리아(브라질)	(9)	.1
더니든(뉴질랜드)	(8)	.1
리오데자네이로(브라질)	(8)	.1
리마(페루)	(8)	.1
산세바스티안(스페인)	(8)	.1
타우랑가(뉴질랜드)	(8)	.1
웰링턴(뉴질랜드)	(8)	.1
키예프(우크라이나)	(7)	.1
헤이그(네덜란드)	(7)	.1
다카(방글라데시)	(7)	.1
콜롬보(스리랑카)	(7)	.1
아크라	(7)	.1

(continued)

<표22> 응답자 거주도시

BASE:전체응답자	사례수	%
멕시코 시티	(7)	.1
포트엘리자베스(남아공)	(7)	.1
호치민(베트남)	(7)	.1
카라치(파키스탄)	(7)	.1
아크라(가나)	(7)	.1
헬싱키(핀란드)	(7)	.1
볼로냐(이탈리아)	(7)	.1
하노이(베트남)	(6)	.1
로잔(스위스)	(6)	.1
바레세(이태리)	(6)	.1
카이로(이집트)	(6)	.0
아테네(그리스)	(6)	.0
안트베르펀(Antwerpen-벨기에)	(6)	.0
예테보리(스웨덴)	(6)	.0
케손(필리핀)	(5)	.0
린츠(오스트리아)	(5)	.0
델프트(Delft-네덜란드)	(5)	.0
토리노(이탈리아)	(5)	.0
이슬라바마드(파키스탄)	(5)	.0
세부(필리핀)	(5)	.0
칼파니아(이탈리아)	(5)	.0
몰레(몰디브)	(5)	.0
제네바(스위스)	(5)	.0
바쿠(아제르바이잔)	(5)	.0
수바	(5)	.0
겐트(벨기에)	(5)	.0
브로즈와프	(5)	.0
부르노(체코)	(5)	.0
룩셈부르크(룩셈부르크)	(4)	.0
카리코브	(4)	.0
베르가모(이탈리아)	(4)	.0
네이피어 (뉴질랜드)	(4)	.0
레이덴(네덜란드)	(4)	.0
민스크(벨로루시)	(4)	.0
로테르담(네덜란드)	(4)	.0
트레비소(이탈리아)	(4)	.0
세바스토폴(우크라이나)	(4)	.0
발렌시아(스페인)	(4)	.0
프놈펜(캄보디아)	(4)	.0
오슬로(노르웨이)	(4)	.0
카사블랑카(모로코)	(4)	.0
부에노스아이레스(아르헨티나)	(4)	.0
헬몬트(네덜란드)	(3)	.0
오니차(나이지리아)	(3)	.0
콘스탄타(루마니아)	(3)	.0
에인트호벤(네덜란드)	(3)	.0
노르셰핑(스웨덴)	(3)	.0
수라바야(인도네시아)	(3)	.0
트론헤임	(3)	.0
라호르	(3)	.0
뇌샤텔(스위스)	(3)	.0
카불(아프가니스탄)	(3)	.0
스마랑(인도네시아)	(3)	.0
싱가라자(인도네시아)	(3)	.0
말로폴스키(터키)	(3)	.0
산후안	(3)	.0
오클랜드	(3)	.0
키시네프(몰도바)	(3)	.0
스플리트(크로아티아)	(3)	.0
헤시피(브라질)	(3)	.0
그단스크(폴란드)	(3)	.0
하를렘(네덜란드)	(3)	.0
양곤(미얀마)	(3)	.0
위트레흐트(utrecht-네덜란드)	(3)	.0
베네토주(이탈리아)	(3)	.0
리가(라트비아)	(3)	.0
마요르카(스페인)	(3)	.0
하라레(짐바브웨)	(3)	.0
암스테텐(오스트리아)	(3)	.0
카토비체(폴란드)	(3)	.0
딘타곤(스위스)	(3)	.0
로키차니(체코)	(3)	.0
알제(알제리)	(3)	.0
쿡크(아일랜드)	(3)	.0
발리(인도네시아)	(3)	.0
벨파스트(아일랜드)	(3)	.0
포즈난(폴란드)	(3)	.0
알펀안덴레인(네덜란드)	(3)	.0
다레스살람(탄자니아)	(3)	.0

(continued)

<표22> 응답자 거주도시

BASE:전체응답자	사례수	%
베르겐(노르웨이)	(2)	.0
리브르빌(가봉)	(2)	.0
오버외스터라이히(오스트리아)	(2)	.0
브레겐즈(오스트리아)	(2)	.0
토룬(폴란드)	(2)	.0
라바트(모로코)	(2)	.0
쿠리티바(브라질)	(2)	.0
브로츠와프(폴란드)	(2)	.0
크라카우(폴란드)	(2)	.0
제이스트(네덜란드)	(2)	.0
과야킬(에콰도르)	(2)	.0
레이카네스바이르(아이슬랜드)	(2)	.0
블랜타이어(말라위)	(2)	.0
오스트라바(체코)	(2)	.0
크리스트처치(뉴질랜드)	(2)	.0
아르가우주(스위스)	(2)	.0
리우데자네이루(브라질)	(2)	.0
사우스홀란드(네덜란드)	(2)	.0
퀘존(필리핀)	(2)	.0
포르토알레그레(브라질)	(2)	.0
카나리스(스페인)	(2)	.0
플로리아노폴리스(브라질)	(2)	.0
랑구아(스위스)	(2)	.0
티라나(알바니아)	(2)	.0
버드와이저(체코)	(2)	.0
라구나(필리핀)	(2)	.0
나뮈르(벨기에)	(2)	.0
구지란왈라(파키스탄)	(2)	.0
엠멘(네덜란드)	(2)	.0
킬케니(아일랜드)	(2)	.0
오데사(우크라이나)	(2)	.0
제노바(이탈리아)	(2)	.0
쿠마시(가나)	(2)	.0
아디스아바바(에티오피아)	(2)	.0
갤웨이(아일랜드)	(2)	.0
토루뉴(폴란드)	(2)	.0
루손(필리핀)	(2)	.0
아지가바트(투르크메니스탄)	(2)	.0
폴젠(체코)	(2)	.0
와사우(폴란드)	(2)	.0
포르데노네(이태리)	(2)	.0
카우나스(라투아니아)	(2)	.0
차타공(방글라데시)	(2)	.0
뵈클라부르크	(2)	.0
파르마(이탈리아)	(2)	.0
자그레브	(2)	.0
클루즈나포카(루마니아)	(2)	.0
린스부르크(오스트리아)	(2)	.0
베네치아(이탈리아)	(2)	.0
수바(피지)	(2)	.0
엔트위프(벨기에)	(2)	.0
오데세(덴마크)	(2)	.0
마카에(브라질)	(2)	.0
쉬단마르크(덴마크)	(2)	.0
오버레이셜(네덜란드)	(2)	.0
추크(스위스)	(2)	.0
니시(세르비아)	(2)	.0
네이피어	(2)	.0
킹스턴(자메이카)	(2)	.0
캄파(스리랑카)	(2)	.0
포트모르즈비(파푸아뉴기니)	(2)	.0
퀸뷔르후(네덜란드)	(2)	.0
나히라야(이스라엘)	(2)	.0
낙스코우(덴마크)	(2)	.0
코르크(아일랜드)	(2)	.0
파머스턴노스(뉴질랜드)	(2)	.0
누에바에시하(필리핀)	(2)	.0
린셔핑(스웨덴)	(2)	.0
말뫼(스웨덴)	(2)	.0
클라흐(오스트리아)	(2)	.0
피아첸차(이탈리아)	(2)	.0
알레산드리아(이탈리아)	(2)	.0
이라푸아토(멕시코)	(2)	.0
트라운드하임(노르웨이)	(2)	.0
폰티아낙(인도네시아)	(2)	.0
키샤사(콩고)	(2)	.0
헤이홀름(스웨덴)	(2)	.0
넬슨	(2)	.0
잘즈부르크(오스트리아)	(2)	.0

(continued)

<표22> 응답자 거주도시

BASE:전체응답자	사례수	%
비고(스페인)	(2)	.0
스벤보르(덴마크)	(2)	.0
리에주(벨기에)	(2)	.0
레지오에밀리아	(2)	.0
루린	(2)	.0
말라카(스페인)	(2)	.0
타라고나(스웨덴)	(2)	.0
자그레브(크로아티아)	(2)	.0
올로모우츠(체코)	(2)	.0
라오르(파키스탄)	(2)	.0
헬더란트(네델란드)	(2)	.0
힐베르쉼(네델란드)	(2)	.0
헤렌벤(Heerenveen)(네델란드)	(2)	.0
고즈(Goes)(네델란드)	(2)	.0
비첸차(이탈리아)	(2)	.0
트렌신(슬로바티아)	(2)	.0
블라칸(필리핀)	(2)	.0
콜라(방글라데시)	(2)	.0
폴리마(멕시코)	(2)	.0
킹스톤(자메이카)	(2)	.0
르가우(Regau)(오스트리아)	(2)	.0
엘진(스코틀랜드)	(2)	.0
트론헤임(Trondheim)(노르웨이)	(2)	.0
이스마일리아(이집트)	(2)	.0
흐로닝헌(네덜란드)	(2)	.0
탐페레(핀란드)	(2)	.0
포트하코트(나이지리아)	(2)	.0
난디(피지)	(2)	.0
퀴머릭	(2)	.0
팀부	(2)	.0
바탐(인도네시아)	(2)	.0
토스카나주(이탈리아)	(2)	.0
골웨이(아일랜드)	(2)	.0
델프트(네델란드)	(2)	.0
뫼레오그롬스달(노르웨이)	(2)	.0
기자(Giza)(이집트)	(2)	.0
킴벌리(kimberley)(남아프리카공화국)	(2)	.0
만수라(이집트)	(2)	.0
스키다(알제리)	(2)	.0
하르툼/카르툼(수단)	(2)	.0
린츠(오스트리아)	(2)	.0
부쿠레슈티(루마니아)	(2)	.0
스타방게르(노르웨이)	(2)	.0
나폴리(이탈리아)	(2)	.0
몬테비데오(우루과이)	(2)	.0
티미쇼아라(루마니아)	(2)	.0
프레데리시아(덴마크)	(2)	.0
호르큼(네덜란드)	(2)	.0
고주프비엘코폴스키(폴란드)	(2)	.0
멕시코시티(멕시코)	(2)	.0
알리칸테(스페인)	(2)	.0
고우다(네덜란드)	(2)	.0
던록(아일랜드)	(2)	.0
모데나(이탈리아)	(2)	.0
아크라(가나)	(2)	.0
우디네(이탈리아)	(2)	.0
마하라(이집트)	(2)	.0
테욱스(벨기에)	(2)	.0
헤드마르크주(노르웨이)	(2)	.0

<표23> 응답자 수입

BASE:전체응답자	사례수	10000달러 이하	10001~30000달러	30001~50000달러	50001~100000달러	100001 달러 이상	모름/무응답	계
		%	%	%	%	%	%	%
■ 전 체 ■	(11995)	6.3	9.7	7.1	15.7	11.1	50.1	100.0
▩ 조사기간별 ▩								
1	(774)	5.7	8.6	9.3	17.4	13.8	45.1	100.0
2	(874)	6.2	8.5	7.4	16.3	12.8	48.7	100.0
3	(1050)	5.2	8.5	8.6	18.8	13.8	45.1	100.0
4	(994)	7.2	9.6	8.0	14.9	9.9	50.3	100.0
5	(993)	5.9	9.0	8.1	12.6	9.3	55.1	100.0
6	(975)	6.0	8.3	6.8	15.6	9.9	53.4	100.0
7	(1028)	7.7	9.9	8.0	13.9	9.4	51.1	100.0
8	(1142)	5.9	12.2	5.0	12.3	10.3	54.3	100.0
9	(1044)	6.4	11.0	5.2	15.4	10.0	52.0	100.0
10	(1193)	7.9	10.9	5.0	18.4	9.7	48.1	100.0
11	(1008)	5.6	9.8	7.4	19.5	16.9	40.8	100.0
12	(920)	5.0	9.2	7.6	13.4	8.5	56.2	100.0
▩ 거주국별 ▩								
가	(4277)	1.6	1.5	8.4	26.1	13.1	49.2	100.0
레이시	(2653)	14.6	24.5	3.4	3.4	4.6	49.5	100.0
나	(323)	10.4	10.5	8.5	13.4	8.3	49.0	100.0
랑시	(160)	10.3	7.3	7.6	12.4	9.4	53.1	100.0
	(575)	7.2	20.5	14.2	6.7	2.6	48.8	100.0
	(369)	11.3	13.1	11.1	7.3	2.3	54.8	100.0
	(161)	17.2	16.3	10.7	5.6	3.7	46.6	100.0
	(159)	.2	2.2	6.4	21.7	19.8	49.7	100.0
	(924)	1.3	5.5	7.4	20.1	24.4	41.2	100.0
	(171)	1.3	5.9	9.0	19.5	18.4	45.9	100.0
	(138)	.8	3.0	6.2	20.9	21.8	47.3	100.0
	(139)	4.0	4.0	2.8	14.9	18.1	56.2	100.0
	(94)	1.8	4.4	9.5	18.4	12.5	53.4	100.0
	(213)	7.4	14.0	6.0	3.7	2.7	66.3	100.0
	(126)	5.7	4.8	2.5	5.9	5.8	75.4	100.0
	(122)	13.8	15.7	7.3	8.6	9.8	44.7	100.0
	(1391)	5.4	5.7	5.9	13.7	14.3	54.9	100.0
▩ 성별 ▩								
남자	(6185)	6.0	10.1	6.4	18.6	14.6	44.3	100.0
여자	(5809)	6.5	9.4	7.8	12.6	7.5	56.2	100.0
▩ 연령별 ▩								
15~20세	(559)	5.5	8.8	3.5	3.0	2.5	76.7	100.0
21~30세	(3570)	7.7	13.3	7.9	10.7	6.4	54.0	100.0
31~40세	(3130)	7.8	11.6	7.3	16.5	8.4	48.4	100.0
41~50세	(2407)	5.1	6.6	7.0	21.2	15.5	44.5	100.0
51~60세	(1582)	3.4	4.6	5.0	19.7	22.8	44.4	100.0
61세 이상	(651)	3.1	5.7	10.9	21.1	13.3	45.8	100.0
모름/무응답	(97)	4.3	9.5	6.2	7.5	8.2	64.3	100.0
▩ 직업별 ▩								
공무원, 군인	(770)	5.5	9.0	9.1	20.6	10.3	45.4	100.0
기술직, 경영직	(1899)	4.5	6.9	4.5	16.3	22.8	44.9	100.0
사무직, 서비스직	(2190)	6.8	9.2	9.7	19.9	9.2	45.2	100.0
판매직	(1011)	6.7	12.4	11.3	14.0	7.3	48.4	100.0
전문직	(1094)	6.2	11.3	7.7	16.4	16.5	42.0	100.0
생산/기능/노무직	(351)	8.5	15.2	8.1	20.8	5.4	42.0	100.0
자영업	(998)	9.0	13.5	4.3	20.2	13.2	39.8	100.0
학생	(1395)	6.6	10.7	3.9	4.5	4.3	70.0	100.0
주부	(822)	2.6	4.7	9.3	20.2	7.2	56.0	100.0
은퇴	(176)	12.5	7.8	7.6	13.8	5.1	53.2	100.0
무직	(158)	4.6	14.2	4.8	10.9	3.1	62.3	100.0
기타	(856)	8.6	10.8	5.5	10.1	8.8	56.1	100.0
무응답	(275)	2.2	3.2	5.6	8.7	2.8	77.4	100.0
▩ 방한목적별 ▩								
여가/위락/휴가	(6155)	6.3	9.8	8.2	14.6	8.3	52.9	100.0
친구/친지 방문	(1366)	7.6	7.4	7.5	15.1	8.0	54.4	100.0
사업/전문활동	(3858)	5.0	9.4	5.5	18.9	17.5	43.7	100.0
견학/연수	(18)	27.0	21.3	1.3	25.0	1.2	24.3	100.0
종교/순례	(78)	8.9	15.2	3.9	10.8	8.7	52.5	100.0
기타	(520)	11.2	15.5	5.7	7.0	6.4	54.1	100.0
▩ 여행형태별 ▩								
개별여행	(7506)	6.1	9.3	7.2	16.8	13.9	46.6	100.0
단체여행	(3222)	8.4	13.1	6.7	11.3	5.5	55.1	100.0
Air-tel Tour	(1267)	1.7	3.5	7.4	20.3	9.3	57.9	100.0
▩ 한국방문횟수 ▩								
1회	(6972)	7.2	10.2	6.7	12.3	9.3	54.3	100.0
2회	(1792)	5.5	9.7	7.8	19.9	10.7	46.4	100.0
3회	(1005)	5.8	8.7	8.6	20.8	13.8	42.3	100.0
4회 이상	(2226)	4.3	8.7	7.2	20.6	15.8	43.4	100.0

부록 1: 질 문 지

ID □□□□□ □□월

문화체육관광부 Ministry of Culture, Sports and Tourism

외래관광객 실태조사

조사에 응해주셔서 감사합니다. 본 조사의 결과는 통계적 목적으로만 사용됩니다.

Ⅰ 고객 성향

1. 귀하의 한국 방문에 대해 다음 질문에 답해 주십시오.

1-1. 이번 여행을 포함하여 최근 3년간 한국 방문 횟수 : ( ) 회
문1-1에서 '2회 이상'으로 응답한 경우만 1-2로 가십시오.

1-2. 최근 한국 방문 시기(이번 여행 제외) : ( )년 ( )월

2. 이번 한국방문의 주된 목적을 **하나**만 선택해 주십시오.
□① 여가, 위락, 개별휴가 ☞ 문2-1으로
□② 친구, 친지 방문
□③ 사업 또는 전문활동
□④ 건강 및 치료 ☞ 문3으로
□⑤ 종교 및 순례
□⑥ 기타

2-1. 이번 여행의 주된 목적에 해당되는 것에 **하나만** 응답해 주십시오.
□① 관광목적
□② 신혼여행
□③ 수학여행
□④ 동호인 단체여행
□⑤ 직장 인센티브 여행

2-2. 한국을 여행목적지로 선정한 과정에 대하여 맞는 것에 응답해 주십시오.
□① 여행 계획 시 처음부터 한국을 목적지로 선정했다.
□② 다른 국가와 비교하여 최종적으로 한국을 목적지로 선정했다.
(한국과 함께 방문을 검토했던 국가 이름을 적어주십시오: _____)

2-3. 한국을 여행목적지로 선택할 때 고려한 요인을 우선순위에 따라 **3가지만** 응답해 주십시오.

1순위 (　　)　　2순위 (　　)　　3순위 (　　)

① 자연풍경 감상　　② 쇼핑
③ 역사/문화유적　　④ 음식/미식 탐방
⑤ 휴양/휴식　　⑥ 유흥/ 놀이시설
⑦ 패션, 유행 등 세련된 문화　　⑧ 기후 /뚜렷한 사계절
⑨ 경제적인 여행비용　　⑩ 가까운 거리
⑪ 안전　　⑫ 숙박시설/편리한 교통
⑬ 드라마/영화 촬영지 방문, 한류스타 팬 미팅 등을 경험하고 싶어서
⑭ 기타

3. 한국을 여행목적지로 결정한 후 한국여행에 대한 상세한 정보나 지식은 주로 어디서 입수하셨는지 많이 이용한 순서대로 **3가지만** 선택하여 번호를 적어주십시오.

1순위 (　　)　　2순위 (　　)　　3순위 (　　)

① 여행사　　② 친지, 친구, 동료
③ 인터넷　　④ 관광안내서적
⑤ 보도(TV,라디오, 신문, 잡지 등)　　⑥ 한국기관(관광공사, 대사관, 무역관 등)
⑦ 항공사, 호텔　　⑧ 기타
⑨ 정보를 얻지 않았다

4. 귀하는 이번 해외여행에서 한국만 방문 하십니까? 아니면 다른 국가도 함께 방문하십니까? 한국과 함께 다른 국가도 방문하셨다면 한국 방문 직전 또는 직후 어느 국가 및 도시를 방문하시는지 적어 주십시오. 자국을 제외하고 적어주세요.

① 한국만 방문
② 한국방문 직전 : 국가 _____ 도시 _____
③ 한국방문 직후 : 국가 _____ 도시 _____

Ⅱ 한국관광 실태

5. 이번 한국여행에 동반하신 분이 있는 경우 동반자를 모두 선택하여 주십시오.

□① 혼자 왔다　　□② 배우자/연인　　□③ 자녀　　□④ 부모
□⑤ 친구　　□⑥ 직장동료　　□⑦ 기타 가족/친척　　□⑧ 기타
(본인 제외한 동반 인원 : 총_____명)

6. 이번 여행기간 중 한국에서는 얼마나 체류하셨습니까? : (　　) 박

7. 이번 한국여행에서 귀하가 주로 이용하신 숙박시설을 선택하여 주십시오.

□① 호텔　　□② 유스호스텔, 게스트하우스, 여관
□③ 콘도, 펜션, 레지던스 인　　□④ 친척 또는 친구집
□⑤ 학교/회사 기숙사, 연수원　　□⑥ 사찰
□⑦기타 (구체적으로 기재 :　　)

8. 이번 한국여행 시 서울 및 경기도에서 방문한 곳을 모두 선택하여 주십시오.

구분	방문지		
서울	□(1) 고궁 □(2) 박물관(기념관) □(3) 인사동 □(4) 남산/N서울타워 □(5) 명동	□(6) 남대문시장 □(7) 코엑스 □(8) 동대문시장 □(9) 이태원 □(10) 롯데월드	□(11) 여의도/63빌딩 □(12) 한강/유람선 □(13) 청계천 □(14) 신촌
경기도	□(15) 휴전선/판문점 □(16) 에버랜드 □(17) 수원화성	□(18) 인천 □(19) 민속촌	□(20) 대장금 테마파크 □(21) 서울랜드
서울 및 경기 기타 방문지 :			

9. 위 문항외의 기타 지역에서 방문한 곳을 모두 선택하여 주십시오.

구분	방문지		
강원도	□(22) 강릉 □(23) 속초	□(24) 춘천/남이섬 □(25) 용평리조트/ 피닉스파크/비발디파크	□(26) 설악산 □(27) 금강산
충청도	□(28) 대전 □(29) 공주/부여	□(30) 단양 □(31) 대천/보령	□(32) 금산인삼타운 □(33) 수안보
경상도	□(34) 부산 □(35) 경주 □(36) 대구 □(37) 울산	□(38) 안동(하회마을) □(39) 거제/남해 □(40) 포항	□(41) 해인사 □(42) 한려해상국립공원 □(43) 지리산국립공원
전라도	□(44) 광주/무등산 □(45) 전주 □(46) 목포/여수	□(47) 담양 □(48) 보성차밭 □(49) 무주리조트	□(50) 진도/신비의 바닷길 □(51) 광주비엔날레
제주도	□(52) 한라산 □(53) 성산일출봉	□(54) 거문오름용암동굴계 □(55) 중문관광단지/서귀포	□(56) 우도/마라도/추자도
기타 방문지 :			

10. 방문한 관광지중 인상 깊었던 곳을 **3군데만** 적어주십시오

① 1순위 : _____

② 2순위 : _____

③ 3순위 : _____

11. 귀하의 한국여행은 다음 중 어디에 해당되십니까?
□① 개별여행
□② 단체여행
□③ Air-tel Tour

12. 이번 한국방문에서 하신 주요 활동 중 많이 활동한 순서대로 **3가지만** 선택하여 번호를 적어주십시오.

1순위 ( ) 2순위 ( ) 3순위 ( )

□① 관광지 방문
□② 쇼핑
□③ 식도락 관광
□④ 미용관광(피부관리, 마사지 등)
□⑤ 유흥/오락(나이트라이프)
□⑥ 카지노
□⑦ 테마파크
□⑧ 온천,스파
□⑨ 휴양, 휴식(리조트)
□⑩ 스포츠활동(①스키, ②수영, ③골프, ④기타)
□⑪ 레포츠활동(캠핑, 등반, 래프팅, 하이킹 등)
□⑫ 전통문화체험(⑤템플스테이, ⑥태권도, ⑦김치 등 한국음식 만들기 등)
□⑬ 공연, 민속행사, 축제참가 및 관람
□⑭ 치료(안과, 치과, 성형수술 등)
□⑮ 시찰(산업시설 등)
□⑯ 연수, 교육, 연구
□⑰ 미팅, 회의, 학술대회, 박람회 참가
□⑱ 업무수행
□⑲ 직업적 스포츠 활동
□⑳ 기타(구체적으로 기재 :)

13. 이번 한국여행 시 구입하신 주요 쇼핑품목을 **3가지만** 선택하여 주십시오.

□① 피혁제품
□② 신발류
□③ 실크, 섬유류
□④ 의류
□⑤ 술
□⑥ 담배
□⑦ 인삼, 한약재
□⑧ 김치
□⑨ 식료품
□⑩ 향수, 화장품
□⑪ 보석/액세서리
□⑫ 시계
□⑬ 음반, DVD
□⑭ 인형, 장난감, 게임기
□⑮ 전자, 전기제품
□⑯ 자기, 도자기
□⑰ 전통민예품, 칠기, 목각제품
□⑱ 서적, 잡지, 문구류
□⑲ 스타관련상품
□⑳ 기타

14. 주로 쇼핑하신 장소가 어디였는지 **3군데만** 선택하여 주십시오.

□① 공항면세점
□② 시내면세점
□③ 백화점
□④ 남대문시장
□⑤ 동대문시장
□⑥ 이태원시장
□⑦ 명동
□⑧ 인사동
□⑨ 소규모 상점
□⑩ 할인점(이마트, 홈플러스 등)
□⑪ 기타(　　)

14-1. (단체여행인 경우) 패키지 여행 일정에 포함된 쇼핑 장소는 총 몇 곳 이었습니까? _____ 곳

15. 한국여행 중 쇼핑을 하면서 불편한 사항을 모두 선택하여 주십시오.

□① 쇼핑품목이 다양하지 않다　　□② 한국적인 물품이 없다
□③ 호객행위　　□④ 쇼핑할 곳이 적음
□⑤ 점원 불친절　　□⑥ 언어소통 불편
□⑦ 상점 문 닫는 시간이 이르다　　□⑧ 안내표지판 부족
□⑨ 기타(구체적으로 :_____)　　□⑩ 없음

16. 한국여행 중 지출하신 경비(전체 경비 및 항목별 경비)에 대한 질문입니다.

16-1. 먼저, 이번 한국여행에서 사용하신 전체 경비를 적어 주십시오. 전체 경비와 함께 사용하신 경비의 화폐단위를 보기에서 선택해 주시기 바랍니다.

【 화폐단위 보기】

① 달러(USD)	② 엔화	③ 중국인민폐	④ 홍콩달러
⑤ 싱가포르달러	⑥ 타이완달러	⑦ 호주달러	⑧ 태국바트
⑨ 캐나다달러	⑩ 영국파운드	⑪ 유로화	⑫ 한국 원화
⑬ 말레이시아링깃(RM)	⑭ 러시아루블	⑮ 인도루피아	⑯ 기타(　　)

지 출 항 목	지 출 금 액	화 폐 단 위
전체 경비 총액		

★ 문 11에서 ①번(개별여행) 응답자는 국제선 항공료/선박료를 제외한 금액을 적어주십시오★

16-2. 이번에는 한국여행 중 지출하신 경비를 항목별로 적어주시면 됩니다. 전체 경비와 마찬가지로 화폐단위를 보기에서 선택하시면 됩니다. 동반자가 있는 경우는 1인당 총경비로 기입해 주십시 오. 지출하지 않은 경우에는 금액 난에 "0"으로 적어주십시오.

◈ 개별 여행자 ◈

☞ 문11에서 ①(개별여행) 응답자만 응답해 주세요.

항목별	1인당 지출 금액	화폐단위	비고
① 개별 숙박비			
② 쇼핑비			
③ 식음료비			유흥주점에서의 주류비 포함
④ 현지(한국내) 교통비			국내선 항공료 포함
⑤ 오락관련 지출			유흥, 놀이공원, 카지노 등
⑥ 한국체재중 한국여행사에 지불한 비용			옵션투어, 한국여행상품비 등
⑦ 문화관련 지출			공연, 문화행사 입장료 등
⑧ 운동관련 지출			골프, 스키 등 스포츠 이용/관람료
⑨ 기타 비용			

☞ 그럼 국제항공료/선박료는 얼마였습니까?

항목별	1인당 지출 금액	화폐단위	비고
국제 항공료/선박료			

◈ 단체 여행객 ◈

☞ 문11에서 ②(단체여행) 또는 ③(Air-tel Tour) 응답자만 응답해 주세요.

항목별	1인당 지출 금액	화폐단위	비고
① 거주국 여행사에 지불한 경비			
② 쇼핑비			
③ 식음료비			유흥주점에서의 주류비 포함
④ 한국체재 중 한국여행사에 지불한 비용			옵션투어, 한국여행상품비 등
⑤ 현지(한국내) 교통비			국내선 항공료 포함
⑥ 오락관련 지출			유흥, 놀이공원, 카지노 등
⑦ 문화관련 지출			공연, 문화행사 입장료 등
⑧ 운동관련 지출			골프, 스키 등 스포츠 이용/관람료
⑨ 기타 비용			

Ⅲ 한국여행 평가

17. 이번 한국여행에 대한 만족도를 묻는 질문입니다.

17-1. 이번 한국여행의 항목별 만족도를 평가하여 해당번호에 ○표 해주십시오.

항목	매우 만족	만족	보통	불만족	매우 불만족
① 출입국 절차	5	4	3	2	1
② 대중교통	5	4	3	2	1
③ 숙박	5	4	3	2	1
④ 음식	5	4	3	2	1
⑤ 쇼핑	5	4	3	2	1
⑥ 관광지 매력도 (관광지/여행일정 등)	5	4	3	2	1
⑦ 관광안내서비스 -개별/Air-tel 여행객 : 관광안내소/관광정보입수 -단체관광객 : 가이드/안내원	5	4	3	2	1

17-2. 이번 한국여행에 대한 전반적 만족도는 어느 정도입니까?

□① 매우 만족 □② 만족 □③ 보통 □④ 불만족 □⑤ 매우 불만족

18. 한국여행에서 인상 깊었던 점을 **모두** 선택해 주십시오.

□① 독특한 문화유산이 있다 □② 사람들이 친절하다
□③ 자연경관이 아름답다 □④ 활기에 차있다
□⑤ 쇼핑하기가 좋다 □⑥ 산업이 발달한 나라이다
□⑦ 음식이 맛있다 □⑧ 거리가 깨끗하다
□⑨ 밤에 놀거리가 많다 □⑩ 안전하다
□⑪ 날씨가 청명하다 □⑫ 사계절이 뚜렷하다
□⑬ 기타 (구체적으로 기재 :)

19. 한국여행 중 겪었던 어려움이나 불편했던 점을 **모두** 선택해 주십시오.

□① 언어소통 □② 방한비자 취득
□③ 음식이 입에 맞지 않는다 □④ 공항(해항)출입국 수속
□⑤ 관광정보를 얻기 어렵다 □⑥ 안내표지판
□⑦ 물가가 비싸다 □⑧ 교통혼잡
□⑨ 관광종사원 불친절 □⑩ 택시기사의 서비스
□⑪ 상품구입 강요 □⑫ 대중교통 이용
□⑬ 숙박시설과 서비스 □⑭ 관광안내소 시설과 서비스
□⑮ 기타 (구체적으로 기재 :)

20. 향후 3년 내에 관광목적으로 한국을 다시 방문할 의사가 있으십니까?
□① 매우 그렇다 □② 그렇다 □③ 보통 □④ 그렇지 않다 □⑤ 매우 그렇지 않다

21. 관광지로서 한국을 다른 사람들에게 추천하시겠습니까?
□① 매우 그렇다 □② 그렇다 □③ 보통 □④ 그렇지 않다 □⑤ 매우 그렇지 않다

22. 귀하는 이번에 한국을 여행하신 후 한국에 대한 이미지가 어떻게 변화되셨습니까?
□① 매우 좋아졌다 □② 좋아졌다 □③ 보통 □④ 나빠졌다 □⑤ 매우 나빠졌다

♣ 자료 분류형 질문 ♣

1. 귀하의 현재 거주국가 및 도시는? (거주국 :_____, 거주도시 : _____)

2. 귀하의 성별은? □① 남성 □② 여성

4. 귀하의 학력은? □① 고졸이하 □② 대졸 □③ 대학원 이상 □④ 기타

5. 귀하의 출생년도는? (_____년)

6. 귀 가구의 연수입은 얼마입니까? 본인 및 함께 거주하는 가족의 소득을 포함해서 기입해 주십시오.
먼저 통화단위를 선택하고 수입을 적어 주시기 바랍니다.

통화단위 □① 달러(USD) □② 엔화 □③ 중국인민폐 □④ 홍콩달러
□⑤ 싱가포르달러 □⑥ 타이완달러 □⑦ 호주달러 □⑧ 태국바트
□⑨ 캐나다달러 □⑩ 영국파운드 □⑪ 유로화 □⑬ 말레이시아링깃(RM)
□⑭ 러시아루블 □⑮ 인도루피아 □⑯ 기타( )

연 수입 ( )

7. 귀하의 직업은?
□① 공무원, 군인
□② 기업인, 경영직
□③ 사무, 기술직
□④ 판매, 서비스직
□⑤ 전문직(교수, 의사, 법률가 등)
□⑥ 생산, 기능, 노무직
□⑦ 자영업자
□⑧ 학생
□⑨ 주부
□⑩ 은퇴자
□⑪ 무직
□⑫ 기타

8. 이메일 주소 _____@_____

조사에 응해주셔서 감사합니다.

면접일시	월 일	면접장소	
면접원		검증원	
에디팅		코딩원	

ID | | | | | |

		월

MCST
Ministry of Culture, Sports and Tourism

International Visitors Survey

Thank you for taking the time to fill out this survey. We value your feedback.
The results of this survey will only be used for statistical purposes.

I. Traveler's Preference

1. Please answer the following questions about your visit to Korea.

1-1. including this visit, how many times have you visited Korea in the last 3 years?
( ) times
☞**Go to Q1-2 only if your answer to Q1-1 is 2 times or more.**

1-2. before this visit, when was the last time you visited Korea?
( ) month ( ) Year

2. What was the main purpose of this visit? Please choose **ONE**.
□① Leisure, recreation, or holiday ☞ **Go to Q2-1**
□② Visiting friends or relatives
□③ Business or professional activities
□④ Medical treatment
□⑤ Religion or pilgrimage
□⑥ Other
☞ **Go to Q3**

2-1. Please select the purpose of your visit.
□① Tourism
□② Honeymoon
□③ School Trip
□④ Interest Group Trip
□⑤ Work Incentive Trip

2-2. Please check what best describes the process through which you selected Korea as your destination.
□① I selected Korea in the initial stage of planning my travel.
□② I selected Korea after comparing a number of tourist destinations.
(Name of other considered countries:)

2-3. In order of preference, what were the **THREE** factors that influenced you the most to make this visit?

1st choice (_____) **2nd choice (_____)** **3rd choice (_____)**

① nature/landscape ② shopping
③ history/culture ④ food/cuisine
⑤ relaxation/leisure ⑥ entertainment facilities
⑦ fashion trends ⑧ climate/distinct four seasons
⑨ budget ⑩ location
⑪ safety ⑫ accommodations / transportation
⑬ visit drama/movie film locations, experience Hallyu Star fan meetings, etc.
⑭ Other reason (Please specify :)

3. What were the **THREE** major sources from which you obtained travel information about Korea? Please mark in order of most used.

1st (_____) **2nd (_____)** **3rd (_____)**

① Travel agency or tour operators ② Relatives, colleagues, or friends
③ Internet ④ Guidebooks on travel
⑤ Programs or articles (TV, radio, newspapers, magazines, etc.)
⑥ Korean office (tourist office, embassy, trade office, KTO, etc.)
⑦ Airlines, hotels ⑧ Other
⑨ Did not obtain information

4. Are you visiting the only South Korea or planning to visit another country?
If you visited another country before coming to South Korea, or you are planning to visit another country after leaving South Korea, Where was the country? or Where will be the country? If, so, please describe the all cities and countries together.

☐① Only South Korea
☐② Right before coming to South Korea : Country_____City_____
☐③ Right after leaving South Korea : Country_____City_____

II. Your trip to Korea

5. Who accompanied you on your trip to Korea?

☐① Alone ☐② Spouse / Partner
☐③ Children ☐④ Parents
☐⑤ Friends ☐⑥ Coworkers
☐⑦ Other family members / Relatives ☐⑧ Other
(The number of people in your group excluding you: persons)

6. How many nights did you spend on this trip to Korea? (_____) night(s)

7. What is the main type of accommodation you used while in Korea?

☐① Hotel ☐② Youth Hostel, guesthouse, Motel (Inn)
☐③ Condominium, pension, residence inn ☐④ Relatives' or friends' residence
☐⑤ School/company dormitory, training facility
☐⑥ Temple
☐⑦ Other (Please specify :)

8. Please select all the locations in Seoul and Gyeonggi-do that you visited during your trip to Korea.

Regions	Places of Visit		
Seoul	☐(1) Palaces ☐(2) Museums (Memorial Halls) ☐(3) Insa-dong ☐(4) Namsan/ N Seoul Tower ☐(5) Myeong-dong	☐(6) Namdaemun Marketplace ☐(7) COEX ☐(8) Dongdaemun Marketplace ☐(9) Itaewon ☐(10) Lotte World	☐(11) Yeouido/63 Building ☐(12) Hangang River/ Ferry ☐(13) Cheonggyecheon ☐(14) Sinchon
Gyeonggi-do	☐(15) North Korean Border /Panmunjeom(DMZ) ☐(16) Everland ☐(17) Suwon Hwaseong	☐(18) Incheon ☐(19) Folk Village	☐(20) Daejanggeum Theme Park ☐(21) Seoul Land
Other locations in Seoul and Gyeonggi-do (please specify) :			

9. Apart from your answers to the question above, please indicate all the other regions in Korea that you visited during your trip.

Regions	Places of Visit		
Gangwon-do	☐(22) Gangneung ☐(23) Sokcho	☐(24) Chuncheon/ Namiseom Island ☐(25) Yongpyong resort/ Phoenix Park/ Vivaldi Park	☐(26) Seoraksan Mountain ☐(27) Geumgangsan Mountain
Chungcheong-do	☐(28) Daejeon ☐(29) Gongju/Buyeo	☐(30) Danyang ☐(31) Daecheon/Boryeong	☐(32) Geumsan Ginseng Town ☐(33) Suanbo
Gyeongsang-do	☐(34) Busan ☐(35) Gyeongju ☐(36) Daegu ☐(37) Ulsan	☐(38) Andong (Hahoe Folk Village) ☐(39) Geoje/Namhae ☐(40) Pohang	☐(41) Haeinsa Temple ☐(42) Hallyeohaesang National Park ☐(43) Jirisan National Park
Jeolla-do	☐(44) Gwangju ☐(45) Jeonju ☐(46) Mokpo/Yeosu	☐(47) Damyang ☐(48) Boseong Tea Fields ☐(49) Muju Resort	☐(50) Jindo/Mysterious Beach Route ☐(51) Gwangju Biennale
Jeju-do	☐(52) Hallasan Mountain ☐(53) Seongsanilchulbong	☐(54) Geomun Oreumyongam Donggulgye ☐(55) Jungmun Resort/ Seogwipo	☐(56) U-do Island / Mara-do Island / Chuja-do Island
Other (please specify) :			

10. In order of preference, please select the best **THREE** places to visit.

① 1st choice : ( )

② 2nd choice : ( )

③ 3rd choice : ( )

11. What kind of arrangements did you make for this trip?

☐① Independent travel
☐② Full-package tour organized by travel agency
☐③ Air-tel package or semi-package tour

12. Which of the following activities did you participate in during this visit?
Please mark in order of most acted.

1st (_____) 2nd (_____) 3rd (_____)

☐① Visiting Tourist Attractions
☐② Shopping
☐③ Food Tours
☐④ Beauty Care(Skin Care, Massage, etc.)
☐⑤ Leisure/Entertainment (Night Life)
☐⑥ Casino
☐⑦ Theme Park
☐⑧ Hot Springs
☐⑨ Rest & Relaxation (Resorts)
☐⑩ Sports (☐Skiing, ☐Swimming, ☐Golf, ☐Others)
☐⑪ Leisure Sports (Camping, Mountain Climbing, Rafting, Hiking, etc.)
☐⑫ Traditional Culture Tourism (☐Temple Stay, ☐Taekwondo, ☐Making Kimchi and other Korean food)
☐⑬ Performances, Folk Events, Festivals
☐⑭ Medical Treatments (Ophthalmologist, Dentist, Plastic Surgery, etc.)
☐⑮ Visitation (Industrial Facilities, etc.)
☐⑯ Training, Education, Research
☐⑰ Meetings, Conferences, Science Conventions, Expos
☐⑱ Business Trip (or Training)
☐⑲ Professional Sports
☐⑳ Others (Please Specify :)

13. What did you buy/purchase in Korea? (Please select **THREE**.)

☐① Leather goods
☐② Shoes
☐③ Silk or other fabrics
☐④ Clothing
☐⑤ Alcohol
☐⑥ Cigarettes
☐⑦ Korean ginseng or oriental medicine
☐⑧ Kimchi
☐⑨ Other food
☐⑩ Cosmetics, perfume
☐⑪ Jewelry/Accessories
☐⑫ Watches
☐⑬ Records/DVDs
☐⑭ Dolls, toys, gifts or game machines
☐⑮ Electronic or electrical goods
☐⑯ Ceramics, pottery
☐⑰ Woodcrafts, folk craft, lacquer ware
☐⑱ Books, magazines, or stationery
☐⑲ Celebrity-related goods
☐⑳ Other

14. Where did you shop in Korea? (Please select **THREE**.)

☐① Airport duty-free shops
☐② Downtown duty-free shops
☐③ Department stores
☐④ Namdaemun Market
☐⑤ Dongdaemun Market
☐⑥ Itaewon Market
☐⑦ Myeong-dong
☐⑧ Insa-dong
☐⑨ Small retail stores
☐⑩ Superstore (E-Mart, Homeplus, etc.)
☐⑪ Other (Specify :)

14-1. (for Full-package tour organized by travel agency)
How many shopping locations were included in your tour package? ___ places

15. Please indicate any inconveniences that you experienced while shopping in Korea.

☐① Lack of variety in goods
☐② No Korean goods
☐③ Salespeople hassling customers
☐④ Not enough shopping destinations
☐⑤ Unfriendly service
☐⑥ Difficulties with communication
☐⑦ Stores close too early
☐⑧ Lack of direction signs
☐⑨ Others (Please specify : _____)
☐⑩ None

16. The following questions refer to traveling expenses (total expenses & specific expenses).

16-1. Please write the total amount of your travel expenses during your visit to Korea and choose the currency unit.

☐① United States Dollars (USD)
☐② Japan Yen (JPY)
☐③ China Yuan Renminbi (CNY)
☐④ Hong Kong Dollars (HKD)
☐⑤ Singapore Dollars (SGD)
☐⑥ Taiwan New Dollars (TWD)
☐⑦ Australia Dollars (AUD)
☐⑧ Thailand Baht (THB)
☐⑨ Canada Dollars (CAD)
☐⑩ United Kingdom Pound (GBP)
☐⑪ Euro (EUR)
☐⑫ Korea Won (KRW)
☐⑬ Malaysia Ringgits (MYR)
☐⑭ Russia Rubles (RUB)
☐⑮ India Rupee(INR)
☐⑯ Other ( )

Expenses	Amount	Currency Unit
Total Expenses		

★ If you indicated response ① (individual travel) for question 11, please calculate your total expenses minus airfare or ferry fare. ★

16-2. Please indicate your specific expenses. Again, please choose the currency unit.
If someone accompanied you, please calculate your travel expenses per person. For items where there were no expenses, please mark "0".

☞ **Independent travel: Only if you answered ① (individual travel) on Q11.**

Category	Per person amount	Currency Unit	Note
① Individual accommodation			
② Shopping			
③ Food and beverage			Including liquor tab at restaurant/bar
④ Local Transportation			Including domestic flights
⑤ Entertainment			Recreation, theme parks, casinos, et
⑥ Payment to Korean travel agency while in Korea			Optional tour fee, tour package fee
⑦ Cultural activities			Admission to performances and cultural activities
⑧ Sport			Expenses accrued participating in golf, ski, and other leisure sport
⑨ Other			

☞ Please indicate your International Airfares/Ferry fare.

Category	Per person amount	Currency Unit	Note
International Airfares / ferry fare			

☞ **Group travelers: Only if you answered ② (Full-package tour organized by travel agency) or ③ (Air-tel package or semi-package tour) on Q11.**

Category	Per person amount	Currency Unit	Note
① Payment to travel agency in home country			
② Shopping			
③ Food and beverage			Including liquor tab at restaurant/bar
④ Payment to Korean travel agency while in Korea			Optional tour fee, tour package fee
⑤ Local Transportation			Including domestic flight
⑥ Entertainment			Recreation, theme parks, casinos, et
⑦ Cultural activities			Admission to performances and cultural activities
⑧ Sports			Expenses accrued participating in golf, ski, and other leisure sports
⑨ Other			

III. Evaluation of your trip to Korea

17. The following questions ask you about your overall satisfaction with your trip to Korea.
17-1. Please rate your overall satisfaction with this trip to Korea by circling the corresponding number.

Category	Very satisfied	Satisfied	Fair	Unsatisfied	Very Unsatisfied
① Immigration	5	4	3	2	1
② Public transport	5	4	3	2	1
③ Accommodations	5	4	3	2	1
④ Food	5	4	3	2	1
⑤ Shopping	5	4	3	2	1
⑥ Appeal of tourist sites (Tourist Attractions/Travel Itineraries, etc.)	5	4	3	2	1
⑦ Tourism Information Service - Individual Traveler: Convenience of Travel Bureaus/Tourism Information - Group Travelers: Guides/Information Desk Clerks	5	4	3	2	1

17-2. Rate your overall satisfaction of this trip to Korea.

☐① Very satisfied ☐② Satisfied ☐③ Fair ☐④ Unsatisfied ☐⑤ Very Unsatisfied

18. What were the good things about traveling in Korea? (Please check **ALL** that apply.)

☐① Unique cultural heritage
☐② Kind and friendly people
☐③ Beautiful natural landscape
☐④ Lively atmosphere
☐⑤ Good shopping opportunities
☐⑥ Modern and developed
☐⑦ Delicious food
☐⑧ Clean streets
☐⑨ Nightlife
☐⑩ Safe environment
☐⑪ Good weather
☐⑫ Korea's four distinct seasons
☐⑬ Other(Specify:)

19. Please check any difficulties or inconveniences you have experienced during your visit to Korea. (Please check **ALL** that apply.)

☐① Language barrier
☐② Obtaining a visa
☐③ Was not pleased with the Korean food
☐④ Passport control
☐⑤ Difficult to find tourism information
☐⑥ Understanding signs and directions
☐⑦ High prices
☐⑧ Traffic jams
☐⑨ Inhospitable service staff
☐⑩ Bad service from taxi drivers
☐⑪ Aggressive vendors
☐⑫ Use of public transportation
☐⑬ Accommodation and Services
☐⑭ The facilities and service of Tourist Information Centers
☐⑮ Other (Specify :)

20. Will you visit Korea again for travel within the next three years?
☐① Absolutely ☐② Yes ☐③ Cannot Say ☐④ Unlikely ☐⑤ Very Unlikely

21. Will you recommend Korea as a tourist destination to other people?
☐① Absolutely ☐② Yes ☐③ Cannot Say ☐④ Unlikely ☐⑤ Very Unlikely

22. Has your impression of Korea changed positively after this visit?
☐① Absolutely ☐② Yes ☐③ Cannot Say ☐④ Unlikely ☐⑤ Very Unlikely

♣ Demographic Questions ♣

1. Country and city of residence:
(Country :_____, City :_____)

2. Gender : ☐① Male ☐② Female

4. Education : ☐① Elementary school ~High school ☐② Graduate
☐③ over postgraduate (MBA, Ph.d.) ☐④ Other

5. Year of birth : ( ) Year

6. What is your household's annual income? Please include the income of all family members. Please select the following type of currency, and write your annual income below.

Currency

☐① United States Dollars (USD) ☐② Japan Yen (JPY)
☐③ China Yuan Renminbi (CNY) ☐④ Hong Kong Dollars (HKD)
☐⑤ Singapore Dollars (SGD) ☐⑥ Taiwan New Dollars (TWD)
☐⑦ Australia Dollars (AUD) ☐⑧ Thailand Baht (THB)
☐⑨ Canada Dollars (CAD) ☐⑩ United Kingdom Pound (GBP)
☐⑪ Euro (EUR) ☐⑬ Malaysia Ringgits (MYR)
☐⑭ Russia Rubles (RUB) ☐⑮ India Rupee(INR)
☐⑯ Other ( )

Annual income : (_____)

7. Occupation :
☐① Government or military ☐② Business executive or manager
☐③ Clerical worker or technician/engineer ☐④ Sales or service worker
☐⑤ Professional (professor, doctor, lawyer, etc.) ☐⑥ Factory worker, construction, laborer
☐⑦ Self-employed ☐⑧ Student
☐⑨ Homemaker ☐⑩ Retired
☐⑪ Unemployed ☐⑫ Other

8. E-mail address :_____

= Thank you very much for your kind contribution =

면접일시	____월 ____일	면접장소	
면접원		검증원	
에디팅		코딩원	

ID □□□□□

□□월

MCST
Ministry of Culture, Sports and Tourism

外国人観光客アンケート

このアンケートは統計処理を行い、韓国観光データとして活用させて頂きます。
皆様のご協力をお願い申し上げます。

Ⅰ 旅行の背景について

1. 韓国への旅行経験についての質問です。

1-1. 今回の旅行を含め、ここ３年間で韓国を訪問された回数は何回ですか？ ： 計(　　) 回
＊ 問 1-1 で、２回以上と回答された方のみご回答ください。

1-2. 前回韓国を訪問された時期は いつですか？ ：(　　)年 (　　)月

2. 今回韓国を訪れた主な目的を次の中から**１つだけ**お選び下さい。

□① レジャー(余暇、娯楽、休暇等)　☞ **問 2-1 へ**
□② 友人、親族訪問
□③ 仕事や専門活動
□④ 治療や療養　☞ **問 3 へ**
□⑤ 宗教、巡礼
□⑥ その他

2-1. 今回の旅行の主な目的は次のうちどれですか？**１つだけ**お選びください。
□① 観光
□② 新婚旅行
□③ 修学旅行
□④ 同好会グループ旅行
□⑤ 職場のインセンティブ旅行

2-2. 韓国を目的地に選ばれた過程について、次のうち当てはまるものをお選びください。
□① 旅行を計画し始める時から韓国を目的地に決めていた
□② 他の国と比較して最終的に韓国に決めた
(その時比較していた国はどの国ですか？ ： _____)

2-3. 韓国を目的地に選ばれた理由は次のうちどれですか？理由として大きい順に３つお選びください。

1位（　　）　2位（　　）　3位（　　）

① 自然の景色を見るため
② ショッピング
③ 歴史、文化遺跡が見るため
④ 韓国料理が食べたいから
⑤ 休養のため
⑥ 娯楽、レジャー
⑦ファッション、流行など文化が洗練されているから
⑧ 気候、四季がはっきりしているから
⑨ 旅行費用が安いから
⑩ 距離が近いから
⑪ 安全だから
⑫ 宿泊施設や交通が便利だから
⑬ ドラマや映画のロケ地訪問や、韓流スターのファンミーティングに参加したいから
⑭ その他（具体的にご記入ください:　　）

3. 韓国を目的地として決定された後、韓国旅行についての詳しい情報はどのように入手されましたか？ 最も多く利用した順に**３つ選び**番号をご記入ください。

1位（　　）　2位（　　）　3位（　　）

① 旅行会社（旅行代理店）
② 親戚、友人、同僚
③ インターネット
④ ガイドブック
⑤ マスコミ(テレビ、ラジオ、新聞、雑誌など)
⑥ 韓国機関(観光公社、大使館など
⑦ 航空会社、ホテル
⑧ その他
⑨ 特に情報は得なかった

4. 今回の旅行で韓国のみ訪問されましたか？韓国以外の国も一緒に訪問されましたか？
もし韓国以外の国に訪問されたとか訪問予定があれば前後に訪れた国家名と都市名をご記入ください。自国は除いて答えてください。

□① 韓国のみを訪問した
□② 韓国入国前に訪問した国 : 国家名 _____, 都市名_____
□③ 韓国出国後に訪問する国 : 国家名 _____, 都市名_____

II 今回の韓国旅行について

5. 今回韓国へはどなたと訪れましたか。（複数可）

□① 一人
□② 配偶者/恋人
□③ 娘/息子
□④ 両親
□⑤ 友人
□⑥ 職場の同僚
□⑦ その他 家族/親戚
□⑧ その他
（＊本人を除いた同伴者数 :　　人）

6. 今回の旅行で韓国に何泊されましたか？ :（　　）泊

7. 今回の韓国旅行で主に利用した宿泊施設を次の中から選んでご回答ください。

□① ホテル
□② ユースホステル、ゲストハウス、モテルなど
□③ コンドミニアム等、炊事が出来る宿泊施設
□④ 親戚、友人宅
□⑤ 学校/会社の寮/研修院
□⑥ 寺院
□⑦ その他（具体的にご記入ください:　　）

8. 今回の旅行で訪れた場所をお答え下さい。（ソウル及び京畿道）

区分	訪問地		
ソウル	□(1)古宮 □(2)博物館(記念館) □(3)仁寺洞 □(4)南山、N ソウルタワー □(5)明洞	□(6)南大門市場 □(7)COEX モール □(8)東大門市場 □(9)梨泰院 □(10)ロッテワールド	□(11)汝矣島、63 ビル □(12)漢江、遊覧船 □(13)清渓川 □(14)新村
京畿道	□(15)休戦線、板門店 □(16)エバーランド □(17)水原華城	□(18)仁川 □(19)民俗村	□(20)大長今テーマパーク □(21)ソウルランド
ソウル及び京畿道内の 他の 訪問地 ：			

9. 上記以外の地域へ行かれた方は、お答え下さい。

区分	訪問地		
江原道	□(22)江陵 □(23)束草	□(24)春川、南怡島 □(25)竜平リゾート、 フェニックスパーク、 ビバルディパーク	□(26)雪岳山 □(27)金剛山
忠清道	□(28)大田 □(29)公州、扶余	□(30)丹陽 □(31)大川、保寧	□(32)錦山人参タウン □(33)水安保
慶尚道	□(34)釜山 □(35)慶州 □(36)大邱 □(37)蔚山	□(38)安東(河回村) □(39)巨済、南海 □(40)浦項	□(41)海印寺 □(42)閑麗海上国立公園 □(43)智異山国立公園
全羅道	□(44)光州 □(45)全州 □(46)木浦、麗水	□(47)潭陽 □(48)宝城茶畑 □(49)茂州リゾート	□(50)珍島、神秘の海割れ □(51)光州ビエンナーレ
済州島	□(52)漢拏山 □(53)城山日出峯	□(54)巨門オルム溶岩洞窟 □(55)中文観光団地/西帰浦	□(56)牛島/馬羅島/楸子島
その他の訪問地 ：			

10. 今回の旅行で訪問された観光地の中で、印象が深かった順に3つお選び下さい。

① 1番目 ： _____
② 2番目 ： _____
③ 3番目 ： _____

11. 今回の韓国旅行のタイプ 次のうちどれに当てはまりますか?

□① 個人旅行
□② 観光を含んだパッケージツアー
□③ 往復航空券とホテル宿泊のみのツアー

12. 今回の韓国旅行で主に行った活動を3つお選びください。

1位 (　　)　2位 (　　)　3位 (　　)

□① 観光地訪問
□② ショッピング
□③ グルメ、食べ歩き
□④ 美容観光(エステ、マッサージ等)
□⑤ 娯楽、ナイトライフ
□⑥ カジノ
□⑦ テーマパーク
□⑧ 温泉、スパ
□⑨ 休養、リゾート
□⑩ スポーツ活動(□スキー、□水泳、□ゴルフ、□その他)
□⑪ レジャースポーツ(キャンプ、山登り、ラフティング、ハイキング等)
□⑫ 伝統文化体験(□テンプルステイ, □テコンドー, □キムチなど韓国料理作り等)
□⑬ 公演、民俗行事、祭りやイベントに参加・観覧
□⑭ 治療(眼科、歯科、整形手術等)
□⑮ 視察(産業視察など)
□⑯ 研修、教育、研究
□⑰ ミーティング、会議、学術大会、博覧会参加
□⑱ 業務遂行
□⑲ 職業的スポーツ活動
□⑳ その他(具体的にお書きください :)

13. 今回の韓国旅行で主に購入されたものを次の中から3つお選びください。

□① 皮革製品
□② 靴、シューズ類
□③ シルク、繊維類
□④ 衣類
□⑤ 酒類
□⑥ タバコ
□⑦ 高麗人参、韓方薬材
□⑧ キムチ
□⑨ 食料品
□⑩ 香水、化粧品
□⑪ アクセサリー/宝石類
□⑫ 時計
□⑬ CD、ビデオ、DVD など
□⑭ 人形、おもちゃ、ゲーム機器
□⑮ 電子、電化製品
□⑯ 陶磁器
□⑰ 伝統民芸品、漆器、木工芸品
□⑱ 書籍、雑誌、文具類
□⑲ 韓流スター関連商品
□⑳ その他

14. 主にどこで買い物されましたか？ 次の中から３ヶ所お選びください。

□① 空港免税店　□② 市内免税店
□③ デパート　□④ 南大門市場
□⑤ 東大門市場　□⑥ 梨泰院
□⑦ 明洞　□⑧ 仁寺洞
□⑨ 小規模の商店
□⑩ 大型スーパー(E-mart, Homeplus 等)
□⑪ その他(具体的にお書きください ：　　)

14-1. (観光を含んだパッケージツアー)

パッケージ旅行の場合、日程に含まれるショッピング**場所**はいくつありましたか。

_____ ヶ所

15. 韓国旅行中ショッピングをしながら 不便な 事を お選びください.。 (複数可)

□① 品数が少ない　□② 韓国らしい物が無い
□③ 呼び込み　□④ ショッピングをする所が少ない
□⑤ 店員の態度　□⑥ 言語疎通 不便
□⑦ 閉店時間が早い　□⑧ 案内表示が少ない
□⑨ その他(例 ：_____)　□⑩ 無し

16. 韓国旅行で支出した経費(全体及び項目別経費)についてお尋ねします。

16-1. まず、今回の韓国旅行で使った経費の総額をお書きください。また、その貨幣単位を例の中からお選びください。

〈 貨幣単位〉

① US ドル　② 日本円　③ 中国元　④ 香港ドル
⑤ シンガポールドル　⑥ 台湾ドル　⑦ オーストラリアドル
⑧ タイバーツ　⑨ カナダドル　⑩ イギリスポンド
⑪ ユーロ　⑫ 韓国ウォン　⑬ マレーシアリンギット
⑭ ロシアルーブル　⑮ **インド ルピ**　⑯ その他(　　)

支出項目	支出金額	貨幣単位
全体経費総額		

★ 問 11 で「①個人旅行」と回答された方は、国際線の飛行機代/船舶代を除く金額をお書きください。★

16-2. 今回の韓国旅行で支出された経費を項目別にお書きください。
全体の経費と同様に貨幣単位を例の中からお選びください。
また、同伴者がいる場合には１人当りの総経費でご回答ください。
支出しなかった項目については「０」をお書きください。

☞ 個人旅行者の方 ： 問 11 で①(個人旅行)と答えた方はこちらにご回答ください

支出項目	１人当りの支出金額	貨幣単位	備考
① 個別宿泊費			
② ショッピング費用			
③ 食費			アルコール類を含めて
④ 現地(韓国国内)交通費			韓国国内線航空含めて
⑤ 娯楽関連費用			テーマパークやカジノなど
⑥ 韓国滞在中に韓国の旅行会社に支払った費用			オプショナルツアー、現地旅行会社のツアーなど
⑦ 文化関連費用			公演、イベントの入場料など
⑧ スポーツ関連費用			ゴルフ、スキーなどのスポーツ利用料や観覧料
⑨ その他の費用			

支出項目	１人当りの支出金額	貨幣単位	備考
国際航空料 / 船舶代			

☞ ツアーでいらっしゃった方 ： 問 11 で②(観光を含んだパッケージツアー)または③(往復航空券とホテル宿泊のみのツアー)と答えた方はこちらにご回答ください

支出項目	１人当りの支出金額	貨幣単位	備考
① 居住地の旅行会社に支払った費用			
② ショッピング費用			
③ 食費			アルコール類を含めて
④ 韓国滞在中に韓国の旅行会社に支払った費用			オプショナルツアー、現地旅行会社のツアーなど
⑤ 現地(韓国国内)交通費			韓国国内線航空含めて
⑥ 娯楽関連費用			テーマパークやカジノなど
⑦ 文化関連費用			公演、イベントの入場料など
⑧ スポーツ関連費用			ゴルフ、スキーなどのスポーツ利用料や観覧料
⑨ その他の費用			

Ⅲ 韓国観光に対する評価

17. 今回の韓国旅行の満足度についての質問です。

17-1. 今回の韓国旅行について項目別に満足度を評価し該当する番号に〇をつけてください。

項目	大変満足	満足	どちらとも言えない	不満足	大変不満足
① 出入国手続き	5	4	3	2	1
② 大衆交通	5	4	3	2	1
③ 宿泊	5	4	3	2	1
④ グルメ	5	4	3	2	1
⑤ ショッピング	5	4	3	2	1
⑥ 観光地の魅力度 (観光地/旅行日程等)	5	4	3	2	1
⑦ 観光案内サービス - 個人旅行者: 観光案内所/観光情報入手 - 団体観光客: ガイド/案内員	5	4	3	2	1

17-2. 今回の韓国旅行に対する全般的な満足度は次のうちどの程度ですか？

□① 大変満足　□② 満足　□③ どちらとも言えない　□④ 不満足　□⑤ 大変不満足

18. 今回の韓国旅行で印象深かった点を次の中から<u>すべて</u>お選びください。

□① 独自の文化遺産がある　□② 人々が親切
□③ 自然景観が美しい　□④ 活気があふれている
□⑤ 買い物しやすい　□⑥ 産業が発達している
□⑦ 食べ物が美味しい　□⑧ 街がきれいだ
□⑨ ナイトライフも楽しめる　□⑩ 安全だ
□⑪ 天候がいい　□⑫ 四季の区別がはっきりしている
□⑬ その他(具体的にご記入ください:　　)

19. 今回の韓国旅行で不便で困った点を次の中から<u>すべて</u>お選びください。

□① 言葉が通じない　□② ビザの取得
□③ 食べ物が口に合わない　□④ 空港（港）の出入国手続き
□⑤ 観光情報探しにくい　□⑥ 案内表示・看板
□⑦ 物価が高い　□⑧ 交通渋滞
□⑨ 観光サービス員が不親切　□⑩ タクシー運転手のサービス
□⑪ 商品の強引な売り込み　□⑫ 大衆交通の利用
□⑬ 宿泊施設とサービス　□⑭ 観光案内施設とサービス
□⑮ その他(具体的にご記入ください:　　)

20. 今後３年以内に観光目的で韓国を訪問する意向がありますか？

□① とてもある　□② ある　□③ どちらとも言えない　□④ 無い　□⑤ 全く無い

21. 韓国を観光地として他の人に薦めたいと思われますか？

□① とても薦めたい　□② 薦めたい　□③ どちらとも言えない
□④ 薦めたくない　□⑤ 全く薦めたくない

22. 今回の旅行で、韓国に対するイメージが旅行前に 比べて どんなに 変化されましたか？

□① とても良くなった　□② 良くなった　□③ 変わらない
□④ 悪くなった　□⑤ 大変悪くなった

♣ 計分類上の質問 ♣

1. 現在お住いの国家と都市は？
（国家 ：_____、都市 ： _____）

2. 性別は？ □① 男性 □② 女性

4. 最終学歴は？
□① 高卒以下 □② 大学卒 □③ 大学院卒以上 □④ その他

5. 生まれた年は？（西暦_____年）

6. 大変失礼ですが、ご本人を含めご家族全体の年収についてお尋ねします。
まず通貨単位を選択なさった上でおおよその金額をご記入ください。

通貨単位

□① US ドル □② 日本円 □③ 中国元
□④ 香港ドル □⑤ シンガポールドル □⑥ 台湾ドル
□⑦ オーストラリアドル □⑧ タイバーツ □⑨ カナダドル
□⑩ イギリスポンド □⑪ ユーロ □⑬ マレーシアリンギット
□⑭ ロシアルーブル □⑯ その他（ ）

年収（_____）

7. ご職業は？
□① 公務員 □② 経営、管理職
□③ 事務、技術職 □④ 販売、サービス職
□⑤ 専門職(教員、医師、法律家など) □⑥ 生産、技能、労務職
□⑦ 自営業 □⑧ 学生
□⑨ 主婦 □⑩ 退職者
□⑪ 無職 □⑫ その他

8. E メールアドレス ：_____@_____

= ご協力ありがとうございました =

면접일시	_____ 월 일	면접장소	
면접원		검증원	
에디팅		코딩원	

ID □□□□□ □□월

旅韩游客问卷调查

感谢您参加本次问卷调查，调查结果将只被用于统计。

Ⅰ 游客倾向

1. 请回答以下与旅韩相关的问题。

1-1. 包括这次，最近 3 年内您一共来过韩国: (　　) 次

☞ 问题 1-1 中回答 ‘ 2 次以上’ 者请继续回答 1-2。

1-2. 不包括本次，您上一次来韩国是在 : (　　)年 (　　)月

2. 请选择一项您本次来韩国的主要目的

□① 休闲、度假、娱乐 ☞ 题2-1.

□② 探亲访友

□③ 商务或专业性活动

□④ 保健、治疗 ☞ 题3

□⑤ 宗教朝拜

□⑥ 其它

2-1. 请问您此次访韩的主要目的？（单选）

□① 旅游

□② 新婚蜜月

□③ 修学旅行

□④ 爱好者团体游

□⑤ 公司（单位）奖励游

2-2. 请选择在确定韩国为旅游目的地时，与事实相符的选项。

□① 制定旅行计划时，一开始就选定韩国为目的地。

□② 同其他国家比较后，最终选定韩国为目的地。

(请填写曾与韩国进行比较的其他国家的名字 :　　)

2-3. 请问您来韩国旅游的理由是什么？请按照重要程度依次选出 **3项**

第1(　　)　　第2(　　)　　第3(　　)

① 自然风景　　② 购物
③ 历史/文化遗址　　④ 饮食/美食探访
⑤ 休养/休息　　⑥ 娱乐设施
⑦ 流行，时尚等前沿文化　　⑧ 气候/分明的四季
⑨ 经济的旅游费用　　⑩ 距离近
⑪ 安全　　⑫ 住宿/便利的交通
⑬ 电视剧/电影外景地探访，参加韩流明星见面会
⑭ 其它(　　)

3. 决定旅韩后，您主要从什么渠道获取有关韩国旅游的相关信息和知识？
请按多少顺序选择 **3项** ，并将编号填写在括号内。

第1(　　)　　第2(　　)　　第3(　　)

① 旅行社　　② 亲戚、朋友、同事
③ 网络　　④ 旅游指南手册
⑤ 报道(电视、广播、报刊杂志等)　　⑥ 韩国有关机构(旅游发展局、大使馆、贸易馆)
⑦ 航空公司、酒店　　⑧ 其它
⑨ 未获得任何信息

4. 请问您在这趟旅途上只来了韩国，还是也去其他的国家？
要是您不是直接过来韩国，或者还有打算从韩国到其他国家继续旅游后回国，请填写国家/城市名。
① 只来了韩国
② 来韩国之前 ： 国家_____，城市_____
③ 来韩国之后 ： 国家_____，城市_____

II 韩国旅游现状

5. 本次韩国旅行中如有与同伴同行，请选出，可多选。
□① 自己来的　　□② 配偶/恋人
□③ 子女　　□④ 父母
□⑤ 朋友　　□⑥ 同事
□⑦ 家人/亲戚　　□⑧ 其他
(除您以外的同行人员 ： 共　　人)

6. 本次在韩国您停留了多长时间？：(　　) 夜

7. 请选择本次旅行中您主要使用的住宿设施。
□① 酒店
□② 青年旅馆(Youth House)/宾馆(Guest House)/Motel
□③ Condo、Pension、Residence Inn
□④ 亲戚或朋友家
□⑤ 学校/公司宿舍、研修院
□⑥ 寺庙
□⑦ 其它（请详述 ：　　）

8. 以下为在韩旅游的相关提问，在首尔和京畿道请参考下表作答。

区分	景区/地区		
首尔	□(1)古宫 □(2)博物馆(纪念馆) □(3)仁寺洞 □(4)南山/N首尔塔 □(5)明洞	□(6)南大门市场 □(7)COEX □(8)东大门市场 □(9)黎泰院 □(10)乐天世界	□(11)汝矣岛/63大厦 □(12)汉江/游船 □(13)清溪川 □(14)新村
京畿道	□(15)休战线/板门店 □(16)爱宝乐园 □(17)水原华城	□(18)仁川 □(19)民俗村	□(20)大长今主题公园 □(21)首尔乐园
在首儿和京畿道内其他到访过的地区 ：			

9. 以上除外，还去过哪些地方，可多选。

区分	景区/地区		
江原道	□(22)江陵 □(23)束草	□(24)春川/□南怡岛 □(25)龙平度假村/ 凤凰公园度假村/ 大明维瓦尔第公园度假村	□(26)雪岳山 □(27)金刚山
忠清道	□(28)大田 □(29)公州/夫余	□(30)丹阳 □(31)大川/保宁	□(32)锦山人参镇 □(33)水安堡
庆尚道	□(34)釜山 □(35)庆州 □(36)大邱 □(37)蔚山	□(38)安东(河回村) □(39)巨济/南海 □(40)浦项	□(41)海印寺 □(42)闲丽海上国立公园 □(43)智异山国立公园
全罗道	□(44)光州 □(45)全州 □(46)木浦/丽水	□(47)潭阳 □(48)宝城茶园 □(49)茂朱度假村	□(50)珍岛/摩西奇迹 □(51)光州双年展 (Gwangju Biennale)
济州岛	□(52)汉拿山 □(53)城山日出峰	□(54)拒文岳熔岩洞窟 □(55)中文旅游区/西归浦	□(56)牛岛/马罗岛/楸子岛
其他到访过的地区 ：			

10. 请按顺序填写三处让您印象最深刻的景点名称。

① 第 1 ： _____

② 第 2 ： _____

③ 第 3 ： _____

11. 本次韩国旅行属于下列哪一种?

□① 自助旅行　　□② 跟团旅行　　□③ Air-tel

12. 请按重要程度顺序来选择 **3项**本次旅行中您主要参加的活动。

第1(　　)　第2(　　)　第3(　　)

□① 旅游景区探访　　□② 购物
□③ 美食游　　□④ 美容游(皮肤管理，按摩等)
□⑤ 酒吧/娱乐(夜生活)　　□⑥ 娱乐(赌博等)
□⑦ 主题公园　　□⑧ 温泉，SPA
□⑨ 休养，休息(度假村)
□⑩ 体育活动(□滑雪，□游泳，□高尔夫，□其他)
□⑪ 休闲体育(露营，登攀，漂流，郊游健行等)
□⑫ 传统文化体验(□寺院寄宿体验，□跆拳道，□泡菜等韩国饮食制做等)
□⑬ 参加或观览演出，民俗活动及庆典等
□⑭ 治疗(眼科，牙科，整容手术等)　　□⑮ 考察(产业设施等)
□⑯ 研修,教育，研究　　□⑰ Meeting，会议，学术大会，博览会
□⑱ 执行业务　　□⑲ 职业性体育活动
□⑳ 其他(请具体写出 :　　)

13. 请选择 **3项**本次旅行中您主要购买的物品种类。

□① 皮革制品　　□② 鞋
□③ 丝绸　　□④ 服装
□⑤ 酒　　□⑥ 烟
□⑦ 人参、韩药材　　□⑧ 泡菜
□⑨ 飲食品　　□⑩ 香水、化妆品
□⑪ 宝石/饰物　　□⑫ 钟表
□⑬ 唱片/DVD　　□⑭ 玩具、游戏机
□⑮ 电子、电器产品　　□⑯ 陶瓷陶器
□⑰ 传统工艺品、漆器、木雕　　□⑱ 书籍、杂志、文具
□⑲ 明星相关商品　　□⑳ 其它

14. 请选择 **3 处**您购物的主要场所。

□① 机场免税店　□② 市内免税店
□③ 百货店　□④ 南大门市场
□⑤ 东大门市场　□⑥ 梨泰院市场
□⑦ 明洞　□⑧ 仁寺洞
□⑨ 小型商店　□⑩ 折扣超市(E-Mart/Homeplus 等)
□⑪ 其它(请详述 :　)

14-1. (如您是团体旅游) 这次旅游日程中所包含的购物场所共有几处? _____ 处

15. 请选出韩国旅行中购物时遇到的不便之处，可多选。

□① 购物品种不多　□② 没有具有韩国代表性的商品
□③ 招揽顾客行为　□④ 购物场所少
□⑤ 店员不亲切　□⑥ 语言沟通不便
□⑦ 商店关门时间早　□⑧ 向导指示牌不足
□⑨ 其他(具体来说 :_____)　□⑩ 无

16. 关于韩国旅游时支出费用（总消费额及类别消费额）的提问。

16-1. 请**写出您**在这次韩**国**旅游时的总消费额，**并**注明货币单位 。

[货币单位]

① 美元　② 日元　③ 人民币　④ 港币
⑤ 新加坡元　⑥ 台币　⑦ 澳元　⑧ 泰铢
⑨ 加拿大元　⑩ 英镑　⑪ 欧元　⑫ 韩币
⑬ 马来西亚林吉特(RM)　⑭ 俄罗斯卢布　⑮ 印度卢比(INR)　⑯其它(　)

支出项目	支出金额	货币单位
总消费额		

★ 问题 11 中 ①（个别旅行)应答者，请写出除去国际航空/船舶费用以外的金额 ★

16-2. 请按项目类别不同，写出此次韩国旅行的支出费用，并选择货币单位。如有同行者时，请按 1 人的消费计算。若该项目部分没有支出，请写“ 0”。

☞ 自助游客 : 仅限于 Q11 中选择 ①(个别旅行) 的游客作答

支出项	1人支出金额	货币单位	备注
① 个别住宿费			
② 购物			
③ 餐饮费			包括夜间酒吧消费
④ 韩国当地交通费			
⑤ 娱乐相关支出			酒吧、游乐园、赌场等
⑥ 停留韩国期间 支付给韩国旅行社的费用			自费项目、韩国旅游产品等
⑦ 文化相关支出			表演、文化活动门票等
⑧ 运动相关支出			高尔夫、滑雪等运动项目的支出费用
⑨ 其它			

支出项	1人支出金额	货币单位	备注
国际航空/船舶费			

☞ 团体游客 : 仅限于 Q11 中选择②(跟团旅行) 或 ③(Air-tel)的游客作答

支出项	1人支出金额	货币单位	备注
① 向游客所在国旅行社支付的费用			
② 购物			
③ 餐饮费			包括夜间酒吧消费
④ 停留韩国期间 支付给韩国旅行社的费用			自费项目、韩国旅游产品等
⑤ 韩国当地交通费			
⑥ 娱乐相关支出			酒吧、游乐园、赌场等
⑦ 文化相关支出			表演、文化活动门票等
⑧ 运动相关支出			高尔夫、滑雪等运动项目的支出费用
⑨ 其它			

Ⅲ. 韩国旅游评价

17. 以下是关于韩国旅行满意程度的提问。

17-1. 请就本次韩国旅行给出相关的满意度评价。对应项上请用□表示。

项目	非常满意	满意	一般	不满意	非常不满意
① 出入境手续	5	4	3	2	1
② 大众交通	5	4	3	2	1
③ 住宿	5	4	3	2	1
④ 餐饮	5	4	3	2	1
⑤ 购物	5	4	3	2	1
⑥ 景点魅力 (旅游景区/日程等)	5	4	3	2	1
⑦ 旅游咨询服务 - 自由行游客 : 旅游咨询处/获取旅游信息 - 团体游客 : 导游/咨询员	5	4	3	2	1

17-2. 您对本次韩国旅行整体的印象如何？

□① 非常满意 □② 满意 □③ 一般 □④ 不满意 □⑤ 非常不满意

18. 请选择韩国旅行中**所有**让您印象深刻的地方。

□① 独特的文化遗产 □② 人很亲切
□③ 自然风景优美 □④ 充满活力
□⑤ 购物理想 □⑥ 产业发达的国家
□⑦ 食物可口 □⑧ 街道干净整洁
□⑨ 夜间游玩项目多 □⑩ 安全
□⑪ 天气晴朗 □⑫ 四季分明
□⑬ 其它（请详述 :)

19. 请选择韩国旅行中所有让您感到不便的地方。

□① 语言障碍 □② 韩国签证难
□③ 饮食不合口味 □④ 机场(港口)出入境手续
□⑤ 很难获取旅游信息 □⑥ 路标、指示牌
□⑦ 物价贵 □⑧ 交通混乱
□⑨ 服务员态度不亲切 □⑩ 出租车司机的服务态度
□⑪ 强制购物 □⑫ 大众交通
□⑬ 住宿设施和服务 □⑭ 旅游咨询处的设施及服务
□⑮ 其它（请详述 :)

20. 今后 3 年内您是否还想到韩国来旅游?

□① 非常想 □② 想 □③ 一般想 □④ 不想 □⑤ 非常不想

21 您是否会向其他人推荐韩国旅游?

□① 一定会 □② 会 □③ 也许会 □④ 不会 □⑤ 一定不会

22. 通过本次旅行，您对韩国的印象变好了吗?

□① 印象非常好 □② 印象好 □③ 印象一般 □④ 印象不太好 □⑤ 印象非常不好

♣ 材料分析提问 ♣

1. 您所在的国家及城市是?(国家 :　　, 城市 :　　)

2. 性别　　□① 男　　□② 女

4. 学历　　□① 高中以下　　□② 本科毕业　　□③ 硕士以上　　□④ 其他

5. 出生时间 (　　)年

6. 您**全家**的年收入是? 请先选择货币单位。

□① 美元　　□② 日元　　□③ 人民币　　□④ 港币
□⑤ 新加坡元　　□⑥ 台币　　□⑦ 澳元　　□⑧ 泰铢
□⑨ 加拿大元　　□⑩ 英镑　　□⑪ 欧元　　□⑬ 马来西亚林吉特(RM)
□⑭ 俄罗斯卢布　　□⑮ 印度卢比(INR)　　□⑯ 其它(　　)

年收入　　(　　)

7. 您的职业是?

□① 公务员、军人　　□② 企业家、管理人员
□③ 办公、技术人员　　□④ 销售、服务系统
□⑤ 专职人员(教授、医生、律师等)　　□⑥ 生产、技能、劳务系统
□⑦ 个体户　　□⑧ 学生
□⑨ 家庭主妇　　□⑩ 退休
□⑪ 待业　　□⑫ 其它

8. 电子邮件地址 : _____

= 谢谢您的协助 =

면접일시	월　　일	면접장소	
면접원		검증원	
에디팅		코딩원	

ID □□□□□ □□월

MCST
Ministry of Culture, Sports and Tourism

來韓遊客問卷調查

感謝您參加本次問卷調查，調查結果將只被用於統計。

I 遊客傾向

1. 請回答以下與旅韓相關的問題。

1-1. 包括這次，最近 3 年內您一共來過韓國： (　　) 次

☞ **問題 1-1 中回答 '2 次 以上' 者請繼續回答 1-2。**

1-2. 不包括本次，您上一次來韓國是在： (　　)年 (　　)月

2. 請選擇<u>一個</u>您本次來韓國的主要目的

□① 休閒、娛樂、度假 ☞ 題 2-1
□② 探訪親友
□③ 商務或專業性活動
□④ 保健、治療 ☞ 題 3
□⑤ 宗教朝拜
□⑥ 其它

2-1. 請在下例選項中選出一項最接近您這次來韓的事由。

□① 旅遊
□② 蜜月
□③ 校外教學
□④ 社團團體旅遊
□⑤ 員工獎勵旅遊

2-2. 請選擇在確定韓國爲旅遊目的地時，與事實相符的選項。

□① 擬定旅行計劃時，一開始就選定韓國爲目的地。
□② 和其他國家相比後，最終選定韓國爲目的地。
(請填寫曾與韓國進行比較的其他國家：)

2-3. 請按順序選擇 **3項**您選擇韓國的理由或動機，將相應的編號填在括弧內。

第1(　　)　第2(　　)　第3(　　)

① 自然風景　② 購物
③ 歷史文化遺跡　④ 美食
⑤ 休養地　⑥ 娛樂設施
⑦ 流行/文化　⑧ 氣候/
⑨ 旅費考量　⑩ 距離近
⑪ 安定　⑫ 住宿/交通
⑬ 韓劇景點 參加韩流明星见面会　⑭ 其它(請詳述 :_____)

3. 決定旅韓後，您主要從什麼管道獲取有關韓國旅遊的相關資訊和知識？
請按多少順序選擇**3項**，並將編號填寫在括弧內。

第1(　　)　第2(　　)　第3(　　)

① 旅行社　② 親戚、朋友、同事
③ 網路　④ 旅遊指南手冊
⑤ 媒體(電視、廣播、報刊雜誌等)　⑥ 韓國有關機構(觀光公社、大使館、貿易館等)
⑦ 航空公司、酒店　⑧ 其他
⑨ 不搜集

4. 請問閣下在這次的海外旅遊中只訪問韓國呢，還是其他國家也一起訪問？
如果您在訪問韓國之前已經訪問了其他國家，或者是打算訪問其他國家的話，請填寫訪問韓國之前或訪問之後的目的地名稱。本國除外。

① 只訪問韓國
② 韓國訪問之前 : 國家 _____, 城市 _____
③ 韓國訪問之後 : 國家 _____, 城市 _____

Ⅱ 韓國旅遊現狀

5. 本次韓國旅遊若有同行者，請您勾選同伴之身份。

□① 自己來的　□② 配偶/情人
□③ 子女　□④ 父母
□⑤ 朋友　□⑥ 公司同事
□⑦ 親戚　□⑧ 其他
(除您以外的同行人員 : 共　　人)

6. 請問您這次旅韓待了多久? _____夜

7. 請選擇本次旅行中**您**主要使用的住宿設施。

□① 酒店　□② 青年旅館(Youth House)/客房旅館(Guest House)/MOTEL
□③ Condo、Pension、Residence House　□④ 親戚或朋友家
□⑤ 學校/公司宿舍、研修院　□⑥ 寺廟
□⑦ 其它 (請詳述 :　　)

8. 請勾選出您這次韓國旅行中首爾與京畿道所去過的所有地方。

區分	景點		
首爾	□(1) 古宮 □(2) 博物館(紀念館) □(3) 仁寺洞 □(4) 南山/N首爾塔 □(5) 明洞	□(6) 南大門市場 □(7) COEX □(8) 東大門市場 □(9) 梨泰院 □(10) 樂天世界	□(11) 汝矣島/63大廈 □(12) 漢江/遊覽船 □(13) 清溪川 □(14) 新村
京畿道	□(15) 停戰線/板門店 □(16) 愛寶樂園 □(17) 水原華城	□(18) 仁川 □(19) 民俗村	□(20) 大長今主題公園 □(21) 首爾樂園
首爾與京畿道其它景點：			

9. 除了上述地區外，若有前往其他地區，請勾選曾造訪的旅遊區。

區分	景點		
江原道	□(22) 江陵 □(23) 束草	□(24) 春川/南怡島 □(25) 龍平渡假村/ 鳳凰渡假村/大明渡假村	□(26) 雪嶽山 □(27) 金剛山
忠清道	□(28) 大田 □(29) 公州/扶餘	□(30) 丹陽 □(31) 大川/保寧	□(32) 錦山人蔘 □(33) 水安堡
慶尙道	□(34) 釜山 □(35) 慶州 □(36) 大邱 □(37) 蔚山	□(38) 安東(河回村) □(39) 巨濟/南海 □(40) 浦項	□(41) 海印寺 □(42) 閑麗海上國立公園 □(43) 智異山國立公園
全羅道	□(44) 光州 □(45) 全州 □(46) 木浦/麗水	□(47) 潭陽 □(48) 寶城綠茶園 □(49) 茂朱渡假村	□(50) 珍島/神秘之路 □(51) 光州美術雙年展
濟州道	□(52) 漢拏山 □(53) 城山日出峰	□(54) 拒文岳熔岩洞窟系 □(55) 中文旅遊區/西歸浦	□(56) 牛島/馬羅島/楸子島
其它景點：			

10. 請按先後順序填寫三個讓您印象深刻的景點。

□① 第 1 : _____

□② 第 2 : _____

□③ 第 3 : _____

11. 本次韓國旅行屬於下列哪一種？

□① 自助旅行　□② 跟團旅行　□③ Air-tel(機+ 酒)旅行商品

12. 請按重要程度順序来選擇 **3 項**本次旅行中您主要參加的活動。

第 1(　　)　第 2(　　)　第 3(　　)

□① 旅遊景點　□② 購物
□③ 美食遊　□④ 美容(皮膚管理,按摩等)
□⑤ 酒吧(夜總會)　□⑥ 賭場
□⑦ 遊樂園　□⑧ 溫泉, SPA
□⑨ 休養地(渡假村)
□⑩ 體育活動(□滑雪, □游泳, □高爾夫, □其它)
□⑪ 休閒活動(攀岩, 登山, 泛舟等)
□⑫ 傳統文化體驗(□寺廟寄宿, □跆拳道, □泡菜等韓國料理製作體驗)
□⑬ 參觀演出、民俗活動、慶典活動等
□⑭ 醫療(眼科, 牙科, 整型手術等)　□⑮ 視察(產業活動等)
□⑯ 研修、教育、研究　□⑰ 會議、學術交流、博覽會
□⑱ 公務　□⑲ 職業體育
□⑳ 其它(以具體說明:　)

13. 請選擇 **3 項**本次旅行中您主要購買的物品種類。

□① 皮革製品　□② 鞋
□③ 絲綢　□④ 服飾
□⑤ 酒　□⑥ 煙
□⑦ 人蔘、韓藥材　□⑧ 泡菜
□⑨ 調料品　□⑩ 香水、化妝品
□⑪ 寶石/飾物　□⑫ 鐘錶
□⑬ 唱片/DVD　□⑭ 玩具、遊戲機
□⑮ 電子、電器產品　□⑯ 陶瓷陶器
□⑰ 傳統工藝品、漆器、木雕　□⑱ 書籍、雜誌、文具
□⑲ 明星相關商品　□⑳ 其他

14. 請選擇 **3 處**您的主要購物場所。

□① 機場免稅店　□② 市內免稅店
□③ 百貨公司　□④ 南大門市場
□⑤ 東大門市場　□⑥ 梨泰院市場
□⑦ 明洞　□⑧ 仁寺洞
□⑨ 小型商店　□⑩ 超商(E-Mart/Homeplus 等)
□⑪ 其它(請詳述 ：　)

14-1. (團體旅遊的情況) 套裝行程中的購物逛街景點共有幾處？ _____ 處

15. 請勾選在韓國旅遊購物中，您認爲的不便事項。(可複選)

□① 商品種類不夠豐富、多元化　□② 沒有韓國代表性的商品
□③ 招攬顧客的行爲　□④ 購物景點少
□⑤ 店員不親切　□⑥ 語言無法溝通
□⑦ 商店營業結束時間過早　□⑧ 介紹標示牌不足
□⑨ 其他(請具體說明：_____)　□⑩ 無

16. 以下是關於這次韓國旅行花費金額(總金額及各項目金額)的問題

16-1. 請您先寫下您這趟韓國旅行的總消費並請標註出幣別。

[幣別]

□① 美元　□② 日元　□③ 人民幣　□④ 港幣
□⑤ 新加坡元　□⑥ 台幣　□⑦ 澳元　□⑧ 泰銖
□⑨ 加拿大元　□⑩ 英鎊　□⑪ 歐元　□⑫ 韓幣
□⑬ 馬來西亞幣(RM)　□⑭ 俄羅斯盧布　□⑮ 印度盧比(INR)
□⑯ 其它(請詳述 ：　)

項目	金額	幣別
總花費		

★ 若您是自助行，請您扣掉機票金額，寫下在韓國當地的實際消費即可。★

16-2. 請您將這次韓國旅行的支出，按各項目類別分別寫下。請您先選擇貨幣單位。若是團體旅行者，請以 1 人的消費計算。若該項目部份沒有支出，請寫”0”。

☞ 此部份僅需(Q11.選項為①→自助遊客) 的受訪者填寫

支出項	1 人支出金額	幣別	備註
① 個別住宿費			
② 購物			
③ 餐飲費			包括夜間酒吧消費
④ 韓國當地交通費			包括韓國國內線機票
⑤ 娛樂相關支出			酒吧、遊樂園、賭場等
⑥ 停留韓國期間 支付給韓國旅行社的費用			自費專案、韓國旅遊產品等
⑦ 文化相關支出			表演、文化活動門票等
⑧ 運動相關支出			高爾夫、 滑雪等運動專案的支出費用
⑨ 其他費用			

支出項	1 人支出金額	幣別	備註
國際航空費			

☞ 此部份僅需(Q11.選項為 ②跟團旅行 ③Air-tel(機+ 酒)) 的受訪者填寫

支出項目	1 人支出金額	幣別	備註
① 向遊客所在國旅行社支付的費用			
② 購物			
③ 餐飲費			包括夜間酒吧消費
④ 停留韓國期間 支付給韓國旅行社的費用			自費專案、韓國旅遊產品等
⑤ 韓國當地交通費			包括韓國國內線機票
⑥ 娛樂相關支出			酒吧、遊樂園、賭場等
⑦ 文化相關支出			表演、文化活動門票等
⑧ 運動相關支出			高爾夫、滑雪等運動專案的支出費用
⑨ 其他			

Ⅲ. 韓國旅遊評價

17. 尋問您對這次韓國旅行的滿意度調查。

17-1. 請就本次韓國旅行做出相關滿意度評價。請於數字上以 表示。

項目	非常滿意	滿意	還好	不滿意	非常不滿意
① 出入境手續	5	4	3	2	1
② 大眾交通	5	4	3	2	1
③ 住宿	5	4	3	2	1
④ 餐饮	5	4	3	2	1
⑤ 購物	5	4	3	2	1
⑥ 景點魅力(景點/旅遊動線等)	5	4	3	2	1
⑦ 觀光資訊 服務 - 自助行: 旅遊諮詢中心/情報搜集 - 跟團: 導遊/地陪	5	4	3	2	1

17-2. 整體來說，您對這次的韓國旅行滿意嗎?

□① 非常滿意 □② 滿意 □③ 還好 □④ 不滿意 □⑤ 非常不滿意

18. 請選擇韓國旅行中<u>所有</u>讓您印象深刻的地方。

□① 獨特的文化遺產 □② 人很親切
□③ 自然風景優美 □④ 充滿活力
□⑤ 購物天堂 □⑥ 產業發達的國家
□⑦ 食物可口 □⑧ 街道乾淨整潔
□⑨ 夜間遊玩項目多 □⑩ 安全
□⑪ 天氣晴朗 □⑫ 四季分明
□⑬ 其它 (請詳述 :)

19. 請選擇韓國旅行中所有讓您感到不便的地方。

□① 語言障礙 □② 申辦韓國簽證
□③ 飲食不合口味 □④ 機場(港口)出入境手續
□⑤ 旅遊資訊不易取得 □⑥ 路標、指示牌
□⑦ 物價太高 □⑧ 交通混亂
□⑨ 觀光服務人員不親切 □⑩ 計程車司機的服務態度
□⑪ 強迫購買商品 □⑫ 大眾交通
□⑬ 住宿設施與服務 □⑭ 旅遊諮詢處的設施及服務
□⑮ 其它 (請詳述 :)

20. 今後 3 年內您是否還想到韓國來旅遊？

□① 非常想 □②想 □③ 一般想 □④ 不想 □⑤ 非常不想

21. 您是否會向其他人推薦韓國旅遊嗎？
□① 一定會 □② 會 □③ 也許會 □④ 不會 □⑤ 一定不會

22. 通過本次旅行，您對韓國的印象變好了嗎？
□① 印象非常好 □② 印象好 □③ 一般 □④印象不太好 □⑤ 印象非常不好

♣ 資料分析提問 ♣

1. 您所在的國家及城市是？(國家 :_____, 城市 : _____)

2. 性別 □① 男 □② 女

4. 學歷 □① 高中以下 □② 大學畢業 □③ 碩士以上 □④ 其他

5. 請問您幾年出生 (_____)年

6. 您全家的年收入是？請一併計算您和您同住的家人的總所得。請先選擇貨幣單位。
□① 美元 □② 日元 □③ 人民幣 □④ 港幣
□⑤ 新加坡元 □⑥ 台幣 □⑦ 澳元 □⑧ 泰銖
□⑨ 加拿大元 □⑩ 英鎊 □⑪ 歐元 □⑬ 馬來西亞幣(RM)
□⑭ 俄羅斯盧布 □⑮ 印度盧比 (INR) □⑯ 其它(請詳述 :)

年收入 ( )

7. 您的職業是？
□① 公務員、軍人 □② 企業家、管理人員
□③ 辦公、技術人員 □④ 銷售、服務系統
□⑤ 專職人員(教授、醫生、律師等) □⑥ 生產、技能、勞務系統
□⑦ 個體戶 □⑧ 學生
□⑨ 家庭主婦 □⑩ 已退休
□⑪ 待業 □⑫ 其它

8. 電子郵件 :_____

= 謝謝您的協助 =

면접일시	월 일	면접장소	
면접원		검증원	
에디팅		코딩원	

ID | | | | | |

| | | 월 |

MCST
Ministry of Culture, Sports and Tourism

แบบสอบถามนักท่องเที่ยวชาวต่างชาติ

ขอขอบคุณที่ท่านสละเวลาในการตอบแบบสอบถามนี้ ผลของการทำแบบสอบถามจะใช้ในการทำสถิติเท่านั้น

I ความพึงพอใจในการเดินทาง

1. กรุณาตอบคำถามต่อไปนี้เกี่ยวกับการเดินทางท่องเที่ยวที่เกาหลี

1-1. จำนวนการเดินทางมาเกาหลีทั้งหมด ใน 3 ปีที่ผ่านมา รวมครั้งนี้ด้วย ( ) ครั้ง
ตอบข้อ 1-2 ในกรณีที่ท่าน เลือกตอบข้อ 1-1 มากกว่า 2 ครั้ง

1-2. คุณเดินทางมาเกาหลีครั้งสุดท้ายก่อนเดินทางในครั้งนี้ เมื่อไหร่ ( ) เดือน ( ) ปี

2. ท่านมีวัตถุประสงค์อะไรในการเดินทางประเทศเกาหลีครั้งนี้ (เลือกเพียงคำตอบเดียว)

□① พักผ่อน ☞ ข้ามไปตอบคำถามที่ **2-1**

□② เยี่ยมเพื่อนหรือญาติ

□③ ทำธุรกิจหรือวิชาชีพเฉพาะ

□④ รักษาสุขภาพหรือบำบัดโรค ☞ ข้ามไปตอบคำถามที่ **3**

□⑤ ทำศาสนกิจและเยี่ยมชมศาสนสถาน

□⑥ อื่น ๆ

2-1. กรุณาเลือกจุดประสงค์ของการเดินทางประเทศเกาหลีครั้งนี้

□① ท่องเที่ยว

□② ฮันนีมูน

□③ ทัศนศึกษากับโรงเรียน

□④ ทัศนศึกษาเฉพาะกลุ่ม

□⑤ ทัศนศึกษา หรือดูงานกับบริษัท

2-2. กรุณาเลือกคำตอบด้านล่างที่เหมาะสมเมื่อตอนที่ท่านตัดสินใจเลือกเกาหลีเป็นจุดหมายการเดินทางของท่าน

□① ฉันเลือกเกาหลีตั้งแต่เริ่มต้นที่วางแผนการเดินทาง

□② ฉันเลือกเกาหลีหลังจากที่ได้เปรียบเทียบกับประเทศอื่นๆ อีกหลายประเทศ

(กรุณาระบุประเทศที่คุณเลือกเปรียบเทียบในครั้งแรก :_____)

2-3. กรุณาเลือกปัจจัยสำคัญ **3 ข้อ** ที่มีส่วนในการช่วยตัดสินใจในการเดินทางครั้งนี้ของท่าน

ข้อที่ 1 (_____) **ข้อที่ 2 (_____)** **ข้อที่ 3 (_____)**

① ธรรมชาติ/ทิวทัศน์
② ช้อปปิ้ง
③ ประวัติศาสตร์/วัฒนธรรม
④ อาหาร
⑤ พักผ่อนหย่อนใจ
⑥ บันเทิง
⑦ แฟชั่น
⑧ อากาศ/ 4 ฤดูกาล
⑨ ค่าใช้จ่ายในการเดินทางอย่างประหยัด
⑩ ประเทศเกาหลีอยู่ไม่ไกลจากประเทศไทย
⑪ ความปลอดภัย
⑫ สถานที่พัก (โรงแรม)/ความสะดวกในการเดินทาง
⑬ เยือนสถานที่ถ่ายทำละครต่างๆ / การพบดาราภาพยนตร์ต่างๆ
⑭ อื่นๆ (โปรดระบุ_____)

3. กรุณาเลือก **3 แหล่งช่องทาง** ที่ท่านได้รับข้อมูลข่าวสารการท่องเที่ยวประเทศเกาหลี กรุณาเลือกตามลำดับที่ท่านได้รับ

ข้อที่ 1 (_____) **ข้อที่ 2 (_____)** **ข้อที่ 3 (_____)**

① บริษัททัวร์
② ญาติหรือเพื่อน
③ อินเตอร์เนท
④ หนังสือคู่มือการท่องเที่ยว
⑤ ข่าวจากสื่อมวลชน (โทรทัศน์ วิทยุ หนังสือพิมพ์ นิตยสาร ฯลฯ)
⑥ หน่วยงานราชการเกาหลี(สถานทูตเกาหลี สำนักงานการท่องเที่ยวเกาหลี ศูนย์การค้าเกาหลี (KOTRA) ฯลฯ)
⑦ บริษัทสายการบินหรือโรงแรม
⑧ อื่นๆ
⑨ ไม่ได้รับข้อมูล

4.ในการเดินทางครั้งนี้ท่านมาเยี่ยมเยือนประเทศเกาหลีเท่านั้นหรือท่านจะไปเยี่ยมเยือนประเทศอื่นด้วยก่อนหรือหลังที่ท่านเดินทางมาเกาหลีครั้งนี้เดินทางไปประเทศใดบ้างกรุณาเขียนเมืองและประเทศ (นอกจากประเทศไทย)

□① เดินทางมาเกาหลีเท่านั้น
□② ก่อนเดินทางมาเกาหลี : **เมือง**,_____, **ประเทศ**,_____
□③ หลังเดินทางมาเกาหลี : **เมือง**,_____, **ประเทศ**,_____

II. การเดินทางสู่เกาหลี

5. ท่านเดินทางมาเกาหลีครั้งนี้เพียงลำพังหรือเดินทางพร้อมผู้อื่นด้วย กรุณาเลือกผู้ที่เดินทางมาด้วยทั้งหมดดังนี้

□① ตามลำพัง
□② พร้อมคู่สามีภรรยา/คู่รัก
□③ พร้อมบุตร
□④ พร้อมบิดามารดา
□⑤ พร้อมเพื่อน
□⑥พร้อมเพื่อนร่วมงาน
□⑦พร้อมคนในครอบครัว/ญาติพี่น้อง
□⑧และอื่นๆ
(นอกจากตัวท่านแล้วมีผู้ร่วมเดินทางมาเกาหลีด้วยจำนวนกี่คน : ทั้งหมด _____คน)

6. ท่านพักในเกาหลี ทั้งหมด กี่คืน _____คืน

7. กรุณาเลือกสถานที่พักอาศัยต่อการเดินทางท่องเที่ยวในประเทศเกาหลีครั้งนี้(กรุณาตอบ **1** คำตอบ)

□① โรงแรม
□② โมเต็ล/เกสต์เฮ้าท์/บ้านพักเยาวชน
□③ คอนโดมิเนียม/อพาร์ตเมนท์
□④ บ้านญาติหรือเพื่อน
□⑤ โรงเรียน/หอพัก/สถานที่ฝึกอบรมของบริษัท
□⑥ วัด
□⑦ และอื่นๆ (โปรดระบุ _____)

8. 이번 한국 여행 중 서울과 경기도에서 방문하신 곳에 모두 표시해 주십시오.

시/도	방문하신 곳		
서울	□(1) 경복궁 □(2) 창덕궁 □(3) 덕수궁 □(4) 종묘 □(5) 남대문 □(6) 동대문 □(7) 인사동 □(8) 북촌 한옥마을	□(9) 삼청동 □(10) 청계천 □(11) 명동 □(12) 남산 □(13) 63빌딩 □(14) 여의도 한강공원 □(15) 이태원	□(16) 동대문 시장 □(17) 남대문 시장 □(18) 63빌딩 수족관 □(19) 롯데월드 □(20) 국립중앙박물관 □(21) 예술의 전당
경기	□(22) 에버랜드 □(23) 민속촌 □(24) 화성	□(25) 수원 화성 □(26) 제주도	□(27) 기타

9. 이번 한국 여행 중 서울과 경기도에서 숙박하신 곳에 모두 표시해 주십시오.

시/도	숙박하신 곳		
서울	□(1) 5성급 호텔 □(2) 4성급 호텔 □(3) 3성급 호텔	□(4) 2성급 호텔 □(5) 1성급 호텔 □(6) 콘도	□(7) 여관 □(8) 민박 □(9) 기타
경기	□(10) 5성급 호텔 □(11) 4성급 호텔 □(12) 3성급 호텔	□(13) 2성급 호텔 □(14) 1성급 호텔 □(15) 콘도	□(16) 여관 □(17) 민박 □(18) 기타

10. 이번 한국 여행 중 서울과 경기도에서 이용하신 교통수단에 모두 표시해 주십시오.

시/도	이용하신 교통수단		
서울	□(1) 지하철 □(2) 버스 □(3) 택시	□(4) 자가용 □(5) 렌터카 □(6) 기타	
경기	□(7) 지하철 □(8) 버스 □(9) 택시	□(10) 자가용 □(11) 렌터카 □(12) 기타	

11. 이번 한국 여행 중 서울과 경기도에서 구입하신 품목에 모두 표시해 주십시오.

시/도	구입하신 품목		
서울	□(1) 의류 □(2) 가방 □(3) 신발 □(4) 모자 □(5) 액세서리 □(6) 화장품	□(7) 건강식품 □(8) 김 □(9) 인삼 □(10) 홍삼 □(11) 한약재 □(12) 전통차	□(13) 도자기 □(14) 한복 □(15) 공예품 □(16) 기념품 □(17) 기타
경기	□(18) 의류 □(19) 가방 □(20) 신발 □(21) 모자 □(22) 액세서리 □(23) 화장품	□(24) 건강식품 □(25) 김 □(26) 인삼 □(27) 홍삼 □(28) 한약재 □(29) 전통차	□(30) 도자기 □(31) 한복 □(32) 공예품 □(33) 기념품 □(34) 기타

12. 이번 한국 여행 중 서울과 경기도에서 관람하신 공연에 모두 표시해 주십시오.

시/도	관람하신 공연		
서울	□(1) 전통공연 □(2) 뮤지컬 □(3) 연극	□(4) 콘서트 □(5) 클래식 □(6) 기타	
경기	□(7) 전통공연 □(8) 뮤지컬 □(9) 연극	□(10) 콘서트 □(11) 클래식 □(12) 기타	

11. ท่านได้เดินทางมาเกาหลีแบบใด

□① เดินทางเอง □② ซื้อแพคเกจทัวร์จากบริษัททัวร์ □③ ซื้อเฉพาะตั๋วเครื่องบินพร้อมที่พัก

12. กรุณาเลือกกิจกรรม **<u>3 ข้อ</u>** ตามลำดับด้านล่างที่ท่านได้เลือกทำระหว่างเดินทางในเกาหลี

<u>ข้อที่ 1 (　　　　　)</u> **<u>ข้อที่ 2 (　　　　　)</u>** **<u>ข้อที่ 3 (　　　　　)</u>**

□① ท่องเที่ยว □② ช้อปปิ้ง

□③ ทานอาหาร □④ การเสริมสวย (บำรุงผิว/นวดตัว)

□⑤ บันเทิง □⑥ คาสิโน

□⑦ เธมาปาร์ค(เอเวอร์แลนด์,ลอตเต้เวิลด์และอื่นๆ) □⑧ อาบน้ำแร่

□⑨ พักผ่อน รีสอร์ท □⑩ กีฬา (□สกี , □ว่ายน้ำ , □กอล์ฟ, □อื่นๆ)

□⑪ สันทนาการ (แคมป์,ปีนเขา,ล่องแพ,อื่นๆ)

□⑫ ท่องเที่ยวเชิงวัฒนธรรม(□พำนักวัด , □เทควันโด, □ทำกิมจิและ ทำอาหารเกาหลีชนิดต่างๆ)

□⑬ การแสดงต่างๆ/กิจกรรมพื้นเมือง/ประเพณีพื้นเมือง □⑭ การรักษา (ตา,ทำฟัน,ศัลยกรรม)

□⑮ เยี่ยมชม (โรงงาน หรือ อื่นๆ)

□⑯ เข้าอบรม, ศึกษา,ทำวิจัย □⑰ ประชุม,เข้าร่วมงานประชุม หรือ นิทรรศการ

□⑱ ติดต่อธุรกิจ □⑲ เข้าร่วมการแข่งขันกีฬา

□⑳ อื่นๆ (โปรดระบุ :)

13. ถ้าท่านได้จับจ่ายซื้อของท่านซื้ออะไรบ้าง (<u>กรุณาตอบ **3** คำตอบ</u>)

□① เครื่องหนัง □② รองเท้า

□③ ผ้าไหม หรือผ้าต่างๆ □④ เสื้อผ้า

□⑤ เหล้า □⑥ บุหรี่

□⑦ โสม และสมุนไพร □⑧ กิมจิ

□⑨ อาหารอื่นๆ □⑩ เครื่องสำอาง,น้ำหอม

□⑪ เครื่องประดับ □⑫ นาฬิกา

□⑬ เครื่องเล่น ดีวีดี □⑭ ตุ๊กตา ของเล่น เครื่องเล่นเกมส์

□⑮ เครื่องใช้ไฟฟ้า □⑯ เครื่องปั้นดินเผา เครื่องถ้วยชาม

□⑰ สินค้าหัตถกรรมเครื่องใช้ที่ทาด้วยแลเกอร์ และสินค้าไม้แกะสลัก

□⑱ หนังสือ วารสาร เครื่องเขียน

□⑲สินค้าที่มีชื่อเสียงเกี่ยวกับดาราของประเทศเกาหลี □⑳ อื่นๆ

14. 귀하께서는 어느 곳에서 물품을 구입하셨습니까? (해당되는 것 3개 응답)

□① 공항 면세점 □② 시내 면세점
□③ 백화점 □④ 남대문 시장
□⑤ 동대문 시장 □⑥ 이태원
□⑦ 명동 □⑧ 인사동
□⑨ 일반 상점 □⑩ 대형할인점 (예: 롯데마트, 이마트, 홈플러스)
□⑪ 기타 (구체적으로 _____)

14-1 귀하께서 이번 한국 방문 시 패키지 관광을 통해 쇼핑하신 곳은 모두 몇 곳입니까?
=> _____ 곳

15. 귀하께서 이번 한국 방문 시 쇼핑하실 때 불편하셨던 점은 무엇입니까? (모두 응답)

□① 구입하고 싶은 물품의 종류가 다양하지 않음
□② 한국적인 물품이 없음
□③ 점원의 과도한 구매 권유
□④ 구입하고 싶은 물품의 수량이 충분하지 않음
□⑤ 점원의 불친절
□⑥ 언어 소통의 어려움
□⑦ 영업시간이 너무 짧음
□⑧ 쇼핑 안내 표지판 부족
□⑨ 기타 (구체적으로 _____)
□⑩ 없음

16. 귀하께서 이번 한국 방문 시 지출하신 경비에 대해 응답해 주십시오. (지출하신 경비 모두 응답)

16-1. 사용하신 화폐 단위를 선택해 주십시오.

① United States Dollars (USD) ② Japan Yen (JPY)
③ China Yuan Renminbi (CNY) ④ Hong Kong Dollars (HKD)
⑤ Singapore Dollars (SGD) ⑥ Taiwan New Dollars (TWD)
⑦ Australia Dollars (AUD) ⑧ 태국 바트 (THB)
⑨ Canada Dollars (CAD) ⑩ United Kingdom Pound (GBP)
⑪ Euro (EUR) ⑫ Korea Won (KRW)
⑬ Malaysia Ringgits (MYR) ⑭ Russia Rubles (RUB)
⑮ India Rupee (INR) ⑯ 기타 (　　)

지출 경비	금액	화폐 단위
지출 경비 전체		

★ 귀하께서 단독 여행을 하셨다면 11번 문항에 귀하께서 지출하신 경비를 항공권 구입 비용을 제외하고 응답해 주십시오. ★

16-2. กรุณา ระบุค่าใช้จ่ายของคุณตามรายการด้านล่าง กรุณาใส่สกุลเงินที่ท่านใช้ และถ้าท่านเดินร่วมกับผู้อื่น กรุณาคำนวนค่าใช้จ่ายต่อคน ส่วนในช่องที่ท่านไม่ได้ใช้จ่าย กรุณาใส่ "0".

☞ (เดินทางเอง) หรือ ถ้าคุณตอบข้อ ①(เดินทางเอง)ในคำถามข้อ 11

รายการ	ค่าใช้จ่ายต่อคน	สกุลเงิน	หมายเหตุ
① ค่าที่พัก			
② ซื้อของ			
③ อาหารและเครื่องดื่ม			รวมค่าเครื่องดื่มแอลกอฮอล์ในร้านอาหาร/บาร์
④ ค่าเดินทางในประเทศเกาหลี			รวมค่าตั๋วเครื่องบินในประเทศเกาหลี
⑤ บันเทิง			ค่าพักผ่อนหย่อนใจ,สวนสนุก,คาสิโน
⑥ ค่าใช้จ่ายที่จ่ายให้กับบริษัททัวร์ในเกาหลี(ค่าทัวร์,อื่นๆ)			ค่าทัวร์ที่ต้องซื้อเพิ่ม
⑦ กิจกรรมทางด้านวัฒนธรรม(ค่าตั๋วสถานที่ต่างๆ)			ค่าเข้าชมต่างๆ
⑧ เล่นกีฬา			ค่าใช้จ่ายต่างๆ ในการเล่นกอล์ฟ, สกี,ฯลฯ
⑨ อื่นๆ			

รายการ	ค่าใช้จ่ายต่อคน	สกุลเงิน	หมายเหตุ
ค่าตั๋วเครื่องบินระหว่างประเทศ			

☞ (เดินทางกับกรุ๊ปทัวร์) หรือ ถ้าท่านตอบข้อ ② (ซื้อแพคเกจทัวร์จากบริษัททัวร์) หรือ ③ (ซื้อเฉพาะตั๋วเครื่องบินพร้อมที่พัก) ในคำถามข้อ 11

รายการ	ค่าใช้จ่ายต่อคน	สกุลเงิน	หมายเหตุ
① ค่าใช้จ่ายที่ท่านได้จ่ายให้กับบริษัททัวร์ในประเทศของท่าน			
② ซื้อของ			
③ ค่าอาหารและเครื่องดื่ม			รวมค่าเครื่องดื่มแอลกอฮอล์ในร้านอาหาร/บาร์
④ ค่าใช้จ่ายที่จ่ายให้กับบริษัททัวร์ในเกาหลี(ค่าทัวร์,อื่นๆ)			ค่าทัวร์ที่ต้องซื้อเพิ่ม
⑤ ค่าเดินทางในประเทศเกาหลี			รวมค่าตั๋วเครื่องบินในประเทศเกาหลี
⑥ บันเทิง			ค่าพักผ่อนหย่อนใจ,สวนสนุก,คาสิโน
⑦ กิจกรรมทางด้านวัฒนธรรม (ค่าตั๋วสถานที่ต่างๆ)			ค่าเข้าชมต่างๆ
⑧ เล่นกีฬา			ค่าใช้จ่ายต่างๆ ในการเล่นกอล์ฟ, สกี,ฯลฯ
⑨ อื่นๆ			

III. ประเมินการเดินทางของท่าน

17. คำถามด้านล่างจะเป็นคำถามเกี่ยวกับความพึงพอใจทั่วๆไปของท่านต่อการเดินทาเที่ยวเกาหลี

17-1. กรุณาให้คะแนนความพึงพอใจกับหัวข้อต่างๆ ด้านล่างโดยวงกลมล้อมรอบตัวเลขที่ท่านเลือก

ป ร ะ เ ภ ท	พอใจมาก	พอใจ	ปานกลาง	ไม่พอใจ	ไม่พอใจมาก
① ตรวจคนเข้าเมือง (ต.ม.)	5	4	3	2	1
② ขนส่งมวลชน	5	4	3	2	1
③ ที่พัก	5	4	3	2	1
④ อาหาร	5	4	3	2	1
⑤ ช๊อปปิ้ง	5	4	3	2	1
⑥ ความน่าสนใจของสถานที่ท่องเที่ยว (สถานที่ท่องเที่ยว/โปรแกรมท่องเที่ยว)	5	4	3	2	1
⑦ การค้นหาข้อมูลท่องเที่ยว (ความสะดวก) - เดินทางลำพัง : ความสะดวกในการค้นหาข้อมูล - เดินทางกับคณะ : ไกด์ศูนย์ข้อมูลท่องเที่ยว	5	4	3	2	1

17-2. กรุณาให้คะแนนความพอใจโดยรวมในการเดินทางครั้งนี้

□① พอใจมาก □② พอใจ □③ **ปานกลาง** □④ ไม่พอใจ □⑤ ไม่พอใจมาก

18. ท่านรู้สึกประทับใจสิ่งใดบ้างหลังจากท่องเที่ยวในประเทศเกาหลีครั้งนี้โปรดกรุณาเลือกหัวข้อที่ท่านรู้สึกประทับใจสิ่งใดทั้งหมด

□① วัฒนธรรมที่เป็นเอกลักษณ์
□② ความมีอัธยาศัยไมตรีของคนเกาหลี
□③ ความสวยงามของประเทศเกาหลี
□④ บรรยากาศสนุกสนาน
□⑤ ช๊อปปิ้ง
□⑥ ความเจริญเติบโตของอุตสาหกรรมในประเทศเกาหลี
□⑦ อาหารอร่อย
□⑧ ความสะอาดของท้องถนน
□⑨ สถานที่ท่องเที่ยวยามราตรี
□⑩ ความปลอดภัย
□⑪ อากาศดี
□⑫ 4 ฤดูในเกาหลี
□⑬ อื่นๆ (กรุณาระบุ_____)

19. ท่านได้พบกับความไม่สะดวกด้านใดบ้างในการท่องเที่ยวประเทศเกาหลีครั้งนี้โปรดกรุณาเลือกหัวข้อที่ท่านไม่ได้รับความสะดวกสบายทั้งหมด

□① การสื่อภาษา
□② การขอวีซ่า
□③ รสชาติอาหารเกาหลีไม่ถูกปาก
□④ การตรวจพาสปอร์ต
□⑤ มีความลำบากในการที่จะได้รับข้อมูลทางด้านการท่องเที่ยว
□⑥ ความเข้าใจป้ายบอกทางต่างๆ
□⑦ ราคาแพง
□⑧ การจราจรติดขัด
□⑨ ความไม่มีมารยาทของพนักงานตามสถานที่ท่องเที่ยวต่างๆ
□⑩ แท็กซี่บริการไม่ดี
□⑪ มารยาทของพ่อค้าแม่ค้าชักชวนให้ซื้อสินค้าต่างๆ
□⑫ ระบบขนส่งมวลชน
□⑬ ความสะดวกของอุปกรณ์ต่างๆภายในสถานที่พักอาศัยต่อการเดินทางท่องเที่ยวในประเทศเกาหลีและการให้บริการ
□⑭ สิ่งอำนวยความสดวกหรือการให้บริการของศูยน์ให้ข้อมูลท่องเที่ยว
□⑮ อื่นๆ (กรุณาระบุ_____)

20. ท่านคิดว่าท่านจะเดินทางมาเกาหลีในอีก 3 ปีข้างหน้าหรือไม่
□① มาแน่นอน □② มา □③ ไม่แน่ใจ □④ อาจจะไม่มา □⑤ ไม่มาแน่นอน

21. ท่านจะแนะนำเพื่อนของคุณเดินทางมาเกาหลีหรือไม่
□① แนะนำแน่นอน □② แน่นอน □③ ไม่แน่ใจ □④ อาจจะไม่แนะนำ □⑤ ไม่แนะนำแน่นอน

22. ความประทับใจของท่านต่อเกาหลีได้เปลี่ยนไปในทางที่ดีขึ้นหรือไม่
□① ดีขึ้นมาก □② ดีขึ้น □③ **ปานกลาง** □④ ไม่ดีขึ้น □⑤ ไม่ดีขึ้นมาก

♣ ข้อมูลส่วนตัว ♣

1. ประเทศและจังหวัดที่ท่านพำนักอยู่คือประเทศและจังหวัดอะไร
(จังหวัด : _____ ประเทศ :_____)

2. เพศ : □① ชาย □② หญิง

4. การศึกษา : □① ชั้นประถม- มัธยม □② ปริญญาตรี □③ ปริญญาโทหรือปริญญาเอก □④ อื่นๆ

5. ปีเกิด (_____) **ค.ศ.**

6. รายได้ต่อปี ครอบครัวของท่านคิดเป็นจำนวนเงินเท่าไหร่โดยเขียนรวมรายได้ของเงินทั้งหมดของทุกคนในครอบครัวด้วย
: กรุณาเลือกสกุลเงินจากตารางด้านล่างและเขียนจำนวนเป็นตัวเลขด้านล่าง

□① United States Dollars (USD) □② Japan Yen (JPY)
□③ China Yuan Renminbi (CNY) □④ Hong Kong Dollars (HKD)
□⑤ Singapore Dollars (SGD) □⑥ Taiwan New Dollars (TWD)
□⑦ Australia Dollars (AUD) □⑧ เงินบาท (THB)
□⑨ Canada Dollars (CAD) □⑩ United Kingdom Pound (GBP)
□⑪ Euro (EUR) □⑬ Malaysia Ringgits (MYR)
□⑭ Russia Rubles (RUB) □⑮ India Rupee (INR)
□⑯ อื่นๆ ( )

รายได้**ต่อปี**ครอบครัวของท่าน (_____)

7. อาชีพ

□① ข้าราชการ/ทหาร □② นักธุรกิจ/ผู้บริหาร
□③ พนักงาน/เจ้าหน้าที่เทคนิค □④ พนักงานขาย/พนักงานบริการ
□⑤ นักวิชาชีพ (อาจารย์ แพทย์ นักกฎหมายฯลฯ) □⑥ พนักงานฝ่ายผลิต/ ช่างผู้เชี่ยวชาญ/คนงาน
□⑦ เจ้าของธุรกิจส่วนตัว □⑧ นักเรียน/นักศึกษา
□⑨ แม่บ้าน □⑩ ผู้เกษียณอายุ
□⑪ ไม่มีอาชีพ □⑫ อื่นๆ

8. E-mail address : _____@_____

= ขอขอบพระคุณเป็นอย่างยิ่ง ที่ได้ได้สละเวลาอันมีค่าของท่านในการตอบแบบสอบถาม =

면접일시	_____ 월 일	면접장소	
면접원		검증원	
에디팅		코딩원	

ID | | | | | |

		월

MCST
Ministry of Culture, Sports and Tourism

Internationale Besucher Umfrage

Vielen Dank dass Sie sich Zeit nehmen um an dieser Umfrage teilzunehmen. Wir schätzen Ihre antworten sehr. Die Ergebnisse dieser Umfrage werden nur für Statistische Zwecke benutzt.

I. Reisegründe

1. Bitte beantworten Sie folgende Fragen in Bezug auf ihren Besuch in Korea.

1-1. Einschließlich dieses Besuches, wie oft haben Sie Korea in den letzen 3 Jahren besucht?
( ) mal

☞ **Gehen sie nur dann zur Frage 1-2, wenn sie Frage 1-1 mit 2 oder mehr beantwortet haben.**

1-2. Wann waren Sie das letzte mal vor diesem Besuch in Korea?
(_____) Monat (_____) Jahr

2. Was ist der Hauptgrund dieses Besuches? Bitte wählen Sie nur eins aus.

☐① Freizeit, Erholung, Urlaub ☞ **fahren Sie bitte mit Frage2-1 fort**
☐② Besuch von Freunden oder Verwanten
☐③ Geschäftliche Gründe
☐④ Medizinische Behandlung
☐⑤ Religion oder Wallfahrt
☐⑥ Andere Gründe

☞ **fahren Sie bitte mit Frage 3 fort**

2-1. Bitte geben Sie nur EINE Antwort auf die Frage nach dem Hauptgrund für Ihre Reise:

☐① Sightseeing
☐② Hochzeitsreise
☐③ Studienreise
☐④ Gruppenreise mit Gleichgesinnten
☐⑤ Incentive-Reise

2-2. Bitte kreuzen Sie den Prozess an, der dem am ehesten entspricht, weshalb Sie Korea als Reiseziel gewählt haben.

☐① Korea war von Anfang an mein Reiseziel.
☐② Ich habe Korea als Reiseziel gewählt, nach dem ich eine Reihe von anderen Reisezielen mir angeschaut hatte. (Name der anderen Länder : _____)

2-3. Wählen Sie bitte 3 Gründe, warum Sie Korea als Reiseland gewählt haben, beginnend mit dem wichtigsten.

Grund 1 ( ) Grund 2 ( ) Grund 3 ( )

① Besichtigung der natürlichen Sehenswürdigkeiten ② Shopping
③ Besuch von historischen Orten und Kulturstätten ④ Essen /Cuisine
⑤ Entspannen / Freizeit ⑥ Vergnüegungsanlage
⑦ Fashion Trends
⑧ Klima / unterschiedlichen Jahreszeiten ⑨ Billige Reisekosten
⑩ Geographische Nachbarschaft ⑪ Sicherheit
⑫ Unterkünfte/Transportmittel
⑬ Um Drehorte zu besuchen, um ein Hallyu star fan meeting zu erleben
⑭ Andere Gründe (Bitte Details :)

3. Geordnet nach ihrer Wichtigkeit, geben Sie bitte die drei Hauptquellen an, von denen Sie ihre Informationen über Korea erhalten haben?

Grund 1 ( ) Grund 2 ( ) Grund 3 ( )

① Reiseagenturen ② Verwandte, Kollegen oder Freunde
③ Internet ④ Reiseführern
⑤ Sendungen oder Artikel (Fernsehen, Radio, Zeitungen, Zeitschriften, etc.)
⑥ Koreanisches Büro (Touristenbüro, Botschaft, Handelsbüro, KZT, etc.)
⑦ Fluggesellschaften, Hotels ⑧ Andere
⑨ Habe keine Informationen erhalten

4. Besuchen Sie auf dieser Reise ausschließlich Korea? Oder besuchen Sie auch andere Länder? Wenn Sie auf dieser Reise auch andere Länder besucht haben bzw. besuchen werden, nennen Sie bitte Ihren Besuchsort, den Sie unmittelbar vor Ihrem Koreabesuch besucht haben bzw. unmittelbar nach Ihrem Koreabesuch besuchen werden. Schließen Sie bitte Ihr Heimatland aus.

☐① Ich besuche ausschließlich Korea.
☐② Unmittelbar vor Koreabesuch : Landes_____Stadtsname _____
☐③ Unmittelbar nach Koreabesuch : Landes_____Stadtsname _____

II. Ihre Reise nach Korea

5. Mit wem haben Sie diese Reise nach Korea gemacht?

① Alleine ② Ehepartner/in oder Geliebter
③ Kinder ④ Eltern
⑤ Freunde ⑥ Arbeitskollegen
⑦ andere Familie/Verwandte
⑧ Sonstiges
(die Anzahl der Personen in Ihrer Gruppe, Sie ausgeschlossen :_____Personen)

6. Wieviele Nächte haben Sie in Korea verbracht? : ( ) Nächte

7. Welche Art von Unterkunft haben Sie überwiegend während ihres Aufenthaltes in Korea benutzt?

① Hotel ② Jugendherberge, Gästehaus, Yeogwan (Inn)
③ Ferienwohnungen(Condominium), Ferienhaus, Pension
④ Verwandten oder Freunden ⑤ Schule-/Firmenwohnheim, Trainingslager
⑥ Tempel ⑦ Andere (Spezifizieren Sie bitte :)

8. Bitte wählen Sie Reiseziele(in Seoul oder Gyeonggi-do), die Sie während dieser Reise besucht haben, aus.

Region	Ort		
Seoul	☐(1)Paläste ☐(2)Museen (Gedenkstätten) ☐(3)Insa-dong ☐(4)Namsan, NSeoulTower ☐(5)Myeong-dong	☐(6)Namdaemun-Markt ☐(7)COEX ☐(8)Dongdaemun-Markt ☐(9)Itaewon ☐(10)Lotte World	☐(11)Yeouido / 63 Building ☐(12)Hangang/ Flussschiff ☐(13)Cheonggyecheon -Fluss ☐(14)Sinchon
Gyeonggi-do	☐(15)DMZ/Panmunjeom ☐(16)Everland ☐(17)Festung Suwon Hwaseong	☐(18)Incheon ☐(19)Volkskundedorf Suwon	☐(20)Daejanggeum Themenpark ☐(21)Seoul Land
Reiseziele(in Seoul oder Gyeonggi-do) Sonstige Ziele :			

9. Abgesehen von den oben aufgelisteten Orten, bitte markieren Sie die Orte in anderen Städten, die Sie besucht haben.

Region	Ort		
Kangwon-do	☐(22)Gangneung ☐(23)Sokcho	☐(24)Chuncheon/ Namiseom ☐(25)Yongpyeong Resort/ Phoenix Park/ Vivaldi Park	☐(26)Seoraksan ☐(27)Geumgangsan
Chungcheong -do	☐(28)Daejeon ☐(29)Gongju/Buyeo	☐(30)Danyang ☐(31)Daecheon/ Boryeong	☐(32)Geumsan Ginsengstadt ☐(33)Suanbo
Gyeongsang-do	☐(34)Busan ☐(35)Gyeongju ☐(36)Daegu ☐(37)Ulsan	☐(38)Andong(Hahoe Maeul) ☐(39)Geoje/Namhae ☐(40)Pohang	☐(41)Haeinsa ☐(42)Hallyeo-Meeres -Nationalpark ☐(43)Jirisan-Nationalpark
Jeolla-do	☐(44)Gwangju ☐(45)Jeonju ☐(46)Mokpo/Yeosu	☐(47)Damyang ☐(48)Boseong-Teefelder ☐(49)Muju Resort	☐(50)Jindo/Moseswunder ☐(51)Gwangju Biennale
Jeju-do	☐(52)Hallasan Berg ☐(53) Seongsanilchulbong	☐(54)Geomun Oreum ongam Donngulgye ☐(55)Jungmum Resort/ Seogwjpo	☐(56)U-do Insel/Mara-do Insel/Chuja-do Insel
Sonstige Ziele :			

10. Geordnet nach ihrer Vorliebe, wählen Sie die drei besten Plätze für einen Besuch aus.
① 1. Wahl : (_____)
② 2. Wahl : (_____)
③ 3. Wahl : (_____)

11. Was für eine Reiseform haben Sie gebucht?
☐① Unabhängige Reise
☐② Pauschalreise
☐③ Flughafenhotel Pauschalreise oder Halbpauschalreise

12. Bei welchen der folgenden Aktivitäten haben Sie während ihrer Reise teilgenommen? (Bitte wählen Sie drei aus.)

Grund 1 ( ) Grund 2 ( ) Grund 3 ( )

☐① Besichtigung ☐② Einkaufen
☐③ Gourmet-Tourismus ☐④ Schönheitsbehandlung (z.B. Hautbehandlung)
☐⑤ Nachtleben ☐⑥ Casino
☐⑦ Vergnügungsparks ☐⑧ Heiße Quellen, Spas
☐⑨ Entspannung, Ruhe (Resorts)
☐⑩ Sport (☐Ski, ☐Schwimmen, ☐Golf, ☐Sonstige)
☐⑪ Aktivurlaub (Camping, Klettern, Rafting, Wandern etc.)
☐⑫ Traditionelle Kultur-Erlebnisse (☐Templestay, ☐Taekwondo, ☐Kimchi und andere koreanische Speisen selbst Herstellen)
☐⑬ Performances, Volksfeste, Festivals etc.
☐⑭ Behandlung (Zahnarzt, Optiker, Schönheits-OP etc.)
☐⑮ Inspektionen (Industriestandorte etc.) ☐⑯ Forschung und Lehre
☐⑰ Meetings, Konferenzen, Ausstellungen
☐⑱ Delegationsreise ☐⑲ Teilnahme an Sportwettkampf
☐⑳ Sonstiges(Konkrete Beschreibung:)

13. Was haben Sie in Korea gekauft/erworben? (Bitte wählen sie drei aus.)

☐① Lederwaren ☐② Schuhe
☐③ Seide oder andere Stoffe ☐④ Kleider
☐⑤ Alkohol ☐⑥ Zigaretten
☐⑦ Koreanischer Ginseng oder andere asiatische Medizin
☐⑧ Kimchi
☐⑨ anderes Essen ☐⑩ Kosmetikartikel oder Parfüm
☐⑪ Schmuck ☐⑫ Uhren
☐⑬ DVD, CD's
☐⑭ Puppen, Spielsachen, Geschenke oder Spielgeräte
☐⑮ Elektrogüter ☐⑯ Keramik , Tonware
☐⑰ Holzschnitzerei, Volkskunst, Lackware ☐⑱ Bücher, Zeitschriften oder Bürobedarf
☐⑲ Star verwandte Sachen(Fanartikel) ☐⑳ andere

14. Wo haben Sie in Korea eingekauft? (Bitte wählen sie drei aus.)

☐① Flughafen duty-free shops ☐② Innenstadt duty-free shops
☐③ Kaufhäuser ☐④ Namdaemun Markt
☐⑤ Dongdaemun Markt ☐⑥ Itaewon Markt
☐⑦ Myeong-dong ☐⑧ Insa-dong
☐⑨ kleinen Einzelhandelsläden
☐⑩ Großmarkt (E-Mart, Homeplus etc.)
☐⑪ Andere(Spezifizieren Sie bitte:)

14-1. (Falls Gruppenreise) Wie viele Einkaufszentren waren im Reisepaket inklusive? _____ Orte

15. Bitte markieren Sie alle unbequemen Erfahrungen beim Einkaufen in Korea.

□① Man kann nicht verschiedene Sachen einkaufen
□② Es gibt wenige typisch koreanische Souvenirs
□③ Es gibt aufdringliche 'Kundenwerber'
□④ Es gibt wenige Einkaufszentren
□⑤ Die Geschäftsarbeiter sind nicht freundlich
□⑥ Die Kommunikation ist schwierig
□⑦ Die Ladenschlusszeit ist zu früh
□⑧ Es mangelt an Weganweisungsschildern
□⑨ Sonstiges(ausfürlich :_____) □⑩ Nichts

16. Die folgenden Fragen referieren zu Reisekosten (Gesamtkosten und spezielle Kosten).

16-1. Nennen Sie bitte die Gesamtsumme von Ihren Reisekosten während Ihres Koreaaufenthaltes. Bitte wählen Sie eine Währung.

[Währung]

□① United States Dollars (USD)
□② Japan Yen (JPY)
□③ China Yuan Renminbi (CNY)
□④ Hong Kong Dollars (HKD)
□⑤ Singapore Dollars (SGD)
□⑥ Taiwan New Dollars (TWD)
□⑦ Australische Dollars (AUD)
□⑧ Thailand Baht (THB)
□⑨ Canada Dollars (CAD)
□⑩ United Kingdom Pound (GBP)
□⑪ Euro (EUR)
□⑫ Korea Won (KRW)
□⑬ Malaysia Ringgits (MYR)
□⑭ Russia Rubles (RUB)
□⑮ India Rupee(INR)
□⑯ Andere (_____)

Ausgaben	Summe	Währung
Gesamtausgaben		

★ Falls Sie Antwort ① (individuelle Reise) für Frage 11 ausgewählt haben, ziehen Sie bitte von Ihren Gesamtausgaben die Flug-oder Fährenkosten ab. ★

16-2. Nennen Sie bitte Ihre speziellen Ausgaben. Wählen Sie auch hier eine Währung. Falls Sie jemand begleitet hat, errechnen Sie bitte die Kosten pro Person. Für Gegenstände, für die keine Kosten angefallen sind, kreuzen Sie bitte "0" an.

☞ **Individueller Reisende: Nur wenn Sie Frage11 mit ①(individuelle Reise)beantwortet haben.**

Kategorie	Pro Person geschätzt	Währung	Bemerkung
① Individuelle Übernachtungskosten			
② Einkaufen			
③ Verpflegung und Getränke			alkoholische Getränke mit eingeschlossen (Restaurant/Bar)
④ Lokale Beförderungsmittel			Inlandsflüge mit eingeschlossen
⑤ Unterhaltung			Freizeit und Erholung, Freizeitparks, Kasinos, etc
⑥ Kosten für koreanische Reiseagentur während des Korea Aufenthaltes			Optionale Reisekosten, Pauschalreisekosten
⑦ Kulturelle Aktivitäten			Eintrittspreise für Aufführungen und kulturelle Aktivitäten
⑧ Sport			Kosten für Golf, Ski oder andere Freizeitsportarten
⑨ Andere			

Wieviel kostet die Internationale Flugpreis?

Kategorie	Pro Person geschätzt	Währung	Bemerkung
die Flugpreis			

☞ **Reisegruppe: Nur wenn Sie Frage 11 mit ②(Pauschalreise) oder ③(Flughafenhotel Pauschalreise oder Halbpauschalreise) beantwortet haben.**

Kategorie	Pro Person geschätzt	Währung	Bemerkung
① Kosten für die Reiseagentur im Heimatland			
② Einkaufen			
③ Verpflegung und Getränke			alkoholische Getränke mit eingeschlossen (Restaurant/Bar)
④ Kosten für koreanische Reiseagentur während des Korea Aufenthaltes			Optionale Reisekosten, Pauschalreisekosten
⑤ Lokale Beförderungsmittel			Innlandsflüge mit eingeschlossen
⑥ Unterhaltung			Freizeit und Erholung, Freizeitparks, Kasinos, etc
⑦ Kulturelle Aktivitäten			Eintrittspreise für Aufführungen und kulturelle Aktivitäten
⑧ Sport			Kosten für Golf, Ski oder andere Freizeitsportarten
⑨ Andere			

III Beurteilung von Ihrer Koreareise

17. Die folgenden Fragen fragen Sie über den Grad der Zufriedenheit ihrer Koreareise nach.

17-1. Bitte bewerten Sie den Grad Ihrer Zufriedenheit während Ihrer Koreareise. Bitte kreisen Sie die entsprechende Zahl ein.

Kategorie	Sehr zufrieden	Zufrieden	Mittelm-äßig	Un zufrieden	Sehr unzufrieden
① Immigration	5	4	3	2	1
② Öffentliche Verkehrsmittel	5	4	3	2	1
③ Unterkünfte	5	4	3	2	1
④ Essen	5	4	3	2	1
⑤ Einkaufen	5	4	3	2	1
⑥ Anreiz von Sehenswürdigkeiten (Reiseziele, -planung etc.)	5	4	3	2	1
⑦ Touristen-Infoservice - Individualtouristen : Touristen-Infopunkte/ Erhältlichkeit von Broschüren und Infomaterial - Gruppenreisende : Touristenführer	5	4	3	2	1

17-2. Geben Sie bitte an in welchem Masse Sie zufrieden waren.

☐① Sehr zufrieden
☐② Zufrieden
☐③ Mittelmäßig
☐④ Unzufrieden
☐⑤ Sehr unzufrieden

18. Was waren die positiven Sachen während Ihrer Koreareise?
(Bitte markieren Sie alles Zutreffende.)

☐① Einheitliches Kulturerbe
☐② Nette und freundliche Menschen
☐③ Malerische natürliche Landschaft
☐④ Lebhafte Atmosphäre
☐⑤ Gute Einkaufsmöglichkeiten
☐⑥ Modern und Entwickelt
☐⑦ Köstliches Essen
☐⑧ Saubere Straßen
☐⑨ Nachtleben
☐⑩ Sichere Umgebung
☐⑪ Schönes Wetter
☐⑫ Korea hat vier ausgeprägte Jahreszeiten
☐⑬ Andere(Spezifizieren Sie bitte :)

19. Bitte kreuzen Sie jede Schwierigkeit oder Unbequemlichkeit an die Sie in Korea erlebt haben. (Bitte markieren Sie alles Zutreffende.)

☐① Sprachbarriere
☐② Beschaffung eines Visas
☐③ das koreanische Essen gefällt mir nicht gut
☐④ Paßkontrolle
☐⑤ Schwierig, Reiseinfos. zu finden
☐⑥ Verständnis von Schildern und Wegbeschreibungen
☐⑦ Teure Preise
☐⑧ Staus
☐⑨ Ungastliche Bedienung
☐⑩ schlechter Taxidienst
☐⑪ Aggressive Verkäufer
☐⑫ Benutzung von öffentlichen Verkehrsmitteln
☐⑬ Unterkunft und Service
☐⑭ Die Einrichtungen und den Service des Touristeninformationszentrum
☐⑮ Andere(Spezifizieren Sie bitte :)

20. Werden Sie Korea in den nächsten 3 Jahren wieder besuchen?

☐① Sicher
☐② Ja
☐③ Weiß ich nicht
☐④ Unwahrscheinlich
☐⑤ Sehr unwahrscheinlich

21. Würden Sie Korea anderen als ein Reiseziel empfehlen?

☐① Sicher
☐② Ja
☐③ Weiß ich nicht
☐④ Unwahrscheinlich
☐⑤ Sehr unwahrscheinlich

22. Hat sich Ihr Eindruck von Korea positiv verändert nach ihrem Besuch?

☐① Sicher
☐② Ja
☐③ Weiß ich nicht
☐④ Unwahrscheinlich
☐⑤ Sehr unwahrscheinlich

♣ Demographische Fragen ♣

1. Land und Stadt des Wohnortes:
(Land :_____, Stadt : _____)

2. Geschlecht : ☐① Mann ☐② Frau

4. Bildung : ☐① Gymnasium/ Real-Hauptschule ☐② ohne Studiums Abschluss
☐③ mit Studiums Abschluss ☐④ andere

5. Geburtsjahr : ( ) Jahr

6. Was ist das jährliche Einkommen Ihres Haushaltes? Bitte einschließlich aller Familienmitglieder.
Wählen Sie bitte eine Währung aus und schreiben sie das jährliche einkommen unten hin.
Währung
☐① United States Dollars (USD) ☐② Japan Yen (JPY)
☐③ China Yuan Renminbi (CNY) ☐④ Hong Kong Dollars (HKD)
☐⑤ Singapore Dollars (SGD) ☐⑥ Taiwan New Dollars (TWD)
☐⑦ Australische Dollars (AUD) ☐⑧ Thailand Baht (THB)
☐⑨ Kanada Dollars (CAD) ☐⑩ United Kingdom Pound (GBP)
☐⑪ Euro (EUR) ☐⑬ Malaysia Ringgits (MYR)
☐⑭ Russia Rubles (RUB) ☐⑮ India Rupee(INR)
☐⑯ Andere (_____)

jährliches Einkommen: (_____)

7. Beruf:
☐① Staat oder Militär ☐② Business executive oder Manager
☐③ Angestellter, Techniker oder Ingeneur ☐④ Verkäufer oder Dienstleistender
☐⑤ Experte (Professor, Doktor, Jurist, etc.) ☐⑥ Arbeiter
☐⑦ selbständig ☐⑧ Student
☐⑨ Hausfrau/mann ☐⑩ Rente
☐⑪ Arbeitslos ☐⑫ Andere

8. E-mail Addresse : _____

= Vielen Dank für Ihre Teilnahme und Ihre Geduld =

면접일시	_____ 월 일	면접장소	
면접원		검증원	
에디팅		코딩원	

ID □□□□□ □□월

MCST
Ministry of Culture, Sports and Tourism

Enquête Touristes Etrangers

Merci de prendre le temps de répondre à cette enquête. Votre contribution nous sera précieuse. Les résultats de cette enquête ne seront utilisés qu'à des fins statistiques

I. Préférences des Voyageurs

1. Merci de répondre aux questions suivantes concernant votre voyage en Corée.

1-1. Combien de fois avez-vous visité la Corée au cours des 3 dernières années (en incluant ce voyage)? ( ) fois

(☞ Répondez à la question Q1-2 seulement si vous avez répondu « deux fois » (ou plus) à la question Q1-1.)

1-2. Avant cette visite, à combien de temps remonte votre dernière visite en Corée ?
( ) mois ( ) année(s)

2. Quel était le but principal de votre visite? Choisir **UNE** réponse.

□① Vacances, loisirs ☞ **Allez à Q2-1**
□② Visite de parents ou d'amis
□③ Affaires ou raisons professionnelles
□④ Traitement médical
□⑤ Religion ou pèlerinage
□⑥ Autres

☞ **Allez à Q3**

2-1. Veuillez indiquer le but de votre visite.

□① Tourisme
□② Lune de miel
□③ Voyage d'études
□④ Voyage à Thème en Groupe
□⑤ Voyage d'affaires

2-2. Veuillez sélectionner la phrase décrivant le mieux la façon à laquelle vous avez choisi la Corée comme destination.

□① J'ai choisi la Corée dès que j'ai commencé à plannifier mon voyage.
□② J'ai choisi la Corée après avoir comparé plusieurs destinations touristiques.
(Indiquez les autres pays dans le cas échéant :)

2-3. Dans l'ordre de préférence, quels ont-été les **TROIS** facteurs qui vous ont le plus influencé pour faire ce voyage?

1st (_____) 2nd (_____) 3rd (_____)

① Nature / paysages Proximité ② Achats
③ Histoire / monuments culturels ④ Cuisine / gastronomie
⑤ Repos / villégiature ⑥ Divertissements / parcs d'attractions
⑦ Culture raffinée concernant mode, tendances
⑧ Climat / quatre saisons
⑨ Frais de voyages relativement peu élevés
⑩ bien distinctes
⑪ Sécurité ⑫ Hébergement / transports pratiques
⑬ Visite des sites de tournages de films et de séries télévisées, rencontre avec des vedettes de Hallyu
⑭ Autre (Veuillez préciser :)

3. Quelles ont été vos **TROIS** sources majeures d'information sur les circuits touristiques en Corée? Merci de classer de la source la plus utilisée à la moins utilisée.

1st (_____) 2nd (_____) 3rd (_____)

① Agence de voyages ou tour opérateur ② Famille, collègues ou amis
③ Internet ④ Guides de voyage
⑤ Emissions ou articles (TV, radio, journaux, magazines, etc.)
⑥ Organismes officiels coréens
(syndicat d'initiative, ambassade, office commercial, office nationale du tourisme, e etc.)
⑦ Compagnies aériennes, hôtels ⑧ Autre
⑨ N'a pas obtenu d'information

4. Visitez-vous seulement la Corée lors de ce voyage, ou d'autres pays aussi ?
Dans le cas où d'autres voyages seraient prévues avant et/ou après votre visite en Corée, quels sont les pays/villes que vous avez avez prévus de visiter ?

① Seulement la Corée
② (Après : Pays_____, Ville_____)
③ (Avant : Pays_____, Ville_____)

II. Votre voyage en Corée

5. Qui vous a accompagné lors de votre séjour en Corée?
☐① Venu seul ☐② Partenaire ☐③ Enfant ☐④ Parent
☐⑤ Ami ☐⑥ Collègue ☐⑦ Autre membre de famille
☐⑧ Autre
(Nombre de personnes dans votre groupe mis à part vous :_____personne(s))

6. Combien de nuits avez-vous passées lors de ce voyage en Corée? (_____) nuit(s)

7. Où avez-vous logé lors de votre visite en Corée?
☐① Hôtel ☐② Auberge de jeunesse, guest-house, motel
☐③ Résidence hôtelière (Appart-Hotel, Résidence etc.)
☐④ Maison de parents ou d'amis
☐⑤ Ecole/dortoir de l'entreprise/centre d'entraînement
☐⑥ Temple bouddhique ☐⑦ Autre (Merci de préciser)

8. Veuillez indiquer les endroits à Séoul et dans la province du Gyeonggi-do que vous avez visités au cours de votre voyage en Corée.

Régions	Lieux visités		
Séoul	☐(1)Palais ☐(2)Musées(Mémoriaux) ☐(3)Insa-dong ☐(4)Namsan /N Seoul Tower ☐(5)Myeong-dong	☐(6)Marché Namdaemun ☐(7)COEX ☐(8)Marché Dongdaemun ☐(9)Itaewon ☐(10)Lotte World	☐(11)Yeouido/Bâtiment 63 ☐(12)Rivière Hangang /Ferry ☐(13)Cheonggyecheon ☐(14)Sinchon
Gyeonggi-do	☐(15)Frontière Nord Coréenne /Panmunjeom ☐(16)Everland ☐(17)SuwonHwaseong	☐(18)Incheon ☐(19)Village Folklorique	☐(20)Parc à Thème Daejanggeum ☐(21)Seoul Land
Les autres endroits dans Séoul et la province du Gyeonggi-do (veuillez préciser) :			

9. Mis à part les endroits que vous avez mentionnés ci-dessus, merci d'indiquer toutes les autres régions de Corée que vous avez visitées durant votre séjour.

Régions	Lieux visités		
Gangwon-do	☐(22)Gangneung ☐(23)Sokcho	☐(24)Chuncheon /Ile Namiseom ☐(25)Station de ski Yongpyong/ Phoenix Park/ Vivaldi Park	☐(26)Montagne Seoraksan ☐(27)Montagne Geumgangsan
Chungcheong-do	☐(28)Daejeon ☐(29)Gongju/Buyeo	☐(30)Danyang ☐(31)Daecheon/Boryeong	☐(32)Village du Ginseng Geumsan ☐(33)Suanbo
Gyeongsang-do	☐(34)Busan ☐(35)Gyeongju ☐(36)Daegu ☐(37)Ulsan	☐(38)Andong(Village Folklorique Hahoe) ☐(39)Geoje/Namhae ☐(40)Pohang	☐(41)Temple Haeinsa ☐(42)Parc National Hallyeohaesang ☐(43)Parc National Jirisan
Jeolla-do	☐(44)Gwangju ☐(45)Jeonju ☐(46)Mokpo/Yeosu	☐(47)Damyang ☐(48)Champs de Thé de Boseong ☐(49)Station de ski Muju	☐(50)Jindo/Miracle de Moise ☐(51)Biennale de Gwangju
Jeju-do	☐(52) Montagne Hallasan ☐(53) Seongsanilchulbong	☐(54) GeomunOreum yongamDonggulgye ☐(55) Complexe touristiqueJungmun /Seogwipo	☐(56) Ile U-do/ Ile Mara-do/ Ile Chuja-do
Autre (veuillez préciser) :			

10. Par ordre de préférence, choisir les **TROIS** meilleurs endroits à visiter.

① 1er choix : (_____)
② 2ème choix : (_____)
③ 3ème choix : (_____)

11. Comment avez-vous organisé votre voyage?

☐① Vous-même
☐② Circuit complet organisé par une agence de voyage
☐③ Voyage semi-organisé

12. Les trois activités les plus mémorables auxquelles vous avez participé lors de votre séjour en Corée.

1st (_____) 2nd (_____) 3rd (_____)

☐① Visite des Sites Touristiques ☐② Shopping
☐③ Circuits Gastronomiques ☐④ Soins de Beauté (Soins de la Peau, Massage, etc.)
☐⑤ Loisirs/Amusements (sorties nocturnes) ☐⑥ Casino
☐⑦ Parc à Thème ☐⑧ Sources Chaudes
☐⑨ Repos & Relaxation (stations balnéaires)
☐⑩ Sports (☐Ski, ☐Swimming, ☐Golf, ☐Autre)
☐⑪ Sports de Loisirs (Camping, Escalade, Rafting, Randonnée, etc.)
☐⑫ Culture Traditionnelle
(☐Séjour au Temple, ☐Taekwondo, ☐Préparation de Kimchi et autres plats coréens)
☐⑬ Spectacles, Festivals
☐⑭ Traitements Médicaux (Ophtalmologiste, Dentiste, Chirurgie esthétique, etc.)
☐⑮ Visite (Installations Industrielles, etc.)
☐⑯ Formation, Education, Recherche
☐⑰ Réunions, Conférences, Conventions scientifiques, Expositions
☐⑱ Voyage d'affaires (ou Formation) ☐⑲ Sports Professionnels
☐⑳ Autres (Veuillez Préciser :)

13. Qu'avez-vous acheté en Corée? (choisir **TROIS**)

☐① Maroquinerie ☐② Chaussures
☐③ Soie ou autres tissus ☐④ Vêtements
☐⑤ Alcool ☐⑥ Cigarettes
☐⑦ Ginseng coréen ou produits de médecine oriental
☐⑧ Kimchi ☐⑨ Autre nourriture que ⑦ et ⑧
☐⑩ Cosmétique, parfum ☐⑪ Bijoux / Accessoires
☐⑫ Horlogerie ☐⑬ CD/DVD
☐⑭ poupées, jouets, cadeaux ou consoles de jeux
☐⑮ Produit électronique ou électroménagers
☐⑯ Céramique, poterie
☐⑰ Ebénisterie, artisanat, articles en bois laqué
☐⑱ Livres, magazines ou papeterie
☐⑲ Produit dérivé des stars coréennes
☐⑳ Autre

14. Où avez-vous fait du shopping ? (Choisir **TROIS** réponses.)

☐① Magasins duty-free de l'aéroport
☐② Magasins duty-free du centre-ville
☐③ Grands Magasins
☐④ Marché de Namdaemun
☐⑤ Marché de Dongdaemun
☐⑥ Marché d'Itaewon
☐⑦ Myeong-dong
☐⑧ Insa-dong
☐⑨ Petits commerces
☐⑩ Grandes surfaces (E-mart, Homeplus…)
☐⑪ Autre (Préciser :)

14-1. (Pour les groupes) Combien de destinations étaient comprises dans votre forfait?
___ destinations

15. Veuillez indiquer tout désagrément que vous avez rencontré lorsque vous faisiez du shopping en Corée.

☐① Manque de variété des produits
☐② Pas de produits coréens
☐③ Vendeurs trop agressifs
☐④ Pas assez de destinations shopping
☐⑤ Service peu amical
☐⑥ Problèmes de communication
☐⑦ Magasins fermant trop tôt
☐⑧ Manque d'indications claires
☐⑨ Autre (Veuillez préciser : _____)
☐⑩ Aucun

16. Les questions suivantes portent sur les dépenses effectuées (au total et par catégorie) lors de votre voyage en Corée.

16-1. Veuillez indiquer en premier lieu le montant total de vos dépenses, puis choisissez parmi les exemples proposés la monnaie utilisée lors de votre voyage en Corée.

[Monnaie]

☐① United States Dollars (USD)
☐② Japan Yen (JPY)
☐③ China Yuan Renminbi (CNY)
☐④ Hong Kong Dollars (HKD)
☐⑤ Singapore Dollars (SGD)
☐⑥ Taiwan New Dollars (TWD)
☐⑦ Australia Dollars (AUD)
☐⑧ Thailand Baht (THB)
☐⑨ Canada Dollars (CAD)
☐⑩ United Kingdom Pound (GBP)
☐⑪ Euro (EUR)
☐⑫ Korea Won (KRW)
☐⑬ Ringgits malais (MYR)
☐⑭ Roubles russes (RUB)
☐⑮ India Rupee(INR)
☐⑯ Autre ( )

Catégorie	Montant des frais	Monnaie
Montant des frais totaux		

★ A la question 11, les personnes ayant fait le choix n°1) (voyage individuel) sont priées d'indiquer la somme prélevée des frais de lignes internationales ou de transport maritime ★

16-2. Veuillez indiquer vos dépenses lors de votre voyage en Corée par catégorie. Vous pouvez choisir la monnaie utilisée comme vous l'avez fait pour la question précédente. Si vous êtes accompagné, indiquez les frais totaux par personne. Si vous n'avez rien dépensé, "écrivez "0" dans la case correspondant au montant.

☞ **Voyageurs seuls: Uniquement si vous avez répondu ①(Vous-même) à Q11.**

Catégorie	Montant par personne	Monnaie	Note
① Logement individuel			
② Shopping			
③ Boissons et nourriture			Boissons alcoolisées consommées au restaurant/bar incluses
④ Transport local			Vols domestiques inclus
⑤ Divertissement			Divertissement, parcs d'attraction, casinos, etc.
⑥ Paiement de l'agence de voyages coréenne en Corée			Frais optionnels du circuit, frais de voyage organisé
⑦ Activités culturelles			Frais d'admission aux spectacles et activités culturelles
⑧ Sports			Dépenses occasionnées lors de la pratique du golf, ski, et autres sports de loisirs
⑨ Autre			

Catégorie	Montant par personne	Monnaie	Note
Prix des Vols Internationaux / Prix des Vaisseaux Internationaux			

☞ **Voyageurs en groupe: Uniquement si vous avez répondu ②(Circuit complet organisé par une agence de voyage) ou ③(Voyage semi-organisé) à Q11.**

Catégorie	Montant par personne	Monnaie	Note
① Paiement de l'agence de voyage dans votre pays d'origine			
② Shopping			
③ Boissons et nourriture			Boissons alcoolisées consommées au restaurant/bar incluses
④ Paiement de l'agence de voyages coréenne en Corée			Frais optionnels du circuit, frais de voyage organisé
⑤ Transport local			Vols domestiques inclus
⑥ Divertissement			Divertissement, parcs d'attraction, casinos, etc. sports de loisirs
⑦ Activités culturelles			Frais d'admission aux spectacles et activités culturelles
⑧ Sports			Dépenses occasionnées lors de la pratique du golf, ski, et autres
⑨ Autre			

III . Evaluation de votre voyage en Corée

17. Les questions suivantes portent sur votre niveau de satisfaction globale concernant votre séjour en Corée.

17-1. Merci de procéder à l'évaluation en entourant le numéro approprié pour chacune des catégories.

Catégorie	Très satisfaisant	Satisfaisant	Assez satisfaisant	Insatisfaisant	Très insatisfaisant
① Formalité à l'entrée et à la sortie du territoire	5	4	3	2	1
② Transport public	5	4	3	2	1
③ Logement	5	4	3	2	1
④ Nourriture	5	4	3	2	1
⑤ Shopping	5	4	3	2	1
⑥ Attrait des sites touristiques (Attractions Touristiques / Itinéraires de Voyage, etc.)	5	4	3	2	1
⑦ Services de Renseignements Touristiques - Voyageurs individuels: Qualité des Centres d'Information Touristique - Voyageurs en groupe: Guides / Employés des Centres d'Information Touristique	5	4	3	2	1

17-2. Evaluez votre degré de satisfaction globale au sujet de votre séjour en Corée.

☐① Très satisfaisant ☐② Satisfaisant ☐③ Assez satisfaisant
☐④ Insatisfaisant ☐⑤ Très insatisfaisant

18. Qu'est-ce qui vous a favorablement marqué en Corée?
(Cochez **TOUT** ce que vous pensez approprié.)

☐① Richesses d'un héritage culturel typique
☐② Amabilité des habitants
☐③ Beaux paysages
☐④ Dynamisme ambiant
☐⑤ Opportunités de shopping
☐⑥ Pays moderne et développé
☐⑦ Nourriture délicieuse
☐⑧ Rues propres
☐⑨ Animations de la vie nocturne
☐⑩ Sécurité
☐⑪ Beau temps
☐⑫ La Corée a quatre saisons distinctes
☐⑬ Autre (Préciser :)

19. Veuillez cocher tous les inconvénients ou difficultés que vous avez rencontrés lors de votre séjour en Corée. (Cochez **TOUT** ce qui vous paraît approprié.)

☐① Barrière de la langue ☐② Obtenir un visa
☐③ Problème de la nourriture
☐④ Contrôle de passeport
☐⑤ Difficile de trouver des informations touristiques ☐⑥ Manque de clarté des pancartes et les directions
☐⑦ Coût élevé de la vie ☐⑧ Embouteillages
☐⑨ Personnel inhospitalier ☐⑩ Mauvais service de la part des taxis
☐⑪ Vendeurs trop insistants ☐⑫ Difficultés à l'utilser les Transports publics
☐⑬ Hébergement et Services ☐⑭ Installation et service de l'office du tourisme
☐⑮ Autre(Veuillez préciser :)

20. Visiterez-vous à nouveau la Corée dans les trois prochaines années ?

☐① Absolument oui ☐② oui ☐③ Ne se prononce pas
☐④ Improbable ☐⑤ Très improbable

21. Recommanderez-vous la Corée comme destination touristique à d'autres personnes?

☐① Absolument oui ☐② oui ☐③ Ne se prononce pas
☐④ Improbable ☐⑤ Très improbable

22. Votre impression de la Corée a-t-elle changé positivement après cette visite?

☐① Absolument oui ☐② oui ☐③ Ne se prononce pas
☐④ Improbable ☐⑤ Très improbable

♣ Questions personnelles ♣

1. Pays et ville de résidence:
(Pays :_____, Ville ou Etat: _____)

2. Sexe : ☐① Masculin ☐② Féminin

4. Education : ☐① Collège ~ Lycée ☐② Premier cycle de l'université
☐③ Diplôme universitaire du second cycle ☐④ Autre

5. Année de naissance : ( )

6. Quel est le revenu annuel de votre ménage? Merci d'inclure le revenu global de tous ses membres.
Indiquez ci-dessous votre revenu annuel après avoir sélectionné la devise.

Monnaie

☐① Dollar US$ ☐② Yen(￥) ☐③ Yuan
☐④ Dollar HK$ ☐⑤ Dollar SING$ ☐⑥ Dollar NT$
☐⑦ Dollar AUS$ ☐⑧ Baht ☐⑨ Dollar CAN$
☐⑩ Livre sterling( ) ☐⑪ EURO( ) ☐⑬ Ringgits malais (MYR)
☐⑭ Roubles russes (RUB) ☐⑮ India Rupee(INR) ☐⑯ Autre ( )

Revenu annuel: ( )

7. Profession:
☐① Fonctionnaire ou militaire ☐② Cadre ou manager
☐③ Employé de bureau ou technicien / ingénieur
☐④ Personnel de vente ou de service
☐⑤ Profession libérale ou assimilée (médecin, avocat, etc.)
☐⑥ Ouvrier, travailleur manuel ☐⑦ Travailleur indépendant
☐⑧ Etudiant ☐⑨ Télétravailleur
☐⑩ Retraité ☐⑪ Sans travail
☐⑫ Autre

8. E-mail adresse : _____@_____

= Un grand merci pour votre aimable collaboration =

면접일시	월 일	면접장소	
면접원		검증원	
에디팅		코딩원	

ID | | | | | |

		월

MCST
Ministry of Culture, Sports and Tourism

Опрос иностранных туристов

Благодарим за Ваше участие в данном опросе.
Данная информация будет использована НОТК только в статистических целях.

I. Предпочтения туристов

1. Ответьте на следующие вопросы о Вашем путешествии по Корее.

1-1. Количество посещений Кореи за последние три года, включая этот раз : ( ) раз

☞ **Вопрос № 1-2 относится только к тем, кто в вопросе №1-1 указал более чем «2 раза».**

1-2. Дата последнего посещения Кореи, исключая настоящую поездку :

( ) год ( ) месяц

2. Выберите **только одну** главную причину Вашего посещения Кореи.

☐① Провожу свободное время, развлечение, отпуск ☞ Перейти к вопросу №2-1
☐② Навещаю родственника, друга
☐③ Бизнес или профессиональное дело
☐④ Здоровье или лечение ☞Перейти на вопрос №3
☐⑤ Религиозный тур или паломничество
☐⑥ Другое

2-1. Какова цель вашего нынешнего визита. ответьте только на один из нижеперечисленных пунктов.

☐① туризм
☐② свадебное путешествие
☐③ экскурсия
☐④ групповое путешествие по интересам
☐⑤ путешествие, оплаченное с работы

2-2. Что повлияло на причину выбора Кореи Вами как места Вашего путешествия?

☐① Изначально запланировал(а) поездку в Корею
☐② Корея по сравнению с другими странами является лучшей дестинацией для путешествия.
(Укажите страну, чью «кандидатуру» для поездки Вы также
рассматривали : _____)

2-3. Выберите **только три** пункта (по одному на каждое «Место»), которые стали главной причиной посещения Вами Кореи, в порядке их значимости, записав номер в скобках

1-е место (　　)　2-е место (　　)　3-е место (　　)

① полюбоваться природой　② шопинг
③ посмотреть культурные ценности
④ желание попробовать кухню и напитки
⑤ отдохнуть во время отпуска　⑥ развлечься и отдохнуть
⑦ посмотреть на моду и молодежную культуру
⑧ благоприятный для путешествия климат
⑨ выгодно экономически　⑩ близко находится
⑪ безопасность　⑫ удобное жилье и развитая инфраструктура
⑬ хочу посмотреть на места съемок корейских сериалов и встретиться с корейскими звездами
⑭ Другое (напишите подробно:　　)

3. Выберите только **три пункта** из нижеприведенных, о том, откуда Вы получили информацию о путешествии в Корею, и укажите их номер в скобках, в порядке убывания их значимости

1-е место (　　)　2-е место (　　)　3-е место (　　)

① Туристическая фирма　② Родственник, друг, коллега
③ Интернет　④ Туристический справочник
⑤ СМИ (ТВ, радио, газета, журнал и др.)
⑥ Государственные учреждения Кореи(НОТК, посольство, торговая организация и др.)
⑦ Авиакомпания, гостиница　⑧ Другое
⑨ Не получал информации

4. В этот раз вы посещали только Корею? Если нет, тогда в какой стране были или планируете поехать? Напишите пожалуйста, до посещения Корею где вы побывали или после посещения Корею где будете? Напишите пожалуйста, кроме своей страны.
☐① только в Корее
☐② до посещения Корею : страна _____ город _____
☐③ после посещения Корею : страна _____ город _____

Ⅱ. Путешествие по Корее

5. Если вы приехали не один, отметьте, пожалуйста, ваших попутчиков
☐① Я приехал один　☐② супруг/супруга　☐③ дети　☐④ родители
☐⑤ друзья　☐⑥ коллеги по работе　☐⑦ родственники　☐⑧ другое
(количество сопровождающих : всего　　человек)

6. Сколько дней Вы провели в Корее? : (　　) дней(суток)

7. Где Вы останавливались в Корее
☐① Отель
☐② хостель, гест хаус, мотель
☐③ Кондоминиум, пансион, квартира гостиничного типа
☐④ Дом родственников или друзей
☐⑤ Общежитие института/фирмы, исследовательский центр
☐⑥ Храм
☐⑦ Другое (напишите подробно : _____)

8. Выберите места в Сеуле и провинции Кёнгидо, которые вы посетили во время нынешнего визита.

регион	Место посещения		
Сеул	☐(1)королевский дворец ☐(2)музей (мемориальный зал) ☐(3)инсадон ☐(4)намсан /N Сеульская башня ☐(5)Мёндонг	☐(6)рынок Намдемун ☐(7)Коэкс ☐(8)рынок Дондемун ☐(9)Итевон ☐(10)Лотте Ворлд	☐(11)Ёыдо /здание в 63этажа ☐(12)река Хан/Юрамсон ☐(13)Чонгечон ☐(14)Синчон
Кёнгидо	☐(15)демаркационнаялиния/Панмундчом ☐(16)Эверленд ☐(17)Сувон хвасон	☐(18)Инчхон ☐(19)Национальная деревня	☐(20)Темапарк Тэджангым ☐(21)Сеулленд
Другие места в Сеуле и Кёнгидо :			

9. Выберите места, которые вы посетили помимо этого.

регион	Место посещения		
Канвондо	☐(22)Каннынг ☐(23)Сокчо	☐(24)Чунчон/остров Нами ☐(25)курорт Ёнпхён /Финикспарк /Вивальди парк	☐(26)горы Сораксан ☐(27)горы Кымгансан
Чхунчхондо	☐(28)Теджон ☐(29)Конгджу/Пуё	☐(30)Данянг ☐(31)Дэчон/Порён	☐(32)Ильсан таун Кымсан ☐(33)Суанбо
Кёнсандо	☐(34)Пусан ☐(35)Кёнджу ☐(36)Тэгу ☐(37)Ульсан	☐(38)Андонг (деревняХа хве) ☐(39)Кодже/Намхе ☐(40)Поханг	☐(41)Хеинса ☐(42)национальныйпарк Ханрёхесан ☐(43)национальныйпарк Чирисан
Чолладо	☐(44)Кванджу ☐(45)Чонджу ☐(46)Мокпхо/Ёсу	☐(47)Дамянг ☐(48)чайные поля Посон ☐(49)курорт Муджу	☐(50)Чжиндо/загадачная прибрежная дорога ☐(51)Биеналле в Кванчжу
Остров Чечжудо	☐(52)гора Халласан ☐(53)скала Сонсан ильчхульбон	☐(54)пещеры Комун орым ☐(55)курорт Чунмун/ город Согвипхо	☐(56)остро Удо/Марадо/ Чхучжадо
Другие места :			

10. Впишите только **три места**, оставившие глубокое впечатление.

① 1-е место : _____

② 2-е место : _____

③ 3-е место : _____

11. К какому из следующих видов поездки можно отнести Ваше путешествие?

☐① Индивидуальное
☐② Групповое
☐③ Неполный турпакет (проживание/ авиабилеты)

12. Выберите только **три пункта**, которыми вы занимались во время посещения Кореи.

1-е место (　　)　2-е место (　　)　3-е место (　　)

☐① посещение туристических достопримечательностей
☐② шоппинг
☐③ пробование национальной кухни
☐④ путешествие в целях ухода за красотой(уход за кожей, массаж и т.д)
☐⑤ развлечения(ночная жизнь)　☐⑥ казино
☐⑦ темапарк　☐⑧ горячие источники, спа
☐⑨ отдых, (курорт)
☐⑩ спортивная деятельность(☐лыжи, ☐плавание, ☐гольфь, ☐другое)
☐⑪ спортивный отдых(лагеря, поход в горы, рефтинг, хайкинг и т.д)
☐⑫ ознакомление с традиционной культурой
(☐ночевка в храме, ☐таэквондо, ☐кимчи и т.д приготовление корейской пищи и т.д)
☐⑬ концерты, фольклорные мероприятия, участие и ознакомление с фестивалями
☐⑭ лечение(офтальмология,стоматология, пластическая операция и т.д)
☐⑮ осмотр(промышленные сооружения и т.д)
☐⑯ курсы, обучение, исследование
☐⑰ участие во встречах, совещаниях, научных конференцияъ, выставках
☐⑱ работа　☐⑲ профессиональная спортивная деятельность
☐⑳ прочее(описать подробно:　　)

13. Укажите **только три** вещи, которые вы приобрели во время Вашего путешествия по Корее.

☐① Изделие из кожи　☐② Обувь
☐③ Шелк, х/б изделие　☐④ Одежда
☐⑤ Спиртное　☐⑥ Сигареты
☐⑦ Женьшень, корейское традиционное лекарство
☐⑧ Кимчи
☐⑨ Продукты　☐⑩ Духи, косметика
☐⑪ Драгоценности/ аксессуары　☐⑫ Часы
☐⑬ Аудио, DVD　☐⑭ Игрушки, куклы и др.
☐⑮ Электронные товары　☐⑯ Сувениры
☐⑰ Традиционные керамические изделия, изобразительные изделия, изделия из дерева
☐⑱ Литература, журналы, канцелярские товары
☐⑲ Сувениры знаменитых корейских звезд
☐⑳ Другое

14. Укажите **только три** места, где вы приобрели покупку

☐① Торговый комплекс Duty free в аэропорту
☐② Торговый комплекс Duty free в центре города
☐③ Универмаг
☐④ Рынок Намдэмун
☐⑤ Рынок Дондэмун
☐⑥ Рынок Итхэвон
☐⑦ Мёндон
☐⑧ Инсадон
☐⑨ Маленькие магазины
☐⑩ универмаги со скидками (и-мат и пр.)
☐⑪ Другое (напишите подробно :_____)

14-1. (Если вы приехали группой) Сколько мест для шопинга, включенных в программу тура, вы посетили? _____ мест

15. Выберите, что вам больше всего не понравилось во время шопинга в Корее.
☐① Маленький выбор товаров
☐② Отсутствие товаров с национальным колоритом
☐③ Поведение других покупателей
☐④ Мало мест для шопинга
☐⑤ Невежливые продавцы
☐⑥ Неудобства из-за незнания языка
☐⑦ Магазины слишком рано закрываются
☐⑧ Мало вывесок и указателей
☐⑨ Другое (пожалуйста, уточните :_____)
☐⑩ Не было никаких неудобств

16. Следующий вопрос о ваших расходах на путешесвтие

16-1. Укажите, пожалуйства, сколько всего вы потратили на это путешествие в Корею? Напишите целую сумму и количество купюр.

[В купюрах]

☐① Доллар США
☐② Иены
☐③ Китайские Юани
☐④ Доллары Гонконга
☐⑤ Доллары Сингапура
☐⑥ Доллары Тайваня
☐⑦ Доллары Австралии
☐⑧ Таиландские баты
☐⑨ Канадские доллары
☐⑩ Английские фунты
☐⑪ Евро
☐⑫ Корейские воны
☐⑬ Малайзийский рингит(RM)
☐⑭ Русские рубли
☐⑮ Индийская рупия
☐⑯Другое( )

	сумма	В купюрах
расходы		

★ Пожалуйста, указывайте сумму без стоимости авиабилета и судна ★

16-2. Теперь, пожауйста, укажите сумму, которую вы потратили, распределив ее по секциям. Сделайте это также, как и в предыдущем вопросе, указав сумму целиком, и ее эквивалент в купюрах. Если вы путешествовали не одни, укажите расходы на одного человека.

☞ **Индивидуальный путешественник : Следующие вопросы относятся для тех, кто в 11 вопросе ответил ①(Индивидуальное).**

Раздел	Сумма на одного человека	В купюрах	Замечание
①Затраты на жилье			
②Затраты на шопинг			
③Затраты на еду			Включая затраты на спиртные напитки и закуски
④Общественный транспорт(Внутри Кореи)			Включая авиа затраты внутри страны
⑤Затраты на игровую Программу			Прогулки, игровые комплексы, казино и др.
⑥Затраты за пользованием услуг корейских тур. компаний			Услуги по выбору, затраты на услуги согласно туристической программе
⑦Затраты на культурные программы			Билеты на концерт или др. культурные мероприятия
⑧Затраты на спортивные программы			Стоимость использования гольфа, лыж и др. спортивного инвентаря.
⑨Другие затраты			

Раздел	Сумма на одного человека	В купюрах	Замечание
Плата за междунардный перелет или судно			

☞ **Путешествие с группой : Следующие вопросы относятся только для тех, кто в 11 вопросе ответил ②(Групповое) или ③(Неполный турпакет).**

Раздел	Сумма на одного человека	В купюрах	Замечание
①Затраты на тур.фирмы страны проживания.			
②Затраты на шопинг			
③Затраты на еду			Включая затраты на спиртные напитки и закуски
④Затраты за пользованием услуг корейских тур. компаний			Услуги по выбору, затраты на услуги согласно туристической программе
⑤Общественныйтранспорт (Внутри Кореи)			Включая авиа затраты внутри страны
⑥Затраты на игровую программу			Прогулки, игровые комплексы, казино и др
⑦Затраты на культурные программы			Билеты на концерт или др. культурные мероприятия.
⑧Затраты на спортивные программы			Стоимость использования гольфа, лыж и др. спортивного инвентаря
⑨Другие затраты			

Ⅲ. Анализ путешествия

17. Вопросы о степени Вашей удовлетворенности данным путешествием по Корее.

17-1. Обведите в круг Вашу оценку степени удовлетворенности путешествием по Корее .

Раздел	Очень доволен	Доволен	Средне	Не доволен	Очень не доволен
① Процесс прохождения таможенного контроля в страну	5	4	3	2	1
② Общественный транспорт	5	4	3	2	1
③ Место проживания	5	4	3	2	1
④ Еда	5	4	3	2	1
⑤ Шопинг	5	4	3	2	1
⑥ Привлекательность тур. ресурсов(туристические достопримечательности/ план путешествия и т.д)	5	4	3	2	1
⑦ туристический информационный сервис - индивидуальный путешественник : туристическое справочное бюро/приобретение туристической информации - групповые туристы: гид/ашер	5	4	3	2	1

17-2. Насколько в целом довольны Вашей поездкой в Корею?

☐① Очень доволен ☐② Доволен ☐③ Средне
☐④ Не доволен ☐⑤ Очень не доволен

18. Укажите **все**, что произвело на Вас глубокое впечатление.

☐① Особенность культуры ☐② Вежливость и приветливость людей
☐③ Красивая природа ☐④ Динамичность
☐⑤ Условия для шопинга ☐⑥ Высокое развитие промышленности
☐⑦ Вкусная еда ☐⑧ Чистота окружающей среды
☐⑨ Разнообразие ночной культуры ☐⑩ Безопасность
☐⑪ Хорошая погода ☐⑫ Ярко выраженные времена года
☐⑬ Другое (укажите подробно :_____)

19. В каких случаях Вы испытывали неудобства? Укажите соответствующие нижеперечисленные пункты.

☐① Языковой барьер
☐② Процедура получения визы
☐③ Еда
☐④ Процедура прохождения таможенного контроля в аэропорту (морском порту)
☐⑤ Тяжело достать туристическую информацию
☐⑥ Непонятные информационные табло
☐⑦ Высокие цены
☐⑧ Загруженность автомобильных дорог
☐⑨ Неприветливость работников туриндустрии
☐⑩ Сервис водителей такси
☐⑪ Навязчивая рекомендация продавцов в выборе товаров
☐⑫ Использование общественного транспорта
☐⑬ Услуги ночлега и поиска жилья
☐⑭ услуги и оборудование центров помощи туристам
☐⑮ Другое (укажите подробно :_____)

20. Есть ли у Вас планы посетить страну еще раз в ближайшие 3 года?
☐① Обязательно ☐② Да ☐③ не совсем ☐④ Нет ☐⑤ Совсем нет

21. Посоветуете ли вы своим знакомым поехать в туристическую поездку в Корею?
☐① Обязательн ☐② Да ☐③ Средне ☐④ Нет ☐⑤ Совсем нет

22. Изменилось в лучшую сторону представление о Корее после её посещения?
☐① Обязательн ☐② Да ☐③ Средне ☐④ Нет ☐⑤ Совсем нет

♣ Индивидуальная информация ♣

1. Страна и город Вашего постоянного проживания?
(Страна проживания :_____, город проживания : _____)

2. Ваш пол? ☐① мужчина ☐② женщина

4. Ваше образование?
☐① Ниже средней образовательной школы ☐② ВУЗ ☐③ Выше магистра ☐④ Другое

5. Ваш год рождения ? (_____год)

6. Сколько составляет доход Вашей семьи в год? Заполните информацию о Ваших доходах и доходах Вашей семьи. Сначала укажите денежную еденицу, затем укажите сумму в скобках.

Денежные единицы :

☐① Доллар США	☐② Иены	☐③ Китайские Юани
☐④ Доллары Гонконга	☐⑤ Доллары Сингапура	☐⑥ Доллары Тайваня
☐⑦ Доллары Австралии	☐⑧ Таиландские баты	☐⑨ Канадские доллары
☐⑩ Английские фунты	☐⑪ Евро	☐⑬ Малайзийский ринггит(RM)
☐⑭ Русские рубли	☐⑮ индийская рупия	☐⑯ Другое( )

Доход в год ( )

7. Ваша профессия?

☐① Государственный служащий, военнослужащий	☐② Предприниматель, директор
☐③ Служащий офиса, технический работник/инженер	
☐④ Работник сферы обслуживания или продаж	
☐⑤ Специалист (преподаватель, врач, юрист и др.)	☐⑥ Рабочий
☐⑦ Собственный бизнес	☐⑧ Учащийся
☐⑨ Домохозяйка	☐⑩ Пенсионер
☐⑪ Не работающий	☐⑫ Другое

8. E-mail : _____@_____

= Большое спасибо =

면접일시	월 일	면접장소	
면접원		검증원	
에디팅		코딩원	

부록 2: 외래 관광객의 소비액 산출 적용 환율표

통화명	1월		2월		3월	
	환율	미화 환산율	환율	미화 환산율	환율	미화 환산율
미국 USD	1173.17	1.0000	1188.44	1.0000	1173.17	1.0000
일본 JPY 100	1260.26	0.0107	1315.37	0.0111	1314.33	0.0112
중국 CNY	180.72	0.1465	183.07	0.1465	180.71	0.1465
홍콩 HKD	151.65	0.1290	153.40	0.1288	151.46	0.1288
싱가포르 SGD	842.71	0.7131	849.07	0.7092	840.98	0.7116
대만 TWD	39.47	0.0314	39.78	0.0313	39.25	0.0312
오스트레일 AUD	1057.64	0.8994	1052.46	0.8835	1057.64	0.8994
태국 THB	36.82	0.0301	37.35	0.0302	37.39	0.0306
캐나다 CAD	1122.72	0.9547	1113.83	0.9350	1130.17	0.9611
영국 GBP	1893.27	1.6100	1899.91	1.5949	1751.21	1.4892
유로통화 EUR	1682.19	1.4305	1654.40	1.3888	1591.64	1.3535
한국원화	1.00	0.0009	1.00	0.0008	1.00	0.0009
말레이지아 MYR	357.78	0.2927	362.75	0.2930	361.05	0.2954
러시아 RUB	40.70	0.0330	41.15	0.0329	41.18	0.0334
인도 INR	26.79	0.0215	27.24	0.0216	27.04	0.0217
스웨덴 SEK	165.14	0.1397	163.12	0.1363	164.12	0.1389
노르웨이 NOK	204.43	0.1730	202.64	0.1693	198.52	0.1680
인도네시아 IDR 100	13.37	0.0001	13.46	0.0001	13.44	0.0001
사우디아라 SAR	319.70	0.2666	323.90	0.2667	319.75	0.2667
아랍에미리 AED	326.46	0.2723	330.70	0.2723	326.46	0.2723
쿠웨이트 KWD	4184.67	3.4898	4223.64	3.4771	4152.22	3.4627
바레인 BHD	3180.69	2.6525	3221.98	2.6524	3180.77	2.6526
파키스탄 PKR	14.23	0.0119	14.37	0.0118	14.10	0.0118
방글라데시 BDT	17.44	0.0145	17.54	0.0144	17.32	0.0144
필리핀 PHP	27.56	0.0217	27.58	0.0215	27.52	0.0217
이집트 EGP	218.98	0.1826	222.77	0.1834	218.57	0.1823
멕시코 MXN	91.85	0.0766	92.84	0.0764	94.07	0.0785
브라질 BRL	687.96	0.5737	649.92	0.5350	667.75	0.5569
브루나이 BND	854.31	0.7125	861.77	0.7094	853.37	0.7117
이스라엘 ILS	315.88	0.2634	326.62	0.2689	316.75	0.2642
요르단 JOD	1693.67	1.4124	1715.70	1.4124	1703.05	1.4203
뉴질랜드 NZD	849.38	0.7223	836.72	0.7024	817.16	0.6949
덴마크 DKK	226.92	0.1920	223.27	0.1865	214.91	0.1818
스위스 CHF	1131.80	0.9625	1123.81	0.9434	1087.63	0.9249

	4월		5월		6월	
	환율	미화 환산율	환율	미화 환산율	환율	미화 환산율
미국 USD	1146.21	1.0000	1137.05	1.0000	1248.47	1.0000
일본 JPY 100	1224.59	0.0107	1210.66	0.0106	1376.48	0.0110
중국 CNY	176.58	0.1465	175.21	0.1465	192.28	0.1465
홍콩 HKD	147.97	0.1288	146.78	0.1288	160.70	0.1284
싱가포르 SGD	825.82	0.7152	834.38	0.7284	890.32	0.7079
대만 TWD	38.67	0.0315	38.79	0.0318	41.79	0.0312
오스트레일 AUD	1054.93	0.9182	1055.40	0.9260	1040.30	0.8313
태국 THB	36.99	0.0310	36.66	0.0310	40.01	0.0308
캐나다 CAD	1136.18	0.9889	1120.91	0.9835	1192.04	0.9526
영국 GBP	1751.52	1.5245	1736.27	1.5234	1809.30	1.4458
유로통화 EUR	1552.42	1.3512	1507.18	1.3224	1523.97	1.2178
한국원화	1.00	0.0009	1.00	0.0009	1.00	0.0008
말레이지아 MYR	366.87	0.3072	369.36	0.3118	394.60	0.3034
러시아 RUB	41.03	0.0340	40.79	0.0341	42.20	0.0321
인도 INR	27.19	0.0224	27.07	0.0224	28.27	0.0213
스웨덴 SEK	160.39	0.1389	157.19	0.1372	159.01	0.1264
노르웨이 NOK	194.81	0.1687	192.51	0.1681	192.56	0.1531
인도네시아 IDR 100	13.44	0.0001	13.39	0.0001	14.35	0.0001
사우디아라 SAR	312.40	0.2667	309.89	0.2666	340.26	0.2667
아랍에미리 AED	318.97	0.2723	316.43	0.2723	347.41	0.2722
쿠웨이트 KWD	4057.91	3.4637	4027.72	3.4656	4386.65	3.4376
바레인 BHD	3107.34	2.6523	3082.75	2.6525	3384.82	2.6525
파키스탄 PKR	13.96	0.0119	13.84	0.0119	14.99	0.0118
방글라데시 BDT	16.93	0.0145	16.85	0.0145	18.52	0.0145
필리핀 PHP	27.46	0.0222	27.65	0.0225	29.27	0.0217
이집트 EGP	212.89	0.1817	209.10	0.1799	225.49	0.1767
멕시코 MXN	94.94	0.0810	94.52	0.0813	98.35	0.0771
브라질 BRL	658.10	0.5617	668.33	0.5751	701.12	0.5494
브루나이 BND	837.12	0.7145	847.32	0.7291	911.25	0.7141
이스라엘 ILS	317.32	0.2709	312.16	0.2686	328.97	0.2578
요르단 JOD	1654.74	1.4124	1643.84	1.4144	1804.92	1.4144
뉴질랜드 NZD	811.36	0.7062	830.30	0.7285	842.20	0.6730
덴마크 DKK	209.56	0.1815	203.56	0.1777	205.87	0.1637
스위스 CHF	1093.16	0.9515	1052.39	0.9234	1075.38	0.8593

통화명	7월		8월		9월	
	환율	미화 환산율	환율	미화 환산율	환율	미화 환산율
미국 USD	1248.47	1.0000	1194.54	1.0000	1205.22	1.0000
일본 JPY 100	1413.09	0.0113	1376.36	0.0115	1432.24	0.0119
중국 CNY	193.60	0.1475	185.49	0.1477	186.06	0.1468
홍콩 HKD	160.68	0.1284	154.16	0.1288	155.26	0.1285
싱가포르 SGD	899.69	0.7154	888.73	0.7386	898.81	0.7403
대만 TWD	41.51	0.0310	40.24	0.0314	40.30	0.0312
오스트레일 AUD	1048.93	0.8382	1093.06	0.9129	1089.92	0.9022
태국 THB	40.12	0.0308	38.71	0.0311	40.28	0.0321
캐나다 CAD	1173.93	0.9381	1170.89	0.9779	1136.47	0.9407
영국 GBP	1867.98	1.4927	1891.47	1.5797	1853.79	1.5345
유로통화 EUR	1537.98	1.2290	1564.71	1.3068	1540.89	1.2755
한국원화	1.00	0.0008	1.00	0.0008	1.00	0.0008
말레이지아 MYR	400.49	0.3079	393.81	0.3165	400.56	0.3190
러시아 RUB	41.85	0.0319	41.55	0.0331	41.12	0.0324
인도 INR	28.40	0.0214	27.45	0.0217	27.27	0.0213
스웨덴 SEK	161.05	0.1281	168.25	0.1398	165.47	0.1363
노르웨이 NOK	192.98	0.1534	199.89	0.1661	193.82	0.1596
인도네시아 IDR 100	14.62	0.0001	14.21	0.0001	14.21	0.0001
사우디아라 SAR	340.25	0.2666	325.57	0.2667	328.48	0.2667
아랍에미리 AED	347.43	0.2723	332.42	0.2723	335.41	0.2723
쿠웨이트 KWD	4399.52	3.4477	4260.90	3.4898	4270.24	3.4664
바레인 BHD	3384.74	2.6525	3238.62	2.6525	3267.58	2.6525
파키스탄 PKR	14.92	0.0117	14.33	0.0117	14.42	0.0117
방글라데시 BDT	18.35	0.0144	17.59	0.0144	17.75	0.0144
필리핀 PHP	28.99	0.0215	28.49	0.0221	28.90	0.0222
이집트 EGP	224.06	0.1756	214.42	0.1756	215.94	0.1753
멕시코 MXN	98.62	0.0773	97.00	0.0794	93.21	0.0757
브라질 BRL	707.37	0.5543	696.10	0.5701	702.04	0.5699
브루나이 BND	911.68	0.7144	897.49	0.7351	909.07	0.7380
이스라엘 ILS	328.38	0.2573	323.18	0.2647	323.40	0.2625
요르단 JOD	1804.92	1.4144	1725.73	1.4134	1747.34	1.4184
뉴질랜드 NZD	855.09	0.6833	878.02	0.7333	850.36	0.7039
덴마크 DKK	207.50	0.1650	211.26	0.1756	207.82	0.1712
스위스 CHF	1167.15	0.9327	1144.15	0.9556	1190.80	0.9857

통화명	10월		11월		12월	
	환율	미화 환산율	환율	미화 환산율	환율	미화 환산율
미국 USD	1145.70	1.0000	1136.54	1.0000	1168.09	1.0000
일본 JPY 100	1375.73	0.0120	1412.03	0.0124	1393.90	0.0119
중국 CNY	180.04	0.1494	178.87	0.1497	184.24	0.1500
홍콩 HKD	147.99	0.1289	146.93	0.1290	150.75	0.1288
싱가포르 SGD	878.22	0.7609	886.29	0.7741	895.51	0.7610
대만 TWD	39.20	0.0319	39.95	0.0328	41.07	0.0328
오스트레일 AUD	1114.52	0.9705	1126.46	0.9888	1127.87	0.9633
태국 THB	39.50	0.0331	39.65	0.0335	40.49	0.0333
캐나다 CAD	1116.04	0.9718	1119.08	0.9823	1146.98	0.9796
영국 GBP	1814.48	1.5800	1825.95	1.6028	1825.70	1.5593
유로통화 EUR	1575.26	1.3717	1590.93	1.3965	1530.29	1.3070
한국원화	1.00	0.0009	1.00	0.0009	1.00	0.0009
말레이지아 MYR	386.63	0.3239	382.00	0.3226	385.57	0.3169
러시아 RUB	39.45	0.0327	38.73	0.0324	39.08	0.0318
인도 INR	27.25	0.0224	27.14	0.0225	27.15	0.0219
스웨덴 SEK	172.75	0.1497	172.35	0.1505	168.29	0.1430
노르웨이 NOK	197.73	0.1713	196.08	0.1713	190.93	0.1623
인도네시아 IDR 100	13.65	0.0001	13.54	0.0001	13.75	0.0001
사우디아라 SAR	312.26	0.2667	309.75	0.2666	318.33	0.2666
아랍에미리 AED	318.84	0.2723	316.30	0.2723	325.05	0.2723
쿠웨이트 KWD	4111.50	3.5110	4137.32	3.5615	4221.03	3.5354
바레인 BHD	3106.12	2.6525	3081.37	2.6525	3166.56	2.6522
파키스탄 PKR	13.61	0.0116	13.54	0.0117	13.93	0.0117
방글라데시 BDT	16.92	0.0144	16.43	0.0141	16.97	0.0142
필리핀 PHP	28.23	0.0228	28.73	0.0234	28.80	0.0228
이집트 EGP	205.73	0.1757	201.26	0.1732	206.24	0.1727
멕시코 MXN	92.95	0.0794	94.02	0.0809	95.59	0.0801
브라질 BRL	693.90	0.5926	682.86	0.5878	696.67	0.5835
브루나이 BND	889.91	0.7599	898.06	0.7731	904.07	0.7572
이스라엘 ILS	320.03	0.2733	319.95	0.2754	325.14	0.2723
요르단 JOD	1655.18	1.4134	1643.11	1.4144	1687.51	1.4134
뉴질랜드 NZD	849.25	0.7395	873.56	0.7668	874.62	0.7470
덴마크 DKK	212.27	0.1839	214.40	0.1873	206.40	0.1754
스위스 CHF	1173.63	1.0220	1154.23	1.0132	1163.85	0.9940

2010 외래관광객 실태조사

발 행 처	문화체육관광부
조사주관기관	한국문화관광연구원 통계정보센터
조사실사기관	밀워드브라운 미디어리서치
인 쇄 일	2011년 2월
발 행 일	2011년 2월
인 쇄 처	크리홍보

〈비매품〉