



승인번호
제31403호



국민해외여행 실태조사

2008



□ 목 차 □

제 1 장 조사 개요	1
1. 조사 목적	3
2. 조사 설계	3
3. 주요 조사내용	4
4. 해외 여행자 출국 행선지 파악을 위한 사전 전화조사	5
5. 표본 추출 및 자료수집	6
6. 자료처리 및 분석	7
7. 응답자 특성	9
제 2 장 주요 조사 결과 요약	11
1. 해외여행 행태	13
2. 해외여행 경비	20
3. 해외여행 쇼핑	22
4. 해외여행 평가	24
5. 향후 해외여행 의향	29
6. 주요 시사점	31
제 3 장 조사결과 분석	35
1. 해외여행 행태	37
1) 지난 1년간 해외여행 횟수	37
2) 해외여행 방문 국가	39
3) 방문 도시	42
4) 해외여행 체류일	45
5) 해외여행 주목적	47
6) 해외관광여행을 하는 주된 이유	49
7) 해외여행 주요 활동	52
8) 해외여행 동반자 형태	54
9) 해외여행 동반자 수	56
10) 해외여행 준비시 방문국 정보 취득 경로	58
11) 해외여행 유형	60

2. 해외여행 경비	62
1) 여행 형태별 경비	62
2) 개별여행 경비	63
3) 패키지여행 경비	65
4) 권역별 해외여행 경비	67
5) 주요 국가별 해외여행 총경비	68
3. 해외여행 쇼핑 실태	69
1) 해외여행 쇼핑 품목	69
2) 쇼핑상품 구입목적 및 이유	71
3) 주요 쇼핑 품목별 구입목적 및 이유	74
(1) 기념품	74
(2) 향수/화장품	75
(3) 주류	76
(4) 식품류	77
(5) 의류	78
4. 해외여행 평가	79
1) 해외여행 전반적 만족도	79
2) 분야별 만족도	81
(1) 전체	81
(2) 숙박시설	82
(3) 식당 및 음식	84
(4) 쇼핑상품	86
(5) 가이드 서비스	88
(6) 관광코스 및 관광내용	90
(7) 관광내용 대비 관광비용	92
(8) 관광편의시설	94
5. 향후 해외여행 의향	96
1) 향후 1년 내 해외여행 의향	96
2) 향후 1년 내 해외여행 의향 횟수	98
3) 향후 해외여행 희망 국가	100
제 4 장 조사 결과집계표	103
부록: 조사 설문지	

□ 표 목 차 □

〈표 1-1〉 조사 설계	3
〈표 1-2〉 주요 조사내용	4
〈표 1-3〉 연도별 주요 조사내용 비교	4
〈표 1-4〉 전화조사 설계	5
〈표 1-5〉 표본추출 과정	6
〈표 1-6〉 자료 수집 및 검증 절차	7
〈표 1-7〉 성/연령/입국장/출국 행선지별 가중치	8
〈표 2-1〉 지난 1년간 해외여행 횟수(단위: %)	13
〈표 2-2〉 해외여행 방문 국가: 상위 5위(중복응답, 단위: %)	13
〈표 2-3〉 해외여행 방문 도시: 상위 5위(중복응답, 단위: %)	14
〈표 2-4〉 해외여행 체류일(단위: %)	14
〈표 2-5-1〉 2005~2008년 해외여행 주목적(단위: %)	15
〈표 2-5-2〉 1997~2003년 해외여행 주목적(단위: %)	15
〈표 2-6-1〉 2007~2008년 해외관광여행 주된 이유(단위: %)	16
〈표 2-6-2〉 1997~2005년 해외관광여행 주된 이유(중복응답, 단위: %)	16
〈표 2-7-1〉 2007~2008년 해외여행 주요활동(중복응답, 단위: %)	17
〈표 2-7-2〉 1997~2005년 해외여행 주요활동(중복응답, 단위: %)	17
〈표 2-8〉 해외여행 동반자 형태(중복응답, 단위: %)	18
〈표 2-9〉 해외여행 동반자 수(본인 포함, 단위: %)	18
〈표 2-10〉 해외여행 준비시 방문국 정보 취득 경로: 1순위(단위: %)	19
〈표 2-11〉 해외여행 유형(단위: %)	19
〈표 2-12〉 해외여행 경비: 개별여행(단위: 만원)	20
〈표 2-13〉 해외여행 경비: 패키지여행(단위: 만원)	21
〈표 2-14〉 해외여행 쇼핑 품목(중복응답, 단위: %)	22
〈표 2-15〉 해외여행 쇼핑시 구입 목적(중복응답, 단위: %)	23
〈표 2-16-1〉 해외여행 쇼핑시 구입 이유(중복응답, 단위: %)	23
〈표 2-16-2〉 1997~2005년 해외여행 쇼핑시 구입 이유(중복응답, 단위: %)	24
〈표 2-17〉 해외여행 만족도 평균(단위: 점)	24
〈표 2-18〉 전반적 만족도(단위: %)	25
〈표 2-19〉 숙박시설 만족도(단위: %)	25
〈표 2-20〉 식당 및 음식 만족도(단위: %)	26
〈표 2-21〉 쇼핑상품 만족도(단위: %)	26
〈표 2-22〉 가이드 서비스 만족도(단위: %)	27
〈표 2-23〉 관광코스 및 관광내용 만족도(단위: %)	27
〈표 2-24〉 관광내용 대비 관광비용 만족도(단위: %)	28
〈표 2-25〉 관광편의시설 만족도(단위: %)	28
〈표 2-26〉 향후 1년 내 해외여행 의향(단위: %)	29
〈표 2-27〉 향후 1년 내 해외여행 의향 횟수(단위: %)	29

〈표 2-28〉 향후 1년 내 해외여행 희망 국가(중복응답, 단위: %)	30
〈표 2-29〉 해외여행 유형(단위: %)	31
〈표 2-30〉 해외여행 준비시 방문국 정보취득 경로: 상위 3위(단위: %)	31
〈표 2-31〉 해외여행 동반자(중복응답, 단위: %)	32
〈표 2-32〉 해외여행 주목적(단위: %)	32
〈표 2-33〉 해외여행 경비(단위: 만원)	33
〈표 2-34〉 해외여행 만족도 평균(5점 만점, 단위: 점)	33
〈표 2-35〉 향후 해외여행 의향(단위: %)	34
〈표 2-36〉 월가구 소득별 향후 해외여행 의향(단위: %)	34
〈표 3-1〉 응답자별 지난 1년간 해외여행 횟수(단위: %)	38
〈표 3-2〉 응답자별 해외여행 방문 국가: 상위 10위(중복응답, 단위: %)	41
〈표 3-3〉 응답자별 해외여행 방문 도시: 상위 10위(중복응답, 단위: %)	44
〈표 3-4〉 응답자별 해외여행 체류일(단위: %)	46
〈표 3-5〉 응답자별 해외여행 주목적(단위: %)	48
〈표 3-6〉 관광목적 여행의 주된 이유(중복응답/단일응답, 단위: %)	49
〈표 3-7〉 응답자별 해외관광여행의 주된이유: 상위 6위(단위: %)	51
〈표 3-8〉 응답자별 해외여행 주요활동: 상위 5위(중복응답, 단위: %)	53
〈표 3-9〉 응답자별 해외여행 동반자 형태(중복응답, 단위: %)	55
〈표 3-10〉 응답자별 해외여행 동반자 수(단위: %)	57
〈표 3-11〉 응답자별 해외여행 준비시 방문국 정보 취득 경로: 1+2+3순위(단위: %)	59
〈표 3-12〉 응답자별 해외여행 유형(단위: %)	61
〈표 3-13〉 해외여행 경비: 개별여행(단위: 만원)	64
〈표 3-14〉 해외여행 경비: 패키지여행(단위: 만원)	66
〈표 3-15〉 권역별 해외여행 경비(단위: 명, 만원)	67
〈표 3-16〉 해외여행 쇼핑 품목: 상위 6위(중복응답, 단위: %)	70
〈표 3-17〉 해외여행 쇼핑상품 구입이유: 상위 5위(중복응답, 단위: %)	71
〈표 3-18〉 응답자별 해외여행 쇼핑상품 구입목적(중복응답, 단위: %)	72
〈표 3-19〉 응답자별 해외여행 쇼핑상품 구입이유(중복응답, 단위: %)	73
〈표 3-20〉 응답자별 해외여행 전반적 만족도(단위: %)	80
〈표 3-21〉 응답자별 숙박시설 만족도(단위: %)	83
〈표 3-22〉 응답자별 식당 및 음식 만족도(단위: %)	85
〈표 3-23〉 응답자별 쇼핑상품 만족도(단위: %)	87
〈표 3-24〉 응답자별 가이드 서비스 만족도(단위: %)	89
〈표 3-25〉 응답자별 관광코스 및 관광내용 만족도(단위: %)	91
〈표 3-26〉 응답자별 관광내용 대비 관광비용 만족도(단위: %)	93
〈표 3-27〉 응답자별 관광 편의시설 만족도(단위: %)	95
〈표 3-28〉 응답자별 향후 해외여행 의향(단위: %)	97
〈표 3-29〉 응답자별 향후 해외여행 의향 횟수(단위: %)	99
〈표 3-30〉 응답자별 향후 해외여행 의향 국가: 상위 5위(1+2+3순위 기준, 단위: %)	102

□ 그 림 목 차 □

〈그림 3-1〉 지난 1년간 해외여행 횟수	37
〈그림 3-2〉 해외여행 방문 국가: 상위 10위(중복응답)	39
〈그림 3-3〉 해외여행 방문 국가: 상위 5위(중복응답)	40
〈그림 3-4〉 해외여행 방문 도시: 상위 10위(중복응답)	42
〈그림 3-5〉 해외여행 방문 도시: 상위 5개(중복응답)	43
〈그림 3-6〉 해외여행 평균 체류일	45
〈그림 3-7〉 해외여행 주목적	47
〈그림 3-8〉 해외관광여행의 주된 이유: 상위 5위(단일응답 기준)	50
〈그림 3-9〉 해외여행 주요활동: 상위 5위(중복응답)	52
〈그림 3-10〉 해외여행 동반자 형태(중복응답)	54
〈그림 3-11〉 해외여행 동반자 수	56
〈그림 3-12〉 해외여행 준비시 방문국 정보 취득 경로: 1순위	58
〈그림 3-13〉 해외여행 유형	60
〈그림 3-14〉 해외여행 경비	62
〈그림 3-15〉 해외여행 경비: 개별여행	63
〈그림 3-16〉 해외여행 경비: 패키지여행	65
〈그림 3-17〉 주요 국가별 해외여행 총경비: 방문 빈도 상위 5위 국가	68
〈그림 3-18〉 해외여행 쇼핑 품목: 상위 10위(중복응답)	69
〈그림 3-19〉 해외여행 쇼핑상품 구입목적(중복응답)	71
〈그림 3-20〉 기념품 구입목적	74
〈그림 3-21〉 기념품 구입이유: 상위 7위(중복응답)	74
〈그림 3-22〉 향수/화장품 구입목적	75
〈그림 3-23〉 향수/화장품 구입이유: 상위 7위(중복응답)	75
〈그림 3-24〉 주류 구입목적	76
〈그림 3-25〉 주류 구입이유: 상위 7위(중복응답)	76
〈그림 3-26〉 식품류 구입목적	77
〈그림 3-27〉 식품류 구입이유: 상위 7위(중복응답)	77
〈그림 3-28〉 의류 구입목적	78
〈그림 3-29〉 의류 구입이유: 상위7위(중복응답)	78
〈그림 3-30〉 해외여행 전반적 만족도	79
〈그림 3-31〉 해외여행 세부 분야별 만족도	81
〈그림 3-32〉 숙박시설 만족도	82
〈그림 3-33〉 식당 및 음식 만족도	84
〈그림 3-34〉 쇼핑상품 만족도	86

〈그림 3-35〉 가이드 서비스 만족도	88
〈그림 3-36〉 관광코스 및 관광내용 만족도	90
〈그림 3-37〉 관광내용 대비 관광비용 만족도	92
〈그림 3-38〉 관광편의시설 만족도	94
〈그림 3-39〉 향후 1년 내 해외여행 의향	96
〈그림 3-40〉 향후 1년 내 해외여행 의향 횟수	98
〈그림 3-41〉 향후 1년 내 해외여행 희망 국가: 상위 10위	100
〈그림 3-42〉 향후 1년 내 해외여행 희망 국가: 상위 10위(1+2+3순위 기준)	101



제 1 장 조 사 개 요

제 1 장 조사 개요

1. 조사 목적

- 본 조사의 목적은 2008년에 해외여행을 경험한 우리나라 국민들을 대상으로 해외 여행 성향, 소비실태, 여행 만족도 등을 조사하여 국민관광정책 수립을 위한 기초 자료를 제공하는데 그 목적이 있음.

2. 조사 설계

〈표 1-1〉 조사 설계

조사 대상	만 15세 이상 대한민국 국적의 해외여행객*
조사 기간	상반기: 2008년 8월 12일 ~ 16일 / 18일 ~ 19일(총 7일간) 하반기: 2008년 12월 16일 ~ 12월 22일(총 7일간)
조사 장소	2개 공항(인천국제공항, 김해국제공항) 및 2개 해항(부산항, 인천항) 입국장
조사 방법	구조화된 설문지를 이용한 대면면접조사(Face to face interview)
유효 표본수	총 2,513명
표본추출방법	성, 연령, 입국장, 행선지별 비례할당추출 - <표1-5> 표본추출 과정 참조
표본 오차	무작위추출을 전제로 했을 때, 95% 신뢰수준에서 최대허용 표본오차는 $\pm 2.0\%p$
조사 기관	(주)한국리서치

*주) 해외교포, 유학생 등은 응답시 특이치 발생가능성이 높다는 점에서 조사에서 제외함.

3. 주요 조사내용

〈표 1-2〉 주요 조사내용

해외여행 목적 및 정보원	<ul style="list-style-type: none"> ■ 해외여행 횟수 ■ 해외여행 주목적 ■ 해외여행 주된 이유 	<ul style="list-style-type: none"> ■ 해외여행 준비시 방문국 정보 취득경로
해외여행 방문지 및 방문지 활동	<ul style="list-style-type: none"> ■ 해외여행 동반자 및 동반자 수 ■ 해외여행 방문국가 및 방문지 	<ul style="list-style-type: none"> ■ 해외여행 방문지 체류일 ■ 해외여행 방문지 활동
해외여행 경비 및 쇼핑	<ul style="list-style-type: none"> ■ 해외여행 유형 ■ 해외여행 지출경비 - 총경비 및 세부 경비 	<ul style="list-style-type: none"> ■ 해외여행 쇼핑 경험 ■ 해외여행 쇼핑 품목 ■ 쇼핑 품목별 구입목적 및 이유
해외여행 만족도 및 의향	<ul style="list-style-type: none"> ■ 해외여행 전반적 만족도 ■ 해외여행 세부 분야별 만족도 	<ul style="list-style-type: none"> ■ 향후 해외여행 의향 및 횟수 ■ 향후 해외여행 희망 국가

〈표 1-3〉 연도별 주요 조사내용 비교

조사내용		2005년	2007년	2008년
해외여행 목적 및 정보원	해외여행 횟수	○	○	○
	해외여행 목적	○	○	교육/어학연수 항목 추가
	해외 관광여행 이유	○	○	신혼여행 항목 추가
	방문국 정보 취득 경로	○	○	○
해외여행 방문지/ 방문지 활동/ 쇼핑/경비	해외여행 동반자 형태	○	○	○
	해외여행 동반자 수	○	○	○
	방문국가	○	○	○
	방문 관광지	○	○	○
	체류 일수	○	○	○
	해외여행 활동	○	○	항목 추가/삭제*
	해외여행 쇼핑 여부	○	○	○
	해외여행 쇼핑 품목	○	○	○
	쇼핑 품목 구입 목적	-	○	품목별 질문으로 변경
	해외여행 쇼핑 이유	○	○	○
해외여행 유형	○	○	○	
해외여행 경비: 개별여행자	○	○	○	
해외여행 경비: 패키지여행자	○	○	○	
해외여행 만족도 및 의향	해외여행 전반적 만족도	○	○	관광 편의시설 항목 추가
	해외여행 분야별 만족도	○	○	○
	향후 1년 내 해외여행 의향	○	○	○
	향후 1년 내 해외여행 의향 횟수	-	○	○
	향후 해외여행 희망 국가	-	○	○

* 신혼여행, 업무수행 삭제,

전통문화체험, 공연, 민속행사, 축제 참가 및 관람을 합쳐서 전통문화/공연체험으로 수정.

4. 해외 여행자 출국 행선지 파악을 위한 사전 전화조사

1) 조사 배경

- 2006년 7월 이후 내국인 출국카드 폐지에 따라 출국 행선지 파악이 불가능하게 되었음.
- 출국자의 성/연령/입국장별 통계는 법무부의 출국자 전수에 대한 여권검수를 통해 파악이 가능하나, 출국 행선지에 대한 통계자료를 파악할 수 있는 출처가 없음.
- 이에 연 4회 분기별 전화조사를 통해 해외여행 경험자들을 대상으로 출국 행선지에 대한 정보를 조사하였음.

2) 조사 개요 및 조사결과의 활용

(1) 조사 개요

〈표 1-4〉 전화조사 설계

조사 대상	만 15세 이상 남녀
조사 지역	전국 16개 시도
조사 방법	구조화된 설문지를 이용한 컴퓨터 전화조사 (CATI: Computer Aided Telephone Interview)
표본 크기	만 15세 이상 해외여행 경험자 총 6,055명 - 1분기: 1,501명 - 2분기: 1,516명 - 3분기: 1,502명 - 4분기: 1,536명

(2) 조사 내용

- 전화조사는 해외여행 경험 여부와 경험 횟수, 경험한 해외여행별 방문국가와 방문 목적을 묻는 내용으로 구성되어 있음.
 - ① 해외여행 경험 여부 및 횟수
 - ② 경험한 해외여행별 방문 국가
 - ③ 경험한 해외여행별 방문 목적

(3) 조사결과의 활용

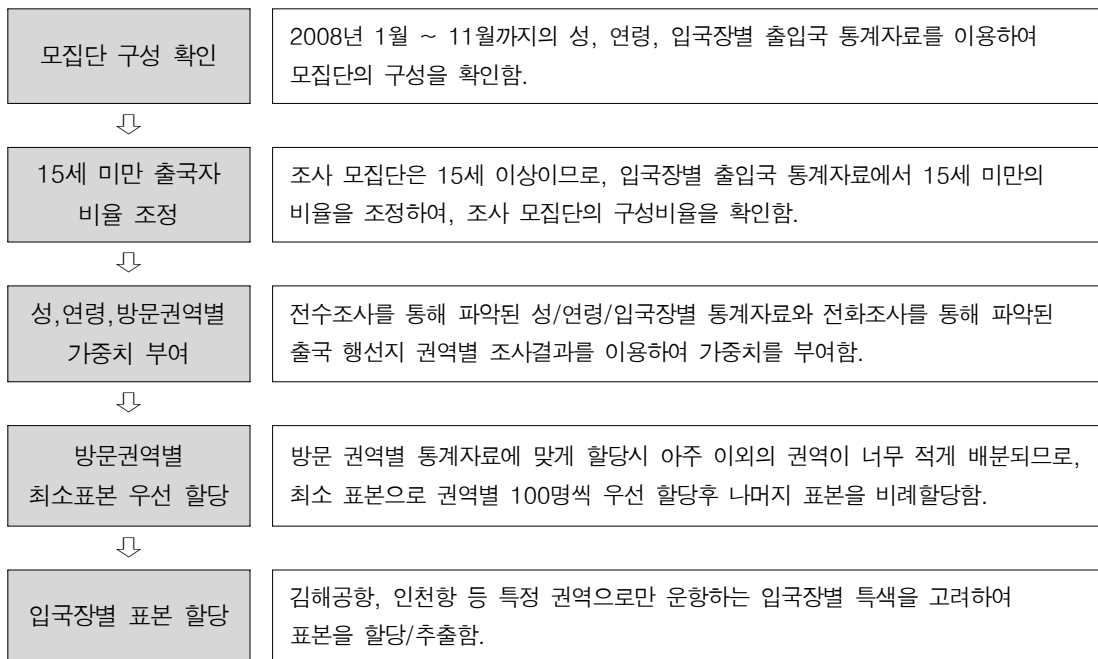
- 출국자들의 출국행선지 파악을 통해 표본 추출 및 조사 결과에 대한 가중치 적용에 활용함.

5. 표본 추출 및 자료수집

1) 표본 추출

- 본 조사에서는 전수조사로 파악된 출국자 통계에서 성/연령/입국장별 통계자료와 전화조사를 통해 파악된 출국 행선지에 대한 통계자료를 이용하여 비례할당 추출하였음. 표본 추출 과정은 다음과 같음.

〈표 1-5〉 표본추출 과정



2) 자료수집 방법

〈표 1-6〉 자료 수집 및 검증 절차

면접원 선발	조사기관 소속 전문 면접원 중 적격자를 선발함.
↓	
면접원 교육	조사내용과 조사방법에 대하여 오리엔테이션과 연습면접을 통해 비표본오차(Non-Sampling Error) 최소화와 실시진행과정의 표준화(Standardication)를 도모함.
↓	
면접원 배치/감독	요일/시간대별 입국하는 항공기/선편을 사전에 조사하여 적절한 면접원 수를 배치
↓	
면접원 감독	담당연구원 및 실시감독원(Supervisor)이 면접원의 표본추출과정, 설문지 작성을 감독하고, 설문지의 배부 및 회수 과정을 직접 통제함으로써 면접원에 의한 오차를 줄이도록 노력함.
↓	
자료 검증	조사의 신뢰성을 확보하기 위하여, 회수된 설문지의 100%를 실시 감독원이 1차 검토한 후에, 다시 설문지의 30%를 무작위 추출하여 설문지 전문 검증원이 전화확인 검증을 실시함. 검증 결과 응답의 허위기재, 조작이 발견될 경우 해당 면접원이 조사한 모든 설문지를 폐기하고 재조사를 실시함.

6. 자료처리 및 분석

- 자료검증과정을 통하여 최종적으로 수집된 자료는 편집(Editing) 및 부호화(Coding) 과정을 거쳐서 전산입력(Punching) 되었으며, 전산입력된 자료는 SPSS(Statistical Package for the Social Sciences) 프로그램을 이용해 분석하였음.

1) 유효표본 선정

- 수집된 설문지 중 최종적으로 유효표본 2,513명을 구성하였음.

2) 가중치(Weighting)

- 2008년 출국통계를 이용하여 성/연령/입국장 비율을, 2008년 주요 국가별 한국인 입국자 통계와 전화조사 결과를 이용하여 출국 행선지의 비율을 적용한 가중치를 이용해 자료를 처리하였음.

〈표 1-7〉 성/연령/입국장/출국 행선지별 가중치

성	성별 가중치(%)	조사 표본수(명)	가중치 부여후 사례수(명)
남 성	57.3	1,401	1,439
여 성	42.7	1,112	1,074

연령	연령별 가중치(%)	조사 표본수(명)	가중치 부여후 사례수(명)
15세~20세	6.2	157	157
21세~30세	19.3	496	486
31세~40세	24.6	611	619
41세~50세	23.6	553	594
51세~60세	16.5	426	416
61세 이상	9.6	270	241

입국장소	입국장별 가중치(%)	조사 표본수(명)	가중치 부여후 사례수(명)
인천 국제 공항	83.0	2,229	2,087
김해 국제 공항	9.4	155	237
부산 항	5.5	97	138
인천 항	2.0	32	51

출국 행선지	출국 행선지별 가중치(%)	조사 표본수(명)	가중치 부여후 사례수(명)
중 국	29.0	585	729
일 본	17.5	515	439
홍 콩	6.6	24	166
미 국	5.6	240	141
태 국	5.4	178	135
필 리 핀	4.5	40	112
베 트 남	3.3	13	83
싱 가 포 르	3.1	19	78
인 도 네 시 아	2.5	59	62
말 레 이 시 아	2.0	22	49
캄 보 디 아	1.9	15	48
대 만	1.8	32	46
호 주	1.6	160	40
프 랑 스	1.5	33	38
캐 나 다	1.4	43	36
괌 / 사 이 판	1.2	35	31
독 일	1.0	55	26
이 탈 리 아	1.0	17	26
아 주 기 타	2.0	123	51
구 주 기 타	5.6	223	140
미 주 기 타	0.3	8	8
대 양 주 기 타	0.7	36	17
아프리카 기타	0.5	38	11
계	100	2,513	2,513

3) 분석 적용 기준

- 분석 적용 기준은 2007년과의 비교를 위해 동일한 기준을 적용하였음.
- 분석 적용 기준은 다음과 같음.
 - 해외여행 횟수 평균 산출시 100회 이상을 제외하고 분석
 - 해외여행 동반자 수 평균 산출시 100명 이상을 제외하고 분석
 - 체류일 평균 산출시 60일 이상을 제외하고 분석
 - 여행 경비 총경비 산출시 1,000만원 이상 지출자를 제외하고 분석
 - 여행 경비 평균 산출시, 0원, 무응답자를 제외하고 분석
 - 향후 1년 내 해외여행 의향 횟수 평균 산출시 100회 이상을 제외하고 분석

7. 응답자 특성

구 분		사례수	비율(%)	구 분		사례수	비율(%)
□ 전 체 □		(2,513)	100.0	□ 전 체 □		(2,513)	100.0
성별	남성	(1,439)	57.3	거주 지역별	서울	(813)	32.3
	여성	(1,074)	42.7		부산	(185)	7.3
연령별	15-20세	(157)	6.2		대구	(121)	4.8
	21-30세	(486)	19.3		인천	(126)	5.0
	31-40세	(619)	24.6		광주	(82)	3.3
	41-50세	(594)	23.6		대전	(102)	4.1
	51-60세	(416)	16.5		울산	(47)	1.9
	61세이상	(241)	9.6		경기	(478)	19.0
직업별	전문/관리직	(585)	23.3		강원	(78)	3.1
	사무직	(567)	22.6		충북	(58)	2.3
	판매/서비스	(315)	12.5		충남	(45)	1.8
	농/임/어업	(32)	1.3		전북	(57)	2.3
	기능/작업직	(106)	4.2	전남	(74)	3.0	
	가정주부	(398)	15.8	경북	(130)	5.2	
	학생	(371)	14.8	경남	(102)	4.1	
	은퇴/무직/기타	(116)	4.6	제주	(15)	0.6	
모름/무응답	(24)	1.0	월가구 소득별	199만원 이하	(202)	8.0	
혼인 상태별	기혼	(1,760)		70.0	200-299만원	(323)	12.9
	미혼	(741)		29.5	300-399만원	(479)	19.1
	기타	(12)		0.5	400-499만원	(484)	19.3
여행 목적별	여가/휴양	(1,175)		46.8	500-599만원	(482)	19.2
	친구/친지방문	(310)		12.3	600만원 이상	(504)	20.0
	사업/전문활동	(765)	30.4	모름/무응답	(39)	1.6	
	건강/치료	(7)	0.3	여행 형태별	개별여행	(1,437)	57.2
	종교/순례	(43)	1.7		전체패키지	(890)	35.4
	교육/어학연수	(213)	8.5		부분패키지	(186)	7.4

보고서 이용 시 주의사항

- 본 보고서의 데이터는 소수점 둘째자리 또는 소수점 셋째자리에서 반올림하여 소수점 첫째자리, 둘째자리까지 표기하였으므로, 보고서 상에 표기된 값의 합이 100%가 되지 않을 수 있음.
- 여행 횟수, 동반자수, 체류일수, 여행 비용 등의 평균은 소수점 둘째자리에서, 만족도 등의 평균은 소수점 셋째자리에서 반올림하였음.
- 여행 비용은 실제 비용을 지출했다고 응답한 응답자들만을 기준으로 평균을 산출하였으므로, 각 항목별 비용의 총합이 총비용과 일치하지 않음.
- 복수응답 문항의 빈도는 그 합이 100%를 초과할 수 있음.
- 사례수 30 미만은 해석시 주의를 요함.
- 상위 순위의 데이터만을 표기한 항목의 기타 순위는 본 보고서 부록에 있는 조사결과표를 참조하여 내용을 확인할 수 있음.



제 2 장 주요 조사결과 요약

제 2 장 주요 조사결과 요약

1. 해외여행 행태

1) 지난 1년간 해외여행 횟수

〈표 2-1〉 지난 1년간 해외여행 횟수(단위: %)

구분	2008	2007	2005	2003	2001	1999	1997
1회	42.7	48.6	23.5	25.4	28.2	16.9	25.2
2회	22.9	23.5	16.1	16.2	20.3	10.9	15.0
3회	11.5	9.7	13.2	11.5	12.8	8.9	9.8
4회 이상	22.8	18.1	47.2	46.9	38.7	63.3	50.0
모름/무응답	0.0	0.1	0.0	0.0	0.0	0.0	0.0
계	100.0	100.0	100.0	100.0	100.0	100.0	100.0
평균(회)	3.6	3.1	6.8	7.0	5.8	-	-

* 주1: 100회 이상은 제외(극단치 처리)

* 주2: 2005년까지의 결과는 지금까지 총 횟수이지만, 2007년 이후부터는 지난 1년간 총 횟수이므로 해석에 주의를 요함

2) 방문 국가

〈표 2-2〉 해외여행 방문 국가: 상위 5위(중복응답, 단위: %)

구분	2008	2007	2005	2003	2001	1999	1997
중국	30.6	32.2	34.7	25.2	32.5	27.7	20.3
일본	18.3	19.9	19.1	24.2	26.0	30.5	32.1
홍콩	7.0	4.2	4.4	3.9	2.3	2.7	5.9
미국	6.0	7.2	7.6	12.0	11.6	8.0	10.3
태국	5.7	9.4	7.0	9.2	3.5	11.1	8.8

3) 방문 도시

〈표 2-3〉 해외여행 방문 도시: 상위 5위(중복응답, 단위: %)

구분	2008	2007	2005	2003	2001	1999	1997
홍콩	6.5	3.0	3.7	3.2	2.6	2.2	5.2
상해	5.9	6.9	10.5	6.8	7.6	8.5	5.9
북경	5.6	8.8	10.6	9.4	16.9	10.9	8.1
도쿄	4.5	6.2	6.4	12.6	12.5	17.2	17.1
오사카	4.2	4.5	5.7	6.6	6.6	11.6	9.1

4) 해외여행 체류일

〈표 2-4〉 해외여행 체류일(단위: %)

구분	2008	2007	2005	2003	2001	1999	1997
5일 이하	47.9	53.3	63.7	54.3	47.9	43.6	41.8
6~10일	26.6	27.3	21.7	27.9	31.4	34.0	33.4
11~15일	7.1	6.3	5.2	6.8	8.4	11.2	11.8
16일 이상	18.4	12.9	9.4	11.0	12.4	11.2	13.0
모름/무응답	0.1	0.2	0.0	0.0	0.0	0.0	0.0
계	100.0	100.0	100.0	100.0	100.0	100.0	100.0
평균(일)	8.7	9.0	7.0	9.4	9.8	10.9	13.1

* 주: 60일 이상은 평균 분석에서 제외

5) 해외여행 주목적

〈표 2-5-1〉 2005~2008년 해외여행 주목적(단위: %)

구분	2008	2007	2005
여가/위락/휴가	46.8	60.5	66.8
사업/전문활동	30.4	26.4	20.7
친구/친지 방문	12.3	8.8	8.7
교육/어학연수	8.5	2.3	2.1
종교/순례	1.7	1.7	1.4
건강/치료	0.3	0.1	-
기타	0.0	0.2	0.3
계	100.0	100.0	100.0

* 주1: 2005년부터 응답 항목이 변경됨

* 주2: 2008년 조사시 교육/어학연수 항목 추가. 2005년 2007년은 교육/어학연수 항목이 별도로 있지 않고, 기타 응답에서 집계한 '교육/연수'와 비교하였음.

〈표 2-5-2〉 1997~2003년 해외여행 주목적(단위: %)

구분	2003	2001	1999	1997
관광	50.4	62.0	24.7	32.6
업무	23.6	16.3	36.2	28.6
방문(친구/친지)	9.7	10.7	12.4	12.0
훈련 및 연수	5.7	5.8	5.2	11.8
신혼여행	4.8	1.8	5.9	3.5
회의/전시회 참가	2.9	1.8	9.0	6.6
문화/스포츠 활동	1.7	0.8	0.9	1.9
기타	0.2	1.0	5.7	2.8
계	100.0	100.0	100.0	100.0

6) 해외관광여행을 하는 주된 이유

〈표 2-6-1〉 2007~2008년 해외관광여행 주된 이유(단위: %)

구분	2008년 (1+2순위)	2007년 (1+2순위)	2008년 (1순위)	2007년 (1순위)
해외에는 볼거리가 다양	54.4	54.6	32.6	35.1
해외여행 경험이 의미있고 흥미	28.8	25.2	12.2	11.0
평소 방문하고 싶은 곳이 있어서	20.4	29.0	11.2	10.9
해외에는 즐길거리가 다양	16.4	14.3	6.6	6.6
단체관광의 기회	13.8	20.4	8.4	15.6
여행동반자가 원함	12.2	6.9	6.2	4.0
해외는 별로 안 가봐서	9.5	11.8	4.7	5.4
신혼여행	8.7	-	7.8	-
개인적인 이유	6.8	11.9	2.3	7.6
해외쇼핑	5.8	3.4	1.3	0.8
국내에 많이 가봄	3.7	2.3	1.3	0.8
현지음식	3.3	1.9	0.4	0.3
국내와 비용차이 없거나 저렴	2.9	3.6	1.5	1.1
긴 휴가기간	1.4	0.9	0.3	0.3
모름/무응답	1.2	0.5	1.2	0.5

* 주1: 2007년부터 응답 항목이 변경됨

* 주2: 2008년 조사시 신혼여행 추가

〈표 2-6-2〉 1997~2005년 해외관광여행 주된 이유(중복응답, 단위: %)

구분	2005	2003	2001	1999	1997
해외여행을 경험한다는 만족감에서	58.5	51.0	60.2	37.7	46.5
꼭 방문하고 싶던 도시가 있어서	54.8	64.2	60.4	50.9	53.3
비용면에서 별 차이가 없어서	39.5	31.1	23.3	18.7	26.6
단체관광 기회가 생겨서	21.8	9.2	17.1	-	-
국내에 거의 다 둘러보아서	8.7	10.0	9.7	8.9	9.6
국내에는 문화유산이 많지 않아서	8.4	7.0	9.7	2.2	3.1
국내에는 유흥시설이 불충분해서	1.9	1.4	2.0	2.6	2.8

* 주: 해외여행 목적에서 관광응답자 기준임

7) 해외여행 주요활동

〈표 2-7-1〉 2007~2008년 해외여행 주요활동(중복응답, 단위: %)

구분	2008	2007
관광지 방문	72.7	81.1
쇼핑	69.5	76.1
식도락 관광	22.0	16.1
미팅/회의/학술대회/박람회	21.6	5.8
전통문화/공연체험	19.6	-
연수/교육/연구	15.3	7.2
수영/해변활동	15.2	13.1
미용관광	13.1	15.1
온천	9.7	14.3
시찰	8.1	2.7
기타 취미스포츠	5.1	5.1
캠핑/등반/트래킹/하이킹	3.8	2.8
취미골프	3.0	3.8
유흥/오락	2.4	3.2
취미스키	0.6	0.7
직업적 스포츠활동	0.6	0.3
치료	0.3	0.3
기타	10.3	3.3
업무수행	-	23.4
전통문화 체험	-	14.2
공연/민속행사/축제참가 관람	-	19.8
신혼여행	-	3.4

* 주1: 2007년부터 응답 항목이 변경됨

* 주2: 2008년 조사시 업무수행, 신혼여행 항목 삭제, 공연/민속행사/축제참가 관람 항목과 전통 문화체험을 합쳐서 전통문화/공연체험으로 변경

〈표 2-7-2〉 1997~2005년 해외여행 주요활동(중복응답, 단위: %)

구분	2005	2003	2001	1999	1997
자연명승 및 풍경관광	97.6	85.7	86.7	63.7	70.5
도시구경	93.8	91.6	90.5	66.8	61.9
쇼핑	93.6	88.5	93.3	-	-
사적지 방문	74.5	49.0	59.0	47.4	52.9
유흥/오락/보신	35.4	46.7	27.7	15.8	19.6
민속행사/축제참가	18.1	22.8	19.8	17.8	19.8
수영/해수욕	17.2	12.5	11.6	19.5	18.5
온천휴양	15.3	10.2	14.4	11.2	13.0
산업시찰	13.9	6.3	8.3	28.0	24.2
등산/캠핑/하이킹	6.4	5.5	8.6	6.4	7.3
골프	3.9	2.4	3.2	3.1	3.0
카지노	3.0	3.9	2.3	2.8	4.1
스키	1.0	0.4	0.7	0.3	1.1
기타	0.6	0.8	0.5	-	-

8) 해외여행 동반자 형태

〈표 2-8〉 해외여행 동반자 형태(중복응답, 단위: %)

구분	2008	2007	2005
친구/동료	41.2	48.7	55.1
가족	31.1	30.7	30.9
혼자서	26.6	19.4	13.6
기타	2.5	3.9	0.3

* 주: 2005년 신설항목임

9) 해외여행 동반자 수

〈표 2-9〉 해외여행 동반자 수(본인 포함, 단위: %)

구분	2008	2007	2005
1명	26.6	19.4	13.7
2명	28.0	22.1	29.5
3~5명	26.5	26.3	23.2
6~10명	8.7	10.9	11.5
11명 이상	10.2	20.7	22.2
모름/무응답	0.0	0.6	0.0
계	100.0	100.0	100.0
평균(명)	4.4	6.9	7.7

* 주: 2005년 신설항목임. 100명 이상은 평균 분석에서 제외

10) 해외여행 준비시 방문국 정보 취득 경로

〈표 2-10〉 해외여행 준비시 방문국 정보 취득 경로: 1순위(단위: %)

구분	2008	2007	2005	2003	2001
인터넷	39.4	34.1	30.8	28.6	17.1
친지/친구/동료	27.5	23.5	27.5	38.1	43.6
여행사	17.7	27.7	39.5	25.9	30.0
정보를 얻지 않았다	7.1	9.2	-	-	-
관광안내 서적	3.5	2.7	1.7	4.3	5.8
보도(TV/라디오/신문/잡지 등)	1.2	1.4	0.3	1.8	1.4
본인경험	0.0	0.5	-	-	-
관광청/대사관	0.6	0.4	0.1	0.2	0.5
항공사/호텔	0.3	0.4	-	-	-
기타	2.6	0.0	0.2	1.1	1.8
모름/무응답	0.2	0.1	0.0	0.0	0.0
계	100.0	100.0	100.0	100.0	100.0

11) 해외여행 유형

〈표 2-11〉 해외여행 유형(단위: %)

구분	2008	2007	2005	2003	2001	1999	1997
개별여행	57.2	47.0	39.9	52.2	56.6	51.2	47.6
패키지	전체패키지	35.4	46.8	56.6	47.8	43.5	48.8
	부분패키지	7.4	6.2	3.5			50.4
계	100.0	100.0	100.0	100.0	100.0	100.0	100.0

* 주1: 2005년 이후 여행 유형 정의

- ① 개별여행: 여행의 모든 준비를 여행자가 직접 하는 여행
- ② 전체패키지: 여행의 전 일정을 여행사에서 기획한 여행
- ③ 부분패키지: 항공권과 숙박권을 패키지로 구입하고 관광은 여행자가 준비하는 여행

* 주2: 2001년, 2003년 여행 유형 정의

- ① 개별여행: 가족, 친지, 친구와의 여행, 배낭여행, 신혼여행, 개인 혹은 회사업무 여행, 소속사가 부담하는 출장 및 여행
- ② 단체여행: 개별신청에 의한 여행사 단체여행, 친목 또는 소속단체가 조직 후 여행사에서 의뢰한 경우나 자체 주선한 단체여행, 회사단위 연수, 훈련을 위한 단체여행

2. 해외여행 경비

1) 개별여행

〈표 2-12〉 해외여행 경비: 개별여행(단위: 만원)

구분	2008	2007	2005	2003	2001	1999	1997
총경비	205.7	175.9	177.9	170.9	191.4	164.6	168.7
왕복항공료	95.8	80.9	79.4	77.3	79.2	69.8	60.4
숙박비	78.7	50.1	36.3	41.7	55.4	41.2	41.2
식음료비	43.0	31.3	22.2	23.3	28.3	25.9	22.4
쇼핑비	36.5	35.0	26.6	22.8	33.3	22.0	22.9
(출국전)	(20.9)	(21.6)	(16.6)	-	-	-	-
(해 외)	(32.0)	(29.4)	(21.4)	-	-	-	-
골프비	46.0	36.6	-	-	-	-	-
기타	25.9	24.6	8.8	15.2	25.3	26	25.7
여행 전 준비비	30.7	24.7	-	-	-	-	-

* 주1: 해외여행 경비는 지불한 돈을 기준으로 평균을 산출함(0원, 모름/무응답 제외)

* 주2: 총경비는 1,000만원 이상 지출자 제외

* 주3: 골프비 및 여행 전 준비비는 2007년 조사부터 추가됨

* 주4: 2005년부터 쇼핑비를 출국전과 해외로 구분하였음

* 주5: 세부경비 평균의 합과 총경비 평균값, 쇼핑비와 출국전/해외 쇼핑비의 합이 일치하지 않는 것은, 세부경비 산출시는 해당항목 지출자만이 대상인 반면, 총경비 평균 산출시는 전체 응답자를 대상으로 하기 때문

2) 패키지여행(전체패키지 + 부분패키지)

〈표 2-13〉 해외여행 경비: 패키지여행(단위: 만원)

구분	2008	2007	2005	2003	2001	1999	1997
총경비	179.4	148.1	153.0	153.7	144.4	179.9	147.7
여행상품비	133.2	103.0	111.0	111.0	108.1	119.5	-
식음료비	17.7	15.7	6.4	-	-	-	-
쇼핑비	37.8	32.5	34.0	26.8	26.4	-	-
(출국전)	(27.5)	(22.6)	(21.2)	-	-	-	-
(해 외)	(28.9)	(25.8)	(25.9)	-	-	-	-
골프비	26.7	25.7	-	-	-	-	-
기타	18.8	15.0	7.3	17.4	18.6	73.8	-
여행 전 준비비	20.0	17.3	-	-	-	-	-

* 주1: 해외여행 경비는 지불한 돈을 기준으로 평균을 산출함(0원, 모름/무응답 제외)

* 주2: 총경비는 1,000만원 이상 지출자 제외

* 주3: 골프비 및 여행 전 준비비는 2007년 조사부터 추가됨

* 주4: 2005년부터 쇼핑비를 출국전과 해외로 구분하였음

* 주5: 세부경비 평균의 합과 총경비 평균값, 쇼핑비와 출국전/해외 쇼핑비의 합이 일치하지 않는 것은, 세부경비 산출시는 해당항목 지출자만이 대상인 반면, 총경비 평균 산출시는 전체 응답자를 대상으로 하기 때문

3. 해외여행 쇼핑

1) 해외여행 쇼핑 품목

〈표 2-14〉 해외여행 쇼핑 품목(중복응답, 단위: %)

구분	2008	2007	2005	2003	2001	1999	1997
기념품	40.3	45.6	47.2	38.5	4.4	-	-
향수/화장품	34.8	35.9	42.6	45.9	42.9	47.1	51.6
주류	28.2	26.9	35.9	37.0	38.9	45.5	48.2
식품류	25.4	29.1	36.8	24.3	10.7	-	-
의류	22.8	16.7	18.7	26.7	23.6	21.0	30.8
담배	20.5	22.4	21.7	2.5	-	-	-
건강식품	8.9	11.8	10.1	23.0	16.1	13.8	11.8
보석/액세서리	8.4	9.2	6.3	6.2	8.8	7.6	7.4
피혁제품	7.7	7.1	9.8	7.6	4.9	6.9	11.4
시계	4.8	4.8	-	-	-	-	-
실크/섬유	4.7	5.1	-	-	-	-	-
서적/잡지/문구	4.2	3.3	-	-	-	-	-
완구	4.2	5.4	8.1	10.1	14.1	16.4	18.8
한약재	3.0	1.2	2.1	2.3	6.9	6.0	6.6
전자제품	2.6	1.7	4.8	6.2	9.1	11.0	16.9
음반/DVD	2.1	1.6	-	-	-	-	-
자기/도자기	1.5	0.7	0.8	1.1	1.8	2.5	2.3
양약	1.4	1.4	2.4	1.5	3.0	5.4	4.4
스포츠용품	1.3	2.0	1.6	3.8	-	-	-
철기/목각제품	0.9	0.6	1.4	7.0	8.1	7.6	7.0
기타	2.5	1.1	6.4	2.0	1.7	33.2	28.9

- * 주1: 2007년부터 쇼핑 품목 분류가 세분화되었으며, 2005년까지 독립항목이던 향수가 2007년부터 화장품에 포함되어 있어 해석시 유의
- * 주2: 상품구입 여행자를 대상으로 하였으며, 기념품은 2003년부터, 담배는 2005년부터 항목으로 제시되어 응답 비율이 높음(이전까지는 기타의 자유기술로 응답함)
- * 주3: 실크/섬유, 시계, 서적/잡지/문구, 음반/DVD, 침구류는 2007년부터 신설됨

2) 구입 목적

〈표 2-15〉 해외여행 쇼핑시 구입 목적(중복응답, 단위: %)

구분	2008	2007
선물용	76.7	78.0
본인소지용	53.7	57.6
판매용	0.0	0.1
모름/무응답	0.6	0.0

* 주1: 2007년 신설된 항목임

* 주2: 2007년 조사에서는 쇼핑 구입 목적을 종합적으로 1회만 질문하였으나 2008년부터는 해외여행시 구입한 품목 중 3가지를 선택해 선택한 품목 각각에 대해 질문하였으므로 해석에 주의를 요함

3) 구입 이유

〈표 2-16-1〉 해외여행 쇼핑시 구입 이유(중복응답, 단위: %)

구분	2008	2007
제품의 가격이 저렴해서	66.9	63.4
제품의 품질이 좋아서	47.3	23.8
국내에서는 구입할 수 없는 제품이어서	43.0	23.1
해당 국가/지역이 원산지로 유명해서	32.4	12.8
제품의 디자인/색상이 좋아서	31.8	11.7
외국제품이어서	29.8	9.5
제품의 종류가 다양해서	27.2	11.3
사람들이 좋다고해서/유명한 제품이어서	20.7	6.3
다른 사람이 사오라고 부탁한 제품이어서	14.7	4.2
특별한 이유없음	4.6	0.0

* 주1: 2007년 신설된 항목임

* 주2: 2007년부터 응답 항목이 변경됨

* 주3: 2007년 조사에서는 쇼핑 구입 이유를 종합적으로 1회만 질문하였으나 2008년부터는 해외여행시 구입한 품목 중 3가지를 선택해 선택한 품목 각각에 대해 질문하였으므로 해석에 주의를 요함

〈표 2-16-2〉 1997~2005년 해외여행 쇼핑시 구입 이유(중복응답, 단위: %)

구분	2005	2003	2001	1999	1997
여행선물로 외국상품이 적당해서	53.8	51.7	57.0	35.9	35.6
상품의 가격이 싸서	52.6	40.6	35.0	39.2	45.4
상품의 질이 좋아서	29.3	32.3	25.2	24.8	29.7
상품의 종류가 다양해서	25.4	22.8	17.1	14.5	21.4
국내에는 없어서	24.9	35.3	22.1	32.9	33.0
유명 외제 상표에 대한 호기심	5.6	6.4	9.6	6.5	6.8
기타	0.0	0.2	0.4	13.2	6.3

4. 해외여행 평가

1) 종합

〈표 2-17〉 해외여행 만족도 평균(단위: 점)

구분	2008	2007	2005	2003	2001
전반적 만족도	3.78	3.85	3.63	3.59	3.64
숙박시설	3.93	3.83	3.77	3.66	3.70
식당 및 음식	3.72	3.58	3.38	3.33	3.39
쇼핑상품	3.69	3.74	3.62	3.64	3.55
가이드 서비스	3.97	3.97	3.92	3.67	3.65
관광코스 및 관광내용	3.88	3.92	3.78	3.69	3.74
관광내용 대비 관광비용	3.66	3.83	3.66	3.59	3.58
관광편의시설	3.58	-	-	-	-

* 주: 평균은 5점 만점 기준임(1=매우 불만족, 2=약간 불만족, 3=보통, 4=약간 만족, 5=매우 만족)

2) 전반적 만족도

〈표 2-18〉 전반적 만족도(단위: %)

구분	2008	2007	2005	2003	2001
매우 만족	17.6	17.1	2.5	5.1	7.3
약간 만족	47.8	56.4	59.3	53.0	57.4
보통	29.6	22.3	36.5	37.8	27.7
약간 불만족	4.3	3.2	1.7	3.9	7.3
매우 불만족	0.6	1.0	0.0	0.2	0.4
모름/무응답	0.1	0.0	0.0	0.0	0.0
계	100.0	100.0	100.0	100.0	100.0
평균(점)	3.78	3.85	3.63	3.59	3.64

* 주: 평균은 5점 만점 기준임(1=매우 불만족, 2=약간 불만족, 3=보통, 4=약간 만족, 5=매우 만족)

3) 숙박시설

〈표 2-19〉 숙박시설 만족도(단위: %)

구분	2008	2007	2005	2003	2001
매우 만족	31.7	23.1	9.4	7.1	10.1
약간 만족	33.4	41.3	57.2	50.7	50.2
보통	23.1	23.1	18.3	24.5	15.9
약간 불만족	5.5	6.4	5.4	4.8	7.3
매우 불만족	1.5	1.1	0.3	0.9	1.7
모름/무응답	4.7	5.0	9.4	11.9	14.9
계	100.0	100.0	100.0	100.0	100.0
평균(점)	3.93	3.83	3.77	3.66	3.70

* 주: 평균은 5점 만점 기준임(1=매우 불만족, 2=약간 불만족, 3=보통, 4=약간 만족, 5=매우 만족)

4) 식당 및 음식

〈표 2-20〉 식당 및 음식 만족도(단위: %)

구분	2008	2007	2005	2003	2001
매우 만족	23.5	15.1	5.5	3.9	6.8
약간 만족	36.9	41.2	44.5	44.0	46.3
보통	28.2	29.9	32.9	33.6	23.7
약간 불만족	8.7	9.9	16.1	14.5	14.8
매우 불만족	1.9	2.2	0.9	2.5	3.8
모름/무응답	0.9	1.7	0.2	105.0	4.7
계	100.0	100.0	100.0	100.0	100.0
평균(점)	3.72	3.58	3.38	3.33	3.39

* 주1: 2008년부터 음식 항목을 식당 및 음식으로 변경

* 주2: 평균은 5점 만점 기준임(1=매우 불만족, 2=약간 불만족, 3=보통, 4=약간 만족, 5=매우 만족)

5) 쇼핑상품

〈표 2-21〉 쇼핑상품 만족도(단위: %)

구분	2008	2007	2005	2003	2001
매우 만족	14.9	15.1	4.6	5.6	5.6
약간 만족	31.7	39.4	54.7	51.4	51.6
보통	24.0	24.8	29.2	28.0	26.4
약간 불만족	6.1	3.9	4.8	4.2	8.5
매우 불만족	0.9	1.4	0.4	0.7	1.6
모름/무응답	22.4	15.4	6.3	10.1	6.4
계	100.0	100.0	100.0	100.0	100.0
평균(점)	3.69	3.74	3.62	3.64	3.55

* 주: 평균은 5점 만점 기준임(1=매우 불만족, 2=약간 불만족, 3=보통, 4=약간 만족, 5=매우 만족)

6) 가이드 서비스

〈표 2-22〉 가이드 서비스 만족도(단위: %)

구분	2008	2007	2005	2003	2001
매우 만족	18.6	18.4	10.4	6.7	6.1
약간 만족	19.7	25.6	38.2	31.5	38.2
보통	11.9	11.4	11.5	17.4	14.5
약간 불만족	2.8	2.2	1.6	3.8	4.7
매우 불만족	0.9	1.4	0.2	0.4	1.8
모름/무응답	46.2	41.0	38.2	40.2	34.8
계	100.0	100.0	100.0	100.0	100.0
평균(점)	3.97	3.97	3.92	3.67	3.65

* 주: 평균은 5점 만점 기준임(1=매우 불만족, 2=약간 불만족, 3=보통, 4=약간 만족, 5=매우 만족)

7) 관광코스 및 관광내용

〈표 2-23〉 관광코스 및 관광내용 만족도(단위: %)

구분	2008	2007	2005	2003	2001
매우 만족	21.1	19.3	7.3	8.4	8.0
약간 만족	32.9	42.0	61.9	53.8	62.9
보통	20.0	15.1	25.4	30.0	22.0
약간 불만족	4.2	3.6	1.7	3.2	4.8
매우 불만족	0.6	1.2	0.1	0.5	0.9
모름/무응답	21.1	18.8	3.6	4.1	1.6
계	100.0	100.0	100.0	100.0	100.0
평균(점)	3.88	3.92	3.78	3.69	3.74

* 주: 평균은 5점 만점 기준임(1=매우 불만족, 2=약간 불만족, 3=보통, 4=약간 만족, 5=매우 만족)

8) 관광내용 대비 관광비용

〈표 2-24〉 관광내용 대비 관광비용 만족도(단위: %)

구분	2008	2007	2005	2003	2001
매우 만족	17.2	17.4	4.3	5.7	5.6
약간 만족	32.3	41.0	59.4	51.5	56.4
보통	22.4	18.9	31.5	34.8	28.4
약간 불만족	7.6	4.4	2.7	4.3	7.5
매우 불만족	2.4	1.2	0.3	0.5	1.4
모름/무응답	18.2	17.1	1.7	3.2	0.9
계	100.0	100.0	100.0	100.0	100.0
평균(점)	3.66	3.83	3.66	3.59	3.58

* 주: 평균은 5점 만점 기준임(1=매우 불만족, 2=약간 불만족, 3=보통, 4=약간 만족, 5=매우 만족)

9) 관광편의시설

〈표 2-25〉 관광편의시설 만족도(단위: %)

구분	매우 만족	약간 만족	보통	약간 불만족	매우 불만족	모름/무응답	계	평균(점)
2008	21.0	34.4	21.4	12.7	4.7	5.8	100	3.58

* 주1: 2008년 신설 항목임

* 주2: 평균은 5점 만점 기준임(1=매우 불만족, 2=약간 불만족, 3=보통, 4=약간 만족, 5=매우 만족)

5. 향후 해외여행 의향

1) 향후 1년 내 해외여행 의향

〈표 2-26〉 향후 1년 내 해외여행 의향(단위: %)

구분	2008	2007	2005	2003	2001	1999	1997
의향있음 (매우)	68.8	61.0	45.5	44.5	50.5	87.4	87.4
	(28.6)	(17.5)					
(약간)	(40.2)	(43.5)					
보통	12.0	17.6	30.8	31.5	29.2	10.6	10.6
의향없음 (별로)	19.1	21.4	23.6	24.0	20.3	2.0	2.0
	(6.6)	(8.0)					
(전혀)							
계	100.0	100.0	100.0	100.0	100.0	100.0	100.0

* 주: 2005년까지는 예/아니오라고 질문하였으나, 2007년부터는 5점 척도로 세분화됨

2) 향후 1년 내 해외여행 의향 횟수

〈표 2-27〉 향후 1년 내 해외여행 의향 횟수(단위: %)

구분	2008	2007
1회	47.1	53.0
2회	22.8	24.4
3회 이상	30.1	22.3
모름/무응답	0.0	0.3
계	100.0	100.0
평균(회)	3.5	2.6

* 주1: 2007년 신설 조사 항목임

* 주2: 향후 1년 내 해외여행 의향 횟수가 100회 이상인 경우 평균 분석시 제외함

3) 향후 해외여행 희망 국가

〈표 2-28〉 향후 1년 내 해외여행 희망 국가(중복응답, 단위: %)

구분	2008	2007	2005	2003	2001	1999	1997
일본	29.8	32.6	28.3	27.3	25.9	31.4	27.6
미국	24.6	20.6	24.8	28.0	32.5	43.5	42.7
중국	17.4	20.5	16.4	22.6	19.3	22.8	20.1
호주	16.8	17.9	21.1	22.2	24.6	39.4	43.8
스위스	13.9	11.2	13.1	11.9	15.5	0.0	0.0
프랑스	13.6	15.5	19.1	19.4	17.8	27.4	26.2
영국	12.7	14.0	16.6	13.6	11.7	17.8	18.6
이탈리아	9.4	8.3	10.8	10.6	11.4	26.9	23.7
홍콩	8.6	7.2	6.1	8.7	9.2	11.0	9.8
캐나다	8.5	10.4	13.2	17.4	19.0	28.1	26.0
싱가포르	7.4	4.8	5.9	5.1	6.1	12.3	14.2
태국	7.2	7.6	9.5	7.1	6.2	5.8	5.6
하와이	6.5	7.1	8.5	9.3	0.0	0.0	0.0
뉴질랜드	6.1	7.0	8.2	8.5	9.9	21.9	20.1
필리핀	6.1	7.0	3.4	2.9	3.0	4.3	3.2

* 주1: 2008년 기준 상위 15위까지 제시

* 주2: 미국과 하와이는 별도 항목으로 분리

6. 주요 시사점

1) 직접 여행을 준비하는 개별여행 증가

- 여행사에서 모든 일정을 준비해 주는 전체패키지여행은 감소하고 있는 반면, 개인이 직접 준비하는 개별여행은 증가하고 있음.
- 해외여행 준비시 방문국 정보를 인터넷에서 직접 찾아보는 응답이 증가하는 반면, 여행사를 통해 정보를 획득하는 비율은 줄어들고 있음.
- 개개인들의 해외여행 경험이 늘어나고 해외여행에 필요한 정보를 획득하기 쉬워지고 있음. 이에 따라 개인이 직접 여행의 모든 정보를 찾고 여행을 계획할 수 있게 되어 개별여행은 지속적으로 증가할 것으로 보임.

〈표 2-29〉 해외여행 유형(단위: %)

주요 항목	2008	2007	2005
개별여행	57.2	47.0	39.9
전체패키지	35.4	46.8	56.6
부분패키지	7.4	6.2	3.5

〈표 2-30〉 해외여행 준비시 방문국 정보취득 경로: 상위 3위(단위: %)

주요 항목	2008	2007	2005
인터넷	39.4	34.1	30.8
친구/친지/동료	27.5	23.5	27.5
여행사	17.7	27.7	39.5

2) 혼자 또는 친밀한 소수와 함께 하는 해외여행 증가

- 해외여행 동반자 형태에서 '혼자서'라고 응답한 비율이 지속적으로 상승하고 있음.
- 해외여행시 함께가는 동반자의 수가 지속적으로 줄어들고 있음. 이는 많은 인원이 함께 가는 여행은 줄어들고, 혼자 또는 가까운 소수와 함께 다녀오는 여행이 증가하기 때문임.

〈표 2-31〉 해외여행 동반자(중복응답, 단위: %)

주요 항목	2008	2007	2005
친구/동료	41.2	48.7	55.1
가족	31.1	30.7	30.9
혼자서	26.6	19.4	13.6
평균(명)	4.4	6.9	7.7

3) 경제침체, 고환율/유가 영향으로 관광목적 여행 감소

- 여가나 위락, 휴가 등 즐기기 위한 목적의 해외여행은 감소하는 반면, 사업이나 전문 활동, 친구/친지 방문, 교육/어학연수 목적의 해외여행이 증가하고 있음.
- 경기침체 및 고유가와 환율상승 등으로 여가/위락/휴가를 목적으로 하는 해외여행이 감소한 것으로 보임.

〈표 2-32〉 해외여행 주목적(단위: %)

주요 항목	2008	2007	2005
여가/위락/휴가	46.8	60.5	66.8
사업/전문활동	30.4	26.4	20.7
친구/친지 방문	12.3	8.8	8.7
연수/교육	8.5	2.3	2.1
종교/순례	1.7	1.7	1.4
건강/치료	0.3	0.1	-

4) 해외여행 경비의 전반적인 상승

- 2007년 대비 2008년 해외여행 경비가 전반적으로 증가하였음. 이는 2008년 고유가 로 인한 유류비 상승으로 항공료가 상승하고, 환율상승으로 숙박비 등 체반 경비가 상승하였기 때문임.

〈표 2-33〉 해외여행 경비(단위: 만원)

	개별여행		패키지여행	
	2008	2007	2008	2007
총경비	205.7	175.9	179.4	148.1
왕복항공료	95.8	80.9	-	-
숙박비	78.7	50.1	-	-
여행 상품비	-	-	133.2	103.0
식음료비	43.0	31.3	17.7	15.7
쇼핑비	36.5	35.0	37.8	32.5
(출국전)	(20.9)	(21.6)	(27.5)	(22.6)
(해 외)	(32.0)	(29.4)	(28.9)	(25.8)
골프비	46.0	36.6	26.7	25.7
기타	25.9	24.6	18.8	15.0
여행 전 준비비	30.7	24.7	20.0	17.3

5) 전반적인 해외여행 만족도 하락

- 해외여행에 대한 전반적인 만족도는 하락하였으며, 특히 관광내용 대비 관광비용에 대한 만족도 하락이 가장 큼. 이는 환율 상승으로 해외여행자들이 지출하는 비용이 커지는 것에 대한 불만이 반영된 것으로 보임.

〈표 2-34〉 해외여행 만족도 평균(5점 만점, 단위: 점)

주요 항목	2008	2007	2005
전반적 만족도	3.78 ↓	3.85	3.63
숙박시설	3.93 ↑	3.83	3.77
식당/음식	3.72 ↑	3.58	3.38
쇼핑상품	3.69 ↓	3.74	3.62
가이드 서비스	3.97 =	3.97	3.92
관광코스 및 내용	3.88 ↓	3.92	3.78
관광내용 대비 관광비용	3.66 ↓	3.83	3.66
관광 편의시설	3.58	-	-

6) 향후 해외여행 의향 여전히 높음

- 2008년 환율 상승, 경기 침체 등에도 불구하고 향후 해외여행 의향은 여전히 높음.
- 특히 고소득층의 향후 해외여행 의향이 상대적으로 더 높음.

〈표 2-35〉 향후 해외여행 의향(단위: %)

주요 항목	2008	2007	2005
의향있음	68.8	61.0	45.5
보통	12.0	17.6	30.8
의향없음	19.1	21.4	23.6
향후 의향 횟수(회)	3.52	2.57	2.57

〈표 2-36〉 월가구 소득별 향후 해외여행 의향(단위: %)

구분	사례수	의향있음	보통	의향없음	평균 (점)
▣ 전 체 ▣	(2513)	68.9	12.0	19.0	3.72
199만원 이하	(202)	57.1	12.0	30.9	3.41
200-299만원	(323)	63.1	13.8	23.1	3.52
300-399만원	(479)	60.7	15.7	23.3	3.48
400-499만원	(484)	66.6	14.7	18.7	3.66
500-599만원	(482)	71.4	12.1	16.5	3.84
600만원 이상	(504)	85.2	5.4	9.3	4.16
모름/무응답	(39)	65.6	4.6	29.8	3.65



제 3 장

조사결과 분석

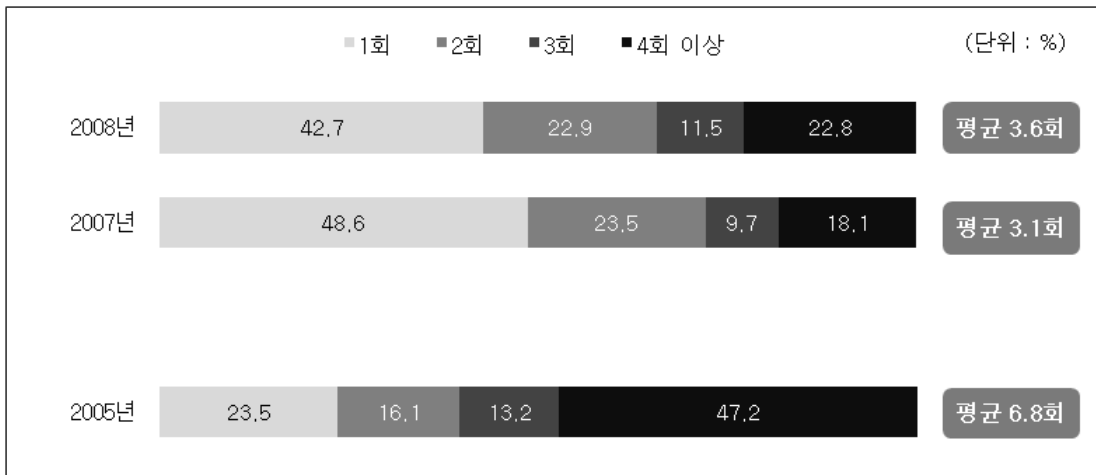
제 3 장 조사결과 분석

1. 해외여행 행태

1) 지난 1년간 해외여행 횟수

- 지난 1년간 해외여행 평균 횟수는 3.6회로, 2007년(3.1회)에 비해 0.5회 증가함.
- 지난 1년간 첫 번째 해외여행(1회)이라는 응답이 42.7%로 가장 많고, 이어서 2회(22.9%), 4회 이상(22.8%), 3회(11.5%)의 순임.
- 2007년에 비해 해외여행 횟수가 1회라는 응답과 2회라는 응답은 감소(1회: -5.9%p, 2회: -0.6%p)한 반면, 3회, 4회 이상이라는 응답은 증가하였음(3회: +1.8%p, 4회 이상: +4.7%p).

〈그림 3-1〉 지난 1년간 해외여행 횟수



* 주1: 100회 이상은 분석에서 제외

* 주2: 2005년까지의 결과는 지금까지 총 횟수이지만, 2007년부터는 지난 1년간 총 횟수이므로 기준기간이 서로 달라 해석에 주의를 요함

- 지난 1년간 해외여행 평균 횟수는 남성(4.4회), 31~40세(4.0회), 41~50세(5.1회), 기혼자(4.0회), 전문/관리직(4.6회), 판매/서비스(5.6회), 기능/작업직(5.5회), 개별여행객(4.7회)에서 상대적으로 많음.

〈표 3-1〉 응답자별 지난 1년간 해외여행 횟수(단위: %)

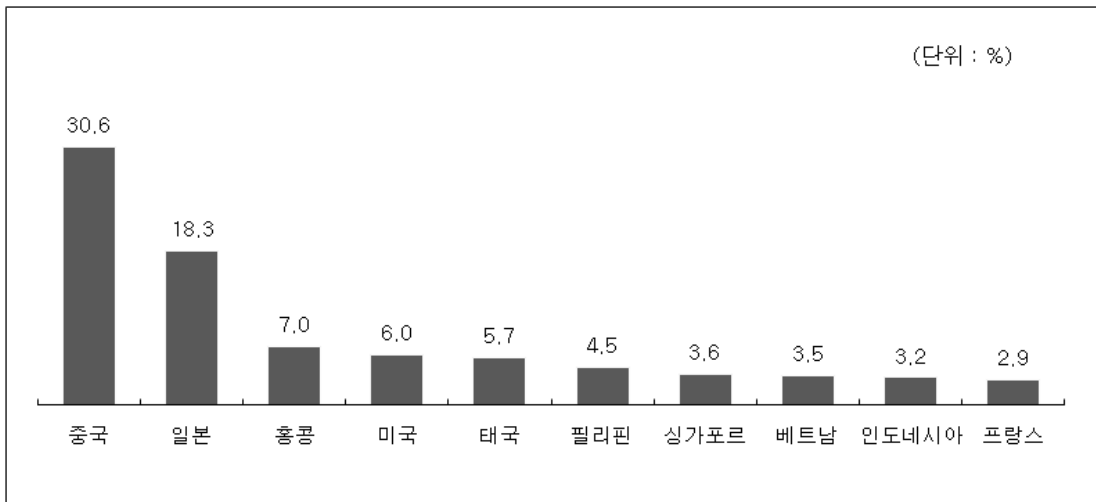
	사례수	1 회	2 회	3 회	4회 이상	평균(회)
□ 전 체 □	(2,513)	42.7	22.9	11.5	22.8	3.6
성별						
남성	(1,439)	35.7	22.5	11.1	30.8	4.4
여성	(1,074)	52.2	23.5	12.0	12.2	2.6
연령별						
15-20세	(157)	63.0	16.5	13.4	7.1	1.8
21-30세	(486)	43.4	29.7	15.1	11.7	2.2
31-40세	(619)	36.6	22.8	9.4	31.2	4.0
41-50세	(594)	40.2	21.2	9.4	29.2	5.1
51-60세	(416)	43.4	20.2	13.7	22.7	3.8
61세이상	(241)	49.1	22.8	9.8	18.3	2.9
혼인상태별						
기혼	(1,760)	42.8	20.9	11.5	24.9	4.0
미혼	(741)	42.5	28.0	11.5	18.0	2.7
기타	(12)	49.4	3.5	21.3	25.8	8.3
직업별						
전문/관리직	(585)	31.4	23.9	11.7	32.9	4.6
사무직	(567)	38.0	25.5	10.4	26.1	3.6
판매/서비스	(315)	41.0	19.2	8.3	31.5	5.6
농/임/어업	(32)	71.9	15.9	0.0	12.2	1.8
기능/작업직	(106)	28.8	19.4	13.2	38.7	5.5
가정주부	(398)	56.5	22.3	12.3	8.9	2.0
학생	(371)	53.2	24.7	16.0	6.0	1.8
은퇴/무직/기타	(116)	54.0	17.9	9.6	18.4	3.5
모름/무응답	(24)	28.7	18.7	8.7	43.8	6.3
여행형태별						
개별여행	(1,437)	33.0	21.5	12.4	33.1	4.7
전체패키지	(890)	58.1	24.1	9.8	7.9	2.0
부분패키지	(186)	44.0	28.1	12.9	15.0	2.9

* 주: 개별여행은 여행의 모든 준비를 여행자가 직접 하는 여행
 전체패키지는 여행의 전 일정을 여행사에서 기획하는 여행
 부분패키지는 항공권/숙박을 패키지로 구입하고 관광 등 그 외 준비는 여행자가 하는 여행

2) 해외여행 방문 국가

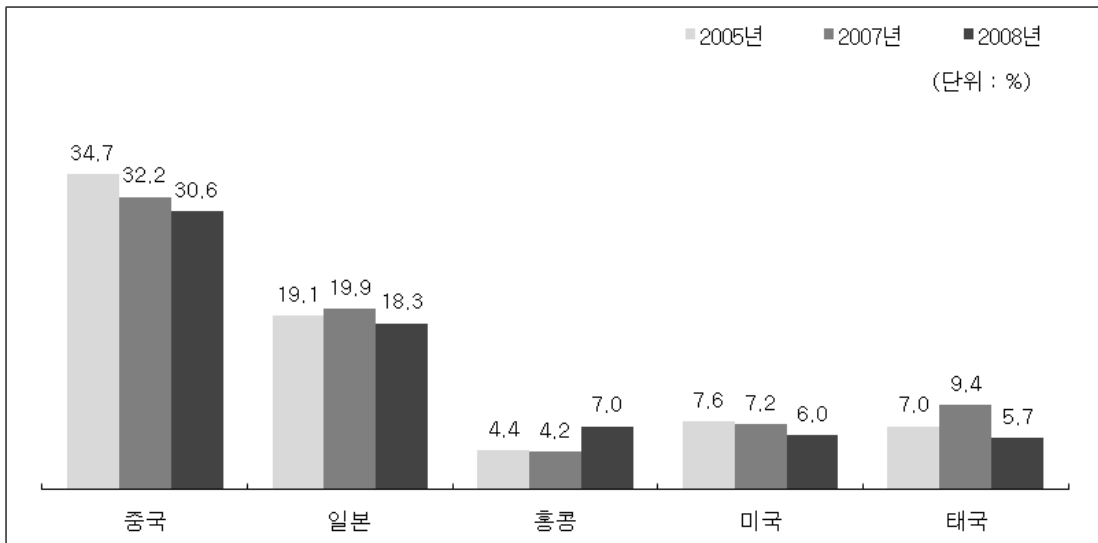
- 해외여행시 방문한 국가로 중국이 30.6%로 가장 많음.
- 이어서 일본(18.3%), 홍콩(7.0%), 미국(6.0%), 태국(5.7%), 필리핀(4.5%), 싱가포르(3.6%), 베트남(3.5%), 인도네시아(3.2%), 프랑스(2.9%)의 순임.
- 방문 국가 상위 10위 중 아시아권 국가는 중국, 일본, 홍콩, 태국, 필리핀, 싱가포르, 베트남, 인도네시아 등 8개이며, 미주권은 미국, 구주권은 프랑스임.

〈그림 3-2〉 해외여행 방문 국가: 상위 10위(중복응답)



- 2008년 방문 국가 상위 5위 기준시 2007년 대비 하락한 국가는 중국(-1.6%p), 일본(-1.6%p), 미국(-1.2%p), 태국(-3.7%p)이며, 상승한 국가는 홍콩(+2.8%p)임.
- 중국과 미국을 방문했다는 응답은 2005년 이후 지속적인 감소세를 나타내고 있는 반면, 일본과 태국은 2007년 증가하였다가 2008년 다시 감소하였고, 홍콩은 2008년 증가함.

〈그림 3-3〉 해외여행 방문 국가: 상위 5위(중복응답)



- 중국을 방문한 응답자는 51~60세(39.2%), 월가구 소득 199만원 이하(40.1%), 사업/전문활동(47.2%) 여행객에서 상대적으로 많으며, 일본은 15~20세(22.4%), 21~30세(23.3%), 월가구 소득 300~399만원(22.8%), 400~499만원(23.9%), 여가/위락/휴가(24.0%), 부분패키지(22.7%) 여행객에서, 홍콩은 월가구 소득 199만원 이하(14.1%), 600만원 이상(12.4%) 여행객에서, 미국은 친구/친지방문(15.3%), 교육/어학연수(14.8%) 여행객에서 상대적으로 많음.

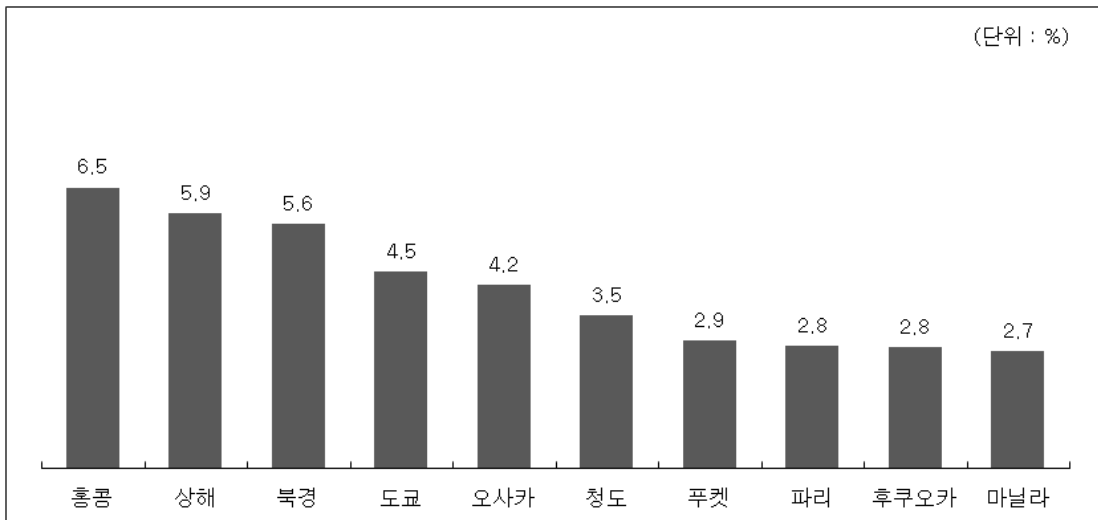
〈표 3-2〉 응답자별 해외여행 방문 국가: 상위 10위(중복응답, 단위: %)

	사례수	중국	일본	홍콩	미국	태국	필리핀	싱가포르	베트남	인도네시아	프랑스
전체	(2,513)	30.6	18.3	7.0	6.0	5.7	4.5	3.6	3.5	3.2	2.9
성별											
남성	(1,439)	34.6	16.7	5.8	6.0	4.8	4.6	3.6	4.0	2.2	2.5
여성	(1,074)	25.4	20.4	8.5	5.9	6.8	4.4	3.6	2.9	4.7	3.5
연령별											
15~20세	(157)	34.4	22.4	5.4	9.1	4.1	3.7	4.3	0.0	0.7	3.9
21~30세	(486)	21.1	23.3	9.3	5.0	6.8	6.1	4.3	0.0	2.4	5.8
31~40세	(619)	29.1	15.6	6.2	6.8	6.4	6.4	3.0	2.2	6.0	2.1
41~50세	(594)	32.4	14.7	8.3	4.9	5.9	3.8	4.8	7.4	2.3	2.2
51~60세	(416)	39.2	19.5	6.5	5.2	4.0	2.5	2.1	5.9	3.3	0.7
61세이상	(241)	32.2	19.1	2.8	7.5	4.9	2.1	3.3	2.7	1.7	4.5
월가구소득별											
199만원 이하	(202)	40.1	17.0	14.1	3.4	7.6	1.4	0.0	3.4	1.5	3.1
200~299만원	(323)	37.5	17.0	2.9	4.6	8.8	8.5	1.6	1.9	2.7	1.9
300~399만원	(479)	28.2	22.8	0.5	5.5	3.6	5.9	3.8	5.4	4.1	2.5
400~499만원	(484)	26.2	23.9	8.7	5.0	5.1	5.1	4.2	1.9	3.5	2.6
500~599만원	(482)	32.0	17.7	4.6	7.3	6.5	3.4	4.3	2.6	3.9	2.4
600만원 이상	(504)	29.0	11.3	12.4	7.2	4.7	2.7	5.3	5.6	2.6	4.9
모름/무응답	(39)	14.8	8.1	18.9	14.9	4.0	0.0	0.0	0.0	2.8	1.5
여행목적별											
여가/위락/휴가	(1,175)	21.0	24.0	8.6	1.7	10.7	5.2	2.3	3.2	5.3	3.8
친구/친지방문	(310)	28.9	19.9	2.1	15.3	1.2	3.3	6.3	6.3	1.6	0.9
사업/전문활동	(765)	47.2	10.5	8.5	6.6	0.5	2.5	3.5	4.1	1.0	1.6
건강/치료	(7)	14.8	16.3	0.0	0.0	11.0	0.0	57.9	0.0	57.9	0.0
종교/순례	(43)	12.5	24.2	0.0	2.3	14.9	0.0	0.0	0.0	0.0	0.0
교육/어학연수	(213)	31.3	11.0	1.3	14.8	1.1	10.4	6.1	0.0	0.7	6.6
여행형태별											
개별여행	(1,437)	32.6	18.2	7.2	8.7	2.0	4.0	4.8	3.6	1.5	2.5
전체패키지	(890)	29.3	17.5	7.0	1.3	10.8	5.7	2.2	4.2	6.3	3.0
부분패키지	(186)	22.3	22.7	4.5	7.2	9.5	2.9	1.3	0.0	1.8	5.7

3) 방문 도시

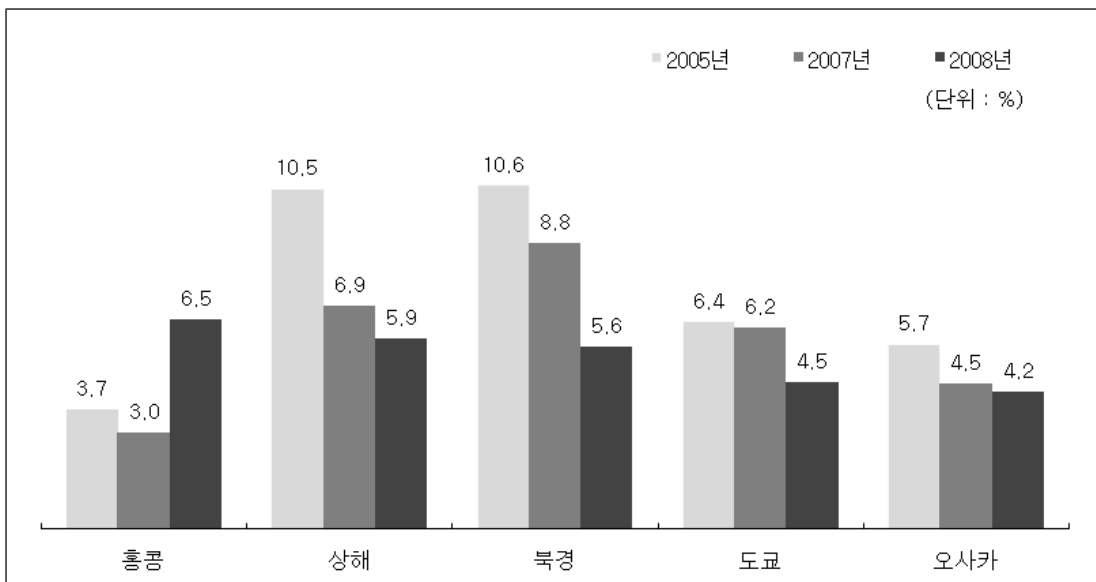
- 해외여행시 방문한 도시로 홍콩이 6.5%로 가장 많음.
- 이어서 상해(5.9%), 북경(5.6%), 도쿄(4.5%), 오사카(4.2%), 청도(3.5%), 푸켓(2.9%), 파리(2.8%), 후쿠오카(2.8%), 마닐라(2.7%)의 순임.
- 방문 도시 상위 10위 중 아시아권은 홍콩, 상해, 북경, 도쿄, 오사카, 청도, 푸켓, 후쿠오카, 마닐라 등 9개이며, 구주권은 파리임.

〈그림 3-4〉 해외여행 방문 도시: 상위 10위(중복응답)



- 2008년 방문 도시 상위 5위 기준시 2007년 대비 하락한 곳은 상해(-1.0%p), 북경(-3.2%p), 도쿄(-1.7%p), 오사카(-0.3%p)이며, 상승한 곳은 홍콩(+3.5%p)임.
- 상해와 북경, 도쿄와 오사카를 방문했다는 응답은 2005년 이후 지속적인 감소세를 나타내고 있는 반면, 홍콩은 2007년 소폭 감소후 2008년 증가함.

〈그림 3-5〉 해외여행 방문 도시: 상위 5개(중복응답)



- 홍콩을 방문한 응답자는 월가구 소득 199만원 이하(14.1%), 600만원 이상(12.4%) 여행객에서 상대적으로 많고, 상해는 월가구 소득 200~299만원(9.3%) 여행객, 북경은 15~20세(7.3%) 여행객, 사업/전문활동(7.3%) 여행객, 도쿄는 21~30세(9.0%) 여행객, 오사카는 15~20세(10.5%) 여행객, 청도는 사업/전문활동(7.4%) 여행객에서 상대적으로 많음.

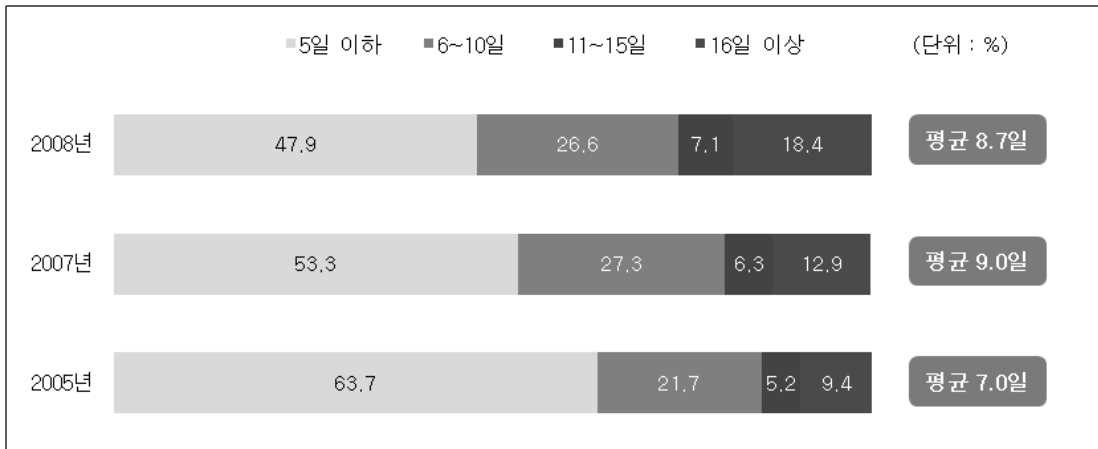
〈표 3-3〉 응답자별 해외여행 방문 도시: 상위 10위(중복응답, 단위: %)

	사례수	홍콩	상해	북경	도쿄	오사카	청도	푸켓	파리	후쿠오카	마닐라
전체	(2,513)	6.5	5.9	5.6	4.5	4.2	3.5	2.9	2.8	2.8	2.7
성별											
남성	(1,439)	4.9	6.0	5.4	4.6	3.6	4.2	2.1	2.5	2.8	3.0
여성	(1,074)	8.5	5.7	5.9	4.4	5.0	2.5	4.1	3.2	2.7	2.2
연령별											
15~20세	(157)	5.4	8.7	7.3	6.8	10.5	2.3	0.0	3.5	2.4	1.8
21~30세	(486)	9.3	5.4	5.1	9.0	4.4	3.0	5.4	5.8	2.4	1.8
31~40세	(619)	6.3	5.3	3.8	3.3	3.5	3.9	4.2	2.1	4.7	4.6
41~50세	(594)	7.2	5.3	8.1	2.6	2.8	3.0	2.1	2.1	1.7	2.5
51~60세	(416)	4.9	7.6	4.8	3.8	5.1	4.8	1.4	0.5	2.8	1.9
61세이상	(241)	2.8	4.7	5.7	3.0	3.6	3.3	1.5	4.0	1.5	2.1
월가구소득별											
199만원 이하	(202)	14.1	3.9	3.3	2.2	4.7	3.4	2.3	3.1	0.3	0.0
200~299만원	(323)	2.9	9.3	4.7	4.3	3.2	2.8	3.5	1.3	2.1	5.1
300~399만원	(479)	0.7	7.6	5.7	6.2	5.3	2.8	3.0	2.5	4.6	2.7
400~499만원	(484)	8.7	4.1	5.3	5.3	6.3	1.9	3.4	2.5	4.5	2.9
500~599만원	(482)	1.8	4.9	6.1	4.0	3.8	5.8	2.9	2.4	3.0	2.8
600만원 이상	(504)	12.4	5.8	7.2	3.8	2.2	4.3	2.6	4.8	0.8	2.1
모름/무응답	(39)	18.9	0.0	2.8	3.3	1.5	0.0	0.0	1.5	0.0	0.0
여행목적별											
여가/위락/휴가	(1,175)	8.1	5.1	4.5	4.6	5.6	1.5	6.1	3.6	4.5	3.0
친구/친지방문	(310)	2.1	5.4	4.6	5.2	4.9	3.7	0.0	0.9	1.5	2.5
사업/전문활동	(765)	7.6	8.2	7.3	3.7	2.7	7.4	0.1	1.5	1.5	2.2
건강/치료	(7)	0.0	0.0	0.0	0.0	0.0	0.0	0.0	0.0	0.0	0.0
종교/순례	(43)	0.0	4.8	2.5	8.2	1.4	0.0	0.0	0.0	0.0	0.0
교육/어학연수	(213)	1.3	2.5	8.0	5.5	1.7	1.1	0.4	6.6	0.3	3.9
여행형태별											
개별여행	(1,437)	7.2	5.3	5.7	5.7	4.0	5.3	0.7	2.4	3.5	2.3
전체패키지	(890)	6.4	7.2	5.2	2.4	4.6	1.2	6.6	2.8	1.8	3.6
부분패키지	(186)	0.9	3.9	7.0	5.9	3.8	0.6	2.9	5.7	2.1	1.4

4) 해외여행 체류일

- 2008년 해외여행시 평균 체류일은 8.7일로 2007년(9.0일)에 비해 0.3일 감소함.
- 체류일이 5일 이하라는 응답이 47.9%로 가장 많고, 이어서 6~10일(26.6%), 16일 이상(18.4%), 11~15일(7.1%)의 순임.
- 2007년에 비해 5일 이하의 단기 해외여행은 감소하였으나(-5.4%p), 16일 이상의 장기 해외여행은 증가하였음(+5.5%p).
- 2005년 이후 5일 이하의 단기 해외여행은 지속적인 감소세를 나타내고 있는 반면, 11일 이상의 중/장기 해외여행은 증가세를 나타냄.

〈그림 3-6〉 해외여행 평균 체류일



* 주: 평균 체류일수 60일 이상은 평균 분석에서 제외

- 평균 체류일은 15~20세(11.1일), 21~30세(10.4일), 친구/친지방문(14.5일), 교육/어학연수(15.5일), 개별여행(10.6일) 여행객에서 상대적으로 높음.
- 16일 이상의 장기 해외여행을 다녀온 응답자는 15~20세(45.4%), 21~30세(25.2%), 월가구 소득 600만원 이상(22.1%), 친구/친지방문(38.9%), 교육/어학연수(59.3%), 개별여행(27.4%) 여행객에서 상대적으로 많음.

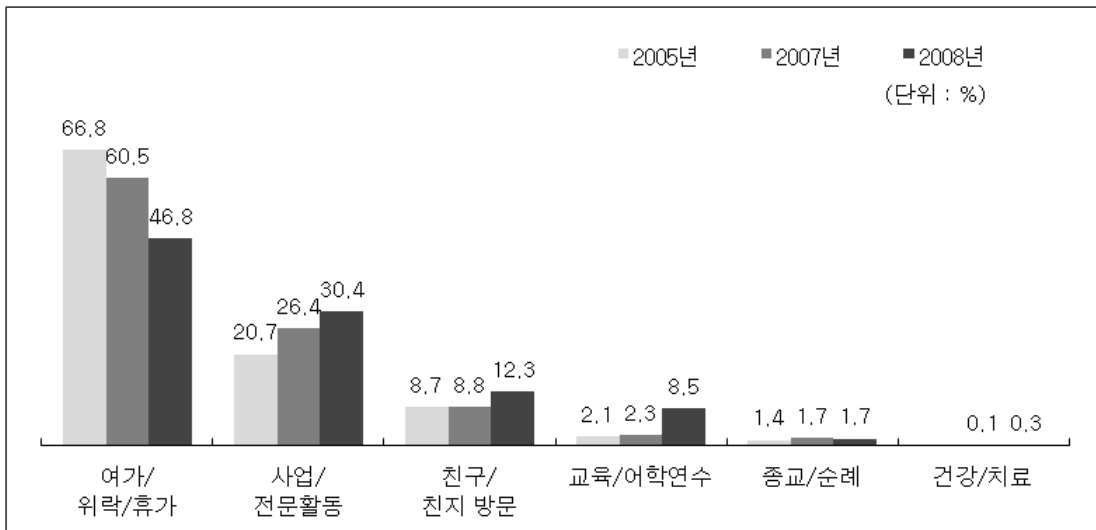
〈표 3-4〉 응답자별 해외여행 체류일(단위: %)

	사례수	5일 이하	6~10일	11~15일	16일 이상	모름/ 무응답	평균 (일)
□ 전 체 □	(2,513)	47.9	26.6	7.1	18.4	0.1	8.7
성별							
남성	(1,439)	46.6	27.2	7.4	18.8	0.0	8.7
여성	(1,074)	49.6	25.7	6.7	17.9	0.1	8.6
연령별							
15-20세	(157)	32.2	19.5	2.9	45.4	0.0	11.1
21-30세	(486)	39.6	26.7	8.5	25.2	0.0	10.4
31-40세	(619)	49.9	28.6	7.4	14.1	0.0	8.1
41-50세	(594)	51.6	29.7	7.5	11.2	0.0	7.3
51-60세	(416)	56.3	23.0	6.0	14.7	0.0	8.4
61세이상	(241)	45.9	24.2	6.9	22.5	0.5	9.8
월가구소득별							
199만원 이하	(202)	44.8	30.9	4.8	19.5	0.0	10.0
200-299만원	(323)	49.2	27.3	8.1	15.4	0.0	8.4
300-399만원	(479)	50.4	22.9	6.6	20.1	0.0	9.1
400-499만원	(484)	54.0	23.2	7.6	15.2	0.0	7.6
500-599만원	(482)	49.0	25.2	9.4	16.1	0.3	8.7
600만원 이상	(504)	40.5	32.2	5.2	22.1	0.0	8.8
모름/무응답	(39)	29.6	29.4	5.0	36.1	0.0	11.6
여행목적별							
여가/위락/휴가	(1,175)	65.4	23.8	4.5	6.2	0.1	6.6
친구/친지방문	(310)	24.8	23.1	13.2	38.9	0.0	14.5
사업/전문활동	(765)	41.8	32.4	7.6	18.1	0.0	8.6
건강/치료	(7)	74.2	0.0	0.0	25.8	0.0	9.7
종교/순례	(43)	5.8	63.8	24.5	5.9	0.0	9.0
교육/어학연수	(213)	14.2	19.3	7.0	59.3	0.1	15.5
여행형태별							
개별여행	(1,437)	34.7	28.3	9.5	27.4	0.0	10.6
전체패키지	(890)	69.8	22.3	3.0	4.9	0.1	6.1
부분패키지	(186)	44.9	34.0	7.6	13.5	0.0	8.2

5) 해외여행 주목적

- 2008년 해외여행의 주목적으로는 여가/워락/휴가가 46.8%로 가장 많음.
- 이어서 사업/전문활동(30.4%), 친구/친지방문(12.3%), 교육/어학연수(8.5%), 종교/순례(1.7%), 건강/치료(0.3%)의 순임.
- 2005년 이후 여가/워락/휴가 목적의 해외여행은 지속적인 감소세를 나타내고 있는 반면, 사업/전문활동, 친구/친지방문 목적의 여행은 증가세임.

〈그림 3-7〉 해외여행 주목적



* 주: 2008년 교육/어학연수를 항목으로 추가

- 여가/위락/휴가를 위해 해외여행을 다녀왔다는 응답자는 여성(57.8%), 21~30세(54.6%), 월가구 소득 200~299만원(54.7%), 400~499만원(55.1%), 전체패키지(80.0%) 여행객에서 상대적으로 많고, 사업/전문활동은 남성(43.5%), 31~40세(40.8%), 41~50세(38.6%), 월가구 소득 600만원 이상(43.7%), 개별여행(42.5%), 부분패키지(37.3%) 여행객에서 상대적으로 많음.

〈표 3-5〉 응답자별 해외여행 주목적(단위: %)

	사례수	여가/ 위락/ 휴가	사업/ 전문활동	친구/ 친지방문	교육/ 어학연수	종교/ 순례	건강/ 치료
□ 전 체 □	(2,513)	46.8	30.4	12.3	8.5	1.7	0.3
성별							
남성	(1,439)	38.5	43.5	7.4	9.2	1.2	0.1
여성	(1,074)	57.8	12.9	19.0	7.5	2.3	0.5
연령별							
15-20세	(157)	41.6	3.9	6.2	45.0	3.3	0.0
21-30세	(486)	54.6	21.1	8.8	14.1	1.4	0.0
31-40세	(619)	43.5	40.8	9.4	4.8	0.7	0.8
41-50세	(594)	40.7	38.6	14.0	4.8	1.7	0.3
51-60세	(416)	50.4	30.3	13.9	2.8	2.6	0.0
61세이상	(241)	51.5	20.1	24.2	1.9	2.1	0.3
월가구소득별							
199만원 이하	(202)	46.1	20.6	24.5	5.6	2.2	0.9
200-299만원	(323)	54.7	24.8	9.7	7.2	3.6	0.0
300-399만원	(479)	46.9	28.3	14.1	7.8	2.1	0.9
400-499만원	(484)	55.1	24.7	12.8	6.7	0.7	0.0
500-599만원	(482)	45.6	32.3	9.3	10.3	2.5	0.0
600만원 이상	(504)	36.3	43.7	9.9	9.7	0.2	0.2
모름/무응답	(39)	28.6	33.0	12.6	25.8	0.0	0.0
여행목적별							
여가/위락/휴가	(1,175)	100.0	0.0	0.0	0.0	0.0	0.0
친구/친지방문	(310)	0.0	0.0	100.0	0.0	0.0	0.0
사업/전문활동	(765)	0.0	100.0	0.0	0.0	0.0	0.0
건강/치료	(7)	0.0	0.0	0.0	0.0	0.0	100.0
종교/순례	(43)	0.0	0.0	0.0	0.0	100.0	0.0
교육/어학연수	(213)	0.0	0.0	0.0	100.0	0.0	0.0
여행형태별							
개별여행	(1,437)	26.8	42.5	19.7	9.6	1.3	0.1
전체패키지	(890)	80.0	9.6	1.9	6.6	1.3	0.6
부분패키지	(186)	41.9	37.3	5.0	8.6	7.1	0.0

6) 해외관광여행을 하는 주된 이유

- 관광목적 해외여행을 하는 주된 이유는 해외에는 볼거리가 다양해서라는 응답이 가장 많음(중복응답 기준 54.4%, 단일응답 기준 32.6%).
- 이어서 해외여행 경험이 의미있고 흥미있어서(중복응답 기준 28.8%, 단일응답 기준 12.2%), 평소 방문하고 싶은 곳이 있어서(중복응답 기준 20.4%, 단일응답 기준 11.2%) 등의 순임.

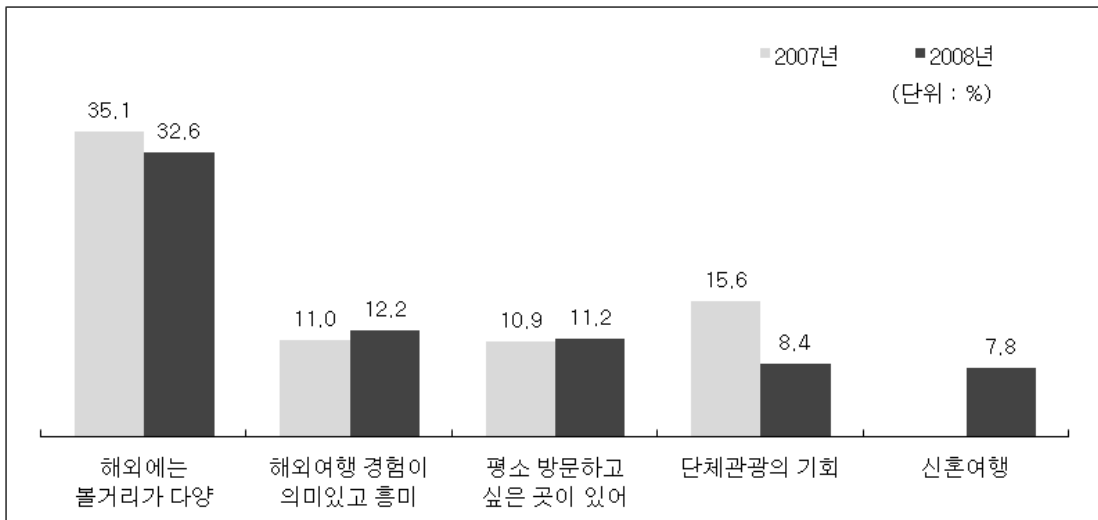
〈표 3-6〉 관광목적 여행의 주된 이유(중복응답/단일응답, 단위: %)

	2008년 (중복응답 :1+2순위)	2008년 (단일응답 : 1순위만)
해외에는 볼거리가 다양해서	54.4	32.6
해외여행 경험이 의미있고 흥미있어서	28.8	12.2
평소 방문하고 싶은 곳이 있어서	20.4	11.2
해외에는 즐길거리가 다양	16.4	6.6
단체관광의 기회	13.8	8.4
여행동반자가 원함	12.2	6.2
해외는 별로 안 가봐서	9.5	4.7
신혼여행	8.7	7.8
개인적인 이유	6.8	2.3
해외쇼핑	5.8	1.3
국내는 많이 가봄	3.7	1.3
현지음식	3.3	0.4
국내와 비용차이 없거나 저렴	2.9	1.5
긴 휴가기간	1.4	0.3

* 주: 2008년 신혼여행 항목 추가

- 해외관광여행의 주된 이유로 해외에는 볼거리가 다양해서(-2.5%p), 단체관광의 기회가 생겨서(-7.2%p) 등의 응답은 2007년에 비해 감소하였으며, 해외여행 경험이 의미있고 흥미있어서(+1.2%p), 평소 방문하고 싶은 곳이 있어서(+0.3%p) 등은 증가하였음.
- 2008년 추가된 신혼여행은 7.8%로 전체 항목 중 5위임.

〈그림 3-8〉 해외관광여행의 주된 이유: 상위 5위(단일응답 기준)



- 해외관광여행의 주된 이유로 해외에는 볼거리가 다양해서라는 응답은 41~50세(61.7%), 61세 이상(67.2%), 월가구 소득 500~599만원(61.3%), 부분패키지(58.4%), 구주(63.9%), 미주(67.9%) 여행객에서 상대적으로 많고, 해외여행 경험이 의미있고 흥미있어서라는 응답은 21~30세(36.7%), 월가구 소득 199만원 이하(33.4%), 600만원 이상(33.3%), 개별여행(33.5%), 미주(36.9%) 여행객에서 상대적으로 많음.

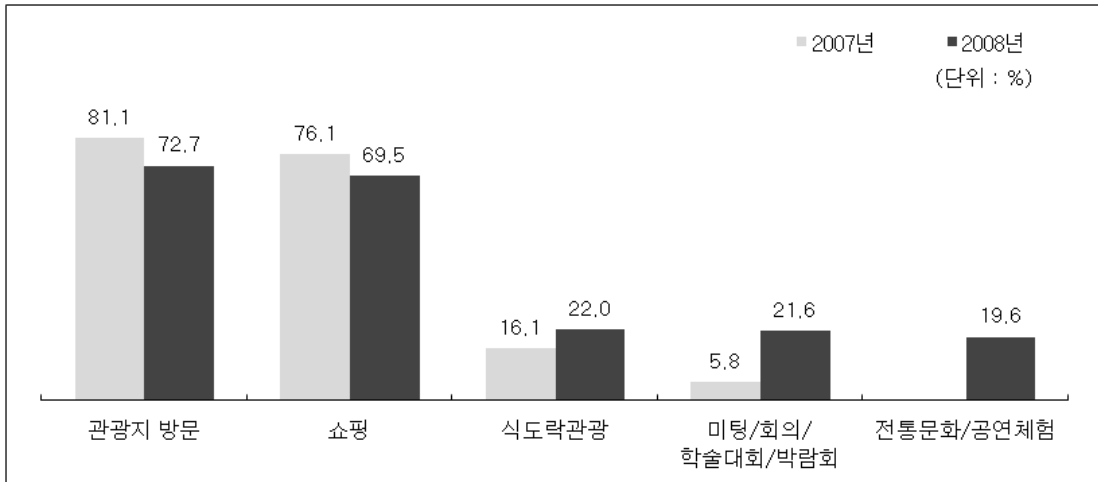
〈표 3-7〉 응답자별 해외관광여행의 주된이유: 상위 6위(단위: %)

	사례 수	해외에는 볼거리가 다양	해외여행 경험이 의미있고 흥미	평소 방문 하고 싶은 곳이 있어	해외에는 즐길거리가 다양	단체 관광의 기회	여행 동반자가 원함
□ 전 체 □	(1,175)	54.4	28.8	20.4	16.4	13.8	12.2
성별							
남성	(554)	54.0	28.2	18.3	18.9	15.2	13.5
여성	(621)	54.7	29.3	22.2	14.1	12.6	11.0
연령별							
15-20세	(65)	47.2	31.9	19.0	4.3	18.0	5.9
21-30세	(265)	51.1	36.7	25.4	17.4	1.5	12.2
31-40세	(269)	46.0	27.1	17.4	22.4	10.5	10.3
41-50세	(242)	61.7	29.7	16.1	12.9	22.3	11.7
51-60세	(210)	55.4	23.3	22.1	16.4	16.5	17.5
61세이상	(124)	67.2	21.4	22.4	14.2	24.4	11.4
월가구소득별							
199만원 이하	(93)	54.0	33.4	28.0	16.1	18.8	11.1
200-299만원	(177)	45.5	22.3	14.0	14.0	19.5	9.2
300-399만원	(225)	53.1	27.8	27.3	13.2	15.4	9.2
400-499만원	(267)	56.5	26.3	17.9	16.7	11.6	13.3
500-599만원	(219)	61.3	32.6	15.7	17.3	10.9	16.5
600만원 이상	(183)	51.6	33.3	24.4	19.2	9.7	13.2
모름/무응답	(11)	83.2	21.0	5.3	45.4	33.6	0.0
여행형태별							
개별여행	(385)	52.6	33.5	24.5	18.7	6.3	12.9
전체패키지	(712)	54.9	26.3	19.1	15.1	18.4	12.4
부분패키지	(78)	58.4	28.2	11.5	16.4	9.5	6.5
목적지별							
아주	(967)	53.3	28.4	19.1	16.5	15.0	13.4
구주	(107)	63.9	30.9	33.6	13.5	10.6	7.3
미주	(36)	67.9	36.9	15.7	15.4	10.7	8.7
대양/아프리카	(64)	47.4	26.6	21.1	19.4	3.7	4.3

7) 해외여행 주요활동

- 해외여행시 가장 많이 하는 활동은 관광지 방문(72.7%)이며, 이어서 쇼핑(69.5%), 식도락관광(22.0%), 미팅/회의/학술대회/박람회 참석(21.6%), 전통문화/공연체험(19.6%) 등의 순임.
- 관광지 방문(-8.4%p), 쇼핑(-6.6%p) 등의 응답은 2007년에 비해 감소하였으며, 식도락관광(+5.9%p), 미팅/회의/학술대회/박람회 참석(+15.8%p) 등은 증가함.

〈그림 3-9〉 해외여행 주요활동: 상위 5위(중복응답)



* 주: 2008년 조사시 공연/민속행사/축제참가 관람 항목과 전통 문화체험을 합쳐서 전통문화/공연체험으로 변경

- 해외여행시 관광지를 방문했다는 응답자는 여성(85.4%), 21~30세(81.1%), 61세 이상(79.2%), 월가구 소득 199만원 이하(77.9%), 400~499만원(80.3%), 여가/위락/휴가(96.8%), 종교/순례(82.7%), 전체패키지(94.2%) 여행객에서 상대적으로 많고, 쇼핑을 했다는 응답자는 여성(79.5%), 15~20세(78.6%), 21~30세(80.6%), 여가/위락/휴가(83.6%), 종교/순례(75.6%), 전체패키지(82.4%) 여행객에서 상대적으로 많음.

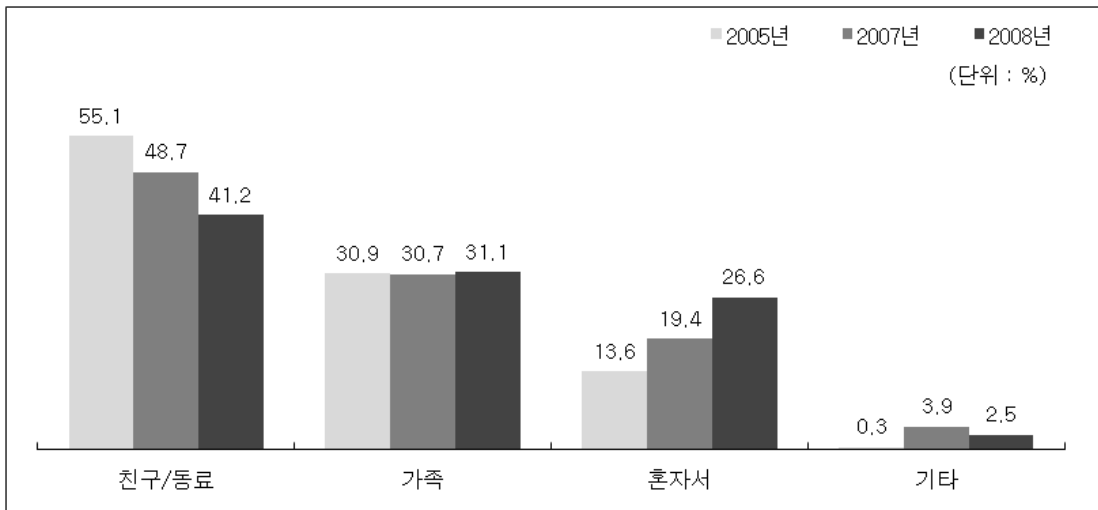
〈표 3-8〉 응답자별 해외여행 주요활동: 상위 5위(중복응답, 단위: %)

	사례수	관광지 방문	쇼핑	식도락 관광	미팅/회의/ 학술대회/ 박람회	전통문화/ 공연체험
□ 전 체 □	(2,513)	72.7	69.5	22.0	21.6	19.6
성별						
남성	(1,439)	63.2	62.0	18.7	30.4	17.0
여성	(1,074)	85.4	79.5	26.4	9.9	23.1
연령별						
15~20세	(157)	75.0	78.6	21.2	6.4	16.2
21~30세	(486)	81.1	80.6	25.0	15.7	24.2
31~40세	(619)	68.0	71.6	24.0	27.6	18.4
41~50세	(594)	68.5	65.7	18.4	28.3	18.4
51~60세	(416)	70.9	62.2	18.2	22.0	17.7
61세이상	(241)	79.2	57.3	26.9	11.2	22.0
월가구소득별						
199만원 이하	(202)	77.9	70.3	21.8	17.3	19.6
200~299만원	(323)	77.0	66.3	21.6	15.4	21.6
300~399만원	(479)	71.6	67.5	23.0	16.1	15.1
400~499만원	(484)	80.3	74.0	21.0	18.9	24.1
500~599만원	(482)	71.5	71.4	22.1	21.2	21.4
600만원 이상	(504)	61.8	66.3	20.9	34.7	16.8
모름/무응답	(39)	81.5	77.3	40.8	32.2	19.3
여행목적별						
여가/위락/휴가	(1,175)	96.8	83.6	33.0	1.3	32.0
친구/친지방문	(310)	72.8	65.5	20.3	2.9	13.8
사업/전문활동	(765)	36.6	50.1	9.4	64.4	4.2
건강/치료	(7)	57.9	72.7	0.0	0.0	0.0
종교/순례	(43)	82.7	75.6	18.1	6.8	9.9
교육/어학연수	(213)	67.6	66.0	10.9	11.0	17.9
여행형태별						
개별여행	(1,437)	59.6	61.5	20.1	30.1	11.6
전체패키지	(890)	94.2	82.4	25.4	7.1	31.3
부분패키지	(186)	70.4	69.3	20.8	26.1	25.4

8) 해외여행 동반자 형태

- 해외여행시 함께 가는 동반자로는 친구/동료가 41.2%로 가장 많고, 2번째는 가족 (31.1%)이며, 혼자 간다는 응답은 26.6%임.
- 2007년 대비 친구/동료와 함께 간다는 응답은 감소(-7.5%p)한 반면, 가족과 함께 (+0.4%p), 혼자서(+7.2%p)간다는 응답은 증가하였음.
- 2005년 이후 친구/동료와 함께 간다는 응답은 지속적인 감소세를 나타내고 있는 반면, 혼자서 간다는 응답은 상승세임.

〈그림 3-10〉 해외여행 동반자 형태(중복응답)



- 해외여행시 친구/동료와 함께 다녀왔다는 응답자는 15~20세(54.8%), 21~30세(55.8%), 월가구 소득 200~299만원(50.3%), 여가/위락/휴가(46.6%), 종교/순례(48.9%), 전체패키지(49.0%), 부분패키지(56.6%) 여행객에서 상대적으로 많고, 가족과 함께 다녀왔다는 응답자는 여성(40.5%), 51~60세(41.2%), 61세 이상(53.5%), 월가구 소득 199만원 이하(41.5%), 여가/위락/휴가(47.3%), 친구/친지방문(48.1%), 전체패키지(47.6%) 여행객에서 상대적으로 많음.

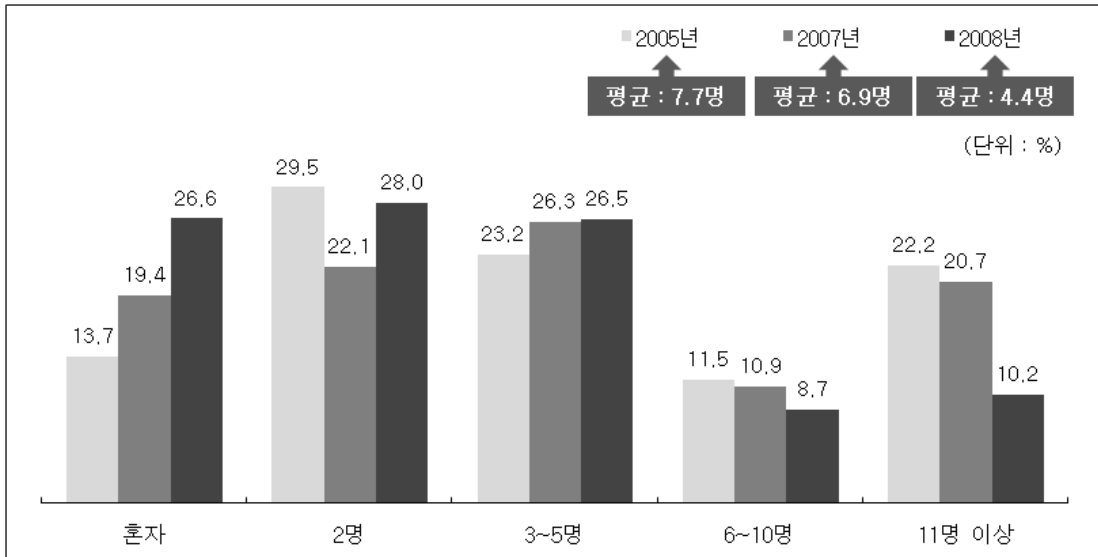
〈표 3-9〉 응답자별 해외여행 동반자 형태(중복응답, 단위: %)

	사례수	친구/동료	가족	혼자서	기타
▣ 전 체 ▣	(2,513)	41.2	31.1	26.6	2.5
성별					
남성	(1,439)	44.9	24.1	30.5	2.3
여성	(1,074)	36.2	40.5	21.5	2.8
연령별					
15~20세	(157)	54.8	13.1	27.5	7.4
21~30세	(486)	55.8	17.8	26.8	2.3
31~40세	(619)	36.7	35.3	27.5	1.5
41~50세	(594)	39.4	26.3	31.9	3.1
51~60세	(416)	35.0	41.2	22.0	2.6
61세이상	(241)	29.0	53.5	18.4	0.7
월가구소득별					
199만원 이하	(202)	32.9	41.5	27.8	2.6
200~299만원	(323)	50.3	30.8	16.4	4.4
300~399만원	(479)	45.5	31.5	21.2	2.7
400~499만원	(484)	43.6	33.7	23.0	1.2
500~599만원	(482)	37.4	33.3	26.8	2.7
600만원 이상	(504)	37.9	22.1	39.8	1.5
모름/무응답	(39)	14.1	33.1	44.5	12.8
여행목적별					
여가/위락/휴가	(1,175)	46.6	47.3	7.5	1.2
친구/친지방문	(310)	7.0	48.1	43.9	1.0
사업/전문활동	(765)	45.9	5.6	46.2	2.5
건강/치료	(7)	74.2	0.0	25.8	0.0
종교/순례	(43)	48.9	7.5	6.5	39.9
교육/어학연수	(213)	41.5	14.5	41.1	4.6
여행형태별					
개별여행	(1,437)	34.3	22.2	42.4	1.9
전체패키지	(890)	49.0	47.6	3.3	2.5
부분패키지	(186)	56.6	20.8	16.3	7.5

9) 해외여행 동반자 수

- 해외여행시 함께 가는 동반자의 수는 2명이 28.0%로 가장 많고, 이어서 혼자 (26.6%), 3~5명(26.5%), 11명이상(10.2%), 6~10명(8.7%)의 순임.
- 6~10명(-2.2%p), 11명 이상(-10.5%p)이라는 응답은 2007년 대비 감소한 반면, 혼자 (+7.2%p)라는 응답은 증가하였음.
- 2005년 이후 6명 이상 대규모로 함께 가는 여행은 지속적인 감소세를 나타내고 있는 반면, 혼자서 가는 여행은 증가함.

〈그림 3-11〉 해외여행 동반자 수



* 주: 동반자 수 100명 이상은 평균 분석에서 제외

- 혼자 해외여행을 다녀왔다는 응답자는 41~50세(31.9%), 월가구 소득 600만원 이상(39.8%), 친구/친지방문(43.9%), 사업/전문활동(46.2%), 교육/어학연수(41.1%), 개별여행객(42.4%)에서 상대적으로 많고, 3~5명이 함께 다녀왔다는 응답자는 월가구 소득 400~499만원(32.0%), 여가/위락/휴가(32.4%), 부분패키지(32.5%) 여행객에서 상대적으로 많음.

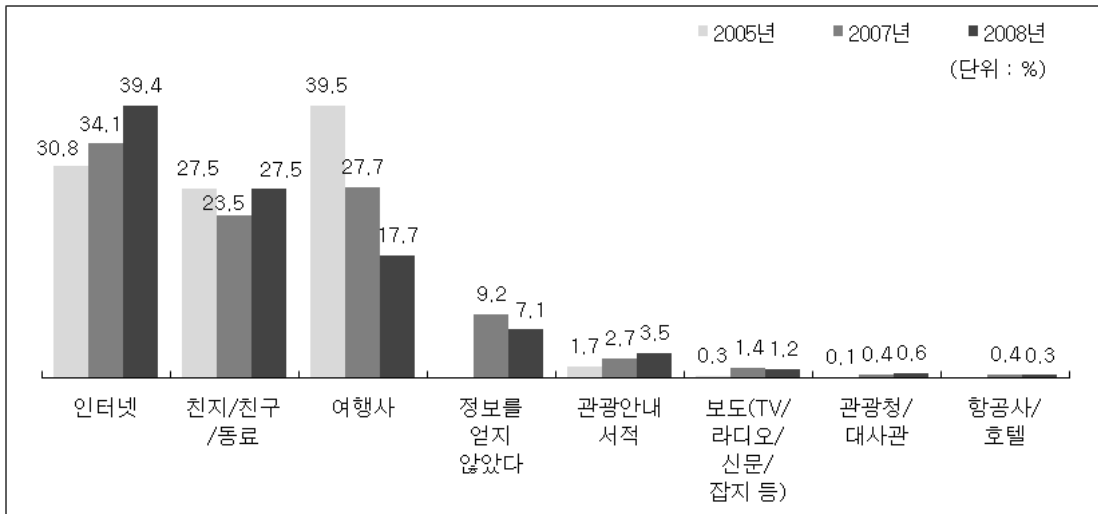
〈표 3-10〉 응답자별 해외여행 동반자 수(단위: %)

	사례수	혼자	2명	3~5명	6~10명	11명 이상	평균(명)
□ 전 체 □	(2,513)	26.6	28.0	26.5	8.7	10.2	4.4
성별							
남성	(1,439)	30.5	27.1	25.3	8.2	9.0	4.0
여성	(1,074)	21.5	29.2	28.0	9.5	11.8	4.9
연령별							
15-20세	(157)	27.5	20.2	20.9	6.9	24.5	6.9
21-30세	(486)	26.8	37.8	21.4	7.1	6.8	3.8
31-40세	(619)	27.5	31.4	27.3	5.3	8.5	3.7
41-50세	(594)	31.9	15.6	31.0	13.0	8.4	4.3
51-60세	(416)	22.0	27.3	28.8	9.5	12.4	5.0
61세이상	(241)	18.4	36.4	22.9	10.0	12.3	4.7
월가구소득별							
199만원 이하	(202)	27.8	20.7	26.8	12.7	12.0	5.5
200-299만원	(323)	16.4	32.1	27.2	11.8	12.4	5.3
300-399만원	(479)	21.2	34.2	23.7	8.8	12.0	4.1
400-499만원	(484)	23.0	27.8	32.0	9.2	8.1	4.8
500-599만원	(482)	26.8	26.2	26.5	10.1	10.4	4.0
600만원 이상	(504)	39.8	23.7	24.4	4.0	8.0	3.6
모름/무응답	(39)	44.5	36.0	8.6	0.0	10.9	3.4
여행목적별							
여가/위락/휴가	(1,175)	7.5	36.4	32.4	12.4	11.3	4.9
친구/친지방문	(310)	43.9	25.2	26.7	3.5	0.7	2.1
사업/전문활동	(765)	46.2	21.5	20.7	4.8	6.8	3.4
건강/치료	(7)	25.8	57.9	16.3	0.0	0.0	2.1
종교/순례	(43)	6.5	5.4	9.7	35.5	42.9	11.3
교육/어학연수	(213)	41.1	12.6	17.9	5.0	23.3	6.9
여행형태별							
개별여행	(1,437)	42.4	25.7	23.5	5.7	2.7	2.6
전체패키지	(890)	3.3	31.9	30.0	13.6	21.2	7.1
부분패키지	(186)	16.3	27.0	32.5	8.8	15.4	5.3

10) 해외여행 준비시 방문국 정보 취득 경로

- 해외여행 준비시 방문국 정보 취득 경로 1순위 기준으로 가장 많이 이용한 경로는 인터넷(39.4%)이며, 이어서 친지/친구/동료(27.5%), 여행사(17.7%) 등의 순이며 정보를 얻지 않았다는 응답도 7.1%임.
- 방문국 정보 취득 경로로 여행사(-10.0%p)를 이용했다는 응답은 2007년 대비 감소한 반면 인터넷(+5.3%p), 친지/친구/동료(+4.0%p) 등은 증가함.
- 방문국 정보 취득 경로로 여행사를 이용한다는 응답은 2005년 이후 지속적인 감소세를 나타내고 있는 반면, 인터넷을 이용한다는 응답은 증가세임.

〈그림 3-12〉 해외여행 준비시 방문국 정보 취득 경로: 1순위



- 해외여행 준비시 방문국 정보 취득 경로 1+2+3순위 기준, 인터넷을 이용한다는 응답자는 15~20세(84.5%), 21~30세(86.2%), 31~40세(80.0%), 월가구 소득 400~499만원(79.1%), 여가/위락/휴가(74.7%), 교육/어학연수(78.1%) 여행객에서 상대적으로 많고, 친구/친지/동료를 통해 정보를 얻는다는 응답자는 15~20세(69.3%), 61세 이상(72.5%), 월가구 소득 199만원 이하(71.7%), 친구/친지방문(76.4%) 여행객에서 상대적으로 많음.

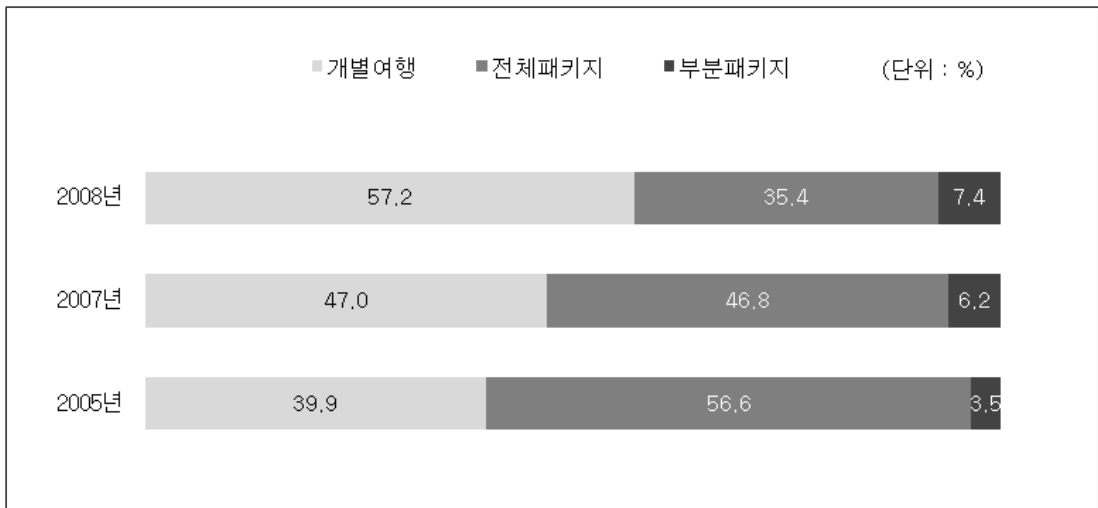
〈표 3-11〉 응답자별 해외여행 준비시 방문국 정보 취득 경로: 1+2+3순위(단위: %)

	사례수	인터넷	친지/ 친구/ 동료	여행사	관광 안내 서적	보도 (TV/ 라디오/ 신문/ 잡지 등)	정보를 얻지 않았다	항공사/ 호텔	관광청/ 대사관
■ 전 체 ■	(2,513)	67.6	60.6	44.3	23.3	14.9	7.1	4.0	2.7
성별									
남성	(1,439)	67.8	57.3	40.4	23.9	15.0	9.1	4.6	3.7
여성	(1,074)	67.2	65.1	49.6	22.3	14.8	4.3	3.2	1.4
연령별									
15~20세	(157)	84.5	69.3	37.8	23.5	14.2	4.8	7.2	1.3
21~30세	(486)	86.2	63.8	43.4	35.0	13.4	3.1	5.9	4.0
31~40세	(619)	80.0	58.5	45.6	20.5	13.4	5.4	5.3	3.1
41~50세	(594)	66.2	55.4	45.5	23.0	15.6	12.4	2.4	3.2
51~60세	(416)	48.0	57.4	46.5	16.9	13.9	7.6	1.7	1.5
61세이상	(241)	23.9	72.5	40.4	18.1	22.1	6.9	2.6	0.6
월가구소득별									
199만원 이하	(202)	47.5	71.7	36.8	23.3	24.9	4.0	0.8	1.6
200~299만원	(323)	63.1	63.8	48.9	19.2	12.7	4.4	5.0	1.6
300~399만원	(479)	65.7	64.0	48.7	19.6	12.5	6.7	5.2	1.2
400~499만원	(484)	79.1	63.2	47.4	26.0	16.0	3.9	3.0	2.6
500~599만원	(482)	72.0	56.2	42.1	26.7	15.1	8.1	3.7	3.4
600만원 이상	(504)	65.9	53.6	39.3	24.3	11.4	12.3	5.0	4.5
모름/무응답	(39)	54.6	49.1	46.0	11.7	37.8	8.9	0.0	3.6
여행목적별									
여가/위락/휴가	(1,175)	74.7	63.4	59.5	28.0	16.5	1.0	3.2	2.5
친구/친지방문	(310)	51.9	76.4	25.8	20.1	13.3	9.3	1.7	0.5
사업/전문활동	(765)	59.9	51.0	32.0	18.5	13.8	16.3	6.2	3.3
건강/치료	(7)	91.8	72.7	74.2	11.0	8.1	0.0	0.0	0.0
종교/순례	(43)	66.5	52.9	23.1	15.5	6.8	4.6	2.4	0.8
교육/어학연수	(213)	78.1	58.3	34.8	20.8	14.6	4.6	3.9	5.1
여행형태별									
개별여행	(1,437)	68.4	62.6	29.0	26.3	13.6	9.7	4.4	3.8
전체패키지	(890)	66.1	56.9	68.2	17.8	18.1	3.4	3.7	0.6
부분패키지	(186)	68.0	63.4	48.0	25.6	9.8	4.6	2.2	4.0

11) 해외여행 유형

- 해외여행 유형으로 가장 많은 형태는 개별여행(57.2%)이며, 이어서 전체패키지(35.4%), 부분패키지(7.4%)의 순임.
- 2007년 대비 전체패키지(-11.4%p)는 줄어든 반면 개별여행(+10.2%p), 부분패키지(+1.2%p)는 증가하였음.
- 2005년 이후 전체패키지는 지속적인 감소세인 것으로 나타난 반면, 개별여행과 부분패키지는 증가세임.

〈그림 3-13〉 해외여행 유형



* 주: 개별여행은 여행의 모든 준비를 여행자가 직접 하는 여행
 전체패키지는 여행의 전 일정을 여행사에서 기획하는 여행
 부분패키지는 항공권/숙박을 패키지로 구입하고 그외 준비는 여행자가 하는 여행

- 개별여행으로 해외여행을 다녀왔다는 응답자는 남성(64.4%), 21~30세(65.8%), 31~40세(62.4%), 월가구 소득 600만원 이상(67.0%), 친구/친지방문(91.4%), 사업/전문활동(79.8%), 교육/어학연수(65.0%), 미주(80.4%) 여행객에서 상대적으로 많고, 전체패키지는 여성(46.0%), 51~60세(46.3%), 61세 이상(48.6%), 여가/위락/휴가(60.6%) 여행객에서 상대적으로 많음.

〈표 3-12〉 응답자별 해외여행 유형(단위: %)

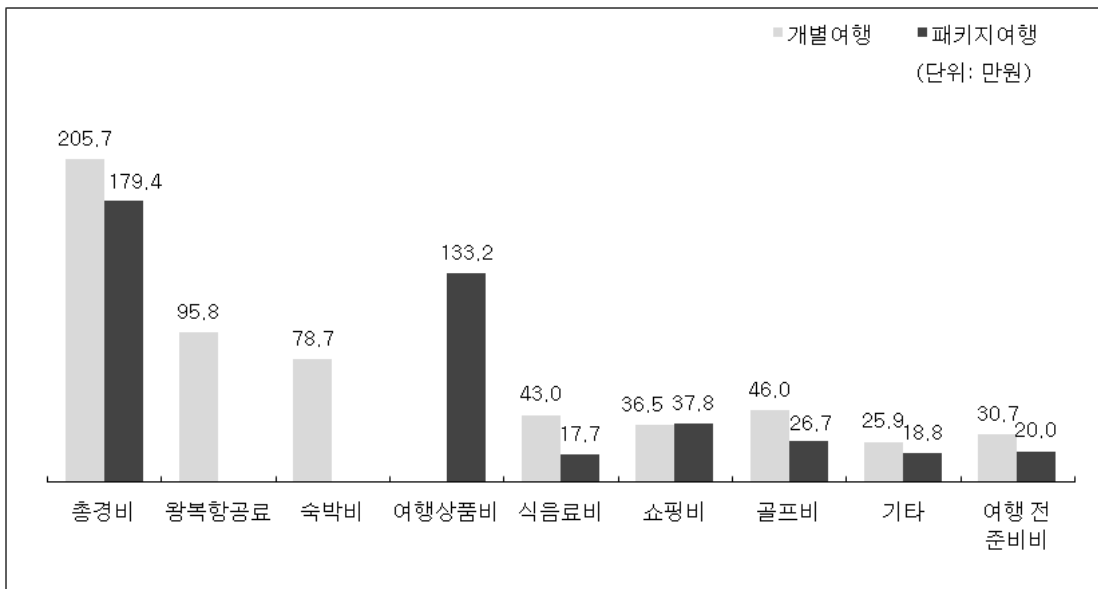
	사례수	개별여행	전체패키지	부분패키지
▣ 전 체 ▣	(2,513)	57.2	35.4	7.4
성별				
남성	(1,439)	64.4	27.5	8.1
여성	(1,074)	47.5	46.0	6.4
연령별				
15~20세	(157)	52.5	39.0	8.5
21~30세	(486)	65.8	24.0	10.2
31~40세	(619)	62.4	30.7	6.9
41~50세	(594)	57.4	35.8	6.8
51~60세	(416)	46.0	46.3	7.7
61세이상	(241)	48.0	48.6	3.4
월가구소득별				
199만원 이하	(202)	56.4	39.4	4.1
200~299만원	(323)	52.5	39.0	8.4
300~399만원	(479)	54.6	38.7	6.7
400~499만원	(484)	54.0	39.3	6.8
500~599만원	(482)	54.9	36.2	8.9
600만원 이상	(504)	67.0	25.2	7.8
모름/무응답	(39)	71.3	20.0	8.7
여행목적별				
여가/위락/휴가	(1,175)	32.7	60.6	6.6
친구/친지방문	(310)	91.4	5.5	3.0
사업/전문활동	(765)	79.8	11.2	9.1
건강/치료	(7)	25.8	74.2	0.0
종교/순례	(43)	42.1	26.8	31.0
교육/어학연수	(213)	65.0	27.5	7.5
목적지별				
아주	(1,999)	55.7	37.4	6.9
구주	(230)	58.7	31.7	9.6
미주	(185)	80.4	11.8	7.8
대양/아프리카	(99)	40.2	48.6	11.2

2. 해외여행 경비

1) 여행 형태별 경비

- 해외여행 형태별로 경비를 비교시, 총경비는 개별여행(205만 7천원)이 패키지여행(179만 4천원)보다 더 많은 한편, 쇼핑비를 제외한 모든 항목에서 개별여행이 더 많은 비용을 지출함.
- 개별여행의 경우 왕복항공료(95만 8천원)가, 패키지여행의 경우 여행상품비(133만 2천원)가 전체 여행경비 중 가장 많은 비중을 차지함.

〈그림 3-14〉 해외여행 경비

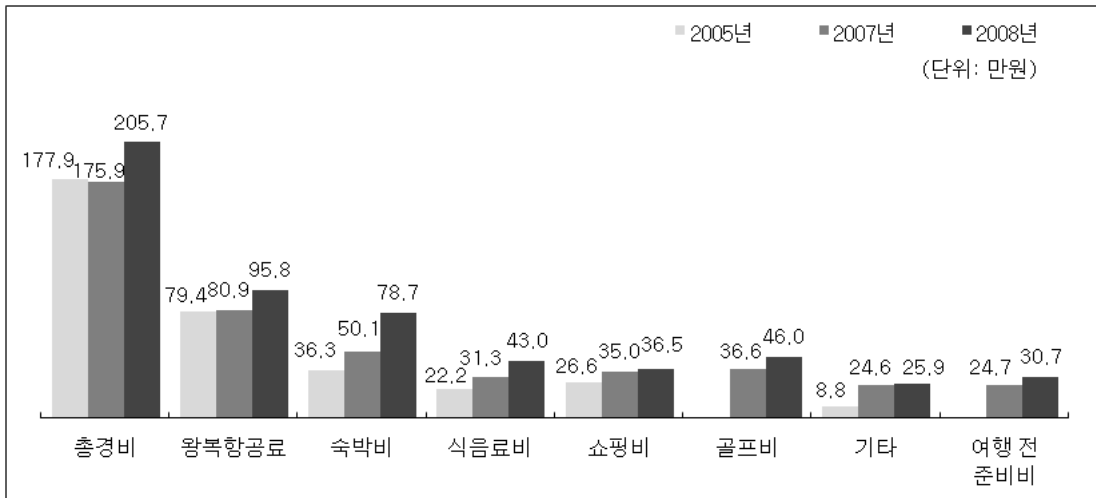


- * 주1: 해외여행 경비는 지불한 돈을 기준으로 평균을 산출함(0원, 모름/무응답 제외)
- * 주2: 총경비는 1,000만원 이상 지출자 제외
- * 주3: 골프비 및 여행 전 준비비는 2007년 조사부터 추가됨
- * 주4: 세부경비 평균의 합과 총경비 평균값이 일치하지 않는 것은 세부경비 산출시는 해당항목 지출자만이 대상인 반면, 총경비 평균 산출시는 전체 응답자를 대상으로 하기 때문

2) 개별여행 경비

- 개별여행자들이 사용한 여행경비 총액은 205만 7천원으로 2007년(175만 9천원)에 비해 29만 8천원 상승함.
- 사용한 경비 중 왕복항공료가 95만 8천원으로 가장 많고, 이어서 숙박비(78만 7천원), 골프비(46만 원), 식음료비(43만 원), 쇼핑비(36만 5천원), 여행 전 준비비(30만 7천원), 기타 비용(25만 9천원)의 순임.
- 환율 상승 등의 영향으로 해외여행시 사용하는 모든 비용이 2007년에 비해 상승하였음.

〈그림 3-15〉 해외여행 경비: 개별여행



- * 주1: 해외여행 경비는 지불한 돈을 기준으로 평균을 산출함(0원, 모름/무응답 제외)
- * 주2: 총경비는 1,000만원 이상 지출자 제외
- * 주3: 골프비 및 여행 전 준비비는 2007년 조사부터 추가됨
- * 주4: 세부경비 평균의 합과 총경비 평균값이 일치하지 않는 것은 세부경비 산출시는 해당항목 지출자만이 대상인 반면, 총경비 평균 산출시는 전체 응답자를 대상으로 하기 때문

- 총경비는 15~20세(267만 7천원), 21~30세(230만 5천원), 월가구 소득 500~599만원(213만 7천원), 600만원 이상(253만 7천원), 교육/어학연수(318만 6천원) 여행객에서 상대적으로 많음.

〈표 3-13〉 해외여행 경비: 개별여행(단위: 만원)

	총경비	왕복 항공료	숙박비	식음 료비	쇼핑비			골프비	기타	여행전 준비비
					쇼핑비 총액	출국전 쇼핑비	해외 쇼핑비			
사례수	(1,437)	(1,397)	(908)	(1,139)	(964)	(434)	(814)	(49)	(738)	(405)
▣ 전 체 ▣	205.7	95.8	78.7	43.0	36.5	20.9	32.0	46.0	25.9	30.7
성별										
남성	212.0	100.3	79.3	44.7	30.1	19.3	26.5	47.5	24.7	31.1
여성	194.3	87.3	77.2	39.6	45.9	23.2	39.5	41.1	28.4	30.1
연령별										
15-20세	267.7	101.8	170.0	76.8	34.9	23.6	34.4	30.0	30.6	19.2
21-30세	230.5	84.4	83.0	42.5	44.5	26.9	37.2	22.4	23.1	31.7
31-40세	207.0	97.1	79.2	45.5	34.3	18.1	31.0	44.6	30.0	33.6
41-50세	192.2	102.7	63.2	36.5	27.3	14.0	26.0	42.2	22.7	27.1
51-60세	169.6	90.6	72.6	37.1	44.6	27.2	35.3	42.1	24.9	35.9
61세이상	185.7	107.9	54.3	50.4	29.7	25.9	23.5	96.3	27.5	29.3
월가구소득별										
199만원 이하	145.9	69.9	50.2	36.8	31.7	17.0	26.3	0.0	22.0	30.5
200-299만원	188.2	86.3	64.2	42.6	31.1	17.1	24.8	76.5	19.1	32.2
300-399만원	175.5	82.4	56.7	32.1	34.0	21.2	29.4	30.4	21.8	21.8
400-499만원	199.7	95.3	81.1	36.4	29.9	17.7	28.6	49.1	22.4	27.0
500-599만원	213.7	99.7	92.8	37.6	32.7	20.5	28.1	32.4	27.6	39.8
600만원 이상	253.7	114.5	92.9	60.0	52.2	27.3	46.2	44.8	32.9	27.6
모름/무응답	245.7	121.4	112.4	77.9	37.1	19.7	37.9	118.0	35.1	135.6
여행목적별										
여가/위락/휴가	187.4	73.2	46.1	31.0	43.7	26.4	36.6	67.3	23.1	29.5
친구/친지방문	183.6	97.6	62.8	39.0	42.1	20.6	36.0	43.7	36.5	24.1
사업/전문활동	204.9	106.0	78.4	42.6	26.7	16.5	24.2	44.4	21.1	26.4
건강/치료	280.0	72.1	139.1	100.0	8.5	6.0	2.5	0.0	50.0	-
종교/순례	118.6	64.2	25.5	20.3	12.3	11.9	9.6	0.0	8.8	15.7
교육/어학연수	318.9	116.0	205.7	89.7	40.9	36.0	34.6	14.5	38.7	56.6

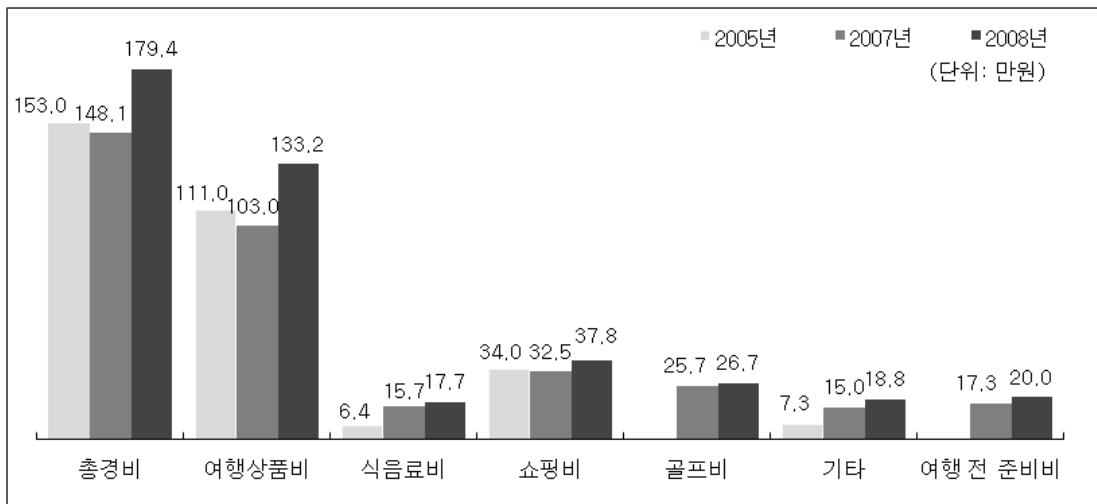
* 주1: 2005년부터 쇼핑비를 출국전과 해외로 구분하였음

* 주2: 세부경비 평균의 합과 총경비 평균값, 쇼핑비와 출국전/해외 쇼핑비의 합이 일치하지 않는 것은, 세부경비 산출시는 해당항목 지출자만이 대상인 반면, 총경비 평균 산출시는 전체 응답자를 대상으로 하기 때문

3) 패키지여행 경비

- 패키지여행자들이 사용한 여행경비 총액은 179만 4천원으로 2007년(148만 1천원)에 비해 31만 3천원 상승함.
- 지출 경비 중 여행상품비가 133만 2천원으로 가장 많고, 이어서 쇼핑비(37만 8천원), 골프비(26만 7천원), 여행 전 준비비(20만 원), 기타 비용(18만 8천원), 식음료비(17만 7천원)의 순임.

〈그림 3-16〉 해외여행 경비: 패키지여행



- * 주1: 해외여행 경비는 지불한 돈을 기준으로 평균을 산출함(0원, 모름/무응답 제외)
- * 주2: 총경비는 1,000만원 이상 지출자 제외
- * 주3: 골프비 및 여행 전 준비비는 2007년 조사부터 추가됨
- * 주4: 세부경비 평균의 합과 총경비 평균값이 일치하지 않는 것은 세부경비 산출시는 해당항목 지출자만이 대상인 반면, 총경비 평균 산출시는 전체 응답자를 대상으로 하기 때문

- 총경비는 21~30세(200만 6천원), 31~40세(220만 7천원), 월가구 소득 300~399만원(187만 3천원), 600만원 이상(220만 4천원), 친구/친지방문(200만 4천원), 사업/전문활동(189만 2천원) 여행객에서 상대적으로 많음.

〈표 3-14〉 해외여행 경비: 패키지여행(단위: 만원)

	총경비	여행 상품 비용	식음 료비	쇼핑비			골프비	기타	여행전 준비비
				쇼핑비 총액	출국전 쇼핑비	해외 쇼핑비			
사례수	(1,076)	(1,049)	(607)	(887)	(385)	(793)	(15)	(348)	(281)
▣ 전체 ▣	179.4	133.2	17.7	37.8	27.5	28.9	26.7	18.8	20.0
성별									
남성	175.5	135.1	22.0	31.9	22.1	25.7	24.9	19.2	20.7
여성	182.9	131.5	14.0	42.5	32.1	31.3	34.7	18.5	19.5
연령별									
15-20세	122.4	113.5	29.3	12.9	8.1	12.5	0.0	28.4	13.1
21-30세	200.6	133.9	18.6	42.7	33.3	26.0	8.8	25.8	27.4
31-40세	220.7	151.9	15.5	49.5	31.3	37.1	18.1	24.2	22.7
41-50세	166.0	121.5	17.7	32.0	21.1	25.7	24.3	10.9	15.8
51-60세	156.5	121.7	16.5	38.7	24.7	33.2	30.0	13.8	15.3
61세이상	175.4	153.2	15.9	33.4	26.0	28.4	77.9	16.2	15.0
월가구소득별									
199만원 이하	141.0	120.8	11.8	20.6	12.7	19.8	0.0	15.6	10.8
200-299만원	158.6	120.2	14.5	31.0	19.6	25.8	0.0	14.9	20.2
300-399만원	187.3	144.5	19.5	41.9	40.1	28.6	17.1	16.6	17.6
400-499만원	173.9	118.8	16.2	41.8	26.8	32.3	14.2	13.6	21.3
500-599만원	178.6	130.5	17.6	36.5	25.7	29.2	20.2	16.6	22.9
600만원 이상	220.4	160.7	22.8	43.7	28.2	32.2	40.9	36.8	22.5
모름/무응답	127.8	119.9	14.4	9.8	0.4	9.5	0.0	3.9	7.8
여행목적별									
여가/위락/휴가	178.9	128.0	14.4	41.3	29.2	31.5	28.5	16.2	20.5
친구/친지방문	200.4	147.8	19.5	33.2	21.6	29.1	0.0	21.4	35.8
사업/전문활동	189.2	152.5	30.9	27.7	22.0	20.0	19.9	24.6	16.2
건강/치료	198.0	120.0	20.0	100.0	50.0	50.0	100.0	0.0	0.0
종교/순례	133.6	111.0	11.6	13.5	14.7	10.2	0.0	11.2	20.5
교육/어학연수	170.1	154.1	24.8	22.0	17.4	18.9	0.0	27.5	17.4

* 주1: 2005년부터 쇼핑비를 출국전과 해외로 구분하였음

* 주2: 세부경비 평균의 합과 총경비 평균값, 쇼핑비와 출국전/해외 쇼핑비의 합이 일치하지 않는 것은, 세부경비 산출 시는 해당항목 지출자만이 대상인 반면, 총경비 평균 산출시는 전체 응답자를 대상으로 하기 때문

4) 권역별 해외여행 경비

- 권역별로 미주 방문자가 367만 7천원으로 가장 많은 비용을 지출하였고, 이어서 구주(346만 2천원), 대양주/아프리카(304만 5천원), 아주(149만원)의 순임.
- 왕복항공료는 미주(207만 4천원), 구주(178만 2천원), 대양주/아프리카(182만원), 아주(60만 8천원)의 순이며, 여행상품비는 미주(360만 3천원), 구주(265만 3천원), 대양주/아프리카(174만 5천원), 아주(101만 2천원)의 순임.

〈표 3-15〉 권역별 해외여행 경비(단위: 명, 만원)

		전 체	아주	구주	미주	대양주/ 아프리카
전체비용	사례수	(2,187)	(1,817)	(132)	(153)	(85)
	평균	182.2	149.0	346.2	367.7	304.5
왕복항공료	사례수	(1,258)	(1,006)	(94)	(122)	(36)
	평균	87.2	60.8	178.2	207.4	182.0
여행상품비	사례수	(896)	(778)	(39)	(30)	(49)
	평균	120.9	101.2	265.3	360.3	174.5
숙박비	사례수	(796)	(646)	(68)	(63)	(19)
	평균	75.5	55.8	168.9	160.7	125.2
식음료비	사례수	(1,550)	(1,290)	(100)	(104)	(56)
	평균	33.4	28.1	55.9	75.9	38.7
쇼핑비 전체	사례수	(1,595)	(1,308)	(96)	(117)	(74)
	평균	36.0	32.4	40.7	62.5	51.4
국내	사례수	(725)	(600)	(38)	(48)	(39)
	평균	24.1	23.3	24.1	26.4	34.5
해외	사례수	(1,374)	(1,129)	(82)	(101)	(62)
	평균	29.1	25.2	36.6	60.2	39.4
골프비용	사례수	(57)	(38)	(3)	(12)	(4)
	평균	39.5	41.1	12.4	34.2	57.5
기타비용	사례수	(966)	(775)	(68)	(83)	(40)
	평균	22.9	16.2	36.5	59.0	53.6
준비비용	사례수	(604)	(477)	(42)	(50)	(35)
	평균	26.8	22.8	42.1	38.3	46.4

* 주1: 권역별 해외여행 경비는 해외여행시 1개 국가만 방문한 응답자들을 대상으로 함

* 주2: 해외여행 경비는 지불한 돈을 기준으로 평균을 산출함(0원, 모름/무응답 제외)

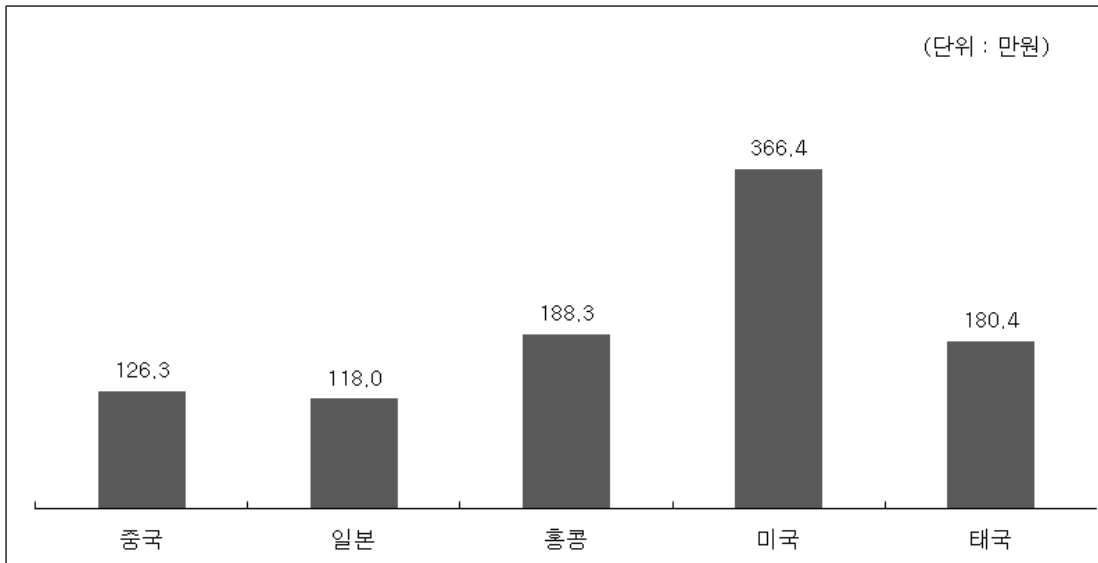
* 주3: 총경비는 1,000만원 이상 지출자 제외

* 주4: 세부경비 평균의 합과 총경비 평균값, 쇼핑비와 출국전/해외 쇼핑비의 합이 일치하지 않는 것은, 세부경비 산출시는 해당항목 지출자만이 대상인 반면, 총경비 평균 산출시는 전체 응답자를 대상으로 하기 때문

5) 주요 국가별 해외여행 총경비

- 방문 빈도 상위 1위 국가인 중국을 여행한 응답자들이 사용한 총경비는 126만 3천원이며, 2순위인 일본은 118만원, 홍콩은 188만 3천원, 미국은 366만 4천원, 태국은 180만 4천원임.

〈그림 3-17〉 주요 국가별 해외여행 총경비: 방문 빈도 상위 5위 국가



* 주1: 주요 국가별 해외여행 경비는 해외여행시 1개 국가만 방문한 응답자들을 대상으로 함

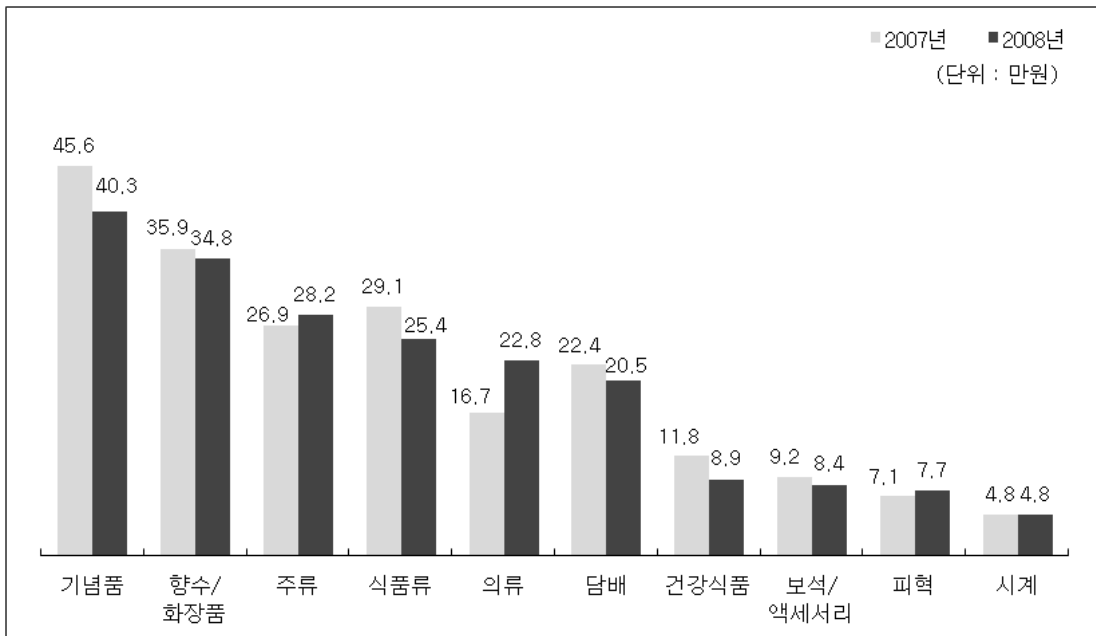
* 주2: 총경비는 1,000만원 이상 지출자 제외

3. 해외여행 쇼핑 실태

1) 해외여행 쇼핑 품목

- 해외여행시 가장 많이 쇼핑한 품목은 기념품(40.3%)이며, 이어서 향수/화장품(34.8%), 주류(28.2%), 식품류(25.4%), 의류(22.8%), 담배(20.5%), 건강식품(8.9%), 보석/액세서리(8.4%), 피혁(7.7%), 시계(4.8%) 등의 순임.
- 기념품(-5.3%p), 향수/화장품(-1.1%p), 식품류(-3.7%p), 담배(-1.9%p), 건강식품(-2.9%p), 보석/액세서리(-0.8%p) 등의 구매 비율은 2007년에 비해 감소하였음.
- 반면, 주류(+1.3%p), 의류(+6.1%p), 피혁(+0.6%p) 등의 구매 비율은 증가하였으며, 시계는 변함없음.

〈그림 3-18〉 해외여행 쇼핑 품목: 상위 10위(중복응답)



- 해외여행시 기념품을 구매한 응답자는 월가구 소득 199만원 이하(51.8%), 여가/위락/휴가(47.3%), 종교/순례(64.1%), 전체패키지(46.4%) 여행객에서 상대적으로 많고, 향수/화장품을 구매한 응답자는 여성(43.1%), 21~30세(48.7%), 31~40세(41.9%), 월가구 소득 600만원 이상(42.6%) 여행객에서 상대적으로 많음.

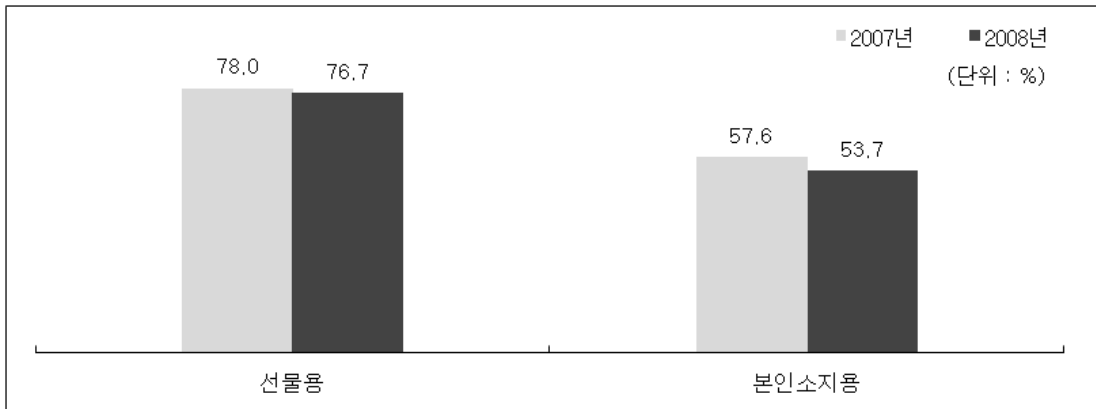
〈표 3-16〉 해외여행 쇼핑 품목: 상위 6위(중복응답, 단위: %)

	사례수	기념품	향수/ 화장품	주류	식품류	의류	담배
▣ 전 체 ▣	(1,775)	40.3	34.8	28.2	25.4	22.8	20.5
성별							
남성	(911)	38.6	27.1	33.8	23.4	19.1	25.7
여성	(864)	42.0	43.1	22.2	27.6	26.8	15.0
연령별							
15-20세	(125)	43.9	19.7	12.3	38.3	33.8	9.3
21-30세	(396)	44.7	48.7	29.3	24.7	31.9	23.4
31-40세	(458)	42.4	41.9	30.7	22.2	21.4	21.4
41-50세	(408)	38.6	30.2	28.2	22.3	16.5	24.4
51-60세	(252)	34.8	24.6	29.5	28.8	16.6	18.9
61세이상	(136)	32.4	17.4	27.9	29.5	22.0	10.9
월가구소득별							
199만원 이하	(139)	51.8	26.3	23.6	38.0	19.7	18.8
200-299만원	(227)	43.0	31.0	35.8	26.1	15.1	21.0
300-399만원	(326)	42.7	31.9	26.5	22.8	20.5	18.6
400-499만원	(369)	41.8	39.4	26.1	23.9	23.8	27.8
500-599만원	(345)	38.0	33.3	29.4	19.6	20.8	22.1
600만원 이상	(339)	34.1	42.6	28.7	29.2	31.5	14.3
모름/무응답	(30)	16.5	8.3	14.0	33.4	35.5	9.7
여행목적별							
여가/위락/휴가	(981)	47.3	37.7	29.1	24.2	19.6	19.5
친구/친지방문	(203)	30.7	35.4	18.8	27.2	38.5	13.7
사업/전문활동	(407)	23.9	29.7	35.1	25.4	23.7	29.3
건강/치료	(5)	100.0	79.6	0.0	0.0	0.0	0.0
종교/순례	(35)	64.1	14.5	1.2	41.1	19.0	0.0
교육/어학연수	(144)	44.0	32.4	22.8	28.3	22.5	18.1
여행형태별							
개별여행	(912)	35.8	32.6	27.6	25.2	33.6	19.8
전체패키지	(726)	46.4	37.9	29.3	25.1	9.6	21.8
부분패키지	(137)	37.9	33.8	26.0	28.5	21.9	18.6
목적지별							
아주	(1,397)	40.3	32.6	27.6	26.7	21.7	22.7
구주	(166)	43.2	38.9	30.5	23.5	17.7	10.4
미주	(130)	33.4	45.1	29.6	19.0	46.7	12.7
대양/아프리카	(82)	44.1	48.5	31.0	17.4	15.6	16.2

2) 쇼핑상품 구입목적 및 이유

- 해외여행시 쇼핑 목적은 선물용(76.7%)이라는 응답이 가장 많고, 본인소지용이라는 응답은 53.7%임.

〈그림 3-19〉 해외여행 쇼핑상품 구입목적(중복응답)



* 주: 2007년 조사에서는 쇼핑 구입목적을 1회만 질문하였으나 2008년부터는 해외여행시 구입한 품목 중 3가지를 선택해 선택한 품목 각각에 대해 질문하였으므로 해석에 주의를 요함

- 해외여행시 쇼핑 이유는 제품의 가격이 저렴해서(66.9%)라는 응답이 가장 많고, 이어서 제품의 품질이 좋아서(47.3%), 국내에서는 구입할 수 없는 제품이어서(43.0%), 해당국가/지역이 원산지로 유명해서(32.4%), 제품의 디자인/색상이 좋아서(31.8%) 등의 순임.

〈표 3-17〉 해외여행 쇼핑상품 구입이유: 상위 5위(중복응답, 단위: %)

	2007년	2008년
제품의 가격이 저렴해서	63.4	66.9
제품의 품질이 좋아서	23.8	47.3
국내에서는 구입할 수 없는 제품이어서	23.1	43.0
해당국가/지역이 원산지로 유명해서	12.8	32.4
제품의 디자인/색상이 좋아서	11.7	31.8

* 주: 2007년 조사에서는 쇼핑 구입이유를 종합적으로 1회만 질문하였으나 2008년부터는 해외여행시 구입한 품목 중 3가지를 선택해 선택한 품목 각각에 대해 질문하였으므로 해석에 주의를 요함

- 해외여행시 쇼핑을 한 목적이 선물용이라는 응답자는 15~20세(86.3%), 월가구 소득 200~299만원(82.9%), 종교/순례(88.1%), 교육/어학연수(84.6%), 부분패키지(83.1%) 여행객에서 상대적으로 많으며, 본인소지용이라는 응답자는 여성(59.0%), 21~30세(58.8%), 월가구 소득 199만원 이하(60.3%) 여행객에서 상대적으로 많음.

〈표 3-18〉 응답자별 해외여행 쇼핑상품 구입목적(중복응답, 단위: %)

	사례수	선물용	본인소지용	모름/무응답
□ 전 체 □	(1,775)	76.7	53.7	0.6
성별				
남성	(911)	77.3	48.6	0.5
여성	(864)	76.0	59.0	0.7
연령별				
15~20세	(125)	86.3	50.8	1.9
21~30세	(396)	81.6	58.8	0.3
31~40세	(458)	79.7	48.2	0.7
41~50세	(408)	70.1	56.8	0.2
51~60세	(252)	74.4	53.1	0.5
61세이상	(136)	67.2	51.4	1.0
월가구소득별				
199만원 이하	(139)	77.0	60.3	1.4
200~299만원	(227)	82.9	44.5	0.0
300~399만원	(326)	78.5	47.5	0.8
400~499만원	(369)	81.0	56.5	0.3
500~599만원	(345)	73.7	55.2	0.3
600만원 이상	(339)	69.9	58.6	0.6
모름/무응답	(30)	65.3	51.4	4.0
여행목적별				
여가/위락/휴가	(981)	75.8	58.1	0.6
친구/친지방문	(203)	73.1	54.9	0.7
사업/전문활동	(407)	77.5	47.1	0.3
건강/치료	(5)	20.4	79.6	0.0
종교/순례	(35)	88.1	36.9	0.0
교육/어학연수	(144)	84.6	43.5	1.2
여행형태별				
개별여행	(912)	76.3	55.1	0.4
전체패키지	(726)	76.0	53.4	0.7
부분패키지	(137)	83.1	45.2	0.8
목적지별				
아주	(1,397)	75.5	54.9	0.6
구주	(166)	80.2	51.9	0.3
미주	(130)	78.4	51.0	0.5
대양/아프리카	(82)	86.4	40.2	0.3

- 해외여행시 쇼핑을 한 이유가 제품의 가격이 저렴해서라는 응답자는 31~40세(71.7%), 월가구 소득 500~599만원(71.3%), 교육/어학연수(70.4%), 부분패키지(71.7%) 여행객에서 상대적으로 많음.

〈표 3-19〉 응답자별 해외여행 쇼핑상품 구입이유(중복응답, 단위: %)

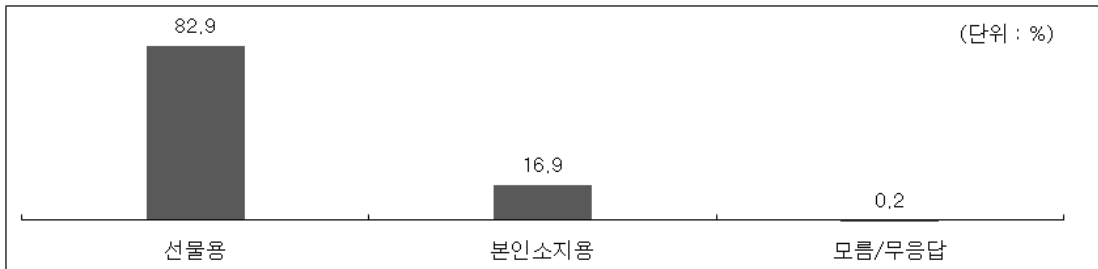
	사례수	제품의 가격이 저렴해서	제품의 품질이 좋아서	국내에서는 구입할 수 없는 제품이어서	해당국가/ 지역이 원산지 유명해서	제품의 디자인/ 색상이 좋아서
□ 전 체 □	(1,775)	66.9	47.3	43.0	32.4	31.8
성별						
남성	(911)	65.0	41.7	45.2	30.9	27.2
여성	(864)	68.9	53.1	40.7	34.0	36.6
연령별						
15-20세	(125)	55.7	38.9	51.2	43.4	42.0
21-30세	(396)	65.6	47.4	50.7	35.5	40.0
31-40세	(458)	71.7	48.5	46.4	30.8	29.0
41-50세	(408)	67.0	49.2	35.7	32.6	28.6
51-60세	(252)	65.3	47.2	36.0	27.4	26.7
61세이상	(136)	67.1	44.5	36.1	27.3	27.0
월가구소득별						
199만원 이하	(139)	57.2	41.1	46.1	34.3	30.5
200-299만원	(227)	67.8	39.0	44.8	34.4	26.1
300-399만원	(326)	64.4	38.9	41.9	36.7	31.4
400-499만원	(369)	67.2	48.2	44.4	39.5	32.6
500-599만원	(345)	71.3	49.2	48.0	29.7	28.6
600만원 이상	(339)	67.3	60.0	36.8	23.2	38.0
모름/무응답	(30)	71.8	52.0	22.3	8.7	43.8
여행목적별						
여가/위락/휴가	(981)	66.6	48.0	45.4	36.7	33.7
친구/친지방문	(203)	65.9	54.6	29.2	28.1	34.6
사업/전문활동	(407)	67.6	45.4	41.4	24.2	29.4
건강/치료	(5)	79.6	0.0	100.0	0.0	0.0
종교/순례	(35)	55.5	27.2	48.5	28.4	12.5
교육/어학연수	(144)	70.4	43.9	47.0	34.0	27.8
여행형태별						
개별여행	(912)	65.9	48.0	41.6	28.2	34.7
전체패키지	(726)	67.3	48.2	42.9	37.0	28.7
부분패키지	(137)	71.7	37.1	52.6	36.0	29.1
목적지별						
아주	(1,397)	69.1	45.0	42.8	31.8	30.8
구주	(166)	50.1	53.5	44.6	38.0	38.3
미주	(130)	71.2	59.7	37.9	25.8	36.5
대양/아프리카	(82)	56.4	54.4	50.9	41.3	27.9

3) 주요 쇼핑 품목별 구입목적 및 이유

(1) 기념품

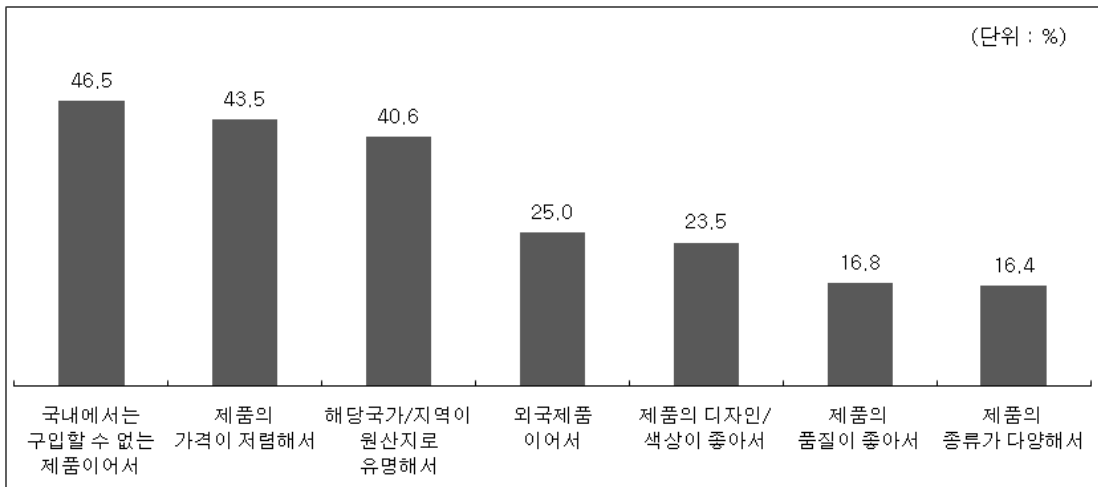
- 기념품을 선물용으로 구입했다는 응답은 82.9%이며, 본인소지용으로 구입했다는 응답은 16.9%임.

〈그림 3-20〉 기념품 구입목적



- 기념품 구입 이유는 국내에서 구입할 수 없는 제품이어서란 응답이 46.5%로 가장 많고, 이어서 제품의 가격이 저렴해서(43.5%), 해당국가/지역이 원산지로 유명해서 (40.6%) 등의 순임.

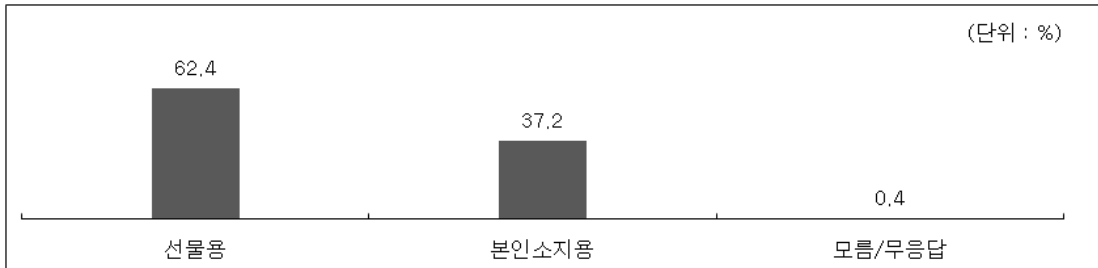
〈그림 3-21〉 기념품 구입이유: 상위 7위(중복응답)



(2) 향수/화장품

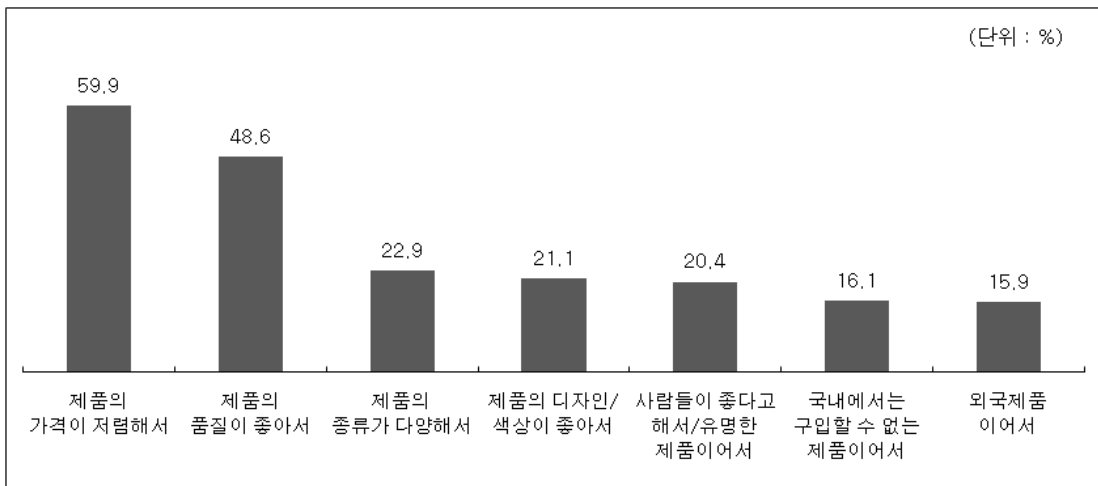
- 향수, 화장품을 선물용으로 구입했다는 응답이 62.4%이며, 본인소지용으로 구입했다는 응답은 37.2%임.

〈그림 3-22〉 향수/화장품 구입목적



- 향수/화장품 구입 이유는 제품의 가격이 저렴해서란 응답이 59.9%로 가장 많고, 이어서 제품의 품질이 좋아서(48.6%), 제품의 종류가 다양해서(22.9%) 등의 순임.

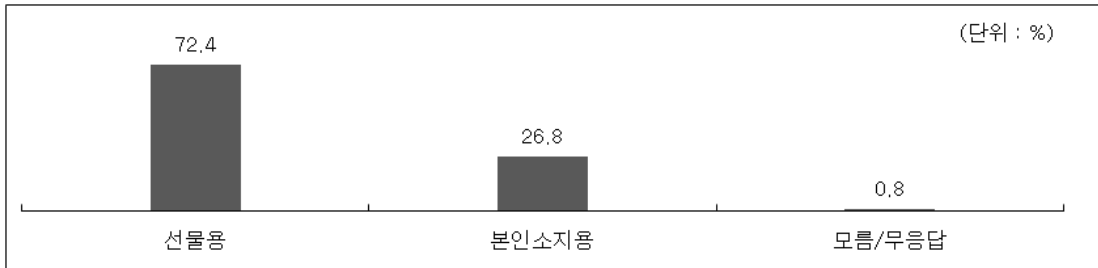
〈그림 3-23〉 향수/화장품 구입이유: 상위 7위(중복응답)



(3) 주류

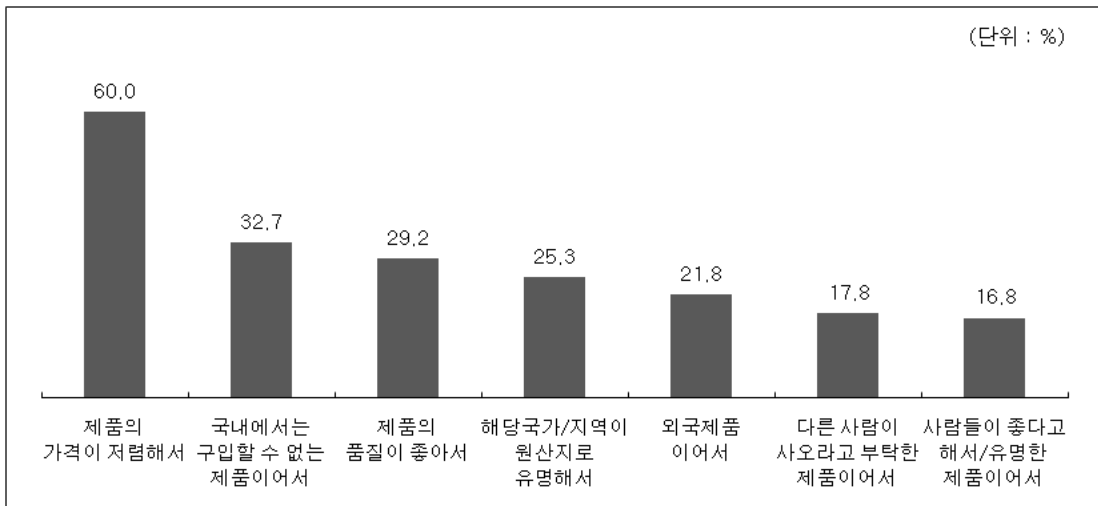
- 주류를 선물용으로 구입했다는 응답은 72.4%이며, 본인소지용으로 구입했다는 응답은 26.8%임.

〈그림 3-24〉 주류 구입목적



- 주류 구입 이유는 제품의 가격이 저렴해서란 응답이 60.0%로 가장 많고, 이어서 국내에서는 구입할 수 없는 제품이어서(32.7%), 제품의 품질이 좋아서(29.2%) 등의 순임.

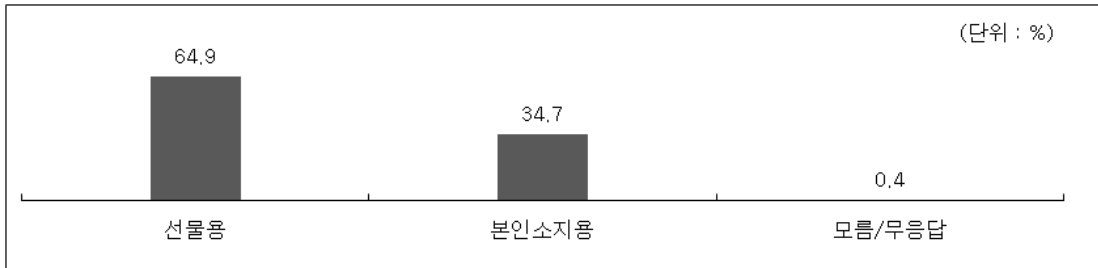
〈그림 3-25〉 주류 구입이유: 상위 7위(중복응답)



(4) 식품류

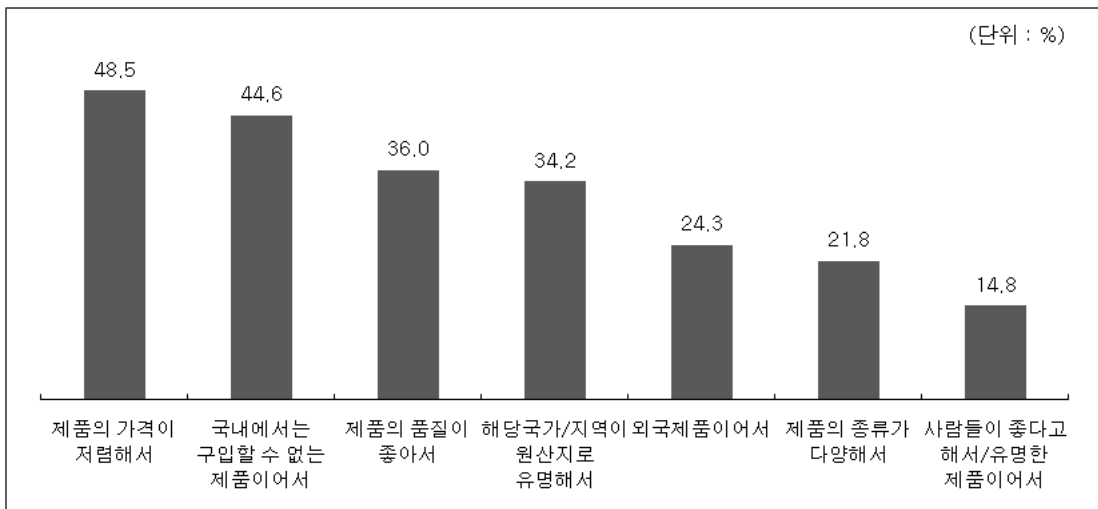
- 식품류를 선물용으로 구입했다는 응답은 64.9%이며, 본인소지용으로 구입했다는 응답은 34.7%임.

〈그림 3-26〉 식품류 구입목적



- 식품류 구입 이유는 제품의 가격이 저렴해서란 응답이 48.5%로 가장 많고, 이어서 국내에서는 구입할 수 없는 제품이어서(44.6%), 제품의 품질이 좋아서(36.0%) 등의 순임.

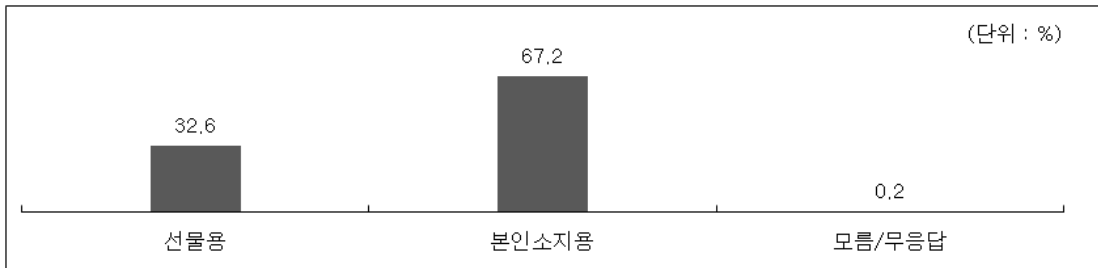
〈그림 3-27〉 식품류 구입이유: 상위 7위(중복응답)



(5) 의류

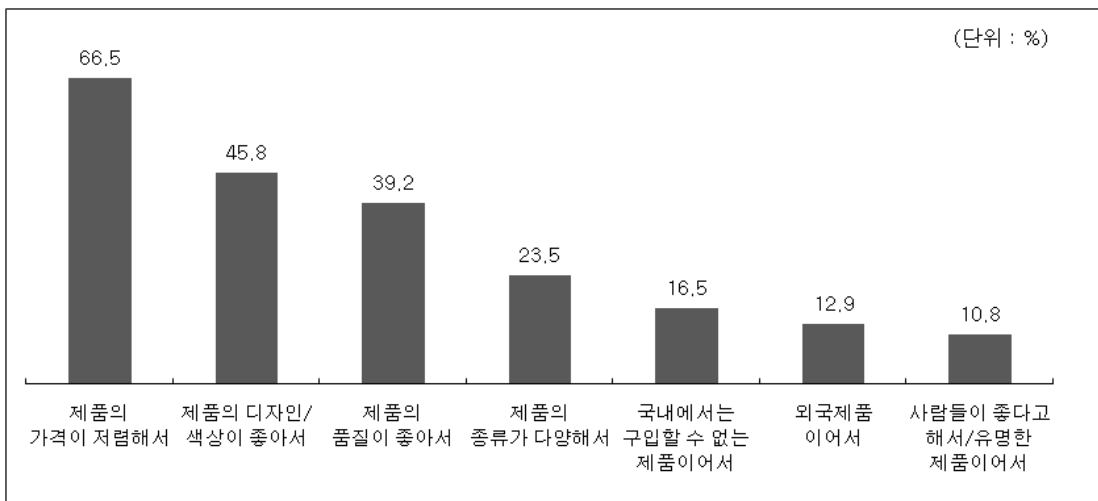
○ 의류를 선물용으로 구입했다는 응답은 32.6%이며, 본인소지용으로 구입했다는 응답은 67.2%임.

〈그림 3-28〉 의류 구입목적



○ 의류 구입 이유는 제품의 가격이 저렴해서란 응답이 66.5%로 가장 많고, 이어서 제품의 디자인/색상이 좋아서(45.8%), 제품의 품질이 좋아서(39.2%) 등의 순임.

〈그림 3-29〉 의류 구입이유: 상위7위(중복응답)

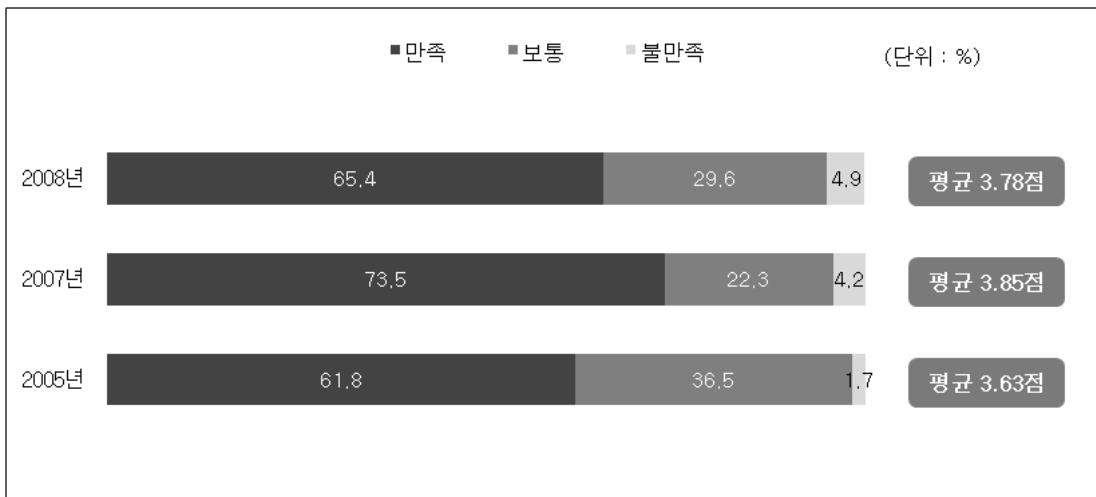


4. 해외여행 평가

1) 해외여행 전반적 만족도

- 2008년 해외여행에 대한 만족도 평균은 3.78점으로, 2007년 3.85점에 비해 0.07점 하락함.
- 전체 응답자의 65.4%는 이번 해외여행에 대해 전반적으로 만족한다고 응답하였으며, 이어서 보통이라는 응답이 29.6%, 불만족한다는 응답이 4.9%임.
- 2007년 대비 만족한다는 응답은 8.1%p 감소하였으며, 불만족한다는 응답은 0.7%p 증가하였음.

〈그림 3-30〉 해외여행 전반적 만족도



* 주1: 평균은 5점 만점 기준임(1=매우 불만족, 2=약간 불만족, 3=보통, 4=약간 만족, 5=매우 만족)

* 주2: 만족은 매우 만족과 약간 만족의 합, 불만족은 매우 불만족과 약간 불만족의 합

- 해외여행에 대한 전반적인 만족도는 3.78점(5점 만점)으로, 여성(3.88점), 15~20세(4.03점), 21~30세(3.90점), 61세 이상(3.92점), 월가구 소득 199만원 이하(3.88점), 친구/친지방문(3.97점), 종교/순례(3.98점), 교육/어학연수(4.00점), 미주(3.97점), 대양주/아프리카주(3.95점) 여행객에서 상대적으로 높음.

〈표 3-20〉 응답자별 해외여행 전반적 만족도(단위: %)

	사례수	만족	보통	불만족	모름/ 무응답	평균 (점)
▣ 전 체 ▣	(2,513)	65.4	29.6	4.9	0.1	3.78
성별						
남성	(1,439)	61.6	32.1	6.1	0.1	3.70
여성	(1,074)	70.4	26.3	3.2	0.1	3.88
연령별						
15~20세	(157)	76.6	22.0	0.9	0.4	4.03
21~30세	(486)	72.1	23.9	4.0	0.0	3.90
31~40세	(619)	59.7	33.5	6.8	0.0	3.70
41~50세	(594)	60.0	34.3	5.6	0.1	3.65
51~60세	(416)	64.9	30.9	4.2	0.0	3.75
61세이상	(241)	73.5	22.3	3.5	0.7	3.92
월가구소득별						
199만원 이하	(202)	70.8	25.7	3.0	0.5	3.88
200~299만원	(323)	59.0	35.7	5.3	0.0	3.67
300~399만원	(479)	67.8	28.5	3.4	0.3	3.81
400~499만원	(484)	63.8	29.8	6.3	0.0	3.74
500~599만원	(482)	68.1	26.5	5.3	0.2	3.82
600만원 이상	(504)	64.1	31.3	4.6	0.0	3.76
모름/무응답	(39)	64.2	28.8	6.9	0.0	3.67
여행목적별						
여가/위락/휴가	(1,175)	69.4	25.8	4.5	0.2	3.82
친구/친지방문	(310)	75.5	20.1	4.0	0.3	3.97
사업/전문활동	(765)	53.0	40.5	6.5	0.0	3.56
건강/치료	(7)	74.2	25.8	0.0	0.0	3.82
종교/순례	(43)	78.7	17.9	3.4	0.0	3.98
교육/어학연수	(213)	70.0	27.7	2.3	0.0	4.00
여행형태별						
개별여행	(1,437)	62.3	32.6	5.0	0.1	3.74
전체패키지	(890)	68.6	26.7	4.6	0.1	3.80
부분패키지	(186)	74.3	20.7	5.0	0.0	3.91
목적지별						
아주	(1,999)	63.2	31.7	5.0	0.1	3.74
구주	(230)	70.1	23.7	5.9	0.3	3.83
미주	(185)	78.6	18.8	2.6	0.0	3.97
대양/아프리카	(99)	74.4	21.8	3.0	0.8	3.95

* 주1: 평균은 5점 만점 기준임(1=매우 불만족, 2=약간 불만족, 3=보통, 4=약간 만족, 5=매우 만족)

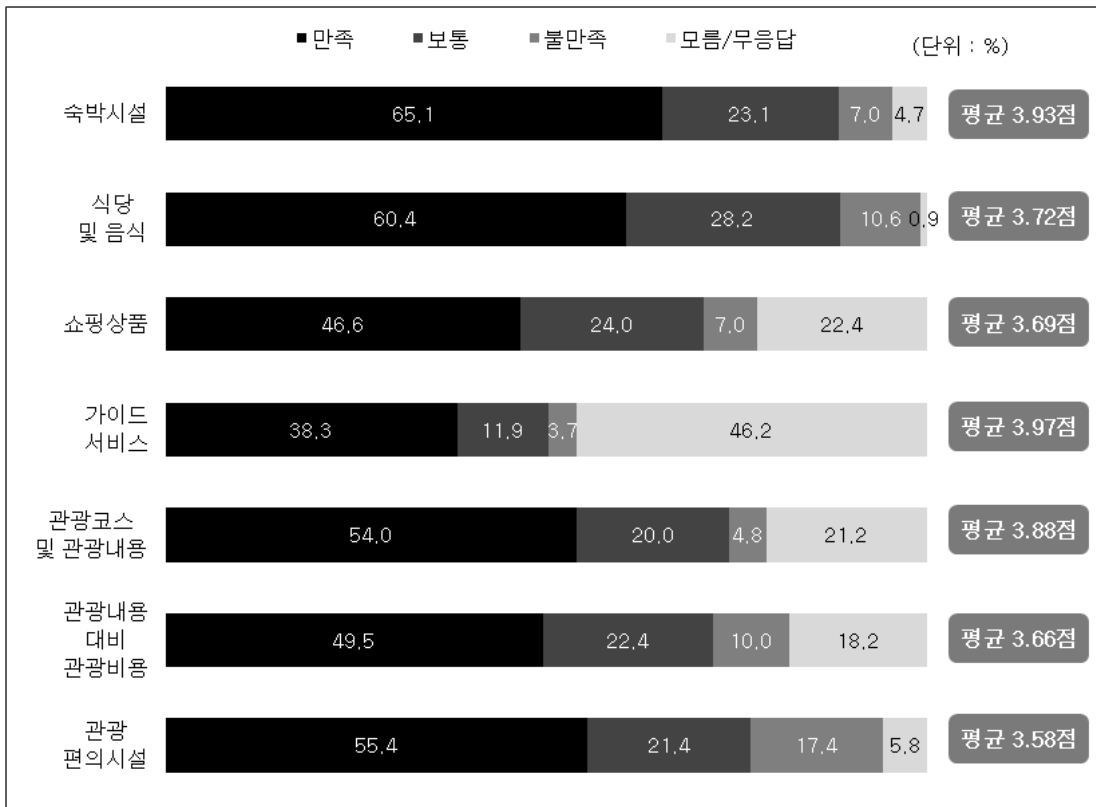
* 주2: 만족은 매우 만족과 약간 만족의 합, 불만족은 매우 불만족과 약간 불만족의 합

2) 분야별 만족도

(1) 전체

- 2008년 세부 항목별 해외여행에 대한 만족도 중 가이드 서비스에 대한 만족도가 가장 높고(3.97점), 이어서 숙박시설(3.93점), 관광코스 및 관광내용(3.88점), 식당 및 음식(3.72점), 쇼핑상품(3.69점), 관광내용 대비 관광비용(3.66점)이며, 관광편의시설에 대한 만족도가 3.58점으로 가장 낮음.

〈그림 3-31〉 해외여행 세부 분야별 만족도



* 주1: 평균은 5점 만점 기준임(1=매우 불만족, 2=약간 불만족, 3=보통, 4=약간 만족, 5=매우 만족)

* 주2: 만족은 매우 만족과 약간 만족의 합, 불만족은 매우 불만족과 약간 불만족의 합


* 주3: 쇼핑상품, 가이드 서비스, 관광코스 및 관광내용, 관광내용 대비 관광비용 등의 항목에서
모름/무응답이 많은 것은, 해외여행에서 쇼핑을 하지 않거나 가이드 서비스를 받아보지 않은 경우,
해외여행시 관광을 하지 않은 경우가 있기 때문임.

* 주4: 모름/무응답은 평균 분석에서 제외

(2) 숙박시설

- 숙박시설에 대한 만족도 평균은 3.93점으로, 2007년 3.83점에 비해 0.10점 상승함.
- 전체 응답자의 65.1%는 숙박시설에 대해 전반적으로 만족한다고 응답하였으며, 이어서 보통이라는 응답이 23.1%, 불만족한다는 응답이 7.0%임.
- 2007년 대비 만족한다는 응답은 0.7%p 증가하였으며, 불만족한다는 응답은 0.5%p 감소하였음.

〈그림 3-32〉 숙박시설 만족도



* 주1: 평균은 5점 만점 기준임(1=매우 불만족, 2=약간 불만족, 3=보통, 4=약간 만족, 5=매우 만족)

* 주2: 만족은 매우 만족과 약간 만족의 합, 불만족은 매우 불만족과 약간 불만족의 합

- 숙박시설에 대한 만족도는 3.93점(5점 만점)으로, 여성(4.06점), 15~20세(4.23점), 21~30세(4.06점), 친구/친지방문(4.20점), 종교/순례(4.06점), 교육/어학연수(4.10점), 미주(4.06점), 대양주/아프리카주(4.06점) 여행객에서 상대적으로 높음.

〈표 3-21〉 응답자별 숙박시설 만족도(단위: %)

	사례수	만족	보통	불만족	모름/ 무응답	평균 (점)
■ 전 체 ■	(2,513)	65.1	23.1	7.0	4.7	3.93
성별						
남성	(1,439)	62.6	26.0	8.0	3.4	3.83
여성	(1,074)	68.5	19.3	5.6	6.6	4.06
연령별						
15~20세	(157)	78.5	17.0	3.0	1.4	4.23
21~30세	(486)	70.2	19.2	7.6	3.0	4.06
31~40세	(619)	63.1	25.5	7.1	4.3	3.89
41~50세	(594)	59.7	28.9	6.0	5.4	3.83
51~60세	(416)	63.0	23.1	8.7	5.2	3.84
61세이상	(241)	68.3	14.7	7.8	9.2	3.96
월가구소득별						
199만원 이하	(202)	66.2	14.0	9.0	10.9	4.04
200~299만원	(323)	60.2	25.6	9.8	4.4	3.74
300~399만원	(479)	69.6	20.9	5.6	4.0	3.97
400~499만원	(484)	63.7	26.1	7.4	2.8	3.88
500~599만원	(482)	65.9	23.7	5.9	4.6	3.99
600만원 이상	(504)	64.2	24.3	6.4	5.1	3.96
모름/무응답	(39)	67.8	18.5	7.7	6.0	3.84
여행목적별						
여가/위락/휴가	(1,175)	69.0	22.7	6.9	1.4	3.94
친구/친지방문	(310)	63.5	11.9	4.6	19.9	4.20
사업/전문활동	(765)	58.7	28.1	8.9	4.3	3.76
건강/치료	(7)	31.1	68.9	0.0	0.0	3.39
종교/순례	(43)	73.5	21.7	3.4	1.4	4.06
교육/어학연수	(213)	68.7	22.7	5.2	3.4	4.10
여행형태별						
개별여행	(1,437)	62.9	22.6	6.7	7.8	3.93
전체패키지	(890)	68.1	23.8	7.6	0.6	3.92
부분패키지	(186)	68.1	23.9	6.8	1.2	3.93
목적지별						
아주	(1,999)	65.5	23.4	6.4	4.7	3.94
구주	(230)	55.5	27.6	14.2	2.7	3.67
미주	(185)	68.6	17.5	5.4	8.5	4.06
대양/아프리카	(99)	74.1	18.7	5.0	2.2	4.06

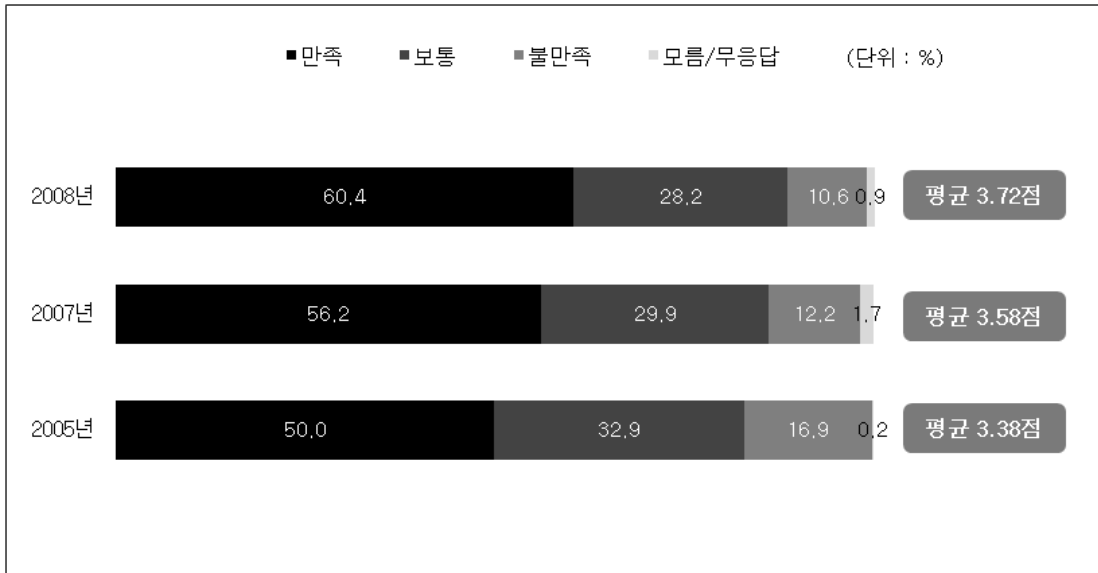
* 주1: 평균은 5점 만점 기준임(1=매우 불만족, 2=약간 불만족, 3=보통, 4=약간 만족, 5=매우 만족)

* 주2: 만족은 매우 만족과 약간 만족의 합, 불만족은 매우 불만족과 약간 불만족의 합

(3) 식당 및 음식

- 식당 및 음식에 대한 만족도 평균은 3.72점으로, 2007년 3.58점에 비해 0.14점 상승함.
- 전체 응답자의 60.4%는 식당 및 음식에 대해 전반적으로 만족한다고 응답하였으며, 이어서 보통이라는 응답이 28.2%, 불만족한다는 응답이 10.6%임.
- 2007년 대비 만족한다는 응답은 4.2%p 증가하였으며, 불만족한다는 응답은 1.6%p 감소하였음.

〈그림 3-33〉 식당 및 음식 만족도



* 주1: 평균은 5점 만점 기준임(1=매우 불만족, 2=약간 불만족, 3=보통, 4=약간 만족, 5=매우 만족)

* 주2: 만족은 매우 만족과 약간 만족의 합, 불만족은 매우 불만족과 약간 불만족의 합

* 주3: 2008년부터 음식 항목을 식당 및 음식으로 변경

- 식당 및 음식에 대한 만족도는 3.72점(5점 만점)으로, 15~20세(3.86점), 친구/친지방문(3.91점), 종교/순례(4.02점) 여행객에서 상대적으로 높음.

〈표 3-22〉 응답자별 식당 및 음식 만족도(단위: %)

	사례수	만족	보통	불만족	모름/ 무응답	평균 (점)
▣ 전 체 ▣	(2,513)	60.4	28.2	10.5	0.9	3.72
성별						
남성	(1,439)	59.9	28.9	10.8	0.5	3.67
여성	(1,074)	61.1	27.3	10.2	1.4	3.79
연령별						
15~20세	(157)	66.4	23.2	9.7	0.7	3.86
21~30세	(486)	63.0	23.6	12.4	1.0	3.77
31~40세	(619)	57.3	31.4	10.7	0.6	3.68
41~50세	(594)	56.2	33.4	9.5	0.9	3.65
51~60세	(416)	61.0	26.4	10.9	1.7	3.71
61세이상	(241)	68.6	22.3	8.9	0.2	3.81
월가구소득별						
199만원 이하	(202)	67.3	23.0	8.1	1.7	3.81
200~299만원	(323)	53.8	34.6	10.8	0.8	3.60
300~399만원	(479)	62.0	28.0	7.9	2.0	3.74
400~499만원	(484)	57.9	30.8	10.5	0.8	3.73
500~599만원	(482)	60.5	24.8	14.8	0.0	3.68
600만원 이상	(504)	62.5	27.6	9.5	0.4	3.78
모름/무응답	(39)	62.2	20.8	14.5	2.5	3.60
여행목적별						
여가/위락/휴가	(1,175)	58.7	30.2	10.9	0.2	3.68
친구/친지방문	(310)	68.0	16.4	10.3	5.3	3.91
사업/전문활동	(765)	59.0	30.6	10.0	0.3	3.67
건강/치료	(7)	89.0	11.0	0.0	0.0	3.97
종교/순례	(43)	69.2	24.2	5.2	1.4	4.02
교육/어학연수	(213)	61.0	26.7	12.2	0.1	3.80
여행형태별						
개별여행	(1,437)	61.8	26.4	10.5	1.3	3.77
전체패키지	(890)	56.4	32.0	11.3	0.3	3.62
부분패키지	(186)	68.6	23.8	7.4	0.2	3.84
목적지별						
아주	(1,999)	60.6	28.2	10.3	0.9	3.73
구주	(230)	50.1	36.0	13.5	0.5	3.53
미주	(185)	66.6	20.8	11.1	1.5	3.78
대양/아프리카	(99)	69.0	22.6	8.2	0.3	3.88

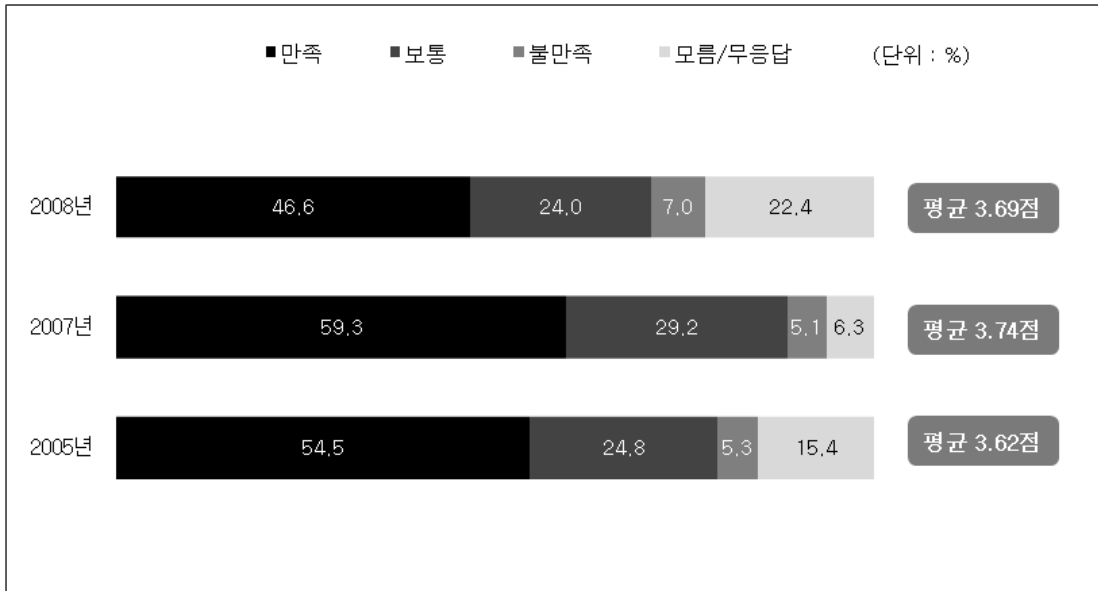
* 주1: 평균은 5점 만점 기준임(1=매우 불만족, 2=약간 불만족, 3=보통, 4=약간 만족, 5=매우 만족)

* 주2: 만족은 매우 만족과 약간 만족의 합, 불만족은 매우 불만족과 약간 불만족의 합

(4) 쇼핑상품

- 쇼핑상품에 대한 만족도 평균은 3.69점으로, 2007년 3.74점에 비해 0.05점 하락함.
- 전체 응답자의 46.6%는 쇼핑상품에 대해 전반적으로 만족한다고 응답하였으며, 이어서 보통이라는 응답이 24.0%, 불만족한다는 응답이 7.0%임.
- 2007년 대비 만족한다는 응답은 12.7%p 감소하였으며, 불만족한다는 응답은 1.9%p 증가하였음.

〈그림 3-34〉 쇼핑상품 만족도



* 주1: 평균은 5점 만점 기준임(1=매우 불만족, 2=약간 불만족, 3=보통, 4=약간 만족, 5=매우 만족)

* 주2: 만족은 매우 만족과 약간 만족의 합, 불만족은 매우 불만족과 약간 불만족의 합

- 쇼핑상품에 대한 만족도는 3.69점(5점 만점)으로, 여성(3.82점), 15~20세(3.81점), 61세 이상(3.81점), 월가구 소득 500~599만원(3.76점), 600만원 이상(3.81점), 친구/친지방문(3.97점), 교육/어학연수(3.87점), 구주(3.81점), 미주(4.01점) 여행객에서 상대적으로 높음.

〈표 3-23〉 응답자별 쇼핑상품 만족도(단위: %)

	사례수	만족	보통	불만족	모름/ 무응답	평균 (점)
▣ 전 체 ▣	(2,513)	46.6	24.0	7.0	22.4	3.69
성별						
남성	(1,439)	39.7	24.8	7.6	27.9	3.58
여성	(1,074)	55.8	23.1	6.1	15.1	3.82
연령별						
15~20세	(157)	49.0	30.4	3.4	17.2	3.81
21~30세	(486)	50.6	28.3	8.9	12.2	3.74
31~40세	(619)	47.8	24.3	7.9	20.1	3.66
41~50세	(594)	44.9	23.9	8.1	23.1	3.59
51~60세	(416)	43.0	19.8	5.5	31.8	3.72
61세이상	(241)	44.1	18.5	2.8	34.6	3.81
월가구소득별						
199만원 이하	(202)	44.2	21.0	9.1	25.8	3.61
200~299만원	(323)	43.5	27.9	8.2	20.4	3.56
300~399만원	(479)	42.7	25.6	6.0	25.7	3.68
400~499만원	(484)	49.1	24.2	10.5	16.1	3.65
500~599만원	(482)	50.3	22.1	6.0	21.5	3.76
600만원 이상	(504)	46.6	23.2	3.4	26.8	3.81
모름/무응답	(39)	55.7	21.6	10.2	12.5	3.48
여행목적별						
여가/위락/휴가	(1,175)	53.1	27.0	9.5	10.5	3.67
친구/친지방문	(310)	52.4	17.2	3.1	27.3	3.97
사업/전문활동	(765)	33.1	23.0	4.9	39.0	3.55
건강/치료	(7)	66.1	0.0	14.8	19.1	3.73
종교/순례	(43)	45.2	30.8	10.6	13.4	3.50
교육/어학연수	(213)	50.7	21.0	5.1	23.2	3.87
여행형태별						
개별여행	(1,437)	42.9	22.3	5.1	29.7	3.72
전체패키지	(890)	52.2	25.8	10.3	11.7	3.65
부분패키지	(186)	48.5	28.9	5.4	17.3	3.69
목적지별						
아주	(1,999)	44.9	25.1	7.5	22.4	3.65
구주	(230)	50.5	19.8	5.4	24.3	3.81
미주	(185)	58.4	13.9	2.2	25.5	4.01
대양/아프리카	(99)	50.2	30.7	7.5	11.6	3.67

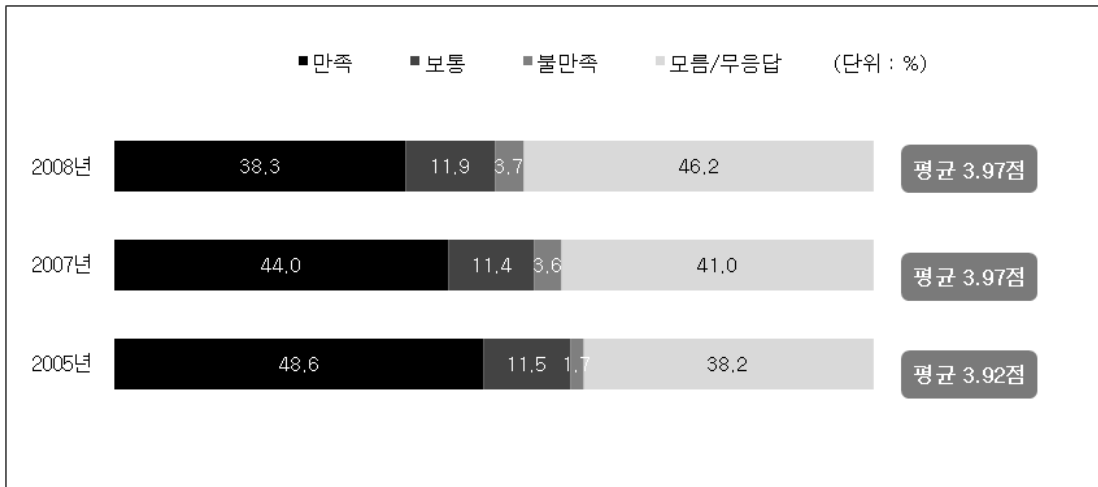
* 주1: 평균은 5점 만점 기준임(1=매우 불만족, 2=약간 불만족, 3=보통, 4=약간 만족, 5=매우 만족)

* 주2: 만족은 매우 만족과 약간 만족의 합, 불만족은 매우 불만족과 약간 불만족의 합

(5) 가이드 서비스

- 가이드 서비스에 대한 만족도 평균은 3.97점으로, 2007년에 비해 변함없음.
- 전체 응답자의 38.3%는 가이드 서비스에 대해 전반적으로 만족한다고 응답하였으며, 이어서 보통이라는 응답이 11.9%, 불만족한다는 응답이 3.7%임.
- 2007년 대비 만족한다는 응답은 5.7%p 감소하였으며, 불만족한다는 응답은 0.1%p 증가하였음.

〈그림 3-35〉 가이드 서비스 만족도



* 주1: 평균은 5점 만점 기준임(1=매우 불만족, 2=약간 불만족, 3=보통, 4=약간 만족, 5=매우 만족)

* 주2: 만족은 매우 만족과 약간 만족의 합, 불만족은 매우 불만족과 약간 불만족의 합

- 가이드 서비스에 대한 만족도는 3.97점(5점 만점)으로, 여성(4.09점), 51~60세(4.08점), 61세 이상(4.06점), 월가구 소득 400~499만원(4.14점), 전체패키지(4.08점), 구주(4.09점)여행객에서 상대적으로 높음.

〈표 3-24〉 응답자별 가이드 서비스 만족도(단위: %)

	사례수	만족	보통	불만족	모름/ 무응답	평균 (점)
전체	(2,513)	38.3	11.9	3.6	46.2	3.97
성별						
남성	(1,439)	29.9	11.3	3.6	55.2	3.85
여성	(1,074)	49.5	12.7	3.7	34.0	4.09
연령별						
15~20세	(157)	42.3	18.7	2.8	36.3	3.98
21~30세	(486)	35.2	13.8	4.9	46.2	3.89
31~40세	(619)	33.3	11.1	3.9	51.7	3.97
41~50세	(594)	39.4	10.9	3.6	46.1	3.93
51~60세	(416)	42.8	9.9	3.3	44.0	4.08
61세이상	(241)	44.0	11.8	1.7	42.4	4.06
월가구소득별						
199만원 이하	(202)	39.1	13.3	2.4	45.2	3.91
200~299만원	(323)	41.8	10.6	5.8	41.8	3.85
300~399만원	(479)	36.8	12.3	2.9	48.0	3.95
400~499만원	(484)	46.6	10.0	3.6	39.8	4.14
500~599만원	(482)	36.1	12.9	4.2	46.9	3.93
600만원 이상	(504)	32.6	12.4	3.2	51.8	3.97
모름/무응답	(39)	20.2	14.8	1.2	63.9	3.78
여행목적별						
여가/위락/휴가	(1,175)	59.0	14.6	4.1	22.2	4.05
친구/친지방문	(310)	18.3	5.6	2.5	73.7	3.93
사업/전문활동	(765)	14.4	10.7	2.4	72.4	3.72
건강/치료	(7)	74.2	0.0	0.0	25.8	4.89
종교/순례	(43)	43.6	8.7	11.3	36.4	3.91
교육/어학연수	(213)	36.3	11.4	5.7	46.6	3.85
여행형태별						
개별여행	(1,437)	16.9	8.9	2.3	71.9	3.78
전체패키지	(890)	72.7	15.9	5.7	5.7	4.08
부분패키지	(186)	38.7	16.3	3.7	41.3	3.90
목적지별						
아주	(1,999)	39.2	12.3	3.7	44.8	3.97
구주	(230)	40.2	6.9	4.5	48.5	4.09
미주	(185)	20.6	9.8	2.0	67.6	3.83
대양/아프리카	(99)	47.3	18.8	4.4	29.5	3.94

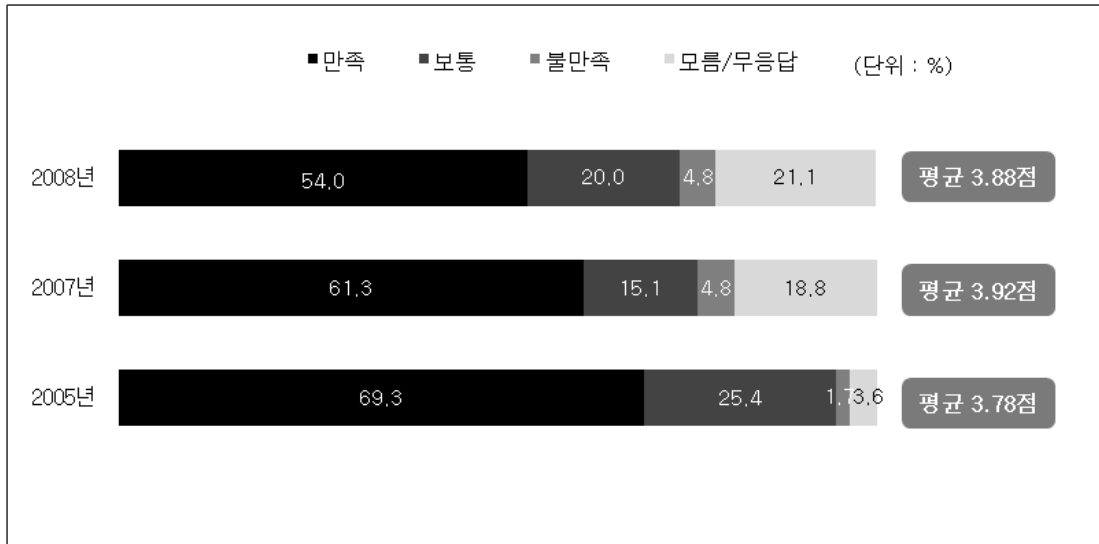
* 주1: 평균은 5점 만점 기준임(1=매우 불만족, 2=약간 불만족, 3=보통, 4=약간 만족, 5=매우 만족)

* 주2: 만족은 매우 만족과 약간 만족의 합, 불만족은 매우 불만족과 약간 불만족의 합

(6) 관광코스 및 관광내용

- 관광코스 및 관광내용에 대한 만족도 평균은 3.88점으로, 2007년 3.92점에 비해 0.04점 하락함.
- 전체 응답자의 54.0%는 관광코스 및 관광내용에 대해 전반적으로 만족한다고 응답하였으며, 이어서 보통이라는 응답이 20.0%, 불만족한다는 응답이 4.8%임.
- 2007년 대비 만족한다는 응답은 7.3%p 감소하였으며, 불만족한다는 응답은 변함없음.

〈그림 3-36〉 관광코스 및 관광내용 만족도



* 주1: 평균은 5점 만점 기준임(1=매우 불만족, 2=약간 불만족, 3=보통, 4=약간 만족, 5=매우 만족)

* 주2: 만족은 매우 만족과 약간 만족의 합, 불만족은 매우 불만족과 약간 불만족의 합

- 관광코스 및 관광내용에 대한 만족도는 3.88점(5점 만점)으로, 여성(3.98점), 51~60세(3.99점), 61세 이상(4.04점), 친구/친지방문(4.12점), 종교/순례(4.14점), 교육/어학연수(3.96점), 부분패키지(3.96점), 구주(4.09점), 미주(4.02점), 대양주/아프리카주(4.01점) 여행객에서 상대적으로 높음.

〈표 3-25〉 응답자별 관광코스 및 관광내용 만족도(단위: %)

	사례수	만족	보통	불만족	모름/ 무응답	평균 (점)
■ 전 체 ■	(2,513)	54.0	20.0	4.8	21.1	3.88
성별						
남성	(1,439)	47.5	19.5	5.5	27.5	3.79
여성	(1,074)	62.8	20.7	3.9	12.6	3.98
연령별						
15~20세	(157)	48.0	28.4	3.7	19.9	3.87
21~30세	(486)	59.8	19.8	6.5	13.9	3.91
31~40세	(619)	47.8	21.8	5.5	25.0	3.82
41~50세	(594)	47.7	20.2	5.5	26.6	3.77
51~60세	(416)	58.7	17.6	2.8	20.8	3.99
61세이상	(241)	69.8	14.1	2.4	13.7	4.04
월가구소득별						
199만원 이하	(202)	58.1	19.2	2.5	20.3	3.91
200~299만원	(323)	53.2	25.3	5.6	15.9	3.76
300~399만원	(479)	54.9	20.1	3.1	22.0	3.93
400~499만원	(484)	57.6	20.7	7.0	14.7	3.91
500~599만원	(482)	56.1	18.3	5.7	19.9	3.89
600만원 이상	(504)	48.1	18.4	4.2	29.3	3.89
모름/무응답	(39)	35.5	15.5	2.8	46.2	3.72
여행목적별						
여가/위락/휴가	(1,175)	67.2	23.9	6.1	2.7	3.89
친구/친지방문	(310)	58.0	9.6	3.4	29.0	4.12
사업/전문활동	(765)	32.9	18.1	3.9	45.1	3.69
건강/치료	(7)	8.2	68.9	0.0	22.9	3.21
종교/순례	(43)	74.0	16.5	3.4	6.1	4.14
교육/어학연수	(213)	48.7	19.5	3.8	28.0	3.96
여행형태별						
개별여행	(1,437)	45.3	17.8	3.9	33.0	3.88
전체패키지	(890)	67.0	24.1	6.2	2.8	3.87
부분패키지	(186)	59.5	18.0	5.5	17.0	3.96
목적지별						
아주	(1,999)	52.0	21.6	5.2	21.2	3.84
구주	(230)	60.3	12.9	3.0	23.8	4.09
미주	(185)	60.2	13.3	2.7	23.8	4.02
대양/아프리카	(99)	68.2	17.6	5.4	8.8	4.01

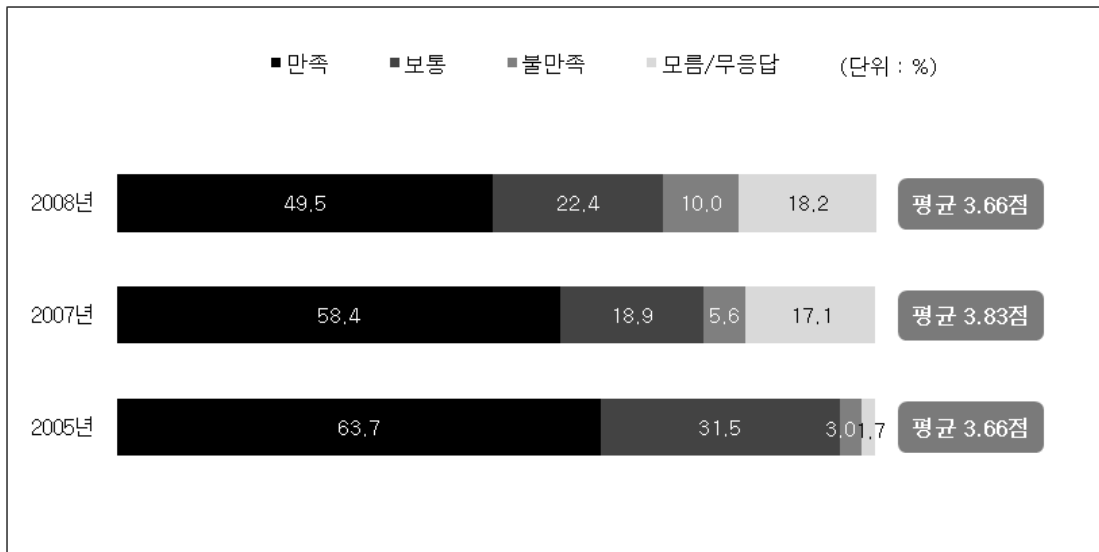
* 주1: 평균은 5점 만점 기준임(1=매우 불만족, 2=약간 불만족, 3=보통, 4=약간 만족, 5=매우 만족)

* 주2: 만족은 매우 만족과 약간 만족의 합, 불만족은 매우 불만족과 약간 불만족의 합

(7) 관광내용 대비 관광비용

- 관광내용 대비 관광비용에 대한 만족도 평균은 3.66점으로, 2007년 3.83점에 비해 0.17점 하락함.
- 전체 응답자의 49.5%는 관광내용 대비 관광비용에 대해 전반적으로 만족한다고 응답하였으며, 이어서 보통이라는 응답이 22.4%, 불만족한다는 응답이 10.0%임.
- 2007년 대비 만족한다는 응답은 8.9%p 감소하였으며, 불만족한다는 응답은 4.4%p 증가하였음.

〈그림 3-37〉 관광내용 대비 관광비용 만족도



* 주1: 평균은 5점 만점 기준임(1=매우 불만족, 2=약간 불만족, 3=보통, 4=약간 만족, 5=매우 만족)

* 주2: 만족은 매우 만족과 약간 만족의 합, 불만족은 매우 불만족과 약간 불만족의 합

- 관광내용 대비 관광비용에 대한 만족도는 3.66점(5점 만점)으로, 15~20세(3.84점), 61세 이상(3.88점), 월가구 소득 199만원 이하(3.76점), 친구/친지방문(3.88점), 교육/어학연수(3.83점) 여행객에서 상대적으로 높음.

〈표 3-26〉 응답자별 관광내용 대비 관광비용 만족도(단위: %)

	사례수	만족	보통	불만족	모름/ 무응답	평균 (점)
■ 전 체 ■	(2,513)	49.5	22.4	9.9	18.2	3.66
성별						
남성	(1,439)	45.0	21.2	10.5	23.3	3.60
여성	(1,074)	55.5	24.1	9.1	11.3	3.74
연령별						
15~20세	(157)	53.0	18.1	7.4	21.5	3.84
21~30세	(486)	52.7	25.4	11.6	10.2	3.69
31~40세	(619)	42.2	22.5	12.9	22.4	3.55
41~50세	(594)	44.1	24.3	7.9	23.7	3.61
51~60세	(416)	53.9	20.3	9.6	16.2	3.68
61세이상	(241)	65.1	17.7	6.0	11.2	3.88
월가구소득별						
199만원 이하	(202)	53.5	20.2	7.3	19.0	3.76
200~299만원	(323)	46.9	25.1	13.6	14.4	3.53
300~399만원	(479)	50.1	23.8	7.8	18.4	3.74
400~499만원	(484)	53.1	25.1	9.4	12.4	3.66
500~599만원	(482)	49.4	21.4	12.5	16.7	3.62
600만원 이상	(504)	46.6	19.0	8.7	25.7	3.71
모름/무응답	(39)	37.2	18.1	10.0	34.6	3.55
여행목적별						
여가/위락/휴가	(1,175)	61.0	27.2	9.8	2.1	3.71
친구/친지방문	(310)	52.4	17.4	6.5	23.7	3.88
사업/전문활동	(765)	29.6	18.8	11.7	39.8	3.37
건강/치료	(7)	16.3	68.9	0.0	14.8	3.38
종교/순례	(43)	68.2	17.3	8.4	6.1	3.91
교육/어학연수	(213)	50.6	15.7	10.1	23.6	3.83
여행형태별						
개별여행	(1,437)	42.7	20.7	9.0	27.6	3.64
전체패키지	(890)	61.0	25.9	9.9	3.3	3.72
부분패키지	(186)	46.7	19.2	17.4	16.7	3.50
목적지별						
아주	(1,999)	48.8	23.8	9.4	18.0	3.66
구주	(230)	51.8	15.1	12.9	20.2	3.68
미주	(185)	49.7	16.1	11.4	22.7	3.66
대양/아프리카	(99)	58.5	22.1	11.6	7.8	3.72

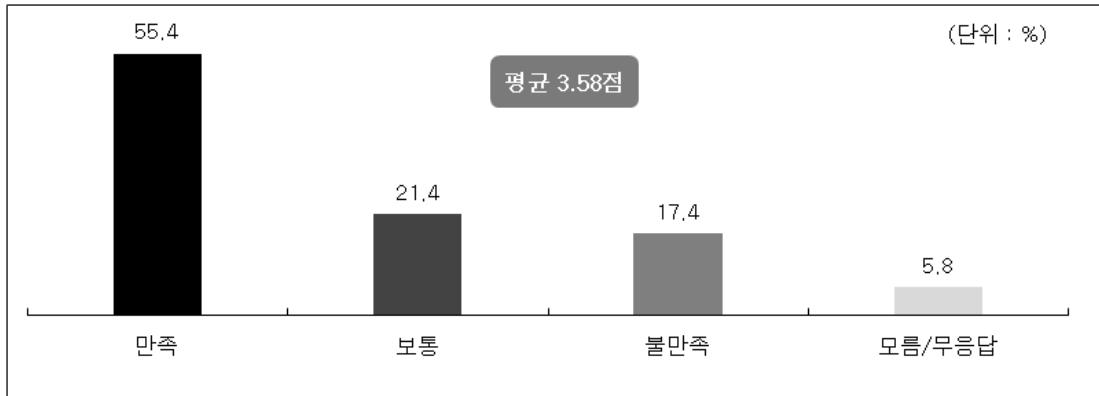
* 주1: 평균은 5점 만점 기준임(1=매우 불만족, 2=약간 불만족, 3=보통, 4=약간 만족, 5=매우 만족)

* 주2: 만족은 매우 만족과 약간 만족의 합, 불만족은 매우 불만족과 약간 불만족의 합

(8) 관광편의시설

- 관광편의시설에 대한 만족도 평균은 3.58점임
- 전체 응답자의 55.4%는 관광편의시설에 대해 전반적으로 만족한다고 응답하였으며, 이어서 보통이라는 응답이 21.4%, 불만족한다는 응답이 17.4%임.

〈그림 3-38〉 관광편의시설 만족도



* 주1: 2008년 신설 항목임

* 주2: 평균은 5점 만점 기준임(1=매우 불만족, 2=약간 불만족, 3=보통, 4=약간 만족, 5=매우 만족)

* 주3: 만족은 매우 만족과 약간 만족의 합, 불만족은 매우 불만족과 약간 불만족의 합

- 관광 편의시설에 대한 만족도는 3.58점(5점 만점)으로, 여성(3.69점), 15~20세(3.77점), 61세 이상(3.80점), 월가구 소득 199만원 이하(3.73점), 친구/친지방문(3.84점), 교육/어학연수(3.68점), 부분패키지(3.67점), 미주(3.98점), 대양주/아프리카주(3.93점) 여행객에서 상대적으로 높음.

〈표 3-27〉 응답자별 관광 편의시설 만족도(단위: %)

	사례수	만족	보통	불만족	모름/ 무응답	평균 (점)
▣ 전 체 ▣	(2,513)	55.4	21.4	17.4	5.8	3.58
성별						
남성	(1,439)	50.7	23.6	18.2	7.5	3.49
여성	(1,074)	61.7	18.4	16.4	3.5	3.69
연령별						
15~20세	(157)	56.1	17.0	12.8	14.1	3.77
21~30세	(486)	54.8	26.6	16.0	2.6	3.62
31~40세	(619)	53.5	21.8	18.1	6.6	3.56
41~50세	(594)	49.0	21.7	21.6	7.7	3.38
51~60세	(416)	59.8	18.9	17.2	4.1	3.61
61세이상	(241)	69.4	16.2	11.4	3.0	3.80
월가구소득별						
199만원 이하	(202)	66.6	16.4	14.8	2.2	3.73
200~299만원	(323)	48.4	27.5	19.8	4.3	3.41
300~399만원	(479)	55.4	19.5	16.3	8.8	3.60
400~499만원	(484)	52.5	23.9	17.0	6.6	3.59
500~599만원	(482)	59.0	20.2	16.2	4.6	3.63
600만원 이상	(504)	53.4	21.0	20.0	5.6	3.52
모름/무응답	(39)	71.7	8.8	12.5	7.0	3.75
여행목적별						
여가/위락/휴가	(1,175)	60.7	22.2	16.5	0.6	3.62
친구/친지방문	(310)	64.3	14.9	14.0	6.8	3.84
사업/전문활동	(765)	44.4	23.4	20.3	12.0	3.37
건강/치료	(7)	74.2	0.0	25.8	0.0	3.65
종교/순례	(43)	45.6	30.9	19.1	4.4	3.41
교육/어학연수	(213)	54.5	17.8	16.3	11.4	3.68
여행형태별						
개별여행	(1,437)	52.1	21.1	18.2	8.6	3.55
전체패키지	(890)	60.1	22.1	17.1	0.8	3.59
부분패키지	(186)	58.9	20.0	12.9	8.2	3.67
목적지별						
아주	(1,999)	53.8	22.2	18.3	5.6	3.54
구주	(230)	51.0	19.5	22.7	6.8	3.41
미주	(185)	69.9	16.7	5.9	7.5	3.98
대양/아프리카	(99)	70.2	17.4	8.8	3.6	3.93

* 주1: 평균은 5점 만점 기준임(1=매우 불만족, 2=약간 불만족, 3=보통, 4=약간 만족, 5=매우 만족)

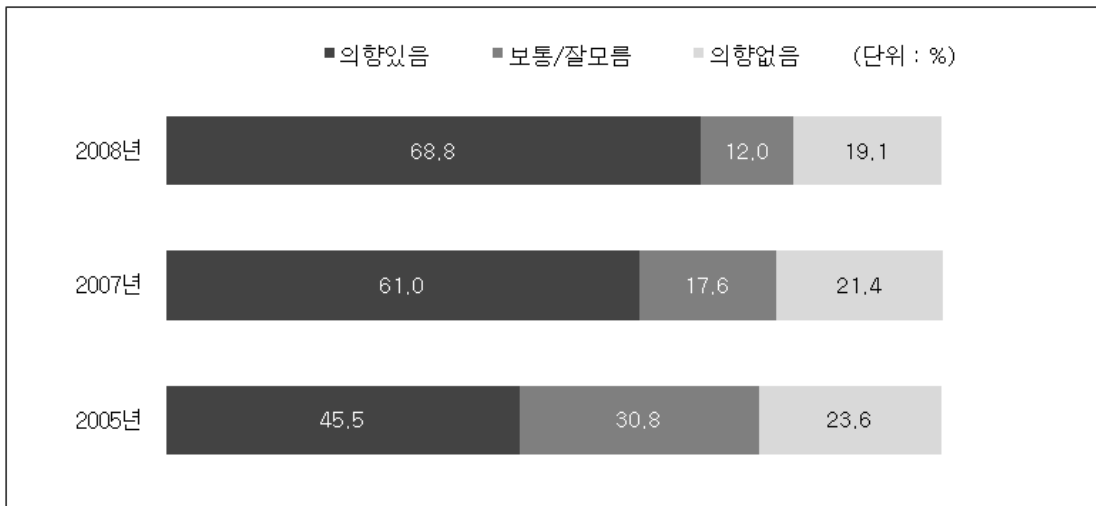
* 주2: 만족은 매우 만족과 약간 만족의 합, 불만족은 매우 불만족과 약간 불만족의 합

5. 향후 해외여행 의향

1) 향후 1년 내 해외여행 의향

- 향후 1년 내 해외여행 의향이 있다는 응답은 68.8%, 의향이 없다는 응답은 19.1%, 보통이라는 응답은 12.0%임.
- 2007년에 비해 의향이 있다는 응답은 7.8%p 증가한 반면 의향이 없다는 응답은 2.3%, 보통이라는 응답은 5.6%p 감소하였음.
- 2005년 이후 의향이 있다는 응답은 지속적인 증가세로 나타난 반면, 의향이 없다는 응답은 감소세임.

〈그림 3-39〉 향후 1년 내 해외여행 의향



* 주1: 2005년까지 '의향있다/의향없다'는 응답에서 2007년부터 해외여행 의향이 5점 척도로 세분화됨

* 주2: 의향있음은 매우 의향있음, 약간 의향있음의 합, 의향없음은 전혀 의향없음, 별로 의향없음의 합

- 향후 해외여행 의향은 3.72점(5점 만점)으로, 남성(3.83점), 31~40세(3.89점), 월가구 소득 500~599만원(3.84점), 600만원 이상(4.16점), 사업/전문활동(4.27점), 개별여행(3.93점) 여행객에서 상대적으로 높음.

〈표 3-28〉 응답자별 향후 해외여행 의향(단위: %)

	사례수	의향있음	보통	의향없음	평균 (점)
■ 전 체 ■	(2,513)	68.9	12.0	19.0	3.72
성별					
남성	(1,439)	72.4	11.0	16.5	3.83
여성	(1,074)	64.2	13.4	22.3	3.58
연령별					
15~20세	(157)	62.1	13.8	24.1	3.58
21~30세	(486)	73.0	11.9	14.9	3.78
31~40세	(619)	74.4	10.5	14.9	3.89
41~50세	(594)	70.2	11.6	18.2	3.78
51~60세	(416)	66.1	10.9	23.0	3.61
61세이상	(241)	52.2	18.2	29.6	3.28
월가구소득별					
199만원 이하	(202)	57.1	12.0	30.9	3.41
200~299만원	(323)	63.1	13.8	23.1	3.52
300~399만원	(479)	60.7	15.7	23.3	3.48
400~499만원	(484)	66.6	14.7	18.7	3.66
500~599만원	(482)	71.4	12.1	16.5	3.84
600만원 이상	(504)	85.2	5.4	9.3	4.16
모름/무응답	(39)	65.6	4.6	29.8	3.65
여행목적별					
여가/위락/휴가	(1,175)	59.9	17.1	23.0	3.45
친구/친지방문	(310)	60.9	14.1	25.0	3.48
사업/전문활동	(765)	87.0	4.8	8.0	4.27
건강/치료	(7)	85.2	14.8	0.0	4.59
종교/순례	(43)	60.1	5.1	34.7	3.35
교육/어학연수	(213)	66.2	8.5	25.3	3.66
여행형태별					
개별여행	(1,437)	75.1	10.6	14.2	3.93
전체패키지	(890)	58.6	15.0	26.4	3.39
부분패키지	(186)	70.5	8.8	20.7	3.65

* 주1: 평균은 5점 만점 기준임

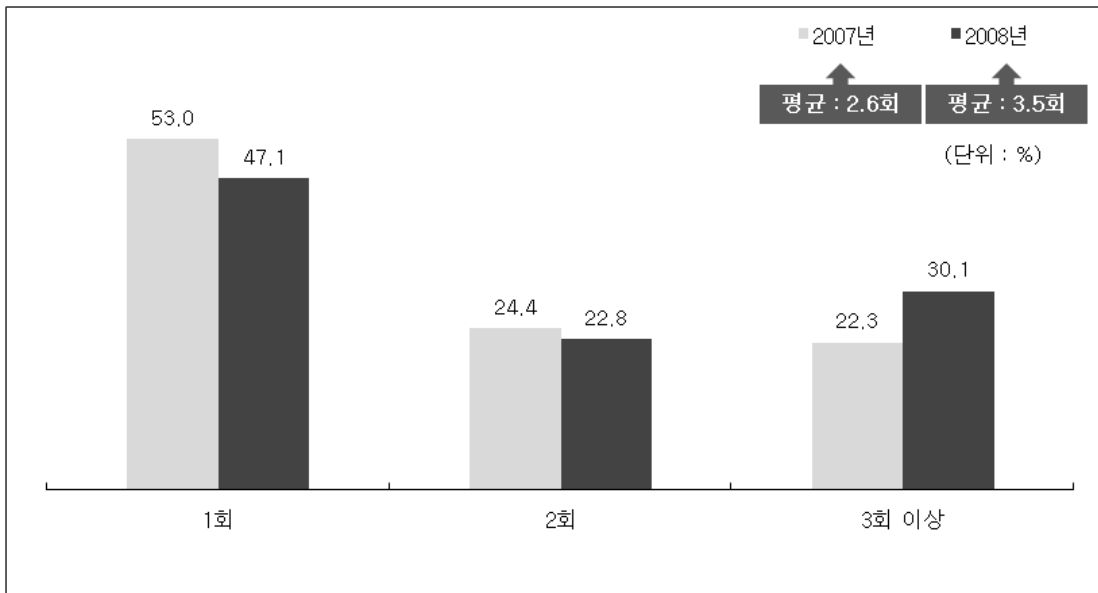
(1=전혀 의향없음, 2=별로 의향없음, 3=보통, 4=약간 의향있음, 5=매우 의향있음)

* 주2: 의향있음은 매우 의향있음과 약간 의향있음의 합, 의향없음은 전혀 의향없음과 별로 의향없음의 합

2) 향후 1년 내 해외여행 의향 횟수

- 향후 1년 내 해외여행 의향 횟수는 3.5회로, 2007년(2.6회)에 비해 0.9회 증가함.
- 향후 1년 내 해외여행 의향 횟수가 1회라는 응답이 47.1%로 가장 많고, 이어서 2회(22.8%), 3회 이상(30.1%)의 순임.
- 2007년에 비해 해외여행 횟수가 1회라는 응답과 2회라는 응답은 감소(1회: -5.9%p, 2회: -1.6%p)하였으며, 3회 이상이라는 응답은 증가하였음(+7.8%p).

〈그림 3-40〉 향후 1년 내 해외여행 의향 횟수



* 주: 100회 이상인 경우 평균 분석에서 제외

- 향후 1년 내 해외여행 의향 횟수는 3.5회이며, 41~50세(5.2회), 51~60세(4.0회), 월가구 소득 199만원 이하(6.1회), 600만원 이상(4.8회), 사업/전문활동(6.7회), 개별 여행(4.5회) 여행객에서 상대적으로 높음.

〈표 3-29〉 응답자별 향후 해외여행 의향 횟수(단위: %)

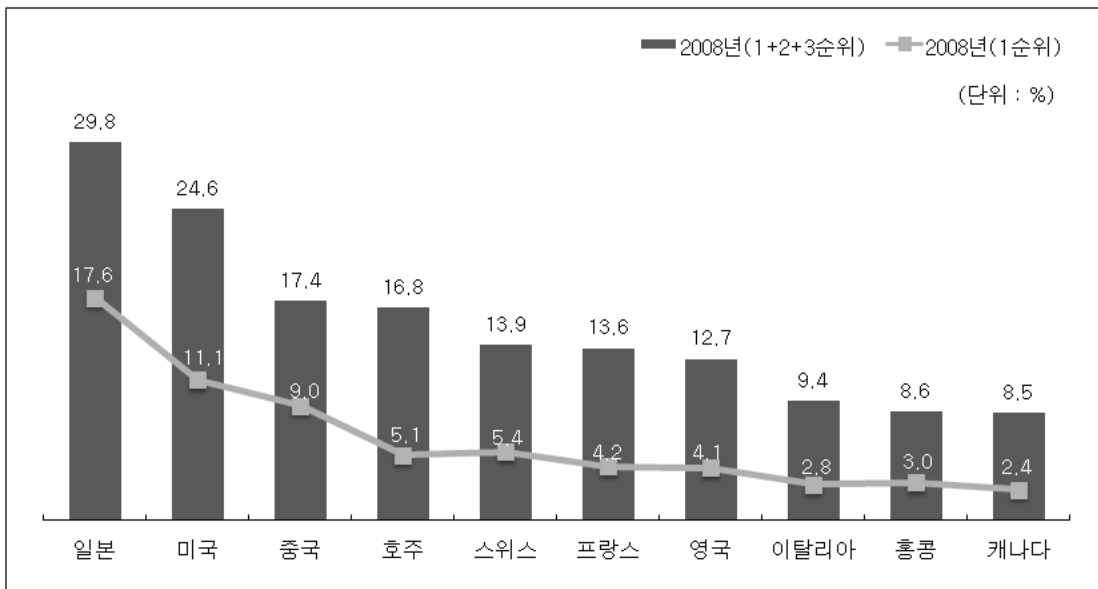
	사례수	1 회	2 회	3 회 이상	평균 (회)
□ 전 체 □	(1,728)	47.1	22.8	30.1	3.5
성별					
남성	(1,039)	40.0	20.7	39.3	4.1
여성	(689)	57.8	25.9	16.3	2.6
연령별					
15-20세	(97)	51.0	38.7	10.4	1.7
21-30세	(355)	53.9	27.6	18.4	2.0
31-40세	(461)	46.9	20.1	33.0	3.4
41-50세	(415)	39.6	19.9	40.5	5.2
51-60세	(275)	43.6	22.3	34.1	4.0
61세이상	(126)	57.9	17.1	25.0	2.8
월가구소득별					
199만원 이하	(115)	46.9	23.9	29.2	6.1
200-299만원	(203)	57.5	21.1	21.4	2.5
300-399만원	(290)	51.4	23.5	25.1	2.7
400-499만원	(322)	53.4	25.7	20.8	2.2
500-599만원	(343)	44.5	23.9	31.6	3.7
600만원 이상	(429)	36.0	19.4	44.6	4.8
모름/무응답	(26)	57.2	27.1	15.8	1.7
여행목적별					
여가/위탁/휴가	(704)	70.3	23.7	6.0	1.4
친구/친지방문	(189)	52.2	28.9	18.9	1.8
사업/전문활동	(663)	18.2	18.6	63.2	6.7
건강/치료	(6)	90.5	9.5	0.0	1.1
종교/순례	(26)	70.5	23.2	6.3	1.5
교육/어학연수	(140)	54.1	29.8	16.1	1.9
여행형태별					
개별여행	(1,076)	36.0	22.6	41.4	4.5
전체패키지	(521)	71.4	20.4	8.2	1.8
부분패키지	(131)	41.4	33.6	25.0	2.7
목적지별					
아주	(1,381)	47.0	21.6	31.5	3.8
구주	(159)	44.3	26.5	29.2	2.9
미주	(131)	47.2	29.0	23.8	2.5
대양/아프리카	(57)	57.8	27.1	15.0	1.7

* 주: 100회 이상인 경우 평균 분석에서 제외

3) 향후 해외여행 희망 국가

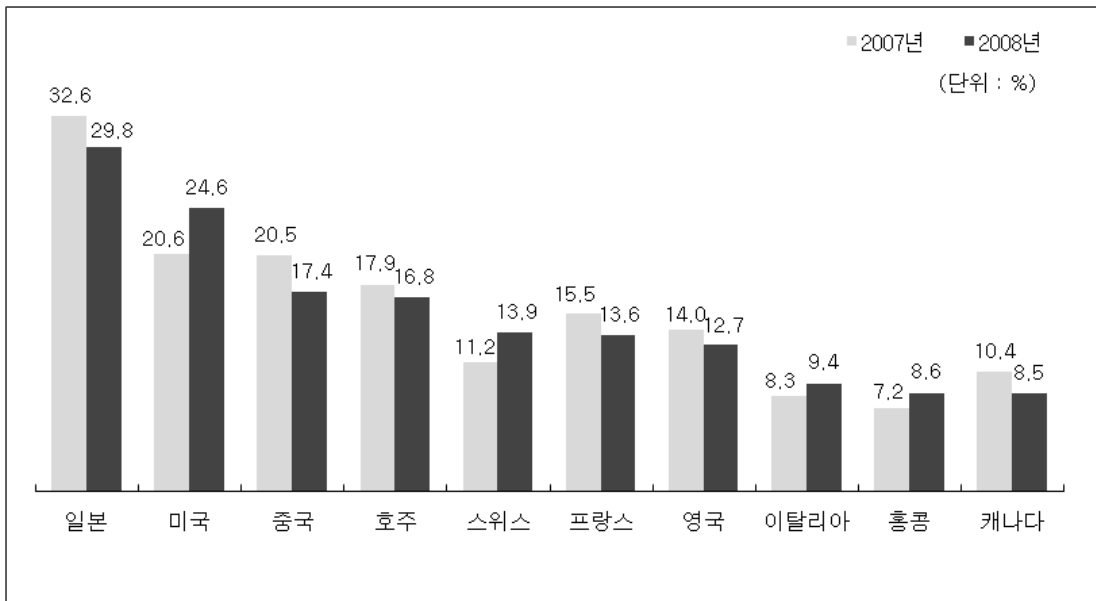
- 향후 해외여행시 방문하고 싶은 국가 1+2+3순위 기준, 일본(29.8%)을 방문하고 싶어 하는 응답자가 가장 많고, 이어서 미국(24.6%), 중국(17.4%), 호주(16.8%), 스위스(13.9%), 프랑스(13.6%), 영국(12.7%), 이탈리아(9.4%), 홍콩(8.6%), 캐나다(8.5%)의 순임.
- 방문 국가 상위 10위 기준 아시아권 국가는 일본, 중국, 홍콩 등 3개국이며, 미주권 국가는 미국, 캐나다 등 2개국, 구주권 국가는 스위스, 프랑스, 영국, 이탈리아 등 4개국이며, 대양주 국가는 호주임.

〈그림 3-41〉 향후 1년 내 해외여행 희망 국가: 상위 10위



- 향후 방문 희망국가 1+2+3순위 기준, 상위 10위 국가 중 2007년 대비 하락한 국가는 일본(-2.8%p), 중국(-3.1%p), 호주(-1.1%p), 프랑스(-1.9%p), 영국(-1.3%p), 캐나다(-1.9%p)이며, 미국(+4.0%p), 스위스(+2.7%p), 이탈리아(+1.1%p), 홍콩(+1.4%p) 등은 상승함.

〈그림 3-42〉 향후 1년 내 해외여행 희망 국가: 상위 10위(1+2+3순위 기준)



- 일본은 15~20세(37.0%), 21~30세(37.0%), 월가구 소득 199만원 이하(34.8%), 200~299만원(36.1%) 여행객에서, 미국은 15~20세(36.5%), 21~30세(31.6%), 친구/친지방문(31.1%), 교육/어학연수(33.5%) 여행객에서, 중국은 41~50세(23.1%), 월가구 소득 300~399만원(23.2%) 여행객에서 상대적으로 많음.

〈표 3-30〉 응답자별 향후 해외여행 의향 국가: 상위 5위(1+2+3순위 기준, 단위: %)

	사례수	일본	미국	중국	호주	스위스
▣ 전 체 ▣	(2,513)	29.8	24.6	17.4	16.8	13.9
성별						
남성	(1,439)	29.2	26.2	20.9	16.3	14.1
여성	(1,074)	30.6	22.5	12.7	17.5	13.6
연령별						
15~20세	(157)	37.0	36.5	15.2	14.7	10.4
21~30세	(486)	37.0	31.6	11.9	17.5	11.3
31~40세	(619)	31.4	19.7	14.7	17.7	18.2
41~50세	(594)	27.8	22.6	23.1	16.4	16.1
51~60세	(416)	22.5	25.1	20.3	15.7	10.1
61세이상	(241)	23.9	19.7	17.5	17.5	11.1
월가구소득별						
199만원 이하	(202)	34.8	28.2	20.4	18.5	7.7
200~299만원	(323)	36.1	26.9	17.8	18.6	15.7
300~399만원	(479)	33.7	25.7	23.2	16.6	12.7
400~499만원	(484)	25.3	22.8	17.4	18.7	14.5
500~599만원	(482)	26.6	23.1	16.0	15.0	14.5
600만원 이상	(504)	28.4	23.3	11.8	14.8	14.4
모름/무응답	(39)	18.3	31.4	14.8	21.7	20.7
여행목적별						
여가/위락/휴가	(1,175)	30.7	21.3	17.6	18.6	13.2
친구/친지방문	(310)	29.1	31.1	20.8	15.3	7.1
사업/전문활동	(765)	28.9	24.6	18.5	13.5	16.8
건강/치료	(7)	27.3	14.8	0.0	57.9	0.0
종교/순례	(43)	20.2	26.0	11.6	27.3	20.0
교육/어학연수	(213)	31.3	33.5	8.9	18.0	15.8
여행형태별						
개별여행	(1,437)	29.0	27.4	17.5	15.3	14.1
전체패키지	(890)	32.5	19.7	17.4	19.0	14.0
부분패키지	(186)	22.8	26.3	15.8	18.1	11.6
목적지별						
아주	(1,999)	31.5	23.3	19.6	16.9	13.4
구주	(230)	19.8	29.3	7.2	16.2	15.6
미주	(185)	24.0	32.5	12.7	17.9	14.1
대양/아프리카	(99)	29.5	26.2	5.4	15.9	19.2



제 4 장 조사결과 집계표

□ 표 목 차 □

응답자 분포표	109
[표 1] 지난 1년간 해외여행 횟수	110
[표 2] 해외여행 주목적	111
[표 3-1] 해외관광여행 이유(첫번째)	112
[표 3-2] 해외관광여행 이유(첫번째 + 두 번째)	114
[표 4-1] 해외여행 준비시 방문국 정보 취득 경로(1순위)	116
[표 4-2] 해외여행 준비시 방문국 정보 취득 경로(1+2순위)-(중복응답)	117
[표 4-3] 해외여행 준비시 방문국 정보 취득 경로(1+2+3순위)-(중복응답)	118
[표 5-1] 해외여행 동반자(중복응답)	119
[표 5-2] 해외여행 동반자 수(본인 포함)	120
[표 6-1] 여행 국가(중복응답)	121
[표 6-1] 여행 국가(중복응답)	122
[표 6-2] 여행 방문지(중복응답)	129
[표 6-3] 여행 총 체류기간	172
[표 7] 해외여행 활동 유형(중복응답)	173
[표 8] 해외여행 쇼핑 여부	175
[표 9] 해외여행 쇼핑 품목(중복응답)	176
[표 9-A] 해외여행시 쇼핑 목적(품목 전체)	178
[표 9-B] 해외여행 쇼핑이유(중복응답)	179
[표 9-1-1] 쇼핑 품목별 구입목적(기념품)	181
[표 9-1-2] 쇼핑 품목별 구입 이유(기념품)-(중복응답)	182
[표 9-2-1] 쇼핑 품목별 구입목적(향수/화장품)	184
[표 9-2-2] 쇼핑 품목별 구입 이유(향수/화장품)-(중복응답)	185
[표 9-3-1] 쇼핑 품목별 구입목적(식품류)	187
[표 9-3-2] 쇼핑 품목별 구입 이유(식품류)-(중복응답)	188
[표 9-4-1] 쇼핑 품목별 구입목적(건강식품)	190
[표 9-4-2] 쇼핑 품목별 구입 이유(건강식품)-(중복응답)	191
[표 9-5-1] 쇼핑 품목별 구입목적(한약재)	193
[표 9-5-2] 쇼핑 품목별 구입 이유(한약재)-(중복응답)	194
[표 9-6-1] 쇼핑 품목별 구입목적(양약)	195
[표 9-6-2] 쇼핑 품목별 구입 이유(양약)-(중복응답)	196

[표 9-7-1]	쇼핑 품목별 구입목적(주류)	197
[표 9-7-2]	쇼핑 품목별 구입 이유(주류)-(중복응답)	198
[표 9-8-1]	쇼핑 품목별 구입목적(담배)	200
[표 9-8-2]	쇼핑 품목별 구입 이유(담배)-(중복응답)	201
[표 9-9-1]	쇼핑 품목별 구입목적(의류)	203
[표 9-9-2]	쇼핑 품목별 구입 이유(의류)-(중복응답)	204
[표 9-10-1]	쇼핑 품목별 구입목적(실크/섬유류)	206
[표 9-10-2]	쇼핑 품목별 구입 이유(실크/섬유류)-(중복응답)	207
[표 9-11-1]	쇼핑 품목별 구입목적(피혁제품)	209
[표 9-11-2]	쇼핑 품목별 구입 이유(피혁제품)-(중복응답)	210
[표 9-12-1]	쇼핑 품목별 구입목적(보석/액세서리)	211
[표 9-12-2]	쇼핑 품목별 구입 이유(보석/액세서리)-(중복응답)	212
[표 9-13-1]	쇼핑 품목별 구입목적(시계)	214
[표 9-13-2]	쇼핑 품목별 구입 이유(시계)-(중복응답)	215
[표 9-14-1]	쇼핑 품목별 구입목적(음반/DVD)	217
[표 9-14-2]	쇼핑 품목별 구입 이유(음반/DVD)-(중복응답)	218
[표 9-15-1]	쇼핑 품목별 구입목적(완구)	219
[표 9-15-2]	쇼핑 품목별 구입 이유(완구)-(중복응답)	220
[표 9-16-1]	쇼핑 품목별 구입목적(전자제품)	222
[표 9-16-2]	쇼핑 품목별 구입 이유(전자제품)-(중복응답)	223
[표 9-17-1]	쇼핑 품목별 구입목적(자기/도자기)	225
[표 9-17-2]	쇼핑 품목별 구입 이유(자기/도자기)-(중복응답)	226
[표 9-18-1]	쇼핑 품목별 구입목적(철기/목각제품)	227
[표 9-18-2]	쇼핑 품목별 구입 이유(철기/목각제품)-(중복응답)	228
[표 9-19-1]	쇼핑 품목별 구입목적(서적/잡지/문구류)	229
[표 9-19-2]	쇼핑 품목별 구입 이유(서적/잡지/문구류)-(중복응답)	230
[표 9-20-1]	쇼핑 품목별 구입목적(스포츠 용품)	232
[표 9-20-2]	쇼핑 품목별 구입 이유(스포츠 용품)-(중복응답)	233
[표 9-21-1]	쇼핑 품목별 구입목적(기타)	235
[표 9-21-2]	쇼핑 품목별 구입 이유(기타)-(중복응답)	236
[표 10]	해외여행 형태	238
[표 11]	1인당 해외여행 총 경비(개별여행)	239
[표 11-1]	항목별 경비 - ①왕복항공료(개별여행)	241
[표 11-2]	항목별 경비 - ②숙박비(개별여행)	243

[표 11-3]	항목별 경비 - ③식음료비(개별여행)	245
[표 11-4]	항목별 경비 - ④쇼핑비 전체(개별여행)	247
[표 11-4-1]	항목별 경비 - 출국전 국내 면세점(개별여행)	249
[표 11-4-2]	항목별 경비 - 해외 쇼핑(개별여행)	251
[표 11-5]	항목별 경비 - ⑤골프비용(개별여행)	253
[표 11-6]	항목별 경비 - ⑥기타 비용(개별여행)	255
[표 11-7]	항목별 경비 - ⑦국내에서 지출한 여행 전 준비비용(개별여행)	257
[표 12]	1인당 해외여행 총 경비(패키지여행: 전체패키지+부분패키지)	259
[표 12-1]	항목별 경비 - ①여행상품 비용(패키지여행: 전체패키지+부분패키지)	261
[표 12-2]	항목별 경비 - ②식음료비(패키지여행: 전체패키지+부분패키지)	263
[표 12-3]	항목별 경비 - ③쇼핑비 전체(패키지여행: 전체패키지+부분패키지)	265
[표 12-3-1]	항목별 경비 - 출국전 국내 면세점(패키지여행: 전체패키지+부분패키지)	267
[표 12-3-2]	항목별 경비 - 해외 쇼핑(패키지여행: 전체패키지+부분패키지)	269
[표 12-4]	항목별 경비 - ④골프비용(패키지여행: 전체패키지+부분패키지)	271
[표 12-5]	항목별 경비 - ⑤기타 비용(패키지여행: 전체패키지+부분패키지)	272
[표 12-6]	항목별 경비 - ⑥국내에서 지출한 여행 전 준비비용 (패키지여행: 전체패키지+부분패키지)	274
[표 13]	1인당 해외여행 총 경비(전체패키지)	276
[표 13-1]	항목별 경비 - ①여행상품 비용(전체패키지)	278
[표 13-2]	항목별 경비 - ②식음료비(전체패키지)	280
[표 13-3]	항목별 경비 - ③쇼핑비 전체(전체패키지)	282
[표 13-3-1]	항목별 경비 - 출국전 국내 면세점(전체패키지)	284
[표 13-3-2]	항목별 경비 - 해외 쇼핑(전체패키지)	286
[표 13-4]	항목별 경비 - ④골프비용(전체패키지)	288
[표 13-5]	항목별 경비 - ⑤기타 비용(전체패키지)	289
[표 13-6]	항목별 경비 - ⑥국내에서 지출한 여행 전 준비비용(전체패키지)	291
[표 14]	1인당 해외여행 총 경비(부분패키지)	293
[표 14-1]	항목별 경비 - ①여행상품 비용(부분패키지)	295
[표 14-2]	항목별 경비 - ②식음료비(부분패키지)	297
[표 14-3]	항목별 경비 - ③쇼핑비 전체(부분패키지)	299
[표 14-3-1]	항목별 경비 - 출국전 국내 면세점(부분패키지)	301
[표 14-3-2]	항목별 경비 - 해외 쇼핑(부분패키지)	302
[표 14-4]	항목별 경비 - ④골프비용(부분패키지)	304
[표 14-5]	항목별 경비 - ⑤기타 비용(부분패키지)	305

[표 14-6]	항목별 경비 - ⑥국내에서 지출한 여행 전 준비비용(부분패키지)	307
[표 15-1]	해외여행 만족도 - 숙박시설	308
[표 15-2]	해외여행 만족도 - 식당 및 음식	309
[표 15-3]	해외여행 만족도 - 쇼핑상품	310
[표 15-4]	해외여행 만족도 - 관광안내원의 서비스	311
[표 15-5]	해외여행 만족도 - 관광코스 및 내용	312
[표 15-6]	해외여행 만족도 - 관광내용 및 관광 비용	313
[표 15-7]	해외여행 만족도 - 관광 편의시설	314
[표 15-8]	해외여행 만족도 - 전반적인 만족도	315
[표 16]	향후 1년 내 해외여행 의향	316
[표 17]	향후 1년 내 해외여행 의향 횟수	317
[표 18-1]	향후 해외여행 희망 국가(1순위)	318
[표 18-2]	향후 해외여행 희망 국가(1순위+2순위)	324
[표 18-3]	향후 해외여행 희망 국가(1순위+2순위+3순위)	331

응답자 분포표

	사례수 (명)	비율(%)
■ 전 체 ■	(2513)	100.0
■ 성 별 ■	(1439)	57.3
■ 여 성 ■	(1074)	42.7
■ 연 령 ■		
■ 만 15 - 20세 ■	(157)	6.2
■ 만 21 - 30세 ■	(486)	19.3
■ 만 31 - 40세 ■	(619)	24.6
■ 만 41 - 50세 ■	(594)	23.6
■ 만 51 - 60세 ■	(416)	16.5
■ 만 61세 이상 ■	(241)	9.6
■ 거주 지역 ■		
■ 서부지역 ■	(813)	32.3
■ 대구 ■	(185)	7.3
■ 대전 ■	(121)	4.8
■ 인제대 ■	(126)	5.0
■ 광명대 ■	(82)	3.3
■ 동북대 ■	(102)	4.1
■ 동원대 ■	(47)	1.9
■ 동원대 ■	(478)	19.0
■ 동원대 ■	(78)	3.1
■ 동원대 ■	(58)	2.3
■ 동원대 ■	(45)	1.8
■ 동원대 ■	(57)	2.3
■ 동원대 ■	(74)	3.0
■ 동원대 ■	(130)	5.2
■ 동원대 ■	(102)	4.1
■ 동원대 ■	(15)	.6
■ 결혼 상태 ■		
■ 기혼 ■	(1760)	70.0
■ 미혼 ■	(741)	29.5
■ 기혼/미혼 ■	(12)	.5
■ 월 가 구 소 득 ■		
■ 199만원 이하 ■	(202)	8.0
■ 200-299만원 ■	(323)	12.9
■ 300-399만원 ■	(479)	19.1
■ 400-499만원 ■	(484)	19.3
■ 500-599만원 ■	(482)	19.2
■ 600만원 이상 ■	(504)	20.0
■ 모름/무응답 ■	(39)	1.6
■ 직 업 ■		
■ 전문직/관리직 ■	(585)	23.3
■ 사무직 ■	(567)	22.6
■ 판매/서비스 ■	(315)	12.5
■ 농/임/어업 ■	(32)	1.3
■ 기능/작업직 ■	(106)	4.2
■ 가정주부 ■	(398)	15.8
■ 학업 ■	(371)	14.8
■ 은퇴/무직/기타 ■	(116)	4.6
■ 모름/무응답 ■	(24)	1.0
■ 여 행 목 적 ■		
■ 여가/휴양 ■	(1175)	46.8
■ 친구/친지방문 ■	(310)	12.3
■ 사업/전문활동 ■	(765)	30.4
■ 건강/치료 ■	(7)	.3
■ 종교/순례 ■	(43)	1.7
■ 교육/어학연수 ■	(213)	8.5
■ 여 행 체 재 ■		
■ 개별여행 ■	(1437)	57.2
■ 전채 패키지 ■	(890)	35.4
■ 부분 패키지 ■	(186)	7.4
■ 목 적 지 ■		
■ 야구 ■	(1999)	79.5
■ 구 ■	(230)	9.2
■ 미 ■	(185)	7.4
■ 대양/아프리카 ■	(99)	4.0

[표 1] 지난 1년간 해외여행 횟수

[문 1]이번 해외여행을 포함하여 지난 1년간 해외여행을 총 몇번이나 다녀오셨습니까?

	사례수 (명)	1 회	2 회	3 회	4 회 이상	계	평균 (회)
		%	%	%	%		
전체	(2513)	42.7	22.9	11.5	22.8	100.0	3.6
성별							
남자	(1439)	35.7	22.5	11.1	30.8	100.0	4.4
여성	(1074)	52.2	23.5	12.0	12.2	100.0	2.6
연령							
15 - 20세	(157)	63.0	16.5	13.4	7.1	100.0	1.8
21 - 30세	(486)	43.4	29.7	15.1	11.7	100.0	2.2
31 - 40세	(619)	36.6	22.8	9.4	31.2	100.0	4.0
41 - 50세	(594)	40.2	21.2	9.4	29.2	100.0	5.1
51 - 60세	(416)	43.4	20.2	13.7	22.7	100.0	3.8
61세 이상	(241)	49.1	22.8	9.8	18.3	100.0	2.9
거주지							
서울	(813)	35.3	23.1	14.0	27.6	100.0	4.2
부산	(185)	49.6	19.6	13.8	17.1	100.0	3.8
대구	(121)	45.4	21.7	9.1	23.7	100.0	3.3
인천	(126)	34.6	28.4	8.8	28.2	100.0	6.1
대전	(82)	42.7	23.0	17.0	17.4	100.0	2.5
전남	(102)	51.8	21.7	14.6	11.9	100.0	2.1
전북	(47)	38.2	42.6	6.2	12.9	100.0	3.1
충남	(478)	34.5	22.5	12.0	31.0	100.0	4.1
충북	(78)	69.9	17.7	4.5	7.9	100.0	1.8
강원	(58)	49.3	22.2	4.3	24.2	100.0	4.5
경북	(45)	57.3	22.8	11.1	8.7	100.0	2.4
경남	(57)	54.4	31.5	3.2	10.9	100.0	2.0
제주	(74)	68.4	22.4	6.2	3.0	100.0	1.5
기타	(130)	46.5	21.6	9.3	22.6	100.0	3.0
응답 불응	(102)	61.9	21.0	7.2	9.9	100.0	1.8
제외	(15)	73.6	4.0	10.6	11.8	100.0	2.3
여행 형태							
단체	(1760)	42.8	20.9	11.5	24.9	100.0	4.0
개인	(741)	42.5	28.0	11.5	18.0	100.0	2.7
기타	(12)	49.4	3.5	21.3	25.8	100.0	8.3
여행 비용							
199만원 이하	(202)	50.3	18.5	10.3	20.9	100.0	4.6
200-299만원	(323)	56.2	19.6	7.9	16.3	100.0	2.7
300-399만원	(479)	49.0	22.4	11.7	16.9	100.0	3.2
400-499만원	(484)	46.9	20.4	15.1	17.7	100.0	2.5
500-599만원	(482)	39.0	29.6	9.6	21.7	100.0	3.8
600만원 이상	(504)	24.8	22.8	13.2	39.2	100.0	5.2
응답 불응	(39)	40.9	29.5	3.1	26.5	100.0	3.9
여행 목적							
문/무	(585)	31.4	23.9	11.7	32.9	100.0	4.6
관광	(567)	38.0	25.5	10.4	26.1	100.0	3.6
서비스	(315)	41.0	19.2	8.3	31.5	100.0	5.6
입/출	(32)	71.9	15.9	.0	12.2	100.0	1.8
작업	(106)	28.8	19.4	13.2	38.7	100.0	5.5
정주	(398)	56.5	22.3	12.3	8.9	100.0	2.0
학생	(371)	53.2	24.7	16.0	6.0	100.0	1.8
퇴직/기타	(116)	54.0	17.9	9.6	18.4	100.0	3.5
응답 불응	(24)	28.7	18.7	8.7	43.8	100.0	6.3
여행 유무							
유	(1175)	59.0	23.4	10.2	7.5	100.0	1.8
무	(310)	45.0	27.3	16.1	11.5	100.0	2.3
친구	(765)	16.5	17.5	10.6	55.5	100.0	7.6
가족	(7)	23.0	66.0	.0	11.0	100.0	2.3
교수	(43)	51.8	31.1	12.1	5.0	100.0	1.9
기타	(213)	43.1	30.3	15.7	11.0	100.0	2.2
여행 패키지							
개별	(1437)	33.0	21.5	12.4	33.1	100.0	4.7
단체	(890)	58.1	24.1	9.8	7.9	100.0	2.0
패키지	(186)	44.0	28.1	12.9	15.0	100.0	2.9
여행 지역							
구주	(1999)	43.0	21.7	11.4	23.8	100.0	3.8
미주	(230)	34.4	30.2	13.9	21.5	100.0	3.2
아프리카	(185)	44.8	24.2	11.1	19.9	100.0	2.9
대양	(99)	51.9	27.2	8.8	12.1	100.0	2.2

[표 2] 해외여행 주목적

[문 2]이번 해외여행의 주된 목적은 무엇이었습니까?

	사례수 (명)	여가, 위락, 휴가	사업/ 직업 활동	친구, 친지 방문	교육/ 어학 연수	종교 및 순례	건강 및 치료	계
		%	%	%	%	%	%	%
전 체	(2513)	46.8	30.4	12.3	8.5	1.7	.3	100.0
성별	(1439)	38.5	43.5	7.4	9.2	1.2	.1	100.0
여 성	(1074)	57.8	12.9	19.0	7.5	2.3	.5	100.0
연령	(157)	41.6	3.9	6.2	45.0	3.3	.0	100.0
15 - 20세	(486)	54.6	21.1	8.8	14.1	1.4	.0	100.0
21 - 30세	(619)	43.5	40.8	9.4	4.8	.7	.8	100.0
31 - 40세	(594)	40.7	38.6	14.0	4.8	1.7	.3	100.0
41 - 50세	(416)	50.4	30.3	13.9	2.8	2.6	.0	100.0
51 - 60세	(241)	51.5	20.1	24.2	1.9	2.1	.3	100.0
61세 이상								
거주지	(813)	41.6	33.8	13.5	9.8	1.1	.1	100.0
거주지	(185)	49.1	27.2	16.1	6.5	1.1	.0	100.0
대인	(121)	45.7	37.7	5.5	10.0	1.1	.0	100.0
대인	(126)	34.1	37.4	19.6	7.5	1.4	.0	100.0
대인	(82)	72.6	6.3	5.8	2.6	12.6	.0	100.0
대인	(102)	51.0	28.5	9.1	6.2	4.5	.8	100.0
대인	(47)	56.9	31.4	4.2	6.7	.7	.0	100.0
대인	(478)	37.9	39.8	12.2	9.0	1.1	.0	100.0
대인	(78)	69.1	4.9	13.9	11.7	.4	.0	100.0
대인	(58)	53.2	29.0	11.7	4.0	2.0	.0	100.0
대인	(45)	70.3	18.7	4.0	7.0	.0	.0	100.0
대인	(57)	60.0	17.7	13.9	8.4	.0	.0	100.0
대인	(74)	53.4	18.4	6.7	20.6	.8	.0	100.0
대인	(130)	57.2	24.6	10.1	4.8	.0	3.3	100.0
대인	(102)	54.5	19.2	16.3	4.0	6.0	.0	100.0
대인	(15)	52.0	25.9	14.9	.0	.0	7.2	100.0
결혼	(1760)	47.6	33.0	13.9	3.7	1.6	.1	100.0
미혼	(741)	45.1	24.2	8.5	19.5	2.0	.7	100.0
기타	(12)	25.4	34.2	15.4	25.0	.0	.0	100.0
월가	(202)	46.1	20.6	24.5	5.6	2.2	.9	100.0
199만원 이하	(323)	54.7	24.8	9.7	7.2	3.6	.0	100.0
200-299만원	(479)	46.9	28.3	14.1	7.8	2.1	.9	100.0
300-399만원	(484)	55.1	24.7	12.8	6.7	.7	.0	100.0
400-499만원	(482)	45.6	32.3	9.3	10.3	2.5	.0	100.0
500-599만원	(504)	36.3	43.7	9.9	9.7	.2	.2	100.0
600만원 이상	(39)	28.6	33.0	12.6	25.8	.0	.0	100.0
모름/응답								
직업	(585)	35.3	46.1	8.1	7.3	3.1	.1	100.0
직업	(567)	49.0	41.6	5.6	2.6	.4	.7	100.0
직업	(315)	48.2	37.8	10.7	3.1	.3	.0	100.0
직업	(32)	47.8	9.5	35.1	7.7	.0	.0	100.0
직업	(106)	23.2	68.2	8.2	.0	.4	.0	100.0
직업	(398)	60.7	3.1	31.1	2.1	3.0	.1	100.0
직업	(371)	47.0	8.0	7.3	35.8	1.9	.0	100.0
직업	(116)	61.6	14.1	19.7	1.4	1.5	1.6	100.0
직업	(24)	51.0	30.9	14.2	2.3	1.6	.0	100.0
여행목적	(1175)	100.0	.0	.0	.0	.0	.0	100.0
여행목적	(310)	.0	.0	100.0	.0	.0	.0	100.0
여행목적	(765)	.0	100.0	.0	.0	.0	.0	100.0
여행목적	(7)	.0	.0	.0	.0	.0	100.0	100.0
여행목적	(43)	.0	.0	.0	.0	100.0	.0	100.0
여행목적	(213)	.0	.0	.0	100.0	.0	.0	100.0
여행목적	(1437)	26.8	42.5	19.7	9.6	1.3	.1	100.0
여행목적	(890)	80.0	9.6	1.9	6.6	1.3	.6	100.0
여행목적	(186)	41.9	37.3	5.0	8.6	7.1	.0	100.0
목적	(1999)	48.4	31.3	10.9	7.1	2.0	.4	100.0
목적	(230)	46.4	31.7	8.2	12.9	.8	.0	100.0
목적	(185)	19.7	28.7	34.3	17.0	.3	.0	100.0
목적	(99)	64.8	12.8	10.3	10.9	1.2	.0	100.0

[표 3-1] 해외관광여행 이유(첫번째)

[문 3]이번 해외여행을 하신 주된 이유는 무엇입니까?

	사례수 (명)	해외에는 불거리가 다양해서	해외 여행을 경험하는 것이재미있고 익미로운 일이라서	평소에 꼭 방문하고 싶었던 국가나 도시, 지역이 있어서	친목계, 동창회 등의 단체관광 기회가 생겨서	신혼 여행을 위해서	해외에는 즐길 거리가 다양해서	부모님 배우자 가족이나 친구등 여행 동반자가 원했다	해외는 별로 가보지 않아서	기타 개인적인 이유로 해외여행 을 할 수 있는 기회가 생겨서
		%	%	%	%	%	%	%	%	%
■ 전 체 ■	(1175)	32.6	12.2	11.2	8.4	7.8	6.6	6.2	4.7	2.3
■ 정년 여	(554)	32.6	9.9	10.0	8.8	6.0	9.2	6.7	6.0	2.0
■ 전 남	(621)	32.6	14.2	12.2	8.1	9.4	4.2	5.9	3.5	2.6
■ 연령 구분										
15 - 20세	(65)	35.7	21.7	10.3	6.3	.0	1.0	4.7	8.4	1.0
21 - 30세	(265)	34.0	15.0	13.5	.4	13.2	8.8	5.0	1.1	2.7
31 - 40세	(269)	29.9	8.8	9.4	5.3	19.9	8.0	2.7	5.2	2.0
41 - 50세	(242)	35.6	12.9	7.0	15.8	.3	5.6	5.1	8.5	3.0
51 - 60세	(210)	30.6	10.8	12.7	11.7	.0	5.6	12.8	3.6	2.5
61세 이상	(124)	31.4	9.0	15.9	13.6	2.1	5.2	8.5	4.0	1.4
■ 거주지 구분										
서울	(338)	32.4	11.8	8.9	4.7	10.4	8.0	8.5	2.5	3.0
부산	(91)	30.5	4.9	12.2	13.0	3.0	4.8	6.4	11.2	.9
대구	(55)	32.9	18.2	14.5	5.7	10.2	3.5	9.7	.0	1.1
대전	(43)	47.1	7.7	13.9	9.1	9.1	.0	4.2	.0	3.1
전남	(59)	25.0	29.5	16.3	2.4	10.6	3.9	6.7	4.6	1.0
전북	(52)	43.3	11.8	11.2	2.4	8.2	1.3	9.3	8.2	.0
충남	(27)	16.8	29.2	22.9	6.4	3.0	15.0	.0	.0	.0
충북	(181)	34.2	11.9	13.5	2.6	9.6	5.8	3.3	7.6	3.0
강원	(54)	25.2	22.3	13.9	8.0	8.2	9.9	2.0	6.1	.0
경남	(31)	30.3	4.1	5.9	16.4	10.8	.0	5.5	3.5	.0
경북	(32)	24.6	8.2	3.8	9.7	9.8	9.0	8.6	12.5	.0
충청	(34)	48.4	8.1	6.2	7.0	10.1	4.0	3.1	6.3	.0
제주	(40)	38.4	10.3	17.4	16.8	2.0	2.2	5.4	5.5	2.1
미지정	(74)	37.2	5.5	10.2	21.3	.0	8.4	2.3	.0	5.6
응답 불응	(56)	15.9	9.3	4.4	31.5	.0	15.2	9.5	4.2	5.5
미응답	(8)	58.3	.0	.0	.0	.0	13.9	14.0	13.9	.0
■ 결혼 이유										
결혼	(838)	31.4	10.7	9.1	10.6	10.8	4.9	7.2	5.0	2.0
미결혼	(334)	35.9	15.6	16.3	3.1	.4	10.5	3.5	4.1	3.2
미응답	(3)	.0	40.5	.0	.0	.0	24.9	34.7	.0	.0
■ 월 소득										
199만원 이하	(93)	17.8	16.6	20.7	11.3	3.8	11.3	9.0	4.1	.6
200-299만원	(177)	22.6	8.7	11.4	12.4	13.3	3.9	6.5	11.4	1.7
300-399만원	(225)	37.8	7.9	11.1	7.0	7.7	4.5	6.6	5.1	2.4
400-499만원	(267)	39.0	11.2	11.0	6.7	9.1	3.7	3.2	4.4	1.9
500-599만원	(219)	32.9	10.9	9.3	9.4	8.5	8.9	7.1	2.1	4.1
600만원 이상	(183)	33.2	21.2	8.9	6.4	2.4	9.9	8.1	1.9	2.2
미응답	(11)	42.8	15.2	5.3	5.5	.0	19.7	.0	.0	2.1
■ 직 업										
전문직	(206)	30.6	10.8	12.7	3.7	12.5	9.6	5.7	3.3	2.2
사무직	(278)	35.0	11.8	12.7	6.8	11.8	4.1	7.6	4.4	.8
판매/서비스	(152)	26.6	6.0	7.9	9.8	9.3	14.0	8.5	6.0	3.7
농/임업/어업	(15)	35.1	5.6	16.7	21.3	.0	3.9	7.0	.0	.0
가정주부	(25)	36.7	2.6	1.0	4.4	15.7	1.3	7.2	16.1	.0
학생	(241)	31.7	11.9	11.1	14.4	3.6	4.2	5.5	5.2	2.2
퇴직/기타	(174)	35.5	24.7	9.7	3.5	3.2	4.9	3.4	4.1	3.9
미응답	(72)	37.1	6.2	13.8	16.0	1.1	5.9	5.9	4.9	2.4
응답 불응	(12)	28.8	9.0	10.2	6.8	.0	6.4	10.8	.0	8.8
■ 여 가										
여행목적	(1175)	32.6	12.2	11.2	8.4	7.8	6.6	6.2	4.7	2.3
■ 여 개	(385)	34.5	14.1	15.1	2.3	1.9	10.2	4.6	5.2	3.9
단체	(712)	31.0	11.8	9.3	12.5	10.8	4.2	7.3	3.9	1.1
부분	(78)	38.3	5.5	8.3	.9	9.7	10.1	4.4	9.8	5.5
■ 목 지										
유럽	(967)	31.6	12.3	10.5	9.0	7.2	6.4	7.1	5.3	2.0
미국	(107)	40.1	11.3	18.4	7.4	2.6	9.5	3.6	.6	2.9
미 대	(36)	43.9	15.1	7.2	6.8	5.1	4.1	2.3	3.2	7.8
양/아프리카	(64)	29.4	9.8	11.9	1.9	27.5	5.9	.4	3.1	3.1

[계속]

[표 3-1] 해외관광여행 이유(첫번째)

[문 3]이번 해외여행을 하신 주된 이유는 무엇입니까?

	국내 여행과 비용상의 차이가 없거나 오히려 저렴해서	해외에서 쇼핑하기 위해	국내 관광지는 이미 많이 가봤기 때문에	현지 음식을 맛보기 위해	국내 여행을 하기에는 휴가 기간이 긴편이어서	기타	모름/무응답	계
	%	%	%	%	%	%	%	%
전체	1.5	1.3	1.3	.4	.3	1.9	1.2	100.0
성별								
남성	1.9	.7	1.3	.4	.6	2.3	1.7	100.0
여성	1.2	1.9	1.4	.5	.1	1.6	.7	100.0
연령								
15 - 20세	.0	.0	1.8	.0	.0	.0	9.3	100.0
21 - 30세	1.2	1.1	.3	.8	.0	.8	2.2	100.0
31 - 40세	1.4	1.8	2.6	.6	.7	1.2	.4	100.0
41 - 50세	1.7	.7	1.1	.2	.3	2.0	.2	100.0
51 - 60세	2.0	3.1	1.5	.3	.5	2.2	.0	100.0
61세 이상	2.2	.0	.6	.0	.0	6.1	.0	100.0
거주지								
서울	.6	3.2	1.1	.2	.9	2.5	1.1	100.0
부산	9.5	1.3	.0	1.6	.0	.0	.7	100.0
대구	.0	2.1	.0	.0	.0	.0	.0	100.0
인천	2.7	.0	2.1	.0	.0	.0	.0	100.0
대전	.0	.0	.0	1.7	.0	1.4	.0	100.0
대구	.0	.0	.0	.0	.0	.0	.0	100.0
충청	.0	3.2	1.2	.0	.0	.0	.0	100.0
경남	.0	3.9	2.7	.0	.0	.0	.0	100.0
강원	.9	.0	3.0	.0	.4	3.5	.5	100.0
충북	.0	.0	.0	1.2	.0	3.1	.0	100.0
충남	5.0	.0	.0	.0	.0	1.3	17.2	100.0
전북	.0	.0	2.5	3.4	.0	5.7	2.1	100.0
전남	4.0	.0	2.9	.0	.0	.0	.0	100.0
제주	.0	.0	.0	.0	.0	.0	.0	100.0
제주	1.9	.0	1.5	.9	.0	2.3	3.0	100.0
제주	.0	.0	1.9	.0	.0	2.6	.0	100.0
제주	.0	.0	.0	.0	.0	.0	.0	100.0
기타	1.8	1.2	1.5	.4	.5	2.3	.6	100.0
미지	.8	1.7	.9	.6	.0	.9	2.5	100.0
기타	.0	.0	.0	.0	.0	.0	.0	100.0
월가소득								
199만원 이하	1.4	.0	.0	.0	.0	3.5	.0	100.0
200-299만원	1.6	.0	.9	.4	.7	2.7	1.9	100.0
300-399만원	2.0	1.4	2.0	1.1	.0	1.7	1.8	100.0
400-499만원	2.0	3.3	.8	.2	.4	1.4	1.6	100.0
500-599만원	.8	1.8	2.4	.0	.4	.7	.9	100.0
600만원 이상	1.2	.0	.8	.7	.4	2.7	.0	100.0
모름/무응답	.0	.0	5.8	.0	.0	3.6	.0	100.0
직업								
전문직	1.3	1.2	.5	.8	.4	3.9	.7	100.0
사무직	1.1	.0	1.5	.7	.0	.5	1.3	100.0
판매/서비스업	3.0	.4	3.3	.0	.8	.8	.0	100.0
농림/어업	.0	.0	.0	.0	.0	10.5	.0	100.0
가정주부	1.9	4.3	1.1	.3	.3	4.5	7.9	100.0
학생	1.0	.7	.7	.0	.0	1.2	3.5	100.0
퇴직/무직	1.9	1.6	.7	.0	.0	1.7	.9	100.0
모름/무응답	.0	.0	10.2	.0	8.9	.0	.0	100.0
여행목적								
여행	1.5	1.3	1.3	.4	.3	1.9	1.2	100.0
여행								
개별여행	2.4	1.2	1.2	.2	.3	2.6	.3	100.0
단체여행	1.2	1.4	1.5	.3	.3	1.6	1.8	100.0
부패키지	.0	1.5	.8	2.7	1.0	1.5	.0	100.0
목적								
아주	1.8	1.5	1.5	.5	.3	1.8	1.2	100.0
미주	.0	.0	.4	.0	.0	2.8	.6	100.0
대양/아프리카	1.6	.0	.0	.0	.0	3.0	.0	100.0
대양/아프리카	.0	1.4	1.1	.0	1.3	.7	2.7	100.0

[표 3-2] 해외관광여행 이유(첫번째 + 두번째)

[문 3] 이번 해외여행을 하신 주된 이유는 무엇입니까?

	사례수 (명)	해외에는 불거리가 다양해서	해외 여행을 경험하는 것 자체가 의미 있고 흥미로운 일이라서	평소에 꼭 방문하고 싶었던 국가나 도시, 지역이 있어서	해외에는 즐길 거리가 다양해서	친목계, 동창회 등의 단체관광 기회가 생겨서	부모님 배우자 가족이나 친구등 여행 동반자가 원했다	해외는 별로 가보지 않아서	신혼 여행을 위해서	기타 개인적인 이유로 해외여행 을 할 수 있는 기회가 생겨서
		%	%	%	%	%	%	%	%	%
■ 전 체 ■	(1175)	54.4	28.8	20.4	16.4	13.8	12.2	9.5	8.7	6.8
■ 성별 ■										
■ 남성 ■	(554)	54.0	28.2	18.3	18.9	15.2	13.5	10.0	7.7	5.0
■ 여성 ■	(621)	54.7	29.3	22.2	14.1	12.6	11.0	9.0	9.6	8.3
■ 연령 ■										
■ 15 - 20세 ■	(65)	47.2	31.9	19.0	4.3	18.0	5.9	14.1	.0	7.0
■ 21 - 30세 ■	(265)	51.1	36.7	25.4	17.4	1.5	12.2	9.2	15.9	8.4
■ 31 - 40세 ■	(269)	46.0	27.1	17.4	22.4	10.5	10.3	10.3	21.2	7.2
■ 41 - 50세 ■	(242)	61.7	29.7	16.1	12.9	22.3	11.7	11.5	.3	7.2
■ 51 - 60세 ■	(210)	55.4	23.3	22.1	16.4	16.5	17.5	6.1	.0	5.4
■ 61세 이상 ■	(124)	67.2	21.4	22.4	14.2	24.4	11.4	7.3	2.1	3.8
■ 거주지 ■										
■ 서울특별시 ■	(338)	54.7	27.5	19.1	20.3	8.5	12.8	7.1	12.6	6.1
■ 부산광역시 ■	(91)	56.7	23.2	21.6	14.7	21.8	8.0	16.4	3.0	2.9
■ 대구광역시 ■	(55)	51.6	30.5	18.6	8.6	13.4	29.8	4.4	10.2	6.8
■ 인천광역시 ■	(43)	62.5	31.7	29.7	10.7	12.9	4.2	11.4	9.1	4.5
■ 광주광역시 ■	(59)	43.4	43.1	25.8	10.1	14.1	12.1	8.4	10.6	9.1
■ 대전광역시 ■	(52)	63.6	43.0	15.3	5.1	4.9	9.3	12.5	8.2	8.2
■ 울산광역시 ■	(27)	45.0	54.5	24.3	25.8	6.4	5.2	15.4	7.2	1.9
■ 경기도 ■	(181)	52.9	24.8	23.1	14.9	5.3	18.2	11.2	10.3	8.1
■ 충청도 ■	(54)	47.8	38.5	27.4	21.4	14.4	3.5	12.4	8.2	2.4
■ 강원도 ■	(31)	54.2	25.1	11.9	11.2	20.9	7.8	9.7	10.8	.0
■ 경상도 ■	(32)	41.9	29.2	12.3	13.6	9.7	13.4	16.0	13.3	5.0
■ 제주도 ■	(34)	78.2	13.4	13.2	12.5	11.0	3.8	8.4	10.1	20.3
■ 기타 ■	(40)	54.9	23.1	28.0	7.4	28.1	14.3	11.7	2.0	13.7
■ 미응답 ■	(74)	63.7	18.1	23.9	20.6	32.5	5.7	3.0	.0	6.4
■ 미응답 ■	(56)	41.0	36.2	9.3	27.2	35.3	12.5	6.2	.0	10.7
■ 미응답 ■	(8)	72.2	13.9	.0	13.9	40.0	14.0	13.9	.0	.0
■ 여행 형태 ■										
■ 혼자 ■	(838)	55.0	25.2	18.4	15.5	16.0	13.2	9.8	11.9	5.6
■ 동반 ■	(334)	52.8	37.7	25.6	18.4	8.5	9.3	8.6	.7	9.7
■ 미응답 ■	(3)	45.8	40.5	.0	24.9	.0	54.2	.0	.0	.0
■ 여행 장소 ■										
■ 199만원 이하 ■	(93)	54.0	33.4	28.0	16.1	18.8	11.1	9.3	11.5	3.3
■ 200-299만원 ■	(177)	45.5	22.3	14.0	14.0	19.5	9.2	17.9	13.3	5.7
■ 300-399만원 ■	(225)	53.1	27.8	27.3	13.2	15.4	9.2	8.1	8.2	8.7
■ 400-499만원 ■	(267)	56.5	26.3	17.9	16.7	11.6	13.3	9.3	9.6	6.4
■ 500-599만원 ■	(219)	61.3	32.6	15.7	17.3	10.9	16.5	7.5	8.5	7.2
■ 600만원 이상 ■	(183)	51.6	33.3	24.4	19.2	9.7	13.2	6.3	3.2	7.6
■ 모름/무응답 ■	(11)	83.2	21.0	5.3	45.4	33.6	.0	.0	.0	2.1
■ 여행 목적 ■										
■ 업무 ■	(206)	47.6	32.7	24.4	22.9	6.0	9.6	9.1	13.1	5.8
■ 관리 ■	(278)	56.2	24.6	20.8	14.3	11.8	16.9	10.0	12.3	7.4
■ 서비스 ■	(152)	50.6	28.0	15.0	22.2	14.2	14.9	12.3	10.1	8.4
■ 여가 ■	(15)	71.2	16.6	25.5	7.8	35.7	14.3	.0	.0	4.0
■ 취업 ■	(25)	46.9	30.0	9.8	5.8	21.5	7.2	16.1	15.7	2.6
■ 공부 ■	(241)	58.3	24.9	19.1	15.0	21.5	9.5	8.0	3.6	5.0
■ 생애 ■	(174)	52.4	39.7	20.7	10.7	8.4	11.6	8.7	7.3	9.8
■ 기타 ■	(72)	66.4	27.2	25.3	15.3	24.1	6.2	7.3	1.1	3.3
■ 미응답 ■	(12)	49.3	9.0	16.8	26.4	10.5	17.2	17.8	.0	14.3
■ 여행 목적 요약 ■	(1175)	54.4	28.8	20.4	16.4	13.8	12.2	9.5	8.7	6.8
■ 여행 형태 요약 ■										
■ 개별 ■	(385)	52.6	33.5	24.5	18.7	6.3	12.9	11.1	1.9	8.2
■ 단체 ■	(712)	54.9	26.3	19.1	15.1	18.4	12.4	7.8	12.3	5.8
■ 미응답 ■	(78)	58.4	28.2	11.5	16.4	9.5	6.5	16.6	9.7	9.3
■ 목적지 ■										
■ 아시아 ■	(967)	53.3	28.4	19.1	16.5	15.0	13.4	10.0	8.3	6.0
■ 유럽 ■	(107)	63.9	30.9	33.6	13.5	10.6	7.3	5.5	2.6	9.0
■ 미응답 ■	(36)	67.9	36.9	15.7	15.4	10.7	8.7	5.9	5.1	16.3
■ 아프리카 ■	(64)	47.4	26.6	21.1	19.4	3.7	4.3	9.8	27.9	9.9

[계속]

[표 3-2] 해외관광여행 이유(첫번째 + 두번째)

[문 3]이번 해외여행을 하신 주된 이유는 무엇입니까?

	해외에서 쇼핑하기 위해	국내 관광지는 이미 많이 가봤기 때문에	현지 음식을 맛보기 위해	국내 여행과 비용상의 차이가 거의 없거나 오히려 저렴해서	국내 여행을 하기에는 휴가 기간이 긴편 이어서	기타	모름/ 무응답
	%	%	%	%	%	%	%
전체	5.8	3.7	3.3	2.9	1.4	2.6	1.2
성별							
남자	3.9	4.3	3.8	3.0	1.2	3.1	1.7
여성	7.6	3.2	2.8	2.8	1.6	2.1	.7
연령							
15 - 20세	17.7	1.8	9.2	.0	.0	.0	9.3
21 - 30세	6.4	.4	4.0	2.2	1.4	1.2	2.2
31 - 40세	6.9	4.1	3.9	2.3	3.0	2.2	.4
41 - 50세	3.6	7.2	1.8	3.1	1.3	2.9	.2
51 - 60세	4.8	5.0	2.7	5.1	.8	3.0	.0
61세 이상	2.0	2.3	1.0	3.3	.0	6.3	.0
거주지							
서울	7.4	2.2	4.0	1.4	1.3	3.1	1.1
부산	6.2	6.7	3.1	12.4	.0	.0	.7
대구	10.4	2.1	2.1	.0	2.1	.0	.0
대전	4.5	2.0	4.4	5.3	1.5	3.1	.0
인천	13.9	1.8	4.7	.0	.0	1.1	.0
전남	10.0	6.1	8.9	1.2	.0	.0	.0
전북	7.0	4.9	.0	.0	2.4	.0	.0
충남	4.4	9.0	1.7	2.2	2.9	3.6	.5
충북	6.0	.0	2.3	.0	.0	4.4	.0
강원	.0	.0	.0	7.0	.0	1.3	17.2
경북	.0	2.5	10.3	.0	4.4	8.0	2.1
경남	.0	6.9	.0	4.0	.0	3.3	.0
제주	3.5	.0	3.1	2.0	.0	2.8	.0
무응답	2.0	1.5	2.5	3.7	4.4	2.9	3.0
기타	.0	3.8	.0	7.6	.0	2.6	.0
모름/무응답	8.2	.0	10.0	.0	.0	.0	.0
휴식							
휴식	4.5	4.7	2.3	3.5	1.4	3.1	.6
미리	9.3	1.2	5.6	1.6	1.4	1.3	2.5
기타	.0	.0	.0	.0	.0	.0	.0
월급							
199만원 이하	1.5	3.0	1.3	1.4	.0	3.5	.0
200-299만원	7.1	6.4	2.2	3.6	3.2	4.0	1.9
300-399만원	4.5	2.1	6.0	3.9	.4	2.1	1.8
400-499만원	5.9	3.8	3.1	4.1	1.5	1.8	1.6
500-599만원	7.1	4.8	1.7	1.3	1.4	1.9	.9
600만원 이상	7.1	2.0	4.4	2.2	1.6	3.2	.0
모름/무응답	.0	5.8	.0	.0	.0	3.6	.0
직업							
문서/관리	4.3	5.0	3.3	1.5	1.1	4.5	.7
판매/서비스	5.4	2.6	2.0	2.2	2.4	1.3	1.3
가정/임/영업	3.0	8.6	1.3	4.4	1.4	2.1	.0
학생/주부	.0	.0	.0	.0	.0	10.5	.0
기타	12.0	4.3	7.1	.0	.0	4.5	7.9
학원/정	7.7	3.5	4.0	5.4	1.6	2.9	.0
학원/정	8.6	.8	6.3	1.7	.4	1.8	3.5
학원/정	3.2	1.2	2.5	3.5	.0	1.7	.9
기타	8.9	10.2	.0	.0	8.9	.0	.0
여행목적							
여행/휴양	5.8	3.7	3.3	2.9	1.4	2.6	1.2
여행개별							
여행/휴양	8.4	4.0	4.0	3.9	1.9	3.2	.3
여행/휴양	4.5	3.2	2.7	2.6	1.2	2.1	1.8
여행/휴양	5.1	7.2	5.0	.8	1.0	3.9	.0
목적지							
미국	6.0	4.1	3.5	3.3	1.3	2.3	1.2
미국	4.9	1.6	3.0	.6	1.2	4.9	.6
미국	5.0	.0	2.4	1.6	1.5	3.0	.0
미국	4.8	3.0	.8	1.1	2.7	2.1	2.7

[표 4-1] 해외여행 준비시 방문국 정보 취득 경로(1순위)

[문 4] 방문국가에 대한 사전 정보나 지식은 주로 어디에서 얻으셨습니까?

	사례수 (명)	인터넷	친지, 친구, 동료	여행사	관광내 서적	부도 (TV, 라디오, 신문, 잡지 등)	관광청 · 대사관 등	항공사 · 호텔	정보를 얻지 않았다	기타	모름/ 응답	계
		%	%	%	%	%	%	%	%	%	%	%
전체	(2513)	39.4	27.5	17.7	3.5	1.2	.6	.3	7.1	2.6	.2	100.0
성별												
남자	(1439)	38.4	27.4	16.0	4.2	.9	.5	.2	9.1	3.2	.1	100.0
여성	(1074)	40.7	27.6	19.9	2.5	1.7	.8	.3	4.3	1.8	.4	100.0
연령												
15 - 20세	(157)	47.9	24.3	13.6	2.4	.8	.0	.3	4.8	6.0	.0	100.0
21 - 30세	(486)	47.5	23.3	14.4	7.3	.4	1.2	.4	3.1	2.5	.0	100.0
31 - 40세	(619)	50.6	22.4	15.1	2.1	.8	.4	.0	5.4	2.9	.4	100.0
41 - 50세	(594)	38.8	24.5	17.5	2.3	1.3	.8	.2	12.4	1.8	.2	100.0
51 - 60세	(416)	27.2	33.1	24.2	1.9	2.1	.2	.3	7.6	3.1	.3	100.0
61세 이상	(241)	10.9	49.0	22.8	5.6	2.4	.3	.8	6.9	.9	.3	100.0
거주지												
서울	(813)	36.9	28.6	15.4	3.9	1.3	.7	.3	9.8	2.7	.4	100.0
부산	(185)	37.6	25.1	27.1	3.0	1.2	.0	.2	3.7	2.1	.0	100.0
대구	(121)	43.3	24.8	16.7	7.8	.0	.0	.0	5.5	1.8	.0	100.0
인천	(126)	45.9	30.0	12.2	.5	2.6	1.2	.0	4.2	2.5	.8	100.0
대전	(82)	78.1	10.1	7.9	.0	1.4	.0	.0	2.0	.6	.0	100.0
충청	(102)	41.1	25.6	22.4	5.0	.6	.2	.0	2.3	2.3	.4	100.0
경남	(47)	23.7	26.9	34.7	1.4	.0	8.8	.0	1.3	3.3	.0	100.0
제주	(478)	40.8	30.2	11.3	2.9	.7	.4	.2	10.1	3.2	.1	100.0
북부	(78)	39.1	33.4	9.1	3.7	2.8	.0	.0	9.6	2.5	.0	100.0
중부	(58)	42.4	17.5	22.4	8.3	4.4	.0	.0	4.0	1.0	.0	100.0
남부	(45)	30.4	32.9	18.9	.0	3.6	.0	.0	9.6	3.0	1.6	100.0
제주	(57)	27.3	26.2	40.8	2.0	.0	1.2	.0	.0	2.5	.0	100.0
북부	(74)	48.4	24.9	19.7	1.3	.0	.0	.0	3.9	1.8	.0	100.0
중부	(130)	38.2	23.4	28.4	.7	1.3	.0	2.4	3.4	2.3	.0	100.0
남부	(102)	25.6	28.9	26.6	8.8	.4	.8	.0	4.6	4.2	.0	100.0
제주	(15)	12.7	57.3	18.5	7.3	4.3	.0	.0	.0	.0	.0	100.0
취향												
휴식	(1760)	35.0	29.4	20.2	2.3	1.5	.5	.3	8.5	2.1	.3	100.0
스포츠	(741)	50.1	22.9	11.7	6.4	.6	.8	.3	3.5	3.5	.2	100.0
기타	(12)	26.5	28.3	17.2	.0	.0	.0	.0	17.8	10.1	.0	100.0
월가												
199만원 이하	(202)	26.4	40.7	15.9	6.5	3.2	.8	.0	4.0	2.0	.4	100.0
200-299만원	(323)	32.2	31.2	23.4	2.7	2.0	.2	.9	4.4	2.6	.4	100.0
300-399만원	(479)	38.7	27.0	17.8	3.4	1.1	.6	.3	6.7	4.3	.0	100.0
400-499만원	(484)	48.8	24.9	17.6	2.9	.7	.3	.0	3.9	.9	.1	100.0
500-599만원	(482)	39.4	24.6	18.1	4.7	.3	1.3	.1	8.1	2.8	.7	100.0
600만원 이상	(504)	41.6	25.2	13.5	2.4	1.5	.5	.3	12.3	2.8	.0	100.0
모름/응답	(39)	28.7	32.7	28.0	1.7	.0	.0	.0	8.9	.0	.0	100.0
직업												
전문직	(585)	40.4	25.1	14.7	2.9	.3	1.5	.2	12.0	2.8	.1	100.0
사무직	(567)	47.5	22.2	17.7	2.2	.6	.2	.2	7.0	2.0	.4	100.0
판매직	(315)	31.5	29.2	24.8	4.1	2.2	.3	.0	4.0	3.3	.6	100.0
농림어업	(32)	30.3	30.4	24.7	.0	5.3	.0	.0	7.4	1.9	.0	100.0
제조업	(106)	28.8	21.7	32.4	1.2	1.4	.4	.0	7.2	6.9	.0	100.0
서비스업	(398)	29.1	37.7	20.2	2.3	2.6	.0	.5	6.4	1.0	.2	100.0
학생	(371)	49.7	24.4	10.7	7.5	.3	.4	.1	3.4	3.5	.0	100.0
퇴직	(116)	30.1	39.3	15.0	4.2	3.3	1.3	1.7	4.5	.7	.0	100.0
모름/응답	(24)	42.6	32.2	.0	8.2	.0	3.3	.0	9.0	4.5	.0	100.0
여행목적												
가족여행	(1175)	44.2	22.4	24.8	4.2	1.7	.6	.2	1.0	.7	.1	100.0
친구/가족	(310)	27.7	51.3	6.3	3.2	.5	.3	.0	9.3	.9	.5	100.0
친지방문	(765)	34.6	25.7	14.1	2.7	1.0	.7	.4	16.3	4.1	.4	100.0
건강관리	(7)	57.9	14.8	8.2	.0	8.1	.0	.0	.0	11.0	.0	100.0
교육	(43)	38.8	35.4	10.9	1.4	.0	.0	.0	4.6	8.8	.0	100.0
학연수	(213)	46.4	26.3	9.1	3.3	.3	1.0	.4	4.6	8.6	.0	100.0
여행형태												
단체여행	(1437)	40.8	33.7	6.7	4.2	.8	.9	.3	9.7	2.5	.4	100.0
단체여행	(890)	37.9	17.4	34.8	2.1	2.0	.1	.1	3.4	2.2	.0	100.0
단체여행	(186)	35.8	28.2	20.2	4.4	.4	.9	.3	4.6	5.1	.0	100.0
목적지												
미국	(1999)	39.0	26.6	19.1	3.3	1.1	.6	.2	7.3	2.6	.2	100.0
유럽	(230)	41.1	26.9	12.8	7.2	2.5	.8	.7	4.5	3.3	.3	100.0
미주	(185)	38.5	37.0	8.2	2.0	1.3	.8	.0	9.6	2.3	.3	100.0
대양/아프리카	(99)	44.1	28.5	18.7	2.2	.5	.8	.2	2.8	2.2	.0	100.0

[표 4-2] 해외여행 준비시 방문국 정보 취득 경로(1+2순위)-(중복응답)

[문 4] 방문국가에 대한 사전 정보나 지식은 주로 어디에서 얻으셨습니까?

	사례수 (명)	인터넷	친지, 친구, 동료	여행사	관광 안내 서적	정보를 얻지 않았다	보도 (TV, 라디오, 신문, 잡지 등)	관광청 대사관 등	항공사 호텔	기타	모름/ 응답
		%	%	%	%	%	%	%	%	%	%
전체	(2513)	62.0	48.2	33.0	13.3	7.1	6.3	1.6	1.1	3.9	.2
남자	(1439)	62.9	47.3	29.7	12.7	9.1	6.1	2.0	1.1	4.3	.1
여성	(1074)	60.8	49.4	37.4	14.2	4.3	6.5	.9	1.0	3.4	.4
연령											
15-20세	(157)	79.5	46.9	25.3	14.3	4.8	4.3	1.3	2.6	7.2	.0
21-30세	(486)	77.6	44.7	28.9	23.3	3.1	4.1	2.9	1.3	3.2	.0
31-40세	(619)	74.0	45.2	31.4	12.0	5.4	4.7	1.5	1.4	4.0	.4
41-50세	(594)	62.0	44.4	34.8	10.2	12.4	7.1	1.3	.7	4.3	.2
51-60세	(416)	43.3	50.9	39.5	8.1	7.6	7.2	1.1	.3	4.1	.3
61세 이상	(241)	20.5	68.7	34.8	12.8	6.9	12.8	.6	1.3	1.4	.3
거주지											
거주지	(813)	60.3	47.6	27.4	13.8	9.8	6.2	2.1	1.7	3.5	.4
거주지	(185)	58.7	61.1	43.6	7.6	3.7	7.8	.0	.5	3.2	.0
거주지	(121)	69.1	53.6	28.4	11.2	5.5	1.8	5.9	.0	1.8	.0
거주지	(126)	63.7	56.4	26.3	16.6	4.2	6.2	2.1	.0	2.5	.8
거주지	(82)	87.6	26.3	16.8	43.5	2.0	2.0	.6	.0	11.9	.0
거주지	(102)	78.9	39.8	39.6	18.3	2.3	5.4	1.9	.2	2.3	.4
거주지	(47)	64.0	37.5	42.0	17.1	1.3	11.9	9.5	2.5	7.3	.0
거주지	(478)	60.3	46.1	26.7	12.8	10.1	5.6	.6	1.0	5.1	.1
거주지	(78)	65.2	43.4	42.9	7.9	9.6	6.5	.8	.0	2.5	.0
거주지	(58)	59.6	37.0	42.4	12.2	4.0	10.0	.0	5.3	1.8	.0
거주지	(45)	45.5	52.4	46.5	4.2	9.6	13.1	.0	.0	4.7	1.6
거주지	(57)	46.2	57.0	47.5	6.6	.0	6.1	1.2	.0	2.5	.0
거주지	(74)	70.0	47.7	42.9	2.8	3.9	8.2	.0	.0	4.1	.0
거주지	(130)	59.4	51.5	49.1	13.2	3.4	5.9	.3	2.4	3.2	.0
거주지	(102)	57.0	50.5	46.5	11.7	4.6	5.2	.8	.0	4.2	.0
거주지	(15)	35.7	64.5	51.9	7.3	.0	29.1	.0	.0	.0	.0
취업											
취업	(1760)	55.0	49.0	36.8	9.8	8.5	7.3	1.1	.8	3.7	.3
취업	(741)	78.9	46.1	24.2	21.7	3.5	4.0	2.6	1.8	4.3	.2
취업	(12)	45.5	64.6	22.5	12.9	17.8	.0	.0	.0	10.1	.0
월소득											
월소득	(202)	44.6	57.2	32.1	12.6	4.0	15.9	1.3	.0	2.4	.4
월소득	(323)	54.9	54.5	36.9	10.4	4.4	6.8	1.1	2.1	3.5	.4
월소득	(479)	59.6	49.7	37.2	11.5	6.7	5.4	1.2	1.5	4.7	.0
월소득	(484)	72.7	48.7	35.6	13.8	3.9	4.9	2.4	.2	1.3	.1
월소득	(482)	67.4	45.4	32.0	14.2	8.1	4.2	1.5	1.0	4.2	.7
월소득	(504)	61.0	41.3	25.3	16.5	12.3	5.9	1.3	1.5	6.2	.0
월소득	(39)	52.9	48.2	33.1	7.0	8.9	11.2	3.6	.0	3.1	.0
직업											
직업	(585)	63.8	40.4	26.5	14.3	12.0	4.4	2.7	1.5	6.0	.1
직업	(567)	70.3	44.7	39.0	11.6	7.0	4.6	1.0	1.1	2.5	.4
직업	(315)	56.7	49.1	38.1	12.3	4.0	8.1	.3	.9	3.3	.6
직업	(32)	39.9	48.8	59.9	4.8	7.4	19.7	.0	.0	1.9	.0
직업	(106)	49.1	54.1	43.5	7.9	7.2	3.0	.4	.0	7.4	.0
직업	(398)	44.6	57.5	38.4	8.7	6.4	10.2	.2	.5	2.3	.2
직업	(371)	80.4	47.5	21.3	23.3	3.4	4.9	3.2	1.5	5.0	.0
직업	(116)	43.8	67.1	28.7	11.1	4.5	9.6	1.3	1.7	.7	.0
직업	(24)	69.3	46.8	11.0	15.1	9.0	8.3	8.9	.0	6.8	.0
여행목적											
여행목적	(1175)	67.2	46.4	45.9	16.4	1.0	7.2	1.5	.6	.7	.1
여행목적	(310)	48.7	70.7	17.3	10.4	9.3	4.9	.5	.5	1.6	.5
여행목적	(765)	55.5	43.3	23.6	10.8	16.3	5.8	1.9	2.0	5.8	.4
여행목적	(7)	91.8	14.8	66.1	.0	.0	8.1	.0	.0	11.0	.0
여행목적	(43)	62.4	48.2	18.1	7.3	4.6	2.6	.8	1.4	30.5	.0
여행목적	(213)	74.9	44.4	20.4	11.5	4.6	5.8	2.3	1.6	12.3	.0
여행형태											
여행형태	(1437)	64.6	52.1	17.4	16.2	9.7	5.1	2.2	1.4	4.5	.4
여행형태	(890)	58.5	41.2	57.8	8.4	3.4	8.2	.4	.8	2.4	.0
여행형태	(186)	58.1	51.4	34.2	14.9	4.6	6.7	2.7	.4	6.6	.0
목적지											
목적지	(1999)	61.0	47.9	34.4	13.0	7.3	6.2	1.5	1.1	4.0	.2
목적지	(230)	69.2	44.8	26.6	19.9	4.5	8.7	2.0	.9	4.5	.3
목적지	(185)	61.7	54.3	20.9	10.8	9.6	5.7	1.1	1.0	3.2	.3
목적지	(99)	65.4	50.1	41.2	10.4	2.8	3.9	2.3	1.2	2.5	.0

[표 4-3] 해외여행 준비시 방문국 정보 취득 경로(1+2+3순위)-(중복응답)
 [문 4] 방문국가에 대한 사전 정보나 지식은 주로 어디에서 얻으셨습니까?

	사례수 (명)	인터넷	친지, 친구, 동료	여행사	관광 안내 서적	보도 (TV 라디오, 신문, 잡지 등)	정보를 얻지 않았다	항공사 , 호텔	관광청 등 대사관 등	기타	모름/ 무응답
		%	%	%	%	%	%	%	%	%	%
전체	(2513)	67.6	60.6	44.3	23.3	14.9	7.1	4.0	2.7	5.1	.2
여객선	(1439)	67.8	57.3	40.4	23.9	15.0	9.1	4.6	3.7	5.9	.1
여행자 선	(1074)	67.2	65.1	49.6	22.3	14.8	4.3	3.2	1.4	4.0	.4
연령 별											
15 - 20	(157)	84.5	69.3	37.8	23.5	14.2	4.8	7.2	1.3	10.1	.0
21 - 30	(486)	86.2	63.8	43.4	35.0	13.4	3.1	5.9	4.0	6.2	.0
31 - 40	(619)	80.0	45.6	20.5	20.5	13.4	5.4	5.3	3.1	4.7	.4
41 - 50	(594)	66.2	55.4	45.5	23.0	15.6	12.4	2.4	3.2	5.1	.2
51 - 60	(416)	48.0	57.4	46.5	16.9	13.9	7.6	1.7	1.5	4.1	.3
61세 이 상	(241)	23.9	72.5	40.4	18.1	22.1	6.9	2.6	.6	2.2	.3
거주지 별											
서울	(813)	65.2	58.8	40.1	23.4	16.0	9.8	4.0	3.5	5.2	.4
부산	(185)	64.9	71.9	55.0	22.2	13.9	3.7	4.3	.0	3.5	.0
대구	(121)	77.1	61.9	35.3	25.2	14.8	5.5	3.8	6.1	4.2	.0
인천	(126)	67.2	68.6	37.9	28.9	20.0	4.2	4.0	7.1	2.5	.8
대전	(82)	90.3	48.5	33.7	50.7	3.5	2.0	2.6	4.3	11.9	.0
대구	(102)	81.3	64.5	48.4	36.8	11.8	2.3	4.6	3.1	2.9	.4
충청	(47)	67.6	52.6	54.6	41.0	17.0	1.3	11.4	9.5	8.2	.0
경남	(478)	66.0	54.4	37.3	19.4	12.6	10.1	3.0	1.5	5.9	.1
제주	(78)	72.2	52.7	55.6	14.4	19.4	9.6	.8	.8	2.5	.0
기타	(58)	67.5	45.8	54.0	17.8	18.0	4.0	11.7	1.0	5.3	.0
모름/ 무응답	(45)	55.3	61.9	60.6	9.3	23.1	9.6	3.1	.0	4.7	1.6
직업 별											
학생	(57)	58.7	69.2	57.6	16.7	13.0	.0	.5	1.2	2.5	.0
사무직	(74)	72.9	62.1	51.2	8.0	20.1	3.9	4.3	.0	4.7	.0
서비스직	(130)	63.2	71.5	59.4	22.7	16.7	3.4	2.4	.8	7.0	.0
농림축산 수산직	(102)	65.4	72.0	52.5	23.0	7.6	4.6	7.8	1.2	4.2	.0
기타	(15)	57.3	88.5	77.1	7.3	29.1	.0	.0	.0	.0	.0
취업 형태											
정규직	(1760)	60.2	58.8	46.6	19.8	15.2	8.5	3.0	2.3	4.2	.3
비정규직	(741)	85.4	64.6	39.2	31.4	14.2	3.5	6.4	3.6	7.1	.2
모름/ 무응답	(12)	45.5	78.7	22.5	18.0	13.3	17.8	6.3	.0	10.1	.0
월 소득											
199만 원 이하	(202)	47.5	71.7	36.8	23.3	24.9	4.0	.8	1.6	3.8	.4
200-299 만 원	(323)	63.1	63.8	48.9	19.2	12.7	4.4	5.0	1.6	5.1	.4
300-399 만 원	(479)	65.7	64.0	48.7	19.6	12.5	6.7	5.2	1.2	5.7	.0
400-499 만 원	(484)	79.1	63.2	47.4	26.0	16.0	3.9	3.0	2.6	2.0	.1
500-599 만 원	(482)	72.0	56.2	42.1	26.7	15.1	8.1	3.7	3.4	6.6	.7
600만 원 이상	(504)	65.9	53.6	39.3	24.3	11.4	12.3	5.0	4.5	6.7	.0
모름/ 무응답	(39)	54.6	49.1	46.0	11.7	37.8	8.9	.0	3.6	3.1	.0
직업 종류											
관리직	(585)	67.9	51.7	36.7	23.4	12.4	12.0	4.3	5.8	6.5	.1
사무직	(567)	79.0	58.3	51.9	23.3	11.9	7.0	5.1	1.7	3.8	.4
서비스직	(315)	60.7	60.8	51.2	21.4	18.2	4.0	1.7	.8	4.1	.6
영업직	(32)	41.8	75.4	63.6	4.8	19.7	7.4	5.3	.0	6.0	.0
작업직	(106)	53.7	57.9	45.6	10.7	9.9	7.2	2.4	.4	7.8	.0
주부	(398)	50.3	67.9	48.6	15.7	19.9	6.4	1.6	.3	2.3	.2
학생	(371)	86.4	66.8	34.7	37.3	15.6	3.4	7.2	4.4	8.3	.0
기타	(116)	46.6	73.1	39.5	24.4	17.3	4.5	2.7	1.3	2.9	.0
모름/ 무응답	(24)	69.3	46.8	31.3	23.8	12.8	9.0	.0	8.9	6.8	.0
여행 목적											
휴양	(1175)	74.7	63.4	59.5	28.0	16.5	1.0	3.2	2.5	1.3	.1
친구 방문	(310)	51.9	76.4	25.8	20.1	13.3	9.3	1.7	.5	1.9	.5
친지 방문	(765)	59.9	51.0	32.0	18.5	13.8	16.3	6.2	3.3	7.5	.4
관광	(7)	91.8	72.7	74.2	11.0	8.1	.0	.0	.0	11.0	.0
교육	(43)	66.5	52.9	23.1	15.5	6.8	4.6	2.4	.8	33.5	.0
기타	(213)	78.1	58.3	34.8	20.8	14.6	4.6	3.9	5.1	16.0	.0
여행 형태											
개별	(1437)	68.4	62.6	29.0	26.3	13.6	9.7	4.4	3.8	6.0	.4
단체	(890)	66.1	56.9	68.2	17.8	18.1	3.4	3.7	.6	2.9	.0
기타	(186)	68.0	63.4	48.0	25.6	9.8	4.6	2.2	4.0	8.3	.0
목적 지역											
미국	(1999)	66.7	60.4	45.9	22.6	15.0	7.3	4.0	2.5	5.2	.2
유럽	(230)	74.5	59.0	37.4	33.0	16.9	4.5	2.6	3.6	4.8	.3
아시아	(185)	64.6	63.4	31.2	20.5	12.6	9.6	5.3	3.6	3.9	.3
대양 주	(99)	74.1	64.0	53.6	19.6	13.0	2.8	4.9	3.6	4.7	.0

[표 5-2] 해외여행 동반자 수(본인 포함)

[문 5] (본인을 포함하여) 동반 인원은 몇명 입니까?

	사례수 (명)	1명	2명	3-5명	6-10명	11명 이상	계	평균 (명)
		%	%	%	%	%		
■ 전 체 ■	(2513)	26.6	28.0	26.5	8.7	10.2	100.0	4.4
■ 성 별 ■	(1439)	30.5	27.1	25.3	8.2	9.0	100.0	4.0
■ 연 령 ■	(1074)	21.5	29.2	28.0	9.5	11.8	100.0	4.9
■ 연 령 ■	(157)	27.5	20.2	20.9	6.9	24.5	100.0	6.9
■ 연 령 ■	(486)	26.8	37.8	21.4	7.1	6.8	100.0	3.8
■ 연 령 ■	(619)	27.5	31.4	27.3	5.3	8.5	100.0	3.7
■ 연 령 ■	(594)	31.9	15.6	31.0	13.0	8.4	100.0	4.3
■ 연 령 ■	(416)	22.0	27.3	28.8	9.5	12.4	100.0	5.0
■ 연 령 ■	(241)	18.4	36.4	22.9	10.0	12.3	100.0	4.7
■ 거 주 지 ■	(813)	32.8	25.9	24.0	9.3	8.0	100.0	4.0
■ 거 주 지 ■	(185)	28.9	16.2	38.1	2.8	14.0	100.0	4.5
■ 거 주 지 ■	(121)	36.9	36.1	15.8	6.0	5.1	100.0	3.1
■ 거 주 지 ■	(126)	19.1	29.1	40.8	4.5	6.6	100.0	3.6
■ 거 주 지 ■	(82)	9.0	40.7	27.6	11.3	11.4	100.0	3.8
■ 거 주 지 ■	(102)	22.3	21.7	30.8	15.7	9.5	100.0	4.6
■ 거 주 지 ■	(47)	15.2	41.4	31.3	3.7	8.5	100.0	3.3
■ 거 주 지 ■	(478)	30.0	30.8	25.9	5.8	7.5	100.0	3.8
■ 거 주 지 ■	(78)	12.9	34.4	30.6	14.4	7.7	100.0	4.5
■ 거 주 지 ■	(58)	24.2	28.0	18.7	6.2	22.8	100.0	6.8
■ 거 주 지 ■	(45)	13.0	37.7	19.6	9.2	20.5	100.0	5.8
■ 거 주 지 ■	(57)	18.1	19.7	37.9	7.6	16.6	100.0	7.0
■ 거 주 지 ■	(74)	12.4	29.9	21.1	13.4	23.1	100.0	8.4
■ 거 주 지 ■	(130)	21.8	31.5	14.5	13.0	19.2	100.0	5.1
■ 거 주 지 ■	(102)	18.1	18.6	31.5	20.9	10.9	100.0	5.5
■ 거 주 지 ■	(15)	23.1	50.0	26.9	.0	.0	100.0	2.2
■ 결 핵 상 태 ■	(1760)	24.1	27.8	28.9	10.0	9.2	100.0	4.2
■ 결 핵 상 태 ■	(741)	32.7	28.8	20.6	5.8	12.1	100.0	4.7
■ 결 핵 상 태 ■	(12)	24.3	14.0	36.9	.0	24.9	100.0	6.8
■ 월 가 소 득 ■	(202)	27.8	20.7	26.8	12.7	12.0	100.0	5.5
■ 월 가 소 득 ■	(323)	16.4	32.1	27.2	11.8	12.4	100.0	5.3
■ 월 가 소 득 ■	(479)	21.2	34.2	23.7	8.8	12.0	100.0	4.1
■ 월 가 소 득 ■	(484)	23.0	27.8	32.0	9.2	8.1	100.0	4.8
■ 월 가 소 득 ■	(482)	26.8	26.2	26.5	10.1	10.4	100.0	4.0
■ 월 가 소 득 ■	(504)	39.8	23.7	24.4	4.0	8.0	100.0	3.6
■ 월 가 소 득 ■	(39)	44.5	36.0	8.6	.0	10.9	100.0	3.4
■ 직 업 ■	(585)	32.3	28.4	24.0	7.2	8.2	100.0	3.9
■ 직 업 ■	(567)	24.3	29.6	28.0	9.9	8.1	100.0	4.3
■ 직 업 ■	(315)	29.7	27.7	25.0	6.0	11.6	100.0	4.1
■ 직 업 ■	(32)	1.9	23.1	39.3	15.3	20.5	100.0	6.3
■ 직 업 ■	(106)	30.4	30.2	28.0	2.5	8.9	100.0	3.1
■ 직 업 ■	(398)	15.3	24.1	35.8	14.7	10.0	100.0	4.7
■ 직 업 ■	(371)	32.9	25.3	19.7	8.3	13.7	100.0	5.3
■ 직 업 ■	(116)	24.8	38.7	18.6	4.1	13.9	100.0	4.2
■ 직 업 ■	(24)	18.2	35.1	31.2	6.0	9.6	100.0	4.4
■ 여 행 목 적 ■	(1175)	7.5	36.4	32.4	12.4	11.3	100.0	4.9
■ 여 행 목 적 ■	(310)	43.9	25.2	26.7	3.5	.7	100.0	2.1
■ 여 행 목 적 ■	(765)	46.2	21.5	20.7	4.8	6.8	100.0	3.4
■ 여 행 목 적 ■	(7)	25.8	57.9	16.3	.0	.0	100.0	2.1
■ 여 행 목 적 ■	(43)	6.5	5.4	9.7	35.5	42.9	100.0	11.3
■ 여 행 목 적 ■	(213)	41.1	12.6	17.9	5.0	23.3	100.0	6.9
■ 여 행 체 재 ■	(1437)	42.4	25.7	23.5	5.7	2.7	100.0	2.6
■ 여 행 체 재 ■	(890)	3.3	31.9	30.0	13.6	21.2	100.0	7.1
■ 여 행 체 재 ■	(186)	16.3	27.0	32.5	8.8	15.4	100.0	5.3
■ 목 적 ■	(1999)	25.3	27.9	26.8	8.8	11.2	100.0	4.5
■ 목 적 ■	(230)	28.8	28.3	25.0	9.5	8.5	100.0	4.7
■ 목 적 ■	(185)	41.0	23.6	23.1	7.5	4.8	100.0	3.2
■ 목 적 ■	(99)	21.4	38.4	29.4	7.3	3.6	100.0	3.7

[표 6-1] 여행 국가(중복응답)

[문 6] 여행 국가

	사례수 (명)	중국	일본	홍콩	미국	태국	필리핀	싱가포르	베트남	인도네시아	프랑스	이탈리아	캄보디아
		%	%	%	%	%	%	%	%	%	%	%	%
전체	(2513)	30.6	18.3	7.0	6.0	5.7	4.5	3.6	3.5	3.2	2.9	2.2	2.2
연말연시	(1439)	34.6	16.7	5.8	6.0	4.8	4.6	3.6	4.0	2.2	2.5	2.1	2.0
연말연시	(1074)	25.4	20.4	8.5	5.9	6.8	4.4	3.6	2.9	4.7	3.5	2.3	2.4
연말연시	(157)	34.4	22.4	5.4	9.1	4.1	3.7	4.3	.0	.7	3.9	1.2	2.2
연말연시	(486)	21.1	23.3	9.3	5.0	6.8	6.1	4.3	.0	2.4	5.8	3.1	.8
연말연시	(619)	29.1	15.6	6.2	6.8	6.4	6.4	3.0	2.2	6.0	2.1	3.2	1.1
연말연시	(594)	32.4	14.7	8.3	4.9	5.9	3.8	4.8	7.4	2.3	2.2	1.7	5.8
연말연시	(416)	39.2	19.5	6.5	5.2	4.0	2.5	2.1	5.9	3.3	.7	.8	1.5
연말연시	(241)	32.2	19.1	2.8	7.5	4.9	2.1	3.3	2.7	1.7	4.5	2.4	.0
거주지	(813)	28.8	13.5	9.6	8.8	5.9	6.9	3.3	2.3	2.7	3.6	2.1	1.2
거주지	(185)	34.6	51.0	.0	4.1	.0	.0	2.1	.0	.6	.3	.3	.0
거주지	(121)	42.5	23.5	18.0	3.3	6.2	4.5	.0	.0	5.2	3.1	2.4	.6
거주지	(126)	29.5	16.9	.4	5.0	7.2	10.5	12.7	.0	3.5	1.7	2.2	.0
거주지	(82)	17.6	9.6	17.5	4.2	1.0	3.4	.0	12.2	5.0	4.7	4.9	15.1
거주지	(102)	32.8	21.1	21.0	7.3	2.3	.0	.0	.0	4.1	5.2	4.0	.0
거주지	(47)	21.7	15.6	.0	3.9	16.7	.0	8.8	13.5	4.6	1.4	2.7	20.6
거주지	(478)	34.0	10.9	4.9	7.5	5.7	3.0	4.4	3.9	2.1	3.0	2.0	.7
거주지	(78)	12.6	14.2	.0	5.4	6.7	10.9	.0	19.8	.0	6.2	6.9	16.0
거주지	(58)	37.2	20.4	.0	1.9	7.7	4.4	.0	.0	3.8	.0	2.7	.0
거주지	(45)	24.4	10.6	.0	2.6	20.2	.0	8.7	.0	9.3	2.4	3.8	.0
거주지	(57)	30.5	21.4	12.2	3.0	5.2	4.5	.0	.0	1.7	4.3	2.3	.0
거주지	(74)	31.7	14.0	.0	.8	11.0	.0	5.2	8.3	8.0	.6	.0	.0
거주지	(130)	40.0	33.1	.6	.9	1.7	5.6	7.2	.0	9.6	3.1	1.4	.0
거주지	(102)	22.8	21.2	7.0	2.3	6.8	.0	2.3	12.9	1.0	.0	.0	3.0
거주지	(15)	29.1	12.6	.0	.0	5.2	.0	.0	.0	6.6	7.3	7.3	20.8
휴가	(1760)	31.9	15.9	6.4	5.7	6.0	4.3	3.0	4.6	3.7	2.0	1.9	2.7
휴가	(741)	27.2	24.0	8.4	6.7	4.9	5.0	5.1	.9	2.1	5.1	3.0	1.0
휴가	(12)	54.5	10.0	.0	5.1	6.3	.0	.0	.0	.0	5.3	5.3	.0
월가	(202)	40.1	17.0	14.1	3.4	7.6	1.4	.0	3.4	1.5	3.1	2.9	.0
월가	(323)	37.5	17.0	2.9	4.6	8.8	8.5	1.6	1.9	2.7	1.9	.6	2.3
월가	(479)	28.2	22.8	.5	5.5	3.6	5.9	3.8	5.4	4.1	2.5	2.0	1.3
월가	(484)	26.2	23.9	8.7	5.0	5.1	5.1	4.2	1.9	3.5	2.6	1.4	3.3
월가	(482)	32.0	17.7	4.6	7.3	6.5	3.4	4.3	2.6	3.9	2.4	3.2	3.3
월가	(504)	29.0	11.3	12.4	7.2	4.7	2.7	5.3	5.6	2.6	4.9	3.1	1.3
월가	(39)	14.8	8.1	18.9	14.9	4.0	.0	.0	.0	2.8	1.5	1.5	8.0
직업	(585)	30.2	11.0	2.5	8.1	5.2	6.4	3.2	3.7	4.0	3.1	2.8	1.6
직업	(567)	30.1	17.5	9.0	4.6	8.8	3.7	3.1	5.1	3.4	1.6	1.6	4.5
직업	(315)	36.8	19.5	7.3	2.3	4.8	4.3	2.5	8.0	3.8	2.1	1.7	2.2
직업	(32)	38.7	7.1	.0	3.6	2.2	.0	.0	21.7	.0	.0	4.5	.0
직업	(106)	51.3	19.0	7.0	3.0	.7	3.0	7.5	.0	4.7	.0	.0	.0
직업	(398)	27.4	23.3	9.9	6.3	6.6	3.2	3.6	1.5	3.4	.6	.5	1.5
직업	(371)	24.9	22.8	10.7	8.3	2.6	6.1	5.2	.0	.6	7.0	3.8	1.8
직업	(116)	24.5	28.5	.0	6.0	7.1	2.2	3.5	.0	3.4	9.9	6.2	.0
직업	(24)	45.6	5.3	.0	10.4	6.6	.0	4.1	.0	8.5	.0	.0	.0
여행	(1175)	21.0	24.0	8.6	1.7	10.7	5.2	2.3	3.2	5.3	3.8	3.4	3.3
여행	(310)	28.9	19.9	2.1	15.3	1.2	3.3	6.3	6.3	1.6	.9	1.0	.0
여행	(765)	47.2	10.5	8.5	6.6	.5	2.5	3.5	4.1	1.0	1.6	1.1	.1
여행	(7)	14.8	16.3	.0	.0	11.0	.0	57.9	.0	57.9	.0	.0	.0
여행	(43)	12.5	24.2	.0	2.3	14.9	.0	.0	.0	.0	.0	.0	28.9
여행	(213)	31.3	11.0	1.3	14.8	1.1	10.4	6.1	.0	.7	6.6	1.6	1.6
여행	(1437)	32.6	18.2	7.2	8.7	2.0	4.0	4.8	3.6	1.5	2.5	2.3	.9
여행	(890)	29.3	17.5	7.0	1.3	10.8	5.7	2.2	4.2	6.3	3.0	2.2	3.9
여행	(186)	22.3	22.7	4.5	7.2	9.5	2.9	1.3	.0	1.8	5.7	1.9	3.3

[계속]

[표 6-1] 여행 국가(중복응답)

[문 6] 여행 국가

		독일	영국	말레이시아	대만	홍콩	캐나다	스위스	터키	마카오	러시아	오스트리아	아랍에미리트	체코
		%	%	%	%	%	%	%	%	%	%	%	%	%
전체		2.2	2.2	2.1	2.0	1.9	1.7	1.5	1.4	1.2	1.2	1.2	1.0	.9
성별	별자성	2.5 1.8	2.3 2.1	2.2 1.9	2.4 1.4	1.7 2.3	1.7 1.8	1.3 1.7	1.0 2.0	.6 2.1	1.2 1.1	1.2 1.2	1.5 1.3	.8 .9
연령	령세대	.4 3.3 1.9 2.1 1.7 2.7	4.2 3.4 1.9 2.4 .3 1.7	3.0 .9 1.9 3.3 1.3 2.7	.0 3.4 2.0 2.2 1.3 1.1	1.7 3.0 2.4 1.1 1.3 1.9	.6 1.9 .7 .7 3.3 4.7	1.2 2.2 1.5 1.0 .3 3.4	.4 1.6 .5 .7 2.9 3.0	4.7 1.4 .5 1.1 1.6 .0	.8 .8 1.2 1.6 1.3 1.0	.4 1.5 1.2 1.6 .8 2.3	.6 .8 .7 2.0 .6 .6	.0 1.3 .8 .9 .8 .9
거주지	주거지역	2.2 .0 .9 1.7 4.8 .0 2.7 3.4 3.3 1.7 1.0 1.1 2.9 3.7 .5 4.0	3.5 .3 .5 2.0 3.7 2.6 1.3 1.6 4.1 .0 2.4 4.3 .8 .9 .0 .0	1.5 1.2 .0 1.8 2.3 2.3 2.8 2.8 4.1 8.0 3.8 3.8 .0 10.8 14.4	2.0 2.6 1.2 .0 6.0 3.1 2.4 2.4 .0 4.8 2.5 1.3 3.7 .0 1.3 .0	2.1 1.4 1.0 2.8 1.7 2.7 2.5 2.4 1.0 1.5 3.9 1.3 3.9 .4 1.6 .0	1.8 1.4 .7 .5 .0 2.8 2.5 2.8 4.0 .0 1.8 7.8 7.8 1.6 2.3 .0	1.5 .0 .5 .0 3.1 1.4 2.1 1.9 4.0 1.7 1.1 2.1 .0 1.1 2.4 1.3 1.5 1.5	1.1 2.0 .5 .0 1.5 17.5 4.1 1.9 .0 5.3 2.1 2.0 .8 5.3 .0 .0	1.8 .0 .5 1.5 1.5 2.0 2.0 2.0 2.0 2.0 2.0 2.0 2.0 2.0 2.0 2.0	1.8 .7 .5 1.5 1.5 1.5 1.5 1.5 1.5 1.5 1.5 1.5 1.5 1.5 1.5	1.1 .0 .0 1.5 4.4 1.6 1.4 2.4 2.4 5.0 1.1 1.1 1.1 1.1 1.1 7.3	1.6 .9 .0 3.0 4.0 1.8 1.8 1.8 2.4 5.0 2.2 2.2 2.2 2.2 2.2 2.2	.6 .0 .0 3.4 3.8 6.6 6.6 8.8 8.8 3.9 3.0 5.5 1.1 1.1 1.1 1.1
월가	구소득	1.9 1.4 1.7 2.6 1.6 3.3 2.7	.9 2.2 1.8 3.3 1.4 2.8 1.5	.0 .0 3.8 3.7 .9 2.0 5.6	1.3 1.7 4.2 1.4 1.6 1.1 3.6	1.8 1.9 1.8 1.7 2.5 1.7 2.6	1.6 .5 2.3 2.4 1.7 1.3 2.3	2.2 .8 1.2 1.3 1.2 2.2 1.5	2.7 1.9 1.4 .8 1.9 1.3 1.5	.0 .3 .4 .0 1.4 4.2 .0	.0 .7 1.4 .6 1.6 1.7 4.7	1.1 1.4 1.3 1.4 1.2 1.4 1.7	.6 .5 .6 1.6 .7 1.4 2.2	.2 .6 1.2 1.0 .7 1.1 1.0
직업	직종	2.9 2.4 .7 .0 1.4 .9 3.3 4.1 .0	1.7 2.6 .9 1.9 .0 1.9 4.8 4.5 .0	1.9 2.1 .0 3.8 4.1 1.3 7.9 4.1	3.0 1.7 .9 8.3 2.6 2.2 4.4 5.5	2.2 1.5 1.4 .7 2.2 2.2 1.0 13.7	2.3 .7 1.0 .0 .8 2.2 2.9 13.7	1.6 .9 1.9 .0 .0 6 1.8 4.8 .0	2.2 .5 .6 10.4 .6 2.1 3.9 2.1 .0	.1 1.3 2.1 .0 .4 .3 3.9 1.0 .0	2.2 .7 1.2 .0 1.2 1.3 1.1 1.9 .0	1.8 1.1 1.2 .0 .6 4 1.1 1.3 .0	1.2 2.0 .4 .0 1.6 1.3 1.2 1.3 1.3 1.3 1.3	1.1 1.0 .4 .0 .6 1.3 1.1 1.0 1.0 1.0
여행목적	여행목적	2.2 1.1 2.3 .0 .0 3.5	2.4 1.0 1.7 .0 .0 5.2	1.5 2.1 3.4 .0 .0 1.0	1.2 1.7 3.1 .0 .0 3.0	2.2 1.6 .7 .0 .0 5.6	1.3 6.3 .7 .0 .0 1.5	2.2 .5 .5 .0 .0 2.5	2.2 .0 .7 .0 3.7 .9	2.6 .0 .0 .0 .0 .0	.8 1.2 2.0 .0 1.4 .6	1.8 .6 .6 .0 .0 1.2	.2 1.3 2.8 .0 .0 1.2	1.2 .6 .6 .0 .0 .7
여행형태	여행형태	2.1 2.1 3.2	2.4 1.5 3.7	2.6 1.0 3.6	2.2 1.9 .7	1.7 2.1 2.7	1.9 1.6 .8	1.0 2.2 1.6	.5 2.6 2.9	1.1 1.6 .0	1.4 1.0 1.7	.7 1.6 2.5	1.2 .5 1.6	.8 .9 1.6

[계속]

[표 6-1] 여행 국가(중복응답)

[문 6] 여행 국가

	사이판	뉴질랜드	인도	네덜란드	스페인	광	헝가리	노르웨이	벨기에	케냐	핀란드	슬로바키아	이집트
	%	%	%	%	%	%	%	%	%	%	%	%	%
전체	.7	.6	.6	.6	.6	.5	.4	.4	.4	.3	.3	.3	.3
성별													
남자	.4	.5	.9	.5	.5	.4	.2	.4	.4	.6	.3	.4	.2
여자	1.2	.8	.3	.7	.6	.6	.6	.3	.4	.0	.3	.2	.4
연령													
15-20세	.0	1.0	.8	.0	.0	.6	.0	.0	.0	.2	.0	.0	.2
21-30세	1.1	.2	.4	1.6	.8	1.3	.5	.3	1.0	1.5	.4	.0	.1
31-40세	1.9	.6	1.3	.7	.4	.6	.5	.1	.5	.1	.2	.3	.3
41-50세	.3	.6	.5	.1	.6	.3	.3	.5	.0	.0	.4	.6	.2
51-60세	.0	1.0	.3	.4	.4	.0	.3	.6	.1	.1	.3	.3	.6
61세 이상	.0	.9	.2	.2	1.0	.0	.6	.8	.0	.0	.5	.4	.4
거주지													
서울	.7	.7	1.0	.5	.7	.4	.3	.3	.3	.9	.2	.1	.3
부산	.0	.3	.0	.3	.3	.0	.0	.0	.0	.0	.0	.0	.0
대구	.0	.4	1.2	.0	.5	.8	.0	.0	.0	.0	.0	.0	.3
대전	.0	1.7	.3	1.0	.0	.0	.5	.0	.0	.0	.5	1.0	.0
인천	4.3	.5	.0	.0	.6	2.1	.7	.0	.8	.0	.0	.7	.0
경기	.0	.7	.0	1.5	.0	.0	.6	.0	.0	.0	.0	.0	.3
충청	.0	.0	.8	1.4	.0	.0	.0	1.4	1.3	1.4	.7	2.6	.0
전라	1.3	.9	.4	1.0	1.0	.7	.7	2.2	1.4	.1	.6	.3	.5
경남	1.1	.5	.0	1.7	.0	1.1	.8	3.2	1.7	.0	2.4	.0	.0
제주	.0	.0	.0	.0	.0	1.5	.0	.0	.0	.0	.0	1.1	.7
미지정	1.9	2.2	.0	.0	1.4	2.0	3.9	.0	.0	.0	.0	3.9	.0
기타	1.6	.4	.0	1.1	.0	.0	.0	1.0	2.3	.0	.0	.0	.0
여행목적													
휴가	1.2	1.5	1.6	.0	.0	.0	2.2	.0	.0	.0	.0	1.5	.0
업무	.0	.0	.3	.5	.5	.0	.0	1.3	.5	.0	.0	.0	.2
가족	.0	.7	1.2	.0	.0	.0	.0	.0	.0	.0	.0	.0	1.0
기타	.0	.0	.0	.0	.0	.0	.0	.0	.0	.0	.0	.0	.0
여행형태													
단체	1.1	.7	.4	.4	.5	.5	.3	.4	.3	.4	.4	.4	.3
개인	.0	.5	1.1	1.0	.6	.4	.5	.2	.5	.0	.2	.0	.3
기타	.0	3.7	6.3	5.3	.0	.0	.0	.0	5.3	.0	.0	.0	.0
여행비용													
199만원 이하	.4	.7	.0	.3	.0	.0	.2	.3	.0	3.7	.0	.0	.4
200-299만원	.3	.5	.4	.6	.4	.5	.2	.2	.4	.0	.2	.2	.5
300-399만원	1.5	.4	.8	.7	.3	.2	.7	.6	.5	.1	.4	.5	.2
400-499만원	.7	.8	.5	.0	.8	.9	.4	.1	.3	.1	.1	.8	.3
500-599만원	.5	.8	.2	.4	.6	.6	.2	.0	.4	.0	.4	.1	.2
600만원 이상	.7	.7	1.4	1.4	.9	.5	.4	.8	.3	.0	.5	.1	.3
모름/응답	.0	.0	.0	1.5	.0	.0	.0	.0	1.5	.0	1.6	.0	.0
여행관련서비스													
여행사	.4	.7	1.4	.9	.7	.9	.4	.6	.3	.1	.9	.5	.3
관광	1.6	.5	.5	.3	.4	.8	.5	.4	.3	.0	.1	.4	.1
여행	.3	.6	.1	.0	.0	.6	.2	.0	.0	.0	.0	.2	.1
항공	.0	.7	.0	.0	.0	.0	.0	.0	.0	.0	.0	.0	2.8
호텔	.0	.0	.0	.0	.6	.0	.0	.0	.0	.0	.0	.0	.3
여행	1.6	.9	.1	.3	.9	.0	.4	.6	.1	.0	.4	.4	.8
보험	.0	.6	.9	1.9	.2	.2	.5	.2	1.0	2.0	.2	.0	.2
여행	.0	1.4	.0	.0	2.1	.0	.4	.0	.6	.0	.0	.0	.0
기타	.0	.0	1.8	.0	.0	.0	.0	.0	.0	.0	.0	.0	.0
여행목적													
여행	1.6	1.0	.4	.5	.5	.8	.7	.4	.7	.6	.4	.3	.3
관광	.0	.7	.4	.0	.2	.6	.2	.2	.0	.0	.0	.0	.0
여행	.0	.1	1.2	.8	.8	1.1	.1	.3	.0	.0	.5	.5	.2
여행	.0	.0	.0	.0	.0	.0	.0	.0	.0	.0	.0	.0	.0
여행	.0	.0	1.9	.0	.0	.0	.0	.0	.0	1.4	.0	.0	4.3
기타	.0	.9	.0	1.6	.6	.0	.0	.6	.3	.0	.0	.0	.2
여행형태													
여행	.1	.4	1.0	.7	.6	.2	.2	.2	.4	.0	.2	.3	.2
여행	1.8	1.0	.1	.4	.5	.7	.8	.5	.3	.8	.6	.4	.4
기타	.4	.6	.4	1.0	.7	1.9	.3	.6	.3	.0	.0	.0	.6

[계속]

[표 6-1] 여행 국가(중복응답)

[문 6] 여행 국가

		폴란드	스웨덴	몽골	덴마크	우즈베키스탄	아르헨티나	이스라엘	몰디브	북마리아나	그리스	페루	하와이	브라질
		%	%	%	%	%	%	%	%	%	%	%	%	%
전체		.3	.3	.2	.2	.2	.2	.2	.2	.2	.1	.1	.1	.1
성별	별자성	.2	.2	.3	.2	.2	.2	.1	.2	.0	.1	.1	.0	.1
		.3	.3	.1	.2	.2	.3	.2	.2	.4	.2	.2	.3	.2
연령	령세	.0	.0	.0	.0	.3	.0	.3	.0	.0	.0	.0	.4	.7
	15 - 20	.4	.1	.9	.0	.4	.0	.4	.1	.3	.1	.0	.2	.0
	21 - 30	.3	.2	.0	.1	.1	.3	.0	.2	.3	.0	.4	.0	.2
	31 - 40	.2	.4	.0	.3	.3	.2	.1	.4	.0	.0	.0	.1	.0
	41 - 50	.3	.4	.5	.3	.2	.2	.3	.0	.1	.6	.0	.1	.0
	51 - 60	.4	.3	.0	.8	.2	.4	.0	.0	.0	.3	.4	.5	.4
	61세 이													
거주지	주요	.1	.2	.1	.1	.1	.2	.0	.5	.0	.1	.2	.3	.0
	서울	.0	.0	.0	.0	.0	.0	.0	.0	.0	.0	.0	.0	.0
	대구	.0	.4	.0	.0	.3	.0	.0	.0	.0	.0	.0	.0	.0
	인천	.0	.0	.0	.0	.0	.0	.0	.0	.0	.0	.0	.0	.0
	대전	.0	.0	.0	.0	.0	.0	.0	.0	.0	.0	.0	.0	.0
	부산	.6	.0	.4	.0	.4	.0	.0	.0	.0	.0	.0	.0	.0
	제주	.0	.0	.0	.0	.0	.5	.0	.0	.0	.0	.0	.0	.0
	기타	1.3	1.3	8.0	1.3	.9	.0	.0	.0	.0	.0	.0	.0	.0
	미상	.1	.1	.2	.2	.3	.5	.3	.0	.4	.5	.2	.2	.2
	미응답	.0	3.2	.0	3.2	.0	.0	.5	.0	.8	.0	.0	.0	.0
	미응답	3.9	.0	.0	.0	.0	.0	.7	.0	.0	.0	.0	.0	.0
	미응답	.0	.0	.0	1.4	.0	.0	.0	.0	1.1	.0	.0	.0	.0
	미응답	2.2	.0	.0	.0	.0	.0	.6	.0	.0	.0	.0	.0	1.4
	미응답	.0	.4	.0	.0	.0	.7	.0	.0	.5	.0	.7	.0	.7
	미응답	.5	.0	.0	.0	.0	.0	.7	.0	.6	.0	.0	.0	.0
	미응답	.0	.0	.0	.0	.0	.0	.0	.0	.0	.0	.0	.0	.0
월급	상대	.3	.3	.1	.3	.2	.2	.1	.2	.1	.2	.1	.1	.1
	미상	.3	.2	.6	.0	.3	.1	.3	.0	.2	.1	.1	.2	.1
	미상	.0	.0	.0	.0	.0	.0	.0	.0	.0	.0	.0	.0	.0
월급	구소	.0	.0	.2	.0	.0	.0	.0	.0	.4	.0	.3	.3	.0
	199만원 이하	.2	.2	.0	.2	.1	.6	.5	.0	.0	.0	.3	.3	.0
	200-299만원	.3	.6	.1	.6	.1	.0	.2	.0	.4	.1	.0	.1	.0
	300-399만원	.3	.1	.1	.0	.4	.4	.2	.2	.0	.0	.2	.2	.2
	400-499만원	.3	.1	.8	.0	.3	.1	.1	.1	.1	.1	.1	.0	.0
	500-599만원	.3	.4	.2	.4	.2	.0	.1	.5	.1	.4	.0	.0	.2
	600만원 이상	.0	.0	1.0	.0	.0	2.3	.0	.0	1.5	.0	2.3	.0	2.3
	미응답													
직업	업종	.5	.8	.2	.4	.3	.2	.0	.4	.2	.0	.2	.2	.0
	사무	.3	.2	.1	.1	.1	.1	.0	.1	.1	.1	.1	.0	.0
	판매/서비스	.4	.0	.0	.0	.1	.0	.3	.1	.0	.0	.0	.2	.0
	영업/작업	.0	.0	.0	.0	.0	.0	.0	.0	.0	2.8	.0	.0	.0
	가정/주부	.0	.0	.0	.0	.4	.9	.0	.0	.0	.0	.0	.0	.0
	학생	.3	.1	.0	.4	.0	.7	.4	.0	.1	.2	.5	.3	.5
	퇴직/무직	.0	.0	1.1	.0	.6	.0	.5	.0	.3	.2	.0	.2	.3
	미응답	.0	.0	.0	.5	.0	.0	.0	.0	.0	.0	.0	.0	.0
	미응답	.0	.0	.0	.0	.0	.0	.0	.0	2.4	.0	.0	.0	.0
여행	목적	.4	.3	.4	.4	.0	.2	.0	.1	.3	.3	.2	.1	.2
	휴가	.2	.0	.1	.0	.1	.3	.0	.0	.0	.0	.0	.5	.3
	친구/지인	.2	.3	.1	.1	.5	.2	.0	.3	.0	.0	.1	.1	.0
	관광/문화	.0	.0	.0	.0	.0	.0	.0	.0	.0	.0	.0	.0	.0
	교육/치수	.0	.0	1.0	.0	.0	.0	4.6	.0	.0	.0	.0	.0	.0
	기타	.0	.2	.0	.0	.4	.0	.8	.0	.3	.0	.0	.0	.0
여행	패키지	.1	.2	.1	.0	.2	.3	.1	.2	.1	.0	.2	.2	.2
	미패키지	.5	.4	.5	.5	.0	.0	.2	.1	.3	.3	.0	.1	.0
	미패키지	.7	.0	.2	.0	1.2	.5	.2	.2	.0	.3	.0	.0	.0

[계속]

[표 6-1] 여행 국가(중복응답)

[문 6] 여행 국가

		이란	팔라우	알제리	카타르	피지	시리아	요르단	레바논	모로코	남아프리카공화국	카자흐스탄	쿠웨이트	멕시코
		%	%	%	%	%	%	%	%	%	%	%	%	%
전체		.1	.1	.1	.1	.1	.1	.1	.1	.1	.1	.1	.1	.1
성인여	별차성	.2 .0	.1 .1	.2 .0	.1 .0	.1 .0	.1 .0	.1 .0	.1 .0	.1 .0	.1 .1	.1 .0	.1 .0	.1 .1
연단만만만만만	15-20	.0	.0	.0	.0	.0	.0	.0	.0	.0	.0	.0	.0	.0
	21-30	.0	.1	.0	.2	.0	.3	.1	.1	.1	.1	.0	.0	.1
	31-40	.1	.2	.2	.1	.2	.0	.0	.0	.0	.0	.1	.0	.0
	41-50	.1	.0	.1	.0	.0	.0	.1	.2	.0	.0	.1	.1	.0
	51-60	.1	.2	.0	.2	.1	.1	.2	.1	.0	.1	.1	.1	.2
	61세 이상	.5	.0	.0	.0	.0	.0	.0	.0	.5	.2	.0	.2	.0
거주지	서구	.2	.1	.2	.1	.1	.0	.1	.1	.1	.1	.0	.1	.1
	북대양주	.0	.0	.0	.0	.3	.6	.0	.0	.0	.0	.0	.0	.0
	남대양주	.0	.0	.0	.0	.0	.0	.0	.0	.0	.0	.4	.0	.0
	동아시아	.3	.0	.0	.0	.0	.0	.0	.0	.0	.0	.0	.0	.0
	남아시아	.0	.0	.0	.0	.0	.0	.0	.0	.0	.0	.0	.0	.0
	동남아시아	.0	.0	.0	.0	.0	.0	.0	.0	.0	.0	.0	.0	.0
	중남미	.0	.0	.0	.0	.0	.0	.0	.0	.0	.0	.0	.0	.0
	북아프리카	.0	.3	.1	.1	1.1	.0	.1	.0	.1	.1	.2	.1	.0
	중동	.0	.0	.0	.0	.0	.0	.0	.0	.0	.8	.5	.0	.0
	유럽	.0	.0	.0	.0	.0	.7	.7	.7	.0	.0	.0	.0	.0
	아프리카	.0	.0	.0	.0	.0	.0	.0	.0	.0	.0	.0	.0	.0
	오세아니아	.0	.0	.0	.0	.0	.0	.0	.0	.0	.0	.0	.0	.0
	기타	.0	.0	.0	.0	.0	.0	.0	.0	.0	.0	.0	.0	.0
	미지정	.0	.0	.0	.0	.0	.0	.0	.0	.0	.0	.0	.0	.0
	월수	199만원 이하	.0	.0	.2	.0	.0	.6	.0	.0	.0	.3	.2	.0
200-299만원		.1	.1	.0	.0	.2	.1	.1	.1	.0	.0	.0	.1	.0
300-399만원		.0	.1	.1	.0	.2	.0	.0	.0	.0	.0	.0	.0	.0
400-499만원		.0	.0	.1	.2	.0	.0	.0	.0	.1	.0	.1	.0	.0
500-599만원		.2	.1	.1	.0	.0	.0	.2	.0	.0	.2	.2	.1	.2
600만원 이상		.3	.2	.1	.2	.1	.0	.2	.2	.2	.0	.0	.2	.1
모름/응답		.0	.0	.1	.0	.0	1.0	1.0	1.0	.0	.0	.0	.0	.0
직업	문/무관직	.2	.1	.2	.2	.1	.1	.1	.1	.2	.0	.1	.1	.2
	서비스업	.1	.2	.1	.1	.2	.2	.2	.0	.0	.1	.0	.1	.0
	판매/영업	.0	.2	.0	.0	.0	.0	.0	.0	.0	.0	.3	.1	.0
	제조업	.0	.0	.0	.0	.0	.0	.0	.0	.0	.9	.0	.0	.0
	건설업	.0	.0	.3	.4	.0	.0	.0	.0	.0	.0	.0	.0	.0
	가정주부	.0	.0	.0	.0	.0	.0	.0	.0	.0	.1	.0	.0	.0
교육	대학	.0	.0	.0	.0	.1	.1	.1	.1	.2	.1	.0	.0	.2
	고/중/초	1.0	.0	.0	.0	.0	.0	.0	1.0	.0	.0	.4	.0	.0
	모름/응답	.0	1.9	.0	.0	.0	.0	.0	.0	.0	.0	.0	.0	
여행목적	가족	.0	.2	.0	.0	.2	.2	.1	.1	.1	.0	.0	.0	.0
	친구	.0	.0	.0	.0	.0	.0	.0	.0	.0	.3	.1	.0	.0
	친척	.4	.0	.3	.3	.0	.0	.1	.1	.1	.0	.2	.2	.1
	업무	.0	.0	.0	.0	.0	.0	.0	.0	.0	.0	.0	.0	.0
	교육	.0	.0	.0	.0	.0	.0	.0	.0	.0	.0	.0	.0	.0
	기타	.0	.0	.0	.0	.0	.0	.0	.0	.0	.3	.3	.0	.3
여행형태	개별	.2	.0	.1	.1	.1	.0	.1	.1	.0	.1	.1	.1	.1
	단체	.0	.3	.0	.0	.0	.2	.1	.1	.1	.1	.0	.0	.0
	패키지	.2	.0	.2	.0	.3	.0	.0	.0	.3	.0	.2	.2	.0

[계속]

[표 6-1] 여행 국가(중복응답)

[문 6] 여행 국가

		사우디아라비아	키르기스스탄	아제르바이잔	크로아티아	라오스	동티모르	튀니지	과테말라	방글라데시	우크라이나	리투아니아	루마니아	포르투갈
		%	%	%	%	%	%	%	%	%	%	%	%	%
전체		.1	.1	.1	.0	.0	.0	.0	.0	.0	.0	.0	.0	.0
성별	별자성	.1 .0	.1 .0	.1 .0	.0 .1	.1 .0	.1 .0	.1 .0	.1 .0	.1 .0	.0 .0	.0 .0	.0 .1	.0 .1
연령	령세	.0	.0	.0	.0	.0	.0	.0	.0	.0	.0	.0	.0	.0
만	15-20	.0	.0	.0	.1	.0	.0	.0	.0	.0	.0	.0	.0	.0
만	21-30	.0	.0	.0	.0	.0	.0	.0	.0	.0	.0	.0	.0	.0
만	31-40	.1	.1	.1	.0	.1	.0	.1	.0	.0	.1	.1	.1	.0
만	41-50	.0	.1	.1	.1	.1	.2	.0	.2	.0	.0	.0	.0	.0
만	51-60	.1	.0	.0	.0	.1	.0	.0	.0	.0	.0	.0	.0	.1
만	61세 이상	.0	.0	.0	.0	.0	.0	.3	.0	.3	.0	.0	.0	.0
거주지	거주지	.1	.1	.1	.0	.0	.1	.1	.1	.0	.1	.1	.0	.0
주	서울	.0	.0	.0	.0	.0	.0	.0	.0	.0	.0	.0	.0	.0
지	부산	.0	.0	.0	.0	.0	.0	.0	.0	.0	.0	.0	.0	.0
	대구	.0	.0	.0	.0	.0	.0	.0	.0	.0	.0	.0	.0	.0
	인천	.0	.0	.0	.0	.0	.0	.0	.0	.0	.0	.0	.0	.0
	대전	.0	.0	.0	.0	.0	.0	.0	.0	.0	.0	.0	.0	.0
	충청	.0	.0	.0	.0	.0	.0	.0	.0	.0	.0	.0	.0	.0
	경남	.0	.0	.0	.0	.0	.0	.0	.0	.0	.0	.0	.0	.0
	제주	.0	.0	.0	.0	.0	.0	.0	.0	.0	.0	.0	.0	.0
	기타	.0	.0	.0	.0	.0	.0	.0	.0	.0	.0	.0	.0	.0
월	월	.1	.0	.0	.0	.0	.1	.1	.1	.0	.0	.0	.0	.0
구	1월	.0	.0	.0	.0	.0	.0	.0	.0	.0	.0	.0	.0	.0
소	200-299	.1	.0	.2	.0	.0	.3	.2	.0	.0	.0	.0	.0	.0
특	300-399	.0	.2	.1	.1	.2	.0	.0	.3	.1	.0	.0	.1	.1
	400-499	.0	.0	.1	.0	.0	.0	.0	.0	.0	.0	.0	.0	.0
	500-599	.1	.1	.0	.0	.1	.0	.0	.1	.1	.1	.1	.0	.0
	600만원 이상	.1	.0	.0	.1	.0	.0	.1	.0	.0	.0	.0	.0	.0
	모름/무응답	.0	.0	.0	.0	.0	.0	.0	.0	.0	.0	.0	.0	.0
직업	직업	.1	.1	.0	.1	.1	.2	.1	.2	.1	.1	.1	.1	.0
직	사무	.2	.0	.1	.0	.1	.0	.1	.0	.1	.0	.0	.0	.0
관	판매	.0	.1	.0	.0	.0	.0	.0	.0	.0	.0	.0	.0	.0
리	영업	.0	.0	.0	.0	.0	.0	.0	.0	.0	.0	.0	.0	.0
직	학생	.0	.0	.8	.0	.0	.0	.0	.0	.0	.0	.0	.0	.0
업	주부	.0	.0	.0	.0	.0	.0	.0	.0	.0	.0	.0	.0	.1
	학생	.0	.0	.0	.2	.0	.0	.0	.0	.0	.0	.0	.0	.0
	퇴직	.0	.0	.0	.0	.0	.0	.0	.0	.0	.0	.0	.0	.0
	모름/무응답	.0	.0	.0	.0	1.6	.0	.0	.0	.0	.0	.0	.0	.0
여행	여행	.0	.1	.0	.1	.0	.0	.0	.0	.0	.0	.0	.0	.1
구	구	.0	.0	.0	.0	.0	.0	.0	.0	.0	.0	.0	.0	.0
장	단체	.2	.1	.1	.0	.0	.0	.0	.1	.1	.1	.1	.1	.0
장	개인	.0	.0	.0	.0	.0	.0	.0	.0	.0	.0	.0	.0	.0
방	방	.0	.0	.9	.0	1.8	.0	.0	.0	.9	.0	.0	.0	.0
수	가족	.0	.0	.0	.0	.0	.5	.3	.0	.0	.0	.0	.0	.0
여행	여행	.0	.1	.1	.0	.0	.0	.0	.1	.0	.0	.0	.0	.0
개	개	.0	.0	.0	.1	.1	.0	.1	.0	.0	.0	.0	.1	.1
체	체	.5	.0	.2	.3	.0	.5	.0	.0	.2	.0	.0	.0	.0
패	패													
키	키													
지	지													

[계속]

[표 6-1] 여행 국가(중복응답)

[문 6] 여행 국가

		가나	탄자니아	나이지리아	솔로몬군도	대양주 기타	뉴칼레도니아	스리랑카	브루나이	네팔	마다가스카	차드	리비아	중고민화국
		%	%	%	%	%	%	%	%	%	%	%	%	%
전체		.0	.0	.0	.0	.0	.0	.0	.0	.0	.0	.0	.0	.0
성별	별자성	.0	.0	.0	.0	.0	.0	.0	.0	.0	.0	.0	.0	.0
연령	15 - 20	.0	.0	.0	.0	.0	.0	.0	.0	.0	.0	.0	.0	.0
	21 - 30	.0	.0	.0	.0	.0	.0	.0	.0	.0	.1	.1	.0	.0
	31 - 40	.0	.0	.0	.1	.0	.0	.1	.0	.0	.0	.0	.0	.0
	41 - 50	.0	.0	.0	.0	.1	.1	.0	.0	.0	.0	.0	.0	.0
	51 - 60	.0	.1	.1	.0	.0	.0	.0	.0	.1	.0	.0	.1	.1
61세 이상	.1	.0	.0	.0	.0	.0	.0	.2	.0	.0	.0	.0	.0	
거주지	서부	.1	.0	.0	.0	.1	.0	.0	.0	.0	.0	.0	.0	.0
	북부	.0	.0	.0	.3	.0	.0	.0	.0	.0	.0	.0	.0	.0
	대양주	.0	.0	.0	.0	.0	.0	.0	.0	.0	.0	.0	.0	.0
	남부	.0	.0	.0	.0	.0	.0	.0	.0	.0	.0	.0	.0	.0
	동부	.0	.0	.0	.0	.0	.0	.0	.0	.0	.0	.0	.0	.0
	중부	.0	.0	.0	.0	.0	.0	.0	.0	.0	.0	.0	.0	.0
	남서부	.0	.0	.0	.0	.0	.0	.0	.0	.0	.0	.0	.0	.0
	남동부	.0	.0	.0	.0	.0	.0	.0	.0	.0	.0	.0	.0	.0
	북서부	.0	.1	.1	.0	.0	.1	.1	.1	.0	.1	.0	.1	.0
	북동부	.0	.4	.0	.0	.0	.0	.0	.0	.0	.0	.0	.0	.0
	중서부	.0	.0	.0	.0	.0	.0	.0	.0	.0	.0	.0	.0	.0
	중동부	.0	.0	.2	.0	.0	.0	.0	.0	.0	.0	.0	.0	.0
	남서부	.0	.0	.0	.0	.0	.0	.0	.0	.0	.0	.0	.0	.0
종교	기독교	.0	.0	.0	.0	.0	.0	.0	.0	.0	.0	.0	.0	.0
	이슬람교	.0	.0	.0	.1	.0	.0	.1	.0	.0	.0	.0	.0	.0
월급	199만원 이하	.0	.0	.0	.2	.0	.0	.1	.2	.0	.0	.0	.0	.0
	200-299만원	.0	.1	.0	.0	.0	.0	.0	.0	.0	.1	.0	.0	.0
	300-399만원	.1	.1	.0	.0	.0	.0	.0	.0	.0	.0	.0	.0	.0
	400-499만원	.0	.0	.0	.0	.0	.0	.0	.0	.1	.0	.0	.0	.0
	500-599만원	.0	.0	.0	.0	.1	.0	.0	.0	.0	.0	.0	.1	.1
	600만원 이상	.1	.0	.1	.0	.0	.1	.0	.0	.0	.0	.1	.0	.0
	모름/무응답	.0	.0	.0	.0	.0	.0	.0	.0	.0	.0	.1	.0	.0
직업	직무관리	.0	.1	.1	.0	.0	.1	.0	.0	.1	.1	.1	.0	.0
	사무직	.1	.1	.1	.1	.0	.0	.0	.0	.0	.0	.0	.0	.0
	판매/서비스	.0	.0	.0	.0	.0	.0	.0	.0	.0	.0	.0	.1	.0
	영업/영업직	.0	.0	.0	.0	.0	.0	.0	.0	.0	.0	.0	.0	.0
	가정주부	.0	.0	.0	.0	.0	.0	.0	.0	.0	.0	.0	.0	.0
	학생	.0	.0	.0	.0	.1	.0	.0	.0	.0	.0	.0	.0	.1
	퇴직/무직	.0	.0	.0	.0	.0	.0	.0	.0	.0	.0	.0	.0	.0
여행목적	가족/친구	.0	.0	.0	.0	.0	.0	.0	.0	.0	.0	.0	.0	.0
	취업/진학	.1	.0	.0	.0	.0	.0	.0	.0	.0	.0	.0	.0	.0
	관광/취미	.0	.0	.1	.1	.0	.0	.0	.0	.0	.0	.0	.0	.0
	교외/여행	.0	.0	.0	.0	.0	.0	.0	.0	.0	.0	.0	.0	.0
	교육/학연	.0	1.4	.0	.0	.0	.0	.2	.0	.0	.0	.0	.0	.1
여행형태	개별	.0	.0	.0	.0	.0	.0	.0	.0	.0	.0	.0	.0	.0
	단체	.0	.0	.0	.0	.0	.0	.0	.0	.0	.0	.0	.0	.0
	패키지	.0	.0	.0	.0	.0	.0	.2	.0	.0	.0	.0	.0	.0

[계속]

[표 6-1] 여행 국가(중복응답)

[문 6] 여행 국가

	아시아 기타	아프리카 기타	모름/ 응답
	%	%	%
전체	.0	.0	.1
성별			
남	.0	.0	.0
여	.0	.0	.1
연령			
15 - 20세	.0	.0	.0
21 - 30세	.1	.0	.2
31 - 40세	.0	.0	.0
41 - 50세	.0	.0	.1
51 - 60세	.0	.0	.0
61세 이상	.0	.4	.3
거주지역			
서울	.1	.0	.1
부산	.0	.0	.0
대구	.0	.0	.0
인천	.0	.0	.0
대전	.0	.0	.0
광주	.0	.0	.0
충청	.0	.0	.0
경남	.0	.1	.0
제주	.0	.0	1.5
기타	.0	.0	.0
미지정	.0	.0	.0
중대	.0	.0	.0
지방	.0	.0	.0
기타	.0	.0	.0
결혼상태			
혼자	.0	.1	.0
배우자	.1	.0	.2
미혼	.0	.0	.0
월가			
199만원 이하	.0	.0	.3
200-299만원	.0	.0	.0
300-399만원	.0	.0	.3
400-499만원	.0	.2	.0
500-599만원	.1	.0	.0
600만원 이상	.0	.0	.0
모름/응답	.0	.0	.0
직업			
전문직	.0	.2	.1
사무직	.0	.0	.2
판매/서비스	.0	.0	.0
농림/어업	.0	.0	.0
기술직	.0	.0	.0
주부	.0	.0	.0
학생	.1	.0	.0
퇴직/기타	.0	.0	.0
모름/응답	.0	.0	.0
여행목적			
가휴	.0	.0	.1
친구/가족	.0	.0	.0
사업/전문	.0	.1	.0
건강/치료	.0	.0	.0
종교/순례	.0	.0	.0
교육/학연수	.0	.0	.3
여행형태			
개별	.0	.0	.0
단체	.0	.1	.1
부패	.0	.0	.4

[표 6-2] 여행 방문지(중복응답)

[문 6] 여행 방문지

	사례수 (명)	홍콩	상해	북경	도쿄	오사카	청도	푸켓	파리	후쿠오카	마닐라	싱가포르	대마도
		%	%	%	%	%	%	%	%	%	%	%	%
전체	(2513)	6.5	5.9	5.6	4.5	4.2	3.5	2.9	2.8	2.8	2.7	2.5	2.5
성별	(1439)	4.9	6.0	5.4	4.6	3.6	4.2	2.1	2.5	2.8	3.0	2.2	2.8
연령	(1074)	8.5	5.7	5.9	4.4	5.0	2.5	4.1	3.2	2.7	2.2	2.9	2.0
연령	(157)	5.4	8.7	7.3	6.8	10.5	2.3	.0	3.5	2.4	1.8	2.8	2.0
15-20	(486)	9.3	5.4	5.1	9.0	4.4	3.0	5.4	5.8	2.4	1.8	1.7	1.4
21-30	(619)	6.3	5.3	3.8	3.3	3.5	3.9	4.2	2.1	4.7	4.6	2.8	1.7
31-40	(594)	7.2	5.3	8.1	2.6	2.8	3.0	2.1	2.1	1.7	2.5	3.4	3.2
41-50	(416)	4.9	7.6	4.8	3.8	5.1	4.8	1.4	.5	2.8	1.9	1.2	3.0
51-60	(241)	2.8	4.7	5.7	3.0	3.6	3.3	1.5	4.0	1.5	2.1	3.3	4.0
61세 이상													
거주지	(813)	9.6	3.9	7.3	2.9	4.2	3.9	3.7	3.6	1.8	4.0	2.2	.7
서울	(185)	.0	12.9	5.6	11.4	8.2	5.8	.0	.3	10.2	.0	2.1	15.4
부산	(121)	18.0	11.1	2.3	4.7	9.4	.0	1.9	2.2	3.6	.0	.0	1.1
대구	(126)	.4	.0	2.6	7.4	4.3	5.5	3.7	1.7	1.7	8.3	9.5	3.1
인천	(82)	17.5	6.6	2.8	3.5	1.9	2.7	.0	4.7	1.9	.0	.0	.0
대전	(102)	14.4	3.2	13.1	5.4	4.0	1.2	1.5	5.2	6.0	.0	.0	.0
광주	(47)	.0	7.0	2.5	7.2	.0	6.7	1.7	1.4	5.9	.0	.0	.0
울산	(478)	3.5	7.4	4.0	3.0	2.0	3.9	3.9	2.9	.8	2.4	4.4	.3
경남	(78)	.0	2.8	2.9	6.3	.0	3.7	6.2	.8	7.2	.0	.0	.0
충청	(58)	.0	2.1	3.7	2.2	12.8	3.8	2.5	.0	.0	.0	.0	.0
제주	(45)	.0	2.4	.0	2.9	3.0	2.4	10.2	1.4	6.3	.0	.0	.0
기타	(57)	12.2	9.2	1.9	6.7	2.9	3.8	1.4	4.3	2.3	4.5	.0	7.2
미지정	(74)	.0	3.1	7.5	2.9	1.7	1.5	2.0	.6	1.6	.0	5.2	.0
전체	(130)	1.2	9.8	12.9	6.4	5.4	5.2	1.2	2.6	3.7	3.5	3.3	8.6
제주	(102)	7.0	6.1	1.1	3.9	1.0	.0	2.2	.0	4.4	.0	.0	5.5
기타	(15)	.0	.0	7.5	12.6	.0	.0	5.2	7.3	.0	.0	.0	.0
월급	(1760)	5.7	5.6	5.5	3.2	3.3	3.8	3.2	1.9	2.0	3.0	2.4	3.0
199만원 이하	(741)	8.4	6.6	5.9	7.6	6.4	2.6	2.4	5.0	4.6	2.0	2.9	1.2
200-299만원	(12)	.0	.0	8.8	.0	.0	12.9	.0	5.3	.0	.0	.0	.0
300-399만원	(202)	14.1	3.9	3.3	2.2	4.7	3.4	2.3	3.1	.3	.0	.0	2.1
400-499만원	(323)	2.9	9.3	4.7	4.3	3.2	2.8	3.5	1.3	2.1	5.1	.0	1.8
500-599만원	(479)	.7	7.6	5.7	6.2	5.3	2.8	3.0	2.5	4.6	2.7	2.5	2.4
600만원 이상	(484)	8.7	4.1	5.3	5.3	6.3	1.9	3.4	2.5	4.5	2.9	3.4	4.9
모름/무응답	(482)	1.8	4.9	6.1	4.0	3.8	5.8	2.9	2.4	3.0	2.8	1.7	3.2
직업	(504)	12.4	5.8	7.2	3.8	2.2	4.3	2.6	4.8	.8	2.1	5.3	.3
관리직	(39)	18.9	.0	2.8	3.3	1.5	.0	.0	1.5	.0	.0	.0	.0
사무직	(585)	1.4	4.3	8.1	3.5	2.0	4.1	2.9	3.0	1.0	3.8	2.5	.5
판매직	(567)	7.9	5.1	3.7	3.5	3.3	2.0	5.0	1.5	2.3	2.7	2.9	3.8
서비스직	(315)	7.3	5.9	7.6	4.9	4.0	6.0	3.4	2.1	3.3	3.4	1.2	3.2
농림수산업	(32)	.0	9.5	3.5	.0	5.2	.0	.0	.0	3.4	.0	.0	.0
자유업	(106)	7.0	13.1	3.9	6.4	4.5	7.8	.7	.0	5.4	3.0	.0	.0
주부	(398)	9.9	6.8	5.8	2.2	5.6	2.8	3.3	.6	3.4	1.3	3.6	4.1
학생	(371)	10.7	6.2	4.6	8.6	7.9	2.8	.4	6.8	3.8	2.3	2.3	.8
퇴직/무직/기타	(116)	.0	4.8	1.0	8.2	4.3	2.6	1.3	9.0	5.5	2.2	3.5	7.0
모름/무응답	(24)	.0	9.0	9.0	2.8	.0	4.5	3.3	.0	.0	.0	4.1	.0
여행목적	(1175)	8.1	5.1	4.5	4.6	5.6	1.5	6.1	3.6	4.5	3.0	1.4	5.2
휴가	(310)	2.1	5.4	4.6	5.2	4.9	3.7	.0	.9	1.5	2.5	3.8	.0
친구/가족방문	(765)	7.6	8.2	7.3	3.7	2.7	7.4	.1	1.5	1.5	2.2	2.9	.0
관광	(7)	.0	.0	.0	.0	.0	.0	.0	.0	.0	.0	57.9	.0
교육	(43)	.0	4.8	2.5	8.2	1.4	.0	.0	.0	.0	.0	.0	.0
기타	(213)	1.3	2.5	8.0	5.5	1.7	1.1	.4	6.6	.3	3.9	4.1	.0
여행형태	(1437)	7.2	5.3	5.7	5.7	4.0	5.3	.7	2.4	3.5	2.3	3.1	1.6
단체	(890)	6.4	7.2	5.2	2.4	4.6	1.2	6.6	2.8	1.8	3.6	2.1	4.2
개인	(186)	.9	3.9	7.0	5.9	3.8	.6	2.9	5.7	2.1	1.4	.0	.7

[계속]

[표 6-2] 여행 방문지(중복응답)

[문 6] 여행 방문지

		천진	발리	방콕	런던	로마	호치민	마카오	다렌	쿠알라룸푸르	프놈펜	타이페이	심양	시드니
		%	%	%	%	%	%	%	%	%	%	%	%	%
전체		2.4	2.2	1.9	1.9	1.9	1.8	1.8	1.7	1.6	1.5	1.5	1.5	1.4
성별	별자성	3.1	1.3	1.8	2.0	1.7	2.7	1.5	1.7	1.6	1.1	1.5	2.1	1.3
		1.4	3.5	2.1	1.8	2.1	.6	2.1	1.7	1.7	2.1	1.4	.6	1.6
연령	령세	1.5	.7	.5	3.3	1.2	.0	4.7	.0	3.0	2.2	.0	.8	1.2
	15-20	3.0	2.4	1.4	3.0	2.7	.0	2.9	.0	.9	.7	2.3	.2	2.0
	21-30	2.0	4.2	2.2	1.7	2.5	2.2	.5	1.4	.8	1.1	1.5	1.0	1.7
	31-40	2.0	1.8	2.2	2.2	1.5	4.2	2.3	1.9	3.0	3.1	1.7	1.6	1.0
	41-50	3.5	.7	2.1	.3	.8	1.5	1.6	2.5	1.3	1.5	1.0	2.1	1.0
	51-60	1.8	1.3	2.4	1.5	2.2	.0	.0	5.3	1.8	.0	1.1	4.4	1.5
	61세 이상													
거주지	주지	1.9	1.7	1.8	3.2	1.9	.8	1.8	2.3	1.0	1.2	1.5	1.1	1.6
	서울	.0	.6	.0	.3	.3	.0	.0	2.2	1.2	.0	1.2	1.1	1.0
	부산	5.8	5.2	2.5	.5	2.4	.0	.0	.9	.0	.0	1.2	.0	1.0
	대구	4.8	2.6	2.9	1.5	2.2	.0	.0	1.2	1.8	.0	.0	1.8	2.4
	인천	2.7	5.0	1.0	3.2	4.9	8.5	17.5	.0	.0	15.1	.0	.0	1.4
	대전	.0	3.2	.8	2.1	4.0	.0	.0	1.2	2.3	.0	6.0	2.2	2.2
	광주	4.4	.0	4.6	1.5	1.3	.0	.0	.0	.0	7.2	3.1	.0	.5
	충청	.0	1.8	1.1	1.4	2.0	2.6	1.4	1.8	1.8	.7	1.2	1.8	1.5
	경남	3.8	.0	3.0	4.1	4.5	.0	.0	.0	.0	4.0	.0	.0	.7
	제주	3.8	3.8	5.2	.0	.0	.0	.0	.0	3.9	.0	4.8	3.8	1.1
	기타	2.5	9.3	8.4	1.4	1.4	.0	.0	4.8	.0	.0	.0	2.4	2.2
	미응답	3.8	1.7	1.3	4.3	2.3	.0	.0	3.7	3.8	.0	2.5	2.1	.9
		.0	2.8	9.0	.0	.0	8.3	.0	.0	.0	.0	3.7	6.2	2.7
		1.5	2.5	.6	.9	1.4	.0	.6	2.5	.0	.0	.0	1.5	.4
		1.2	.0	2.2	.0	.0	12.9	7.8	.0	10.8	3.0	1.3	2.2	.9
		.0	6.6	.0	.0	7.3	.0	.0	.0	14.4	20.8	.0	.0	.0
월급	상대	2.6	2.9	2.0	1.5	1.6	2.2	1.2	2.3	1.9	1.8	1.4	1.9	1.2
	미응답	1.8	.7	1.8	2.9	2.6	.9	3.0	.4	.9	.9	1.7	.5	1.9
		12.9	.0	6.3	5.3	5.3	.0	.0	.0	.0	.0	.0	.0	.0
월가	소특	3.3	1.5	4.6	.9	2.9	3.4	3.5	6.3	.0	.0	1.3	4.2	1.3
	199만원 이하	3.6	2.3	4.8	1.6	.6	1.9	.3	1.9	.0	2.0	1.7	1.3	1.5
	200-299만원	.9	2.4	.3	1.6	1.4	2.8	.4	1.5	3.3	.6	2.8	2.1	1.4
	300-399만원	2.3	2.0	1.1	3.1	1.2	1.3	.0	1.3	3.2	2.0	1.1	1.2	1.2
	400-499만원	2.6	3.5	1.5	1.1	2.9	.0	2.8	.2	.9	2.0	1.0	.5	1.9
	500-599만원	2.7	1.3	1.8	2.6	2.5	2.5	4.2	1.6	.6	1.3	.9	1.3	1.4
	600만원 이상	.0	2.8	1.9	1.5	1.5	.0	.0	2.8	5.6	8.0	3.6	.0	1.2
직업	업직	3.0	2.5	1.7	1.6	2.4	1.1	.1	.6	1.1	1.6	2.8	1.3	1.8
	전문/관리	3.7	2.5	2.6	2.6	1.3	3.4	2.5	1.5	1.2	1.8	1.5	1.0	1.2
	판매/서비스	1.6	2.6	1.4	.9	1.3	4.0	4.4	3.4	.0	2.0	.0	1.1	1.0
	농/임/작업	3.5	.0	2.2	.0	4.5	21.7	.0	.0	.0	.0	8.3	3.4	.7
	가정/주부	2.9	1.0	.0	.0	.0	.0	.4	1.7	4.1	.0	1.3	1.1	.2
	학생	1.4	3.4	2.5	.8	.5	.0	.3	3.2	2.1	1.5	.8	1.4	1.5
	퇴직/무직	1.6	.6	.6	3.8	3.2	.0	3.9	.0	1.3	1.8	.8	.6	2.2
	미응답	.0	.8	5.2	3.9	5.7	.0	.0	3.2	7.9	.0	2.2	6.2	.6
		4.5	4.4	3.3	.0	.0	.0	.0	9.0	4.1	.0	.0	13.6	.0
여행	목적	.2	4.6	3.5	2.2	3.1	1.1	3.8	1.1	1.5	1.9	.9	1.3	1.7
	가족/친구	4.3	.3	1.2	.8	.5	2.2	.0	1.9	1.4	.0	.9	1.5	1.2
	사업/관광	5.2	.0	.3	1.6	.8	3.3	.0	2.9	2.2	.0	2.3	2.0	.6
	강/치수	.0	.0	11.0	.0	.0	.0	.0	.0	.0	.0	.0	.0	.0
	교육/어학	.0	.0	1.8	.0	.0	.0	.0	.0	.0	28.9	.0	.0	.0
	기타	2.4	.5	.0	3.6	1.3	.0	.0	1.1	1.0	1.6	3.0	1.1	3.6
여행	행태	4.0	.5	1.2	2.1	1.9	2.7	1.6	1.9	1.9	.9	1.5	1.4	1.2
	개별	.4	5.2	3.1	1.4	1.9	.7	2.3	1.5	.8	2.2	1.8	1.8	1.7
	단체	.0	1.1	2.5	3.1	1.9	.0	.0	1.5	3.6	3.3	.0	.6	2.1

[계속]

[표 6-2] 여행 방문지(중복응답)

[문 6] 여행 방문지

	파타야	소주	이스탄불	나고야	로스앤젤레스	벤쿠버	장가계	연길	광저우	뉴욕	심천	프푸르그르	두바이
	%	%	%	%	%	%	%	%	%	%	%	%	%
전체	1.4	1.3	1.3	1.2	1.2	1.2	1.2	1.1	1.1	1.1	1.1	1.0	1.0
성인	1.3	1.7	.9	1.1	1.4	1.0	1.1	1.7	1.0	.9	.8	1.1	1.4
여성	1.5	.8	1.9	1.5	1.0	1.5	1.3	.3	1.2	1.3	1.4	.8	.3
연령													
15-20	.5	2.1	.0	.4	.8	.6	.0	1.6	.8	1.2	.0	.0	.6
21-30	.2	.5	1.6	1.4	.8	1.6	.0	.5	.2	1.6	.0	1.0	.7
31-40	1.3	2.5	.5	1.1	1.3	.5	.2	.8	2.5	1.1	.2	1.2	.7
41-50	2.9	.7	.6	.9	1.3	.4	1.0	1.4	.9	.7	2.8	1.1	2.0
51-60	1.2	.3	2.7	2.0	.8	2.1	3.6	1.0	1.0	.7	2.1	.8	.5
61세 이상	1.2	3.0	3.0	1.3	2.6	3.0	3.0	2.6	.0	1.5	.0	1.1	.6
거주지													
서울	1.3	.1	1.0	.5	2.1	1.2	.5	1.1	1.3	1.7	1.2	.9	1.6
부산	.0	2.2	1.6	3.2	.0	.5	.0	1.9	.6	1.0	.0	.0	.9
대구	.6	1.7	.5	1.8	.5	.7	2.7	.0	6.0	.9	.0	.4	.0
대전	.6	.0	1.5	.5	.0	.0	.0	.9	1.8	.0	.0	1.7	.3
인천	.0	1.3	.0	.8	.0	.0	1.4	.0	.0	1.4	.0	3.7	.0
안양	.8	.0	.6	5.5	.0	.6	1.1	.0	.0	1.1	6.4	.0	.0
광주	15.0	.0	4.1	.0	1.3	.0	.0	2.3	.0	.0	.0	.0	.9
대전	.5	2.2	1.8	1.5	1.8	2.1	.5	.7	1.0	1.1	2.1	1.3	.7
충청	2.0	1.4	.8	1.8	1.8	1.8	.0	.0	.0	1.8	.0	2.5	.0
경남	3.8	2.1	1.7	1.1	1.0	.0	.0	5.6	.0	.0	.0	.9	.7
전남	5.0	2.7	5.3	.0	.0	.0	.0	2.4	.0	.0	.0	.0	.0
제주	1.3	7.3	2.1	.0	.0	.0	.0	2.1	.0	.0	.0	1.1	2.9
기타	6.0	.0	.8	.9	.0	6.7	3.0	4.7	.0	.0	.0	.0	1.1
미지정	.6	5.5	.5	2.4	.0	.7	3.0	.0	1.5	.0	.0	2.4	.5
주요도시	.7	.0	2.2	.6	.6	.8	7.9	.0	.0	.0	.0	.0	1.6
기타	.0	.0	.0	.0	.0	.0	.0	7.2	.0	.0	.0	.0	.0
월급													
199만원 이하	1.7	1.3	1.2	1.0	1.4	1.2	1.7	1.3	.9	.9	1.5	.9	1.0
200-299만원	.7	1.3	1.5	1.8	.9	1.2	.0	.8	1.5	1.5	.0	1.3	.7
300-399만원	.0	.0	5.0	5.0	.0	6.8	.0	.0	.0	.0	.0	5.3	3.5
400-499만원													
500-599만원	3.4	1.1	2.7	3.4	.9	.4	1.6	2.6	1.1	1.4	.0	1.0	.6
600만원 이상	2.3	2.7	.9	2.0	1.1	.3	2.3	1.5	1.1	.7	.0	.4	.4
모름/무응답	.3	1.7	1.3	1.4	1.7	1.7	2.0	1.0	.9	.7	.2	1.1	.5
직업	.8	1.6	.8	1.6	.9	1.4	.9	.7	2.0	1.6	1.4	1.2	1.6
관리직	2.1	1.1	1.8	.4	1.5	1.5	.5	1.2	.6	.7	2.1	.3	.7
사무직	1.0	.2	1.2	.3	.9	1.1	.4	.9	.9	1.4	1.8	1.9	1.4
기타	.0	.0	1.5	.0	2.9	2.3	.0	.0	.0	.0	.0	.0	2.2
직업													
문/무직	.7	.4	2.2	1.5	1.7	1.7	.6	.8	.2	2.0	.2	1.2	1.1
판매/서비스	2.8	1.6	.5	1.4	1.2	.5	.5	1.2	1.9	.5	2.9	1.2	2.0
영업/작업	.5	1.0	.6	1.3	.7	.8	2.8	1.2	2.8	.4	.7	.3	.2
학생	2.2	3.5	10.4	1.9	1.8	.0	3.4	3.4	.0	.0	.0	.0	.0
기타	.0	7.7	.0	2.2	.9	.0	3.7	1.0	1.1	.0	.0	.9	1.6
학부	1.8	1.3	2.0	1.0	1.4	1.4	1.5	.6	.6	1.1	1.7	.2	.3
학석	.2	.9	.5	.2	.8	1.2	.0	1.0	.6	1.3	.0	1.2	.2
학박	3.2	1.0	2.1	3.0	1.0	2.1	2.9	3.6	.0	.5	.0	3.3	1.3
모름/무응답	3.3	.0	.0	.0	3.5	10.4	.0	5.0	4.4	4.6	.0	.0	.0
여행													
가/친	2.6	1.2	2.2	.7	.4	1.1	2.3	.9	.2	.6	1.9	1.0	.1
친구/지인	.5	.0	.0	3.2	3.2	4.1	.0	1.8	1.5	.3	.5	.5	.3
사업/친	.1	2.0	.6	.9	1.8	.4	.3	.8	2.5	1.4	.4	1.3	2.8
강/치	11.0	.0	.0	.0	.0	.0	.0	14.8	.0	.0	.0	.0	.0
관광/교	1.8	4.8	3.7	13.2	.9	.0	.0	2.6	.0	.0	.0	.0	.0
교육/여행	.0	1.1	.9	.6	.8	.8	.0	1.7	.6	.8	.0	1.4	.2
여행													
개별	.3	.9	.4	1.5	1.6	1.3	.0	1.1	1.7	1.5	.4	.9	1.2
단체	3.0	2.0	2.5	.3	.3	1.1	3.3	1.3	.1	.3	2.2	1.0	.4
패키지	2.0	1.8	2.5	3.8	2.4	.5	.0	.6	.6	1.7	.6	2.0	1.6

[계속]

[표 6-2] 여행 방문지(중복응답)

[문 6] 여행 방문지

	위해	보라카이	교토	원혜	삿포로	연타이	벵부	단둥	시카고	프라하	시엔립	토론토	하노이
		%	%	%	%	%	%	%	%	%	%	%	%
전체	.9	.9	.9	.9	.9	.9	.9	.9	.9	.8	.8	.7	.7
성별													
남자	1.2	.6	.6	1.1	.5	1.1	.9	.8	1.2	.7	.7	.9	.0
여자	.5	1.4	1.4	.8	1.5	.6	.8	1.0	.4	.9	.9	.5	1.7
연령													
15-20	1.5	.0	3.8	.4	.0	.0	.0	.0	.4	.0	.0	.0	.0
21-30	.5	2.1	1.9	1.7	1.2	.2	1.2	.2	1.2	1.3	.0	.8	.0
31-40	1.4	1.4	.5	.9	.7	1.6	.5	1.1	.8	.7	.5	.3	.0
41-50	1.2	.4	.4	.7	.9	1.2	1.4	.5	.8	.7	2.6	.0	1.0
51-60	.8	.0	.8	.4	1.1	1.0	1.3	.7	.9	.8	.0	1.7	3.0
61세 이상	.0	1.1	.0	1.4	1.0	.0	.0	1.8	.7	.9	.0	2.3	.0
거주지													
서울	1.6	1.9	.7	.8	1.0	.7	.4	.6	1.1	.6	.0	.5	.8
부산	.0	.0	2.3	.0	1.0	2.2	2.3	.0	.5	.0	.0	1.4	.0
대구	.0	.0	1.9	.5	.0	1.0	2.4	1.0	.9	.0	.0	.7	.0
인천	.9	.0	2.9	.4	.5	2.1	.5	2.6	3.1	.4	.0	.0	.0
대전	1.3	.0	1.9	1.9	2.3	2.8	.0	1.3	.7	3.8	3.8	.0	3.7
충청	.0	.0	.6	.0	.6	.0	1.3	1.2	.6	.6	.0	.0	.0
경남	.0	.0	2.7	.0	2.5	.0	3.0	.0	1.3	.6	.0	.0	.0
제주	1.1	.6	.3	1.5	.4	.7	.1	1.4	1.0	.8	.7	.8	1.3
기타	.0	.0	1.6	.8	.0	.0	.0	.0	.7	.8	7.9	.7	3.9
미응답	.0	.0	2.3	.0	1.0	2.0	.0	2.7	.0	.0	.0	.0	.0
여행목적													
휴가	.0	.0	.0	.0	.0	.0	.0	.0	.0	3.9	.0	1.8	.0
친구	.0	4.5	.0	.0	1.1	.0	2.3	.0	.0	.0	.0	.0	.0
가족	.0	.0	.0	2.9	1.6	.0	.0	.0	.0	.0	.0	7.8	.0
업무	.8	2.1	1.7	1.2	2.1	.8	2.2	.0	.0	.0	.0	.0	.0
기타	.0	.0	.0	.5	.6	1.2	4.0	2.2	.0	1.1	3.0	.0	.0
미응답	14.4	.0	.0	4.0	.0	.0	.0	.0	.0	.0	20.8	.0	.0
여행형태													
개인	.9	.9	.4	.7	.9	1.1	.8	1.1	.7	.7	1.1	.8	1.0
단체	1.0	1.1	2.3	1.3	.9	.3	1.1	.3	1.2	1.1	.0	.6	.0
미응답	.0	.0	.0	5.3	.0	.0	.0	.0	.0	.0	.0	.0	.0
여행비용													
199만원 이하	2.8	.0	.6	.6	.3	1.6	.7	1.6	.0	.2	.0	1.6	.0
200-299만원	1.4	1.6	.6	.6	1.4	.4	.9	2.6	.4	.4	.0	.3	.0
300-399만원	.5	2.1	.6	.7	.3	1.0	.9	.2	.8	1.1	.0	.9	1.3
400-499만원	.5	.6	2.4	.9	1.0	.5	1.6	1.1	.5	.8	1.9	1.0	.6
500-599만원	.7	.6	1.4	1.2	.9	.9	1.2	.3	1.2	.7	.7	.5	1.3
600만원 이상	1.1	.6	.2	1.4	1.4	1.3	.0	.5	1.2	1.1	.7	.6	.6
미응답	.0	.0	.0	.0	.0	.0	.0	.0	6.0	.0	8.0	.0	.0
여행준비													
문서	1.2	1.8	.3	1.2	1.3	1.2	.2	.5	1.2	1.1	.5	.5	.5
관리	1.4	1.0	.4	.8	.7	.8	1.8	1.2	.7	.7	1.7	.3	.5
서비스	.9	.8	.7	.3	.7	1.8	1.8	1.8	.4	.4	2.0	.3	2.0
업무	.0	.0	.0	.0	.0	3.7	.0	8.5	.0	.0	.0	.0	.0
작업	.0	.0	.0	.0	.0	.0	.0	.0	1.0	.6	.0	.8	.0
주부	.0	1.3	.9	.4	1.7	.6	1.4	.8	.4	.6	.0	1.2	1.5
학생	1.3	.0	3.4	2.2	.5	.3	.0	.0	1.7	1.1	.0	.9	.0
기타	.9	.0	1.1	.6	.5	1.0	.0	1.0	.5	1.0	.0	1.4	.0
미응답	.0	.0	.0	.0	.0	.0	.0	.0	.0	.0	.0	10.4	.0
여행코스													
가이드	.4	2.0	1.5	1.4	1.6	.2	1.9	1.0	.0	1.2	1.3	.8	1.0
친구	.4	.0	.6	.3	.2	1.5	.0	.3	1.8	.6	.0	2.1	2.0
가족	1.3	.0	.0	.7	.3	2.0	.0	1.2	1.1	.3	.0	.2	.0
관광	.0	.0	.0	.0	8.1	.0	.0	.0	.0	.0	.0	.0	.0
교육	.0	.0	.0	.0	.0	.0	.0	.0	.0	.0	7.3	.0	.0
기타	3.8	.0	1.6	.3	.0	.0	.0	.0	3.5	.7	.0	.7	.0
여행준비													
여행	1.1	.5	.8	1.0	.4	1.4	.8	.9	1.3	.7	.2	.4	.0
여행	.8	1.5	1.0	.7	1.5	.1	1.0	1.0	.2	.9	1.1	1.3	2.1
미응답	.0	1.5	1.7	1.6	1.7	.6	.8	.0	.7	1.2	3.3	.8	.0

[계속]

[표 6-2] 여행 방문지(중복응답)

[문 6] 여행 방문지

		모스크바	워싱턴	사이판	항저우	양코르와트	바탕	남경	암스테르담	장춘	나라	자카르타	샌프란시스코	장사
		%	%	%	%	%	%	%	%	%	%	%	%	%
전체		.7	.7	.7	.7	.6	.5	.5	.5	.5	.5	.5	.5	.5
성별	별자성	.6	.5	.4	.8	.9	.3	.7	.5	.8	.4	.5	.7	.7
		.8	.9	1.0	.5	.3	.9	.3	.6	.1	.7	.5	.3	.3
연령	령세	.8	2.4	.0	1.4	.0	.0	.0	.0	.0	.9	.0	.0	.0
	15 - 20	.3	.2	.9	.7	.0	.0	1.0	1.5	.5	1.0	.2	1.1	.5
	21 - 30	.8	.4	1.7	.5	.0	1.6	.2	.7	.0	.5	.2	.2	.0
	31 - 40	.9	.6	.3	.5	2.6	.0	.4	.1	.9	.3	.4	.4	.6
	41 - 50	.6	.4	.0	.5	.0	.9	.8	.3	.8	.0	1.9	.5	.8
	51 - 60	1.0	2.1	.0	.9	.0	.0	.9	.0	.9	.9	.0	.8	1.4
	61세 이상													
거주지	주지	1.2	.9	.6	.4	.0	.5	.1	.3	.5	.2	.6	.6	.0
	서울	.7	1.7	.0	.0	.0	.0	.0	.3	.0	1.3	.0	.0	.0
	부산	.0	.0	.0	1.0	.0	.0	3.8	.0	.0	2.8	.0	.0	1.8
	대구	.5	.9	.0	.0	.0	.0	.0	1.0	1.7	1.0	.9	.0	.0
	인천	.7	.7	4.3	.0	3.7	.0	.0	.0	.0	.0	1.2	.0	1.4
	대전	.6	.6	.0	1.2	.0	.0	.0	1.5	.0	.6	1.0	2.2	.0
	전주	1.3	.0	.0	.0	13.5	.0	.0	1.4	2.3	.0	.0	1.3	.0
	광주	.8	.6	1.1	1.2	.0	.0	.7	1.9	.2	.0	.1	1.6	.2
	제주	.0	1.1	1.1	.0	8.0	.0	.0	1.7	1.4	1.5	.0	1.1	.0
	충청	.0	.0	.0	.0	.0	.0	.0	.0	.0	2.3	.0	.0	1.9
	경남	.0	.0	1.9	.0	.0	.0	4.8	.0	.0	.0	.0	.0	2.4
	충북	.0	.0	1.6	9.2	.0	.0	.0	1.1	2.0	.0	.0	1.0	.0
	경북	.8	.0	.0	.0	.0	.0	.0	.0	.0	.0	.0	.0	3.0
	강원	.0	.4	.0	.0	.0	.0	4.1	.0	.5	.8	.8	3.1	.0
	제주	.0	.0	.0	.0	.0	.0	2.2	.0	.0	.0	1.0	1.1	3.7
	기타	.0	.0	.0	.0	.0	.0	.0	.0	7.2	.0	.0	.0	.0
월급	상대	.8	.7	.9	.6	.9	.2	.6	.3	.6	.4	.7	.3	.7
	미미	.4	.7	.0	.8	.0	1.3	.5	.9	.3	.8	.2	.9	.2
	기타	.0	.0	.0	.0	.0	.0	.0	5.3	.0	.0	.0	.0	.0
월급	구소	.0	.3	.4	1.1	.0	.0	.5	.3	.5	.5	.0	.6	.0
	199만원 이하	.4	.5	.3	.7	.0	.3	1.0	.4	.7	.2	.1	.2	.3
	200-299만원	1.0	.7	1.3	.7	.0	.7	.2	.7	.2	.2	.2	.7	1.3
	300-399만원	.3	.6	.4	.9	.6	.0	.0	.7	.7	1.3	1.6	.0	.7
	400-499만원	1.2	.9	.5	.2	1.3	.0	.7	.3	.7	.9	.4	.4	.2
	500-599만원	.9	.9	.8	.7	.6	.9	.9	1.2	.4	.0	.4	.9	.2
	600만원 이상	1.5	.0	.0	.0	.0	.0	.0	1.5	.0	.0	.0	4.5	.0
직업	업직	.8	.9	.3	.6	.5	.7	.8	.8	.6	.1	.5	.8	.6
	사무	.7	.2	1.5	.4	2.2	.9	.6	.3	.8	.2	.0	.4	.3
	판매/서비스	.8	.4	.3	1.3	.0	1.2	.3	.0	.3	.5	.0	.0	1.1
	농/임/작업	.0	.0	.0	3.5	.0	.0	3.3	.0	.0	.0	.0	.0	.0
	가정/주부	.6	.0	.0	.0	.0	.0	1.1	.0	.0	.0	3.7	.0	.0
	학생	1.1	1.0	1.3	.5	.0	.0	.5	.1	.3	1.0	.0	.1	.5
	퇴직/기타	.5	1.2	.0	.6	.0	.0	.0	1.7	.3	1.1	.3	1.1	.0
	무응답	.0	.5	.0	1.0	.0	.0	.0	.0	1.9	1.5	3.4	1.0	1.9
	무응답	.0	4.6	.0	.0	.0	.0	.0	.0	.0	.0	4.1	.0	.0
여행	목적	.4	.4	1.4	1.0	1.3	.4	.1	.4	.2	1.0	.4	.2	.8
	친구/가족	1.2	1.9	.0	.0	.0	.0	.7	.0	.4	.2	1.3	.6	.0
	사업/관광	1.0	.3	.0	.6	.0	.6	1.3	.7	.7	.0	.5	.7	.3
	강습/교육	.0	.0	.0	.0	.0	.0	57.9	.0	.0	14.8	.0	.0	.0
	스포츠/레수	1.4	.0	.0	.0	.0	.0	.0	.0	2.6	.0	.0	.0	.0
	기타	.6	2.2	.0	.0	.0	.0	.0	1.3	1.1	.5	.2	1.7	.5
여행	행체	1.0	.8	.2	.5	.0	.3	.9	.7	.4	.2	.8	.8	.0
	단체	.3	.3	1.5	1.1	1.8	1.0	.1	.3	.4	1.0	.1	.1	1.4
	패키지	.4	1.9	.4	.0	.0	.0	.0	.7	2.4	1.2	.2	.3	.0

[계속]

[표 6-2] 여행 방문지(중복응답)

[문 6] 여행 방문지

		오차드	하롱베이	정주	백두산	북해도	빈	베네치아	고베	오를랜드	치앙마이	광	하이난	큐슈
		%	%	%	%	%	%	%	%	%	%	%	%	%
전체		.5	.5	.5	.5	.5	.5	.4	.4	.4	.4	.4	.4	.4
성년여	별자성	.6	.4	.9	.5	.4	.5	.3	.2	.4	.4	.4	.4	.5
		.4	.6	.0	.4	.6	.4	.7	.8	.5	.5	.5	.4	.3
연령만만만만만만만	령세세세세세세세													
	15-20	.0	.0	.0	.0	.0	.4	.8	1.2	.0	3.6	.6	.5	.0
	21-30	2.6	.0	.0	.0	.0	.9	.4	.5	.1	.0	1.1	.0	1.0
	31-40	.0	.0	.4	.2	.4	.4	.9	.5	.3	.1	.4	.6	.3
	41-50	.0	2.1	.7	.2	.4	.4	.2	.2	.6	.1	.3	.0	.2
	51-60	.0	.0	.5	.3	.9	.1	.0	.4	.9	.5	.0	1.0	.3
	61세 이상	.0	.0	1.4	3.6	1.3	.5	.5	.4	.6	.6	.0	.0	.0
거주지	주요													
	서울	1.0	.0	.7	.5	.5	.5	.4	.2	.5	.3	.3	.1	.0
	부산	.0	.0	.0	.0	.3	.0	.0	.6	.0	.0	.0	.6	.7
	대구	.0	.0	.0	.0	.0	.0	.0	2.8	.0	1.3	.8	1.0	.0
	대전	.0	.0	.0	.9	.0	.4	.0	.0	1.7	.0	.0	.0	1.2
	인천	.0	3.7	.0	1.3	.8	1.9	.8	.0	.5	.0	2.1	.0	.0
	경기	.0	.0	2.1	.0	1.2	1.6	.5	.0	.5	.0	.0	.0	2.9
	충청	.0	8.8	.0	.0	.0	.0	1.3	.0	.0	.0	.0	.0	3.0
	전남	.0	.0	.2	.2	.6	.3	.5	.1	.3	.5	.7	.5	.1
	전북	.0	3.9	.0	.0	.0	1.6	.8	2.2	.6	.0	1.1	1.5	.0
	경남	.0	.0	2.1	.0	.0	.0	.0	.0	.0	1.4	.0	2.0	1.1
	제주	.0	.0	.0	.0	.0	.0	.0	.0	1.1	2.0	.0	.0	3.3
	미지정	.0	.0	.0	1.6	1.6	1.5	.0	.0	.6	.0	.0	.0	.0
	미지정	.0	.0	1.7	.9	.0	.0	.0	1.6	.0	.0	.0	.0	.0
	미지정	.0	.0	.0	2.2	.6	.5	.0	.0	.7	2.4	.0	2.2	.0
	미지정	.0	.0	.0	.0	.0	.0	7.3	.0	.0	.0	.0	.0	.0
할기	상대													
	미지정	.0	.7	.7	.7	.6	.3	.4	.4	.6	.2	.5	.4	.3
	미지정	1.7	.0	.0	.0	.1	.8	.6	.6	.1	.9	.2	.5	.7
	미지정	.0	.0	.0	.0	.0	5.3	.0	.0	.0	.0	.0	.0	.0
월가	소득													
	199만원 이하	.0	.0	.5	2.7	.3	.2	.0	.3	.3	.8	.0	1.1	.0
	200-299만원	.0	.0	2.4	.3	.8	.0	.0	.2	.3	.2	.5	.0	.0
	300-399만원	.0	.0	.0	.4	.6	.0	.0	.6	.3	.3	.0	.9	.7
	400-499만원	.0	.6	.2	.7	.5	.6	1.0	.8	.5	.3	.7	.2	.6
	500-599만원	2.6	1.3	.0	.0	.4	.1	.7	.6	.7	.8	.6	.4	.7
	600만원 이상	.0	.6	.5	.0	.5	.9	.6	.0	.5	.1	.5	.0	.0
	모름/응답	.0	.0	.0	.0	.0	.0	.0	.0	.0	2.1	.0	.0	.0
직업	업종													
	문서관리	.7	.5	.2	.4	.4	.7	.7	.1	.6	.6	.7	.6	.0
	판매서비스	.0	1.7	1.2	.2	.5	.5	.3	.0	.3	.0	.6	.2	.2
	영업직	.0	.0	1.4	.0	.4	.0	.5	.5	.4	.0	.6	.4	.7
	가정주부	.0	.0	.0	.0	.0	.0	.0	.0	.0	.0	.0	.0	.0
	학생	.0	.0	.0	.0	.0	.0	.0	.0	.0	.0	.0	.0	.0
	퇴직/무직	2.3	.0	.0	1.1	1.2	.0	.0	1.3	.6	.2	.0	.5	.2
	미지정	.0	.0	.0	.0	.0	1.0	.7	1.0	.2	1.5	.2	.6	1.2
	미지정	.0	.0	.0	1.9	.5	1.0	.6	.0	1.2	.6	.0	.0	1.2
	미지정	.0	.0	.0	9.1	.0	.0	.0	.0	.0	.0	.0	.0	.0
여행목적	여행목적													
	가족친척	.3	1.1	.8	.8	.9	.8	.7	.6	.7	.2	.7	.5	.8
	취업	.0	.0	.0	.3	.0	.2	.0	.7	.6	.0	.6	.0	.0
	취업	.5	.0	.3	.1	.1	.1	.1	.0	.0	.1	.0	.6	.0
	취업	.0	.0	.0	.0	8.2	.0	.0	.0	.0	.0	.0	.0	.0
	취업	.0	.0	.0	.0	.0	.0	.0	.0	.0	14.9	.0	.0	.0
	취업	2.0	.0	.0	.0	.0	.4	1.0	.5	.4	.7	.0	.0	.0
여행목적	여행목적													
	여행목적	.9	.0	.2	.2	.1	.3	.5	.4	.2	.1	.1	.0	.4
	여행목적	.0	1.4	1.1	1.1	1.2	.4	.3	.3	.8	.2	.7	1.1	.5
	여행목적	.0	.0	.0	.0	.0	1.6	.4	.9	.4	3.8	1.4	.0	.0

[계속]

[표 6-2] 여행 방문지(중복응답)

[문 6] 여행 방문지

	재네바	길링	부다페스트	달라스	하얼빈	애틀랜타	피렌체	잠정주	인테라켄	태산	브뤼셀	화렌	세부
	%	%	%	%	%	%	%	%	%	%	%	%	%
전체	.4	.4	.4	.4	.4	.4	.4	.4	.3	.3	.3	.3	.3
성별													
남자	.4	.7	.2	.4	.5	.4	.3	.4	.3	.3	.4	.4	.2
여자	.4	.0	.6	.3	.2	.4	.5	.3	.3	.3	.3	.2	.5
연령													
15-20세	.4	.0	.0	.0	.8	.4	1.2	.0	.8	.0	.0	.0	.0
21-30세	.5	.0	.5	.4	.0	.2	.4	.5	.5	.0	1.0	.9	.6
31-40세	.5	.2	.5	.7	.3	.5	.5	.3	.6	.6	.5	.0	.4
41-50세	.2	.4	.3	.2	1.1	.5	.2	.2	.1	.2	.0	.4	.0
51-60세	.1	.5	.3	.4	.0	.0	.0	.3	.0	.0	.0	.3	.6
61세 이상	1.0	1.7	.6	.2	.0	.7	.3	.9	.3	1.6	.0	.0	.0
거주지													
주요	.7	.3	.3	.5	1.0	.7	.5	.3	.3	.4	.3	.3	.3
주요	.0	.0	.0	.3	.0	.0	.0	.0	.0	.0	.0	.0	.0
주요	.0	.0	.0	1.4	.0	.0	.0	.0	.5	.0	.0	.0	.0
주요	.0	.0	.5	.0	.0	.5	.0	.0	.5	.9	.0	.0	.0
주요	.6	.0	.7	.0	.0	.0	.8	3.0	.0	.0	.8	.0	3.4
주요	.0	.0	.6	.0	.0	.0	.0	.0	.0	.0	.0	1.3	.0
주요	.0	.0	1.4	.0	.0	.0	1.5	.0	1.4	.0	1.4	.0	.0
주요	.5	.7	.2	.4	.0	.5	.0	.4	.3	.0	.3	.6	.0
주요	.8	.0	.8	1.5	.0	.0	.8	.8	.8	.0	1.7	.0	.0
주요	.0	.0	.0	.0	.0	.0	.0	.0	.0	.0	.0	.0	4.4
주요	.0	.0	3.9	.0	.0	.0	.0	1.3	.0	.0	.0	.0	.0
주요	.0	.0	.0	.0	.0	.0	.0	.0	1.1	.0	2.3	.0	.0
주요	.0	.0	2.2	.0	.0	.8	.0	1.6	.0	.0	.0	1.9	.0
주요	.0	2.3	.0	.0	.8	.0	.0	.0	.9	3.0	.5	.0	.0
주요	.0	1.1	.0	.0	.0	.6	.0	.0	.0	.0	.0	.0	.0
주요	4.0	.0	.0	.0	.0	.0	.0	.0	.0	.0	.0	.0	.0
상대	.3	.6	.3	.3	.3	.4	.2	.4	.2	.4	.2	.4	.3
상대	.7	.0	.5	.5	.6	.4	.6	.6	.6	.2	.5	.2	.4
상대	.0	.0	.0	.0	.0	.0	.0	5.3	.0	.0	5.3	.0	.0
월가													
199만원 이하	.9	1.1	.2	.3	.0	.3	.3	.2	.0	1.8	.0	.0	.0
200-299만원	.4	.9	.2	.7	1.0	.2	.0	.2	.2	.9	.4	.4	.9
300-399만원	.3	.2	.7	.4	.2	.5	.0	.1	.3	.0	.5	.6	.5
400-499만원	.6	.0	.4	.3	.8	.2	.6	.5	.1	.0	.3	.5	.6
500-599만원	.1	.5	.2	.4	.2	.4	.4	.2	.6	.0	.4	.0	.0
600만원 이상	.3	.2	.4	.2	.0	.6	.7	.8	.6	.3	.3	.3	.0
모름/응답	1.5	.0	.0	.0	.0	.0	.0	.0	.0	.0	.0	.0	.0
직업													
직업	.2	.8	.4	.7	.3	.3	.4	.6	.5	.5	.3	.2	.0
직업	.3	.2	.5	.4	.4	.6	.5	.2	.1	.3	.3	.2	.0
직업	.0	.0	.2	.0	.0	.2	.0	.3	.4	.0	.0	.4	.0
직업	.0	3.5	.0	.0	.0	.0	.0	.0	.0	.0	.0	.0	.0
직업	.0	1.0	.0	.0	3.2	.0	.0	.0	.0	.0	.0	.0	.0
직업	.3	.0	.4	.4	.3	.1	.0	.3	.0	.5	.0	.3	.6
직업	.8	.0	.5	.2	.3	.5	.9	.5	.9	.0	1.0	.4	1.5
직업	2.3	1.7	.4	.0	.0	1.0	.6	.4	.0	1.7	.6	.0	.0
직업	.0	.0	.0	2.4	.0	.0	.0	.0	.0	.0	.0	5.5	.0
여행													
여행	.4	.2	.7	.0	.1	.0	.6	.5	.5	.3	.6	.6	.5
여행	.4	.7	.2	1.1	1.3	1.9	.0	.2	.0	.0	.0	.0	.0
여행	.2	.4	.1	.5	.4	.3	.0	.1	.2	.1	.0	.2	.0
여행	.0	.0	.0	.0	.0	.0	.0	.0	.0	.0	.0	.0	.0
여행	.0	2.6	.0	.0	.0	.0	.0	.0	.0	.0	.0	.0	.0
여행	.0	.5	.0	1.1	.6	.3	1.0	.7	.3	1.6	.3	.0	1.3
여행													
여행	.2	.4	.2	.6	.2	.7	.6	.2	.3	.1	.4	.1	.2
여행	.8	.1	.8	.0	.0	.0	.1	.5	.4	.8	.2	.6	.6
여행	.0	1.2	.3	.3	3.2	.0	.0	.6	.4	.0	.3	.7	.0

[계속]

[표 6-2] 여행 방문지(중복응답)

[문 6] 여행 방문지

		헬싱키	청사추이	카이로	스톡홀름	아소	타이난	카오롱	레낭	나리타	상트페테르부르크	밀라노	카파도키아	몬트리올
		%	%	%	%	%	%	%	%	%	%	%	%	%
전체		.3	.3	.3	.3	.3	.3	.3	.3	.3	.3	.3	.3	.3
성인여	별차성	.3 .2	.5 .0	.2 .4	.2 .4	.1 .5	.5 .0	.5 .0	.5 .0	.3 .2	.1 .4	.1 .5	.0 .6	.3 .2
연단만만만만만만	령세계세계세계세계	.0 .4 .2 .4 .3 .3	.0 1.5 .0 .0 .0 .0	.2 .1 .2 .2 .4 .4	.0 .1 .2 .4 .4 .5	.0 .6 .0 .0 1.0 .0	.0 .5 .0 .2 .0 .0	.0 .0 .0 .0 1.6 .0	.0 .0 .4 .7 .0 .0	.6 .5 .2 .2 .1 .0	.0 .4 .0 .3 .4 .5	.0 .4 .4 .1 .0 .7	.0 .7 .0 .3 .1 .2	.0 .4 .0 .1 .3 .1
거주지	거주지	.2 .0 .0 .5 .0 .0 2.6 2.4 .0 .0 .0 .0 .0 .0 .0 .0	.0 .0 .0 .0 .0 .0 .0 .0 .0 .0 7.0 .0	.3 .0 .3 .0 .3 .0 .5 .0 .7 .0 1.0 .2 .0 .0	.2 .0 .4 .0 .0 1.3 .1 3.2 .0 .0 1.3 .0 4.1 .0 3.6	.0 .0 2.4 .0 .0 1.3 .0 .0 .0 1.0 1.3 .0 .0	.2 1.3 .0 .0 .0 .0 .6 .0 .0 .0 2.1 .0 6.6 .0 4.1	.0 .0 .0 .0 .0 6.6 .0 .0 .0 .0 .0 1.3 .0 4.1	.3 1.2 .0 .0 .0 .0 .0 .0 4.1 .0 .0 3.6 .0 3.6	.1 .8 .2 .2 .7 .0 .1 .8 .0 .0 2.0 .0 2.0 3.6	.3 .0 .0 .5 .7 .0 .4 .0 .0 2.0 .0 2.0 1.1 1.4	.1 .0 .0 .0 .0 1.5 1.4 .3 .0 1.0 1.4 1.1 1.0	.3 .0 .0 .5 .0 1.5 1.4 .3 .0 1.0 1.4 1.1 1.0	.1 .5 .0 .0 .7 .0 .6 .0 .0 1.2 .0 1.2 .0 1.2
월가구소	이하만원만원만원만원만원만원	.0 .0 .4 .1 .4 .5 1.6	3.5 .0 .0 .0 .0 .0 .0	.4 .4 .2 .3 .2 .1 .3 .0	.0 .2 .6 .3 .2 .1 .4 .0	.7 .5 .3 .3 .0 .3 .0 .0	.0 .0 1.1 .0 .0 1.4 .3 .0	.0 .0 .0 .0 1.4 .0 1.3 .0 .0	.0 .0 .0 .0 .0 1.3 .0 .0	.0 .6 .4 .2 .3 .5 .0 3.2	.0 .0 .2 .3 .4 .4 .2 3.2	.0 .0 .3 .4 .4 .5 .3 .0	.0 .2 .0 .1 .5 .6 .0	.4 .0 .5 .3 .2 .1 .0
직업	관리직서비스직영업직주부부생	.9 .1 .0 .0 .0 .3 .2 .0	.0 .0 2.3 .0 .0 .0 .0 .0	.2 .1 1.1 2.8 .3 .8 .2 .0	.8 .2 .0 .0 .0 .3 .0 .0	.0 .5 .4 .0 .0 .7 .0 .0	.0 .0 .5 .0 .0 1.4 .0 .0	1.2 .0 .0 .0 .0 .0 .0 .0	1.1 .0 .0 .0 .0 .0 .0 .0	.1 .0 .5 .2 .0 .0 1.0 .0	.6 .0 .2 .5 .0 .3 .3 .0	.4 .0 .5 .2 .0 .0 .6 .5	.8 .0 .2 .0 .0 .3 .6 .5	.3 .1 .0 .2 .0 .3 .0 .0
여행목적	휴가/친구/가족/취업/학연	.3 .0 .5 .0 .0 .0	.6 .0 .0 .0 .0 .0	.3 .0 .1 .0 4.3 .2	.3 .2 .3 .0 .0 .2	.6 .0 .0 .0 .0 .0	.1 .8 .4 .0 .0 .0	.0 .0 .9 .0 .0 .0	.0 .0 .6 .0 .0 1.0	.1 .8 .1 .0 .0 1.4	.2 .0 .5 .1 .0 1.4	.4 .0 .1 .0 .0 .7	.6 .0 .0 .0 .0 .0	.3 .9 .1 .0 .0 .0
여행형태	여행패키지	.2 .5 .0	.5 .0 .0	.2 .4 .6	.2 .4 .0	.4 .2 .0	.4 .0 .7	.0 .0 3.6	.2 .3 1.2	.3 .0 1.3	.1 .5 .0	.3 .3 .0	.1 .3 1.3	.3 .2 .3

[계속]

[표 6-2] 여행 방문지(중복응답)

[문 6] 여행 방문지

	사이공	다낭	오슬로	무순시	아오모리	마드리드	브리즈번	황주	오키나와	루체른	여강	산둥	바기오
	%	%	%	%	%	%	%	%	%	%	%	%	%
전체	.3	.2	.2	.2	.2	.2	.2	.2	.2	.2	.2	.2	.2
■ 선별지역	.4	.0	.3	.3	.1	.2	.3	.1	.2	.2	.1	.2	.4
■ 연령만	.0	.6	.2	.1	.4	.2	.2	.4	.3	.3	.3	.2	.0
■ 15-20세	.0	.0	.0	3.9	.0	.0	.3	.0	.4	.8	.0	.8	.0
■ 21-30세	.0	.0	.3	.0	.1	.4	.3	.0	.3	.3	.0	.0	1.1
■ 31-40세	.0	.0	.1	.0	.0	.1	.3	.0	.3	.4	.0	.3	.0
■ 41-50세	.0	.0	.3	.0	.1	.1	.1	.0	.2	.0	.3	.4	.0
■ 51-60세	.0	1.5	.3	.0	.6	.3	.2	1.2	.0	.0	.9	.0	.0
■ 61세 이상	2.7	.0	.5	.0	1.0	.8	.1	.5	.3	.2	.0	.0	.0
■ 거주지	.8	.0	.3	.0	.4	.3	.3	.0	.2	.4	.0	.3	.0
■ 수도권	.0	.0	.0	.0	.0	.3	.0	2.0	.0	.0	.0	.0	.0
■ 대도시	.0	.0	.0	.0	.0	.0	.2	.0	.0	.0	.0	.0	2.3
■ 인접지역	.0	.0	.0	.0	.0	.0	.0	.0	.0	.0	.0	.0	2.2
■ 전경	.0	.0	.0	.0	.0	.0	1.1	.0	.7	.0	.0	.0	.0
■ 준전경	.0	.0	.0	.0	.6	.0	.7	.0	.0	1.1	.0	.0	.0
■ 지방	.0	.0	1.3	.0	.0	.0	.0	.0	.0	.0	.0	.0	.0
■ 기타	.0	7.9	3.2	.0	.1	.5	.2	1.4	.5	.3	.0	.6	.0
■ 수도권	.0	.0	.0	.0	1.0	.0	.7	1.9	.8	.0	.0	.0	.0
■ 대도시	.0	.0	.0	.0	.0	.0	.6	.0	.0	.0	.0	.0	.0
■ 인접지역	.0	.0	.0	.0	.0	.0	.0	.0	.0	.0	.0	.0	.0
■ 전경	.0	.0	.0	8.2	.0	.0	.3	.0	.0	.0	.0	.0	.0
■ 준전경	.0	.0	.0	.0	.5	.5	.0	.0	.0	.0	4.4	.0	.0
■ 지방	.0	.0	.0	.0	.0	.0	.0	.0	.0	.0	.0	.0	.0
■ 기타	.0	.0	.0	.0	.0	.0	.0	.0	.0	.0	.0	.0	.0
■ 월급	.4	.3	.3	.0	.3	.2	.2	.3	.3	.0	.3	.3	.0
■ 199만원 이하	.0	.0	.2	.7	.1	.2	.3	.0	.2	.7	.0	.2	.7
■ 200-299만원	.0	.0	.0	9.8	.0	.0	.0	.0	.0	.0	.0	.0	.0
■ 300-399만원	.0	.0	.6	.0	.1	.1	.2	.2	.1	.0	.6	.0	.6
■ 400-499만원	.0	.0	.0	.0	.2	.5	.2	.0	.1	.0	.4	.4	.6
■ 500-599만원	.0	.0	.0	.0	.1	.1	.4	.4	.4	.3	.4	.5	.0
■ 600만원 이상	1.3	1.2	.4	.0	.4	.4	.3	.0	.4	.8	.0	.0	.0
■ 모름/응답	.0	.0	.0	9.2	.0	.0	.7	.0	.0	.0	.0	.0	.0
■ 직종	.0	1.1	.6	.0	.2	.6	.3	.0	.0	.3	.0	.0	.0
■ 사무관리	.0	.0	.1	.0	.0	.2	.2	.0	.3	.1	.0	.3	.0
■ 판매/서비스	2.0	.0	.0	.0	.2	.0	.2	.0	.4	.0	.0	.8	.0
■ 농업/임업	.0	.0	.0	.0	.0	.0	.0	.0	.0	.0	6.0	.0	.0
■ 가정주부	.0	.0	.0	.0	.0	.0	.2	.0	.0	.0	.0	.0	.0
■ 학부생	.0	.0	.3	.0	.9	.3	.1	1.2	.3	.2	.9	.0	.0
■ 학퇴/무직/기타	.0	.0	.2	1.6	.0	.0	.5	.0	.3	.8	.0	.3	1.5
■ 모름/응답	.0	.0	.0	.0	.0	.0	.2	1.0	.0	.0	.0	.0	.0
■ 여행목적	.0	.5	.4	.0	.4	.2	.2	.4	.1	.3	.5	.1	.0
■ 친구/가족	.0	.0	.0	.0	.2	.2	.6	.3	.6	.0	.0	.0	.0
■ 사업/관광	.8	.0	.1	.0	.1	.3	.2	.0	.3	.2	.0	.5	.0
■ 학교/취업	.0	.0	.0	.0	.0	.0	.0	.0	.0	.0	.0	.0	.0
■ 교육/여행	.0	.0	.0	.0	.0	.0	.0	.0	.0	.0	.0	.0	.0
■ 기타	.0	.0	.6	2.8	.0	.6	.4	.0	.0	.2	.0	.0	2.6
■ 여행패키지	.4	.0	.1	.1	.0	.3	.3	.1	.3	.3	.0	.2	.4
■ 개별여행	.0	.7	.5	.5	.5	.2	.1	.5	.1	.0	.6	.3	.0
■ 모름/응답	.0	.0	.0	.0	.3	.0	.8	.0	.4	.6	.0	.0	.0

[계속]

[표 6-2] 여행 방문지(중복응답)

[문 6] 여행 방문지

	코펜하	낙양	취리히	히로시	케언즈	석도	베를린	라스베	시애틀	제남	오카야	멜버른	홍콩	프라
	%	%	%	%	%	%	%	%	%	%	%	%	%	%
전체	.2	.2	.2	.2	.2	.2	.2	.2	.2	.2	.2	.2	.2	.2
성인	.2	.4	.2	.2	.1	.1	.3	.2	.2	.2	.1	.1	.1	.1
연령	.2	.0	.2	.3	.3	.3	.1	.3	.2	.2	.3	.3	.3	.3
15-20세	.0	.0	.0	.0	.0	.0	.0	.4	.4	.0	.0	.3	.0	.0
21-30세	.0	.0	.5	.7	.5	.3	.4	.0	.0	.0	.1	.5	.0	.0
31-40세	.1	.0	.1	.1	.3	.8	.3	.0	.2	.0	.1	.2	.0	.0
41-50세	.3	.7	.1	.2	.0	.0	.2	.1	.4	.0	.3	.1	.3	.3
51-60세	.3	.3	.0	.0	.1	.0	.2	.1	.0	.3	.4	.0	.0	.0
61세 이상	.8	.0	.7	.0	.2	.0	.0	.7	.2	1.6	.0	.1	.1	1.2
거주지	.1	.3	.2	.3	.3	.4	.3	.1	.2	.0	.2	.1	.1	.1
서울	.0	.0	.0	.6	.0	.0	.0	.0	.0	.0	.0	.1	.0	.0
부산	.0	.0	.0	1.2	.0	.0	.0	.0	.0	.0	.0	.0	.0	.0
대구	.0	.0	.0	.0	.2	1.4	.0	.0	.0	.0	.0	.6	.0	.0
대전	.0	.0	.0	.0	.8	.0	.6	.7	.7	1.3	.0	.0	1.8	.0
인천	.0	1.1	.0	.0	.3	.0	.0	.0	1.1	.0	1.7	.2	.0	.0
광주	1.3	.0	.0	.0	.0	.0	.0	.0	.0	.0	.0	.0	.0	.0
제주	3.2	.0	.7	.1	.3	.0	.3	.7	.2	.0	.2	.5	.2	.2
충청	.0	.0	.0	.0	.0	.0	.0	.0	1.1	.0	.0	.3	.0	.0
경남	.0	.0	.0	.0	.0	.0	.0	.0	.0	.0	.0	.0	.0	.0
전남	1.4	.0	1.4	.0	.0	.0	.0	.0	1.1	.0	.0	.0	.0	.0
전북	.0	.0	.0	.0	.0	.0	.0	.0	.0	.0	.0	.0	.0	.0
제주	.0	1.7	.0	.0	.0	.0	.4	.0	.0	3.0	.0	.0	.0	.0
기타	.0	.0	.0	.0	.0	.0	.0	.0	.0	.0	.0	.0	.0	7.3
월급	.3	.3	.1	.1	.1	.2	.1	.2	.2	.3	.2	.1	.3	.3
199만원 이하	.0	.0	.4	.5	.4	.2	.6	.3	.1	.0	.1	.4	.0	.0
200-299만원	.0	.0	.0	.0	.0	.0	.0	.0	.0	.0	.0	.0	.0	.0
300-399만원	.6	1.3	.0	.0	.2	.0	.0	.2	.3	.6	.2	.3	.0	.0
400-499만원	.0	.0	.6	.1	.2	.0	.0	.0	.0	.0	.2	.1	.0	.0
500-599만원	.0	.2	.2	.7	.1	.4	.0	.2	.2	.0	.0	.2	.1	.1
600만원 이상	.4	.0	.0	.3	.5	.0	.4	.1	.4	.0	.1	.1	.2	.2
모름/응답	.0	.0	.0	.0	.2	.3	.5	.2	.1	.2	.5	.2	.3	.3
직업	.4	.0	.2	.4	.3	.3	.2	.2	.5	.2	.2	.1	.0	.0
사무직	.1	.8	.2	.3	.1	.3	.2	.0	.0	.0	.2	.1	.0	.0
서비스직	.0	.3	.0	.0	.1	.5	.0	.0	.0	.0	.0	.0	1.0	.0
영업직	.0	.0	.0	.0	.0	.0	.0	.0	.0	.0	.0	.0	.0	.0
주부	.0	.0	.0	.0	.0	.0	.0	.0	.0	.0	.0	.0	.0	.0
학생	.4	.0	.2	.4	.2	.0	.0	.1	.3	.5	.6	.2	.2	.2
퇴직	.0	.0	.3	.4	.4	.0	.8	.6	.2	.0	.0	.7	.0	.0
무직/응답	.5	.0	.9	.0	.2	.0	.4	.0	.0	1.7	.0	.0	1.0	.0
여행목적	.0	.0	.0	.0	.0	.0	.0	3.5	.0	.0	.0	.0	.0	.0
가족여행	.4	.5	.4	.1	.4	.0	.2	.2	.1	.3	.1	.1	.4	.4
친구/지인	.0	.0	.2	.5	.0	.0	.1	.4	.4	.4	.6	.4	.0	.1
사업/관광	.1	.0	.0	.3	.0	.2	.3	.1	.3	.0	.3	.0	.1	.1
학교/취업	.0	.0	.0	.0	.0	.0	.0	.0	.0	.0	.0	.0	.0	.0
교육/취업	.0	.0	.0	.0	.0	.0	.0	.0	.0	.0	.0	.0	.0	.0
기타	.0	.0	.0	.0	.1	1.6	.0	.3	.0	.0	.0	.8	.0	.0
여행패키지	.0	.0	.3	.3	.1	.1	.4	.2	.3	.1	.3	.3	.0	.0
여행패키지	.5	.6	.1	.1	.3	.4	.0	.2	.0	.4	.0	.0	.5	.5
기타	.0	.0	.0	.0	.3	.0	.0	.3	.0	.0	.0	.4	.0	.0

[계속]

[표 6-2] 여행 방문지(중복응답)

[문 6] 여행 방문지

		서안	서주	보스턴	타슈켄트	나가사키	구마모토	통화	황산	하카타	부에노스아이레스	파욕칼레	상주	크라키
		%	%	%	%	%	%	%	%	%	%	%	%	%
전체		.2	.2	.2	.2	.2	.2	.2	.2	.2	.2	.2	.2	.2
성인여	별차성	.1 .3	.2 .2	.1 .3	.1 .2	.3 .0	.1 .2	.1 .3	.1 .3	.2 .1	.1 .3	.0 .4	.3 .0	.0 .4
연령	령	2.3	2.3	.4	.3	1.0	.0	.0	.0	.0	.0	.0	.0	.0
만만만만만만만	세세세세세세세	.2 .0 .0 .0 .0 .0	.0 .0 .2 .2 .0 .0	.2 .2 .3 .0 .0 .0	.4 .4 .1 .2 .1 .2	.3 .3 .0 .0 .3 .0	.0 .3 .0 .3 .0 .4	.0 .0 .0 .0 .3 .9	.0 .0 .0 .4 .3 .5	.0 .6 .0 .2 .0 .0	.0 .0 .2 .2 .0 .4	.0 .7 .0 .0 .0 .2	.0 .4 .3 .0 .0 .0	.0 .8 .0 .0 .0 .0
거주지	주거지역	.0 .0 .0 .0 .0 .0 .0 .0 .0 .0 .0 .0	.3 .0 .0 .9 .0 .0 .0 .0 .0 .0 .0 .0	.3 .3 .0 .0 .0 .0 .0 .0 .0 .0 .0 .0	.0 .0 .3 1.1 .0 .4 .9 .0 .0 .0 .0 .0	.0 .8 .0 .0 1.9 .0 .0 .0 .0 1.3 .0 .0	.0 .0 .0 .0 2.1 .0 .0 .0 1.0 .0 1.0 .0	.3 .0 .0 .0 .0 .0 .0 1.9 .0 .0 .0 .0	.0 .0 .9 2.4 .0 .0 .0 3.7 .0 1.9 .0 1.3 .0	.0 .0 .0 2.4 .0 .0 .0 .0 .0 1.3 .0	.1 .0 .0 .0 .0 .0 .0 .0 .0 .0 .0 .0	.3 .0 .0 .5 .0 .2 .0 .0 .0 .0 .0 .0	.0 .0 .0 .0 .0 .0 .0 .0 .0 3.2 .0 .0	.0 .0 .0 .0 .0 .0 .0 .0 .0 .0 .0 .0
월가구소	월급수준	.0 .6 .0	.1 .3 10.1	.1 .3 .0	.1 .3 .0	.1 .4 .0	.1 .3 .0	.2 .0 .0	.2 .0 .0	.1 .4 .0	.2 .0 .0	.0 .5 5.0	.0 .6 .0	.0 .6 .0
199만원	이하	.7	.0	.0	.0	.0	.0	1.1	.0	.7	.0	.0	.0	.0
200-299	이상	.3	.3	.0	.1	.0	.0	.3	.0	.5	.3	.0	.0	.0
300-399	이상	.2	.3	.1	.1	.3	.2	.0	.0	.0	.0	.0	.4	.0
400-499	이상	.0	.0	.5	.3	.6	.4	.0	.0	.0	.4	.0	.0	.0
500-599	이상	.0	.5	.2	.3	.0	.3	.0	.7	.3	.1	.2	.4	.9
600만원	이상	.2	.0	.1	.2	.0	.0	.0	.0	.0	.0	.5	.0	.0
모름/무응답		.0	.0	.0	.0	.0	.0	.0	.0	.0	2.3	.0	.0	.0
직업	직업	.0 .0 .4 .0 .0 .0 1.0 .0 .0	.2 .0 .0 .0 .0 .0 1.0 .0 .0	.4 .1 .0 .0 .4 .1 2.0 .0 2.3	.1 .1 .1 .0 .4 .4 .6 .0 .0	.0 .5 .0 .0 .0 .4 .4 .0 .0	.2 .0 .0 .0 .4 .8 .0 1.0 .0	.0 .0 .3 .0 .0 .5 .0 1.0 .0	.0 .8 .3 .0 .0 .0 1.0 .0 .0	.0 .0 .0 .0 .0 .7 .0 .0 .0	.0 .1 .0 .0 .0 .9 .0 .0 .0	.6 .0 .0 .0 .0 .2 .0 .0 .0	.0 .0 .0 .0 .0 3.9 .0 .0 .0	.7 .0 .0 .0 .0 .0 .0 .0 .0
여행목적	여행목적	.4 .0 .0 .0 .0 .0	.0 .0 .1 .0 .0 1.7	.0 .6 .1 .0 .0 .8	.0 .1 .4 .0 .0 .2	.4 .0 .0 .0 .0 .0	.3 .3 .0 .0 .0 .0	.4 .0 .0 .0 .0 .0	.3 .3 .0 .0 .0 .0	.4 .0 .0 .0 .0 .0	.2 .3 .2 .0 .0 .0	.4 .0 .0 .0 .0 .0	.0 .0 .5 .0 .0 .0	.3 .0 .0 .0 .0 .0
여행형태	여행형태	.1 .4 .0	.2 .3 .0	.3 .0 .0	.1 .0 1.2	.0 .3 .8	.2 .1 .0	.0 .5 .0	.1 .4 .0	.3 .0 .0	.2 .0 .5	.1 .1 1.3	.0 .0 2.2	.3 .0 .0

[계속]

[표 6-2] 여행 방문지(중복응답)

[문 6] 여행 방문지

	프라이부르크	테헤란	바라나시	따가이따이	닛코	미야자키	움바이	센다이	일로일로	오타루	룩셈부르크	클락	케존
	%	%	%	%	%	%	%	%	%	%	%	%	%
전체	.1	.1	.1	.1	.1	.1	.1	.1	.1	.1	.1	.1	.1
성인	.2	.2	.2	.2	.1	.1	.2	.0	.2	.0	.0	.0	.0
연령	.0	.0	.0	.0	.1	.1	.0	.2	.0	.2	.2	.2	.2
15 - 20	.0	.0	.8	.0	.0	.0	.0	.0	.0	.0	.0	.0	.0
21 - 30	.6	.0	.2	.6	.3	.0	.2	.0	.0	.1	.3	.0	.0
31 - 40	.0	.1	.0	.0	.0	.0	.1	.2	.0	.2	.2	.0	.0
41 - 50	.0	.1	.0	.0	.1	.5	.1	.1	.0	.0	.0	.4	.4
51 - 60	.0	.1	.1	.0	.1	.0	.0	.0	.6	.0	.0	.0	.0
61세 이상	.0	.5	.0	.0	.0	.0	.0	.3	.0	.3	.0	.0	.0
거주지	.1	.2	.2	.0	.1	.0	.1	.0	.0	.1	.0	.3	.3
서울	.0	.0	.0	.0	.0	.7	.0	.8	.0	.3	.0	.0	.0
대구	.0	.0	.5	2.3	.0	.0	.5	.0	.0	.0	.0	.0	.0
대전	.4	.3	.0	.0	.5	.0	.0	.0	2.1	.0	.0	.0	.0
부산	.0	.0	.0	.0	.0	.0	.0	.0	.0	.0	.0	.0	.0
인천	.0	.0	.0	.0	.8	.0	.0	.0	.0	.0	.0	.0	.0
광주	.0	.0	.8	.0	.0	.0	.0	.0	.0	.0	.3	.0	.0
제주	.2	.0	.0	.0	.0	.0	.2	.1	.0	.1	.8	.0	.0
충청	.0	.0	.0	.0	.0	.0	.0	.0	.0	.8	.0	.0	.0
경남	.0	.0	.0	.0	.0	.0	.0	.0	.0	.0	.0	.0	.0
전북	.0	1.4	.0	.0	.0	.0	.0	.0	.0	.0	.0	.0	.0
전남	.0	.0	.0	.0	.8	.0	.5	.8	.0	.0	.0	.0	.0
제주	.0	.0	.4	.0	.0	.0	.4	.0	.0	.0	.5	.0	.0
기타	.0	.0	.0	.0	.0	1.3	.0	.0	.0	.0	.0	.0	.0
상대	.0	.2	.0	.0	.1	.2	.1	.1	.1	.0	.1	.1	.1
가족	.4	.0	.3	.4	.2	.0	.1	.2	.0	.3	.2	.0	.0
친구	.0	.0	.0	.0	.0	.0	.0	.0	.0	.0	.0	.0	.0
199만원 이하	.0	.0	.0	.0	.0	.0	.0	.0	.0	.0	.0	.0	.0
200-299만원	.0	.1	.0	.9	.0	.0	.0	.0	.0	.2	.0	.0	.0
300-399만원	.1	.0	.3	.0	.1	.0	.2	.0	.0	.1	.4	.0	.0
400-499만원	.5	.0	.1	.0	.0	.3	.1	.6	.0	.1	.0	.5	.5
500-599만원	.0	.2	.0	.0	.1	.3	.1	.0	.0	.0	.0	.0	.0
600만원 이상	.0	.3	.2	.0	.3	.0	.2	.0	.5	.1	.1	.0	.0
모름/응답	.0	.0	.0	.0	.0	.0	.0	.0	.0	.0	.0	.0	.0
직업	.0	.2	.1	.0	.3	.0	.1	.1	.0	.3	.1	.4	.4
사무	.0	.1	.0	.0	.1	.2	.1	.3	.0	.0	.1	.0	.0
판매/서비스	.0	.0	.0	.9	.0	.0	.0	.0	.8	.0	.0	.0	.0
공학/공학	.0	.0	.0	.0	.0	.0	.0	.0	.0	.0	.0	.0	.0
학생	.0	.0	.0	.0	.0	.0	.0	.0	.0	.0	.0	.0	.0
주부	.0	.0	.0	.0	.3	.1	.2	.0	.0	.0	.0	.0	.0
학생	.8	.0	.6	.2	.0	.3	.0	.0	.0	.3	.0	.0	.0
퇴직/무직	.0	1.0	.0	.0	.0	.0	.0	.0	.0	.5	.0	.0	.0
기타	.0	.0	.0	.0	.0	.0	1.8	.0	.0	.0	.0	.0	.0
여행목적	.0	.0	.2	.0	.2	.2	.1	.2	.0	.2	.2	.0	.0
친구	.0	.0	.0	.0	.0	.0	.1	.0	.8	.0	.0	.8	.0
사업	.1	.4	.0	.0	.1	.0	.2	.0	.0	.1	.0	.0	.3
관광	.0	.0	.0	.0	.0	.0	.0	.0	.0	.0	.0	.0	.0
교육	.0	.0	.0	.0	.0	.0	.0	1.4	.0	.0	.0	.0	.0
기타	.0	.0	.0	.0	.0	.0	.0	.0	.0	.0	.0	.0	.0
가족	1.1	.0	.0	1.3	.0	.0	.0	.0	.0	.0	.3	.0	.0
여행패키지	.0	.2	.2	.2	.0	.1	.2	.2	.2	.0	.1	.2	.0
단체	.3	.0	.0	.0	.2	.2	.0	.0	.0	.2	.1	.0	.3
기타	.3	.2	.0	.0	.3	.0	.0	.0	.0	.0	.0	.0	.0

[계속]

[표 6-2] 여행 방문지(중복응답)

[문 6] 여행 방문지

		요코하 마	틀라디 보스도 크	카파도 키아	도아마	남성	사마르 칸트	청양	가고시 마	케이엘	퀸스타 운	이즈미 르	안탈리 아	겐탕아 일랜드
		%	%	%	%	%	%	%	%	%	%	%	%	%
전	체	.1	.1	.1	.1	.1	.1	.1	.1	.1	.1	.1	.1	.1
성인여	별차성	.1	.2	.1	.1	.1	.1	.2	.1	.2	.0	.0	.0	.0
		.1	.0	.1	.1	.0	.1	.0	.1	.0	.2	.2	.2	.2
연단만만만만만만	령세계세계세계	.0	.0	.0	.0	.3	.0	.0	.0	.0	.0	.0	.0	1.5
	15 - 20	.0	.1	.1	.1	.0	.3	.0	.0	.0	.1	.0	.0	.0
	21 - 30	.0	.1	.1	.0	.1	.0	.4	.0	.4	.2	.0	.0	.0
	31 - 40	.2	.1	.1	.0	.0	.1	.0	.3	.0	.0	.1	.0	.0
	41 - 50	.2	.1	.1	.0	.0	.1	.0	.1	.0	.1	.0	.0	.0
	51 - 60	.0	.1	.1	.3	.2	.1	.0	.1	.0	.1	.3	.6	.0
	61세 이 상	.0	.0	.0	.3	.1	.0	.0	.0	.0	.1	.2	.0	.0
거주지	주산	.2	.1	.0	.0	.0	.1	.1	.1	.0	.1	.1	.0	.0
	주산	.0	.0	.0	.3	.0	.0	.0	.0	.0	.3	.0	.3	.0
	주산	.0	.0	.0	.0	.0	.0	1.0	.0	.0	.0	.0	.0	.0
	주산	.0	.0	.0	.0	.0	.3	.0	.0	.0	.4	.0	.0	.0
	주산	.8	.0	.0	1.5	.0	.0	.0	.7	.0	.0	.0	.0	.0
	주산	.0	.0	.0	.0	.3	.0	.0	.0	.0	.2	.0	.0	.0
	주산	.0	.0	.0	.0	.0	.9	.0	.0	.0	.0	.0	.0	.0
	주산	.0	.3	.4	.1	.0	.2	.0	.1	.5	.0	.1	.1	.0
	주산	.0	.0	.0	.0	.3	.0	.0	.0	.0	.0	.0	.0	.0
	주산	.0	.0	.0	.0	.0	.0	.0	.0	.0	.0	.0	.0	.0
	주산	.0	.0	.0	.0	1.7	.0	.0	.0	.0	.0	1.3	1.3	.0
	주산	.0	.0	.0	.0	.4	.0	.0	.0	.0	.0	.0	1.0	.0
	주산	.0	.0	.0	.0	.9	.0	.0	.0	.0	.0	.0	.0	.0
	주산	.0	.0	.0	.0	.0	.0	.0	.0	.0	.0	.0	.0	.0
	주산	.0	.6	.5	.0	.0	.0	.0	.6	.0	.0	.6	.0	.0
	주산	.0	.0	.0	.0	.0	.0	.0	.0	.0	.0	.0	.0	2.3
	주산	.0	.0	.0	.0	.0	.0	.0	.0	.0	.0	.0	.0	.0
경기	상	.1	.1	.0	.1	.1	.1	.1	.1	.1	.1	.1	.1	.0
	상	.1	.1	.3	.1	.1	.2	.2	.0	.0	.2	.1	.1	.3
	상	.0	.0	.0	.0	.0	.0	.0	.0	.0	.0	5.0	.0	.0
월가구소	특	.0	.0	.0	.0	.1	.0	.0	.0	.0	.0	.0	.0	.0
	199만원	.2	.0	.2	.2	.1	.0	.4	.0	.0	.2	.0	.0	.0
	200-299	.0	.3	.0	.0	.1	.0	.0	.0	.0	.0	.1	.1	.5
	300-399	.0	.0	.1	.1	.0	.2	.2	.0	.1	.0	.1	.1	.0
	400-499	.1	.0	.1	.0	.2	.1	.0	.4	.0	.2	.0	.1	.0
	500-599	.2	.3	.5	.2	.0	.2	.0	.1	.5	.1	.2	.0	.0
	600만원 이상	.0	.0	1.5	.0	.0	.0	.0	.0	.0	.0	1.5	1.5	.0
직업	업	.1	.3	.2	.3	.1	.1	.2	.1	.0	.1	.2	.2	.0
	관리직	.0	.0	.0	.1	.0	.1	.0	.1	.4	.2	.0	.0	.0
	서비스직	.2	.2	.2	.0	.2	.0	.4	.0	.0	.0	.0	.0	.0
	영업직	.0	.0	.0	.7	.0	.0	.0	.0	.0	.0	1.8	1.8	.0
	주부	.0	.0	.0	.0	.0	.4	.0	.0	.0	.0	.0	.0	.0
	학생	.3	.0	.0	.0	.0	.0	.3	.0	.2	.2	.2	.1	.0
	퇴직	.0	.0	.2	.0	.1	.3	.0	.0	.1	.0	.0	.0	.6
	퇴직	.0	.0	.0	.0	.2	.0	.0	.0	.0	.0	.0	.0	.0
	퇴직	.0	.0	.0	.0	.0	.0	.0	.0	.0	.0	.0	.0	.0
여행목적	여행목적	.2	.1	.1	.2	.2	.0	.1	.2	.0	.2	.2	.2	.2
	친구	.2	.0	.0	.0	.0	.0	.0	.0	.0	.0	.0	.0	.0
	친구	.0	.2	.1	.0	.0	.2	.1	.3	.0	.1	.1	.0	.0
	친구	.0	.0	.0	.0	.0	.0	.0	.0	.0	.0	.0	.0	.0
	친구	.0	.0	.0	.0	.0	.0	.0	.0	.0	.0	.0	.0	.0
	친구	.0	.0	.3	.0	.0	.4	.0	.0	.0	.0	.0	.0	.0
여행형태	여행형태	.1	.1	.1	.0	.0	.1	.2	.0	.2	.1	.0	.0	.0
	여행패키지	.1	.1	.1	.1	.3	.0	.0	.2	.0	.1	.2	.2	.0
	여행패키지	.0	.3	.0	.7	.0	.7	.0	.0	.0	.1	.0	.0	1.3

[계속]

[표 6-2] 여행 방문지(중복응답)

[문 6] 여행 방문지

	다카마	일조	면양	불산	아그라	노보리	센안토	니트라	핀살베	오하이	에페소	메릴랜	투몬
	즈					베쓰	니오		니아	오	스	드	
	%	%	%	%	%	%	%	%	%	%	%	%	%
전 체	.1	.1	.1	.1	.1	.1	.1	.1	.1	.1	.1	.1	.1
성인	.1	.1	.1	.1	.1	.1	.0	.1	.1	.1	.1	.1	.1
연령	.1	.0	.0	.0	.0	.1	.1	.0	.1	.1	.1	.1	.1
15 - 20	.0	.0	.0	.0	.3	.0	.4	.0	.4	.4	.0	.0	.0
21 - 30	.0	.0	.0	.0	.3	.1	.1	.0	.2	.0	.4	.2	.2
31 - 40	.2	.0	.0	.0	.0	.0	.1	.0	.0	.1	.0	.0	.1
41 - 50	.0	.0	.3	.3	.0	.0	.0	.3	.0	.0	.1	.0	.0
51 - 60	.1	.5	.0	.0	.0	.0	.0	.0	.0	.0	.3	.0	.0
61세 이	.0	.0	.0	.0	.0	.5	.0	.0	.0	.2	.0	.0	.0
거주지	.2	.0	.0	.0	.1	.0	.1	.1	.1	.0	.0	.1	.1
주거형태	.0	.0	.0	.0	.0	.3	.0	.0	.0	.0	.0	.0	.0
대입	.0	.0	1.6	.0	.5	.0	.5	.0	.0	.0	.0	.0	.0
인원	.0	.0	.0	.0	.0	.0	.0	1.0	.0	.0	.0	.0	.0
주택	.0	.0	.0	.0	.0	.0	.0	.0	.0	.7	.0	.0	.0
전주	.0	.0	.0	.0	.0	.0	.0	.0	.0	.0	.0	.0	.0
산간	.0	.0	.0	.0	.0	.0	.0	.0	.0	.6	.0	.0	.0
기타	.0	.0	.0	.0	.0	.1	.0	.0	.3	.1	.3	.1	.0
지역	.0	.0	.0	.0	.5	.8	.0	.0	.0	.0	.0	.0	.0
개발	.0	.0	.0	.0	.0	.0	.0	.0	.0	.0	.0	.0	1.5
비개발	.0	.0	.0	.0	.0	.0	.0	.0	.0	.0	.0	.0	.0
북부	.8	.0	.0	.0	.0	.0	.0	.0	.0	.0	.0	.0	.0
중부	.0	1.5	.0	1.5	.0	.0	.0	.0	.0	1.0	.0	.0	.0
남부	.0	.0	.0	.0	.4	.0	.0	.0	.0	.0	.0	.0	.0
주거	.0	.0	.0	.0	.0	.0	.0	.0	.0	.0	.0	.0	.0
상대	.1	.1	.1	.1	.0	.1	.0	.1	.0	.1	.1	.0	.1
기타	.0	.0	.0	.0	.3	.1	.2	.0	.2	.1	.1	.2	.1
월가	.0	.0	.0	.0	.0	.0	.0	.0	.6	.0	.0	.6	.0
199만원	.0	.0	.6	.0	.0	.2	.0	.0	.0	.0	.0	.0	.0
200-299	.0	.0	.0	.0	.2	.0	.3	.0	.1	.0	.0	.0	.2
300-399	.0	.0	.0	.0	.0	.1	.0	.4	.0	.1	.1	.1	.2
400-499	.0	.0	.0	.4	.0	.0	.0	.0	.0	.2	.1	.0	.0
500-599	.3	.0	.0	.0	.2	.1	.1	.0	.0	.1	.0	.0	.0
600만원	.1	.4	.0	.0	.2	.1	.1	.0	.0	.1	.0	.0	.0
모름/응답	.0	.0	.0	.0	.0	.0	.0	.0	.0	.0	1.5	.0	.0
직업	.0	.3	.0	.0	.0	.2	.0	.1	.0	.1	.2	.0	.2
전문/관리	.3	.0	.0	.0	.0	.0	.0	.2	.0	.1	.0	.0	.2
사무/서비스	.0	.0	.6	.6	.0	.0	.0	.0	.0	.0	.2	.0	.0
판매/영업	.0	.0	.0	.0	.0	.0	.0	.0	.0	.0	.0	.0	.0
농/임업	.0	.0	.0	.0	.0	.0	.0	.0	.0	.0	.0	.0	.0
가정주부	.0	.0	.0	.0	.0	.0	.2	.0	.0	.0	.0	.0	.0
학생	.0	.0	.0	.0	.5	.0	.3	.0	.5	.2	.0	.5	.0
퇴직/무직	.0	.0	.0	.0	.0	.5	.0	.0	.0	.0	.0	.0	.0
모름/응답	.0	.0	.0	.0	.0	.0	.0	.0	.0	.0	.0	.0	.0
여행목적	.1	.0	.0	.0	.1	.2	.1	.0	.2	.0	.1	.2	.1
가족/친구	.0	.0	.0	.0	.0	.0	.2	.0	.0	.0	.0	.0	.0
사업/관광	.2	.3	.3	.3	.1	.0	.0	.2	.0	.1	.1	.0	.1
학교/취업	.0	.0	.0	.0	.0	.0	.0	.0	.0	.0	.0	.0	.0
교육/취업	.0	.0	.0	.0	.0	.0	.0	.0	.0	.0	.0	.0	.0
취업/학연	.0	.0	.0	.0	.0	.0	.3	.0	.0	.3	.0	.0	.0
여행목적	.1	.1	.1	.1	.1	.0	.1	.1	.1	.0	.0	.1	.1
개별	.1	.0	.0	.0	.0	.2	.0	.0	.0	.1	.1	.0	.0
단체	.0	.0	.0	.0	.0	.0	.3	.0	.3	.0	.0	.0	.5

[계속]

[표 6-2] 여행 방문지(중복응답)

[문 6] 여행 방문지

	트리에스트	영구	하우스텐보스	퍼스	스코틀랜드	폼페이	뒤셀도르프	캘커타	나이아가라	일란	구루메	카라츠	비야코
	%	%	%	%	%	%	%	%	%	%	%	%	%
전체	.1	.1	.1	.1	.1	.1	.1	.1	.1	.1	.1	.1	.1
성인	.1	.0	.1	.0	.1	.1	.0	.1	.1	.1	.1	.1	.0
연령	.0	.1	.0	.1	.0	.0	.1	.0	.0	.0	.0	.0	.1
15 - 20	.0	.0	.0	.2	.0	.0	.0	.0	.0	.0	.0	.0	.8
21 - 30	.3	.0	.0	.1	.0	.0	.1	.2	.0	.3	.0	.0	.0
31 - 40	.0	.0	.2	.1	.0	.0	.1	.0	.1	.0	.0	.0	.0
41 - 50	.0	.0	.0	.0	.2	.2	.0	.0	.0	.0	.0	.2	.0
51 - 60	.0	.4	.0	.1	.0	.0	.1	.1	.0	.0	.3	.0	.0
61세 이상	.0	.0	.0	.0	.0	.0	.0	.0	.3	.0	.0	.0	.0
거주지	.0	.0	.2	.0	.0	.2	.1	.0	.1	.2	.0	.0	.0
서울	.0	.0	.0	.0	.0	.0	.0	.0	.0	.0	.0	.7	.0
부산	.0	.0	.0	.0	.0	.0	.0	.5	.0	.0	.0	.0	.0
대구	.0	1.2	.0	.0	.0	.0	.0	.0	.0	.0	.0	.0	.0
대전	.0	.0	.0	.0	.0	.0	.0	.0	.0	.0	.0	.0	.0
인천	.0	.0	.0	.2	.0	.0	.0	.0	.0	.0	.0	.0	.0
경기	.0	.0	.0	.5	.0	.0	.0	.0	.0	.0	.0	.0	.0
충청	.0	.0	.0	.2	.0	.0	.1	.0	.0	.0	.0	.0	.0
전남	.0	.0	.0	.4	.0	.0	.0	.0	.0	.0	.0	.0	.0
전북	.0	.0	.0	.0	.0	.0	.0	.0	.0	.0	.0	.0	.0
제주	.0	.0	.0	.0	.0	.0	.0	.4	.0	.0	1.3	.0	.0
기타	.0	.0	.0	.0	.0	.0	.0	.0	.0	.0	.0	.0	.0
상대	.0	.1	.0	.1	.1	.1	.0	.0	.1	.1	.1	.1	.0
가족	.2	.0	.2	.1	.0	.0	.1	.1	.0	.0	.0	.0	.2
친구	.0	.0	.0	.0	.0	.0	.0	.0	.0	.0	.0	.0	.0
199만원 이하	.0	.8	.0	.1	.0	.0	.0	.0	.0	.0	.0	.0	.0
200-299만원	.0	.0	.0	.0	.0	.0	.0	.0	.3	.0	.0	.0	.0
300-399만원	.0	.0	.3	.1	.0	.0	.1	.2	.0	.0	.0	.0	.0
400-499만원	.0	.0	.0	.0	.0	.0	.1	.1	.1	.0	.3	.0	.3
500-599만원	.0	.0	.0	.2	.0	.0	.0	.0	.0	.3	.0	.3	.0
600만원 이상	.3	.0	.0	.0	.3	.3	.1	.0	.0	.0	.0	.0	.0
모름/응답	.0	.0	.0	.0	.0	.0	.0	.0	.0	.0	.0	.0	.0
직업	.0	.0	.0	.1	.3	.0	.1	.1	.1	.2	.0	.0	.0
사무	.0	.0	.3	.0	.0	.3	.1	.0	.0	.0	.2	.0	.0
판매/서비스	.0	.5	.0	.0	.0	.0	.0	.0	.0	.0	.0	.4	.0
공학/인문/자연	.0	.0	.0	.0	.0	.0	.0	.0	.0	.0	.0	.0	.0
농림/제조/서비스	.0	.0	.0	.0	.0	.0	.0	.0	.0	.0	.0	.0	.0
학생	.0	.0	.1	.1	.0	.0	.1	.0	.0	.0	.0	.0	.0
퇴직/무직/기타	.4	.0	.0	.0	.0	.0	.0	.3	.0	.0	.0	.0	.4
모름/응답	.0	.0	.0	.0	.0	.0	.0	.0	3.5	.0	.0	.0	.0
여행목적	.0	.0	.1	.0	.1	.1	.0	.1	.1	.0	.1	.0	.0
친구/가족	.5	.0	.0	.2	.0	.0	.1	.0	.0	.0	.0	.0	.0
사업/관광	.0	.2	.0	.0	.0	.0	.1	.0	.0	.2	.0	.2	.0
학교/취업	.0	.0	.0	.0	.0	.0	.0	.0	.0	.0	.0	.0	.0
교육/연구	.0	.0	.0	.0	.0	.0	.0	.0	.0	.0	.0	.0	.0
기타	.0	.0	.0	.4	.0	.0	.0	.0	.0	.0	.0	.0	.6
여행패키지	.1	.1	.1	.1	.1	.1	.1	.1	.0	.1	.0	.1	.0
단체	.0	.0	.0	.0	.0	.0	.0	.0	.1	.0	.2	.0	.1
개인	.0	.0	.0	.3	.0	.0	.2	.0	.0	.0	.0	.0	.0

[계속]

[표 6-2] 여행 방문지(중복응답)

[문 6] 여행 방문지

		레	마날리	우다이푸르	자이살메르	파트리	비에이	하코다테	베르겐	오스트라바	첼트넘	후라노	바쿠	체스키 크로프
		%	%	%	%	%	%	%	%	%	%	%	%	%
전	체	.1	.1	.1	.1	.1	.1	.1	.1	.1	.1	.1	.1	.0
성인여	별차성	.1 .0	.1 .0	.1 .0	.1 .0	.0 .1	.0 .1	.0 .1	.1 .0	.1 .0	.0 .1	.0 .1	.1 .0	.0 .1
연령만만만만만만만	령세세세세세세세	.8 .0 .0 .0 .0 .0	.8 .0 .0 .0 .0 .0	.8 .0 .0 .0 .0 .0	.8 .0 .0 .0 .0 .0	.0 .0 .0 .0 .3 .0	.0 .1 .1 .0 .0 .0	.0 .1 .1 .0 .0 .0	.0 .0 .1 .1 .0 .0	.0 .0 .3 .0 .0 .0	.0 .0 .0 .1 .0 .0	.0 .0 .1 .1 .1 .0	.0 .0 .1 .1 .1 .0	.0 .0 .1 .1 .1 .0
거주지	구산군구시읍면도	.2 .0 .0 .0 .0 .0 .0 .0 .0 .0 .0 .0 .0 .0 .0 .0 .0 .0 .0 .0	.2 .0 .0 .0 .0 .0 .0 .0 .0 .0 .0 .0 .0 .0 .0 .0 .0 .0 .0 .0	.2 .0 .0 .0 .0 .0 .0 .0 .0 .0 .0 .0 .0 .0 .0 .0 .0 .0 .0 .0	.2 .0 .0 .0 .0 .0 .0 .0 .0 .0 .0 .0 .0 .0 .0 .0 .0 .0 .0 .0	.0 .0 .0 .0 .0 .0 .0 .0 .0 .0 .0 .0 .0 .0 .0 .0 .0 .0 .0 .0	.0 .0 .0 .0 .0 .0 .0 .0 .0 .0 .0 .0 .0 .0 .0 .0 .0 .0 .0 .0	.1 .0 .0 .0 .0 .0 .0 .0 .0 .0 .0 .0 .0 .0 .0 .0 .0 .0 .0 .0	.0 .0 .0 .0 .0 .0 .0 .0 .0 .0 .0 .0 .0 .0 .0 .0 .0 .0 .0 .0	.0 .0 .0 .0 .0 .0 .0 .0 .0 .0 .0 .0 .0 .0 .0 .0 .0 .0 .0 .0	.1 .0 .0 .0 .0 .0 .0 .0 .0 .0 .0 .0 .0 .0 .0 .0 .0 .0 .0 .0	.0 .0 .0 .0 .0 .0 .0 .0 .0 .0 .0 .0 .0 .0 .0 .0 .0 .0 .0 .0	.0 .0 .0 .0 .0 .0 .0 .0 .0 .0 .0 .0 .0 .0 .0 .0 .0 .0 .0 .0	.0 .0 .0 .0 .0 .0 .0 .0 .0 .0 .0 .0 .0 .0 .0 .0 .0 .0 .0 .0
월가구소	이하만원만원만원만원만원만원만원	.0 .0 .1 .0 .0 .0 .2 .0	.0 .0 .1 .0 .0 .0 .2 .0	.0 .0 .1 .0 .0 .0 .2 .0	.0 .0 .1 .0 .0 .0 .2 .0	.6 .0 .0 .0 .0 .0 .0 .0	.0 .2 .0 .0 .1 .0 .0 .0	.0 .0 .1 .0 .0 .0 .1 .0	.0 .0 .1 .0 .0 .0 .0 .0	.0 .2 .1 .0 .0 .0 .0 .0	.0 .2 .1 .0 .0 .0 .0 .0	.0 .2 .0 .0 .0 .0 .0 .0	.2 .0 .1 .1 .0 .0 .0 .0	.0 .2 .0 .0 .1 .0 .0 .0
직종	관리직서비스업주부생업	.0 .0 .0 .0 .0 .4 .0 .0	.0 .0 .0 .0 .0 .4 .0 .0	.0 .0 .0 .0 .0 .4 .0 .0	.0 .0 .0 .0 .0 .4 .0 .0	.0 .0 .0 .0 .0 .0 .0 .0	.1 .0 .0 .0 .0 .2 .0 .0	.1 .0 .0 .0 .0 .2 .0 .0	.2 .0 .0 .0 .0 .0 .0 .0	.0 .2 .0 .0 .0 .0 .0 .0	.0 .2 .0 .0 .0 .3 .0 .0	.0 .0 .0 .0 .0 .0 .0 .0	.0 .1 .0 .0 .0 .0 .0 .0	.1 .0 .0 .0 .0 .0 .0 .0
여행목적	휴가/친문/관광/교육	.1 .0 .0 .0 .0	.1 .0 .0 .0 .0	.1 .0 .0 .0 .0	.1 .0 .0 .0 .0	.0 .0 .0 .0 .6	.1 .0 .0 .0 .0	.1 .0 .1 .0 .0	.1 .0 .0 .0 .0	.0 .0 .2 .0 .0	.0 .0 .0 .0 .6	.0 .0 .0 .0 .0	.1 .0 .0 .0 .0	.0 .0 .1 .0 .0
여행형태	여행패키지	.1 .0	.1 .0	.1 .0	.1 .0	.0 .0	.0 .1	.0 .1	.0 .1	.0 .0	.0 .0	.1 .0	.1 .0	.0 .1

[계속]

[표 6-2] 여행 방문지(중복응답)

[문 6] 여행 방문지

	모로코	민바디	요크	하바로스크	방갈로르	하코네	뉴올리언스	두브로크	비엔티안	후코시마	오레곤	오를라준마	세비야
	%	%	%	%	%	%	%	%	%	%	%	%	%
전체	.0	.0	.0	.0	.0	.0	.0	.0	.0	.0	.0	.0	.0
성인여성	.1	.0	.0	.1	.0	.0	.1	.0	.1	.0	.0	.0	.0
연령	.0	.1	.1	.0	.1	.1	.0	.1	.0	.1	.1	.1	.1
15-20세	.0	.0	.0	.0	.0	.0	.0	.0	.0	.0	.4	.4	.0
21-30세	.1	.0	.0	.1	.0	.1	.0	.1	.0	.0	.0	.1	.0
31-40세	.0	.1	.1	.0	.1	.0	.2	.0	.1	.0	.1	.0	.0
41-50세	.0	.1	.0	.1	.1	.0	.0	.1	.1	.0	.0	.0	.1
51-60세	.0	.0	.0	.0	.0	.1	.0	.0	.1	.0	.0	.0	.0
61세 이상	.3	.0	.2	.0	.0	.0	.0	.0	.0	.5	.0	.0	.3
거주지	.0	.1	.0	.1	.1	.1	.0	.0	.0	.1	.1	.1	.1
주거형태	.0	.0	.0	.0	.0	.0	.0	.0	.0	.0	.0	.0	.0
대입	.0	.0	.0	.0	.0	.0	.5	.0	.0	.0	.0	.0	.0
인원	.0	.0	.5	.5	.0	.0	.0	.0	.3	.0	.0	.0	.0
주택	.0	.0	.0	.0	.0	.0	.0	.0	.0	.0	.0	.0	.0
전주	.0	.0	.6	.0	.0	.0	.0	.0	.8	.0	.0	.0	.0
산간	.0	.0	.0	.0	.0	.0	.0	.0	.0	.0	.0	.0	.0
기타	.1	.1	.0	.0	.1	.0	.1	.1	.0	.0	.1	.1	.1
해안	.8	.0	.0	.0	.0	.0	.0	.8	.0	.0	.0	.0	.0
북부	.0	.0	.0	.0	.0	.0	.0	.0	.0	.0	.0	.0	.0
북동	.0	.0	.0	.0	.0	.8	.0	.0	.0	.0	.0	.0	.0
북서	.0	.0	.0	.0	.0	.0	.0	.0	.0	.0	.0	.0	.0
동부	.0	.0	.0	.0	.0	.0	.0	.0	.0	.0	.0	.0	.0
동남	.0	.0	.0	.0	.0	.0	.0	.0	.0	.0	.0	.0	.0
서부	.0	.0	.0	.0	.0	.0	.0	.0	.0	.0	.0	.0	.0
서남	.0	.0	.0	.0	.0	.0	.0	.0	.0	.0	.0	.0	.0
중부	.0	.0	.0	.0	.0	.0	.0	.0	.0	.0	.0	.0	.0
중남	.0	.0	.0	.0	.0	.0	.0	.0	.0	.0	.0	.0	.0
남부	.0	.0	.0	.0	.0	.0	.0	.0	.0	.0	.0	.0	.0
남동	.0	.0	.0	.0	.0	.0	.0	.0	.0	.0	.0	.0	.0
남서	.0	.0	.0	.0	.0	.0	.0	.0	.0	.0	.0	.0	.0
기타	.0	.0	.0	.0	.0	.0	.0	.0	.0	.0	.0	.0	.0
월급	.0	.1	.0	.0	.0	.0	.0	.0	.0	.1	.0	.0	.1
199만원 이하	.0	.0	.1	.1	.1	.1	.2	.2	.1	.0	.2	.2	.0
200-299만원	.0	.0	.4	.0	.0	.0	.0	.0	.0	.0	.0	.0	.0
300-399만원	.0	.1	.0	.1	.2	.1	.0	.1	.2	.1	.0	.0	.0
400-499만원	.1	.1	.0	.0	.1	.0	.0	.0	.0	.0	.0	.0	.1
500-599만원	.0	.0	.0	.0	.0	.1	.0	.0	.1	.1	.0	.3	.0
600만원 이상	.1	.0	.0	.1	.0	.0	.1	.1	.0	.0	.1	.0	.1
모름/응답	.0	.0	.0	.0	.0	.0	.0	.0	.0	.0	.0	.0	.0
직업	.1	.0	.0	.1	.1	.0	.1	.1	.1	.1	.0	.0	.1
관리직	.0	.0	.0	.0	.0	.1	.1	.0	.1	.0	.0	.0	.0
서비스직	.0	.4	.0	.2	.1	.0	.0	.0	.0	.0	.0	.0	.0
영업직	.0	.0	.0	.0	.0	.0	.0	.0	.0	.0	.0	.0	.0
작업	.0	.0	.0	.0	.0	.0	.0	.0	.0	.0	.0	.0	.0
주부	.0	.0	.0	.0	.0	.0	.0	.0	.0	.2	.0	.0	.1
학생	.2	.0	.2	.0	.1	.2	.0	.2	.0	.0	.2	.3	.0
퇴직	.0	.0	.5	.0	.0	.0	.0	.0	.0	.0	.5	.0	.0
모름/응답	.0	.0	.0	.0	.0	.0	.0	.0	1.6	.0	.0	.0	.0
여행목적	.1	.1	.0	.1	.0	.1	.0	.1	.0	.1	.1	.0	.1
가족	.0	.0	.2	.0	.0	.0	.0	.0	.0	.2	.0	.0	.0
친구	.1	.0	.0	.1	.1	.0	.1	.0	.0	.0	.0	.0	.1
사업	.0	.0	.0	.0	.0	.0	.0	.0	.0	.0	.0	.0	.0
관광	.0	.0	.0	.0	.0	.0	.0	.0	.0	.0	.0	.0	.0
교육	.0	.0	.0	.0	1.9	.0	.0	.0	1.8	.0	.0	.0	.0
기타	.0	.0	.3	.0	.0	.0	.3	.0	.0	.0	.3	.6	.0
여행패키지	.0	.1	.1	.0	.1	.0	.0	.0	.0	.0	.1	.1	.0
여행패키지	.1	.0	.0	.1	.0	.1	.0	.1	.1	.1	.0	.0	.1
무패키지	.3	.0	.0	.0	.0	.0	.3	.3	.0	.0	.0	.0	.0

[계속]

[표 6-2] 여행 방문지(중복응답)

[문 6] 여행 방문지

		진청	신시네티	노스캐롤라이나	필라델피아	텍사스	금주	해주	영선	도요야시	다마스커스	피닉스	니시가마꾸찌	베이루트
		%	%	%	%	%	%	%	%	%	%	%	%	%
전	체	.0	.0	.0	.0	.0	.0	.0	.0	.0	.0	.0	.0	.0
성인여	별차성	.0 .1	.0 .1	.0 .1	.0 .1	.0 .1	.1 .0	.1 .0	.1 .0	.0 .1	.1 .0	.1 .0	.0 .1	.1 .0
연단만만만만만	령세세세세세	.0	.0	.4	.4	.4	.0	.0	.0	.0	.0	.0	.0	.0
	15 - 20	.0	.0	.0	.0	.0	.2	.2	.2	.0	.2	.0	.2	.0
	21 - 30	.2	.1	.0	.0	.0	.0	.0	.0	.2	.0	.0	.0	.0
	31 - 40	.0	.1	.0	.1	.1	.0	.0	.0	.0	.0	.2	.0	.2
	41 - 50	.0	.1	.1	.0	.0	.0	.0	.0	.0	.0	.0	.0	.0
	51 - 60	.0	.1	.1	.0	.0	.0	.0	.0	.0	.0	.0	.0	.0
61세 이	.0	.0	.0	.0	.0	.0	.0	.0	.0	.0	.0	.0	.0	
거주지	구산동	.1	.1	.1	.1	.1	.0	.0	.0	.0	.0	.1	.0	.1
	구산동	.0	.0	.0	.0	.0	.0	.0	.0	.0	.6	.0	.0	.0
	구산동	.0	.0	.0	.0	.0	.0	.0	.0	.0	.0	.0	.0	.0
	구산동	.0	.0	.0	.0	.0	.9	.0	.0	.0	.0	.0	.0	.0
	구산동	.0	.5	.0	.0	.0	.0	.0	.0	.0	.0	.0	.0	.0
	구산동	.0	.0	.1	.0	.1	.0	.0	.0	.0	.0	.0	.0	.0
	구산동	.0	.0	.0	.0	.0	.0	.0	.0	.0	.0	.7	.0	.0
	구산동	.0	.0	.0	.0	.0	.0	.0	.0	.0	.0	.0	.0	.0
	구산동	.0	.0	.0	.0	.0	.0	.0	.0	.0	.0	.0	.0	.0
	구산동	.0	.0	.0	.0	.0	.0	.0	.0	.9	.0	.0	.9	.0
	구산동	.0	.0	.0	.0	.0	.0	.0	.0	.0	.0	.0	.0	.0
경기	상	.1	.1	.0	.0	.0	.0	.0	.0	.1	.0	.1	.0	.1
	상	.0	.0	.1	.1	.0	.2	.2	.2	.0	.2	.0	.1	.0
월가구소	199만원 이하	.0	.0	.0	.0	.0	.0	.0	.0	.0	.6	.0	.0	.0
	200-299만원	.0	.0	.2	.0	.0	.4	.4	.0	.0	.0	.0	.0	.0
	300-399만원	.0	.1	.0	.1	.0	.0	.0	.0	.2	.0	.2	.0	.0
	400-499만원	.0	.0	.1	.0	.0	.0	.0	.0	.0	.0	.0	.2	.0
	500-599만원	.0	.1	.0	.1	.1	.0	.0	.0	.0	.0	.0	.0	.0
	600만원 이상	.2	.0	.0	.0	.0	.0	.0	.2	.0	.0	.0	.0	.2
	모름/응답	.0	.0	.0	.0	.0	1.4	.0	.0	.0	.0	.0	.0	.0
직업	관리직	.0	.1	.1	.0	.0	.0	.2	.0	.0	.0	.1	.0	.0
	서비스직	.0	.0	.0	.0	.0	.0	.0	.2	.0	.2	.0	.2	.0
	영업직	.0	.0	.0	.0	.0	.0	.0	.0	.0	.0	.2	.0	.0
	주부	.0	.0	.0	.0	.0	.0	.0	.0	.0	.0	.0	.0	.0
	주부	.3	.1	.1	.1	.1	.1	.0	.0	.3	.0	.0	.0	.0
	학생	.0	.0	.0	.2	.2	.0	.0	.0	.0	.0	.0	.0	.0
	퇴직/기타	.0	.0	.0	.0	.0	.0	.0	.0	.0	.0	.0	.0	1.0
여행목적	가족여행	.0	.0	.0	.0	.0	.0	.0	.0	.0	.1	.0	.1	.0
	친구/가족	.4	.2	.0	.0	.2	.0	.0	.0	.4	.0	.2	.0	.0
	친구/가족	.0	.1	.1	.0	.0	.2	.2	.2	.0	.0	.0	.0	.1
	친구/가족	.0	.0	.0	.0	.0	.0	.0	.0	.0	.0	.0	.0	.0
	친구/가족	.0	.0	.0	.0	.0	.0	.0	.0	.0	.0	.0	.0	.0
	친구/가족	.0	.0	.0	.3	.3	.0	.0	.0	.0	.0	.3	.0	.0
여행형태	여행패키지	.1	.1	.1	.1	.1	.1	.0	.0	.1	.0	.1	.1	.1
	여행패키지	.0	.0	.0	.0	.0	.0	.1	.0	.0	.1	.0	.0	.0

[계속]

[표 6-2] 여행 방문지(중복응답)

[문 6] 여행 방문지

	평스버그	무안	본계	허남성	하남성	버지니아	버팔로	앨라배마	카리브해	바오터우	샤문	계림	장안
	%	%	%	%	%	%	%	%	%	%	%	%	%
전체	.0	.0	.0	.0	.0	.0	.0	.0	.0	.0	.0	.0	.0
연말연시	.1	.1	.1	.1	.1	.0	.0	.0	.0	.1	.1	.1	.1
연말연시	.0	.0	.0	.0	.0	.1	.1	.1	.1	.0	.0	.0	.0
연말연시	.0	.0	.0	.0	.0	.0	.0	.0	.0	.0	.0	.0	.0
연말연시	.0	.0	.0	.0	.0	.0	.0	.0	.0	.0	.0	.0	.0
연말연시	.0	.0	.0	.0	.0	.0	.0	.0	.0	.0	.0	.0	.0
연말연시	.2	.0	.0	.0	.0	.0	.1	.1	.0	.0	.0	.0	.0
연말연시	.0	.0	.0	.0	.0	.1	.1	.1	.0	.3	.3	.3	.3
연말연시	.0	.5	.5	.5	.5	.2	.0	.0	.5	.0	.0	.0	.0
거주지	.0	.0	.0	.0	.0	.0	.1	.0	.0	.0	.0	.1	.0
거주지	.0	.0	.0	.0	.0	.0	.0	.0	.0	.0	.6	.6	.6
거주지	.0	.9	.0	.0	.0	.0	.0	.0	.9	.0	.0	.0	.0
거주지	.0	.0	.0	.0	.0	.0	.0	.0	.0	.0	.0	.0	.0
거주지	.0	.0	.0	.0	.0	.0	.0	.0	.0	1.3	.0	.0	.0
거주지	.0	.0	.0	.0	.0	.0	.0	.0	.0	.0	.0	.0	.0
거주지	.0	.0	.0	.2	.2	.2	.1	.1	.0	.0	.0	.0	.0
거주지	.0	.0	.0	.0	.0	.0	.0	.7	.0	.0	.0	.0	.0
거주지	.0	.0	.0	.0	.0	.0	.0	.0	.0	.0	.0	.0	.0
거주지	.0	.0	.0	.0	.0	.0	.0	.0	.0	.0	.0	.0	.0
거주지	.0	.0	.0	.0	.0	.0	.0	.0	.0	.0	.0	.0	.0
거주지	.9	.0	.0	.0	.0	.0	.0	.0	.0	.0	.0	.0	.0
거주지	.0	.0	.0	.0	.0	.0	.0	.0	.0	.0	.0	.0	.0
거주지	.0	.0	.0	.0	.0	.0	.0	.0	.0	.0	.0	.0	.0
거주지	.0	.0	.0	.0	.0	.0	.0	.0	.0	.0	.0	.0	.0
거주지	.1	.1	.1	.1	.1	.1	.1	.1	.1	.1	.1	.1	.1
거주지	.0	.0	.0	.0	.0	.0	.0	.0	.0	.0	.0	.0	.0
월가	.0	.0	.5	.0	.0	.3	.0	.0	.0	.0	.0	.5	.0
월가	.0	.3	.0	.0	.0	.2	.0	.2	.3	.0	.0	.0	.0
월가	.0	.0	.0	.0	.0	.0	.0	.1	.0	.0	.0	.0	.0
월가	.0	.0	.0	.0	.0	.0	.0	.0	.0	.0	.0	.0	.0
월가	.0	.0	.0	.2	.0	.0	.0	.0	.0	.0	.2	.0	.0
월가	.2	.0	.0	.0	.2	.0	.2	.0	.0	.2	.0	.0	.2
월가	.0	.0	.0	.0	.0	.0	.0	.0	.0	.0	.0	.0	.0
직업	.0	.0	.2	.0	.2	.0	.1	.1	.0	.2	.0	.2	.2
직업	.2	.0	.0	.0	.0	.0	.0	.1	.0	.0	.2	.0	.0
직업	.0	.0	.0	.0	.0	.2	.0	.0	.0	.0	.0	.0	.0
직업	.0	.0	.0	.0	.0	.0	.0	.0	.0	.0	.0	.0	.0
직업	.0	.0	.0	.0	.0	.0	.0	.0	.0	.0	.0	.0	.0
직업	.0	.0	.0	.0	.0	.1	.0	.0	.0	.0	.0	.0	.0
직업	.0	.0	.0	.0	.0	.0	.0	.0	.0	.0	.0	.0	.0
직업	.0	1.0	.0	1.0	.0	.0	.0	.0	.9	.0	.0	.0	.0
직업	.0	.0	.0	.0	.0	.0	2.3	.0	.0	.0	.0	.0	.0
여행목적	.0	.1	.0	.1	.0	.0	.0	.0	.1	.0	.0	.1	.0
여행목적	.0	.0	.0	.0	.0	.4	.2	.4	.0	.4	.0	.0	.0
여행목적	.1	.0	.1	.0	.1	.0	.0	.0	.0	.0	.1	.0	.1
여행목적	.0	.0	.0	.0	.0	.0	.0	.0	.0	.0	.0	.0	.0
여행목적	.0	.0	.0	.0	.0	.0	.0	.0	.0	.0	.0	.0	.0
여행목적	.0	.0	.0	.0	.0	.0	.0	.0	.0	.0	.0	.0	.0
여행목적	.0	.0	.0	.0	.0	.0	.3	.0	.0	.0	.0	.0	.0
여행목적	.0	.0	.0	.0	.1	.1	.1	.1	.0	.1	.0	.0	.0
여행목적	.0	.1	.1	.1	.0	.0	.0	.0	.1	.0	.0	.1	.0
여행목적	.6	.0	.0	.0	.0	.0	.0	.0	.0	.0	.6	.0	.6

[계속]

[표 6-2] 여행 방문지(중복응답)

[문 6] 여행 방문지

	집안	시즈오카	탈리	리마랑꼬스킨	덴파사르	따나도라자	마카사르	수타바야	와에나	로터루아	뉴렌베르크	난디	알제
	%	%	%	%	%	%	%	%	%	%	%	%	%
전체	.0	.0	.0	.0	.0	.0	.0	.0	.0	.0	.0	.0	.0
성인	.0	.0	.1	.0	.0	.0	.0	.0	.0	.0	.0	.0	.1
연령	.1	.1	.0	.1	.1	.1	.1	.1	.1	.0	.0	.0	.0
15-20세	.0	.0	.0	.0	.0	.0	.0	.0	.0	.0	.0	.0	.0
21-30세	.0	.0	.0	.0	.0	.0	.0	.0	.0	.0	.0	.0	.0
31-40세	.0	.0	.0	.2	.0	.0	.0	.0	.0	.2	.1	.1	.1
41-50세	.0	.0	.2	.0	.0	.0	.0	.0	.0	.0	.1	.0	.0
51-60세	.3	.3	.0	.0	.2	.2	.2	.2	.2	.0	.0	.1	.0
61세 이상	.0	.0	.0	.0	.0	.0	.0	.0	.0	.0	.0	.0	.0
거주지	.0	.0	.1	.0	.0	.0	.0	.1	.0	.1	.1	.1	.1
서울	.0	.0	.0	.0	.0	.0	.0	.0	.0	.0	.0	.0	.0
부산	.0	.0	.0	.0	.0	.0	.0	.0	.0	.0	.0	.0	.0
대구	.0	.0	.0	.0	.0	.0	.0	.0	.0	.0	.0	.0	.0
대전	.0	.0	.0	.0	.0	.0	.0	.0	.0	.0	.0	.0	.0
인천	.0	.0	.0	.0	.0	.0	.0	.0	.0	.0	.0	.0	.0
안양	.0	.0	.0	.0	.0	.0	.0	.0	.0	.0	.0	.0	.0
광주	.0	.0	.0	.0	.0	.0	.0	.0	.0	.0	.0	.0	.0
대전	.0	.0	.0	.0	.0	.0	.0	.0	.0	.0	.0	.0	.0
충청	.0	.0	.0	.0	.0	.0	.0	.0	.0	.0	.0	.0	.0
경남	.0	.0	.0	.0	.0	.0	.0	.0	.0	.0	.0	.0	.0
제주	.0	.0	.0	.0	.0	.0	.0	.0	.0	.0	.0	.0	.0
기타	1.9	.0	.0	.0	.0	.0	.0	.0	.0	.0	.0	.0	.0
경기	.0	.8	.0	.0	.0	.0	.0	.0	.0	.0	.0	.0	.0
충청	.0	.0	.0	.0	.0	.0	.0	.0	.0	.0	.0	.0	.0
경남	.0	.0	.0	.0	.0	.0	.0	.0	.0	.0	.0	.0	.0
제주	.0	.0	.0	.0	.0	.0	.0	.0	.0	.0	.0	.0	.0
기타	.1	.1	.1	.1	.1	.1	.1	.1	.1	.1	.1	.1	.0
월급	.0	.0	.0	.0	.0	.0	.0	.0	.0	.0	.0	.0	.0
199만원 이하	.5	.0	.0	.0	.0	.0	.0	.0	.0	.0	.0	.0	.0
200-299만원	.0	.0	.3	.0	.0	.0	.0	.0	.0	.0	.0	.0	.0
300-399만원	.0	.0	.0	.0	.2	.2	.2	.0	.0	.1	.0	.1	.0
400-499만원	.0	.2	.0	.2	.0	.0	.0	.0	.2	.0	.0	.0	.1
500-599만원	.0	.0	.0	.0	.0	.0	.0	.0	.0	.0	.1	.0	.1
600만원 이상	.0	.0	.0	.0	.0	.0	.0	.2	.0	.1	.1	.1	.0
모름/응답	.0	.0	.0	.0	.0	.0	.0	.0	.0	.0	.0	.0	.0
직업	.0	.0	.2	.0	.0	.0	.0	.0	.0	.0	.0	.1	.1
사무직	.0	.0	.0	.0	.0	.0	.0	.0	.0	.0	.2	.1	.1
판매직	.0	.3	.0	.0	.0	.0	.0	.0	.0	.2	.0	.0	.0
서비스직	.0	.0	.0	.0	.0	.0	.0	.0	.0	.0	.0	.0	.0
농림수산업	.0	.0	.0	.0	.0	.0	.0	.0	.0	.0	.0	.0	.0
학원/교육	.0	.0	.0	.2	.0	.0	.0	.0	.0	.1	.0	.0	.0
의료	.0	.0	.0	.0	.0	.0	.0	.0	.0	.0	.0	.0	.0
퇴직/무응답	.0	.0	.0	.0	.8	.8	.8	.0	.8	.0	.0	.0	.0
기타	.0	.0	.0	.0	.0	.0	.0	4.1	.0	.0	.0	.0	.0
여행목적	.1	.0	.0	.1	.1	.1	.1	.0	.1	.1	.0	.1	.0
가족여행	.0	.3	.0	.0	.0	.0	.0	.0	.0	.0	.0	.0	.0
취업	.0	.0	.0	.0	.0	.0	.0	.1	.0	.0	.1	.0	.1
취업	.0	.0	.0	.0	.0	.0	.0	.0	.0	.0	.0	.0	.0
취업	.0	.0	.0	.0	.0	.0	.0	.0	.0	.0	.0	.0	.0
취업	.0	.0	.0	.0	.0	.0	.0	.0	.0	.0	.0	.0	.0
취업	.0	.0	.0	.0	.0	.0	.0	.0	.0	.0	.0	.0	.0
취업	.0	.0	.5	.0	.0	.0	.0	.0	.0	.0	.0	.0	.0
여행목적	.0	.1	.0	.1	.0	.0	.0	.1	.0	.0	.0	.0	.0
여행목적	.1	.0	.0	.0	.1	.1	.1	.0	.1	.1	.1	.0	.0
여행목적	.0	.0	.5	.0	.0	.0	.0	.0	.0	.0	.0	.0	.2

[계속]

[표 6-2] 여행 방문지(중복응답)

[문 6] 여행 방문지

	튀니스	과테말라	이구아수	티니안섬	PIC	비슈켓	마리야나	제스퍼	오카나칸	피츠버그	말레	로키	후아힌
	%	%	%	%	%	%	%	%	%	%	%	%	%
전체	.0	.0	.0	.0	.0	.0	.0	.0	.0	.0	.0	.0	.0
성인	.1	.1	.0	.0	.0	.1	.0	.0	.1	.1	.0	.1	.1
연령	.0	.0	.1	.1	.1	.0	.1	.1	.0	.0	.1	.0	.0
15-20세	.0	.0	.0	.0	.0	.0	.0	.0	.0	.0	.0	.0	.0
21-30세	.0	.0	.0	.0	.0	.0	.2	.2	.0	.0	.1	.0	.0
31-40세	.1	.0	.0	.1	.1	.1	.0	.0	.0	.0	.1	.0	.1
41-50세	.0	.2	.0	.0	.0	.0	.0	.0	.0	.0	.0	.0	.0
51-60세	.0	.0	.0	.0	.0	.0	.0	.0	.0	.0	.0	.2	.0
61세 이상	.3	.0	.4	.0	.0	.0	.0	.0	.3	.3	.0	.0	.0
거주지	.1	.1	.0	.0	.0	.1	.1	.1	.0	.0	.1	.0	.0
주거	.0	.0	.0	.0	.0	.0	.0	.0	.0	.5	.0	.0	.0
대도시	.0	.0	.0	.0	.0	.0	.0	.0	.0	.0	.0	.0	.0
중도시	.0	.0	.0	.0	.0	.0	.0	.0	.0	.0	.0	.0	.0
소도시	.0	.0	.0	.0	.0	.0	.0	.0	.0	.0	.0	.0	.0
취업	.0	.0	.0	.0	.0	.0	.0	.0	.0	.0	.0	.0	.0
전업	.0	.0	.0	.0	.0	.0	.0	.0	.0	.0	.0	.0	.0
준전업	.0	.0	.0	.0	.2	.0	.0	.0	.2	.0	.0	.2	.0
부업	.0	.0	.0	.0	.0	.0	.0	.0	.0	.0	.0	.0	.0
비업	.0	.0	.0	.0	.0	.0	.0	.0	.0	.0	.0	.0	.0
주거형태	.0	.0	.7	1.2	.0	.0	.0	.0	.0	.0	.0	.0	.0
주택	.0	.0	.0	.0	.0	.0	.0	.0	.0	.0	.0	.0	.0
상대	.1	.1	.1	.1	.1	.0	.0	.0	.0	.0	.0	.0	.0
가구	.0	.0	.0	.0	.0	.1	.0	.1	.0	.0	.0	.0	.1
월가	.2	.0	.0	.0	.0	.0	.0	.0	.0	.0	.0	.0	.4
199만원 이하	.0	.3	.0	.0	.0	.0	.0	.0	.0	.0	.0	.0	.0
200-299만원	.0	.0	.0	.0	.0	.1	.2	.0	.0	.0	.0	.2	.0
300-399만원	.0	.0	.0	.2	.2	.0	.0	.2	.2	.0	.1	.0	.0
400-499만원	.0	.0	.0	.0	.0	.1	.0	.2	.0	.2	.1	.0	.0
500-599만원	.1	.0	.0	.0	.0	.0	.0	.0	.0	.0	.0	.0	.0
600만원 이상	.0	.0	2.3	.0	.0	.0	.0	.0	.0	.0	.0	.0	.0
직업	.1	.2	.0	.2	.0	.1	.0	.0	.0	.1	.1	.0	.0
사무직	.1	.0	.0	.0	.0	.0	.2	.2	.0	.0	.1	.0	.0
판매직	.0	.0	.0	.0	.0	.1	.0	.0	.0	.0	.0	.0	.0
서비스직	.0	.0	.0	.0	.0	.0	.0	.0	.0	.0	.0	.0	.0
영업직	.0	.0	.0	.0	.0	.0	.0	.0	.0	.0	.0	.0	.0
작업직	.0	.0	.0	.0	.2	.0	.0	.0	.0	.0	.0	.0	.0
가족부	.0	.0	.2	.0	.0	.0	.0	.0	.0	.0	.0	.0	.0
학생	.0	.0	.0	.0	.0	.0	.0	.0	.0	.0	.0	.0	.0
퇴직	.0	.0	.0	.0	.0	.0	.0	.0	.0	.0	.0	.0	.7
무응답	.0	.0	.0	.0	.0	.0	.0	.0	3.5	.0	.0	3.4	.0
여행목적	.0	.0	.1	.1	.1	.1	.1	.1	.0	.0	.1	.1	.0
개인	.0	.0	.0	.0	.0	.0	.0	.0	.3	.3	.0	.0	.0
친구	.0	.1	.0	.0	.0	.0	.0	.0	.0	.0	.0	.0	.0
가족	.0	.0	.0	.0	.0	.0	.0	.0	.0	.0	.0	.0	.0
관광	.0	.0	.0	.0	.0	.0	.0	.0	.0	.0	.0	.0	.0
교육	.0	.0	.0	.0	.0	.0	.0	.0	.0	.0	.0	.0	.0
학연	.3	.0	.0	.0	.0	.0	.0	.0	.0	.0	.0	.0	.0
여행패키지	.0	.1	.1	.0	.0	.0	.0	.1	.1	.0	.0	.0	.1
단체	.1	.0	.0	.1	.1	.0	.1	.0	.0	.1	.0	.1	.0
개인	.0	.0	.0	.0	.0	.0	.0	.0	.0	.0	.0	.0	.0

[계속]

[표 6-2] 여행 방문지(중복응답)

[문 6] 여행 방문지

	다카	부하라	쿠웨이트시티	남유안	코사무	칸차나부리	아사쿠샤	에른버러	틸행	나폴리	갈란타	민스크	빌뉴스		
														%	%
전체	.0	.0	.0	.0	.0	.0	.0	.0	.0	.0	.0	.0	.0		
성별	.1	.1	.1	.1	.1	.0	.0	.0	.0	.0	.0	.0	.0		
연령	.0	.0	.0	.0	.0	.1	.0	.0	.0	.0	.0	.0	.0		
만 15 - 20세	.0	.0	.0	.0	.0	.0	.4	.4	.4	.4	.0	.0	.0		
만 21 - 30세	.0	.0	.0	.2	.2	.0	.0	.0	.0	.0	.0	.0	.0		
만 31 - 40세	.0	.0	.0	.0	.0	.0	.0	.0	.0	.0	.1	.1	.1		
만 41 - 50세	.0	.1	.1	.0	.0	.1	.0	.0	.0	.0	.0	.0	.0		
만 51 - 60세	.0	.1	.1	.0	.0	.0	.0	.0	.0	.0	.0	.0	.0		
만 61세 이상	.3	.0	.0	.0	.0	.0	.0	.0	.0	.0	.0	.0	.0		
거주지	.0	.0	.1	.1	.0	.0	.0	.0	.1	.1	.0	.1	.1		
서울	.0	.0	.0	.0	.0	.0	.0	.0	.0	.0	.0	.0	.0		
부산	.0	.0	.0	.0	.0	.0	.0	.0	.0	.0	.0	.0	.0		
대구	.0	.0	.0	.0	.0	.0	.0	.0	.0	.0	.0	.0	.0		
인천	.0	.0	.0	.0	.0	.0	.0	.0	.0	.0	.0	.0	.0		
대전	.0	.0	.0	.0	.0	.0	.0	.0	.0	.0	.0	.0	.0		
경남	.0	.0	.0	.0	.0	.0	.0	.0	.0	.0	.0	.0	.0		
충남	.0	.0	.0	.0	.0	.0	.0	.0	.0	.0	.0	.0	.0		
충북	.0	.0	.0	.0	.0	.0	.0	.0	.0	.0	.0	.0	.0		
강원	.0	.0	.0	.0	.0	.0	.0	.0	.0	.0	.0	.0	.0		
제주	.0	.0	.0	.0	.0	.0	.0	.0	.0	.0	.0	.0	.0		
기타	.0	.0	.0	.0	.0	.0	.0	.0	.0	.0	.0	.0	.0		
월급	.0	.0	.0	.0	.0	.0	.0	.0	.0	.0	.0	.0	.0		
199만원 이하	.1	.0	.1	.0	.0	.2	.0	.0	.0	.0	.0	.0	.0		
200-299만원	.0	.0	.0	.0	.0	.0	.0	.0	.0	.0	.0	.0	.0		
300-399만원	.0	.0	.0	.0	.0	.0	.0	.0	.0	.0	.0	.0	.0		
400-499만원	.0	.2	.0	.0	.2	.0	.1	.1	.0	.1	.0	.0	.0		
500-599만원	.1	.0	.0	.0	.0	.0	.0	.0	.0	.0	.1	.1	.1		
600만원 이상	.0	.0	.1	.2	.0	.0	.0	.0	.1	.0	.0	.0	.0		
응답률	.0	.0	.0	.0	.0	.0	.0	.0	.0	.0	.0	.0	.0		
직업	.1	.1	.1	.1	.1	.0	.0	.0	.0	.0	.0	.1	.1		
사무직	.1	.1	.0	.0	.0	.0	.0	.0	.0	.0	.1	.0	.0		
판매직	.0	.0	.1	.0	.0	.0	.0	.0	.0	.0	.0	.0	.0		
서비스직	.0	.0	.0	.0	.0	.0	.0	.0	.0	.0	.0	.0	.0		
영업직	.0	.0	.0	.0	.0	.0	.0	.0	.0	.0	.0	.0	.0		
작업직	.0	.0	.0	.0	.0	.0	.0	.0	.0	.0	.0	.0	.0		
주부	.0	.0	.0	.0	.0	.2	.0	.0	.0	.0	.0	.0	.0		
학생	.0	.0	.0	.0	.0	.0	.2	.2	.2	.2	.0	.0	.0		
퇴직	.0	.0	.0	.0	.0	.0	.0	.0	.0	.0	.0	.0	.0		
무직	.0	.0	.0	.0	.0	.0	.0	.0	.0	.0	.0	.0	.0		
기타	.0	.0	.0	.0	.0	.0	.0	.0	.0	.0	.0	.0	.0		
여행목적	.0	.0	.0	.1	.1	.1	.0	.0	.0	.1	.0	.0	.0		
가족여행	.0	.0	.0	.0	.0	.0	.0	.0	.0	.0	.0	.0	.0		
친구/가족여행	.1	.0	.1	.0	.0	.0	.0	.0	.0	.0	.1	.1	.1		
취업/교육	.0	.0	.0	.0	.0	.0	.0	.0	.0	.0	.0	.0	.0		
관광	.9	.0	.0	.0	.0	.0	.0	.0	.0	.0	.0	.0	.0		
기타	.0	.4	.0	.0	.0	.0	.3	.3	.3	.0	.0	.0	.0		
여행패키지	.0	.0	.1	.1	.1	.0	.0	.0	.0	.0	.0	.0	.0		
여행패키지	.0	.0	.0	.0	.0	.0	.0	.0	.0	.0	.0	.0	.0		
여행패키지	.2	.0	.0	.0	.0	.4	.4	.0	.0	.0	.0	.0	.0		

[계속]

[표 6-2] 여행 방문지(중복응답)

[문 6] 여행 방문지

	키에프	린치	트리나바	브로노	마치도	도토리	필라흐	부케레스트	세피아	기후	에어즈락	나가타	치바
	%	%	%	%	%	%	%	%	%	%	%	%	%
전체	.0	.0	.0	.0	.0	.0	.0	.0	.0	.0	.0	.0	.0
성인여성	.0	.0	.0	.0	.0	.0	.0	.0	.0	.0	.0	.0	.0
연령만만만만만만만	.0	.0	.0	.0	.1	.1	.1	.1	.1	.0	.0	.0	.0
15 - 20	.0	.0	.0	.0	.4	.0	.0	.0	.0	.0	.0	.0	.0
21 - 30	.0	.0	.0	.0	.0	.0	.0	.0	.0	.1	.1	.1	.1
31 - 40	.1	.1	.1	.1	.0	.1	.1	.1	.1	.0	.0	.0	.0
41 - 50	.0	.0	.0	.0	.0	.0	.0	.0	.0	.0	.0	.0	.0
51 - 60	.0	.0	.0	.0	.0	.0	.0	.0	.0	.0	.0	.0	.0
61세 이상	.0	.0	.0	.0	.0	.0	.0	.0	.0	.0	.0	.0	.0
거주지	.1	.0	.0	.0	.0	.0	.0	.0	.1	.0	.0	.1	.0
서울	.0	.0	.0	.0	.0	.0	.0	.0	.0	.0	.0	.0	.0
부산	.0	.0	.0	.0	.0	.0	.0	.0	.0	.0	.0	.0	.0
대구	.0	.0	.0	.0	.0	.0	.0	.0	.0	.0	.0	.0	.0
대전	.0	.0	.0	.0	.0	.0	.0	.0	.0	.0	.0	.0	.0
인천	.0	.0	.0	.0	.0	.0	.0	.0	.0	.0	.0	.0	.0
경기	.0	.0	.0	.0	.0	.0	.0	.0	.0	.0	.0	.0	.0
충청	.0	.0	.0	.0	.0	.0	.0	.0	.0	.0	.0	.0	.0
전남	.0	.0	.0	.0	.0	.0	.0	.0	.0	.0	.0	.0	.0
전북	.0	.0	.0	.0	.0	.0	.0	.0	.0	.0	.0	.0	.0
제주	.0	.0	.0	.6	.0	.0	.0	.0	.0	.0	.0	.0	.0
기타	.0	.0	.0	.0	.0	.0	.0	.0	.0	.0	.0	.0	.0
월가	.0	.0	.0	.0	.0	.0	.0	.0	.0	.0	.0	.0	.0
199만원 이하	.0	.0	.0	.2	.0	.0	.0	.0	.0	.2	.0	.2	.0
200-299만원	.0	.0	.1	.0	.1	.0	.0	.1	.0	.0	.0	.0	.0
300-399만원	.0	.1	.0	.0	.0	.1	.0	.1	.0	.0	.0	.0	.1
400-499만원	.1	.0	.0	.0	.0	.0	.1	.0	.0	.0	.1	.0	.0
500-599만원	.0	.0	.0	.0	.0	.0	.0	.0	.0	.0	.0	.0	.0
600만원 이상	.0	.0	.0	.0	.0	.0	.0	.0	.0	.0	.0	.0	.0
모름/응답	.0	.0	.0	.0	.0	.0	.0	.0	.0	.0	.0	.0	.0
직업	.1	.0	.1	.0	.0	.0	.1	.1	.0	.1	.0	.0	.0
사무	.0	.0	.0	.0	.0	.0	.0	.0	.0	.0	.0	.1	.0
판매/서비스	.0	.0	.0	.0	.0	.0	.0	.0	.0	.0	.0	.0	.0
공학/공학	.0	.0	.0	.0	.0	.0	.0	.0	.0	.0	.0	.0	.0
농림/농림	.0	.6	.0	.6	.0	.6	.0	.0	.0	.0	.0	.0	.0
의료/의료	.0	.0	.0	.0	.0	.0	.0	.0	.0	.0	.0	.0	.0
도회/도회	.0	.0	.0	.0	.2	.0	.0	.0	.6	.0	.2	.0	.2
무응답	.0	.0	.0	.0	.0	.0	.0	.0	.0	.0	.0	.0	.0
여행목적	.0	.0	.0	.0	.1	.1	.1	.0	.1	.0	.1	.0	.0
친구/친구	.0	.0	.0	.0	.0	.0	.0	.0	.0	.2	.0	.2	.0
사업/사업	.1	.1	.1	.1	.0	.0	.0	.1	.0	.0	.0	.0	.0
관광/관광	.0	.0	.0	.0	.0	.0	.0	.0	.0	.0	.0	.0	.0
교육/교육	.0	.0	.0	.0	.0	.0	.0	.0	.0	.0	.0	.0	.0
가족/가족	.0	.0	.0	.0	.0	.0	.0	.0	.0	.0	.0	.0	.0
학연	.0	.0	.0	.0	.0	.0	.0	.0	.0	.0	.0	.0	.3
여행패키지	.0	.0	.0	.0	.0	.0	.0	.0	.0	.0	.0	.0	.0
여행패키지	.0	.4	.0	.0	.0	.1	.0	.1	.0	.0	.0	.0	.0
여행패키지	.0	.0	.0	.0	.0	.0	.0	.0	.0	.0	.0	.0	.0

[계속]

[표 6-2] 여행 방문지(중복응답)

[문 6] 여행 방문지

	라우던	누어드	스원던	이스트	버스	북스포	코츠웰	브와프	몽트르	난트워	미시건	밀워키	리마
	%	%	%	%	%	%	%	%	%	%	%	%	%
전체	.0	.0	.0	.0	.0	.0	.0	.0	.0	.0	.0	.0	.0
성년여	.0	.0	.0	.0	.0	.0	.0	.0	.0	.0	.0	.0	.0
연만만만만만만만	.0	.0	.0	.0	.1	.1	.1	.1	.1	.1	.0	.0	.0
15-20	.0	.0	.0	.4	.0	.0	.0	.0	.0	.0	.0	.0	.0
21-30	.1	.1	.1	.0	.1	.1	.1	.1	.1	.1	.0	.0	.0
31-40	.0	.0	.0	.0	.0	.0	.0	.0	.0	.0	.1	.1	.1
41-50	.0	.0	.0	.0	.0	.0	.0	.0	.0	.0	.0	.0	.0
51-60	.0	.0	.0	.0	.0	.0	.0	.0	.0	.0	.0	.0	.0
61세 이 상	.0	.0	.0	.0	.0	.0	.0	.0	.0	.0	.0	.0	.0
거주지	.0	.1	.1	.1	.0	.0	.0	.0	.1	.0	.1	.1	.1
주	.0	.0	.0	.0	.3	.3	.3	.0	.0	.0	.0	.0	.0
대	.0	.0	.0	.0	.0	.0	.0	.0	.0	.0	.0	.0	.0
인	.0	.0	.0	.0	.0	.0	.0	.0	.0	.0	.0	.0	.0
한	.0	.0	.0	.0	.0	.0	.0	.0	.0	.0	.0	.0	.0
대	.0	.0	.0	.0	.0	.0	.0	.0	.0	.0	.0	.0	.0
주	.0	.0	.0	.0	.0	.0	.0	.0	.0	.0	.0	.0	.0
전	.0	.0	.0	.0	.0	.0	.0	.0	.0	.0	.0	.0	.0
산	.1	.0	.0	.0	.0	.0	.0	1.3	.0	.0	.0	.0	.0
기	.0	.0	.0	.0	.0	.0	.0	.0	.0	.0	.0	.0	.0
주	.0	.0	.0	.0	.0	.0	.0	.0	.0	.0	.0	.0	.0
주	.0	.0	.0	.0	.0	.0	.0	.0	.0	.0	.0	.0	.0
주	.0	.0	.0	.0	.0	.0	.0	.0	.0	.0	.0	.0	.0
주	.0	.0	.0	.0	.0	.0	.0	.0	.0	.8	.0	.0	.0
주	.0	.0	.0	.0	.0	.0	.0	.0	.0	.0	.0	.0	.0
주	.0	.0	.0	.0	.0	.0	.0	.0	.0	.0	.0	.0	.0
상	.0	.0	.0	.0	.0	.0	.0	.0	.0	.0	.0	.0	.0
상	.1	.1	.1	.1	.1	.1	.1	.1	.1	.1	.0	.0	.0
상	.0	.0	.0	.0	.0	.0	.0	.0	.0	.0	.0	.0	.0
199만원 이하	.0	.0	.0	.0	.0	.0	.0	.0	.0	.0	.0	.0	.0
200-299만원	.0	.0	.0	.0	.2	.2	.2	.0	.0	.0	.0	.0	.0
300-399만원	.0	.0	.0	.0	.0	.0	.0	.0	.0	.0	.0	.0	.0
400-499만원	.0	.0	.0	.1	.0	.0	.0	.0	.0	.1	.1	.1	.0
500-599만원	.0	.1	.1	.0	.0	.0	.0	.0	.0	.0	.0	.0	.1
600만원 이상	.1	.0	.0	.0	.0	.0	.0	.1	.1	.0	.0	.0	.0
모름/응답	.0	.0	.0	.0	.0	.0	.0	.0	.0	.0	.0	.0	.0
직업	.0	.0	.0	.0	.0	.0	.0	.0	.0	.0	.1	.1	.0
문/관리	.0	.0	.0	.0	.0	.0	.0	.0	.0	.0	.0	.0	.1
사/무	.0	.0	.0	.0	.0	.0	.0	.0	.0	.0	.0	.0	.0
판/서비스	.0	.0	.0	.0	.0	.0	.0	.2	.2	.0	.0	.0	.0
매/업	.0	.0	.0	.0	.0	.0	.0	.0	.0	.0	.0	.0	.0
업/작	.0	.0	.0	.0	.0	.0	.0	.0	.0	.0	.0	.0	.0
기/업	.0	.0	.0	.0	.0	.0	.0	.0	.0	.0	.0	.0	.0
가/주	.0	.0	.0	.0	.0	.0	.0	.0	.0	.0	.0	.0	.0
학/부	.2	.2	.2	.2	.2	.2	.2	.0	.0	.0	.0	.0	.0
퇴/무	.0	.0	.0	.0	.0	.0	.0	.0	.0	.0	.0	.0	.0
무/직	.0	.0	.0	.0	.0	.0	.0	.0	.0	.0	.0	.0	.0
무/응답	.0	.0	.0	.0	.0	.0	.0	.0	.0	.0	.0	.0	.0
여행목적	.1	.0	.0	.0	.0	.0	.0	.0	.0	.0	.1	.1	.0
가/휴	.0	.0	.0	.0	.0	.0	.0	.2	.0	.0	.0	.0	.0
친/지방	.0	.0	.0	.0	.0	.0	.0	.0	.0	.0	.0	.0	.1
사/관광	.0	.0	.0	.0	.0	.0	.0	.0	.0	.0	.0	.0	.0
진/교	.0	.0	.0	.0	.0	.0	.0	.0	.0	.0	.0	.0	.0
향/교	.0	.0	.0	.0	.0	.0	.0	.0	.0	.0	.0	.0	.0
학/어	.0	.3	.3	.3	.3	.3	.3	.0	.3	.3	.0	.0	.0
여행패키지	.0	.0	.0	.0	.0	.0	.0	.0	.0	.0	.0	.0	.0
개/여행	.0	.0	.0	.0	.0	.0	.0	.0	.0	.0	.0	.0	.0
전/여행	.3	.3	.3	.0	.3	.3	.3	.0	.0	.0	.0	.0	.0
체/여행	.0	.0	.0	.0	.0	.0	.0	.0	.0	.0	.0	.0	.0
패/여행	.0	.0	.0	.0	.0	.0	.0	.0	.0	.0	.0	.0	.0
지/여행	.0	.0	.0	.0	.0	.0	.0	.0	.0	.0	.0	.0	.0

[계속]

[표 6-2] 여행 방문지(중복응답)

[문 6] 여행 방문지

		니가타	이즈미	베른	살럿	제넥스 버그	야마나 시	고마찌	산티아 고	리세	야일로	크르칼 렌	노보시 비르크	르와브 르
		%	%	%	%	%	%	%	%	%	%	%	%	%
전	체	.0	.0	.0	.0	.0	.0	.0	.0	.0	.0	.0	.0	.0
성인여	별차성	.0 .0	.0 .0	.0 .0	.0 .1	.0 .1	.0 .0	.0 .0	.0 .0	.0 .0	.0 .0	.0 .0	.0 .0	.0 .0
연단만만만만만	15 - 20	.0	.0	.0	.4	.4	.0	.0	.0	.0	.0	.0	.0	.0
	21 - 30	.0	.0	.0	.0	.0	.0	.0	.0	.0	.0	.0	.0	.0
	31 - 40	.0	.0	.0	.0	.0	.0	.0	.0	.0	.0	.0	.0	.0
	41 - 50	.0	.0	.0	.0	.0	.0	.1	.0	.0	.0	.0	.0	.0
	51 - 60	.0	.0	.0	.0	.0	.1	.0	.1	.1	.1	.1	.1	.1
61세 이	.3	.3	.3	.0	.0	.0	.0	.0	.0	.0	.0	.0	.0	
거주지	서부	.0	.0	.1	.1	.1	.0	.0	.0	.1	.0	.1	.0	.0
	북부	.0	.0	.0	.0	.0	.0	.0	.3	.0	.0	.0	.0	.0
	대도시권	.0	.0	.0	.0	.0	.0	.0	.0	.0	.0	.0	.5	.0
	인접대도시권	.0	.0	.0	.0	.0	.0	.0	.0	.0	.0	.0	.0	.0
	지방	.0	.0	.0	.0	.0	.0	.0	.0	.0	.0	.0	.0	.0
	농촌	.0	.0	.0	.0	.0	.0	.0	.0	.0	.0	.0	.0	.0
	산간	.0	.0	.0	.0	.0	.0	.0	.0	.0	.0	.0	.0	.0
	해안	.0	.0	.0	.0	.0	.0	.0	.0	.0	.5	.0	.0	.5
	도시	.0	.0	.0	.0	.0	.0	.0	.0	.0	.0	.0	.0	.0
	주변	.0	.0	.0	.0	.0	.0	.0	.0	.0	.0	.0	.0	.0
	기타	.0	.0	.0	.0	.0	.0	.0	.0	.0	.0	.0	.0	.0
	월가구소	.0	.0	.0	.0	.0	.0	.0	.0	.0	.0	.0	.0	.0
	199만원 이하	.0	.0	.0	.0	.0	.0	.0	.0	.0	.0	.0	.0	.0
200-299만원	.1	.1	.0	.0	.0	.0	.0	.0	.0	.0	.0	.0	.0	
300-399만원	.0	.0	.0	.1	.0	.0	.1	.0	.0	.0	.0	.0	.0	
400-499만원	.0	.0	.0	.0	.1	.0	.0	.1	.0	.0	.0	.0	.0	
500-599만원	.0	.0	.0	.0	.0	.1	.0	.0	.1	.0	.0	.0	.0	
600만원 이상	.0	.0	.1	.0	.0	.1	.0	.0	.1	.1	.1	.1	.1	
모름/무응답	.0	.0	.0	.0	.0	.0	.0	.0	.0	.0	.0	.0	.0	
직업	문/관리직	.0	.0	.1	.0	.0	.1	.0	.1	.1	.0	.0	.1	.0
	무직	.1	.1	.0	.0	.0	.0	.0	.0	.0	.1	.0	.0	.1
	판매/서비스	.0	.0	.0	.0	.0	.0	.2	.0	.0	.0	.0	.0	.0
	영업/영업직	.0	.0	.0	.0	.0	.0	.0	.0	.0	.0	.0	.0	.0
	가정주부	.0	.0	.0	.0	.0	.0	.0	.0	.0	.0	.6	.0	.0
	학생	.0	.0	.0	.0	.0	.0	.0	.0	.0	.0	.0	.0	.0
퇴직	퇴직/무직	.0	.0	.0	.2	.2	.0	.0	.0	.0	.0	.0	.0	.0
	퇴직/기타	.0	.0	.0	.0	.0	.0	.0	.0	.0	.0	.0	.0	.0
	퇴직/무응답	.0	.0	.0	.0	.0	.0	.0	.0	.0	.0	.0	.0	.0
여행목적	가족/친구	.1	.1	.0	.0	.0	.0	.0	.0	.0	.0	.0	.0	.0
	취미/취미	.0	.0	.1	.0	.2	.0	.0	.0	.0	.0	.0	.0	.0
	직업/업무	.0	.0	.0	.0	.0	.1	.1	.0	.1	.1	.1	.1	.1
	교육/학술	.0	.0	.0	.0	.0	.0	.0	.0	.0	.0	.0	.0	.0
	기타	.0	.0	.0	.0	.0	.0	.0	.0	.0	.0	.0	.0	.0
여행형태	개별여행	.0	.0	.0	.0	.0	.0	.0	.0	.0	.0	.0	.0	.0
	여행패키지	.1	.1	.0	.0	.0	.0	.0	.0	.0	.0	.0	.1	.0
기타	.0	.0	.3	.0	.0	.0	.0	.0	.0	.0	.0	.0	.0	

[계속]

[표 6-2] 여행 방문지(중복응답)

[문 6] 여행 방문지

	칼스타	코르도바	콘야	아크라	라고스	칸쿤	미주리	와이오밍	버클리	데이비스	레드필드	몽고메리	앵커리지
	%	%	%	%	%	%	%	%	%	%	%	%	%
전체	.0	.0	.0	.0	.0	.0	.0	.0	.0	.0	.0	.0	.0
성별	.0	.0	.0	.0	.0	.0	.0	.0	.0	.0	.0	.0	.0
연령	.1	.1	.1	.0	.0	.1	.0	.0	.0	.0	.0	.0	.0
연령만	.0	.0	.0	.0	.0	.0	.0	.0	.0	.0	.0	.0	.0
15 - 20	.0	.0	.0	.0	.0	.1	.0	.0	.0	.0	.0	.0	.0
21 - 30	.0	.0	.0	.0	.0	.0	.0	.0	.0	.0	.0	.0	.0
31 - 40	.0	.0	.0	.0	.0	.0	.0	.0	.0	.0	.0	.0	.0
41 - 50	.1	.1	.1	.0	.0	.0	.0	.0	.0	.0	.0	.1	.1
51 - 60	.0	.0	.0	.0	.1	.0	.0	.0	.1	.1	.1	.0	.0
61세 이상	.0	.0	.0	.1	.0	.0	.2	.2	.0	.0	.0	.0	.0
거주지	.0	.1	.0	.1	.0	.1	.0	.0	.0	.0	.0	.0	.0
서울	.0	.0	.0	.0	.0	.0	.0	.0	.0	.0	.0	.0	.0
부산	.0	.0	.0	.0	.0	.0	.0	.0	.0	.0	.0	.0	.0
대구	.0	.0	.0	.0	.0	.0	.0	.0	.0	.0	.0	.0	.0
대전	.0	.0	.0	.0	.0	.0	.0	.0	.0	.0	.0	.0	.0
인천	.0	.0	.0	.0	.0	.0	.0	.0	.0	.0	.0	.0	.0
광주	.0	.0	.0	.0	.0	.0	.0	.0	.0	.0	.0	.0	.0
제주	.0	.0	.0	.0	.0	.0	.0	.0	.0	.0	.0	.0	.0
기타	.0	.0	.0	.0	.0	.0	.0	.0	.0	.0	.0	.0	.0
직업	.8	.0	.0	.0	.1	.0	.0	.0	.0	.1	.1	.0	.0
사무직	.0	.0	.0	.0	.0	.0	.0	.0	.0	.0	.0	.0	.0
서비스직	.0	.0	.0	.0	.0	.0	.0	.0	.0	.0	.0	.0	.0
영업직	.0	.0	.0	.0	.0	.0	.0	.0	.0	.0	.0	.0	.0
전문직	.0	.0	.0	.0	.0	.0	.0	.0	.0	.0	.0	.0	.0
농림수산업	.0	.0	.0	.0	.0	.0	.0	.0	.0	.0	.0	.0	.0
주거	.0	.0	.6	.0	.2	.0	.0	.0	.0	.0	.0	.0	.0
기타	.0	.0	.0	.0	.0	.0	.0	.0	.5	.0	.0	.0	.0
월급	.0	.0	.0	.0	.0	.0	.0	.0	.0	.0	.0	.0	.0
199만원 이하	.0	.0	.0	.0	.0	.0	.0	.0	.0	.0	.0	.0	.0
200-299만원	.0	.0	.0	.0	.0	.0	.0	.0	.0	.0	.0	.0	.0
300-399만원	.1	.0	.0	.1	.0	.0	.0	.0	.0	.1	.1	.0	.0
400-499만원	.0	.0	.0	.0	.0	.0	.0	.0	.0	.0	.0	.1	.0
500-599만원	.0	.0	.0	.0	.0	.0	.1	.1	.0	.0	.0	.0	.1
600만원 이상	.0	.1	.1	.1	.1	.1	.0	.0	.1	.0	.0	.0	.0
응답률	.0	.0	.0	.0	.0	.0	.0	.0	.0	.0	.0	.0	.0
직업	.1	.0	.1	.0	.1	.0	.0	.0	.1	.0	.0	.0	.1
사무직	.0	.0	.0	.1	.1	.0	.1	.1	.0	.1	.1	.0	.0
서비스직	.0	.0	.0	.0	.0	.0	.0	.0	.0	.0	.0	.0	.0
영업직	.0	.0	.0	.0	.0	.0	.0	.0	.0	.0	.0	.0	.0
전문직	.0	.0	.0	.0	.0	.0	.0	.0	.0	.0	.0	.5	.0
농림수산업	.0	.0	.0	.0	.0	.0	.0	.0	.0	.0	.0	.0	.0
주거	.0	.1	.0	.0	.0	.0	.0	.0	.0	.0	.0	.0	.0
기타	.0	.0	.0	.0	.0	.2	.0	.0	.0	.0	.0	.0	.0
직업	.0	.0	.0	.3	.0	.0	.0	.0	.0	.0	.0	.0	.0
사무직	.0	.0	.0	.0	.0	.0	.0	.0	.0	.0	.0	.0	.0
서비스직	.0	.0	.0	.0	.0	.0	.0	.0	.0	.0	.0	.0	.0
영업직	.0	.0	.0	.0	.0	.0	.0	.0	.0	.0	.0	.0	.0
전문직	.0	.0	.0	.0	.0	.0	.0	.0	.0	.0	.0	.0	.0
농림수산업	.0	.0	.0	.0	.0	.0	.0	.0	.0	.0	.0	.0	.0
주거	.0	.1	.1	.0	.0	.0	.0	.0	.0	.0	.0	.0	.0
기타	.0	.0	.0	.1	.0	.0	.0	.0	.0	.0	.0	.0	.0
직업	.1	.0	.0	.0	.1	.0	.0	.0	.1	.1	.1	.1	.1
사무직	.0	.0	.0	.0	.0	.0	.0	.0	.0	.0	.0	.0	.0
서비스직	.0	.0	.0	.0	.0	.0	.0	.0	.0	.0	.0	.0	.0
영업직	.0	.0	.0	.0	.0	.0	.0	.0	.0	.0	.0	.0	.0
전문직	.0	.0	.0	.0	.0	.0	.0	.0	.0	.0	.0	.0	.0
농림수산업	.0	.0	.0	.0	.0	.0	.0	.0	.0	.0	.0	.0	.0
주거	.0	.0	.0	.0	.0	.3	.0	.0	.0	.0	.0	.0	.0
기타	.0	.0	.0	.0	.0	.0	.0	.0	.0	.0	.0	.0	.0
여행목적	.0	.0	.0	.0	.0	.0	.0	.0	.0	.0	.0	.0	.0
가족여행	.1	.0	.1	.0	.0	.0	.1	.1	.0	.0	.0	.1	.0
개별여행	.0	.0	.0	.0	.0	.0	.0	.0	.0	.3	.3	.0	.0

[계속]

[표 6-2] 여행 방문지(중복응답)

[문 6] 여행 방문지

		라이프치히	리버풀	오픈바하	위부르크	피센	로트바일	함부르크	코롤	원스터	황가레이	누메아	코알판트	탈아비
		%	%	%	%	%	%	%	%	%	%	%	%	%
전	체	.0	.0	.0	.0	.0	.0	.0	.0	.0	.0	.0	.0	.0
성인여	별차성	.0	.0	.0	.0	.0	.0	.0	.0	.0	.0	.0	.0	.0
연단만만만만만	15 - 20	.0	.0	.0	.0	.0	.0	.0	.0	.0	.0	.0	.0	.3
	21 - 30	.0	.0	.0	.0	.0	.0	.0	.1	.0	.0	.0	.0	.0
	31 - 40	.0	.0	.0	.0	.0	.0	.0	.0	.0	.0	.0	.0	.0
	41 - 50	.1	.1	.1	.1	.1	.1	.1	.0	.0	.1	.1	.1	.0
	51 - 60	.0	.0	.0	.0	.0	.0	.0	.0	.1	.0	.0	.0	.0
	61세 이	.0	.0	.0	.0	.0	.0	.0	.0	.0	.0	.0	.0	.0
거주지	서독	.0	.0	.0	.1	.0	.0	.1	.1	.0	.1	.0	.0	.0
	독일	.0	.0	.0	.0	.0	.0	.0	.0	.0	.0	.0	.0	.0
	프랑스	.0	.0	.0	.0	.0	.0	.0	.0	.0	.0	.0	.0	.0
	영국	.0	.0	.0	.0	.0	.0	.0	.0	.0	.0	.0	.0	.0
	미국	.0	.0	.0	.0	.0	.0	.0	.0	.0	.0	.0	.0	.0
	일본	.0	.0	.0	.0	.0	.0	.0	.0	.0	.0	.0	.0	.0
	중국	.0	.0	.0	.0	.0	.0	.0	.0	.0	.0	.0	.0	.0
	러시아	.0	.0	.0	.0	.0	.0	.0	.0	.0	.0	.0	.0	.0
	스페인	.0	.0	.0	.0	.0	.0	.0	.0	.0	.0	.0	.0	.0
	이탈리아	.0	.0	.0	.0	.0	.0	.0	.0	.0	.0	.0	.0	.0
	그리스	.0	.0	.0	.0	.0	.0	.0	.0	.0	.0	.0	.0	.0
	네덜란드	.0	.0	.0	.0	.0	.0	.0	.0	.0	.0	.0	.0	.0
	오스트리아	.0	.0	.0	.0	.0	.0	.0	.0	.0	.0	.0	.0	.0
	기타	.6	.0	.0	.0	.6	.0	.0	.0	.0	.0	.0	.0	.0
월가구소	199만원 이하	.0	.0	.0	.0	.0	.0	.0	.0	.0	.0	.0	.0	.0
	200-299만원	.0	.0	.0	.0	.0	.0	.0	.1	.1	.0	.0	.0	.0
	300-399만원	.0	.0	.0	.0	.0	.0	.0	.0	.0	.0	.0	.0	.1
	400-499만원	.0	.0	.0	.1	.0	.0	.0	.0	.0	.0	.0	.0	.0
	500-599만원	.1	.1	.0	.0	.1	.0	.0	.0	.0	.1	.0	.0	.0
	600만원 이상	.0	.0	.1	.0	.0	.1	.1	.0	.0	.0	.1	.1	.0
	모름/응답	.0	.0	.0	.0	.0	.0	.0	.0	.0	.0	.0	.0	.0
직업	문서관리	.1	.1	.0	.0	.1	.1	.0	.1	.0	.1	.1	.1	.0
	사무직	.0	.0	.1	.0	.0	.0	.1	.0	.0	.0	.0	.0	.0
	판매/서비스	.0	.0	.0	.2	.0	.0	.0	.0	.0	.0	.0	.0	.0
	영업/영업	.0	.0	.0	.0	.0	.0	.0	.0	.0	.0	.0	.0	.0
	가정주부	.0	.0	.0	.0	.0	.0	.0	.0	.0	.0	.0	.0	.0
	학생	.0	.0	.0	.0	.0	.0	.0	.0	.0	.0	.0	.0	.0
	퇴직/부생	.0	.0	.0	.0	.0	.0	.0	.0	.1	.0	.0	.0	.1
	퇴직/기타	.0	.0	.0	.0	.0	.0	.0	.0	.0	.0	.0	.0	.0
	퇴직/응답	.0	.0	.0	.0	.0	.0	.0	.0	.0	.0	.0	.0	.0
	퇴직/응답	.0	.0	.0	.0	.0	.0	.0	.0	.0	.0	.0	.0	.0
여행목적	가족/친구	.0	.0	.0	.0	.0	.0	.0	.0	.0	.0	.0	.0	.0
	취업/진학	.0	.0	.1	.1	.0	.1	.1	.0	.1	.1	.0	.0	.0
	관광/휴식	.0	.0	.0	.0	.0	.0	.0	.0	.0	.0	.0	.0	.0
	교육/연구	.0	.0	.0	.0	.0	.0	.0	.0	.0	.0	.0	.0	.0
	스포츠/취미	.0	.0	.0	.0	.0	.0	.0	.0	.0	.0	.0	.0	.0
	기타	.2	.0	.0	.0	.0	.0	.0	.0	.0	.0	.0	.0	.2
여행형태	개별여행	.0	.0	.0	.0	.0	.0	.0	.0	.0	.0	.0	.0	.0
	여행패키지	.0	.0	.0	.1	.0	.0	.0	.1	.0	.0	.0	.0	.0
	기타	.0	.0	.0	.0	.0	.0	.0	.0	.0	.0	.0	.0	.0

[계속]

[표 6-2] 여행 방문지(중복응답)

[문 6] 여행 방문지

		이스파	알코바	마이소	칸디	서몽고	아부다	엘름	반다르	뱅갈로	아스타	침캄트	카트만	히말라	
		한	르	르			비		세리베	로	나	트	두	야	
		%	%	%	%	%	%	%	%	%	%	%	%	%	
전	체	.0	.0	.0	.0	.0	.0	.0	.0	.0	.0	.0	.0	.0	
성인여	별차성	.0	.0	.0	.0	.0	.0	.0	.0	.0	.0	.0	.0	.0	
연령만만만만만	15 - 20	.0	.0	.0	.0	.0	.0	.0	.0	.0	.0	.0	.0	.0	
	21 - 30	.0	.0	.0	.0	.1	.1	.1	.0	.0	.0	.0	.0	.0	
	31 - 40	.1	.1	.1	.1	.0	.0	.0	.0	.0	.0	.0	.0	.0	
	41 - 50	.0	.0	.0	.0	.0	.0	.0	.0	.0	.0	.0	.0	.0	
	51 - 60	.0	.0	.0	.0	.0	.0	.0	.0	.0	.1	.1	.1	.1	
61세 이	.0	.0	.0	.0	.0	.0	.0	.0	.2	.2	.0	.0	.0		
거주지	서부	.0	.0	.1	.0	.1	.0	.0	.0	.0	.0	.0	.0	.0	
	북부	.0	.0	.0	.0	.0	.0	.0	.0	.0	.0	.0	.0	.0	
	대도시권	.0	.0	.0	.0	.0	.0	.0	.0	.0	.0	.0	.0	.0	
	인도양해안	.3	.0	.0	.0	.0	.0	.0	.0	.3	.0	.0	.0	.0	
	대도시권외	.0	.0	.0	.0	.0	.0	.0	.0	.0	.0	.0	.0	.0	
	남부	.0	.0	.0	.0	.0	.0	.0	.0	.0	.0	.0	.0	.0	
	중부	.0	.0	.0	.0	.0	.0	.0	.0	.0	.0	.0	.0	.0	
	북부	.0	.0	.0	.0	.0	.0	.0	.0	.0	.0	.0	.0	.0	
	서부	.0	.0	.0	.0	.0	.0	.0	.0	.0	.0	.0	.0	.0	
	남부	.0	.0	.0	.0	.0	.0	.0	.0	.0	.0	.0	.0	.0	
월급	상	.0	.0	.0	.0	.0	.0	.0	.0	.0	.0	.0	.0	.0	
	미기	.0	.0	.1	.1	.1	.0	.0	.0	.0	.0	.0	.0	.0	
월가구소	199만원 이하	.0	.0	.0	.0	.0	.0	.0	.2	.0	.2	.2	.0	.0	
	200-299만원	.1	.0	.0	.0	.0	.0	.0	.0	.0	.0	.0	.0	.0	
	300-399만원	.0	.0	.0	.0	.0	.1	.0	.0	.0	.0	.0	.0	.0	
	400-499만원	.0	.0	.1	.0	.0	.0	.0	.0	.0	.0	.0	.1	.1	
	500-599만원	.0	.1	.0	.0	.1	.0	.0	.0	.0	.0	.0	.0	.0	
	600만원 이상	.0	.0	.0	.0	.0	.0	.1	.0	.1	.0	.0	.0	.0	
모름/무응답	.0	.0	.0	.0	.0	.0	.0	.0	.0	.0	.0	.0	.0		
직업	문/관리직	.1	.0	.0	.0	.0	.0	.0	.0	.1	.1	.1	.1	.1	
	사무/서비스직	.0	.1	.0	.0	.0	.0	.0	.0	.0	.0	.0	.0	.0	
	판매/영업	.0	.0	.0	.0	.0	.1	.0	.0	.0	.0	.0	.0	.0	
	가정/작업	.0	.0	.0	.0	.0	.0	.0	.0	.0	.0	.0	.0	.0	
	학생/주부	.0	.0	.0	.0	.0	.0	.0	.0	.0	.0	.0	.0	.0	
	퇴직/무직	.0	.0	.1	.0	.1	.0	.1	.0	.0	.0	.0	.0	.0	
	도움/무응답	.0	.0	.0	.4	.0	.0	.0	.3	.0	.0	.0	.0	.0	
	도움/무응답	.0	.0	.0	.0	.0	.0	.0	.0	.0	.0	.0	.0	.0	
	여행목적	가족/친구	.0	.0	.0	.0	.0	.0	.0	.0	.0	.0	.0	.0	.0
		취미/휴식	.0	.0	.0	.0	.0	.0	.0	.0	.0	.0	.0	.0	.0
사업/업무		.1	.1	.0	.0	.0	.1	.0	.0	.1	.1	.1	.0	.0	
교육/학술		.0	.0	.0	.0	.0	.0	.0	.0	.0	.0	.0	.0	.0	
기타		.0	.0	1.0	.0	.0	.0	.0	.0	.0	.0	.0	.0	.0	
여행형태	단체	.0	.0	.0	.0	.0	.0	.0	.0	.0	.0	.0	.0	.0	
	개인	.0	.0	.0	.0	.0	.0	.0	.0	.0	.0	.0	.0	.0	
여행패키지	여행	.0	.0	.0	.0	.0	.0	.0	.0	.0	.0	.0	.0	.0	
	패키지	.2	.2	.0	.2	.0	.0	.0	.0	.0	.0	.0	.0	.0	

[계속]

[표 6-2] 여행 방문지(중복응답)

[문 6] 여행 방문지

	주배일	숨가이트	페르가나	하이드라바드	라사	바트	카지도	알렉산드리아	티지	알제리아	부루가다	타마타구	은자메나
	%	%	%	%	%	%	%	%	%	%	%	%	%
전체	.0	.0	.0	.0	.0	.0	.0	.0	.0	.0	.0	.0	.0
장차 여행	.0	.0	.0	.0	.0	.0	.0	.0	.0	.0	.0	.0	.0
연만만만만만만만	.0	.0	.0	.0	.0	.0	.2	.0	.0	.0	.0	.0	.0
15 - 20	.0	.0	.0	.0	.0	.0	.0	.0	.0	.0	.0	.1	.1
21 - 30	.0	.0	.0	.0	.0	.0	.0	.1	.1	.1	.1	.0	.0
31 - 40	.0	.0	.0	.0	.0	.0	.0	.0	.0	.0	.0	.0	.0
41 - 50	.0	.1	.1	.1	.0	.1	.0	.0	.0	.0	.0	.0	.0
51 - 60	.1	.0	.0	.0	.1	.0	.0	.0	.0	.0	.0	.0	.0
61세 이상	.0	.0	.0	.0	.0	.0	.0	.0	.0	.0	.0	.0	.0
거주지	.0	.0	.0	.0	.0	.0	.0	.0	.0	.0	.0	.0	.0
서울	.0	.0	.0	.0	.0	.0	.0	.0	.0	.0	.0	.0	.0
부산	.0	.0	.0	.0	.0	.0	.0	.0	.0	.0	.0	.0	.0
대구	.0	.0	.0	.0	.0	.0	.0	.0	.0	.0	.0	.0	.0
대전	.0	.0	.0	.0	.0	.0	.0	.0	.0	.0	.0	.0	.0
인천	.0	.0	.0	.0	.0	.0	.0	.0	.0	.0	.0	.0	.0
안양	.0	.0	.0	.0	.0	.0	.0	.0	.0	.0	.0	.0	.0
광주	.0	.0	.0	.0	.0	.0	.0	.0	.0	.0	.0	.0	.0
울산	.0	.0	.0	.0	.0	.0	.0	.0	.0	.0	.0	.0	.0
경남	.0	.0	.0	.0	.0	.0	.0	.0	.0	.0	.0	.0	.0
충청	.0	.0	.0	.0	.0	.0	.0	.0	.0	.0	.0	.0	.0
제주	.0	.4	.0	.0	.0	.0	.0	.0	.0	.0	.0	.0	.0
기타	.0	.0	.0	.0	.0	.0	.0	.0	.0	.0	.0	.0	.0
해외	.0	.0	.0	.0	.0	.0	.0	.0	.0	.0	.0	.0	.0
미국	.0	.0	.0	.0	.0	.0	.0	.0	.0	.0	.0	.0	.0
유럽	.0	.0	.0	.0	.0	.0	.0	.0	.0	.0	.0	.0	.0
아시아	.0	.0	.0	.0	.0	.0	.0	.0	.0	.0	.0	.0	.0
아프리카	.0	.0	.0	.0	.0	.0	.0	.0	.0	.0	.0	.0	.0
오ceania	.0	.0	.0	.0	.0	.0	.0	.0	.0	.0	.0	.0	.0
기타	.0	.0	.0	.0	.0	.0	.0	.0	.0	.0	.0	.0	.0
월가	.0	.0	.0	.0	.0	.0	.0	.0	.2	.0	.0	.0	.0
199만원 이하	.0	.0	.0	.0	.0	.0	.0	.1	.0	.0	.0	.1	.0
200-299만원	.0	.1	.0	.1	.0	.0	.0	.0	.0	.1	.0	.0	.0
300-399만원	.0	.0	.0	.0	.1	.0	.1	.0	.0	.0	.0	.0	.0
400-499만원	.0	.0	.0	.0	.0	.1	.0	.0	.0	.0	.0	.0	.0
500-599만원	.0	.0	.1	.0	.0	.1	.0	.0	.0	.0	.0	.0	.0
600만원 이상	.1	.0	.0	.0	.0	.0	.0	.0	.0	.0	.1	.0	.1
모름/응답	.0	.0	.0	.0	.0	.0	.0	.0	.0	.0	.0	.0	.0
직업	.1	.0	.0	.0	.1	.0	.0	.1	.0	.0	.0	.1	.1
사무직	.0	.0	.0	.1	.0	.0	.0	.0	.1	.0	.0	.0	.0
판매직	.0	.0	.1	.0	.0	.0	.0	.0	.0	.0	.0	.0	.0
서비스직	.0	.0	.0	.0	.0	.0	.0	.0	.0	.0	.0	.0	.0
영업직	.0	.0	.0	.0	.0	.0	.0	.0	.0	.0	.0	.0	.0
작업직	.4	.0	.0	.0	.0	.4	.0	.0	.0	.3	.3	.0	.0
주부	.0	.0	.0	.0	.0	.0	.0	.0	.0	.0	.0	.0	.0
학생	.0	.0	.0	.0	.0	.0	.0	.0	.0	.0	.0	.0	.0
퇴직	.0	.0	.0	.0	.0	.0	.1	.0	.0	.0	.0	.0	.0
무응답	.0	.0	.0	.0	.0	.0	.0	.0	.0	.0	.0	.0	.0
여행목적	.0	.0	.0	.0	.0	.0	.0	.0	.0	.0	.0	.0	.0
가족여행	.0	.0	.1	.0	.0	.0	.0	.0	.0	.0	.0	.0	.0
친구여행	.1	.0	.0	.0	.0	.1	.0	.0	.0	.0	.0	.0	.0
사업	.0	.0	.0	.0	.0	.0	.0	.0	.0	.0	.0	.0	.0
관광	.0	.9	.0	.0	.0	.0	.8	.0	.0	.0	.0	.0	.0
교육	.0	.0	.0	.0	.0	.0	.0	.0	.0	.0	.0	.0	.0
기타	.0	.0	.0	.0	.0	.0	.0	.0	.0	.0	.0	.0	.0
여행패키지	.0	.0	.0	.0	.0	.0	.0	.0	.0	.0	.0	.0	.0
여행패키지	.0	.0	.0	.0	.0	.0	.0	.0	.0	.0	.0	.0	.0
여행패키지	.0	.2	.0	.0	.0	.0	.0	.0	.0	.0	.0	.0	.0

[계속]

[표 6-2] 여행 방문지(중복응답)

[문 6] 여행 방문지

	미수라	아루샤	트리폴리	오랑	아루루	요하네스버그	아디노아바바	킨사사	프레도리아	데이지할	쿠란다	브롬	달리
	%	%	%	%	%	%	%	%	%	%	%	%	%
전체	.0	.0	.0	.0	.0	.0	.0	.0	.0	.0	.0	.0	.0
성별													
남자	.0	.0	.0	.0	.0	.0	.0	.0	.0	.0	.0	.0	.0
여성	.0	.0	.0	.0	.0	.0	.0	.0	.0	.0	.0	.0	.0
연령													
15-20	.0	.0	.0	.0	.0	.0	.0	.0	.0	.0	.0	.0	.0
21-30	.0	.0	.0	.0	.0	.0	.0	.0	.0	.0	.0	.0	.1
31-40	.0	.0	.0	.0	.0	.0	.0	.0	.0	.0	.0	.0	.0
41-50	.0	.0	.0	.0	.0	.0	.0	.0	.0	.0	.0	.0	.0
51-60	.1	.1	.1	.0	.0	.0	.0	.1	.1	.0	.0	.0	.0
61세 이상	.0	.0	.0	.0	.0	.0	.1	.0	.0	.0	.0	.0	.0
거주지													
서울	.0	.0	.0	.0	.0	.0	.0	.0	.0	.0	.0	.0	.0
부산	.0	.0	.0	.0	.0	.0	.0	.0	.0	.0	.0	.1	.0
대구	.0	.0	.0	.0	.0	.0	.0	.0	.0	.0	.0	.0	.0
대전	.0	.0	.0	.0	.0	.0	.0	.0	.0	.0	.0	.0	.0
인천	.0	.0	.0	.0	.0	.0	.0	.0	.0	.0	.0	.0	.0
광주	.0	.0	.0	.0	.0	.0	.0	.0	.0	.0	.0	.0	.0
제주	.0	.0	.0	.0	.0	.0	.0	.0	.0	.0	.0	.0	.0
기타	.1	.1	.1	.0	.1	.0	.0	.0	.0	.0	.0	.0	.0
직업													
사무직	.0	.0	.0	.0	.0	.0	.0	.0	.0	.0	.0	.0	.0
서비스직	.1	.0	.1	.0	.0	.1	.0	.0	.0	.0	.0	.1	.0
영업직	.0	.0	.0	.0	.0	.0	.0	.0	.0	.0	.0	.0	.0
주부	.0	.0	.0	.0	.0	.0	.0	.0	.0	.0	.0	.0	.0
학생	.0	.0	.0	.0	.0	.0	.0	.1	.1	.1	.1	.0	.1
퇴직	.0	.0	.0	.0	.0	.0	.0	.0	.0	.0	.0	.0	.0
기타	.0	.0	.0	.0	.0	.0	.0	.0	.0	.0	.0	.0	.0
여행목적													
가족여행	.0	.0	.0	.0	.0	.0	.0	.0	.0	.0	.0	.0	.0
친구/지인방문	.0	.0	.0	.0	.0	.0	.0	.0	.0	.0	.0	.0	.0
사업/교수	.0	.0	.0	.0	.0	.0	.0	.0	.0	.0	.0	.0	.0
관광/취미	.0	.7	.0	.0	.0	.0	.0	.0	.0	.0	.0	.0	.0
기타	.0	.0	.0	.0	.0	.0	.0	.1	.1	.1	.0	.1	.1
여행패키지													
여행패키지	.0	.0	.0	.0	.0	.0	.0	.0	.0	.0	.0	.0	.0
여행패키지	.0	.0	.0	.0	.0	.0	.0	.0	.0	.0	.0	.0	.0
여행패키지	.0	.0	.0	.0	.0	.0	.0	.0	.0	.0	.0	.0	.1

[계속]

[표 6-3] 여행 총 체류기간

[문 6] 이번 해외여행시 체류일을 적어주십시오

	사례수 (명)	5일 이하	6-10일	11-15 일	16일 이상	모름/ 무응답	계	평균 (일)
		%	%	%	%			
■ 전 체 ■	(2513)	47.9	26.6	7.1	18.4	.1	100.0	8.7
■ 성별 ■	(1439)	46.6	27.2	7.4	18.8	.0	100.0	8.7
■ 연령 ■	(1074)	49.6	25.7	6.7	17.9	.1	100.0	8.6
■ 연만 15 - 20세 ■	(157)	32.2	19.5	2.9	45.4	.0	100.0	11.1
■ 연만 21 - 30세 ■	(486)	39.6	26.7	8.5	25.2	.0	100.0	10.4
■ 연만 31 - 40세 ■	(619)	49.9	28.6	7.4	14.1	.0	100.0	8.1
■ 연만 41 - 50세 ■	(594)	51.6	29.7	7.5	11.2	.0	100.0	7.3
■ 연만 51 - 60세 ■	(416)	56.3	23.0	6.0	14.7	.0	100.0	8.4
■ 연만 61세 이상 ■	(241)	45.9	24.2	6.9	22.5	.5	100.0	9.8
■ 거주지 ■	(813)	44.2	26.0	6.8	22.9	.1	100.0	9.4
■ 서울 ■	(185)	64.9	16.8	7.8	10.5	.0	100.0	6.5
■ 부산 ■	(121)	46.1	36.6	3.0	14.4	.0	100.0	8.1
■ 대구 ■	(126)	52.8	22.4	7.2	17.6	.0	100.0	8.1
■ 광주 ■	(82)	37.1	34.3	21.6	7.0	.0	100.0	8.4
■ 대전 ■	(102)	47.2	31.3	5.0	16.6	.0	100.0	8.7
■ 울산 ■	(47)	48.0	35.3	3.5	13.3	.0	100.0	8.4
■ 세종 ■	(478)	42.4	26.3	6.8	24.4	.1	100.0	10.2
■ 충청 ■	(78)	47.0	23.4	17.9	11.7	.0	100.0	8.2
■ 전북 ■	(58)	60.5	15.2	10.8	13.5	.0	100.0	7.7
■ 전남 ■	(45)	38.7	40.7	4.1	16.4	.0	100.0	7.7
■ 경북 ■	(57)	66.7	15.6	5.6	12.0	.0	100.0	7.3
■ 경남 ■	(74)	58.2	25.7	.6	15.5	.0	100.0	7.4
■ 강원 ■	(130)	58.8	21.6	5.5	14.1	.0	100.0	7.6
■ 충북 ■	(102)	40.6	45.5	4.0	9.8	.0	100.0	6.7
■ 제주 ■	(15)	67.5	17.8	7.5	7.2	.0	100.0	7.7
■ 결혼 ■	(1760)	52.9	25.7	7.1	14.2	.1	100.0	8.1
■ 미혼 ■	(741)	36.0	28.8	7.0	28.1	.0	100.0	10.2
■ 기혼 ■	(12)	49.4	13.4	.0	37.2	.0	100.0	14.0
■ 월가 ■	(202)	44.8	30.9	4.8	19.5	.0	100.0	10.0
■ 199만 원 이하 ■	(323)	49.2	27.3	8.1	15.4	.0	100.0	8.4
■ 200-299만 원 ■	(479)	50.4	22.9	6.6	20.1	.0	100.0	9.1
■ 300-399만 원 ■	(484)	54.0	23.2	7.6	15.2	.0	100.0	7.6
■ 400-499만 원 ■	(482)	49.0	25.2	9.4	16.1	.3	100.0	8.7
■ 500-599만 원 ■	(504)	40.5	32.2	5.2	22.1	.0	100.0	8.8
■ 600만 원 이상 ■	(39)	29.6	29.4	5.0	36.1	.0	100.0	11.6
■ 직업 ■	(585)	40.0	33.4	11.3	15.2	.0	100.0	8.9
■ 전문직 ■	(567)	59.3	26.0	4.8	9.9	.0	100.0	6.9
■ 사무직 ■	(315)	58.2	26.8	4.9	10.1	.0	100.0	6.5
■ 판매직 ■	(32)	48.1	48.3	.9	2.7	.0	100.0	6.5
■ 농업/임업 ■	(106)	48.7	27.2	8.7	15.4	.0	100.0	8.6
■ 서비스직 ■	(398)	54.9	19.9	5.4	19.4	.3	100.0	9.0
■ 가정주부 ■	(371)	28.4	22.6	6.6	42.4	.0	100.0	13.1
■ 학생 ■	(116)	43.8	22.6	11.4	22.3	.0	100.0	10.2
■ 학업중 ■	(24)	37.1	29.2	.0	33.7	.0	100.0	12.3
■ 여행 목적 ■	(1175)	65.4	23.8	4.5	6.2	.1	100.0	6.6
■ 구경/휴식 ■	(310)	24.8	23.1	13.2	38.9	.0	100.0	14.5
■ 친척/친구 ■	(765)	41.8	32.4	7.6	18.1	.0	100.0	8.6
■ 사업/업무 ■	(7)	74.2	.0	.0	25.8	.0	100.0	9.7
■ 건강/의료 ■	(43)	5.8	63.8	24.5	5.9	.0	100.0	9.0
■ 종교/교육 ■	(213)	14.2	19.3	7.0	59.3	.1	100.0	15.5
■ 여행 형태 ■	(1437)	34.7	28.3	9.5	27.4	.0	100.0	10.6
■ 개별 ■	(890)	69.8	22.3	3.0	4.9	.1	100.0	6.1
■ 단체 ■	(186)	44.9	34.0	7.6	13.5	.0	100.0	8.2

[표 7] 해외여행 활동 유형(중복응답)

[문 7]이번에 해외여행에서 하신 활동들을 모두 선택해 주십시오

	사례수 (명)	관광지 방문	쇼핑	식도락 관광	미팅, 회의, 학술회, 박람회 참가	전문연 회/체 재	연수, 교육, 연구	수영/ 해변 활동	미용 관광	은전	시찰	기타 취미 스포츠 활동	캠핑, 등반, 트레킹 하이킹
		%	%	%	%	%	%	%	%	%	%	%	%
전체	(2513)	72.7	69.5	22.0	21.6	19.6	15.3	15.2	13.1	9.7	8.1	5.1	3.8
성별													
남성	(1439)	63.2	62.0	18.7	30.4	17.0	18.1	12.3	9.0	7.0	11.1	4.9	4.3
여성	(1074)	85.4	79.5	26.4	9.9	23.1	11.6	19.1	18.6	13.3	3.9	5.4	3.2
연령													
15 - 20세	(157)	75.0	78.6	21.2	6.4	16.2	42.9	7.7	6.4	4.9	2.9	6.5	3.3
21 - 30세	(486)	81.1	80.6	25.0	15.7	24.2	23.0	19.4	11.6	9.3	8.8	9.6	2.9
31 - 40세	(619)	68.0	71.6	24.0	27.6	18.4	13.1	22.4	17.7	7.2	7.5	6.3	2.9
41 - 50세	(594)	68.5	65.7	18.4	28.3	18.4	12.1	13.6	12.1	8.5	11.0	2.9	5.7
51 - 60세	(416)	70.9	62.2	18.2	22.0	17.7	10.0	5.4	13.3	13.9	8.3	3.2	3.1
61세 이상	(241)	79.2	57.3	26.9	11.2	22.0	4.4	14.1	10.8	15.6	3.7	1.1	4.7
거주지													
서울	(813)	71.3	68.3	23.0	28.7	15.2	17.5	16.0	13.1	9.9	5.9	6.0	4.0
부산	(185)	71.8	67.6	29.5	11.0	18.1	10.0	2.1	6.8	16.6	14.5	3.2	3.6
대구	(121)	69.7	73.1	24.3	25.6	21.7	10.2	14.1	16.0	6.3	15.9	4.3	3.9
인천	(126)	74.9	64.2	29.8	24.5	15.9	17.3	24.3	13.3	14.9	9.2	9.2	6.6
대전	(82)	93.4	86.2	36.9	8.8	27.0	6.0	26.1	18.4	4.2	3.2	7.4	6.9
충청	(102)	71.7	83.8	28.6	25.6	22.2	16.2	9.0	8.0	9.8	1.7	2.6	1.1
경남	(47)	77.5	60.0	15.1	17.5	40.7	8.3	24.3	11.0	10.7	18.0	1.4	1.4
제주	(478)	63.1	65.8	15.5	28.0	15.9	18.1	18.2	11.2	5.0	7.0	4.5	2.5
기타	(78)	80.0	75.6	9.2	3.6	35.9	14.6	14.8	32.7	9.4	.9	7.6	2.0
북부	(58)	77.1	75.9	16.6	14.0	20.1	16.9	17.0	21.8	11.1	14.2	8.3	6.6
중부	(45)	87.6	79.6	20.2	10.1	27.3	13.9	27.3	22.1	14.0	6.7	8.1	4.1
남부	(57)	80.7	70.3	16.0	10.1	40.1	13.6	7.3	23.7	11.2	22.3	9.8	10.7
제주	(74)	90.1	66.7	15.3	6.6	28.5	30.2	12.6	12.6	11.7	11.8	5.2	2.8
기타	(130)	80.2	66.9	17.6	7.1	25.9	6.9	7.2	7.7	11.6	12.0	.5	4.1
주요	(102)	73.8	67.9	28.9	16.3	16.2	9.5	10.9	9.9	12.1	1.3	2.5	3.7
기타	(15)	55.4	85.6	34.7	18.4	25.1	7.5	27.4	6.6	8.6	.0	.0	.0
월													
199만원 이하	(202)	77.9	70.3	21.8	17.3	19.6	13.6	14.0	11.4	12.7	3.9	4.5	5.7
200-299만원	(323)	77.0	66.3	21.6	15.4	21.6	11.6	18.7	15.5	8.4	6.6	6.8	2.1
300-399만원	(479)	71.6	67.5	23.0	16.1	15.1	13.7	15.5	14.2	11.1	7.1	2.3	3.8
400-499만원	(484)	80.3	74.0	21.0	18.9	24.1	13.1	14.9	13.7	10.8	9.0	6.0	5.8
500-599만원	(482)	71.5	71.4	22.1	21.2	21.4	20.7	16.4	10.8	9.7	8.6	6.7	2.6
600만원 이상	(504)	61.8	66.3	20.9	34.7	16.8	15.6	12.2	13.5	6.9	10.8	4.6	3.6
모름/무응답	(39)	81.5	77.3	40.8	32.2	19.3	30.0	17.3	3.9	8.2	.0	5.9	1.5
직업													
관리직	(585)	66.2	63.4	16.7	38.3	18.2	18.8	13.9	10.9	7.7	9.5	6.9	5.0
사무직	(567)	68.4	65.9	18.6	26.9	19.4	13.2	16.4	15.6	8.3	9.4	3.9	4.6
서비스업	(315)	69.1	69.6	20.1	24.0	24.0	6.4	16.5	15.6	10.4	9.9	6.2	.9
농림축산	(32)	72.9	61.6	24.4	1.9	20.3	10.1	3.0	16.9	14.5	4.2	.0	7.2
제조업	(106)	46.7	53.8	8.3	24.2	8.3	3.3	4.8	7.2	2.2	29.7	4.5	.0
학예	(398)	88.4	81.6	30.3	4.0	19.0	3.6	21.2	18.5	17.6	1.8	2.3	2.8
주부	(371)	79.6	81.0	25.7	10.9	22.2	41.6	13.0	7.2	4.7	5.1	7.4	4.4
학생	(116)	82.5	58.3	28.2	13.3	19.6	2.5	11.9	8.1	17.9	1.0	1.9	4.4
기타	(24)	76.3	53.8	25.5	23.9	20.5	5.6	15.3	20.5	11.9	9.5	14.6	13.6
여행목적													
휴양	(1175)	96.8	83.6	33.0	1.3	32.0	2.6	25.5	19.9	14.5	3.6	6.9	5.4
친구/가족	(310)	72.8	65.5	20.3	2.9	13.8	4.7	14.2	13.9	12.9	1.8	2.7	3.6
사업	(765)	36.6	50.1	9.4	64.4	4.2	19.0	2.1	4.4	2.3	19.1	2.6	1.3
강연	(7)	57.9	72.7	.0	.0	.0	.0	.0	57.9	8.1	.0	.0	.0
교육	(43)	82.7	75.6	18.1	6.8	9.9	18.3	3.7	2.8	13.3	6.7	.0	1.9
학연	(213)	67.6	66.0	10.9	11.0	17.9	87.2	10.0	6.2	4.1	2.7	9.4	5.0
여행형태													
개별	(1437)	59.6	61.5	20.1	30.1	11.6	17.7	10.0	7.4	6.4	9.5	4.0	2.9
단체	(890)	94.2	82.4	25.4	7.1	31.3	10.0	24.1	22.7	15.5	6.3	6.1	5.1
패키지	(186)	70.4	69.3	20.8	26.1	25.4	22.2	12.9	10.9	7.3	5.8	9.5	4.7
목적지													
미국	(1999)	71.2	68.9	23.0	21.1	19.6	13.0	14.7	15.8	10.4	9.0	4.8	3.6
유럽	(230)	80.4	70.3	18.1	27.4	21.9	25.9	7.3	.7	6.9	6.9	5.8	3.5
아시아	(185)	71.4	68.5	15.5	26.9	10.0	27.6	15.1	2.7	3.5	1.9	5.5	5.6
아프리카	(99)	85.9	81.1	22.9	9.1	32.3	13.4	44.0	6.3	12.9	2.7	9.8	4.9

[계속]

[표 7] 해외여행 활동 유형 (중복응답)

[문 7]이번에 해외여행에서 하신 활동들을 모두 선택해 주십시오

	취미	유용/	취미	직업적	치료	기타
	필프	오락	스키	스포츠		
	%	%	%	%	%	%
■ 전 체 ■	3.0	2.4	.6	.6	.3	10.3
■ 성별 ■						
남	4.1	2.6	.6	.8	.4	11.0
여	1.4	2.1	.7	.3	.1	9.2
■ 연령 ■						
15 - 20	1.2	3.8	.6	2.8	.0	4.4
21 - 30	1.6	5.7	2.0	1.3	.1	3.8
31 - 40	3.8	1.7	.3	.3	.6	11.7
41 - 50	3.7	1.0	.3	.3	.5	11.9
51 - 60	2.4	1.6	.4	.3	.3	10.9
61세 이	3.7	1.0	.3	.0	.0	18.2
■ 거주지 ■						
거주지	3.3	2.6	1.0	.7	.5	11.3
서울	1.5	2.9	.6	1.6	1.0	5.6
부산	5.9	.6	.0	.0	.0	13.1
대구	5.4	5.7	1.4	1.0	.0	6.8
대전	4.9	.8	.0	.0	1.3	12.1
인천	1.0	.7	.0	.0	.0	9.9
광주	1.1	.5	.0	.0	.0	4.8
제주	2.7	2.1	.6	.1	.0	11.1
충청	.0	1.6	.6	1.7	.0	14.0
경남	5.9	1.0	.0	.0	.0	10.2
경북	6.9	4.5	.0	1.5	.0	6.6
충북	3.4	1.1	.0	5.0	.0	1.5
충남	.6	3.4	1.2	.0	.0	3.4
전남	.8	2.6	.5	.0	.0	10.6
전북	.6	3.2	.0	.6	.0	18.3
제주	14.4	.0	.0	.0	7.2	.0
■ 월 수입 ■						
월 수입	3.2	1.7	.3	.4	.4	11.7
미만	2.3	3.8	1.4	1.1	.2	6.8
100만 원 이상	.0	6.3	.0	3.5	.0	10.0
■ 여행 목적 ■						
199만원 이하	.9	4.3	.6	.1	1.4	19.3
200-299만원	2.1	2.2	1.7	1.1	.0	9.7
300-399만원	2.5	2.7	.6	1.2	.0	11.6
400-499만원	1.6	2.5	.4	.4	.3	8.3
500-599만원	2.9	1.1	.5	.1	.0	8.7
600만원 이상	5.6	2.6	.4	.7	.7	9.8
모름/무응답	7.8	1.6	.7	.0	.0	1.4
■ 직종 ■						
직종	4.7	1.1	1.3	1.4	.7	10.9
사무직	2.0	2.9	.3	.0	.2	8.4
판매직	4.0	2.5	1.0	.3	.6	12.2
서비스직	.0	.0	.0	.0	.0	21.7
농림축산	2.2	2.2	.0	1.4	.0	21.2
제조업	2.1	.4	.2	.0	.0	12.1
서비스업	1.5	5.3	.6	1.3	.0	4.1
학원	4.3	4.5	.0	.0	.9	8.7
모름/무응답	6.3	.0	2.8	.0	.0	20.3
■ 여행 수단 ■						
여행 수단	1.5	2.6	.8	.2	.1	2.0
항공	5.8	3.1	.9	.0	.4	30.1
기차	4.0	1.5	.2	1.2	.5	15.1
자동차	16.3	.0	.0	.0	14.8	11.0
기타	.0	.0	.0	.9	.0	50.1
기타	3.4	4.1	.8	1.9	.0	1.5
■ 여행 패키지 ■						
여행 패키지	4.1	2.8	.7	.4	.3	14.5
개별	1.4	1.4	.5	.8	.2	2.0
자유	1.7	3.7	.9	1.4	.9	16.7
■ 국가 ■						
국가	2.7	2.0	.5	.7	.3	10.3
미국	.8	1.3	.5	.3	.3	4.7
일본	8.2	6.1	1.3	.0	.0	18.1
대양주	4.2	5.7	1.5	.3	.9	6.7

[표 8] 해외여행 쇼핑 여부

[문 8] 이번 해외여행 중 쇼핑을 하셨습니까?

	사례수 (명)	예	아니오	계
		%	%	%
■ 전 체 ■	(2513)	70.6	29.4	100.0
■ 성 별 ■	(1439)	63.3	36.7	100.0
■ 여 ■	(1074)	80.5	19.5	100.0
■ 연 령 ■	(157)	79.6	20.4	100.0
■ 15 - 20 ■	(486)	81.5	18.5	100.0
■ 21 - 30 ■	(619)	74.0	26.0	100.0
■ 31 - 40 ■	(594)	68.6	31.4	100.0
■ 41 - 50 ■	(416)	60.7	39.3	100.0
■ 51 - 60 ■	(241)	56.4	43.6	100.0
■ 61세 이 상 ■				
■ 거 주 지 역 ■	(813)	70.0	30.0	100.0
■ 서 부 대 인 구 ■	(185)	71.0	29.0	100.0
■ 대 인 구 ■	(121)	73.2	26.8	100.0
■ 관 동 대 인 구 ■	(126)	66.2	33.8	100.0
■ 중 부 대 인 구 ■	(82)	85.4	14.6	100.0
■ 남 부 대 인 구 ■	(102)	84.9	15.1	100.0
■ 동 부 대 인 구 ■	(47)	63.2	36.8	100.0
■ 중 부 대 인 구 ■	(478)	66.6	33.4	100.0
■ 남 부 대 인 구 ■	(78)	76.4	23.6	100.0
■ 동 부 대 인 구 ■	(58)	76.1	23.9	100.0
■ 중 부 대 인 구 ■	(45)	77.2	22.8	100.0
■ 남 부 대 인 구 ■	(57)	69.2	30.8	100.0
■ 동 부 대 인 구 ■	(74)	65.0	35.0	100.0
■ 중 부 대 인 구 ■	(130)	67.8	32.2	100.0
■ 남 부 대 인 구 ■	(102)	69.9	30.1	100.0
■ 동 부 대 인 구 ■	(15)	81.7	18.3	100.0
■ 결 혼 상 태 ■	(1760)	67.4	32.6	100.0
■ 기 혼 ■	(741)	78.1	21.9	100.0
■ 미 혼 ■	(12)	78.4	21.6	100.0
■ 월 가 소 득 ■	(202)	68.6	31.4	100.0
■ 199 만 원 이하 ■	(323)	70.4	29.6	100.0
■ 200-299 만 원 ■	(479)	68.0	32.0	100.0
■ 300-399 만 원 ■	(484)	76.1	23.9	100.0
■ 400-499 만 원 ■	(482)	71.7	28.3	100.0
■ 500-599 만 원 ■	(504)	67.3	32.7	100.0
■ 600만 원 이상 ■	(39)	75.8	24.2	100.0
■ 모 톨/ 무 응 답 ■				
■ 직 업 ■	(585)	65.6	34.4	100.0
■ 전 문 / 관 리 직 ■	(567)	68.7	31.3	100.0
■ 사 무 ■	(315)	71.7	28.3	100.0
■ 판 매 / 서 비 스 ■	(32)	48.7	51.3	100.0
■ 농 / 임 / 어 업 ■	(106)	55.1	44.9	100.0
■ 기 능 / 작 업 ■	(398)	81.1	18.9	100.0
■ 가 정 주 부 생 ■	(371)	82.0	18.0	100.0
■ 학 생 ■	(116)	54.6	45.4	100.0
■ 은 퇴 / 무 직 / 기 타 ■	(24)	49.3	50.7	100.0
■ 모 톨/ 무 응 답 ■				
■ 여 행 목 적 ■	(1175)	83.4	16.6	100.0
■ 여 가 / 휴 양 ■	(310)	65.4	34.6	100.0
■ 친 구 / 친 지 방 문 ■	(765)	53.2	46.8	100.0
■ 사 업 / 전 문 활 동 ■	(7)	72.7	27.3	100.0
■ 건 상 / 지 문 ■	(43)	81.7	18.3	100.0
■ 교 중 교 / 순 계 ■	(213)	67.9	32.1	100.0
■ 교 과 / 어 학 연 수 ■				
■ 여 행 체 재 ■	(1437)	63.5	36.5	100.0
■ 개 별 ■	(890)	81.6	18.4	100.0
■ 전 체 ■	(186)	73.4	26.6	100.0
■ 부 분 ■				
■ 목 적 ■	(1999)	69.9	30.1	100.0
■ 아 구 ■	(230)	72.3	27.7	100.0
■ 미 구 ■	(185)	70.1	29.9	100.0
■ 대 양 / 아 프 리 카 ■	(99)	82.4	17.6	100.0

[표 9] 해외여행 쇼핑 품목(중복응답)

[문 9] 이번 해외여행 중 구입하신 쇼핑품목을 모두 골라주세요

Base=해외여행시 응답자를 한	사례수 (명)	기념품	향수, 화장품	주류	식품류	의류	담배	건강 식품	보석/ 액세서리	피혁 제품	시계	실크, 섬유류	서적, 잡지, 문구류
		%	%	%	%	%	%	%	%	%	%	%	%
전체	(1775)	40.3	34.8	28.2	25.4	22.8	20.5	8.9	8.4	7.7	4.8	4.7	4.2
성별	(911)	38.6	27.1	33.8	23.4	19.1	25.7	9.1	4.6	6.0	3.9	4.0	4.6
	(864)	42.0	43.1	22.2	27.6	26.8	15.0	8.7	12.4	9.5	5.8	5.3	3.7
연령	(125)	43.9	19.7	12.3	38.3	33.8	9.3	6.4	3.5	.7	6.9	8.1	8.4
	(396)	44.7	48.7	29.3	24.7	31.9	23.4	7.3	10.7	16.3	4.6	3.0	6.2
	(458)	42.4	41.9	30.7	22.2	21.4	21.4	11.9	7.4	8.0	5.4	3.5	3.5
	(408)	38.6	30.2	28.2	22.3	16.5	24.4	8.0	8.3	3.5	4.1	8.6	4.5
	(252)	34.8	24.6	29.5	28.8	16.6	18.9	9.3	9.5	4.1	6.5	3.0	1.6
	(136)	32.4	17.4	27.9	29.5	22.0	10.9	8.3	7.5	6.8	.9	1.8	.5
거주지	(569)	39.4	36.7	29.2	23.7	24.8	20.9	8.8	8.1	6.7	5.3	4.5	4.4
	(131)	39.4	36.3	31.1	32.6	18.4	29.1	16.3	7.9	4.6	7.0	4.4	3.3
	(89)	46.0	40.0	20.0	16.9	39.2	16.5	2.5	8.0	4.7	5.1	2.3	6.7
	(83)	36.6	42.8	21.9	26.5	26.4	21.5	6.3	3.7	14.7	5.5	5.0	1.4
	(70)	44.3	23.3	21.6	16.5	39.6	8.5	8.2	11.0	.9	1.9	11.9	2.5
	(87)	39.0	41.0	33.3	25.1	35.8	24.6	6.0	11.9	10.7	8.0	4.9	7.6
	(29)	40.4	26.8	17.6	14.4	6.7	36.0	5.7	3.1	27.0	3.8	.0	2.0
	(318)	34.4	35.4	26.9	28.1	21.8	17.4	11.6	7.1	8.5	3.4	3.0	4.2
	(60)	57.5	35.0	27.9	28.0	12.9	16.6	9.6	3.1	5.7	4.4	8.4	1.1
	(44)	37.7	27.9	31.7	37.3	15.0	10.4	11.5	10.2	6.0	6.3	6.2	3.0
	(35)	48.2	32.9	33.7	23.1	14.8	36.3	10.0	5.0	8.4	4.2	6.2	2.9
	(40)	47.0	48.1	49.9	21.2	11.1	17.8	13.3	30.3	27.5	3.2	5.0	3.8
	(48)	39.5	27.9	26.9	35.1	8.7	29.2	12.2	6.0	.0	4.7	.0	8.9
	(88)	49.8	30.4	24.6	21.9	13.2	21.3	2.3	15.5	2.4	5.2	4.2	5.7
	(72)	41.6	17.4	31.8	32.7	16.7	17.2	4.3	2.6	11.6	3.5	6.1	1.9
	(12)	23.3	14.2	19.0	.0	13.0	14.1	.0	14.1	.0	.0	25.5	.0
월급	(1187)	38.3	32.5	31.3	24.8	18.0	20.6	9.6	7.9	6.3	4.7	4.9	2.7
	(579)	44.4	39.9	21.7	26.4	32.6	20.3	7.7	9.4	10.5	5.0	4.3	7.0
	(9)	35.8	21.1	25.3	37.6	29.9	20.6	.0	.0	.0	6.8	.0	12.5
월가	(139)	51.8	26.3	23.6	38.0	19.7	18.8	12.4	7.2	10.5	3.4	3.5	3.9
	(227)	43.0	31.0	35.8	28.1	15.1	21.0	7.0	6.4	7.1	4.5	4.2	6.6
	(326)	42.7	31.9	26.5	22.8	20.5	18.6	9.1	10.6	7.3	3.0	3.8	1.8
	(369)	41.8	39.4	26.1	23.9	23.8	27.8	9.3	5.8	7.4	5.1	4.1	2.4
	(345)	38.0	33.3	29.4	19.6	20.8	22.1	9.1	6.0	7.0	5.9	4.6	5.4
	(339)	34.1	42.6	28.7	29.2	31.5	14.3	8.1	13.8	8.8	6.6	6.4	4.8
	(30)	16.5	8.3	14.0	33.4	35.5	9.7	9.7	1.4	.0	.0	10.6	14.4
직업	(384)	37.5	34.3	32.9	24.9	16.1	23.7	11.9	8.3	11.9	5.6	3.8	5.2
	(390)	41.2	40.8	29.2	23.0	19.8	21.5	10.2	10.5	8.2	4.8	3.4	3.6
	(226)	40.4	30.8	34.9	20.3	20.6	22.0	9.7	5.6	6.4	4.9	8.0	2.3
	(16)	15.8	15.0	34.5	23.6	18.2	16.0	5.3	7.1	.0	3.9	28.6	.0
	(58)	33.8	27.6	37.7	15.5	19.9	20.6	.0	9.6	.8	.0	.0	3.1
	(323)	40.0	34.7	23.3	24.4	24.6	17.2	7.8	8.5	5.7	4.5	4.1	1.4
	(304)	45.5	34.6	18.2	34.3	38.0	17.0	4.8	7.1	6.3	5.7	5.9	9.2
	(63)	40.9	27.4	30.0	31.5	10.0	25.3	16.2	6.1	6.6	3.6	1.6	1.0
	(12)	33.8	48.3	33.6	37.0	36.7	19.1	6.8	32.9	16.4	.0	5.0	.0
여행목적	(981)	47.3	37.7	29.1	24.2	19.6	19.5	9.2	9.9	9.0	4.8	6.5	2.8
	(203)	30.7	35.4	18.8	27.2	38.5	13.7	16.7	9.0	6.9	7.1	.7	5.8
	(407)	23.9	29.7	35.1	25.4	23.7	29.3	5.1	2.8	6.3	4.1	2.8	5.0
	(5)	100.0	79.6	.0	.0	.0	.0	.0	79.6	.0	.0	.0	.0
	(35)	64.1	14.5	1.2	41.1	19.0	.0	1.1	4.6	2.3	3.6	4.1	5.9
	(144)	44.0	32.4	22.8	28.3	22.5	18.1	9.3	11.2	5.3	4.6	3.5	8.3
여행형태	(912)	35.8	32.6	27.6	25.2	33.6	19.8	7.7	4.9	9.2	5.2	3.4	6.3
	(726)	46.4	37.9	29.3	25.1	9.6	21.8	10.0	12.4	5.9	4.6	6.1	1.8
	(137)	37.9	33.8	26.0	28.5	21.9	18.6	11.5	10.1	6.6	4.2	5.6	2.5
목적지	(1397)	40.3	32.6	27.6	26.7	21.7	22.7	7.8	8.8	7.3	5.1	5.0	3.5
	(166)	43.2	38.9	30.5	23.5	17.7	10.4	4.2	8.1	11.1	4.4	4.9	7.3
	(130)	33.4	45.1	29.6	19.0	46.7	12.7	15.7	6.0	5.8	4.1	2.2	7.7
	(82)	44.1	48.5	31.0	17.4	15.6	16.2	28.1	6.0	9.9	2.1	2.7	3.6

[계속]

[표 9] 해외여행 쇼핑 품목(중복응답)

[문 9]이번 해외여행 중 구입하신 쇼핑품목을 모두 골라주세요

Base=해외여행시 쇼핑을 한 응답자	원구	한약재	전자 제품	음반, DVD	자기, 도자기	양약	스포츠 용품	철기/ 목각 제품	기타	모름/ 무응답
	%	%	%	%	%	%	%	%	%	%
전체	4.2	3.0	2.6	2.1	1.5	1.4	1.3	.9	2.5	.8
성별	3.1 5.2	1.2 4.9	2.7 2.6	1.5 2.7	1.3 1.7	.9 2.0	1.5 1.0	1.1 .7	1.7 3.4	.3 1.2
연령	2.6 2.6 7.4 3.3 1.6 6.4	4.1 1.8 2.7 3.8 4.0 2.0	.7 5.0 2.9 1.3 1.5 2.5	3.3 4.5 1.8 .6 1.7 .0	6.2 .8 2.1 .8 .7 1.0	1.0 .8 .6 2.3 2.8 1.2	4.3 1.0 1.1 1.1 .9 1.0	.0 .4 .7 2.4 .6 .0	.0 4.0 1.1 3.2 3.2 2.0	.6 .2 .4 3.3 3.3 .7
거주지	4.0 1.0 14.7 1.6 3.0 8.2 .0 5.7 4.4 3.2 .0 .7 .0 1.2 2.2 9.2	1.9 1.7 8.5 .0 4.4 1.7 4.1 2.8 5.1 2.4 6.3 2.7 4.1 8.7 .0 8.8	2.3 2.3 1.3 4.5 1.0 3.3 6.3 4.6 .0 1.1 .0 2.7 2.1 2.8 6.0 9.2	3.6 1.6 1.6 .0 3.4 2.5 3.0 2.0 .0 .0 3.1 3.1 .0 .0 .0 .0	1.6 .5 1.4 .8 10.5 1.6 2.1 .6 .0 .0 1.5 3.6 1.5 .0 .8 .0	2.8 .0 .0 .0 .6 	1.7 .8 1.3 1.6 .0 .7 .0 1.4 3.4 .0 	.7 1.2 .0 .0 .0 	.7 .0 2.1 .0 20.7 .0 	1.3 .0 3.5 .0 .0 .7 .3 .0 .8
월가	3.0 3.2 5.4 4.9 2.7 4.9 2.3	.8 2.1 2.9 5.9 2.6 2.0 .0	2.3 1.7 2.7 3.8 1.9 2.7 4.0	1.3 .7 2.9 2.0 1.8 3.2 .0	1.0 1.5 1.3 1.0 .8 3.3 .0	2.2 .7 .8 .8 1.1 3.4 .0	.4 .3 2.3 .9 1.0 2.0 	.0 1.7 .2 1.2 .2 	.0 1.4 2.4 1.4 3.2 4.8 3.4	.7 .5 .3 2.1 .9 .0 .0
직업	4.4 4.9 2.7 3.9 .8 6.6 2.4 2.5 .0	1.8 4.0 1.8 .0 .0 5.0 3.1 1.3 .0	2.8 2.5 2.0 .0 .8 2.5 3.0 4.6 6.6	3.2 .7 .3 .0 .0 .9 5.6 2.5 .0	1.6 1.6 .9 .0 .0 	1.2 .4 .4 12.0 .0 3.8 .9 1.7 .0	1.9 1.4 1.3 .0 .0 .2 2.1 .0 	1.5 .5 3.5 .0 .0 .1 	.3 2.8 1.6 .0 2.3 3.4 4.9 2.9 .0	.4 .3 .3 .0 .0
여행목적	2.9 7.1 5.9 .0 1.7 4.0	2.4 2.5 3.2 .0 8.8 6.0	1.8 3.9 3.7 .0 1.8 3.8	1.8 2.9 .9 .0 .0 6.8	1.9 .0 1.4 .0 .0 1.3	.5 6.4 .8 .0 .0 	.9 2.0 1.0 .0 1.8 3.2	1.2 .0 1.0 .0 1.1 .0	4.0 1.8 .1 .0 1.7 .8	1.1 .0 .3 .0 2.3 .9
여행형태	5.4 2.8 3.2	3.0 3.4 .9	3.6 .9 5.3	3.5 .4 1.4	2.0 .8 1.8	1.8 .1 .9	1.8 .4 2.7	.5 .7 4.5	2.2 3.4 .0	.3 1.2 1.4
목적지	4.0 5.0 3.9 5.0	3.4 2.0 .6 1.3	2.3 2.4 7.1 1.3	1.6 5.3 4.3 .9	1.6 1.9 .4 .0	.8 1.0 7.3 3.2	1.2 .4 3.9 1.0	1.0 .6 .0 .4	2.8 1.7 1.1 2.2	.9 .0 .0 .9

[표 9-A] 해외여행시 쇼핑 목적(품목 전체)

[문 10] 해외여행 쇼핑시 구입 목적은 무엇입니까?

Base=해외여행시 쇼핑을 한 응답자	사례수 (명)	선물용	본인 소비용	기타	모름/ 무응답
		%	%	%	%
전체	(1775)	76.7	53.7	.0	.6
성별	(911)	77.3	48.6	.1	.5
여성	(864)	76.0	59.0	.0	.7
연령	(125)	86.3	50.8	.0	1.9
15 - 20세	(396)	81.6	58.8	.0	.3
21 - 30세	(458)	79.7	48.2	.1	.7
31 - 40세	(408)	70.1	56.8	.0	.2
41 - 50세	(252)	74.4	53.1	.0	.5
51 - 60세	(136)	67.2	51.4	.0	1.0
61세 이상					
거주지역	(569)	75.9	54.4	.1	.6
서부	(131)	74.6	57.4	.0	1.0
대안	(89)	84.0	54.8	.0	1.4
인천	(83)	75.9	60.5	.0	.0
대전	(70)	81.5	55.3	.0	.0
대구	(87)	82.0	53.2	.0	.0
부산	(29)	69.7	57.5	.0	.0
전남	(318)	76.8	51.5	.0	.5
전북	(60)	63.6	59.3	.0	.0
충남	(44)	77.6	50.3	.0	.0
충북	(35)	93.0	41.2	.0	.0
강원	(40)	67.6	45.0	.0	.0
제주	(48)	74.9	38.5	.0	4.9
모름/무응답	(88)	80.6	53.7	.0	.0
주거형태	(72)	72.0	62.3	.0	.0
단독주택	(12)	83.1	21.9	.0	.0
공동주택					
가구형태	(1187)	74.8	51.6	.1	.4
혼자	(579)	80.5	58.0	.0	.7
가족	(9)	82.4	50.7	.0	12.5
월소득	(139)	77.0	60.3	.0	1.4
199만원 이하	(227)	82.9	44.5	.0	1.0
200-299만원	(326)	78.5	47.5	.0	.8
300-399만원	(369)	81.0	56.5	.0	.3
400-499만원	(345)	73.7	55.2	.2	.3
500-599만원	(339)	69.9	58.6	.0	.6
600만원 이상	(30)	65.3	51.4	.0	4.0
모름/무응답					
직업	(384)	79.5	47.3	.2	.3
전문/관리직	(390)	77.7	50.8	.0	.7
사무/서비스	(226)	70.7	56.5	.0	.0
농/임/영업	(16)	79.3	50.8	.0	.0
기능/작업	(58)	83.7	39.6	.0	.0
가정주부	(323)	72.1	60.3	.0	.9
학생	(304)	81.4	58.6	.0	.8
은퇴/무직/기타	(63)	70.9	56.1	.0	.0
모름/무응답	(12)	60.9	52.9	.0	9.0
여행목적	(981)	75.8	58.1	.0	.6
가/휴양	(203)	73.1	54.9	.0	.7
친구/친지방문	(407)	77.5	47.1	.2	.3
사업/전문활동	(5)	20.4	79.6	.0	.0
건강/치료	(35)	88.1	36.9	.0	.0
교육/여행	(144)	84.6	43.5	.0	1.2
여행형태	(912)	76.3	55.1	.1	.4
개별여행	(726)	76.0	53.4	.0	.7
단체여행	(137)	83.1	45.2	.0	.8
여행목적	(1397)	75.5	54.9	.0	.6
구미	(166)	80.2	51.9	.0	.3
미주	(130)	78.4	51.0	.5	.5
대양/아프리카	(82)	86.4	40.2	.0	.3

[표 9-B] 해외여행 쇼핑이유(중복응답)

[문 11] 이번 해외여행시 쇼핑을 하신 이유는 무엇입니까?

Base=해외여행시 쇼핑을 한응답자	사례수 (명)	제품의 품질이 좋아서	제품의 디자인, 색상이 좋아서	제품의 종류가 다양해서	제품의 가격이 저렴해서	국내 에서는 구입할수 없는 제품 이어서	해당국가 / 지역이 원산지로서 유명해서	사람들이 좋다고 해서/ 유명한 제품 이어서	외국제품 이어서	다른 사람이 사오라고 부탁한 제품 이어서
		%	%	%	%	%	%	%	%	%
전체	(1775)	47.3	31.8	27.2	66.9	43.0	32.4	20.7	29.8	14.7
성별										
남자	(911)	41.7	27.2	23.0	65.0	45.2	30.9	18.3	30.1	14.7
여성	(864)	53.1	36.6	31.6	68.9	40.7	34.0	23.2	29.5	14.7
연령										
15 - 20세	(125)	38.9	42.0	24.5	55.7	51.2	43.4	22.8	37.0	19.0
21 - 30세	(396)	47.4	40.0	32.2	65.6	50.7	35.5	23.9	26.3	24.5
31 - 40세	(458)	48.5	29.0	27.1	71.7	46.4	30.8	21.0	27.4	18.9
41 - 50세	(408)	49.2	28.6	27.3	67.0	35.7	32.6	18.2	29.2	9.6
51 - 60세	(252)	47.2	26.7	26.9	65.3	36.0	27.4	15.2	34.7	3.6
61세 이상	(136)	44.5	27.0	15.7	67.1	36.1	27.3	26.1	34.3	3.9
거주지										
서울	(569)	45.6	33.8	31.3	71.1	42.7	29.0	21.0	27.3	16.8
부산	(131)	59.7	34.7	32.7	60.2	40.0	50.0	27.6	35.8	8.1
대구	(89)	52.4	39.8	37.7	71.7	45.0	22.1	23.7	39.1	21.1
인천	(83)	47.9	35.0	23.9	66.1	36.0	26.6	16.6	19.4	17.6
대전	(70)	39.3	30.5	15.8	69.7	48.5	17.1	17.3	27.7	19.7
광주	(87)	50.0	42.4	29.4	55.7	43.3	42.7	21.7	18.3	13.6
충청	(29)	46.8	37.4	43.6	64.8	55.9	28.1	30.4	30.6	18.3
경남	(318)	48.0	27.9	19.8	62.4	41.4	27.6	18.7	27.3	11.3
제주	(60)	47.6	18.4	16.6	65.9	35.7	43.4	19.5	53.9	13.5
북부	(44)	39.9	30.1	18.1	57.1	47.0	46.4	21.0	36.0	11.9
중부	(35)	59.6	38.7	26.1	61.2	42.2	40.3	19.6	33.0	8.5
남부	(40)	62.6	15.1	14.4	72.4	38.9	27.9	31.2	24.1	28.1
제주	(48)	38.0	19.8	21.4	54.8	41.4	34.3	10.4	30.9	12.9
주	(88)	40.7	34.9	42.7	80.6	49.2	38.0	22.6	48.0	4.3
주	(72)	38.5	21.6	17.3	70.0	52.8	45.8	15.0	21.9	20.1
주	(12)	33.2	44.5	25.5	67.0	37.9	24.7	10.5	26.9	20.8
월										
199만원 이하	(139)	41.1	30.5	22.6	57.2	46.1	34.3	29.7	21.2	20.6
200-299만원	(227)	39.0	26.1	25.6	67.8	44.8	34.4	21.8	39.1	13.4
300-399만원	(326)	38.9	31.4	25.1	64.4	41.9	36.7	21.5	30.6	13.1
400-499만원	(369)	48.2	32.6	32.4	67.2	44.4	39.5	24.8	30.4	16.4
500-599만원	(345)	49.2	28.6	26.0	71.3	48.0	29.7	15.1	29.1	12.5
600만원 이상	(339)	60.0	38.0	28.0	67.3	36.8	23.2	17.9	26.8	16.2
모름/무응답	(30)	52.0	43.8	24.9	71.8	22.3	8.7	6.9	25.2	8
직업										
전문직	(384)	44.2	26.7	18.9	68.3	42.8	34.9	18.2	29.4	12.9
사무직	(390)	51.1	26.5	30.5	67.6	41.3	28.1	20.7	26.3	20.1
판매/서비스	(226)	48.8	36.3	27.5	68.9	43.0	28.2	22.9	30.4	17.4
농/임/어업	(16)	53.9	28.5	7.4	58.3	19.3	33.4	44.4	27.4	3.7
기능/작업직	(58)	21.5	20.2	15.2	61.6	50.4	19.5	11.8	42.9	6.3
정주부	(323)	51.6	34.4	34.1	70.9	33.8	33.2	22.3	30.3	7.1
학생	(304)	45.8	45.0	30.6	60.9	54.9	38.0	21.1	30.6	18.2
퇴직/기타	(63)	44.3	18.0	24.0	65.4	41.1	35.9	23.3	37.1	16.6
모름/무응답	(12)	41.9	17.0	10.1	50.4	53.0	50.2	0	9.7	8.4
여행목적										
가족/휴양	(981)	48.0	33.7	28.9	66.6	45.4	36.7	22.3	32.7	14.5
친구/친지	(203)	54.6	34.6	28.2	65.9	29.2	28.1	22.5	28.6	8.4
사업/문화	(407)	45.4	29.4	21.9	67.6	41.4	24.2	17.1	22.5	19.5
건강/치료	(5)	0	0	0	79.6	100.0	0	0	0	0
종교/수련	(35)	27.2	12.5	13.7	55.5	48.5	28.4	21.7	30.1	8.8
교육/학연	(144)	43.9	27.8	33.9	70.4	47.0	34.0	18.0	33.6	13.7
여행형태										
단체	(912)	48.0	34.7	28.7	65.9	41.6	28.2	18.5	27.2	17.4
여행패키지	(726)	48.2	28.7	25.7	67.3	42.9	37.0	23.4	33.8	10.9
단체패키지	(137)	37.1	29.1	25.2	71.7	52.6	36.0	20.9	26.1	16.7
목적지										
미국	(1397)	45.0	30.8	28.2	69.1	42.8	31.8	20.4	30.1	14.9
유럽	(166)	53.5	38.3	23.5	50.1	44.6	38.0	20.7	27.3	12.0
아시아	(130)	59.7	36.5	24.2	71.2	37.9	25.8	19.8	26.2	13.6
대양/아프리카	(82)	54.4	27.9	21.8	56.4	50.9	41.3	26.5	35.6	18.5

[계속]

[표 9-B] 해외여행 쇼핑이유(중복응답)

[문 11] 이번 해외여행시 쇼핑을 하신 이유는 무엇입니까?

Base=해외여행시 쇼핑을 한 응답자	기타	가이드 권유	갑자기 필요해서	특별한 이유없음
	%	%	%	%
■ 전 체 ■	1.5	.1	.5	4.6
■ 정년여	1.8	.1	.4	4.9
■ 연령만만만만만만	1.2	.0	.5	4.4
■ 15 - 20	.0	.0	1.7	6.4
■ 21 - 30	1.1	.0	.4	3.6
■ 31 - 40	1.4	.2	.0	2.1
■ 41 - 50	1.3	.0	.4	7.2
■ 51 - 60	4.0	.1	1.1	5.4
■ 61세 이 상	.5	.0	.0	5.7
■ 거주지역	1.4	.1	.5	4.5
■ 서부	.4	.0	.8	1.0
■ 대	2.7	.0	.0	5.6
■ 인	4.1	.0	.0	4.6
■ 광	.9	.0	1.9	12.0
■ 동	.0	.0	.0	1.5
■ 남	.0	.0	.0	2.4
■ 해	.8	.0	.9	5.8
■ 남	11.4	.0	.0	3.8
■ 동	.0	.0	.0	5.6
■ 북	1.6	.7	.0	5.5
■ 동	1.7	.0	.0	3.8
■ 북	.0	.0	.0	14.3
■ 동	1.3	.0	.0	.0
■ 서	.0	.0	.0	3.6
■ 북	.0	.0	.0	.0
■ 동	.0	.0	.0	.0
■ 중	1.7	.1	.4	5.1
■ 남	1.1	.0	.6	3.7
■ 동	4.4	.0	.0	6.3
■ 월가소득	.8	.0	.0	6.3
■ 199 만원 이하	2.4	.0	.2	3.8
■ 200-299 만원	.7	.0	.1	3.0
■ 300-399 만원	1.3	.3	.4	5.1
■ 400-499 만원	.8	.0	.8	5.5
■ 500-599 만원	3.1	.0	.8	4.8
■ 600만원 이상	.0	.0	.0	3.5
■ 직종	3.1	.0	.6	5.2
■ 전문/관리직	2.2	.1	.3	4.4
■ 사무	.5	.4	.5	5.0
■ 판매/서비스	.0	.0	.0	7.5
■ 농업/어업	4.0	.0	.0	2.4
■ 가정/작업	.8	.0	.4	4.6
■ 주부	.0	.0	.8	4.1
■ 학생	.0	.0	.0	6.0
■ 은퇴/무직/기타	.0	.0	.0	.0
■ 모	.0	.0	.0	.0
■ 통/무응답	.9	.1	.3	3.2
■ 여행목적	2.0	.0	1.0	4.7
■ 여가/휴양	3.3	.0	.7	5.8
■ 친구/지방친구	.0	.0	.0	.0
■ 사업/전문활동	.0	.0	.0	15.0
■ 건강/치료	.0	.0	.0	8.7
■ 종교/순례	.4	.0	.2	.0
■ 교육/학연	1.3	.0	.8	4.7
■ 여행형태	1.5	.1	.1	4.9
■ 개별여행	2.5	.0	.0	2.9
■ 패키지	1.7	.1	.3	4.6
■ 자유	1.1	.0	1.0	5.4
■ 미	.9	.0	.4	6.0
■ 대양/아프리카	.6	.3	1.4	1.6

[표 9-1-2] 쇼핑 품목별 구입 이유(기념품)-(중복응답)

[문 11] 구입 품목의 구입 이유는 무엇입니까?

Base=기념품 주구매자	사례수 (명)	제품의 품질이 좋아서	제품의 디자인, 색상이 좋아서	제품의 종류가 다양해서	제품의 가격이 저렴해서	국내 에서는 구입할 수 없는 제품 이어서	해당국가 / 지역이 원산지 로 유명해서	사람들이 좋다고 해서/ 유명한 제품 이어서	외국제품 이어서	다른 사람이 사오라고 부탁한 제품 이어서
		%	%	%	%	%	%	%	%	%
전체	(679)	16.8	23.5	16.4	43.5	46.5	40.6	7.9	25.0	9.3
성별	(341)	14.5	18.2	12.3	43.4	49.5	39.1	8.4	27.7	10.2
연령	(338)	19.1	28.9	20.5	43.5	43.4	42.2	7.5	22.3	8.4
만 15 - 20세	(54)	12.1	25.6	15.0	32.1	52.9	55.6	8.6	26.4	7.9
만 21 - 30세	(163)	16.4	21.1	15.3	44.0	51.2	47.2	12.8	15.0	21.6
만 31 - 40세	(185)	15.7	21.5	13.0	46.9	54.7	40.3	8.2	22.6	11.1
만 41 - 50세	(154)	23.0	30.1	19.7	45.4	37.4	39.6	4.2	26.7	1.8
만 51 - 60세	(82)	15.3	24.6	19.9	37.3	32.5	30.5	5.9	33.7	.0
만 61세 이상	(40)	8.8	11.5	17.7	45.3	43.5	20.1	4.6	51.1	.0
거주지역	(211)	18.1	26.3	20.7	44.7	44.9	34.6	12.0	20.9	11.2
서울	(50)	11.2	18.6	5.6	25.4	47.1	76.5	2.7	31.6	3.5
부산	(38)	6.2	13.9	20.3	56.7	40.3	44.0	3.1	23.7	.0
대구	(29)	27.0	45.9	10.1	50.2	40.6	43.7	9.0	12.3	2.1
인천	(31)	13.0	11.7	18.5	45.2	51.2	6.5	5.0	17.2	24.4
대전	(32)	31.1	42.5	19.7	23.5	48.8	60.3	.8	22.2	5.6
충청	(11)	15.7	27.0	20.8	35.8	43.2	47.8	9.8	15.8	30.3
전남	(102)	16.9	18.4	11.2	40.6	50.2	43.6	9.3	24.2	4.2
전북	(33)	18.2	10.0	7.4	56.4	27.6	51.3	10.1	43.2	.0
경남	(17)	12.6	32.7	12.4	28.1	44.9	47.8	7.9	22.5	3.9
경북	(16)	15.8	40.7	9.5	53.5	35.9	30.9	4.7	20.9	5.0
충북	(15)	54.0	13.1	8.2	64.5	21.1	11.8	3.9	26.9	45.8
충남	(18)	17.9	9.8	15.8	40.3	52.0	37.6	3.7	51.9	.0
경북	(43)	7.8	23.7	32.7	60.2	58.3	23.8	8.5	41.0	6.2
경남	(30)	6.0	26.7	13.5	34.2	69.2	45.7	2.0	20.9	26.8
제주	(3)	.0	.0	.0	.0	65.3	62.1	.0	.0	27.4
휴식	(431)	18.1	22.8	17.9	43.7	41.1	39.0	8.6	30.5	4.9
기념	(245)	14.1	24.9	13.8	42.8	56.2	43.8	6.8	15.5	17.0
기타	(3)	60.5	.0	.0	60.5	16.2	16.2	.0	16.2	.0
월가	(71)	13.5	6.7	17.7	40.4	58.7	41.1	21.0	19.7	15.5
199만원 이하	(97)	11.0	20.2	16.4	45.3	41.8	42.5	2.9	33.3	4.5
200-299만원	(131)	9.2	21.1	10.3	35.4	47.1	44.8	8.2	28.4	10.5
300-399만원	(144)	20.2	30.1	16.4	40.2	47.9	47.3	4.5	30.2	7.7
400-499만원	(126)	20.1	26.3	19.3	44.8	48.8	39.4	7.4	15.9	6.3
500-599만원	(105)	24.9	28.7	19.6	57.5	36.2	26.0	9.3	20.1	14.1
600만원 이상	(5)	25.2	11.5	11.9	23.6	62.5	39.3	.0	37.8	.0
직업	(136)	18.2	25.9	15.2	46.0	39.2	40.0	7.0	18.5	5.0
전문/관리직	(155)	18.2	17.4	9.4	51.1	47.0	35.3	9.1	26.3	17.2
판매/서비스	(85)	18.8	23.3	20.4	50.4	43.5	38.9	9.0	29.1	15.6
농/임/어업	(2)	.0	.0	.0	44.9	43.4	.0	.0	11.6	.0
기타/직업	(20)	1.2	14.5	3.4	19.9	72.7	31.6	5.4	25.2	5.4
학생	(122)	21.9	31.6	27.6	36.3	37.1	43.8	1.9	30.0	1.7
학부생	(130)	10.3	25.7	15.4	40.9	59.0	49.4	13.4	22.1	9.2
대학원생	(25)	13.1	6.9	16.2	31.3	47.8	32.8	7.4	34.7	4.4
기타	(3)	43.7	19.6	.0	.0	80.4	43.7	.0	.0	.0
여행목적	(442)	16.6	24.3	15.6	42.6	47.8	43.7	8.7	27.6	10.8
가족/친구/지인	(56)	18.9	26.1	10.6	41.8	30.2	41.0	9.0	20.2	1.2
친구/지인	(94)	23.0	27.0	21.6	43.5	46.3	32.0	6.3	18.7	8.5
관광/휴식	(5)	.0	.0	.0	79.6	100.0	.0	.0	.0	.0
휴식/교유	(22)	8.4	5.2	6.3	54.5	41.5	16.5	.0	16.6	6.5
교육/학연	(60)	11.6	18.1	24.3	44.2	49.0	44.3	7.7	26.2	8.6
여행형태	(305)	13.9	24.9	13.5	44.1	46.2	39.3	7.7	21.0	12.5
단체	(326)	20.0	22.7	18.7	43.7	46.4	42.1	8.6	27.7	6.2
부분	(48)	13.9	19.6	18.6	38.1	48.5	39.9	4.8	32.2	9.4
목적	(539)	14.4	21.7	17.5	43.8	46.2	41.0	8.4	24.9	10.7
구미	(69)	30.6	34.9	13.2	37.2	46.8	42.5	5.8	18.3	5.4
미대양	(38)	29.7	35.6	13.7	54.6	44.8	21.4	3.1	30.0	1.5
아프리카	(32)	13.4	14.0	6.6	37.4	52.4	53.4	10.4	35.2	3.3

[계속]

[표 9-1-2] 쇼핑 품목별 구입 이유(기념품)-(중복응답)

[문 11] 구입 품목의 구입 이유는 무엇입니까?

Base=기념품 주구매자	가이드	특별한	기타	모름/
	권유	이유없음		무응답
	%	%	%	%
■ 전 체 ■	.2	3.0	.1	.1
■ 선별적 ■	.3	3.6	.1	.2
■ 연면만 ■	.0	2.4	.1	.0
15 - 20세	.0	1.5	.0	.0
21 - 30세	.0	.0	.2	.0
31 - 40세	.4	.4	.0	.0
41 - 50세	.0	7.5	.3	.0
51 - 60세	.3	5.5	.0	.7
61세 이상	.0	6.6	.0	.0
■ 거주지역 ■	.4	1.4	.1	.0
서부	.0	.0	.0	.0
대인	.0	2.8	.0	.0
관대	.0	.0	.0	.0
정대	.0	21.9	.0	2.0
경대	.0	.0	.0	.0
남대	.0	6.3	.0	.0
부대	.0	2.4	.4	.0
북대	.0	4.9	.0	.0
동대	1.5	.0	.0	.0
서남대	.0	6.3	.0	.0
서북대	.0	10.0	.0	.0
서남부	.0	4.2	.0	.0
서남주	.0	.0	.0	.0
서남주	.0	5.0	.0	.0
서남주	.0	.0	.0	.0
■ 결혼상태 ■	.2	4.4	.1	.1
미혼	.0	.3	.1	.0
기혼	.0	23.2	.0	.0
■ 월가소득 ■	.0	2.6	.0	.0
199만원 이하	.0	4.0	.0	.0
200-299만원	.0	.6	.5	.0
300-399만원	.0	1.3	.0	.0
400-499만원	.7	4.5	.0	.0
500-599만원	.0	6.1	.0	.6
600만원 이상	.0	.0	.0	.0
모름/무응답	.0	.0	.0	.0
■ 직종 ■	.0	6.6	.5	.0
전문/관리직	.2	2.4	.0	.4
판매/서비스	.9	3.5	.0	.0
농/임/영업	.0	.0	.0	.0
기능/작업	.0	.0	.0	.0
가정주부	.0	2.0	.0	.0
학생	.0	.6	.0	.0
퇴직/무직/기타	.0	5.9	.0	.0
모름/무응답	.0	.0	.0	.0
■ 여행목적 ■	.2	2.8	.1	.1
가/친구/가족	.0	4.0	.0	.0
사업/전문	.0	.3	.4	.0
건강/강조	.0	.0	.0	.0
교육/여학연수	.0	17.6	.0	.0
기타	.0	2.8	.0	.0
■ 여행형태 ■	.0	2.5	.0	.0
개별	.3	3.7	.2	.0
단체	.0	1.7	.0	1.3
■ 목적 ■	.1	3.1	.1	.1
가/친구/가족	.0	2.5	.0	.0
대양/아프리카	.0	2.9	.0	.0
기타	.7	2.3	.8	.0

[표 9-2-1] 쇼핑 품목별 구입목적(항수/화장품)

[문 10] 구입 품목의 구입 목적은 무엇입니까?

Base=항수/화장품 주구매자	사례수 (명)	선물용	본인 소비용	모름/ 무응답	계
		%	%	%	%
■ 전 체 ■	(585)	62.4	37.2	.4	100.0
■ 선별자성 ■	(236)	80.2	19.3	.5	100.0
■ 연만연 ■	(349)	50.3	49.2	.4	100.0
■ 연만연 ■	(23)	39.7	60.3	.0	100.0
15 - 20세	(186)	69.3	30.7	.0	100.0
21 - 30세	(178)	62.5	37.2	.3	100.0
31 - 40세	(120)	57.3	42.1	.6	100.0
41 - 50세	(57)	59.2	38.7	2.1	100.0
51 - 60세	(21)	62.9	37.1	.0	100.0
61세 이상					
■ 거주지역 ■	(196)	70.0	29.6	.4	100.0
서부	(45)	44.9	55.1	.0	100.0
대인	(34)	77.6	22.4	.0	100.0
관	(33)	72.2	27.8	.0	100.0
대	(16)	49.6	50.4	.0	100.0
정	(35)	45.5	54.5	.0	100.0
대	(7)	72.5	27.5	.0	100.0
정	(107)	54.9	44.6	.4	100.0
대	(19)	37.6	62.4	.0	100.0
정	(11)	61.8	38.2	.0	100.0
대	(11)	71.7	28.3	.0	100.0
정	(17)	78.6	21.4	.0	100.0
대	(13)	55.2	35.4	9.4	100.0
정	(27)	64.1	35.9	.0	100.0
대	(12)	65.5	34.5	.0	100.0
정	(2)	100.0	.0	.0	100.0
■ 결혼상태 ■	(361)	64.5	34.8	.7	100.0
미혼	(222)	59.4	40.6	.0	100.0
기혼	(2)	20.9	79.1	.0	100.0
■ 월가소득 ■	(34)	71.7	28.3	.0	100.0
199만원 이하	(65)	75.3	24.7	.0	100.0
200-299만원	(98)	61.1	38.4	.5	100.0
300-399만원	(140)	66.5	32.6	.9	100.0
400-499만원	(107)	63.1	36.9	.0	100.0
500-599만원	(138)	50.8	48.6	.6	100.0
600만원 이상	(2)	29.8	70.2	.0	100.0
모름/무응답					
■ 직업 ■	(126)	65.6	33.5	.9	100.0
직업	(150)	67.4	32.6	.0	100.0
사무	(66)	69.5	30.5	.0	100.0
판매/서비스	(1)	100.0	.0	.0	100.0
농/임/작업	(13)	72.2	27.8	.0	100.0
기능/작업	(106)	42.3	56.4	1.3	100.0
가정주부	(101)	64.9	35.1	.0	100.0
학생	(17)	66.4	33.6	.0	100.0
은퇴/무직/기타	(6)	63.1	36.9	.0	100.0
모름/무응답					
■ 여행목적 ■	(349)	57.3	42.1	.5	100.0
여행/휴양	(68)	61.3	38.3	.3	100.0
가친구/친지방문	(115)	73.5	26.5	.0	100.0
사업/전문활동	(4)	.0	100.0	.0	100.0
건강/치료	(5)	51.9	48.1	.0	100.0
응급/순례	(43)	82.7	16.2	1.1	100.0
교육/어학연수					
■ 여행형태 ■	(283)	63.5	36.5	.1	100.0
개별여행	(257)	60.3	39.2	.5	100.0
단체패키지	(45)	67.6	30.0	2.4	100.0
부패키지					
■ 목적지 ■	(430)	61.0	38.7	.3	100.0
아구	(62)	64.6	34.6	.8	100.0
미주	(54)	70.4	28.4	1.2	100.0
대양/아프리카	(40)	62.7	36.7	.6	100.0

[표 9-2-2] 쇼핑 품목별 구입 이유(향수/화장품)-(중복응답)

[문 11] 구입 품목의 구입 이유는 무엇입니까?

Base=향수/화장품 주구매자	사례수 (명)	제품의 품질이 좋아서	제품의 디자인, 색상이 좋아서	제품의 종류가 다양해서	제품의 가격이 저렴해서	국내 에서는 구입할수 없는 제품 이어서	해당국가 / 지역이 원산지로서	사람들이 좋다고 해서/ 유명한 제품 이어서	외국제품 이어서	다른 사람이 사오라고 부탁한 제품 이어서
		%	%	%	%	%	%	%	%	%
전체	(585)	48.6	21.1	22.9	59.9	16.1	9.3	20.4	15.9	15.8
성별	(236)	39.3	21.8	24.1	58.1	21.5	8.6	23.5	15.2	19.8
연령	(349)	54.8	20.7	22.1	61.1	12.5	9.8	18.4	16.4	13.1
만15-20세	(23)	50.0	31.7	23.2	36.2	21.3	7.7	39.7	24.3	17.8
만21-30세	(186)	52.6	26.0	21.3	58.9	18.8	8.3	26.1	12.9	23.7
만31-40세	(178)	41.0	19.8	23.1	69.2	17.7	9.4	20.9	16.0	13.9
만41-50세	(120)	49.4	16.6	24.4	53.2	10.4	9.0	12.0	15.9	14.3
만51-60세	(57)	49.2	16.8	28.3	63.3	13.4	14.3	12.5	19.2	3.4
만61세 이상	(21)	69.8	15.8	10.8	43.5	12.7	7.6	14.4	24.3	2.3
거주지역	(196)	45.1	21.8	26.7	58.6	12.9	8.5	19.5	16.1	23.1
서울	(45)	78.2	25.5	37.0	38.4	10.9	6.6	29.8	18.2	1.9
부산	(34)	52.6	16.2	29.5	76.5	15.6	.0	21.0	26.6	5.4
대구	(33)	47.0	15.1	5.4	51.3	22.3	15.0	26.2	7.3	33.6
인천	(16)	27.7	.0	7.9	88.6	67.5	2.6	21.1	11.4	13.0
대전	(35)	65.7	43.6	13.8	53.1	9.4	21.2	24.8	1.9	7.6
광주	(7)	55.8	23.5	26.7	56.6	43.9	8.1	19.9	25.9	.0
울산	(107)	44.7	21.8	17.7	59.5	20.2	7.2	20.1	14.3	12.2
경북	(19)	27.9	11.3	8.2	84.9	13.2	13.2	35.5	16.1	18.2
충북	(11)	54.1	39.7	8.1	58.1	14.2	20.1	36.5	15.7	11.0
충남	(11)	33.7	4.2	18.1	47.6	27.0	22.1	14.8	20.4	20.4
경남	(17)	56.4	.0	10.8	69.9	12.4	15.1	10.6	18.9	50.5
제주	(13)	28.6	7.8	7.8	28.6	15.2	4.7	.0	21.8	.0
응답률	(27)	53.7	16.9	50.7	83.9	1.2	8.0	2.7	21.9	.0
무응답	(12)	29.7	41.0	42.5	63.6	6.0	11.6	12.4	19.0	.0
주요 이유	(2)	100.0	62.7	.0	37.3	.0	.0	37.3	62.7	.0
품질	(361)	48.0	21.0	23.1	58.6	14.0	9.3	20.5	17.1	12.9
디자인	(222)	49.6	21.5	22.4	61.8	19.6	9.4	20.6	13.9	20.4
종류	(2)	40.9	.0	38.2	79.1	.0	.0	.0	40.9	38.2
가격	(34)	56.0	27.8	13.6	38.4	15.5	4.2	35.8	19.4	26.6
199만원 이하	(65)	44.3	23.5	13.8	60.7	15.7	11.0	26.3	26.8	8.6
200-299만원	(98)	46.8	19.5	29.2	57.8	24.9	10.5	17.1	21.5	7.6
300-399만원	(140)	48.8	20.4	26.6	61.2	12.4	8.9	20.8	11.0	17.6
400-499만원	(107)	44.7	20.2	28.2	71.7	18.3	10.2	16.0	11.0	16.5
500-599만원	(138)	53.5	21.4	17.5	55.5	12.3	8.3	19.4	14.4	20.0
600만원 이상	(2)	9.9	.0	.0	70.2	9.6	26.4	10.3	43.8	9.6
무응답	(2)									
직업	(126)	37.8	16.4	13.8	72.0	14.0	12.0	19.4	11.0	19.6
문/관리직	(150)	45.7	12.0	27.6	63.0	19.6	6.6	16.4	13.8	22.0
판매/서비스	(66)	55.6	26.6	21.9	44.9	22.7	6.7	32.8	22.0	9.9
농/임/어업	(1)	100.0	.0	.0	.0	.0	.0	100.0	.0	.0
기타/직업	(13)	46.6	17.5	11.6	69.8	9.0	8.9	14.4	32.5	10.8
학생	(106)	51.6	26.2	32.8	65.4	10.4	9.2	12.9	20.0	4.3
학부	(101)	54.8	33.5	22.0	44.0	16.1	8.0	29.4	15.2	20.0
대학원	(17)	72.0	18.8	6.6	56.3	17.4	29.9	14.9	13.7	9.6
무응답	(6)	41.3	9.8	20.9	61.9	14.6	20.9	.0	20.1	7.5
여행	(349)	52.3	22.2	21.1	64.5	16.8	8.5	21.8	17.1	13.8
가족/휴가	(68)	49.8	21.7	24.6	53.4	19.6	15.6	17.2	21.1	8.4
친구/지인	(115)	40.9	21.1	24.8	46.7	12.4	7.6	20.5	10.0	27.0
건강/치료	(4)	.0	.0	.0	100.0	.0	.0	.0	.0	.0
중고/수선	(5)	38.0	13.2	22.4	47.2	13.9	20.7	31.4	38.2	12.4
교육/학연	(43)	43.3	15.0	32.1	65.0	16.4	9.9	14.7	13.3	15.3
여행	(283)	46.8	23.3	24.1	56.0	18.5	9.7	19.4	15.6	20.7
여행	(257)	51.2	18.6	21.2	63.8	12.8	8.7	22.4	17.2	9.6
부품	(45)	44.8	22.0	24.7	61.4	19.8	10.2	15.4	11.1	20.2
목적	(430)	47.7	20.4	24.8	62.8	15.2	6.4	21.3	15.2	16.3
아구미	(62)	44.7	24.9	22.5	42.6	16.4	24.0	17.5	17.3	12.9
미대양	(54)	56.9	22.5	12.3	60.5	17.3	13.0	15.8	16.6	15.6
아프리카	(40)	52.6	21.3	16.9	53.8	23.5	13.3	22.0	20.6	15.7

[계속]

[표 9-2-2] 쇼핑 품목별 구입 이유(항수/화장품)-(중복응답)

[문 11] 구입 품목의 구입 이유는 무엇입니까?

Base=항수/화장품 주구매자	특별한 이유없음	기타
	%	%
■ 전 체 ■	3.0	.7
■ 성별 ■	.9	1.4
■ 연령 ■	4.4	.2
■ 연령 ■		
15 - 20세	10.3	.0
21 - 30세	.0	.2
31 - 40세	1.0	1.1
41 - 50세	8.4	.8
51 - 60세	2.4	1.0
61세 이상	8.6	.0
■ 거주지 ■		
거주지	1.1	.9
서부	.0	1.2
대인	.0	.0
대인	.0	.0
대인	.0	.0
대인	.0	.0
대인	.0	.0
대인	5.3	.4
대인	3.1	.0
대인	.0	.0
대인	9.0	5.2
대인	.0	4.0
대인	48.6	.0
대인	.0	.0
대인	14.6	.0
대인	.0	.0
■ 결혼 ■		
결혼	4.2	.4
미혼	1.1	.9
기타	.0	20.9
■ 월가 ■		
199만원 이하	5.2	.0
200-299만원	4.8	3.3
300-399만원	1.1	.4
400-499만원	6.1	.6
500-599만원	.8	.0
600만원 이상	1.6	.4
모름/무응답	.0	.0
■ 직업 ■		
직업	.8	.9
사무직	5.4	.0
판매/서비스	1.2	.0
농/임/어업	.0	.0
기타	.0	18.0
학생	4.1	.5
학업	2.4	.0
은퇴/무직/기타	4.5	.0
모름/무응답	.0	.0
■ 여행 ■		
여행	.9	.0
가/휴양	3.8	3.4
친구/친지	7.7	1.4
사업/전문	.0	.0
건강/치	.0	.0
종교/순	.0	.0
교육/어학	6.7	.0
■ 여행 ■		
개별	2.5	.3
전체	3.9	.5
부분	1.0	3.9
■ 목적 ■		
목적	3.3	.6
구주	3.7	.0
미주	1.5	2.1
대양/아프리카	.7	.7

[표 9-3-1] 쇼핑 품목별 구입목적(식품류)

[문 11] 구입 품목의 구입 목적은 무엇입니까?

Base=식품류 주구매자	사례수 (명)	선물용	본인 소비용	모름/ 무응답	계
		%	%	%	%
■ 전 체 ■	(389)	64.9	34.7	.4	100.0
■ 선별 ■	(187)	66.6	33.4	.0	100.0
■ 연면 ■	(202)	63.3	36.0	.7	100.0
■ 연면 ■	(44)	72.9	27.1	.0	100.0
■ 연면 ■	(70)	70.9	29.1	.0	100.0
■ 연면 ■	(89)	75.2	23.9	.9	100.0
■ 연면 ■	(83)	61.6	38.4	.0	100.0
■ 연면 ■	(67)	55.0	44.2	.9	100.0
■ 연면 ■	(36)	44.7	55.3	.0	100.0
■ 거주 ■	(115)	65.7	33.6	.7	100.0
■ 거주 ■	(39)	60.0	40.0	.0	100.0
■ 거주 ■	(14)	79.1	20.9	.0	100.0
■ 거주 ■	(16)	48.4	51.6	.0	100.0
■ 거주 ■	(10)	100.0	.0	.0	100.0
■ 거주 ■	(12)	100.0	.0	.0	100.0
■ 거주 ■	(4)	92.3	7.7	.0	100.0
■ 거주 ■	(79)	69.4	30.6	.0	100.0
■ 거주 ■	(15)	41.8	58.2	.0	100.0
■ 거주 ■	(16)	61.0	39.0	.0	100.0
■ 거주 ■	(7)	45.5	54.5	.0	100.0
■ 거주 ■	(6)	69.1	30.9	.0	100.0
■ 거주 ■	(16)	72.0	24.4	3.6	100.0
■ 거주 ■	(17)	41.1	58.9	.0	100.0
■ 거주 ■	(22)	52.8	47.2	.0	100.0
■ 결혼 ■	(259)	59.1	40.6	.2	100.0
■ 결혼 ■	(126)	77.8	21.6	.6	100.0
■ 결혼 ■	(4)	33.4	66.6	.0	100.0
■ 월가 ■	(43)	49.3	48.9	1.8	100.0
■ 월가 ■	(56)	68.5	31.5	.0	100.0
■ 월가 ■	(66)	63.3	36.7	.0	100.0
■ 월가 ■	(85)	65.6	34.4	.0	100.0
■ 월가 ■	(56)	64.2	35.8	.0	100.0
■ 월가 ■	(73)	69.2	30.0	.8	100.0
■ 월가 ■	(9)	93.6	6.4	.0	100.0
■ 직종 ■	(81)	68.5	31.5	.0	100.0
■ 직종 ■	(82)	64.5	34.5	1.0	100.0
■ 직종 ■	(37)	66.2	33.8	.0	100.0
■ 직종 ■	(2)	53.1	46.9	.0	100.0
■ 직종 ■	(8)	60.5	39.5	.0	100.0
■ 직종 ■	(74)	58.3	41.0	.8	100.0
■ 직종 ■	(83)	70.4	29.6	.0	100.0
■ 직종 ■	(18)	54.7	45.3	.0	100.0
■ 직종 ■	(3)	57.5	42.5	.0	100.0
■ 여행 ■	(203)	60.3	39.0	.7	100.0
■ 여행 ■	(48)	65.1	34.9	.0	100.0
■ 여행 ■	(88)	69.0	31.0	.0	100.0
■ 여행 ■	(13)	82.0	18.0	.0	100.0
■ 여행 ■	(38)	74.2	25.8	.0	100.0
■ 여행 ■	(187)	71.2	28.8	.0	100.0
■ 여행 ■	(165)	56.4	42.8	.8	100.0
■ 여행 ■	(37)	71.5	28.5	.0	100.0
■ 목적 ■	(326)	64.0	35.6	.4	100.0
■ 목적 ■	(35)	67.6	32.4	.0	100.0
■ 목적 ■	(16)	73.0	27.0	.0	100.0
■ 목적 ■	(12)	71.4	28.6	.0	100.0

[표 9-3-2] 쇼핑 품목별 구입 이유(식품류)-(중복응답)

[문 11] 구입 품목의 구입 이유는 무엇입니까?

Base=식품류 주구매자	사례수 (명)	제품의 품질이 좋아서	제품의 디자인, 색상이 좋아서	제품의 종류가 다양해서	제품의 가격이 저렴해서	국내 에서는 구입할 수 없는 제품 이어서	해당국가 / 지역이 원산지 로 유명해서	사람들이 좋다고 해서/ 유명한 제품 이어서	외국제품 이어서	다른 사람이 사오라고 부탁한 제품 이어서
		%	%	%	%	%	%	%	%	%
전체	(389)	36.0	5.3	21.8	48.5	44.6	34.2	14.8	24.3	5.2
성별	(187)	33.5	5.7	21.6	47.8	36.7	39.2	14.8	23.5	5.5
연령	(202)	38.3	4.9	22.0	49.2	52.0	29.6	14.8	25.0	4.9
만 15 - 20세	(44)	19.5	10.6	22.1	45.2	56.3	40.4	21.3	26.9	8.7
만 21 - 30세	(70)	43.6	4.7	18.3	34.9	51.6	46.4	19.1	18.8	10.3
만 31 - 40세	(89)	32.8	2.9	26.2	55.8	50.0	33.0	6.9	25.5	4.0
만 41 - 50세	(83)	37.0	4.4	19.8	46.0	37.9	38.7	20.9	20.7	2.9
만 51 - 60세	(67)	48.1	9.5	25.1	45.5	37.7	20.7	7.1	27.3	2.2
만 61세 이상	(36)	24.4	.0	16.0	72.5	32.1	21.2	18.1	31.5	5.1
거주지	(115)	33.5	2.6	19.4	55.4	40.4	35.9	18.0	21.8	7.1
서울	(39)	35.2	10.5	30.5	53.4	65.9	42.2	12.2	14.6	.0
부산	(14)	40.5	.0	28.6	22.2	40.4	11.9	33.2	36.3	5.1
대구	(16)	44.2	4.0	12.6	50.0	46.3	23.2	13.9	36.7	.0
인천	(10)	15.1	.0	.0	62.4	40.6	11.4	37.6	73.6	.0
대전	(12)	33.9	5.0	32.9	49.3	42.3	50.0	27.8	5.2	5.3
충청	(4)	32.4	32.4	49.1	50.9	33.6	16.8	.0	43.2	16.8
경남	(79)	36.3	6.7	20.5	44.4	42.7	23.3	11.9	24.0	5.2
제주	(15)	61.6	4.5	13.4	21.3	25.3	27.9	7.9	45.7	8.0
기타	(16)	26.7	4.0	30.6	24.1	59.6	49.9	7.8	34.2	.0
지역별	(7)	59.6	.0	.0	41.8	20.3	69.7	18.5	8.1	.0
지역별	(6)	34.7	10.0	10.0	54.0	40.8	37.2	9.5	17.2	13.8
지역별	(16)	36.2	9.0	28.4	40.5	43.4	23.9	3.7	10.3	14.1
지역별	(17)	27.8	.0	37.4	67.8	50.6	40.1	4.2	36.0	.0
지역별	(22)	40.6	9.9	16.1	56.3	49.7	60.6	13.6	11.4	6.7
월급	(259)	39.5	3.9	22.5	54.3	40.9	31.2	12.1	24.0	4.3
미미	(126)	26.9	8.3	19.9	36.2	53.6	41.4	20.7	23.8	7.3
기타	(4)	100.0	.0	33.4	66.6	.0	.0	.0	66.6	.0
월급	(43)	47.4	.0	21.6	56.1	38.6	33.7	18.4	14.1	10.8
199만원 이하	(56)	36.3	6.7	26.1	49.5	43.1	27.5	13.9	19.5	4.9
200-299만원	(66)	29.2	6.6	17.3	48.3	53.5	34.7	19.0	26.1	3.0
300-399만원	(85)	15.1	3.7	31.3	51.3	53.5	42.6	17.9	24.2	2.2
400-499만원	(56)	38.2	6.0	15.4	52.1	49.6	35.8	6.5	29.1	3.4
500-599만원	(73)	54.3	8.2	16.0	36.0	29.3	31.8	14.1	27.4	9.8
600만원 이상	(9)	51.2	.0	26.1	60.5	26.7	7.0	.0	35.6	.0
직업	(81)	42.3	5.3	17.2	38.3	31.5	40.7	8.0	32.8	3.3
전문/관리직	(82)	33.7	4.7	26.8	45.5	43.0	42.9	22.1	17.4	2.9
판매/서비스	(37)	47.1	7.7	18.9	52.4	33.8	22.7	18.9	25.4	9.2
농/임/어업	(2)	46.9	.0	.0	.0	.0	72.9	53.1	53.1	.0
가정/주부	(8)	4.0	8.1	30.5	66.5	58.4	13.5	7.6	37.9	.0
학생	(74)	32.6	2.2	27.7	59.4	55.6	22.2	7.8	19.4	3.5
학원/무직/기타	(83)	31.3	6.3	16.8	46.0	58.4	38.6	15.2	25.2	7.3
모름/무응답	(18)	34.8	7.8	26.7	73.0	18.9	13.1	31.0	24.9	18.0
모름/무응답	(3)	100.0	25.7	.0	.0	74.3	100.0	.0	.0	.0
여행목적	(203)	35.9	4.3	25.9	51.7	46.1	37.2	13.7	26.4	3.2
친구/가족/지인	(48)	45.1	5.0	11.6	40.5	43.3	27.4	12.4	24.3	7.5
사업/문화/관광	(88)	35.2	8.1	16.1	41.8	39.3	31.2	18.3	18.7	7.9
종교/숙련	(13)	28.0	6.2	24.6	35.8	49.0	23.1	25.9	13.8	6.3
교육/여행	(38)	29.6	4.1	25.0	61.7	48.9	37.7	11.5	29.8	6.6
여행형태	(187)	36.4	6.5	27.5	51.6	45.3	27.1	13.1	16.5	6.3
개별여행	(165)	37.7	3.5	15.9	50.2	43.2	42.2	14.4	31.0	3.2
단체여행	(37)	26.6	7.1	19.2	25.3	47.4	34.8	24.8	33.7	8.7
목적	(326)	33.5	5.1	23.9	51.4	44.8	34.4	14.2	23.9	4.9
아구미	(35)	48.8	5.3	8.3	29.5	42.5	34.4	20.6	27.9	11.5
미미	(16)	51.5	12.6	7.1	38.3	37.6	20.1	19.9	16.5	.0
대양/아프리카	(12)	46.0	2.1	22.7	39.6	54.1	48.2	4.4	35.2	2.1

[표 9-3-2] 쇼핑 품목별 구입 이유(식품류)-(중복응답)

[문 11] 구입 품목의 구입 이유는 무엇입니까?

Base=식품류 주구매자	갑자기 필요해서	특별한 이유없음	기타
	%	%	%
전체	.3	1.8	2.0
성남여	.6	2.1	.9
연령	.0	1.6	3.0
만 15 - 20세	.0	.0	.0
만 21 - 30세	.0	.0	.8
만 31 - 40세	.0	.0	.8
만 41 - 50세	.0	5.0	1.3
만 51 - 60세	1.6	2.8	9.2
만 61세 이상	.0	3.1	.0
거주지역	.0	2.1	.0
서부	.0	.0	.0
대전	.0	.0	.0
대구	.0	.0	.0
인천	.0	.0	4.3
광주	.0	10.3	.0
대전	.0	.0	.0
경상	.0	.0	.0
충청	1.4	3.5	.0
전남	.0	.0	41.6
전북	.0	.0	.0
경상	.0	13.5	.0
충청	.0	.0	.0
전남	.0	.0	.0
전북	.0	.0	.0
경상	.0	.0	6.4
충청	.0	.0	.0
전남	.0	.0	.0
전북	.0	.0	.0
경기	.4	2.8	3.1
충청	.0	.0	.0
전남	.0	.0	.0
전북	.0	.0	.0
경기	.0	.0	.0
충청	.0	.0	.0
전남	.0	.0	.0
전북	.0	.0	.0
월가소득	.0	2.5	.0
199만원 이하	.0	3.0	.0
200-299만원	.0	.9	1.0
300-399만원	.0	2.6	.0
400-499만원	.0	1.7	.0
500-599만원	.0	.8	.0
600만원 이상	1.5	.8	10.0
모름/무응답	.0	.0	.0
직업	.0	2.7	7.6
전문/관리직	1.3	1.2	2.2
판매/서비스	.0	7.3	.0
농/임/업	.0	.0	.0
가정/주부	.0	.0	.0
학생	.0	1.8	.0
학업/취업	.0	.0	.0
은퇴/무직	.0	.0	.0
모름/무응답	.0	.0	.0
여행목적	.0	2.5	3.0
여가/휴양	.0	.0	.0
친구/친지방문	1.2	2.5	2.0
사업/전문활동	.0	.0	.0
종교/순례	.0	.0	.0
교육/어학연수	.0	.0	.0
여행목적	.6	1.5	.4
개별제품	.0	2.6	3.7
전체	.0	.0	3.0
목적	.3	2.0	2.1
아구	.0	1.7	3.1
미주	.0	.0	.0
대양/아프리카	.0	.0	.0

[표 9-4-1] 쇼핑 품목별 구입목적(건강식품)

[문 10] 구입 품목의 구입 목적은 무엇입니까?

Base=건강식품 주구매자	사례수 (명)	선물용	본인 소비용	모름/ 무응답	계
		%	%	%	%
■ 전 체 ■	(145)	63.7	35.0	1.4	100.0
■ 선별 안여 자성 ■	(79) (67)	61.0 66.8	38.0 31.4	1.0 1.8	100.0 100.0
■ 연령 만 15 - 20 세 ■	(8)	63.1	22.0	14.9	100.0
만 21 - 30 세 ■	(23)	70.2	29.8	.0	100.0
만 31 - 40 세 ■	(52)	78.7	19.7	1.5	100.0
만 41 - 50 세 ■	(32)	40.0	60.0	.0	100.0
만 51 - 60 세 ■	(20)	63.2	36.8	.0	100.0
만 61세 이 상 ■	(10)	47.3	52.7	.0	100.0
■ 거주지 서부 지역 ■	(43)	66.9	28.5	4.7	100.0
서부 지역 ■	(21)	78.2	21.8	.0	100.0
대도시 ■	(2)	88.9	11.1	.0	100.0
대도시 ■	(5)	40.4	59.6	.0	100.0
대도시 ■	(6)	72.6	27.4	.0	100.0
대도시 ■	(5)	69.1	30.9	.0	100.0
대도시 ■	(2)	100.0	.0	.0	100.0
대도시 ■	(34)	51.5	48.5	.0	100.0
대도시 ■	(5)	55.0	45.0	.0	100.0
대도시 ■	(5)	76.5	23.5	.0	100.0
대도시 ■	(3)	64.5	35.5	.0	100.0
대도시 ■	(5)	60.7	39.3	.0	100.0
대도시 ■	(6)	55.0	45.0	.0	100.0
대도시 ■	(0)	100.0	.0	.0	100.0
대도시 ■	(3)	40.9	59.1	.0	100.0
■ 결혼 기혼 ■	(102)	64.3	34.9	.8	100.0
기혼 ■	(44)	62.2	35.1	2.7	100.0
■ 월가 199 만원 이하 ■	(17)	39.7	53.2	7.2	100.0
200-299 만원 ■	(15)	78.4	21.6	.0	100.0
300-399 만원 ■	(23)	87.9	8.6	3.5	100.0
400-499 만원 ■	(33)	62.2	37.8	.0	100.0
500-599 만원 ■	(30)	51.8	48.2	.0	100.0
600만원 이 상 ■	(24)	60.0	40.0	.0	100.0
모름/ 무응답 ■	(3)	100.0	.0	.0	100.0
■ 직종 전문/관리직 ■	(39)	84.3	15.7	.0	100.0
전문/관리직 ■	(39)	51.5	46.4	2.1	100.0
전문/관리직 ■	(18)	65.1	34.9	.0	100.0
전문/관리직 ■	(1)	71.5	28.5	.0	100.0
전문/관리직 ■	(25)	54.1	45.9	.0	100.0
전문/관리직 ■	(13)	73.1	18.1	8.9	100.0
전문/관리직 ■	(9)	41.1	58.9	.0	100.0
전문/관리직 ■	(1)	.0	100.0	.0	100.0
■ 여행 가/휴가 ■	(82)	60.4	38.6	1.0	100.0
가/휴가 ■	(33)	58.8	37.6	3.6	100.0
가/휴가 ■	(19)	77.6	22.4	.0	100.0
가/휴가 ■	(0)	100.0	.0	.0	100.0
가/휴가 ■	(12)	75.7	24.3	.0	100.0
■ 여행 개별여행 ■	(59)	71.4	26.6	2.0	100.0
개별여행 ■	(72)	57.7	41.2	1.1	100.0
개별여행 ■	(14)	61.7	38.3	.0	100.0
■ 목적 구주 ■	(99)	58.7	39.3	2.0	100.0
구주 ■	(6)	91.8	8.2	.0	100.0
구주 ■	(18)	66.7	33.3	.0	100.0
구주 ■	(22)	75.3	24.7	.0	100.0

[표 9-4-2] 쇼핑 품목별 구입 이유(건강식품)-(중복응답)

[문 11]구입 품목의 구입 이유는 무엇입니까?

Base=건강식품 주구매자	사례수 (명)	제품의 품질이 좋아서	제품의 디자인 색상이 좋아서	제품의 종류가 다양해서	제품의 가격이 저렴해서	국내 에서는 구입할수 없는 제품 이어서	해당국가 / 지역이 원산지로서	사람들이 좋다고 해서/ 유명한 제품 이어서	외국제품 이어서	다른 사람이 사오라고 부탁한 제품 이어서
		%	%	%	%	%	%	%	%	%
전체	(145)	52.1	4.2	13.5	46.1	36.4	37.5	22.5	10.2	8.5
성별	(79)	48.2	3.5	13.9	48.4	37.9	31.0	19.1	14.5	11.0
연령	(67)	56.6	5.0	12.9	43.3	34.6	45.1	26.4	5.3	5.7
만 15 - 20세	(8)	54.1	.0	15.3	40.7	9.6	20.4	26.9	11.3	.0
만 21 - 30세	(23)	29.5	16.3	18.6	34.9	32.2	30.8	30.1	18.5	13.0
만 31 - 40세	(52)	58.3	.0	11.4	52.2	37.2	37.6	25.8	10.4	10.5
만 41 - 50세	(32)	55.5	1.9	18.4	38.6	48.0	41.0	22.2	7.7	11.4
만 51 - 60세	(20)	40.2	8.3	4.1	55.0	29.1	36.0	4.1	9.0	.0
만 61세 이상	(10)	83.8	.0	14.1	50.2	41.1	58.5	22.4	.0	2.4
거주지역	(43)	47.7	3.2	16.4	52.4	42.3	31.6	20.5	12.5	14.2
서울	(21)	60.2	6.7	11.9	52.9	11.3	22.1	24.4	11.7	15.0
부산	(2)	48.2	.0	40.7	.0	40.7	59.3	59.3	40.7	11.1
대구	(5)	73.1	.0	.0	34.1	14.1	73.6	9.2	17.2	.0
인천	(6)	30.5	.0	26.2	36.1	52.3	40.0	48.4	.0	.0
대전	(5)	73.0	12.2	17.5	38.9	22.3	53.7	16.7	16.7	.0
충청	(2)	70.2	.0	.0	.0	70.2	.0	70.2	.0	29.8
경남	(34)	36.5	4.8	8.8	38.4	49.4	44.7	22.1	2.5	8
제주	(5)	68.0	.0	20.5	45.8	16.5	56.9	34.5	16.5	.0
기타	(5)	38.3	.0	.0	38.3	47.1	38.1	.0	23.5	14.8
직업	(3)	31.4	.0	17.7	54.5	22.3	22.1	28.6	17.7	43.3
주부	(5)	94.3	21.1	.0	32.3	73.4	60.5	.0	.0	.0
직업	(6)	95.7	.0	20.7	64.4	17.3	35.9	7.2	17.8	.0
직업	(0)	.0	.0	.0	100.0	.0	.0	.0	.0	.0
직업	(3)	71.2	.0	26.8	85.3	14.7	14.7	44.4	.0	.0
월 수입	(102)	53.5	2.5	12.0	45.5	40.5	40.8	22.5	9.0	7.6
199만원 이하	(44)	48.7	8.0	16.8	47.5	27.0	29.8	22.5	13.2	10.8
200-299만원	(17)	67.6	.0	42.6	62.6	29.1	12.7	8.8	.0	15.3
300-399만원	(15)	24.6	.0	5.0	45.0	24.4	14.5	42.0	8.4	21.9
400-499만원	(23)	39.8	.0	5.7	33.1	23.5	40.9	22.8	13.0	9.6
500-599만원	(33)	63.1	.7	7.8	40.5	47.5	53.0	31.7	13.9	4.8
600만원 이상	(30)	48.7	10.5	9.2	37.0	47.1	58.4	12.8	7.3	4.7
모름/무응답	(24)	58.5	11.0	16.0	63.8	35.9	22.4	20.3	14.5	5.6
직업	(3)	60.0	.0	42.2	73.3	9.3	.0	8.9	9.3	.0
직업	(39)	58.3	4.9	10.7	46.8	44.8	44.8	22.0	17.0	9.2
직업	(39)	41.0	3.7	21.1	39.8	46.7	38.3	22.8	6.8	5.5
직업	(18)	65.9	7.8	5.8	41.7	39.9	35.4	27.5	6.9	22.3
직업	(1)	100.0	.0	.0	.0	.0	28.5	.0	.0	.0
직업	(25)	52.9	4.0	9.1	61.6	17.0	35.2	24.8	2.0	4.3
직업	(13)	36.0	2.3	18.8	48.2	23.1	28.8	24.6	9.8	11.4
직업	(9)	65.6	.0	14.8	41.8	19.6	30.5	8.0	26.4	.0
직업	(1)	.0	.0	.0	.0	100.0	.0	.0	.0	.0
여행목적	(82)	54.8	4.6	11.0	35.4	44.2	46.1	27.0	9.4	8.6
여행목적	(33)	50.3	4.3	12.6	49.5	25.3	28.4	19.1	9.3	1.8
여행목적	(19)	57.0	3.4	15.1	75.1	26.2	19.9	11.6	9.8	24.4
여행목적	(0)	.0	.0	.0	.0	.0	100.0	.0	.0	.0
여행목적	(12)	32.8	2.5	30.4	65.3	30.8	29.2	19.1	19.4	2.1
여행목적	(59)	44.6	4.0	19.2	55.1	25.5	25.5	15.5	10.8	10.8
여행목적	(72)	57.8	5.2	8.7	38.8	41.5	48.3	26.8	8.8	5.1
여행목적	(14)	54.2	.0	14.0	45.1	56.0	33.2	29.9	15.2	16.5
목적	(99)	52.2	4.5	14.9	44.6	37.8	36.8	24.3	8.9	9.0
목적	(6)	83.3	9.8	17.7	55.3	7.4	27.8	.0	.0	10.4
목적	(18)	39.4	.0	8.1	70.9	27.6	36.7	19.1	16.5	4.8
목적	(22)	52.5	4.5	10.3	29.9	45.7	44.3	23.5	14.2	9.0

[계속]

[표 9-5-1] 쇼핑 품목별 구입목적(한약재)

[문 11] 구입 품목의 구입 목적은 무엇입니까?

Base=한약재 주구매자	사례수 (명)	선물용	본인 소지용	계
		%	%	%
■ 전 체 ■	(51)	62.3	37.7	100.0
■ 성 남 ■	(10)	64.6	35.4	100.0
■ 성 여 ■	(41)	61.7	38.3	100.0
■ 연 만 15 - 20 ■	(5)	33.3	66.7	100.0
■ 연 만 21 - 30 ■	(7)	68.7	31.3	100.0
■ 연 만 31 - 40 ■	(12)	90.3	9.7	100.0
■ 연 만 41 - 50 ■	(16)	78.8	21.2	100.0
■ 연 만 51 - 60 ■	(9)	19.0	81.0	100.0
■ 연 만 61세 이 상 ■	(2)	.0	100.0	100.0
■ 거 서 주 지 역 ■	(11)	19.9	80.1	100.0
■ 서 부 대 관 대 ■	(2)	100.0	.0	100.0
■ 대 관 대 ■	(8)	100.0	.0	100.0
■ 관 대 ■	(3)	100.0	.0	100.0
■ 대 ■	(1)	100.0	.0	100.0
■ 관 대 ■	(1)	100.0	.0	100.0
■ 대 ■	(8)	62.4	37.6	100.0
■ 관 대 ■	(3)	100.0	.0	100.0
■ 대 ■	(2)	51.5	48.5	100.0
■ 관 대 ■	(1)	.0	100.0	100.0
■ 대 ■	(2)	100.0	.0	100.0
■ 관 대 ■	(8)	26.1	73.9	100.0
■ 대 ■	(1)	100.0	.0	100.0
■ 결 혼 상 대 ■	(33)	58.9	41.1	100.0
■ 기 미 혼 상 대 ■	(18)	68.4	31.6	100.0
■ 월 가 구 소 득 ■	(1)	.0	100.0	100.0
■ 199 만 원 이 하 ■	(5)	100.0	.0	100.0
■ 200-299 만 원 ■	(7)	60.5	39.5	100.0
■ 300-399 만 원 ■	(22)	59.1	40.9	100.0
■ 400-499 만 원 ■	(9)	53.5	46.5	100.0
■ 500-599 만 원 ■	(7)	68.6	31.4	100.0
■ 600만 원 이 상 ■	(7)	68.6	31.4	100.0
■ 직 업 ■	(7)	85.0	15.0	100.0
■ 전 문 / 관 리 직 ■	(16)	88.5	11.5	100.0
■ 사 무 ■	(4)	43.0	57.0	100.0
■ 판 매 / 서 비 스 ■	(15)	43.8	56.2	100.0
■ 가 정 주 부 생 ■	(9)	39.3	60.7	100.0
■ 학 ■	(9)	46.3	53.7	100.0
■ 여 행 목 적 ■	(23)	39.7	60.3	100.0
■ 여 가 / 휴 양 ■	(4)	73.1	26.9	100.0
■ 친구 / 친 지 방 문 ■	(13)	100.0	.0	100.0
■ 사 업 / 전 문 활 동 ■	(3)	100.0	.0	100.0
■ 중 교 / 순 례 ■	(9)	100.0	.0	100.0
■ 교 육 / 여 학 연 수 ■	(9)	46.3	53.7	100.0
■ 여 행 태 ■	(26)	78.5	21.5	100.0
■ 개 별 여 행 ■	(24)	42.6	57.4	100.0
■ 전 체 패 키 지 ■	(1)	100.0	.0	100.0
■ 목 적 지 ■	(47)	58.7	41.3	100.0
■ 구 주 ■	(3)	100.0	.0	100.0
■ 대 양 / 아 프 리 카 ■	(1)	100.0	.0	100.0

[표 9-5-2] 쇼핑 품목별 구입 이유(한약재)-(중복응답)

[문 11] 구입 품목의 구입 이유는 무엇입니까?

Base=한약재 주구매자	사례수 (명)	제품의 품질이 좋아서	제품의 종류가 다양해서	제품의 가격이 저렴해서	국내 에서는 구입할수 없는 제품 이어서	해당국가 / 지역이 권산지로 유명해서	사람들이 좋다고 해서/ 유명한 제품 이어서	외국제품 이어서	다른 사람이 사오라고 부탁한 제품 이어서
		%	%	%	%	%	%	%	%
전체	(51)	40.5	31.9	49.9	40.1	38.4	25.3	11.6	8.5
성별	(10)	82.6	11.9	70.1	47.2	6.2	15.6	11.2	23.7
연령	(41)	30.6	36.6	45.1	38.5	46.0	27.6	11.7	5.0
연령 15-20세	(5)	23.7	.0	76.3	100.0	.0	9.6	.0	23.7
21-30세	(7)	57.4	31.3	84.5	.0	58.1	27.2	15.5	.0
31-40세	(12)	21.9	67.7	89.6	73.1	10.4	17.5	.0	14.6
41-50세	(16)	46.5	12.0	7.0	13.0	62.9	34.4	12.0	8.5
51-60세	(9)	60.3	21.0	36.1	48.3	27.8	11.9	33.2	.0
61세 이상	(2)	.0	100.0	.0	.0	100.0	100.0	.0	.0
거주지	(11)	39.7	21.3	63.5	60.3	28.3	16.0	.0	8.2
서울	(2)	.0	.0	.0	.0	.0	100.0	.0	.0
부산	(8)	4.3	95.7	100.0	95.7	.0	4.3	.0	.0
대구	(3)	100.0	.0	.0	.0	100.0	100.0	.0	.0
인천	(1)	100.0	.0	.0	.0	.0	.0	.0	.0
대전	(1)	100.0	.0	100.0	.0	.0	100.0	.0	.0
광주	(8)	51.8	14.8	77.6	43.8	22.4	6.2	.0	28.5
울산	(3)	.0	.0	.0	.0	100.0	.0	.0	.0
충청	(2)	100.0	.0	.0	.0	51.5	.0	51.5	.0
전남	(1)	100.0	.0	100.0	100.0	.0	.0	.0	.0
경남	(2)	100.0	.0	39.0	61.0	.0	.0	.0	61.0
제주	(8)	.0	73.9	26.1	.0	100.0	50.9	49.1	.0
기타	(1)	100.0	.0	.0	100.0	.0	.0	100.0	.0
월급	(33)	51.0	20.6	26.1	24.7	50.0	30.7	18.0	9.5
199만원 이하	(18)	21.1	52.6	93.3	68.4	17.2	15.5	.0	6.7
200-299만원	(5)	100.0	.0	100.0	100.0	.0	.0	.0	.0
300-399만원	(7)	87.6	.0	.0	24.9	75.1	62.7	.0	24.9
400-499만원	(22)	44.1	25.2	26.6	3.2	25.2	46.9	25.2	3.2
500-599만원	(9)	11.4	46.9	66.0	59.1	35.9	10.9	.0	5.0
600만원 이상	(7)	50.4	33.3	60.3	32.4	49.6	21.9	32.6	7.2
직업	(7)	73.5	17.1	37.6	31.4	25.9	29.7	16.5	17.1
직업 전문/관리직	(7)	52.3	.0	32.4	15.0	.0	64.3	.0	15.4
사무/판매/정확	(16)	34.3	46.1	60.3	61.5	26.7	.0	14.1	1.5
학생/주부	(4)	84.8	.0	84.8	57.0	15.2	8.1	.0	.0
학	(15)	39.2	45.2	14.8	16.1	78.1	37.2	24.8	12.1
학	(9)	25.2	24.3	87.1	54.6	33.1	26.3	.0	12.9
여행목적	(23)	40.3	35.1	31.9	17.5	58.1	21.9	21.4	.0
여행목적 친구/친지 방문	(4)	53.9	29.7	56.6	53.9	43.4	16.5	.0	29.7
사업/전통문화	(13)	30.9	55.7	84.5	62.5	13.7	11.7	8.7	15.2
종교/순례	(3)	100.0	.0	.0	.0	100.0	100.0	.0	.0
교육/여행	(9)	28.0	.0	59.4	73.5	.0	32.2	.0	14.1
여행패키지	(26)	44.3	41.0	71.6	43.9	35.3	31.8	4.3	12.1
여행패키지	(24)	35.1	23.6	23.4	36.0	43.9	17.5	20.2	5.1
부	(1)	61.2	.0	100.0	38.8	.0	38.8	.0	.0
목적	(47)	40.0	34.9	52.8	40.9	38.0	24.5	12.7	7.4
목적 구주	(3)	43.0	.0	.0	19.5	57.0	19.5	.0	19.5
대양/아프리카	(1)	53.0	.0	77.6	69.3	.0	77.6	.0	22.4

[표 9-6-1] 쇼핑 품목별 구입목적(양약)

[문 11] 구입 품목의 구입 목적은 무엇입니까?

Base=양약 주구매자	사례수 (명)	선물용	본인 소지용	모름/ 무응답	계
		%	%	%	%
■ 전 체 ■	(22)	44.5	54.5	1.0	100.0
■ 정년 여 ■	(7)	61.4	38.6	.0	100.0
■ 연만만만만만만만 15 - 20세 21 - 30세 31 - 40세 41 - 50세 51 - 60세 61세 이상 ■	(16)	37.2	61.3	1.5	100.0
■ 연만만만만만만만 15 - 20세 ■	(1)	100.0	.0	.0	100.0
■ 연만만만만만만만 21 - 30세 ■	(3)	100.0	.0	.0	100.0
■ 연만만만만만만만 31 - 40세 ■	(2)	89.0	11.0	.0	100.0
■ 연만만만만만만만 41 - 50세 ■	(8)	6.8	90.3	2.9	100.0
■ 연만만만만만만만 51 - 60세 ■	(7)	50.1	49.9	.0	100.0
■ 연만만만만만만만 61세 이상 ■	(2)	37.9	62.1	.0	100.0
■ 거주지역 ■	(14)	33.0	65.3	1.7	100.0
■ 거주지역 대도시 ■	(0)	.0	100.0	.0	100.0
■ 거주지역 중소도시 ■	(1)	100.0	.0	.0	100.0
■ 거주지역 읍면지역 ■	(3)	43.0	57.0	.0	100.0
■ 거주지역 읍면지역 읍 ■	(1)	.0	100.0	.0	100.0
■ 거주지역 읍면지역 면 ■	(2)	100.0	.0	.0	100.0
■ 거주지역 읍면지역 읍 ■	(1)	.0	100.0	.0	100.0
■ 거주지역 읍면지역 면 ■	(0)	100.0	.0	.0	100.0
■ 거주지역 읍면지역 읍 ■	(1)	100.0	.0	.0	100.0
■ 결혼상태 ■	(18)	31.1	67.6	1.3	100.0
■ 결혼상태 미혼 ■	(4)	100.0	.0	.0	100.0
■ 월가소득 ■	(2)	52.8	47.2	.0	100.0
■ 월가소득 199만원 이하 ■	(1)	45.1	54.9	.0	100.0
■ 월가소득 200-299만원 ■	(3)	79.3	20.7	.0	100.0
■ 월가소득 300-399만원 ■	(2)	11.4	88.6	.0	100.0
■ 월가소득 400-499만원 ■	(4)	82.0	18.0	.0	100.0
■ 월가소득 500-599만원 ■	(10)	26.7	71.0	2.2	100.0
■ 월가소득 600만원 이상 ■	(2)	52.8	47.2	.0	100.0
■ 직업 ■	(4)	52.5	47.5	.0	100.0
■ 직업 전문/관리직 ■	(1)	100.0	.0	.0	100.0
■ 직업 사무직 ■	(1)	100.0	.0	.0	100.0
■ 직업 판매/서비스 ■	(1)	100.0	.0	.0	100.0
■ 직업 농업/임업 ■	(2)	69.8	30.2	.0	100.0
■ 직업 가정주부 ■	(1)	.0	100.0	.0	100.0
■ 직업 가정주부 ■	(11)	19.1	78.8	2.1	100.0
■ 직업 학생 ■	(2)	100.0	.0	.0	100.0
■ 직업 은퇴/무직/기타 ■	(1)	57.8	42.2	.0	100.0
■ 여행목적 ■	(4)	69.1	30.9	.0	100.0
■ 여행목적 여가/휴양 ■	(11)	9.6	88.3	2.1	100.0
■ 여행목적 친구/친지방문 ■	(3)	81.0	19.0	.0	100.0
■ 여행목적 사업/전문활동 ■	(4)	86.0	14.0	.0	100.0
■ 여행목적 교육/여행연수 ■	(4)	86.0	14.0	.0	100.0
■ 여행형태 ■	(15)	30.5	68.0	1.6	100.0
■ 여행형태 개별여행 ■	(6)	66.5	33.5	.0	100.0
■ 여행형태 단체여행 ■	(1)	100.0	.0	.0	100.0
■ 목적 ■	(10)	25.8	74.2	.0	100.0
■ 목적 구입 ■	(2)	100.0	.0	.0	100.0
■ 목적 미구 ■	(8)	57.4	42.6	.0	100.0
■ 목적 대양/아프리카 ■	(3)	45.9	45.1	9.0	100.0

[표 9-6-2] 쇼핑 품목별 구입 이유(양약)-(중복응답)

[문 11] 구입 품목의 구입 이유는 무엇입니까?

Base=양약 주구매자	사례수 (명)	제품의 품질이 좋아서	제품의 종류가 다양해서	제품의 가격이 저렴해서	국내 에서는 구입할수 없는 제품 이어서	해당국가 / 지역이 원산지로서 유명해서	사람들이 좋다고 해서/ 유명한 제품 이어서	외국제품 이어서	다른 사람이 사오라고 부탁한 제품 이어서	가이드 권유
		%	%	%	%	%	%	%	%	%
전체	(22)	62.0	34.3	58.2	16.0	18.4	17.8	19.9	6.5	1.1
성별	(7)	57.2	8.3	55.4	35.4	17.7	29.8	21.6	.0	3.6
연령	(16)	64.1	45.4	59.4	7.7	18.7	12.7	19.2	9.3	.0
연령 15 - 20	(1)	100.0	.0	.0	.0	100.0	.0	100.0	.0	.0
21 - 30	(3)	30.2	.0	.0	56.0	40.2	10.0	34.1	34.1	.0
31 - 40	(2)	63.3	.0	25.7	37.6	.0	52.0	48.0	25.7	.0
41 - 50	(8)	97.1	86.9	89.7	.0	2.9	.0	.0	.0	.0
51 - 60	(7)	28.5	8.2	62.7	9.8	31.6	27.5	25.9	.0	3.4
61세 이상	(2)	65.6	.0	37.9	37.9	.0	34.4	.0	.0	.0
거주지	(14)	68.6	55.6	66.1	11.0	4.9	12.6	9.9	10.5	.0
서울	(0)	100.0	.0	.0	.0	.0	.0	.0	.0	.0
대전	(1)	.0	.0	69.2	.0	100.0	100.0	.0	.0	.0
대구	(3)	71.2	.0	78.1	.0	50.1	28.8	43.0	.0	.0
부산	(1)	.0	.0	100.0	.0	.0	.0	.0	.0	.0
인천	(2)	85.1	.0	.0	100.0	46.9	38.2	.0	.0	14.9
광주	(1)	100.0	.0	100.0	.0	.0	.0	100.0	.0	.0
제주	(0)	.0	.0	.0	100.0	.0	.0	.0	.0	.0
기타	(1)	.0	.0	.0	.0	.0	.0	100.0	.0	.0
월급	(18)	62.5	42.6	68.8	8.7	13.8	17.3	13.2	3.3	1.3
미만	(4)	59.9	.0	13.9	46.4	37.5	19.9	47.9	19.6	.0
월급 199만원 이하	(2)	.0	.0	24.7	.0	.0	22.6	52.8	.0	.0
200-299만원	(1)	54.9	.0	54.9	45.1	45.1	.0	54.9	.0	.0
300-399만원	(3)	23.2	22.3	66.2	47.6	9.4	31.7	.0	.0	.0
400-499만원	(2)	49.4	.0	77.4	11.4	38.2	39.2	.0	.0	11.4
500-599만원	(4)	69.2	.0	30.8	7.0	49.3	30.8	39.5	15.9	.0
600만원 이상	(10)	87.1	68.1	70.4	13.2	7.3	5.9	10.6	8.2	.0
직업	(4)	53.6	.0	60.9	24.6	31.7	33.3	20.8	.0	.0
사무	(1)	83.1	39.5	39.5	60.5	.0	43.5	.0	.0	16.9
판매/서비스	(1)	.0	.0	.0	.0	.0	.0	100.0	100.0	.0
농업/어업	(2)	30.2	.0	30.2	.0	.0	.0	100.0	.0	.0
기술/작업	(1)	.0	.0	100.0	.0	.0	.0	.0	.0	.0
가정주부	(11)	75.4	65.1	74.6	4.2	17.7	15.9	2.4	5.5	.0
학생	(2)	41.2	.0	.0	42.4	57.6	16.4	41.2	.0	.0
인턴/무직/기타	(1)	100.0	.0	57.8	57.8	.0	.0	.0	.0	.0
여행목적	(4)	74.1	14.0	47.7	44.6	47.7	14.0	12.5	.0	5.7
가족/친구/지인	(11)	70.8	59.2	84.7	4.2	6.3	12.5	5.4	.0	.0
사업/전문활동	(3)	36.6	17.6	35.2	.0	17.6	36.6	26.8	45.7	.0
교육/여행연수	(4)	45.2	.0	14.0	31.6	21.9	21.7	62.2	.0	.0
여행목적 행차	(15)	72.7	47.8	68.7	7.2	14.3	13.3	17.8	5.7	.0
개별여행	(6)	49.2	9.3	44.7	29.7	31.7	22.3	28.8	.0	3.8
단체여행	(1)	.0	.0	.0	51.7	.0	48.3	.0	48.3	.0
목적	(10)	75.6	62.6	68.4	13.4	7.2	.0	12.4	.0	.0
구매	(2)	36.8	35.4	72.3	64.6	27.7	35.4	.0	.0	.0
미구매	(8)	48.9	7.3	57.8	8.0	25.8	41.0	34.3	18.9	.0
대양/아프리카	(3)	62.3	.0	9.0	19.4	35.5	9.6	20.1	.0	9.2

[표 9-7-1] 쇼핑 품목별 구입목적(주류)

[문 11] 구입 품목의 구입 목적은 무엇입니까?

Base=주류 주구매자	사례수 (명)	선물용	본인 소지용	모름/ 무응답	계
		%	%	%	%
■ 전 체 ■	(466)	72.4	26.8	.8	100.0
■ 선별 ■	(297)	66.6	32.8	.6	100.0
■ 연면연 ■	(169)	82.5	16.4	1.2	100.0
■ 연면연 ■	(15)	83.5	16.5	.0	100.0
15 - 20세	(106)	85.8	13.2	1.0	100.0
21 - 30세	(130)	80.2	19.3	.5	100.0
31 - 40세	(110)	54.3	45.7	.0	100.0
41 - 50세	(69)	69.4	29.8	.9	100.0
51 - 60세	(36)	61.5	34.7	3.8	100.0
61세 이상					
■ 거주지역 ■	(148)	72.6	27.0	.4	100.0
서부	(38)	68.1	28.3	3.6	100.0
대	(16)	91.5	8.5	.0	100.0
인	(18)	42.8	57.2	.0	100.0
관	(15)	77.1	22.9	.0	100.0
동	(28)	88.7	11.3	.0	100.0
남	(5)	100.0	.0	.0	100.0
북	(81)	60.3	38.4	1.3	100.0
부	(16)	96.2	3.8	.0	100.0
동	(12)	76.7	23.3	.0	100.0
남	(11)	77.3	22.7	.0	100.0
부	(20)	82.9	17.1	.0	100.0
동	(12)	62.5	32.7	4.8	100.0
남	(21)	67.6	32.4	.0	100.0
부	(22)	84.2	15.8	.0	100.0
동	(2)	53.5	46.5	.0	100.0
■ 결혼상태 ■	(346)	67.9	31.4	.7	100.0
미혼	(118)	85.0	14.1	.9	100.0
기혼	(2)	100.0	.0	.0	100.0
■ 월가소득 ■	(31)	69.4	30.6	.0	100.0
199만원 이하	(80)	78.3	21.7	.0	100.0
200-299만원	(79)	79.1	19.1	1.7	100.0
300-399만원	(90)	69.9	28.7	1.3	100.0
400-499만원	(94)	68.9	31.1	.0	100.0
500-599만원	(88)	69.4	29.4	1.2	100.0
600만원 이상	(4)	47.0	53.0	.0	100.0
모름/무응답					
■ 직종 ■	(109)	78.4	21.0	.6	100.0
전문/관리직	(108)	76.0	24.0	.0	100.0
사무/서비스	(76)	57.1	42.9	.0	100.0
판매/영업	(5)	67.6	32.4	.0	100.0
농림/작업	(22)	88.6	11.4	.0	100.0
기술/주부	(71)	71.7	25.5	2.7	100.0
학생	(51)	79.5	20.5	.0	100.0
확	(19)	49.6	50.4	.0	100.0
퇴/무직/기타	(4)	45.9	27.3	26.8	100.0
모름/무응답					
■ 여행목적 ■	(262)	72.3	26.3	1.4	100.0
가족/휴양	(33)	64.3	35.7	.0	100.0
친구/친방문	(140)	73.4	26.6	.0	100.0
사업/전문활동	(0)	100.0	.0	.0	100.0
종교/순례	(30)	77.1	22.9	.0	100.0
교육/어학연수					
■ 여행형태 ■	(233)	67.5	32.5	.0	100.0
개별여행	(198)	75.1	23.3	1.5	100.0
단체여행	(35)	89.3	8.9	1.8	100.0
■ 목적지 ■	(358)	70.4	28.8	.8	100.0
미국	(49)	72.8	27.2	.0	100.0
미주	(35)	78.8	19.4	1.8	100.0
대양/아프리카	(24)	92.0	8.0	.0	100.0

[표 9-7-2] 쇼핑 품목별 구입 이유(주류)-(중복응답)

[문 11] 구입 품목의 구입 이유는 무엇입니까?

Base=주류 주구매자	사례수 (명)	제품의 품질이 좋아서	제품의 디자인, 색상이 좋아서	제품의 종류가 다양해서	제품의 가격이 저렴해서	국내 에서는 구입할 수 없는 제품 이어서	해당국가 / 지역이 원산지 로 유명해서	사람들이 좋다고 해서/ 유명한 제품 이어서	외국제품 이어서	다른 사람이 사오라고 부탁한 제품 이어서
		%	%	%	%	%	%	%	%	%
전체	(466)	29.2	8.3	15.4	60.0	32.7	25.3	16.8	21.8	17.8
성별	(297)	28.4	9.3	12.8	60.3	34.8	26.8	15.8	24.2	15.1
연령	(169)	30.5	6.5	20.0	59.3	29.1	22.7	18.7	17.6	22.6
연령 만 15 - 20세	(15)	14.7	4.8	6.0	37.7	51.2	43.4	24.4	50.7	24.4
만 21 - 30세	(106)	30.0	14.4	18.8	50.4	37.9	25.2	13.6	19.2	35.7
만 31 - 40세	(130)	32.7	4.0	13.5	62.8	32.6	21.1	23.7	23.2	22.1
만 41 - 50세	(110)	28.4	11.9	14.9	67.9	31.0	25.4	16.5	15.4	5.2
만 51 - 60세	(69)	29.4	6.0	15.7	61.4	28.4	25.2	9.1	27.9	6.5
만 61세 이상	(36)	22.0	1.1	17.2	60.1	24.1	33.7	14.6	20.0	7.7
거주지	(148)	26.8	10.8	12.7	58.0	35.2	25.5	17.4	22.9	15.9
서울	(38)	30.7	8.1	30.1	55.0	25.3	43.3	30.4	14.8	11.8
부산	(16)	39.5	6.7	33.5	85.6	4.9	.0	27.0	18.8	29.5
대구	(18)	40.0	5.6	10.3	61.2	15.2	22.6	.0	24.9	18.4
인천	(15)	29.0	.0	21.3	48.7	24.1	10.2	6.0	33.2	28.7
대전	(28)	20.7	12.0	6.5	69.1	48.5	20.0	14.9	27.6	15.9
광주	(5)	31.0	.0	11.9	80.7	35.0	19.5	23.1	11.9	11.9
충청	(81)	26.8	7.3	10.1	56.2	39.6	16.7	13.1	24.0	10.9
경남	(16)	26.9	5.8	13.9	45.5	37.6	13.3	21.3	29.3	35.2
제주	(12)	6.6	12.7	.0	56.2	31.3	37.8	4.8	18.3	23.7
미지정	(11)	41.3	27.9	26.8	73.0	8.3	41.6	20.1	14.7	.0
지역 별	(20)	56.8	.0	13.1	76.5	12.9	10.7	26.4	10.1	41.0
지역 별	(12)	18.4	21.7	3.4	56.8	24.8	15.3	22.0	19.8	14.9
지역 별	(21)	35.2	.0	46.4	56.9	29.1	41.1	15.2	30.0	.0
지역 별	(22)	32.1	.0	12.1	59.6	58.8	57.8	9.1	10.9	46.7
지역 별	(2)	.0	.0	.0	100.0	25.9	53.5	27.6	.0	.0
월 간 구 입 빈 도	(346)	29.5	8.6	16.5	62.9	30.8	24.3	16.9	22.3	11.6
월 간 구 입 빈 도	(118)	27.8	7.6	12.5	51.5	38.2	27.9	16.6	19.6	35.4
월 간 구 입 빈 도	(2)	50.8	.0	.0	49.2	31.8	50.8	17.4	50.8	49.2
월 간 구 입 빈 도	(31)	15.8	3.8	4.4	34.9	38.8	46.0	9.1	23.7	40.9
199만 원 이하	(80)	30.8	5.9	16.1	57.7	23.3	20.6	22.8	30.1	13.2
200-299 만 원	(79)	32.2	7.3	20.1	57.2	30.9	37.2	14.4	15.8	11.1
300-399 만 원	(90)	29.7	8.7	25.9	60.2	33.1	28.3	23.4	22.1	16.2
400-499 만 원	(94)	22.7	8.6	12.8	66.0	47.2	14.7	13.3	24.0	15.9
500-599 만 원	(88)	37.2	12.4	7.4	66.0	25.8	20.6	14.2	13.4	24.7
600만 원 이상	(4)	6.5	6.5	.0	73.8	14.2	14.2	.0	79.3	.0
직 업	(109)	23.5	8.6	10.7	58.4	33.8	27.3	17.8	20.8	15.9
전문 직	(108)	39.8	5.8	21.3	66.4	28.4	22.3	17.5	20.0	21.1
판매 직	(76)	26.6	15.4	9.6	64.6	36.6	29.2	11.4	14.1	19.3
노동 직	(5)	.0	.0	10.5	89.3	.0	35.5	10.7	22.0	10.7
기 타 직 업	(22)	34.7	3.0	8.3	49.9	32.4	17.1	20.9	46.1	8.3
학 생	(71)	29.1	5.3	29.1	70.8	25.8	23.1	20.5	12.5	9.3
학 생	(51)	32.7	13.5	11.8	33.1	42.1	26.4	18.3	38.9	24.9
퇴 직	(19)	8.7	.0	3.4	53.5	37.9	29.3	12.7	30.4	29.6
미 지 정	(4)	10.9	.0	.0	37.7	68.2	21.0	.0	14.1	24.9
여 가 목 적	(262)	30.7	8.6	19.3	61.4	32.3	24.8	18.9	22.0	19.1
친 구 / 지 방 문	(33)	19.9	12.5	21.5	45.5	20.1	28.7	9.2	24.3	11.6
사 업 / 지 방 문 동 행	(140)	25.4	7.4	7.5	64.0	36.0	24.7	14.9	19.0	19.6
종 교 / 순 례	(0)	.0	.0	.0	100.0	100.0	.0	.0	100.0	.0
교 육 / 학 연 수	(30)	44.3	5.9	12.2	43.8	34.4	29.4	16.3	28.8	5.6
여 가 목 적	(233)	29.9	7.2	15.3	57.8	36.4	26.9	16.6	18.0	19.8
개 별 패 키 지	(198)	30.4	10.2	15.5	58.7	26.8	22.9	17.8	27.1	16.3
부 분 패 키 지	(35)	17.6	4.8	15.5	81.7	42.0	28.9	12.7	16.9	12.9
목 적	(358)	29.1	7.4	15.5	63.4	32.1	25.5	17.8	21.7	18.3
아 구 / 주 주	(49)	22.0	15.0	7.1	41.8	40.8	33.2	9.9	21.6	12.7
미 지 정	(35)	33.8	7.6	17.5	52.7	24.0	20.8	16.8	27.9	15.0
대 양 / 아 프 리 카	(24)	37.7	9.5	28.4	57.2	38.0	13.4	16.9	15.2	24.8

[계속]

[표 9-7-2] 쇼핑 품목별 구입 이유(주류)-(중복응답)

[문 11] 구입 품목의 구입 이유는 무엇입니까?

Base=주류 주구매자	특별한 이유없음	기타	모름/ 무응답
	%	%	%
전 체	2.5	.3	.1
성남여	2.0	.2	.2
연령	3.4	.6	.0
만 15 - 20세	.0	.0	.0
만 21 - 30세	.7	.0	.0
만 31 - 40세	.9	.0	.0
만 41 - 50세	4.3	.5	.0
만 51 - 60세	4.2	1.5	.9
만 61세 이상	5.8	.0	.0
거주지역	4.2	.7	.0
서울	.0	.0	.0
부산	.0	.0	.0
대구	.0	.0	.0
대전	.0	.0	.0
광주	.0	.0	.0
인천	.0	.0	.0
경기	.0	.0	.0
충청	1.4	.0	.0
전라	10.3	.0	.0
경상	9.5	.0	.0
제주	.0	5.0	.0
모름/무응답	.0	.0	.0
직업	6.0	.0	.0
사무직	.0	.0	.0
서비스직	3.3	.0	.0
농림축산	.0	.0	.0
제조업	.0	.0	.0
서비스업	.0	.0	.0
학생	.0	.0	.0
퇴직	.0	.0	.0
모름/무응답	.0	.0	.0
월가	3.4	.5	.2
199만원 이하	.0	.0	.0
200-299만원	.0	.0	.0
300-399만원	.0	.0	.0
400-499만원	.0	.0	.0
500-599만원	.0	.0	.0
600만원 이상	3.8	.0	.7
모름/무응답	.0	.0	.0
직업관련	1.5	.0	.0
사무직	1.7	.0	.6
서비스직	1.4	.0	.0
농림축산	21.9	.0	.0
제조업	.0	2.6	.0
서비스업	5.3	1.5	.0
학생	.0	.0	.0
퇴직	11.0	.0	.0
모름/무응답	.0	.0	.0
여행목적	2.9	.4	.2
가정	7.4	.0	.0
친구	.0	.4	.0
사업	.0	.0	.0
중요	.0	.0	.0
교육	5.6	.0	.0
여행목적	1.8	.0	.0
여행패키지	3.7	.8	.0
여행패키지	.0	.0	1.7
목적	2.5	.3	.2
주주	3.5	.0	.0
미주	3.2	1.6	.0
대양/아프리카	.0	.0	.0

[표 9-8-1] 쇼핑 품목별 구입목적(당배)

[문 11] 구입 품목의 구입 목적은 무엇입니까?

Base=당배 주구매자	사례수 (명)	선물용	본인 소비용	모름/ 무응답	계
		%	%	%	%
■ 전 체 ■	(309)	56.5	42.9	.5	100.0
■ 선별 구매	(207)	46.1	53.4	.5	100.0
■ 연 만만만 만만만 만만만 만만만 만만만	(102)	77.7	21.7	.6	100.0
■ 연령 15 - 20세 21 - 30세 31 - 40세 41 - 50세 51 - 60세 61세 이상	(11) (76) (79) (87) (45) (12)	78.8 58.1 53.7 58.7 44.8 71.8	21.2 40.4 46.3 41.3 53.8 28.2	.0 1.4 .0 .0 1.3 .0	100.0 100.0 100.0 100.0 100.0 100.0
■ 거주 지역	(105)	55.4	44.6	.0	100.0
■ 서부 대도시	(29)	40.1	59.9	.0	100.0
■ 대도시 인구	(12)	68.1	31.9	.0	100.0
■ 인 구	(18)	19.3	80.7	.0	100.0
■ 관 내	(3)	80.8	19.2	.0	100.0
■ 대 외	(14)	100.0	.0	.0	100.0
■ 정 거	(10)	24.7	75.3	.0	100.0
■ 정 거	(49)	60.2	37.6	2.2	100.0
■ 정 거	(9)	77.5	22.5	.0	100.0
■ 정 거	(4)	100.0	.0	.0	100.0
■ 정 거	(9)	70.7	29.3	.0	100.0
■ 정 거	(5)	86.1	13.9	.0	100.0
■ 정 거	(14)	73.7	22.0	4.2	100.0
■ 정 거	(16)	38.9	61.1	.0	100.0
■ 정 거	(11)	54.0	46.0	.0	100.0
■ 정 거	(2)	37.2	62.8	.0	100.0
■ 기 미 기	(209)	58.4	41.3	.3	100.0
■ 기 미 기	(99)	52.1	46.9	1.1	100.0
■ 기 미 기	(1)	100.0	.0	.0	100.0
■ 월 가 소 득	(20)	63.0	37.0	.0	100.0
■ 199 만원 이하	(41)	53.0	47.0	.0	100.0
■ 200-299 만원	(52)	62.7	37.3	.0	100.0
■ 300-399 만원	(85)	56.0	44.0	.0	100.0
■ 400-499 만원	(68)	52.5	47.5	.0	100.0
■ 500-599 만원	(41)	55.3	40.6	4.1	100.0
■ 600만원 이상	(3)	79.2	20.8	.0	100.0
■ 모 름/ 무 응 답	(3)	79.2	20.8	.0	100.0
■ 직 업	(79)	64.4	35.6	.0	100.0
■ 전 문/ 관 리 직	(69)	51.0	49.0	.0	100.0
■ 사 무 직	(40)	42.3	57.7	.0	100.0
■ 판 매/ 서 비 스	(2)	100.0	.0	.0	100.0
■ 동 업/ 자 업	(11)	40.4	59.6	.0	100.0
■ 기 능/ 작 업	(45)	65.6	33.1	1.3	100.0
■ 학 정 주 부 생	(46)	60.9	39.1	.0	100.0
■ 모 임/ 무 직/ 기 타	(15)	46.5	53.5	.0	100.0
■ 모 름/ 무 응 답	(1)	.0	.0	100.0	100.0
■ 여 가 행 목 적	(164)	56.0	42.9	1.0	100.0
■ 여 가 행 목 적	(19)	60.3	39.7	.0	100.0
■ 사 업/ 전 문 화 동	(103)	54.4	45.6	.0	100.0
■ 교 과/ 어 학 연 수	(23)	66.4	33.6	.0	100.0
■ 여 가 행 목 적	(153)	51.9	48.1	.0	100.0
■ 여 가 행 목 적	(134)	60.0	38.8	1.2	100.0
■ 여 가 행 목 적	(22)	67.3	32.7	.0	100.0
■ 모 름/ 무 응 답	(272)	54.9	44.5	.6	100.0
■ 모 름/ 무 응 답	(17)	68.7	31.3	.0	100.0
■ 모 름/ 무 응 답	(12)	63.4	36.6	.0	100.0
■ 모 름/ 무 응 답	(9)	74.9	25.1	.0	100.0

[표 9-8-2] 쇼핑 품목별 구입 이유(담배)-(중복응답)

[문 11] 구입 품목의 구입 이유는 무엇입니까?

Base=담배 주구매자	사례수 (명)	제품의 품질이 좋아서	제품의 디자인, 색상이 좋아서	제품의 종류가 다양해서	제품의 가격이 저렴해서	국내 에서는 구입할 수 없는 제품 이어서	해당국가 / 지역이 원산지 로 유명해서	사람들이 좋다고 해서/ 유명한 제품 이어서	외국제품 이어서	다른 사람이 사오라고 부탁한 제품 이어서
		%	%	%	%	%	%	%	%	%
전체	(309)	20.2	7.9	17.6	65.2	27.7	12.1	7.5	29.6	13.7
성별	(207)	21.2	8.1	18.4	67.9	31.7	10.3	6.4	27.4	9.9
연령	(102)	18.1	7.4	16.0	59.8	19.4	15.7	9.7	34.0	21.3
만 15 - 20세	(11)	16.9	.0	10.8	70.7	22.1	4.0	4.0	43.0	17.1
만 21 - 30세	(76)	14.6	10.7	17.1	62.7	48.1	15.9	7.2	28.0	14.4
만 31 - 40세	(79)	23.9	8.4	15.4	70.9	22.9	12.9	5.4	24.0	23.4
만 41 - 50세	(87)	21.1	2.9	21.1	59.8	21.9	5.4	9.7	35.0	12.0
만 51 - 60세	(45)	18.8	16.1	13.4	70.5	15.1	18.0	9.1	23.1	.0
만 61세 이상	(12)	33.1	.0	32.0	58.6	22.7	16.3	4.7	48.0	4.7
거주지	(105)	13.1	6.6	17.2	71.2	36.0	21.7	8.3	27.1	15.8
서울	(29)	26.4	21.1	22.0	67.6	12.7	9.6	12.8	48.7	8.3
부산	(12)	9.4	.0	39.3	63.4	39.0	.0	.0	56.7	10.0
대구	(18)	3.4	6.6	15.4	65.1	28.7	10.0	2.8	13.1	15.4
인천	(3)	80.8	18.1	.0	100.0	18.7	.0	.0	.0	18.7
대전	(14)	11.6	4.0	.0	86.1	55.9	.0	.0	6.0	24.7
충청	(10)	60.9	14.4	14.4	52.9	59.6	12.1	40.4	14.4	6.5
경남	(49)	19.8	7.6	17.5	59.0	25.9	8.3	4.8	23.5	11.6
제주	(9)	16.9	.0	12.8	36.5	25.5	.0	.0	68.7	31.8
북부	(4)	.0	56.7	.0	56.7	.0	.0	.0	56.7	15.9
북부	(9)	43.8	.0	31.0	52.9	14.0	21.1	.0	42.7	.0
북부	(5)	25.5	.0	.0	95.0	.0	20.6	.0	20.6	25.5
북부	(14)	22.0	7.3	8.5	33.8	10.9	10.9	.0	11.1	11.6
북부	(16)	25.6	.0	48.5	50.5	11.8	.0	25.4	62.7	.0
제주	(11)	44.1	5.4	.0	82.7	5.4	3.8	.0	11.8	17.3
제주	(2)	37.2	.0	.0	100.0	.0	.0	.0	.0	37.2
휴대폰	(209)	21.1	8.0	17.9	64.6	22.3	10.7	8.3	31.7	11.7
휴대폰	(99)	17.5	7.9	16.1	66.2	39.3	15.1	5.9	25.5	18.0
휴대폰	(1)	100.0	.0	100.0	100.0	.0	.0	.0	.0	.0
월가	(20)	4.4	.0	11.0	59.0	29.8	20.0	7.4	23.2	28.2
199만원 이하	(41)	20.5	3.8	21.0	72.3	19.7	11.7	.0	20.5	12.8
200-299만원	(52)	12.5	12.7	18.6	55.9	24.1	12.7	8.4	27.5	14.1
300-399만원	(85)	20.6	8.7	23.0	64.8	21.3	17.9	15.0	34.2	14.0
400-499만원	(68)	23.5	3.5	17.7	74.4	41.7	4.3	3.6	25.6	9.2
500-599만원	(41)	28.3	14.5	3.4	60.4	29.5	9.6	5.6	40.9	14.6
600만원 이상	(3)	62.1	20.8	41.3	41.3	20.8	.0	.0	37.9	.0
직업	(79)	16.1	11.2	9.0	75.9	34.5	6.7	5.0	27.2	11.9
관리직	(69)	29.1	8.7	20.3	62.9	9.5	8.5	6.3	17.2	6.5
판매직	(40)	16.7	5.4	25.1	67.1	37.7	12.5	8.3	31.8	15.7
서비스직	(2)	24.7	.0	.0	24.7	.0	23.0	23.0	52.4	23.0
영업직	(11)	15.1	.0	10.4	61.9	20.6	7.3	.0	33.8	.0
주부	(45)	20.7	6.0	18.6	62.3	13.5	18.5	14.3	40.4	22.4
학생	(46)	20.1	7.2	15.9	56.1	52.3	18.3	6.9	35.0	16.4
직무	(15)	13.6	9.4	43.5	58.3	19.3	20.4	9.4	38.9	25.7
무응답	(1)	.0	.0	.0	100.0	100.0	.0	.0	.0	.0
여행	(164)	25.2	10.4	25.4	59.0	24.6	14.8	12.9	34.4	14.5
가정	(19)	13.9	6.0	19.8	66.5	23.0	25.6	3.0	39.0	23.5
친구	(103)	14.6	5.1	6.0	76.2	24.5	4.8	1.0	18.5	10.7
교육	(23)	15.7	4.3	12.2	59.5	66.4	14.2	2.8	37.3	13.0
여행	(153)	20.4	8.6	17.3	71.1	26.4	10.8	6.4	29.6	16.1
개체	(134)	20.8	5.7	19.3	56.6	24.2	14.4	9.3	32.9	12.0
부패	(22)	15.1	16.2	9.5	76.7	57.3	7.1	4.7	9.3	6.8
목적	(272)	19.1	7.9	19.3	67.9	27.6	10.8	8.1	28.3	13.6
구미	(17)	21.4	3.6	.0	53.9	35.2	31.2	.0	33.0	13.2
미	(12)	43.1	19.9	4.6	24.9	26.9	16.3	4.8	43.0	14.9
대양/아프리카	(9)	20.9	.0	16.4	57.8	16.6	10.2	8.5	44.5	16.1

[계속]

[표 9-9-1] 쇼핑 품목별 구입목적(의류)

[문 11] 구입 품목의 구입 목적은 무엇입니까?

Base=의류 주구매자	사례수 (명)	선물용	본인 소지용	모름/ 무응답	계
		%	%	%	%
■ 전 체 ■	(376)	32.6	67.2	.2	100.0
■ 선별자성 ■	(168)	41.8	57.8	.4	100.0
■ 연령 ■	(208)	25.2	74.8	.0	100.0
■ 연만 15 - 20세 ■	(42)	15.2	84.8	.0	100.0
■ 연만 21 - 30세 ■	(105)	29.5	70.5	.0	100.0
■ 연만 31 - 40세 ■	(96)	35.7	63.7	.6	100.0
■ 연만 41 - 50세 ■	(64)	34.9	65.1	.0	100.0
■ 연만 51 - 60세 ■	(40)	40.0	60.0	.0	100.0
■ 연만 61세 이상 ■	(28)	44.3	55.7	.0	100.0
■ 거주 지역 ■	(136)	27.3	72.2	.5	100.0
■ 서부 ■	(23)	43.3	56.7	.0	100.0
■ 대도시 ■	(35)	40.9	59.1	.0	100.0
■ 인공대 ■	(22)	39.0	61.0	.0	100.0
■ 관공대 ■	(26)	27.7	72.3	.0	100.0
■ 대정 ■	(16)	1.5	98.5	.0	100.0
■ 정정 ■	(2)	52.9	47.1	.0	100.0
■ 정정정 ■	(67)	33.8	66.2	.0	100.0
■ 정정정정 ■	(6)	28.0	72.0	.0	100.0
■ 정정정정정 ■	(6)	62.2	37.8	.0	100.0
■ 정정정정정정 ■	(5)	78.0	22.0	.0	100.0
■ 정정정정정정정 ■	(3)	36.5	63.5	.0	100.0
■ 정정정정정정정정 ■	(4)	10.0	90.0	.0	100.0
■ 정정정정정정정정정 ■	(12)	59.6	40.4	.0	100.0
■ 정정정정정정정정정정 ■	(11)	31.5	68.5	.0	100.0
■ 정정정정정정정정정정정 ■	(2)	.0	100.0	.0	100.0
■ 결혼 상대 ■	(203)	35.5	64.2	.3	100.0
■ 미혼 ■	(170)	28.5	71.5	.0	100.0
■ 기혼 ■	(3)	73.1	26.9	.0	100.0
■ 월가 소득 ■	(27)	28.1	71.9	.0	100.0
■ 199만원 이하 ■	(30)	44.5	55.5	.0	100.0
■ 200-299만원 ■	(66)	46.1	53.9	.0	100.0
■ 300-399만원 ■	(85)	32.6	66.6	.7	100.0
■ 400-499만원 ■	(69)	31.7	68.3	.0	100.0
■ 500-599만원 ■	(89)	23.0	77.0	.0	100.0
■ 600만원 이상 ■	(89)	23.0	77.0	.0	100.0
■ 모름/무응답 ■	(11)	14.1	85.9	.0	100.0
■ 직종 ■	(58)	30.6	68.3	1.1	100.0
■ 전문/관리직 ■	(74)	35.3	64.7	.0	100.0
■ 판매/서비스 ■	(46)	35.3	64.7	.0	100.0
■ 농업/임업 ■	(2)	.0	100.0	.0	100.0
■ 기능/작업직 ■	(12)	82.8	17.2	.0	100.0
■ 가정주부 ■	(77)	30.0	70.0	.0	100.0
■ 학부생 ■	(98)	24.2	75.8	.0	100.0
■ 은퇴/무직/기타 ■	(6)	49.7	50.3	.0	100.0
■ 모름/무응답 ■	(4)	84.9	15.1	.0	100.0
■ 여행 목적 ■	(182)	29.3	70.4	.3	100.0
■ 여가/휴양 ■	(75)	39.5	60.5	.0	100.0
■ 친구/친지방문 ■	(83)	37.5	62.5	.0	100.0
■ 사업/전문활동 ■	(7)	24.5	75.5	.0	100.0
■ 종교/순례 ■	(30)	24.4	75.6	.0	100.0
■ 교육/어학연수 ■	(30)	24.4	75.6	.0	100.0
■ 여행 형태 ■	(282)	33.6	66.4	.0	100.0
■ 개별여행 ■	(65)	23.1	76.9	.0	100.0
■ 단체여행 ■	(29)	44.8	53.1	2.1	100.0
■ 패키지여행 ■	(29)	44.8	53.1	2.1	100.0
■ 목적지 ■	(282)	31.7	68.3	.0	100.0
■ 국내 ■	(27)	30.2	69.8	.0	100.0
■ 미주 ■	(57)	37.6	61.3	1.1	100.0
■ 대양/아프리카 ■	(9)	37.2	62.8	.0	100.0

[표 9-9-2] 쇼핑 품목별 구입 이유(의류)-(중복응답)

[문 11] 구입 품목의 구입 이유는 무엇입니까?

Base=의류 주구매자	사례수 (명)	제품의 품질이 좋아서	제품의 디자인, 색상이 좋아서	제품의 종류가 다양해서	제품의 가격이 저렴해서	국내 에서는 구입할수 없는 제품 이어서	해당국가 / 지역이 원산지 로 유명해서	사람들이 좋다고 해서/ 유명한 제품 이어서	외국제품 이어서	다른 사람이 사오라고 부탁한 제품 이어서
		%	%	%	%	%	%	%	%	%
전체	(376)	39.2	45.8	23.5	66.5	16.5	5.9	10.8	12.9	5.7
성별	(168)	38.8	39.7	25.5	64.7	16.9	5.5	8.7	13.1	5.4
연령	(208)	39.6	50.7	21.8	67.9	16.1	6.3	12.4	12.7	6.0
만 15 - 20세	(42)	28.1	64.4	15.7	55.5	22.5	8.8	7.6	18.8	1.9
만 21 - 30세	(105)	31.5	41.8	27.8	59.9	22.2	6.9	15.3	11.3	11.1
만 31 - 40세	(96)	46.9	42.4	21.9	81.0	14.1	6.3	6.1	8.4	3.8
만 41 - 50세	(64)	50.2	39.0	29.1	57.7	15.5	5.9	2.3	14.8	6.2
만 51 - 60세	(40)	28.9	38.9	28.1	73.8	9.4	2.5	13.6	23.0	1.5
만 61세 이상	(28)	48.6	69.7	4.8	67.3	6.7	1.4	29.3	6.6	2.5
거주지	(136)	40.2	40.9	30.7	74.0	17.4	7.2	16.5	10.1	10.5
서울	(23)	33.7	38.6	23.9	50.1	27.2	10.6	.0	4.6	7.6
부산	(35)	53.2	56.4	7.7	76.9	9.1	.0	6.2	7.7	.7
대구	(22)	46.6	46.7	54.9	52.1	3.6	7.6	.0	6.7	.0
인천	(26)	.0	59.5	.9	83.0	28.4	.0	.0	11.8	.0
대전	(16)	52.4	84.7	7.4	38.0	8.8	.0	7.4	15.6	.0
광주	(2)	16.7	16.7	.0	100.0	62.0	.0	30.4	.0	31.6
충청	(67)	42.8	44.6	31.5	62.7	13.8	4.2	11.7	13.3	5.0
경남	(6)	59.9	39.7	11.0	27.3	18.2	11.0	.0	38.1	.0
제주	(6)	19.8	.0	.0	89.8	19.5	10.2	10.2	62.2	.0
경북	(5)	43.6	57.2	.0	64.7	.0	.0	21.6	21.2	.0
충북	(3)	33.6	63.5	.0	66.4	29.9	.0	.0	.0	.0
충남	(4)	90.0	49.4	9.9	43.3	30.6	41.4	15.3	10.0	10.0
경서	(12)	40.5	39.2	7.5	50.0	10.1	9.5	22.1	46.6	.0
경중	(11)	14.9	34.5	14.6	59.6	21.9	12.4	10.7	18.4	7.3
경남	(2)	37.8	37.8	.0	62.2	37.8	.0	.0	.0	.0
월급	(203)	40.1	42.1	25.4	70.1	11.2	4.5	13.2	14.6	7.8
미취업	(170)	37.1	50.6	20.8	62.3	23.0	7.4	8.0	11.1	3.3
취업	(3)	100.0	26.9	44.3	55.7	.0	22.7	.0	.0	.0
월가	(27)	10.5	61.7	26.6	62.7	18.3	2.3	33.8	4.9	21.8
199만원 이하	(30)	22.8	33.5	20.0	73.0	21.3	13.5	13.6	27.2	6.4
200-299만원	(66)	42.6	51.4	16.2	70.9	13.7	5.6	8.9	14.2	2.1
300-399만원	(85)	34.0	35.0	21.5	65.2	8.3	4.2	7.6	13.4	8.1
400-499만원	(69)	54.9	39.3	23.7	59.1	16.9	6.0	11.7	14.5	4.3
500-599만원	(89)	39.4	52.9	32.9	66.9	23.7	7.0	6.6	9.4	2.8
600만원 이상	(11)	75.9	76.1	5.5	84.6	16.9	.0	11.3	.0	.0
직업	(58)	44.8	34.7	13.9	69.4	29.1	9.5	10.7	16.3	7.2
전문직	(74)	33.9	41.4	35.9	78.8	12.1	5.1	14.8	7.7	9.4
사무직	(46)	49.9	61.1	24.3	52.4	18.6	4.0	15.1	8.2	7.2
판매직	(2)	100.0	64.7	.0	35.3	35.3	.0	.0	.0	.0
농림수산업	(12)	3.6	24.3	7.2	75.1	10.0	.0	13.3	43.5	9.2
정주부	(77)	47.0	43.5	19.1	67.7	7.1	3.1	11.7	15.6	3.2
학생	(98)	31.4	54.7	25.1	60.3	20.6	7.1	5.3	12.7	3.5
퇴직/무직/기타	(6)	64.5	27.7	38.4	60.5	.0	18.3	10.8	.0	.0
응답률/무응답	(4)	17.7	17.7	.0	82.3	.0	17.7	.0	.0	.0
여행목적	(182)	29.9	45.0	24.2	65.9	19.6	7.6	15.1	13.0	5.8
가족/친구/지방문	(75)	51.3	45.4	28.6	66.3	12.7	2.3	4.2	13.2	2.3
사업/전문활동	(83)	52.5	49.9	20.7	73.8	13.9	3.9	9.9	8.8	8.7
종교/순례	(7)	4.9	29.3	18.1	35.7	12.3	12.0	.0	58.5	12.3
교육/학연수	(30)	36.7	44.1	15.0	56.7	15.3	9.0	5.9	12.3	3.9
여행형태	(282)	41.9	44.9	24.3	65.5	15.8	4.3	8.4	12.5	5.8
개별여행	(65)	27.5	55.4	18.2	65.5	12.3	10.6	23.1	12.6	3.3
단체여행	(29)	39.3	33.5	27.5	77.5	32.0	10.6	6.1	17.6	10.6
목적지	(282)	36.5	47.0	23.5	69.5	16.1	4.3	10.4	13.3	5.4
아구주	(27)	39.5	43.5	17.9	46.0	13.3	20.2	17.7	22.3	2.2
미주	(57)	53.8	41.4	26.1	63.6	18.8	7.0	9.1	7.7	8.2
대양/아프리카	(9)	32.6	44.0	22.9	50.4	21.5	7.8	12.0	5.3	10.7

[계속]

[표 9-9-2] 쇼핑 품목별 구입 이유(의류)-(중복응답)

[문 11] 구입 품목의 구입 이유는 무엇입니까?

Base=의류 주구매자	갑자기 필요해서	특별한 이유없음	기타
	%	%	%
전 체	1.5	3.4	.9
성남여	1.5	4.6	1.8
	1.5	2.5	.3
연령	15 - 20세	5.0	11.3
	21 - 30세	.7	4.5
	31 - 40세	.0	1.2
	41 - 50세	1.7	.0
	51 - 60세	4.1	2.7
	61세 이상	.0	3.9
거주지역	서울	1.6	4.0
	부산	4.7	5.7
	대구	.0	11.2
	인천	.0	.0
	광주	5.2	.0
	대전	.0	.0
	경남	.0	.0
	충청	1.5	3.3
	전라	.0	.0
	제주	.0	.0
	해외	.0	.0
	미지정	.0	.0
	기타	.0	.0
월가	199만원 이하	1.3	1.7
	200-299만원	1.7	5.6
	300-399만원	.0	.0
	400-499만원	.0	.0
월가	500-599만원	1.3	1.7
	600만원 이상	1.7	5.6
	모름/응답	.0	.0
	199만원 이하	.0	10.3
	200-299만원	1.8	1.9
월가	300-399만원	.4	.0
	400-499만원	1.9	2.4
	500-599만원	3.1	7.6
	600만원 이상	1.2	2.1
	모름/응답	.0	4.2
직업	직업/무직	2.7	.0
	사무/관리	.0	1.6
	판매/서비스	2.4	2.6
	농업/임업	.0	.0
	기타/직업	.0	.0
	가정주부	.7	2.8
	학생	2.4	8.1
여행목적	여행/휴가	.0	7.8
	친구/친지	.0	.0
	사업/전문	.0	.0
여행목적	교육/어학연수	.9	26.7
	여행목적	2.0	4.2
	여행목적	.0	1.6
	여행목적	.0	.0
목적	목적	.8	3.2
	목적	6.3	4.9
	목적	1.0	4.6
	목적	12.4	.0

[표 9-10-1] 쇼핑 품목별 구입목적(실크/섬유류)

[문 11] 구입 품목의 구입 목적은 무엇입니까?

Base=실크/섬유류 주구매자	사례수 (명)	선물용	본인 소비용	기타	계
		%	%	%	%
■ 전 체 ■	(66)	37.7	61.4	.9	100.0
■ 선 단 ■	(26)	50.0	47.5	2.4	100.0
■ 연 만 ■	(41)	29.9	70.1	.0	100.0
■ 연 만 ■	(10)	26.9	73.1	.0	100.0
15 - 20	(10)	29.5	70.5	.0	100.0
21 - 30	(13)	49.8	45.5	4.7	100.0
31 - 40	(24)	35.5	64.5	.0	100.0
41 - 50	(7)	49.2	50.8	.0	100.0
51 - 60	(1)	44.6	55.4	.0	100.0
61세 이 상	(1)	44.6	55.4	.0	100.0
■ 거 주 지 역 ■	(15)	63.7	32.2	4.0	100.0
서 부 대 인 광 대 정 시 영 양 군 구 연 주	(5)	21.0	79.0	.0	100.0
산 구 천 주 전 기	(2)	.0	100.0	.0	100.0
전 주	(4)	.0	100.0	.0	100.0
대 정 시 영 양 군 구 연 주	(8)	.0	100.0	.0	100.0
전 주	(3)	69.1	30.9	.0	100.0
대 정 시 영 양 군 구 연 주	(8)	25.6	74.4	.0	100.0
전 주	(5)	23.1	76.9	.0	100.0
대 정 시 영 양 군 구 연 주	(1)	.0	100.0	.0	100.0
전 주	(2)	100.0	.0	.0	100.0
대 정 시 영 양 군 구 연 주	(1)	.0	100.0	.0	100.0
전 주	(4)	68.2	31.8	.0	100.0
대 정 시 영 양 군 구 연 주	(4)	24.3	75.7	.0	100.0
전 주	(3)	100.0	.0	.0	100.0
■ 걸 기 ■	(43)	43.2	55.3	1.5	100.0
미	(24)	27.7	72.3	.0	100.0
■ 월 가 소 득 ■	(4)	93.7	6.3	.0	100.0
199 만 원 이 하	(8)	58.4	41.6	.0	100.0
200-299 만 원	(10)	49.1	50.9	.0	100.0
300-399 만 원	(15)	34.5	65.5	.0	100.0
400-499 만 원	(5)	19.6	68.6	11.8	100.0
500-599 만 원	(21)	12.0	88.0	.0	100.0
600만 원 이 상	(3)	100.0	.0	.0	100.0
모 름 / 무 등 답	(3)	100.0	.0	.0	100.0
■ 직 전 사 판 능 가 학 은 퇴 ■	(13)	57.8	37.4	4.8	100.0
문 / 관 리 직 무	(12)	26.9	73.1	.0	100.0
매 / 서 비 스 / 임 / 어 업 주 부 생	(9)	87.0	13.0	.0	100.0
정 주 부 생	(2)	52.8	47.2	.0	100.0
학 은 퇴 / 무 직 / 기 타	(12)	20.1	79.9	.0	100.0
은 퇴 / 무 직 / 기 타	(17)	17.4	82.6	.0	100.0
은 퇴 / 무 직 / 기 타	(1)	.0	100.0	.0	100.0
■ 여 행 목 적 ■	(51)	31.4	68.6	.0	100.0
가 / 휴 양	(1)	26.5	73.5	.0	100.0
친 구 / 친 지 방 문 등	(10)	59.5	34.2	6.3	100.0
사 업 / 전 문 활 동 등	(1)	63.0	37.0	.0	100.0
종 교 / 순 래	(3)	65.2	34.8	.0	100.0
교 육 / 어 학 연 수	(3)	65.2	34.8	.0	100.0
■ 여 행 형 태 ■	(30)	32.0	65.9	2.1	100.0
개 별 여 행	(30)	38.7	61.3	.0	100.0
체 패 키 지	(7)	57.5	42.5	.0	100.0
분 패 키 지	(7)	57.5	42.5	.0	100.0
■ 목 아 구 미 대 양 ■	(55)	35.9	64.1	.0	100.0
적 주 주	(7)	43.7	56.3	.0	100.0
주 주	(3)	57.2	21.0	21.8	100.0
주 주	(2)	38.1	61.9	.0	100.0
대 양 / 아 프 리 카	(2)	38.1	61.9	.0	100.0

[표 9-10-2] 쇼핑 품목별 구입 이유(실크/섬유류)-(중복응답)

[문 11]구입 품목의 구입 이유는 무엇입니까?

Base=실크/섬유류 주구매자	사례수 (명)	제품의 품질이 좋아서	제품의 디자인 색상이 좋아서	제품의 종류가 다양해서	제품의 가격이 저렴해서	국내 에서는 구입할수 없는 제품 이어서	해당국가 / 지역이 원산지 로 유명해서	사람들이 좋다고 해서/ 유명한 제품 이어서	외국제품 이어서	다른 사람이 사오라고 부탁한 제품 이어서
		%	%	%	%	%	%	%	%	%
전체	(66)	42.1	45.7	19.8	41.1	17.1	29.9	8.6	17.5	1.0
성별	(26)	47.3	43.7	31.2	47.9	24.2	38.1	7.0	9.1	2.6
연령	(41)	38.7	46.9	12.6	36.8	12.5	24.8	9.6	22.7	.0
15 - 20세	(10)	6.1	79.2	.0	20.8	.0	20.8	.0	.0	.0
21 - 30세	(10)	34.2	6.2	51.3	26.4	19.7	30.8	7.2	.0	.0
31 - 40세	(13)	56.6	41.9	5.1	42.0	26.8	20.2	10.8	38.4	5.1
41 - 50세	(24)	44.9	48.0	29.2	60.4	9.1	35.7	13.6	22.8	.0
51 - 60세	(7)	65.4	44.6	.0	20.6	50.1	45.4	3.3	5.5	.0
61세 이상	(1)	55.4	100.0	.0	55.4	.0	.0	.0	44.6	.0
거주지	(15)	46.6	33.0	14.3	70.7	16.8	31.1	9.2	19.3	4.4
서울	(5)	100.0	95.2	.0	4.8	.0	.0	25.8	.0	.0
부산	(2)	.0	100.0	.0	.0	.0	.0	.0	100.0	.0
대구	(4)	.0	.0	100.0	.0	.0	.0	.0	.0	.0
인천	(8)	11.8	88.2	.0	.0	11.8	.0	.0	.0	.0
대전	(3)	7.6	.0	33.3	20.5	.0	46.2	41.1	53.8	.0
광주	(8)	65.8	18.9	.0	39.9	34.4	47.8	6.5	15.0	.0
울산	(5)	85.8	14.2	.0	76.9	37.3	85.8	.0	.0	.0
충청	(1)	50.0	.0	.0	50.0	.0	50.0	50.0	.0	.0
경남	(2)	100.0	100.0	.0	49.4	50.6	.0	.0	.0	.0
전남	(1)	.0	100.0	100.0	.0	.0	.0	.0	.0	.0
전북	(4)	31.8	49.3	.0	50.7	17.4	68.2	.0	50.7	.0
제주	(4)	22.5	22.5	42.8	42.8	34.7	32.9	10.3	42.8	.0
제주	(3)	.0	100.0	100.0	100.0	.0	.0	.0	.0	.0
구매이유	(43)	58.3	43.7	18.3	50.4	19.6	36.8	11.3	16.9	1.6
휴대폰	(24)	12.9	49.2	22.5	24.5	12.5	17.4	3.8	18.5	.0
월가	(4)	66.6	44.3	.0	45.8	32.0	32.0	6.3	33.4	.0
199만원 이하	(8)	15.4	37.5	.0	50.7	28.2	25.5	14.8	50.3	.0
200-299만원	(10)	42.8	22.6	29.3	58.5	27.2	31.0	9.0	47.9	6.7
300-399만원	(15)	76.5	27.4	4.5	45.6	25.2	55.7	12.2	.0	.0
400-499만원	(5)	39.7	38.3	.0	35.2	12.3	66.6	.0	7.3	.0
500-599만원	(21)	30.4	66.4	30.1	18.0	3.4	8.1	7.4	5.0	.0
600만원 이상	(3)	.0	100.0	100.0	100.0	.0	.0	.0	.0	.0
직업	(13)	75.5	39.5	.0	20.3	33.3	56.0	17.6	7.9	.0
사무	(12)	68.3	23.3	14.6	85.0	9.1	46.9	9.8	10.7	.0
판매/서비스	(9)	25.1	60.0	34.9	63.1	23.9	20.8	.0	28.2	7.4
동업/임업	(2)	64.5	52.8	.0	52.8	.0	.0	47.2	.0	.0
가정주부	(12)	43.8	48.6	33.0	39.7	17.9	8.8	8.8	38.7	.0
학생	(17)	.0	58.5	24.4	15.6	3.7	17.4	1.5	12.0	.0
은퇴/무직/기타	(1)	100.0	.0	.0	.0	100.0	100.0	.0	.0	.0
여행목적	(51)	34.2	49.5	19.5	40.7	12.4	30.1	6.6	16.7	1.3
가정/친구	(1)	73.5	.0	.0	26.5	73.5	73.5	.0	26.5	.0
사업/친구	(10)	82.4	34.7	22.3	53.1	30.0	24.4	11.1	6.8	.0
종교/순례	(1)	.0	.0	.0	100.0	37.0	.0	.0	100.0	.0
교육/여행	(3)	41.9	53.9	31.6	.0	19.1	33.7	39.0	31.6	.0
여행패키지	(30)	29.4	51.0	27.3	28.1	11.8	22.6	8.1	12.7	2.2
여행패키지	(30)	57.7	36.6	6.3	48.9	25.5	40.4	10.4	24.2	.0
여행패키지	(7)	29.7	61.3	44.7	63.4	3.6	16.3	3.6	9.3	.0
목적	(55)	43.3	45.2	22.8	42.4	14.0	28.2	5.2	17.1	1.2
가정/주부	(7)	26.0	48.2	9.5	47.2	27.9	46.5	16.5	18.0	.0
미용/주부	(3)	43.4	79.0	.0	21.0	35.6	.0	.0	35.6	.0
대양/아프리카	(2)	63.9	.0	.0	12.9	36.1	62.2	87.6	.0	.0

[계속]

[표 9-10-2] 쇼핑 품목별 구입 이유(실크/섬유류)-(중복응답)

[문 11] 구입 품목의 구입 이유는 무엇입니까?

Base=실크/섬유류 주구매자	특별한 이유없음
	%
■ 전 체 ■	1.0
■ 성 인 여	.0 1.6
■ 연 만 만 만 만 만 만	15 - 20 세 .0 21 - 30 세 .0 31 - 40 세 5.0 41 - 50 세 .0 51 - 60 세 .0 61세 이 상 .0
■ 거 서 부 대 인 관 대 정 정 정 정 정 정 제	주 지 역 .0 주 지 역 .0 주 지 역 .0 주 지 역 .0 주 지 역 .0 주 지 역 .0 주 지 역 .0 주 지 역 .0 주 지 역 .0 주 지 역 .0 주 지 역 .0 주 지 역 .0
■ 결 미	혼 상 태 .0 혼 상 태 2.8
■ 월 모 름/ 무 응 답	가 구 소 득 .0 199 만원 이하 17.4 200-299 만원 .0 300-399 만원 .0 400-499 만원 .0 500-599 만원 .0 600만원 이상 .0 모름/ 무응답 .0
■ 직 사 판 동 가 학 은	문/ 관 리 업 .0 무 관 직 5.3 매/ 서 비 스 .0 / 임 / 어 업 .0 가 정 주 부 생 .0 학 은 퇴/ 무직/ 기타 .0
■ 여 친 중 교	행 목 적 .0 가 / 휴 양 .0 친 구 / 친 지 방 문 등 .0 사 업 / 전 문 활 동 등 .0 중 교 / 순 대 63.0 교 육 / 어 학 연 수 .0
■ 여 개 전 부	행 령 태 .0 개 별 여 행 .0 전 체 패 키 지 .0 부 분 패 키 지 9.3
■ 목 구 미 대	적 지 .0 구 주 주 .0 미 주 주 .0 대 양 / 아 프 리 카 .0

[표 9-11-1] 쇼핑 품목별 구입목적(피혁제품)

[문 11] 구입 품목의 구입 목적은 무엇입니까?

Base=피혁제품 주구매자	사례수 (명)	선물용	본인 소비용	계
		%	%	%
■ 전 체 ■	(117)	45.3	54.7	100.0
■ 성 별 ■	(46)	47.5	52.5	100.0
■ 여 성 ■	(71)	43.9	56.1	100.0
■ 연 령 ■	(1)	.0	100.0	100.0
■ 15 - 20 세 ■	(57)	45.5	54.5	100.0
■ 21 - 30 세 ■	(30)	37.7	62.3	100.0
■ 31 - 40 세 ■	(12)	32.6	67.4	100.0
■ 41 - 50 세 ■	(9)	80.0	20.0	100.0
■ 51 - 60 세 ■	(9)	54.2	45.8	100.0
■ 61세 이 상 ■	(9)	54.2	45.8	100.0
■ 거주 지역 ■	(30)	39.6	60.4	100.0
■ 서 부 ■	(6)	81.5	18.5	100.0
■ 대 구 ■	(4)	34.3	65.7	100.0
■ 인 천 ■	(12)	44.9	55.1	100.0
■ 광 주 ■	(1)	100.0	.0	100.0
■ 대 전 ■	(9)	11.6	88.4	100.0
■ 울 산 ■	(7)	16.2	83.8	100.0
■ 양 주 ■	(19)	53.2	46.8	100.0
■ 평 양 ■	(3)	34.1	65.9	100.0
■ 목 포 ■	(3)	43.5	56.5	100.0
■ 전 주 ■	(3)	84.3	15.7	100.0
■ 정 주 ■	(11)	100.0	.0	100.0
■ 경 기 ■	(2)	29.9	70.1	100.0
■ 생 각 ■	(7)	.0	100.0	100.0
■ 결혼 상태 ■	(57)	49.8	50.2	100.0
■ 미 혼 ■	(60)	41.0	59.0	100.0
■ 월 가 소 득 ■	(13)	18.6	81.4	100.0
■ 199 만 원 이하 ■	(15)	54.8	45.2	100.0
■ 200-299 만 원 ■	(18)	59.7	40.3	100.0
■ 300-399 만 원 ■	(19)	58.9	41.1	100.0
■ 400-499 만 원 ■	(23)	36.5	63.5	100.0
■ 500-599 만 원 ■	(29)	41.3	58.7	100.0
■ 600만 원 이상 ■	(29)	41.3	58.7	100.0
■ 직 업 ■	(39)	42.2	57.8	100.0
■ 전 문 / 관 리 직 ■	(23)	68.0	32.0	100.0
■ 사 매 / 서 비 스 ■	(13)	33.5	66.5	100.0
■ 판 매 / 작 업 직 ■	(0)	100.0	.0	100.0
■ 기 능 / 주 부 ■	(17)	44.5	55.5	100.0
■ 가 정 ■	(18)	30.7	69.3	100.0
■ 학 생 ■	(4)	46.0	54.0	100.0
■ 유 팀 / 무 직 / 기 단 ■	(2)	40.4	59.6	100.0
■ 모 험 / 무 응 답 ■	(2)	40.4	59.6	100.0
■ 여 행 목 적 ■	(74)	43.8	56.2	100.0
■ 여 가 / 휴 양 ■	(12)	52.1	47.9	100.0
■ 친 구 / 친 지 방 문 등 ■	(23)	39.2	60.8	100.0
■ 사 업 / 전 문 활 동 등 ■	(1)	.0	100.0	100.0
■ 종 교 / 순 례 ■	(7)	77.6	22.4	100.0
■ 교 육 / 어 학 연 수 ■	(7)	77.6	22.4	100.0
■ 여 행 형 태 ■	(66)	34.7	65.3	100.0
■ 개 별 여 행 ■	(42)	67.3	32.7	100.0
■ 전 체 패 키 지 ■	(9)	19.1	80.9	100.0
■ 부 분 패 키 지 ■	(9)	19.1	80.9	100.0
■ 목 적 지 ■	(85)	44.2	55.8	100.0
■ 구 주 ■	(18)	36.1	63.9	100.0
■ 미 주 ■	(6)	63.9	36.1	100.0
■ 대 양 / 아 프 리 카 ■	(7)	64.8	35.2	100.0

[표 9-11-2] 쇼핑 품목별 구입 이유(피해제품)-(중복응답)

[문 11] 구입 품목의 구입 이유는 무엇입니까?

Base=피해제품 주구매자	사례수 (명)	제품의 품질이 좋아서	제품의 디자인 색상이 좋아서	제품의 종류가 다양 해서	제품의 가격이 저렴 해서	국내 에서는 구입 할수 없는 제품 이어서	해당 국가/ 지역이 원산지 로 유명 해서	사람 들이 좋다고 해서/ 유명한 제품 이어서	외국 제품 이어서	다른 사람이 사오 라고 부탁 한 제품 이어서	감자기 필요 해서	특별한 이유 없음
		%	%	%	%	%	%	%	%	%	%	%
전체	(117)	57.2	36.7	12.6	53.0	25.3	15.5	12.2	12.4	17.0	.5	1.7
성별	(46)	44.0	25.6	10.5	47.8	40.3	26.0	6.0	15.2	21.3	.0	4.4
여	(71)	65.7	43.9	14.0	56.3	15.7	8.8	16.2	10.6	14.2	.8	.0
연령	(1)	70.0	70.0	.0	30.0	70.0	.0	.0	.0	30.0	.0	.0
만 15 - 20세	(57)	57.9	42.2	14.6	44.8	25.4	21.1	5.6	6.7	30.0	.0	2.3
만 21 - 30세	(30)	59.8	33.4	8.2	58.7	30.9	10.4	20.7	20.5	5.1	.0	.0
만 31 - 40세	(12)	50.6	28.7	16.6	64.7	9.1	15.7	10.3	5.2	.0	.0	6.4
만 41 - 50세	(9)	52.9	34.8	11.5	68.2	35.0	7.7	6.4	18.2	11.8	5.9	.0
만 51 - 60세	(9)	55.7	22.4	11.8	57.8	13.2	6.7	34.6	26.2	.0	.0	.0
만 61세 이상	(9)	55.7	22.4	11.8	57.8	13.2	6.7	34.6	26.2	.0	.0	.0
거주지	(30)	58.7	45.0	11.5	68.6	31.1	12.2	19.0	15.7	8.5	.0	.0
서울	(6)	66.1	39.4	38.2	85.3	56.3	.0	.0	4.3	10.4	.0	.0
부산	(4)	34.3	59.3	.0	65.7	.0	.0	34.3	40.7	.0	.0	.0
대구	(12)	60.2	.0	6.0	71.4	6.4	38.1	13.3	8.9	2.1	.0	.0
인천	(1)	.0	.0	.0	.0	.0	.0	.0	.0	.0	.0	100.0
대전	(9)	81.9	88.4	.0	11.6	6.6	.0	6.5	.0	.0	.0	.0
충청	(7)	31.5	31.5	91.4	8.6	8.6	.0	.0	.0	.0	.0	.0
경남	(19)	58.0	44.7	.0	51.2	14.2	10.9	12.3	15.0	7.2	2.9	3.4
제주	(3)	65.9	34.1	.0	.0	52.2	18.1	.0	81.9	.0	.0	.0
해외	(3)	26.9	56.5	26.9	73.1	73.1	.0	.0	43.5	.0	.0	.0
미국	(3)	59.5	69.9	45.1	30.1	45.9	.0	.0	.0	.0	.0	.0
일본	(11)	85.3	.0	.0	85.3	.0	.0	22.9	.0	70.6	.0	6.5
중국	(2)	100.0	70.1	.0	70.1	.0	.0	.0	.0	.0	.0	.0
기타	(7)	.0	.0	.0	.0	100.0	100.0	.0	.0	100.0	.0	.0
월급	(57)	50.8	35.6	10.9	61.5	20.9	12.4	20.9	17.8	6.0	1.0	1.3
미	(60)	63.3	37.8	14.3	44.9	29.6	18.6	3.8	7.3	27.5	.0	2.2
월가	(13)	19.7	22.0	.0	14.5	71.0	60.3	4.7	10.3	55.5	.0	.0
199만원 이하	(15)	43.2	46.4	20.6	86.3	44.2	6.0	3.9	7.7	.0	3.7	.0
200-299만원	(18)	73.1	48.2	10.6	54.5	14.6	6.0	17.6	13.6	9.2	.0	4.0
300-399만원	(19)	47.1	51.7	21.2	64.6	22.9	23.2	14.1	7.6	11.0	.0	3.4
400-499만원	(23)	54.3	16.0	19.2	43.4	8.4	10.0	25.7	18.9	3.9	.0	.0
500-599만원	(29)	79.7	37.5	4.7	51.9	16.9	6.0	4.7	13.1	27.6	.0	2.2
600만원 이상	(29)	79.7	37.5	4.7	51.9	16.9	6.0	4.7	13.1	27.6	.0	2.2
직업	(39)	46.5	32.4	19.7	61.6	30.4	7.9	14.5	21.4	3.1	.0	.0
전문직	(23)	72.1	20.6	15.5	61.8	14.5	11.1	6.9	6.4	37.5	.0	3.1
사무직	(13)	29.6	18.1	.0	28.5	61.9	61.9	25.0	4.6	64.2	.0	.0
판매직	(0)	.0	.0	.0	100.0	.0	.0	.0	.0	.0	.0	.0
농림축산	(17)	47.2	42.1	20.3	61.1	23.6	9.7	11.0	19.1	.0	3.2	.0
학예	(18)	83.9	76.9	.0	30.7	9.8	.0	7.9	1.5	9.1	.0	3.6
무직/기타	(4)	84.6	30.6	.0	54.0	15.6	69.0	.0	.0	.0	.0	15.4
모름/무응답	(2)	70.7	40.4	.0	59.6	.0	.0	.0	30.3	.0	.0	.0
여행목적	(74)	56.4	28.0	14.6	52.3	32.2	18.0	15.9	11.0	23.4	.7	2.7
가족/휴양	(12)	52.7	52.1	16.0	62.1	9.9	23.5	9.8	7.0	.0	.0	.0
친구/친지방문	(23)	64.3	61.7	8.7	42.2	13.7	5.7	3.1	17.4	7.2	.0	.0
관광/문화	(1)	.0	100.0	.0	100.0	100.0	.0	.0	.0	.0	.0	.0
교육/어학연수	(7)	55.7	9.0	.0	77.7	9.4	9.4	9.3	22.0	13.3	.0	.0
여행상품	(66)	52.6	43.0	12.4	39.5	20.7	23.4	8.5	10.2	15.8	.8	2.0
개별여행	(42)	65.5	28.3	14.0	63.9	26.5	6.7	20.5	18.5	22.5	.0	1.7
부패여행	(9)	51.6	30.2	8.1	100.0	53.2	.0	.0	.0	.0	.0	.0
목적	(85)	58.3	38.8	15.5	56.9	23.9	16.5	10.2	9.9	18.7	.0	1.6
미국	(18)	65.5	32.8	2.6	30.4	30.3	19.7	17.9	19.3	3.5	.0	3.6
미주	(6)	28.0	37.3	.0	54.0	28.1	.0	18.8	18.7	18.7	8.6	.0
대양/아프리카	(7)	49.3	21.3	15.3	61.7	27.8	6.9	15.2	19.4	28.0	.0	.0

[표 9-12-1] 쇼핑 품목별 구입목적(보석/액세서리)

[문 11] 구입 품목의 구입 목적은 무엇입니까?

Base=보석/액세서리 주구매자	사례수 (명)	선물용	본인 소비용	계
		%	%	%
■ 전 체 ■	(127)	61.2	38.8	100.0
■ 성 별 ■	(38)	92.9	7.1	100.0
■ 여 성 ■	(89)	47.8	52.2	100.0
■ 연 령 ■	(3)	54.2	45.8	100.0
■ 15 - 20 세 ■	(34)	75.1	24.9	100.0
■ 21 - 30 세 ■	(30)	54.2	45.8	100.0
■ 31 - 40 세 ■	(31)	71.4	28.6	100.0
■ 41 - 50 세 ■	(21)	29.1	70.9	100.0
■ 51 - 60 세 ■	(8)	76.3	23.7	100.0
■ 61세 이 상 ■				
■ 거주 지역 ■	(37)	31.1	68.9	100.0
■ 서 부 ■	(7)	48.5	51.5	100.0
■ 대 ■	(7)	88.0	12.0	100.0
■ 인 ■	(2)	75.6	24.4	100.0
■ 관 ■	(8)	94.0	6.0	100.0
■ 대 ■	(10)	79.9	20.1	100.0
■ 동 ■	(0)	100.0	.0	100.0
■ 정 ■	(21)	70.5	29.5	100.0
■ 상 ■	(1)	100.0	.0	100.0
■ 해 ■	(3)	100.0	.0	100.0
■ 양 ■	(2)	100.0	.0	100.0
■ 진 ■	(9)	93.8	6.2	100.0
■ 정 ■	(3)	77.8	22.2	100.0
■ 경 ■	(12)	39.2	60.8	100.0
■ 제 ■	(2)	23.5	76.5	100.0
■ 주 ■	(2)	100.0	.0	100.0
■ 결 혼 ■	(82)	56.1	43.9	100.0
■ 기 ■	(45)	70.5	29.5	100.0
■ 미 ■				
■ 월 가 소 득 ■	(9)	85.1	14.9	100.0
■ 199 만 원 이 하 ■	(14)	61.7	38.3	100.0
■ 200 - 299 만 원 ■	(29)	49.8	50.2	100.0
■ 300 - 399 만 원 ■	(15)	95.9	4.1	100.0
■ 400 - 499 만 원 ■	(19)	57.2	42.8	100.0
■ 500 - 599 만 원 ■	(41)	52.7	47.3	100.0
■ 600 만 원 이 상 ■	(0)	100.0	.0	100.0
■ 모 톰 / 무 응 답 ■				
■ 직 업 ■	(23)	67.9	32.1	100.0
■ 전 ■	(40)	63.1	36.9	100.0
■ 사 ■	(10)	76.9	23.1	100.0
■ 관 ■	(1)	100.0	.0	100.0
■ 리 ■	(6)	50.3	49.7	100.0
■ 직 ■	(27)	40.2	59.8	100.0
■ 업 ■	(13)	59.4	40.6	100.0
■ 주 ■	(4)	83.8	16.2	100.0
■ 부 ■	(3)	100.0	.0	100.0
■ 생 ■				
■ 학 ■				
■ 은 퇴 / 무 직 / 기 타 ■				
■ 모 톰 / 무 응 답 ■				
■ 여 행 목 적 ■	(86)	64.4	35.6	100.0
■ 가 / 후 양 ■	(14)	29.6	70.4	100.0
■ 친 구 / 친 지 방 ■	(10)	100.0	.0	100.0
■ 사 업 / 전 문 활 동 ■	(4)	.0	100.0	100.0
■ 건 상 / 지 ■	(2)	49.0	51.0	100.0
■ 료 령 표 / 순 계 ■	(11)	67.2	32.8	100.0
■ 료 령 표 / 어 학 연 수 ■				
■ 여 행 행 태 ■	(35)	72.9	27.1	100.0
■ 개 별 여 행 ■	(80)	54.6	45.4	100.0
■ 부 편 패 키 지 ■	(12)	70.4	29.6	100.0
■ 목 적 ■	(107)	60.9	39.1	100.0
■ 구 ■	(10)	72.6	27.4	100.0
■ 미 ■	(6)	44.5	55.5	100.0
■ 대 양 / 아 프 리 카 ■	(4)	63.9	36.1	100.0

[표 9-12-2] 쇼핑 품목별 구입 이유(분석/엑세서리)-(중복응답)

[문 11] 구입 품목의 구입 이유는 무엇입니까?

Base=분석/엑세서리 주구매자	사례수 (명)	제품의 품질이 좋아서	제품의 디자인, 색상이 좋아서	제품의 종류가 다양해서	제품의 가격이 저렴해서	국내 에서는 구입할수 없는 제품 이어서	해당국가 / 지역이 원산지 로 유명해서	사람들이 좋다고 해서/ 유명한 제품 이어서	외국제품 이어서	다른 사람이 사오라고 부탁한 제품 이어서
		%	%	%	%	%	%	%	%	%
전체	(127)	38.0	49.3	18.4	42.7	19.7	16.2	10.2	17.2	2.8
성별	(38)	32.1	53.4	25.9	62.0	18.7	11.1	7.5	11.3	8.4
연령	(89)	40.5	47.5	15.3	34.5	20.1	18.3	11.3	19.7	.5
만 15 - 20세	(3)	19.6	100.0	.0	64.2	73.8	.0	.0	42.4	.0
만 21 - 30세	(34)	41.2	41.8	13.4	38.9	13.3	10.3	11.9	3.3	3.1
만 31 - 40세	(30)	21.8	39.9	26.7	52.6	35.8	5.2	5.2	27.5	3.9
만 41 - 50세	(31)	46.5	54.4	28.0	55.2	11.2	36.7	1.9	6.1	.0
만 51 - 60세	(21)	38.9	51.6	6.3	17.1	8.4	9.0	31.8	39.0	6.3
만 61세 이상	(8)	57.5	71.3	11.0	31.6	28.9	29.1	.0	14.4	.0
거주지	(37)	36.9	50.2	14.1	46.2	16.6	10.8	19.9	34.6	.0
수도권	(7)	14.8	69.1	3.5	16.0	.0	14.8	.0	.0	.0
대도시	(7)	83.7	56.4	15.3	16.3	12.0	.0	15.6	15.3	.0
중도시	(2)	51.0	26.6	.0	74.2	25.8	.0	25.8	.0	.0
소도시	(8)	53.6	13.9	69.9	55.9	21.5	.0	14.6	15.6	.0
농촌	(10)	94.2	79.6	.0	18.6	18.0	71.8	.0	.0	.0
지역별	(0)	.0	.0	.0	.0	.0	.0	.0	.0	100.0
지역별	(21)	43.7	57.4	30.0	41.8	14.4	29.6	5.0	7.2	11.5
지역별	(1)	.0	.0	.0	45.7	54.3	.0	.0	54.3	.0
지역별	(3)	13.9	40.8	.0	78.0	64.0	22.0	22.0	.0	22.0
지역별	(2)	37.1	29.0	37.1	.0	29.0	.0	.0	62.9	.0
지역별	(9)	.0	7.5	.0	20.2	7.5	6.2	.0	.0	.0
지역별	(3)	.0	77.8	.0	59.8	22.2	.0	.0	55.7	.0
지역별	(12)	4.7	39.2	39.2	85.9	45.9	.0	4.7	.0	.0
지역별	(2)	55.5	100.0	.0	44.5	.0	32.0	23.5	44.5	.0
지역별	(2)	37.1	100.0	.0	37.1	62.9	.0	.0	62.9	.0
취향	(82)	41.9	56.8	23.9	41.6	13.4	20.7	11.5	22.8	2.4
취향	(45)	30.8	35.5	8.4	44.6	31.3	7.9	7.8	7.0	3.5
월가	(9)	51.4	80.4	13.2	38.5	23.0	12.9	19.6	.0	.0
199만원 이하	(14)	40.0	59.2	20.1	37.7	25.3	18.3	15.8	28.2	9.5
200-299만원	(29)	22.5	31.7	33.7	48.7	23.0	5.9	25.5	13.0	1.7
300-399만원	(15)	55.9	70.2	18.7	35.2	8.6	47.3	.0	4.3	8.8
400-499만원	(19)	24.8	50.0	6.9	47.0	36.2	20.4	5.6	25.7	.0
500-599만원	(41)	44.1	43.2	13.6	41.2	11.6	10.2	1.5	21.2	1.0
600만원 이상	(0)	100.0	100.0	.0	100.0	.0	.0	.0	.0	.0
월가	(23)	51.6	33.2	21.3	57.0	19.5	27.4	10.1	15.3	2.8
직업	(40)	38.1	49.0	19.6	40.4	15.6	1.3	2.8	22.2	1.7
직업	(10)	5.5	65.6	39.2	28.2	16.9	5.9	16.8	33.1	13.3
직업	(1)	100.0	100.0	.0	.0	.0	100.0	.0	.0	.0
직업	(6)	7.7	68.9	49.7	30.9	42.6	.0	7.7	61.3	.0
직업	(27)	35.1	50.0	4.0	32.6	11.4	29.5	25.2	4.9	.0
직업	(13)	53.4	56.5	15.3	53.4	40.9	8.5	4.9	10.2	7.0
직업	(4)	67.1	54.7	21.7	32.9	45.5	44.9	.0	.0	.0
직업	(3)	.0	23.7	.0	100.0	.0	40.1	.0	.0	.0
여행목적	(86)	48.4	58.3	23.6	32.6	13.3	21.5	5.7	19.7	2.1
여행목적	(14)	22.6	16.9	.0	29.2	19.2	8.8	52.4	8.0	4.6
여행목적	(10)	18.2	36.3	23.2	71.1	18.0	.0	.0	13.0	11.0
여행목적	(4)	.0	.0	.0	100.0	100.0	.0	.0	.0	.0
여행목적	(2)	.0	100.0	.0	100.0	49.0	.0	.0	51.0	.0
여행목적	(11)	14.9	43.3	7.9	81.2	35.4	7.4	5.6	15.0	.0
여행형태	(35)	47.1	44.3	20.1	52.1	23.8	8.5	9.5	13.4	5.2
여행형태	(80)	36.9	52.8	20.6	34.8	16.5	18.7	10.5	19.8	1.7
여행형태	(12)	19.1	40.2	.0	66.6	28.5	22.1	10.2	11.9	3.3
목적지	(107)	37.7	49.3	19.0	43.1	17.2	15.8	10.4	17.2	2.9
목적지	(10)	34.6	46.5	6.4	31.8	34.6	34.2	12.5	23.2	.0
목적지	(6)	70.3	35.9	24.6	40.1	35.9	.0	9.5	.0	.0
목적지	(4)	10.9	71.5	25.3	60.6	25.1	5.8	.0	26.9	11.2

[계속]

[표 9-13-1] 쇼핑 품목별 구입목적(시계)

[문 11] 구입 품목의 구입 목적은 무엇입니까?

Base=시계 주구매자	사례수 (명)	선물용	본인 소비용	계
		%	%	%
■ 전 체 ■	(75)	45.4	54.6	100.0
■ 성별 ■				
여	(32)	42.7	57.3	100.0
남	(43)	47.5	52.5	100.0
■ 연령 ■				
만 15 - 20세	(7)	34.2	65.8	100.0
만 21 - 30세	(17)	38.0	62.0	100.0
만 31 - 40세	(21)	57.0	43.0	100.0
만 41 - 50세	(14)	41.0	59.0	100.0
만 51 - 60세	(15)	42.2	57.8	100.0
만 61세 이상	(1)	100.0	.0	100.0
■ 거주 지역 ■				
서울	(26)	36.0	64.0	100.0
부산	(9)	21.9	78.1	100.0
대구	(5)	74.0	26.0	100.0
인천	(3)	74.4	25.6	100.0
대전	(1)	100.0	.0	100.0
대구	(6)	45.4	54.6	100.0
충청	(1)	100.0	.0	100.0
경기	(8)	44.7	55.3	100.0
전남	(2)	31.2	68.8	100.0
전북	(3)	91.6	8.4	100.0
강원	(1)	55.5	44.5	100.0
충북	(1)	47.3	52.7	100.0
경북	(2)	.0	100.0	100.0
제주	(4)	87.0	13.0	100.0
기타	(2)	15.4	84.6	100.0
■ 결혼 상태 ■				
혼자	(48)	45.9	54.1	100.0
배우자	(27)	43.3	56.7	100.0
파트너	(1)	100.0	.0	100.0
■ 월 가 소득 ■				
199만원 이하	(4)	31.1	68.9	100.0
200-299만원	(7)	41.5	58.5	100.0
300-399만원	(9)	49.7	50.3	100.0
400-499만원	(18)	48.8	51.2	100.0
500-599만원	(15)	49.6	50.4	100.0
600만원 이상	(21)	41.8	58.2	100.0
■ 직종 ■				
전문/관리직	(20)	58.6	41.4	100.0
사무직	(14)	24.0	76.0	100.0
판매/서비스	(9)	80.6	19.4	100.0
농림/어업	(1)	.0	100.0	100.0
가정주부	(13)	35.2	64.8	100.0
학생	(16)	36.7	63.3	100.0
은퇴/무직/기타	(2)	48.5	51.5	100.0
■ 여행 목적 ■				
가족/휴양	(40)	40.9	59.1	100.0
친구/친지방문	(13)	62.0	38.0	100.0
사업/전문활동	(14)	54.6	45.4	100.0
종교/순례	(1)	.0	100.0	100.0
교육/어학연수	(6)	25.9	74.1	100.0
■ 여행 형태 ■				
개별여행	(43)	49.9	50.1	100.0
단체 패키지	(28)	34.9	65.1	100.0
부분 패키지	(4)	70.2	29.8	100.0
■ 구입 목적 ■				
주거	(62)	45.0	55.0	100.0
주거	(7)	59.5	40.5	100.0
주거	(4)	29.1	70.9	100.0
대양/아프리카	(2)	41.3	58.7	100.0

[표 9-13-2] 쇼핑 품목별 구입 이유(시계)-(중복응답)

[문 11] 구입 품목의 구입 이유는 무엇입니까?

Base=시계 주구매자	사례수 (명)	제품의 품질이 좋아서	제품의 디자인, 색상이 좋아서	제품의 종류가 다양해서	제품의 가격이 저렴해서	국내 에서는 구입할 수 없는 제품 이어서	해당국가 / 지역이 원산지 로 유명해서	사람들이 좋다고 해서/ 유명한 제품 이어서	외국제품 이어서	다른 사람이 사오라고 부탁한 제품 이어서
		%	%	%	%	%	%	%	%	%
전체	(75)	48.3	54.3	14.4	53.0	17.6	8.2	15.7	17.4	13.2
성별	(32)	38.7	58.2	16.1	51.8	25.7	14.1	12.9	19.3	3.6
연령	(43)	55.6	51.4	13.1	53.9	11.5	3.8	17.8	15.9	20.6
만 15-20세	(7)	59.2	45.7	24.8	53.9	3.6	.0	21.9	19.6	53.3
만 21-30세	(17)	24.6	50.8	26.6	67.3	35.0	10.2	18.8	.0	29.2
만 31-40세	(21)	45.7	39.7	11.2	29.3	21.9	16.4	30.6	42.2	3.1
만 41-50세	(14)	49.7	54.9	15.5	69.8	11.7	2.8	3.4	14.6	.0
만 51-60세	(15)	68.0	83.7	.0	59.3	5.8	.0	6.0	4.1	3.1
만 61세 이상	(1)	100.0	49.9	.0	.0	.0	49.9	.0	.0	.0
거주지	(26)	54.6	59.0	9.1	54.5	22.8	13.3	15.4	12.9	6.9
부산광역시	(9)	49.5	68.8	22.2	78.4	.0	.0	21.6	36.7	22.8
대구광역시	(5)	23.9	.0	23.9	26.5	10.2	.0	26.0	89.8	10.2
대전광역시	(3)	74.4	74.4	.0	18.1	7.5	.0	7.5	7.5	.0
인천광역시	(1)	100.0	.0	.0	100.0	50.0	.0	.0	.0	50.0
광주광역시	(6)	86.5	13.5	.0	13.5	33.5	.0	20.0	20.6	31.5
울산광역시	(1)	.0	100.0	.0	100.0	.0	.0	.0	.0	.0
충청남도	(8)	29.4	58.1	.0	59.8	19.7	12.9	.0	.0	.0
충청북도	(2)	51.0	68.8	31.2	49.0	.0	51.5	.0	.0	.0
경기도	(3)	32.8	67.2	.0	62.6	.0	.0	24.4	.0	.0
강원도	(1)	44.5	44.5	44.5	55.5	.0	.0	.0	55.5	.0
경상북도	(1)	47.3	100.0	52.7	.0	.0	47.3	.0	.0	.0
경상남도	(2)	100.0	33.3	66.7	66.7	.0	.0	.0	.0	.0
전라북도	(4)	.0	44.1	.0	44.1	55.9	.0	68.8	.0	87.0
전라남도	(2)	.0	100.0	84.6	84.6	15.4	.0	.0	.0	.0
경기	(48)	56.6	61.5	9.4	49.0	16.5	9.4	12.2	17.6	1.0
인천	(27)	32.1	42.7	21.3	61.4	20.2	4.0	22.4	17.5	35.8
기타	(1)	100.0	.0	100.0	.0	.0	100.0	.0	.0	.0
월가	(4)	20.6	19.1	.0	63.1	47.6	.0	.0	.0	44.8
199만원 이하	(7)	32.4	67.6	43.8	66.4	.0	.0	6.7	22.7	16.0
200-299만원	(9)	53.5	59.9	11.8	59.9	5.0	.0	16.2	28.0	27.8
300-399만원	(18)	27.1	72.5	7.3	54.0	31.6	21.6	16.3	16.7	6.2
400-499만원	(15)	43.9	26.2	14.0	36.5	20.0	6.9	33.3	29.3	17.3
500-599만원	(21)	77.8	58.6	14.2	54.2	10.1	6.0	8.6	6.6	3.1
600만원 이상										
직업	(20)	36.1	54.8	10.0	41.8	18.2	17.2	15.9	26.5	5.4
문/무관리직	(14)	81.9	73.4	12.7	66.6	.0	.0	8.5	11.4	4.7
판매/서비스	(9)	56.8	41.3	.0	43.3	19.5	4.2	.0	34.9	13.1
동업/임주	(1)	100.0	.0	.0	100.0	100.0	.0	.0	.0	.0
학생	(13)	48.5	64.2	20.8	54.0	13.7	4.5	15.7	11.1	.0
학부생	(16)	34.4	38.9	27.2	59.1	34.2	10.9	26.2	1.7	37.8
퇴/무직/기타	(2)	.0	48.5	.0	48.5	.0	.0	51.5	51.5	48.5
여행목적	(40)	54.7	56.6	12.8	46.9	20.0	10.3	22.2	18.3	19.2
가/휴양	(13)	50.9	48.8	13.3	41.4	8.7	12.2	11.1	11.1	.0
친구/친지	(14)	35.1	60.3	14.2	70.8	9.7	.0	8.0	27.9	.0
사업/문화활동	(1)	50.0	.0	.0	50.0	.0	.0	.0	.0	50.0
종교/순례	(6)	30.8	48.8	30.8	77.4	44.0	6.9	4.3	4.3	26.8
여행목적	(43)	40.0	51.0	21.0	55.2	19.1	6.3	15.9	18.8	10.4
개별여행	(28)	61.4	57.0	4.3	48.6	15.4	10.1	13.9	16.2	13.2
단체여행	(4)	44.3	69.8	15.0	59.3	18.2	15.0	25.7	11.6	41.1
목적	(62)	49.0	56.7	14.4	56.6	19.3	7.0	16.1	18.9	15.3
기타	(7)	44.5	23.4	17.7	31.4	14.5	25.6	6.3	8.2	6.3
주요	(4)	58.0	72.6	14.6	42.0	.0	.0	14.4	.0	.0
대양/아프리카	(2)	13.9	56.0	.0	41.3	15.5	.0	44.8	44.8	.0

[계속]

[표 9-13-2] 쇼핑 품목별 구입 이유(시계)-(중복응답)

[문 11] 구입 품목의 구입 이유는 무엇입니까?

Base=시계 주구매자	특별한 이유없음	기타
	%	%
전체	1.2	1.5
성남여	.0	3.4
	2.1	.0
연령만	.0	.0
15 - 20세	.0	.0
21 - 30세	.0	.0
31 - 40세	3.0	.0
41 - 50세	.0	.0
51 - 60세	1.6	7.4
61세 이상	.0	.0
거주지역	2.5	.0
서부	.0	.0
대	.0	.0
인	.0	.0
광	.0	.0
주	.0	.0
전	.0	.0
산	.0	.0
기	.0	13.8
원	.0	.0
북	8.4	.0
남	.0	.0
북	.0	.0
남	.0	.0
북	.0	.0
남	.0	.0
결혼상대	1.8	2.3
미혼	.0	.0
기타	.0	.0
월가	5.8	.0
199만원 이하	.0	.0
200-299만원	7.1	.0
300-399만원	.0	.0
400-499만원	.0	.0
500-599만원	.0	7.2
600만원 이상	.0	.0
직업	.0	.0
전문/관리직	.0	7.9
사무	.0	.0
판매/서비스	.0	.0
농림/여업	.0	.0
가정주부	6.6	.0
학생	.0	.0
은퇴/무직/기타	.0	.0
여행목적	.0	.0
가친/휴양	6.6	.0
친구/친지방문	.0	.0
사업/전문활동	.0	7.6
종교/순례	.0	.0
교육/어학연수	.0	.0
여행형태	2.1	.0
개별여행	.0	3.9
전체	.0	.0
부	.0	.0
패키지	.0	.0
목적지	.0	1.8
아주주	8.8	.0
미주	.0	.0
대양/아프리카	13.9	.0

[표 9-14-1] 쇼핑 품목별 구입목적(음반/DVD)

[문 11] 구입 품목의 구입 목적은 무엇입니까?

Base=음반 / DVD 주구매자	사례수 (명)	선물용	본인 소비용	계
		%	%	%
전 체	(24)	28.0	72.0	100.0
성남여	(11) (13)	40.6 16.7	59.4 83.3	100.0 100.0
연령 만 15 - 20세	(3)	20.8	79.2	100.0
만 21 - 30세	(12)	7.3	92.7	100.0
만 31 - 40세	(4)	54.8	45.2	100.0
만 41 - 50세	(2)	31.0	69.0	100.0
만 51 - 60세	(3)	78.7	21.3	100.0
거주지역 서대문구	(15)	19.2	80.8	100.0
대관령	(1)	.0	100.0	100.0
광주	(2)	100.0	.0	100.0
대평	(2)	.0	100.0	100.0
영월	(1)	28.0	72.0	100.0
경상	(3)	54.5	45.5	100.0
결혼상대 미혼	(7) (17)	73.6 9.0	26.4 91.0	100.0 100.0
월가소득 199만원 이하	(1)	.0	100.0	100.0
200-299만원	(1)	.0	100.0	100.0
300-399만원	(5)	40.0	60.0	100.0
400-499만원	(5)	.0	100.0	100.0
500-599만원	(4)	15.3	84.7	100.0
600만원 이상	(8)	53.4	46.6	100.0
직업 전문/관리직	(8)	58.6	41.4	100.0
사무직	(3)	.0	100.0	100.0
가정주부	(2)	66.5	33.5	100.0
학생	(11)	7.9	92.1	100.0
여행목적 여가/휴양	(11)	17.0	83.0	100.0
친구/친지방문	(3)	40.6	59.4	100.0
사업/전문활동	(4)	93.3	6.7	100.0
교과/어학연수	(6)	.0	100.0	100.0
여행형태 개별여행	(21)	29.8	70.2	100.0
전체 패키지	(1)	.0	100.0	100.0
부분 패키지	(1)	19.9	80.1	100.0
목적지 아구주주	(17)	30.0	70.0	100.0
미주	(4)	.0	100.0	100.0
미주	(2)	66.5	33.5	100.0
대양/아프리카	(0)	50.9	49.1	100.0

[표 9-14-2] 쇼핑 품목별 구입 이유(음반/DVD)-(중복응답)

[문 11] 구입 품목의 구입 이유는 무엇입니까?

Base=음반 / DVD 주구매자	사례수 (명)	제품의 품질이 좋아서	제품의 디자인, 색상이 좋아서	제품의 종류가 다양해서	제품의 가격이 저렴해서	국내 에서는 구입할 수 없는 제품 이어서	해당국가 / 지역이 원산지 로 유명해서	사람들이 좋다고 해서/ 유명한 제품 이어서	외국제품 이어서	다른 사람이 사오라고 부탁한 제품 이어서
		%	%	%	%	%	%	%	%	%
전체	(24)	44.4	21.2	46.8	52.1	46.4	9.4	1.1	16.1	9.8
성별	(11)	47.6	26.6	37.3	66.4	50.2	14.6	.0	7.2	10.7
연령	(13)	41.6	16.5	55.3	39.3	42.9	4.7	2.0	24.0	9.0
연령 만 15 - 20세	(3)	.0	21.2	78.8	37.3	58.0	.0	.0	41.5	.0
만 21 - 30세	(12)	53.0	23.3	45.7	45.4	36.0	.0	2.2	14.5	9.7
만 31 - 40세	(4)	62.2	.0	27.1	62.2	72.9	37.8	.0	.0	27.8
만 41 - 50세	(2)	.0	31.0	55.7	55.7	100.0	.0	.0	44.3	.0
만 51 - 60세	(3)	60.6	39.4	39.4	78.7	.0	21.3	.0	.0	.0
거주지역	(15)	52.9	14.2	52.5	61.7	58.7	2.9	.0	4.4	7.6
수도권	(1)	100.0	.0	.0	100.0	.0	.0	.0	100.0	.0
대도시	(2)	.0	31.9	.0	.0	100.0	68.1	.0	31.9	68.1
중도시	(2)	.0	.0	100.0	.0	.0	.0	.0	.0	.0
지방	(1)	72.0	72.0	.0	72.0	28.0	.0	28.0	28.0	.0
산간	(3)	18.4	53.5	54.5	33.9	7.5	18.4	.0	28.1	.0
결혼상태	(7)	41.0	23.8	47.0	62.7	43.3	25.8	.0	11.5	17.3
미혼	(17)	45.8	20.2	46.7	47.7	47.6	2.6	1.5	17.9	6.8
월가소득	(1)	.0	.0	.0	.0	100.0	.0	.0	.0	.0
199만원 이하	(1)	.0	.0	100.0	100.0	100.0	.0	.0	.0	.0
200-299만원	(5)	46.4	27.3	14.2	46.4	58.4	25.8	.0	14.2	25.8
300-399만원	(5)	55.5	27.4	72.6	72.6	50.2	.0	.0	.0	21.7
400-499만원	(4)	54.9	15.3	33.9	39.0	61.0	11.8	.0	72.3	.0
500-599만원	(8)	43.9	22.5	55.8	50.2	14.3	7.5	3.2	6.2	.0
600만원 이상										
직업	(8)	41.4	21.3	34.8	68.5	64.1	21.1	.0	10.4	15.5
전문/관리직	(3)	53.2	23.4	.0	53.2	23.4	.0	.0	53.2	.0
사무직	(2)	100.0	.0	66.5	66.5	.0	33.5	.0	.0	.0
학생	(11)	35.9	23.9	62.8	38.5	46.9	.0	2.2	13.7	9.8
여행목적	(11)	51.5	24.6	29.7	43.4	53.3	20.3	.0	6.0	21.3
가족/친구/지인	(3)	74.4	.0	33.5	74.4	25.6	.0	7.1	48.0	.0
사업/전문연수	(4)	47.1	46.1	47.1	77.6	22.4	.0	.0	22.4	.0
교육/여행	(6)	10.3	12.0	88.0	38.9	61.0	.0	.0	11.7	.0
여행형태	(21)	46.4	23.5	47.1	52.9	43.4	5.6	.0	16.6	10.9
개별여행	(1)	57.7	.0	.0	.0	42.3	100.0	.0	.0	.0
단체여행	(1)	.0	.0	80.1	80.1	100.0	.0	19.9	19.9	.0
목적지	(17)	46.7	18.2	44.5	63.9	50.0	9.4	.0	12.1	13.4
아시아	(4)	30.1	32.2	53.4	15.7	16.1	14.4	.0	16.1	.0
미국	(2)	67.8	32.2	67.8	34.3	65.7	.0	.0	32.2	.0
대양/아프리카	(0)	.0	.0	.0	.0	100.0	.0	50.9	100.0	.0

[표 9-15-1] 쇼핑 품목별 구입목적(완구)

[문 11] 구입 품목의 구입 목적은 무엇입니까?

Base=완구 주구매자	사례수 (명)	선물용	본인 소비용	계
		%	%	%
■ 전 체 ■	(58)	84.4	15.6	100.0
■ 성별 ■				
■ 남	(21)	93.6	6.4	100.0
■ 여	(37)	79.2	20.8	100.0
■ 연령 ■				
■ 15 - 20세	(3)	40.5	59.5	100.0
■ 21 - 30세	(8)	76.6	23.4	100.0
■ 31 - 40세	(24)	97.3	2.7	100.0
■ 41 - 50세	(11)	65.6	34.4	100.0
■ 51 - 60세	(2)	100.0	.0	100.0
■ 61세 이상	(9)	93.1	6.9	100.0
■ 거주 지역 ■				
■ 서부	(14)	70.8	29.2	100.0
■ 수도권	(0)	100.0	.0	100.0
■ 대구	(12)	91.1	8.9	100.0
■ 대전	(1)	100.0	.0	100.0
■ 광주	(1)	100.0	.0	100.0
■ 대전	(5)	88.1	11.9	100.0
■ 충청	(18)	88.3	11.7	100.0
■ 전북	(2)	66.3	33.7	100.0
■ 전남	(1)	100.0	.0	100.0
■ 경북	(0)	100.0	.0	100.0
■ 경남	(1)	100.0	.0	100.0
■ 제주	(2)	70.1	29.9	100.0
■ 기타	(1)	100.0	.0	100.0
■ 생활 습관 ■				
■ 기혼	(36)	86.4	13.6	100.0
■ 미혼	(22)	81.1	18.9	100.0
■ 월 가 소 득 ■				
■ 199만원 이하	(3)	100.0	.0	100.0
■ 200-299만원	(6)	72.9	27.1	100.0
■ 300-399만원	(13)	93.7	6.3	100.0
■ 400-499만원	(16)	96.2	3.8	100.0
■ 500-599만원	(7)	75.2	24.8	100.0
■ 600만원 이상	(12)	70.2	29.8	100.0
■ 모름/응답	(1)	.0	100.0	100.0
■ 직업 ■				
■ 전문/관리직	(13)	89.6	10.4	100.0
■ 사무/직업	(17)	96.2	3.8	100.0
■ 판매/서비스	(4)	93.5	6.5	100.0
■ 농/임/어업	(1)	100.0	.0	100.0
■ 기능/작업	(0)	100.0	.0	100.0
■ 가정주부	(18)	77.8	22.2	100.0
■ 학생	(5)	48.1	51.9	100.0
■ 여행 목적 ■				
■ 여가/휴양	(19)	68.2	31.8	100.0
■ 친구/친지방문	(12)	91.1	8.9	100.0
■ 사업/전문활동	(21)	100.0	.0	100.0
■ 종교/순례	(1)	100.0	.0	100.0
■ 교육/학연수	(5)	60.4	39.6	100.0
■ 여행 형태 ■				
■ 개별	(39)	91.2	8.8	100.0
■ 단체	(14)	63.1	36.9	100.0
■ 패키지	(4)	93.6	6.4	100.0
■ 목 적 ■				
■ 구매	(44)	88.2	11.8	100.0
■ 기증	(7)	73.5	26.5	100.0
■ 미지	(4)	61.9	38.1	100.0
■ 대양/아프리카	(3)	82.8	17.2	100.0

[표 9-15-2] 쇼핑 품목별 구입 이유(원구)-(중복응답)

[문 11] 구입 품목의 구입 이유는 무엇입니까?

Base=원구 주구매자	사례수 (명)	제품의 품질이 좋아서	제품의 디자인, 색상이 좋아서	제품의 종류가 다양해서	제품의 가격이 저렴해서	국내 에서는 구입할수 없는 제품 이어서	해당국가 / 지역이 원산지 로 유명해서	사람들이 좋다고 해서/ 유명한 제품 이어서	외국제품 이어서	다른 사람이 사오라고 부탁한 제품 이어서
		%	%	%	%	%	%	%	%	%
전체	(58)	31.1	29.7	29.3	55.6	27.3	8.6	6.5	22.3	22.3
성별	(21)	40.2	34.0	28.4	31.5	52.8	7.6	5.5	16.8	8.6
연령	(37)	25.9	27.2	29.8	69.5	12.7	9.2	7.0	25.5	30.2
연령 15 - 20세	(3)	38.5	58.9	41.0	39.1	40.5	.0	20.5	.0	.0
21 - 30세	(8)	37.1	31.5	7.4	36.8	19.2	13.3	17.5	41.9	42.1
31 - 40세	(24)	17.2	22.5	46.4	70.5	27.9	11.6	.0	12.7	36.4
41 - 50세	(11)	54.0	44.2	25.0	30.9	42.4	9.6	4.3	10.5	5.4
51 - 60세	(2)	53.0	47.0	47.0	73.8	26.8	.0	.0	26.2	.0
61세 이상	(9)	26.3	13.9	.0	65.5	9.8	.0	12.3	51.8	.0
거주지	(14)	45.7	50.6	35.5	31.7	45.6	10.8	.0	17.9	4.6
서울	(0)	.0	100.0	.0	100.0	.0	.0	.0	100.0	.0
부산	(12)	8.9	8.9	69.5	72.5	8.9	.0	.0	.0	82.2
대구	(1)	100.0	100.0	.0	100.0	.0	.0	.0	.0	.0
대전	(1)	.0	100.0	.0	51.6	48.4	.0	.0	48.4	.0
인천	(5)	24.1	34.1	11.9	55.0	34.0	34.0	32.4	.0	.0
광주	(18)	34.7	16.3	6.8	66.8	30.8	1.5	7.6	44.0	3.4
제주	(2)	.0	33.7	33.7	33.7	.0	33.7	.0	32.7	32.7
충청	(1)	.0	.0	.0	100.0	.0	.0	100.0	.0	.0
경남	(0)	100.0	.0	.0	100.0	.0	100.0	.0	.0	.0
전남	(1)	100.0	100.0	100.0	.0	.0	.0	.0	.0	.0
전북	(2)	70.1	29.9	.0	.0	29.9	29.9	.0	.0	.0
제주	(1)	.0	.0	.0	100.0	.0	.0	.0	100.0	100.0
구매 이유	(36)	40.6	35.2	19.4	50.3	33.2	6.2	4.3	28.3	3.4
품질	(22)	15.5	20.6	45.6	64.4	17.6	12.5	10.0	12.3	53.6
가격	(3)	41.5	21.4	.0	.0	.0	.0	36.6	41.5	21.9
199만원 이하	(6)	34.8	36.3	40.8	42.7	34.0	16.5	.0	21.7	.0
200-299만원	(13)	12.7	9.3	4.8	77.2	26.6	10.3	11.4	38.4	13.0
300-399만원	(16)	32.7	33.4	63.7	69.8	8.3	5.4	3.0	9.4	49.9
400-499만원	(7)	49.9	53.7	.0	32.6	49.0	25.1	.0	24.0	.0
500-599만원	(12)	36.2	34.2	26.8	49.2	39.7	.0	5.2	17.0	21.3
600만원 이상	(1)	.0	.0	100.0	.0	100.0	.0	.0	.0	.0
무응답	(1)	.0	.0	100.0	.0	100.0	.0	.0	.0	.0
직업	(13)	34.2	31.7	17.9	53.1	51.2	24.2	.0	6.3	11.0
문서관리	(17)	19.0	27.6	58.9	64.2	15.7	1.6	3.8	22.7	57.7
판매/서비스	(4)	65.8	32.8	44.5	15.7	83.2	17.3	.0	16.8	.0
영업/영업	(1)	.0	.0	.0	100.0	.0	.0	.0	100.0	.0
영업/영업	(0)	.0	.0	.0	100.0	.0	.0	100.0	.0	.0
주부	(18)	28.5	25.8	9.7	60.3	10.8	4.8	6.1	36.2	6.9
학생	(5)	50.7	47.4	24.9	39.5	24.6	.0	28.2	11.6	11.9
여행목적	(19)	36.4	24.5	12.5	36.4	25.7	16.9	11.6	17.8	13.0
가정/친구	(12)	15.7	32.9	14.3	66.4	10.1	.0	9.0	43.4	5.0
시업/친구	(21)	37.4	24.0	50.5	64.2	39.3	8.4	2.2	19.0	39.2
종교/어학	(1)	.0	100.0	.0	100.0	.0	.0	.0	.0	.0
교육/연수	(5)	25.6	57.5	40.3	59.5	26.9	.0	.0	5.2	28.8
여행 패키지	(39)	36.5	32.7	34.7	57.5	21.3	4.0	6.1	24.3	26.0
개별	(14)	18.9	22.8	13.7	48.6	30.2	13.7	9.2	14.4	18.1
부패키지	(4)	22.0	24.4	30.9	62.7	77.6	35.9	.0	30.9	.0
목적지	(44)	27.8	24.6	32.3	54.9	26.6	5.4	5.4	22.3	29.1
미국	(7)	29.3	54.8	38.9	34.6	26.5	26.3	7.0	28.4	.0
유럽	(4)	69.4	46.1	.0	85.4	30.6	.0	22.2	14.6	.0
대양/아프리카	(3)	36.2	26.7	.0	74.6	35.5	27.0	.0	17.8	.0

[계속]

[표 9-16-1] 쇼핑 품목별 구입목적(전자제품)

[문 11] 구입 품목의 구입 목적은 무엇입니까?

Base=전자제품 주구매자	사례수 (명)	선물용	본인 소지용	모름/ 무응답	계
		%	%	%	%
■ 전 체 ■	(37)	16.2	82.5	1.3	100.0
■ 전자별 ■	(21)	10.2	87.6	2.2	100.0
■ 여행자성 ■	(15)	24.4	75.6	.0	100.0
■ 연령 ■					
15 - 20세	(1)	.0	100.0	.0	100.0
21 - 30세	(16)	30.8	69.2	.0	100.0
31 - 40세	(10)	.0	100.0	.0	100.0
41 - 50세	(4)	6.9	81.9	11.2	100.0
51 - 60세	(2)	26.3	73.7	.0	100.0
61세 이상	(3)	.0	100.0	.0	100.0
■ 거주지역 ■					
서울	(7)	12.7	87.3	.0	100.0
부산	(1)	.0	100.0	.0	100.0
대구	(1)	.0	100.0	.0	100.0
인천	(3)	.0	100.0	.0	100.0
제주	(1)	.0	100.0	.0	100.0
충청	(1)	51.8	48.2	.0	100.0
전라	(13)	20.8	75.5	3.7	100.0
경상	(1)	.0	100.0	.0	100.0
강원	(0)	.0	100.0	.0	100.0
제주	(2)	.0	100.0	.0	100.0
미지정	(4)	13.9	86.1	.0	100.0
모름/무응답	(1)	100.0	.0	.0	100.0
■ 생활태도 ■					
혼합	(19)	8.2	89.2	2.6	100.0
도시	(18)	24.3	75.7	.0	100.0
■ 월가소득 ■					
199만원 이하	(3)	39.0	61.0	.0	100.0
200-299만원	(3)	19.5	80.5	.0	100.0
300-399만원	(6)	12.9	79.0	8.0	100.0
400-499만원	(10)	2.8	97.2	.0	100.0
500-599만원	(5)	12.6	87.4	.0	100.0
600만원 이상	(8)	23.1	76.9	.0	100.0
모름/무응답	(1)	50.0	50.0	.0	100.0
■ 직업 ■					
전문/관리직	(8)	11.4	82.8	5.8	100.0
사무	(9)	13.0	87.0	.0	100.0
판매/서비스	(5)	.0	100.0	.0	100.0
가정주부	(5)	10.8	89.2	.0	100.0
학업	(7)	47.5	52.5	.0	100.0
인턴/무직/기타	(3)	.0	100.0	.0	100.0
■ 여행목적 ■					
여행/휴양	(13)	20.4	79.6	.0	100.0
친구/지방문	(5)	12.0	88.0	.0	100.0
사업/전문활동	(12)	16.8	83.2	.0	100.0
종교/순례	(1)	.0	100.0	.0	100.0
교육/어학연수	(6)	10.9	80.6	8.6	100.0
■ 여행형태 ■					
개별여행	(27)	17.1	82.9	.0	100.0
단체여행	(3)	38.6	61.4	.0	100.0
부분여행	(6)	.0	92.7	7.3	100.0
■ 목적지 ■					
미국	(26)	12.3	87.7	.0	100.0
유럽	(3)	62.2	22.1	15.7	100.0
미주	(7)	8.3	91.7	.0	100.0
대양/아프리카	(1)	35.8	64.2	.0	100.0

[표 9-16-2] 쇼핑 품목별 구입 이유(전자제품)-(중복응답)

[문 11] 구입 품목의 구입 이유는 무엇입니까?

Base=전자제품 주구매자	사례수 (명)	제품의 품질이 좋아서	제품의 디자인, 색상이 좋아서	제품의 종류가 다양해서	제품의 가격이 저렴해서	국내 에서는 구입할 수 없는 제품 이어서	해당국가 / 지역이 원산지 로 유명해서	사람들이 좋다고 해서/ 유명한 제품 이어서	외국제품 이어서	다른 사람이 사오라고 부탁한 제품 이어서
		%	%	%	%	%	%	%	%	%
전체	(37)	41.8	34.6	12.3	51.1	25.0	1.8	28.4	12.0	13.6
성별	(21)	39.0	39.1	9.4	46.5	29.4	.0	22.4	15.4	8.7
연령	(15)	45.6	28.5	16.3	57.5	18.8	4.3	36.8	7.4	20.4
연령 만 15 - 20세	(1)	100.0	100.0	.0	.0	100.0	.0	.0	.0	.0
만 21 - 30세	(16)	40.5	33.1	13.7	43.1	25.5	.0	32.5	12.4	19.3
만 31 - 40세	(10)	33.1	37.8	18.9	68.5	24.6	6.6	11.9	24.1	18.3
만 41 - 50세	(4)	20.5	16.2	9.3	90.7	.0	.0	6.9	.0	.0
만 51 - 60세	(2)	74.9	.0	.0	.0	26.3	.0	26.3	.0	.0
만 61세 이상	(3)	65.0	65.0	.0	35.0	35.0	.0	100.0	.0	.0
거주지	(7)	34.6	57.4	25.6	73.7	8.3	9.0	12.3	3.5	17.0
서울	(1)	.0	.0	.0	100.0	.0	.0	.0	.0	.0
부산	(1)	.0	.0	.0	.0	.0	.0	100.0	100.0	.0
대구	(3)	18.6	.0	18.6	.0	.0	.0	18.6	.0	.0
대전	(1)	100.0	.0	.0	100.0	.0	.0	.0	.0	.0
인천	(1)	48.2	48.2	48.2	.0	.0	.0	51.8	51.8	51.8
광주	(13)	66.6	35.1	7.9	39.8	49.5	.0	32.0	9.5	15.5
울산	(1)	.0	.0	.0	100.0	.0	.0	100.0	.0	.0
경남	(0)	.0	100.0	100.0	100.0	.0	.0	.0	.0	.0
충청	(2)	100.0	100.0	.0	44.8	.0	.0	55.2	.0	.0
전북	(4)	.0	13.9	.0	71.4	28.6	.0	13.9	.0	.0
전남	(1)	.0	.0	.0	100.0	.0	.0	.0	100.0	100.0
경기	(19)	45.4	35.8	12.3	60.9	22.0	3.5	28.0	11.3	13.2
충남	(18)	38.1	33.5	12.3	41.0	28.0	.0	28.9	12.8	13.9
월가소득	(3)	61.8	61.8	.0	38.2	18.7	.0	61.8	.0	38.2
199만원 이하	(3)	40.3	.0	40.8	59.7	59.2	.0	40.3	.0	39.7
200-299만원	(6)	42.5	41.2	17.0	56.0	22.6	.0	41.1	.0	12.9
300-399만원	(10)	16.2	13.3	5.7	56.6	6.0	.0	14.0	.0	.0
400-499만원	(5)	63.7	49.1	.0	49.9	24.6	12.9	12.6	36.3	12.6
500-599만원	(8)	52.5	41.3	13.9	50.5	38.2	.0	26.8	18.0	14.7
600만원 이상	(1)	50.0	100.0	50.0	.0	50.0	.0	50.0	.0	.0
응답률	(1)	50.0	100.0	50.0	.0	50.0	.0	50.0	.0	.0
직업	(8)	40.2	3.6	.0	42.9	33.0	8.0	11.4	7.9	22.5
전문직	(9)	48.4	44.3	16.6	52.8	16.3	.0	23.6	26.9	13.0
사무직	(5)	.0	32.2	.0	100.0	.0	.0	.0	5.7	.0
판매직	(5)	58.6	47.8	23.0	41.4	41.1	.0	66.0	.0	11.0
학생	(7)	50.8	49.1	17.4	30.7	40.4	.0	38.3	.0	20.3
은퇴/무직/기타	(3)	38.3	38.3	20.9	59.3	.0	.0	40.7	40.7	.0
여행목적	(13)	44.1	26.6	8.1	57.5	34.4	.0	32.8	9.1	10.8
가정/휴양	(5)	88.5	49.3	.0	11.5	38.3	12.4	76.1	.0	11.5
친구/친지방문	(12)	14.3	40.1	3.4	59.0	9.7	.0	7.6	24.1	24.1
사업/전문활동	(1)	100.0	.0	.0	.0	100.0	.0	.0	.0	.0
종교/순례	(6)	46.6	31.2	55.1	62.0	15.7	.0	22.3	4.7	.0
여행목적	(27)	40.0	41.1	16.9	48.8	23.4	2.5	30.0	16.5	15.8
개별여행	(3)	69.8	.0	.0	30.2	47.1	.0	68.8	.0	21.7
단체여행	(6)	34.2	26.9	.0	71.8	19.5	.0	.0	.0	.0
목적	(26)	39.0	34.1	8.2	50.2	16.8	2.6	29.8	13.7	14.5
주거	(3)	57.4	43.4	.0	37.8	40.9	.0	62.2	21.3	21.3
미주	(7)	46.3	25.4	33.5	58.1	46.4	.0	8.3	.0	8.4
대양/아프리카	(1)	32.9	100.0	.0	67.1	32.9	.0	35.8	31.3	.0

[계속]

[표 9-16-2] 쇼핑 품목별 구입 이유(전자제품)-(중복응답)

[문 11] 구입 품목의 구입 이유는 무엇입니까?

Base=전자제품 주구매자	특별한 이유없음	기타
	%	%
전 체	7.2	7.5
성남 여	12.4 .0	12.9 .0
연령만		
15 - 20세	.0	.0
21 - 30세	5.4	16.8
31 - 40세	12.2	.0
41 - 50세	.0	.0
51 - 60세	25.1	.0
61세 이 상	.0	.0
거주 지역		
서울	16.6	.0
부산	100.0	.0
대구	.0	.0
인천	.0	81.4
광주	.0	.0
대전	.0	.0
경남	4.5	.0
전남	.0	.0
충남	.0	.0
충북	.0	.0
강원	.0	.0
제주	.0	.0
결혼 상 태		
미혼	6.5	.0
기혼	8.0	15.2
월 가 소 득		
199 만원 이 하	.0	.0
200-299 만원	.0	.0
300-399 만원	9.6	.0
400-499 만원	8.4	26.2
500-599 만원	.0	.0
600만원 이 상	15.6	.0
모름/ 무응답	.0	.0
직업		
전문/관리직	.0	33.7
사무	6.5	.0
판매/서비스	26.6	.0
가정주부	.0	.0
학생	12.8	.0
은퇴/무직/기타	.0	.0
여행 목적		
여가/휴양	.0	.0
친구/친지 방문	.0	.0
사업/전문활동	14.3	22.4
종교/순례	.0	.0
교육/어학연수	15.9	.0
여행 형태		
개별	7.8	10.3
전체	.0	.0
부패	8.7	.0
목적지		
아주주	4.7	10.8
미국	.0	.0
미주	20.1	.0
대양/아프리카	.0	.0

[표 9-17-1] 쇼핑 품목별 구입목적(자기/도자기)

[문 11] 구입 품목의 구입 목적은 무엇입니까?

Base=자기/도자기 주구매자	사례수 (명)	선물용	본인 소비용	계
		%	%	%
■ 전 체 ■	(23)	70.3	29.7	100.0
■ 성별 ■	(9)	62.7	37.3	100.0
■ 연령 ■	(15)	74.9	25.1	100.0
■ 연령 ■	(8)	100.0	.0	100.0
15 - 20세	(2)	37.7	62.3	100.0
21 - 30세	(8)	85.1	14.9	100.0
31 - 40세	(3)	12.4	87.6	100.0
41 - 50세	(1)	.0	100.0	100.0
51 - 60세	(1)	54.6	45.4	100.0
61세 이상	(1)			
■ 거주 지역 ■	(7)	57.6	42.4	100.0
서부	(1)	.0	100.0	100.0
대청	(1)	100.0	.0	100.0
대원	(7)	100.0	.0	100.0
대원	(1)	100.0	.0	100.0
대원	(1)	100.0	.0	100.0
대원	(1)	67.1	32.9	100.0
대원	(1)	.0	100.0	100.0
대원	(1)	.0	100.0	100.0
대원	(1)	100.0	.0	100.0
대원	(1)	.0	100.0	100.0
■ 생활 형태 ■	(13)	59.7	40.3	100.0
기혼	(10)	89.2	10.8	100.0
미혼	(1)	.0	100.0	100.0
■ 월 가구 소득 ■	(1)	54.6	45.4	100.0
199만원 이하	(3)	100.0	.0	100.0
200-299만원	(3)	75.6	24.4	100.0
300-399만원	(4)	32.2	67.8	100.0
400-499만원	(2)	31.8	68.2	100.0
500-599만원	(10)	82.5	17.5	100.0
600만원 이상				
■ 직업 ■	(6)	31.9	68.1	100.0
전문/관리직	(5)	100.0	.0	100.0
판매/서비스직	(2)	62.1	37.9	100.0
가정주부	(1)	50.4	49.6	100.0
학도생	(9)	88.3	11.7	100.0
모델/무응답	(1)	.0	100.0	100.0
■ 여행 목적 ■	(18)	81.5	18.5	100.0
여행/휴양	(5)	35.1	64.9	100.0
사업/전문활동	(1)	38.1	61.9	100.0
교육/여행연수				
■ 여행 형태 ■	(16)	80.9	19.1	100.0
개별여행	(6)	63.6	36.4	100.0
단체여행	(2)	.0	100.0	100.0
■ 구입 목적 ■	(21)	73.4	26.6	100.0
개인용	(2)	34.0	66.0	100.0

[표 9-17-2] 쇼핑 품목별 구입 이유(자기/도자기)-(중복응답)

[문 11] 구입 품목의 구입 이유는 무엇입니까?

Base=자기/도자기 주구매자	사례수 (명)	제품의 품질이 좋아서	제품의 디자인, 색상이 좋아서	제품의 종류가 다양해서	제품의 가격이 저렴해서	국내 에서는 구입할수 없는 제품 이어서	해당국가 / 지역이 원산지 로 유명해서	사람들이 좋다고 해서/ 유명한 제품 이어서	외국제품 이어서	다른 사람이 사오라고 부탁한 제품 이어서
		%	%	%	%	%	%	%	%	%
전체	(23)	44.9	56.2	8.0	32.2	59.8	12.4	1.7	22.6	1.7
성별	(9)	6.9	42.3	5.0	35.7	35.7	17.9	.0	46.4	.0
연령	(15)	67.8	64.5	9.8	30.0	74.2	9.1	2.8	8.3	2.8
연령 만 15 - 20세	(8)	94.4	100.0	5.6	.0	94.4	5.6	.0	.0	.0
만 21 - 30세	(2)	37.7	37.7	.0	62.3	75.4	.0	24.6	37.7	24.6
만 31 - 40세	(8)	.0	14.9	.0	47.4	57.2	.0	.0	42.8	.0
만 41 - 50세	(3)	41.6	87.6	22.5	23.0	23.0	35.4	.0	19.1	.0
만 51 - 60세	(1)	45.2	54.8	54.8	100.0	.0	.0	.0	45.2	.0
만 61세 이상	(1)	45.4	.0	.0	45.4	.0	100.0	.0	.0	.0
거주지	(7)	16.2	18.2	.0	34.2	26.9	.0	.0	63.1	.0
서울	(1)	100.0	100.0	.0	.0	100.0	.0	.0	.0	.0
부산	(1)	.0	100.0	.0	100.0	.0	.0	.0	.0	.0
대구	(7)	100.0	100.0	.0	.0	100.0	.0	.0	.0	.0
대전	(1)	.0	.0	.0	100.0	.0	.0	.0	.0	.0
인천	(1)	.0	.0	.0	100.0	100.0	.0	.0	100.0	.0
경기	(1)	.0	35.4	35.4	32.9	.0	67.1	32.9	.0	32.9
충청	(1)	100.0	100.0	100.0	.0	.0	.0	.0	.0	.0
전남	(1)	.0	100.0	49.4	49.4	50.6	50.6	.0	.0	.0
전북	(1)	.0	.0	.0	.0	.0	100.0	.0	.0	.0
전라	(1)	100.0	.0	.0	100.0	.0	100.0	.0	.0	.0
기타	(1)	100.0	.0	.0	100.0	.0	100.0	.0	.0	.0
월급	(13)	14.6	35.8	10.9	49.5	39.5	14.1	.0	40.3	.0
100만 이하	(10)	83.0	87.6	4.6	4.2	91.2	4.6	4.2	.0	4.2
100만 이상	(1)	100.0	.0	.0	100.0	.0	100.0	.0	.0	.0
월급 199만원 이하	(1)	45.4	.0	.0	45.4	.0	100.0	.0	.0	.0
200-299만원	(3)	.0	.0	.0	.0	.0	.0	.0	100.0	.0
300-399만원	(3)	.0	39.1	14.7	72.2	47.8	27.8	.0	.0	.0
400-499만원	(4)	35.5	67.8	19.2	64.5	64.5	.0	.0	16.3	.0
500-599만원	(2)	31.8	68.2	36.3	68.2	63.7	.0	.0	31.8	.0
600만원 이상	(10)	80.5	81.9	.0	10.1	89.9	7.4	4.1	6.0	4.1
직업	(6)	21.3	36.3	12.6	55.5	59.1	30.5	.0	21.8	.0
전문직	(5)	.0	.0	.0	29.3	29.3	.0	.0	70.7	.0
사무직	(2)	.0	100.0	.0	100.0	62.1	.0	.0	.0	.0
판매직	(1)	49.6	49.6	49.6	.0	.0	50.4	.0	.0	.0
학생	(9)	90.4	95.4	5.0	4.6	90.4	5.0	4.6	.0	4.6
모름/무응답	(1)	100.0	.0	.0	100.0	.0	.0	.0	100.0	.0
여행목적	(18)	56.0	56.8	4.0	19.2	61.3	4.1	.0	29.9	.0
가정/휴양	(5)	13.3	42.6	.0	75.2	69.1	38.1	9.0	.0	9.0
사업/여행	(1)	.0	100.0	100.0	61.9	.0	38.1	.0	.0	.0
여행목적 휴양	(16)	57.8	64.4	2.8	18.8	65.4	5.3	.0	29.4	.0
개별여행	(6)	23.4	25.7	12.7	60.4	50.7	23.6	.0	11.2	.0
단체여행	(2)	.0	78.0	38.5	60.5	39.5	39.5	22.0	.0	22.0
목적	(21)	43.1	58.1	8.7	29.3	59.1	13.5	1.9	18.9	1.9
기타	(2)	66.0	34.0	.0	66.0	68.0	.0	.0	66.0	.0

[표 9-18-1] 쇼핑 품목별 구입목적(철기/목각제품)

[문 11] 구입 품목의 구입 목적은 무엇입니까?

Base=철기/목각제품 주구매자	사례수 (명)	선물용	본인 소지용	계
		%	%	%
■ 전 체 ■	(12)	43.6	56.4	100.0
■ 성 남 ■	(7)	68.9	31.1	100.0
■ 연 만 ■	(4)	.0	100.0	100.0
■ 21 - 30 세 ■	(1)	79.2	20.8	100.0
■ 41 - 50 세 ■	(10)	36.2	63.8	100.0
■ 51 - 60 세 ■	(0)	100.0	.0	100.0
■ 거 주 지 역 ■	(1)	.0	100.0	100.0
■ 서 부 경 흥 ■	(2)	.0	100.0	100.0
■ 경 흥 북 ■	(1)	100.0	.0	100.0
■ 경 흥 남 ■	(2)	54.3	45.7	100.0
■ 경 흥 주 ■	(3)	.0	100.0	100.0
■ 경 흥 제 ■	(3)	100.0	.0	100.0
■ 결 혼 상 대 ■	(10)	35.7	64.3	100.0
■ 기 미 ■	(2)	84.3	15.7	100.0
■ 월 가 구 소 득 ■	(3)	36.9	63.1	100.0
■ 200-299 만 원 ■	(1)	.0	100.0	100.0
■ 300-399 만 원 ■	(3)	11.4	88.6	100.0
■ 400-499 만 원 ■	(1)	.0	100.0	100.0
■ 500-599 만 원 ■	(1)	.0	100.0	100.0
■ 600만 원 이상 ■	(1)	60.9	39.1	100.0
■ 모 들 / 무 응 답 ■	(3)	100.0	.0	100.0
■ 직 전 문 / 관 리 직 ■	(3)	69.4	30.6	100.0
■ 사 무 직 ■	(1)	.0	100.0	100.0
■ 판 매 / 서 비 스 ■	(8)	40.3	59.7	100.0
■ 가 정 주 부 ■	(0)	.0	100.0	100.0
■ 여 행 목 적 ■	(8)	41.7	58.3	100.0
■ 여 가 / 휴 양 ■	(4)	51.6	48.4	100.0
■ 사 업 / 전 문 활 동 ■	(0)	.0	100.0	100.0
■ 종 교 / 순례 ■	(0)	.0	100.0	100.0
■ 여 개 행 형 태 ■	(3)	24.8	75.2	100.0
■ 개 별 여 행 ■	(2)	54.3	45.7	100.0
■ 부 분 패 키 지 ■	(6)	50.6	49.4	100.0
■ 목 적 지 ■	(10)	44.8	55.2	100.0
■ 아 주 주 ■	(1)	44.5	55.5	100.0
■ 대 양 / 아 프 리 카 ■	(0)	.0	100.0	100.0

[표 9-18-2] 쇼핑 품목별 구입 이유(칠기/목각제품)-(중복응답)

[문 11] 구입 품목의 구입 이유는 무엇입니까?

Base=칠기/목각제품 주구매자	사례수 (명)	제품의 품질이 좋아서	제품의 디자인, 색상이 좋아서	제품의 종류가 다양해서	제품의 가격이 저렴해서	국내 에서는 / 구입할수 없는 제품 이어서	해당국가 지역으로 유명해서	사람들이 좋다고/ 유명한 제품 이어서	외국제품 이어서
		%	%	%	%	%	%	%	%
■ 전 체	(12)	13.5	33.1	26.5	52.4	25.1	43.6	4.0	17.1
■ 성 남	(7)	21.3	48.2	41.9	78.7	30.5	15.0	6.3	27.0
■ 연 령	(4)	.0	7.0	.0	7.0	15.8	93.0	.0	.0
■ 만 21 - 30 세	(1)	.0	20.8	.0	100.0	100.0	.0	.0	79.2
■ 만 41 - 50 세	(10)	16.0	36.2	31.5	47.5	11.2	47.8	4.7	4.7
■ 만 51 - 60 세	(0)	.0	.0	.0	.0	100.0	100.0	.0	100.0
■ 거 주 지 역	(1)	.0	29.3	.0	29.3	100.0	70.7	.0	.0
■ 서 부 경 중 영 남 동	(2)	100.0	.0	.0	100.0	.0	.0	.0	.0
■ 주 경 중 영 남 동	(1)	.0	54.5	.0	.0	45.5	45.5	54.5	100.0
■ 중 영 남 동	(2)	.0	.0	.0	54.3	72.3	45.7	.0	54.3
■ 영 남 동	(3)	.0	.0	.0	.0	.0	100.0	.0	.0
■ 남 동	(3)	.0	100.0	100.0	100.0	.0	.0	.0	.0
■ 결 혼 상 태	(10)	16.1	31.7	31.7	47.8	15.2	52.2	.0	4.0
■ 기 미	(2)	.0	40.1	.0	75.6	75.6	.0	24.4	84.3
■ 월 가 구 소	(3)	50.9	.0	.0	87.8	49.1	12.2	.0	36.9
■ 200-299 만 원	(1)	.0	.0	.0	.0	.0	100.0	.0	.0
■ 300-399 만 원	(3)	.0	.0	.0	.0	11.4	100.0	.0	11.4
■ 400-499 만 원	(1)	.0	.0	.0	.0	100.0	100.0	.0	.0
■ 500-599 만 원	(1)	.0	.0	.0	.0	100.0	100.0	.0	.0
■ 600만원 이상	(1)	.0	100.0	.0	39.1	39.1	.0	60.9	60.9
■ 모 음 / 무 음	(3)	.0	100.0	100.0	100.0	.0	.0	.0	.0
■ 직 문 / 무 관 리 직	(3)	.0	26.6	.0	50.1	63.6	33.7	16.2	69.4
■ 전 사 판 매 / 서 비 스	(1)	.0	.0	.0	.0	100.0	100.0	.0	.0
■ 가 정 주 부	(8)	20.5	40.3	40.3	60.7	.0	39.3	.0	.0
■ 정 주 부	(0)	.0	.0	.0	.0	100.0	100.0	.0	.0
■ 여 행 목 적	(8)	.0	41.7	41.7	41.7	9.7	58.3	.0	.0
■ 사 업 / 전 문	(4)	40.7	19.8	.0	77.9	47.3	10.0	12.0	51.6
■ 교 / 순 레	(0)	.0	.0	.0	.0	100.0	100.0	.0	.0
■ 여 행 목 적	(3)	45.6	22.2	.0	54.3	40.9	32.2	13.5	24.8
■ 개 별 체	(2)	.0	.0	.0	54.3	72.3	45.7	.0	54.3
■ 부 패 키 지	(6)	.0	50.6	50.6	50.6	.0	49.4	.0	.0
■ 특 적 지	(10)	15.2	30.0	30.0	56.3	25.5	43.7	.0	14.8
■ 구 주	(1)	.0	44.5	.0	.0	.0	55.5	44.5	44.5
■ 대 양 / 아 프 리 카	(0)	.0	100.0	.0	100.0	100.0	.0	.0	.0

[표 9-19-1] 쇼핑 품목별 구입목적(서적/잡지/문구류)

[문 11] 구입 품목의 구입 목적은 무엇입니까?

Base=서적/잡지/ 문구류 주구매자	사례수 (명)	선물용	본인 소지용	모름/ 무응답	계
		%	%	%	%
■ 전 체 ■	(53)	33.3	64.5	2.2	100.0
■ 성별 ■	(33)	39.7	60.3	.0	100.0
■ 연령 ■	(20)	22.9	71.3	5.8	100.0
■ 연령만 ■	(9)	31.7	54.4	13.9	100.0
15 - 20세	(18)	24.3	75.7	.0	100.0
21 - 30세	(8)	40.2	59.8	.0	100.0
31 - 40세	(15)	38.7	61.3	.0	100.0
41 - 50세	(3)	50.3	49.7	.0	100.0
51 - 60세	(1)	.0	100.0	.0	100.0
61세 이상					
■ 거주지역 ■	(17)	21.6	78.4	.0	100.0
서부	(2)	31.3	68.7	.0	100.0
대도시	(5)	71.0	29.0	.0	100.0
인간개발지역	(1)	.0	100.0	.0	100.0
대도시개발지역	(1)	100.0	.0	.0	100.0
전국	(5)	12.4	87.6	.0	100.0
개발지역	(1)	.0	100.0	.0	100.0
기타	(11)	26.0	74.0	.0	100.0
지역	(1)	.0	100.0	.0	100.0
지역	(1)	100.0	.0	.0	100.0
지역	(1)	100.0	.0	.0	100.0
지역	(1)	.0	100.0	.0	100.0
지역	(4)	69.3	.0	30.7	100.0
지역	(3)	21.3	78.7	.0	100.0
지역	(1)	59.3	40.7	.0	100.0
■ 결혼상태 ■	(22)	41.3	58.7	.0	100.0
결혼	(30)	28.8	71.2	.0	100.0
미혼	(1)	.0	.0	100.0	100.0
■ 월가소득 ■	(4)	.0	100.0	.0	100.0
199만원 이하	(11)	72.3	27.7	.0	100.0
200-299만원	(4)	16.8	83.2	.0	100.0
300-399만원	(6)	26.9	73.1	.0	100.0
400-499만원	(12)	42.7	57.3	.0	100.0
500-599만원	(12)	4.9	95.1	.0	100.0
600만원 이상	(4)	42.5	29.8	27.7	100.0
모름/무응답					
■ 직종 ■	(11)	35.6	64.4	.0	100.0
직업	(11)	82.7	17.3	.0	100.0
관리직	(4)	.0	100.0	.0	100.0
서비스직	(1)	.0	100.0	.0	100.0
작업직	(3)	8.0	92.0	.0	100.0
주부	(23)	19.7	75.0	5.3	100.0
학생	(1)	.0	100.0	.0	100.0
은퇴/무직/기타					
■ 여행목적 ■	(19)	17.8	82.2	.0	100.0
여행/휴양	(8)	20.5	79.5	.0	100.0
친지방문	(14)	58.8	41.2	.0	100.0
친지방문	(2)	68.8	31.2	.0	100.0
친지방문	(11)	30.4	58.3	11.3	100.0
친지방문					
■ 여행형태 ■	(42)	33.6	63.6	2.8	100.0
여행	(9)	30.8	69.2	.0	100.0
여행	(2)	39.1	60.9	.0	100.0
여행					
■ 목적 ■	(36)	40.2	56.5	3.3	100.0
주거	(9)	21.0	79.0	.0	100.0
주거	(6)	10.3	89.7	.0	100.0
주거	(2)	31.3	68.7	.0	100.0
주거					

[표 9-19-2] 쇼핑 품목별 구입 이유(서적/잡지/문구류)-(중복응답)

[문 11] 구입 품목의 구입 이유는 무엇입니까?

Base=서적/잡지/ 문구류 주구매자	사례수 (명)	제품의 품질이 좋아서	제품의 디자인, 색상이 좋아서	제품의 종류가 다양해서	제품의 가격이 저렴해서	국내 에서는 구입할수 없는 제품 이어서	해당국가 / 지역이 원산지 로 유명해서	사람들이 좋다고 해서/ 유명한 제품 이어서	외국제품 이어서	다른 사람이 사오라고 부탁한 제품 이어서
		%	%	%	%	%	%	%	%	%
전체	(53)	26.7	16.8	37.0	25.0	49.9	12.9	7.0	21.7	4.7
성별	(33)	24.2	14.4	31.0	23.7	46.0	10.1	7.5	24.9	2.5
연령	(20)	30.7	20.6	46.7	27.1	56.3	17.4	6.3	16.6	8.3
만 15 - 20	(9)	53.3	34.7	61.7	35.3	37.2	.0	15.6	23.2	9.6
만 21 - 30	(18)	28.1	20.2	24.5	31.4	67.7	13.3	10.2	15.1	3.5
만 31 - 40	(8)	31.4	.0	38.2	21.2	51.0	16.0	.0	25.7	.0
만 41 - 50	(15)	14.5	11.8	46.7	16.6	37.7	17.6	4.0	25.1	7.0
만 51 - 60	(3)	.0	18.0	.0	16.7	50.9	18.0	.0	32.4	.0
만 61세 이	(1)	.0	.0	.0	.0	.0	.0	.0	.0	.0
거주지	(17)	27.6	29.5	30.7	15.3	56.7	10.0	10.7	12.1	3.6
부산	(2)	.0	.0	68.7	31.3	31.3	68.7	.0	68.7	.0
대구	(5)	26.0	.0	49.5	.0	74.0	.0	.0	26.0	.0
대전	(1)	.0	100.0	50.6	49.4	100.0	.0	.0	.0	.0
대구	(1)	.0	.0	.0	.0	.0	.0	.0	100.0	.0
대전	(5)	24.1	11.7	35.4	52.2	45.9	24.1	11.7	.0	.0
대전	(1)	.0	.0	100.0	.0	100.0	.0	.0	100.0	.0
대전	(11)	21.7	5.7	26.9	40.9	38.2	11.1	.0	15.5	9.9
대전	(1)	100.0	.0	100.0	.0	.0	.0	.0	.0	.0
대전	(1)	.0	.0	.0	.0	100.0	.0	100.0	.0	.0
대전	(1)	100.0	.0	100.0	.0	.0	100.0	.0	.0	.0
대전	(1)	.0	.0	.0	.0	100.0	.0	.0	.0	.0
대전	(4)	77.7	.0	62.1	62.1	.0	.0	15.6	22.3	.0
대전	(3)	.0	21.3	37.6	.0	100.0	21.3	.0	78.7	.0
대전	(1)	.0	59.3	.0	.0	40.7	.0	.0	59.3	59.3
월간지	(22)	17.1	10.9	35.7	20.8	33.1	20.6	2.7	27.5	4.8
월간지	(30)	30.8	21.8	35.4	25.1	64.2	7.8	10.4	18.4	4.8
월간지	(1)	100.0	.0	100.0	100.0	.0	.0	.0	.0	.0
월 199만원 이하	(4)	16.3	32.8	.0	.0	67.2	16.3	32.8	32.8	.0
월 200-299만원	(11)	15.1	5.5	26.1	4.5	55.4	20.6	.0	10.7	.0
월 300-399만원	(4)	14.7	.0	31.0	.0	70.3	14.7	16.8	15.0	.0
월 400-499만원	(6)	.0	19.0	26.6	28.4	54.1	.0	.0	43.8	.0
월 500-599만원	(12)	39.8	19.7	45.7	42.9	22.6	14.5	.0	39.1	15.7
월 600만원 이상	(12)	29.6	29.4	39.2	28.5	65.0	14.2	10.5	4.9	5.1
모름/무응답	(4)	70.2	.0	85.9	56.1	29.8	.0	14.1	13.9	.0
직업	(11)	17.0	5.5	20.7	28.0	55.4	6.1	5.5	20.7	.0
직업	(11)	41.6	11.2	46.6	14.6	9.9	20.3	5.7	30.1	9.6
직업	(4)	6.0	.0	51.1	28.8	45.7	25.6	.0	25.6	.0
직업	(1)	.0	.0	.0	.0	100.0	.0	.0	.0	.0
직업	(3)	18.3	36.7	37.0	18.3	55.0	18.3	.0	26.7	.0
직업	(23)	30.7	26.2	36.9	30.3	64.1	10.3	11.1	18.0	6.4
직업	(1)	.0	.0	100.0	.0	100.0	.0	.0	.0	.0
여행목적	(19)	30.6	27.2	41.9	31.6	56.9	17.9	13.2	24.4	.0
여행목적	(8)	15.1	22.2	41.4	14.8	36.7	20.6	.0	26.2	13.1
여행목적	(14)	17.3	4.4	12.1	16.6	56.7	9.2	.0	12.2	.0
여행목적	(2)	.0	39.5	31.2	.0	31.2	.0	.0	68.8	39.5
여행목적	(11)	46.0	5.8	58.6	37.0	42.5	5.5	12.0	16.7	5.9
여행패키지	(42)	22.0	11.4	29.0	27.6	56.1	11.2	5.8	25.8	2.5
여행패키지	(9)	53.4	35.7	73.7	19.2	27.1	23.6	13.9	.0	.0
여행패키지	(2)	.0	39.1	30.9	.0	30.9	.0	.0	39.1	69.1
목적	(36)	28.4	15.0	44.3	25.9	45.1	9.1	3.6	22.3	5.2
목적	(9)	21.5	32.8	14.7	.0	65.8	27.1	27.3	13.2	7.0
목적	(6)	30.6	10.5	40.8	40.2	59.4	20.3	.0	30.7	.0
목적	(2)	10.5	.0	.0	68.1	41.4	.0	.0	23.6	.0

[계속]

[표 9-19-2] 쇼핑 품목별 구입 이유(서적/잡지/문구류)-(중복응답)

[문 11]구입 품목의 구입 이유는 무엇입니까?

Base=서적/잡지/ 문구류 추구매자	특별한 이유없음	기타
	%	%
전체	2.3	7.2
성별		
남	2.0	9.7
여	2.9	3.2
연령		
15 - 20세	.0	.0
21 - 30세	3.6	.0
31 - 40세	.0	8.2
41 - 50세	3.9	17.1
51 - 60세	.0	.0
61세 이상	.0	100.0
거주지역		
서울	.0	15.0
부산	.0	.0
대구	.0	.0
인천	.0	.0
대전	.0	.0
광주	12.0	.0
울산	.0	.0
경상	5.5	5.7
충청	.0	100.0
전남	.0	.0
전북	.0	.0
경북	.0	.0
충북	.0	.0
충남	.0	.0
제주	.0	.0
결혼상대		
미혼	2.7	17.5
혼인	2.1	.0
이혼	.0	.0
월가소득		
199만원 이하	.0	.0
200-299만원	.0	29.5
300-399만원	30.7	.0
400-499만원	.0	.0
500-599만원	.0	.0
600만원 이상	.0	5.3
모름/무응답	.0	.0
직업		
전문/관리직	.0	5.6
사무직	.0	29.3
판매/서비스직	.0	.0
기능/작업직	.0	.0
가정주부	18.3	.0
학생	.0	.0
은퇴/무직/기타	100.0	.0
여행목적		
여가/휴양	.0	3.3
친구/친지방문	7.3	.0
사업/전문활동	.0	18.8
종교/순례	31.2	.0
교육/어학연수	.0	6.2
여행형태		
개별여행	1.4	6.2
단체여행	.0	13.4
부패키지	30.9	.0
목적지		
국내	3.4	8.9
해외	.0	7.3
미주	.0	.0
대양/아프리카	.0	.0

[표 9-20-1] 쇼핑 품목별 구입목적(스포츠 용품)

[문 11] 구입 품목의 구입 목적은 무엇입니까?

Base=스포츠용품 주구매자	사례수 (명)	선물용	본인 소지용	계
		%	%	%
■ 전 체 ■	(20)	25.2	74.8	100.0
■ 선별자 여 성 ■	(11) (8)	17.3 35.4	82.7 64.6	100.0 100.0
■ 연령 만 15 - 20 세 ■	(4)	69.7	30.3	100.0
만 21 - 30 세 ■	(3)	25.0	75.0	100.0
만 31 - 40 세 ■	(5)	24.0	76.0	100.0
만 41 - 50 세 ■	(4)	.0	100.0	100.0
만 51 - 60 세 ■	(2)	.0	100.0	100.0
만 61세 이 상 ■	(1)	.0	100.0	100.0
■ 거주 지역 ■	(9)	7.4	92.6	100.0
서부 지역 ■	(1)	.0	100.0	100.0
대도시 ■	(1)	.0	100.0	100.0
인근 지역 ■	(1)	100.0	.0	100.0
대도시 외곽 ■	(1)	.0	100.0	100.0
정기 방문 ■	(3)	39.2	60.8	100.0
방문 ■	(1)	.0	100.0	100.0
방문 ■	(2)	100.0	.0	100.0
■ 구매처 ■	(11)	16.7	83.3	100.0
기타 ■	(8)	36.5	63.5	100.0
■ 월 가구 소득 ■	(1)	.0	100.0	100.0
199만원 이하 ■	(1)	100.0	.0	100.0
200-299만원 ■	(7)	32.3	67.7	100.0
300-399만원 ■	(2)	.0	100.0	100.0
400-499만원 ■	(3)	.0	100.0	100.0
500-599만원 ■	(3)	.0	100.0	100.0
600만원 이상 ■	(5)	36.1	63.9	100.0
■ 직업 ■	(6)	9.6	90.4	100.0
직무 관리직 ■	(5)	40.1	59.9	100.0
판매/서비스 ■	(3)	.0	100.0	100.0
가정주부 ■	(1)	.0	100.0	100.0
학생 ■	(5)	49.0	51.0	100.0
■ 여행 목적 ■	(8)	30.8	69.2	100.0
가족/친지 방문 ■	(4)	30.0	70.0	100.0
사업/전문활동 ■	(4)	16.9	83.1	100.0
종교/순례 ■	(1)	.0	100.0	100.0
교육/여행 ■	(3)	20.4	79.6	100.0
■ 여행 형태 ■	(14)	18.3	81.7	100.0
개별 여행 ■	(3)	.0	100.0	100.0
단체 패키지 ■	(3)	80.8	19.2	100.0
■ 목적지 ■	(15)	23.9	76.1	100.0
아미 ■	(4)	29.8	70.2	100.0

[표 9-20-2] 쇼핑 품목별 구입 이유(스포츠 용품)-(중복응답)

[문 11]구입 품목의 구입 이유는 무엇입니까?

Base=스포츠용품 주구매자	사례수 (명)	제품의 품질이 좋아서	제품의 디자인, 색상이 좋아서	제품의 종류가 다양해서	제품의 가격이 저렴해서	국내 에서는 구입할수 없는 제품 이어서	사람들이 좋다고 해서/ 유명한 제품 이어서	외국제품 이어서	다른 사람이 사오라고 부탁한 제품 이어서	갑자기 필요해서
		%	%	%	%	%	%	%	%	%
전체	(20)	50.2	50.6	14.4	62.5	21.9	9.2	3.5	12.1	3.9
성별	(11)	73.0	56.5	15.8	67.3	26.9	5.1	6.1	.0	.0
연령	(8)	20.4	42.8	12.6	56.1	15.3	14.5	.0	27.9	9.0
연령만	(4)	30.7	45.9	.0	69.3	15.2	.0	15.5	54.1	.0
15 - 20	(3)	.0	69.9	45.0	.0	69.9	25.0	.0	.0	30.1
21 - 30	(5)	41.4	29.4	12.0	76.0	24.0	.0	.0	.0	.0
31 - 40	(4)	100.0	55.1	.0	100.0	15.4	14.2	.0	.0	.0
41 - 50	(2)	74.8	48.9	48.9	25.2	.0	.0	.0	.0	.0
51 - 60	(1)	55.3	100.0	.0	55.3	.0	44.7	.0	.0	.0
61세 이상										
거주지	(9)	73.1	47.2	18.2	66.2	6.6	6.1	7.4	.0	8.2
수도권	(1)	100.0	100.0	.0	100.0	.0	.0	.0	.0	.0
지방	(1)	.0	100.0	100.0	.0	100.0	.0	.0	.0	.0
대도시	(1)	.0	100.0	.0	.0	100.0	100.0	.0	.0	.0
중도시	(1)	.0	100.0	.0	.0	.0	100.0	.0	.0	.0
소도시	(3)	41.3	23.5	.0	62.6	39.2	.0	.0	.0	.0
농촌	(2)	50.0	100.0	.0	50.0	50.0	.0	.0	.0	.0
지역	(1)	.0	.0	.0	100.0	.0	.0	.0	100.0	.0
구매형태	(11)	57.0	46.6	15.0	68.4	22.1	16.0	.0	.0	.0
개인	(8)	41.0	55.8	13.6	54.5	21.5	.0	8.1	28.3	9.1
단체										
가격	(1)	.0	100.0	.0	.0	.0	100.0	.0	.0	.0
199만원 이하	(1)	.0	100.0	.0	.0	100.0	100.0	.0	.0	.0
200-299만원	(7)	67.7	35.6	8.5	83.9	8.3	7.7	.0	32.3	.0
300-399만원	(2)	72.5	100.0	.0	72.5	27.5	.0	.0	.0	.0
400-499만원	(3)	22.8	57.7	34.9	41.8	53.9	.0	.0	.0	23.3
500-599만원	(5)	44.3	32.8	20.0	55.5	11.7	.0	12.8	.0	.0
600만원 이상										
직업	(6)	60.7	51.3	16.4	71.9	19.1	.0	.0	.0	11.7
전문/관리	(5)	74.0	49.9	12.9	35.3	25.7	13.1	14.1	.0	.0
사무/서비스	(3)	58.5	38.6	.0	100.0	.0	19.9	.0	.0	.0
판매/정주	(1)	.0	100.0	.0	.0	.0	100.0	.0	.0	.0
학생	(5)	13.7	51.0	23.5	62.7	37.3	.0	.0	49.0	.0
여행목적	(8)	59.3	43.3	21.9	68.2	7.9	.0	.0	30.8	9.9
가족/친구	(4)	13.6	14.6	.0	70.4	15.0	28.2	.0	.0	.0
친척/지방	(4)	100.0	71.0	.0	69.2	.0	.0	16.9	.0	.0
사업/전문	(1)	.0	.0	.0	100.0	100.0	.0	.0	.0	.0
학교/순례	(3)	21.4	100.0	36.7	21.4	78.6	20.4	.0	.0	.0
교육/여행										
연수										
여행	(14)	51.9	56.0	20.2	56.2	21.6	12.9	4.9	.0	5.4
개별	(3)	75.2	77.3	.0	75.2	47.5	.0	.0	.0	.0
단체	(3)	19.2	.0	.0	80.8	.0	.0	.0	80.8	.0
목적	(15)	52.4	64.2	14.3	64.0	19.7	8.0	4.4	15.4	4.9
주목	(4)	42.0	.0	14.9	56.6	29.8	13.5	.0	.0	.0

[계속]

[표 9-21-1] 쇼핑 품목별 구입목적(기타)

[문 11]구입 품목의 구입 목적은 무엇입니까?

Base=기타제품 주구매자	사례수 (명)	선물용	본인 소지용	모름/ 무응답	계
		%	%	%	%
■ 전 체 ■	(84)	27.5	71.5	1.0	100.0
■ 선별 구매	(28)	26.8	70.3	2.9	100.0
■ 연령 별	(56)	27.9	72.1	.0	100.0
■ 연령 만 15 - 20세	(3)	80.6	19.4	.0	100.0
■ 연령 만 21 - 30세	(22)	23.1	76.9	.0	100.0
■ 연령 만 31 - 40세	(12)	55.1	38.3	6.6	100.0
■ 연령 만 41 - 50세	(20)	20.5	79.5	.0	100.0
■ 연령 만 51 - 60세	(19)	16.5	83.5	.0	100.0
■ 연령 만 61세 이상	(8)	17.2	82.8	.0	100.0
■ 거주지 지역	(21)	37.9	58.2	3.9	100.0
■ 거주지 서울	(1)	100.0	.0	.0	100.0
■ 거주지 대구	(3)	59.4	40.6	.0	100.0
■ 거주지 대전	(1)	100.0	.0	.0	100.0
■ 거주지 인천	(7)	.0	100.0	.0	100.0
■ 거주지 대구	(10)	.0	100.0	.0	100.0
■ 거주지 대전	(1)	100.0	.0	.0	100.0
■ 거주지 부산	(13)	12.0	88.0	.0	100.0
■ 거주지 대구	(2)	75.5	24.5	.0	100.0
■ 거주지 대전	(5)	12.8	87.2	.0	100.0
■ 거주지 부산	(1)	44.3	55.7	.0	100.0
■ 거주지 대구	(4)	44.4	55.6	.0	100.0
■ 거주지 대전	(1)	50.8	49.2	.0	100.0
■ 거주지 부산	(7)	35.8	64.2	.0	100.0
■ 거주지 대구	(6)	20.7	79.3	.0	100.0
■ 결혼 상태	(61)	28.4	70.3	1.3	100.0
■ 결혼 미혼	(22)	26.6	73.4	.0	100.0
■ 결혼 혼인	(1)	.0	100.0	.0	100.0
■ 월가 소득	(3)	23.6	76.4	.0	100.0
■ 월가 199만원 이하	(11)	60.2	39.8	.0	100.0
■ 월가 200-299만원	(16)	22.1	72.8	5.2	100.0
■ 월가 300-399만원	(17)	28.3	71.7	.0	100.0
■ 월가 400-499만원	(18)	31.0	69.0	.0	100.0
■ 월가 500-599만원	(18)	10.3	89.7	.0	100.0
■ 월가 600만원 이상	(1)	.0	100.0	.0	100.0
■ 직업 종류	(5)	44.3	55.7	.0	100.0
■ 직업 사무	(14)	44.1	50.3	5.6	100.0
■ 직업 판매/서비스	(8)	24.4	75.6	.0	100.0
■ 직업 농/임/어업	(4)	22.8	77.2	.0	100.0
■ 직업 기능/작업	(7)	42.6	57.4	.0	100.0
■ 직업 가족부생	(24)	16.3	83.7	.0	100.0
■ 직업 학연	(20)	23.0	77.0	.0	100.0
■ 직업 퇴/무직/기타	(2)	17.8	82.2	.0	100.0
■ 여행 목적	(57)	26.3	72.2	1.4	100.0
■ 여행 가/휴양	(6)	34.2	65.8	.0	100.0
■ 여행 친구/친지방문	(14)	16.7	83.3	.0	100.0
■ 여행 사업/전문활동	(1)	56.8	43.2	.0	100.0
■ 여행 종교/어학연수	(6)	52.5	47.5	.0	100.0
■ 여행 행태	(31)	27.5	72.5	.0	100.0
■ 여행 개별여행	(50)	24.1	74.3	1.6	100.0
■ 여행 단체여행	(3)	84.5	15.5	.0	100.0
■ 목적 지역	(71)	23.1	75.8	1.1	100.0
■ 목적 구주	(6)	42.6	57.4	.0	100.0
■ 목적 미주	(4)	40.8	59.2	.0	100.0
■ 목적 대양/아프리카	(3)	90.7	9.3	.0	100.0

[표 9-21-2] 쇼핑 품목별 구입 이유(기타)-(중복응답)

[문 12] 구입 품목의 구매 이유는 무엇입니까?

Base=기타제품 주구매자	사례수 (명)	제품의 품질이 좋아서	제품의 디자인 색상이 좋아서	제품의 종류가 다양해서	제품의 가격이 저렴해서	국내 에서는 구입할수 없는 제품 이어서	해당국가 / 지역이 원산지로서	사람들이 좋다고 해서/ 유명한 제품 이어서	외국제품 이어서	다른 사람이 사오라고 부탁한 제품 이어서
		%	%	%	%	%	%	%	%	%
전체	(84)	43.3	32.8	17.6	59.2	19.8	10.2	9.5	13.3	4.0
성별										
남자	(28)	53.6	14.0	8.4	54.4	29.2	13.5	12.6	12.2	9.4
여성	(56)	38.2	42.1	22.1	61.6	15.1	8.5	8.0	13.9	1.4
연령										
15 - 20세	(3)	17.9	56.7	.0	41.3	.0	38.8	.0	58.7	23.4
21 - 30세	(22)	13.5	50.4	39.8	59.6	6.4	.0	.0	1.9	.0
31 - 40세	(12)	31.8	33.0	9.5	57.2	8.8	11.8	.0	37.9	17.2
41 - 50세	(20)	64.2	8.6	15.3	72.2	34.8	12.2	14.6	2.3	.0
51 - 60세	(19)	65.3	44.4	6.1	59.8	19.0	6.3	21.3	3.1	2.5
61세 이상	(8)	50.9	5.2	8.0	34.6	48.0	28.1	14.5	40.1	.0
거주지										
서울	(21)	59.5	58.4	8.5	67.1	12.2	7.3	.0	16.4	5.8
부산	(1)	.0	100.0	.0	.0	.0	100.0	.0	100.0	.0
대구	(3)	69.5	.0	.0	100.0	.0	.0	.0	.0	30.5
인천	(1)	.0	.0	.0	.0	100.0	.0	.0	100.0	.0
대전	(7)	6.3	93.7	.0	93.7	.0	.0	.0	.0	.0
광주	(10)	6.1	.0	83.1	11.9	.0	.0	10.8	.0	.0
충청	(1)	.0	100.0	.0	100.0	.0	.0	.0	.0	.0
전남	(13)	87.7	7.4	.0	66.4	14.8	8.3	16.3	6.1	.0
경남	(2)	48.7	24.1	.0	100.0	.0	43.3	.0	51.3	.0
제주	(5)	46.4	32.6	.0	7.7	45.8	33.8	25.0	32.9	8.9
기타	(1)	55.7	44.3	44.3	44.3	.0	55.7	.0	.0	.0
미지정	(4)	59.1	13.0	13.0	47.8	.0	6.8	29.4	6.8	21.1
미지정	(1)	.0	.0	50.8	50.8	100.0	.0	.0	.0	.0
미지정	(7)	35.6	16.0	.0	91.9	64.4	19.8	.0	28.6	.0
미지정	(6)	.0	20.7	54.2	47.5	52.5	.0	38.1	.0	.0
월 수입										
199만원 이하	(3)	76.4	13.5	.0	23.6	.0	47.5	37.5	10.1	.0
200-299만원	(11)	31.2	52.6	21.4	66.0	21.2	12.8	10.7	40.7	.0
300-399만원	(16)	21.7	17.8	15.7	40.5	41.9	8.5	13.6	27.4	5.9
400-499만원	(17)	51.5	51.9	10.4	69.2	15.0	21.3	6.2	10.4	2.7
500-599만원	(18)	79.4	5.9	3.0	78.2	24.5	3.9	11.1	.0	10.8
600만원 이상	(18)	20.8	46.4	43.1	49.1	3.5	.0	2.7	.0	.0
모름/무응답	(1)	.0	40.9	.0	40.9	.0	.0	.0	40.9	.0
직업										
전문/관리직	(5)	72.0	23.4	11.5	55.7	22.9	35.7	13.4	8.5	.0
사무/서비스업	(14)	62.0	21.7	8.1	77.7	15.2	.0	3.3	7.6	14.8
판매/영업	(8)	51.2	.0	7.0	46.1	31.1	.0	40.6	.0	.0
농/임업/어업	(4)	62.7	29.6	29.6	22.8	34.3	36.1	77.2	7.6	.0
가정주부	(7)	7.2	42.6	.0	72.4	29.7	7.2	.0	72.4	7.2
학생	(24)	63.4	34.8	15.1	63.8	23.7	11.0	2.5	9.1	.0
학원/무직/기타	(20)	3.1	53.5	39.0	54.0	3.2	6.8	.0	12.4	4.1
기타	(2)	33.0	17.8	.0	17.8	49.2	33.0	.0	.0	.0
여행목적										
가정/휴양	(57)	50.0	38.4	5.4	66.8	17.2	12.5	6.8	14.3	3.7
친구/가족	(6)	34.8	29.9	30.4	54.9	19.3	5.2	.0	19.7	.0
사업/업무	(14)	29.2	12.8	61.4	29.3	31.6	8.0	12.7	13.6	3.3
교육/연구	(1)	.0	.0	.0	56.8	43.2	.0	.0	.0	56.8
기타	(6)	30.7	39.0	20.6	63.7	10.9	.0	40.5	.0	.0
여행패키지										
개별여행	(31)	19.8	47.5	38.0	53.3	11.5	3.1	3.4	3.6	3.9
단체여행	(50)	56.7	25.9	4.9	62.5	24.8	13.2	12.4	19.2	1.8
부분여행	(3)	59.0	.0	20.1	64.4	20.1	30.3	23.4	14.8	41.7
목적지										
미국	(71)	39.6	32.4	16.6	62.4	19.9	9.3	8.9	12.7	2.8
유럽	(6)	57.8	22.1	32.2	29.7	42.6	20.0	18.7	10.4	8.3
아시아	(4)	86.8	55.2	26.0	40.8	.0	.0	13.2	19.1	.0
아프리카	(3)	40.2	30.9	.0	67.1	.0	26.9	.0	26.9	32.9

[계속]

[표 9-21-2] 쇼핑 품목별 구입 이유(기타)-(중복응답)

[문 12]구입 품목의 구매 이유는 무엇입니까?

Base=기타제품 주구매자	특별한 이유없음	기타	모름/ 무응답
	%	%	%
전 체	2.3	1.3	1.6
성남여	2.8	.0	4.8
연령	2.1	2.0	.0
만 15 - 20세	.0	.0	.0
만 21 - 30세	3.5	5.1	.0
만 31 - 40세	.0	.0	.0
만 41 - 50세	.0	.0	.0
만 51 - 60세	6.3	.0	7.1
만 61세 이상	.0	.0	.0
거주지역	2.9	5.5	6.5
서울	.0	.0	.0
부산	.0	.0	.0
대구	.0	.0	.0
인천	.0	.0	.0
광주	.0	.0	.0
대전	.0	.0	.0
경상	.0	.0	.0
충청	.0	.0	.0
전라	.0	.0	.0
제주	.0	.0	.0
기타	10.3	.0	.0
미지	.0	.0	.0
상대	.0	.0	.0
태	.0	.0	.0
기	3.2	1.9	2.2
미	.0	.0	.0
기	.0	.0	.0
월가	.0	.0	.0
199만원 이하	.0	.0	.0
200-299만원	.0	.0	.0
300-399만원	3.8	7.2	8.5
400-499만원	.0	.0	.0
500-599만원	4.2	.0	.0
600만원 이상	.0	.0	.0
모름/무응답	59.1	.0	.0
직업	.0	.0	.0
전문/관리직	.0	.0	.0
사무/서비스업	9.9	.0	.0
판매/영업	.0	.0	.0
농업/직업	.0	.0	20.4
가정주부	4.9	4.7	.0
학생	.0	.0	.0
은퇴/무직/기타	.0	.0	.0
여행목적	3.5	.0	2.4
여가/휴양	.0	20.0	.0
친구/친지방문	.0	.0	.0
사업/전문	.0	.0	.0
종교/순례	.0	.0	.0
교육/여학연수	.0	.0	.0
여행목적	.0	3.7	.0
개별제품	3.9	.0	2.7
전체	.0	.0	.0
목적	1.1	1.6	1.9
아주	20.8	.0	.0
구미	.0	.0	.0
대양/아프리카	.0	.0	.0

[표 10] 해외여행 형태

[문 13] 이번 해외여행은 다음 중 어디에 해당 되십니까?

	사례수 (명)	개별 여행	전체 패키지 여행	부분 패키지	계
		%	%	%	%
■ 전 체 ■	(2513)	57.2	35.4	7.4	100.0
■ 정 단 여 ■	(1439)	64.4	27.5	8.1	100.0
■ 연 만 만 만 만 만 ■	(1074)	47.5	46.0	6.4	100.0
■ 15 - 20 령 ■	(157)	52.5	39.0	8.5	100.0
■ 21 - 30 세 ■	(486)	65.8	24.0	10.2	100.0
■ 31 - 40 세 ■	(619)	62.4	30.7	6.9	100.0
■ 41 - 50 세 ■	(594)	57.4	35.8	6.8	100.0
■ 51 - 60 세 ■	(416)	46.0	46.3	7.7	100.0
■ 61세 이 상 ■	(241)	48.0	48.6	3.4	100.0
■ 거 서 주 지 여 ■	(813)	61.8	32.4	5.7	100.0
■ 서 부 대 인 관 대 ■	(185)	54.2	35.0	10.9	100.0
■ 관 대 인 관 대 ■	(121)	72.9	22.2	4.9	100.0
■ 관 대 인 관 대 ■	(126)	71.3	18.1	10.6	100.0
■ 관 대 인 관 대 ■	(82)	61.0	33.8	5.2	100.0
■ 관 대 인 관 대 ■	(102)	42.3	41.7	15.9	100.0
■ 관 대 인 관 대 ■	(47)	44.1	45.2	10.7	100.0
■ 관 대 인 관 대 ■	(478)	66.1	28.5	5.4	100.0
■ 관 대 인 관 대 ■	(78)	31.6	61.9	6.5	100.0
■ 관 대 인 관 대 ■	(58)	31.4	65.5	3.1	100.0
■ 관 대 인 관 대 ■	(45)	36.9	58.5	4.6	100.0
■ 관 대 인 관 대 ■	(57)	39.7	52.8	7.5	100.0
■ 관 대 인 관 대 ■	(74)	27.4	66.7	5.9	100.0
■ 관 대 인 관 대 ■	(130)	46.2	44.5	9.3	100.0
■ 관 대 인 관 대 ■	(102)	57.8	29.3	12.9	100.0
■ 관 대 인 관 대 ■	(15)	29.6	31.2	39.2	100.0
■ 결 기 미 기 ■	(1760)	52.9	40.8	6.2	100.0
■ 결 기 미 기 ■	(741)	67.1	22.6	10.3	100.0
■ 결 기 미 기 ■	(12)	62.4	32.3	5.3	100.0
■ 월 가 구 소 득 ■	(202)	56.4	39.4	4.1	100.0
■ 199 만 원 이 하 ■	(323)	52.5	39.0	8.4	100.0
■ 200-299 만 원 ■	(479)	54.6	38.7	6.7	100.0
■ 300-399 만 원 ■	(484)	54.0	39.3	6.8	100.0
■ 400-499 만 원 ■	(482)	54.9	36.2	8.9	100.0
■ 500-599 만 원 ■	(504)	67.0	25.2	7.8	100.0
■ 600만 원 이 상 ■	(39)	71.3	20.0	8.7	100.0
■ 모 름 / 무 응 답 ■	(39)	71.3	20.0	8.7	100.0
■ 직 사 판 동 기 가 학 모 ■	(585)	61.1	26.5	12.4	100.0
■ 직 사 판 동 기 가 학 모 ■	(567)	56.0	38.5	5.5	100.0
■ 직 사 판 동 기 가 학 모 ■	(315)	58.4	35.2	6.3	100.0
■ 직 사 판 동 기 가 학 모 ■	(32)	46.7	53.3	.0	100.0
■ 직 사 판 동 기 가 학 모 ■	(106)	68.2	17.6	14.2	100.0
■ 직 사 판 동 기 가 학 모 ■	(398)	44.3	52.8	2.9	100.0
■ 직 사 판 동 기 가 학 모 ■	(371)	65.4	26.4	8.1	100.0
■ 직 사 판 동 기 가 학 모 ■	(116)	50.6	45.9	3.5	100.0
■ 직 사 판 동 기 가 학 모 ■	(24)	54.5	39.9	5.5	100.0
■ 모 름 / 무 응 답 ■	(24)	54.5	39.9	5.5	100.0
■ 여 행 목 적 ■	(1175)	32.7	60.6	6.6	100.0
■ 여 행 목 적 ■	(310)	91.4	5.5	3.0	100.0
■ 여 행 목 적 ■	(765)	79.8	11.2	9.1	100.0
■ 여 행 목 적 ■	(7)	25.8	74.2	.0	100.0
■ 여 행 목 적 ■	(43)	42.1	26.8	31.0	100.0
■ 여 행 목 적 ■	(213)	65.0	27.5	7.5	100.0
■ 여 행 목 적 ■	(1437)	100.0	.0	.0	100.0
■ 여 행 목 적 ■	(890)	.0	100.0	.0	100.0
■ 여 행 목 적 ■	(186)	.0	.0	100.0	100.0
■ 여 행 목 적 ■	(186)	.0	.0	100.0	100.0
■ 목 아 구 미 대 ■	(1999)	55.7	37.4	6.9	100.0
■ 목 아 구 미 대 ■	(230)	58.7	31.7	9.6	100.0
■ 목 아 구 미 대 ■	(185)	80.4	11.8	7.8	100.0
■ 목 아 구 미 대 ■	(99)	40.2	48.6	11.2	100.0
■ 목 아 구 미 대 ■	(99)	40.2	48.6	11.2	100.0

[표 11] 1인당 해외여행 총 경비(개별여행)

[문 14] 1인당 해외여행 총 경비(개별여행)

Base=개별여행자	사례수 (명)	50만원	50-99	100-149	150-199	200-249	250-299	300-349	350-399	400-499
		미만	만원	만원	만원	만원	만원	만원	만원	만원
		%	%	%	%	%	%	%	%	%
전체	(1437)	6.3	20.0	23.8	13.5	7.7	6.8	4.6	3.3	4.9
성별	(926)	5.5	20.2	24.7	12.5	7.3	6.9	3.9	3.6	4.8
	(510)	7.9	19.7	22.0	15.3	8.4	6.6	5.7	2.7	5.1
연령	(82)	5.5	15.0	32.0	8.4	4.0	3.9	2.2	2.0	5.9
15-20세	(320)	2.8	15.4	21.9	18.0	4.6	10.9	8.5	4.7	4.2
21-30세	(386)	5.5	15.7	27.6	14.1	9.3	8.3	2.7	2.0	5.1
31-40세	(341)	5.4	25.3	22.4	9.9	11.5	4.9	4.9	2.8	5.1
41-50세	(191)	11.5	28.3	19.4	13.3	5.2	3.8	3.5	4.4	3.5
51-60세	(115)	13.8	21.6	21.3	14.4	6.5	3.3	2.4	3.9	7.6
61세 이상										
거주지	(503)	4.7	16.5	18.3	13.5	10.7	6.7	7.2	3.6	6.5
서울	(100)	15.7	29.0	26.0	4.3	4.9	5.7	2.3	1.1	5.2
부산	(88)	1.6	21.0	46.4	14.9	1.5	3.2	.0	2.6	4.4
대구	(90)	10.5	32.5	18.7	9.9	1.8	12.9	1.0	3.5	2.3
대전	(50)	2.2	29.4	31.0	21.1	1.2	4.2	3.4	1.3	2.4
인천	(43)	1.4	29.7	10.6	3.3	9.1	24.0	8.6	3.4	3.8
제주	(21)	9.6	28.7	25.3	.0	9.3	3.0	6.9	.0	.0
충청	(316)	8.1	15.1	21.5	16.2	7.5	8.0	4.4	3.6	5.4
경남	(25)	.0	6.8	19.6	27.7	18.0	.0	4.8	4.6	6.6
경북	(18)	5.8	21.0	20.8	13.6	12.0	20.4	.0	2.8	.0
충북	(17)	.0	13.1	19.6	38.9	11.2	.0	.0	.0	8.0
강원	(23)	12.8	23.0	29.6	10.0	10.4	2.9	5.8	.0	1.8
제주	(20)	9.5	17.5	24.7	9.8	2.2	4.5	7.6	9.0	.0
기타	(60)	4.0	25.4	36.6	11.1	7.4	.0	1.7	8.1	2.8
미상	(59)	6.2	23.9	40.3	16.0	5.4	.7	1.0	1.0	2.5
주	(4)	.0	24.4	62.2	13.4	.0	.0	.0	.0	.0
월급	(932)	7.9	21.8	22.3	13.7	8.8	5.2	4.2	3.3	5.0
199만원 이하	(497)	3.3	16.3	26.8	13.3	5.7	9.9	5.1	3.3	4.9
200-299만원	(8)	15.8	49.3	.0	8.1	5.9	.0	10.8	.0	.0
300-399만원	(114)	18.4	26.7	27.1	6.4	5.9	2.3	1.9	4.5	3.8
400-499만원	(170)	9.0	19.5	23.5	20.3	6.0	4.7	6.0	1.7	3.6
500-599만원	(262)	9.3	20.0	29.4	14.5	7.1	3.6	4.5	4.3	1.6
600만원 이상	(262)	4.1	26.5	23.9	6.8	9.4	9.2	2.8	4.9	5.7
미응답	(264)	3.3	22.4	20.5	16.9	6.2	4.9	6.7	1.9	5.2
모름/무응답	(338)	3.0	11.8	22.0	12.3	9.4	12.2	4.5	2.6	8.1
직업	(28)	4.3	12.4	8.9	37.7	8.2	.0	4.4	3.9	.0
전문직	(357)	3.1	19.7	19.4	16.6	7.8	8.7	6.1	3.1	4.0
사무직	(317)	5.1	18.1	31.1	11.7	10.5	6.8	3.4	2.7	3.4
판매/서비스	(184)	16.6	26.5	22.5	9.3	6.5	3.2	1.4	1.7	6.3
농림/작업	(15)	7.4	78.9	.0	.0	3.8	.0	5.8	4.1	.0
가정주부	(72)	.0	20.3	34.8	14.7	5.8	6.7	3.8	9.9	3.1
학생	(176)	9.4	19.4	22.6	14.3	10.1	5.2	3.0	2.3	8.2
학원	(243)	2.9	14.0	22.8	14.9	4.8	8.9	7.3	3.8	5.2
퇴직/무직/기타	(59)	14.5	24.2	13.7	14.6	3.4	5.4	3.6	5.9	7.4
미응답	(13)	.0	16.4	25.7	.0	11.2	8.3	11.7	.0	.0
여행목적	(385)	6.8	17.6	31.6	14.5	6.6	6.2	4.1	3.5	3.6
가정/친구/지인	(283)	6.4	27.9	20.3	13.0	7.8	6.1	2.6	4.5	7.7
사업/진문/지방	(610)	7.2	18.4	23.6	12.1	9.0	8.1	5.0	2.5	4.3
강연/치문/교수	(2)	.0	57.5	.0	.0	.0	.0	.0	.0	.0
교육/여행	(18)	.0	78.9	12.1	.0	3.8	.0	1.8	.0	.0
기타	(138)	2.2	9.6	11.7	19.9	5.3	5.5	8.4	4.4	6.2
여행태양	(1437)	6.3	20.0	23.8	13.5	7.7	6.8	4.6	3.3	4.9
목적	(1113)	7.7	25.5	29.3	15.4	6.5	5.4	2.3	1.4	3.3
아구	(135)	1.5	1.5	4.6	5.6	10.2	9.5	12.4	13.7	10.6
미양	(149)	2.3	1.2	4.8	7.2	11.6	12.5	11.9	6.8	11.4
대양/아프리카	(40)	.7	.0	5.3	10.7	17.1	16.6	12.8	7.1	6.6

[계속]

[표 11] 1인당 해외여행 총 경비(개별여행)

[문 14] 1인당 해외여행 총 경비(개별여행)

Base=개별여행자	500만원 이상	계	평균 (만원)	
	%	%		
전 체	9.1	100.0	205.7	
성남 여	10.5	100.0	212.0	
	6.5	100.0	194.3	
연 만 만 만 만 만 만	15 - 20 세	21.1	100.0	267.7
	21 - 30 세	9.1	100.0	230.5
	31 - 40 세	9.6	100.0	207.0
	41 - 50 세	7.9	100.0	192.2
	51 - 60 세	7.1	100.0	169.6
	61세 이 상	5.3	100.0	185.7
거 서 부 대 인 광 대 통 경 상 중 전 전 경 경 제 주 지 대 인 광 대 통 경 상 중 전 전 경 경 제	12.3	100.0	233.4	
	5.9	100.0	161.0	
	4.3	100.0	161.9	
	6.9	100.0	165.6	
	3.8	100.0	173.7	
	6.0	100.0	220.2	
	17.1	100.0	203.0	
	10.1	100.0	220.9	
	11.9	100.0	230.6	
	3.7	100.0	188.1	
	9.2	100.0	223.4	
	3.8	100.0	154.7	
	15.3	100.0	249.7	
	3.0	100.0	168.1	
3.0	100.0	153.6		
.0	100.0	124.4		
결 기 미 기	7.8	100.0	193.9	
	11.4	100.0	229.1	
	10.1	100.0	104.2	
월 가 구 소	199 만 원 이 하	2.9	100.0	145.9
	200-299 만 원	5.9	100.0	188.2
	300-399 만 원	5.6	100.0	175.5
	400-499 만 원	6.7	100.0	199.7
	500-599 만 원	12.0	100.0	213.7
	600만 원 이 상	14.1	100.0	253.7
	모 들 / 무 응 답	20.2	100.0	245.7
직 전 사 판 농 기 가 학 은 모	11.4	100.0	219.4	
	7.2	100.0	194.4	
	6.0	100.0	159.3	
	.0	100.0	101.1	
	.9	100.0	177.8	
	5.4	100.0	185.6	
	15.4	100.0	261.3	
	7.3	100.0	204.9	
	26.8	100.0	275.3	
어 행 목 적	5.6	100.0	187.4	
	3.7	100.0	183.6	
	9.8	100.0	204.9	
	42.5	100.0	280.0	
	3.4	100.0	118.6	
	26.8	100.0	318.9	
어 개 행 별 여 행 태 행	9.1	100.0	205.7	
목 적 지	3.2	100.0	157.4	
	30.4	100.0	390.3	
	30.2	100.0	373.6	
	23.0	100.0	357.9	

[표 11-1] 항목별 경비 - ①왕복항공료(개별여행)

[문 14] 항목별 경비 - ①왕복항공료(개별여행)

Base=개별여행자	사례수 (명)	30만원	30-39	40-49	50-59	60-69	70-79	80-89	90-99	100-149
		미만	만원	만원	만원	만원	만원	만원	만원	만원
		%	%	%	%	%	%	%	%	%
전체	(1397)	8.5	8.4	11.7	12.3	10.5	7.0	7.7	3.0	13.3
성별	(908)	7.8	7.8	12.4	11.6	10.2	7.1	8.2	3.2	13.6
	(489)	9.9	9.5	10.5	13.6	11.0	6.7	6.8	2.7	12.7
연령	(73)	8.2	14.3	8.6	9.2	4.8	4.5	1.6	13.4	16.4
15-20세	(315)	8.5	11.9	12.1	9.2	7.1	3.4	11.7	4.9	19.6
21-30세	(381)	7.0	7.8	11.8	9.9	16.5	7.3	9.3	1.5	11.2
31-40세	(336)	7.1	7.5	11.8	13.8	11.0	9.8	5.2	2.0	8.4
41-50세	(187)	15.8	3.8	14.6	19.9	7.8	6.6	3.5	1.5	11.2
51-60세	(105)	6.2	6.8	6.9	14.0	5.9	9.6	9.7	1.4	18.4
61세 이상										
거주지	(486)	4.2	8.5	9.4	12.9	11.1	6.6	6.1	2.4	13.9
서울	(99)	31.0	4.7	4.8	10.9	15.5	5.0	5.4	6.8	8.2
부산	(88)	14.5	9.5	14.7	8.8	18.0	1.4	20.8	1.5	7.1
대구	(87)	21.5	5.7	15.9	15.6	2.7	8.2	6.9	1.4	10.7
인천	(49)	3.6	34.0	9.1	22.6	14.2	1.6	.0	1.3	4.0
대전	(42)	6.9	2.8	12.6	12.9	4.1	4.3	26.7	.0	11.4
전주	(20)	19.8	.0	5.9	20.5	14.9	.0	5.5	5.5	13.9
광주	(305)	4.8	7.3	15.5	11.4	8.2	8.2	3.6	4.2	17.1
제주	(25)	.0	.0	9.4	5.2	.0	.0	39.5	4.3	21.0
충청	(18)	6.0	6.4	11.7	18.1	.0	.0	25.9	.0	24.2
강원	(17)	.0	10.4	17.2	11.2	4.4	8.9	15.1	.0	23.7
경남	(21)	19.7	5.3	5.8	15.6	8.3	.0	10.8	10.5	14.4
충북	(18)	.0	5.9	19.5	9.2	17.2	6.6	.0	.0	6.9
경북	(59)	4.6	3.2	20.2	13.9	23.5	10.0	2.5	1.8	11.6
제주	(58)	9.9	18.1	4.9	4.0	4.0	25.4	5.1	4.1	13.6
기타	(4)	.0	.0	25.3	.0	14.6	24.4	22.3	.0	.0
출발시기	(907)	8.1	6.2	12.7	14.4	11.3	8.5	6.4	2.1	10.6
1기	(485)	9.2	12.3	10.0	8.4	9.2	4.2	10.1	4.7	18.4
2기	(6)	27.1	27.1	.0	10.5	.0	.0	.0	.0	.0
월급	(108)	18.9	12.5	8.9	10.3	4.8	12.7	9.6	.6	13.4
199만원 이하	(164)	6.6	12.9	7.2	16.8	14.2	8.4	7.4	.9	10.8
200-299만원	(255)	11.2	5.1	14.0	11.8	13.1	5.1	8.8	6.3	11.2
300-399만원	(256)	12.1	7.1	14.1	14.7	9.3	2.7	4.4	1.8	13.1
400-499만원	(260)	7.5	8.3	13.6	13.4	6.4	8.3	6.5	1.9	15.7
500-599만원	(328)	2.7	9.0	10.4	8.7	11.3	7.7	10.3	4.3	13.6
600만원 이상	(26)	.0	.0	4.2	9.7	28.7	12.3	2.3	.0	20.5
직업	(347)	2.0	6.9	13.3	14.8	9.6	8.0	6.8	1.9	14.3
전문직	(314)	9.7	7.1	12.3	12.7	13.5	5.1	6.1	2.5	8.3
사무직	(181)	20.1	12.8	13.0	11.0	8.7	7.4	10.3	2.0	6.0
판매직	(15)	9.6	22.7	.0	7.4	.0	46.6	.0	.0	7.8
농림수산업	(72)	1.5	1.5	10.3	7.8	30.5	5.3	17.8	4.5	13.5
가정주부	(168)	9.3	4.8	9.4	19.8	11.2	10.3	4.9	1.3	10.3
학생	(231)	9.4	14.3	10.1	6.2	3.6	3.1	9.1	7.9	23.2
퇴직/무직/기타	(55)	10.5	2.0	9.0	9.7	8.3	8.8	4.5	.0	26.4
모름/무응답	(13)	.0	8.3	29.8	8.3	8.3	.0	9.1	.0	15.3
여행목적	(379)	17.3	12.9	11.2	10.6	9.4	7.9	8.3	1.5	11.6
가정/친구/가족	(274)	4.8	6.4	10.3	15.7	10.1	8.5	7.1	3.3	13.8
사업/진출	(596)	6.1	7.0	13.4	12.1	12.7	6.5	8.3	2.4	10.7
건강/강화	(2)	.0	.0	.0	.0	.0	100.0	.0	.0	.0
교육/취미	(18)	.0	4.4	16.3	54.8	9.7	2.3	.0	.0	6.9
기타/미응답	(128)	3.4	6.4	7.7	5.4	4.5	2.3	5.5	10.3	30.0
여행태양	(1397)	8.5	8.4	11.7	12.3	10.5	7.0	7.7	3.0	13.3
목적	(1087)	10.6	10.8	14.9	15.8	13.4	8.7	9.3	3.7	8.9
아구미	(132)	2.0	.0	.5	.0	.0	1.2	2.3	.4	36.5
미양	(140)	1.2	.0	.8	.0	.4	.0	1.3	.4	22.1
대양/아프리카	(38)	.0	.0	.0	.0	.0	4.5	4.5	1.3	25.0

[계속]

[표 11-1] 항목별 경비 - ①왕복항공료(개별여행)

[문 14] 항목별 경비 - ①왕복항공료(개별여행)

Base=개별여행자	150-199만원	200-299만원	300만원 이상	계	평균(만원)
	%	%	%	%	
전체	7.1	6.9	3.7	100.0	95.8
성별					
남성	6.2	7.2	4.8	100.0	100.3
여성	8.6	6.3	1.6	100.0	87.3
연령					
15-20세	6.8	6.3	5.7	100.0	101.8
21-30세	6.6	3.1	1.9	100.0	84.4
31-40세	6.3	8.3	2.9	100.0	97.1
41-50세	9.4	8.8	5.2	100.0	102.7
51-60세	5.1	5.8	4.4	100.0	90.6
61세 이상	7.5	9.3	4.3	100.0	107.9
거주지					
서울	9.6	10.1	5.2	100.0	113.8
부산	2.4	4.3	1.1	100.0	65.9
대구	.9	.6	2.2	100.0	64.9
인천	4.4	5.0	2.1	100.0	74.6
광주	5.2	2.1	2.4	100.0	70.1
대전	6.4	10.5	1.3	100.0	97.0
대구	.0	4.7	9.3	100.0	95.3
경남	7.9	7.7	4.1	100.0	100.6
충청	13.2	5.1	2.3	100.0	110.7
충남	2.8	4.9	.0	100.0	82.9
전남	.0	3.7	5.5	100.0	98.4
전북	.0	9.5	.0	100.0	79.9
경북	26.8	2.3	5.6	100.0	112.6
경서	2.6	3.1	3.0	100.0	85.7
제주	7.7	2.0	1.1	100.0	78.7
제주	13.4	.0	.0	100.0	76.6
결혼상태					
혼자	7.4	8.1	4.2	100.0	98.0
미혼	6.4	4.6	2.6	100.0	91.4
기타	7.8	14.2	13.3	100.0	107.9
월가소득					
199만원 이하	5.7	1.9	.8	100.0	69.9
200-299만원	5.0	7.0	2.8	100.0	86.3
300-399만원	6.3	5.7	1.4	100.0	82.4
400-499만원	9.1	8.4	3.3	100.0	95.3
500-599만원	6.4	7.6	4.4	100.0	99.7
600만원 이상	7.6	7.9	6.5	100.0	114.5
모름/무응답	12.3	4.3	5.7	100.0	121.4
직업					
전문직	7.8	8.3	6.3	100.0	111.8
사무직	9.0	9.0	4.7	100.0	104.3
판매/서비스	2.4	4.5	1.6	100.0	67.3
농/임/어업	.0	5.8	.0	100.0	67.8
기능/작업	2.6	3.6	.9	100.0	82.2
가정주부	9.9	6.8	1.9	100.0	89.4
학생	7.1	3.6	2.3	100.0	90.1
은퇴/무직/기타	5.0	12.3	3.5	100.0	104.5
모름/무응답	10.3	4.3	6.4	100.0	110.5
여행목적					
가족휴양	4.5	3.1	1.8	100.0	73.2
친구/친지방문	9.2	8.8	2.0	100.0	97.6
사업/전문활동	6.2	8.8	5.7	100.0	106.0
건강/치료	.0	.0	.0	100.0	72.1
종교/순례	2.1	3.4	.0	100.0	64.2
교육/학연수	14.9	5.7	3.8	100.0	116.0
여행형태					
개별여행	7.1	6.9	3.7	100.0	95.8
목적지					
아프리카	1.8	1.6	.6	100.0	64.3
구주	21.0	24.2	11.9	100.0	194.0
미주	27.2	28.5	18.1	100.0	223.6
대양/아프리카	34.3	19.7	10.7	100.0	184.1

[표 11-2] 항목별 경비 - ②숙박비(개별여행)

[문 14] 항목별 경비 - ②숙박비(개별여행)

Base=개별여행자	150-199만원	200-299만원	300만원 이상	계	평균(만원)
	%	%	%	%	
전체	3.8	4.1	5.6	100.0	78.7
성남여성	2.7	4.5	6.0	100.0	79.3
연령	6.9	3.3	4.6	100.0	77.2
연령					
15-20세	.6	10.0	27.3	100.0	170.0
21-30세	2.4	4.5	7.1	100.0	83.0
31-40세	4.4	3.3	4.8	100.0	79.2
41-50세	5.6	3.9	2.3	100.0	63.2
51-60세	4.5	3.7	3.7	100.0	72.6
61세 이상	1.1	3.7	1.7	100.0	54.3
거주지역					
서울	5.3	4.8	6.6	100.0	91.3
부산	5.2	5.1	2.7	100.0	60.0
대구	.4	2.7	6.2	100.0	56.0
인천	4.3	6.8	1.2	100.0	55.5
광주	1.6	.7	.0	100.0	32.7
대전	2.4	3.3	3.1	100.0	79.7
대구	.0	9.0	3.6	100.0	92.5
충청	3.2	4.0	9.1	100.0	99.5
경남	7.9	.0	.0	100.0	33.0
충남	15.7	.0	.0	100.0	47.5
충북	.0	10.3	.0	100.0	86.6
전북	.0	.0	.0	100.0	25.8
경북	5.0	10.1	17.2	100.0	147.5
경서	2.8	.0	.0	100.0	35.0
제주	.0	1.9	3.7	100.0	51.3
제주	.0	.0	.0	100.0	20.0
결혼상태					
미혼	4.0	3.7	3.1	100.0	67.6
혼인	3.6	4.8	9.5	100.0	96.4
기타	.0	.0	19.6	100.0	104.2
월가소득					
199만원 이하	2.5	1.5	6.9	100.0	50.2
200-299만원	3.5	6.3	3.2	100.0	64.2
300-399만원	2.4	1.7	3.8	100.0	56.7
400-499만원	3.2	5.9	3.6	100.0	81.1
500-599만원	2.8	3.3	7.3	100.0	92.8
600만원 이상	6.5	4.4	7.1	100.0	92.9
모름/무응답	3.6	10.6	17.3	100.0	112.4
직업					
전문직	2.5	3.4	4.9	100.0	78.2
사무직	2.1	3.3	3.0	100.0	74.3
판매/서비스	1.3	1.5	3.3	100.0	44.0
농/임/어업	.0	.0	.0	100.0	22.9
기능/직무	6.4	4.1	.0	100.0	50.4
가정주부	15.3	4.2	5.3	100.0	100.0
학생	3.4	6.7	13.8	100.0	111.1
학퇴/무직/기타	3.4	11.3	6.4	100.0	73.8
모름/무응답	41.0	5.6	.0	100.0	102.8
여행목적					
가족/휴양	2.4	1.0	1.7	100.0	46.1
친구/친지방문	12.6	5.9	1.1	100.0	62.8
사업/전문활동	3.8	4.8	3.7	100.0	78.4
건강/치료	.0	.0	42.5	100.0	139.1
종교/순례	.0	.0	4.6	100.0	25.5
교육/학연수	3.8	10.8	31.3	100.0	205.7
여행형태					
개별여행	3.8	4.1	5.6	100.0	78.7
목적지					
아구	2.7	2.2	3.3	100.0	55.8
구주	8.0	7.7	13.9	100.0	171.0
미주	5.1	16.8	15.1	100.0	156.2
대양/아프리카	15.5	8.0	8.4	100.0	118.5

[표 11-3] 항목별 경비 - ③식음료비(개별여행)

[문 14] 항목별 경비 - ③식음료비(개별여행)

Base=개별여행자	사례수 (명)	30만원	30-39	40-49	50-59	60-69	70-79	80-89	90-99	100-149
		미만	만원	만원	만원	만원	만원	만원	만원	만원
		%	%	%	%	%	%	%	%	%
■ 전 체 ■	(1139)	57.0	14.1	3.6	7.8	2.0	1.8	1.0	.4	6.8
■ 정산 여 별자성 ■	(763)	56.9	14.3	3.5	8.1	2.0	1.2	.3	.5	7.2
	(376)	57.2	13.6	3.8	7.3	2.1	3.0	2.5	.3	6.0
■ 연 령 ■										
만 15 - 20	(49)	44.1	12.2	2.4	7.7	2.4	.0	.0	.0	8.9
만 21 - 30	(288)	51.3	15.3	4.7	10.1	1.7	1.7	.7	.8	9.5
만 31 - 40	(313)	52.8	14.9	4.7	8.0	2.7	1.1	2.5	.7	7.0
만 41 - 50	(289)	65.1	11.1	2.7	6.9	1.8	3.8	.6	.0	5.1
만 51 - 60	(138)	62.0	17.7	1.4	6.1	2.2	.4	.0	.0	5.3
만 61세 이 상	(61)	66.9	10.8	1.9	4.4	.0	1.0	.0	.0	3.7
■ 거 주 지 역 ■										
서 부 구	(403)	52.7	13.5	4.9	9.9	1.9	2.2	.7	.0	7.1
서 부 구 산 구	(80)	67.5	6.0	4.0	7.9	1.2	1.5	1.3	.8	6.7
대 인 광 진 전 주	(71)	68.5	14.3	.7	4.8	1.5	.0	.0	.0	7.0
대 인 광 진 전 주 산 구	(77)	68.9	6.9	.0	7.9	.0	3.6	.0	.0	9.5
대 인 광 진 전 주 산 구 기	(32)	54.1	29.4	1.9	8.5	.0	.0	.0	2.0	4.1
대 인 광 진 전 주 산 구 기	(37)	61.4	12.6	5.6	10.4	.0	.0	.7	.0	6.1
대 인 광 진 전 주 산 구 기	(18)	67.0	.0	.0	10.4	.0	.0	.0	.0	16.8
대 인 광 진 전 주 산 구 기	(244)	54.2	14.5	3.2	7.1	1.4	2.4	3.2	1.4	6.3
대 인 광 진 전 주 산 구 기	(20)	56.1	.0	9.5	.0	22.6	.0	.0	.0	6.5
대 인 광 진 전 주 산 구 기	(15)	45.1	26.7	.0	.0	7.9	.0	.0	.0	20.3
대 인 광 진 전 주 산 구 기	(13)	21.1	39.9	.0	6.9	14.3	.0	.0	.0	12.8
대 인 광 진 전 주 산 구 기	(18)	67.8	12.0	6.7	.0	2.2	.0	.0	.0	6.6
대 인 광 진 전 주 산 구 기	(14)	51.4	12.8	.0	17.5	7.5	.0	.0	.0	4.7
대 인 광 진 전 주 산 구 기	(46)	52.5	23.3	3.3	6.9	.0	4.1	.0	.0	1.4
대 인 광 진 전 주 산 구 기	(46)	65.9	23.2	4.4	1.3	1.4	.0	.0	.0	2.5
대 인 광 진 전 주 산 구 기	(2)	34.6	65.4	.0	.0	.0	.0	.0	.0	.0
■ 기 관 대 ■	(732)	59.7	13.9	3.3	7.4	1.5	2.1	1.2	.2	6.4
기 관 대	(405)	52.2	14.5	3.9	8.6	2.8	1.3	.7	.8	7.6
기 관 대	(2)	67.2	.0	.0	.0	.0	.0	.0	.0	32.8
■ 월 가 소 득 ■										
199 만 원 이 하	(64)	56.8	19.6	.7	7.9	1.2	.0	.4	1.0	10.7
200-299 만 원	(124)	54.7	17.3	4.4	8.8	1.5	2.1	.2	.0	8.1
300-399 만 원	(203)	64.3	15.0	4.2	4.5	.0	.6	.7	.3	7.4
400-499 만 원	(218)	67.6	8.6	4.4	3.1	.2	2.3	.8	1.0	7.2
500-599 만 원	(231)	62.3	12.7	2.4	9.7	2.8	.8	.0	.3	4.4
600만 원 이 상	(280)	42.6	14.2	3.7	12.1	4.8	3.5	2.9	.2	7.0
모름/무응답	(18)	19.9	42.5	3.1	4.7	.0	.0	.0	.0	3.3
■ 직 업 ■										
문 / 관 리 직	(300)	53.9	17.4	3.0	10.2	2.2	1.8	2.9	.0	4.1
사 무 관 리 직	(276)	68.3	9.0	5.7	5.6	1.9	1.1	.0	.2	6.8
매 / 서 비 스	(151)	56.7	22.6	1.7	3.8	.0	1.2	.8	.0	4.1
영 / 임 / 어 업	(4)	85.8	14.2	.0	.0	.0	.0	.0	.0	.0
능 / 작 업 직	(56)	52.7	14.6	6.3	2.0	6.0	.0	.0	.0	11.3
가 정 주 부	(112)	56.2	11.7	2.1	7.1	1.8	7.0	.9	.9	7.6
학 생	(193)	47.1	11.3	3.0	13.3	2.6	.7	.4	1.3	10.1
퇴 / 무 직 / 기 타	(38)	59.7	12.1	3.2	4.5	.0	3.2	.0	.0	14.5
모름/무응답	(9)	46.7	11.7	.0	6.3	5.9	.0	.0	7.2	10.7
■ 여 행 목 적 ■										
여 가 / 휴 연	(322)	60.9	16.8	3.5	7.0	2.6	1.1	.8	.7	4.5
친 구 / 지 방 연 락	(174)	60.4	10.8	2.4	6.6	1.7	4.8	.0	.0	8.6
사 업 / 전 문 활 동	(517)	57.5	15.0	3.8	7.1	2.1	1.7	1.6	.1	6.3
건 강 / 치 료	(1)	.0	.0	.0	.0	.0	.0	.0	.0	100.0
애 교 / 순 례	(16)	91.0	.0	2.4	2.7	.0	.0	.0	.0	.0
과 목 / 어 학 연 수	(109)	33.8	9.0	4.8	16.4	.7	.0	.5	1.7	14.0
■ 여 개 별 여 행 태 ■	(1139)	57.0	14.1	3.6	7.8	2.0	1.8	1.0	.4	6.8
■ 목 표 지 ■										
아 구 주	(894)	64.2	13.9	3.4	5.9	1.6	1.9	.1	.3	4.3
구 주	(115)	29.1	16.2	2.6	17.0	3.4	1.6	.6	.0	19.3
미 주	(100)	30.5	14.2	5.2	13.7	2.7	1.1	.6	1.6	13.6
대 양 / 아 프 리 카	(30)	39.9	9.8	7.7	11.0	7.4	2.3	2.5	.0	11.6

[계속]

[표 11-3] 항목별 경비 - ③식음료비(개별여행)

[문 14] 항목별 경비 - ③식음료비(개별여행)

Base=개별여행자	150-199만원	200-299만원	300만원 이상	계	평균(만원)
	%	%	%	%	
전체	1.2	2.0	2.3	100.0	43.0
성별					
남성	1.4	2.0	2.7	100.0	44.7
여성	.7	2.0	1.5	100.0	39.6
연령					
15-20세	13.2	2.4	6.7	100.0	76.8
21-30세	.7	2.0	1.5	100.0	42.5
31-40세	.9	2.7	1.8	100.0	45.5
41-50세	.6	.7	1.5	100.0	36.5
51-60세	.0	3.3	1.6	100.0	37.1
61세 이상	.0	.8	10.4	100.0	50.4
거주지					
서울	.9	1.8	4.5	100.0	53.0
부산	1.1	.8	1.4	100.0	37.9
대구	.0	2.6	.6	100.0	30.4
인천	1.6	1.6	.0	100.0	32.8
광주	.0	.0	.0	100.0	26.5
대전	1.7	1.6	.0	100.0	33.3
대구	.0	2.3	3.5	100.0	44.8
경남	2.1	2.1	2.0	100.0	43.7
충청	.0	3.2	2.1	100.0	43.1
충남	.0	.0	.0	100.0	37.5
충북	5.1	.0	.0	100.0	48.2
전남	1.4	.0	3.2	100.0	35.4
전북	.0	6.1	.0	100.0	40.7
경북	.0	8.5	.0	100.0	40.8
제주	1.3	.0	.0	100.0	23.7
제주	.0	.0	.0	100.0	21.3
결혼상태					
혼자	.5	1.6	2.1	100.0	39.6
미혼	2.4	2.7	2.6	100.0	49.3
기타	.0	.0	.0	100.0	36.2
월가소득					
199만원 이하	.0	.0	1.7	100.0	36.8
200-299만원	.7	1.3	.9	100.0	42.6
300-399만원	.5	1.7	.6	100.0	32.1
400-499만원	.8	2.9	1.1	100.0	36.4
500-599만원	.4	2.5	1.8	100.0	37.6
600만원 이상	2.4	1.2	5.4	100.0	60.0
모름/무응답	10.0	11.7	4.9	100.0	77.9
직업					
전문직	.8	2.3	1.4	100.0	38.8
사무직	.2	.4	.6	100.0	29.2
판매/서비스	.0	2.1	7.0	100.0	58.5
농/임/어업	.0	.0	.0	100.0	7.5
기타	.0	7.1	.0	100.0	43.8
학생	.2	1.6	2.8	100.0	44.7
학업	5.1	2.6	2.6	100.0	55.7
퇴직/무직/기타	.0	1.6	1.2	100.0	37.2
모름/무응답	.0	.0	11.6	100.0	92.5
여행목적					
가족/휴양	.4	1.0	.6	100.0	31.0
친구/친지방문	.4	3.7	.7	100.0	39.0
사업/전문활동	.4	1.4	3.0	100.0	42.6
건강/치료	.0	.0	.0	100.0	100.0
종교/순례	.0	3.9	.0	100.0	20.3
교육/학연수	8.3	4.3	6.5	100.0	89.7
여행형태					
개별여행	1.2	2.0	2.3	100.0	43.0
목적지					
아프리카	.6	1.1	1.8	100.0	35.8
구주	3.2	3.7	3.3	100.0	65.0
미주	3.3	8.6	5.1	100.0	77.4
대양/아프리카	3.5	.9	3.4	100.0	59.7

[표 11-4] 항목별 경비 - ④쇼핑비 전체(개별여행)

[문 14] 항목별 경비 - ④쇼핑비 전체(개별여행)

Base=개별여행자	사례수 (명)	30만원	30-39	40-49	50-59	60-69	70-79	80-89	90-99	100-149
		미만	만원	만원	만원	만원	만원	만원	만원	만원
		%	%	%	%	%	%	%	%	%
전체	(964)	56.0	11.1	5.9	9.4	4.7	1.0	1.9	.6	6.9
장안여	(577)	62.5	10.2	5.9	8.4	5.2	.8	1.7	.3	3.3
연만만만만만만만	(386)	46.2	12.4	6.0	11.0	3.8	1.4	2.3	1.1	12.2
15-20	(55)	59.4	8.4	.8	20.1	1.2	1.2	.5	.0	6.2
21-30	(260)	46.7	12.0	5.6	11.8	6.0	1.4	4.0	1.1	7.8
31-40	(284)	52.7	12.2	8.3	10.9	7.4	.5	1.4	.5	4.8
41-50	(210)	71.0	8.1	3.6	5.3	3.2	.9	1.1	.0	5.1
51-60	(106)	52.0	10.3	7.1	6.7	1.0	1.6	.0	1.7	16.2
61세 이상	(49)	64.4	16.6	7.0	.0	.0	1.2	2.9	.0	3.0
거주지역	(339)	49.9	15.0	5.3	8.5	2.8	1.5	2.9	.8	8.9
서부	(68)	63.3	14.6	9.7	3.0	3.0	.4	2.4	1.5	.4
대전	(66)	75.8	5.6	3.3	.0	6.1	.0	1.6	.0	6.0
인천	(60)	60.1	17.1	2.2	6.0	8.8	.0	1.5	.0	4.4
광주	(41)	34.7	1.4	1.6	23.9	18.6	.0	.0	.0	19.8
대구	(35)	46.0	16.1	3.6	28.4	.0	1.6	.0	.0	4.3
부산	(14)	91.4	.0	.0	4.4	.0	.0	.0	.0	.0
충청	(204)	58.4	8.9	8.2	10.9	2.9	.8	1.4	.6	5.8
전라	(12)	28.8	5.2	.0	.0	33.6	.0	.0	.0	29.0
경상	(11)	31.7	.0	9.8	13.7	30.8	14.0	.0	.0	.0
제주	(8)	40.6	21.5	.0	13.4	9.5	.0	.0	.0	15.0
지역	(13)	69.1	4.9	9.5	5.3	.0	6.8	.0	.0	4.4
지역	(13)	89.1	.0	.0	10.9	.0	.0	.0	.0	.0
지역	(35)	59.1	12.0	16.2	2.7	.0	.0	5.7	.0	4.3
지역	(41)	60.6	1.5	6.1	17.4	6.7	.0	.0	2.8	3.4
지역	(4)	70.8	.0	.0	29.2	.0	.0	.0	.0	.0
상대	(565)	58.8	10.2	7.0	7.7	3.1	.9	1.2	.7	7.3
상대	(392)	52.1	12.5	4.5	11.6	7.1	1.3	2.7	.5	6.1
상대	(6)	42.3	.0	.0	24.0	.0	.0	12.6	.0	21.2
월가소득	(78)	62.8	6.5	7.8	14.9	1.5	.8	.0	.0	3.1
199만원 이하	(119)	63.2	4.5	5.1	9.9	3.8	.6	1.6	3.3	7.8
200-299만원	(165)	59.6	16.3	3.1	3.5	7.1	.2	1.9	.0	3.9
300-399만원	(185)	64.2	7.1	7.5	8.2	2.5	2.6	1.3	.5	5.7
400-499만원	(186)	55.8	16.4	6.6	4.1	6.4	.2	3.8	.0	5.6
500-599만원	(210)	40.0	12.4	6.3	15.0	5.3	1.6	1.8	.5	12.7
600만원 이상	(20)	51.6	.0	2.2	36.3	.0	.0	.0	.0	4.0
직업	(223)	55.7	12.4	7.5	3.9	6.0	1.4	.3	.6	7.9
전문/관리직	(217)	62.6	9.1	5.8	11.0	4.8	.4	2.1	.8	2.7
판매/서비스	(122)	56.9	10.1	3.1	20.0	2.7	.0	.5	1.0	3.0
농/임/작업	(5)	67.9	.0	10.5	11.2	.0	.0	.0	.0	10.4
기술/작업	(37)	75.6	3.8	14.7	1.7	3.1	.0	.0	.0	1.1
가정주부	(134)	43.9	13.8	7.0	5.4	5.7	2.1	2.1	1.1	16.1
학생	(189)	50.2	13.2	3.7	12.5	4.2	1.6	4.7	.1	7.8
퇴직/무직/기타	(29)	73.4	5.5	1.5	4.4	4.5	.0	2.9	.0	7.9
모름/무응답	(8)	47.4	5.7	15.9	8.8	.0	.0	.0	.0	.0
여행목적	(331)	48.5	8.6	4.3	13.3	8.2	1.1	2.2	1.0	10.0
가족/친구/지방	(184)	48.0	17.2	8.6	5.0	4.2	2.1	.4	.6	10.3
사업/전문/활동	(353)	67.5	10.8	5.5	8.8	1.8	.5	.5	.3	3.0
건강/치료	(1)	100.0	.0	.0	.0	.0	.0	.0	.0	.0
교육/취미	(12)	91.8	3.1	.0	.0	.0	.0	5.0	.0	.0
목적/여행	(82)	48.8	10.1	9.5	8.1	4.9	.7	9.4	.3	4.7
여행태양	(964)	56.0	11.1	5.9	9.4	4.7	1.0	1.9	.6	6.9
목적	(732)	60.1	10.8	5.6	9.2	4.7	.5	1.4	.4	5.5
가구	(96)	45.5	15.3	3.8	8.3	5.9	3.6	4.4	.6	11.3
미양	(106)	40.0	8.8	10.2	11.3	3.3	2.2	2.7	1.4	12.0
대양/아프리카	(29)	45.1	12.5	6.9	12.5	4.2	2.8	2.7	2.5	10.1

[계속]

[표 11-4] 항목별 경비 - ④쇼핑비 전체(개별여행)

[문 14] 항목별 경비 - ④쇼핑비 전체(개별여행)

Base=개별여행자	150-199만원	200-299만원	300만원 이상	계	평균(만원)
	%	%	%	%	
■ 전 체 ■	.3	1.3	.8	100.0	36.5
■ 성 남 ■	.5	.4	.8	100.0	30.1
■ 연 단 여 ■	.1	2.6	.8	100.0	45.9
■ 연 만 15 - 20 ■	.0	1.1	1.1	100.0	34.9
■ 연 만 21 - 30 ■	.5	2.1	1.1	100.0	44.5
■ 연 만 31 - 40 ■	.0	.4	.6	100.0	34.3
■ 연 만 41 - 50 ■	.0	.8	.8	100.0	27.3
■ 연 만 51 - 60 ■	.4	2.5	.6	100.0	44.6
■ 연 만 61세 이 상 ■	3.2	1.6	.0	100.0	29.7
■ 거 서 주 지 ■	.0	2.8	1.6	100.0	43.8
■ 서 부 대 인 구 ■	.8	.9	.0	100.0	25.8
■ 대 인 구 ■	1.6	.0	.0	100.0	27.2
■ 인 구 ■	.0	.0	.0	100.0	27.4
■ 대 인 구 ■	.0	.0	.0	100.0	47.8
■ 대 인 구 ■	.0	.0	.0	100.0	31.2
■ 대 인 구 ■	4.2	.0	.0	100.0	20.5
■ 대 인 구 ■	.2	.9	1.1	100.0	36.4
■ 대 인 구 ■	.0	3.4	.0	100.0	62.7
■ 대 인 구 ■	.0	.0	.0	100.0	45.0
■ 대 인 구 ■	.0	.0	.0	100.0	40.9
■ 대 인 구 ■	.0	.0	.0	100.0	24.1
■ 대 인 구 ■	.0	.0	.0	100.0	15.3
■ 대 인 구 ■	.0	.0	.0	100.0	26.8
■ 대 인 구 ■	1.5	.0	.0	100.0	30.1
■ 대 인 구 ■	.0	.0	.0	100.0	25.4
■ 결 혼 상 태 ■	.3	2.0	.7	100.0	35.9
■ 기 미 기 ■	.3	.3	.9	100.0	37.1
■ 기 미 기 ■	.0	.0	.0	100.0	46.2
■ 월 가 구 소 득 ■	.0	1.2	1.4	100.0	31.7
■ 199 만 원 이 하 ■	.0	.2	.0	100.0	31.1
■ 200-299 만 원 ■	.0	2.2	.0	100.0	34.0
■ 300-399 만 원 ■	1.0	3.2	.4	100.0	29.9
■ 400-499 만 원 ■	.0	.3	.0	100.0	32.7
■ 500-599 만 원 ■	.0	.9	.3	100.0	52.2
■ 600만 원 이 상 ■	.2	1.7	2.5	100.0	37.1
■ 모 롬 / 무 응 답 ■	5.8	.0	.0	100.0	
■ 직 전 문 / 관 리 직 ■	.2	2.8	1.2	100.0	41.2
■ 사 무 ■	.0	.0	.7	100.0	28.9
■ 판 매 / 서 비 스 ■	.8	1.4	.5	100.0	32.8
■ 농 / 임 / 어 ■	.0	.0	.0	100.0	29.7
■ 기 능 / 직 업 ■	.0	.0	.0	100.0	18.3
■ 가 정 주 부 생 ■	.4	2.3	.0	100.0	45.8
■ 학 ■	.6	.7	.6	100.0	38.8
■ 은 퇴 / 무 직 / 기 타 ■	.0	.0	.0	100.0	23.1
■ 모 롬 / 무 응 답 ■	.0	.0	22.2	100.0	93.9
■ 여 행 목 적 ■	.3	1.6	.8	100.0	43.7
■ 여 가 / 휴 양 ■	.3	1.6	.8	100.0	43.7
■ 친 구 / 친 지 방 ■	.3	2.4	.8	100.0	42.1
■ 사 업 / 전 문 활 동 ■	.1	.4	.8	100.0	26.7
■ 건 강 / 치 순 ■	.0	.0	.0	100.0	8.5
■ 중 교 / 순 계 ■	.0	.0	.0	100.0	12.3
■ 교 육 / 어 학 연 수 ■	1.5	1.3	.7	100.0	40.9
■ 여 행 형 태 ■	.3	1.3	.8	100.0	36.5
■ 목 적 지 ■	.2	1.2	.4	100.0	31.8
■ 구 주 ■	.0	.6	.6	100.0	43.6
■ 미 주 ■	1.6	2.7	3.7	100.0	61.1
■ 대 양 / 아 프 리 카 ■	.0	.8	.0	100.0	41.1

[표 11-4-1] 항목별 경비 - 출국전 국내 면세점(개별여행)

[문 14] 항목별 경비 - 출국전 국내 면세점(개별여행)

Base=개별여행자	계	평균 (만원)
	%	
■ 전 체 ■	100.0	20.9
■ 성 별 ■	100.0	19.3
■ 연 령 ■	100.0	23.2
■ 연 령 ■	100.0	23.6
15 - 20세	100.0	26.9
21 - 30세	100.0	18.1
31 - 40세	100.0	14.0
41 - 50세	100.0	27.2
51 - 60세	100.0	25.9
61세 이상	100.0	
■ 거주 지역 ■	100.0	20.9
서울	100.0	19.2
부산	100.0	23.8
대구	100.0	17.2
인천	100.0	41.4
대전	100.0	15.8
광주	100.0	30.2
울산	100.0	20.7
경남	100.0	61.9
충청	100.0	23.3
전북	100.0	16.7
경북	100.0	42.7
제주	100.0	18.3
기타	100.0	12.3
경제	100.0	20.7
제	100.0	7.5
■ 결혼 상태 ■	100.0	19.1
미혼	100.0	24.5
기혼	100.0	3.0
■ 월 가 소 득 ■	100.0	17.0
199만원 이하	100.0	17.1
200-299만원	100.0	21.2
300-399만원	100.0	17.7
400-499만원	100.0	20.5
500-599만원	100.0	27.3
600만원 이상	100.0	19.7
모름/무응답	100.0	
■ 직 업 ■	100.0	19.0
직업	100.0	18.8
관리직	100.0	18.8
사무직	100.0	29.1
판매/서비스	100.0	10.7
농림/어업	100.0	22.8
기술/작업	100.0	30.7
가정주부	100.0	3.9
학생	100.0	73.0
학	100.0	
은퇴/무직/기타	100.0	
모름/무응답	100.0	
■ 여 행 목 적 ■	100.0	26.4
여행	100.0	20.6
가/휴양	100.0	16.5
친구/친지방문	100.0	6.0
사업/전문활동	100.0	11.9
관광/치순	100.0	36.0
종교/순례	100.0	
교육/어학연수	100.0	
■ 여 행 형 태 ■	100.0	20.9
개별여행	100.0	
■ 목 적 지 ■	100.0	19.1
아주	100.0	22.8
구주	100.0	30.3
미주	100.0	32.4
대양/아프리카	100.0	

[표 11-4-2] 항목별 경비 - 해외 쇼핑(개별여행)

[문 14] 항목별 경비 - 해외 쇼핑(개별여행)

Base=개별여행자	사례수 (명)	30만원 미만	30-39 만원	40-49 만원	50-59 만원	60-69 만원	70-79 만원	80-89 만원	90-99 만원	100-149 만원
		%	%	%	%	%	%	%	%	%
■ 전 체 ■	(814)	59.2	13.7	4.8	9.8	1.6	1.6	1.5	.2	5.1
■ 장년 여 ■	(467)	64.6	13.4	4.7	9.8	1.9	.7	.0	.0	3.3
■ 연만만만만만만만	(347)	51.9	14.1	4.9	9.9	1.2	2.9	3.6	.5	7.6
■ 15-20세	(51)	61.0	6.6	.9	19.4	1.3	1.3	.5	.0	6.6
■ 21-30세	(233)	52.3	19.1	5.9	9.4	1.8	.0	1.2	.1	6.4
■ 31-40세	(231)	58.5	14.5	3.2	12.7	2.7	.4	.5	.6	5.6
■ 41-50세	(165)	69.6	8.9	4.7	7.2	.8	.7	4.0	.0	2.1
■ 51-60세	(89)	55.0	7.7	9.2	7.2	.7	9.9	1.1	.0	6.7
■ 61세 이상	(45)	65.8	19.5	4.0	1.8	.0	3.6	1.8	.0	2.2
■ 거주지	(271)	50.6	16.1	5.3	9.8	.5	4.2	3.4	.0	4.9
■ 서부	(60)	72.0	15.3	6.6	4.3	.0	.0	.0	.8	.0
■ 수도권	(62)	82.2	5.8	1.8	.0	2.3	1.6	3.3	.0	2.9
■ 인천	(47)	59.8	27.1	.5	6.4	.0	.0	.6	.0	5.6
■ 강원	(37)	51.6	.0	1.7	28.0	.0	.0	.0	.0	18.7
■ 충청	(31)	43.9	38.2	5.8	7.3	.0	.0	.0	.0	4.8
■ 경북	(13)	95.6	.0	.0	.0	.0	.0	.0	.0	.0
■ 경남	(174)	63.4	10.4	2.6	12.1	3.2	.0	.0	.7	5.6
■ 전북	(11)	29.8	5.4	.0	.0	34.8	.0	.0	.0	30.0
■ 전남	(11)	31.7	29.5	9.8	29.0	.0	.0	.0	.0	.0
■ 제주	(8)	40.6	44.4	.0	.0	.0	.0	.0	.0	15.0
■ 기타	(11)	76.2	.0	10.5	5.8	.0	7.5	.0	.0	.0
■ 서울	(7)	94.2	.0	.0	5.8	.0	.0	.0	.0	.0
■ 경기	(30)	54.0	16.8	18.4	5.4	.0	.0	3.8	.0	1.6
■ 강원	(36)	61.8	.0	12.9	19.7	1.8	.0	.0	.0	2.3
■ 충청	(3)	64.9	.0	.0	35.1	.0	.0	.0	.0	.0
■ 대구	(471)	60.8	11.7	5.1	9.1	1.0	2.6	1.8	.2	4.7
■ 경북	(338)	57.3	16.8	4.5	10.5	2.5	.3	.9	.2	5.4
■ 경남	(5)	24.1	.0	.0	31.6	.0	.0	16.5	.0	27.8
■ 월가소	(69)	63.1	11.1	3.5	17.6	.0	.0	1.4	.0	.8
■ 199만원 이하	(99)	63.8	10.4	4.4	10.5	.0	7.8	1.0	.7	2.2
■ 200-299만원	(144)	64.6	18.8	1.9	4.3	.6	.7	1.3	.0	3.6
■ 300-399만원	(150)	66.7	4.7	8.1	9.3	1.9	1.4	.7	.7	6.1
■ 400-499만원	(156)	63.8	15.2	5.9	4.4	3.9	.0	.2	.0	5.1
■ 500-599만원	(177)	41.3	20.3	4.4	12.9	1.9	1.3	4.7	.0	8.9
■ 600만원 이상	(19)	48.2	.0	2.3	40.1	.0	.0	.0	.0	3.1
■ 직업	(182)	61.5	12.7	5.1	4.8	2.3	1.4	.0	.0	7.6
■ 전문직	(163)	65.3	12.0	3.8	12.1	1.4	.0	1.3	.3	2.9
■ 사무직	(106)	56.9	9.5	1.3	24.1	2.7	2.1	.0	.0	1.2
■ 판매/서비스	(4)	68.7	15.2	.0	16.1	.0	.0	.0	.0	.0
■ 농업/임업/축산업	(27)	72.0	6.5	20.0	.0	1.5	.0	.0	.0	.0
■ 가정주부	(124)	51.1	15.5	5.8	6.4	.9	6.2	6.1	.8	5.3
■ 학업	(175)	54.7	20.2	4.6	9.0	.6	.4	1.1	.1	7.5
■ 퇴직/무직/기타	(28)	73.2	5.5	1.6	4.4	4.5	.0	2.9	.0	7.9
■ 모험/무응답	(5)	26.1	8.0	22.3	12.4	.0	.0	.0	.0	.0
■ 여행목적	(315)	54.9	9.8	4.1	14.0	2.8	3.7	1.0	.5	6.8
■ 친구/가족/지방	(164)	52.2	19.4	8.0	4.4	1.3	.7	4.5	.0	6.4
■ 사업/문화활동	(250)	67.4	16.7	3.7	7.4	.5	.1	.0	.0	2.6
■ 건강/강아지/순례	(1)	100.0	.0	.0	.0	.0	.0	.0	.0	.0
■ 교육/여행	(12)	91.4	3.3	.0	5.3	.0	.0	.0	.0	.0
■ 기타	(73)	59.4	9.4	5.2	13.0	1.5	.0	2.7	.3	4.5
■ 여가	(814)	59.2	13.7	4.8	9.8	1.6	1.6	1.5	.2	5.1
■ 개별여행	(814)	59.2	13.7	4.8	9.8	1.6	1.6	1.5	.2	5.1
■ 목차	(614)	62.5	14.5	3.9	9.5	1.5	1.7	1.6	.0	3.1
■ 가구	(85)	48.7	18.2	3.8	9.4	2.3	2.2	1.4	.0	12.7
■ 미양	(90)	46.6	5.2	12.1	12.0	1.9	.7	1.5	1.1	10.6
■ 아프리카	(25)	57.3	11.0	4.0	12.7	.9	1.1	1.1	3.0	9.0

[계속]

[표 11-4-2] 항목별 경비 - 해외 쇼핑(개별여행)

[문 14] 항목별 경비 - 해외 쇼핑(개별여행)

Base=개별여행자	150-199만원	200-299만원	300만원 이상	계	평균(만원)
	%	%	%	%	
전체	.4	1.5	.5	100.0	32.0
성별					
남성	.5	.7	.5	100.0	26.5
여성	.2	2.7	.5	100.0	39.5
연령					
15-20세	.0	1.2	1.2	100.0	34.4
21-30세	.5	2.6	.6	100.0	37.2
31-40세	.0	.8	.5	100.0	31.0
41-50세	.0	1.6	.4	100.0	26.0
51-60세	1.9	.7	.0	100.0	35.3
61세 이상	.0	1.2	.0	100.0	23.5
거주지					
서울	.6	3.5	1.1	100.0	41.1
부산	.0	1.0	.0	100.0	19.6
대구	.0	.0	.0	100.0	21.4
인천	.0	.0	.0	100.0	23.9
광주	.0	.0	.0	100.0	38.1
대전	.0	.0	.0	100.0	26.0
대구	4.4	.0	.0	100.0	18.7
경남	.0	1.4	.5	100.0	31.8
충청	.0	.0	.0	100.0	56.2
충남	.0	.0	.0	100.0	29.6
전남	.0	.0	.0	100.0	34.0
전북	.0	.0	.0	100.0	18.1
경북	.0	.0	.0	100.0	11.7
경서	.0	.0	.0	100.0	25.1
제주	1.6	.0	.0	100.0	25.7
기타	.0	.0	.0	100.0	26.5
결혼					
혼자	.4	2.2	.4	100.0	31.8
혼자	.4	.6	.6	100.0	31.9
혼자	.0	.0	.0	100.0	58.9
월가소득					
199만원 이하	.0	2.4	.0	100.0	26.3
200-299만원	.0	.0	.0	100.0	24.8
300-399만원	.0	3.7	.4	100.0	29.4
400-499만원	.0	.4	.0	100.0	28.6
500-599만원	.0	1.1	.4	100.0	28.1
600만원 이상	.9	1.8	1.5	100.0	46.2
모름/무응답	6.3	.0	.0	100.0	37.9
직업					
전문직	.0	3.6	1.2	100.0	37.9
사무직	.0	.9	.0	100.0	25.7
판매/서비스	1.0	.5	.6	100.0	29.8
농/임/어업	.0	.0	.0	100.0	16.5
기능/직공	.0	.0	.0	100.0	15.9
가정주부	.0	1.8	.0	100.0	36.4
학생	.7	.4	.7	100.0	33.0
은퇴/무직/기타	.0	.0	.0	100.0	22.6
모름/무응답	10.9	20.2	.0	100.0	79.6
여행목적					
가족휴양	.2	1.5	.7	100.0	36.6
친구/친지방문	.0	3.0	.0	100.0	36.0
사업/전문활동	.4	.4	.7	100.0	24.2
관광/치수	.0	.0	.0	100.0	2.5
종교/순례	.0	.0	.0	100.0	9.6
교육/학연수	1.6	2.3	.0	100.0	34.6
여행형태					
개별여행	.4	1.5	.5	100.0	32.0
목적지					
아구주	.2	1.5	.1	100.0	27.4
미주	.7	.7	.0	100.0	38.3
대양/아프리카	1.3	3.2	3.7	100.0	57.3
기타	.0	.0	.0	100.0	33.0

[표 11-5] 항목별 경비 - ⑤골프비용(개별여행)

[문 14] 항목별 경비 - ⑤골프비용(개별여행)

Base=개별여행자	사례수 (명)	30만원	30-39	40-49	50-59	60-69	70-79	80-89	100-149	200-299
		미만	만원	만원	만원	만원	만원	만원	만원	만원
		%	%	%	%	%	%	%	%	%
■ 전 체 ■	(49)	49.4	11.5	3.0	6.2	1.7	2.4	3.4	19.4	2.9
■ 장년 여 ■	(38)	51.6	8.8	3.9	5.1	.8	1.9	2.9	21.3	3.8
■ 연만만만만만만만	(11)	41.8	20.9	.0	10.3	5.0	4.0	5.4	12.6	.0
■ 15-20세	(1)	.0	100.0	.0	.0	.0	.0	.0	.0	.0
■ 21-30세	(4)	73.7	.0	.0	26.3	.0	.0	.0	.0	.0
■ 31-40세	(18)	51.2	12.9	8.2	4.5	.0	.0	.0	16.4	6.7
■ 41-50세	(15)	49.7	7.6	.0	5.5	3.6	7.8	11.2	14.6	.0
■ 51-60세	(7)	57.3	14.1	.0	4.4	4.4	.0	.0	19.9	.0
■ 61세 이상	(4)	12.9	12.9	.0	.0	.0	.0	.0	68.7	5.5
■ 거주지역	(19)	39.0	18.3	6.2	5.7	2.8	.0	8.7	18.0	1.3
■ 수도권	(2)	29.3	.0	.0	.0	.0	.0	.0	.0	70.7
■ 대구	(2)	50.0	50.0	.0	.0	.0	.0	.0	.0	.0
■ 대전	(6)	85.0	.0	.0	.0	.0	.0	.0	15.0	.0
■ 광주	(2)	23.8	.0	.0	47.9	.0	.0	.0	28.3	.0
■ 부산	(0)	.0	100.0	.0	.0	.0	.0	.0	.0	.0
■ 울산	(11)	39.1	3.7	.0	7.8	2.8	4.2	.0	42.4	.0
■ 강원	(1)	100.0	.0	.0	.0	.0	.0	.0	.0	.0
■ 충청	(2)	59.8	.0	.0	.0	.0	.0	.0	.0	.0
■ 경북	(1)	80.4	.0	19.6	.0	.0	40.2	.0	.0	.0
■ 경남	(0)	100.0	.0	.0	.0	.0	.0	.0	.0	.0
■ 전북	(1)	100.0	.0	.0	.0	.0	.0	.0	.0	.0
■ 전남	(1)	100.0	.0	.0	.0	.0	.0	.0	.0	.0
■ 제주	(1)	100.0	.0	.0	.0	.0	.0	.0	.0	.0
■ 직업	(37)	47.1	11.9	.0	5.1	2.2	3.1	4.5	25.4	.7
■ 미취업	(12)	57.0	10.2	12.7	9.8	.0	.0	.0	.0	10.4
■ 월소득	(3)	65.2	.0	.0	.0	.0	.0	.0	.0	34.8
■ 200-299만원	(9)	57.3	24.4	.0	.0	.0	.0	11.7	6.7	.0
■ 300-399만원	(6)	48.4	.0	26.0	.0	.0	.0	.0	21.3	4.3
■ 400-499만원	(9)	66.5	5.8	.0	3.1	5.8	.0	.0	18.7	.0
■ 500-599만원	(19)	40.7	15.0	.0	14.7	1.6	6.3	3.2	18.5	.0
■ 600만원 이상	(2)	.0	.0	.0	.0	.0	.0	.0	100.0	.0
■ 직업/무응답	(2)	.0	.0	.0	.0	.0	.0	.0	.0	.0
■ 직종	(18)	51.7	12.2	1.5	9.3	.0	6.7	.0	18.6	.0
■ 사무관리	(9)	64.0	7.4	13.0	3.2	3.2	.0	.0	9.3	.0
■ 판매/서비스	(6)	36.7	9.6	.0	.0	8.9	.0	9.6	35.3	.0
■ 농업/작업	(2)	37.9	.0	.0	.0	.0	.0	62.1	.0	.0
■ 가정주부	(5)	67.5	22.1	.0	.0	.0	.0	.0	10.5	.0
■ 학업/학생	(4)	62.8	11.4	.0	25.8	.0	.0	.0	.0	.0
■ 퇴직/무직/기타	(4)	.0	13.5	.0	.0	.0	.0	.0	52.2	34.3
■ 기타/무응답	(0)	.0	.0	.0	.0	.0	.0	.0	100.0	.0
■ 여행목적	(10)	16.5	17.4	.0	19.8	.0	12.0	.0	31.8	2.5
■ 친구/가족	(15)	50.7	14.9	7.9	7.4	3.6	.0	.0	7.6	7.9
■ 사업/업무	(20)	56.4	5.5	1.4	.0	1.5	.0	8.6	26.7	.0
■ 교육/학연수	(4)	86.4	13.6	.0	.0	.0	.0	.0	.0	.0
■ 여행목적	(49)	49.4	11.5	3.0	6.2	1.7	2.4	3.4	19.4	2.9
■ 목적	(32)	49.1	9.0	3.8	6.1	.0	2.3	5.3	20.9	3.8
■ 구주	(3)	82.8	.0	.0	.0	.0	.0	.0	17.2	.0
■ 미주	(10)	43.9	23.7	.0	8.6	5.7	.0	.0	18.0	.0
■ 대양/아프리카	(4)	36.0	12.7	6.8	7.5	7.5	11.2	.0	12.2	6.2

[계속]

[표 11-5] 항목별 경비 - ⑤골프비용(개별여행)

[문 14] 항목별 경비 - ⑤골프비용(개별여행)

Base=개별여행자	계	평균 (만원)
	%	
■ 전 체 ■	100.0	46.0
■ 성 남 ■	100.0	47.5
■ 성 여 ■	100.0	41.1
■ 연 령 ■		
■ 만 15 - 20 ■	100.0	30.0
■ 만 21 - 30 ■	100.0	22.4
■ 만 31 - 40 ■	100.0	44.6
■ 만 41 - 50 ■	100.0	42.2
■ 만 51 - 60 ■	100.0	42.1
■ 만 61세 이 상 ■	100.0	96.3
■ 거 주 지 역 ■		
■ 서 부 ■	100.0	46.1
■ 대 인 관 료 ■	100.0	144.3
■ 광 동 ■	100.0	20.0
■ 중 앙 ■	100.0	26.3
■ 호 남 ■	100.0	53.0
■ 북 양 ■	100.0	30.0
■ 동 남 ■	100.0	61.2
■ 중 남 ■	100.0	20.0
■ 전 남 ■	100.0	37.2
■ 경 남 ■	100.0	19.9
■ 경 남 ■	100.0	10.0
■ 경 남 ■	100.0	10.0
■ 경 남 ■	100.0	10.0
■ 경 남 ■	100.0	4.0
■ 결 혼 상 태 ■		
■ 기 미 ■	100.0	47.9
■ 기 미 ■	100.0	40.1
■ 월 가 소 득 ■		
■ 200-299 ■	100.0	76.5
■ 300-399 ■	100.0	30.4
■ 400-499 ■	100.0	49.1
■ 500-599 ■	100.0	32.4
■ 600만원 이 상 ■	100.0	44.8
■ 모름/ 무응답 ■	100.0	118.0
■ 직 업 ■		
■ 전 문 / 관 리 직 ■	100.0	37.5
■ 사 무 ■	100.0	29.0
■ 판 매 / 서 비 스 직 ■	100.0	60.2
■ 기 능 / 작 업 ■	100.0	51.2
■ 가 정 주 부 생 ■	100.0	28.1
■ 학 생 ■	100.0	24.4
■ 은 퇴 / 무 직 / 기 타 ■	100.0	135.2
■ 모름/ 무응답 ■	100.0	100.0
■ 여 행 목 적 ■		
■ 여 가 / 휴 양 ■	100.0	67.3
■ 친 구 / 친 지 방 운 동 ■	100.0	43.7
■ 사 업 / 전 문 활 동 ■	100.0	44.4
■ 교 육 / 어 학 연 수 ■	100.0	14.5
■ 여 행 형 태 ■		
■ 개 별 여 행 ■	100.0	46.0
■ 목 적 지 ■		
■ 아 주 ■	100.0	49.9
■ 구 주 ■	100.0	28.3
■ 미 주 ■	100.0	37.5
■ 대 양 / 아 프 리 카 ■	100.0	50.8

[표 11-6] 항목별 경비 - ⑥기타 비용(개별여행)

[문 13] 항목별 경비 - ⑥기타 비용(개별여행)

Base=개별여행자	사례수 (명)	30만원	30-39	40-49	50-59	60-69	70-79	80-89	90-99	100-149
		미만	만원	만원	만원	만원	만원	만원	만원	만원
		%	%	%	%	%	%	%	%	%
■ 전 체 ■	(738)	73.9	8.7	2.7	6.9	.9	.3	.5	.3	4.0
■ 장년 여 ■	(492)	75.4	9.2	3.1	5.2	1.2	.4	.6	.1	3.3
■ 연만만만만만만만	(246)	71.1	7.7	1.9	10.3	.5	.1	.2	.6	5.3
■ 15-20세	(49)	51.2	9.5	13.5	19.0	1.3	.0	.0	.0	5.5
■ 21-30세	(170)	74.7	10.3	1.8	7.4	.5	.0	.0	.9	3.3
■ 31-40세	(217)	74.6	6.4	2.2	7.8	1.5	.7	.0	.3	4.3
■ 41-50세	(179)	78.2	9.1	.6	5.2	.6	.0	.6	.0	3.2
■ 51-60세	(86)	72.5	10.8	5.3	2.6	1.3	.5	.6	.0	4.7
■ 61세 이상	(38)	79.1	7.0	.0	1.7	.0	.0	4.5	.0	4.9
■ 거주지	(266)	76.1	9.3	1.1	6.4	.5	.2	.2	.2	3.4
■ 서부	(44)	82.7	5.9	4.2	3.4	.0	.0	.0	.0	3.8
■ 수도권	(48)	73.0	14.0	3.2	3.2	1.3	.0	.0	3.2	2.1
■ 인천광역시	(42)	80.5	5.7	2.7	5.8	2.6	1.6	.0	.0	.0
■ 대전광역시	(24)	58.1	.0	5.9	33.0	.0	.0	.0	.0	.0
■ 세종특별자치시	(21)	61.7	13.7	.0	11.2	.0	.0	2.6	.0	2.9
■ 충청남도	(10)	88.0	.0	.0	.0	.0	.0	.0	.0	5.8
■ 충청북도	(159)	67.7	8.6	5.1	7.8	1.5	.4	.7	.0	6.7
■ 경상북도	(19)	76.6	.0	3.6	8.2	.0	.0	.0	.0	11.6
■ 경상남도	(7)	42.5	15.4	7.3	9.4	.0	.0	15.8	.0	9.7
■ 경상북도	(11)	38.9	49.7	.0	.0	.0	.0	.0	.0	5.8
■ 경상남도	(14)	79.4	.0	.0	.0	4.5	.0	.0	.0	16.1
■ 경상북도	(11)	89.4	10.6	.0	.0	.0	.0	.0	.0	.0
■ 경상남도	(23)	70.3	14.5	8.5	2.8	3.9	.0	.0	.0	.0
■ 제주	(36)	91.0	.0	.0	7.8	.0	.0	.0	.0	.0
■ 제주	(3)	100.0	.0	.0	.0	.0	.0	.0	.0	.0
■ 기	(451)	74.7	9.3	1.9	5.5	1.1	.4	.7	.1	4.5
■ 기	(283)	72.8	7.9	4.1	9.0	.7	.1	.0	.5	2.9
■ 기	(4)	66.6	.0	.0	14.9	.0	.0	.0	.0	18.5
■ 월가소	(52)	75.6	12.5	.0	3.8	.0	.0	2.1	.0	4.8
■ 199만원 이하	(76)	72.3	21.6	2.3	1.7	.8	.0	.0	.0	.7
■ 200-299만원	(126)	74.3	8.8	1.2	8.3	1.4	.5	.0	1.2	3.6
■ 300-399만원	(122)	77.2	6.4	2.7	5.6	.5	.7	.5	.5	4.1
■ 400-499만원	(162)	74.9	5.2	2.6	6.9	1.6	.0	.7	.0	5.9
■ 500-599만원	(196)	71.1	7.1	4.8	9.6	.3	.2	.3	.0	3.7
■ 600만원 이상	(5)	72.2	.0	.0	4.6	11.7	.0	.0	.0	.0
■ 직종	(197)	72.4	9.1	3.3	5.3	.3	.3	.6	.3	5.4
■ 전문직	(176)	85.6	3.4	.0	5.5	.4	.5	.0	.0	3.4
■ 사무직	(70)	79.8	10.1	.0	1.8	4.3	.0	.0	.0	3.2
■ 판매직	(3)	73.8	.0	.0	.0	.0	.0	.0	.0	26.2
■ 농업/임업/축산업	(34)	62.9	17.1	1.5	14.2	.0	.0	3.2	.0	.0
■ 가정주부	(90)	73.3	10.4	3.3	6.8	.0	.0	.0	.0	3.9
■ 학업	(137)	63.9	10.6	7.5	11.4	1.1	.0	.0	.0	3.7
■ 퇴직/무직/기타	(21)	68.4	8.0	.0	3.8	.0	2.1	5.2	7.2	5.3
■ 퇴직/무직/기타	(10)	49.9	17.3	.0	21.5	11.3	.0	.0	.0	.0
■ 여행목적	(218)	77.3	5.6	2.0	6.0	1.4	.3	.3	1.0	4.6
■ 연구/지방민	(119)	67.5	8.7	2.5	11.6	.5	.0	1.4	.0	5.9
■ 사업/문화활동	(311)	78.8	7.8	2.2	5.7	.6	.4	.3	.0	3.1
■ 건강강좌/치순례	(1)	.0	.0	.0	100.0	.0	.0	.0	.0	.0
■ 교육/학연	(9)	93.0	.0	7.0	.0	.0	.0	.0	.0	.0
■ 교육/학연	(80)	54.0	21.2	6.7	6.5	1.9	.0	.0	.0	3.5
■ 여가	(738)	73.9	8.7	2.7	6.9	.9	.3	.5	.3	4.0
■ 개	(563)	81.2	8.0	2.9	5.2	.5	.0	.4	.0	1.2
■ 구	(76)	51.0	11.8	3.7	10.5	1.7	.9	.8	2.0	13.9
■ 미	(78)	50.6	10.6	.8	14.6	3.4	.8	.7	.8	12.2
■ 대양/아프리카	(22)	49.3	8.5	2.6	9.7	.0	3.2	.0	.0	10.9

[계속]

[표 11-7] 항목별 경비 - ⑦국내에서 지출한 여행 전 준비비용(개별여행)
 [문 13] 항목별 경비 - ⑦국내에서 지출한 여행 전 준비비용(개별여행)

Base=개별여행자	사례수 (명)	30만원 미만	30-39 만원	40-49 만원	50-59 만원	60-69 만원	70-79 만원	80-89 만원	90-99 만원	100-149 만원
		%	%	%	%	%	%	%	%	%
■ 전 체 ■	(405)	70.4	8.3	3.3	7.0	.9	.6	.3	.5	5.3
■ 일반여행 ■	(229) (176)	69.5 71.6	8.9 7.6	3.3 3.4	7.3 6.7	1.3 .3	.2 1.1	.3 .4	.7 .4	5.8 4.7
■ 연령만 ■	(29)	76.3	13.4	.0	4.2	.0	.0	2.3	.0	3.7
15 - 20	(105)	73.1	5.1	2.9	5.3	2.6	.0	.0	2.0	5.3
21 - 30	(113)	67.7	9.6	5.4	5.7	.0	.8	.5	.0	5.6
31 - 40	(89)	72.7	6.8	2.4	12.6	.3	1.2	.0	.0	1.6
41 - 50	(45)	62.0	13.0	4.9	6.9	.0	1.3	.0	.0	9.2
51 - 60	(25)	71.8	7.2	.0	4.1	2.4	.0	.0	.0	12.1
61세 이상										
■ 거주지역 ■	(143)	65.2	9.5	3.5	9.5	.6	1.1	.0	.0	6.3
서부	(27)	84.3	7.4	.0	4.2	.0	.0	.0	3.2	.9
대인	(31)	91.6	1.6	.0	.0	.0	.0	2.0	.0	.8
중부	(32)	76.0	6.3	.0	1.8	8.6	.0	.0	.0	5.9
남부	(9)	90.4	.0	.0	.0	.0	.0	.0	6.9	2.7
제주	(13)	67.7	10.4	9.1	4.1	.0	.0	.0	.0	8.7
충청	(3)	50.7	29.7	.0	19.6	.0	.0	.0	.0	.0
강원	(75)	58.9	10.9	6.9	5.7	.0	1.2	.9	.8	7.6
경남	(12)	31.5	.0	5.1	50.5	.0	.0	.0	.0	13.0
충북	(8)	32.6	35.9	20.1	11.5	.0	.0	.0	.0	.0
경북	(3)	55.0	45.0	.0	.0	.0	.0	.0	.0	.0
전남	(6)	95.9	.0	.0	.0	.0	.0	.0	.0	4.1
전북	(6)	93.1	.0	.0	6.9	.0	.0	.0	.0	.0
제주	(19)	93.9	.0	.0	.0	.0	.0	.0	.0	6.1
미응답	(15)	94.5	5.5	.0	.0	.0	.0	.0	.0	.0
모름/무응답	(1)	100.0	.0	.0	.0	.0	.0	.0	.0	.0
■ 생활기 ■	(244)	68.8	9.5	3.3	7.6	.4	.9	.0	.0	6.4
상	(161)	73.1	6.7	3.4	5.8	1.7	.2	.8	1.3	3.7
중	(0)	.0	.0	.0	100.0	.0	.0	.0	.0	.0
■ 월가소 ■	(22)	67.2	8.1	2.8	5.7	.0	4.9	.0	.0	8.7
199만원 이하	(46)	73.8	7.4	4.0	4.6	.0	.0	1.3	.0	4.6
200-299만원	(87)	71.4	9.4	2.0	9.0	3.9	.7	.8	.7	2.2
300-399만원	(73)	73.0	10.1	4.7	2.5	.0	1.1	.0	1.2	5.8
400-499만원	(99)	68.2	5.4	3.3	7.2	.0	.0	.0	.7	9.2
500-599만원	(75)	69.0	10.2	3.6	11.0	.4	.0	.0	.0	2.0
600만원 이상	(3)	58.6	.0	.0	.0	.0	.0	.0	.0	20.3
모름/무응답										
■ 직업 ■	(96)	62.2	10.9	2.6	13.8	.0	.0	.6	.0	6.2
전문/관리직	(70)	77.0	5.8	3.7	3.6	.4	.0	.0	.9	8.6
사무/서비스	(49)	68.2	11.0	4.6	4.9	.0	3.3	.0	.0	2.2
농림/임업	(3)	80.0	.0	.0	.0	.0	.0	.0	.0	20.0
기타/직업불명	(4)	100.0	.0	.0	.0	.0	.0	.0	.0	.0
가정주부	(74)	72.5	5.5	5.3	6.4	.8	.8	.0	.0	6.3
학생	(89)	68.2	10.2	1.8	6.2	3.1	.3	.7	1.7	3.5
학원/무직/기타	(14)	91.7	4.0	4.2	.0	.0	.0	.0	.0	.0
모름/무응답	(5)	77.8	.0	.0	.0	.0	.0	.0	.0	.0
■ 여행목적 ■	(112)	73.3	7.5	3.8	5.0	.0	.0	.6	1.1	5.1
여가/휴양	(109)	70.6	7.5	3.5	12.3	.6	1.5	.0	.0	3.5
친구/친지방문	(123)	76.1	8.6	3.0	4.2	.2	.0	.0	.0	5.8
사업/교과	(5)	71.1	17.3	11.6	.0	.0	.0	.0	.0	.0
교육/학연	(56)	51.7	10.1	2.1	7.6	4.9	1.5	1.1	1.6	8.6
■ 여가행태 ■	(405)	70.4	8.3	3.3	7.0	.9	.6	.3	.5	5.3
■ 목적지 ■	(290)	78.7	4.6	2.7	5.5	1.2	.4	.2	.4	3.8
국내	(50)	53.1	18.5	4.5	9.7	.0	.0	.0	.0	8.2
미국	(49)	46.0	18.0	6.7	11.6	.0	2.4	1.3	1.8	8.8
대양/아프리카	(16)	50.2	15.6	.0	11.8	1.8	1.6	.0	.0	12.6

[계속]

[표 11-7] 항목별 경비 - ⑦국내에서 지출한 여행 전 준비비용(개별여행)

[문 13] 항목별 경비 - ⑦국내에서 지출한 여행 전 준비비용(개별여행)

Base=개별여행자	150-199 만원	200-299 만원	300만원 이상	계	평균 (만원)
	%	%	%	%	
■ 전 체 ■	.8	1.7	.8	100.0	30.7
■ 성 남 ■	.0	1.5	1.3	100.0	31.1
■ 성 여 ■	1.8	1.9	.1	100.0	30.1
■ 연 령 ■					
15 - 20세	.0	.0	.0	100.0	19.2
21 - 30세	2.5	1.0	.2	100.0	31.7
31 - 40세	.5	3.1	1.1	100.0	33.6
41 - 50세	.0	1.2	1.2	100.0	27.1
51 - 60세	.0	1.3	1.4	100.0	35.9
61세 이상	.0	2.3	.0	100.0	29.3
■ 거주 지역 ■					
서울	2.2	1.3	.8	100.0	33.2
부산	.0	.0	.0	100.0	16.9
대구	.0	.0	3.9	100.0	23.9
인천	.0	1.5	.0	100.0	25.9
광주	.0	.0	.0	100.0	19.2
대전	.0	.0	.0	100.0	24.4
대구경북	.0	.0	.0	100.0	27.5
충청	.0	6.0	1.1	100.0	47.1
전남	.0	.0	.0	100.0	44.7
전북	.0	.0	.0	100.0	28.9
경남	.0	.0	.0	100.0	21.1
충남	.0	.0	.0	100.0	13.5
경북	.0	.0	.0	100.0	15.8
전남	.0	.0	.0	100.0	17.3
전북	.0	.0	.0	100.0	10.8
경남	.0	.0	.0	100.0	10.0
■ 결혼 상태 ■					
결혼	.4	2.3	.4	100.0	30.5
미혼	1.4	.7	1.3	100.0	31.0
기타	.0	.0	.0	100.0	50.0
■ 월 가 소 득 ■					
199만원 이하	.0	2.7	.0	100.0	30.5
200-299만원	2.4	1.2	.5	100.0	32.2
300-399만원	.0	.0	.0	100.0	21.8
400-499만원	.0	.0	1.6	100.0	27.0
500-599만원	.3	4.6	1.1	100.0	39.8
600만원 이상	2.4	1.4	.0	100.0	27.6
모름/응답 없음	.0	.0	21.1	100.0	135.6
■ 직 업 ■					
전문/관리직	.6	.0	3.0	100.0	37.0
사무/서비스	.0	.0	.0	100.0	22.2
판매/서비스	.0	5.8	.0	100.0	33.7
농/임/어업	.0	.0	.0	100.0	34.1
기술/직업	.0	.0	.0	100.0	8.1
가정주부	.0	2.3	.0	100.0	27.8
학	2.9	1.2	.3	100.0	33.4
은퇴/무직/기타	.0	.0	.0	100.0	13.6
모름/응답 없음	.0	22.2	.0	100.0	50.8
■ 여 행 목 적 ■					
여행/휴양	.0	3.6	.0	100.0	29.5
친구/친지방문	.0	.5	.0	100.0	24.1
사업/전문활동	.0	.5	1.5	100.0	26.4
종교/순례	.0	.0	.0	100.0	15.7
교육/어학연수	5.7	2.7	2.4	100.0	56.6
■ 여 행 행 태 ■					
개별여행	.8	1.7	.8	100.0	30.7
■ 목 적 지 주 ■					
아주	.4	1.3	.8	100.0	25.8
미주	2.3	2.5	1.2	100.0	41.1
미주	1.2	2.3	.0	100.0	39.7
대양/아프리카	1.9	2.9	1.5	100.0	58.9

[표 12] 1인당 해외여행 총 경비(패키지여행: 전체패키지+부분패키지)
 [문 15] 1인당 해외여행 총 경비(패키지여행)

Base=패키지 여행자	사례수 (명)	50만원	50-99	100-149	150-199	200-249	250-299	300-349	350-399	400-499
		미만	만원	만원	만원	만원	만원	만원	만원	만원
		%	%	%	%	%	%	%	%	%
전체	(1076)	6.4	18.9	27.1	14.0	12.3	6.0	3.5	4.3	4.4
성별	(513)	7.9	21.3	26.0	14.4	9.9	5.3	2.5	4.1	4.5
연령	(563)	5.1	16.7	28.0	13.7	14.5	6.5	4.5	4.5	4.3
연령	(74)	21.7	30.4	27.7	2.3	2.2	3.4	6.7	.0	4.1
15-20세	(166)	5.5	17.8	15.4	13.6	23.9	6.3	5.0	3.4	6.6
21-30세	(233)	2.8	13.5	19.8	14.0	15.2	13.2	3.1	6.1	7.3
31-40세	(253)	4.9	17.1	33.2	19.7	11.9	3.4	2.4	2.4	3.2
41-50세	(224)	6.3	16.8	38.0	15.8	9.1	3.2	3.2	3.5	1.8
51-60세	(125)	8.9	30.9	23.8	6.9	4.4	3.8	3.4	10.2	3.2
거주지	(310)	5.4	18.1	25.1	8.8	18.2	7.0	3.3	4.8	6.0
서울	(85)	15.7	29.3	36.0	8.9	2.0	3.4	1.0	1.0	2.7
부산	(33)	.0	25.7	26.4	14.2	7.4	5.5	5.1	2.8	5.2
대구	(36)	1.7	29.4	17.8	17.2	10.6	7.7	.0	4.6	6.4
대전	(32)	3.5	15.3	22.1	21.4	7.1	5.2	4.0	8.6	9.6
인천	(59)	3.1	10.5	42.7	9.5	10.7	7.8	7.9	3.7	4.1
경기	(26)	12.8	12.3	9.4	38.1	17.9	2.4	1.0	1.5	2.4
충청	(162)	4.8	18.1	22.9	12.0	15.6	7.2	4.6	3.3	4.5
강원	(54)	1.9	18.9	31.5	16.6	5.2	5.3	3.9	12.1	3.5
제주	(40)	12.9	11.4	35.6	18.9	1.8	7.0	5.4	1.0	.0
전남	(28)	2.5	6.8	31.0	23.7	3.7	15.8	6.0	8.1	1.6
전북	(35)	3.1	20.9	19.9	11.4	25.5	4.1	3.9	10.4	.0
경남	(54)	9.0	12.7	32.5	20.1	6.3	6.7	4.3	3.6	4.0
경북	(70)	9.1	26.6	19.3	26.1	16.3	.0	.0	.0	.9
충북	(43)	12.7	24.7	26.5	12.3	4.3	1.4	4.7	4.7	8.7
충남	(11)	.0	.0	67.6	16.3	.0	5.7	.0	10.3	.0
결혼	(828)	5.1	18.1	28.6	14.5	11.7	6.5	3.8	5.2	3.7
미혼	(243)	11.1	22.0	21.2	12.5	14.8	4.0	2.6	1.3	6.7
가구	(5)	.0	.0	63.5	.0	.0	13.2	9.2	.0	.0
월	(88)	9.1	30.9	28.7	8.3	11.7	3.8	.7	4.7	1.7
199만원	(153)	6.0	28.2	25.8	10.5	11.0	7.6	5.9	.8	2.8
200-299만원	(218)	5.9	13.8	31.7	12.9	7.3	8.6	6.0	5.1	6.4
300-399만원	(223)	4.7	22.5	28.3	14.0	11.4	5.8	2.5	4.2	2.4
400-499만원	(217)	8.8	16.3	23.6	16.4	15.9	5.8	1.6	5.4	3.4
500-599만원	(166)	4.3	10.0	23.3	18.4	18.0	2.7	3.3	5.1	8.8
600만원	(11)	21.6	6.6	43.0	17.6	.0	.0	7.6	3.6	.0
직업	(227)	2.2	13.0	26.7	15.3	12.3	7.3	3.2	6.6	8.1
전문직	(249)	4.1	17.8	20.9	20.3	18.5	7.7	2.5	2.9	2.3
사무직	(131)	3.9	20.1	32.1	10.6	12.2	2.1	3.0	8.1	6.7
농림수산업	(17)	23.5	19.2	21.0	21.9	.0	.0	5.9	7.2	1.4
서비스업	(34)	18.1	20.1	21.9	11.5	3.5	13.1	2.1	2.4	4.0
학정	(221)	6.2	17.7	37.0	11.3	11.4	5.4	5.0	3.1	1.1
학생	(128)	16.4	24.9	22.2	8.6	10.9	5.7	4.0	.3	4.4
퇴직	(57)	5.4	36.5	19.4	13.3	.7	3.2	3.5	7.8	7.6
무직	(11)	9.9	9.9	38.7	4.1	17.0	.0	7.6	.0	.0
여행목적	(790)	5.2	20.1	26.2	14.0	13.2	6.3	3.8	5.0	3.9
가정/친구	(27)	6.2	10.0	43.3	9.7	7.5	6.3	1.9	4.3	2.4
사업/전문	(155)	7.5	16.0	29.6	15.9	9.5	5.4	1.4	1.6	6.8
건강/치료	(5)	.0	.0	22.0	.0	78.0	.0	.0	.0	.0
종교/수련	(25)	5.9	29.3	41.7	1.6	7.6	3.1	4.4	3.9	2.4
교육/학연수	(74)	18.0	13.4	21.3	17.3	7.9	4.2	5.8	3.5	5.8
여행패키지	(890)	7.0	19.3	25.5	14.6	12.9	6.4	3.8	4.8	3.5
부분패키지	(186)	3.7	17.2	34.5	11.1	9.8	3.8	2.3	2.3	8.5
목적	(886)	7.3	22.6	32.4	15.0	11.4	4.1	2.1	1.8	2.0
구미	(95)	3.8	.6	.6	8.5	14.8	15.9	9.0	18.9	17.4
미대양/아프리카	(36)	1.7	1.6	.0	7.2	5.3	14.6	8.3	14.8	23.3
대양/아프리카	(59)	.5	4.1	7.5	12.8	25.9	13.1	12.8	11.7	7.4

[계속]

[표 12] 1인당 해외여행 총 경비(패키지여행)

[문 15] 1인당 해외여행 총 경비(패키지여행)

Base=패키지 여행자	500만원 이상	계	평균 (만원)
	%	%	
■ 전 체 ■	3.0	100.0	179.4
■ 성 별 ■			
남	4.1	100.0	175.5
여	2.1	100.0	182.9
■ 연 령 ■			
만 15 - 20세	1.5	100.0	122.4
만 21 - 30세	2.6	100.0	200.6
만 31 - 40세	5.1	100.0	220.7
만 41 - 50세	1.8	100.0	166.0
만 51 - 60세	2.2	100.0	156.5
만 61세 이상	4.6	100.0	175.4
■ 거 주 지 역 ■			
서울	3.4	100.0	193.9
부산	.0	100.0	112.2
대구	7.8	100.0	194.2
인천	4.5	100.0	189.5
광주	3.1	100.0	213.1
대전	.0	100.0	177.5
충청	2.3	100.0	164.4
경상	7.0	100.0	202.3
전라	1.2	100.0	190.4
제주	6.0	100.0	168.6
기타	.8	100.0	202.1
미지정	.8	100.0	185.0
응답 불응	.8	100.0	163.7
응답 없음	1.6	100.0	136.8
응답 불응	.0	100.0	160.7
응답 없음	.0	100.0	153.4
■ 결 혼 상 태 ■			
혼인	2.7	100.0	181.7
미혼	3.9	100.0	170.3
기타	14.1	100.0	234.9
■ 월 가 소 득 ■			
199만원 이하	.3	100.0	141.0
200-299만원	1.3	100.0	158.6
300-399만원	2.4	100.0	187.3
400-499만원	4.1	100.0	173.9
500-599만원	2.7	100.0	178.6
600만원 이상	6.1	100.0	220.4
모름/무응답	.0	100.0	127.8
■ 직 업 ■			
전문/관리직	5.4	100.0	218.5
사무	3.1	100.0	177.8
판매/서비스	1.2	100.0	180.7
농림/어업	.0	100.0	134.3
기술/작업	3.2	100.0	163.7
가정주부	1.8	100.0	162.5
학생	2.5	100.0	151.0
은퇴/무직/기타	2.7	100.0	173.9
모름/무응답	12.7	100.0	205.2
■ 여 행 목 적 ■			
여가/휴양	2.3	100.0	178.9
친구/친지방문	8.5	100.0	200.4
사업/전문활동	6.2	100.0	189.2
건강/의료	.0	100.0	198.0
종교/순례	.0	100.0	133.6
교육/학연수	2.9	100.0	170.1
■ 여 행 형태 ■			
단체	2.2	100.0	174.6
부패키지	6.8	100.0	202.2
■ 목 적 지 ■			
아시아	1.3	100.0	148.9
미국	10.6	100.0	333.7
미주	23.2	100.0	383.0
대양/아프리카	4.3	100.0	269.0

[표 12-1] 항목별 경비 - ①여행상품 비용(패키지여행: 전체패키지+부분패키지)

[문 15] 항목별 경비 - ①여행상품 비용(패키지여행)

Base=패키지 여행자	사례수 (명)	30만원	30-39	40-49	50-59	60-69	70-79	80-89	90-99	100-149
		미만	만원	만원	만원	만원	만원	만원	만원	만원
		%	%	%	%	%	%	%	%	%
전체	(1049)	2.5	3.2	6.4	5.0	6.1	6.7	10.1	7.6	19.9
성별	(500)	2.3	4.9	7.8	5.6	7.3	6.3	10.2	6.0	17.0
여성	(549)	2.7	1.8	5.2	4.5	5.1	7.1	10.0	9.1	22.5
연령	(70)	1.2	10.9	11.1	1.7	23.1	4.0	2.3	1.9	24.6
15-20세	(162)	2.2	3.5	8.2	6.7	5.1	2.7	3.0	5.1	22.7
21-30세	(231)	2.2	3.9	3.2	4.3	4.5	3.3	6.0	4.3	20.6
31-40세	(251)	2.8	2.1	6.0	5.2	5.2	14.0	10.6	10.2	16.2
41-50세	(218)	3.1	1.6	6.8	6.2	4.5	4.9	19.7	12.3	20.5
51-60세	(118)	2.3	2.3	8.1	3.8	5.7	8.3	13.5	6.8	18.4
61세 이상										
거주지	(300)	2.6	2.6	3.0	5.0	7.1	6.5	7.8	6.7	22.3
서울	(84)	9.8	8.4	21.0	14.7	9.9	7.7	4.5	7.9	6.0
부산	(33)	.0	4.2	10.6	3.4	6.3	4.5	12.3	4.4	19.4
대구	(35)	.0	.0	18.6	3.2	3.1	2.2	8.7	.0	25.3
대전	(32)	.0	.0	7.3	3.5	11.5	.0	3.1	19.8	14.4
인천	(59)	1.1	2.0	1.1	3.7	8.1	17.7	14.6	1.3	18.6
안양	(26)	.0	12.8	4.2	.0	8.1	.0	17.3	.0	2.6
광주	(159)	.7	2.8	6.6	7.6	4.4	2.2	12.1	8.9	19.2
울산	(52)	.0	.0	2.2	1.2	.0	17.6	16.5	19.2	13.4
경남	(38)	8.6	3.0	2.8	.0	3.2	8.8	1.9	2.1	43.3
충청	(28)	.0	.0	.0	2.3	7.1	.0	8.1	11.7	21.3
전북	(34)	.0	3.2	4.0	3.1	6.1	9.5	7.0	6.2	13.3
경북	(52)	.0	7.0	.5	.0	6.9	6.4	15.5	2.6	21.9
충남	(66)	2.2	.0	16.3	4.0	6.5	6.1	17.5	6.4	30.7
전남	(41)	8.7	6.7	4.9	2.6	.0	1.8	5.7	22.1	20.3
제주	(11)	.0	.0	.0	17.7	5.7	39.8	20.4	.0	6.1
출발형태	(811)	2.4	2.4	5.8	5.3	5.4	7.6	11.9	8.2	18.1
기타	(234)	2.9	6.3	8.8	4.4	8.3	3.7	3.4	5.9	26.3
기타	(5)	.0	.0	.0	.0	26.8	.0	36.7	.0	.0
월가	(84)	4.5	1.7	7.6	3.5	4.8	9.8	13.4	7.6	18.3
199만원 이하	(148)	.0	3.4	6.6	7.4	10.0	9.1	8.8	7.4	18.5
200-299만원	(210)	2.3	1.9	4.0	4.9	7.0	4.2	7.5	10.6	23.8
300-399만원	(220)	2.3	4.3	9.9	4.6	7.5	9.9	7.5	9.6	16.6
400-499만원	(215)	4.1	4.9	6.1	6.8	4.7	4.6	14.7	5.5	15.3
500-599만원	(162)	2.4	1.4	4.9	2.4	2.5	2.8	11.0	4.8	26.8
600만원 이상	(10)	.0	12.1	.0	.0	.0	38.6	.0	.0	29.9
직업	(223)	3.0	1.1	5.2	4.3	4.2	1.3	13.5	4.1	19.9
사무	(248)	2.8	2.9	5.5	5.9	2.8	9.8	8.0	7.3	20.5
판매/서비스	(131)	.8	3.9	4.6	8.3	10.2	5.3	5.9	14.8	16.0
농림/직업	(16)	6.9	.0	17.2	6.8	.0	6.9	12.2	6.8	16.8
가정주부	(29)	3.8	.0	3.8	9.7	12.0	5.6	7.6	.0	19.5
학생	(215)	3.3	2.6	6.3	3.9	3.9	12.3	15.0	9.2	22.1
학부모	(122)	.7	9.0	10.5	2.8	15.0	3.9	1.7	5.3	22.8
퇴직/무직/기타	(57)	2.5	2.5	11.2	3.9	8.3	4.5	15.5	5.1	12.7
기타	(10)	.0	11.0	.0	.0	.0	.0	8.2	34.8	18.8
여행목적	(779)	2.6	3.1	6.9	4.1	5.6	7.8	9.9	8.5	20.1
가족/휴양	(26)	2.2	.0	8.2	15.6	.0	.0	23.7	.0	14.7
친구/친지방문	(145)	1.6	2.3	5.8	8.3	5.3	5.8	9.6	4.2	18.5
건강/치수	(5)	.0	.0	.0	.0	.0	.0	.0	.0	100.0
종교/수련	(25)	5.9	.0	2.6	8.9	10.8	1.6	21.2	15.6	14.3
교육/여행	(70)	2.4	8.7	4.2	3.3	15.1	1.3	4.3	5.4	18.2
여행형태	(870)	2.5	3.6	5.9	4.7	6.9	6.9	10.0	7.5	19.7
전체	(180)	2.6	1.4	9.1	6.4	2.5	6.0	10.3	8.6	20.8
목적	(863)	2.8	3.8	7.7	6.0	7.3	8.0	12.3	9.1	22.0
구미	(93)	.7	.0	1.2	.0	.6	.0	.0	.5	5.5
미	(36)	.0	.0	.0	2.3	.0	.0	.0	.0	3.3
대양/아프리카	(59)	.5	1.5	.9	.0	.4	2.3	.0	1.5	21.1

[계속]

[표 12-2] 항목별 경비 - ②식음료비(패키지여행: 전체패키지+부분패키지)

[문 15] 항목별 경비 - ②식음료비(패키지여행)

Base=패키지 여행자	사례수 (명)	30만원	30-39	40-49	50-59	60-69	70-79	80-89	90-99	100-149
		미만	만원	만원	만원	만원	만원	만원	만원	만원
		%	%	%	%	%	%	%	%	%
전체	(607)	81.5	6.7	1.7	4.3	2.0	.5	.1	.3	1.8
성별	(286)	75.0	7.1	2.3	6.5	3.9	.8	.0	.4	3.0
여성	(322)	87.3	6.3	1.1	2.3	.4	.4	.2	.2	.8
연령	(41)	77.6	4.0	3.0	2.9	2.9	1.7	.0	.0	.7
15-20세	(122)	78.2	10.6	1.0	6.6	.0	.9	.5	.0	.5
21-30세	(141)	86.1	2.9	1.7	4.9	.4	.0	.0	.8	2.3
31-40세	(133)	78.8	5.6	3.1	3.6	5.7	.7	.0	.5	2.0
41-50세	(118)	80.2	9.6	.9	3.8	2.6	.5	.0	.0	2.5
51-60세	(53)	89.6	5.9	.0	1.2	.0	.0	.0	.0	2.2
거주지	(175)	85.4	6.4	1.2	2.4	.6	.0	.4	1.0	1.8
서울	(59)	73.3	6.6	1.8	11.7	6.5	.0	.0	.0	.0
부산	(14)	75.4	.0	.0	12.6	.0	.0	.0	.0	12.1
대구	(23)	67.0	14.6	7.4	3.9	.0	2.4	.0	.0	4.6
인천	(22)	91.6	3.0	2.9	.0	.0	.0	.0	.0	2.6
대전	(40)	74.6	11.1	.0	5.1	3.0	2.9	.0	.0	3.4
충청	(19)	94.8	3.1	.0	2.1	.0	.0	.0	.0	.0
경남	(79)	77.8	5.0	2.6	8.0	.8	2.0	.0	.0	2.1
제주	(26)	87.1	6.7	2.7	.0	.0	.0	.0	.0	1.0
기타	(18)	80.4	13.9	.0	3.1	.0	.0	.0	.0	2.6
직업	(11)	89.2	.0	6.6	4.2	.0	.0	.0	.0	.0
사무직	(26)	88.5	9.0	.0	2.5	.0	.0	.0	.0	.0
서비스직	(28)	87.7	4.9	.0	4.3	.0	.0	.0	.0	.0
판매직	(41)	80.9	2.8	2.5	.0	13.8	.0	.0	.0	.0
농림축산	(17)	77.0	6.4	.0	2.4	.0	.0	.0	.0	.0
기타	(8)	64.4	27.8	.0	.0	.0	.0	.0	.0	7.8
여행형태	(445)	83.6	6.8	1.6	2.9	2.5	.3	.0	.2	1.8
전체	(159)	76.6	6.6	1.2	8.3	.7	1.1	.4	.4	1.8
부분	(3)	46.5	.0	35.0	.0	.0	.0	.0	.0	.0
월급	(35)	96.7	2.1	.0	1.1	.0	.0	.0	.0	.0
199만원 이하	(79)	79.1	12.0	.9	3.4	2.9	1.2	.0	.5	.0
200-299만원	(120)	76.0	10.2	1.0	5.4	3.8	.0	.0	.5	1.1
300-399만원	(142)	85.2	2.9	.9	5.3	2.7	.5	.0	.0	1.7
400-499만원	(122)	81.9	8.5	1.2	3.3	.5	.0	.0	.0	3.8
500-599만원	(101)	78.6	3.6	4.7	4.7	1.1	1.7	.6	.6	2.2
600만원 이상	(7)	87.6	.0	8.8	.0	.0	.0	.0	.0	3.7
직업	(135)	80.8	3.2	2.5	4.9	4.1	.9	.0	.4	3.2
사무직	(145)	78.4	7.9	1.6	5.8	3.9	.4	.0	.7	1.1
서비스직	(68)	82.1	5.3	3.0	4.0	1.8	1.0	.0	.0	2.9
판매직	(5)	78.2	21.8	.0	.0	.0	.0	.0	.0	.0
농림축산	(21)	65.9	10.3	.0	5.1	.0	4.3	.0	.0	10.4
가정주부	(124)	89.4	8.2	.6	.9	.0	.0	.0	.0	.0
학생	(75)	74.2	9.3	2.5	6.3	.0	.8	.0	.0	1.2
퇴직/기타	(28)	98.3	.8	.0	.9	.0	.0	.0	.0	.0
무응답	(6)	74.1	8.9	.0	17.0	.0	.0	.0	.0	.0
여행목적	(444)	86.4	5.9	.8	2.3	2.2	.3	.0	.1	1.0
가족여행	(16)	83.8	9.6	.0	3.2	.0	.0	.0	.0	.0
친구/지인방문	(95)	58.8	9.7	4.8	15.2	1.8	2.3	.0	1.1	5.4
건강/휴식	(1)	100.0	.0	.0	.0	.0	.0	.0	.0	.0
종교/수련	(10)	95.9	4.1	.0	.0	.0	.0	.0	.0	.0
교육/학연수	(42)	76.4	8.2	4.2	2.0	2.6	.0	1.5	.0	3.5
여행형태	(474)	87.1	5.7	.7	3.8	1.4	.1	.0	.1	.8
전체	(133)	61.7	10.1	5.3	6.2	4.2	2.0	.5	.8	5.2
부분										
목적	(499)	84.4	6.1	1.7	3.9	2.1	.1	.0	.2	.8
가족	(55)	64.3	12.1	.0	6.3	2.0	2.1	1.1	1.1	8.7
미	(20)	56.7	2.8	7.1	5.8	3.0	7.3	.0	.0	8.6
대양/아프리카	(33)	82.3	8.6	.0	6.5	.0	.0	.0	.0	1.6

[계속]

[표 12-2] 항목별 경비 - ②식음료비(패키지여행: 전체패키지+부분패키지)

[문 15] 항목별 경비 - ②식음료비(패키지여행)

Base=패키지 여행자	150-199 만원	200-299 만원	300만원 이상	계	평균 (만원)
	%	%	%	%	
전체	.6	.4	.1	100.0	17.7
성남단여	.4	.4	.2	100.0	22.0
연만만만만만만만	.8	.4	.0	100.0	14.0
연만만만만만만만	5.8	.0	1.5	100.0	29.3
15 - 20	.8	.9	.0	100.0	18.6
21 - 30	.3	.4	.0	100.0	15.5
31 - 40	.0	.0	.0	100.0	17.7
41 - 50	.0	.0	.0	100.0	16.5
51 - 60	.0	.0	.0	100.0	16.5
61세 이 상	.0	1.1	.0	100.0	15.9
거주지					
서울	.2	.3	.4	100.0	16.1
부산	.0	.0	.0	100.0	19.9
대구	.0	.0	.0	100.0	26.1
인천	.0	.0	.0	100.0	21.2
광주	.0	.0	.0	100.0	12.1
대전	.0	.0	.0	100.0	23.3
울산	.0	.0	.0	100.0	6.7
경남	.8	.7	.0	100.0	20.2
충청	.0	2.4	.0	100.0	19.5
강원	.0	.0	.0	100.0	12.5
제주	.0	.0	.0	100.0	10.7
기타	.0	.0	.0	100.0	8.0
전체	1.5	1.5	.0	100.0	13.9
전체	.0	.0	.0	100.0	18.8
전체	14.2	.0	.0	100.0	33.4
전체	.0	.0	.0	100.0	26.9
상대	.1	.3	.0	100.0	15.7
미대	2.1	.3	.4	100.0	22.6
기대	.0	18.5	.0	100.0	55.5
월가					
199만원 이하	.0	.0	.0	100.0	11.8
200-299만원	.0	.0	.0	100.0	14.5
300-399만원	2.0	.0	.0	100.0	19.5
400-499만원	.0	.7	.0	100.0	16.2
500-599만원	.4	.5	.0	100.0	17.6
600만원 이상	.9	.6	.6	100.0	22.8
모름/무응답	.0	.0	.0	100.0	14.4
직업					
전문/관리직	.0	.0	.0	100.0	19.4
사무/서비스직	.2	.0	.0	100.0	16.5
판매/서비스	.0	.0	.0	100.0	16.5
농림/어업	.0	.0	.0	100.0	13.3
기능/작업직	2.0	2.0	.0	100.0	34.1
가정주부	.0	.9	.0	100.0	12.3
학생	4.0	.9	.8	100.0	26.5
퇴직/기타	.0	.0	.0	100.0	9.1
모름/무응답	.0	.0	.0	100.0	15.2
여행목적					
가족/휴양	.7	.3	.0	100.0	14.4
친구/친지방문	.0	3.4	.0	100.0	19.5
사업/전문	.5	.4	.0	100.0	30.9
건강/치료	.0	.0	.0	100.0	20.0
종교/수련	.0	.0	.0	100.0	11.6
교육/여행	.0	.0	1.5	100.0	24.8
여행형태					
전체	.0	.1	.1	100.0	13.3
부분	2.8	1.4	.0	100.0	33.7
목적지					
미국	.6	.1	.0	100.0	15.0
구미	1.2	1.2	.0	100.0	30.2
미대양	.0	5.7	3.1	100.0	55.5
대양/아프리카	.9	.0	.0	100.0	14.9

[표 12-3] 항목별 경비 - ③쇼핑비 전체 (패키지여행: 전체패키지+부분패키지)

[문 15] 항목별 경비 - ③쇼핑비 전체 (패키지여행)

Base=패키지 여행자	사례수 (명)	30만원	30-39	40-49	50-59	60-69	70-79	80-89	90-99	100-149
		미만	만원	만원	만원	만원	만원	만원	만원	만원
		%	%	%	%	%	%	%	%	%
전체	(887)	58.0	12.4	4.5	5.5	4.5	1.7	1.3	.8	6.4
성별	(396)	68.1	10.5	3.2	4.4	2.2	1.5	1.4	.1	4.8
여성	(491)	49.8	14.0	5.5	6.3	6.4	1.8	1.2	1.3	7.6
연령	(68)	87.0	4.0	.0	8.9	.0	.0	.0	.0	.0
15-20세	(146)	45.0	22.7	5.8	5.4	6.6	3.4	1.1	1.4	4.1
21-30세	(210)	47.1	11.3	5.0	6.7	4.2	2.3	2.1	2.1	10.6
31-40세	(220)	59.8	13.6	6.8	6.4	4.2	.5	1.1	.1	5.5
41-50세	(159)	63.4	7.0	1.6	2.6	7.4	2.3	.8	.0	8.3
51-60세	(84)	69.3	11.4	3.7	3.0	.9	.0	2.1	.3	3.7
61세 이상										
거주지	(263)	54.2	10.7	6.6	5.2	2.2	1.4	.5	1.4	7.0
서울	(64)	70.0	14.4	2.7	1.7	3.8	2.5	.4	.0	1.4
부산	(24)	54.7	21.0	2.5	6.1	.0	3.1	2.0	.0	4.6
대구	(27)	54.3	17.4	5.1	5.1	4.9	2.1	2.8	1.8	.9
인천	(29)	57.2	23.0	2.0	8.2	3.7	3.0	.0	.0	3.0
대전	(54)	55.5	29.5	.4	4.6	2.0	1.1	.0	.0	4.8
충청	(21)	69.7	6.3	5.2	5.5	2.8	7.6	.0	.0	3.0
경남	(132)	55.2	10.1	6.7	5.9	2.0	2.2	2.2	.8	12.8
제주	(48)	51.0	10.1	4.9	2.5	16.8	2.2	1.4	3.9	7.2
기타	(35)	75.8	3.1	2.3	8.2	3.4	.0	3.2	.0	2.0
지역	(27)	60.8	9.1	2.2	13.8	3.0	.0	9.2	.0	1.9
지역	(25)	24.4	8.2	7.0	7.7	34.7	.0	.0	.0	1.0
지역	(39)	73.5	6.0	4.8	3.9	1.8	1.5	1.8	.0	3.4
지역	(57)	65.8	10.0	.0	4.4	6.5	.0	.8	.0	12.6
지역	(34)	53.9	20.0	1.2	8.4	6.1	1.1	1.7	.0	4.5
지역	(8)	85.2	7.6	.0	7.2	.0	.0	.0	.0	.0
월급	(669)	56.2	12.8	4.8	5.5	4.5	1.7	1.6	.6	6.8
199만원 이하	(214)	62.8	11.5	3.6	5.5	4.7	1.6	.3	1.5	5.1
200-299만원	(5)	85.9	.0	.0	.0	.0	.0	.0	.0	14.1
300-399만원	(65)	67.7	20.9	3.1	4.3	.0	.0	1.5	.0	2.1
400-499만원	(115)	64.5	9.4	5.9	2.6	4.9	2.4	2.6	.6	4.1
500-599만원	(172)	57.6	12.0	2.0	7.6	4.9	1.7	2.0	.9	5.1
600만원 이상	(198)	56.4	12.2	4.6	6.9	2.5	2.0	1.1	.2	7.4
모름	(182)	63.1	9.1	2.0	6.4	2.9	1.7	.0	1.7	8.8
모름	(146)	42.6	16.6	10.0	2.5	10.8	1.4	1.3	.9	7.6
모름	(9)	90.0	2.9	.0	7.1	.0	.0	.0	.0	.0
직업	(185)	50.8	14.6	3.9	6.5	6.6	1.8	2.1	.6	3.7
사무직	(215)	59.6	8.0	3.6	3.1	5.1	2.3	1.4	1.2	13.6
판매직	(109)	60.7	10.3	3.4	8.7	3.3	.2	.7	1.1	6.0
농림수산업	(10)	60.5	17.0	.0	13.2	.0	.0	.0	.0	.0
서비스업	(21)	66.9	3.1	.0	2.6	6.1	.0	.0	.0	21.2
학정	(188)	49.0	16.5	9.1	4.7	4.8	2.5	1.7	.3	3.6
학정	(116)	73.7	13.5	1.5	6.6	2.5	.7	.0	.0	.8
학정	(34)	67.5	16.6	1.8	4.2	.0	2.1	2.4	4.6	.7
학정	(8)	56.0	.0	16.7	7.1	.0	.0	.0	.0	20.2
여행목적	(675)	53.7	13.2	4.7	5.7	5.2	1.9	1.4	1.0	7.3
친구/가족	(20)	72.7	11.1	.0	1.4	2.3	4.1	.0	.0	1.2
사업/전환	(105)	70.3	7.5	7.0	6.7	2.4	.5	1.0	.6	1.4
건강/치료	(4)	.0	.0	.0	.0	.0	.0	.0	.0	100.0
교육/여행	(22)	79.5	13.4	.0	3.5	1.8	1.8	.0	.0	.0
교육/여행	(61)	75.7	13.0	1.1	2.9	2.2	.0	1.8	.0	2.6
여행목적	(746)	57.4	11.9	4.3	5.5	4.7	1.7	1.3	.9	7.2
여행목적	(141)	60.9	15.0	5.3	5.5	3.5	1.2	1.4	.4	2.3
여행목적	(727)	61.9	12.0	4.4	3.8	4.5	1.4	.7	.2	6.3
여행목적	(76)	49.7	14.8	4.6	12.4	4.2	1.6	3.6	4.5	3.2
여행목적	(28)	34.7	8.5	2.0	18.9	3.0	5.0	7.4	2.2	5.1
여행목적	(56)	30.2	17.3	6.8	11.1	5.8	2.9	2.9	2.2	11.9

[계속]

[표 12-3] 항목별 경비 - ③쇼핑비 전체(패키지여행: 전체패키지+부분패키지)

[문 15] 항목별 경비 - ③쇼핑비 전체(패키지여행)

Base=패키지 여행자	150-199 만원	200-299 만원	300만원 이상	계	평균 (만원)
	%	%	%	%	
전 체	3.2	1.1	.8	100.0	37.8
성남 여	2.5	.1	1.2	100.0	31.9
연안	3.7	1.9	.4	100.0	42.5
연안만	.0	.0	.0	100.0	12.9
15 - 20세	1.9	.0	2.6	100.0	42.7
21 - 30세	7.2	1.0	.5	100.0	49.5
31 - 40세	1.1	.9	.0	100.0	32.0
41 - 50세	4.5	1.5	.5	100.0	38.7
51 - 60세	.7	3.7	1.2	100.0	33.4
61세 이 상					
거주지					
서울	8.7	1.0	1.1	100.0	46.0
부산	.0	.0	3.2	100.0	31.0
대구	3.6	.0	2.4	100.0	38.8
인천	4.0	1.8	.0	100.0	33.9
광주	.0	.0	.0	100.0	27.7
대전	2.1	.0	.0	100.0	28.9
울산	.0	.0	.0	100.0	26.1
경남	.0	1.1	1.0	100.0	41.5
충청	.0	.0	.0	100.0	38.5
강원	.0	2.0	.0	100.0	23.9
제주	.0	.0	.0	100.0	28.5
전남	3.7	13.4	.0	100.0	67.9
전북	3.2	.0	.0	100.0	24.9
충서	.0	.0	.0	100.0	31.2
충남	.0	3.1	.0	100.0	34.3
경북	.0	.0	.0	100.0	17.2
경북					
경북	3.6	1.4	.5	100.0	39.5
경기	1.7	.0	1.6	100.0	32.7
기타	.0	.0	.0	100.0	22.8
월가					
199만원 이하	.0	.4	.0	100.0	20.6
200-299만원	1.6	.6	.7	100.0	31.0
300-399만원	1.7	2.1	2.4	100.0	41.9
400-499만원	5.6	.4	.8	100.0	41.8
500-599만원	2.9	1.3	.1	100.0	36.5
600만원 이상	4.8	1.4	.0	100.0	43.7
모름/응답	.0	.0	.0	100.0	9.8
직업					
전문/관리직	6.5	1.2	1.5	100.0	46.7
사무/서비스	1.6	.0	.7	100.0	39.0
판매/서비스	.7	3.1	1.9	100.0	39.5
농/임업	.0	9.4	.0	100.0	36.0
기능/작업	.0	.0	.0	100.0	39.0
가정주부	5.9	1.6	.1	100.0	40.6
학생	.7	.0	.0	100.0	18.8
퇴직/기타	.0	.0	.0	100.0	24.5
모름/응답	.0	.0	.0	100.0	37.2
여행목적					
가/휴양	4.0	1.3	.6	100.0	41.3
친구/친지방방	4.3	2.8	.0	100.0	33.2
사업/전문활동	.0	.0	2.5	100.0	27.7
건강/치료	.0	.0	.0	100.0	100.0
쇼핑/수레	.0	.0	.0	100.0	13.5
교육/여행	.0	.9	.0	100.0	22.0
여행패키지					
전체	3.2	1.2	.7	100.0	38.8
부분	3.0	.4	.9	100.0	32.4
목적					
아구미	3.2	1.0	.6	100.0	35.0
구미	1.4	.0	.0	100.0	35.4
미	5.2	4.0	4.1	100.0	66.2
대양/아프리카	4.6	2.1	2.2	100.0	62.7

[표 12-3-1] 항목별 경비 - 출국전 국내 면세점(패키지여행: 전체패키지+부분패키지)

[문 15] 항목별 경비 - 출국전 국내 면세점(패키지여행)

Base=패키지 여행자	200-299만원	300만원 이상	계	평균(만원)
	%	%	%	
■ 전 체 ■	.5	.4	100.0	27.5
■ 성년 여 ■	1.1	.4	100.0	22.1
■ 연 만 15 - 20 ■	.0	.0	100.0	8.1
■ 연 만 21 - 30 ■	2.3	1.8	100.0	33.3
■ 연 만 31 - 40 ■	.0	.0	100.0	31.3
■ 연 만 41 - 50 ■	.0	.0	100.0	21.1
■ 연 만 51 - 60 ■	.0	.0	100.0	24.7
■ 연 만 61세 이 ■	.0	.0	100.0	26.0
■ 거 주 지 역 ■	.0	1.4	100.0	37.8
■ 서 부 대 인 광 대 울 경 충 주 전 정 경 제 ■	13.0	.0	100.0	47.7
■ 산 구 천 주 전 산 기 원 북 부 남 부 주 ■	.0	.0	100.0	27.8
■ 관 동 중 부 남 부 주 ■	.0	.0	100.0	19.9
■ 중 부 남 부 주 ■	.0	.0	100.0	21.4
■ 전 정 경 제 ■	.0	.0	100.0	22.0
■ 중 부 남 부 주 ■	.0	.0	100.0	18.4
■ 전 정 경 제 ■	.0	.0	100.0	19.4
■ 중 부 남 부 주 ■	.0	.0	100.0	26.3
■ 전 정 경 제 ■	.0	.0	100.0	15.6
■ 중 부 남 부 주 ■	.0	.0	100.0	17.4
■ 전 정 경 제 ■	.0	.0	100.0	36.0
■ 중 부 남 부 주 ■	.0	.0	100.0	28.9
■ 전 정 경 제 ■	.0	.0	100.0	25.6
■ 중 부 남 부 주 ■	.0	.0	100.0	17.9
■ 전 정 경 제 ■	.0	.0	100.0	9.2
■ 결 혼 상 태 ■	.0	.3	100.0	27.2
■ 기 미 기 ■	2.1	.8	100.0	28.3
■ 기 타 ■	.0	.0	100.0	6.0
■ 월 가 소 득 ■	.0	.0	100.0	12.7
■ 199 만 원 이 하 ■	.0	.0	100.0	19.6
■ 200-299 만 원 ■	.0	.0	100.0	40.1
■ 300-399 만 원 ■	2.9	2.2	100.0	26.8
■ 400-499 만 원 ■	.0	.0	100.0	25.7
■ 500-599 만 원 ■	.0	.0	100.0	28.2
■ 600만 원 이 상 ■	.0	.0	100.0	.4
■ 모름/응답 ■	.0	.0	100.0	
■ 직 문 / 관 리 직 ■	.0	.7	100.0	33.1
■ 사 무 / 서 비 스 ■	.0	.7	100.0	25.8
■ 판 매 / 임 / 직 ■	5.2	.0	100.0	37.1
■ 농 / 임 / 직 ■	.0	.0	100.0	3.7
■ 기 능 / 임 / 직 ■	.0	.0	100.0	24.7
■ 가 정 주 부 생 ■	.0	.0	100.0	25.4
■ 학 생 ■	.0	.0	100.0	15.4
■ 은 퇴 / 무 직 / 기 타 ■	.0	.0	100.0	15.6
■ 모름/응답 ■	.0	.0	100.0	14.0
■ 여 행 목 적 ■	.0	.5	100.0	29.2
■ 여 가 / 휴 양 ■	.0	.0	100.0	21.6
■ 친 구 / 친 지 방 문 ■	.0	.0	100.0	22.0
■ 사 업 전 문 활 동 ■	3.7	.0	100.0	50.0
■ 건 강 / 치 순 ■	.0	.0	100.0	14.7
■ 종교 / 어 학 연 수 ■	.0	.0	100.0	17.4
■ 여 행 목 적 ■	.7	.2	100.0	29.0
■ 전 행 패 키 지 ■	.0	1.1	100.0	21.0
■ 모름/응답 ■	.0	.0	100.0	
■ 목 아 구 미 대 양 / 아 프 리 카 ■	.6	.5	100.0	27.6
■ 목 아 구 미 대 양 / 아 프 리 카 ■	.0	.0	100.0	20.7
■ 목 아 구 미 대 양 / 아 프 리 카 ■	.0	.0	100.0	20.4
■ 목 아 구 미 대 양 / 아 프 리 카 ■	.0	.0	100.0	34.8

[표 12-3-2] 항목별 경비 - 해외 쇼핑(패키지여행: 전체패키지+부분패키지)

[문 15] 항목별 경비 - 해외 쇼핑(패키지여행)

Base=패키지 여행자	사례수 (명)	30만원	30-39	40-49	50-59	60-69	70-79	80-89	90-99	100-149
		미만	만원	만원	만원	만원	만원	만원	만원	만원
		%	%	%	%	%	%	%	%	%
전체	(793)	67.3	10.8	3.3	6.7	1.7	.4	1.1	1.3	4.8
성별	(338)	73.4	9.8	2.1	4.4	.9	.4	1.1	2.1	4.5
여성	(454)	62.8	11.5	4.2	8.4	2.3	.3	1.1	.6	5.1
연령	(63)	87.1	3.4	.0	9.6	.0	.0	.0	.0	.0
15-20세	(128)	59.9	19.6	7.9	5.6	2.5	.0	1.5	.0	2.3
21-30세	(178)	57.2	9.8	4.2	13.3	.0	1.3	1.6	1.5	7.7
31-40세	(196)	69.2	13.3	2.5	4.5	2.8	.0	.7	3.5	2.2
41-50세	(146)	71.2	5.2	1.6	3.4	3.4	.4	.6	.0	8.1
51-60세	(82)	74.4	8.6	1.8	3.1	.0	.0	2.2	.3	6.9
61세 이상										
거주지	(239)	65.8	10.7	2.5	5.5	.4	.9	.1	.8	7.9
서울	(61)	80.6	11.1	2.8	1.7	.0	.0	.4	.0	3.3
부산	(21)	67.5	16.8	3.2	5.7	.0	.0	.0	.0	.0
대구	(20)	55.2	17.9	.0	8.4	3.8	2.9	.0	2.5	3.8
인천	(27)	73.3	.0	.0	3.1	.0	.0	.0	.0	.0
대전	(47)	64.9	21.0	.0	7.3	2.3	.0	.0	.0	4.4
충청	(10)	50.8	19.3	11.1	16.3	.0	.0	.0	.0	2.5
경남	(113)	64.1	7.2	5.0	5.8	.2	.0	4.2	6.2	4.8
제주	(47)	69.0	10.3	4.8	9.7	1.5	.6	1.4	1.4	1.4
기타	(30)	78.0	5.3	.0	9.6	2.4	.0	.0	.0	2.4
해외	(24)	77.2	.0	2.5	5.4	3.5	.0	9.3	.0	2.1
미지	(25)	27.3	12.8	30.3	8.5	6.8	.0	.0	.0	11.2
중남미	(35)	81.5	4.2	1.9	7.1	2.9	.0	.0	.0	2.5
동남아	(54)	67.2	7.9	.0	14.5	6.9	.0	.0	.0	3.5
유럽	(32)	66.6	10.8	.0	7.4	5.2	.0	1.9	.0	4.8
아프리카	(7)	90.9	9.1	.0	.0	.0	.0	.0	.0	.0
월급	(600)	66.2	11.7	2.6	5.9	2.0	.3	1.3	1.3	5.4
199만원 이하	(188)	70.4	8.2	5.6	9.4	.7	.5	.4	1.2	2.9
200-299만원	(5)	85.9	.0	.0	.0	.0	.0	.0	.0	14.1
300-399만원	(57)	68.5	20.5	1.5	6.3	.0	.0	1.7	.0	1.1
400-499만원	(107)	76.1	6.8	3.4	4.3	.7	.0	1.5	.6	3.4
500-599만원	(153)	67.6	7.8	1.7	10.3	3.2	.2	2.0	1.0	4.7
600만원 이상	(185)	69.5	10.5	3.1	4.0	1.1	.8	.5	.3	5.1
모름	(152)	64.9	9.1	2.1	10.6	2.6	.4	.7	4.6	3.3
업종	(130)	57.4	16.2	7.8	4.0	1.5	.4	1.0	.2	9.5
제조업	(9)	90.0	2.9	.0	7.1	.0	.0	.0	.0	.0
서비스업	(162)	67.4	13.3	2.2	6.7	.4	.4	1.0	.5	5.7
판매업	(180)	64.1	6.9	7.7	8.0	.3	.3	.9	4.1	6.7
농림업	(103)	69.7	6.2	1.8	10.1	2.3	.3	1.7	.0	6.3
건설업	(8)	51.3	20.9	.0	16.2	.0	.0	.0	.0	.0
교육업	(21)	70.0	2.2	.0	2.6	10.9	.0	.0	.0	14.2
의료업	(177)	62.2	13.9	3.9	4.0	4.3	.8	1.2	.0	3.1
기타	(102)	79.7	12.1	.0	6.4	.0	.0	.0	.0	.9
모름	(32)	73.0	11.7	.0	6.8	.0	.0	2.6	5.0	.8
여행목적	(6)	46.0	29.2	.0	.0	.0	.0	12.1	.0	12.7
가족여행	(611)	63.8	11.4	4.2	6.6	1.8	.3	1.3	1.6	5.9
친구/가족	(20)	82.7	5.3	2.3	1.4	.0	.0	.0	.0	1.2
사업/업무	(85)	81.3	6.6	.5	5.7	1.5	1.4	.0	.0	2.4
건강/스포츠	(4)	.0	.0	.0	100.0	.0	.0	.0	.0	.0
교육/학연수	(19)	94.5	1.5	.0	4.0	.0	.0	.0	.0	.0
기타	(54)	74.9	15.9	.0	4.6	2.0	.0	1.2	.0	.4
여행패키지	(667)	66.4	10.5	3.5	7.1	1.8	.2	1.3	1.5	5.0
부분패키지	(125)	72.4	12.0	2.1	4.8	1.1	1.5	.0	.0	4.0
목적	(647)	70.7	10.3	3.2	5.4	1.8	.1	.7	1.0	4.4
구미	(71)	55.6	15.2	5.9	11.4	.9	.9	2.6	3.2	3.5
대양/아프리카	(27)	42.7	11.0	.0	16.5	3.1	4.4	3.1	.0	5.3
기타	(48)	52.5	10.6	3.0	11.8	.5	.5	3.3	2.0	11.8

[계속]

[표 12-4] 항목별 경비 - ④골프비용(패키지여행: 전체패키지+부분패키지)

[문 15] 항목별 경비 - ④골프비용(패키지여행)

Base=패키지 여행자	사례수 (명)	30만원	30-39	50-59	100-149	200-299	계	평균 (만원)
		미만	만원	만원	만원	만원		
		%	%	%	%	%	%	
전 체	(15)	64.0	20.7	7.2	6.5	1.6	100.0	26.7
연말연시	(12)	69.6	16.5	8.8	3.2	2.0	100.0	24.9
연말연시	(3)	38.3	40.0	.0	21.7	.0	100.0	34.7
연말연시	(1)	77.5	22.5	.0	.0	.0	100.0	8.8
연말연시	(5)	83.4	16.6	.0	.0	.0	100.0	18.1
연말연시	(4)	75.4	9.8	.0	14.8	.0	100.0	24.3
연말연시	(4)	28.4	43.1	28.4	.0	.0	100.0	30.0
연말연시	(1)	47.0	.0	.0	32.9	20.1	100.0	77.9
거주지역	(5)	68.4	6.2	.0	20.4	5.0	100.0	36.4
거주지역	(1)	100.0	.0	.0	.0	.0	100.0	10.0
거주지역	(1)	100.0	.0	.0	.0	.0	100.0	6.0
거주지역	(1)	100.0	.0	.0	.0	.0	100.0	10.0
거주지역	(2)	41.2	58.8	.0	.0	.0	100.0	20.9
거주지역	(2)	100.0	.0	.0	.0	.0	100.0	20.0
거주지역	(1)	100.0	.0	.0	.0	.0	100.0	21.0
거주지역	(3)	.0	63.3	36.7	.0	.0	100.0	37.3
결혼상태	(15)	65.3	19.1	7.3	6.7	1.6	100.0	26.6
결혼상태	(0)	.0	100.0	.0	.0	.0	100.0	30.0
월가구소	(3)	53.9	46.1	.0	.0	.0	100.0	17.1
월가구소	(1)	100.0	.0	.0	.0	.0	100.0	14.2
월가구소	(6)	60.8	19.6	19.6	.0	.0	100.0	20.2
월가구소	(6)	62.3	15.5	.0	17.8	4.4	100.0	40.9
직업	(4)	63.8	25.5	.0	10.7	.0	100.0	31.1
직업	(7)	66.2	30.4	.0	.0	3.4	100.0	20.5
직업	(3)	64.7	.0	35.3	.0	.0	100.0	22.7
직업	(1)	100.0	.0	.0	.0	.0	100.0	21.0
직업	(1)	.0	.0	.0	100.0	.0	100.0	100.0
여행목적	(7)	46.0	33.5	16.7	.0	3.8	100.0	28.5
여행목적	(8)	83.2	11.9	.0	5.0	.0	100.0	19.9
여행목적	(1)	.0	.0	.0	100.0	.0	100.0	100.0
여행형태	(12)	61.8	22.7	8.7	4.8	2.0	100.0	26.9
여행형태	(3)	74.0	11.2	.0	14.8	.0	100.0	25.5
목적지	(12)	63.8	18.9	9.1	8.3	.0	100.0	25.3
목적지	(3)	78.4	21.6	.0	.0	.0	100.0	16.7
목적지	(1)	.0	55.4	.0	.0	44.6	100.0	105.8

[표 12-5] 항목별 경비 - ⑤기타 비용(패키지여행: 전체패키지+부분패키지)

[문 15] 항목별 경비 - ⑤기타 비용(패키지여행)

Base=패키지 여행자	사례수 (명)	30만원 미만	30-39 만원	40-49 만원	50-59 만원	60-69 만원	70-79 만원	80-89 만원	100-149 만원	150-199 만원
		%	%	%	%	%	%	%	%	%
전체	(348)	81.4	6.7	2.4	4.0	.9	.9	.2	2.4	.4
성별	(186)	84.6	4.8	.9	2.8	.8	.9	.0	3.8	.3
연령	(163)	77.7	9.0	4.1	5.5	.9	.9	.4	.8	.5
연령세	(23)	76.4	10.4	.0	10.4	.0	.0	.0	.0	.0
15-20세	(49)	66.9	13.1	3.6	6.3	4.7	2.9	.0	.0	1.3
21-30세	(97)	74.4	5.7	6.3	2.4	.8	.8	.7	8.0	.3
31-40세	(87)	91.4	5.5	.7	2.5	.0	.0	.0	.0	.0
41-50세	(57)	86.6	5.9	.0	5.6	.0	1.9	.0	.0	.0
51-60세	(36)	90.4	3.0	.0	2.6	.0	.0	.0	1.6	1.6
거주지	(115)	76.9	6.6	4.4	4.2	1.4	.6	.0	4.3	.5
서울	(22)	98.8	.0	.0	.0	.0	.0	.0	.0	1.2
부산	(10)	80.9	11.3	7.8	.0	.0	.0	.0	.0	.0
대구	(15)	90.1	.0	.0	.0	.0	5.4	4.5	.0	.0
대전	(9)	84.7	.0	.0	9.2	.0	.0	.0	.0	6.1
인천	(22)	87.9	10.9	.0	.0	.0	.0	.0	1.2	.0
광주	(6)	72.8	27.2	.0	.0	.0	.0	.0	.0	.0
제주	(64)	78.3	7.0	1.8	7.3	.8	2.9	.0	1.0	.0
충청	(15)	86.1	.0	3.9	4.2	5.8	.0	.0	.0	.0
강원	(14)	66.2	16.4	.0	.0	.0	.0	.0	17.4	.0
경남	(8)	80.6	19.4	.0	.0	.0	.0	.0	.0	.0
충북	(8)	83.7	12.8	.0	.0	.0	.0	.0	.0	.0
충남	(13)	89.6	.0	7.1	3.3	.0	.0	.0	.0	.0
경북	(10)	95.5	4.5	.0	.0	.0	.0	.0	.0	.0
전북	(11)	72.9	3.7	.0	23.4	.0	.0	.0	.0	.0
전남	(6)	89.8	10.2	.0	.0	.0	.0	.0	.0	.0
제주	(6)	89.8	10.2	.0	.0	.0	.0	.0	.0	.0
여행형태	(269)	85.1	5.9	2.2	3.3	.9	.7	.0	1.3	.3
전체	(78)	68.9	9.9	3.4	5.9	.8	1.8	.8	6.1	.8
패키지	(2)	69.8	.0	.0	30.2	.0	.0	.0	.0	.0
여행규모	(16)	85.7	9.2	1.6	1.7	.0	.0	.0	.0	.0
199만원 이하	(44)	77.6	14.3	.0	4.4	3.7	.0	.0	.0	.0
200-299만원	(52)	83.6	2.6	3.1	5.1	.0	2.7	1.2	1.8	.0
300-399만원	(74)	84.7	8.0	4.1	2.5	.0	.0	.0	.8	.0
400-499만원	(96)	85.1	4.9	3.7	2.6	.9	1.1	.0	.3	.6
500-599만원	(59)	68.5	6.5	.0	8.2	.8	1.3	.0	10.9	1.5
600만원 이상	(7)	100.0	.0	.0	.0	.0	.0	.0	.0	.0
여행목적	(91)	75.1	8.8	5.3	2.0	.0	.0	.7	7.1	.3
관광	(77)	80.9	7.8	1.5	4.2	1.8	1.4	.0	1.6	.7
업무	(58)	83.7	7.2	4.3	1.1	2.4	1.4	.0	.0	.0
기타	(4)	100.0	.0	.0	.0	.0	.0	.0	.0	.0
휴가	(7)	93.9	.0	.0	6.1	.0	.0	.0	.0	.0
학업	(55)	87.1	5.1	.0	5.8	.5	.0	.0	1.1	.0
기타	(35)	74.8	4.1	.0	11.8	.0	4.0	.0	.0	1.8
기타	(18)	94.1	5.9	.0	.0	.0	.0	.0	.0	.0
기타	(3)	83.9	.0	.0	16.1	.0	.0	.0	.0	.0
여행목적	(243)	83.1	5.8	3.5	3.8	1.0	.6	.0	1.7	.2
관광	(8)	76.7	13.0	.0	6.8	.0	.0	.0	.0	.0
업무	(63)	72.8	11.5	.0	5.2	1.0	1.7	1.0	5.7	.0
기타	(2)	87.2	.0	.0	12.8	.0	.0	.0	.0	.0
기타	(31)	85.9	3.4	.0	2.0	.0	2.0	.0	1.8	2.8
여행형태	(282)	85.6	5.8	2.8	2.4	.8	.9	.2	.8	.3
전체	(67)	63.7	10.6	.6	11.1	1.3	1.0	.0	8.8	.9
패키지	(67)	63.7	10.6	.6	11.1	1.3	1.0	.0	8.8	.9
여행목적	(279)	85.3	6.3	2.0	3.1	.3	.9	.0	2.1	.0
관광	(29)	70.3	7.7	2.0	6.5	2.2	2.2	2.3	.0	2.2
업무	(18)	66.6	9.9	.0	6.4	.0	.0	.0	10.2	3.3
기타	(24)	59.8	8.0	9.8	10.7	6.9	.0	.0	2.5	1.1
기타	(24)	59.8	8.0	9.8	10.7	6.9	.0	.0	2.5	1.1

[계속]

[표 12-5] 항목별 경비 - ⑤기타 비용(패키지여행: 전체패키지+부분패키지)

[문 15] 항목별 경비 - ⑤기타 비용(패키지여행)

Base=패키지 여행자	200-299	300만원	계	평균 (만원)
	만원	이상		
	%	%	%	
■ 전 체 ■	.3	.4	100.0	18.8
■ 성년 여 ■	.3	.7	100.0	19.2
■ 연령 15-20 ■	.0	2.8	100.0	28.4
■ 연령 21-30 ■	1.3	.0	100.0	25.8
■ 연령 31-40 ■	.0	.7	100.0	24.2
■ 연령 41-50 ■	.0	.0	100.0	10.9
■ 연령 51-60 ■	.0	.0	100.0	13.8
■ 연령 61세 이상 ■	.8	.0	100.0	16.2
■ 거주지 서울 ■	.0	1.1	100.0	24.6
■ 거주지 부산 ■	.0	.0	100.0	9.3
■ 거주지 대구 ■	.0	.0	100.0	15.1
■ 거주지 인천 ■	.0	.0	100.0	17.4
■ 거주지 광주 ■	.0	.0	100.0	22.5
■ 거주지 대전 ■	.0	.0	100.0	11.0
■ 거주지 세종 ■	.0	.0	100.0	15.7
■ 거주지 경기 ■	1.0	.0	100.0	20.2
■ 거주지 충청 ■	.0	.0	100.0	14.4
■ 거주지 전북 ■	.0	.0	100.0	26.8
■ 거주지 전남 ■	.0	.0	100.0	15.3
■ 거주지 경북 ■	3.4	.0	100.0	16.4
■ 거주지 경남 ■	.0	.0	100.0	8.7
■ 거주지 제주 ■	.0	.0	100.0	8.0
■ 거주지 기타 ■	.0	.0	100.0	17.3
■ 결혼 상태 ■	.0	.0	100.0	7.7
■ 결혼 상태 미혼 ■	.1	.2	100.0	15.6
■ 결혼 상태 기혼 ■	.8	.8	100.0	29.8
■ 결혼 상태 기타 ■	.0	.0	100.0	27.1
■ 월가 소득 199만원 이하 ■	1.8	.0	100.0	15.6
■ 월가 소득 200-299만원 ■	.0	.0	100.0	14.9
■ 월가 소득 300-399만원 ■	.0	.0	100.0	16.6
■ 월가 소득 400-499만원 ■	.0	.0	100.0	13.6
■ 월가 소득 500-599만원 ■	.0	.7	100.0	16.6
■ 월가 소득 600만원 이상 ■	1.1	1.1	100.0	36.8
■ 직업/직종 ■	.0	.0	100.0	3.9
■ 직업/직종 전문직 ■	.0	.7	100.0	23.2
■ 직업/직종 사무직 ■	.0	.0	100.0	16.3
■ 직업/직종 판매/서비스 ■	.0	.0	100.0	15.2
■ 직업/직종 농업/임업 ■	.0	.0	100.0	4.7
■ 직업/직종 기타 ■	.0	.0	100.0	10.9
■ 직업/직종 학생 ■	.5	.0	100.0	14.8
■ 직업/직종 학업 ■	1.8	1.8	100.0	32.4
■ 직업/직종 퇴직/무직 ■	.0	.0	100.0	11.7
■ 직업/직종 기타 ■	.0	.0	100.0	17.6
■ 여행목적 ■	.3	.0	100.0	16.2
■ 여행목적 친구/가족 ■	3.5	.0	100.0	21.4
■ 여행목적 사업/전문 ■	.0	1.1	100.0	24.6
■ 여행목적 종교 ■	.0	.0	100.0	11.2
■ 여행목적 교육 ■	.0	2.0	100.0	27.5
■ 여행형태 ■	.1	.2	100.0	15.7
■ 여행형태 전체 패키지 ■	1.0	1.0	100.0	32.1
■ 목적지 ■	.0	.0	100.0	14.5
■ 목적지 구미 ■	2.2	.0	100.0	35.0
■ 목적지 대양/아프리카 ■	.0	3.6	100.0	47.9
■ 목적지 기타 ■	1.2	.0	100.0	28.8

[표 12-6] 항목별 경비 - ⑥국내에서 지출한 여행 전 준비비용(패키지여행: 전체패키지+부분패키지)

[문 15] 여행사 패키지 : 항목별 경비 - ⑥국내에서 지출한 여행 전 준비비용(패키지여행)

Base=패키지 여행자	사례수 (명)	30만원	30-39	40-49	50-59	60-69	70-79	80-89	100-149	150-199
		미만	만원	만원	만원	만원	만원	만원	만원	만원
		%	%	%	%	%	%	%	%	%
전체	(281)	81.4	7.9	.3	4.7	.3	.6	.1	3.5	.9
성별	(124)	80.8	9.0	.0	3.8	.6	.0	.0	4.6	1.2
연령	(156)	81.8	7.0	.6	5.5	.0	1.1	.2	2.7	.6
연령	(20)	83.5	13.3	3.3	.0	.0	.0	.0	.0	.0
15-20	(69)	74.9	10.2	.4	5.3	.0	.0	.0	6.5	1.3
21-30	(70)	76.8	9.4	.0	5.5	.0	.0	.4	6.7	1.3
31-40	(60)	86.1	4.6	.0	5.0	1.2	3.0	.0	.0	.0
41-50	(37)	85.7	4.6	.0	7.5	.0	.0	.0	2.2	.0
51-60	(25)	92.3	5.3	.0	.0	.0	.0	.0	.0	2.4
61세 이상										
거주지	(79)	83.0	10.0	.0	3.8	.0	.0	.0	.0	1.9
서울	(16)	98.5	1.5	.0	.0	.0	.0	.0	.0	.0
부산	(9)	73.4	.0	.0	7.8	.0	.0	.0	9.1	9.7
대구	(11)	70.9	.0	2.2	16.3	.0	.0	.0	10.6	.0
대전	(11)	74.9	9.9	.0	15.1	.0	.0	.0	.0	.0
인천	(20)	85.2	14.8	.0	.0	.0	.0	.0	.0	.0
안양	(2)	88.7	.0	.0	11.3	.0	.0	.0	.0	.0
경남	(37)	72.0	2.1	.0	6.2	.0	.0	.7	19.0	.0
충남	(11)	77.1	8.2	6.3	8.4	.0	.0	.0	.0	.0
충북	(13)	82.4	9.2	.0	.0	.0	8.4	.0	.0	.0
전북	(12)	81.2	16.7	.0	.0	.0	.0	.0	2.0	.0
전남	(14)	94.9	.0	.0	.0	5.1	.0	.0	.0	.0
경북	(7)	53.3	36.7	.0	.0	.0	10.0	.0	.0	.0
경서	(25)	87.0	4.5	.0	5.8	.0	.0	.0	2.6	.0
제주	(10)	94.0	6.0	.0	.0	.0	.0	.0	.0	.0
제주	(3)	38.7	22.8	.0	38.5	.0	.0	.0	.0	.0
휴대폰	(200)	81.7	6.6	.0	6.5	.4	.9	.1	2.1	1.2
미휴대폰	(81)	80.5	11.1	1.1	.3	.0	.0	.0	7.0	.0
월급	(21)	91.0	9.0	.0	.0	.0	.0	.0	.0	.0
199만원 이하	(48)	73.8	10.2	.0	11.3	.0	1.5	.0	3.1	.0
200-299만원	(56)	85.1	7.3	.4	2.2	1.3	.0	.0	2.5	1.1
300-399만원	(56)	79.8	9.1	1.2	2.8	.0	.0	.0	5.5	1.6
400-499만원	(51)	86.7	6.3	.0	2.7	.0	.0	.5	.0	1.7
500-599만원	(47)	76.5	5.3	.0	7.6	.0	2.3	.0	8.3	.0
600만원 이상	(1)	80.1	19.9	.0	.0	.0	.0	.0	.0	.0
직업	(74)	80.2	9.6	.0	5.0	.0	1.4	.0	1.7	2.0
사무직	(58)	78.0	6.3	.0	3.4	1.3	.0	.0	7.6	1.6
판매/서비스	(26)	81.2	9.4	.0	6.4	.0	.0	.0	3.0	.0
농/임/업	(5)	88.3	11.7	.0	.0	.0	.0	.0	.0	.0
가정주부	(7)	89.0	.0	.0	11.0	.0	.0	.0	.0	.0
학생	(61)	82.7	5.8	.0	8.0	.0	1.2	.4	1.9	.0
학퇴/무직/기타	(35)	82.9	9.5	2.6	.7	.0	.0	.0	4.3	.0
모름/무응답	(12)	87.4	6.2	.0	.0	.0	.0	.0	6.4	.0
모름/무응답	(2)	77.0	23.0	.0	.0	.0	.0	.0	.0	.0
여행목적	(211)	80.7	7.8	.1	5.1	.3	.8	.0	3.7	.8
친구/가족	(6)	60.3	16.5	.0	4.2	.0	.0	4.4	14.5	.0
사업/전문	(34)	87.7	5.3	.0	3.5	.0	.0	.0	3.5	.0
종교/순례	(6)	90.0	.0	.0	.0	.0	.0	.0	.0	10.0
교육/여행	(23)	80.6	11.9	2.9	4.6	.0	.0	.0	.0	.0
여행형태	(223)	80.3	8.2	.4	5.2	.3	.8	.0	3.6	.7
전체	(58)	85.4	6.3	.0	3.0	.0	.0	.4	3.2	1.6
목적지	(224)	83.6	7.4	.3	3.7	.3	.8	.0	3.1	.3
미국	(26)	80.7	7.0	.0	7.2	.0	.0	.0	5.1	.0
미대양/아프리카	(10)	68.2	17.5	.0	.0	.0	.0	.0	14.3	.0
대양/아프리카	(21)	64.9	8.8	1.2	14.5	.0	.0	1.2	1.1	8.3

[계속]

[표 12-6] 항목별 경비 - ⑥국내에서 지출한 여행 전 준비비용(패키지여행: 전체패키지+부분패키지)

[문 15] 여행사 패키지 : 항목별 경비 - ⑥국내에서 지출한 여행 전 준비비용(패키지여행)

Base=패키지 여행자	300만원 이상	계	평균 (만원)
	%	%	
■ 전 체 ■	.4	100.0	20.0
■ 성 별 ■	.0	100.0	20.7
■ 여 성 ■	.7	100.0	19.5
■ 연 령 ■			
만 15 - 20세	.0	100.0	13.1
만 21 - 30세	1.5	100.0	27.4
만 31 - 40세	.0	100.0	22.7
만 41 - 50세	.0	100.0	15.8
만 51 - 60세	.0	100.0	15.3
만 61세 이상	.0	100.0	15.0
■ 거 주 지 역 ■			
서 울	1.3	100.0	19.9
부 산	.0	100.0	9.8
대 구	.0	100.0	36.1
인 천	.0	100.0	29.3
광 주	.0	100.0	17.2
대 전	.0	100.0	15.2
충 청	.0	100.0	20.6
경 기	.0	100.0	30.7
강 원	.0	100.0	19.2
충 북	.0	100.0	13.8
충 남	.0	100.0	16.3
경 남	.0	100.0	11.9
경 서	.0	100.0	24.9
경 동	.0	100.0	17.4
전 북	.0	100.0	10.8
전 남	.0	100.0	30.0
■ 결 혼 상 태 ■			
미 혼	.5	100.0	20.3
기 타	.0	100.0	19.4
■ 월 가 소 득 ■			
199만원 이하	.0	100.0	10.8
200-299만원	.0	100.0	20.2
300-399만원	.0	100.0	17.6
400-499만원	.0	100.0	21.3
500-599만원	2.1	100.0	22.9
600만원 이상	.0	100.0	22.5
모름/무응답	.0	100.0	7.8
■ 직 업 ■			
직업/관리직	.0	100.0	19.4
사무/무직	1.8	100.0	28.9
판매/서비스	.0	100.0	17.0
농림/임업/어업	.0	100.0	14.6
가정/작업	.0	100.0	14.2
주부	.0	100.0	16.2
학생	.0	100.0	17.6
은퇴/무직/기타	.0	100.0	21.4
모름/무응답	.0	100.0	13.0
■ 여 행 목 적 ■			
가정/휴양	.5	100.0	20.5
친구/친지방문	.0	100.0	35.8
사업/전문활동	.0	100.0	16.2
강좌/교습/순례	.0	100.0	20.5
교육/여행연수	.0	100.0	17.4
■ 여 행 태 차 ■			
전체 패키지	.5	100.0	20.5
부분 패키지	.0	100.0	18.2
■ 목 적 지 주 ■			
아시아	.5	100.0	18.2
구주	.0	100.0	22.8
미주	.0	100.0	26.2
대양/아프리카	.0	100.0	33.0

[표 13] 1인당 해외여행 총 경비(전체패키지)

[문 15] 1인당 해외여행 총 경비(전체패키지)

Base=전체패키지 여행자	사레수 (명)	50만원 미만	50-99 만원	100-149 만원	150-199 만원	200-249 만원	250-299 만원	300-349 만원	350-399 만원	400-499 만원
		%	%	%	%	%	%	%	%	%
■ 전 체 ■	(890)	7.0	19.3	25.5	14.6	12.9	6.4	3.8	4.8	3.5
■ 일반 여행자 ■	(396)	9.5	22.4	22.7	15.3	11.1	5.9	2.6	4.4	3.4
■ 연 령 ■	(494)	5.0	16.7	27.9	14.1	14.3	6.8	4.8	5.0	3.6
■ 연령대 ■	(61)	22.9	34.0	28.4	1.8	1.9	1.1	7.7	.0	1.1
15 - 20세	(117)	6.3	15.5	12.5	13.5	26.7	7.4	6.0	3.6	6.2
21 - 30세	(190)	3.1	13.5	19.6	14.3	16.1	15.3	3.1	6.5	4.6
31 - 40세	(213)	5.2	18.2	30.2	20.9	12.7	3.4	2.4	2.8	3.2
41 - 50세	(192)	6.8	17.6	33.4	17.5	9.8	3.4	3.5	4.1	1.9
51 - 60세	(117)	9.5	29.3	25.4	6.9	4.7	4.0	3.6	10.1	3.4
61세 이상										
■ 거주지 ■	(263)	5.5	18.8	24.6	9.0	19.2	7.8	3.6	5.0	4.0
서부	(65)	19.5	29.5	33.8	6.6	1.9	3.5	.4	1.3	3.6
중부	(27)	.0	28.4	24.1	12.3	9.0	6.7	6.2	.0	6.3
남부	(23)	2.6	30.7	14.6	20.3	5.0	9.4	.0	7.3	10.1
제주	(28)	4.0	13.3	20.9	20.1	8.2	6.0	4.6	9.9	9.4
대도시	(43)	2.7	10.1	39.1	10.2	13.0	10.2	11.0	1.2	2.5
중도시	(21)	15.8	5.2	9.6	41.6	20.2	3.0	.0	1.8	.0
소도시	(136)	5.3	19.5	22.6	13.3	15.1	7.3	4.6	3.9	3.7
농촌	(48)	2.1	18.6	34.8	18.4	1.5	3.6	3.8	13.4	3.8
도시	(38)	13.5	11.9	35.3	19.8	1.9	7.4	2.9	1.1	.0
북부	(26)	.0	4.9	30.7	25.6	4.0	17.1	6.4	8.7	1.7
중부	(30)	3.6	21.8	14.4	13.1	29.1	.9	4.4	11.9	.0
남부	(50)	9.8	11.0	32.7	20.3	6.0	7.3	4.7	3.9	3.5
제주	(58)	9.2	32.2	14.1	24.7	18.6	.0	.0	.0	1.1
전체	(30)	15.5	23.7	22.6	14.3	4.8	2.1	6.8	6.8	3.3
기타	(5)	.0	.0	39.9	36.9	.0	.0	.0	23.3	.0
■ 직업 ■	(719)	5.6	18.7	26.6	15.1	11.9	7.0	4.0	5.7	3.4
관리직	(167)	13.4	22.3	19.7	12.7	17.2	3.4	2.8	1.0	4.2
기타	(4)	.0	.0	73.9	.0	.0	15.3	10.7	.0	.0
■ 월 소득 ■	(80)	8.5	30.8	27.8	9.2	12.9	4.2	.7	4.2	1.3
199만원 이하	(126)	5.9	29.2	26.5	9.6	9.0	8.4	6.2	1.0	2.6
200-299만원	(185)	6.5	12.5	30.9	13.8	6.8	9.2	6.5	5.8	5.5
300-399만원	(190)	4.6	23.9	26.8	14.8	11.6	6.6	2.7	4.1	1.9
400-499만원	(174)	10.5	15.9	19.7	18.1	17.8	5.6	1.8	6.4	2.8
500-599만원	(127)	5.1	10.2	21.8	18.6	21.4	2.9	3.7	5.9	6.4
600만원 이상	(8)	31.0	9.5	21.6	25.2	.0	.0	7.5	5.2	.0
■ 직업/무응답 ■	(155)	2.9	13.0	20.1	18.4	13.2	9.1	3.9	8.5	6.8
문무관리직	(218)	4.1	18.5	19.3	20.9	19.4	8.6	2.5	2.6	2.0
판매/서비스	(111)	4.6	20.7	29.7	10.7	12.0	2.0	3.5	8.9	7.3
농림/어업	(17)	23.5	19.2	21.0	21.9	.0	.0	5.9	7.2	1.4
기술/작업	(19)	32.6	16.5	5.7	9.3	4.2	23.7	1.3	4.4	.0
가정주부	(210)	5.7	16.9	38.2	11.5	11.5	5.4	5.1	3.3	.8
학생	(98)	18.1	26.3	23.4	8.1	12.1	4.4	3.6	.4	2.1
학업/무직/기타	(53)	5.8	36.0	19.8	11.7	.0	3.4	3.7	8.4	8.1
도움/무응답	(10)	11.3	11.3	30.2	4.7	19.3	.0	8.7	.0	.0
■ 여행 목적 ■	(712)	5.5	20.5	25.4	14.5	13.3	6.5	4.2	5.2	2.9
가족/휴양	(17)	3.5	6.2	54.0	4.8	3.2	8.2	.0	6.6	3.6
친구/지방	(85)	10.6	18.7	20.3	21.0	9.4	6.6	1.3	.7	7.2
사업/관광	(5)	.0	.0	22.0	.0	78.0	.0	.0	.0	.0
교육/순례	(11)	.0	.0	57.0	.0	13.1	6.7	9.5	8.5	5.2
취업/학연수	(58)	22.9	14.2	20.7	14.1	8.9	4.3	3.4	4.4	5.2
■ 여행 형태 ■	(890)	7.0	19.3	25.5	14.6	12.9	6.4	3.8	4.8	3.5
■ 목적지 ■	(747)	8.0	22.7	29.8	15.5	12.1	4.7	2.5	2.0	1.3
아구	(73)	3.2	.8	.8	8.5	14.6	17.4	8.6	22.9	17.8
미주	(22)	.0	.0	.0	6.3	6.3	12.9	11.2	21.7	23.1
대양/아프리카	(48)	.6	2.9	8.0	13.6	24.4	13.6	13.6	11.9	7.9

[계속]

[표 13-1] 항목별 경비 - ①여행상품 비용(전체패키지)

[문 15] 항목별 경비 - ①여행상품 비용(전체패키지)

Base=전체 패키지 여행자	사례수 (명)	30만원 미만	30-39만원	40-49만원	50-59만원	60-69만원	70-79만원	80-89만원	90-99만원	100-149만원
		%	%	%	%	%	%	%	%	%
■ 전 체 ■	(870)	2.5	3.6	5.9	4.7	6.9	6.9	10.0	7.5	19.7
■ 전 별 ■	(385)	1.9	6.0	7.3	6.1	8.2	5.6	9.4	5.8	16.7
■ 연 령 ■	(485)	2.9	1.8	4.8	3.7	5.8	7.8	10.6	8.8	22.1
■ 연 령 ■	(58)	.0	13.1	12.9	2.0	27.9	4.9	.0	.0	26.4
■ 연 령 ■	(115)	1.2	3.9	7.2	6.9	7.1	1.9	1.6	4.2	20.2
■ 연 령 ■	(190)	2.4	4.7	2.9	3.5	4.3	3.7	6.9	4.9	20.0
■ 연 령 ■	(211)	3.1	1.9	6.2	5.1	5.0	12.9	12.0	9.3	15.9
■ 연 령 ■	(186)	3.4	1.9	4.5	6.7	5.3	5.7	17.4	12.3	21.5
■ 연 령 ■	(110)	2.5	2.5	7.8	2.0	6.1	9.0	13.5	7.4	19.2
■ 거주지 ■	(257)	2.4	2.6	2.0	5.6	8.4	6.6	8.0	6.0	23.2
■ 거주지 ■	(65)	10.5	11.0	16.3	13.6	12.9	8.4	5.8	8.6	2.7
■ 거주지 ■	(27)	.0	5.1	12.9	.0	7.7	5.4	8.1	5.3	17.5
■ 거주지 ■	(22)	.0	.0	23.4	.0	.0	3.5	9.0	.0	22.7
■ 거주지 ■	(28)	.0	.0	4.0	4.1	13.3	.0	3.6	13.7	16.6
■ 거주지 ■	(43)	.0	2.7	.0	5.1	11.2	24.4	1.5	1.8	16.9
■ 거주지 ■	(21)	.0	15.8	5.2	.0	.0	.0	21.4	.0	.0
■ 거주지 ■	(134)	.8	3.4	7.8	6.5	5.2	1.9	13.9	9.3	18.5
■ 거주지 ■	(47)	.0	.0	2.4	1.4	.0	17.6	18.3	19.0	14.8
■ 거주지 ■	(36)	9.0	3.2	2.9	.0	3.3	9.2	2.0	2.2	43.3
■ 거주지 ■	(26)	.0	.0	.0	.0	4.7	.0	8.5	12.3	22.4
■ 거주지 ■	(30)	.0	3.6	4.4	3.5	6.8	7.1	7.9	6.9	10.2
■ 거주지 ■	(48)	.0	7.6	.0	.0	7.5	5.1	16.9	.0	22.9
■ 거주지 ■	(54)	2.7	.0	18.0	2.7	8.0	7.5	20.2	7.9	25.6
■ 거주지 ■	(28)	9.7	4.9	4.9	3.8	.0	2.6	4.3	21.3	23.8
■ 거주지 ■	(5)	.0	.0	.0	39.9	.0	23.2	.0	.0	13.7
■ 직업 ■	(703)	2.6	2.5	5.0	4.9	5.6	7.8	11.8	7.9	18.2
■ 직업 ■	(163)	1.9	8.4	9.7	4.3	11.9	3.1	1.6	5.8	26.6
■ 직업 ■	(4)	.0	.0	.0	.0	31.2	.0	42.7	.0	.0
■ 월급 ■	(77)	4.1	1.8	7.5	2.5	5.3	10.7	13.0	6.1	19.0
■ 월급 ■	(122)	.0	4.1	6.0	6.2	11.5	9.0	8.2	7.6	18.9
■ 월급 ■	(180)	1.5	2.2	4.4	4.2	8.2	4.1	7.2	11.7	22.8
■ 월급 ■	(189)	2.3	4.3	8.4	4.0	8.7	10.2	8.7	8.1	17.4
■ 월급 ■	(172)	4.7	6.1	5.1	7.5	4.2	5.4	12.8	5.8	13.9
■ 월급 ■	(123)	2.6	1.0	4.6	3.2	2.5	3.1	12.8	3.6	26.5
■ 월급 ■	(7)	.0	18.4	.0	.0	.0	11.2	.0	.0	45.2
■ 직종 ■	(152)	3.7	.8	1.8	5.1	6.2	1.4	13.5	2.3	18.5
■ 직종 ■	(217)	1.9	3.3	5.7	5.0	2.3	9.7	9.1	6.8	20.8
■ 직종 ■	(111)	1.0	3.6	5.4	8.9	11.5	2.7	4.3	14.1	16.8
■ 직종 ■	(16)	6.9	.0	17.2	6.8	.0	6.9	12.2	6.8	16.8
■ 직종 ■	(14)	8.0	.0	8.0	20.5	9.8	.0	.0	.0	10.6
■ 직종 ■	(205)	3.4	2.8	5.0	3.3	4.1	12.9	15.4	9.6	22.0
■ 직종 ■	(94)	.0	11.6	10.4	1.3	19.4	3.7	4	5.4	23.8
■ 직종 ■	(53)	2.7	2.7	12.1	2.1	8.9	4.9	14.4	5.5	11.2
■ 직종 ■	(9)	.0	12.8	.0	.0	.0	.0	9.4	24.7	21.8
■ 여행목적 ■	(704)	2.6	3.3	6.2	3.9	6.0	7.7	10.6	8.0	20.4
■ 여행목적 ■	(17)	.0	.0	.0	11.4	.0	.0	37.0	.0	18.9
■ 여행목적 ■	(78)	1.4	2.9	7.8	12.5	5.0	5.8	3.6	4.2	16.5
■ 여행목적 ■	(5)	.0	.0	.0	.0	.0	.0	.0	.0	100.0
■ 여행목적 ■	(11)	.0	.0	.0	.0	23.3	.0	5.5	33.6	.0
■ 여행목적 ■	(54)	3.2	11.2	3.2	4.3	19.4	1.2	5.5	2.6	12.0
■ 여행형태 ■	(870)	2.5	3.6	5.9	4.7	6.9	6.9	10.0	7.5	19.7
■ 목적지 ■	(729)	2.9	4.2	6.9	5.6	8.1	8.2	12.0	8.8	21.7
■ 목적지 ■	(71)	.0	.0	1.6	.0	.8	.0	.0	.6	5.3
■ 목적지 ■	(22)	.0	.0	.0	3.8	.0	.0	.0	.0	2.6
■ 목적지 ■	(48)	.6	1.9	.0	.0	.5	.5	.0	.0	17.7

[계속]

[표 13-1] 항목별 경비 - ①여행상품 비용(전체패키지)

[문 15] 항목별 경비 - ①여행상품 비용(전체패키지)

Base=전체패키지 여행자	150-199 만원	200-299 만원	300만원 이상	계	평균 (만원)
	%	%	%	%	
■ 전 체 ■	13.1	12.2	7.1	100.0	130.6
■ 성 별 ■					
남자	11.8	13.5	7.7	100.0	130.6
여성	14.1	11.2	6.6	100.0	130.6
■ 연령 ■					
15 - 20세	7.3	3.2	2.3	100.0	106.2
21 - 30세	22.9	17.9	4.8	100.0	137.9
31 - 40세	17.6	25.2	3.9	100.0	144.7
41 - 50세	14.8	7.6	6.2	100.0	119.3
51 - 60세	6.3	5.8	9.2	100.0	121.1
61세 이상	6.2	8.2	15.6	100.0	149.2
■ 거주지 ■					
서울	12.3	17.0	6.0	100.0	141.7
부산	6.0	2.9	1.3	100.0	69.0
대구	13.3	9.1	15.5	100.0	143.2
인천	17.0	18.2	6.3	100.0	131.9
광주	18.6	6.9	19.2	100.0	174.9
대전	14.3	19.4	2.5	100.0	125.6
대구	40.1	14.8	2.8	100.0	131.6
경남	10.2	13.1	9.4	100.0	137.1
충청	1.3	17.3	7.8	100.0	138.0
충남	11.3	5.7	7.7	100.0	132.2
전남	30.1	7.1	15.0	100.0	164.8
전북	41.7	6.5	1.4	100.0	122.6
경북	17.8	11.7	10.5	100.0	138.9
경서	4.1	2.1	1.2	100.0	86.7
제주	6.8	9.2	8.7	100.0	122.9
기타	.0	.0	23.3	100.0	124.7
■ 결혼 상태 ■					
미혼	12.6	13.2	7.9	100.0	133.7
혼인	15.5	8.0	3.2	100.0	117.5
기타	.0	15.3	10.7	100.0	123.5
■ 월 가 소 득 ■					
199만원 이하	6.9	17.7	5.5	100.0	122.2
200-299만원	12.4	12.3	3.7	100.0	120.2
300-399만원	10.6	12.3	10.9	100.0	143.5
400-499만원	13.8	10.1	4.0	100.0	114.9
500-599만원	12.7	16.6	5.2	100.0	126.7
600만원 이상	21.0	6.4	12.7	100.0	156.3
모름/무응답	10.2	.0	15.0	100.0	139.0
■ 직 업 ■					
전문직	14.8	19.5	12.5	100.0	157.9
사무직	21.4	11.3	2.7	100.0	121.9
판매/서비스	8.6	16.6	6.7	100.0	130.3
농/임/어업	15.2	1.5	9.6	100.0	112.3
기능/작업	32.4	4.8	6.0	100.0	118.6
가정주부	7.8	8.1	5.7	100.0	120.3
학정	7.2	12.6	4.2	100.0	120.2
은퇴/무직/기타	10.1	8.1	17.4	100.0	149.8
모름/무응답	5.3	.0	26.1	100.0	166.2
■ 여 행 목 적 ■					
여행/휴양	12.1	13.0	6.1	100.0	127.4
친구/친지방문	.0	13.5	19.2	100.0	164.4
사업/전문활동	24.6	5.8	9.8	100.0	137.7
건강/치료	.0	.0	.0	100.0	120.0
종교/순례	.0	23.6	14.0	100.0	151.4
교육/어학연수	17.1	9.3	10.9	100.0	148.7
■ 여 행 형태 ■					
전체 패키지	13.1	12.2	7.1	100.0	130.6
■ 목 적 지 ■					
구주	11.5	8.8	1.4	100.0	105.1
미국	11.8	34.9	44.9	100.0	285.5
미주	7.7	16.6	69.3	100.0	350.0
대양/아프리카	41.6	28.4	8.8	100.0	188.4

[표 13-2] 항목별 경비 - ②식음료비(전체패키지)

[문 15] 항목별 경비 - ②식음료비(전체패키지)

Base=전체패키지 여행자	사례수 (명)	30만원	30-39	40-49	50-59	60-69	70-79	90-99	100-149	200-299
		미만	만원	만원	만원	만원	만원	만원	만원	만원
		%	%	%	%	%	%	%	%	%
■ 전 체 ■	(474)	87.1	5.7	.7	3.8	1.4	.1	.1	.8	.1
■ 선 별 ■	(199)	80.4	6.0	.9	7.4	2.8	.3	.3	1.3	.2
■ 연 영 ■	(275)	92.0	5.5	.5	1.2	.4	.0	.0	1.5	.0
■ 만 15 - 20 ■	(34)	82.0	3.5	3.6	3.5	3.5	2.0	.0	.0	.0
■ 만 21 - 30 ■	(84)	82.0	11.5	.8	5.2	.0	.0	.0	.0	.5
■ 만 31 - 40 ■	(109)	92.3	2.8	.0	4.9	.0	.0	.0	.0	.0
■ 만 41 - 50 ■	(104)	88.3	2.3	1.2	2.3	4.4	.0	.6	.9	.0
■ 만 51 - 60 ■	(96)	82.1	9.6	.0	4.7	1.1	.0	.0	2.5	.0
■ 만 61세 이 상 ■	(47)	95.3	3.5	.0	.0	.0	.0	.0	1.2	.0
■ 거 주 지 역 ■	(145)	91.8	5.2	.4	.6	.8	.0	.4	.4	.0
■ 서 산 구 ■	(42)	80.9	2.7	.0	16.4	.0	.0	.0	.0	.0
■ 대 구 ■	(10)	70.7	.0	.0	18.4	.0	.0	.0	10.9	.0
■ 인 천 ■	(13)	72.8	22.4	4.8	.0	.0	.0	.0	.0	.0
■ 광 주 ■	(18)	96.9	.0	.0	.0	.0	.0	.0	3.1	.0
■ 대 전 ■	(27)	69.3	16.7	.0	4.5	4.5	.0	.0	5.0	.0
■ 정 주 ■	(17)	96.4	3.6	.0	.0	.0	.0	.0	.0	.0
■ 경 기 ■	(61)	85.9	2.8	2.0	7.5	.0	1.1	.0	.6	.0
■ 인 천 ■	(23)	89.1	7.8	3.1	.0	.0	.0	.0	.0	.0
■ 울 산 ■	(16)	84.5	15.5	.0	.0	.0	.0	.0	.0	.0
■ 전 주 ■	(10)	95.2	.0	.0	4.8	.0	.0	.0	.0	.0
■ 전 주 ■	(23)	86.9	10.3	.0	2.8	.0	.0	.0	.0	.0
■ 전 주 ■	(26)	89.8	3.8	.0	4.8	.0	.0	.0	.0	1.6
■ 전 주 ■	(31)	85.4	.0	.0	.0	14.6	.0	.0	.0	.0
■ 전 주 ■	(11)	89.8	10.2	.0	.0	.0	.0	.0	.0	.0
■ 전 주 ■	(2)	100.0	.0	.0	.0	.0	.0	.0	.0	.0
■ 기 상 태 ■	(366)	89.5	5.2	.3	2.2	1.5	.0	.2	1.1	.0
■ 기 상 태 ■	(105)	79.7	7.8	.6	9.2	1.1	.6	.0	.0	.4
■ 기 상 태 ■	(3)	57.1	.0	42.9	.0	.0	.0	.0	.0	.0
■ 월 가 소 ■	(31)	97.6	2.4	.0	.0	.0	.0	.0	.0	.0
■ 199 만 원 이 하 ■	(65)	83.9	9.7	.0	2.8	3.5	.0	.0	.0	.0
■ 200-299 만 원 ■	(98)	78.6	9.2	1.2	5.9	4.7	.0	.0	.4	.0
■ 300-399 만 원 ■	(118)	94.0	1.8	.0	3.3	.0	.6	.0	.0	.4
■ 400-499 만 원 ■	(88)	84.8	7.8	.0	4.0	.0	.0	.0	3.4	.0
■ 500-599 만 원 ■	(70)	88.6	3.1	1.8	3.9	.0	.0	.9	.8	.0
■ 600만 원 이 상 ■	(4)	83.6	.0	16.4	.0	.0	.0	.0	.0	.0
■ 모 톨 / 무 응 답 ■	(4)	83.6	.0	16.4	.0	.0	.0	.0	.0	.0
■ 직 전 문 / 관 리 직 ■	(80)	90.2	3.6	.7	2.1	1.4	.0	.8	1.2	.0
■ 사 판 매 / 서 비 스 ■	(119)	84.3	5.3	.0	6.2	3.8	.0	.0	.5	.0
■ 영 / 임 / 자 업 직 ■	(56)	83.1	6.4	.0	4.8	2.1	1.2	.0	2.4	.0
■ 가 정 주 부 ■	(5)	78.2	21.8	.0	.0	.0	.0	.0	.0	.0
■ 학 정 ■	(10)	74.0	.0	.0	10.9	.0	.0	.0	10.9	4.3
■ 학 정 ■	(117)	91.6	7.1	.6	.7	.0	.0	.0	.0	.0
■ 학 정 ■	(55)	82.5	7.5	3.4	5.5	.0	.0	.0	.0	.0
■ 학 정 ■	(27)	99.1	.9	.0	.0	.0	.0	.0	.0	.0
■ 학 정 ■	(5)	67.2	11.3	.0	21.5	.0	.0	.0	.0	.0
■ 여 행 목 적 ■	(386)	90.3	5.6	.2	1.9	1.5	.0	.0	.5	.0
■ 여 행 목 적 ■	(12)	100.0	.0	.0	.0	.0	.0	.0	.0	.0
■ 여 행 목 적 ■	(39)	53.2	11.3	1.7	25.8	.0	1.7	1.5	3.7	1.1
■ 여 행 목 적 ■	(1)	100.0	.0	.0	.0	.0	.0	.0	.0	.0
■ 여 행 목 적 ■	(4)	100.0	.0	.0	.0	.0	.0	.0	.0	.0
■ 여 행 목 적 ■	(32)	82.8	3.6	5.6	.9	3.4	.0	.0	1.8	.0
■ 여 행 목 적 ■	(474)	87.1	5.7	.7	3.8	1.4	.1	.1	.8	.1
■ 여 행 목 적 ■	(403)	88.0	5.0	.6	3.8	1.7	.2	.0	.7	.1
■ 여 행 목 적 ■	(36)	76.8	15.0	.0	6.5	.0	.0	1.7	.0	.0
■ 여 행 목 적 ■	(10)	71.8	5.5	5.4	.0	.0	.0	.0	11.1	.0
■ 여 행 목 적 ■	(25)	94.2	4.7	.0	1.1	.0	.0	.0	.0	.0

[계속]

[표 13-2] 항목별 경비 - ②식음료비(전체패키지)

[문 15] 항목별 경비 - ②식음료비(전체패키지)

Base=전체패키지 여행자	300만원 이상	계	평균 (만원)
	%	%	
■ 전 체	.1	100.0	13.3
■ 성 남	.3	100.0	17.3
■ 여	.0	100.0	10.4
■ 연 만 15 - 20	1.9	100.0	22.6
■ 만 21 - 30	.0	100.0	13.2
■ 만 31 - 40	.0	100.0	10.0
■ 만 41 - 50	.0	100.0	13.2
■ 만 51 - 60	.0	100.0	14.6
■ 만 61세 이 상	.0	100.0	11.7
■ 거 서 부 대 인 광 대 통 경 양 중 전 전 경 경 제	.4	100.0	11.8
■ 주 지	.0	100.0	16.2
■ 지	.0	100.0	24.3
■ 의	.0	100.0	12.2
■ 호	.0	100.0	10.1
■ 관	.0	100.0	22.8
■ 광	.0	100.0	5.2
■ 통	.0	100.0	14.1
■ 경	.0	100.0	14.4
■ 양	.0	100.0	9.2
■ 중	.0	100.0	8.8
■ 전	.0	100.0	8.2
■ 전	.0	100.0	12.0
■ 경	.0	100.0	16.7
■ 경	.0	100.0	13.4
■ 제	.0	100.0	10.1
■ 결 기 미 기	.0	100.0	12.0
■ 상 태	.6	100.0	17.2
■ 다	.0	100.0	22.8
■ 월 가 구 소 특	.0	100.0	11.6
■ 199 만원 이하	.0	100.0	12.0
■ 200-299 만원	.0	100.0	15.7
■ 300-399 만원	.0	100.0	10.9
■ 400-499 만원	.0	100.0	13.5
■ 500-599 만원	.9	100.0	15.8
■ 600만원 이상	.0	100.0	7.4
■ 모 틀 / 무 응 단	.0	100.0	7.4
■ 직 전 사 판 농 기 가 확	.0	100.0	12.5
■ 문 / 매 / 능 / 정	.0	100.0	13.2
■ 관 리 서 비 스 / 임 / 직 주	.0	100.0	15.1
■ 업 직 업 직 부	.0	100.0	13.3
■ 생 생 생	.0	100.0	30.5
■ 생 생 생	.0	100.0	10.3
■ 생 생 생	1.1	100.0	17.6
■ 은 퇴 / 무 직 / 기 단	.0	100.0	8.6
■ 모 틀 / 무 응 단	.0	100.0	18.0
■ 여 행 목 적	.0	100.0	10.8
■ 여 가 / 휴	.0	100.0	9.9
■ 친 구 / 친 지	.0	100.0	30.5
■ 사 업 / 전 문	.0	100.0	20.0
■ 건 강 / 치 료	.0	100.0	14.1
■ 교 육 / 어 학 연 수	2.0	100.0	22.7
■ 여 행 행 태	.1	100.0	13.3
■ 전 체 패 키 지	.1	100.0	13.3
■ 목 적 지	.0	100.0	12.4
■ 구 주 주	.0	100.0	15.3
■ 미 주 주	6.2	100.0	53.3
■ 대 양 / 아 프 리 카	.0	100.0	7.9

[표 13-3] 항목별 경비 - ③쇼핑비 전체(전체패키지)

[문 15] 항목별 경비 - ③쇼핑비 전체(전체패키지)

Base=전체패키지 여행자	사례수 (명)	30만원	30-39	40-49	50-59	60-69	70-79	80-89	90-99	100-149
		미만	만원	만원	만원	만원	만원	만원	만원	만원
		%	%	%	%	%	%	%	%	%
■ 전 체 ■	(746)	57.4	11.9	4.3	5.5	4.7	1.7	1.3	.9	7.2
■ 전 별 ■	(316)	67.2	11.1	3.1	4.3	2.5	1.3	1.6	.2	5.6
■ 연 령 ■	(430)	50.3	12.6	5.2	6.3	6.3	2.0	1.1	1.4	8.3
■ 연 령 ■	(55)	91.1	3.3	.0	5.5	.0	.0	.0	.0	.0
■ 연 령 ■	(104)	42.0	22.5	4.2	6.5	7.8	4.8	.8	2.0	3.9
■ 연 령 ■	(172)	45.8	10.9	5.0	6.8	4.3	2.2	1.8	2.3	12.9
■ 연 령 ■	(194)	59.7	12.7	7.0	6.6	4.1	.6	1.3	.1	5.5
■ 연 령 ■	(139)	60.3	7.6	1.8	2.6	7.8	2.3	.9	.0	9.5
■ 연 령 ■	(81)	68.6	11.9	3.9	3.2	.9	.0	2.2	.3	3.8
■ 거주지 ■	(225)	54.5	10.5	6.2	5.3	2.4	1.4	.0	1.4	8.1
■ 거주지 ■	(54)	71.7	13.6	.5	2.0	4.4	2.0	.4	.0	1.6
■ 거주지 ■	(19)	57.8	19.9	3.1	.0	.0	3.8	2.4	.0	5.6
■ 거주지 ■	(18)	46.6	23.3	7.8	7.9	1.5	.0	.0	2.7	1.5
■ 거주지 ■	(25)	57.0	21.8	2.3	7.7	4.3	3.5	.0	.0	3.5
■ 거주지 ■	(39)	46.5	35.3	.6	6.4	2.7	1.5	.0	.0	4.0
■ 거주지 ■	(19)	66.4	7.2	6.0	6.3	3.2	8.8	.0	.0	2.1
■ 거주지 ■	(113)	53.2	9.7	7.8	6.4	1.3	2.6	2.6	.9	14.1
■ 거주지 ■	(43)	53.2	9.7	3.4	2.8	16.1	2.5	1.5	4.3	6.5
■ 거주지 ■	(33)	77.6	3.3	2.4	7.0	2.1	.0	3.3	.0	2.1
■ 거주지 ■	(26)	61.2	7.1	2.3	14.6	3.2	.0	9.7	.0	2.0
■ 거주지 ■	(22)	21.4	9.4	2.7	8.9	37.0	.0	.0	.0	1.1
■ 거주지 ■	(34)	72.0	4.8	5.5	4.4	2.1	1.7	2.1	.0	3.8
■ 거주지 ■	(50)	62.7	9.2	.0	5.1	7.5	.0	.9	.0	14.6
■ 거주지 ■	(23)	62.1	11.5	.0	2.0	9.0	1.7	2.6	.0	6.6
■ 거주지 ■	(5)	86.3	13.7	.0	.0	.0	.0	.0	.0	.0
■ 결혼 상태 ■	(592)	55.5	12.6	4.7	5.6	4.5	1.7	1.6	.5	7.3
■ 결혼 상태 ■	(150)	63.9	9.4	2.7	5.0	5.6	1.9	.0	2.2	6.9
■ 결혼 상태 ■	(4)	100.0	.0	.0	.0	.0	.0	.0	.0	.0
■ 월 가 소 득 ■	(59)	67.1	22.4	2.7	4.7	.0	.0	1.6	.0	1.0
■ 월 가 소 득 ■	(94)	64.2	10.5	3.9	2.9	5.1	2.5	2.4	.7	5.0
■ 월 가 소 득 ■	(151)	58.4	10.9	1.8	7.1	4.5	1.9	2.3	1.0	5.8
■ 월 가 소 득 ■	(174)	58.9	9.3	4.1	6.5	2.5	1.9	.9	.3	8.4
■ 월 가 소 득 ■	(150)	60.4	9.4	2.4	6.5	2.7	2.1	.0	1.6	10.0
■ 월 가 소 득 ■	(112)	37.5	17.0	11.8	2.4	13.5	1.3	1.1	1.1	8.7
■ 월 가 소 득 ■	(6)	88.8	.0	.0	11.2	.0	.0	.0	.0	.0
■ 직 업 ■	(129)	44.6	17.1	4.5	6.8	6.3	2.1	2.0	.9	5.3
■ 직 업 ■	(193)	59.4	7.0	3.0	3.4	5.7	2.0	1.5	1.3	14.4
■ 직 업 ■	(92)	63.7	6.3	3.0	8.6	3.9	.3	.8	1.3	6.2
■ 직 업 ■	(10)	60.5	17.0	.0	13.2	.0	.0	.0	.0	.0
■ 직 업 ■	(15)	61.7	.0	.0	3.6	5.4	.0	.0	.0	29.3
■ 직 업 ■	(180)	49.6	16.2	9.5	4.9	4.8	2.6	1.4	.0	3.7
■ 직 업 ■	(88)	77.3	12.4	.0	5.3	3.2	.9	.0	.0	.0
■ 직 업 ■	(30)	63.4	18.7	2.1	4.7	.0	2.4	2.8	5.2	.8
■ 직 업 ■	(7)	67.3	.0	.0	8.5	.0	.0	.0	.0	24.3
■ 여 행 목 적 ■	(611)	54.8	12.6	4.1	5.5	5.5	1.9	1.3	1.1	7.5
■ 여 행 목 적 ■	(14)	76.7	9.0	.0	2.1	.0	6.0	.0	.0	.0
■ 여 행 목 적 ■	(59)	66.5	6.1	11.8	8.3	.4	.0	.8	.0	2.6
■ 여 행 목 적 ■	(4)	.0	.0	.0	.0	.0	.0	.0	.0	100.0
■ 여 행 목 적 ■	(10)	57.3	28.1	.0	7.3	3.7	3.7	.0	.0	.0
■ 여 행 목 적 ■	(47)	79.2	9.2	.0	2.5	2.2	.0	2.3	.0	3.3
■ 여 행 체 태 ■	(746)	57.4	11.9	4.3	5.5	4.7	1.7	1.3	.9	7.2
■ 목 적 ■	(625)	60.7	11.7	4.2	3.8	5.0	1.7	.7	.3	7.1
■ 목 적 ■	(59)	50.6	12.7	4.0	14.2	2.0	1.0	4.7	5.8	3.1
■ 목 적 ■	(16)	41.1	3.5	3.5	15.8	5.1	5.1	5.1	.0	8.8
■ 목 적 ■	(46)	27.3	16.4	6.4	12.9	4.7	2.5	3.5	2.7	12.9

[계속]

[표 13-3] 항목별 경비 - ③쇼핑비 전체(전체패키지)

[문 15] 항목별 경비 - ③쇼핑비 전체(전체패키지)

Base=전체패키지 여행자	150-199 만원	200-299 만원	300만원 이상	계	평균 (만원)
	%	%	%	%	
■ 전 체 ■	3.2	1.2	.7	100.0	38.8
■ 성 별 ■					
남자	2.0	.1	1.1	100.0	32.2
여성	4.1	2.0	.5	100.0	43.6
■ 연 령 ■					
15 - 20세	.0	.0	.0	100.0	11.3
21 - 30세	2.6	.0	2.9	100.0	46.1
31 - 40세	6.3	1.2	.6	100.0	51.2
41 - 50세	1.3	1.0	.0	100.0	32.7
51 - 60세	5.2	1.8	.2	100.0	40.6
61세 이상	.7	3.2	1.3	100.0	33.2
■ 거 주 지 역 ■					
서울	8.3	1.1	.9	100.0	45.7
부산	.0	.0	3.8	100.0	31.9
대구	4.4	.0	3.0	100.0	40.6
인천	6.1	2.7	.0	100.0	39.5
광주	.0	.0	.0	100.0	28.4
대전	2.9	.0	.0	100.0	31.7
충청	.0	.0	.0	100.0	27.5
경남	.0	.8	.6	100.0	42.0
경북	.0	2.1	.0	100.0	38.4
충북	.0	.0	.0	100.0	23.4
충남	.0	.0	.0	100.0	28.7
전남	4.2	15.4	.0	100.0	73.3
전북	3.6	.0	.0	100.0	26.1
제주	.0	.0	.0	100.0	34.1
경제	.0	4.6	.0	100.0	36.8
기타	.0	.0	.0	100.0	19.0
■ 결 혼 상 태 ■					
혼자	3.9	1.5	.4	100.0	40.4
혼자	.6	.0	1.9	100.0	33.3
혼자	.0	.0	.0	100.0	10.1
■ 월 가 소 득 ■					
199만원 이하	.0	.4	.0	100.0	20.0
200-299만원	1.2	.8	.8	100.0	31.8
300-399만원	1.9	2.4	1.8	100.0	41.4
400-499만원	6.0	.4	.9	100.0	42.8
500-599만원	3.5	1.1	.2	100.0	39.0
600만원 이상	3.7	1.8	.0	100.0	45.9
모름/무응답	.0	.0	.0	100.0	9.6
■ 직 업 ■					
전문직	7.1	1.8	1.6	100.0	52.2
사무직	1.7	.0	.5	100.0	39.7
판매/서비스	.0	3.6	2.2	100.0	40.1
농/임/어업	.0	9.4	.0	100.0	36.0
기술/작업	.0	.0	.0	100.0	47.1
가정주부	5.8	1.4	.1	100.0	39.5
학생	1.0	.0	.0	100.0	17.6
은퇴/무직/기타	.0	.0	.0	100.0	26.1
모름/무응답	.0	.0	.0	100.0	35.9
■ 여 행 목 적 ■					
여행/휴양	3.8	1.4	.5	100.0	40.9
친구/친지방문	6.2	.0	.0	100.0	30.3
사업/전문활동	.0	.0	3.5	100.0	31.0
건강/치료	.0	.0	.0	100.0	100.0
종교/순례	.0	.0	.0	100.0	22.1
교육/학연수	.0	1.2	.0	100.0	22.4
■ 여 행 형태 ■					
전체 패키지	3.2	1.2	.7	100.0	38.8
■ 목 적 지 ■					
가주	3.1	1.2	.6	100.0	36.2
구주	1.9	.0	.0	100.0	36.7
미주	5.2	3.4	3.5	100.0	63.6
대양/아프리카	5.6	2.6	2.6	100.0	68.1

[표 13-3-1] 항목별 경비 - 출국전 국내 면세점(전체패키지)

[문 15] 항목별 경비 - 출국전 국내 면세점(전체패키지)

Base=전체패키지 여행자	사례수 (명)	30만원	30-39	40-49	50-59	60-69	70-79	80-89	100-149	150-199
		미만	만원	만원	만원	만원	만원	만원	만원	만원
		%	%	%	%	%	%	%	%	%
■ 전 체 ■	(312)	62.0	12.2	6.6	9.1	.9	1.3	.6	5.6	.6
■ 전 별 ■	(138)	67.5	13.7	8.7	6.7	.3	.0	.8	.7	.2
■ 연 자 ■	(174)	57.6	11.1	5.0	11.0	1.5	2.4	.4	9.6	1.0
■ 연 령 ■	(9)	100.0	.0	.0	.0	.0	.0	.0	.0	.0
■ 연 령 ■	(61)	62.7	14.0	5.5	2.8	2.1	1.6	1.2	3.8	1.7
■ 연 령 ■	(102)	49.5	9.7	13.5	15.4	.3	2.7	.0	8.7	.3
■ 연 령 ■	(80)	70.0	16.5	3.0	5.0	1.8	.0	.0	3.6	.0
■ 연 령 ■	(41)	64.2	8.3	2.9	16.9	.0	.9	2.6	2.4	1.7
■ 연 령 ■	(19)	69.8	16.7	.0	.0	.0	.0	.0	13.5	.0
■ 거 주 지 역 ■	(87)	50.7	15.8	12.5	5.7	1.0	.3	1.3	9.9	2.0
■ 거 주 지 역 ■	(13)	52.2	.0	8.9	17.0	.0	.0	.0	6.6	.0
■ 거 주 지 역 ■	(8)	72.3	6.0	7.7	.0	.0	.0	.0	14.0	.0
■ 거 주 지 역 ■	(9)	79.1	15.5	.0	.0	.0	.0	.0	5.4	.0
■ 거 주 지 역 ■	(13)	70.4	22.8	.0	.0	.0	.0	.0	6.7	.0
■ 거 주 지 역 ■	(10)	59.4	17.0	.0	12.7	2.5	.0	.0	8.5	.0
■ 거 주 지 역 ■	(15)	85.5	7.9	4.0	.0	.0	.0	.0	2.6	.0
■ 거 주 지 역 ■	(62)	61.2	21.7	5.5	8.0	1.2	1.2	1.2	.0	.0
■ 거 주 지 역 ■	(28)	59.3	4.9	4.2	21.7	.0	9.8	.0	.0	.0
■ 거 주 지 역 ■	(10)	81.1	.0	7.9	10.9	.0	.0	.0	.0	.0
■ 거 주 지 역 ■	(11)	73.8	9.2	.0	17.0	.0	.0	.0	.0	.0
■ 거 주 지 역 ■	(12)	66.0	.0	5.9	.0	.0	.0	.0	28.1	.0
■ 거 주 지 역 ■	(12)	70.7	2.2	6.9	.0	9.6	.0	.0	8.4	2.3
■ 거 주 지 역 ■	(12)	53.5	.0	.0	46.5	.0	.0	.0	.0	.0
■ 거 주 지 역 ■	(7)	78.7	10.1	5.6	.0	.0	5.6	.0	.0	.0
■ 거 주 지 역 ■	(3)	100.0	.0	.0	.0	.0	.0	.0	.0	.0
■ 갈 기 기 ■	(245)	62.2	12.6	7.8	6.9	1.0	1.3	.4	6.9	.8
■ 갈 기 기 ■	(66)	60.9	11.0	2.4	17.3	.6	1.5	1.1	.9	.0
■ 갈 기 기 ■	(0)	100.0	.0	.0	.0	.0	.0	.0	.0	.0
■ 월 가 소 득 ■	(13)	86.4	13.6	.0	.0	.0	.0	.0	.0	.0
■ 월 가 소 득 ■	(32)	71.7	2.5	13.9	9.7	2.2	.0	.0	.0	.0
■ 월 가 소 득 ■	(60)	51.6	14.0	2.6	16.4	.4	1.3	.0	9.1	.0
■ 월 가 소 득 ■	(72)	62.9	9.0	8.9	8.5	2.8	.0	.0	6.5	1.5
■ 월 가 소 득 ■	(72)	80.4	18.8	6.7	3.0	.0	4.4	.0	6.7	.0
■ 월 가 소 득 ■	(61)	61.2	11.9	5.7	11.8	.0	.4	3.0	4.4	1.6
■ 월 가 소 득 ■	(2)	100.0	.0	.0	.0	.0	.0	.0	.0	.0
■ 직 전 문 / 관 리 직 ■	(77)	47.8	16.9	6.2	14.1	1.3	.3	1.4	10.6	1.4
■ 직 전 문 / 관 리 직 ■	(103)	63.1	13.9	6.7	9.6	.8	.0	.7	4.1	.3
■ 직 전 문 / 관 리 직 ■	(26)	49.6	7.5	4.6	9.7	.0	10.8	.0	9.9	.0
■ 직 전 문 / 관 리 직 ■	(3)	100.0	.0	.0	.0	.0	.0	.0	.0	.0
■ 직 전 문 / 관 리 직 ■	(4)	64.1	.0	.0	25.8	10.1	.0	.0	.0	.0
■ 직 전 문 / 관 리 직 ■	(61)	71.2	6.7	8.1	6.6	1.2	.6	.0	4.3	1.2
■ 직 전 문 / 관 리 직 ■	(27)	75.9	10.8	10.4	.0	.0	2.8	.0	.0	.0
■ 직 전 문 / 관 리 직 ■	(8)	74.0	26.0	.0	.0	.0	.0	.0	.0	.0
■ 직 전 문 / 관 리 직 ■	(4)	100.0	.0	.0	.0	.0	.0	.0	.0	.0
■ 여 행 목 적 ■	(257)	59.4	13.9	7.9	8.6	1.0	1.5	.3	6.3	.8
■ 여 행 목 적 ■	(2)	66.9	.0	.0	33.1	.0	.0	.0	.0	.0
■ 여 행 목 적 ■	(28)	81.1	2.1	.0	4.0	1.5	.0	3.9	.0	.0
■ 여 행 목 적 ■	(4)	.0	.0	.0	100.0	.0	.0	.0	.0	.0
■ 여 행 목 적 ■	(4)	64.4	15.5	10.1	.0	.0	10.1	.0	.0	.0
■ 여 행 목 적 ■	(17)	84.6	7.5	.0	.0	.0	.0	.0	7.9	.0
■ 여 전 행 체 ■	(312)	62.0	12.2	6.6	9.1	.9	1.3	.6	5.6	.6
■ 목 적 ■	(264)	62.5	11.7	6.7	9.2	.7	1.5	.7	5.2	.7
■ 목 적 ■	(18)	65.0	11.9	6.8	13.4	.0	.0	.0	2.9	.0
■ 목 적 ■	(4)	67.1	13.1	.0	19.8	.0	.0	.0	.0	.0
■ 목 적 ■	(26)	54.5	17.4	6.0	3.0	4.3	1.0	.0	12.9	1.0

[계속]

[표 13-3-1] 항목별 경비 - 출국전 국내 면세점(전체패키지)

[문 15] 항목별 경비 - 출국전 국내 면세점(전체패키지)

Base=전체패키지 여행자	200-299 만원	300만원 이상	계	평균 (만원)
	%	%	%	
■ 전 체 ■	.7	.2	100.0	29.0
■ 성 별 ■	1.5	.0	100.0	22.2
■ 여 성 ■	.0	.4	100.0	34.4
■ 연 령 ■				
■ 15 - 20 세 ■	.0	.0	100.0	8.2
■ 21 - 30 세 ■	3.3	1.2	100.0	36.2
■ 31 - 40 세 ■	.0	.0	100.0	33.0
■ 41 - 50 세 ■	.0	.0	100.0	21.7
■ 51 - 60 세 ■	.0	.0	100.0	28.5
■ 61세 이상 ■	.0	.0	100.0	26.0
■ 거주지 ■				
■ 서울 ■	.0	.9	100.0	38.6
■ 부산 ■	15.2	.0	100.0	52.6
■ 대구 ■	.0	.0	100.0	29.8
■ 인천 ■	.0	.0	100.0	19.1
■ 광주 ■	.0	.0	100.0	22.3
■ 대전 ■	.0	.0	100.0	31.6
■ 울산 ■	.0	.0	100.0	18.8
■ 세종 ■	.0	.0	100.0	20.9
■ 경기 ■	.0	.0	100.0	25.8
■ 충청 ■	.0	.0	100.0	15.0
■ 전북 ■	.0	.0	100.0	17.6
■ 전남 ■	.0	.0	100.0	39.9
■ 경북 ■	.0	.0	100.0	29.9
■ 경남 ■	.0	.0	100.0	29.0
■ 강원 ■	.0	.0	100.0	14.6
■ 제주 ■	.0	.0	100.0	10.4
■ 혼 상 ■				
■ 혼 상 ■	.0	.0	100.0	28.1
■ 혼 상 ■	3.1	1.1	100.0	32.3
■ 혼 상 ■	.0	.0	100.0	6.0
■ 월 가 소 ■				
■ 199 만원 이하 ■	.0	.0	100.0	11.0
■ 200-299 만원 ■	.0	.0	100.0	20.8
■ 300-399 만원 ■	3.4	1.3	100.0	40.1
■ 400-499 만원 ■	.0	.0	100.0	28.1
■ 500-599 만원 ■	.0	.0	100.0	28.0
■ 600만원 이상 ■	.0	.0	100.0	29.5
■ 모름/무응답 ■	.0	.0	100.0	.6
■ 직 업 ■				
■ 전문직 ■	.0	.0	100.0	36.2
■ 사무직 ■	.0	.7	100.0	26.8
■ 판매/서비스 ■	7.9	.0	100.0	46.5
■ 농업/어업 ■	.0	.0	100.0	3.7
■ 기능직 ■	.0	.0	100.0	24.9
■ 가정주부 ■	.0	.0	100.0	25.9
■ 학생 ■	.0	.0	100.0	15.7
■ 은퇴/무직/기타 ■	.0	.0	100.0	17.3
■ 모름/무응답 ■	.0	.0	100.0	14.1
■ 여 행 목 적 ■				
■ 여가/휴양 ■	.0	.3	100.0	29.5
■ 친구/친지방문 ■	.0	.0	100.0	25.7
■ 사업/전문활동 ■	7.3	.0	100.0	29.4
■ 건강/치료 ■	.0	.0	100.0	50.0
■ 종교/순례 ■	.0	.0	100.0	21.3
■ 교육/학연수 ■	.0	.0	100.0	17.8
■ 여 행 행 태 ■				
■ 전체 패키지 ■	.7	.2	100.0	29.0
■ 목 적 ■				
■ 자동차 ■	.8	.3	100.0	28.9
■ 구 ■	.0	.0	100.0	21.8
■ 미 ■	.0	.0	100.0	21.6
■ 대양/아프리카 ■	.0	.0	100.0	36.3

[표 13-3-2] 항목별 경비 - 해외 쇼핑(전체패키지)

[문 15] 항목별 경비 - 해외 쇼핑(전체패키지)

Base=전체패키지 여행자	사례수 (명)	30만원	30-39	40-49	50-59	60-69	70-79	80-89	90-99	100-149
		미만	만원	만원	만원	만원	만원	만원	만원	만원
		%	%	%	%	%	%	%	%	%
전체	(667)	66.4	10.5	3.5	7.1	1.8	.2	1.3	1.5	5.0
성별	(268)	72.1	10.2	2.4	4.6	1.2	.1	1.3	2.7	4.4
연령	(399)	62.5	10.7	4.3	8.7	2.2	.2	1.3	.7	5.4
연령	(51)	90.3	3.6	.0	6.0	.0	.0	.0	.0	.0
15-20	(90)	54.8	19.6	11.2	6.8	2.0	.0	2.2	.0	2.3
21-30	(147)	57.7	8.6	3.6	15.1	.0	.7	1.9	1.8	7.4
31-40	(174)	67.4	14.0	2.8	4.8	3.1	.0	.8	4.0	1.7
41-50	(128)	69.0	5.2	1.5	3.8	3.9	.0	.6	.0	9.2
51-60	(78)	73.9	9.0	1.9	3.3	.0	.0	2.3	.3	7.3
61세 이상										
거주지	(204)	66.1	10.0	2.7	5.8	.5	.4	.1	.9	7.8
서울	(52)	83.4	9.7	.5	2.0	.0	.0	.5	.0	3.9
부산	(17)	67.8	16.6	.0	7.1	.0	.0	.0	.0	.0
대구	(13)	44.1	26.3	.0	12.3	.0	.0	.0	3.6	5.5
인천	(23)	76.0	20.3	.0	3.7	.0	.0	.0	.0	.0
대전	(34)	55.3	28.5	.0	7.7	3.1	.0	.0	.0	5.3
전남	(7)	34.5	27.0	15.5	22.9	.0	.0	.0	.0	.0
전북	(98)	62.6	7.7	5.7	5.7	.3	.0	4.8	7.1	4.5
충남	(42)	68.4	9.8	5.4	10.9	1.7	.6	1.5	1.5	.0
충북	(28)	80.2	3.9	.0	8.2	2.5	.0	.0	.0	2.5
강원	(23)	75.9	.0	2.6	5.7	3.7	.0	9.9	.0	2.2
제주	(22)	24.7	9.4	34.8	9.7	4.9	.0	.0	.0	12.9
기타	(31)	80.4	3.4	2.1	8.0	3.2	.0	.0	.0	2.8
미지정	(47)	64.9	6.6	.0	16.6	7.9	.0	.0	.0	4.0
미응답	(21)	65.6	11.4	.0	.0	7.9	.0	2.8	.0	7.2
미응답	(4)	83.5	16.5	.0	.0	.0	.0	.0	.0	.0
여행목적	(534)	65.2	11.5	2.7	6.3	2.1	.1	1.5	1.4	5.8
휴가	(130)	70.2	6.9	7.0	10.4	.5	.2	.6	1.7	1.8
기타	(4)	100.0	.0	.0	.0	.0	.0	.0	.0	.0
여행비용	(52)	67.9	21.7	1.6	5.4	.0	.0	1.9	.0	1.2
199만원 이하	(87)	76.6	4.5	4.2	5.0	.0	.0	1.8	.7	4.2
200-299만원	(134)	66.8	7.5	1.6	10.0	3.6	.2	2.2	1.2	5.4
300-399만원	(163)	69.8	9.6	2.3	4.5	1.2	.5	.5	.3	5.8
400-499만원	(124)	61.5	9.7	2.5	11.7	3.2	.0	.8	5.6	3.1
500-599만원	(102)	55.3	17.1	9.9	3.9	1.3	.0	1.2	.2	8.3
600만원 이상	(6)	88.8	.0	.0	11.2	.0	.0	.0	.0	.0
여행목적	(113)	64.2	14.3	2.6	7.5	.0	.0	1.5	.8	5.6
문화관광	(164)	63.8	6.7	7.6	8.8	.4	.0	.9	4.5	6.7
쇼핑	(88)	67.7	5.9	2.1	10.9	2.7	.3	2.0	.0	7.4
업무	(8)	51.3	20.9	.0	16.2	.0	.0	.0	.0	.0
기타	(15)	61.7	.0	.0	3.6	15.0	.0	.0	.0	19.6
가족	(170)	63.0	13.9	3.8	4.1	4.0	.5	1.2	.0	3.1
학술	(75)	83.0	11.2	.0	4.7	.0	.0	.0	.0	.0
기타	(28)	69.9	13.1	.0	7.6	.0	.0	3.0	5.6	.9
미응답	(5)	57.8	10.9	.0	.0	.0	.0	15.3	.0	16.0
여행목적	(552)	64.2	10.9	4.2	6.6	1.9	.2	1.5	1.8	5.6
친구	(14)	87.1	4.5	.0	2.1	.0	.0	.0	.0	.0
사업	(48)	77.5	8.5	.8	7.6	1.4	.0	.0	.0	4.2
건강	(4)	.0	.0	.0	100.0	.0	.0	.0	.0	.0
교육	(9)	88.4	3.1	.0	8.4	.0	.0	.0	.0	.0
기타	(41)	77.1	12.7	.0	4.1	2.6	.0	1.6	.0	.6
여행패키지	(667)	66.4	10.5	3.5	7.1	1.8	.2	1.3	1.5	5.0
여행패키지	(556)	69.4	10.5	3.4	5.7	1.9	.1	.8	1.2	4.5
항공	(56)	55.3	12.1	5.4	14.5	1.1	.0	3.3	4.0	3.2
기차	(16)	46.2	10.4	.0	12.3	5.1	.0	5.1	.0	8.8
기타	(39)	47.9	9.0	3.7	13.3	.7	.7	4.1	2.5	13.4

[계속]

[표 13-3-2] 항목별 경비 - 해외 쇼핑(전체패키지)

[문 15] 항목별 경비 - 해외 쇼핑(전체패키지)

Base=전체패키지 여행자	150-199 만원	200-299 만원	300만원 이상	계	평균 (만원)
	%	%	%	%	
■ 전 체 ■	1.7	.8	.3	100.0	29.8
■ 성 별 ■					
남자	.3	.2	.5	100.0	26.5
여성	2.6	1.3	.1	100.0	32.0
■ 연 령 ■					
15 - 20세	.0	.0	.0	100.0	10.8
21 - 30세	1.0	.6	.3	100.0	28.9
31 - 40세	1.3	1.6	.2	100.0	37.3
41 - 50세	.7	.8	.0	100.0	26.5
51 - 60세	5.1	1.4	.2	100.0	34.9
61세 이상	.8	.0	1.3	100.0	27.9
■ 거 주 지 역 ■					
서울	4.5	1.0	.2	100.0	33.9
부산	.0	.0	.0	100.0	19.6
대구	5.1	.0	3.4	100.0	32.8
인천	8.1	.0	.0	100.0	39.5
광주	.0	.0	.0	100.0	18.2
대전	.0	.0	.0	100.0	26.4
대구	.0	.0	.0	100.0	32.5
충청	.0	1.0	.7	100.0	35.0
경남	.0	.0	.0	100.0	21.6
충북	.0	2.5	.0	100.0	22.3
전북	.0	.0	.0	100.0	24.3
전남	.0	3.6	.0	100.0	50.5
경북	.0	.0	.0	100.0	17.3
경서	.0	.0	.0	100.0	28.1
제주	.0	5.1	.0	100.0	35.4
기타	.0	.0	.0	100.0	16.1
■ 결 혼 상 태 ■					
혼자	1.9	1.0	.3	100.0	31.8
미혼	.7	.0	.0	100.0	22.0
기혼	.0	.0	.0	100.0	9.5
■ 월 가 소 득 ■					
199만원 이하	.0	.5	.0	100.0	19.9
200-299만원	1.2	1.7	.0	100.0	26.6
300-399만원	.6	.8	.0	100.0	28.8
400-499만원	4.0	.4	.9	100.0	33.4
500-599만원	.5	1.0	.2	100.0	31.0
600만원 이상	2.0	.8	.0	100.0	32.8
모름/무응답	.0	.0	.0	100.0	9.4
■ 직 업 ■					
전문직	.5	1.8	1.1	100.0	35.0
사무직	.5	.0	.2	100.0	30.0
판매/서비스	.0	.9	.0	100.0	28.5
농/임/어업	.0	11.6	.0	100.0	43.1
기능/직업	.0	.0	.0	100.0	40.4
가정주부	5.2	1.0	.1	100.0	32.7
학생	1.1	.0	.0	100.0	14.9
은퇴/무직/기타	.0	.0	.0	100.0	23.4
모름/무응답	.0	.0	.0	100.0	36.2
■ 여 행 목 적 ■					
가족/휴양	1.8	1.0	.3	100.0	31.5
친구/친지방문	6.2	.0	.0	100.0	25.7
사업/전문활동	.0	.0	.0	100.0	21.0
건강/치료	.0	.0	.0	100.0	50.0
종교/순례	.0	.0	.0	100.0	16.5
교육/학연수	1.3	.0	.0	100.0	18.7
■ 여 행 형태 ■					
전체 패키지	1.7	.8	.3	100.0	29.8
■ 목 적 지 ■					
구주	1.6	.9	.0	100.0	27.0
미주	1.1	.0	.0	100.0	31.8
대양/아프리카	8.6	.0	3.5	100.0	58.1
	.0	1.8	3.1	100.0	55.3

[표 13-4] 항목별 경비 - ④골프비용(전체패키지)

[문 15] 항목별 경비 - ④골프비용(전체패키지)

Base=전체패키지 여행자	사례수 (명)	30만원 미만	30-39 만원	50-59 만원	100-149 만원	200-299 만원	계	평균 (만원)
		%	%	%	%	%	%	
■ 전 체 ■	(12)	61.8	22.7	8.7	4.8	2.0	100.0	26.9
■ 성 남 여 ■	(10)	66.3	20.4	10.9	.0	2.4	100.0	24.9
■ 연령 ■	(2)	43.1	32.4	.0	24.4	.0	100.0	35.3
■ 연 만 ■	(1)	100.0	.0	.0	.0	.0	100.0	2.7
21 - 30세	(3)	79.5	20.5	.0	.0	.0	100.0	20.0
31 - 40세	(4)	75.4	9.8	.0	14.8	.0	100.0	24.3
41 - 50세	(3)	.0	60.3	39.7	.0	.0	100.0	37.9
51 - 60세	(1)	70.0	.0	.0	.0	30.0	100.0	67.0
61세 이 상	(1)							
■ 거주 지 ■	(3)	74.3	.0	.0	18.2	7.5	100.0	36.6
■ 서 인 ■	(1)	100.0	.0	.0	.0	.0	100.0	6.0
■ 광 동 시 구 ■	(1)	100.0	.0	.0	.0	.0	100.0	10.0
■ 경 기 도 ■	(2)	41.2	58.8	.0	.0	.0	100.0	20.9
■ 충청 도 ■	(2)	100.0	.0	.0	.0	.0	100.0	20.0
■ 충청 북 도 ■	(1)	100.0	.0	.0	.0	.0	100.0	21.0
■ 충청 남 도 ■	(3)	.0	63.3	36.7	.0	.0	100.0	37.3
■ 결 기 ■	(12)	61.8	22.7	8.7	4.8	2.0	100.0	26.9
■ 월 가 ■	(3)	53.9	46.1	.0	.0	.0	100.0	17.1
300-399 만 원	(1)	100.0	.0	.0	.0	.0	100.0	21.0
400-499 만 원	(4)	51.2	24.4	24.4	.0	.0	100.0	22.6
500-599 만 원	(4)	71.3	11.5	.0	12.2	5.0	100.0	36.8
600만원 이 상	(5)							
■ 직 사 ■	(3)	71.4	28.6	.0	.0	.0	100.0	22.9
■ 전 문 / 관 리 직 ■	(6)	63.3	32.4	.0	.0	4.2	100.0	22.0
■ 사 무 ■	(2)	50.0	.0	50.0	.0	.0	100.0	28.0
■ 판 매 / 서 비 스 ■	(1)	100.0	.0	.0	.0	.0	100.0	21.0
■ 기 능 / 작 업 ■	(1)	.0	.0	.0	100.0	.0	100.0	100.0
■ 주 부 ■	(1)							
■ 여 행 ■	(6)	48.2	30.2	17.6	.0	3.9	100.0	28.4
■ 여 가 / 휴 쉼 ■	(6)	83.1	16.9	.0	.0	.0	100.0	17.7
■ 사 업 / 전 문 ■	(1)	.0	.0	.0	100.0	.0	100.0	100.0
■ 건 강 / 치 료 ■	(1)							
■ 여 행 ■	(12)	61.8	22.7	8.7	4.8	2.0	100.0	26.9
■ 전 체 패 키 지 ■	(12)							
■ 목 적 ■	(11)	62.4	21.6	10.4	5.6	.0	100.0	24.0
■ 아 미 주 ■	(2)	66.8	33.2	.0	.0	.0	100.0	20.3
■ 대 양 / 아 프 리 카 ■	(0)	.0	.0	.0	.0	100.0	100.0	200.0

[표 13-5] 항목별 경비 - ⑤기타 비용(전체패키지)

[문 15] 항목별 경비 - ⑤기타 비용(전체패키지)

Base=전체 패키지 여행자	200-299 만원	300 만원이상	계	평균 (만원)
	%	%	%	
■ 전 체 ■	.1	.2	100.0	15.7
■ 선 별 ■	.0	.5	100.0	15.0
■ 여 자 성 ■	.2	.0	100.0	16.3
■ 연 령 ■				
15 - 20 세	.0	3.3	100.0	26.6
21 - 30 세	.0	.0	100.0	20.1
31 - 40 세	.0	.0	100.0	17.3
41 - 50 세	.0	.0	100.0	9.6
51 - 60 세	.0	.0	100.0	15.4
61세 이상	.9	.0	100.0	14.2
■ 거 주 지 역 ■				
서울	.0	.7	100.0	17.5
부산	.0	.0	100.0	7.3
대구	.0	.0	100.0	14.6
인천	.0	.0	100.0	20.8
광주	.0	.0	100.0	26.2
대전	.0	.0	100.0	13.0
대구	.0	.0	100.0	14.3
경기	.0	.0	100.0	16.7
충청	.0	.0	100.0	9.8
전남	.0	.0	100.0	27.5
전북	.0	.0	100.0	15.3
제주	4.9	.0	100.0	17.2
미지정	.0	.0	100.0	8.6
기타	.0	.0	100.0	7.5
제주	.0	.0	100.0	7.3
기타	.0	.0	100.0	7.5
■ 갈 기 ■				
출발	.1	.0	100.0	14.3
회차	.0	1.2	100.0	21.3
기타	.0	.0	100.0	17.2
■ 월 가 ■				
199만원 이하	1.9	.0	100.0	14.2
200-299만원	.0	.0	100.0	14.6
300-399만원	.0	.0	100.0	12.4
400-499만원	.0	.0	100.0	11.7
500-599만원	.0	.0	100.0	13.8
600만원 이상	.0	1.6	100.0	32.7
모름/무응답	.0	.0	100.0	4.2
■ 직 업 ■				
사무직	.0	.0	100.0	20.1
판매직	.0	.0	100.0	12.8
서비스직	.0	.0	100.0	15.0
농림어업	.0	.0	100.0	4.7
제조업	.0	.0	100.0	11.8
건설	.5	.0	100.0	13.3
학업	.0	2.5	100.0	24.6
퇴직/무직/기타	.0	.0	100.0	11.7
모름/무응답	.0	.0	100.0	17.6
■ 여 행 ■				
가 / 유	.0	.0	100.0	13.3
친구 / 친지방문	6.8	.0	100.0	19.6
사업 / 전문활동	.0	.0	100.0	24.4
학교 / 순례	.0	.0	100.0	15.7
교과 / 어학연수	.0	2.5	100.0	22.8
■ 여 행 ■				
전 체 패 키 지	.1	.2	100.0	15.7
■ 목 적 ■				
휴가	.0	.0	100.0	12.9
구주	.0	.0	100.0	18.9
미주	.0	8.5	100.0	68.8
대양/아프리카	1.7	.0	100.0	27.2

[표 13-6] 항목별 경비 - ⑥국내에서 지출한 여행 전 준비비용(전체패키지)

[문 15] 항목별 경비 - ⑥국내에서 지출한 여행 전 준비비용

Base=전체패키지 여행자	사례수 (명)	30만원 미만	30-39 만원	40-49 만원	50-59 만원	60-69 만원	70-79 만원	100-149 만원	150-199 만원	300만원 이상
		%	%	%	%	%	%	%	%	%
■ 전 체 ■	(223)	80.3	8.2	.4	5.2	.3	.8	3.6	.7	.5
■ 전 별 ■	(84)	78.5	11.5	.0	3.8	.9	.0	4.6	.7	.0
■ 연 영 ■	(139)	81.4	6.3	.7	6.0	.0	1.3	3.0	.6	.8
■ 연 영 ■	(16)	80.6	15.2	4.2	.0	.0	.0	.0	.0	.0
15 - 20 세	(45)	71.2	11.5	.6	5.6	.0	.0	7.0	1.9	2.3
21 - 30 세	(61)	77.1	9.0	.0	6.3	.0	.0	7.6	.0	.0
31 - 40 세	(49)	84.4	5.6	.0	4.9	1.5	3.6	.0	.0	.0
41 - 50 세	(26)	84.2	4.4	.0	10.4	.0	.0	.9	.0	.0
51 - 60 세	(25)	92.3	5.3	.0	.0	.0	.0	.0	2.4	.0
61세 이 상										
■ 거 주 지 의 ■	(65)	81.9	9.5	.0	4.6	.0	.0	.0	2.3	1.6
서 서	(10)	97.4	2.6	.0	.0	.0	.0	.0	.0	.0
부 부	(7)	78.5	.0	.0	9.9	.0	.0	11.6	.0	.0
대 대	(7)	62.2	.0	3.4	25.6	.0	.0	8.9	.0	.0
인 인	(9)	68.6	12.4	.0	19.0	.0	.0	.0	.0	.0
광 광	(14)	87.3	12.7	.0	.0	.0	.0	.0	.0	.0
대 대	(1)	100.0	.0	.0	.0	.0	.0	.0	.0	.0
예 예	(27)	67.6	2.9	.0	6.2	.0	.0	23.4	.0	.0
정 정	(9)	86.6	6.3	7.1	.0	.0	.0	.0	.0	.0
전 전	(13)	82.4	9.2	.0	.0	.0	8.4	.0	.0	.0
경 경	(11)	80.0	17.8	.0	.0	.0	.0	2.2	.0	.0
민 민	(13)	94.4	.0	.0	.0	5.6	.0	.0	.0	.0
전 전	(6)	54.9	34.0	.0	.0	.0	11.1	.0	.0	.0
경 경	(21)	87.7	5.4	.0	6.9	.0	.0	.0	.0	.0
제 제	(6)	90.3	9.7	.0	.0	.0	.0	.0	.0	.0
	(3)	38.7	22.8	.0	38.5	.0	.0	.0	.0	.0
■ 갈 행 상 대 ■	(169)	81.2	6.8	.0	6.8	.4	1.0	2.2	.9	.6
기 기	(54)	77.3	12.8	1.7	.0	.0	.0	8.1	.0	.0
■ 월 가 구 소 특 ■	(18)	89.6	10.4	.0	.0	.0	.0	.0	.0	.0
199 만원 이하	(36)	68.7	12.5	.0	12.7	.0	2.0	4.2	.0	.0
200-299 만원	(47)	84.6	7.5	.5	1.4	1.6	.0	3.1	1.3	.0
300-399 만원	(46)	78.7	9.7	1.4	3.4	.0	.0	6.7	.0	.0
400-499 만원	(41)	85.6	6.5	.0	3.3	.0	.0	.0	2.1	2.5
500-599 만원	(33)	76.9	4.0	.0	9.9	.0	3.2	6.1	.0	.0
600만원 이상	(1)	100.0	.0	.0	.0	.0	.0	.0	.0	.0
도 틀/ 무응답										
■ 직 전 문/ 관 리 직 업 ■	(48)	76.4	10.4	.0	6.5	.0	2.2	1.4	3.1	.0
사 사	(48)	76.5	7.6	.0	4.1	1.5	.0	8.1	.0	2.2
판 판	(24)	85.5	8.0	.0	3.3	.0	.0	3.3	.0	.0
매/ 임 / 서 비 스	(5)	88.3	11.7	.0	.0	.0	.0	.0	.0	.0
/ 임 / 어 업	(2)	57.9	.0	.0	42.1	.0	.0	.0	.0	.0
기 능/ 작 업 직 부	(60)	82.8	5.9	.0	8.1	.0	1.2	1.9	.0	.0
가 능/ 주 부 생	(23)	81.6	10.6	4.0	.0	.0	.0	3.8	.0	.0
학 학	(11)	86.7	6.6	.0	.0	.0	.0	6.7	.0	.0
도 틀/ 무응답	(2)	77.0	23.0	.0	.0	.0	.0	.0	.0	.0
■ 여 행 목 적 ■	(182)	80.3	8.1	.1	5.4	.4	1.0	3.6	.5	.6
여 가 / 휴 양	(2)	55.4	.0	.0	.0	.0	.0	44.6	.0	.0
친 구/ 친 방	(17)	82.4	10.4	.0	3.5	.0	.0	3.7	.0	.0
사 업/ 전 문 활 동	(3)	79.8	.0	.0	.0	.0	.0	.0	20.2	.0
종 교/ 순례	(19)	80.9	9.8	3.6	5.7	.0	.0	.0	.0	.0
교 육/ 어 학 연 수										
■ 여 행 체 령 패 키 지 ■	(223)	80.3	8.2	.4	5.2	.3	.8	3.6	.7	.5
■ 특 적 ■	(183)	80.8	8.9	.4	4.2	.4	1.0	3.5	.3	.6
구 구	(20)	87.3	.0	.0	9.4	.0	.0	3.3	.0	.0
미 미	(5)	70.3	11.8	.0	.0	.0	.0	17.9	.0	.0
대 양/ 아 프 리 카	(16)	68.8	10.2	1.6	12.5	.0	.0	1.5	5.4	.0

[계속]

[표 13-6] 항목별 경비 - ⑥국내에서 지출한 여행 전 준비비용(전체패키지)

[문 15] 항목별 경비 - ⑥국내에서 지출한 여행 전 준비비용

Base=전체패키지 여행자	계	평균 (만원)
	%	
■ 전 체 ■	100.0	20.5
■ 성 별 ■	100.0	21.0
■ 성 별 ■	100.0	20.2
■ 연 령 ■	100.0	14.2
15 - 20	100.0	31.3
21 - 30	100.0	21.6
31 - 40	100.0	16.8
41 - 50	100.0	15.2
51 - 60	100.0	15.0
61세 이 상	100.0	
■ 거 주 지 역 ■	100.0	21.5
서 부	100.0	9.2
대 인	100.0	24.4
관 광	100.0	36.0
대 울	100.0	20.4
경 경	100.0	15.2
충 충	100.0	15.3
경 경	100.0	34.6
충 충	100.0	15.9
경 경	100.0	13.8
충 충	100.0	16.1
경 경	100.0	12.5
충 충	100.0	24.9
경 경	100.0	14.5
충 충	100.0	12.1
경 경	100.0	30.0
■ 결 혼 ■	100.0	20.4
미 기	100.0	20.9
■ 월 가 ■	100.0	10.8
199 만 원 이 하	100.0	22.8
200-299 만 원	100.0	18.2
300-399 만 원	100.0	20.9
400-499 만 원	100.0	24.7
500-599 만 원	100.0	21.1
600만 원 이 상	100.0	2.3
모름/ 무응답	100.0	
■ 직 사 ■	100.0	22.2
전 문 / 관 리 직	100.0	28.9
사 무	100.0	15.4
판 매 / 서 비 스	100.0	14.6
농 / 임 / 어 업	100.0	21.2
기 능 / 직 업	100.0	16.1
가 정 주 부 생	100.0	17.3
학 은 퇴 / 무직 / 기타	100.0	22.4
모름 / 무응답	100.0	13.0
■ 여 행 ■	100.0	20.6
가 / 휴 양	100.0	50.1
친 구 / 친 지 방	100.0	15.2
사 업 / 전 문 활 동	100.0	37.6
종 교 / 순 례	100.0	18.1
교 육 / 어 학 연 수	100.0	
■ 여 행 ■	100.0	20.5
전 체 패 키 지		
■ 목 적 ■	100.0	19.5
아 주	100.0	20.9
구 주	100.0	30.2
미 주	100.0	28.6
대 양 / 아 프 리 카	100.0	

[표 14] 1인당 해외여행 총 경비(부분패키지)

[문 15] 1인당 해외여행 총 경비(부분패키지)

Base=부분패키지 여행자	사례수 (명)	50만원	50-99	100-149	150-199	200-249	250-299	300-349	350-399	400-499
		미만	만원	만원	만원	만원	만원	만원	만원	만원
		%	%	%	%	%	%	%	%	%
전 체	(186)	3.7	17.2	34.5	11.1	9.8	3.8	2.3	2.3	8.5
인간별	(117)	2.7	17.4	37.5	11.3	6.1	3.3	2.3	3.1	8.0
여행자성	(69)	5.4	16.8	29.4	10.7	16.1	4.7	2.2	.9	9.4
연령	(13)	16.1	14.0	24.6	4.6	3.2	14.0	2.0	.0	17.7
만 15 - 20	(49)	3.6	23.2	22.5	13.9	17.3	3.6	2.6	2.8	7.3
만 21 - 30	(43)	1.4	13.5	20.6	12.4	10.9	3.7	2.8	4.2	19.3
만 31 - 40	(40)	3.3	11.4	49.2	13.6	7.5	3.2	2.6	.0	2.8
만 41 - 50	(32)	3.3	12.2	65.8	5.3	5.0	1.9	1.5	.0	1.4
만 51 - 60	(8)	.0	53.5	.0	7.9	.0	.0	.0	12.4	.0
만 61세 이상										
거주지	(47)	5.1	14.0	28.0	7.5	12.5	2.4	2.0	3.5	17.0
서울	(20)	3.3	28.7	43.1	16.2	2.5	3.1	3.1	.0	.0
부산	(6)	.0	13.5	36.7	23.1	.0	.0	.0	15.4	.0
대구	(13)	.0	27.3	23.4	12.0	20.3	4.7	.0	.0	.0
인천	(4)	.0	28.8	29.9	30.4	.0	.0	.0	.0	10.9
대전	(16)	3.9	11.6	52.0	7.7	4.7	1.5	.0	10.2	8.5
전주	(5)	.0	42.4	8.7	23.3	8.2	.0	5.0	.0	12.4
광주	(26)	2.6	10.6	24.4	5.7	17.9	6.6	4.4	.0	8.6
울산	(5)	.0	21.3	.0	.0	40.2	20.7	5.3	.0	.0
대전	(2)	.0	.0	43.2	.0	.0	.0	56.8	.0	.0
전주	(2)	34.4	30.4	35.2	.0	.0	.0	.0	.0	.0
대구	(4)	.0	14.6	58.8	.0	.0	26.6	.0	.0	.0
부산	(4)	.0	32.2	30.6	17.7	9.6	.0	.0	.0	9.9
인천	(12)	8.6	.0	43.8	33.0	5.4	.0	.0	.0	.0
대전	(13)	6.2	26.9	35.4	7.5	3.0	.0	.0	.0	21.0
전주	(6)	.0	.0	89.7	.0	.0	10.3	.0	.0	.0
경기	(109)	2.2	14.5	41.6	10.5	10.1	2.9	2.5	2.5	5.8
충청	(76)	6.0	21.3	24.5	12.0	9.6	5.1	2.0	2.0	12.4
기타	(1)	.0	.0	.0	.0	.0	.0	.0	.0	.0
월가	(8)	15.5	32.3	37.8	.0	.0	.0	.0	9.3	5.0
199만원 이하	(27)	6.5	23.5	22.6	14.8	20.3	4.2	4.8	.0	3.4
200-299만원	(32)	2.0	21.0	36.0	7.9	9.8	5.4	3.5	.8	11.7
300-399만원	(33)	5.4	14.6	36.6	9.0	10.1	1.4	1.4	4.7	5.0
400-499만원	(43)	1.9	18.0	39.6	9.5	8.1	6.7	.6	1.4	6.2
500-599만원	(39)	1.5	9.2	28.3	17.8	7.2	2.2	2.1	2.6	16.3
600만원 이상	(3)	.0	.0	92.1	.0	.0	.0	7.9	.0	.0
모름/무응답										
직업	(73)	.9	12.8	40.8	8.6	10.5	3.4	1.8	2.6	10.9
전문/관리직	(31)	3.9	12.5	31.9	16.1	12.3	1.4	2.1	4.9	4.7
판매/서비스	(20)	.0	16.5	45.6	9.8	13.4	3.0	.0	3.9	3.3
기능/작업직	(15)	.0	24.6	41.9	14.3	2.6	.0	3.1	.0	9.0
가정주부	(12)	15.1	33.5	14.6	7.0	10.5	5.2	2.2	.0	7.2
학생	(30)	10.9	20.3	18.3	10.1	7.1	10.0	5.2	.0	12.1
퇴직/무직/기타	(4)	.0	42.5	14.4	32.8	10.3	.0	.0	.0	.0
모름/무응답	(1)	.0	.0	100.0	.0	.0	.0	.0	.0	.0
여행목적	(78)	2.4	16.2	33.2	9.3	11.6	4.5	.3	3.0	13.0
가족/휴양	(9)	11.1	17.1	23.7	16.7	15.3	2.8	5.4	.0	.0
사업/지방활동	(69)	3.7	12.6	41.0	9.5	9.7	4.0	1.6	2.7	6.4
종교/순례	(13)	10.9	54.6	28.5	3.0	3.0	.0	.0	.0	.0
교육/어학연수	(16)	.0	10.5	23.3	28.8	4.3	3.8	14.7	.0	8.0
여부	(186)	3.7	17.2	34.5	11.1	9.8	3.8	2.3	2.3	8.5
목적	(139)	3.6	21.9	45.9	11.9	7.8	.8	.3	.8	6.0
가구주	(22)	5.7	.0	.0	8.7	15.1	10.8	10.2	5.6	16.1
미주	(14)	4.3	3.9	.0	8.5	3.8	17.2	3.9	4.3	23.5
대양/아프리카	(11)	.0	9.3	5.3	9.5	32.7	10.9	9.4	10.6	5.0

[계속]

[표 14] 항목별 경비 - 1인당 해외여행 총 경비(부분패키지)

[문 15] 항목별 경비 - 1인당 해외여행 총 경비(부분패키지)

Base=부분패키지 여행자	500만원 이상	계	평균 (만원)
	%	%	
전 체	6.8	100.0	202.2
성남 여	8.3	100.0	204.5
연 만 15 - 20	3.7	100.0	197.7
만 21 - 30	3.2	100.0	191.1
만 31 - 40	11.2	100.0	268.9
만 41 - 50	6.4	100.0	184.3
만 51 - 60	3.5	100.0	133.9
만 61세 이 상	26.3	100.0	277.0
거 주 지 역	8.0	100.0	237.4
서 부 대 인 광 대 통 경 양 중 전 전 경 경 제	.0	100.0	120.3
대 인 광 대 통 경 양 중 전 전 경 경 제	11.2	100.0	201.4
대 인 광 대 통 경 양 중 전 전 경 경 제	12.3	100.0	192.6
대 인 광 대 통 경 양 중 전 전 경 경 제	.0	100.0	161.2
대 인 광 대 통 경 양 중 전 전 경 경 제	.0	100.0	176.8
대 인 광 대 통 경 양 중 전 전 경 경 제	.0	100.0	166.8
대 인 광 대 통 경 양 중 전 전 경 경 제	19.3	100.0	277.9
대 인 광 대 통 경 양 중 전 전 경 경 제	12.6	100.0	276.1
대 인 광 대 통 경 양 중 전 전 경 경 제	.0	100.0	234.4
대 인 광 대 통 경 양 중 전 전 경 경 제	.0	100.0	117.2
대 인 광 대 통 경 양 중 전 전 경 경 제	.0	100.0	149.1
대 인 광 대 통 경 양 중 전 전 경 경 제	.0	100.0	155.9
대 인 광 대 통 경 양 중 전 전 경 경 제	9.2	100.0	189.9
대 인 광 대 통 경 양 중 전 전 경 경 제	.0	100.0	181.0
대 인 광 대 통 경 양 중 전 전 경 경 제	.0	100.0	122.1
결 기 미 기	7.5	100.0	201.8
상 태	5.1	100.0	198.4
기 타	100.0	100.0	710.0
월 가 구 소 특	.0	100.0	126.9
199 만 원 이 하	.0	100.0	163.2
200-299 만 원	1.7	100.0	178.2
300-399 만 원	11.6	100.0	206.5
400-499 만 원	7.8	100.0	203.4
500-599 만 원	12.8	100.0	265.8
600만 원 이 상	.0	100.0	120.6
모름/무응답	.0	100.0	120.6
직 전 문 / 무 관 리 직	7.8	100.0	219.4
사 매 / 서 비 스 직	10.1	100.0	200.3
판 매 / 서 비 스 직	4.6	100.0	173.0
기 능 / 직 업 직	4.4	100.0	182.6
가 정 주 부 생	4.8	100.0	193.1
학 은 퇴 / 무 직 / 기 타	5.9	100.0	209.1
모름/무응답	.0	100.0	119.3
모름/무응답	.0	100.0	139.0
여 행 목 적	6.4	100.0	217.2
여 가 / 휴 양	5.9	100.0	187.6
친 구 / 친 지 평 등	8.8	100.0	203.1
사 업 / 전 문 등	.0	100.0	85.5
종 교 / 순례	6.7	100.0	230.7
교 육 / 여 학 연 수	6.7	100.0	230.7
여 행 행 태	6.8	100.0	202.2
부 분 패 키 지	6.8	100.0	202.2
목 적 지	1.0	100.0	148.3
아 구 주 주	27.8	100.0	391.9
미 주 주	30.5	100.0	391.1
대 양 / 아 프 리 카	7.2	100.0	258.9

[표 14-1] 항목별 경비 - ①여행상품 비용(부분패키지)

[문 15] 항목별 경비 - ①여행상품 비용(부분패키지)

Base=부분패키지 여행자	사례수 (명)	30만원	30-39	40-49	50-59	60-69	70-79	80-89	90-99	100-149
		미만	만원	만원	만원	만원	만원	만원	만원	만원
		%	%	%	%	%	%	%	%	%
전 체	(180)	2.6	1.4	9.1	6.4	2.5	6.0	10.3	8.6	20.8
성별	(115)	3.5	1.2	9.3	4.0	3.9	8.5	13.0	6.8	18.0
연령	(65)	1.0	1.7	8.7	10.8	.0	1.6	5.4	11.7	25.8
연령	(12)	6.8	.0	2.2	.0	.0	.0	13.3	11.2	16.2
연령	(47)	4.5	2.4	10.5	6.1	.0	4.7	6.5	7.2	28.9
연령	(41)	1.5	.0	4.4	8.1	5.1	1.6	2.0	1.6	23.4
연령	(40)	1.5	3.5	4.8	5.3	6.1	20.1	3.3	15.1	17.9
연령	(32)	1.8	.0	19.9	3.3	.0	.0	33.0	12.5	14.3
연령	(8)	.0	.0	12.9	27.0	.0	.0	13.5	.0	7.9
거주지	(44)	4.1	2.6	9.1	1.5	.0	6.1	6.6	10.4	17.1
거주지	(19)	7.6	.0	36.7	18.4	.0	5.5	.0	5.6	17.2
거주지	(6)	.0	.0	.0	18.7	.0	.0	31.5	.0	28.2
거주지	(13)	.0	.0	10.7	8.3	8.2	.0	8.3	.0	29.6
거주지	(4)	.0	.0	28.8	.0	.0	.0	.0	60.3	.0
거주지	(16)	3.9	.0	4.0	.0	.0	.0	48.9	.0	23.0
거주지	(5)	.0	.0	.0	.0	42.4	.0	.0	.0	13.7
거주지	(25)	.0	.0	.0	13.5	.0	4.2	2.6	6.8	23.4
거주지	(5)	.0	.0	.0	.0	.0	17.3	.0	21.3	.0
거주지	(2)	.0	.0	.0	.0	.0	.0	.0	.0	43.2
거주지	(1)	.0	.0	.0	46.3	53.7	.0	.0	.0	.0
거주지	(4)	.0	.0	.0	.0	.0	29.6	.0	.0	39.3
거주지	(4)	.0	.0	6.2	.0	.0	21.8	.0	32.5	10.2
거주지	(12)	.0	.0	8.6	9.4	.0	.0	5.4	.0	53.3
거주지	(13)	6.4	10.8	4.9	.0	.0	.0	8.9	23.9	12.6
거주지	(6)	.0	.0	.0	.0	10.3	53.1	36.7	.0	.0
월급	(108)	1.1	1.3	10.8	7.8	4.2	6.8	12.3	10.1	17.8
월급	(72)	4.9	1.6	6.7	4.5	.0	5.0	7.3	6.3	25.6
월급	(1)	.0	.0	.0	.0	.0	.0	.0	.0	.0
월급	(7)	8.7	.0	9.0	14.3	.0	.0	17.0	23.7	10.8
월급	(26)	.0	.0	9.2	13.2	2.8	9.5	11.7	6.4	16.4
월급	(31)	6.6	.0	2.1	9.1	.0	4.8	9.2	4.0	29.7
월급	(31)	2.0	4.5	19.0	8.4	.0	7.9	.0	18.5	11.4
월급	(43)	1.9	.0	10.4	4.0	6.4	1.5	22.0	4.0	20.9
월급	(39)	1.6	2.9	5.9	.0	2.8	1.7	5.0	8.6	27.9
월급	(3)	.0	.0	.0	.0	.0	92.1	.0	.0	.0
직업	(72)	1.7	1.9	12.4	2.4	.0	.9	13.6	8.1	22.7
직업	(30)	8.9	.0	4.2	12.4	6.0	10.7	.0	10.8	18.3
직업	(20)	.0	5.7	.0	5.2	3.0	20.2	15.0	18.5	11.8
직업	(15)	.0	.0	.0	.0	14.0	10.6	14.4	.0	27.5
직업	(10)	.0	.0	31.5	16.4	.0	.0	6.9	.0	24.7
직업	(27)	3.0	.0	10.8	8.2	.0	4.8	5.8	4.9	19.2
직업	(4)	.0	.0	.0	26.8	.0	.0	30.1	.0	32.8
직업	(1)	.0	.0	.0	.0	.0	.0	.0	100.0	.0
여행목적	(75)	2.0	1.8	13.5	6.6	1.0	8.4	3.7	13.7	17.5
여행목적	(9)	6.0	.0	22.7	23.2	.0	.0	.0	.0	7.2
여행목적	(67)	1.8	1.7	3.4	3.4	5.7	5.8	16.6	4.2	20.9
여행목적	(13)	10.9	.0	4.9	16.7	.0	3.1	34.8	.0	26.7
여행목적	(16)	.0	.0	7.5	.0	.0	1.6	.0	15.0	39.7
여행패키지	(180)	2.6	1.4	9.1	6.4	2.5	6.0	10.3	8.6	20.8
여행목적	(134)	2.2	1.9	11.8	8.6	3.4	7.2	13.8	10.8	23.6
여행목적	(21)	2.8	.0	.0	.0	.0	.0	.0	.0	5.9
여행목적	(14)	8.6	.0	.0	.0	.0	.0	.0	.0	4.4
여행목적	(11)	.0	.0	4.8	.0	.0	10.5	.0	8.1	36.2

[계속]

[표 14-1] 항목별 경비 - ①여행상품 비용(부분패키지)

[문 15] 항목별 경비 - ①여행상품 비용(부분패키지)

Base=부분패키지 여행자	150-199 만원	200-299 만원	300만원 이상	계	평균 (만원)
	%	%	%	%	
전 체	12.8	7.0	12.5	100.0	145.7
성 남	12.2	5.6	14.0	100.0	149.9
남 성	13.9	9.5	9.7	100.0	138.2
연 령					
15 - 20세	16.2	30.0	4.1	100.0	148.6
21 - 30세	14.1	7.7	7.4	100.0	124.0
31 - 40세	20.9	5.7	25.6	100.0	185.4
41 - 50세	8.6	3.2	10.6	100.0	133.3
51 - 60세	6.5	3.8	5.0	100.0	125.2
61세 이상	4.9	7.5	26.3	100.0	206.9
거 주 지 역					
서 부 대 인 구	21.3	5.7	15.5	100.0	154.0
부 대 인 구	2.6	6.4	.0	100.0	78.1
대 인 구	10.3	.0	11.2	100.0	126.3
인 구	18.0	4.5	12.3	100.0	140.4
관 광 주 전 산 기	.0	.0	10.9	100.0	112.2
대 울 경 양	.0	7.9	12.3	100.0	126.6
경 양	31.5	.0	12.4	100.0	138.1
상 산 기 원	11.5	7.6	30.5	100.0	245.5
경 양	28.2	20.7	12.6	100.0	172.4
총 울	26.0	30.8	.0	100.0	156.8
경 양	.0	.0	.0	100.0	58.1
전 산 기 원	.0	31.2	.0	100.0	129.4
경 양	18.8	.0	10.5	100.0	122.6
경 양	14.2	.0	9.2	100.0	149.3
경 양	10.9	18.5	3.3	100.0	115.6
경 양	.0	.0	.0	100.0	75.3
결 혼 상 태					
미 기	9.9	4.5	13.6	100.0	141.2
기 기	17.3	10.8	10.0	100.0	150.5
기 기	.0	.0	100.0	100.0	360.0
월 가 구 소 득					
199 만 원 이하	.0	10.7	5.8	100.0	105.7
200-299 만 원	16.2	10.0	4.5	100.0	120.3
300-399 만 원	13.6	15.5	5.5	100.0	150.4
400-499 만 원	9.4	1.5	17.6	100.0	142.6
500-599 만 원	9.5	5.3	14.0	100.0	145.7
600만원 이상	19.2	4.6	19.8	100.0	174.6
모름/무응답	7.9	.0	.0	100.0	82.5
직 업					
전 문/관 리 직	15.8	5.5	14.9	100.0	155.0
사 무	8.7	1.4	18.6	100.0	166.7
관 매/서 비 스	8.8	3.9	7.8	100.0	118.2
기 능/작 업 직	20.0	.0	13.4	100.0	143.5
가 정 주 부 생	7.0	5.8	7.7	100.0	111.1
학 은 퇴/무직/기타	13.4	23.5	6.5	100.0	142.0
모름/무응답	.0	10.3	.0	100.0	100.4
모름/무응답	.0	.0	.0	100.0	90.0
여 행 목 적					
여 가 / 휴 양	12.5	7.2	12.2	100.0	134.1
친 구 / 친 지 방	35.0	.0	5.9	100.0	118.4
사 업 / 전 문 활 동	13.7	6.0	16.8	100.0	170.0
종 교 / 순 례	3.0	.0	.0	100.0	76.1
교 육 / 어 학 연 수	5.6	20.9	9.8	100.0	173.1
여 행 형 태					
여 행	12.8	7.0	12.5	100.0	145.7
부 분 패 키 지					
목 적 지					
아 구 주	10.5	3.3	2.8	100.0	101.3
구 주	23.8	19.8	47.6	100.0	289.3
미 주	13.0	22.0	52.0	100.0	343.2
대 양 / 아 프 리 카	19.4	8.8	12.1	100.0	159.7

[표 14-2] 항목별 경비 - ②식음료비(부분패키지)

[문 15] 항목별 경비 - ②식음료비(부분패키지)

Base=부분패키지 여행자	사례수 (명)	30만원 미만	30-39 만원	40-49 만원	50-59 만원	60-69 만원	70-79 만원	80-89 만원	90-99 만원	100-149 만원
		%	%	%	%	%	%	%	%	%
전 체	(133)	61.7	10.1	5.3	6.2	4.2	2.0	.5	.8	5.2
성별	(87)	62.8	9.7	5.4	4.7	6.4	1.7	.0	.5	6.8
연령	(47)	59.5	10.9	5.0	8.9	.0	2.5	1.3	1.4	2.3
연령	(7)	56.6	6.1	.0	.0	.0	.0	.0	.0	3.8
15-20세	(38)	69.8	8.6	1.6	9.5	.0	3.0	1.6	.0	1.7
21-30세	(32)	65.0	3.4	7.7	4.9	2.0	.0	.0	3.4	10.4
31-40세	(29)	44.8	17.5	9.9	8.3	10.5	3.2	.0	.0	5.8
41-50세	(22)	71.8	9.9	5.0	.0	8.7	2.6	.0	.0	2.1
51-60세	(5)	40.3	26.6	.0	11.7	.0	.0	.0	.0	11.2
61세 이상										
거주지	(30)	53.7	12.2	5.3	11.1	.0	.0	2.1	3.7	8.8
서울	(17)	54.1	16.5	6.5	.0	22.9	.0	.0	.0	.0
부산	(5)	85.4	.0	.0	.0	.0	.0	.0	.0	14.6
대구	(10)	59.4	4.3	10.9	9.1	.0	5.6	.0	.0	10.8
인천	(4)	65.9	17.4	16.8	.0	.0	.0	.0	.0	.0
대전	(13)	85.0	.0	.0	6.5	.0	8.6	.0	.0	.0
전주	(3)	83.8	.0	.0	16.2	.0	.0	.0	.0	.0
광주	(18)	50.8	12.5	4.8	9.8	3.4	5.1	.0	.0	7.1
충청	(4)	74.5	.0	.0	.0	.0	.0	.0	.0	7.5
경남	(2)	43.2	.0	.0	30.8	.0	.0	.0	.0	26.0
제주	(1)	46.3	.0	53.7	.0	.0	.0	.0	.0	.0
기타	(3)	100.0	.0	.0	.0	.0	.0	.0	.0	.0
직업	(3)	68.2	15.7	.0	.0	.0	.0	.0	.0	.0
직업	(10)	66.7	11.5	10.6	.0	11.2	.0	.0	.0	.0
주거	(6)	55.2	.0	.0	6.6	.0	.0	.0	.0	.0
주거	(6)	53.1	36.7	.0	.0	.0	.0	.0	.0	10.3
월급	(79)	56.1	14.1	7.3	5.8	7.1	1.9	.0	.6	5.2
월급	(54)	70.6	4.4	2.4	6.7	.0	2.1	1.2	1.2	5.4
월급	(1)	.0	.0	.0	.0	.0	.0	.0	.0	.0
월급	(4)	89.8	.0	.0	10.2	.0	.0	.0	.0	.0
199만원 이하	(15)	57.9	21.9	5.0	5.9	.0	6.3	.0	3.0	.0
200-299만원	(22)	64.5	14.6	.0	3.3	.0	.0	.0	2.9	4.1
300-399만원	(24)	41.2	8.3	5.7	15.5	16.2	.0	.0	.0	10.5
400-499만원	(34)	74.2	10.4	4.3	1.5	1.8	.0	.0	.0	4.9
500-599만원	(31)	56.2	4.7	11.1	6.6	3.5	5.5	2.0	.0	5.3
600만원 이상	(3)	92.1	.0	.0	.0	.0	.0	.0	.0	7.9
직업	(55)	67.0	2.6	5.1	9.1	8.1	2.1	.0	.0	6.0
관리직	(26)	51.7	19.8	8.7	4.0	4.2	2.2	.0	4.2	4.0
서비스직	(12)	77.4	.0	17.3	.0	.0	.0	.0	.0	5.3
작업직	(11)	58.8	19.2	.0	.0	.0	8.1	.0	.0	10.1
주부	(7)	51.9	27.3	.0	3.8	.0	.0	.0	.0	.0
학생	(20)	51.2	14.2	.0	8.6	.0	.0	3.1	.0	4.6
기타	(2)	86.2	.0	.0	13.8	.0	.0	.0	.0	.0
기타	(1)	100.0	.0	.0	.0	.0	.0	.0	.0	.0
여행목적	(58)	60.6	7.7	5.3	4.8	6.6	2.0	.0	1.1	4.1
휴가	(4)	38.4	36.5	.0	12.1	.0	.0	.0	.0	.0
지방	(56)	62.8	8.5	7.1	7.8	3.1	2.6	.0	.8	6.6
문화	(5)	92.3	7.7	.0	.0	.0	.0	.0	.0	.0
기타	(10)	55.7	23.1	.0	5.7	.0	.0	6.3	.0	9.2
여행패키지	(133)	61.7	10.1	5.3	6.2	4.2	2.0	.5	.8	5.2
여행패키지	(96)	69.3	10.9	6.4	4.2	4.0	.0	.0	1.1	1.1
구주	(19)	40.8	6.6	.0	5.8	5.8	6.0	3.3	.0	25.1
미주	(10)	41.6	.0	8.9	11.6	6.1	14.5	.0	.0	6.1
대양/아프리카	(8)	45.6	21.0	.0	23.1	.0	.0	.0	.0	6.6

[계속]

[표 14-2] 항목별 경비 - ②식음료비(부분패키지)

[문 15] 항목별 경비 - ②식음료비(부분패키지)

Base=부분패키지 여행자	150-199 만원	200-299 만원	계	평균 (만원)
	%	%	%	
■ 전 체 ■	2.8	1.4	100.0	33.7
■ 선 단 여 ■	1.2	.7	100.0	32.8
	5.7	2.5	100.0	35.4
■ 연 만 만 만 만 만 ■				
15 - 20	33.5	.0	100.0	61.2
21 - 30	2.5	1.7	100.0	30.3
31 - 40	1.4	1.9	100.0	34.7
41 - 50	.0	.0	100.0	33.8
51 - 60	.0	.0	100.0	24.8
61세 이 상	.0	10.2	100.0	51.7
■ 거 서 주 지 역 ■				
서울	1.0	2.0	100.0	36.9
부산	.0	.0	100.0	29.3
대구	.0	.0	100.0	30.2
인천	.0	.0	100.0	33.3
광주	.0	.0	100.0	21.8
대전	.0	.0	100.0	24.4
대구	.0	.0	100.0	16.5
울산	3.5	3.1	100.0	40.4
충청	.0	18.0	100.0	51.8
경남	.0	.0	100.0	41.8
제주	.0	.0	100.0	24.7
기타	.0	.0	100.0	6.5
미응답	16.1	.0	100.0	32.0
	.0	.0	100.0	25.3
	38.2	.0	100.0	67.2
	.0	.0	100.0	32.3
■ 갈 기 미 기 ■				
출	.6	1.5	100.0	32.9
상	6.1	.0	100.0	32.9
대	.0	100.0	100.0	200.0
■ 월 가 구 소 득 ■				
199 만원 이하	.0	.0	100.0	13.4
200-299 만원	.0	.0	100.0	25.8
300-399 만원	10.6	.0	100.0	36.4
400-499 만원	.0	2.6	100.0	42.9
500-599 만원	1.3	1.6	100.0	28.2
600만원 이상	3.0	2.1	100.0	38.4
모름/ 무응답	.0	.0	100.0	22.5
■ 직 업 ■				
전문/ 관리직	.0	.0	100.0	29.4
사무	1.2	.0	100.0	31.8
판매/ 서비스	.0	.0	100.0	23.3
기능/ 작업직	3.8	.0	100.0	37.1
가정주부	.0	17.0	100.0	46.2
학생	15.0	3.2	100.0	51.1
은퇴/무직/기타	.0	.0	100.0	17.0
모름/ 무응답	.0	.0	100.0	5.0
■ 여 행 목 적 ■				
여행/휴양	5.7	2.1	100.0	37.8
친구/친지방문	.0	13.0	100.0	46.5
사업/전문활동	.8	.0	100.0	31.1
종교/순례	.0	.0	100.0	9.5
교육/어학연수	.0	.0	100.0	31.8
■ 여 부 ■				
남성	2.8	1.4	100.0	33.7
여성				
남성	2.9	.0	100.0	26.0
여성	3.3	3.3	100.0	58.5
남성	.0	11.4	100.0	57.7
여성	3.8	.0	100.0	36.6

[표 14-3] 항목별 경비 - ③쇼핑비 전체(부분패키지)

[문 15] 항목별 경비 - ③쇼핑비 전체(부분패키지)

Base=부분패키지 여행자	사례수 (명)	30만원 미만	30-39 만원	40-49 만원	50-59 만원	60-69 만원	70-79 만원	80-89 만원	90-99 만원	100-149 만원
		%	%	%	%	%	%	%	%	%
전체	(141)	60.9	15.0	5.3	5.5	3.5	1.2	1.4	.4	2.3
성별	(80)	71.7	8.3	3.6	5.0	.6	2.1	.8	.0	1.8
연령	(61)	46.7	23.9	7.5	6.3	7.3	.0	2.2	1.0	3.0
연령대	(12)	68.7	7.2	.0	24.0	.0	.0	.0	.0	.0
15-20세	(42)	52.5	23.0	10.1	2.4	3.6	.0	1.8	.0	4.7
21-30세	(38)	53.0	13.1	5.1	5.8	3.8	3.1	3.2	1.6	.0
31-40세	(25)	60.2	20.6	5.2	4.6	4.2	.0	.0	.0	5.1
41-50세	(20)	84.8	2.8	.0	2.3	4.6	2.8	.0	.0	.0
51-60세	(4)	85.0	.0	.0	.0	.0	.0	.0	.0	.0
주거지역	(38)	52.6	11.9	9.2	4.6	1.2	1.7	3.2	1.6	.8
서부	(9)	60.3	18.8	15.7	.0	.0	5.3	.0	.0	.0
대안	(4)	40.4	26.1	.0	33.6	.0	.0	.0	.0	.0
인원	(10)	68.5	6.5	.0	.0	11.2	5.9	7.9	.0	.0
대안	(4)	58.7	30.4	.0	10.9	.0	.0	.0	.0	.0
전산	(15)	78.4	14.9	.0	.0	.0	.0	.0	.0	6.7
산기	(3)	91.3	.0	.0	.0	.0	.0	.0	.0	8.7
기	(19)	67.1	12.2	.0	3.3	5.9	.0	.0	.0	5.6
북	(5)	33.1	14.1	17.3	.0	22.9	.0	.0	.0	12.6
북	(2)	43.2	.0	.0	30.8	26.0	.0	.0	.0	.0
북	(1)	53.7	46.3	.0	.0	.0	.0	.0	.0	.0
북	(3)	44.9	.0	35.6	.0	19.5	.0	.0	.0	.0
북	(4)	84.5	15.5	.0	.0	.0	.0	.0	.0	.0
북	(8)	85.3	14.7	.0	.0	.0	.0	.0	.0	.0
북	(11)	36.5	37.9	3.8	21.8	.0	.0	.0	.0	.0
북	(4)	83.8	.0	.0	16.2	.0	.0	.0	.0	.0
상대	(77)	62.1	13.9	4.9	4.5	4.5	1.4	1.8	.8	2.7
기	(64)	60.2	16.5	5.8	6.9	2.3	1.0	.9	.0	.9
기	(1)	.0	.0	.0	.0	.0	.0	.0	.0	100.0
월가소	(6)	74.1	6.7	6.6	.0	.0	.0	.0	.0	12.5
199만원	(22)	65.9	4.9	14.6	1.2	4.0	2.3	3.5	.0	.0
200-299만원	(21)	51.6	19.8	3.1	11.3	7.8	.0	.0	.0	.0
300-399만원	(23)	38.1	33.6	8.2	10.0	2.0	2.9	2.7	.0	.0
400-499만원	(32)	75.7	7.4	.0	5.8	4.2	.0	.0	1.9	3.3
500-599만원	(34)	59.7	15.3	4.0	3.0	1.9	1.7	1.8	.0	4.2
600만원	(3)	92.1	7.9	.0	.0	.0	.0	.0	.0	.0
직업	(56)	65.2	9.0	2.7	6.0	7.2	1.2	2.2	.0	.0
전문/관리	(22)	61.8	16.0	8.6	.0	.0	4.8	.0	.0	6.2
판매/서비스	(17)	44.0	32.1	5.3	9.1	.0	.0	.0	.0	4.7
기능/작업	(6)	80.5	11.4	.0	.0	8.1	.0	.0	.0	.0
정주부	(8)	34.7	23.9	.0	.0	5.9	.0	9.7	7.8	3.0
학생	(28)	62.6	17.1	6.4	10.7	.0	.0	.0	.0	3.2
인원/무직/기타	(4)	100.0	.0	.0	.0	.0	.0	.0	.0	.0
모름/무응답	(1)	.0	.0	100.0	.0	.0	.0	.0	.0	.0
여행목적	(64)	43.1	19.4	10.0	8.0	3.0	1.8	2.2	.0	4.7
가족/휴양	(6)	63.7	15.9	.0	.0	7.4	.0	.0	.0	4.0
친구/친방	(46)	75.1	9.3	.9	4.7	5.0	1.2	1.3	1.3	.0
사업/전문	(11)	100.0	.0	.0	.0	.0	.0	.0	.0	.0
종교/순례	(14)	63.5	25.9	4.7	4.1	1.9	.0	.0	.0	.0
교육/여행	(14)	63.5	25.9	4.7	4.1	1.9	.0	.0	.0	.0
여행패키지	(141)	60.9	15.0	5.3	5.5	3.5	1.2	1.4	.4	2.3
목적	(102)	69.1	13.2	5.3	3.7	1.8	.0	.7	.0	1.8
가구	(18)	46.9	21.5	6.5	6.4	11.4	3.8	.0	.0	3.6
미주	(12)	25.8	15.5	.0	23.3	.0	4.8	10.5	5.2	.0
대양/아프리카	(10)	43.7	21.1	8.8	2.5	11.1	4.9	.0	.0	7.8

[계속]

[표 14-3] 항목별 경비 - ③쇼핑비 전체(부분패키지)

[문 15] 항목별 경비 - ③쇼핑비 전체(부분패키지)

Base=부분패키지 여행자	150-199 만원	200-299 만원	300만원 이상	계	평균 (만원)
	%	%	%	%	
■ 전 체 ■	3.0	.4	.9	100.0	32.4
■ 성 남 ■	4.6	.0	1.7	100.0	30.8
■ 성 여 ■	1.0	.9	.0	100.0	34.4
■ 연 령 ■					
15 - 20세	.0	.0	.0	100.0	19.9
21 - 30세	.0	.0	1.9	100.0	34.2
31 - 40세	11.3	.0	.0	100.0	41.5
41 - 50세	.0	.0	.0	100.0	26.6
51 - 60세	.0	.0	2.8	100.0	25.5
61세 이상	.0	15.0	.0	100.0	37.6
■ 거 주 지 역 ■					
서울	11.1	.0	2.0	100.0	47.7
부산	.0	.0	.0	100.0	26.2
대구	.0	.0	.0	100.0	30.6
인천	.0	.0	.0	100.0	23.6
광주	.0	.0	.0	100.0	23.7
대전	.0	.0	.0	100.0	21.8
대구경북	.0	.0	.0	100.0	17.4
충청	.0	2.9	3.0	100.0	38.1
전남	.0	.0	.0	100.0	39.8
전북	.0	.0	.0	100.0	32.7
경남	.0	.0	.0	100.0	23.6
제주	.0	.0	.0	100.0	31.3
경기도	.0	.0	.0	100.0	15.5
충청도	.0	.0	.0	100.0	13.1
전라도	.0	.0	.0	100.0	28.9
제주도	.0	.0	.0	100.0	15.1
■ 결 혼 상 태 ■					
결혼	1.8	.7	1.0	100.0	32.8
미혼	4.5	.0	.9	100.0	31.2
기타	.0	.0	.0	100.0	100.0
■ 월 가 소 득 ■					
199만원 이하	.0	.0	.0	100.0	25.9
200-299만원	3.7	.0	.0	100.0	27.6
300-399만원	.0	.0	6.4	100.0	45.5
400-499만원	2.6	.0	.0	100.0	34.6
500-599만원	.0	1.7	.0	100.0	24.8
600만원 이상	8.5	.0	.0	100.0	36.5
모름/무응답	.0	.0	.0	100.0	10.0
■ 직 업 ■					
전문직	5.1	.0	1.4	100.0	33.9
사무직	.0	.0	2.6	100.0	33.1
판매/서비스	4.8	.0	.0	100.0	36.2
기능/작업	.0	.0	.0	100.0	17.5
가정주부	7.8	7.1	.0	100.0	65.8
학생	.0	.0	.0	100.0	22.6
은퇴/무직/기타	.0	.0	.0	100.0	11.6
모름/무응답	.0	.0	.0	100.0	44.0
■ 여 행 목 적 ■					
가족/휴양	6.7	.0	1.2	100.0	45.3
친구/친지방문	.0	9.0	.0	100.0	39.4
사업/전문활동	.0	.0	1.2	100.0	23.4
종교/순례	.0	.0	.0	100.0	5.6
교육/어학연수	.0	.0	.0	100.0	20.8
■ 여 행 형 태 ■					
부분패키지	3.0	.4	.9	100.0	32.4
■ 목 적 지 ■					
아주	3.6	.0	.8	100.0	27.7
구주	.0	.0	.0	100.0	31.3
미주	5.2	4.8	4.8	100.0	69.9
대양/아프리카	.0	.0	.0	100.0	38.1

[표 14-3-1] 항목별 경비 - 출국전 국내 면세점(부분패키지)

[문 15] 항목별 경비 - 출국전 국내 면세점(부분패키지)

Base=부분패키지 여행자	사례수 (명)	30만원 미만	30-39 만원	40-49 만원	50-59 만원	60-69 만원	100-149 만원	300만원 이상	계	평균 (만원)
		%	%	%	%	%	%	%	%	
■ 전 체 ■	(73)	78.6	8.3	2.8	6.7	2.2	.4	1.1	100.0	21.0
■ 전 별 ■	(41)	78.8	6.1	.0	11.9	1.2	.0	1.9	100.0	21.9
■ 연 영 ■	(32)	78.3	11.0	6.4	.0	3.4	.9	.0	100.0	19.9
■ 연 만 15 - 20 세 ■	(1)	100.0	.0	.0	.0	.0	.0	.0	100.0	7.4
■ 연 만 21 - 30 세 ■	(26)	79.2	10.5	3.3	3.0	.0	1.2	3.0	100.0	26.4
■ 연 만 31 - 40 세 ■	(20)	63.5	10.9	5.8	17.2	2.5	.0	.0	100.0	22.4
■ 연 만 41 - 50 세 ■	(14)	83.6	4.3	.0	4.3	7.7	.0	.0	100.0	17.9
■ 연 만 51 - 60 세 ■	(11)	95.8	4.2	.0	.0	.0	.0	.0	100.0	11.2
■ 거 주 지 의 ■	(21)	68.6	9.4	.0	16.8	.0	1.5	3.8	100.0	34.8
■ 서 부 ■	(2)	78.4	.0	.0	.0	21.6	.0	.0	100.0	19.1
■ 대 인 ■	(3)	56.3	43.7	.0	.0	.0	.0	.0	100.0	21.7
■ 주 권 ■	(5)	79.0	.0	.0	.0	21.0	.0	.0	100.0	21.1
■ 대 학 ■	(2)	100.0	.0	.0	.0	.0	.0	.0	100.0	14.2
■ 대 학 대 ■	(13)	81.8	12.3	.0	5.9	.0	.0	.0	100.0	14.6
■ 대 학 대 ■	(0)	100.0	.0	.0	.0	.0	.0	.0	100.0	6.0
■ 기 ■	(10)	91.4	.0	8.6	.0	.0	.0	.0	100.0	10.1
■ 기 ■	(2)	43.0	.0	57.0	.0	.0	.0	.0	100.0	33.1
■ 기 ■	(0)	.0	100.0	.0	.0	.0	.0	.0	100.0	30.0
■ 기 ■	(1)	53.7	46.3	.0	.0	.0	.0	.0	100.0	15.9
■ 기 ■	(2)	100.0	.0	.0	.0	.0	.0	.0	100.0	10.1
■ 기 ■	(1)	71.6	28.4	.0	.0	.0	.0	.0	100.0	15.7
■ 기 ■	(3)	100.0	.0	.0	.0	.0	.0	.0	100.0	10.5
■ 기 ■	(3)	100.0	.0	.0	.0	.0	.0	.0	100.0	24.4
■ 기 ■	(4)	83.8	.0	.0	16.2	.0	.0	.0	100.0	8.4
■ 기 ■	(44)	82.0	5.5	2.7	4.5	3.6	.0	1.8	100.0	22.3
■ 기 ■	(29)	73.3	12.6	3.0	10.0	.0	1.1	.0	100.0	19.1
■ 월 가 소 ■	(4)	79.2	.0	.0	20.8	.0	.0	.0	100.0	18.7
■ 199 만 원 이하 ■	(10)	86.9	.0	8.3	.0	4.8	.0	.0	100.0	15.7
■ 200-299 만 원 ■	(11)	72.1	10.2	10.6	.0	.0	.0	7.1	100.0	39.9
■ 300-399 만 원 ■	(13)	73.4	21.9	.0	4.7	.0	.0	.0	100.0	19.9
■ 400-499 만 원 ■	(15)	84.6	4.2	.0	4.0	.0	.0	.0	100.0	14.7
■ 500-599 만 원 ■	(16)	72.1	8.4	.0	17.6	.0	1.9	.0	100.0	22.9
■ 600만 원 이상 ■	(3)	100.0	.0	.0	.0	.0	.0	.0	100.0	.3
■ 직 업 ■	(33)	73.4	4.5	6.1	10.4	3.2	.0	2.3	100.0	25.9
■ 문 / 관 리 직 ■	(11)	76.2	16.5	.0	.0	4.6	2.8	.0	100.0	16.8
■ 사 매 / 서 비 스 ■	(14)	83.1	6.7	.0	10.2	.0	.0	.0	100.0	19.3
■ 기 능 / 작 업 직 ■	(1)	58.5	41.5	.0	.0	.0	.0	.0	100.0	24.2
■ 가 정 주 부 ■	(3)	100.0	.0	.0	.0	.0	.0	.0	100.0	17.1
■ 학 생 ■	(7)	81.7	18.3	.0	.0	.0	.0	.0	100.0	14.1
■ 퇴 / 무 직 / 기 타 ■	(2)	100.0	.0	.0	.0	.0	.0	.0	100.0	7.9
■ 모 형 / 무 응 답 ■	(1)	100.0	.0	.0	.0	.0	.0	.0	100.0	14.0
■ 여 행 목 적 ■	(39)	73.2	7.0	2.2	10.8	4.0	.8	2.0	100.0	27.4
■ 여 가 / 휴 양 ■	(1)	100.0	.0	.0	.0	.0	.0	.0	100.0	13.6
■ 사 업 / 친 지 방 문 ■	(27)	82.1	11.3	4.4	2.3	.0	.0	.0	100.0	14.3
■ 공 교 / 순 래 ■	(3)	100.0	.0	.0	.0	.0	.0	.0	100.0	6.4
■ 교 육 / 학 연 수 ■	(2)	89.5	10.5	.0	.0	.0	.0	.0	100.0	14.7
■ 여 부 ■	(73)	78.6	8.3	2.8	6.7	2.2	.4	1.1	100.0	21.0
■ 목 적 ■	(51)	81.0	6.9	2.3	8.3	.0	.0	1.5	100.0	20.9
■ 구 주 ■	(10)	85.0	4.6	.0	.0	10.4	.0	.0	100.0	18.8
■ 미 주 ■	(6)	63.0	26.2	.0	10.7	.0	.0	.0	100.0	19.5
■ 대 양 / 아 프 리 카 ■	(6)	60.5	9.4	15.6	.0	9.0	5.5	.0	100.0	27.8

[표 14-3-2] 항목별 경비 - 해외 쇼핑(부분패키지)

[문 15] 항목별 경비 - 해외 쇼핑(부분패키지)

Base=부분패키지 여행자	사례수 (명)	30만원	30-39	40-49	50-59	60-69	70-79	100-149	150-199	200-299
		미만	만원	만원	만원	만원	만원	만원	만원	만원
		%	%	%	%	%	%	%	%	%
전 체	(125)	72.4	12.0	2.1	4.8	1.1	1.5	4.0	1.1	.4
성별										
남자	(70)	78.5	8.1	.9	3.7	.0	1.8	5.0	1.1	.0
여성	(55)	64.6	17.0	3.5	6.3	2.5	1.1	2.8	1.1	1.0
연령										
15-20세	(12)	73.8	2.2	.0	24.0	.0	.0	.0	.0	.0
21-30세	(38)	71.8	19.5	.0	2.7	3.6	.0	2.3	.0	.0
31-40세	(31)	55.0	15.1	7.0	4.8	.0	4.1	9.3	4.6	.0
41-50세	(22)	83.5	8.1	.0	2.6	.0	.0	5.9	.0	.0
51-60세	(18)	86.2	5.1	2.5	.0	.0	3.1	.0	.0	.0
61세 이상	(4)	85.0	.0	.0	.0	.0	.0	.0	.0	15.0
거주지										
서울	(35)	63.7	14.9	1.3	4.2	.0	3.6	8.2	4.0	.0
부산	(9)	65.6	18.8	15.7	.0	.0	.0	.0	.0	.0
대구	(4)	66.4	17.9	15.7	.0	.0	.0	.0	.0	.0
인천	(6)	79.0	.0	.0	.0	12.1	9.0	.0	.0	.0
대전	(4)	58.7	41.3	.0	.0	.0	.0	.0	.0	.0
대구	(12)	91.7	.0	.0	6.3	.0	.0	1.9	.0	.0
대전	(3)	91.3	.0	.0	.0	.0	.0	8.7	.0	.0
충청	(14)	74.6	4.3	.0	6.1	.0	.0	7.3	.0	3.8
전남	(5)	73.3	14.1	.0	.0	.0	.0	12.6	.0	.0
전북	(2)	43.2	26.0	.0	30.8	.0	.0	.0	.0	.0
제주	(1)	100.0	.0	.0	.0	.0	.0	.0	.0	.0
기타	(3)	44.9	35.6	.0	.0	19.5	.0	.0	.0	.0
미응답	(4)	89.8	10.2	.0	.0	.0	.0	.0	.0	.0
미응답	(7)	82.9	17.1	.0	.0	.0	.0	.0	.0	.0
미응답	(11)	68.5	9.7	.0	21.8	.0	.0	.0	.0	.0
미응답	(3)	100.0	.0	.0	.0	.0	.0	.0	.0	.0
쇼핑										
기념품	(66)	74.6	13.1	1.7	2.8	1.1	1.8	2.0	2.1	.8
기념품	(58)	70.7	11.0	2.5	7.2	1.1	1.1	5.3	.0	.0
기념품	(1)	.0	.0	.0	.0	.0	.0	100.0	.0	.0
월가										
199만원 이하	(5)	75.7	8.5	.0	15.8	.0	.0	.0	.0	.0
200-299만원	(20)	73.7	16.9	.0	1.3	3.9	.0	.0	4.1	.0
300-399만원	(19)	72.8	9.5	2.4	12.4	.0	.0	.0	.0	.0
400-499만원	(22)	67.3	17.2	9.7	.0	.0	3.0	.0	2.7	.0
500-599만원	(28)	80.1	6.4	.0	5.5	.0	2.2	3.9	.0	2.0
600만원 이상	(29)	64.9	12.9	.0	4.1	2.2	2.0	13.9	.0	.0
모름/무응답	(3)	92.1	7.9	.0	.0	.0	.0	.0	.0	.0
직업										
전문직	(49)	74.5	11.1	1.3	4.6	1.3	1.3	5.8	.0	.0
사무직	(16)	67.5	9.6	9.3	.0	.0	3.5	6.6	.0	.0
판매/서비스	(15)	81.7	7.8	.0	5.2	.0	.0	.0	5.4	.0
기능/작업	(6)	91.9	8.1	.0	.0	.0	.0	.0	.0	.0
가정주부	(8)	43.9	14.7	5.9	.0	9.7	7.8	3.0	7.8	7.1
학생	(27)	70.5	14.8	.0	11.3	.0	.0	3.4	.0	.0
인턴/무직/기타	(3)	100.0	.0	.0	.0	.0	.0	.0	.0	.0
모름/무응답	(1)	.0	100.0	.0	.0	.0	.0	.0	.0	.0
여행목적										
가족/휴양	(59)	60.1	16.6	3.6	6.8	1.3	1.1	8.1	2.4	.0
친구/친방문	(6)	72.8	6.8	7.4	.0	.0	.0	4.0	.0	9.0
사업/문화활동	(37)	86.2	4.1	.0	3.3	1.7	3.2	.0	.0	.0
종교/순례	(10)	100.0	.0	.0	.0	.0	.0	.0	.0	.0
교육/어학연수	(13)	67.9	25.7	.0	6.3	.0	.0	.0	.0	.0
여행패키지										
전체	(125)	72.4	12.0	2.1	4.8	1.1	1.5	4.0	1.1	.4
목적										
아구주	(91)	79.0	9.1	1.6	3.5	1.5	.0	4.3	.9	.0
미양아구주	(15)	56.9	26.7	7.6	.0	.0	4.5	4.3	.0	.0
미양아구주	(10)	37.2	11.9	.0	23.2	.0	11.2	.0	5.8	5.3
미양아프리카	(9)	71.8	17.4	.0	5.5	.0	.0	5.3	.0	.0

[계속]

[표 14-3-2] 항목별 경비 - 해외 쇼핑(부분패키지)

[문 15] 항목별 경비 - 해외 쇼핑(부분패키지)

Base=부분패키지 여행자	300만원 이상	계	평균 (만원)
	%	%	
■ 전 체 ■	.4	100.0	24.3
■ 성년 여 ■	.8	100.0	22.6
	.0	100.0	26.5
■ 연 만 15 - 20 세 ■	.0	100.0	19.3
	.0	100.0	19.1
	.0	100.0	36.4
	.0	100.0	19.3
	3.1	100.0	21.4
	.0	100.0	37.6
■ 거 주 지 외 ■	.0	100.0	31.7
	.0	100.0	21.5
	.0	100.0	17.6
	.0	100.0	18.8
	.0	100.0	18.0
	.0	100.0	11.1
	.0	100.0	16.5
	3.9	100.0	42.8
	.0	100.0	26.5
	.0	100.0	24.9
	.0	100.0	7.7
	.0	100.0	25.4
	.0	100.0	13.0
	.0	100.0	10.8
	.0	100.0	21.1
	.0	100.0	8.0
■ 결 기 미 기 ■	.0	100.0	23.2
	1.0	100.0	24.7
	.0	100.0	100.0
■ 월 가 구 소 특 ■	.0	100.0	18.5
	.0	100.0	22.2
	2.9	100.0	26.7
	.0	100.0	24.5
	.0	100.0	20.9
	.0	100.0	29.9
	.0	100.0	9.7
■ 직 전 문 / 무 관 리 직 ■	.0	100.0	20.7
	3.5	100.0	34.1
	.0	100.0	22.8
	.0	100.0	12.8
	.0	100.0	58.3
	.0	100.0	19.9
	.0	100.0	9.6
	.0	100.0	30.0
■ 여 행 목 적 ■	.0	100.0	30.8
	.0	100.0	36.6
	1.5	100.0	18.7
	.0	100.0	4.4
	.0	100.0	19.5
■ 여 행 분 행 태 ■	.4	100.0	24.3
■ 목 적 지 ■	.0	100.0	19.3
	.0	100.0	24.2
	5.4	100.0	67.3
	.0	100.0	24.9

[표 14-5] 항목별 경비 - ⑤기타 비용(부분패키지)

[문 15] 항목별 경비 - ⑤기타 비용(부분패키지)

Base=부분패키지 여행자	사례수 (명)	30만원 미만	30-39 만원	40-49 만원	50-59 만원	60-69 만원	70-79 만원	100-149 만원	150-199 만원	200-299 만원
		%	%	%	%	%	%	%	%	%
전 체	(67)	63.7	10.6	.6	11.1	1.3	1.0	8.8	.9	1.0
성인 여	(51)	68.0	11.8	.0	5.5	1.7	1.3	9.2	.0	1.3
연령만	(16)	50.5	7.1	2.6	28.3	.0	.0	7.7	3.8	.0
15-20세	(3)	30.9	.0	.0	69.1	.0	.0	.0	.0	.0
21-30세	(14)	59.4	11.2	.0	9.3	6.4	4.6	.0	4.5	4.6
31-40세	(16)	40.5	14.1	2.7	4.2	.0	.0	34.2	.0	.0
41-50세	(16)	75.5	10.8	.0	13.7	.0	.0	.0	.0	.0
51-60세	(16)	89.5	10.5	.0	.0	.0	.0	.0	.0	.0
61세 이상	(3)	42.0	.0	.0	36.3	.0	.0	21.7	.0	.0
거주지역	(20)	37.6	10.7	2.2	14.2	.0	3.3	25.5	3.2	.0
서부	(5)	100.0	.0	.0	.0	.0	.0	.0	.0	.0
대전	(1)	100.0	.0	.0	.0	.0	.0	.0	.0	.0
대구	(5)	100.0	.0	.0	.0	.0	.0	.0	.0	.0
부산	(2)	100.0	.0	.0	.0	.0	.0	.0	.0	.0
인천	(9)	97.1	.0	.0	.0	.0	.0	2.9	.0	.0
대전	(1)	33.3	66.7	.0	.0	.0	.0	.0	.0	.0
충청	(9)	44.7	22.7	.0	18.3	.0	.0	7.0	.0	7.3
전남	(2)	22.9	.0	.0	32.5	44.7	.0	.0	.0	.0
전북	(1)	100.0	.0	.0	.0	.0	.0	.0	.0	.0
경남	(3)	57.0	43.0	.0	.0	.0	.0	.0	.0	.0
제주	(1)	100.0	.0	.0	.0	.0	.0	.0	.0	.0
북부	(1)	100.0	.0	.0	.0	.0	.0	.0	.0	.0
남부	(5)	41.9	8.7	.0	49.4	.0	.0	.0	.0	.0
제주	(4)	83.8	16.2	.0	.0	.0	.0	.0	.0	.0
월급상대	(43)	73.4	11.9	1.0	7.3	2.1	.0	2.7	.0	.0
미기	(23)	47.7	8.5	.0	15.6	.0	2.7	20.1	2.7	2.7
기	(1)	.0	.0	.0	100.0	.0	.0	.0	.0	.0
월가소득	(2)	.0	100.0	.0	.0	.0	.0	.0	.0	.0
199만원 이하	(4)	75.4	.0	.0	.0	24.6	.0	.0	.0	.0
200-299만원	(7)	39.5	7.6	.0	31.9	.0	8.7	12.4	.0	.0
300-399만원	(12)	60.2	22.1	3.5	9.1	.0	.0	5.1	.0	.0
400-499만원	(19)	72.3	11.0	.0	11.6	.0	.0	1.7	.0	.0
500-599만원	(20)	63.3	1.3	.0	8.6	.0	.0	20.4	3.2	3.2
600만원 이상	(3)	100.0	.0	.0	.0	.0	.0	.0	.0	.0
모름/무응답										
직업	(32)	73.5	10.6	.0	1.3	.0	.0	12.6	.0	.0
전문/관리직	(14)	52.4	19.2	3.1	15.9	.0	.0	9.4	.0	.0
서비스직	(8)	72.7	7.7	.0	8.3	11.3	.0	.0	.0	.0
매/판매/작업	(1)	100.0	.0	.0	.0	.0	.0	.0	.0	.0
농/축/주부	(2)	36.3	11.6	.0	25.0	.0	.0	27.1	.0	.0
학/부생	(10)	44.5	2.4	.0	34.9	.0	6.1	.0	6.0	6.1
여행목적	(28)	56.4	5.5	1.5	16.7	3.1	.0	14.5	.0	2.3
가족/휴양	(4)	58.8	27.1	.0	14.1	.0	.0	.0	.0	.0
친구/지방문	(27)	71.2	16.4	.0	5.5	.0	.0	4.4	.0	.0
사업/전문활동	(1)	100.0	.0	.0	.0	.0	.0	.0	.0	.0
종교/순례	(7)	62.7	.0	.0	9.7	.0	9.7	8.6	9.4	.0
교육/어학연수										
여부	(67)	63.7	10.6	.6	11.1	1.3	1.0	8.8	.9	1.0
여행패키지										
목적	(43)	69.2	8.9	1.0	12.8	.0	.0	8.1	.0	.0
구주주	(7)	38.2	9.1	.0	17.5	.0	8.8	.0	8.6	8.8
미주주	(10)	65.1	11.7	.0	5.5	.0	.0	17.7	.0	.0
대양/아프리카	(6)	52.8	23.0	.0	.0	14.6	.0	9.7	.0	.0

[계속]

[표 14-5] 항목별 경비 - ⑤기타 비용(부분패키지)

[문 15] 항목별 경비 - ⑤기타 비용(부분패키지)

Base=부분패키지 여행자	300만원 이상	계	평균 (만원)
	%	%	
■ 전 체	1.0	100.0	32.1
■ 성년 여	1.3 .0	100.0 100.0	30.3 37.5
■ 연 만 15 - 20	.0	100.0	38.6
■ 연 만 21 - 30	.0	100.0	40.5
■ 연 만 31 - 40	4.3	100.0	59.9
■ 연 만 41 - 50	.0	100.0	16.6
■ 연 만 51 - 60	.0	100.0	9.4
■ 연 만 61세 이 상	.0	100.0	41.9
■ 거 서 부 대 인 광 대 울 경 강 충 전 전 경 경 제	3.4 .0 .0 .0 .0 .0 .0 .0 .0 .0 .0 .0 .0 .0 .0	100.0 100.0 100.0 100.0 100.0 100.0 100.0 100.0 100.0 100.0 100.0 100.0 100.0 100.0 100.0	59.4 16.8 20.0 11.6 7.6 8.3 20.7 42.3 45.3 10.0 14.6 10.0 15.0 30.8 7.8
■ 결 기 미 기	1.6 .0 .0	100.0 100.0 100.0	22.3 49.3 50.0
■ 월 가 구 소 득 199 만 원 이 하	.0	100.0	30.0
■ 월 가 구 소 득 200-299 만 원	.0	100.0	19.1
■ 월 가 구 소 득 300-399 만 원	.0	100.0	42.3
■ 월 가 구 소 득 400-499 만 원	.0	100.0	23.7
■ 월 가 구 소 득 500-599 만 원	3.4	100.0	27.4
■ 월 가 구 소 득 600만 원 이 상	.0	100.0	44.9
■ 모 든 / 무 응 답	.0	100.0	3.5
■ 직 전 사 판 기 가 학	2.1 .0 .0 .0 .0	100.0 100.0 100.0 100.0 100.0	28.9 32.5 17.0 5.0 50.3
■ 문 / 무 관 리 직	.0	100.0	50.9
■ 매 / 서 비 스 직	.0	100.0	
■ 능 / 작 업 직	.0	100.0	
■ 정 주 부 생	.0	100.0	
■ 여 행 목 적			
■ 여 가 / 휴 양	.0	100.0	38.0
■ 친 구 / 친 지 방 문	.0	100.0	23.4
■ 사 업 / 전 문	2.4	100.0	24.9
■ 중 교 / 순 려	.0	100.0	2.0
■ 교 육 / 여 학 연 수	.0	100.0	44.7
■ 여 행 형 태			
■ 부 분 패 키 지	1.0	100.0	32.1
■ 목 적 지			
■ 아 구 주	.0	100.0	23.3
■ 미 주	9.1	100.0	82.2
■ 대 양 / 아 프 리 카	.0	100.0	32.6
	.0	100.0	33.2

[표 14-6] 항목별 경비 - ⑥국내에서 지출한 여행 전 준비비용(부분패키지)

[문 15] 항목별 경비 - ⑥국내에서 지출한 여행 전 준비비용(부분패키지)

Base=부분패키지 여행자	사례수 (명)	30만원 미만	30-39 만원	50-59 만원	80-89 만원	100-149 만원	150-199 만원	계	평균 (만원)
		%	%	%	%	%	%	%	
■ 전 체 ■	(58)	85.4	6.3	3.0	.4	3.2	1.6	100.0	18.2
■ 성별 ■	(40)	85.6	3.8	3.7	.0	4.6	2.3	100.0	20.0
■ 연령 ■	(18)	85.1	12.1	1.4	1.5	.0	.0	100.0	14.1
■ 연 만 ■	(4)	93.8	6.2	.0	.0	.0	.0	100.0	9.1
15 - 20 세	(23)	82.0	7.6	4.8	.0	5.5	.0	100.0	19.9
21 - 30 세	(9)	75.2	11.7	.0	2.9	.0	10.2	100.0	30.2
31 - 40 세	(10)	94.2	.0	5.8	.0	.0	.0	100.0	10.7
41 - 50 세	(11)	89.4	5.2	.0	.0	5.3	.0	100.0	15.4
51 - 60 세									
■ 거주지 ■	(15)	87.7	12.3	.0	.0	.0	.0	100.0	12.5
■ 서울 ■	(7)	100.0	.0	.0	.0	.0	.0	100.0	10.5
■ 부산 ■	(2)	54.8	.0	.0	.0	.0	45.2	100.0	78.8
■ 대구 ■	(4)	86.4	.0	.0	.0	13.6	.0	100.0	17.4
■ 광주 ■	(2)	100.0	.0	.0	.0	.0	.0	100.0	4.7
■ 대전 ■	(6)	79.8	20.2	.0	.0	.0	.0	100.0	15.0
■ 울산 ■	(1)	71.3	.0	28.7	.0	.0	.0	100.0	28.6
■ 강원 ■	(10)	84.4	.0	6.3	2.7	6.7	.0	100.0	19.7
■ 충청 ■	(1)	.0	23.4	76.6	.0	.0	.0	100.0	45.3
■ 전북 ■	(1)	100.0	.0	.0	.0	.0	.0	100.0	20.0
■ 전남 ■	(1)	100.0	.0	.0	.0	.0	.0	100.0	5.7
■ 경북 ■	(1)	37.7	62.3	.0	.0	.0	.0	100.0	24.3
■ 경남 ■	(4)	83.1	.0	.0	.0	16.9	.0	100.0	33.5
■ 제주 ■	(4)	100.0	.0	.0	.0	.0	.0	100.0	8.7
■ 월급 ■	(31)	84.3	5.2	4.9	.8	1.8	3.0	100.0	19.7
■ 199만원 이하 ■	(27)	86.7	7.6	.9	.0	4.8	.0	100.0	16.5
■ 200-299만원 ■	(3)	100.0	.0	.0	.0	.0	.0	100.0	10.5
■ 300-399만원 ■	(12)	89.1	3.5	7.4	.0	.0	.0	100.0	12.4
■ 400-499만원 ■	(10)	87.1	6.6	6.3	.0	.0	.0	100.0	14.4
■ 500-599만원 ■	(10)	84.5	6.2	.0	.0	.0	9.2	100.0	23.1
■ 600만원 이상 ■	(10)	91.7	5.6	.0	2.7	.0	.0	100.0	15.7
■ 모름/무응답 ■	(13)	75.4	8.7	1.9	.0	14.0	.0	100.0	25.9
■ 직업 ■	(0)	.0	100.0	.0	.0	.0	.0	100.0	30.0
■ 직전 업무 ■	(26)	87.0	8.3	2.3	.0	2.4	.0	100.0	14.3
■ 관리자/사무직 ■	(10)	85.1	.0	.0	.0	5.7	9.2	100.0	28.9
■ 판매/서비스직 ■	(2)	35.2	24.8	40.0	.0	.0	.0	100.0	34.5
■ 기능/작업직 ■	(5)	100.0	.0	.0	.0	.0	.0	100.0	11.8
■ 가정주부 ■	(1)	74.6	.0	.0	25.4	.0	.0	100.0	21.5
■ 학업/무직/기타 ■	(12)	85.3	7.4	2.0	.0	5.2	.0	100.0	18.3
■ 은퇴/무직/기타 ■	(1)	100.0	.0	.0	.0	.0	.0	100.0	5.0
■ 여행 목적 ■	(29)	83.4	6.0	3.0	.0	4.4	3.1	100.0	19.4
■ 친구/친지 방문 ■	(4)	62.7	24.5	6.3	6.5	.0	.0	100.0	28.9
■ 사업/전문활동 ■	(17)	93.1	.0	3.6	.0	3.3	.0	100.0	17.2
■ 종교/순례 ■	(3)	100.0	.0	.0	.0	.0	.0	100.0	3.6
■ 교육/여행연수 ■	(4)	79.3	20.7	.0	.0	.0	.0	100.0	14.8
■ 여행 형태 ■	(58)	85.4	6.3	3.0	.4	3.2	1.6	100.0	18.2
■ 패키지 ■	(41)	95.9	1.0	1.5	.0	1.6	.0	100.0	12.4
■ 자유 ■	(6)	59.3	30.0	.0	.0	10.8	.0	100.0	29.2
■ 구미 ■	(5)	66.3	22.8	.0	.0	11.0	.0	100.0	22.4
■ 대양/아프리카 ■	(6)	53.8	4.8	20.3	4.6	.0	16.4	100.0	45.3

[표 15-1] 해외여행 만족도 - 숙박시설

[문 16] 이번 해외 여행 중 경험한 다음 사항에 대해 얼마나 만족하십니까?

	사례수 (명)	매우 불만족	약간 불만족	보통 이다	약간 만족	매우 만족	모름/ 무응답	계	평균
		%	%	%	%	%	%		
■ 전 체 ■	(2513)	1.5	5.5	23.1	33.4	31.7	4.7	100.0	3.93
■ 성 별 ■	(1439)	1.8	6.2	26.0	35.2	27.4	3.4	100.0	3.83
■ 연 령 ■	(1074)	1.1	4.5	19.3	30.9	37.6	6.6	100.0	4.06
■ 연 령 ■	(157)	.6	2.5	17.0	32.4	46.1	1.4	100.0	4.23
■ 연 령 ■	(486)	1.5	6.1	19.2	28.8	41.4	3.0	100.0	4.06
■ 연 령 ■	(619)	1.5	5.6	25.5	32.5	30.6	4.3	100.0	3.89
■ 연 령 ■	(594)	1.7	4.3	28.9	33.6	26.1	5.4	100.0	3.83
■ 연 령 ■	(416)	2.5	6.1	23.1	35.3	27.7	5.2	100.0	3.84
■ 연 령 ■	(241)	.0	7.8	14.7	41.6	26.8	9.2	100.0	3.96
■ 거 주 지 ■	(813)	1.3	5.6	22.5	32.4	33.0	5.2	100.0	3.95
■ 거 주 지 ■	(185)	.8	1.2	26.2	36.4	29.9	5.5	100.0	3.99
■ 거 주 지 ■	(121)	.5	9.1	17.0	31.9	37.8	3.6	100.0	4.01
■ 거 주 지 ■	(126)	2.1	11.8	26.3	24.9	28.6	6.3	100.0	3.70
■ 거 주 지 ■	(82)	.0	3.9	23.2	17.5	52.2	3.2	100.0	4.22
■ 거 주 지 ■	(102)	.6	4.5	21.0	36.2	37.6	.0	100.0	4.06
■ 거 주 지 ■	(47)	2.5	4.5	25.6	20.4	47.0	.0	100.0	4.05
■ 거 주 지 ■	(478)	2.3	5.8	22.3	34.4	29.2	6.0	100.0	3.88
■ 거 주 지 ■	(78)	.5	7.1	32.7	31.8	25.8	2.1	100.0	3.77
■ 거 주 지 ■	(58)	7.3	.7	20.6	42.0	23.5	6.0	100.0	3.78
■ 거 주 지 ■	(45)	3.5	3.8	16.1	32.3	35.5	8.7	100.0	4.01
■ 거 주 지 ■	(57)	.0	1.0	14.0	42.7	36.4	5.8	100.0	4.22
■ 거 주 지 ■	(74)	3.8	4.8	44.6	26.7	16.1	4.0	100.0	3.49
■ 거 주 지 ■	(130)	.0	10.2	23.9	44.6	18.2	3.1	100.0	3.73
■ 거 주 지 ■	(102)	.6	1.8	18.9	34.9	40.1	3.7	100.0	4.16
■ 거 주 지 ■	(15)	.0	.0	8.4	76.9	14.7	.0	100.0	4.06
■ 결 핵 ■	(1760)	1.6	5.2	24.2	34.9	28.5	5.6	100.0	3.88
■ 결 핵 ■	(741)	1.1	5.9	20.6	30.2	39.6	2.6	100.0	4.04
■ 결 핵 ■	(12)	12.9	19.1	23.0	16.8	23.3	5.0	100.0	3.20
■ 월 가 소 ■	(202)	1.3	7.7	14.0	29.4	36.8	10.9	100.0	4.04
■ 월 가 소 ■	(323)	3.8	6.0	25.6	36.2	24.0	4.4	100.0	3.74
■ 월 가 소 ■	(479)	.8	4.8	20.9	39.6	30.0	4.0	100.0	3.97
■ 월 가 소 ■	(484)	1.6	5.8	26.1	32.5	31.1	2.8	100.0	3.88
■ 월 가 소 ■	(482)	.9	5.0	23.7	31.0	34.9	4.6	100.0	3.99
■ 월 가 소 ■	(504)	1.3	5.1	24.3	29.3	34.8	5.1	100.0	3.96
■ 월 가 소 ■	(39)	2.3	5.4	18.5	46.6	21.2	6.0	100.0	3.84
■ 직 문/관 리 ■	(585)	2.9	4.9	25.7	32.1	31.5	2.9	100.0	3.87
■ 직 문/관 리 ■	(567)	1.2	4.7	25.3	37.5	28.5	2.6	100.0	3.90
■ 직 문/관 리 ■	(315)	1.7	5.2	26.5	31.7	27.0	7.9	100.0	3.84
■ 직 문/관 리 ■	(32)	5.0	1.9	10.9	34.7	47.4	.0	100.0	4.18
■ 직 문/관 리 ■	(106)	1.0	21.6	17.1	29.7	25.2	5.3	100.0	3.60
■ 직 문/관 리 ■	(398)	.3	4.5	19.2	36.1	30.7	9.0	100.0	4.02
■ 직 문/관 리 ■	(371)	.7	3.3	19.2	28.8	45.5	2.5	100.0	4.18
■ 직 문/관 리 ■	(116)	.6	9.6	22.5	34.1	24.3	8.9	100.0	3.79
■ 직 문/관 리 ■	(24)	4.5	6.3	34.8	26.9	22.9	4.5	100.0	3.60
■ 여 행 목 적 ■	(1175)	1.6	5.3	22.7	36.6	32.3	1.4	100.0	3.94
■ 여 행 목 적 ■	(310)	.2	4.5	11.9	26.4	37.1	19.9	100.0	4.20
■ 여 행 목 적 ■	(765)	1.6	7.3	28.1	33.8	25.0	4.3	100.0	3.76
■ 여 행 목 적 ■	(7)	.0	.0	68.9	22.9	8.2	.0	100.0	3.39
■ 여 행 목 적 ■	(43)	1.5	1.9	21.7	37.8	35.7	1.4	100.0	4.06
■ 여 행 목 적 ■	(213)	2.4	2.8	22.7	23.8	44.9	3.4	100.0	4.10
■ 여 개 행 ■	(1437)	1.1	5.5	22.6	32.4	30.5	7.8	100.0	3.93
■ 여 개 행 ■	(890)	2.1	5.5	23.8	34.5	33.6	.6	100.0	3.92
■ 여 개 행 ■	(186)	1.6	5.2	23.9	35.3	32.7	1.2	100.0	3.93
■ 목 적 ■	(1999)	1.4	5.1	23.4	33.7	31.8	4.7	100.0	3.94
■ 목 적 ■	(230)	2.4	11.7	27.6	29.4	2.7	100.0	3.67	
■ 목 적 ■	(185)	1.9	3.6	17.5	32.9	35.7	8.5	100.0	4.06
■ 목 적 ■	(99)	1.4	3.6	18.7	37.6	36.5	2.2	100.0	4.06

[표 15-2] 해외여행 만족도 - 식당 및 음식

[문 16] 이번 해외 여행 중 경험한 다음 사항에 대해 얼마나 만족하십니까?

	사례수 (명)	매우 불만족	약간 불만족	보통 이다	약간 만족	매우 만족	모름/ 무응답	계	평균 (점)
		%	%	%	%	%	%		
전체	(2513)	1.9	8.7	28.2	36.9	23.5	.9	100.0	3.72
성별	(1439)	2.3	8.5	28.9	39.7	20.2	.5	100.0	3.67
연령	(1074)	1.4	8.8	27.3	33.2	27.9	1.4	100.0	3.79
연령	(157)	3.0	6.7	23.2	35.0	31.4	.7	100.0	3.86
15-20세	(486)	3.8	8.7	23.6	33.1	29.9	1.0	100.0	3.77
21-30세	(619)	1.0	9.7	31.4	34.9	22.4	.6	100.0	3.68
31-40세	(594)	1.7	7.7	33.4	37.0	19.2	.9	100.0	3.65
41-50세	(416)	1.6	9.4	26.4	39.2	21.8	1.7	100.0	3.71
51-60세	(241)	.6	8.3	22.3	47.0	21.5	.2	100.0	3.81
61세 이상									
거주지	(813)	1.7	10.0	25.8	38.4	23.0	1.1	100.0	3.72
서울	(185)	.1	4.8	38.6	35.4	19.0	2.1	100.0	3.70
부산	(121)	.6	5.6	30.6	32.3	30.1	.9	100.0	3.86
대구	(126)	4.0	8.6	32.0	28.8	26.6	.0	100.0	3.65
인천	(82)	.0	4.4	20.4	22.0	53.1	.0	100.0	4.24
대전	(102)	5.4	6.3	25.1	37.9	24.9	.4	100.0	3.71
충청	(47)	2.5	17.2	36.0	30.2	14.2	.0	100.0	3.36
경남	(478)	2.0	9.8	29.8	34.5	23.0	.9	100.0	3.67
제주	(78)	1.4	4.5	24.8	47.5	21.8	.0	100.0	3.84
기타	(58)	3.8	4.8	34.2	40.3	17.0	.0	100.0	3.62
모름/무응답	(45)	.0	12.2	21.6	38.3	27.9	.0	100.0	3.82
직업	(57)	4.5	10.6	14.4	41.5	28.9	.0	100.0	3.80
학생	(74)	6.1	9.5	35.8	32.8	11.8	4.1	100.0	3.36
사무직	(130)	.0	8.9	28.1	48.6	13.6	.8	100.0	3.68
서비스직	(102)	.6	8.5	26.0	38.3	26.6	.0	100.0	3.82
주요직	(15)	.0	.0	12.6	73.5	13.8	.0	100.0	4.01
여행목적	(1760)	1.5	8.8	29.0	38.6	21.1	1.0	100.0	3.70
휴가	(741)	2.8	8.5	26.1	33.1	29.1	.5	100.0	3.77
기타	(12)	6.3	.0	43.1	31.9	18.8	.0	100.0	3.57
월급	(202)	.8	7.3	23.0	46.3	21.0	1.7	100.0	3.81
199만원 이하	(323)	2.5	8.3	34.6	34.9	18.9	.8	100.0	3.60
200-299만원	(479)	.4	7.6	28.0	42.8	19.2	2.0	100.0	3.74
300-399만원	(484)	.9	9.6	30.8	32.1	25.8	.8	100.0	3.73
400-499만원	(482)	2.6	12.2	24.8	35.2	25.3	.0	100.0	3.68
500-599만원	(504)	3.3	6.2	27.6	34.4	28.1	.4	100.0	3.78
600만원 이상	(39)	5.9	8.6	20.8	46.0	16.2	2.5	100.0	3.60
직업	(585)	2.2	8.8	27.1	36.8	24.4	.8	100.0	3.73
관리직	(567)	1.4	6.2	31.6	39.2	21.1	.6	100.0	3.73
사무직	(315)	.7	10.3	31.9	37.8	18.4	.8	100.0	3.63
서비스직	(32)	.9	5.3	12.3	43.1	38.4	.0	100.0	4.13
농림수산업	(106)	2.7	12.3	36.8	30.5	16.7	1.0	100.0	3.47
직업	(398)	1.1	8.6	27.5	38.9	22.1	1.9	100.0	3.74
주부	(371)	3.9	7.8	21.4	32.7	33.9	.3	100.0	3.85
학생	(116)	.6	15.9	27.3	35.5	18.6	2.1	100.0	3.57
기타	(24)	9.2	9.6	29.4	34.4	17.4	.0	100.0	3.41
여행목적	(1175)	2.3	8.6	30.2	36.2	22.5	.2	100.0	3.68
가족여행	(310)	.4	9.9	16.4	39.1	28.9	5.3	100.0	3.91
친구/지인	(765)	1.3	8.8	30.6	40.3	18.7	.3	100.0	3.67
사업/활동	(7)	.0	.0	11.0	80.8	8.2	.0	100.0	3.97
건강/취미	(43)	1.5	3.7	24.2	30.8	38.4	1.4	100.0	4.02
종교/학연수	(213)	4.2	8.0	26.7	25.7	35.3	.1	100.0	3.80
여행목적	(1437)	1.6	8.9	26.4	36.1	25.7	1.3	100.0	3.77
개별여행	(890)	2.2	9.1	32.0	36.9	19.5	.3	100.0	3.62
단체여행	(186)	2.6	4.8	23.8	43.4	25.2	.2	100.0	3.84
목적	(1999)	2.0	8.3	28.2	36.7	23.9	.9	100.0	3.73
연구	(230)	1.7	11.8	36.0	32.2	17.8	.5	100.0	3.53
미리	(185)	1.9	9.3	20.8	43.2	23.4	1.5	100.0	3.78
대양/아프리카	(99)	1.1	7.1	22.6	40.7	28.3	.3	100.0	3.88

[표 15-4] 해외여행 만족도 - 관광안내원의 서비스

[문 16] 이번 해외 여행 중 경험한 다음 사항에 대해 얼마나 만족하십니까?

	사례수 (명)	매우 불만족	약간 불만족	보통 이다	약간 만족	매우 만족	모름/ 무응답	계	평균 (점)
		%	%	%	%	%	%		
전체	(2513)	.9	2.8	11.9	19.7	18.6	46.2	100.0	3.97
성별									
남성	(1439)	.9	2.7	11.3	17.4	12.4	55.2	100.0	3.85
여성	(1074)	.9	2.8	12.7	22.6	26.9	34.0	100.0	4.09
연령									
15-20세	(157)	.0	2.8	18.7	19.7	22.7	36.3	100.0	3.98
21-30세	(486)	1.1	3.8	13.8	16.4	18.8	46.2	100.0	3.89
31-40세	(619)	.6	3.3	11.1	15.4	17.9	51.7	100.0	3.97
41-50세	(594)	1.3	2.3	10.9	23.9	15.5	46.1	100.0	3.93
51-60세	(416)	.7	2.6	9.9	21.3	21.5	44.0	100.0	4.08
61세 이상	(241)	1.0	.7	11.8	24.0	20.0	42.4	100.0	4.06
거주지									
서울	(813)	.7	3.3	9.4	20.1	16.3	50.2	100.0	3.96
부산	(185)	1.3	2.4	12.1	21.1	12.6	50.5	100.0	3.83
대구	(121)	.0	2.4	10.3	19.5	19.9	47.9	100.0	4.09
인천	(126)	.9	4.1	9.1	12.6	18.7	54.5	100.0	3.97
대전	(82)	.0	1.4	28.3	10.2	29.2	30.9	100.0	3.97
전주	(102)	.6	1.1	15.5	23.8	20.1	38.8	100.0	4.01
광주	(47)	.0	.9	16.7	24.7	13.7	44.0	100.0	3.91
경남	(478)	.9	2.7	11.0	14.4	17.9	53.1	100.0	3.98
충청	(78)	1.9	2.5	5.1	30.2	33.3	27.0	100.0	4.24
충북	(58)	1.9	9.7	9.2	13.6	29.6	36.1	100.0	3.93
전북	(45)	.0	4.9	10.8	21.4	30.3	32.6	100.0	4.14
경북	(57)	.0	.7	11.7	22.7	26.4	38.4	100.0	4.22
경서	(74)	6.3	.3	23.0	23.4	24.0	23.0	100.0	3.76
제주	(130)	.0	1.4	18.6	26.1	16.9	37.1	100.0	3.93
기타	(102)	1.0	1.1	13.7	29.5	11.7	43.0	100.0	3.87
무응답	(15)	.0	4.0	4.3	26.0	26.0	39.7	100.0	4.23
여행기간									
1주일 이하	(1760)	1.0	2.4	11.0	21.7	19.1	44.8	100.0	4.00
1주일 이상	(741)	.6	3.4	13.8	15.1	17.7	49.4	100.0	3.91
기타	(12)	.0	8.8	37.8	.0	8.4	45.0	100.0	3.15
여행비용									
199만원 이하	(202)	.5	1.9	13.3	25.5	13.6	45.2	100.0	3.91
200-299만원	(323)	1.7	4.1	10.6	26.6	15.2	41.8	100.0	3.85
300-399만원	(479)	.3	2.6	12.3	20.8	16.0	48.0	100.0	3.95
400-499만원	(484)	1.0	2.6	10.0	20.2	26.4	39.8	100.0	4.14
500-599만원	(482)	1.1	3.1	12.9	17.3	18.8	46.9	100.0	3.93
600만원 이상	(504)	.9	2.4	12.4	14.2	18.4	51.8	100.0	3.97
모름/무응답	(39)	.0	1.2	14.8	10.9	9.2	63.9	100.0	3.78
직업									
직업/관리직	(585)	1.3	3.1	8.6	12.8	19.4	54.9	100.0	4.02
사무/무직	(567)	.4	1.6	12.0	23.0	15.1	47.9	100.0	3.97
판매/서비스업	(315)	1.7	1.1	13.4	22.7	19.0	42.1	100.0	3.97
농업/임업	(32)	.0	4.2	18.7	5.8	23.5	47.9	100.0	3.93
기타/직업	(106)	2.1	.4	9.3	8.6	10.0	69.6	100.0	3.79
학생	(398)	.6	4.2	9.4	29.6	25.6	30.7	100.0	4.09
학원	(371)	.2	3.3	17.9	17.5	17.6	43.5	100.0	3.87
퇴직/무직/기타	(116)	.6	5.9	15.6	15.6	17.1	45.3	100.0	3.78
모름/무응답	(24)	4.5	4.6	6.6	24.7	14.5	45.1	100.0	3.73
여행목적									
여행/휴양	(1175)	1.2	3.0	14.6	31.3	27.7	22.2	100.0	4.05
친구/친지방문	(310)	.3	2.2	5.6	9.4	8.9	73.7	100.0	3.93
사업/전환	(765)	.6	1.9	10.7	6.0	8.4	72.4	100.0	3.72
건강/치수	(7)	.0	.0	.0	8.1	66.1	25.8	100.0	4.89
중학교/수련	(43)	1.5	9.8	8.7	16.3	27.3	36.4	100.0	3.91
교육/여행	(213)	1.2	4.4	11.4	20.2	16.1	46.6	100.0	3.85
여행형태									
개별여행	(1437)	.6	1.8	8.9	9.1	7.8	71.9	100.0	3.78
단체여행	(890)	1.4	4.4	15.9	36.7	35.9	5.7	100.0	4.08
부패	(186)	.9	2.8	16.3	19.6	19.1	41.3	100.0	3.90
목적지									
미국	(1999)	.8	2.8	12.3	20.4	18.9	44.8	100.0	3.97
유럽	(230)	1.2	3.2	6.9	18.6	21.5	48.5	100.0	4.09
아시아	(185)	1.4	.7	9.8	11.0	9.6	67.6	100.0	3.83
대양/아프리카	(99)	.0	4.4	18.8	24.0	23.2	29.5	100.0	3.94

[표 15-5] 해외여행 만족도 - 관광코스 및 내용

[문 16] 이번 해외 여행 중 경험한 다음 사항에 대해 얼마나 만족하십니까?

	사례수 (명)	매우 불만족	약간 불만족	보통 이다	약간 만족	매우 만족	모름/ 무응답	계	평균 (점)
		%	%	%	%	%	%		
■ 전 체 ■	(2513)	.6	4.2	20.0	32.9	21.1	21.1	100.0	3.88
■ 성 별 ■	(1439)	.9	4.6	19.5	31.0	16.5	27.5	100.0	3.79
■ 연 령 ■	(1074)	.2	3.7	20.7	35.5	27.3	12.6	100.0	3.98
■ 연 령 ■	(157)	.4	3.3	28.4	21.9	26.1	19.9	100.0	3.87
■ 연 령 ■	(486)	1.2	5.3	19.8	33.3	26.5	13.9	100.0	3.91
■ 연 령 ■	(619)	.8	4.7	21.8	27.5	20.3	25.0	100.0	3.82
■ 연 령 ■	(594)	.2	5.3	20.2	33.5	14.2	26.6	100.0	3.77
■ 연 령 ■	(416)	.6	2.2	17.6	35.9	22.8	20.8	100.0	3.99
■ 연 령 ■	(241)	.5	1.9	14.1	46.7	23.1	13.7	100.0	4.04
■ 거 주 지 ■	(813)	.9	4.1	17.2	34.1	20.1	23.6	100.0	3.89
■ 거 주 지 ■	(185)	.0	4.0	21.0	38.1	21.3	15.7	100.0	3.91
■ 거 주 지 ■	(121)	.0	6.4	14.8	34.5	24.9	19.5	100.0	3.97
■ 거 주 지 ■	(126)	.0	8.3	22.2	30.2	18.2	21.1	100.0	3.74
■ 거 주 지 ■	(82)	.0	5.8	18.5	30.5	35.1	10.1	100.0	4.06
■ 거 주 지 ■	(102)	.6	10.4	17.8	41.9	19.4	9.9	100.0	3.76
■ 거 주 지 ■	(47)	.9	.0	31.8	42.6	16.6	8.1	100.0	3.81
■ 거 주 지 ■	(478)	.6	2.2	21.1	25.9	20.7	29.5	100.0	3.91
■ 거 주 지 ■	(78)	1.0	1.8	24.0	30.4	24.5	18.3	100.0	3.92
■ 거 주 지 ■	(58)	2.0	7.1	26.5	33.3	20.2	10.8	100.0	3.70
■ 거 주 지 ■	(45)	.0	1.9	24.8	28.8	27.4	17.1	100.0	3.99
■ 거 주 지 ■	(57)	.0	2.3	18.4	33.0	26.2	20.1	100.0	4.04
■ 거 주 지 ■	(74)	2.0	6.5	32.2	26.9	22.1	10.4	100.0	3.68
■ 거 주 지 ■	(130)	.0	3.2	27.1	33.9	21.3	14.5	100.0	3.86
■ 거 주 지 ■	(102)	.6	4.8	14.0	39.6	15.6	25.5	100.0	3.87
■ 거 주 지 ■	(15)	.0	.0	4.3	59.4	7.2	29.1	100.0	4.04
■ 결 행 사 태 ■	(1760)	.6	3.8	19.8	34.4	18.9	22.5	100.0	3.87
■ 결 행 사 태 ■	(741)	.5	5.4	20.4	29.6	26.3	17.9	100.0	3.92
■ 결 행 사 태 ■	(12)	5.1	.0	32.8	19.2	18.7	24.2	100.0	3.61
■ 월 가 구 소 득 ■	(202)	.7	1.8	19.2	40.6	17.4	20.3	100.0	3.91
■ 월 가 구 소 득 ■	(323)	1.5	4.1	25.3	35.4	17.8	15.9	100.0	3.76
■ 월 가 구 소 득 ■	(479)	.3	2.8	20.1	33.7	21.1	22.0	100.0	3.93
■ 월 가 구 소 득 ■	(484)	.8	6.2	20.7	30.3	27.4	14.7	100.0	3.91
■ 월 가 구 소 득 ■	(482)	.5	5.3	18.3	34.7	21.4	19.9	100.0	3.89
■ 월 가 구 소 득 ■	(504)	.4	3.8	18.4	28.6	19.5	29.3	100.0	3.89
■ 월 가 구 소 득 ■	(39)	.0	2.8	15.5	29.4	6.2	46.2	100.0	3.72
■ 직 전 사 관 / 무 관 리 직 ■	(585)	1.0	4.2	17.7	28.8	22.2	26.1	100.0	3.90
■ 직 전 사 관 / 무 관 리 직 ■	(567)	.5	3.7	22.8	31.7	18.3	23.1	100.0	3.83
■ 직 전 사 관 / 무 관 리 직 ■	(315)	.7	3.3	20.4	41.1	15.3	19.3	100.0	3.83
■ 직 전 사 관 / 무 관 리 직 ■	(32)	.0	9.2	18.0	27.5	16.7	28.6	100.0	3.72
■ 직 전 사 관 / 무 관 리 직 ■	(106)	.0	2.6	21.3	16.0	19.9	40.2	100.0	3.89
■ 직 전 사 관 / 무 관 리 직 ■	(398)	.2	4.3	17.0	44.0	24.0	10.6	100.0	3.98
■ 직 전 사 관 / 무 관 리 직 ■	(371)	.4	5.3	23.5	26.9	27.0	16.8	100.0	3.90
■ 직 전 사 관 / 무 관 리 직 ■	(116)	1.5	4.7	17.5	35.2	20.5	20.7	100.0	3.86
■ 직 전 사 관 / 무 관 리 직 ■	(24)	3.3	9.2	12.1	35.9	12.6	27.0	100.0	3.62
■ 여 행 목 적 ■	(1175)	.8	5.3	23.9	40.9	26.3	2.7	100.0	3.89
■ 여 행 목 적 ■	(310)	.5	2.8	9.6	32.4	25.6	29.0	100.0	4.12
■ 여 행 목 적 ■	(765)	.3	3.6	18.1	23.5	9.3	45.1	100.0	3.69
■ 여 행 목 적 ■	(7)	.0	.0	68.9	.0	8.2	22.9	100.0	3.21
■ 여 행 목 적 ■	(43)	1.5	1.9	16.5	35.7	38.3	6.1	100.0	4.14
■ 여 행 목 적 ■	(213)	.8	3.0	19.5	23.7	25.0	28.0	100.0	3.96
■ 여 행 목 적 ■	(1437)	.4	3.5	17.8	27.0	18.3	33.0	100.0	3.88
■ 여 행 목 적 ■	(890)	.8	5.4	24.1	42.7	24.3	2.8	100.0	3.87
■ 여 행 목 적 ■	(186)	1.5	4.0	18.0	32.0	27.5	17.0	100.0	3.96
■ 목 적 ■	(1999)	.6	4.6	21.6	32.0	20.0	21.2	100.0	3.84
■ 목 적 ■	(230)	.6	2.5	12.9	33.8	26.5	23.8	100.0	4.09
■ 목 적 ■	(185)	1.4	1.2	13.3	38.5	21.7	23.8	100.0	4.02
■ 목 적 ■	(99)	.0	5.4	17.6	38.8	29.4	8.8	100.0	4.01

[표 15-6] 해외여행 만족도 - 관광내용 및 관광 비용

[문 16] 이번 해외 여행 중 경험한 다음 사항에 대해 얼마나 만족하십니까?

	사례수 (명)	매우 불만족	약간 불만족	보통 이다	약간 만족	매우 만족	모름/ 무응답	계	평균 (점)
		%	%	%	%	%	%		
■ 전 체 ■	(2513)	2.4	7.6	22.4	32.3	17.2	18.2	100.0	3.66
■ 선별자성 여 ■	(1439)	3.2	7.3	21.2	30.2	14.8	23.3	100.0	3.60
■ 연 령 ■	(1074)	1.2	7.9	24.1	35.2	20.3	11.3	100.0	3.74
■ 만 15 - 20 세 ■	(157)	.8	6.6	18.1	31.6	21.4	21.5	100.0	3.84
■ 만 21 - 30 세 ■	(486)	2.8	8.8	25.4	29.4	23.3	10.2	100.0	3.69
■ 만 31 - 40 세 ■	(619)	3.3	9.6	22.5	25.5	16.7	22.4	100.0	3.55
■ 만 41 - 50 세 ■	(594)	1.1	6.8	24.3	33.0	11.1	23.7	100.0	3.61
■ 만 51 - 60 세 ■	(416)	3.6	6.0	20.3	37.7	16.1	16.2	100.0	3.68
■ 만 61세 이상 ■	(241)	.8	5.2	17.7	45.5	19.6	11.2	100.0	3.88
■ 거주지 ■	(813)	2.9	8.0	18.8	32.1	17.0	21.2	100.0	3.67
■ 서부 ■	(185)	.3	4.2	19.8	45.6	19.7	10.4	100.0	3.90
■ 대구 ■	(121)	1.0	7.4	26.2	33.3	15.7	16.3	100.0	3.66
■ 대전 ■	(126)	1.7	7.5	26.0	27.3	17.2	20.3	100.0	3.64
■ 인천 ■	(82)	.8	2.8	27.1	34.6	28.7	6.0	100.0	3.93
■ 울산 ■	(102)	8.6	6.0	20.2	40.3	15.7	9.2	100.0	3.54
■ 광주 ■	(47)	2.7	17.6	22.2	40.6	14.2	2.7	100.0	3.47
■ 전북 ■	(478)	2.7	6.6	21.0	27.5	16.4	25.7	100.0	3.65
■ 전남 ■	(78)	1.8	7.1	25.7	32.9	18.3	14.1	100.0	3.69
■ 경북 ■	(58)	.0	13.8	21.4	37.8	12.8	14.3	100.0	3.58
■ 경남 ■	(45)	.0	10.1	25.4	28.6	21.2	14.7	100.0	3.71
■ 충청 ■	(57)	.5	1.8	20.9	31.2	29.3	16.3	100.0	4.04
■ 강원 ■	(74)	7.9	13.9	32.8	21.5	16.0	8.0	100.0	3.26
■ 제주 ■	(130)	.5	8.5	37.3	28.3	16.2	9.1	100.0	3.56
■ 영남 ■	(102)	.6	9.1	24.0	32.6	8.8	24.9	100.0	3.53
■ 영서 ■	(15)	.0	4.0	13.6	53.7	7.2	21.6	100.0	3.82
■ 여행 수단 ■	(1760)	2.4	7.2	22.2	33.4	15.6	19.2	100.0	3.65
■ 항공 ■	(741)	2.1	8.4	22.6	30.0	21.0	15.8	100.0	3.71
■ 기차 ■	(12)	5.1	3.5	46.6	12.1	13.6	19.2	100.0	3.32
■ 월 가 소 득 ■	(202)	1.6	5.7	20.2	36.8	16.7	19.0	100.0	3.76
■ 199 만 원 이하 ■	(323)	2.7	10.9	25.1	31.8	15.1	14.4	100.0	3.53
■ 200-299 만 원 ■	(479)	1.7	6.1	23.8	30.7	19.4	18.4	100.0	3.74
■ 300-399 만 원 ■	(484)	1.7	7.7	25.1	37.1	15.9	12.4	100.0	3.66
■ 400-499 만 원 ■	(482)	3.8	8.7	21.4	30.8	18.6	16.7	100.0	3.62
■ 500-599 만 원 ■	(504)	2.3	6.5	19.0	29.7	16.8	25.7	100.0	3.71
■ 600만 원 이상 ■	(39)	3.2	6.8	18.1	25.4	11.8	34.6	100.0	3.55
■ 직업 ■	(585)	4.7	9.1	19.4	29.1	16.8	20.9	100.0	3.56
■ 전문직 ■	(567)	1.6	8.3	24.6	30.0	13.4	22.0	100.0	3.58
■ 사무직 ■	(315)	2.0	5.9	24.0	36.9	13.9	17.3	100.0	3.66
■ 판매직 ■	(32)	5.0	.0	30.1	28.1	12.3	24.5	100.0	3.56
■ 농업/임업/축산업 ■	(106)	.0	9.7	18.1	25.7	19.4	27.2	100.0	3.75
■ 가정주부 ■	(398)	.9	7.3	21.5	42.0	19.1	9.2	100.0	3.78
■ 학원생 ■	(371)	1.8	6.0	23.9	29.6	23.2	15.5	100.0	3.79
■ 은퇴/무직/기타 ■	(116)	3.1	6.3	25.3	30.3	18.6	16.4	100.0	3.66
■ 모름/무응답 ■	(24)	3.3	9.7	9.1	33.3	20.9	23.7	100.0	3.77
■ 여행 목적 ■	(1175)	2.4	7.4	27.2	40.6	20.3	2.1	100.0	3.71
■ 여가/휴식 ■	(310)	1.6	4.9	17.4	29.5	22.9	23.7	100.0	3.88
■ 친구/가족/친지 방문 ■	(765)	2.8	8.8	18.8	22.4	7.2	39.8	100.0	3.37
■ 사업/건조/교육/교육/여행 ■	(7)	.0	.0	68.9	.0	16.3	14.8	100.0	3.38
■ 종교/교육/여행 ■	(43)	1.5	6.9	17.3	40.9	27.3	6.1	100.0	3.91
■ 교육/여행 ■	(213)	1.9	8.2	15.7	25.5	25.1	23.6	100.0	3.83
■ 여행 패키지 ■	(1437)	2.2	6.7	20.7	27.8	15.0	27.6	100.0	3.64
■ 개별여행 ■	(890)	1.7	8.2	25.9	40.6	20.4	3.3	100.0	3.72
■ 패키지여행 ■	(186)	6.5	10.9	19.2	28.1	18.5	16.7	100.0	3.50
■ 목적지 ■	(1999)	1.8	7.6	23.8	32.3	16.4	18.0	100.0	3.66
■ 야구 ■	(230)	4.6	8.3	15.1	31.6	20.2	20.2	100.0	3.68
■ 미대양/아프리카 ■	(185)	5.6	5.9	16.1	31.4	18.3	22.7	100.0	3.66
■ 대양/아프리카 ■	(99)	2.9	8.7	22.1	35.6	22.9	7.8	100.0	3.72

[표 15-7] 해외여행 만족도 - 관광 편의시설

[문 16] 이번 해외 여행 중 경험한 다음 사항에 대해 얼마나 만족하십니까?

	사례수 (명)	매우 불만족	약간 불만족	보통 이다	약간 만족	매우 만족	모름/ 무응답	계	평균 (점)
		%	%	%	%	%	%		
전체	(2513)	4.7	12.7	21.4	34.4	21.0	5.8	100.0	3.58
성별	(1439)	5.1	13.1	23.6	33.1	17.6	7.5	100.0	3.49
연령	(1074)	4.1	12.3	18.4	36.2	25.5	3.5	100.0	3.69
연령	(157)	5.9	6.9	17.0	27.0	29.1	14.1	100.0	3.77
연령	(486)	5.0	11.0	26.6	27.7	27.1	2.6	100.0	3.62
연령	(619)	3.9	14.2	21.8	32.7	20.8	6.6	100.0	3.56
연령	(594)	6.0	15.7	21.7	34.9	14.1	7.7	100.0	3.38
연령	(416)	4.7	12.6	18.9	39.4	20.4	4.1	100.0	3.61
연령	(241)	2.0	9.4	16.2	47.6	21.8	3.0	100.0	3.80
거주지	(813)	4.7	14.2	19.8	34.6	19.4	7.4	100.0	3.54
거주지	(185)	3.6	4.6	21.5	40.9	27.0	2.4	100.0	3.85
거주지	(121)	5.0	8.0	28.2	27.7	26.2	4.9	100.0	3.65
거주지	(126)	5.7	14.3	28.8	31.7	14.6	4.8	100.0	3.37
거주지	(82)	8	16.3	22.5	20.4	40.1	0	100.0	3.83
거주지	(102)	4.4	12.1	23.3	39.4	17.7	3.0	100.0	3.56
거주지	(47)	2.5	27.3	22.0	22.6	25.6	0	100.0	3.41
거주지	(478)	5.9	12.6	21.4	30.3	20.9	8.8	100.0	3.52
거주지	(78)	2.4	10.1	27.1	29.1	18.7	12.6	100.0	3.59
거주지	(58)	6.4	17.6	27.7	34.3	11.3	2.7	100.0	3.27
거주지	(45)	2.4	13.2	19.8	40.4	22.8	1.5	100.0	3.69
거주지	(57)	5.5	12.7	9.0	31.3	36.5	5.1	100.0	3.85
거주지	(74)	4.8	11.8	26.5	38.0	15.3	3.6	100.0	3.49
거주지	(130)	3.4	10.1	17.2	48.4	18.4	2.4	100.0	3.70
거주지	(102)	7.0	14.7	17.0	43.2	17.1	1.0	100.0	3.49
거주지	(15)	0	11.2	8.4	58.9	7.2	14.4	100.0	3.73
여행기간	(1760)	4.8	13.5	20.2	37.2	18.5	5.8	100.0	3.54
여행기간	(741)	4.4	10.9	24.2	27.8	26.9	5.8	100.0	3.66
여행기간	(12)	0	10.3	25.0	38.2	26.5	0	100.0	3.81
여행비용	(202)	1.7	13.1	16.4	45.6	21.0	2.2	100.0	3.73
여행비용	(323)	6.4	13.4	27.5	31.4	16.9	4.3	100.0	3.41
여행비용	(479)	4.2	12.1	19.5	35.4	20.1	8.8	100.0	3.60
여행비용	(484)	4.0	13.0	23.9	29.3	23.2	6.6	100.0	3.59
여행비용	(482)	4.7	11.5	20.2	36.6	22.4	4.6	100.0	3.63
여행비용	(504)	5.8	14.2	21.0	32.1	21.3	5.6	100.0	3.52
여행비용	(39)	5.4	7.1	8.8	55.5	16.2	7.0	100.0	3.75
직업	(585)	5.2	14.9	20.3	33.9	16.9	8.8	100.0	3.47
직업	(567)	2.5	11.4	26.3	35.4	18.3	6.1	100.0	3.59
직업	(315)	7.2	17.0	17.1	39.3	17.1	2.4	100.0	3.43
직업	(32)	8.5	3.4	7.2	46.6	33.4	9	100.0	3.94
직업	(106)	3.1	10.8	22.5	35.0	18.9	9.6	100.0	3.62
직업	(398)	5.6	11.5	19.0	37.9	25.2	7	100.0	3.66
직업	(371)	4.4	10.5	24.6	21.8	30.5	8.2	100.0	3.69
직업	(116)	3.5	11.8	17.2	43.5	18.5	5.6	100.0	3.65
직업	(24)	9.0	15.8	13.7	35.0	20.4	6.0	100.0	3.45
여행목적	(1175)	4.8	11.7	22.2	38.6	22.0	6	100.0	3.62
여행목적	(310)	4.4	9.6	14.9	31.8	32.4	6.8	100.0	3.84
여행목적	(765)	4.1	16.2	23.4	31.6	12.8	12.0	100.0	3.37
여행목적	(7)	0	25.8	0	57.9	16.3	0	100.0	3.65
여행목적	(43)	4.3	14.7	30.9	28.2	17.4	4.4	100.0	3.41
여행목적	(213)	6.9	9.4	17.8	25.8	28.7	11.4	100.0	3.68
여행형태	(1437)	4.8	13.4	21.1	30.6	21.5	8.6	100.0	3.55
여행형태	(890)	4.7	12.4	22.1	39.6	20.5	8	100.0	3.59
여행형태	(186)	3.7	9.2	20.0	39.4	19.5	8.2	100.0	3.67
목적지	(1999)	4.8	13.5	22.2	33.5	20.3	5.6	100.0	3.54
목적지	(230)	7.0	15.7	19.5	33.8	17.3	6.8	100.0	3.41
목적지	(185)	1.7	4.2	16.7	42.0	27.9	7.5	100.0	3.98
목적지	(99)	1.6	7.2	17.4	40.1	30.1	3.6	100.0	3.93

[표 15-8] 해외여행 만족도 - 전반적인 만족도

[문 17] 이번 해외 여행에 대한 전반적 만족도는 어느 정도입니까?

	사례수 (명)	매우 불만족	약간 불만족	보통 이다	약간 만족	매우 만족	모름/ 무응답	계	평균 (점)
		%	%	%	%	%	%		
■ 전 체	(2513)	.6	4.3	29.6	47.8	17.6	.1	100.0	3.78
■ 성 별	(1439)	.8	5.3	32.1	46.6	15.1	.1	100.0	3.70
■ 성 별	(1074)	.3	2.9	26.3	49.5	20.9	.1	100.0	3.88
■ 연령	(157)	.4	.5	22.0	49.3	27.3	.4	100.0	4.03
■ 연령	(486)	.1	3.9	23.9	49.7	22.4	.0	100.0	3.90
■ 연령	(619)	.5	6.3	33.5	42.3	17.4	.0	100.0	3.70
■ 연령	(594)	1.1	4.6	34.3	48.5	11.5	.1	100.0	3.65
■ 연령	(416)	.9	3.3	30.9	50.0	14.9	.0	100.0	3.75
■ 연령	(241)	.5	3.0	22.3	52.1	21.4	.7	100.0	3.92
■ 거주지	(813)	.4	3.8	28.5	50.0	17.2	.1	100.0	3.80
■ 거주지	(185)	.1	2.9	26.7	53.0	17.2	.0	100.0	3.84
■ 거주지	(121)	.0	6.9	34.7	38.7	19.7	.0	100.0	3.71
■ 거주지	(126)	.0	7.5	34.8	44.0	13.7	.0	100.0	3.64
■ 거주지	(82)	.0	.0	23.5	46.8	29.7	.0	100.0	4.06
■ 거주지	(102)	.4	3.4	32.2	43.6	20.4	.0	100.0	3.80
■ 거주지	(47)	.0	4.5	48.8	30.0	16.6	.0	100.0	3.59
■ 거주지	(478)	1.1	4.6	32.5	43.7	18.0	.2	100.0	3.73
■ 거주지	(78)	.0	3.4	24.2	57.3	15.1	.0	100.0	3.84
■ 거주지	(58)	3.8	6.7	30.5	47.2	10.6	1.2	100.0	3.55
■ 거주지	(45)	.0	7.4	26.3	38.1	26.9	1.4	100.0	3.86
■ 거주지	(57)	1.1	.0	26.7	42.5	29.8	.0	100.0	4.00
■ 거주지	(74)	3.2	5.8	39.0	36.1	15.8	.0	100.0	3.56
■ 거주지	(130)	.0	5.8	24.3	58.1	11.8	.0	100.0	3.76
■ 거주지	(102)	.6	3.7	20.5	60.9	14.3	.0	100.0	3.85
■ 거주지	(15)	.0	.0	15.6	77.2	7.2	.0	100.0	3.92
■ 결혼	(1760)	.7	4.5	31.6	47.3	15.7	.1	100.0	3.73
■ 결혼	(741)	.3	3.7	24.6	49.1	22.3	.1	100.0	3.89
■ 결혼	(12)	.0	.0	46.6	53.4	.0	.0	100.0	3.53
■ 월 소득	(202)	.5	2.5	25.7	50.8	20.0	.5	100.0	3.88
■ 월 소득	(323)	.5	4.8	35.7	44.8	14.2	.0	100.0	3.67
■ 월 소득	(479)	.2	3.3	28.5	51.1	16.7	.3	100.0	3.81
■ 월 소득	(484)	.7	5.6	29.8	46.4	17.4	.0	100.0	3.74
■ 월 소득	(482)	.6	4.7	26.5	47.9	20.1	.2	100.0	3.82
■ 월 소득	(504)	.9	3.7	31.3	46.3	17.8	.0	100.0	3.76
■ 월 소득	(39)	1.6	5.4	28.8	53.4	10.8	.0	100.0	3.67
■ 직종	(585)	.9	4.7	29.9	47.2	17.1	.1	100.0	3.75
■ 직종	(567)	.3	4.6	31.6	50.4	13.1	.0	100.0	3.71
■ 직종	(315)	1.2	3.1	37.4	44.6	13.7	.0	100.0	3.66
■ 직종	(32)	.0	.7	21.7	38.2	39.4	.0	100.0	4.16
■ 직종	(106)	1.0	11.9	37.3	38.3	11.4	.0	100.0	3.47
■ 직종	(398)	.0	2.7	27.8	51.2	18.1	.3	100.0	3.85
■ 직종	(371)	.2	3.1	20.6	49.4	26.6	.2	100.0	3.99
■ 직종	(116)	.9	6.5	27.4	43.0	21.6	.5	100.0	3.78
■ 직종	(24)	4.5	4.2	31.0	45.0	15.2	.0	100.0	3.62
■ 여행목적	(1175)	.6	4.0	25.8	51.9	17.5	.2	100.0	3.82
■ 여행목적	(310)	.5	3.6	20.1	50.1	25.4	.3	100.0	3.97
■ 여행목적	(765)	.6	5.9	40.5	43.1	9.9	.0	100.0	3.56
■ 여행목적	(7)	.0	.0	25.8	66.0	8.2	.0	100.0	3.82
■ 여행목적	(43)	.0	3.4	17.9	56.3	22.4	.0	100.0	3.98
■ 여행목적	(213)	1.2	1.1	27.7	36.7	33.3	.0	100.0	4.00
■ 여행형태	(1437)	.6	4.4	32.6	45.0	17.2	.1	100.0	3.74
■ 여행형태	(890)	.7	4.0	26.7	51.5	17.0	.1	100.0	3.80
■ 여행형태	(186)	.6	4.4	20.7	51.8	22.5	.0	100.0	3.91
■ 목적지	(1999)	.5	4.5	31.7	46.6	16.6	.1	100.0	3.74
■ 목적지	(230)	1.4	4.5	23.7	49.9	20.2	.3	100.0	3.83
■ 목적지	(185)	1.1	1.5	18.8	56.5	22.1	.0	100.0	3.97
■ 목적지	(99)	.3	2.8	21.8	51.7	22.7	.8	100.0	3.95

[표 16] 향후 1년 내 해외여행 의향

[문 18] 향후 1년 이내에 해외여행을 다시 할 예정이십니까?

	사례수 (명)	전혀 그렇지 않다	별로 그렇지 않다	보통	어느 정도 그렇다	매우 그렇다	모름/ 무응답	계	평균 (점)
		%	%	%	%	%	%	%	
전체	(2513)	6.6	12.5	12.0	40.2	28.6	.1	100.0	3.72
성별	(1439)	5.5	11.0	11.0	40.0	32.4	.1	100.0	3.83
연령	(1074)	7.9	14.4	13.4	40.6	23.6	.1	100.0	3.58
연령	(157)	12.6	11.5	13.8	29.6	32.5	.0	100.0	3.58
15 - 20	(486)	8.1	6.9	11.9	45.3	27.7	.1	100.0	3.78
21 - 30	(619)	5.2	9.7	10.5	39.7	34.7	.2	100.0	3.89
31 - 40	(594)	3.8	14.4	11.6	40.1	30.1	.0	100.0	3.78
41 - 50	(416)	6.2	16.8	10.9	41.7	24.4	.0	100.0	3.61
51 - 60	(241)	10.5	19.1	18.2	36.1	16.1	.0	100.0	3.28
61세 이상									
거주지	(813)	6.1	11.4	9.2	39.2	34.1	.1	100.0	3.84
서울	(185)	7.2	2.8	27.0	42.7	20.3	.0	100.0	3.66
부산	(121)	7.0	10.8	8.5	41.2	32.5	.0	100.0	3.81
대구	(126)	3.2	6.4	14.8	43.9	31.8	.0	100.0	3.95
대전	(82)	2.2	16.7	11.4	33.3	36.4	.0	100.0	3.85
전주	(102)	4.5	8.5	13.7	43.8	29.4	.0	100.0	3.85
광주	(47)	16.5	5.2	10.5	34.4	33.4	.0	100.0	3.63
충청	(478)	4.5	12.2	9.7	41.7	31.8	.3	100.0	3.84
경남	(78)	14.0	26.9	19.2	27.8	12.1	.0	100.0	2.97
제주	(58)	12.9	12.9	8.9	39.4	25.9	.0	100.0	3.53
충청	(45)	11.8	18.1	25.7	23.8	20.5	.0	100.0	3.23
전주	(57)	14.8	22.4	9.7	38.2	14.9	.0	100.0	3.16
대전	(74)	10.1	24.4	15.2	27.0	23.3	.0	100.0	3.29
광주	(130)	4.4	10.8	8.6	56.7	19.5	.0	100.0	3.76
충청	(102)	6.5	22.5	13.0	45.4	12.6	.0	100.0	3.35
경남	(15)	14.4	42.5	11.2	27.9	4.0	.0	100.0	2.65
제주									
경기	(1760)	6.8	14.5	12.6	39.8	26.3	.1	100.0	3.64
충청	(741)	6.1	7.4	10.7	41.5	34.2	.1	100.0	3.90
전주	(12)	.0	21.9	13.8	28.8	35.5	.0	100.0	3.78
월급	(202)	10.4	20.5	12.0	31.9	25.2	.0	100.0	3.41
199만원 이하	(323)	8.4	14.7	13.8	42.3	20.8	.0	100.0	3.52
200-299만원	(479)	9.4	13.9	15.7	41.1	19.6	.3	100.0	3.48
300-399만원	(484)	5.0	13.7	14.7	43.8	22.8	.0	100.0	3.66
400-499만원	(482)	5.1	11.5	12.1	37.5	33.9	.0	100.0	3.84
500-599만원	(504)	3.6	5.7	5.4	41.8	43.3	.1	100.0	4.16
600만원 이상	(39)	11.8	18.0	4.6	24.6	41.0	.0	100.0	3.65
직업	(585)	3.6	10.0	8.3	38.9	39.1	.2	100.0	4.00
사무직	(567)	4.9	13.5	11.8	41.0	28.7	.1	100.0	3.75
판매직	(315)	6.2	14.8	11.2	40.5	27.2	.0	100.0	3.68
농림축산	(32)	11.3	38.4	6.8	25.0	18.5	.0	100.0	3.01
서비스업	(106)	9.0	7.0	9.0	42.3	32.7	.0	100.0	3.83
직업	(398)	9.7	15.6	19.2	41.6	13.9	.0	100.0	3.34
가정주부	(371)	9.3	8.8	11.8	38.0	32.1	.0	100.0	3.75
학생	(116)	8.1	13.0	16.1	45.7	17.2	.0	100.0	3.51
퇴직/무직/기타	(24)	3.5	7.9	6.5	47.3	34.9	.0	100.0	4.02
여행목적	(1175)	8.0	15.0	17.1	44.0	15.9	.1	100.0	3.45
가족/친구/친지방문	(310)	7.9	17.1	14.1	41.2	19.7	.0	100.0	3.48
사업/전문활동	(765)	2.4	5.6	4.8	37.2	49.9	.2	100.0	4.27
관광/취미/기타	(7)	.0	.0	14.8	11.0	74.2	.0	100.0	4.59
중학교/고등학교/대학수	(43)	5.9	28.8	5.1	44.3	15.8	.0	100.0	3.35
교육/학연수	(213)	12.1	13.3	8.5	29.2	37.0	.0	100.0	3.66
여행개별	(1437)	4.7	9.5	10.6	37.9	37.1	.1	100.0	3.93
여행패키지	(890)	8.7	17.7	15.0	43.0	15.5	.0	100.0	3.39
여행패키지	(186)	10.5	10.2	8.8	44.7	25.8	.0	100.0	3.65
목적	(1999)	6.0	12.3	12.4	41.1	28.1	.1	100.0	3.73
아구주	(230)	8.3	12.8	9.7	37.9	31.3	.0	100.0	3.71
미주	(185)	6.6	12.8	9.6	35.6	35.5	.0	100.0	3.81
대양/아프리카	(99)	13.6	14.6	14.7	36.4	20.7	.0	100.0	3.36

[표 17] 향후 1년 내 해외여행 의향 횟수

[문 19] 있다면 1년 이내에 몇 회 정도 할 예정 이십니까?

Base=향후 1년 이내 해외여행 의향자	사례수 (명)	1 회	2 회	3회 이상	계	평균 (회)
		%	%	%	%	
전 체	(1728)	47.1	22.8	30.1	100.0	3.5
성별						
남	(1039)	40.0	20.7	39.3	100.0	4.1
여	(689)	57.8	25.9	16.3	100.0	2.6
연령						
만 15 - 20세	(97)	51.0	38.7	10.4	100.0	1.7
만 21 - 30세	(355)	53.9	27.6	18.4	100.0	2.0
만 31 - 40세	(461)	46.9	20.1	33.0	100.0	3.4
만 41 - 50세	(415)	39.6	19.9	40.5	100.0	5.2
만 51 - 60세	(275)	43.6	22.3	34.1	100.0	4.0
만 61세 이 상	(126)	57.9	17.1	25.0	100.0	2.8
거주지						
서울	(595)	43.6	20.4	36.0	100.0	3.8
부산	(116)	46.9	27.3	25.9	100.0	4.0
대구	(89)	43.6	28.7	27.7	100.0	3.5
인천	(95)	39.3	27.7	33.0	100.0	6.7
광주	(57)	51.2	24.2	24.6	100.0	1.9
대전	(75)	52.4	27.2	20.4	100.0	2.0
충청	(32)	58.3	19.7	22.0	100.0	3.0
전남	(350)	42.0	20.3	37.7	100.0	3.6
전북	(31)	71.4	28.6	0	100.0	1.3
제주	(38)	51.1	20.5	28.4	100.0	4.9
미지정	(20)	51.6	25.3	23.1	100.0	2.8
응답	(30)	49.7	35.5	14.8	100.0	2.2
응답	(37)	73.8	17.8	8.5	100.0	1.4
응답	(98)	64.6	18.6	16.8	100.0	2.1
응답	(59)	49.6	31.0	19.4	100.0	2.8
응답	(5)	50.4	26.1	23.4	100.0	3.4
월						
100만 이하	(1162)	47.1	18.9	34.0	100.0	4.0
100만 - 500만	(558)	47.3	30.8	21.9	100.0	2.4
500만 이상	(8)	34.5	25.5	40.1	100.0	11.5
월						
199만원 이하	(115)	46.9	23.9	29.2	100.0	6.1
200-299만원	(203)	57.5	21.1	21.4	100.0	2.5
300-399만원	(290)	51.4	23.5	25.1	100.0	2.7
400-499만원	(322)	53.4	25.7	20.8	100.0	2.2
500-599만원	(343)	44.5	23.9	31.6	100.0	3.7
600만원 이상	(429)	36.0	19.4	44.6	100.0	4.8
모름/무응답	(26)	57.2	27.1	15.8	100.0	1.7
직업						
사무직	(456)	34.7	25.0	40.3	100.0	4.2
판매직	(394)	48.2	18.5	33.3	100.0	3.5
서비스직	(213)	39.9	19.0	41.1	100.0	5.7
농림어업	(14)	57.5	36.1	6.4	100.0	2.2
기능직	(78)	25.3	24.2	50.5	100.0	5.6
가정주부	(221)	65.4	23.6	11.0	100.0	1.5
학생	(259)	59.5	28.7	11.8	100.0	1.6
퇴직/무직/기타	(73)	61.5	17.9	20.6	100.0	4.2
모름/무응답	(20)	45.5	13.6	40.9	100.0	3.8
여행목적						
가정방문	(704)	70.3	23.7	6.0	100.0	1.4
친구/가족	(189)	52.2	28.9	18.9	100.0	1.8
사업/전문	(663)	18.2	18.6	63.2	100.0	6.7
건강/치료	(6)	90.5	9.5	0	100.0	1.1
교육/여행	(26)	70.5	23.2	6.3	100.0	1.5
기타	(140)	54.1	29.8	16.1	100.0	1.9
여행형태						
개별여행	(1076)	36.0	22.6	41.4	100.0	4.5
단체여행	(521)	71.4	20.4	8.2	100.0	1.8
부분여행	(131)	41.4	33.6	25.0	100.0	2.7
목적지						
미국	(1381)	47.0	21.6	31.5	100.0	3.8
중국	(159)	44.3	26.5	29.2	100.0	2.9
일본	(131)	47.2	29.0	23.8	100.0	2.5
대양/아프리카	(57)	57.8	27.1	15.0	100.0	1.7

[표 18-1] 향후 해외여행 희망 국가(1순위)

[문 20] 다시 해외여행을 가시게 된다면, 어느 국가를 가고 싶으십니까?

	사례수 (명)	일본	미국	중국	스위스	호주	프랑스	영국	홍콩	이탈리아	태국	싱가포르	캐나다
		%	%	%	%	%	%	%	%	%	%	%	%
전체	(2513)	17.6	11.1	9.0	5.4	5.1	4.2	4.1	3.0	2.8	2.7	2.4	2.4
성별	(1439)	17.0	11.9	11.4	5.2	4.4	3.9	3.9	2.3	2.8	2.4	2.2	2.4
연령	(1074)	18.2	10.0	5.8	5.6	6.1	4.7	4.4	3.8	2.8	2.9	2.7	2.4
15-20세	(157)	21.7	16.6	8.5	4.3	2.7	5.2	6.7	5.4	1.2	1.7	.0	1.8
21-30세	(486)	19.8	13.9	5.5	4.0	4.2	4.5	7.4	5.6	1.7	2.9	1.8	1.6
31-40세	(619)	20.0	8.9	7.7	7.7	3.4	4.2	2.0	1.8	3.0	4.8	3.3	2.5
41-50세	(594)	17.3	8.8	12.1	6.1	5.3	5.2	2.7	2.9	3.2	1.8	3.4	2.1
51-60세	(416)	12.9	12.4	11.4	4.0	6.2	3.8	5.5	2.1	2.4	.9	1.6	3.7
61세 이상	(241)	12.8	10.3	8.2	3.5	10.4	1.4	2.7	.6	5.5	2.2	1.9	2.5
거주지역	(813)	17.0	10.2	7.2	5.5	5.3	3.7	3.4	2.5	4.1	2.1	2.7	3.3
서울	(185)	27.9	6.5	15.6	1.1	5.1	6.6	3.7	2.0	1.1	4.2	1.7	.9
부산	(121)	11.8	14.3	16.7	7.8	6.0	1.4	4.8	1.8	.0	1.6	2.8	.5
대구	(126)	15.5	13.2	10.6	1.6	5.6	.9	2.3	5.6	4.4	4.6	7.1	2.2
대전	(82)	17.9	8.4	9.2	5.2	2.4	6.9	2.0	.0	2.4	.0	.0	.0
전주	(102)	22.5	17.3	5.9	4.0	2.9	14.0	1.9	1.4	.6	2.0	1.7	1.2
광주	(47)	9.0	8.9	24.4	7.4	.0	1.3	12.0	12.3	.0	.0	2.5	.5
충청	(478)	16.8	13.2	5.4	7.2	5.2	3.8	4.3	3.9	2.1	5.0	2.0	2.9
경남	(78)	14.3	9.7	5.3	2.1	10.5	9.2	8.8	3.9	4.5	2.9	3.0	2.2
제주	(58)	15.7	13.0	3.2	6.6	5.7	4.1	8.0	.0	3.8	3.2	2.3	6.7
기타	(45)	14.8	15.0	5.4	8.0	3.4	2.0	7.0	1.4	.0	1.6	.0	1.8
지역별	(57)	23.3	4.9	16.2	7.7	4.2	4.1	2.1	4.4	4.4	1.9	.0	.0
지역별	(74)	11.5	10.7	6.1	12.8	4.5	2.2	6.9	2.3	9.1	3.0	1.4	.6
지역별	(130)	22.8	3.3	15.9	4.1	2.8	4.4	7.3	5.5	.0	.0	.9	.6
지역별	(102)	16.1	18.0	12.0	2.9	7.0	2.2	6.2	5.3	1.8	.0	5.4	1.4
지역별	(15)	7.5	13.8	.0	.0	15.6	.0	.0	.0	4.0	4.3	.0	26.0
월급	(1760)	16.5	10.2	9.6	5.5	5.8	4.2	3.5	2.8	3.2	2.9	2.7	2.5
199만원 이하	(741)	19.7	13.3	7.5	5.2	3.6	4.5	5.7	3.4	2.0	2.1	1.7	2.2
200-299만원	(12)	45.5	3.5	11.7	.0	.0	.0	.0	.0	.0	6.3	5.0	.0
300-399만원	(202)	17.1	13.4	10.0	3.1	7.9	1.3	5.0	.6	2.3	3.5	1.1	1.6
400-499만원	(323)	20.5	11.5	11.1	5.5	6.8	2.7	2.9	6.4	1.6	2.4	2.2	1.3
500-599만원	(479)	19.2	12.1	8.1	5.8	6.1	4.5	3.2	2.7	1.6	3.0	2.7	2.5
600만원 이상	(484)	15.1	10.8	9.1	4.7	5.4	5.0	4.7	3.3	4.2	2.7	3.3	1.7
모름/무응답	(482)	17.9	8.4	10.8	6.2	3.5	5.5	4.9	3.1	2.3	1.1	2.6	3.2
직업	(504)	17.0	12.0	7.0	4.7	2.9	4.4	4.6	1.5	4.2	3.3	2.0	2.8
직업	(39)	8.4	7.2	1.5	18.9	8.1	.7	.0	1.5	.0	5.3	1.5	8.0
직업	(585)	14.1	10.7	9.1	5.1	4.9	6.7	3.9	2.7	2.0	3.5	4.3	2.0
직업	(567)	20.9	9.8	8.1	7.1	2.5	3.9	2.8	2.7	4.3	2.9	2.2	4.1
직업	(315)	18.7	9.2	9.2	7.9	6.2	1.8	2.3	3.9	3.2	2.4	3.4	1.7
직업	(32)	18.0	32.0	3.5	.0	1.9	.0	6.9	7.4	.0	7.1	2.2	1.8
직업	(106)	17.7	6.1	24.5	5.5	2.7	2.0	1.4	.0	.4	2.9	.0	.0
직업	(398)	20.4	8.7	7.5	4.3	8.1	4.3	4.9	2.4	2.5	1.7	1.8	2.2
직업	(371)	17.0	16.5	7.5	4.1	4.3	4.1	7.7	4.5	2.5	1.8	1.3	2.3
직업	(116)	9.9	13.4	11.9	1.7	9.6	2.0	4.4	1.7	2.9	2.7	.5	1.1
직업	(24)	4.5	12.5	.0	.0	13.6	9.4	5.9	.0	4.4	.0	.0	3.3
여행목적	(1175)	17.6	8.4	8.9	5.0	6.3	4.5	5.4	4.3	1.8	3.0	1.3	1.9
여행목적	(310)	17.6	14.5	8.8	2.4	7.4	3.2	2.8	2.8	3.3	3.3	5.2	2.5
여행목적	(765)	18.1	12.5	10.5	7.1	2.4	3.8	2.5	1.1	3.9	2.1	2.3	3.0
여행목적	(7)	16.3	14.8	.0	.0	.0	.0	.0	.0	.0	11.0	.0	.0
여행목적	(43)	12.6	9.0	9.2	10.5	4.8	8.7	1.0	1.9	1.5	.0	2.7	2.3
여행목적	(213)	16.4	15.7	5.0	5.1	5.2	5.1	5.8	2.5	4.2	2.0	5.0	3.1
여행목적	(1437)	17.5	13.0	9.0	5.5	4.5	2.9	3.4	2.5	2.8	3.3	3.2	2.4
여행목적	(890)	18.4	8.2	8.5	5.4	6.3	5.3	5.0	4.1	3.1	1.4	1.2	2.2
여행목적	(186)	13.5	10.0	12.1	4.4	4.4	9.5	6.1	1.3	1.8	4.0	2.8	2.9
여행목적	(1999)	19.0	9.5	10.4	5.3	5.1	4.4	4.2	3.3	2.4	2.9	2.7	2.4
여행목적	(230)	9.6	16.5	2.4	4.8	4.3	3.5	3.2	.8	7.8	2.5	1.0	1.8
여행목적	(185)	11.9	21.6	5.9	5.6	6.5	2.9	4.1	2.0	2.3	1.4	1.8	3.0
여행목적	(99)	18.0	11.1	2.4	8.6	4.7	5.1	5.5	3.0	1.0	1.1	1.6	1.7

[표 18-1] 향후 해외여행 희망 국가(1순위)

[문 20] 다시 해외여행을 가시게 된다면, 어느 국가를 가고 싶으십니까?

	터키	하와이	필리핀	뉴질랜드	베트남	인도	몰디브	독일	체코	이집트	그리스	노르웨이	오스트리아
	%	%	%	%	%	%	%	%	%	%	%	%	%
전체	2.2	2.1	1.8	1.5	1.3	1.3	1.2	1.2	1.2	1.0	1.0	.9	.9
성별													
남자	2.1	1.9	1.6	1.4	1.7	1.5	1.4	1.5	.6	.7	1.0	.9	.5
여성	2.4	2.2	1.9	1.5	.9	1.0	1.0	.9	1.9	1.4	.9	.8	1.3
연령													
15-20세	.0	3.3	2.1	.0	.0	.3	.0	.6	1.9	.5	.4	.0	4.7
21-30세	1.6	1.3	1.5	2.5	.8	2.1	1.6	.9	.5	.5	2.6	.1	.2
31-40세	1.8	2.7	2.1	.8	1.2	.9	2.4	1.3	2.9	1.0	.8	1.4	1.3
41-50세	1.8	1.1	1.7	2.0	3.1	1.6	1.2	1.6	.6	1.3	.1	.3	.2
51-60세	3.7	3.5	1.7	1.1	1.0	1.4	.5	1.0	.1	1.1	.8	1.8	.8
61세 이상	4.4	.9	1.4	1.2	.0	.5	.1	1.3	.9	1.4	.7	1.3	.2
거주지													
서울	2.0	2.9	1.2	.5	.8	2.2	1.9	1.2	1.7	.9	1.0	.5	.5
부산	1.8	.6	5.8	.0	2.0	.8	2.4	.0	.6	.1	.0	.6	.0
대구	.9	.0	.9	2.5	1.0	2.1	.0	2.7	.0	.3	.0	6.1	.0
대전	.6	2.4	.6	5.1	2.1	1.8	.0	.8	1.0	.5	2.0	.0	.0
인천	2.6	.0	.6	.0	.6	.0	.0	3.4	.0	2.6	.0	.0	9.0
광주	.0	.6	1.5	7.6	.0	.0	.0	1.7	3.4	1.2	.0	.0	2.1
제주	1.3	.0	.0	3.7	2.6	2.3	.0	4.4	1.3	.9	.0	.0	.0
충청	3.7	2.6	1.4	1.9	.9	.8	1.3	7.7	1.3	1.5	1.0	.2	.6
경남	.0	8.7	2.3	.0	.5	1.1	1.5	1.2	.8	4.7	.0	1.6	.0
전북	5.8	.0	3.5	1.8	1.9	.0	1.1	.0	1.2	.0	.0	1.8	1.0
전남	1.9	.0	.0	1.2	.0	.0	.0	.0	1.4	.0	1.0	.0	.0
제주	3.8	1.1	1.1	.8	2.2	1.9	1.2	2.4	1.6	.0	.0	1.1	.0
기타	3.9	.0	4.7	1.9	4.7	.0	.8	1.9	.5	.9	1.7	.8	3.3
모름/응답	1.6	.0	1.6	.0	.4	.0	.0	.0	.0	.8	7.0	3.4	.0
합계	.0	14.4	7.2	.0	.0	.0	.0	.0	.0	.0	.0	7.2	.0
월 소득													
199만원 이하	2.6	2.0	1.6	1.5	1.6	1.3	1.2	1.3	1.0	1.2	.6	.8	.4
200-299만원	1.3	2.1	2.2	1.5	.8	1.3	1.3	.9	1.5	.6	1.8	1.0	2.0
300-399만원	.0	5.3	.0	.0	.0	.0	.0	.0	.0	.0	.0	.0	.0
400-499만원													
500-599만원	3.8	.3	1.5	.6	.8	.5	.4	.4	.7	.0	4.7	4.5	.0
600만원 이상	.7	1.2	2.3	.7	2.0	2.2	.7	.9	1.3	1.5	1.1	.2	.0
모름/응답	2.3	1.7	2.6	1.4	1.6	1.2	.4	1.4	1.3	1.0	.3	.6	1.4
직업													
관리직	2.3	3.3	1.5	2.7	1.5	.7	2.6	2.3	.9	1.2	.4	.2	.3
영업직	2.3	2.4	2.0	1.2	2.0	2.3	1.3	1.0	1.1	.6	1.1	1.2	.6
서비스직	2.2	2.2	.9	1.5	.2	.8	1.5	.7	1.5	1.4	.6	.5	1.9
무직/응답	2.8	1.6	.0	.0	.0	.0	.0	.7	1.5	.0	.0	.0	1.4
여행목적													
관광	2.9	1.9	.8	.7	.8	.8	2.1	1.4	1.1	1.2	.7	.9	.5
업무	1.4	1.6	1.4	.6	1.8	1.3	1.8	1.5	2.2	1.2	.0	.0	1.6
서비스	1.7	2.1	1.5	1.4	1.7	2.7	1.3	.3	.8	.8	2.6	.7	.3
교육	3.5	.0	4.2	.0	.0	.0	.0	.0	.0	.0	.0	.0	.0
가족	5.0	4.1	2.6	1.8	5.9	1.1	.7	1.9	.3	.0	.6	7.0	.0
취업	2.2	1.8	2.7	3.2	.9	.9	.2	.2	.6	1.2	.4	1.6	.2
기타	.7	3.0	1.2	2.2	.7	1.7	.3	1.2	1.3	.8	.7	.0	2.0
모름/응답	3.8	1.0	6.4	1.9	.9	.5	2.2	1.6	.5	.8	.5	.5	.0
여행기간	12.1	4.5	.0	.0	.0	.0	.0	12.6	.0	.0	.0	.0	.0
여행유형													
개인여행	2.7	1.9	1.8	1.5	1.2	2.0	1.3	.8	1.2	1.3	1.4	.7	.8
가족여행	2.0	1.0	3.0	2.1	.5	.8	.7	1.5	1.0	.9	.4	1.2	.0
기업/단체	1.7	2.6	1.2	1.1	1.7	.5	1.7	1.7	1.2	.7	.6	1.3	.9
교육/연구	.0	.0	.0	.0	.0	.0	.0	.0	.0	.0	.0	.0	.0
스포츠	3.0	1.7	4.8	.0	.9	.9	1.0	.0	1.4	3.3	.0	.0	.9
기타	1.4	3.1	.8	1.8	1.9	1.0	.5	1.6	1.2	.3	1.1	.0	.0
여행패키지													
여행패키지	1.6	1.7	1.6	1.6	1.5	.9	1.4	1.3	.9	.9	1.2	1.0	.9
여행패키지	3.1	2.4	2.1	1.5	1.1	1.8	.9	1.0	1.7	1.1	.8	.8	.8
여행패키지	2.3	3.0	1.7	.3	1.0	1.6	2.0	2.0	1.2	1.5	.0	.7	1.0
목적지													
미국	2.2	2.0	1.8	1.5	1.5	1.3	1.0	.9	1.1	.9	1.0	.9	.9
유럽	3.3	1.6	1.2	1.5	.7	1.2	2.9	2.3	1.9	2.9	1.6	.3	.5
아시아	1.0	3.5	1.7	1.1	.7	.4	1.5	2.7	1.0	.3	.3	1.5	1.4
대양양/아프리카	2.4	1.0	1.4	.3	1.2	3.5	2.1	1.6	.8	1.1	.7	.7	.0

[계속]

[표 18-1] 향후 해외여행 희망 국가(1순위)

[문 20] 다시 해외여행을 가시게 된다면, 어느 국가를 가고 싶으십니까?

	말레이시아	스페인	스웨덴	브라질	일본	캄보디아	러시아	광/사이판	네덜란드	대만	남아프리카	케냐	중동
	%	%	%	%	%	%	%	%	%	%	%	%	%
전체	.8	.7	.7	.7	.7	.6	.6	.6	.5	.4	.4	.4	.4
성별													
남자	.9	.4	1.0	.7	.6	.6	.7	.6	.5	.6	.5	.2	.2
여자	.8	1.1	.4	.7	.8	.7	.5	.6	.6	.3	.3	.7	.6
연령													
15-20	.5	1.6	.4	.0	.0	.4	.4	2.5	.0	.0	.0	.2	.0
21-30	.2	.4	.3	.2	.0	.3	.3	.6	.5	.2	.3	1.4	.1
31-40	.6	.6	.7	.5	.0	.2	.2	.9	.4	.8	.5	.1	.6
41-50	.6	.5	1.2	1.2	1.6	1.4	.3	.3	.5	.0	.3	.1	.2
51-60	1.0	.9	.6	.6	1.8	.9	1.2	.0	.4	.6	.4	.3	.9
61세 이상	3.2	1.6	1.0	1.3	.0	.3	2.3	.6	1.2	1.1	1.2	.0	.0
거주지													
서울	1.3	1.2	.8	.8	1.8	1.0	.3	.6	.3	.4	.4	.1	.5
부산	.0	.0	1.8	1.0	.0	.6	1.2	.0	.0	1.0	.0	.0	.9
대구	1.5	.0	1.9	1.3	.0	.0	.9	.6	.0	.0	.0	.0	1.2
대전	1.2	.9	.2	.0	.9	1.7	.9	.0	.0	.0	.0	.0	.0
인천	.0	.0	1.3	.6	.0	.0	1.4	2.6	1.2	1.3	.0	8.5	.0
광주	.0	.8	.0	.0	.0	.2	1.0	.0	2.5	.3	.0	.0	.2
울산	.0	.5	.0	1.3	.0	.0	.0	.0	.8	.0	.0	.7	.0
충청	1.0	.8	.0	1.2	.0	.3	.4	.9	.0	.4	.7	.2	.1
경남	.0	.0	1.1	.0	.8	.3	.0	.0	.0	3.6	1.1	.9	.0
제주	1.8	.0	.0	.0	.0	.0	3.8	.0	.0	.0	.0	.0	2.0
해외	.0	.0	.0	.0	.0	.0	.0	.6	3.3	.0	1.2	.0	.0
미지정	1.1	.8	1.6	.7	.0	.0	.0	1.6	.8	.0	1.5	.0	.0
미응답	.5	1.5	.3	.5	.8	.0	1.5	1.4	.9	.0	.7	.0	.0
미응답	.0	1.0	.0	.0	.0	1.0	.4	1.3	.0	.0	.0	.0	.0
미응답	.0	.0	.0	.0	.0	.0	.0	.0	.0	.0	.0	.0	.0
월급													
199만원 이하	.8	.8	.8	.0	.3	.8	.5	.3	.5	1.0	.8	.0	.7
200-299만원	.0	.6	.0	.4	2.0	.6	.1	.1	.2	.2	.3	.0	.5
300-399만원	.7	.3	1.2	.8	.4	1.3	.4	.4	.2	.4	.4	.0	.3
400-499만원	1.3	.5	1.0	.8	.0	.3	.6	.9	.2	.4	.4	.1	.0
500-599만원	.6	.7	.6	.7	.2	.4	.8	.5	.3	.3	.4	.0	.4
600만원 이상	1.0	1.5	.6	1.0	1.4	.6	.7	.9	1.5	.7	1.1	1.9	.5
미응답	5.6	.0	.6	.0	.0	.0	.0	3.0	.0	.0	2.3	.0	1.2
직업													
사무직	.7	1.1	1.1	.8	.3	.2	.7	.8	.6	.9	.6	.3	.4
관리직	.7	.3	1.1	.9	1.2	.6	.2	.8	.4	.3	.6	.0	.1
판매/서비스	1.6	.3	.3	.4	.5	1.5	.7	.0	.8	.4	.0	.0	.7
영업/영업	.0	.0	.0	1.9	.0	.0	3.4	.0	.0	.0	.0	.0	4.5
가정주부	.0	.0	.6	.0	.0	.0	.0	.0	.0	.0	.5	.0	.0
학생	1.3	1.6	.5	1.0	1.7	1.0	.4	.7	.6	.5	.2	.2	.3
퇴직/기타	.2	.7	.3	.2	.0	.2	.3	1.1	.7	.2	1.1	2.0	.2
미응답	1.9	.0	1.0	1.0	.5	.5	3.5	.0	.0	.0	1.5	.0	.4
미응답	1.8	.0	.0	.0	.0	2.8	.0	.0	.0	.0	.0	.0	.0
여행목적													
가족/친구	1.0	.8	.7	.5	.7	.8	.6	.7	.3	.5	.5	.7	.4
취미/문화	1.0	1.0	.3	1.2	.0	.4	.4	.8	.3	.8	.0	.0	.1
사업/투자	.8	.6	.9	.6	1.1	.6	.8	.3	.7	.3	.6	.1	.6
교육/연구	.0	.0	.0	.0	.0	.0	.0	.0	.0	.0	.0	.0	.0
기타	1.9	.0	.0	.0	.0	.0	.0	.0	.0	.0	1.4	.8	.0
미응답	.0	.7	1.2	1.3	.0	.3	.3	.9	1.2	.4	.0	.0	.0
여행형태													
개별여행	1.0	.7	.7	.8	1.1	.6	.7	.5	.7	.5	.4	.6	.5
단체여행	.6	.8	.6	.5	.2	.7	.6	.7	.3	.5	.3	.1	.3
미응답	1.2	.4	1.4	.8	.0	.1	.6	.7	.0	.0	.7	.0	.0
목적지													
아시아	1.0	.5	.6	.5	.8	.5	.5	.5	.5	.5	.3	.5	.3
남미	.7	2.2	1.7	1.7	.3	1.7	2.1	.6	.9	.3	.6	.0	1.1
유럽	.0	1.0	.8	1.8	.0	.6	.3	.9	.3	.0	1.9	.0	.0
미응답	.3	2.2	.2	.8	.0	.8	.0	2.8	.0	1.0	.3	.3	.2

[계속]

[표 18-1] 향후 해외여행 희망 국가(1순위)

[문 20] 다시 해외여행을 가시게 된다면, 어느 국가를 가고 싶으십니까?

	덴마크	벨기에	폴란드	팔라우	아르헨티나	탄자니아	과테말라	콜롬비아	나이지리아	슬로바키아	우크라이나	스리랑카	가나
	%	%	%	%	%	%	%	%	%	%	%	%	%
전체	.1	.1	.1	.1	.1	.1	.1	.0	.0	.0	.0	.0	.0
성별													
남자	.0	.1	.0	.0	.1	.1	.1	.1	.1	.0	.1	.1	.1
여자	.2	.1	.2	.2	.1	.1	.0	.0	.0	.1	.0	.0	.0
연령													
15-20	.0	.0	.0	.0	.0	.0	.0	.8	.0	.0	.0	.0	.0
21-30	.0	.0	.0	.4	.1	.0	.0	.0	.1	.0	.0	.0	.0
31-40	.0	.0	.0	.0	.0	.0	.0	.0	.0	.0	.2	.1	.0
41-50	.0	.0	.0	.0	.1	.3	.2	.0	.0	.0	.0	.0	.1
51-60	.4	.3	.4	.0	.1	.1	.0	.0	.1	.0	.0	.0	.0
61세 이상	.2	.4	.2	.0	.3	.0	.0	.0	.0	.4	.0	.0	.0
거주지													
서울	.0	.1	.2	.0	.2	.1	.2	.0	.0	.1	.0	.0	.0
부산	.0	.0	.0	.0	.0	.0	.0	.0	.0	.0	.0	.0	.0
대구	1.4	.0	.0	1.3	.0	.0	.0	.0	.0	.0	.4	.8	.0
대전	.0	.0	.0	.4	.0	.0	.0	.0	.0	.0	.0	.0	.0
인천	.0	.0	.0	.0	.0	.0	.0	.0	.0	.0	.8	.0	.0
광주	.0	.0	.0	.0	.0	.0	.0	.0	.0	.0	.0	.0	.0
충청	.0	.0	.0	.0	.0	.0	.0	.0	.0	.0	.0	.0	.0
경남	.0	.0	.1	.0	.0	.0	.0	.0	.3	.0	.0	.0	.0
제주	.0	.0	.0	.0	.0	.4	.0	.0	.0	.0	.0	.0	.0
기타	1.3	.0	.0	.0	1.6	1.9	.0	.0	.0	.0	.0	.0	1.6
직업													
사무직	.0	.0	.0	.0	.0	.0	.0	1.6	.0	.0	.0	.0	.0
서비스직	.0	1.1	.0	.0	.0	.0	.0	.0	.0	.0	.0	.0	.0
판매직	.0	.0	.0	.0	.0	.0	.0	.0	.0	.0	.0	.0	.0
농림수산업	.0	.0	.0	.0	.0	.0	.0	.0	.0	.0	.0	.0	.0
학생	.0	.0	.0	.0	.0	.0	.0	.0	.0	.0	.0	.0	.0
주부	.0	.0	.0	.0	.0	.0	.0	.0	.0	.0	.0	.0	.0
퇴직	.0	.0	.0	.0	.0	.0	.0	.0	.0	.0	.0	.0	.0
기타	.0	.0	.0	.0	.0	.0	.0	.0	.0	.0	.0	.0	.0
월가													
199만원 이하	.0	.0	.5	.0	.0	.0	.0	.0	.3	.0	.0	.0	.0
200-299만원	.0	.3	.2	.0	.0	.1	.0	.0	.0	.0	.0	.0	.2
300-399만원	.1	.0	.0	.3	.0	.0	.0	.0	.0	.0	.0	.0	.0
400-499만원	.2	.2	.0	.0	.2	.0	.0	.0	.0	.2	.0	.2	.0
500-599만원	.0	.0	.0	.1	.2	.3	.3	.0	.0	.0	.2	.0	.0
600만원 이상	.1	.0	.1	.1	.1	.0	.0	.0	.1	.0	.0	.0	.0
모름/응답	.0	.0	.0	.0	.0	.0	.0	3.1	.0	.0	.0	.0	.0
직업													
사무직	.1	.2	.0	.0	.1	.0	.0	.0	.1	.0	.0	.0	.0
서비스직	.0	.0	.0	.0	.1	.1	.3	.0	.0	.0	.1	.2	.1
판매직	.3	.0	.0	.0	.0	.2	.0	.0	.0	.0	.0	.0	.0
농림수산업	.0	.0	.0	.0	.0	.0	.0	.0	.0	.0	.0	.0	.0
학생	.0	.0	.0	.0	.0	1.0	.0	.0	.6	.0	.0	.0	.0
주부	.2	.3	.4	.0	.0	.0	.0	.0	.0	.3	.0	.0	.0
퇴직	.0	.0	.0	.0	.1	.0	.0	.3	.0	.0	.0	.0	.0
기타	.0	.0	1.9	1.3	.6	.0	.0	.0	.0	.0	.4	.0	.0
여행													
가	.1	.1	.1	.2	.1	.1	.0	.0	.1	.1	.0	.1	.1
친구	.0	.0	.2	.0	.0	.2	.0	.0	.0	.0	.0	.0	.0
가족	.1	.1	.0	.0	.1	.0	.2	.0	.1	.0	.1	.0	.0
친척	.0	.0	.0	.0	.0	.0	.0	.0	.0	.0	.0	.0	.0
여행	.0	.0	.0	.0	.0	.7	.0	.0	.0	.0	.0	.0	.0
교육	.0	.0	.0	.0	.1	.0	.0	.6	.0	.0	.0	.0	.0
기타	.0	.0	.0	.0	.0	.0	.0	.0	.0	.0	.0	.0	.0
여행													
개별	.1	.2	.0	.1	.1	.1	.1	.0	.0	.0	.1	.0	.0
단체	.1	.0	.2	.0	.1	.1	.0	.1	.1	.1	.0	.0	.0
기타	.0	.0	.0	.0	.0	.0	.0	.0	.0	.0	.5	.4	.4
목적													
휴가	.1	.1	.1	.0	.1	.1	.0	.1	.0	.1	.0	.0	.0
업무	.5	.0	.0	.7	.0	.0	.6	.0	.0	.0	.0	.0	.0
기타	.0	.0	.3	.0	.3	.3	.0	.0	.3	.0	.3	.0	.0
지역													
아시아	.0	.0	.5	.5	.3	.3	.0	.0	.0	.0	.0	.9	.0
아프리카	.0	.0	.0	.0	.0	.0	.0	.0	.0	.0	.0	.0	.0

[계속]

[표 18-2] 향후 해외여행 희망 국가(1순위+2순위)

[문 20] 다시 해외여행을 가시게 된다면, 어느 국가를 가고 싶으십니까?

	사례수 (명)	일본	미국	중국	호주	스위스	프랑스	영국	홍콩	캐나다	이탈리아	태국	싱가포르
		%	%	%	%	%	%	%	%	%	%	%	%
전체	(2513)	24.8	19.6	14.3	10.7	10.2	9.4	8.7	6.4	6.2	6.1	5.4	5.0
성별	(1439)	23.7	20.5	17.3	10.9	10.0	8.3	9.3	5.1	6.3	6.0	5.4	4.2
연령	(1074)	26.3	18.4	10.3	10.5	10.5	10.7	8.0	8.0	6.0	6.2	5.3	6.1
15-20세	(157)	30.9	26.9	12.9	7.5	5.0	14.3	13.9	8.9	9.7	2.6	6.1	2.5
21-30세	(486)	29.5	25.6	9.6	10.8	7.6	9.9	17.0	10.8	4.4	4.3	5.0	4.6
31-40세	(619)	27.0	14.8	12.3	10.6	12.9	9.5	6.4	5.4	6.7	5.5	8.7	5.7
41-50세	(594)	23.6	17.9	18.8	10.5	12.4	10.1	5.7	5.6	4.9	8.6	3.9	6.5
51-60세	(416)	18.5	21.1	16.7	10.5	8.6	8.7	7.4	4.4	8.0	6.8	2.7	3.5
61세 이상	(241)	19.5	16.8	14.7	14.2	9.0	4.0	4.4	3.3	6.3	6.4	5.1	4.5
거주지역	(813)	24.5	19.4	11.7	10.2	9.7	9.9	8.5	4.8	6.0	6.8	4.2	5.0
서울	(185)	36.7	12.2	29.0	8.5	7.4	10.1	5.8	8.6	3.9	2.4	8.2	6.4
부산	(121)	22.0	23.1	19.6	10.1	12.6	6.7	14.8	4.5	5.9	1.4	10.5	4.4
대구	(126)	24.2	16.8	18.2	7.8	7.0	4.3	9.5	12.8	7.9	6.5	4.6	13.2
대전	(82)	21.8	9.6	9.2	6.9	12.0	19.7	4.9	.0	6.2	8.1	2.4	.7
전주	(102)	28.0	31.3	9.9	6.5	7.7	20.3	8.0	2.6	3.3	14.1	4.6	4.4
광주	(47)	9.0	17.7	34.8	6.5	8.9	7.6	21.0	14.8	.5	2.6	.0	5.7
충청	(478)	23.6	21.5	8.9	12.9	12.7	6.8	8.1	5.1	10.1	7.0	6.8	3.6
경남	(78)	15.3	23.8	16.8	12.9	10.8	12.0	1.6	14.2	3.0	5.2	6.6	4.0
제주	(58)	20.3	17.2	7.1	9.8	12.4	8.9	13.3	7.9	11.8	8.9	4.2	6.0
기타	(45)	24.5	24.8	5.4	9.2	14.2	6.5	8.5	1.4	7.4	4.7	4.3	.0
지역별	(57)	41.4	15.2	24.2	7.2	10.4	7.9	6.8	13.3	.0	5.7	7.3	4.6
지역별	(74)	17.0	22.1	10.7	10.8	20.5	14.4	11.4	4.1	6.1	9.6	6.6	2.3
지역별	(130)	30.9	12.0	21.5	12.2	6.3	8.4	12.8	10.2	.6	3.2	4.5	4.5
지역별	(102)	22.7	27.2	15.8	19.8	3.9	5.4	6.9	9.0	2.8	2.4	2.8	7.8
지역별	(15)	11.8	28.5	20.8	29.9	7.2	4.0	.0	.0	33.2	4.0	4.3	7.3
월 소득	(1760)	23.2	17.8	15.4	11.5	11.5	8.8	6.3	6.0	6.2	7.0	5.1	5.5
199만원 이하	(741)	28.3	23.6	11.7	9.0	7.3	10.6	14.6	7.3	6.3	4.2	6.0	3.8
200-299만원	(12)	50.5	35.1	11.7	5.0	.0	9.8	.0	.0	.0	.0	6.3	5.0
300-399만원	(202)	26.1	23.4	16.6	15.7	6.5	3.9	7.6	2.4	4.4	3.5	10.0	4.4
400-499만원	(323)	32.0	21.6	16.2	10.8	10.0	8.0	7.0	10.2	7.7	2.8	5.3	6.2
500-599만원	(479)	27.9	21.4	15.7	11.4	9.9	9.2	6.3	6.8	6.8	3.9	5.8	5.1
600만원 이상	(484)	20.0	18.1	14.6	13.5	10.0	9.6	10.5	7.0	4.6	6.9	6.1	5.4
모름/무응답	(482)	22.9	18.1	14.9	7.5	12.0	9.1	11.8	8.2	7.3	8.3	3.0	4.7
직업	(504)	23.8	18.2	10.3	8.3	9.7	11.7	8.2	3.0	5.7	9.1	4.7	4.6
직업	(39)	15.7	14.8	11.7	12.7	18.9	22.6	5.2	3.0	8.0	.0	5.3	1.5
직업	(585)	19.3	22.3	12.9	10.7	11.6	10.7	7.5	5.1	6.6	6.9	6.0	5.5
직업	(567)	29.6	14.9	13.5	10.0	12.9	10.2	5.9	6.3	6.8	7.5	5.4	4.3
직업	(315)	25.0	16.2	14.3	11.6	11.7	7.9	5.4	8.9	6.1	6.2	5.5	8.2
직업	(32)	23.4	54.9	11.1	3.8	5.9	.0	6.9	11.1	6.4	.0	10.8	5.6
직업	(106)	27.8	11.5	33.6	10.3	7.5	3.5	9.0	6.7	.0	2.0	11.6	.0
직업	(398)	27.9	17.4	14.2	12.4	9.1	8.1	8.0	5.5	4.9	5.7	3.5	6.6
직업	(371)	23.9	27.1	12.4	8.6	5.7	11.2	20.0	7.5	7.2	5.6	4.4	3.6
직업	(116)	23.0	19.8	18.0	14.2	7.8	6.3	4.4	5.8	7.7	2.9	4.6	1.5
직업	(24)	4.5	17.5	.0	15.2	7.9	24.2	5.9	.0	9.9	11.8	.0	.0
여행목적	(1175)	25.4	17.0	14.6	12.4	9.6	9.8	9.5	7.7	5.1	4.9	5.7	3.6
여행목적	(310)	26.7	23.6	14.9	12.5	5.5	5.6	4.8	5.9	5.3	5.4	5.1	11.1
여행목적	(765)	23.9	19.7	16.0	7.9	12.4	10.0	7.2	5.0	6.6	8.2	5.5	4.1
여행목적	(7)	27.3	14.8	.0	.0	.0	.0	.0	.0	14.8	.0	11.0	.0
여행목적	(43)	17.3	22.2	10.1	8.9	20.0	8.7	8.6	4.5	7.8	3.0	1.9	2.7
여행목적	(213)	23.9	27.5	7.3	10.0	10.4	10.9	16.1	4.8	11.0	7.2	3.8	7.9
여행목적	(1437)	24.3	22.3	14.4	9.8	9.9	7.9	8.5	5.3	5.9	5.7	6.2	6.0
여행목적	(890)	27.0	15.6	14.1	12.0	10.8	10.6	7.9	8.5	6.8	6.5	3.6	3.7
여행목적	(186)	18.5	17.9	14.6	12.0	9.1	15.1	14.3	4.5	5.8	7.6	6.9	3.3
여행목적	(1999)	26.4	18.4	16.3	10.8	9.7	9.2	8.5	6.7	6.2	5.6	5.8	5.7
여행목적	(230)	16.1	23.1	5.0	9.6	11.0	9.7	7.4	2.7	5.8	11.6	3.8	1.5
여행목적	(185)	18.9	27.8	9.6	11.6	10.8	9.1	11.2	5.2	8.0	5.6	4.1	2.9
여행목적	(99)	23.7	20.5	4.2	10.9	16.8	12.0	11.2	9.4	4.1	4.5	2.1	2.4

[계속]

[표 18-2] 향후 해외여행 희망 국가(1순위+2순위)

[문 20] 다시 해외여행을 가시게 된다면, 어느 국가를 가고 싶으십니까?

	하와이	필리핀	터키	뉴질랜드	스페인	독일	인도	몰디브	괌/사이판	체코	그리스	브라질	베트남
	%	%	%	%	%	%	%	%	%	%	%	%	%
전체	4.7	4.2	3.8	3.4	2.9	2.9	2.4	2.3	2.2	2.1	2.1	2.1	2.1
성별													
남자	4.0	4.3	3.2	3.3	2.4	3.2	2.3	1.9	2.0	1.7	1.8	2.8	2.6
여성	5.6	4.0	4.5	3.7	3.6	2.4	2.5	2.7	2.4	2.8	2.4	1.1	1.4
연령													
15-20	6.9	5.9	.4	.8	2.8	1.7	1.1	.0	3.9	2.4	.9	.0	.0
21-30	5.0	4.6	1.9	3.3	2.3	2.7	3.4	2.5	1.0	2.3	3.3	1.0	1.2
31-40	6.1	4.9	3.2	4.4	2.2	2.6	2.0	4.0	3.0	3.9	2.9	3.7	1.9
41-50	2.8	3.2	3.2	3.3	1.9	2.9	2.8	1.6	2.2	1.3	.8	2.4	4.2
51-60	5.2	4.9	7.3	2.7	4.8	2.4	2.4	2.1	.8	.3	2.0	1.5	2.1
61세 이상	2.8	1.6	6.4	4.8	5.3	5.1	1.3	.9	3.9	2.4	1.7	1.7	.3
거주지													
서울	6.3	2.8	4.6	2.1	3.3	3.7	3.1	2.8	2.0	3.0	2.5	2.1	1.7
부산	2.6	10.9	2.4	1.6	1.5	.5	3.3	2.7	4.0	1.2	.9	1.6	4.2
대구	.6	5.7	.9	10.5	.0	4.0	3.0	.2	1.5	.9	.0	2.3	1.0
인천	6.5	3.6	.6	7.1	1.8	2.1	1.8	.0	.0	3.0	1.4	1.0	2.5
대전	3.7	2.5	3.3	.6	1.4	4.2	.6	.0	3.8	.0	.6	10.8	.6
전주	1.2	3.2	.6	7.8	2.1	6.8	.6	.0	1.7	3.4	.0	.0	.6
광주	1.3	2.3	4.3	3.7	.0	5.8	2.3	.0	.0	1.3	.0	3.6	4.7
제주	4.8	4.2	4.8	3.9	4.0	1.9	1.8	2.7	2.9	2.4	2.2	2.6	1.4
충청	11.2	3.8	1.4	.7	4.8	1.2	2.5	10.1	3.6	.8	.8	.0	.9
경남	3.9	5.4	2.0	6.0	1.2	.0	2.7	1.1	.0	2.3	1.2	1.4	3.1
경북	4.4	.0	7.1	2.4	.0	.0	1.3	2.4	4.9	.0	4.0	.0	8.7
충북	5.0	3.7	1.9	4.3	.5	2.4	1.1	1.1	.0	1.4	2.3	.0	.0
충서	2.0	2.6	10.5	3.4	2.9	7.5	3.1	1.2	3.8	1.6	.0	2.7	2.2
충동	2.4	7.3	4.5	2.7	7.5	2.6	1.5	3.7	.4	2.3	5.0	1.4	5.5
제주	1.1	4.1	1.6	1.8	2.2	.5	3.1	.0	2.4	.0	7.0	.4	.4
제주	19.6	7.2	6.6	4.3	4.0	.0	.0	.0	.0	.0	.0	.0	.0
월급													
199만원 이하	4.1	2.4	4.9	3.0	4.0	3.0	1.2	.4	3.6	1.6	5.6	.3	.8
200-299만원	5.9	5.4	1.2	1.7	1.2	2.0	3.1	1.2	2.6	3.2	1.5	.9	2.5
300-399만원	4.6	6.5	4.3	4.2	1.9	2.9	2.2	1.2	1.7	2.1	1.8	3.0	2.7
400-499만원	5.8	4.3	3.8	5.4	2.9	2.8	2.5	3.4	2.5	1.6	1.8	2.3	2.3
500-599만원	4.2	4.4	4.1	3.3	2.5	2.4	3.3	2.1	1.5	2.4	2.0	1.2	2.5
600만원 이상	3.6	1.8	4.2	2.0	5.2	3.6	1.9	3.9	2.1	2.1	1.9	3.5	1.1
모름/무응답	4.8	2.3	2.8	6.1	.0	6.6	.0	.0	3.0	1.5	.0	.0	.0
직업													
직업관리직	4.0	3.6	4.7	1.9	3.4	3.3	1.6	3.6	1.8	1.7	2.5	3.2	1.8
사무직	4.3	3.6	3.2	4.0	3.2	2.2	2.5	2.7	2.4	3.3	2.6	2.9	2.7
서비스직	5.1	2.9	4.0	3.4	1.9	2.9	3.8	3.3	3.0	.9	2.8	.8	2.3
영업직	5.3	4.2	3.5	.0	.0	.9	4.1	.0	.0	3.5	.0	1.9	2.2
작업직	6.3	3.6	5.0	3.2	4.1	2.2	3.3	2.4	.0	.9	.6	1.1	7.5
주부	5.8	5.2	4.3	4.9	2.3	2.2	1.7	.9	3.7	1.7	1.8	1.7	1.2
학생	5.0	4.6	1.2	3.0	1.9	4.0	3.1	.4	1.9	2.7	1.2	.8	.7
퇴직/기타	1.0	10.5	4.8	6.9	6.1	1.6	1.1	2.2	.0	2.4	2.0	2.4	1.9
모름/무응답	9.1	.0	12.1	.0	7.0	12.6	2.5	.0	.0	.0	.0	.0	.0
여행목적													
가족여행	4.1	5.1	4.7	3.4	2.9	2.1	3.3	2.7	3.3	2.3	2.4	2.0	2.0
친구/지인	4.4	5.0	4.1	3.5	2.9	2.8	1.4	1.5	1.9	1.6	1.4	2.3	.9
취미/문화	5.0	3.2	2.6	3.7	3.2	4.0	1.2	2.4	1.1	1.9	1.4	2.4	2.7
교육/취미	.0	.0	.0	.0	.0	.0	.0	.0	.0	.0	57.9	.0	.0
관광/취미	12.3	6.7	3.0	2.9	2.8	.0	1.9	1.0	.0	1.4	.0	.0	.9
학연수	5.8	1.2	2.4	2.8	2.4	4.0	3.4	.9	1.2	3.1	2.5	1.3	1.9
여행형태													
단체여행	4.0	4.0	3.0	4.1	2.7	3.3	2.1	1.9	1.9	1.6	2.1	2.9	1.9
단체여행	5.0	4.3	4.9	2.9	3.5	2.1	3.0	2.7	2.7	2.8	2.2	.9	2.0
패키지여행	8.1	4.9	4.0	1.5	1.9	2.8	2.4	3.0	1.9	3.1	1.7	1.6	3.0
목적지													
미국	4.5	4.7	3.8	3.6	2.7	2.2	2.4	2.0	2.3	1.9	1.8	1.8	2.2
유럽	4.1	1.5	5.5	2.4	6.1	6.8	2.2	3.8	.8	3.7	5.5	3.9	1.3
아시아	8.1	2.5	1.3	3.3	1.6	5.1	1.1	2.8	2.1	2.7	1.3	3.5	1.3
대양양/아프리카	3.4	3.5	3.8	4.0	3.2	2.5	5.1	2.9	3.7	2.0	2.5	1.7	1.7

[표 18-2] 향후 해외여행 희망 국가(1순위+2순위)

[문 20] 다시 해외여행을 가시게 된다면, 어느 국가를 가고 싶으십니까?

		이집트	대만	러시아	말레이시아	노르웨이	일본	스웨덴	인도네시아	캄보디아	남아프리카공화국	네덜란드	케냐	네팔
		%	%	%	%	%	%	%	%	%	%	%	%	%
전체		2.0	1.8	1.5	1.4	1.4	1.4	1.3	1.2	1.1	1.0	1.0	.9	.8
성별	남자	1.4	2.4	1.9	1.3	1.7	1.3	1.4	1.3	1.2	1.3	.9	.2	.8
	여성	2.8	1.1	1.0	1.6	1.0	1.5	1.2	1.1	.9	.6	1.0	1.7	.9
연령	15-20세	2.0	2.3	2.5	.5	.0	5.2	.4	1.6	.4	.4	.7	4.9	.0
	21-30세	3.2	.5	1.1	.5	.6	.7	.9	1.4	.8	1.6	.8	1.4	.0
	31-40세	1.8	1.9	1.1	2.0	1.8	1.5	1.6	1.6	.5	.6	.6	.7	.2
	41-50세	1.4	2.0	1.3	1.1	1.5	1.0	1.5	1.7	2.5	1.0	.9	.1	1.9
	51-60세	1.9	2.7	1.7	1.0	1.9	1.4	1.2	.4	.9	1.0	1.5	.5	2.0
	61세 이상	1.7	1.6	3.4	3.7	1.9	1.0	1.7	.0	.3	1.2	1.7	.0	.0
거주지	서울	2.1	1.2	1.1	1.9	.9	.9	1.3	1.2	1.7	.8	.6	.4	2.0
	부산	.1	4.0	1.2	.8	.8	.7	3.1	1.8	.6	.3	.6	.0	.6
	대구	.3	1.7	2.8	1.5	8.0	.0	1.9	.9	1.0	.0	1.0	.0	.0
	인천	4.0	.9	4.0	1.2	.7	.0	.4	.8	1.7	1.2	.0	.0	.9
	대전	2.6	1.3	2.2	.0	4.9	9.6	4.7	1.5	.8	1.4	2.6	17.5	.0
	충청	1.2	1.3	2.1	.0	.0	2.1	.6	1.7	.2	.7	2.8	1.1	.0
	경남	1.6	.0	4.1	.0	.0	.0	.0	2.6	1.3	7.2	.5	.7	.0
	제주	4.7	3.6	.9	2.5	.4	1.7	.7	.8	.8	1.2	1.2	.5	.0
	광주	2.7	1.0	3.8	1.8	1.8	1.0	2.1	.5	.3	1.1	.0	.9	.8
	대전	5.5	2.7	1.8	.0	1.3	2.4	.0	3.0	.0	2.9	3.3	.0	1.4
	충청	.0	1.9	.0	1.0	.0	.0	.0	2.9	2.3	.5	.0	.0	.0
	경남	2.4	.0	.0	1.1	1.1	1.5	2.1	1.6	.0	2.3	.8	.0	.0
	제주	4.0	1.0	1.5	.5	1.2	3.3	1.5	1.7	.0	1.5	.9	.0	.8
	기타	1.4	9.4	4.1	.0	3.4	.8	.8	.0	1.0	.0	2.9	.0	.0
전체	.0	.0	.0	.0	7.2	.0	.0	.0	.0	.0	.0	.0	.0	
월급	상	1.6	1.9	1.4	1.8	1.5	1.0	1.5	1.2	1.2	.9	1.1	.3	1.1
	미기	3.0	1.6	2.0	.4	1.3	2.4	.8	1.3	.6	1.4	.7	2.1	.2
월급구분	199만원 이하	.3	2.1	2.3	1.5	4.5	.2	1.3	.0	.8	.8	.5	.0	.7
	200-299만원	1.7	1.0	1.3	.4	.3	.2	1.1	1.2	.9	.6	.3	.3	2.6
	300-399만원	1.6	1.4	1.6	.7	.7	1.5	1.6	1.6	1.3	.7	1.3	.0	.4
	400-499만원	1.7	1.8	1.2	1.4	.6	1.9	2.1	1.6	.8	.8	.5	.3	.0
	500-599만원	1.7	2.0	1.8	1.2	2.4	1.0	1.3	1.4	.8	1.5	.5	.0	.4
	600만원 이상	4.0	2.4	1.4	2.7	1.3	2.3	1.1	.8	1.5	1.2	2.2	3.6	1.5
	모름/응답	.0	1.5	1.6	5.6	.6	1.4	.6	3.1	1.5	2.3	.0	2.8	.0
직업	사무직	1.7	1.6	1.8	1.9	2.0	1.6	1.3	1.3	.6	1.2	1.0	.9	.4
	관리직	2.3	1.7	.6	1.1	.8	1.8	1.7	1.5	1.8	1.3	.9	.0	1.4
	서비스업	1.5	2.3	2.3	2.5	.8	.5	.4	1.5	1.8	.2	1.1	.0	.8
	영업/판매	.0	.0	3.4	.0	.0	.0	.0	.0	.0	.0	.0	.0	.0
	제조업	.0	4.0	.0	.0	7.6	2.0	.6	.0	.0	.5	.0	.0	.3
	주거/학	1.2	2.3	1.0	1.3	1.9	.3	1.3	1.1	1.3	.2	1.1	.5	1.8
퇴직유형	정규직	4.0	1.4	2.0	.2	.1	2.3	1.5	1.4	.3	1.6	1.4	4.0	.0
	비정규직	1.4	.5	4.3	3.1	.5	.0	1.9	.6	.5	1.5	.0	.0	.5
모름/응답	4.1	.0	.0	1.8	.0	4.5	1.8	.0	2.8	4.4	.0	.0	.0	
여행목적	휴식/취미	2.7	1.6	1.1	1.2	1.1	1.2	1.5	1.3	1.1	1.2	.6	1.6	.9
	친구/가족	1.8	2.0	2.0	1.4	1.4	.1	.8	1.1	.4	.0	.9	.4	.3
	문화/관광	.9	2.2	1.9	2.1	1.9	1.8	1.2	1.2	1.4	1.3	1.4	.1	1.1
	교육/연구	.0	.0	.0	.0	.0	57.9	.0	.0	.0	.0	.0	.0	.0
	비즈니스	3.3	.0	.0	1.9	7.3	2.8	.0	.0	.0	1.4	.0	.8	1.8
기타	1.7	1.8	2.2	.0	.3	.5	1.9	1.9	.6	.1	1.7	.0	.0	
여행패키지	여행패키지	1.9	1.9	2.1	1.8	1.6	1.4	1.1	1.1	1.1	.9	1.1	1.4	1.2
	자체여행	2.1	1.9	.8	.9	1.1	1.2	1.6	1.2	.9	1.1	.8	.2	.4
기타	2.4	.7	.9	1.2	1.0	1.8	1.7	2.2	2.2	1.4	1.4	.7	.0	.4
지역	아시아	1.8	2.1	1.5	1.6	1.2	1.4	1.1	1.3	1.0	.7	1.0	1.0	1.0
	남미	4.6	.8	2.9	1.0	2.1	1.4	2.9	.6	1.7	1.9	1.4	.0	.5
	아프리카	1.1	.3	1.3	.3	2.1	1.4	1.4	1.0	1.3	3.2	.3	.5	.0
기타	2.4	1.0	.3	.3	2.1	.0	2.1	1.9	1.9	.8	.7	.3	.6	

[계속]

[표 18-2] 향후 해외여행 희망 국가(1순위+2순위)

[문 20] 다시 해외여행을 가시게 된다면, 어느 국가를 가고 싶으십니까?

	핀란드	칠레	중동	미얀마	헝가리	쿠바	몽골	폴란드	멕시코	아일랜드	아르헨티나	벨기에	페루
	%	%	%	%	%	%	%	%	%	%	%	%	%
전체	.8	.7	.6	.6	.6	.5	.4	.4	.4	.3	.3	.3	.3
성별													
남자	1.3	1.0	.5	.6	.3	.7	.6	.3	.4	.5	.4	.5	.2
여자	.2	.2	.7	.6	.9	.2	.2	.5	.3	.1	.3	.1	.4
연령													
15-20	.0	.0	.8	.0	.4	.3	.0	.8	.0	1.2	.0	.0	.0
21-30	.1	.6	.3	.2	.2	.4	.5	.4	.3	.4	.1	.0	.1
31-40	.6	.3	.8	.4	1.2	.3	.1	.2	.4	.2	.4	.2	.0
41-50	2.0	1.3	.4	.5	.3	1.2	.6	.2	.6	.3	.4	.4	.7
51-60	.9	.9	1.1	.7	.5	.0	.6	.9	.2	.3	2.2	.5	.4
61세 이상	.5	.2	.4	2.4	.6	.5	.8	.2	.2	.3	.8	.7	.3
거주지													
서울	1.3	.7	.7	.5	.4	1.5	.4	.5	.3	.4	.3	.5	.5
부산	.0	.0	1.2	.2	.0	.0	1.1	.0	.0	.0	.3	.0	.0
대구	.4	.5	1.2	1.0	.0	.0	.0	.0	.0	.0	.0	.0	.0
인천	3.1	2.3	.0	.9	.0	.0	.5	.0	.0	.0	.0	.0	.9
대전	.0	5.4	.0	1.1	.0	.0	1.1	.0	2.8	.0	.6	.0	.0
전주	.0	.2	.2	.6	.0	.0	.4	.0	.0	.0	.0	.0	.0
광주	.0	.0	.0	.0	.0	.0	1.3	.0	.0	.0	1.3	.0	.8
제주	.5	.5	.5	.9	1.3	.1	.8	.5	.5	.7	.7	.4	.2
충청	1.8	.0	2.0	.0	1.5	.0	.0	1.6	.0	1.7	.0	.0	.9
경남	1.4	.0	.0	.0	.0	.0	1.9	.8	.0	.0	.0	.0	.0
충북	.0	.0	1.7	.0	.0	.0	1.0	.0	.0	1.9	.0	.0	.0
경북	.0	.3	.0	.0	.0	.0	.0	.6	.0	.0	.0	1.5	.0
강원	.8	.0	.8	1.5	.0	.0	.0	.0	.9	.0	.2	.0	.0
제주	1.2	.0	.0	.0	2.3	.0	.0	1.1	.4	.0	.0	1.1	.0
미지정	.0	.0	.0	.0	.0	.0	.0	.0	.0	.0	.0	.0	.0
업종													
사무직	1.1	.7	.6	.8	.7	.5	.5	.4	.4	.3	.4	.4	.3
판매직	.1	.6	.6	.2	.2	.4	.2	.3	.4	.4	.3	.0	.2
서비스직	.0	.0	.0	.0	.0	.0	.0	.0	.0	5.3	.0	.0	.0
자영업													
199만원 이하	.0	.0	.7	1.0	.0	.3	.7	.8	.0	.0	.0	.0	.0
200-299만원	.2	.8	.7	.6	.0	.2	.0	.7	.2	.4	.2	.7	.4
300-399만원	.4	.0	.3	1.0	.9	.3	.5	.1	.4	.3	.4	.3	.1
400-499만원	1.5	.7	.1	.4	.5	.0	.1	.6	.6	.6	.6	.2	.3
500-599만원	.7	1.4	1.0	.6	.4	1.5	.9	.2	.3	.2	.2	.0	.3
600만원 이상	1.6	.8	.9	.3	1.0	.6	.3	.2	.3	.4	.5	.6	.5
모름/응답	.0	.0	1.2	.0	.0	.0	1.0	.0	.0	.0	.0	.0	.0
직업													
사무직	.3	1.5	.9	.7	.4	.2	.9	.3	.6	.3	.5	.9	.9
관리직	2.2	.4	.3	.2	1.1	.5	.1	.3	.5	.2	.4	.2	.1
서비스직	1.4	.2	.8	.0	.6	2.1	.6	.2	.5	.3	.0	.0	.0
영업직	.0	.9	4.5	.0	.0	.0	.0	.0	.0	.0	.0	.0	.0
작업	.6	1.1	.4	.0	.0	.0	1.0	.9	.4	1.1	.0	.0	.0
주부	.3	.0	.4	1.6	.6	.0	.2	.6	.0	.1	.4	.3	.3
학생	.0	.2	.5	.0	.2	.5	.2	.3	.2	.7	.1	.0	.0
퇴직	.5	2.2	.4	1.7	.0	.0	.5	.0	.0	.0	1.6	.0	.0
모름/응답	.0	.0	.0	4.5	.0	.0	.0	1.9	.0	.0	.0	.0	.0
여행목적													
가족	.4	.2	.5	.4	.6	.7	.2	.3	.3	.1	.4	.1	.3
친구	1.6	.1	.3	1.3	.6	.2	.1	.4	.6	.0	.0	.0	.0
사업	1.4	1.2	.9	.7	.6	.3	.8	.6	.3	.7	.2	.6	.5
강습	.0	.0	.0	.0	.0	.0	.0	.0	.0	.0	.0	.0	.0
교육	.0	7.3	.0	2.5	.0	.0	2.5	.0	.7	.0	.0	1.4	.0
취미	.2	.5	.9	.0	.3	.6	.0	.3	.6	1.2	1.2	.5	.0
여행형태													
단체	1.2	1.0	.8	.9	.5	.3	.6	.3	.3	.4	.3	.5	.3
단체	.4	.1	.3	.2	.8	1.0	.2	.5	.4	.3	.5	.0	.3
개인	.0	1.0	.5	.0	.0	.0	.3	.5	.2	.3	.2	.3	.0
목적지													
미국	.9	.7	.5	.7	.5	.6	.3	.2	.2	.3	.2	.3	.3
유럽	.8	.5	1.6	.3	.8	.0	.8	.8	.8	1.1	.9	.0	.5
아시아	1.0	.3	.6	.0	.8	.0	.6	1.7	1.1	.0	.5	.4	.0
대양양/아프리카	.0	1.0	.2	.9	.2	.3	1.3	.7	.6	.0	1.4	.0	.8

[계속]

[표 18-2] 향후 해외여행 희망 국가(1순위+2순위)

[문 20] 다시 해외여행을 가시게 된다면, 어느 국가를 가고 싶으십니까?

	콜롬비아	모로코	덴마크	불가리아	브루나이	팔라우	마카오	우크라이나	라오스	파키스탄	과테말라	포르투갈	슬로바키아
	%	%	%	%	%	%	%	%	%	%	%	%	%
전체	.3	.3	.2	.2	.2	.2	.2	.1	.1	.1	.1	.1	.1
성별													
남자	.3	.3	.2	.1	.2	.1	.2	.1	.2	.2	.2	.2	.0
여자	.3	.1	.2	.3	.1	.3	.1	.2	.1	.0	.1	.1	.2
연령													
15-20세	1.5	.0	.0	.0	.0	.0	.0	.0	.0	.0	.0	.0	.0
21-30세	.1	.1	.0	.1	.2	.4	.0	.0	.2	.0	.0	.0	.0
31-40세	.0	.7	.3	.1	.3	.0	.3	.2	.1	.0	.1	.0	.3
41-50세	.0	.0	.1	.2	.2	.4	.2	.4	.1	.5	.4	.2	.0
51-60세	.6	.4	.4	.0	.0	.0	.1	.0	.1	.0	.0	.0	.0
61세 이상	.6	.0	.7	.9	.0	.0	.2	.0	.5	.0	.0	.7	.4
거주지													
서울	.2	.5	.0	.3	.2	.2	.2	.3	.0	.4	.3	.1	.1
부산	.0	.0	.0	.0	.6	.0	.7	.0	.0	.0	.0	.0	.0
대구	.2	.0	1.4	.6	.0	1.3	.0	.4	.4	.0	.0	.0	.0
대전	1.2	.0	.0	.0	.0	.4	.0	.0	.3	.0	.0	.5	.0
인천	.0	1.2	.0	.0	.0	.0	.8	.0	.0	.0	.0	.0	.0
경기	.0	.0	.0	.0	.0	.0	.0	.0	.0	.0	.0	.0	.0
충청	.0	.0	2.4	1.3	.0	.0	.0	.0	1.3	.0	.0	.0	.0
전남	.2	.1	.2	.0	.2	.2	.1	.0	.2	.0	.0	.1	.3
전북	.0	.0	.0	.0	.0	.0	.0	.0	.0	.0	.0	.8	.0
경남	1.6	.7	.0	1.9	.0	.0	.0	.0	1.9	.0	.0	.0	.0
제주	.0	.0	1.3	.0	1.5	.0	.0	.0	.0	.0	.0	.0	.0
기타	1.6	.0	.0	.0	.0	.0	.0	.0	.0	.0	.0	.0	.0
직업													
사무직	.1	.1	.3	.2	.1	.1	.1	.1	.1	.1	.1	.1	.2
판매직	.4	.7	.1	.0	.3	.3	.2	.1	.2	.2	.1	.1	.0
기타	12.9	.0	.0	6.3	.0	.0	.0	.0	.0	.0	.0	.0	.0
월소득													
199만원 이하	.8	.0	.5	.0	.0	.0	.0	.0	.0	.0	.0	.0	.0
200-299만원	.0	.0	.0	.0	.2	.0	.5	.0	.3	.7	.0	.0	.0
300-399만원	.1	.2	.1	.2	.3	.3	.0	.0	.2	.0	.1	.3	.0
400-499만원	.2	.0	.6	.2	.5	.2	.2	.5	.3	.1	.1	.4	.5
500-599만원	.3	.0	.0	.5	.0	.1	.0	.2	.0	.0	.3	.0	.0
600만원 이상	.2	.9	.2	.0	.0	.3	.2	.0	.0	.0	.1	.0	.0
모름/응답	3.1	2.6	.0	.0	.0	.0	.0	.0	.0	.0	.0	.0	.0
직업종류													
사무직	.0	.8	.3	.1	.4	.0	.1	.4	.3	.1	.3	.3	.3
서비스직	.2	.0	.2	.1	.4	.0	.0	.1	.0	.2	.3	.0	.0
판매직	.5	.0	.3	.0	.0	.0	.4	.0	.0	.3	.0	.4	.0
영업직	.0	.0	3.5	.0	.0	.0	.0	.0	.0	.0	.0	.0	.0
작업직	.0	.0	.0	1.0	.0	.0	.4	.0	.0	.0	.0	.0	.0
주부	.0	.0	.2	.5	.0	.3	.1	.0	.1	.0	.0	.0	.3
학생	.7	.1	.0	.0	.0	.0	.0	.0	.0	.0	.0	.0	.0
퇴직/무직	1.2	.8	.0	.0	.0	1.3	.9	.4	1.0	.0	.0	.0	.0
기타	.0	.0	.0	.0	.0	5.5	.0	.0	.0	.0	.0	.0	.0
여행목적													
가족여행	.1	.1	.3	.4	.2	.3	.2	.0	.2	.1	.1	.2	.2
취업	.0	.0	.4	.0	.0	.3	.0	.8	.0	.0	.2	.0	.0
친구/지인	.5	.6	.2	.0	.3	.0	.1	.1	.0	.3	.2	.1	.0
관광	.0	.0	.0	.0	.0	.0	.0	.0	.0	.0	.0	.0	.0
교육	.0	.0	.0	.0	.0	.0	.0	.0	.0	.0	.0	.0	.0
기타	.6	.0	.0	.0	.0	.0	.0	.0	.2	.0	.0	.0	.0
여행패키지													
개별여행	.2	.3	.2	.1	.3	.2	.1	.2	.1	.2	.2	.0	.1
단체여행	.4	.2	.3	.4	.0	.0	.2	.0	.2	.0	.1	.3	.1
기타	.0	.0	.0	.0	.0	.7	.0	.0	.0	.0	.0	.0	.0
목적지													
미국	.3	.3	.2	.2	.1	.1	.1	.1	.1	.2	.0	.1	.1
중국	.3	.3	.8	.3	1.1	.7	.3	.0	.2	.0	.9	.5	.7
대만	.0	.0	.0	.0	.0	.0	.0	.3	.0	.0	.0	.0	.0
아프리카	.3	.0	.4	.0	.2	.5	.5	.0	.0	.0	.3	.0	.0

[계속]

[표 18-2] 향후 해외여행 희망 국가(1순위+2순위)

[문 20] 다시 해외여행을 가시게 된다면, 어느 국가를 가고 싶으십니까?

	우루과이	스리랑카	파라과이	피지	탄자니아	나이지리아	앙골라	리비아	루마니아	가나	미크로네시아	방글라데시	아시아기타
	%	%	%	%	%	%	%	%	%	%	%	%	%
전체	.1	.1	.1	.1	.1	.1	.1	.1	.0	.0	.0	.0	.8
성별													
남자	.2	.2	.0	.2	.1	.1	.1	.1	.0	.1	.0	.0	1.1
여자	.0	.0	.2	.0	.1	.0	.0	.0	.1	.0	.0	.1	.4
연령													
15-20세	.0	.0	.4	.0	.0	.0	.0	.0	.0	.0	.0	.0	.3
21-30세	.0	.0	.0	.1	.0	.1	.0	.0	.0	.0	.0	.1	1.5
31-40세	.4	.1	.1	.1	.0	.1	.1	.0	.0	.0	.0	.0	.6
41-50세	.0	.1	.2	.2	.3	.0	.2	.2	.0	.1	.1	.0	.7
51-60세	.0	.3	.0	.0	.1	.2	.0	.0	.3	.0	.0	.0	.7
61세 이상	.0	.0	.0	.0	.0	.0	.0	.2	.0	.0	.0	.0	.9
거주지													
서울	.3	.0	.2	.1	.1	.0	.2	.1	.1	.0	.1	.1	1.5
부산	.0	.6	.0	.6	.0	.0	.0	.0	.0	.0	.0	.0	.6
대구	.0	.8	.0	.0	.0	.3	.0	.3	.0	.0	.0	.0	.0
인천	.0	.0	.0	.0	.0	.0	.0	.0	.0	.0	.0	.0	1.0
대전	.0	.0	.0	.0	.0	.0	.0	.0	.0	.0	.0	.0	.0
전주	.0	.0	.0	.0	.0	.0	.0	.0	.0	.0	.0	.0	.0
광주	.0	.0	.0	.0	.0	.2	.0	.0	.0	.0	.0	.0	.8
제주	.0	.0	.0	1.1	.0	.0	.0	.0	.0	.0	.0	.0	.0
충청	.0	.1	.0	.0	.4	.3	.0	.0	.0	.0	.0	.0	.7
영남	.0	.0	1.4	.0	.0	.0	.0	.0	.0	.0	.0	.0	.0
호남	.0	.0	.0	.0	.0	.0	.0	.0	.0	.0	.0	.0	.0
제주	.0	.0	.0	.0	.0	.0	.0	.0	.0	.0	.0	.0	.0
기타	.0	.0	.0	.0	.0	.0	.0	.0	.0	.0	.0	.0	.0
직업													
사무직	.1	.1	.0	.1	.1	.0	.1	.1	.1	.0	.0	.0	1.1
판매직	.0	.0	.3	.2	.0	.1	.0	.0	.0	.0	.0	.0	.2
서비스직	.0	.0	.0	.0	.0	.0	.0	.0	.0	.0	.0	.0	.0
영업직	.0	.0	.0	.0	.0	.0	.0	.0	.0	.0	.0	.0	.0
직무	.0	1.0	.0	.0	1.0	.6	.0	1.0	.0	.0	.0	.0	1.4
학생	.0	.0	.0	.0	.0	.0	.0	.0	.3	.0	.0	.1	.6
학부생	.0	.0	.2	.1	.0	.0	.0	.0	.0	.0	.0	.0	1.9
학부생	.0	.0	.0	.0	.0	.0	.0	.0	.0	.0	.0	.0	1.7
기타	.0	.0	.0	.0	.0	.0	.0	.0	.0	.0	.0	.0	6.1
여행목적													
가족여행	.0	.2	.1	.1	.1	.1	.0	.0	.1	.1	.0	.0	.9
친구여행	.0	.0	.0	.0	.2	.0	.0	.0	.0	.0	.0	.2	.8
취업	.3	.1	.1	.1	.0	.1	.1	.2	.0	.0	.1	.0	.6
교육	.0	.0	.0	.0	.0	.0	.0	.0	.0	.0	.0	.0	.0
취업	.0	.0	.0	.0	.7	.0	.0	.0	.0	.0	.0	.0	3.6
기타	.0	.0	.3	.0	.0	.1	.0	.0	.0	.0	.0	.0	.7
여행형태													
단체여행	.2	.1	.2	.2	.1	.1	.1	.0	.0	.0	.0	.0	.4
단체여행	.0	.0	.0	.0	.1	.1	.1	.1	.1	.0	.0	.0	1.4
개인여행	.0	.5	.0	.0	.0	.0	.0	.0	.0	.4	.0	.0	.8
목적지													
미국	.1	.1	.1	.1	.1	.0	.1	.1	.1	.0	.0	.0	.9
유럽	.0	.0	.3	.3	.0	.0	.0	.0	.0	.0	.3	.0	.5
아시아	.0	.0	.3	.0	.3	.3	.0	.0	.0	.0	.3	.0	1.0
아프리카	.0	.9	.0	.5	.3	.6	.5	.0	.0	.0	.0	.0	.0

[계속]

[표 18-2] 향후 해외여행 희망 국가(1순위+2순위)

[문 20] 다시 해외여행을 가시게 된다면, 어느 국가를 가고 싶으십니까?

	유럽기 타	미주기 타	대양주 기타	아프리카 기타	모름/ 무응답
	%	%	%	%	%
전 체	.2	.5	.1	.2	.6
성별					
남자	.1	.1	.1	.2	.7
여성	.4	.9	.1	.2	.5
연령					
15 - 20세	.0	.0	.0	.4	.8
21 - 30세	.0	1.6	.0	.1	.5
31 - 40세	.1	.4	.0	.2	.0
41 - 50세	.1	.2	.3	.1	.2
51 - 60세	.9	.1	.2	.4	.7
61세 이상	.0	.0	.0	.0	3.2
거주지역					
서울	.2	.3	.0	.3	.9
부산	.0	.0	.6	.0	.0
대구	1.8	1.0	.0	.0	.0
인천	.0	.0	.0	.0	2.3
대전	.0	.0	.0	.7	.8
대구	.0	.0	.0	.0	.6
전남	.0	1.4	.0	.0	.0
충남	.0	.0	.1	.3	.5
충북	.5	.0	.8	1.0	.0
강원	.7	.0	.0	.0	1.2
제주	.0	.0	.0	.0	.0
기타	.0	12.2	.0	.0	1.1
북부	.0	.0	.0	.0	.3
남부	.0	.0	.0	.0	.0
제주	.4	.0	.4	.0	.0
기타	.0	.0	.0	.0	.0
월 소득					
199만원 이하	.2	.1	.0	.0	.5
200-299만원	.1	.0	.1	.2	.9
300-399만원	.7	.0	.0	.0	.5
400-499만원	.1	.1	.0	.3	.3
500-599만원	.1	.4	.3	.2	.8
600만원 이상	.0	1.7	.0	.2	.4
모름/무응답	.0	.0	1.4	1.5	3.0
직업					
문/무직	.4	.2	.2	.4	.4
판매/서비스업	.0	1.6	.0	.0	.3
영업/영업직	.0	.0	.3	.0	1.1
기능/작업직	.0	.7	.0	.0	.0
가정주부	.6	.3	.1	.4	.9
학생	.0	.0	.0	.2	.3
퇴직/기타	.0	.0	.0	.0	1.1
모름/무응답	.0	.0	.0	.0	4.5
여행목적					
가/휴양	.1	.8	.0	.2	.6
친구/지방	.1	.0	.2	.2	.9
사업/전문	.3	.3	.2	.2	.6
건강/치료	.0	.0	.0	.0	.0
광고/순례	1.8	.0	.0	.0	.0
교육/여행	.0	.0	.0	.0	.0
여행형태					
개별	.2	.2	.1	.2	.6
단체	.2	1.0	.0	.1	.6
부패	.2	.0	.3	.6	.6
목적지					
미국	.2	.5	.1	.0	.4
유럽	.5	.3	.3	.6	.3
대양	.0	.3	.3	.6	2.0
아프리카	.0	.2	.0	1.6	2.5

[표 18-3] 향후 해외여행 희망 국가(1순위+2순위+3순위)

[문 20] 다시 해외여행을 가시게 된다면, 어느 국가를 가고 싶으십니까?

	사례수 (명)	일본	미국	중국	호주	스위스	프랑스	영국	이탈리아	홍콩	캐나다	싱가포르	태국
		%	%	%	%	%	%	%	%	%	%	%	%
전체	(2513)	29.8	24.6	17.4	16.8	13.9	13.6	12.7	9.4	8.6	8.5	7.4	7.2
성별	(1439)	29.2	26.2	20.9	16.3	14.1	11.7	13.7	9.3	7.5	9.0	6.5	7.5
여성	(1074)	30.6	22.5	12.7	17.5	13.6	16.2	11.4	9.5	10.1	7.8	8.7	6.8
연령	(157)	37.0	36.5	15.2	14.7	10.4	24.9	19.6	5.9	11.3	10.2	3.7	7.5
15-20	(486)	37.0	31.6	11.9	17.5	11.3	13.0	22.5	6.5	12.8	6.8	6.8	7.5
21-30	(619)	31.4	19.7	14.7	17.7	18.2	12.9	11.3	10.3	8.4	10.3	8.2	10.9
31-40	(594)	27.8	22.6	23.1	16.4	16.1	15.1	9.2	10.7	7.9	6.8	9.5	5.0
41-50	(416)	22.5	25.1	20.3	15.7	10.1	11.4	9.6	11.3	6.3	9.3	6.3	4.4
51-60	(241)	23.9	19.7	17.5	17.5	11.1	9.4	6.4	8.7	4.7	9.0	5.9	7.1
61세 이상													
거주지	(813)	29.7	24.7	13.4	16.6	14.5	14.2	12.8	11.4	7.0	8.1	6.4	5.6
서울	(185)	39.7	16.4	35.9	13.2	8.0	15.6	7.0	4.5	13.7	4.9	10.5	10.8
부산	(121)	30.8	26.3	22.7	21.6	16.2	9.4	15.8	4.2	6.1	13.6	5.4	15.3
대구	(126)	29.8	29.0	22.9	13.3	11.6	6.7	15.7	9.9	15.0	9.7	17.5	5.7
대전	(82)	24.5	10.7	9.2	12.2	15.4	30.4	16.2	11.0	1.3	9.6	7.7	2.4
인천	(102)	34.1	34.3	11.6	13.5	10.0	24.5	13.1	15.8	3.2	4.7	7.1	4.6
광주	(47)	12.8	27.4	34.8	7.8	11.1	11.2	23.9	2.6	16.2	1.9	13.9	0
울산	(478)	27.6	26.0	10.3	19.9	16.6	12.6	11.5	10.0	6.5	12.7	6.3	8.8
충청	(78)	21.6	26.1	27.9	15.6	14.4	16.0	11.3	6.0	16.0	5.3	4.0	7.7
경남	(58)	26.7	24.0	13.2	15.1	15.9	8.9	14.5	11.4	11.3	11.8	12.6	6.1
제주	(45)	25.5	24.8	7.8	13.0	16.7	13.6	11.7	8.6	3.0	7.4	0	8.9
기타	(57)	43.2	18.1	27.2	12.2	15.0	9.1	9.3	6.6	21.7	2.4	5.6	7.8
지역별	(74)	25.6	29.0	13.3	15.6	22.6	15.8	16.1	11.1	6.1	7.5	4.8	6.6
지역별	(130)	30.9	15.1	26.7	19.2	8.0	10.7	17.4	8.0	12.1	5.6	6.9	9.0
지역별	(102)	33.7	32.7	23.0	23.0	8.6	7.5	8.1	5.6	11.7	2.8	14.0	5.2
지역별	(15)	30.1	53.4	20.8	29.9	7.2	4.0	7.2	4.0	0	33.2	7.3	8.6
월소득	(1760)	27.5	22.6	18.8	16.9	15.0	13.4	9.5	10.2	8.1	8.3	7.9	6.8
199만원 이하	(741)	34.9	29.1	14.1	16.9	11.4	14.1	20.7	7.8	10.0	9.1	6.2	8.3
200-299만원	(12)	50.5	44.9	11.7	11.3	0	19.9	0	0	0	0	5.0	6.3
300-399만원	(202)	34.8	28.2	20.4	18.5	7.7	6.2	9.6	6.4	4.4	8.7	7.3	11.8
400-499만원	(323)	36.1	26.9	17.8	18.6	15.7	11.6	11.2	6.9	15.4	10.3	8.7	7.8
500-599만원	(479)	33.7	25.7	23.2	16.6	12.7	13.1	10.7	8.8	8.7	7.6	7.5	8.4
600만원 이상	(484)	25.3	22.8	17.4	18.7	14.5	12.6	13.9	9.5	9.2	6.9	8.0	8.7
모름/무응답	(482)	26.6	23.1	16.0	15.0	14.5	14.9	16.7	10.7	10.5	10.8	8.7	3.9
직업	(504)	28.4	23.3	11.8	14.8	14.4	17.1	12.6	12.2	3.8	7.4	5.2	5.7
직업	(39)	18.3	31.4	14.8	21.7	20.7	26.0	5.2	0	3.6	10.3	1.5	5.3
직업	(585)	22.7	27.1	15.6	16.3	17.0	15.3	11.8	9.6	6.9	9.0	6.7	6.7
직업	(567)	35.2	19.7	17.0	17.7	16.9	13.9	11.3	12.1	8.8	9.0	7.6	8.1
직업	(315)	31.6	21.9	16.6	16.1	13.5	10.1	9.1	9.2	12.3	9.2	9.5	7.7
직업	(32)	33.9	58.3	26.5	3.8	7.8	1.8	8.7	0	11.1	9.8	11.5	11.7
직업	(106)	30.5	15.8	36.4	17.9	10.1	4.5	10.0	2.0	10.4	7.4	2.6	12.8
직업	(398)	32.1	20.8	18.2	17.2	10.7	14.1	11.3	10.4	7.8	6.4	10.5	5.2
직업	(371)	31.0	34.7	14.2	16.8	10.1	16.0	24.8	8.4	8.5	8.6	5.0	6.3
직업	(116)	25.0	23.0	21.2	18.5	10.2	13.5	5.0	3.5	8.5	9.0	5.5	8.8
직업	(24)	9.1	24.1	0	17.6	21.3	24.2	10.3	16.3	0	9.9	4.4	0
여행목적	(1175)	30.7	21.3	17.6	18.6	13.2	14.3	13.4	8.3	9.7	7.6	6.7	8.4
여행목적	(310)	29.1	31.1	20.8	15.3	7.1	9.5	7.8	7.5	9.7	7.2	12.3	6.6
여행목적	(765)	28.9	24.6	18.5	13.5	16.8	13.3	11.4	12.3	7.3	9.2	6.4	6.3
여행목적	(7)	27.3	14.8	0	57.9	0	0	0	0	0	14.8	0	11.0
여행목적	(43)	20.2	26.0	11.6	27.3	20.0	10.1	11.3	4.9	7.9	7.8	3.4	1.9
여행목적	(213)	31.3	33.5	8.9	18.0	15.8	17.8	22.1	9.2	5.7	12.7	8.7	5.8
여행목적	(1437)	29.0	27.4	17.5	15.3	14.1	11.8	13.0	9.7	7.7	8.2	8.4	7.7
여행목적	(890)	32.5	19.7	17.4	19.0	14.0	15.2	10.9	9.1	10.2	9.3	6.5	6.2
여행목적	(186)	22.8	26.3	15.8	18.1	11.6	19.9	19.4	9.0	8.3	6.8	3.7	8.1
목적	(1999)	31.5	23.3	19.6	16.9	13.4	13.5	12.5	8.8	9.3	8.3	8.5	7.9
목적	(230)	19.8	29.3	7.2	16.2	15.6	13.4	12.0	16.7	4.3	8.7	2.2	4.7
목적	(185)	24.0	32.5	12.7	17.9	14.1	13.3	14.5	7.2	5.5	11.3	4.2	4.4
목적	(99)	29.5	26.2	5.4	15.9	19.2	16.7	17.0	9.4	9.7	7.3	3.8	4.4

[표 18-3] 향후 해외여행 희망 국가(1순위+2순위+3순위)

[문 20] 다시 해외여행을 가시게 된다면, 어느 국가를 가고 싶으십니까?

	하와이	뉴질랜드	필리핀	독일	터키	이집트	인도	스페인	몰디브	그리스	광/사이판	베트남	대만
	%	%	%	%	%	%	%	%	%	%	%	%	%
전체	6.5	6.1	6.1	5.2	4.8	4.5	4.1	4.1	4.0	3.7	3.5	3.3	3.0
성별													
남자	5.4	6.0	6.7	5.3	4.3	4.0	3.6	3.6	3.4	3.2	3.4	4.2	4.0
여자	7.9	6.2	5.3	5.0	5.4	5.1	4.8	4.8	4.9	4.4	3.7	2.1	1.8
연령													
15-20	8.7	5.2	7.4	3.7	1.2	3.4	5.8	2.8	2.1	2.8	5.1	.0	2.3
21-30	7.7	5.6	6.9	5.2	3.1	7.1	6.3	4.4	5.1	6.3	2.3	2.6	2.7
31-40	8.3	7.2	6.7	5.3	4.2	4.0	2.8	3.0	6.7	4.1	5.4	3.0	3.7
41-50	4.8	5.9	5.9	5.2	4.1	4.6	4.8	3.1	3.1	2.5	3.0	6.0	2.7
51-60	5.6	4.2	6.0	4.7	8.6	3.5	3.1	6.2	2.5	2.8	1.3	3.4	3.3
61세 이상	3.8	8.7	2.5	6.5	7.6	2.0	2.0	5.8	.9	2.5	5.4	1.1	3.1
거주지													
서울	8.1	5.3	3.9	5.4	5.9	6.0	4.5	4.6	3.8	5.6	3.0	2.6	2.3
부산	5.7	1.6	13.4	2.2	3.6	.7	3.9	1.7	7.4	2.0	4.2	10.1	5.6
대구	.6	10.5	6.6	4.9	.9	2.5	4.2	2.3	2.7	.0	1.5	2.0	8.5
인천	7.5	10.8	5.9	4.9	1.6	5.7	8.2	3.6	2.4	2.0	1.0	2.5	1.1
대전	3.7	5.5	2.5	8.7	3.3	3.9	11.7	3.9	1.0	.6	3.8	.6	2.6
전주	2.9	10.4	7.6	10.5	.6	3.2	.6	2.1	3.5	.6	2.9	1.1	3.1
광주	3.6	3.7	4.9	5.8	5.7	2.3	4.1	.0	2.4	1.3	.0	4.7	.0
제주	6.8	6.6	6.7	5.1	5.9	3.6	3.0	5.1	4.3	3.4	4.9	2.5	2.3
충청	13.0	1.5	6.1	1.2	1.4	9.1	2.5	5.6	11.6	.8	3.6	.9	3.6
영남	5.8	12.1	5.4	1.1	2.7	5.2	6.6	1.2	3.2	2.3	5.0	5.0	1.0
제주	7.8	5.0	.5	5.4	9.8	9.4	2.7	2.2	5.7	4.0	6.6	11.2	2.7
기타	6.0	4.3	10.8	2.4	4.0	.0	1.9	2.8	1.8	2.3	6.2	.0	5.4
합계	3.8	9.5	4.1	12.6	13.3	2.4	3.1	2.9	2.8	2.5	4.6	3.8	.9
미응답	5.2	5.6	10.3	7.4	5.0	7.4	3.1	8.3	4.3	6.0	3.9	6.5	1.0
모름/무응답	3.0	3.3	4.9	.5	2.0	1.4	3.7	2.7	1.1	8.7	3.0	1.9	9.4
합계	19.6	11.5	7.2	.0	6.6	.0	.0	11.5	5.2	.0	.0	6.6	.0
월가													
199만원 이하	6.4	8.4	4.7	4.3	5.6	5.2	2.3	5.5	.7	7.7	4.5	1.3	5.2
200-299만원	7.0	3.4	9.0	3.7	2.9	3.0	4.4	2.0	2.8	2.5	4.2	4.8	2.2
300-399만원	8.0	6.3	8.4	4.6	4.9	2.9	3.2	2.4	3.2	2.1	3.9	3.5	2.1
400-499만원	7.1	7.0	6.7	5.6	4.9	4.8	4.8	4.2	6.6	4.4	3.6	4.0	4.2
500-599만원	5.6	6.5	5.6	5.2	4.8	3.8	4.5	3.5	2.7	4.2	3.4	3.7	2.6
600만원 이상	5.0	5.4	2.7	6.2	5.8	7.0	4.9	7.3	5.8	3.4	2.5	2.3	3.1
모름/무응답	7.9	6.1	3.0	8.1	2.8	1.5	.0	.0	1.5	.0	3.0	.0	1.5
직업													
전문직	6.8	5.6	4.8	5.8	6.1	3.5	3.9	4.5	5.8	4.6	3.1	2.5	2.2
사무직	5.9	6.2	5.8	3.8	3.8	6.6	3.4	4.5	4.8	4.3	3.5	3.8	2.8
판매직	6.2	4.5	5.4	4.4	5.1	2.3	4.4	2.8	5.7	3.8	5.1	6.3	4.7
농림축산	5.3	.0	4.2	4.3	3.5	.0	6.0	.0	.0	.0	3.5	2.2	1.9
서비스업	8.3	5.8	3.6	6.8	5.0	3.7	3.3	4.1	2.8	.6	3.8	9.6	4.0
가정주부	7.4	8.0	7.0	4.6	5.2	2.4	2.5	2.9	2.1	3.0	5.0	2.3	2.9
학생	6.5	6.5	7.0	6.7	2.5	8.0	7.7	3.0	2.2	3.6	2.3	1.0	3.6
퇴직/무직	3.6	7.4	13.2	5.2	6.1	1.7	2.5	9.8	2.2	4.0	1.2	2.8	3.0
모름/무응답	9.1	3.4	4.5	12.6	19.5	6.9	2.5	13.8	.0	.0	.0	2.5	.0
여행목적													
가족여행	6.5	5.7	7.0	4.4	5.9	5.6	4.9	4.4	4.8	4.2	4.4	3.8	2.9
친구/가족	6.2	6.4	7.5	4.7	5.1	4.0	5.4	2.9	3.0	2.2	3.6	1.3	3.9
취미/휴식	6.2	6.4	5.0	6.5	3.6	3.4	2.1	4.4	3.8	2.4	2.8	4.0	3.4
업무/회의	.0	.0	11.0	.0	.0	.0	.0	.0	.0	57.9	.0	.0	.0
교육/연구	13.7	13.6	6.7	1.7	3.9	6.6	1.9	2.8	5.0	.9	.0	.9	.0
기타	6.9	5.5	2.8	6.7	3.3	2.4	5.5	3.0	1.5	6.2	1.9	1.9	1.8
여행패키지													
여행패키지	5.3	6.6	6.3	5.8	3.8	4.3	4.2	3.8	3.5	3.9	3.4	3.4	3.5
단체여행	7.5	5.7	5.5	3.8	6.2	4.7	3.9	4.9	4.2	3.1	3.9	3.2	2.7
자유여행	10.5	4.5	6.8	6.9	5.7	4.4	4.4	2.3	7.0	4.5	3.2	3.6	1.6
목적지													
미국	6.3	6.2	6.8	4.3	4.6	4.0	4.3	3.6	3.7	3.4	3.6	3.7	3.5
유럽	6.2	5.3	2.0	11.2	7.2	7.9	3.8	8.2	5.0	7.1	2.3	1.5	1.3
아시아	10.3	5.6	3.6	7.9	3.2	4.1	1.7	2.8	4.4	2.6	3.2	2.3	.9
대양양/아프리카	4.2	7.5	5.4	4.4	5.8	5.4	6.2	5.8	7.7	4.3	4.8	2.5	1.3

[계속]

[표 18-3] 향후 해외여행 희망 국가(1순위+2순위+3순위)

[문 20] 다시 해외여행을 가시게 된다면, 어느 국가를 가고 싶으십니까?

		체코	브라질	오스트리아	노르웨이	스웨덴	일본	인도네시아	네덜란드	말레이시아	핀란드	캄보디아	남아프리카공화국	네팔	
		%	%	%	%	%	%	%	%	%	%	%	%	%	
전체	□	2.9	2.8	2.4	2.3	2.3	2.0	2.0	2.0	1.7	1.6	1.6	1.4	1.2	
성별	별자성	2.1 4.1	3.7 1.5	2.1 2.8	2.8 1.7	2.3 2.2	2.3 1.6	2.3 1.5	2.2 1.7	1.5 2.1	2.0 1.1	1.6 1.5	1.8 .9	1.2 1.1	
연령	령세	3.1 3.7 5.0 1.8 .7 2.7	1.8 1.8 4.3 2.9 1.9 2.7	5.6 1.0 3.8 1.7 1.5 2.4	.0 1.6 2.1 2.2 3.4 4.0	.8 2.0 2.2 2.3 1.8 4.6	5.9 1.8 1.1 1.4 1.9 4.0	1.6 1.6 1.7 3.4 1.7 .3	.7 2.2 1.0 1.9 3.5 2.2	.5 .8 2.4 1.7 1.0 4.2	.4 .3 2.2 2.7 1.3 1.3	1.4 .9 1.1 3.0 1.6 .5	.4 2.7 .8 1.5 1.1 1.2	.3 1.0 .3 2.1 2.2 .2	
거주지	주거지역	4.1 1.9 1.3 3.0 .0 3.4 10.1 2.9 4.7 2.3 .0 1.4 1.6 2.3 .0 0	2.7 1.6 2.3 1.6 10.8 1.7 4.5 3.5 3.7 1.4 4.2 1.1 2.7 1.4 0	2.2 1.8 1.5 2.0 9.6 3.3 0 2.2 .8 2.4 .7 2.1 1.1 3.6 2.5 0	2.3 4.1 8.0 1.7 4.9 6 2.1 5 1.6 1.8 1.3 0 0 0 7.2	2.6 3.1 1.9 4 5.9 9 3.1 1.8 0 2.1 0 4.5 2.1 3.1 1.9 0	1.5 1.6 2.8 4.0 2.2 2.1 4.1 1.7 1.6 3.8 1.8 2.0 0 1.5 4.9 0	1.7 3.5 .9 8 1.5 2.0 2.6 1.1 5 3.9 3.0 4.6 5.2 2.8 1.7 6.1 0	1.6 .6 1.0 0 3.1 9.4 5 2.3 0 0 4.6 0 1.2 3.6 0	2.3 2.3 2.2 3.3 .8 0 2.7 2.5 1.8 1.8 0 1.0 1.1 1.6 3.0 0	2.0 .0 1.0 3.4 0 0 0 2.7 0 2.7 0 2.3 0 1.2 0	2.2 .6 1.0 1.7 2.7 1.4 0 1.1 0 0 0 0 2.9 0	1.0 .3 3.3 1.6 3.2 7.2 1.5 1.1 0 2.0 0 2.0 0 2.7 0	1.4 .3 1.6 1.9 3.2 7.2 1.5 1.1 0 0 2.9 0 2.0 0	2.4 .6 0 .9 .0 0 7.2 .4 .8 1.4 1.3 0 0 0 0
월가	소득	2.1 3.5 2.1 2.9 3.8 3.0 1.5	.5 1.8 4.1 2.7 1.7 4.3 0	1.1 1.4 2.2 2.1 1.8 3.0 20.4	5.6 1.3 1.5 1.4 3.4 2.3 6	1.3 7 2.8 1.6 2.7 2.5 6	2.9 2.4 1.6 1.6 2.5 2.5 1.8 1.6	.8 1.2 2.3 1.6 2.1 2.2 3.1	1.3 .6 2.4 2.9 2.6 3.1 1.6	1.5 .4 .7 9 1.8 3.2 5.6	.8 .4 .5 3.3 1.8 2.6 2.6	.8 1.3 1.7 1.7 1.2 1.8 1.5	2.5 .8 .7 1.0 1.9 1.8 3.8	1.0 2.6 .4 .2 1.3 1.8 1.8 0	
직업	직업	3.1 4.6 1.1 3.5 .9 2.4 3.0 2.8 0	4.1 3.7 .8 1.9 1.1 2.5 1.8 2.9 0	2.3 2.1 3.4 0 2.0 2.4 3.0 0 6.8	3.3 1.2 2.2 0 7.6 2.8 0 9 0	3.0 2.1 1.6 0 2.5 2.0 2.4 1.9 1.8	2.0 .7 2.7 5.3 0 1.3 3.9 4.3 0	1.9 2.8 1.5 0 1.3 1.8 1.7 1.3 0	1.1 1.2 2.4 2.6 4 1.2 2.6 9 0	1.6 1.5 3.2 0 0 1.5 2 5.5 1.8	1.1 3.7 2.4 0 0 9 4 5 0	1.7 2.1 2.1 0 0 2.1 0 5 2.8	1.6 .1 1.4 0 0 1.5 1.5 4.4	1.4 .3 1.4 0 0 1.8 1.5 5 0	
여행목적	여행목적	3.3 2.3 2.6 0 1.4 3.6	2.7 2.4 2.9 0 .7 3.3	1.4 2.2 3.4 57.9 9.2 .7	2.2 1.8 2.8 0 7.3 1.2	2.0 1.6 2.4 0 0 4.4	1.4 2.2 2.2 0 1.9 4.5	1.9 1.2 2.3 0 0 2.5	1.1 2.2 2.8 0 0 3.9	1.6 1.6 2.6 0 1.9 0	1.1 2.0 2.6 0 0 8	1.7 1.0 1.8 0 0 8	1.6 .1 1.4 0 1.4 2.0	1.4 .3 1.4 0 1.8 .3	
여행형태	여행형태	2.5 3.6 3.2	3.7 1.4 2.2	2.6 2.0 2.4	2.5 2.2 1.0	1.8 2.7 3.4	2.5 1.3 1.6	1.8 1.8 4.0	2.0 1.2 5.3	2.0 1.4 1.2	2.0 1.2 .3	1.4 1.8 1.8	1.5 1.2 1.4	1.4 .9 .8	
목표지역	지역	2.9 3.7 3.0 2.5	2.3 5.0 4.7 2.5	2.4 2.9 2.1 0	2.0 4.3 3.2 2.6	2.0 3.2 3.0 3.1	1.8 4.0 2.3 1.8	2.1 6 2.4 2.1	1.8 2.9 2.2 1.5	1.9 1.5 1.0 .3	1.6 2.1 1.4 .7	1.5 2.0 2.4 .8	1.0 3.1 3.8 .8	1.2 1.5 0 .9	

[계속]

[표 18-3] 향후 해외여행 희망 국가(1순위+2순위+3순위)

[문 20] 다시 해외여행을 가시게 된다면, 어느 국가를 가고 싶으십니까?

	케냐	헝가리	폴란드	칠레	중동	쿠바	덴마크	몽골	피지	미얀마	멕시코	페루	아일랜드
	%	%	%	%	%	%	%	%	%	%	%	%	%
전체	1.1	1.0	.9	.9	.8	.8	.7	.7	.6	.6	.5	.5	.5
성별													
남자	.5	1.0	1.1	1.2	.7	1.1	.8	1.0	.6	.6	.5	.5	.6
여자	1.9	1.0	.7	.5	.9	.3	.6	.3	.7	.7	.5	.4	.4
연령													
15-20	4.9	.4	.8	.0	.8	.3	.0	.0	.3	.0	.8	.7	1.2
21-30	1.4	.4	.4	.6	.3	.2	.8	.8	1.0	.3	.3	.1	.7
31-40	.9	1.5	.8	.5	1.1	1.0	1.2	.1	.3	.4	.4	.2	.2
41-50	.4	1.5	.4	1.6	.6	1.6	.6	1.1	.7	.6	.8	.8	.4
51-60	.9	.6	1.2	1.2	1.1	.0	1.2	1.0	1.0	.7	.6	.9	.3
61세 이상	.1	.6	3.3	.6	.7	.5	.7	1.0	.3	2.4	.4	.3	.7
거주지													
서울	.7	1.5	1.6	.7	.9	1.8	.4	.7	.5	.7	.5	.8	.5
부산	.0	.0	.3	.0	1.8	.0	1.9	1.1	1.3	.2	.0	.3	.6
대구	.0	.0	2.6	1.4	1.2	.0	3.3	.0	1.0	1.0	.0	.0	.0
대전	.0	.5	.0	2.3	.0	.0	.0	1.3	.0	.9	.5	.9	.0
인천	18.7	.0	1.5	7.9	.0	.0	.0	1.1	.0	1.1	4.0	.0	.0
경기	1.1	.0	.0	.2	.2	.0	.0	.4	.6	.6	.0	.0	.6
충청	.7	.0	.0	1.3	.0	.0	2.4	1.3	1.1	.0	.0	.8	.0
전남	.5	1.6	.5	.5	.6	1.0	.8	.7	.6	.9	.6	.2	.7
전북	.9	1.5	1.6	.0	.8	.0	.0	2.2	.8	.0	.0	.0	2.4
경남	.0	.0	.8	.0	2.0	.0	.8	1.9	.0	.0	.0	.0	.0
제주	1.6	.0	.0	.0	.0	.0	1.3	.0	.0	.0	.0	.0	.0
미지정	.7	.0	.0	.0	1.7	.0	1.9	1.0	.0	.0	.0	1.3	1.9
합계	.0	.0	.6	1.1	.0	.0	.0	.0	.3	.0	.6	1.4	.0
기타	.0	.8	.0	.0	.8	.0	.8	.0	2.1	1.5	1.3	.0	.0
합계	.0	2.3	1.1	1.1	.4	.0	.0	.0	1.0	.0	.4	.0	.0
월 소득													
199만원 이하	.6	1.2	1.1	1.0	.8	.7	.9	.9	.7	.8	.5	.5	.3
200-299만원	2.2	.4	.5	.6	.8	1.0	.4	.3	.5	.2	.6	.5	.7
300-399만원	.0	.0	.0	.0	.0	.0	.0	.0	5.3	.0	.0	.0	5.3
400-499만원	.0	.0	.0	.0	.0	.0	.0	.0	.0	.0	.0	.0	.0
500-599만원	.0	.0	.0	.0	.0	.0	.0	.0	.0	.0	.0	.0	.0
600만원 이상	.0	.0	.0	.0	.0	.0	.0	.0	.0	.0	.0	.0	.0
모름/무응답	2.8	.0	.0	.0	1.2	.0	.0	1.0	.0	.0	.0	.0	.0
직업													
전문직	1.2	.5	.6	1.7	1.1	.5	1.1	1.3	.0	.8	1.0	1.4	.6
사무직	.2	1.6	.5	.7	.5	1.2	.9	.6	.7	.3	.5	.3	.2
판매직	.3	2.7	2.2	.5	1.2	2.4	.7	1.0	1.6	.0	.6	.0	.7
농림축산	.0	.0	.0	4.4	4.5	.0	8.5	.0	.0	.0	.0	.0	.0
서비스업	.0	.0	2.8	1.1	.4	.0	.4	1.0	.0	.0	.8	.0	1.1
자영업	.5	.8	1.0	.1	.4	.0	.3	.3	1.0	1.6	.0	.3	.1
주부	4.0	.3	.3	.2	.6	.5	.0	.2	.7	.0	.5	.3	.9
학생	.8	.0	.9	2.2	.4	.0	.5	.5	.6	1.7	.0	.0	.0
퇴직	.0	.0	1.9	.0	.0	.0	.0	.0	.0	4.5	.0	.0	.0
여행목적													
가족여행	1.9	1.2	.4	.6	.5	1.0	.7	.5	1.0	.5	.3	.4	.2
취미	.4	.8	.7	.1	.7	.7	.9	.1	.1	1.3	.6	.3	.0
사업	.3	.9	2.1	1.3	1.1	.6	.6	1.4	.4	.8	.6	.8	.8
교육	.0	.0	.0	.0	.0	.0	.0	.0	.0	.0	.0	.0	.0
교양	.8	.0	.0	7.3	.0	.0	.0	2.5	.0	2.5	.7	2.5	1.5
기타	.0	.6	.3	.5	1.0	.6	1.1	.0	.4	.0	1.4	.0	1.5
여행패키지													
개별여행	1.5	.7	1.1	1.2	1.0	.5	.8	.9	.4	1.0	.6	.6	.4
단체여행	.4	1.6	.8	.3	.5	1.3	.8	.3	1.0	.2	.5	.3	.5
패키지여행	.7	.0	.5	1.3	.5	.3	.3	1.2	1.1	.0	.4	.0	1.0
목적지													
유럽	1.2	1.0	.8	.9	.7	.8	.8	.6	.5	.7	.3	.4	.4
아시아	.0	1.0	1.2	1.0	1.6	.0	1.0	1.0	.6	.5	1.0	.8	1.6
미주	.5	1.1	1.7	.6	1.0	1.1	.3	.6	1.0	.0	2.3	.6	.0
아프리카	1.4	.2	1.0	1.0	.5	.3	.4	2.5	2.4	.9	.6	1.3	.3

[계속]

[표 18-3] 향후 해외여행 희망 국가(1순위+2순위+3순위)

[문 20] 다시 해외여행을 가시게 된다면, 어느 국가를 가고 싶으십니까?

	아르헨티나	마카오	벨기에	모로코	팔라우	콜롬비아	불가리아	브루나이	포르투갈	우크라이나	라오스	스리랑카	나이지리아
	%	%	%	%	%	%	%	%	%	%	%	%	%
전체	.5	.4	.4	.4	.4	.3	.3	.2	.2	.2	.2	.2	.2
성별													
남자	.5	.5	.6	.5	.3	.3	.3	.3	.2	.1	.2	.2	.3
여자	.4	.4	.2	.2	.4	.4	.3	.1	.2	.4	.2	.2	.0
연령													
15 - 20세	.0	.0	.0	.0	.0	1.5	.0	.0	.0	.0	.0	.0	.0
21 - 30세	.3	.3	.1	.6	.5	.1	.1	.2	.0	.0	.0	.0	.2
31 - 40세	.4	.6	.2	.8	.6	.2	.1	.4	.0	.2	.2	.2	.1
41 - 50세	.6	.6	.7	.0	.4	.0	.5	.3	.3	.4	.3	.4	.3
51 - 60세	.5	.1	.7	.4	.3	.6	.0	.0	.1	.4	.1	.3	.5
61세 이상	.8	.7	.7	.0	.0	.6	.9	.0	1.2	.0	.5	.0	.0
거주지													
서울	.5	.9	.5	.8	.3	.3	.3	.3	.1	.3	.0	.1	.3
부산	.6	.7	.0	.3	.6	.0	.0	.8	.6	.0	.0	.6	.0
대구	.0	.0	.5	.0	1.3	.2	.6	.0	.0	.4	.4	.8	.3
대전	.0	.0	.0	.0	.4	1.2	.0	.0	.5	1.2	.3	.0	.0
인천	.6	.0	.0	1.2	.0	.0	.0	.0	.0	.8	.0	.0	.0
경기	.0	.0	.0	.0	.0	.0	.0	.0	.0	.0	.0	.0	.2
충청	1.3	.0	.0	.0	2.5	.0	5.4	.0	.0	.0	1.3	.0	.0
전남	.8	.1	.7	.3	.6	.2	.0	.2	1.5	.0	.5	.1	.3
전북	.0	.8	.0	.0	.0	.0	.0	.0	.0	.0	.0	.0	.0
경남	.0	.0	.0	.7	.0	.0	1.9	.0	1.5	.0	1.9	.0	.0
제주	1.6	.0	.0	.0	.0	1.6	.0	1.5	.0	.0	.0	.0	.0
미지정	.0	.0	.0	.0	.0	.0	.0	.0	.0	.0	.0	.0	.0
직업													
사무직	1.1	.0	1.5	.0	.0	1.6	.0	.0	.0	.0	.0	.0	.0
서비스직	.2	.5	.0	.0	.0	.0	.0	.0	.0	.0	.0	.0	.0
판매직	.0	.4	1.1	.0	.0	.0	.0	.0	.0	.0	.0	.0	.0
농림축산	.0	.0	.0	.0	.0	.0	.0	.0	.0	.0	.0	1.8	.0
무직	.0	.0	.0	.0	.0	.0	.0	.0	.0	.0	.0	.0	.0
월가													
199만원 이하	.5	.4	.6	.1	.3	.2	.3	.2	.3	.1	.3	.3	.2
200-299만원	.4	.5	.1	1.1	.5	.4	.0	.3	.1	.1	.2	.1	.2
300-399만원	.0	.0	.0	.0	.0	12.9	6.3	.0	.0	12.9	.0	.0	.0
400-499만원	.3	.4	.6	.3	.4	.8	.0	.0	.0	.8	.0	.0	.3
500-599만원	.2	.9	.7	.3	.4	.0	.0	.2	.0	.0	.3	.3	.0
600만원 이상	.4	.3	.4	.2	.6	.4	.2	.3	.5	.5	.3	.5	.2
모름/응답	.6	.4	.3	.2	.4	.2	.2	.5	.4	.5	.3	.3	.1
직업													
사무직	.5	.6	1.2	1.1	.1	.0	.4	.4	.4	.4	.3	.1	.2
서비스직	.4	.3	.3	.2	.4	.3	.1	.4	.1	.1	.2	.2	.2
판매직	.0	.8	.2	.0	.0	.5	.0	.2	.4	.5	.0	.1	.2
농림축산	.0	.0	.0	.0	.0	.0	.0	.0	.0	.0	.0	.0	.0
무직	.0	.4	.0	.0	.9	.3	1.0	.0	.0	.0	.6	1.0	1.6
월가													
199만원 이하	.7	.1	.3	.0	.5	.0	.5	.0	.3	.0	.1	.5	.0
200-299만원	.3	.2	.0	.5	.2	.7	.0	.0	.0	.0	.0	.1	.0
300-399만원	.0	.9	.0	.8	1.3	1.2	.0	.0	.0	.4	1.0	.0	.0
400-499만원	.0	.0	.0	.0	5.5	.0	.0	.0	.0	.0	.0	.0	.0
500-599만원													
600만원 이상	.4	.4	.2	.2	.4	.2	.4	.2	.3	.0	.3	.3	.2
모름/응답	.4	.0	.0	.3	.3	.0	.0	.0	.0	.8	.0	.0	.0
직업													
사무직	.4	.7	.9	.7	.4	.6	.3	.4	.2	.3	.1	.1	.3
서비스직	.0	.0	.0	.0	.0	.0	.0	.0	.0	.0	.0	.0	.0
판매직	.0	.0	.0	.0	.0	.0	.0	.0	.0	.0	.0	.0	.0
농림축산	.0	.0	1.4	.0	.0	.0	.0	.0	.0	.0	.0	1.9	.0
무직	1.2	.3	.5	.3	.0	.6	.0	.0	.0	.0	.2	.0	.1
여행													
가	.4	.4	.2	.2	.4	.2	.4	.2	.3	.0	.3	.3	.2
친구	.4	.0	.0	.3	.3	.0	.0	.0	.0	.8	.0	.0	.0
가족	.4	.7	.9	.7	.4	.6	.3	.4	.2	.3	.1	.1	.3
교양	.0	.0	.0	.0	.0	.0	.0	.0	.0	.0	.0	.0	.0
교육	.0	.0	1.4	.0	.0	.0	.0	.0	.0	.0	.0	.0	.0
대학	1.2	.3	.5	.3	.0	.6	.0	.0	.0	.0	.2	.0	.1
여행													
개	.4	.5	.6	.6	.5	.2	.2	.4	.1	.4	.1	.2	.2
단체	.6	.3	.1	.2	.1	.5	.4	.0	.3	.0	.2	.2	.2
패키지	.2	.3	.3	.0	1.1	.0	.0	.0	.6	.0	.6	.5	.0
여행													
독	.2	.4	.4	.3	.3	.3	.3	.1	.1	.2	.2	.2	.1
인	1.3	.8	1.0	1.1	1.0	.3	.3	1.1	1.0	.0	.0	.0	.0
미	.3	.3	.4	.5	.0	.0	.0	.0	.0	.3	.0	.0	.6
대양/아프리카	1.4	.7	.0	.0	.8	.6	.0	.2	.0	.0	.0	.9	.8

[계속]

[표 18-3] 향후 해외여행 희망 국가(1순위+2순위+3순위)

[문 20] 다시 해외여행을 가시게 된다면, 어느 국가를 가고 싶으십니까?

	과태말	슬로바	탄자니	파라과	파키스	우루과	방글라	앙골라	가나	미크로	리비아	루마니	아시아
	라	키아	아	이	탄	이	데시			네시아		아	기타
	%	%	%	%	%	%	%	%	%	%	%	%	%
전체	.1	.1	.1	.1	.1	.1	.1	.1	.1	.1	.1	.1	1.4
성별													
남자	.2	.1	.2	.0	.2	.2	.0	.1	.1	.1	.1	.0	1.6
여자	.1	.2	.1	.3	.0	.0	.1	.0	.0	.0	.0	.1	1.2
연령													
15-20	.0	.0	.0	.4	.0	.0	.4	.0	.0	.0	.0	.0	.7
21-30	.0	.1	.0	.0	.0	.0	.1	.1	.0	.0	.0	.0	2.1
31-40	.1	.3	.0	.1	.0	.4	.0	.1	.0	.0	.0	.0	2.1
41-50	.4	.0	.4	.3	.5	.0	.0	.2	.3	.3	.2	.0	1.2
51-60	.0	.1	.2	.0	.0	.0	.2	.0	.0	.0	.0	.4	.7
61세 이상	.3	.4	.0	.0	.0	.0	.0	.0	.0	.0	.2	.0	.9
거주지													
서울	.3	.1	.1	.2	.4	.3	.1	.2	.0	.1	.1	.2	1.7
부산	.0	.0	.0	.0	.0	.0	.0	.0	.0	.0	.0	.0	.6
대구	.0	.0	.0	.0	.0	.0	.0	.0	.0	.0	.3	.0	.8
대전	.0	.0	.0	.0	.0	.0	.0	.0	.0	.0	.0	.0	1.0
인천	.0	.0	.0	.0	.0	.0	.0	.0	.0	.0	.0	.0	1.1
경기	.0	.0	.0	.0	.0	.0	.0	.0	.0	.0	.0	.0	2.2
충청	.0	.0	.0	.0	.0	.0	.0	.0	.0	.0	.0	.0	.0
전남	.0	.4	.0	.0	.0	.0	.1	.0	.0	.2	.0	.0	2.3
전북	.0	.0	.4	2.3	.0	.0	.0	.0	.0	.0	.0	.0	.0
제주	1.6	.0	2.9	.0	.0	.0	1.2	.0	.0	.0	.0	.0	.0
기타	.0	.0	.0	.0	.0	.0	.0	.0	1.6	.0	.0	.0	.0
직업													
사무직	.2	.2	.2	.0	.1	.2	.1	.1	.1	.1	.1	.1	1.7
판매직	.1	.1	.0	.3	.2	.0	.1	.1	.0	.0	.0	.0	.8
기타	.0	.0	.0	.0	.0	.0	.0	.0	.0	.0	.0	.0	.0
월소득													
199만원 이하	.0	.0	.3	.5	.0	.0	.0	.0	.0	.0	.0	.0	6.1
200-299만원	.0	.0	.1	.7	.0	.0	.2	.0	.0	.0	.1	.3	.6
300-399만원	.1	.0	.0	.0	.0	.5	.0	.1	.2	.0	.0	.0	.7
400-499만원	.3	.6	.0	.1	.1	.1	.1	.0	.0	.0	.0	.0	.4
500-599만원	.3	.0	.3	.1	.0	.0	.0	.3	.0	.0	.2	.0	1.0
600만원 이상	.1	.0	.1	.1	.0	.0	.0	.0	.2	.3	.0	.1	1.7
모름/무응답	.0	1.5	.0	.0	.0	.0	1.5	.0	.0	.0	.0	.0	8.7
직업/관공													
사무직	.3	.3	.0	.2	.1	.1	.1	.0	.0	.2	.1	.1	1.9
판매직	.3	.0	.2	.1	.2	.4	.0	.2	.3	.1	.0	.0	1.1
서비스업	.0	.0	.2	.0	.3	.0	.0	.2	.0	.0	.0	.0	.1
제조업	.0	.0	.0	.0	.0	.0	.0	.0	.0	.0	.0	.0	.0
건설업	.0	.0	1.0	.0	.0	.0	.0	.0	.0	.0	1.0	.0	1.4
주부	.0	.3	.0	.2	.0	.0	.1	.0	.0	.0	.0	.3	.6
학생	.0	.2	.0	.2	.0	.0	.2	.1	.0	.0	.0	.0	2.6
퇴직/기타	.6	.0	.5	.0	.0	.0	.0	.0	.0	.0	.0	.0	2.7
모름/무응답	.0	.0	.0	.0	.0	.0	.0	.0	.0	.0	.0	.0	6.1
여행목적													
가족/친구	.2	.2	.1	.2	.1	.0	.1	.0	.1	.0	.0	.1	1.0
취업/진학	.0	.0	.2	.0	.0	.0	.2	.0	.0	.0	.0	.0	.9
문화/관광	.2	.0	.1	.1	.3	.4	.0	.1	.1	.1	.2	.1	1.9
스포츠/레저	.0	.0	.0	.0	.0	.0	.0	.0	.0	.0	.0	.0	14.8
교육/연구	.0	.0	.7	.0	.0	.0	.0	.0	.0	.0	.0	.0	3.6
기타	.0	.3	.0	.3	.0	.0	.0	.1	.0	.5	.0	.0	1.8
여행패키지													
여행패키지	.2	.2	.1	.2	.2	.2	.0	.1	.1	.1	.0	.0	1.2
단체여행	.2	.1	.2	.1	.0	.0	.2	.1	.0	.0	.1	.1	1.7
자유여행	.0	.0	.0	.0	.0	.0	.0	.0	.4	.0	.0	.0	1.8
목적지													
미국	.1	.1	.1	.1	.2	.1	.1	.1	.1	.0	.1	.1	1.5
유럽	.9	.7	.5	.3	.0	.0	.0	.0	.0	.7	.0	.0	1.2
아시아	.0	.3	.3	.3	.0	.0	.3	.0	.0	.0	.0	.0	1.3
아프리카	.3	.2	.3	.0	.0	.3	.0	.8	.0	.0	.0	.0	1.8

[계속]

[표 18-3] 향후 해외여행 희망 국가(1순위+2순위+3순위)

[문 20] 다시 해외여행을 가시게 된다면, 어느 국가를 가고 싶으십니까?

	유럽기 타	미주기 타	대양주 기타	아프리카 기타	모름/ 무응답
	%	%	%	%	%
■ 전 체 ■	.3	.8	.2	.3	.6
■ 성별 ■	.1 .6	.1 1.6	.2 .1	.2 .3	.7 .5
■ 연령 ■	.0 .1 .1 .2 .2 1.2 .0	.0 1.6 .6 .2 1.6 .0	.0 .0 .0 .4 .2 .2 .0	.4 .1 .2 .3 .7 .0	.8 .5 .0 .2 .7 3.2
■ 거주지 ■	.3 .0 2.6 .0 .0 .0 1.1 1.9 .7 .0 .0 .4 .0	.4 .0 1.0 .0 .0 1.4 .0 7.9 .0 12.2 .0 .4 .0	.1 .6 .0 .0 .0 .1 .8 .0 .0 .0 .4 .0 .0	.3 .0 .5 .0 .0 1.4 .0 1.0 .0 .0 .0 .0 .0	.9 .0 .0 2.3 .8 .6 .5 .0 1.2 .0 1.1 .3 .0 .0
■ 직업 ■	.3 .3 8.8	.5 1.3 .0	.2 .0 5.0	.3 .3 .0	.8 .2 .0
■ 월가 ■	.7 .1 .7 .1 .3 .2 .0	.1 .0 .0 .1 .5 3.2 .0	.0 .1 .0 .0 .3 .2 1.4	.0 .2 .0 .3 .2 .5 3.1	.5 .9 .5 .3 .8 .4 3.0
■ 직종 ■	.8 .2 .0 .0 .0 .6 .0 .0 .0	1.3 1.6 .0 .7 .0 .6 .0 .0 .0	.3 .0 .3 .0 .0 .3 .0 .0 .0	.5 .1 .0 .0 .0 .6 .2 .0 .0	.4 .3 1.1 .0 .0 .9 .3 1.1 4.5
■ 여행목적 ■	.3 .1 .4 .0 1.8 .0	1.4 .0 .3 .0 .9 .0	.1 .2 .2 .0 .0 .0	.3 .2 .3 .0 .0 .0	.6 .9 .6 .0 .0 .0
■ 여행형태 ■	.3 .3 .2	.2 1.9 .0	.2 .1 .3	.3 .2 .6	.6 .6 .6
■ 목적지 ■	.3 .5 .3 .3	.9 .3 .3 .2	.1 .5 .3 .0	.1 .8 .9 1.8	.4 .3 2.0 2.5



부록 조사 설문지

문3. 이번 해외여행을 하신 주된 이유는 무엇입니까?

▪ 첫 번째 이유 [_____]	▪ 두 번째 이유 [_____]
---------------------	---------------------

불거리	① 해외에는 불거리가 다양해서 (예 : 유적지, 명승지, 박물관/미술관, 박람회 등) ② 평소에 꼭 방문하고 싶었던 국가나 도시, 지역이 있어서
즐길 거리	③ 해외에는 즐길 거리가 다양해서(예 : 골프, 스키, 스킨스쿠버, 스파마사지, 음악회, 뮤지컬, 공연 등)
쇼핑	④ 해외에서 쇼핑하기 위해(예 : 유명브랜드, 세일, 현지특산물, 다양한 상품, 원하는 상품, 저렴한 상품 등)
음식	⑤ 현지 음식을 맛보기 위해
여행 경험	⑥ 해외는 별로 가보지 않아서 ⑦ 국내 관광지에는 이미 많이 가봤기 때문에 ⑧ 해외여행을 경험하는 것 자체가 의미 있고 흥미로운 일이라서
여행 기회	⑨ 친목계, 동창회 등의 단체관광(효도관광 포함) 기회가 생겨서 ⑩ 국내 여행을 하기에는 휴가 기간이 긴 편이어서 ⑪ 국내 여행과 비교할 때 비용 상의 차이가 거의 없거나 오히려 저렴해서 ⑫ 부모님·배우자·가족이나 친구 등 여행 동반자가 해외 여행을 원했기 때문에 ⑬ 기타 개인적인 이유로 해외여행을 할 수 있는 기회가 생겨서
신혼여행	⑭ 신혼여행을 위해서
기타	⑮ 기타(구체적으로 적을 것 : _____)

문4. 이번 해외여행에서 목적지를 선정한 후, 방문국가에 대한 사전 정보나 지식은 주로 어디에서 얻으셨는지 많이 이용하신 순서대로 보기에서 골라 번호를 적어 주십시오.

1순위	2순위	3순위

- ① 여행사
- ② 친지, 친구, 동료
- ③ 인터넷
- ④ 관광안내서적
- ⑤ 보도(TV, 라디오, 신문, 잡지 등)
- ⑥ 관광청, 대사관 등
- ⑦ 항공사, 호텔
- ⑧ 기타(구체적으로 적을 것 : _____)
- ⑨ 정보를 얻지 않았다

문8. 이번 해외여행 중 쇼핑을 하셨습니까?(국내면세점 이용도 포함)

- ① 예 → **문9로**
- ② 아니오 → **문13으로**

☛ 문 9에서 문 12까지는 문 12 아래의 응답표에 기재

문9. 이번 해외여행 중 구입하신 쇼핑품목을 모두 골라주세요.

문10. 구입하신 금액이 높은 순서대로 최대 3가지까지 표시해 주십시오.

문11. 구입하신 금액이 높은 3가지 품목에 대해 여쭙겠습니다. 그 제품의 구입목적은 무엇입니까?(단일 응답)

- ① 선물용
- ② 본인소지용
- ③ 기타(구체적으로 적을 것 : _____)

문12. 구입하신 금액이 높은 3가지 품목을 이번 해외여행 중 쇼핑 하신 이유를 아래에서 골라 최대 3가지까지 응답해 주십시오.

- ① 제품의 품질이 좋아서
- ② 제품의 디자인·색상이 좋아서
- ③ 제품의 종류가 다양해서
- ④ 제품의 가격이 저렴해서
- ⑤ 국내에서는 구입할 수 없는 제품이어서
- ⑥ 해당 국가/지역이 원산지로 유명해서
- ⑦ 사람들이 잘 알고 해서/유명한 제품이어서
- ⑧ 외국제품이어서
- ⑨ 다른 사람이 사오라고 부탁한 제품이어서
- ⑩ 기타(구체적으로 적을 것 : _____)

< 문 9~문12번 응답표 >

문9. 구입품목 전체	문10. 주 구입품목 3가지	문 11. 구매 목적	문 12. 구매 이유
① 기념품(토속/특산품)	① 기념품(토속/특산품)	①선물용 ②본인 소지용 ③기타()	(),(),()
② 향수, 화장품	② 향수, 화장품	①선물용 ②본인 소지용 ③기타()	(),(),()
③ 식품류	③ 식품류	①선물용 ②본인 소지용 ③기타()	(),(),()
④ 건강식품	④ 건강식품	①선물용 ②본인 소지용 ③기타()	(),(),()
⑤ 한약재	⑤ 한약재	①선물용 ②본인 소지용 ③기타()	(),(),()
⑥ 양약	⑥ 양약	①선물용 ②본인 소지용 ③기타()	(),(),()
⑦ 주류	⑦ 주류	①선물용 ②본인 소지용 ③기타()	(),(),()
⑧ 담배	⑧ 담배	①선물용 ②본인 소지용 ③기타()	(),(),()
⑨ 의류	⑨ 의류	①선물용 ②본인 소지용 ③기타()	(),(),()
⑩ 실크, 섬유류	⑩ 실크, 섬유류	①선물용 ②본인 소지용 ③기타()	(),(),()
⑪ 피혁제품	⑪ 피혁제품	①선물용 ②본인 소지용 ③기타()	(),(),()
⑫ 보석/액세서리	⑫ 보석/액세서리	①선물용 ②본인 소지용 ③기타()	(),(),()
⑬ 시계	⑬ 시계	①선물용 ②본인 소지용 ③기타()	(),(),()
⑭ 음반, DVD	⑭ 음반, DVD	①선물용 ②본인 소지용 ③기타()	(),(),()
⑮ 완구(인형, 장난감, 게임기 등)	⑮ 완구(인형, 장난감, 게임기 등)	①선물용 ②본인 소지용 ③기타()	(),(),()
⑯ 전자제품	⑯ 전자제품	①선물용 ②본인 소지용 ③기타()	(),(),()
⑰ 자기, 도자기	⑰ 자기, 도자기	①선물용 ②본인 소지용 ③기타()	(),(),()
⑱ 철기/목각제품	⑱ 철기/목각제품	①선물용 ②본인 소지용 ③기타()	(),(),()
⑲ 서적, 잡지, 문구류	⑲ 서적, 잡지, 문구류	①선물용 ②본인 소지용 ③기타()	(),(),()
⑳ 스포츠용품	⑳ 스포츠용품	①선물용 ②본인 소지용 ③기타()	(),(),()
㉑ 기타 1 (_____)	㉑ 기타 1 (_____)	①선물용 ②본인 소지용 ③기타()	(),(),()
㉒ 기타 2 (_____)	㉒ 기타 2 (_____)	①선물용 ②본인 소지용 ③기타()	(),(),()

문13. 이번 해외여행은 다음 중 어디에 해당되십니까?

- ① 개별여행(여행의 모든 준비를 여행자가 하는 여행) → **문14로**
- ② 여행사 패키지여행(여행의 전 일정을 여행사에서 기획한 여행) → **문15로**
- ③ 부분패키지(항공권과 숙박 패키지만을 구입하고 관광은 여행자가 재량으로 하는 여행) → **문15로**

※ 이번 해외여행을 위하여 지출하신 총 경비를 항목별로 기입하여 주세요. 동반자가 있는 경우는 1인당 총 경비로 기입해 주세요. 지출하지 않은 경우는 금액 난에 “0” 으로 적어주십시오. 단, 지출하신 총경비의 합계와 함께 적어주십시오.

(※ 단위 기재)

문14. **문13에서 ①번 응답자만 응답**

◆ 개별여행자 ◆

※ ①~⑦ 항목 금액의 합이 ‘해외여행 총 경비’ 와 같게 해주세요.

지출 항목		화폐단위	금 액
① 왕복항공료			
② 숙박비			
③ 식음료비			
④ 쇼핑비	출국 전 국내면세점		
	해외쇼핑비		
⑤ 골프비용 (해당하는 경우만)			
⑥ 기타 비용			
⑦ 국내에서 지출한 여행 전 준비비용 (예: 여권 개설, 친구/친지에게 보낼 선물비 등)			
해외여행 총 경비			

문15. **문13에서 ② 또는 ③번 응답자만 응답**

◆ 단체여행자 ◆

※ ①~⑥의 항목 금액의 합이 ‘해외여행 총 경비’ 와 같게 해주세요.

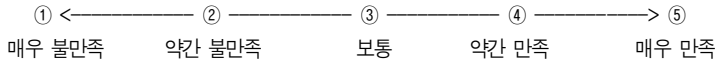
지출 항목		화폐단위	금 액
① 여행상품 비용(단체여행비/자유여행비)			
② 식음료비			
③ 쇼핑비	출국 전 국내면세점		
	해외쇼핑비		
④ 골프비용 (해당하는 경우만)			
⑤ 기타 비용			
⑥ 국내에서 지출한 여행 전 준비비용 (예: 여권 개설, 친구/친지에게 보낼 선물비 등)			
해외여행 총 경비			

해외여행에 대한 만족도

문16. 이번 해외 여행 중 경험한 다음 사항에 대해 얼마나 만족 또는 불만족하시는지 표시해 주십시오.

항목	매우 불만족	약간 불만족	보통이다	약간 만족	매우 만족	모르겠음
(1) 숙박 시설	①	②	③	④	⑤	⑥
(2) 식당 및 음식	①	②	③	④	⑤	⑥
(3) 쇼핑상품	①	②	③	④	⑤	⑥
(4) 관광안내원(가이드)의 서비스	①	②	③	④	⑤	⑥
(5) 관광코스 및 내용	①	②	③	④	⑤	⑥
(6) 관광내용 대비 관광비용	①	②	③	④	⑤	⑥
(7) 관광 편의시설 (예: 화장실, 휴지통, 휴식장소 등)	①	②	③	④	⑤	⑥

문17. 이번 해외 여행에 대한 전반적 만족도는 어느 정도입니까?



문18. 향후 1년 이내에 해외여행을 다시 할 예정이십니까?

- ① 전혀 그렇지 않다 → 문20으로 가세요
- ② 별로 그렇지 않다
- ③ 보통 → 문19로 가세요
- ④ 어느 정도 그렇다
- ⑤ 매우 그렇다

☛ 문18에서 ④ 또는 ⑤인 응답자만 응답

문19. 있다면 1년 이내에 몇 회 정도 할 예정이십니까?

(회)

2008년 국민해외여행 실태조사

발행일 : 2009년 5월

발행인 : 오 지 철

발행처 : 한국관광공사

서울특별시 중구 청계천로 40

담당부서 : 시장조사팀(☎7299-315)

인쇄 : 웃고문화사(☎2267-9795)

<비매품>

세계인의 눈을 호기심으로 반짝거리게 한다
세계인의 가슴을 즐거움으로 두근거리게 한다
세계인의 얼굴에 생기가 넘치게 한다



Korea Sparkling

코리아, 스파클링 - 세계인의 마음을 사로잡을
대한민국의 새로운 관광브랜드!

‘Korea, Sparkling’은 한국관광이 가지고 있는 매력을 효과적으로 알리기 위해
문화체육관광부와 한국관광공사에서 개발한 한국문화관광브랜드입니다.

열정적인 한국인, 활력 넘치는 분위기, 창의적인 한국문화가 가지고 있는
‘한국 고유의 생동하는 에너지’를 ‘Korea, Sparkling’이라는 슬로건을 통해 상징적으로 표현했습니다.

한국문화관광브랜드의 심볼로고는 한국 전통과 미래의 결합을 ‘창’이라는 모티프로 표현한 것으로
한국관광 특유의 생동감 넘치는 ‘내적 감성’을 전달하고, 전세계 관광객들이 마음 속으로
상상하던 ‘Sparkling’한 한국을 만날 수 있는 열려있는 창을 의미합니다.