

2004년
외래관광객 실태조사

한 국 관 광 공 사

목 차

제 1 장 조사의 개요	1
I. 조사 목적	3
II. 주요 조사 내용	3
III. 조사 설계 및 방법	4
IV. 자료처리 및 분석	6
V. 표본의 특성	8
제 2 장 조사결과 요지	11
제 3 장 조사결과 분석	27
I. 외래 방문객의 한국여행 실태	29
1. 한국방문 횟수	29
1) 한국방문 횟수(전체)	29
2) 한국방문횟수(최근 3년간)	33
2. 한국방문 목적	37
3. 한국여행 동기	41
4. 여행정보 입수경로	45
5. 체재기간(박)	49
6. 한국이외 다른 나라 방문여부	53
7. 동반현황	57
1) 동반자 여부	57
2) 동반 인원수	60
3) 동반자와의 관계	63
8. 방문지	67
1) 한국여행 중 방문지	67
2) 한국여행 중 서울 내 방문지	71
9. 방한기간 중 활동	75
1) 방한기간 중 활동(영역별)	75
2) 방한기간 중 활동(관광/오락)	78
3) 방한기간 중 활동(비즈니스 활동)	82

4) 방한기간 중 활동(건강/치료)	86
5) 방한기간 중 활동(종교/순례, 경유/기타)	89
10. 이용 숙박시설	90
11. 여행형태	94
12. 방한 외래객의 한국관광공사 관할지역 분포	98
1) 일본거주 외래객의 관광공사 지사 관할지역별 분포	98
2) 미국거주 외래객의 관광공사 지사 관할지역별 분포	101
3) 중국거주 외래객의 관광공사 지사 관할지역별 분포	104

II. 외래 방문객의 국내 소비실태 107

1. 개별여행 방문객의 지출경비	107
2. Package/Air-tel Package 여행 방문객의 지출경비	111
3. 쇼핑실태	115
1) 쇼핑여부	115
2) 쇼핑품목	118
3) 쇼핑장소	121

III. 외래 방문객의 한국여행 평가 125

1. 한국여행에 대한 전반적 만족도	125
2. 한국여행에 대한 항목별 평가	127
1) 한국여행에 대한 항목별 평가 - 공항	129
2) 한국여행에 대한 항목별 평가 - 대중교통	132
3) 한국여행에 대한 항목별 평가 - 숙박	135
4) 한국여행에 대한 항목별 평가 - 식당	138
5) 한국여행에 대한 항목별 평가 - 쇼핑	141
6) 한국여행에 대한 항목별 평가 - 관광	144
3. 한국여행시 인상 깊었던 점	147
4. 한국여행시 불편사항	151
5. 여행 후 이미지	155
1) 이미지가 좋아진 이유	158
2) 이미지가 나빠진 이유	162
6. 향후 3년 내 관광목적 한국 재방문 의사	165

제 4 장 조사결과 집계표 168

- 부록: 1. 질문지(영어, 일어, 중국어 간체, 중국어 번체, 독어, 불어, 태국어, 러시아어)
2. 외래방문객의 소비액 산출 적용 환율표

표 목차

<표 3-1> 연도별 전체 방한횟수	29
<표 3-2> 월별 전체 방한횟수	30
<표 3-3> 거주국별 전체 방한횟수	31
<표 3-4> 방한목적별/여행형태별 전체 방한횟수	32
<표 3-5> 연도별 최근 3년간 방한횟수	33
<표 3-6> 월별 최근 3년간 방한횟수	34
<표 3-7> 거주국별 최근 3년간 방한횟수	35
<표 3-8> 방한목적별/여행형태별 최근 3년간 방한횟수	36
<표 3-9> 연도별 한국방문 목적	37
<표 3-10> 월별 한국방문 목적	38
<표 3-11> 거주국별 한국방문 목적	39
<표 3-12> 여행형태별 한국방문 목적	40
<표 3-13> 연도별 한국여행 동기	41
<표 3-14> 월별 한국여행 동기	42
<표 3-15> 거주국별 한국여행 동기	43
<표 3-16> 직업별 한국여행 동기	44
<표 3-17> 연도별 여행정보 입수경로	45
<표 3-18> 월별 여행정보 입수경로	46
<표 3-19> 거주국별 여행정보 입수경로	47
<표 3-20> 연령별/직업별 여행정보 입수경로	48
<표 3-21> 연도별 평균 체재 기간	49
<표 3-22> 월별 평균 체재 기간	50
<표 3-23> 연도별 한국이외 다른 나라 방문 여부	53
<표 3-24> 월별 한국이외 다른 나라 방문 여부	54
<표 3-25> 연도별 동반자 여부	57
<표 3-26> 월별 동반자 여부	58
<표 3-27> 연도별 동반 인원수	60
<표 3-28> 월별 동반 인원수	61
<표 3-29> 거주국별 동반 인원수	62
<표 3-30> 연도별 동반자와의 관계	63
<표 3-31> 월별 동반자와의 관계	64
<표 3-32> 거주국별 동반자와의 관계	65
<표 3-33> 연령별/방한목적별 동반자와의 관계	66
<표 3-34> 연도별 한국여행 중 방문지	67
<표 3-35> 월별 한국여행 중 방문지	68
<표 3-36> 거주국별 한국여행 중 방문지	69

<표 3-37> 연령별/방한목적별 한국여행 중 방문지	70
<표 3-38> 연도별 한국여행 중 서울 내 방문지	71
<표 3-39> 월별 한국여행 중 서울 내 방문지	72
<표 3-40> 거주국별 한국여행 중 서울 내 방문지	73
<표 3-41> 연령별/방한목적별 한국여행 중 서울 내 방문지	74
<표 3-42> 연도별 방한기간 중 활동(영역별)	75
<표 3-43> 월별 방한기간 중 활동(영역별)	76
<표 3-44> 거주국별 방한기간 중 활동(영역별)	77
<표 3-45> 연도별 방한기간 중 활동(관광/오락)	78
<표 3-46> 월별 방한기간 중 활동(관광/오락)	79
<표 3-47> 거주국별 방한기간 중 활동(관광/오락)	80
<표 3-48> 성별/연령별 방한기간 중 활동(관광/오락)	81
<표 3-49> 연도별 방한기간 중 활동(비즈니스 활동)	82
<표 3-50> 월별 방한기간 중 활동(비즈니스 활동)	83
<표 3-51> 거주국별 방한기간 중 활동(비즈니스 활동)	84
<표 3-52> 성별/연령별 방한기간 중 활동(비즈니스 활동)	85
<표 3-53> 연도별 방한기간 중 활동(건강/치료)	86
<표 3-54> 월별 방한기간 중 활동(건강/치료)	87
<표 3-55> 거주국별 방한기간 중 활동(건강/치료)	88
<표 3-56> 연도별 방한기간 중 활동(종교/순례, 경유/기타)	89
<표 3-57> 연도별 이용 숙박시설	90
<표 3-58> 월별 이용 숙박시설	91
<표 3-59> 거주국별 이용 숙박시설	92
<표 3-60> 연령별/방한목적별 이용 숙박시설	93
<표 3-61> 연도별 여행형태	94
<표 3-62> 월별 여행형태	95
<표 3-63> 거주국별 여행형태	96
<표 3-64> 연령별/방한목적별 여행형태	97
<표 3-65> 연도별 일본거주 외래객의 관광공사 관할 지역별 분포	98
<표 3-66> 월별 일본거주 외래객의 관광공사 관할 지역별 분포	99
<표 3-67> 방한목적별/여행형태별 일본거주 외래객의 관광공사 관할 지역별 분포	100
<표 3-68> 연도별 미국거주 외래객의 관광공사 관할 지역별 분포	101
<표 3-69> 월별 미국거주 외래객의 관광공사 관할 지역별 분포	102
<표 3-70> 방한목적별/여행형태별 미국거주 외래객의 관광공사 관할 지역별 분포	103
<표 3-71> 연도별 중국거주 외래객의 관광공사 관할 지역별 분포	104
<표 3-72> 월별 중국거주 외래객의 관광공사 관할 지역별 분포	105
<표 3-73> 방한목적별/여행형태별 중국거주 외래객의 관광공사 관할 지역별 분포	106
<표 3-74> 월별 개별여행 지출경비	108
<표 3-75> 거주국별 개별여행 지출경비	109
<표 3-76> 연령별/방한목적별 개별여행 지출경비	110

<표 3-77> 월별 Package/Air-tel Package 여행 지출경비	112
<표 3-78> 거주국별 Package/Air-tel Package 여행 지출경비	113
<표 3-79> 연령별/여행목적별 Package/Air-tel Package 여행 지출경비	114
<표 3-80> 연도별 쇼핑 여부	115
<표 3-81> 연도별 쇼핑품목	118
<표 3-82> 월별 쇼핑품목	119
<표 3-83> 거주국별 쇼핑품목	120
<표 3-84> 연도별 쇼핑장소	121
<표 3-85> 월별 쇼핑장소	122
<표 3-86> 거주국별 쇼핑장소	123
<표 3-87> 연령별/여행형태별 쇼핑장소	124
<표 3-88> 연도별 한국여행에 대한 전반적 만족도	125
<표 3-89> 한국여행에 대한 항목별 평가	127
<표 3-90> 연도별 한국여행에 대한 차원별 평가	128
<표 3-91> 월별 한국여행에 대한 평가 - 공항	130
<표 3-92> 거주국별 한국여행에 대한 평가 - 공항	131
<표 3-93> 월별 한국여행에 대한 평가 - 대중교통	133
<표 3-94> 거주국별 한국여행에 대한 평가 - 대중교통	134
<표 3-95> 월별 한국여행에 대한 평가 - 숙박	136
<표 3-96> 거주국별 한국여행에 대한 평가 - 숙박	137
<표 3-97> 월별 한국여행에 대한 평가 - 식당	139
<표 3-98> 거주국별 한국여행에 대한 평가 - 식당	140
<표 3-99> 월별 한국여행에 대한 평가 - 쇼핑	142
<표 3-100> 거주국별 한국여행에 대한 평가 - 쇼핑	143
<표 3-101> 월별 한국여행에 대한 평가 - 관광	145
<표 3-102> 거주국별 한국여행에 대한 평가 - 관광	146
<표 3-103> 연도별 한국여행시 인상 깊었던 점	147
<표 3-104> 월별 한국여행시 인상 깊었던 점	148
<표 3-105> 거주국별 한국여행시 인상 깊었던 점	149
<표 3-106> 성별/연령별 한국여행 시 인상 깊었던 점	150
<표 3-107> 연도별 한국여행시 불편사항	151
<표 3-108> 월별 한국여행시 불편사항	152
<표 3-109> 거주국별 한국여행시 불편사항	153
<표 3-110> 성별/연령별 한국여행시 불편사항	154
<표 3-111> 연도별 한국여행 후 이미지 변화	155
<표 3-112> 월별 한국여행 후 이미지 변화	156
<표 3-113> 한국여행 후 이미지가 좋아진 이유	159
<표 3-114> 한국여행 후 이미지가 나빠진 이유	163
<표 3-115> 연도별 향후 3년내 관광목적 한국 재방문의사	165
<표 3-116> 월별 향후 3년내 관광목적 한국 재방문의사	166

그림 목차

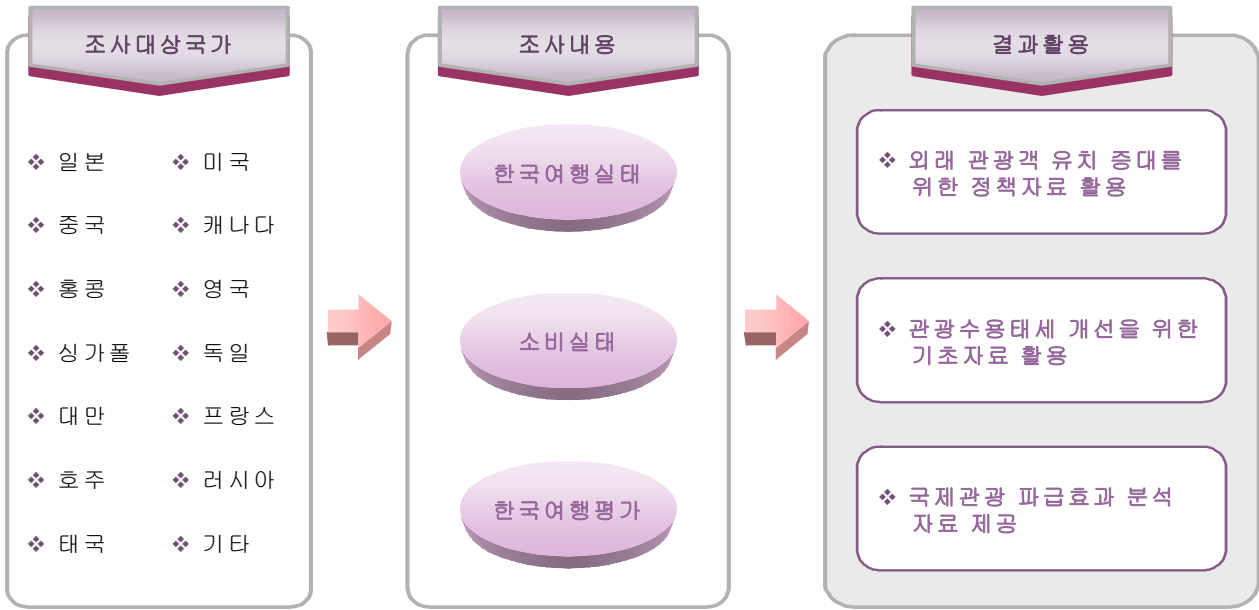
[그림 3-1] 한국방문 횟수(전체)	29
[그림 3-2] 한국방문 횟수(최근 3년간)	33
[그림 3-3] 한국방문 목적	37
[그림 3-4] 한국여행 동기	41
[그림 3-5] 여행정보 입수경로	45
[그림 3-6] 체재기간	49
[그림 3-7] 거주국별 평균 체재기간	51
[그림 3-8] 직업별 평균 체재기간	51
[그림 3-9] 방한목적별 평균 체재기간	52
[그림 3-10] 여행형태별 평균 체재기간	52
[그림 3-11] 한국이외 다른 나라 방문여부	53
[그림 3-12] 거주국별 한국이외 다른 나라 방문여부	55
[그림 3-13] 직업별 한국이외 다른 나라 방문여부	55
[그림 3-14] 방한목적별 한국이외 다른 나라 방문여부	56
[그림 3-15] 여행형태별 한국이외 다른 나라 방문여부	56
[그림 3-16] 동반자 여부	57
[그림 3-17] 거주국별 동반비율	59
[그림 3-18] 방한목적별 동반비율	59
[그림 3-19] 동반 인원수	60
[그림 3-20] 동반자와의 관계	63
[그림 3-21] 한국여행 중 방문지	67
[그림 3-22] 한국여행 중 서울 내 방문지	71
[그림 3-23] 방한기간 중 활동(영역별)	75
[그림 3-24] 방한기간 중 활동(관광/오락)	78
[그림 3-25] 방한기간 중 활동(비즈니스 활동)	82
[그림 3-26] 방한기간 중 활동(건강/치료)	86
[그림 3-27] 방한기간 중 활동 - 종교/순례, 경유/기타	89
[그림 3-28] 이용 숙박시설	90
[그림 3-29] 여행형태	94
[그림 3-30] 일본거주 외래객의 관광공사 일본지역 관할 지역별 분포	98
[그림 3-31] 미국거주 외래객의 관광공사 미국지사 관할 지역별 분포	101
[그림 3-32] 중국거주 외래객의 관광공사 중국지사 관할 지역별 분포	104
[그림 3-33] 개별여행 방문객의 지출경비	107
[그림 3-34] 연도별 개별여행 방문객의 지출경비	107
[그림 3-35] Package/Air-tel Package 여행 방문객의 지출경비	111
[그림 3-36] 연도별 Package/Air-tel Package 여행 방문객의 지출경비	111

[그림 3-37] 쇼핑 여부	115
[그림 3-38] 월별 쇼핑 여부	116
[그림 3-39] 거주국별 쇼핑 비율	116
[그림 3-40] 방문목적별 쇼핑 비율	117
[그림 3-41] 여행형태별 쇼핑 비율	117
[그림 3-42] 쇼핑 장소	121
[그림 3-43] 한국여행에 대한 전반적 만족도	125
[그림 3-44] 월별 한국여행에 대한 전반적 만족도	126
[그림 3-45] 거주국별 한국여행에 대한 전반적 만족도	126
[그림 3-46] 한국여행에 대한 평가 - 공항	129
[그림 3-47] 연도별 한국여행에 대한 평가 - 공항	129
[그림 3-48] 한국여행에 대한 평가 - 대중교통	132
[그림 3-49] 연도별 한국여행에 대한 평가 - 대중교통	132
[그림 3-50] 한국여행에 대한 평가 - 숙박	135
[그림 3-51] 연도별 한국여행에 대한 평가 - 숙박	135
[그림 3-52] 한국여행에 대한 평가 - 식당	138
[그림 3-53] 연도별 한국여행에 대한 평가 - 식당	138
[그림 3-54] 한국여행에 대한 평가 - 쇼핑	141
[그림 3-55] 연도별 한국여행에 대한 평가 - 쇼핑	141
[그림 3-56] 한국여행에 대한 평가 - 관광	144
[그림 3-57] 연도별 한국여행에 대한 평가 - 관광	144
[그림 3-58] 한국여행시 인상 깊었던 점	147
[그림 3-59] 한국여행시 불편사항	151
[그림 3-60] 한국여행 후 이미지 변화	155
[그림 3-61] 거주국별 한국여행 후 이미지 변화	157
[그림 3-62] 연령별 한국여행 후 이미지 변화	157
[그림 3-63] 한국여행 후 이미지가 좋아진 이유	158
[그림 3-64] 한국여행 후 이미지가 나빠진 이유	162
[그림 3-65] 향후 3년 내 관광목적 한국 재방문 의사	165
[그림 3-66] 거주국별 향후 3년내 관광목적 한국 재방문 의사	167
[그림 3-67] 연령별 향후 3년내 관광목적 한국 재방문 의사	167

제 1 장 조사의 개요

I. 조사 목적

본 조사는 우리나라를 방문한 외국인 관광객의 여행성향을 조사하여 외래 관광객 유치 증대 및 관광수용태세 개선을 위한 관광정책 수립의 기초자료를 제공하기 위해 기획되었다.



II. 주요 조사 내용

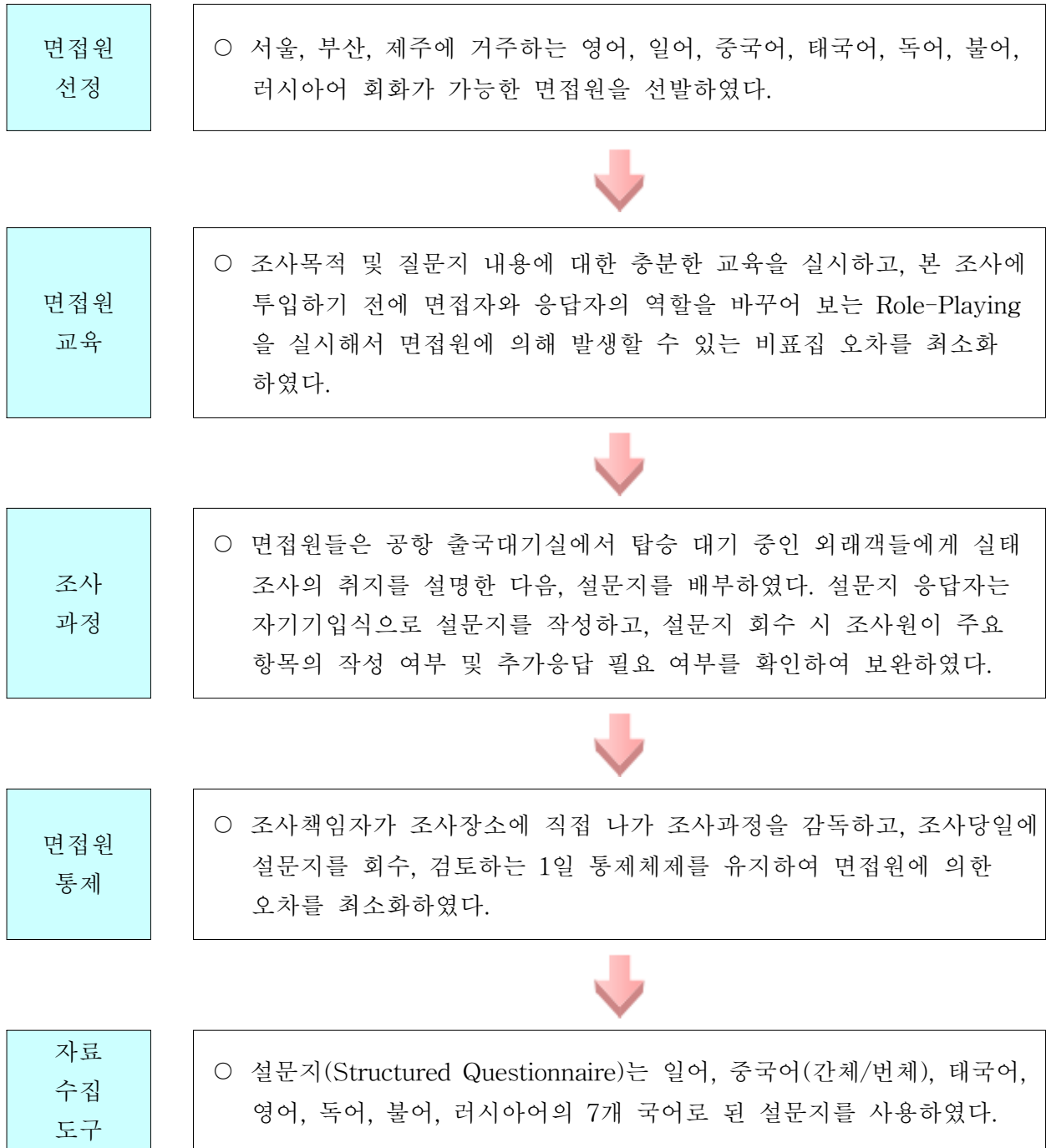
한국 여행 실태	<ul style="list-style-type: none"> ○ 한국방문 횟수 ○ 한국여행 동기 ○ 체재일수 ○ 여행형태 ○ 이용 숙박시설 ○ 방한기간 중 활동 	<ul style="list-style-type: none"> ○ 한국방문 목적 ○ 한국여행정보 입수경로 ○ 한국외 다른 국가 방문여부 ○ 동반현황 ○ 방문지 ○ 외래 방한객의 거주국 분포
소비 실태	<ul style="list-style-type: none"> ○ 지출경비 	<ul style="list-style-type: none"> ○ 쇼핑실태
한국 여행 평가	<ul style="list-style-type: none"> ○ 한국여행에 대한 전반적 만족도 ○ 한국여행시 인상깊었던 점 ○ 여행 후 이미지 	<ul style="list-style-type: none"> ○ 한국여행에 대한 항목별 평가 ○ 한국여행시 불편사항 ○ 향후 3년내 한국 재방문 의사

III. 조사 설계 및 방법

1. 조사 설계

조사 대상	○ 한국을 방문한 후 출국하는 외국인
조사 시기	○ 2004년 1월부터 12월까지 · 1월 : 1월 14일 ~ 1월 31일(18일간) · 2월 : 2월 11일 ~ 2월 27일(17일간) · 3월 : 3월 11일 ~ 3월 27일(17일간) · 4월 : 4월 16일 ~ 4월 30일(16일간) · 5월 : 5월 12일 ~ 5월 23일(12일간) · 6월 : 6월 10일 ~ 6월 25일(16일간) · 7월 : 7월 12일 ~ 7월 26일(15일간) · 8월 : 8월 10일 ~ 8월 24일(15일간) · 9월 : 9월 10일 ~ 9월 24일(15일간) · 10월 : 10월 12일 ~ 10월 26일(15일간) · 11월 : 11월 12일 ~ 11월 25일(14일간) · 12월 : 12월 13일 ~ 12월 27일(15일간)
조사 장소	○ 인천/김해/제주 국제공항, 부산항 출국 대합실
표본 크기	○ 10,056명
표본 추출 방법	○ 관광공사 해외지사가 소재한 13개국의 최소 유효표본을 500개 이상 확보하기 위해 유의할당(Quota Sampling)으로 추출하였다.
표본 오차	○ $\pm 1.0\%$ 포인트(95% 신뢰수준)

2. 조사방법



IV. 자료처리 및 분석

1. 자료처리

수집된 자료는 Editing, Coding, Punching과정을 거쳐 SPSS(Statistical Package for the Social Sciences)프로그램으로 전산처리하였다. 자료는 거주국, 방한목적 등 필요한 독립 변수별로 조사결과 집계표를 작성, 표시하였다.

1) 유효표본 선정기준

수집된 표본 중 응답내용이 부실한 설문지를 제외하고 유효표본(10,056명)을 구성하였다.

2) 가중치(Weighting)

유의할당으로 확보한 유효표본을 2004년 1~12월간 국적별, 월별 입국비율에 따라 가중치를 주어 전산 처리하였다.

거주국	2004.1~12월 입국 비율	조사 표본수	가중치를 부여한 사례수
일 본	44.3%	2,032	4,451
중 국	11.4%	1,000	1,143
홍 콩	2.8%	608	284
싱 가 폴	1.5%	599	155
대 만	5.5%	607	555
호 주	1.1%	501	106
태 국	1.9%	600	187
미 국	9.3%	801	932
캐 나 다	1.4%	501	141
영 국	1.2%	501	121
독 일	1.2%	602	125
프 랑 스	0.7%	501	75
러 시 아	2.8%	602	286
기 타	14.9%	601	1,495
계	100.0%	10,056	10,056

3) 무응답 처리

응답자특성은 무응답을 포함해 100.0%로, 조사결과 분석시에는 무응답이나 미경험자를 제외한 응답기준으로 처리하였다.

4) 분석적용 기준

- 소비액 : 총비용 및 항목별 비용 평균 산출은 개별여행의 경우 총비용 US\$10,000 초과자, Package(여행사 단체여행) 및 Air-tel Package 여행은 총비용 US\$11,000 초과자를 제외한 응답기준으로 처리하였다.
- 체재기간 : 60일 초과 체재자는 제외하고 처리하였다.

2. 분석

자료의 분석은 각 항목별로 전체결과를 분석하고 거주국별 분석을 기준으로 필요에 따라 방한목적별, 여행형태별 분석 및 응답자 개인특성별 분석을 실시하였고, 과거자료가 있는 경우 과거자료와 추이를 비교분석 하였다.

V. 표본의 특성

		(사례수)	%
▣ 전 체 ▣		(10,056)	100.0
▣ 거주국별 ▣	일본	(4,451)	44.3
	중국	(1,143)	11.4
	홍콩	(284)	2.8
	싱가폴	(155)	1.5
	대만	(555)	5.5
	호주	(106)	1.1
	태국	(187)	1.9
	미국	(932)	9.3
	캐나다	(141)	1.4
	영국	(121)	1.2
	독일	(125)	1.2
	프랑스	(75)	0.7
	러시아	(286)	2.8
	기타	(1,495)	14.9
▣ 성 별 ▣	남성	(6,346)	63.1
	여성	(3,710)	36.9
▣ 연 령 별 ▣	20세이하	(410)	4.1
	21-30세	(2,821)	28.1
	31-40세	(2,753)	27.4
	41-50세	(2,100)	20.9
	51-60세	(1,422)	14.1
	61세이상	(551)	5.5
▣ 직 업 별 ▣	공무원/군인	(643)	6.4
	기업인/경영직	(2,093)	20.8
	사무/기술직	(1,855)	18.5
	판매/서비스직	(958)	9.5
	전문직	(844)	8.4
	생산/기능/노무직	(353)	3.5
	자영업자	(887)	8.8
	학생	(820)	8.2
	주부	(572)	5.7
	은퇴자	(173)	1.7
	무직	(163)	1.6
	기타	(579)	5.8
	무응답	(113)	1.1

		(사례수)	%
▣ 전 체 ▣		(10,056)	100.0
▣ 방한목적 ▣	여가/위락/휴가	(4,463)	44.4
	친구/친지방문	(783)	7.8
	사업/전문활동	(4,297)	42.7
	건강 및 치료	(11)	0.1
	종교 및 순례	(110)	1.1
	기타	(392)	3.9
▣ 여행형태 ▣	개별여행	(6,247)	62.1
	PACKAGE TOUR	(3,107)	30.9
	AIR-TEL PACKAGE TOUR	(702)	7.0
▣ 전 체 방문회수 ▣	1회	(4,411)	43.9
	2회	(1,721)	17.1
	3회	(865)	8.6
	4회이상	(3,054)	30.4
▣ 3 년 내 방문회수 ▣	1회	(5,495)	54.7
	2회	(1,589)	15.8
	3회	(855)	8.5
	4회이상	(2,110)	21.0

제 2 장 조사결과 요지

I. 조사결과 요지

1-1. 한국방문 횟수(전체)

(단위: %)

	2004년	2003년	2002년
1 회	43.9	46.9	48.1
2 회	17.1	16.8	16.7
3 회	8.6	9.3	7.7
4회 이상	30.4	27.1	27.5

1-2. 한국방문횟수(최근 3년간)

(단위: %)

	2004년	2003년	2002년
1 회	54.7	54.4	56.0
2 회	15.8	16.7	16.4
3 회	8.5	8.4	7.0
4회 이상	21.0	20.5	20.6

2. 한국방문 목적

(단위: %)

	2004년	2003년	2002년
여가/위락/휴가	44.4	39.7	50.8
사업 또는 전문활동	42.7	43.4	37.4
친구, 친지 방문	7.8	7.4	7.8
종교 및 순례	1.1	0.8	0.9
건강 및 치료	0.1	0.3	0.2
기타	3.9	8.4	3.0

3. 한국여행 동기(중복응답)

(단위: %)

	2004년	2003년	2002년
거리가 가까워서	31.8	21.8	26.8
한국에 대해 알고 싶어서	28.5	23.2	28.8
친지, 친구의 추천	26.5	25.8	23.2
여행비용이 저렴해서	25.8	30.0	26.6
과거방문경험이 있어서	20.5	15.8	17.0
TV, 라디오, 신문, 잡지 등을 보고	19.0	18.2	14.5
여행사의 추천	17.8	10.4	8.0
기타	10.2	17.4	23.6

주: 2002년의 “기타”에는 “월드컵 개최국이기 때문에”(9.8%)와 “아시안게임 개최국이기 때문에”(2.9%)가 포함되어있으며, 2003년의 “기타”에는 “월드컵 개최국이기 때문에”(7.6%)가 포함됨.

4. 여행정보 입수경로(중복응답)

(단위: %)

	2004년	2003년	2002년
친지, 친구, 동료	36.4	36.2	37.2
여행사	28.9	26.0	32.1
관광안내서적	24.2	18.4	24.3
인터넷	22.8	27.5	24.5
광고	13.2	13.6	12.5
보도	12.6	13.2	12.4
한국기관	6.3	5.8	4.8
항공사, 호텔	4.6	4.2	2.8
기타	6.7	9.2	4.1
정보를 얻지 않았다	9.6	8.1	11.9

5. 체재기간(박)

(단위: %)

	2004년	2003년	2002년
평균	5.8박	6.3박	5.4박
1박	4.9	8.0	5.8
2박	27.3	24.3	33.9
3박	18.1	16.3	18.7
4박	10.0	14.2	13.1
5박	13.0	7.5	6.5
6박	5.2	4.5	3.8
7박	5.1	5.2	4.3
8박	1.9	2.4	1.6
9박	1.1	1.1	1.2
10박	2.7	3.0	1.6
11~60박	10.9	13.2	9.4

6. 한국이외 다른 나라 방문여부

(단위: %)

	2004년	2003년	2002년
그렇다	19.5	34.0	31.0
아니다	80.5	66.0	69.0

7-1. 동반자 여부

(단위: %)

	2004년	2003년	2002년
혼자 왔다	32.0	33.4	28.5
동반자가 있다	68.0	66.6	71.5

7-2. 동반 인원수

(단위: %)

	2004년	2003년	2002년
평균	6.1명	5.5명	1.6명
1명	28.2	34.0	56.4
2명	23.4	18.6	26.1
3명 이상	48.4	47.3	17.5

7-3. 동반자와의 관계(중복응답)

(단위: %)

	2004년	2003년	2002년
친구/직장동료	62.8	62.9	62.6
가족	31.0	28.5	33.2
기타	10.3	11.4	8.4

8-1. 한국여행 중 방문지(중복응답)

(단위: %)

	2004년	2003년	2002년
서울	80.9	85.0	83.7
부산	20.2	19.5	21.2
민속촌	13.1	16.6	15.9
제주도	9.7	9.8	10.4
에버랜드	8.5	12.0	8.2
경주	8.1	8.8	7.8
휴전선/판문점	7.6	7.1	8.5
설악산	5.4	7.5	4.9
해인사	2.7	2.9	2.5
기타	21.6	20.9	18.5

8-2. 한국여행 중 서울 내 방문지(중복응답)

(단위: %)

	2004년	2003년	2002년
명동	45.2	38.9	45.2
남대문시장	44.6	44.7	53.2
동대문시장	43.8	45.5	46.5
고궁	39.1	36.5	38.7
이태원	28.6	30.2	29.8
박물관	26.3	30.1	31.0
롯데월드	25.1	27.4	26.3
인사동	22.4	20.0	19.1
남산	15.0	15.1	12.6
압구정동	6.3	5.0	5.3
기타	14.2	24.7	22.9

9. 방한기간 중 활동 - 영역별(중복응답)

(단위: %)

	2004년	2003년	2002년
관광/오락	92.3	94.8	90.7
비즈니스 활동	43.7	43.8	38.2
건강/치료	10.1	9.6	8.8
종교/순례	2.9	3.1	3.1
경유/기타	5.9	6.9	4.8

9-1. 방한기간 중 활동 - 관광/오락(중복응답)

(단위: %)

	2004년	2003년	2002년
쇼핑	85.8	88.9	80.3
관광	60.0	64.4	67.0
식도락	32.0	30.5	37.4
오락	15.1	19.4	21.4
친구, 친지 방문	14.6	14.1	14.9
미용관광	13.4	14.8	18.7
겜블링	8.4	7.6	9.9
문화행사, 민속행사, 축제 참가	7.1	9.1	8.8
스키	3.6	-	-
캠핑, 등반, 트레킹, 하이킹	2.5	3.9	3.5
비전문적 스포츠 활동	2.0	5.5	4.4
골프	1.8	-	-
신혼여행	0.6	0.6	0.5

9-2. 방한기간 중 활동 - 비즈니스 활동(중복응답)

(단위: %)

	2004년	2003년	2002년
미팅, 회의, 학술대회 등 참가	18.7	24.6	23.4
산업시찰	7.3	5.6	4.6
연수, 교육, 연구 업무 수행	6.0	6.8	5.0
인센티브 여행	1.2	1.1	0.8
전문적 스포츠 활동	0.8	2.9	1.1
기타 업무 수행	16.9	12.0	10.3

9-3. 방한기간 중 활동 - 건강/치료(중복응답)

(단위: %)

	2004년	2003년	2002년
온천	7.8	6.3	6.8
체력 단련	2.0	2.9	2.0
치료	0.6	0.8	0.7

9-4. 방한기간 중 활동 - 종교/순례(중복응답)

(단위: %)

	2004년	2003년	2002년
종교행사 참석	2.4	2.0	2.3
순례	0.7	1.3	0.9

9-5. 방한기간 중 활동 - 경유/기타(중복응답)

(단위: %)

	2004년	2003년	2002년
경유 여행	3.5	3.4	2.4
기타 활동	2.5	3.7	2.5

10. 이용 숙박시설(중복응답)

(단위: %)

	2004년	2003년	2002년
호텔	84.8	78.6	84.1
친척 또는 친구집	8.9	8.6	7.7
여관, 게스트하우스	7.8	11.4	10.3
민박	1.5	2.3	1.7
기타	5.2	8.9	5.1

11. 여행형태

(단위: %)

	2004년	2003년	2002년
개별여행	62.1	57.0	52.2
Package Tour	30.9	27.7	30.3
Air-tel Package	7.0	15.3	17.6

12. 한국여행 중 소비실태

(단위: US\$)

		2004년	2003년	2002년
개별여행	총지출경비	1,275	1,262	1,229
	숙박비	480	-	-
	쇼핑비	325	-	-
	식음료비	226	-	-
	교통비	107	-	-
	오락관련 지출	44	-	-
	한국 여행사 지불비	26	-	-
	문화관련 지출	13	-	-
	운동관련 지출	5	-	-
	기타 비용	49	-	-
Package/ Air-tel Package	총지출경비	1,281	1,096	1,197
	패키지 상품비	608	-	-
	쇼핑비	439	-	-
	식음료비	86	-	-
	오락관련 지출	41	-	-
	한국 여행사 지불비	35	-	-
	교통비	25	-	-
	문화관련 지출	8	-	-
	운동관련 지출	4	-	-
	기타 비용	35	-	-

주: 패키지 상품비에는 개별여행자의 지출액에는 포함되지 않은 거주국 여행사의 수수료, 국제항공료 등이 포함됨.

13. 쇼핑 여부

(단위: %)

	2004년	2003년	2002년
그렇다	87.3	88.3	88.7
아니다	12.7	11.7	11.3

14. 쇼핑 장소(중복응답)

(단위: %)

	2004년	2003년	2002년
공항면세점	56.4	52.4	51.4
백화점	42.1	42.5	41.9
동대문시장	28.3	32.1	30.9
시내면세점	27.4	26.3	36.4
남대문시장	27.2	30.5	34.0
이태원시장	14.4	16.0	16.2
기타	32.3	24.1	25.9

15. 쇼핑 품목(중복응답)

(단위: %)

	2004년	2003년	2002년
식료품	51.9	41.2	45.9
의류	37.3	41.7	42.8
김치	34.5	34.0	39.6
액세서리	26.1	23.5	22.8
향수, 화장품	25.4	23.4	22.7
담배	21.6	21.8	21.6
인삼, 한약재	20.7	23.4	20.5
술	19.1	18.9	15.9
전통 민예품	15.9	15.9	16.3
피혁제품	15.6	17.0	21.1
신발류	14.4	18.2	18.5
인형, 장난감, 게임기	13.2	15.2	14.0
서적, 잡지, 문구류	10.4	10.7	9.9
보석류	9.8	10.1	9.6
전자, 전기제품	7.7	8.2	5.1
자기, 도자기	6.6	8.2	8.9
실크, 섬유류	6.2	7.0	6.3
시계	6.0	9.8	7.7
기타	9.8	11.4	7.1

16. 한국여행에 대한 전반적 만족도

(단위: %)

	2004년	2003년	2002년
평균	4.00점	4.17점	4.19점
매우 만족(5점)	21.6	41.7	43.6
만족(4점)	57.8	36.3	34.7
보통(3점)	20.1	19.7	19.2
불만족(2점)	0.4	1.6	1.8
매우 불만족(1점)	0.1	0.7	0.7

17. 한국여행에 대한 항목별 평가

(단위: %)

	매우 훌륭 (5점)	훌륭 (4점)	보통 (3점)	미흡 (2점)	매우 미흡 (1점)	2004년 평균(점)	2004년 전체평균 (점)	2003년 전체평균 (점)	2002년 전체평균 (점)
공항 시설	41.0	41.0	16.8	1.0	0.2	4.22	4.04	4.09	4.13
공항 서비스	33.6	40.4	24.3	1.3	0.3	4.06			
출입국 절차	28.4	37.0	28.0	5.0	1.7	3.85			
대중교통 시설	23.0	43.1	30.2	3.2	0.5	3.85	3.85	3.86	3.90
대중교통 서비스	22.6	40.1	32.0	4.3	0.9	3.79			
대중교통 요금	28.5	39.8	28.0	2.9	0.8	3.92			
숙박 시설	27.3	43.5	25.7	3.1	0.4	3.94	3.86	3.80	3.79
숙박 서비스	26.9	42.5	26.8	3.3	0.6	3.92			
숙박 요금	19.5	39.7	34.6	5.1	1.1	3.71			
식당 시설	18.2	43.6	33.8	4.0	0.4	3.75	3.79	3.76	3.78
식당 서비스	22.6	44.0	29.2	3.6	0.6	3.84			
식당 음식의 질	23.5	45.1	26.6	4.2	0.7	3.86			
식당 가격	19.2	39.7	34.2	5.6	1.3	3.70			
쇼핑 시설	19.8	45.4	32.3	2.3	0.2	3.82	3.74	3.76	3.73
쇼핑 서비스	20.2	42.4	32.9	3.6	0.9	3.78			
상품의 질	17.4	44.9	34.5	2.8	0.4	3.76			
상품 가격	15.1	38.5	38.6	6.4	1.5	3.59			
관광 정보 입수	17.4	37.4	37.2	6.6	1.5	3.63	3.88	3.83	3.81
관광 안내원	25.5	39.4	29.7	4.2	1.3	3.84			
관광 안전성	29.5	43.9	23.8	2.2	0.6	4.00			
관광 매력도	23.6	43.3	29.9	2.8	0.4	3.87			
사람들의 친절성	34.0	40.6	21.4	3.0	1.0	4.04			

18. 한국여행시 인상 깊었던 점(중복응답)

(단위: %)

	2004년	2003년	2002년
사람들이 친절하다	62.8	57.6	60.4
음식이 맛있다	45.3	43.0	49.1
안전하다	38.8	36.1	39.3
활기에 차있다	38.4	34.4	43.4
독특한 문화유산이 있다	34.3	32.3	34.7
쇼핑하기 좋다	29.8	30.1	32.2
산업이 발달한 나라이다	27.6	25.1	23.6
거리가 깨끗하다	27.6	27.1	25.8
날씨가 청명하다	25.2	28.7	23.6
기타	4.8	6.2	5.4

19. 한국여행시 불편사항(중복응답)

(단위: %)

	2004년	2003년	2002년
언어 소통	68.1	61.5	52.2
교통 혼잡	34.7	31.1	37.5
안내 표지판	33.0	23.5	23.6
상품 구입 강요	14.1	15.8	20.0
화장실의 불결	12.2	13.0	15.0
공항(해항)출입국수속	10.9	9.7	6.9
택시기사의 서비스	8.2	10.0	8.6
대중교통 이용	7.3	6.2	4.7
음식점의 불결	6.5	6.5	6.6
관광정보 입수	5.3	4.9	4.3
환전	4.9	5.6	4.2
방한 비자 취득	2.5	-	-
호텔 예약	1.5	1.3	1.5
기타	5.1	8.9	11.4

20. 여행 후 이미지

(단위: %)

	2004년	2003년	2002년
평균	3.68점	4.00점	3.99점
매우 좋아졌다(5점)	26.4	32.9	35.0
약간 좋아졌다(4점)	18.8	38.3	32.0
변함 없다(3점)	51.7	25.0	30.1
약간 나빠졌다(2점)	2.8	3.2	2.6
매우 나빠졌다(1점)	0.3	0.6	0.3

21. 향후 3년 내 관광목적 한국 재방문 의사

(단위: %)

	2004년	2003년	2002년
있 다	63.5	63.4	65.4
없 다	9.0	8.2	8.7
잘 모르겠다	27.5	28.4	26.0

22-1. 방한 일본인의 관광공사 지사 관할지역별 분포

(단위: %)

	2004년	2003년	2002년
도쿄지사	33.9	40.5	40.8
오사카지사	29.2	29.0	28.2
후쿠오카지사	23.0	18.4	19.9
나고야지사	12.4	10.3	10.7
센다이지사	1.4	1.8	0.5

22-2. 방한 미국인의 관광공사 지사 관할지역별 분포

(단위: %)

	2004년	2003년	2002년
LA지사	45.1	45.6	54.6
시카고지사	31.8	33.2	23.7
뉴욕지사	23.1	21.2	21.7

22-3. 방한 중국인의 관광공사 지사 관할지역별 분포

(단위: %)

	2004년	2003년	2002년
상해지사	43.5	21.6	28.3
북경지사	40.8	50.4	52.3
홍콩지사	15.6	27.9	19.4

23. 외래관광객의 성별 분포

(단위: %)

	2004년	2003년	2002년
남 자	63.1	61.3	62.0
여 자	36.9	38.7	38.0

24. 외래관광객의 연령별 분포

(단위: %)

	2004년	2003년	2002년
15 - 20세	4.1	6.8	4.9
21 - 30세	28.1	30.3	28.9
31 - 40세	27.4	24.7	25.2
41 - 50세	20.9	20.2	21.8
51 - 60세	14.1	14.0	15.0
61세 이상	5.5	3.9	4.2

25. 외래관광객의 직업별 분포

(단위: %)

	2004년	2003년	2002년
기업인, 경영직	20.8	22.9	24.4
사무, 기술직	18.5	15.5	17.5
판매, 서비스직	9.5	7.2	9.5
자영업자	8.8	6.8	7.3
전문직	8.4	10.1	9.1
학생	8.2	13.1	8.9
공무원, 군인	6.4	7.9	8.2
주부	5.7	5.6	5.8
생산/기능/노무직	3.5	3.0	2.5
은퇴자	1.7	1.7	2.1
무직	1.6	1.3	1.06
기타	5.8		
무응답	1.1	4.8	3.8

제 3 장 조사결과 분석

I. 외래 관광객의 한국여행 실태

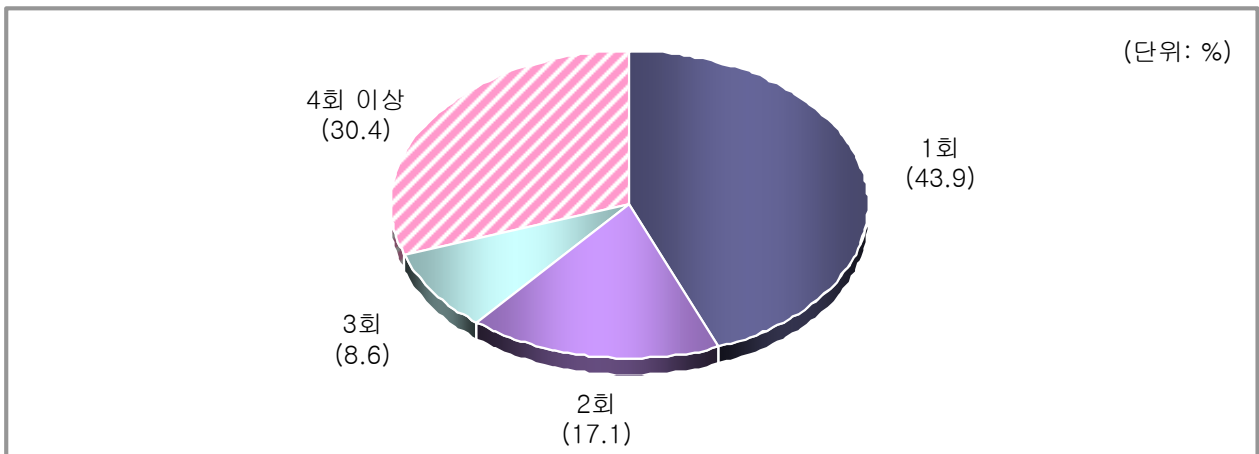
1. 한국방문 횟수

1) 한국방문 횟수(전체)

문) 귀하의 이번 한국 방문은 이번을 포함해서 몇 번째입니까?

가. 전체 분석

2004년 외래객의 방한횟수는 '1회'가 43.9%로 나타나, 한국을 처음 방문한 외래객의 비율이 가장 높았으며, 그 다음은 '4회 이상'이 30.4%로 높게 나타났다. 그 외 '2회'는 17.1%, '3회'는 8.6%로 조사되었다.



[그림 3-1] 한국방문 횟수(전체)

나. 연도별 분석

2004년 외래객의 방한횟수는 2002년, 2003년과 비슷한 경향을 보인 가운데, '1회'(48.1%→46.9%→43.9%)가 감소하고, '4회 이상'(27.5%→27.1%→30.4%)이 약간 증가하였다.

<표 3-1> 연도별 전체 방한횟수

(단위: %)

	2004년	2003년	2002년
1 회	43.9	46.9	48.1
2 회	17.1	16.8	16.7
3 회	8.6	9.3	7.7
4회이상	30.4	27.1	27.5

다. 월별 분석

월별로 전체 방한횟수를 살펴보면, 8월에 '1회'(51.7%) 방문 비율이 높았고, '4회 이상'(22.2%) 방문 비율이 상대적으로 낮았다. 반면, 10월은 '4회 이상'(34.4%) 비율이 상대적으로 높았고, '1회'(40.1%) 방문 비율이 다른 달에 비해 낮게 나타났다.

<표 3-2> 월별 전체 방한횟수

(단위: %)

	사례수	1회	2회	3회	4회 이상
전 체	(10,051)	43.9	17.1	8.6	30.4
1 월	(732)	44.2	20.2	9.3	26.3
2 월	(701)	41.4	17.9	7.8	32.9
3 월	(768)	42.9	15.7	7.8	33.6
4 월	(777)	46.9	17.7	7.8	27.6
5 월	(819)	40.0	16.6	9.7	33.7
6 월	(852)	44.9	17.0	7.4	30.7
7 월	(876)	41.4	17.5	8.3	32.8
8 월	(906)	51.7	17.6	8.5	22.2
9 월	(838)	45.8	17.9	9.7	26.6
10 월	(995)	40.1	17.2	8.4	34.4
11 월	(902)	42.5	17.1	9.1	31.4
12 월	(886)	44.8	13.7	9.5	32.1

라. 계층별 분석

[거주국별 분석]

‘1회’ 방문객 비율은 대만(67.1%), 싱가포르(59.6%), 중국(58.7%), 캐나다(58.0%), 태국(55.8%)에서 상대적으로 높게 나타났다. 반면, 러시아, 일본은 ‘4회 이상’(각각 42.9%, 38.9%) 방문객 비율이 ‘1회’(각각 30.3%, 35.4%) 방문객 비율보다 높은 것으로 나타났다. 2003년에 비해 미국 거주자는 ‘1회’(51.0%→45.6%) 방문 비율이 약간 감소하고, ‘4회 이상’(21.5%→27.6%) 방문 비율이 약간 증가한 반면, 일본과 중국 거주자는 2003년과 비슷한 것으로 나타났다.

<표 3-3> 거주국별 전체 방한횟수

(단위: %)

	사례수	1회	2회	3회	4회 이상
전 체	(10,051)	43.9	17.1	8.6	30.4
일 본	(4,446)	35.4	16.7	9.0	38.9
중 국	(1,143)	58.7	16.4	6.4	18.5
홍 콩	(284)	40.2	23.0	11.5	25.3
싱 가 폴	(155)	59.6	15.8	7.9	16.7
대 만	(555)	67.1	11.5	3.6	17.7
호 주	(106)	48.7	19.6	7.3	24.4
태 국	(187)	55.8	19.6	8.6	15.9
미 국	(932)	45.6	18.4	8.4	27.6
캐 나 다	(141)	58.0	16.8	8.1	17.1
영 국	(121)	45.1	20.8	6.7	27.4
독 일	(125)	43.5	16.8	7.8	31.8
프 랑 스	(75)	47.3	15.8	10.0	26.9
러 시 아	(286)	30.3	14.8	12.0	42.9
기 타	(1,495)	46.3	18.9	10.3	24.5

[방한목적별/여행형태별 분석]

여가/위락/휴가 목적의 외래객은 '1회'(55.7%) 비율이 높고, 사업/전문활동 목적의 외래객은 '4회 이상'(41.2%) 비율이 높아, 사업/전문활동 목적의 외래객이 방한 횟수가 상대적으로 많은 것으로 나타났다. 한편, 친구/친지 방문 목적의 외래객은 2003년에 비해 '1회'(35.3%→41.9%) 방문 비율이 약간 증가하고, '4회 이상'(34.1%→30.6%) 방문 비율이 약간 감소하였다.

여행형태별로는 개별여행은 '4회 이상'(37.8%) 방문 비율이 '1회'(35.3%) 방문 비율보다 약간 높았고, Package Tour는 '1회'(60.6%) 방문 비율이 특히 높은 것으로 나타났다.

<표 3-4> 방한목적별/여행형태별 전체 방한횟수 (단위: %)

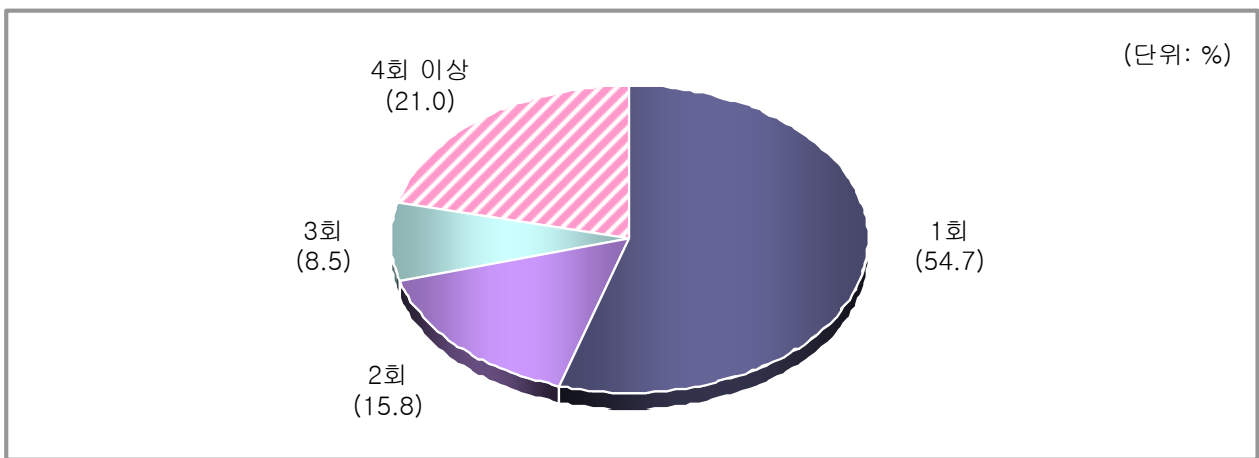
		사례수	1회	2회	3회	4회이상
전 체		(10,051)	43.9	17.1	8.6	30.4
방 한 목 적 별	여가/위락/휴가	(4,461)	55.7	17.7	7.1	19.5
	친구/친지방문	(783)	41.9	17.7	9.8	30.6
	사업/전문활동	(4,297)	32.0	16.9	9.8	41.2
	건강 및 치료	(11)	58.6	4.1	0.0	37.3
	종교 및 순례	(107)	22.3	4.7	1.7	71.3
	기 타	(392)	49.6	15.3	11.6	23.4
	여 행 형 태 별	개별여행	(6,243)	35.3	17.4	9.4
Package Tour		(3,107)	60.6	16.5	6.4	16.5
Air-tel Package		(702)	45.8	17.1	11.0	26.0

2) 한국방문횟수(최근 3년간)

문) 귀하의 이번 한국방문은 최근 3년 내 몇 번째입니까?

가. 전체 분석

최근 3년 간 방한횟수는 '1회'가 54.7%로 과반수였으며, '2회'는 15.8%, '3회'는 8.5%, '4회 이상'은 21.0%였다.



[그림 3-2] 한국방문 횟수(최근 3년간)

나. 연도별 분석

2004년 외래객의 최근 3년간 방한횟수는 2002년, 2003년과 비교하여 거의 차이가 없는 것으로 나타났다.(1회: 56.0%→54.4%→54.7%, 2회: 16.4%→16.7%→15.8%, 3회: 7.0%→8.4%→8.5%, 4회 이상: 20.6%→20.5%→21.0%)

<표 3-5> 연도별 최근 3년간 방한횟수 (단위: %)

	2004년	2003년	2002년
1 회	54.7	54.4	56.0
2 회	15.8	16.7	16.4
3 회	8.5	8.4	7.0
4회이상	21.0	20.5	20.6

다. 월별 분석

‘1회’ 방문객 비율이 매월 과반수로 나타난 가운데, 8월(65.3%)에 특히 한국을 처음 방문한 경우가 많았다. 반면 2월(50.8%), 10월(50.1%), 11월(51.3%)은 최근 3년간 한국을 처음 방문한 경우가 다른 달에 비해 상대적으로 적었다.

<표 3-6> 월별 최근 3년간 방한횟수

(단위: %)

	사례수	1회	2회	3회	4회 이상
전 체	(10,049)	54.7	15.8	8.5	21.0
1 월	(732)	54.4	17.7	9.6	18.3
2 월	(701)	50.8	17.4	8.0	23.8
3 월	(768)	52.2	14.0	9.4	24.4
4 월	(777)	57.9	15.9	7.0	19.2
5 월	(817)	52.1	14.8	9.1	24.0
6 월	(852)	56.6	15.6	8.8	19.1
7 월	(876)	55.3	16.0	8.2	20.5
8 월	(906)	65.3	12.5	7.0	15.2
9 월	(838)	55.1	17.8	7.5	19.6
10 월	(995)	50.1	14.8	10.2	24.9
11 월	(902)	51.3	18.1	8.7	22.0
12 월	(886)	54.7	15.8	8.5	21.1

라. 계층별 분석

[거주국별 분석]

거주국별로 살펴보면, 대만(75.7%), 싱가포르(71.0%), 태국(69.2%), 캐나다(65.8%), 중국(64.7%) 거주자는 '1회' 방문 비율이 특히 높게 나타났다. 반면, 러시아(36.1%), 일본(26.4%) 거주자는 다른 국가에 비해 '4회 이상' 방문 비율이 상대적으로 높았다.

<표 3-7> 거주국별 최근 3년간 방한횟수

(단위: %)

	사례수	1회	2회	3회	4회 이상
전 체	(10,049)	54.7	15.8	8.5	21.0
일 본	(4,444)	48.1	15.6	9.9	26.4
중 국	(1,143)	64.7	14.7	6.8	13.8
홍 콩	(284)	59.2	15.2	7.5	18.1
싱 가 폴	(155)	71.0	11.2	5.6	12.2
대 만	(555)	75.7	9.0	3.5	11.9
호 주	(106)	56.5	19.6	6.8	17.0
태 국	(187)	69.2	14.4	5.3	11.1
미 국	(932)	58.5	17.6	6.2	17.7
캐 나 다	(141)	65.8	15.0	6.8	12.5
영 국	(121)	54.6	18.7	8.1	18.6
독 일	(125)	51.0	17.4	9.6	22.0
프 랑 스	(75)	56.1	17.2	9.7	17.1
러 시 아	(286)	37.8	14.3	11.7	36.1
기 타	(1,495)	54.3	19.3	9.3	17.1

[방한목적별/여행형태별 분석]

전체 방한횟수와 마찬가지로 최근 3년간 방한횟수도, 여가/위락/휴가 목적의 외래객은 ‘1회’(68.4%) 방문 비율이 높았고, 사업/전문활동 목적의 외래객은 ‘4회 이상’(32.2%) 방문 비율이 상대적으로 높았다.

여행형태별로는, Package Tour는 ‘1회’(72.9%) 방문 비율이 매우 높았으며, 개별여행은 ‘4회 이상’(27.7%) 방문 비율이 다른 여행형태에 비해 상대적으로 높았다.

<표 3-8> 방한목적별/여행형태별 최근 3년간 방한횟수

(단위: %)

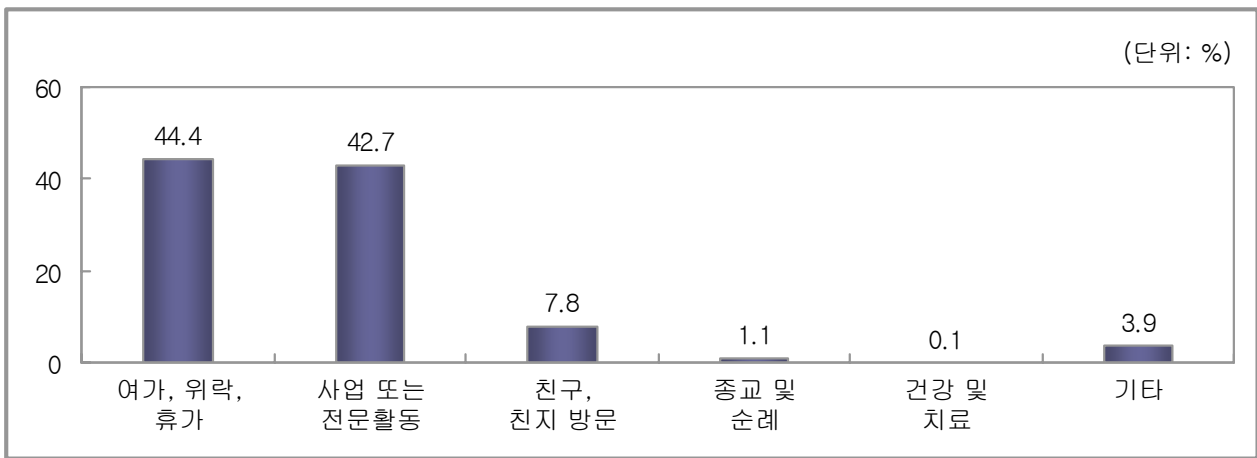
		사례수	1회	2회	3회	4회이상
전 체		(10,049)	54.7	15.8	8.5	21.0
방 한 목 적 별	여가/위락/휴가	(4,459)	68.4	14.3	7.2	10.0
	친구/친지방문	(783)	51.1	19.1	8.1	21.7
	사업/전문활동	(4,297)	41.1	16.8	9.8	32.2
	건강 및 치료	(11)	62.7	3.8	8.7	24.8
	종교 및 순례	(107)	26.5	19.6	9.1	44.9
	기 타	(392)	61.4	14.8	9.3	14.5
여 행 형 태 별	개별여행	(6,243)	45.4	17.4	9.5	27.7
	Package Tour	(3,105)	72.9	12.6	6.0	8.4
	Air-tel Package	(702)	56.4	16.0	10.7	16.9

2. 한국방문 목적

문) 이번 한국방문의 주요 목적은 무엇이었습니까?

가. 전체 분석

2004년에 한국을 방문한 외래객의 방문 목적은 ‘여가/위락/휴가’(44.4%)와 ‘사업 또는 전문활동’(42.7%)이 높은 것으로 나타났다. 그 외, ‘친구, 친지 방문’은 7.8%, ‘종교 및 순례’는 1.1%, ‘건강 및 치료’ 목적은 0.1%였다.



[그림 3-3] 한국방문 목적

나. 연도별 분석

‘여가/위락/휴가’(50.8%→39.7%→44.4%)는 2003년에 비해 약간 증가하였지만, 월드컵이 있었던 2002년에 비해서는 감소하였고, ‘사업 또는 전문활동’(37.4%→43.4%→42.7%)은 2003년과는 비슷한 수준이었으나, 2002년에 비해서는 증가한 것으로 나타났다.

<표 3-9> 연도별 한국방문 목적 (단위: %)

	2004년	2003년	2002년
여가/위락/휴가	44.4	39.7	50.8
사업 또는 전문활동	42.7	43.4	37.4
친구, 친지 방문	7.8	7.4	7.8
종교 및 순례	1.1	0.8	0.9
건강 및 치료	0.1	0.3	0.2
기타	3.9	8.4	3.0

다. 월별 분석

1월(49.9%), 2월(50.2%), 7월(47.8%), 8월(53.2%)은 ‘여가/위락/휴가’ 목적으로 한국에 방문한 외래객이 많았고, 3월(46.5%), 4월(47.7%), 5월(49.6%), 10월(48.0%)은 ‘사업 또는 전문활동’ 목적으로 방문한 외래객이 많았다.

<표 3-10> 월별 한국방문 목적

(단위: %)

	사례수	여가/위락/ 휴가	사업 또는 전문활동	친구, 친지 방문	종교 및 순례	건강 및 치료	기타
전 체	(10,056)	44.4	42.7	7.8	1.1	0.1	3.9
1 월	(732)	49.9	36.7	7.9	1.1	0.0	4.4
2 월	(701)	50.2	39.0	4.5	2.4	0.0	3.9
3 월	(770)	42.8	46.5	4.0	1.7	0.3	4.7
4 월	(777)	40.4	47.7	7.9	1.0	0.0	3.1
5 월	(819)	37.9	49.6	7.8	0.1	0.0	4.5
6 월	(852)	42.7	44.5	7.3	0.4	0.1	5.0
7 월	(876)	47.8	38.3	8.6	1.4	0.1	3.8
8 월	(906)	53.2	32.3	9.9	0.6	0.0	4.0
9 월	(840)	41.6	43.9	9.4	0.9	0.0	4.3
10 월	(995)	39.7	48.0	7.9	1.3	0.5	2.5
11 월	(902)	42.4	44.6	9.4	1.1	0.0	2.6
12 월	(886)	45.3	41.1	7.7	1.3	0.2	4.5

라. 계층별 분석

[거주국별 분석]

한국 방문 목적을 거주국별로 살펴보면, 대만(71.4%), 싱가포르(68.2%), 일본(62.0%), 홍콩(61.5%) 거주자는 ‘여가/위락/휴가’ 목적이, 독일(78.6%), 프랑스(67.6%), 러시아(65.0%), 영국(61.1%), 미국(59.3%), 중국(54.6%), 호주(50.1%) 거주자는 ‘사업 또는 전문활동’이 많은 것으로 나타나, 거리가 가까운 아시아 거주자는 주로 ‘여가/위락/휴가’를 목적으로, 거리가 먼 구미주 거주자는 주로 ‘사업 또는 전문활동’을 목적으로 한국에 방문한 것으로 나타났다.

한편, 2003년에 비해 일본(55.6%→62.0%), 중국(21.6%→35.0%) 거주자는 ‘여가/위락/휴가’ 목적의 방문 비율이 증가한 것으로 나타났다.

<표 3-11> 거주국별 한국방문 목적

(단위: %)

	사례수	여가/위락/ 휴가	사업 또는 전문활동	친구, 친지 방문	종교 및 순례	건강 및 치료	기타
전 체	(10,056)	44.4	42.7	7.8	1.1	0.1	3.9
일 본	(4,451)	62.0	27.2	6.2	1.5	0.1	3.0
중 국	(1,143)	35.0	54.6	4.0	0.4	0.1	6.0
홍 콩	(284)	61.5	36.5	1.2	0.2	0.0	0.6
싱 가 폴	(155)	68.2	28.3	1.5	0.2	0.1	1.7
대 만	(555)	71.4	23.5	2.2	1.6	0.0	1.3
호 주	(106)	26.5	50.1	15.9	0.7	0.2	6.5
태 국	(187)	44.3	33.7	9.1	0.9	0.5	11.5
미 국	(932)	15.8	59.3	20.8	0.7	0.0	3.3
캐 나 다	(141)	22.1	47.0	23.4	0.8	0.0	6.7
영 국	(121)	19.7	61.1	15.0	0.9	0.2	3.1
독 일	(125)	10.5	78.6	7.4	0.2	0.0	3.3
프 랑 스	(75)	12.5	67.6	13.5	0.5	0.2	5.6
러 시 아	(286)	12.9	65.0	15.0	1.3	0.2	5.7
기 타	(1,495)	16.9	69.6	6.8	0.8	0.4	5.5

[연령별/여행형태별 분석]

20세 이하(61.9%), 20대(53.3%), 61세 이상(57.2%)은 ‘여가/위락/휴가’ 목적이 많았고, 30대(52.8%), 40대(54.4%)는 ‘사업 또는 전문활동’ 목적이 많은 것으로 나타났다.

여행형태별로는 Package Tour(81.1%)와 Air-tel Package Tour(63.8%)는 ‘여가/위락/휴가’ 목적 비율의, 개별여행(59.5%)은 ‘사업 또는 전문활동’ 목적의 방문 비율이 높은 것으로 나타났다.

<표 3-12> 여행형태별 한국방문 목적

(단위: %)

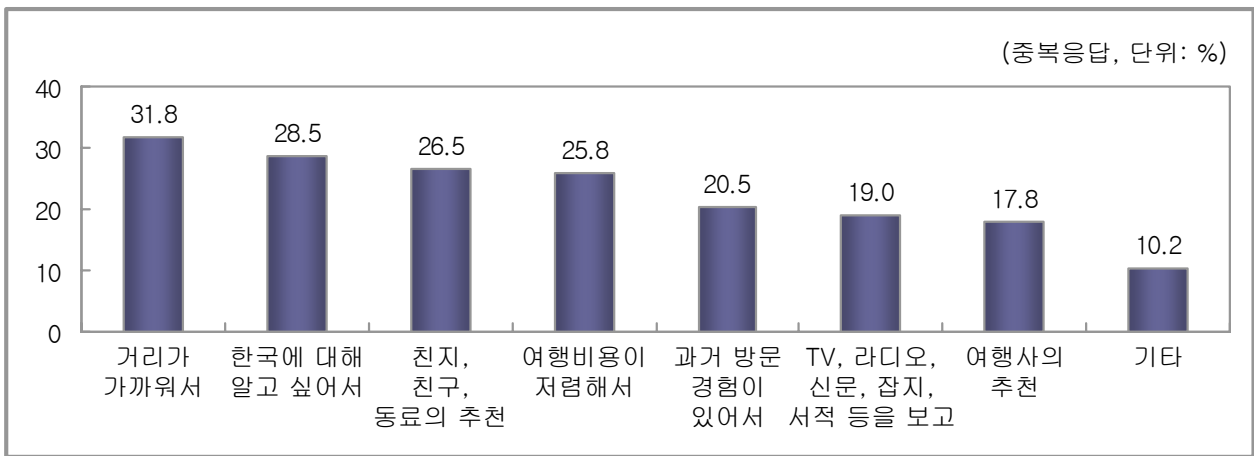
		사례수	여가/위락 /휴가	사업 또는 전문활동	친구, 친지 방문	종교 및 순례	건강 및 치료	기타
전 체		(10,056)	44.4	42.7	7.8	1.1	0.1	3.9
연 령 별	15-20세	(410)	61.9	12.3	13.5	1.4	0.1	10.8
	21-30세	(2,821)	53.3	31.7	8.7	0.7	0.1	5.4
	31-40세	(2,753)	37.0	52.8	6.4	1.0	0.1	2.7
	41-50세	(2,100)	35.3	54.4	5.8	1.4	0.1	3.0
	51-60세	(1,422)	44.4	43.5	7.4	1.5	0.2	3.0
	61세이상	(551)	57.2	24.6	14.0	1.4	0.0	2.9
여행 형태 별	개별여행	(6,247)	23.9	59.5	11.2	1.0	0.2	4.2
	Package Tour	(3,107)	81.1	12.5	1.9	1.3	0.0	3.2
	Air-tel Package	(702)	63.8	27.6	3.7	0.9	0.0	4.0

3. 한국여행 동기

문) 이번에 한국을 여행하게 된 동기가 있다면 무엇입니까?(중복응답)

가. 전체 분석

여가/위락/휴가 목적으로 한국을 방문한 외래객에게 한국 여행 동기를 중복응답 받은 결과, ‘거리가 가까워서’가 31.8%로 가장 높았고, 다음으로 ‘한국에 대해 알고 싶어서’(28.5%), ‘친지, 친구, 동료의 추천’(26.5%), ‘여행비용이 저렴해서’(25.8%) 등의 순으로 나타났다.



[그림 3-4] 한국여행 동기

나. 연도별 분석

2003년에 비해 ‘거리가 가까워서’(21.8%→31.8%), ‘한국에 대해 알고 싶어서’(23.2%→28.5%), ‘과거 방문 경험이 있어서’(15.8%→20.5%), ‘여행사의 추천’(10.4%→17.8%)은 증가한 반면, ‘여행 비용이 저렴해서’(30.0%→25.8%)는 감소하였다.

<표 3-13> 연도별 한국여행 동기 (단위: %)

	2004년	2003년	2002년
거리가 가까워서	31.8	21.8	26.8
한국에 대해 알고 싶어서	28.5	23.2	28.8
친지, 친구, 동료의 추천	26.5	25.8	23.2
여행비용이 저렴해서	25.8	30.0	26.6
과거방문경험이 있어서	20.5	15.8	17.0
TV, 라디오, 신문, 잡지, 서적 등을 보고	19.0	18.2	14.5
여행사의 추천	17.8	10.4	8.0
기타	10.2	17.4	23.6

주: 2002년의 “기타”에는 “월드컵 개최국이기 때문에”(9.8%)와 “아시안게임 개최국이기 때문에”(2.9%)가 포함되어있으며, 2003년의 “기타”에는 “월드컵 개최국이기 때문에”(7.6%)가 포함됨.

다. 월별 분석

1월(35.1%), 4월(33.2%), 7월(37.4%)은 ‘한국에 대해 알고 싶어서’, 9월(34.5%)은 ‘친지, 친구, 동료의 추천’, 2월(32.5%), 3월(33.0%)은 ‘여행 비용이 저렴해서’가 높게 나타났다. 8월은 ‘거리가 가까워서’(41.4%), ‘TV, 라디오, 신문, 잡지, 서적 등을 보고’(24.7%), 10월은 ‘과거방문 경험이 있어서’(26.7%), ‘여행사의 추천’(23.5%)을 응답한 비율이 상대적으로 높았다.

<표 3-14> 월별 한국여행 동기

(단위: %)

	사례수	거리가 가까워서	한국에 대해 알고 싶어서	친지, 친구, 동료의 추천	여행 비용이 저렴해서	과거방문 경험이 있어서	TV, 라디오, 신문, 잡지, 서적 등을 보고	여행사의 추천	기타
전 체	(4,439)	31.8	28.5	26.5	25.8	20.5	19.0	17.8	10.2
1 월	(365)	28.9	35.1	24.1	26.8	16.4	14.0	15.5	8.6
2 월	(350)	31.3	29.3	26.1	32.5	24.2	18.7	20.4	12.1
3 월	(327)	30.5	23.7	29.7	33.0	18.3	16.4	14.8	10.5
4 월	(311)	27.9	33.2	27.0	24.5	18.0	19.7	17.7	9.3
5 월	(306)	27.8	27.7	25.2	23.1	23.3	17.8	16.5	11.2
6 월	(363)	33.3	28.1	22.5	21.5	21.2	15.1	18.9	11.3
7 월	(413)	33.5	37.4	26.9	24.9	21.7	17.7	18.1	7.9
8 월	(482)	41.4	30.7	22.7	28.2	20.9	24.7	14.1	12.4
9 월	(349)	30.3	29.9	34.5	21.3	15.6	23.0	18.6	5.2
10 월	(391)	27.7	16.4	24.1	21.3	26.7	21.5	23.5	7.6
11 월	(380)	34.3	20.8	28.7	22.9	18.8	16.6	15.3	16.0
12 월	(401)	30.8	29.2	27.9	29.3	19.5	20.3	20.0	9.8

라. 계층별 분석

[거주국별 분석]

거주국별로 살펴보면, 일본 거주자는 ‘거리가 가까워서’(44.6%), ‘여행비용이 저렴해서’(34.0%), 독일 거주자는 ‘여행사의 추천’(33.8%), 중국과 태국 거주자는 ‘여행사의 추천’(각각 32.7%, 30.9%)과 ‘한국에 대해 알고 싶어서’(각각 53.8%, 49.2%)를 응답한 비율이 상대적으로 높았다. 한편, 미국(49.7%), 캐나다(48.4%) 거주자는 ‘친지, 친구, 동료의 추천’이, 홍콩(28.6%)과 싱가포르(32.5%) 거주자는 ‘TV, 라디오, 신문, 잡지, 서적 등을 보고’가 상대적으로 높았다.

<표 3-15> 거주국별 한국여행 동기

(단위: %)

	사례수	거리가 가까워서	한국에 대해 알고 싶어서	친지, 친구, 동료의 추천	여행 비용이 저렴해서	과거방문 경험이 있어서	TV, 라디오, 신문, 잡지, 서적 등을 보고	여행사의 추천	기타
전 체	(4,439)	31.8	28.5	26.5	25.8	20.5	19.0	17.8	10.2
일 본	(2,743)	44.6	21.6	26.1	34.0	25.5	17.7	11.0	12.8
중 국	(400)	13.3	53.8	16.4	7.7	9.6	15.9	32.7	3.2
홍 콩	(175)	26.7	29.8	20.4	27.8	22.1	28.6	23.3	4.9
싱 가 폴	(106)	6.9	37.4	32.3	10.5	15.1	32.5	22.0	5.4
대 만	(396)	12.5	36.4	23.0	13.1	8.3	23.2	27.7	3.9
호 주	(28)	6.0	28.2	32.3	23.8	5.8	8.9	26.2	10.8
태 국	(82)	11.2	49.2	23.6	10.9	7.8	25.2	30.9	3.3
미 국	(147)	3.9	33.1	49.7	12.1	20.1	16.3	23.8	10.8
캐 나 다	(31)	1.7	25.4	48.4	5.9	11.8	7.8	18.2	17.3
영 국	(24)	1.8	30.6	38.2	27.1	15.3	9.5	22.6	8.3
독 일	(13)	3.3	32.7	36.1	7.3	14.5	9.1	33.8	18.4
프 랑 스	(9)	3.1	38.6	33.5	2.0	15.1	13.3	23.6	4.7
러 시 아	(35)	13.6	30.3	34.3	1.2	23.9	9.9	27.7	0.0
기 타	(250)	4.1	36.5	34.9	11.4	10.4	23.9	34.6	11.2

[직업별 분석]

공무원/군인, 사무/기술직은 ‘거리가 가까워서’(각각 36.8%, 36.4%), 기업인/경영진, 자영업자는 ‘과거 방문 경험이 있어서’(각각 27.9%, 31.0%)가 높게 나타났다. 학생은 ‘친지, 친구, 동료의 추천’(33.1%), ‘여행비용이 저렴해서’(32.8%), 은퇴자는 ‘여행사의 추천’(29.3%), ‘한국에 대해 알고 싶어서’(36.7%)가 상대적으로 높았다.

<표 3-16> 직업별 한국여행 동기

(단위: %)

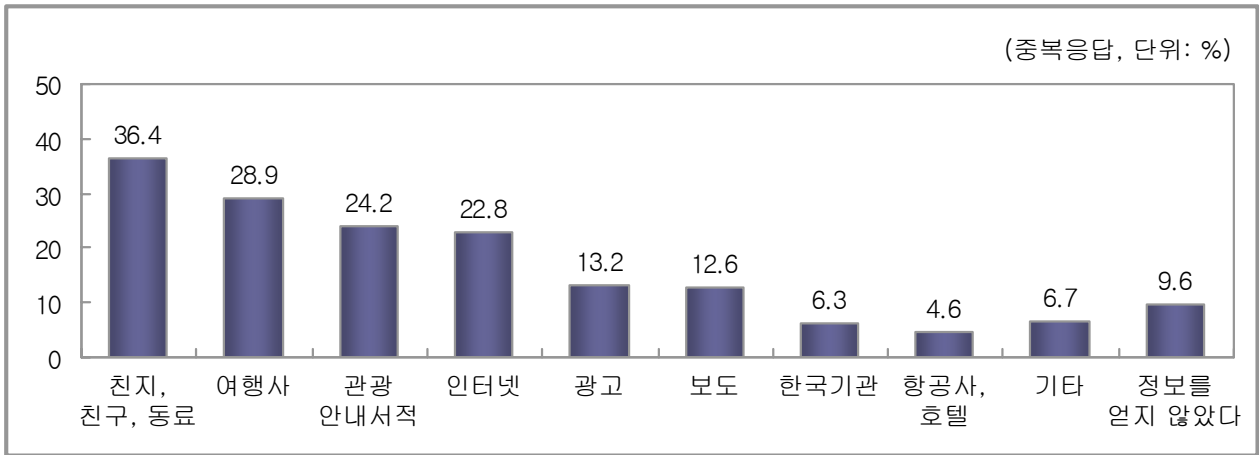
	사례수	거리가 가까워서	한국에 대해 알고 싶어서	친지, 친구, 동료의 추천	여행 비용이 저렴해서	과거방문 경험이 있어서	TV, 라디오, 신문,잡지, 서적 등을 보고	여행사의 추천	기타
전 체	(4,439)	31.8	28.5	26.5	25.8	20.5	19.0	17.8	10.2
공무원/군인	(298)	36.8	32.9	28.1	26.3	21.7	17.7	13.0	13.8
기업인/경영진	(452)	28.3	31.0	22.4	15.5	27.9	16.4	23.9	7.0
사무/기술직	(793)	36.4	27.1	27.2	27.9	18.2	21.4	14.7	9.0
판매/서비스직	(525)	34.7	23.6	23.0	23.9	17.5	18.9	19.1	17.2
전문직	(281)	32.5	30.7	25.4	31.7	18.9	21.3	14.0	9.7
생산/기능/노무직	(153)	30.4	28.2	26.7	25.9	17.2	14.9	17.3	6.0
자영업자	(493)	30.7	25.2	26.9	26.7	31.0	10.8	19.7	5.9
학생	(514)	31.1	32.9	33.1	32.8	11.6	22.3	14.6	13.7
주부	(416)	30.6	25.5	31.1	23.9	22.3	21.8	14.8	6.7
은퇴자	(100)	19.5	36.7	19.8	22.1	11.6	18.1	29.3	16.2
무직	(107)	42.8	24.9	24.6	34.6	29.7	20.3	19.0	9.8
기타	(247)	23.2	29.8	23.5	19.9	16.5	22.4	23.9	10.3
무응답	(58)	10.9	39.1	10.7	25.1	20.3	17.6	28.1	5.1

4. 여행정보 입수경로

문) 한국을 여행하기 전에 여행정보나 지식은 어디서 입수하셨습니까?(중복응답)

가. 전체 분석

한국을 여행하기 전에 여행정보나 지식을 ‘친지, 친구, 동료’를 통해 얻은 경우가 36.4%로 가장 높았다. 다음으로 ‘여행사’(28.9%), ‘관광안내서적’(24.2%), ‘인터넷’(22.8%) 등의 순으로 나타났고, ‘정보를 얻지 않았다’는 9.6%로 나타났다.



[그림 3-5] 여행정보 입수경로

나. 연도별 분석

‘친지, 친구, 동료’(37.2%→36.2%→36.4%)를 통해 여행 정보를 입수한 비율이 과거와 변함 없이 가장 높았다. 한편, 2003년에 비해 ‘관광안내서적’(18.4%→24.2%)은 증가한 반면, ‘인터넷’(27.5%→22.8%)은 감소하였다.

<표 3-17> 연도별 여행정보 입수경로

(단위: %)

	2004년	2003년	2002년
친지, 친구, 동료	36.4	36.2	37.2
여행사	28.9	26.0	32.1
관광안내서적	24.2	18.4	24.3
인터넷	22.8	27.5	24.5
광고	13.2	13.6	12.5
보도	12.6	13.2	12.4
한국기관	6.3	5.8	4.8
항공사, 호텔	4.6	4.2	2.8
기타	6.7	9.2	4.1
정보를 얻지 않았다	9.6	8.1	11.9

다. 월별 분석

‘친지, 친구, 동료’가 매월 가장 높게 나타난 가운데, 9월(41.2%)이 특히 높았으며, 10월(30.2%)은 상대적으로 낮게 나타났다.

‘친지, 친구, 동료’ 이외에 정보를 얻은 경로로는, 1월은 ‘여행사’(32.6%), ‘광고’(18.9%), ‘보도’(15.8%)가, 8월은 ‘여행사’(34.0%), ‘관광안내서적’(30.4%), ‘인터넷’(26.1%), ‘보도’(15.8%)가 다른 달에 비해 상대적으로 높았다.

<표 3-18> 월별 여행정보 입수경로

(단위: %)

	사례수	친지, 친구, 동료	여행사	관광 안내 서적	인터넷	광고	보도	한국 기관	항공사, 호텔	기타	정보를 얻지 않았다
전 체	(10,023)	36.4	28.9	24.2	22.8	13.2	12.6	6.3	4.6	6.7	9.6
1 월	(725)	35.4	32.6	23.4	24.4	18.9	15.8	4.3	2.9	5.8	7.6
2 월	(692)	38.1	30.9	24.9	22.0	16.7	12.1	5.3	5.6	3.8	9.6
3 월	(768)	35.7	29.1	22.4	24.6	11.9	10.8	5.8	5.4	7.3	9.5
4 월	(773)	36.7	30.3	24.1	22.8	11.4	15.0	6.4	4.0	5.7	10.0
5 월	(818)	36.3	27.0	22.1	23.4	11.9	13.1	7.1	3.0	6.7	8.9
6 월	(852)	34.8	30.6	24.7	21.6	14.1	10.9	6.0	3.9	7.0	8.3
7 월	(876)	38.2	30.2	26.2	20.0	14.3	14.0	6.0	2.9	6.1	10.5
8 월	(903)	36.5	34.0	30.4	26.1	13.4	15.8	6.1	5.2	7.5	8.4
9 월	(837)	41.2	27.5	24.6	23.1	11.2	10.2	6.3	4.1	5.7	7.7
10 월	(992)	30.2	26.2	21.3	23.5	11.4	11.0	6.9	7.1	9.5	11.9
11 월	(902)	37.2	21.7	23.2	20.4	9.4	11.0	6.7	5.2	7.1	11.9
12 월	(886)	37.5	27.8	22.8	21.9	15.0	11.7	7.6	4.9	7.1	10.2

라. 계층별 분석

[거주국별 분석]

캐나다(48.1%), 미국(47.3%), 러시아(43.7%)에서 ‘친지, 친구, 동료’를 통해 정보를 입수한 비율이 특히 높게 나타났다.

한편 일본(37.1%) 거주자는 ‘관광안내서적’, 싱가포르(49.0%), 홍콩(47.7%), 대만(38.3%) 거주자는 ‘여행사’를 통해 정보를 입수한 비율이 가장 높았으며, 중국(각각 22.5%, 27.4%), 홍콩(각각 32.1%, 16.6%), 대만(26.9%, 27.5%) 등 중화권 거주자는 ‘광고’와 ‘보도’를 통해 여행 정보를 입수한 비율이 다른 국가 거주자에 비해 상대적으로 높은 것으로 나타났다.

<표 3-19> 거주국별 여행정보 입수경로

(단위: %)

	사례수	친지, 친구, 동료	여행사	관광 안내 서적	인터넷	광고	보도	한국 기관	항공사, 호텔	기타	정보를 얻지 않았다
전 체	(10,023)	36.4	28.9	24.2	22.8	13.2	12.6	6.3	4.6	6.7	9.6
일 본	(4,434)	34.7	29.9	37.1	22.1	12.9	11.8	2.7	3.7	5.0	10.9
중 국	(1,135)	33.7	24.0	9.7	26.2	22.5	27.4	13.4	4.7	9.2	4.0
홍 콩	(284)	31.3	47.7	16.1	17.1	32.1	16.6	5.9	5.8	4.0	6.9
싱 가 폴	(155)	30.9	49.0	15.1	26.1	17.5	12.9	9.7	4.7	4.3	6.3
대 만	(554)	31.9	38.3	13.3	20.2	26.9	27.5	4.9	2.3	3.4	4.8
호 주	(106)	34.0	32.8	19.5	21.0	3.1	1.6	6.6	6.3	6.6	14.3
태 국	(186)	29.3	32.9	20.4	13.4	20.9	14.0	11.2	6.6	7.2	4.3
미 국	(932)	47.3	19.5	16.4	26.5	3.9	3.9	5.6	5.6	8.8	13.1
캐 나 다	(141)	48.1	22.8	22.2	30.3	5.0	4.2	8.3	4.6	10.3	10.2
영 국	(121)	39.3	27.4	22.4	22.8	2.4	2.2	6.4	5.0	7.3	15.0
독 일	(125)	37.1	26.5	16.0	26.0	2.2	1.7	10.2	8.8	11.0	14.2
프 랑 스	(75)	35.1	29.1	18.2	15.3	2.8	3.2	9.3	6.4	9.1	10.7
러 시 아	(281)	43.7	19.0	5.1	13.6	7.5	11.1	8.5	4.6	18.6	5.0
기 타	(1,495)	38.2	28.1	14.0	24.0	7.3	6.5	10.4	6.1	7.6	10.9

[연령별/직업별 분석]

20대는 ‘관광안내서적’(31.5%), ‘인터넷’(28.8%) 등을 통해 여행정보를 입수한 비율이 다른 연령층에 비해 높은 것으로 나타났다. 한편, 20세 이하(34.1%), 50대(33.4%), 61세이상(33.8%)은 ‘여행사’를 이용한 비율이 상대적으로 높았다.

직업별로 주부(42.5%), 은퇴자(45.2%)는 ‘친지, 친구, 동료’에게서, 학생(각각 38.8%, 30.8%)은 ‘관광안내서적’, ‘인터넷’에서 정보를 입수한 비율이 높았으며, 사무/기술직(28.9%), 전문직(30.7%)은 ‘인터넷’ 정보 입수 비율이 상대적으로 높았다.

<표 3-20> 연령별/직업별 여행정보 입수경로 (단위: %)

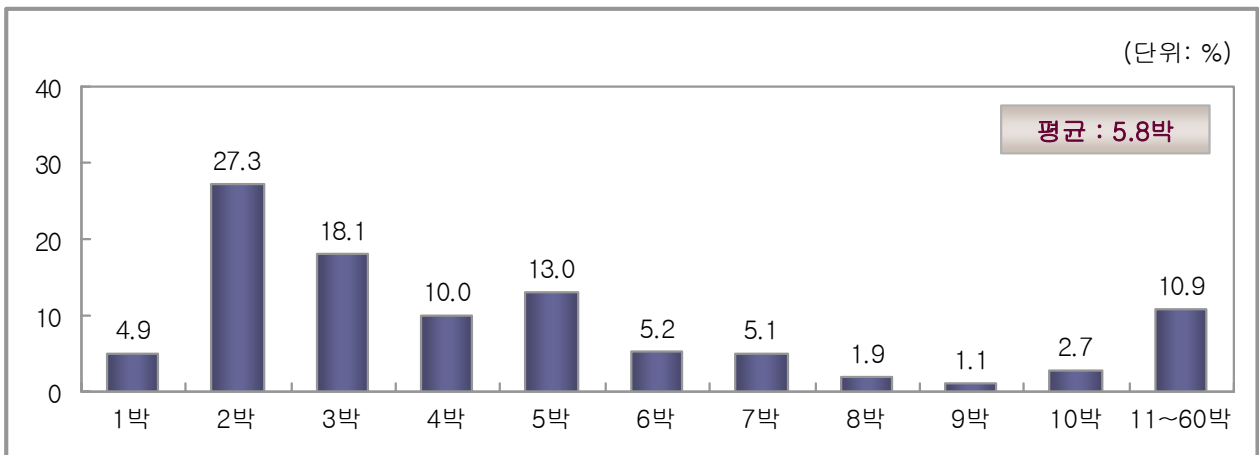
		사례수	친지, 친구, 동료	여행사	관광 안내 서적	인터넷	광고	보도	한국 기관	항공사, 호텔	기타	정보를 얻지 않았다
전 체		(10,023)	36.4	28.9	24.2	22.8	13.2	12.6	6.3	4.6	6.7	9.6
연 령 별	15-20세	(407)	39.4	34.1	28.0	23.7	18.4	14.3	2.3	4.3	6.7	8.4
	21-30세	(2,808)	39.1	27.3	31.5	28.8	16.7	15.6	6.3	3.1	5.8	6.6
	31-40세	(2,745)	38.3	26.5	22.8	24.2	11.4	11.8	6.6	4.4	6.4	10.6
	41-50세	(2,095)	31.7	28.7	19.3	20.5	10.7	10.8	6.8	5.9	7.6	10.9
	51-60세	(1,419)	33.9	33.4	19.5	15.3	11.7	11.2	5.5	5.4	7.3	11.7
	61세이상	(549)	35.2	33.8	21.1	12.7	13.2	9.9	6.8	5.9	8.4	10.6
직 업 별	공무원/군인	(641)	37.0	28.4	24.8	23.3	12.7	14.4	8.6	4.4	7.2	7.0
	기업인/경영진	(2,089)	30.8	26.5	13.8	21.0	9.2	9.0	9.1	7.6	8.7	14.0
	사무/기술직	(1,853)	37.3	27.6	30.6	28.9	14.4	14.7	6.4	3.8	5.5	9.0
	판매/서비스직	(954)	36.1	32.6	28.0	19.5	17.4	16.1	6.0	4.7	6.1	7.2
	전문직	(843)	39.6	28.7	23.2	30.7	8.9	12.6	5.7	3.8	7.7	8.4
	생산/기능/노무직	(352)	30.3	20.3	22.1	14.9	16.7	15.2	3.0	3.8	7.7	13.3
	자영업자	(885)	39.0	30.1	17.9	19.4	12.3	8.8	4.7	3.2	7.3	10.5
	학생	(815)	41.1	28.9	38.8	30.8	17.2	14.5	3.9	2.3	4.1	6.5
	주부	(567)	42.5	34.9	25.5	12.6	14.4	13.1	1.3	1.6	3.6	7.6
	은퇴자	(171)	45.2	32.9	24.1	9.1	11.8	10.5	7.8	9.6	5.0	4.0
	무직	(163)	38.8	38.3	35.5	17.9	21.3	9.5	6.9	2.5	4.4	8.7
	기타	(576)	33.9	30.3	22.9	19.5	13.1	12.7	5.3	5.2	9.6	9.3
	무응답	(113)	29.6	26.3	17.2	13.6	15.4	16.3	10.5	3.8	4.3	8.2

5. 체재기간(박)

문) 이번에 한국에는 얼마동안 머무르셨습니까?

가. 전체 분석

외래객의 평균 체재기간은 5.8박으로 나타났으며, '2박'이 27.3%로 가장 높았다. 그 다음은 '3박'이 18.1%, '5박'이 13.0%, '11~60박'이 10.9%, '4박'이 10.0%로 나타났다.



[그림 3-6] 체재기간

나. 연도별 분석

2004년(5.8박) 외래객의 평균 체재기간은 2003년(6.3박) 외래객에 비해 다소 줄어들었으나, 2002년(5.4박)과는 비슷하였다.

<표 3-21> 연도별 평균 체재 기간 (단위: %)

	2004년	2003년	2002년
평균	5.8박	6.3박	5.4박
1박	4.9	8.0	5.8
2박	27.3	24.3	33.9
3박	18.1	16.3	18.7
4박	10.0	14.2	13.1
5박	13.0	7.5	6.5
6박	5.2	4.5	3.8
7박	5.1	5.2	4.3
8박	1.9	2.4	1.6
9박	1.1	1.1	1.2
10박	2.7	3.0	1.6
11~60박	10.9	13.2	9.4

다. 월별 분석

평균 체재 기간은 1월(7.0박), 4월(6.3박), 6월(6.2박), 7월(6.2박)이 상대적으로 길었고, 3월(5.1박), 9월(5.3박), 11월(5.2박) 외래객은 상대적으로 짧았다.

한편, '11박~60박'의 장기 체재는 1월(15.8%), 4월(13.6%), 7월(12.6%)이 상대적으로 높게 나타났다.

<표 3-22> 월별 평균 체재 기간

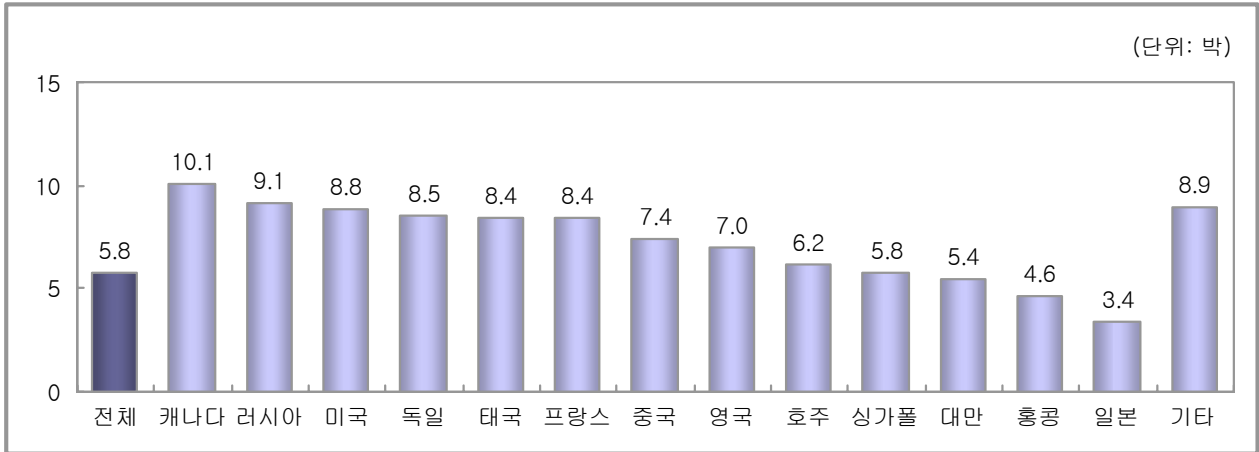
(단위: %)

	사례수	1박	2박	3박	4박	5박	6박	7박	8박	9박	10박	11-60박	평균(박)
전 체	(9,892)	4.9	27.3	18.1	10.0	13.0	5.2	5.1	1.9	1.1	2.7	10.9	5.8
1 월	(723)	6.4	20.3	12.3	8.4	20.0	5.9	6.3	1.2	0.8	2.4	15.8	7.0
2 월	(693)	9.0	25.8	19.2	9.2	14.0	5.4	3.6	1.3	0.8	2.8	9.1	5.5
3 월	(760)	6.5	30.3	17.9	10.6	10.9	3.2	7.3	2.6	0.3	3.2	7.2	5.1
4 월	(769)	5.1	23.1	18.3	8.5	13.7	5.8	6.6	2.5	0.8	2.2	13.6	6.3
5 월	(808)	6.4	27.5	15.9	12.2	9.8	5.0	6.5	2.3	1.1	1.6	11.5	5.8
6 월	(844)	2.7	28.3	18.1	10.2	12.9	6.0	3.9	1.5	2.3	2.9	11.0	6.2
7 월	(865)	3.8	30.8	16.4	9.0	13.6	4.6	5.4	0.7	1.3	1.7	12.6	6.2
8 월	(896)	4.4	24.1	21.2	10.3	12.4	5.0	4.5	1.9	1.1	3.8	11.2	5.8
9 월	(828)	3.8	24.4	19.6	12.0	13.6	6.4	5.5	1.5	1.6	2.7	8.8	5.3
10 월	(963)	2.7	29.5	19.0	9.6	12.7	5.3	4.2	1.3	0.8	4.0	10.7	5.9
11 월	(892)	4.1	30.6	18.5	10.9	11.8	4.2	5.2	2.1	0.8	2.3	9.5	5.2
12 월	(852)	5.1	30.6	19.7	8.5	11.0	5.3	3.2	3.3	1.1	2.1	10.3	5.9

라. 계층별 분석

[거주국별 분석]

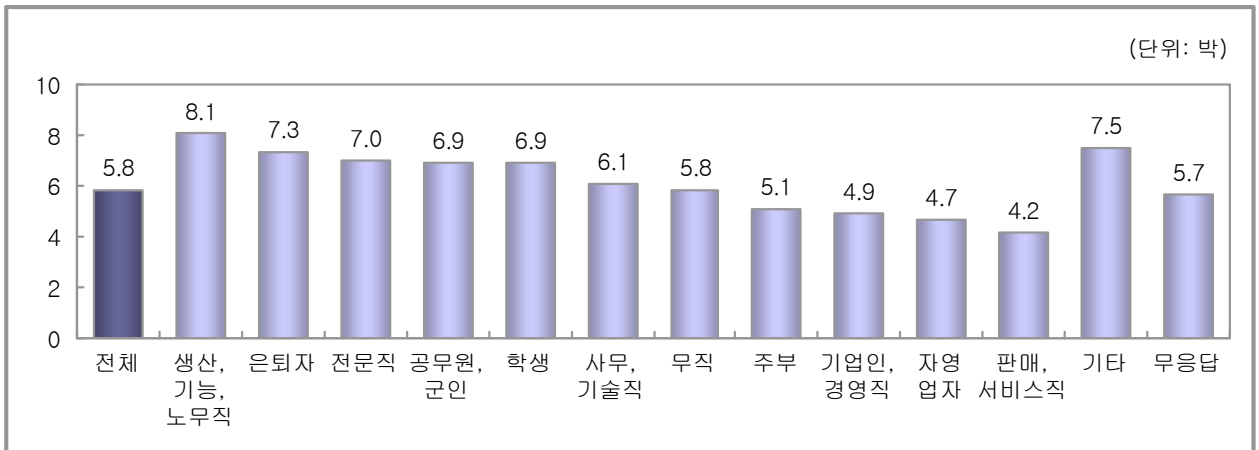
캐나다 거주자의 체재기간이 10.1박으로 가장 길었고, 러시아(9.1박), 미국(8.8박), 독일(8.5박), 태국(8.4박), 프랑스(8.4박) 거주자도 체재기간이 상대적으로 길었다. 반면, 한국과 가까운 일본(3.4박), 홍콩(4.6박) 거주자는 상대적으로 체재기간이 짧은 것으로 나타났다.



[그림 3-7] 거주국별 평균 체재기간

[직업별 분석]

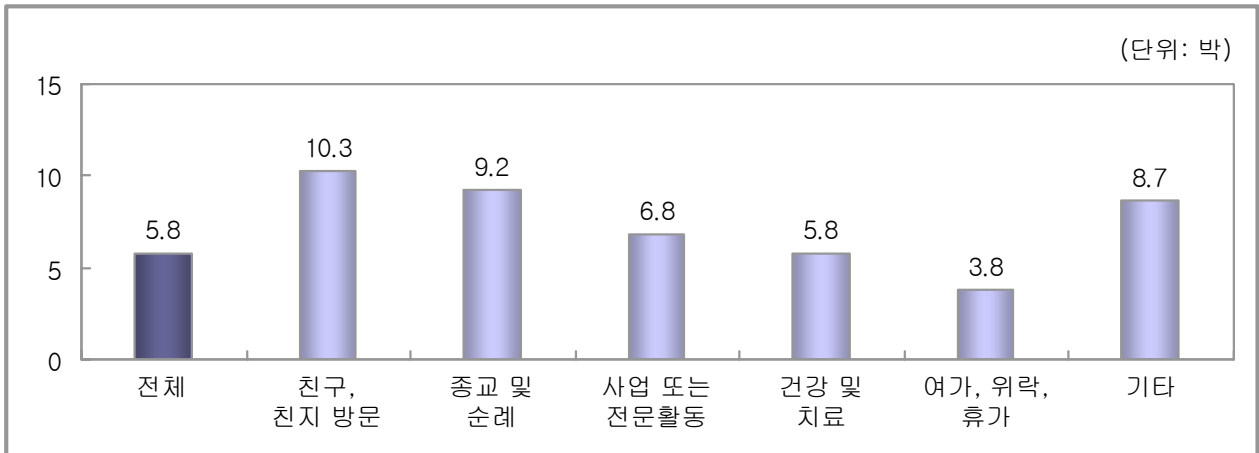
생산/기능/노무직(8.1박)의 체재기간이 가장 길었고, 은퇴자(7.3박), 전문직(7.0박), 공무원/군인(6.9박), 학생(6.9박)도 다른 직업에 비해 상대적으로 체재기간이 긴 것으로 나타났다.



[그림 3-8] 직업별 평균 체재기간

[방한목적별 분석]

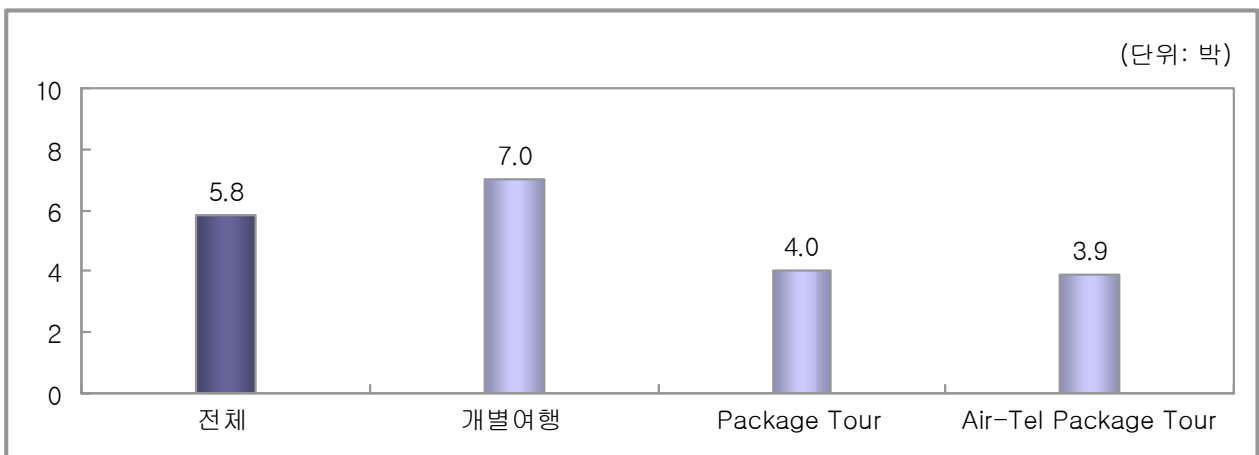
친구, 친지 방문 목적 외래객이 10.3박으로 체재기간이 가장 길었으며, 사업 또는 전문활동 목적 외래객은 6.8박으로 비교적 체재기간이 길었다. 반면, 여가/위락/휴가 목적 외래객은 3.8박으로 체재기간이 가장 짧았다.



[그림 3-9] 방한목적별 평균 체재기간

[여행형태별 분석]

개별여행의 체제일수가 7.0박으로, Package Tour(4.0박)와 Air-Tel Package Tour(3.9박)보다 상대적으로 길었다.



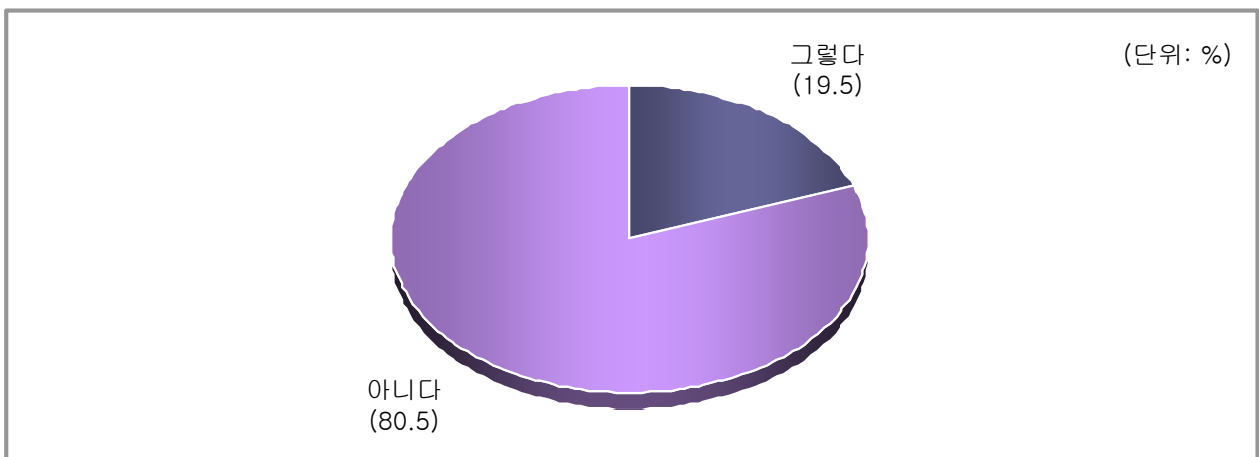
[그림 3-10] 여행형태별 평균 체재기간

6. 한국이외 다른 나라 방문여부

문) 이번 여행에서 한국이외에 다른 나라도 들르셨습니까?(혹은 들를 예정입니까?)

가. 전체 분석

한국 이외에 다른 나라를 방문했거나 혹은 방문할 예정이 있는 비율은 전체 외래객 중에서 5분의 1(19.5%) 수준이었다.



[그림 3-11] 한국이외 다른 나라 방문여부

나. 연도별 분석

2004년(19.5%)은 2003년(34.0%)과 2002년(31.0%)에 비해 한국 이외에 다른 나라를 방문했거나 방문 예정인 비율이 감소한 것으로 나타났다.

<표 3-23> 연도별 한국이외 다른 나라 방문 여부 (단위: %)

	2004년	2003년	2002년
그렇다	19.5	34.0	31.0
아니다	80.5	66.0	69.0

다. 월별 분석

한국 이외 다른 나라를 방문할 계획이 ‘없다’는 외래객이 80% 내외로 매우 높은 가운데, 1월(22.2%), 2월(23.0%)이 한국 이외 다른 나라를 방문했거나, 방문할 예정이 ‘있다’는 비율이 약간 높은 것으로 나타났다.

<표 3-24> 월별 한국이외 다른 나라 방문 여부

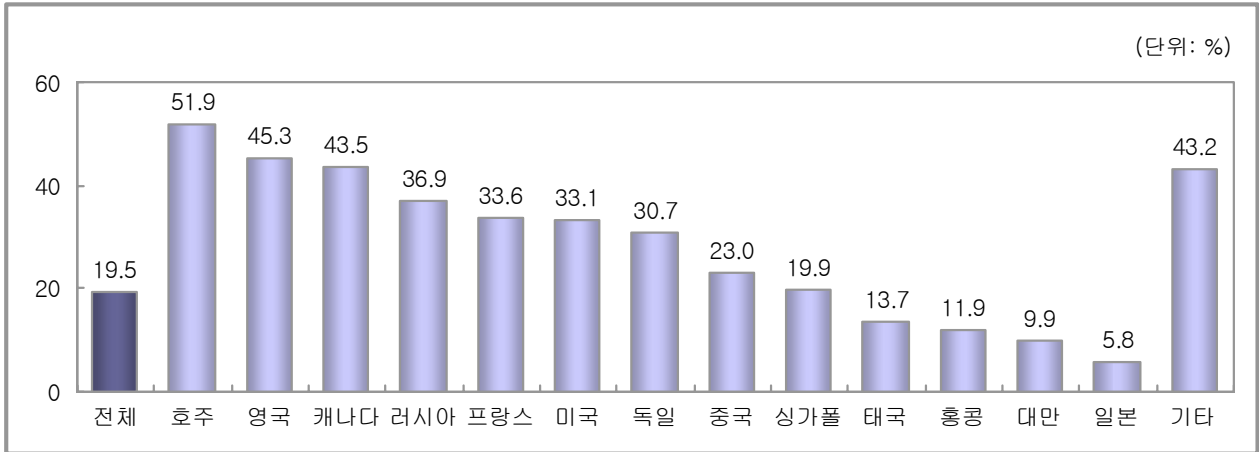
(단위: %)

	사례수	그렇다	아니다
전 체	(10,056)	19.5	80.5
1 월	(732)	22.2	77.8
2 월	(701)	23.0	77.0
3 월	(770)	21.1	78.9
4 월	(777)	16.2	83.8
5 월	(819)	20.5	79.5
6 월	(852)	20.3	79.7
7 월	(876)	20.3	79.7
8 월	(906)	18.9	81.1
9 월	(840)	19.6	80.4
10 월	(995)	16.3	83.7
11 월	(902)	16.8	83.2
12 월	(886)	20.2	79.8

라. 계층별 분석

[거주국별 분석]

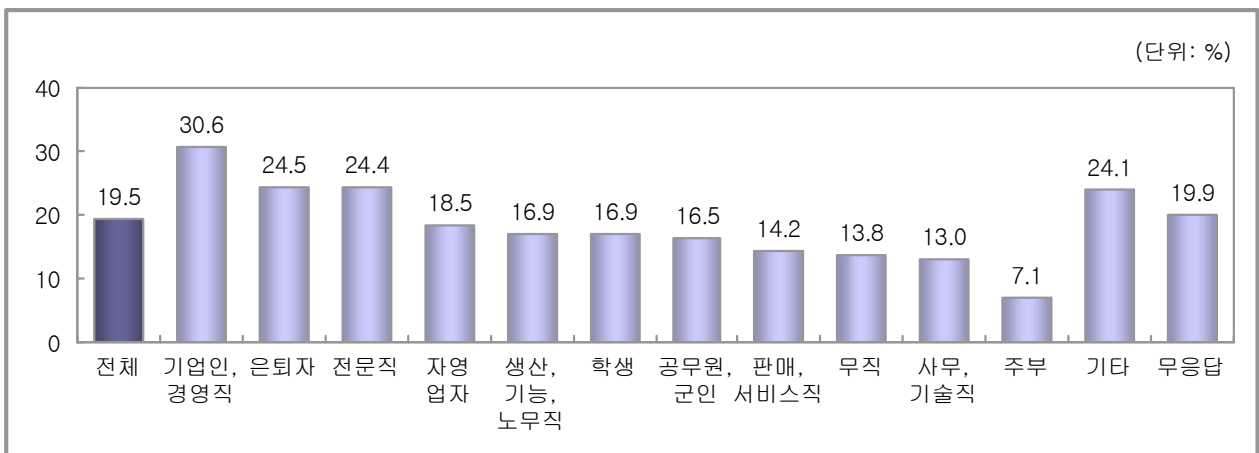
호주(51.9%), 영국(45.3%), 캐나다(43.5%), 러시아(36.9%), 프랑스(33.6%), 미국(33.1%), 독일(30.7%) 등 구미주 거주자가 일본(5.8%), 대만(9.9%), 홍콩(11.9%), 태국(13.7%) 등 아시아 거주자에 비해 다른 국가 방문 비율이 높은 것으로 나타났다.



[그림 3-12] 거주국별 한국이외 다른 나라 방문여부

[직업별 분석]

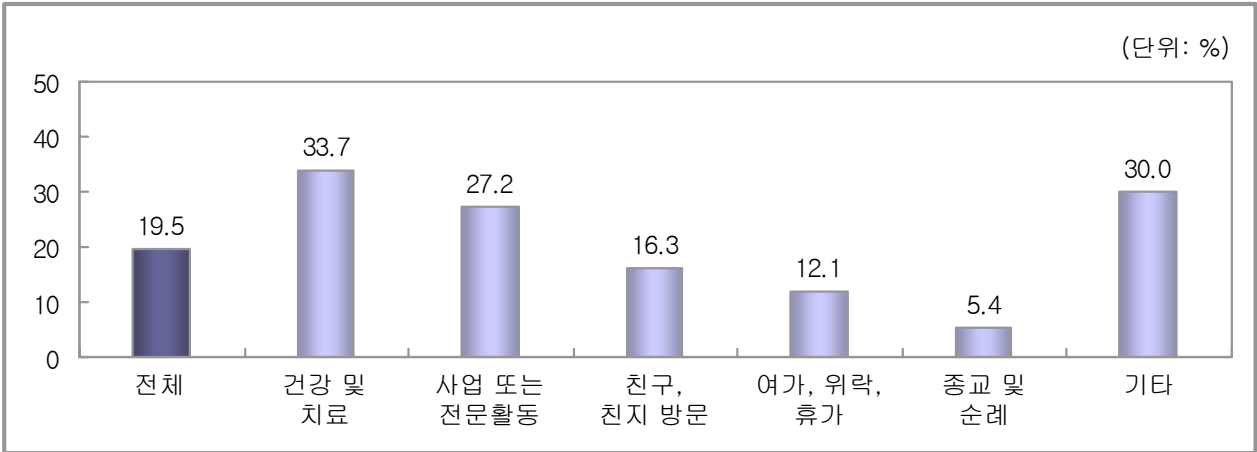
기업인/경영직(30.6%)이 다른 국가 방문 비율이 가장 높았고, 그 다음으로 은퇴자(24.5%), 전문직(24.4%) 등의 순이었다.



[그림 3-13] 직업별 한국이외 다른 나라 방문여부

[방한목적별 분석]

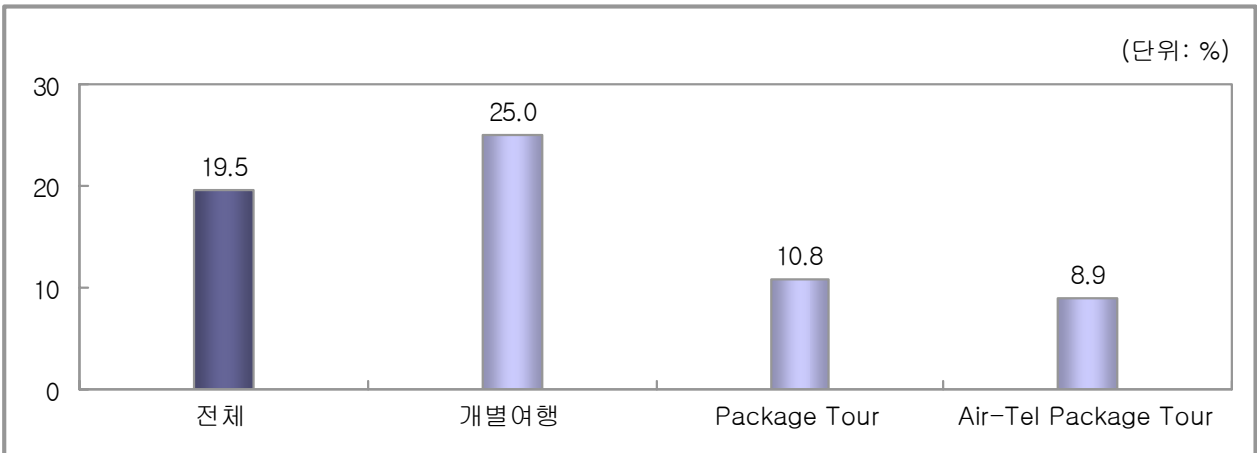
사업 또는 전문활동(27.2%) 목적 외래객은 다른 국가를 방문하는 비율이 상대적으로 높은 반면, 여가/위락/휴가(12.1%), 종교 및 순례(5.4%) 목적 외래객은 다른 국가를 방문하는 비율이 상대적으로 낮았다. 2003년에 비해 전체적으로 감소한 가운데, 친구/친지 방문(32.8%→16.3%), 여가/위락/휴가(32.2%→12.1%) 목적 외래객이 더욱 감소한 것으로 나타났다.



[그림 3-14] 방한목적별 한국이외 다른 나라 방문여부

[여행형태별 분석]

개별여행(25.0%)이 Package Tour(10.8%), Air-Tel Package Tour(8.9%)보다 한국 이외에 다른 국가를 방문했거나 방문할 예정이 있는 외래객의 비율이 높았다.



[그림 3-15] 여행형태별 한국이외 다른 나라 방문여부

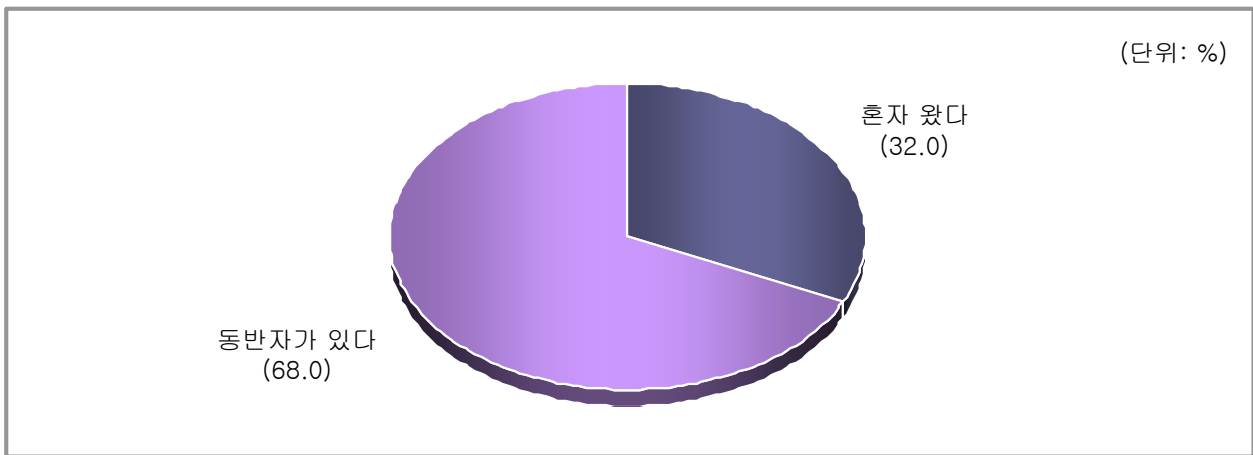
7. 동반현황

1) 동반자 여부

문) 이번 한국여행은 혼자 오셨습니까? 혹은 다른 사람과 함께 오셨습니까?

가. 전체 분석

2004년 방한 외래객 중 68.0%는 동반자가 있었으며, 동반자가 없이 혼자 방한한 외래객은 32.0%였다.



[그림 3-16] 동반자 여부

나. 연도별 분석

‘혼자 왔다’(32.0%)는 2003년(33.4%)과 별 차이가 없었으나, 2002년(28.5%)에 비해서는 증가한 것으로 나타났다.

<표 3-25> 연도별 동반자 여부

(단위: %)

	2004년	2003년	2002년
혼자 왔다	32.0	33.4	28.5
동반자가 있다	68.0	66.6	71.5

다. 월별 분석

‘동반자가 있다’는 비율이 매월 60~70%에 달하는 가운데, 5월(65.8%), 6월(64.9%), 10월(61.5%), 11월(65.1%)에 동반 비율이 상대적으로 낮았다.

<표 3-26> 월별 동반자 여부

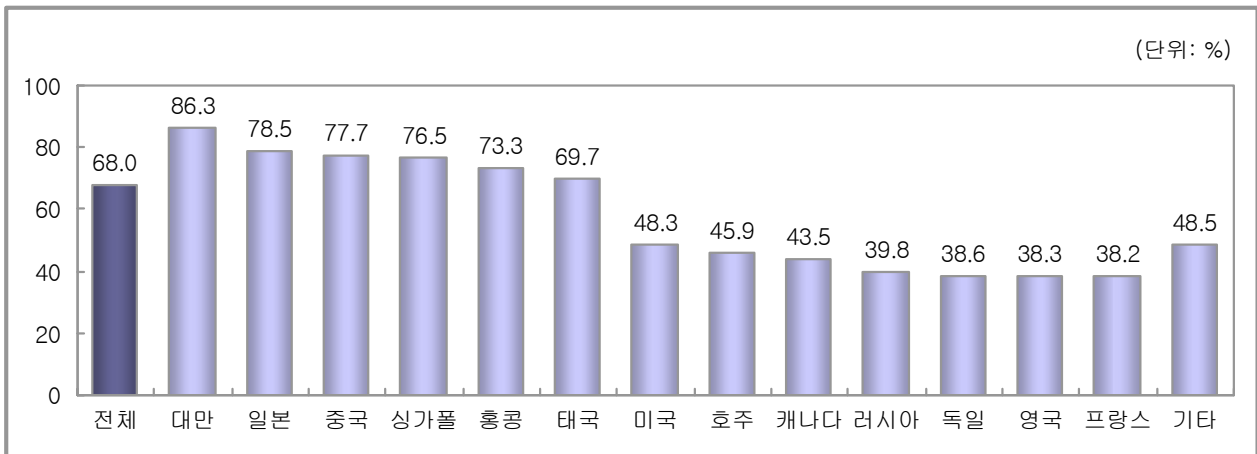
(단위: %)

	사례수	혼자 왔다	동반자가 있다
전 체	(10,056)	32.0	68.0
1 월	(732)	29.3	70.7
2 월	(701)	30.4	69.6
3 월	(770)	31.1	68.9
4 월	(777)	30.3	69.7
5 월	(819)	34.2	65.8
6 월	(852)	35.1	64.9
7 월	(876)	29.6	70.4
8 월	(906)	27.8	72.2
9 월	(840)	31.0	69.0
10 월	(995)	38.5	61.5
11 월	(902)	34.9	65.1
12 월	(886)	29.9	70.1

라. 계층별 분석

[거주국별 분석]

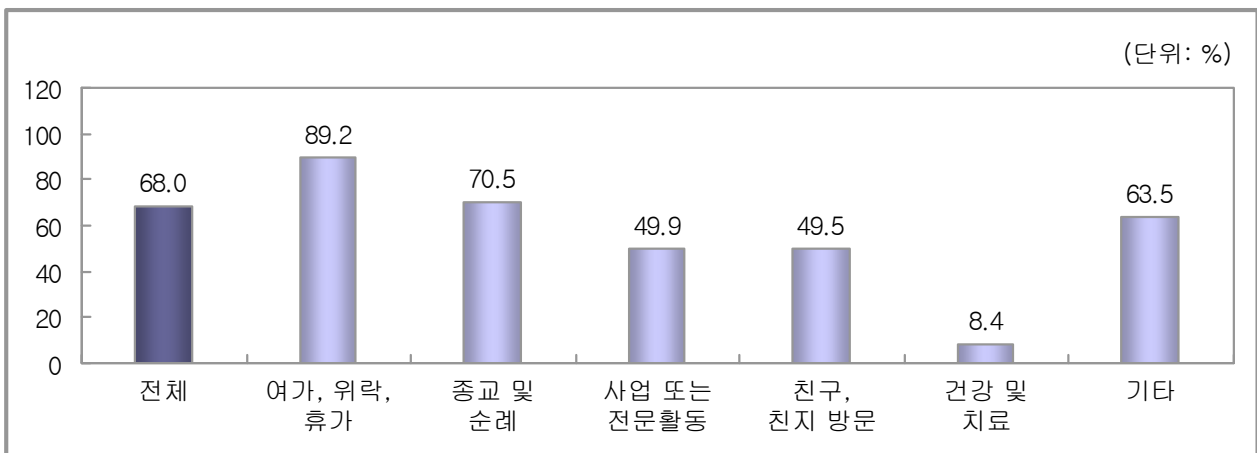
대만(86.3%), 일본(78.5%), 중국(77.7%), 싱가포르(76.5%), 홍콩(73.3%) 등 아시아 거주자는 ‘동반자가 있다’는 비율이 높은 반면, 프랑스(38.2%), 영국(38.3%), 독일(38.6%), 러시아(39.8%), 캐나다(43.5%), 호주(45.9%), 미국(48.3%) 등 구미주 거주자는 동반 비율이 상대적으로 낮았다.



[그림 3-17] 거주국별 동반비율

[방한목적별 분석]

여가/위락/휴가 목적의 방문자는 동반 비율이 89.2%로 매우 높은 반면, 사업 또는 전문활동(49.9%), 친구/친지 방문(49.5%) 목적의 방문자는 동반 비율이 상대적으로 낮았다.



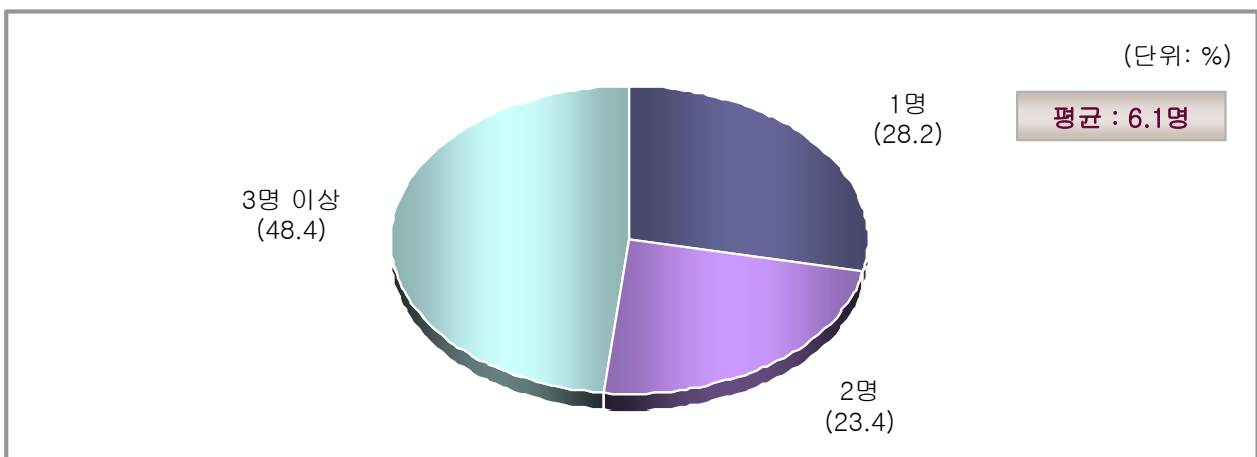
[그림 3-18] 방한목적별 동반비율

2) 동반 인원수

문) 동반한 사람은 모두 몇 명입니까? (본인을 제외한 동반 인원)

가. 전체 분석

동반자가 있는 방한 외래객의 본인을 제외한 동반 인원 수는 '3명 이상'이 48.4%, '1명'이 28.2%, '2명'이 23.4%로 나타났고, 평균 동반 인원 수는 6.1명이었다.



[그림 3-19] 동반 인원수

나. 연도별 분석

2004년 방한 외래객의 동반 인원 수는 평균 6.1명으로, 2003년의 5.5명, 2002년의 1.6명보다 다소 증가한 것으로 나타났다.

<표 3-27> 연도별 동반 인원수

(단위: %)

	2004년	2003년	2002년
평균	6.1명	5.5명	1.6명
1명	28.2	34.0	56.4
2명	23.4	18.6	26.1
3명 이상	48.4	47.3	17.5

다. 월별 분석

월별로 살펴보면, 1월(6.7명), 4월(7.9명), 6월(7.5명)의 동반 인원 수가 많았고, 3월(4.6명), 7월(5.4명), 9월(5.4명), 10월(5.3명)의 동반 인원 수가 상대적으로 적었던 것으로 나타났다.

<표 3-28> 월별 동반 인원수

(단위: %)

	사례수	1명	2명	3명 이상	평균(명)
전 체	(6,722)	28.2	23.4	48.4	6.1
1 월	(511)	22.7	20.0	57.3	6.7
2 월	(469)	31.2	19.9	48.9	6.2
3 월	(526)	28.6	29.2	42.2	4.6
4 월	(531)	22.8	24.0	53.3	7.9
5 월	(539)	29.7	23.0	47.3	5.8
6 월	(539)	28.9	18.1	53.0	7.5
7 월	(610)	28.3	26.6	45.1	5.4
8 월	(652)	28.1	23.3	48.6	6.4
9 월	(565)	27.6	23.1	49.3	5.4
10 월	(602)	26.5	25.2	48.3	5.3
11 월	(569)	32.4	21.7	45.8	6.0
12 월	(607)	31.2	25.8	43.0	6.1

라. 계층별 분석

[거주국별 분석]

타 국가 거주자에 비해 대만(12.8명), 태국(10.1명), 싱가포르(9.9명), 중국(9.1명) 거주자의 동반 인원 수가 많았고, 영국(2.5명), 캐나다(2.6명), 독일(2.8명), 프랑스(2.9명), 호주(3.6명) 거주자의 동반 인원 수가 상대적으로 적었다.

<표 3-29> 거주국별 동반 인원수

(단위: %)

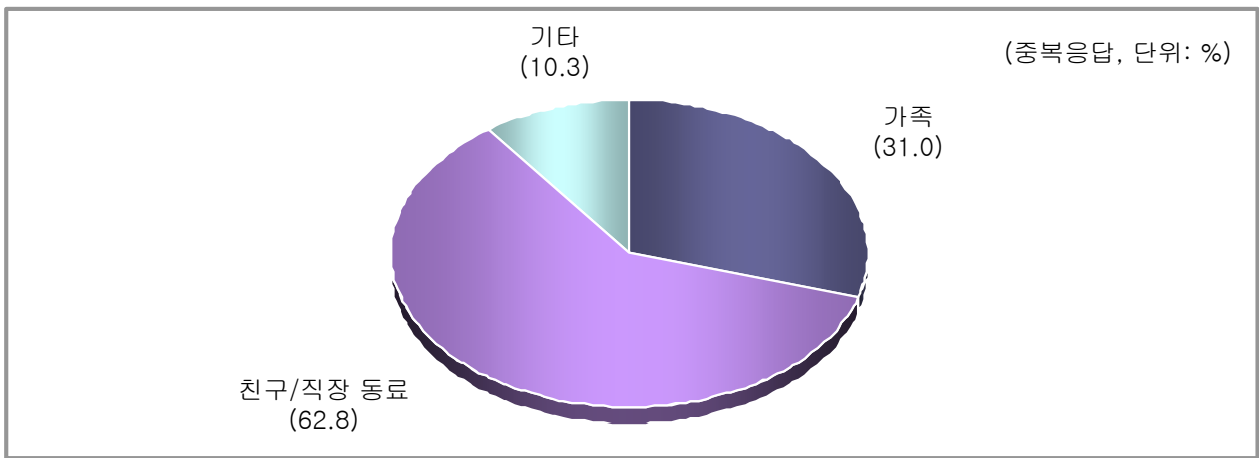
	사례수	1명	2명	3명이상	평균(명)
전 체	(6,722)	28.2	23.4	48.4	6.1
일 본	(3,441)	32.9	24.5	42.6	4.6
중 국	(884)	9.7	19.6	70.7	9.1
홍 콩	(206)	18.7	29.2	52.1	5.2
싱 가 폴	(116)	17.1	12.9	69.9	9.9
대 만	(474)	10.0	18.1	72.0	12.8
호 주	(48)	45.1	20.0	34.9	3.6
태 국	(122)	19.4	17.8	62.8	10.1
미 국	(439)	37.0	26.2	36.8	4.6
캐 나 다	(61)	51.5	25.9	22.6	2.6
영 국	(45)	48.9	28.0	23.1	2.5
독 일	(47)	46.2	30.7	23.1	2.8
프 랑 스	(28)	52.3	24.3	23.5	2.9
러 시 아	(107)	40.7	24.8	34.6	4.6
기 타	(705)	33.0	24.6	42.3	6.1

3) 동반자와의 관계

문) 동반한 사람은 누구입니까?(중복응답)

가. 전체 분석

동반자가 있는 외래객을 대상으로 동반한 사람이 누구인지 질문한 결과, ‘친구/직장 동료’가 62.8%로 나타났으며, ‘가족’을 동반한 비율은 31.0%였다.



[그림 3-20] 동반자와의 관계

나. 연도별 분석

‘친구/직장 동료’(62.6%→62.9%→62.8%)는 최근 3년간 거의 변화를 보이지 않았으며, ‘가족’(28.5%→31.0%)은 2003년에 비해 약간 상승하였다.

<표 3-30> 연도별 동반자와의 관계

(단위: %)

	2004년	2003년	2002년
친구/직장 동료	62.8	62.9	62.6
가족	31.0	28.5	33.2
기타	10.3	11.4	8.4

다. 월별 분석

‘친구/직장 동료’는 2월(71.3%), 5월(70.6%)에 특히 높았으며, 여름 휴가 시기인 7월(38.3%), 8월(44.8%)에는 ‘가족’을 동반한 비율이 상대적으로 높았다.

<표 3-31> 월별 동반자와의 관계

(단위: %)

	사례수	친구/직장 동료	가족	기타
전 체	(6,800)	62.8	31.0	10.3
1 월	(518)	64.7	31.6	12.4
2 월	(483)	71.3	23.0	8.5
3 월	(531)	65.6	27.3	10.3
4 월	(537)	64.1	29.5	11.4
5 월	(535)	70.6	21.3	12.7
6 월	(553)	64.0	32.0	8.7
7 월	(616)	56.0	38.3	11.6
8 월	(654)	47.6	44.8	10.7
9 월	(571)	67.1	26.7	10.0
10 월	(598)	67.9	28.7	5.5
11 월	(586)	60.2	34.5	9.4
12 월	(619)	59.7	30.0	12.9

라. 계층별 분석

[거주국별 분석]

거주국별로 살펴보면, 중국(75.6%), 독일(73.3%) 거주자는 ‘친구/직장 동료’와 같이 방문한 비율이 매우 높았다. 반면 홍콩(53.9%), 싱가포르(58.5%) 거주자는 ‘가족’과 같이 방문한 비율이 높은 것으로 나타났다.

2003년에 비해 일본(28.3%→32.0%), 중국(15.3%→17.1%), 미국(28.8%→31.1%) 거주자의 ‘가족’ 동반 비율이 약간 상승하였다.

<표 3-32> 거주국별 동반자와의 관계

(단위: %)

	사례수	친구/직장 동료	가족	기타
전 체	(6,800)	62.8	31.0	10.3
일 본	(3,483)	62.6	32.0	8.4
중 국	(882)	75.6	17.1	12.5
홍 콩	(207)	45.6	53.9	7.0
싱 가 폴	(118)	38.4	58.5	11.0
대 만	(478)	56.8	39.5	15.6
호 주	(48)	52.5	41.6	8.4
태 국	(129)	65.1	32.9	11.2
미 국	(441)	59.5	31.1	12.7
캐 나 다	(60)	51.2	40.3	9.8
영 국	(46)	54.7	36.6	12.5
독 일	(48)	73.3	23.5	6.8
프 랑 스	(28)	50.2	38.9	11.3
러 시 아	(113)	59.7	38.2	5.9
기 타	(720)	65.2	23.7	13.9

[연령별/방한목적별 분석]

20대(67.7%), 30대(65.8%)가 ‘친구/직장 동료’를 동반한 비율이 특히 높은 가운데, 61세 이상(51.9%)과 20세 이하(41.6%)는 타 연령층에 비해 ‘가족’을 동반한 비율이 상대적으로 높았다.

방한 목적별로 살펴보면, 사업 또는 전문활동 목적 외래객은 ‘친구/직장 동료’를 동반한 비율이 84.2%로 매우 높게 나타났고, 친구/친지 방문(60.8%), 여가/위락/휴가(41.7%) 목적 외래객은 ‘가족’을 동반한 비율이 상대적으로 높았다.

<표 3-33> 연령별/방한목적별 동반자와의 관계 (단위: %)

		사례수	친구/직장 동료	가족	기타
전 체		(6,800)	62.8	31.0	10.3
연령 별	15-20세	(329)	49.0	41.6	17.5
	21-30세	(2,021)	67.7	26.5	9.4
	31-40세	(1,768)	65.8	27.7	10.0
	41-50세	(1,303)	63.0	30.6	10.4
	51-60세	(972)	58.7	34.7	10.3
	61세이상	(407)	45.7	51.9	10.3
방 한 목 적 별	여가/위락/휴가	(3,963)	55.4	41.7	8.3
	친구/친지방문	(380)	28.5	60.8	12.9
	사업/전문활동	(2,131)	84.2	6.2	11.6
	건강 및 치료	(1)	51.0	68.2	0.0
	종교 및 순례	(77)	65.0	21.0	20.1
	기 타	(248)	49.2	31.1	24.9

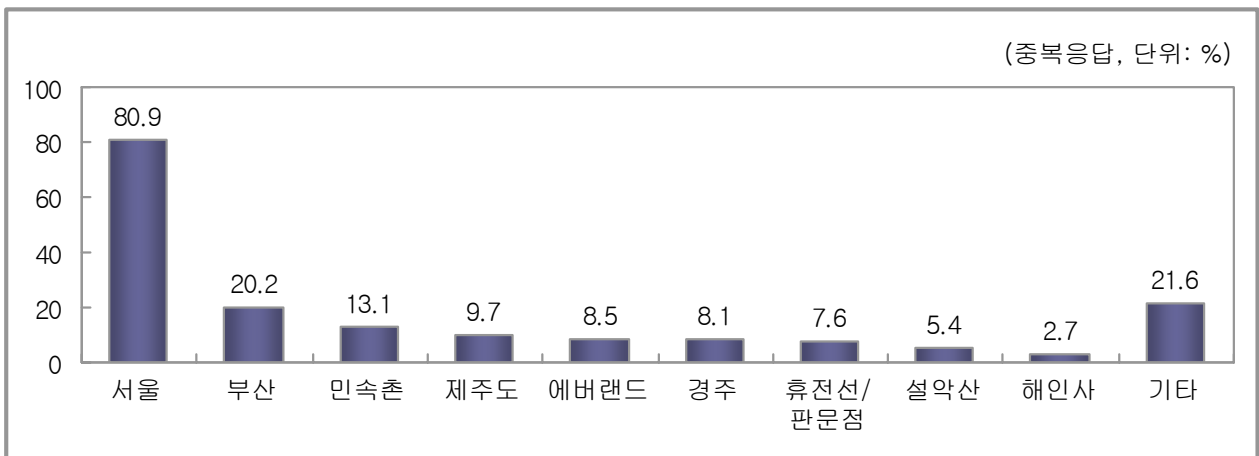
8. 방문지

1) 한국여행 중 방문지

문) 한국에서 방문하신 곳을 모두 선택하여 주십시오.(중복응답)

가. 전체 분석

한국에서 방문한 곳을 중복응답 받은 결과, 대부분의 외래객이 '서울'(80.9%)을 방문한 것으로 나타났다. 다음으로 '부산'(20.2%), '민속촌'(13.1%), '제주도'(9.7%), '에버랜드'(8.5%), '경주'(8.1%), '휴전선/판문점'(7.6%) 등의 순으로 나타났다.



[그림 3-21] 한국여행 중 방문지

나. 연도별 분석

2002년, 2003년과 전체적인 경향은 비슷한 것으로 나타난 가운데, '서울'(83.7%→85.0%→80.9%)을 방문한 비율이 약간 감소하였다.

<표 3-34> 연도별 한국여행 중 방문지

(단위: %)

	2004년	2003년	2002년
서울	80.9	85.0	83.7
부산	20.2	19.5	21.2
민속촌	13.1	16.6	15.9
제주도	9.7	9.8	10.4
에버랜드	8.5	12.0	8.2
경주	8.1	8.8	7.8
휴전선/판문점	7.6	7.1	8.5
설악산	5.4	7.5	4.9
해인사	2.7	2.9	2.5
기타	21.6	20.9	18.5

다. 월별 분석

‘서울’이 매월 방문 비율이 가장 높은 가운데, 8월은 ‘부산’(25.8%), 1월은 ‘에버랜드’(13.9%), 설악산(12.9%) 방문 비율이 상대적으로 높았다.

<표 3-35> 월별 한국여행 중 방문지

(단위: %)

	사례수	서울	부산	민속촌	제주도	에버랜드	경주	휴전선/판문점	설악산	해인사	기타
전 체	(10,051)	80.9	20.2	13.1	9.7	8.5	8.1	7.6	5.4	2.7	21.6
1 월	(732)	82.9	19.0	14.5	11.7	13.9	4.8	7.0	12.9	3.7	21.0
2 월	(697)	78.1	21.1	10.0	8.4	7.0	8.5	6.7	9.0	3.7	20.1
3 월	(770)	80.2	17.0	10.6	9.0	7.7	6.8	5.9	4.4	1.5	19.6
4 월	(777)	80.5	19.3	19.2	10.0	9.1	12.0	10.1	4.1	3.0	22.0
5 월	(819)	81.9	23.3	13.4	10.1	8.3	8.2	8.9	3.5	2.7	29.6
6 월	(852)	83.5	15.7	12.3	10.9	8.6	12.1	8.1	2.7	2.8	18.4
7 월	(876)	83.7	19.8	13.6	12.3	9.5	9.6	8.7	3.2	2.4	25.1
8 월	(906)	81.0	25.8	13.4	11.7	9.9	9.9	9.8	5.0	2.8	20.9
9 월	(840)	82.4	21.0	12.4	9.3	6.3	6.7	6.7	4.3	1.2	20.6
10 월	(995)	80.8	19.6	12.2	8.8	6.8	6.2	5.4	4.3	2.1	17.6
11 월	(902)	76.3	20.7	11.7	6.2	6.9	6.2	6.5	5.7	2.9	20.0
12 월	(886)	79.7	19.1	13.5	8.7	8.8	6.5	7.3	7.0	3.4	24.5

라. 계층별 분석

[거주국별 분석]

거주국에 관계 없이 '서울'을 방문한 비율이 가장 높은 가운데, 일본(69.2%) 거주자가 다른 국가 거주자에 비해 상대적으로 '서울'을 방문한 비율이 낮았으며, 2003년과 비교해서도 '서울'(77.9%→69.2%)을 방문한 일본 거주자는 감소한 것으로 나타났다.

서울 이외의 방문지 중에서, 중국 거주자는 '민속촌'(23.4%), '제주도'(26.1%)를, 싱가포르 거주자는 '민속촌'(26.3%), '에버랜드'(48.6%), '설악산'(34.1%), '제주도'(27.7%)를, 대만 거주자는 '민속촌'(30.5%), '에버랜드'(42.8%), '설악산'(27.2%)을, 태국 거주자는 '민속촌'(25.0%), '에버랜드'(37.6%)를 방문한 비율이 상대적으로 높았다.

<표 3-36> 거주국별 한국여행 중 방문지

(단위: %)

	사례수	서울	부산	민속촌	제주도	에버랜드	경주	휴전선/판문점	설악산	해인사	기타
전 체	(10,051)	80.9	20.2	13.1	9.7	8.5	8.1	7.6	5.4	2.7	21.6
일 본	(4,447)	69.2	23.6	4.3	6.3	0.6	6.8	3.3	0.7	1.4	19.0
중 국	(1,143)	93.4	25.9	23.4	26.1	12.9	9.6	10.7	5.5	1.7	19.7
홍 콩	(284)	95.0	9.5	9.9	12.6	15.7	3.1	5.7	16.8	2.1	13.7
싱 가 폴	(155)	93.9	20.2	26.3	27.7	48.6	15.2	7.0	34.1	8.7	14.2
대 만	(555)	95.1	12.9	30.5	10.7	42.8	11.8	10.2	27.2	2.9	14.6
호 주	(106)	91.0	13.8	14.0	4.0	2.8	8.8	11.1	4.0	5.6	21.5
태 국	(187)	91.7	11.0	25.0	9.4	37.6	6.4	5.0	8.8	8.8	17.6
미 국	(932)	90.6	12.7	17.1	5.3	5.1	6.5	18.9	4.1	4.4	30.2
캐 나 다	(141)	91.1	17.7	21.3	9.4	8.8	13.7	18.3	6.7	6.3	26.6
영 국	(121)	84.3	14.6	13.9	5.9	3.0	9.2	11.0	3.6	2.8	27.3
독 일	(125)	80.3	19.4	15.8	4.9	4.0	8.9	5.6	4.6	5.7	22.5
프 랑 스	(75)	84.8	20.0	16.6	7.1	3.8	16.9	6.7	4.0	5.1	23.0
러 시 아	(286)	87.0	27.9	20.1	9.4	24.7	8.0	3.4	7.6	1.9	18.5
기 타	(1,495)	86.5	15.9	17.3	9.0	7.3	10.0	10.1	6.2	4.0	30.2

[연령별/방한목적별 분석]

‘서울’과 ‘에버랜드’는 연령이 낮을수록 방문 비율이 증가하였다. 반면, ‘부산’은 연령이 높을수록 증가하는 경향을 보였다.

방문목적별로 여가/위락/휴가 목적의 방문객은 사업/전문활동에 비해, ‘부산’(각각 23.6%, 16.3%), ‘민속촌’(각각 13.5%, 10.9%), ‘제주도’(각각 13.6%, 6.5%) 등의 방문 비율이 높은 것으로 나타났다.

<표 3-37> 연령별/방한목적별 한국여행 중 방문지

(단위: %)

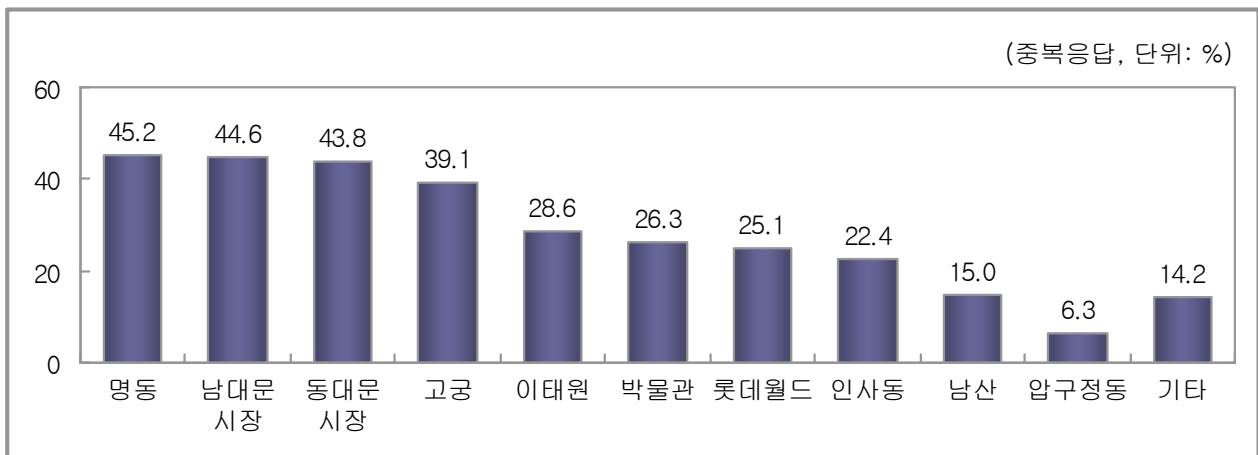
		사례수	서울	부산	민속촌	제주도	에버랜드	경주	휴전선/판문점	설악산	해인사	기타
전 체		(10,051)	80.9	20.2	13.1	9.7	8.5	8.1	7.6	5.4	2.7	21.6
연령 별	15-20세	(410)	88.9	16.3	12.5	7.6	14.1	8.9	8.6	8.1	2.6	13.7
	21-30세	(2,819)	85.3	17.3	14.2	10.2	13.0	7.9	8.1	7.2	2.7	18.1
	31-40세	(2,751)	82.3	18.8	11.9	9.4	8.7	7.3	6.4	5.0	1.9	25.4
	41-50세	(2,100)	78.1	21.4	11.2	8.9	6.0	6.1	6.5	4.4	2.4	24.2
	51-60세	(1,422)	75.1	24.0	14.4	10.2	3.3	10.1	9.5	3.5	3.4	19.4
	61세이상	(551)	71.5	29.9	16.9	12.2	3.6	14.9	8.9	4.4	5.2	22.3
방 한 목 적 별	여가/위락/휴가	(4,459)	81.1	23.6	13.5	13.6	13.0	9.7	7.8	8.2	3.5	10.3
	친구/친지방문	(783)	80.8	23.9	19.5	7.5	7.4	11.0	13.8	5.7	3.2	29.3
	사업/전문활동	(4,297)	81.0	16.3	10.9	6.5	4.2	5.8	5.9	2.1	1.5	30.3
	건강 및 치료	(11)	93.7	0.0	8.7	8.7	2.7	0.0	2.2	0.0	0.0	4.9
	종교 및 순례	(110)	54.3	10.4	15.0	2.4	6.2	5.1	8.8	12.9	0.9	66.7
	기 타	(392)	85.1	18.3	18.3	7.7	8.2	10.9	11.2	7.1	4.7	26.8

2) 한국여행 중 서울 내 방문지

문) 서울시내에서 방문하신 곳을 모두 선택하여 주십시오.(중복응답)

가. 전체 분석

서울을 방문한 경험이 있는 외래객은 서울 내에서 ‘명동’(45.2%), ‘남대문시장’(44.6%), ‘동대문시장’(43.8%)을 주로 방문한 것으로 나타났다. 다음으로 ‘고궁’(39.1%), ‘이태원’(28.6%), ‘박물관’(26.3%), ‘롯데월드’(25.1%), ‘인사동’(22.4%) 등의 순이었다.



[그림 3-22] 한국여행 중 서울 내 방문지

나. 연도별 분석

2004년은 2003년에 비해 ‘명동’(38.9%→45.2%)을 방문한 비율이 증가하였고, ‘박물관’(30.1%→26.3%)을 방문한 비율이 약간 감소하였다.

<표 3-38> 연도별 한국여행 중 서울 내 방문지 (단위: %)

	2004년	2003년	2002년
명동	45.2	38.9	45.2
남대문시장	44.6	44.7	53.2
동대문시장	43.8	45.5	46.5
고궁	39.1	36.5	38.7
이태원	28.6	30.2	29.8
박물관	26.3	30.1	31.0
롯데월드	25.1	27.4	26.3
인사동	22.4	20.0	19.1
남산	15.0	15.1	12.6
압구정동	6.3	5.0	5.3
기타	14.2	24.7	22.9

다. 월별 분석

8월은 ‘명동’(51.9%), ‘남대문시장’(51.7%), ‘박물관’(35.0%)을, 1월은 ‘롯데월드’(34.7%)를, 3월은 ‘동대문시장’(49.3%)을 많이 방문하였다. 그 외 4월(44.1%)과 9월(44.0%)은 ‘고궁’ 방문 비율이 상대적으로 높았다.

<표 3-39> 월별 한국여행 중 서울 내 방문지

(단위: %)

	사례수	명동	남대문 시장	동대문 시장	고궁	이태원	박물관	롯데 월드	인사동	남산	압구 정동	기타
전 체	(7,929)	45.2	44.6	43.8	39.1	28.6	26.3	25.1	22.4	15.0	6.3	14.2
1 월	(592)	47.4	43.4	45.9	38.8	28.5	29.2	34.7	19.0	15.5	4.5	11.3
2 월	(539)	43.1	41.6	40.4	34.0	28.6	23.2	29.1	21.0	11.6	8.6	12.6
3 월	(610)	46.1	40.3	49.3	31.6	32.2	23.7	23.1	20.4	13.4	5.8	13.3
4 월	(612)	45.8	44.0	44.5	44.1	31.0	27.9	25.1	27.2	19.1	5.5	11.5
5 월	(646)	39.8	47.1	42.6	39.7	28.6	26.5	25.8	18.5	14.7	6.9	16.8
6 월	(685)	43.4	43.4	38.5	40.7	29.2	24.8	20.7	18.9	15.3	4.7	14.1
7 월	(709)	41.9	39.6	46.4	41.9	28.0	31.1	26.0	23.4	13.3	6.3	15.9
8 월	(710)	51.9	51.7	46.3	43.1	27.8	35.0	28.0	22.8	16.7	5.7	12.1
9 월	(678)	47.0	45.0	43.0	44.0	27.2	26.5	25.4	25.3	14.5	4.6	13.3
10 월	(794)	43.7	44.3	41.4	34.7	27.4	23.1	17.7	25.1	15.5	6.3	16.6
11 월	(675)	45.1	45.4	42.5	38.3	25.8	22.4	20.5	24.2	12.3	7.7	17.2
12 월	(679)	47.0	47.6	44.6	37.2	29.8	22.1	27.6	22.3	17.7	9.4	14.4

라. 계층별 분석

[거주국별 분석]

일본 거주자는 ‘명동’(67.6%), ‘남대문시장’(54.1%)을, 중국 거주자는 ‘고궁’(52.2%), ‘동대문시장’(48.7%)을, 홍콩 거주자는 ‘명동’(70.0%), ‘남대문시장’(54.4%), ‘동대문시장’(52.9%), ‘롯데월드’(47.0%)를, 싱가포르 거주자는 ‘동대문시장’(66.3%), ‘롯데월드’(57.8%), ‘고궁’(57.4%)을, 대만 거주자는 ‘동대문시장’(81.8%)을, 태국 거주자는 ‘동대문시장’(61.7%), ‘고궁’(61.7%), ‘남대문시장’(56.9%)을 많이 방문해, 아시아 국가 거주자는 시장 등 쇼핑 지역을 많이 방문하는 것으로 나타났다. 한편 미국은 ‘이태원’(55.0%)을, 캐나다는 ‘고궁’(52.6%), ‘이태원’(50.3%)을 주로 방문하는 것으로 나타났다.

<표 3-40> 거주국별 한국여행 중 서울 내 방문지

(단위: %)

	사례수	명동	남대문시장	동대문시장	고궁	이태원	박물관	롯데월드	인사동	남산	압구정동	기타
전 체	(7,929)	45.2	44.6	43.8	39.1	28.6	26.3	25.1	22.4	15.0	6.3	14.2
일 본	(3,016)	67.6	54.1	41.5	30.0	20.3	15.1	15.1	25.3	8.8	5.2	14.6
중 국	(1,048)	42.0	39.9	48.7	52.2	14.2	35.6	34.3	13.9	17.8	3.0	10.0
홍 콩	(265)	70.0	54.4	52.9	34.9	39.9	26.2	47.0	12.9	8.6	6.5	10.9
싱 가 폴	(144)	42.3	48.5	66.3	57.4	40.6	42.7	57.8	17.0	18.7	7.9	7.8
대 만	(521)	45.8	30.2	81.8	41.5	11.2	30.4	40.2	11.8	22.1	3.1	4.9
호 주	(94)	23.7	34.1	29.6	46.8	37.6	31.7	21.9	35.2	19.2	9.8	20.5
태 국	(169)	35.3	56.9	61.7	61.7	45.3	41.6	20.6	15.7	15.8	5.5	6.1
미 국	(812)	18.0	29.0	27.2	37.6	55.0	34.2	18.3	28.8	16.5	10.2	16.6
캐 나 다	(126)	28.7	39.7	39.6	52.6	50.3	32.2	24.7	45.9	23.3	13.4	18.8
영 국	(100)	21.2	29.0	24.5	39.4	34.4	24.9	14.9	31.0	17.5	8.8	20.3
독 일	(97)	21.1	34.9	25.7	45.5	35.5	28.4	21.7	36.0	20.9	8.0	14.8
프 랑 스	(61)	24.1	35.6	29.8	47.7	34.0	30.3	12.5	41.3	20.2	13.0	15.3
러 시 아	(245)	18.2	47.8	48.8	36.7	35.4	28.7	43.5	16.2	31.1	6.4	7.6
기 타	(1,230)	20.7	40.2	37.0	43.5	39.5	33.2	29.9	21.6	19.6	8.8	21.4

[연령별/방한목적별 분석]

20세 이하, 20대의 저연령층은 ‘명동’(각각 60.2%, 54.1%), ‘동대문시장’(각각 59.6%, 54.6%), ‘남대문시장’(각각 56.0%, 47.2%) 등 쇼핑 장소와 ‘롯데월드’(각각 37.2%, 29.5%)를 방문한 비율이 높았고, 61세 이상의 고연령층은 ‘고궁’(53.4%), ‘박물관’(34.5%) 등 역사 유적을 방문한 비율이 타 연령층에 비해 상대적으로 높았다.

사업/전문활동에 비해 여가/위락/휴가 목적의 방문객은 ‘명동’(각각 28.0%, 62.6%), ‘남대문시장’(각각 32.7%, 55.4%), ‘동대문시장’(각각 30.1%, 56.5%), ‘고궁’(각각 28.6%, 47.3%) 등의 방문 비율이 높았다.

<표 3-41> 연령별/방한목적별 한국여행 중 서울 내 방문지 (단위: %)

		사례수	명동	남대문 시장	동대문 시장	고궁	이태 원	박물 관	롯데 월드	인사 동	남산	압구 정동	기타
전 체		(7,929)	45.2	44.6	43.8	39.1	28.6	26.3	25.1	22.4	15.0	6.3	14.2
연령 별	15-20세	(364)	60.2	56.0	59.6	34.3	33.6	28.8	37.2	20.4	15.8	8.8	6.7
	21-30세	(2,355)	54.1	47.2	54.6	39.9	28.4	26.2	29.5	26.1	15.6	7.3	12.2
	31-40세	(2,203)	43.3	42.7	42.5	37.3	29.2	24.1	24.2	21.7	14.2	7.1	15.6
	41-50세	(1,578)	37.2	39.9	35.6	36.1	32.2	24.2	22.1	18.5	13.4	4.9	17.1
	51-60세	(1,041)	39.4	43.1	32.7	41.8	22.3	30.7	19.2	21.2	16.6	3.8	15.4
	61세이상	(389)	35.9	51.3	33.6	53.4	24.3	34.5	19.0	25.3	17.8	5.9	10.7
방 한 목 적 별	여가/위락/휴가	(3,594)	62.6	55.4	56.5	47.3	26.8	30.8	31.2	25.5	14.5	4.9	7.1
	친구/친지방문	(629)	37.9	43.9	43.7	45.6	42.3	34.2	24.2	33.0	20.2	10.5	13.0
	사업/전문활동	(3,312)	28.0	32.7	30.1	28.6	27.9	19.8	18.9	16.6	14.3	6.7	21.7
	건강 및 치료	(10)	60.0	44.4	44.4	12.6	28.5	0.0	0.0	12.6	0.0	2.6	0.0
	종교 및 순례	(59)	28.8	38.1	34.8	33.3	14.5	34.5	19.0	20.4	14.7	2.9	10.4
	기 타	(325)	44.2	48.5	44.9	44.3	31.7	27.9	24.0	27.3	17.6	10.2	19.3

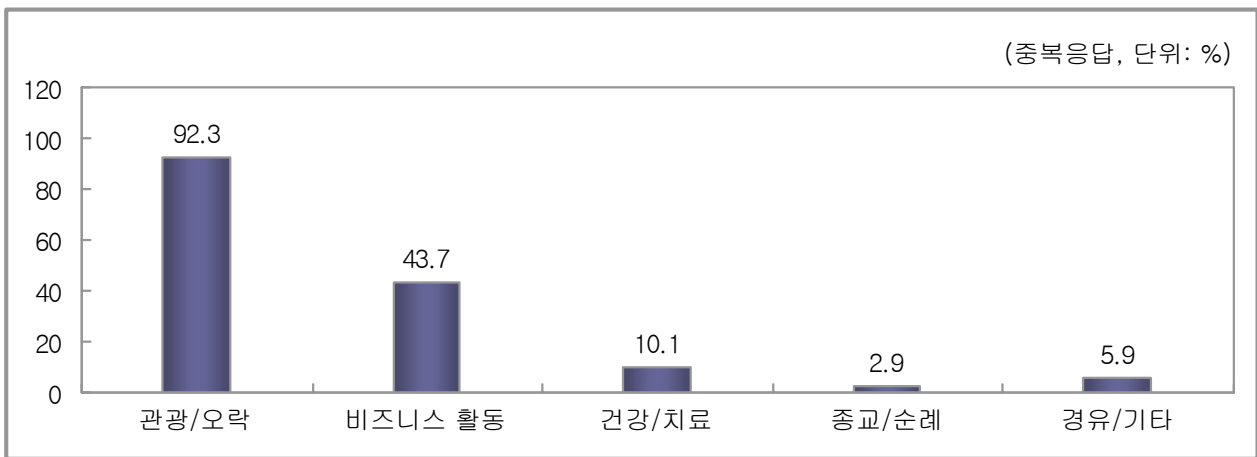
9. 방한기간 중 활동

1) 방한기간 중 활동(영역별)

문) 이번 한국방문에서 하신 활동들을 모두 선택해 주십시오.(중복응답)

가. 전체 분석

외래객 대부분이 방한 기간 중 ‘관광/오락’(92.3%) 활동에 참가한 것으로 나타났으며, ‘비즈니스 활동’은 43.7%, ‘건강/치료’는 10.1%, ‘종교/순례’는 2.9%였다.



[그림 3-23] 방한기간 중 활동(영역별)

나. 연도별 분석

지난 2003년과 방한기간 중 활동에 거의 차이가 없는 가운데, 2002년에 비해서는 ‘비즈니스 활동’(38.2%→43.8%→43.7%)이 다소 증가하였다.

<표 3-42> 연도별 방한기간 중 활동(영역별)

(단위: %)

	2004년	2003년	2002년
관광/오락	92.3	94.8	90.7
비즈니스 활동	43.7	43.8	38.2
건강/치료	10.1	9.6	8.8
종교/순례	2.9	3.1	3.1
경유/기타	5.9	6.9	4.8

다. 월별 분석

‘관광/오락’은 매월 90% 전후로 높게 나타났으며, ‘비즈니스 활동’은 4월(49.3%), 5월(49.3%), 10월(48.0%), 11월(47.4%)에 상대적으로 높았다. ‘건강/치료’는 1월(19.0%)이 다른 달에 비해 상대적으로 높았다.

<표 3-43> 월별 방한기간 중 활동(영역별)

(단위: %)

	사례수	관광/오락	비즈니스활동	건강/치료	종교/순례	경유/기타
전 체	(10,024)	92.3	43.7	10.1	2.9	5.9
1 월	(732)	94.9	36.6	19.0	3.0	8.6
2 월	(701)	92.9	42.5	13.2	4.0	7.5
3 월	(766)	92.5	45.3	11.3	2.9	5.8
4 월	(775)	92.9	49.3	12.9	2.9	5.6
5 월	(814)	93.3	49.3	8.5	1.2	7.0
6 월	(850)	91.7	44.8	9.9	3.1	5.8
7 월	(876)	92.1	38.2	11.7	4.0	6.6
8 월	(901)	94.2	34.2	10.1	2.7	7.7
9 월	(831)	93.5	45.8	6.2	1.6	4.3
10 월	(994)	88.5	48.0	6.0	2.5	4.3
11 월	(902)	89.7	47.4	5.9	2.5	3.3
12 월	(882)	92.3	42.1	8.8	3.9	5.6

라. 계층별 분석

[거주국별 분석]

거주국별로 영국, 독일, 프랑스는 ‘관광/오락’(각각 81.0%, 73.4%, 78.4%)이 상대적으로 낮았으며, ‘비즈니스 활동’(각각 61.4%, 79.2%, 67.4%)이 높게 나타났다. 홍콩(39.5%), 싱가포르(21.3%), 대만(35.7%) 거주자는 ‘건강/치료’가, 태국(11.6%) 거주자는 ‘종교/순례’가 상대적으로 높았다.

<표 3-44> 거주국별 방한기간 중 활동(영역별)

(단위: %)

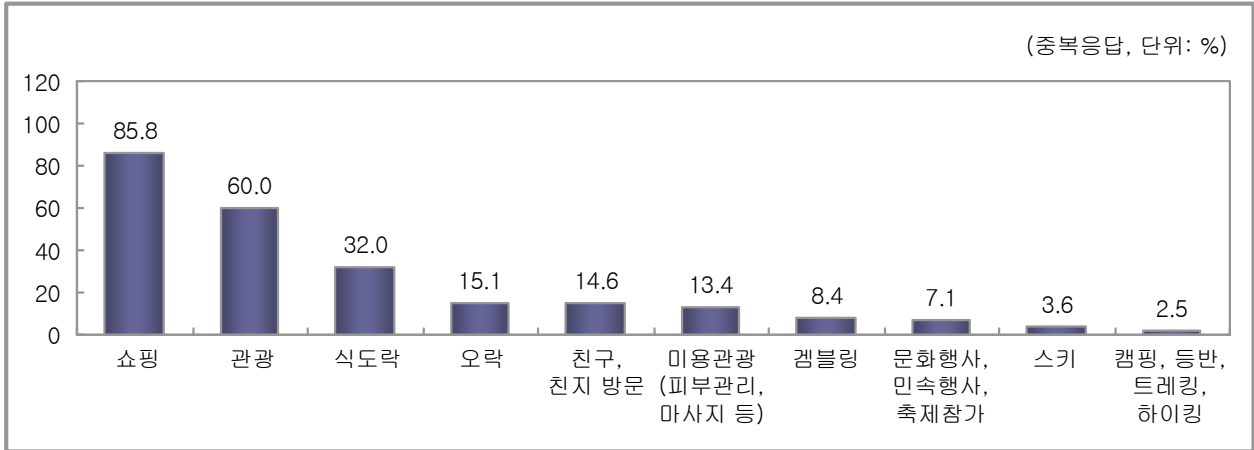
	사례수	관광/오락	비즈니스활동	건강/치료	종교/순례	경유/기타
전 체	(10,024)	92.3	43.7	10.1	2.9	5.9
일 본	(4,440)	94.4	28.4	5.0	2.2	2.0
중 국	(1,141)	96.0	56.6	15.1	2.2	10.0
홍 콩	(282)	93.4	37.4	39.5	2.1	6.5
싱 가 폴	(155)	94.6	28.9	21.3	1.3	4.7
대 만	(554)	97.6	28.6	35.7	3.7	9.7
호 주	(105)	88.7	52.9	6.2	3.8	12.5
태 국	(187)	95.5	49.0	11.3	11.6	5.0
미 국	(925)	88.4	58.3	8.6	4.9	9.4
캐 나 다	(141)	89.8	43.1	8.7	4.6	13.3
영 국	(119)	81.0	61.4	7.1	3.1	9.1
독 일	(124)	73.4	79.2	3.1	2.6	4.5
프 랑 스	(75)	78.4	67.4	4.0	2.6	3.8
러 시 아	(286)	95.7	54.7	5.2	2.1	15.4
기 타	(1,490)	85.6	69.4	8.0	2.9	8.1

2) 방한기간 중 활동(관광/오락)

문) 이번 한국방문에서 하신 활동들을 모두 선택해 주십시오.(중복응답)

가. 전체 분석

관광/오락 활동 중에서 ‘쇼핑’(85.8%), ‘관광’(60.0%) 활동이 매우 높았고, 다음으로 ‘식도락’(32.0%), ‘오락’(15.1%), ‘친구, 친지 방문’(14.6%), ‘미용관광’(13.4%) 등의 순이었다.



주: 활동 비율은 전체응답 기준, 상위 10개 활동만 기재

[그림 3-24] 방한기간 중 활동(관광/오락)

나. 연도별 분석

2002년, 2003년에 비해, ‘관광’(67.0%→64.4%→60.0%), ‘오락’(21.4%→19.4%→15.1%) 활동 참여가 감소하였으며, ‘쇼핑’(80.3%→88.9%→85.8%)은 2002년에 비해 증가하였으나, 2003년보다는 감소하였다.

<표 3-45> 연도별 방한기간 중 활동(관광/오락) (단위: %)

	2004년	2003년	2002년
쇼핑	85.8(92.9)	88.9(93.7)	80.3(88.6)
관광	60.0(65.0)	64.4(68.0)	67.0(73.8)
식도락	32.0(34.7)	30.5(32.2)	37.4(41.2)
오락	15.1(16.3)	19.4(20.5)	21.4(23.6)
친구, 친지 방문	14.6(15.9)	14.1(14.9)	14.9(16.4)
미용관광	13.4(14.6)	14.8(15.6)	18.7(20.6)
겜블링	8.4(9.1)	7.6(8.0)	9.9(10.9)
문화행사, 민속행사, 축제 참가	7.1(7.7)	9.1(9.6)	8.8(9.7)
스키	3.6(3.9)	-	-
캠핑, 등반, 트레킹, 하이킹	2.5(2.8)	3.9(4.1)	3.5(3.8)
비전문적 스포츠 활동	2.0(2.2)	5.5(5.8)	4.4(4.8)
골프	1.8(1.9)	-	-
신혼여행	0.6(0.7)	0.6(0.6)	0.5(0.6)

주: 활동 비율은 전체응답 기준이며, 괄호 안은 관광/오락영역 내 응답비율

다. 월별 분석

매월 '쇼핑'이 80% 이상으로 가장 높았다. '관광'도 50% 이상의 높은 참여를 보인 가운데, 특히 8월(69.8%)에 높았다. 또한 8월에는 '미용관광'(19.1%)도 높았으며, 1월에는 '식도락'(39.2%)과 '오락'(21.4%)이 상대적으로 높았다.

<표 3-46> 월별 방한기간 중 활동(관광/오락)

(단위: %)

	사례수	쇼핑	관광	식도락	오락	친구, 친지 방문	미용 관광	캠블링	행사, 축제 참가	스키
전 체	(10,024)	85.8	60.0	32.0	15.1	14.6	13.4	8.4	7.1	3.6
1 월	(732)	88.0	64.1	39.2	21.4	15.1	14.5	14.0	8.4	23.0
2 월	(701)	84.8	60.8	36.6	18.3	12.3	15.9	10.3	6.2	11.2
3 월	(766)	84.3	58.9	31.5	13.9	10.7	12.7	6.9	4.1	4.4
4 월	(775)	87.2	56.9	31.9	17.1	14.3	12.6	10.5	8.1	0.0
5 월	(814)	87.2	54.0	37.1	12.8	15.8	12.2	8.3	7.9	0.0
6 월	(850)	84.1	59.6	35.0	16.3	14.9	14.2	8.8	6.4	0.0
7 월	(876)	82.8	65.3	32.0	14.5	16.6	13.0	10.0	9.7	0.0
8 월	(901)	88.7	69.8	36.0	19.0	12.1	19.1	10.0	8.5	0.0
9 월	(831)	88.5	62.8	26.0	12.8	16.7	12.7	7.7	7.5	0.0
10 월	(994)	82.4	52.5	24.6	12.7	15.2	9.6	4.1	6.3	0.0
11 월	(902)	83.9	56.9	26.8	10.8	16.2	13.0	5.7	4.9	0.0
12 월	(882)	88.0	58.9	30.8	13.1	15.2	12.4	6.2	6.9	9.3

주: 활동 비율은 전체응답 기준, 상위 9개 활동만 기재

라. 계층별 분석

[거주국별 분석]

거주국에 관계 없이, ‘쇼핑’, ‘관광’ 활동 비율이 높은 가운데, 일본(24.7%)은 ‘미용관광’, 중국(각각 22.3%, 16.4%, 7.1%), 홍콩(각각 26.1%, 17.7%, 23.1%), 대만(각각 27.1%, 22.1%, 18.4%)은 ‘오락’, ‘젬블링’, ‘스키’, 싱가포르(18.1%)은 ‘스키’, 캐나다(32.8%), 미국(27.3%), 호주(21.5%) 거주자는 ‘친구, 친지 방문’ 활동에 참여한 비율이 다른 국가 거주자에 비해 상대적으로 높았다.

한편, 영국, 독일, 프랑스, 러시아 등 구주 거주자는 각종 관광/오락 활동에 참여한 비율이 아시아, 미주 거주자에 비해 상대적으로 낮은 것으로 나타났다.

<표 3-47> 거주국별 방한기간 중 활동(관광/오락) (단위: %)

	사례수	쇼핑	관광	식도락	오락	친구, 친지 방문	미용 관광	젬블링	행사, 축제 참가	스키
전 체	(10,024)	85.8	60.0	32.0	15.1	14.6	13.4	8.4	7.1	3.6
일 본	(4,440)	89.3	64.5	37.5	10.8	12.9	24.7	8.6	2.8	0.3
중 국	(1,141)	91.7	63.0	39.4	22.3	13.0	2.6	16.4	14.1	7.1
홍 콩	(282)	89.5	64.3	34.6	26.1	5.4	7.0	17.7	6.2	23.1
싱 가 폴	(155)	89.8	73.3	19.0	17.1	6.1	2.6	8.6	6.9	18.1
대 만	(554)	95.1	69.3	34.3	27.1	5.8	2.0	22.1	11.4	18.4
호 주	(105)	72.3	56.6	25.4	14.5	21.5	5.5	1.1	9.2	2.0
태 국	(187)	90.6	67.3	40.1	9.3	14.6	3.1	1.1	9.1	8.5
미 국	(925)	79.3	57.9	24.7	18.9	27.3	6.8	3.9	10.9	0.9
캐 나 다	(141)	78.1	67.4	27.4	21.3	32.8	7.4	1.7	12.3	1.7
영 국	(119)	68.1	49.2	21.1	15.6	22.1	3.2	2.0	6.3	1.1
독 일	(124)	60.6	38.4	12.1	5.9	11.2	3.3	1.4	6.1	0.8
프 랑 스	(75)	69.0	37.6	5.9	5.0	17.3	2.9	0.4	7.9	0.5
러 시 아	(286)	88.3	39.5	26.1	13.5	23.2	3.7	1.6	4.9	1.4
기 타	(1,490)	75.1	46.1	19.3	14.9	14.7	5.6	2.4	10.3	2.6

주: 활동 비율은 전체응답 기준, 상위 9개 활동만 기재

[성별/연령별 분석]

여자가 '쇼핑'(93.8%), '관광'(72.9%), '식도락'(40.1%), '오락'(16.5%), '미용관광'(22.2%) 등 각종 관광/오락 활동에 참여한 비율이 남자보다 높았다.

연령별로는 20세 이하, 20대의 저연령층이 '쇼핑'(각각 97.3%, 89.0%), '관광'(각각 81.3%, 68.3%), '식도락'(각각 46.8%, 38.1%), '오락'(각각 24.2%, 21.2%) 등의 활동에 많이 참여한 것으로 나타났다. 61세 이상은 '관광'(73.8%)에 참여한 비율이 높았고, 반면 30대, 40대는 관광/오락 활동에 참여한 비율이 상대적으로 낮았다.

<표 3-48> 성별/연령별 방한기간 중 활동(관광/오락)

(단위: %)

		사례수	쇼핑	관광	식도락	오락	친구, 친지 방문	미용 관광	게블링	행사, 축제 참가	스키
전 체		(10,024)	85.8	60.0	32.0	15.1	14.6	13.4	8.4	7.1	3.6
성 별	남자	(6,322)	81.0	52.4	27.3	14.2	12.8	8.3	8.6	5.7	2.7
	여자	(3,702)	93.8	72.9	40.1	16.5	17.8	22.2	8.0	9.5	5.1
연 령 별	15-20세	(410)	97.3	81.3	46.8	24.2	18.1	19.2	4.2	11.5	6.9
	21-30세	(2,813)	89.0	68.3	38.1	21.2	15.2	17.1	10.6	8.4	5.9
	31-40세	(2,745)	83.2	52.7	30.0	14.2	13.2	11.1	9.0	6.3	3.5
	41-50세	(2,093)	83.5	50.7	26.7	11.4	12.9	11.3	6.9	5.4	2.8
	51-60세	(1,412)	83.9	59.9	29.4	9.5	16.1	12.5	7.0	6.8	0.8
	61세이상	(551)	86.7	73.6	26.6	9.9	18.9	12.6	6.3	8.6	0.3

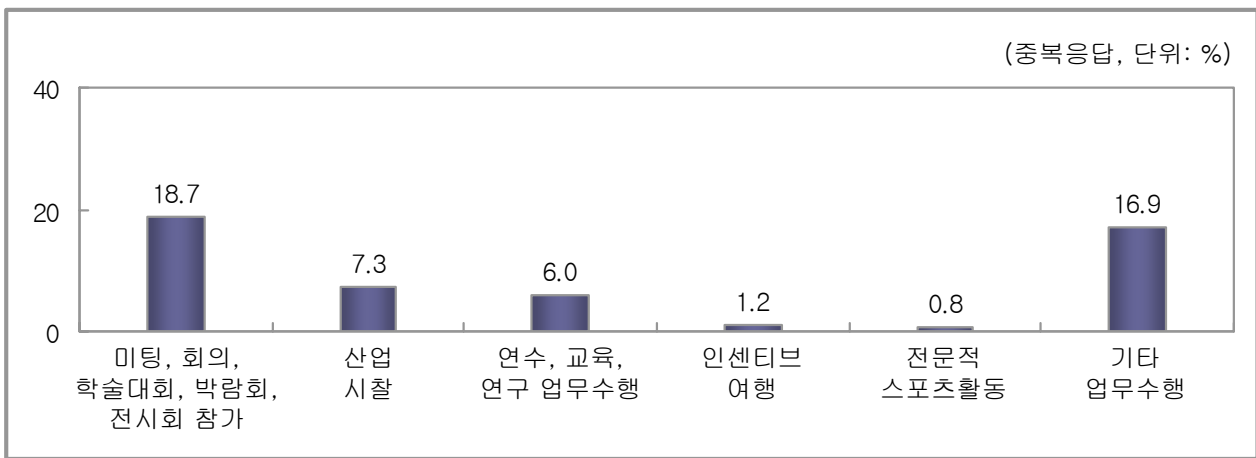
주: 활동 비율은 전체응답 기준, 상위 9개 활동만 기재

3) 방한기간 중 활동(비즈니스 활동)

문) 이번 한국방문에서 하신 활동들을 모두 선택해 주십시오.(중복응답)

가. 전체 분석

비즈니스 활동 중에서 ‘미팅, 회의, 학술대회, 박람회, 전시회 참가’는 18.7%였고, ‘산업시찰’은 7.3%, ‘연수, 교육, 연구 업무수행’은 6.0%, ‘인센티브 여행’은 1.2%, ‘전문적 스포츠 활동’은 0.8%였다. 한편 ‘기타 업무 수행’은 16.9%로 나타났다.



주: 활동 비율은 전체응답 기준

[그림 3-25] 방한기간 중 활동(비즈니스 활동)

나. 연도별 분석

이전 연도에 비해 ‘미팅, 회의, 학술대회, 박람회, 전시회 참가’(23.4%→24.6%→18.7%)는 감소하였고, ‘산업시찰’(4.6%→5.6%→7.3%), ‘기타 업무 수행’(10.3%→12.0%→16.9%)은 약간 증가하였다.

<표 3-49> 연도별 방한기간 중 활동(비즈니스 활동)

(단위: %)

	2004년	2003년	2002년
미팅, 회의, 학술대회, 박람회, 전시회 참가	18.7(42.9)	24.6(56.1)	23.4(61.1)
산업시찰	7.3(16.8)	5.6(12.7)	4.6(11.9)
연수, 교육, 연구 업무 수행	6.0(13.7)	6.8(15.6)	5.0(13.0)
인센티브 여행	1.2(2.8)	1.1(2.5)	0.8(2.8)
전문적 스포츠 활동	0.8(1.9)	2.9(6.6)	1.1(2.0)
기타 업무 수행	16.9(38.7)	12.0(27.5)	10.3(26.9)

주: 활동 비율은 전체응답 기준이며, 괄호 안은 비즈니스 영역 내 응답비율

다. 월별 분석

4월에 ‘미팅, 회의, 학술대회, 박람회, 전시회 참가’(20.3%), ‘산업시찰’(10.2%), ‘연수, 교육, 연구 업무 수행’(10.0%), ‘기타 업무 수행’(21.2%) 등 전체적으로 다른 달에 비해 비즈니스 활동 참여가 높았다.

한편, ‘미팅, 회의, 학술대회, 박람회, 전시회 참가’는 5월(22.3%), 6월(21.1%), 10월(22.7%)에 상대적으로 높았으며, 1월(10.9%), 8월(13.8%)은 낮게 나타났다.

<표 3-50> 월별 방한기간 중 활동(비즈니스 활동)

(단위: %)

	사례수	미팅,회의, 학술대회, 박람회, 전시회 참가	산업 시찰	연수, 교육, 연구 업무 수행	인센티브 여행	전문적 스포츠 활동	기타 업무 수행
전 체	(10,024)	18.7	7.3	6.0	1.2	0.8	16.9
1 월	(732)	10.9	5.2	8.4	1.1	0.9	15.9
2 월	(701)	17.8	7.8	6.7	4.2	0.7	14.8
3 월	(766)	19.4	5.7	5.3	1.2	0.9	18.7
4 월	(775)	20.3	10.2	10.0	2.2	0.6	21.2
5 월	(814)	22.3	9.2	6.7	0.2	1.4	17.3
6 월	(850)	21.1	8.2	4.6	0.8	0.8	17.0
7 월	(876)	15.5	8.8	3.7	1.0	0.8	13.9
8 월	(901)	13.8	7.1	3.0	0.6	0.9	13.0
9 월	(831)	20.3	6.3	5.9	0.7	0.9	17.6
10 월	(994)	22.7	5.4	5.7	1.3	0.9	19.5
11 월	(902)	20.6	7.5	6.5	0.9	0.6	19.1
12 월	(882)	18.6	6.7	6.0	1.1	0.4	14.7

주: 활동 비율은 전체응답 기준

라. 계층별 분석

[거주국별 분석]

프랑스(52.5%), 영국(30.8%), 호주(29.9%), 미국(29.8%) 거주자는 ‘미팅, 회의, 학술대회, 박람회, 전시회 참가’가, 독일(50.8%), 중국(17.6%) 거주자는 ‘산업시찰’ 참여가 상대적으로 높았다.

한편 2003년에 비해 일본(22.4%→9.7%), 중국(30.2%→19.3%) 거주자의 ‘미팅, 회의, 학술대회, 박람회, 전시회 참가’가 감소한 것으로 나타났다.

<표 3-51> 거주국별 방한기간 중 활동(비즈니스 활동)

(단위: %)

	사례수	미팅, 회의, 학술대회, 박람회, 전시회 참가	산업 시찰	연수, 교육, 연구 업무 수행	인센티브 여행	전문적 스포츠 활동	기타 업무 수행
전 체	(10,024)	18.7	7.3	6.0	1.2	0.8	16.9
일 본	(4,440)	9.7	3.0	4.7	0.5	0.3	12.9
중 국	(1,141)	19.3	17.6	10.7	2.3	2.4	12.6
홍 콩	(282)	21.4	3.2	2.3	1.2	0.7	12.0
싱 가 폴	(155)	17.2	2.7	2.1	1.3	0.2	8.6
대 만	(554)	9.9	4.9	1.7	5.1	1.0	9.3
호 주	(105)	29.9	3.1	3.8	1.6	0.8	20.6
태 국	(187)	15.1	12.1	6.3	5.1	1.6	16.6
미 국	(925)	29.8	5.5	6.6	0.6	1.2	28.9
캐 나 다	(141)	22.2	3.6	3.9	0.0	1.0	20.6
영 국	(119)	30.8	6.6	5.2	0.8	1.0	30.0
독 일	(124)	23.8	50.8	4.4	0.2	0.8	13.9
프 랑 스	(75)	52.5	1.5	6.1	0.8	0.2	11.0
러 시 아	(286)	14.7	8.7	7.1	0.4	1.0	32.6
기 타	(1,490)	38.3	12.1	8.8	1.4	0.6	25.3

주: 활동 비율은 전체응답 기준

[성별/연령별 분석]

성별로는 남자가 ‘미팅, 회의, 학술대회, 박람회, 전시회 참가’(24.2%), ‘산업시찰’(9.7%), ‘기타 업무 수행’(22.8%) 등 각종 비즈니스 활동에 참여한 비율이 여자에 비해 높은 것으로 나타났다.

연령별로는 30대, 40대, 50대가 ‘미팅, 회의, 학술대회, 박람회, 전시회 참가’(각각 23.4%, 23.4%, 20.1%), ‘산업시찰’(각각 9.4%, 8.7%, 7.9%), ‘기타 업무 수행’(각각 20.4%, 21.9%, 18.5%) 등에서 상대적으로 높은 참여를 보였다.

<표 3-52> 성별/연령별 방한기간 중 활동(비즈니스 활동) (단위: %)

		사례수	미팅/회의, 학술대회, 박람회, 전시회 참가	산업 시찰	연수,교육, 연구 업무 수행	인센티브 여행	전문적 스포츠 활동	기타 업무 수행
전 체		(10,024)	18.7	7.3	6.0	1.2	0.8	16.9
성 별	남자	(6,322)	24.2	9.7	6.7	1.0	0.9	22.8
	여자	(3,702)	9.4	3.3	4.7	1.6	0.7	6.8
연 령 별	15-20세	(410)	6.9	1.5	5.8	1.3	1.3	5.4
	21-30세	(2,813)	13.7	5.5	7.6	1.8	0.8	11.5
	31-40세	(2,745)	23.4	9.4	5.9	0.9	1.1	20.4
	41-50세	(2,093)	23.4	8.7	5.7	0.7	0.7	21.9
	51-60세	(1,412)	20.1	7.9	4.8	1.7	0.3	18.5
	61세이상	(551)	8.4	4.0	2.2	0.8	1.0	12.9

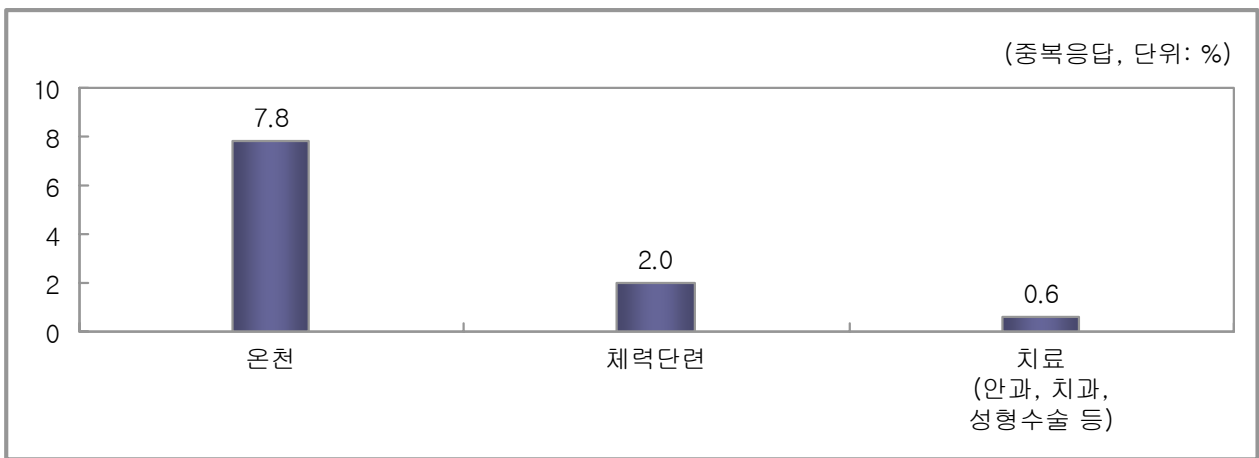
주: 활동 비율은 전체응답 기준

4) 방한기간 중 활동(건강/치료)

문) 이번 한국방문에서 하신 활동들을 모두 선택해 주십시오.(중복응답)

가. 전체 분석

방한기간 중 건강/치료와 관련한 활동은 ‘온천’이 7.8%로 나타났고, ‘체력단련’이 2.0%, ‘치료’가 0.6%였다.



주: 활동 비율은 전체응답 기준

[그림 3-26] 방한기간 중 활동(건강/치료)

나. 연도별 분석

2002년과 2003년에 비해 ‘온천’(6.8%→6.3%→7.8%)이 약간 증가했으나, 전체적인 경향은 비슷했다.

<표 3-53> 연도별 방한기간 중 활동(건강/치료) (단위: %)

	2004년	2003년	2002년
온천	7.8(78.0)	6.3(66.1)	6.8(75.8)
체력 단련	2.0(19.7)	2.9(29.8)	2.0(20.4)
치료	0.6(6.5)	0.8(8.5)	0.7(7.8)

주: 활동 비율은 전체응답 기준이며, 괄호 안은 건강/치료 영역 내 응답비율

다. 월별 분석

1월(16.1%), 2월(10.7%), 4월(11.6%), 7월(10.1%)에 ‘온천’ 활동 참여가 다른 달에 비해 상대적으로 높았다.

<표 3-54> 월별 방한기간 중 활동(건강/치료)

(단위: %)

	사례수	온천	체력단련	치료
전 체	(10,024)	7.8	2.0	0.6
1 월	(732)	16.1	2.8	1.0
2 월	(701)	10.7	2.2	1.1
3 월	(766)	7.1	3.2	1.1
4 월	(775)	11.6	1.4	0.1
5 월	(814)	6.7	2.0	0.6
6 월	(850)	6.7	3.0	0.7
7 월	(876)	10.1	1.7	0.3
8 월	(901)	7.9	2.4	0.3
9 월	(831)	5.0	1.2	0.4
10 월	(994)	4.1	0.5	1.4
11 월	(902)	4.3	1.4	0.4
12 월	(882)	6.4	2.5	0.3

주: 활동 비율은 전체응답 기준

라. 계층별 분석

[거주국별 분석]

거주국별로 살펴보면, 홍콩(38.9%), 대만(34.3%), 싱가포르(21.3%) 거주자의 ‘온천’ 활동 참여가 다른 국가 거주자에 비해 상대적으로 높았다. 한편, 2003년에 비해 대만(15.5%→34.3%), 싱가포르(13.8%→21.3%) 거주자의 ‘온천’ 활동 참여가 증가하였다.

<표 3-55> 거주국별 방한기간 중 활동(건강/치료)

(단위: %)

	사례수	온천	체력단련	치료
전 체	(10,024)	7.8	2.0	0.6
일 본	(4,440)	4.2	0.5	0.4
중 국	(1,141)	11.2	4.5	0.4
홍 콩	(282)	38.9	1.0	0.4
싱 가 폴	(155)	21.3	0.5	0.0
대 만	(554)	34.3	2.4	0.1
호 주	(105)	5.7	0.6	0.5
태 국	(187)	8.1	3.1	1.1
미 국	(925)	3.1	4.8	1.2
캐 나 다	(141)	4.6	3.6	2.0
영 국	(119)	2.7	3.1	1.9
독 일	(124)	2.5	0.3	0.5
프 랑 스	(75)	2.7	1.3	0.4
러 시 아	(286)	3.5	1.4	0.4
기 타	(1,490)	4.3	3.1	1.3

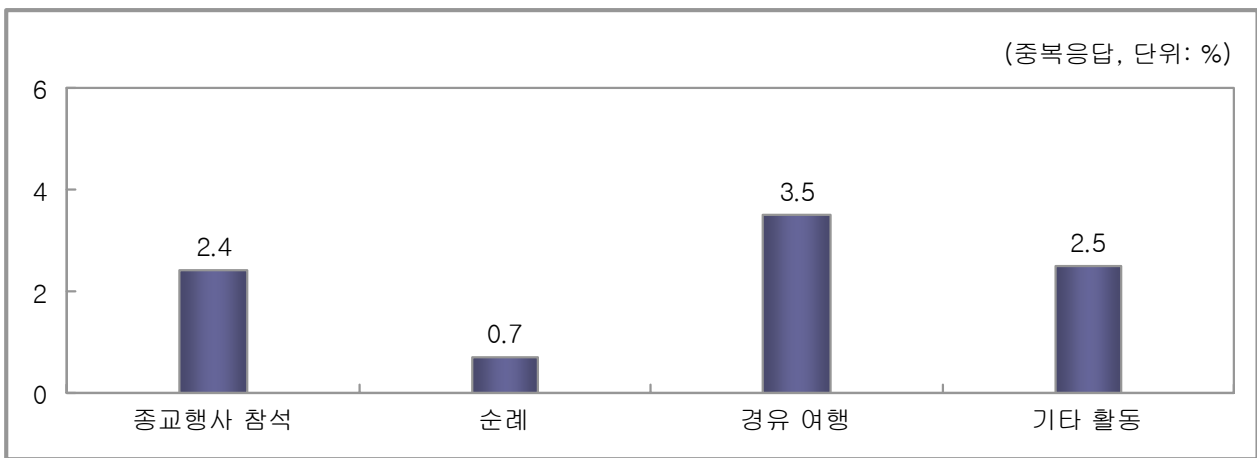
주: 활동 비율은 전체응답 기준

5) 방한기간 중 활동(종교/순례, 경유/기타)

문) 이번 한국방문에서 하신 활동들을 모두 선택해 주십시오.(중복응답)

가. 전체 분석

종교/순례 활동 중에서 ‘종교행사 참석’은 2.4%, ‘순례’는 0.7%였고, 경유/기타 활동 중에서는 ‘경유 여행’이 3.5%, ‘기타 활동’이 2.5%로 나타나, 참여 비율이 매우 낮았다.



주: 활동 비율은 전체응답 기준

[그림 3-27] 방한기간 중 활동 - 종교/순례, 경유/기타

나. 연도별 분석

최근 3년간 참여 비율이 거의 차이가 없었다.(종교행사 참석: 2.3%→2.0%→2.4%, 순례: 0.9%→1.3%→0.7%, 경유 여행: 2.4%→3.4%→3.5%, 기타 활동: 2.5%→3.7%→2.5%)

<표 3-56> 연도별 방한기간 중 활동(종교/순례, 경유/기타)

(단위: %)

		2004년	2003년	2002년
종교/순례	종교행사 참석	2.4(82.5)	2.0(63.9)	2.3(74.3)
	순례	0.7(23.6)	1.3(42.4)	0.9(27.5)
경유/기타	경유 여행	3.5(59.3)	3.4(49.1)	2.4(49.4)
	기타 활동	2.5(42.2)	3.7(53.9)	2.5(52.8)

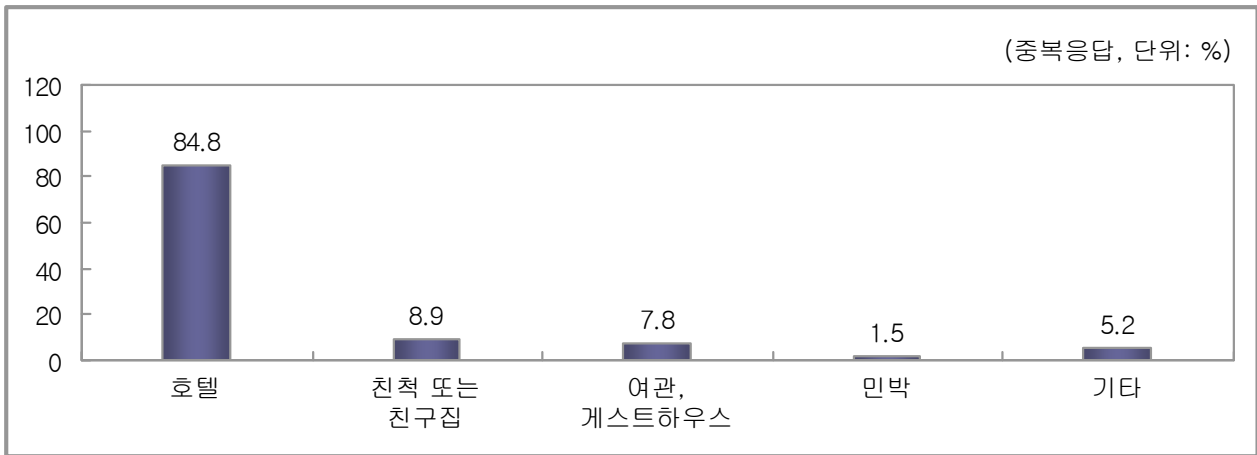
주: 활동 비율은 전체응답 기준이며, 괄호 안은 해당 영역 내 응답비율

10. 이용 숙박시설

문) 주로 이용하신 숙박시설은 다음 중 어느 곳입니까?(중복응답)

가. 전체 분석

외래객들이 이용하는 숙박시설은 ‘호텔’(84.8%)이 대부분인 것으로 나타났다. 그 외 ‘친척 또는 친구집’(8.9%), ‘여관, 게스트하우스’(7.8%), ‘민박’(1.5%)은 이용 비율이 낮은 것으로 나타났다.



[그림 3-28] 이용 숙박시설

나. 연도별 분석

2004년 ‘호텔’ 이용 비율은 84.8%로, 2003년(78.6%)에 비해 약간 증가하였으나, 2002년(84.1%)과는 비슷한 수준이었고, ‘여관, 게스트하우스’ 이용 비율은 2002년(10.3%), 2003년(11.4%)보다 더욱 감소한 것으로 나타났다.

<표 3-57> 연도별 이용 숙박시설

(단위: %)

	2004년	2003년	2002년
호텔	84.8	78.6	84.1
친척 또는 친구집	8.9	8.6	7.7
여관, 게스트하우스	7.8	11.4	10.3
민박	1.5	2.3	1.7
기타	5.2	8.9	5.1

다. 월별 분석

‘호텔’ 이용 비율이 매월 80% 이상으로 매우 높은 가운데, ‘친척 또는 친구집’은 7월(10.9%), 8월(11.4%), 9월(10.8%)에 상대적으로 약간 높았다.

<표 3-58> 월별 이용 숙박시설

(단위: %)

	사례수	호텔	친척 또는 친구집	여관, 게스트 하우스	민박	기타
전 체	(10,052)	84.8	8.9	7.8	1.5	5.2
1 월	(732)	85.8	9.6	7.3	0.8	6.0
2 월	(701)	85.5	7.3	6.5	2.3	5.6
3 월	(770)	86.6	7.9	7.5	0.5	4.3
4 월	(777)	85.4	8.5	10.4	1.5	5.8
5 월	(819)	86.1	7.0	5.9	2.0	5.4
6 월	(852)	86.4	8.0	6.6	1.6	4.2
7 월	(876)	84.3	10.9	6.4	1.2	6.2
8 월	(906)	81.2	11.4	10.4	1.9	4.4
9 월	(838)	82.7	10.8	9.2	1.4	3.7
10 월	(994)	82.3	9.5	10.1	1.5	5.3
11 월	(902)	87.2	6.0	5.9	1.4	4.7
12 월	(886)	84.4	9.5	6.6	2.1	6.4

라. 계층별 분석

[거주국별 분석]

거주국에 관계 없이 ‘호텔’ 이용 비율이 가장 높은 가운데, 캐나다, 러시아 거주자는 다른 국가 거주자에 비해 상대적으로 ‘호텔’(각각 64.1%, 60.0%) 이용 비율이 낮았으며, ‘친척 또는 친구집’(각각 35.2%, 17.5%) 이용 비율이 상대적으로 높았다. 한편, ‘여관, 게스트하우스’(19.0%)는 홍콩 거주자가 상대적으로 이용 비율이 높았다.

2003년에 비해 중국 거주자는 ‘호텔’(58.5%→78.1%) 이용 비율이 증가하였고, ‘여관, 게스트하우스’(27.5%→16.9%) 이용 비율이 감소하였다.

<표 3-59> 거주국별 이용 숙박시설

(단위: %)

	사례수	호텔	친척 또는 친구집	여관, 게스트 하우스	민박	기타
전 체	(10,052)	84.8	8.9	7.8	1.5	5.2
일 본	(4,449)	90.7	5.4	3.4	0.5	3.6
중 국	(1,142)	78.1	9.4	16.9	2.2	5.4
홍 콩	(284)	81.5	1.9	19.0	0.6	3.1
싱 가 폴	(155)	91.7	3.0	7.6	0.5	3.8
대 만	(555)	86.3	3.3	16.1	1.4	1.9
호 주	(106)	80.5	17.2	8.1	1.3	4.3
태 국	(187)	76.1	17.0	6.5	2.3	10.7
미 국	(932)	79.2	21.1	5.2	2.8	7.9
캐 나 다	(141)	64.1	35.2	11.6	3.7	9.7
영 국	(121)	81.4	14.4	7.5	3.1	6.6
독 일	(125)	87.8	9.7	3.7	1.5	5.3
프 랑 스	(75)	80.1	14.8	5.5	3.2	7.2
러 시 아	(286)	60.0	17.5	16.4	5.9	10.5
기 타	(1,495)	83.3	8.7	9.0	2.2	7.3

[연령별/방한목적별 분석]

연령에 관계 없이 ‘호텔’을 이용한 비율이 가장 높은 가운데, 20세 이하는 다른 연령층에 비해 상대적으로 ‘호텔’(70.2%) 이용 비율이 낮고, ‘친척 또는 친구집’(15.5%)과 ‘여관, 게스트하우스’(13.0%) 이용 비율이 높은 것으로 나타났다.

방한 목적별로 여가/위락/휴가(90.8%), 사업/전문활동(88.7%) 목적 외래객은 ‘호텔’을 이용한 비율이 더욱 높았다. 한편 친구/친지 방문 목적 외래객은 ‘친척 또는 친구집’이 60.7%로 가장 높았지만, 절반 가량의 외래객이 ‘호텔’(47.3%)도 이용하는 것으로 나타났다.

<표 3-60> 연령별/방한목적별 이용 숙박시설

(단위: %)

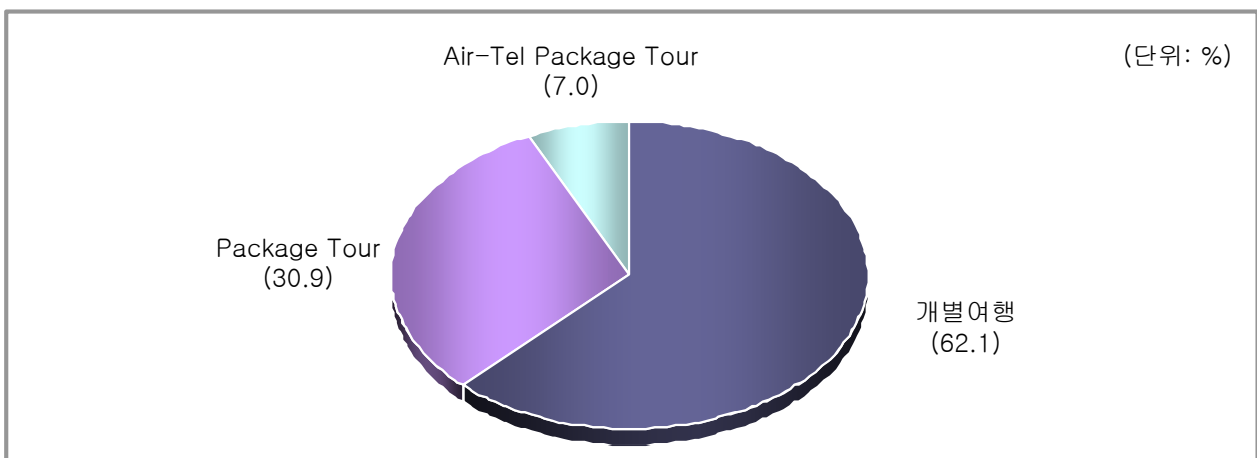
		사례수	호텔	친척 또는 친구집	여관, 게스트 하우스	민박	기타
전 체		(10,052)	84.8	8.9	7.8	1.5	5.2
연령 별	15-20세	(410)	70.2	15.5	13.0	4.9	10.5
	21-30세	(2,818)	81.0	11.8	9.9	2.0	7.3
	31-40세	(2,752)	86.1	7.6	7.3	1.3	4.3
	41-50세	(2,100)	87.8	5.8	7.0	1.0	4.2
	51-60세	(1,422)	89.0	7.7	5.5	1.1	3.0
	61세이상	(551)	85.9	11.3	4.9	0.5	4.3
방 한 목 적 별	여가/위락/휴가	(4,463)	90.8	4.3	7.8	0.8	1.9
	친구/친지방문	(783)	47.3	60.7	6.8	2.8	6.3
	사업/전문활동	(4,296)	88.7	3.6	7.4	1.6	5.4
	건강 및 치료	(11)	70.1	27.7	0.0	0.0	2.3
	종교 및 순례	(110)	31.2	22.1	4.6	1.2	56.4
	기 타	(390)	62.7	11.3	14.0	6.5	23.8

11. 여행형태

문) 귀하의 한국여행은 다음 중 어느 형태의 여행이었습니까?

가. 전체 분석

방한 외래객의 6할 가량이 ‘개별여행’(62.1%)으로 한국을 방문하였으며, ‘Package Tour’는 30.9%, ‘Air-Tel Package Tour’는 7.0%였다.



[그림 3-29] 여행형태

나. 연도별 분석

2004년 방한 외래객의 여행형태는 2002년과 2003년에 비해 ‘개별여행’(52.2%→57.0%→62.1%)이 계속 증가하는 반면, ‘Air-Tel Package Tour’(17.6%→15.3%→7.0%)는 계속 감소하였고, ‘Package Tour’(30.3%→27.7%→30.9%)는 비슷한 수준을 유지하고 있는 것으로 나타났다.

<표 3-61> 연도별 여행형태 (단위: %)

	2004년	2003년	2002년
개별여행	62.1	57.0	52.2
Package Tour	30.9	27.7	30.3
Air-tel Package Tour	7.0	15.3	17.6

다. 월별 분석

매월 ‘개별여행’ 비율이 과반수로 가장 높은 가운데, 10월이 68.8%로 특히 높았다. 반면, 1월(41.3%)과 2월(38.4%)은 ‘Package Tour’ 비율이 다른 달에 비해 상대적으로 높은 것으로 나타났다.

<표 3-62> 월별 여행형태

(단위: %)

	사례수	개별여행	Package Tour	Air-tel Package Tour
전 체	(10,056)	62.1	30.9	7.0
1 월	(732)	52.7	41.3	6.0
2 월	(701)	54.3	38.4	7.3
3 월	(770)	63.0	34.3	2.8
4 월	(777)	63.4	30.4	6.2
5 월	(819)	64.9	28.0	7.2
6 월	(852)	62.5	32.1	5.4
7 월	(876)	61.9	32.9	5.2
8 월	(906)	59.6	30.9	9.5
9 월	(840)	66.1	25.1	8.9
10 월	(995)	68.8	24.0	7.2
11 월	(902)	65.3	25.6	9.1
12 월	(886)	59.7	32.1	8.2

라. 계층별 분석

[거주국별 분석]

캐나다(93.9%), 영국(93.4%), 미국(93.0%), 독일(90.2%), 호주(87.9%), 프랑스(84.5%), 러시아(83.0%) 등 구미주 거주자가 ‘개별여행’이 비율이 더욱 높았으며, 대만(68.2%), 싱가포르(57.5%), 홍콩(52.7%) 거주자는 ‘Package Tour’가 많은 것으로 나타났다.

2003년에 비해 일본 거주자는 ‘Package Tour’(27.8%→38.6%)가 증가하였고, ‘Air-Tel Package Tour’(27.6%→12.2%)는 감소하였다.

<표 3-63> 거주국별 여행형태

(단위: %)

	사례수	개별여행	Package Tour	Air-tel Package Tour
전 체	(10,056)	62.1	30.9	7.0
일 본	(4,451)	49.2	38.6	12.2
중 국	(1,143)	64.3	32.2	3.5
홍 콩	(284)	44.1	52.7	3.3
싱 가 폴	(155)	40.1	57.5	2.4
대 만	(555)	28.6	68.2	3.2
호 주	(106)	87.9	9.1	3.0
태 국	(187)	55.3	37.3	7.3
미 국	(932)	93.0	5.8	1.3
캐 나 다	(141)	93.9	4.3	1.8
영 국	(121)	93.4	5.1	1.6
독 일	(125)	90.2	6.8	3.0
프 랑 스	(75)	84.5	10.7	4.7
러 시 아	(286)	83.0	11.3	5.7
기 타	(1,495)	84.0	13.9	2.0

[연령별/방한목적별 분석]

30대(67.9%), 40대(68.8%)에서 ‘개별여행’이 특히 높았으며, 20세 이하(41.1%), 20대(36.8%), 61세 이상(39.9%)에서 ‘Package Tour’가 타 연령층보다 상대적으로 높은 것으로 나타났다.

방한목적별로는 친구/친지 방문(89.3%), 사업/전문활동(86.4%) 목적 외래객은 ‘개별여행’이, 여가/위락/휴가(56.5%) 목적 외래객은 ‘Package Tour’가 많은 것으로 나타났다.

<표 3-64> 연령별/방한목적별 여행형태 (단위: %)

		사례수	개별여행	Package Tour	Air-tel Package Tour
전 체		(10,056)	62.1	30.9	7.0
연령 별	15-20세	(410)	48.4	41.1	10.5
	21-30세	(2,821)	54.1	36.8	9.1
	31-40세	(2,753)	67.9	26.1	6.0
	41-50세	(2,100)	68.8	25.5	5.7
	51-60세	(1,422)	63.6	30.0	6.3
	61세이상	(551)	55.4	39.9	4.8
방 한 목 적 별	여가/위락/휴가	(4,463)	33.5	56.5	10.0
	친구/친지방문	(783)	89.3	7.4	3.3
	사업/전문활동	(4,297)	86.4	9.1	4.5
	건강 및 치료	(11)	95.9	4.1	0.0
	종교 및 순례	(110)	58.4	36.0	5.5
	기 타	(392)	67.6	25.2	7.2

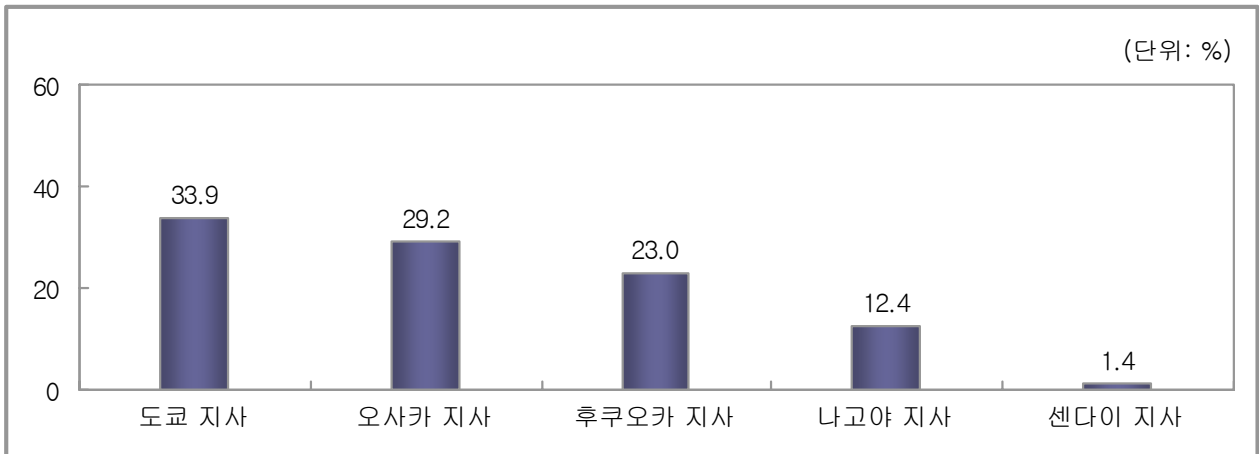
12. 방한 외래객의 한국관광공사 관할지역 분포

1) 일본거주 외래객의 관광공사 지사 관할지역별 분포

문) 거주 지역란에 거주국이 일본인 경우 도·도·부·현을 적어주십시오.

가. 전체 분석

일본 거주 외래객의 지사별 분포를 살펴보면, ‘도쿄지사’가 33.9%로 가장 높았고, 다음으로 ‘오사카지사’(29.2%), ‘후쿠오카지사’(23.0%), ‘나고야지사’(12.4%), ‘센다이지사’(1.4%)의 순으로 나타났다.



[그림 3-30] 일본거주 외래객의 관광공사 일본지역 관할 지역별 분포

나. 연도별 분석

2002년과 2003년에 비해 ‘도쿄지사’(40.8%→40.5%→33.9%)는 감소하였고, ‘후쿠오카지사’(19.9%→18.4%→23.0%)는 증가하였다. 반면, ‘오사카지사’(28.2%→29.0%→29.2%)는 변화가 거의 없었다.

<표 3-65> 연도별 일본거주 외래객의 관광공사 관할 지역별 분포 (단위: %)

	2004년	2003년	2002년
도쿄지사	33.9	40.5	40.8
오사카지사	29.2	29.0	28.2
후쿠오카지사	23.0	18.4	19.9
나고야지사	12.4	10.3	10.7
센다이지사	1.4	1.8	0.5

다. 월별 분석

4월(40.8%), 7월(39.1%), 9월(43.8%), 11월(42.9%)은 ‘도쿄지사’, 5월(40.0%), 8월(39.8%), 10월(38.3%)은 ‘오사카지사’, 2월(32.1%), 3월(37.1%)은 ‘후쿠오카지사’, 12월(25.0%)은 ‘나고야지사’ 관할 지역의 외래객이 상대적으로 많은 것으로 나타났다.

<표 3-66> 월별 일본거주 외래객의 관광공사 관할 지역별 분포 (단위: %)

	사례수	도쿄지사	오사카지사	후쿠오카지사	나고야지사	센다이지사
전 체	(4,386)	33.9	29.2	23.0	12.4	1.4
1 월	(252)	36.6	21.6	27.5	9.8	4.6
2 월	(299)	26.3	25.6	32.1	16.0	0.0
3 월	(355)	20.8	19.5	37.1	22.6	0.0
4 월	(294)	40.8	31.8	26.1	0.6	0.6
5 월	(329)	27.7	40.0	16.1	11.0	5.2
6 월	(359)	24.7	35.7	16.2	22.7	0.6
7 월	(375)	39.1	26.9	21.8	11.5	0.6
8 월	(428)	29.0	39.8	17.0	11.9	2.3
9 월	(408)	43.8	31.8	17.0	6.3	1.1
10 월	(466)	35.1	38.3	20.7	5.3	0.5
11 월	(431)	42.9	21.2	28.6	6.9	0.5
12 월	(391)	37.8	15.0	20.6	25.0	1.7

【일본지사 관할지역】

지사	관할지역
도쿄지사	도쿄도, 이바라키현, 도치기현, 군마현, 치바현, 사이타마현, 가나가와현, 니카타현, 야마나시현, 홋카이도
오사카지사	오사카부, 교토부, 시가현, 효고현, 나라현, 와카야마현, 고치현, 돗토리현, 오카야마현, 가가와현, 도쿠시마현, 에히메현
후쿠오카지사	후쿠오카현, 시마네현, 히로시마현, 사가현, 야마구치현, 오이타현, 나가사키현, 구마모토현, 미야자키현, 가고시마현, 오키나와현
나고야지사	도야마현, 이시카와현, 후쿠이현, 나가노현, 기후현, 시즈오카현, 아이치현, 미에현
센다이지사	아오모리현, 아와테현, 아키타현, 미야기현, 야마가타현, 후쿠시마현

라. 계층별 분석

[방한목적별/여행형태별 분석]

사업/전문활동, 종교 및 순례 목적은 ‘도쿄지사’(각각 40.8%, 40.1%) 관할지역 거주자 비율이 높았으며, 친구/친지 방문은 ‘오사카지사’(43.7%)에서 상대적으로 높았다.

여행형태별로는 Air-tel Package Tour는 ‘도쿄지사’(41.1%) 관할 지역의 외래객 비율이 높게 나타났다.

<표 3-67> 방한목적별/여행형태별 일본거주 외래객의 관광공사 관할 지역별 분포 (단위: %)

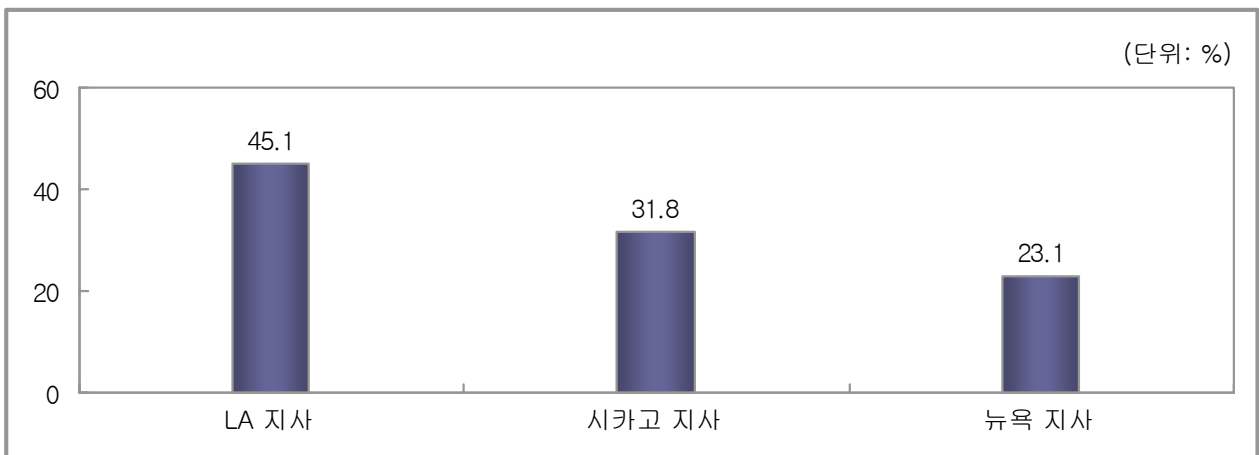
		사례수	도쿄지사	오사카지사	후쿠오카지사	나고야지사	센다이지사
전 체		(4,386)	33.9	29.2	23.0	12.4	1.4
방 한 목 적 별	여가/위락/휴가	(2,721)	31.2	27.0	25.5	14.9	1.3
	친구/친지방문	(275)	30.1	43.7	19.8	5.6	0.8
	사업/전문활동	(1,189)	40.8	31.6	17.9	8.1	1.5
	건강 및 치료	(2)	100.0	0.0	0.0	0.0	0.0
	종교 및 순례	(66)	40.1	25.4	26.6	7.9	0.0
	기 타	(132)	31.6	26.1	22.8	16.3	3.3
여 행 형 태 별	개별여행	(2,163)	35.2	32.8	21.5	9.1	1.5
	Package Tour	(1,691)	30.1	26.3	26.7	15.7	1.1
	Air-tel Package	(532)	41.1	24.3	17.5	15.4	1.6

2) 미국거주 외래객의 관광공사 지사 관할지역별 분포

문) 거주 지역란에 거주국이 미국인 경우 주의 이름을 적어주십시오.

가. 전체 분석

미국에 거주하는 외래객의 지사별 분포를 살펴보면, 'LA지사'가 45.1%로 가장 높았고, 다음으로 '시카고지사'가 31.8%, '뉴욕지사'가 23.1%였다.



[그림 3-31] 미국거주 외래객의 관광공사 미국지사 관할 지역별 분포

나. 연도별 분석

2003년에 비해 거의 변화가 없는 가운데, 2002년에 비해서는 'LA지사'(54.6%→45.6%→45.1%)가 감소한 반면, '시카고지사'(23.7%→33.2%→31.8%)가 증가하였고, '뉴욕지사'(21.7%→21.2%→23.1%)는 비슷한 수준을 유지하였다.

<표 3-68> 연도별 미국거주 외래객의 관광공사 관할 지역별 분포 (단위: %)

	2004년	2003년	2002년
LA지사	45.1	45.6	54.6
시카고지사	31.8	33.2	23.7
뉴욕지사	23.1	21.2	21.7

다. 월별 분석

10월(55.1%)은 ‘LA지사’, 2월(40.6%), 8월(40.0%)은 ‘시카고지사’, 1월(29.2%), 6월(33.8%)은 ‘뉴욕지사’ 관할 지역의 외래객 비율이 상대적으로 높은 것으로 나타났다.

<표 3-69> 월별 미국거주 외래객의 관광공사 관할 지역별 분포 (단위: %)

	사례수	LA지사	시카고지사	뉴욕지사
전 체	(925)	45.1	31.8	23.1
1 월	(53)	41.5	29.2	29.2
2 월	(60)	37.5	40.6	21.9
3 월	(71)	42.2	37.5	20.3
4 월	(82)	47.5	34.4	18.0
5 월	(85)	38.7	38.7	22.6
6 월	(97)	49.2	16.9	33.8
7 월	(93)	42.0	34.8	23.2
8 월	(78)	38.6	40.0	21.4
9 월	(75)	49.3	24.6	26.1
10 월	(90)	55.1	31.9	13.0
11 월	(70)	44.9	29.0	26.1
12 월	(71)	50.0	27.3	22.7

[미국지사 관할지역]

지사	관할지역
LA지사	알래스카, 하와이, 아리조나, 캘리포니아, 콜로라도, 몬타나, 네바다, 뉴멕시코, 아이다호, 오레곤, 유타, 워싱턴, 와이오밍
시카고지사	알라바마, 아칸소, 일리노이, 인디애나, 아이오와, 캔사스, 켄터키, 루이지애나, 미시건, 미네소타, 미시시피, 미주리, 네브라스카, 노스다코타, 텍사스, 오하이오, 오클라호마, 테네시, 사우스다코타, 위스콘신
뉴욕지사	코네티컷, 조지아, 플로리다, 메인, 메릴랜드, 메사츄세츠, 뉴햄프셔, 뉴저지, 뉴욕, 노스캐롤라이나, 펜실베이니아, 사우스캐롤라이나, 버몬트, 버지니아, 웨스트버지니아, 로드아일랜드, 델라웨어

라. 계층별 분석

[방한목적별/여행형태별 분석]

‘LA지사’(53.2%) 관할 지역 거주자는 여가/위락/휴가 목적의 방문 비율이 높았으며, ‘시카고지사’(34.1%) 관할 지역 거주자는 사업/전문활동 비율이 상대적으로 높았다.

여행형태별로는 Package Tour(56.1%)와 Air-tel Package Tour(62.8%)는 ‘LA지사’ 관할 지역의 외래객이 많았다.

<표 3-70> 방한목적별/여행형태별 미국거주 외래객의 관광공사 관할 지역별 분포 (단위: %)

		사례수	LA지사	시카고지사	뉴욕지사
전 체		(925)	45.1	31.8	23.1
방 한 목 적 별	여가/위락/휴가	(146)	53.2	23.0	23.8
	친구/친지방문	(192)	42.4	32.7	24.9
	사업/전문활동	(550)	44.0	34.1	21.9
	종교 및 순례	(7)	0.0	0.0	100.0
	기 타	(30)	52.3	34.9	12.8
여 행 형 태 별	개별여행	(859)	44.1	31.5	24.4
	Package Tour	(54)	56.1	35.7	8.2
	Air-tel Package	(12)	62.8	37.2	0.0

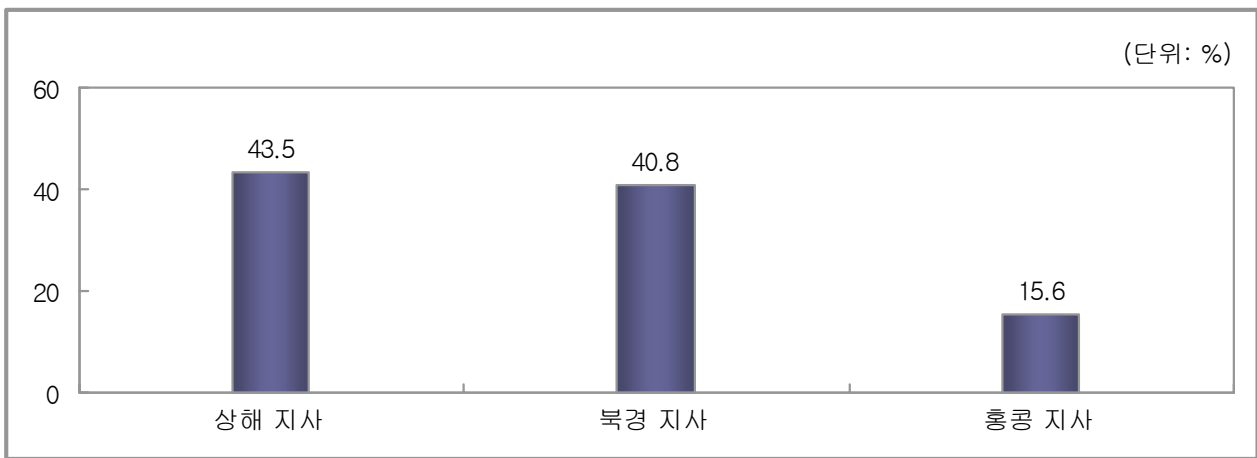
* 미국 거주자 중 ‘건강 및 치료’목적 방문자는 없음.

3) 중국거주 외래객의 관광공사 지사 관할지역별 분포

문) 거주 지역란에 거주국이 중국인 경우 성·시를 적어주십시오.

가. 전체 분석

중국 거주 외래객은 ‘상해지사’(43.5%)와 ‘북경지사’(40.8%) 관할 지역의 외래객 비율이 높은 것으로 나타났다. 한편 ‘홍콩지사’는 15.6%였다.



[그림 3-32] 중국거주 외래객의 관광공사 중국지사 관할 지역별 분포

나. 연도별 분석

2002년과 2003년에 비해 2004년 중국 거주 외래객의 관할 지사별 분포는 ‘상해지사’(28.3%→21.6%→43.5%)가 증가하였고, ‘북경지사’(52.3%→50.4%→40.8%)와 ‘홍콩지사’(19.4%→27.9%→15.6%)는 감소한 것으로 나타났다.

<표 3-71> 연도별 중국거주 외래객의 관광공사 관할 지역별 분포 (단위: %)

	2004년	2003년	2002년
상해지사	43.5	21.6	28.3
북경지사	40.8	50.4	52.3
홍콩지사	15.6	27.9	19.4

다. 월별 분석

11월(67.8%)은 ‘상해지사’, 6월(62.8%), 10월(52.3%)은 ‘북경지사’, 1월(31.8%)은 ‘홍콩지사’ 관할 지역의 외래객 비율이 다른 달에 비해 상대적으로 높았다.

<표 3-72> 월별 중국거주 외래객의 관광공사 관할 지역별 분포 (단위: %)

	사례수	상해지사	북경지사	홍콩지사
전 체	(1,130)	43.5	40.8	15.6
1 월	(99)	30.3	37.9	31.8
2 월	(78)	43.4	43.4	13.2
3 월	(78)	40.0	43.7	16.2
4 월	(94)	38.3	35.8	25.9
5 월	(100)	48.3	41.6	10.1
6 월	(90)	28.2	62.8	9.0
7 월	(100)	48.1	32.1	19.8
8 월	(110)	39.3	42.9	17.9
9 월	(93)	44.3	35.2	20.5
10 월	(109)	45.5	52.3	2.3
11 월	(94)	67.8	23.0	9.2
12 월	(87)	48.4	39.6	12.1

【중국지사 관할지역】

지사	관할지역
상해지사	상해시, 강소성, 안휘성, 절강성, 강서성, 호남성, 호북성
북경지사	북경시, 천진시, 중경시, 흑룡강성, 길림성, 요녕성, 하북성, 하남성, 산둥성, 산서성, 사천성, 섬서성, 감숙성, 청해성, 내몽고자치구
홍콩지사	복건성, 광둥성, 해남성, 귀주성, 운남성, 광서장족자치구

라. 계층별 분석

[방한목적별/여행형태별 분석]

‘홍콩지사’ 관할 지역은 여가/위락/휴가(28.2%) 목적 외래객이 친구/친지 방문(6.7%), 사업/전문활동(8.6%) 목적 외래객에 비해 많았다. 반면 ‘상해지사’ 관할 지역은 친구/친지 방문(55.1%), 사업/전문활동(48.1%) 목적 외래객 비율이 높게 나타났다.

여행형태별로 Package Tour(28.5%)는 ‘홍콩지사’ 관할 지역의 외래객 비율이, Air-tel Package Tour(46.9%)는 ‘북경지사’ 관할 지역의 외래객 비율이 상대적으로 높았다.

<표 3-73> 방한목적별/여행형태별 중국거주 외래객의 관광공사 관할 지역별 분포 (단위: %)

		사례수	상해지사	북경지사	홍콩지사
전 체		(1,130)	43.5	40.8	15.6
방 한 목 적 별	여가/위락/휴가	(397)	37.5	34.3	28.2
	친구/친지방문	(46)	55.1	38.2	6.7
	사업/전문활동	(614)	48.1	43.4	8.6
	건강 및 치료	(1)	0.0	100.0	0.0
	종교 및 순례	(4)	0.0	100.0	0.0
	기 타	(68)	33.0	53.7	13.3
여 행 형 태 별	개별여행	(727)	46.1	44.5	9.4
	Package Tour	(363)	38.7	32.9	28.5
	Air-tel Package	(41)	41.0	46.9	12.1

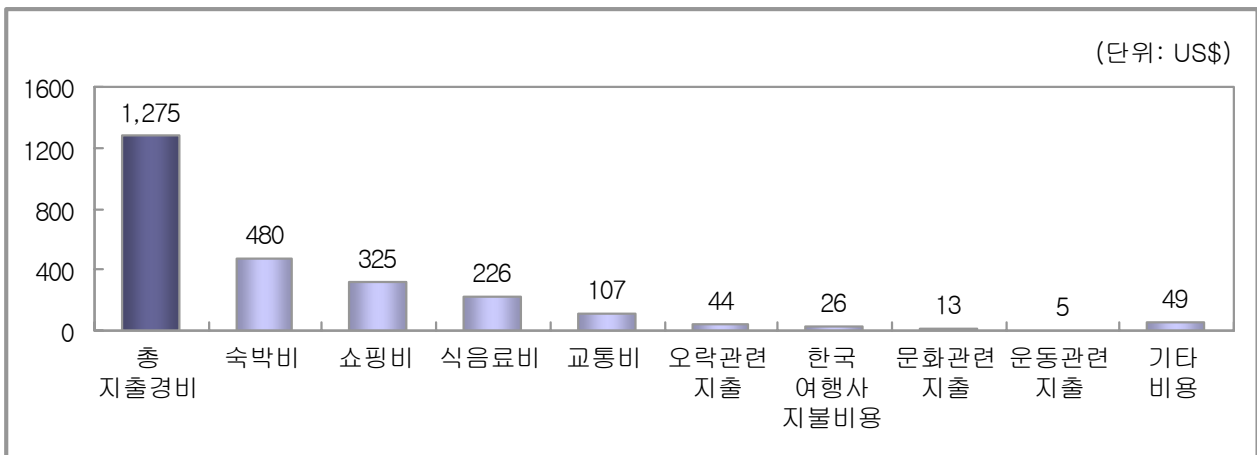
Ⅱ. 외래 방문객의 국내 소비실태

1. 개별여행 방문객의 지출경비

문) 이번 한국여행에서 지출하신 총 경비(국제선 항공료 제외)와 항목별 경비는 모두 얼마입니까?
동반자가 있는 경우 1인당 총 경비로 기입해 주십시오

가. 전체 분석

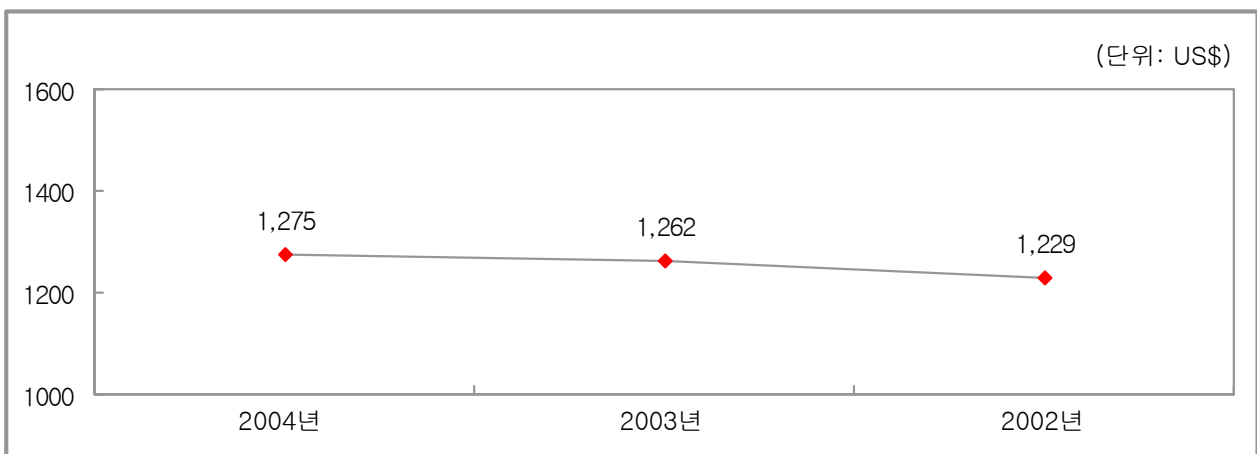
2004년도 개별여행 방문객의 '총지출경비'는 US\$1,275였다. 세부 항목별로 살펴보면, '숙박비'가 US\$480으로 가장 많았고, '쇼핑비'는 US\$325, '식음료비'는 US\$226, '교통비'는 US\$107 등으로 나타났다.



[그림 3-33] 개별여행 방문객의 지출경비

나. 연도별 분석

개별여행 방문객의 총지출경비(US\$1,275)는 2003년(US\$1,262)과 2002년(US\$1,229)에 비해 거의 차이가 없는 것으로 나타났다.



[그림 3-34] 연도별 개별여행 방문객의 지출경비

다. 월별 분석

개별여행의 ‘총지출경비’는 1월(US\$1,411), 12월(US\$1,440)에 많았고, 8월(US\$1,138), 10월(US\$1,165) 외래객이 상대적으로 적었다.

세부 내역별로 살펴보면, ‘숙박비’는 2월(US\$531), 4월(US\$520), 6월(US\$578), 12월(US\$524)에, ‘쇼핑비’는 1월(US\$359), 12월(US\$402)에 많은 것으로 나타났다.

<표 3-74> 월별 개별여행 지출경비

(단위: US\$)

	사례수	총경비	숙박비	식음료비	교통비	한국여행사지불비	문화관련지출	운동관련지출	오락관련지출	쇼핑비	기타비용
전 체	(6,247)	1,275	480	226	107	26	13	5	44	325	49
1 월	(386)	1,411	495	239	131	36	16	7	99	359	31
2 월	(381)	1,352	531	252	136	27	15	6	62	292	30
3 월	(485)	1,312	494	214	128	33	13	8	43	344	36
4 월	(493)	1,314	520	274	117	33	17	5	22	299	27
5 월	(531)	1,229	463	192	98	30	13	8	32	337	57
6 월	(533)	1,339	578	235	88	22	15	10	51	275	66
7 월	(542)	1,255	437	227	107	23	13	2	63	322	62
8 월	(540)	1,138	389	206	86	38	13	2	27	347	31
9 월	(555)	1,223	458	230	105	14	10	4	29	319	53
10 월	(684)	1,165	444	210	101	11	9	2	44	283	63
11 월	(589)	1,237	470	204	89	15	12	3	45	334	66
12 월	(529)	1,440	524	251	123	35	17	2	36	402	49

라. 계층별 분석

[거주국별 분석]

거주국별로 살펴보면, 러시아(US\$1,581), 미국(US\$1,410), 중국(US\$1,400) 거주자의 ‘총지출경비’가 많고, 일본(US\$1,033), 대만(US\$1,010), 홍콩(US\$1,149) 거주자의 ‘총지출경비’가 상대적으로 적었다.

러시아(숙박비: US\$363, 쇼핑비: US\$751)를 제외한 호주(각각 US\$564, US\$211), 미국(각각 US\$613, US\$269), 영국(각각 US\$608, US\$186), 독일(US\$709, US\$200), 프랑스(각각 US\$617, US\$222) 등 구미주 거주자는 아시아 거주자에 비해 상대적으로 ‘숙박비’가 많고, ‘쇼핑비’는 적은 것으로 나타났다.

<표 3-75> 거주국별 개별여행 지출경비

(단위: US\$)

	사례수	총경비	숙박비	식음료비	교통비	한국 여행사 지불비	문화 관련 지출	운동 관련 지출	오락 관련 지출	쇼핑비	기타 비용
전 체	(6,247)	1,275	480	226	107	26	13	5	44	325	49
일 본	(2,188)	1,033	332	167	93	24	7	3	61	290	55
중 국	(735)	1,400	455	210	89	42	17	4	62	477	44
홍 콩	(125)	1,149	492	219	109	21	9	6	36	243	14
싱 가 폴	(62)	1,288	563	252	117	13	8	4	14	277	39
대 만	(158)	1,010	374	164	67	51	12	5	43	265	29
호 주	(93)	1,239	564	246	87	33	17	3	21	211	56
태 국	(103)	1,305	340	242	136	46	8	30	82	390	29
미 국	(866)	1,410	613	277	153	16	17	3	25	269	38
캐 나 다	(132)	1,224	474	293	119	18	20	6	24	231	39
영 국	(113)	1,311	608	273	130	9	13	5	30	186	58
독 일	(113)	1,381	709	281	98	12	21	5	10	200	46
프 랑 스	(63)	1,307	617	260	115	7	17	4	23	222	42
러 시 아	(237)	1,581	363	195	82	14	38	13	57	751	70
기 타	(1,256)	1,515	659	295	117	28	14	6	25	317	53

[연령별/방한목적별 분석]

연령별로 ‘총지출경비’는 50대(US\$1,380)와 40대(US\$1,329)가 많았고, 20세 이하(US\$993)와 20대(US\$1,212)는 상대적으로 적은 것으로 나타났다. 20세 이하는 ‘숙박비’(US\$239)와 ‘식음료비’(US\$172) 지출은 다른 연령층에 비해 적은 반면, ‘쇼핑비’(US\$302) 지출은 큰 차이를 보이지 않았다.

방한 목적별 총지출경비는 친구/친지 방문(US\$1,098) 목적 외래객이 다른 목적 외래객들에 비해 상대적으로 적었다. 세부 항목별로 사업/전문활동 목적 외래객은 ‘숙박비’(US\$591)가 많고, ‘쇼핑비’(US\$269)는 적은 반면, 여가/위락/휴가, 친구/친지 방문 목적 외래객은 ‘쇼핑비’(각각 US\$410, US\$410)가 많고, ‘숙박비’(각각 US\$353, US\$215)는 적은 것으로 나타났다.

<표 3-76> 연령별/방한목적별 개별여행 지출경비 (단위: US\$)

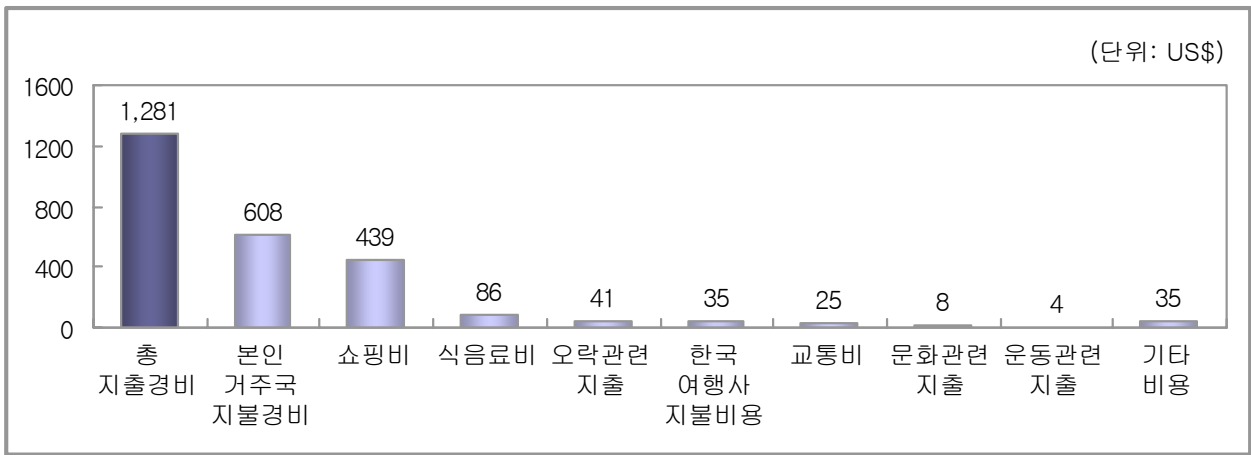
		사례수	총경비	숙박비	식음료비	교통비	한국 여행사 지불비	문화 관련 지출	운동 관련 지출	오락 관련 지출	쇼핑비	기타 비용
전 체		(6,247)	1,275	480	226	107	26	13	5	44	325	49
연령별	15-20세	(198)	993	239	172	100	22	21	3	34	302	99
	21-30세	(1,527)	1,212	428	232	99	34	18	9	50	314	29
	31-40세	(1,869)	1,260	493	212	100	22	13	5	37	331	48
	41-50세	(1,444)	1,329	539	235	122	20	9	3	38	316	47
	51-60세	(904)	1,380	506	242	115	27	8	2	66	341	73
	61세이상	(305)	1,302	472	229	104	29	19	2	28	352	67
방한목적별	여가/위락/휴가	(1,494)	1,278	353	207	96	48	18	7	82	410	58
	친구/친지방문	(699)	1,098	215	217	122	19	20	4	42	410	50
	사업/전문활동	(3,714)	1,301	591	237	109	15	9	4	30	269	37
	건강 및 치료	(11)	2,193	640	233	185	146	4	0	0	647	339
	종교 및 순례	(64)	1,153	238	112	167	33	30	0	25	196	351
	기 타	(265)	1,366	406	235	92	52	24	8	46	417	87

2. Package/Air-tel Package 여행 방문객의 지출경비

문) 이번 한국여행에서 지출하신 총 경비(여행사와 또는 항공사에 지불한 모든 경비 포함)와 항목별 경비는 모두 얼마입니까? 동반자가 있는 경우 1인당 경비로 기입해 주십시오

가. 전체 분석

Package/Air-tel Package 여행 외래객의 ‘총지출경비’는 US\$1,281였고, 이중 절반 가량이 ‘패키지 상품비’(US\$608)인 것으로 나타났다. 그 다음으로 ‘쇼핑비’가 US\$439로 많았으며, ‘식음료비’(US\$86), ‘오락 관련 지출’(US\$41), ‘한국 여행사 지불 비용’(US\$35) 등은 지출액 비중이 적었다.

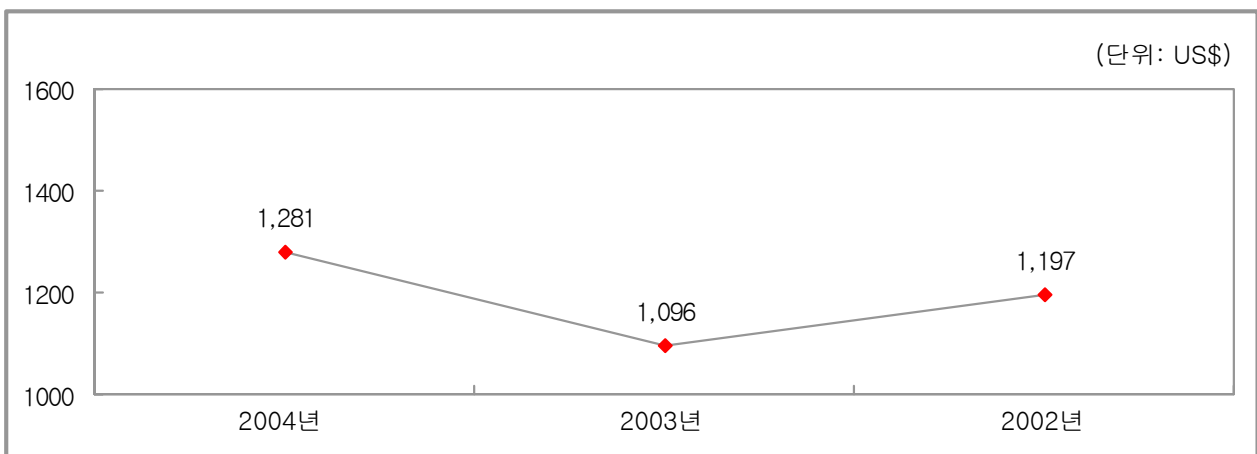


[그림 3-35] Package/Air-tel Package 여행 방문객의 지출경비

주: 패키지 상품비에는 개별여행자의 지출액에는 포함되지 않은 거주국 여행사의 수수료, 국제항공료 등이 포함됨.

나. 연도별 분석

2004년 Package/Air-tel Package 여행 외래객의 ‘총지출경비’(US\$1,281)는 2003년 (US\$1,096)과 2002년(US\$1,197)보다 증가하였다.



[그림 3-36] 연도별 Package/Air-tel Package 여행 방문객의 지출경비

다. 월별 분석

4월(US\$1,440), 8월(US\$1,486), 12월(US\$1,436)에 ‘총지출경비’가 많은 가운데, 4월(US\$714)과 8월(US\$848)은 ‘패키지 상품비’가, 12월(US\$593)은 ‘쇼핑비’가 특히 많았다. 반면 2월(US\$1,187), 3월(US\$1,031), 10월(US\$1,168), 11월(US\$1,165) 외래객의 ‘총지출경비’는 적었는데, 2월(US\$483)은 ‘패키지 상품비’가, 10월(US\$393)은 ‘쇼핑비’가 적었고, 3월(각각 US\$453, US\$360) 외래객은 ‘패키지 상품비’와 ‘쇼핑비’ 모두 상대적으로 적은 것으로 나타났다.

<표 3-77> 월별 Package/Air-tel Package 여행 지출경비 (단위: US\$)

	사례수	총경비	패키지 상품비	식음료 비	교통비	한국 여행사 지불비	문화 관련 지출	운동 관련 지출	오락 관련 지출	쇼핑비	기타 비용
전 체	(3,809)	1,281	608	86	25	35	8	4	41	439	35
1 월	(346)	1,314	623	93	43	41	15	15	44	396	43
2 월	(320)	1,187	483	122	36	55	11	6	48	401	24
3 월	(285)	1,031	453	90	35	40	6	1	31	360	16
4 월	(284)	1,440	714	116	21	43	6	2	65	452	21
5 월	(288)	1,271	523	103	34	38	9	2	32	476	53
6 월	(319)	1,330	682	89	21	45	6	4	37	378	69
7 월	(334)	1,227	555	76	24	28	12	3	41	450	37
8 월	(366)	1,486	848	75	12	24	9	0	55	439	23
9 월	(285)	1,243	626	51	12	20	4	2	47	434	46
10 월	(311)	1,168	603	65	30	26	7	1	24	393	19
11 월	(313)	1,165	546	63	14	23	2	0	21	471	25
12 월	(357)	1,436	593	87	22	42	4	6	42	593	47

주: 패키지 상품비에는 개별여행자의 지출액에는 포함되지 않은 거주국 여행사의 수수료, 국제항공료 등이 포함됨.

라. 계층별 분석

[거주국별 분석]

거주국별로 살펴보면, 프랑스(US\$2,234), 러시아(US\$2,041), 캐나다(US\$1,933), 독일(US\$1,873), 미국(US\$1,793), 영국(US\$1,749), 호주(US\$1,549) 등 구미주 거주자의 '총지출경비'가 상대적으로 많았고, 아시아 거주자 중에서는 싱가포르(US\$1,668) 거주자의 '총지출경비'가 많았다. 대부분의 국가가 '패키지 상품비'가 많았으며, '쇼핑비'는 러시아(US\$817), 싱가포르(US\$530) 등에서 많은 것으로 나타났다.

<표 3-78> 거주국별 Package/Air-tel Package 여행 지출경비 (단위: US\$)

	사례수	총경비	패키지 상품비	식음료 비	교통비	한국 여행사 지불비	문화 관련 지출	운동 관련 지출	오락 관련 지출	쇼핑비	기타 비용
전 체	(3,809)	1,281	608	86	25	35	8	4	41	439	35
일 본	(2,263)	1,184	534	82	21	33	3	2	46	428	35
중 국	(408)	1,276	550	84	25	35	19	10	51	469	31
홍 콩	(159)	1,328	624	82	16	52	6	15	42	448	43
싱 가 폴	(93)	1,668	934	74	17	47	5	2	18	530	40
대 만	(397)	1,119	551	38	15	22	5	3	26	438	21
호 주	(13)	1,549	1,036	183	37	23	15	1	15	226	13
태 국	(84)	1,250	523	79	65	57	3	15	8	485	14
미 국	(66)	1,793	1,033	191	83	76	22	6	46	277	61
캐 나 다	(9)	1,933	1,288	247	76	2	15	2	10	190	103
영 국	(8)	1,749	1,212	138	31	71	19	12	35	216	15
독 일	(12)	1,873	1,393	145	40	30	3	0	2	164	96
프 랑 스	(12)	2,234	1,379	397	140	0	2	0	13	269	34
러 시 아	(49)	2,041	819	153	39	57	32	1	27	817	97
기 타	(239)	1,877	1,095	139	58	43	29	3	23	443	44

주: 패키지 상품비에는 개별여행자의 지출액에는 포함되지 않은 거주국 여행사의 수수료, 국제항공료 등이 포함됨.

[연령별/방한목적별 분석]

연령별로 40대(US\$1,477), 30대(US\$1,422), 50대(US\$1,416)의 '총지출경비'가 많았고, 20세 이하(US\$982), 20대(US\$1,074)의 '총지출경비'가 적었다.

방한목적별로 친구/친지 방문(US\$1,512), 사업/전문활동(US\$1,478) 목적 외래객의 '총지출경비'가 많았다. 한편 여가/위락/휴가 목적 외래객은 '패키지 상품비'(US\$580)가 상대적으로 적고, '쇼핑비'(US\$457)가 많은 편이었다.

<표 3-79> 연령별/여행목적별 Package/Air-tel Package 여행 지출경비 (단위: US\$)

		사례수	총경비	패키지 상품비	식음료 비	교통비	한국 여행사 지불비	문화 관련 지출	운동 관련 지출	오락 관련 지출	쇼핑비	기타 비용
전 체		(3,809)	1,281	608	86	25	35	8	4	41	439	35
연 령 별	15-20세	(211)	982	538	39	26	37	8	2	15	301	16
	21-30세	(1,294)	1,074	510	73	19	34	10	5	30	366	28
	31-40세	(884)	1,422	663	97	31	24	9	3	56	502	37
	41-50세	(656)	1,477	703	104	28	51	5	3	47	485	51
	51-60세	(517)	1,416	634	107	32	39	7	3	48	504	42
	61세이상	(246)	1,309	678	59	17	34	4	5	32	451	29
방 한 목 적 별	여가/위락/휴가	(2,969)	1,245	580	73	18	34	7	4	45	457	27
	친구/친지방문	(84)	1,512	863	136	31	17	6	4	34	384	37
	사업/전문활동	(583)	1,478	709	145	57	44	12	3	28	396	84
	건강 및 치료	(0)	90	40	0	0	0	0	10	10	30	0
	종교 및 순례	(46)	907	620	47	30	27	1	0	6	153	22
	기 타	(127)	1,199	623	95	49	38	16	0	18	350	11

주: 패키지 상품비에는 개별여행자의 지출액에는 포함되지 않은 거주국 여행사의 수수료, 국제항공료 등이 포함됨.

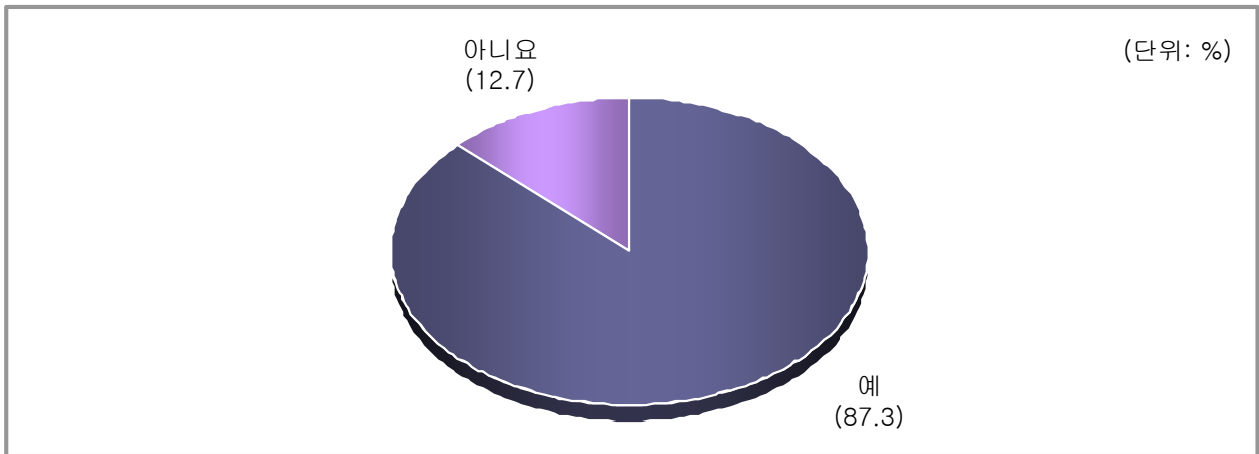
3. 쇼핑실태

1) 쇼핑여부

문) 귀하는 이번 한국여행에서 쇼핑을 하셨습니까?

가. 전체 분석

방한기간 중 외래객들의 87.3%가 쇼핑을 한 경험이 있는 것으로 나타나, 대부분이 쇼핑 경험이 있었다.



[그림 3-37] 쇼핑 여부

나. 연도별 분석

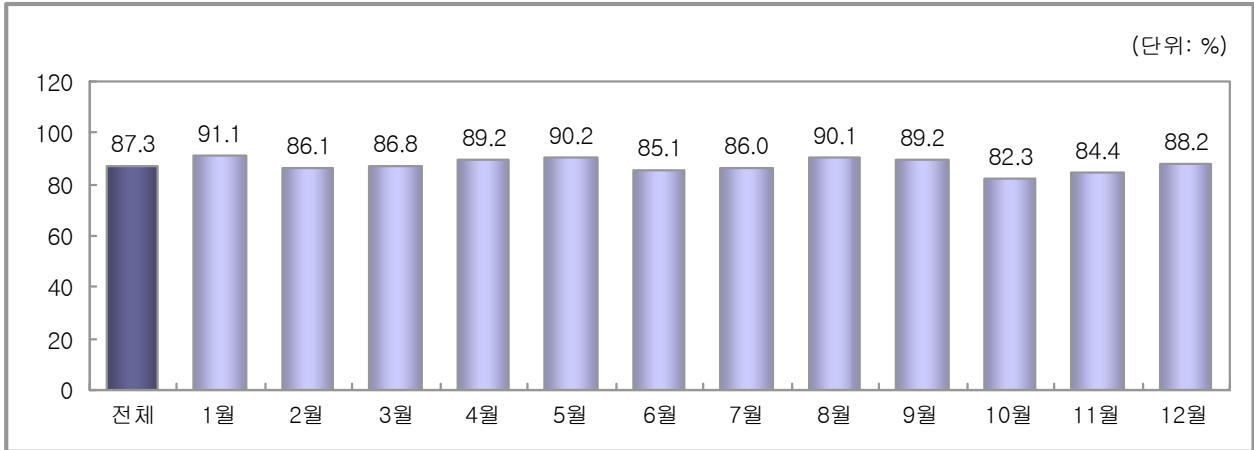
2004년 쇼핑 경험 비율(87.3%)은 2003년(88.3%), 2002년(88.7%)의 쇼핑 경험 비율과 거의 차이가 없었다.

<표 3-80> 연도별 쇼핑 여부 (단위: %)

	2004년	2003년	2002년
그렇다	87.3	88.3	88.7
아니다	12.7	11.7	11.3

다. 월별 분석

매월 80% 이상의 외래객이 쇼핑을 한 경험이 있는 것으로 나타났으며, 1월(91.1%), 5월(90.2%), 8월(90.1%)은 90% 이상으로 높게 나타났다.

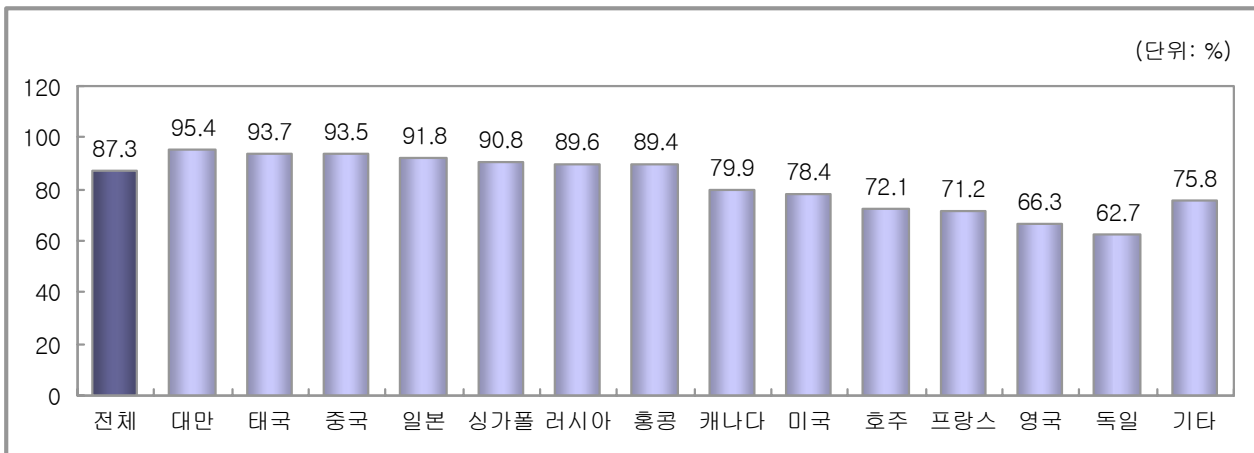


[그림 3-38] 월별 쇼핑 여부

라. 계층별 분석

[거주국별 분석]

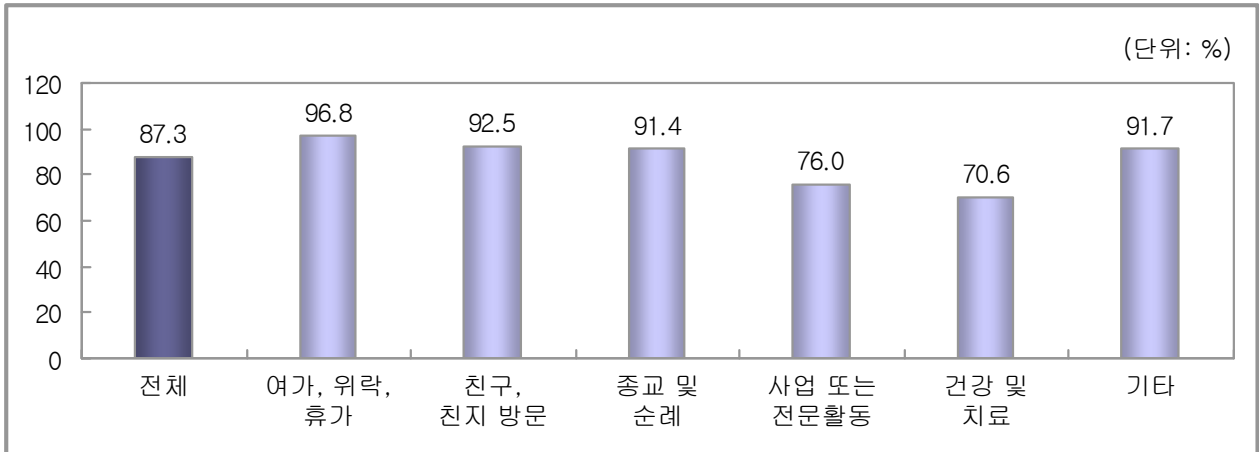
대만(95.4%), 태국(93.7%), 중국(93.5%), 일본(91.8%), 싱가포르(90.8%), 홍콩(89.4%) 등 아시아 거주자가 독일(62.7%), 영국(66.3%), 프랑스(71.2%), 호주(72.1%), 미국(78.4%), 캐나다(79.9%) 등 구미주 거주자에 비해 쇼핑 경험 비율이 높았다.



[그림 3-39] 거주국별 쇼핑 비율

[방한목적별 분석]

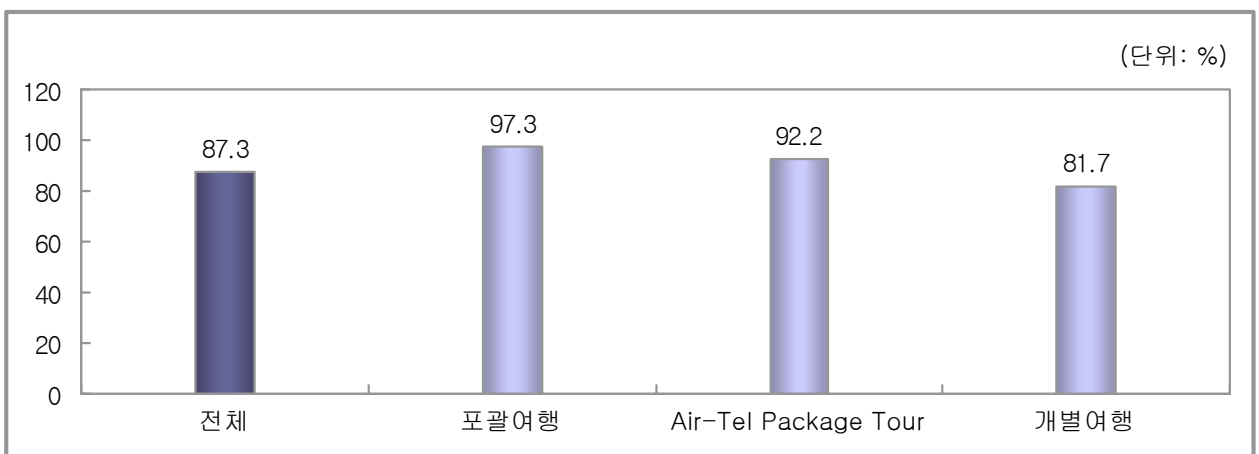
방한목적별로 여가/위락/휴가(96.8%), 친구/친지 방문(92.5%) 목적 외래객의 쇼핑 경험이 있는 비율이 특히 높았으며, 사업 또는 전문활동(76.0%)은 상대적으로 낮았다.



[그림 3-40] 방한목적별 쇼핑 비율

[여행형태별 분석]

여행형태별로는 Package Tour(97.3%), Air-tel Package Tour(92.2%) 외래객이 개별여행 (81.7%) 외래객보다 쇼핑 경험 비율이 높았다.



[그림 3-41] 여행형태별 쇼핑 비율

2) 쇼핑품목

문) 구입하신 쇼핑품목을 모두 선택하여 주십시오.(중복응답)

가. 전체 분석

쇼핑 품목은 ‘식료품’(51.9%)을 가장 많이 구입한 것으로 나타났고, 다음으로 ‘의류’(37.3%), ‘김치’(34.5%), ‘액세서리’(26.1%), ‘향수, 화장품’(25.4%), ‘담배’(21.6%), ‘인삼, 한약재’(20.7%), ‘술’(19.1%)의 순이었다.

나. 연도별 분석

2002년, 2003년에 비해 ‘식료품’(45.9%→41.2%→51.9%), ‘액세서리’(22.8%→23.5%→26.1%), ‘향수/화장품’(22.7%→23.4%→25.4%)이 증가하였고, ‘의류’(42.8%→41.7%→37.3%), ‘피혁제품’(21.1%→17.0%→15.6%)은 감소하였다.

<표 3-81> 연도별 쇼핑품목

(단위: %)

	2004년	2003년	2002년
식료품	51.9	41.2	45.9
의류	37.3	41.7	42.8
김치	34.5	34.0	39.6
액세서리	26.1	23.5	22.8
향수, 화장품	25.4	23.4	22.7
담배	21.6	21.8	21.6
인삼, 한약재	20.7	23.4	20.5
술	19.1	18.9	15.9
전통 민예품	15.9	15.9	16.3
피혁제품	15.6	17.0	21.1
신발류	14.4	18.2	18.5
인형, 장난감, 게임기	13.2	15.2	14.0
서적, 잡지, 문구류	10.4	10.7	9.9
보석류	9.8	10.1	9.6
전자, 전기제품	7.7	8.2	5.1
자기, 도자기	6.6	8.2	8.9
실크, 섬유류	6.2	7.0	6.3
시계	6.0	9.8	7.7
기타	9.8	11.4	7.1

다. 월별 분석

매월 '식료품'을 가장 많이 구입한 것으로 나타난 가운데, 다른 달에 비해 1월은 '인삼, 한약재'(30.0%), '술'(23.8%)을, 7월은 '전통 민예품'(21.0%), 8월은 '의류'(44.4%), 10월은 '향수, 화장품'(31.6%)을 상대적으로 많이 구입한 것으로 나타났다.

<표 3-82> 월별 쇼핑품목

(단위: %)

	사례수	식료품	의류	김치	액세서리	향수, 화장품	담배	인삼, 한약재	술	전통 민예품	피혁 제품	신발류	인형, 장난감, 게임기
전 체	(8,759)	51.9	37.3	34.5	26.1	25.4	21.6	20.7	19.1	15.9	15.6	14.4	13.2
1 월	(667)	51.2	36.4	31.0	29.6	24.6	23.0	30.0	23.8	16.7	15.6	14.5	18.5
2 월	(604)	52.1	33.7	38.5	24.9	24.5	24.8	19.7	18.7	18.8	18.4	14.1	13.5
3 월	(669)	50.3	36.1	37.3	26.0	23.1	24.4	17.5	22.1	10.9	14.1	15.9	12.4
4 월	(693)	47.9	33.5	30.4	25.6	24.8	22.7	23.4	19.1	17.8	14.7	11.6	13.3
5 월	(733)	49.4	36.3	34.6	23.9	22.5	21.9	23.4	17.1	18.5	16.3	15.0	14.5
6 월	(725)	54.0	38.4	37.4	25.1	23.5	22.3	21.4	21.8	14.0	15.3	15.8	11.2
7 월	(753)	52.8	37.1	31.7	28.6	21.4	17.3	18.8	15.3	21.0	16.4	15.5	12.0
8 월	(817)	55.2	44.4	38.5	30.4	28.0	18.0	21.3	21.8	19.7	13.1	18.9	12.3
9 월	(749)	48.5	37.2	30.6	25.5	27.9	19.2	20.4	18.9	13.5	13.4	10.4	9.0
10 월	(819)	54.6	40.4	34.2	23.0	31.6	21.1	15.7	18.9	11.7	16.6	16.4	12.9
11 월	(758)	50.4	36.2	32.3	24.3	28.8	23.9	18.3	17.9	13.5	17.3	11.5	15.7
12 월	(773)	55.2	36.1	37.6	26.4	23.0	22.0	19.3	14.9	15.0	16.6	12.7	13.6

라. 계층별 분석

[거주국별 분석]

일본 거주자는 ‘식료품’(62.2%), ‘김치’(49.7%), 중국 거주자는 ‘향수, 화장품’(42.2%), ‘담배’(41.1%), ‘인삼, 한약재’(45.8%), 홍콩 거주자는 ‘식료품’(66.7%), ‘향수, 화장품’(35.0%), ‘인삼, 한약재’(39.5%), 대만 거주자는 ‘김치’(51.8%), ‘인삼, 한약재’(56.1%), 태국 거주자는 ‘의류’(56.4%)와 ‘인삼, 한약재’(49.4%) 구입 비율이 높았다. 한편, 캐나다, 러시아는 ‘의류’(각각 50.6%, 57.8%)와 ‘술’(각각 33.2%, 32.2%)을 상대적으로 많이 구입한 것으로 나타났다.

<표 3-83> 거주국별 쇼핑품목

(단위: %)

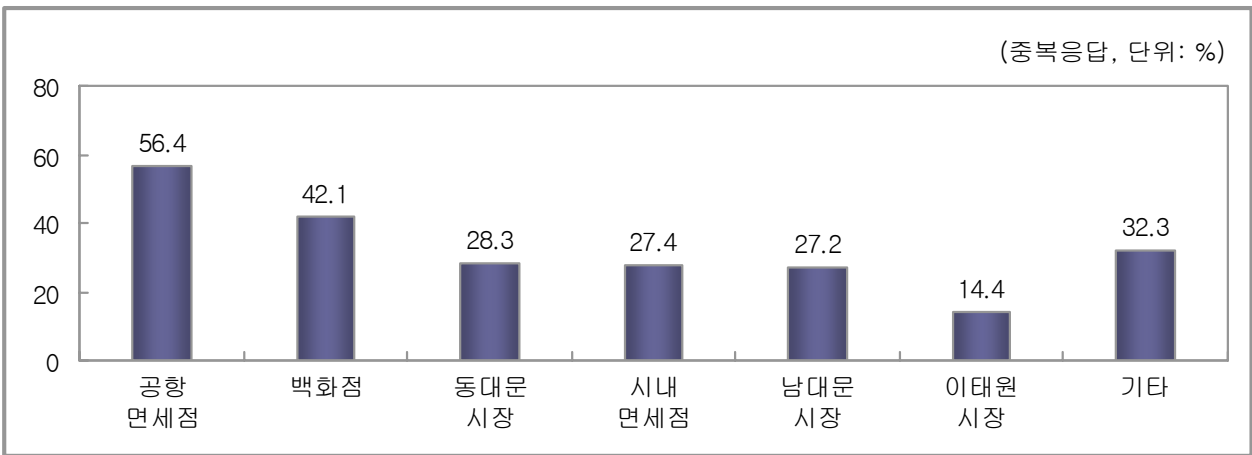
	사례수	식료품	의류	김치	액세서리	향수, 화장품	담배	인삼, 한약재	술	전통 민예품	피혁 제품	신발류	인형, 장난감, 게임기
전 체	(8,759)	51.9	37.3	34.5	26.1	25.4	21.6	20.7	19.1	15.9	15.6	14.4	13.2
일 본	(4,077)	62.2	31.2	49.7	27.3	26.7	22.1	9.4	19.1	12.6	18.9	11.4	7.8
중 국	(1,069)	52.9	35.8	21.0	26.4	42.2	41.1	45.8	17.5	19.7	7.6	10.8	8.2
홍 콩	(251)	66.7	43.7	21.8	32.5	35.0	11.5	39.5	5.1	16.6	6.8	13.0	12.4
싱 가 폴	(140)	48.3	48.5	21.6	28.0	11.9	4.8	46.0	7.7	13.9	14.9	20.9	24.5
대 만	(529)	58.0	38.3	51.8	33.8	15.2	15.1	56.1	14.7	22.6	8.3	10.7	18.0
호 주	(76)	34.5	41.8	12.7	22.8	20.4	12.4	9.6	21.3	17.3	7.7	17.2	22.0
태 국	(175)	40.4	56.4	23.6	23.5	28.4	16.2	49.4	14.8	13.5	29.0	35.1	25.9
미 국	(731)	36.1	45.1	14.4	24.1	11.9	13.1	10.0	23.0	20.4	20.8	15.0	23.6
캐 나 다	(112)	33.9	50.6	16.0	23.4	14.3	16.0	10.8	33.2	28.1	12.9	19.6	18.3
영 국	(80)	29.8	39.8	14.8	18.6	14.1	19.7	10.8	30.4	17.2	6.1	10.2	20.2
독 일	(78)	20.2	30.0	12.4	15.0	14.1	22.1	18.7	18.3	11.2	8.8	11.9	13.6
프 랑 스	(53)	18.3	30.9	10.4	14.8	14.4	27.2	16.4	16.3	25.3	6.1	12.9	17.9
러 시 아	(256)	39.2	57.8	18.2	17.3	35.2	26.5	14.7	32.2	16.6	17.4	35.7	21.9
기 타	(1,131)	31.4	44.1	14.5	22.6	18.8	14.8	20.2	20.5	16.7	13.5	21.1	21.5

3) 쇼핑장소

문) 쇼핑하신 장소를 모두 선택하여 주십시오.(중복응답)

가. 전체 분석

쇼핑한 장소로는 ‘공항면세점’이 56.4%로 가장 높았고, ‘백화점’이 42.1%로 다음이었다. 그 외 ‘동대문 시장’은 28.3%, ‘시내 면세점’은 27.4%, ‘남대문시장’은 27.2%, ‘이태원시장’은 14.4%였다.



[그림 3-42] 쇼핑 장소

나. 연도별 분석

2002년, 2003년에 비해 ‘공항면세점’(51.4%→52.4%→56.4%)은 증가하였고, ‘동대문시장’(30.9%→32.1%→28.3%)과 ‘남대문시장’(34.0%→30.5%→27.2%)은 약간 감소하였다.

<표 3-84> 연도별 쇼핑장소

(단위: %)

	2004년	2003년	2002년
공항면세점	56.4	52.4	51.4
백화점	42.1	42.5	41.9
동대문시장	28.3	32.1	30.9
시내면세점	27.4	26.3	36.4
남대문시장	27.2	30.5	34.0
이태원시장	14.4	16.0	16.2
기타	32.3	24.1	25.9

다. 월별 분석

월별로, 쇼핑장소가 큰 차이를 보이지 않는 가운데, 1월은 ‘백화점’(46.3%), 3월은 ‘동대문 시장’(35.2%), 4월은 ‘공항면세점’(62.9%), 8월은 ‘백화점’(47.1%), ‘시내면세점’(34.1%), 10월은 ‘공항면세점’(61.5%), 12월은 ‘남대문시장’(32.6%)이 상대적으로 높았다.

<표 3-85> 월별 쇼핑장소

(단위: %)

	사례수	공항 면세점	백화점	동대문 시장	시내 면세점	남대문 시장	이태원 시장	기타
전 체	(8,731)	56.4	42.1	28.3	27.4	27.2	14.4	32.3
1 월	(665)	56.1	46.3	31.5	27.1	27.5	13.2	31.8
2 월	(600)	54.1	44.8	25.5	32.7	27.5	13.6	34.8
3 월	(667)	54.7	41.6	35.2	26.9	26.7	17.4	30.7
4 월	(692)	62.9	39.9	27.7	23.8	27.4	16.3	27.8
5 월	(728)	55.7	39.9	27.4	22.7	26.9	16.2	33.4
6 월	(724)	53.3	40.9	26.1	28.9	26.3	16.9	28.4
7 월	(753)	51.5	43.7	29.5	28.5	25.7	14.5	28.8
8 월	(816)	56.4	47.1	27.0	34.1	27.7	12.0	30.7
9 월	(746)	58.4	36.7	27.4	25.7	26.1	14.3	33.7
10 월	(813)	61.5	39.6	27.1	23.3	27.1	12.3	38.8
11 월	(758)	56.1	40.4	25.6	27.7	24.9	13.4	35.4
12 월	(771)	55.2	44.8	30.7	27.8	32.6	13.9	32.1

라. 계층별 분석

[거주국별 분석]

거주국별로 일본 거주자는 ' 시내면세점'(39.6%), 중국 거주자는 ' 공항면세점'(71.8%), 홍콩 거주자는 '백화점'(54.9%), '동대문시장'(46.9%), '남대문시장'(37.0%), 싱가포르와 태국 거주자는 '동대문시장'(각각 57.7%, 50.0%)과 '남대문시장'(각각 40.4%, 48.3%), 대만 거주자는 '동대문시장'(64.9%), 미국과 캐나다 거주자는 '이태원시장'(각각 46.2%, 33.5%)에서 쇼핑을 한 비율이 상대적으로 높았다.

<표 3-86> 거주국별 쇼핑장소

(단위: %)

	사례수	공항 면세점	백화점	동대문 시장	시내 면세점	남대문 시장	이태원 시장	기타
전 체	(8,731)	56.4	42.1	28.3	27.4	27.2	14.4	32.3
일 본	(4,070)	58.6	41.9	19.1	39.6	27.5	7.6	35.7
중 국	(1,060)	71.8	47.2	34.3	25.9	24.9	4.4	18.7
홍 콩	(251)	37.1	54.9	46.9	12.5	37.0	23.4	25.0
싱 가 폴	(139)	38.2	45.6	57.7	17.5	40.4	29.5	26.9
대 만	(526)	62.9	35.9	64.9	34.5	17.0	5.1	20.6
호 주	(76)	48.6	38.0	26.4	3.6	28.5	22.6	38.9
태 국	(175)	52.0	45.2	50.0	22.5	48.3	33.6	22.0
미 국	(729)	43.1	32.3	23.2	9.3	23.4	46.2	42.7
캐 나 다	(112)	45.5	39.6	34.5	6.3	33.2	33.5	38.7
영 국	(80)	58.7	37.0	21.7	4.9	20.4	20.7	35.2
독 일	(77)	52.1	42.6	17.2	4.2	23.7	20.1	29.3
프 랑 스	(53)	57.2	37.5	21.3	6.7	20.0	13.2	31.5
러 시 아	(254)	56.7	47.1	38.7	10.1	26.9	16.0	33.9
기 타	(1,129)	48.5	43.4	30.1	10.6	29.1	22.0	33.6

[연령별/여행형태별 분석]

연령별로 20세 이하와 20대는 ‘백화점’(각각 51.8%, 47.5%)과, ‘동대문시장’(각각 40.0%, 34.7%), ‘남대문시장’(각각 33.1%, 30.3%) 등에서 쇼핑을 한 비율이 다른 연령층에 비해 높았다.

여행형태별로 Package Tour는 ‘시내면세점’(46.3%), ‘백화점’(42.4%), ‘동대문시장’(36.4%)에서, Air-tel Package Tour는 ‘시내면세점’(39.1%), ‘백화점’(52.4%), ‘남대문시장’(37.7%)에서 쇼핑을 한 비율이 상대적으로 높았다.

<표 3-87> 연령별/여행형태별 쇼핑장소

(단위: %)

		사례수	공항 면세점	백화점	동대문 시장	시내 면세점	남대문 시장	이태원 시장	기타
전 체		(8,731)	56.4	42.1	28.3	27.4	27.2	14.4	32.3
연령 별	15-20세	(394)	48.0	51.8	40.0	32.3	33.1	19.1	31.8
	21-30세	(2,534)	55.4	47.5	34.7	30.7	30.3	13.1	33.2
	31-40세	(2,322)	58.6	41.8	29.9	24.1	27.9	15.0	30.8
	41-50세	(1,779)	58.5	36.3	23.5	23.1	23.4	17.1	32.5
	51-60세	(1,217)	58.2	40.3	18.8	29.8	23.0	12.6	32.0
	61세이상	(485)	45.3	34.0	19.5	32.1	27.5	9.8	34.6
여행 목적 별	개별여행	(5,082)	56.3	40.6	23.5	14.8	23.5	16.6	34.7
	Package Tour	(3,004)	55.6	42.4	36.4	46.3	31.2	11.2	29.2
	Air-tel Package	(646)	60.8	52.4	29.1	39.1	37.7	12.8	27.5

Ⅲ. 외래 방문객의 한국여행 평가

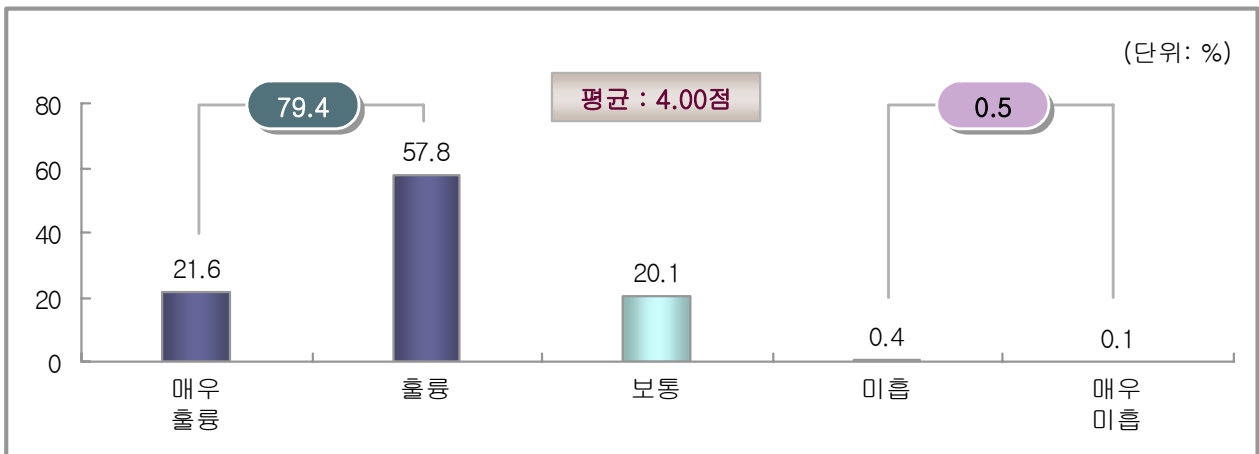
1. 한국여행에 대한 전반적 만족도

문) 귀하는 이번 한국여행에 대해 전반적으로 얼마나 만족하십니까?

가. 전체 분석

이번 한국여행에 대해 ‘훌륭하다’(매우 훌륭: 21.6% + 훌륭: 57.8%)는 응답이 79.4%로 나타나, 외래객의 8할 가량은 긍정적으로 평가하고 있었다. 한편, ‘보통이다’는 20.1%, ‘미흡하다’(매우 미흡: 0.1% + 미흡: 0.4%)는 0.5%였다.

전반적 만족도를 ‘매우 훌륭’을 5점, ‘매우 미흡’을 1점으로 환산하여 평균 점수를 산출하면 4.00점으로 나타났다.



[그림 3-43] 한국여행에 대한 전반적 만족도

나. 연도별 분석

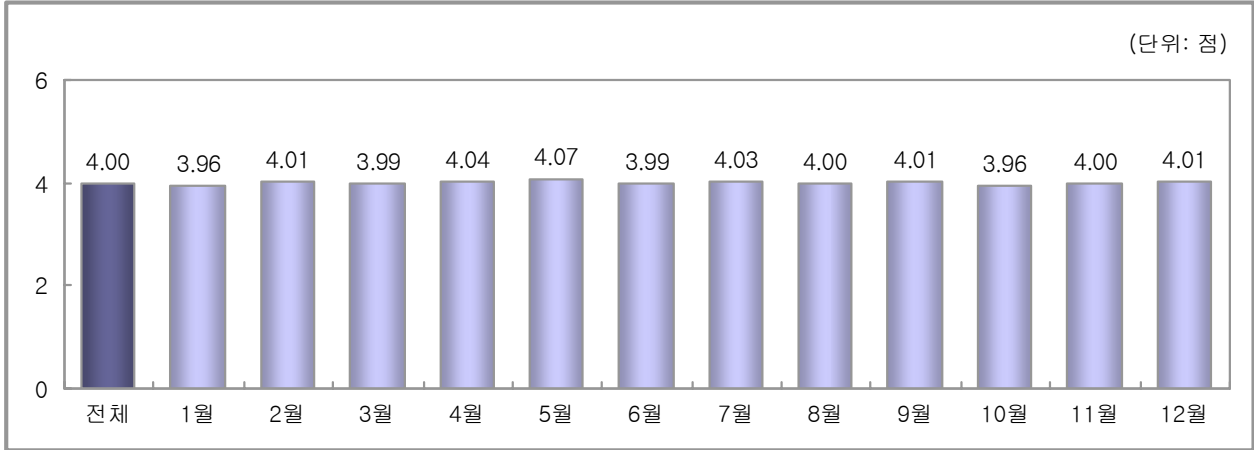
전반적 만족도(4.00점)는 2002년(4.19점)에 비해서는 0.19점, 2003년(4.17점)에 비해서는 0.17점 감소하였다.

<표 3-88> 연도별 한국여행에 대한 전반적 만족도 (단위: %)

	2004년	2003년	2002년
평균	4.00점	4.17점	4.19점
훌륭	79.4	78.0	78.3
보통	20.1	19.7	19.2
미흡	0.5	2.3	2.5

다. 월별 분석

월별 전반적 만족도는 5월(4.07점)이 다른 달보다 약간 높았고, 1월(3.96점), 10월(3.96점)은 상대적으로 낮은 것으로 나타났다.

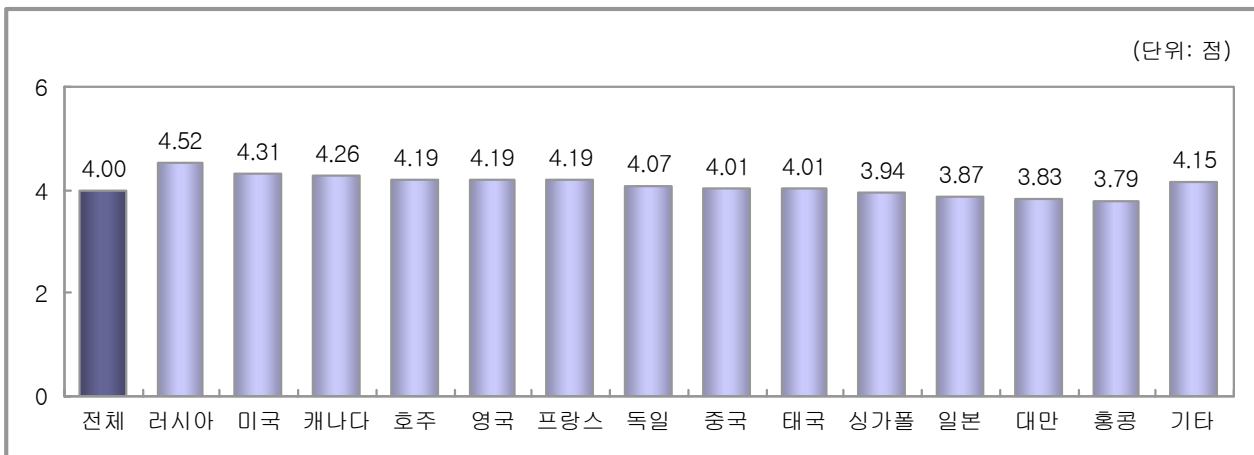


[그림 3-44] 월별 한국여행에 대한 전반적 만족도

라. 계층별 분석

[거주국별 분석]

거주국별로 살펴보면, 러시아(4.52점), 미국(4.31점), 캐나다(4.26점), 호주(4.19점), 영국(4.19점), 프랑스(4.19점), 독일(4.07점) 등 구미주 거주자의 전반적 만족도가 홍콩(3.79점), 대만(3.83점), 일본(3.87점), 싱가포르(3.94점) 등 아시아 거주자에 비해 높았다.



[그림 3-45] 거주국별 한국여행에 대한 전반적 만족도

2. 한국여행에 대한 항목별 평가

문) 이번 방문 경험을 바탕으로 아래 항목에 대해 평가해 주십시오. 경험 사항만 평가해 주십시오.

가. 전체 분석

‘공항 시설’(4.22점), ‘공항 서비스’(4.06점), ‘관광 안전성’(4.00점), ‘사람들의 친절성’(4.04 점)에 대한 만족도가 특히 높았다. 반면, ‘숙박 요금’(3.71점), ‘식당 가격’(3.70점), ‘상품 가격’(3.59점), ‘관광 정보 입수’(3.63점)는 상대적으로 낮은 만족도를 보였다.

<표 3-89> 한국여행에 대한 항목별 평가

(단위: %)

	사례수	매우 훌륭 (5점)	훌륭 (4점)	보통 (3점)	미흡 (2점)	매우 미흡 (1점)	평균 (점)	전체 평균(점)
공항 시설	(10,052)	41.0	41.0	16.8	1.0	0.2	4.22	4.04
공항 서비스	(10,044)	33.6	40.4	24.3	1.3	0.3	4.06	
출입국 절차	(10,034)	28.4	37.0	28.0	5.0	1.7	3.85	
대중교통 시설	(8,642)	23.0	43.1	30.2	3.2	0.5	3.85	3.85
대중교통 서비스	(8,611)	22.6	40.1	32.0	4.3	0.9	3.79	
대중교통 요금	(8,537)	28.5	39.8	28.0	2.9	0.8	3.92	
숙박 시설	(9,639)	27.3	43.5	25.7	3.1	0.4	3.94	3.86
숙박 서비스	(9,632)	26.9	42.5	26.8	3.3	0.6	3.92	
숙박 요금	(9,466)	19.5	39.7	34.6	5.1	1.1	3.71	
식당 시설	(9,910)	18.2	43.6	33.8	4.0	0.4	3.75	3.79
식당 서비스	(9,932)	22.6	44.0	29.2	3.6	0.6	3.84	
식당 음식의 질	(9,923)	23.5	45.1	26.6	4.2	0.7	3.86	
식당 가격	(9,604)	19.2	39.7	34.2	5.6	1.3	3.70	
쇼핑 시설	(8,988)	19.8	45.4	32.3	2.3	0.2	3.82	3.74
쇼핑 서비스	(8,982)	20.2	42.4	32.9	3.6	0.9	3.78	
상품의 질	(8,976)	17.4	44.9	34.5	2.8	0.4	3.76	
상품 가격	(8,908)	15.1	38.5	38.6	6.4	1.5	3.59	
관광 정보 입수	(7,793)	17.4	37.4	37.2	6.6	1.5	3.63	3.88
관광 안내원	(6,782)	25.5	39.4	29.7	4.2	1.3	3.84	
관광 안전성	(8,273)	29.5	43.9	23.8	2.2	0.6	4.00	
관광 매력도	(8,295)	23.6	43.3	29.9	2.8	0.4	3.87	
사람들의 친절성	(8,504)	34.0	40.6	21.4	3.0	1.0	4.04	

나. 연도별 분석

2002년과 2003년에 비해 ‘공항’(4.13점→4.09점→4.04점)에 대한 만족도는 감소하였고, ‘숙박’(3.79점→3.80점→3.86점)과 ‘관광’(3.81점→3.83점→3.88점)에 대한 만족도는 증가한 것으로 나타났다.

한편 ‘대중교통’(3.90점→3.86점→3.85점)은 2003년과 비슷한 수준을 유지하였으나, 2002년에 비해 만족도가 감소하였고, ‘식당’(3.78점→3.76점→3.79점)과 ‘쇼핑’(3.73점→3.76점→3.74점)은 2002년, 2003년과 비슷한 수준을 유지했다.

<표 3-90> 연도별 한국여행에 대한 차원별 평가

(단위: 점)


	2004년	2003년	2002년
공 항	4.04	4.09	4.13
대중교통	3.85	3.86	3.90
숙 박	3.86	3.80	3.79
식 당	3.79	3.76	3.78
쇼 핑	3.74	3.76	3.73
관 광	3.88	3.83	3.81

1) 한국여행에 대한 항목별 평가 - 공항

문) 이번 방문경험을 바탕으로 아래 항목에 대하여 평가하여 주십시오.

가. 전체 분석

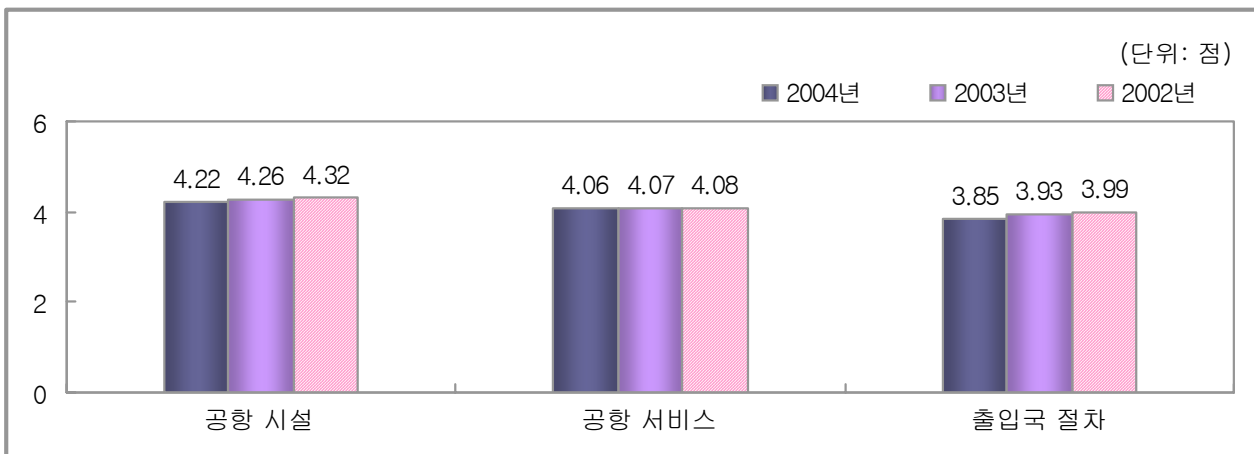
공항 관련 항목에 대한 평가는 ‘공항 시설’(82.0%)에 대해 긍정평가가 가장 높았고, 다음은 ‘공항 서비스’(74.1%), ‘출입국 절차’(65.4%)의 순이었다. 한편, 5점 만점의 평균 점수는 ‘공항 시설’이 4.22점, ‘공항 서비스’가 4.06점, ‘출입국 절차’가 3.85점으로 나타났다.



[그림 3-46] 한국여행에 대한 평가 - 공항

나. 연도별 분석

2002년 이후 ‘공항시설’(4.32점→4.26점→4.22점)과 ‘출입국 절차’(3.99점→3.93점→3.85점)에 대한 만족도가 계속 하락하고 있는 것으로 나타났다.



[그림 3-47] 연도별 한국여행에 대한 평가 - 공항

다. 월별 분석

공항 관련 전체 만족도는 5월(4.14점)에 더욱 높았고, 10월(3.95점)에 상대적으로 낮았다. ‘공항 서비스’는 5월(4.15점), 6월(4.13점)에, ‘출입국 절차’는 4월(3.91점), 5월(3.95점), 6월(3.91점)에 높게 나타났다.

<표 3-91> 월별 한국여행에 대한 평가 - 공항

(단위: 점)

	공항 시설 (n=10,052)	공항 서비스 (n=10,044)	출입국 절차 (n=10,034)	전체
전 체	4.22	4.06	3.85	4.04
1 월	4.17	4.00	3.87	4.01
2 월	4.23	4.01	3.90	4.05
3 월	4.24	4.04	3.83	4.04
4 월	4.22	4.05	3.91	4.06
5 월	4.32	4.15	3.95	4.14
6 월	4.22	4.13	3.91	4.09
7 월	4.25	4.08	3.89	4.07
8 월	4.21	4.05	3.81	4.02
9 월	4.18	4.03	3.84	4.02
10 월	4.14	4.00	3.72	3.95
11 월	4.16	4.03	3.81	4.00
12 월	4.26	4.10	3.86	4.07

주 : 각 항목별 평균 점수는 전체 사례(10,056명)에서 각각 결측치(missing)를 제외하고 측정한 것이므로 항목별로 사례수가 다를 수 있음.

라. 계층별 분석

[거주국별 분석]

거주국별로 러시아(4.66점), 미국(4.52점), 캐나다(4.49점), 프랑스(4.39점), 호주(4.38점), 영국(4.31점), 독일(4.28점) 등 구미주 거주자들이 ‘공항’에 대한 만족도가 상대적으로 높은 것으로 나타났다.

반면, 일본 거주자의 공항 관련 전체 만족도(3.78점)가 가장 낮았는데, ‘공항 서비스’(3.76점), ‘출입국 절차’(3.57점) 등의 항목에서 만족도가 상대적으로 낮은 것으로 나타났다.

<표 3-92> 거주국별 한국여행에 대한 평가 - 공항

(단위: 점)

	공항 시설 (n=10,052)	공항 서비스 (n=10,044)	출입국 절차 (n=10,034)	전체
전 체	4.22	4.06	3.85	4.04
일 본	4.00	3.76	3.57	3.78
중 국	4.23	4.22	3.99	4.15
홍 콩	3.97	3.90	3.63	3.83
싱 가 폴	4.22	4.06	3.94	4.07
대 만	3.95	3.89	3.72	3.85
호 주	4.51	4.39	4.24	4.38
태 국	4.31	4.05	3.73	4.03
미 국	4.65	4.55	4.37	4.52
캐 나 다	4.63	4.46	4.38	4.49
영 국	4.47	4.37	4.09	4.31
독 일	4.44	4.33	4.06	4.28
프 랑 스	4.53	4.40	4.23	4.39
러 시 아	4.74	4.68	4.55	4.66
기 타	4.49	4.36	4.12	4.32

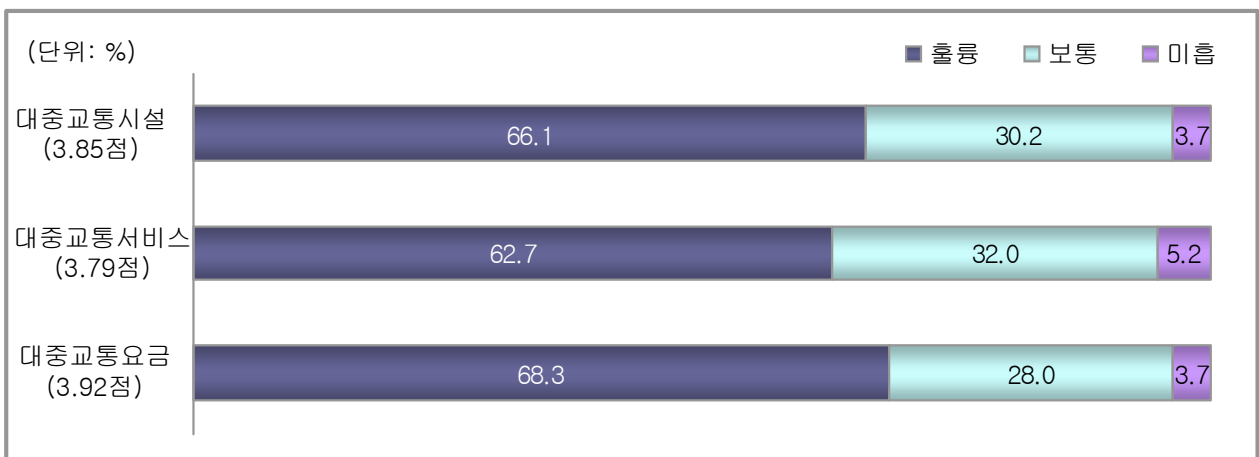
주 : 각 항목별 평균 점수는 전체 사례(10,056명)에서 각각 결측치(missing)를 제외하고 측정한 것이므로 항목별로 사례수가 다를 수 있음.

2) 한국여행에 대한 항목별 평가 - 대중교통

문) 이번 방문경험을 바탕으로 아래 항목에 대하여 평가하여 주십시오.

가. 전체 분석

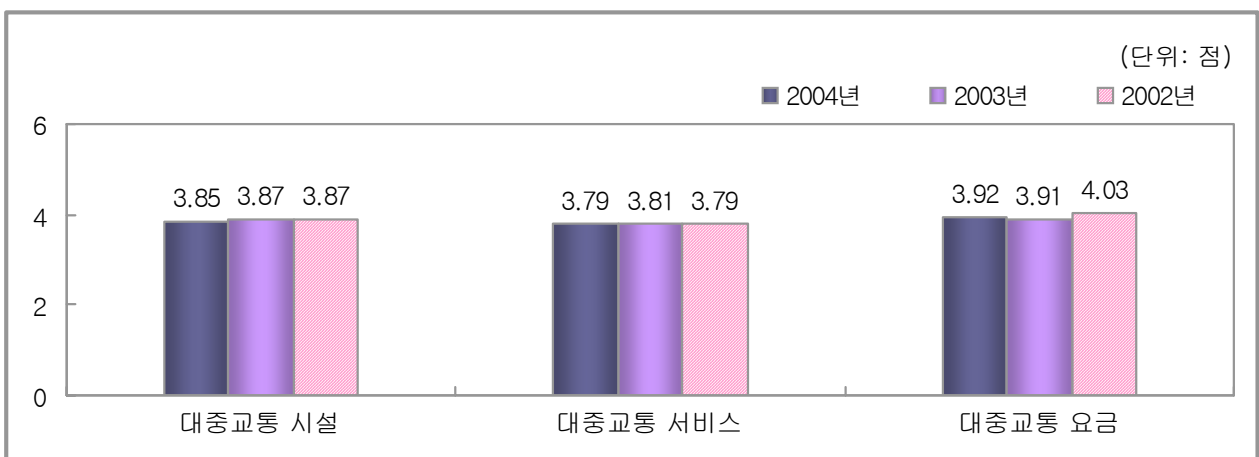
대중교통 관련 항목에서는 ‘대중교통 요금’(68.3%)에 대한 긍정 평가가 가장 높았으며, 다음으로 ‘대중교통 시설’(66.1%), ‘대중교통 서비스’(62.7%)의 순으로 나타났다. 평균 점수는 ‘대중교통 요금’은 3.92점, ‘대중교통 시설’은 3.85점, ‘대중교통 서비스’는 3.79점이었다.



[그림 3-48] 한국여행에 대한 평가 - 대중교통

나. 연도별 분석

‘대중교통 시설’(3.87점→3.87점→3.85점), ‘대중교통 서비스’(3.79점→3.81점→3.79점)의 만족도는 최근 3년간 거의 차이가 없었으나, ‘대중교통 요금’(4.03점→3.91점→3.92점)에 대한 만족도는 2002년에 비해 감소하였다.



[그림 3-49] 연도별 한국여행에 대한 평가 - 대중교통

다. 월별 분석

월별로 대중교통에 대한 만족도가 거의 차이가 없는 가운데, 4월(3.90점), 5월(3.91점)의 만족도가 약간 더 높게 나타났다.

각 항목별 만족도는 ‘대중교통 시설’은 5월(3.92점)에, ‘대중교통 서비스’는 12월(3.85점)에 높게 나타났다.

<표 3-93> 월별 한국여행에 대한 평가 - 대중교통

(단위: 점)

	대중교통 시설 (n=8,642)	대중교통 서비스 (n=8,611)	대중교통 요금 (n=8,537)	전체
전 체	3.85	3.79	3.92	3.85
1 월	3.79	3.77	3.84	3.80
2 월	3.85	3.83	3.95	3.88
3 월	3.81	3.69	3.94	3.81
4 월	3.87	3.83	4.01	3.90
5 월	3.92	3.81	4.01	3.91
6 월	3.79	3.83	3.92	3.85
7 월	3.88	3.82	3.93	3.88
8 월	3.86	3.78	3.93	3.86
9 월	3.85	3.78	3.88	3.84
10 월	3.83	3.76	3.85	3.81
11 월	3.86	3.75	3.92	3.84
12 월	3.88	3.85	3.92	3.88

주 : 각 항목별 평균 점수는 전체 사례(10,056명)에서 각각 결측치(missing)를 제외하고 측정한 것이므로 항목별로 사례수가 다를 수 있음.

라. 계층별 분석

[거주국별 분석]

거주국별로, 러시아(4.32점), 미국(4.21점), 영국(4.21점), 캐나다(4.15점), 호주(4.11점), 프랑스(4.11점) 등 구미주 거주자의 만족도가 홍콩(3.62점), 일본(3.68점) 등 아시아 국가 거주자에 비해 상대적으로 높았다.

각 항목별로도 구미주 거주자의 만족도가 상대적으로 높은 가운데, 일본 거주자는 ‘대중교통 요금’(3.93점)은 전체 평균과 비슷하지만, ‘대중교통 시설’(3.61점), ‘대중교통 서비스’(3.51점)는 상대적으로 낮은 만족도를 보였다. 반대로 중국과 태국 거주자는 ‘대중교통 시설’(각각 3.98점, 4.03점), ‘대중교통 서비스’(각각 3.94점, 3.92점)에 대한 만족도가 높은데 비해, ‘대중교통 요금’(각각 3.62점, 3.73점)에 대한 만족도가 상대적으로 낮았다.

<표 3-94> 거주국별 한국여행에 대한 평가 - 대중교통

(단위: 점)

	대중교통 시설 (n=8,642)	대중교통 서비스 (n=8,611)	대중교통 요금 (n=8,537)	전체
전 체	3.85	3.79	3.92	3.85
일 본	3.61	3.51	3.93	3.68
중 국	3.98	3.94	3.62	3.85
홍 콩	3.69	3.60	3.56	3.62
싱 가 폴	3.83	3.76	3.67	3.75
대 만	3.86	3.86	3.63	3.78
호 주	4.11	4.06	4.17	4.11
태 국	4.03	3.92	3.73	3.89
미 국	4.18	4.23	4.22	4.21
캐 나 다	4.18	4.08	4.20	4.15
영 국	4.19	4.13	4.31	4.21
독 일	3.79	3.87	4.13	3.93
프 랑 스	4.13	4.09	4.10	4.11
러 시 아	4.41	4.39	4.17	4.32
기 타	4.13	4.11	4.05	4.10

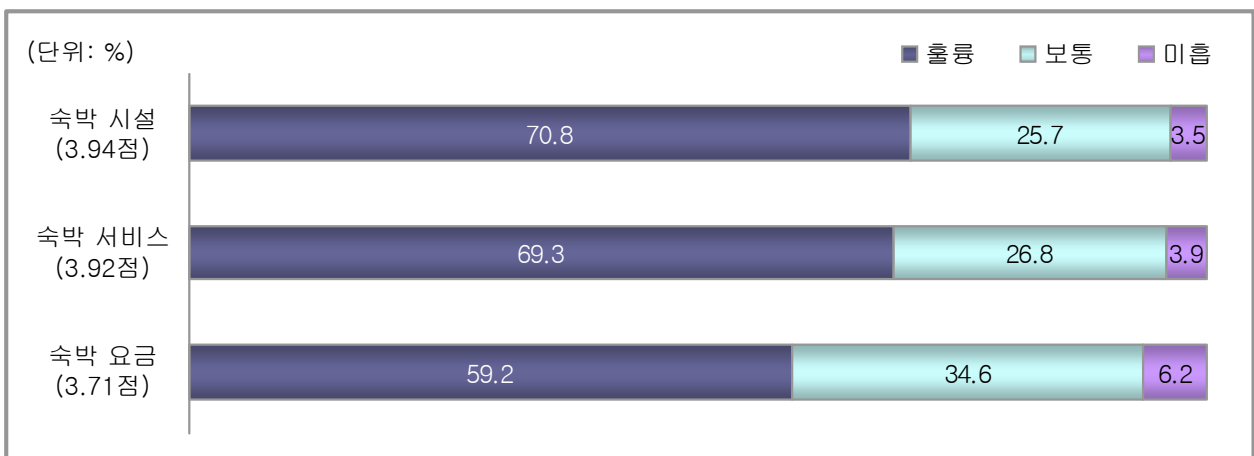
주 : 각 항목별 평균 점수는 전체 사례(10,056명)에서 각각 결측치(missing)를 제외하고 측정된 것이므로 항목별로 사례수가 다를 수 있음.

3) 한국여행에 대한 항목별 평가 - 숙박

문) 이번 방문경험을 바탕으로 아래 항목에 대하여 평가하여 주십시오.

가. 전체 분석

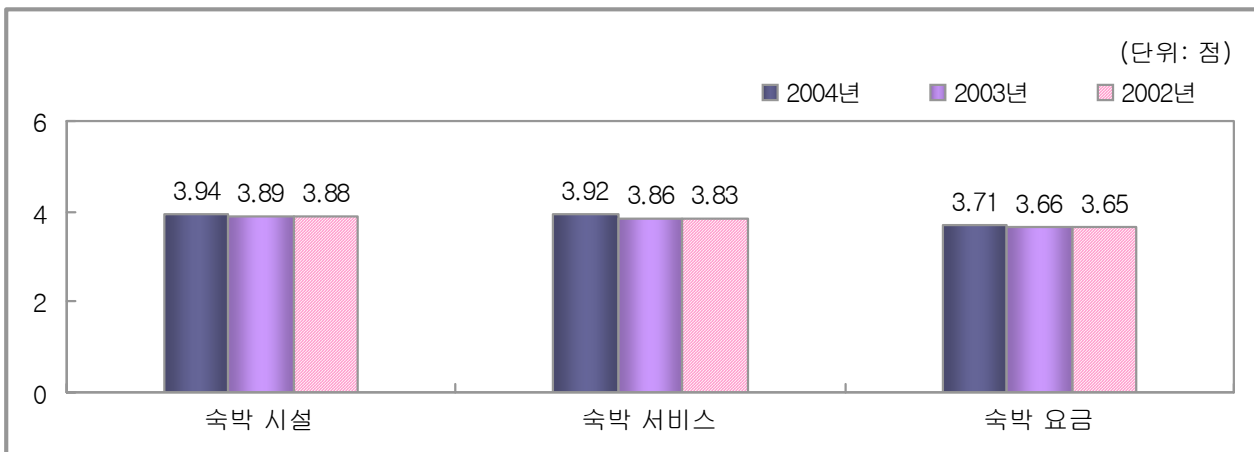
숙박 관련 항목에 대해서는 ‘숙박 시설’(70.8%)과 ‘숙박 서비스’(69.3%)에 비해 ‘숙박 요금’(59.2%)에 대한 긍정 평가가 낮은 것으로 나타났다. 평균 점수는 ‘숙박 시설’(3.94점), ‘숙박 서비스’(3.92점), ‘숙박 요금’(3.71점)의 순이었다.



[그림 3-50] 한국여행에 대한 평가 - 숙박

나. 연도별 분석

‘숙박 시설’(3.88점→3.89점→3.94점), ‘숙박 서비스’(3.83점→3.86점→3.92점), ‘숙박 요금’(3.65점→3.66점→3.71점) 등 숙박 관련 모든 항목에서 2002년과 2003년에 비해 만족도가 약간 상승하였다.



[그림 3-51] 연도별 한국여행에 대한 평가 - 숙박

다. 월별 분석

1월은 ‘숙박 시설’(3.86점), ‘숙박 서비스’(3.82점), ‘숙박 요금’(3.63점) 등 모든 숙박 관련 항목에서 만족도가 상대적으로 낮았다.

월별로 숙박 관련 전체 만족도는 큰 차이가 없는 가운데, 3월(3.99점), 12월(4.00점)은 ‘숙박 시설’, 6월(3.98점)은 ‘숙박 서비스’, 7월(3.77점)은 ‘숙박 요금’에 대한 만족도가 상대적으로 높은 것으로 나타났다.

<표 3-95> 월별 한국여행에 대한 평가 - 숙박

(단위: 점)

	숙박 시설 (n=9,639)	숙박 서비스 (n=9,632)	숙박 요금 (n=9,466)	전체
전 체	3.94	3.92	3.71	3.86
1 월	3.86	3.82	3.63	3.77
2 월	3.94	3.90	3.75	3.86
3 월	3.99	3.95	3.72	3.89
4 월	3.93	3.94	3.76	3.88
5 월	3.96	3.95	3.67	3.86
6 월	3.96	3.98	3.70	3.88
7 월	3.94	3.94	3.77	3.88
8 월	3.89	3.87	3.70	3.82
9 월	3.95	3.88	3.66	3.83
10 월	3.91	3.91	3.75	3.86
11 월	3.95	3.93	3.72	3.87
12 월	4.00	3.94	3.73	3.89

주 : 각 항목별 평균 점수는 전체 사례(10,056명)에서 각각 결측치(missing)를 제외하고 측정한 것이므로 항목별로 사례수가 다를 수 있음.

라. 계층별 분석

[거주국별 분석]

미국(4.25점), 러시아(4.19점), 프랑스(4.10점), 캐나다(4.09점), 영국(4.09점), 호주(4.07점), 독일(3.97점) 등 구미주 거주자들의 숙박 관련 만족도가 높았으며, 홍콩(3.64점)은 상대적으로 낮은 것으로 나타났다.

2003년에 비해서는 일본(3.63점→3.77점), 홍콩(3.41점→3.64점), 싱가포르(3.70점→3.80점), 대만(3.61점→3.71점) 등 아시아 거주자와 미국(4.14점→4.25점), 캐나다(4.02점→4.09점) 등 미주 거주자의 만족도가 상승하였다.

<표 3-96> 거주국별 한국여행에 대한 평가 - 숙박

(단위: 점)

	숙박 시설 (n=9,639)	숙박 서비스 (n=9,632)	숙박 요금 (n=9,466)	전체
전 체	3.94	3.92	3.71	3.86
일 본	3.85	3.79	3.68	3.77
중 국	3.84	3.87	3.51	3.74
홍 콩	3.73	3.68	3.52	3.64
싱 가 폴	3.90	3.84	3.65	3.80
대 만	3.79	3.76	3.58	3.71
호 주	4.12	4.19	3.89	4.07
태 국	3.95	3.81	3.57	3.78
미 국	4.32	4.35	4.08	4.25
캐 나 다	4.15	4.17	3.96	4.09
영 국	4.18	4.19	3.91	4.09
독 일	4.06	4.09	3.75	3.97
프 랑 스	4.20	4.17	3.92	4.10
러 시 아	4.31	4.24	4.01	4.19
기 타	4.05	4.06	3.76	3.96

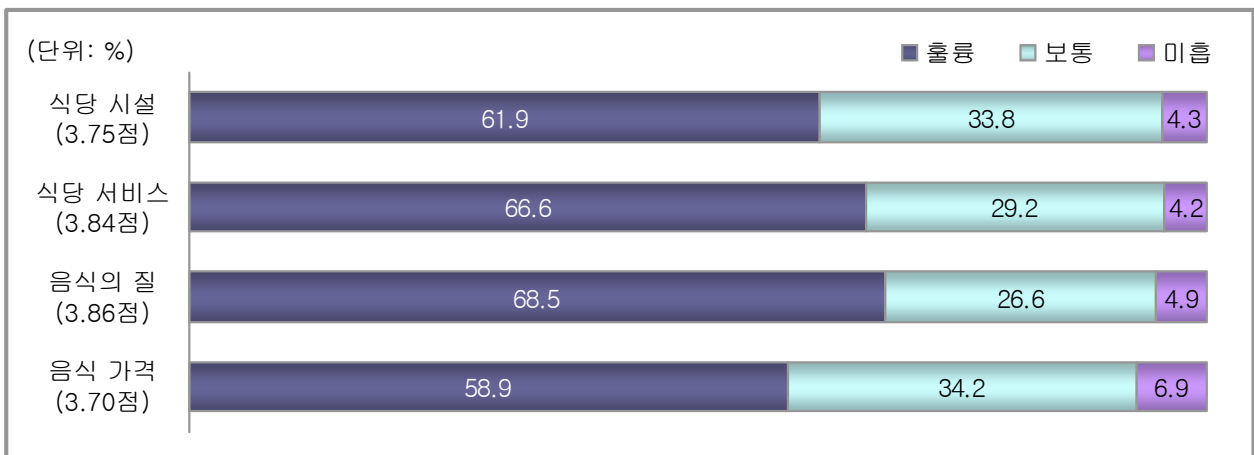
주 : 각 항목별 평균 점수는 전체 사례(10,056명)에서 각각 결측치(missing)를 제외하고 측정한 것이므로 항목별로 사례수가 다를 수 있음.

4) 한국여행에 대한 항목별 평가 - 식당

문) 이번 방문경험을 바탕으로 아래 항목에 대하여 평가하여 주십시오.

가. 전체 분석

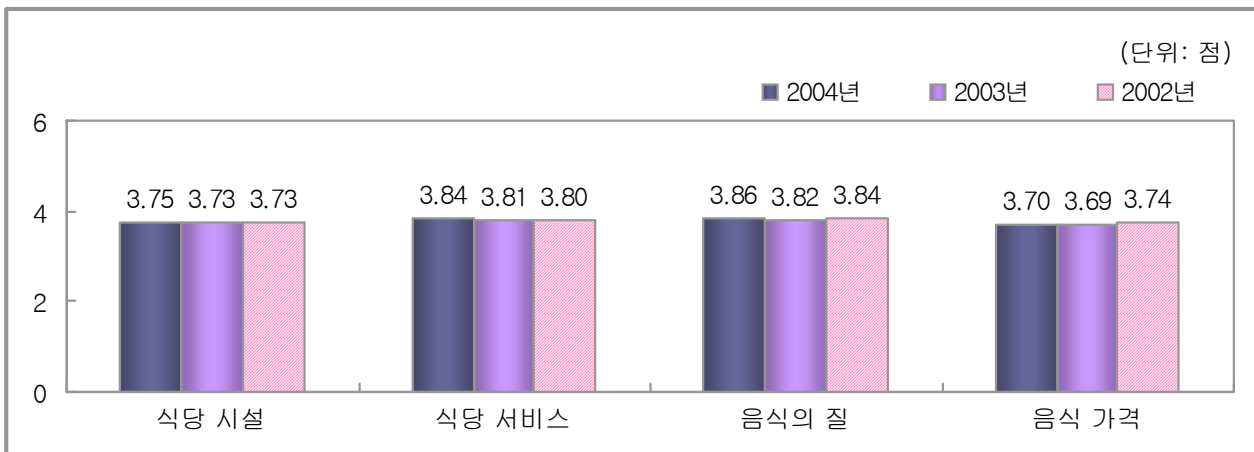
외래객의 식당 관련 긍정평가는 ‘음식의 질’(68.5%)이 가장 높았고, 다음으로, ‘식당 서비스’(66.6%), ‘식당 시설’(61.9%)의 순이었다. 한편, ‘음식 가격’은 58.9%로, 4개 항목 중에서 가장 긍정평가가 낮았다. 평균 점수는 ‘음식의 질’이 3.86점, ‘식당 서비스’가 3.84점, ‘식당 시설’이 3.75점, ‘음식 가격’이 3.70점이었다.



[그림 3-52] 한국여행에 대한 평가 - 식당

나. 연도별 분석

2004년 식당 관련 만족도는 모든 항목에서 2002년, 2003년과 비슷한 수준을 유지하고 있는 가운데, ‘음식 가격’(3.74점→3.69점→3.70점) 항목에 대한 만족도가 2002년에 비해 약간 하락하였다.



[그림 3-53] 연도별 한국여행에 대한 평가 - 식당

다. 월별 분석

10월(3.85점)에 식당에 대한 만족도가 높은 것으로 나타난 가운데, 특히 ‘음식의 질’(3.93점), ‘음식 가격’(3.79점) 항목에 대한 만족도가 다른 달에 비해 높았다.

한편 1월은 ‘식당 시설’(3.69점), ‘식당 서비스’(3.77점), ‘음식의 질’(3.77점), ‘음식 가격’(3.56점) 등 식당과 관련한 모든 항목에서 상대적으로 낮은 만족도를 보였다.

<표 3-97> 월별 한국여행에 대한 평가 - 식당

(단위: 점)

	식당 시설 (n=9,910)	식당 서비스 (n=9,932)	음식의 질 (n=9,923)	음식 가격 (n=9,604)	전체
전 체	3.75	3.84	3.86	3.70	3.79
1 월	3.69	3.77	3.77	3.56	3.70
2 월	3.75	3.79	3.82	3.67	3.76
3 월	3.75	3.83	3.85	3.70	3.78
4 월	3.75	3.87	3.84	3.76	3.81
5 월	3.78	3.91	3.89	3.75	3.83
6 월	3.74	3.83	3.84	3.65	3.77
7 월	3.77	3.85	3.91	3.74	3.82
8 월	3.73	3.83	3.86	3.68	3.78
9 월	3.71	3.86	3.89	3.66	3.78
10 월	3.80	3.86	3.93	3.79	3.85
11 월	3.75	3.84	3.88	3.70	3.79
12 월	3.79	3.86	3.88	3.70	3.81

주 : 각 항목별 평균 점수는 전체 사례(10,056명)에서 각각 결측치(missing)를 제외하고 측정한 것이므로 항목별로 사례수가 다를 수 있음.

라. 계층별 분석

[거주국별 분석]

거주국별로, 구미주 거주자의 만족도가 전반적으로 높은 가운데, 특히 러시아(4.32점)의 만족도가 높았다. 반면, 홍콩(3.51점), 대만(3.51점)은 상대적으로 낮은 만족도를 보였다. 2003년에 비해 홍콩(3.32점→3.51점), 호주(3.80점→4.04점), 영국(3.96점→4.06점), 프랑스(3.86점→4.05점) 거주자의 만족도가 상승한 반면, 태국(3.79점→3.65점) 거주자의 만족도가 하락하였다.

<표 3-98> 거주국별 한국여행에 대한 평가 - 식당

(단위: 점)

	식당 시설 (n=9,910)	식당 서비스 (n=9,932)	음식의 질 (n=9,923)	음식 가격 (n=9,604)	전체
전 체	3.75	3.84	3.86	3.70	3.79
일 본	3.58	3.66	3.85	3.74	3.71
중 국	3.77	3.89	3.70	3.38	3.69
홍 콩	3.53	3.56	3.51	3.43	3.51
싱 가 폴	3.73	3.73	3.64	3.35	3.61
대 만	3.50	3.61	3.52	3.39	3.51
호 주	4.05	4.11	4.12	3.88	4.04
태 국	3.71	3.65	3.77	3.47	3.65
미 국	4.14	4.20	4.11	3.93	4.10
캐 나 다	4.04	4.17	4.09	3.96	4.07
영 국	4.02	4.17	4.04	3.99	4.06
독 일	3.84	4.10	3.95	3.83	3.93
프 랑 스	4.05	4.16	4.01	3.97	4.05
러 시 아	4.39	4.47	4.35	4.05	4.32
기 타	3.97	4.09	3.96	3.75	3.94

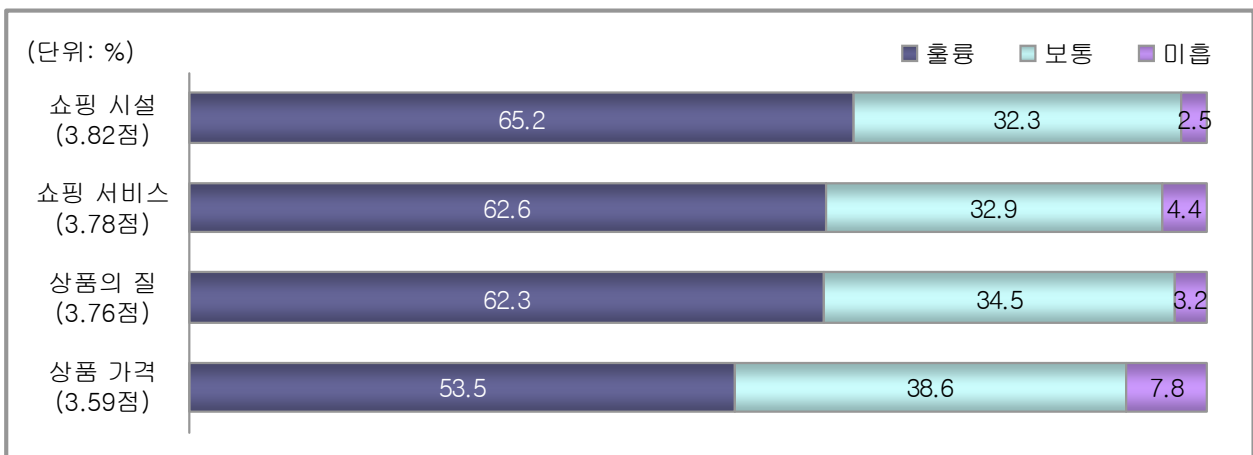
주 : 각 항목별 평균 점수는 전체 사례(10,056명)에서 각각 결측치(missing)를 제외하고 측정된 것이므로 항목별로 사례수가 다를 수 있음.

5) 한국여행에 대한 항목별 평가 - 쇼핑

문) 이번 방문경험을 바탕으로 아래 항목에 대하여 평가하여 주십시오.

가. 전체 분석

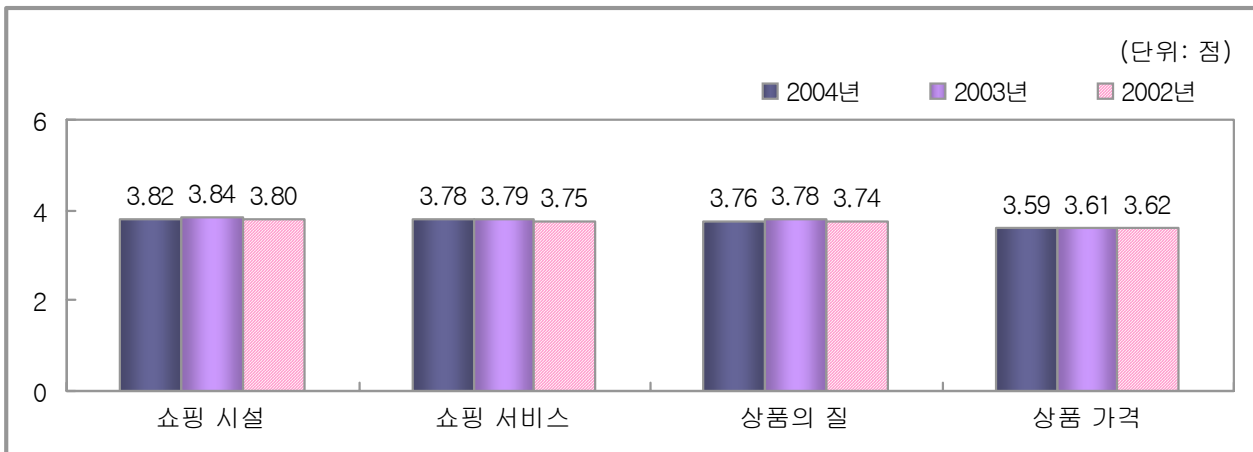
2004년도 방한 외래객은 ‘쇼핑 시설’(65.2%), ‘쇼핑 서비스’(62.6%), ‘상품의 질’(62.3%)에 대해 60% 이상이 만족하는 것으로 나타난 반면, ‘상품 가격’은 53.5%로 상대적으로 낮은 만족도를 보였다. 평균 점수는 ‘쇼핑 시설’(3.82점), ‘쇼핑 서비스’(3.78점), ‘상품의 질’(3.76점), ‘상품 가격’(3.59점)의 순이었다.



[그림 3-54] 한국여행에 대한 평가 - 쇼핑

나. 연도별 분석

2002년과 2003년에 비해 쇼핑 관련 항목에 대한 만족도는 큰 차이를 보이지 않았다.(쇼핑 시설: 3.80점→3.84점→3.82점, 쇼핑 서비스: 3.75점→3.79점→3.78점, 상품의 질: 3.74점→3.78점→3.76점, 상품 가격: 3.62점→3.61점→3.59점)



[그림 3-55] 연도별 한국여행에 대한 평가 - 쇼핑

다. 월별 분석

다른 달에 비해 1월(3.70점), 3월(3.69점), 6월(3.68점)에 쇼핑 관련 만족도가 상대적으로 낮았다. 1월은 ‘쇼핑 시설’(3.77점), ‘상품 가격’(3.50점), 3월은 ‘쇼핑 서비스’(3.71점), ‘상품의 질’(3.69점), 6월은 ‘쇼핑 시설’(3.75점), ‘쇼핑 서비스’(3.72점), ‘상품 가격’(3.53점)에 대한 만족도가 낮은 것으로 나타났다.

<표 3-99> 월별 한국여행에 대한 평가 - 쇼핑

(단위: 점)

	쇼핑 시설 (n=8,988)	쇼핑 서비스 (n=8,982)	상품의 질 (n=8,976)	상품 가격 (n=8,908)	전체
전 체	3.82	3.78	3.76	3.59	3.74
1 월	3.77	3.75	3.78	3.50	3.70
2 월	3.86	3.76	3.79	3.58	3.75
3 월	3.78	3.71	3.69	3.56	3.69
4 월	3.85	3.81	3.77	3.66	3.77
5 월	3.86	3.75	3.80	3.62	3.76
6 월	3.75	3.72	3.72	3.53	3.68
7 월	3.83	3.78	3.77	3.62	3.75
8 월	3.82	3.83	3.77	3.61	3.76
9 월	3.81	3.83	3.79	3.58	3.75
10 월	3.83	3.74	3.75	3.61	3.73
11 월	3.85	3.79	3.74	3.63	3.75
12 월	3.84	3.82	3.77	3.60	3.76

주 : 각 항목별 평균 점수는 전체 사례(10,056명)에서 각각 결측치(missing)를 제외하고 측정한 것이므로 항목별로 사례수가 다를 수 있음.

라. 계층별 분석

[거주국별 분석]

러시아(4.30점), 미국(4.06점), 캐나다(4.00점), 영국(4.00점), 프랑스(4.00점), 호주(3.93점) 등 구미주 거주자의 만족도가 홍콩(3.56점), 일본(3.60점), 대만(3.60점), 싱가포르(3.63점), 태국(3.66점) 등 아시아 거주자의 만족도보다 상대적으로 높았다.

2003년에 비해 홍콩(3.44점→3.56점), 호주(3.77점→3.93점), 프랑스(3.85점→4.00점) 거주자의 만족도는 상승하였고, 태국(3.82점→3.66점), 독일(3.98점→3.77점) 거주자의 만족도는 하락하였다.

<표 3-100> 거주국별 한국여행에 대한 평가 - 쇼핑

(단위: 점)

	쇼핑 시설 (n=8,988)	쇼핑 서비스 (n=8,982)	상품의 질 (n=8,976)	상품 가격 (n=8,908)	전체
전 체	3.82	3.78	3.76	3.59	3.74
일 본	3.66	3.57	3.56	3.60	3.60
중 국	3.93	3.98	3.91	3.36	3.80
홍 콩	3.64	3.59	3.65	3.34	3.56
싱 가 폴	3.78	3.67	3.73	3.34	3.63
대 만	3.69	3.66	3.64	3.39	3.60
호 주	4.02	3.95	3.99	3.76	3.93
태 국	3.77	3.64	3.80	3.42	3.66
미 국	4.05	4.10	4.09	3.98	4.06
캐 나 다	4.06	4.00	4.03	3.91	4.00
영 국	4.05	4.06	4.03	3.86	4.00
독 일	3.80	3.91	3.79	3.59	3.77
프 랑 스	4.07	4.09	4.02	3.80	4.00
러 시 아	4.41	4.44	4.37	3.97	4.30
기 타	4.06	4.00	3.99	3.59	3.91

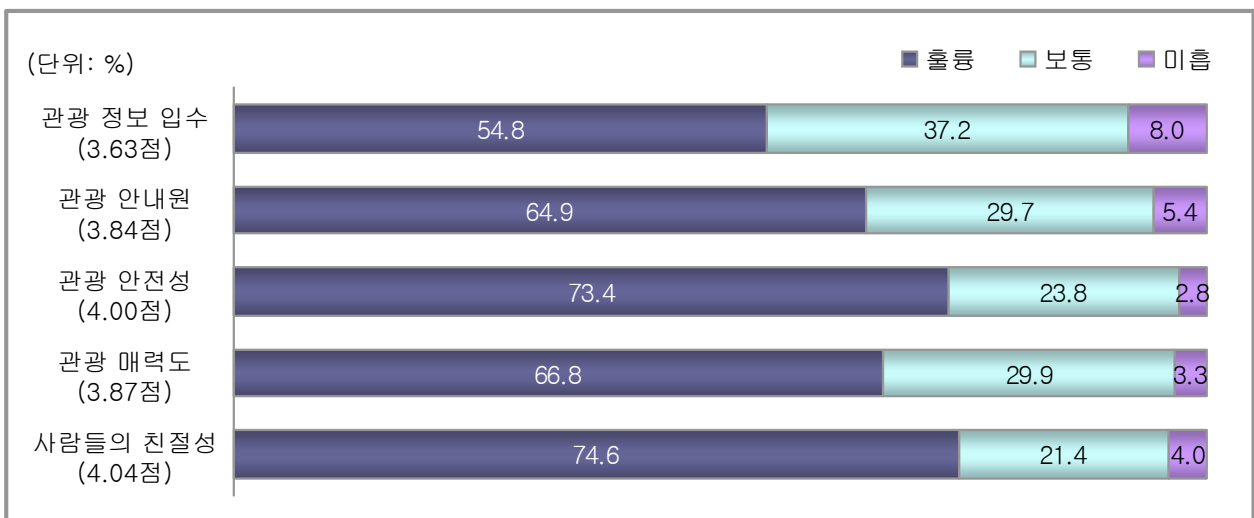
주 : 각 항목별 평균 점수는 전체 사례(10,056명)에서 각각 결측치(missing)를 제외하고 측정된 것이므로 항목별로 사례수가 다를 수 있음.

6) 한국여행에 대한 항목별 평가 - 관광

문) 이번 방문경험을 바탕으로 아래 항목에 대하여 평가하여 주십시오.

가. 전체 분석

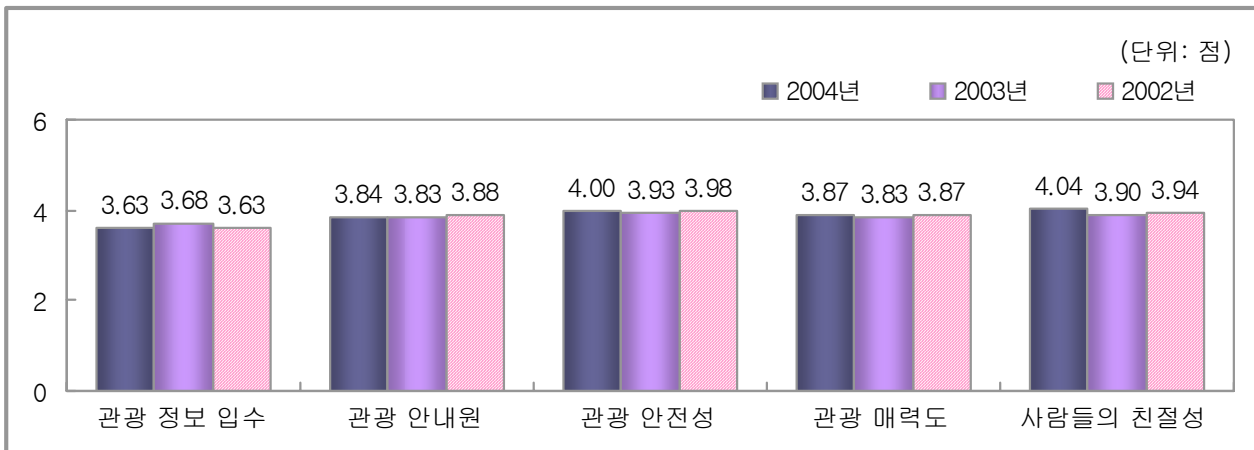
관광 관련 항목 중에서 ‘사람들의 친절성’(74.6%), ‘관광 안전성’(73.4%)에 대한 긍정평가가 더욱 높았으며, 다음으로 ‘관광 매력도’(66.8%), ‘관광 안내원’(64.9%)의 순으로 나타났고, ‘관광 정보 입수’가 54.8%로 가장 긍정평가가 낮았다. 평균 점수는 ‘사람들의 친절성’(4.04점), ‘관광 안전성’(4.00점)이 가장 높았고, ‘관광 매력도’(3.87점), ‘관광 안내원’(3.84점), ‘관광 정보 입수’(3.63점)의 순이었다.



[그림 3-56] 한국여행에 대한 평가 - 관광

나. 연도별 분석

2002년, 2003년에 비해 ‘사람들의 친절성’(3.94점→3.90점→4.04점), ‘관광 안전성’(3.98점→3.93점→4.00점) 항목에 대한 만족도가 높아졌다.



[그림 3-57] 연도별 한국여행에 대한 평가 - 관광

다. 월별 분석

4월(3.92점), 8월(3.93점)에 관광 분야 만족도가 상대적으로 높은 것으로 나타난 가운데, 4월은 ‘사람들의 친절성’(4.11점), 8월은 ‘관광 정보 입수’(3.71점), ‘관광 안내원’(3.93점) 항목에 대한 만족도가 특히 높았다.

반면, 1월(3.81점), 10월(3.82점)의 만족도는 상대적으로 낮은 것으로 나타났다.

<표 3-101> 월별 한국여행에 대한 평가 - 관광

(단위: 점)

	관광정보입수 (n=7,793)	관광 안내원 (n=6,782)	관광 안전성 (n=8,273)	관광 매력도 (n=8,295)	사람들의 친절성 (n=8,504)	전체
전 체	3.63	3.84	4.00	3.87	4.04	3.88
1 월	3.61	3.77	3.93	3.78	3.95	3.81
2 월	3.66	3.87	4.01	3.88	4.01	3.89
3 월	3.55	3.85	3.95	3.81	4.02	3.84
4 월	3.68	3.89	4.04	3.86	4.11	3.92
5 월	3.61	3.83	4.06	3.88	4.07	3.89
6 월	3.57	3.78	3.99	3.91	4.05	3.86
7 월	3.61	3.83	4.04	3.85	4.02	3.87
8 월	3.71	3.93	4.01	3.90	4.08	3.93
9 월	3.59	3.80	3.99	3.90	4.06	3.87
10 월	3.59	3.76	3.93	3.85	3.98	3.82
11 월	3.68	3.85	3.99	3.87	4.04	3.89
12 월	3.65	3.89	4.00	3.91	4.04	3.90

주 : 각 항목별 평균 점수는 전체 사례(10,056명)에서 각각 결측치(missing)를 제외하고 측정된 것이므로 항목별로 사례수가 다를 수 있음.

라. 계층별 분석

[거주국별 분석]

거주국별로 러시아(4.34점), 프랑스(4.15점), 미국(4.07점), 캐나다(4.07점), 영국(4.00점), 호주(3.99점) 등 구미주 거주자의 관광 분야에 대한 만족도가 상대적으로 높은 것으로 나타났다.

2003년에 비해 일본(3.69점→3.78점), 홍콩(3.55점→3.69점), 싱가포르(3.65점→3.78점), 대만(3.66점→3.81점), 태국(3.78점→3.89점) 등 아시아 거주자의 만족도가 높아졌다.

<표 3-102> 거주국별 한국여행에 대한 평가 - 관광 (단위: 점)

	관광정보입수 (n=7,793)	관광 안내원 (n=6,782)	관광 안전성 (n=8,273)	관광 매력도 (n=8,295)	사람들의 친절성 (n=8,504)	전체
전 체	3.63	3.84	4.00	3.87	4.04	3.88
일 본	3.50	3.83	3.84	3.81	3.92	3.78
중 국	3.66	3.77	4.07	3.83	4.11	3.89
홍 콩	3.46	3.69	3.91	3.64	3.73	3.69
싱 가 폴	3.55	3.84	3.96	3.82	3.74	3.78
대 만	3.69	3.89	3.98	3.71	3.76	3.81
호 주	3.78	3.95	4.09	3.89	4.25	3.99
태 국	3.69	3.98	4.11	3.89	3.78	3.89
미 국	3.97	3.99	4.17	4.01	4.23	4.07
캐 나 다	3.82	3.91	4.23	4.07	4.31	4.07
영 국	3.75	3.82	4.09	3.96	4.36	4.00
독 일	3.58	3.68	4.17	3.91	4.33	3.93
프 랑 스	3.84	4.07	4.30	4.14	4.41	4.15
러 시 아	4.09	4.20	4.44	4.44	4.54	4.34
기 타	3.70	3.75	4.21	3.96	4.28	3.98

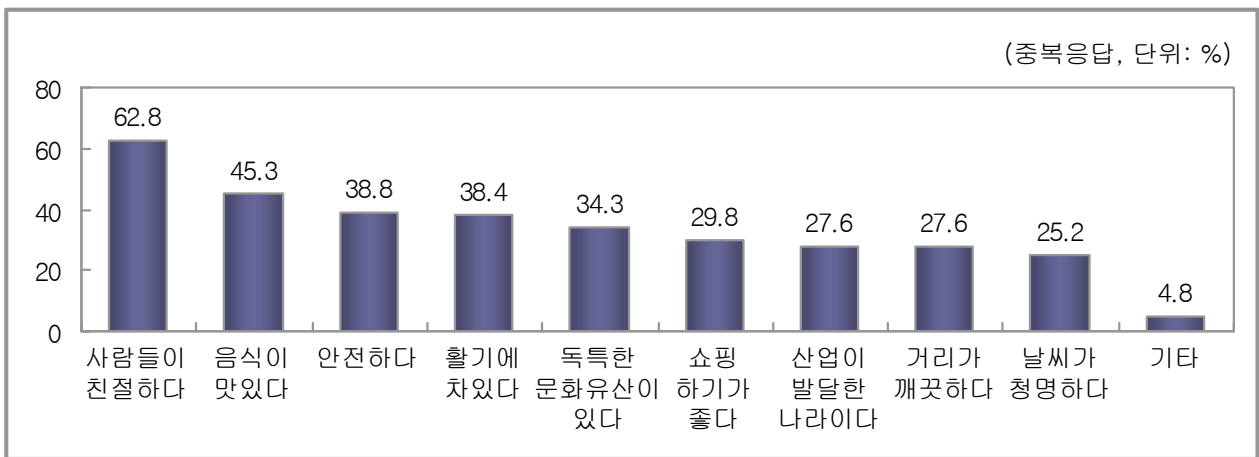
주 : 각 항목별 평균 점수는 전체 사례(10,056명)에서 각각 결측치(missing)를 제외하고 측정한 것이므로 항목별로 사례수가 다를 수 있음.

3. 한국여행시 인상 깊었던 점

문) 한국여행에서 인상깊었던 점을 모두 적어주십시오.(중복응답)

가. 전체 분석

‘사람들이 친절하다’(62.8%)가 한국여행시 가장 인상 깊었던 것으로 나타났다. 다음으로 ‘음식이 맛있다’(45.3%), ‘안전하다’(38.8%), ‘활기에 차있다’(38.4%), ‘독특한 문화유산이 있다’(34.3%), ‘쇼핑하기가 좋다’(29.8%), ‘산업이 발달한 나라이다’(27.6%), ‘거리가 깨끗하다’(27.6%), ‘날씨가 청명하다’(25.2%) 등의 순이었다.



[그림 3-58] 한국여행시 인상 깊었던 점

나. 연도별 분석

‘사람들이 친절하다’(60.4%→57.6%→62.8%)는 2002년, 2003년에 비해 증가하였으나, ‘활기에 차있다’(43.4%→34.4%→38.4%)는 2003년에 비해서는 증가하였으나, 2002년보다는 감소하였다.

<표 3-103> 연도별 한국여행시 인상 깊었던 점 (단위: %)

	2004년	2003년	2002년
사람들이 친절하다	62.8	57.6	60.4
음식이 맛있다	45.3	43.0	49.1
안전하다	38.8	36.1	39.3
활기에 차있다	38.4	34.4	43.4
독특한 문화유산이 있다	34.3	32.3	34.7
쇼핑하기 좋다	29.8	30.1	32.2
산업이 발달한 나라이다	27.6	25.1	23.6
거리가 깨끗하다	27.6	27.1	25.8
날씨가 청명하다	25.2	28.7	23.6
기타	4.8	6.2	5.4

다. 월별 분석

한국여행시 인상 깊었던 점으로 ‘사람들이 친절하다’가 매월 가장 높았다. ‘안전하다’는 4월(43.9%)에, ‘쇼핑하기 좋다’는 8월(35.3%)에, ‘산업이 발달한 나라이다’는 6월(32.2%)에, ‘날씨가 청명하다’는 4월(35.9%), 10월(33.5%)에 상대적으로 높게 나타났다.

<표 3-104> 월별 한국여행시 인상 깊었던 점

(단위: %)

	사례수	사람들이 친절하다	음식이 맛있다	안전 하다	활기에 차있다	독특한 문화유산 이 있다	쇼핑하기 좋다	산업이 발달한 나라이다	거리가 깨끗하다	날씨가 청명하다	기타
전 체	(10,046)	62.8	45.3	38.8	38.4	34.3	29.8	27.6	27.6	25.2	4.8
1 월	(732)	56.3	43.5	41.8	35.4	36.4	28.5	25.4	28.7	20.1	3.5
2 월	(701)	63.4	48.5	38.1	40.4	36.4	33.4	28.3	23.9	25.3	5.3
3 월	(768)	61.3	44.9	36.3	35.2	28.9	30.5	20.9	22.6	18.1	7.3
4 월	(775)	62.6	44.4	43.9	38.4	37.0	27.8	29.4	32.6	35.9	6.6
5 월	(819)	61.5	43.5	42.2	41.0	36.1	33.1	29.8	33.2	22.3	4.8
6 월	(852)	65.2	41.2	39.4	38.3	34.1	30.3	32.2	31.0	29.9	4.0
7 월	(876)	64.1	44.7	39.7	41.4	35.6	31.6	27.0	30.1	16.3	5.4
8 월	(904)	65.2	44.5	40.8	42.1	34.5	35.3	27.0	27.3	20.6	2.9
9 월	(840)	63.9	46.5	32.3	38.7	33.7	28.9	28.7	25.9	20.9	5.0
10 월	(995)	62.7	48.3	33.8	36.1	31.5	25.7	25.7	20.4	33.5	5.2
11 월	(902)	64.8	45.2	36.5	37.1	30.5	29.1	24.4	26.6	28.3	3.8
12 월	(884)	61.4	48.1	42.3	36.7	37.9	24.2	31.6	30.3	29.5	4.0

라. 계층별 분석

[거주국별 분석]

독일(88.4%), 캐나다(86.6%), 영국(85.8%), 미국(84.0%), 호주(82.1%), 프랑스(80.3%), 러시아(76.5%) 등 구미주 거주자가 ‘사람들이 친절하다’는 점을 더욱 많이 언급하였으며, ‘독특한 문화유산이 있다’도 아시아 거주자에 비해 높은 편이었다.

한편, 일본 거주자는 ‘음식이 맛있다’(59.2%)가, 중국 거주자는 ‘거리가 깨끗하다’(49.8%)가, 태국 거주자는 ‘산업이 발달한 나라이다’(50.6%), ‘날씨가 청명하다’(56.0%)가 높게 나타났다.

<표 3-105> 거주국별 한국여행시 인상 깊었던 점 (단위: %)

	사례수	사람들이 친절하다	음식이 맛있다	안전 하다	활기에 차있다	독특한 문화유산 이 있다	쇼핑하기 좋다	산업이 발달한 나라이다	거리가 깨끗하다	날씨가 청명하다	기타
전 체	(10,046)	62.8	45.3	38.8	38.4	34.3	29.8	27.6	27.6	25.2	4.8
일 본	(4,445)	48.3	59.2	29.1	46.2	24.9	27.9	9.7	10.4	18.4	4.3
중 국	(1,142)	73.4	25.4	42.9	31.5	21.2	16.9	29.8	49.8	31.8	5.4
홍 콩	(284)	56.1	31.0	41.7	19.2	26.4	29.3	18.8	45.2	28.2	4.9
싱 가 폴	(154)	56.8	28.8	40.5	24.2	47.3	29.8	38.1	40.5	43.2	4.0
대 만	(555)	49.5	21.9	30.0	30.0	34.3	23.1	25.0	47.1	23.8	6.1
호 주	(106)	82.1	42.5	51.6	33.5	59.9	35.0	47.0	32.2	28.1	3.5
태 국	(187)	45.4	29.2	44.8	28.9	42.0	27.4	50.6	40.5	56.0	4.0
미 국	(932)	84.0	45.5	50.2	35.2	63.5	47.6	52.9	29.4	30.7	5.4
캐 나 다	(140)	86.6	50.4	54.4	39.4	62.4	39.6	48.9	29.5	30.3	4.7
영 국	(121)	85.8	43.0	55.0	32.6	54.8	29.6	49.1	40.8	33.6	2.4
독 일	(125)	88.4	36.2	51.0	43.0	33.0	25.0	49.7	36.5	26.5	2.8
프 랑 스	(75)	80.3	26.9	46.3	42.8	43.3	14.5	40.9	33.7	25.5	2.6
러 시 아	(286)	76.5	47.9	52.7	31.4	43.3	35.6	43.8	46.1	37.1	9.5
기 타	(1,495)	82.5	35.4	51.5	33.4	45.2	35.8	51.2	41.1	27.3	4.7

[성별/연령별 분석]

‘쇼핑하기 좋다’는 여자(38.7%)가 남자(24.6%)에 비해 높았고, ‘산업이 발달한 나라이다’는 남자(30.0%)가 여자(23.3%)에 비해 높았다.

연령별로, 20세 이하(43.5%)는 ‘쇼핑하기 좋다’, 50대(40.7%)와 61세 이상(41.2%)은 ‘독특한 문화유산이 있다’를 한국여행시 인상 깊었던 점으로 꼽은 비율이 타 연령층에 비해 높았다.

<표 3-106> 성별/연령별 한국여행 시 인상 깊었던 점

(단위: %)

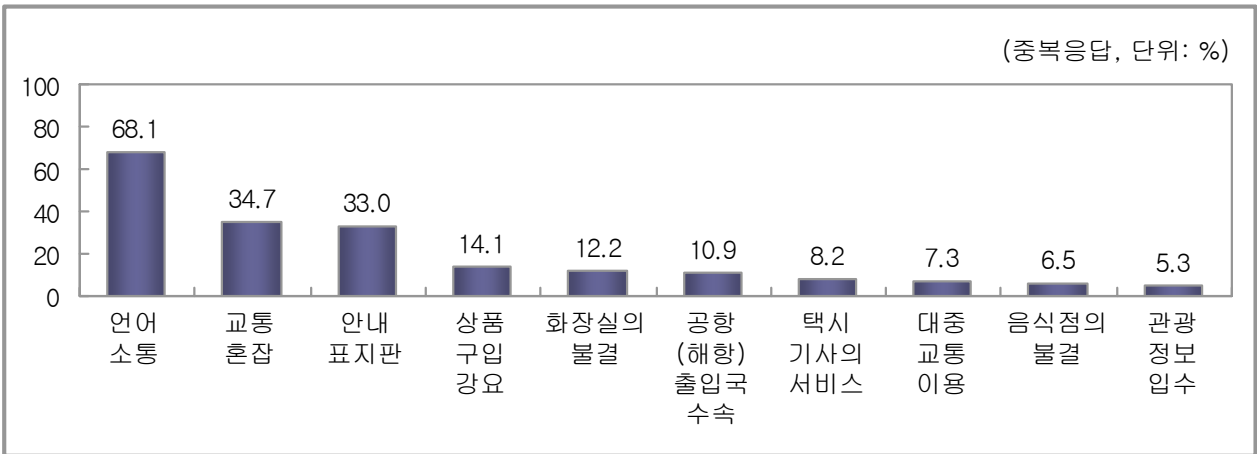
		사례수	사람들이 친절하다	음식이 맛있다	안전하다	활기에 차있다	독특한 문화유산이 있다	쇼핑하기 좋다	산업이 발달한 나라이다	거리가 깨끗하다	날씨가 청명하다	기타
전 체		(10,046)	62.8	45.3	38.8	38.4	34.3	29.8	27.6	27.6	25.2	4.8
성 별	남자	(6,338)	64.2	43.3	39.8	37.9	33.4	24.6	30.0	26.9	22.8	4.5
	여자	(3,708)	60.4	48.7	37.2	39.3	35.8	38.7	23.3	28.9	29.3	5.3
연 령 별	15-20세	(410)	59.8	42.6	33.3	40.2	36.8	43.5	21.0	24.5	24.8	8.1
	21-30세	(2,818)	58.2	45.8	33.1	37.7	31.3	32.4	23.2	25.2	25.0	4.9
	31-40세	(2,751)	65.4	44.6	41.7	35.3	32.0	27.5	29.5	29.3	24.4	4.6
	41-50세	(2,100)	64.0	44.2	41.4	39.7	34.6	26.7	29.1	29.0	26.3	4.6
	51-60세	(1,418)	65.5	47.1	41.1	43.4	40.7	29.2	31.3	28.0	24.5	5.1
	61세이상	(551)	63.9	48.2	41.8	39.0	41.2	31.3	29.7	28.4	28.3	2.9

4. 한국여행시 불편사항

문) 한국여행 중 겪었던 어려움이나 불편했던 점을 모두 적어주십시오. (중복응답)

가. 전체 분석

한국 여행 중 겪었던 어려움이나 불편했던 점으로 ‘언어소통’(68.1%)을 가장 많이 꼽았다. 다음으로 ‘교통혼잡’(34.7%), ‘안내표지판’(33.0%), ‘상품 구입 강요’(14.1%), ‘화장실의 불결’(12.2%), ‘공항(해항) 출입국 수속’(10.9%) 등의 순이었다.



주 : 상위 10개의 응답.

[그림 3-59] 한국여행시 불편사항

나. 연도별 분석

‘언어소통’(52.2%→61.5%→68.1%), ‘안내표지판’(23.6%→23.5%→33.0%)을 불편한 점으로 꼽은 비율이 2002년, 2003년에 비해 증가하였으며, ‘상품 구입 강요’(20.0%→15.8%→14.1%)는 감소하였다.

<표 3-107> 연도별 한국여행시 불편사항

(단위: %)

	2004년	2003년	2002년
언어 소통	68.1	61.5	52.2
교통 혼잡	34.7	31.1	37.5
안내 표지판	33.0	23.5	23.6
상품 구입 강요	14.1	15.8	20.0
화장실의 불결	12.2	13.0	15.0
공항(해항)출입국수속	10.9	9.7	6.9
택시기사의 서비스	8.2	10.0	8.6
대중교통 이용	7.3	6.2	4.7
음식점의 불결	6.5	6.5	6.6
관광정보 입수	5.3	4.9	4.3
환전	4.9	5.6	4.2
방한 비자 취득	2.5	-	-
호텔 예약	1.5	1.3	1.5
기타	5.1	8.9	11.4

다. 월별 분석

‘언어소통’을 한국여행시 불편한 점으로 꼽은 비율이 매월 가장 높게 나타났다. 한편, 2월(38.4%), 5월(38.8%), 6월(37.7%)은 ‘교통혼잡’, 7월(39.1%), 8월(39.8%)은 ‘안내 표지판’을 불편한 점으로 꼽은 비율이 다른 달에 비해 높았다.

<표 3-108> 월별 한국여행시 불편사항

(단위: %)

	사례수	언어 소통	교통 혼잡	안내 표지판	상품 구입 강요	화장실 불결	공항 출입국 수속	택시 기사의 서비스	대중 교통 이용	음식점 불결	관광 정보 입수
전 체	(9,289)	68.1	34.7	33.0	14.1	12.2	10.9	8.2	7.3	6.5	5.3
1 월	(714)	72.6	31.2	29.7	12.5	13.3	11.5	7.4	8.0	6.4	7.7
2 월	(652)	67.4	38.4	30.2	15.5	9.3	9.3	6.1	6.2	6.2	5.4
3 월	(720)	67.8	33.9	34.8	15.3	10.4	10.9	8.6	6.2	7.1	5.3
4 월	(717)	71.1	36.7	32.5	15.5	11.9	9.9	7.6	6.0	7.9	4.9
5 월	(729)	68.4	38.8	32.4	13.7	9.3	7.4	8.9	8.4	6.0	5.6
6 월	(812)	64.4	37.7	30.5	16.5	11.9	10.7	8.0	8.6	7.0	5.2
7 월	(822)	70.6	33.4	39.1	11.7	15.5	8.3	8.1	7.8	7.0	8.0
8 월	(846)	71.5	33.4	39.8	12.2	14.3	11.1	7.7	6.5	8.9	4.5
9 월	(769)	67.8	31.6	36.4	12.2	11.7	11.3	8.9	7.6	5.7	6.4
10 월	(893)	64.2	32.6	28.0	10.7	12.1	16.0	9.3	5.5	4.0	4.6
11 월	(810)	64.9	34.3	31.2	16.5	13.3	12.3	8.8	7.2	5.8	2.7
12 월	(806)	67.4	35.2	30.9	17.6	12.0	11.5	8.4	8.8	5.7	3.4

주 : 상위 10개의 응답.

라. 계층별 분석

[거주국별 분석]

국가별로 ‘언어소통’을 불편한 점으로 꼽은 외래객이 가장 많았으며, 특히 일본어, 영어를 사용하지 않는 국가에서 ‘언어소통’이 더욱 높았다.(홍콩: 91.5%, 싱가포르: 90.8%, 대만: 85.6%, 중국: 85.4%, 독일: 81.7%, 프랑스: 80.0%, 태국: 79.1%)

한편, 미국(55.0%), 캐나다(49.0%), 영국(47.6%), 독일(47.4%), 호주(47.1%), 프랑스(46.5%), 러시아(41.8%) 등 구미주 거주자가 ‘교통혼잡’을 불편한 점으로 꼽은 비율이 아시아 거주자에 비해 높았다.

<표 3-109> 거주국별 한국여행시 불편사항

(단위: %)

	사례수	언어소통	교통혼잡	안내표지판	상품구입강요	화장실불결	공항출입국수속	택시기사의서비스	대중교통이용	음식점불결	관광정보입수
전 체	(9,289)	68.1	34.7	33.0	14.1	12.2	10.9	8.2	7.3	6.5	5.3
일 본	(4,062)	52.2	32.4	35.4	23.9	17.2	11.6	7.4	9.0	9.3	3.4
중 국	(1,073)	85.4	15.1	27.3	2.4	2.7	13.7	7.1	4.6	3.4	7.4
홍 콩	(273)	91.5	34.3	36.6	1.9	7.3	13.3	7.1	8.7	8.2	6.7
싱 가 폴	(150)	90.8	42.8	36.4	6.9	5.5	7.4	7.8	8.9	2.0	10.9
대 만	(536)	85.6	18.7	38.1	2.6	9.8	16.8	6.6	4.2	7.4	8.5
호 주	(94)	70.4	47.1	29.9	10.0	9.5	8.0	10.5	4.7	2.9	7.4
태 국	(179)	79.1	24.9	27.1	21.9	14.0	32.7	9.5	7.1	7.4	5.2
미 국	(837)	66.0	55.0	32.0	14.9	15.0	4.9	9.5	5.3	5.3	4.1
캐 나 다	(127)	70.4	49.0	26.7	14.5	22.3	3.7	14.2	8.2	6.7	9.4
영 국	(105)	69.2	47.6	34.3	6.5	8.4	8.6	6.6	3.0	2.3	9.2
독 일	(109)	81.7	47.4	35.6	1.9	11.3	3.2	7.7	6.7	5.3	6.4
프 랑 스	(69)	80.0	46.5	29.5	2.0	7.9	8.3	8.1	6.3	5.9	4.9
러 시 아	(243)	66.0	41.8	3.2	11.3	5.4	9.0	7.2	6.6	4.0	3.4
기 타	(1,431)	84.8	44.8	34.3	3.9	6.8	7.7	10.6	6.6	2.2	7.1

주 : 상위 10개의 응답.

[성별/연령별 분석]

성, 연령에 관계 없이, ‘언어소통’을 한국 여행시 가장 불편한 점으로 꼽고 있었다.

성별로는 여자(65.9%)보다 남자(69.4%)가, 연령별로는 고연령층(40대: 66.9%, 50대: 64.6%, 61세 이상: 62.4%)보다는 저연령층(20세 이하: 69.6%, 20대: 69.5%, 30대: 70.1%)에서 ‘언어소통’을 더 많이 지적하였다.

<표 3-110> 성별/연령별 한국여행시 불편사항

(단위: %)

		사례수	언어소통	교통혼잡	안내표지판	상품구입강요	화장실불결	공항출입국수속	택시기사의서비스	대중교통이용	음식점불결	관광정보입수
전체		(9,289)	68.1	34.7	33.0	14.1	12.2	10.9	8.2	7.3	6.5	5.3
성별	남자	(5,868)	69.4	36.8	34.3	10.7	10.0	11.1	8.2	6.7	5.3	5.2
	여자	(3,421)	65.9	31.0	30.7	19.9	16.0	10.6	8.2	8.3	8.5	5.5
연령	15-20세	(395)	69.6	30.3	30.7	27.8	15.1	12.2	12.5	9.8	8.8	4.6
	21-30세	(2,669)	69.5	31.4	30.9	19.8	13.4	11.4	9.7	8.6	7.5	6.5
	31-40세	(2,554)	70.1	35.4	34.5	9.8	11.2	12.0	8.0	6.3	5.2	5.8
	41-50세	(1,932)	66.9	36.5	31.9	11.1	12.0	9.1	6.0	6.9	5.8	4.2
	51-60세	(1,276)	64.6	39.2	34.8	12.3	12.0	11.5	7.3	6.7	7.3	3.8
	61세이상	(464)	62.4	33.4	38.0	10.6	9.8	8.0	7.9	5.5	6.3	4.6

주 : 상위 10개의 응답.

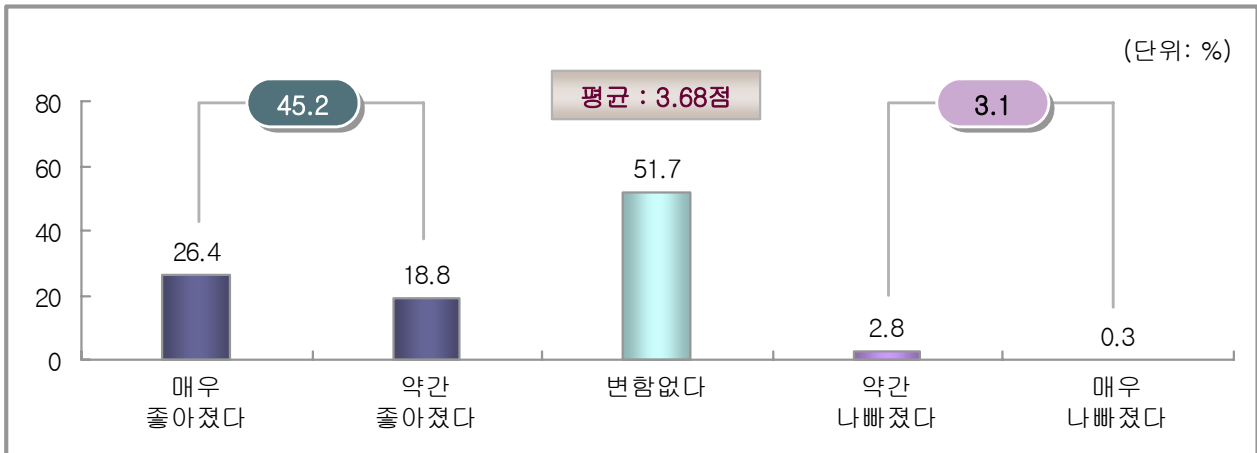
5. 여행 후 이미지

문) 이번에 한국을 여행하신 후 한국에 대한 이미지가 여행전과 비교해 더 좋아지셨습니까?
혹은 더 나빠지셨습니까?

가. 전체 분석

한국을 여행한 후 한국에 대한 이미지가 ‘좋아졌다’(매우: 26.4% + 약간: 18.8%)는 외래객이 45.2%였고, ‘나빠졌다’(매우: 0.3% + 약간: 2.8%)는 3.1%였다. 한편, 이미지가 ‘변함없다’는 51.7%였다.

‘매우 좋아졌다’를 5점, ‘매우 나빠졌다’를 1점으로 환산하여, 5점 만점의 평균 점수를 산출해보면, 평균 점수는 3.68점으로, 한국여행 후 이미지는 ‘약간 좋아졌다’와 ‘변함없다’ 사이에 위치하고 있는 것으로 나타났다.



[그림 3-60] 한국여행 후 이미지 변화

나. 연도별 분석

2002년과 2003년에 비해 한국여행 후 이미지가 ‘변함 없다’(30.1%→25.0%→51.7%)는 응답이 증가하고, ‘좋아졌다’(67.0%→71.2%→45.2%)는 응답이 감소하여, 한국여행 후 이미지에 대한 평균 점수가 0.3점(3.99점→4.00점→3.68점) 가량 하락하였다. 한편, ‘나빠졌다’(2.9%→3.8%→3.1%)는 응답은 별 차이가 없었다.

<표 3-111> 연도별 한국여행 후 이미지 변화

(단위: %)

	2004년	2003년	2002년
평 균	3.68점	4.00점	3.99점
좋아졌다	45.2	71.2	67.0
변함없다	51.7	25.0	30.1
나빠졌다	3.1	3.8	2.9

다. 월별 분석

월별로 한국여행 후 이미지가 거의 차이가 없는 가운데, 2월(3.78점), 12월(3.74점)이 다른 달에 비해 이미지 개선 효과가 높은 것으로 나타났다.

<표 3-112> 월별 한국여행 후 이미지 변화

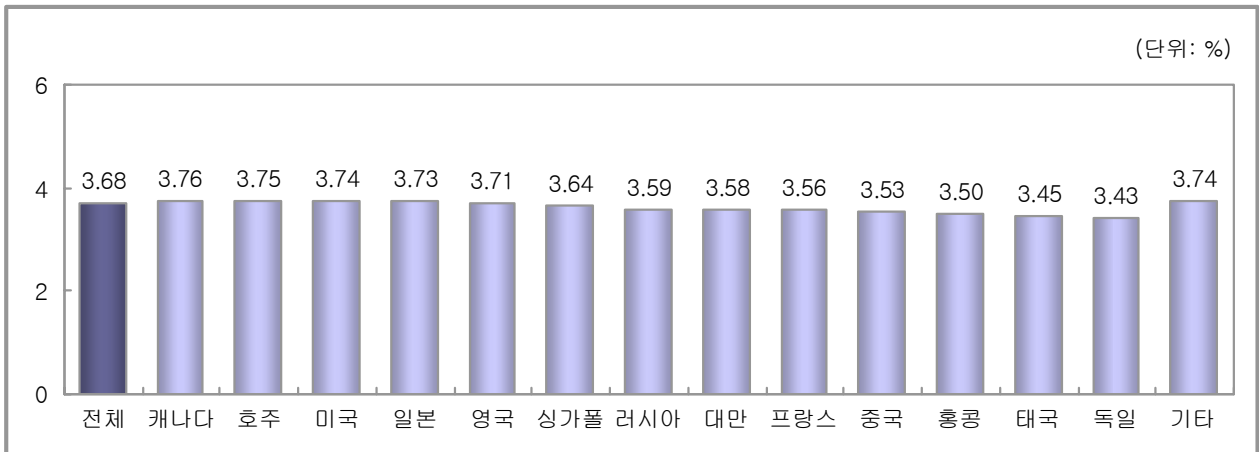
(단위: %)

	사례수	나빠짐	변함 없다	좋아짐	평균(점)
전 체	(10,056)	3.1	51.7	45.2	3.68
1 월	(732)	3.7	51.3	45.0	3.64
2 월	(701)	1.8	48.3	49.8	3.78
3 월	(770)	4.4	52.9	42.8	3.64
4 월	(777)	2.5	52.9	44.7	3.71
5 월	(819)	4.4	51.0	44.6	3.69
6 월	(852)	3.3	50.1	46.6	3.68
7 월	(876)	3.0	53.7	43.4	3.65
8 월	(906)	2.5	51.7	45.8	3.70
9 월	(840)	3.1	50.9	46.0	3.69
10 월	(995)	2.8	53.4	43.8	3.68
11 월	(902)	3.2	53.4	43.3	3.62
12 월	(886)	3.0	49.5	47.6	3.74

라. 계층별 분석

[거주국별 분석]

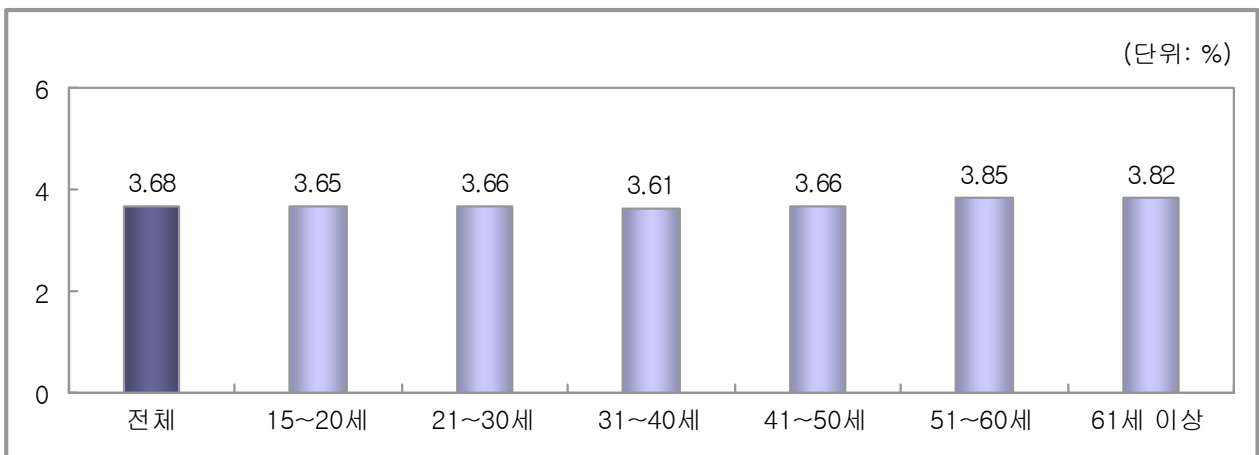
거주국별로 한국여행 후 이미지 변화의 차이는 크지 않은 가운데, 캐나다(3.76점), 호주(3.75점), 미국(3.74점), 일본(3.73점), 영국(3.71점) 거주자가 독일(3.43점), 태국(3.45점), 홍콩(3.50점), 중국(3.53점), 프랑스(3.56점), 대만(3.58점), 러시아(3.59점) 거주자에 비해 상대적으로 이미지 개선 효과가 큰 것으로 나타났다.



[그림 3-61] 거주국별 한국여행 후 이미지 변화

[연령별 분석]

연령별로 50대(3.85점)와 61세 이상(3.82점) 연령층이 타 연령층에 비해 상대적으로 이미지 개선 효과가 높았다.



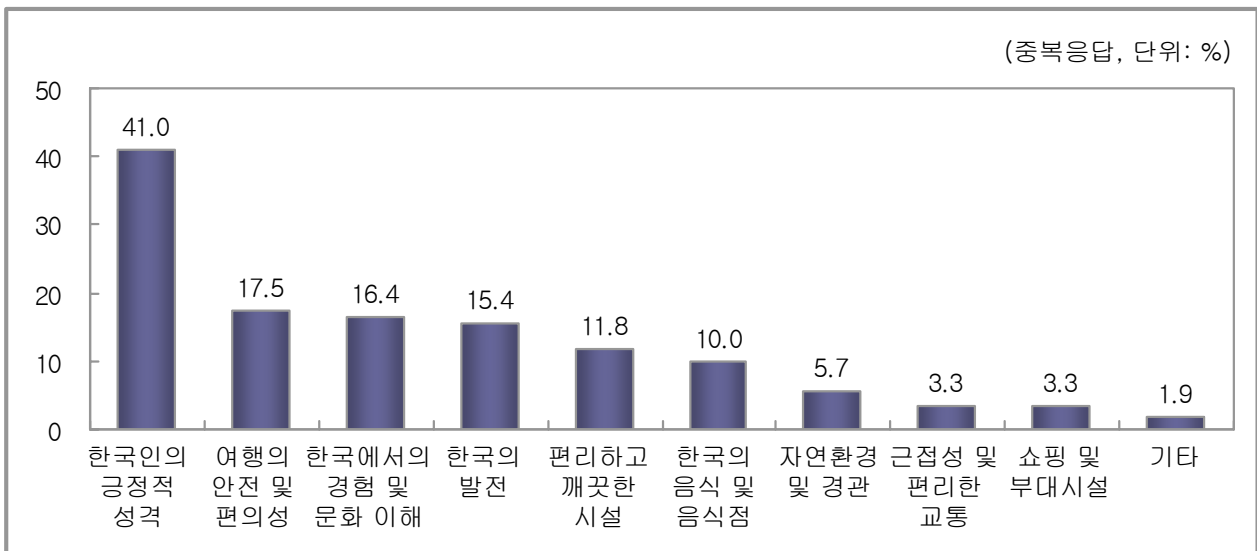
[그림 3-62] 연령별 한국여행 후 이미지 변화

1) 이미지가 좋아진 이유

문) 이번에 한국을 여행하신 후 한국에 대한 이미지가 여행전과 비교해 더 좋아지셨다면 그 이유는 무엇입니까?(중복응답)

가. 분류별 분석

한국여행 후 이미지가 좋아진 외래객은 주로 ‘한국인의 긍정적 성격’(41.0%) 때문에 이미지가 좋아진 것으로 나타났다. 다음으로, ‘여행의 안전 및 편의성’(17.5%), ‘한국에서의 경험 및 문화에 대한 이해’(16.4%), ‘한국의 발전’(15.4%), ‘편리하고 깨끗한 시설’(11.8%), ‘한국의 음식 및 음식점’(10.0%), ‘자연환경 및 경관’(5.7%), ‘근접성 및 편리한 교통’(3.3%), ‘쇼핑 및 부대시설’(3.3%) 등이 한국 여행 후 이미지가 좋아진 이유로 응답되었다.



[그림 3-63] 한국여행 후 이미지가 좋아진 이유

나. 세부응답별 분석

한국여행 후 이미지가 좋아진 이유를 세부 응답별로 살펴보면, ‘친절하다’가 29.4%로 가장 높았고, 다음으로 ‘음식 맛이 좋다’(8.5%), ‘나라가 발전되었다’(6.6%), ‘깨끗해서’(6.1%)의 순으로 나타났다. 그 외에 ‘여행이 즐거웠기 때문에’(4.8%), ‘한국에 대해 이해하게 되어서’(4.8%), ‘사람이 좋아서’(4.3%), ‘현대화되어서’(3.2%), ‘경치가 아름다워서’(3.2%), ‘거리가 깨끗해서’(3.1%), ‘안전해서’(2.8%), ‘서비스가 좋아서’(2.2%), ‘사람과 문화(관습)에 대해 배워서’(2.1%) 등의 이유가 있었다.

<표 3-113> 한국여행 후 이미지가 좋아진 이유

(단위: %)

이유	비율	이유	비율
한국인의 긍정적 성격			41.0
친절하다	29.4	적극적이다	0.2
사람이 좋아서	4.3	나라에 대한 애국심이 강하다	0.2
활기차다(역동적이다)	1.7	사람들이 정직하다	0.1
예의가 바르다	1.4	사람들이 근면하다	0.1
정미 있어서	1.2	교양수준이 높다	0.1
한국인이 매우 열정적이어서	0.4	능력 있는 사람들이 많은 것 같다	0.0
사람들이 밝다	0.4	한국인의 대범함에 매력을 느껴서	0.0
사람이 관대해서	0.4	한국인이 지적이다	0.0
사람들이 멋있다	0.4	사람들이 유식하다	0.0
인간관계가 좋아서	0.3	조직적이다	0.0
사람들이 예뻐서	0.3	종교에 대한 지식이 높다	0.0
여행의 안전 및 편의성			17.5
여행이 즐거웠기 때문에	4.8	관광체계가 잘 구성되어 있어서	0.4
안전해서	2.8	영어수준이 높아서	0.4
서비스가 좋아서	2.2	질서 있어서	0.3
언어장애를 해결할 수 있어서	1.9	여행의 다양함	0.3
가이드가 훌륭해서	1.6	안전한 환경	0.2
여행 동안 편안해서	0.7	익숙하다	0.1
치안이 잘 되어 있어서	0.6	혼자서도 여행할 수 있다	0.1
편리해서	0.6	카드사용이 안전해서	0.1
첫방문이 아니어서 쉽게 여행할 수 있어서	0.4	입국 절차가 빠르다	0.1
		가이드가 한국을 매우 좋게 소개해서	0.0
한국에서의 경험 및 문화에 대한 이해			16.4
한국에 대해 이해하게 되어서	4.8	드라마가 좋아서	0.2
사람과 문화(관습)에 대해 배워서	2.1	관습과 문화가 잘 보존되어 있다	0.2
기대 이상의 것을 얻어서	1.3	문화 유산이 찬란해서	0.2
많은 것을 접촉하고 경험해서	1.3	놀이문화가 잘 되어 있어서	0.2
문화가 친근하다	1.0	조화로움이 느껴진다	0.1
친구가 생겨서	0.9	한국인의 생활 모습이 재미있다	0.1
문화의 수준이 높아서	0.7	훌륭한 역사가 있어서	0.1
독특한 문화	0.6	한국 영화가 좋아서	0.1
한국에서 많은 경험을 해서 좋았다	0.6	현대 미술이 좋았다	0.1
한국인 정신문화가 좋아서	0.5	사원이 좋아서	0.1
한국인들과 대화가 가능해져서	0.5	한국인 가족을 만나서	0.0
역사 공부를 할 수 있어서	0.3	인간적인 경험을 해서	0.0
민족적 분위기가 좋아서	0.3	고궁이 좋아서	0.0
문화가 멋지다	0.3		

이유	비율	이유	비율
한국의 발전			15.4
나라가 발전되었다(근대화)	6.6	산업이 발달 하였다	0.1
현대화되어서	3.2	각 방면으로 높은 수준이어서	0.1
공항의 발전	1.0	서구식으로 변했다	0.1
훌륭해진 도시들	0.9	세계화된 나라	0.1
국가경제가 좋아져서	0.7	패션이 발달 되었다	0.1
한국의 도시들이 좋아서	0.6	삶의 질이 높아졌다	0.1
기술의 수준이 높아서	0.5	시대에 맞게 센스 있어서	0.0
화려한 도시들	0.3	훌륭해진 대학	0.0
건축시설이 개선되어서	0.2	자동차 공업의 발전	0.0
공업이 발달 하였다	0.2	인터넷이 발달되어서	0.0
개방화 되어서	0.2	통신의 발달	0.0
건물이 크다	0.1	새로운 과학 기술의 발전	0.0
편리하고 깨끗한 시설			11.8
깨끗해서(청결해서)	6.1	위생적이다	0.1
거리가 깨끗해져서	3.1	리조트 시설이 훌륭하다	0.1
환경이 좋아져서	1.1	화장실이 깨끗하다	0.1
호텔시설이 좋아서	0.5	공공 시설물이 편리하다	0.1
공항이 깨끗해져서	0.3	회사 시설이 청결해서	0.0
시설이 많아져서	0.2	숙박 시설이 좋아져서	0.0
편의시설이 완벽히 갖춰져 있어서	0.1		
한국의 음식 및 음식점			10.0
음식 맛이 좋다	8.5	커피 맛이 세계수준급이다	0.1
음식 값이 저렴해서	0.7	맛있는 가게를 알고 와서	0.0
음식문화가 발전되어서	0.5	식당 서비스가 좋아서	0.0
먹거리가 다양해서	0.1	좋은 커피숍이 많아서	0.0
식당이 깨끗해서	0.1	입맛에 맞는 익숙한 레스토랑이 많다	0.0
김치가 좋아서	0.1		
자연환경 및 경관			5.7
경치가 아름다워서	3.2	서울 외곽이 좋아서	0.1
날씨가 좋아서	1.2	광양 지역이 좋아서	0.1
멋진 나라	0.6	겨울공기가 매우 깨끗해서	0.0
공기가 좋아서	0.3	설경이 좋다	0.0
볼거리가 다양해서	0.2		

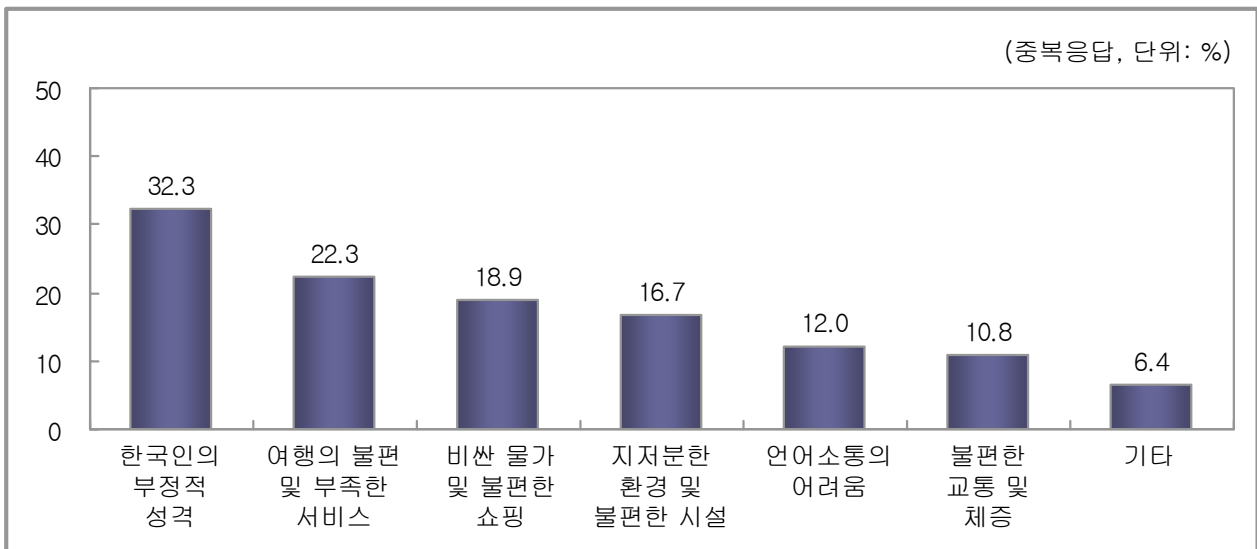
이유	비율	이유	비율
근접성 및 편리한 교통			3.3
교통편이 좋아서	0.8	외국어 표지판이 많아져서	0.1
거리가 가까워서	0.6	거리가 넓다	0.1
도로가 좋아져서	0.4	항공사 서비스가 좋아서	0.1
지하철이 편하다	0.3	방문하기 쉽다	0.1
교통의 발달	0.3	운전 매너가 좋아져서	0.0
교통비가 저렴해서	0.2	직행편이 생겨서	0.0
표지판이 보강되어서	0.2	길 찾기가 쉽다	0.0
쇼핑 및 부대시설			3.3
물가가 싸서	1.3	마사지가 충분했다	0.1
쇼핑이 편리해서	0.7	가고 싶은 가게가 있어서	0.0
물건이 싸서	0.7	스키탈 수 있어서	0.0
물건 질이 좋아져서	0.2	도박장이 많다	0.0
쇼핑할 곳이 많다	0.2		
기타			1.9
국가간 우호적 분위기 때문에 좋게 느껴져서	0.6	남녀 커플이 많아서	0.0
사업상 좋아서	0.3	교육체계가 마음에 들어서	0.0
사업의 새로운 가능성	0.3	평범하다	0.0
더욱 전통적으로 변해서	0.1	민주화가 많이 되었다	0.0
다리의 조명이 아름다워서	0.1	자원이 풍부해서	0.0
일을 하기 쉬워서	0.1	건물이 예쁘다	0.0
택시가 예쁘다	0.1	정보를 많이 얻을수 있다	0.0
교회가 많다	0.1	나라 분위기가 아늑하다	0.0
지하철이 예쁘다	0.1	아이들이 귀엽다	0.0
내 건강이 좋아져서	0.1	여러가지 자료들이 풍부하다	0.0
한국 회사가 좋아서	0.0	한의학이 좋아서	0.0
		유럽적 스탠다드에 맞아서	0.0

2) 이미지가 나빠진 이유

문) 이번에 한국을 여행하신 후 한국에 대한 이미지가 여행 전과 비교해 더 나빠지셨다면 그 이유는 무엇입니까?(중복응답)

가. 분류별 분석

한편, 한국여행 후 이미지가 나빠진 외래객에게 그 이유를 질문한 결과, ‘한국인의 부정적 성격’(32.3%)이 가장 많이 응답되었다. 다음으로 ‘여행의 불편 및 부족한 서비스’(22.3%), ‘비싼 물가 및 불편한 쇼핑’(18.9%), ‘지저분한 환경 및 불편한 시설’(16.7%), ‘언어소통의 어려움’(12.0%), ‘불편한 교통 및 체증’(10.8%) 등의 순으로 나타났다.



[그림 3-64] 한국여행 후 이미지가 나빠진 이유

나. 세부응답별 분석

세부응답별로 한국여행 후 이미지가 나빠진 이유를 살펴보면, ‘불친절하다’가 16.1%로 가장 높았다. 다음으로, ‘물가가 비싸서’가 9.4%, ‘언어소통이 안 되어서’가 7.8%, ‘교통 체증이 심하다’가 6.6%, ‘예의가 바르지 않다’가 5.8%, ‘음식이 입에 맞지 않아서’가 5.7%였다. 그 외에 ‘호텔이 만족스럽지 못해서’(4.5%), ‘질서를 지키지 않는다’(4.0%), ‘도시가 지저분하다’(4.0%), ‘서비스가 나쁘다’(3.8%), ‘공기가 안 좋아져서’(3.8%), ‘외국인을 속인다’(3.4%), ‘가이드의 도움을 받을 수 없다’(3.1%) 등의 이유가 있었다.

<표 3-114> 한국여행 후 이미지가 나빠진 이유

(단위: %)

이유	비율	이유	비율
한국인의 부정적 성격			32.3
불친절하다	16.1	서로 자기가 잘났다고 뽐낸다	0.6
예의가 바르지 않다	5.8	차별 대우를 한다	0.4
질서를 지키지 않는다	4.0	남에게 책임을 미룬다	0.2
외국인을 속인다	3.4	외국인을 쳐다보는 시선이 불쾌하다	0.2
활기차지 않다	0.8	재촉을 한다	0.1
시간을 지키지 않는다	0.8		
여행의 불편 및 부족한 서비스			22.3
음식이 입에 맞지 않아서	5.7	여행사의 처음 뜻과 상당히 차이가 있었다	0.7
서비스가 나쁘다	3.8	너무 형식 위주이다	0.4
가이드의 도움을 받을수 없다	3.1	공항내의 서비스가 나쁘다	0.4
안전하지 않아서	2.2	비자발급이 어렵다	0.4
입국 심사가 불편하다	1.6	입장하는데 너무 오랜 시간이 걸린다	0.2
출입국 통과시 시간이 오래 걸린다	1.4	공항 호텔정보 이용하기가 불편해서	0.1
음식이 매우 적어서	1.3	여행자들이 즐길 공간이 적다	0.1
한국적인 것을 더 많이 소개해줬으면	0.9		
비싼 물가 및 불편한 쇼핑			18.9
물가가 비싸서	9.4	한국 상품에 실망해서	0.6
노점 상인들이 판매를 강요한다	2.2	화폐사용이 불편해서	0.5
가격이 비싸다	2.1	쇼핑하기가 불편하다	0.3
음식이 비싸다	1.6	환율이 높다	0.3
택시 미터기에 믿음이 안 간다	0.9	교통비가 비싸다	0.2
강매를 한다	0.8		
지저분한 환경 및 불편한 시설			16.7
호텔이 만족스럽지 못해서	4.5	화장실이 지저분하다	0.8
도시가 지저분하다	4.0	방이 너무 더웠다	0.5
공기가 안 좋아져서	3.8	발달이 안됐다	0.3
위생상 청결하지 않다	1.9	통신이 불편해서	0.3
지하철에서 냄새가 난다	0.8		

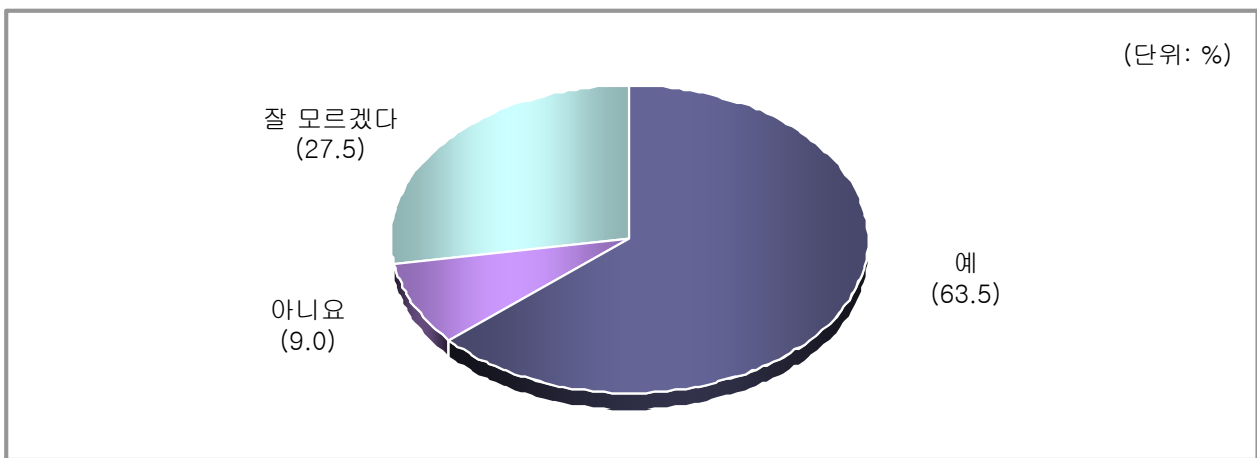
이유	비율	이유	비율
언어소통의 어려움			12.0
언어 소통이 안 되어서	7.8	거리 도로 표지판이 없어 다니기 힘들다	0.4
외국어 안내가 없다	2.2	지방 사람들과 의사소통이 어렵다	0.1
언어 사용이 어렵다	1.5		
불편한 교통 및 체증			10.8
교통체증이 심하다	6.6	주차하기가 나쁘다	0.6
교통이 불편해서	2.0	버스 노선 안내도가 없다	0.4
택시의 승차 거부	0.8	택시 잡기가 힘들어서	0.3
기타			6.4
문화의 차이가 있다	2.1	업무상 잘못된 법적 규정이 많아서	0.2
즐거지가 않았다	1.3	날씨가 덥다	0.2
볼거리가 없다	1.2	기독교 선교자들이 개종하라고 한다	0.1
미국과의 관계가 점점 나빠진다	0.5	국제적이지 않다	0.1
나라에 힘이 없다	0.4	도로가 모두 아스팔트라서 싫다	0.1
경제가 불안하다	0.3		

6. 향후 3년 내 관광목적 한국 재방문 의사

문) 향후 3년 내 관광목적으로 한국을 다시 방문할 의사가 있으십니까?

가. 전체 분석

향후 3년 내 관광목적으로 한국을 다시 방문할 의사가 있는지 질문한 결과, 63.5%의 외래객이 재방문 의사가 있는 것으로 나타났다. 다시 방문할 의사가 ‘없다’는 외래객의 비율은 9.0%에 그쳤으며, ‘잘 모르겠다’는 외래객은 27.5%였다.



[그림 3-65] 향후 3년 내 관광목적 한국 재방문 의사

나. 연도별 분석

2002년(65.4%)과 2003년(63.4%)에 비해 2004년(63.5%)의 관광목적 한국 재방문의사가 ‘있다’는 비율은 거의 차이가 없었다.

<표 3-115> 연도별 향후 3년내 관광목적 한국 재방문의사 (단위: %)

	2004년	2003년	2002년
있 다	63.5	63.4	65.4
없 다	9.0	8.2	8.7
잘 모르겠다	27.5	28.4	26.0

다. 월별 분석

재방문의사 비율이 매월 60% 내외로 나타난 가운데, 2월(66.6%), 3월(67.3%), 7월(66.3%)에 재방문의사가 더욱 높았고, 1월(59.5%), 5월(60.6%), 8월(59.3%)에 재방문의사가 상대적으로 낮았다.

<표 3-116> 월별 향후 3년내 관광목적 한국 재방문의사

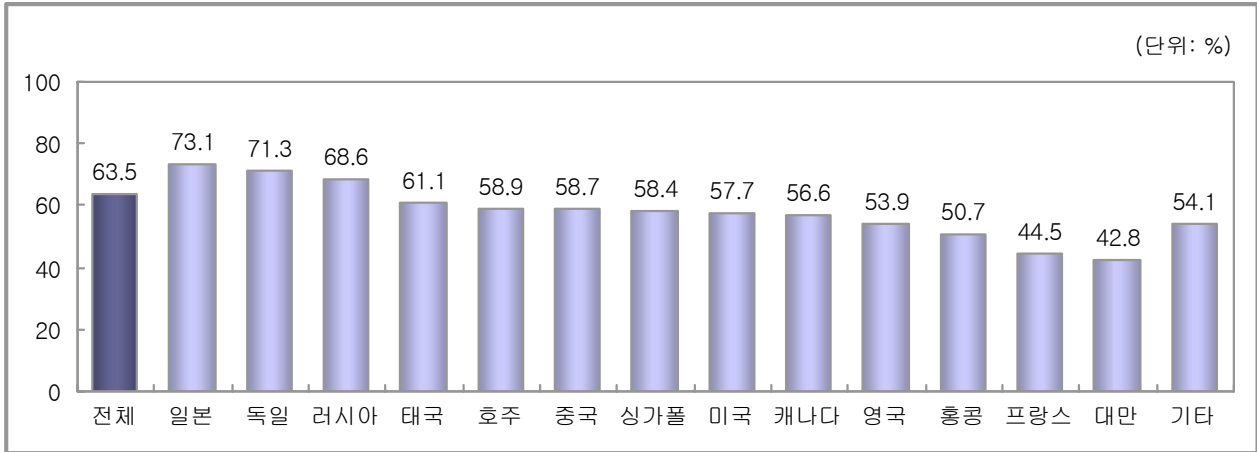
(단위: %)

	사례수	있다	없다	잘 모르겠다
전 체	(10,056)	63.5	9.0	27.5
1 월	(732)	59.5	10.1	30.4
2 월	(701)	66.6	7.3	26.2
3 월	(770)	67.3	7.6	25.1
4 월	(777)	62.6	9.4	28.0
5 월	(819)	60.6	8.3	31.1
6 월	(852)	63.7	11.2	25.2
7 월	(876)	66.3	9.7	24.0
8 월	(906)	59.3	9.7	31.0
9 월	(840)	62.7	6.9	30.4
10 월	(995)	64.5	8.2	27.3
11 월	(902)	63.2	9.7	27.1
12 월	(886)	65.6	9.4	25.0

라. 계층별 분석

[거주국별 분석]

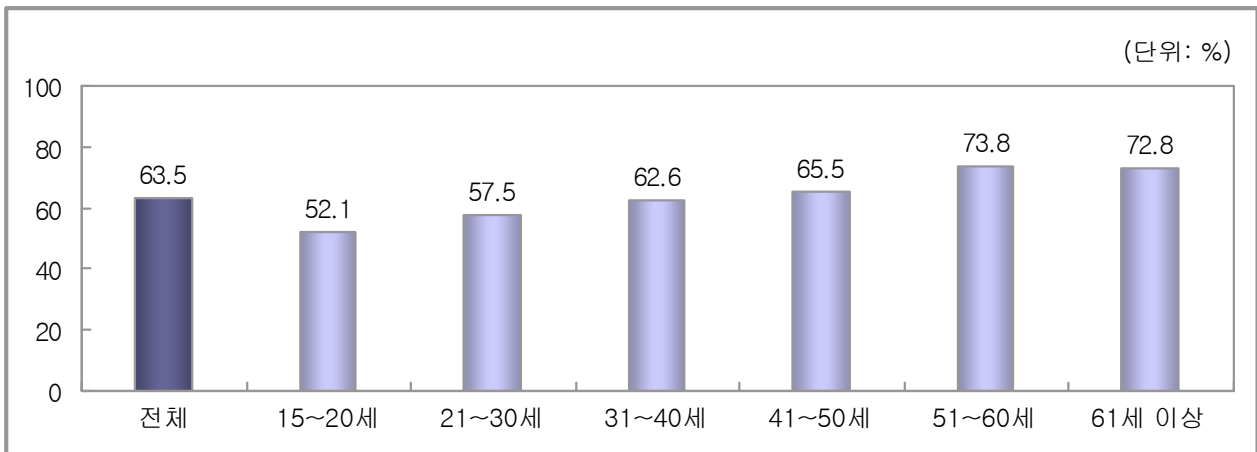
거주국별로, 일본(73.1%), 독일(71.3%), 러시아(68.6%) 거주자의 재방문의사가 높고, 대만(42.8%), 프랑스(44.5%), 홍콩(50.7%), 영국(53.9%) 거주자의 재방문의사가 상대적으로 낮았다.



[그림 3-66] 거주국별 향후 3년내 관광목적 한국 재방문 의사

[연령별 분석]

연령이 높아질수록 향후 3년 내 관광목적 한국 재방문의사도 높은 것으로 나타났다. 50대는 73.8%, 61세 이상은 72.8%가 재방문의사가 있었고, 20세 이하(52.1%), 20대(57.5%)는 상대적으로 재방문의사가 낮은 것으로 나타났다.



[그림 3-67] 연령별 향후 3년내 관광목적 한국 재방문 의사

제 4 장 조사결과 집계표

1. 사례수 30이하는 일반화에 무리가 있으므로 결과 해석시 주의를 요함.
2. 결과 분석시 사례수는 거주국별 입국비율에 따른 가중치를 부여한 사례수임.

통계표 목차

[문0] 응답자 특성	180
[문1-1] 한국방문횟수 - 전체 방문횟수	181
[문1-2] 한국방문횟수 - 최근 3년내 방문횟수	182
[문2] 방한목적	183
[문2-1] 방한목적 : 일본	184
[문2-2] 방한목적 : 중국	185
[문2-3] 방한목적 : 홍콩	186
[문2-4] 방한목적 : 싱가포르	187
[문2-5] 방한목적 : 대만	188
[문2-6] 방한목적 : 호주	189
[문2-7] 방한목적 : 태국	190
[문2-8] 방한목적 : 미국	191
[문2-9] 방한목적 : 캐나다	192
[문2-10] 방한목적 : 영국	193
[문2-11] 방한목적 : 독일	194
[문2-12] 방한목적 : 프랑스	195
[문2-13] 방한목적 : 러시아	196
[문3] 여행동기(중복응답)	197
[문4] 여행정보 입수경로(중복응답)	198
[문5] 체재기간(박)	199
[문6] 한국 이외 다른 나라 방문여부	200
[문7-1] 동반자 여부	201
[문7-2] 동반 인원수	202
[문7-3] 동반자와의 관계(중복응답)	203
[문8-1] 한국여행 중 방문지(중복응답)	204
[문8-2] 한국여행 중 서울 내 방문지(중복응답)	205
[문9] 방한기간 중 활동-영역별(중복응답)	206
[문9-1] 방한기간 중 활동-전체(중복응답)	207
[문9-1] 방한기간 중 활동-전체(중복응답)	208
[문9-2] 방한기간 중 활동-관광/오락(중복응답)	209
[문9-3] 방한기간 중 활동-비즈니스(중복응답)	210
[문9-4] 방한기간 중 활동-건강/치료(중복응답)	211
[문9-5] 방한기간 중 활동-종교/순례(중복응답)	212
[문9-6] 방한기간 중 활동-경유/기타(중복응답)	213
[문10] 이용 숙박시설(중복응답)	214

[문11] 여행형태	215
[문12-1] 한국여행 중 항목별 1인당 지출 총경비(개별여행)	216
[문12-1-1] 한국여행 중 항목별 1인당 지출 총경비(개별여행) : 일본	217
[문12-1-2] 한국여행 중 항목별 1인당 지출 총경비(개별여행) : 중국	218
[문12-1-3] 한국여행 중 항목별 1인당 지출 총경비(개별여행) : 홍콩	219
[문12-1-4] 한국여행 중 항목별 1인당 지출 총경비(개별여행) : 싱가포르	220
[문12-1-5] 한국여행 중 항목별 1인당 지출 총경비(개별여행) : 대만	221
[문12-1-6] 한국여행 중 항목별 1인당 지출 총경비(개별여행) : 호주	222
[문12-1-7] 한국여행 중 항목별 1인당 지출 총경비(개별여행) : 태국	223
[문12-1-8] 한국여행 중 항목별 1인당 지출 총경비(개별여행) : 미국	224
[문12-1-9] 한국여행 중 항목별 1인당 지출 총경비(개별여행) : 캐나다	225
[문12-1-10] 한국여행 중 항목별 1인당 지출 총경비(개별여행) : 영국	226
[문12-1-11] 한국여행 중 항목별 1인당 지출 총경비(개별여행) : 독일	227
[문12-1-12] 한국여행 중 항목별 1인당 지출 총경비(개별여행) : 프랑스	228
[문12-1-13] 한국여행 중 항목별 1인당 지출 총경비(개별여행) : 러시아	229
[문12-2] 한국여행 중 항목별 1인당 지출경비(개별여행) - 숙박비	230
[문12-2-1] 한국여행 중 항목별 1인당 지출경비(개별여행) - 숙박비 : 일본	231
[문12-2-2] 한국여행 중 항목별 1인당 지출경비(개별여행) - 숙박비 : 중국	232
[문12-2-3] 한국여행 중 항목별 1인당 지출경비(개별여행) - 숙박비 : 홍콩	233
[문12-2-4] 한국여행 중 항목별 1인당 지출경비(개별여행) - 숙박비 : 싱가포르	234
[문12-2-5] 한국여행 중 항목별 1인당 지출경비(개별여행) - 숙박비 : 대만	235
[문12-2-6] 한국여행 중 항목별 1인당 지출경비(개별여행) - 숙박비 : 호주	236
[문12-2-7] 한국여행 중 항목별 1인당 지출경비(개별여행) - 숙박비 : 태국	237
[문12-2-8] 한국여행 중 항목별 1인당 지출경비(개별여행) - 숙박비 : 미국	238
[문12-2-9] 한국여행 중 항목별 1인당 지출경비(개별여행) - 숙박비 : 캐나다	239
[문12-2-10] 한국여행 중 항목별 1인당 지출경비(개별여행) - 숙박비 : 영국	240
[문12-2-11] 한국여행 중 항목별 1인당 지출경비(개별여행) - 숙박비 : 독일	241
[문12-2-12] 한국여행 중 항목별 1인당 지출경비(개별여행) - 숙박비 : 프랑스	242
[문12-2-13] 한국여행 중 항목별 1인당 지출경비(개별여행) - 숙박비 : 러시아	243
[문12-3] 한국여행 중 항목별 1인당 지출경비(개별여행) - 식음료비	244
[문12-3-1] 한국여행 중 항목별 1인당 지출경비(개별여행) - 식음료비 : 일본	245
[문12-3-2] 한국여행 중 항목별 1인당 지출경비(개별여행) - 식음료비 : 중국	246
[문12-3-3] 한국여행 중 항목별 1인당 지출경비(개별여행) - 식음료비 : 홍콩	247
[문12-3-4] 한국여행 중 항목별 1인당 지출경비(개별여행) - 식음료비 : 싱가포르	248
[문12-3-5] 한국여행 중 항목별 1인당 지출경비(개별여행) - 식음료비 : 대만	249
[문12-3-6] 한국여행 중 항목별 1인당 지출경비(개별여행) - 식음료비 : 호주	250
[문12-3-7] 한국여행 중 항목별 1인당 지출경비(개별여행) - 식음료비 : 태국	251
[문12-3-8] 한국여행 중 항목별 1인당 지출경비(개별여행) - 식음료비 : 미국	252
[문12-3-9] 한국여행 중 항목별 1인당 지출경비(개별여행) - 식음료비 : 캐나다	253
[문12-3-10] 한국여행 중 항목별 1인당 지출경비(개별여행) - 식음료비 : 영국	254

[문12-3-11] 한국여행 중 항목별 1인당 지출경비(개별여행) - 식음료비 : 독일	255
[문12-3-12] 한국여행 중 항목별 1인당 지출경비(개별여행) - 식음료비 : 프랑스	256
[문12-3-13] 한국여행 중 항목별 1인당 지출경비(개별여행) - 식음료비 : 러시아	257
[문12-4] 한국여행 중 항목별 1인당 지출경비(개별여행) - 교통비	258
[문12-4-1] 한국여행 중 항목별 1인당 지출경비(개별여행) - 교통비 : 일본	259
[문12-4-2] 한국여행 중 항목별 1인당 지출경비(개별여행) - 교통비 : 중국	260
[문12-4-3] 한국여행 중 항목별 1인당 지출경비(개별여행) - 교통비 : 홍콩	261
[문12-4-4] 한국여행 중 항목별 1인당 지출경비(개별여행) - 교통비 : 싱가포르	262
[문12-4-5] 한국여행 중 항목별 1인당 지출경비(개별여행) - 교통비 : 대만	263
[문12-4-6] 한국여행 중 항목별 1인당 지출경비(개별여행) - 교통비 : 호주	264
[문12-4-7] 한국여행 중 항목별 1인당 지출경비(개별여행) - 교통비 : 태국	265
[문12-4-8] 한국여행 중 항목별 1인당 지출경비(개별여행) - 교통비 : 미국	266
[문12-4-9] 한국여행 중 항목별 1인당 지출경비(개별여행) - 교통비 : 캐나다	267
[문12-4-10] 한국여행 중 항목별 1인당 지출경비(개별여행) - 교통비 : 영국	268
[문12-4-11] 한국여행 중 항목별 1인당 지출경비(개별여행) - 교통비 : 독일	269
[문12-4-12] 한국여행 중 항목별 1인당 지출경비(개별여행) - 교통비 : 프랑스	270
[문12-4-13] 한국여행 중 항목별 1인당 지출경비(개별여행) - 교통비 : 러시아	271
[문12-5] 한국여행 중 항목별 1인당 지출경비(개별여행) - 한국여행사 지불비용	272
[문12-5-1] 한국여행 중 항목별 1인당 지출경비(개별여행) - 한국여행사 지불비용 : 일본	273
[문12-5-2] 한국여행 중 항목별 1인당 지출경비(개별여행) - 한국여행사 지불비용 : 중국	274
[문12-5-3] 한국여행 중 항목별 1인당 지출경비(개별여행) - 한국여행사 지불비용 : 홍콩	275
[문12-5-4] 한국여행 중 항목별 1인당 지출경비(개별여행) - 한국여행사 지불비용 : 싱가포르	276
[문12-5-5] 한국여행 중 항목별 1인당 지출경비(개별여행) - 한국여행사 지불비용 : 대만	277
[문12-5-6] 한국여행 중 항목별 1인당 지출경비(개별여행) - 한국여행사 지불비용 : 호주	278
[문12-5-7] 한국여행 중 항목별 1인당 지출경비(개별여행) - 한국여행사 지불비용 : 태국	279
[문12-5-8] 한국여행 중 항목별 1인당 지출경비(개별여행) - 한국여행사 지불비용 : 미국	280
[문12-5-9] 한국여행 중 항목별 1인당 지출경비(개별여행) - 한국여행사 지불비용 : 캐나다	281
[문12-5-10] 한국여행 중 항목별 1인당 지출경비(개별여행) - 한국여행사 지불비용 : 영국	282
[문12-5-11] 한국여행 중 항목별 1인당 지출경비(개별여행) - 한국여행사 지불비용 : 독일	283
[문12-5-12] 한국여행 중 항목별 1인당 지출경비(개별여행) - 한국여행사 지불비용 : 프랑스	284
[문12-5-13] 한국여행 중 항목별 1인당 지출경비(개별여행) - 한국여행사 지불비용 : 러시아	285
[문12-6] 한국여행 중 항목별 1인당 지출경비(개별여행) - 문화 관련 지출	286
[문12-6-1] 한국여행 중 항목별 1인당 지출경비(개별여행) - 문화 관련 지출 : 일본	287
[문12-6-2] 한국여행 중 항목별 1인당 지출경비(개별여행) - 문화 관련 지출 : 중국	288
[문12-6-3] 한국여행 중 항목별 1인당 지출경비(개별여행) - 문화 관련 지출 : 홍콩	289
[문12-6-4] 한국여행 중 항목별 1인당 지출경비(개별여행) - 문화 관련 지출 : 싱가포르	290
[문12-6-5] 한국여행 중 항목별 1인당 지출경비(개별여행) - 문화 관련 지출 : 대만	291
[문12-6-6] 한국여행 중 항목별 1인당 지출경비(개별여행) - 문화 관련 지출 : 호주	292
[문12-6-7] 한국여행 중 항목별 1인당 지출경비(개별여행) - 문화 관련 지출 : 태국	293
[문12-6-8] 한국여행 중 항목별 1인당 지출경비(개별여행) - 문화 관련 지출 : 미국	294

[문12-6-9] 한국여행 중 항목별 1인당 지출경비(개별여행) - 문화 관련 지출 : 캐나다	295
[문12-6-10] 한국여행 중 항목별 1인당 지출경비(개별여행) - 문화 관련 지출 : 영국	296
[문12-6-11] 한국여행 중 항목별 1인당 지출경비(개별여행) - 문화 관련 지출 : 독일	297
[문12-6-12] 한국여행 중 항목별 1인당 지출경비(개별여행) - 문화 관련 지출 : 프랑스	298
[문12-6-13] 한국여행 중 항목별 1인당 지출경비(개별여행) - 문화 관련 지출 : 러시아	299
[문12-7] 한국여행 중 항목별 1인당 지출경비(개별여행) - 운동 관련 지출	300
[문12-7-1] 한국여행 중 항목별 1인당 지출경비(개별여행) - 운동 관련 지출 : 일본	301
[문12-7-2] 한국여행 중 항목별 1인당 지출경비(개별여행) - 운동 관련 지출 : 중국	302
[문12-7-3] 한국여행 중 항목별 1인당 지출경비(개별여행) - 운동 관련 지출 : 홍콩	303
[문12-7-4] 한국여행 중 항목별 1인당 지출경비(개별여행) - 운동 관련 지출 : 싱가포르	304
[문12-7-5] 한국여행 중 항목별 1인당 지출경비(개별여행) - 운동 관련 지출 : 대만	305
[문12-7-6] 한국여행 중 항목별 1인당 지출경비(개별여행) - 운동 관련 지출 : 호주	306
[문12-7-7] 한국여행 중 항목별 1인당 지출경비(개별여행) - 운동 관련 지출 : 태국	307
[문12-7-8] 한국여행 중 항목별 1인당 지출경비(개별여행) - 운동 관련 지출 : 미국	308
[문12-7-9] 한국여행 중 항목별 1인당 지출경비(개별여행) - 운동 관련 지출 : 캐나다	309
[문12-7-10] 한국여행 중 항목별 1인당 지출경비(개별여행) - 운동 관련 지출 : 영국	310
[문12-7-11] 한국여행 중 항목별 1인당 지출경비(개별여행) - 운동 관련 지출 : 독일	311
[문12-7-12] 한국여행 중 항목별 1인당 지출경비(개별여행) - 운동 관련 지출 : 프랑스	312
[문12-7-13] 한국여행 중 항목별 1인당 지출경비(개별여행) - 운동 관련 지출 : 러시아	313
[문12-8] 한국여행 중 항목별 1인당 지출경비(개별여행) - 오락 관련 지출	314
[문12-8-1] 한국여행 중 항목별 1인당 지출경비(개별여행) - 오락 관련 지출 : 일본	315
[문12-8-2] 한국여행 중 항목별 1인당 지출경비(개별여행) - 오락 관련 지출 : 중국	316
[문12-8-3] 한국여행 중 항목별 1인당 지출경비(개별여행) - 오락 관련 지출 : 홍콩	317
[문12-8-4] 한국여행 중 항목별 1인당 지출경비(개별여행) - 오락 관련 지출 : 싱가포르	318
[문12-8-5] 한국여행 중 항목별 1인당 지출경비(개별여행) - 오락 관련 지출 : 대만	319
[문12-8-6] 한국여행 중 항목별 1인당 지출경비(개별여행) - 오락 관련 지출 : 호주	320
[문12-8-7] 한국여행 중 항목별 1인당 지출경비(개별여행) - 오락 관련 지출 : 태국	321
[문12-8-8] 한국여행 중 항목별 1인당 지출경비(개별여행) - 오락 관련 지출 : 미국	322
[문12-8-9] 한국여행 중 항목별 1인당 지출경비(개별여행) - 오락 관련 지출 : 캐나다	323
[문12-8-10] 한국여행 중 항목별 1인당 지출경비(개별여행) - 오락 관련 지출 : 영국	324
[문12-8-11] 한국여행 중 항목별 1인당 지출경비(개별여행) - 오락 관련 지출 : 독일	325
[문12-8-12] 한국여행 중 항목별 1인당 지출경비(개별여행) - 오락 관련 지출 : 프랑스	326
[문12-8-13] 한국여행 중 항목별 1인당 지출경비(개별여행) - 오락 관련 지출 : 러시아	327
[문12-9] 한국여행 중 항목별 1인당 지출경비(개별여행) - 쇼핑비	328
[문12-9-1] 한국여행 중 항목별 1인당 지출경비(개별여행) - 쇼핑비 : 일본	329
[문12-9-2] 한국여행 중 항목별 1인당 지출경비(개별여행) - 쇼핑비 : 중국	330
[문12-9-3] 한국여행 중 항목별 1인당 지출경비(개별여행) - 쇼핑비 : 홍콩	331
[문12-9-4] 한국여행 중 항목별 1인당 지출경비(개별여행) - 쇼핑비 : 싱가포르	332
[문12-9-5] 한국여행 중 항목별 1인당 지출경비(개별여행) - 쇼핑비 : 대만	333
[문12-9-6] 한국여행 중 항목별 1인당 지출경비(개별여행) - 쇼핑비 : 호주	334

[문12-9-7] 한국여행 중 항목별 1인당 지출경비(개별여행) - 쇼핑비 : 태국	335
[문12-9-8] 한국여행 중 항목별 1인당 지출경비(개별여행) - 쇼핑비 : 미국	336
[문12-9-9] 한국여행 중 항목별 1인당 지출경비(개별여행) - 쇼핑비 : 캐나다	337
[문12-9-10] 한국여행 중 항목별 1인당 지출경비(개별여행) - 쇼핑비 : 영국	338
[문12-9-11] 한국여행 중 항목별 1인당 지출경비(개별여행) - 쇼핑비 : 독일	339
[문12-9-12] 한국여행 중 항목별 1인당 지출경비(개별여행) - 쇼핑비 : 프랑스	340
[문12-9-13] 한국여행 중 항목별 1인당 지출경비(개별여행) - 쇼핑비 : 러시아	341
[문12-10] 한국여행 중 항목별 1인당 지출경비(개별여행) - 기타비용	342
[문12-10-1] 한국여행 중 항목별 1인당 지출경비(개별여행) - 기타비용 : 일본	343
[문12-10-2] 한국여행 중 항목별 1인당 지출경비(개별여행) - 기타비용 : 중국	344
[문12-10-3] 한국여행 중 항목별 1인당 지출경비(개별여행) - 기타비용 : 홍콩	345
[문12-10-4] 한국여행 중 항목별 1인당 지출경비(개별여행) - 기타비용 : 싱가포르	346
[문12-10-5] 한국여행 중 항목별 1인당 지출경비(개별여행) - 기타비용 : 대만	347
[문12-10-6] 한국여행 중 항목별 1인당 지출경비(개별여행) - 기타비용 : 호주	348
[문12-10-7] 한국여행 중 항목별 1인당 지출경비(개별여행) - 기타비용 : 태국	349
[문12-10-8] 한국여행 중 항목별 1인당 지출경비(개별여행) - 기타비용 : 미국	350
[문12-10-9] 한국여행 중 항목별 1인당 지출경비(개별여행) - 기타비용 : 캐나다	351
[문12-10-10] 한국여행 중 항목별 1인당 지출경비(개별여행) - 기타비용 : 영국	352
[문12-10-11] 한국여행 중 항목별 1인당 지출경비(개별여행) - 기타비용 : 독일	353
[문12-10-12] 한국여행 중 항목별 1인당 지출경비(개별여행) - 기타비용 : 프랑스	354
[문12-10-13] 한국여행 중 항목별 1인당 지출경비(개별여행) - 기타비용 : 러시아	355
[문13-1] 한국여행 중 항목별 1인당 지출 총경비(Package/Air-tel Package Tour)	356
[문13-1-1] 한국여행 중 항목별 1인당 지출 총경비(Package/Air-tel Package Tour) : 일본	357
[문13-1-2] 한국여행 중 항목별 1인당 지출 총경비(Package/Air-tel Package Tour) : 중국	358
[문13-1-3] 한국여행 중 항목별 1인당 지출 총경비(Package/Air-tel Package Tour) : 홍콩	359
[문13-1-4] 한국여행 중 항목별 1인당 지출 총경비(Package/Air-tel Package Tour) : 싱가포르	360
[문13-1-5] 한국여행 중 항목별 1인당 지출 총경비(Package/Air-tel Package Tour) : 대만	361
[문13-1-6] 한국여행 중 항목별 1인당 지출 총경비(Package/Air-tel Package Tour) : 호주	362
[문13-1-7] 한국여행 중 항목별 1인당 지출 총경비(Package/Air-tel Package Tour) : 태국	363
[문13-1-8] 한국여행 중 항목별 1인당 지출 총경비(Package/Air-tel Package Tour) : 미국	364
[문13-1-9] 한국여행 중 항목별 1인당 지출 총경비(Package/Air-tel Package Tour) : 캐나다	365
[문13-1-10] 한국여행 중 항목별 1인당 지출 총경비(Package/Air-tel Package Tour) : 영국	366
[문13-1-11] 한국여행 중 항목별 1인당 지출 총경비(Package/Air-tel Package Tour) : 독일	367
[문13-1-12] 한국여행 중 항목별 1인당 지출 총경비(Package/Air-tel Package Tour) : 프랑스	368
[문13-1-13] 한국여행 중 항목별 1인당 지출 총경비(Package/Air-tel Package Tour) : 러시아	369
[문13-2] 한국여행 중 항목별 1인당 지출경비(Package/Air-tel Package Tour) - 패키지 상품비	370
[문13-2-1] 한국여행 중 항목별 1인당 지출경비(Package/Air-tel Package Tour) - 패키지 상품비 : 일본	371
[문13-2-2] 한국여행 중 항목별 1인당 지출경비(Package/Air-tel Package Tour) - 패키지 상품비 : 중국	372
[문13-2-3] 한국여행 중 항목별 1인당 지출경비(Package/Air-tel Package Tour) - 패키지 상품비 : 홍콩	373
[문13-2-4] 한국여행 중 항목별 1인당 지출경비(Package/Air-tel Package Tour) - 패키지 상품비 : 싱가포르	374

[문13-2-5] 한국여행 중 항목별 1인당 지출경비(Package/Air-tel Package Tour) - 패키지 상품비 : 대만	375
[문13-2-6] 한국여행 중 항목별 1인당 지출경비(Package/Air-tel Package Tour) - 패키지 상품비 : 호주	376
[문13-2-7] 한국여행 중 항목별 1인당 지출경비(Package/Air-tel Package Tour) - 패키지 상품비 : 태국	377
[문13-2-8] 한국여행 중 항목별 1인당 지출경비(Package/Air-tel Package Tour) - 패키지 상품비 : 미국	378
[문13-2-9] 한국여행 중 항목별 1인당 지출경비(Package/Air-tel Package Tour) - 패키지 상품비 : 캐나다	379
[문13-2-10] 한국여행 중 항목별 1인당 지출경비(Package/Air-tel Package Tour) - 패키지 상품비 : 영국	380
[문13-2-11] 한국여행 중 항목별 1인당 지출경비(Package/Air-tel Package Tour) - 패키지 상품비 : 독일	381
[문13-2-12] 한국여행 중 항목별 1인당 지출경비(Package/Air-tel Package Tour) - 패키지 상품비 : 프랑스	382
[문13-2-13] 한국여행 중 항목별 1인당 지출경비(Package/Air-tel Package Tour) - 패키지 상품비 : 러시아	383
[문13-3] 한국여행 중 항목별 1인당 지출경비(Package/Air-tel Package Tour) - 식음료비	384
[문13-3-1] 한국여행 중 항목별 1인당 지출경비(Package/Air-tel Package Tour) - 식음료비 : 일본	385
[문13-3-2] 한국여행 중 항목별 1인당 지출경비(Package/Air-tel Package Tour) - 식음료비 : 중국	386
[문13-3-3] 한국여행 중 항목별 1인당 지출경비(Package/Air-tel Package Tour) - 식음료비 : 홍콩	387
[문13-3-4] 한국여행 중 항목별 1인당 지출경비(Package/Air-tel Package Tour) - 식음료비 : 싱가포르	388
[문13-3-5] 한국여행 중 항목별 1인당 지출경비(Package/Air-tel Package Tour) - 식음료비 : 대만	389
[문13-3-6] 한국여행 중 항목별 1인당 지출경비(Package/Air-tel Package Tour) - 식음료비 : 호주	390
[문13-3-7] 한국여행 중 항목별 1인당 지출경비(Package/Air-tel Package Tour) - 식음료비 : 태국	391
[문13-3-8] 한국여행 중 항목별 1인당 지출경비(Package/Air-tel Package Tour) - 식음료비 : 미국	392
[문13-3-9] 한국여행 중 항목별 1인당 지출경비(Package/Air-tel Package Tour) - 식음료비 : 캐나다	393
[문13-3-10] 한국여행 중 항목별 1인당 지출경비(Package/Air-tel Package Tour) - 식음료비 : 영국	394
[문13-3-11] 한국여행 중 항목별 1인당 지출경비(Package/Air-tel Package Tour) - 식음료비 : 독일	395
[문13-3-12] 한국여행 중 항목별 1인당 지출경비(Package/Air-tel Package Tour) - 식음료비 : 프랑스	396
[문13-3-13] 한국여행 중 항목별 1인당 지출경비(Package/Air-tel Package Tour) - 식음료비 : 러시아	397
[문13-4] 한국여행 중 항목별 1인당 지출경비(Package/Air-tel Package Tour) - 교통비	398
[문13-4-1] 한국여행 중 항목별 1인당 지출경비(Package/Air-tel Package Tour) - 교통비 : 일본	399
[문13-4-2] 한국여행 중 항목별 1인당 지출경비(Package/Air-tel Package Tour) - 교통비 : 중국	400
[문13-4-3] 한국여행 중 항목별 1인당 지출경비(Package/Air-tel Package Tour) - 교통비 : 홍콩	401
[문13-4-4] 한국여행 중 항목별 1인당 지출경비(Package/Air-tel Package Tour) - 교통비 : 싱가포르	402
[문13-4-5] 한국여행 중 항목별 1인당 지출경비(Package/Air-tel Package Tour) - 교통비 : 대만	403
[문13-4-6] 한국여행 중 항목별 1인당 지출경비(Package/Air-tel Package Tour) - 교통비 : 호주	404
[문13-4-7] 한국여행 중 항목별 1인당 지출경비(Package/Air-tel Package Tour) - 교통비 : 태국	405
[문13-4-9] 한국여행 중 항목별 1인당 지출경비(Package/Air-tel Package Tour) - 교통비 : 캐나다	406
[문13-4-10] 한국여행 중 항목별 1인당 지출경비(Package/Air-tel Package Tour) - 교통비 : 영국	407
[문13-4-11] 한국여행 중 항목별 1인당 지출경비(Package/Air-tel Package Tour) - 교통비 : 독일	408
[문13-4-12] 한국여행 중 항목별 1인당 지출경비(Package/Air-tel Package Tour) - 교통비 : 프랑스	409
[문13-4-13] 한국여행 중 항목별 1인당 지출경비(Package/Air-tel Package Tour) - 교통비 : 러시아	410
[문13-5] 한국여행 중 항목별 1인당 지출경비(Package/Air-tel Package Tour) - 한국여행사 지불비용	411
[문13-5-1] 한국여행 중 항목별 1인당 지출경비(Package/Air-tel Package Tour) - 한국여행사 지불비용 : 일본	412
[문13-5-2] 한국여행 중 항목별 1인당 지출경비(Package/Air-tel Package Tour) - 한국여행사 지불비용 : 중국	413
[문13-5-3] 한국여행 중 항목별 1인당 지출경비(Package/Air-tel Package Tour) - 한국여행사 지불비용 : 홍콩	414

[문13-5-4]	한국여행 중 항목별 1인당 지출경비(Package/Air-tel Package Tour) - 한국여행사 지불비용 : 싱가포르	415
[문13-5-5]	한국여행 중 항목별 1인당 지출경비(Package/Air-tel Package Tour) - 한국여행사 지불비용 : 대만	416
[문13-5-6]	한국여행 중 항목별 1인당 지출경비(Package/Air-tel Package Tour) - 한국여행사 지불비용 : 호주	417
[문13-5-7]	한국여행 중 항목별 1인당 지출경비(Package/Air-tel Package Tour) - 한국여행사 지불비용 : 태국	418
[문13-5-8]	한국여행 중 항목별 1인당 지출경비(Package/Air-tel Package Tour) - 한국여행사 지불비용 : 미국	419
[문13-5-9]	한국여행 중 항목별 1인당 지출경비(Package/Air-tel Package Tour) - 한국여행사 지불비용 : 캐나다	420
[문13-5-10]	한국여행 중 항목별 1인당 지출경비(Package/Air-tel Package Tour) - 한국여행사 지불비용 : 영국	421
[문13-5-11]	한국여행 중 항목별 1인당 지출경비(Package/Air-tel Package Tour) - 한국여행사 지불비용 : 독일	422
[문13-5-12]	한국여행 중 항목별 1인당 지출경비(Package/Air-tel Package Tour) - 한국여행사 지불비용 : 프랑스	423
[문13-5-13]	한국여행 중 항목별 1인당 지출경비(Package/Air-tel Package Tour) - 한국여행사 지불비용 : 러시아	424
[문13-6]	한국여행 중 항목별 1인당 지출경비(Package/Air-tel Package Tour) - 문화 관련 지출	425
[문13-6-1]	한국여행 중 항목별 1인당 지출경비(Package/Air-tel Package Tour) - 문화 관련 지출 : 일본	426
[문13-6-2]	한국여행 중 항목별 1인당 지출경비(Package/Air-tel Package Tour) - 문화 관련 지출 : 중국	427
[문13-6-3]	한국여행 중 항목별 1인당 지출경비(Package/Air-tel Package Tour) - 문화 관련 지출 : 홍콩	428
[문13-6-4]	한국여행 중 항목별 1인당 지출경비(Package/Air-tel Package Tour) - 문화 관련 지출 : 싱가포르	429
[문13-6-5]	한국여행 중 항목별 1인당 지출경비(Package/Air-tel Package Tour) - 문화 관련 지출 : 대만	430
[문13-6-6]	한국여행 중 항목별 1인당 지출경비(Package/Air-tel Package Tour) - 문화 관련 지출 : 호주	431
[문13-6-7]	한국여행 중 항목별 1인당 지출경비(Package/Air-tel Package Tour) - 문화 관련 지출 : 태국	432
[문13-6-8]	한국여행 중 항목별 1인당 지출경비(Package/Air-tel Package Tour) - 문화 관련 지출 : 미국	433
[문13-6-9]	한국여행 중 항목별 1인당 지출경비(Package/Air-tel Package Tour) - 문화 관련 지출 : 캐나다	434
[문13-6-10]	한국여행 중 항목별 1인당 지출경비(Package/Air-tel Package Tour) - 문화 관련 지출 : 영국	435
[문13-6-11]	한국여행 중 항목별 1인당 지출경비(Package/Air-tel Package Tour) - 문화 관련 지출 : 독일	436
[문13-6-12]	한국여행 중 항목별 1인당 지출경비(Package/Air-tel Package Tour) - 문화 관련 지출 : 프랑스	437
[문13-6-13]	한국여행 중 항목별 1인당 지출경비(Package/Air-tel Package Tour) - 문화 관련 지출 : 러시아	438
[문13-7]	한국여행 중 항목별 1인당 지출경비(Package/Air-tel Package Tour) - 운동 관련 지출	439
[문13-7-1]	한국여행 중 항목별 1인당 지출경비(Package/Air-tel Package Tour) - 운동 관련 지출 : 일본	440
[문13-7-2]	한국여행 중 항목별 1인당 지출경비(Package/Air-tel Package Tour) - 운동 관련 지출 : 중국	441
[문13-7-3]	한국여행 중 항목별 1인당 지출경비(Package/Air-tel Package Tour) - 운동 관련 지출 : 홍콩	442
[문13-7-4]	한국여행 중 항목별 1인당 지출경비(Package/Air-tel Package Tour) - 운동 관련 지출 : 싱가포르	443
[문13-7-5]	한국여행 중 항목별 1인당 지출경비(Package/Air-tel Package Tour) - 운동 관련 지출 : 대만	444
[문13-7-6]	한국여행 중 항목별 1인당 지출경비(Package/Air-tel Package Tour) - 운동 관련 지출 : 호주	445
[문13-7-7]	한국여행 중 항목별 1인당 지출경비(Package/Air-tel Package Tour) - 운동 관련 지출 : 태국	446
[문13-7-8]	한국여행 중 항목별 1인당 지출경비(Package/Air-tel Package Tour) - 운동 관련 지출 : 미국	447
[문13-7-9]	한국여행 중 항목별 1인당 지출경비(Package/Air-tel Package Tour) - 운동 관련 지출 : 캐나다	448
[문13-7-10]	한국여행 중 항목별 1인당 지출경비(Package/Air-tel Package Tour) - 운동 관련 지출 : 영국	449
[문13-7-11]	한국여행 중 항목별 1인당 지출경비(Package/Air-tel Package Tour) - 운동 관련 지출 : 독일	450
[문13-7-12]	한국여행 중 항목별 1인당 지출경비(Package/Air-tel Package Tour) - 운동 관련 지출 : 프랑스	451
[문13-7-13]	한국여행 중 항목별 1인당 지출경비(Package/Air-tel Package Tour) - 운동 관련 지출 : 러시아	452
[문13-8]	한국여행 중 항목별 1인당 지출경비(Package/Air-tel Package Tour) - 오락 관련 지출	453
[문13-8-1]	한국여행 중 항목별 1인당 지출경비(Package/Air-tel Package Tour) - 오락 관련 지출 : 일본	454

[문13-8-2]	한국여행 중 항목별 1인당 지출경비(Package/Air-tel Package Tour) - 오락 관련 지출 : 중국	455
[문13-8-3]	한국여행 중 항목별 1인당 지출경비(Package/Air-tel Package Tour) - 오락 관련 지출 : 홍콩	456
[문13-8-4]	한국여행 중 항목별 1인당 지출경비(Package/Air-tel Package Tour) - 오락 관련 지출 : 싱가포르	457
[문13-8-5]	한국여행 중 항목별 1인당 지출경비(Package/Air-tel Package Tour) - 오락 관련 지출 : 대만	458
[문13-8-6]	한국여행 중 항목별 1인당 지출경비(Package/Air-tel Package Tour) - 오락 관련 지출 : 호주	459
[문13-8-7]	한국여행 중 항목별 1인당 지출경비(Package/Air-tel Package Tour) - 오락 관련 지출 : 태국	460
[문13-8-8]	한국여행 중 항목별 1인당 지출경비(Package/Air-tel Package Tour) - 오락 관련 지출 : 미국	461
[문13-8-9]	한국여행 중 항목별 1인당 지출경비(Package/Air-tel Package Tour) - 오락 관련 지출 : 캐나다	462
[문13-8-10]	한국여행 중 항목별 1인당 지출경비(Package/Air-tel Package Tour) - 오락 관련 지출 : 영국	463
[문13-8-11]	한국여행 중 항목별 1인당 지출경비(Package/Air-tel Package Tour) - 오락 관련 지출 : 독일	464
[문13-8-12]	한국여행 중 항목별 1인당 지출경비(Package/Air-tel Package Tour) - 오락 관련 지출 : 프랑스	465
[문13-8-13]	한국여행 중 항목별 1인당 지출경비(Package/Air-tel Package Tour) - 오락 관련 지출 : 러시아	466
[문13-9]	한국여행 중 항목별 1인당 지출경비(Package/Air-tel Package Tour) - 쇼핑비	467
[문13-9-1]	한국여행 중 항목별 1인당 지출경비(Package/Air-tel Package Tour) - 쇼핑비 : 일본	468
[문13-9-2]	한국여행 중 항목별 1인당 지출경비(Package/Air-tel Package Tour) - 쇼핑비 : 중국	469
[문13-9-3]	한국여행 중 항목별 1인당 지출경비(Package/Air-tel Package Tour) - 쇼핑비 : 홍콩	470
[문13-9-4]	한국여행 중 항목별 1인당 지출경비(Package/Air-tel Package Tour) - 쇼핑비 : 싱가포르	471
[문13-9-5]	한국여행 중 항목별 1인당 지출경비(Package/Air-tel Package Tour) - 쇼핑비 : 대만	472
[문13-9-6]	한국여행 중 항목별 1인당 지출경비(Package/Air-tel Package Tour) - 쇼핑비 : 호주	473
[문13-9-7]	한국여행 중 항목별 1인당 지출경비(Package/Air-tel Package Tour) - 쇼핑비 : 태국	474
[문13-9-8]	한국여행 중 항목별 1인당 지출경비(Package/Air-tel Package Tour) - 쇼핑비 : 미국	475
[문13-9-9]	한국여행 중 항목별 1인당 지출경비(Package/Air-tel Package Tour) - 쇼핑비 : 캐나다	476
[문13-9-10]	한국여행 중 항목별 1인당 지출경비(Package/Air-tel Package Tour) - 쇼핑비 : 영국	477
[문13-9-11]	한국여행 중 항목별 1인당 지출경비(Package/Air-tel Package Tour) - 쇼핑비 : 독일	478
[문13-9-12]	한국여행 중 항목별 1인당 지출경비(Package/Air-tel Package Tour) - 쇼핑비 : 프랑스	479
[문13-9-13]	한국여행 중 항목별 1인당 지출경비(Package/Air-tel Package Tour) - 쇼핑비 : 러시아	480
[문13-10]	한국여행 중 항목별 1인당 지출경비(Package/Air-tel Package Tour) - 기타 비용	481
[문13-10-1]	한국여행 중 항목별 1인당 지출경비(Package/Air-tel Package Tour) - 기타 비용 : 일본	482
[문13-10-2]	한국여행 중 항목별 1인당 지출경비(Package/Air-tel Package Tour) - 기타 비용 : 중국	483
[문13-10-3]	한국여행 중 항목별 1인당 지출경비(Package/Air-tel Package Tour) - 기타 비용 : 홍콩	484
[문13-10-4]	한국여행 중 항목별 1인당 지출경비(Package/Air-tel Package Tour) - 기타 비용 : 싱가포르	485
[문13-10-5]	한국여행 중 항목별 1인당 지출경비(Package/Air-tel Package Tour) - 기타 비용 : 대만	486
[문13-10-6]	한국여행 중 항목별 1인당 지출경비(Package/Air-tel Package Tour) - 기타 비용 : 호주	487
[문13-10-7]	한국여행 중 항목별 1인당 지출경비(Package/Air-tel Package Tour) - 기타 비용 : 태국	488
[문13-10-8]	한국여행 중 항목별 1인당 지출경비(Package/Air-tel Package Tour) - 기타 비용 : 미국	489
[문13-10-9]	한국여행 중 항목별 1인당 지출경비(Package/Air-tel Package Tour) - 기타 비용 : 캐나다	490
[문13-10-10]	한국여행 중 항목별 1인당 지출경비(Package/Air-tel Package Tour) - 기타 비용 : 영국	491
[문13-10-11]	한국여행 중 항목별 1인당 지출경비(Package/Air-tel Package Tour) - 기타 비용 : 독일	492
[문13-10-12]	한국여행 중 항목별 1인당 지출경비(Package/Air-tel Package Tour) - 기타 비용 : 프랑스	493
[문13-10-13]	한국여행 중 항목별 1인당 지출경비(Package/Air-tel Package Tour) - 기타 비용 : 러시아	494

[문14] 쇼핑 여부	495
[문15] 쇼핑 품목	496
[문15] 쇼핑 품목	497
[문16] 쇼핑장소	498
[문17] 한국여행에 대한 전반적 만족도	499
[문17-1-1] 한국여행에 대한 항목별 평가 - 공항/해항(시설)	500
[문17-1-2] 한국여행에 대한 항목별 평가 - 공항/해항(서비스)	501
[문17-1-3] 한국여행에 대한 항목별 평가 - 공항/해항(출입국 절차)	502
[문17-2-1] 한국여행에 대한 항목별 평가 - 대중교통(시설)	503
[문17-2-2] 한국여행에 대한 항목별 평가 - 대중교통(서비스)	504
[문17-2-3] 한국여행에 대한 항목별 평가 - 대중교통(요금)	505
[문17-3-1] 한국여행에 대한 항목별 평가 - 숙박(시설)	506
[문17-3-2] 한국여행에 대한 항목별 평가 - 숙박(서비스)	507
[문17-3-3] 한국여행에 대한 항목별 평가 - 숙박(요금)	508
[문17-4-1] 한국여행에 대한 항목별 평가 - 식당(시설)	509
[문17-4-2] 한국여행에 대한 항목별 평가 - 식당(서비스)	510
[문17-4-3] 한국여행에 대한 항목별 평가 - 식당(음식의 질)	511
[문17-4-4] 한국여행에 대한 항목별 평가 - 식당(가격)	512
[문17-5-1] 한국여행에 대한 항목별 평가 - 쇼핑(시설)	513
[문17-5-2] 한국여행에 대한 항목별 평가 - 쇼핑(서비스)	514
[문17-5-] 한국여행에 대한 항목별 평가 - 쇼핑(상품의 질)	515
[문17-5-4] 한국여행에 대한 항목별 평가 - 쇼핑(상품 가격)	516
[문17-6-1] 한국여행에 대한 항목별 평가 - 관광(정보 입수)	517
[문17-6-2] 한국여행에 대한 항목별 평가 - 관광(안내원)	518
[문17-6-3] 한국여행에 대한 항목별 평가 - 관광(안전성)	519
[문17-6-4] 한국여행에 대한 항목별 평가 - 관광(매력도)	520
[문17-6-5] 한국여행에 대한 항목별 평가 - 관광(사람들의 친절성)	521
[문18] 한국여행시 인상깊었던 점(중복응답)	522
[문19] 한국여행시 불편사항(중복응답)	523
[문20] 한국여행 후 이미지	524
[문21] 향후 3년내 관광목적 한국 재방문의사	525
[문22] 외래방문객 거주국	526
[문22-1] 일본거주 방문객의 관광공사 지사관할지역별 방한 특성	527
[문22-2] 미국거주 방문객의 관광공사 지사관할지역별 방한 특성	528
[문22-3] 중국거주 방문객의 관광공사 지사관할지역별 방한 특성	529

[문0] 응답자 특성

BASE:전체응답자	사례수	%
■ 전 체 ■	(10056)	100.0
☒ 거주국별 ☒		
일본	(4451)	44.3
중국	(1143)	11.4
홍콩	(284)	2.8
싱가폴	(155)	1.5
대만	(555)	5.5
태국	(106)	1.1
미국	(187)	1.9
캐나다	(932)	9.3
영국	(141)	1.4
독일	(121)	1.2
프랑스	(125)	1.2
러시아	(75)	0.7
기타	(286)	2.8
	(1495)	14.9
☒ 성별 ☒		
남자	(6346)	63.1
여자	(3710)	36.9
☒ 연령별 ☒		
15 ~ 20 세	(410)	4.1
21 ~ 30 세	(2821)	28.1
31 ~ 40 세	(2753)	27.4
41 ~ 50 세	(2100)	20.9
51 ~ 60 세	(1422)	14.1
61 세 이상	(551)	5.5
☒ 직업별 ☒		
공무원, 군인	(643)	6.4
기업인, 경영직	(2093)	20.8
사무, 기술직	(1855)	18.5
판매, 서비스직	(958)	9.5
전문직	(844)	8.4
생산/기능/노무직	(353)	3.5
자영업자	(887)	8.8
학생	(820)	8.2
주부	(572)	5.7
은퇴자	(173)	1.7
무직	(163)	1.6
기타	(579)	5.8
무응답	(113)	1.1
☒ 방문목적별 ☒		
여가/위락/휴가	(4463)	44.4
친구/친지 방문	(783)	7.8
사업/ 전문활동	(4297)	42.7
건강 / 치료	(11)	0.1
종교 / 순례	(110)	1.1
기타	(392)	3.9
☒ 여행형태별 ☒		
개별여행	(6247)	62.1
Package Tour	(3107)	30.9
Air-tel Package Tour	(702)	7.0
☒ 전체방문횟수별 ☒		
1 회	(4411)	43.9
2 회	(1721)	17.1
3 회	(865)	8.6
4 회 이상	(3054)	30.4
☒ 3년내방문횟수별 ☒		
1 회	(5495)	54.7
2 회	(1589)	15.8
3 회	(855)	8.5
4 회 이상	(2110)	21.0

[문1-1] 한국방문횟수 - 전체 방문횟수

BASE:전체응답자	사례수	1회	2회	3회	4회이상	계
■ 전 체 ■	(10051)	43.9	17.1	8.6	30.4	100.0
☒ 거주국별 ☒						
일 본	(4446)	35.4	16.7	9.0	38.9	100.0
중 국	(1143)	58.7	16.4	6.4	18.5	100.0
홍 콩	(284)	40.2	23.0	11.5	25.3	100.0
싱 가 폴	(155)	59.6	15.8	7.9	16.7	100.0
대 만	(555)	67.1	11.5	3.6	17.7	100.0
호 주	(106)	48.7	19.6	7.3	24.4	100.0
태 국	(187)	55.8	19.6	8.6	15.9	100.0
미 국	(932)	45.6	18.4	8.4	27.6	100.0
캐 나 다	(141)	58.0	16.8	8.1	17.1	100.0
영 국	(121)	45.1	20.8	6.7	27.4	100.0
독 일	(125)	43.5	16.8	7.8	31.8	100.0
프 랑 스	(75)	47.3	15.8	10.0	26.9	100.0
러 시 아	(286)	30.3	14.8	12.0	42.9	100.0
기 타	(1495)	46.3	18.9	10.3	24.5	100.0
☒ 성 별 ☒						
남 자	(6344)	37.7	16.9	9.0	36.4	100.0
여 자	(3708)	54.5	17.4	8.0	20.0	100.0
☒ 연 령 별 ☒						
15 ~ 20 세	(410)	74.2	13.6	4.2	8.0	100.0
21 ~ 30 세	(2821)	59.3	18.9	9.0	12.8	100.0
31 ~ 40 세	(2753)	40.4	17.9	10.6	31.2	100.0
41 ~ 50 세	(2096)	32.9	16.1	8.8	42.2	100.0
51 ~ 60 세	(1422)	33.5	13.9	6.1	46.5	100.0
61 세 이상	(551)	28.9	19.1	6.0	46.0	100.0
☒ 직 업 별 ☒						
공무원, 군인	(643)	50.4	21.2	8.3	20.1	100.0
기업인, 경영직	(2091)	31.1	15.2	9.0	44.7	100.0
사무, 기술직	(1855)	43.7	19.4	10.6	26.3	100.0
판매, 서비스직	(958)	45.0	16.8	9.6	28.6	100.0
전문직	(844)	53.1	16.3	8.7	21.9	100.0
생산/기능/노무직	(353)	43.8	20.4	7.8	27.9	100.0
자영업자	(885)	31.4	14.1	6.0	48.4	100.0
학생	(820)	71.1	16.3	5.8	6.9	100.0
주부	(572)	46.0	17.3	7.8	28.8	100.0
은퇴자	(173)	44.9	18.1	7.9	29.1	100.0
무직	(163)	39.7	16.7	7.5	36.1	100.0
기타	(579)	46.5	16.7	9.5	27.3	100.0
무응답	(113)	47.6	20.3	7.0	25.1	100.0
☒ 방한목적별 ☒						
여가/위락/휴가	(4461)	55.7	17.7	7.1	19.5	100.0
친구/친지 방문	(783)	41.9	17.7	9.8	30.6	100.0
사업/전문활동	(4297)	32.0	16.9	9.8	41.2	100.0
건강 / 치료	(11)	58.6	4.1	0.0	37.3	100.0
종교 / 순례	(107)	22.3	4.7	1.7	71.3	100.0
기타	(392)	49.6	15.3	11.6	23.4	100.0
☒ 여행형태별 ☒						
개별여행	(6243)	35.3	17.4	9.4	37.8	100.0
Package Tour	(3107)	60.6	16.5	6.4	16.5	100.0
Air-tel Package Tour	(702)	45.8	17.1	11.0	26.0	100.0
☒ 전체방문횟수별 ☒						
1 회	(4411)	100.0	0.0	0.0	0.0	100.0
2 회	(1721)	0.0	100.0	0.0	0.0	100.0
3 회	(865)	0.0	0.0	100.0	0.0	100.0
4 회 이상	(3054)	0.0	0.0	0.0	100.0	100.0
☒ 3년내방문횟수별 ☒						
1 회	(5495)	80.1	12.7	3.4	3.9	100.0
2 회	(1589)	0.4	63.7	15.0	20.9	100.0
3 회	(855)	0.0	0.6	50.6	48.7	100.0
4 회 이상	(2110)	0.1	0.4	0.3	99.2	100.0

[문1-2] 한국방문횟수 - 최근 3년내 방문횟수

BASE:전체응답자	사례수	1회	2회	3회	4회이상	계
■ 전 체 ■	(10049)	54.7	15.8	8.5	21.0	100.0
☒ 거주국별 ☒						
일 본	(4444)	48.1	15.6	9.9	26.4	100.0
중 국	(1143)	64.7	14.7	6.8	13.8	100.0
홍 콩	(284)	59.2	15.2	7.5	18.1	100.0
싱 가 폴	(155)	71.0	11.2	5.6	12.2	100.0
대 만	(555)	75.7	9.0	3.5	11.9	100.0
호 주	(106)	56.5	19.6	6.8	17.0	100.0
태 국	(187)	69.2	14.4	5.3	11.1	100.0
미 국	(932)	58.5	17.6	6.2	17.7	100.0
캐 나 다	(141)	65.8	15.0	6.8	12.5	100.0
영 국	(121)	54.6	18.7	8.1	18.6	100.0
독 일	(125)	51.0	17.4	9.6	22.0	100.0
프 랑 스	(75)	56.1	17.2	9.7	17.1	100.0
러 시 아	(286)	37.8	14.3	11.7	36.1	100.0
기 타	(1495)	54.3	19.3	9.3	17.1	100.0
☒ 성 별 ☒						
남 자	(6344)	48.2	16.4	9.4	26.1	100.0
여 자	(3706)	65.8	14.9	7.0	12.3	100.0
☒ 연 령 별 ☒						
15 ~ 20 세	(408)	81.1	10.9	4.6	3.5	100.0
21 ~ 30 세	(2821)	67.6	15.7	7.3	9.3	100.0
31 ~ 40 세	(2753)	50.9	18.2	9.1	21.8	100.0
41 ~ 50 세	(2096)	45.4	14.8	9.7	30.1	100.0
51 ~ 60 세	(1422)	46.0	13.0	10.5	30.5	100.0
61 세 이상	(551)	45.3	19.2	5.0	30.6	100.0
☒ 직 업 별 ☒						
공무원, 군인	(643)	65.4	16.3	7.7	10.6	100.0
기업인, 경영직	(2091)	41.0	16.0	9.6	33.5	100.0
사무, 기술직	(1855)	54.1	17.5	9.7	18.7	100.0
판매, 서비스직	(958)	55.1	16.2	8.0	20.8	100.0
전문직	(844)	64.9	14.4	7.8	12.8	100.0
생산/기능/노무직	(353)	57.7	15.8	9.2	17.3	100.0
자영업자	(885)	41.8	14.4	9.7	34.1	100.0
학생	(818)	77.5	13.0	5.2	4.3	100.0
주부	(572)	60.8	15.1	6.9	17.1	100.0
은퇴자	(173)	60.7	17.6	4.5	17.2	100.0
무직	(163)	51.1	16.5	10.8	21.5	100.0
기타	(579)	56.8	16.6	8.2	18.4	100.0
무응답	(113)	58.1	16.5	8.5	16.9	100.0
☒ 방 한 목 적 별 ☒						
여가/위락/휴가	(4459)	68.4	14.3	7.2	10.0	100.0
친구/친지 방문	(783)	51.1	19.1	8.1	21.7	100.0
사업/전문활동	(4297)	41.1	16.8	9.8	32.2	100.0
건강 / 치료	(11)	62.7	3.8	8.7	24.8	100.0
종교 / 순례	(107)	26.5	19.6	9.1	44.9	100.0
기타	(392)	61.4	14.8	9.3	14.5	100.0
☒ 여 행 형 태 별 ☒						
개 별 여 행	(6243)	45.4	17.4	9.5	27.7	100.0
Package Tour	(3105)	72.9	12.6	6.0	8.4	100.0
Air-tel Package Tour	(702)	56.4	16.0	10.7	16.9	100.0
☒ 전 체 방 문 횟 수 별 ☒						
1 회	(4409)	99.8	0.2	0.0	0.0	100.0
2 회	(1721)	40.5	58.8	0.3	0.4	100.0
3 회	(865)	21.5	27.6	50.0	0.8	100.0
4 회 이 상	(3054)	7.0	10.8	13.6	68.5	100.0
☒ 3년내방문횟수별 ☒						
1 회	(5495)	100.0	0.0	0.0	0.0	100.0
2 회	(1589)	0.0	100.0	0.0	0.0	100.0
3 회	(855)	0.0	0.0	100.0	0.0	100.0
4 회 이 상	(2110)	0.0	0.0	0.0	100.0	100.0

[문2] 방한목적

BASE:전체응답자	사례수	여가, 위락, 휴가	친구, 친지 방문	사업 또는 전문활동	건강 및 치료	종교 및 순례	기타	계
■ 전 체 ■	(10056)	44.4	7.8	42.7	0.1	1.1	3.9	100.0
☒ 거주국별 ☒								
일 본	(4451)	62.0	6.2	27.2	0.1	1.5	3.0	100.0
중 국	(1143)	35.0	4.0	54.6	0.1	0.4	6.0	100.0
홍 콩	(284)	61.5	1.2	36.5	0.0	0.2	0.6	100.0
싱 가 폴	(155)	68.2	1.5	28.3	0.1	0.2	1.7	100.0
대 만	(555)	71.4	2.2	23.5	0.0	1.6	1.3	100.0
호 주	(106)	26.5	15.9	50.1	0.2	0.7	6.5	100.0
태 국	(187)	44.3	9.1	33.7	0.5	0.9	11.5	100.0
미 국	(932)	15.8	20.8	59.3	0.0	0.7	3.3	100.0
캐 나 다	(141)	22.1	23.4	47.0	0.0	0.8	6.7	100.0
영 국	(121)	19.7	15.0	61.1	0.2	0.9	3.1	100.0
독 일	(125)	10.5	7.4	78.6	0.0	0.2	3.3	100.0
프 랑 스	(75)	12.5	13.5	67.6	0.2	0.5	5.6	100.0
러 시 아	(286)	12.9	15.0	65.0	0.2	1.3	5.7	100.0
기 타	(1495)	16.9	6.8	69.6	0.4	0.8	5.5	100.0
☒ 성 별 ☒								
남 자	(6346)	34.2	5.2	56.4	0.1	0.9	3.2	100.0
여 자	(3710)	61.9	12.1	19.4	0.0	1.4	5.1	100.0
☒ 연 령 별 ☒								
15 ~ 20 세	(410)	61.9	13.5	12.3	0.1	1.4	10.8	100.0
21~ 30 세	(2821)	53.3	8.7	31.7	0.1	0.7	5.4	100.0
31~ 40 세	(2753)	37.0	6.4	52.8	0.1	1.0	2.7	100.0
41~ 50 세	(2100)	35.3	5.8	54.4	0.1	1.4	3.0	100.0
51~ 60 세	(1422)	44.4	7.4	43.5	0.2	1.5	3.0	100.0
61 세 이상	(551)	57.2	14.0	24.6	0.0	1.4	2.9	100.0
☒ 직 업 별 ☒								
공무원, 군인	(643)	46.7	6.2	40.9	0.0	0.2	6.0	100.0
기업인, 경영직	(2093)	21.8	3.5	72.5	0.2	0.4	1.5	100.0
사무, 기술직	(1855)	43.0	3.5	51.3	0.2	0.5	1.5	100.0
판매, 서비스직	(958)	54.8	6.5	35.1	0.0	0.6	3.0	100.0
전문직	(844)	33.4	8.4	52.3	0.0	1.2	4.8	100.0
생산/기능/노무직	(353)	43.5	6.1	46.1	0.0	0.1	4.2	100.0
자영업자	(887)	56.4	9.2	30.1	0.1	1.7	2.5	100.0
학생	(820)	63.1	14.9	8.5	0.0	1.2	12.3	100.0
주부	(572)	72.8	14.1	3.3	0.0	5.9	3.9	100.0
은퇴자	(173)	57.8	28.6	7.6	0.0	1.5	4.5	100.0
무직	(163)	65.8	20.4	9.3	0.0	0.8	3.7	100.0
기타	(579)	42.7	13.3	33.2	0.4	2.2	8.2	100.0
무응답	(113)	51.3	5.6	40.7	0.0	0.0	2.4	100.0
☒ 방한목적별 ☒								
여가/위락/휴가	(4463)	100.0	0.0	0.0	0.0	0.0	0.0	100.0
친구/친지 방문	(783)	0.0	100.0	0.0	0.0	0.0	0.0	100.0
사업/ 전문활동	(4297)	0.0	0.0	100.0	0.0	0.0	0.0	100.0
건강 / 치료	(11)	0.0	0.0	0.0	100.0	0.0	0.0	100.0
종교 / 순례	(110)	0.0	0.0	0.0	0.0	100.0	0.0	100.0
기 타	(392)	0.0	0.0	0.0	0.0	0.0	100.0	100.0
☒ 여행형태별 ☒								
개별 여행	(6247)	23.9	11.2	59.5	0.2	1.0	4.2	100.0
Package Tour	(3107)	81.1	1.9	12.5	0.0	1.3	3.2	100.0
Air-tel Package Tour	(702)	63.8	3.7	27.6	0.0	0.9	4.0	100.0
☒ 전체방문횟수별 ☒								
1 회	(4411)	56.3	7.4	31.2	0.1	0.5	4.4	100.0
2 회	(1721)	45.8	8.1	42.3	0.0	0.3	3.5	100.0
3 회	(865)	36.8	8.8	48.9	0.0	0.2	5.3	100.0
4 회 이상	(3054)	28.5	7.8	58.0	0.1	2.5	3.0	100.0
☒ 3년내방문횟수별 ☒								
1 회	(5495)	55.5	7.3	32.2	0.1	0.5	4.4	100.0
2 회	(1589)	40.2	9.4	45.4	0.0	1.3	3.7	100.0
3 회	(855)	37.6	7.4	49.5	0.1	1.1	4.3	100.0
4 회 이상	(2110)	21.2	8.0	65.6	0.1	2.3	2.7	100.0

[문2-1] 방한목적 : 일본

BASE:전체응답자	사례수	여가, 위락, 휴가	친구, 친지 방문	사업 또는 전문활동	건강 및 치료	종교 및 순례	기타	계
■ 전 체 ■	(4451)	62.0	6.2	27.2	0.1	1.5	3.0	100.0
☒ 거주국별 ☒								
일 본	(4451)	62.0	6.2	27.2	0.1	1.5	3.0	100.0
☒ 성 별 ☒								
남 자	(2815)	51.2	5.3	39.9	0.1	1.1	2.3	100.0
여 자	(1636)	80.7	7.6	5.3	0.0	2.2	4.2	100.0
☒ 연 령 별 ☒								
15 ~ 20 세	(202)	76.7	6.6	6.4	0.0	1.1	9.3	100.0
21 ~ 30 세	(1181)	72.4	5.7	16.1	0.0	0.9	4.9	100.0
31 ~ 40 세	(1020)	53.7	7.0	35.9	0.0	1.7	1.7	100.0
41 ~ 50 세	(884)	52.7	5.1	38.3	0.0	2.2	1.7	100.0
51 ~ 60 세	(807)	60.1	5.4	29.7	0.3	1.8	2.7	100.0
61 세 이상	(357)	70.6	9.7	17.7	0.0	1.3	0.7	100.0
☒ 직 업 별 ☒								
공무원, 군인	(216)	84.3	5.0	7.6	0.0	0.0	3.1	100.0
기업인, 경영직	(627)	37.7	4.2	55.2	0.0	1.1	1.7	100.0
사무, 기술직	(1003)	55.6	3.7	39.2	0.0	0.6	0.9	100.0
판매, 서비스직	(529)	62.6	5.3	27.6	0.0	0.8	3.8	100.0
전문직	(171)	68.2	4.7	19.6	0.0	4.9	2.6	100.0
생산/기능/노무직	(199)	44.4	7.0	45.5	0.0	0.0	3.1	100.0
자영업자	(502)	65.3	8.5	22.7	0.0	1.7	1.9	100.0
학생	(427)	78.8	6.6	2.7	0.0	1.1	10.9	100.0
주부	(389)	81.3	8.3	1.2	0.0	7.0	2.2	100.0
은퇴자	(68)	76.5	17.4	6.0	0.0	0.0	0.0	100.0
무직	(128)	75.1	15.8	5.7	0.0	0.0	3.4	100.0
기타	(156)	63.4	9.7	18.4	1.6	1.4	5.6	100.0
무응답	(36)	59.0	0.0	41.0	0.0	0.0	0.0	100.0
☒ 방 한 목 적 별 ☒								
여가/위락/휴가	(2761)	100.0	0.0	0.0	0.0	0.0	0.0	100.0
친구/친지 방문	(275)	0.0	100.0	0.0	0.0	0.0	0.0	100.0
사업/전문활동	(1210)	0.0	0.0	100.0	0.0	0.0	0.0	100.0
건강 / 치료	(2)	0.0	0.0	0.0	100.0	0.0	0.0	100.0
종교 / 순례	(68)	0.0	0.0	0.0	0.0	100.0	0.0	100.0
기 타	(134)	0.0	0.0	0.0	0.0	0.0	100.0	100.0
☒ 여 행 형 태 별 ☒								
개 별 여 행	(2188)	38.8	10.3	46.2	0.1	1.4	3.2	100.0
Package Tour	(1720)	88.0	1.7	5.4	0.0	2.0	2.9	100.0
Air-tel Package Tour	(543)	73.4	3.7	19.5	0.0	0.8	2.7	100.0
☒ 전 체 방 문 횟 수 별 ☒								
1 회	(1575)	81.4	4.2	10.6	0.0	0.4	3.4	100.0
2 회	(745)	70.2	6.2	21.2	0.0	0.3	2.0	100.0
3 회	(399)	60.4	4.9	30.3	0.0	0.0	4.4	100.0
4 회 이 상	(1728)	41.3	8.3	44.3	0.1	3.3	2.8	100.0
☒ 3년 내 방 문 횟 수 별 ☒								
1 회	(2138)	78.2	4.3	13.6	0.0	0.3	3.5	100.0
2 회	(692)	65.0	7.4	23.4	0.0	1.8	2.4	100.0
3 회	(442)	60.4	6.0	28.6	0.0	1.4	3.6	100.0
4 회 이 상	(1173)	31.3	8.9	53.8	0.2	3.4	2.3	100.0

[문2-2] 방한목적 : 중국

BASE:전체응답자	사례수	여가, 위락, 휴가	친구, 친지 방문	사업 또는 전문활동	건강 및 치료	종교 및 순례	기타	계
■ 전 체 ■	(1143)	35.0	4.0	54.6	0.1	0.4	6.0	100.0
☒ 거주국별	(1143)	35.0	4.0	54.6	0.1	0.4	6.0	100.0
☒ 성별	(696)	27.0	2.4	64.8	0.1	0.5	5.2	100.0
남자	(447)	47.5	6.6	38.7	0.0	0.2	7.1	100.0
☒ 연령별								
15 ~ 20 세	(43)	61.0	5.4	18.5	0.0	0.0	15.1	100.0
21 ~ 30 세	(425)	39.2	5.1	48.5	0.0	0.3	6.9	100.0
31 ~ 40 세	(382)	28.9	3.1	62.3	0.3	0.5	5.0	100.0
41 ~ 50 세	(208)	30.7	1.7	63.1	0.0	0.5	4.0	100.0
51 ~ 60 세	(68)	40.5	3.0	51.7	0.0	0.0	4.7	100.0
61 세 이상	(18)	31.5	26.7	30.7	0.0	0.0	11.0	100.0
☒ 직업별								
공무원, 군인	(104)	36.1	1.1	57.7	0.0	0.9	4.1	100.0
기업인, 경영직	(290)	22.0	3.1	71.3	0.3	0.0	3.3	100.0
사무, 기술직	(255)	31.3	1.3	64.7	0.0	0.0	2.6	100.0
판매, 서비스직	(93)	42.8	2.2	50.5	0.0	0.0	4.5	100.0
전문직	(99)	39.1	2.3	54.5	0.0	1.0	3.2	100.0
생산/기능/노무직	(46)	25.9	2.4	57.2	0.0	0.0	14.5	100.0
자영업자	(46)	39.0	17.7	33.0	0.0	0.0	10.3	100.0
학생	(79)	54.3	8.9	16.6	0.0	0.0	20.2	100.0
주부	(22)	64.7	19.3	10.4	0.0	0.0	5.5	100.0
은퇴자	(11)	68.1	23.0	8.9	0.0	0.0	0.0	100.0
무직	(2)	45.4	0.0	54.6	0.0	0.0	0.0	100.0
기타	(72)	45.7	7.7	30.4	0.0	3.1	13.2	100.0
무응답	(23)	48.3	0.0	42.5	0.0	0.0	9.2	100.0
☒ 방한목적별								
여가/위락/휴가	(400)	100.0	0.0	0.0	0.0	0.0	0.0	100.0
친구/친지 방문	(46)	0.0	100.0	0.0	0.0	0.0	0.0	100.0
사업/전문활동	(624)	0.0	0.0	100.0	0.0	0.0	0.0	100.0
건강 / 치료	(1)	0.0	0.0	0.0	100.0	0.0	0.0	100.0
종교 / 순례	(4)	0.0	0.0	0.0	0.0	100.0	0.0	100.0
기타	(68)	0.0	0.0	0.0	0.0	0.0	100.0	100.0
☒ 여행형태별								
개별여행	(735)	19.3	5.6	67.8	0.1	0.4	6.7	100.0
Package Tour	(368)	66.3	1.3	28.1	0.0	0.3	4.0	100.0
Air-tel Package Tour	(41)	34.5	0.0	55.1	0.0	0.0	10.4	100.0
☒ 전체방문횟수별								
1 회	(671)	45.4	2.5	46.9	0.0	0.3	4.9	100.0
2 회	(187)	25.7	6.4	60.5	0.0	0.0	7.4	100.0
3 회	(74)	12.1	7.5	65.5	0.0	0.0	15.0	100.0
4 회 이상	(211)	18.1	5.7	69.9	0.5	0.9	4.9	100.0
☒ 3년내방문횟수별								
1 회	(739)	44.5	2.6	46.9	0.0	0.3	5.7	100.0
2 회	(168)	21.4	7.7	64.5	0.0	0.6	5.8	100.0
3 회	(78)	17.4	2.8	65.7	1.2	0.0	12.8	100.0
4 회 이상	(158)	13.6	7.5	74.3	0.0	0.6	3.9	100.0

[문2-3] 방한목적 : 홍콩

BASE:전체응답자	사례수	여가, 위락, 휴가	친구, 친지 방문	사업 또는 전문활동	종교 및 순례	기타	계
■ 전 체 ■	(284)	61.5	1.2	36.5	0.2	0.6	100.0
☒ 거주국별 ☒	(284)	61.5	1.2	36.5	0.2	0.6	100.0
☒ 성별 ☒							
남자	(131)	42.9	1.3	55.2	0.0	0.7	100.0
여자	(153)	77.4	1.1	20.6	0.3	0.6	100.0
☒ 연령별 ☒							
15 ~ 20 세	(15)	97.1	0.0	0.0	0.0	2.9	100.0
21 ~ 30 세	(85)	66.9	1.2	31.8	0.0	0.0	100.0
31 ~ 40 세	(103)	55.3	1.1	42.7	0.0	0.9	100.0
41 ~ 50 세	(65)	56.9	1.8	40.6	0.7	0.0	100.0
51 ~ 60 세	(13)	50.4	0.0	46.2	0.0	3.3	100.0
61 세 이상	(2)	100.0	0.0	0.0	0.0	0.0	100.0
☒ 직업별 ☒							
공무원, 군인	(17)	96.2	0.0	3.8	0.0	0.0	100.0
기업인, 경영직	(66)	28.0	2.4	69.0	0.0	0.7	100.0
사무, 기술직	(50)	66.0	0.7	33.4	0.0	0.0	100.0
판매, 서비스직	(40)	60.0	1.3	38.7	0.0	0.0	100.0
전문직	(28)	62.9	0.0	37.1	0.0	0.0	100.0
생산/기능/노무직	(7)	57.3	0.0	42.7	0.0	0.0	100.0
자영업자	(11)	60.4	0.0	39.6	0.0	0.0	100.0
학생	(17)	94.0	3.1	0.0	0.0	2.9	100.0
주부	(16)	86.5	0.0	13.5	0.0	0.0	100.0
은퇴자	(3)	100.0	0.0	0.0	0.0	0.0	100.0
무직	(2)	100.0	0.0	0.0	0.0	0.0	100.0
기타	(25)	75.2	1.7	17.7	1.9	3.5	100.0
무응답	(2)	58.1	0.0	41.9	0.0	0.0	100.0
☒ 방한목적별 ☒							
여가/위락/휴가	(175)	100.0	0.0	0.0	0.0	0.0	100.0
친구/친지 방문	(3)	0.0	100.0	0.0	0.0	0.0	100.0
사업/전문활동	(104)	0.0	0.0	100.0	0.0	0.0	100.0
종교 / 순례	(0)	0.0	0.0	0.0	100.0	0.0	100.0
기타	(2)	0.0	0.0	0.0	0.0	100.0	100.0
☒ 여행형태별 ☒							
개별여행	(125)	25.3	2.3	71.7	0.0	0.7	100.0
Package Tour	(150)	93.8	0.3	5.2	0.3	0.3	100.0
Air-tel Package Tour	(9)	27.6	0.0	67.7	0.0	4.7	100.0
☒ 전체방문횟수별 ☒							
1 회	(114)	79.7	0.5	19.0	0.4	0.4	100.0
2 회	(65)	72.1	0.0	27.2	0.0	0.7	100.0
3 회	(33)	61.2	1.2	36.3	0.0	1.3	100.0
4 회 이상	(72)	22.9	3.4	73.1	0.0	0.6	100.0
☒ 3년내방문횟수별 ☒							
1 회	(168)	79.9	0.3	19.2	0.3	0.3	100.0
2 회	(43)	60.3	0.9	36.7	0.0	2.0	100.0
3 회	(21)	34.5	3.9	59.5	0.0	2.0	100.0
4 회 이상	(51)	13.5	3.1	83.4	0.0	0.0	100.0

[문2-4] 방한목적 : 싱가포르

BASE:전체응답자	사례수	여가, 위락, 휴가	친구, 친지 방문	사업 또는 전문활동	건강 및 치료	종교 및 순례	기타	계
■ 전 체 ■	(155)	68.2	1.5	28.3	0.1	0.2	1.7	100.0
☒ 거주국별 ☒ 싱가포르	(155)	68.2	1.5	28.3	0.1	0.2	1.7	100.0
☒ 성별 ☒ 남자	(83)	58.0	0.7	39.3	0.0	0.3	1.6	100.0
여자	(72)	80.1	2.4	15.5	0.2	0.0	1.8	100.0
☒ 연령별 ☒ 15 ~ 20 세	(5)	96.5	0.0	0.0	0.0	0.0	3.5	100.0
21 ~ 30 세	(42)	73.8	1.9	23.4	0.0	0.0	0.9	100.0
31 ~ 40 세	(57)	64.0	0.9	33.5	0.3	0.4	0.8	100.0
41 ~ 50 세	(33)	60.5	1.3	35.6	0.0	0.0	2.7	100.0
51 ~ 60 세	(14)	70.0	4.2	21.0	0.0	0.0	4.9	100.0
61 세 이상	(4)	100.0	0.0	0.0	0.0	0.0	0.0	100.0
☒ 직업별 ☒ 공무원, 군인	(9)	88.2	0.0	9.1	0.0	0.0	2.8	100.0
기업인, 경영직	(43)	45.8	0.8	52.5	0.0	0.0	0.9	100.0
사무, 기술직	(20)	75.4	0.0	23.3	0.0	0.0	1.2	100.0
판매, 서비스직	(14)	74.1	1.8	23.1	0.0	0.0	1.0	100.0
전문직	(24)	62.7	0.0	34.1	0.0	1.0	2.1	100.0
생산/기능/노무직	(2)	100.0	0.0	0.0	0.0	0.0	0.0	100.0
자영업자	(8)	75.3	5.2	19.5	0.0	0.0	0.0	100.0
학생	(7)	92.6	2.5	2.5	0.0	0.0	2.5	100.0
주부	(7)	76.9	8.9	8.9	2.7	0.0	2.7	100.0
은퇴자	(3)	100.0	0.0	0.0	0.0	0.0	0.0	100.0
무직	(2)	85.1	7.2	7.7	0.0	0.0	0.0	100.0
기타	(13)	84.6	3.0	6.6	0.0	0.0	5.8	100.0
무응답	(2)	76.2	0.0	23.8	0.0	0.0	0.0	100.0
☒ 방한목적별 ☒ 여가/위락/휴가	(106)	100.0	0.0	0.0	0.0	0.0	0.0	100.0
친구/친지 방문	(2)	0.0	100.0	0.0	0.0	0.0	0.0	100.0
사업/전문활동	(44)	0.0	0.0	100.0	0.0	0.0	0.0	100.0
건강 / 치료	(0)	0.0	0.0	0.0	100.0	0.0	0.0	100.0
종교 / 순례	(0)	0.0	0.0	0.0	0.0	100.0	0.0	100.0
기타	(3)	0.0	0.0	0.0	0.0	0.0	100.0	100.0
☒ 여행형태별 ☒ 개별여행	(62)	29.3	3.1	64.7	0.3	0.4	2.2	100.0
Package Tour	(89)	95.3	0.4	3.0	0.0	0.0	1.2	100.0
Air-tel Package Tour	(4)	70.4	0.0	24.9	0.0	0.0	4.7	100.0
☒ 전체방문횟수별 ☒ 1 회	(92)	83.3	1.1	13.9	0.2	0.0	1.5	100.0
2 회	(24)	63.5	1.4	33.0	0.0	1.0	1.0	100.0
3 회	(12)	49.3	4.8	42.5	0.0	0.0	3.4	100.0
4 회 이상	(26)	28.1	1.3	68.5	0.0	0.0	2.2	100.0
☒ 3년내방문횟수별 ☒ 1 회	(110)	81.9	1.1	15.1	0.2	0.2	1.5	100.0
2 회	(17)	51.7	1.0	45.8	0.0	0.0	1.5	100.0
3 회	(9)	31.3	6.8	53.6	0.0	0.0	8.4	100.0
4 회 이상	(19)	20.7	1.8	77.5	0.0	0.0	0.0	100.0

[문2-5] 방한목적 : 대만

BASE:전체응답자	사례수	여가, 위락, 휴가	친구, 친지 방문	사업 또는 전문활동	종교 및 순례	기타	계
■ 전 체 ■	(555)	71.4	2.2	23.5	1.6	1.3	100.0
☒ 거주국별 ☒ 대만	(555)	71.4	2.2	23.5	1.6	1.3	100.0
☒ 성별 ☒ 남자	(257)	58.0	1.7	38.2	0.9	1.2	100.0
여자	(298)	83.0	2.7	10.8	2.1	1.4	100.0
☒ 연령별 ☒ 15 ~ 20 세	(26)	73.1	0.0	13.8	13.0	0.0	100.0
21 ~ 30 세	(212)	80.6	2.8	13.6	1.0	2.0	100.0
31 ~ 40 세	(166)	64.0	2.0	33.1	0.4	0.6	100.0
41 ~ 50 세	(92)	58.8	2.3	35.6	2.5	0.8	100.0
51 ~ 60 세	(41)	73.9	2.8	23.4	0.0	0.0	100.0
61 세 이상	(17)	89.2	0.0	4.3	0.0	6.5	100.0
☒ 직업별 ☒ 공무원, 군인	(31)	83.3	0.0	9.3	0.0	7.4	100.0
기업인, 경영직	(64)	39.3	3.4	55.5	1.9	0.0	100.0
사무, 기술직	(90)	67.2	1.2	31.7	0.0	0.0	100.0
판매, 서비스직	(101)	72.9	0.0	25.4	1.0	0.7	100.0
전문직	(24)	56.6	8.9	34.5	0.0	0.0	100.0
생산/기능/노무직	(31)	72.7	0.0	27.3	0.0	0.0	100.0
자영업자	(64)	89.0	1.6	7.9	0.0	1.6	100.0
학생	(50)	79.4	5.5	6.6	6.9	1.7	100.0
주부	(36)	87.0	0.0	3.4	3.4	6.3	100.0
은퇴자	(8)	100.0	0.0	0.0	0.0	0.0	100.0
무직	(2)	100.0	0.0	0.0	0.0	0.0	100.0
기타	(39)	67.6	2.7	25.2	4.5	0.0	100.0
무응답	(14)	70.8	16.7	12.6	0.0	0.0	100.0
☒ 방한목적별 ☒ 여가/위락/휴가	(396)	100.0	0.0	0.0	0.0	0.0	100.0
친구/친지 방문	(12)	0.0	100.0	0.0	0.0	0.0	100.0
사업/전문활동	(130)	0.0	0.0	100.0	0.0	0.0	100.0
종교 / 순례	(9)	0.0	0.0	0.0	100.0	0.0	100.0
기타	(7)	0.0	0.0	0.0	0.0	100.0	100.0
☒ 여행형태별 ☒ 개별여행	(158)	23.5	7.2	65.1	2.5	1.7	100.0
Package Tour	(379)	92.6	0.0	5.3	0.9	1.2	100.0
Air-tel Package Tour	(18)	46.1	6.2	41.0	6.7	0.0	100.0
☒ 전체방문횟수별 ☒ 1 회	(373)	86.6	0.3	10.7	1.2	1.2	100.0
2 회	(64)	56.8	1.6	41.6	0.0	0.0	100.0
3 회	(20)	49.5	13.2	27.5	5.7	4.1	100.0
4 회 이상	(98)	28.0	7.9	59.4	2.9	1.9	100.0
☒ 3년내방문횟수별 ☒ 1 회	(420)	84.3	0.5	12.8	1.4	1.1	100.0
2 회	(50)	46.9	0.0	50.8	2.3	0.0	100.0
3 회	(19)	31.8	19.5	39.1	5.2	4.3	100.0
4 회 이상	(66)	19.4	10.0	66.8	0.9	2.8	100.0

[문2-6] 방한목적 : 호주

BASE:전체응답자	사례수	여가, 위락, 휴가	친구, 친지 방문	사업 또는 전문활동	건강 및 치료	종교 및 순례	기타	계
■ 전 체 ■	(106)	26.5	15.9	50.1	0.2	0.7	6.5	100.0
☒ 거주국별								
호주	(106)	26.5	15.9	50.1	0.2	0.7	6.5	100.0
☒ 성별								
남자	(72)	23.6	13.2	56.7	0.3	0.5	5.6	100.0
여자	(34)	32.8	21.7	36.0	0.0	1.0	8.4	100.0
☒ 연령별								
15 ~ 20 세	(4)	33.8	38.2	11.8	0.0	0.0	16.2	100.0
21 ~ 30 세	(25)	41.6	20.1	29.8	0.0	0.0	8.4	100.0
31 ~ 40 세	(27)	16.8	19.1	56.5	0.9	0.0	6.8	100.0
41 ~ 50 세	(27)	16.5	8.4	71.4	0.0	0.0	3.7	100.0
51 ~ 60 세	(16)	26.3	8.7	56.4	0.0	2.2	6.4	100.0
61 세 이상	(7)	45.6	22.4	21.4	0.0	5.3	5.3	100.0
☒ 직업별								
공무원, 군인	(5)	24.2	26.8	39.5	0.0	0.0	9.4	100.0
기업인, 경영직	(29)	6.5	6.9	85.2	0.8	0.0	0.6	100.0
사무, 기술직	(7)	25.9	6.7	51.7	0.0	0.0	15.7	100.0
판매, 서비스직	(6)	40.6	16.1	43.3	0.0	0.0	0.0	100.0
전문직	(21)	31.7	13.7	47.9	0.0	0.0	6.8	100.0
생산/기능/노무직	(1)	52.2	0.0	47.8	0.0	0.0	0.0	100.0
자영업자	(10)	28.3	21.0	39.4	0.0	0.0	11.3	100.0
학생	(9)	34.3	35.0	12.6	0.0	3.9	14.2	100.0
주부	(3)	31.8	54.0	14.2	0.0	0.0	0.0	100.0
은퇴자	(6)	59.5	22.8	5.5	0.0	6.1	6.1	100.0
무직	(1)	48.8	25.6	25.6	0.0	0.0	0.0	100.0
기타	(7)	33.2	13.3	40.3	0.0	0.0	13.1	100.0
무응답	(1)	34.9	0.0	65.1	0.0	0.0	0.0	100.0
☒ 방한목적별								
여가/위락/휴가	(28)	100.0	0.0	0.0	0.0	0.0	0.0	100.0
친구/친지 방문	(17)	0.0	100.0	0.0	0.0	0.0	0.0	100.0
사업/전문활동	(53)	0.0	0.0	100.0	0.0	0.0	0.0	100.0
건강 / 치료	(0)	0.0	0.0	0.0	100.0	0.0	0.0	100.0
종교 / 순례	(1)	0.0	0.0	0.0	0.0	100.0	0.0	100.0
기타	(7)	0.0	0.0	0.0	0.0	0.0	100.0	100.0
☒ 여행형태별								
개별여행	(93)	23.2	17.2	52.4	0.3	0.8	6.2	100.0
Package Tour	(10)	48.5	6.5	32.7	0.0	0.0	12.3	100.0
Air-tel Package Tour	(3)	56.9	6.0	37.0	0.0	0.0	0.0	100.0
☒ 전체방문횟수별								
1 회	(52)	38.6	16.4	36.8	0.0	0.0	8.2	100.0
2 회	(21)	33.8	13.9	42.6	0.0	2.6	7.0	100.0
3 회	(8)	7.4	20.5	64.4	0.0	0.0	7.7	100.0
4 회 이상	(26)	2.3	15.2	78.4	0.9	0.7	2.5	100.0
☒ 3년내방문횟수별								
1 회	(60)	35.7	16.8	39.3	0.0	0.6	7.5	100.0
2 회	(21)	28.7	13.9	49.6	0.0	1.7	6.1	100.0
3 회	(7)	7.5	13.9	73.8	0.0	0.0	4.9	100.0
4 회 이상	(18)	1.0	16.0	77.0	1.4	0.0	4.6	100.0

[문2-7] 방한목적 : 태국

BASE:전체응답자	사례수	여가, 위락, 휴가	친구, 친지 방문	사업 또는 전문활동	건강 및 치료	종교 및 순례	기타	계
■ 전 체 ■	(187)	44.3	9.1	33.7	0.5	0.9	11.5	100.0
☒ 거주국별 ☒ 태국	(187)	44.3	9.1	33.7	0.5	0.9	11.5	100.0
☒ 성별 ☒ 남자	(100)	37.3	4.3	47.5	0.0	0.5	10.3	100.0
여자	(87)	52.3	14.5	17.9	1.1	1.4	12.9	100.0
☒ 연령별 ☒ 15 ~ 20 세	(9)	81.5	12.9	0.0	0.0	0.0	5.7	100.0
21 ~ 30 세	(61)	41.3	11.1	31.5	0.0	0.5	15.6	100.0
31 ~ 40 세	(68)	42.4	9.3	37.6	1.5	2.1	7.1	100.0
41 ~ 50 세	(32)	42.1	5.9	41.0	0.0	0.0	11.0	100.0
51 ~ 60 세	(16)	44.1	5.5	30.5	0.0	0.0	19.9	100.0
61 세 이상	(1)	79.7	0.0	20.3	0.0	0.0	0.0	100.0
☒ 직업별 ☒ 공무원, 군인	(16)	33.7	1.4	37.0	0.0	2.0	25.9	100.0
기업인, 경영직	(27)	26.7	3.1	67.1	2.2	0.0	0.9	100.0
사무, 기술직	(17)	33.3	5.7	56.8	0.0	0.0	4.2	100.0
판매, 서비스직	(21)	56.4	4.8	29.2	0.0	1.4	8.2	100.0
전문직	(8)	47.3	3.8	31.7	0.0	3.0	14.2	100.0
생산/기능/노무직	(7)	41.1	0.0	47.3	0.0	4.4	7.2	100.0
자영업자	(42)	56.6	10.0	25.8	1.0	0.7	6.0	100.0
학생	(16)	58.1	11.9	0.0	0.0	0.0	30.0	100.0
주부	(10)	50.1	41.2	4.6	0.0	0.0	4.1	100.0
은퇴자	(2)	86.8	0.0	13.2	0.0	0.0	0.0	100.0
무직	(1)	51.8	0.0	26.8	0.0	0.0	21.4	100.0
기타	(18)	25.9	17.2	28.6	0.0	1.6	26.6	100.0
무응답	(2)	60.8	10.9	17.3	0.0	0.0	10.9	100.0
☒ 방한목적별 ☒ 여가/위락/휴가	(83)	100.0	0.0	0.0	0.0	0.0	0.0	100.0
친구/친지 방문	(17)	0.0	100.0	0.0	0.0	0.0	0.0	100.0
사업/ 전문활동	(63)	0.0	0.0	100.0	0.0	0.0	0.0	100.0
건강 / 치료	(1)	0.0	0.0	0.0	100.0	0.0	0.0	100.0
종교 / 순례	(2)	0.0	0.0	0.0	0.0	100.0	0.0	100.0
기타	(22)	0.0	0.0	0.0	0.0	0.0	100.0	100.0
☒ 여행형태별 ☒ 개별여행	(103)	27.5	14.9	47.2	1.0	1.1	8.4	100.0
Package Tour	(70)	69.0	1.8	14.7	0.0	0.5	14.0	100.0
Air-tel Package Tour	(14)	45.0	2.4	28.1	0.0	2.1	22.4	100.0
☒ 전체방문횟수별 ☒ 1 회	(104)	57.4	7.0	23.6	0.6	0.8	10.6	100.0
2 회	(37)	29.3	8.7	46.1	0.0	0.0	15.9	100.0
3 회	(16)	30.1	20.4	34.5	0.0	0.0	15.0	100.0
4 회 이상	(30)	24.4	10.7	53.2	1.4	2.9	7.4	100.0
☒ 3년내방문횟수별 ☒ 1 회	(129)	52.5	6.8	29.6	0.5	0.7	10.0	100.0
2 회	(27)	31.4	17.7	31.3	1.5	0.0	18.0	100.0
3 회	(10)	22.8	12.3	41.9	0.0	2.9	20.0	100.0
4 회 이상	(21)	20.1	10.6	58.2	0.0	2.8	8.3	100.0

[문2-8] 방한목적 : 미국

BASE:전체응답자	사례수	여가, 위락, 휴가	친구, 친지 방문	사업 또는 전문활동	종교 및 순례	기타	계
■ 전 체 ■	(932)	15.8	20.8	59.3	0.7	3.3	100.0
☒ 거주국별 ☒							
미 국	(932)	15.8	20.8	59.3	0.7	3.3	100.0
☒ 성 별 ☒							
남 자	(601)	13.0	9.8	75.0	0.7	1.6	100.0
여 자	(331)	21.0	40.9	31.0	0.9	6.3	100.0
☒ 연 령 별 ☒							
15 ~ 20 세	(41)	17.0	45.6	20.6	0.0	16.7	100.0
21 ~ 30 세	(194)	17.1	33.8	43.2	0.7	5.1	100.0
31 ~ 40 세	(237)	18.3	14.9	64.1	1.4	1.2	100.0
41 ~ 50 세	(260)	11.1	13.0	74.0	0.3	1.5	100.0
51 ~ 60 세	(139)	14.2	17.5	67.4	0.0	1.0	100.0
61 세 이상	(61)	24.8	26.6	37.5	2.5	8.7	100.0
☒ 직 업 별 ☒							
공무원, 군인	(155)	5.8	13.5	75.9	0.0	4.8	100.0
기업인, 경영직	(238)	8.5	7.5	83.9	0.0	0.0	100.0
사무, 기술직	(49)	11.0	11.7	70.9	0.0	6.4	100.0
판매, 서비스직	(39)	14.2	32.2	51.0	0.0	2.6	100.0
전문직	(157)	22.1	12.9	62.3	0.0	2.7	100.0
생산/기능/노무직	(5)	42.1	29.4	28.5	0.0	0.0	100.0
자영업자	(59)	26.6	20.7	51.2	0.0	1.6	100.0
학생	(60)	23.4	51.5	16.8	0.0	8.2	100.0
주부	(43)	22.4	48.3	8.8	9.6	11.0	100.0
은퇴자	(36)	37.7	46.1	9.0	4.2	3.0	100.0
무직	(9)	26.1	59.7	0.0	14.3	0.0	100.0
기타	(66)	17.2	42.0	36.5	0.0	4.3	100.0
무응답	(16)	24.1	8.6	67.3	0.0	0.0	100.0
☒ 방한목적별 ☒							
여가/위락/휴가	(147)	100.0	0.0	0.0	0.0	0.0	100.0
친구/친지 방문	(194)	0.0	100.0	0.0	0.0	0.0	100.0
사업/전문활동	(553)	0.0	0.0	100.0	0.0	0.0	100.0
종교 / 순례	(7)	0.0	0.0	0.0	100.0	0.0	100.0
기타	(30)	0.0	0.0	0.0	0.0	100.0	100.0
☒ 여행형태별 ☒							
개별여행	(866)	14.6	21.2	60.4	0.8	3.0	100.0
Package Tour	(54)	36.6	13.2	43.4	0.0	6.8	100.0
Air-tel Package Tour	(12)	8.0	25.5	57.7	0.0	8.7	100.0
☒ 전체방문횟수별 ☒							
1 회	(425)	19.8	28.4	46.9	0.8	4.1	100.0
2 회	(171)	17.3	18.5	59.2	0.5	4.4	100.0
3 회	(79)	9.8	23.5	63.0	0.0	3.6	100.0
4 회 이상	(257)	10.1	9.1	78.9	1.0	0.9	100.0
☒ 3년내방문횟수별 ☒							
1 회	(546)	19.5	26.6	49.0	0.9	4.0	100.0
2 회	(164)	16.3	20.0	58.0	1.2	4.6	100.0
3 회	(57)	5.7	11.1	83.2	0.0	0.0	100.0
4 회 이상	(165)	6.8	5.9	86.7	0.0	0.6	100.0

[문2-9] 방한목적 : 캐나다

BASE:전체응답자	사례수	여가, 위락, 휴가	친구, 친지 방문	사업 또는 전문활동	종교 및 순례	기타	계
■ 전 체 ■	(141)	22.1	23.4	47.0	0.8	6.7	100.0
☒ 거주국별 ☒ 캐나다	(141)	22.1	23.4	47.0	0.8	6.7	100.0
☒ 성별 ☒ 남자	(87)	19.6	16.6	57.7	0.9	5.2	100.0
여자	(54)	26.1	34.6	29.5	0.5	9.3	100.0
☒ 연령별 ☒ 15 ~ 20 세	(6)	31.6	45.7	4.7	5.0	13.0	100.0
21 ~ 30 세	(48)	24.0	29.6	38.0	0.0	8.4	100.0
31 ~ 40 세	(29)	26.1	13.0	54.2	0.9	5.7	100.0
41 ~ 50 세	(27)	17.1	14.3	61.4	0.8	6.3	100.0
51 ~ 60 세	(22)	15.0	29.2	52.4	1.1	2.2	100.0
61 세 이상	(9)	25.2	23.4	41.7	0.0	9.7	100.0
☒ 직업별 ☒ 공무원, 군인	(7)	23.8	36.0	40.2	0.0	0.0	100.0
기업인, 경영직	(29)	13.3	6.8	75.3	0.0	4.6	100.0
사무, 기술직	(13)	16.1	11.9	66.0	0.0	5.9	100.0
판매, 서비스직	(5)	50.0	16.6	33.4	0.0	0.0	100.0
전문직	(34)	19.5	12.5	59.5	0.0	8.5	100.0
생산/기능/노무직	(1)	36.7	21.1	21.1	0.0	21.1	100.0
자영업자	(11)	27.3	26.4	34.9	4.5	7.0	100.0
학생	(15)	26.9	56.2	9.3	2.1	5.6	100.0
주부	(3)	40.9	42.0	0.0	7.6	9.5	100.0
은퇴자	(7)	28.8	63.0	8.2	0.0	0.0	100.0
무직	(1)	0.0	0.0	22.7	0.0	77.3	100.0
기타	(14)	25.5	31.9	31.7	0.0	10.9	100.0
무응답	(1)	24.7	27.5	47.8	0.0	0.0	100.0
☒ 방한목적별 ☒ 여가/위락/휴가	(31)	100.0	0.0	0.0	0.0	0.0	100.0
친구/친지 방문	(33)	0.0	100.0	0.0	0.0	0.0	100.0
사업/전문활동	(66)	0.0	0.0	100.0	0.0	0.0	100.0
종교 / 순례	(1)	0.0	0.0	0.0	100.0	0.0	100.0
기타	(10)	0.0	0.0	0.0	0.0	100.0	100.0
☒ 여행형태별 ☒ 개별여행	(132)	22.0	24.5	46.7	0.8	6.0	100.0
Package Tour	(6)	25.0	9.1	39.9	0.0	25.9	100.0
Air-tel Package Tour	(2)	22.3	0.0	77.7	0.0	0.0	100.0
☒ 전체방문횟수별 ☒ 1 회	(82)	28.5	26.8	35.7	0.3	8.8	100.0
2 회	(24)	17.9	22.3	56.3	1.3	2.2	100.0
3 회	(11)	14.6	23.5	52.5	2.0	7.4	100.0
4 회 이상	(24)	8.1	13.4	73.4	1.1	4.1	100.0
☒ 3년내방문횟수별 ☒ 1 회	(93)	27.7	25.2	38.5	0.6	8.0	100.0
2 회	(21)	15.1	28.1	50.6	2.5	3.7	100.0
3 회	(10)	10.7	16.2	64.5	0.0	8.5	100.0
4 회 이상	(18)	7.0	12.8	77.5	0.0	2.7	100.0

[문2-10] 방한목적 : 영국

BASE:전체응답자	사례수	여가, 위락, 휴가	친구, 친지 방문	사업 또는 전문활동	건강 및 치료	종교 및 순례	기타	계
■ 전 체 ■	(121)	19.7	15.0	61.1	0.2	0.9	3.1	100.0
☒ 거주국별 ☒								
영국	(121)	19.7	15.0	61.1	0.2	0.9	3.1	100.0
☒ 성별 ☒								
남자	(95)	17.7	10.7	68.3	0.3	0.9	2.1	100.0
여자	(26)	27.1	30.3	35.1	0.0	0.9	6.6	100.0
☒ 연령별 ☒								
15 ~ 20 세	(3)	49.0	36.1	7.1	7.8	0.0	0.0	100.0
21 ~ 30 세	(32)	32.6	26.5	35.5	0.0	0.0	5.3	100.0
31 ~ 40 세	(32)	14.6	4.9	78.4	0.0	0.7	1.4	100.0
41 ~ 50 세	(27)	10.1	10.8	78.1	0.0	0.0	1.0	100.0
51 ~ 60 세	(19)	8.1	16.9	71.3	0.0	0.0	3.7	100.0
61 세 이상	(8)	37.5	10.3	33.8	0.0	11.0	7.4	100.0
☒ 직업별 ☒								
공무원, 군인	(5)	25.7	18.7	55.6	0.0	0.0	0.0	100.0
기업인, 경영직	(44)	6.7	8.2	84.7	0.0	0.5	0.0	100.0
사무, 기술직	(13)	20.0	17.8	60.5	0.0	0.0	1.7	100.0
판매, 서비스직	(3)	44.9	16.3	38.8	0.0	0.0	0.0	100.0
전문직	(25)	17.0	17.3	62.8	0.0	0.0	3.0	100.0
생산/기능/노무직	(1)	39.0	61.0	0.0	0.0	0.0	0.0	100.0
자영업자	(8)	28.0	16.7	44.9	0.0	2.6	7.7	100.0
학생	(6)	42.0	27.4	16.5	4.1	0.0	9.9	100.0
주부	(2)	60.5	26.2	0.0	0.0	0.0	13.4	100.0
은퇴자	(4)	50.0	15.3	4.9	0.0	15.7	14.0	100.0
무직	(1)	60.5	20.6	0.0	0.0	0.0	18.9	100.0
기타	(8)	30.0	20.1	47.3	0.0	0.0	2.6	100.0
무응답	(0)	0.0	0.0	0.0	0.0	0.0	100.0	100.0
☒ 방한목적별 ☒								
여가/위락/휴가	(24)	100.0	0.0	0.0	0.0	0.0	0.0	100.0
친구/친지 방문	(18)	0.0	100.0	0.0	0.0	0.0	0.0	100.0
사업/전문활동	(74)	0.0	0.0	100.0	0.0	0.0	0.0	100.0
건강 / 치료	(0)	0.0	0.0	0.0	100.0	0.0	0.0	100.0
종교 / 순례	(1)	0.0	0.0	0.0	0.0	100.0	0.0	100.0
기타	(4)	0.0	0.0	0.0	0.0	0.0	100.0	100.0
☒ 여행형태별 ☒								
개별여행	(113)	18.4	14.9	62.8	0.2	0.8	2.9	100.0
Package Tour	(6)	38.7	17.4	36.9	0.0	3.6	3.5	100.0
Air-tel Package Tour	(2)	38.9	12.1	37.4	0.0	0.0	11.6	100.0
☒ 전체방문횟수별 ☒								
1 회	(55)	27.3	17.3	51.1	0.5	0.4	3.3	100.0
2 회	(25)	22.6	14.8	58.3	0.0	1.8	2.6	100.0
3 회	(8)	9.1	12.0	73.4	0.0	0.0	5.5	100.0
4 회 이상	(33)	7.6	12.0	76.6	0.0	1.4	2.4	100.0
☒ 3년내방문횟수별 ☒								
1 회	(66)	26.1	16.5	53.0	0.4	0.7	3.4	100.0
2 회	(23)	19.8	15.4	58.9	0.0	2.0	3.9	100.0
3 회	(10)	12.4	15.8	65.5	0.0	0.0	6.2	100.0
4 회 이상	(23)	4.2	9.8	84.9	0.0	1.0	0.0	100.0

[문2-11] 방한목적 : 독일

BASE:전체응답자	사례수	여가, 위락, 휴가	친구, 친지 방문	사업 또는 전문활동	종교 및 순례	기타	계
■ 전 체 ■	(125)	10.5	7.4	78.6	0.2	3.3	100.0
☒ 거주국별 ☒	(125)	10.5	7.4	78.6	0.2	3.3	100.0
☒ 성별 ☒	(100)	6.8	5.8	85.5	0.0	2.0	100.0
남	(25)	25.7	14.0	50.9	0.8	8.5	100.0
여							
☒ 연령별 ☒							
15 ~ 20 세	(1)	42.1	14.6	29.5	0.0	13.8	100.0
21 ~ 30 세	(22)	20.4	11.1	58.7	0.0	9.7	100.0
31 ~ 40 세	(44)	8.7	3.3	86.1	0.0	1.8	100.0
41 ~ 50 세	(37)	5.7	5.4	86.2	0.6	2.1	100.0
51 ~ 60 세	(15)	2.5	9.0	88.5	0.0	0.0	100.0
61 세 이상	(6)	30.4	30.8	35.1	0.0	3.7	100.0
☒ 직업별 ☒							
공무원, 군인	(3)	32.0	20.0	48.0	0.0	0.0	100.0
기업인, 경영직	(41)	6.0	0.9	91.2	0.0	1.8	100.0
사무, 기술직	(34)	5.1	1.7	93.3	0.0	0.0	100.0
판매, 서비스직	(11)	10.2	4.6	79.6	0.0	5.5	100.0
전문직	(8)	13.0	17.8	69.2	0.0	0.0	100.0
생산/기능/노무직	(2)	0.0	0.0	100.0	0.0	0.0	100.0
자영업자	(6)	12.9	9.1	78.0	0.0	0.0	100.0
학생	(7)	32.5	24.9	18.0	0.0	24.5	100.0
주부	(2)	22.5	30.3	28.0	9.9	9.4	100.0
은퇴자	(3)	35.3	50.6	7.2	0.0	6.9	100.0
무직	(0)	0.0	0.0	100.0	0.0	0.0	100.0
기타	(5)	21.0	23.0	44.2	0.0	11.9	100.0
무응답	(1)	0.0	0.0	100.0	0.0	0.0	100.0
☒ 방한목적별 ☒							
여가/위락/휴가	(13)	100.0	0.0	0.0	0.0	0.0	100.0
친구/친지 방문	(9)	0.0	100.0	0.0	0.0	0.0	100.0
사업/전문활동	(98)	0.0	0.0	100.0	0.0	0.0	100.0
종교 / 순례	(0)	0.0	0.0	0.0	100.0	0.0	100.0
기타	(4)	0.0	0.0	0.0	0.0	100.0	100.0
☒ 여행형태별 ☒							
개별여행	(113)	10.5	8.2	78.0	0.2	3.1	100.0
Package Tour	(8)	13.0	0.0	87.0	0.0	0.0	100.0
Air-tel Package Tour	(4)	6.0	0.0	77.0	0.0	17.0	100.0
☒ 전체방문횟수별 ☒							
1 회	(54)	15.9	6.7	73.6	0.0	3.8	100.0
2 회	(21)	10.7	8.9	74.7	0.0	5.7	100.0
3 회	(10)	8.6	10.7	74.5	0.0	6.3	100.0
4 회 이상	(40)	3.5	6.9	88.5	0.5	0.5	100.0
☒ 3년내방문횟수별 ☒							
1 회	(64)	16.5	7.8	70.9	0.3	4.5	100.0
2 회	(22)	5.8	8.0	82.3	0.0	3.9	100.0
3 회	(12)	5.4	9.7	83.1	0.0	1.7	100.0
4 회 이상	(27)	2.7	5.2	91.4	0.0	0.7	100.0

[문2-12] 방한목적 : 프랑스

BASE:전체응답자	사례수	여가, 위락, 휴가	친구, 친지 방문	사업 또는 전문활동	건강 및 치료	종교 및 순례	기타	계
■ 전 체 ■	(75)	12.5	13.5	67.6	0.2	0.5	5.6	100.0
☒ 거주국별 ☒ 프랑스	(75)	12.5	13.5	67.6	0.2	0.5	5.6	100.0
☒ 성별 ☒ 남자	(60)	9.5	10.7	74.7	0.2	0.7	4.2	100.0
여자	(15)	24.4	24.5	39.9	0.0	0.0	11.2	100.0
☒ 연령별 ☒ 15 ~ 20 세	(2)	37.2	43.3	9.8	0.0	0.0	9.8	100.0
21 ~ 30 세	(18)	14.9	22.9	54.2	0.0	0.0	8.1	100.0
31 ~ 40 세	(20)	5.5	2.8	88.3	0.0	0.7	2.8	100.0
41 ~ 50 세	(16)	16.0	1.9	74.6	0.0	1.8	5.8	100.0
51 ~ 60 세	(14)	12.1	15.4	67.0	1.0	0.0	4.5	100.0
61 세 이상	(5)	15.8	46.5	27.7	0.0	0.0	10.0	100.0
☒ 직업별 ☒ 공무원, 군인	(4)	25.7	26.5	41.1	0.0	0.0	6.7	100.0
기업인, 경영직	(36)	6.2	5.9	85.4	0.0	0.0	2.5	100.0
사무, 기술직	(7)	6.4	13.0	78.6	0.0	0.0	2.0	100.0
판매, 서비스직	(3)	9.5	20.2	70.3	0.0	0.0	0.0	100.0
전문직	(8)	18.4	10.4	66.9	0.0	0.0	4.2	100.0
생산/기능/노무직	(1)	32.3	0.0	50.5	17.2	0.0	0.0	100.0
자영업자	(2)	36.7	7.7	31.6	0.0	15.3	8.7	100.0
학생	(5)	30.3	23.6	24.7	0.0	0.0	21.5	100.0
주부	(1)	11.7	21.9	9.6	0.0	0.0	56.9	100.0
은퇴자	(3)	17.4	71.4	3.6	0.0	0.0	7.6	100.0
무직	(1)	48.7	25.7	25.7	0.0	0.0	0.0	100.0
기타	(3)	15.5	15.0	58.8	0.0	4.1	6.7	100.0
무응답	(1)	0.0	0.0	83.2	0.0	0.0	16.8	100.0
☒ 방한목적별 ☒ 여가/위락/휴가	(9)	100.0	0.0	0.0	0.0	0.0	0.0	100.0
친구/친지 방문	(10)	0.0	100.0	0.0	0.0	0.0	0.0	100.0
사업/전문활동	(51)	0.0	0.0	100.0	0.0	0.0	0.0	100.0
건강 / 치료	(0)	0.0	0.0	0.0	100.0	0.0	0.0	100.0
종교 / 순례	(0)	0.0	0.0	0.0	0.0	100.0	0.0	100.0
기타	(4)	0.0	0.0	0.0	0.0	0.0	100.0	100.0
☒ 여행형태별 ☒ 개별여행	(63)	10.2	15.7	67.5	0.2	0.6	5.8	100.0
Package Tour	(8)	31.3	0.0	63.3	0.0	0.0	5.5	100.0
Air-tel Package Tour	(4)	12.6	4.4	78.8	0.0	0.0	4.1	100.0
☒ 전체방문횟수별 ☒ 1 회	(36)	18.3	15.1	61.0	0.4	0.4	4.8	100.0
2 회	(12)	9.1	11.5	65.0	0.0	0.0	14.3	100.0
3 회	(8)	5.9	15.3	75.3	0.0	0.0	3.5	100.0
4 회 이상	(20)	6.9	11.3	77.7	0.0	1.4	2.9	100.0
☒ 3년내방문횟수별 ☒ 1 회	(42)	16.9	14.4	62.9	0.3	0.3	5.1	100.0
2 회	(13)	6.0	17.3	64.7	0.0	0.0	12.0	100.0
3 회	(7)	13.4	5.9	71.1	0.0	1.9	7.6	100.0
4 회 이상	(13)	4.3	10.9	83.7	0.0	1.1	0.0	100.0

[문2-13] 방한목적 : 러시아

BASE:전체응답자	사례수	여가, 위락, 휴가	친구, 친지 방문	사업 또는 전문활동	건강 및 치료	종교 및 순례	기타	계
■ 전 체 ■	(286)	12.9	15.0	65.0	0.2	1.3	5.7	100.0
☒ 거주국별 ☒ 러시아	(286)	12.9	15.0	65.0	0.2	1.3	5.7	100.0
☒ 성별 ☒ 남자	(169)	9.5	7.1	77.9	0.0	1.3	4.3	100.0
여자	(117)	17.9	26.3	46.3	0.4	1.3	7.8	100.0
☒ 연령별 ☒ 15 ~ 20 세	(10)	41.8	29.1	14.8	0.0	0.0	14.4	100.0
21 ~ 30 세	(72)	15.6	19.2	55.7	0.0	1.1	8.5	100.0
31 ~ 40 세	(76)	10.7	11.4	72.6	0.6	1.3	3.5	100.0
41 ~ 50 세	(83)	12.8	14.1	69.3	0.0	1.1	2.7	100.0
51 ~ 60 세	(38)	4.9	12.9	70.6	0.0	2.6	9.1	100.0
61 세 이상	(8)	16.2	12.5	65.6	0.0	0.0	5.7	100.0
☒ 직업별 ☒ 공무원, 군인	(12)	3.8	7.7	83.6	0.0	0.0	4.8	100.0
기업인, 경영직	(76)	12.8	2.3	83.1	0.0	1.1	0.6	100.0
사무, 기술직	(47)	12.5	9.2	73.5	0.0	1.2	3.6	100.0
판매, 서비스직	(14)	20.1	31.6	48.2	0.0	0.0	0.0	100.0
전문직	(36)	8.0	12.0	70.1	0.0	0.0	9.9	100.0
생산/기능/노무직	(8)	5.8	17.4	58.7	0.0	0.0	18.1	100.0
자영업자	(20)	6.2	17.7	67.2	2.3	0.0	6.6	100.0
학생	(20)	29.3	33.5	11.6	0.0	4.4	21.3	100.0
주부	(13)	20.8	49.5	19.1	0.0	3.7	6.8	100.0
은퇴자	(7)	6.0	48.1	46.0	0.0	0.0	0.0	100.0
무직	(3)	0.0	48.6	34.1	0.0	0.0	17.4	100.0
기타	(27)	15.1	10.5	64.5	0.0	3.4	6.6	100.0
무응답	(6)	7.7	38.8	53.4	0.0	0.0	0.0	100.0
☒ 방한목적별 ☒ 여가/위락/휴가	(37)	100.0	0.0	0.0	0.0	0.0	0.0	100.0
친구/친지 방문	(43)	0.0	100.0	0.0	0.0	0.0	0.0	100.0
사업/전문활동	(186)	0.0	0.0	100.0	0.0	0.0	0.0	100.0
건강 / 치료	(0)	0.0	0.0	0.0	100.0	0.0	0.0	100.0
종교 / 순례	(4)	0.0	0.0	0.0	0.0	100.0	0.0	100.0
기타	(16)	0.0	0.0	0.0	0.0	0.0	100.0	100.0
☒ 여행형태별 ☒ 개별여행	(237)	9.4	15.9	67.6	0.0	1.3	5.7	100.0
Package Tour	(32)	34.4	12.9	46.2	1.4	0.0	5.1	100.0
Air-tel Package Tour	(16)	22.2	4.6	64.2	0.0	2.9	6.2	100.0
☒ 전체방문횟수별 ☒ 1 회	(87)	18.9	18.1	54.8	0.0	2.0	6.1	100.0
2 회	(42)	17.6	14.5	56.2	1.1	1.2	9.5	100.0
3 회	(34)	15.5	16.2	59.7	0.0	1.3	7.3	100.0
4 회 이상	(123)	6.4	12.5	76.7	0.0	0.7	3.6	100.0
☒ 3년내방문횟수별 ☒ 1 회	(108)	19.1	17.8	55.7	0.4	2.1	4.9	100.0
2 회	(41)	15.4	12.7	56.6	0.0	1.2	14.1	100.0
3 회	(34)	14.3	18.8	61.9	0.0	0.0	5.0	100.0
4 회 이상	(103)	5.1	11.6	79.0	0.0	0.9	3.4	100.0

[문3] 여행동기(중복응답)

BASE:여가/위락/휴가 여행자	사례수	여행사의 추천	친지,친구 동료의 추천	과거방문 경험이 있어서	TV,라디오 신문, 잡지 등을 보고	거리가 가까워서	여행비용이 저렴해서	한국에 대해 알고 싶어서	기타
■ 전 체 ■	(4439)	17.8	26.5	20.5	19.0	31.8	25.8	28.5	10.2
☒ 거주국별 ☒									
일 본	(2743)	11.0	26.1	25.5	17.7	44.6	34.0	21.6	12.8
중 국	(400)	32.7	16.4	9.6	15.9	13.3	7.7	53.8	3.2
홍 콩	(175)	23.3	20.4	22.1	28.6	26.7	27.8	29.8	4.9
싱 가 폴	(106)	22.0	32.3	15.1	32.5	6.9	10.5	37.4	5.4
대 만	(396)	27.7	23.0	8.3	23.2	12.5	13.1	36.4	3.9
호 주	(28)	26.2	32.3	5.8	8.9	6.0	23.8	28.2	10.8
태 국	(82)	30.9	23.6	7.8	25.2	11.2	10.9	49.2	3.3
미 국	(147)	23.8	49.7	20.1	16.3	3.9	12.1	33.1	10.8
캐 나 다	(31)	18.2	48.4	11.8	7.8	1.7	5.9	25.4	17.3
영 국	(24)	22.6	38.2	15.3	9.5	1.8	27.1	30.6	8.3
독 일	(13)	33.8	36.1	14.5	9.1	3.3	7.3	32.7	18.4
프 랑 스	(9)	23.6	33.5	15.1	13.3	3.1	2.0	38.6	4.7
러 시 아	(35)	27.7	34.3	23.9	9.9	13.6	1.2	30.3	0.0
기 타	(250)	34.6	34.9	10.4	23.9	4.1	11.4	36.5	11.2
☒ 성 별 ☒									
남 자	(2160)	18.4	25.3	22.6	13.2	33.1	24.5	28.5	8.9
여 자	(2280)	17.2	27.6	18.4	24.4	30.6	27.0	28.5	11.5
☒ 연 령 별 ☒									
15 ~ 20 세	(251)	20.9	32.5	8.8	28.2	27.1	25.4	31.1	15.3
21~ 30 세	(1504)	14.4	28.0	13.4	21.0	31.6	29.8	29.7	11.3
31~ 40 세	(1014)	18.6	27.0	22.1	20.0	32.2	23.1	26.6	10.9
41~ 50 세	(735)	18.6	24.9	24.0	16.7	28.3	22.0	30.5	10.2
51~ 60 세	(623)	20.3	24.0	30.1	13.4	37.3	25.4	26.3	4.4
61 세 이상	(313)	21.8	21.7	31.0	15.0	33.0	25.4	26.6	10.0
☒ 직 업 별 ☒									
공무원, 군인	(298)	13.0	28.1	21.7	17.7	36.8	26.3	32.9	13.8
기업인, 경영직	(452)	23.9	22.4	27.9	16.4	28.3	15.5	31.0	7.0
사무, 기술직	(793)	14.7	27.2	18.2	21.4	36.4	27.9	27.1	9.0
판매, 서비스직	(525)	19.1	23.0	17.5	18.9	34.7	23.9	23.6	17.2
전문직	(281)	14.0	25.4	18.9	21.3	32.5	31.7	30.7	9.7
생산/기능/노무직	(153)	17.3	26.7	17.2	14.9	30.4	25.9	28.2	6.0
자영업자	(493)	19.7	26.9	31.0	10.8	30.7	26.7	25.2	5.9
학생	(514)	14.6	33.1	11.6	22.3	31.1	32.8	32.9	13.7
주부	(416)	14.8	31.1	22.3	21.8	30.6	23.9	25.5	6.7
은퇴자	(100)	29.3	19.8	11.6	18.1	19.5	22.1	36.7	16.2
무직	(107)	19.0	24.6	29.7	20.3	42.8	34.6	24.9	9.8
기타	(247)	23.9	23.5	16.5	22.4	23.2	19.9	29.8	10.3
무응답	(58)	28.1	10.7	20.3	17.6	10.9	25.1	39.1	5.1
☒ 방한목적별 ☒									
여가/위락/휴가	(4439)	17.8	26.5	20.5	19.0	31.8	25.8	28.5	10.2
☒ 여행형태별 ☒									
개별여행	(1484)	13.8	33.2	26.9	13.6	27.8	20.8	27.2	9.9
Package Tour	(2511)	22.3	21.8	15.8	21.6	31.5	25.9	29.7	9.9
Air-tel Package Tour	(445)	5.3	30.3	25.6	22.1	47.6	42.4	25.9	13.1
☒ 전체방문횟수별 ☒									
1 회	(2478)	19.4	29.8	1.0	23.7	26.1	24.4	37.1	10.0
2 회	(778)	19.5	24.9	36.7	15.9	31.2	23.6	18.3	11.0
3 회	(318)	15.8	23.1	43.6	13.9	43.7	32.8	24.2	12.5
4 회 이상	(862)	12.1	19.8	53.0	10.1	44.6	29.1	14.6	9.3
☒ 3년내방문횟수별 ☒									
1 회	(3037)	19.3	28.5	8.3	22.7	28.1	24.5	33.0	10.0
2 회	(635)	15.5	24.8	39.3	13.4	33.8	26.3	20.2	11.6
3 회	(317)	15.6	15.6	50.5	8.9	52.9	35.1	20.9	11.5
4 회 이상	(446)	12.5	23.0	54.7	8.6	39.3	26.6	15.1	8.0

[문4] 여행정보 입수경로(중복응답)

BASE:전체응답자	사례수	여행사	친지, 친구, 동료	광고	보도	한국기관	관광안내 서적	항공사, 호텔	인터넷	정보를 얻지 않았다	기타
■ 전 체 ■	(10023)	28.9	36.4	13.2	12.6	6.3	24.2	4.6	22.8	9.6	6.7
☒ 거 주 국 별 ☒											
일 본	(4434)	29.9	34.7	12.9	11.8	2.7	37.1	3.7	22.1	10.9	5.0
중 국	(1135)	24.0	33.7	22.5	27.4	13.4	9.7	4.7	26.2	4.0	9.2
홍 콩	(284)	47.7	31.3	32.1	16.6	5.9	16.1	5.8	17.1	6.9	4.0
싱 가 폴	(155)	49.0	30.9	17.5	12.9	9.7	15.1	4.7	26.1	6.3	4.3
대 만	(554)	38.3	31.9	26.9	27.5	4.9	13.3	2.3	20.2	4.8	3.4
호 주	(106)	32.8	34.0	3.1	1.6	6.6	19.5	6.3	21.0	14.3	6.6
태 국	(186)	32.9	29.3	20.9	14.0	11.2	20.4	6.6	13.4	4.3	7.2
미 국	(932)	19.5	47.3	3.9	3.9	5.6	16.4	5.6	26.5	13.1	8.8
캐 나 다	(141)	22.8	48.1	5.0	4.2	8.3	22.2	4.6	30.3	10.2	10.3
영 국	(121)	27.4	39.3	2.4	2.2	6.4	22.4	5.0	22.8	15.0	7.3
독 일	(125)	26.5	37.1	2.2	1.7	10.2	16.0	8.8	26.0	14.2	11.0
프 랑 스	(75)	29.1	35.1	2.8	3.2	9.3	18.2	6.4	15.3	10.7	9.1
러 시 아	(281)	19.0	43.7	7.5	11.1	8.5	5.1	4.6	13.6	5.0	18.6
기 타	(1495)	28.1	38.2	7.3	6.5	10.4	14.0	6.1	24.0	10.9	7.6
☒ 성 별 ☒											
남 자	(6330)	26.3	34.0	10.1	10.6	6.7	20.9	5.3	22.5	12.3	7.9
여 자	(3693)	33.3	40.6	18.4	16.0	5.5	29.8	3.4	23.3	5.0	4.7
☒ 연 령 별 ☒											
15 ~ 20 세	(407)	34.1	39.4	18.4	14.3	2.3	28.0	4.3	23.7	8.4	6.7
21 ~ 30 세	(2808)	27.3	39.1	16.7	15.6	6.3	31.5	3.1	28.8	6.6	5.8
31 ~ 40 세	(2745)	26.5	38.3	11.4	11.8	6.6	22.8	4.4	24.2	10.6	6.4
41 ~ 50 세	(2095)	28.7	31.7	10.7	10.8	6.8	19.3	5.9	20.5	10.9	7.6
51 ~ 60 세	(1419)	33.4	33.9	11.7	11.2	5.5	19.5	5.4	15.3	11.7	7.3
61 세 이상	(549)	33.8	35.2	13.2	9.9	6.8	21.1	5.9	12.7	10.6	8.4
☒ 직 업 별 ☒											
공무원, 군인	(641)	28.4	37.0	12.7	14.4	8.6	24.8	4.4	23.3	7.0	7.2
기업인, 경영직	(2089)	26.5	30.8	9.2	9.0	9.1	13.8	7.6	21.0	14.0	8.7
사무, 기술직	(1853)	27.6	37.3	14.4	14.7	6.4	30.6	3.8	28.9	9.0	5.5
판매, 서비스직	(954)	32.6	36.1	17.4	16.1	6.0	28.0	4.7	19.5	7.2	6.1
전문직	(843)	28.7	39.6	8.9	12.6	5.7	23.2	3.8	30.7	8.4	7.7
생산/기능/노무직	(352)	20.3	30.3	16.7	15.2	3.0	22.1	3.8	14.9	13.3	7.7
자영업자	(885)	30.1	39.0	12.3	8.8	4.7	17.9	3.2	19.4	10.5	7.3
학생	(815)	28.9	41.1	17.2	14.5	3.9	38.8	2.3	30.8	6.5	4.1
주부	(567)	34.9	42.5	14.4	13.1	1.3	25.5	1.6	12.6	7.6	3.6
은퇴자	(171)	32.9	45.2	11.8	10.5	7.8	24.1	9.6	9.1	4.0	5.0
무직	(163)	38.3	38.8	21.3	9.5	6.9	35.5	2.5	17.9	8.7	4.4
기타	(576)	30.3	33.9	13.1	12.7	5.3	22.9	5.2	19.5	9.3	9.6
무응답	(113)	26.3	29.6	15.4	16.3	10.5	17.2	3.8	13.6	8.2	4.3
☒ 방 한 목 적 별 ☒											
여가/위락/휴가	(4437)	39.3	32.0	19.8	16.7	3.4	34.1	2.9	22.8	4.9	3.4
친구/친지 방문	(783)	14.6	74.6	7.1	7.2	4.1	18.4	3.4	21.1	5.4	2.7
사업/전문활동	(4292)	21.3	33.5	7.8	9.7	9.5	15.3	6.4	23.4	15.3	9.8
건강 / 치료	(11)	10.9	62.5	12.7	0.0	0.0	8.7	0.0	28.1	2.7	4.1
종교 / 순례	(110)	15.2	62.4	5.3	4.1	0.4	6.8	4.8	4.8	13.0	14.7
기타	(391)	26.6	33.4	11.1	11.4	9.9	26.6	5.0	25.1	8.0	16.0
☒ 여 행 형 태 별 ☒											
개 별 여 행	(6234)	19.6	40.3	8.5	9.2	7.6	19.5	5.7	24.1	12.6	8.4
Package Tour	(3088)	47.8	28.7	22.1	18.9	3.9	29.3	2.7	20.4	4.5	3.5
Air-tel Package Tour	(702)	27.8	35.3	15.6	15.4	4.2	43.3	2.3	22.3	5.4	6.2
☒ 전 체 방 문 횟 수 별 ☒											
1 회	(4396)	32.6	36.0	16.1	15.9	5.9	26.8	3.0	25.2	5.6	5.6
2 회	(1718)	29.2	37.2	11.9	10.2	5.6	26.9	4.3	23.6	8.7	5.8
3 회	(862)	25.7	37.6	12.6	11.1	6.5	27.9	5.6	21.5	9.6	6.1
4 회 이상	(3044)	24.3	36.2	9.8	9.5	7.1	17.7	6.7	19.2	15.9	9.1
☒ 3년 내 방 문 횟 수 별 ☒											
1 회	(5478)	32.7	36.0	15.4	14.9	5.9	27.0	3.1	23.9	6.0	5.6
2 회	(1581)	28.1	39.2	11.6	9.8	5.7	25.7	5.6	22.9	9.7	6.5
3 회	(853)	22.5	36.4	11.9	10.6	7.6	24.2	5.1	20.4	13.6	7.0
4 회 이상	(2105)	22.1	35.4	8.9	9.4	7.3	15.8	7.4	20.8	17.3	9.6

[문5] 체재기간(박)

BASE:전체응답자	사례수	1박	2박	3박	4박	5박	6박	7박	8박	9박	10박	11~60박	계	평균
■ 전 체 ■	(9892)	4.9	27.3	18.1	10.0	13.0	5.2	5.1	1.9	1.1	2.7	10.9	100.0	5.8
☒ 거 주 국 별 ☒														
일 본	(4432)	7.1	49.6	25.8	6.4	3.0	1.5	1.3	0.5	0.3	0.7	3.6	100.0	3.4
중 국	(1106)	2.1	3.5	11.1	14.7	28.0	8.6	11.3	2.6	0.4	5.0	12.6	100.0	7.4
홍 콩	(284)	2.4	9.1	13.3	24.4	41.6	3.2	2.0	0.3	0.6	0.7	2.5	100.0	4.6
싱 가 폴	(154)	1.9	6.4	9.0	17.7	16.1	21.1	14.0	7.2	1.4	1.3	3.9	100.0	5.8
대 만	(553)	0.8	2.8	6.3	7.9	64.6	7.5	4.1	1.1	0.2	1.6	3.0	100.0	5.4
호 주	(104)	8.8	18.6	15.0	14.0	9.0	6.1	4.8	3.4	1.9	4.8	13.6	100.0	6.2
태 국	(179)	1.0	16.7	30.7	15.7	6.6	4.0	3.5	0.5	0.6	2.1	18.7	100.0	8.4
미 국	(905)	4.6	12.6	10.7	11.1	8.1	8.1	9.5	3.2	3.3	5.3	23.4	100.0	8.8
캐 나 다	(135)	6.4	10.1	8.2	8.5	9.0	7.8	8.2	4.7	1.9	5.2	29.9	100.0	10.1
영 국	(119)	7.5	13.6	17.3	13.5	8.4	7.8	7.1	2.3	1.4	4.8	16.3	100.0	7.0
독 일	(122)	3.9	12.3	15.4	13.2	10.6	7.2	7.1	3.0	2.4	5.0	19.9	100.0	8.5
프 랑 스	(73)	3.9	13.8	15.3	9.9	12.8	6.9	7.1	2.3	1.5	6.0	20.5	100.0	8.4
러 시 아	(256)	4.1	8.9	10.1	13.4	9.4	5.2	11.2	4.3	1.3	9.6	22.5	100.0	9.1
기 타	(1470)	2.8	11.3	12.3	11.6	11.9	8.9	7.9	3.7	2.9	4.0	22.6	100.0	8.9
☒ 성 별 ☒														
남 자	(6250)	5.6	26.8	18.8	10.4	11.2	5.1	5.3	1.9	1.1	2.9	10.8	100.0	5.8
여 자	(3642)	3.6	28.1	16.9	9.2	15.9	5.3	4.8	1.7	1.1	2.3	11.0	100.0	5.8
☒ 연 령 별 ☒														
15 ~ 20 세	(395)	4.7	24.1	18.7	9.4	15.3	3.7	4.7	1.3	1.1	3.8	13.2	100.0	6.5
21 ~ 30 세	(2744)	4.4	24.4	17.3	8.3	15.9	4.9	5.6	1.8	0.9	2.5	13.9	100.0	6.7
31 ~ 40 세	(2716)	3.7	26.1	17.1	11.1	12.8	5.8	5.9	2.4	0.9	3.2	11.0	100.0	5.9
41 ~ 50 세	(2074)	6.3	27.4	18.2	10.9	12.7	5.3	4.5	1.7	1.2	2.8	9.0	100.0	5.5
51 ~ 60 세	(1416)	6.2	32.8	19.5	10.5	9.4	4.9	4.7	1.4	1.7	1.8	7.0	100.0	4.7
61 세 이상	(548)	4.6	34.6	23.0	7.9	7.6	4.4	2.7	1.7	0.9	1.6	11.0	100.0	5.3
☒ 직 업 별 ☒														
공무원, 군인	(626)	4.3	21.9	12.3	11.7	12.3	9.0	8.4	2.5	1.3	2.1	14.2	100.0	6.9
기업인, 경영직	(2073)	5.9	24.7	20.8	12.8	12.5	5.8	5.2	1.8	1.0	3.2	6.3	100.0	4.9
사무, 기술직	(1830)	4.2	29.8	17.5	10.3	11.5	5.0	4.1	2.0	0.6	2.5	12.7	100.0	6.1
판매, 서비스직	(949)	5.0	37.1	17.7	8.5	15.9	3.5	3.4	1.3	0.5	1.6	5.5	100.0	4.2
전문직	(830)	4.6	17.2	12.7	12.1	14.5	7.0	7.7	3.3	1.8	3.9	15.3	100.0	7.0
생산/기능/노무직	(339)	2.3	27.1	14.2	6.7	13.2	4.3	7.7	2.3	1.1	3.5	17.6	100.0	8.1
자영업자	(884)	6.6	34.5	21.6	6.8	10.8	3.6	3.8	1.7	1.7	1.5	7.6	100.0	4.7
학생	(792)	3.9	22.7	20.3	8.9	14.7	3.8	3.4	1.7	1.1	3.4	15.9	100.0	6.9
주부	(560)	3.9	38.6	21.5	7.4	9.6	4.1	4.4	0.8	0.5	0.5	8.6	100.0	5.1
은퇴자	(169)	3.1	18.3	20.2	6.3	15.3	4.8	4.8	3.2	3.8	1.8	18.4	100.0	7.3
무직	(162)	3.2	32.4	23.1	6.6	7.7	4.3	6.4	1.0	1.3	0.3	13.8	100.0	5.8
기타	(563)	5.9	19.2	14.2	9.3	16.6	5.6	6.6	1.3	1.4	4.7	15.3	100.0	7.5
무응답	(112)	7.8	19.0	16.0	10.2	19.7	5.5	8.8	0.6	2.2	2.1	8.1	100.0	5.7
☒ 방 한 목 적 별 ☒														
여가/위락/휴가	(4457)	4.6	39.0	19.5	7.0	17.1	3.9	3.0	1.2	0.5	1.1	3.1	100.0	3.8
친구/친지 방문	(747)	2.1	11.7	17.2	7.4	6.9	5.7	5.5	2.8	2.4	5.7	32.7	100.0	10.3
사업/전문활동	(4210)	5.4	18.5	17.3	13.6	10.4	6.4	7.3	2.2	1.4	3.5	14.1	100.0	6.8
건강 / 치료	(10)	0.0	7.4	31.2	0.0	24.7	1.8	28.5	0.0	0.0	2.4	4.0	100.0	5.8
종교 / 순례	(106)	0.0	34.2	13.1	7.4	5.4	1.6	5.0	3.4	2.7	5.0	22.3	100.0	9.2
기타	(363)	9.4	15.5	13.9	10.3	7.2	6.4	4.7	2.7	2.0	5.3	22.6	100.0	8.7
☒ 여 행 형 태 별 ☒														
개별여행	(6103)	5.7	20.9	16.8	11.8	9.3	5.9	6.6	2.2	1.4	3.8	15.7	100.0	7.0
Package Tour	(3095)	3.6	35.2	19.3	7.1	21.8	4.6	2.8	1.3	0.6	0.9	2.9	100.0	4.0
Air-tel Package Tour	(694)	3.8	47.8	24.2	6.6	6.2	1.7	2.8	0.9	0.1	1.0	4.9	100.0	3.9
☒ 전 체 방 문 횟 수 별 ☒														
1 회	(4358)	3.1	24.8	16.7	9.4	17.9	6.1	5.4	2.3	1.6	2.4	10.4	100.0	5.9
2 회	(1683)	5.2	28.4	18.2	10.6	10.6	5.1	5.1	1.5	0.4	2.6	12.4	100.0	6.0
3 회	(848)	5.4	30.8	16.2	9.4	9.6	3.1	5.2	1.1	0.7	3.1	15.3	100.0	6.8
4 회 이상	(2998)	7.1	29.2	20.6	10.6	8.1	4.5	4.8	1.7	0.9	2.9	9.5	100.0	5.4
☒ 3년내방문횟수별☒														
1 회	(5430)	3.4	26.9	17.1	9.7	16.3	5.4	5.1	2.1	1.4	2.4	10.3	100.0	5.8
2 회	(1556)	6.2	28.3	17.6	9.9	10.6	5.7	4.8	1.6	0.5	2.6	12.2	100.0	6.0
3 회	(838)	6.0	29.4	21.4	9.1	6.9	3.2	5.6	1.1	0.6	3.1	13.5	100.0	6.5
4 회 이상	(2062)	7.3	26.5	19.6	11.2	8.4	4.9	5.3	1.9	1.1	3.4	10.6	100.0	5.6

[문6] 한국 이외 다른 나라 방문여부

BASE:전체응답자	사례수	그렇다	아니다	계
■ 전 체 ■	(10056)	19.5	80.5	100.0
☒ 거주국별 ☒				
일본	(4451)	5.8	94.2	100.0
중국	(1143)	23.0	77.0	100.0
홍콩	(284)	11.9	88.1	100.0
싱가포르	(155)	19.9	80.1	100.0
대만	(555)	9.9	90.1	100.0
호주	(106)	51.9	48.1	100.0
태국	(187)	13.7	86.3	100.0
미국	(932)	33.1	66.9	100.0
캐나다	(141)	43.5	56.5	100.0
영국	(121)	45.3	54.7	100.0
독일	(125)	30.7	69.3	100.0
프랑스	(75)	33.6	66.4	100.0
러시아	(286)	36.9	63.1	100.0
기타	(1495)	43.2	56.8	100.0
☒ 성별 ☒				
남자	(6346)	21.7	78.3	100.0
여자	(3710)	15.8	84.2	100.0
☒ 연령별 ☒				
15 ~ 20 세	(410)	15.3	84.7	100.0
21 ~ 30 세	(2821)	17.6	82.4	100.0
31 ~ 40 세	(2753)	21.1	78.9	100.0
41 ~ 50 세	(2100)	22.0	78.0	100.0
51 ~ 60 세	(1422)	18.3	81.7	100.0
61 세 이상	(551)	17.6	82.4	100.0
☒ 직업별 ☒				
공무원, 군인	(643)	16.5	83.5	100.0
기업인, 경영직	(2093)	30.6	69.4	100.0
사무, 기술직	(1855)	13.0	87.0	100.0
판매, 서비스직	(958)	14.2	85.8	100.0
전문직	(844)	24.4	75.6	100.0
생산/기능/노무직	(353)	16.9	83.1	100.0
자영업자	(887)	18.5	81.5	100.0
학생	(820)	16.9	83.1	100.0
주부	(572)	7.1	92.9	100.0
은퇴자	(173)	24.5	75.5	100.0
무직	(163)	13.8	86.2	100.0
기타	(579)	24.1	75.9	100.0
무응답	(113)	19.9	80.1	100.0
☒ 방문목적별 ☒				
여가/위락/휴가	(4463)	12.1	87.9	100.0
친구/친지 방문	(783)	16.3	83.7	100.0
사업/전문활동	(4297)	27.2	72.8	100.0
건강 / 치료	(11)	33.7	66.3	100.0
종교 / 순례	(110)	5.4	94.6	100.0
기타	(392)	30.0	70.0	100.0
☒ 여행형태별 ☒				
개별여행	(6247)	25.0	75.0	100.0
Package Tour	(3107)	10.8	89.2	100.0
Air-tel Package Tour	(702)	8.9	91.1	100.0
☒ 전체방문횟수별 ☒				
1 회	(4411)	18.7	81.3	100.0
2 회	(1721)	19.9	80.1	100.0
3 회	(865)	21.1	78.9	100.0
4 회 이상	(3054)	20.0	80.0	100.0
☒ 3년내방문횟수별 ☒				
1 회	(5495)	18.2	81.8	100.0
2 회	(1589)	21.2	78.8	100.0
3 회	(855)	22.4	77.6	100.0
4 회 이상	(2110)	20.4	79.6	100.0

[문7-1] 동반자 여부

BASE:전체응답자	사례수	혼자왔다	동반자가 있다	계
■ 전 체 ■	(10056)	32.0	68.0	100.0
☒ 거주국별 ☒				
일 본	(4451)	21.5	78.5	100.0
중 국	(1143)	22.3	77.7	100.0
홍 콩	(284)	26.7	73.3	100.0
싱 가 폴	(155)	23.5	76.5	100.0
대 만	(555)	13.7	86.3	100.0
호 주	(106)	54.1	45.9	100.0
태 국	(187)	30.3	69.7	100.0
미 국	(932)	51.7	48.3	100.0
캐 나 다	(141)	56.5	43.5	100.0
영 국	(121)	61.7	38.3	100.0
독 일	(125)	61.4	38.6	100.0
프 랑 스	(75)	61.8	38.2	100.0
러 시 아	(286)	60.2	39.8	100.0
기 타	(1495)	51.5	48.5	100.0
☒ 성 별 ☒				
남 자	(6346)	38.3	61.7	100.0
여 자	(3710)	21.2	78.8	100.0
☒ 연 령 별 ☒				
15 ~ 20 세	(410)	19.7	80.3	100.0
21 ~ 30 세	(2821)	27.6	72.4	100.0
31 ~ 40 세	(2753)	35.4	64.6	100.0
41 ~ 50 세	(2100)	37.7	62.3	100.0
51 ~ 60 세	(1422)	31.6	68.4	100.0
61 세 이상	(551)	25.6	74.4	100.0
☒ 직 업 별 ☒				
공무원, 군인	(643)	23.7	76.3	100.0
기업인, 경영직	(2093)	46.5	53.5	100.0
사무, 기술직	(1855)	31.1	68.9	100.0
판매, 서비스직	(958)	23.8	76.2	100.0
전문직	(844)	40.6	59.4	100.0
생산/기능/노무직	(353)	25.4	74.6	100.0
자영업자	(887)	32.1	67.9	100.0
학생	(820)	22.4	77.6	100.0
주부	(572)	12.8	87.2	100.0
은퇴자	(173)	27.2	72.8	100.0
무직	(163)	27.4	72.6	100.0
기타	(579)	31.5	68.5	100.0
무응답	(113)	32.6	67.4	100.0
☒ 방한목적별 ☒				
여가/위락/휴가	(4463)	10.8	89.2	100.0
친구/친지 방문	(783)	50.5	49.5	100.0
사업/전문활동	(4297)	50.1	49.9	100.0
건강 / 치료	(11)	91.6	8.4	100.0
종교 / 순례	(110)	29.5	70.5	100.0
기타	(392)	36.5	63.5	100.0
☒ 여행형태별 ☒				
개별여행	(6247)	46.7	53.3	100.0
Package Tour	(3107)	6.5	93.5	100.0
Air-tel Package Tour	(702)	13.9	86.1	100.0
☒ 전체방문횟수별 ☒				
1 회	(4411)	21.8	78.2	100.0
2 회	(1721)	32.1	67.9	100.0
3 회	(865)	38.5	61.5	100.0
4 회 이상	(3054)	44.9	55.1	100.0
☒ 3년내방문횟수별 ☒				
1 회	(5495)	23.1	76.9	100.0
2 회	(1589)	35.1	64.9	100.0
3 회	(855)	35.6	64.4	100.0
4 회 이상	(2110)	51.4	48.6	100.0

[문7-2] 동반 인원수

BASE:동반여행자	사례수	1명	2명	3명이상	계	평균
■ 전 체 ■	(6722)	28.2	23.4	48.4	100.0	6.1
☒ 거주국별 ☒						
일 본	(3441)	32.9	24.5	42.6	100.0	4.6
중 국	(884)	9.7	19.6	70.7	100.0	9.1
홍 콩	(206)	18.7	29.2	52.1	100.0	5.2
싱 가 폴	(116)	17.1	12.9	69.9	100.0	9.9
대 만	(474)	10.0	18.1	72.0	100.0	12.8
호 주	(48)	45.1	20.0	34.9	100.0	3.6
태 국	(122)	19.4	17.8	62.8	100.0	10.1
미 국	(439)	37.0	26.2	36.8	100.0	4.6
캐 나 다	(61)	51.5	25.9	22.6	100.0	2.6
영 국	(45)	48.9	28.0	23.1	100.0	2.5
독 일	(47)	46.2	30.7	23.1	100.0	2.8
프 랑 스	(28)	52.3	24.3	23.5	100.0	2.9
러 시 아	(107)	40.7	24.8	34.6	100.0	4.6
기 타	(705)	33.0	24.6	42.3	100.0	6.1
☒ 성 별 ☒						
남 자	(3843)	27.5	22.5	49.9	100.0	6.0
여 자	(2879)	29.1	24.6	46.3	100.0	6.3
☒ 연 령 별 ☒						
15 ~ 20 세	(319)	23.6	18.2	58.1	100.0	8.1
21 ~ 30 세	(2004)	31.5	23.5	45.0	100.0	6.3
31 ~ 40 세	(1756)	26.8	24.8	48.4	100.0	5.9
41 ~ 50 세	(1288)	25.1	23.5	51.5	100.0	6.1
51 ~ 60 세	(952)	28.5	21.6	49.9	100.0	5.5
61 세 이상	(402)	30.9	25.6	43.6	100.0	5.9
☒ 직 업 별 ☒						
공무원, 군인	(488)	22.9	20.7	56.4	100.0	7.0
기업인, 경영직	(1103)	29.5	26.2	44.4	100.0	5.5
사무, 기술직	(1269)	29.6	25.3	45.2	100.0	5.6
판매, 서비스직	(711)	31.0	21.1	48.0	100.0	7.0
전문직	(489)	26.1	23.4	50.5	100.0	6.1
생산/기능/노무직	(252)	17.7	23.4	58.9	100.0	5.9
자영업자	(589)	25.0	22.9	52.2	100.0	6.2
학생	(623)	31.3	20.2	48.4	100.0	7.1
주부	(492)	28.5	27.8	43.6	100.0	4.6
은퇴자	(124)	37.3	24.5	38.3	100.0	6.8
무직	(118)	39.5	14.1	46.4	100.0	4.8
기타	(386)	24.2	20.0	55.8	100.0	6.9
무응답	(76)	29.6	24.4	46.0	100.0	5.3
☒ 방한목적별 ☒						
여가/위락/휴가	(3928)	27.1	21.9	51.1	100.0	6.7
친구/친지 방문	(373)	39.2	30.3	30.6	100.0	2.9
사업/전문활동	(2107)	29.3	25.5	45.2	100.0	5.1
건강 / 치료	(1)	68.2	0.0	31.8	100.0	2.0
종교 / 순례	(74)	12.8	24.4	62.8	100.0	9.0
기타	(238)	24.3	20.0	55.8	100.0	9.1
☒ 여행형태별 ☒						
개별여행	(3271)	31.9	28.0	40.1	100.0	4.0
Package Tour	(2852)	21.3	19.1	59.5	100.0	8.9
Air-tel Package Tour	(599)	40.6	19.0	40.3	100.0	4.2
☒ 전체방문횟수별 ☒						
1 회	(3386)	26.1	20.6	53.3	100.0	7.3
2 회	(1149)	28.1	27.1	44.8	100.0	5.0
3 회	(528)	30.0	28.5	41.6	100.0	5.1
4 회 이상	(1653)	31.9	24.9	43.1	100.0	4.7
☒ 3년내방문횟수별 ☒						
1 회	(4152)	26.4	21.5	52.1	100.0	6.9
2 회	(1017)	26.9	26.7	46.3	100.0	5.3
3 회	(543)	31.2	24.2	44.7	100.0	5.2
4 회 이상	(1002)	35.2	27.5	37.3	100.0	3.9

[문7-3] 동반자와의 관계(중복응답)

BASE:동반여행자	사례수	가족	친구/직장동료	기타
■ 전 체 ■	(6800)	31.0	62.8	10.3
☒ 거주국별 ☒				
일 본	(3483)	32.0	62.6	8.4
중 국	(882)	17.1	75.6	12.5
홍 콩	(207)	53.9	45.6	7.0
싱 가 폴	(118)	58.5	38.4	11.0
대 만	(478)	39.5	56.8	15.6
호 주	(48)	41.6	52.5	8.4
태 국	(129)	32.9	65.1	11.2
미 국	(441)	31.1	59.5	12.7
캐 나 다	(60)	40.3	51.2	9.8
영 국	(46)	36.6	54.7	12.5
독 일	(48)	23.5	73.3	6.8
프 랑 스	(28)	38.9	50.2	11.3
러 시 아	(113)	38.2	59.7	5.9
기 타	(720)	23.7	65.2	13.9
☒ 성 별 ☒				
남 자	(3895)	25.3	67.8	10.9
여 자	(2905)	38.8	56.1	9.6
☒ 연 령 별 ☒				
15 ~ 20 세	(329)	41.6	49.0	17.5
21 ~ 30 세	(2021)	26.5	67.7	9.4
31 ~ 40 세	(1768)	27.7	65.8	10.0
41 ~ 50 세	(1303)	30.6	63.0	10.4
51 ~ 60 세	(972)	34.7	58.7	10.3
61 세 이상	(407)	51.9	45.7	10.3
☒ 직 업 별 ☒				
공무원, 군인	(488)	27.9	65.7	10.2
기업인, 경영직	(1116)	20.1	71.8	10.6
사무, 기술직	(1272)	25.4	69.7	7.1
판매, 서비스직	(723)	25.3	67.7	10.5
전문직	(500)	30.0	62.7	11.1
생산/기능/노무직	(261)	21.5	77.8	5.5
자영업자	(601)	38.9	57.7	10.6
학생	(631)	31.7	58.9	15.2
주부	(497)	58.9	40.0	5.7
은퇴자	(126)	69.7	28.0	13.1
무직	(116)	62.3	33.4	14.0
기타	(393)	32.9	54.1	18.0
무응답	(75)	27.2	68.9	8.3
☒ 방한목적별 ☒				
여가/위락/휴가	(3963)	41.7	55.4	8.3
친구/친지방문	(380)	60.8	28.5	12.9
사업/전문활동	(2131)	6.2	84.2	11.6
건강/치료	(1)	68.2	51.0	0.0
종교/순례	(77)	21.0	65.0	20.1
기타	(248)	31.1	49.2	24.9
☒ 여행형태별 ☒				
개별여행	(3298)	26.2	68.1	8.2
Package Tour	(2900)	35.9	56.9	13.5
Air-tel Package Tour	(602)	33.9	62.1	7.1
☒ 전체방문횟수별 ☒				
1 회	(3431)	33.8	60.8	10.9
2 회	(1160)	30.7	65.4	7.5
3 회	(532)	26.9	64.8	10.3
4 회 이상	(1673)	26.8	64.6	11.1
☒ 3년내방문횟수별 ☒				
1 회	(4203)	34.3	60.1	10.8
2 회	(1024)	26.6	67.6	8.6
3 회	(549)	26.9	66.4	9.2
4 회 이상	(1017)	24.1	67.1	10.8

[문8-1] 한국여행 중 방문지(중복응답)

BASE:전체응답자	사례수	서울	민속촌	에버랜드	휴전선/	설악산	경주	해인사	부산	제주도	기타
■ 전 체 ■	(10051)	80.9	13.1	8.5	7.6	5.4	8.1	2.7	20.2	9.7	21.6
☒ 거주국별 ☒											
일 본	(4447)	69.2	4.3	0.6	3.3	0.7	6.8	1.4	23.6	6.3	19.0
중 국	(1143)	93.4	23.4	12.9	10.7	5.5	9.6	1.7	25.9	26.1	19.7
홍 콩	(284)	95.0	9.9	15.7	5.7	16.8	3.1	2.1	9.5	12.6	13.7
싱 가 폴	(155)	93.9	26.3	48.6	7.0	34.1	15.2	8.7	20.2	27.7	14.2
대 만	(555)	95.1	30.5	42.8	10.2	27.2	11.8	2.9	12.9	10.7	14.6
호 주	(106)	91.0	14.0	2.8	11.1	4.0	8.8	5.6	13.8	4.0	21.5
태 국	(187)	91.7	25.0	37.6	5.0	8.8	6.4	8.8	11.0	9.4	17.6
미 국	(932)	90.6	17.1	5.1	18.9	4.1	6.5	4.4	12.7	5.3	30.2
캐 나 다	(141)	91.1	21.3	8.8	18.3	6.7	13.7	6.3	17.7	9.4	26.6
영 국	(121)	84.3	13.9	3.0	11.0	3.6	9.2	2.8	14.6	5.9	27.3
독 일	(125)	80.3	15.8	4.0	5.6	4.6	8.9	5.7	19.4	4.9	22.5
프 랑 스	(75)	84.8	16.6	3.8	6.7	4.0	16.9	5.1	20.0	7.1	23.0
러 시 아	(286)	87.0	20.1	24.7	3.4	7.6	8.0	1.9	27.9	9.4	18.5
기 타	(1495)	86.5	17.3	7.3	10.1	6.2	10.0	4.0	15.9	9.0	30.2
☒ 성 별 ☒											
남 자	(6343)	78.4	11.6	5.6	7.0	3.9	7.6	2.4	20.7	8.7	23.7
여 자	(3708)	85.2	15.6	13.4	8.6	8.0	9.0	3.1	19.2	11.5	18.0
☒ 연 령 별 ☒											
15 ~ 20 세	(410)	88.9	12.5	14.1	8.6	8.1	8.9	2.6	16.3	7.6	13.7
21 ~ 30 세	(2819)	85.3	14.2	13.0	8.1	7.2	7.9	2.7	17.3	10.2	18.1
31 ~ 40 세	(2751)	82.3	11.9	8.7	6.4	5.0	7.3	1.9	18.8	9.4	25.4
41 ~ 50 세	(2100)	78.1	11.2	6.0	6.5	4.4	6.1	2.4	21.4	8.9	24.2
51 ~ 60 세	(1422)	75.1	14.4	3.3	9.5	3.5	10.1	3.4	24.0	10.2	19.4
61 세 이상	(551)	71.5	16.9	3.6	8.9	4.4	14.9	5.2	29.9	12.2	22.3
☒ 직 업 별 ☒											
공무원, 군인	(643)	83.3	17.4	10.3	17.7	7.5	9.0	3.9	24.5	12.1	24.5
기업인, 경영직	(2090)	86.5	9.7	6.3	5.1	3.5	6.0	1.7	17.0	9.0	19.4
사무, 기술직	(1855)	75.3	10.7	6.8	5.3	3.4	6.9	2.3	19.3	7.6	26.4
판매, 서비스직	(958)	85.6	10.7	12.2	5.2	7.0	6.1	2.0	15.4	9.8	17.6
전문직	(844)	85.5	19.9	7.1	11.8	8.0	11.5	3.9	18.1	13.0	26.5
생산/기능/노무직	(353)	67.0	11.2	8.4	4.0	4.3	6.5	2.3	23.5	5.1	26.7
자영업자	(887)	72.0	11.1	9.9	7.2	5.2	7.4	2.2	28.2	9.7	12.7
학생	(820)	89.8	15.5	11.3	9.9	7.1	11.5	3.3	16.9	8.6	16.6
주부	(572)	67.3	12.4	7.5	6.1	4.3	9.3	4.0	27.7	10.5	23.0
은퇴자	(173)	94.2	30.1	11.3	21.2	8.3	15.3	10.1	22.2	10.1	16.6
무직	(163)	68.5	17.2	3.1	5.5	6.1	16.1	5.2	33.0	19.0	31.6
기타	(579)	82.9	15.7	11.0	7.4	7.3	7.5	1.2	19.7	12.7	27.6
무응답	(113)	88.4	19.7	11.1	8.2	7.7	15.0	1.6	17.5	11.9	10.0
☒ 방문목적별 ☒											
여가/위락/휴가	(4459)	81.1	13.5	13.0	7.8	8.2	9.7	3.5	23.6	13.6	10.3
친구/친지 방문	(783)	80.8	19.5	7.4	13.8	5.7	11.0	3.2	23.9	7.5	29.3
사업/전문활동	(4297)	81.0	10.9	4.2	5.9	2.1	5.8	1.5	16.3	6.5	30.3
건강 / 치료	(11)	93.7	8.7	2.7	2.2	0.0	0.0	0.0	0.0	8.7	4.9
종교 / 순례	(110)	54.3	15.0	6.2	8.8	12.9	5.1	0.9	10.4	2.4	66.7
기타	(392)	85.1	18.3	8.2	11.2	7.1	10.9	4.7	18.3	7.7	26.8
☒ 여행형태별 ☒											
개별여행	(6246)	79.6	12.3	5.4	7.7	3.4	7.6	2.3	20.8	7.1	26.7
Package Tour	(3105)	83.6	15.8	16.1	8.1	10.1	10.0	3.9	20.3	15.0	13.2
Air-tel Package Tour	(700)	81.6	8.0	2.7	4.5	2.2	4.0	0.9	14.0	10.6	13.1
☒ 전체방문횟수별 ☒											
1 회	(4409)	87.3	16.3	12.1	9.6	7.1	9.4	3.4	17.2	10.5	18.1
2 회	(1721)	82.2	13.0	7.2	6.7	4.5	8.2	2.8	20.0	8.8	20.1
3 회	(865)	76.3	10.1	6.8	5.5	3.3	7.1	1.0	20.7	9.2	22.5
4 회 이상	(3052)	72.4	9.3	4.6	5.7	4.0	6.5	1.9	24.2	9.4	27.2
☒ 3년내방문횟수별 ☒											
1 회	(5491)	85.6	15.5	11.1	9.3	6.4	9.2	3.3	17.6	10.7	18.2
2 회	(1589)	78.5	13.4	6.5	6.1	4.9	8.3	2.3	22.4	9.2	22.4
3 회	(855)	72.9	7.5	4.0	5.9	2.9	6.9	1.4	25.2	8.0	23.4
4 회 이상	(2110)	74.0	8.7	5.1	5.1	4.0	5.8	1.9	22.9	8.5	29.3

[문8-2] 한국여행 중 서울 내 방문지(중복응답)

BASE:서울방문자	사례수	고궁	박물관	인사동	롯데월드	이태원	동대문 시장	남대문 시장	남산	명동	압구정동	기타
■ 전 체 ■	(7929)	39.1	26.3	22.4	25.1	28.6	43.8	44.6	15.0	45.2	6.3	14.2
☒ 거 주 국 별 ☒												
일 본	(3016)	30.0	15.1	25.3	15.1	20.3	41.5	54.1	8.8	67.6	5.2	14.6
중 국	(1048)	52.2	35.6	13.9	34.3	14.2	48.7	39.9	17.8	42.0	3.0	10.0
홍 콩	(265)	34.9	26.2	12.9	47.0	39.9	52.9	54.4	8.6	70.0	6.5	10.9
싱 가 폴	(144)	57.4	42.7	17.0	57.8	40.6	66.3	48.5	18.7	42.3	7.9	7.8
대 만	(521)	41.5	30.4	11.8	40.2	11.2	81.8	30.2	22.1	45.8	3.1	4.9
호 주	(94)	46.8	31.7	35.2	21.9	37.6	29.6	34.1	19.2	23.7	9.8	20.5
태 국	(169)	61.7	41.6	15.7	20.6	45.3	61.7	56.9	15.8	35.3	5.5	6.1
미 국	(812)	37.6	34.2	28.8	18.3	55.0	27.2	29.0	16.5	18.0	10.2	16.6
캐 나 다	(126)	52.6	32.2	45.9	24.7	50.3	39.6	39.7	23.3	28.7	13.4	18.8
영 국	(100)	39.4	24.9	31.0	14.9	34.4	24.5	29.0	17.5	21.2	8.8	20.3
독 일	(97)	45.5	28.4	36.0	21.7	35.5	25.7	34.9	20.9	21.1	8.0	14.8
프 랑 스	(61)	47.7	30.3	41.3	12.5	34.0	29.8	35.6	20.2	24.1	13.0	15.3
러 시 아	(245)	36.7	28.7	16.2	43.5	35.4	48.8	47.8	31.1	18.2	6.4	7.6
기 타	(1230)	43.5	33.2	21.6	29.9	39.5	37.0	40.2	19.6	20.7	8.8	21.4
☒ 성 별 ☒												
남 자	(4809)	36.3	24.7	19.1	21.5	26.8	36.1	40.1	14.1	38.6	6.4	16.0
여 자	(3120)	43.4	28.8	27.5	30.6	31.4	55.6	51.4	16.4	55.4	6.2	11.4
☒ 연 령 별 ☒												
15 ~ 20 세	(364)	34.3	28.8	20.4	37.2	33.6	59.6	56.0	15.8	60.2	8.8	6.7
21 ~ 30 세	(2355)	39.9	26.2	26.1	29.5	28.4	54.6	47.2	15.6	54.1	7.3	12.2
31 ~ 40 세	(2203)	37.3	24.1	21.7	24.2	29.2	42.5	42.7	14.2	43.3	7.1	15.6
41 ~ 50 세	(1578)	36.1	24.2	18.5	22.1	32.2	35.6	39.9	13.4	37.2	4.9	17.1
51 ~ 60 세	(1041)	41.8	30.7	21.2	19.2	22.3	32.7	43.1	16.6	39.4	3.8	15.4
61 세 이상	(389)	53.4	34.5	25.3	19.0	24.3	33.6	51.3	17.8	35.9	5.9	10.7
☒ 직 업 별 ☒												
공무원, 군인	(534)	44.2	38.5	22.3	29.9	40.0	43.3	49.3	17.1	42.1	7.0	10.4
기업인, 경영직	(1720)	30.7	19.1	18.1	20.1	25.8	30.6	33.9	13.3	33.6	6.6	20.7
사무, 기술직	(1349)	37.6	21.7	21.8	21.3	23.7	43.3	42.7	14.2	50.6	5.8	14.0
판매, 서비스직	(802)	32.8	23.0	19.2	29.0	25.6	51.3	48.1	13.2	54.3	4.4	13.6
전문직	(709)	50.9	38.2	23.9	27.2	32.8	39.6	43.1	18.7	38.8	7.7	15.3
생산/기능/노무직	(236)	33.6	25.7	16.0	24.7	20.5	39.2	52.7	16.2	56.3	3.8	6.5
자영업자	(630)	35.1	23.8	19.8	23.9	31.7	50.7	48.5	12.8	40.1	5.6	8.7
학생	(732)	44.8	30.0	32.9	31.5	31.6	62.8	56.2	18.1	63.0	10.7	11.6
주부	(381)	46.6	30.1	31.1	25.8	28.9	48.4	53.3	14.3	59.8	4.1	10.8
은퇴자	(162)	61.2	42.5	27.2	23.5	33.9	46.1	54.8	22.2	32.2	4.6	9.1
무직	(108)	49.5	26.1	26.0	24.5	34.4	40.7	49.7	9.8	45.0	8.5	9.1
기타	(467)	42.8	28.3	24.4	30.1	30.6	45.7	43.6	14.7	37.0	5.2	17.1
무응답	(97)	46.5	30.3	21.3	24.4	30.7	47.0	31.1	19.4	40.8	5.3	7.7
☒ 방 한 목 적 별 ☒												
여가/위락/휴가	(3594)	47.3	30.8	25.5	31.2	26.8	56.5	55.4	14.5	62.6	4.9	7.1
친구/친지 방문	(629)	45.6	34.2	33.0	24.2	42.3	43.7	43.9	20.2	37.9	10.5	13.0
사업/전문활동	(3312)	28.6	19.8	16.6	18.9	27.9	30.1	32.7	14.3	28.0	6.7	21.7
건강 / 치료	(10)	12.6	0.0	12.6	0.0	28.5	44.4	44.4	0.0	60.0	2.6	0.0
종교 / 순례	(59)	33.3	34.5	20.4	19.0	14.5	34.8	38.1	14.7	28.8	2.9	10.4
기타	(325)	44.3	27.9	27.3	24.0	31.7	44.9	48.5	17.6	44.2	10.2	19.3
☒ 여 행 형 태 별 ☒												
개 별 여 행	(4792)	34.5	23.8	22.9	20.3	31.5	36.0	39.0	16.0	35.0	7.5	18.5
Package Tour	(2569)	48.7	33.5	20.5	35.1	23.9	56.9	52.3	14.1	58.3	3.9	6.5
Air-tel Package Tour	(568)	34.1	15.5	27.4	19.6	26.0	49.9	56.5	10.7	72.3	7.2	13.2
☒ 전 체 방 문 횟 수 별 ☒												
1 회	(3794)	47.8	33.2	23.5	28.9	27.7	50.5	46.4	16.2	47.0	4.8	11.4
2 회	(1368)	40.4	22.8	22.4	24.2	28.3	43.1	43.5	15.0	44.1	6.0	13.8
3 회	(643)	29.5	19.4	22.1	23.9	31.4	35.0	45.3	14.6	44.8	8.6	16.4
4 회 이상	(2125)	25.5	18.4	20.5	19.2	29.6	34.8	41.7	13.0	42.7	8.5	18.8
☒ 3년 내 방 문 횟 수 별 ☒												
1 회	(4618)	46.1	31.6	23.2	28.0	28.0	48.8	46.3	15.7	46.9	5.0	11.5
2 회	(1207)	38.2	23.3	23.9	24.7	28.9	39.0	44.1	15.9	42.6	6.5	12.9
3 회	(605)	27.1	16.0	19.5	20.5	27.6	32.2	40.9	11.7	46.4	9.8	22.7
4 회 이상	(1497)	23.0	16.8	20.0	18.1	30.6	36.6	40.8	13.5	41.4	8.8	20.1

[문9] 방한기간 중 활동-영역별(중복응답)

BASE:전체응답자	사례수	I.관광/ 오락	II.비즈니스 활동	III.건강/ 치료	IV.종교/ 순례	V.경유/ 기타
■ 전 체 ■	(10024)	92.3	43.7	10.1	2.9	5.9
☒ 거주국별 ☒						
일 본	(4440)	94.4	28.4	5.0	2.2	2.0
중 국	(1141)	96.0	56.6	15.1	2.2	10.0
홍 콩	(282)	93.4	37.4	39.5	2.1	6.5
싱 가 폴	(155)	94.6	28.9	21.3	1.3	4.7
대 만	(554)	97.6	28.6	35.7	3.7	9.7
호 주	(105)	88.7	52.9	6.2	3.8	12.5
태 국	(187)	95.5	49.0	11.3	11.6	5.0
미 국	(925)	88.4	58.3	8.6	4.9	9.4
캐 나 다	(141)	89.8	43.1	8.7	4.6	13.3
영 국	(119)	81.0	61.4	7.1	3.1	9.1
독 일	(124)	73.4	79.2	3.1	2.6	4.5
프 랑 스	(75)	78.4	67.4	4.0	2.6	3.8
러 시 아	(286)	95.7	54.7	5.2	2.1	15.4
기 타	(1490)	85.6	69.4	8.0	2.9	8.1
☒ 성 별 ☒						
남 자	(6322)	88.9	55.9	8.3	2.4	6.0
여 자	(3702)	98.1	22.8	13.0	3.6	5.8
☒ 연 령 별 ☒						
15 ~ 20 세	(410)	99.1	19.7	12.2	3.8	9.4
21~ 30 세	(2813)	95.0	34.0	12.3	2.9	6.6
31~ 40 세	(2745)	90.0	52.1	9.6	2.2	5.8
41~ 50 세	(2093)	90.4	52.9	9.3	3.3	5.8
51~ 60 세	(1412)	90.9	46.3	7.5	3.6	3.8
61 세 이상	(551)	95.6	27.0	8.3	1.9	6.5
☒ 직 업 별 ☒						
공무원, 군인	(641)	98.1	41.7	12.1	3.1	7.9
기업인, 경영직	(2084)	83.8	70.3	7.2	1.4	5.5
사무, 기술직	(1846)	91.0	49.8	7.9	1.1	4.5
판매, 서비스직	(957)	92.4	37.9	12.2	1.5	4.4
전문직	(842)	91.3	54.8	12.0	3.6	7.4
생산/기능/노무직	(353)	91.4	43.5	12.4	0.6	5.9
자영업자	(882)	96.2	29.5	11.8	3.7	4.6
학생	(820)	99.2	19.0	11.7	4.6	9.1
주부	(571)	99.7	7.1	9.6	8.0	3.1
은퇴자	(173)	99.7	10.6	11.1	3.4	7.4
무직	(163)	98.2	12.2	12.4	3.1	2.6
기타	(577)	94.1	35.9	11.3	7.2	11.3
무응답	(113)	97.6	39.3	11.4	1.5	4.5
☒ 방한목적별 ☒						
여가/위락/휴가	(4457)	99.8	8.4	14.1	1.4	4.3
친구/친지방문	(780)	99.7	9.7	8.5	5.8	6.7
사업/전문활동	(4275)	82.5	86.4	6.0	1.4	6.1
건강 / 치료	(11)	100.0	55.7	26.6	2.3	22.3
종교 / 순례	(110)	99.9	45.8	17.3	85.7	2.4
기타	(392)	95.9	44.8	8.8	5.9	20.9
☒ 여행형태별 ☒						
개별여행	(6223)	88.7	57.7	7.3	3.0	6.6
Package Tour	(3103)	98.7	18.9	16.9	2.8	5.1
Air-tel Package Tour	(698)	95.1	28.4	4.2	1.7	3.8
☒ 전체방문횟수별 ☒						
1 회	(4403)	95.7	35.5	12.3	2.5	5.9
2 회	(1718)	92.6	42.3	9.2	2.0	6.7
3 회	(861)	89.9	47.5	7.8	1.1	7.7
4 회 이상	(3038)	87.8	55.2	8.0	4.4	5.0
☒ 3년내방문횟수별 ☒						
1 회	(5480)	95.1	35.5	12.0	2.4	6.0
2 회	(1587)	92.1	46.9	7.3	2.7	7.0
3 회	(854)	90.6	49.1	7.7	2.8	5.5
4 회 이상	(2097)	85.6	60.3	8.0	4.3	5.0

[문9-1] 방한기간 중 활동-전체(중복응답)

BASE:전체응답자	사례수	관광	쇼핑	미용 관광	골프	스키	비전문적 스포츠 활동	문화행사, 민속행사, 축제참가	캠블링	식도락	오락	캠핑,등반 트레킹, 하이킹	신혼 여행	친구, 친지 방문
■ 전 체 ■	(10024)	60.0	85.8	13.4	1.8	3.6	2.0	7.1	8.4	32.0	15.1	2.5	0.6	14.6
☒ 거주국별 ☒														
일 본	(4440)	64.5	89.3	24.7	1.8	0.3	0.6	2.8	8.6	37.5	10.8	1.0	0.3	12.9
중 국	(1141)	63.0	91.7	2.6	2.2	7.1	4.7	14.1	16.4	39.4	22.3	2.3	0.8	13.0
홍 콩	(282)	64.3	89.5	7.0	0.7	23.1	2.3	6.2	17.7	34.6	26.1	0.6	0.6	5.4
싱 가 폴	(155)	73.3	89.8	2.6	0.6	18.1	1.0	6.9	8.6	19.0	17.1	4.2	1.8	6.1
대 만	(554)	69.3	95.1	2.0	0.8	18.4	3.3	11.4	22.1	34.3	27.1	1.7	1.1	5.8
호 주	(105)	56.6	72.3	5.5	0.6	2.0	1.2	9.2	1.1	25.4	14.5	5.4	0.5	21.5
태 국	(187)	67.3	90.6	3.1	0.4	8.5	3.1	9.1	1.1	40.1	9.3	2.2	1.8	14.6
미 국	(925)	57.9	79.3	6.8	2.8	0.9	1.9	10.9	3.9	24.7	18.9	6.3	0.6	27.3
캐 나 다	(141)	67.4	78.1	7.4	1.7	1.7	3.4	12.3	1.7	27.4	21.3	11.9	0.6	32.8
영 국	(119)	49.2	68.1	3.2	1.1	1.1	2.4	6.3	2.0	21.1	15.6	5.8	0.2	22.1
독 일	(124)	38.4	60.6	3.3	1.1	0.8	2.2	6.1	1.4	12.1	5.9	5.0	0.3	11.2
프 랑 스	(75)	37.6	69.0	2.9	0.6	0.5	2.5	7.9	0.4	5.9	5.0	2.8	0.4	17.3
러 시 아	(286)	39.5	88.3	3.7	1.3	1.4	2.6	4.9	1.6	26.1	13.5	1.7	0.5	23.2
기 타	(1490)	46.1	75.1	5.6	1.9	2.6	3.2	10.3	2.4	19.3	14.9	4.1	1.0	14.7
☒ 성 별 ☒														
남 자	(6322)	52.4	81.0	8.3	2.4	2.7	2.1	5.7	8.6	27.3	14.2	2.2	0.5	12.8
여 자	(3702)	72.9	93.8	22.2	0.7	5.1	1.8	9.5	8.0	40.1	16.5	3.1	0.7	17.8
☒ 연 령 별 ☒														
15 ~ 20 세	(410)	81.3	97.3	19.2	1.4	6.9	3.6	11.5	4.2	46.8	24.2	3.4	0.3	18.1
21 ~ 30 세	(2813)	68.3	89.0	17.1	1.1	5.9	3.4	8.4	10.6	38.1	21.2	4.0	1.3	15.2
31 ~ 40 세	(2745)	52.7	83.2	11.1	1.2	3.5	1.3	6.3	9.0	30.0	14.2	2.2	0.5	13.2
41 ~ 50 세	(2093)	50.7	83.5	11.3	2.5	2.8	1.4	5.4	6.9	26.7	11.4	1.7	0.3	12.9
51 ~ 60 세	(1412)	59.9	83.9	12.5	3.0	0.8	0.8	6.8	7.0	29.4	9.5	1.8	0.2	16.1
61 세 이상	(551)	73.6	86.7	12.6	2.9	0.3	2.3	8.6	6.3	26.6	9.9	0.9	0.0	18.9
☒ 직 업 별 ☒														
공무원, 군인	(641)	71.0	93.3	14.4	2.9	4.8	1.9	12.3	9.7	34.0	19.8	2.9	0.8	16.1
기업인, 경영직	(2084)	40.7	74.9	6.6	3.5	2.4	1.2	4.7	6.7	26.1	11.5	1.8	0.6	12.0
사무, 기술직	(1846)	55.0	86.2	15.6	0.6	4.0	1.1	4.4	8.1	32.1	11.4	1.6	0.6	9.8
판매, 서비스직	(957)	60.3	86.8	19.8	1.1	4.9	1.8	4.3	14.3	37.8	16.7	1.8	1.3	11.2
전문직	(842)	62.2	82.3	9.6	1.6	3.8	4.0	14.3	6.3	33.4	17.4	5.9	0.6	17.7
생산/기능/노무직	(353)	56.4	86.7	12.2	1.1	4.2	2.2	3.8	10.2	22.7	12.0	2.3	0.7	7.9
자영업자	(882)	64.8	89.8	13.3	2.2	3.1	1.3	5.1	13.1	31.3	18.0	2.4	0.2	17.7
학생	(820)	81.8	94.9	19.7	0.6	4.1	4.4	11.6	6.3	44.2	25.2	4.7	0.6	22.0
주부	(571)	75.9	96.2	21.7	1.4	2.8	1.5	5.4	4.5	33.3	11.2	1.4	0.5	18.6
은퇴자	(173)	87.8	88.5	11.6	0.6	1.3	3.0	13.8	4.7	26.8	8.2	3.4	0.0	26.9
무직	(163)	80.4	88.0	14.0	0.0	0.0	0.5	12.4	4.8	39.0	12.1	2.4	1.9	25.9
기타	(577)	62.7	86.2	10.9	1.7	5.5	3.6	9.8	7.6	28.9	18.4	2.3	0.3	19.0
무응답	(113)	62.7	88.0	5.7	5.6	3.1	1.6	6.1	8.5	22.1	14.4	2.7	0.0	7.2
☒ 방한목적별 ☒														
여가/워락/휴가	(4457)	83.7	94.9	23.4	1.6	6.8	1.8	6.7	14.9	43.0	20.2	1.9	0.9	7.7
친구/친지방문	(780)	70.8	92.7	13.9	2.1	0.7	3.0	10.9	3.0	33.2	16.0	5.7	1.2	80.0
사업/전문활동	(4275)	32.9	74.6	3.5	2.0	1.1	1.7	6.0	3.2	20.8	9.8	2.2	0.2	9.4
건강/치료	(11)	57.2	70.6	1.6	0.0	0.0	0.0	10.0	1.6	79.4	0.0	0.0	0.0	35.0
종교/순례	(110)	47.0	89.7	4.5	0.0	0.0	1.3	17.0	2.4	14.2	10.4	11.3	0.0	25.7
기타	(392)	66.9	89.0	9.5	1.1	2.3	4.7	12.6	3.2	30.3	14.3	5.9	0.5	17.1
☒ 여행형태별 ☒														
개별여행	(6223)	48.8	80.5	8.3	2.0	1.3	2.1	7.0	4.6	25.6	13.4	3.3	0.5	19.8
Package Tour	(3103)	81.4	95.3	20.5	1.1	8.8	2.0	7.6	15.8	41.2	18.5	1.3	0.7	5.0
Air-tel Package Tour	(698)	63.9	90.1	27.9	2.9	0.9	1.2	5.9	9.0	49.0	14.2	1.5	1.0	11.9
☒ 전체방문횟수별 ☒														
1 회	(4403)	71.7	89.9	15.8	1.2	5.5	2.2	9.6	10.6	37.7	18.6	2.8	1.0	12.3
2 회	(1718)	62.0	85.9	14.8	1.3	3.4	2.5	5.7	6.5	29.9	14.4	2.8	0.7	12.6
3 회	(861)	53.5	83.5	10.6	1.7	2.1	2.8	6.2	6.8	30.3	12.8	3.2	0.2	15.6
4 회 이상	(3038)	43.7	80.4	10.0	2.9	1.4	1.2	4.5	6.6	25.4	11.0	1.9	0.2	19.0
☒ 3년내방문횟수별 ☒														
1 회	(5480)	70.0	89.2	15.8	1.4	5.1	2.3	8.9	10.0	36.0	17.5	2.6	0.8	11.8
2 회	(1587)	57.7	84.7	11.8	1.5	2.8	2.3	6.7	6.0	30.1	14.0	2.9	0.7	15.8
3 회	(854)	48.6	85.0	12.3	1.6	1.7	1.8	4.8	5.4	28.9	13.2	3.4	0.1	17.1
4 회 이상	(2097)	40.1	77.9	8.8	3.0	1.0	1.1	3.5	6.9	24.3	10.1	1.7	0.2	20.2

(continue)

[문9-1] 방한기간 중 활동-전체(중복응답)

BASE:전체응답자	미팅,회의 학술대회 등 참가	인센티브 여행	산업 시찰	연수,교육 연구업무 수행	전문적 스포츠 활동	기타 업무 수행	온천	체력 단련	치료	종교 행사 참석	순례	경유 여행	기타 활동
■ 전 체 ■	18.7	1.2	7.3	6.0	0.8	16.9	7.8	2.0	0.6	2.4	0.7	3.5	2.5
☒ 거주국별 ☒													
일 본	9.7	0.5	3.0	4.7	0.3	12.9	4.2	0.5	0.4	2.0	0.3	0.7	1.3
중 국	19.3	2.3	17.6	10.7	2.4	12.6	11.2	4.5	0.4	1.5	0.8	6.9	3.4
홍 콩	21.4	1.2	3.2	2.3	0.7	12.0	38.9	1.0	0.4	1.6	1.0	5.1	1.4
싱 가 폴	17.2	1.3	2.7	2.1	0.2	8.6	21.3	0.5	0.0	0.5	0.7	2.0	2.7
대 만	9.9	5.1	4.9	1.7	1.0	9.3	34.3	2.4	0.1	2.5	1.5	6.9	2.7
호 주	29.9	1.6	3.1	3.8	0.8	20.6	5.7	0.6	0.5	3.8	0.0	10.5	2.0
태 국	15.1	5.1	12.1	6.3	1.6	16.6	8.1	3.1	1.1	1.9	10.4	1.9	3.0
미 국	29.8	0.6	5.5	6.6	1.2	28.9	3.1	4.8	1.2	4.4	0.5	5.7	3.7
캐 나 다	22.2	0.0	3.6	3.9	1.0	20.6	4.6	3.6	2.0	4.4	0.2	9.3	4.2
영 국	30.8	0.8	6.6	5.2	1.0	30.0	2.7	3.1	1.9	2.3	1.0	6.2	3.1
독 일	23.8	0.2	50.8	4.4	0.8	13.9	2.5	0.3	0.5	2.6	0.0	3.2	1.5
프 랑 스	52.5	0.8	1.5	6.1	0.2	11.0	2.7	1.3	0.4	2.6	0.0	1.5	2.5
러 시 아	14.7	0.4	8.7	7.1	1.0	32.6	3.5	1.4	0.4	2.1	0.3	9.1	7.1
기 타	38.3	1.4	12.1	8.8	0.6	25.3	4.3	3.1	1.3	2.9	0.5	4.5	3.8
☒ 성 별 ☒													
남 자	24.2	1.0	9.7	6.7	0.9	22.8	6.1	2.1	0.5	1.9	0.7	3.3	2.8
여 자	9.4	1.6	3.3	4.7	0.7	6.8	10.8	1.7	0.8	3.1	0.7	3.9	2.1
☒ 연 령 별 ☒													
15 ~ 20 세	6.9	1.3	1.5	5.8	1.3	5.4	8.7	2.1	1.4	3.2	0.6	6.2	3.3
21 ~ 30 세	13.7	1.8	5.5	7.6	0.8	11.5	9.9	2.3	0.7	2.2	0.7	4.0	2.7
31 ~ 40 세	23.4	0.9	9.4	5.9	1.1	20.4	7.3	2.3	0.5	1.7	0.6	3.3	2.6
41 ~ 50 세	23.4	0.7	8.7	5.7	0.7	21.9	7.1	1.8	0.8	2.9	0.7	3.4	2.6
51 ~ 60 세	20.1	1.7	7.9	4.8	0.3	18.5	5.8	1.5	0.5	3.2	1.0	2.3	1.6
61 세 이상	8.4	0.8	4.0	2.2	1.0	12.9	7.2	1.1	0.4	1.7	0.3	3.7	2.8
☒ 직 업 별 ☒													
공무원, 군인	18.3	1.1	8.5	8.3	1.7	14.0	6.5	4.7	1.3	2.2	0.9	5.7	2.4
기업인, 경영직	33.4	1.0	14.6	5.1	0.4	28.1	4.9	2.2	0.4	1.1	0.3	3.1	2.6
사무, 기술직	19.2	0.8	8.1	7.1	0.4	20.8	6.3	1.7	0.3	0.7	0.5	2.4	2.2
판매, 서비스직	14.1	2.4	5.1	6.3	0.6	14.7	10.6	1.4	0.4	0.9	0.9	2.8	1.6
전문직	32.5	0.6	4.8	9.4	2.0	16.4	9.6	2.8	0.9	3.0	1.0	5.1	2.7
생산/기능/노무직	7.1	2.4	6.8	6.9	1.0	23.5	11.2	1.0	0.1	0.4	0.2	2.7	3.3
자영업자	8.8	1.4	5.6	2.9	0.8	13.0	10.1	1.2	1.0	3.4	0.7	2.6	2.1
학생	8.1	2.0	2.0	7.9	1.2	3.7	9.0	2.0	1.0	4.1	0.7	5.0	4.1
주부	1.8	0.1	0.6	3.2	0.0	1.4	8.2	0.9	0.7	7.8	0.2	2.4	0.6
은퇴자	3.6	0.9	0.9	0.8	0.0	5.3	10.6	1.1	0.4	2.4	1.1	6.0	1.4
무직	6.7	1.7	0.1	0.1	3.3	2.1	10.4	1.4	0.6	2.5	0.6	0.3	2.4
기타	14.4	1.4	5.0	4.3	0.9	15.3	8.3	2.1	1.4	6.0	2.0	6.8	4.5
무응답	16.9	2.5	11.3	8.4	1.2	16.6	9.7	2.7	0.4	1.5	0.4	1.1	3.4
☒ 방한목적별 ☒													
여가/위락/휴가	2.2	2.0	1.5	1.8	0.2	1.4	13.1	1.2	0.3	1.0	0.4	3.2	1.2
친구/친지 방문	3.0	0.7	1.7	1.0	0.4	3.6	6.9	0.9	1.3	4.8	1.1	3.1	3.6
사업/전문활동	39.3	0.4	14.8	9.3	1.3	36.5	2.9	2.8	0.6	1.2	0.3	3.2	3.0
건강 / 치료	30.7	0.0	2.7	48.1	0.0	2.7	4.1	0.0	22.6	0.0	2.3	22.3	0.0
종교 / 순례	17.0	0.7	0.2	26.1	0.0	4.9	4.7	7.0	6.0	78.6	20.6	1.0	1.3
기타	13.4	2.0	4.4	19.9	2.7	10.0	4.8	3.0	1.4	4.2	1.7	11.0	9.9
☒ 여행형태별 ☒													
개별여행	25.8	0.6	9.6	6.7	0.9	24.1	4.5	2.4	0.8	2.7	0.5	3.6	3.0
Package Tour	6.5	2.7	3.2	4.8	0.6	3.8	15.6	1.4	0.3	1.9	1.0	3.7	1.5
Air-tel Package Tour	10.0	0.4	5.6	4.9	0.4	11.5	3.1	0.6	0.7	1.6	0.2	1.4	2.4
☒ 전체방문횟수별 ☒													
1 회	16.4	1.6	7.0	6.0	0.9	9.7	10.3	2.0	0.5	1.9	0.7	3.7	2.2
2 회	18.6	0.8	6.2	6.0	0.6	16.7	7.0	1.9	0.6	1.5	0.6	4.2	2.8
3 회	22.4	0.8	7.6	4.4	0.8	19.2	5.4	2.1	0.4	1.0	0.2	4.1	3.7
4 회 이상	21.1	1.1	8.3	6.4	0.8	26.8	5.5	2.0	0.9	4.0	0.8	2.6	2.4
☒ 3년내방문횟수별 ☒													
1 회	16.5	1.5	6.5	5.5	0.9	10.5	10.0	1.9	0.5	1.8	0.6	3.9	2.2
2 회	19.8	1.2	7.6	7.0	0.5	18.8	5.2	2.1	0.4	2.0	1.1	4.1	3.1
3 회	22.4	0.6	6.5	5.5	0.8	19.9	5.3	2.0	0.7	2.1	1.0	2.5	3.2
4 회 이상	22.3	0.8	9.7	6.6	0.8	30.9	5.2	2.0	1.2	4.2	0.4	2.6	2.5

[문9-2] 방한기간 중 활동-관광/오락(중복응답)

BASE:전체응답자	사례수	관광	쇼핑	미용 관광	골프	스키	비전문적 스포츠 활동	문화행사, 민속행사, 축제장가	캠블링	식도락	오락	캠핑,등반 트레킹, 하이킹	신혼 여행	친구, 친지 방문
■ 전 체 ■	(9250)	65.0	92.9	14.6	1.9	3.9	2.2	7.7	9.1	34.7	16.3	2.8	0.7	15.9
☒ 거주국별 ☒														
일 본	(4191)	68.3	94.6	26.1	1.9	0.3	0.7	3.0	9.1	39.8	11.4	1.1	0.3	13.7
중 국	(1096)	65.7	95.5	2.7	2.3	7.4	4.9	14.7	17.0	41.1	23.2	2.4	0.9	13.5
홍 콩	(264)	68.9	95.8	7.5	0.7	24.7	2.5	6.7	18.9	37.0	27.9	0.7	0.7	5.8
싱 가 폴	(146)	77.5	95.0	2.8	0.6	19.1	1.0	7.3	9.1	20.1	18.0	4.4	1.9	6.5
대 만	(541)	71.0	97.5	2.0	0.9	18.8	3.4	11.7	22.7	35.2	27.8	1.7	1.1	5.9
호 주	(93)	63.8	81.5	6.2	0.7	2.3	1.3	10.3	1.3	28.6	16.4	6.1	0.6	24.2
태 국	(178)	70.5	95.0	3.2	0.4	8.9	3.2	9.6	1.1	42.0	9.7	2.3	1.9	15.3
미 국	(818)	65.5	89.7	7.7	3.1	1.0	2.1	12.3	4.4	28.0	21.3	7.1	0.7	30.9
캐 나 다	(126)	75.0	86.9	8.2	1.8	1.9	3.7	13.7	1.9	30.5	23.7	13.2	0.7	36.6
영 국	(97)	60.7	84.0	3.9	1.4	1.3	2.9	7.7	2.4	26.1	19.3	7.1	0.2	27.3
독 일	(91)	52.3	82.6	4.4	1.5	1.1	3.0	8.3	1.9	16.5	8.1	6.8	0.4	15.2
프 랑 스	(59)	48.0	88.0	3.7	0.7	0.6	3.2	10.1	0.5	7.5	6.4	3.5	0.5	22.1
러 시 아	(274)	41.3	92.3	3.8	1.4	1.5	2.7	5.1	1.6	27.3	14.1	1.8	0.5	24.3
기 타	(1276)	53.9	87.7	6.5	2.2	3.1	3.7	12.0	2.8	22.6	17.4	4.8	1.1	17.2
☒ 성 별 ☒														
남 자	(5619)	59.0	91.2	9.3	2.7	3.1	2.3	6.4	9.7	30.7	16.0	2.5	0.6	14.4
여 자	(3631)	74.3	95.7	22.6	0.8	5.2	1.9	9.7	8.2	40.9	16.9	3.2	0.7	18.1
☒ 연 령 별 ☒														
15 ~ 20 세	(406)	82.1	98.2	19.3	1.4	7.0	3.6	11.6	4.2	47.3	24.4	3.5	0.3	18.3
21 ~ 30 세	(2672)	71.9	93.8	18.0	1.1	6.2	3.6	8.8	11.1	40.1	22.3	4.2	1.4	16.0
31 ~ 40 세	(2470)	58.5	92.5	12.4	1.3	3.9	1.5	7.0	10.0	33.4	15.8	2.5	0.5	14.7
41 ~ 50 세	(1892)	56.1	92.4	12.5	2.8	3.1	1.5	6.0	7.6	29.6	12.6	1.9	0.4	14.3
51 ~ 60 세	(1285)	65.9	92.2	13.7	3.3	0.9	0.8	7.5	7.7	32.3	10.4	2.0	0.2	17.7
61 세 이상	(526)	77.0	90.7	13.2	3.0	0.3	2.4	9.0	6.6	27.8	10.3	1.0	0.0	19.8
☒ 직 업 별 ☒														
공무원, 군인	(628)	72.4	95.2	14.7	3.0	4.9	1.9	12.5	9.9	34.7	20.2	2.9	0.8	16.5
기업인, 경영직	(1747)	48.6	89.4	7.9	4.2	2.9	1.4	5.6	8.0	31.2	13.7	2.2	0.7	14.3
사무, 기술직	(1680)	60.4	94.7	17.2	0.7	4.4	1.2	4.8	8.9	35.3	12.5	1.8	0.6	10.8
판매, 서비스직	(884)	65.3	94.0	21.4	1.2	5.3	1.9	4.6	15.4	40.9	18.1	1.9	1.4	12.1
전 문 직	(769)	68.1	90.1	10.5	1.7	4.2	4.3	15.7	6.9	36.6	19.0	6.5	0.6	19.4
생산/기능/노무직	(322)	61.7	94.9	13.4	1.2	4.6	2.4	4.1	11.1	24.8	13.2	2.5	0.8	8.7
자 영 업 자	(848)	67.4	93.4	13.8	2.2	3.3	1.3	5.3	13.6	32.5	18.8	2.5	0.2	18.4
학 생	(813)	82.5	95.7	19.9	0.6	4.1	4.4	11.7	6.3	44.6	25.5	4.8	0.6	22.2
주 부	(570)	76.1	96.5	21.8	1.4	2.8	1.5	5.5	4.5	33.4	11.2	1.4	0.5	18.6
은 퇴 자	(172)	88.0	88.7	11.6	0.6	1.3	3.0	13.9	4.7	26.9	8.3	3.4	0.0	27.0
무 직	(160)	81.9	89.6	14.2	0.0	0.0	0.5	12.6	4.9	39.7	12.3	2.5	1.9	26.4
기 타	(543)	66.6	91.6	11.5	1.8	5.8	3.8	10.5	8.1	30.7	19.5	2.5	0.3	20.2
무 응 답	(111)	64.2	90.2	5.8	5.8	3.2	1.7	6.3	8.7	22.7	14.8	2.8	0.0	7.4
☒ 방 한 목 적 별 ☒														
여가/위락/휴가	(4450)	83.9	95.0	23.5	1.6	6.8	1.8	6.7	14.9	43.1	20.2	1.9	0.9	7.7
친구/친지 방문	(777)	71.1	93.0	13.9	2.2	0.7	3.0	10.9	3.0	33.3	16.0	5.7	1.2	80.3
사유/전문활동	(3526)	39.9	90.5	4.3	2.4	1.3	2.1	7.3	3.9	25.3	11.9	2.6	0.2	11.4
건강 / 치료	(11)	57.2	70.6	1.6	0.0	0.0	0.0	10.0	1.6	79.4	0.0	0.0	0.0	35.0
종 교 / 순례	(110)	47.1	89.8	4.5	0.0	0.0	1.3	17.0	2.4	14.3	10.5	11.4	0.0	25.7
기 타	(376)	69.8	92.8	9.9	1.1	2.4	4.9	13.1	3.3	31.6	14.9	6.1	0.6	17.9
☒ 여 행 형 태 별 ☒														
개 별 여 행	(5522)	55.0	90.7	9.3	2.2	1.5	2.3	7.9	5.2	28.8	15.2	3.7	0.6	22.3
Package Tour	(3064)	82.5	96.6	20.8	1.1	8.9	2.0	7.7	16.0	41.7	18.8	1.4	0.7	5.0
Air-tel Package Tour	(664)	67.1	94.8	29.4	3.0	0.9	1.3	6.2	9.4	51.5	15.0	1.6	1.1	12.5
☒ 전 체 방 문 횟 수 별 ☒														
1 회	(4215)	74.9	93.9	16.5	1.3	5.7	2.3	10.0	11.0	39.4	19.4	2.9	1.0	12.8
2 회	(1591)	66.9	92.8	16.0	1.4	3.7	2.7	6.2	7.0	32.3	15.6	3.0	0.7	13.6
3 회	(773)	59.6	92.9	11.8	1.9	2.3	3.1	6.9	7.6	33.7	14.3	3.5	0.3	17.4
4 회 이상	(2666)	49.8	91.6	11.4	3.3	1.6	1.4	5.1	7.5	29.0	12.5	2.1	0.2	21.6
☒ 3년 내 방 문 횟 수 별 ☒														
1 회	(5212)	73.6	93.7	16.6	1.5	5.4	2.4	9.4	10.6	37.8	18.4	2.8	0.9	12.4
2 회	(1462)	62.6	92.0	12.9	1.6	3.1	2.4	7.3	6.5	32.7	15.2	3.1	0.8	17.2
3 회	(774)	53.7	93.8	13.6	1.8	1.8	2.0	5.3	6.0	31.9	14.6	3.7	0.1	18.9
4 회 이상	(1796)	46.9	91.0	10.2	3.5	1.2	1.3	4.1	8.1	28.4	11.8	2.0	0.2	23.6

[문9-3] 방한기간 중 활동-비즈니스(중복응답)

BASE:비즈니스경험자	사례수	미팅,회의 학술대회 등 참가	인센티브 여행	산업 시찰	연수,교육 연구업무 수행	전문적 스포츠 활동	기타 업무 수행
■ 전 체 ■	(4377)	42.9	2.8	16.8	13.7	1.9	38.7
☒ 거주국별 ☒							
일 본	(1262)	34.0	1.9	10.5	16.4	1.2	45.3
중 국	(646)	34.2	4.0	31.1	18.9	4.2	22.3
홍 콩	(105)	57.3	3.2	8.7	6.1	1.9	32.2
싱 가 포	(45)	59.5	4.6	9.5	7.3	0.8	29.6
대 만	(159)	34.5	17.8	17.2	5.9	3.6	32.4
호 주	(56)	56.5	3.1	5.9	7.1	1.6	39.0
태 국	(91)	30.7	10.4	24.7	12.8	3.2	33.9
미 국	(539)	51.1	1.0	9.5	11.4	2.1	49.6
캐 나 다	(61)	51.4	0.0	8.3	9.0	2.3	47.8
영 국	(73)	50.2	1.3	10.8	8.5	1.6	48.9
독 일	(99)	30.0	0.2	64.1	5.5	1.0	17.6
프 랑 스	(51)	78.0	1.2	2.3	9.1	0.3	16.3
러 시 아	(157)	26.8	0.8	15.8	12.9	1.8	59.6
기 타	(1035)	55.1	2.0	17.5	12.6	0.9	36.4
☒ 성 별 ☒							
남 자	(3532)	43.3	1.8	17.3	12.0	1.6	40.8
여 자	(845)	41.0	7.0	14.6	20.4	2.9	29.9
☒ 연 령 별 ☒							
15 ~ 20 세	(81)	35.2	6.7	7.6	29.3	6.7	27.5
21~ 30 세	(957)	40.2	5.2	16.1	22.2	2.5	33.8
31~ 40 세	(1430)	45.0	1.6	18.0	11.3	2.0	39.1
41~ 50 세	(1107)	44.2	1.4	16.5	10.8	1.3	41.4
51~ 60 세	(653)	43.4	3.7	17.1	10.4	0.6	39.9
61 세 이상	(148)	31.0	3.1	14.9	8.2	3.9	48.0
☒ 직 업 별 ☒							
공무원, 군인	(267)	44.0	2.6	20.4	19.8	4.1	33.6
기업인, 경영직	(1466)	47.6	1.4	20.8	7.2	0.6	40.0
사무, 기술직	(919)	38.5	1.6	16.4	14.3	0.7	41.7
판매, 서비스직	(363)	37.3	6.3	13.5	16.6	1.7	38.8
전문직	(462)	59.2	1.0	8.7	17.1	3.6	29.9
생산/기능/노무직	(153)	16.2	5.6	15.6	15.9	2.4	54.0
자영업자	(260)	29.8	4.8	18.9	9.7	2.8	44.1
학생	(156)	42.5	10.7	10.4	41.6	6.1	19.5
주부	(40)	26.2	1.4	7.9	45.6	0.5	20.1
은퇴자	(18)	33.9	8.1	8.3	7.3	0.0	49.6
무직	(20)	54.6	14.0	0.9	1.2	27.1	17.6
기타	(207)	40.1	3.8	13.9	12.0	2.5	42.8
무응답	(45)	43.0	6.3	28.8	21.5	3.0	42.3
☒ 방한목적별 ☒							
여가/위락/휴가	(375)	26.2	24.1	18.4	21.1	2.8	16.5
친구/친지 방문	(76)	31.1	6.9	17.0	9.9	4.5	36.5
사업/전문활동	(3694)	45.5	0.5	17.2	10.8	1.5	42.2
건강 / 치료	(6)	55.2	0.0	4.8	86.5	0.0	4.8
종교 / 순례	(50)	37.1	1.6	0.5	57.0	0.0	10.6
기타	(176)	29.8	4.5	9.8	44.5	6.0	22.3
☒ 여행형태별 ☒							
개별여행	(3593)	44.6	1.1	16.6	11.6	1.6	41.7
Package Tour	(585)	34.7	14.1	16.9	25.3	3.4	20.0
Air-tel Package Tour	(199)	35.3	1.5	19.6	17.1	1.5	40.5
☒ 전체방문횟수별 ☒							
1 회	(1563)	46.2	4.6	19.8	16.8	2.6	27.3
2 회	(726)	44.1	1.8	14.6	14.1	1.5	39.6
3 회	(409)	47.1	1.6	16.0	9.3	1.6	40.5
4 회 이상	(1676)	38.3	1.9	15.1	11.6	1.4	48.5
☒ 3년내방문횟수별 ☒							
1 회	(1947)	46.4	4.3	18.3	15.5	2.6	29.6
2 회	(743)	42.2	2.6	16.2	15.0	1.2	40.0
3 회	(419)	45.8	1.1	13.3	11.2	1.6	40.6
4 회 이상	(1265)	37.0	1.3	16.0	10.9	1.3	51.2

[문9-4] 방한기간 중 활동-건강/치료(중복응답)

BASE:건강/치료경험자	사례수	온천	체력단련	치료
■ 전 체 ■	(1007)	78.0	19.7	6.5
☒ 거주국별 ☒				
일 본	(224)	83.4	9.0	8.5
중 국	(173)	74.2	29.4	2.6
홍 콩	(112)	98.6	2.5	1.1
싱 가 폴	(33)	99.6	2.5	0.0
대 만	(198)	96.2	6.7	0.3
호 주	(7)	91.3	9.3	8.7
태 국	(21)	71.0	27.3	9.8
미 국	(80)	35.8	56.2	13.8
캐 나 다	(12)	52.9	41.1	22.8
영 국	(9)	38.4	43.3	26.2
독 일	(4)	80.7	9.9	14.8
프 랑 스	(3)	67.6	32.4	9.7
러 시 아	(15)	68.0	26.9	8.1
기 타	(119)	53.4	38.6	16.0
☒ 성 별 ☒				
남 자	(528)	72.9	25.7	6.5
여 자	(480)	83.6	13.2	6.5
☒ 연 령 별 ☒				
15 ~ 20 세	(50)	71.3	17.3	11.7
21 ~ 30 세	(346)	80.8	18.3	5.9
31 ~ 40 세	(265)	75.7	23.4	5.0
41 ~ 50 세	(195)	75.8	19.4	8.5
51 ~ 60 세	(106)	78.1	19.8	6.6
61 세 이상	(46)	86.8	13.7	4.7
☒ 직 업 별 ☒				
공무원, 군인	(78)	53.2	38.6	10.4
기업인, 경영직	(150)	67.9	30.4	5.7
사무, 기술직	(147)	79.8	21.9	4.1
판매, 서비스직	(117)	86.6	11.2	3.2
전문직	(101)	80.1	23.0	7.3
생산/기능/노무직	(44)	91.1	8.3	0.7
자영업자	(104)	85.9	9.9	8.1
학생	(96)	76.7	17.3	8.6
주부	(55)	86.0	9.2	7.8
은퇴자	(19)	95.4	9.6	3.3
무직	(20)	84.1	11.3	4.6
기타	(65)	73.8	18.8	12.1
무응답	(13)	84.6	23.5	3.4
☒ 방한목적별 ☒				
여가/위락/휴가	(631)	92.3	8.6	2.2
친구/친지 방문	(66)	81.3	11.0	14.9
사업/전문활동	(254)	49.5	46.2	10.5
건강 / 치료	(3)	15.3	0.0	84.7
종교 / 순례	(19)	27.5	40.8	34.9
기타	(35)	54.1	34.1	15.9
☒ 여행형태별 ☒				
개별여행	(454)	61.8	33.5	11.2
Package Tour	(524)	92.3	8.1	1.8
Air-tel Package Tour	(29)	73.1	14.0	16.6
☒ 전체방문횟수별 ☒				
1 회	(540)	84.0	16.0	4.5
2 회	(158)	75.9	20.9	6.0
3 회	(67)	69.3	26.7	5.2
4 회 이상	(243)	68.5	25.3	11.5
☒ 3년내방문횟수별 ☒				
1 회	(658)	83.3	16.2	4.3
2 회	(116)	70.7	28.7	4.9
3 회	(66)	69.5	25.8	8.7
4 회 이상	(167)	65.6	25.1	15.0

[문9-5] 방한기간 중 활동-종교/순례(중복응답)

BASE:종교/순례경험자	사례수	종교행사 참석	순례
■ 전 체 ■	(287)	82.5	23.6
☒ 거주국별 ☒			
일 본	(97)	91.1	13.2
중 국	(25)	68.4	35.4
홍 콩	(6)	73.0	47.3
싱 가 폴	(2)	42.2	57.8
대 만	(21)	65.8	39.7
호 주	(4)	100.0	0.0
태 국	(22)	16.3	89.2
미 국	(46)	90.2	9.8
캐 나 다	(6)	95.7	4.3
영 국	(4)	75.0	31.4
특 일	(3)	100.0	0.0
프 랑 스	(2)	100.0	0.0
러 시 아	(6)	100.0	15.8
기 타	(44)	100.0	17.1
☒ 성 별 ☒			
남 자	(154)	78.3	27.7
여 자	(133)	87.4	18.8
☒ 연 령 별 ☒			
15 ~ 20 세	(16)	84.3	15.7
21~ 30 세	(81)	77.6	23.7
31~ 40 세	(60)	76.3	28.0
41~ 50 세	(69)	88.2	20.3
51~ 60 세	(51)	88.5	26.5
61 세 이상	(11)	86.5	15.7
☒ 직 업 별 ☒			
공무원, 군인	(20)	72.7	29.1
기업인, 경영직	(30)	76.3	23.7
사무, 기술직	(19)	65.4	49.5
판매, 서비스직	(15)	55.7	57.0
전문직	(31)	82.5	28.1
생산/기능/노무직	(2)	59.2	40.8
자영업자	(33)	90.5	18.7
학생	(38)	88.2	14.2
주부	(46)	97.8	2.2
은퇴자	(6)	71.1	32.9
무직	(5)	81.3	18.7
기타	(42)	82.5	27.8
무응답	(2)	100.0	29.0
☒ 방한목적별 ☒			
여가/위락/휴가	(63)	72.4	29.5
친구/친지 방문	(45)	83.3	18.4
사업/전문활동	(62)	82.7	18.2
건강 / 치료	(0)	0.0	100.0
종교 / 순례	(94)	91.7	24.1
기타	(23)	71.1	28.9
☒ 여행형태별 ☒			
개별여행	(189)	88.9	18.0
Package Tour	(86)	67.1	37.4
Air-tel Package Tour	(12)	92.5	11.3
☒ 전체방문횟수별 ☒			
1 회	(110)	75.2	27.2
2 회	(35)	71.5	29.3
3 회	(10)	91.8	19.9
4 회 이상	(133)	90.7	19.3
☒ 3년내방문횟수별 ☒			
1 회	(131)	76.5	25.5
2 회	(43)	73.0	40.5
3 회	(24)	73.6	35.4
4 회 이상	(89)	98.2	9.4

[문9-6] 방한기간 중 활동-경유/기타(중복응답)

BASE:경유/기타경험자	사례수	경유여행	기타활동
■ 전 체 ■	(594)	59.3	42.2
☒ 거주국별 ☒			
일 본	(89)	36.4	63.6
중 국	(114)	69.1	34.1
홍 콩	(18)	78.3	21.7
싱 가 폴	(7)	42.6	57.4
대 만	(54)	71.6	28.4
호 주	(13)	84.2	15.8
태 국	(9)	38.9	61.1
미 국	(87)	60.3	39.7
캐 나 다	(19)	70.1	31.5
영 국	(11)	67.8	34.2
독 일	(6)	71.6	32.3
프 랑 스	(3)	40.1	65.0
러 시 아	(44)	59.0	46.0
기 타	(120)	55.3	46.8
☒ 성 별 ☒			
남 자	(380)	54.9	46.0
여 자	(215)	67.2	35.6
☒ 연 령 별 ☒			
15 ~ 20 세	(39)	65.5	34.9
21 ~ 30 세	(186)	60.5	40.2
31 ~ 40 세	(159)	57.9	45.0
41 ~ 50 세	(122)	57.8	44.4
51 ~ 60 세	(54)	59.9	40.9
61 세 이상	(36)	56.6	43.4
☒ 직 업 별 ☒			
공무원, 군인	(51)	72.1	29.8
기업인, 경영직	(115)	55.4	46.9
사무, 기술직	(84)	52.0	48.0
판매, 서비스직	(42)	63.7	37.2
전문직	(62)	69.0	36.8
생산/기능/노무직	(21)	44.8	55.2
자영업자	(40)	57.6	45.3
학생	(74)	54.9	45.7
주부	(17)	79.5	20.5
은퇴자	(13)	81.3	18.7
무직	(4)	10.8	89.2
기타	(65)	60.6	39.4
무응답	(5)	24.8	75.2
☒ 방한목적별 ☒			
여가/위락/휴가	(192)	74.9	27.6
친구/친지 방문	(52)	46.3	54.3
사업/전문활동	(262)	52.3	49.2
건강 / 치료	(2)	100.0	0.0
종교 / 순례	(3)	43.8	56.2
기타	(82)	52.7	47.3
☒ 여행형태별 ☒			
개별여행	(408)	55.5	46.3
Package Tour	(160)	72.8	28.4
Air-tel Package Tour	(27)	36.6	63.4
☒ 전체방문횟수별 ☒			
1 회	(260)	63.1	37.2
2 회	(116)	62.7	41.2
3 회	(66)	53.5	48.4
4 회 이상	(152)	52.7	48.9
☒ 3년내방문횟수별 ☒			
1 회	(330)	64.1	36.9
2 회	(111)	58.9	43.9
3 회	(47)	45.1	58.9
4 회 이상	(106)	51.0	49.8

[문10] 이용 숙박시설(중복응답)

BASE:전체응답자	사례수	호텔	여관, 게스트하우스	친척 또는 친구집	민박	기타
■ 전 체 ■	(10052)	84.8	7.8	8.9	1.5	5.2
☒ 거주국별 ☒						
일 본	(4449)	90.7	3.4	5.4	0.5	3.6
중 국	(1142)	78.1	16.9	9.4	2.2	5.4
홍 콩	(284)	81.5	19.0	1.9	0.6	3.1
싱 가 폴	(155)	91.7	7.6	3.0	0.5	3.8
대 만	(555)	86.3	16.1	3.3	1.4	1.9
호 주	(106)	80.5	8.1	17.2	1.3	4.3
태 국	(187)	76.1	6.5	17.0	2.3	10.7
미 국	(932)	79.2	5.2	21.1	2.8	7.9
캐 나 다	(141)	64.1	11.6	35.2	3.7	9.7
영 국	(121)	81.4	7.5	14.4	3.1	6.6
독 일	(125)	87.8	3.7	9.7	1.5	5.3
프 랑 스	(75)	80.1	5.5	14.8	3.2	7.2
러 시 아	(286)	60.0	16.4	17.5	5.9	10.5
기 타	(1495)	83.3	9.0	8.7	2.2	7.3
☒ 성 별 ☒						
남 자	(6345)	87.2	6.9	6.5	1.2	5.0
여 자	(3708)	80.6	9.4	13.1	2.0	5.4
☒ 연 령 별 ☒						
15 ~ 20 세	(410)	70.2	13.0	15.5	4.9	10.5
21 ~ 30 세	(2818)	81.0	9.9	11.8	2.0	7.3
31 ~ 40 세	(2752)	86.1	7.3	7.6	1.3	4.3
41 ~ 50 세	(2100)	87.8	7.0	5.8	1.0	4.2
51 ~ 60 세	(1422)	89.0	5.5	7.7	1.1	3.0
61 세 이상	(551)	85.9	4.9	11.3	0.5	4.3
☒ 직 업 별 ☒						
공무원, 군인	(642)	87.6	7.5	8.3	2.0	6.9
기업인, 경영직	(2093)	91.9	5.2	3.9	0.8	2.1
사무, 기술직	(1855)	88.4	6.8	4.5	1.2	5.0
판매, 서비스직	(958)	89.2	6.1	6.4	0.8	2.4
전문직	(844)	84.3	10.0	10.4	2.6	4.6
생산/기능/노무직	(353)	78.0	9.0	7.3	1.4	9.2
자영업자	(887)	81.8	9.1	11.4	1.5	3.2
학생	(820)	70.0	14.7	18.8	4.1	10.5
주부	(569)	78.4	6.6	13.7	0.8	6.4
은퇴자	(173)	74.7	9.5	20.8	3.3	5.3
무직	(163)	83.9	2.5	20.3	2.7	4.5
기타	(579)	77.0	9.2	14.3	1.1	12.3
무응답	(113)	81.1	12.3	15.6	0.0	5.9
☒ 방한목적별 ☒						
여가/위락/휴가	(4463)	90.8	7.8	4.3	0.8	1.9
친구/친지 방문	(783)	47.3	6.8	60.7	2.8	6.3
사업/전문활동	(4296)	88.7	7.4	3.6	1.6	5.4
건강/치료	(11)	70.1	0.0	27.7	0.0	2.3
종교/순례	(110)	31.2	4.6	22.1	1.2	56.4
기타	(390)	62.7	14.0	11.3	6.5	23.8
☒ 여행형태별 ☒						
개별여행	(6247)	79.5	9.0	13.2	1.9	6.8
Package Tour	(3103)	93.4	6.3	1.6	0.9	2.4
Air-tel Package Tour	(702)	93.7	3.5	3.1	0.7	2.8
☒ 전체방문횟수별 ☒						
1 회	(4410)	85.9	9.0	8.2	1.9	4.4
2 회	(1718)	84.3	7.7	8.7	0.8	6.0
3 회	(865)	84.0	5.3	10.7	2.0	4.4
4 회 이상	(3054)	83.6	6.8	9.6	1.2	6.1
☒ 3년내방문횟수별 ☒						
1 회	(5494)	86.3	8.2	8.2	1.7	4.1
2 회	(1587)	82.3	7.5	9.3	0.9	7.5
3 회	(855)	85.6	5.1	10.2	1.9	4.4
4 회 이상	(2110)	82.2	7.9	10.0	1.4	6.4

[문11] 여행형태

BASE:전체응답자	사례수	개별여행	Package Tour	Air-tel Package Tour	계
■ 전 체 ■	(10056)	62.1	30.9	7.0	100.0
☒ 거주국별					
일본	(4451)	49.2	38.6	12.2	100.0
중국	(1143)	64.3	32.2	3.5	100.0
홍콩	(284)	44.1	52.7	3.3	100.0
싱가포르	(155)	40.1	57.5	2.4	100.0
대만	(555)	28.6	68.2	3.2	100.0
호주	(106)	87.9	9.1	3.0	100.0
태국	(187)	55.3	37.3	7.3	100.0
미국	(932)	93.0	5.8	1.3	100.0
캐나다	(141)	93.9	4.3	1.8	100.0
영국	(121)	93.4	5.1	1.6	100.0
특일	(125)	90.2	6.8	3.0	100.0
프랑스	(75)	84.5	10.7	4.7	100.0
러시아	(286)	83.0	11.3	5.7	100.0
기타	(1495)	84.0	13.9	2.0	100.0
☒ 성별					
남자	(6346)	69.8	23.8	6.4	100.0
여자	(3710)	49.0	43.0	8.0	100.0
☒ 연령별					
15 ~ 20 세	(410)	48.4	41.1	10.5	100.0
21 ~ 30 세	(2821)	54.1	36.8	9.1	100.0
31 ~ 40 세	(2753)	67.9	26.1	6.0	100.0
41 ~ 50 세	(2100)	68.8	25.5	5.7	100.0
51 ~ 60 세	(1422)	63.6	30.0	6.3	100.0
61 세 이상	(551)	55.4	39.9	4.8	100.0
☒ 직업별					
공무원, 군인	(643)	55.7	36.4	7.9	100.0
기업인, 경영직	(2093)	79.6	15.9	4.5	100.0
사무, 기술직	(1855)	61.4	29.9	8.6	100.0
판매, 서비스직	(958)	45.6	43.1	11.2	100.0
전문직	(844)	69.9	24.8	5.3	100.0
생산/기능/노무직	(353)	64.6	31.5	4.0	100.0
자영업자	(887)	62.2	33.1	4.7	100.0
학생	(820)	47.9	42.4	9.7	100.0
주부	(572)	46.2	45.5	8.2	100.0
은퇴자	(173)	55.8	40.0	4.2	100.0
무직	(163)	50.2	41.3	8.5	100.0
기타	(579)	62.8	30.9	6.3	100.0
무응답	(113)	66.1	30.6	3.3	100.0
☒ 방한목적별					
여가/위락/휴가	(4463)	33.5	56.5	10.0	100.0
친구/친지 방문	(783)	89.3	7.4	3.3	100.0
사업/전문활동	(4297)	86.4	9.1	4.5	100.0
건강 / 치료	(11)	95.9	4.1	0.0	100.0
종교 / 순례	(110)	58.4	36.0	5.5	100.0
기타	(392)	67.6	25.2	7.2	100.0
☒ 여행형태별					
개별여행	(6247)	100.0	0.0	0.0	100.0
Package Tour	(3107)	0.0	100.0	0.0	100.0
Air-tel Package Tour	(702)	0.0	0.0	100.0	100.0
☒ 전체방문횟수별					
1 회	(4411)	50.0	42.7	7.3	100.0
2 회	(1721)	63.2	29.8	7.0	100.0
3 회	(865)	68.2	22.9	9.0	100.0
4 회 이상	(3054)	77.3	16.8	6.0	100.0
☒ 3년내방문횟수별					
1 회	(5495)	51.6	41.2	7.2	100.0
2 회	(1589)	68.3	24.7	7.1	100.0
3 회	(855)	69.3	22.0	8.8	100.0
4 회 이상	(2110)	82.0	12.4	5.6	100.0

[문12-1] 한국여행 중 항목별 1인당 지출 총경비(개별여행)

BASE:개별여행자	사례수	500달러 이하	501~ 1000 달러	1001~ 1500 달러	1501~ 2000 달러	2001~ 3000 달러	3001달러 이상	계	USD
■ 전 체 ■	(6247)	29.3	28.4	15.5	9.0	8.9	9.0	100.0	1,275
☒ 거주국별 ☒									
일 본 국	(2188)	35.0	31.8	14.1	7.5	6.5	5.1	100.0	1,033
중 국	(735)	26.6	27.7	16.1	9.4	9.1	11.1	100.0	1,400
홍 콩	(125)	28.6	31.9	16.4	9.9	6.7	6.6	100.0	1,149
싱 가 폴	(62)	26.6	29.8	15.2	11.9	8.5	8.0	100.0	1,288
대 만	(158)	33.4	31.3	13.9	7.1	7.5	6.8	100.0	1,010
호 주	(93)	33.1	28.4	12.5	6.3	8.1	11.6	100.0	1,239
태 국	(103)	32.5	31.0	14.3	6.6	6.8	8.8	100.0	1,305
미 국	(866)	23.8	24.9	16.8	12.9	11.9	9.8	100.0	1,410
캐 나 다	(132)	31.7	26.2	15.1	9.4	8.2	9.4	100.0	1,224
영 국	(113)	28.6	28.5	13.2	11.9	9.0	8.8	100.0	1,311
독 일	(113)	25.6	26.6	19.2	8.2	8.5	11.8	100.0	1,381
프 랑 스	(63)	28.3	29.7	14.4	7.8	8.2	11.6	100.0	1,307
러 시 아	(237)	26.1	24.7	16.3	6.7	11.5	14.7	100.0	1,581
기 타	(1256)	24.5	25.1	17.0	9.3	11.2	12.9	100.0	1,515
☒ 성 별 ☒									
남 자	(4431)	29.4	27.5	15.4	9.3	9.4	9.1	100.0	1,294
여 자	(1816)	29.0	30.5	15.8	8.3	7.6	8.8	100.0	1,230
☒ 연 령 별 ☒									
15 ~ 20 세	(198)	43.3	29.7	11.6	4.0	3.0	8.3	100.0	993
21~ 30 세	(1527)	34.1	28.0	13.7	7.2	8.3	8.7	100.0	1,212
31~ 40 세	(1869)	28.7	28.8	15.6	9.4	8.6	8.9	100.0	1,260
41~ 50 세	(1444)	25.4	30.3	16.3	9.1	9.0	10.0	100.0	1,329
51~ 60 세	(904)	27.9	24.6	16.0	11.2	12.2	8.0	100.0	1,380
61 세 이상	(305)	22.1	28.8	21.0	11.1	6.8	10.2	100.0	1,302
☒ 직 업 별 ☒									
공무원, 군인	(358)	21.4	25.0	21.0	11.2	10.5	10.8	100.0	1,518
기업인, 경영직	(1667)	24.0	27.6	16.5	10.6	10.5	10.8	100.0	1,421
사무, 기술직	(1140)	36.6	29.6	14.3	6.2	7.4	5.9	100.0	1,067
판매, 서비스직	(437)	37.9	25.3	13.6	9.0	7.4	6.7	100.0	1,082
전문직	(590)	28.3	27.6	15.3	10.6	9.1	9.1	100.0	1,319
생산/기능/노무직	(228)	32.3	23.5	18.3	9.2	10.0	6.7	100.0	1,142
자영업자	(552)	21.5	30.5	16.5	10.0	10.5	10.9	100.0	1,403
학생	(393)	42.6	28.7	12.2	5.0	4.6	6.9	100.0	1,002
주부	(264)	20.8	38.0	13.8	10.9	8.5	8.0	100.0	1,329
은퇴자	(96)	25.0	35.9	14.9	8.9	7.7	7.6	100.0	1,230
무직	(82)	39.9	25.4	13.1	9.6	5.9	6.0	100.0	1,107
기타	(364)	31.8	24.7	15.0	7.3	8.8	12.4	100.0	1,343
무응답	(75)	20.9	40.0	10.5	4.2	8.0	16.4	100.0	1,483
☒ 방 한 목 적 별 ☒									
여가/위락/휴가	(1494)	25.7	31.7	17.0	9.6	8.3	7.7	100.0	1,278
친구/친지 방문	(699)	36.2	29.4	13.2	8.8	5.6	6.8	100.0	1,098
사업/전문활동	(3714)	28.9	27.5	15.5	8.8	9.5	9.8	100.0	1,301
건강 / 치료	(11)	0.0	29.7	36.4	3.9	2.8	27.2	100.0	2,193
종교 / 순례	(64)	32.8	24.2	11.3	15.1	10.0	6.6	100.0	1,153
기타	(265)	35.9	19.8	13.2	7.5	12.4	11.2	100.0	1,366
☒ 여 행 형 태 별 ☒									
개 별 여 행	(6247)	29.3	28.4	15.5	9.0	8.9	9.0	100.0	1,275
☒ 전 체 방 문 횟 수 별 ☒									
1 회	(2206)	29.8	28.0	15.2	8.7	9.4	8.8	100.0	1,266
2 회	(1087)	29.4	29.7	15.4	9.1	8.5	8.0	100.0	1,207
3 회	(590)	33.9	26.7	12.2	9.5	7.5	10.2	100.0	1,292
4 회 이 상	(2359)	27.6	28.4	16.7	9.1	8.8	9.4	100.0	1,311
☒ 3년 내 방 문 횟 수 별 ☒									
1 회	(2836)	29.1	28.8	14.8	9.2	9.5	8.7	100.0	1,266
2 회	(1085)	30.6	28.5	17.0	8.7	7.6	7.7	100.0	1,188
3 회	(592)	31.2	27.4	14.2	8.3	10.0	9.0	100.0	1,295
4 회 이 상	(1730)	28.2	27.8	16.2	9.2	8.2	10.5	100.0	1,339

[문12-1-1] 한국여행 중 항목별 1인당 지출 총경비(개별여행) : 일본

BASE:개별여행자	사례수	500달러 이하	501~ 1000달러	1001~ 1500달러	1501~ 2000달러	2001~ 3000달러	3001달러 이상	계	USD
■ 전 체 ■	(2188)	35.0	31.8	14.1	7.5	6.5	5.1	100.0	1,033
☒ 거주국별 ☒ 일본	(2188)	35.0	31.8	14.1	7.5	6.5	5.1	100.0	1,033
☒ 성별 ☒ 남자	(1641)	35.3	30.1	14.6	7.9	6.6	5.6	100.0	1,057
☒ 연령별 ☒ 여자	(547)	34.1	36.9	12.8	6.3	6.1	3.8	100.0	959
☒ 연령별 ☒ 15 ~ 20 세	(71)	45.2	36.8	15.4	0.0	0.0	2.6	100.0	665
21 ~ 30 세	(425)	49.4	27.6	7.3	4.3	5.3	6.0	100.0	923
31 ~ 40 세	(585)	35.2	32.9	13.7	7.4	5.9	4.8	100.0	1,006
41 ~ 50 세	(511)	29.3	38.3	15.3	6.1	5.8	5.2	100.0	1,017
51 ~ 60 세	(434)	31.5	26.2	16.0	11.5	9.9	4.9	100.0	1,190
61 세 이상	(163)	19.6	30.8	24.0	13.1	7.0	5.5	100.0	1,199
☒ 직업별 ☒ 공무원, 군인	(73)	28.0	32.2	21.4	6.1	9.3	3.0	100.0	1,118
기업인, 경영직	(432)	30.5	33.1	13.1	8.7	8.5	6.2	100.0	1,085
사무, 기술직	(534)	44.7	31.7	12.2	5.1	4.3	1.9	100.0	796
판매, 서비스직	(190)	53.3	21.5	8.9	4.4	6.0	6.0	100.0	937
전문직	(70)	49.7	29.4	14.8	0.0	0.0	6.2	100.0	742
생산/기능/노무직	(136)	31.1	21.3	17.9	12.6	10.7	6.4	100.0	1,214
자영업자	(292)	17.9	33.6	20.1	10.7	9.1	8.6	100.0	1,363
학생	(134)	51.4	32.6	9.1	0.0	3.4	3.5	100.0	752
주부	(153)	18.4	44.1	14.9	13.2	5.5	3.9	100.0	1,175
은퇴자	(25)	16.5	46.6	18.5	18.3	0.0	0.0	100.0	930
무직	(56)	42.0	28.4	12.3	8.7	8.6	0.0	100.0	954
기타	(71)	18.3	30.2	21.6	11.5	6.0	12.5	100.0	1,517
무응답	(22)	30.5	48.6	0.0	0.0	0.0	20.9	100.0	1,269
☒ 방한목적별 ☒ 여가/위락/휴가	(849)	27.7	33.5	16.7	9.7	7.7	4.7	100.0	1,131
친구/친지 방문	(225)	40.0	31.3	10.7	7.0	3.9	7.1	100.0	1,061
사업/전문활동	(1011)	40.0	31.2	13.1	5.6	5.7	4.4	100.0	917
건강 / 치료	(2)	0.0	0.0	100.0	0.0	0.0	0.0	100.0	1,360
종교 / 순례	(30)	26.5	29.2	13.5	15.5	7.7	7.6	100.0	1,287
기타	(70)	40.7	23.5	6.3	5.8	9.9	13.7	100.0	1,291
☒ 여행형태별 ☒ 개별여행	(2188)	35.0	31.8	14.1	7.5	6.5	5.1	100.0	1,033
☒ 전체방문횟수별 ☒ 1 회	(444)	36.0	31.9	14.0	8.5	5.7	3.9	100.0	1,013
2 회	(332)	35.9	38.8	11.1	7.6	3.9	2.7	100.0	864
3 회	(206)	44.3	26.1	8.6	7.1	7.3	6.6	100.0	1,042
4 회 이상	(1202)	32.9	30.7	16.0	7.2	7.1	6.1	100.0	1,083
☒ 3년내방문횟수별 ☒ 1 회	(693)	34.6	33.7	11.8	9.7	6.2	4.1	100.0	1,016
2 회	(349)	36.4	32.8	16.5	5.7	4.9	3.7	100.0	940
3 회	(240)	40.2	31.2	10.6	5.8	9.3	3.0	100.0	953
4 회 이상	(901)	33.5	29.9	16.1	7.0	6.3	7.1	100.0	1,100

[문12-1-2] 한국여행 중 항목별 1인당 지출 총경비(개별여행) : 중국

BASE:개별여행자	사례수	500달러 이하	501~ 1000달러	1001~ 1500달러	1501~ 2000달러	2001~ 3000달러	3001달러 이상	계	USD
■ 전 체 ■	(735)	26.6	27.7	16.1	9.4	9.1	11.1	100.0	1,400
☒ 거주국별									
중 국	(735)	26.6	27.7	16.1	9.4	9.1	11.1	100.0	1,400
☒ 성 별									
남 자	(485)	27.4	28.0	14.5	9.9	9.4	10.8	100.0	1,407
여 자	(250)	24.9	27.3	19.3	8.5	8.6	11.5	100.0	1,386
☒ 연령 별									
15 ~ 20 세	(23)	33.2	23.8	18.9	5.6	5.3	13.1	100.0	1,160
21 ~ 30 세	(270)	26.0	32.4	18.9	7.1	7.2	8.4	100.0	1,254
31 ~ 40 세	(253)	23.4	23.7	13.9	15.5	10.0	13.6	100.0	1,548
41 ~ 50 세	(135)	27.1	28.4	15.9	4.9	11.6	12.1	100.0	1,482
51 ~ 60 세	(42)	38.0	20.5	12.8	7.7	12.5	8.5	100.0	1,466
61 세 이상	(12)	47.8	34.4	9.0	0.0	0.0	8.8	100.0	927
☒ 직업 별									
공무원, 군인	(57)	38.7	23.6	13.5	8.4	13.7	2.2	100.0	1,111
기업인, 경영직	(220)	22.2	24.4	15.5	11.8	10.9	15.1	100.0	1,654
사무, 기술직	(160)	26.2	31.4	16.3	9.3	9.2	7.6	100.0	1,320
판매, 서비스직	(58)	18.8	36.8	17.2	7.7	7.5	12.0	100.0	1,290
전문직	(60)	39.8	28.4	10.9	11.1	3.8	5.9	100.0	1,066
생산/기능/노무직	(31)	32.0	35.9	14.6	3.2	0.0	14.4	100.0	928
자영업자	(32)	17.1	35.0	14.1	3.5	12.7	17.6	100.0	1,678
학생	(44)	33.2	19.6	24.3	8.2	5.4	9.2	100.0	1,149
주부	(12)	10.0	10.0	24.8	8.5	22.0	24.7	100.0	2,621
은퇴자	(3)	38.1	0.0	0.0	0.0	29.4	32.5	100.0	2,313
무직	(1)	0.0	0.0	0.0	100.0	0.0	0.0	100.0	2,000
기타	(41)	26.7	22.9	21.9	11.2	8.6	8.6	100.0	1,372
무응답	(16)	28.1	41.9	14.4	0.0	0.0	15.6	100.0	1,395
☒ 방한목적 별									
여가/워락/휴가	(142)	14.5	29.9	19.0	9.1	10.0	17.4	100.0	1,928
친구/친지 방문	(41)	39.0	37.6	7.7	7.9	2.3	5.5	100.0	848
사업/전문활동	(498)	28.8	26.5	15.7	10.2	9.1	9.8	100.0	1,307
건강 / 치료	(1)	0.0	0.0	100.0	0.0	0.0	0.0	100.0	1,362
종교 / 순례	(3)	33.3	33.3	0.0	0.0	33.3	0.0	100.0	1,129
기타	(49)	29.0	25.9	18.3	4.6	11.0	11.2	100.0	1,289
☒ 여행형태 별									
개 별 여 행	(735)	26.6	27.7	16.1	9.4	9.1	11.1	100.0	1,400
☒ 전체방문횟수별									
1 회	(364)	28.7	30.0	15.0	8.2	9.5	8.5	100.0	1,275
2 회	(140)	24.9	23.2	21.5	10.1	9.2	11.2	100.0	1,481
3 회	(61)	29.3	28.4	5.2	15.0	7.3	14.8	100.0	1,339
4 회 이상	(171)	22.4	26.3	18.1	9.4	8.7	15.1	100.0	1,623
☒ 3년내방문횟수별									
1 회	(414)	27.9	28.8	15.8	9.0	9.0	9.5	100.0	1,327
2 회	(121)	25.1	28.7	19.0	9.0	10.2	7.9	100.0	1,339
3 회	(65)	25.1	25.5	9.8	16.5	6.8	16.2	100.0	1,494
4 회 이상	(135)	24.7	24.7	17.6	7.6	9.4	16.0	100.0	1,632

[문12-1-3] 한국여행 중 항목별 1인당 지출 총경비(개별여행) : 홍콩

BASE:개별여행자	사례수	500달러 이하	501~ 1000달러	1001~ 1500달러	1501~ 2000달러	2001~ 3000달러	3001달러 이상	계	USD
■ 전 체 ■	(125)	28.6	31.9	16.4	9.9	6.7	6.6	100.0	1,149
☒ 거주국별 ☒ 홍콩	(125)	28.6	31.9	16.4	9.9	6.7	6.6	100.0	1,149
☒ 성별 ☒ 남자	(74)	28.0	30.0	17.1	10.5	6.4	7.9	100.0	1,214
☒ 성별 ☒ 여자	(51)	29.5	34.6	15.2	9.0	7.0	4.7	100.0	1,056
☒ 연령별 ☒ 15 ~ 20 세	(2)	100.0	0.0	0.0	0.0	0.0	0.0	100.0	333
21 ~ 30 세	(35)	27.4	31.5	17.1	9.4	8.7	5.9	100.0	1,164
31 ~ 40 세	(51)	28.3	34.1	20.7	8.0	2.4	6.5	100.0	1,081
41 ~ 50 세	(29)	27.8	31.2	9.9	15.7	7.8	7.7	100.0	1,223
51 ~ 60 세	(8)	18.2	33.9	14.1	6.5	18.8	8.5	100.0	1,430
61 세 이상	(0)	0.0	0.0	0.0	0.0	100.0	0.0	100.0	2,600
☒ 직업별 ☒ 공무원, 군인	(3)	33.3	43.8	12.6	10.3	0.0	0.0	100.0	830
기업인, 경영직	(45)	29.4	29.3	12.9	12.1	9.9	6.4	100.0	1,183
사무, 기술직	(22)	28.1	37.4	15.3	9.0	8.2	2.0	100.0	992
판매, 서비스직	(16)	31.6	20.8	17.0	13.8	8.1	8.7	100.0	1,333
전문직	(14)	11.3	44.6	24.3	11.8	0.0	8.0	100.0	1,288
생산/기능/노무직	(3)	61.3	38.7	0.0	0.0	0.0	0.0	100.0	366
자영업자	(4)	38.0	11.2	23.4	8.5	8.5	10.4	100.0	1,261
학생	(4)	71.3	19.3	9.4	0.0	0.0	0.0	100.0	390
주부	(3)	0.0	10.6	27.1	10.3	13.9	38.1	100.0	2,819
은퇴자	(1)	0.0	0.0	100.0	0.0	0.0	0.0	100.0	1,500
기타	(8)	24.8	50.4	15.5	0.0	0.0	9.3	100.0	906
무응답	(1)	0.0	0.0	100.0	0.0	0.0	0.0	100.0	1,200
☒ 방한목적별 ☒ 여가/위락/휴가	(32)	22.3	31.0	23.5	15.3	2.9	5.0	100.0	1,111
친구/친지 방문	(3)	32.4	41.2	0.0	26.4	0.0	0.0	100.0	809
사업/전문활동	(90)	30.4	31.8	14.5	7.6	8.3	7.4	100.0	1,181
기타	(1)	52.3	47.7	0.0	0.0	0.0	0.0	100.0	429
☒ 여행형태별 ☒ 개별여행	(125)	28.6	31.9	16.4	9.9	6.7	6.6	100.0	1,149
☒ 전체방문횟수별 ☒ 1 회	(32)	38.4	25.0	15.9	6.4	5.5	8.8	100.0	1,146
2 회	(23)	31.7	37.9	8.8	8.6	1.8	11.1	100.0	1,136
3 회	(17)	20.8	40.9	15.7	7.2	12.9	2.5	100.0	1,127
4 회 이상	(53)	23.9	30.4	20.2	13.4	7.5	4.6	100.0	1,164
☒ 3년내방문횟수별 ☒ 1 회	(47)	38.3	28.1	13.9	7.7	3.7	8.3	100.0	1,072
2 회	(24)	22.0	42.6	9.3	14.4	5.3	6.3	100.0	1,149
3 회	(14)	15.6	39.6	19.5	0.0	13.3	12.0	100.0	1,498
4 회 이상	(40)	25.8	27.4	22.1	13.2	8.6	2.9	100.0	1,116

[문12-1-4] 한국여행 중 항목별 1인당 지출 총경비(개별여행) : 싱가포르

BASE:개별여행자	사례수	500달러 이하	501~ 1000달러	1001~ 1500달러	1501~ 2000달러	2001~ 3000달러	3001달러 이상	계	USD
■ 전 체 ■	(62)	26.6	29.8	15.2	11.9	8.5	8.0	100.0	1,288
☒ 거주국별 ☒									
싱가폴	(62)	26.6	29.8	15.2	11.9	8.5	8.0	100.0	1,288
☒ 성별 ☒									
남자	(41)	28.1	30.7	13.3	8.0	11.6	8.3	100.0	1,292
여자	(21)	23.7	28.0	18.9	19.4	2.6	7.4	100.0	1,280
☒ 연령별 ☒									
15 ~ 20 세	(1)	22.1	0.0	0.0	0.0	77.9	0.0	100.0	1,809
21 ~ 30 세	(14)	33.5	28.1	22.8	9.0	3.6	3.0	100.0	981
31 ~ 40 세	(28)	24.8	27.3	14.8	14.3	8.9	9.9	100.0	1,476
41 ~ 50 세	(15)	27.4	31.1	11.2	14.3	5.1	10.8	100.0	1,210
51 ~ 60 세	(4)	14.5	53.2	5.9	0.0	22.4	4.1	100.0	1,251
61 세 이상	(0)	0.0	0.0	100.0	0.0	0.0	0.0	100.0	1,166
☒ 직업별 ☒									
공무원, 군인	(2)	9.8	17.2	30.6	27.3	0.0	15.0	100.0	2,175
기업인, 경영직	(29)	18.0	35.0	20.9	10.7	6.9	8.5	100.0	1,271
사무, 기술직	(6)	63.7	15.2	8.2	6.0	7.0	0.0	100.0	688
판매, 서비스직	(4)	55.3	33.0	6.9	0.0	4.8	0.0	100.0	646
전문직	(11)	19.5	25.5	6.0	29.2	12.1	7.8	100.0	1,580
생산/기능/노무직	(0)	0.0	100.0	0.0	0.0	0.0	0.0	100.0	650
자영업자	(4)	27.6	25.6	18.7	0.0	28.1	0.0	100.0	1,140
학생	(1)	51.0	16.3	32.7	0.0	0.0	0.0	100.0	640
주부	(3)	10.2	44.7	6.7	9.3	0.0	29.1	100.0	2,059
무직	(0)	100.0	0.0	0.0	0.0	0.0	0.0	100.0	273
기타	(2)	31.5	16.2	8.4	0.0	12.1	31.8	100.0	2,250
무응답	(1)	62.0	38.0	0.0	0.0	0.0	0.0	100.0	318
☒ 방한목적별 ☒									
여가/위락/휴가	(18)	21.4	19.4	21.9	17.6	10.9	8.8	100.0	1,502
친구/친지 방문	(2)	43.7	39.2	17.1	0.0	0.0	0.0	100.0	621
사업/전문활동	(40)	27.2	35.4	12.1	10.4	8.3	6.7	100.0	1,189
건강 / 치료	(0)	0.0	0.0	0.0	0.0	0.0	100.0	100.0	6,912
종교 / 순례	(0)	100.0	0.0	0.0	0.0	0.0	0.0	100.0	119
기타	(1)	43.8	0.0	18.3	0.0	0.0	38.0	100.0	1,781
☒ 여행형태별 ☒									
개별여행	(62)	26.6	29.8	15.2	11.9	8.5	8.0	100.0	1,288
☒ 전체방문횟수별 ☒									
1 회	(22)	31.3	21.9	18.9	12.7	11.9	3.3	100.0	1,187
2 회	(13)	17.8	37.2	19.9	14.9	3.8	6.4	100.0	1,270
3 회	(8)	41.9	30.5	8.3	6.3	4.2	8.8	100.0	937
4 회 이상	(20)	21.0	33.6	10.7	11.1	9.6	14.0	100.0	1,559
☒ 3년내방문횟수별 ☒									
1 회	(30)	30.8	22.6	17.8	13.1	10.1	5.7	100.0	1,250
2 회	(11)	17.4	40.1	15.2	14.1	7.5	5.7	100.0	1,238
3 회	(6)	41.1	36.3	7.2	5.0	0.0	10.5	100.0	917
4 회 이상	(15)	18.9	33.8	13.6	10.9	9.9	12.9	100.0	1,561

[문12-1-5] 한국여행 중 항목별 1인당 지출 총경비(개별여행) : 대만

BASE:개별여행자	사례수	500달러 이하	501~ 1000달러	1001~ 1500달러	1501~ 2000달러	2001~ 3000달러	3001달러 이상	계	USD
■ 전 체 ■	(158)	33.4	31.3	13.9	7.1	7.5	6.8	100.0	1,010
☒ 거주국별 ☒ 대만	(158)	33.4	31.3	13.9	7.1	7.5	6.8	100.0	1,010
☒ 성별 ☒ 남자	(101)	31.5	27.9	15.0	8.0	10.2	7.4	100.0	1,113
☒ 성별 ☒ 여자	(57)	36.8	37.3	12.0	5.5	2.8	5.6	100.0	823
☒ 연령별 ☒ 15 ~ 20 세	(2)	100.0	0.0	0.0	0.0	0.0	0.0	100.0	361
21 ~ 30 세	(44)	42.7	30.2	12.0	2.6	7.6	4.9	100.0	836
31 ~ 40 세	(56)	16.1	37.4	19.5	12.4	4.8	9.9	100.0	1,186
41 ~ 50 세	(38)	40.1	27.7	11.6	6.4	6.4	7.8	100.0	1,012
51 ~ 60 세	(15)	40.0	24.0	9.0	4.9	22.0	0.0	100.0	1,043
61 세 이상	(2)	52.9	47.1	0.0	0.0	0.0	0.0	100.0	542
☒ 직업별 ☒ 공무원, 군인	(2)	100.0	0.0	0.0	0.0	0.0	0.0	100.0	270
기업인, 경영직	(40)	19.3	36.5	18.1	10.0	10.9	5.2	100.0	1,099
사무, 기술직	(34)	46.7	24.3	13.6	1.6	7.6	6.2	100.0	935
판매, 서비스직	(30)	27.4	32.6	14.5	14.3	5.3	6.0	100.0	997
전문직	(9)	49.0	18.6	26.6	5.8	0.0	0.0	100.0	718
생산/기능/노무직	(8)	30.6	26.8	12.5	0.0	19.8	10.3	100.0	1,268
자영업자	(11)	19.5	53.1	5.0	7.0	10.5	5.0	100.0	1,040
학생	(7)	49.9	15.3	0.0	17.6	0.0	17.2	100.0	1,407
주부	(5)	50.9	26.3	0.0	0.0	0.0	22.7	100.0	462
은퇴자	(1)	0.0	100.0	0.0	0.0	0.0	0.0	100.0	589
기타	(7)	42.3	41.1	0.0	0.0	0.0	16.6	100.0	1,097
무응답	(5)	24.3	24.8	37.9	0.0	13.1	0.0	100.0	1,092
☒ 방한목적별 ☒ 여가/위락/휴가	(37)	19.2	33.9	16.5	4.0	13.7	12.7	100.0	1,277
친구/친지 방문	(11)	32.5	28.4	10.1	0.0	19.1	9.9	100.0	1,327
사업/전문활동	(103)	36.8	31.0	14.3	8.7	4.5	4.7	100.0	908
종교 / 순례	(4)	55.7	44.3	0.0	0.0	0.0	0.0	100.0	495
기타	(3)	72.5	0.0	0.0	27.5	0.0	0.0	100.0	808
☒ 여행형태별 ☒ 개별여행	(158)	33.4	31.3	13.9	7.1	7.5	6.8	100.0	1,010
☒ 여행형태별 ☒ 1 회	(58)	27.7	35.1	19.3	6.3	5.8	5.9	100.0	935
2 회	(23)	38.7	35.2	12.5	0.0	4.7	8.9	100.0	688
3 회	(10)	68.0	17.7	8.7	5.7	0.0	0.0	100.0	589
4 회 이상	(68)	31.6	28.7	10.6	10.5	11.0	7.7	100.0	1,234
☒ 3년내방문횟수별 ☒ 1 회	(74)	30.4	35.3	17.6	4.9	4.5	7.4	100.0	861
2 회	(23)	40.2	30.8	13.4	7.3	8.2	0.0	100.0	853
3 회	(12)	56.1	0.0	16.1	9.1	9.6	9.2	100.0	1,119
4 회 이상	(50)	29.4	33.1	8.1	9.9	11.3	8.3	100.0	1,269

[문12-1-6] 한국여행 중 항목별 1인당 지출 총경비(개별여행) : 호주

BASE:개별여행자	사례수	500달러 이하	501~ 1000달러	1001~ 1500달러	1501~ 2000달러	2001~ 3000달러	3001달러 이상	계	USD
■ 전 체 ■	(93)	33.1	28.4	12.5	6.3	8.1	11.6	100.0	1,239
☒ 거주국별 ☒ 호주	(93)	33.1	28.4	12.5	6.3	8.1	11.6	100.0	1,239
☒ 성별 ☒ 남자	(66)	31.9	28.2	11.0	7.2	10.5	11.2	100.0	1,239
☒ 성별 ☒ 여자	(27)	36.1	28.8	16.0	4.3	2.2	12.5	100.0	1,238
☒ 연령별 ☒ 15 ~ 20 세	(4)	57.2	30.2	0.0	0.0	5.7	6.9	100.0	835
21 ~ 30 세	(21)	38.7	22.0	17.0	2.0	5.8	14.5	100.0	1,239
31 ~ 40 세	(24)	33.5	28.3	10.0	9.2	8.7	10.3	100.0	1,206
41 ~ 50 세	(24)	26.8	33.1	12.2	8.5	8.0	11.3	100.0	1,227
51 ~ 60 세	(14)	25.8	34.8	11.8	7.5	9.3	10.8	100.0	1,319
61 세 이상	(7)	39.5	17.9	15.4	2.8	12.6	11.9	100.0	1,452
☒ 직업별 ☒ 공무원, 군인	(4)	30.5	28.4	13.5	21.9	5.8	0.0	100.0	901
기업인, 경영직	(28)	24.7	31.1	13.0	10.8	8.2	12.2	100.0	1,366
사무, 기술직	(6)	32.6	32.3	10.4	3.0	6.2	15.5	100.0	1,075
판매, 서비스직	(4)	23.4	27.5	20.1	4.6	11.3	13.1	100.0	1,404
전문직	(18)	39.9	29.6	9.4	4.4	7.6	9.2	100.0	1,082
생산/기능/노무직	(1)	0.0	37.7	0.0	23.7	0.0	38.6	100.0	2,639
자영업자	(8)	27.5	25.0	9.9	5.2	13.9	18.6	100.0	1,714
학생	(8)	53.5	26.8	10.2	0.0	2.4	7.1	100.0	684
주부	(3)	36.6	22.5	16.5	9.1	0.0	15.2	100.0	1,544
은퇴자	(5)	41.2	11.4	18.9	0.0	16.5	11.9	100.0	1,287
무직	(1)	65.6	0.0	34.4	0.0	0.0	0.0	100.0	682
기타	(7)	32.3	33.4	11.8	0.0	8.9	13.5	100.0	1,280
무응답	(1)	34.9	31.7	33.4	0.0	0.0	0.0	100.0	743
☒ 방문목적별 ☒ 여가/위락/휴가	(22)	55.1	24.3	6.7	3.5	5.6	4.7	100.0	760
친구/친지 방문	(16)	38.0	29.2	9.8	2.3	8.8	12.0	100.0	1,228
사업/전문활동	(49)	21.5	31.7	15.4	8.9	9.1	13.2	100.0	1,461
건강 / 치료	(0)	0.0	0.0	0.0	0.0	0.0	100.0	100.0	3,661
종교 / 순례	(1)	0.0	0.0	52.4	0.0	0.0	47.6	100.0	1,227
기타	(6)	41.1	18.1	11.7	7.4	7.8	13.8	100.0	1,045
☒ 여행형태별 ☒ 개별여행	(93)	33.1	28.4	12.5	6.3	8.1	11.6	100.0	1,239
☒ 전체방문횟수별 ☒ 1 회	(43)	37.1	28.1	12.9	5.1	6.7	10.0	100.0	1,109
2 회	(19)	36.3	29.8	11.9	6.5	4.1	11.4	100.0	1,102
3 회	(7)	32.2	18.1	5.6	15.2	14.2	14.6	100.0	1,369
4 회 이상	(24)	23.9	30.8	14.0	5.8	11.9	13.7	100.0	1,534
☒ 3년내방문횟수별 ☒ 1 회	(50)	33.9	29.1	13.1	5.8	7.5	10.6	100.0	1,163
2 회	(19)	40.9	22.6	14.1	5.7	5.1	11.6	100.0	1,124
3 회	(7)	25.6	39.9	5.9	12.2	4.6	11.8	100.0	1,103
4 회 이상	(17)	25.0	28.3	11.3	6.4	14.5	14.4	100.0	1,642

[문12-1-7] 한국여행 중 항목별 1인당 지출 총경비(개별여행) : 태국

BASE:개별여행자	사례수	500달러 이하	501~ 1000달러	1001~ 1500달러	1501~ 2000달러	2001~ 3000달러	3001달러 이상	계	USD
■ 전 체 ■	(103)	32.5	31.0	14.3	6.6	6.8	8.8	100.0	1,305
☒ 거주국별 ☒ 태국	(103)	32.5	31.0	14.3	6.6	6.8	8.8	100.0	1,305
☒ 성별 ☒ 남자	(57)	34.2	33.6	12.3	6.0	6.4	7.6	100.0	1,324
여자	(46)	30.3	27.9	16.9	7.4	7.2	10.2	100.0	1,280
☒ 연령별 ☒ 15 ~ 20 세	(4)	25.7	42.2	19.7	6.2	0.0	6.2	100.0	898
21 ~ 30 세	(37)	31.5	27.8	16.3	5.3	6.5	12.6	100.0	1,644
31 ~ 40 세	(40)	31.4	36.4	9.8	8.5	8.7	5.3	100.0	1,031
41 ~ 50 세	(15)	35.0	23.4	22.6	6.6	3.2	9.1	100.0	1,243
51 ~ 60 세	(7)	43.9	24.4	9.3	3.5	9.7	9.2	100.0	1,474
61 세 이상	(0)	0.0	100.0	0.0	0.0	0.0	0.0	100.0	600
☒ 직업별 ☒ 공무원, 군인	(6)	20.6	25.0	17.0	16.7	5.3	15.5	100.0	1,978
기업인, 경영직	(18)	17.8	43.2	7.8	6.1	8.3	16.8	100.0	2,168
사무, 기술직	(11)	40.2	37.6	10.4	0.0	8.1	3.8	100.0	850
판매, 서비스직	(9)	56.6	15.8	18.7	3.6	0.0	5.4	100.0	898
전문직	(3)	26.5	49.4	10.6	13.5	0.0	0.0	100.0	788
생산/기능/노무직	(5)	30.3	36.4	15.1	0.0	4.7	13.5	100.0	1,194
자영업자	(25)	21.0	21.1	19.0	14.3	12.6	12.0	100.0	1,525
학생	(6)	32.9	33.7	22.2	4.1	7.0	0.0	100.0	918
주부	(7)	31.2	49.1	12.1	0.0	4.4	3.1	100.0	940
은퇴자	(1)	0.0	74.0	0.0	0.0	26.0	0.0	100.0	998
무직	(1)	69.3	0.0	30.7	0.0	0.0	0.0	100.0	573
기타	(10)	66.7	22.3	8.0	3.0	0.0	0.0	100.0	458
무응답	(1)	17.5	17.5	37.3	0.0	0.0	27.7	100.0	1,902
☒ 방문목적별 ☒ 여가/위락/휴가	(28)	27.7	28.9	18.7	5.3	9.6	9.8	100.0	1,380
친구/친지 방문	(15)	36.3	40.8	9.2	5.9	6.2	1.5	100.0	790
사업/전문활동	(49)	34.0	31.1	10.6	7.3	6.3	10.8	100.0	1,459
건강 / 치료	(1)	0.0	29.2	0.0	41.6	29.2	0.0	100.0	1,556
종교 / 순례	(1)	47.2	26.4	26.4	0.0	0.0	0.0	100.0	606
기타	(9)	34.2	21.3	30.1	5.3	0.0	9.0	100.0	1,163
☒ 여행형태별 ☒ 개별여행	(103)	32.5	31.0	14.3	6.6	6.8	8.8	100.0	1,305
☒ 전체방문횟수별 ☒ 1 회	(46)	34.5	34.4	13.3	4.7	7.8	5.3	100.0	1,009
2 회	(21)	30.1	38.3	14.9	3.9	7.8	5.0	100.0	1,153
3 회	(10)	51.7	23.1	11.2	6.9	2.9	4.2	100.0	756
4 회 이상	(26)	23.2	22.0	16.8	12.3	5.6	20.0	100.0	2,181
☒ 3년내방문횟수별 ☒ 1 회	(64)	35.1	35.1	14.1	4.3	6.6	4.8	100.0	992
2 회	(16)	36.4	29.6	12.3	7.8	6.8	7.1	100.0	1,136
3 회	(6)	28.8	25.5	12.8	11.5	9.0	12.4	100.0	1,347
4 회 이상	(18)	20.8	19.5	17.5	12.1	6.8	23.3	100.0	2,563

[문12-1-8] 한국여행 중 항목별 1인당 지출 총경비(개별여행) : 미국

BASE:개별여행자	사례수	500달러 이하	501~ 1000달러	1001~ 1500달러	1501~ 2000달러	2001~ 3000달러	3001달러 이상	계	USD
■ 전 체 ■	(866)	23.8	24.9	16.8	12.9	11.9	9.8	100.0	1,410
☒ 거주국별									
미 국	(866)	23.8	24.9	16.8	12.9	11.9	9.8	100.0	1,410
☒ 성 별									
남 자	(561)	22.2	24.8	16.8	13.9	12.3	9.9	100.0	1,450
여 자	(306)	26.6	25.0	16.7	11.1	11.1	9.6	100.0	1,339
☒ 연령 별									
15 ~ 20 세	(39)	42.3	19.6	14.7	6.2	4.8	12.4	100.0	1,358
21 ~ 30 세	(183)	26.7	23.8	16.0	11.7	8.9	12.8	100.0	1,375
31 ~ 40 세	(226)	26.1	29.2	14.6	12.3	10.3	7.4	100.0	1,248
41 ~ 50 세	(240)	18.1	22.3	21.3	13.6	14.1	10.6	100.0	1,590
51 ~ 60 세	(127)	22.9	23.0	16.5	16.0	15.8	5.8	100.0	1,380
61 세 이상	(51)	17.6	30.2	10.0	14.4	14.1	13.5	100.0	1,524
☒ 직업 별									
공무원, 군인	(142)	11.0	17.6	26.4	17.3	9.8	17.9	100.0	1,865
기업인, 경영직	(225)	24.8	22.8	17.6	15.0	11.3	8.5	100.0	1,380
사무, 기술직	(46)	28.1	22.8	16.3	15.3	10.0	7.5	100.0	1,213
판매, 서비스직	(36)	32.7	29.8	12.2	9.7	12.7	2.8	100.0	1,015
전문직	(147)	20.0	29.6	13.4	12.2	17.6	7.2	100.0	1,460
생산/기능/노무직	(5)	0.0	71.5	0.0	0.0	28.5	0.0	100.0	1,480
자영업자	(53)	20.8	24.9	20.0	13.0	11.8	9.5	100.0	1,349
학생	(57)	38.8	30.8	11.7	8.0	4.2	6.5	100.0	986
주부	(41)	28.2	28.7	5.4	9.8	11.6	16.3	100.0	1,471
은퇴자	(30)	21.9	32.9	7.9	7.3	16.9	13.1	100.0	1,547
무직	(9)	34.5	25.2	28.5	11.8	0.0	0.0	100.0	849
기타	(59)	41.4	16.6	18.1	6.1	10.1	7.7	100.0	1,142
무응답	(16)	6.9	41.3	8.6	17.2	17.4	8.6	100.0	1,455
☒ 방한목적 별									
여가/위락/휴가	(127)	22.9	28.5	16.8	11.0	14.7	6.0	100.0	1,291
친구/친지 방문	(184)	32.8	27.7	14.8	10.5	8.2	6.1	100.0	1,125
사업/전문활동	(523)	20.0	23.3	18.0	14.1	12.8	11.9	100.0	1,560
종교 / 순례	(7)	27.7	37.3	19.3	0.0	0.0	15.6	100.0	653
기타	(26)	39.3	16.4	5.1	19.7	8.4	11.1	100.0	1,183
☒ 여행형태 별									
개별여행	(866)	23.8	24.9	16.8	12.9	11.9	9.8	100.0	1,410
☒ 전체방문횟수별									
1 회	(395)	25.6	24.2	15.9	12.5	11.6	10.1	100.0	1,385
2 회	(159)	22.8	26.3	16.0	11.1	15.4	8.4	100.0	1,397
3 회	(71)	24.3	21.2	18.0	12.9	8.6	15.1	100.0	1,560
4 회 이상	(241)	21.2	26.2	18.3	14.8	10.9	8.7	100.0	1,416
☒ 3년내방문횟수별									
1 회	(505)	23.6	26.1	16.4	12.8	11.5	9.6	100.0	1,383
2 회	(152)	26.2	26.5	12.3	10.9	13.4	10.6	100.0	1,424
3 회	(55)	23.0	20.9	24.3	13.2	8.2	10.4	100.0	1,359
4 회 이상	(155)	22.1	20.8	19.7	15.2	12.9	9.4	100.0	1,506

[문12-1-9] 한국여행 중 항목별 1인당 지출 총경비(개별여행) : 캐나다

BASE:개별여행자	사례수	500달러 이하	501~ 1000달러	1001~ 1500달러	1501~ 2000달러	2001~ 3000달러	3001달러 이상	계	USD
■ 전 체 ■	(132)	31.7	26.2	15.1	9.4	8.2	9.4	100.0	1,224
☒ 거주국별 ☒ 캐나다	(132)	31.7	26.2	15.1	9.4	8.2	9.4	100.0	1,224
☒ 성별 ☒ 남자	(81)	27.5	28.5	15.4	10.7	9.8	8.2	100.0	1,300
여자	(52)	38.2	22.6	14.6	7.4	5.9	11.3	100.0	1,103
☒ 연령별 ☒ 15 ~ 20 세	(6)	38.1	28.6	5.2	0.0	14.0	14.1	100.0	1,659
21 ~ 30 세	(45)	38.2	23.5	12.9	7.0	7.3	11.1	100.0	1,086
31 ~ 40 세	(28)	25.6	29.7	20.6	11.5	5.8	6.9	100.0	1,239
41 ~ 50 세	(25)	23.1	22.2	14.1	17.4	14.6	8.5	100.0	1,387
51 ~ 60 세	(20)	33.6	26.5	15.9	7.2	7.8	9.1	100.0	1,281
61 세 이상	(9)	32.7	38.3	16.1	3.2	0.0	9.6	100.0	980
☒ 직업별 ☒ 공무원, 군인	(6)	23.3	30.2	17.4	16.8	8.3	4.0	100.0	1,214
기업인, 경영직	(28)	19.9	28.2	22.2	11.9	10.1	7.8	100.0	1,363
사무, 기술직	(12)	43.2	18.5	13.7	6.5	9.0	9.1	100.0	1,161
판매, 서비스직	(4)	30.1	39.8	6.8	11.8	6.3	5.2	100.0	1,043
전문직	(32)	26.4	22.1	20.9	9.0	13.4	8.2	100.0	1,260
생산/기능/노무직	(1)	52.3	47.7	0.0	0.0	0.0	0.0	100.0	334
자영업자	(11)	36.8	24.7	4.3	11.5	2.8	20.0	100.0	1,327
학생	(15)	38.6	25.2	9.3	5.0	5.7	16.2	100.0	1,382
주부	(3)	32.5	33.0	9.5	0.0	16.0	9.0	100.0	1,275
은퇴자	(6)	48.7	38.2	4.8	4.0	0.0	4.3	100.0	538
기타	(13)	45.2	23.6	11.4	9.2	2.2	8.4	100.0	1,093
무응답	(1)	0.0	52.2	24.7	23.1	0.0	0.0	100.0	1,138
☒ 방한목적별 ☒ 여가/위락/휴가	(29)	38.1	33.0	10.1	4.6	5.0	9.2	100.0	1,085
친구/친지 방문	(33)	44.6	26.1	15.2	5.8	4.3	4.0	100.0	885
사업/전문활동	(62)	21.2	22.7	17.9	12.9	12.3	13.0	100.0	1,493
종교 / 순례	(1)	28.4	26.2	0.0	21.4	24.0	0.0	100.0	1,092
기타	(8)	36.8	28.4	12.9	12.6	3.1	6.1	100.0	1,074
☒ 여행형태별 ☒ 개별여행	(132)	31.7	26.2	15.1	9.4	8.2	9.4	100.0	1,224
☒ 전체방문횟수별 ☒ 1 회	(77)	34.5	26.7	17.3	7.3	6.5	7.6	100.0	1,090
2 회	(22)	32.4	25.7	11.3	10.8	7.6	12.2	100.0	1,209
3 회	(10)	35.2	16.1	8.0	20.9	7.2	12.6	100.0	1,405
4 회 이상	(23)	20.0	29.1	14.3	9.9	15.1	11.5	100.0	1,597
☒ 3년내방문횟수별 ☒ 1 회	(87)	35.1	26.3	16.5	7.4	7.6	7.1	100.0	1,085
2 회	(20)	34.2	25.4	9.4	13.2	4.2	13.6	100.0	1,164
3 회	(8)	13.5	21.5	15.8	22.4	12.0	14.9	100.0	1,831
4 회 이상	(17)	20.0	28.4	14.0	9.1	14.2	14.2	100.0	1,699

[문12-1-10] 한국여행 중 항목별 1인당 지출 총경비(개별여행) : 영국

BASE:개별여행자	사례수	500달러 이하	501~ 1000달러	1001~ 1500달러	1501~ 2000달러	2001~ 3000달러	3001달러 이상	계	USD
■ 전 체 ■	(113)	28.6	28.5	13.2	11.9	9.0	8.8	100.0	1,311
☒ 거주국별 ☒ 영 국	(113)	28.6	28.5	13.2	11.9	9.0	8.8	100.0	1,311
☒ 성 별 ☒ 남 자	(89)	26.3	29.0	13.8	11.2	9.8	9.8	100.0	1,366
☒ 연 령 별 ☒ 여 자	(24)	36.9	26.7	11.0	14.5	6.1	4.7	100.0	1,110
15 ~ 20 세	(3)	46.4	7.6	15.5	0.0	22.9	7.6	100.0	1,222
21 ~ 30 세	(29)	32.4	34.8	11.3	9.3	4.3	7.8	100.0	1,099
31 ~ 40 세	(30)	31.4	26.2	12.3	10.9	9.4	9.8	100.0	1,338
41 ~ 50 세	(25)	19.2	28.6	19.7	10.6	12.7	9.2	100.0	1,510
51 ~ 60 세	(18)	23.2	29.9	8.1	17.9	10.8	10.1	100.0	1,447
61 세 이상	(7)	41.6	16.0	13.5	22.2	3.4	3.3	100.0	1,038
☒ 직 업 별 ☒ 공무원, 군인	(4)	29.3	23.0	15.9	10.6	21.1	0.0	100.0	1,038
기업인, 경영직	(42)	23.5	30.9	14.9	11.6	9.9	9.1	100.0	1,333
사무, 기술직	(12)	20.0	33.8	12.4	18.4	7.6	7.7	100.0	1,253
판매, 서비스직	(3)	28.5	51.5	20.0	0.0	0.0	0.0	100.0	652
전문직	(24)	27.0	28.5	10.6	14.4	8.5	11.1	100.0	1,515
생산/기능/노무직	(1)	100.0	0.0	0.0	0.0	0.0	0.0	100.0	306
자영업자	(8)	30.5	30.6	11.1	15.2	9.1	3.5	100.0	1,066
학생	(6)	38.8	23.9	8.2	0.0	13.8	15.4	100.0	1,375
주부	(1)	20.7	19.5	18.9	0.0	20.2	20.7	100.0	2,846
은퇴자	(3)	67.7	6.4	12.6	13.3	0.0	0.0	100.0	629
무직	(1)	74.4	0.0	0.0	25.6	0.0	0.0	100.0	547
기타	(8)	34.0	22.2	17.9	7.0	5.6	13.3	100.0	1,485
무응답	(0)	100.0	0.0	0.0	0.0	0.0	0.0	100.0	117
☒ 방 한 목 적 별 ☒ 여가/위락/휴가	(21)	39.9	18.7	13.5	12.2	6.0	9.7	100.0	1,203
친구/친지 방문	(17)	36.3	29.3	11.5	9.5	7.7	5.7	100.0	1,155
사업/전문활동	(71)	21.6	32.0	14.0	12.1	10.8	9.4	100.0	1,395
건강 / 치료	(0)	0.0	0.0	100.0	0.0	0.0	0.0	100.0	1,090
종교 / 순례	(1)	48.7	0.0	0.0	25.6	0.0	25.6	100.0	3,001
기타	(3)	65.3	20.4	0.0	14.3	0.0	0.0	100.0	536
☒ 여 행 형 태 별 ☒ 개 별 여 행	(113)	28.6	28.5	13.2	11.9	9.0	8.8	100.0	1,311
☒ 전 체 방문횟수별 ☒ 1 회	(50)	31.9	26.1	12.7	11.4	8.8	9.2	100.0	1,298
2 회	(22)	32.1	30.4	14.3	9.1	6.8	7.2	100.0	1,204
3 회	(8)	23.9	34.0	15.1	15.2	8.8	3.0	100.0	1,045
4 회 이상	(32)	22.1	29.6	12.9	13.8	11.1	10.5	100.0	1,469
☒ 3년내방문횟수별 ☒ 1 회	(61)	29.7	29.0	13.1	11.9	8.0	8.4	100.0	1,268
2 회	(20)	32.9	29.8	13.0	10.0	6.4	7.9	100.0	1,264
3 회	(9)	27.4	27.5	10.4	12.1	17.8	4.8	100.0	1,233
4 회 이상	(23)	22.0	26.5	14.9	13.6	10.7	12.2	100.0	1,505

[문12-1-11] 한국여행 중 항목별 1인당 지출 총경비(개별여행) : 독일

BASE:개별여행자	사례수	500달러 이하	501~ 1000달러	1001~ 1500달러	1501~ 2000달러	2001~ 3000달러	3001달러 이상	계	USD
■ 전 체 ■	(113)	25.6	26.6	19.2	8.2	8.5	11.8	100.0	1,381
☒ 거주국별 ☒ 독 일	(113)	25.6	26.6	19.2	8.2	8.5	11.8	100.0	1,381
☒ 성 별 ☒ 남 자	(91)	26.1	26.0	19.2	9.2	8.3	11.2	100.0	1,359
여 자	(22)	23.7	29.3	19.2	4.2	9.3	14.3	100.0	1,477
☒ 연 령 별 ☒ 15 ~ 20 세	(1)	28.4	41.2	0.0	0.0	0.0	30.4	100.0	2,042
21 ~ 30 세	(19)	23.5	29.6	22.9	5.3	5.8	12.9	100.0	1,322
31 ~ 40 세	(39)	25.9	26.3	19.5	7.8	10.4	10.0	100.0	1,315
41 ~ 50 세	(35)	24.4	30.4	16.9	11.1	6.7	10.5	100.0	1,442
51 ~ 60 세	(14)	28.3	18.8	16.8	6.3	11.8	18.1	100.0	1,531
61 세 이상	(5)	31.3	10.9	31.3	9.4	10.0	7.1	100.0	1,112
☒ 직 업 별 ☒ 공무원, 군인	(3)	13.9	34.3	32.1	0.0	12.2	7.6	100.0	1,393
기업인, 경영직	(37)	24.2	32.1	19.2	6.5	8.6	9.3	100.0	1,235
사무, 기술직	(31)	28.7	26.8	16.5	8.7	8.1	11.2	100.0	1,321
판매, 서비스직	(10)	23.3	26.0	19.4	12.8	2.5	16.1	100.0	1,492
전문직	(8)	22.6	15.7	13.1	20.4	10.5	17.6	100.0	1,905
생산/기능/노무직	(2)	27.0	9.5	56.0	7.5	0.0	0.0	100.0	922
자영업자	(6)	18.9	22.5	28.8	6.7	16.2	6.9	100.0	1,597
학생	(6)	34.2	22.2	18.6	0.0	7.7	17.2	100.0	1,233
주부	(2)	0.0	36.6	11.0	0.0	19.1	33.4	100.0	2,533
은퇴자	(3)	26.4	5.7	24.5	7.7	10.9	24.8	100.0	1,832
기타	(5)	44.2	25.9	13.6	7.7	3.7	4.8	100.0	1,041
무응답	(1)	0.0	25.8	0.0	25.8	27.4	21.0	100.0	2,432
☒ 방 한 목 적 별 ☒ 여가/위락/휴가	(12)	22.2	24.4	17.1	7.0	9.3	19.9	100.0	1,772
친구/친지 방문	(9)	26.2	23.2	20.2	6.4	13.0	10.9	100.0	1,354
사업/전문활동	(88)	25.6	27.5	19.5	8.7	8.1	10.6	100.0	1,331
종교 / 순례	(0)	0.0	0.0	100.0	0.0	0.0	0.0	100.0	1,339
기타	(3)	37.0	22.9	12.2	5.7	5.7	16.5	100.0	1,442
☒ 여 행 형 태 별 ☒ 개 별 여 행	(113)	25.6	26.6	19.2	8.2	8.5	11.8	100.0	1,381
☒ 전 체 방문 횟수 별 ☒ 1 회	(47)	29.0	30.6	16.4	6.7	5.6	11.7	100.0	1,324
2 회	(20)	24.4	28.4	18.8	6.1	7.4	14.9	100.0	1,486
3 회	(9)	26.0	12.2	21.4	9.5	17.3	13.7	100.0	1,614
4 회 이상	(37)	21.9	24.0	22.6	11.0	10.7	9.7	100.0	1,345
☒ 3년내 방문 횟수 별 ☒ 1 회	(56)	27.4	29.6	17.1	6.4	7.4	12.1	100.0	1,367
2 회	(20)	17.1	33.9	21.6	9.5	7.9	10.1	100.0	1,422
3 회	(10)	33.9	9.9	21.8	9.5	10.9	13.9	100.0	1,454
4 회 이상	(26)	25.1	21.4	21.1	10.7	10.4	11.4	100.0	1,353

[문12-1-12] 한국여행 중 항목별 1인당 지출 총경비(개별여행) : 프랑스

BASE:개별여행자	사례수	500달러 이하	501~ 1000달러	1001~ 1500달러	1501~ 2000달러	2001~ 3000달러	3001달러 이상	계	USD
■ 전 체 ■	(63)	28.3	29.7	14.4	7.8	8.2	11.6	100.0	1,307
⊗ 거주국별 ⊗ 프랑스	(63)	28.3	29.7	14.4	7.8	8.2	11.6	100.0	1,307
⊗ 성별 ⊗ 남자	(50)	27.3	29.8	14.4	8.7	7.9	11.9	100.0	1,321
여자	(13)	32.0	29.3	14.6	4.4	9.6	10.1	100.0	1,254
⊗ 연령별 ⊗ 15 ~ 20 세	(1)	22.3	46.7	0.0	20.5	10.5	0.0	100.0	1,067
21 ~ 30 세	(16)	37.6	23.6	11.0	8.0	9.0	10.7	100.0	1,201
31 ~ 40 세	(17)	32.4	29.7	15.1	5.9	7.0	9.9	100.0	1,151
41 ~ 50 세	(14)	23.5	31.1	13.0	7.4	10.6	14.5	100.0	1,415
51 ~ 60 세	(12)	20.5	29.4	17.9	10.7	7.0	14.5	100.0	1,544
61 세 이상	(4)	14.6	45.0	24.9	3.8	4.9	6.7	100.0	1,363
⊗ 직업별 ⊗ 공무원, 군인	(3)	31.4	25.8	18.7	4.6	4.9	14.5	100.0	1,160
기업인, 경영직	(31)	26.4	31.1	12.5	8.0	9.7	12.3	100.0	1,339
사무, 기술직	(6)	46.1	18.0	10.2	4.8	10.4	10.5	100.0	1,247
판매, 서비스직	(3)	25.1	28.2	22.7	18.4	5.6	0.0	100.0	952
전문직	(6)	22.7	27.6	21.3	12.3	7.2	9.0	100.0	1,330
생산/기능/노무직	(1)	0.0	47.4	52.6	0.0	0.0	0.0	100.0	982
자영업자	(1)	20.8	11.0	0.0	25.0	11.7	31.6	100.0	2,311
학생	(4)	27.9	33.0	9.4	6.5	6.1	17.1	100.0	1,242
주부	(1)	56.9	31.4	0.0	0.0	0.0	11.7	100.0	743
은퇴자	(3)	10.8	55.6	20.3	0.0	0.0	13.3	100.0	1,573
무직	(1)	74.3	0.0	25.7	0.0	0.0	0.0	100.0	575
기타	(3)	30.8	30.2	22.1	8.6	4.4	3.9	100.0	1,107
무응답	(1)	18.8	18.8	0.0	0.0	45.8	16.5	100.0	2,339
⊗ 방문목적별 ⊗ 여가/위락/휴가	(6)	21.9	27.3	18.0	7.7	8.4	16.7	100.0	1,594
친구/친지 방문	(10)	31.8	36.0	13.0	6.9	6.8	5.5	100.0	1,085
사업/전문활동	(43)	25.8	30.9	13.9	8.8	8.7	11.8	100.0	1,325
건강 / 치료	(0)	0.0	0.0	100.0	0.0	0.0	0.0	100.0	1,200
종교 / 순례	(0)	33.3	0.0	0.0	0.0	0.0	66.7	100.0	3,007
기타	(4)	58.9	7.4	15.7	0.0	7.4	10.6	100.0	989
⊗ 여행형태별 ⊗ 개별여행	(63)	28.3	29.7	14.4	7.8	8.2	11.6	100.0	1,307
⊗ 전체방문횟수별 ⊗ 1 회	(29)	23.7	33.4	12.5	7.3	10.6	12.5	100.0	1,394
2 회	(10)	34.5	29.5	12.5	7.6	9.9	6.1	100.0	1,108
3 회	(7)	36.4	23.4	14.3	10.2	6.0	9.7	100.0	1,027
4 회 이상	(18)	28.9	26.3	18.7	7.9	4.3	13.9	100.0	1,381
⊗ 3년내방문횟수별 ⊗ 1 회	(35)	25.2	33.7	12.9	6.8	9.9	11.5	100.0	1,346
2 회	(11)	44.1	19.7	10.2	9.7	8.2	8.1	100.0	1,043
3 회	(6)	20.5	28.7	19.9	8.6	9.4	12.8	100.0	1,395
4 회 이상	(12)	26.7	27.6	20.1	8.5	2.6	14.5	100.0	1,385

[문12-1-13] 한국여행 중 항목별 1인당 지출 총경비(개별여행) : 러시아

BASE:개별여행자	사례수	500달러 이하	501~ 1000달러	1001~ 1500달러	1501~ 2000달러	2001~ 3000달러	3001달러 이상	계	USD
■ 전 체 ■	(237)	26.1	24.7	16.3	6.7	11.5	14.7	100.0	1,581
☒ 거 주 국 별 ☒									
러 시 아	(237)	26.1	24.7	16.3	6.7	11.5	14.7	100.0	1,581
☒ 성 별 ☒									
남 자	(147)	30.4	24.6	15.4	7.0	10.7	11.9	100.0	1,413
여 자	(90)	19.2	25.0	17.6	6.1	12.8	19.3	100.0	1,861
☒ 연 령 별 ☒									
15 ~ 20 세	(8)	30.2	47.2	5.9	10.7	5.9	0.0	100.0	954
21 ~ 30 세	(58)	28.3	25.3	15.2	5.2	14.5	11.5	100.0	1,428
31 ~ 40 세	(65)	22.2	23.1	15.5	6.7	16.7	15.8	100.0	1,729
41 ~ 50 세	(69)	25.8	21.9	15.2	10.4	7.2	19.4	100.0	1,718
51 ~ 60 세	(31)	29.4	30.2	20.0	1.6	8.3	10.4	100.0	1,337
61 세 이상	(7)	28.4	12.4	39.4	0.0	0.0	19.8	100.0	2,011
☒ 직 업 별 ☒									
공무원, 군인	(8)	42.1	22.8	12.9	0.0	16.4	5.8	100.0	1,241
기업인, 경영직	(65)	12.8	23.0	17.3	7.2	15.7	24.1	100.0	2,132
사무, 기술직	(40)	36.6	22.4	20.1	2.2	4.7	14.0	100.0	1,311
판매, 서비스직	(10)	18.7	20.2	30.4	5.0	11.0	14.7	100.0	1,617
전문직	(30)	30.7	32.7	16.8	7.4	7.7	4.7	100.0	1,233
생산/기능/노무직	(7)	23.3	18.6	18.8	0.0	33.2	6.2	100.0	1,644
자영업자	(17)	20.8	18.0	11.2	2.9	17.7	29.4	100.0	1,935
학생	(16)	39.1	33.5	8.4	8.0	5.6	5.4	100.0	949
주부	(9)	32.5	27.8	4.0	8.3	22.8	4.6	100.0	1,568
은퇴자	(6)	23.9	29.7	24.1	15.7	0.0	6.5	100.0	1,486
무직	(2)	49.0	0.0	25.0	26.0	0.0	0.0	100.0	835
기타	(22)	30.4	25.0	11.1	14.4	9.0	10.1	100.0	1,412
무응답	(4)	26.2	24.8	25.3	0.0	0.0	23.6	100.0	1,484
☒ 방 한 목 적 별 ☒									
여가/워락/휴가	(22)	14.2	27.5	27.4	12.8	8.5	9.7	100.0	1,485
친구/친지 방문	(38)	32.9	26.8	20.2	8.4	7.9	3.8	100.0	1,183
사업/전문활동	(160)	26.3	23.5	13.7	5.8	12.3	18.4	100.0	1,689
종교 / 순례	(3)	41.0	27.4	31.7	0.0	0.0	0.0	100.0	690
기타	(14)	21.7	29.1	13.2	3.4	19.0	13.6	100.0	1,835
☒ 여 행 형 태 별 ☒									
개 별 여 행	(237)	26.1	24.7	16.3	6.7	11.5	14.7	100.0	1,581
☒ 전 체 방 문 횟 수 별 ☒									
1 회	(65)	35.4	25.9	14.9	6.8	11.4	5.5	100.0	1,228
2 회	(35)	29.7	26.8	14.5	2.7	10.3	16.1	100.0	1,557
3 회	(30)	28.3	28.0	12.7	6.1	15.7	9.2	100.0	1,494
4 회 이 상	(107)	18.8	22.4	18.7	8.1	10.7	21.3	100.0	1,839
☒ 3년내방문횟수별☒									
1 회	(85)	34.1	25.6	14.3	7.0	11.9	7.2	100.0	1,286
2 회	(34)	31.1	21.5	18.2	2.8	12.0	14.4	100.0	1,565
3 회	(29)	25.0	24.5	16.2	8.2	16.5	9.6	100.0	1,565
4 회 이 상	(90)	17.0	25.3	17.5	7.4	9.4	23.6	100.0	1,891

[문12-2] 한국여행 중 항목별 1인당 지출경비(개별여행) - 숙박비

BASE:개별여행자	사례수	100달러 이하	101~200 달러	201~500 달러	501~ 1000 달러	1001달러 이상	계	USD
■ 전 체 ■	(6247)	28.1	14.1	27.4	18.2	12.2	100.0	480
☒ 거주국별 ☒								
일 본	(2188)	28.6	21.8	31.9	12.4	5.2	100.0	332
중 국	(735)	31.8	11.4	28.7	17.2	10.9	100.0	455
홍 콩	(125)	20.3	12.6	33.8	20.6	12.7	100.0	492
싱 가 폴	(62)	22.3	11.0	26.8	25.8	14.1	100.0	563
대 만	(158)	27.6	15.3	35.6	12.3	9.2	100.0	374
호 주	(93)	27.5	11.5	26.5	16.9	17.5	100.0	564
태 국	(103)	41.9	13.5	26.0	11.0	7.7	100.0	340
미 국	(866)	26.5	9.3	22.2	24.7	17.4	100.0	613
캐 나 다	(132)	40.1	6.9	18.7	20.9	13.4	100.0	474
영 국	(113)	25.3	10.0	22.7	24.2	17.8	100.0	608
독 일	(113)	21.2	6.0	22.1	27.8	22.9	100.0	709
프 랑 스	(63)	28.6	5.7	25.1	20.9	19.7	100.0	617
러 시 아	(237)	41.1	12.2	22.8	17.3	6.5	100.0	363
기 타	(1256)	23.6	8.7	23.5	23.5	20.8	100.0	659
☒ 성 별 ☒								
남 자	(4431)	23.4	14.0	29.1	20.0	13.5	100.0	528
여 자	(1816)	39.7	14.5	23.1	13.8	8.9	100.0	364
☒ 연 령 별 ☒								
15 ~ 20 세	(198)	55.4	14.6	15.9	8.5	5.7	100.0	239
21~ 30 세	(1527)	36.6	13.3	24.1	15.0	11.0	100.0	428
31~ 40 세	(1869)	24.2	15.2	28.6	20.0	11.9	100.0	493
41~ 50 세	(1444)	23.3	13.1	29.5	20.0	14.2	100.0	539
51~ 60 세	(904)	25.0	14.1	28.4	19.8	12.6	100.0	506
61 세 이상	(305)	24.3	15.6	30.5	16.5	13.2	100.0	472
☒ 직 업 별 ☒								
공무원, 군인	(358)	27.5	11.7	24.9	23.0	12.8	100.0	556
기업인, 경영직	(1667)	14.8	13.1	32.6	23.7	15.8	100.0	585
사무, 기술직	(1140)	26.9	16.2	28.7	17.2	11.1	100.0	481
판매, 서비스직	(437)	32.5	19.3	24.0	15.2	9.1	100.0	367
전문직	(590)	26.5	11.2	26.8	20.3	15.2	100.0	553
생산/기능/노무직	(228)	31.9	11.4	26.6	18.9	11.2	100.0	455
자영업자	(552)	34.6	17.0	26.4	12.8	9.2	100.0	378
학생	(393)	50.4	11.3	21.9	10.0	6.4	100.0	280
주부	(264)	47.8	16.1	18.0	10.2	7.9	100.0	315
은퇴자	(96)	33.1	6.9	25.4	23.9	10.7	100.0	421
무직	(82)	44.1	16.0	24.6	6.3	9.0	100.0	384
기타	(364)	37.5	13.2	22.8	14.0	12.5	100.0	470
무응답	(75)	21.5	16.6	25.4	22.3	14.2	100.0	563
☒ 방 한 목 적 별 ☒								
여가/위락/휴가	(1494)	30.4	20.3	29.2	13.7	6.4	100.0	353
친구/친지 방문	(699)	60.4	11.7	15.8	8.0	4.1	100.0	215
사업/ 전문활동	(3714)	19.5	12.6	29.6	22.2	16.1	100.0	591
건강 / 치료	(11)	25.2	2.8	6.5	36.0	29.5	100.0	640
종교 / 순례	(64)	59.9	6.9	17.4	7.1	8.7	100.0	238
기타	(265)	44.0	9.2	19.1	16.6	11.1	100.0	406
☒ 여 행 형 태 별 ☒								
개 별 여 행	(6247)	28.1	14.1	27.4	18.2	12.2	100.0	480
☒ 전 체 방 문 횟 수 별 ☒								
1 회	(2206)	32.6	12.1	25.7	16.9	12.7	100.0	472
2 회	(1087)	28.4	13.8	27.0	18.0	12.8	100.0	479
3 회	(590)	31.7	15.2	20.0	20.3	12.8	100.0	520
4 회 이상	(2359)	22.9	15.8	30.9	19.0	11.2	100.0	480
☒ 3년 내 방 문 횟 수 별 ☒								
1 회	(2836)	31.2	12.7	26.1	17.3	12.7	100.0	479
2 회	(1085)	27.9	15.2	26.8	18.5	11.6	100.0	464
3 회	(592)	29.4	15.5	22.5	21.4	11.1	100.0	487
4 회 이상	(1730)	22.9	15.2	31.6	18.3	12.1	100.0	492

[문12-2-1] 한국여행 중 항목별 1인당 지출경비(개별여행) - 숙박비 : 일본

BASE:개별여행자	사례수	100달러 이하	101~ 200 달러	201~ 500 달러	501~ 1000달러	1001달러 이상	계	USD
■ 전 체 ■	(2188)	28.6	21.8	31.9	12.4	5.2	100.0	332
☒ 거주국별 ☒ 일본	(2188)	28.6	21.8	31.9	12.4	5.2	100.0	332
☒ 성별 ☒ 남자	(1641)	23.5	22.5	34.5	13.4	6.1	100.0	367
☒ 성별 ☒ 여자	(547)	43.9	19.7	24.2	9.5	2.7	100.0	228
☒ 연령별 ☒ 15 ~ 20 세	(71)	54.8	20.0	16.6	5.9	2.6	100.0	205
21 ~ 30 세	(425)	33.9	23.0	26.6	8.8	7.7	100.0	330
31 ~ 40 세	(585)	28.7	22.3	29.9	13.1	6.0	100.0	364
41 ~ 50 세	(511)	23.4	21.5	35.4	15.5	4.3	100.0	342
51 ~ 60 세	(434)	29.0	20.4	34.7	12.9	3.0	100.0	299
61 세 이상	(163)	18.5	22.5	42.0	11.2	5.8	100.0	340
☒ 직업별 ☒ 공무원, 군인	(73)	21.2	25.0	41.2	12.6	0.0	100.0	295
기업인, 경영직	(432)	15.2	20.5	41.8	17.2	5.3	100.0	394
사무, 기술직	(534)	25.2	24.1	34.9	11.6	4.3	100.0	340
판매, 서비스직	(190)	30.9	29.0	22.3	10.6	7.2	100.0	309
전문직	(70)	41.3	23.6	25.7	7.0	2.4	100.0	220
생산/기능/노무직	(136)	25.5	12.1	28.3	21.0	13.1	100.0	525
자영업자	(292)	35.1	21.8	29.1	9.6	4.4	100.0	293
학생	(134)	40.5	21.1	25.4	7.9	5.2	100.0	274
주부	(153)	48.2	17.3	21.4	10.6	2.5	100.0	215
은퇴자	(25)	16.7	9.0	36.4	28.8	9.2	100.0	401
무직	(56)	47.9	15.8	27.7	4.3	4.3	100.0	268
기타	(71)	31.6	21.1	32.3	9.4	5.6	100.0	290
무응답	(22)	20.0	41.6	19.3	8.6	10.5	100.0	339
☒ 방문목적별 ☒ 여가/위락/휴가	(849)	28.8	25.1	32.4	11.4	2.4	100.0	271
친구/친지 방문	(225)	56.0	16.1	17.2	8.7	2.0	100.0	213
사업/전문활동	(1011)	19.3	21.6	36.8	14.7	7.7	100.0	412
건강 / 치료	(2)	100.0	0.0	0.0	0.0	0.0	100.0	0
종교 / 순례	(30)	72.3	14.0	6.2	0.0	7.5	100.0	158
기타	(70)	51.6	8.0	16.7	10.1	13.5	100.0	392
☒ 여행형태별 ☒ 개별여행	(2188)	28.6	21.8	31.9	12.4	5.2	100.0	332
☒ 전체방문횟수별 ☒ 1 회	(444)	31.4	24.1	27.7	11.8	5.1	100.0	308
2 회	(332)	28.1	22.6	35.2	8.8	5.3	100.0	335
3 회	(206)	35.7	23.6	21.3	10.9	8.6	100.0	398
4 회 이상	(1202)	26.5	20.4	34.6	13.9	4.7	100.0	330
☒ 3년내방문횟수별 ☒ 1 회	(693)	29.6	23.4	29.1	11.8	6.0	100.0	339
2 회	(349)	29.4	26.1	31.1	9.6	3.7	100.0	307
3 회	(240)	33.7	21.7	31.0	8.0	5.7	100.0	327
4 회 이상	(901)	26.1	18.8	34.8	15.3	5.0	100.0	340

[문12-2-2] 한국여행 중 항목별 1인당 지출경비(개별여행) - 숙박비 : 중국

BASE:개별여행자	사례수	100달러 이하	101~ 200 달러	201~ 500 달러	501~ 1000달러	1001달러 이상	계	USD
■ 전 체 ■	(735)	31.8	11.4	28.7	17.2	10.9	100.0	455
☒ 거주국별 ☒ 중 국	(735)	31.8	11.4	28.7	17.2	10.9	100.0	455
☒ 성 별 ☒ 남 자	(485)	29.3	11.0	30.3	17.8	11.7	100.0	484
여 자	(250)	36.7	12.1	25.7	16.1	9.3	100.0	397
☒ 연 령 별 ☒ 15 ~ 20 세	(23)	42.4	13.1	26.1	5.3	13.1	100.0	270
21~ 30 세	(270)	34.4	12.1	27.3	16.2	10.0	100.0	476
31~ 40 세	(253)	24.8	12.0	33.6	20.7	8.9	100.0	440
41~ 50 세	(135)	35.2	10.4	23.8	15.7	15.0	100.0	466
51~ 60 세	(42)	33.7	5.9	31.1	14.9	14.4	100.0	522
61 세 이상	(12)	55.9	8.1	9.6	17.6	8.8	100.0	306
☒ 직 업 별 ☒ 공무원, 군인	(57)	47.4	8.1	22.8	17.8	3.9	100.0	330
기업인, 경영직	(220)	21.2	13.1	33.4	19.4	12.8	100.0	495
사무, 기술직	(160)	29.7	10.5	26.3	18.2	15.3	100.0	570
판매, 서비스직	(58)	30.3	12.3	25.6	25.7	6.1	100.0	402
전문직	(60)	39.8	14.1	25.0	11.3	9.8	100.0	430
생산/기능/노무직	(31)	43.9	9.8	25.2	7.1	14.0	100.0	312
자영업자	(32)	35.1	10.1	32.5	22.3	0.0	100.0	288
학생	(44)	45.0	7.5	30.7	7.6	9.2	100.0	291
주부	(12)	25.9	28.2	25.1	0.0	20.7	100.0	401
은퇴자	(3)	38.1	0.0	0.0	29.4	32.5	100.0	597
무직	(1)	0.0	0.0	0.0	100.0	0.0	100.0	600
기타	(41)	37.6	11.6	30.8	11.1	8.9	100.0	529
무응답	(16)	42.1	0.0	33.4	24.5	0.0	100.0	317
☒ 방 한 목 적 별 ☒ 여가/위락/휴가	(142)	32.8	15.1	26.3	13.5	12.3	100.0	511
친구/친지 방문	(41)	64.6	13.5	19.0	3.0	0.0	100.0	90
사업/ 전문활동	(498)	28.1	10.2	30.2	20.3	11.2	100.0	477
건강 / 치료	(1)	0.0	0.0	0.0	100.0	0.0	100.0	940
종교 / 순례	(3)	33.3	0.0	66.7	0.0	0.0	100.0	201
기타	(49)	39.7	11.1	27.2	8.7	13.3	100.0	379
☒ 여 행 형 태 별 ☒ 개 별 여 행	(735)	31.8	11.4	28.7	17.2	10.9	100.0	455
☒ 전 체 방 문 횟 수 별 ☒ 1 회	(364)	36.7	9.7	31.3	13.9	8.4	100.0	402
2 회	(140)	31.2	9.8	26.9	21.7	10.5	100.0	463
3 회	(61)	23.7	22.7	19.6	19.2	14.7	100.0	560
4 회 이 상	(171)	24.8	12.2	27.9	20.0	15.1	100.0	526
☒ 3년내방문횟수별 ☒ 1 회	(414)	36.5	9.6	29.9	15.3	8.8	100.0	412
2 회	(121)	26.8	13.2	31.7	19.4	8.9	100.0	428
3 회	(65)	23.4	14.7	22.4	25.7	13.8	100.0	598
4 회 이 상	(135)	26.0	13.6	25.5	17.3	17.6	100.0	544

[문12-2-3] 한국여행 중 항목별 1인당 지출경비(개별여행) - 숙박비 : 홍콩

BASE:개별여행자	사례수	100달러 이하	101~ 200 달러	201~ 500 달러	501~ 1000달러	1001달러 이상	계	USD
■ 전 체 ■	(125)	20.3	12.6	33.8	20.6	12.7	100.0	492
☒ 거주국별 ☒ 홍콩	(125)	20.3	12.6	33.8	20.6	12.7	100.0	492
☒ 성별 ☒ 남자	(74)	15.1	9.6	36.6	23.1	15.6	100.0	547
☒ 성별 ☒ 여자	(51)	27.8	16.9	29.8	17.0	8.5	100.0	413
☒ 연령별 ☒ 15 ~ 20 세	(2)	86.6	13.4	0.0	0.0	0.0	100.0	26
21~ 30 세	(35)	22.4	18.7	34.1	12.5	12.3	100.0	510
31~ 40 세	(51)	21.0	10.3	36.0	23.9	8.9	100.0	424
41~ 50 세	(29)	10.5	7.5	38.1	24.4	19.5	100.0	600
51~ 60 세	(8)	18.2	19.6	14.2	29.5	18.5	100.0	634
61 세 이상	(0)	100.0	0.0	0.0	0.0	0.0	100.0	0
☒ 직업별 ☒ 공무원, 군인	(3)	43.6	0.0	33.5	12.6	10.3	100.0	320
기업인, 경영직	(45)	12.9	10.8	34.9	23.9	17.5	100.0	559
사무, 기술직	(22)	10.7	18.7	45.4	17.3	7.9	100.0	526
판매, 서비스직	(16)	17.9	18.1	35.1	20.0	9.0	100.0	525
전문직	(14)	11.7	12.8	28.3	33.2	14.0	100.0	535
생산/기능/노무직	(3)	46.6	0.0	53.4	0.0	0.0	100.0	212
자영업자	(4)	38.0	8.5	19.7	20.8	13.0	100.0	384
학생	(4)	90.6	9.4	0.0	0.0	0.0	100.0	16
주부	(3)	30.7	0.0	20.6	10.6	38.1	100.0	779
은퇴자	(1)	100.0	0.0	0.0	0.0	0.0	100.0	0
기타	(8)	36.6	15.2	24.7	14.2	9.3	100.0	304
무응답	(1)	0.0	0.0	100.0	0.0	0.0	100.0	300
☒ 방한목적별 ☒ 여가/위락/휴가	(32)	34.0	16.8	30.4	12.6	6.2	100.0	290
친구/친지 방문	(3)	33.4	14.1	26.1	26.4	0.0	100.0	285
사업/전문활동	(90)	14.7	11.2	35.1	23.4	15.5	100.0	574
기타	(1)	52.3	0.0	47.7	0.0	0.0	100.0	143
☒ 여행형태별 ☒ 개별여행	(125)	20.3	12.6	33.8	20.6	12.7	100.0	492
☒ 전체방문횟수별 ☒ 1 회	(32)	34.5	12.1	28.7	15.8	8.8	100.0	467
2 회	(23)	22.7	13.4	36.1	18.6	9.2	100.0	411
3 회	(17)	15.6	19.6	34.2	20.0	10.6	100.0	494
4 회 이상	(53)	12.3	10.3	35.7	24.5	17.2	100.0	543
☒ 3년내방문횟수별 ☒ 1 회	(47)	29.2	14.7	32.7	14.0	9.3	100.0	441
2 회	(24)	16.2	13.8	40.4	25.1	4.5	100.0	419
3 회	(14)	19.1	14.8	17.6	26.9	21.6	100.0	613
4 회 이상	(40)	12.8	8.7	36.8	23.4	18.2	100.0	553

[문12-2-4] 한국여행 중 항목별 1인당 지출경비(개별여행) - 숙박비 : 싱가포르

BASE:개별여행자	사례수	100달러 이하	101~ 200 달러	201~ 500 달러	501~ 1000달러	1001달러 이상	계	USD
■ 전 체 ■	(62)	22.3	11.0	26.8	25.8	14.1	100.0	563
☒ 거주국별 ☒								
싱가폴	(62)	22.3	11.0	26.8	25.8	14.1	100.0	563
☒ 성별 ☒								
남자	(41)	18.2	9.7	29.2	28.8	14.1	100.0	582
여자	(21)	30.2	13.7	22.0	20.0	14.2	100.0	526
☒ 연령별 ☒								
15 ~ 20 세	(1)	22.1	0.0	0.0	77.9	0.0	100.0	583
21~ 30 세	(14)	21.0	9.0	32.2	26.9	10.9	100.0	484
31~ 40 세	(28)	24.6	11.2	25.5	21.9	16.8	100.0	616
41~ 50 세	(15)	21.8	12.7	26.5	23.2	15.8	100.0	523
51~ 60 세	(4)	14.3	13.6	23.7	44.4	4.1	100.0	596
61 세 이상	(0)	0.0	0.0	0.0	100.0	0.0	100.0	758
☒ 직업별 ☒								
공무원, 군인	(2)	17.8	0.0	9.3	44.3	28.7	100.0	1,300
기업인, 경영직	(29)	16.8	8.2	30.8	28.9	15.3	100.0	584
사무, 기술직	(6)	32.1	23.2	26.5	11.2	7.0	100.0	290
판매, 서비스직	(4)	34.3	14.7	32.3	18.7	0.0	100.0	274
전문직	(11)	17.6	6.4	25.2	32.5	18.3	100.0	702
생산/기능/노무직	(0)	100.0	0.0	0.0	0.0	0.0	100.0	0
자영업자	(4)	36.0	4.4	27.5	32.1	0.0	100.0	313
학생	(1)	51.0	16.3	32.7	0.0	0.0	100.0	188
주부	(3)	29.1	32.6	0.0	6.7	31.7	100.0	739
무직	(0)	0.0	100.0	0.0	0.0	0.0	100.0	154
기타	(2)	30.8	0.0	13.6	24.6	31.0	100.0	900
무응답	(1)	0.0	62.0	38.0	0.0	0.0	100.0	191
☒ 방한목적별 ☒								
여가/위락/휴가	(18)	27.0	8.4	27.1	24.9	12.6	100.0	573
친구/친지 방문	(2)	39.7	51.8	8.5	0.0	0.0	100.0	109
사업/전문활동	(40)	17.8	10.1	28.7	27.4	16.1	100.0	594
건강 / 치료	(0)	100.0	0.0	0.0	0.0	0.0	100.0	0
종교 / 순례	(0)	100.0	0.0	0.0	0.0	0.0	100.0	0
기타	(1)	43.8	19.0	0.0	37.2	0.0	100.0	352
☒ 여행형태별 ☒								
개별여행	(62)	22.3	11.0	26.8	25.8	14.1	100.0	563
☒ 전체방문횟수별 ☒								
1 회	(22)	27.2	11.1	26.1	27.9	7.7	100.0	415
2 회	(13)	25.2	7.7	29.6	23.4	13.9	100.0	557
3 회	(8)	25.3	20.9	34.4	9.7	9.6	100.0	397
4 회 이상	(20)	13.7	9.2	22.7	31.3	23.1	100.0	805
☒ 3년내방문횟수별 ☒								
1 회	(30)	28.9	11.6	23.4	25.2	10.8	100.0	480
2 회	(11)	21.4	3.9	35.2	26.8	12.7	100.0	554
3 회	(6)	14.1	30.9	28.2	20.3	6.5	100.0	416
4 회 이상	(15)	13.6	6.6	26.7	28.6	24.5	100.0	799

[문12-2-5] 한국여행 중 항목별 1인당 지출경비(개별여행) - 숙박비 : 대만

BASE:개별여행자	사례수	100달러 이하	101~ 200 달러	201~ 500 달러	501~ 1000달러	1001달러 이상	계	USD
■ 전 체 ■	(158)	27.6	15.3	35.6	12.3	9.2	100.0	374
☒ 거주국별 ☒ 대만	(158)	27.6	15.3	35.6	12.3	9.2	100.0	374
☒ 성별 ☒ 남자	(101)	20.9	13.8	38.0	15.5	11.7	100.0	461
☒ 성별 ☒ 여자	(57)	39.5	17.9	31.3	6.5	4.7	100.0	216
☒ 연령별 ☒ 15 ~ 20 세	(2)	35.9	64.1	0.0	0.0	0.0	100.0	104
☒ 연령별 ☒ 21~ 30 세	(44)	36.2	13.9	31.2	12.7	6.0	100.0	285
☒ 연령별 ☒ 31~ 40 세	(56)	22.0	13.0	35.0	18.2	11.7	100.0	442
☒ 연령별 ☒ 41~ 50 세	(38)	29.4	19.2	35.1	5.3	11.0	100.0	401
☒ 연령별 ☒ 51~ 60 세	(15)	14.1	12.6	55.6	10.4	7.3	100.0	393
☒ 연령별 ☒ 61 세 이상	(2)	52.9	0.0	47.1	0.0	0.0	100.0	141
☒ 직업별 ☒ 공무원, 군인	(2)	100.0	0.0	0.0	0.0	0.0	100.0	0
☒ 직업별 ☒ 기업인, 경영직	(40)	15.7	16.5	44.8	9.0	14.0	100.0	430
☒ 직업별 ☒ 사무, 기술직	(34)	19.4	22.4	34.1	12.9	11.2	100.0	403
☒ 직업별 ☒ 판매, 서비스직	(30)	27.1	13.0	36.3	18.7	5.0	100.0	333
☒ 직업별 ☒ 전문직	(9)	42.8	12.1	36.2	8.9	0.0	100.0	227
☒ 직업별 ☒ 생산/기능/노무직	(8)	19.3	14.3	21.9	34.1	10.3	100.0	551
☒ 직업별 ☒ 자영업자	(11)	49.8	7.6	27.0	15.5	0.0	100.0	265
☒ 직업별 ☒ 학생	(7)	49.9	0.0	50.1	0.0	0.0	100.0	207
☒ 직업별 ☒ 주부	(5)	50.9	0.0	26.3	0.0	22.7	100.0	170
☒ 직업별 ☒ 은퇴자	(1)	0.0	0.0	100.0	0.0	0.0	100.0	300
☒ 직업별 ☒ 기타	(7)	41.0	25.7	16.6	0.0	16.6	100.0	606
☒ 직업별 ☒ 무응답	(5)	24.8	24.3	24.8	13.1	13.1	100.0	416
☒ 방한목적별 ☒ 여가/위락/휴가	(37)	38.9	9.3	35.5	6.9	9.3	100.0	295
☒ 방한목적별 ☒ 친구/친지 방문	(11)	42.6	9.2	29.2	0.0	19.1	100.0	356
☒ 방한목적별 ☒ 사업/전문활동	(103)	18.6	19.1	38.1	15.7	8.7	100.0	420
☒ 방한목적별 ☒ 종교 / 순례	(4)	84.7	0.0	15.3	0.0	0.0	100.0	77
☒ 방한목적별 ☒ 기타	(3)	72.5	0.0	0.0	27.5	0.0	100.0	151
☒ 여행형태별 ☒ 개별여행	(158)	27.6	15.3	35.6	12.3	9.2	100.0	374
☒ 전체방문횟수별 ☒ 1 회	(58)	32.5	10.1	34.2	15.2	8.1	100.0	340
☒ 전체방문횟수별 ☒ 2 회	(23)	19.8	16.7	39.5	12.3	11.7	100.0	424
☒ 전체방문횟수별 ☒ 3 회	(10)	64.6	12.0	23.4	0.0	0.0	100.0	107
☒ 전체방문횟수별 ☒ 4 회 이상	(68)	21.0	19.6	37.2	11.6	10.6	100.0	425
☒ 3년내방문횟수별 ☒ 1 회	(74)	34.0	7.8	35.9	13.9	8.5	100.0	333
☒ 3년내방문횟수별 ☒ 2 회	(23)	24.5	17.4	36.9	10.3	10.9	100.0	417
☒ 3년내방문횟수별 ☒ 3 회	(12)	48.6	28.1	23.3	0.0	0.0	100.0	154
☒ 3년내방문횟수별 ☒ 4 회 이상	(50)	14.5	22.4	37.6	13.8	11.7	100.0	466

[문12-2-6] 한국여행 중 항목별 1인당 지출경비(개별여행) - 숙박비 : 호주

BASE:개별여행자	사례수	100달러 이하	101~ 200 달러	201~ 500 달러	501~ 1000달러	1001달러 이상	계	USD
■ 전 체 ■	(93)	27.5	11.5	26.5	16.9	17.5	100.0	564
☒ 거주국별 ☒ 호주	(93)	27.5	11.5	26.5	16.9	17.5	100.0	564
☒ 성별 ☒ 남자	(66)	25.1	9.9	28.0	19.2	17.8	100.0	591
여자	(27)	33.4	15.5	22.9	11.4	16.6	100.0	497
☒ 연령별 ☒ 15 ~ 20 세	(4)	48.6	16.5	22.3	0.0	12.6	100.0	315
21 ~ 30 세	(21)	39.5	16.0	18.3	13.8	12.5	100.0	438
31 ~ 40 세	(24)	24.0	15.5	24.0	17.1	19.5	100.0	590
41 ~ 50 세	(24)	15.4	8.2	35.9	22.8	17.7	100.0	631
51 ~ 60 세	(14)	17.7	6.0	34.2	18.5	23.5	100.0	710
61 세 이상	(7)	55.3	3.5	14.1	11.0	16.1	100.0	465
☒ 직업별 ☒ 공무원, 군인	(4)	26.1	9.7	38.8	16.5	8.9	100.0	408
기업인, 경영직	(28)	10.6	9.8	35.4	23.0	21.2	100.0	759
사무, 기술직	(6)	28.9	15.6	22.9	11.9	20.7	100.0	425
판매, 서비스직	(4)	27.3	8.8	19.4	20.0	24.4	100.0	702
전문직	(18)	24.9	19.0	22.0	16.2	17.9	100.0	566
생산/기능/노무직	(1)	0.0	0.0	0.0	100.0	0.0	100.0	662
자영업자	(8)	25.1	12.2	17.1	24.0	21.6	100.0	673
학생	(8)	60.4	6.9	20.3	3.0	9.5	100.0	207
주부	(3)	53.1	0.0	22.5	0.0	24.4	100.0	804
은퇴자	(5)	49.3	8.4	22.9	10.7	8.8	100.0	341
무직	(1)	31.3	34.4	34.4	0.0	0.0	100.0	165
기타	(7)	44.7	6.2	27.7	8.4	13.0	100.0	282
무응답	(1)	0.0	34.9	31.7	33.4	0.0	100.0	363
☒ 방문목적별 ☒ 여가/위락/휴가	(22)	41.6	19.3	24.1	8.1	6.9	100.0	262
친구/친지 방문	(16)	54.8	10.4	16.7	5.0	13.0	100.0	422
사업/전문활동	(49)	11.5	8.7	30.9	26.6	22.3	100.0	755
건강 / 치료	(0)	0.0	0.0	0.0	0.0	100.0	100.0	2,337
종교 / 순례	(1)	27.2	0.0	25.3	0.0	47.6	100.0	216
기타	(6)	35.1	11.7	27.8	4.1	21.2	100.0	395
☒ 여행형태별 ☒ 개별여행	(93)	27.5	11.5	26.5	16.9	17.5	100.0	564
☒ 전체방문횟수별 ☒ 1 회	(43)	33.3	12.9	25.9	14.5	13.4	100.0	441
2 회	(19)	27.7	13.9	25.2	15.6	17.6	100.0	523
3 회	(7)	32.7	2.8	12.7	25.8	25.9	100.0	641
4 회 이상	(24)	15.6	9.8	32.7	19.7	22.2	100.0	786
☒ 3년내방문횟수별 ☒ 1 회	(50)	31.2	12.6	25.8	14.7	15.7	100.0	486
2 회	(19)	29.9	10.8	23.6	17.8	17.9	100.0	525
3 회	(7)	17.5	9.4	22.7	33.3	17.1	100.0	615
4 회 이상	(17)	17.6	10.1	33.6	16.1	22.7	100.0	818

[문12-2-7] 한국여행 중 항목별 1인당 지출경비(개별여행) - 숙박비 : 태국

BASE:개별여행자	사례수	100달러 이하	101~ 200 달러	201~ 500 달러	501~ 1000달러	1001달러 이상	계	USD
■ 전 체 ■	(103)	41.9	13.5	26.0	11.0	7.7	100.0	340
☒ 거주국별 ☒ 태국	(103)	41.9	13.5	26.0	11.0	7.7	100.0	340
☒ 성별 ☒ 남자	(57)	36.3	13.8	27.1	13.4	9.4	100.0	398
여자	(46)	48.7	13.1	24.6	8.1	5.5	100.0	268
☒ 연령별 ☒ 15 ~ 20 세	(4)	61.7	6.2	15.4	10.5	6.2	100.0	204
21~ 30 세	(37)	41.1	8.6	26.1	11.1	13.1	100.0	419
31~ 40 세	(40)	43.8	15.4	23.8	12.8	4.2	100.0	298
41~ 50 세	(15)	41.5	18.7	29.4	7.0	3.5	100.0	240
51~ 60 세	(7)	25.2	17.8	38.1	10.0	9.0	100.0	463
61 세 이상	(0)	0.0	100.0	0.0	0.0	0.0	100.0	200
☒ 직업별 ☒ 공무원, 군인	(6)	26.4	10.4	39.3	7.5	16.3	100.0	595
기업인, 경영직	(18)	17.7	9.3	36.4	18.2	18.4	100.0	690
사무, 기술직	(11)	44.0	8.3	23.6	22.1	2.1	100.0	245
판매, 서비스직	(9)	49.5	27.8	20.0	0.0	2.7	100.0	206
전문직	(3)	26.5	29.6	30.5	13.5	0.0	100.0	237
생산/기능/노무직	(5)	43.8	4.8	28.5	10.3	12.6	100.0	352
자영업자	(25)	38.0	18.7	27.8	9.1	6.4	100.0	286
학생	(6)	52.7	14.0	19.3	7.0	7.0	100.0	223
주부	(7)	72.9	8.1	15.9	3.1	0.0	100.0	104
은퇴자	(1)	0.0	32.9	0.0	41.2	26.0	100.0	561
무직	(1)	69.3	0.0	30.7	0.0	0.0	100.0	151
기타	(10)	72.4	4.2	15.4	8.0	0.0	100.0	126
무응답	(1)	35.0	0.0	18.6	18.6	27.7	100.0	906
☒ 방한목적별 ☒ 여가/위락/휴가	(28)	36.4	23.1	27.5	4.8	8.2	100.0	341
친구/친지 방문	(15)	72.8	3.8	10.9	9.7	2.7	100.0	150
사업/전문활동	(49)	33.2	10.5	30.2	16.3	9.8	100.0	433
건강 / 치료	(1)	0.0	29.2	29.2	0.0	41.6	100.0	551
종교 / 순례	(1)	73.6	0.0	0.0	26.4	0.0	100.0	170
기타	(9)	54.4	16.0	26.7	2.9	0.0	100.0	142
☒ 여행형태별 ☒ 개별여행	(103)	41.9	13.5	26.0	11.0	7.7	100.0	340
☒ 전체방문횟수별 ☒ 1 회	(46)	45.3	14.7	27.0	8.9	4.1	100.0	250
2 회	(21)	41.2	5.9	25.4	19.9	7.6	100.0	395
3 회	(10)	43.4	21.8	23.2	7.4	4.2	100.0	204
4 회 이상	(26)	35.7	14.3	25.5	8.9	15.6	100.0	510
☒ 3년내방문횟수별 ☒ 1 회	(64)	45.0	14.5	24.4	11.6	4.5	100.0	284
2 회	(16)	41.5	6.5	31.1	11.8	9.1	100.0	368
3 회	(6)	34.2	15.9	25.8	17.2	6.9	100.0	299
4 회 이상	(18)	33.4	15.3	27.1	6.0	18.2	100.0	528

[문12-2-8] 한국여행 중 항목별 1인당 지출경비(개별여행) - 숙박비 : 미국

BASE:개별여행자	사례수	100달러 이하	101~ 200 달러	201~ 500 달러	501~ 1000달러	1001달러 이상	계	USD
■ 전 체 ■	(866)	26.5	9.3	22.2	24.7	17.4	100.0	613
☒ 거주국별 ☒ 미 국	(866)	26.5	9.3	22.2	24.7	17.4	100.0	613
☒ 성 별 ☒ 남 자	(561)	17.1	8.7	24.8	29.9	19.6	100.0	690
☒ 여 자	(306)	43.6	10.2	17.4	15.3	13.4	100.0	473
☒ 연 령 별 ☒ 15 ~ 20 세	(39)	66.8	11.6	9.6	6.2	5.9	100.0	214
21~ 30 세	(183)	41.2	9.0	23.5	15.9	10.4	100.0	425
31~ 40 세	(226)	22.5	15.3	19.5	27.8	15.0	100.0	565
41~ 50 세	(240)	14.9	5.3	26.0	29.6	24.2	100.0	824
51~ 60 세	(127)	24.4	7.8	21.8	27.8	18.3	100.0	638
61 세 이상	(51)	19.5	4.1	21.4	26.6	28.5	100.0	747
☒ 직 업 별 ☒ 공무원, 군인	(142)	20.6	10.3	16.0	33.8	19.3	100.0	747
기업인, 경영직	(225)	16.0	7.7	28.8	26.8	20.8	100.0	677
사무, 기술직	(46)	28.1	9.0	18.0	28.9	16.0	100.0	555
판매, 서비스직	(36)	36.1	9.3	33.9	12.8	7.9	100.0	355
전문직	(147)	16.6	9.8	22.2	30.3	21.1	100.0	725
생산/기능/노무직	(5)	29.4	0.0	42.1	0.0	28.5	100.0	886
자영업자	(53)	28.0	9.5	23.8	22.1	16.6	100.0	544
학생	(57)	61.4	12.2	15.8	8.2	2.4	100.0	197
주부	(41)	61.0	8.1	7.9	8.1	14.9	100.0	514
은퇴자	(30)	33.4	3.6	24.5	21.1	17.5	100.0	547
무직	(9)	34.5	13.8	37.4	14.3	0.0	100.0	275
기타	(59)	38.5	12.6	18.5	16.3	14.1	100.0	496
무응답	(16)	6.9	8.6	17.2	41.3	26.0	100.0	915
☒ 방 한 목 적 별 ☒ 여가/위락/휴가	(127)	23.6	15.2	27.3	19.2	14.8	100.0	510
친구/친지 방문	(184)	63.0	11.1	13.9	7.3	4.6	100.0	211
사업/전문활동	(523)	13.5	7.2	24.4	32.3	22.6	100.0	786
종교 / 순례	(7)	43.3	0.0	19.3	37.3	0.0	100.0	331
기타	(26)	38.4	11.6	11.1	18.9	20.1	100.0	571
☒ 여 행 형 태 별 ☒ 개 별 여 행	(866)	26.5	9.3	22.2	24.7	17.4	100.0	613
☒ 전 체 방 문 횟 수 별 ☒ 1 회	(395)	34.0	10.3	21.0	17.0	17.8	100.0	546
2 회	(159)	26.5	8.4	22.6	26.8	15.7	100.0	589
3 회	(71)	27.6	8.4	18.2	25.7	20.2	100.0	715
4 회 이 상	(241)	13.8	8.4	25.0	35.8	17.0	100.0	707
☒ 3년내방문횟수별 ☒ 1 회	(505)	30.5	9.4	23.2	20.1	16.7	100.0	551
2 회	(152)	30.8	7.9	18.2	25.9	17.2	100.0	639
3 회	(55)	15.9	13.0	13.9	43.6	13.6	100.0	655
4 회 이 상	(155)	12.6	8.9	25.4	31.8	21.2	100.0	772

[문12-2-9] 한국여행 중 항목별 1인당 지출경비(개별여행) - 숙박비 : 캐나다

BASE:개별여행자	사례수	100달러 이하	101~ 200 달러	201~ 500 달러	501~ 1000달러	1001달러 이상	계	USD
■ 전 체 ■	(132)	40.1	6.9	18.7	20.9	13.4	100.0	474
☒ 거주국별 ☒ 캐나다	(132)	40.1	6.9	18.7	20.9	13.4	100.0	474
☒ 성별 ☒ 남자	(81)	35.0	5.7	19.5	25.2	14.6	100.0	553
여자	(52)	48.0	8.8	17.5	14.1	11.5	100.0	348
☒ 연령별 ☒ 15 ~ 20 세	(6)	55.9	9.2	10.5	19.2	5.2	100.0	360
21~ 30 세	(45)	52.5	7.1	13.7	16.7	10.0	100.0	339
31~ 40 세	(28)	30.7	8.1	24.3	24.4	12.6	100.0	491
41~ 50 세	(25)	28.9	2.1	26.2	20.7	22.1	100.0	638
51~ 60 세	(20)	33.5	10.3	15.6	25.2	15.4	100.0	599
61 세 이상	(9)	42.2	6.7	18.5	22.9	9.6	100.0	418
☒ 직업별 ☒ 공무원, 군인	(6)	45.6	4.0	8.2	25.4	16.8	100.0	431
기업인, 경영직	(28)	18.3	3.2	23.1	38.6	16.8	100.0	678
사무, 기술직	(12)	36.3	8.9	23.5	13.7	17.6	100.0	619
판매, 서비스직	(4)	63.1	5.2	20.1	6.3	5.2	100.0	205
전문직	(32)	37.7	5.2	18.8	24.3	13.9	100.0	494
생산/기능/노무직	(1)	78.4	21.6	0.0	0.0	0.0	100.0	45
자영업자	(11)	45.2	9.4	14.7	13.8	16.9	100.0	466
학생	(15)	65.4	6.1	8.2	9.3	11.0	100.0	331
주부	(3)	31.1	25.0	26.5	17.4	0.0	100.0	272
은퇴자	(6)	57.8	8.0	25.1	4.8	4.3	100.0	169
기타	(13)	47.0	12.8	19.0	13.0	8.2	100.0	340
무응답	(1)	0.0	0.0	49.4	27.5	23.1	100.0	594
☒ 방한목적별 ☒ 여가/위락/휴가	(29)	44.7	15.0	21.2	10.6	8.4	100.0	337
친구/친지 방문	(33)	67.5	7.5	13.6	9.0	2.5	100.0	160
사업/전문활동	(62)	22.3	3.9	19.9	31.7	22.3	100.0	712
종교 / 순례	(1)	78.6	0.0	0.0	21.4	0.0	100.0	206
기타	(8)	44.5	0.0	23.9	22.7	9.0	100.0	465
☒ 여행형태별 ☒ 개별여행	(132)	40.1	6.9	18.7	20.9	13.4	100.0	474
☒ 전체방문횟수별 ☒ 1 회	(77)	42.6	7.1	20.1	20.7	9.5	100.0	398
2 회	(22)	40.2	9.9	17.3	16.8	15.8	100.0	475
3 회	(10)	49.0	0.0	19.1	18.1	13.7	100.0	449
4 회 이상	(23)	27.8	6.6	15.2	26.4	23.9	100.0	732
☒ 3년내방문횟수별 ☒ 1 회	(87)	42.4	7.6	19.3	21.3	9.3	100.0	399
2 회	(20)	48.8	5.1	18.7	13.9	13.5	100.0	393
3 회	(8)	30.1	2.8	22.3	19.0	25.9	100.0	818
4 회 이상	(17)	22.8	7.8	13.8	27.4	28.2	100.0	778

[문12-2-10] 한국여행 중 항목별 1인당 지출경비(개별여행) - 숙박비 : 영국

BASE:개별여행자	사례수	100달러 이하	101~ 200 달러	201~ 500 달러	501~ 1000달러	1001달러 이상	계	USD
■ 전 체 ■	(113)	25.3	10.0	22.7	24.2	17.8	100.0	608
☒ 거주국별 ☒ 영국	(113)	25.3	10.0	22.7	24.2	17.8	100.0	608
☒ 성별 ☒ 남자	(89)	21.1	9.5	24.5	25.0	19.9	100.0	671
☒ 성별 ☒ 여자	(24)	40.8	11.8	16.0	21.2	10.2	100.0	374
☒ 연령별 ☒ 15 ~ 20 세	(3)	53.4	7.8	16.8	7.4	14.7	100.0	314
☒ 연령별 ☒ 21 ~ 30 세	(29)	38.7	12.7	21.1	19.3	8.2	100.0	381
☒ 연령별 ☒ 31 ~ 40 세	(30)	20.8	12.6	23.4	24.0	19.2	100.0	622
☒ 연령별 ☒ 41 ~ 50 세	(25)	15.4	4.9	27.1	28.8	23.8	100.0	789
☒ 연령별 ☒ 51 ~ 60 세	(18)	14.5	9.8	24.9	28.6	22.2	100.0	781
☒ 연령별 ☒ 61 세 이상	(7)	41.1	6.5	6.5	25.1	20.8	100.0	515
☒ 직업별 ☒ 공무원, 군인	(4)	40.4	6.7	20.2	21.0	11.8	100.0	424
☒ 직업별 ☒ 기업인, 경영직	(42)	13.1	8.3	23.0	36.9	18.7	100.0	711
☒ 직업별 ☒ 사무, 기술직	(12)	30.4	10.1	19.9	22.2	17.4	100.0	556
☒ 직업별 ☒ 판매, 서비스직	(3)	46.5	0.0	42.6	0.0	10.9	100.0	259
☒ 직업별 ☒ 전문직	(24)	23.3	12.6	23.4	14.3	26.4	100.0	705
☒ 직업별 ☒ 생산/기능/노무직	(1)	100.0	0.0	0.0	0.0	0.0	100.0	31
☒ 직업별 ☒ 자영업자	(8)	17.9	17.8	29.0	25.4	9.8	100.0	457
☒ 직업별 ☒ 학생	(6)	38.8	12.0	28.3	4.8	16.2	100.0	374
☒ 직업별 ☒ 주부	(1)	40.2	0.0	39.6	20.2	0.0	100.0	266
☒ 직업별 ☒ 은퇴자	(3)	67.7	6.4	6.4	13.3	6.2	100.0	211
☒ 직업별 ☒ 무직	(1)	74.4	0.0	0.0	25.6	0.0	100.0	235
☒ 직업별 ☒ 기타	(8)	37.0	10.9	17.3	20.8	14.0	100.0	696
☒ 직업별 ☒ 응답	(0)	100.0	0.0	0.0	0.0	0.0	100.0	66
☒ 방문목적별 ☒ 여가/위락/휴가	(21)	36.3	15.2	17.5	19.8	11.2	100.0	421
☒ 방문목적별 ☒ 친구/친지 방문	(17)	44.5	15.4	24.8	12.6	2.6	100.0	262
☒ 방문목적별 ☒ 사업/전문활동	(71)	16.4	6.8	22.9	29.4	24.5	100.0	770
☒ 방문목적별 ☒ 건강 / 치료	(0)	0.0	0.0	100.0	0.0	0.0	100.0	363
☒ 방문목적별 ☒ 종교 / 순례	(1)	24.5	24.2	25.6	25.6	0.0	100.0	369
☒ 방문목적별 ☒ 기타	(3)	52.4	13.4	34.2	0.0	0.0	100.0	144
☒ 여행형태별 ☒ 개별여행	(113)	25.3	10.0	22.7	24.2	17.8	100.0	608
☒ 전체방문횟수별 ☒ 1 회	(50)	33.5	9.9	20.1	19.8	16.7	100.0	525
☒ 전체방문횟수별 ☒ 2 회	(22)	22.8	12.3	24.1	23.7	17.0	100.0	608
☒ 전체방문횟수별 ☒ 3 회	(8)	14.3	18.2	20.6	38.1	8.8	100.0	537
☒ 전체방문횟수별 ☒ 4 회 이상	(32)	16.9	6.5	26.3	28.1	22.3	100.0	753
☒ 3년내방문횟수별 ☒ 1 회	(61)	31.7	10.5	21.8	22.0	14.1	100.0	510
☒ 3년내방문횟수별 ☒ 2 회	(20)	19.5	14.7	21.0	26.0	18.7	100.0	652
☒ 3년내방문횟수별 ☒ 3 회	(9)	22.5	9.7	26.1	21.2	20.5	100.0	575
☒ 3년내방문횟수별 ☒ 4 회 이상	(23)	14.4	4.3	25.4	29.8	26.1	100.0	849

[문12-2-11] 한국여행 중 항목별 1인당 지출경비(개별여행) - 숙박비 : 독일

BASE:개별여행자	사례수	100달러 이하	101~ 200 달러	201~ 500 달러	501~ 1000달러	1001달러 이상	계	USD
■ 전 체 ■	(113)	21.2	6.0	22.1	27.8	22.9	100.0	709
☒ 거주국별 ☒ 독 일	(113)	21.2	6.0	22.1	27.8	22.9	100.0	709
☒ 성 별 ☒ 남 자	(91)	19.1	5.8	22.0	29.3	23.7	100.0	741
☒ 여 자	(22)	30.0	6.7	22.2	21.5	19.6	100.0	572
☒ 연 령 별 ☒ 15 ~ 20 세	(1)	43.0	11.7	0.0	14.9	30.4	100.0	800
21~ 30 세	(19)	26.0	6.9	25.3	24.7	17.1	100.0	600
31~ 40 세	(39)	17.1	5.4	21.9	30.2	25.4	100.0	756
41~ 50 세	(35)	16.6	5.8	25.8	29.6	22.2	100.0	741
51~ 60 세	(14)	28.4	4.2	16.6	19.6	31.2	100.0	758
61 세 이상	(5)	38.3	11.4	8.2	34.6	7.5	100.0	379
☒ 직 업 별 ☒ 공무원, 군인	(3)	32.4	0.0	31.3	15.1	21.2	100.0	626
기업인, 경영직	(37)	12.3	6.6	30.0	26.8	24.3	100.0	730
사무, 기술직	(31)	18.9	4.1	20.2	31.1	25.8	100.0	800
판매, 서비스직	(10)	21.6	4.3	22.4	29.2	22.6	100.0	775
전문직	(8)	22.3	5.3	25.3	20.5	26.5	100.0	724
생산/기능/노무직	(2)	8.8	9.5	18.3	54.1	9.3	100.0	593
자영업자	(6)	18.9	9.9	17.2	27.2	26.8	100.0	689
학생	(6)	47.9	13.3	8.9	12.7	17.2	100.0	449
주부	(2)	47.5	0.0	10.3	30.9	11.2	100.0	468
은퇴자	(3)	45.3	6.9	0.0	41.3	6.4	100.0	466
기타	(5)	46.8	10.3	8.0	25.6	9.3	100.0	400
무응답	(1)	0.0	0.0	0.0	51.6	48.4	100.0	1,259
☒ 방 한 목 적 별 ☒ 여가/위락/휴가	(12)	22.1	19.3	24.3	21.9	12.4	100.0	538
친구/친지 방문	(9)	61.3	0.0	10.1	17.9	10.8	100.0	375
사업/전문활동	(88)	15.8	5.1	23.1	30.4	25.7	100.0	774
종교 / 순례	(0)	0.0	0.0	0.0	100.0	0.0	100.0	852
기타	(3)	48.4	0.0	22.9	5.7	23.0	100.0	498
☒ 여 행 형 태 별 ☒ 개 별 여 행	(113)	21.2	6.0	22.1	27.8	22.9	100.0	709
☒ 전 체 방 문 횟 수 별 ☒ 1 회	(47)	22.8	7.0	26.5	24.9	18.8	100.0	694
2 회	(20)	21.1	3.6	19.8	30.9	24.5	100.0	754
3 회	(9)	17.9	8.0	16.5	33.2	24.5	100.0	773
4 회 이상	(37)	19.9	5.6	18.9	28.7	27.0	100.0	689
☒ 3년내방문횟수별 ☒ 1 회	(56)	23.0	6.9	24.5	26.7	18.9	100.0	700
2 회	(20)	14.8	4.5	22.2	33.9	24.6	100.0	725
3 회	(10)	25.5	6.1	15.6	27.0	25.7	100.0	677
4 회 이상	(26)	20.4	5.2	19.2	25.8	29.4	100.0	729

[문12-2-12] 한국여행 중 항목별 1인당 지출경비(개별여행) - 숙박비 : 프랑스

BASE:개별여행자	사례수	100달러 이하	101~ 200 달러	201~ 500 달러	501~ 1000달러	1001달러 이상	계	USD
■ 전 체 ■	(63)	28.6	5.7	25.1	20.9	19.7	100.0	617
☒ 거주국별 ☒ 프랑스	(63)	28.6	5.7	25.1	20.9	19.7	100.0	617
☒ 성별 ☒ 남자	(50)	25.4	4.2	28.4	21.9	20.1	100.0	644
☒ 성별 ☒ 여자	(13)	40.5	11.6	12.7	17.0	18.1	100.0	515
☒ 연령별 ☒ 15 ~ 20 세	(1)	33.5	0.0	23.7	31.0	11.9	100.0	476
21~ 30 세	(16)	40.7	4.6	24.6	7.5	22.6	100.0	500
31~ 40 세	(17)	25.8	6.3	27.6	25.8	14.6	100.0	574
41~ 50 세	(14)	20.8	7.0	24.2	22.8	25.2	100.0	739
51~ 60 세	(12)	23.5	6.0	22.9	29.9	17.8	100.0	677
61 세 이상	(4)	32.5	4.9	27.2	16.4	19.1	100.0	705
☒ 직업별 ☒ 공무원, 군인	(3)	44.0	4.3	18.2	14.1	19.4	100.0	504
기업인, 경영직	(31)	17.6	4.4	29.2	24.2	24.5	100.0	701
사무, 기술직	(6)	45.4	0.0	19.9	16.0	18.8	100.0	591
판매, 서비스직	(3)	23.2	0.0	36.0	23.1	17.8	100.0	509
전문직	(6)	40.8	4.4	17.5	23.1	14.2	100.0	522
생산/기능/노무직	(1)	34.4	0.0	31.3	34.4	0.0	100.0	368
자영업자	(1)	34.6	0.0	22.2	22.0	21.3	100.0	714
학생	(4)	44.5	3.6	27.9	12.6	11.3	100.0	341
주부	(1)	21.9	66.5	0.0	0.0	11.7	100.0	395
은퇴자	(3)	32.4	10.1	34.8	9.5	13.2	100.0	642
무직	(1)	74.3	25.7	0.0	0.0	0.0	100.0	31
기타	(3)	33.7	14.6	14.3	28.9	8.6	100.0	564
무응답	(1)	37.6	0.0	0.0	20.2	42.2	100.0	1,521
☒ 방문목적별 ☒ 여가/위락/휴가	(6)	37.0	8.2	19.4	16.0	19.5	100.0	595
친구/친지 방문	(10)	54.2	1.9	25.5	12.6	5.7	100.0	267
사업/전문활동	(43)	20.6	4.2	27.0	24.3	24.0	100.0	706
건강 / 치료	(0)	0.0	0.0	100.0	0.0	0.0	100.0	240
종교 / 순례	(0)	66.7	0.0	0.0	0.0	33.3	100.0	999
기타	(4)	34.8	31.2	12.1	15.1	6.9	100.0	544
☒ 여행형태별 ☒ 개별여행	(63)	28.6	5.7	25.1	20.9	19.7	100.0	617
☒ 전체방문횟수별 ☒ 1 회	(29)	29.8	5.0	27.8	16.0	21.3	100.0	634
2 회	(10)	27.2	9.8	22.4	25.5	15.1	100.0	573
3 회	(7)	32.1	2.1	15.0	27.1	23.7	100.0	603
4 회 이상	(18)	26.0	6.0	26.1	23.7	18.2	100.0	620
☒ 3년내방문횟수별 ☒ 1 회	(35)	30.6	4.6	28.1	17.0	19.8	100.0	624
2 회	(11)	26.8	11.2	21.2	21.3	19.5	100.0	552
3 회	(6)	26.2	2.2	13.5	40.5	17.6	100.0	588
4 회 이상	(12)	25.7	6.0	26.2	21.5	20.6	100.0	671

[문12-2-13] 한국여행 중 항목별 1인당 지출경비(개별여행) - 숙박비 : 러시아

BASE:개별여행자	사례수	100달러 이하	101~ 200 달러	201~ 500 달러	501~ 1000달러	1001달러 이상	계	USD
■ 전 체 ■	(237)	41.1	12.2	22.8	17.3	6.5	100.0	363
☒ 거주국별 ☒ 러 시 아	(237)	41.1	12.2	22.8	17.3	6.5	100.0	363
☒ 성 별 ☒ 남 자	(147)	38.7	10.8	22.8	20.0	7.7	100.0	402
☒ 연 령 별 ☒ 여 자	(90)	45.1	14.5	22.8	13.0	4.6	100.0	299
☒ 연 령 별 ☒ 15 ~ 20 세	(8)	54.5	15.0	24.5	5.9	0.0	100.0	173
21~ 30 세	(58)	52.4	4.9	22.2	15.6	4.9	100.0	288
31~ 40 세	(65)	29.5	15.2	23.7	21.6	10.1	100.0	480
41~ 50 세	(69)	40.2	17.0	22.4	14.9	5.5	100.0	318
51~ 60 세	(31)	44.4	9.7	22.2	17.9	5.7	100.0	398
61 세 이상	(7)	35.3	6.8	24.1	26.4	7.4	100.0	376
☒ 직 업 별 ☒ 공무원, 군인	(8)	40.5	7.1	24.4	22.2	5.8	100.0	452
기업인, 경영직	(65)	24.4	12.9	25.8	24.4	12.4	100.0	576
사무, 기술직	(40)	38.1	15.1	26.8	14.0	6.0	100.0	337
판매, 서비스직	(10)	46.7	24.5	21.2	7.6	0.0	100.0	191
전문직	(30)	43.4	9.1	21.5	21.3	4.6	100.0	297
생산/기능/노무직	(7)	42.1	0.0	24.4	27.0	6.5	100.0	398
자영업자	(17)	43.3	24.8	16.0	16.0	0.0	100.0	209
학생	(16)	64.2	7.2	14.9	11.0	2.7	100.0	206
주부	(9)	62.9	9.0	9.7	0.0	18.5	100.0	373
은퇴자	(6)	52.4	24.3	6.9	16.4	0.0	100.0	185
무직	(2)	74.0	0.0	26.0	0.0	0.0	100.0	156
기타	(22)	56.8	5.3	25.3	10.4	2.2	100.0	220
무응답	(4)	51.1	0.0	35.9	13.0	0.0	100.0	252
☒ 방 한 목 적 별 ☒ 여가/위락/휴가	(22)	25.9	7.7	36.6	21.5	8.3	100.0	450
친구/친지 방문	(38)	72.4	10.2	6.8	8.1	2.4	100.0	137
사업/전문활동	(160)	33.9	13.6	25.9	18.9	7.6	100.0	422
종교 / 순례	(3)	55.6	0.0	12.7	31.7	0.0	100.0	264
기타	(14)	60.6	12.3	10.2	13.8	3.2	100.0	200
☒ 여 행 형 태 별 ☒ 개 별 여 행	(237)	41.1	12.2	22.8	17.3	6.5	100.0	363
☒ 전 체 방 문 횟 수 별 ☒ 1 회	(65)	49.8	6.0	21.7	18.1	4.4	100.0	346
2 회	(35)	50.5	7.8	16.7	15.4	9.6	100.0	376
3 회	(30)	39.6	10.1	25.6	20.2	4.5	100.0	382
4 회 이 상	(107)	33.2	18.1	24.7	16.6	7.3	100.0	364
☒ 3년내방문횟수별 ☒ 1 회	(85)	48.7	6.7	20.8	17.8	6.0	100.0	365
2 회	(34)	50.9	7.7	17.5	15.2	8.7	100.0	406
3 회	(29)	33.6	13.8	24.8	19.6	8.2	100.0	379
4 회 이 상	(90)	32.7	18.7	26.0	16.9	5.7	100.0	338

[문12-3] 한국여행 중 항목별 1인당 지출경비(개별여행) - 식음료비

BASE:개별여행자	사례수	50달러 이하 %	51~100 달러 %	101~200 달러 %	201~500 달러 %	501달러 이상 %	계 %	USD
■ 전 체 ■	(6247)	32.8	16.5	19.1	21.1	10.6	100.0	226
☒ 거주국별 ☒								
일 본 국	(2188)	34.5	22.4	21.9	15.5	5.6	100.0	167
중 국	(735)	42.1	10.9	17.3	18.7	11.0	100.0	210
홍 콩	(125)	33.9	18.2	16.6	20.3	11.1	100.0	219
싱 가 폴	(62)	28.2	12.9	22.2	22.7	14.1	100.0	252
대 만	(158)	42.1	15.9	15.7	16.7	9.6	100.0	164
호 주	(93)	30.4	14.2	17.6	23.4	14.4	100.0	246
태 국	(103)	36.2	15.5	20.5	19.4	8.4	100.0	242
미 국	(866)	24.8	13.9	19.7	29.4	12.3	100.0	277
캐 나 다	(132)	22.5	14.0	22.2	24.9	16.3	100.0	293
영 국	(113)	26.5	14.8	22.4	22.4	13.9	100.0	273
독 일	(113)	28.0	9.7	21.7	24.8	15.8	100.0	281
프 랑 스	(63)	31.9	11.7	19.6	19.9	16.9	100.0	260
러 시 아	(237)	42.2	15.6	16.2	17.8	8.2	100.0	195
기 타	(1256)	29.2	13.0	14.8	26.7	16.3	100.0	295
☒ 성 별 ☒								
남 자	(4431)	32.0	15.5	19.6	21.6	11.3	100.0	234
여 자	(1816)	34.8	19.0	17.7	19.8	8.7	100.0	207
☒ 연 령 별 ☒								
15 ~ 20 세	(198)	40.0	23.7	15.9	13.5	6.8	100.0	172
21~ 30 세	(1527)	35.2	17.6	17.4	19.0	10.8	100.0	232
31~ 40 세	(1869)	30.9	17.1	19.8	22.3	10.0	100.0	212
41~ 50 세	(1444)	32.3	14.3	20.8	21.8	10.8	100.0	235
51~ 60 세	(904)	32.8	15.5	17.5	23.3	10.9	100.0	242
61 세 이상	(305)	30.7	15.9	21.2	18.6	13.6	100.0	229
☒ 직 업 별 ☒								
공무원, 군인	(358)	26.7	16.1	20.8	25.5	10.8	100.0	248
기업인, 경영직	(1667)	31.1	11.8	20.3	23.6	13.2	100.0	256
사무, 기술직	(1140)	36.2	19.2	18.1	18.5	8.0	100.0	193
판매, 서비스직	(437)	37.5	17.0	18.1	17.4	10.1	100.0	190
전문직	(590)	28.3	15.6	20.6	25.1	10.4	100.0	238
생산/기능/노무직	(228)	33.6	20.4	15.2	24.9	5.9	100.0	179
자영업자	(552)	31.5	16.4	19.0	23.0	10.1	100.0	231
학생	(393)	36.6	23.2	16.9	14.0	9.3	100.0	203
주부	(264)	33.9	17.3	21.4	18.1	9.4	100.0	262
은퇴자	(96)	37.0	16.3	16.9	18.3	11.4	100.0	190
무직	(82)	21.4	34.6	27.5	6.4	10.1	100.0	185
기타	(364)	34.8	16.3	16.0	20.5	12.4	100.0	236
무응답	(75)	38.5	19.0	15.2	15.0	12.3	100.0	221
☒ 방 한 목 적 별 ☒								
여가/위락/휴가	(1494)	28.3	21.8	23.2	19.2	7.5	100.0	207
친구/친지 방문	(699)	33.6	18.7	16.3	21.8	9.6	100.0	217
사업/전문활동	(3714)	33.6	14.2	18.6	21.6	12.0	100.0	237
건강 / 치료	(11)	16.1	26.9	2.8	51.9	2.3	100.0	233
종교 / 순례	(64)	56.1	5.3	17.5	17.2	3.9	100.0	112
기타	(265)	40.5	15.8	10.5	21.4	11.9	100.0	235
☒ 여 행 형 태 별 ☒								
개 별 여 행	(6247)	32.8	16.5	19.1	21.1	10.6	100.0	226
☒ 전 체 방 문 횟 수 별 ☒								
1 회	(2206)	32.8	16.6	19.9	19.7	10.9	100.0	224
2 회	(1087)	33.0	16.8	18.1	22.2	9.9	100.0	216
3 회	(590)	35.7	15.8	16.0	21.0	11.5	100.0	253
4 회 이상	(2359)	32.1	16.4	19.4	21.8	10.3	100.0	226
☒ 3년 내 방 문 횟 수 별 ☒								
1 회	(2836)	32.5	16.5	19.9	20.2	10.9	100.0	225
2 회	(1085)	33.8	17.5	18.4	22.2	8.1	100.0	213
3 회	(592)	32.3	16.0	18.6	23.3	9.8	100.0	225
4 회 이상	(1730)	33.0	16.1	18.0	21.0	11.8	100.0	237

[문12-3-1] 한국여행 중 항목별 1인당 지출경비(개별여행) - 식음료비 : 일본

BASE:개별여행자	사례수	50달러 이하	51~ 100 달러	101~ 200 달러	201~ 500 달러	501달러 이상	계	USD
■ 전 체 ■	(2188)	34.5	22.4	21.9	15.5	5.6	100.0	167
☒ 거주국별 ☒								
일본	(2188)	34.5	22.4	21.9	15.5	5.6	100.0	167
☒ 성별 ☒								
남자	(1641)	32.6	21.1	23.3	16.9	6.2	100.0	172
여자	(547)	40.4	26.3	17.9	11.5	3.9	100.0	152
☒ 연령별 ☒								
15 ~ 20 세	(71)	42.7	32.5	19.0	5.8	0.0	100.0	84
21~ 30 세	(425)	39.4	25.9	17.7	11.8	5.2	100.0	143
31~ 40 세	(585)	32.2	23.8	23.8	15.3	4.9	100.0	161
41~ 50 세	(511)	33.6	20.3	25.6	15.0	5.5	100.0	159
51~ 60 세	(434)	36.4	18.3	17.8	21.2	6.4	100.0	206
61 세 이상	(163)	24.8	21.5	26.6	17.3	9.9	100.0	213
☒ 직업별 ☒								
공무원, 군인	(73)	18.9	33.0	29.0	16.1	3.0	100.0	151
기업인, 경영직	(432)	30.9	13.8	27.6	18.3	9.4	100.0	210
사무, 기술직	(534)	37.0	25.9	20.8	13.2	3.0	100.0	121
판매, 서비스직	(190)	40.7	22.8	18.3	12.8	5.4	100.0	139
전문직	(70)	51.1	13.7	19.2	16.0	0.0	100.0	110
생산/기능/노무직	(136)	25.5	26.7	19.5	24.2	4.1	100.0	185
자영업자	(292)	33.9	17.9	20.1	20.7	7.3	100.0	208
학생	(134)	41.7	30.0	16.6	6.6	5.1	100.0	122
주부	(153)	36.9	19.8	23.9	15.5	3.9	100.0	232
은퇴자	(25)	26.3	27.6	26.9	19.1	0.0	100.0	128
무직	(56)	19.0	42.7	25.7	4.1	8.4	100.0	181
기타	(71)	29.4	25.7	21.1	14.5	9.3	100.0	160
무응답	(22)	59.8	29.7	0.0	0.0	10.5	100.0	148
☒ 방문목적별 ☒								
여가/위락/휴가	(849)	28.6	26.1	25.9	15.9	3.5	100.0	174
친구/친지 방문	(225)	35.0	26.5	14.6	15.9	8.0	100.0	175
사업/전문활동	(1011)	37.8	19.1	21.3	15.4	6.4	100.0	160
건강 / 치료	(2)	0.0	0.0	0.0	100.0	0.0	100.0	272
종교 / 순례	(30)	70.3	0.0	15.7	14.0	0.0	100.0	70
기타	(70)	44.3	21.9	10.0	10.0	13.9	100.0	196
☒ 여행형태별 ☒								
개별여행	(2188)	34.5	22.4	21.9	15.5	5.6	100.0	167
☒ 전체방문횟수별 ☒								
1 회	(444)	33.3	27.0	23.6	11.9	4.2	100.0	135
2 회	(332)	33.2	24.1	24.0	15.4	3.3	100.0	134
3 회	(206)	39.9	20.0	20.5	15.3	4.3	100.0	215
4 회 이상	(1202)	34.6	20.7	20.7	17.0	7.0	100.0	180
☒ 3년내방문횟수별 ☒								
1 회	(693)	33.8	24.8	23.0	13.3	5.1	100.0	145
2 회	(349)	34.8	26.6	23.6	13.4	1.7	100.0	166
3 회	(240)	34.0	21.9	23.4	18.7	1.9	100.0	138
4 회 이상	(901)	35.3	19.2	19.6	17.3	8.6	100.0	193

[문12-3-2] 한국여행 중 항목별 1인당 지출경비(개별여행) - 식음료비 : 중국

BASE:개별여행자	사례수	50달러 이하	51~ 100 달러	101~ 200 달러	201~ 500 달러	501달러 이상	계	USD
■ 전 체 ■	(735)	42.1	10.9	17.3	18.7	11.0	100.0	210
☒ 거주국별 ☒								
중 국	(735)	42.1	10.9	17.3	18.7	11.0	100.0	210
☒ 성 별 ☒								
남 자	(485)	45.0	10.0	17.3	17.0	10.7	100.0	201
여 자	(250)	36.4	12.6	17.4	21.9	11.6	100.0	227
☒ 연 령 별 ☒								
15 ~ 20 세	(23)	34.7	15.0	15.6	25.8	9.0	100.0	222
21~ 30 세	(270)	42.0	12.3	18.9	19.1	7.8	100.0	190
31~ 40 세	(253)	35.5	11.7	21.0	18.4	13.4	100.0	215
41~ 50 세	(135)	50.1	6.8	12.2	17.4	13.6	100.0	242
51~ 60 세	(42)	60.1	8.6	5.3	15.8	10.2	100.0	199
61 세 이상	(12)	45.4	9.6	10.9	25.3	8.8	100.0	188
☒ 직 업 별 ☒								
공무원, 군인	(57)	59.0	5.5	11.6	14.0	10.0	100.0	193
기업인, 경영직	(220)	40.5	8.9	18.0	19.7	12.9	100.0	223
사무, 기술직	(160)	40.2	13.6	17.0	19.8	9.4	100.0	200
판매, 서비스직	(58)	40.9	13.3	19.2	9.1	17.4	100.0	222
전문직	(60)	51.5	8.3	17.5	16.9	5.9	100.0	163
생산/기능/노무직	(31)	42.5	19.0	16.3	18.2	4.0	100.0	117
자영업자	(32)	36.6	10.6	16.7	32.9	3.2	100.0	169
학생	(44)	33.4	15.1	21.2	23.4	7.0	100.0	202
주부	(12)	28.6	8.3	18.5	19.9	24.7	100.0	574
은퇴자	(3)	38.1	0.0	0.0	0.0	61.9	100.0	498
무직	(1)	0.0	0.0	0.0	0.0	100.0	100.0	600
기타	(41)	38.1	12.3	17.0	18.8	13.8	100.0	240
무응답	(16)	49.6	7.1	22.7	14.4	6.1	100.0	159
☒ 방 한 목 적 별 ☒								
여가/위락/휴가	(142)	33.5	13.0	15.8	26.1	11.5	100.0	260
친구/친지 방문	(41)	46.1	7.5	21.6	19.4	5.5	100.0	209
사업/전문활동	(498)	44.7	10.0	18.0	16.0	11.4	100.0	195
건강 / 치료	(1)	100.0	0.0	0.0	0.0	0.0	100.0	0
종교 / 순례	(3)	33.3	33.3	0.0	0.0	33.3	100.0	226
기타	(49)	36.8	15.5	13.3	25.4	9.0	100.0	210
☒ 여 행 형 태 별 ☒								
개 별 여 행	(735)	42.1	10.9	17.3	18.7	11.0	100.0	210
☒ 전 체 방 문 횟 수 별 ☒								
1 회	(364)	47.9	9.2	19.0	16.7	7.2	100.0	181
2 회	(140)	36.7	11.5	15.5	21.6	14.8	100.0	260
3 회	(61)	38.4	21.6	9.2	13.7	17.1	100.0	181
4 회 이상	(171)	35.4	10.4	18.2	22.1	13.9	100.0	240
☒ 3년내방문횟수별 ☒								
1 회	(414)	45.8	9.2	18.9	17.7	8.4	100.0	200
2 회	(121)	36.5	15.2	14.9	21.1	12.3	100.0	208
3 회	(65)	34.4	14.8	15.8	20.6	14.5	100.0	191
4 회 이상	(135)	39.2	10.5	15.5	18.7	16.0	100.0	249

[문12-3-3] 한국여행 중 항목별 1인당 지출경비(개별여행) - 식음료비 : 홍콩

BASE:개별여행자	사례수	50달러 이하	51~ 100 달러	101~ 200 달러	201~ 500 달러	501달러 이상	계	USD
■ 전 체 ■	(125)	33.9	18.2	16.6	20.3	11.1	100.0	219
☒ 거주국별 ☒ 홍콩	(125)	33.9	18.2	16.6	20.3	11.1	100.0	219
☒ 성별 ☒ 남자	(74)	33.1	15.4	17.5	22.1	12.0	100.0	234
☒ 성별 ☒ 여자	(51)	35.1	22.1	15.2	17.8	9.8	100.0	198
☒ 연령별 ☒ 15 ~ 20 세	(2)	41.0	38.9	20.1	0.0	0.0	100.0	62
21~ 30 세	(35)	36.5	21.4	16.7	15.1	10.2	100.0	210
31~ 40 세	(51)	34.6	16.3	14.3	26.1	8.6	100.0	196
41~ 50 세	(29)	32.0	19.3	19.1	16.0	13.5	100.0	249
51~ 60 세	(8)	23.6	5.7	20.9	28.9	20.9	100.0	306
61 세 이상	(0)	0.0	0.0	0.0	0.0	100.0	100.0	1,000
☒ 직업별 ☒ 공무원, 군인	(3)	33.3	12.6	31.2	22.9	0.0	100.0	141
기업인, 경영직	(45)	36.7	13.3	14.6	22.3	13.2	100.0	236
사무, 기술직	(22)	28.4	26.0	22.5	21.6	1.4	100.0	141
판매, 서비스직	(16)	32.6	17.0	12.1	20.1	18.2	100.0	336
전문직	(14)	25.8	30.5	17.2	13.9	12.6	100.0	185
생산/기능/노무직	(3)	74.8	0.0	25.2	0.0	0.0	100.0	30
자영업자	(4)	38.0	0.0	19.7	42.4	0.0	100.0	163
학생	(4)	47.2	20.8	32.1	0.0	0.0	100.0	66
주부	(3)	10.6	16.8	0.0	20.6	52.0	100.0	601
은퇴자	(1)	100.0	0.0	0.0	0.0	0.0	100.0	0
기타	(8)	29.9	24.7	10.3	20.4	14.7	100.0	247
무응답	(1)	0.0	0.0	0.0	100.0	0.0	100.0	300
☒ 방한목적별 ☒ 여가/위락/휴가	(32)	25.4	24.4	22.4	20.1	7.7	100.0	222
친구/친지 방문	(3)	0.0	0.0	48.0	52.0	0.0	100.0	223
사업/전문활동	(90)	37.8	16.2	13.7	19.6	12.7	100.0	220
기타	(1)	52.3	47.7	0.0	0.0	0.0	100.0	48
☒ 여행형태별 ☒ 개별여행	(125)	33.9	18.2	16.6	20.3	11.1	100.0	219
☒ 전체방문횟수별 ☒ 1 회	(32)	41.7	16.4	14.8	19.8	7.3	100.0	190
2 회	(23)	41.4	19.3	10.4	16.0	12.9	100.0	234
3 회	(17)	29.7	22.5	19.7	19.0	9.1	100.0	160
4 회 이상	(53)	27.3	17.3	19.3	22.9	13.2	100.0	250
☒ 3년내방문횟수별 ☒ 1 회	(47)	39.0	18.5	15.1	20.2	7.2	100.0	192
2 회	(24)	43.5	17.3	16.1	12.8	10.3	100.0	193
3 회	(14)	14.1	27.7	20.2	14.9	23.1	100.0	294
4 회 이상	(40)	29.2	15.0	17.3	26.7	11.8	100.0	240

[문12-3-4] 한국여행 중 항목별 1인당 지출경비(개별여행) - 식음료비 : 싱가포르

BASE:개별여행자	사례수	50달러 이하	51~ 100 달러	101~ 200 달러	201~ 500 달러	501달러 이상	계	USD
■ 전 체 ■	(62)	28.2	12.9	22.2	22.7	14.1	100.0	252
☒ 거주국별 ☒ 싱가폴	(62)	28.2	12.9	22.2	22.7	14.1	100.0	252
☒ 성별 ☒ 남자	(41)	26.9	15.9	18.7	26.2	12.3	100.0	246
☒ 성별 ☒ 여자	(21)	30.7	7.0	29.0	15.9	17.4	100.0	265
☒ 연령별 ☒ 15 ~ 20 세	(1)	100.0	0.0	0.0	0.0	0.0	100.0	3
☒ 연령별 ☒ 21~ 30 세	(14)	25.6	18.4	30.1	21.0	4.9	100.0	156
☒ 연령별 ☒ 31~ 40 세	(28)	19.1	13.1	21.3	25.3	21.3	100.0	346
☒ 연령별 ☒ 41~ 50 세	(15)	31.6	9.0	19.1	26.0	14.3	100.0	236
☒ 연령별 ☒ 51~ 60 세	(4)	68.5	9.7	17.7	4.1	0.0	100.0	67
☒ 연령별 ☒ 61 세 이상	(0)	100.0	0.0	0.0	0.0	0.0	100.0	0
☒ 직업별 ☒ 공무원, 군인	(2)	32.8	9.3	44.3	13.7	0.0	100.0	108
☒ 직업별 ☒ 기업인, 경영직	(29)	25.9	10.8	19.5	28.8	15.0	100.0	264
☒ 직업별 ☒ 사무, 기술직	(6)	36.2	27.5	19.9	13.6	2.8	100.0	134
☒ 직업별 ☒ 판매, 서비스직	(4)	29.5	29.6	32.2	3.9	4.8	100.0	137
☒ 직업별 ☒ 전문직	(11)	19.0	8.4	22.6	29.2	20.7	100.0	305
☒ 직업별 ☒ 생산/기능/노무직	(0)	0.0	0.0	0.0	100.0	0.0	100.0	280
☒ 직업별 ☒ 자영업자	(4)	31.1	8.9	26.9	19.0	14.0	100.0	205
☒ 직업별 ☒ 학생	(1)	33.7	17.3	32.7	16.3	0.0	100.0	142
☒ 직업별 ☒ 주부	(3)	48.6	0.0	29.1	0.0	22.3	100.0	335
☒ 직업별 ☒ 무직	(0)	100.0	0.0	0.0	0.0	0.0	100.0	43
☒ 직업별 ☒ 기타	(2)	39.9	0.0	16.2	12.1	31.8	100.0	633
☒ 직업별 ☒ 무응답	(1)	31.9	68.1	0.0	0.0	0.0	100.0	52
☒ 방한목적별 ☒ 여가/위락/휴가	(18)	18.3	15.5	22.6	21.4	22.1	100.0	309
☒ 방한목적별 ☒ 친구/친지 방문	(2)	17.6	0.0	56.3	26.1	0.0	100.0	185
☒ 방한목적별 ☒ 사업/전문활동	(40)	31.9	12.9	21.4	23.4	10.4	100.0	225
☒ 방한목적별 ☒ 건강 / 치료	(0)	100.0	0.0	0.0	0.0	0.0	100.0	0
☒ 방한목적별 ☒ 종교 / 순례	(0)	100.0	0.0	0.0	0.0	0.0	100.0	0
☒ 방한목적별 ☒ 기타	(1)	43.8	0.0	0.0	18.3	38.0	100.0	483
☒ 여행형태별 ☒ 개별여행	(62)	28.2	12.9	22.2	22.7	14.1	100.0	252
☒ 전체방문횟수별 ☒ 1 회	(22)	31.2	14.1	17.3	23.2	14.3	100.0	226
☒ 전체방문횟수별 ☒ 2 회	(13)	32.1	7.5	27.2	23.6	9.6	100.0	232
☒ 전체방문횟수별 ☒ 3 회	(8)	20.5	16.5	32.7	19.2	11.1	100.0	233
☒ 전체방문횟수별 ☒ 4 회 이상	(20)	25.2	13.6	20.5	22.9	17.8	100.0	303
☒ 3년내방문횟수별 ☒ 1 회	(30)	29.8	12.7	18.2	23.3	15.9	100.0	259
☒ 3년내방문횟수별 ☒ 2 회	(11)	28.3	9.0	28.6	30.1	4.0	100.0	193
☒ 3년내방문횟수별 ☒ 3 회	(6)	17.8	25.8	36.3	6.9	13.2	100.0	226
☒ 3년내방문횟수별 ☒ 4 회 이상	(15)	29.3	10.6	19.6	22.8	17.7	100.0	293

[문12-3-5] 한국여행 중 항목별 1인당 지출경비(개별여행) - 식음료비 : 대만

BASE:개별여행자	사례수	50달러 이하	51~ 100 달러	101~ 200 달러	201~ 500 달러	501달러 이상	계	USD
■ 전 체 ■	(158)	42.1	15.9	15.7	16.7	9.6	100.0	164
☒ 거 주 국 별 ☒ 대 만	(158)	42.1	15.9	15.7	16.7	9.6	100.0	164
☒ 성 별 ☒ 남 자	(101)	42.1	15.6	11.3	20.1	10.8	100.0	189
☒ 성 별 ☒ 여 자	(57)	41.9	16.5	23.5	10.6	7.5	100.0	118
☒ 연 령 별 ☒ 15 ~ 20 세	(2)	68.0	32.0	0.0	0.0	0.0	100.0	32
21~ 30 세	(44)	54.0	19.6	12.4	6.8	7.2	100.0	100
31~ 40 세	(56)	39.1	9.8	16.7	20.6	13.8	100.0	205
41~ 50 세	(38)	36.3	18.3	14.1	26.0	5.3	100.0	172
51~ 60 세	(15)	34.6	21.7	16.7	12.3	14.7	100.0	205
61 세 이상	(2)	0.0	0.0	100.0	0.0	0.0	100.0	162
☒ 직 업 별 ☒ 공무원, 군인	(2)	51.9	0.0	48.1	0.0	0.0	100.0	96
기업인, 경영직	(40)	44.7	7.8	12.0	23.6	11.9	100.0	211
사무, 기술직	(34)	42.4	23.1	16.9	11.4	6.2	100.0	108
판매, 서비스직	(30)	41.8	13.2	16.4	20.6	8.0	100.0	156
전문직	(9)	29.9	45.4	12.9	11.8	0.0	100.0	102
생산/기능/노무직	(8)	44.9	0.0	0.0	22.8	32.3	100.0	337
자영업자	(11)	40.5	9.5	24.9	14.5	10.5	100.0	156
학생	(7)	67.5	15.3	0.0	0.0	17.2	100.0	157
주부	(5)	26.3	0.0	50.9	0.0	22.7	100.0	132
은퇴자	(1)	0.0	0.0	100.0	0.0	0.0	100.0	120
기타	(7)	33.6	24.5	16.6	25.3	0.0	100.0	192
무응답	(5)	37.9	49.0	0.0	13.1	0.0	100.0	84
☒ 방 한 목 적 별 ☒ 여가/위락/휴가	(37)	28.6	14.3	16.8	23.1	17.2	100.0	215
친구/친지 방문	(11)	51.8	19.3	0.0	9.9	19.1	100.0	201
사업/전문활동	(103)	45.6	17.2	15.9	14.8	6.4	100.0	143
종교 / 순례	(4)	55.7	0.0	29.0	15.3	0.0	100.0	135
기타	(3)	30.8	0.0	41.7	27.5	0.0	100.0	162
☒ 여 행 형 태 별 ☒ 개 별 여 행	(158)	42.1	15.9	15.7	16.7	9.6	100.0	164
☒ 전 체 방 문 횟 수 별 ☒ 1 회	(58)	38.9	10.2	24.7	16.9	9.4	100.0	167
2 회	(23)	60.4	19.6	0.0	11.1	8.9	100.0	72
3 회	(10)	70.3	12.0	12.0	5.7	0.0	100.0	61
4 회 이상	(68)	34.4	20.1	14.1	20.0	11.4	100.0	205
☒ 3년 내 방 문 횟 수 별 ☒ 1 회	(74)	41.5	13.0	19.9	15.6	10.0	100.0	147
2 회	(23)	55.4	18.6	5.1	20.9	0.0	100.0	110
3 회	(12)	58.2	9.4	0.0	22.9	9.6	100.0	147
4 회 이상	(50)	33.0	20.7	18.2	14.8	13.3	100.0	216

[문12-3-6] 한국여행 중 항목별 1인당 지출경비(개별여행) - 식음료비 : 호주

BASE:개별여행자	사례수	50달러 이하	51~ 100 달러	101~ 200 달러	201~ 500 달러	501달러 이상	계	USD
■ 전 체 ■	(93)	30.4	14.2	17.6	23.4	14.4	100.0	246
☒ 거주국별 ☒ 호주	(93)	30.4	14.2	17.6	23.4	14.4	100.0	246
☒ 성별 ☒ 남자	(66)	29.0	13.7	17.1	23.4	16.8	100.0	266
☒ 성별 ☒ 여자	(27)	33.9	15.6	18.9	23.4	8.3	100.0	199
☒ 연령별 ☒ 15 ~ 20 세	(4)	46.4	12.3	23.1	5.7	12.6	100.0	224
21~ 30 세	(21)	27.1	25.6	10.9	23.1	13.2	100.0	212
31~ 40 세	(24)	26.7	16.2	17.4	23.6	16.2	100.0	252
41~ 50 세	(24)	31.6	7.3	19.2	27.9	14.0	100.0	251
51~ 60 세	(14)	30.6	8.4	23.1	24.4	13.5	100.0	284
61 세 이상	(7)	41.8	8.7	19.2	14.5	15.7	100.0	256
☒ 직업별 ☒ 공무원, 군인	(4)	25.7	9.0	25.2	35.8	4.3	100.0	178
기업인, 경영직	(28)	25.6	11.2	17.0	31.7	14.5	100.0	303
사무, 기술직	(6)	35.8	15.4	19.9	10.8	18.0	100.0	198
판매, 서비스직	(4)	24.1	23.8	8.6	29.0	14.5	100.0	240
전문직	(18)	33.9	21.6	19.4	14.7	10.3	100.0	198
생산/기능/노무직	(1)	37.7	0.0	0.0	23.7	38.6	100.0	352
자영업자	(8)	28.3	7.6	7.7	27.3	29.1	100.0	357
학생	(8)	42.3	20.8	21.2	10.4	5.3	100.0	155
주부	(3)	16.3	7.4	27.5	33.6	15.2	100.0	286
은퇴자	(5)	44.3	3.7	12.3	19.0	20.7	100.0	237
무직	(1)	31.3	0.0	34.4	34.4	0.0	100.0	148
기타	(7)	27.9	13.7	20.6	21.9	15.8	100.0	205
무응답	(1)	0.0	34.9	31.7	33.4	0.0	100.0	184
☒ 방문목적별 ☒ 여가/위락/휴가	(22)	37.2	25.7	15.9	12.2	8.9	100.0	145
친구/친지 방문	(16)	26.0	13.1	21.7	22.7	16.4	100.0	273
사업/전문활동	(49)	27.9	9.7	16.8	29.3	16.4	100.0	289
건강 / 치료	(0)	0.0	0.0	0.0	0.0	100.0	100.0	779
종교 / 순례	(1)	47.6	0.0	0.0	52.4	0.0	100.0	216
기타	(6)	38.3	14.8	21.5	15.0	10.4	100.0	165
☒ 여행형태별 ☒ 개별여행	(93)	30.4	14.2	17.6	23.4	14.4	100.0	246
☒ 전체방문횟수별 ☒ 1 회	(43)	31.5	14.7	17.3	23.7	12.9	100.0	217
2 회	(19)	36.9	17.9	19.4	12.9	12.8	100.0	202
3 회	(7)	25.9	9.0	9.8	35.0	20.3	100.0	316
4 회 이상	(24)	24.8	12.0	18.8	27.8	16.5	100.0	313
☒ 3년내방문횟수별 ☒ 1 회	(50)	30.8	13.6	18.4	23.7	13.5	100.0	225
2 회	(19)	31.9	18.9	16.7	18.3	14.1	100.0	235
3 회	(7)	38.7	12.3	17.6	17.3	14.1	100.0	267
4 회 이상	(17)	24.2	11.5	16.2	30.9	17.2	100.0	316

[문12-3-7] 한국여행 중 항목별 1인당 지출경비(개별여행) - 식음료비 : 태국

BASE:개별여행자	사례수	50달러 이하	51~ 100 달러	101~ 200 달러	201~ 500 달러	501달러 이상	계	USD
■ 전 체 ■	(103)	36.2	15.5	20.5	19.4	8.4	100.0	242
☒ 거주국별 ☒ 태국	(103)	36.2	15.5	20.5	19.4	8.4	100.0	242
☒ 성별 ☒ 남자	(57)	30.9	16.8	24.5	17.8	10.0	100.0	286
여자	(46)	42.9	13.9	15.5	21.3	6.4	100.0	187
☒ 연령별 ☒ 15 ~ 20 세	(4)	12.1	25.6	22.8	33.2	6.2	100.0	221
21~ 30 세	(37)	39.3	9.0	15.0	21.1	15.6	100.0	353
31~ 40 세	(40)	36.5	21.4	21.6	16.5	3.9	100.0	166
41~ 50 세	(15)	35.1	12.1	32.1	18.8	1.9	100.0	156
51~ 60 세	(7)	35.9	14.3	17.4	20.7	11.8	100.0	298
61 세 이상	(0)	0.0	100.0	0.0	0.0	0.0	100.0	100
☒ 직업별 ☒ 공무원, 군인	(6)	28.5	21.5	20.0	13.6	16.3	100.0	309
기업인, 경영직	(18)	22.0	23.8	20.3	20.9	13.0	100.0	482
사무, 기술직	(11)	54.7	0.0	12.3	23.3	9.6	100.0	241
판매, 서비스직	(9)	47.4	13.2	21.2	14.6	3.6	100.0	98
전문직	(3)	17.0	9.5	60.0	13.5	0.0	100.0	153
생산/기능/노무직	(5)	49.2	9.6	5.6	27.7	7.9	100.0	269
자영업자	(25)	26.5	17.4	25.7	18.7	11.6	100.0	241
학생	(6)	8.1	22.3	20.7	41.9	7.0	100.0	207
주부	(7)	68.4	4.0	13.3	14.4	0.0	100.0	67
은퇴자	(1)	0.0	32.9	41.2	26.0	0.0	100.0	205
무직	(1)	38.5	30.7	0.0	30.7	0.0	100.0	102
기타	(10)	56.0	15.6	20.4	8.0	0.0	100.0	79
무응답	(1)	36.1	17.5	0.0	18.6	27.7	100.0	345
☒ 방한목적별 ☒ 여가/위락/휴가	(28)	32.7	14.8	19.2	24.2	9.0	100.0	229
친구/친지 방문	(15)	50.8	11.4	15.3	16.2	6.3	100.0	117
사업/ 전문활동	(49)	33.4	15.8	23.7	16.5	10.6	100.0	317
건강 / 치료	(1)	41.6	0.0	29.2	29.2	0.0	100.0	104
종교 / 순례	(1)	47.2	26.4	26.4	0.0	0.0	100.0	72
기타	(9)	35.9	23.7	13.6	26.8	0.0	100.0	118
☒ 여행형태별 ☒ 개별여행	(103)	36.2	15.5	20.5	19.4	8.4	100.0	242
☒ 전체방문횟수별 ☒ 1 회	(46)	40.6	15.2	16.2	21.8	6.2	100.0	176
2 회	(21)	33.6	19.0	22.6	17.0	7.8	100.0	177
3 회	(10)	41.7	24.1	15.9	10.9	7.4	100.0	181
4 회 이상	(26)	28.4	9.8	28.3	20.3	13.3	100.0	439
☒ 3년내방문횟수별 ☒ 1 회	(64)	40.1	17.4	18.6	19.3	4.5	100.0	156
2 회	(16)	40.4	11.8	23.3	13.9	10.5	100.0	189
3 회	(6)	24.7	24.3	20.6	18.1	12.4	100.0	274
4 회 이상	(18)	22.4	9.0	24.6	24.9	19.1	100.0	587

[문12-3-8] 한국여행 중 항목별 1인당 지출경비(개별여행) - 식음료비 : 미국

BASE:개별여행자	사례수	50달러 이하	51~ 100 달러	101~ 200 달러	201~ 500 달러	501달러 이상	계	USD
■ 전 체 ■	(866)	24.8	13.9	19.7	29.4	12.3	100.0	277
☒ 거주국별 ☒								
미 국	(866)	24.8	13.9	19.7	29.4	12.3	100.0	277
☒ 성 별 ☒								
남 자	(561)	23.8	13.3	19.4	29.6	13.9	100.0	285
여 자	(306)	26.5	14.9	20.4	28.8	9.4	100.0	263
☒ 연 령 별 ☒								
15 ~ 20 세	(39)	34.7	11.9	22.0	24.6	6.7	100.0	205
21~ 30 세	(183)	21.5	14.7	19.9	30.3	13.7	100.0	311
31~ 40 세	(226)	21.6	17.4	19.0	30.3	11.6	100.0	257
41~ 50 세	(240)	25.2	11.3	22.1	28.3	13.1	100.0	304
51~ 60 세	(127)	25.7	12.3	16.6	35.2	10.1	100.0	252
61 세 이상	(51)	38.3	12.5	17.0	16.0	16.2	100.0	235
☒ 직 업 별 ☒								
공무원, 군인	(142)	16.6	11.8	21.6	35.6	14.5	100.0	294
기업인, 경영직	(225)	27.0	10.6	18.1	30.4	13.9	100.0	328
사무, 기술직	(46)	34.0	13.2	12.7	22.9	17.2	100.0	266
판매, 서비스직	(36)	17.5	24.0	23.9	22.2	12.5	100.0	224
전문직	(147)	23.5	14.4	20.2	34.1	7.8	100.0	248
생산/기능/노무직	(5)	0.0	53.7	17.8	28.5	0.0	100.0	232
자영업자	(53)	23.1	8.9	16.2	43.0	8.8	100.0	274
학생	(57)	34.8	15.6	27.6	15.5	6.5	100.0	176
주부	(41)	15.5	21.9	17.4	23.1	22.1	100.0	343
은퇴자	(30)	34.5	17.0	18.4	11.6	18.5	100.0	226
무직	(9)	24.5	9.9	39.9	25.6	0.0	100.0	187
기타	(59)	32.3	16.4	16.0	26.5	8.7	100.0	255
무응답	(16)	22.5	17.2	25.8	17.4	17.2	100.0	276
☒ 방 한 목 적 별 ☒								
여가/위락/휴가	(127)	20.7	11.0	25.2	31.6	11.5	100.0	267
친구/친지 방문	(184)	27.2	21.0	16.3	26.5	9.0	100.0	244
사업/전문활동	(523)	23.8	12.4	19.6	30.3	13.9	100.0	298
종교 / 순례	(7)	49.1	15.9	19.3	0.0	15.6	100.0	73
기타	(26)	39.7	7.3	20.1	27.0	5.8	100.0	171
☒ 여 행 형 태 별 ☒								
개 별 여 행	(866)	24.8	13.9	19.7	29.4	12.3	100.0	277
☒ 전 체방문횟수별 ☒								
1 회	(395)	24.5	16.2	18.3	27.3	13.7	100.0	278
2 회	(159)	30.4	13.0	20.1	26.8	9.8	100.0	268
3 회	(71)	22.7	11.1	17.2	35.1	13.9	100.0	297
4 회 이 상	(241)	22.0	11.5	22.4	32.8	11.2	100.0	275
☒ 3년내방문횟수별 ☒								
1 회	(505)	24.9	15.3	19.7	27.4	12.7	100.0	268
2 회	(152)	26.7	14.0	21.3	26.1	11.8	100.0	296
3 회	(55)	23.7	3.9	21.0	41.2	10.1	100.0	254
4 회 이 상	(155)	22.7	12.7	17.7	34.6	12.3	100.0	296

[문12-3-9] 한국여행 중 항목별 1인당 지출경비(개별여행) - 식음료비 : 캐나다

BASE:개별여행자	사례수	50달러 이하	51~ 100 달러	101~ 200 달러	201~ 500 달러	501달러 이상	계	USD
■ 전 체 ■	(132)	22.5	14.0	22.2	24.9	16.3	100.0	293
☒ 거주국별 ☒ 캐나다	(132)	22.5	14.0	22.2	24.9	16.3	100.0	293
☒ 성별 ☒ 남자	(81)	22.1	10.9	23.3	27.3	16.5	100.0	306
여자	(52)	23.3	18.9	20.5	21.2	16.1	100.0	271
☒ 연령별 ☒ 15 ~ 20 세	(6)	28.4	10.1	13.1	30.4	18.1	100.0	375
21~ 30 세	(45)	18.4	19.2	22.6	25.3	14.5	100.0	298
31~ 40 세	(28)	25.5	12.5	17.5	27.2	17.2	100.0	311
41~ 50 세	(25)	17.6	15.7	24.2	22.5	20.0	100.0	289
51~ 60 세	(20)	29.4	8.2	23.7	21.8	17.0	100.0	266
61 세 이상	(9)	29.5	3.2	31.7	26.0	9.6	100.0	224
☒ 직업별 ☒ 공무원, 군인	(6)	22.9	4.5	30.4	16.8	25.4	100.0	375
기업인, 경영직	(28)	21.2	15.6	19.8	25.8	17.7	100.0	303
사무, 기술직	(12)	34.4	14.3	10.5	26.9	14.0	100.0	230
판매, 서비스직	(4)	36.2	0.0	23.8	22.9	17.1	100.0	298
전문직	(32)	16.8	14.1	25.3	24.8	19.0	100.0	301
생산/기능/노무직	(1)	52.3	0.0	21.6	26.1	0.0	100.0	126
자영업자	(11)	24.5	9.8	38.6	19.6	7.5	100.0	211
학생	(15)	19.6	19.4	8.9	28.9	23.2	100.0	412
주부	(3)	24.2	8.4	25.3	24.8	17.4	100.0	459
은퇴자	(6)	26.8	17.5	17.2	30.1	8.4	100.0	186
기타	(13)	22.9	19.8	29.2	17.6	10.4	100.0	216
무응답	(1)	0.0	0.0	24.7	75.3	0.0	100.0	293
☒ 방한목적별 ☒ 여가/위락/휴가	(29)	17.8	15.2	27.3	27.5	12.1	100.0	291
친구/친지 방문	(33)	19.7	20.3	21.9	25.6	12.4	100.0	277
사업/전문활동	(62)	25.2	9.7	20.7	22.7	21.6	100.0	315
종교 / 순례	(1)	28.4	0.0	26.2	45.4	0.0	100.0	227
기타	(8)	30.1	19.3	14.8	26.9	9.0	100.0	201
☒ 여행형태별 ☒ 개별여행	(132)	22.5	14.0	22.2	24.9	16.3	100.0	293
☒ 전체방문횟수별 ☒ 1 회	(77)	22.8	15.8	23.3	23.8	14.3	100.0	262
2 회	(22)	22.4	13.3	21.1	27.2	16.1	100.0	283
3 회	(10)	25.2	16.5	13.7	21.6	23.1	100.0	365
4 회 이상	(23)	20.7	7.9	23.1	27.9	20.4	100.0	372
☒ 3년내방문횟수별 ☒ 1 회	(87)	23.4	15.1	22.2	25.4	13.9	100.0	261
2 회	(20)	17.7	20.3	24.7	22.5	14.9	100.0	274
3 회	(8)	25.2	6.3	18.2	25.6	24.7	100.0	415
4 회 이상	(17)	22.3	5.2	21.2	25.0	26.4	100.0	415

[문12-3-10] 한국여행 중 항목별 1인당 지출경비(개별여행) - 식음료비 : 영국

BASE:개별여행자	사례수	50달러 이하	51~ 100 달러	101~ 200 달러	201~ 500 달러	501달러 이상	계	USD
■ 전 체 ■	(113)	26.5	14.8	22.4	22.4	13.9	100.0	273
☒ 거주국별 ☒ 영국	(113)	26.5	14.8	22.4	22.4	13.9	100.0	273
☒ 성별 ☒ 남자	(89)	24.8	13.5	24.5	22.4	14.7	100.0	290
☒ 성별 ☒ 여자	(24)	32.8	19.9	14.4	22.1	10.8	100.0	208
☒ 연령별 ☒ 15 ~ 20 세	(3)	32.2	21.9	14.7	8.4	22.9	100.0	240
21~ 30 세	(29)	22.0	16.7	26.8	18.9	15.6	100.0	274
31~ 40 세	(30)	31.5	13.1	24.3	21.1	10.1	100.0	288
41~ 50 세	(25)	21.7	17.7	21.3	22.5	16.8	100.0	247
51~ 60 세	(18)	30.6	13.8	19.2	23.2	13.3	100.0	293
61 세 이상	(7)	29.0	3.4	10.1	47.3	10.1	100.0	254
☒ 직업별 ☒ 공무원, 군인	(4)	39.9	5.1	22.1	16.8	16.0	100.0	191
기업인, 경영직	(42)	27.1	17.3	20.4	21.6	13.6	100.0	265
사무, 기술직	(12)	29.4	13.5	23.8	23.2	10.1	100.0	275
판매, 서비스직	(3)	37.1	8.9	27.8	26.2	0.0	100.0	113
전문직	(24)	19.0	14.6	26.0	24.2	16.1	100.0	343
생산/기능/노무직	(1)	39.0	61.0	0.0	0.0	0.0	100.0	54
자영업자	(8)	28.8	15.8	22.5	26.6	6.3	100.0	204
학생	(6)	15.5	23.5	27.1	13.3	20.5	100.0	285
주부	(1)	20.7	18.9	0.0	0.0	60.4	100.0	395
은퇴자	(3)	50.1	6.6	6.4	30.4	6.5	100.0	154
무직	(1)	51.0	0.0	23.4	0.0	25.6	100.0	200
기타	(8)	23.0	5.3	26.6	28.3	16.8	100.0	313
무응답	(0)	100.0	0.0	0.0	0.0	0.0	100.0	25
☒ 방문목적별 ☒ 여가/위락/휴가	(21)	26.7	18.6	22.4	19.0	13.2	100.0	245
친구/친지 방문	(17)	18.8	15.2	24.3	27.0	14.7	100.0	269
사업/전문활동	(71)	26.2	14.2	22.5	22.7	14.4	100.0	290
건강 / 치료	(0)	0.0	0.0	0.0	100.0	0.0	100.0	363
종교 / 순례	(1)	100.0	0.0	0.0	0.0	0.0	100.0	5
기타	(3)	53.3	8.5	18.6	11.9	7.6	100.0	163
☒ 여행형태별 ☒ 개별여행	(113)	26.5	14.8	22.4	22.4	13.9	100.0	273
☒ 전체방문횟수별 ☒ 1 회	(50)	28.0	18.4	21.8	17.8	14.1	100.0	275
2 회	(22)	27.7	13.7	21.2	26.5	10.9	100.0	286
3 회	(8)	25.3	9.3	29.3	24.4	11.7	100.0	236
4 회 이상	(32)	23.8	11.4	22.5	26.2	16.1	100.0	268
☒ 3년내방문횟수별 ☒ 1 회	(61)	26.5	16.7	23.7	19.4	13.6	100.0	270
2 회	(20)	31.1	15.1	22.0	20.9	11.0	100.0	280
3 회	(9)	27.0	7.9	19.6	26.5	19.0	100.0	293
4 회 이상	(23)	22.4	12.3	20.2	30.0	15.1	100.0	266

[문12-3-11] 한국여행 중 항목별 1인당 지출경비(개별여행) - 식음료비 : 독일

BASE:개별여행자	사례수	50달러 이하	51~ 100 달러	101~ 200 달러	201~ 500 달러	501달러 이상	계	USD
■ 전 체 ■	(113)	28.0	9.7	21.7	24.8	15.8	100.0	281
☒ 거주국별 ☒ 독 일	(113)	28.0	9.7	21.7	24.8	15.8	100.0	281
☒ 성 별 ☒ 남 자	(91)	27.3	10.0	21.3	26.2	15.3	100.0	276
☒ 성 별 ☒ 여 자	(22)	31.1	8.3	23.7	18.8	18.0	100.0	304
☒ 연 령 별 ☒ 15 ~ 20 세	(1)	28.4	14.9	26.3	0.0	30.4	100.0	267
21~ 30 세	(19)	25.2	4.4	32.7	21.3	16.5	100.0	287
31~ 40 세	(39)	27.0	14.2	21.0	23.8	14.0	100.0	232
41~ 50 세	(35)	26.6	7.6	23.1	29.7	13.1	100.0	321
51~ 60 세	(14)	37.1	9.1	9.1	23.6	21.2	100.0	311
61 세 이상	(5)	30.5	8.9	11.8	21.5	27.2	100.0	283
☒ 직 업 별 ☒ 공무원, 군인	(3)	19.4	6.3	28.2	27.0	19.0	100.0	288
기업인, 경영직	(37)	29.3	11.5	22.4	26.5	10.4	100.0	233
사무, 기술직	(31)	26.6	11.2	25.1	20.8	16.3	100.0	275
판매, 서비스직	(10)	28.9	8.4	23.6	21.8	17.4	100.0	342
전문직	(8)	22.1	7.8	16.2	34.2	19.8	100.0	361
생산/기능/노무직	(2)	36.6	0.0	29.1	34.3	0.0	100.0	162
자영업자	(6)	20.6	12.0	16.0	34.0	17.3	100.0	421
학생	(6)	27.2	7.3	16.2	24.6	24.7	100.0	262
주부	(2)	22.3	11.0	14.5	21.3	30.9	100.0	487
은퇴자	(3)	29.8	6.9	14.2	17.0	32.1	100.0	296
기타	(5)	53.0	0.0	17.6	8.6	20.8	100.0	220
무응답	(1)	0.0	0.0	0.0	79.0	21.0	100.0	474
☒ 방 한 목 적 별 ☒ 여가/위락/휴가	(12)	14.1	12.6	23.9	29.7	19.8	100.0	382
친구/친지 방문	(9)	28.0	2.1	22.1	27.1	20.7	100.0	269
사업/전문활동	(88)	29.3	10.2	22.1	23.8	14.6	100.0	266
종교 / 순례	(0)	0.0	100.0	0.0	0.0	0.0	100.0	61
기타	(3)	43.5	0.0	6.1	28.1	22.2	100.0	357
☒ 여 행 형 태 별 ☒ 개 별 여 행	(113)	28.0	9.7	21.7	24.8	15.8	100.0	281
☒ 전체방문횟수별 ☒ 1 회	(47)	25.9	10.8	26.5	21.4	15.4	100.0	298
2 회	(20)	30.6	10.2	21.7	24.0	13.6	100.0	228
3 회	(9)	33.5	4.8	7.3	30.8	23.6	100.0	356
4 회 이상	(37)	28.0	9.1	19.1	28.2	15.8	100.0	270
☒ 3년내방문횟수별 ☒ 1 회	(56)	26.9	10.4	23.8	23.0	15.9	100.0	290
2 회	(20)	28.5	9.3	24.8	26.7	10.7	100.0	228
3 회	(10)	37.3	10.5	7.8	25.0	19.4	100.0	293
4 회 이상	(26)	26.2	7.9	20.5	27.1	18.3	100.0	298

[문12-3-12] 한국여행 중 항목별 1인당 지출경비(개별여행) - 식음료비 : 프랑스

BASE:개별여행자	사례수	50달러 이하	51~ 100 달러	101~ 200 달러	201~ 500 달러	501달러 이상	계	USD
■ 전 체 ■	(63)	31.9	11.7	19.6	19.9	16.9	100.0	260
☒ 거 주 국 별 ☒ 프 랑 스	(63)	31.9	11.7	19.6	19.9	16.9	100.0	260
☒ 성 별 ☒ 남 자	(50)	29.1	13.5	20.8	19.7	16.8	100.0	265
☒ 여 자	(13)	42.4	4.9	15.2	20.4	17.0	100.0	243
☒ 연 령 별 ☒ 15 ~ 20 세	(1)	0.0	11.9	45.3	23.7	19.1	100.0	268
21~ 30 세	(16)	26.8	12.9	24.2	17.0	19.1	100.0	262
31~ 40 세	(17)	36.7	10.3	19.9	20.6	12.6	100.0	237
41~ 50 세	(14)	37.6	6.7	17.8	17.2	20.7	100.0	289
51~ 60 세	(12)	27.7	15.4	16.2	22.4	18.2	100.0	279
61 세 이상	(4)	36.4	18.7	7.8	29.0	8.0	100.0	187
☒ 직 업 별 ☒ 공무원, 군인	(3)	17.4	17.6	17.5	27.1	20.4	100.0	270
기업인, 경영직	(31)	29.6	11.6	21.7	18.7	18.4	100.0	267
사무, 기술직	(6)	39.3	9.1	18.2	16.9	16.5	100.0	374
판매, 서비스직	(3)	24.2	12.9	38.9	23.9	0.0	100.0	135
전문직	(6)	29.5	10.2	14.6	31.3	14.4	100.0	250
생산/기능/노무직	(1)	17.2	0.0	31.3	51.6	0.0	100.0	208
자영업자	(1)	63.4	0.0	0.0	11.7	25.0	100.0	321
학생	(4)	21.9	7.3	33.9	10.9	26.0	100.0	285
주부	(1)	77.4	0.0	0.0	10.9	11.7	100.0	97
은퇴자	(3)	29.2	27.8	14.6	19.7	8.6	100.0	187
무직	(1)	48.7	25.7	25.7	0.0	0.0	100.0	92
기타	(3)	54.3	12.4	0.0	21.1	12.2	100.0	182
무응답	(1)	18.8	18.8	0.0	16.5	45.8	100.0	356
☒ 방 한 목 적 별 ☒ 여가/위락/휴가	(6)	17.5	16.8	17.5	20.1	28.1	100.0	339
친구/친지 방문	(10)	23.1	17.3	24.0	21.6	14.0	100.0	246
사업/전문활동	(43)	33.4	9.8	20.2	20.0	16.7	100.0	265
건강 / 치료	(0)	100.0	0.0	0.0	0.0	0.0	100.0	0
종교 / 순례	(0)	100.0	0.0	0.0	0.0	0.0	100.0	0
기타	(4)	54.1	11.7	8.0	16.2	10.0	100.0	135
☒ 여 행 형 태 별 ☒ 개 별 여 행	(63)	31.9	11.7	19.6	19.9	16.9	100.0	260
☒ 전 체 방 문 횟 수 별 ☒ 1 회	(29)	35.0	9.2	19.1	19.8	17.0	100.0	258
2 회	(10)	31.5	15.5	19.7	19.8	13.6	100.0	207
3 회	(7)	25.4	12.4	23.6	22.9	15.7	100.0	211
4 회 이상	(18)	29.8	13.3	19.0	18.9	19.0	100.0	312
☒ 3년내방문횟수별 ☒ 1 회	(35)	34.3	9.7	20.1	19.3	16.6	100.0	248
2 회	(11)	27.8	18.9	19.3	18.6	15.3	100.0	205
3 회	(6)	29.3	10.9	14.7	27.6	17.5	100.0	354
4 회 이상	(12)	30.0	11.4	21.1	18.7	18.7	100.0	299

[문12-3-13] 한국여행 중 항목별 1인당 지출경비(개별여행) - 식음료비 : 러시아

BASE:개별여행자	사례수	50달러 이하	51~ 100 달러	101~ 200 달러	201~ 500 달러	501달러 이상	계	USD
■ 전 체 ■	(237)	42.2	15.6	16.2	17.8	8.2	100.0	195
☒ 거주국별 ☒ 러 시 아	(237)	42.2	15.6	16.2	17.8	8.2	100.0	195
☒ 성 별 ☒ 남 자	(147)	44.8	12.7	17.0	16.9	8.6	100.0	199
☒ 연 령 별 ☒ 여 자	(90)	38.0	20.5	15.0	19.1	7.5	100.0	187
☒ 연 령 별 ☒ 15 ~ 20 세	(8)	48.1	15.1	19.1	5.9	11.8	100.0	216
21~ 30 세	(58)	47.7	10.5	17.1	15.8	8.9	100.0	190
31~ 40 세	(65)	36.3	18.2	16.9	20.3	8.4	100.0	216
41~ 50 세	(69)	41.0	16.8	14.0	21.0	7.2	100.0	178
51~ 60 세	(31)	43.9	19.3	18.1	11.9	6.8	100.0	168
61 세 이상	(7)	48.5	6.8	12.4	18.2	14.2	100.0	286
☒ 직 업 별 ☒ 공무원, 군인	(8)	30.2	17.5	23.0	23.5	5.8	100.0	287
기업인, 경영직	(65)	35.1	19.6	18.8	17.7	8.8	100.0	221
사무, 기술직	(40)	45.6	15.3	17.3	12.1	9.7	100.0	182
판매, 서비스직	(10)	33.2	32.0	15.5	19.3	0.0	100.0	147
전문직	(30)	32.2	13.3	18.6	27.9	8.0	100.0	219
생산/기능/노무직	(7)	52.4	12.3	0.0	25.0	10.3	100.0	148
자영업자	(17)	45.0	18.4	21.8	10.6	4.3	100.0	133
학생	(16)	57.9	7.7	6.3	19.7	8.3	100.0	185
주부	(9)	50.6	11.9	18.7	9.0	9.9	100.0	177
은퇴자	(6)	46.5	16.3	0.0	29.5	7.7	100.0	171
무직	(2)	25.0	26.4	48.6	0.0	0.0	100.0	120
기타	(22)	58.8	6.4	9.2	13.1	12.5	100.0	187
무응답	(4)	39.1	13.0	24.3	23.6	0.0	100.0	130
☒ 방 한 목 적 별 ☒ 여가/위락/휴가	(22)	34.3	11.2	28.4	24.4	1.7	100.0	168
친구/친지 방문	(38)	43.9	18.6	10.3	19.9	7.2	100.0	165
사업/전문활동	(160)	42.0	15.9	17.0	17.4	7.8	100.0	197
종교 / 순례	(3)	42.9	25.4	18.0	0.0	13.7	100.0	150
기타	(14)	52.0	9.5	3.6	9.6	25.3	100.0	306
☒ 여 행 형 태 별 ☒ 개 별 여 행	(237)	42.2	15.6	16.2	17.8	8.2	100.0	195
☒ 전 체 방 문 횟 수 별 ☒ 1 회	(65)	47.8	13.3	16.3	15.8	6.9	100.0	165
2 회	(35)	46.3	13.6	16.1	13.3	10.7	100.0	180
3 회	(30)	40.5	11.6	14.2	17.3	16.4	100.0	281
4 회 이 상	(107)	37.9	18.9	16.8	20.6	5.8	100.0	193
☒ 3년내방문횟수별 ☒ 1 회	(85)	48.1	11.8	15.6	16.7	7.8	100.0	181
2 회	(34)	48.3	11.2	14.0	16.3	10.3	100.0	179
3 회	(29)	35.9	13.8	14.9	23.0	12.4	100.0	280
4 회 이 상	(90)	36.2	21.6	18.1	17.6	6.5	100.0	185

[문12-4] 한국여행 중 항목별 1인당 지출경비(개별여행) - 교통비

BASE:개별여행자	사례수	0달러	1~30	31~100	101달러	계	USD
		%	달러	달러	이상	%	
		%	%	%	%	%	
■ 전 체 ■	(6247)	34.1	13.8	27.0	25.0	100.0	107
☒ 거주국별 ☒							
일 본	(2188)	28.8	18.4	30.8	22.0	100.0	93
중 국	(735)	43.7	10.3	20.9	25.1	100.0	89
홍 콩	(125)	29.2	12.4	29.3	29.1	100.0	109
싱 가 폴	(62)	31.9	11.9	28.2	27.9	100.0	117
대 만	(158)	43.6	15.1	23.4	17.9	100.0	67
호 주	(93)	33.0	17.8	29.2	20.0	100.0	87
태 국	(103)	36.8	8.9	18.9	35.3	100.0	136
미 국	(866)	30.7	11.5	28.4	29.4	100.0	153
캐 나 다	(132)	25.6	14.7	32.7	27.0	100.0	119
영 국	(113)	31.2	10.6	28.6	29.6	100.0	130
독 일	(113)	42.2	14.5	18.5	24.8	100.0	98
프 랑 스	(63)	39.0	11.8	19.3	30.0	100.0	115
러 시 아	(237)	47.0	7.6	24.4	20.9	100.0	82
기 타	(1256)	37.2	11.2	24.4	27.1	100.0	117
☒ 성 별 ☒							
남 자	(4431)	35.0	12.8	26.2	26.0	100.0	108
여 자	(1816)	32.0	16.4	28.8	22.8	100.0	104
☒ 연 령 별 ☒							
15 ~ 20 세	(198)	31.3	18.1	27.8	22.9	100.0	100
21~ 30 세	(1527)	31.8	17.2	27.3	23.7	100.0	99
31~ 40 세	(1869)	34.0	13.2	28.8	23.9	100.0	100
41~ 50 세	(1444)	33.1	12.8	26.9	27.1	100.0	122
51~ 60 세	(904)	40.3	10.9	22.0	26.9	100.0	115
61 세 이상	(305)	35.2	11.9	28.4	24.5	100.0	104
☒ 직 업 별 ☒							
공무원, 군인	(358)	33.2	15.6	25.3	26.0	100.0	137
기업인, 경영직	(1667)	36.7	11.5	24.3	27.4	100.0	112
사무, 기술직	(1140)	35.5	16.9	25.9	21.7	100.0	86
판매, 서비스직	(437)	35.6	14.6	27.9	21.8	100.0	97
전문직	(590)	31.2	10.7	30.1	28.1	100.0	143
생산/기능/노무직	(228)	42.1	13.3	24.1	20.5	100.0	72
자영업자	(552)	30.8	11.6	28.7	28.9	100.0	112
학생	(393)	28.9	20.0	31.6	19.5	100.0	85
주부	(264)	28.7	12.1	34.6	24.7	100.0	113
은퇴자	(96)	32.4	17.5	29.4	20.7	100.0	87
무직	(82)	17.7	19.0	31.3	32.1	100.0	164
기타	(364)	34.7	14.3	27.9	23.1	100.0	98
무응답	(75)	41.8	10.4	13.0	34.7	100.0	131
☒ 방 한 목 적 별 ☒							
여가/위락/휴가	(1494)	26.6	17.8	32.1	23.5	100.0	96
친구/친지 방문	(699)	31.7	12.7	31.2	24.3	100.0	122
사업/전문활동	(3714)	37.6	12.4	24.4	25.7	100.0	109
건강 / 치료	(11)	6.7	0.0	9.1	84.2	100.0	185
종교 / 순례	(64)	29.0	0.5	36.8	33.7	100.0	167
기타	(265)	37.6	18.3	21.9	22.2	100.0	92
☒ 여 행 형 태 별 ☒							
개 별 여 행	(6247)	34.1	13.8	27.0	25.0	100.0	107
☒ 전 체방문횟수별 ☒							
1 회	(2206)	36.6	13.8	25.7	23.9	100.0	104
2 회	(1087)	34.5	14.8	26.2	24.5	100.0	99
3 회	(590)	36.3	14.1	27.5	22.0	100.0	101
4 회 이 상	(2359)	31.1	13.4	28.4	27.2	100.0	115
☒ 3년내방문횟수별 ☒							
1 회	(2836)	35.6	13.7	26.0	24.7	100.0	108
2 회	(1085)	34.7	14.9	27.4	23.0	100.0	97
3 회	(592)	32.8	16.0	27.2	24.1	100.0	116
4 회 이 상	(1730)	31.8	12.8	28.1	27.3	100.0	109

[문12-4-1] 한국여행 중 항목별 1인당 지출경비(개별여행) - 교통비 : 일본

BASE:개별여행자	사례수	0달러	1~ 30 달러	31~ 100 달러	101달러 이상	계	USD
■ 전 체 ■	(2188)	28.8	18.4	30.8	22.0	100.0	93
☒ 거주국별 ☒ 일본	(2188)	28.8	18.4	30.8	22.0	100.0	93
☒ 성별 ☒ 남자	(1641)	30.5	16.0	30.4	23.0	100.0	95
☒ 성별 ☒ 여자	(547)	23.7	25.6	32.0	18.7	100.0	87
☒ 연령별 ☒ 15 ~ 20 세	(71)	23.1	18.9	39.0	19.1	100.0	72
21~ 30 세	(425)	24.6	26.3	31.4	17.7	100.0	87
31~ 40 세	(585)	28.4	18.2	31.6	21.7	100.0	81
41~ 50 세	(511)	24.1	17.4	35.9	22.6	100.0	107
51~ 60 세	(434)	39.0	14.4	21.9	24.8	100.0	97
61 세 이상	(163)	31.4	12.2	30.8	25.6	100.0	103
☒ 직업별 ☒ 공무원, 군인	(73)	22.5	33.9	22.8	20.8	100.0	101
기업인, 경영직	(432)	32.3	18.8	25.8	23.1	100.0	97
사무, 기술직	(534)	28.6	21.0	29.4	21.0	100.0	81
판매, 서비스직	(190)	31.4	17.6	30.6	20.5	100.0	100
전문직	(70)	37.9	13.2	30.0	18.9	100.0	74
생산/기능/노무직	(136)	32.3	16.5	26.1	25.1	100.0	88
자영업자	(292)	29.4	10.5	34.1	25.9	100.0	102
학생	(134)	23.6	24.2	40.6	11.6	100.0	59
주부	(153)	24.9	14.5	38.8	21.9	100.0	104
은퇴자	(25)	28.8	26.2	26.9	18.2	100.0	66
무직	(56)	12.3	23.0	39.3	25.3	100.0	156
기타	(71)	15.2	14.3	46.4	24.1	100.0	109
무응답	(22)	49.8	20.4	0.0	29.8	100.0	137
☒ 방문목적별 ☒ 여가/위락/휴가	(849)	23.4	20.9	35.4	20.3	100.0	83
친구/친지 방문	(225)	25.6	17.6	38.8	18.0	100.0	94
사업/ 전문활동	(1011)	35.0	16.8	24.9	23.3	100.0	94
건강 / 치료	(2)	0.0	0.0	0.0	100.0	100.0	272
종교 / 순례	(30)	7.6	0.0	54.9	37.4	100.0	178
기타	(70)	25.9	22.5	26.0	25.7	100.0	146
☒ 여행형태별 ☒ 개별여행	(2188)	28.8	18.4	30.8	22.0	100.0	93
☒ 전체방문횟수별 ☒ 1 회	(444)	32.0	23.5	27.3	17.2	100.0	83
2 회	(332)	27.3	23.7	32.3	16.7	100.0	68
3 회	(206)	33.4	17.3	29.5	19.8	100.0	84
4 회 이상	(1202)	27.2	15.3	31.9	25.6	100.0	105
☒ 3년내방문횟수별 ☒ 1 회	(693)	30.0	21.1	30.5	18.4	100.0	85
2 회	(349)	29.0	19.1	30.7	21.1	100.0	87
3 회	(240)	29.7	23.9	31.3	15.1	100.0	72
4 회 이상	(901)	27.5	14.7	30.9	27.0	100.0	107

[문12-4-2] 한국여행 중 항목별 1인당 지출경비(개별여행) - 교통비 : 중국

BASE:개별여행자	사례수	0달러	1~ 30 달러	31~ 100 달러	101달러 이상	계	USD
■ 전 체 ■	(735)	43.7	10.3	20.9	25.1	100.0	89
☒ 거주국별 ☒ 중 국	(735)	43.7	10.3	20.9	25.1	100.0	89
☒ 성 별 ☒ 남 자	(485)	44.0	11.4	18.6	26.0	100.0	90
여 자	(250)	43.3	8.1	25.3	23.3	100.0	88
☒ 연 령 별 ☒ 15 ~ 20 세	(23)	31.4	9.0	28.9	30.6	100.0	85
21~ 30 세	(270)	41.2	14.3	24.7	19.7	100.0	69
31~ 40 세	(253)	41.6	7.3	20.0	31.1	100.0	102
41~ 50 세	(135)	51.1	6.8	16.3	25.7	100.0	91
51~ 60 세	(42)	55.6	11.7	14.8	17.9	100.0	130
61 세 이상	(12)	45.0	20.5	9.0	25.5	100.0	89
☒ 직 업 별 ☒ 공무원, 군인	(57)	53.9	12.6	12.6	20.9	100.0	94
기업인, 경영직	(220)	45.8	6.6	19.9	27.7	100.0	100
사무, 기술직	(160)	43.5	12.5	22.4	21.6	100.0	84
판매, 서비스직	(58)	43.8	7.6	22.3	26.2	100.0	78
전문직	(60)	32.1	16.0	30.4	21.5	100.0	85
생산/기능/노무직	(31)	56.4	10.6	18.6	14.4	100.0	30
자영업자	(32)	31.7	14.7	14.6	39.0	100.0	124
학생	(44)	32.5	14.3	27.2	25.9	100.0	73
주부	(12)	34.8	0.0	30.5	34.6	100.0	132
은퇴자	(3)	38.1	0.0	0.0	61.9	100.0	266
무직	(1)	0.0	0.0	0.0	100.0	100.0	600
기타	(41)	45.9	11.2	19.9	22.9	100.0	56
무응답	(16)	62.5	6.5	7.1	23.9	100.0	84
☒ 방 한 목 적 별 ☒ 여가/위락/휴가	(142)	36.7	8.2	23.2	31.9	100.0	116
친구/친지 방문	(41)	59.2	6.1	21.3	13.4	100.0	41
사업/전문활동	(498)	44.7	11.3	19.6	24.4	100.0	85
건강 / 치료	(1)	0.0	0.0	100.0	0.0	100.0	94
종교 / 순례	(3)	66.7	0.0	0.0	33.3	100.0	37
기타	(49)	41.3	10.6	26.2	21.9	100.0	93
☒ 여 행 형 태 별 ☒ 개 별 여 행	(735)	43.7	10.3	20.9	25.1	100.0	89
☒ 전 체 방 문 횟 수 별 ☒ 1 회	(364)	49.5	9.7	21.8	19.0	100.0	66
2 회	(140)	37.7	12.7	17.3	32.3	100.0	126
3 회	(61)	40.0	9.1	31.6	19.4	100.0	113
4 회 이상	(171)	37.7	10.1	18.1	34.1	100.0	101
☒ 3년내방문횟수별 ☒ 1 회	(414)	47.9	9.3	21.3	21.5	100.0	78
2 회	(121)	38.2	12.8	20.7	28.3	100.0	103
3 회	(65)	32.9	12.7	28.4	26.0	100.0	119
4 회 이상	(135)	41.2	9.9	16.3	32.6	100.0	96

[문12-4-3] 한국여행 중 항목별 1인당 지출경비(개별여행) - 교통비 : 홍콩

BASE:개별여행자	사례수	0달러	1~ 30 달러	31~ 100 달러	101달러 이상	계	USD
■ 전 체 ■	(125)	29.2	12.4	29.3	29.1	100.0	109
☒ 거주국별 ☒ 홍콩	(125)	29.2	12.4	29.3	29.1	100.0	109
☒ 성별 ☒ 남자	(74)	25.1	11.8	32.8	30.3	100.0	116
☒ 성별 ☒ 여자	(51)	35.0	13.3	24.2	27.4	100.0	99
☒ 연령별 ☒ 15 ~ 20 세	(2)	52.3	0.0	47.7	0.0	100.0	21
21~ 30 세	(35)	30.9	8.2	33.2	27.8	100.0	88
31~ 40 세	(51)	32.6	16.4	22.5	28.5	100.0	88
41~ 50 세	(29)	22.5	10.2	39.9	27.3	100.0	167
51~ 60 세	(8)	18.1	18.5	12.0	51.4	100.0	141
61 세 이상	(0)	0.0	0.0	0.0	100.0	100.0	400
☒ 직업별 ☒ 공무원, 군인	(3)	45.9	0.0	0.0	54.1	100.0	84
기업인, 경영직	(45)	28.4	10.5	32.7	28.4	100.0	109
사무, 기술직	(22)	18.7	22.3	25.0	34.0	100.0	89
판매, 서비스직	(16)	29.8	6.5	43.8	19.9	100.0	93
전문직	(14)	26.0	17.9	30.5	25.5	100.0	115
생산/기능/노무직	(3)	74.8	0.0	0.0	25.2	100.0	26
자영업자	(4)	13.0	25.5	28.2	33.3	100.0	88
학생	(4)	62.3	0.0	37.7	0.0	100.0	19
주부	(3)	27.4	0.0	0.0	72.6	100.0	594
은퇴자	(1)	100.0	0.0	0.0	0.0	100.0	0
기타	(8)	33.0	9.4	25.5	32.1	100.0	82
무응답	(1)	0.0	0.0	0.0	100.0	100.0	500
☒ 방한목적별 ☒ 여가/위락/휴가	(32)	30.4	12.7	29.2	27.7	100.0	116
친구/친지 방문	(3)	15.1	14.1	59.3	11.5	100.0	49
사업/전문활동	(90)	29.0	12.4	28.2	30.5	100.0	109
기타	(1)	52.3	0.0	47.7	0.0	100.0	38
☒ 여행형태별 ☒ 개별여행	(125)	29.2	12.4	29.3	29.1	100.0	109
☒ 전체방문횟수별 ☒ 1 회	(32)	35.4	10.7	28.1	25.8	100.0	118
2 회	(23)	44.7	14.3	17.1	23.8	100.0	87
3 회	(17)	19.2	16.1	31.7	32.9	100.0	83
4 회 이상	(53)	21.9	11.4	34.6	32.2	100.0	122
☒ 3년내방문횟수별 ☒ 1 회	(47)	37.1	14.4	24.5	23.9	100.0	99
2 회	(24)	28.8	16.5	31.7	23.0	100.0	85
3 회	(14)	25.4	6.9	23.6	44.0	100.0	138
4 회 이상	(40)	21.5	9.5	35.3	33.6	100.0	125

[문12-4-4] 한국여행 중 항목별 1인당 지출경비(개별여행) - 교통비 : 싱가포르

BASE:개별여행자	사례수	0달러	1~ 30 달러	31~ 100 달러	101달러 이상	계	USD
■ 전 체 ■	(62)	31.9	11.9	28.2	27.9	100.0	117
☒ 거주국별 ☒ 싱가폴	(62)	31.9	11.9	28.2	27.9	100.0	117
☒ 성별 ☒ 남자	(41)	27.4	10.1	31.5	30.9	100.0	147
여자	(21)	40.7	15.4	21.8	22.0	100.0	61
☒ 연령별 ☒ 15 ~ 20 세	(1)	22.1	0.0	0.0	77.9	100.0	238
21~ 30 세	(14)	30.1	10.7	40.1	19.2	100.0	78
31~ 40 세	(28)	29.6	11.0	27.5	31.9	100.0	113
41~ 50 세	(15)	39.3	10.0	22.5	28.3	100.0	128
51~ 60 세	(4)	31.0	30.8	19.9	18.3	100.0	210
61 세 이상	(0)	0.0	0.0	0.0	100.0	100.0	292
☒ 직업별 ☒ 공무원, 군인	(2)	34.1	0.0	44.3	21.6	100.0	166
기업인, 경영직	(29)	26.8	9.7	31.5	31.9	100.0	159
사무, 기술직	(6)	50.3	8.3	33.4	8.0	100.0	39
판매, 서비스직	(4)	18.7	29.1	36.2	16.0	100.0	75
전문직	(11)	38.9	9.4	23.5	28.2	100.0	80
생산/기능/노무직	(0)	0.0	100.0	0.0	0.0	100.0	20
자영업자	(4)	23.5	16.8	17.3	42.3	100.0	100
학생	(1)	51.0	0.0	16.3	32.7	100.0	65
주부	(3)	31.7	32.6	0.0	35.8	100.0	91
무직	(0)	0.0	0.0	100.0	0.0	100.0	43
기타	(2)	63.3	0.0	8.9	27.8	100.0	157
무응답	(1)	0.0	31.9	68.1	0.0	100.0	34
☒ 방문목적별 ☒ 여가/위락/휴가	(18)	31.2	7.8	28.3	32.8	100.0	116
친구/친지 방문	(2)	13.1	39.2	21.6	26.1	100.0	47
사업/전문활동	(40)	31.9	12.3	29.8	26.0	100.0	111
건강 / 치료	(0)	0.0	0.0	0.0	100.0	100.0	500
종교 / 순례	(0)	100.0	0.0	0.0	0.0	100.0	0
기타	(1)	62.0	19.0	0.0	19.0	100.0	385
☒ 여행형태별 ☒ 개별여행	(62)	31.9	11.9	28.2	27.9	100.0	117
☒ 전체방문횟수별 ☒ 1 회	(22)	32.4	10.9	25.2	31.4	100.0	124
2 회	(13)	32.9	11.1	29.0	27.0	100.0	145
3 회	(8)	23.9	27.9	31.3	16.8	100.0	72
4 회 이상	(20)	33.9	7.3	29.9	28.9	100.0	109
☒ 3년내방문횟수별 ☒ 1 회	(30)	30.4	11.7	25.6	32.4	100.0	121
2 회	(11)	27.4	14.4	34.1	24.1	100.0	138
3 회	(6)	35.3	21.3	32.4	11.0	100.0	64
4 회 이상	(15)	36.6	6.7	27.6	29.1	100.0	119

[문12-4-5] 한국여행 중 항목별 1인당 지출경비(개별여행) - 교통비 : 대만

BASE:개별여행자	사례수	0달러	1~ 30 달러	31~ 100 달러	101달러 이상	계	USD
■ 전 체 ■	(158)	43.6	15.1	23.4	17.9	100.0	67
☒ 거주국별 ☒ 대만	(158)	43.6	15.1	23.4	17.9	100.0	67
☒ 성별 ☒ 남자	(101)	49.5	11.7	16.2	22.7	100.0	72
☒ 성별 ☒ 여자	(57)	33.2	21.1	36.1	9.6	100.0	60
☒ 연령별 ☒ 15 ~ 20 세	(2)	32.0	68.0	0.0	0.0	100.0	9
21~ 30 세	(44)	42.1	24.5	20.0	13.4	100.0	51
31~ 40 세	(56)	50.3	6.5	25.7	17.5	100.0	72
41~ 50 세	(38)	41.1	14.2	21.5	23.2	100.0	78
51~ 60 세	(15)	37.7	9.0	28.7	24.7	100.0	84
61 세 이상	(2)	0.0	47.1	52.9	0.0	100.0	35
☒ 직업별 ☒ 공무원, 군인	(2)	48.1	0.0	51.9	0.0	100.0	26
기업인, 경영직	(40)	51.7	4.6	22.7	20.9	100.0	57
사무, 기술직	(34)	51.6	17.3	21.7	9.4	100.0	63
판매, 서비스직	(30)	41.1	18.9	16.8	23.2	100.0	77
전문직	(9)	32.9	5.8	42.5	18.8	100.0	77
생산/기능/노무직	(8)	71.3	0.0	6.8	21.9	100.0	61
자영업자	(11)	40.5	0.0	37.0	22.5	100.0	75
학생	(7)	0.0	65.2	17.6	17.2	100.0	116
주부	(5)	26.3	0.0	50.9	22.7	100.0	33
은퇴자	(1)	0.0	100.0	0.0	0.0	100.0	18
기타	(7)	16.6	50.2	16.6	16.6	100.0	90
무응답	(5)	37.4	24.8	24.8	13.1	100.0	63
☒ 방문목적별 ☒ 여가/위락/휴가	(37)	40.1	12.9	20.2	26.8	100.0	102
친구/친지 방문	(11)	18.3	33.5	19.3	29.0	100.0	112
사업/ 전문활동	(103)	47.7	14.0	24.7	13.6	100.0	50
종교 / 순례	(4)	71.0	0.0	0.0	29.0	100.0	110
기타	(3)	0.0	30.8	69.2	0.0	100.0	45
☒ 여행형태별 ☒ 개별여행	(158)	43.6	15.1	23.4	17.9	100.0	67
☒ 전체방문횟수별 ☒ 1 회	(58)	49.0	9.8	26.1	15.1	100.0	49
2 회	(23)	66.7	5.8	15.0	12.5	100.0	34
3 회	(10)	37.8	33.1	11.4	17.7	100.0	87
4 회 이상	(68)	31.8	20.2	25.7	22.3	100.0	91
☒ 3년내방문횟수별 ☒ 1 회	(74)	51.1	11.4	22.7	14.8	100.0	46
2 회	(23)	52.0	11.8	12.4	23.8	100.0	92
3 회	(12)	38.1	20.3	18.4	23.3	100.0	82
4 회 이상	(50)	29.9	20.9	30.5	18.6	100.0	83

[문12-4-6] 한국여행 중 항목별 1인당 지출경비(개별여행) - 교통비 : 호주

BASE:개별여행자	사례수	0달러	1~ 30 달러	31~ 100 달러	101달러 이상	계	USD
■ 전 체 ■	(93)	33.0	17.8	29.2	20.0	100.0	87
☒ 거주국별	(93)	33.0	17.8	29.2	20.0	100.0	87
☒ 성별	(66)	34.4	15.8	28.0	21.7	100.0	95
☒ 연령별	(27)	29.5	22.5	32.3	15.7	100.0	67
15 ~ 20 세	(4)	43.0	20.8	29.3	6.9	100.0	51
21~ 30 세	(21)	25.8	22.8	28.7	22.6	100.0	81
31~ 40 세	(24)	35.5	19.4	26.8	18.3	100.0	102
41~ 50 세	(24)	35.8	12.0	33.4	18.7	100.0	78
51~ 60 세	(14)	32.5	16.9	29.7	20.9	100.0	66
61 세 이상	(7)	32.5	16.8	23.3	27.5	100.0	144
☒ 직업별							
공무원, 군인	(4)	27.7	22.4	28.9	21.1	100.0	57
기업인, 경영직	(28)	40.1	10.3	31.8	17.7	100.0	88
사무, 기술직	(6)	34.3	20.2	11.2	34.3	100.0	123
판매, 서비스직	(4)	19.4	29.7	32.5	18.4	100.0	106
전문직	(18)	34.0	22.1	31.8	12.1	100.0	64
생산/기능/노무직	(1)	37.7	0.0	23.7	38.6	100.0	147
자영업자	(8)	38.9	18.6	12.1	30.4	100.0	107
학생	(8)	31.5	25.5	27.9	15.1	100.0	49
주부	(3)	17.0	24.3	49.5	9.1	100.0	42
은퇴자	(5)	36.7	11.6	23.3	28.4	100.0	183
무직	(1)	0.0	31.3	34.4	34.4	100.0	169
기타	(7)	15.1	11.3	46.1	27.5	100.0	79
무응답	(1)	0.0	65.1	34.9	0.0	100.0	22
☒ 방문목적별							
여가/위락/휴가	(22)	30.7	25.2	28.7	15.3	100.0	61
친구/친지 방문	(16)	26.8	18.9	39.3	15.1	100.0	72
사업/전문활동	(49)	36.8	14.1	27.4	21.8	100.0	99
건강 / 치료	(0)	0.0	0.0	0.0	100.0	100.0	156
종교 / 순례	(1)	0.0	0.0	0.0	100.0	100.0	578
기타	(6)	33.0	21.0	24.3	21.7	100.0	81
☒ 여행형태별							
개별여행	(93)	33.0	17.8	29.2	20.0	100.0	87
☒ 전체방문횟수별							
1 회	(43)	31.0	18.7	32.3	18.1	100.0	85
2 회	(19)	38.6	19.1	20.3	22.0	100.0	101
3 회	(7)	31.8	12.5	29.3	26.4	100.0	89
4 회 이상	(24)	32.6	16.7	30.9	19.9	100.0	79
☒ 3년내방문횟수별							
1 회	(50)	32.2	17.4	30.9	19.5	100.0	90
2 회	(19)	33.7	23.9	19.9	22.5	100.0	92
3 회	(7)	38.8	10.2	37.1	13.8	100.0	50
4 회 이상	(17)	32.5	14.8	31.7	21.0	100.0	85

[문12-4-7] 한국여행 중 항목별 1인당 지출경비(개별여행) - 교통비 : 태국

BASE:개별여행자	사례수	0달러	1~ 30 달러	31~ 100 달러	101달러 이상	계	USD
■ 전 체 ■	(103)	36.8	8.9	18.9	35.3	100.0	136
☒ 거주국별 ☒ 태국	(103)	36.8	8.9	18.9	35.3	100.0	136
☒ 성별 ☒ 남자	(57)	39.6	8.2	16.2	36.1	100.0	136
여자	(46)	33.3	9.9	22.4	34.4	100.0	137
☒ 연령별 ☒ 15 ~ 20 세	(4)	29.1	22.8	12.0	36.1	100.0	110
21~ 30 세	(37)	28.0	4.3	15.0	52.7	100.0	190
31~ 40 세	(40)	40.6	14.8	21.8	22.9	100.0	94
41~ 50 세	(15)	42.9	3.9	22.1	31.2	100.0	126
51~ 60 세	(7)	50.7	3.5	21.8	24.0	100.0	138
61 세 이상	(0)	100.0	0.0	0.0	0.0	100.0	0
☒ 직업별 ☒ 공무원, 군인	(6)	54.2	0.0	22.0	23.8	100.0	133
기업인, 경영직	(18)	42.6	9.2	13.0	35.1	100.0	144
사무, 기술직	(11)	33.0	3.8	7.6	55.7	100.0	159
판매, 서비스직	(9)	28.1	18.5	23.7	29.7	100.0	108
전문직	(3)	38.3	0.0	37.6	24.1	100.0	61
생산/기능/노무직	(5)	40.3	9.6	21.5	28.6	100.0	144
자영업자	(25)	28.9	5.1	25.8	40.2	100.0	165
학생	(6)	37.6	10.3	19.4	32.7	100.0	92
주부	(7)	27.2	4.0	19.5	49.3	100.0	203
은퇴자	(1)	100.0	0.0	0.0	0.0	100.0	0
무직	(1)	38.5	30.7	0.0	30.7	100.0	121
기타	(10)	47.5	25.8	15.3	11.4	100.0	68
무응답	(1)	18.6	0.0	17.5	63.9	100.0	140
☒ 방한목적별 ☒ 여가/위락/휴가	(28)	29.0	6.3	25.4	39.3	100.0	183
친구/친지 방문	(15)	34.0	16.2	13.4	36.4	100.0	132
사업/ 전문활동	(49)	39.4	9.2	17.6	33.8	100.0	121
건강 / 치료	(1)	70.8	0.0	0.0	29.2	100.0	72
종교 / 순례	(1)	47.2	0.0	26.4	26.4	100.0	116
기타	(9)	47.1	5.7	16.5	30.7	100.0	86
☒ 여행형태별 ☒ 개별여행	(103)	36.8	8.9	18.9	35.3	100.0	136
☒ 전체방문횟수별 ☒ 1 회	(46)	41.3	6.5	17.8	34.3	100.0	132
2 회	(21)	40.1	8.5	10.3	41.0	100.0	141
3 회	(10)	30.7	29.9	21.4	18.0	100.0	60
4 회 이상	(26)	28.2	5.5	27.2	39.2	100.0	170
☒ 3년내방문횟수별 ☒ 1 회	(64)	41.0	6.3	17.5	35.1	100.0	129
2 회	(16)	37.8	21.8	7.7	32.8	100.0	128
3 회	(6)	26.8	12.4	45.9	14.9	100.0	61
4 회 이상	(18)	24.0	5.8	24.9	45.3	100.0	197

[문12-4-8] 한국여행 중 항목별 1인당 지출경비(개별여행) - 교통비 : 미국

BASE:개별여행자	사례수	0달러	1~ 30 달러	31~ 100 달러	101달러 이상	계	USD
■ 전 체 ■	(866)	30.7	11.5	28.4	29.4	100.0	153
☒ 거주국별 ☒ 미 국	(866)	30.7	11.5	28.4	29.4	100.0	153
☒ 성 별 ☒ 남 자	(561)	31.8	9.2	28.5	30.5	100.0	161
☒ 연 령 별 ☒ 여 자	(306)	28.7	15.5	28.3	27.5	100.0	137
☒ 연 령 별 ☒ 15 ~ 20 세	(39)	40.2	20.1	14.3	25.4	100.0	144
21~ 30 세	(183)	22.5	13.4	32.9	31.2	100.0	155
31~ 40 세	(226)	27.6	9.6	36.2	26.6	100.0	143
41~ 50 세	(240)	31.0	12.1	23.1	33.7	100.0	178
51~ 60 세	(127)	42.5	7.3	23.2	26.9	100.0	141
61 세 이상	(51)	35.4	13.4	26.0	25.2	100.0	99
☒ 직 업 별 ☒ 공무원, 군인	(142)	26.7	13.6	29.4	30.4	100.0	189
기업인, 경영직	(225)	31.6	10.7	24.4	33.3	100.0	126
사무, 기술직	(46)	25.4	7.5	39.4	27.7	100.0	122
판매, 서비스직	(36)	29.9	18.5	40.3	11.4	100.0	65
전문직	(147)	31.1	10.2	26.4	32.2	100.0	217
생산/기능/노무직	(5)	46.3	0.0	24.3	29.4	100.0	92
자영업자	(53)	36.0	7.0	22.4	34.7	100.0	204
학생	(57)	36.1	14.9	21.9	27.1	100.0	146
주부	(41)	29.8	5.6	38.7	25.8	100.0	147
은퇴자	(30)	20.5	11.8	42.1	25.6	100.0	112
무직	(9)	36.4	13.8	24.2	25.6	100.0	74
기타	(59)	33.6	19.1	27.8	19.5	100.0	88
무응답	(16)	32.7	0.0	32.7	34.6	100.0	137
☒ 방 한 목 적 별 ☒ 여가/위락/휴가	(127)	25.2	15.4	30.8	28.6	100.0	127
친구/친지 방문	(184)	31.6	11.2	30.9	26.4	100.0	152
사업/전문활동	(523)	31.3	10.1	26.6	32.0	100.0	165
종교 / 순례	(7)	53.0	0.0	47.0	0.0	100.0	38
기타	(26)	34.1	24.2	30.6	11.1	100.0	42
☒ 여 행 형 태 별 ☒ 개 별 여 행	(866)	30.7	11.5	28.4	29.4	100.0	153
☒ 전 체 방 문 횟 수 별 ☒ 1 회	(395)	30.9	12.6	28.0	28.4	100.0	148
2 회	(159)	29.5	11.6	28.3	30.6	100.0	155
3 회	(71)	41.9	9.8	22.1	26.2	100.0	170
4 회 이상	(241)	27.8	9.9	31.0	31.3	100.0	152
☒ 3년내방문횟수별 ☒ 1 회	(505)	30.9	12.7	28.5	27.9	100.0	154
2 회	(152)	31.3	12.0	26.0	30.7	100.0	135
3 회	(55)	31.3	8.0	28.5	32.2	100.0	168
4 회 이상	(155)	29.1	8.1	30.4	32.4	100.0	159

[문12-4-9] 한국여행 중 항목별 1인당 지출경비(개별여행) - 교통비 : 캐나다

BASE:개별여행자	사례수	0달러	1~ 30 달러	31~ 100 달러	101달러 이상	계	USD
■ 전 체 ■	(132)	25.6	14.7	32.7	27.0	100.0	119
☒ 거주국별 ☒ 캐나다	(132)	25.6	14.7	32.7	27.0	100.0	119
☒ 성별 ☒ 남자	(81)	25.7	12.6	36.2	25.6	100.0	102
여자	(52)	25.6	18.1	27.1	29.1	100.0	146
☒ 연령별 ☒ 15 ~ 20 세	(6)	36.3	10.1	24.7	28.9	100.0	158
21~ 30 세	(45)	18.6	19.7	31.6	30.0	100.0	121
31~ 40 세	(28)	25.7	16.1	35.5	22.7	100.0	115
41~ 50 세	(25)	24.9	8.8	34.9	31.4	100.0	146
51~ 60 세	(20)	34.7	8.7	34.7	21.9	100.0	94
61 세 이상	(9)	36.0	18.8	23.1	22.2	100.0	81
☒ 직업별 ☒ 공무원, 군인	(6)	40.5	3.8	35.0	20.7	100.0	88
기업인, 경영직	(28)	28.1	8.7	34.2	29.0	100.0	123
사무, 기술직	(12)	26.1	21.5	31.8	20.5	100.0	69
판매, 서비스직	(4)	42.5	18.1	28.5	10.9	100.0	41
전문직	(32)	16.8	14.1	35.9	33.2	100.0	134
생산/기능/노무직	(1)	52.3	0.0	47.7	0.0	100.0	30
자영업자	(11)	19.1	12.7	33.9	34.4	100.0	158
학생	(15)	25.5	18.8	20.7	35.0	100.0	137
주부	(3)	40.0	8.4	26.6	25.0	100.0	143
은퇴자	(6)	31.1	17.5	39.4	12.0	100.0	42
기타	(13)	24.1	25.9	35.2	14.8	100.0	159
무응답	(1)	52.2	23.1	0.0	24.7	100.0	32
☒ 방문목적별 ☒ 여가/위락/휴가	(29)	18.6	14.6	35.4	31.5	100.0	117
친구/친지 방문	(33)	24.1	18.3	34.7	22.9	100.0	125
사업/전문활동	(62)	31.2	12.1	30.6	26.0	100.0	113
종교 / 순례	(1)	0.0	28.4	21.4	50.2	100.0	204
기타	(8)	17.4	19.3	31.6	31.6	100.0	141
☒ 여행형태별 ☒ 개별여행	(132)	25.6	14.7	32.7	27.0	100.0	119
☒ 전체방문횟수별 ☒ 1 회	(77)	22.0	16.4	35.1	26.4	100.0	116
2 회	(22)	30.4	16.4	24.8	28.4	100.0	129
3 회	(10)	27.8	10.5	39.1	22.7	100.0	102
4 회 이상	(23)	32.1	9.4	28.9	29.5	100.0	129
☒ 3년내방문횟수별 ☒ 1 회	(87)	23.6	16.0	33.7	26.7	100.0	122
2 회	(20)	29.1	17.0	27.9	26.1	100.0	101
3 회	(8)	27.9	9.0	42.7	20.4	100.0	92
4 회 이상	(17)	30.9	8.4	27.8	33.0	100.0	138

[문12-4-10] 한국여행 중 항목별 1인당 지출경비(개별여행) - 교통비 : 영국

BASE:개별여행자	사례수	0달러	1~ 30 달러	31~ 100 달러	101달러 이상	계	USD
■ 전 체 ■	(113)	31.2	10.6	28.6	29.6	100.0	130
☒ 거주국별	(113)	31.2	10.6	28.6	29.6	100.0	130
☒ 성별	(89)	31.1	10.5	29.4	29.0	100.0	131
남자	(24)	31.8	11.0	25.7	31.5	100.0	127
☒ 연령별	(3)	23.9	7.8	22.4	46.0	100.0	293
15 ~ 20 세	(29)	17.7	21.1	34.2	27.0	100.0	125
21~ 30 세	(30)	37.3	9.3	22.5	31.0	100.0	132
31~ 40 세	(25)	33.3	7.2	27.2	32.3	100.0	136
41~ 50 세	(18)	38.3	5.0	26.2	30.5	100.0	123
51~ 60 세	(7)	39.8	0.0	45.9	14.3	100.0	73
61 세 이상	(4)	50.3	12.7	15.4	21.6	100.0	72
☒ 직업별	(42)	30.8	12.3	25.6	31.3	100.0	133
공무원, 군인	(12)	33.1	11.8	27.6	27.5	100.0	159
기업인, 경영직	(3)	54.9	17.6	9.8	17.7	100.0	53
사무, 기술직	(24)	25.0	8.7	30.1	36.1	100.0	138
판매, 서비스직	(1)	39.0	0.0	61.0	0.0	100.0	27
전문직	(8)	37.6	9.2	34.9	18.2	100.0	84
생산/기능/노무직	(6)	11.7	7.3	43.3	37.7	100.0	204
자영업자	(1)	39.6	0.0	40.2	20.2	100.0	172
학생	(3)	56.2	0.0	30.6	13.2	100.0	45
주부	(1)	23.4	27.5	49.0	0.0	100.0	28
은퇴자	(8)	26.6	11.9	30.3	31.3	100.0	153
무직	(0)	100.0	0.0	0.0	0.0	100.0	0
☒ 방문목적별	(21)	24.6	16.8	29.8	28.9	100.0	137
여가/위락/휴가	(17)	18.0	13.4	34.6	34.1	100.0	151
친구/친지 방문	(71)	35.2	8.5	27.2	29.1	100.0	127
사업/전문활동	(0)	0.0	0.0	0.0	100.0	100.0	363
건강 / 치료	(1)	48.7	0.0	0.0	51.3	100.0	169
종교 / 순례	(3)	54.1	6.5	30.9	8.5	100.0	42
기타	(113)	31.2	10.6	28.6	29.6	100.0	130
☒ 여행형태별	(113)	31.2	10.6	28.6	29.6	100.0	130
☒ 전체방문횟수별	(50)	32.3	12.2	27.4	28.0	100.0	134
1 회	(22)	36.1	7.0	27.6	29.3	100.0	116
2 회	(8)	28.9	14.7	34.3	22.1	100.0	93
3 회 이상	(32)	26.7	9.7	29.7	33.9	100.0	144
☒ 3년내방문횟수별	(61)	32.3	11.6	27.9	28.2	100.0	129
1 회	(20)	34.2	10.0	28.5	27.3	100.0	120
2 회	(9)	25.2	10.0	37.4	27.4	100.0	143
3 회 이상	(23)	28.0	8.9	27.0	36.1	100.0	140

[문12-4-11] 한국여행 중 항목별 1인당 지출경비(개별여행) - 교통비 : 독일

BASE:개별여행자	사례수	0달러	1~ 30 달러	31~ 100 달러	101달러 이상	계	USD
■ 전 체 ■	(113)	42.2	14.5	18.5	24.8	100.0	98
☒ 거주국별	(113)	42.2	14.5	18.5	24.8	100.0	98
☒ 성별	(91)	43.0	14.2	17.9	24.9	100.0	96
남자	(22)	38.7	15.9	21.1	24.3	100.0	108
☒ 연령별	(1)	54.9	0.0	29.3	15.8	100.0	138
15 ~ 20 세	(19)	35.2	14.3	24.8	25.7	100.0	84
21~ 30 세	(39)	38.5	17.7	17.8	26.0	100.0	84
31~ 40 세	(35)	46.0	14.1	17.3	22.7	100.0	128
41~ 50 세	(14)	52.1	7.4	13.6	26.8	100.0	91
51~ 60 세	(5)	38.7	17.4	18.7	25.1	100.0	60
61 세 이상	(3)	26.2	6.3	35.1	32.4	100.0	103
☒ 직업별	(37)	41.4	13.1	18.8	26.7	100.0	80
공무원, 군인	(31)	42.8	18.7	17.7	20.8	100.0	75
기업인, 경영직	(10)	45.0	17.2	21.7	16.1	100.0	97
사무, 기술직	(8)	36.9	5.3	10.6	47.2	100.0	334
판매, 서비스직	(2)	55.7	28.1	16.2	0.0	100.0	16
전문직	(6)	48.7	11.3	10.8	29.1	100.0	55
생산/기능/노무직	(6)	33.4	10.4	27.0	29.2	100.0	87
자영업자	(2)	33.1	14.5	33.3	19.1	100.0	87
학생	(3)	53.9	15.1	11.9	19.1	100.0	111
주부	(5)	48.9	13.2	16.6	21.3	100.0	103
은퇴자	(1)	51.6	27.4	0.0	21.0	100.0	112
기타	(12)	18.5	15.1	21.2	45.2	100.0	184
☒ 방문목적별	(9)	41.8	6.9	25.3	26.0	100.0	66
여가/위락/휴가	(88)	45.3	15.4	17.2	22.1	100.0	91
친구/친지 방문	(0)	0.0	0.0	100.0	0.0	100.0	85
사업/ 전문활동	(3)	47.2	12.6	18.3	21.9	100.0	77
종교 / 순례	(113)	42.2	14.5	18.5	24.8	100.0	98
기타	(47)	42.5	17.0	18.7	21.8	100.0	71
☒ 여행형태별	(20)	46.6	13.9	15.9	23.5	100.0	159
☒ 전체방문횟수별	(9)	39.7	13.8	22.4	24.1	100.0	88
1 회	(37)	40.0	11.9	18.7	29.5	100.0	102
2 회	(56)	41.7	16.8	18.2	23.3	100.0	73
3 회	(20)	47.6	15.6	13.6	23.2	100.0	154
4 회 이상	(10)	44.2	5.8	26.5	23.5	100.0	125
☒ 3년내방문횟수별	(26)	38.1	12.2	19.7	29.9	100.0	97

[문12-4-12] 한국여행 중 항목별 1인당 지출경비(개별여행) - 교통비 : 프랑스

BASE:개별여행자	사례수	0달러	1~ 30 달러	31~ 100 달러	101달러 이상	계	USD
■ 전 체 ■	(63)	39.0	11.8	19.3	30.0	100.0	115
☒ 거주국별 ☒ 프랑스	(63)	39.0	11.8	19.3	30.0	100.0	115
☒ 성별 ☒ 남자	(50)	37.2	11.7	20.3	30.8	100.0	113
☒ 성별 ☒ 여자	(13)	45.5	12.0	15.6	26.9	100.0	120
☒ 연령별 ☒ 15 ~ 20 세	(1)	0.0	22.3	46.7	31.0	100.0	136
21~ 30 세	(16)	19.4	17.2	27.4	36.0	100.0	137
31~ 40 세	(17)	42.6	15.5	18.3	23.6	100.0	59
41~ 50 세	(14)	50.0	7.3	17.1	25.6	100.0	131
51~ 60 세	(12)	52.3	4.6	13.1	30.1	100.0	146
61 세 이상	(4)	37.3	7.2	7.3	48.3	100.0	100
☒ 직업별 ☒ 공무원, 군인	(3)	31.5	17.9	29.6	20.9	100.0	64
기업인, 경영직	(31)	40.3	11.0	19.7	29.0	100.0	121
사무, 기술직	(6)	47.1	13.8	21.1	18.0	100.0	60
판매, 서비스직	(3)	56.2	0.0	18.4	25.4	100.0	94
전문직	(6)	35.0	12.7	11.5	40.8	100.0	177
생산/기능/노무직	(1)	64.6	0.0	0.0	35.4	100.0	96
자영업자	(1)	67.0	11.7	0.0	21.3	100.0	137
학생	(4)	0.0	21.2	40.1	38.7	100.0	145
주부	(1)	88.3	0.0	0.0	11.7	100.0	28
은퇴자	(3)	17.8	15.4	8.5	58.2	100.0	170
무직	(1)	0.0	23.0	51.3	25.7	100.0	88
기타	(3)	49.2	9.7	13.3	27.8	100.0	50
무응답	(1)	44.5	0.0	18.8	36.7	100.0	160
☒ 방문목적별 ☒ 여가/위락/휴가	(6)	30.3	8.3	26.8	34.5	100.0	208
친구/친지 방문	(10)	22.1	14.9	24.3	38.7	100.0	124
사업/ 전문활동	(43)	42.8	11.1	18.2	27.9	100.0	100
건강 / 치료	(0)	0.0	0.0	0.0	100.0	100.0	240
종교 / 순례	(0)	66.7	0.0	0.0	33.3	100.0	391
기타	(4)	53.6	19.0	8.0	19.4	100.0	50
☒ 여행형태별 ☒ 개별여행	(63)	39.0	11.8	19.3	30.0	100.0	115
☒ 전체방문횟수별 ☒ 1 회	(29)	35.5	11.0	18.5	35.0	100.0	133
2 회	(10)	47.7	11.9	19.9	20.5	100.0	63
3 회	(7)	42.4	8.0	25.4	24.2	100.0	72
4 회 이상	(18)	38.2	14.4	18.0	29.5	100.0	130
☒ 3년내방문횟수별 ☒ 1 회	(35)	38.8	10.7	18.7	31.8	100.0	119
2 회	(11)	44.9	11.3	21.2	22.6	100.0	78
3 회	(6)	47.9	8.7	17.9	25.4	100.0	63
4 회 이상	(12)	28.9	17.1	19.9	34.1	100.0	163

[문12-4-13] 한국여행 중 항목별 1인당 지출경비(개별여행) - 교통비 : 러시아

BASE:개별여행자	사례수	0달러	1~ 30 달러	31~ 100 달러	101달러 이상	계	USD
■ 전 체 ■	(237)	47.0	7.6	24.4	20.9	100.0	82
☒ 거주국별 ☒ 러시아	(237)	47.0	7.6	24.4	20.9	100.0	82
☒ 성별 ☒ 남자	(147)	50.8	6.9	19.6	22.6	100.0	82
여자	(90)	40.8	8.7	32.3	18.1	100.0	81
☒ 연령별 ☒ 15 ~ 20 세	(8)	49.4	4.8	28.9	16.9	100.0	63
21~ 30 세	(58)	44.0	8.0	21.3	26.7	100.0	87
31~ 40 세	(65)	48.4	9.3	22.5	19.7	100.0	87
41~ 50 세	(69)	45.7	8.8	25.1	20.4	100.0	77
51~ 60 세	(31)	51.8	3.0	27.6	17.7	100.0	78
61 세 이상	(7)	48.6	0.0	44.0	7.4	100.0	66
☒ 직업별 ☒ 공무원, 군인	(8)	53.3	0.0	18.7	28.0	100.0	142
기업인, 경영직	(65)	43.1	7.7	23.8	25.3	100.0	104
사무, 기술직	(40)	51.6	9.3	21.8	17.3	100.0	64
판매, 서비스직	(10)	43.3	12.1	24.3	20.3	100.0	68
전문직	(30)	52.8	4.2	23.3	19.7	100.0	81
생산/기능/노무직	(7)	42.1	6.0	22.8	29.1	100.0	120
자영업자	(17)	32.2	10.7	43.2	14.0	100.0	52
학생	(16)	47.7	10.8	22.1	19.4	100.0	64
주부	(9)	43.1	7.8	30.8	18.3	100.0	72
은퇴자	(6)	45.9	8.5	30.1	15.5	100.0	41
무직	(2)	52.5	22.6	0.0	25.0	100.0	56
기타	(22)	55.0	5.5	17.4	22.1	100.0	80
무응답	(4)	52.1	0.0	35.9	12.0	100.0	37
☒ 방문목적별 ☒ 여가/위락/휴가	(22)	43.4	5.3	28.1	23.2	100.0	77
친구/친지 방문	(38)	39.5	7.3	27.1	26.0	100.0	91
사업/전문활동	(160)	49.7	8.0	23.9	18.3	100.0	80
종교 / 순례	(3)	30.2	0.0	30.7	39.1	100.0	102
기타	(14)	45.9	9.5	15.6	29.0	100.0	76
☒ 여행형태별 ☒ 개별여행	(237)	47.0	7.6	24.4	20.9	100.0	82
☒ 전체방문횟수별 ☒ 1 회	(65)	55.2	3.7	21.9	19.2	100.0	66
2 회	(35)	45.5	4.5	25.9	24.1	100.0	105
3 회	(30)	50.5	8.0	15.2	26.4	100.0	91
4 회 이상	(107)	41.6	10.9	28.1	19.3	100.0	81
☒ 3년내방문횟수별 ☒ 1 회	(85)	51.6	3.2	22.7	22.5	100.0	79
2 회	(34)	45.9	9.5	22.3	22.3	100.0	97
3 회	(29)	46.0	10.3	15.8	27.9	100.0	118
4 회 이상	(90)	43.5	10.1	29.7	16.7	100.0	65

[문12-5] 한국여행 중 항목별 1인당 지출경비(개별여행) - 한국여행사 지불비용

BASE:개별여행자	사례수	0달러	1~100 달러	101달러 이상	계	USD
■ 전 체 ■	(6247)	93.0	3.0	4.0	100.0	26
☒ 거주국별 ☒						
일본	(2188)	93.6	2.3	4.1	100.0	24
중국	(735)	90.1	3.4	6.5	100.0	42
홍콩	(125)	92.8	2.1	5.0	100.0	21
싱가포르	(62)	91.8	4.4	3.8	100.0	13
대만	(158)	90.3	1.9	7.9	100.0	51
태국	(93)	94.4	2.6	3.1	100.0	33
미국	(103)	88.9	8.1	3.1	100.0	46
캐나다	(866)	95.2	2.7	2.2	100.0	16
영국	(132)	91.1	6.7	2.2	100.0	18
독일	(113)	93.1	5.5	1.4	100.0	9
프랑스	(113)	96.1	1.8	2.1	100.0	12
러시아	(63)	95.3	3.3	1.4	100.0	7
기타	(237)	95.5	1.9	2.6	100.0	14
	(1256)	92.2	3.8	3.9	100.0	28
☒ 성별 ☒						
남자	(4431)	94.2	2.5	3.3	100.0	22
여자	(1816)	90.1	4.3	5.6	100.0	35
☒ 연령별 ☒						
15 ~ 20 세	(198)	90.4	5.1	4.5	100.0	22
21~ 30 세	(1527)	90.8	4.4	4.9	100.0	34
31~ 40 세	(1869)	93.9	2.3	3.7	100.0	22
41~ 50 세	(1444)	94.0	2.9	3.2	100.0	20
51~ 60 세	(904)	93.9	2.3	3.8	100.0	27
61 세 이상	(305)	93.3	2.2	4.5	100.0	29
☒ 직업별 ☒						
공무원, 군인	(358)	91.8	4.0	4.2	100.0	29
기업인, 경영직	(1667)	93.2	2.5	4.3	100.0	28
사무, 기술직	(1140)	94.3	3.2	2.5	100.0	16
판매, 서비스직	(437)	93.4	2.2	4.4	100.0	23
전문직	(590)	92.6	4.3	3.1	100.0	17
생산/기능/노무직	(228)	93.3	3.4	3.3	100.0	40
자영업자	(552)	95.2	1.0	3.8	100.0	29
학생	(393)	88.8	6.1	5.1	100.0	24
주부	(264)	91.5	2.6	5.9	100.0	28
은퇴자	(96)	86.0	6.4	7.6	100.0	45
무직	(82)	92.5	4.5	3.0	100.0	16
기타	(364)	93.5	2.0	4.5	100.0	43
무응답	(75)	92.6	1.8	5.5	100.0	31
☒ 방한목적별 ☒						
여가/위락/휴가	(1494)	86.7	5.2	8.2	100.0	48
친구/친지 방문	(699)	93.1	3.8	3.1	100.0	19
사업/전문활동	(3714)	95.8	2.1	2.1	100.0	15
건강 / 치료	(11)	76.8	0.0	23.2	100.0	146
종교 / 순례	(64)	93.9	0.0	6.1	100.0	33
기타	(265)	89.6	2.6	7.7	100.0	52
☒ 여행형태별 ☒						
개별여행	(6247)	93.0	3.0	4.0	100.0	26
☒ 전체방문횟수별 ☒						
1 회	(2206)	89.8	4.7	5.5	100.0	36
2 회	(1087)	93.5	2.6	4.0	100.0	23
3 회	(590)	96.0	2.0	2.0	100.0	9
4 회 이상	(2359)	95.0	1.9	3.1	100.0	21
☒ 3년내방문횟수별 ☒						
1 회	(2836)	90.5	4.3	5.2	100.0	33
2 회	(1085)	94.6	2.3	3.2	100.0	20
3 회	(592)	95.0	3.0	2.0	100.0	15
4 회 이상	(1730)	95.5	1.4	3.1	100.0	21

[문12-5-1] 한국여행 중 항목별 1인당 지출경비(개별여행) - 한국여행사 지불비용 : 일본

BASE:개별여행자	사례수	0달러	1~ 100 달러	101달러 이상	계	USD
■ 전 체 ■	(2188)	93.6	2.3	4.1	100.0	24
☒ 거 주 국 별 ☒ 일 본	(2188)	93.6	2.3	4.1	100.0	24
☒ 성 별 ☒ 남 자	(1641)	94.5	1.7	3.8	100.0	22
☒ 연 령 별 ☒ 여 자	(547)	90.8	4.0	5.2	100.0	28
☒ 연 령 별 ☒ 15 ~ 20 세	(71)	90.3	6.6	3.2	100.0	10
21 ~ 30 세	(425)	93.3	2.6	4.1	100.0	34
31 ~ 40 세	(585)	93.2	2.9	3.9	100.0	17
41 ~ 50 세	(511)	95.0	1.3	3.7	100.0	18
51 ~ 60 세	(434)	93.2	2.1	4.7	100.0	28
61 세 이상	(163)	93.2	1.3	5.5	100.0	32
☒ 직 업 별 ☒ 공무원, 군인	(73)	93.6	6.4	0.0	100.0	6
기업인, 경영직	(432)	92.0	2.7	5.3	100.0	23
사무, 기술직	(534)	95.0	2.8	2.2	100.0	12
판매, 서비스직	(190)	93.6	1.2	5.2	100.0	21
전문직	(70)	84.2	6.2	9.6	100.0	63
생산/기능/노무직	(136)	96.6	1.7	1.7	100.0	6
자영업자	(292)	97.3	0.0	2.7	100.0	36
학생	(134)	90.5	4.4	5.2	100.0	19
주부	(153)	91.7	0.0	8.3	100.0	38
은퇴자	(25)	82.3	8.5	9.2	100.0	33
무직	(56)	91.9	3.8	4.3	100.0	21
기타	(71)	93.7	0.0	6.3	100.0	68
무응답	(22)	100.0	0.0	0.0	100.0	0
☒ 방 한 목 적 별 ☒ 여가/위락/휴가	(849)	89.4	3.7	6.9	100.0	37
친구/친지 방문	(225)	96.5	0.8	2.7	100.0	10
사업/ 전문활동	(1011)	97.3	1.3	1.4	100.0	11
건강 / 치료	(2)	100.0	0.0	0.0	100.0	0
종교 / 순례	(30)	92.8	0.0	7.2	100.0	63
기타	(70)	80.8	5.7	13.5	100.0	66
☒ 여 행 형 태 별 ☒ 개 별 여 행	(2188)	93.6	2.3	4.1	100.0	24
☒ 전 체 방 문 횟 수 별 ☒ 1 회	(444)	88.3	4.1	7.6	100.0	38
2 회	(332)	92.4	3.0	4.6	100.0	27
3 회	(206)	96.7	1.1	2.2	100.0	8
4 회 이상	(1202)	95.3	1.7	3.1	100.0	20
☒ 3년 내 방 문 횟 수 별 ☒ 1 회	(693)	89.9	3.6	6.5	100.0	31
2 회	(349)	93.4	1.6	5.0	100.0	31
3 회	(240)	95.3	2.8	1.9	100.0	12
4 회 이상	(901)	95.9	1.5	2.6	100.0	18

[문12-5-2] 한국여행 중 항목별 1인당 지출경비(개별여행) - 한국여행사 지불비용 : 중국

BASE:개별여행자	사례수	0달러	1~ 100 달러	101달러 이상	계	USD
■ 전 체 ■	(735)	90.1	3.4	6.5	100.0	42
☒ 거주국별 ☒ 중 국	(735)	90.1	3.4	6.5	100.0	42
☒ 성 별 ☒ 남 자	(485)	91.7	2.6	5.7	100.0	37
여 자	(250)	87.0	4.9	8.1	100.0	52
☒ 연령 별 ☒ 15 ~ 20 세	(23)	94.7	5.3	0.0	100.0	6
21 ~ 30 세	(270)	87.6	4.1	8.3	100.0	58
31 ~ 40 세	(253)	92.6	0.6	6.8	100.0	41
41 ~ 50 세	(135)	90.1	6.2	3.8	100.0	24
51 ~ 60 세	(42)	88.7	6.3	5.0	100.0	11
61 세 이상	(12)	91.2	0.0	8.8	100.0	70
☒ 직업 별 ☒ 공무원, 군인	(57)	91.6	2.0	6.3	100.0	30
기업인, 경영직	(220)	90.7	2.2	7.0	100.0	62
사무, 기술직	(160)	90.4	4.0	5.6	100.0	45
판매, 서비스직	(58)	90.5	4.2	5.3	100.0	20
전문직	(60)	85.8	4.4	9.8	100.0	20
생산/기능/노무직	(31)	96.2	3.8	0.0	100.0	4
자영업자	(32)	93.0	0.0	7.0	100.0	23
학생	(44)	92.7	5.0	2.3	100.0	18
주부	(12)	59.8	22.0	18.2	100.0	71
은퇴자	(3)	38.1	0.0	61.9	100.0	295
무직	(1)	100.0	0.0	0.0	100.0	0
기타	(41)	94.2	2.6	3.2	100.0	35
무응답	(16)	86.3	0.0	13.7	100.0	54
☒ 방한목적 별 ☒ 여가/위락/휴가	(142)	79.3	5.6	15.1	100.0	96
친구/친지 방문	(41)	94.2	3.0	2.8	100.0	12
사업/전문활동	(498)	93.1	2.7	4.2	100.0	28
건강 / 치료	(1)	100.0	0.0	0.0	100.0	0
종교 / 순례	(3)	66.7	0.0	33.3	100.0	40
기타	(49)	88.6	4.1	7.3	100.0	49
☒ 여행형태 별 ☒ 개 별 여 행	(735)	90.1	3.4	6.5	100.0	42
☒ 전체방문횟수별 ☒ 1 회	(364)	86.7	5.2	8.1	100.0	61
2 회	(140)	92.0	1.7	6.3	100.0	37
3 회	(61)	94.7	1.6	3.7	100.0	15
4 회 이상	(171)	94.3	1.4	4.3	100.0	16
☒ 3년내방문횟수별 ☒ 1 회	(414)	87.0	4.6	8.5	100.0	59
2 회	(121)	94.4	2.0	3.7	100.0	27
3 회	(65)	95.1	3.1	1.7	100.0	8
4 회 이상	(135)	93.6	0.9	5.4	100.0	19

[문12-5-3] 한국여행 중 항목별 1인당 지출경비(개별여행) - 한국여행사 지불비용 : 홍콩

BASE:개별여행자	사례수	0달러	1~ 100 달러	101달러 이상	계	USD
■ 전 체 ■	(125)	92.8	2.1	5.0	100.0	21
☒ 거주국별 ☒						
홍콩	(125)	92.8	2.1	5.0	100.0	21
☒ 성별 ☒						
남자	(74)	95.0	1.9	3.0	100.0	17
여자	(51)	89.6	2.5	7.9	100.0	27
☒ 연령별 ☒						
15 ~ 20 세	(2)	100.0	0.0	0.0	100.0	0
21 ~ 30 세	(35)	88.7	4.0	7.3	100.0	25
31 ~ 40 세	(51)	93.3	1.0	5.7	100.0	30
41 ~ 50 세	(29)	94.5	2.6	2.9	100.0	8
51 ~ 60 세	(8)	100.0	0.0	0.0	100.0	0
61 세 이상	(0)	100.0	0.0	0.0	100.0	0
☒ 직업별 ☒						
공무원, 군인	(3)	68.8	20.8	10.3	100.0	41
기업인, 경영직	(45)	96.5	0.0	3.5	100.0	14
사무, 기술직	(22)	89.6	6.8	3.7	100.0	20
판매, 서비스직	(16)	83.9	0.0	16.1	100.0	58
전문직	(14)	96.5	0.0	3.5	100.0	13
생산/기능/노무직	(3)	100.0	0.0	0.0	100.0	0
자영업자	(4)	100.0	0.0	0.0	100.0	0
학생	(4)	90.1	0.0	9.9	100.0	50
주부	(3)	83.2	16.8	0.0	100.0	11
은퇴자	(1)	100.0	0.0	0.0	100.0	0
기타	(8)	100.0	0.0	0.0	100.0	0
무응답	(1)	100.0	0.0	0.0	100.0	0
☒ 방한목적별 ☒						
여가/위락/휴가	(32)	78.5	8.5	13.1	100.0	60
친구/친지 방문	(3)	100.0	0.0	0.0	100.0	0
사업/전문활동	(90)	97.6	0.0	2.4	100.0	8
기타	(1)	100.0	0.0	0.0	100.0	0
☒ 여행형태별 ☒						
개별여행	(125)	92.8	2.1	5.0	100.0	21
☒ 전체방문횟수별 ☒						
1 회	(32)	90.8	3.7	5.5	100.0	30
2 회	(23)	90.0	3.2	6.8	100.0	15
3 회	(17)	91.9	0.0	8.1	100.0	27
4 회 이상	(53)	95.6	1.4	3.0	100.0	15
☒ 3년내방문횟수별 ☒						
1 회	(47)	93.1	2.5	4.4	100.0	22
2 회	(24)	81.1	6.3	12.5	100.0	37
3 회	(14)	96.3	0.0	3.7	100.0	16
4 회 이상	(40)	98.1	0.0	1.9	100.0	12

[문12-5-4] 한국여행 중 항목별 1인당 지출경비(개별여행) - 한국여행사 지불비용 : 싱가포르

BASE:개별여행자	사례수	0달러	1~ 100 달러	101달러 이상	계	USD
■ 전 체 ■	(62)	91.8	4.4	3.8	100.0	13
☒ 거주국별 ☒						
싱가폴	(62)	91.8	4.4	3.8	100.0	13
☒ 성별 ☒						
남자	(41)	91.7	3.6	4.7	100.0	15
여자	(21)	92.0	6.0	2.0	100.0	10
☒ 연령별 ☒						
15 ~ 20 세	(1)	100.0	0.0	0.0	100.0	0
21 ~ 30 세	(14)	87.0	9.9	3.1	100.0	12
31 ~ 40 세	(28)	94.5	3.6	2.0	100.0	6
41 ~ 50 세	(15)	88.4	2.4	9.2	100.0	34
51 ~ 60 세	(4)	100.0	0.0	0.0	100.0	0
61 세 이상	(0)	100.0	0.0	0.0	100.0	0
☒ 직업별 ☒						
공무원, 군인	(2)	100.0	0.0	0.0	100.0	0
기업인, 경영직	(29)	91.3	3.9	4.8	100.0	7
사무, 기술직	(6)	97.2	2.8	0.0	100.0	2
판매, 서비스직	(4)	100.0	0.0	0.0	100.0	0
전문직	(11)	91.8	2.8	5.4	100.0	35
생산/기능/노무직	(0)	100.0	0.0	0.0	100.0	0
자영업자	(4)	74.9	20.7	4.4	100.0	38
학생	(1)	100.0	0.0	0.0	100.0	0
주부	(3)	100.0	0.0	0.0	100.0	0
무직	(0)	100.0	0.0	0.0	100.0	0
기타	(2)	90.6	0.0	9.4	100.0	35
무응답	(1)	62.0	38.0	0.0	100.0	9
☒ 방문목적별 ☒						
여가/위락/휴가	(18)	84.6	8.6	6.8	100.0	18
친구/친지 방문	(2)	100.0	0.0	0.0	100.0	0
사업/ 전문활동	(40)	94.3	2.9	2.8	100.0	13
건강 / 치료	(0)	100.0	0.0	0.0	100.0	0
종교 / 순례	(0)	100.0	0.0	0.0	100.0	0
기타	(1)	100.0	0.0	0.0	100.0	0
☒ 여행형태별 ☒						
개별여행	(62)	91.8	4.4	3.8	100.0	13
☒ 전체방문횟수별 ☒						
1 회	(22)	89.0	5.8	5.3	100.0	25
2 회	(13)	96.7	0.0	3.3	100.0	7
3 회	(8)	92.5	7.5	0.0	100.0	4
4 회 이상	(20)	91.5	4.6	3.9	100.0	8
☒ 3년내방문횟수별 ☒						
1 회	(30)	90.9	4.3	4.8	100.0	20
2 회	(11)	94.5	3.8	1.7	100.0	7
3 회	(6)	94.7	5.3	0.0	100.0	2
4 회 이상	(15)	90.3	4.7	5.0	100.0	9

[문12-5-5] 한국여행 중 항목별 1인당 지출경비(개별여행) - 한국여행사 지불비용 : 대만

BASE:개별여행자	사례수	0달러	1~ 100 달러	101달러 이상	계	USD
■ 전 체 ■	(158)	90.3	1.9	7.9	100.0	51
☒ 거주국별	(158)	90.3	1.9	7.9	100.0	51
☒ 성별	(101)	94.8	1.8	3.3	100.0	27
남자	(57)	82.2	1.9	15.9	100.0	93
☒ 연령별						
15 ~ 20 세	(2)	100.0	0.0	0.0	100.0	0
21 ~ 30 세	(44)	88.8	2.5	8.7	100.0	71
31 ~ 40 세	(56)	88.9	0.0	11.1	100.0	62
41 ~ 50 세	(38)	89.0	4.8	6.2	100.0	39
51 ~ 60 세	(15)	100.0	0.0	0.0	100.0	0
61 세 이상	(2)	100.0	0.0	0.0	100.0	0
☒ 직업별						
공무원, 군인	(2)	100.0	0.0	0.0	100.0	0
기업인, 경영직	(40)	95.6	1.8	2.6	100.0	15
사무, 기술직	(34)	83.2	3.2	13.6	100.0	69
판매, 서비스직	(30)	91.0	3.7	5.3	100.0	35
전문직	(9)	100.0	0.0	0.0	100.0	0
생산/기능/노무직	(8)	100.0	0.0	0.0	100.0	0
자영업자	(11)	89.4	0.0	10.6	100.0	44
학생	(7)	65.2	0.0	34.8	100.0	336
주부	(5)	100.0	0.0	0.0	100.0	0
은퇴자	(1)	100.0	0.0	0.0	100.0	0
기타	(7)	100.0	0.0	0.0	100.0	0
무응답	(5)	62.1	0.0	37.9	100.0	264
☒ 방한목적별						
여가/위락/휴가	(37)	77.8	3.0	19.2	100.0	124
친구/친지 방문	(11)	80.0	0.0	20.0	100.0	233
사업/전문활동	(103)	95.3	1.8	2.9	100.0	8
종교 / 순례	(4)	100.0	0.0	0.0	100.0	0
기타	(3)	100.0	0.0	0.0	100.0	0
☒ 여행형태별						
개별여행	(158)	90.3	1.9	7.9	100.0	51
☒ 전체방문횟수별						
1 회	(58)	90.5	0.0	9.5	100.0	44
2 회	(23)	95.6	0.0	4.4	100.0	0
3 회	(10)	100.0	0.0	0.0	100.0	0
4 회 이상	(68)	86.9	4.3	8.8	100.0	79
☒ 3년내방문횟수별						
1 회	(74)	89.8	1.5	8.8	100.0	35
2 회	(23)	100.0	0.0	0.0	100.0	0
3 회	(12)	100.0	0.0	0.0	100.0	0
4 회 이상	(50)	84.3	3.7	12.0	100.0	108

[문12-5-6] 한국여행 중 항목별 1인당 지출경비(개별여행) - 한국여행사 지불비용 : 호주

BASE:개별여행자	사례수	0달러	1~ 100 달러	101달러 이상	계	USD
■ 전 체 ■	(93)	94.4	2.6	3.1	100.0	33
☒ 거주국별 ☒						
호주	(93)	94.4	2.6	3.1	100.0	33
☒ 성별 ☒						
남자	(66)	95.5	2.2	2.3	100.0	20
여자	(27)	91.6	3.4	5.0	100.0	65
☒ 연령별 ☒						
15 ~ 20 세	(4)	84.9	15.1	0.0	100.0	4
21 ~ 30 세	(21)	89.3	4.4	6.2	100.0	86
31 ~ 40 세	(24)	97.7	1.6	0.8	100.0	5
41 ~ 50 세	(24)	96.6	1.5	1.8	100.0	41
51 ~ 60 세	(14)	96.0	0.0	4.0	100.0	3
61 세 이상	(7)	91.6	2.8	5.6	100.0	10
☒ 직업별 ☒						
공무원, 군인	(4)	87.1	12.9	0.0	100.0	6
기업인, 경영직	(28)	99.3	0.0	0.7	100.0	1
사무, 기술직	(6)	96.7	3.3	0.0	100.0	1
판매, 서비스직	(4)	91.4	8.6	0.0	100.0	4
전문직	(18)	96.8	1.0	2.1	100.0	11
생산/기능/노무직	(1)	61.4	0.0	38.6	100.0	1,244
자영업자	(8)	97.8	0.0	2.2	100.0	12
학생	(8)	80.0	10.7	9.3	100.0	29
주부	(3)	92.6	0.0	7.4	100.0	16
은퇴자	(5)	92.6	3.7	3.7	100.0	6
무직	(1)	100.0	0.0	0.0	100.0	0
기타	(7)	89.3	0.0	10.7	100.0	242
무응답	(1)	100.0	0.0	0.0	100.0	0
☒ 방한목적별 ☒						
여가/위락/휴가	(22)	91.4	5.2	3.4	100.0	5
친구/친지 방문	(16)	93.1	3.5	3.5	100.0	25
사업/전문활동	(49)	97.6	0.4	2.0	100.0	49
건강 / 치료	(0)	100.0	0.0	0.0	100.0	0
종교 / 순례	(1)	52.4	0.0	47.6	100.0	0
기타	(6)	86.4	9.4	4.3	100.0	20
☒ 여행형태별 ☒						
개별여행	(93)	94.4	2.6	3.1	100.0	33
☒ 전체방문횟수별 ☒						
1 회	(43)	93.2	3.1	3.7	100.0	59
2 회	(19)	92.5	3.8	3.8	100.0	5
3 회	(7)	94.8	5.2	0.0	100.0	2
4 회 이상	(24)	97.7	0.0	2.3	100.0	16
☒ 3년내방문횟수별 ☒						
1 회	(50)	93.5	2.6	3.9	100.0	54
2 회	(19)	92.5	4.7	2.8	100.0	4
3 회	(7)	97.3	2.7	0.0	100.0	1
4 회 이상	(17)	97.8	0.0	2.2	100.0	13

[문12-5-7] 한국여행 중 항목별 1인당 지출경비(개별여행) - 한국여행사 지불비용 : 태국

BASE:개별여행자	사례수	0달러	1~ 100 달러	101달러 이상	계	USD
■ 전 체 ■	(103)	88.9	8.1	3.1	100.0	46
☒ 거 주 국 별 ☒ 태 국	(103)	88.9	8.1	3.1	100.0	46
☒ 성 별 ☒ 남 자	(57)	87.6	10.2	2.2	100.0	18
여 자	(46)	90.4	5.4	4.2	100.0	82
☒ 연 령 별 ☒ 15 ~ 20 세	(4)	64.9	19.7	15.4	100.0	80
21 ~ 30 세	(37)	87.9	9.5	2.6	100.0	59
31 ~ 40 세	(40)	88.0	9.3	2.6	100.0	35
41 ~ 50 세	(15)	96.1	1.9	1.9	100.0	10
51 ~ 60 세	(7)	96.3	0.0	3.7	100.0	115
61 세 이상	(0)	100.0	0.0	0.0	100.0	0
☒ 직 업 별 ☒ 공무원, 군인	(6)	95.6	0.0	4.4	100.0	138
기업인, 경영직	(18)	72.4	25.7	1.8	100.0	67
사무, 기술직	(11)	100.0	0.0	0.0	100.0	0
판매, 서비스직	(9)	83.6	8.4	7.9	100.0	191
전문직	(3)	86.5	13.5	0.0	100.0	7
생산/기능/노무직	(5)	100.0	0.0	0.0	100.0	0
자영업자	(25)	93.1	3.8	3.1	100.0	17
학생	(6)	76.6	13.1	10.3	100.0	53
주부	(7)	90.4	6.3	3.3	100.0	18
은퇴자	(1)	58.8	41.2	0.0	100.0	7
무직	(1)	100.0	0.0	0.0	100.0	0
기타	(10)	100.0	0.0	0.0	100.0	0
무응답	(1)	81.4	0.0	18.6	100.0	153
☒ 방 한 목 적 별 ☒ 여가/위락/휴가	(28)	85.6	8.5	5.9	100.0	62
친구/친지 방문	(15)	92.6	5.8	1.6	100.0	7
사업/전문활동	(49)	88.1	10.3	1.6	100.0	13
건강 / 치료	(1)	100.0	0.0	0.0	100.0	0
종교 / 순례	(1)	100.0	0.0	0.0	100.0	0
기타	(9)	94.3	0.0	5.7	100.0	269
☒ 여 행 형 태 별 ☒ 개 별 여 행	(103)	88.9	8.1	3.1	100.0	46
☒ 전 체 방 문 횟 수 별 ☒ 1 회	(46)	91.6	5.0	3.5	100.0	66
2 회	(21)	84.1	12.6	3.3	100.0	21
3 회	(10)	100.0	0.0	0.0	100.0	0
4 회 이상	(26)	83.6	13.1	3.4	100.0	50
☒ 3년내방문횟수별☒ 1 회	(64)	88.7	8.1	3.3	100.0	53
2 회	(16)	97.1	1.5	1.5	100.0	8
3 회	(6)	100.0	0.0	0.0	100.0	0
4 회 이상	(18)	78.4	16.8	4.9	100.0	72

[문12-5-8] 한국여행 중 항목별 1인당 지출경비(개별여행) - 한국여행사 지불비용 : 미국

BASE:개별여행자	사례수	0달러	1~ 100 달러	101달러 이상	계	USD
■ 전 체 ■	(866)	95.2	2.7	2.2	100.0	16
☒ 거주국별						
미 국	(866)	95.2	2.7	2.2	100.0	16
☒ 성 별						
남 자	(561)	96.8	1.7	1.4	100.0	12
여 자	(306)	92.1	4.3	3.5	100.0	25
☒ 연령 별						
15 ~ 20 세	(39)	91.0	6.2	2.8	100.0	26
21 ~ 30 세	(183)	92.7	3.5	3.8	100.0	25
31 ~ 40 세	(226)	96.0	2.6	1.4	100.0	11
41 ~ 50 세	(240)	96.9	1.4	1.7	100.0	11
51 ~ 60 세	(127)	96.1	2.8	1.1	100.0	13
61 세 이상	(51)	93.2	2.6	4.2	100.0	38
☒ 직업 별						
공무원, 군인	(142)	91.5	2.6	5.9	100.0	41
기업인, 경영직	(225)	98.2	1.4	0.4	100.0	3
사무, 기술직	(46)	97.6	2.4	0.0	100.0	1
판매, 서비스직	(36)	96.9	0.0	3.1	100.0	25
전문직	(147)	96.0	2.3	1.7	100.0	16
생산/기능/노무직	(5)	75.7	24.3	0.0	100.0	5
자영업자	(53)	100.0	0.0	0.0	100.0	0
학생	(57)	93.6	2.3	4.1	100.0	23
주부	(41)	93.5	6.5	0.0	100.0	5
은퇴자	(30)	84.8	8.0	7.3	100.0	65
무직	(9)	88.2	11.8	0.0	100.0	4
기타	(59)	94.3	3.4	2.3	100.0	10
무응답	(16)	93.1	6.9	0.0	100.0	1
☒ 방한목적 별						
여가/위락/휴가	(127)	88.3	9.0	2.7	100.0	12
친구/친지 방문	(184)	93.3	3.3	3.4	100.0	26
사업/전문활동	(523)	97.5	1.1	1.5	100.0	13
종교 / 순례	(7)	100.0	0.0	0.0	100.0	0
기타	(26)	94.7	0.0	5.3	100.0	42
☒ 여행형태 별						
개별여행	(866)	95.2	2.7	2.2	100.0	16
☒ 전체방문횟수별						
1 회	(395)	94.2	3.3	2.4	100.0	16
2 회	(159)	97.1	0.7	2.2	100.0	12
3 회	(71)	93.7	3.4	2.9	100.0	21
4 회 이상	(241)	95.9	2.6	1.5	100.0	17
☒ 3년내방문횟수별						
1 회	(505)	94.5	3.0	2.5	100.0	17
2 회	(152)	96.8	2.3	0.9	100.0	8
3 회	(55)	91.8	3.9	4.3	100.0	29
4 회 이상	(155)	97.1	1.4	1.4	100.0	17

[문12-5-9] 한국여행 중 항목별 1인당 지출경비(개별여행) - 한국여행사 지불비용 : 캐나다

BASE:개별여행자	사례수	0달러	1~ 100 달러	101달러 이상	계	USD
■ 전 체 ■	(132)	91.1	6.7	2.2	100.0	18
☒ 거주국별 ☒ 캐나다	(132)	91.1	6.7	2.2	100.0	18
☒ 성별 ☒ 남자	(81)	93.9	4.2	1.9	100.0	24
여자	(52)	86.7	10.6	2.7	100.0	8
☒ 연령별 ☒ 15 ~ 20 세	(6)	100.0	0.0	0.0	100.0	0
21 ~ 30 세	(45)	87.7	9.8	2.5	100.0	14
31 ~ 40 세	(28)	94.2	5.0	0.8	100.0	18
41 ~ 50 세	(25)	90.9	6.9	2.2	100.0	10
51 ~ 60 세	(20)	89.6	6.7	3.8	100.0	50
61 세 이상	(9)	96.8	0.0	3.2	100.0	0
☒ 직업별 ☒ 공무원, 군인	(6)	91.2	8.8	0.0	100.0	5
기업인, 경영직	(28)	96.9	2.2	0.9	100.0	31
사무, 기술직	(12)	97.4	0.0	2.6	100.0	4
판매, 서비스직	(4)	100.0	0.0	0.0	100.0	0
전문직	(32)	83.9	13.6	2.4	100.0	11
생산/기능/노무직	(1)	100.0	0.0	0.0	100.0	0
자영업자	(11)	87.1	2.6	10.3	100.0	57
학생	(15)	92.6	7.4	0.0	100.0	2
주부	(3)	91.6	8.4	0.0	100.0	7
은퇴자	(6)	82.5	13.2	4.3	100.0	3
기타	(13)	91.2	7.0	1.9	100.0	35
무응답	(1)	100.0	0.0	0.0	100.0	0
☒ 방문목적별 ☒ 여가/위락/휴가	(29)	87.5	9.6	2.9	100.0	7
친구/친지 방문	(33)	86.7	10.0	3.3	100.0	24
사업/전문활동	(62)	93.7	4.7	1.6	100.0	23
종교 / 순례	(1)	100.0	0.0	0.0	100.0	0
기타	(8)	100.0	0.0	0.0	100.0	0
☒ 여행형태별 ☒ 개별여행	(132)	91.1	6.7	2.2	100.0	18
☒ 전체방문횟수별 ☒ 1 회	(77)	88.1	9.4	2.5	100.0	7
2 회	(22)	97.5	1.3	1.2	100.0	40
3 회	(10)	84.9	12.8	2.3	100.0	44
4 회 이상	(23)	97.6	0.0	2.4	100.0	22
☒ 3년내방문횟수별 ☒ 1 회	(87)	88.9	8.9	2.2	100.0	7
2 회	(20)	95.9	2.8	1.3	100.0	44
3 회	(8)	91.0	6.3	2.8	100.0	51
4 회 이상	(17)	96.7	0.0	3.3	100.0	30

[문12-5-10] 한국여행 중 항목별 1인당 지출경비(개별여행) - 한국여행사 지불비용 : 영국

BASE:개별여행자	사례수	0달러	1~ 100 달러	101달러 이상	계	USD
■ 전 체 ■	(113)	93.1	5.5	1.4	100.0	9
☒ 거주국별	(113)	93.1	5.5	1.4	100.0	9
☒ 성별	(89)	95.3	3.4	1.3	100.0	8
남자	(24)	85.0	13.2	1.8	100.0	12
☒ 연령별	(3)	84.9	7.8	7.4	100.0	22
15 ~ 20 세	(29)	90.2	8.2	1.5	100.0	10
21 ~ 30 세	(30)	94.9	4.3	0.7	100.0	5
31 ~ 40 세	(25)	94.7	2.7	2.6	100.0	16
41 ~ 50 세	(18)	93.4	6.6	0.0	100.0	4
51 ~ 60 세	(7)	94.1	5.9	0.0	100.0	3
61 세 이상						
☒ 직업별	(4)	100.0	0.0	0.0	100.0	0
공무원, 군인	(42)	94.7	3.7	1.6	100.0	11
기업인, 경영직	(12)	90.4	9.6	0.0	100.0	4
사무, 기술직	(3)	100.0	0.0	0.0	100.0	0
판매, 서비스직	(24)	87.7	9.6	2.7	100.0	17
전문직	(1)	100.0	0.0	0.0	100.0	0
생산/기능/노무직	(8)	100.0	0.0	0.0	100.0	0
자영업자	(6)	95.2	4.8	0.0	100.0	1
학생	(1)	79.8	20.2	0.0	100.0	7
주부	(3)	100.0	0.0	0.0	100.0	0
은퇴자	(1)	100.0	0.0	0.0	100.0	0
무직	(8)	88.5	8.7	2.8	100.0	12
기타	(0)	100.0	0.0	0.0	100.0	0
무응답						
☒ 방문목적별	(21)	90.6	8.3	1.1	100.0	10
여가/위락/휴가	(17)	80.1	16.0	3.9	100.0	19
친구/친지 방문	(71)	96.5	2.6	0.9	100.0	7
사업/ 전문활동	(0)	100.0	0.0	0.0	100.0	0
건강 / 치료	(1)	100.0	0.0	0.0	100.0	0
종교 / 순례	(3)	100.0	0.0	0.0	100.0	0
기타						
☒ 여행형태별	(113)	93.1	5.5	1.4	100.0	9
☒ 전체방문횟수별	(50)	92.5	5.7	1.8	100.0	10
1 회	(22)	94.2	5.8	0.0	100.0	3
2 회	(8)	85.3	11.8	2.9	100.0	10
3 회	(32)	95.0	3.6	1.4	100.0	11
4 회 이상						
☒ 3년내방문횟수별	(61)	92.5	6.1	1.5	100.0	9
1 회	(20)	95.9	4.1	0.0	100.0	2
2 회	(9)	91.9	5.6	2.4	100.0	5
3 회	(23)	92.8	5.2	2.0	100.0	17
4 회 이상						

[문12-5-11] 한국여행 중 항목별 1인당 지출경비(개별여행) - 한국여행사 지불비용 : 독일

BASE:개별여행자	사례수	0달러	1~ 100 달러	101달러 이상	계	USD
■ 전 체 ■	(113)	96.1	1.8	2.1	100.0	12
☒ 거주국별	(113)	96.1	1.8	2.1	100.0	12
☒ 성별						
남자	(91)	96.1	2.0	1.9	100.0	12
여자	(22)	96.0	1.0	3.0	100.0	10
☒ 연령별						
15 ~ 20 세	(1)	100.0	0.0	0.0	100.0	0
21 ~ 30 세	(19)	93.2	2.3	4.5	100.0	5
31 ~ 40 세	(39)	98.5	0.9	0.5	100.0	1
41 ~ 50 세	(35)	95.0	3.0	2.0	100.0	10
51 ~ 60 세	(14)	97.1	0.0	2.9	100.0	23
61 세 이상	(5)	92.5	3.6	3.9	100.0	100
☒ 직업별						
공무원, 군인	(3)	87.8	5.4	6.8	100.0	10
기업인, 경영직	(37)	97.8	1.1	1.1	100.0	9
사무, 기술직	(31)	97.0	1.5	1.4	100.0	2
판매, 서비스직	(10)	97.8	0.0	2.2	100.0	3
전문직	(8)	94.4	0.0	5.6	100.0	13
생산/기능/노무직	(2)	81.4	18.6	0.0	100.0	17
자영업자	(6)	93.6	6.4	0.0	100.0	2
학생	(6)	92.8	3.5	3.7	100.0	1
주부	(2)	88.8	0.0	11.2	100.0	94
은퇴자	(3)	93.0	0.0	7.0	100.0	180
기타	(5)	100.0	0.0	0.0	100.0	0
무응답	(1)	100.0	0.0	0.0	100.0	0
☒ 방한목적별						
여가/위락/휴가	(12)	93.3	4.9	1.8	100.0	47
친구/친지 방문	(9)	93.2	0.0	6.8	100.0	28
사업/전문활동	(88)	96.6	1.7	1.7	100.0	6
종교 / 순례	(0)	100.0	0.0	0.0	100.0	0
기타	(3)	100.0	0.0	0.0	100.0	0
☒ 여행형태별						
개별여행	(113)	96.1	1.8	2.1	100.0	12
☒ 전체방문횟수별						
1 회	(47)	95.1	2.1	2.9	100.0	18
2 회	(20)	95.9	3.0	1.1	100.0	9
3 회	(9)	95.4	2.3	2.3	100.0	9
4 회 이상	(37)	97.7	0.7	1.6	100.0	6
☒ 3년내방문횟수별						
1 회	(56)	95.2	2.1	2.7	100.0	18
2 회	(20)	93.9	2.9	3.2	100.0	14
3 회	(10)	100.0	0.0	0.0	100.0	0
4 회 이상	(26)	98.3	1.1	0.7	100.0	0

[문12-5-12] 한국여행 중 항목별 1인당 지출경비(개별여행) - 한국여행사 지불비용 : 프랑스

BASE:개별여행자	사례수	0달러	1~ 100 달러	101달러 이상	계	USD
■ 전 체 ■	(63)	95.3	3.3	1.4	100.0	7
☒ 거 주 국 별 ☒ 프 랑 스	(63)	95.3	3.3	1.4	100.0	7
☒ 성 별 ☒ 남 자	(50)	95.6	3.0	1.3	100.0	7
여 자	(13)	94.0	4.3	1.7	100.0	6
☒ 연 령 별 ☒ 15 ~ 20 세	(1)	77.0	23.0	0.0	100.0	14
21 ~ 30 세	(16)	95.5	2.4	2.1	100.0	13
31 ~ 40 세	(17)	95.5	3.6	0.9	100.0	4
41 ~ 50 세	(14)	98.0	2.0	0.0	100.0	1
51 ~ 60 세	(12)	94.5	2.1	3.4	100.0	10
61 세 이상	(4)	92.8	7.2	0.0	100.0	2
☒ 직 업 별 ☒ 공무원, 군인	(3)	91.4	8.6	0.0	100.0	5
기업인, 경영직	(31)	96.8	1.9	1.3	100.0	7
사무, 기술직	(6)	94.1	1.8	4.1	100.0	15
판매, 서비스직	(3)	100.0	0.0	0.0	100.0	0
전문직	(6)	95.6	4.4	0.0	100.0	1
생산/기능/노무직	(1)	100.0	0.0	0.0	100.0	0
자영업자	(1)	100.0	0.0	0.0	100.0	0
학생	(4)	89.1	10.9	0.0	100.0	6
주부	(1)	100.0	0.0	0.0	100.0	0
은퇴자	(3)	83.2	9.2	7.6	100.0	19
무직	(1)	100.0	0.0	0.0	100.0	0
기타	(3)	95.3	4.7	0.0	100.0	1
무응답	(1)	100.0	0.0	0.0	100.0	0
☒ 방 한 목 적 별 ☒ 여가/위락/휴가	(6)	85.4	11.1	3.5	100.0	31
친구/친지 방문	(10)	92.1	6.7	1.1	100.0	6
사업/ 전문활동	(43)	97.3	1.6	1.0	100.0	3
건강 / 치료	(0)	100.0	0.0	0.0	100.0	0
종교 / 순례	(0)	100.0	0.0	0.0	100.0	0
기타	(4)	96.9	0.0	3.1	100.0	6
☒ 여 행 형 태 별 ☒ 개 별 여 행	(63)	95.3	3.3	1.4	100.0	7
☒ 전 체 방 문 횟 수 별 ☒ 1 회	(29)	94.1	4.2	1.7	100.0	9
2 회	(10)	93.4	4.0	2.6	100.0	9
3 회	(7)	95.2	4.8	0.0	100.0	2
4 회 이상	(18)	98.4	0.8	0.8	100.0	3
☒ 3년 내 방 문 횟 수 별 ☒ 1 회	(35)	94.4	4.2	1.4	100.0	8
2 회	(11)	93.2	4.4	2.5	100.0	9
3 회	(6)	97.8	0.0	2.2	100.0	9
4 회 이상	(12)	98.8	1.2	0.0	100.0	0

[문12-5-13] 한국여행 중 항목별 1인당 지출경비(개별여행) - 한국여행사 지불비용 : 러시아

BASE:개별여행자	사례수	0달러	1~ 100 달러	101달러 이상	계	USD
■ 전 체 ■	(237)	95.5	1.9	2.6	100.0	14
☒ 거주국별 ☒						
러 시 아	(237)	95.5	1.9	2.6	100.0	14
☒ 성 별 ☒						
남 자	(147)	94.9	2.4	2.8	100.0	18
여 자	(90)	96.6	1.1	2.3	100.0	7
☒ 연 령 별 ☒						
15 ~ 20 세	(8)	100.0	0.0	0.0	100.0	0
21 ~ 30 세	(58)	91.5	3.7	4.8	100.0	23
31 ~ 40 세	(65)	98.4	0.0	1.6	100.0	4
41 ~ 50 세	(69)	95.4	2.7	1.9	100.0	22
51 ~ 60 세	(31)	97.0	1.6	1.4	100.0	4
61 세 이상	(7)	92.6	0.0	7.4	100.0	22
☒ 직 업 별 ☒						
공무원, 군인	(8)	94.4	5.6	0.0	100.0	2
기업인, 경영직	(65)	93.1	2.6	4.3	100.0	30
사무, 기술직	(40)	96.8	0.0	3.2	100.0	15
판매, 서비스직	(10)	100.0	0.0	0.0	100.0	0
전문직	(30)	95.4	4.6	0.0	100.0	4
생산/기능/노무직	(7)	100.0	0.0	0.0	100.0	0
자영업자	(17)	93.8	2.9	3.3	100.0	12
학생	(16)	100.0	0.0	0.0	100.0	0
주부	(9)	100.0	0.0	0.0	100.0	0
은퇴자	(6)	100.0	0.0	0.0	100.0	0
무직	(2)	75.0	25.0	0.0	100.0	25
기타	(22)	93.3	0.0	6.7	100.0	19
무응답	(4)	100.0	0.0	0.0	100.0	0
☒ 방 한 목 적 별 ☒						
여가/워락/휴가	(22)	86.1	5.3	8.6	100.0	26
친구/친지 방문	(38)	97.5	2.5	0.0	100.0	1
사업/ 전문활동	(160)	96.8	1.2	2.0	100.0	15
종교 / 순례	(3)	86.3	0.0	13.7	100.0	21
기타	(14)	92.6	3.2	4.2	100.0	15
☒ 여 행 형 태 별 ☒						
개 별 여 행	(237)	95.5	1.9	2.6	100.0	14
☒ 전 체 방 문 횟 수 별 ☒						
1 회	(65)	96.1	3.2	0.7	100.0	15
2 회	(35)	94.4	1.4	4.1	100.0	12
3 회	(30)	96.1	1.5	2.4	100.0	8
4 회 이상	(107)	95.4	1.4	3.2	100.0	16
☒ 3년내방문횟수별 ☒						
1 회	(85)	96.5	3.0	0.5	100.0	12
2 회	(34)	93.0	2.8	4.3	100.0	13
3 회	(29)	97.4	0.0	2.6	100.0	6
4 회 이상	(90)	95.0	1.1	3.9	100.0	19

[문12-6] 한국여행 중 항목별 1인당 지출경비(개별여행) - 문화 관련 지출

BASE:개별여행자	사례수	0달러	1~100 달러	101달러 이상	계	USD
■ 전 체 ■	(6247)	82.8	14.3	2.9	100.0	13
☒ 거주국별 ☒						
일 본	(2188)	86.7	12.2	1.1	100.0	7
중 국	(735)	81.7	13.9	4.4	100.0	17
홍 콩	(125)	90.6	6.2	3.3	100.0	9
싱 가 폴	(62)	85.9	10.9	3.2	100.0	8
대 만	(158)	83.6	13.6	2.8	100.0	12
호 주	(93)	76.1	20.3	3.6	100.0	17
태 국	(103)	86.1	13.0	0.9	100.0	8
미 국	(866)	79.0	16.7	4.3	100.0	17
캐 나 다	(132)	71.7	24.5	3.8	100.0	20
영 국	(113)	80.2	16.8	3.0	100.0	13
독 일	(113)	80.4	16.4	3.2	100.0	21
프 랑 스	(63)	80.4	14.5	5.1	100.0	17
러 시 아	(237)	83.0	9.9	7.1	100.0	38
기 타	(1256)	80.1	16.5	3.4	100.0	14
☒ 성 별 ☒						
남 자	(4431)	85.7	11.9	2.3	100.0	11
여 자	(1816)	75.5	20.1	4.4	100.0	19
☒ 연 령 별 ☒						
15 ~ 20 세	(198)	69.1	25.2	5.7	100.0	21
21~ 30 세	(1527)	75.4	21.0	3.6	100.0	18
31~ 40 세	(1869)	85.3	11.7	3.0	100.0	13
41~ 50 세	(1444)	87.3	10.6	2.1	100.0	9
51~ 60 세	(904)	86.8	11.4	1.8	100.0	8
61 세 이상	(305)	79.7	15.9	4.4	100.0	19
☒ 직 업 별 ☒						
공무원, 군인	(358)	78.7	17.1	4.3	100.0	19
기업인, 경영직	(1667)	88.2	9.9	1.8	100.0	8
사무, 기술직	(1140)	87.7	10.0	2.2	100.0	9
판매, 서비스직	(437)	84.8	12.6	2.6	100.0	8
전문 직	(590)	73.6	20.7	5.7	100.0	23
생산/기능/노무직	(228)	86.9	11.4	1.7	100.0	8
자 영 업 자	(552)	86.0	12.4	1.6	100.0	9
학 생	(393)	57.4	35.6	7.0	100.0	30
주 부	(264)	82.0	14.8	3.2	100.0	16
은 퇴 자	(96)	78.0	17.4	4.7	100.0	32
무 직	(82)	72.0	28.0	0.0	100.0	10
기 타	(364)	82.9	14.1	3.0	100.0	16
무 응 답	(75)	82.6	14.0	3.5	100.0	26
☒ 방 한 목 적 별 ☒						
여가/위락/휴가	(1494)	74.4	22.3	3.3	100.0	18
친구/친지 방문	(699)	72.4	23.2	4.3	100.0	20
사업/전문활동	(3714)	88.5	9.3	2.2	100.0	9
건 강 / 치 료	(11)	90.9	9.1	0.0	100.0	4
종 교 / 순 례	(64)	76.9	14.6	8.5	100.0	30
기 타	(265)	78.5	15.3	6.2	100.0	24
☒ 여 행 형 태 별 ☒						
개 별 여 행	(6247)	82.8	14.3	2.9	100.0	13
☒ 전 체방문횟수별 ☒						
1 회	(2206)	75.1	21.0	3.8	100.0	17
2 회	(1087)	80.3	15.8	3.9	100.0	16
3 회	(590)	88.0	9.9	2.1	100.0	10
4 회 이 상	(2359)	89.8	8.4	1.9	100.0	9
☒ 3년내방문횟수별 ☒						
1 회	(2836)	77.2	19.0	3.9	100.0	17
2 회	(1085)	81.4	15.4	3.2	100.0	13
3 회	(592)	88.0	10.1	1.9	100.0	8
4 회 이 상	(1730)	91.0	7.4	1.6	100.0	9

[문12-6-1] 한국여행 중 항목별 1인당 지출경비(개별여행) - 문화 관련 지출 : 일본

BASE:개별여행자	사례수	0달러	1~ 100 달러	101달러 이상	계	USD
■ 전 체 ■	(2188)	86.7	12.2	1.1	100.0	7
☒ 거주국별 ☒						
일본	(2188)	86.7	12.2	1.1	100.0	7
☒ 성별 ☒						
남자	(1641)	89.0	10.0	1.1	100.0	6
여자	(547)	79.8	19.0	1.2	100.0	9
☒ 연령별 ☒						
15 ~ 20 세	(71)	74.5	25.5	0.0	100.0	9
21 ~ 30 세	(425)	81.6	16.9	1.5	100.0	9
31 ~ 40 세	(585)	87.9	10.6	1.5	100.0	7
41 ~ 50 세	(511)	89.1	10.6	0.4	100.0	4
51 ~ 60 세	(434)	90.0	9.0	1.1	100.0	5
61 세 이상	(163)	84.6	14.0	1.4	100.0	13
☒ 직업별 ☒						
공무원, 군인	(73)	69.2	24.8	6.1	100.0	30
기업인, 경영직	(432)	91.2	8.3	0.4	100.0	5
사무, 기술직	(534)	91.4	8.1	0.4	100.0	3
판매, 서비스직	(190)	88.1	11.0	1.0	100.0	5
전문직	(70)	77.5	16.3	6.2	100.0	18
생산/기능/노무직	(136)	88.2	11.8	0.0	100.0	2
자영업자	(292)	92.4	7.6	0.0	100.0	3
학생	(134)	61.6	35.0	3.4	100.0	17
주부	(153)	83.3	15.1	1.6	100.0	11
은퇴자	(25)	72.5	18.3	9.2	100.0	39
무직	(56)	70.4	29.6	0.0	100.0	11
기타	(71)	91.2	8.8	0.0	100.0	4
무응답	(22)	89.6	10.4	0.0	100.0	1
☒ 방문목적별 ☒						
여가/위락/휴가	(849)	79.1	19.4	1.5	100.0	11
친구/친지 방문	(225)	77.6	21.4	1.0	100.0	9
사업/전문활동	(1011)	95.5	4.3	0.2	100.0	2
건강 / 치료	(2)	100.0	0.0	0.0	100.0	0
종교 / 순례	(30)	63.5	22.2	14.2	100.0	52
기타	(70)	88.8	7.8	3.3	100.0	9
☒ 여행형태별 ☒						
개별여행	(2188)	86.7	12.2	1.1	100.0	7
☒ 전체방문횟수별 ☒						
1 회	(444)	76.9	21.1	2.0	100.0	11
2 회	(332)	82.7	15.9	1.4	100.0	7
3 회	(206)	85.6	13.3	1.1	100.0	11
4 회 이상	(1202)	91.5	7.8	0.7	100.0	5
☒ 3년내방문횟수별 ☒						
1 회	(693)	79.7	18.1	2.2	100.0	12
2 회	(349)	83.0	16.5	0.5	100.0	5
3 회	(240)	86.5	12.6	1.0	100.0	7
4 회 이상	(901)	93.4	6.1	0.5	100.0	4

[문12-6-2] 한국여행 중 항목별 1인당 지출경비(개별여행) - 문화 관련 지출 : 중국

BASE:개별여행자	사례수	0달러	1~ 100 달러	101달러 이상	계	USD
■ 전 체 ■	(735)	81.7	13.9	4.4	100.0	17
☒ 거주국별 ☒						
중 국	(735)	81.7	13.9	4.4	100.0	17
☒ 성 별 ☒						
남 자	(485)	82.7	12.9	4.4	100.0	17
여 자	(250)	79.8	15.9	4.3	100.0	17
☒ 연령 별 ☒						
15 ~ 20 세	(23)	65.8	10.2	24.1	100.0	45
21 ~ 30 세	(270)	76.4	18.1	5.5	100.0	24
31 ~ 40 세	(253)	82.7	13.4	3.9	100.0	15
41 ~ 50 세	(135)	92.1	7.0	0.8	100.0	6
51 ~ 60 세	(42)	87.7	10.0	2.3	100.0	7
61 세 이상	(12)	72.2	27.8	0.0	100.0	25
☒ 직업 별 ☒						
공무원, 군인	(57)	85.7	10.7	3.6	100.0	11
기업인, 경영직	(220)	85.4	12.1	2.4	100.0	13
사무, 기술직	(160)	82.2	14.1	3.7	100.0	17
판매, 서비스직	(58)	79.3	16.6	4.1	100.0	9
전문직	(60)	74.2	23.6	2.2	100.0	19
생산/기능/노무직	(31)	86.5	3.5	10.0	100.0	20
자영업자	(32)	95.3	4.7	0.0	100.0	2
학생	(44)	60.4	22.2	17.4	100.0	37
주부	(12)	69.7	20.3	10.0	100.0	38
은퇴자	(3)	38.1	32.5	29.4	100.0	67
무직	(1)	100.0	0.0	0.0	100.0	0
기타	(41)	85.3	14.7	0.0	100.0	6
무응답	(16)	77.9	6.5	15.6	100.0	94
☒ 방문목적 별 ☒						
여가/위락/휴가	(142)	70.5	19.7	9.8	100.0	40
친구/친지 방문	(41)	89.1	10.9	0.0	100.0	8
사업/전문활동	(498)	84.7	12.6	2.7	100.0	10
건강 / 치료	(1)	0.0	100.0	0.0	100.0	47
종교 / 순례	(3)	66.7	0.0	33.3	100.0	40
기타	(49)	79.3	12.2	8.6	100.0	24
☒ 여행형태 별 ☒						
개 별 여 행	(735)	81.7	13.9	4.4	100.0	17
☒ 전체방문횟수별 ☒						
1 회	(364)	80.4	15.5	4.1	100.0	14
2 회	(140)	78.1	14.8	7.0	100.0	30
3 회	(61)	87.7	10.7	1.6	100.0	6
4 회 이상	(171)	85.2	10.8	4.0	100.0	17
☒ 3년내방문횟수별 ☒						
1 회	(414)	80.7	15.0	4.4	100.0	16
2 회	(121)	79.0	14.8	6.3	100.0	24
3 회	(65)	81.9	14.3	3.8	100.0	13
4 회 이상	(135)	87.2	9.6	3.2	100.0	16

[문12-6-3] 한국여행 중 항목별 1인당 지출경비(개별여행) - 문화 관련 지출 : 홍콩

BASE:개별여행자	사례수	0달러	1~ 100 달러	101달러 이상	계	USD
■ 전 체 ■	(125)	90.6	6.2	3.3	100.0	9
☒ 거주국별 ☒						
홍콩	(125)	90.6	6.2	3.3	100.0	9
☒ 성별 ☒						
남자	(74)	89.5	7.4	3.1	100.0	9
여자	(51)	92.1	4.4	3.5	100.0	9
☒ 연령별 ☒						
15 ~ 20 세	(2)	100.0	0.0	0.0	100.0	0
21 ~ 30 세	(35)	87.4	9.3	3.2	100.0	11
31 ~ 40 세	(51)	90.2	4.9	4.9	100.0	11
41 ~ 50 세	(29)	94.1	4.4	1.5	100.0	5
51 ~ 60 세	(8)	91.4	8.6	0.0	100.0	7
61 세 이상	(0)	100.0	0.0	0.0	100.0	0
☒ 직업별 ☒						
공무원, 군인	(3)	77.0	23.0	0.0	100.0	17
기업인, 경영직	(45)	94.0	3.4	2.6	100.0	6
사무, 기술직	(22)	87.1	9.2	3.7	100.0	10
판매, 서비스직	(16)	90.8	5.2	4.0	100.0	8
전문직	(14)	84.9	8.1	7.0	100.0	12
생산/기능/노무직	(3)	100.0	0.0	0.0	100.0	0
자영업자	(4)	100.0	0.0	0.0	100.0	0
학생	(4)	90.6	9.4	0.0	100.0	9
주부	(3)	75.8	10.3	13.9	100.0	62
은퇴자	(1)	100.0	0.0	0.0	100.0	0
기타	(8)	100.0	0.0	0.0	100.0	0
무응답	(1)	0.0	100.0	0.0	100.0	100
☒ 방한목적별 ☒						
여가/위락/휴가	(32)	81.0	10.1	8.9	100.0	19
친구/친지 방문	(3)	74.4	25.6	0.0	100.0	9
사업/ 전문활동	(90)	94.4	4.2	1.4	100.0	6
기타	(1)	100.0	0.0	0.0	100.0	0
☒ 여행형태별 ☒						
개별여행	(125)	90.6	6.2	3.3	100.0	9
☒ 전체방문횟수별 ☒						
1 회	(32)	86.7	8.7	4.6	100.0	11
2 회	(23)	92.3	7.7	0.0	100.0	4
3 회	(17)	87.4	7.2	5.4	100.0	19
4 회 이상	(53)	93.2	3.6	3.2	100.0	7
☒ 3년내방문횟수별 ☒						
1 회	(47)	89.0	7.9	3.1	100.0	8
2 회	(24)	86.7	9.0	4.3	100.0	12
3 회	(14)	93.9	3.0	3.0	100.0	13
4 회 이상	(40)	93.4	3.6	2.9	100.0	7

[문12-6-4] 한국여행 중 항목별 1인당 지출경비(개별여행) - 문화 관련 지출 : 싱가포르

BASE:개별여행자	사례수	0달러	1~ 100 달러	101달러 이상	계	USD
■ 전 체 ■	(62)	85.9	10.9	3.2	100.0	8
☒ 거주국별						
싱가폴	(62)	85.9	10.9	3.2	100.0	8
☒ 성별						
남자	(41)	86.3	9.3	4.3	100.0	10
여자	(21)	85.2	13.9	0.9	100.0	6
☒ 연령별						
15 ~ 20 세	(1)	100.0	0.0	0.0	100.0	0
21 ~ 30 세	(14)	86.2	13.8	0.0	100.0	4
31 ~ 40 세	(28)	86.9	8.1	5.0	100.0	13
41 ~ 50 세	(15)	84.1	12.0	4.0	100.0	6
51 ~ 60 세	(4)	82.3	17.7	0.0	100.0	1
61 세 이상	(0)	100.0	0.0	0.0	100.0	0
☒ 직업별						
공무원, 군인	(2)	65.6	34.4	0.0	100.0	8
기업인, 경영직	(29)	86.7	7.1	6.2	100.0	12
사무, 기술직	(6)	84.5	12.3	3.1	100.0	10
판매, 서비스직	(4)	93.1	6.9	0.0	100.0	3
전문직	(11)	85.3	14.7	0.0	100.0	5
생산/기능/노무직	(0)	100.0	0.0	0.0	100.0	0
자영업자	(4)	89.7	10.3	0.0	100.0	4
학생	(1)	83.7	16.3	0.0	100.0	2
주부	(3)	77.7	22.3	0.0	100.0	1
무직	(0)	100.0	0.0	0.0	100.0	0
기타	(2)	100.0	0.0	0.0	100.0	0
무응답	(1)	62.0	38.0	0.0	100.0	4
☒ 방문목적별						
여가/위락/휴가	(18)	74.9	19.8	5.2	100.0	16
친구/친지 방문	(2)	60.8	39.2	0.0	100.0	2
사업/전문활동	(40)	92.1	5.3	2.5	100.0	5
건강 / 치료	(0)	100.0	0.0	0.0	100.0	0
종교 / 순례	(0)	100.0	0.0	0.0	100.0	0
기타	(1)	81.0	19.0	0.0	100.0	19
☒ 여행형태별						
개별여행	(62)	85.9	10.9	3.2	100.0	8
☒ 전체방문횟수별						
1 회	(22)	81.5	16.9	1.6	100.0	9
2 회	(13)	85.7	9.6	4.6	100.0	13
3 회	(8)	86.7	13.3	0.0	100.0	2
4 회 이상	(20)	90.7	4.1	5.2	100.0	6
☒ 3년내방문횟수별						
1 회	(30)	84.7	14.1	1.2	100.0	8
2 회	(11)	83.1	11.4	5.5	100.0	15
3 회	(6)	85.4	14.6	0.0	100.0	2
4 회 이상	(15)	90.4	2.9	6.7	100.0	7

[문12-6-5] 한국여행 중 항목별 1인당 지출경비(개별여행) - 문화 관련 지출 : 대만

BASE:개별여행자	사례수	0달러	1~ 100 달러	101달러 이상	계	USD
■ 전 체 ■	(158)	83.6	13.6	2.8	100.0	12
☒ 거주국별 ☒						
대만	(158)	83.6	13.6	2.8	100.0	12
☒ 성별 ☒						
남자	(101)	86.2	12.7	1.1	100.0	10
여자	(57)	79.2	15.1	5.8	100.0	16
☒ 연령별 ☒						
15 ~ 20 세	(2)	100.0	0.0	0.0	100.0	0
21 ~ 30 세	(44)	75.0	19.9	5.1	100.0	22
31 ~ 40 세	(56)	86.6	9.6	3.8	100.0	12
41 ~ 50 세	(38)	87.6	12.4	0.0	100.0	5
51 ~ 60 세	(15)	89.6	10.4	0.0	100.0	6
61 세 이상	(2)	52.9	47.1	0.0	100.0	0
☒ 직업별 ☒						
공무원, 군인	(2)	100.0	0.0	0.0	100.0	0
기업인, 경영직	(40)	86.0	14.0	0.0	100.0	7
사무, 기술직	(34)	79.1	17.7	3.2	100.0	14
판매, 서비스직	(30)	88.8	7.7	3.5	100.0	3
전문직	(9)	91.1	8.9	0.0	100.0	4
생산/기능/노무직	(8)	89.7	10.3	0.0	100.0	6
자영업자	(11)	82.7	17.3	0.0	100.0	7
학생	(7)	37.3	28.0	34.8	100.0	124
주부	(5)	100.0	0.0	0.0	100.0	0
은퇴자	(1)	0.0	100.0	0.0	100.0	1
기타	(7)	83.4	16.6	0.0	100.0	17
무응답	(5)	100.0	0.0	0.0	100.0	0
☒ 방한목적별 ☒						
여가/위락/휴가	(37)	68.5	25.8	5.7	100.0	19
친구/친지 방문	(11)	90.1	0.0	9.9	100.0	50
사업/전문활동	(103)	89.3	9.6	1.1	100.0	5
종교 / 순례	(4)	71.0	29.0	0.0	100.0	29
기타	(3)	69.2	30.8	0.0	100.0	13
☒ 여행형태별 ☒						
개별여행	(158)	83.6	13.6	2.8	100.0	12
☒ 전체방문횟수별 ☒						
1 회	(58)	84.2	15.8	0.0	100.0	6
2 회	(23)	80.8	14.8	4.4	100.0	5
3 회	(10)	79.4	20.6	0.0	100.0	16
4 회 이상	(68)	84.7	10.3	5.0	100.0	20
☒ 3년내방문횟수별 ☒						
1 회	(74)	84.3	14.3	1.4	100.0	5
2 회	(23)	82.8	17.2	0.0	100.0	11
3 회	(12)	93.1	6.9	0.0	100.0	3
4 회 이상	(50)	80.8	12.4	6.8	100.0	26

[문12-6-6] 한국여행 중 항목별 1인당 지출경비(개별여행) - 문화 관련 지출 : 호주

BASE:개별여행자	사례수	0달러	1~ 100 달러	101달러 이상	계	USD
■ 전 체 ■	(93)	76.1	20.3	3.6	100.0	17
☒ 거주국별 ☒						
호주	(93)	76.1	20.3	3.6	100.0	17
☒ 성별 ☒						
남자	(66)	78.2	17.7	4.1	100.0	17
여자	(27)	71.0	26.8	2.2	100.0	15
☒ 연령별 ☒						
15 ~ 20 세	(4)	48.2	44.9	6.9	100.0	24
21 ~ 30 세	(21)	68.1	26.4	5.6	100.0	16
31 ~ 40 세	(24)	80.3	18.9	0.8	100.0	8
41 ~ 50 세	(24)	86.0	12.4	1.6	100.0	6
51 ~ 60 세	(14)	78.0	17.7	4.3	100.0	27
61 세 이상	(7)	61.9	27.1	11.0	100.0	61
☒ 직업별 ☒						
공무원, 군인	(4)	70.7	29.3	0.0	100.0	7
기업인, 경영직	(28)	89.0	11.0	0.0	100.0	4
사무, 기술직	(6)	72.1	21.3	6.5	100.0	18
판매, 서비스직	(4)	72.1	27.9	0.0	100.0	16
전문직	(18)	70.5	27.4	2.1	100.0	11
생산/기능/노무직	(1)	76.3	23.7	0.0	100.0	9
자영업자	(8)	77.9	19.8	2.2	100.0	12
학생	(8)	60.1	34.6	5.3	100.0	19
주부	(3)	84.8	7.3	7.9	100.0	44
은퇴자	(5)	52.0	29.8	18.3	100.0	105
무직	(1)	100.0	0.0	0.0	100.0	0
기타	(7)	77.0	11.1	11.9	100.0	17
무응답	(1)	100.0	0.0	0.0	100.0	0
☒ 방문목적별 ☒						
여가/위락/휴가	(22)	67.1	30.5	2.5	100.0	10
친구/친지 방문	(16)	63.5	33.0	3.6	100.0	27
사업/ 전문활동	(49)	87.1	10.6	2.3	100.0	14
건강 / 치료	(0)	100.0	0.0	0.0	100.0	0
종교 / 순례	(1)	74.7	0.0	25.3	100.0	54
기타	(6)	51.8	32.6	15.6	100.0	37
☒ 여행형태별 ☒						
개별여행	(93)	76.1	20.3	3.6	100.0	17
☒ 전체방문횟수별 ☒						
1 회	(43)	65.7	28.2	6.1	100.0	28
2 회	(19)	81.7	17.0	1.3	100.0	7
3 회	(7)	79.7	16.7	3.5	100.0	11
4 회 이상	(24)	89.1	10.1	0.8	100.0	5
☒ 3년내방문횟수별 ☒						
1 회	(50)	68.1	25.8	6.1	100.0	26
2 회	(19)	80.7	18.0	1.3	100.0	6
3 회	(7)	86.0	14.0	0.0	100.0	7
4 회 이상	(17)	91.0	9.0	0.0	100.0	5

[문12-6-7] 한국여행 중 항목별 1인당 지출경비(개별여행) - 문화 관련 지출 : 태국

BASE:개별여행자	사례수	0달러	1~ 100 달러	101달러 이상	계	USD
■ 전 체 ■	(103)	86.1	13.0	0.9	100.0	8
☒ 거주국별 ☒						
태국	(103)	86.1	13.0	0.9	100.0	8
☒ 성별 ☒						
남자	(57)	85.7	13.5	0.8	100.0	9
여자	(46)	86.6	12.3	1.1	100.0	7
☒ 연령별 ☒						
15 ~ 20 세	(4)	77.5	22.5	0.0	100.0	11
21 ~ 30 세	(37)	80.6	18.7	0.7	100.0	10
31 ~ 40 세	(40)	90.1	8.1	1.8	100.0	8
41 ~ 50 세	(15)	90.3	9.7	0.0	100.0	4
51 ~ 60 세	(7)	87.5	12.5	0.0	100.0	4
61 세 이상	(0)	100.0	0.0	0.0	100.0	0
☒ 직업별 ☒						
공무원, 군인	(6)	94.1	5.9	0.0	100.0	3
기업인, 경영직	(18)	79.4	20.6	0.0	100.0	10
사무, 기술직	(11)	88.4	11.6	0.0	100.0	5
판매, 서비스직	(9)	88.4	8.9	2.7	100.0	7
전문직	(3)	92.5	7.5	0.0	100.0	4
생산/기능/노무직	(5)	94.4	5.6	0.0	100.0	5
자영업자	(25)	79.3	17.8	2.9	100.0	16
학생	(6)	84.2	15.8	0.0	100.0	5
주부	(7)	100.0	0.0	0.0	100.0	0
은퇴자	(1)	100.0	0.0	0.0	100.0	0
무직	(1)	100.0	0.0	0.0	100.0	0
기타	(10)	91.5	8.5	0.0	100.0	4
무응답	(1)	54.8	45.2	0.0	100.0	9
☒ 방한목적별 ☒						
여가/위락/휴가	(28)	78.3	20.0	1.7	100.0	13
친구/친지 방문	(15)	86.8	11.6	1.6	100.0	7
사업/ 전문활동	(49)	90.1	9.4	0.5	100.0	6
건강 / 치료	(1)	100.0	0.0	0.0	100.0	0
종교 / 순례	(1)	52.8	47.2	0.0	100.0	23
기타	(9)	90.4	9.6	0.0	100.0	4
☒ 여행형태별 ☒						
개별여행	(103)	86.1	13.0	0.9	100.0	8
☒ 전체방문횟수별 ☒						
1 회	(46)	87.9	11.1	1.1	100.0	7
2 회	(21)	90.4	9.6	0.0	100.0	4
3 회	(10)	93.8	6.2	0.0	100.0	3
4 회 이상	(26)	76.2	21.9	1.9	100.0	15
☒ 3년내방문횟수별 ☒						
1 회	(64)	88.9	10.3	0.8	100.0	7
2 회	(16)	90.3	9.7	0.0	100.0	4
3 회	(6)	86.9	9.0	4.1	100.0	6
4 회 이상	(18)	71.8	26.9	1.3	100.0	17

[문12-6-8] 한국여행 중 항목별 1인당 지출경비(개별여행) - 문화 관련 지출 : 미국

BASE:개별여행자	사례수	0달러	1~ 100 달러	101달러 이상	계	USD
■ 전 체 ■	(866)	79.0	16.7	4.3	100.0	17
☒ 거주국별 ☒						
미 국	(866)	79.0	16.7	4.3	100.0	17
☒ 성 별 ☒						
남 자	(561)	85.2	12.4	2.3	100.0	9
여 자	(306)	67.6	24.4	8.0	100.0	31
☒ 연 령 별 ☒						
15 ~ 20 세	(39)	56.9	37.4	5.7	100.0	31
21 ~ 30 세	(183)	74.8	21.3	3.9	100.0	18
31 ~ 40 세	(226)	82.3	12.9	4.9	100.0	16
41 ~ 50 세	(240)	81.9	14.5	3.6	100.0	16
51 ~ 60 세	(127)	80.6	15.7	3.7	100.0	14
61 세 이상	(51)	78.6	13.6	7.7	100.0	16
☒ 직 업 별 ☒						
공무원, 군인	(142)	82.1	13.0	4.9	100.0	18
기업인, 경영직	(225)	86.1	10.5	3.4	100.0	10
사무, 기술직	(46)	84.8	9.0	6.2	100.0	18
판매, 서비스직	(36)	71.7	28.3	0.0	100.0	11
전문직	(147)	73.9	21.1	5.0	100.0	20
생산/기능/노무직	(5)	75.7	24.3	0.0	100.0	10
자영업자	(53)	73.2	22.1	4.7	100.0	23
학생	(57)	59.8	33.9	6.3	100.0	29
주부	(41)	75.9	16.2	7.8	100.0	24
은퇴자	(30)	83.7	16.3	0.0	100.0	5
무직	(9)	100.0	0.0	0.0	100.0	0
기타	(59)	75.9	18.5	5.6	100.0	24
무응답	(16)	84.5	15.5	0.0	100.0	1
☒ 방 한 목 적 별 ☒						
여가/위락/휴가	(127)	67.3	28.1	4.6	100.0	20
친구/친지 방문	(184)	69.0	23.4	7.6	100.0	29
사업/전문활동	(523)	85.6	11.3	3.1	100.0	12
종교 / 순례	(7)	100.0	0.0	0.0	100.0	0
기타	(26)	67.3	26.9	5.8	100.0	13
☒ 여 행 형 태 별 ☒						
개 별 여 행	(866)	79.0	16.7	4.3	100.0	17
☒ 전 체방문횟수별 ☒						
1 회	(395)	70.7	23.7	5.5	100.0	23
2 회	(159)	80.9	14.6	4.5	100.0	15
3 회	(71)	87.5	9.4	3.1	100.0	10
4 회 이상	(241)	88.7	8.6	2.6	100.0	10
☒ 3년내방문횟수별 ☒						
1 회	(505)	72.6	21.9	5.5	100.0	22
2 회	(152)	85.6	10.4	4.0	100.0	12
3 회	(55)	93.6	6.4	0.0	100.0	1
4 회 이상	(155)	88.1	9.4	2.5	100.0	10

[문12-6-9] 한국여행 중 항목별 1인당 지출경비(개별여행) - 문화 관련 지출 : 캐나다

BASE:개별여행자	사례수	0달러	1~ 100 달러	101달러 이상	계	USD
■ 전 체 ■	(132)	71.7	24.5	3.8	100.0	20
☒ 거주국별 ☒ 캐나다	(132)	71.7	24.5	3.8	100.0	20
☒ 성별 ☒ 남자	(81)	72.1	25.1	2.8	100.0	19
여자	(52)	71.0	23.7	5.3	100.0	21
☒ 연령별 ☒ 15 ~ 20 세	(6)	62.7	33.2	4.1	100.0	72
21 ~ 30 세	(45)	63.6	32.4	4.0	100.0	19
31 ~ 40 세	(28)	80.0	17.2	2.7	100.0	11
41 ~ 50 세	(25)	78.0	17.5	4.5	100.0	20
51 ~ 60 세	(20)	69.2	27.0	3.9	100.0	17
61 세 이상	(9)	81.0	15.8	3.2	100.0	20
☒ 직업별 ☒ 공무원, 군인	(6)	60.2	31.3	8.6	100.0	21
기업인, 경영직	(28)	83.1	13.1	3.9	100.0	16
사무, 기술직	(12)	85.5	12.0	2.6	100.0	7
판매, 서비스직	(4)	64.7	35.3	0.0	100.0	17
전문직	(32)	60.8	34.1	5.1	100.0	22
생산/기능/노무직	(1)	100.0	0.0	0.0	100.0	0
자영업자	(11)	70.9	26.8	2.3	100.0	17
학생	(15)	65.7	29.6	4.7	100.0	44
주부	(3)	74.3	25.7	0.0	100.0	10
은퇴자	(6)	69.7	30.3	0.0	100.0	12
기타	(13)	76.2	19.8	4.0	100.0	18
무응답	(1)	52.2	47.8	0.0	100.0	21
☒ 방한목적별 ☒ 여가/워락/휴가	(29)	61.6	33.0	5.5	100.0	35
친구/친지 방문	(33)	64.7	33.0	2.4	100.0	23
사업/전문활동	(62)	81.1	15.4	3.5	100.0	11
종교 / 순례	(1)	45.4	54.6	0.0	100.0	14
기타	(8)	67.9	26.1	6.0	100.0	23
☒ 여행형태별 ☒ 개별여행	(132)	71.7	24.5	3.8	100.0	20
☒ 전체방문횟수별 ☒ 1 회	(77)	65.9	31.2	2.9	100.0	19
2 회	(22)	73.9	22.7	3.4	100.0	16
3 회	(10)	74.5	18.2	7.3	100.0	20
4 회 이상	(23)	87.7	6.8	5.5	100.0	26
☒ 3년내방문횟수별 ☒ 1 회	(87)	68.6	28.3	3.1	100.0	18
2 회	(20)	68.7	27.6	3.7	100.0	19
3 회	(8)	78.8	18.2	3.0	100.0	10
4 회 이상	(17)	87.6	4.8	7.6	100.0	35

[문12-6-10] 한국여행 중 항목별 1인당 지출경비(개별여행) - 문화 관련 지출 : 영국

BASE:개별여행자	사례수	0달러	1~ 100 달러	101달러 이상	계	USD
■ 전 체 ■	(113)	80.2	16.8	3.0	100.0	13
☒ 거주국별 ☒						
영국	(113)	80.2	16.8	3.0	100.0	13
☒ 성별 ☒						
남자	(89)	81.9	15.2	2.9	100.0	12
여자	(24)	73.7	22.7	3.6	100.0	18
☒ 연령별 ☒						
15 ~ 20 세	(3)	76.7	16.2	7.1	100.0	14
21 ~ 30 세	(29)	65.7	26.7	7.6	100.0	26
31 ~ 40 세	(30)	82.6	15.0	2.4	100.0	12
41 ~ 50 세	(25)	87.1	12.0	0.9	100.0	9
51 ~ 60 세	(18)	89.2	10.8	0.0	100.0	4
61 세 이상	(7)	83.8	16.2	0.0	100.0	5
☒ 직업별 ☒						
공무원, 군인	(4)	83.4	11.5	5.1	100.0	18
기업인, 경영직	(42)	91.8	7.7	0.5	100.0	2
사무, 기술직	(12)	77.5	13.3	9.2	100.0	25
판매, 서비스직	(3)	100.0	0.0	0.0	100.0	0
전문직	(24)	67.6	29.6	2.7	100.0	21
생산/기능/노무직	(1)	39.0	61.0	0.0	100.0	27
자영업자	(8)	66.8	29.6	3.5	100.0	17
학생	(6)	75.8	15.8	8.4	100.0	23
주부	(1)	59.8	19.5	20.7	100.0	97
은퇴자	(3)	93.6	6.4	0.0	100.0	1
무직	(1)	51.0	49.0	0.0	100.0	25
기타	(8)	73.1	24.0	2.9	100.0	15
무응답	(0)	100.0	0.0	0.0	100.0	0
☒ 방문목적별 ☒						
여가/위락/휴가	(21)	66.9	27.8	5.3	100.0	22
친구/친지 방문	(17)	49.8	43.9	6.3	100.0	33
사업/ 전문활동	(71)	90.7	7.6	1.7	100.0	7
건강 / 치료	(0)	100.0	0.0	0.0	100.0	0
종교 / 순례	(1)	75.8	24.2	0.0	100.0	9
기타	(3)	93.5	6.5	0.0	100.0	1
☒ 여행형태별 ☒						
개별여행	(113)	80.2	16.8	3.0	100.0	13
☒ 전체방문횟수별 ☒						
1 회	(50)	70.8	23.3	5.9	100.0	22
2 회	(22)	86.4	12.7	0.9	100.0	6
3 회	(8)	90.8	9.2	0.0	100.0	4
4 회 이상	(32)	87.9	11.4	0.7	100.0	7
☒ 3년내방문횟수별 ☒						
1 회	(61)	74.7	20.4	4.9	100.0	19
2 회	(20)	85.0	13.9	1.0	100.0	7
3 회	(9)	79.4	18.2	2.3	100.0	11
4 회 이상	(23)	90.9	9.1	0.0	100.0	4

[문12-6-11] 한국여행 중 항목별 1인당 지출경비(개별여행) - 문화 관련 지출 : 독일

BASE:개별여행자	사례수	0달러	1~ 100 달러	101달러 이상	계	USD
■ 전 체 ■	(113)	80.4	16.4	3.2	100.0	21
☒ 거주국별 ☒						
독일	(113)	80.4	16.4	3.2	100.0	21
☒ 성별 ☒						
남자	(91)	82.0	15.3	2.6	100.0	10
여자	(22)	73.3	20.7	6.0	100.0	65
☒ 연령별 ☒						
15 ~ 20 세	(1)	71.6	28.4	0.0	100.0	6
21 ~ 30 세	(19)	67.8	23.3	8.8	100.0	27
31 ~ 40 세	(39)	82.5	14.8	2.7	100.0	35
41 ~ 50 세	(35)	82.5	15.8	1.7	100.0	8
51 ~ 60 세	(14)	89.5	9.1	1.4	100.0	8
61 세 이상	(5)	73.6	23.2	3.2	100.0	12
☒ 직업별 ☒						
공무원, 군인	(3)	47.0	39.9	13.1	100.0	42
기업인, 경영직	(37)	89.7	9.3	1.1	100.0	4
사무, 기술직	(31)	80.1	18.1	1.8	100.0	7
판매, 서비스직	(10)	82.7	15.0	2.2	100.0	11
전문직	(8)	70.5	23.9	5.6	100.0	20
생산/기능/노무직	(2)	100.0	0.0	0.0	100.0	0
자영업자	(6)	81.0	15.5	3.5	100.0	14
학생	(6)	63.0	23.4	13.6	100.0	36
주부	(2)	52.4	33.1	14.5	100.0	43
은퇴자	(3)	66.8	21.9	11.3	100.0	378
기타	(5)	75.4	24.6	0.0	100.0	13
무응답	(1)	79.0	21.0	0.0	100.0	21
☒ 방문목적별 ☒						
여가/워락/휴가	(12)	59.2	27.1	13.8	100.0	126
친구/친지 방문	(9)	58.3	34.8	6.8	100.0	26
사업/전문활동	(88)	86.1	12.5	1.4	100.0	6
종교 / 순례	(0)	0.0	100.0	0.0	100.0	61
기타	(3)	70.8	23.5	5.7	100.0	31
☒ 여행형태별 ☒						
개별여행	(113)	80.4	16.4	3.2	100.0	21
☒ 전체방문횟수별 ☒						
1 회	(47)	76.0	20.8	3.2	100.0	13
2 회	(20)	82.9	13.3	3.8	100.0	66
3 회	(9)	87.6	12.4	0.0	100.0	5
4 회 이상	(37)	83.0	13.3	3.7	100.0	10
☒ 3년내방문횟수별 ☒						
1 회	(56)	76.8	19.8	3.4	100.0	13
2 회	(20)	85.8	10.3	3.9	100.0	61
3 회	(10)	85.4	10.9	3.8	100.0	12
4 회 이상	(26)	81.9	15.9	2.2	100.0	8

[문12-6-12] 한국여행 중 항목별 1인당 지출경비(개별여행) - 문화 관련 지출 : 프랑스

BASE:개별여행자	사례수	0달러	1~ 100 달러	101달러 이상	계	USD
■ 전 체 ■	(63)	80.4	14.5	5.1	100.0	17
☒ 거주국별 ☒ 프랑스	(63)	80.4	14.5	5.1	100.0	17
☒ 성별 ☒ 남자	(50)	81.6	13.9	4.5	100.0	16
☒ 연령별 ☒ 여자	(13)	75.6	17.1	7.3	100.0	18
☒ 직업별 ☒ 15 ~ 20 세	(1)	42.8	57.2	0.0	100.0	20
21 ~ 30 세	(16)	64.5	26.2	9.3	100.0	32
31 ~ 40 세	(17)	83.9	11.7	4.4	100.0	9
41 ~ 50 세	(14)	91.4	4.2	4.4	100.0	9
51 ~ 60 세	(12)	87.1	9.4	3.5	100.0	19
61 세 이상	(4)	83.4	16.6	0.0	100.0	3
☒ 직업별 ☒ 공무원, 군인	(3)	55.7	40.7	3.6	100.0	16
기업인, 경영직	(31)	86.5	11.5	2.0	100.0	8
사무, 기술직	(6)	90.8	5.2	4.0	100.0	8
판매, 서비스직	(3)	75.9	11.7	12.4	100.0	19
전문직	(6)	82.4	10.4	7.2	100.0	17
생산/기능/노무직	(1)	81.7	18.3	0.0	100.0	7
자영업자	(1)	77.3	0.0	22.7	100.0	42
학생	(4)	30.0	50.0	20.0	100.0	63
주부	(1)	89.1	10.9	0.0	100.0	7
은퇴자	(3)	82.9	17.1	0.0	100.0	2
무직	(1)	100.0	0.0	0.0	100.0	0
기타	(3)	81.6	9.9	8.6	100.0	56
무응답	(1)	79.8	0.0	20.2	100.0	85
☒ 방문목적별 ☒ 여가/위락/휴가	(6)	62.1	29.5	8.4	100.0	45
친구/친지 방문	(10)	60.7	36.6	2.7	100.0	18
사업/전문활동	(43)	87.0	8.0	5.0	100.0	13
건강 / 치료	(0)	100.0	0.0	0.0	100.0	0
종교 / 순례	(0)	100.0	0.0	0.0	100.0	0
기타	(4)	85.0	6.9	8.0	100.0	12
☒ 여행형태별 ☒ 개별여행	(63)	80.4	14.5	5.1	100.0	17
☒ 전체방문횟수별 ☒ 1 회	(29)	75.9	18.3	5.8	100.0	17
2 회	(10)	77.9	14.3	7.8	100.0	32
3 회	(7)	74.4	23.4	2.2	100.0	11
4 회 이상	(18)	91.2	5.3	3.4	100.0	10
☒ 3년내방문횟수별 ☒ 1 회	(35)	78.0	16.4	5.6	100.0	20
2 회	(11)	74.0	19.8	6.2	100.0	17
3 회	(6)	88.5	9.3	2.2	100.0	6
4 회 이상	(12)	89.1	6.8	4.1	100.0	12

[문12-6-13] 한국여행 중 항목별 1인당 지출경비(개별여행) - 문화 관련 지출 : 러시아

BASE:개별여행자	사례수	0달러	1~ 100 달러	101달러 이상	계	USD
■ 전 체 ■	(237)	83.0	9.9	7.1	100.0	38
☒ 거주국별 ☒ 러 시 아	(237)	83.0	9.9	7.1	100.0	38
☒ 성 별 ☒ 남 자	(147)	82.7	9.8	7.5	100.0	44
☒ 연 령 별 ☒ 여 자	(90)	83.5	10.1	6.3	100.0	29
☒ 연 령 별 ☒ 15 ~ 20 세	(8)	84.5	15.5	0.0	100.0	8
21 ~ 30 세	(58)	76.4	13.9	9.6	100.0	42
31 ~ 40 세	(65)	85.3	6.8	7.8	100.0	54
41 ~ 50 세	(69)	84.0	10.0	6.0	100.0	26
51 ~ 60 세	(31)	88.3	7.9	3.7	100.0	23
61 세 이상	(7)	80.8	6.8	12.5	100.0	82
☒ 직 업 별 ☒ 공무원, 군인	(8)	81.5	11.4	7.1	100.0	21
기업인, 경영직	(65)	84.2	11.2	4.6	100.0	30
사무, 기술직	(40)	85.9	2.8	11.2	100.0	61
판매, 서비스직	(10)	95.5	4.5	0.0	100.0	5
전문직	(30)	73.0	16.7	10.3	100.0	50
생산/기능/노무직	(7)	77.4	12.3	10.3	100.0	96
자영업자	(17)	73.8	11.0	15.2	100.0	63
학생	(16)	80.4	11.1	8.5	100.0	29
주부	(9)	82.7	12.7	4.6	100.0	33
은퇴자	(6)	92.2	7.8	0.0	100.0	1
무직	(2)	75.0	25.0	0.0	100.0	5
기타	(22)	88.6	9.1	2.3	100.0	19
무응답	(4)	100.0	0.0	0.0	100.0	0
☒ 방 한 목 적 별 ☒ 여가/위락/휴가	(22)	72.6	16.4	11.0	100.0	47
친구/친지 방문	(38)	88.8	6.5	4.6	100.0	13
사업/ 전문활동	(160)	84.2	9.2	6.6	100.0	39
종교 / 순례	(3)	100.0	0.0	0.0	100.0	0
기타	(14)	65.7	19.1	15.2	100.0	93
☒ 여 행 형 태 별 ☒ 개 별 여 행	(237)	83.0	9.9	7.1	100.0	38
☒ 전 체 방 문 횟 수 별 ☒ 1 회	(65)	83.1	9.5	7.4	100.0	41
2 회	(35)	79.1	14.5	6.3	100.0	32
3 회	(30)	86.9	5.5	7.6	100.0	35
4 회 이상	(107)	83.1	9.9	7.0	100.0	40
☒ 3년 내 방 문 횟 수 별 ☒ 1 회	(85)	81.2	11.4	7.4	100.0	41
2 회	(34)	79.5	11.6	8.9	100.0	38
3 회	(29)	87.4	4.7	7.9	100.0	18
4 회 이상	(90)	84.6	9.6	5.8	100.0	43

[문12-7] 한국여행 중 항목별 1인당 지출경비(개별여행) - 운동 관련 지출

BASE:개별여행자	사례수	0달러	1~100 달러	101달러 이상	계	USD
■ 전 체 ■	(6247)	97.0	1.8	1.2	100.0	5
☒ 거주국별 ☒						
일 본	(2188)	98.6	0.5	0.8	100.0	3
중 국	(735)	95.7	3.4	0.9	100.0	4
홍 콩	(125)	96.9	1.0	2.2	100.0	6
싱 가 폴	(62)	98.4	0.4	1.2	100.0	4
대 만	(158)	95.2	3.3	1.5	100.0	5
호 주	(93)	96.7	3.1	0.3	100.0	3
태 국	(103)	86.4	7.7	5.9	100.0	30
미 국	(866)	97.2	2.1	0.7	100.0	3
캐 나 다	(132)	95.3	2.9	1.8	100.0	6
영 국	(113)	96.8	1.8	1.4	100.0	5
독 일	(113)	98.0	0.9	1.1	100.0	5
프 랑 스	(63)	96.8	1.5	1.7	100.0	4
러 시 아	(237)	95.7	1.7	2.5	100.0	13
기 타	(1256)	96.0	2.2	1.7	100.0	6
☒ 성 별 ☒						
남 자	(4431)	97.1	1.6	1.3	100.0	5
여 자	(1816)	96.6	2.4	1.0	100.0	4
☒ 연 령 별 ☒						
15 ~ 20 세	(198)	96.8	3.0	0.1	100.0	3
21~ 30 세	(1527)	94.2	3.5	2.3	100.0	9
31~ 40 세	(1869)	97.5	1.5	1.0	100.0	5
41~ 50 세	(1444)	98.0	1.0	1.0	100.0	3
51~ 60 세	(904)	98.6	1.0	0.3	100.0	2
61 세 이상	(305)	97.9	0.2	1.9	100.0	2
☒ 직 업 별 ☒						
공무원, 군인	(358)	98.5	0.9	0.6	100.0	1
기업인, 경영직	(1667)	97.0	1.4	1.6	100.0	5
사무, 기술직	(1140)	98.0	0.8	1.2	100.0	5
판매, 서비스직	(437)	96.1	2.8	1.1	100.0	4
전문직	(590)	95.3	3.6	1.0	100.0	4
생산/기능/노무직	(228)	97.5	1.2	1.3	100.0	7
자영업자	(552)	96.6	1.5	1.9	100.0	9
학생	(393)	94.5	4.6	0.9	100.0	5
주부	(264)	98.1	1.3	0.7	100.0	3
은퇴자	(96)	100.0	0.0	0.0	100.0	0
무직	(82)	99.5	0.5	0.0	100.0	0
기타	(364)	97.0	2.1	0.9	100.0	3
무응답	(75)	93.7	3.2	3.1	100.0	27
☒ 방 한 목 적 별 ☒						
여가/위락/휴가	(1494)	96.1	2.4	1.5	100.0	7
친구/친지 방문	(699)	96.9	2.4	0.7	100.0	4
사업/전문활동	(3714)	97.6	1.3	1.1	100.0	4
건강 / 치료	(11)	100.0	0.0	0.0	100.0	0
종교 / 순례	(64)	99.5	0.5	0.0	100.0	0
기 타	(265)	92.4	4.4	3.2	100.0	8
☒ 여 행 형 태 별 ☒						
개 별 여 행	(6247)	97.0	1.8	1.2	100.0	5
☒ 전 체 방 문 횟 수 별 ☒						
1 회	(2206)	96.4	2.4	1.3	100.0	6
2 회	(1087)	97.0	2.0	1.0	100.0	4
3 회	(590)	96.5	1.5	1.9	100.0	6
4 회 이상	(2359)	97.6	1.2	1.2	100.0	4
☒ 3년 내 방 문 횟 수 별 ☒						
1 회	(2836)	96.4	2.4	1.2	100.0	6
2 회	(1085)	97.6	1.4	1.1	100.0	4
3 회	(592)	96.3	1.8	1.9	100.0	6
4 회 이상	(1730)	97.8	1.1	1.1	100.0	3

[문12-7-1] 한국여행 중 항목별 1인당 지출경비(개별여행) - 운동 관련 지출 : 일본

BASE:개별여행자	사례수	0달러	1~ 100 달러	101달러 이상	계	USD
■ 전 체 ■	(2188)	98.6	0.5	0.8	100.0	3
☒ 거주국별 ☒ 일본	(2188)	98.6	0.5	0.8	100.0	3
☒ 성별 ☒ 남자	(1641)	98.8	0.3	0.9	100.0	3
☒ 연령별 ☒ 여자	(547)	98.0	1.3	0.7	100.0	5
☒ 연 령 별 ☒ 15 ~ 20 세	(71)	96.6	3.4	0.0	100.0	2
21 ~ 30 세	(425)	97.9	1.1	1.0	100.0	5
31 ~ 40 세	(585)	99.0	0.0	1.0	100.0	5
41 ~ 50 세	(511)	98.8	0.5	0.8	100.0	2
51 ~ 60 세	(434)	99.0	0.5	0.4	100.0	2
61 세 이상	(163)	98.9	0.0	1.1	100.0	2
☒ 직업별 ☒ 공무원, 군인	(73)	100.0	0.0	0.0	100.0	0
기업인, 경영직	(432)	99.1	0.0	0.9	100.0	2
사무, 기술직	(534)	100.0	0.0	0.0	100.0	0
판매, 서비스직	(190)	96.5	1.2	2.2	100.0	5
전문직	(70)	100.0	0.0	0.0	100.0	0
생산/기능/노무직	(136)	96.9	1.7	1.4	100.0	4
자영업자	(292)	97.8	0.8	1.4	100.0	8
학생	(134)	96.5	3.5	0.0	100.0	1
주부	(153)	100.0	0.0	0.0	100.0	0
은퇴자	(25)	100.0	0.0	0.0	100.0	0
무직	(56)	100.0	0.0	0.0	100.0	0
기타	(71)	97.4	0.0	2.6	100.0	5
무응답	(22)	89.5	0.0	10.5	100.0	80
☒ 방한목적별 ☒ 여가/위락/휴가	(849)	98.3	0.6	1.2	100.0	5
친구/친지 방문	(225)	97.1	2.1	0.8	100.0	3
사업/전문활동	(1011)	99.3	0.0	0.7	100.0	2
건강 / 치료	(2)	100.0	0.0	0.0	100.0	0
종교 / 순례	(30)	100.0	0.0	0.0	100.0	0
기타	(70)	96.7	3.3	0.0	100.0	1
☒ 여행형태별 ☒ 개별여행	(2188)	98.6	0.5	0.8	100.0	3
☒ 전체방문횟수별 ☒ 1 회	(444)	99.0	0.5	0.5	100.0	2
2 회	(332)	99.4	0.0	0.6	100.0	1
3 회	(206)	97.7	1.1	1.1	100.0	9
4 회 이상	(1202)	98.4	0.6	1.0	100.0	3
☒ 3년내방문횟수별 ☒ 1 회	(693)	98.5	0.3	1.2	100.0	5
2 회	(349)	100.0	0.0	0.0	100.0	0
3 회	(240)	97.1	1.9	1.0	100.0	8
4 회 이상	(901)	98.6	0.5	0.9	100.0	2

[문12-7-2] 한국여행 중 항목별 1인당 지출경비(개별여행) - 운동 관련 지출 : 중국

BASE:개별여행자	사례수	0달러	1~ 100 달러	101달러 이상	계	USD
■ 전 체 ■	(735)	95.7	3.4	0.9	100.0	4
☒ 거주국별 ☒						
중 국	(735)	95.7	3.4	0.9	100.0	4
☒ 성 별 ☒						
남 자	(485)	96.6	2.5	0.9	100.0	4
여 자	(250)	94.0	5.1	0.8	100.0	4
☒ 연령 별 ☒						
15 ~ 20 세	(23)	100.0	0.0	0.0	100.0	0
21 ~ 30 세	(270)	92.8	5.9	1.3	100.0	5
31 ~ 40 세	(253)	97.1	2.1	0.8	100.0	5
41 ~ 50 세	(135)	96.6	2.7	0.8	100.0	3
51 ~ 60 세	(42)	100.0	0.0	0.0	100.0	0
61 세 이상	(12)	100.0	0.0	0.0	100.0	0
☒ 직업 별 ☒						
공무원, 군인	(57)	100.0	0.0	0.0	100.0	0
기업인, 경영직	(220)	95.7	3.8	0.5	100.0	4
사무, 기술직	(160)	95.8	2.6	1.5	100.0	3
판매, 서비스직	(58)	93.8	6.2	0.0	100.0	5
전문직	(60)	91.8	6.5	1.6	100.0	10
생산/기능/노무직	(31)	100.0	0.0	0.0	100.0	0
자영업자	(32)	96.8	0.0	3.2	100.0	4
학생	(44)	95.5	2.2	2.3	100.0	4
주부	(12)	78.0	22.0	0.0	100.0	16
은퇴자	(3)	100.0	0.0	0.0	100.0	0
무직	(1)	100.0	0.0	0.0	100.0	0
기타	(41)	97.7	2.3	0.0	100.0	2
무응답	(16)	100.0	0.0	0.0	100.0	0
☒ 방한목적 별 ☒						
여가/위락/휴가	(142)	91.8	6.8	1.4	100.0	5
친구/친지 방문	(41)	94.6	5.4	0.0	100.0	2
사업/전문활동	(498)	97.6	1.7	0.7	100.0	3
건강 / 치료	(1)	100.0	0.0	0.0	100.0	0
종교 / 순례	(3)	100.0	0.0	0.0	100.0	0
기타	(49)	89.6	8.3	2.1	100.0	9
☒ 여행형태 별 ☒						
개별여행	(735)	95.7	3.4	0.9	100.0	4
☒ 전체방문횟수별 ☒						
1 회	(364)	95.8	3.3	0.9	100.0	4
2 회	(140)	95.2	3.3	1.5	100.0	6
3 회	(61)	94.8	3.5	1.7	100.0	3
4 회 이상	(171)	96.4	3.6	0.0	100.0	2
☒ 3년내방문횟수별 ☒						
1 회	(414)	95.5	3.6	0.8	100.0	4
2 회	(121)	94.4	3.9	1.7	100.0	7
3 회	(65)	96.9	1.5	1.6	100.0	3
4 회 이상	(135)	97.0	3.0	0.0	100.0	2

[문12-7-3] 한국여행 중 항목별 1인당 지출경비(개별여행) - 운동 관련 지출 : 홍콩

BASE:개별여행자	사례수	0달러	1~ 100 달러	101달러 이상	계	USD
■ 전 체 ■	(125)	96.9	1.0	2.2	100.0	6
⊗ 거주국별 ⊗						
홍콩	(125)	96.9	1.0	2.2	100.0	6
⊗ 성 별 ⊗						
남자	(74)	96.2	1.2	2.6	100.0	9
여자	(51)	97.9	0.6	1.5	100.0	2
⊗ 연령 별 ⊗						
15 ~ 20 세	(2)	79.9	20.1	0.0	100.0	20
21 ~ 30 세	(35)	94.9	2.1	3.0	100.0	14
31 ~ 40 세	(51)	96.8	0.0	3.2	100.0	5
41 ~ 50 세	(29)	100.0	0.0	0.0	100.0	0
51 ~ 60 세	(8)	100.0	0.0	0.0	100.0	0
61 세 이상	(0)	100.0	0.0	0.0	100.0	0
⊗ 직업 별 ⊗						
공무원, 군인	(3)	100.0	0.0	0.0	100.0	0
기업인, 경영직	(45)	98.3	0.0	1.7	100.0	2
사무, 기술직	(22)	96.6	0.0	3.4	100.0	17
판매, 서비스직	(16)	98.1	0.0	1.9	100.0	2
전문직	(14)	93.9	0.0	6.1	100.0	10
생산/기능/노무직	(3)	100.0	0.0	0.0	100.0	0
자영업자	(4)	100.0	0.0	0.0	100.0	0
학생	(4)	79.7	20.3	0.0	100.0	20
주부	(3)	100.0	0.0	0.0	100.0	0
은퇴자	(1)	100.0	0.0	0.0	100.0	0
기타	(8)	96.0	4.0	0.0	100.0	1
무응답	(1)	100.0	0.0	0.0	100.0	0
⊗ 방한목적 별 ⊗						
여가/위락/휴가	(32)	87.7	3.8	8.5	100.0	24
친구/친지 방문	(3)	100.0	0.0	0.0	100.0	0
사업/ 전문활동	(90)	100.0	0.0	0.0	100.0	0
기타	(1)	100.0	0.0	0.0	100.0	0
⊗ 여행형태 별 ⊗						
개별여행	(125)	96.9	1.0	2.2	100.0	6
⊗ 전체방문횟수별 ⊗						
1 회	(32)	95.2	3.8	1.0	100.0	4
2 회	(23)	94.9	0.0	5.1	100.0	20
3 회	(17)	100.0	0.0	0.0	100.0	0
4 회 이상	(53)	97.8	0.0	2.2	100.0	3
⊗ 3년내방문횟수별 ⊗						
1 회	(47)	96.7	2.6	0.7	100.0	3
2 회	(24)	95.0	0.0	5.0	100.0	19
3 회	(14)	96.9	0.0	3.1	100.0	5
4 회 이상	(40)	98.1	0.0	1.9	100.0	2

[문12-7-4] 한국여행 중 항목별 1인당 지출경비(개별여행) - 운동 관련 지출 : 싱가포르

BASE:개별여행자	사례수	0달러	1~ 100 달러	101달러 이상	계	USD
■ 전 체 ■	(62)	98.4	0.4	1.2	100.0	4
☒ 거주국별 ☒ 싱가폴	(62)	98.4	0.4	1.2	100.0	4
☒ 성 별 ☒ 남 자	(41)	97.5	0.6	1.9	100.0	6
여 자	(21)	100.0	0.0	0.0	100.0	0
☒ 연 령 별 ☒ 15 ~ 20 세	(1)	100.0	0.0	0.0	100.0	0
21 ~ 30 세	(14)	100.0	0.0	0.0	100.0	0
31 ~ 40 세	(28)	99.1	0.9	0.0	100.0	1
41 ~ 50 세	(15)	96.0	0.0	4.0	100.0	0
51 ~ 60 세	(4)	95.9	0.0	4.1	100.0	49
61 세 이상	(0)	100.0	0.0	0.0	100.0	0
☒ 직 업 별 ☒ 공무원, 군인	(2)	100.0	0.0	0.0	100.0	0
기업인, 경영직	(29)	96.5	0.9	2.7	100.0	8
사무, 기술직	(6)	100.0	0.0	0.0	100.0	0
판매, 서비스직	(4)	100.0	0.0	0.0	100.0	0
전문직	(11)	100.0	0.0	0.0	100.0	0
생산/기능/노무직	(0)	100.0	0.0	0.0	100.0	0
자영업자	(4)	100.0	0.0	0.0	100.0	0
학생	(1)	100.0	0.0	0.0	100.0	0
주부	(3)	100.0	0.0	0.0	100.0	0
무직	(0)	100.0	0.0	0.0	100.0	0
기타	(2)	100.0	0.0	0.0	100.0	0
무응답	(1)	100.0	0.0	0.0	100.0	0
☒ 방 한 목 적 별 ☒ 여가/위락/휴가	(18)	100.0	0.0	0.0	100.0	0
친구/친지 방문	(2)	100.0	0.0	0.0	100.0	0
사업/ 전문활동	(40)	97.5	0.6	1.9	100.0	6
건강 / 치료	(0)	100.0	0.0	0.0	100.0	0
종교 / 순례	(0)	100.0	0.0	0.0	100.0	0
기타	(1)	100.0	0.0	0.0	100.0	0
☒ 여 행 형 태 별 ☒ 개 별 여 행	(62)	98.4	0.4	1.2	100.0	4
☒ 전 체방문횟수별 ☒ 1 회	(22)	100.0	0.0	0.0	100.0	0
2 회	(13)	98.6	0.0	1.4	100.0	17
3 회	(8)	100.0	0.0	0.0	100.0	0
4 회 이상	(20)	95.7	1.3	3.0	100.0	1
☒ 3년내방문횟수별 ☒ 1 회	(30)	100.0	0.0	0.0	100.0	0
2 회	(11)	98.3	0.0	1.7	100.0	20
3 회	(6)	100.0	0.0	0.0	100.0	0
4 회 이상	(15)	94.5	1.7	3.8	100.0	2

[문12-7-5] 한국여행 중 항목별 1인당 지출경비(개별여행) - 운동 관련 지출 : 대만

BASE:개별여행자	사례수	0달러	1~ 100 달러	101달러 이상	계	USD
■ 전 체 ■	(158)	95.2	3.3	1.5	100.0	5
⊗ 거 주 국 별 ⊗ 대 만	(158)	95.2	3.3	1.5	100.0	5
⊗ 성 별 ⊗ 남 자	(101)	96.2	2.2	1.6	100.0	5
여 자	(57)	93.5	5.2	1.3	100.0	5
⊗ 연 령 별 ⊗ 15 ~ 20 세	(2)	100.0	0.0	0.0	100.0	0
21 ~ 30 세	(44)	90.4	5.3	4.2	100.0	12
31 ~ 40 세	(56)	96.1	2.9	1.0	100.0	4
41 ~ 50 세	(38)	97.0	3.0	0.0	100.0	2
51 ~ 60 세	(15)	100.0	0.0	0.0	100.0	0
61 세 이상	(2)	100.0	0.0	0.0	100.0	0
⊗ 직 업 별 ⊗ 공무원, 군인	(2)	100.0	0.0	0.0	100.0	0
기업인, 경영직	(40)	100.0	0.0	0.0	100.0	0
사무, 기술직	(34)	96.0	1.8	2.2	100.0	5
판매, 서비스직	(30)	98.0	2.0	0.0	100.0	1
전문직	(9)	100.0	0.0	0.0	100.0	0
생산/기능/노무직	(8)	100.0	0.0	0.0	100.0	0
자영업자	(11)	79.9	15.1	5.0	100.0	22
학생	(7)	56.0	26.8	17.2	100.0	55
주부	(5)	100.0	0.0	0.0	100.0	0
은퇴자	(1)	100.0	0.0	0.0	100.0	0
기타	(7)	92.1	7.9	0.0	100.0	3
무응답	(5)	100.0	0.0	0.0	100.0	0
⊗ 방 한 목 적 별 ⊗ 여가/위락/휴가	(37)	90.2	6.3	3.5	100.0	13
친구/친지 방문	(11)	75.6	14.5	9.9	100.0	28
사업/ 전문활동	(103)	98.9	1.1	0.0	100.0	1
종교 / 순례	(4)	100.0	0.0	0.0	100.0	0
기타	(3)	100.0	0.0	0.0	100.0	0
⊗ 여 행 형 태 별 ⊗ 개 별 여 행	(158)	95.2	3.3	1.5	100.0	5
⊗ 전 체방문횟수별 ⊗ 1 회	(58)	95.6	2.1	2.3	100.0	7
2 회	(23)	95.1	4.9	0.0	100.0	3
3 회	(10)	93.7	6.3	0.0	100.0	2
4 회 이상	(68)	95.1	3.2	1.7	100.0	5
⊗ 3년내방문횟수별 ⊗ 1 회	(74)	95.9	2.4	1.8	100.0	6
2 회	(23)	97.3	2.7	0.0	100.0	1
3 회	(12)	95.0	5.0	0.0	100.0	2
4 회 이상	(50)	93.3	4.4	2.3	100.0	7

[문12-7-6] 한국여행 중 항목별 1인당 지출경비(개별여행) - 운동 관련 지출 : 호주

BASE:개별여행자	사례수	0달러	1~ 100 달러	101달러 이상	계	USD
■ 전 체 ■	(93)	96.7	3.1	0.3	100.0	3
⊗ 거 주 국 별 ⊗						
호 주	(93)	96.7	3.1	0.3	100.0	3
⊗ 성 별 ⊗						
남 자	(66)	96.9	3.1	0.0	100.0	2
여 자	(27)	96.1	3.0	0.9	100.0	8
⊗ 연 령 별 ⊗						
15 ~ 20 세	(4)	87.7	12.3	0.0	100.0	6
21 ~ 30 세	(21)	95.9	2.9	1.2	100.0	11
31 ~ 40 세	(24)	96.8	3.2	0.0	100.0	1
41 ~ 50 세	(24)	98.0	2.0	0.0	100.0	1
51 ~ 60 세	(14)	95.9	4.1	0.0	100.0	1
61 세 이상	(7)	100.0	0.0	0.0	100.0	0
⊗ 직 업 별 ⊗						
공무원, 군인	(4)	94.6	5.4	0.0	100.0	0
기업인, 경영직	(28)	100.0	0.0	0.0	100.0	0
사무, 기술직	(6)	100.0	0.0	0.0	100.0	0
판매, 서비스직	(4)	94.2	5.8	0.0	100.0	4
전문직	(18)	93.2	5.5	1.3	100.0	13
생산/기능/노무직	(1)	37.7	62.3	0.0	100.0	37
자영업자	(8)	97.8	2.2	0.0	100.0	0
학생	(8)	92.6	7.4	0.0	100.0	3
주부	(3)	92.6	7.4	0.0	100.0	2
은퇴자	(5)	100.0	0.0	0.0	100.0	0
무직	(1)	100.0	0.0	0.0	100.0	0
기타	(7)	100.0	0.0	0.0	100.0	0
무응답	(1)	100.0	0.0	0.0	100.0	0
⊗ 방 한 목 적 별 ⊗						
여가/위락/휴가	(22)	96.4	3.6	0.0	100.0	1
친구/친지 방문	(16)	94.6	3.9	1.5	100.0	14
사업/ 전문활동	(49)	97.0	3.0	0.0	100.0	1
건강 / 치료	(0)	100.0	0.0	0.0	100.0	0
종교 / 순례	(1)	100.0	0.0	0.0	100.0	0
기타	(6)	100.0	0.0	0.0	100.0	0
⊗ 여 행 형 태 별 ⊗						
개 별 여 행	(93)	96.7	3.1	0.3	100.0	3
⊗ 전 체 방 문 횟 수 별 ⊗						
1 회	(43)	96.6	3.4	0.0	100.0	2
2 회	(19)	96.5	2.2	1.3	100.0	11
3 회	(7)	97.4	2.6	0.0	100.0	0
4 회 이상	(24)	96.6	3.4	0.0	100.0	2
⊗ 3년내방문횟수별⊗						
1 회	(50)	97.1	2.9	0.0	100.0	1
2 회	(19)	96.6	2.2	1.3	100.0	11
3 회	(7)	97.2	2.8	0.0	100.0	0
4 회 이상	(17)	95.1	4.9	0.0	100.0	3

[문12-7-7] 한국여행 중 항목별 1인당 지출경비(개별여행) - 운동 관련 지출 : 태국

BASE:개별여행자	사례수	0달러	1~ 100 달러	101달러 이상	계	USD
■ 전 체 ■	(103)	86.4	7.7	5.9	100.0	30
☒ 거주국별 ☒						
태국	(103)	86.4	7.7	5.9	100.0	30
☒ 성별 ☒						
남자	(57)	83.2	8.9	7.9	100.0	41
여자	(46)	90.3	6.3	3.3	100.0	17
☒ 연령별 ☒						
15 ~ 20 세	(4)	93.8	6.2	0.0	100.0	5
21 ~ 30 세	(37)	82.1	5.8	12.0	100.0	39
31 ~ 40 세	(40)	86.2	11.8	2.0	100.0	25
41 ~ 50 세	(15)	89.4	5.5	5.1	100.0	45
51 ~ 60 세	(7)	100.0	0.0	0.0	100.0	0
61 세 이상	(0)	100.0	0.0	0.0	100.0	0
☒ 직업별 ☒						
공무원, 군인	(6)	90.5	0.0	9.5	100.0	44
기업인, 경영직	(18)	72.0	14.2	13.9	100.0	36
사무, 기술직	(11)	94.5	5.5	0.0	100.0	3
판매, 서비스직	(9)	85.2	14.8	0.0	100.0	8
전문직	(3)	100.0	0.0	0.0	100.0	0
생산/기능/노무직	(5)	94.4	0.0	5.6	100.0	62
자영업자	(25)	82.5	6.4	11.1	100.0	69
학생	(6)	94.5	5.5	0.0	100.0	5
주부	(7)	94.4	5.6	0.0	100.0	0
은퇴자	(1)	100.0	0.0	0.0	100.0	0
무직	(1)	100.0	0.0	0.0	100.0	0
기타	(10)	88.2	11.8	0.0	100.0	7
무응답	(1)	100.0	0.0	0.0	100.0	0
☒ 방한목적별 ☒						
여가/위락/휴가	(28)	84.6	10.6	4.8	100.0	26
친구/친지 방문	(15)	87.1	5.9	7.0	100.0	31
사업/전문활동	(49)	86.0	6.6	7.4	100.0	39
건강 / 치료	(1)	100.0	0.0	0.0	100.0	0
종교 / 순례	(1)	73.6	26.4	0.0	100.0	13
기타	(9)	93.7	6.3	0.0	100.0	3
☒ 여행형태별 ☒						
개별여행	(103)	86.4	7.7	5.9	100.0	30
☒ 전체방문횟수별 ☒						
1 회	(46)	89.2	6.8	4.0	100.0	28
2 회	(21)	80.4	17.3	2.2	100.0	14
3 회	(10)	93.4	0.0	6.6	100.0	8
4 회 이상	(26)	83.7	4.4	11.9	100.0	57
☒ 3년내방문횟수별 ☒						
1 회	(64)	87.1	9.4	3.5	100.0	23
2 회	(16)	87.7	5.7	6.7	100.0	35
3 회	(6)	100.0	0.0	0.0	100.0	0
4 회 이상	(18)	78.1	6.3	15.6	100.0	64

[문12-7-8] 한국여행 중 항목별 1인당 지출경비(개별여행) - 운동 관련 지출 : 미국

BASE:개별여행자	사례수	0달러	1~ 100 달러	101달러 이상	계	USD
■ 전 체 ■	(866)	97.2	2.1	0.7	100.0	3
☒ 거주국별 ☒						
미 국	(866)	97.2	2.1	0.7	100.0	3
☒ 성 별 ☒						
남 자	(561)	97.0	2.4	0.6	100.0	4
여 자	(306)	97.6	1.6	0.9	100.0	1
☒ 연령 별 ☒						
15 ~ 20 세	(39)	97.2	2.8	0.0	100.0	1
21 ~ 30 세	(183)	97.2	2.8	0.0	100.0	1
31 ~ 40 세	(226)	95.3	4.2	0.5	100.0	5
41 ~ 50 세	(240)	98.0	0.6	1.3	100.0	4
51 ~ 60 세	(127)	99.1	0.9	0.0	100.0	1
61 세 이상	(51)	97.1	0.0	2.9	100.0	0
☒ 직업 별 ☒						
공무원, 군인	(142)	97.1	1.9	1.0	100.0	0
기업인, 경영직	(225)	98.6	0.5	0.9	100.0	6
사무, 기술직	(46)	100.0	0.0	0.0	100.0	0
판매, 서비스직	(36)	94.7	5.3	0.0	100.0	4
전문직	(147)	94.1	5.1	0.8	100.0	3
생산/기능/노무직	(5)	100.0	0.0	0.0	100.0	0
자영업자	(53)	97.2	2.8	0.0	100.0	1
학생	(57)	95.9	4.1	0.0	100.0	2
주부	(41)	97.3	0.0	2.7	100.0	5
은퇴자	(30)	100.0	0.0	0.0	100.0	0
무직	(9)	100.0	0.0	0.0	100.0	0
기타	(59)	98.1	1.9	0.0	100.0	0
무응답	(16)	100.0	0.0	0.0	100.0	0
☒ 방문목적 별 ☒						
여가/위락/휴가	(127)	95.2	4.8	0.0	100.0	3
친구/친지 방문	(184)	98.3	1.7	0.0	100.0	1
사업/ 전문활동	(523)	97.7	1.5	0.8	100.0	4
종교 / 순례	(7)	100.0	0.0	0.0	100.0	0
기타	(26)	88.9	5.3	5.8	100.0	1
☒ 여행형태 별 ☒						
개 별 여 행	(866)	97.2	2.1	0.7	100.0	3
☒ 전체방문횟수별 ☒						
1 회	(395)	96.1	3.0	0.9	100.0	4
2 회	(159)	98.6	1.4	0.0	100.0	1
3 회	(71)	95.6	4.4	0.0	100.0	2
4 회 이상	(241)	98.7	0.5	0.9	100.0	3
☒ 3년내방문횟수별 ☒						
1 회	(505)	96.9	2.4	0.7	100.0	3
2 회	(152)	97.2	2.2	0.7	100.0	5
3 회	(55)	94.3	5.7	0.0	100.0	3
4 회 이상	(155)	99.3	0.0	0.7	100.0	1

[문12-7-9] 한국여행 중 항목별 1인당 지출경비(개별여행) - 운동 관련 지출 : 캐나다

BASE:개별여행자	사례수	0달러	1~ 100 달러	101달러 이상	계	USD
■ 전 체 ■	(132)	95.3	2.9	1.8	100.0	6
☒ 거주국별 ☒ 캐나다	(132)	95.3	2.9	1.8	100.0	6
☒ 성별 ☒ 남자	(81)	94.5	2.7	2.7	100.0	9
여자	(52)	96.5	3.1	0.5	100.0	2
☒ 연령별 ☒ 15 ~ 20 세	(6)	85.2	10.7	4.1	100.0	34
21 ~ 30 세	(45)	91.7	4.7	3.6	100.0	11
31 ~ 40 세	(28)	97.1	1.9	1.0	100.0	3
41 ~ 50 세	(25)	97.8	1.1	1.1	100.0	2
51 ~ 60 세	(20)	98.8	1.2	0.0	100.0	0
61 세 이상	(9)	100.0	0.0	0.0	100.0	0
☒ 직업별 ☒ 공무원, 군인	(6)	100.0	0.0	0.0	100.0	0
기업인, 경영직	(28)	99.1	0.9	0.0	100.0	0
사무, 기술직	(12)	97.6	0.0	2.4	100.0	4
판매, 서비스직	(4)	100.0	0.0	0.0	100.0	0
전문직	(32)	89.1	5.9	5.0	100.0	14
생산/기능/노무직	(1)	100.0	0.0	0.0	100.0	0
자영업자	(11)	95.1	4.9	0.0	100.0	2
학생	(15)	90.5	5.8	3.7	100.0	21
주부	(3)	100.0	0.0	0.0	100.0	0
은퇴자	(6)	100.0	0.0	0.0	100.0	0
기타	(13)	97.8	2.2	0.0	100.0	0
무응답	(1)	100.0	0.0	0.0	100.0	0
☒ 방한목적별 ☒ 여가/워락/휴가	(29)	95.4	1.9	2.7	100.0	11
친구/친지 방문	(33)	93.3	5.9	0.8	100.0	4
사업/전문활동	(62)	96.4	1.8	1.8	100.0	4
종교 / 순례	(1)	100.0	0.0	0.0	100.0	0
기타	(8)	93.7	3.1	3.1	100.0	13
☒ 여행형태별 ☒ 개별여행	(132)	95.3	2.9	1.8	100.0	6
☒ 전체방문횟수별 ☒ 1 회	(77)	96.0	2.1	1.8	100.0	4
2 회	(22)	96.1	3.9	0.0	100.0	2
3 회	(10)	89.7	5.4	4.9	100.0	17
4 회 이상	(23)	94.5	3.3	2.2	100.0	11
☒ 3년내방문횟수별 ☒ 1 회	(87)	96.2	2.2	1.6	100.0	4
2 회	(20)	94.4	5.6	0.0	100.0	3
3 회	(8)	84.8	6.0	9.2	100.0	22
4 회 이상	(17)	97.1	1.5	1.4	100.0	11

[문12-7-10] 한국여행 중 항목별 1인당 지출경비(개별여행) - 운동 관련 지출 : 영국

BASE:개별여행자	사례수	0달러	1~ 100 달러	101달러 이상	계	USD
■ 전 체 ■	(113)	96.8	1.8	1.4	100.0	5
⊗ 거 주 국 별 ⊗ 영 국	(113)	96.8	1.8	1.4	100.0	5
⊗ 성 별 ⊗ 남 자	(89)	96.5	1.7	1.8	100.0	5
여 자	(24)	97.9	2.1	0.0	100.0	1
⊗ 연 령 별 ⊗ 15 ~ 20 세	(3)	100.0	0.0	0.0	100.0	0
21 ~ 30 세	(29)	95.4	0.7	3.8	100.0	10
31 ~ 40 세	(30)	96.9	2.2	0.8	100.0	3
41 ~ 50 세	(25)	97.1	2.9	0.0	100.0	1
51 ~ 60 세	(18)	100.0	0.0	0.0	100.0	0
61 세 이상	(7)	90.8	5.9	3.3	100.0	15
⊗ 직 업 별 ⊗ 공무원, 군인	(4)	100.0	0.0	0.0	100.0	0
기업인, 경영직	(42)	97.2	1.6	1.1	100.0	4
사무, 기술직	(12)	100.0	0.0	0.0	100.0	0
판매, 서비스직	(3)	100.0	0.0	0.0	100.0	0
전문직	(24)	92.5	5.5	2.1	100.0	8
생산/기능/노무직	(1)	39.0	0.0	61.0	100.0	134
자영업자	(8)	100.0	0.0	0.0	100.0	0
학생	(6)	100.0	0.0	0.0	100.0	0
주부	(1)	100.0	0.0	0.0	100.0	0
은퇴자	(3)	100.0	0.0	0.0	100.0	0
무직	(1)	100.0	0.0	0.0	100.0	0
기타	(8)	97.1	0.0	2.9	100.0	7
무응답	(0)	100.0	0.0	0.0	100.0	0
⊗ 방 한 목 적 별 ⊗ 여가/위락/휴가	(21)	96.8	2.1	1.1	100.0	5
친구/친지 방문	(17)	94.0	3.6	2.3	100.0	7
사업/ 전문활동	(71)	97.6	1.0	1.4	100.0	4
건강 / 치료	(0)	100.0	0.0	0.0	100.0	0
종교 / 순례	(1)	100.0	0.0	0.0	100.0	0
기타	(3)	91.5	8.5	0.0	100.0	8
⊗ 여 행 형 태 별 ⊗ 개 별 여 행	(113)	96.8	1.8	1.4	100.0	5
⊗ 전 체 방문 횟수 별 ⊗ 1 회	(50)	97.2	1.9	0.9	100.0	4
2 회	(22)	98.3	0.0	1.7	100.0	4
3 회	(8)	100.0	0.0	0.0	100.0	0
4 회 이상	(32)	94.4	3.3	2.3	100.0	7
⊗ 3년내 방문 횟수 별 ⊗ 1 회	(61)	97.7	1.6	0.7	100.0	3
2 회	(20)	98.1	0.0	1.9	100.0	4
3 회	(9)	97.7	2.3	0.0	100.0	1
4 회 이상	(23)	92.8	3.8	3.3	100.0	10

[문12-7-11] 한국여행 중 항목별 1인당 지출경비(개별여행) - 운동 관련 지출 : 독일

BASE:개별여행자	사례수	0달러	1~ 100 달러	101달러 이상	계	USD
■ 전 체 ■	(113)	98.0	0.9	1.1	100.0	5
☒ 거주국별	(113)	98.0	0.9	1.1	100.0	5
☒ 성별	(91)	97.8	1.1	1.1	100.0	4
남자	(22)	99.0	0.0	1.0	100.0	12
☒ 연령별						
15 ~ 20 세	(1)	85.4	14.6	0.0	100.0	9
21 ~ 30 세	(19)	95.5	1.1	3.4	100.0	8
31 ~ 40 세	(39)	98.6	1.0	0.4	100.0	1
41 ~ 50 세	(35)	98.8	0.6	0.6	100.0	4
51 ~ 60 세	(14)	98.5	0.0	1.5	100.0	19
61 세 이상	(5)	100.0	0.0	0.0	100.0	0
☒ 직업별						
공무원, 군인	(3)	94.6	5.4	0.0	100.0	2
기업인, 경영직	(37)	100.0	0.0	0.0	100.0	0
사무, 기술직	(31)	98.0	1.3	0.7	100.0	1
판매, 서비스직	(10)	96.0	0.0	4.0	100.0	16
전문직	(8)	94.4	2.6	3.1	100.0	8
생산/기능/노무직	(2)	100.0	0.0	0.0	100.0	0
자영업자	(6)	100.0	0.0	0.0	100.0	0
학생	(6)	93.4	3.4	3.2	100.0	13
주부	(2)	88.8	0.0	11.2	100.0	134
은퇴자	(3)	100.0	0.0	0.0	100.0	0
기타	(5)	100.0	0.0	0.0	100.0	0
무응답	(1)	100.0	0.0	0.0	100.0	0
☒ 방한목적별						
여가/위락/휴가	(12)	96.6	0.0	3.4	100.0	17
친구/친지 방문	(9)	93.4	4.4	2.3	100.0	30
사업/전문활동	(88)	98.6	0.7	0.7	100.0	1
종교 / 순례	(0)	100.0	0.0	0.0	100.0	0
기타	(3)	100.0	0.0	0.0	100.0	0
☒ 여행형태별						
개별여행	(113)	98.0	0.9	1.1	100.0	5
☒ 전체방문횟수별						
1 회	(47)	98.3	0.4	1.3	100.0	5
2 회	(20)	98.1	0.8	1.1	100.0	13
3 회	(9)	95.7	2.3	2.0	100.0	3
4 회 이상	(37)	98.2	1.1	0.6	100.0	2
☒ 3년내방문횟수별						
1 회	(56)	98.6	0.3	1.1	100.0	4
2 회	(20)	96.0	1.8	2.2	100.0	16
3 회	(10)	96.3	2.0	1.7	100.0	3
4 회 이상	(26)	99.2	0.8	0.0	100.0	0

[문12-7-12] 한국여행 중 항목별 1인당 지출경비(개별여행) - 운동 관련 지출 : 프랑스

BASE:개별여행자	사례수	0달러	1~ 100 달러	101달러 이상	계	USD
■ 전 체 ■	(63)	96.8	1.5	1.7	100.0	4
☒ 거주국별 ☒ 프랑스	(63)	96.8	1.5	1.7	100.0	4
☒ 성별 ☒ 남자	(50)	96.6	1.3	2.1	100.0	5
여자	(13)	97.8	2.2	0.0	100.0	2
☒ 연령별 ☒ 15 ~ 20 세	(1)	88.8	11.2	0.0	100.0	5
21 ~ 30 세	(16)	94.9	2.6	2.5	100.0	6
31 ~ 40 세	(17)	98.0	0.0	2.0	100.0	4
41 ~ 50 세	(14)	96.8	1.8	1.4	100.0	3
51 ~ 60 세	(12)	98.9	0.0	1.1	100.0	5
61 세 이상	(4)	95.9	4.1	0.0	100.0	1
☒ 직업별 ☒ 공무원, 군인	(3)	87.9	8.5	3.6	100.0	2
기업인, 경영직	(31)	98.1	0.8	1.1	100.0	2
사무, 기술직	(6)	100.0	0.0	0.0	100.0	0
판매, 서비스직	(3)	100.0	0.0	0.0	100.0	0
전문직	(6)	95.2	2.4	2.4	100.0	13
생산/기능/노무직	(1)	100.0	0.0	0.0	100.0	0
자영업자	(1)	100.0	0.0	0.0	100.0	0
학생	(4)	89.3	7.3	3.3	100.0	16
주부	(1)	100.0	0.0	0.0	100.0	0
은퇴자	(3)	100.0	0.0	0.0	100.0	0
무직	(1)	100.0	0.0	0.0	100.0	0
기타	(3)	89.3	0.0	10.7	100.0	22
무응답	(1)	100.0	0.0	0.0	100.0	0
☒ 방문목적별 ☒ 여가/위락/휴가	(6)	100.0	0.0	0.0	100.0	0
친구/친지 방문	(10)	98.5	1.5	0.0	100.0	1
사업/ 전문활동	(43)	96.3	1.6	2.1	100.0	5
건강 / 치료	(0)	100.0	0.0	0.0	100.0	0
종교 / 순례	(0)	100.0	0.0	0.0	100.0	0
기타	(4)	92.2	4.0	3.7	100.0	20
☒ 여행형태별 ☒ 개별여행	(63)	96.8	1.5	1.7	100.0	4
☒ 전체방문횟수별 ☒ 1 회	(29)	95.5	2.9	1.6	100.0	5
2 회	(10)	97.5	1.4	1.1	100.0	1
3 회	(7)	100.0	0.0	0.0	100.0	0
4 회 이상	(18)	97.4	0.0	2.6	100.0	7
☒ 3년내방문횟수별 ☒ 1 회	(35)	95.9	2.8	1.4	100.0	4
2 회	(11)	99.0	0.0	1.0	100.0	0
3 회	(6)	97.8	0.0	2.2	100.0	10
4 회 이상	(12)	97.1	0.0	2.9	100.0	5

[문12-7-13] 한국여행 중 항목별 1인당 지출경비(개별여행) - 운동 관련 지출 : 러시아

BASE:개별여행자	사례수	0달러	1~ 100 달러	101달러 이상	계	USD
■ 전 체 ■	(237)	95.7	1.7	2.5	100.0	13
☒ 거주국별 ☒ 러 시 아	(237)	95.7	1.7	2.5	100.0	13
☒ 성 별 ☒ 남 자	(147)	95.9	2.1	2.0	100.0	13
여 자	(90)	95.6	1.1	3.4	100.0	13
☒ 연 령 별 ☒ 15 ~ 20 세	(8)	94.9	5.1	0.0	100.0	1
21 ~ 30 세	(58)	91.5	3.2	5.3	100.0	23
31 ~ 40 세	(65)	95.1	2.8	2.1	100.0	17
41 ~ 50 세	(69)	98.3	0.0	1.7	100.0	7
51 ~ 60 세	(31)	98.6	0.0	1.4	100.0	4
61 세 이상	(7)	100.0	0.0	0.0	100.0	0
☒ 직 업 별 ☒ 공무원, 군인	(8)	100.0	0.0	0.0	100.0	0
기업인, 경영직	(65)	94.7	2.0	3.3	100.0	12
사무, 기술직	(40)	94.3	2.3	3.5	100.0	17
판매, 서비스직	(10)	100.0	0.0	0.0	100.0	0
전문직	(30)	98.5	0.0	1.5	100.0	3
생산/기능/노무직	(7)	94.0	0.0	6.0	100.0	90
자영업자	(17)	97.1	2.9	0.0	100.0	3
학생	(16)	94.8	2.5	2.7	100.0	28
주부	(9)	95.4	0.0	4.6	100.0	14
은퇴자	(6)	100.0	0.0	0.0	100.0	0
무직	(2)	75.0	25.0	0.0	100.0	5
기타	(22)	94.5	2.2	3.3	100.0	7
무응답	(4)	100.0	0.0	0.0	100.0	0
☒ 방 한 목 적 별 ☒ 여가/위락/휴가	(22)	96.7	0.0	3.3	100.0	5
친구/친지 방문	(38)	98.9	1.1	0.0	100.0	0
사업/ 전문활동	(160)	95.2	2.0	2.7	100.0	16
종교 / 순례	(3)	100.0	0.0	0.0	100.0	0
기타	(14)	90.2	3.2	6.6	100.0	29
☒ 여 행 형 태 별 ☒ 개 별 여 행	(237)	95.7	1.7	2.5	100.0	13
☒ 전 체방문횟수별 ☒ 1 회	(65)	95.9	1.3	2.8	100.0	21
2 회	(35)	98.7	1.3	0.0	100.0	1
3 회	(30)	96.0	0.0	4.0	100.0	8
4 회 이상	(107)	94.6	2.6	2.8	100.0	13
☒ 3년내방문횟수별 ☒ 1 회	(85)	95.5	1.0	3.5	100.0	20
2 회	(34)	96.0	1.3	2.7	100.0	8
3 회	(29)	95.9	1.5	2.6	100.0	4
4 회 이상	(90)	95.8	2.6	1.6	100.0	10

[문12-8] 한국여행 중 항목별 1인당 지출경비(개별여행) - 오락 관련 지출

BASE:개별여행자	사례수	0달러	1~100 달러	101달러 이상	계	USD
■ 전 체 ■	(6247)	84.5	6.7	8.7	100.0	44
☒ 거주국별 ☒						
일 본	(2188)	81.2	7.9	10.9	100.0	61
중 국	(735)	80.8	9.0	10.2	100.0	62
홍 콩	(125)	85.6	6.6	7.7	100.0	36
싱 가 폴	(62)	90.6	5.5	4.0	100.0	14
대 만	(158)	79.5	8.4	12.0	100.0	43
호 주	(93)	88.8	6.3	5.0	100.0	21
태 국	(103)	92.9	4.0	3.1	100.0	82
미 국	(866)	87.9	6.5	5.5	100.0	25
캐 나 다	(132)	80.5	12.6	6.9	100.0	24
영 국	(113)	87.7	6.6	5.6	100.0	30
독 일	(113)	94.1	2.7	3.2	100.0	10
프 랑 스	(63)	88.5	4.9	6.6	100.0	23
러 시 아	(237)	82.6	5.6	11.8	100.0	57
기 타	(1256)	88.9	3.6	7.5	100.0	25
☒ 성 별 ☒						
남 자	(4431)	84.4	6.1	9.4	100.0	51
여 자	(1816)	84.8	8.1	7.1	100.0	29
☒ 연 령 별 ☒						
15 ~ 20 세	(198)	82.6	7.6	9.8	100.0	34
21~ 30 세	(1527)	79.2	9.8	11.0	100.0	50
31~ 40 세	(1869)	84.3	6.7	9.0	100.0	37
41~ 50 세	(1444)	89.3	4.9	5.9	100.0	38
51~ 60 세	(904)	85.9	4.8	9.3	100.0	66
61 세 이상	(305)	88.0	5.2	6.7	100.0	28
☒ 직 업 별 ☒						
공무원, 군인	(358)	83.6	9.0	7.4	100.0	34
기업인, 경영직	(1667)	87.9	4.5	7.5	100.0	56
사무, 기술직	(1140)	86.3	7.1	6.6	100.0	26
판매, 서비스직	(437)	82.1	7.8	10.2	100.0	37
전문 직	(590)	85.2	8.4	6.5	100.0	21
생산/기능/노무직	(228)	81.8	4.3	13.9	100.0	73
자 영 업 자	(552)	78.5	5.4	16.1	100.0	77
학 생	(393)	78.9	10.0	11.1	100.0	36
주 부	(264)	79.7	12.0	8.2	100.0	40
은 퇴 자	(96)	89.6	6.1	4.4	100.0	15
무 직	(82)	78.6	9.6	11.8	100.0	35
기 타	(364)	85.6	6.3	8.1	100.0	60
무 응 답	(75)	89.9	1.5	8.5	100.0	40
☒ 방 한 목 적 별 ☒						
여가/위락/휴가	(1494)	75.0	10.7	14.3	100.0	82
친구/친지 방문	(699)	80.4	9.3	10.3	100.0	42
사업/ 전문활동	(3714)	89.3	4.6	6.1	100.0	30
건 강 / 치 료	(11)	100.0	0.0	0.0	100.0	0
종 교 / 순 례	(64)	81.7	9.6	8.7	100.0	25
기 타	(265)	82.5	6.8	10.6	100.0	46
☒ 여 행 형 태 별 ☒						
개 별 여 행	(6247)	84.5	6.7	8.7	100.0	44
☒ 전 체방문횟수별 ☒						
1 회	(2206)	83.5	8.2	8.3	100.0	42
2 회	(1087)	87.1	5.1	7.8	100.0	27
3 회	(590)	82.9	7.5	9.6	100.0	34
4 회 이 상	(2359)	84.8	5.9	9.2	100.0	56
☒ 3년내방문횟수별 ☒						
1 회	(2836)	84.1	7.7	8.1	100.0	38
2 회	(1085)	85.4	6.1	8.5	100.0	32
3 회	(592)	81.7	5.9	12.4	100.0	47
4 회 이 상	(1730)	85.8	5.8	8.5	100.0	61

[문12-8-1] 한국여행 중 항목별 1인당 지출경비(개별여행) - 오락 관련 지출 : 일본

BASE:개별여행자	사례수	0달러	1~ 100 달러	101달러 이상	계	USD
■ 전 체 ■	(2188)	81.2	7.9	10.9	100.0	61
☒ 거주국별 ☒						
일본	(2188)	81.2	7.9	10.9	100.0	61
☒ 성별 ☒						
남자	(1641)	80.6	6.7	12.6	100.0	73
여자	(547)	83.0	11.5	5.5	100.0	24
☒ 연령별 ☒						
15 ~ 20 세	(71)	94.3	0.0	5.7	100.0	22
21 ~ 30 세	(425)	76.5	11.5	11.9	100.0	49
31 ~ 40 세	(585)	78.2	10.3	11.5	100.0	47
41 ~ 50 세	(511)	87.4	5.3	7.3	100.0	52
51 ~ 60 세	(434)	79.5	6.0	14.4	100.0	113
61 세 이상	(163)	83.3	6.9	9.8	100.0	43
☒ 직업별 ☒						
공무원, 군인	(73)	84.5	9.3	6.3	100.0	17
기업인, 경영직	(432)	84.0	5.9	10.1	100.0	88
사무, 기술직	(534)	86.3	6.0	7.8	100.0	23
판매, 서비스직	(190)	79.9	12.9	7.2	100.0	33
전문직	(70)	70.4	19.2	10.5	100.0	29
생산/기능/노무직	(136)	81.8	5.1	13.1	100.0	99
자영업자	(292)	70.5	5.7	23.8	100.0	114
학생	(134)	87.1	7.8	5.1	100.0	14
주부	(153)	76.8	15.8	7.5	100.0	31
은퇴자	(25)	90.8	9.2	0.0	100.0	9
무직	(56)	72.2	11.4	16.3	100.0	48
기타	(71)	79.3	6.3	14.4	100.0	228
무응답	(22)	89.5	0.0	10.5	100.0	40
☒ 방한목적별 ☒						
여가/위락/휴가	(849)	71.5	10.8	17.7	100.0	107
친구/친지 방문	(225)	78.3	10.1	11.6	100.0	54
사업/전문활동	(1011)	90.0	4.7	5.3	100.0	26
건강 / 치료	(2)	100.0	0.0	0.0	100.0	0
종교 / 순례	(30)	77.0	15.0	8.0	100.0	32
기타	(70)	81.4	9.6	9.0	100.0	39
☒ 여행형태별 ☒						
개별여행	(2188)	81.2	7.9	10.9	100.0	61
☒ 전체방문횟수별 ☒						
1 회	(444)	77.6	10.2	12.2	100.0	80
2 회	(332)	87.2	4.0	8.8	100.0	31
3 회	(206)	79.9	11.4	8.7	100.0	36
4 회 이상	(1202)	81.2	7.6	11.2	100.0	65
☒ 3년내방문횟수별 ☒						
1 회	(693)	80.6	8.5	10.9	100.0	62
2 회	(349)	79.6	8.0	12.5	100.0	48
3 회	(240)	78.0	8.5	13.5	100.0	59
4 회 이상	(901)	83.3	7.4	9.3	100.0	65

[문12-8-2] 한국여행 중 항목별 1인당 지출경비(개별여행) - 오락 관련 지출 : 중국

BASE:개별여행자	사례수	0달러	1~ 100 달러	101달러 이상	계	USD
■ 전 체 ■	(735)	80.8	9.0	10.2	100.0	62
☒ 거주국별 ☒ 중 국	(735)	80.8	9.0	10.2	100.0	62
☒ 성 별 ☒ 남 자	(485)	79.9	10.1	10.0	100.0	69
여 자	(250)	82.5	7.0	10.5	100.0	49
☒ 연령 별 ☒ 15 ~ 20 세	(23)	75.1	5.3	19.6	100.0	38
21 ~ 30 세	(270)	76.8	12.1	11.1	100.0	48
31 ~ 40 세	(253)	83.0	6.9	10.1	100.0	53
41 ~ 50 세	(135)	84.3	8.0	7.7	100.0	119
51 ~ 60 세	(42)	82.7	10.0	7.2	100.0	51
61 세 이상	(12)	91.2	0.0	8.8	100.0	35
☒ 직업 별 ☒ 공무원, 군인	(57)	91.7	5.6	2.6	100.0	8
기업인, 경영직	(220)	78.0	9.7	12.3	100.0	117
사무, 기술직	(160)	81.0	12.5	6.5	100.0	46
판매, 서비스직	(58)	78.2	6.2	15.6	100.0	34
전문직	(60)	82.2	15.9	1.9	100.0	12
생산/기능/노무직	(31)	75.5	7.5	17.0	100.0	44
자영업자	(32)	89.7	0.0	10.3	100.0	82
학생	(44)	77.4	2.8	19.8	100.0	51
주부	(12)	69.5	12.0	18.5	100.0	153
은퇴자	(3)	38.1	0.0	61.9	100.0	165
무직	(1)	100.0	0.0	0.0	100.0	0
기타	(41)	84.9	9.1	6.0	100.0	11
무응답	(16)	90.5	0.0	9.5	100.0	30
☒ 방한목적별 ☒ 여가/위락/휴가	(142)	68.1	17.1	14.7	100.0	107
친구/친지 방문	(41)	84.1	2.6	13.3	100.0	65
사업/전문활동	(498)	83.8	8.0	8.2	100.0	52
건강 / 치료	(1)	100.0	0.0	0.0	100.0	0
종교 / 순례	(3)	100.0	0.0	0.0	100.0	0
기타	(49)	83.1	2.4	14.6	100.0	43
☒ 여행형태별 ☒ 개 별 여 행	(735)	80.8	9.0	10.2	100.0	62
☒ 전체방문횟수별 ☒ 1 회	(364)	80.1	11.2	8.6	100.0	48
2 회	(140)	82.2	5.4	12.3	100.0	44
3 회	(61)	80.3	7.0	12.7	100.0	57
4 회 이상	(171)	81.3	8.0	10.7	100.0	109
☒ 3년내방문횟수별 ☒ 1 회	(414)	79.9	10.4	9.7	100.0	47
2 회	(121)	83.4	5.3	11.3	100.0	49
3 회	(65)	78.3	10.9	10.8	100.0	52
4 회 이상	(135)	82.6	7.3	10.1	100.0	125

[문12-8-3] 한국여행 중 항목별 1인당 지출경비(개별여행) - 오락 관련 지출 : 홍콩

BASE:개별여행자	사례수	0달러	1~ 100 달러	101달러 이상	계	USD
■ 전 체 ■	(125)	85.6	6.6	7.7	100.0	36
⊗ 거주국별 ⊗						
홍콩	(125)	85.6	6.6	7.7	100.0	36
⊗ 성 별 ⊗						
남자	(74)	87.4	3.9	8.6	100.0	41
여자	(51)	83.0	10.5	6.5	100.0	27
⊗ 연령 별 ⊗						
15 ~ 20 세	(2)	59.0	41.0	0.0	100.0	25
21 ~ 30 세	(35)	80.8	10.8	8.4	100.0	30
31 ~ 40 세	(51)	86.5	4.1	9.3	100.0	53
41 ~ 50 세	(29)	91.6	2.5	5.8	100.0	12
51 ~ 60 세	(8)	87.2	8.6	4.2	100.0	42
61 세 이상	(0)	100.0	0.0	0.0	100.0	0
⊗ 직업 별 ⊗						
공무원, 군인	(3)	87.4	12.6	0.0	100.0	8
기업인, 경영직	(45)	89.4	1.6	8.9	100.0	44
사무, 기술직	(22)	84.2	10.1	5.7	100.0	21
판매, 서비스직	(16)	78.8	7.1	14.1	100.0	45
전문직	(14)	93.4	3.1	3.5	100.0	11
생산/기능/노무직	(3)	100.0	0.0	0.0	100.0	0
자영업자	(4)	72.4	17.2	10.4	100.0	68
학생	(4)	56.5	43.5	0.0	100.0	24
주부	(3)	86.1	0.0	13.9	100.0	154
은퇴자	(1)	100.0	0.0	0.0	100.0	0
기타	(8)	81.6	9.1	9.3	100.0	30
무응답	(1)	100.0	0.0	0.0	100.0	0
⊗ 방한목적 별 ⊗						
여가/위락/휴가	(32)	73.2	15.6	11.2	100.0	43
친구/친지 방문	(3)	85.4	0.0	14.6	100.0	19
사업/ 전문활동	(90)	89.9	3.7	6.4	100.0	34
기타	(1)	100.0	0.0	0.0	100.0	0
⊗ 여행형태 별 ⊗						
개별여행	(125)	85.6	6.6	7.7	100.0	36
⊗ 전체방문횟수별 ⊗						
1 회	(32)	83.6	12.1	4.3	100.0	29
2 회	(23)	85.1	8.1	6.8	100.0	17
3 회	(17)	85.1	4.3	10.7	100.0	55
4 회 이상	(53)	87.3	3.5	9.3	100.0	42
⊗ 3년내방문횟수별 ⊗						
1 회	(47)	83.8	11.0	5.2	100.0	27
2 회	(24)	87.8	4.1	8.1	100.0	22
3 회	(14)	76.6	5.4	18.0	100.0	106
4 회 이상	(40)	89.7	3.4	6.9	100.0	30

[문12-8-4] 한국여행 중 항목별 1인당 지출경비(개별여행) - 오락 관련 지출 : 싱가포르

BASE:개별여행자	사례수	0달러	1~ 100 달러	101달러 이상	계	USD
■ 전 체 ■	(62)	90.6	5.5	4.0	100.0	14
☒ 거주국별						
싱가폴	(62)	90.6	5.5	4.0	100.0	14
☒ 성별						
남자	(41)	91.4	4.9	3.7	100.0	14
여자	(21)	89.0	6.6	4.4	100.0	15
☒ 연령별						
15 ~ 20 세	(1)	100.0	0.0	0.0	100.0	0
21 ~ 30 세	(14)	84.1	9.9	6.0	100.0	17
31 ~ 40 세	(28)	92.3	3.3	4.4	100.0	15
41 ~ 50 세	(15)	90.2	7.2	2.6	100.0	16
51 ~ 60 세	(4)	100.0	0.0	0.0	100.0	0
61 세 이상	(0)	100.0	0.0	0.0	100.0	0
☒ 직업별						
공무원, 군인	(2)	86.3	13.7	0.0	100.0	1
기업인, 경영직	(29)	89.7	5.3	5.1	100.0	21
사무, 기술직	(6)	95.9	4.1	0.0	100.0	4
판매, 서비스직	(4)	90.4	0.0	9.6	100.0	15
전문직	(11)	92.5	4.0	3.5	100.0	12
생산/기능/노무직	(0)	100.0	0.0	0.0	100.0	0
자영업자	(4)	81.0	12.9	6.1	100.0	17
학생	(1)	100.0	0.0	0.0	100.0	0
주부	(3)	84.0	16.0	0.0	100.0	10
무직	(0)	100.0	0.0	0.0	100.0	0
기타	(2)	100.0	0.0	0.0	100.0	0
무응답	(1)	100.0	0.0	0.0	100.0	0
☒ 방문목적별						
여가/위락/휴가	(18)	90.7	6.3	3.0	100.0	9
친구/친지 방문	(2)	100.0	0.0	0.0	100.0	0
사업/전문활동	(40)	90.2	5.6	4.1	100.0	16
건강 / 치료	(0)	100.0	0.0	0.0	100.0	0
종교 / 순례	(0)	100.0	0.0	0.0	100.0	0
기타	(1)	81.7	0.0	18.3	100.0	54
☒ 여행형태별						
개별여행	(62)	90.6	5.5	4.0	100.0	14
☒ 전체방문횟수별						
1 회	(22)	83.7	7.6	8.7	100.0	26
2 회	(13)	94.2	3.8	1.9	100.0	10
3 회	(8)	96.0	2.2	1.9	100.0	8
4 회 이상	(20)	93.9	5.4	0.7	100.0	6
☒ 3년내방문횟수별						
1 회	(30)	86.4	6.2	7.4	100.0	24
2 회	(11)	95.5	4.5	0.0	100.0	1
3 회	(6)	90.3	7.4	2.2	100.0	13
4 회 이상	(15)	95.3	3.8	0.9	100.0	6

[문12-8-5] 한국여행 중 항목별 1인당 지출경비(개별여행) - 오락 관련 지출 : 대만

BASE:개별여행자	사례수	0달러	1~ 100 달러	101달러 이상	계	USD
■ 전 체 ■	(158)	79.5	8.4	12.0	100.0	43
☒ 거주국별 ☒						
대만	(158)	79.5	8.4	12.0	100.0	43
☒ 성별 ☒						
남자	(101)	77.5	6.4	16.0	100.0	54
여자	(57)	83.0	12.0	5.0	100.0	23
☒ 연령별 ☒						
15 ~ 20 세	(2)	100.0	0.0	0.0	100.0	0
21 ~ 30 세	(44)	78.4	9.9	11.7	100.0	28
31 ~ 40 세	(56)	78.2	6.3	15.5	100.0	69
41 ~ 50 세	(38)	80.7	10.7	8.6	100.0	22
51 ~ 60 세	(15)	78.9	8.5	12.6	100.0	62
61 세 이상	(2)	100.0	0.0	0.0	100.0	0
☒ 직업별 ☒						
공무원, 군인	(2)	100.0	0.0	0.0	100.0	0
기업인, 경영직	(40)	77.5	5.8	16.7	100.0	71
사무, 기술직	(34)	85.3	8.1	6.5	100.0	35
판매, 서비스직	(30)	90.2	4.1	5.7	100.0	11
전문직	(9)	60.5	5.8	33.6	100.0	53
생산/기능/노무직	(8)	77.2	0.0	22.8	100.0	31
자영업자	(11)	73.3	16.1	10.6	100.0	88
학생	(7)	37.3	28.0	34.8	100.0	71
주부	(5)	73.7	26.3	0.0	100.0	17
은퇴자	(1)	100.0	0.0	0.0	100.0	0
기타	(7)	75.5	24.5	0.0	100.0	20
무응답	(5)	100.0	0.0	0.0	100.0	0
☒ 방한목적별 ☒						
여가/위락/휴가	(37)	61.6	20.2	18.2	100.0	108
친구/친지 방문	(11)	90.1	0.0	9.9	100.0	25
사업/전문활동	(103)	85.4	3.7	10.8	100.0	24
종교 / 순례	(4)	71.0	29.0	0.0	100.0	29
기타	(3)	69.2	30.8	0.0	100.0	8
☒ 여행형태별 ☒						
개별여행	(158)	79.5	8.4	12.0	100.0	43
☒ 전체방문횟수별 ☒						
1 회	(58)	71.8	16.6	11.6	100.0	50
2 회	(23)	94.1	2.3	3.5	100.0	7
3 회	(10)	73.7	20.6	5.7	100.0	23
4 회 이상	(68)	81.8	1.9	16.2	100.0	52
☒ 3년내방문횟수별 ☒						
1 회	(74)	75.6	14.3	10.1	100.0	42
2 회	(23)	91.2	5.1	3.7	100.0	12
3 회	(12)	79.4	6.9	13.7	100.0	32
4 회 이상	(50)	80.2	1.5	18.3	100.0	62

[문12-8-6] 한국여행 중 항목별 1인당 지출경비(개별여행) - 오락 관련 지출 : 호주

BASE:개별여행자	사례수	0달러	1~ 100 달러	101달러 이상	계	USD
■ 전 체 ■	(93)	88.8	6.3	5.0	100.0	21
☒ 거주국별 ☒						
호주	(93)	88.8	6.3	5.0	100.0	21
☒ 성별 ☒						
남자	(66)	90.0	5.3	4.7	100.0	21
여자	(27)	85.7	8.7	5.6	100.0	23
☒ 연령별 ☒						
15 ~ 20 세	(4)	84.0	16.0	0.0	100.0	5
21 ~ 30 세	(21)	75.9	11.3	12.7	100.0	47
31 ~ 40 세	(24)	88.4	5.3	6.2	100.0	28
41 ~ 50 세	(24)	94.2	4.0	1.8	100.0	11
51 ~ 60 세	(14)	97.2	2.8	0.0	100.0	1
61 세 이상	(7)	96.5	3.5	0.0	100.0	4
☒ 직업별 ☒						
공무원, 군인	(4)	81.1	14.6	4.3	100.0	15
기업인, 경영직	(28)	91.6	2.1	6.3	100.0	26
사무, 기술직	(6)	85.5	3.1	11.3	100.0	44
판매, 서비스직	(4)	78.3	0.0	21.7	100.0	56
전문직	(18)	88.3	10.4	1.3	100.0	7
생산/기능/노무직	(1)	100.0	0.0	0.0	100.0	0
자영업자	(8)	94.9	5.1	0.0	100.0	3
학생	(8)	91.0	9.0	0.0	100.0	3
주부	(3)	65.8	25.0	9.1	100.0	110
은퇴자	(5)	100.0	0.0	0.0	100.0	0
무직	(1)	100.0	0.0	0.0	100.0	0
기타	(7)	79.8	11.0	9.1	100.0	41
무응답	(1)	100.0	0.0	0.0	100.0	0
☒ 방문목적별 ☒						
여가/위락/휴가	(22)	87.5	7.7	4.8	100.0	19
친구/친지 방문	(16)	78.9	13.4	7.7	100.0	37
사업/전문활동	(49)	92.3	3.8	3.9	100.0	15
건강 / 치료	(0)	100.0	0.0	0.0	100.0	0
종교 / 순례	(1)	100.0	0.0	0.0	100.0	0
기타	(6)	88.9	3.3	7.8	100.0	49
☒ 여행형태별 ☒						
개별여행	(93)	88.8	6.3	5.0	100.0	21
☒ 전체방문횟수별 ☒						
1 회	(43)	85.2	8.6	6.2	100.0	30
2 회	(19)	88.3	5.2	6.5	100.0	18
3 회	(7)	90.6	5.9	3.5	100.0	26
4 회 이상	(24)	94.8	3.2	2.0	100.0	9
☒ 3년내방문횟수별 ☒						
1 회	(50)	85.8	8.1	6.1	100.0	29
2 회	(19)	90.2	4.3	5.5	100.0	16
3 회	(7)	93.7	6.3	0.0	100.0	4
4 회 이상	(17)	94.0	3.1	2.8	100.0	11

[문12-8-7] 한국여행 중 항목별 1인당 지출경비(개별여행) - 오락 관련 지출 : 태국

BASE:개별여행자	사례수	0달러	1~ 100 달러	101달러 이상	계	USD
■ 전 체 ■	(103)	92.9	4.0	3.1	100.0	82
☒ 거주국별 ☒ 태국	(103)	92.9	4.0	3.1	100.0	82
☒ 성별 ☒ 남자	(57)	92.9	2.4	4.7	100.0	145
여자	(46)	92.8	6.1	1.1	100.0	4
☒ 연령별 ☒ 15 ~ 20 세	(4)	92.6	7.4	0.0	100.0	6
21 ~ 30 세	(37)	87.3	5.5	7.2	100.0	222
31 ~ 40 세	(40)	95.4	4.0	0.6	100.0	3
41 ~ 50 세	(15)	96.5	1.6	1.9	100.0	10
51 ~ 60 세	(7)	100.0	0.0	0.0	100.0	0
61 세 이상	(0)	100.0	0.0	0.0	100.0	0
☒ 직업별 ☒ 공무원, 군인	(6)	92.5	7.5	0.0	100.0	6
기업인, 경영직	(18)	84.5	3.0	12.5	100.0	450
사무, 기술직	(11)	96.7	3.3	0.0	100.0	2
판매, 서비스직	(9)	96.8	3.2	0.0	100.0	0
전문직	(3)	86.5	0.0	13.5	100.0	27
생산/기능/노무직	(5)	100.0	0.0	0.0	100.0	0
자영업자	(25)	94.1	3.8	2.2	100.0	8
학생	(6)	94.5	5.5	0.0	100.0	5
주부	(7)	91.2	8.8	0.0	100.0	3
은퇴자	(1)	100.0	0.0	0.0	100.0	0
무직	(1)	69.3	30.7	0.0	100.0	26
기타	(10)	100.0	0.0	0.0	100.0	0
무응답	(1)	72.3	27.7	0.0	100.0	12
☒ 방한목적별 ☒ 여가/위락/휴가	(28)	91.5	8.5	0.0	100.0	3
친구/친지 방문	(15)	97.9	2.1	0.0	100.0	2
사업/전문활동	(49)	90.5	2.9	6.6	100.0	172
건강 / 치료	(1)	100.0	0.0	0.0	100.0	0
종교 / 순례	(1)	100.0	0.0	0.0	100.0	0
기타	(9)	100.0	0.0	0.0	100.0	0
☒ 여행형태별 ☒ 개별여행	(103)	92.9	4.0	3.1	100.0	82
☒ 전체방문횟수별 ☒ 1 회	(46)	94.0	4.0	2.0	100.0	6
2 회	(21)	94.4	5.6	0.0	100.0	2
3 회	(10)	100.0	0.0	0.0	100.0	0
4 회 이상	(26)	86.7	4.4	8.9	100.0	319
☒ 3년내방문횟수별 ☒ 1 회	(64)	95.3	3.3	1.4	100.0	5
2 회	(16)	94.0	6.0	0.0	100.0	3
3 회	(6)	100.0	0.0	0.0	100.0	0
4 회 이상	(18)	80.8	6.3	12.9	100.0	460

[문12-8-8] 한국여행 중 항목별 1인당 지출경비(개별여행) - 오락 관련 지출 : 미국

BASE:개별여행자	사례수	0달러	1~ 100 달러	101달러 이상	계	USD
■ 전 체 ■	(866)	87.9	6.5	5.5	100.0	25
☒ 거주국별 ☒						
미 국	(866)	87.9	6.5	5.5	100.0	25
☒ 성 별 ☒						
남 자	(561)	88.3	5.9	5.8	100.0	25
여 자	(306)	87.3	7.8	5.0	100.0	23
☒ 연령 별 ☒						
15 ~ 20 세	(39)	73.6	19.7	6.7	100.0	48
21 ~ 30 세	(183)	81.9	6.8	11.3	100.0	56
31 ~ 40 세	(226)	86.1	8.6	5.3	100.0	19
41 ~ 50 세	(240)	90.2	5.9	3.9	100.0	16
51 ~ 60 세	(127)	95.9	2.3	1.8	100.0	7
61 세 이상	(51)	97.8	0.0	2.2	100.0	4
☒ 직업 별 ☒						
공무원, 군인	(142)	79.3	9.9	10.8	100.0	59
기업인, 경영직	(225)	90.8	5.0	4.2	100.0	16
사무, 기술직	(46)	87.0	6.8	6.2	100.0	9
판매, 서비스직	(36)	87.0	5.9	7.1	100.0	29
전문직	(147)	92.2	5.9	1.9	100.0	12
생산/기능/노무직	(5)	100.0	0.0	0.0	100.0	0
자영업자	(53)	94.6	1.6	3.9	100.0	10
학생	(57)	72.3	16.2	11.5	100.0	53
주부	(41)	85.2	5.8	9.1	100.0	37
은퇴자	(30)	100.0	0.0	0.0	100.0	0
무직	(9)	88.2	11.8	0.0	100.0	0
기타	(59)	89.2	6.6	4.1	100.0	18
무응답	(16)	100.0	0.0	0.0	100.0	0
☒ 방한목적 별 ☒						
여가/위락/휴가	(127)	88.3	6.4	5.3	100.0	14
친구/친지 방문	(184)	82.6	10.1	7.3	100.0	30
사업/전문활동	(523)	89.8	4.9	5.3	100.0	26
종교 / 순례	(7)	100.0	0.0	0.0	100.0	0
기타	(26)	83.1	16.9	0.0	100.0	9
☒ 여행형태 별 ☒						
개별여행	(866)	87.9	6.5	5.5	100.0	25
☒ 전체방문횟수별 ☒						
1 회	(395)	86.2	6.9	6.9	100.0	28
2 회	(159)	86.2	9.4	4.4	100.0	14
3 회	(71)	89.5	5.5	5.0	100.0	15
4 회 이상	(241)	91.4	4.4	4.2	100.0	28
☒ 3년내방문횟수별 ☒						
1 회	(505)	87.1	6.8	6.1	100.0	24
2 회	(152)	86.8	9.6	3.7	100.0	12
3 회	(55)	89.7	1.8	8.4	100.0	37
4 회 이상	(155)	91.1	4.4	4.5	100.0	33

[문12-8-9] 한국여행 중 항목별 1인당 지출경비(개별여행) - 오락 관련 지출 : 캐나다

BASE:개별여행자	사례수	0달러	1~ 100 달러	101달러 이상	계	USD
■ 전 체 ■	(132)	80.5	12.6	6.9	100.0	24
☒ 거주국별 ☒ 캐나다	(132)	80.5	12.6	6.9	100.0	24
☒ 성별 ☒ 남자	(81)	82.3	12.2	5.5	100.0	22
여자	(52)	77.6	13.4	9.0	100.0	28
☒ 연령별 ☒ 15 ~ 20 세	(6)	71.2	24.7	4.1	100.0	45
21 ~ 30 세	(45)	68.4	20.2	11.4	100.0	39
31 ~ 40 세	(28)	88.6	5.8	5.6	100.0	19
41 ~ 50 세	(25)	88.0	6.5	5.5	100.0	13
51 ~ 60 세	(20)	87.0	11.6	1.4	100.0	10
61 세 이상	(9)	86.9	6.7	6.4	100.0	17
☒ 직업별 ☒ 공무원, 군인	(6)	79.2	3.8	17.1	100.0	36
기업인, 경영직	(28)	95.8	3.0	1.1	100.0	4
사무, 기술직	(12)	90.9	4.4	4.8	100.0	15
판매, 서비스직	(4)	82.4	12.0	5.6	100.0	9
전문직	(32)	79.9	11.7	8.4	100.0	28
생산/기능/노무직	(1)	52.3	47.7	0.0	100.0	30
자영업자	(11)	69.9	17.3	12.8	100.0	38
학생	(15)	63.7	25.7	10.6	100.0	55
주부	(3)	100.0	0.0	0.0	100.0	0
은퇴자	(6)	61.1	30.3	8.6	100.0	34
기타	(13)	74.3	19.5	6.2	100.0	25
무응답	(1)	75.3	24.7	0.0	100.0	12
☒ 방한목적별 ☒ 여가/워락/휴가	(29)	78.5	15.3	6.1	100.0	27
친구/친지 방문	(33)	70.7	24.4	4.9	100.0	28
사업/전문활동	(62)	86.5	5.7	7.7	100.0	20
종교 / 순례	(1)	52.4	26.2	21.4	100.0	53
기타	(8)	84.2	6.4	9.4	100.0	22
☒ 여행형태별 ☒ 개별여행	(132)	80.5	12.6	6.9	100.0	24
☒ 전체방문횟수별 ☒ 1 회	(77)	79.8	14.2	6.0	100.0	22
2 회	(22)	76.9	11.9	11.2	100.0	34
3 회	(10)	77.1	13.1	9.8	100.0	29
4 회 이상	(23)	87.4	7.9	4.7	100.0	22
☒ 3년내방문횟수별 ☒ 1 회	(87)	80.0	14.0	5.9	100.0	21
2 회	(20)	73.5	13.2	13.3	100.0	38
3 회	(8)	85.2	8.8	5.9	100.0	22
4 회 이상	(17)	88.6	6.5	4.8	100.0	26

[문12-8-10] 한국여행 중 항목별 1인당 지출경비(개별여행) - 오락 관련 지출 : 영국

BASE:개별여행자	사례수	0달러	1~ 100 달러	101달러 이상	계	USD
■ 전 체 ■	(113)	87.7	6.6	5.6	100.0	30
☒ 거주국별 ☒						
영국	(113)	87.7	6.6	5.6	100.0	30
☒ 성 별 ☒						
남자	(89)	88.2	6.1	5.7	100.0	27
여자	(24)	86.0	8.5	5.5	100.0	42
☒ 연령 별 ☒						
15 ~ 20 세	(3)	91.6	8.4	0.0	100.0	3
21 ~ 30 세	(29)	78.2	11.7	10.2	100.0	52
31 ~ 40 세	(30)	90.2	6.5	3.3	100.0	17
41 ~ 50 세	(25)	91.4	2.9	5.8	100.0	37
51 ~ 60 세	(18)	94.6	3.9	1.6	100.0	11
61 세 이상	(7)	84.9	5.9	9.2	100.0	25
☒ 직업 별 ☒						
공무원, 군인	(4)	74.3	5.2	20.4	100.0	47
기업인, 경영직	(42)	91.3	4.6	4.1	100.0	14
사무, 기술직	(12)	90.7	4.0	5.3	100.0	44
판매, 서비스직	(3)	72.4	18.7	8.9	100.0	52
전문직	(24)	84.3	10.7	5.0	100.0	37
생산/기능/노무직	(1)	100.0	0.0	0.0	100.0	0
자영업자	(8)	97.3	0.0	2.7	100.0	5
학생	(6)	88.1	7.9	4.0	100.0	17
주부	(1)	59.1	20.2	20.7	100.0	345
은퇴자	(3)	88.6	0.0	11.4	100.0	31
무직	(1)	100.0	0.0	0.0	100.0	0
기타	(8)	78.1	14.1	7.8	100.0	54
무응답	(0)	100.0	0.0	0.0	100.0	0
☒ 방한목적 별 ☒						
여가/위락/휴가	(21)	81.8	9.8	8.3	100.0	38
친구/친지 방문	(17)	73.1	17.7	9.2	100.0	67
사업/전문활동	(71)	92.2	3.5	4.3	100.0	21
건강 / 치료	(0)	100.0	0.0	0.0	100.0	0
종교 / 순례	(1)	100.0	0.0	0.0	100.0	0
기타	(3)	100.0	0.0	0.0	100.0	0
☒ 여행형태 별 ☒						
개별여행	(113)	87.7	6.6	5.6	100.0	30
☒ 전체방문횟수별 ☒						
1 회	(50)	87.7	7.4	4.9	100.0	37
2 회	(22)	88.9	5.1	6.0	100.0	18
3 회	(8)	92.7	0.0	7.3	100.0	30
4 회 이상	(32)	85.8	8.1	6.1	100.0	27
☒ 3년내방문횟수별 ☒						
1 회	(61)	86.3	7.6	6.1	100.0	38
2 회	(20)	93.3	2.2	4.5	100.0	11
3 회	(9)	86.1	7.2	6.7	100.0	27
4 회 이상	(23)	87.2	7.8	4.9	100.0	26

[문12-8-11] 한국여행 중 항목별 1인당 지출경비(개별여행) - 오락 관련 지출 : 독일

BASE:개별여행자	사례수	0달러	1~ 100 달러	101달러 이상	계	USD
■ 전 체 ■	(113)	94.1	2.7	3.2	100.0	10
☒ 거주국별 ☒						
독일	(113)	94.1	2.7	3.2	100.0	10
☒ 성 별 ☒						
남자	(91)	94.5	2.6	2.9	100.0	8
여자	(22)	92.4	3.1	4.5	100.0	17
☒ 연령 별 ☒						
15 ~ 20 세	(1)	100.0	0.0	0.0	100.0	0
21 ~ 30 세	(19)	92.0	2.3	5.8	100.0	8
31 ~ 40 세	(39)	95.5	2.0	2.5	100.0	10
41 ~ 50 세	(35)	92.6	4.0	3.4	100.0	16
51 ~ 60 세	(14)	98.3	0.0	1.7	100.0	0
61 세 이상	(5)	88.7	8.1	3.2	100.0	12
☒ 직업 별 ☒						
공무원, 군인	(3)	87.1	0.0	12.9	100.0	42
기업인, 경영직	(37)	96.5	2.9	0.6	100.0	1
사무, 기술직	(31)	97.1	2.3	0.6	100.0	3
판매, 서비스직	(10)	98.3	0.0	1.7	100.0	7
전문직	(8)	88.9	5.3	5.8	100.0	9
생산/기능/노무직	(2)	90.7	0.0	9.3	100.0	16
자영업자	(6)	88.2	4.8	6.9	100.0	47
학생	(6)	86.2	3.2	10.6	100.0	22
주부	(2)	78.1	11.0	11.0	100.0	51
은퇴자	(3)	88.9	5.5	5.7	100.0	18
기타	(5)	92.8	0.0	7.2	100.0	26
무응답	(1)	74.2	0.0	25.8	100.0	32
☒ 방한목적 별 ☒						
여가/위락/휴가	(12)	89.1	4.1	6.8	100.0	26
친구/친지 방문	(9)	90.0	3.9	6.1	100.0	14
사업/전문활동	(88)	95.7	2.0	2.3	100.0	7
종교 / 순례	(0)	0.0	100.0	0.0	100.0	37
기타	(3)	88.6	5.7	5.7	100.0	15
☒ 여행형태 별 ☒						
개별여행	(113)	94.1	2.7	3.2	100.0	10
☒ 전체방문횟수별 ☒						
1 회	(47)	92.9	2.8	4.4	100.0	13
2 회	(20)	95.9	2.2	1.8	100.0	7
3 회	(9)	97.7	2.3	0.0	100.0	0
4 회 이상	(37)	93.9	2.9	3.2	100.0	11
☒ 3년내방문횟수별 ☒						
1 회	(56)	92.5	3.5	4.0	100.0	12
2 회	(20)	97.0	1.0	2.0	100.0	5
3 회	(10)	96.1	2.0	1.9	100.0	13
4 회 이상	(26)	94.5	2.5	3.0	100.0	9

[문12-8-12] 한국여행 중 항목별 1인당 지출경비(개별여행) - 오락 관련 지출 : 프랑스

BASE:개별여행자	사례수	0달러	1~ 100 달러	101달러 이상	계	USD
■ 전 체 ■	(63)	88.5	4.9	6.6	100.0	23
☒ 거 주 국 별 ☒ 프 랑 스	(63)	88.5	4.9	6.6	100.0	23
☒ 성 별 ☒ 남 자	(50)	88.0	5.6	6.4	100.0	23
여 자	(13)	90.4	2.1	7.4	100.0	22
☒ 연 령 별 ☒ 15 ~ 20 세	(1)	65.1	23.0	11.9	100.0	35
21 ~ 30 세	(16)	83.3	6.9	9.7	100.0	37
31 ~ 40 세	(17)	89.2	4.1	6.7	100.0	27
41 ~ 50 세	(14)	96.1	1.0	2.9	100.0	12
51 ~ 60 세	(12)	92.0	5.9	2.1	100.0	8
61 세 이상	(4)	77.2	4.1	18.7	100.0	30
☒ 직 업 별 ☒ 공무원, 군인	(3)	78.5	17.9	3.6	100.0	9
기업인, 경영직	(31)	93.8	1.8	4.5	100.0	20
사무, 기술직	(6)	94.0	2.4	3.7	100.0	14
판매, 서비스직	(3)	100.0	0.0	0.0	100.0	0
전문직	(6)	82.6	10.4	7.0	100.0	14
생산/기능/노무직	(1)	100.0	0.0	0.0	100.0	0
자영업자	(1)	78.0	11.7	10.3	100.0	69
학생	(4)	59.6	14.2	26.2	100.0	94
주부	(1)	100.0	0.0	0.0	100.0	0
은퇴자	(3)	71.4	4.6	24.0	100.0	37
무직	(1)	100.0	0.0	0.0	100.0	0
기타	(3)	87.6	7.7	4.7	100.0	18
무응답	(1)	81.2	18.8	0.0	100.0	5
☒ 방 한 목 적 별 ☒ 여가/위락/휴가	(6)	84.4	4.6	11.0	100.0	32
친구/친지 방문	(10)	76.4	12.7	10.8	100.0	30
사업/ 전문활동	(43)	92.1	3.2	4.7	100.0	19
건강 / 치료	(0)	100.0	0.0	0.0	100.0	0
종교 / 순례	(0)	66.7	0.0	33.3	100.0	200
기타	(4)	88.9	4.3	6.9	100.0	12
☒ 여 행 형 태 별 ☒ 개 별 여 행	(63)	88.5	4.9	6.6	100.0	23
☒ 전 체 방문 횟수 별 ☒ 1 회	(29)	86.6	4.9	8.5	100.0	31
2 회	(10)	87.2	6.9	6.0	100.0	16
3 회	(7)	83.3	8.3	8.4	100.0	11
4 회 이상	(18)	94.4	2.4	3.3	100.0	18
☒ 3년내 방문 횟수 별 ☒ 1 회	(35)	87.2	5.3	7.4	100.0	27
2 회	(11)	88.1	5.0	7.0	100.0	14
3 회	(6)	84.3	6.9	8.8	100.0	28
4 회 이상	(12)	95.0	2.4	2.6	100.0	16

[문12-8-13] 한국여행 중 항목별 1인당 지출경비(개별여행) - 오락 관련 지출 : 러시아

BASE:개별여행자	사례수	0달러	1~ 100 달러	101달러 이상	계	USD
■ 전 체 ■	(237)	82.6	5.6	11.8	100.0	57
☒ 거주국별 ☒ 러 시 아	(237)	82.6	5.6	11.8	100.0	57
☒ 성 별 ☒ 남 자	(147)	85.1	5.7	9.2	100.0	52
☒ 연 령 별 ☒ 여 자	(90)	78.6	5.4	16.1	100.0	65
☒ 연 령 별 ☒ 15 ~ 20 세	(8)	90.1	0.0	9.9	100.0	35
21 ~ 30 세	(58)	73.1	6.8	20.1	100.0	88
31 ~ 40 세	(65)	80.1	6.3	13.6	100.0	67
41 ~ 50 세	(69)	89.9	4.4	5.7	100.0	28
51 ~ 60 세	(31)	86.2	5.5	8.3	100.0	52
61 세 이상	(7)	87.5	6.8	5.7	100.0	17
☒ 직 업 별 ☒ 공무원, 군인	(8)	90.7	9.3	0.0	100.0	9
기업인, 경영직	(65)	84.0	4.1	11.8	100.0	85
사무, 기술직	(40)	84.9	5.5	9.5	100.0	54
판매, 서비스직	(10)	90.4	0.0	9.6	100.0	30
전문직	(30)	84.2	7.1	8.8	100.0	30
생산/기능/노무직	(7)	83.4	0.0	16.6	100.0	50
자영업자	(17)	78.6	5.4	15.9	100.0	70
학생	(16)	84.5	8.0	7.5	100.0	28
주부	(9)	61.2	5.2	33.6	100.0	129
은퇴자	(6)	70.0	23.4	6.5	100.0	36
무직	(2)	75.0	0.0	25.0	100.0	62
기타	(22)	80.3	4.3	15.4	100.0	37
무응답	(4)	88.9	11.1	0.0	100.0	0
☒ 방 한 목 적 별 ☒ 여가/위락/휴가	(22)	77.1	4.3	18.6	100.0	83
친구/친지 방문	(38)	81.4	5.9	12.7	100.0	37
사업/ 전문활동	(160)	85.3	5.2	9.5	100.0	51
종교 / 순례	(3)	100.0	0.0	0.0	100.0	0
기타	(14)	58.3	12.8	28.9	100.0	143
☒ 여 행 형 태 별 ☒ 개 별 여 행	(237)	82.6	5.6	11.8	100.0	57
☒ 전 체 방문횟수별 ☒ 1 회	(65)	86.8	4.6	8.5	100.0	53
2 회	(35)	75.8	5.1	19.1	100.0	93
3 회	(30)	77.6	8.1	14.2	100.0	41
4 회 이상	(107)	83.6	5.6	10.8	100.0	52
☒ 3년내 방문횟수별 ☒ 1 회	(85)	84.1	5.9	10.0	100.0	59
2 회	(34)	78.1	5.2	16.7	100.0	66
3 회	(29)	75.0	7.5	17.5	100.0	49
4 회 이상	(90)	85.3	4.8	9.9	100.0	53

[문12-9] 한국여행 중 항목별 1인당 지출경비(개별여행) - 쇼핑비

BASE:개별여행자	사례수	50달러 이하	51~100 달러	101~200 달러	201~500 달러	501달러 이상	계	USD
■ 전 체 ■	(6247)	32.9	13.7	15.2	22.6	15.7	100.0	325
☒ 거주국별 ☒								
일 본	(2188)	32.2	17.5	13.6	24.0	12.9	100.0	290
중 국	(735)	19.5	11.8	17.8	25.8	25.1	100.0	477
홍 콩	(125)	36.9	15.1	16.6	20.3	11.1	100.0	243
싱 가 폴	(62)	31.5	17.0	15.1	20.2	16.2	100.0	277
대 만	(158)	30.2	10.5	19.7	25.6	14.0	100.0	265
호 주	(93)	40.7	13.3	15.1	20.9	10.1	100.0	211
태 국	(103)	27.9	9.3	15.2	24.8	22.8	100.0	390
미 국	(866)	36.7	15.4	14.3	20.2	13.5	100.0	269
캐 나 다	(132)	34.9	13.9	18.9	21.9	10.4	100.0	231
영 국	(113)	50.3	15.3	12.9	11.5	9.9	100.0	186
독 일	(113)	52.7	8.3	15.1	13.1	10.9	100.0	200
프 랑 스	(63)	41.6	8.8	19.2	18.7	11.7	100.0	222
러 시 아	(237)	20.4	9.2	11.3	25.4	33.7	100.0	751
기 타	(1256)	37.5	9.0	16.8	21.3	15.5	100.0	317
☒ 성 별 ☒								
남 자	(4431)	37.4	14.5	14.9	20.0	13.2	100.0	284
여 자	(1816)	21.7	11.7	16.0	28.9	21.7	100.0	426
☒ 연 령 별 ☒								
15 ~ 20 세	(198)	22.7	16.6	20.4	25.6	14.6	100.0	302
21~ 30 세	(1527)	28.9	14.1	17.2	24.1	15.7	100.0	314
31~ 40 세	(1869)	35.7	14.9	13.3	20.0	16.2	100.0	331
41~ 50 세	(1444)	36.1	12.7	15.4	21.3	14.5	100.0	316
51~ 60 세	(904)	33.1	13.2	12.9	23.9	16.9	100.0	341
61 세 이상	(305)	25.9	8.9	18.3	31.2	15.7	100.0	352
☒ 직 업 별 ☒								
공무원, 군인	(358)	17.9	14.0	12.5	30.0	25.7	100.0	434
기업인, 경영직	(1667)	41.1	12.0	13.6	17.6	15.7	100.0	337
사무, 기술직	(1140)	35.8	17.6	17.1	18.7	10.7	100.0	228
판매, 서비스직	(437)	36.3	14.5	13.2	22.0	13.9	100.0	295
전문 직	(590)	39.0	9.4	16.7	22.2	12.6	100.0	257
생산/기능/노무직	(228)	27.7	21.5	13.5	25.1	12.2	100.0	262
자 영 업 자	(552)	25.4	9.8	13.6	27.2	24.0	100.0	482
학 생	(393)	25.3	16.3	18.5	26.5	13.4	100.0	294
주 부	(264)	13.1	12.3	13.9	35.4	25.3	100.0	495
은 퇴 자	(96)	21.7	9.8	23.0	31.4	14.2	100.0	396
무 직	(82)	26.6	12.5	24.0	25.5	11.4	100.0	249
기 타	(364)	28.4	13.6	16.3	25.9	15.8	100.0	331
무 응 답	(75)	31.0	21.3	11.0	24.3	12.3	100.0	317
☒ 방 한 목 적 별 ☒								
여가/위락/휴가	(1494)	19.6	13.8	13.9	31.3	21.4	100.0	410
친구/친지 방문	(699)	19.1	12.3	19.0	31.5	18.0	100.0	410
사업/전문활동	(3714)	41.4	14.2	14.9	17.0	12.6	100.0	269
건 강 / 치 료	(11)	54.2	0.0	2.8	15.3	27.7	100.0	647
종 교 / 순 례	(64)	34.0	9.0	23.5	23.6	9.9	100.0	196
기 타	(265)	23.4	11.2	14.6	28.3	22.4	100.0	417
☒ 여 행 형 태 별 ☒								
개 별 여 행	(6247)	32.9	13.7	15.2	22.6	15.7	100.0	325
☒ 전 체방문횟수별 ☒								
1 회	(2206)	27.5	14.1	16.9	25.0	16.5	100.0	320
2 회	(1087)	33.3	13.6	16.3	22.2	14.6	100.0	303
3 회	(590)	36.8	14.5	14.2	20.2	14.2	100.0	315
4 회 이 상	(2359)	36.8	13.1	13.3	21.0	15.8	100.0	341
☒ 3년내방문횟수별 ☒								
1 회	(2836)	29.1	13.8	16.7	24.4	16.0	100.0	313
2 회	(1085)	33.8	13.4	15.7	22.8	14.2	100.0	300
3 회	(592)	32.2	16.4	13.8	21.9	15.8	100.0	346
4 회 이 상	(1730)	38.7	12.8	12.9	19.6	16.0	100.0	352

[문12-9-1] 한국여행 중 항목별 1인당 지출경비(개별여행) - 쇼핑비 : 일본

BASE:개별여행자	사례수	50달러 이하	51~ 100 달러	101~ 200 달러	201~ 500 달러	501달러 이상	계	USD
■ 전 체 ■	(2188)	32.2	17.5	13.6	24.0	12.9	100.0	290
☒ 거주국별 ☒ 일본	(2188)	32.2	17.5	13.6	24.0	12.9	100.0	290
☒ 성별 ☒ 남자	(1641)	36.3	18.4	13.8	20.8	10.6	100.0	260
☒ 성별 ☒ 여자	(547)	19.7	14.5	12.7	33.4	19.7	100.0	381
☒ 연령별 ☒ 15 ~ 20 세	(71)	25.9	19.7	19.3	28.6	6.6	100.0	206
21~ 30 세	(425)	35.1	18.7	12.7	23.8	9.7	100.0	241
31~ 40 세	(585)	33.6	23.0	12.5	18.6	12.3	100.0	268
41~ 50 세	(511)	35.8	13.7	15.3	23.4	11.9	100.0	283
51~ 60 세	(434)	26.6	17.2	11.6	26.7	18.0	100.0	364
61 세 이상	(163)	25.4	5.9	17.0	36.4	15.4	100.0	360
☒ 직업별 ☒ 공무원, 군인	(73)	8.9	22.7	9.6	30.6	28.2	100.0	487
기업인, 경영직	(432)	36.8	18.9	15.0	18.9	10.3	100.0	235
사무, 기술직	(534)	40.2	20.9	14.6	15.6	8.7	100.0	194
판매, 서비스직	(190)	43.3	20.0	8.9	19.4	8.3	100.0	233
전문직	(70)	55.0	3.0	9.6	22.9	9.4	100.0	222
생산/기능/노무직	(136)	28.8	25.7	12.2	23.9	9.5	100.0	241
자영업자	(292)	20.9	8.6	12.3	35.1	23.2	100.0	500
학생	(134)	29.5	18.8	19.8	23.6	8.2	100.0	222
주부	(153)	13.7	8.6	11.4	40.2	26.2	100.0	479
은퇴자	(25)	17.2	9.0	18.6	55.2	0.0	100.0	246
무직	(56)	28.5	10.4	25.2	31.6	4.3	100.0	194
기타	(71)	24.0	21.0	7.7	31.4	15.9	100.0	468
무응답	(22)	20.9	47.5	10.9	10.2	10.4	100.0	142
☒ 방문목적별 ☒ 여가/위락/휴가	(849)	16.9	15.9	14.0	34.2	19.0	100.0	375
친구/친지 방문	(225)	24.2	13.3	13.6	34.4	14.6	100.0	447
사업/전문활동	(1011)	47.2	20.6	12.8	12.2	7.3	100.0	186
건강 / 치료	(2)	100.0	0.0	0.0	0.0	0.0	100.0	0
종교 / 순례	(30)	41.5	7.2	14.2	29.2	7.7	100.0	199
기타	(70)	19.2	9.1	19.4	35.9	16.4	100.0	310
☒ 여행형태별 ☒ 개별여행	(2188)	32.2	17.5	13.6	24.0	12.9	100.0	290
☒ 전체방문횟수별 ☒ 1 회	(444)	23.2	22.4	15.0	23.9	15.6	100.0	306
2 회	(332)	29.5	18.1	15.5	28.9	7.9	100.0	234
3 회	(206)	35.4	18.5	12.9	22.9	10.4	100.0	250
4 회 이상	(1202)	35.8	15.3	12.7	22.7	13.5	100.0	304
☒ 3년내방문횟수별 ☒ 1 회	(693)	25.9	20.0	15.6	24.9	13.5	100.0	278
2 회	(349)	31.4	14.7	14.5	30.3	9.1	100.0	256
3 회	(240)	28.5	21.8	11.7	27.1	11.0	100.0	273
4 회 이상	(901)	38.4	15.4	12.2	19.8	14.1	100.0	314

[문12-9-2] 한국여행 중 항목별 1인당 지출경비(개별여행) - 쇼핑비 : 중국

BASE:개별여행자	사례수	50달러 이하	51~ 100 달러	101~ 200 달러	201~ 500 달러	501달러 이상	계	USD
■ 전 체 ■	(735)	19.5	11.8	17.8	25.8	25.1	100.0	477
☒ 거주국별 ☒ 중 국	(735)	19.5	11.8	17.8	25.8	25.1	100.0	477
☒ 성 별 ☒ 남 자	(485)	19.7	13.6	18.6	25.0	23.1	100.0	457
여 자	(250)	19.3	8.3	16.1	27.4	28.9	100.0	517
☒ 연 령 별 ☒ 15 ~ 20 세	(23)	12.8	15.4	25.7	28.5	17.5	100.0	303
21~ 30 세	(270)	18.2	10.4	24.2	26.9	20.3	100.0	348
31~ 40 세	(253)	17.9	12.6	11.3	27.3	30.9	100.0	632
41~ 50 세	(135)	22.0	14.5	15.6	23.2	24.8	100.0	508
51~ 60 세	(42)	28.8	3.5	17.6	19.5	30.6	100.0	460
61 세 이상	(12)	37.9	17.7	18.6	16.9	8.8	100.0	186
☒ 직 업 별 ☒ 공무원, 군인	(57)	17.4	9.3	23.3	23.8	26.2	100.0	413
기업인, 경영직	(220)	23.5	8.0	11.9	26.4	30.2	100.0	586
사무, 기술직	(160)	18.5	16.8	23.1	23.3	18.3	100.0	337
판매, 서비스직	(58)	11.7	7.4	17.0	37.3	26.7	100.0	497
전문직	(60)	19.0	17.1	23.6	24.3	16.1	100.0	310
생산/기능/노무직	(31)	14.6	13.7	21.5	28.1	22.1	100.0	383
자영업자	(32)	22.0	4.1	10.9	21.6	41.4	100.0	948
학생	(44)	16.4	15.8	21.4	29.3	17.0	100.0	324
주부	(12)	18.5	20.3	10.0	0.0	51.2	100.0	1,176
은퇴자	(3)	67.5	0.0	0.0	0.0	32.5	100.0	260
무직	(1)	100.0	0.0	0.0	0.0	0.0	100.0	0
기타	(41)	15.9	13.3	17.6	28.2	25.1	100.0	394
무응답	(16)	21.0	13.7	13.7	30.0	21.7	100.0	652
☒ 방 한 목 적 별 ☒ 여가/위락/휴가	(142)	13.4	9.6	13.7	30.2	33.1	100.0	729
친구/친지 방문	(41)	11.2	16.8	20.1	28.6	23.3	100.0	399
사업/전문활동	(498)	20.8	11.6	19.3	25.0	23.3	100.0	421
건강 / 치료	(1)	0.0	0.0	0.0	100.0	0.0	100.0	282
종교 / 순례	(3)	33.3	0.0	33.3	0.0	33.3	100.0	282
기타	(49)	31.2	17.7	11.0	18.6	21.5	100.0	393
☒ 여 행 형 태 별 ☒ 개 별 여 행	(735)	19.5	11.8	17.8	25.8	25.1	100.0	477
☒ 전 체 방 문 횟 수 별 ☒ 1 회	(364)	13.5	13.5	19.2	28.6	25.3	100.0	467
2 회	(140)	26.1	9.4	17.0	24.6	22.9	100.0	443
3 회	(61)	35.6	14.8	12.7	14.9	21.9	100.0	326
4 회 이 상	(171)	21.4	9.3	17.1	24.7	27.5	100.0	579
☒ 3년내방문횟수별 ☒ 1 회	(414)	15.8	12.9	17.6	28.6	25.1	100.0	473
2 회	(121)	25.4	10.1	20.4	22.0	22.2	100.0	434
3 회	(65)	26.5	15.7	16.4	18.4	23.0	100.0	439
4 회 이 상	(135)	22.4	8.4	16.4	24.3	28.4	100.0	545

[문12-9-3] 한국여행 중 항목별 1인당 지출경비(개별여행) - 쇼핑비 : 홍콩

BASE:개별여행자	사례수	50달러 이하	51~ 100 달러	101~ 200 달러	201~ 500 달러	501달러 이상	계	USD
■ 전 체 ■	(125)	36.9	15.1	16.6	20.3	11.1	100.0	243
☒ 거주국별 ☒ 홍콩	(125)	36.9	15.1	16.6	20.3	11.1	100.0	243
☒ 성별 ☒ 남자	(74)	45.0	14.5	14.7	16.1	9.7	100.0	229
☒ 성별 ☒ 여자	(51)	25.2	15.9	19.3	26.4	13.1	100.0	262
☒ 연령별 ☒ 15 ~ 20 세	(2)	38.0	0.0	41.0	20.9	0.0	100.0	157
21~ 30 세	(35)	25.3	14.6	22.1	20.4	17.7	100.0	261
31~ 40 세	(51)	38.4	17.9	13.6	21.5	8.5	100.0	259
41~ 50 세	(29)	50.6	12.3	12.8	16.8	7.5	100.0	174
51~ 60 세	(8)	30.6	14.9	18.3	26.2	10.0	100.0	287
61 세 이상	(0)	0.0	0.0	0.0	0.0	100.0	100.0	1,000
☒ 직업별 ☒ 공무원, 군인	(3)	22.9	31.2	12.6	22.9	10.3	100.0	199
기업인, 경영직	(45)	44.9	16.9	12.7	16.1	9.4	100.0	204
사무, 기술직	(22)	32.8	16.9	21.5	25.3	3.4	100.0	155
판매, 서비스직	(16)	36.9	9.7	17.8	20.6	14.9	100.0	257
전문직	(14)	38.0	19.5	10.4	11.1	21.0	100.0	402
생산/기능/노무직	(3)	36.9	25.2	24.4	13.4	0.0	100.0	91
자영업자	(4)	42.7	0.0	10.4	19.5	27.4	100.0	525
학생	(4)	31.7	11.4	26.8	30.2	0.0	100.0	166
주부	(3)	0.0	0.0	10.6	51.4	38.1	100.0	473
은퇴자	(1)	0.0	0.0	0.0	0.0	100.0	100.0	1,500
기타	(8)	14.3	11.2	34.8	34.6	5.1	100.0	230
무응답	(1)	100.0	0.0	0.0	0.0	0.0	100.0	0
☒ 방한목적별 ☒ 여가/위락/휴가	(32)	12.0	10.3	28.5	31.1	18.1	100.0	310
친구/친지 방문	(3)	14.1	0.0	32.9	53.0	0.0	100.0	189
사업/전문활동	(90)	46.2	17.4	12.0	15.2	9.1	100.0	221
기타	(1)	52.3	0.0	0.0	47.7	0.0	100.0	200
☒ 여행형태별 ☒ 개별여행	(125)	36.9	15.1	16.6	20.3	11.1	100.0	243
☒ 전체방문횟수별 ☒ 1 회	(32)	27.8	17.4	19.7	24.1	10.9	100.0	268
2 회	(23)	29.9	12.4	21.1	22.4	14.2	100.0	346
3 회	(17)	34.3	6.2	19.1	19.6	20.7	100.0	286
4 회 이상	(53)	46.2	17.8	11.9	17.4	6.7	100.0	167
☒ 3년내방문횟수별 ☒ 1 회	(47)	24.5	18.7	23.7	22.4	10.6	100.0	261
2 회	(24)	38.6	5.2	15.2	25.3	15.7	100.0	358
3 회	(14)	41.4	16.7	5.8	15.5	20.7	100.0	306
4 회 이상	(40)	48.6	16.1	13.0	16.6	5.6	100.0	131

[문12-9-4] 한국여행 중 항목별 1인당 지출경비(개별여행) - 쇼핑비 : 싱가포르

BASE:개별여행자	사례수	50달러 이하	51~ 100 달러	101~ 200 달러	201~ 500 달러	501달러 이상	계	USD
■ 전 체 ■	(62)	31.5	17.0	15.1	20.2	16.2	100.0	277
☒ 거주국별 ☒ 싱가폴	(62)	31.5	17.0	15.1	20.2	16.2	100.0	277
☒ 성별 ☒ 남자	(41)	36.6	18.8	14.1	16.4	14.2	100.0	244
☒ 연령별 ☒ 여자	(21)	21.7	13.6	17.0	27.6	20.1	100.0	341
☒ 연령별 ☒ 15 ~ 20 세	(1)	22.1	0.0	0.0	0.0	77.9	100.0	963
21~ 30 세	(14)	27.9	17.0	22.9	25.0	7.2	100.0	207
31~ 40 세	(28)	26.6	16.7	15.2	23.9	17.6	100.0	327
41~ 50 세	(15)	40.0	18.7	11.5	11.8	17.9	100.0	204
51~ 60 세	(4)	48.6	16.8	0.0	13.6	21.0	100.0	311
61 세 이상	(0)	0.0	0.0	100.0	0.0	0.0	100.0	117
☒ 직업별 ☒ 공무원, 군인	(2)	0.0	9.3	9.8	34.4	46.5	100.0	593
기업인, 경영직	(29)	38.6	18.0	14.2	16.2	13.0	100.0	190
사무, 기술직	(6)	27.2	25.9	16.0	23.2	7.7	100.0	200
판매, 서비스직	(4)	37.5	29.5	22.2	3.9	6.9	100.0	111
전문직	(11)	29.9	16.4	11.7	28.9	13.1	100.0	395
생산/기능/노무직	(0)	0.0	0.0	0.0	100.0	0.0	100.0	350
자영업자	(4)	20.1	4.0	10.1	25.1	40.7	100.0	439
학생	(1)	16.3	0.0	67.3	16.3	0.0	100.0	218
주부	(3)	0.0	6.7	10.2	44.7	38.4	100.0	656
무직	(0)	100.0	0.0	0.0	0.0	0.0	100.0	0
기타	(2)	25.6	8.4	34.2	0.0	31.8	100.0	415
무응답	(1)	62.0	38.0	0.0	0.0	0.0	100.0	28
☒ 방한목적별 ☒ 여가/위락/휴가	(18)	9.1	16.9	12.3	27.5	34.2	100.0	448
친구/친지 방문	(2)	30.7	0.0	21.6	39.2	8.5	100.0	274
사업/전문활동	(40)	40.8	18.2	16.1	16.9	8.1	100.0	190
건강 / 치료	(0)	0.0	0.0	0.0	0.0	100.0	100.0	3,000
종교 / 순례	(0)	0.0	0.0	100.0	0.0	0.0	100.0	119
기타	(1)	68.6	12.4	0.0	0.0	19.0	100.0	211
☒ 여행형태별 ☒ 개별여행	(62)	31.5	17.0	15.1	20.2	16.2	100.0	277
☒ 전체방문횟수별 ☒ 1 회	(22)	22.1	15.1	19.4	22.8	20.6	100.0	305
2 회	(13)	25.8	22.5	14.4	22.0	15.2	100.0	262
3 회	(8)	42.7	14.3	9.2	23.7	10.1	100.0	199
4 회 이상	(20)	41.3	16.7	12.9	14.9	14.3	100.0	286
☒ 3년내방문횟수별 ☒ 1 회	(30)	24.0	15.6	17.8	24.5	18.1	100.0	297
2 회	(11)	25.8	27.4	12.8	15.3	18.8	100.0	281
3 회	(6)	50.2	5.3	17.1	20.6	6.7	100.0	171
4 회 이상	(15)	42.0	17.5	10.7	15.1	14.7	100.0	282

[문12-9-5] 한국여행 중 항목별 1인당 지출경비(개별여행) - 쇼핑비 : 대만

BASE:개별여행자	사례수	50달러 이하	51~ 100 달러	101~ 200 달러	201~ 500 달러	501달러 이상	계	USD
■ 전 체 ■	(158)	30.2	10.5	19.7	25.6	14.0	100.0	265
☒ 거주국별 ☒ 대만	(158)	30.2	10.5	19.7	25.6	14.0	100.0	265
☒ 성별 ☒ 남자	(101)	31.8	13.2	18.6	21.2	15.2	100.0	273
☒ 성별 ☒ 여자	(57)	27.3	5.9	21.5	33.5	11.9	100.0	250
☒ 연령별 ☒ 15 ~ 20 세	(2)	0.0	0.0	64.1	35.9	0.0	100.0	216
21~ 30 세	(44)	31.1	7.5	19.5	34.3	7.6	100.0	229
31~ 40 세	(56)	29.1	9.6	16.6	25.2	19.6	100.0	278
41~ 50 세	(38)	33.2	15.7	15.6	21.3	14.2	100.0	288
51~ 60 세	(15)	32.7	12.7	31.2	7.3	16.0	100.0	275
61 세 이상	(2)	0.0	0.0	47.1	52.9	0.0	100.0	203
☒ 직업별 ☒ 공무원, 군인	(2)	0.0	51.9	48.1	0.0	0.0	100.0	148
기업인, 경영직	(40)	37.0	2.8	20.3	26.2	13.7	100.0	288
사무, 기술직	(34)	35.2	16.6	17.7	16.1	14.4	100.0	207
판매, 서비스직	(30)	18.3	10.9	20.8	28.8	21.3	100.0	353
전문직	(9)	33.9	0.0	36.8	17.6	11.7	100.0	239
생산/기능/노무직	(8)	44.9	12.5	0.0	32.3	10.3	100.0	282
자영업자	(11)	15.3	19.9	25.2	22.1	17.5	100.0	329
학생	(7)	28.0	0.0	0.0	72.0	0.0	100.0	203
주부	(5)	26.3	26.3	0.0	24.6	22.7	100.0	110
은퇴자	(1)	0.0	0.0	100.0	0.0	0.0	100.0	150
기타	(7)	31.7	16.6	27.3	16.6	7.9	100.0	152
무응답	(5)	37.4	0.0	13.1	49.6	0.0	100.0	264
☒ 방한목적별 ☒ 여가/위락/휴가	(37)	22.2	4.3	20.4	23.2	30.0	100.0	359
친구/친지 방문	(11)	18.3	0.0	0.0	81.7	0.0	100.0	277
사업/전문활동	(103)	34.9	13.5	20.7	20.9	10.0	100.0	233
종교 / 순례	(4)	15.3	30.4	54.3	0.0	0.0	100.0	100
기타	(3)	30.8	0.0	0.0	41.7	27.5	100.0	420
☒ 여행형태별 ☒ 개별여행	(158)	30.2	10.5	19.7	25.6	14.0	100.0	265
☒ 전체방문횟수별 ☒ 1 회	(58)	29.3	7.8	20.5	30.7	11.7	100.0	257
2 회	(23)	49.3	12.8	11.2	14.6	12.1	100.0	130
3 회	(10)	16.4	23.4	18.3	27.6	14.3	100.0	261
4 회 이상	(68)	26.2	10.3	22.1	24.8	16.7	100.0	314
☒ 3년내방문횟수별 ☒ 1 회	(74)	31.5	10.8	19.4	24.9	13.3	100.0	230
2 회	(23)	48.9	8.4	7.8	23.7	11.3	100.0	201
3 회	(12)	16.3	4.5	13.4	22.0	43.9	100.0	663
4 회 이상	(50)	23.0	12.5	26.9	28.4	9.1	100.0	248

[문12-9-6] 한국여행 중 항목별 1인당 지출경비(개별여행) - 쇼핑비 : 호주

BASE:개별여행자	사례수	50달러 이하	51~ 100 달러	101~ 200 달러	201~ 500 달러	501달러 이상	계	USD
■ 전 체 ■	(93)	40.7	13.3	15.1	20.9	10.1	100.0	211
☒ 거 주 국 별 ☒ 호 주	(93)	40.7	13.3	15.1	20.9	10.1	100.0	211
☒ 성 별 ☒ 남 자	(66)	47.8	12.6	14.2	16.2	9.2	100.0	167
☒ 여 자	(27)	23.0	15.2	17.2	32.3	12.3	100.0	320
☒ 연 령 별 ☒ 15 ~ 20 세	(4)	15.7	14.3	29.5	40.5	0.0	100.0	203
21~ 30 세	(21)	31.6	8.7	17.4	25.3	17.1	100.0	312
31~ 40 세	(24)	42.6	16.3	18.5	18.2	4.4	100.0	151
41~ 50 세	(24)	44.3	15.3	13.3	16.6	10.6	100.0	169
51~ 60 세	(14)	53.5	12.3	10.8	15.2	8.2	100.0	139
61 세 이상	(7)	36.2	12.1	2.8	33.1	15.7	100.0	415
☒ 직 업 별 ☒ 공무원, 군인	(4)	36.4	9.8	30.7	7.7	15.4	100.0	210
기업인, 경영직	(28)	62.3	13.4	8.0	11.6	4.6	100.0	126
사무, 기술직	(6)	36.8	13.2	20.9	22.5	6.5	100.0	222
판매, 서비스직	(4)	33.1	13.5	19.8	29.4	4.2	100.0	199
전문직	(18)	40.7	10.7	15.1	21.7	11.8	100.0	192
생산/기능/노무직	(1)	37.7	0.0	0.0	62.3	0.0	100.0	188
자영업자	(8)	34.7	9.9	9.3	20.4	25.7	100.0	497
학생	(8)	17.7	16.5	28.1	35.4	2.4	100.0	205
주부	(3)	28.8	14.5	7.4	34.7	14.7	100.0	232
은퇴자	(5)	19.8	16.7	7.4	36.6	19.4	100.0	298
무직	(1)	0.0	65.6	0.0	34.4	0.0	100.0	197
기타	(7)	23.1	18.0	26.4	16.9	15.6	100.0	197
무응답	(1)	34.9	0.0	33.4	31.7	0.0	100.0	174
☒ 방 한 목 적 별 ☒ 여가/위락/휴가	(22)	34.8	11.3	16.7	23.6	13.5	100.0	242
친구/친지 방문	(16)	21.3	11.6	19.4	37.3	10.4	100.0	291
사업/전문활동	(49)	50.0	13.9	13.3	14.3	8.5	100.0	176
건강 / 치료	(0)	0.0	0.0	0.0	100.0	0.0	100.0	389
종교 / 순례	(1)	0.0	47.6	25.3	27.2	0.0	100.0	162
기타	(6)	44.9	17.4	11.1	15.6	11.0	100.0	171
☒ 여 행 형 태 별 ☒ 개 별 여 행	(93)	40.7	13.3	15.1	20.9	10.1	100.0	211
☒ 전 체 방 문 횟 수 별 ☒ 1 회	(43)	34.3	11.3	20.3	25.3	8.8	100.0	214
2 회	(19)	40.7	18.9	12.7	17.2	10.4	100.0	199
3 회	(7)	47.6	14.8	5.4	19.6	12.5	100.0	209
4 회 이상	(24)	49.7	12.1	10.5	16.3	11.4	100.0	218
☒ 3년내방문횟수별 ☒ 1 회	(50)	35.6	10.0	19.9	25.1	9.3	100.0	215
2 회	(19)	42.7	19.9	10.3	16.7	10.4	100.0	193
3 회	(7)	55.6	12.7	12.0	13.2	6.4	100.0	145
4 회 이상	(17)	47.3	16.0	7.3	16.0	13.5	100.0	246

[문12-9-7] 한국여행 중 항목별 1인당 지출경비(개별여행) - 쇼핑비 : 태국

BASE:개별여행자	사례수	50달러 이하	51~ 100 달러	101~ 200 달러	201~ 500 달러	501달러 이상	계	USD
■ 전 체 ■	(103)	27.9	9.3	15.2	24.8	22.8	100.0	390
☒ 거주국별 ☒								
태국	(103)	27.9	9.3	15.2	24.8	22.8	100.0	390
☒ 성별 ☒								
남자	(57)	34.4	9.5	14.3	26.6	15.2	100.0	264
여자	(46)	19.9	9.0	16.3	22.7	32.2	100.0	546
☒ 연령별 ☒								
15 ~ 20 세	(4)	21.6	16.3	13.6	36.1	12.4	100.0	225
21~ 30 세	(37)	26.8	10.6	21.3	18.6	22.7	100.0	313
31~ 40 세	(40)	32.6	7.1	12.2	22.8	25.3	100.0	383
41~ 50 세	(15)	24.7	8.7	7.3	34.3	25.1	100.0	638
51~ 60 세	(7)	18.2	12.3	18.8	40.8	9.9	100.0	399
61 세 이상	(0)	0.0	0.0	0.0	100.0	0.0	100.0	300
☒ 직업별 ☒								
공무원, 군인	(6)	15.6	11.2	17.0	23.2	33.0	100.0	689
기업인, 경영직	(18)	46.6	7.9	10.0	18.6	16.9	100.0	269
사무, 기술직	(11)	38.7	8.6	21.0	21.6	10.2	100.0	177
판매, 서비스직	(9)	41.9	17.8	11.2	15.1	14.0	100.0	275
전문직	(3)	11.9	9.5	28.1	26.5	24.1	100.0	271
생산/기능/노무직	(5)	9.5	4.8	27.1	32.5	26.2	100.0	330
자영업자	(25)	14.3	3.9	7.3	28.7	45.8	100.0	679
학생	(6)	14.4	12.5	23.2	30.7	19.2	100.0	304
주부	(7)	15.6	10.4	30.3	28.6	15.1	100.0	513
은퇴자	(1)	41.2	0.0	0.0	58.8	0.0	100.0	225
무직	(1)	30.7	0.0	38.5	30.7	0.0	100.0	144
기타	(10)	40.6	16.8	16.0	21.1	5.5	100.0	159
무응답	(1)	36.1	0.0	0.0	63.9	0.0	100.0	218
☒ 방한목적별 ☒								
여가/위락/휴가	(28)	20.1	9.2	13.9	28.2	28.7	100.0	487
친구/친지 방문	(15)	24.1	7.6	17.6	30.4	20.4	100.0	307
사업/전문활동	(49)	35.9	10.2	15.1	18.6	20.2	100.0	334
건강 / 치료	(1)	0.0	0.0	29.2	41.6	29.2	100.0	804
종교 / 순례	(1)	52.8	0.0	0.0	47.2	0.0	100.0	211
기타	(9)	15.7	9.1	16.0	34.7	24.4	100.0	510
☒ 여행형태별 ☒								
개별여행	(103)	27.9	9.3	15.2	24.8	22.8	100.0	390
☒ 전체방문횟수별 ☒								
1 회	(46)	22.1	10.0	19.7	29.8	18.4	100.0	315
2 회	(21)	32.5	9.6	14.8	23.2	20.0	100.0	374
3 회	(10)	39.9	17.2	6.2	13.8	22.9	100.0	288
4 회 이상	(26)	30.0	4.5	10.8	21.6	33.0	100.0	579
☒ 3년내방문횟수별 ☒								
1 회	(64)	25.9	10.6	18.1	27.8	17.6	100.0	310
2 회	(16)	34.7	8.5	10.5	19.3	27.1	100.0	383
3 회	(6)	26.2	9.3	4.9	21.9	37.7	100.0	685
4 회 이상	(18)	29.8	5.1	12.4	20.2	32.5	100.0	585

[문12-9-8] 한국여행 중 항목별 1인당 지출경비(개별여행) - 쇼핑비 : 미국

BASE:개별여행자	사례수	50달러 이하	51~ 100 달러	101~ 200 달러	201~ 500 달러	501달러 이상	계	USD
■ 전 체 ■	(866)	36.7	15.4	14.3	20.2	13.5	100.0	269
☒ 거주국별 ☒ 미국	(866)	36.7	15.4	14.3	20.2	13.5	100.0	269
☒ 성별 ☒ 남자	(561)	45.4	14.6	12.0	16.5	11.7	100.0	228
☒ 성별 ☒ 여자	(306)	20.7	16.8	18.6	27.0	16.8	100.0	344
☒ 연령별 ☒ 15 ~ 20 세	(39)	23.8	19.6	11.7	24.6	20.4	100.0	445
21~ 30 세	(183)	25.8	18.9	12.7	23.0	19.6	100.0	340
31~ 40 세	(226)	43.6	14.5	14.5	16.0	11.4	100.0	205
41~ 50 세	(240)	40.3	15.5	15.7	18.8	9.7	100.0	220
51~ 60 세	(127)	39.7	13.6	8.4	26.7	11.6	100.0	287
61 세 이상	(51)	30.1	6.9	29.5	15.9	17.5	100.0	349
☒ 직업별 ☒ 공무원, 군인	(142)	21.4	12.8	9.3	30.8	25.7	100.0	429
기업인, 경영직	(225)	55.6	11.5	11.3	12.9	8.7	100.0	192
사무, 기술직	(46)	30.0	23.3	19.9	15.7	11.1	100.0	185
판매, 서비스직	(36)	42.8	18.9	13.3	14.3	10.6	100.0	286
전문직	(147)	42.8	11.4	19.4	17.4	9.0	100.0	197
생산/기능/노무직	(5)	28.5	0.0	24.3	47.2	0.0	100.0	255
자영업자	(53)	26.9	24.0	13.3	20.4	15.4	100.0	269
학생	(57)	23.9	19.1	12.7	27.4	17.0	100.0	303
주부	(41)	10.5	19.8	20.1	35.9	13.7	100.0	382
은퇴자	(30)	15.4	12.4	34.4	16.6	21.2	100.0	534
무직	(9)	11.4	34.5	13.8	26.1	14.3	100.0	277
기타	(59)	34.1	22.7	12.8	18.0	12.4	100.0	216
무응답	(16)	67.1	15.7	0.0	17.2	0.0	100.0	91
☒ 방문목적별 ☒ 여가/위락/휴가	(127)	31.8	12.2	11.6	27.5	16.9	100.0	301
친구/친지 방문	(184)	18.1	17.4	22.0	23.2	19.3	100.0	383
사업/전문활동	(523)	45.5	15.2	12.1	16.9	10.3	100.0	218
종교 / 순례	(7)	27.6	21.4	16.0	0.0	34.9	100.0	211
기타	(26)	16.0	17.1	17.6	35.0	14.3	100.0	327
☒ 여행형태별 ☒ 개별여행	(866)	36.7	15.4	14.3	20.2	13.5	100.0	269
☒ 전체방문횟수별 ☒ 1 회	(395)	28.1	15.7	15.6	25.2	15.4	100.0	290
2 회	(159)	37.1	20.9	11.5	15.1	15.3	100.0	299
3 회	(71)	38.7	13.7	17.9	17.4	12.3	100.0	314
4 회 이상	(241)	49.8	11.6	13.0	16.2	9.5	100.0	202
☒ 3년내방문횟수별 ☒ 1 회	(505)	29.5	15.8	15.8	23.5	15.4	100.0	300
2 회	(152)	39.8	19.4	10.6	14.3	16.0	100.0	275
3 회	(55)	43.7	16.1	14.5	15.8	9.9	100.0	201
4 회 이상	(155)	54.3	9.8	13.0	16.8	6.1	100.0	187

[문12-9-9] 한국여행 중 항목별 1인당 지출경비(개별여행) - 쇼핑비 : 캐나다

BASE:개별여행자	사례수	50달러 이하	51~ 100 달러	101~ 200 달러	201~ 500 달러	501달러 이상	계	USD
■ 전 체 ■	(132)	34.9	13.9	18.9	21.9	10.4	100.0	231
☒ 거주국별 ☒ 캐나다	(132)	34.9	13.9	18.9	21.9	10.4	100.0	231
☒ 성별 ☒ 남자	(81)	39.4	13.0	18.3	20.2	9.1	100.0	213
여자	(52)	27.8	15.2	19.9	24.5	12.6	100.0	258
☒ 연령별 ☒ 15 ~ 20 세	(6)	19.6	8.8	19.6	28.7	23.3	100.0	606
21~ 30 세	(45)	30.8	17.1	21.8	17.1	13.3	100.0	228
31~ 40 세	(28)	38.5	14.4	17.3	23.9	5.9	100.0	192
41~ 50 세	(25)	41.7	9.8	15.7	23.6	9.2	100.0	206
51~ 60 세	(20)	30.2	14.3	21.0	25.9	8.6	100.0	218
61 세 이상	(9)	46.1	9.2	12.8	22.2	9.6	100.0	213
☒ 직업별 ☒ 공무원, 군인	(6)	21.2	21.6	13.4	30.8	13.0	100.0	251
기업인, 경영직	(28)	48.5	15.1	19.1	12.5	4.8	100.0	134
사무, 기술직	(12)	39.1	9.1	26.0	21.1	4.7	100.0	199
판매, 서비스직	(4)	29.5	5.2	12.8	18.8	33.6	100.0	469
전문직	(32)	30.1	14.4	12.9	29.3	13.4	100.0	237
생산/기능/노무직	(1)	26.1	0.0	73.9	0.0	0.0	100.0	103
자영업자	(11)	38.8	7.6	22.3	18.7	12.6	100.0	269
학생	(15)	30.3	11.1	15.0	27.4	16.3	100.0	345
주부	(3)	32.7	0.0	7.5	50.8	9.0	100.0	280
은퇴자	(6)	43.9	12.8	34.6	4.4	4.3	100.0	86
기타	(13)	21.9	25.0	23.8	21.2	8.2	100.0	279
무응답	(1)	0.0	50.6	24.7	24.7	0.0	100.0	185
☒ 방한목적별 ☒ 여가/위락/휴가	(29)	30.3	16.0	18.7	23.7	11.4	100.0	251
친구/친지 방문	(33)	23.9	10.9	28.6	26.4	10.2	100.0	223
사업/전문활동	(62)	42.1	13.9	15.1	18.2	10.8	100.0	235
종교 / 순례	(1)	78.6	0.0	0.0	21.4	0.0	100.0	57
기타	(8)	34.4	19.9	12.3	26.8	6.6	100.0	177
☒ 여행형태별 ☒ 개별여행	(132)	34.9	13.9	18.9	21.9	10.4	100.0	231
☒ 전체방문횟수별 ☒ 1 회	(77)	32.0	16.6	17.7	24.5	9.2	100.0	228
2 회	(22)	34.5	15.6	19.6	19.2	11.1	100.0	193
3 회	(10)	41.4	2.7	24.6	11.8	19.4	100.0	369
4 회 이상	(23)	42.0	7.9	19.6	20.2	10.2	100.0	211
☒ 3년내방문횟수별 ☒ 1 회	(87)	33.8	16.6	16.8	24.2	8.6	100.0	216
2 회	(20)	29.8	12.8	26.7	16.9	13.9	100.0	253
3 회	(8)	33.3	0.0	25.8	20.6	20.3	100.0	399
4 회 이상	(17)	47.2	7.9	17.2	16.9	10.9	100.0	193

[문12-9-10] 한국여행 중 항목별 1인당 지출경비(개별여행) - 쇼핑비 : 영국

BASE:개별여행자	사례수	50달러 이하	51~ 100 달러	101~ 200 달러	201~ 500 달러	501달러 이상	계	USD
■ 전 체 ■	(113)	50.3	15.3	12.9	11.5	9.9	100.0	186
☒ 거주국별 ☒ 영국	(113)	50.3	15.3	12.9	11.5	9.9	100.0	186
☒ 성별 ☒ 남자	(89)	52.5	15.1	12.6	11.2	8.6	100.0	167
☒ 성별 ☒ 여자	(24)	41.9	16.2	14.4	12.5	14.9	100.0	253
☒ 연령별 ☒ 15 ~ 20 세	(3)	38.0	23.9	16.0	7.1	15.0	100.0	179
☒ 연령별 ☒ 21 ~ 30 세	(29)	45.5	17.0	14.2	13.8	9.5	100.0	182
☒ 연령별 ☒ 31 ~ 40 세	(30)	55.4	14.7	13.5	5.7	10.9	100.0	169
☒ 연령별 ☒ 41 ~ 50 세	(25)	54.1	11.6	9.6	13.4	11.4	100.0	206
☒ 연령별 ☒ 51 ~ 60 세	(18)	45.7	19.6	10.2	14.6	10.0	100.0	218
☒ 연령별 ☒ 61 세 이상	(7)	51.6	10.2	23.9	14.3	0.0	100.0	112
☒ 직업별 ☒ 공무원, 군인	(4)	35.8	11.8	11.3	21.1	20.0	100.0	253
☒ 직업별 ☒ 기업인, 경영직	(42)	57.5	14.7	11.4	10.8	5.6	100.0	126
☒ 직업별 ☒ 사무, 기술직	(12)	48.2	17.3	15.4	10.1	9.1	100.0	186
☒ 직업별 ☒ 판매, 서비스직	(3)	55.1	10.9	15.3	18.7	0.0	100.0	89
☒ 직업별 ☒ 전문직	(24)	52.3	15.7	11.0	10.7	10.2	100.0	208
☒ 직업별 ☒ 생산/기능/노무직	(1)	100.0	0.0	0.0	0.0	0.0	100.0	27
☒ 직업별 ☒ 자영업자	(8)	44.6	11.7	11.9	11.0	20.8	100.0	272
☒ 직업별 ☒ 학생	(6)	19.2	27.3	28.9	9.0	15.6	100.0	341
☒ 직업별 ☒ 주부	(1)	20.7	19.5	0.0	20.2	39.6	100.0	677
☒ 직업별 ☒ 은퇴자	(3)	48.4	19.2	12.9	19.5	0.0	100.0	122
☒ 직업별 ☒ 무직	(1)	51.0	23.4	25.6	0.0	0.0	100.0	58
☒ 직업별 ☒ 기타	(8)	43.1	11.5	14.6	12.2	18.7	100.0	215
☒ 직업별 ☒ 응답	(0)	100.0	0.0	0.0	0.0	0.0	100.0	25
☒ 방문목적별 ☒ 여가/위락/휴가	(21)	36.5	19.6	12.2	15.6	16.2	100.0	266
☒ 방문목적별 ☒ 친구/친지 방문	(17)	32.2	22.0	16.3	16.2	13.4	100.0	267
☒ 방문목적별 ☒ 사업/전문활동	(71)	58.0	12.4	12.9	9.6	7.3	100.0	144
☒ 방문목적별 ☒ 건강 / 치료	(0)	100.0	0.0	0.0	0.0	0.0	100.0	0
☒ 방문목적별 ☒ 종교 / 순례	(1)	51.3	0.0	24.2	24.5	0.0	100.0	123
☒ 방문목적별 ☒ 기타	(3)	60.8	24.9	0.0	0.0	14.3	100.0	178
☒ 여행형태별 ☒ 개별여행	(113)	50.3	15.3	12.9	11.5	9.9	100.0	186
☒ 전체방문횟수별 ☒ 1 회	(50)	40.2	17.5	16.2	13.4	12.7	100.0	234
☒ 전체방문횟수별 ☒ 2 회	(22)	57.2	15.6	10.6	11.5	5.0	100.0	130
☒ 전체방문횟수별 ☒ 3 회	(8)	51.2	26.5	13.8	2.9	5.7	100.0	120
☒ 전체방문횟수별 ☒ 4 회 이상	(32)	60.9	9.2	9.3	10.5	10.0	100.0	164
☒ 3년내방문횟수별 ☒ 1 회	(61)	42.9	15.2	15.1	14.1	12.7	100.0	233
☒ 3년내방문횟수별 ☒ 2 회	(20)	58.4	21.3	9.9	8.2	2.2	100.0	78
☒ 3년내방문횟수별 ☒ 3 회	(9)	49.2	19.6	14.0	8.1	9.2	100.0	152
☒ 3년내방문횟수별 ☒ 4 회 이상	(23)	63.4	8.7	9.4	8.6	9.8	100.0	167

[문12-9-11] 한국여행 중 항목별 1인당 지출경비(개별여행) - 쇼핑비 : 독일

BASE:개별여행자	사례수	50달러 이하	51~ 100 달러	101~ 200 달러	201~ 500 달러	501달러 이상	계	USD
■ 전 체 ■	(113)	52.7	8.3	15.1	13.1	10.9	100.0	200
☒ 거주국별 ☒ 독 일	(113)	52.7	8.3	15.1	13.1	10.9	100.0	200
☒ 성 별 ☒ 남 자	(91)	55.9	8.2	15.1	11.9	8.9	100.0	169
☒ 성 별 ☒ 여 자	(22)	39.2	8.3	15.1	17.9	19.5	100.0	331
☒ 연 령 별 ☒ 15 ~ 20 세	(1)	29.5	0.0	26.3	13.8	30.4	100.0	310
21~ 30 세	(19)	45.8	10.2	11.1	18.1	14.7	100.0	265
31~ 40 세	(39)	50.3	9.2	19.2	12.3	9.0	100.0	156
41~ 50 세	(35)	60.3	6.5	14.3	11.2	7.7	100.0	180
51~ 60 세	(14)	53.3	7.0	13.1	12.8	13.9	100.0	262
61 세 이상	(5)	49.0	11.2	7.1	13.3	19.4	100.0	238
☒ 직 업 별 ☒ 공무원, 군인	(3)	26.3	20.7	8.8	31.6	12.6	100.0	267
기업인, 경영직	(37)	56.7	9.5	16.6	10.0	7.2	100.0	138
사무, 기술직	(31)	56.6	11.8	14.3	10.3	7.0	100.0	129
판매, 서비스직	(10)	58.7	5.1	14.4	12.5	9.2	100.0	195
전문직	(8)	40.0	0.0	21.5	15.7	22.8	100.0	320
생산/기능/노무직	(2)	63.8	0.0	16.2	20.0	0.0	100.0	94
자영업자	(6)	63.7	3.0	6.7	19.7	6.9	100.0	341
학생	(6)	35.4	3.4	12.2	27.3	21.7	100.0	313
주부	(2)	0.0	0.0	0.0	36.6	63.4	100.0	1168
은퇴자	(3)	38.1	13.8	20.4	0.0	27.7	100.0	337
기타	(5)	60.5	4.4	21.9	8.4	4.8	100.0	123
무응답	(1)	25.8	0.0	0.0	21.0	53.2	100.0	470
☒ 방 한 목 적 별 ☒ 여가/위락/휴가	(12)	38.8	8.1	13.1	17.8	22.3	100.0	335
친구/친지 방문	(9)	23.3	11.4	19.3	20.3	25.8	100.0	471
사업/전문활동	(88)	58.4	7.8	15.1	11.3	7.4	100.0	146
종교 / 순례	(0)	0.0	0.0	0.0	100.0	0.0	100.0	243
기타	(3)	36.6	12.2	10.7	18.3	22.2	100.0	395
☒ 여 행 형 태 별 ☒ 개 별 여 행	(113)	52.7	8.3	15.1	13.1	10.9	100.0	200
☒ 전체방문횟수별 ☒ 1 회	(47)	51.2	8.9	17.3	12.1	10.5	100.0	168
2 회	(20)	57.8	10.0	9.7	14.0	8.5	100.0	191
3 회	(9)	35.9	13.2	27.7	9.5	13.7	100.0	315
4 회 이상	(37)	55.6	5.4	12.2	14.7	12.0	100.0	219
☒ 3년내방문횟수별 ☒ 1 회	(56)	50.3	7.7	17.6	12.0	12.3	100.0	199
2 회	(20)	61.5	10.8	7.6	14.3	5.8	100.0	170
3 회	(10)	35.6	13.5	25.7	15.0	10.2	100.0	320
4 회 이상	(26)	57.7	5.3	11.1	13.7	12.2	100.0	178

[문12-9-12] 한국여행 중 항목별 1인당 지출경비(개별여행) - 쇼핑비 : 프랑스

BASE:개별여행자	사례수	50달러 이하	51~ 100 달러	101~ 200 달러	201~ 500 달러	501달러 이상	계	USD
■ 전 체 ■	(63)	41.6	8.8	19.2	18.7	11.7	100.0	222
☒ 거주국별 ☒ 프랑스	(63)	41.6	8.8	19.2	18.7	11.7	100.0	222
☒ 성별 ☒								
남자	(50)	43.9	9.0	18.7	18.2	10.2	100.0	203
여자	(13)	33.1	8.1	21.0	20.5	17.3	100.0	293
☒ 연령별 ☒								
15 ~ 20 세	(1)	47.4	10.5	11.9	30.3	0.0	100.0	111
21~ 30 세	(16)	43.4	8.5	17.9	21.2	9.0	100.0	187
31~ 40 세	(17)	41.1	8.2	16.8	22.3	11.5	100.0	216
41~ 50 세	(14)	45.3	11.6	18.5	13.3	11.3	100.0	180
51~ 60 세	(12)	39.4	6.0	23.4	17.2	14.0	100.0	308
61 세 이상	(4)	28.7	11.3	26.1	12.1	21.8	100.0	308
☒ 직업별 ☒								
공무원, 군인	(3)	18.5	13.3	16.8	31.4	20.0	100.0	282
기업인, 경영직	(31)	47.1	8.6	18.1	17.1	9.1	100.0	188
사무, 기술직	(6)	53.4	11.7	15.6	13.3	6.0	100.0	130
판매, 서비스직	(3)	39.8	12.2	25.4	17.2	5.5	100.0	171
전문직	(6)	35.6	13.0	18.0	12.2	21.1	100.0	298
생산/기능/노무직	(1)	51.5	0.0	14.1	34.4	0.0	100.0	135
자영업자	(1)	42.8	0.0	0.0	10.3	46.9	100.0	831
학생	(4)	18.5	10.2	28.2	33.0	10.0	100.0	254
주부	(1)	56.9	0.0	22.6	0.0	20.5	100.0	196
은퇴자	(3)	13.8	10.8	41.1	10.9	23.3	100.0	356
무직	(1)	25.7	0.0	25.7	23.0	25.7	100.0	362
기타	(3)	46.2	0.0	9.9	39.5	4.4	100.0	180
무응답	(1)	61.0	0.0	20.2	18.8	0.0	100.0	125
☒ 방문목적별 ☒								
여가/위락/휴가	(6)	21.5	13.8	19.7	27.1	18.0	100.0	321
친구/친지 방문	(10)	24.3	6.2	26.5	26.1	16.9	100.0	318
사업/전문활동	(43)	47.4	9.6	17.5	16.2	9.4	100.0	182
건강 / 치료	(0)	100.0	0.0	0.0	0.0	0.0	100.0	0
종교 / 순례	(0)	66.7	0.0	0.0	0.0	33.3	100.0	799
기타	(4)	51.6	0.0	20.7	16.0	11.8	100.0	195
☒ 여행형태별 ☒								
개별여행	(63)	41.6	8.8	19.2	18.7	11.7	100.0	222
☒ 전체방문횟수별 ☒								
1 회	(29)	31.9	8.4	20.7	23.3	15.8	100.0	273
2 회	(10)	47.5	10.3	19.0	12.2	11.0	100.0	186
3 회	(7)	56.4	16.6	10.2	10.7	6.2	100.0	100
4 회 이상	(18)	48.5	5.8	20.2	18.0	7.6	100.0	204
☒ 3년내방문횟수별 ☒								
1 회	(35)	33.4	9.5	20.3	21.8	15.0	100.0	261
2 회	(11)	49.0	7.9	23.0	11.0	9.1	100.0	158
3 회	(6)	54.0	8.8	13.2	15.6	8.4	100.0	262
4 회 이상	(12)	52.7	7.6	15.2	18.4	6.1	100.0	143

[문12-9-13] 한국여행 중 항목별 1인당 지출경비(개별여행) - 쇼핑비 : 러시아

BASE:개별여행자	사례수	50달러 이하	51~ 100 달러	101~ 200 달러	201~ 500 달러	501달러 이상	계	USD
■ 전 체 ■	(237)	20.4	9.2	11.3	25.4	33.7	100.0	751
☒ 거주국별 ☒ 러 시 아	(237)	20.4	9.2	11.3	25.4	33.7	100.0	751
☒ 성 별 ☒ 남 자	(147)	25.2	11.2	12.2	26.0	25.4	100.0	521
☒ 연 령 별 ☒ 여 자	(90)	12.5	5.9	9.8	24.5	47.2	100.0	1,131
☒ 연 령 별 ☒ 15 ~ 20 세	(8)	11.0	7.2	31.5	28.1	22.2	100.0	438
21~ 30 세	(58)	20.4	10.4	9.3	28.1	31.8	100.0	652
31~ 40 세	(65)	21.8	6.4	11.2	26.5	34.1	100.0	699
41~ 50 세	(69)	18.0	11.7	12.0	21.2	37.1	100.0	978
51~ 60 세	(31)	24.2	8.3	9.4	24.8	33.4	100.0	563
61 세 이상	(7)	25.5	6.8	7.4	34.9	25.4	100.0	1,112
☒ 직 업 별 ☒ 공무원, 군인	(8)	24.7	11.9	5.8	35.5	22.2	100.0	323
기업인, 경영직	(65)	19.6	7.7	8.2	27.1	37.4	100.0	955
사무, 기술직	(40)	24.2	14.9	12.7	23.0	25.2	100.0	537
판매, 서비스직	(10)	9.6	5.0	14.5	14.8	56.0	100.0	1,102
전문직	(30)	28.9	9.1	12.6	34.6	14.8	100.0	509
생산/기능/노무직	(7)	0.0	6.0	12.6	36.0	45.4	100.0	675
자영업자	(17)	14.0	7.4	7.6	10.6	60.4	100.0	1,311
학생	(16)	21.5	11.5	18.7	26.5	21.8	100.0	399
주부	(9)	19.5	7.8	9.6	27.3	35.8	100.0	729
은퇴자	(6)	7.7	7.8	24.2	8.7	51.7	100.0	1,031
무직	(2)	0.0	26.4	47.5	0.0	26.0	100.0	382
기타	(22)	23.8	6.5	10.6	20.8	38.3	100.0	730
무응답	(4)	10.5	0.0	0.0	64.2	25.3	100.0	1,041
☒ 방 한 목 적 별 ☒ 여가/위락/휴가	(22)	20.1	11.0	10.1	28.8	30.1	100.0	570
친구/친지 방문	(38)	6.9	6.5	17.2	32.3	37.1	100.0	689
사업/전문활동	(160)	23.2	9.6	10.7	24.2	32.3	100.0	792
종교 / 순례	(3)	51.8	18.0	15.6	0.0	14.7	100.0	153
기타	(14)	18.1	6.5	3.2	20.6	51.6	100.0	893
☒ 여 행 형 태 별 ☒ 개 별 여 행	(237)	20.4	9.2	11.3	25.4	33.7	100.0	751
☒ 전 체 방 문 횟 수 별 ☒ 1 회	(65)	20.3	13.5	17.2	25.5	23.5	100.0	461
2 회	(35)	29.2	8.6	9.0	25.3	27.9	100.0	686
3 회	(30)	22.1	9.8	9.4	27.3	31.4	100.0	595
4 회 이 상	(107)	17.1	6.6	9.0	24.9	42.4	100.0	1,002
☒ 3년내방문횟수별 ☒ 1 회	(85)	23.5	11.4	15.0	26.8	23.4	100.0	473
2 회	(34)	23.1	10.0	9.7	26.9	30.3	100.0	690
3 회	(29)	17.0	9.7	12.4	23.4	37.5	100.0	653
4 회 이 상	(90)	17.5	6.7	8.1	24.2	43.6	100.0	1,089

[문12-10] 한국여행 중 항목별 1인당 지출경비(개별여행) - 기타비용

BASE:개별여행자	사례수	0달러	1~100 달러	101달러 이상	계	USD
■ 전 체 ■	(6247)	81.9	8.9	9.2	100.0	49
☒ 거주국별 ☒						
일 본	(2188)	78.8	10.8	10.4	100.0	55
중 국	(735)	81.9	7.9	10.2	100.0	44
홍 콩	(125)	89.2	6.4	4.3	100.0	14
싱 가 폴	(62)	87.2	6.1	6.7	100.0	39
대 만	(158)	81.0	11.8	7.2	100.0	29
호 주	(93)	85.4	7.2	7.5	100.0	56
태 국	(103)	84.1	7.6	8.4	100.0	29
미 국	(866)	86.2	7.6	6.3	100.0	38
캐 나 다	(132)	86.7	8.3	4.9	100.0	39
영 국	(113)	84.2	8.3	7.5	100.0	58
독 일	(113)	82.5	8.5	9.0	100.0	46
프 랑 스	(63)	83.9	7.1	9.0	100.0	42
러 시 아	(237)	77.3	10.6	12.2	100.0	70
기 타	(1256)	83.3	7.3	9.4	100.0	53
☒ 성 별 ☒						
남 자	(4431)	82.2	8.4	9.4	100.0	52
여 자	(1816)	81.3	10.1	8.6	100.0	42
☒ 연 령 별 ☒						
15 ~ 20 세	(198)	73.4	13.0	13.6	100.0	99
21~ 30 세	(1527)	83.5	9.3	7.2	100.0	29
31~ 40 세	(1869)	83.7	9.0	7.3	100.0	48
41~ 50 세	(1444)	82.4	7.8	9.8	100.0	47
51~ 60 세	(904)	78.8	8.2	13.0	100.0	73
61 세 이상	(305)	76.1	11.0	12.8	100.0	67
☒ 직 업 별 ☒						
공무원, 군인	(358)	84.4	7.0	8.6	100.0	61
기업인, 경영직	(1667)	84.5	7.4	8.0	100.0	36
사무, 기술직	(1140)	85.0	8.8	6.2	100.0	24
판매, 서비스직	(437)	83.1	7.9	9.1	100.0	61
전문직	(590)	85.0	7.2	7.8	100.0	63
생산/기능/노무직	(228)	82.2	5.8	12.0	100.0	45
자영업자	(552)	75.6	10.3	14.1	100.0	74
학생	(393)	74.0	16.3	9.7	100.0	45
주부	(264)	69.9	15.2	14.9	100.0	57
은퇴자	(96)	80.2	13.8	6.1	100.0	43
무직	(82)	73.6	9.0	17.4	100.0	64
기타	(364)	80.4	7.9	11.7	100.0	86
무응답	(75)	84.1	8.4	7.5	100.0	128
☒ 방 한 목 적 별 ☒						
여가/위락/휴가	(1494)	75.3	12.4	12.3	100.0	58
친구/친지 방문	(699)	78.1	10.5	11.4	100.0	50
사업/전문활동	(3714)	86.1	7.1	6.9	100.0	37
건강 / 치료	(11)	47.4	2.8	49.8	100.0	339
종교 / 순례	(64)	65.1	5.0	29.9	100.0	351
기 타	(265)	77.3	11.9	10.8	100.0	87
☒ 여 행 형 태 별 ☒						
개 별 여 행	(6247)	81.9	8.9	9.2	100.0	49
☒ 전 체 방 문 횟 수 별 ☒						
1 회	(2206)	83.2	8.7	8.1	100.0	45
2 회	(1087)	83.8	8.4	7.8	100.0	40
3 회	(590)	80.2	11.1	8.7	100.0	43
4 회 이상	(2359)	80.4	8.8	10.8	100.0	59
☒ 3년 내 방 문 횟 수 별 ☒						
1 회	(2836)	82.7	9.2	8.0	100.0	47
2 회	(1085)	82.4	7.9	9.7	100.0	45
3 회	(592)	79.0	11.7	9.3	100.0	46
4 회 이상	(1730)	81.5	8.1	10.5	100.0	56

[문12-10-1] 한국여행 중 항목별 1인당 지출경비(개별여행) - 기타비용 : 일본

BASE:개별여행자	사례수	0달러	1~ 100 달러	101달러 이상	계	USD
■ 전 체 ■	(2188)	78.8	10.8	10.4	100.0	55
☒ 거주국별 ☒ 일본	(2188)	78.8	10.8	10.4	100.0	55
☒ 성 별 ☒ 남 자	(1641)	80.8	9.3	10.0	100.0	59
여 자	(547)	72.9	15.2	11.9	100.0	44
☒ 연 령 별 ☒ 15 ~ 20 세	(71)	70.1	13.8	16.2	100.0	58
21 ~ 30 세	(425)	82.8	10.8	6.5	100.0	25
31 ~ 40 세	(585)	83.0	11.1	5.9	100.0	56
41 ~ 50 세	(511)	79.2	9.8	10.9	100.0	51
51 ~ 60 세	(434)	73.1	10.4	16.6	100.0	76
61 세 이상	(163)	70.9	12.3	16.8	100.0	93
☒ 직 업 별 ☒ 공무원, 군인	(73)	81.8	5.4	12.8	100.0	32
기업인, 경영직	(432)	83.9	8.1	8.0	100.0	30
사무, 기술직	(534)	84.4	9.8	5.8	100.0	23
판매, 서비스직	(190)	83.2	9.9	6.9	100.0	93
전문직	(70)	93.8	2.7	3.5	100.0	6
생산/기능/노무직	(136)	76.6	6.8	16.6	100.0	64
자영업자	(292)	70.0	13.7	16.3	100.0	97
학생	(134)	74.2	20.6	5.2	100.0	23
주부	(153)	60.7	20.9	18.5	100.0	65
은퇴자	(25)	91.0	9.0	0.0	100.0	8
무직	(56)	72.5	10.7	16.7	100.0	75
기타	(71)	61.2	9.4	29.5	100.0	185
무응답	(22)	89.5	0.0	10.5	100.0	382
☒ 방 한 목 적 별 ☒ 여가/위락/휴가	(849)	70.8	15.3	13.8	100.0	69
친구/친지 방문	(225)	77.4	8.0	14.6	100.0	56
사업/ 전문활동	(1011)	87.5	7.3	5.2	100.0	23
건강 / 치료	(2)	0.0	0.0	100.0	100.0	816
종교 / 순례	(30)	56.0	7.5	36.6	100.0	535
기타	(70)	66.8	15.9	17.3	100.0	132
☒ 여 행 형 태 별 ☒ 개 별 여 행	(2188)	78.8	10.8	10.4	100.0	55
☒ 전 체 방문 횟수 별 ☒ 1 회	(444)	82.0	10.6	7.4	100.0	51
2 회	(332)	80.9	10.2	8.9	100.0	27
3 회	(206)	79.3	13.8	6.9	100.0	31
4 회 이상	(1202)	77.1	10.5	12.4	100.0	69
☒ 3년내 방문 횟수 별 ☒ 1 회	(693)	79.8	12.2	8.0	100.0	59
2 회	(349)	77.0	10.5	12.5	100.0	40
3 회	(240)	75.3	12.5	12.2	100.0	57
4 회 이상	(901)	79.8	9.4	10.8	100.0	59

[문12-10-2] 한국여행 중 항목별 1인당 지출경비(개별여행) - 기타비용 : 중국

BASE:개별여행자	사례수	0달러	1~ 100 달러	101달러 이상	계	USD
■ 전 체 ■	(735)	81.9	7.9	10.2	100.0	44
☒ 거주국별 ☒ 중 국	(735)	81.9	7.9	10.2	100.0	44
☒ 성 별 ☒ 남 자	(485)	81.1	8.2	10.7	100.0	49
여 자	(250)	83.5	7.3	9.2	100.0	35
☒ 연령 별 ☒ 15 ~ 20 세	(23)	56.4	14.0	29.6	100.0	190
21 ~ 30 세	(270)	85.1	7.8	7.2	100.0	36
31 ~ 40 세	(253)	78.7	9.8	11.5	100.0	45
41 ~ 50 세	(135)	87.7	3.4	8.8	100.0	24
51 ~ 60 세	(42)	78.8	5.7	15.6	100.0	86
61 세 이상	(12)	71.3	19.1	9.6	100.0	27
☒ 직업 별 ☒ 공무원, 군인	(57)	82.9	10.0	7.0	100.0	31
기업인, 경영직	(220)	81.0	7.8	11.1	100.0	54
사무, 기술직	(160)	84.0	9.0	7.0	100.0	17
판매, 서비스직	(58)	88.6	3.9	7.5	100.0	22
전문직	(60)	86.5	4.1	9.4	100.0	16
생산/기능/노무직	(31)	89.3	3.2	7.5	100.0	17
자영업자	(32)	84.5	0.0	15.5	100.0	37
학생	(44)	61.9	14.9	23.2	100.0	148
주부	(12)	78.0	0.0	22.0	100.0	61
은퇴자	(3)	0.0	70.6	29.4	100.0	165
무직	(1)	0.0	0.0	100.0	100.0	200
기타	(41)	83.5	9.0	7.5	100.0	99
무응답	(16)	83.8	16.2	0.0	100.0	6
☒ 방문목적 별 ☒ 여가/위락/휴가	(142)	78.8	6.3	15.0	100.0	64
친구/친지 방문	(41)	84.0	8.1	7.9	100.0	21
사업/ 전문활동	(498)	83.4	7.9	8.7	100.0	35
건강 / 치료	(1)	100.0	0.0	0.0	100.0	0
종교 / 순례	(3)	33.3	0.0	66.7	100.0	303
기타	(49)	75.8	13.4	10.7	100.0	89
☒ 여행형태 별 ☒ 개 별 여 행	(735)	81.9	7.9	10.2	100.0	44
☒ 전체방문횟수별 ☒ 1 회	(364)	81.2	8.3	10.4	100.0	33
2 회	(140)	84.3	5.5	10.2	100.0	72
3 회	(61)	75.5	11.3	13.2	100.0	79
4 회 이상	(171)	83.6	7.8	8.6	100.0	34
☒ 3년내방문횟수별 ☒ 1 회	(414)	82.1	7.9	10.0	100.0	39
2 회	(121)	82.9	5.5	11.6	100.0	59
3 회	(65)	74.7	14.7	10.6	100.0	72
4 회 이상	(135)	83.7	7.0	9.3	100.0	35

[문12-10-3] 한국여행 중 항목별 1인당 지출경비(개별여행) - 기타비용 : 홍콩

BASE:개별여행자	사례수	0달러	1~ 100 달러	101달러 이상	계	USD
■ 전 체 ■	(125)	89.2	6.4	4.3	100.0	14
☒ 거주국별 ☒						
홍콩	(125)	89.2	6.4	4.3	100.0	14
☒ 성별 ☒						
남자	(74)	88.4	8.7	3.0	100.0	11
여자	(51)	90.4	3.2	6.3	100.0	18
☒ 연령별 ☒						
15 ~ 20 세	(2)	68.7	18.0	13.4	100.0	22
21 ~ 30 세	(35)	87.9	6.9	5.3	100.0	16
31 ~ 40 세	(51)	92.5	3.3	4.1	100.0	14
41 ~ 50 세	(29)	87.4	11.1	1.4	100.0	8
51 ~ 60 세	(8)	91.5	4.3	4.2	100.0	13
61 세 이상	(0)	0.0	0.0	100.0	100.0	200
☒ 직업별 ☒						
공무원, 군인	(3)	79.2	20.8	0.0	100.0	21
기업인, 경영직	(45)	90.8	6.8	2.3	100.0	9
사무, 기술직	(22)	90.3	5.6	4.1	100.0	13
판매, 서비스직	(16)	94.1	0.0	5.9	100.0	8
전문직	(14)	89.6	10.4	0.0	100.0	6
생산/기능/노무직	(3)	86.6	13.4	0.0	100.0	7
자영업자	(4)	89.6	0.0	10.4	100.0	33
학생	(4)	90.6	0.0	9.4	100.0	19
주부	(3)	59.0	0.0	41.0	100.0	145
은퇴자	(1)	100.0	0.0	0.0	100.0	0
기타	(8)	80.0	14.7	5.3	100.0	12
무응답	(1)	100.0	0.0	0.0	100.0	0
☒ 방한목적별 ☒						
여가/위락/휴가	(32)	83.7	7.7	8.6	100.0	28
친구/친지 방문	(3)	70.3	0.0	29.7	100.0	34
사업/전문활동	(90)	91.7	6.3	2.1	100.0	9
기타	(1)	100.0	0.0	0.0	100.0	0
☒ 여행형태별 ☒						
개별여행	(125)	89.2	6.4	4.3	100.0	14
☒ 전체방문횟수별 ☒						
1 회	(32)	84.6	6.1	9.3	100.0	28
2 회	(23)	94.7	5.3	0.0	100.0	3
3 회	(17)	97.1	2.9	0.0	100.0	3
4 회 이상	(53)	87.0	8.3	4.7	100.0	14
☒ 3년내방문횟수별 ☒						
1 회	(47)	88.7	5.1	6.3	100.0	20
2 회	(24)	93.1	6.9	0.0	100.0	4
3 회	(14)	91.0	3.0	6.0	100.0	7
4 회 이상	(40)	87.0	8.9	4.1	100.0	16

[문12-10-4] 한국여행 중 항목별 1인당 지출경비(개별여행) - 기타비용 : 싱가포르

BASE:개별여행자	사례수	0달러	1~ 100 달러	101달러 이상	계	USD
■ 전 체 ■	(62)	87.2	6.1	6.7	100.0	39
☒ 거주국별 ☒ 싱가폴	(62)	87.2	6.1	6.7	100.0	39
☒ 성 별 ☒ 남 자	(41)	86.7	5.5	7.8	100.0	29
여 자	(21)	88.2	7.3	4.5	100.0	58
☒ 연 령 별 ☒ 15 ~ 20 세	(1)	77.9	22.1	0.0	100.0	21
21 ~ 30 세	(14)	87.1	9.3	3.6	100.0	22
31 ~ 40 세	(28)	91.1	3.3	5.6	100.0	39
41 ~ 50 세	(15)	79.9	8.2	11.9	100.0	62
51 ~ 60 세	(4)	88.9	4.1	7.0	100.0	18
61 세 이상	(0)	100.0	0.0	0.0	100.0	0
☒ 직 업 별 ☒ 공무원, 군인	(2)	100.0	0.0	0.0	100.0	0
기업인, 경영직	(29)	89.9	4.3	5.8	100.0	26
사무, 기술직	(6)	93.5	4.1	2.4	100.0	8
판매, 서비스직	(4)	77.4	13.9	8.7	100.0	31
전문직	(11)	82.0	7.4	10.6	100.0	48
생산/기능/노무직	(0)	100.0	0.0	0.0	100.0	0
자영업자	(4)	91.8	4.2	4.0	100.0	24
학생	(1)	50.0	50.0	0.0	100.0	26
주부	(3)	93.3	0.0	6.7	100.0	229
무직	(0)	0.0	100.0	0.0	100.0	34
기타	(2)	67.7	7.2	25.0	100.0	110
무응답	(1)	100.0	0.0	0.0	100.0	0
☒ 방 한 목 적 별 ☒ 여가/위락/휴가	(18)	89.5	6.8	3.7	100.0	13
친구/친지 방문	(2)	82.4	17.6	0.0	100.0	4
사업/전문활동	(40)	88.0	5.1	6.9	100.0	29
건강 / 치료	(0)	0.0	0.0	100.0	100.0	3,412
종교 / 순례	(0)	100.0	0.0	0.0	100.0	0
기타	(1)	49.6	12.4	38.0	100.0	277
☒ 여 행 형 태 별 ☒ 개 별 여 행	(62)	87.2	6.1	6.7	100.0	39
☒ 전 체방문횟수별 ☒ 1 회	(22)	86.3	5.6	8.1	100.0	56
2 회	(13)	89.0	7.6	3.4	100.0	27
3 회	(8)	88.5	8.2	3.3	100.0	21
4 회 이상	(20)	86.6	5.0	8.4	100.0	34
☒ 3년내방문횟수별 ☒ 1 회	(30)	88.3	5.6	6.1	100.0	43
2 회	(11)	89.3	6.7	4.0	100.0	29
3 회	(6)	89.0	7.0	4.0	100.0	24
4 회 이상	(15)	82.9	6.4	10.7	100.0	44

[문12-10-5] 한국여행 중 항목별 1인당 지출경비(개별여행) - 기타비용 : 대만

BASE:개별여행자	사례수	0달러	1~ 100 달러	101달러 이상	계	USD
■ 전 체 ■	(158)	81.0	11.8	7.2	100.0	29
☒ 거주국별 ☒						
대만	(158)	81.0	11.8	7.2	100.0	29
☒ 성별 ☒						
남자	(101)	82.3	11.4	6.3	100.0	21
여자	(57)	78.7	12.6	8.8	100.0	42
☒ 연령별 ☒						
15 ~ 20 세	(2)	100.0	0.0	0.0	100.0	0
21 ~ 30 세	(44)	73.1	16.9	10.0	100.0	39
31 ~ 40 세	(56)	78.0	10.9	11.1	100.0	43
41 ~ 50 세	(38)	93.7	6.3	0.0	100.0	5
51 ~ 60 세	(15)	77.2	17.8	4.9	100.0	18
61 세 이상	(2)	100.0	0.0	0.0	100.0	0
☒ 직업별 ☒						
공무원, 군인	(2)	100.0	0.0	0.0	100.0	0
기업인, 경영직	(40)	77.5	17.2	5.2	100.0	21
사무, 기술직	(34)	82.7	11.1	6.2	100.0	30
판매, 서비스직	(30)	82.7	9.3	8.0	100.0	29
전문직	(9)	87.6	5.8	6.5	100.0	15
생산/기능/노무직	(8)	100.0	0.0	0.0	100.0	0
자영업자	(11)	72.2	10.5	17.3	100.0	55
학생	(7)	37.3	28.0	34.8	100.0	138
주부	(5)	100.0	0.0	0.0	100.0	0
은퇴자	(1)	100.0	0.0	0.0	100.0	0
기타	(7)	75.5	24.5	0.0	100.0	16
무응답	(5)	100.0	0.0	0.0	100.0	0
☒ 방문목적별 ☒						
여가/위락/휴가	(37)	75.0	17.0	8.0	100.0	43
친구/친지 방문	(11)	72.1	8.8	19.1	100.0	45
사업/전문활동	(103)	84.7	9.3	6.0	100.0	23
종교 / 순례	(4)	74.7	25.3	0.0	100.0	15
기타	(3)	69.2	30.8	0.0	100.0	11
☒ 여행형태별 ☒						
개별여행	(158)	81.0	11.8	7.2	100.0	29
☒ 전체방문횟수별 ☒						
1 회	(58)	86.6	8.7	4.7	100.0	15
2 회	(23)	88.8	6.8	4.4	100.0	14
3 회	(10)	72.3	19.1	8.7	100.0	34
4 회 이상	(68)	74.8	15.2	10.0	100.0	43
☒ 3년내방문횟수별 ☒						
1 회	(74)	86.7	8.2	5.1	100.0	16
2 회	(23)	83.2	16.8	0.0	100.0	10
3 회	(12)	60.0	33.1	6.9	100.0	37
4 회 이상	(50)	76.5	9.9	13.7	100.0	53

[문12-10-6] 한국여행 중 항목별 1인당 지출경비(개별여행) - 기타비용 : 호주

BASE:개별여행자	사례수	0달러	1~ 100 달러	101달러 이상	계	USD
■ 전 체 ■	(93)	85.4	7.2	7.5	100.0	56
☒ 거주국별 ☒						
호주	(93)	85.4	7.2	7.5	100.0	56
☒ 성별 ☒						
남자	(66)	86.0	6.5	7.5	100.0	61
여자	(27)	83.8	8.8	7.4	100.0	43
☒ 연령별 ☒						
15 ~ 20 세	(4)	89.2	10.8	0.0	100.0	3
21 ~ 30 세	(21)	86.4	8.5	5.1	100.0	36
31 ~ 40 세	(24)	79.2	9.3	11.6	100.0	70
41 ~ 50 세	(24)	85.4	6.2	8.3	100.0	39
51 ~ 60 세	(14)	97.3	1.3	1.4	100.0	87
61 세 이상	(7)	77.9	8.7	13.4	100.0	99
☒ 직업별 ☒						
공무원, 군인	(4)	86.8	4.6	8.6	100.0	20
기업인, 경영직	(28)	84.2	6.6	9.2	100.0	59
사무, 기술직	(6)	83.5	10.1	6.4	100.0	42
판매, 서비스직	(4)	77.8	8.8	13.4	100.0	78
전문직	(18)	90.0	6.0	4.0	100.0	19
생산/기능/노무직	(1)	100.0	0.0	0.0	100.0	0
자영업자	(8)	84.4	5.1	10.5	100.0	52
학생	(8)	84.6	9.6	5.8	100.0	14
주부	(3)	85.3	14.7	0.0	100.0	9
은퇴자	(5)	83.6	3.8	12.6	100.0	115
무직	(1)	68.8	31.3	0.0	100.0	4
기타	(7)	85.3	8.9	5.8	100.0	217
무응답	(1)	100.0	0.0	0.0	100.0	0
☒ 방문목적별 ☒						
여가/위락/휴가	(22)	87.4	7.8	4.8	100.0	15
친구/친지 방문	(16)	78.3	11.2	10.5	100.0	67
사업/ 전문활동	(49)	87.3	5.3	7.4	100.0	63
건강 / 치료	(0)	100.0	0.0	0.0	100.0	0
종교 / 순례	(1)	100.0	0.0	0.0	100.0	0
기타	(6)	78.1	10.9	11.0	100.0	127
☒ 여행형태별 ☒						
개별여행	(93)	85.4	7.2	7.5	100.0	56
☒ 전체방문횟수별 ☒						
1 회	(43)	86.3	7.3	6.5	100.0	33
2 회	(19)	84.3	8.1	7.6	100.0	36
3 회	(7)	87.1	5.9	7.0	100.0	75
4 회 이상	(24)	84.1	6.7	9.3	100.0	106
☒ 3년내방문횟수별 ☒						
1 회	(50)	85.2	7.3	7.5	100.0	36
2 회	(19)	86.6	7.2	6.2	100.0	42
3 회	(7)	88.4	5.6	6.0	100.0	15
4 회 이상	(17)	83.2	7.3	9.5	100.0	145

[문12-10-7] 한국여행 중 항목별 1인당 지출경비(개별여행) - 기타비용 : 태국

BASE:개별여행자	사례수	0달러	1~ 100 달러	101달러 이상	계	USD
■ 전 체 ■	(103)	84.1	7.6	8.4	100.0	29
☒ 거주국별 ☒ 태국	(103)	84.1	7.6	8.4	100.0	29
☒ 성별 ☒ 남자	(57)	85.2	4.9	9.9	100.0	26
여자	(46)	82.7	10.8	6.5	100.0	33
☒ 연령별 ☒ 15 ~ 20 세	(4)	74.4	5.8	19.8	100.0	36
21 ~ 30 세	(37)	82.5	9.6	7.9	100.0	38
31 ~ 40 세	(40)	86.0	7.2	6.8	100.0	21
41 ~ 50 세	(15)	87.0	5.9	7.1	100.0	15
51 ~ 60 세	(7)	79.6	3.7	16.7	100.0	57
61 세 이상	(0)	100.0	0.0	0.0	100.0	0
☒ 직업별 ☒ 공무원, 군인	(6)	74.7	13.4	11.9	100.0	62
기업인, 경영직	(18)	87.6	6.0	6.4	100.0	21
사무, 기술직	(11)	83.9	10.2	5.9	100.0	18
판매, 서비스직	(9)	93.6	3.2	3.2	100.0	5
전문직	(3)	79.9	9.5	10.6	100.0	28
생산/기능/노무직	(5)	71.5	10.4	18.1	100.0	32
자영업자	(25)	82.8	6.5	10.7	100.0	43
학생	(6)	87.1	3.9	9.1	100.0	25
주부	(7)	81.5	11.2	7.3	100.0	31
은퇴자	(1)	100.0	0.0	0.0	100.0	0
무직	(1)	61.5	38.5	0.0	100.0	28
기타	(10)	87.5	7.2	5.3	100.0	15
무응답	(1)	72.3	0.0	27.7	100.0	119
☒ 방한목적별 ☒ 여가/워락/휴가	(28)	82.4	6.2	11.3	100.0	35
친구/친지 방문	(15)	77.8	15.0	7.2	100.0	37
사업/ 전문활동	(49)	86.3	6.5	7.1	100.0	23
건강 / 치료	(1)	70.8	29.2	0.0	100.0	24
종교 / 순례	(1)	100.0	0.0	0.0	100.0	0
기타	(9)	87.7	2.9	9.4	100.0	31
☒ 여행형태별 ☒ 개별여행	(103)	84.1	7.6	8.4	100.0	29
☒ 전체방문횟수별 ☒ 1 회	(46)	85.6	6.5	7.9	100.0	27
2 회	(21)	81.5	10.0	8.5	100.0	25
3 회	(10)	91.0	6.1	2.9	100.0	11
4 회 이상	(26)	80.8	7.9	11.2	100.0	42
☒ 3년내방문횟수별 ☒ 1 회	(64)	84.2	7.8	8.0	100.0	26
2 회	(16)	89.5	6.7	3.7	100.0	17
3 회	(6)	80.0	15.1	4.9	100.0	22
4 회 이상	(18)	80.4	4.7	14.9	100.0	52

[문12-10-8] 한국여행 중 항목별 1인당 지출경비(개별여행) - 기타비용 : 미국

BASE:개별여행자	사례수	0달러	1~ 100 달러	101달러 이상	계	USD
■ 전 체 ■	(866)	86.2	7.6	6.3	100.0	38
☒ 거주국별 ☒						
미 국	(866)	86.2	7.6	6.3	100.0	38
☒ 성 별 ☒						
남 자	(561)	86.2	7.5	6.3	100.0	37
여 자	(306)	86.1	7.7	6.3	100.0	41
☒ 연 령 별 ☒						
15 ~ 20 세	(39)	72.1	12.8	15.1	100.0	242
21 ~ 30 세	(183)	82.9	7.1	10.0	100.0	44
31 ~ 40 세	(226)	87.0	8.4	4.6	100.0	26
41 ~ 50 세	(240)	89.4	6.1	4.6	100.0	18
51 ~ 60 세	(127)	89.3	4.7	6.1	100.0	28
61 세 이상	(51)	82.1	15.7	2.2	100.0	35
☒ 직 업 별 ☒						
공무원, 군인	(142)	89.3	4.2	6.5	100.0	87
기업인, 경영직	(225)	89.0	6.3	4.6	100.0	22
사무, 기술직	(46)	79.8	9.2	10.9	100.0	57
판매, 서비스직	(36)	86.9	10.3	2.8	100.0	15
전문직	(147)	85.7	10.1	4.2	100.0	21
생산/기능/노무직	(5)	100.0	0.0	0.0	100.0	0
자영업자	(53)	87.0	4.6	8.4	100.0	23
학생	(57)	75.2	14.6	10.2	100.0	57
주부	(41)	94.2	0.0	5.8	100.0	13
은퇴자	(30)	77.4	14.5	8.1	100.0	57
무직	(9)	88.2	0.0	11.8	100.0	33
기타	(59)	85.5	6.0	8.4	100.0	34
무응답	(16)	67.3	24.1	8.6	100.0	36
☒ 방 한 목 적 별 ☒						
여가/위락/휴가	(127)	78.1	11.2	10.8	100.0	36
친구/친지 방문	(184)	79.9	11.5	8.6	100.0	48
사업/전문활동	(523)	89.9	5.3	4.8	100.0	37
종교 / 순례	(7)	100.0	0.0	0.0	100.0	0
기타	(26)	90.5	9.5	0.0	100.0	7
☒ 여 행 형 태 별 ☒						
개 별 여 행	(866)	86.2	7.6	6.3	100.0	38
☒ 전 체방문횟수별 ☒						
1 회	(395)	84.2	7.4	8.4	100.0	51
2 회	(159)	85.0	8.4	6.6	100.0	44
3 회	(71)	90.5	6.2	3.3	100.0	15
4 회 이상	(241)	88.8	7.6	3.5	100.0	21
☒ 3년내방문횟수별 ☒						
1 회	(505)	85.3	7.6	7.0	100.0	42
2 회	(152)	87.3	5.6	7.2	100.0	42
3 회	(55)	90.0	8.2	1.8	100.0	13
4 회 이상	(155)	86.4	9.0	4.6	100.0	30

[문12-10-9] 한국여행 중 항목별 1인당 지출경비(개별여행) - 기타비용 : 캐나다

BASE:개별여행자	사례수	0달러	1~ 100 달러	101달러 이상	계	USD
■ 전 체 ■	(132)	86.7	8.3	4.9	100.0	39
☒ 거주국별 ☒ 캐나다	(132)	86.7	8.3	4.9	100.0	39
☒ 성별 ☒ 남자	(81)	86.6	7.7	5.6	100.0	51
여자	(52)	86.9	9.3	3.8	100.0	20
☒ 연령별 ☒ 15 ~ 20 세	(6)	90.8	4.3	4.8	100.0	10
21 ~ 30 세	(45)	87.3	11.5	1.2	100.0	17
31 ~ 40 세	(28)	86.1	8.2	5.6	100.0	79
41 ~ 50 세	(25)	85.4	4.6	10.0	100.0	63
51 ~ 60 세	(20)	85.4	9.2	5.4	100.0	28
61 세 이상	(9)	90.4	3.2	6.4	100.0	6
☒ 직업별 ☒ 공무원, 군인	(6)	95.6	0.0	4.4	100.0	7
기업인, 경영직	(28)	86.7	7.3	6.0	100.0	75
사무, 기술직	(12)	92.7	5.0	2.3	100.0	14
판매, 서비스직	(4)	88.0	12.0	0.0	100.0	5
전문직	(32)	85.3	8.0	6.7	100.0	21
생산/기능/노무직	(1)	100.0	0.0	0.0	100.0	0
자영업자	(11)	87.3	7.7	5.0	100.0	109
학생	(15)	86.9	9.5	3.6	100.0	35
주부	(3)	92.4	0.0	7.6	100.0	105
은퇴자	(6)	78.9	16.7	4.3	100.0	6
기타	(13)	79.4	16.2	4.4	100.0	20
무응답	(1)	100.0	0.0	0.0	100.0	0
☒ 방한목적별 ☒ 여가/위락/휴가	(29)	88.3	8.8	2.9	100.0	8
친구/친지 방문	(33)	85.5	11.2	3.3	100.0	21
사업/전문활동	(62)	87.4	6.4	6.1	100.0	60
종교 / 순례	(1)	76.0	0.0	24.0	100.0	329
기타	(8)	82.0	11.0	7.0	100.0	31
☒ 여행형태별 ☒ 개별여행	(132)	86.7	8.3	4.9	100.0	39
☒ 전체방문횟수별 ☒ 1 회	(77)	88.3	7.8	3.9	100.0	33
2 회	(22)	81.4	13.7	4.9	100.0	38
3 회	(10)	88.9	8.4	2.7	100.0	10
4 회 이상	(23)	85.7	5.1	9.2	100.0	74
☒ 3년내방문횟수별 ☒ 1 회	(87)	86.9	8.4	4.7	100.0	37
2 회	(20)	82.0	14.0	4.1	100.0	37
3 회	(8)	96.4	3.6	0.0	100.0	3
4 회 이상	(17)	86.7	3.7	9.6	100.0	73

[문12-10-10] 한국여행 중 항목별 1인당 지출경비(개별여행) - 기타비용 : 영국

BASE:개별여행자	사례수	0달러	1~ 100 달러	101달러 이상	계	USD
■ 전 체 ■	(113)	84.2	8.3	7.5	100.0	58
☒ 거주국별						
영국	(113)	84.2	8.3	7.5	100.0	58
☒ 성별						
남자	(89)	84.7	8.1	7.1	100.0	53
여자	(24)	82.2	9.1	8.7	100.0	75
☒ 연령별						
15 ~ 20 세	(3)	68.8	16.0	15.2	100.0	157
21 ~ 30 세	(29)	81.1	10.4	8.5	100.0	39
31 ~ 40 세	(30)	86.6	5.7	7.7	100.0	90
41 ~ 50 세	(25)	82.5	10.6	6.8	100.0	68
51 ~ 60 세	(18)	89.0	5.7	5.3	100.0	12
61 세 이상	(7)	87.3	5.9	6.8	100.0	36
☒ 직업별						
공무원, 군인	(4)	70.9	23.7	5.4	100.0	33
기업인, 경영직	(42)	84.6	7.0	8.4	100.0	68
사무, 기술직	(12)	94.2	5.8	0.0	100.0	4
판매, 서비스직	(3)	71.1	10.9	18.0	100.0	86
전문직	(24)	86.1	8.9	5.0	100.0	38
생산/기능/노무직	(1)	61.0	39.0	0.0	100.0	7
자영업자	(8)	88.2	2.7	9.1	100.0	26
학생	(6)	63.5	20.2	16.3	100.0	130
주부	(1)	59.1	20.2	20.7	100.0	887
은퇴자	(3)	86.7	0.0	13.3	100.0	64
무직	(1)	100.0	0.0	0.0	100.0	0
기타	(8)	85.8	6.0	8.2	100.0	19
무응답	(0)	100.0	0.0	0.0	100.0	0
☒ 방문목적별						
여가/위락/휴가	(21)	76.1	13.8	10.1	100.0	59
친구/친지 방문	(17)	79.6	13.3	7.1	100.0	80
사업/전문활동	(71)	87.3	6.1	6.6	100.0	26
건강 / 치료	(0)	100.0	0.0	0.0	100.0	0
종교 / 순례	(1)	48.7	0.0	51.3	100.0	2,326
기타	(3)	100.0	0.0	0.0	100.0	0
☒ 여행형태별						
개별여행	(113)	84.2	8.3	7.5	100.0	58
☒ 전체방문횟수별						
1 회	(50)	85.0	7.6	7.4	100.0	57
2 회	(22)	83.2	10.5	6.2	100.0	33
3 회	(8)	93.4	0.0	6.6	100.0	15
4 회 이상	(32)	81.5	9.9	8.6	100.0	87
☒ 3년내방문횟수별						
1 회	(61)	82.5	8.6	8.8	100.0	57
2 회	(20)	88.6	7.8	3.6	100.0	109
3 회	(9)	87.3	4.8	7.9	100.0	26
4 회 이상	(23)	83.4	9.4	7.2	100.0	26

[문12-10-11] 한국여행 중 항목별 1인당 지출경비(개별여행) - 기타비용 : 독일

BASE:개별여행자	사례수	0달러	1~ 100 달러	101달러 이상	계	USD
■ 전 체 ■	(113)	82.5	8.5	9.0	100.0	46
☒ 거주국별	(113)	82.5	8.5	9.0	100.0	46
☒ 성별	(91)	82.9	8.5	8.6	100.0	43
남자	(22)	80.8	8.5	10.7	100.0	57
☒ 연령별						
15 ~ 20 세	(1)	69.6	0.0	30.4	100.0	512
21 ~ 30 세	(19)	75.1	16.1	8.8	100.0	38
31 ~ 40 세	(39)	83.2	6.6	10.2	100.0	41
41 ~ 50 세	(35)	85.5	8.4	6.1	100.0	34
51 ~ 60 세	(14)	84.7	3.4	11.9	100.0	59
61 세 이상	(5)	81.6	12.1	6.2	100.0	30
☒ 직업별						
공무원, 군인	(3)	81.5	13.1	5.4	100.0	13
기업인, 경영직	(37)	85.6	7.4	7.0	100.0	40
사무, 기술직	(31)	84.7	8.6	6.7	100.0	29
판매, 서비스직	(10)	75.1	10.8	14.0	100.0	46
전문직	(8)	81.1	5.3	13.6	100.0	115
생산/기능/노무직	(2)	71.9	19.3	8.8	100.0	24
자영업자	(6)	89.3	4.8	5.9	100.0	27
학생	(6)	74.1	6.4	19.4	100.0	49
주부	(2)	89.7	10.3	0.0	100.0	0
은퇴자	(3)	83.2	5.7	11.1	100.0	45
기타	(5)	72.0	19.0	9.0	100.0	158
무응답	(1)	48.4	0.0	51.6	100.0	64
☒ 방한목적별						
여가/위락/휴가	(12)	74.3	13.0	12.6	100.0	117
친구/친지 방문	(9)	75.1	8.5	16.4	100.0	76
사업/전문활동	(88)	84.7	7.4	7.9	100.0	33
종교 / 순례	(0)	100.0	0.0	0.0	100.0	0
기타	(3)	73.2	22.0	4.8	100.0	69
☒ 여행형태별						
개별여행	(113)	82.5	8.5	9.0	100.0	46
☒ 전체방문횟수별						
1 회	(47)	82.9	9.0	8.2	100.0	44
2 회	(20)	77.4	10.7	11.9	100.0	59
3 회	(9)	72.0	15.4	12.6	100.0	65
4 회 이상	(37)	87.2	5.2	7.6	100.0	37
☒ 3년내방문횟수별						
1 회	(56)	81.1	9.5	9.4	100.0	57
2 회	(20)	79.3	9.0	11.7	100.0	49
3 회	(10)	88.3	6.5	5.2	100.0	10
4 회 이상	(26)	85.7	6.8	7.5	100.0	33

[문12-10-12] 한국여행 중 항목별 1인당 지출경비(개별여행) - 기타비용 : 프랑스

BASE:개별여행자	사례수	0달러	1~ 100 달러	101달러 이상	계	USD
■ 전 체 ■	(63)	83.9	7.1	9.0	100.0	42
☒ 거 주 국 별 ☒ 프 랑 스	(63)	83.9	7.1	9.0	100.0	42
☒ 성 별 ☒ 남 자	(50)	83.4	7.5	9.1	100.0	44
여 자	(13)	85.8	5.3	8.9	100.0	35
☒ 연 령 별 ☒ 15 ~ 20 세	(1)	88.8	11.2	0.0	100.0	2
21 ~ 30 세	(16)	80.0	8.9	11.1	100.0	26
31 ~ 40 세	(17)	87.5	5.5	7.0	100.0	22
41 ~ 50 세	(14)	85.5	6.4	8.0	100.0	51
51 ~ 60 세	(12)	83.0	5.5	11.5	100.0	91
61 세 이상	(4)	79.6	12.0	8.5	100.0	27
☒ 직 업 별 ☒ 공무원, 군인	(3)	86.6	13.4	0.0	100.0	7
기업인, 경영직	(31)	88.9	5.3	5.9	100.0	25
사무, 기술직	(6)	82.2	4.5	13.3	100.0	56
판매, 서비스직	(3)	74.2	20.3	5.5	100.0	23
전문직	(6)	76.1	12.1	11.8	100.0	39
생산/기능/노무직	(1)	64.6	0.0	35.4	100.0	168
자영업자	(1)	79.2	10.5	10.3	100.0	198
학생	(4)	73.3	10.7	16.0	100.0	40
주부	(1)	89.1	0.0	10.9	100.0	20
은퇴자	(3)	90.8	0.0	9.2	100.0	161
무직	(1)	74.3	25.7	0.0	100.0	2
기타	(3)	78.3	7.3	14.4	100.0	35
무응답	(1)	55.5	0.0	44.5	100.0	87
☒ 방 한 목 적 별 ☒ 여가/위락/휴가	(6)	80.3	8.8	10.8	100.0	22
친구/친지 방문	(10)	84.9	5.7	9.4	100.0	76
사업/ 전문활동	(43)	85.1	6.9	8.0	100.0	32
건강 / 치료	(0)	0.0	0.0	100.0	100.0	720
종교 / 순례	(0)	66.7	0.0	33.3	100.0	619
기타	(4)	78.3	11.0	10.7	100.0	15
☒ 여 행 형 태 별 ☒ 개 별 여 행	(63)	83.9	7.1	9.0	100.0	42
☒ 전 체 방문 횟수 별 ☒ 1 회	(29)	80.6	8.0	11.4	100.0	34
2 회	(10)	88.5	5.0	6.4	100.0	21
3 회	(7)	84.3	9.1	6.5	100.0	17
4 회 이상	(18)	86.4	5.9	7.7	100.0	77
☒ 3년내 방문 횟수 별 ☒ 1 회	(35)	80.8	7.9	11.3	100.0	35
2 회	(11)	87.9	6.8	5.3	100.0	11
3 회	(6)	84.7	6.8	8.5	100.0	76
4 회 이상	(12)	89.0	5.0	6.0	100.0	74

[문12-10-13] 한국여행 중 항목별 1인당 지출경비(개별여행) - 기타비용 : 러시아

BASE:개별여행자	사례수	0달러	1~ 100 달러	101달러 이상	계	USD
■ 전 체 ■	(237)	77.3	10.6	12.2	100.0	70
☒ 거주국별 ☒ 러 시 아	(237)	77.3	10.6	12.2	100.0	70
☒ 성 별 ☒ 남 자 여 자	(147) (90)	76.4 78.7	9.7 12.0	13.9 9.3	100.0 100.0	83 48
☒ 연 령 별 ☒ 15 ~ 20 세 21 ~ 30 세 31 ~ 40 세 41 ~ 50 세 51 ~ 60 세 61 세 이상	(8) (58) (65) (69) (31) (7)	82.2 81.2 74.9 75.7 80.0 64.5	12.0 11.6 10.4 8.2 13.3 13.9	5.9 7.3 14.7 16.1 6.8 21.6	100.0 100.0 100.0 100.0 100.0 100.0	20 35 106 83 47 49
☒ 직 업 별 ☒ 공무원, 군인 기업인, 경영직 사무, 기술직 판매, 서비스직 전문직 생산/기능/노무직 자영업자 학생 주부 은퇴자 무직 기타 응답	(8) (65) (40) (10) (30) (7) (17) (16) (9) (6) (2) (22) (4)	81.7 73.5 78.1 76.3 74.2 68.9 81.0 87.0 73.2 74.8 75.0 84.5 76.6	18.3 5.2 11.3 5.1 20.1 18.3 10.5 10.2 17.8 16.5 25.0 5.8 0.0	0.0 21.3 10.5 18.6 5.8 12.7 8.5 2.8 8.9 8.7 0.0 9.7 23.4	100.0 100.0 100.0 100.0 100.0 100.0 100.0 100.0 100.0 100.0 100.0 100.0 100.0	4 119 43 74 40 66 81 10 41 22 25 114 25
☒ 방 한 목 적 별 ☒ 여가/위락/휴가 친구/친지 방문 사업/ 전문활동 종교 / 순례 기타	(22) (38) (160) (3) (14)	84.3 73.7 77.0 100.0 74.2	6.1 18.2 9.2 0.0 16.0	9.6 8.1 13.9 0.0 9.8	100.0 100.0 100.0 100.0 100.0	60 51 76 0 81
☒ 여 행 형 태 별 ☒ 개 별 여 행	(237)	77.3	10.6	12.2	100.0	70
☒ 전 체방문횟수별 ☒ 1 회 2 회 3 회 4 회 이상	(65) (35) (30) (107)	79.3 68.9 79.5 78.2	10.7 19.6 10.2 7.6	10.0 11.5 10.3 14.2	100.0 100.0 100.0 100.0	59 73 54 80
☒ 3년내방문횟수별 ☒ 1 회 2 회 3 회 4 회 이상	(85) (34) (29) (90)	76.2 79.1 78.7 77.2	13.8 10.4 9.1 8.1	10.1 10.5 12.2 14.7	100.0 100.0 100.0 100.0	55 69 57 89

[문13-1] 한국여행 중 항목별 1인당 지출 총경비(Package/Air-tel Package Tour)

BASE:단체여행자	사례수	500달러 이하	501~ 1000 달러	1001~ 1500 달러	1501~ 2000 달러	2001~ 3000 달러	3001달러 이상	계	USD
■ 전 체 ■	(3809)	14.7	37.2	22.9	11.3	7.2	6.7	100.0	1,281
☒ 거주국별 ☒									
일 본	(2263)	15.2	38.0	24.7	10.8	6.8	4.4	100.0	1,184
중 국	(408)	17.9	40.8	16.2	9.0	7.4	8.6	100.0	1,276
홍 콩	(159)	10.2	45.8	19.9	10.3	3.6	10.1	100.0	1,328
싱 가 폴	(93)	8.4	22.4	32.9	14.7	7.3	14.3	100.0	1,668
대 만	(397)	9.7	54.2	18.1	9.9	4.9	3.2	100.0	1,119
호 주	(13)	33.7	8.5	19.1	13.2	11.7	13.8	100.0	1,549
태 국	(84)	14.3	32.0	30.6	10.8	6.4	5.9	100.0	1,250
미 국	(66)	16.6	9.6	18.0	20.7	19.8	15.3	100.0	1,793
캐 나 다	(9)	13.1	25.1	15.9	12.5	15.9	17.4	100.0	1,933
영 국	(8)	25.4	11.8	7.8	19.4	18.5	17.1	100.0	1,749
독 일	(12)	30.0	14.2	8.0	13.6	14.7	19.4	100.0	1,873
프 랑 스	(12)	12.2	11.2	10.9	24.8	14.6	26.2	100.0	2,234
러 시 아	(49)	20.5	17.6	14.3	17.0	9.6	21.0	100.0	2,041
기 타	(239)	14.1	13.7	25.8	17.1	12.0	17.3	100.0	1,877
☒ 성 별 ☒									
남 자	(1915)	16.5	32.3	22.3	11.6	7.9	9.4	100.0	1,394
여 자	(1894)	12.9	42.1	23.5	11.0	6.6	3.9	100.0	1,166
☒ 연 령 별 ☒									
15 ~ 20 세	(211)	20.0	52.1	13.2	9.8	1.5	3.5	100.0	982
21~ 30 세	(1294)	17.2	44.0	22.4	6.8	6.2	3.4	100.0	1,074
31~ 40 세	(884)	13.3	34.4	22.2	14.3	7.0	8.8	100.0	1,422
41~ 50 세	(656)	13.7	31.1	24.7	10.6	8.8	11.0	100.0	1,477
51~ 60 세	(517)	11.0	29.8	23.0	19.9	8.9	7.3	100.0	1,416
61 세 이상	(246)	12.5	29.9	31.4	9.4	10.8	5.9	100.0	1,309
☒ 직 업 별 ☒									
공무원, 군인	(285)	14.6	37.7	22.0	11.0	6.7	7.9	100.0	1,409
기업인, 경영직	(427)	10.4	23.8	25.3	16.4	11.5	12.6	100.0	1,719
사무, 기술직	(715)	15.6	37.7	24.6	10.5	6.1	5.6	100.0	1,195
판매, 서비스직	(521)	14.2	43.0	21.7	9.1	6.6	5.4	100.0	1,167
전문 직	(254)	15.2	32.1	20.5	13.1	9.4	9.7	100.0	1,383
생산/기능/노무직	(125)	9.4	44.9	25.8	10.2	5.4	4.2	100.0	1,197
자 영 업 자	(335)	11.4	30.3	19.9	15.1	11.0	12.2	100.0	1,566
학 생	(427)	23.4	47.7	17.2	7.8	1.3	2.6	100.0	918
주 부	(307)	11.9	41.4	21.4	14.0	9.0	2.4	100.0	1,144
은 퇴 자	(76)	11.3	31.7	34.4	11.7	5.5	5.4	100.0	1,303
무 직	(81)	9.8	27.8	48.6	4.4	4.0	5.3	100.0	1,302
기 타	(215)	18.4	36.5	23.1	9.1	8.4	4.4	100.0	1,171
무 응 답	(38)	17.7	45.4	18.4	6.2	9.2	3.1	100.0	1,171
☒ 방 한 목 적 별 ☒									
여가/위락/휴가	(2969)	12.4	40.2	23.5	11.7	6.5	5.7	100.0	1,245
친구/친지 방문	(84)	9.0	27.0	28.1	15.7	13.0	7.2	100.0	1,512
사업/ 전문활동	(583)	24.4	23.1	19.5	10.8	10.6	11.6	100.0	1,478
건 강 / 치 료	(0)	100.0	0.0	0.0	0.0	0.0	0.0	100.0	90
종 교 / 순 례	(46)	17.3	54.9	20.9	1.0	5.3	0.6	100.0	907
기 타	(127)	27.0	30.8	22.2	6.5	5.6	7.9	100.0	1,199
☒ 여 행 형 태 별 ☒									
Package Tour	(3107)	14.3	37.3	23.0	11.7	7.0	6.7	100.0	1,281
Air-tel Package Tour	(702)	16.5	36.5	22.6	9.7	8.4	6.3	100.0	1,277
☒ 전 체방문횟수별 ☒									
1 회	(2205)	14.0	38.8	22.2	11.3	7.3	6.4	100.0	1,266
2 회	(634)	17.0	37.4	23.8	10.6	5.2	5.9	100.0	1,240
3 회	(275)	19.5	37.1	24.9	10.9	3.7	3.9	100.0	1,082
4 회 이 상	(695)	12.9	31.9	23.6	12.3	10.1	9.2	100.0	1,442
☒ 3년내방문횟수별 ☒									
1 회	(2660)	13.9	39.2	22.5	11.2	7.0	6.2	100.0	1,255
2 회	(504)	18.9	31.4	27.5	10.5	5.8	6.0	100.0	1,237
3 회	(263)	14.4	41.8	19.0	16.6	3.8	4.4	100.0	1,155
4 회 이 상	(380)	15.1	27.4	22.5	9.4	12.9	12.8	100.0	1,605

[문13-1-1] 한국여행 중 항목별 1인당 지출 총경비(Package/Air-tel Package Tour) : 일본

BASE:단체여행자	사례수	500달러 이하	501~ 1000달러	1001~ 1500달러	1501~ 2000달러	2001~ 3000달러	3001달러 이상	계	USD
■ 전 체 ■	(2263)	15.2	38.0	24.7	10.8	6.8	4.4	100.0	1,184
☒ 거주국별 ☒									
일본	(2263)	15.2	38.0	24.7	10.8	6.8	4.4	100.0	1,184
☒ 성 별 ☒									
남 자	(1174)	17.0	33.3	24.3	11.8	6.8	6.7	100.0	1,274
여 자	(1089)	13.3	42.9	25.2	9.8	6.8	2.0	100.0	1,088
☒ 연 령 별 ☒									
15 ~ 20 세	(131)	21.2	50.8	13.7	10.7	1.9	1.9	100.0	905
21 ~ 30 세	(757)	19.6	43.3	22.5	6.5	5.4	2.8	100.0	1,028
31 ~ 40 세	(435)	15.2	36.7	24.7	13.3	6.4	3.8	100.0	1,203
41 ~ 50 세	(373)	12.2	33.4	29.3	8.8	8.3	8.0	100.0	1,359
51 ~ 60 세	(373)	10.5	31.4	23.4	21.5	8.1	5.1	100.0	1,344
61 세 이상	(194)	9.4	33.0	34.8	5.8	11.0	6.1	100.0	1,301
☒ 직 업 별 ☒									
공무원, 군인	(143)	14.1	44.6	22.4	12.6	3.2	3.0	100.0	1,206
기업인, 경영직	(195)	9.6	24.0	30.4	14.6	12.6	8.7	100.0	1,567
사무, 기술직	(469)	16.7	36.1	26.7	12.1	5.8	2.6	100.0	1,105
판매, 서비스직	(339)	17.1	40.8	20.4	8.7	7.9	5.2	100.0	1,148
전문직	(101)	10.2	45.4	26.4	11.5	4.3	2.3	100.0	1,110
생산/기능/노무직	(62)	6.5	49.6	32.9	3.7	3.7	3.6	100.0	1,122
자영업자	(210)	11.4	26.7	20.4	16.3	12.3	12.9	100.0	1,631
학생	(293)	26.3	46.9	17.1	7.2	0.8	1.7	100.0	850
주부	(237)	11.9	39.7	24.7	11.5	10.4	1.8	100.0	1,139
은퇴자	(43)	5.7	39.0	38.6	11.2	0.0	5.4	100.0	1,181
무직	(72)	9.1	25.3	53.7	3.0	3.5	5.4	100.0	1,326
기타	(85)	18.2	38.9	21.9	10.4	7.8	2.7	100.0	1,077
무응답	(14)	13.7	59.4	11.8	0.0	15.2	0.0	100.0	1,068
☒ 방 한 목 적 별 ☒									
여가/위락/휴가	(1912)	13.9	38.5	24.7	11.4	7.0	4.4	100.0	1,198
친구/친지 방문	(50)	4.5	39.1	30.3	13.4	9.0	3.8	100.0	1,307
사업/전문활동	(199)	24.5	31.1	24.6	7.7	5.2	6.9	100.0	1,138
종교 / 순례	(38)	17.6	55.6	21.0	0.0	5.7	0.0	100.0	885
기타	(65)	33.1	31.4	22.5	7.1	3.4	2.6	100.0	1,002
☒ 여 행 형 태 별 ☒									
Package Tour	(1720)	15.1	37.2	25.5	11.0	6.4	4.8	100.0	1,191
Air-tel Package Tour	(543)	15.6	40.3	22.3	10.3	8.2	3.3	100.0	1,164
☒ 전 체 방 문 횟 수 별 ☒									
1 회	(1132)	15.0	38.3	25.1	10.2	7.3	4.1	100.0	1,178
2 회	(413)	17.3	42.3	24.1	10.0	3.4	2.9	100.0	1,062
3 회	(193)	20.5	39.1	24.0	11.9	2.4	2.1	100.0	984
4 회 이상	(526)	12.2	33.3	24.7	12.4	10.1	7.3	100.0	1,368
☒ 3년내방문횟수별 ☒									
1 회	(1445)	14.7	39.6	24.9	10.6	6.6	3.7	100.0	1,161
2 회	(342)	19.0	33.4	28.5	9.7	5.2	4.3	100.0	1,109
3 회	(203)	14.5	46.6	18.2	16.4	2.3	2.0	100.0	1,037
4 회 이상	(272)	14.2	28.1	24.3	9.5	13.5	10.6	100.0	1,519

[문13-1-2] 한국여행 중 항목별 1인당 지출 총경비(Package/Air-tel Package Tour) : 중국

BASE:단체여행자	사례수	500달러 이하	501~ 1000달러	1001~ 1500달러	1501~ 2000달러	2001~ 3000달러	3001달러 이상	계	USD
■ 전 체 ■	(408)	17.9	40.8	16.2	9.0	7.4	8.6	100.0	1,276
☒ 거주국별 ☒ 중 국	(408)	17.9	40.8	16.2	9.0	7.4	8.6	100.0	1,276
☒ 성 별 ☒ 남 자	(212)	20.1	37.7	14.5	9.1	8.2	10.5	100.0	1,326
☒ 성 별 ☒ 여 자	(197)	15.5	44.3	18.1	8.8	6.7	6.6	100.0	1,223
☒ 연령 별 ☒ 15 ~ 20 세	(19)	19.1	75.4	0.0	5.4	0.0	0.0	100.0	723
21 ~ 30 세	(155)	21.9	45.9	15.5	2.9	8.8	5.0	100.0	1,058
31 ~ 40 세	(129)	15.1	35.7	19.6	9.5	6.1	13.9	100.0	1,509
41 ~ 50 세	(73)	17.0	31.6	19.7	14.1	8.9	8.8	100.0	1,432
51 ~ 60 세	(26)	8.6	41.7	5.1	23.5	9.0	12.2	100.0	1,407
61 세 이상	(6)	21.3	19.3	19.9	39.4	0.0	0.0	100.0	1,152
☒ 직업 별 ☒ 공무원, 군인	(47)	13.1	31.4	18.3	9.2	11.1	16.9	100.0	1,735
기업인, 경영직	(71)	11.2	30.2	28.4	9.6	9.3	11.4	100.0	1,534
사무, 기술직	(95)	15.6	44.2	13.4	9.4	8.8	8.5	100.0	1,327
판매, 서비스직	(36)	13.2	54.4	15.9	6.3	0.0	10.1	100.0	1,172
전문직	(39)	35.0	45.8	6.6	12.7	0.0	0.0	100.0	766
생산/기능/노무직	(15)	22.6	48.9	14.3	0.0	7.7	6.5	100.0	1,026
자영업자	(14)	18.0	9.0	9.0	19.3	26.2	18.6	100.0	1,576
학생	(35)	21.4	62.8	6.9	3.0	2.9	2.9	100.0	812
주부	(10)	10.9	65.0	12.4	0.0	11.6	0.0	100.0	911
은퇴자	(8)	33.8	34.8	17.4	0.0	14.1	0.0	100.0	1,001
무직	(1)	0.0	0.0	0.0	100.0	0.0	0.0	100.0	1,691
기타	(31)	21.3	34.2	23.4	7.8	3.3	10.0	100.0	1,307
무응답	(8)	29.3	13.8	12.8	29.0	15.1	0.0	100.0	1,263
☒ 방문목적별 ☒ 여가/위락/휴가	(258)	11.2	46.7	17.5	9.6	7.3	7.7	100.0	1,263
친구/친지 방문	(5)	53.9	23.7	0.0	0.0	22.4	0.0	100.0	897
사업/전문활동	(126)	29.9	28.9	15.8	8.2	7.4	9.8	100.0	1,279
종교 / 순례	(1)	0.0	0.0	100.0	0.0	0.0	0.0	100.0	1,208
기타	(19)	21.9	47.7	0.0	7.9	6.1	16.5	100.0	1,523
☒ 여행형태별 ☒ Package Tour	(368)	18.0	41.8	15.1	9.6	7.0	8.5	100.0	1,266
Air-tel Package Tour	(41)	16.9	32.5	26.3	2.8	11.5	10.1	100.0	1,362
☒ 전체방문횟수별 ☒ 1 회	(307)	14.9	42.3	17.6	9.5	6.4	9.3	100.0	1,310
2 회	(48)	35.6	26.6	9.3	8.9	14.3	5.3	100.0	1,191
3 회	(13)	23.2	60.6	0.0	8.2	8.0	0.0	100.0	934
4 회 이상	(41)	17.8	40.3	18.9	5.2	7.5	10.2	100.0	1,225
☒ 3년내방문횟수별 ☒ 1 회	(325)	15.4	42.2	17.0	10.0	6.4	9.1	100.0	1,298
2 회	(47)	33.8	28.7	13.6	2.1	14.3	7.7	100.0	1,157
3 회	(13)	25.3	42.3	0.0	17.1	15.3	0.0	100.0	1,120
4 회 이상	(23)	16.3	46.4	19.6	4.2	4.4	9.2	100.0	1,280

[문13-1-3] 한국여행 중 항목별 1인당 지출 총경비(Package/Air-tel Package Tour) : 홍콩

BASE:단체여행자	사례수	500달러 이하	501~ 1000달러	1001~ 1500달러	1501~ 2000달러	2001~ 3000달러	3001달러 이상	계	USD
■ 전 체 ■	(159)	10.2	45.8	19.9	10.3	3.6	10.1	100.0	1,328
☒ 거주국별 ☒									
홍콩	(159)	10.2	45.8	19.9	10.3	3.6	10.1	100.0	1,328
☒ 성별 ☒									
남자	(57)	14.6	35.7	18.1	10.4	7.5	13.7	100.0	1,500
여자	(102)	7.7	51.5	21.0	10.3	1.5	8.1	100.0	1,231
☒ 연령별 ☒									
15 ~ 20 세	(13)	17.7	71.4	7.5	3.4	0.0	0.0	100.0	734
21 ~ 30 세	(50)	10.0	54.7	21.8	8.1	2.1	3.2	100.0	1,114
31 ~ 40 세	(52)	7.8	35.9	21.8	16.3	3.8	14.5	100.0	1,527
41 ~ 50 세	(37)	9.8	40.5	18.4	8.3	5.4	17.5	100.0	1,575
51 ~ 60 세	(5)	7.3	49.8	23.1	5.9	13.9	0.0	100.0	1,072
61 세 이상	(2)	51.9	0.0	23.6	0.0	0.0	24.4	100.0	1,512
☒ 직업별 ☒									
공무원, 군인	(14)	5.8	39.0	16.6	22.1	7.5	9.0	100.0	1,431
기업인, 경영직	(21)	12.3	27.7	30.2	6.6	6.7	16.4	100.0	1,756
사무, 기술직	(28)	9.6	55.0	12.8	3.4	5.7	13.6	100.0	1,293
판매, 서비스직	(24)	4.5	50.4	24.9	14.5	0.0	5.7	100.0	1,321
전문직	(14)	9.4	26.4	21.5	23.2	3.6	15.9	100.0	1,641
생산/기능/노무직	(4)	0.0	19.2	45.5	35.4	0.0	0.0	100.0	1,263
자영업자	(7)	18.6	33.9	9.5	6.0	12.1	19.9	100.0	1,571
학생	(12)	27.1	69.0	3.9	0.0	0.0	0.0	100.0	616
주부	(13)	0.0	58.3	17.0	9.9	3.4	11.4	100.0	1,331
은퇴자	(3)	31.8	26.8	26.3	0.0	0.0	15.0	100.0	1,305
무직	(2)	0.0	100.0	0.0	0.0	0.0	0.0	100.0	825
기타	(17)	13.3	47.6	27.7	7.0	0.0	4.4	100.0	1,055
무응답	(1)	0.0	100.0	0.0	0.0	0.0	0.0	100.0	732
☒ 방문목적별 ☒									
여가/위락/휴가	(143)	8.4	48.1	19.2	11.1	3.2	10.0	100.0	1,300
친구/친지 방문	(1)	0.0	0.0	0.0	0.0	0.0	100.0	100.0	10,000
사업/전문활동	(14)	30.2	19.1	30.5	3.7	8.2	8.3	100.0	1,340
종교 / 순례	(0)	0.0	100.0	0.0	0.0	0.0	0.0	100.0	577
기타	(1)	0.0	100.0	0.0	0.0	0.0	0.0	100.0	935
☒ 여행형태별 ☒									
Package Tour	(150)	10.3	47.1	19.2	10.0	3.7	9.8	100.0	1,294
Air-tel Package Tour	(9)	8.6	25.7	32.5	14.6	3.5	15.1	100.0	1,860
☒ 전체방문횟수별 ☒									
1 회	(82)	8.5	56.6	15.8	8.7	3.2	7.1	100.0	1,099
2 회	(42)	8.9	37.0	27.6	11.3	4.5	10.6	100.0	1,404
3 회	(15)	7.6	44.2	27.0	7.6	3.2	10.3	100.0	1,423
4 회 이상	(19)	22.5	19.6	14.9	17.5	3.9	21.8	100.0	2,073
☒ 3년내방문횟수별 ☒									
1 회	(121)	8.8	50.7	19.7	9.3	3.6	7.9	100.0	1,186
2 회	(19)	7.0	36.0	19.4	17.8	5.1	14.7	100.0	1,620
3 회	(7)	5.5	32.8	25.0	16.3	5.5	14.9	100.0	1,805
4 회 이상	(11)	34.9	17.5	19.7	4.7	0.0	23.1	100.0	2,052

[문13-1-4] 한국여행 중 항목별 1인당 지출 총경비(Package/Air-tel Package Tour) : 싱가포르

BASE:단체여행자	사례수	500달러 이하	501~ 1000달러	1001~ 1500달러	1501~ 2000달러	2001~ 3000달러	3001달러 이상	계	USD
■ 전 체 ■	(93)	8.4	22.4	32.9	14.7	7.3	14.3	100.0	1,668
☒ 거주국별 ☒ 싱가포르	(93)	8.4	22.4	32.9	14.7	7.3	14.3	100.0	1,668
☒ 성 별 ☒ 남자	(42)	6.9	22.8	31.8	15.2	8.0	15.2	100.0	1,774
☒ 성 별 ☒ 여자	(51)	9.7	22.0	33.8	14.2	6.7	13.6	100.0	1,579
☒ 연령 별 ☒ 15 ~ 20 세	(4)	0.0	20.6	50.6	0.0	6.7	22.1	100.0	2,221
21 ~ 30 세	(28)	7.7	27.0	38.4	12.6	5.3	9.1	100.0	1,367
31 ~ 40 세	(30)	10.8	20.7	32.6	11.3	8.7	15.9	100.0	1,782
41 ~ 50 세	(19)	6.3	15.1	29.3	16.9	7.9	24.5	100.0	2,031
51 ~ 60 세	(10)	8.7	34.2	15.8	30.3	4.1	6.8	100.0	1,361
61 세 이상	(3)	14.7	7.3	40.3	19.9	17.9	0.0	100.0	1,391
☒ 직업 별 ☒ 공무원, 군인	(7)	2.5	20.1	35.0	2.0	18.0	22.5	100.0	1,965
기업인, 경영직	(15)	5.5	28.7	35.7	12.7	3.7	13.8	100.0	1,626
사무, 기술직	(14)	5.0	22.0	38.4	10.6	5.6	18.4	100.0	1,727
판매, 서비스직	(11)	9.2	21.7	36.3	22.2	2.3	8.2	100.0	1,395
전문직	(13)	11.6	14.0	35.8	14.7	1.4	22.5	100.0	1,995
생산/기능/노무직	(2)	12.5	34.7	8.7	21.2	14.1	8.7	100.0	1,531
자영업자	(4)	7.3	9.9	33.0	17.7	25.5	6.5	100.0	1,721
학생	(6)	4.3	31.4	44.1	0.0	4.7	15.5	100.0	1,806
주부	(4)	20.7	29.8	20.2	11.0	6.0	12.1	100.0	1,243
은퇴자	(3)	9.7	22.7	28.5	18.6	13.8	6.7	100.0	1,507
무직	(2)	27.5	31.0	7.8	22.4	0.0	11.2	100.0	1,198
기타	(11)	8.9	22.5	20.2	28.2	11.7	8.5	100.0	1,560
무응답	(1)	11.1	0.0	56.5	13.7	18.7	0.0	100.0	1,305
☒ 방문목적 별 ☒ 여가/위락/휴가	(88)	6.8	22.9	33.5	14.7	7.3	14.8	100.0	1,702
친구/친지 방문	(0)	0.0	0.0	0.0	0.0	100.0	0.0	100.0	2,288
사업/전문활동	(4)	43.9	20.3	10.6	16.3	0.0	8.8	100.0	977
기타	(1)	21.0	0.0	67.8	11.2	0.0	0.0	100.0	1,163
☒ 여행형태 별 ☒ Package Tour	(89)	8.1	23.3	32.7	14.2	6.9	14.8	100.0	1,677
Air-tel Package Tour	(4)	16.1	0.0	39.4	24.3	15.6	4.7	100.0	1,464
☒ 전체방문횟수 별 ☒ 1 회	(70)	7.9	22.4	31.8	14.4	7.7	15.9	100.0	1,705
2 회	(12)	12.3	29.9	29.4	9.2	7.0	12.2	100.0	1,603
3 회	(5)	3.1	15.1	43.8	23.3	6.6	8.1	100.0	1,607
4 회 이상	(6)	10.9	12.7	44.7	21.7	4.0	6.0	100.0	1,420
☒ 3년내방문횟수 별 ☒ 1 회	(80)	8.4	23.2	30.4	14.0	7.9	16.1	100.0	1,722
2 회	(7)	3.8	21.6	53.3	18.5	2.8	0.0	100.0	1,285
3 회	(2)	6.4	11.5	47.6	34.4	0.0	0.0	100.0	1,246
4 회 이상	(3)	19.8	10.9	42.2	9.1	7.2	10.9	100.0	1,442

[문13-1-5] 한국여행 중 항목별 1인당 지출 총경비(Package/Air-tel Package Tour) : 대만

BASE:단체여행자	사례수	500달러 이하	501~ 1000달러	1001~ 1500달러	1501~ 2000달러	2001~ 3000달러	3001달러 이상	계	USD
■ 전 체 ■	(397)	9.7	54.2	18.1	9.9	4.9	3.2	100.0	1,119
☒ 거주국별	(397)	9.7	54.2	18.1	9.9	4.9	3.2	100.0	1,119
☒ 성 별	(156)	10.3	50.4	20.1	8.8	5.4	5.1	100.0	1,246
남 자	(241)	9.4	56.6	16.8	10.7	4.5	2.0	100.0	1,037
☒ 연령 별	(24)	16.7	57.2	9.8	12.1	0.0	4.3	100.0	1,132
15 ~ 20 세	(168)	8.9	62.9	14.6	7.8	3.4	2.5	100.0	1,003
21 ~ 30 세	(110)	8.6	50.1	19.2	11.8	3.6	6.7	100.0	1,287
31 ~ 40 세	(54)	14.5	42.6	19.7	8.1	15.1	0.0	100.0	1,158
41 ~ 50 세	(26)	2.1	39.1	36.3	20.1	2.4	0.0	100.0	1,166
51 ~ 60 세	(15)	11.5	48.8	26.4	6.6	6.6	0.0	100.0	942
61 세 이상									
☒ 직업 별	(29)	9.7	48.7	27.0	3.9	10.7	0.0	100.0	1,131
공무원, 군인	(24)	10.8	26.1	21.6	18.6	22.9	0.0	100.0	1,462
기업인, 경영직	(55)	7.3	57.4	21.8	8.6	1.0	3.9	100.0	1,087
사무, 기술직	(71)	7.6	60.9	14.4	6.7	6.3	4.0	100.0	1,048
판매, 서비스직	(15)	0.0	56.0	20.2	12.7	7.1	4.1	100.0	1,060
전문직	(23)	3.3	57.3	23.0	12.2	0.0	4.3	100.0	1,190
생산/기능/노무직	(53)	6.3	54.5	25.2	6.1	2.0	6.0	100.0	1,242
자영업자	(44)	15.7	56.5	9.2	14.4	1.9	2.4	100.0	1,057
학생	(31)	11.9	50.3	9.3	24.3	1.7	2.4	100.0	1,095
주부	(7)	11.3	47.0	11.3	15.2	15.2	0.0	100.0	975
은퇴자	(2)	0.0	60.3	0.0	0.0	39.7	0.0	100.0	1,312
무직	(32)	18.6	59.4	15.7	4.4	1.9	0.0	100.0	791
기타	(9)	24.6	52.4	23.0	0.0	0.0	0.0	100.0	799
무응답									
☒ 방문목적 별	(359)	8.6	54.8	19.2	10.4	4.3	2.7	100.0	1,107
여가/위락/휴가	(1)	0.0	0.0	100.0	0.0	0.0	0.0	100.0	1,299
친구/친지 방문	(27)	19.7	45.0	7.1	7.8	10.4	10.2	100.0	1,355
사업/전문활동	(5)	25.9	74.1	0.0	0.0	0.0	0.0	100.0	744
종교 / 순례	(4)	25.8	48.3	0.0	0.0	25.8	0.0	100.0	1,034
기타									
☒ 여행형태 별	(379)	9.5	54.9	17.9	10.1	4.8	2.8	100.0	1,103
Package Tour	(18)	14.7	38.0	22.9	6.3	6.2	12.0	100.0	1,457
Air-tel Package Tour									
☒ 전체방문횟수별	(315)	9.8	55.4	16.7	10.1	4.7	3.3	100.0	1,113
1 회	(41)	4.9	46.6	19.2	18.3	8.3	2.7	100.0	1,305
2 회	(11)	14.7	65.5	19.8	0.0	0.0	0.0	100.0	795
3 회	(30)	13.7	47.5	30.9	0.0	4.4	3.4	100.0	1,047
4 회 이상									
☒ 3년내방문횟수별	(346)	9.7	54.3	17.4	10.5	4.9	3.3	100.0	1,125
1 회	(27)	7.8	44.5	29.1	11.8	6.7	0.0	100.0	1,144
2 회	(7)	15.4	69.2	15.4	0.0	0.0	0.0	100.0	770
3 회	(16)	11.5	61.3	17.1	0.0	3.7	6.4	100.0	1,114
4 회 이상									

[문13-1-] 한국여행 중 항목별 1인당 지출 총경비(Package/Air-tel Package Tour) : 호주

BASE:단체여행자	사례수	500달러 이하	501~ 1000달러	1001~ 1500달러	1501~ 2000달러	2001~ 3000달러	3001달러 이상	계	USD
■ 전 체 ■	(13)	33.7	8.5	19.1	13.2	11.7	13.8	100.0	1,549
☒ 거주국별	(13)	33.7	8.5	19.1	13.2	11.7	13.8	100.0	1,549
☒ 성별	(6)	36.2	3.9	20.4	16.5	0.0	23.1	100.0	1,806
☒ 연령별	(7)	31.6	12.6	17.9	10.3	22.1	5.6	100.0	1,319
15 ~ 20 세	(0)	0.0	0.0	0.0	100.0	0.0	0.0	100.0	1,858
21 ~ 30 세	(3)	24.2	10.2	28.2	18.9	11.5	7.1	100.0	1,371
31 ~ 40 세	(3)	42.7	8.2	6.3	13.1	23.1	6.6	100.0	1,232
41 ~ 50 세	(3)	37.9	15.0	13.8	15.1	12.3	5.9	100.0	1,127
51 ~ 60 세	(2)	44.4	0.0	29.2	0.0	0.0	26.4	100.0	1,471
61 세 이상	(1)	0.0	0.0	25.4	0.0	0.0	74.6	100.0	5,594
☒ 직업별	(0)	100.0	0.0	0.0	0.0	0.0	0.0	100.0	317
공무원, 군인	(2)	23.0	0.0	20.0	11.9	25.3	19.8	100.0	1,804
기업인, 경영직	(1)	49.4	18.3	32.3	0.0	0.0	0.0	100.0	671
사무, 기술직	(2)	38.5	19.6	0.0	24.4	17.5	0.0	100.0	1,092
판매, 서비스직	(2)	29.4	0.0	36.2	17.4	8.3	8.6	100.0	1,322
전문직	(0)	39.8	60.2	0.0	0.0	0.0	0.0	100.0	596
생산/기능/노무직	(1)	39.6	0.0	0.0	17.0	30.6	12.8	100.0	2,226
자영업자	(1)	0.0	0.0	31.8	26.3	0.0	41.8	100.0	2,404
학생	(0)	0.0	0.0	0.0	0.0	0.0	100.0	100.0	3,805
주부	(1)	29.1	0.0	28.5	0.0	0.0	42.4	100.0	2,756
은퇴자	(0)	0.0	0.0	100.0	0.0	0.0	0.0	100.0	1,082
무직	(1)	49.7	28.4	0.0	21.9	0.0	0.0	100.0	697
☒ 방문목적별	(6)	30.6	12.8	21.0	12.4	8.4	14.7	100.0	1,697
여가/워락/휴가	(1)	0.0	0.0	23.5	0.0	30.6	45.9	100.0	2,615
친구/친지 방문	(4)	40.5	5.8	16.1	17.0	10.3	10.3	100.0	1,246
사업/전문활동	(1)	49.5	0.0	16.3	13.1	21.2	0.0	100.0	1,106
기타	(1)								
☒ 여행형태별	(10)	25.0	9.2	21.4	15.0	11.0	18.4	100.0	1,789
Package Tour	(3)	60.2	6.3	12.1	7.7	13.7	0.0	100.0	823
Air-tel Package Tour									
☒ 전체방문횟수별	(9)	32.0	6.7	20.5	13.7	6.8	20.2	100.0	1,768
1 회	(2)	34.2	14.3	11.2	14.3	25.9	0.0	100.0	1,163
2 회	(1)	71.4	0.0	0.0	0.0	28.6	0.0	100.0	758
3 회 이상	(2)	26.5	15.3	27.6	15.3	15.3	0.0	100.0	1,119
☒ 3년내방문횟수별	(10)	31.6	8.6	22.7	12.4	6.2	18.4	100.0	1,670
1 회	(2)	54.8	0.0	0.0	16.1	29.1	0.0	100.0	1,083
2 회	(0)	0.0	0.0	55.6	0.0	44.4	0.0	100.0	1,701
3 회 이상	(1)	36.5	21.2	0.0	21.2	21.2	0.0	100.0	1,103

[문13-1-7] 한국여행 중 항목별 1인당 지출 총경비(Package/Air-tel Package Tour) : 태국

BASE:단체여행자	사례수	500달러 이하	501~ 1000달러	1001~ 1500달러	1501~ 2000달러	2001~ 3000달러	3001달러 이상	계	USD
■ 전 체 ■	(84)	14.3	32.0	30.6	10.8	6.4	5.9	100.0	1,250
☒ 거주국별 ☒									
태국	(84)	14.3	32.0	30.6	10.8	6.4	5.9	100.0	1,250
☒ 성별 ☒									
남자	(42)	17.5	38.0	25.6	8.4	3.9	6.6	100.0	1,182
여자	(41)	11.0	25.8	35.7	13.3	9.0	5.1	100.0	1,320
☒ 연령별 ☒									
15 ~ 20 세	(5)	14.9	44.0	12.5	6.8	10.4	11.3	100.0	1,169
21 ~ 30 세	(24)	14.8	37.2	31.5	7.3	8.2	1.0	100.0	1,083
31 ~ 40 세	(28)	19.3	30.4	25.1	11.1	4.5	9.7	100.0	1,345
41 ~ 50 세	(16)	12.1	29.2	34.6	13.2	5.3	5.6	100.0	1,287
51 ~ 60 세	(10)	4.2	23.2	43.9	15.2	8.0	5.5	100.0	1,353
61 세 이상	(1)	0.0	28.2	50.6	21.2	0.0	0.0	100.0	1,268
☒ 직업별 ☒									
공무원, 군인	(11)	10.8	32.7	37.8	15.6	3.1	0.0	100.0	1,076
기업인, 경영직	(9)	12.4	33.9	27.0	10.2	2.8	13.8	100.0	1,664
사무, 기술직	(6)	24.2	23.7	29.8	8.6	13.6	0.0	100.0	1,090
판매, 서비스직	(12)	21.3	39.7	22.4	7.2	4.7	4.7	100.0	1,076
전문직	(5)	13.4	40.5	11.7	10.4	17.5	6.4	100.0	1,353
생산/기능/노무직	(1)	50.6	20.5	0.0	0.0	0.0	28.9	100.0	1,766
자영업자	(17)	9.8	32.6	28.5	16.5	3.1	9.5	100.0	1,377
학생	(10)	5.7	25.0	50.5	5.6	8.0	5.3	100.0	1,162
주부	(3)	13.4	49.2	9.0	28.3	0.0	0.0	100.0	943
은퇴자	(1)	0.0	37.8	33.8	28.4	0.0	0.0	100.0	1,248
무직	(0)	100.0	0.0	0.0	0.0	0.0	0.0	100.0	127
기타	(8)	13.8	27.2	37.4	2.8	15.1	3.6	100.0	1,270
무응답	(1)	31.1	0.0	68.9	0.0	0.0	0.0	100.0	1,034
☒ 방문목적별 ☒									
여가/위락/휴가	(54)	13.0	35.3	24.9	14.4	6.8	5.6	100.0	1,256
친구/친지 방문	(2)	20.3	0.0	41.2	18.2	0.0	20.3	100.0	2,289
사업/전문활동	(14)	23.8	36.8	20.7	2.1	7.5	9.1	100.0	1,238
종교 / 순례	(1)	0.0	0.0	52.8	0.0	0.0	47.2	100.0	1,977
기타	(13)	9.5	18.0	63.3	4.7	4.4	0.0	100.0	1,070
☒ 여행형태별 ☒									
Package Tour	(70)	11.3	33.0	30.5	12.9	6.4	5.8	100.0	1,279
Air-tel Package Tour	(14)	29.5	26.7	31.3	0.0	6.3	6.2	100.0	1,104
☒ 전체방문횟수별 ☒									
1 회	(58)	15.6	32.3	27.6	12.8	6.8	4.9	100.0	1,208
2 회	(15)	12.4	29.9	43.1	3.5	5.7	5.4	100.0	1,280
3 회	(6)	0.0	38.6	40.9	9.7	5.4	5.4	100.0	1,383
4 회 이상	(4)	23.9	25.6	11.5	11.5	5.6	22.0	100.0	1,522
☒ 3년내방문횟수별 ☒									
1 회	(66)	15.1	34.0	26.9	12.1	6.9	5.0	100.0	1,215
2 회	(11)	13.7	22.7	49.8	7.0	0.0	6.8	100.0	1,325
3 회	(4)	0.0	28.8	55.7	7.3	0.0	8.2	100.0	1,371
4 회 이상	(3)	19.4	25.8	8.2	0.0	27.0	19.7	100.0	1,565

[문13-1-8] 한국여행 중 항목별 1인당 지출 총경비(Package/Air-tel Package Tour) : 미국

BASE:단체여행자	사례수	500달러 이하	501~ 1000달러	1001~ 1500달러	1501~ 2000달러	2001~ 3000달러	3001달러 이상	계	USD
■ 전 체 ■	(66)	16.6	9.6	18.0	20.7	19.8	15.3	100.0	1,793
☒ 거 주 국 별 ☒ 미 국	(66)	16.6	9.6	18.0	20.7	19.8	15.3	100.0	1,793
☒ 성 별 ☒ 남 자	(40)	14.9	15.8	18.5	20.4	12.0	18.4	100.0	1,864
☒ 성 별 ☒ 여 자	(26)	19.3	0.0	17.3	21.0	31.9	10.5	100.0	1,676
☒ 연 령 별 ☒ 15 ~ 20 세	(2)	0.0	0.0	47.7	52.3	0.0	0.0	100.0	1,337
21 ~ 30 세	(11)	0.0	18.2	10.0	27.3	44.4	0.0	100.0	1,893
31 ~ 40 세	(11)	10.2	28.1	28.3	10.4	0.0	22.9	100.0	1,943
41 ~ 50 세	(20)	18.1	6.6	11.0	30.9	13.0	20.5	100.0	1,826
51 ~ 60 세	(12)	19.5	0.0	27.4	8.8	26.7	17.6	100.0	1,888
61 세 이상	(10)	40.0	0.0	11.7	11.3	22.8	14.2	100.0	1,422
☒ 직 업 별 ☒ 공무원, 군인	(12)	0.0	22.6	20.0	19.9	26.5	11.1	100.0	1,902
기업인, 경영직	(14)	34.0	0.0	41.5	9.8	0.0	14.7	100.0	1,439
사무, 기술직	(3)	42.1	0.0	0.0	0.0	0.0	57.9	100.0	2,925
판매, 서비스직	(3)	0.0	0.0	40.5	0.0	59.5	0.0	100.0	2,219
전문직	(10)	13.2	15.2	0.0	8.3	35.9	27.4	100.0	1,828
자영업자	(7)	16.1	13.6	0.0	35.0	15.8	19.5	100.0	1,833
학생	(3)	0.0	35.8	0.0	64.2	0.0	0.0	100.0	1,396
주부	(1)	100.0	0.0	0.0	0.0	0.0	0.0	100.0	380
은퇴자	(6)	22.0	0.0	42.6	35.4	0.0	0.0	100.0	1,203
기타	(7)	0.0	0.0	0.0	34.2	50.4	15.4	100.0	2,598
☒ 방 한 목 적 별 ☒ 여가/워락/휴가	(21)	13.2	14.4	12.6	20.9	21.3	17.6	100.0	1,782
친구/친지 방문	(10)	22.0	10.7	18.9	10.8	37.6	0.0	100.0	1,427
사업/전문활동	(30)	19.8	4.3	16.4	27.1	11.3	21.2	100.0	1,981
기타	(5)	0.0	20.1	51.1	0.0	28.9	0.0	100.0	1,414
☒ 여 행 형 태 별 ☒ Package Tour	(54)	18.2	7.3	15.0	22.6	22.0	14.8	100.0	1,747
Air-tel Package Tour	(12)	9.3	20.4	32.0	11.6	9.3	17.4	100.0	1,998
☒ 전 체 방 문 횟 수 별 ☒ 1 회	(30)	11.9	5.0	10.1	22.5	32.4	18.1	100.0	1,980
2 회	(13)	30.0	0.0	25.4	17.6	6.5	20.5	100.0	1,823
3 회	(7)	30.3	14.8	39.5	15.4	0.0	0.0	100.0	873
4 회 이상	(16)	8.7	23.6	17.3	22.1	15.5	12.8	100.0	1,853
☒ 3년내방문횟수별 ☒ 1 회	(41)	17.2	6.3	14.4	16.4	29.0	16.9	100.0	1,849
2 회	(12)	11.6	23.7	36.6	18.9	0.0	9.2	100.0	1,479
3 회	(2)	0.0	0.0	0.0	100.0	0.0	0.0	100.0	1,908
4 회 이상	(10)	24.0	9.1	15.8	21.1	10.5	19.6	100.0	1,905

[문13-1-9] 한국여행 중 항목별 1인당 지출 총경비(Package/Air-tel Package Tour) : 캐나다

BASE:단체여행자	사례수	500달러 이하	501~ 1000달러	1001~ 1500달러	1501~ 2000달러	2001~ 3000달러	3001달러 이상	계	USD
■ 전 체 ■	(9)	13.1	25.1	15.9	12.5	15.9	17.4	100.0	1,933
☒ 거주국별 캐나다	(9)	13.1	25.1	15.9	12.5	15.9	17.4	100.0	1,933
☒ 성별 남자	(7)	12.1	25.0	8.8	15.8	20.0	18.2	100.0	2,071
☒ 성별 여자	(2)	17.0	25.6	43.0	0.0	0.0	14.4	100.0	1,406
☒ 연령별 15 ~ 20 세	(0)	0.0	0.0	100.0	0.0	0.0	0.0	100.0	1,350
21 ~ 30 세	(2)	0.0	32.9	11.9	34.9	0.0	20.3	100.0	1,755
31 ~ 40 세	(2)	0.0	35.0	34.1	15.4	15.4	0.0	100.0	1,258
41 ~ 50 세	(2)	25.0	23.4	14.1	0.0	25.7	11.9	100.0	1,689
51 ~ 60 세	(2)	26.5	13.8	0.0	0.0	25.2	34.5	100.0	2,921
☒ 직업별 공무원, 군인	(1)	100.0	0.0	0.0	0.0	0.0	0.0	100.0	211
기업인, 경영직	(1)	0.0	50.8	27.2	0.0	0.0	21.9	100.0	1,849
사무, 기술직	(1)	0.0	18.2	0.0	63.6	0.0	18.2	100.0	1,949
판매, 서비스직	(0)	0.0	0.0	0.0	0.0	0.0	100.0	100.0	3,400
전문직	(2)	0.0	0.0	26.9	0.0	48.7	24.5	100.0	3,237
생산/기능/노무직	(0)	0.0	0.0	0.0	100.0	0.0	0.0	100.0	1,756
자영업자	(1)	52.7	47.3	0.0	0.0	0.0	0.0	100.0	376
은퇴자	(0)	0.0	0.0	0.0	0.0	100.0	0.0	100.0	2,864
무직	(1)	0.0	77.3	22.7	0.0	0.0	0.0	100.0	812
기타	(1)	22.9	29.6	22.9	0.0	0.0	24.5	100.0	1,615
☒ 방한목적별 여가/위락/휴가	(2)	11.3	23.1	40.2	13.3	0.0	12.1	100.0	1,413
친구/친지 방문	(1)	0.0	0.0	0.0	0.0	100.0	0.0	100.0	2,855
사업/전문활동	(4)	20.3	25.8	7.0	5.7	18.4	22.7	100.0	1,764
기타	(2)	0.0	34.8	14.5	34.8	0.0	15.9	100.0	2,761
☒ 여행형태별 Package Tour	(6)	8.9	25.2	17.9	13.2	22.4	12.5	100.0	2,077
Air-tel Package Tour	(2)	23.4	24.9	11.2	11.1	0.0	29.5	100.0	1,582
☒ 전체방문횟수별 1 회	(4)	12.2	28.3	24.5	12.4	17.0	5.7	100.0	1,411
2 회	(2)	27.1	0.0	13.0	24.5	14.1	21.2	100.0	1,785
3 회	(1)	0.0	50.5	0.0	0.0	25.8	23.8	100.0	1,907
4 회 이상	(1)	0.0	37.4	0.0	0.0	0.0	62.6	100.0	5,210
☒ 3년내방문횟수별 1 회	(5)	21.1	23.6	20.4	10.3	19.9	4.7	100.0	1,344
2 회	(1)	0.0	23.5	20.7	38.9	0.0	16.9	100.0	1,590
3 회	(1)	0.0	24.7	0.0	0.0	27.2	48.1	100.0	3,017
4 회 이상	(1)	0.0	38.8	0.0	0.0	0.0	61.2	100.0	4,979

[문13-1-10] 한국여행 중 항목별 1인당 지출 총경비(Package/Air-tel Package Tour) : 영국

BASE:단체여행자	사례수	500달러 이하	501~ 1000달러	1001~ 1500달러	1501~ 2000달러	2001~ 3000달러	3001달러 이상	계	USD
■ 전 체 ■	(8)	25.4	11.8	7.8	19.4	18.5	17.1	100.0	1,749
☒ 거주국별	(8)	25.4	11.8	7.8	19.4	18.5	17.1	100.0	1,749
영국	(8)	25.4	11.8	7.8	19.4	18.5	17.1	100.0	1,749
☒ 성별	(6)	31.6	12.6	4.0	20.3	11.6	19.9	100.0	1,681
남자	(2)	9.7	9.8	17.3	17.3	36.1	9.7	100.0	1,923
여자	(2)	9.7	9.8	17.3	17.3	36.1	9.7	100.0	1,923
☒ 연령별	(0)	0.0	0.0	0.0	100.0	0.0	0.0	100.0	1,823
15 ~ 20 세	(0)	0.0	0.0	0.0	100.0	0.0	0.0	100.0	1,823
21 ~ 30 세	(2)	49.5	10.1	10.4	17.5	0.0	12.5	100.0	1,076
31 ~ 40 세	(1)	42.0	0.0	0.0	20.0	0.0	38.0	100.0	1,771
41 ~ 50 세	(2)	24.6	15.1	21.2	26.7	12.3	0.0	100.0	1,256
51 ~ 60 세	(1)	0.0	40.0	0.0	0.0	20.1	39.8	100.0	2,675
61 세 이상	(1)	0.0	0.0	0.0	15.0	70.2	14.8	100.0	2,664
☒ 직업별	(1)	44.3	0.0	0.0	55.7	0.0	0.0	100.0	1,115
공무원, 군인	(1)	44.3	0.0	0.0	55.7	0.0	0.0	100.0	1,115
기업인, 경영직	(2)	31.3	0.0	0.0	17.4	10.1	41.3	100.0	2,376
사무, 기술직	(2)	15.0	15.0	41.1	29.0	0.0	0.0	100.0	1,128
판매, 서비스직	(0)	100.0	0.0	0.0	0.0	0.0	0.0	100.0	146
전문직	(1)	0.0	39.1	0.0	0.0	60.9	0.0	100.0	1,843
자영업자	(0)	100.0	0.0	0.0	0.0	0.0	0.0	100.0	137
학생	(0)	0.0	0.0	0.0	100.0	0.0	0.0	100.0	1,823
주부	(1)	0.0	36.2	0.0	0.0	63.8	0.0	100.0	1,870
은퇴자	(1)	0.0	0.0	0.0	25.3	49.6	25.0	100.0	2,734
무직	(0)	0.0	0.0	0.0	0.0	0.0	100.0	100.0	3,652
기타	(0)	50.0	50.0	0.0	0.0	0.0	0.0	100.0	573
☒ 방한목적별	(3)	0.0	16.3	20.1	16.1	33.4	14.1	100.0	2,018
여가/위락/휴가	(3)	0.0	16.3	20.1	16.1	33.4	14.1	100.0	2,018
친구/친지 방문	(1)	17.5	17.2	0.0	65.3	0.0	0.0	100.0	1,330
사업/전문활동	(3)	46.5	7.4	0.0	7.2	7.6	31.3	100.0	1,806
종교 / 순례	(0)	0.0	0.0	0.0	0.0	100.0	0.0	100.0	2,762
기타	(0)	100.0	0.0	0.0	0.0	0.0	0.0	100.0	162
☒ 여행형태별	(6)	18.2	10.9	6.4	21.7	20.6	22.3	100.0	2,030
Package Tour	(6)	18.2	10.9	6.4	21.7	20.6	22.3	100.0	2,030
Air-tel Package Tour	(2)	49.0	14.8	12.3	12.1	11.8	0.0	100.0	835
☒ 전체방문횟수별	(4)	10.5	17.3	9.3	25.1	15.4	22.3	100.0	2,070
1 회	(4)	10.5	17.3	9.3	25.1	15.4	22.3	100.0	2,070
2 회	(3)	33.2	8.2	8.6	18.8	31.2	0.0	100.0	1,359
3 회	(0)	51.6	0.0	0.0	0.0	0.0	48.4	100.0	1,574
4 회 이상	(1)	68.5	0.0	0.0	0.0	0.0	31.5	100.0	1,433
☒ 3년내방문횟수별	(5)	13.1	18.6	7.7	20.7	17.1	22.7	100.0	2,047
1 회	(5)	13.1	18.6	7.7	20.7	17.1	22.7	100.0	2,047
2 회	(2)	39.7	0.0	10.3	22.5	27.5	0.0	100.0	1,265
3 회	(1)	69.2	0.0	0.0	0.0	0.0	30.8	100.0	1,130

[문13-1-11] 한국여행 중 항목별 1인당 지출 총경비(Package/Air-tel Package Tour) : 독일

BASE:단체여행자	사례수	500달러 이하	501~ 1000달러	1001~ 1500달러	1501~ 2000달러	2001~ 3000달러	3001달러 이상	계	USD
■ 전 체 ■	(12)	30.0	14.2	8.0	13.6	14.7	19.4	100.0	1,873
☒ 거주국별 ☒ 독 일	(12)	30.0	14.2	8.0	13.6	14.7	19.4	100.0	1,873
☒ 성 별 ☒ 남 자	(9)	30.5	7.2	6.4	16.4	17.4	22.2	100.0	2,120
☒ 연 령 별 ☒ 여 자	(3)	28.8	33.7	12.5	6.1	7.3	11.8	100.0	1,190
☒ 연 령 별 ☒ 21~ 30 세	(3)	44.1	20.8	13.7	0.0	15.5	5.8	100.0	1,024
31~ 40 세	(5)	34.9	8.9	8.0	13.7	8.5	26.0	100.0	2,038
41~ 50 세	(3)	23.5	9.0	6.6	24.0	11.0	26.0	100.0	2,168
51~ 60 세	(1)	0.0	40.7	0.0	0.0	38.6	20.6	100.0	2,576
61 세 이상	(1)	0.0	0.0	0.0	63.4	36.6	0.0	100.0	2,166
☒ 직 업 별 ☒ 기업인, 경영직	(4)	34.8	10.2	9.1	26.3	5.4	14.2	100.0	1,504
사무, 기술직	(3)	20.8	6.6	5.8	0.0	20.5	46.3	100.0	3,188
판매, 서비스직	(1)	31.6	0.0	27.2	14.0	13.2	14.0	100.0	1,569
전문직	(0)	0.0	100.0	0.0	0.0	0.0	0.0	100.0	617
생산/기능/노무직	(0)	0.0	0.0	0.0	0.0	100.0	0.0	100.0	2,907
자영업자	(1)	33.0	37.9	0.0	29.1	0.0	0.0	100.0	885
학생	(1)	70.9	0.0	0.0	0.0	29.1	0.0	100.0	847
주부	(0)	0.0	0.0	0.0	100.0	0.0	0.0	100.0	1,607
은퇴자	(0)	0.0	0.0	0.0	0.0	100.0	0.0	100.0	2,996
무직	(0)	0.0	100.0	0.0	0.0	0.0	0.0	100.0	889
기타	(1)	53.8	46.2	0.0	0.0	0.0	0.0	100.0	373
☒ 방한목적별 ☒ 여가/위락/휴가	(1)	17.1	17.1	0.0	14.9	34.0	17.1	100.0	2,384
사업/전문활동	(10)	31.3	14.7	5.6	14.3	13.2	20.9	100.0	1,866
기타	(1)	36.8	0.0	63.2	0.0	0.0	0.0	100.0	934
☒ 여행형태별 ☒ Package Tour	(8)	21.5	17.8	6.8	14.9	16.3	22.7	100.0	2,060
Air-tel Package Tour	(4)	49.1	6.3	10.8	10.8	11.2	12.0	100.0	1,453
☒ 전체방문횟수별 ☒ 1 회	(7)	26.9	17.8	13.6	14.7	6.1	20.9	100.0	1,814
2 회	(1)	34.1	17.9	0.0	14.9	17.2	15.9	100.0	1,724
3 회	(1)	32.3	17.3	0.0	15.1	18.1	17.3	100.0	1,947
4 회 이상	(2)	35.8	0.0	0.0	8.8	37.4	18.0	100.0	2,092
☒ 3년내방문횟수별 ☒ 1 회	(7)	31.7	17.1	10.9	14.2	5.9	20.2	100.0	1,738
2 회	(2)	29.4	15.5	0.0	12.9	14.8	27.4	100.0	2,000
3 회	(2)	12.5	14.4	0.0	26.1	32.6	14.4	100.0	2,202
4 회 이상	(2)	39.5	0.0	9.9	0.0	37.2	13.3	100.0	2,050

[문13-1-12] 한국여행 중 항목별 1인당 지출 총경비(Package/Air-tel Package Tour) : 프랑스

BASE:단체여행자	사례수	500달러 이하	501~ 1000달러	1001~ 1500달러	1501~ 2000달러	2001~ 3000달러	3001달러 이상	계	USD
■ 전 체 ■	(12)	12.2	11.2	10.9	24.8	14.6	26.2	100.0	2,234
☒ 거 주 국 별 ☒ 프 랑 스	(12)	12.2	11.2	10.9	24.8	14.6	26.2	100.0	2,234
☒ 성 별 ☒ 남 자	(10)	11.7	13.5	6.9	26.8	14.7	26.5	100.0	2,273
☒ 성 별 ☒ 여 자	(2)	15.1	0.0	30.6	15.1	14.1	25.1	100.0	2,044
☒ 연 령 별 ☒ 15 ~ 20 세	(0)	48.2	0.0	0.0	0.0	0.0	51.8	100.0	3,316
21 ~ 30 세	(3)	11.3	16.0	16.1	17.0	16.8	22.8	100.0	2,035
31 ~ 40 세	(4)	12.3	7.6	7.3	23.5	14.3	35.0	100.0	2,478
41 ~ 50 세	(2)	14.4	7.5	0.0	43.1	14.0	21.0	100.0	2,153
51 ~ 60 세	(2)	11.6	21.2	20.2	18.9	8.4	19.8	100.0	1,926
61 세 이상	(1)	0.0	0.0	16.4	31.8	30.8	20.9	100.0	2,433
☒ 직 업 별 ☒ 공무원, 군인	(1)	0.0	0.0	0.0	50.6	21.5	27.9	100.0	2,280
기업인, 경영직	(5)	13.6	19.9	5.8	11.5	13.6	35.5	100.0	2,455
사무, 기술직	(1)	26.5	12.3	10.2	25.5	0.0	25.5	100.0	1,691
판매, 서비스직	(0)	0.0	0.0	0.0	35.2	30.2	34.6	100.0	3,079
전문직	(2)	0.0	0.0	20.6	58.0	21.4	0.0	100.0	1,777
자영업자	(0)	0.0	29.7	0.0	0.0	0.0	70.3	100.0	3,580
학생	(1)	11.7	0.0	25.2	37.0	0.0	26.0	100.0	2,171
은퇴자	(0)	0.0	0.0	0.0	0.0	100.0	0.0	100.0	2,629
기타	(0)	100.0	0.0	0.0	0.0	0.0	0.0	100.0	439
무응답	(0)	0.0	0.0	100.0	0.0	0.0	0.0	100.0	1,146
☒ 방 한 목 적 별 ☒ 여가/워락/휴가	(3)	9.5	0.0	5.3	33.7	19.6	31.9	100.0	2,548
친구/친지 방문	(0)	0.0	0.0	100.0	0.0	0.0	0.0	100.0	1,066
사업/전문활동	(8)	14.4	16.5	8.3	20.1	14.1	26.6	100.0	2,196
기타	(1)	0.0	0.0	50.0	50.0	0.0	0.0	100.0	1,474
☒ 여 행 형 태 별 ☒ Package Tour	(8)	12.3	9.0	7.2	28.8	15.8	27.0	100.0	2,345
Air-tel Package Tour	(4)	12.2	16.4	19.3	15.7	11.9	24.5	100.0	1,985
☒ 전 체 방 문 횟 수 별 ☒ 1 회	(7)	14.4	9.0	12.1	17.1	17.3	30.2	100.0	2,351
2 회	(2)	7.4	17.4	28.7	18.5	0.0	28.1	100.0	2,086
3 회	(1)	0.0	0.0	0.0	51.2	31.1	17.7	100.0	2,223
4 회 이상	(2)	13.5	17.4	0.0	41.7	10.6	16.7	100.0	2,003
☒ 3년내방문횟수별☒ 1 회	(7)	14.8	10.3	13.2	15.8	16.0	29.9	100.0	2,355
2 회	(2)	0.0	20.6	14.9	21.9	13.1	29.4	100.0	2,251
3 회	(1)	0.0	0.0	0.0	100.0	0.0	0.0	100.0	1,831
4 회 이상	(1)	25.5	10.7	0.0	22.9	20.1	20.8	100.0	1,827

[문13-1-13] 한국여행 중 항목별 1인당 지출 총경비(Package/Air-tel Package Tour) : 러시아

BASE:단체여행자	사례수	500달러 이하	501~ 1000달러	1001~ 1500달러	1501~ 2000달러	2001~ 3000달러	3001달러 이상	계	USD
■ 전 체 ■	(49)	20.5	17.6	14.3	17.0	9.6	21.0	100.0	2,041
☒ 거주국별 러 시 아	(49)	20.5	17.6	14.3	17.0	9.6	21.0	100.0	2,041
☒ 성 별									
남 자	(22)	31.5	15.9	18.3	4.4	10.9	19.0	100.0	1,687
여 자	(27)	11.7	18.9	11.1	27.2	8.5	22.7	100.0	2,322
☒ 연 령 별									
15 ~ 20 세	(2)	43.8	29.7	0.0	26.4	0.0	0.0	100.0	880
21 ~ 30 세	(14)	15.1	24.2	17.1	28.0	9.3	6.2	100.0	1,434
31 ~ 40 세	(11)	18.5	11.0	3.9	29.4	8.7	28.5	100.0	2,547
41 ~ 50 세	(14)	21.8	9.9	13.0	3.6	10.1	41.6	100.0	2,627
51 ~ 60 세	(6)	31.5	24.6	21.9	0.0	14.9	7.1	100.0	1,769
61 세 이상	(1)	0.0	31.1	68.9	0.0	0.0	0.0	100.0	1,216
☒ 직 업 별									
공무원, 군인	(4)	57.5	42.5	0.0	0.0	0.0	0.0	100.0	525
기업인, 경영직	(10)	3.9	26.9	0.0	18.7	9.8	40.7	100.0	2,814
사무, 기술직	(7)	31.2	14.1	34.8	0.0	6.5	13.4	100.0	1,287
판매, 서비스직	(4)	0.0	32.7	9.8	36.2	0.0	21.3	100.0	2,373
전문직	(6)	34.9	0.0	14.3	28.1	8.7	14.1	100.0	1,510
생산/기능/노무직	(0)	0.0	0.0	0.0	0.0	0.0	100.0	100.0	5,000
자영업자	(3)	17.2	19.1	0.0	28.2	16.5	19.1	100.0	3,202
학생	(4)	20.3	13.8	20.3	45.5	0.0	0.0	100.0	1,244
주부	(3)	26.4	29.9	0.0	29.1	14.6	0.0	100.0	1,230
은퇴자	(1)	0.0	0.0	0.0	0.0	52.7	47.3	100.0	6,467
무직	(1)	51.5	0.0	48.5	0.0	0.0	0.0	100.0	750
기타	(4)	20.1	0.0	30.2	0.0	29.4	20.3	100.0	1,855
무응답	(2)	0.0	0.0	44.4	0.0	0.0	55.6	100.0	3,637
☒ 방 한 목 적 별									
여가/위락/휴가	(15)	13.3	12.5	12.4	21.7	3.2	36.8	100.0	2,332
친구/친지 방문	(5)	0.0	17.6	34.6	29.9	8.8	9.0	100.0	1,654
사업/전문활동	(25)	29.8	20.7	8.7	10.6	13.0	17.2	100.0	2,052
건강 / 치료	(0)	100.0	0.0	0.0	0.0	0.0	0.0	100.0	90
종교 / 순례	(0)	0.0	0.0	0.0	100.0	0.0	0.0	100.0	1,508
기타	(3)	0.0	21.4	45.6	16.3	16.7	0.0	100.0	1,459
☒ 여 행 형 태 별									
Package Tour	(32)	25.3	12.8	14.2	18.9	9.6	19.1	100.0	1,775
Air-tel Package Tour	(16)	10.9	27.1	14.5	13.2	9.5	24.9	100.0	2,567
☒ 전 체 방 문 횟 수 별									
1 회	(22)	28.8	18.7	10.0	10.5	8.9	23.0	100.0	1,714
2 회	(7)	22.6	18.0	25.4	16.9	0.0	17.1	100.0	1,605
3 회	(4)	0.0	10.9	19.3	31.5	10.3	28.1	100.0	2,434
4 회 이상	(16)	13.7	17.6	14.0	22.1	14.4	18.2	100.0	2,575
☒ 3년내방문횟수별									
1 회	(23)	29.1	17.7	9.5	9.9	10.1	23.7	100.0	1,743
2 회	(7)	16.1	18.0	31.9	16.9	6.4	10.7	100.0	1,513
3 회	(5)	0.0	16.9	26.5	41.8	0.0	14.7	100.0	1,993
4 회 이상	(14)	15.7	17.4	9.1	19.9	13.8	24.1	100.0	2,824

[문13-2] 한국여행 중 항목별 1인당 지출경비(Package/Air-tel Package Tour) - 패키지 상품비

BASE:단체여행자	사례수	100달러 이하	101~200 달러	201~500 달러	501~ 1000 달러	1001달러 이상	계	USD
■ 전 체 ■	(3809)	13.3	4.4	36.6	33.4	12.3	100.0	608
☒ 거주국별 ☒								
일 본 국	(2263)	8.7	6.1	41.8	35.5	7.8	100.0	534
중 국	(408)	22.2	3.5	39.4	23.0	11.9	100.0	550
홍 콩	(159)	17.4	1.5	41.7	24.1	15.4	100.0	624
싱 가 폴	(93)	12.8	0.9	10.3	48.9	27.2	100.0	934
대 만	(397)	13.5	1.3	39.0	38.8	7.3	100.0	551
호 주	(13)	23.3	4.8	19.2	9.4	43.3	100.0	1,036
태 국	(84)	27.8	1.3	15.7	48.4	6.9	100.0	523
미 국	(66)	22.3	2.1	9.9	23.8	42.0	100.0	1,033
캐 나 다	(9)	38.2	0.0	7.3	5.9	48.6	100.0	1,288
영 국	(8)	25.0	2.7	5.9	11.8	54.6	100.0	1,212
독 일	(12)	29.7	3.5	3.9	18.0	45.0	100.0	1,393
프 랑 스	(12)	32.9	0.0	2.4	12.4	52.2	100.0	1,379
러 시 아	(49)	30.6	2.3	22.0	18.7	26.3	100.0	819
기 타	(239)	23.3	0.0	9.9	27.9	38.9	100.0	1,095
☒ 성 별 ☒								
남 자	(1915)	15.4	5.2	29.9	34.0	15.5	100.0	666
여 자	(1894)	11.1	3.5	43.5	32.8	9.0	100.0	549
☒ 연 령 별 ☒								
15 ~ 20 세	(211)	13.6	4.0	41.7	32.5	8.2	100.0	538
21~ 30 세	(1294)	13.2	5.1	41.2	32.2	8.3	100.0	510
31~ 40 세	(884)	13.8	3.4	37.3	32.0	13.5	100.0	663
41~ 50 세	(656)	16.1	4.5	30.3	33.6	15.4	100.0	703
51~ 60 세	(517)	11.3	5.1	32.3	36.1	15.2	100.0	634
61 세 이상	(246)	8.2	2.6	32.0	39.0	18.2	100.0	678
☒ 직 업 별 ☒								
공무원, 군인	(285)	13.5	7.2	35.0	29.7	14.6	100.0	720
기업인, 경영직	(427)	14.4	2.6	22.8	37.2	23.0	100.0	823
사무, 기술직	(715)	15.4	4.5	36.7	33.4	9.9	100.0	563
판매, 서비스직	(521)	11.9	5.0	38.3	36.8	8.0	100.0	518
전문직	(254)	20.5	0.5	23.5	30.6	24.9	100.0	814
생산/기능/노무직	(125)	14.7	0.3	40.5	31.2	13.3	100.0	569
자영업자	(335)	11.2	8.0	34.9	36.6	9.2	100.0	535
학생	(427)	10.5	6.7	48.1	28.0	6.7	100.0	493
주부	(307)	7.9	5.0	46.4	33.4	7.3	100.0	527
은퇴자	(76)	12.5	2.1	40.5	24.9	20.0	100.0	649
무직	(81)	6.5	2.6	35.7	42.6	12.6	100.0	602
기타	(215)	17.7	0.4	40.3	30.7	10.9	100.0	579
무응답	(38)	9.2	0.0	37.3	42.6	10.9	100.0	682
☒ 방 한 목 적 별 ☒								
여가/위락/휴가	(2969)	9.3	5.1	40.7	35.3	9.7	100.0	580
친구/친지 방문	(84)	10.7	2.3	25.1	31.1	30.8	100.0	863
사업/전문활동	(583)	31.2	1.6	20.0	24.3	22.8	100.0	709
건강 / 치료	(0)	100.0	0.0	0.0	0.0	0.0	100.0	40
종교 / 순례	(46)	4.8	0.0	39.5	44.0	11.7	100.0	620
기타	(127)	28.7	3.4	25.7	27.9	14.3	100.0	623
☒ 여 행 형 태 별 ☒								
Package Tour	(3107)	13.1	4.9	35.8	33.9	12.3	100.0	610
Air-tel Package Tour	(702)	14.1	2.1	40.2	31.3	12.4	100.0	596
☒ 전 체 방 문 횟 수 별 ☒								
1 회	(2205)	13.7	3.6	35.6	34.5	12.6	100.0	623
2 회	(634)	13.3	4.6	38.5	29.7	13.9	100.0	627
3 회	(275)	17.7	6.3	39.6	29.3	7.0	100.0	473
4 회 이상	(695)	10.1	6.0	37.0	34.8	12.1	100.0	594
☒ 3년내방문횟수별 ☒								
1 회	(2660)	13.7	3.4	35.8	34.7	12.4	100.0	620
2 회	(504)	12.9	5.4	39.4	30.8	11.5	100.0	583
3 회	(263)	16.3	8.5	39.9	27.2	8.1	100.0	472
4 회 이상	(380)	8.9	7.0	36.3	31.9	15.8	100.0	648

[문13-2-1] 한국여행 중 항목별 1인당 지출경비(Package/Air-tel Package Tour) - 패키지 상품비 : 일본

BASE:단체여행자	사례수	100달러 이하	101~ 200 달러	201~ 500 달러	501~ 1000달러	1001달러 이상	계	USD
■ 전 체 ■	(2263)	8.7	6.1	41.8	35.5	7.8	100.0	534
☒ 거주국별 ☒								
일본	(2263)	8.7	6.1	41.8	35.5	7.8	100.0	534
☒ 성별 ☒								
남자	(1174)	10.5	7.2	34.8	37.6	9.9	100.0	561
여자	(1089)	6.9	5.0	49.3	33.2	5.6	100.0	505
☒ 연령별 ☒								
15 ~ 20 세	(131)	13.2	4.9	46.5	26.4	9.0	100.0	524
21~ 30 세	(757)	9.8	7.5	46.4	31.6	4.7	100.0	469
31~ 40 세	(435)	9.2	4.6	45.7	36.0	4.5	100.0	500
41~ 50 세	(373)	7.5	6.9	36.0	39.0	10.7	100.0	627
51~ 60 세	(373)	7.4	6.7	35.8	38.6	11.5	100.0	568
61 세 이상	(194)	6.0	2.3	34.7	42.9	14.1	100.0	620
☒ 직업별 ☒								
공무원, 군인	(143)	4.8	12.1	41.5	33.2	8.3	100.0	589
기업인, 경영직	(195)	7.9	3.9	25.3	47.7	15.3	100.0	722
사무, 기술직	(469)	12.5	6.0	39.7	36.4	5.4	100.0	497
판매, 서비스직	(339)	9.8	6.6	40.1	36.9	6.7	100.0	499
전문직	(101)	18.2	0.0	30.1	36.0	15.6	100.0	602
생산/기능/노무직	(62)	13.8	0.0	45.4	33.5	7.3	100.0	532
자영업자	(210)	5.1	10.9	36.7	40.7	6.6	100.0	497
학생	(293)	6.6	8.3	56.0	24.3	4.9	100.0	476
주부	(237)	4.7	6.1	48.1	34.3	6.7	100.0	528
은퇴자	(43)	9.6	0.0	47.5	31.9	11.0	100.0	532
무직	(72)	3.2	3.0	35.6	46.0	12.2	100.0	612
기타	(85)	10.8	0.0	56.1	21.8	11.2	100.0	512
무응답	(14)	0.0	0.0	56.5	43.5	0.0	100.0	498
☒ 방한목적별 ☒								
여가/위락/휴가	(1912)	7.1	6.9	43.9	35.1	7.1	100.0	528
친구/친지 방문	(50)	8.8	3.9	29.1	36.9	21.3	100.0	681
사업/전문활동	(199)	21.7	1.1	28.7	37.3	11.1	100.0	542
종교 / 순례	(38)	5.7	0.0	39.0	43.0	12.3	100.0	629
기타	(65)	20.2	5.5	33.0	35.1	6.1	100.0	518
☒ 여행형태별 ☒								
Package Tour	(1720)	8.3	7.4	40.5	36.4	7.5	100.0	529
Air-tel Package Tour	(543)	10.3	2.3	46.0	32.7	8.8	100.0	547
☒ 전체방문횟수별 ☒								
1 회	(1132)	9.1	5.1	41.1	37.3	7.4	100.0	540
2 회	(413)	9.8	6.6	43.4	31.1	9.1	100.0	542
3 회	(193)	13.7	8.9	44.7	29.2	3.4	100.0	410
4 회 이상	(526)	5.3	7.0	41.0	37.3	9.4	100.0	559
☒ 3년내방문횟수별 ☒								
1 회	(1445)	9.6	4.8	40.7	37.7	7.1	100.0	541
2 회	(342)	8.2	7.5	45.0	31.4	7.9	100.0	503
3 회	(203)	10.7	10.5	44.8	26.4	7.6	100.0	459
4 회 이상	(272)	3.3	8.5	40.8	35.7	11.7	100.0	587

[문13-2-2] 한국여행 중 항목별 1인당 지출경비(Package/Air-tel Package Tour) - 패키지 상품비 : 중국

BASE:단체여행자	사례수	100달러 이하	101~ 200 달러	201~ 500 달러	501~ 1000달러	1001달러 이상	계	USD
■ 전 체 ■	(408)	22.2	3.5	39.4	23.0	11.9	100.0	550
☒ 거주국별 ☒ 중 국	(408)	22.2	3.5	39.4	23.0	11.9	100.0	550
☒ 성 별 ☒ 남 자	(212)	23.9	4.2	36.9	22.1	12.9	100.0	537
☒ 성 별 ☒ 여 자	(197)	20.3	2.7	42.1	23.9	10.9	100.0	564
☒ 연 령 별 ☒ 15 ~ 20 세	(19)	6.4	7.7	30.2	55.7	0.0	100.0	443
21~ 30 세	(155)	25.6	4.3	40.6	20.3	9.3	100.0	442
31~ 40 세	(129)	20.5	4.7	40.9	20.1	13.8	100.0	651
41~ 50 세	(73)	27.3	0.0	35.3	23.6	13.8	100.0	602
51~ 60 세	(26)	12.4	0.0	43.4	28.0	16.3	100.0	568
61 세 이상	(6)	0.0	0.0	40.7	19.9	39.4	100.0	823
☒ 직 업 별 ☒ 공무원, 군인	(47)	27.2	2.2	39.0	9.1	22.6	100.0	738
기업인, 경영직	(71)	18.3	3.5	38.1	30.8	9.3	100.0	542
사무, 기술직	(95)	24.4	2.8	31.3	24.7	16.8	100.0	637
판매, 서비스직	(36)	22.2	4.2	44.5	24.9	4.2	100.0	423
전문직	(39)	34.3	3.2	37.4	18.8	6.3	100.0	384
생산/기능/노무직	(15)	22.6	0.0	56.1	14.8	6.5	100.0	447
자영업자	(14)	26.8	9.0	34.1	0.0	30.1	100.0	465
학생	(35)	14.4	11.9	33.2	40.5	0.0	100.0	402
주부	(10)	10.6	0.0	77.7	11.6	0.0	100.0	387
은퇴자	(8)	17.4	0.0	68.6	0.0	14.1	100.0	526
무직	(1)	0.0	0.0	100.0	0.0	0.0	100.0	483
기타	(31)	15.3	0.0	47.6	27.2	10.0	100.0	652
무응답	(8)	14.1	0.0	27.9	27.7	30.3	100.0	690
☒ 방 한 목 적 별 ☒ 여가/위락/휴가	(258)	15.6	3.3	44.1	26.0	11.0	100.0	572
친구/친지 방문	(5)	0.0	0.0	77.6	22.4	0.0	100.0	515
사업/전문활동	(126)	35.7	4.6	28.8	17.4	13.5	100.0	474
종교 / 순례	(1)	0.0	0.0	100.0	0.0	0.0	100.0	483
기타	(19)	28.2	0.0	33.0	19.8	19.0	100.0	784
☒ 여 행 형 태 별 ☒ Package Tour	(368)	21.6	3.6	39.9	23.2	11.8	100.0	556
Air-tel Package Tour	(41)	27.4	2.8	35.0	21.2	13.4	100.0	501
☒ 전 체 방 문 횟 수 별 ☒ 1 회	(307)	21.6	3.5	37.5	24.1	13.4	100.0	572
2 회	(48)	23.0	0.0	53.9	15.7	7.4	100.0	520
3 회	(13)	42.2	0.0	31.5	18.1	8.2	100.0	376
4 회 이상	(41)	19.1	8.9	39.5	24.9	7.6	100.0	477
☒ 3년내방문횟수별 ☒ 1 회	(325)	21.3	3.3	38.0	24.4	12.9	100.0	571
2 회	(47)	30.9	0.0	45.8	15.8	7.5	100.0	488
3 회	(13)	40.6	9.6	22.6	19.0	8.2	100.0	359
4 회 이상	(23)	5.6	10.3	55.8	19.1	9.2	100.0	488

[문13-2-3] 한국여행 중 항목별 1인당 지출경비(Package/Air-tel Package Tour) - 패키지 상품비 : 홍콩

BASE:단체여행자	사례수	100달러 이하	101~ 200 달러	201~ 500 달러	501~ 1000달러	1001달러 이상	계	USD
■ 전 체 ■	(159)	17.4	1.5	41.7	24.1	15.4	100.0	624
☒ 거주국별 ☒ 홍콩	(159)	17.4	1.5	41.7	24.1	15.4	100.0	624
☒ 성별 ☒ 남자	(57)	19.5	2.6	26.8	31.6	19.5	100.0	711
☒ 연령별 ☒ 여자	(102)	16.2	0.8	49.9	19.9	13.1	100.0	576
☒ 연령별 ☒ 15 ~ 20 세	(13)	18.2	0.0	78.4	3.4	0.0	100.0	327
21~ 30 세	(50)	16.5	0.0	50.8	24.0	8.7	100.0	519
31~ 40 세	(52)	16.3	2.1	29.7	27.7	24.1	100.0	741
41~ 50 세	(37)	20.0	3.4	32.6	27.2	16.8	100.0	697
51~ 60 세	(5)	6.0	0.0	61.0	25.4	7.6	100.0	474
61 세 이상	(2)	51.9	0.0	0.0	0.0	48.1	100.0	1,340
☒ 직업별 ☒ 공무원, 군인	(14)	12.1	2.9	36.7	25.4	22.9	100.0	811
기업인, 경영직	(21)	26.3	1.6	21.8	33.0	17.4	100.0	727
사무, 기술직	(28)	15.3	0.0	49.6	20.1	15.1	100.0	593
판매, 서비스직	(24)	6.6	4.5	53.0	22.5	13.4	100.0	609
전문직	(14)	15.4	0.0	21.9	34.9	27.9	100.0	846
생산/기능/노무직	(4)	16.6	0.0	11.0	37.1	35.4	100.0	704
자영업자	(7)	31.4	0.0	39.7	15.5	13.4	100.0	530
학생	(12)	25.0	0.0	67.1	7.9	0.0	100.0	307
주부	(13)	13.9	3.9	44.6	18.9	18.7	100.0	625
은퇴자	(3)	31.8	0.0	23.7	15.0	29.5	100.0	986
무직	(2)	0.0	0.0	56.1	43.9	0.0	100.0	481
기타	(17)	23.3	0.0	43.2	29.1	4.4	100.0	452
무응답	(1)	0.0	0.0	100.0	0.0	0.0	100.0	389
☒ 방문목적별 ☒ 여가/위락/휴가	(143)	15.4	1.6	44.5	23.2	15.3	100.0	626
친구/친지 방문	(1)	0.0	0.0	0.0	0.0	100.0	100.0	5,000
사업/전문활동	(14)	40.2	0.0	14.9	30.1	14.7	100.0	454
종교 / 순례	(0)	0.0	0.0	100.0	0.0	0.0	100.0	269
기타	(1)	0.0	0.0	0.0	100.0	0.0	100.0	624
☒ 여행형태별 ☒ Package Tour	(150)	17.4	1.5	43.8	22.8	14.4	100.0	606
Air-tel Package Tour	(9)	17.3	0.0	7.0	45.1	30.6	100.0	911
☒ 전체방문횟수별 ☒ 1 회	(82)	14.6	1.5	48.5	22.1	13.3	100.0	549
2 회	(42)	15.6	1.8	41.0	26.3	15.4	100.0	662
3 회	(15)	19.3	0.0	34.7	26.9	19.1	100.0	765
4 회 이상	(19)	32.4	1.7	18.7	25.9	21.3	100.0	749
☒ 3년내방문횟수별 ☒ 1 회	(121)	15.5	1.0	47.1	22.2	14.2	100.0	588
2 회	(19)	14.6	3.9	28.8	31.2	21.5	100.0	784
3 회	(7)	33.3	0.0	16.0	45.2	5.5	100.0	431
4 회 이상	(11)	33.2	3.0	21.0	19.0	23.8	100.0	868

[문13-2-4] 한국여행 중 항목별 1인당 지출경비(Package/Air-tel Package Tour) - 패키지 상품비 : 싱가포르

BASE:단체여행자	사례수	100달러 이하	101~ 200 달러	201~ 500 달러	501~ 1000달러	1001달러 이상	계	USD
■ 전 체 ■	(93)	12.8	0.9	10.3	48.9	27.2	100.0	934
☒ 거주국별 ☒ 싱가폴	(93)	12.8	0.9	10.3	48.9	27.2	100.0	934
☒ 성별 ☒ 남자	(42)	9.2	1.3	6.9	50.4	32.2	100.0	1,026
☒ 연령별 ☒ 여자	(51)	15.7	0.6	13.1	47.6	23.1	100.0	856
☒ 직업별 ☒ 15 ~ 20 세	(4)	0.0	0.0	0.0	64.5	35.5	100.0	1,270
21~ 30 세	(28)	9.8	0.0	12.7	56.0	21.5	100.0	753
31~ 40 세	(30)	16.0	1.9	14.0	36.1	32.0	100.0	999
41~ 50 세	(19)	8.8	1.6	4.7	46.1	38.8	100.0	1,235
51~ 60 세	(10)	21.6	0.0	7.9	57.5	13.0	100.0	674
61 세 이상	(3)	19.9	0.0	7.1	73.0	0.0	100.0	550
☒ 직업별 ☒ 공무원, 군인	(7)	2.5	0.0	3.4	50.2	43.9	100.0	1,253
기업인, 경영직	(15)	7.9	3.8	10.5	46.5	31.3	100.0	918
사무, 기술직	(14)	14.6	0.0	16.6	42.4	26.4	100.0	938
판매, 서비스직	(11)	22.8	0.0	10.2	46.3	20.7	100.0	720
전문직	(13)	11.5	0.0	8.2	52.3	27.9	100.0	1,144
생산/기능/노무직	(2)	12.5	0.0	8.7	43.4	35.4	100.0	1,002
자영업자	(4)	0.0	7.3	6.5	45.2	41.0	100.0	1,206
학생	(6)	0.0	0.0	8.5	62.1	29.3	100.0	1,069
주부	(4)	20.7	0.0	17.4	45.0	16.8	100.0	591
은퇴자	(3)	32.2	0.0	0.0	51.8	16.0	100.0	626
무직	(2)	47.0	0.0	19.7	19.0	14.2	100.0	346
기타	(11)	14.0	0.0	9.0	55.5	21.5	100.0	842
무응답	(1)	0.0	0.0	11.1	88.9	0.0	100.0	599
☒ 방문목적별 ☒ 여가/위락/휴가	(88)	11.4	0.7	10.2	51.3	26.4	100.0	946
친구/친지 방문	(0)	0.0	0.0	0.0	0.0	100.0	100.0	1,806
사업/전문활동	(4)	43.8	6.8	11.9	13.3	24.2	100.0	563
기타	(1)	21.0	0.0	11.2	0.0	67.8	100.0	867
☒ 여행형태별 ☒ Package Tour	(89)	12.6	1.0	9.8	50.0	26.6	100.0	940
Air-tel Package Tour	(4)	15.7	0.0	21.3	22.3	40.7	100.0	791
☒ 전체방문횟수별 ☒ 1 회	(70)	12.3	1.2	10.0	48.4	28.1	100.0	949
2 회	(12)	18.8	0.0	11.3	44.5	25.4	100.0	869
3 회	(5)	6.6	0.0	22.0	43.8	27.6	100.0	1,010
4 회 이상	(6)	10.9	0.0	2.8	65.7	20.6	100.0	830
☒ 3년내방문횟수별 ☒ 1 회	(80)	12.7	1.1	10.8	47.2	28.3	100.0	960
2 회	(7)	14.3	0.0	3.8	60.9	21.1	100.0	714
3 회	(2)	0.0	0.0	25.9	60.5	13.6	100.0	801
4 회 이상	(3)	19.8	0.0	0.0	57.3	23.0	100.0	837

[문13-2-5] 한국여행 중 항목별 1인당 지출경비(Package/Air-tel Package Tour) - 패키지 상품비 : 대만

BASE:단체여행자	사례수	100달러 이하	101~ 200 달러	201~ 500 달러	501~ 1000달러	1001달러 이상	계	USD
■ 전 체 ■	(397)	13.5	1.3	39.0	38.8	7.3	100.0	551
☒ 거 주 국 별 ☒ 대 만	(397)	13.5	1.3	39.0	38.8	7.3	100.0	551
☒ 성 별 ☒ 남 자	(156)	16.3	0.7	33.1	40.7	9.3	100.0	652
☒ 성 별 ☒ 여 자	(241)	11.8	1.8	42.9	37.6	6.0	100.0	485
☒ 연 령 별 ☒ 15 ~ 20 세	(24)	13.6	2.5	26.9	49.2	7.7	100.0	597
21~ 30 세	(168)	11.5	0.5	40.8	42.0	5.2	100.0	525
31~ 40 세	(110)	17.6	2.1	41.0	29.3	10.0	100.0	608
41~ 50 세	(54)	15.8	1.9	39.4	33.4	9.5	100.0	501
51~ 60 세	(26)	5.3	0.0	33.8	56.6	4.3	100.0	544
61 세 이상	(15)	12.2	3.6	32.6	45.0	6.6	100.0	527
☒ 직 업 별 ☒ 공무원, 군인	(29)	9.6	3.6	46.8	36.1	3.9	100.0	479
기업인, 경영직	(24)	9.1	0.0	32.4	35.7	22.8	100.0	673
사무, 기술직	(55)	13.1	1.4	47.5	32.1	5.9	100.0	583
판매, 서비스직	(71)	11.6	1.5	40.2	40.8	5.8	100.0	484
전문직	(15)	11.9	0.0	45.1	35.9	7.1	100.0	593
생산/기능/노무직	(23)	5.6	0.0	33.8	56.4	4.3	100.0	630
자영업자	(53)	16.2	3.3	44.1	30.6	5.9	100.0	488
학생	(44)	16.6	0.0	24.9	49.1	9.4	100.0	582
주부	(31)	18.7	0.0	36.8	37.1	7.4	100.0	502
은퇴자	(7)	11.3	0.0	31.1	42.4	15.2	100.0	682
무직	(2)	0.0	0.0	60.3	0.0	39.7	100.0	857
기타	(32)	17.8	1.9	37.3	41.2	1.9	100.0	446
무응답	(9)	21.2	0.0	32.7	46.1	0.0	100.0	420
☒ 방 한 목 적 별 ☒ 여가/위락/휴가	(359)	11.7	1.5	39.4	40.5	6.9	100.0	548
친구/친지 방문	(1)	0.0	0.0	100.0	0.0	0.0	100.0	393
사업/전문활동	(27)	38.4	0.0	32.1	14.6	15.0	100.0	604
종교 / 순례	(5)	0.0	0.0	25.9	74.1	0.0	100.0	567
기타	(4)	25.8	0.0	48.3	25.8	0.0	100.0	418
☒ 여 행 형 태 별 ☒ Package Tour	(379)	12.9	1.4	39.7	39.2	6.7	100.0	551
Air-tel Package Tour	(18)	27.6	0.0	24.3	29.6	18.6	100.0	541
☒ 전 체 방 문 횟 수 별 ☒ 1 회	(315)	12.6	1.7	38.7	39.4	7.7	100.0	570
2 회	(41)	16.0	0.0	29.7	44.6	9.8	100.0	534
3 회	(11)	0.0	0.0	66.2	33.8	0.0	100.0	491
4 회 이상	(30)	25.1	0.0	45.5	26.9	2.4	100.0	388
☒ 3년내방문횟수별 ☒ 1 회	(346)	12.7	1.5	38.4	39.6	7.7	100.0	566
2 회	(27)	12.0	0.0	36.7	43.6	7.7	100.0	541
3 회	(7)	15.4	0.0	67.8	16.8	0.0	100.0	369
4 회 이상	(16)	33.4	0.0	43.9	22.8	0.0	100.0	313

[문13-2-6] 한국여행 중 항목별 1인당 지출경비(Package/Air-tel Package Tour) - 패키지 상품비 : 호주

BASE:단체여행자	사례수	100달러 이하	101~ 200 달러	201~ 500 달러	501~ 1000달러	1001달러 이상	계	USD
■ 전 체 ■	(13)	23.3	4.8	19.2	9.4	43.3	100.0	1,036
☒ 거주국별 ☒								
호주	(13)	23.3	4.8	19.2	9.4	43.3	100.0	1,036
☒ 성별 ☒								
남자	(6)	21.5	6.4	19.5	3.2	49.4	100.0	1,303
여자	(7)	24.9	3.5	18.9	15.0	37.8	100.0	797
☒ 연령별 ☒								
15 ~ 20 세	(0)	0.0	0.0	0.0	0.0	100.0	100.0	1,115
21~ 30 세	(3)	25.2	4.4	7.2	14.6	48.5	100.0	967
31~ 40 세	(3)	31.3	0.0	19.6	14.6	34.5	100.0	766
41~ 50 세	(3)	19.2	0.0	33.6	7.8	39.3	100.0	795
51~ 60 세	(2)	24.8	21.3	24.6	0.0	29.2	100.0	625
61 세 이상	(1)	0.0	0.0	0.0	0.0	100.0	100.0	4,631
☒ 직업별 ☒								
공무원, 군인	(0)	100.0	0.0	0.0	0.0	0.0	100.0	0
기업인, 경영직	(2)	43.0	0.0	0.0	0.0	57.0	100.0	1,083
사무, 기술직	(1)	49.8	0.0	17.9	32.3	0.0	100.0	341
판매, 서비스직	(2)	9.2	0.0	41.4	7.6	41.8	100.0	821
전문직	(2)	29.2	0.0	10.8	6.6	53.4	100.0	923
생산/기능/노무직	(0)	0.0	39.8	60.2	0.0	0.0	100.0	324
자영업자	(1)	0.0	15.8	23.8	17.0	43.4	100.0	1,625
학생	(1)	0.0	0.0	0.0	0.0	100.0	100.0	1,827
주부	(0)	100.0	0.0	0.0	0.0	0.0	100.0	0
은퇴자	(1)	11.6	17.5	14.1	0.0	56.8	100.0	1,954
무직	(0)	0.0	0.0	0.0	0.0	100.0	100.0	1,012
기타	(1)	0.0	0.0	49.7	28.4	21.9	100.0	672
☒ 방한목적별 ☒								
여가/위락/휴가	(6)	5.5	6.0	32.5	12.3	43.7	100.0	1,267
친구/친지 방문	(1)	23.0	0.0	0.0	0.0	77.0	100.0	1,184
사업/전문활동	(4)	52.0	0.0	0.0	0.0	48.0	100.0	855
기타	(1)	16.3	19.7	29.7	34.3	0.0	100.0	332
☒ 여행형태별 ☒								
Package Tour	(10)	21.3	2.4	19.4	10.4	46.5	100.0	1,148
Air-tel Package Tour	(3)	29.3	12.2	18.7	6.3	33.5	100.0	696
☒ 전체방문횟수별 ☒								
1 회	(9)	20.5	4.4	21.3	10.9	42.9	100.0	1,169
2 회	(2)	0.0	13.6	34.9	14.7	36.8	100.0	775
Air-tel Package Tour	(1)	71.4	0.0	0.0	0.0	28.6	100.0	429
4 회 이상	(2)	41.8	0.0	0.0	0.0	58.2	100.0	856
☒ 3년내방문횟수별 ☒								
1 회	(10)	21.2	4.0	21.8	9.9	43.0	100.0	1,116
2 회	(2)	16.5	15.3	23.0	16.5	28.7	100.0	658
3 회	(0)	0.0	0.0	0.0	0.0	100.0	100.0	1,265
4 회 이상	(1)	57.7	0.0	0.0	0.0	42.3	100.0	783

[문13-2-7] 한국여행 중 항목별 1인당 지출경비(Package/Air-tel Package Tour) - 패키지 상품비 : 태국

BASE:단체여행자	사례수	100달러 이하	101~ 200 달러	201~ 500 달러	501~ 1000달러	1001달러 이상	계	USD
■ 전 체 ■	(84)	27.8	1.3	15.7	48.4	6.9	100.0	523
☒ 거주국별 ☒ 태국	(84)	27.8	1.3	15.7	48.4	6.9	100.0	523
☒ 성별 ☒ 남자	(42)	34.2	1.1	11.8	46.7	6.2	100.0	474
☒ 성별 ☒ 여자	(41)	21.1	1.4	19.6	50.2	7.7	100.0	573
☒ 연령별 ☒ 15 ~ 20 세	(5)	32.1	0.0	20.6	37.1	10.3	100.0	613
21~ 30 세	(24)	26.7	2.4	20.4	41.1	9.4	100.0	500
31~ 40 세	(28)	26.3	0.0	16.4	52.1	5.2	100.0	544
41~ 50 세	(16)	23.9	2.9	10.6	55.5	7.1	100.0	563
51~ 60 세	(10)	35.9	0.0	10.0	49.2	4.8	100.0	436
61 세 이상	(1)	53.6	0.0	0.0	46.4	0.0	100.0	285
☒ 직업별 ☒ 공무원, 군인	(11)	16.9	0.0	11.2	67.4	4.5	100.0	537
기업인, 경영직	(9)	26.5	2.6	14.5	49.0	7.4	100.0	660
사무, 기술직	(6)	27.8	0.0	9.3	54.3	8.6	100.0	520
판매, 서비스직	(12)	35.2	0.0	10.9	45.4	8.6	100.0	440
전문직	(5)	25.2	0.0	16.4	46.6	11.8	100.0	596
생산/기능/노무직	(1)	45.0	17.1	17.4	20.5	0.0	100.0	247
자영업자	(17)	19.4	3.3	15.1	56.1	6.1	100.0	616
학생	(10)	33.2	0.0	31.9	30.2	4.8	100.0	427
주부	(3)	13.4	0.0	44.2	42.3	0.0	100.0	415
은퇴자	(1)	37.8	0.0	0.0	62.2	0.0	100.0	382
무직	(0)	100.0	0.0	0.0	0.0	0.0	100.0	0
기타	(8)	44.6	0.0	5.8	43.2	6.4	100.0	445
무응답	(1)	0.0	0.0	31.1	0.0	68.9	100.0	913
☒ 방문목적별 ☒ 여가/위락/휴가	(54)	18.8	1.3	15.0	56.5	8.3	100.0	603
친구/친지 방문	(2)	33.5	0.0	20.3	0.0	46.2	100.0	1,218
사업/전문활동	(14)	45.1	0.0	12.8	38.2	3.9	100.0	366
종교 / 순례	(1)	0.0	0.0	47.2	52.8	0.0	100.0	595
기타	(13)	47.3	2.5	19.2	31.0	0.0	100.0	268
☒ 여행형태별 ☒ Package Tour	(70)	26.6	1.2	12.1	53.0	7.1	100.0	528
Air-tel Package Tour	(14)	33.7	1.8	34.0	24.7	5.9	100.0	495
☒ 전체방문횟수별 ☒ 1 회	(58)	24.9	0.4	13.1	54.3	7.4	100.0	544
2 회	(15)	47.3	5.3	13.3	28.3	5.9	100.0	380
3 회	(6)	0.0	0.0	43.2	51.5	5.4	100.0	713
4 회 이상	(4)	36.5	0.0	20.5	35.9	7.1	100.0	468
☒ 3년내방문횟수별 ☒ 1 회	(66)	24.9	1.2	13.1	53.5	7.2	100.0	536
2 회	(11)	52.5	2.2	12.5	26.0	6.8	100.0	482
3 회	(4)	7.3	0.0	64.3	28.4	0.0	100.0	408
4 회 이상	(3)	27.1	0.0	17.5	45.5	9.9	100.0	528

[문13-2-8] 한국여행 중 항목별 1인당 지출경비(Package/Air-tel Package Tour) - 패키지 상품비 : 미국

BASE:단체여행자	사례수	100달러 이하	101~ 200 달러	201~ 500 달러	501~ 1000달러	1001달러 이상	계	USD
■ 전 체 ■	(66)	22.3	2.1	9.9	23.8	42.0	100.0	1,033
☒ 거주국별 ☒								
미 국	(66)	22.3	2.1	9.9	23.8	42.0	100.0	1,033
☒ 성 별 ☒								
남 자	(40)	24.5	3.4	9.1	25.3	37.8	100.0	1,039
여 자	(26)	19.1	0.0	11.2	21.4	48.4	100.0	1,022
☒ 연 령 별 ☒								
15 ~ 20 세	(2)	0.0	0.0	0.0	52.3	47.7	100.0	876
21~ 30 세	(11)	0.0	0.0	0.0	60.5	39.5	100.0	1,149
31~ 40 세	(11)	23.2	0.0	21.8	32.2	22.9	100.0	906
41~ 50 세	(20)	38.1	0.0	6.6	11.0	44.3	100.0	888
51~ 60 세	(12)	19.5	0.0	12.1	17.6	50.9	100.0	1,309
61 세 이상	(10)	23.2	14.2	14.4	0.0	48.3	100.0	995
☒ 직 업 별 ☒								
공무원, 군인	(12)	11.1	0.0	10.5	40.9	37.5	100.0	905
기업인, 경영직	(14)	43.9	0.0	5.9	19.7	30.4	100.0	848
사무, 기술직	(3)	42.1	0.0	0.0	0.0	57.9	100.0	868
판매, 서비스직	(3)	0.0	0.0	0.0	0.0	100.0	100.0	1,683
전문직	(10)	13.2	0.0	15.2	0.0	71.6	100.0	1,290
자영업자	(7)	35.0	0.0	0.0	29.7	35.3	100.0	1,129
학생	(3)	0.0	0.0	0.0	72.8	27.2	100.0	980
주부	(1)	0.0	0.0	100.0	0.0	0.0	100.0	300
은퇴자	(6)	18.2	22.0	24.4	0.0	35.4	100.0	697
기타	(7)	18.5	0.0	0.0	50.4	31.1	100.0	1,495
☒ 방 한 목 적 별 ☒								
여가/위락/휴가	(21)	11.7	6.5	21.1	18.0	42.7	100.0	1,094
친구/친지 방문	(10)	22.0	0.0	0.0	53.6	24.4	100.0	809
사업/ 전문활동	(30)	33.2	0.0	7.0	13.8	46.0	100.0	1,042
기타	(5)	0.0	0.0	0.0	49.4	50.6	100.0	1,196
☒ 여 행 형 태 별 ☒								
Package Tour	(54)	25.2	2.5	9.6	21.9	40.9	100.0	944
Air-tel Package Tour	(12)	9.3	0.0	11.2	32.6	46.9	100.0	1,429
☒ 전 체 방 문 횟 수 별 ☒								
1 회	(30)	20.0	4.5	7.7	15.5	52.2	100.0	1,162
2 회	(13)	30.0	0.0	10.9	24.1	35.0	100.0	977
3 회	(7)	30.3	0.0	20.6	49.1	0.0	100.0	469
4 회 이상	(16)	16.9	0.0	8.2	27.5	47.3	100.0	1,101
☒ 3년내방문횟수별 ☒								
1 회	(41)	23.1	3.3	9.3	17.2	47.0	100.0	1,016
2 회	(12)	11.6	0.0	22.7	47.9	17.8	100.0	957
3 회	(2)	53.9	0.0	0.0	46.1	0.0	100.0	438
4 회 이상	(10)	24.0	0.0	0.0	16.9	59.1	100.0	1,322

[문13-2-9] 한국여행 중 항목별 1인당 지출경비(Package/Air-tel Package Tour) - 패키지 상품비 : 캐나다

BASE:단체여행자	사례수	100달러 이하	201~ 500 달러	501~ 1000달러	1001달러 이상	계	USD
■ 전 체 ■	(9)	38.2	7.3	5.9	48.6	100.0	1,288
☒ 거주국별 ☒ 캐나다	(9)	38.2	7.3	5.9	48.6	100.0	1,288
☒ 성별 ☒ 남자	(7)	32.6	9.2	4.1	54.1	100.0	1,383
여자	(2)	59.6	0.0	12.8	27.6	100.0	925
☒ 연령별 ☒ 15 ~ 20 세	(0)	0.0	0.0	100.0	0.0	100.0	844
21 ~ 30 세	(2)	32.9	0.0	11.9	55.2	100.0	919
31 ~ 40 세	(2)	35.0	19.6	0.0	45.4	100.0	749
41 ~ 50 세	(2)	62.4	0.0	0.0	37.6	100.0	1,095
51 ~ 60 세	(2)	26.5	13.8	0.0	59.7	100.0	2,316
☒ 직업별 ☒ 공무원, 군인	(1)	100.0	0.0	0.0	0.0	100.0	0
기업인, 경영직	(1)	50.8	27.2	0.0	21.9	100.0	1,063
사무, 기술직	(1)	18.2	0.0	0.0	81.8	100.0	1,527
판매, 서비스직	(0)	0.0	0.0	0.0	100.0	100.0	1,800
전문직	(2)	14.0	0.0	12.9	73.1	100.0	2,573
생산/기능/노무직	(0)	0.0	0.0	0.0	100.0	100.0	1,616
자영업자	(1)	100.0	0.0	0.0	0.0	100.0	0
은퇴자	(0)	0.0	0.0	0.0	100.0	100.0	1,583
무직	(1)	77.3	0.0	22.7	0.0	100.0	192
기타	(1)	22.9	29.6	0.0	47.4	100.0	742
☒ 방한목적별 ☒ 여가/위락/휴가	(2)	49.8	0.0	13.5	36.7	100.0	626
친구/친지 방문	(1)	0.0	0.0	0.0	100.0	100.0	1,856
사업/전문활동	(4)	38.8	14.2	0.0	46.9	100.0	1,249
기타	(2)	34.8	0.0	14.5	50.7	100.0	2,068
☒ 여행형태별 ☒ Package Tour	(6)	44.3	0.0	3.8	51.9	100.0	1,339
Air-tel Package Tour	(2)	23.4	24.9	11.2	40.5	100.0	1,164
☒ 전체방문횟수별 ☒ 1 회	(4)	54.5	0.0	5.2	40.3	100.0	677
2 회	(2)	27.1	0.0	13.0	59.8	100.0	1,274
3 회	(1)	23.4	27.0	0.0	49.5	100.0	1,415
4 회 이상	(1)	0.0	37.4	0.0	62.6	100.0	4,476
☒ 3년내방문횟수별 ☒ 1 회	(5)	56.4	0.0	4.3	39.3	100.0	655
2 회	(1)	0.0	23.5	20.7	55.8	100.0	1,154
3 회	(1)	24.7	0.0	0.0	75.3	100.0	2,479
4 회 이상	(1)	0.0	38.8	0.0	61.2	100.0	4,124

[문13-2-10] 한국여행 중 항목별 1인당 지출경비(Package/Air-tel Package Tour) - 패키지 상품비 : 영국

BASE:단체여행자	사례수	100달러 이하	101~ 200 달러	201~ 500 달러	501~ 1000달러	1001달러 이상	계	USD
■ 전 체 ■	(8)	25.0	2.7	5.9	11.8	54.6	100.0	1,212
☒ 거주국별 ☒ 영국	(8)	25.0	2.7	5.9	11.8	54.6	100.0	1,212
☒ 성별 ☒ 남자	(6)	30.9	0.0	8.3	16.4	44.4	100.0	1,124
☒ 연령별 ☒ 여자	(2)	9.8	9.7	0.0	0.0	80.5	100.0	1,437
☒ 연령별 ☒ 15 ~ 20 세	(0)	0.0	0.0	0.0	100.0	0.0	100.0	912
21 ~ 30 세	(2)	39.7	9.8	10.1	0.0	40.3	100.0	825
31 ~ 40 세	(1)	20.0	0.0	22.0	0.0	58.0	100.0	1,066
41 ~ 50 세	(2)	36.2	0.0	0.0	15.1	48.7	100.0	722
51 ~ 60 세	(1)	20.1	0.0	0.0	19.9	60.0	100.0	2,311
61 세 이상	(1)	0.0	0.0	0.0	14.8	85.2	100.0	1,747
☒ 직업별 ☒ 공무원, 군인	(1)	44.3	0.0	0.0	0.0	55.7	100.0	692
기업인, 경영직	(2)	20.2	0.0	11.1	0.0	68.7	100.0	1,808
사무, 기술직	(2)	29.0	0.0	15.0	0.0	56.1	100.0	683
판매, 서비스직	(0)	100.0	0.0	0.0	0.0	0.0	100.0	0
전문직	(1)	0.0	0.0	0.0	39.1	60.9	100.0	1,408
자영업자	(0)	100.0	0.0	0.0	0.0	0.0	100.0	18
학생	(0)	0.0	0.0	0.0	100.0	0.0	100.0	912
주부	(1)	36.2	0.0	0.0	0.0	63.8	100.0	1,479
은퇴자	(1)	0.0	0.0	0.0	25.0	75.0	100.0	1,268
무직	(0)	0.0	0.0	0.0	0.0	100.0	100.0	3,652
기타	(0)	0.0	50.0	0.0	50.0	0.0	100.0	530
☒ 방한목적별 ☒ 여가/위락/휴가	(3)	0.0	0.0	7.3	16.0	76.7	100.0	1,521
친구/친지 방문	(1)	34.7	0.0	0.0	17.5	47.8	100.0	855
사업/전문활동	(3)	45.2	0.0	8.4	7.4	39.0	100.0	1,215
종교 / 순례	(0)	0.0	0.0	0.0	0.0	100.0	100.0	1,105
기타	(0)	49.2	50.8	0.0	0.0	0.0	100.0	93
☒ 여행형태별 ☒ Package Tour	(6)	25.2	0.0	3.7	10.8	60.2	100.0	1,408
Air-tel Package Tour	(2)	24.1	11.6	13.3	14.8	36.2	100.0	573
☒ 전체방문횟수별 ☒ 1 회	(4)	10.4	5.2	5.4	22.5	56.5	100.0	1,501
2 회	(3)	41.4	0.0	0.0	0.0	58.6	100.0	911
3 회	(0)	51.6	0.0	0.0	0.0	48.4	100.0	1,451
Air-tel Package Tour	(1)	32.6	0.0	35.9	0.0	31.5	100.0	486
☒ 3년내방문횟수별 ☒ 1 회	(5)	17.4	4.3	4.5	18.6	55.3	100.0	1,338
2 회	(2)	39.7	0.0	0.0	0.0	60.3	100.0	982
3 회	(1)	32.9	0.0	36.2	0.0	30.8	100.0	1,034

[문13-2-11] 한국여행 중 항목별 1인당 지출경비(Package/Air-tel Package Tour) - 패키지 상품비 : 독일

BASE:단체여행자	사례수	100달러 이하	101~ 200 달러	201~ 500 달러	501~ 1000달러	1001달러 이상	계	USD
■ 전 체 ■	(12)	29.7	3.5	3.9	18.0	45.0	100.0	1,393
☒ 거주국별 ☒								
독 일	(12)	29.7	3.5	3.9	18.0	45.0	100.0	1,393
☒ 성 별 ☒								
남 자	(9)	25.2	4.8	5.2	12.7	52.0	100.0	1,574
여 자	(3)	42.1	0.0	0.0	32.5	25.5	100.0	893
☒ 연 령 별 ☒								
21~ 30 세	(3)	36.1	14.6	6.6	14.2	28.4	100.0	741
31~ 40 세	(5)	34.1	0.0	5.4	22.5	37.9	100.0	1,572
41~ 50 세	(3)	23.5	0.0	0.0	9.0	67.6	100.0	1,573
51~ 60 세	(1)	21.6	0.0	0.0	19.1	59.3	100.0	1,695
61 세 이상	(1)	0.0	0.0	0.0	33.7	66.3	100.0	1,818
☒ 직 업 별 ☒								
기업인, 경영직	(4)	34.8	0.0	4.7	17.1	43.3	100.0	1,229
사무, 기술직	(3)	0.0	12.8	8.1	6.6	72.5	100.0	2,619
판매, 서비스직	(1)	31.6	0.0	0.0	27.2	41.2	100.0	781
전문직	(0)	46.6	0.0	0.0	53.4	0.0	100.0	336
생산/기능/노무직	(0)	100.0	0.0	0.0	0.0	0.0	100.0	0
자영업자	(1)	33.0	0.0	0.0	37.9	29.1	100.0	714
학생	(1)	70.9	0.0	0.0	0.0	29.1	100.0	400
주부	(0)	0.0	0.0	0.0	100.0	0.0	100.0	974
은퇴자	(0)	0.0	0.0	0.0	0.0	100.0	100.0	2,876
무직	(0)	0.0	0.0	0.0	100.0	0.0	100.0	852
기타	(1)	100.0	0.0	0.0	0.0	0.0	100.0	0
☒ 방 한 목 적 별 ☒								
여가/위락/휴가	(1)	17.1	0.0	0.0	31.9	51.0	100.0	1,936
사업/전문활동	(10)	30.9	4.2	4.6	15.4	45.0	100.0	1,367
기타	(1)	36.8	0.0	0.0	30.7	32.6	100.0	700
☒ 여 행 형 태 별 ☒								
Package Tour	(8)	23.4	0.0	5.6	23.6	47.4	100.0	1,502
Air-tel Package Tour	(4)	43.8	11.5	0.0	5.2	39.5	100.0	1,148
☒ 전 체 방 문 횟 수 별 ☒								
1 회	(7)	26.7	2.9	2.7	27.4	40.3	100.0	1,389
2 회	(1)	31.1	0.0	20.9	0.0	48.0	100.0	1,322
3 회	(1)	33.1	17.3	0.0	17.3	32.3	100.0	1,334
4 회 이상	(2)	35.8	0.0	0.0	0.0	64.2	100.0	1,476
☒ 3년내방문횟수별 ☒								
1 회	(7)	28.5	5.8	2.6	26.4	36.6	100.0	1,319
2 회	(2)	26.8	0.0	18.1	0.0	55.1	100.0	1,653
3 회	(2)	27.6	0.0	0.0	14.4	58.0	100.0	1,645
4 회 이상	(2)	39.5	0.0	0.0	0.0	60.5	100.0	1,251

[문13-2-12] 한국여행 중 항목별 1인당 지출경비(Package/Air-tel Package Tour) - 패키지 상품비 : 프랑스

BASE:단체여행자	사례수	100달러 이하	201~ 500 달러	501~ 1000달러	1001달러 이상	계	USD
■ 전 체 ■	(12)	32.9	2.4	12.4	52.2	100.0	1,379
☒ 거주국별 ☒ 프랑스	(12)	32.9	2.4	12.4	52.2	100.0	1,379
☒ 성별 ☒ 남자	(10)	33.5	2.9	11.8	51.8	100.0	1,365
여자	(2)	30.1	0.0	15.5	54.3	100.0	1,452
☒ 연령별 ☒ 15 ~ 20 세	(0)	48.2	0.0	0.0	51.8	100.0	2,886
21~ 30 세	(3)	31.8	5.8	11.6	50.8	100.0	1,253
31~ 40 세	(4)	31.2	3.8	3.9	61.1	100.0	1,542
41~ 50 세	(2)	28.4	0.0	34.2	37.4	100.0	1,214
51~ 60 세	(2)	46.3	0.0	13.2	40.5	100.0	1,067
61 세 이상	(1)	15.4	0.0	0.0	84.6	100.0	1,769
☒ 직업별 ☒ 공무원, 군인	(1)	0.0	0.0	0.0	100.0	100.0	1,923
기업인, 경영직	(5)	41.9	0.0	0.0	58.1	100.0	1,454
사무, 기술직	(1)	49.0	0.0	0.0	51.0	100.0	1,322
판매, 서비스직	(0)	0.0	0.0	35.2	64.8	100.0	2,516
전문직	(2)	27.6	0.0	58.5	13.9	100.0	732
자영업자	(0)	59.5	0.0	0.0	40.5	100.0	1,481
학생	(1)	24.4	0.0	12.6	63.0	100.0	1,702
은퇴자	(0)	0.0	0.0	0.0	100.0	100.0	1,712
기타	(0)	0.0	100.0	0.0	0.0	100.0	336
무응답	(0)	0.0	0.0	0.0	100.0	100.0	1,146
☒ 방문목적별 ☒ 여가/위락/휴가	(3)	9.9	4.9	24.1	61.1	100.0	1,909
친구/친지 방문	(0)	0.0	0.0	100.0	0.0	100.0	605
사업/ 전문활동	(8)	42.8	1.7	7.2	48.2	100.0	1,232
기타	(1)	25.0	0.0	0.0	75.0	100.0	885
☒ 여행형태별 ☒ Package Tour	(8)	31.8	1.8	14.1	52.2	100.0	1,409
Air-tel Package Tour	(4)	35.5	3.9	8.5	52.1	100.0	1,312
☒ 전체방문횟수별 ☒ 1 회	(7)	31.0	4.2	6.4	58.4	100.0	1,491
2 회	(2)	34.4	0.0	9.6	56.1	100.0	1,386
3 회	(1)	16.6	0.0	16.9	66.5	100.0	1,274
4 회 이상	(2)	43.1	0.0	29.6	27.3	100.0	1,095
☒ 3년내방문횟수별 ☒ 1 회	(7)	32.2	3.9	8.0	55.9	100.0	1,512
2 회	(2)	35.1	0.0	0.0	64.9	100.0	1,408
3 회	(1)	0.0	0.0	86.2	13.8	100.0	971
4 회 이상	(1)	59.1	0.0	0.0	40.9	100.0	886

[문13-2-13] 한국여행 중 항목별 1인당 지출경비(Package/Air-tel Package Tour) - 패키지 상품비 : 러시아

BASE:단체여행자	사례수	100달러 이하	101~ 200 달러	201~ 500 달러	501~ 1000달러	1001달러 이상	계	USD
■ 전 체 ■	(49)	30.6	2.3	22.0	18.7	26.3	100.0	819
☒ 거주국별 ☒ 러 시 아	(49)	30.6	2.3	22.0	18.7	26.3	100.0	819
☒ 성 별 ☒ 남 자	(22)	49.1	3.4	6.1	15.1	26.3	100.0	800
☒ 성 별 ☒ 여 자	(27)	15.8	1.4	34.8	21.6	26.4	100.0	834
☒ 연 령 별 ☒ 15 ~ 20 세	(2)	0.0	0.0	73.6	0.0	26.4	100.0	668
21~ 30 세	(14)	27.3	0.0	32.0	18.6	22.1	100.0	736
31~ 40 세	(11)	15.3	0.0	22.8	20.0	41.8	100.0	1,046
41~ 50 세	(14)	43.6	2.7	6.1	14.6	32.9	100.0	1,038
51~ 60 세	(6)	51.4	11.6	22.8	14.3	0.0	100.0	211
61 세 이상	(1)	0.0	0.0	0.0	100.0	0.0	100.0	697
☒ 직 업 별 ☒ 공무원, 군인	(4)	68.1	19.8	12.1	0.0	0.0	100.0	95
기업인, 경영직	(10)	16.8	0.0	15.3	23.5	44.4	100.0	949
사무, 기술직	(7)	37.8	0.0	14.6	27.4	20.2	100.0	724
판매, 서비스직	(4)	32.7	0.0	32.7	23.1	11.6	100.0	637
전문직	(6)	22.0	0.0	27.1	15.3	35.6	100.0	985
생산/기능/노무직	(0)	100.0	0.0	0.0	0.0	0.0	100.0	0
자영업자	(3)	17.2	0.0	38.2	44.6	0.0	100.0	533
학생	(4)	20.3	0.0	54.5	0.0	25.2	100.0	551
주부	(3)	14.6	11.8	14.6	30.9	28.1	100.0	944
은퇴자	(1)	0.0	0.0	100.0	0.0	0.0	100.0	453
무직	(1)	100.0	0.0	0.0	0.0	0.0	100.0	0
기타	(4)	48.7	0.0	10.3	10.1	31.0	100.0	704
무응답	(2)	23.5	0.0	0.0	20.8	55.6	100.0	3,098
☒ 방 한 목 적 별 ☒ 여가/위락/휴가	(15)	12.2	2.6	16.7	23.4	45.1	100.0	1,187
친구/친지 방문	(5)	25.5	0.0	31.8	18.7	24.0	100.0	783
사업/전문활동	(25)	38.0	2.9	26.2	18.6	14.2	100.0	656
건강 / 치료	(0)	100.0	0.0	0.0	0.0	0.0	100.0	40
종교 / 순례	(0)	0.0	0.0	0.0	0.0	100.0	100.0	1,004
기타	(3)	66.0	0.0	0.0	0.0	34.0	100.0	473
☒ 여 행 형 태 별 ☒ Package Tour	(32)	34.3	3.4	18.9	15.1	28.4	100.0	879
Air-tel Package Tour	(16)	23.4	0.0	28.2	26.1	22.3	100.0	700
☒ 전 체 방 문 횟 수 별 ☒ 1 회	(22)	40.4	1.7	11.1	15.3	31.4	100.0	1,021
2 회	(7)	24.9	0.0	28.3	12.5	34.3	100.0	659
3 회	(4)	10.3	0.0	30.2	10.4	49.2	100.0	961
4 회 이상	(16)	25.1	4.7	32.1	28.6	9.4	100.0	572
☒ 3년내방문횟수별 ☒ 1 회	(23)	41.8	1.6	10.5	14.4	31.7	100.0	989
Air-tel Package Tour	(7)	18.4	0.0	34.8	12.5	34.4	100.0	689
3 회	(5)	10.0	0.0	33.5	23.6	32.9	100.0	899
4 회 이상	(14)	25.6	5.4	30.8	27.4	10.8	100.0	571

[문13-3] 한국여행 중 항목별 1인당 지출경비(Package/Air-tel Package Tour) - 식음료비

BASE:단체여행자	사례수	50달러 이하	51~100 달러	101~200 달러	201~500 달러	501달러 이상	계	USD
■ 전 체 ■	(3809)	62.6	15.2	11.4	8.2	2.7	100.0	86
☒ 거 주 국 별 ☒								
일 본	(2263)	57.2	20.2	13.3	7.7	1.5	100.0	82
중 국	(408)	74.2	5.5	7.9	8.2	4.2	100.0	84
홍 콩	(159)	64.9	10.9	14.7	6.4	3.0	100.0	82
싱 가 폴	(93)	61.3	14.8	13.1	8.7	2.2	100.0	74
대 만	(397)	83.5	5.8	5.8	4.1	0.7	100.0	38
호 주	(13)	57.6	12.0	6.0	11.8	12.5	100.0	183
태 국	(84)	66.6	9.9	11.7	8.7	3.1	100.0	79
미 국	(66)	41.9	13.5	13.8	17.4	13.5	100.0	191
캐 나 다	(9)	30.8	5.6	32.5	18.5	12.6	100.0	247
영 국	(8)	56.3	14.4	9.1	11.8	8.4	100.0	138
독 일	(12)	59.8	5.1	17.1	9.3	8.7	100.0	145
프 랑 스	(12)	42.3	6.7	3.7	19.6	27.7	100.0	397
러 시 아	(49)	68.1	7.6	5.5	13.2	5.6	100.0	153
기 타	(239)	63.9	8.0	5.1	15.0	8.0	100.0	139
☒ 성 별 ☒								
남 자	(1915)	56.5	15.2	13.1	11.6	3.7	100.0	109
여 자	(1894)	68.8	15.1	9.6	4.7	1.7	100.0	62
☒ 연 령 별 ☒								
15 ~ 20 세	(211)	74.0	13.9	10.0	1.8	0.4	100.0	39
21~ 30 세	(1294)	64.5	18.2	9.5	5.9	1.9	100.0	73
31~ 40 세	(884)	59.1	13.9	13.8	10.3	2.9	100.0	97
41~ 50 세	(656)	61.7	13.8	10.3	8.8	5.3	100.0	104
51~ 60 세	(517)	57.0	12.2	15.8	11.9	3.0	100.0	107
61 세 이상	(246)	70.0	14.2	7.3	8.3	0.2	100.0	59
☒ 직 업 별 ☒								
공무원, 군인	(285)	61.2	12.1	14.3	7.5	4.9	100.0	112
기업인, 경영직	(427)	54.3	9.7	15.4	14.8	5.7	100.0	141
사무, 기술직	(715)	61.4	17.9	10.1	9.0	1.7	100.0	78
판매, 서비스직	(521)	60.6	15.6	14.7	7.8	1.4	100.0	77
전문 직	(254)	66.2	14.0	8.2	9.0	2.6	100.0	67
생산/기능/노무직	(125)	70.1	15.3	5.4	8.6	0.5	100.0	60
자 영 업 자	(335)	57.8	13.2	13.7	11.0	4.2	100.0	121
학 생	(427)	69.6	18.2	7.5	3.6	1.2	100.0	55
주 부	(307)	69.7	16.3	10.2	3.4	0.4	100.0	48
은 퇴 자	(76)	66.6	21.6	4.3	6.3	1.2	100.0	60
무 직	(81)	64.3	18.2	9.0	6.2	2.2	100.0	73
기 타	(215)	62.2	14.0	10.8	6.1	6.8	100.0	104
무 응 답	(38)	64.4	11.8	17.7	6.1	0.0	100.0	68
☒ 방 한 목 적 별 ☒								
여가/위락/휴가	(2969)	63.3	16.6	12.3	6.2	1.6	100.0	73
친구/친지 방문	(84)	54.5	15.0	4.5	19.3	6.7	100.0	136
사업/ 전문활동	(583)	58.0	10.3	8.8	15.4	7.5	100.0	145
건 강 / 치 료	(0)	100.0	0.0	0.0	0.0	0.0	100.0	0
종 교 / 순 례	(46)	76.4	4.9	9.8	8.4	0.5	100.0	47
기 타	(127)	68.5	8.4	5.8	13.8	3.5	100.0	95
☒ 여 행 형 태 별 ☒								
Package Tour	(3107)	66.1	14.2	10.4	7.0	2.2	100.0	77
Air-tel Package Tour	(702)	47.2	19.4	15.5	13.1	4.8	100.0	125
☒ 전 체방문횟수별 ☒								
1 회	(2205)	66.1	14.5	10.1	6.8	2.5	100.0	75
2 회	(634)	65.4	15.8	10.1	6.8	1.9	100.0	76
3 회	(275)	59.0	18.6	13.1	5.6	3.7	100.0	97
4 회 이 상	(695)	50.5	15.2	15.8	15.0	3.6	100.0	124
☒ 3년내방문횟수별 ☒								
1 회	(2660)	64.8	14.9	10.9	6.9	2.4	100.0	78
2 회	(504)	62.2	16.0	12.1	8.2	1.7	100.0	76
3 회	(263)	60.1	12.6	14.8	8.8	3.7	100.0	105
4 회 이 상	(380)	49.2	17.6	11.5	16.5	5.1	100.0	142

[문13-3-1] 한국여행 중 항목별 1인당 지출경비(Package/Air-tel Package Tour) - 식음료비 : 일본

BASE:단체여행자	사례수	50달러 이하	51~ 100 달러	101~ 200 달러	201~ 500 달러	501달러 이상	계	USD
■ 전 체 ■	(2263)	57.2	20.2	13.3	7.7	1.5	100.0	82
☒ 거주국별 ☒								
일본	(2263)	57.2	20.2	13.3	7.7	1.5	100.0	82
☒ 성별 ☒								
남자	(1174)	50.9	19.5	16.0	11.5	2.1	100.0	104
여자	(1089)	64.1	20.9	10.4	3.6	0.9	100.0	59
☒ 연령별 ☒								
15 ~ 20 세	(131)	68.4	17.2	14.5	0.0	0.0	100.0	43
21~ 30 세	(757)	58.2	25.0	10.1	5.8	0.8	100.0	70
31~ 40 세	(435)	51.6	20.2	18.6	8.1	1.4	100.0	92
41~ 50 세	(373)	55.1	19.9	11.1	9.5	4.4	100.0	100
51~ 60 세	(373)	53.6	14.8	18.3	11.7	1.5	100.0	103
61 세 이상	(194)	69.5	14.1	7.8	8.6	0.0	100.0	58
☒ 직업별 ☒								
공무원, 군인	(143)	60.7	18.6	17.5	1.6	1.7	100.0	75
기업인, 경영직	(195)	45.6	10.8	21.2	19.6	2.9	100.0	138
사무, 기술직	(469)	56.1	21.8	11.9	9.4	0.9	100.0	79
판매, 서비스직	(339)	51.3	19.4	18.5	9.3	1.4	100.0	90
전문직	(101)	60.5	26.1	6.4	4.7	2.4	100.0	62
생산/기능/노무직	(62)	62.9	24.8	6.1	6.2	0.0	100.0	54
자영업자	(210)	51.6	16.3	14.9	13.1	4.1	100.0	127
학생	(293)	68.0	22.4	8.2	1.4	0.0	100.0	47
주부	(237)	66.6	18.9	12.7	1.8	0.0	100.0	48
은퇴자	(43)	55.0	31.4	4.3	9.2	0.0	100.0	66
무직	(72)	61.7	19.8	9.9	6.3	2.3	100.0	76
기타	(85)	50.5	27.3	12.2	4.6	5.4	100.0	100
무응답	(14)	47.3	29.2	11.8	11.8	0.0	100.0	104
☒ 방한목적별 ☒								
여가/위락/휴가	(1912)	56.8	21.2	14.1	6.8	1.1	100.0	79
친구/친지 방문	(50)	51.9	21.0	4.4	18.0	4.7	100.0	116
사업/전문활동	(199)	54.6	15.9	10.3	13.9	5.3	100.0	119
종교 / 순례	(38)	72.2	5.9	11.8	10.1	0.0	100.0	50
기타	(65)	75.1	12.4	6.6	5.9	0.0	100.0	52
☒ 여행형태별 ☒								
Package Tour	(1720)	61.0	19.2	12.4	6.5	1.0	100.0	74
Air-tel Package Tour	(543)	45.4	23.4	16.3	11.7	3.2	100.0	109
☒ 전체방문횟수별 ☒								
1 회	(1132)	58.8	21.1	12.9	5.8	1.3	100.0	75
2 회	(413)	63.9	21.2	9.5	4.8	0.6	100.0	61
3 회	(193)	57.0	23.9	13.6	4.2	1.2	100.0	69
4 회 이상	(526)	48.7	16.0	17.2	15.4	2.8	100.0	119
☒ 3년내방문횟수별 ☒								
1 회	(1445)	57.8	21.1	13.6	6.2	1.2	100.0	76
2 회	(342)	61.3	20.6	11.2	6.3	0.7	100.0	66
3 회	(203)	58.8	15.3	16.2	8.5	1.2	100.0	78
4 회 이상	(272)	47.5	18.4	12.6	17.0	4.5	100.0	136

[문13-3-2] 한국여행 중 항목별 1인당 지출경비(Package/Air-tel Package Tour) - 식음료비 : 중국

BASE:단체여행자	사례수	50달러 이하	51~ 100 달러	101~ 200 달러	201~ 500 달러	501달러 이상	계	USD
■ 전 체 ■	(408)	74.2	5.5	7.9	8.2	4.2	100.0	84
☒ 거주국별 ☒ 중 국	(408)	74.2	5.5	7.9	8.2	4.2	100.0	84
☒ 성 별 ☒ 남 자	(212)	67.6	7.3	7.9	12.7	4.5	100.0	103
☒ 성 별 ☒ 여 자	(197)	81.3	3.4	8.0	3.4	3.9	100.0	64
☒ 연 령 별 ☒ 15 ~ 20 세	(19)	87.0	13.0	0.0	0.0	0.0	100.0	11
21~ 30 세	(155)	74.0	6.8	7.8	6.8	4.7	100.0	95
31~ 40 세	(129)	68.4	6.2	8.3	12.9	4.2	100.0	101
41~ 50 세	(73)	80.5	0.0	7.8	8.6	3.1	100.0	57
51~ 60 세	(26)	71.7	4.8	15.2	0.0	8.2	100.0	90
61 세 이상	(6)	100.0	0.0	0.0	0.0	0.0	100.0	0
☒ 직 업 별 ☒ 공무원, 군인	(47)	65.9	2.6	5.1	11.3	15.1	100.0	200
기업인, 경영직	(71)	71.9	4.9	13.4	8.5	1.5	100.0	66
사무, 기술직	(95)	72.9	8.1	6.5	9.0	3.6	100.0	82
판매, 서비스직	(36)	75.1	8.9	6.6	6.5	2.9	100.0	83
전문직	(39)	84.6	0.0	7.0	8.3	0.0	100.0	40
생산/기능/노무직	(15)	78.5	0.0	0.0	21.5	0.0	100.0	95
자영업자	(14)	60.3	9.0	9.0	10.9	10.9	100.0	78
학생	(35)	72.4	15.6	3.5	2.7	5.8	100.0	81
주부	(10)	87.6	0.0	0.0	12.4	0.0	100.0	30
은퇴자	(8)	100.0	0.0	0.0	0.0	0.0	100.0	0
무직	(1)	100.0	0.0	0.0	0.0	0.0	100.0	0
기타	(31)	78.3	0.0	14.8	3.8	3.1	100.0	59
무응답	(8)	69.7	0.0	30.3	0.0	0.0	100.0	53
☒ 방 한 목 적 별 ☒ 여가/위락/휴가	(258)	77.0	6.0	8.9	4.8	3.3	100.0	64
친구/친지 방문	(5)	100.0	0.0	0.0	0.0	0.0	100.0	0
사업/전문활동	(126)	67.7	5.5	7.5	13.2	6.1	100.0	119
종교 / 순례	(1)	100.0	0.0	0.0	0.0	0.0	100.0	0
기타	(19)	70.9	0.0	0.0	23.7	5.4	100.0	150
☒ 여 행 형 태 별 ☒ Package Tour	(368)	76.4	5.5	7.4	7.0	3.8	100.0	77
Air-tel Package Tour	(41)	54.9	5.2	12.9	19.3	7.7	100.0	151
☒ 전 체 방 문 횟 수 별 ☒ 1 회	(307)	75.2	5.0	7.9	7.7	4.1	100.0	84
2 회	(48)	78.6	2.4	7.0	9.6	2.4	100.0	53
3 회	(13)	73.5	0.0	9.6	9.0	8.0	100.0	95
4 회 이상	(41)	61.7	13.9	8.9	10.2	5.4	100.0	121
☒ 3년내방문횟수별 ☒ 1 회	(325)	76.3	4.8	7.5	7.3	4.3	100.0	81
2 회	(47)	69.0	4.5	12.3	14.1	0.0	100.0	64
3 회	(13)	83.2	0.0	0.0	8.9	7.9	100.0	77
4 회 이상	(23)	51.2	20.1	10.3	9.0	9.4	100.0	170

[문13-3-3] 한국여행 중 항목별 1인당 지출경비(Package/Air-tel Package Tour) - 식음료비 : 홍콩

BASE:단체여행자	사례수	50달러 이하	51~ 100 달러	101~ 200 달러	201~ 500 달러	501달러 이상	계	USD
■ 전 체 ■	(159)	64.9	10.9	14.7	6.4	3.0	100.0	82
☒ 거주국별 ☒ 홍콩	(159)	64.9	10.9	14.7	6.4	3.0	100.0	82
☒ 성별 ☒ 남자	(57)	59.9	13.8	17.4	4.5	4.5	100.0	102
☒ 연령별 ☒ 여자	(102)	67.8	9.3	13.3	7.4	2.3	100.0	71
☒ 연령별 ☒ 15 ~ 20 세	(13)	78.7	14.6	6.7	0.0	0.0	100.0	25
21~ 30 세	(50)	62.6	15.2	17.5	3.7	1.0	100.0	58
31~ 40 세	(52)	59.3	9.9	17.1	10.3	3.4	100.0	97
41~ 50 세	(37)	67.1	7.2	12.5	7.0	6.1	100.0	117
51~ 60 세	(5)	82.1	0.0	5.9	6.0	6.0	100.0	87
61 세 이상	(2)	100.0	0.0	0.0	0.0	0.0	100.0	0
☒ 직업별 ☒ 공무원, 군인	(14)	45.2	14.7	32.6	7.6	0.0	100.0	83
기업인, 경영직	(21)	53.1	4.7	24.1	8.8	9.2	100.0	174
Air-tel Package Tour	(28)	59.7	17.5	15.0	6.6	1.1	100.0	88
판매, 서비스직	(24)	68.5	10.8	11.6	7.0	2.1	100.0	64
전문직	(14)	66.8	9.3	18.5	2.3	3.1	100.0	43
생산/기능/노무직	(4)	64.3	11.0	8.2	0.0	16.6	100.0	148
자영업자	(7)	65.2	7.3	17.0	10.6	0.0	100.0	79
학생	(12)	73.6	13.8	12.6	0.0	0.0	100.0	31
주부	(13)	75.4	13.0	0.0	7.5	4.1	100.0	71
은퇴자	(3)	100.0	0.0	0.0	0.0	0.0	100.0	0
무직	(2)	100.0	0.0	0.0	0.0	0.0	100.0	0
기타	(17)	72.7	6.9	7.2	10.3	2.8	100.0	73
무응답	(1)	100.0	0.0	0.0	0.0	0.0	100.0	18
☒ 방문목적별 ☒ 여가/위락/휴가	(143)	66.0	11.0	15.4	4.7	2.9	100.0	75
친구/친지 방문	(1)	100.0	0.0	0.0	0.0	0.0	100.0	0
사업/전문활동	(14)	52.6	8.2	10.4	24.2	4.6	100.0	166
종교 / 순례	(0)	100.0	0.0	0.0	0.0	0.0	100.0	38
기타	(1)	50.0	50.0	0.0	0.0	0.0	100.0	44
☒ 여행형태별 ☒ Package Tour	(150)	66.7	10.6	15.0	6.1	1.6	100.0	67
Air-tel Package Tour	(9)	37.1	16.1	10.5	10.5	25.8	100.0	327
☒ 전체방문횟수별 ☒ 1 회	(82)	67.1	10.9	15.1	5.2	1.7	100.0	56
2 회	(42)	67.7	7.8	14.2	7.9	2.5	100.0	77
3 회	(15)	55.3	15.5	19.5	7.6	2.1	100.0	91
4 회 이상	(19)	57.5	13.8	10.6	7.3	10.9	100.0	201
☒ 3년내방문횟수별 ☒ 1 회	(121)	66.1	10.8	15.8	5.7	1.6	100.0	61
2 회	(19)	66.6	8.5	8.6	6.8	9.4	100.0	145
3 회	(7)	54.4	10.4	9.0	21.6	4.5	100.0	165
4 회 이상	(11)	55.5	16.8	17.9	3.0	6.8	100.0	151

[문13-3-4] 한국여행 중 항목별 1인당 지출경비(Package/Air-tel Package Tour) - 식음료비 : 싱가포르

BASE:단체여행자	사례수	50달러 이하	51~ 100 달러	101~ 200 달러	201~ 500 달러	501달러 이상	계	USD
■ 전 체 ■	(93)	61.3	14.8	13.1	8.7	2.2	100.0	74
☒ 거주국별 ☒ 싱가폴	(93)	61.3	14.8	13.1	8.7	2.2	100.0	74
☒ 성별 ☒ 남자	(42)	55.2	16.9	16.9	9.2	1.8	100.0	84
☒ 성별 ☒ 여자	(51)	66.3	13.1	9.9	8.2	2.5	100.0	67
☒ 연령별 ☒ 15 ~ 20 세	(4)	47.3	0.0	23.9	21.3	7.5	100.0	149
21~ 30 세	(28)	55.5	16.3	14.0	13.0	1.1	100.0	82
31~ 40 세	(30)	66.1	13.9	9.5	8.2	2.3	100.0	71
41~ 50 세	(19)	62.7	17.7	12.7	2.8	4.2	100.0	70
51~ 60 세	(10)	64.8	18.9	14.5	1.8	0.0	100.0	47
61 세 이상	(3)	64.7	0.0	21.0	14.2	0.0	100.0	64
☒ 직업별 ☒ 공무원, 군인	(7)	46.3	6.1	17.1	22.2	8.3	100.0	165
기업인, 경영직	(15)	55.8	20.0	12.4	10.5	1.3	100.0	77
사무, 기술직	(14)	52.1	19.0	18.4	8.5	2.1	100.0	72
판매, 서비스직	(11)	64.6	13.7	12.5	6.3	2.9	100.0	80
전문직	(13)	69.1	17.7	7.0	6.3	0.0	100.0	45
생산/기능/노무직	(2)	91.3	8.7	0.0	0.0	0.0	100.0	9
자영업자	(4)	56.4	23.3	13.0	7.3	0.0	100.0	75
학생	(6)	54.1	4.3	21.4	14.9	5.3	100.0	114
주부	(4)	86.0	9.3	0.0	0.0	4.7	100.0	32
은퇴자	(3)	64.3	0.0	19.9	15.8	0.0	100.0	73
무직	(2)	83.9	7.8	0.0	0.0	8.3	100.0	101
기타	(11)	60.8	17.8	17.9	3.5	0.0	100.0	52
무응답	(1)	80.9	0.0	0.0	19.1	0.0	100.0	45
☒ 방문목적별 ☒ 여가/위락/휴가	(88)	60.8	15.2	13.1	8.8	2.1	100.0	73
친구/친지 방문	(0)	0.0	0.0	0.0	100.0	0.0	100.0	241
사업/전문활동	(4)	69.6	6.8	18.7	0.0	4.9	100.0	101
기타	(1)	88.8	11.2	0.0	0.0	0.0	100.0	24
☒ 여행형태별 ☒ Package Tour	(89)	61.6	15.4	12.7	8.2	2.1	100.0	70
Air-tel Package Tour	(4)	52.8	0.0	22.1	20.5	4.7	100.0	173
☒ 전체방문횟수별 ☒ 1 회	(70)	58.5	15.2	13.3	10.4	2.7	100.0	82
2 회	(12)	77.6	16.6	4.6	1.2	0.0	100.0	24
3 회	(5)	69.1	0.0	25.3	5.6	0.0	100.0	58
4 회 이상	(6)	56.0	18.2	16.9	6.0	2.8	100.0	103
☒ 3년내방문횟수별 ☒ 1 회	(80)	60.5	15.3	12.8	9.0	2.3	100.0	75
2 회	(7)	72.4	4.0	21.5	2.1	0.0	100.0	43
3 회	(2)	73.1	7.5	0.0	11.5	7.9	100.0	141
4 회 이상	(3)	50.1	28.1	10.9	10.9	0.0	100.0	91

[문13-3-5] 한국여행 중 항목별 1인당 지출경비(Package/Air-tel Package Tour) - 식음료비 : 대만

BASE:단체여행자	사례수	50달러 이하	51~ 100 달러	101~ 200 달러	201~ 500 달러	501달러 이상	계	USD
■ 전 체 ■	(397)	83.5	5.8	5.8	4.1	0.7	100.0	38
☒ 거 주 국 별 ☒ 대 만	(397)	83.5	5.8	5.8	4.1	0.7	100.0	38
☒ 성 별 ☒ 남 자	(156)	81.0	6.1	5.6	6.1	1.2	100.0	43
☒ 성 별 ☒ 여 자	(241)	85.2	5.6	5.9	2.9	0.5	100.0	36
☒ 연 령 별 ☒ 15 ~ 20 세	(24)	87.1	4.3	0.0	8.6	0.0	100.0	33
21~ 30 세	(168)	84.8	6.5	4.6	3.5	0.7	100.0	41
31~ 40 세	(110)	82.7	5.5	6.7	4.1	1.0	100.0	38
41~ 50 세	(54)	75.4	7.7	11.6	5.4	0.0	100.0	41
51~ 60 세	(26)	97.1	0.0	0.0	0.0	2.9	100.0	18
61 세 이상	(15)	76.5	5.0	11.2	7.3	0.0	100.0	47
☒ 직 업 별 ☒ 공무원, 군인	(29)	79.9	7.5	10.7	1.9	0.0	100.0	34
기업인, 경영직	(24)	81.4	3.2	6.5	8.9	0.0	100.0	39
사무, 기술직	(55)	80.9	10.0	2.5	4.5	2.0	100.0	44
판매, 서비스직	(71)	83.4	8.4	5.8	2.4	0.0	100.0	30
전문직	(15)	72.6	0.0	7.5	19.9	0.0	100.0	71
생산/기능/노무직	(23)	75.0	12.5	10.0	2.6	0.0	100.0	29
자영업자	(53)	79.5	5.8	9.3	3.3	2.1	100.0	80
학생	(44)	87.0	5.7	0.0	7.3	0.0	100.0	28
주부	(31)	92.6	0.0	3.8	3.5	0.0	100.0	17
은퇴자	(7)	100.0	0.0	0.0	0.0	0.0	100.0	0
무직	(2)	100.0	0.0	0.0	0.0	0.0	100.0	0
기타	(32)	95.8	0.0	1.9	0.0	2.3	100.0	21
무응답	(9)	72.1	0.0	27.9	0.0	0.0	100.0	42
☒ 방 한 목 적 별 ☒ 여가/위락/휴가	(359)	85.2	5.6	5.3	3.4	0.5	100.0	34
친구/친지 방문	(1)	0.0	0.0	100.0	0.0	0.0	100.0	151
사업/전문활동	(27)	63.3	6.9	9.7	16.0	4.1	100.0	105
종교 / 순례	(5)	100.0	0.0	0.0	0.0	0.0	100.0	0
기타	(4)	74.2	25.8	0.0	0.0	0.0	100.0	23
☒ 여 행 형 태 별 ☒ Package Tour	(379)	85.4	5.8	4.9	3.5	0.5	100.0	28
Air-tel Package Tour	(18)	44.9	5.8	25.2	18.0	6.2	100.0	253
☒ 전 체 방 문 횟 수 별 ☒ 1 회	(315)	86.7	5.5	4.0	3.3	0.6	100.0	27
2 회	(41)	69.5	3.2	13.8	10.8	2.7	100.0	123
3 회	(11)	85.3	5.2	9.5	0.0	0.0	100.0	23
4 회 이상	(30)	69.4	12.3	12.7	5.6	0.0	100.0	53
☒ 3년내방문횟수별 ☒ 1 회	(346)	85.5	5.4	4.9	3.3	0.9	100.0	36
2 회	(27)	74.7	2.0	11.4	11.9	0.0	100.0	54
3 회	(7)	61.6	0.0	38.4	0.0	0.0	100.0	64
4 회 이상	(16)	66.5	23.0	0.0	10.5	0.0	100.0	61

[문13-3-6] 한국여행 중 항목별 1인당 지출경비(Package/Air-tel Package Tour) - 식음료비 : 호주

BASE:단체여행자	사례수	50달러 이하	51~ 100 달러	101~ 200 달러	201~ 500 달러	501달러 이상	계	USD
■ 전 체 ■	(13)	57.6	12.0	6.0	11.8	12.5	100.0	183
☒ 거주국별 ☒								
호주	(13)	57.6	12.0	6.0	11.8	12.5	100.0	183
☒ 성별 ☒								
남자	(6)	44.0	21.3	6.4	12.1	16.1	100.0	246
여자	(7)	69.8	3.7	5.7	11.5	9.3	100.0	126
☒ 연령별 ☒								
15 ~ 20 세	(0)	100.0	0.0	0.0	0.0	0.0	100.0	0
21~ 30 세	(3)	46.5	26.1	8.9	18.5	0.0	100.0	104
31~ 40 세	(3)	69.1	8.1	0.0	8.1	14.8	100.0	158
41~ 50 세	(3)	73.3	0.0	7.3	13.6	5.9	100.0	118
51~ 60 세	(2)	27.5	17.7	10.7	8.6	35.5	100.0	355
61 세 이상	(1)	75.1	0.0	0.0	0.0	24.9	100.0	454
☒ 직업별 ☒								
공무원, 군인	(0)	100.0	0.0	0.0	0.0	0.0	100.0	0
기업인, 경영직	(2)	58.1	0.0	0.0	11.9	30.0	100.0	357
사무, 기술직	(1)	100.0	0.0	0.0	0.0	0.0	100.0	0
판매, 서비스직	(2)	68.3	12.1	7.6	12.1	0.0	100.0	51
전문직	(2)	46.0	21.6	6.6	17.2	8.6	100.0	159
생산/기능/노무직	(0)	0.0	39.8	60.2	0.0	0.0	100.0	99
자영업자	(1)	36.6	32.8	0.0	13.6	17.0	100.0	182
학생	(1)	58.2	0.0	0.0	41.8	0.0	100.0	125
주부	(0)	0.0	0.0	0.0	0.0	100.0	100.0	761
은퇴자	(1)	28.5	11.6	17.5	14.1	28.2	100.0	483
무직	(0)	100.0	0.0	0.0	0.0	0.0	100.0	0
기타	(1)	100.0	0.0	0.0	0.0	0.0	100.0	2
☒ 방한목적별 ☒								
여가/위락/휴가	(6)	50.0	16.3	11.9	9.8	12.0	100.0	185
친구/친지 방문	(1)	54.1	0.0	0.0	0.0	45.9	100.0	454
사업/전문활동	(4)	72.9	5.8	0.0	16.7	4.6	100.0	112
기타	(1)	46.0	19.7	0.0	13.1	21.2	100.0	237
☒ 여행형태별 ☒								
Package Tour	(10)	52.7	11.8	5.6	13.2	16.7	100.0	231
Air-tel Package Tour	(3)	72.4	12.5	7.3	7.7	0.0	100.0	36
☒ 전체방문횟수별 ☒								
1 회	(9)	46.4	17.6	6.2	14.4	15.4	100.0	236
2 회	(2)	57.3	0.0	13.6	14.3	14.7	100.0	158
3 회	(1)	100.0	0.0	0.0	0.0	0.0	100.0	0
Package Tour	(2)	100.0	0.0	0.0	0.0	0.0	100.0	0
☒ 3년내방문횟수별 ☒								
1 회	(10)	51.3	15.9	5.6	13.1	14.0	100.0	214
2 회	(2)	52.1	0.0	15.3	16.1	16.5	100.0	177
3 회	(0)	100.0	0.0	0.0	0.0	0.0	100.0	0
4 회 이상	(1)	100.0	0.0	0.0	0.0	0.0	100.0	0

[문13-3-7] 한국여행 중 항목별 1인당 지출경비(Package/Air-tel Package Tour) - 식음료비 : 태국

BASE:단체여행자	사례수	50달러 이하	51~ 100 달러	101~ 200 달러	201~ 500 달러	501달러 이상	계	USD
■ 전 체 ■	(84)	66.6	9.9	11.7	8.7	3.1	100.0	79
☒ 거주국별 ☒ 태국	(84)	66.6	9.9	11.7	8.7	3.1	100.0	79
☒ 성별 ☒ 남자	(42)	67.7	11.3	8.4	8.8	3.8	100.0	86
☒ 성별 ☒ 여자	(41)	65.5	8.4	15.0	8.6	2.5	100.0	72
☒ 연령별 ☒ 15 ~ 20 세	(5)	64.1	7.7	6.2	11.7	10.4	100.0	118
21 ~ 30 세	(24)	58.3	12.4	17.6	9.5	2.2	100.0	77
31 ~ 40 세	(28)	69.6	11.7	10.7	7.0	1.1	100.0	58
41 ~ 50 세	(16)	69.3	10.3	12.4	1.5	6.5	100.0	109
51 ~ 60 세	(10)	71.4	0.0	3.0	23.3	2.3	100.0	88
61 세 이상	(1)	100.0	0.0	0.0	0.0	0.0	100.0	0
☒ 직업별 ☒ 공무원, 군인	(11)	88.6	7.9	0.0	3.4	0.0	100.0	29
기업인, 경영직	(9)	62.0	16.4	10.9	5.5	5.3	100.0	90
사무, 기술직	(6)	71.0	8.6	11.6	4.0	4.8	100.0	72
판매, 서비스직	(12)	57.3	17.5	18.1	7.1	0.0	100.0	65
전문직	(5)	82.9	5.4	11.8	0.0	0.0	100.0	20
생산/기능/노무직	(1)	100.0	0.0	0.0	0.0	0.0	100.0	0
자영업자	(17)	75.6	8.3	8.3	4.8	3.1	100.0	82
학생	(10)	38.7	6.4	25.2	24.9	4.8	100.0	134
주부	(3)	64.4	26.6	9.0	0.0	0.0	100.0	29
은퇴자	(1)	100.0	0.0	0.0	0.0	0.0	100.0	0
무직	(0)	100.0	0.0	0.0	0.0	0.0	100.0	0
기타	(8)	50.2	4.4	11.0	24.3	10.1	100.0	164
무응답	(1)	62.8	0.0	37.2	0.0	0.0	100.0	47
☒ 방문목적별 ☒ 여가/위락/휴가	(54)	73.5	8.9	10.7	3.9	2.9	100.0	66
친구/친지 방문	(2)	81.8	0.0	18.2	0.0	0.0	100.0	39
사업/전문활동	(14)	56.8	22.4	8.0	5.4	7.4	100.0	102
종교 / 순례	(1)	100.0	0.0	0.0	0.0	0.0	100.0	0
기타	(13)	45.0	1.8	19.4	33.9	0.0	100.0	120
☒ 여행형태별 ☒ Package Tour	(70)	67.8	9.8	13.5	6.5	2.3	100.0	71
Air-tel Package Tour	(14)	60.5	10.0	2.1	20.1	7.3	100.0	120
☒ 전체방문횟수별 ☒ 1 회	(58)	73.4	10.1	9.0	4.3	3.2	100.0	69
2 회	(15)	55.1	11.0	20.9	13.1	0.0	100.0	73
3 회	(6)	44.2	6.0	8.9	37.1	3.8	100.0	120
4 회 이상	(4)	48.0	7.9	18.9	12.6	12.7	100.0	183
☒ 3년내방문횟수별 ☒ 1 회	(66)	74.8	8.9	9.2	4.2	2.8	100.0	64
2 회	(11)	44.8	15.3	21.6	18.3	0.0	100.0	92
3 회	(4)	6.2	17.3	13.4	57.3	5.8	100.0	204
4 회 이상	(3)	48.3	0.0	26.3	7.7	17.6	100.0	197

[문13-3-8] 한국여행 중 항목별 1인당 지출경비(Package/Air-tel Package Tour) - 식음료비 : 미국

BASE:단체여행자	사례수	50달러 이하	51~ 100 달러	101~ 200 달러	201~ 500 달러	501달러 이상	계	USD
■ 전 체 ■	(66)	41.9	13.5	13.8	17.4	13.5	100.0	191
☒ 거주국별 ☒ 미 국	(66)	41.9	13.5	13.8	17.4	13.5	100.0	191
☒ 성 별 ☒ Air-tel Package Tour	(40)	42.4	6.7	14.6	24.5	12.0	100.0	217
☒ 연 령 별 ☒ 여 자	(26)	41.2	24.1	12.6	6.4	15.8	100.0	149
☒ 연 령 별 ☒ 15 ~ 20 세	(2)	47.7	52.3	0.0	0.0	0.0	100.0	52
21~ 30 세	(11)	48.2	9.8	17.4	0.0	24.5	100.0	204
31~ 40 세	(11)	33.1	0.0	24.5	15.4	27.0	100.0	312
41~ 50 세	(20)	36.5	6.9	17.2	32.6	6.8	100.0	168
51~ 60 세	(12)	24.4	31.6	8.8	19.9	15.4	100.0	243
61 세 이상	(10)	77.2	14.2	0.0	8.6	0.0	100.0	51
☒ 직 업 별 ☒ 공무원, 군인	(12)	20.0	8.8	12.1	52.5	6.6	100.0	259
기업인, 경영직	(14)	44.7	9.9	5.9	21.6	17.8	100.0	226
사무, 기술직	(3)	42.1	0.0	0.0	0.0	57.9	100.0	579
판매, 서비스직	(3)	100.0	0.0	0.0	0.0	0.0	100.0	0
전문직	(10)	50.8	13.2	0.0	8.3	27.6	100.0	167
자영업자	(7)	49.2	0.0	35.0	15.8	0.0	100.0	125
학생	(3)	35.8	37.1	27.2	0.0	0.0	100.0	91
주부	(1)	100.0	0.0	0.0	0.0	0.0	100.0	0
은퇴자	(6)	53.6	46.4	0.0	0.0	0.0	100.0	46
기 타	(7)	15.8	15.8	49.5	0.0	18.9	100.0	228
☒ 방 한 목 적 별 ☒ 여가/위락/휴가	(21)	35.5	24.5	22.9	4.0	13.2	100.0	138
친구/친지 방문	(10)	32.7	10.8	0.0	32.5	24.0	100.0	307
사업/ 전문활동	(30)	44.9	8.9	14.3	19.7	12.2	100.0	198
기 타	(5)	70.7	0.0	0.0	29.3	0.0	100.0	117
☒ 여 행 형 태 별 ☒ Package Tour	(54)	43.3	16.4	13.2	12.7	14.4	100.0	181
Air-tel Package Tour	(12)	35.3	0.0	16.3	39.1	9.3	100.0	238
☒ 전 체 방 문 횟 수 별 ☒ 1 회	(30)	46.5	11.9	10.8	10.9	20.0	100.0	181
2 회	(13)	27.7	19.2	23.9	6.5	22.7	100.0	286
3 회	(7)	60.5	20.6	0.0	18.9	0.0	100.0	96
4 회 이 상	(16)	36.1	8.7	17.7	37.6	0.0	100.0	176
☒ 3년내방문횟수별 ☒ 1 회	(41)	41.8	15.5	7.9	16.6	18.2	100.0	216
2 회	(12)	29.6	9.5	38.2	11.1	11.6	100.0	189
3 회	(2)	46.1	0.0	53.9	0.0	0.0	100.0	108
4 회 이 상	(10)	55.1	13.2	0.0	31.6	0.0	100.0	119

[문13-3-9] 한국여행 중 항목별 1인당 지출경비(Package/Air-tel Package Tour) - 식음료비 : 캐나다

BASE:단체여행자	사례수	50달러 이하	51~ 100 달러	101~ 200 달러	201~ 500 달러	501달러 이상	계	USD
■ 전 체 ■	(9)	30.8	5.6	32.5	18.5	12.6	100.0	247
☒ 거주국별 ☒ 캐나다	(9)	30.8	5.6	32.5	18.5	12.6	100.0	247
☒ 성별 ☒ 남자	(7)	27.7	3.7	33.9	18.8	15.9	100.0	282
☒ 연령별 ☒ 여자	(2)	43.0	12.8	27.2	17.0	0.0	100.0	111
☒ 연령별 ☒ 15 ~ 20 세	(0)	100.0	0.0	0.0	0.0	0.0	100.0	0
21 ~ 30 세	(2)	23.6	0.0	42.6	23.2	10.6	100.0	338
31 ~ 40 세	(2)	45.4	0.0	39.2	15.4	0.0	100.0	92
41 ~ 50 세	(2)	25.0	10.6	26.0	14.1	24.4	100.0	304
51 ~ 60 세	(2)	26.5	11.4	26.5	21.8	13.8	100.0	233
☒ 직업별 ☒ 공무원, 군인	(1)	50.0	0.0	50.0	0.0	0.0	100.0	79
기업인, 경영직	(1)	0.0	0.0	76.4	0.0	23.6	100.0	343
사무, 기술직	(1)	20.0	18.2	43.6	18.2	0.0	100.0	144
Air-tel Package Tour	(0)	0.0	0.0	100.0	0.0	0.0	100.0	200
전문직	(2)	26.9	11.6	12.9	37.1	11.6	100.0	229
생산/기능/노무직	(0)	100.0	0.0	0.0	0.0	0.0	100.0	29
자영업자	(1)	100.0	0.0	0.0	0.0	0.0	100.0	11
은퇴자	(0)	0.0	0.0	0.0	0.0	100.0	100.0	754
무직	(1)	22.7	0.0	22.7	54.5	0.0	100.0	228
기타	(1)	45.9	0.0	29.6	0.0	24.5	100.0	459
☒ 방한목적별 ☒ 여가/위락/휴가	(2)	61.6	11.0	15.3	0.0	12.1	100.0	240
친구/친지 방문	(1)	0.0	45.3	0.0	0.0	54.7	100.0	446
사업/전문활동	(4)	26.1	0.0	43.9	17.9	12.1	100.0	224
기타	(2)	14.5	0.0	34.8	50.7	0.0	100.0	249
☒ 여행형태별 ☒ Package Tour	(6)	29.8	7.9	22.2	22.3	17.8	100.0	300
Air-tel Package Tour	(2)	33.5	0.0	57.4	9.1	0.0	100.0	117
☒ 전체방문횟수별 ☒ 1 회	(4)	21.4	10.8	31.5	24.9	11.3	100.0	269
2 회	(2)	64.7	0.0	10.6	10.6	14.1	100.0	166
3 회	(1)	25.8	0.0	50.8	0.0	23.4	100.0	312
4 회 이상	(1)	0.0	0.0	69.0	31.0	0.0	100.0	243
☒ 3년내방문횟수별 ☒ 1 회	(5)	28.8	9.0	26.3	20.7	15.1	100.0	268
2 회	(1)	59.6	0.0	40.4	0.0	0.0	100.0	66
3 회	(1)	27.2	0.0	48.1	0.0	24.7	100.0	341
4 회 이상	(1)	0.0	0.0	38.8	61.2	0.0	100.0	277

[문13-3-10] 한국여행 중 항목별 1인당 지출경비(Package/Air-tel Package Tour) - 식음료비 : 영국

BASE:단체여행자	사례수	50달러 이하	51~ 100 달러	101~ 200 달러	201~ 500 달러	501달러 이상	계	USD
■ 전 체 ■	(8)	56.3	14.4	9.1	11.8	8.4	100.0	138
☒ 거주국별 ☒ 영국	(8)	56.3	14.4	9.1	11.8	8.4	100.0	138
☒ 성별 ☒ 남자	(6)	54.4	12.6	12.6	12.6	7.8	100.0	143
☒ 연령별 ☒ 여자	(2)	61.3	19.1	0.0	9.7	9.8	100.0	126
☒ 연령별 ☒ 15 ~ 20 세	(0)	0.0	0.0	0.0	100.0	0.0	100.0	365
21 ~ 30 세	(2)	67.6	20.0	12.5	0.0	0.0	100.0	43
31 ~ 40 세	(1)	80.7	0.0	0.0	19.3	0.0	100.0	77
41 ~ 50 세	(2)	45.1	15.1	12.3	15.1	12.3	100.0	186
51 ~ 60 세	(1)	39.8	19.9	20.1	0.0	20.1	100.0	178
61 세 이상	(1)	55.6	14.4	0.0	15.0	15.0	100.0	204
☒ 직업별 ☒ 공무원, 군인	(1)	44.3	0.0	0.0	55.7	0.0	100.0	138
기업인, 경영직	(2)	58.1	9.7	12.4	9.7	10.1	100.0	162
사무, 기술직	(2)	85.0	15.0	0.0	0.0	0.0	100.0	17
판매, 서비스직	(0)	100.0	0.0	0.0	0.0	0.0	100.0	0
전문직	(1)	0.0	68.9	31.1	0.0	0.0	100.0	119
자영업자	(0)	48.4	0.0	51.6	0.0	0.0	100.0	100
학생	(0)	0.0	0.0	0.0	100.0	0.0	100.0	365
주부	(1)	63.8	0.0	0.0	0.0	36.2	100.0	262
은퇴자	(1)	49.3	0.0	0.0	25.3	25.3	100.0	303
무직	(0)	100.0	0.0	0.0	0.0	0.0	100.0	0
기타	(0)	50.0	50.0	0.0	0.0	0.0	100.0	26
☒ 방한목적별 ☒ 여가/위락/휴가	(3)	53.6	23.1	7.1	16.1	0.0	100.0	76
친구/친지 방문	(1)	47.8	0.0	17.5	17.5	17.2	100.0	212
사업/전문활동	(3)	68.2	7.4	9.4	7.4	7.6	100.0	124
종교 / 순례	(0)	0.0	0.0	0.0	0.0	100.0	100.0	967
기타	(0)	49.2	50.8	0.0	0.0	0.0	100.0	32
☒ 여행형태별 ☒ Package Tour	(6)	54.7	10.7	8.2	15.4	10.9	100.0	166
Air-tel Package Tour	(2)	61.8	26.4	11.8	0.0	0.0	100.0	47
☒ 전체방문횟수별 ☒ 1 회	(4)	49.8	27.6	11.9	10.7	0.0	100.0	75
2 회	(3)	56.3	0.0	8.4	10.3	24.9	100.0	262
3 회	(0)	100.0	0.0	0.0	0.0	0.0	100.0	0
4 회 이상	(1)	68.5	0.0	0.0	31.5	0.0	100.0	126
☒ 3년내방문횟수별 ☒ Package Tour	(5)	45.5	22.8	9.9	13.1	8.7	100.0	152
2 회	(2)	67.4	0.0	10.1	12.4	10.1	100.0	150
3 회	(1)	100.0	0.0	0.0	0.0	0.0	100.0	0

[문13-3-11] 한국여행 중 항목별 1인당 지출경비(Package/Air-tel Package Tour) - 식음료비 : 독일

BASE:단체여행자	사례수	50달러 이하	51~ 100 달러	101~ 200 달러	201~ 500 달러	501달러 이상	계	USD
■ 전 체 ■	(12)	59.8	5.1	17.1	9.3	8.7	100.0	145
☒ 거주국별 ☒ 독 일	(12)	59.8	5.1	17.1	9.3	8.7	100.0	145
☒ 성 별 ☒ 남 자	(9)	52.7	4.4	23.2	10.1	9.7	100.0	173
☒ 연 령 별 ☒ 여 자	(3)	79.4	7.3	0.0	7.3	6.1	100.0	65
☒ 연 령 별 ☒ 21~ 30 세	(3)	73.2	14.6	5.6	0.0	6.6	100.0	58
31~ 40 세	(5)	64.6	3.9	18.3	4.6	8.5	100.0	167
41~ 50 세	(3)	49.0	0.0	24.0	18.8	8.3	100.0	185
51~ 60 세	(1)	39.8	0.0	0.0	39.6	20.6	100.0	209
61 세 이상	(1)	33.7	0.0	66.3	0.0	0.0	100.0	98
☒ 직 업 별 ☒ 기업인, 경영직	(4)	58.7	4.7	26.8	4.7	5.0	100.0	123
사무, 기술직	(3)	66.7	5.8	6.2	8.1	13.2	100.0	186
판매, 서비스직	(1)	45.6	0.0	14.0	13.2	27.2	100.0	269
Air-tel Package Tour	(0)	100.0	0.0	0.0	0.0	0.0	100.0	0
생산/기능/노무직	(0)	0.0	0.0	0.0	100.0	0.0	100.0	263
자 영 업 자	(1)	70.9	0.0	29.1	0.0	0.0	100.0	53
학 생	(1)	50.4	29.1	20.6	0.0	0.0	100.0	47
주 부	(0)	100.0	0.0	0.0	0.0	0.0	100.0	0
은 퇴 자	(0)	0.0	0.0	100.0	0.0	0.0	100.0	120
무 직	(0)	100.0	0.0	0.0	0.0	0.0	100.0	37
기 타	(1)	53.8	0.0	0.0	46.2	0.0	100.0	118
☒ 방 한 목 적 별 ☒ 여가/위락/휴가	(1)	83.9	0.0	16.1	0.0	0.0	100.0	19
사업/ 전문활동	(10)	58.4	3.8	18.2	11.1	8.5	100.0	157
기 타	(1)	32.6	36.8	0.0	0.0	30.7	100.0	210
☒ 여 행 형 태 별 ☒ Package Tour	(8)	59.4	4.6	20.0	8.4	7.6	100.0	158
Air-tel Package Tour	(4)	60.6	6.3	10.4	11.5	11.2	100.0	114
☒ 전 체 방 문 횟 수 별 ☒ 1 회	(7)	61.7	6.0	23.5	0.0	8.8	100.0	100
2 회	(1)	51.2	0.0	0.0	32.9	15.9	100.0	289
3 회	(1)	66.9	0.0	15.1	18.1	0.0	100.0	68
4 회 이 상	(2)	54.9	8.1	8.1	19.5	9.3	100.0	240
☒ 3년 내 방 문 횟 수 별 ☒ 1 회	(7)	63.0	5.8	22.7	0.0	8.5	100.0	97
2 회	(2)	57.9	0.0	0.0	28.4	13.7	100.0	249
3 회	(2)	42.3	0.0	25.1	32.6	0.0	100.0	124
4 회 이 상	(2)	63.4	11.6	0.0	11.6	13.3	100.0	280

[문13-3-12] 한국여행 중 항목별 1인당 지출경비(Package/Air-tel Package Tour) - 식음료비 : 프랑스

BASE:단체여행자	사례수	50달러 이하	51~ 100 달러	101~ 200 달러	201~ 500 달러	501달러 이상	계	USD
■ 전 체 ■	(12)	42.3	6.7	3.7	19.6	27.7	100.0	397
☒ 거 주 국 별 ☒ 프 랑 스	(12)	42.3	6.7	3.7	19.6	27.7	100.0	397
☒ 성 별 ☒ 남 자	(10)	41.8	4.9	2.9	18.6	31.8	100.0	432
☒ 성 별 ☒ 여 자	(2)	44.7	15.5	7.5	24.7	7.5	100.0	221
☒ 연 령 별 ☒ 15 ~ 20 세	(0)	100.0	0.0	0.0	0.0	0.0	100.0	0
21~ 30 세	(3)	34.4	11.3	5.8	10.8	37.6	100.0	385
31~ 40 세	(4)	23.1	8.4	3.8	30.1	34.6	100.0	645
41~ 50 세	(2)	48.7	8.9	7.0	20.9	14.5	100.0	180
51~ 60 세	(2)	60.4	0.0	0.0	13.2	26.4	100.0	310
61 세 이상	(1)	63.7	0.0	0.0	20.9	15.4	100.0	280
☒ 직 업 별 ☒ 공무원, 군인	(1)	75.6	0.0	24.4	0.0	0.0	100.0	45
기업인, 경영직	(5)	25.0	6.4	2.8	19.0	46.7	100.0	581
사무, 기술직	(1)	38.6	26.5	0.0	24.7	10.2	100.0	208
판매, 서비스직	(0)	35.2	0.0	0.0	64.8	0.0	100.0	245
전문직	(2)	57.6	0.0	0.0	14.8	27.6	100.0	347
자영업자	(0)	0.0	0.0	0.0	70.1	29.9	100.0	1,023
학생	(1)	63.0	12.6	12.6	11.8	0.0	100.0	71
은퇴자	(0)	100.0	0.0	0.0	0.0	0.0	100.0	0
기타	(0)	100.0	0.0	0.0	0.0	0.0	100.0	0
무응답	(0)	100.0	0.0	0.0	0.0	0.0	100.0	0
☒ 방 한 목 적 별 ☒ 여가/워락/휴가	(3)	88.5	0.0	0.0	6.3	5.3	100.0	95
친구/친지 방문	(0)	0.0	0.0	0.0	100.0	0.0	100.0	338
사업/전문활동	(8)	23.4	9.8	3.6	24.4	38.8	100.0	538
기타	(1)	75.0	0.0	25.0	0.0	0.0	100.0	32
☒ 여 행 형 태 별 ☒ Package Tour	(8)	48.1	4.1	3.5	19.5	24.8	100.0	383
Air-tel Package Tour	(4)	29.2	12.5	4.1	19.8	34.4	100.0	428
☒ 전 체 방 문 횟 수 별 ☒ 1 회	(7)	43.0	7.2	6.3	21.1	22.4	100.0	389
2 회	(2)	37.0	9.6	0.0	7.4	46.1	100.0	439
3 회	(1)	34.6	0.0	0.0	31.1	34.3	100.0	464
4 회 이상	(2)	46.3	5.8	0.0	19.0	28.9	100.0	369
☒ 3년 내 방 문 횟 수 별 ☒ 1 회	(7)	41.7	8.6	5.8	21.1	22.8	100.0	384
2 회	(2)	36.4	0.0	0.0	13.1	50.5	100.0	505
3 회	(1)	86.2	0.0	0.0	13.8	0.0	100.0	67
4 회 이상	(1)	20.8	10.9	0.0	25.2	43.0	100.0	559

[문13-3-13] 한국여행 중 항목별 1인당 지출경비(Package/Air-tel Package Tour) - 식음료비 : 러시아

BASE:단체여행자	사례수	50달러 이하	51~ 100 달러	101~ 200 달러	201~ 500 달러	501달러 이상	계	USD
■ 전 체 ■	(49)	68.1	7.6	5.5	13.2	5.6	100.0	153
☒ 거주국별 ☒ 러 시 아	(49)	68.1	7.6	5.5	13.2	5.6	100.0	153
☒ 성 별 ☒ 남 자	(22)	67.3	5.6	4.2	17.8	5.1	100.0	126
☒ 성 별 ☒ 여 자	(27)	68.7	9.2	6.6	9.4	6.0	100.0	175
☒ 연 령 별 ☒ 15 ~ 20 세	(2)	100.0	0.0	0.0	0.0	0.0	100.0	0
21~ 30 세	(14)	80.2	3.1	6.3	10.4	0.0	100.0	47
31~ 40 세	(11)	62.6	6.6	11.9	15.5	3.4	100.0	113
41~ 50 세	(14)	51.3	18.3	0.0	13.2	17.2	100.0	358
51~ 60 세	(6)	85.7	0.0	7.1	7.3	0.0	100.0	43
61 세 이상	(1)	31.1	0.0	0.0	68.9	0.0	100.0	310
☒ 직 업 별 ☒ 공무원, 군인	(4)	72.4	0.0	12.4	15.2	0.0	100.0	71
기업인, 경영직	(10)	54.6	8.9	0.0	14.3	22.2	100.0	453
사무, 기술직	(7)	74.4	12.3	6.5	6.8	0.0	100.0	41
판매, 서비스직	(4)	65.6	0.0	13.0	21.3	0.0	100.0	88
전문직	(6)	58.8	12.8	14.3	14.1	0.0	100.0	77
생산/기능/노무직	(0)	100.0	0.0	0.0	0.0	0.0	100.0	0
자영업자	(3)	100.0	0.0	0.0	0.0	0.0	100.0	19
학생	(4)	100.0	0.0	0.0	0.0	0.0	100.0	0
주부	(3)	73.6	11.8	0.0	14.6	0.0	100.0	45
은퇴자	(1)	52.7	0.0	47.3	0.0	0.0	100.0	71
무직	(1)	51.5	48.5	0.0	0.0	0.0	100.0	49
기타	(4)	59.0	0.0	0.0	30.9	10.1	100.0	196
무응답	(2)	58.2	20.9	0.0	20.8	0.0	100.0	123
☒ 방 한 목 적 별 ☒ 여가/위락/휴가	(15)	55.4	2.6	5.6	20.9	15.6	100.0	358
친구/친지 방문	(5)	75.6	16.7	0.0	7.7	0.0	100.0	35
사업/전문활동	(25)	71.2	9.8	7.3	11.6	0.0	100.0	64
건강 / 치료	(0)	100.0	0.0	0.0	0.0	0.0	100.0	0
종교 / 순례	(0)	100.0	0.0	0.0	0.0	0.0	100.0	0
기타	(3)	83.3	0.0	0.0	0.0	16.7	100.0	129
☒ 여 행 형 태 별 ☒ Package Tour	(32)	76.1	7.4	3.9	6.5	6.2	100.0	152
Air-tel Package Tour	(16)	52.1	8.1	8.7	26.5	4.6	100.0	156
☒ 전 체 방 문 횟 수 별 ☒ 1 회	(22)	67.6	5.6	5.9	19.2	1.7	100.0	103
2 회	(7)	58.8	10.7	0.0	13.4	17.1	100.0	351
3 회	(4)	50.7	10.9	0.0	10.9	27.5	100.0	475
4 회 이상	(16)	77.7	8.1	8.9	5.3	0.0	100.0	46
☒ 3년내방문횟수별 ☒ 1 회	(23)	67.4	5.3	5.6	20.1	1.6	100.0	105
2 회	(7)	52.4	10.7	6.4	13.5	17.1	100.0	187
3 회	(5)	75.9	9.4	0.0	0.0	14.7	100.0	307
4 회 이상	(14)	74.4	9.3	7.0	6.0	3.3	100.0	159

[문13-4] 한국여행 중 항목별 1인당 지출경비(Package/Air-tel Package Tour) - 교통비

BASE:단체여행자	사례수	0달러	1~30 달러	31~100 달러	101달러 이상	계	USD
■ 전 체 ■	(3809)	68.5	16.3	9.7	5.6	100.0	25
☒ 거주국별 ☒							
일 본	(2263)	60.9	24.1	10.9	4.1	100.0	21
중 국	(408)	79.5	4.0	9.5	7.0	100.0	25
홍 콩	(159)	83.1	7.1	6.5	3.3	100.0	16
싱 가 폴	(93)	82.7	5.5	6.6	5.2	100.0	17
대 만	(397)	89.3	1.5	4.1	5.1	100.0	15
호 주	(13)	71.4	4.7	12.6	11.4	100.0	37
태 국	(84)	80.0	2.7	1.7	15.6	100.0	65
미 국	(66)	54.5	9.5	17.4	18.6	100.0	83
캐 나 다	(9)	53.5	6.8	12.8	26.8	100.0	76
영 국	(8)	63.0	5.7	25.8	5.5	100.0	31
독 일	(12)	65.5	15.6	11.0	7.9	100.0	40
프 랑 스	(12)	63.5	12.1	11.2	13.2	100.0	140
러 시 아	(49)	64.5	11.2	17.1	7.2	100.0	39
기 타	(239)	72.9	7.4	9.6	10.1	100.0	58
☒ 성 별 ☒							
남 자	(1915)	67.9	13.1	12.1	6.8	100.0	30
여 자	(1894)	69.0	19.4	7.2	4.3	100.0	20
☒ 연령 별 ☒							
15 ~ 20 세	(211)	67.9	23.0	6.1	2.9	100.0	26
21 ~ 30 세	(1294)	63.2	22.6	10.6	3.6	100.0	19
31 ~ 40 세	(884)	67.0	14.1	12.3	6.6	100.0	31
41 ~ 50 세	(656)	75.4	10.7	8.4	5.5	100.0	28
51 ~ 60 세	(517)	70.7	10.9	9.2	9.3	100.0	32
61 세 이상	(246)	78.9	11.3	3.0	6.7	100.0	17
☒ 직업 별 ☒							
공무원, 군인	(285)	65.3	17.5	12.3	4.8	100.0	25
기업인, 경영직	(427)	64.6	11.9	13.8	9.7	100.0	42
사무, 기술직	(715)	67.6	17.5	8.9	6.0	100.0	27
판매, 서비스직	(521)	68.4	16.6	11.2	3.7	100.0	16
전문직	(254)	67.8	19.4	7.7	5.1	100.0	30
생산/기능/노무직	(125)	82.9	6.2	10.5	0.4	100.0	10
자영업자	(335)	71.8	12.1	7.9	8.2	100.0	28
학생	(427)	59.2	29.1	8.0	3.8	100.0	25
주부	(307)	72.6	15.1	9.0	3.4	100.0	15
은퇴자	(76)	76.7	6.8	5.6	11.0	100.0	24
무직	(81)	74.9	10.3	8.1	6.7	100.0	20
기타	(215)	74.1	11.1	9.3	5.5	100.0	28
무응답	(38)	87.6	3.0	3.1	6.2	100.0	16
☒ 방문목적별 ☒							
여가/위락/휴가	(2969)	69.1	18.2	8.7	4.0	100.0	18
친구/친지 방문	(84)	69.7	13.9	6.4	10.0	100.0	31
사업/전문활동	(583)	63.1	9.6	16.3	11.0	100.0	57
건강 / 치료	(0)	100.0	0.0	0.0	0.0	100.0	0
종교 / 순례	(46)	81.4	5.3	5.0	8.4	100.0	30
기타	(127)	73.9	8.0	5.1	13.1	100.0	49
☒ 여행형태별 ☒							
Package Tour	(3107)	72.5	14.0	8.6	4.9	100.0	23
Air-tel Package Tour	(702)	50.5	26.5	14.4	8.7	100.0	36
☒ 전체방문횟수별 ☒							
1 회	(2205)	71.5	16.1	7.9	4.4	100.0	21
2 회	(634)	70.6	14.6	11.1	3.6	100.0	21
3 회	(275)	63.9	20.6	10.7	4.8	100.0	21
4 회 이상	(695)	58.6	16.5	13.6	11.3	100.0	45
☒ 3년내방문횟수별 ☒							
1 회	(2660)	71.6	16.0	8.3	4.1	100.0	20
2 회	(504)	66.5	11.3	16.4	5.7	100.0	27
3 회	(263)	57.4	27.7	6.8	8.1	100.0	36
4 회 이상	(380)	56.6	16.9	12.6	13.9	100.0	51

[문13-4-1] 한국여행 중 항목별 1인당 지출경비(Package/Air-tel Package Tour) - 교통비 : 일본

BASE:단체여행자	사례수	0달러	1~ 30 달러	31~ 100 달러	101달러 이상	계	USD
■ 전 체 ■	(2263)	60.9	24.1	10.9	4.1	100.0	21
☒ 거주국별 ☒ 일본	(2263)	60.9	24.1	10.9	4.1	100.0	21
☒ 성별 ☒ 남자	(1174)	63.2	18.0	13.5	5.3	100.0	22
☒ 성별 ☒ 여자	(1089)	58.5	30.6	8.1	2.9	100.0	19
☒ 연령별 ☒ 15 ~ 20 세	(131)	55.3	34.8	6.5	3.4	100.0	35
21~ 30 세	(757)	50.6	34.7	12.3	2.4	100.0	18
31~ 40 세	(435)	57.2	24.1	16.0	2.7	100.0	18
41~ 50 세	(373)	69.9	16.3	9.1	4.7	100.0	26
51~ 60 세	(373)	69.1	12.8	9.7	8.4	100.0	23
61 세 이상	(194)	80.4	12.0	2.3	5.4	100.0	13
☒ 직업별 ☒ 공무원, 군인	(143)	56.5	30.4	13.1	0.0	100.0	13
기업인, 경영직	(195)	60.7	19.0	13.4	6.9	100.0	24
사무, 기술직	(469)	60.8	24.5	9.4	5.3	100.0	24
판매, 서비스직	(339)	62.0	22.7	13.0	2.4	100.0	15
전문직	(101)	53.6	36.2	8.5	1.6	100.0	18
생산/기능/노무직	(62)	82.9	3.6	13.5	0.0	100.0	13
자영업자	(210)	63.8	17.9	10.0	8.3	100.0	30
학생	(293)	47.9	40.7	9.0	2.3	100.0	24
주부	(237)	68.0	18.6	10.6	2.8	100.0	12
은퇴자	(43)	71.9	8.9	4.4	14.8	100.0	27
무직	(72)	73.0	11.7	8.9	6.5	100.0	19
기타	(85)	55.3	24.1	17.8	2.8	100.0	23
무응답	(14)	88.2	0.0	0.0	11.8	100.0	22
☒ 방문목적별 ☒ 여가/위락/휴가	(1912)	60.0	26.2	10.3	3.4	100.0	18
친구/친지 방문	(50)	64.9	22.7	3.9	8.5	100.0	29
사업/전문활동	(199)	59.7	11.2	21.1	7.9	100.0	35
종교 / 순례	(38)	78.9	5.1	6.0	10.1	100.0	36
기타	(65)	77.6	13.1	3.3	6.0	100.0	19
☒ 여행형태별 ☒ Package Tour	(1720)	65.2	21.6	10.1	3.1	100.0	16
Air-tel Package Tour	(543)	47.4	31.9	13.4	7.4	100.0	34
☒ 전체방문횟수별 ☒ 1 회	(1132)	61.2	26.9	9.7	2.3	100.0	17
2 회	(413)	66.2	19.8	12.0	2.0	100.0	14
3 회	(193)	60.2	27.8	9.1	3.0	100.0	16
4 회 이상	(526)	56.5	20.0	13.2	10.3	100.0	36
☒ 3년내방문횟수별 ☒ 1 회	(1445)	62.5	25.5	9.9	2.1	100.0	16
2 회	(342)	63.8	14.6	16.7	4.8	100.0	20
3 회	(203)	54.0	34.5	6.3	5.2	100.0	18
4 회 이상	(272)	53.9	20.8	12.1	13.1	100.0	48

[문13-4-2] 한국여행 중 항목별 1인당 지출경비(Package/Air-tel Package Tour) - 교통비 : 중국

BASE:단체여행자	사례수	0달러	1~ 30 달러	31~ 100 달러	101달러 이상	계	USD
■ 전 체 ■	(408)	79.5	4.0	9.5	7.0	100.0	25
☒ 거주국별 ☒ 중 국	(408)	79.5	4.0	9.5	7.0	100.0	25
☒ 성 별 ☒ 남 자	(212)	77.9	4.4	10.0	7.7	100.0	28
☒ 연 령 별 ☒ 여 자	(197)	81.2	3.6	8.9	6.3	100.0	21
☒ 연 령 별 ☒ 15 ~ 20 세	(19)	87.0	0.0	13.0	0.0	100.0	9
21~ 30 세	(155)	76.1	5.2	12.3	6.5	100.0	23
31~ 40 세	(129)	79.0	4.0	8.9	8.2	100.0	32
41~ 50 세	(73)	89.4	1.5	3.0	6.2	100.0	17
51~ 60 세	(26)	67.7	8.5	14.2	9.6	100.0	31
61 세 이상	(6)	80.7	0.0	0.0	19.3	100.0	42
☒ 직 업 별 ☒ 공무원, 군인	(47)	69.2	0.0	15.1	15.7	100.0	62
기업인, 경영직	(71)	76.5	5.1	13.8	4.6	100.0	17
사무, 기술직	(95)	81.5	4.9	6.3	7.2	100.0	30
판매, 서비스직	(36)	73.3	9.9	13.3	3.5	100.0	16
전문직	(39)	81.0	3.2	8.7	7.0	100.0	22
생산/기능/노무직	(15)	91.7	0.0	8.3	0.0	100.0	3
자영업자	(14)	60.9	8.4	9.0	21.7	100.0	37
학생	(35)	80.1	2.7	11.4	5.8	100.0	20
주부	(10)	100.0	0.0	0.0	0.0	100.0	0
은퇴자	(8)	85.1	0.0	0.0	14.9	100.0	32
무직	(1)	100.0	0.0	0.0	0.0	100.0	0
기타	(31)	92.5	0.0	4.0	3.4	100.0	8
무응답	(8)	84.9	15.1	0.0	0.0	100.0	1
☒ 방 한 목 적 별 ☒ 여가/위락/휴가	(258)	81.0	4.2	8.9	6.0	100.0	17
친구/친지 방문	(5)	100.0	0.0	0.0	0.0	100.0	0
사업/전문활동	(126)	75.7	3.6	11.8	8.9	100.0	41
종교 / 순례	(1)	100.0	0.0	0.0	0.0	100.0	0
기타	(19)	77.1	5.6	5.9	11.5	100.0	35
☒ 여 행 형 태 별 ☒ Package Tour	(368)	80.8	4.1	8.5	6.6	100.0	24
Air-tel Package Tour	(41)	67.7	3.0	18.3	10.9	100.0	35
☒ 전 체 방 문 횟 수 별 ☒ 1 회	(307)	79.4	4.1	8.9	7.6	100.0	24
2 회	(48)	85.0	5.0	10.0	0.0	100.0	9
3 회	(13)	91.0	0.0	0.0	9.0	100.0	23
4 회 이상	(41)	69.8	3.0	16.6	10.5	100.0	49
☒ 3년 내 방 문 횟 수 별 ☒ 1 회	(325)	80.2	3.9	8.7	7.2	100.0	23
2 회	(47)	80.5	5.1	14.4	0.0	100.0	13
3 회	(13)	81.5	9.6	0.0	8.9	100.0	24
4 회 이상	(23)	66.1	0.0	15.5	18.4	100.0	71

[문13-4-3] 한국여행 중 항목별 1인당 지출경비(Package/Air-tel Package Tour) - 교통비 : 홍콩

BASE:단체여행자	사례수	0달러	1~ 30 달러	31~ 100 달러	101달러 이상	계	USD
■ 전 체 ■	(159)	83.1	7.1	6.5	3.3	100.0	16
☒ 거주국별 ☒ 홍콩	(159)	83.1	7.1	6.5	3.3	100.0	16
☒ 성별 ☒ 남자	(57)	81.2	7.7	7.1	4.0	100.0	18
☒ 성별 ☒ 여자	(102)	84.2	6.7	6.1	3.0	100.0	15
☒ 연령별 ☒ 15 ~ 20 세	(13)	100.0	0.0	0.0	0.0	100.0	0
21~ 30 세	(50)	76.9	11.3	9.9	2.0	100.0	10
31~ 40 세	(52)	79.5	7.6	7.8	5.2	100.0	22
41~ 50 세	(37)	89.6	4.5	2.4	3.5	100.0	23
51~ 60 세	(5)	94.0	0.0	0.0	6.0	100.0	12
61 세 이상	(2)	76.4	0.0	23.6	0.0	100.0	15
☒ 직업별 ☒ 공무원, 군인	(14)	83.1	5.2	2.3	9.4	100.0	27
Package Tour	(21)	70.2	6.8	16.7	6.2	100.0	25
사무, 기술직	(28)	83.9	5.7	9.3	1.1	100.0	12
판매, 서비스직	(24)	74.0	11.6	11.2	3.2	100.0	13
전문직	(14)	87.7	4.6	3.1	4.6	100.0	15
생산/기능/노무직	(4)	89.0	11.0	0.0	0.0	100.0	3
자영업자	(7)	94.2	0.0	5.8	0.0	100.0	6
학생	(12)	93.9	6.1	0.0	0.0	100.0	1
주부	(13)	80.7	11.8	0.0	7.5	100.0	54
은퇴자	(3)	85.5	0.0	14.5	0.0	100.0	9
무직	(2)	100.0	0.0	0.0	0.0	100.0	0
기타	(17)	91.9	8.1	0.0	0.0	100.0	1
무응답	(1)	100.0	0.0	0.0	0.0	100.0	0
☒ 방문목적별 ☒ 여가/위락/휴가	(143)	88.0	4.6	5.1	2.3	100.0	12
친구/친지 방문	(1)	100.0	0.0	0.0	0.0	100.0	0
사업/전문활동	(14)	38.6	25.9	20.9	14.6	100.0	62
종교 / 순례	(0)	0.0	100.0	0.0	0.0	100.0	26
기타	(1)	50.0	50.0	0.0	0.0	100.0	3
☒ 여행형태별 ☒ Package Tour	(150)	85.9	6.1	5.1	2.9	100.0	14
Air-tel Package Tour	(9)	38.3	22.3	29.0	10.4	100.0	46
☒ 전체방문횟수별 ☒ 1 회	(82)	88.3	7.1	2.9	1.7	100.0	11
2 회	(42)	84.2	5.6	6.4	3.8	100.0	18
3 회	(15)	78.2	4.8	14.9	2.1	100.0	15
4 회 이상	(19)	62.4	12.0	15.4	10.3	100.0	35
☒ 3년내방문횟수별 ☒ 1 회	(121)	88.0	6.5	3.5	2.0	100.0	12
2 회	(19)	78.0	4.0	11.3	6.8	100.0	24
3 회	(7)	65.5	4.5	12.1	17.8	100.0	44
4 회 이상	(11)	49.9	20.5	26.5	3.0	100.0	25

[문13-4-4] 한국여행 중 항목별 1인당 지출경비(Package/Air-tel Package Tour) - 교통비 : 싱가포르

BASE:단체여행자	사례수	0달러	1~ 30 달러	31~ 100 달러	101달러 이상	계	USD
■ 전 체 ■	(93)	82.7	5.5	6.6	5.2	100.0	17
☒ 거주국별 ☒ 싱가폴	(93)	82.7	5.5	6.6	5.2	100.0	17
☒ 성별 ☒ 남자	(42)	81.1	4.9	8.5	5.5	100.0	20
☒ 성별 ☒ 여자	(51)	84.0	6.1	5.1	4.9	100.0	16
☒ 연령별 ☒ 15 ~ 20 세	(4)	85.4	0.0	14.6	0.0	100.0	6
21~ 30 세	(28)	79.4	10.1	6.6	3.9	100.0	14
31~ 40 세	(30)	80.2	6.4	6.7	6.7	100.0	20
41~ 50 세	(19)	88.1	1.4	3.6	6.8	100.0	21
51~ 60 세	(10)	86.8	1.9	11.3	0.0	100.0	8
61 세 이상	(3)	85.8	0.0	0.0	14.2	100.0	38
☒ 직업별 ☒ 공무원, 군인	(7)	70.3	21.4	8.3	0.0	100.0	5
기업인, 경영직	(15)	87.3	1.2	5.5	5.9	100.0	16
사무, 기술직	(14)	76.3	3.0	14.5	6.2	100.0	27
판매, 서비스직	(11)	78.8	9.4	4.8	7.0	100.0	27
전문직	(13)	87.1	8.6	4.4	0.0	100.0	3
생산/기능/노무직	(2)	91.3	0.0	0.0	8.7	100.0	22
자영업자	(4)	79.2	4.5	9.0	7.3	100.0	22
학생	(6)	85.1	4.7	10.2	0.0	100.0	5
주부	(4)	100.0	0.0	0.0	0.0	100.0	0
은퇴자	(3)	90.9	0.0	0.0	9.1	100.0	11
무직	(2)	91.7	0.0	0.0	8.3	100.0	19
기타	(11)	77.5	3.7	5.8	13.0	100.0	39
무응답	(1)	100.0	0.0	0.0	0.0	100.0	0
☒ 방문목적별 ☒ 여가/위락/휴가	(88)	82.7	5.2	6.8	5.3	100.0	18
친구/친지 방문	(0)	100.0	0.0	0.0	0.0	100.0	0
사업/전문활동	(4)	73.2	15.2	6.8	4.9	100.0	17
기타	(1)	100.0	0.0	0.0	0.0	100.0	0
☒ 여행형태별 ☒ Package Tour	(89)	83.1	5.5	6.3	5.2	100.0	17
Air-tel Package Tour	(4)	73.0	6.7	15.6	4.7	100.0	18
☒ 전체방문횟수별 ☒ 1 회	(70)	83.2	4.9	6.9	4.9	100.0	18
2 회	(12)	88.9	8.0	1.6	1.6	100.0	3
3 회	(5)	84.3	5.2	3.9	6.6	100.0	15
4 회 이상	(6)	63.3	7.9	15.0	13.7	100.0	44
☒ 3년내방문횟수별 ☒ 1 회	(80)	84.2	4.7	6.5	4.7	100.0	16
2 회	(7)	74.2	13.0	5.5	7.3	100.0	16
3 회	(2)	92.1	0.0	0.0	7.9	100.0	19
4 회 이상	(3)	58.4	14.3	16.4	10.9	100.0	49

[문13-4-5] 한국여행 중 항목별 1인당 지출경비(Package/Air-tel Package Tour) - 교통비 : 대만

BASE:단체여행자	사례수	0달러	1~ 30 달러	31~ 100 달러	101달러 이상	계	USD
■ 전 체 ■	(397)	89.3	1.5	4.1	5.1	100.0	15
☒ 거주국별 ☒ 대만	(397)	89.3	1.5	4.1	5.1	100.0	15
☒ 성별 ☒ 남자	(156)	86.0	2.4	5.4	6.3	100.0	20
Package Tour	(241)	91.4	1.0	3.2	4.4	100.0	12
☒ 연령별 ☒ 15 ~ 20 세	(24)	87.1	4.3	4.3	4.3	100.0	11
21~ 30 세	(168)	91.4	1.7	4.2	2.6	100.0	10
31~ 40 세	(110)	87.6	0.7	3.2	8.5	100.0	22
41~ 50 세	(54)	81.2	2.5	8.3	8.0	100.0	26
51~ 60 세	(26)	100.0	0.0	0.0	0.0	100.0	0
61 세 이상	(15)	91.4	0.0	0.0	8.6	100.0	17
☒ 직업별 ☒ 공무원, 군인	(29)	86.4	0.0	8.1	5.5	100.0	17
기업인, 경영직	(24)	80.9	0.0	2.3	16.8	100.0	39
사무, 기술직	(55)	86.3	1.1	4.4	8.3	100.0	30
판매, 서비스직	(71)	83.6	2.5	7.4	6.5	100.0	18
전문직	(15)	85.5	7.1	0.0	7.5	100.0	12
생산/기능/노무직	(23)	97.7	0.0	2.3	0.0	100.0	1
자영업자	(53)	95.2	0.0	1.9	3.0	100.0	8
학생	(44)	88.9	2.4	3.8	4.9	100.0	11
주부	(31)	97.6	2.4	0.0	0.0	100.0	1
은퇴자	(7)	100.0	0.0	0.0	0.0	100.0	0
무직	(2)	100.0	0.0	0.0	0.0	100.0	0
기타	(32)	93.9	2.6	3.5	0.0	100.0	3
무응답	(9)	78.8	0.0	13.2	8.1	100.0	32
☒ 방문목적별 ☒ 여가/위락/휴가	(359)	91.6	1.2	3.4	3.8	100.0	12
친구/친지 방문	(1)	0.0	0.0	0.0	100.0	100.0	121
사업/ 전문활동	(27)	63.0	6.9	10.2	20.0	100.0	48
종교 / 순례	(5)	100.0	0.0	0.0	0.0	100.0	0
기타	(4)	74.2	0.0	25.8	0.0	100.0	23
☒ 여행형태별 ☒ Package Tour	(379)	91.4	1.3	3.3	3.9	100.0	12
Air-tel Package Tour	(18)	44.0	5.8	19.8	30.3	100.0	75
☒ 전체방문횟수별 ☒ 1 회	(315)	90.7	1.6	3.6	4.1	100.0	13
2 회	(41)	87.2	0.0	2.8	9.9	100.0	26
3 회	(11)	74.6	0.0	14.7	10.7	100.0	29
4 회 이상	(30)	82.3	3.4	7.0	7.2	100.0	16
☒ 3년내방문횟수별 ☒ 1 회	(346)	90.7	1.5	3.6	4.3	100.0	14
2 회	(27)	78.0	0.0	10.2	11.8	100.0	27
3 회	(7)	70.1	0.0	14.5	15.4	100.0	30
4 회 이상	(16)	86.8	6.4	0.0	6.8	100.0	12

[문13-4-6] 한국여행 중 항목별 1인당 지출경비(Package/Air-tel Package Tour) - 교통비 : 호주

BASE:단체여행자	사례수	0달러	1~ 30 달러	31~ 100 달러	101달러 이상	계	USD
■ 전 체 ■	(13)	71.4	4.7	12.6	11.4	100.0	37
☒ 거주국별 ☒ 호주	(13)	71.4	4.7	12.6	11.4	100.0	37
☒ 성별 ☒ 남자	(6)	66.0	4.1	15.4	14.5	100.0	57
여자	(7)	76.2	5.1	10.1	8.5	100.0	19
☒ 연령별 ☒ 15 ~ 20 세	(0)	100.0	0.0	0.0	0.0	100.0	0
21~ 30 세	(3)	64.3	10.0	14.3	11.5	100.0	30
31~ 40 세	(3)	77.1	0.0	8.2	14.6	100.0	44
41~ 50 세	(3)	86.4	0.0	6.3	7.3	100.0	15
51~ 60 세	(2)	49.5	11.5	30.5	8.6	100.0	32
61 세 이상	(1)	75.1	0.0	0.0	24.9	100.0	151
☒ 직업별 ☒ 공무원, 군인	(0)	100.0	0.0	0.0	0.0	100.0	0
기업인, 경영직	(2)	57.9	9.8	10.2	22.1	100.0	68
사무, 기술직	(1)	100.0	0.0	0.0	0.0	100.0	0
판매, 서비스직	(2)	80.4	7.6	0.0	12.1	100.0	21
전문직	(2)	61.2	10.8	10.8	17.2	100.0	33
생산/기능/노무직	(0)	100.0	0.0	0.0	0.0	100.0	0
자영업자	(1)	53.6	0.0	46.4	0.0	100.0	32
학생	(1)	58.2	0.0	41.8	0.0	100.0	42
주부	(0)	100.0	0.0	0.0	0.0	100.0	0
은퇴자	(1)	54.2	0.0	17.5	28.2	100.0	108
무직	(0)	100.0	0.0	0.0	0.0	100.0	0
기타	(1)	100.0	0.0	0.0	0.0	100.0	0
☒ 방문목적별 ☒ 여가/위락/휴가	(6)	78.3	2.4	9.8	9.6	100.0	34
친구/친지 방문	(1)	100.0	0.0	0.0	0.0	100.0	0
사업/전문활동	(4)	67.1	5.8	11.5	15.7	100.0	43
기타	(1)	29.7	16.3	41.0	13.1	100.0	51
☒ 여행형태별 ☒ Package Tour	(10)	66.9	6.2	14.3	12.6	100.0	44
Air-tel Package Tour	(3)	85.0	0.0	7.3	7.7	100.0	15
☒ 전체방문횟수별 ☒ 1 회	(9)	69.4	4.0	12.9	13.8	100.0	46
2 회	(2)	57.3	0.0	28.3	14.3	100.0	38
3 회	(1)	100.0	0.0	0.0	0.0	100.0	0
4 회 이상	(2)	84.7	15.3	0.0	0.0	100.0	3
☒ 3년내방문횟수별 ☒ 1 회	(10)	72.2	3.6	11.7	12.5	100.0	41
2 회	(2)	52.1	0.0	31.8	16.1	100.0	42
3 회	(0)	44.4	55.6	0.0	0.0	100.0	10
4 회 이상	(1)	100.0	0.0	0.0	0.0	100.0	0

[문13-4-7] 한국여행 중 항목별 1인당 지출경비(Package/Air-tel Package Tour) - 교통비 : 태국

BASE:단체여행자	사례수	0달러	1~ 30 달러	31~ 100 달러	101달러 이상	계	USD
■ 전 체 ■	(84)	80.0	2.7	1.7	15.6	100.0	65
☒ 거주국별 ☒ 태국	(84)	80.0	2.7	1.7	15.6	100.0	65
☒ 성별 ☒ 남자	(42)	83.3	1.7	2.7	12.2	100.0	50
☒ 성별 ☒ 여자	(41)	76.5	3.6	0.7	19.1	100.0	79
☒ 연령별 ☒ 15 ~ 20 세	(5)	82.3	7.7	0.0	10.0	100.0	89
21~ 30 세	(24)	72.1	3.8	1.2	22.8	100.0	81
31~ 40 세	(28)	86.1	1.7	3.1	9.1	100.0	28
41~ 50 세	(16)	80.5	3.0	1.8	14.7	100.0	61
51~ 60 세	(10)	77.2	0.0	0.0	22.8	100.0	129
61 세 이상	(1)	100.0	0.0	0.0	0.0	100.0	0
☒ 직업별 ☒ 공무원, 군인	(11)	81.7	4.5	0.0	13.8	100.0	38
기업인, 경영직	(9)	84.2	0.0	6.6	9.2	100.0	49
사무, 기술직	(6)	100.0	0.0	0.0	0.0	100.0	0
판매, 서비스직	(12)	88.3	2.1	2.5	7.1	100.0	10
전문직	(5)	89.9	0.0	0.0	10.1	100.0	34
생산/기능/노무직	(1)	100.0	0.0	0.0	0.0	100.0	0
자영업자	(17)	88.2	3.9	1.7	6.3	100.0	34
학생	(10)	46.8	3.6	2.8	46.8	100.0	203
주부	(3)	81.9	9.0	0.0	9.0	100.0	37
은퇴자	(1)	100.0	0.0	0.0	0.0	100.0	0
무직	(0)	100.0	0.0	0.0	0.0	100.0	0
기타	(8)	56.3	2.8	0.0	40.9	100.0	188
무응답	(1)	100.0	0.0	0.0	0.0	100.0	0
☒ 방문목적별 ☒ 여가/위락/휴가	(54)	89.1	3.2	1.1	6.6	100.0	32
친구/친지 방문	(2)	81.8	0.0	0.0	18.2	100.0	73
사업/전문활동	(14)	75.6	3.4	6.2	14.9	100.0	57
종교 / 순례	(1)	100.0	0.0	0.0	0.0	100.0	0
기타	(13)	45.0	0.0	0.0	55.0	100.0	211
☒ 여행형태별 ☒ Package Tour	(70)	80.9	2.9	1.7	14.6	100.0	67
Air-tel Package Tour	(14)	75.4	1.7	2.1	20.8	100.0	53
☒ 전체방문횟수별 ☒ 1 회	(58)	89.4	1.2	1.0	8.3	100.0	33
2 회	(15)	60.8	6.0	3.5	29.7	100.0	155
3 회	(6)	46.6	10.1	0.0	43.3	100.0	108
4 회 이상	(4)	66.5	0.0	7.9	25.6	100.0	98
☒ 3년내방문횟수별 ☒ 1 회	(66)	88.3	2.6	0.9	8.2	100.0	34
2 회	(11)	51.9	2.2	4.9	40.9	100.0	209
3 회	(4)	21.1	6.1	8.2	64.6	100.0	138
4 회 이상	(3)	79.2	0.0	0.0	20.8	100.0	98

[문13-4-9] 한국여행 중 항목별 1인당 지출경비(Package/Air-tel Package Tour) - 교통비 : 캐나다

BASE:단체여행자	사례수	0달러	1~ 30 달러	31~ 100 달러	101달러 이상	계	USD
■ 전 체 ■	(9)	53.5	6.8	12.8	26.8	100.0	76
☒ 거주국별 ☒ 캐나다	(9)	53.5	6.8	12.8	26.8	100.0	76
☒ 성별 ☒ 남자	(7)	48.1	8.6	12.9	30.5	100.0	88
여자	(2)	74.4	0.0	12.8	12.8	100.0	32
☒ 연령별 ☒ 15 ~ 20 세	(0)	0.0	0.0	0.0	100.0	100.0	169
21~ 30 세	(2)	46.4	11.9	9.7	32.0	100.0	87
31~ 40 세	(2)	65.0	0.0	35.0	0.0	100.0	17
41~ 50 세	(2)	85.9	14.1	0.0	0.0	100.0	3
51~ 60 세	(2)	26.5	0.0	13.8	59.7	100.0	170
☒ 직업별 ☒ 공무원, 군인	(1)	100.0	0.0	0.0	0.0	100.0	0
기업인, 경영직	(1)	72.8	0.0	27.2	0.0	100.0	15
사무, 기술직	(1)	81.8	0.0	0.0	18.2	100.0	51
판매, 서비스직	(0)	0.0	0.0	0.0	100.0	100.0	200
전문직	(2)	25.5	26.9	11.6	36.0	100.0	117
생산/기능/노무직	(0)	0.0	0.0	0.0	100.0	100.0	110
자영업자	(1)	100.0	0.0	0.0	0.0	100.0	0
Package Tour	(0)	0.0	0.0	0.0	100.0	100.0	188
무직	(1)	54.5	0.0	22.7	22.7	100.0	58
기타	(1)	45.9	0.0	29.6	24.5	100.0	122
☒ 방한목적별 ☒ 여가/위락/휴가	(2)	61.1	13.5	0.0	25.4	100.0	68
친구/친지 방문	(1)	0.0	0.0	0.0	100.0	100.0	202
사업/ 전문활동	(4)	51.0	7.0	25.2	16.9	100.0	51
기타	(2)	69.6	0.0	0.0	30.4	100.0	111
☒ 여행형태별 ☒ Package Tour	(6)	65.9	5.0	7.9	21.2	100.0	70
Air-tel Package Tour	(2)	23.4	11.2	24.9	40.5	100.0	90
☒ 전체방문횟수별 ☒ 1 회	(4)	72.7	0.0	10.8	16.5	100.0	51
2 회	(2)	38.8	13.0	0.0	48.2	100.0	94
3 회	(1)	23.4	25.8	27.0	23.8	100.0	57
4 회 이상	(1)	31.6	0.0	37.4	31.0	100.0	193
☒ 3년내방문횟수별 ☒ 1 회	(5)	71.5	0.0	9.0	19.4	100.0	53
2 회	(1)	18.5	20.7	23.5	37.2	100.0	73
3 회	(1)	47.7	27.2	0.0	25.1	100.0	44
4 회 이상	(1)	0.0	0.0	38.8	61.2	100.0	281

[문13-4-10] 한국여행 중 항목별 1인당 지출경비(Package/Air-tel Package Tour) - 교통비 : 영국

BASE:단체여행자	사례수	0달러	1~ 30 달러	31~ 100 달러	101달러 이상	계	USD
■ 전 체 ■	(8)	63.0	5.7	25.8	5.5	100.0	31
☒ 거주국별 ☒ 영국	(8)	63.0	5.7	25.8	5.5	100.0	31
☒ 성별 ☒ 남자	(6)	59.1	7.9	29.1	3.9	100.0	25
☒ 연령별 ☒ 여자	(2)	73.0	0.0	17.3	9.7	100.0	47
☒ 연령별 ☒ 15 ~ 20 세	(0)	0.0	0.0	100.0	0.0	100.0	36
21~ 30 세	(2)	77.4	10.1	12.5	0.0	100.0	8
31~ 40 세	(1)	60.7	20.0	0.0	19.3	100.0	83
41~ 50 세	(2)	60.2	0.0	39.8	0.0	100.0	30
51~ 60 세	(1)	60.0	0.0	19.9	20.1	100.0	45
61 세 이상	(1)	58.6	0.0	41.4	0.0	100.0	17
☒ 직업별 ☒ 공무원, 군인	(1)	44.3	0.0	55.7	0.0	100.0	52
기업인, 경영직	(2)	48.0	0.0	42.3	9.7	100.0	62
사무, 기술직	(2)	70.1	29.9	0.0	0.0	100.0	6
판매, 서비스직	(0)	100.0	0.0	0.0	0.0	100.0	0
전문직	(1)	68.9	0.0	0.0	31.1	100.0	57
자영업자	(0)	100.0	0.0	0.0	0.0	100.0	0
학생	(0)	0.0	0.0	100.0	0.0	100.0	36
주부	(1)	36.2	0.0	63.8	0.0	100.0	28
은퇴자	(1)	74.7	0.0	25.3	0.0	100.0	10
무직	(0)	100.0	0.0	0.0	0.0	100.0	0
기타	(0)	100.0	0.0	0.0	0.0	100.0	0
☒ 방한목적별 ☒ 여가/위락/휴가	(3)	64.1	0.0	28.7	7.1	100.0	30
친구/친지 방문	(1)	64.9	17.5	17.5	0.0	100.0	11
사업/ 전문활동	(3)	52.9	7.6	32.1	7.4	100.0	48
종교 / 순례	(0)	100.0	0.0	0.0	0.0	100.0	0
기타	(0)	100.0	0.0	0.0	0.0	100.0	0
☒ 여행형태별 ☒ Package Tour	(6)	62.7	0.0	33.7	3.6	100.0	33
Air-tel Package Tour	(2)	64.1	24.1	0.0	11.8	100.0	26
☒ 전체방문횟수별 ☒ 1 회	(4)	72.1	0.0	22.6	5.3	100.0	19
2 회	(3)	41.4	16.9	41.7	0.0	100.0	30
3 회	(0)	100.0	0.0	0.0	0.0	100.0	0
4 회 이상	(1)	68.5	0.0	0.0	31.5	100.0	126
☒ 3년내방문횟수별 ☒ 1 회	(5)	68.2	4.5	18.6	8.7	100.0	34
2 회	(2)	40.0	10.1	50.0	0.0	100.0	35
3 회	(1)	100.0	0.0	0.0	0.0	100.0	0

[문13-4-11] 한국여행 중 항목별 1인당 지출경비(Package/Air-tel Package Tour) - 교통비 : 독일

BASE:단체여행자	사례수	0달러	1~ 30 달러	31~ 100 달러	101달러 이상	계	USD
■ 전 체 ■	(12)	65.5	15.6	11.0	7.9	100.0	40
☒ 거주국별 ☒ 독 일	(12)	65.5	15.6	11.0	7.9	100.0	40
☒ 성 별 ☒ 남 자	(9)	60.2	18.7	10.4	10.7	100.0	53
☒ 성 별 ☒ 여 자	(3)	80.1	7.3	12.6	0.0	100.0	6
☒ 연 령 별 ☒ 21~ 30 세	(3)	79.6	6.6	13.8	0.0	100.0	7
31~ 40 세	(5)	55.3	23.8	11.1	9.9	100.0	47
41~ 50 세	(3)	71.8	11.0	7.8	9.4	100.0	66
51~ 60 세	(1)	57.8	21.6	0.0	20.6	100.0	53
61 세 이상	(1)	70.3	0.0	29.7	0.0	100.0	18
☒ 직 업 별 ☒ 기업인, 경영직	(4)	74.7	9.8	8.9	6.6	100.0	20
사무, 기술직	(3)	51.7	22.4	5.8	20.2	100.0	108
판매, 서비스직	(1)	81.5	18.5	0.0	0.0	100.0	5
전문직	(0)	100.0	0.0	0.0	0.0	100.0	0
생산/기능/노무직	(0)	0.0	100.0	0.0	0.0	100.0	9
자영업자	(1)	37.9	0.0	62.1	0.0	100.0	30
학생	(1)	49.6	0.0	50.4	0.0	100.0	22
Package Tour	(0)	100.0	0.0	0.0	0.0	100.0	0
은퇴자	(0)	100.0	0.0	0.0	0.0	100.0	0
무직	(0)	100.0	0.0	0.0	0.0	100.0	0
기 타	(1)	53.8	46.2	0.0	0.0	100.0	3
☒ 방 한 목 적 별 ☒ 여가/위락/휴가	(1)	100.0	0.0	0.0	0.0	100.0	0
사업/ 전문활동	(10)	61.2	18.6	10.8	9.4	100.0	47
기 타	(1)	63.2	0.0	36.8	0.0	100.0	14
☒ 여 행 형 태 별 ☒ Package Tour	(8)	63.0	19.8	8.4	8.7	100.0	48
Air-tel Package Tour	(4)	71.1	6.3	16.7	6.0	100.0	23
☒ 전 체 방 문 횟 수 별 ☒ 1 회	(7)	73.1	8.6	8.1	10.2	100.0	42
2 회	(1)	48.0	38.9	13.1	0.0	100.0	8
3 회	(1)	66.9	18.1	15.1	0.0	100.0	12
4 회 이상	(2)	51.6	22.8	16.3	9.3	100.0	70
☒ 3년내방문횟수별 ☒ 1 회	(7)	71.4	8.3	10.4	9.9	100.0	42
2 회	(2)	55.1	33.5	11.3	0.0	100.0	7
3 회	(2)	67.4	32.6	0.0	0.0	100.0	6
4 회 이상	(2)	47.1	16.3	23.3	13.3	100.0	96

[문13-4-12] 한국여행 중 항목별 1인당 지출경비(Package/Air-tel Package Tour) - 교통비 : 프랑스

BASE:단체여행자	사례수	0달러	1~ 30 달러	31~ 100 달러	101달러 이상	계	USD
■ 전 체 ■	(12)	63.5	12.1	11.2	13.2	100.0	140
☒ 거주국별 ☒ 프랑스	(12)	63.5	12.1	11.2	13.2	100.0	140
☒ 성별 ☒ 남자	(10)	62.3	11.5	11.9	14.3	100.0	150
☒ 성별 ☒ 여자	(2)	69.4	15.1	8.0	7.5	100.0	93
☒ 연령별 ☒ 15 ~ 20 세	(0)	100.0	0.0	0.0	0.0	100.0	0
21~ 30 세	(3)	55.3	16.1	11.2	17.4	100.0	220
31~ 40 세	(4)	46.2	19.0	16.1	18.7	100.0	62
41~ 50 세	(2)	71.5	7.5	14.5	6.6	100.0	369
51~ 60 세	(2)	80.2	7.0	6.2	6.6	100.0	18
61 세 이상	(1)	84.6	0.0	0.0	15.4	100.0	37
☒ 직업별 ☒ 공무원, 군인	(1)	47.7	0.0	27.9	24.4	100.0	94
기업인, 경영직	(5)	59.1	19.0	11.0	10.9	100.0	231
사무, 기술직	(1)	73.7	0.0	26.3	0.0	100.0	14
판매, 서비스직	(0)	34.6	0.0	0.0	65.4	100.0	128
전문직	(2)	64.5	21.1	7.4	7.0	100.0	27
자영업자	(0)	70.1	0.0	0.0	29.9	100.0	107
학생	(1)	63.0	0.0	11.8	25.2	100.0	179
은퇴자	(0)	100.0	0.0	0.0	0.0	100.0	0
기타	(0)	100.0	0.0	0.0	0.0	100.0	0
무응답	(0)	100.0	0.0	0.0	0.0	100.0	0
☒ 방문목적별 ☒ 여가/위락/휴가	(3)	94.7	0.0	5.3	0.0	100.0	4
친구/친지 방문	(0)	0.0	100.0	0.0	0.0	100.0	17
사업/ 전문활동	(8)	54.1	15.8	14.5	15.7	100.0	179
기타	(1)	50.0	0.0	0.0	50.0	100.0	344
☒ 여행형태별 ☒ Package Tour	(8)	61.3	10.8	10.6	17.3	100.0	192
Air-tel Package Tour	(4)	68.6	14.9	12.6	3.8	100.0	22
☒ 전체방문횟수별 ☒ 1 회	(7)	60.3	16.6	12.8	10.3	100.0	164
2 회	(2)	73.1	7.8	9.6	9.6	100.0	220
3 회	(1)	17.7	17.7	16.6	48.0	100.0	118
4 회 이상	(2)	82.2	0.0	6.1	11.7	100.0	30
☒ 3년내방문횟수별 ☒ 1 회	(7)	61.3	15.4	11.8	11.5	100.0	155
2 회	(2)	58.3	13.6	7.5	20.6	100.0	198
3 회	(1)	72.1	0.0	13.8	14.1	100.0	47
4 회 이상	(1)	77.9	0.0	11.4	10.7	100.0	36

[문13-4-13] 한국여행 중 항목별 1인당 지출경비(Package/Air-tel Package Tour) - 교통비 : 러시아

BASE:단체여행자	사례수	0달러	1~ 30 달러	31~ 100 달러	101달러 이상	계	USD
■ 전 체 ■	(49)	64.5	11.2	17.1	7.2	100.0	39
☒ 거주국별 ☒ 러시아	(49)	64.5	11.2	17.1	7.2	100.0	39
☒ 성별 ☒ 남자	(22)	59.7	13.8	15.7	10.7	100.0	65
☒ 성별 ☒ 여자	(27)	68.3	9.1	18.3	4.4	100.0	17
☒ 연령별 ☒ 15 ~ 20 세	(2)	70.3	29.7	0.0	0.0	100.0	9
21~ 30 세	(14)	73.6	7.1	12.9	6.4	100.0	43
31~ 40 세	(11)	54.0	16.6	21.3	8.2	100.0	29
41~ 50 세	(14)	64.4	0.0	23.4	12.2	100.0	61
51~ 60 세	(6)	66.8	26.2	7.0	0.0	100.0	8
61 세 이상	(1)	34.4	31.1	34.4	0.0	100.0	41
☒ 직업별 ☒ 공무원, 군인	(4)	52.6	32.2	15.2	0.0	100.0	21
기업인, 경영직	(10)	51.0	4.5	27.4	17.1	100.0	73
사무, 기술직	(7)	67.9	14.1	11.4	6.6	100.0	67
판매, 서비스직	(4)	77.2	0.0	22.8	0.0	100.0	12
전문직	(6)	50.1	15.3	34.6	0.0	100.0	20
생산/기능/노무직	(0)	100.0	0.0	0.0	0.0	100.0	0
자영업자	(3)	61.8	38.2	0.0	0.0	100.0	6
학생	(4)	86.2	13.8	0.0	0.0	100.0	4
주부	(3)	73.6	0.0	26.4	0.0	100.0	11
은퇴자	(1)	100.0	0.0	0.0	0.0	100.0	0
무직	(1)	51.5	0.0	0.0	48.5	100.0	194
기타	(4)	59.2	9.9	10.1	20.8	100.0	47
무응답	(2)	100.0	0.0	0.0	0.0	100.0	0
☒ 방문목적별 ☒ 여가/위락/휴가	(15)	58.5	6.0	24.4	11.2	100.0	36
친구/친지 방문	(5)	84.7	0.0	7.7	7.7	100.0	34
사업/전문활동	(25)	59.0	18.0	17.2	5.8	100.0	47
건강 / 치료	(0)	100.0	0.0	0.0	0.0	100.0	0
종교 / 순례	(0)	100.0	0.0	0.0	0.0	100.0	0
기타	(3)	100.0	0.0	0.0	0.0	100.0	0
☒ 여행형태별 ☒ Package Tour	(32)	73.8	5.0	13.6	7.6	100.0	34
Air-tel Package Tour	(16)	45.7	23.7	24.2	6.4	100.0	48
☒ 전체방문횟수별 ☒ 1 회	(22)	69.7	6.1	17.4	6.8	100.0	36
2 회	(7)	59.6	5.8	28.1	6.5	100.0	77
3 회	(4)	71.9	0.0	0.0	28.1	100.0	48
4 회 이상	(16)	57.2	23.7	16.6	2.4	100.0	23
☒ 3년내방문횟수별 ☒ 1 회	(23)	69.3	5.8	16.4	8.4	100.0	38
2 회	(7)	53.2	5.8	34.5	6.5	100.0	81
3 회	(5)	77.7	0.0	7.6	14.7	100.0	27
4 회 이상	(14)	57.0	27.2	13.0	2.8	100.0	23

[문13-5] 한국여행 중 항목별 1인당 지출경비(Package/Air-tel Package Tour) - 한국여행사 지불비용

BASE:단체여행자	사례수	0달러	1~100 달러	101달러 이상	계	USD
■ 전 체 ■	(3809)	81.7	9.2	9.1	100.0	35
☒ 거주국별 ☒						
일 본	(2263)	80.0	10.1	9.9	100.0	33
중 국	(408)	83.0	7.4	9.6	100.0	35
홍 콩	(159)	73.7	14.3	12.0	100.0	52
싱 가 폴	(93)	74.8	16.1	9.2	100.0	47
대 만	(397)	86.9	7.2	5.9	100.0	22
호 주	(13)	90.7	6.3	3.0	100.0	23
태 국	(84)	86.6	3.6	9.8	100.0	57
미 국	(66)	88.6	0.0	11.4	100.0	76
캐 나 다	(9)	97.1	2.9	0.0	100.0	2
영 국	(8)	88.2	6.2	5.6	100.0	71
독 일	(12)	94.4	3.9	1.7	100.0	30
프 랑 스	(12)	98.7	1.3	0.0	100.0	0
러 시 아	(49)	90.1	2.2	7.7	100.0	57
기 타	(239)	86.8	7.4	5.8	100.0	43
☒ 성 별 ☒						
남 자	(1915)	84.1	7.8	8.1	100.0	37
여 자	(1894)	79.3	10.6	10.2	100.0	33
☒ 연 령 별 ☒						
15 ~ 20 세	(211)	79.1	13.0	7.9	100.0	37
21~ 30 세	(1294)	79.1	11.9	9.1	100.0	34
31~ 40 세	(884)	85.2	7.6	7.2	100.0	24
41~ 50 세	(656)	83.4	4.9	11.7	100.0	51
51~ 60 세	(517)	79.3	10.6	10.1	100.0	39
61 세 이상	(246)	86.0	5.3	8.7	100.0	34
☒ 직 업 별 ☒						
공무원, 군인	(285)	79.6	8.8	11.6	100.0	51
기업인, 경영직	(427)	80.1	8.5	11.4	100.0	48
사무, 기술직	(715)	78.4	11.1	10.5	100.0	36
판매, 서비스직	(521)	80.1	9.3	10.6	100.0	34
전문 직	(254)	83.8	9.4	6.8	100.0	31
생산/기능/노무직	(125)	82.7	9.3	7.9	100.0	40
자 영 업 자	(335)	89.0	3.4	7.6	100.0	30
학 생	(427)	80.9	13.8	5.3	100.0	32
주 부	(307)	82.6	7.3	10.1	100.0	33
은 퇴 자	(76)	82.3	8.6	9.1	100.0	29
무 직	(81)	85.9	8.7	5.4	100.0	14
기 타	(215)	86.9	5.6	7.5	100.0	25
무 응 답	(38)	80.9	12.5	6.6	100.0	18
☒ 방 한 목 적 별 ☒						
여가/위락/휴가	(2969)	79.4	10.7	9.9	100.0	34
친구/친지 방문	(84)	92.6	3.0	4.4	100.0	17
사업/ 전문활동	(583)	89.7	4.4	5.8	100.0	44
건 강 / 치 료	(0)	100.0	0.0	0.0	100.0	0
종 교 / 순 례	(46)	84.2	3.6	12.2	100.0	27
기 타	(127)	90.0	0.5	9.4	100.0	38
☒ 여 행 형 태 별 ☒						
Package Tour	(3107)	80.9	9.8	9.3	100.0	36
Air-tel Package Tour	(702)	85.4	6.3	8.4	100.0	32
☒ 전 체방문횟수별 ☒						
1 회	(2205)	79.6	9.5	10.9	100.0	41
2 회	(634)	85.1	8.5	6.4	100.0	26
3 회	(275)	83.7	9.9	6.4	100.0	27
4 회 이 상	(695)	84.5	8.2	7.2	100.0	30
☒ 3년내방문횟수별 ☒						
1 회	(2660)	79.9	9.9	10.2	100.0	39
2 회	(504)	85.9	7.1	7.0	100.0	21
3 회	(263)	83.0	11.8	5.2	100.0	29
4 회 이 상	(380)	88.5	4.5	7.0	100.0	34

[문13-5-1] 한국여행 중 항목별 1인당 지출경비(Package/Air-tel Package Tour) - 한국여행사 지불비용 : 일본

BASE:단체여행자	사례수	0달러	1~ 100 달러	101달러 이상	계	USD
■ 전 체 ■	(2263)	80.0	10.1	9.9	100.0	33
☒ 거주국별 ☒ 일본	(2263)	80.0	10.1	9.9	100.0	33
☒ 성별 ☒ 남자	(1174)	82.9	8.8	8.2	100.0	31
☒ 성별 ☒ 여자	(1089)	76.9	11.5	11.6	100.0	35
☒ 연령별 ☒ 15 ~ 20 세	(131)	76.7	15.3	8.0	100.0	35
21 ~ 30 세	(757)	78.1	12.7	9.2	100.0	32
31 ~ 40 세	(435)	85.2	7.2	7.6	100.0	20
41 ~ 50 세	(373)	81.4	5.6	13.0	100.0	43
51 ~ 60 세	(373)	75.8	13.0	11.2	100.0	39
61 세 이상	(194)	83.8	5.8	10.4	100.0	38
☒ 직업별 ☒ 공무원, 군인	(143)	73.3	11.5	15.2	100.0	53
기업인, 경영직	(195)	75.1	7.8	17.1	100.0	63
사무, 기술직	(469)	77.9	11.3	10.8	100.0	31
판매, 서비스직	(339)	78.4	10.1	11.5	100.0	31
전문직	(101)	84.2	13.5	2.3	100.0	11
생산/기능/노무직	(62)	79.9	6.1	14.0	100.0	54
자영업자	(210)	90.5	2.9	6.6	100.0	23
학생	(293)	79.8	16.0	4.3	100.0	28
주부	(237)	81.4	8.2	10.4	100.0	31
은퇴자	(43)	74.9	14.7	10.4	100.0	26
무직	(72)	84.3	9.6	6.1	100.0	16
기타	(85)	88.3	2.6	9.1	100.0	28
무응답	(14)	69.0	31.0	0.0	100.0	21
☒ 방한목적별 ☒ 여가/위락/휴가	(1912)	78.1	11.0	10.9	100.0	36
친구/친지 방문	(50)	96.7	3.3	0.0	100.0	3
사업/전문활동	(199)	90.5	7.2	2.4	100.0	15
종교 / 순례	(38)	85.5	4.3	10.1	100.0	18
기타	(65)	89.8	0.0	10.2	100.0	46
☒ 여행형태별 ☒ Package Tour	(1720)	78.4	11.0	10.6	100.0	36
Air-tel Package Tour	(543)	85.1	7.4	7.5	100.0	24
☒ 전체방문횟수별 ☒ 1 회	(1132)	76.5	10.3	13.2	100.0	42
2 회	(413)	83.9	9.7	6.4	100.0	21
3 회	(193)	82.8	12.7	4.5	100.0	17
4 회 이상	(526)	83.5	9.0	7.5	100.0	29
☒ 3년내방문횟수별 ☒ 1 회	(1445)	77.4	10.9	11.7	100.0	38
2 회	(342)	83.9	8.3	7.8	100.0	20
3 회	(203)	82.2	13.8	4.1	100.0	19
4 회 이상	(272)	88.3	4.5	7.3	100.0	33

[문13-5-2] 한국여행 중 항목별 1인당 지출경비(Package/Air-tel Package Tour) - 한국여행사 지불비용 : 중국

BASE:단체여행자	사례수	0달러	1~ 100 달러	101달러 이상	계	USD
■ 전 체 ■	(408)	83.0	7.4	9.6	100.0	35
☒ 거주국별 ☒ 중 국	(408)	83.0	7.4	9.6	100.0	35
☒ 성 별 ☒ 남 자	(212)	83.6	7.8	8.6	100.0	37
여 자	(197)	82.3	6.9	10.7	100.0	33
☒ 연 령 별 ☒ 15 ~ 20 세	(19)	85.6	6.7	7.7	100.0	12
21 ~ 30 세	(155)	76.4	10.2	13.3	100.0	51
31 ~ 40 세	(129)	85.8	7.5	6.7	100.0	26
41 ~ 50 세	(73)	90.6	1.4	8.0	100.0	31
51 ~ 60 세	(26)	81.0	8.6	10.3	100.0	22
61 세 이상	(6)	100.0	0.0	0.0	100.0	0
☒ 직 업 별 ☒ 공무원, 군인	(47)	92.7	2.4	4.8	100.0	9
기업인, 경영직	(71)	82.7	10.8	6.5	100.0	55
사무, 기술직	(95)	80.2	7.4	12.4	100.0	37
판매, 서비스직	(36)	74.1	10.0	16.0	100.0	68
전문직	(39)	86.8	6.2	7.0	100.0	14
생산/기능/노무직	(15)	100.0	0.0	0.0	100.0	0
자영업자	(14)	78.3	0.0	21.7	100.0	50
학생	(35)	77.8	12.2	10.0	100.0	37
주부	(10)	89.4	0.0	10.6	100.0	35
은퇴자	(8)	100.0	0.0	0.0	100.0	0
무직	(1)	100.0	0.0	0.0	100.0	0
기타	(31)	75.6	12.9	11.5	100.0	36
무응답	(8)	84.9	0.0	15.1	100.0	20
☒ 방 한 목 적 별 ☒ 여가/위락/휴가	(258)	80.2	10.0	9.8	100.0	35
친구/친지 방문	(5)	100.0	0.0	0.0	100.0	0
사업/ 전문활동	(126)	89.0	3.5	7.5	100.0	34
종교 / 순례	(1)	0.0	0.0	100.0	100.0	362
기타	(19)	83.0	0.0	17.0	100.0	35
☒ 여 행 형 태 별 ☒ Package Tour	(368)	84.0	7.8	8.2	100.0	26
Air-tel Package Tour	(41)	74.1	3.2	22.6	100.0	113
☒ 전 체 방문 횟수 별 ☒ 1 회	(307)	82.3	7.5	10.2	100.0	33
2 회	(48)	90.5	2.2	7.4	100.0	48
3 회	(13)	91.0	0.0	9.0	100.0	11
4 회 이상	(41)	77.1	14.9	8.0	100.0	47
☒ 3년내 방문 횟수 별 ☒ 1 회	(325)	82.5	7.1	10.4	100.0	36
2 회	(47)	88.1	4.8	7.1	100.0	34
3 회	(13)	81.5	9.6	8.9	100.0	16
4 회 이상	(23)	80.1	15.5	4.4	100.0	33

[문13-5-3] 한국여행 중 항목별 1인당 지출경비(Package/Air-tel Package Tour) - 한국여행사 지불비용 : 홍콩

BASE:단체여행자	사례수	0달러	1~ 100 달러	101달러 이상	계	USD
■ 전 체 ■	(159)	73.7	14.3	12.0	100.0	52
☒ 거주국별 ☒						
홍콩	(159)	73.7	14.3	12.0	100.0	52
☒ 성별 ☒						
남자	(57)	79.8	10.7	9.4	100.0	40
여자	(102)	70.3	16.3	13.4	100.0	58
☒ 연령별 ☒						
15 ~ 20 세	(13)	72.2	24.0	3.7	100.0	56
21 ~ 30 세	(50)	58.8	23.4	17.8	100.0	65
31 ~ 40 세	(52)	79.2	10.4	10.4	100.0	39
41 ~ 50 세	(37)	82.2	6.1	11.6	100.0	59
51 ~ 60 세	(5)	94.0	6.0	0.0	100.0	6
61 세 이상	(2)	100.0	0.0	0.0	100.0	0
☒ 직업별 ☒						
공무원, 군인	(14)	68.0	12.0	20.0	100.0	39
기업인, 경영직	(21)	80.8	11.4	7.7	100.0	16
사무, 기술직	(28)	57.5	23.1	19.4	100.0	101
판매, 서비스직	(24)	71.1	14.7	14.2	100.0	77
전문직	(14)	78.5	10.1	11.5	100.0	25
생산/기능/노무직	(4)	89.0	11.0	0.0	100.0	7
자영업자	(7)	81.8	7.3	10.9	100.0	32
학생	(12)	66.2	29.9	3.9	100.0	58
주부	(13)	76.8	5.9	17.3	100.0	94
은퇴자	(3)	100.0	0.0	0.0	100.0	0
무직	(2)	100.0	0.0	0.0	100.0	0
기타	(17)	86.5	8.8	4.7	100.0	11
무응답	(1)	52.3	47.7	0.0	100.0	37
☒ 방문목적별 ☒						
여가/위락/휴가	(143)	72.1	15.7	12.2	100.0	50
친구/친지 방문	(1)	100.0	0.0	0.0	100.0	0
사업/전문활동	(14)	86.3	2.3	11.4	100.0	74
종교 / 순례	(0)	100.0	0.0	0.0	100.0	0
기타	(1)	100.0	0.0	0.0	100.0	0
☒ 여행형태별 ☒						
Package Tour	(150)	72.3	15.0	12.7	100.0	55
Air-tel Package Tour	(9)	96.5	3.5	0.0	100.0	4
☒ 전체방문횟수별 ☒						
1 회	(82)	68.8	16.9	14.3	100.0	70
2 회	(42)	76.7	14.4	8.9	100.0	27
3 회	(15)	75.8	10.8	13.4	100.0	35
4 회 이상	(19)	86.8	5.7	7.4	100.0	39
☒ 3년내방문횟수별 ☒						
1 회	(121)	70.8	16.5	12.7	100.0	58
2 회	(19)	77.0	12.2	10.8	100.0	21
3 회	(7)	88.4	4.4	7.2	100.0	29
4 회 이상	(11)	90.2	0.0	9.8	100.0	54

[문13-5-4] 한국여행 중 항목별 1인당 지출경비(Package/Air-tel Package Tour) - 한국여행사 지불비용 : 싱가포르

BASE:단체여행자	사례수	0달러	1~ 100 달러	101달러 이상	계	USD
■ 전 체 ■	(93)	74.8	16.1	9.2	100.0	47
☒ 거주국별 싱가폴	(93)	74.8	16.1	9.2	100.0	47
☒ 성별						
남자	(42)	73.2	15.6	11.2	100.0	50
여자	(51)	76.1	16.4	7.5	100.0	44
☒ 연령별						
15 ~ 20 세	(4)	86.6	0.0	13.4	100.0	89
21 ~ 30 세	(28)	61.7	27.1	11.1	100.0	59
31 ~ 40 세	(30)	72.5	17.6	9.9	100.0	44
41 ~ 50 세	(19)	84.5	9.0	6.5	100.0	43
51 ~ 60 세	(10)	92.9	3.4	3.8	100.0	21
61 세 이상	(3)	80.1	7.3	12.6	100.0	20
☒ 직업별						
공무원, 군인	(7)	77.5	11.6	10.9	100.0	40
기업인, 경영직	(15)	65.8	21.5	12.7	100.0	35
사무, 기술직	(14)	68.7	21.5	9.8	100.0	80
판매, 서비스직	(11)	66.6	17.0	16.3	100.0	77
전문직	(13)	78.3	20.3	1.4	100.0	11
생산/기능/노무직	(2)	82.6	8.7	8.7	100.0	27
자영업자	(4)	80.7	10.3	9.0	100.0	51
학생	(6)	81.7	9.0	9.4	100.0	65
주부	(4)	100.0	0.0	0.0	100.0	0
은퇴자	(3)	81.6	9.3	9.1	100.0	19
무직	(2)	92.2	7.8	0.0	100.0	3
기타	(11)	73.4	16.7	10.0	100.0	69
무응답	(1)	86.3	0.0	13.7	100.0	15
☒ 방문목적별						
여가/위락/휴가	(88)	74.7	15.8	9.5	100.0	48
친구/친지 방문	(0)	0.0	100.0	0.0	100.0	60
사업/ 전문활동	(4)	86.6	6.8	6.6	100.0	25
기타	(1)	65.2	34.8	0.0	100.0	12
☒ 여행형태별						
Package Tour	(89)	74.3	16.1	9.6	100.0	48
Air-tel Package Tour	(4)	85.7	14.3	0.0	100.0	6
☒ 전체방문횟수별						
1 회	(70)	72.9	17.3	9.8	100.0	52
2 회	(12)	83.6	11.3	5.2	100.0	20
3 회	(5)	93.4	0.0	6.6	100.0	21
4 회 이상	(6)	64.9	23.1	12.0	100.0	53
☒ 3년내방문횟수별						
1 회	(80)	75.5	15.7	8.8	100.0	47
2 회	(7)	71.2	12.5	16.3	100.0	65
3 회	(2)	78.8	21.2	0.0	100.0	7
4 회 이상	(3)	61.0	28.1	10.9	100.0	35

[문13-5-5] 한국여행 중 항목별 1인당 지출경비(Package/Air-tel Package Tour) - 한국여행사 지불비용 : 대만

BASE:단체여행자	사례수	0달러	1~ 100 달러	101달러 이상	계	USD
■ 전 체 ■	(397)	86.9	7.2	5.9	100.0	22
☒ 거주국별 ☒						
대만	(397)	86.9	7.2	5.9	100.0	22
☒ 성별 ☒						
남자	(156)	86.3	6.6	7.2	100.0	27
여자	(241)	87.3	7.6	5.1	100.0	19
☒ 연령별 ☒						
15 ~ 20 세	(24)	75.9	11.1	12.9	100.0	70
21 ~ 30 세	(168)	87.7	7.7	4.6	100.0	16
31 ~ 40 세	(110)	88.8	7.3	3.8	100.0	13
41 ~ 50 세	(54)	81.2	5.4	13.4	100.0	48
51 ~ 60 세	(26)	93.1	2.1	4.8	100.0	19
61 세 이상	(15)	91.4	8.6	0.0	100.0	4
☒ 직업별 ☒						
공무원, 군인	(29)	87.8	6.1	6.0	100.0	17
기업인, 경영직	(24)	87.6	7.8	4.6	100.0	41
사무, 기술직	(55)	78.3	15.7	6.1	100.0	28
판매, 서비스직	(71)	88.7	6.1	5.1	100.0	21
전문직	(15)	79.7	4.1	16.2	100.0	18
생산/기능/노무직	(23)	87.7	10.0	2.3	100.0	16
자영업자	(53)	86.0	6.6	7.5	100.0	17
학생	(44)	84.3	7.2	8.5	100.0	43
주부	(31)	98.1	0.0	1.9	100.0	11
은퇴자	(7)	100.0	0.0	0.0	100.0	0
무직	(2)	100.0	0.0	0.0	100.0	0
기타	(32)	89.3	7.0	3.7	100.0	15
무응답	(9)	86.8	0.0	13.2	100.0	21
☒ 방문목적별 ☒						
여가/위락/휴가	(359)	86.5	7.8	5.7	100.0	21
친구/친지 방문	(1)	100.0	0.0	0.0	100.0	0
사업/전문활동	(27)	87.5	2.0	10.5	100.0	56
종교 / 순례	(5)	100.0	0.0	0.0	100.0	0
기타	(4)	100.0	0.0	0.0	100.0	0
☒ 여행형태별 ☒						
Package Tour	(379)	87.5	7.5	5.0	100.0	19
Air-tel Package Tour	(18)	74.8	0.0	25.2	100.0	90
☒ 전체방문횟수별 ☒						
1 회	(315)	86.1	7.9	5.9	100.0	23
2 회	(41)	92.7	3.4	3.9	100.0	23
3 회	(11)	79.8	10.7	9.5	100.0	18
4 회 이상	(30)	89.3	3.3	7.4	100.0	21
☒ 3년내방문횟수별 ☒						
1 회	(346)	86.2	7.6	6.1	100.0	24
2 회	(27)	95.9	4.1	0.0	100.0	1
3 회	(7)	71.5	14.0	14.5	100.0	30
4 회 이상	(16)	92.6	0.0	7.4	100.0	26

[문13-5-6] 한국여행 중 항목별 1인당 지출경비(Package/Air-tel Package Tour) - 한국여행사 지불비용 : 호주

BASE:단체여행자	사례수	0달러	1~ 100 달러	101달러 이상	계	USD
■ 전 체 ■	(13)	90.7	6.3	3.0	100.0	23
☒ 거주국별						
호주	(13)	90.7	6.3	3.0	100.0	23
☒ 성별						
남자	(6)	96.7	3.3	0.0	100.0	0
여자	(7)	85.4	9.0	5.6	100.0	44
☒ 연령별						
15 ~ 20 세	(0)	100.0	0.0	0.0	100.0	0
21 ~ 30 세	(3)	77.1	17.4	5.5	100.0	79
31 ~ 40 세	(3)	100.0	0.0	0.0	100.0	0
41 ~ 50 세	(3)	100.0	0.0	0.0	100.0	0
51 ~ 60 세	(2)	82.2	9.2	8.6	100.0	11
61 세 이상	(1)	100.0	0.0	0.0	100.0	0
☒ 직업별						
공무원, 군인	(0)	100.0	0.0	0.0	100.0	0
기업인, 경영직	(2)	80.0	10.2	9.8	100.0	131
사무, 기술직	(1)	100.0	0.0	0.0	100.0	0
판매, 서비스직	(2)	92.4	7.6	0.0	100.0	3
전문직	(2)	89.2	10.8	0.0	100.0	5
생산/기능/노무직	(0)	100.0	0.0	0.0	100.0	0
자영업자	(1)	100.0	0.0	0.0	100.0	0
학생	(1)	100.0	0.0	0.0	100.0	0
주부	(0)	100.0	0.0	0.0	100.0	0
은퇴자	(1)	85.9	0.0	14.1	100.0	16
무직	(0)	100.0	0.0	0.0	100.0	0
기타	(1)	71.6	28.4	0.0	100.0	4
☒ 방문목적별						
여가/워락/휴가	(6)	84.7	12.4	2.9	100.0	7
친구/친지 방문	(1)	100.0	0.0	0.0	100.0	0
사업/ 전문활동	(4)	100.0	0.0	0.0	100.0	0
기타	(1)	83.7	0.0	16.3	100.0	216
☒ 여행형태별						
Package Tour	(10)	89.8	6.3	3.9	100.0	31
Air-tel Package Tour	(3)	93.7	6.3	0.0	100.0	1
☒ 전체방문횟수별						
1 회	(9)	86.5	9.2	4.3	100.0	34
2 회	(2)	100.0	0.0	0.0	100.0	0
3 회	(1)	100.0	0.0	0.0	100.0	0
4 회 이상	(2)	100.0	0.0	0.0	100.0	0
☒ 3년내방문횟수별						
1 회	(10)	87.7	8.3	3.9	100.0	31
2 회	(2)	100.0	0.0	0.0	100.0	0
3 회	(0)	100.0	0.0	0.0	100.0	0
4 회 이상	(1)	100.0	0.0	0.0	100.0	0

[문13-5-7] 한국여행 중 항목별 1인당 지출경비(Package/Air-tel Package Tour) - 한국여행사 지불비용 : 태국

BASE:단체여행자	사례수	0달러	1~ 100 달러	101달러 이상	계	USD
■ 전 체 ■	(84)	86.6	3.6	9.8	100.0	57
☒ 거주국별 ☒						
태국	(84)	86.6	3.6	9.8	100.0	57
☒ 성별 ☒						
남자	(42)	85.8	2.4	11.8	100.0	77
여자	(41)	87.5	4.7	7.7	100.0	37
☒ 연령별 ☒						
15 ~ 20 세	(5)	86.2	7.7	6.2	100.0	51
21 ~ 30 세	(24)	85.8	3.0	11.2	100.0	57
31 ~ 40 세	(28)	88.3	6.9	4.9	100.0	51
41 ~ 50 세	(16)	86.8	0.0	13.2	100.0	64
51 ~ 60 세	(10)	88.8	0.0	11.2	100.0	42
61 세 이상	(1)	46.4	0.0	53.6	100.0	287
☒ 직업별 ☒						
공무원, 군인	(11)	84.5	0.0	15.5	100.0	52
기업인, 경영직	(9)	95.8	0.0	4.2	100.0	29
사무, 기술직	(6)	74.0	13.9	12.1	100.0	97
판매, 서비스직	(12)	84.6	3.6	11.8	100.0	39
전문직	(5)	77.8	0.0	22.2	100.0	102
생산/기능/노무직	(1)	71.1	0.0	28.9	100.0	734
자영업자	(17)	85.3	6.2	8.5	100.0	40
학생	(10)	90.7	6.4	2.9	100.0	23
주부	(3)	100.0	0.0	0.0	100.0	0
은퇴자	(1)	62.2	0.0	37.8	100.0	237
무직	(0)	100.0	0.0	0.0	100.0	0
기타	(8)	93.5	0.0	6.5	100.0	33
무응답	(1)	100.0	0.0	0.0	100.0	0
☒ 방문목적별 ☒						
여가/위락/휴가	(54)	89.0	4.5	6.6	100.0	34
친구/친지 방문	(2)	61.5	20.3	18.2	100.0	112
사업/ 전문활동	(14)	79.5	0.0	20.5	100.0	158
종교 / 순례	(1)	100.0	0.0	0.0	100.0	0
기타	(13)	87.1	1.8	11.1	100.0	43
☒ 여행형태별 ☒						
Package Tour	(70)	86.0	4.3	9.7	100.0	60
Air-tel Package Tour	(14)	89.9	0.0	10.1	100.0	45
☒ 전체방문횟수별 ☒						
1 회	(58)	87.2	4.4	8.4	100.0	38
2 회	(15)	79.1	2.7	18.1	100.0	156
3 회	(6)	95.2	0.0	4.8	100.0	19
4 회 이상	(4)	94.4	0.0	5.6	100.0	26
☒ 3년내방문횟수별 ☒						
1 회	(66)	85.5	4.6	9.9	100.0	62
2 회	(11)	86.9	0.0	13.1	100.0	65
3 회	(4)	100.0	0.0	0.0	100.0	0
4 회 이상	(3)	91.7	0.0	8.3	100.0	11

[문13-5-8] 한국여행 중 항목별 1인당 지출경비(Package/Air-tel Package Tour) - 한국여행사 지불비용 : 미국

BASE:단체여행자	사례수	0달러	101달러 이상	계	USD
■ 전 체 ■	(66)	88.6	11.4	100.0	76
☒ 거주국별					
미 국	(66)	88.6	11.4	100.0	76
☒ 성 별					
남 자	(40)	94.5	5.5	100.0	106
여 자	(26)	79.4	20.6	100.0	27
☒ 연 령 별					
15 ~ 20 세	(2)	100.0	0.0	100.0	0
21 ~ 30 세	(11)	87.9	12.1	100.0	16
31 ~ 40 세	(11)	92.3	7.7	100.0	10
41 ~ 50 세	(20)	80.7	19.3	100.0	232
51 ~ 60 세	(12)	87.9	12.1	100.0	24
61 세 이상	(10)	100.0	0.0	100.0	0
☒ 직 업 별					
공무원, 군인	(12)	88.9	11.1	100.0	332
기업인, 경영직	(14)	86.0	14.0	100.0	21
사무, 기술직	(3)	100.0	0.0	100.0	0
판매, 서비스직	(3)	100.0	0.0	100.0	0
전문직	(10)	86.3	13.7	100.0	0
자영업자	(7)	100.0	0.0	100.0	0
학생	(3)	100.0	0.0	100.0	0
주부	(1)	100.0	0.0	100.0	0
은퇴자	(6)	75.6	24.4	100.0	49
기 타	(7)	81.1	18.9	100.0	25
☒ 방 한 목 적 별					
여가/워락/휴가	(21)	86.3	13.7	100.0	15
친구/친지 방문	(10)	75.7	24.3	100.0	35
사업/전문활동	(30)	92.7	7.3	100.0	140
기 타	(5)	100.0	0.0	100.0	0
☒ 여 행 형 태 별					
Package Tour	(54)	86.1	13.9	100.0	93
Air-tel Package Tour	(12)	100.0	0.0	100.0	0
☒ 전 체 방 문 횟 수 별					
1 회	(30)	83.7	16.3	100.0	154
2 회	(13)	91.2	8.8	100.0	14
3 회	(7)	79.4	20.6	100.0	41
4 회 이상	(16)	100.0	0.0	100.0	0
☒ 3년내방문횟수별					
1 회	(41)	81.8	18.2	100.0	123
2 회	(12)	100.0	0.0	100.0	0
3 회	(2)	100.0	0.0	100.0	0
4 회 이상	(10)	100.0	0.0	100.0	0

[문13-5-9] 한국여행 중 항목별 1인당 지출경비(Package/Air-tel Package Tour) - 한국여행사 지불비용 : 캐나다

BASE:단체여행자	사례수	0달러	1~ 100 달러	계	USD
■ 전 체 ■	(9)	97.1	2.9	100.0	2
☒ 거주국별 ☒ 캐나다	(9)	97.1	2.9	100.0	2
☒ 성별 ☒ 남자	(7)	96.3	3.7	100.0	3
☒ 성별 ☒ 여자	(2)	100.0	0.0	100.0	0
☒ 연령별 ☒ 15 ~ 20 세	(0)	100.0	0.0	100.0	0
21 ~ 30 세	(2)	89.4	10.6	100.0	9
31 ~ 40 세	(2)	100.0	0.0	100.0	0
41 ~ 50 세	(2)	100.0	0.0	100.0	0
51 ~ 60 세	(2)	100.0	0.0	100.0	0
☒ 직업별 ☒ 공무원, 군인	(1)	100.0	0.0	100.0	0
기업인, 경영직	(1)	100.0	0.0	100.0	0
사무, 기술직	(1)	100.0	0.0	100.0	0
판매, 서비스직	(0)	100.0	0.0	100.0	0
전문직	(2)	100.0	0.0	100.0	0
생산/기능/노무직	(0)	100.0	0.0	100.0	0
자영업자	(1)	100.0	0.0	100.0	0
은퇴자	(0)	100.0	0.0	100.0	0
무직	(1)	100.0	0.0	100.0	0
기타	(1)	75.5	24.5	100.0	21
☒ 방한목적별 ☒ 여가/위락/휴가	(2)	87.9	12.1	100.0	10
친구/친지 방문	(1)	100.0	0.0	100.0	0
사업/전문활동	(4)	100.0	0.0	100.0	0
기타	(2)	100.0	0.0	100.0	0
☒ 여행형태별 ☒ Package Tour	(6)	95.9	4.1	100.0	3
Air-tel Package Tour	(2)	100.0	0.0	100.0	0
☒ 전체방문횟수별 ☒ 1 회	(4)	94.3	5.7	100.0	5
2 회	(2)	100.0	0.0	100.0	0
3 회	(1)	100.0	0.0	100.0	0
4 회 이상	(1)	100.0	0.0	100.0	0
☒ 3년내방문횟수별 ☒ 1 회	(5)	95.3	4.7	100.0	4
2 회	(1)	100.0	0.0	100.0	0
3 회	(1)	100.0	0.0	100.0	0
4 회 이상	(1)	100.0	0.0	100.0	0

[문13-5-10] 한국여행 중 항목별 1인당 지출경비(Package/Air-tel Package Tour) - 한국여행사 지불비용 : 영국

BASE:단체여행자	사례수	0달러	1~ 100 달러	101달러 이상	계	USD
■ 전 체 ■	(8)	88.2	6.2	5.6	100.0	71
☒ 거 주 국 별 ☒ 영 국	(8)	88.2	6.2	5.6	100.0	71
☒ 성 별 ☒ 남 자	(6)	83.6	8.7	7.7	100.0	99
☒ 연 령 별 ☒ 여 자	(2)	100.0	0.0	0.0	100.0	0
15 ~ 20 세	(0)	0.0	0.0	100.0	100.0	146
21 ~ 30 세	(2)	100.0	0.0	0.0	100.0	0
31 ~ 40 세	(1)	100.0	0.0	0.0	100.0	0
41 ~ 50 세	(2)	84.9	15.1	0.0	100.0	8
51 ~ 60 세	(1)	79.9	20.1	0.0	100.0	19
61 세 이상	(1)	85.2	0.0	14.8	100.0	338
☒ 직 업 별 ☒ 공무원, 군인	(1)	44.3	55.7	0.0	100.0	28
기업인, 경영직	(2)	100.0	0.0	0.0	100.0	0
사무, 기술직	(2)	100.0	0.0	0.0	100.0	0
판매, 서비스직	(0)	100.0	0.0	0.0	100.0	0
전문직	(1)	68.9	31.1	0.0	100.0	29
자영업자	(0)	100.0	0.0	0.0	100.0	0
학생	(0)	0.0	0.0	100.0	100.0	146
주부	(1)	100.0	0.0	0.0	100.0	0
은퇴자	(1)	75.0	0.0	25.0	100.0	571
무직	(0)	100.0	0.0	0.0	100.0	0
기타	(0)	100.0	0.0	0.0	100.0	0
☒ 방 한 목 적 별 ☒ 여가/위락/휴가	(3)	76.8	16.1	7.1	100.0	172
친구/친지 방문	(1)	82.5	0.0	17.5	100.0	26
사업/ 전문활동	(3)	100.0	0.0	0.0	100.0	0
종교 / 순례	(0)	100.0	0.0	0.0	100.0	0
기타	(0)	100.0	0.0	0.0	100.0	0
☒ 여 행 형 태 별 ☒ Package Tour	(6)	88.2	4.5	7.3	100.0	89
Air-tel Package Tour	(2)	88.2	11.8	0.0	100.0	11
☒ 전 체방문횟수별 ☒ 1 회	(4)	84.1	5.3	10.6	100.0	132
2 회	(3)	89.7	10.3	0.0	100.0	5
3 회	(0)	100.0	0.0	0.0	100.0	0
4 회 이상	(1)	100.0	0.0	0.0	100.0	0
☒ 3년내방문횟수별 ☒ 1 회	(5)	86.9	4.4	8.8	100.0	109
2 회	(2)	87.6	12.4	0.0	100.0	6
3 회	(1)	100.0	0.0	0.0	100.0	0

[문13-5-11] 한국여행 중 항목별 1인당 지출경비(Package/Air-tel Package Tour) - 한국여행사 지불비용 : 독일

BASE:단체여행자	사례수	0달러	1~ 100 달러	101달러 이상	계	USD
■ 전 체 ■	(12)	94.4	3.9	1.7	100.0	30
☒ 거주국별☒						
독일	(12)	94.4	3.9	1.7	100.0	30
☒ 성별☒						
남자	(9)	94.6	3.1	2.3	100.0	41
여자	(3)	93.9	6.1	0.0	100.0	1
☒ 연령별☒						
21~ 30 세	(3)	100.0	0.0	0.0	100.0	0
31~ 40 세	(5)	94.6	5.4	0.0	100.0	0
41~ 50 세	(3)	91.7	0.0	8.3	100.0	145
51~ 60 세	(1)	100.0	0.0	0.0	100.0	0
61 세 이상	(1)	66.3	33.7	0.0	100.0	8
☒ 직업별☒						
기업인, 경영직	(4)	100.0	0.0	0.0	100.0	0
사무, 기술직	(3)	91.9	8.1	0.0	100.0	1
판매, 서비스직	(1)	86.0	0.0	14.0	100.0	244
전문직	(0)	100.0	0.0	0.0	100.0	0
생산/기능/노무직	(0)	100.0	0.0	0.0	100.0	0
자영업자	(1)	100.0	0.0	0.0	100.0	0
학생	(1)	100.0	0.0	0.0	100.0	0
주부	(0)	0.0	100.0	0.0	100.0	24
은퇴자	(0)	100.0	0.0	0.0	100.0	0
무직	(0)	100.0	0.0	0.0	100.0	0
기타	(1)	100.0	0.0	0.0	100.0	0
☒ 방한목적별☒						
여가/위락/휴가	(1)	85.1	14.9	0.0	100.0	4
사업/전문활동	(10)	95.3	2.7	2.0	100.0	36
기타	(1)	100.0	0.0	0.0	100.0	0
☒ 여행형태별☒						
Package Tour	(8)	92.0	5.6	2.5	100.0	44
Air-tel Package Tour	(4)	100.0	0.0	0.0	100.0	0
☒ 전체방문횟수별☒						
1 회	(7)	94.4	2.7	2.9	100.0	51
2 회	(1)	79.1	20.9	0.0	100.0	1
3 회	(1)	100.0	0.0	0.0	100.0	0
4 회 이상	(2)	100.0	0.0	0.0	100.0	0
☒ 3년내방문횟수별☒						
1 회	(7)	94.6	2.6	2.8	100.0	49
2 회	(2)	81.9	18.1	0.0	100.0	1
3 회	(2)	100.0	0.0	0.0	100.0	0
4 회 이상	(2)	100.0	0.0	0.0	100.0	0

[문13-5-12] 한국여행 중 항목별 1인당 지출경비(Package/Air-tel Package Tour) - 한국여행사 지불비용 : 프랑스

BASE:단체여행자	사례수	0달러	1~ 100 달러	계	USD
■ 전 체 ■	(12)	98.7	1.3	100.0	0
☒ 거 주 국 별 ☒ 프 랑 스	(12)	98.7	1.3	100.0	0
☒ 성 별 ☒ 남 자	(10)	100.0	0.0	100.0	0
☒ 연 령 별 ☒ 여 자	(2)	92.0	8.0	100.0	2
☒ 연 령 별 ☒ 15 ~ 20 세	(0)	100.0	0.0	100.0	0
21~ 30 세	(3)	100.0	0.0	100.0	0
31~ 40 세	(4)	100.0	0.0	100.0	0
41~ 50 세	(2)	100.0	0.0	100.0	0
51~ 60 세	(2)	93.0	7.0	100.0	2
61 세 이상	(1)	100.0	0.0	100.0	0
☒ 직 업 별 ☒ 공무원, 군인	(1)	100.0	0.0	100.0	0
기업인, 경영직	(5)	100.0	0.0	100.0	0
사무, 기술직	(1)	100.0	0.0	100.0	0
판매, 서비스직	(0)	100.0	0.0	100.0	0
전문직	(2)	92.1	7.9	100.0	2
자영업자	(0)	100.0	0.0	100.0	0
학생	(1)	100.0	0.0	100.0	0
은퇴자	(0)	100.0	0.0	100.0	0
기타	(0)	100.0	0.0	100.0	0
무응답	(0)	100.0	0.0	100.0	0
☒ 방 한 목 적 별 ☒ 여가/위락/휴가	(3)	100.0	0.0	100.0	0
친구/친지 방문	(0)	0.0	100.0	100.0	25
사업/ 전문활동	(8)	100.0	0.0	100.0	0
기타	(1)	100.0	0.0	100.0	0
☒ 여 행 형 태 별 ☒ Package Tour	(8)	100.0	0.0	100.0	0
Air-tel Package Tour	(4)	95.6	4.4	100.0	1
☒ 전 체 방 문 횟 수 별 ☒ 1 회	(7)	97.7	2.3	100.0	1
2 회	(2)	100.0	0.0	100.0	0
3 회	(1)	100.0	0.0	100.0	0
4 회 이상	(2)	100.0	0.0	100.0	0
☒ 3년내방문횟수별 ☒ 1 회	(7)	97.9	2.1	100.0	1
2 회	(2)	100.0	0.0	100.0	0
3 회	(1)	100.0	0.0	100.0	0
4 회 이상	(1)	100.0	0.0	100.0	0

[문13-5-13] 한국여행 중 항목별 1인당 지출경비(Package/Air-tel Package Tour) - 한국여행사 지불비용 : 러시아

BASE:단체여행자	사례수	0달러	1~ 100 달러	101달러 이상	계	USD
■ 전 체 ■	(49)	90.1	2.2	7.7	100.0	57
☒ 거 주 국 별 ☒ 러 시 아	(49)	90.1	2.2	7.7	100.0	57
☒ 성 별 ☒ 남 자	(22)	89.1	2.6	8.3	100.0	66
여 자	(27)	90.9	1.9	7.2	100.0	50
☒ 연 령 별 ☒ 15 ~ 20 세	(2)	100.0	0.0	0.0	100.0	0
21 ~ 30 세	(14)	94.9	0.0	5.1	100.0	51
31 ~ 40 세	(11)	86.8	4.5	8.7	100.0	42
41 ~ 50 세	(14)	85.2	4.1	10.7	100.0	87
51 ~ 60 세	(6)	91.1	0.0	8.9	100.0	62
61 세 이상	(1)	100.0	0.0	0.0	100.0	0
☒ 직 업 별 ☒ 공무원, 군인	(4)	84.8	0.0	15.2	100.0	107
기업인, 경영직	(10)	80.2	5.5	14.3	100.0	113
사무, 기술직	(7)	100.0	0.0	0.0	100.0	0
판매, 서비스직	(4)	87.0	13.0	0.0	100.0	14
전문직	(6)	91.3	0.0	8.7	100.0	52
생산/기능/노무직	(0)	100.0	0.0	0.0	100.0	0
자영업자	(3)	100.0	0.0	0.0	100.0	0
학생	(4)	66.7	0.0	33.3	100.0	236
주부	(3)	100.0	0.0	0.0	100.0	0
은퇴자	(1)	100.0	0.0	0.0	100.0	0
무직	(1)	100.0	0.0	0.0	100.0	0
기타	(4)	100.0	0.0	0.0	100.0	0
무응답	(2)	100.0	0.0	0.0	100.0	0
☒ 방 한 목 적 별 ☒ 여가/위락/휴가	(15)	90.0	0.0	10.0	100.0	75
친구/친지 방문	(5)	85.0	0.0	15.0	100.0	150
사업/전문활동	(25)	93.8	4.2	2.0	100.0	16
건강 / 치료	(0)	100.0	0.0	0.0	100.0	0
종교 / 순례	(0)	0.0	0.0	100.0	100.0	252
기타	(3)	78.6	0.0	21.4	100.0	150
☒ 여 행 형 태 별 ☒ Package Tour	(32)	97.7	0.0	2.3	100.0	14
Air-tel Package Tour	(16)	74.8	6.6	18.6	100.0	143
☒ 전 체방문횟수별 ☒ 1 회	(22)	91.4	2.6	6.0	100.0	56
2 회	(7)	89.3	0.0	10.7	100.0	96
3 회	(4)	82.8	0.0	17.2	100.0	103
4 회 이상	(16)	90.6	3.2	6.2	100.0	30
☒ 3년내방문횟수별 ☒ 1 회	(23)	91.9	2.5	5.6	100.0	52
2 회	(7)	89.3	0.0	10.7	100.0	96
3 회	(5)	85.3	0.0	14.7	100.0	88
4 회 이상	(14)	89.2	3.7	7.1	100.0	34

[문13-6] 한국여행 중 항목별 1인당 지출경비(Package/Air-tel Package Tour) - 문화 관련 지출

BASE:단체여행자	사례수	0달러	1~100 달러	101달러 이상	계	USD
■ 전 체 ■	(3809)	88.1	10.0	1.9	100.0	8
☒ 거주국별 ☒						
일 본	(2263)	88.1	11.3	0.6	100.0	3
중 국	(408)	83.0	11.1	5.9	100.0	19
홍 콩	(159)	89.8	8.2	2.0	100.0	6
싱 가 폴	(93)	93.2	4.7	2.0	100.0	5
대 만	(397)	91.6	7.2	1.2	100.0	5
호 주	(13)	84.9	12.0	3.0	100.0	15
태 국	(84)	94.4	4.9	0.6	100.0	3
미 국	(66)	88.4	5.6	6.0	100.0	22
캐 나 다	(9)	84.4	6.5	9.1	100.0	15
영 국	(8)	79.3	18.0	2.7	100.0	19
독 일	(12)	95.9	2.2	1.8	100.0	3
프 랑 스	(12)	94.9	5.1	0.0	100.0	2
러 시 아	(49)	82.3	7.2	10.5	100.0	32
기 타	(239)	85.8	8.0	6.2	100.0	29
☒ 성 별 ☒						
남 자	(1915)	88.7	9.5	1.8	100.0	8
여 자	(1894)	87.4	10.6	2.0	100.0	7
☒ 연령 별 ☒						
15 ~ 20 세	(211)	83.3	14.1	2.6	100.0	8
21~ 30 세	(1294)	86.3	11.4	2.4	100.0	10
31~ 40 세	(884)	87.6	10.4	2.0	100.0	9
41~ 50 세	(656)	90.7	7.8	1.5	100.0	5
51~ 60 세	(517)	90.0	8.4	1.5	100.0	7
61 세 이상	(246)	92.3	7.3	0.5	100.0	4
☒ 직 업 별 ☒						
공무원, 군인	(285)	83.2	15.8	1.0	100.0	8
기업인, 경영직	(427)	92.6	5.8	1.6	100.0	10
사무, 기술직	(715)	89.0	8.9	2.1	100.0	10
판매, 서비스직	(521)	88.7	9.3	2.0	100.0	6
전문직	(254)	87.4	9.3	3.3	100.0	7
생산/기능/노무직	(125)	89.8	10.2	0.0	100.0	3
자영업자	(335)	91.3	7.0	1.7	100.0	7
학생	(427)	78.6	18.4	3.0	100.0	10
주부	(307)	89.2	10.7	0.1	100.0	3
은퇴자	(76)	84.5	13.0	2.5	100.0	14
무직	(81)	96.8	3.0	0.3	100.0	0
기타	(215)	89.7	7.3	3.0	100.0	9
무응답	(38)	93.8	3.1	3.1	100.0	5
☒ 방한목적별 ☒						
여가/위락/휴가	(2969)	87.8	10.5	1.7	100.0	7
친구/친지 방문	(84)	81.2	17.8	1.0	100.0	6
사업/전문활동	(583)	90.8	6.1	3.1	100.0	12
건강 / 치료	(0)	100.0	0.0	0.0	100.0	0
종교 / 순례	(46)	94.3	5.7	0.0	100.0	1
기타	(127)	83.4	13.0	3.6	100.0	16
☒ 여행형태별 ☒						
Package Tour	(3107)	89.6	8.6	1.8	100.0	8
Air-tel Package Tour	(702)	81.2	16.5	2.4	100.0	9
☒ 전체방문횟수별 ☒						
1 회	(2205)	87.0	10.5	2.4	100.0	9
2 회	(634)	89.7	9.9	0.4	100.0	5
3 회	(275)	86.2	11.6	2.2	100.0	11
4 회 이상	(695)	90.5	8.0	1.5	100.0	5
☒ 3년내방문횟수별 ☒						
1 회	(2660)	87.6	10.3	2.2	100.0	9
2 회	(504)	91.2	8.4	0.3	100.0	3
3 회	(263)	85.6	12.1	2.3	100.0	11
4 회 이상	(380)	89.3	8.6	2.1	100.0	6

[문13-6-1] 한국여행 중 항목별 1인당 지출경비(Package/Air-tel Package Tour) - 문화 관련 지출 : 일본

BASE:단체여행자	사례수	0달러	1~ 100 달러	101달러 이상	계	USD
■ 전 체 ■	(2263)	88.1	11.3	0.6	100.0	3
☒ 거주국별 ☒ 일본	(2263)	88.1	11.3	0.6	100.0	3
☒ 성 별 ☒ 남 자	(1174)	89.1	10.3	0.5	100.0	4
☒ 연 령 별 ☒ 여 자	(1089)	87.0	12.4	0.6	100.0	3
☒ 연 령 별 ☒ 15 ~ 20 세	(131)	81.9	14.8	3.3	100.0	8
21 ~ 30 세	(757)	86.5	12.9	0.6	100.0	4
31 ~ 40 세	(435)	85.8	14.2	0.0	100.0	2
41 ~ 50 세	(373)	90.3	8.5	1.2	100.0	4
51 ~ 60 세	(373)	91.7	8.3	0.0	100.0	2
61 세 이상	(194)	92.4	7.6	0.0	100.0	3
☒ 직 업 별 ☒ 공무원, 군인	(143)	80.5	19.5	0.0	100.0	5
기업인, 경영직	(195)	95.8	4.2	0.0	100.0	0
사무, 기술직	(469)	90.0	9.6	0.4	100.0	3
판매, 서비스직	(339)	89.9	9.6	0.6	100.0	3
전문직	(101)	91.1	6.5	2.4	100.0	4
생산/기능/노무직	(62)	92.6	7.4	0.0	100.0	1
자영업자	(210)	91.7	8.3	0.0	100.0	1
학생	(293)	75.6	22.1	2.3	100.0	9
주부	(237)	88.3	11.7	0.0	100.0	2
은퇴자	(43)	81.0	19.0	0.0	100.0	8
무직	(72)	96.6	3.4	0.0	100.0	0
기타	(85)	87.3	12.7	0.0	100.0	3
무응답	(14)	100.0	0.0	0.0	100.0	0
☒ 방 한 목 적 별 ☒ 여가/위락/휴가	(1912)	88.0	11.4	0.6	100.0	3
친구/친지 방문	(50)	81.0	19.0	0.0	100.0	2
사업/ 전문활동	(199)	92.3	6.8	0.9	100.0	2
종교 / 순례	(38)	94.0	6.0	0.0	100.0	1
기타	(65)	80.7	19.3	0.0	100.0	7
☒ 여 행 형 태 별 ☒ Package Tour	(1720)	90.5	9.2	0.4	100.0	3
Air-tel Package Tour	(543)	80.6	18.1	1.2	100.0	6
☒ 전 체 방 문 횟 수 별 ☒ 1 회	(1132)	86.4	12.8	0.8	100.0	4
2 회	(413)	90.0	10.0	0.0	100.0	2
3 회	(193)	85.2	14.8	0.0	100.0	4
4 회 이상	(526)	91.4	7.9	0.7	100.0	3
☒ 3년 내 방 문 횟 수 별 ☒ 1 회	(1445)	87.4	11.9	0.6	100.0	4
2 회	(342)	90.7	9.3	0.0	100.0	2
3 회	(203)	86.0	13.1	0.9	100.0	5
4 회 이상	(272)	90.7	8.6	0.7	100.0	3

[문13-6-2] 한국여행 중 항목별 1인당 지출경비(Package/Air-tel Package Tour) - 문화 관련 지출 : 중국

BASE:단체여행자	사례수	0달러	1~ 100 달러	101달러 이상	계	USD
■ 전 체 ■	(408)	83.0	11.1	5.9	100.0	19
☒ 거주국별						
중 국	(408)	83.0	11.1	5.9	100.0	19
☒ 성 별						
남 자	(212)	81.7	12.6	5.7	100.0	17
여 자	(197)	84.5	9.4	6.0	100.0	22
☒ 연령 별						
15 ~ 20 세	(19)	74.9	25.1	0.0	100.0	8
21 ~ 30 세	(155)	76.9	13.3	9.8	100.0	23
31 ~ 40 세	(129)	86.1	9.0	4.9	100.0	24
41 ~ 50 세	(73)	93.7	6.3	0.0	100.0	2
51 ~ 60 세	(26)	81.0	13.2	5.8	100.0	22
61 세 이상	(6)	80.7	0.0	19.3	100.0	47
☒ 직업 별						
공무원, 군인	(47)	79.2	14.5	6.2	100.0	23
기업인, 경영직	(71)	84.7	12.2	3.1	100.0	15
사무, 기술직	(95)	83.0	11.5	5.4	100.0	26
판매, 서비스직	(36)	66.3	19.6	14.0	100.0	34
전문직	(39)	87.3	8.9	3.9	100.0	12
생산/기능/노무직	(15)	100.0	0.0	0.0	100.0	0
자영업자	(14)	78.3	0.0	21.7	100.0	25
학생	(35)	73.4	20.8	5.8	100.0	15
주부	(10)	100.0	0.0	0.0	100.0	0
은퇴자	(8)	85.1	0.0	14.9	100.0	36
무직	(1)	100.0	0.0	0.0	100.0	0
기타	(31)	93.2	3.3	3.4	100.0	11
무응답	(8)	100.0	0.0	0.0	100.0	0
☒ 방문목적 별						
여가/위락/휴가	(258)	80.7	12.8	6.5	100.0	23
친구/친지 방문	(5)	100.0	0.0	0.0	100.0	0
사업/ 전문활동	(126)	87.1	8.0	4.9	100.0	13
종교 / 순례	(1)	100.0	0.0	0.0	100.0	0
기타	(19)	82.6	12.0	5.4	100.0	11
☒ 여행형태 별						
Package Tour	(368)	84.1	10.1	5.8	100.0	19
Air-tel Package Tour	(41)	73.6	20.2	6.2	100.0	20
☒ 전체방문횟수별						
1 회	(307)	81.5	11.4	7.1	100.0	22
2 회	(48)	90.4	9.6	0.0	100.0	6
3 회	(13)	81.4	9.0	9.6	100.0	22
4 회 이상	(41)	86.4	11.0	2.5	100.0	8
☒ 3년내방문횟수별						
1 회	(325)	82.2	11.1	6.7	100.0	21
2 회	(47)	90.1	7.3	2.6	100.0	11
3 회	(13)	91.1	8.9	0.0	100.0	4
4 회 이상	(23)	76.2	19.4	4.4	100.0	14

[문13-6-3] 한국여행 중 항목별 1인당 지출경비(Package/Air-tel Package Tour) - 문화 관련 지출 : 홍콩

BASE:단체여행자	사례수	0달러	1~ 100 달러	101달러 이상	계	USD
■ 전 체 ■	(159)	89.8	8.2	2.0	100.0	6
☒ 거주국별	(159)	89.8	8.2	2.0	100.0	6
☒ 성별	(57)	93.8	5.3	0.9	100.0	3
남자	(102)	87.6	9.8	2.6	100.0	7
☒ 연령별						
15 ~ 20 세	(13)	79.5	13.3	7.2	100.0	13
21 ~ 30 세	(50)	91.8	8.2	0.0	100.0	4
31 ~ 40 세	(52)	89.2	7.6	3.2	100.0	6
41 ~ 50 세	(37)	92.0	6.6	1.4	100.0	6
51 ~ 60 세	(5)	84.5	15.5	0.0	100.0	5
61 세 이상	(2)	100.0	0.0	0.0	100.0	0
☒ 직업별						
공무원, 군인	(14)	94.8	5.2	0.0	100.0	2
기업인, 경영직	(21)	90.2	7.3	2.5	100.0	8
사무, 기술직	(28)	91.8	8.2	0.0	100.0	3
판매, 서비스직	(24)	85.9	10.2	3.9	100.0	11
전문직	(14)	93.8	3.1	3.1	100.0	1
생산/기능/노무직	(4)	89.0	11.0	0.0	100.0	7
자영업자	(7)	90.5	9.5	0.0	100.0	8
학생	(12)	86.0	10.2	3.9	100.0	7
주부	(13)	86.1	13.9	0.0	100.0	2
은퇴자	(3)	100.0	0.0	0.0	100.0	0
무직	(2)	100.0	0.0	0.0	100.0	0
기타	(17)	89.3	6.3	4.4	100.0	9
무응답	(1)	52.3	47.7	0.0	100.0	6
☒ 방문목적별						
여가/위락/휴가	(143)	89.0	8.8	2.2	100.0	6
친구/친지 방문	(1)	100.0	0.0	0.0	100.0	0
사업/ 전문활동	(14)	100.0	0.0	0.0	100.0	0
종교 / 순례	(0)	100.0	0.0	0.0	100.0	0
기타	(1)	50.0	50.0	0.0	100.0	12
☒ 여행형태별						
Package Tour	(150)	89.4	8.5	2.1	100.0	6
Air-tel Package Tour	(9)	96.5	3.5	0.0	100.0	0
☒ 전체방문횟수별						
1 회	(82)	88.1	9.5	2.3	100.0	7
2 회	(42)	88.7	9.5	1.8	100.0	5
3 회	(15)	97.3	2.7	0.0	100.0	1
4 회 이상	(19)	93.7	4.0	2.3	100.0	4
☒ 3년내방문횟수별						
1 회	(121)	88.6	8.9	2.6	100.0	7
2 회	(19)	89.9	10.1	0.0	100.0	4
3 회	(7)	95.6	4.4	0.0	100.0	1
4 회 이상	(11)	100.0	0.0	0.0	100.0	0

[문13-6-4] 한국여행 중 항목별 1인당 지출경비(Package/Air-tel Package Tour) - 문화 관련 지출 : 싱가포르

BASE:단체여행자	사례수	0달러	1~ 100 달러	101달러 이상	계	USD
■ 전 체 ■	(93)	93.2	4.7	2.0	100.0	5
☒ 거주국별						
싱가폴	(93)	93.2	4.7	2.0	100.0	5
☒ 성별						
남자	(42)	90.4	8.1	1.5	100.0	8
여자	(51)	95.5	1.9	2.5	100.0	3
☒ 연령별						
15 ~ 20 세	(4)	92.5	0.0	7.5	100.0	0
21 ~ 30 세	(28)	91.6	6.0	2.5	100.0	7
31 ~ 40 세	(30)	92.4	5.1	2.5	100.0	5
41 ~ 50 세	(19)	95.5	3.5	1.0	100.0	6
51 ~ 60 세	(10)	98.1	1.9	0.0	100.0	1
61 세 이상	(3)	87.4	12.6	0.0	100.0	9
☒ 직업별						
공무원, 군인	(7)	92.8	7.2	0.0	100.0	2
기업인, 경영직	(15)	94.9	3.8	1.3	100.0	3
사무, 기술직	(14)	86.3	9.0	4.7	100.0	15
판매, 서비스직	(11)	94.5	2.7	2.9	100.0	6
전문직	(13)	92.5	7.5	0.0	100.0	2
생산/기능/노무직	(2)	100.0	0.0	0.0	100.0	0
자영업자	(4)	100.0	0.0	0.0	100.0	0
학생	(6)	81.8	8.5	9.7	100.0	15
주부	(4)	100.0	0.0	0.0	100.0	0
은퇴자	(3)	90.9	9.1	0.0	100.0	5
무직	(2)	100.0	0.0	0.0	100.0	0
기타	(11)	98.3	0.0	1.7	100.0	2
무응답	(1)	100.0	0.0	0.0	100.0	0
☒ 방문목적별						
여가/위락/휴가	(88)	92.8	5.0	2.2	100.0	6
친구/친지 방문	(0)	100.0	0.0	0.0	100.0	0
사업/ 전문활동	(4)	100.0	0.0	0.0	100.0	0
기타	(1)	100.0	0.0	0.0	100.0	0
☒ 여행형태별						
Package Tour	(89)	92.9	4.9	2.1	100.0	5
Air-tel Package Tour	(4)	100.0	0.0	0.0	100.0	0
☒ 전체방문횟수별						
1 회	(70)	93.1	4.8	2.0	100.0	5
2 회	(12)	93.2	5.2	1.6	100.0	4
3 회	(5)	93.4	0.0	6.6	100.0	10
4 회 이상	(6)	94.0	6.0	0.0	100.0	2
☒ 3년내방문횟수별						
1 회	(80)	93.5	4.8	1.8	100.0	5
2 회	(7)	90.0	2.8	7.3	100.0	13
3 회	(2)	100.0	0.0	0.0	100.0	0
4 회 이상	(3)	89.1	10.9	0.0	100.0	4

[문13-6-5] 한국여행 중 항목별 1인당 지출경비(Package/Air-tel Package Tour) - 문화 관련 지출 : 대만

BASE:단체여행자	사례수	0달러	1~ 100 달러	101달러 이상	계	USD
■ 전 체 ■	(397)	91.6	7.2	1.2	100.0	5
☒ 거주국별 ☒						
대만	(397)	91.6	7.2	1.2	100.0	5
☒ 성별 ☒						
남자	(156)	90.1	7.6	2.3	100.0	7
여자	(241)	92.6	6.9	0.5	100.0	4
☒ 연령별 ☒						
15 ~ 20 세	(24)	86.4	13.6	0.0	100.0	6
21 ~ 30 세	(168)	90.4	7.4	2.2	100.0	7
31 ~ 40 세	(110)	94.2	5.8	0.0	100.0	2
41 ~ 50 세	(54)	89.0	8.7	2.2	100.0	7
51 ~ 60 세	(26)	95.5	4.5	0.0	100.0	2
61 세 이상	(15)	96.4	3.6	0.0	100.0	2
☒ 직업별 ☒						
공무원, 군인	(29)	87.5	12.5	0.0	100.0	8
기업인, 경영직	(24)	100.0	0.0	0.0	100.0	0
사무, 기술직	(55)	94.2	4.8	1.0	100.0	4
판매, 서비스직	(71)	91.6	7.3	1.1	100.0	4
전문직	(15)	84.7	15.3	0.0	100.0	6
생산/기능/노무직	(23)	89.9	10.1	0.0	100.0	5
자영업자	(53)	96.1	3.9	0.0	100.0	2
학생	(44)	85.5	8.9	5.5	100.0	14
주부	(31)	88.6	11.4	0.0	100.0	5
은퇴자	(7)	100.0	0.0	0.0	100.0	0
무직	(2)	100.0	0.0	0.0	100.0	0
기타	(32)	93.7	6.3	0.0	100.0	2
무응답	(9)	78.8	8.1	13.2	100.0	19
☒ 방문목적별 ☒						
여가/위락/휴가	(359)	91.4	7.3	1.4	100.0	5
친구/친지 방문	(1)	0.0	100.0	0.0	100.0	30
사업/ 전문활동	(27)	95.8	4.2	0.0	100.0	2
종교 / 순례	(5)	100.0	0.0	0.0	100.0	0
기타	(4)	100.0	0.0	0.0	100.0	0
☒ 여행형태별 ☒						
Package Tour	(379)	92.4	6.6	1.0	100.0	5
Air-tel Package Tour	(18)	74.8	18.4	6.7	100.0	16
☒ 전체방문횟수별 ☒						
1 회	(315)	91.5	6.9	1.6	100.0	5
2 회	(41)	88.0	12.0	0.0	100.0	6
3 회	(11)	100.0	0.0	0.0	100.0	0
4 회 이상	(30)	94.4	5.6	0.0	100.0	3
☒ 3년내방문횟수별 ☒						
1 회	(346)	91.2	7.4	1.4	100.0	5
2 회	(27)	95.8	4.2	0.0	100.0	2
3 회	(7)	84.6	15.4	0.0	100.0	5
4 회 이상	(16)	96.3	3.7	0.0	100.0	4

[문13-6-6] 한국여행 중 항목별 1인당 지출경비(Package/Air-tel Package Tour) - 문화 관련 지출 : 호주

BASE:단체여행자	사례수	0달러	1~ 100 달러	101달러 이상	계	USD
■ 전 체 ■	(13)	84.9	12.0	3.0	100.0	15
☒ 거주국별						
호주	(13)	84.9	12.0	3.0	100.0	15
☒ 성별						
남자	(6)	80.4	16.3	3.3	100.0	16
여자	(7)	89.0	8.2	2.8	100.0	15
☒ 연령별						
15 ~ 20 세	(0)	100.0	0.0	0.0	100.0	0
21 ~ 30 세	(3)	68.5	31.5	0.0	100.0	10
31 ~ 40 세	(3)	91.9	8.1	0.0	100.0	0
41 ~ 50 세	(3)	93.7	6.3	0.0	100.0	4
51 ~ 60 세	(2)	82.2	0.0	17.8	100.0	68
61 세 이상	(1)	100.0	0.0	0.0	100.0	0
☒ 직업별						
공무원, 군인	(0)	100.0	0.0	0.0	100.0	0
기업인, 경영직	(2)	100.0	0.0	0.0	100.0	0
사무, 기술직	(1)	100.0	0.0	0.0	100.0	0
판매, 서비스직	(2)	87.9	12.1	0.0	100.0	0
전문직	(2)	63.4	28.0	8.6	100.0	46
생산/기능/노무직	(0)	100.0	0.0	0.0	100.0	0
자영업자	(1)	86.4	13.6	0.0	100.0	9
학생	(1)	58.2	41.8	0.0	100.0	4
주부	(0)	0.0	0.0	100.0	100.0	381
은퇴자	(1)	100.0	0.0	0.0	100.0	0
무직	(0)	100.0	0.0	0.0	100.0	0
기타	(1)	71.6	28.4	0.0	100.0	1
☒ 방한목적별						
여가/위락/휴가	(6)	86.9	10.0	3.1	100.0	14
친구/친지 방문	(1)	77.0	0.0	23.0	100.0	87
사업/전문활동	(4)	82.9	17.1	0.0	100.0	5
기타	(1)	86.9	13.1	0.0	100.0	10
☒ 여행형태별						
Package Tour	(10)	84.6	11.4	4.0	100.0	20
Air-tel Package Tour	(3)	86.0	14.0	0.0	100.0	0
☒ 전체방문횟수별						
1 회	(9)	78.0	17.6	4.4	100.0	22
2 회	(2)	100.0	0.0	0.0	100.0	0
3 회	(1)	100.0	0.0	0.0	100.0	0
4 회 이상	(2)	100.0	0.0	0.0	100.0	0
☒ 3년내방문횟수별						
1 회	(10)	80.0	16.0	4.0	100.0	20
2 회	(2)	100.0	0.0	0.0	100.0	0
3 회	(0)	100.0	0.0	0.0	100.0	0
4 회 이상	(1)	100.0	0.0	0.0	100.0	0

[문13-6-7] 한국여행 중 항목별 1인당 지출경비(Package/Air-tel Package Tour) - 문화 관련 지출 : 태국

BASE:단체여행자	사례수	0달러	1~ 100 달러	101달러 이상	계	USD
■ 전 체 ■	(84)	94.4	4.9	0.6	100.0	3
☒ 거주국별 ☒						
태국	(84)	94.4	4.9	0.6	100.0	3
☒ 성별 ☒						
남자	(42)	95.4	4.6	0.0	100.0	3
여자	(41)	93.4	5.3	1.3	100.0	4
☒ 연령별 ☒						
15 ~ 20 세	(5)	89.9	10.1	0.0	100.0	8
21 ~ 30 세	(24)	94.1	4.6	1.2	100.0	4
31 ~ 40 세	(28)	93.1	6.0	0.9	100.0	4
41 ~ 50 세	(16)	94.8	5.2	0.0	100.0	4
51 ~ 60 세	(10)	100.0	0.0	0.0	100.0	0
61 세 이상	(1)	100.0	0.0	0.0	100.0	0
☒ 직업별 ☒						
공무원, 군인	(11)	85.4	14.6	0.0	100.0	9
기업인, 경영직	(9)	100.0	0.0	0.0	100.0	0
사무, 기술직	(6)	100.0	0.0	0.0	100.0	0
판매, 서비스직	(12)	91.9	5.6	2.5	100.0	6
전문직	(5)	84.6	15.4	0.0	100.0	10
생산/기능/노무직	(1)	100.0	0.0	0.0	100.0	0
자영업자	(17)	98.3	1.7	0.0	100.0	0
학생	(10)	95.3	4.7	0.0	100.0	4
주부	(3)	100.0	0.0	0.0	100.0	0
은퇴자	(1)	100.0	0.0	0.0	100.0	0
무직	(0)	100.0	0.0	0.0	100.0	0
기타	(8)	92.0	5.0	3.0	100.0	4
무응답	(1)	100.0	0.0	0.0	100.0	0
☒ 방한목적별 ☒						
여가/위락/휴가	(54)	95.5	4.0	0.5	100.0	3
친구/친지 방문	(2)	100.0	0.0	0.0	100.0	0
사업/전문활동	(14)	95.6	4.4	0.0	100.0	3
종교 / 순례	(1)	47.2	52.8	0.0	100.0	40
기타	(13)	90.2	7.9	1.9	100.0	6
☒ 여행형태별 ☒						
Package Tour	(70)	95.2	4.1	0.8	100.0	3
Air-tel Package Tour	(14)	90.8	9.2	0.0	100.0	6
☒ 전체방문횟수별 ☒						
1 회	(58)	92.8	6.2	0.9	100.0	5
2 회	(15)	98.4	1.6	0.0	100.0	1
3 회	(6)	100.0	0.0	0.0	100.0	0
4 회 이상	(4)	94.4	5.6	0.0	100.0	4
☒ 3년내방문횟수별 ☒						
1 회	(66)	93.3	5.9	0.8	100.0	4
2 회	(11)	97.9	2.1	0.0	100.0	1
3 회	(4)	100.0	0.0	0.0	100.0	0
4 회 이상	(3)	100.0	0.0	0.0	100.0	0

[문13-6-8] 한국여행 중 항목별 1인당 지출경비(Package/Air-tel Package Tour) - 문화 관련 지출 : 미국

BASE:단체여행자	사례수	0달러	1~ 100 달러	101달러 이상	계	USD
■ 전 체 ■	(66)	88.4	5.6	6.0	100.0	22
☒ 거주국별 ☒						
미 국	(66)	88.4	5.6	6.0	100.0	22
☒ 성 별 ☒						
남 자	(40)	93.5	0.0	6.5	100.0	31
여 자	(26)	80.4	14.3	5.3	100.0	8
☒ 연 령 별 ☒						
15 ~ 20 세	(2)	100.0	0.0	0.0	100.0	0
21 ~ 30 세	(11)	89.9	0.0	10.1	100.0	45
31 ~ 40 세	(11)	78.2	7.7	14.1	100.0	71
41 ~ 50 세	(20)	86.3	6.9	6.8	100.0	1
51 ~ 60 세	(12)	87.9	12.1	0.0	100.0	12
61 세 이상	(10)	100.0	0.0	0.0	100.0	0
☒ 직 업 별 ☒						
공무원, 군인	(12)	100.0	0.0	0.0	100.0	0
기업인, 경영직	(14)	84.1	15.9	0.0	100.0	3
사무, 기술직	(3)	42.1	0.0	57.9	100.0	289
판매, 서비스직	(3)	100.0	0.0	0.0	100.0	0
전문직	(10)	86.3	0.0	13.7	100.0	0
자영업자	(7)	100.0	0.0	0.0	100.0	0
학생	(3)	100.0	0.0	0.0	100.0	0
주부	(1)	100.0	0.0	0.0	100.0	0
은퇴자	(6)	75.6	24.4	0.0	100.0	24
기타	(7)	84.2	0.0	15.8	100.0	71
☒ 방 한 목 적 별 ☒						
여가/위락/휴가	(21)	86.3	7.2	6.5	100.0	8
친구/친지 방문	(10)	91.9	8.1	0.0	100.0	1
사업/전문활동	(30)	86.8	4.6	8.7	100.0	42
기타	(5)	100.0	0.0	0.0	100.0	0
☒ 여 행 형 태 별 ☒						
Package Tour	(54)	87.3	5.3	7.3	100.0	27
Air-tel Package Tour	(12)	93.0	7.0	0.0	100.0	1
☒ 전 체 방 문 횟 수 별 ☒						
1 회	(30)	95.5	0.0	4.5	100.0	0
2 회	(13)	88.2	0.0	11.8	100.0	59
3 회	(7)	64.1	20.6	15.4	100.0	90
4 회 이상	(16)	86.2	13.8	0.0	100.0	2
☒ 3년내방문횟수별 ☒						
1 회	(41)	89.4	3.6	6.9	100.0	23
2 회	(12)	100.0	0.0	0.0	100.0	0
3 회	(2)	53.9	0.0	46.1	100.0	207
4 회 이상	(10)	78.9	21.1	0.0	100.0	3

[문13-6-9] 한국여행 중 항목별 1인당 지출경비(Package/Air-tel Package Tour) - 문화 관련 지출 : 캐나다

BASE:단체여행자	사례수	0달러	1~ 100 달러	101달러 이상	계	USD
■ 전 체 ■	(9)	84.4	6.5	9.1	100.0	15
☒ 거주국별 ☒ 캐나다	(9)	84.4	6.5	9.1	100.0	15
☒ 성별 ☒ 남자	(7)	83.7	8.2	8.2	100.0	13
☒ 연령별 ☒ 여자	(2)	87.2	0.0	12.8	100.0	22
☒ 직업별 ☒ 15 ~ 20 세	(0)	100.0	0.0	0.0	100.0	0
21 ~ 30 세	(2)	79.7	0.0	20.3	100.0	34
31 ~ 40 세	(2)	84.6	15.4	0.0	100.0	1
41 ~ 50 세	(2)	85.9	14.1	0.0	100.0	1
51 ~ 60 세	(2)	86.2	0.0	13.8	100.0	21
☒ 직업별 ☒ 공무원, 군인	(1)	100.0	0.0	0.0	100.0	0
기업인, 경영직	(1)	100.0	0.0	0.0	100.0	0
사무, 기술직	(1)	100.0	0.0	0.0	100.0	0
판매, 서비스직	(0)	100.0	0.0	0.0	100.0	0
전문직	(2)	74.5	25.5	0.0	100.0	1
생산/기능/노무직	(0)	100.0	0.0	0.0	100.0	0
자영업자	(1)	100.0	0.0	0.0	100.0	0
은퇴자	(0)	0.0	0.0	100.0	100.0	151
무직	(1)	77.3	0.0	22.7	100.0	38
기타	(1)	75.5	0.0	24.5	100.0	41
☒ 방한목적별 ☒ 여가/위락/휴가	(2)	87.9	0.0	12.1	100.0	20
친구/친지 방문	(1)	45.3	0.0	54.7	100.0	83
사업/전문활동	(4)	82.1	12.7	5.2	100.0	9
기타	(2)	100.0	0.0	0.0	100.0	0
☒ 여행형태별 ☒ Package Tour	(6)	78.0	9.1	12.9	100.0	21
Air-tel Package Tour	(2)	100.0	0.0	0.0	100.0	0
☒ 전체방문횟수별 ☒ 1 회	(4)	83.5	5.7	10.8	100.0	19
2 회	(2)	85.9	0.0	14.1	100.0	21
3 회	(1)	74.2	25.8	0.0	100.0	1
4 회 이상	(1)	100.0	0.0	0.0	100.0	0
☒ 3년내방문횟수별 ☒ 1 회	(5)	80.6	4.7	14.7	100.0	24
2 회	(1)	100.0	0.0	0.0	100.0	0
3 회	(1)	72.8	27.2	0.0	100.0	1
4 회 이상	(1)	100.0	0.0	0.0	100.0	0

[문13-6-10] 한국여행 중 항목별 1인당 지출경비(Package/Air-tel Package Tour) - 문화 관련 지출 : 영국

BASE:단체여행자	사례수	0달러	1~ 100 달러	101달러 이상	계	USD
■ 전 체 ■	(8)	79.3	18.0	2.7	100.0	19
☒ 거주국별						
영국	(8)	79.3	18.0	2.7	100.0	19
☒ 성별						
남자	(6)	78.7	21.3	0.0	100.0	10
여자	(2)	80.6	9.7	9.7	100.0	42
☒ 연령별						
15 ~ 20 세	(0)	100.0	0.0	0.0	100.0	0
21 ~ 30 세	(2)	77.7	22.3	0.0	100.0	15
31 ~ 40 세	(1)	60.7	20.0	19.3	100.0	88
41 ~ 50 세	(2)	84.9	15.1	0.0	100.0	4
51 ~ 60 세	(1)	60.0	40.0	0.0	100.0	11
61 세 이상	(1)	100.0	0.0	0.0	100.0	0
☒ 직업별						
공무원, 군인	(1)	44.3	55.7	0.0	100.0	14
기업인, 경영직	(2)	68.1	22.1	9.7	100.0	52
사무, 기술직	(2)	85.0	15.0	0.0	100.0	8
판매, 서비스직	(0)	100.0	0.0	0.0	100.0	0
전문직	(1)	68.9	31.1	0.0	100.0	11
자영업자	(0)	100.0	0.0	0.0	100.0	0
학생	(0)	100.0	0.0	0.0	100.0	0
주부	(1)	100.0	0.0	0.0	100.0	0
은퇴자	(1)	100.0	0.0	0.0	100.0	0
무직	(0)	100.0	0.0	0.0	100.0	0
기타	(0)	50.0	50.0	0.0	100.0	18
☒ 방한목적별						
여가/위락/휴가	(3)	83.9	16.1	0.0	100.0	5
친구/친지 방문	(1)	82.5	17.5	0.0	100.0	9
사업/ 전문활동	(3)	75.8	16.8	7.4	100.0	39
종교 / 순례	(0)	100.0	0.0	0.0	100.0	0
기타	(0)	49.2	50.8	0.0	100.0	19
☒ 여행형태별						
Package Tour	(6)	83.8	12.7	3.6	100.0	20
Air-tel Package Tour	(2)	64.5	35.5	0.0	100.0	15
☒ 전체방문횟수별						
1 회	(4)	77.6	22.4	0.0	100.0	11
2 회	(3)	81.2	18.8	0.0	100.0	7
3 회	(0)	100.0	0.0	0.0	100.0	0
4 회 이상	(1)	68.5	0.0	31.5	100.0	126
☒ 3년내방문횟수별						
1 회	(5)	77.2	18.5	4.3	100.0	26
2 회	(2)	77.5	22.5	0.0	100.0	9
3 회	(1)	100.0	0.0	0.0	100.0	0

[문13-6-11] 한국여행 중 항목별 1인당 지출경비(Package/Air-tel Package Tour) - 문화 관련 지출 : 독일

BASE:단체여행자	사례수	0달러	1~ 100 달러	101달러 이상	계	USD
■ 전 체 ■	(12)	95.9	2.2	1.8	100.0	3
☒ 거주국별 ☒ 독 일	(12)	95.9	2.2	1.8	100.0	3
☒ 성 별 ☒ 남 자	(9)	94.4	3.1	2.5	100.0	4
☒ 연 령 별 ☒ 여 자	(3)	100.0	0.0	0.0	100.0	0
☒ 연 령 별 ☒ 21~ 30 세	(3)	100.0	0.0	0.0	100.0	0
31~ 40 세	(5)	95.6	0.0	4.4	100.0	6
41~ 50 세	(3)	89.0	11.0	0.0	100.0	1
51~ 60 세	(1)	100.0	0.0	0.0	100.0	0
61 세 이상	(1)	100.0	0.0	0.0	100.0	0
☒ 직 업 별 ☒ 기업인, 경영직	(4)	100.0	0.0	0.0	100.0	0
사무, 기술직	(3)	85.3	8.1	6.6	100.0	9
판매, 서비스직	(1)	100.0	0.0	0.0	100.0	0
전문직	(0)	100.0	0.0	0.0	100.0	0
생산/기능/노무직	(0)	100.0	0.0	0.0	100.0	0
자영업자	(1)	100.0	0.0	0.0	100.0	0
학생	(1)	100.0	0.0	0.0	100.0	0
주부	(0)	100.0	0.0	0.0	100.0	0
은퇴자	(0)	100.0	0.0	0.0	100.0	0
무직	(0)	100.0	0.0	0.0	100.0	0
기타	(1)	100.0	0.0	0.0	100.0	0
☒ 방한목적별 ☒ 여가/위락/휴가	(1)	100.0	0.0	0.0	100.0	0
사업/전문활동	(10)	95.1	2.7	2.2	100.0	3
기타	(1)	100.0	0.0	0.0	100.0	0
☒ 여행형태별 ☒ Package Tour	(8)	94.1	3.2	2.7	100.0	4
Air-tel Package Tour	(4)	100.0	0.0	0.0	100.0	0
☒ 전체방문횟수별 ☒ 1 회	(7)	100.0	0.0	0.0	100.0	0
2 회	(1)	100.0	0.0	0.0	100.0	0
3 회	(1)	100.0	0.0	0.0	100.0	0
4 회 이상	(2)	79.3	11.4	9.3	100.0	13
☒ 3년내방문횟수별 ☒ 1 회	(7)	100.0	0.0	0.0	100.0	0
2 회	(2)	100.0	0.0	0.0	100.0	0
3 회	(2)	82.4	17.6	0.0	100.0	2
4 회 이상	(2)	86.7	0.0	13.3	100.0	17

[문13-6-12] 한국여행 중 항목별 1인당 지출경비(Package/Air-tel Package Tour) - 문화 관련 지출 : 프랑스

BASE:단체여행자	사례수	0달러	1~ 100 달러	계	USD
■ 전 체 ■	(12)	94.9	5.1	100.0	2
☒ 거주국별 ☒					
프랑스	(12)	94.9	5.1	100.0	2
☒ 성별 ☒					
남자	(10)	97.0	3.0	100.0	1
여자	(2)	84.5	15.5	100.0	4
☒ 연령별 ☒					
15 ~ 20 세	(0)	100.0	0.0	100.0	0
21~ 30 세	(3)	94.2	5.8	100.0	3
31~ 40 세	(4)	96.2	3.8	100.0	2
41~ 50 세	(2)	92.5	7.5	100.0	3
51~ 60 세	(2)	93.0	7.0	100.0	0
61 세 이상	(1)	100.0	0.0	100.0	0
☒ 직업별 ☒					
공무원, 군인	(1)	47.7	52.3	100.0	25
기업인, 경영직	(5)	100.0	0.0	100.0	0
사무, 기술직	(1)	100.0	0.0	100.0	0
판매, 서비스직	(0)	100.0	0.0	100.0	0
전문직	(2)	92.1	7.9	100.0	0
자영업자	(0)	100.0	0.0	100.0	0
학생	(1)	87.4	12.6	100.0	6
은퇴자	(0)	100.0	0.0	100.0	0
기타	(0)	100.0	0.0	100.0	0
무응답	(0)	100.0	0.0	100.0	0
☒ 방한목적별 ☒					
여가/위락/휴가	(3)	94.7	5.3	100.0	2
친구/친지 방문	(0)	0.0	100.0	100.0	6
사업/ 전문활동	(8)	96.4	3.6	100.0	2
기타	(1)	100.0	0.0	100.0	0
☒ 여행형태별 ☒					
Package Tour	(8)	98.3	1.7	100.0	1
Air-tel Package Tour	(4)	87.1	12.9	100.0	4
☒ 전체방문횟수별 ☒					
1 회	(7)	93.4	6.6	100.0	2
2 회	(2)	90.4	9.6	100.0	5
3 회	(1)	100.0	0.0	100.0	0
4 회 이상	(2)	100.0	0.0	100.0	0
☒ 3년내방문횟수별 ☒					
1 회	(7)	91.9	8.1	100.0	3
2 회	(2)	100.0	0.0	100.0	0
3 회	(1)	100.0	0.0	100.0	0
4 회 이상	(1)	100.0	0.0	100.0	0

[문13-6-13] 한국여행 중 항목별 1인당 지출경비(Package/Air-tel Package Tour) - 문화 관련 지출 : 러시아

BASE:단체여행자	사례수	0달러	1~ 100 달러	101달러 이상	계	USD
■ 전 체 ■	(49)	82.3	7.2	10.5	100.0	32
☒ 거주국별 러시아	(49)	82.3	7.2	10.5	100.0	32
☒ 성별						
남자	(22)	90.2	3.8	6.0	100.0	15
여자	(27)	75.9	10.0	14.1	100.0	45
☒ 연령별						
15 ~ 20 세	(2)	100.0	0.0	0.0	100.0	0
21 ~ 30 세	(14)	87.8	7.1	5.1	100.0	25
31 ~ 40 세	(11)	76.1	7.9	16.0	100.0	36
41 ~ 50 세	(14)	76.3	8.6	15.1	100.0	37
51 ~ 60 세	(6)	85.1	7.0	7.9	100.0	43
61 세 이상	(1)	100.0	0.0	0.0	100.0	0
☒ 직업별						
공무원, 군인	(4)	87.9	12.1	0.0	100.0	12
기업인, 경영직	(10)	75.5	8.0	16.5	100.0	44
사무, 기술직	(7)	85.0	8.3	6.8	100.0	24
판매, 서비스직	(4)	67.3	0.0	32.7	100.0	40
전문직	(6)	79.4	20.6	0.0	100.0	11
생산/기능/노무직	(0)	100.0	0.0	0.0	100.0	0
자영업자	(3)	80.9	19.1	0.0	100.0	19
학생	(4)	79.7	0.0	20.3	100.0	81
주부	(3)	100.0	0.0	0.0	100.0	0
은퇴자	(1)	47.3	0.0	52.7	100.0	263
무직	(1)	100.0	0.0	0.0	100.0	0
기타	(4)	89.9	0.0	10.1	100.0	18
무응답	(2)	100.0	0.0	0.0	100.0	0
☒ 방문목적별						
여가/위락/휴가	(15)	80.8	8.1	11.2	100.0	32
친구/친지 방문	(5)	84.7	7.7	7.7	100.0	17
사업/전문활동	(25)	83.1	7.7	9.2	100.0	27
건강 / 치료	(0)	100.0	0.0	0.0	100.0	0
종교 / 순례	(0)	100.0	0.0	0.0	100.0	0
기타	(3)	72.1	0.0	27.9	100.0	111
☒ 여행형태별						
Package Tour	(32)	82.5	6.2	11.2	100.0	35
Air-tel Package Tour	(16)	81.7	9.3	9.0	100.0	25
☒ 전체방문횟수별						
1 회	(22)	85.4	7.5	7.1	100.0	23
2 회	(7)	94.5	5.5	0.0	100.0	3
3 회	(4)	71.9	0.0	28.1	100.0	73
4 회 이상	(16)	75.3	9.7	15.0	100.0	45
☒ 3년내방문횟수별						
1 회	(23)	84.1	7.1	8.8	100.0	26
2 회	(7)	94.5	5.5	0.0	100.0	3
3 회	(5)	85.3	0.0	14.7	100.0	44
4 회 이상	(14)	71.7	11.1	17.2	100.0	51

[문13-7] 한국여행 중 항목별 1인당 지출경비(Package/Air-tel Package Tour) - 운동 관련 지출

BASE:단체여행자	사례수	0달러	1~100 달러	101달러 이상	계	USD
■ 전 체 ■	(3809)	96.9	2.1	1.0	100.0	4
☒ 거주국별 ☒						
일 본	(2263)	98.4	1.0	0.5	100.0	2
중 국	(408)	93.9	3.5	2.6	100.0	10
홍 콩	(159)	85.9	9.6	4.6	100.0	15
싱 가 폴	(93)	98.5	0.7	0.8	100.0	2
대 만	(397)	95.1	4.3	0.7	100.0	3
호 주	(13)	98.2	1.8	0.0	100.0	1
태 국	(84)	94.1	2.3	3.6	100.0	15
미 국	(66)	96.1	2.3	1.7	100.0	6
캐 나 다	(9)	97.1	2.9	0.0	100.0	2
영 국	(8)	97.3	0.0	2.7	100.0	12
독 일	(12)	98.4	1.6	0.0	100.0	0
프 랑 스	(12)	100.0	0.0	0.0	100.0	0
러 시 아	(49)	98.2	1.8	0.0	100.0	1
기 타	(239)	97.2	1.9	0.9	100.0	3
☒ 성 별 ☒						
남 자	(1915)	96.9	1.7	1.4	100.0	5
여 자	(1894)	96.9	2.5	0.7	100.0	2
☒ 연령 별 ☒						
15 ~ 20 세	(211)	96.5	3.1	0.4	100.0	2
21~ 30 세	(1294)	95.9	2.9	1.2	100.0	5
31~ 40 세	(884)	96.2	3.1	0.7	100.0	3
41~ 50 세	(656)	98.0	1.0	1.0	100.0	3
51~ 60 세	(517)	98.3	0.4	1.3	100.0	3
61 세 이상	(246)	98.3	0.0	1.7	100.0	5
☒ 직업 별 ☒						
공무원, 군인	(285)	96.4	2.5	1.1	100.0	3
기업인, 경영직	(427)	95.7	2.3	2.1	100.0	6
사무, 기술직	(715)	97.1	1.8	1.1	100.0	4
판매, 서비스직	(521)	96.3	2.8	0.8	100.0	6
전문직	(254)	95.8	2.8	1.4	100.0	4
생산/기능/노무직	(125)	93.8	5.9	0.3	100.0	7
자영업자	(335)	97.6	1.0	1.4	100.0	3
학생	(427)	97.7	1.7	0.6	100.0	2
주부	(307)	97.6	1.6	0.8	100.0	2
은퇴자	(76)	95.3	2.3	2.4	100.0	6
무직	(81)	100.0	0.0	0.0	100.0	0
기타	(215)	98.4	1.5	0.1	100.0	1
무응답	(38)	98.9	1.1	0.0	100.0	1
☒ 방한목적별 ☒						
여가/위락/휴가	(2969)	96.5	2.4	1.1	100.0	4
친구/친지 방문	(84)	97.7	0.0	2.3	100.0	4
사업/전문활동	(583)	98.1	0.8	1.0	100.0	3
건강 / 치료	(0)	0.0	100.0	0.0	100.0	10
종교 / 순례	(46)	96.4	3.6	0.0	100.0	0
기타	(127)	99.7	0.3	0.0	100.0	0
☒ 여행형태별 ☒						
Package Tour	(3107)	96.7	2.3	1.1	100.0	4
Air-tel Package Tour	(702)	97.8	1.3	0.9	100.0	3
☒ 전체방문횟수별 ☒						
1 회	(2205)	96.7	2.4	0.9	100.0	4
2 회	(634)	97.7	1.8	0.5	100.0	3
3 회	(275)	96.4	1.9	1.8	100.0	5
4 회 이상	(695)	96.8	1.5	1.7	100.0	5
☒ 3년내방문횟수별 ☒						
1 회	(2660)	96.6	2.5	1.0	100.0	4
2 회	(504)	98.2	1.3	0.5	100.0	2
3 회	(263)	96.5	0.9	2.6	100.0	6
4 회 이상	(380)	97.3	1.3	1.4	100.0	3

[문13-7-1] 한국여행 중 항목별 1인당 지출경비(Package/Air-tel Package Tour) - 운동 관련 지출 : 일본

BASE:단체여행자	사례수	0달러	1~ 100 달러	101달러 이상	계	USD
■ 전 체 ■	(2263)	98.4	1.0	0.5	100.0	2
☒ 거주국별 ☒ 일본	(2263)	98.4	1.0	0.5	100.0	2
☒ 성 별 ☒ 남 자	(1174)	98.1	1.0	0.8	100.0	2
☒ 연 령 별 ☒ 여 자	(1089)	98.8	1.0	0.2	100.0	1
☒ 연 령 별 ☒ 15 ~ 20 세	(131)	100.0	0.0	0.0	100.0	0
21 ~ 30 세	(757)	98.8	1.2	0.0	100.0	1
31 ~ 40 세	(435)	97.0	2.7	0.4	100.0	2
41 ~ 50 세	(373)	99.3	0.7	0.0	100.0	0
51 ~ 60 세	(373)	98.2	0.0	1.8	100.0	3
61 세 이상	(194)	98.0	0.0	2.0	100.0	6
☒ 직 업 별 ☒ 공무원, 군인	(143)	95.6	3.2	1.1	100.0	3
기업인, 경영직	(195)	95.4	1.2	3.4	100.0	10
사무, 기술직	(469)	100.0	0.0	0.0	100.0	0
판매, 서비스직	(339)	97.8	2.2	0.0	100.0	1
전문직	(101)	96.7	3.3	0.0	100.0	1
생산/기능/노무직	(62)	97.4	2.6	0.0	100.0	2
자영업자	(210)	99.2	0.8	0.0	100.0	0
학생	(293)	100.0	0.0	0.0	100.0	0
주부	(237)	98.2	0.8	1.0	100.0	2
은퇴자	(43)	96.2	0.0	3.8	100.0	6
무직	(72)	100.0	0.0	0.0	100.0	0
기타	(85)	100.0	0.0	0.0	100.0	0
무응답	(14)	100.0	0.0	0.0	100.0	0
☒ 방 한 목 적 별 ☒ 여가/위락/휴가	(1912)	98.5	1.0	0.4	100.0	2
친구/친지 방문	(50)	96.7	0.0	3.3	100.0	4
사업/ 전문활동	(199)	97.9	0.9	1.2	100.0	3
종교 / 순례	(38)	95.7	4.3	0.0	100.0	0
기타	(65)	100.0	0.0	0.0	100.0	0
☒ 여 행 형 태 별 ☒ Package Tour	(1720)	98.4	1.0	0.6	100.0	2
Air-tel Package Tour	(543)	98.5	1.1	0.3	100.0	1
☒ 전 체 방문 횟수 별 ☒ 1 회	(1132)	98.8	0.9	0.3	100.0	1
2 회	(413)	99.2	0.8	0.0	100.0	0
3 회	(193)	99.1	0.9	0.0	100.0	0
4 회 이상	(526)	96.8	1.4	1.7	100.0	4
☒ 3년내 방문 횟수 별 ☒ 1 회	(1445)	98.6	1.0	0.4	100.0	2
2 회	(342)	99.0	1.0	0.0	100.0	0
3 회	(203)	97.0	0.9	2.1	100.0	4
4 회 이상	(272)	97.8	1.3	0.9	100.0	2

[문13-7-2] 한국여행 중 항목별 1인당 지출경비(Package/Air-tel Package Tour) - 운동 관련 지출 : 중국

BASE:단체여행자	사례수	0달러	1~ 100 달러	101달러 이상	계	USD
■ 전 체 ■	(408)	93.9	3.5	2.6	100.0	10
☒ 거주국별 ☒						
중 국	(408)	93.9	3.5	2.6	100.0	10
☒ 성 별 ☒						
남 자	(212)	92.5	3.9	3.5	100.0	15
여 자	(197)	95.4	3.0	1.5	100.0	5
☒ 연 령 별 ☒						
15 ~ 20 세	(19)	87.0	13.0	0.0	100.0	5
21 ~ 30 세	(155)	90.1	4.7	5.2	100.0	22
31 ~ 40 세	(129)	95.8	3.5	0.7	100.0	3
41 ~ 50 세	(73)	98.0	0.0	2.0	100.0	4
51 ~ 60 세	(26)	100.0	0.0	0.0	100.0	0
61 세 이상	(6)	100.0	0.0	0.0	100.0	0
☒ 직 업 별 ☒						
공무원, 군인	(47)	100.0	0.0	0.0	100.0	0
기업인, 경영직	(71)	91.8	6.1	2.1	100.0	5
사무, 기술직	(95)	93.7	4.7	1.6	100.0	6
판매, 서비스직	(36)	92.9	0.0	7.1	100.0	61
전문직	(39)	97.5	0.0	2.5	100.0	6
생산/기능/노무직	(15)	90.0	10.0	0.0	100.0	4
자영업자	(14)	78.3	0.0	21.7	100.0	25
학생	(35)	85.7	11.4	2.9	100.0	9
주부	(10)	100.0	0.0	0.0	100.0	0
은퇴자	(8)	100.0	0.0	0.0	100.0	0
무직	(1)	100.0	0.0	0.0	100.0	0
기타	(31)	100.0	0.0	0.0	100.0	0
무응답	(8)	100.0	0.0	0.0	100.0	0
☒ 방 한 목 적 별 ☒						
여가/위락/휴가	(258)	91.6	5.0	3.5	100.0	14
친구/친지 방문	(5)	100.0	0.0	0.0	100.0	0
사업/전문활동	(126)	97.6	1.2	1.2	100.0	3
종교 / 순례	(1)	100.0	0.0	0.0	100.0	0
기타	(19)	100.0	0.0	0.0	100.0	0
☒ 여 행 형 태 별 ☒						
Package Tour	(368)	94.0	3.1	2.8	100.0	11
Air-tel Package Tour	(41)	93.1	6.9	0.0	100.0	2
☒ 전 체 방 문 횟 수 별 ☒						
1 회	(307)	92.6	4.6	2.8	100.0	12
2 회	(48)	98.0	0.0	2.0	100.0	5
3 회	(13)	100.0	0.0	0.0	100.0	0
4 회 이상	(41)	97.5	0.0	2.5	100.0	4
☒ 3년 내 방 문 횟 수 별 ☒						
1 회	(325)	92.7	4.4	2.9	100.0	12
2 회	(47)	100.0	0.0	0.0	100.0	0
3 회	(13)	100.0	0.0	0.0	100.0	0
4 회 이상	(23)	95.6	0.0	4.4	100.0	7

[문13-7-3] 한국여행 중 항목별 1인당 지출경비(Package/Air-tel Package Tour) - 운동 관련 지출 : 홍콩

BASE:단체여행자	사례수	0달러	1~ 100 달러	101달러 이상	계	USD
■ 전 체 ■	(159)	85.9	9.6	4.6	100.0	15
☒ 거 주 국 별 ☒ 홍 콩	(159)	85.9	9.6	4.6	100.0	15
☒ 성 별 ☒ 남 자	(57)	89.9	3.8	6.2	100.0	22
여 자	(102)	83.6	12.8	3.6	100.0	11
☒ 연 령 별 ☒ 15 ~ 20 세	(13)	80.7	15.4	3.9	100.0	11
21 ~ 30 세	(50)	79.4	16.4	4.1	100.0	16
31 ~ 40 세	(52)	89.0	7.4	3.5	100.0	9
41 ~ 50 세	(37)	90.1	2.3	7.7	100.0	24
51 ~ 60 세	(5)	94.1	5.9	0.0	100.0	5
61 세 이상	(2)	100.0	0.0	0.0	100.0	0
☒ 직 업 별 ☒ 공무원, 군인	(14)	95.5	2.3	2.3	100.0	5
기업인, 경영직	(21)	84.9	12.0	3.2	100.0	11
사무, 기술직	(28)	74.6	14.1	11.3	100.0	40
판매, 서비스직	(24)	87.2	11.5	1.3	100.0	8
전문직	(14)	78.3	5.4	16.3	100.0	33
생산/기능/노무직	(4)	89.0	11.0	0.0	100.0	7
자영업자	(7)	100.0	0.0	0.0	100.0	0
학생	(12)	96.0	0.0	4.0	100.0	5
주부	(13)	88.2	11.8	0.0	100.0	6
은퇴자	(3)	100.0	0.0	0.0	100.0	0
무직	(2)	100.0	0.0	0.0	100.0	0
기타	(17)	84.8	15.2	0.0	100.0	8
무응답	(1)	52.3	47.7	0.0	100.0	25
☒ 방 한 목 적 별 ☒ 여가/위락/휴가	(143)	84.6	10.3	5.1	100.0	16
친구/친지 방문	(1)	100.0	0.0	0.0	100.0	0
사업/ 전문활동	(14)	100.0	0.0	0.0	100.0	0
종교 / 순례	(0)	100.0	0.0	0.0	100.0	0
기타	(1)	50.0	50.0	0.0	100.0	3
☒ 여 행 형 태 별 ☒ Package Tour	(150)	85.0	10.2	4.8	100.0	16
Air-tel Package Tour	(9)	100.0	0.0	0.0	100.0	0
☒ 전 체방문횟수별 ☒ 1 회	(82)	88.3	8.1	3.5	100.0	14
2 회	(42)	85.7	11.3	3.0	100.0	11
3 회	(15)	73.9	11.2	14.9	100.0	29
4 회 이상	(19)	85.5	10.5	4.0	100.0	15
☒ 3년내방문횟수별 ☒ 1 회	(121)	86.7	9.7	3.6	100.0	13
2 회	(19)	77.4	11.8	10.7	100.0	26
3 회	(7)	95.6	0.0	4.4	100.0	8
4 회 이상	(11)	86.0	10.0	4.0	100.0	17

[문13-7-4] 한국여행 중 항목별 1인당 지출경비(Package/Air-tel Package Tour) - 운동 관련 지출 : 싱가포르

BASE:단체여행자	사례수	0달러	1~ 100 달러	101달러 이상	계	USD
■ 전 체 ■	(93)	98.5	0.7	0.8	100.0	2
☒ 거주국별 싱가폴	(93)	98.5	0.7	0.8	100.0	2
☒ 성별						
남자	(42)	99.3	0.7	0.0	100.0	1
여자	(51)	97.9	0.6	1.4	100.0	2
☒ 연령별						
15 ~ 20 세	(4)	100.0	0.0	0.0	100.0	0
21 ~ 30 세	(28)	96.7	1.2	2.1	100.0	4
31 ~ 40 세	(30)	99.5	0.0	0.5	100.0	1
41 ~ 50 세	(19)	98.4	1.6	0.0	100.0	1
51 ~ 60 세	(10)	100.0	0.0	0.0	100.0	0
61 세 이상	(3)	100.0	0.0	0.0	100.0	0
☒ 직업별						
공무원, 군인	(7)	91.7	0.0	8.3	100.0	10
기업인, 경영직	(15)	99.0	1.0	0.0	100.0	0
사무, 기술직	(14)	100.0	0.0	0.0	100.0	0
판매, 서비스직	(11)	98.7	0.0	1.3	100.0	2
전문직	(13)	100.0	0.0	0.0	100.0	0
생산/기능/노무직	(2)	91.3	8.7	0.0	100.0	9
자영업자	(4)	100.0	0.0	0.0	100.0	0
학생	(6)	100.0	0.0	0.0	100.0	0
주부	(4)	100.0	0.0	0.0	100.0	0
은퇴자	(3)	100.0	0.0	0.0	100.0	0
무직	(2)	100.0	0.0	0.0	100.0	0
기타	(11)	97.1	2.9	0.0	100.0	3
무응답	(1)	100.0	0.0	0.0	100.0	0
☒ 방문목적별						
여가/위락/휴가	(88)	98.4	0.7	0.8	100.0	2
친구/친지 방문	(0)	100.0	0.0	0.0	100.0	0
사업/ 전문활동	(4)	100.0	0.0	0.0	100.0	0
기타	(1)	100.0	0.0	0.0	100.0	0
☒ 여행형태별						
Package Tour	(89)	98.5	0.7	0.8	100.0	2
Air-tel Package Tour	(4)	100.0	0.0	0.0	100.0	0
☒ 전체방문횟수별						
1 회	(70)	98.1	0.9	1.0	100.0	2
2 회	(12)	100.0	0.0	0.0	100.0	0
3 회	(5)	100.0	0.0	0.0	100.0	0
4 회 이상	(6)	100.0	0.0	0.0	100.0	0
☒ 3년내방문횟수별						
1 회	(80)	98.3	0.8	0.9	100.0	2
2 회	(7)	100.0	0.0	0.0	100.0	0
3 회	(2)	100.0	0.0	0.0	100.0	0
4 회 이상	(3)	100.0	0.0	0.0	100.0	0

[문13-7-5] 한국여행 중 항목별 1인당 지출경비(Package/Air-tel Package Tour) - 운동 관련 지출 : 대만

BASE:단체여행자	사례수	0달러	1~ 100 달러	101달러 이상	계	USD
■ 전 체 ■	(397)	95.1	4.3	0.7	100.0	3
☒ 거주국별 ☒						
대만	(397)	95.1	4.3	0.7	100.0	3
☒ 성별 ☒						
남자	(156)	95.5	3.7	0.8	100.0	3
여자	(241)	94.8	4.7	0.6	100.0	2
☒ 연령별 ☒						
15 ~ 20 세	(24)	91.4	8.6	0.0	100.0	5
21 ~ 30 세	(168)	95.1	4.0	0.8	100.0	3
31 ~ 40 세	(110)	94.0	5.4	0.6	100.0	3
41 ~ 50 세	(54)	94.8	4.1	1.1	100.0	3
51 ~ 60 세	(26)	100.0	0.0	0.0	100.0	0
61 세 이상	(15)	100.0	0.0	0.0	100.0	0
☒ 직업별 ☒						
공무원, 군인	(29)	94.5	5.5	0.0	100.0	3
기업인, 경영직	(24)	100.0	0.0	0.0	100.0	0
사무, 기술직	(55)	91.6	7.3	1.1	100.0	6
판매, 서비스직	(71)	93.0	5.1	1.9	100.0	4
전문직	(15)	92.9	7.1	0.0	100.0	2
생산/기능/노무직	(23)	95.3	4.7	0.0	100.0	0
자영업자	(53)	97.6	2.4	0.0	100.0	2
학생	(44)	91.5	7.2	1.4	100.0	4
주부	(31)	96.2	3.8	0.0	100.0	1
은퇴자	(7)	100.0	0.0	0.0	100.0	0
무직	(2)	100.0	0.0	0.0	100.0	0
기타	(32)	100.0	0.0	0.0	100.0	0
무응답	(9)	100.0	0.0	0.0	100.0	0
☒ 방한목적별 ☒						
여가/위락/휴가	(359)	94.5	4.7	0.7	100.0	3
친구/친지 방문	(1)	100.0	0.0	0.0	100.0	0
사업/전문활동	(27)	100.0	0.0	0.0	100.0	0
종교 / 순례	(5)	100.0	0.0	0.0	100.0	0
기타	(4)	100.0	0.0	0.0	100.0	0
☒ 여행형태별 ☒						
Package Tour	(379)	94.8	4.5	0.7	100.0	3
Air-tel Package Tour	(18)	100.0	0.0	0.0	100.0	0
☒ 전체방문횟수별 ☒						
1 회	(315)	94.3	4.9	0.8	100.0	3
2 회	(41)	96.1	3.9	0.0	100.0	1
3 회	(11)	100.0	0.0	0.0	100.0	0
4 회 이상	(30)	100.0	0.0	0.0	100.0	0
☒ 3년내방문횟수별 ☒						
1 회	(346)	94.3	4.9	0.7	100.0	3
2 회	(27)	100.0	0.0	0.0	100.0	0
3 회	(7)	100.0	0.0	0.0	100.0	0
4 회 이상	(16)	100.0	0.0	0.0	100.0	0

[문13-7-6] 한국여행 중 항목별 1인당 지출경비(Package/Air-tel Package Tour) - 운동 관련 지출 : 호주

BASE:단체여행자	사례수	0달러	1~ 100 달러	계	USD
■ 전 체 ■	(13)	98.2	1.8	100.0	1
☒ 거주국별					
호주	(13)	98.2	1.8	100.0	1
☒ 성별					
남자	(6)	100.0	0.0	100.0	0
여자	(7)	96.5	3.5	100.0	1
☒ 연령별					
15 ~ 20 세	(0)	100.0	0.0	100.0	0
21 ~ 30 세	(3)	100.0	0.0	100.0	0
31 ~ 40 세	(3)	100.0	0.0	100.0	0
41 ~ 50 세	(3)	100.0	0.0	100.0	0
51 ~ 60 세	(2)	89.3	10.7	100.0	4
61 세 이상	(1)	100.0	0.0	100.0	0
☒ 직업별					
공무원, 군인	(0)	100.0	0.0	100.0	0
기업인, 경영직	(2)	100.0	0.0	100.0	0
사무, 기술직	(1)	100.0	0.0	100.0	0
판매, 서비스직	(2)	100.0	0.0	100.0	0
전문직	(2)	100.0	0.0	100.0	0
생산/기능/노무직	(0)	100.0	0.0	100.0	0
자영업자	(1)	100.0	0.0	100.0	0
학생	(1)	100.0	0.0	100.0	0
주부	(0)	100.0	0.0	100.0	0
은퇴자	(1)	82.5	17.5	100.0	6
무직	(0)	100.0	0.0	100.0	0
기타	(1)	100.0	0.0	100.0	0
☒ 방한목적별					
여가/위락/휴가	(6)	96.4	3.6	100.0	1
친구/친지 방문	(1)	100.0	0.0	100.0	0
사업/전문활동	(4)	100.0	0.0	100.0	0
기타	(1)	100.0	0.0	100.0	0
☒ 여행형태별					
Package Tour	(10)	100.0	0.0	100.0	0
Air-tel Package Tour	(3)	92.7	7.3	100.0	3
☒ 전체방문횟수별					
1 회	(9)	100.0	0.0	100.0	0
2 회	(2)	86.4	13.6	100.0	5
3 회	(1)	100.0	0.0	100.0	0
4 회 이상	(2)	100.0	0.0	100.0	0
☒ 3년내방문횟수별					
1 회	(10)	100.0	0.0	100.0	0
2 회	(2)	84.7	15.3	100.0	6
3 회	(0)	100.0	0.0	100.0	0
4 회 이상	(1)	100.0	0.0	100.0	0

[문13-7-7] 한국여행 중 항목별 1인당 지출경비(Package/Air-tel Package Tour) - 운동 관련 지출 : 태국

BASE:단체여행자	사례수	0달러	1~ 100 달러	101달러 이상	계	USD
■ 전 체 ■	(84)	94.1	2.3	3.6	100.0	15
☒ 거주국별 ☒						
태국	(84)	94.1	2.3	3.6	100.0	15
☒ 성별 ☒						
남자	(42)	92.5	3.9	3.5	100.0	21
여자	(41)	95.8	0.6	3.6	100.0	8
☒ 연령별 ☒						
15 ~ 20 세	(5)	94.8	0.0	5.2	100.0	13
21 ~ 30 세	(24)	92.4	3.1	4.5	100.0	11
31 ~ 40 세	(28)	94.3	2.1	3.6	100.0	24
41 ~ 50 세	(16)	92.2	3.8	4.0	100.0	14
51 ~ 60 세	(10)	100.0	0.0	0.0	100.0	0
61 세 이상	(1)	100.0	0.0	0.0	100.0	0
☒ 직업별 ☒						
공무원, 군인	(11)	88.4	5.8	5.8	100.0	17
기업인, 경영직	(9)	96.3	3.7	0.0	100.0	2
사무, 기술직	(6)	95.2	0.0	4.8	100.0	6
판매, 서비스직	(12)	93.8	6.2	0.0	100.0	2
전문직	(5)	94.6	0.0	5.4	100.0	8
생산/기능/노무직	(1)	71.1	0.0	28.9	100.0	367
자영업자	(17)	96.9	0.0	3.1	100.0	10
학생	(10)	94.4	0.0	5.6	100.0	14
주부	(3)	91.0	9.0	0.0	100.0	2
은퇴자	(1)	100.0	0.0	0.0	100.0	0
무직	(0)	100.0	0.0	0.0	100.0	0
기타	(8)	96.4	0.0	3.6	100.0	9
무응답	(1)	100.0	0.0	0.0	100.0	0
☒ 방한목적별 ☒						
여가/위락/휴가	(54)	95.3	1.8	3.0	100.0	7
친구/친지 방문	(2)	81.8	0.0	18.2	100.0	73
사업/전문활동	(14)	85.7	6.7	7.6	100.0	52
종교 / 순례	(1)	100.0	0.0	0.0	100.0	0
기타	(13)	100.0	0.0	0.0	100.0	0
☒ 여행형태별 ☒						
Package Tour	(70)	94.3	2.7	2.9	100.0	14
Air-tel Package Tour	(14)	93.1	0.0	6.9	100.0	17
☒ 전체방문횟수별 ☒						
1 회	(58)	95.3	1.5	3.2	100.0	8
2 회	(15)	91.7	3.2	5.1	100.0	42
3 회	(6)	90.5	4.1	5.4	100.0	15
4 회 이상	(4)	92.1	7.9	0.0	100.0	4
☒ 3년내방문횟수별 ☒						
1 회	(66)	94.9	1.7	3.5	100.0	16
2 회	(11)	94.4	2.2	3.3	100.0	9
3 회	(4)	85.7	14.3	0.0	100.0	6
4 회 이상	(3)	89.0	0.0	11.0	100.0	28

[문13-7-8] 한국여행 중 항목별 1인당 지출경비(Package/Air-tel Package Tour) - 운동 관련 지출 : 미국

BASE:단체여행자	사례수	0달러	1~ 100 달러	101달러 이상	계	USD
■ 전 체 ■	(66)	96.1	2.3	1.7	100.0	6
☒ 거주국별 ☒						
미 국	(66)	96.1	2.3	1.7	100.0	6
☒ 성 별 ☒						
남 자	(40)	97.3	0.0	2.7	100.0	8
여 자	(26)	94.2	5.8	0.0	100.0	2
☒ 연령 별 ☒						
15 ~ 20 세	(2)	100.0	0.0	0.0	100.0	0
21 ~ 30 세	(11)	100.0	0.0	0.0	100.0	0
31 ~ 40 세	(11)	100.0	0.0	0.0	100.0	0
41 ~ 50 세	(20)	94.5	0.0	5.5	100.0	18
51 ~ 60 세	(12)	87.9	12.1	0.0	100.0	4
61 세 이상	(10)	100.0	0.0	0.0	100.0	0
☒ 직업 별 ☒						
공무원, 군인	(12)	100.0	0.0	0.0	100.0	0
기업인, 경영직	(14)	100.0	0.0	0.0	100.0	0
사무, 기술직	(3)	100.0	0.0	0.0	100.0	0
판매, 서비스직	(3)	100.0	0.0	0.0	100.0	0
전문직	(10)	100.0	0.0	0.0	100.0	0
자영업자	(7)	84.2	0.0	15.8	100.0	47
학생	(3)	100.0	0.0	0.0	100.0	0
주부	(1)	100.0	0.0	0.0	100.0	0
은퇴자	(6)	75.6	24.4	0.0	100.0	7
기 타	(7)	100.0	0.0	0.0	100.0	0
☒ 방한목적별 ☒						
여가/위락/휴가	(21)	92.8	7.2	0.0	100.0	2
친구/친지 방문	(10)	100.0	0.0	0.0	100.0	0
사업/전문활동	(30)	96.4	0.0	3.6	100.0	11
기 타	(5)	100.0	0.0	0.0	100.0	0
☒ 여행형태별 ☒						
Package Tour	(54)	97.2	2.8	0.0	100.0	1
Air-tel Package Tour	(12)	90.7	0.0	9.3	100.0	28
☒ 전체방문횟수별 ☒						
1 회	(30)	100.0	0.0	0.0	100.0	0
2 회	(13)	100.0	0.0	0.0	100.0	0
3 회	(7)	79.4	20.6	0.0	100.0	6
4 회 이상	(16)	93.1	0.0	6.9	100.0	21
☒ 3년내방문횟수별 ☒						
1 회	(41)	96.4	3.6	0.0	100.0	1
2 회	(12)	100.0	0.0	0.0	100.0	0
3 회	(2)	100.0	0.0	0.0	100.0	0
4 회 이상	(10)	89.5	0.0	10.5	100.0	31

[문13-7-9] 한국여행 중 항목별 1인당 지출경비(Package/Air-tel Package Tour) - 운동 관련 지출 : 캐나다

BASE:단체여행자	사례수	0달러	1~ 100 달러	계	USD
■ 전 체 ■	(9)	97.1	2.9	100.0	2
☒ 거주국별 ☒ 캐나다	(9)	97.1	2.9	100.0	2
☒ 성별 ☒ 남자	(7)	96.3	3.7	100.0	3
☒ 성별 ☒ 여자	(2)	100.0	0.0	100.0	0
☒ 연령별 ☒ 15 ~ 20 세	(0)	100.0	0.0	100.0	0
21 ~ 30 세	(2)	89.4	10.6	100.0	9
31 ~ 40 세	(2)	100.0	0.0	100.0	0
41 ~ 50 세	(2)	100.0	0.0	100.0	0
51 ~ 60 세	(2)	100.0	0.0	100.0	0
☒ 직업별 ☒ 공무원, 군인	(1)	100.0	0.0	100.0	0
기업인, 경영직	(1)	100.0	0.0	100.0	0
사무, 기술직	(1)	100.0	0.0	100.0	0
판매, 서비스직	(0)	100.0	0.0	100.0	0
전문직	(2)	100.0	0.0	100.0	0
생산/기능/노무직	(0)	100.0	0.0	100.0	0
자영업자	(1)	100.0	0.0	100.0	0
은퇴자	(0)	100.0	0.0	100.0	0
무직	(1)	100.0	0.0	100.0	0
기타	(1)	75.5	24.5	100.0	21
☒ 방한목적별 ☒ 여가/위락/휴가	(2)	87.9	12.1	100.0	10
친구/친지 방문	(1)	100.0	0.0	100.0	0
사업/전문활동	(4)	100.0	0.0	100.0	0
기타	(2)	100.0	0.0	100.0	0
☒ 여행형태별 ☒ Package Tour	(6)	95.9	4.1	100.0	3
Air-tel Package Tour	(2)	100.0	0.0	100.0	0
☒ 전체방문횟수별 ☒ 1 회	(4)	94.3	5.7	100.0	5
2 회	(2)	100.0	0.0	100.0	0
3 회	(1)	100.0	0.0	100.0	0
4 회 이상	(1)	100.0	0.0	100.0	0
☒ 3년내방문횟수별 ☒ 1 회	(5)	95.3	4.7	100.0	4
2 회	(1)	100.0	0.0	100.0	0
3 회	(1)	100.0	0.0	100.0	0
4 회 이상	(1)	100.0	0.0	100.0	0

[문13-7-10] 한국여행 중 항목별 1인당 지출경비(Package/Air-tel Package Tour) - 운동 관련 지출 : 영국

BASE:단체여행자	사례수	0달러	101달러 이상	계	USD
■ 전 체 ■	(8)	97.3	2.7	100.0	12
☒ 거주국별					
영국	(8)	97.3	2.7	100.0	12
☒ 성별					
남자	(6)	96.2	3.8	100.0	17
여자	(2)	100.0	0.0	100.0	0
☒ 연령별					
15 ~ 20 세	(0)	100.0	0.0	100.0	0
21 ~ 30 세	(2)	100.0	0.0	100.0	0
31 ~ 40 세	(1)	100.0	0.0	100.0	0
41 ~ 50 세	(2)	100.0	0.0	100.0	0
51 ~ 60 세	(1)	100.0	0.0	100.0	0
61 세 이상	(1)	85.2	14.8	100.0	68
☒ 직업별					
공무원, 군인	(1)	100.0	0.0	100.0	0
기업인, 경영직	(2)	100.0	0.0	100.0	0
사무, 기술직	(2)	100.0	0.0	100.0	0
판매, 서비스직	(0)	100.0	0.0	100.0	0
전문직	(1)	100.0	0.0	100.0	0
자영업자	(0)	100.0	0.0	100.0	0
학생	(0)	100.0	0.0	100.0	0
주부	(1)	100.0	0.0	100.0	0
은퇴자	(1)	75.0	25.0	100.0	114
무직	(0)	100.0	0.0	100.0	0
기타	(0)	100.0	0.0	100.0	0
☒ 방한목적별					
여가/위락/휴가	(3)	92.9	7.1	100.0	32
친구/친지 방문	(1)	100.0	0.0	100.0	0
사업/전문활동	(3)	100.0	0.0	100.0	0
종교 / 순례	(0)	100.0	0.0	100.0	0
기타	(0)	100.0	0.0	100.0	0
☒ 여행형태별					
Package Tour	(6)	96.4	3.6	100.0	16
Air-tel Package Tour	(2)	100.0	0.0	100.0	0
☒ 전체방문횟수별					
1 회	(4)	94.8	5.2	100.0	24
2 회	(3)	100.0	0.0	100.0	0
3 회	(0)	100.0	0.0	100.0	0
4 회 이상	(1)	100.0	0.0	100.0	0
☒ 3년내방문횟수별					
1 회	(5)	95.7	4.3	100.0	20
2 회	(2)	100.0	0.0	100.0	0
3 회	(1)	100.0	0.0	100.0	0

[문13-7-11] 한국여행 중 항목별 1인당 지출경비(Package/Air-tel Package Tour) - 운동 관련 지출 : 독일

BASE:단체여행자	사례수	0달러	1~ 100 달러	계	USD
■ 전 체 ■	(12)	98.4	1.6	100.0	0
☒ 거주국별	(12)	98.4	1.6	100.0	0
☒ 성별					
남자	(9)	100.0	0.0	100.0	0
여자	(3)	93.9	6.1	100.0	2
☒ 연령별					
21~ 30 세	(3)	100.0	0.0	100.0	0
31~ 40 세	(5)	96.1	3.9	100.0	1
41~ 50 세	(3)	100.0	0.0	100.0	0
51~ 60 세	(1)	100.0	0.0	100.0	0
61 세 이상	(1)	100.0	0.0	100.0	0
☒ 직업별					
기업인, 경영직	(4)	95.3	4.7	100.0	1
사무, 기술직	(3)	100.0	0.0	100.0	0
판매, 서비스직	(1)	100.0	0.0	100.0	0
전문직	(0)	100.0	0.0	100.0	0
생산/기능/노무직	(0)	100.0	0.0	100.0	0
자영업자	(1)	100.0	0.0	100.0	0
학생	(1)	100.0	0.0	100.0	0
주부	(0)	100.0	0.0	100.0	0
은퇴자	(0)	100.0	0.0	100.0	0
무직	(0)	100.0	0.0	100.0	0
기타	(1)	100.0	0.0	100.0	0
☒ 방한목적별					
여가/워락/휴가	(1)	100.0	0.0	100.0	0
사업/전문활동	(10)	98.1	1.9	100.0	1
기타	(1)	100.0	0.0	100.0	0
☒ 여행형태별					
Package Tour	(8)	100.0	0.0	100.0	0
Air-tel Package Tour	(4)	94.8	5.2	100.0	2
☒ 전체방문횟수별					
1 회	(7)	100.0	0.0	100.0	0
2 회	(1)	100.0	0.0	100.0	0
3 회	(1)	100.0	0.0	100.0	0
4 회 이상	(2)	91.9	8.1	100.0	2
☒ 3년내방문횟수별					
1 회	(7)	100.0	0.0	100.0	0
2 회	(2)	100.0	0.0	100.0	0
3 회	(2)	100.0	0.0	100.0	0
4 회 이상	(2)	88.4	11.6	100.0	3

[문13-7-12] 한국여행 중 항목별 1인당 지출경비(Package/Air-tel Package Tour) - 운동 관련 지출 : 프랑스

BASE:단체여행자	사례수	0달러	계	USD
■ 전 체 ■	(12)	100.0	100.0	0
☒ 거 주 국 별 ☒ 프 랑 스	(12)	100.0	100.0	0
☒ 성 별 ☒ 남 자	(10)	100.0	100.0	0
☒ 성 별 ☒ 여 자	(2)	100.0	100.0	0
☒ 연 령 별 ☒ 15 ~ 20 세	(0)	100.0	100.0	0
21 ~ 30 세	(3)	100.0	100.0	0
31 ~ 40 세	(4)	100.0	100.0	0
41 ~ 50 세	(2)	100.0	100.0	0
51 ~ 60 세	(2)	100.0	100.0	0
61 세 이상	(1)	100.0	100.0	0
☒ 직 업 별 ☒ 공무원, 군인	(1)	100.0	100.0	0
기업인, 경영직	(5)	100.0	100.0	0
사무, 기술직	(1)	100.0	100.0	0
판매, 서비스직	(0)	100.0	100.0	0
전문직	(2)	100.0	100.0	0
자영업자	(0)	100.0	100.0	0
학생	(1)	100.0	100.0	0
은퇴자	(0)	100.0	100.0	0
기타	(0)	100.0	100.0	0
무응답	(0)	100.0	100.0	0
☒ 방 한 목 적 별 ☒ 여가/위락/휴가	(3)	100.0	100.0	0
친구/친지 방문	(0)	100.0	100.0	0
사업/전문활동	(8)	100.0	100.0	0
기타	(1)	100.0	100.0	0
☒ 여 행 형 태 별 ☒ Package Tour	(8)	100.0	100.0	0
Air-tel Package Tour	(4)	100.0	100.0	0
☒ 전 체 방 문 횟 수 별 ☒ 1 회	(7)	100.0	100.0	0
2 회	(2)	100.0	100.0	0
3 회	(1)	100.0	100.0	0
4 회 이상	(2)	100.0	100.0	0
☒ 3년내방문횟수별☒ 1 회	(7)	100.0	100.0	0
2 회	(2)	100.0	100.0	0
3 회	(1)	100.0	100.0	0
4 회 이상	(1)	100.0	100.0	0

[문13-7-13] 한국여행 중 항목별 1인당 지출경비(Package/Air-tel Package Tour) - 운동 관련 지출 : 러시아

BASE:단체여행자	사례수	0달러	1~ 100 달러	계	USD
■ 전 체 ■	(49)	98.2	1.8	100.0	1
☒ 거주국별 ☒ 러 시 아	(49)	98.2	1.8	100.0	1
☒ 성 별 ☒ 남 자	(22)	97.9	2.1	100.0	1
여 자	(27)	98.3	1.7	100.0	0
☒ 연 령 별 ☒ 15 ~ 20 세	(2)	100.0	0.0	100.0	0
21~ 30 세	(14)	96.9	3.1	100.0	2
31~ 40 세	(11)	96.0	4.0	100.0	0
41~ 50 세	(14)	100.0	0.0	100.0	0
51~ 60 세	(6)	100.0	0.0	100.0	0
61 세 이상	(1)	100.0	0.0	100.0	0
☒ 직 업 별 ☒ 공무원, 군인	(4)	100.0	0.0	100.0	0
기업인, 경영직	(10)	100.0	0.0	100.0	0
사무, 기술직	(7)	93.4	6.6	100.0	3
판매, 서비스직	(4)	100.0	0.0	100.0	0
전문직	(6)	100.0	0.0	100.0	0
생산/기능/노무직	(0)	100.0	0.0	100.0	0
자영업자	(3)	82.8	17.2	100.0	2
학생	(4)	100.0	0.0	100.0	0
주부	(3)	100.0	0.0	100.0	0
은퇴자	(1)	100.0	0.0	100.0	0
무직	(1)	100.0	0.0	100.0	0
기타	(4)	100.0	0.0	100.0	0
무응답	(2)	100.0	0.0	100.0	0
☒ 방 한 목 적 별 ☒ 여가/위락/휴가	(15)	100.0	0.0	100.0	0
친구/친지 방문	(5)	100.0	0.0	100.0	0
사업/전문활동	(25)	98.2	1.8	100.0	1
건강 / 치료	(0)	0.0	100.0	100.0	10
종교 / 순례	(0)	100.0	0.0	100.0	0
기타	(3)	100.0	0.0	100.0	0
☒ 여 행 형 태 별 ☒ Package Tour	(32)	97.2	2.8	100.0	1
Air-tel Package Tour	(16)	100.0	0.0	100.0	0
☒ 전 체 방 문 횟 수 별 ☒ 1 회	(22)	100.0	0.0	100.0	0
2 회	(7)	87.0	13.0	100.0	4
3 회	(4)	100.0	0.0	100.0	0
4 회 이상	(16)	100.0	0.0	100.0	0
☒ 3년내방문횟수별 ☒ 1 회	(23)	98.1	1.9	100.0	0
2 회	(7)	93.5	6.5	100.0	3
3 회	(5)	100.0	0.0	100.0	0
4 회 이상	(14)	100.0	0.0	100.0	0

[문13-8] 한국여행 중 항목별 1인당 지출경비(Package/Air-tel Package Tour) - 오락 관련 지출

BASE:단체여행자	사례수	0달러	1~100 달러	101달러 이상	계	USD
■ 전 체 ■	(3809)	81.5	8.9	9.5	100.0	41
☒ 거주국별 ☒						
일 본	(2263)	80.9	8.8	10.3	100.0	46
중 국	(408)	74.9	12.9	12.3	100.0	51
홍 콩	(159)	72.1	14.1	13.8	100.0	42
싱 가 폴	(93)	91.5	4.2	4.3	100.0	18
대 만	(397)	82.6	10.8	6.6	100.0	26
호 주	(13)	94.6	2.0	3.4	100.0	15
태 국	(84)	96.1	2.7	1.3	100.0	8
미 국	(66)	85.1	8.1	6.8	100.0	46
캐 나 다	(9)	93.4	0.0	6.6	100.0	10
영 국	(8)	80.4	6.3	13.3	100.0	35
독 일	(12)	98.4	0.0	1.6	100.0	2
프 랑 스	(12)	95.1	2.5	2.4	100.0	13
러 시 아	(49)	86.5	7.4	6.2	100.0	27
기 타	(239)	89.8	3.1	7.1	100.0	23
☒ 성 별 ☒						
남 자	(1915)	80.5	7.7	11.8	100.0	57
여 자	(1894)	82.5	10.1	7.3	100.0	25
☒ 연 령 별 ☒						
15 ~ 20 세	(211)	82.2	13.9	3.9	100.0	15
21~ 30 세	(1294)	80.1	11.7	8.2	100.0	30
31~ 40 세	(884)	80.0	8.6	11.4	100.0	56
41~ 50 세	(656)	80.4	6.9	12.7	100.0	47
51~ 60 세	(517)	85.0	5.4	9.6	100.0	48
61 세 이상	(246)	89.8	4.0	6.2	100.0	32
☒ 직 업 별 ☒						
공무원, 군인	(285)	78.5	11.6	9.9	100.0	39
기업인, 경영직	(427)	87.4	5.2	7.4	100.0	60
사무, 기술직	(715)	79.5	11.7	8.8	100.0	32
판매, 서비스직	(521)	78.4	9.0	12.7	100.0	50
전문직	(254)	82.8	5.5	11.7	100.0	25
생산/기능/노무직	(125)	77.8	8.7	13.6	100.0	40
자영업자	(335)	75.6	6.1	18.3	100.0	99
학생	(427)	83.3	13.2	3.6	100.0	14
주부	(307)	85.5	8.5	6.0	100.0	21
은퇴자	(76)	86.6	7.6	5.8	100.0	66
무직	(81)	90.5	2.8	6.7	100.0	11
기타	(215)	84.2	7.0	8.8	100.0	24
무응답	(38)	81.5	8.8	9.8	100.0	38
☒ 방한목적별 ☒						
여가/위락/휴가	(2969)	79.3	10.1	10.6	100.0	45
친구/친지 방문	(84)	86.8	1.4	11.8	100.0	34
사업/전문활동	(583)	90.2	4.1	5.6	100.0	28
건강 / 치료	(0)	0.0	100.0	0.0	100.0	10
종교 / 순례	(46)	91.5	8.5	0.0	100.0	6
기타	(127)	86.8	8.7	4.5	100.0	18
☒ 여행형태별 ☒						
Package Tour	(3107)	81.7	8.9	9.4	100.0	40
Air-tel Package Tour	(702)	80.9	8.8	10.3	100.0	45
☒ 전체방문횟수별 ☒						
1 회	(2205)	81.8	9.6	8.5	100.0	30
2 회	(634)	80.9	8.6	10.5	100.0	53
3 회	(275)	77.0	11.7	11.3	100.0	49
4 회 이상	(695)	82.9	5.9	11.2	100.0	60
☒ 3년내방문횟수별 ☒						
1 회	(2660)	81.6	9.5	8.9	100.0	31
2 회	(504)	81.0	8.1	10.9	100.0	64
3 회	(263)	77.2	9.9	12.9	100.0	75
4 회 이상	(380)	85.2	4.8	9.9	100.0	55

[문13-8-1] 한국여행 중 항목별 1인당 지출경비(Package/Air-tel Package Tour) - 오락 관련 지출 : 일본

BASE:단체여행자	사례수	0달러	1~ 100 달러	101달러 이상	계	USD
■ 전 체 ■	(2263)	80.9	8.8	10.3	100.0	46
☒ 거주국별 ☒ 일본	(2263)	80.9	8.8	10.3	100.0	46
☒ 성 별 ☒ 남 자	(1174)	80.3	7.2	12.4	100.0	64
☒ 연 령 별 ☒ 여 자	(1089)	81.5	10.4	8.1	100.0	28
☒ 연 령 별 ☒ 15 ~ 20 세	(131)	86.3	10.2	3.5	100.0	9
21 ~ 30 세	(757)	80.1	12.2	7.7	100.0	28
31 ~ 40 세	(435)	77.0	9.1	13.9	100.0	71
41 ~ 50 세	(373)	76.2	7.0	16.8	100.0	62
51 ~ 60 세	(373)	86.1	5.3	8.7	100.0	55
61 세 이상	(194)	88.3	4.0	7.7	100.0	40
☒ 직 업 별 ☒ 공무원, 군인	(143)	77.0	12.8	10.2	100.0	38
기업인, 경영직	(195)	88.6	4.5	6.9	100.0	63
사무, 기술직	(469)	79.4	10.7	9.8	100.0	35
판매, 서비스직	(339)	75.7	9.9	14.4	100.0	63
전문직	(101)	87.0	4.1	8.9	100.0	14
생산/기능/노무직	(62)	74.0	7.1	18.9	100.0	58
자영업자	(210)	72.5	4.6	22.8	100.0	131
학생	(293)	85.6	11.4	3.0	100.0	10
주부	(237)	85.0	9.2	5.8	100.0	23
은퇴자	(43)	81.4	8.3	10.3	100.0	115
무직	(72)	91.1	3.0	5.9	100.0	10
기타	(85)	80.1	7.4	12.4	100.0	28
무응답	(14)	83.4	16.6	0.0	100.0	15
☒ 방 한 목 적 별 ☒ 여가/위락/휴가	(1912)	79.2	9.5	11.3	100.0	50
친구/친지 방문	(50)	83.8	0.0	16.2	100.0	50
사업/전문활동	(199)	92.7	3.9	3.4	100.0	21
종교 / 순례	(38)	94.1	5.9	0.0	100.0	5
기타	(65)	86.5	10.0	3.5	100.0	22
☒ 여 행 형 태 별 ☒ Package Tour	(1720)	80.9	8.5	10.7	100.0	47
Air-tel Package Tour	(543)	81.1	9.7	9.2	100.0	45
☒ 전 체 방문 횟수 별 ☒ 1 회	(1132)	82.5	9.3	8.2	100.0	29
2 회	(413)	79.8	9.0	11.3	100.0	57
3 회	(193)	73.2	12.6	14.2	100.0	61
4 회 이상	(526)	81.2	6.0	12.8	100.0	71
☒ 3년내 방문 횟수 별 ☒ 1 회	(1445)	81.8	9.2	9.1	100.0	31
2 회	(342)	80.7	7.3	12.1	100.0	68
3 회	(203)	72.6	12.0	15.4	100.0	95
4 회 이상	(272)	83.5	5.4	11.1	100.0	64

[문13-8-2] 한국여행 중 항목별 1인당 지출경비(Package/Air-tel Package Tour) - 오락 관련 지출 : 중국

BASE:단체여행자	사례수	0달러	1~ 100 달러	101달러 이상	계	USD
■ 전 체 ■	(408)	74.9	12.9	12.3	100.0	51
☒ 거주국별						
중 국	(408)	74.9	12.9	12.3	100.0	51
☒ 성 별						
남 자	(212)	71.7	13.0	15.3	100.0	74
여 자	(197)	78.3	12.7	9.0	100.0	27
☒ 연령 별						
15 ~ 20 세	(19)	79.3	20.7	0.0	100.0	14
21 ~ 30 세	(155)	67.2	14.0	18.8	100.0	59
31 ~ 40 세	(129)	74.8	14.5	10.7	100.0	73
41 ~ 50 세	(73)	85.9	11.1	2.9	100.0	13
51 ~ 60 세	(26)	80.6	0.0	19.4	100.0	46
61 세 이상	(6)	100.0	0.0	0.0	100.0	0
☒ 직업 별						
공무원, 군인	(47)	78.3	4.3	17.5	100.0	82
기업인, 경영직	(71)	74.0	15.8	10.2	100.0	108
사무, 기술직	(95)	76.7	15.5	7.8	100.0	20
판매, 서비스직	(36)	71.2	3.3	25.6	100.0	68
전문직	(39)	74.1	12.0	13.9	100.0	29
생산/기능/노무직	(15)	59.1	26.5	14.3	100.0	43
자영업자	(14)	58.4	19.9	21.7	100.0	66
학생	(35)	67.4	24.0	8.6	100.0	29
주부	(10)	100.0	0.0	0.0	100.0	0
은퇴자	(8)	100.0	0.0	0.0	100.0	0
무직	(1)	100.0	0.0	0.0	100.0	0
기타	(31)	81.2	11.5	7.4	100.0	18
무응답	(8)	69.7	0.0	30.3	100.0	128
☒ 방한목적 별						
여가/위락/휴가	(258)	70.7	14.8	14.5	100.0	49
친구/친지 방문	(5)	100.0	0.0	0.0	100.0	0
사업/전문활동	(126)	82.3	9.3	8.4	100.0	62
종교 / 순례	(1)	100.0	0.0	0.0	100.0	0
기타	(19)	75.2	13.8	11.1	100.0	28
☒ 여행형태 별						
Package Tour	(368)	75.7	13.2	11.1	100.0	51
Air-tel Package Tour	(41)	67.9	9.7	22.4	100.0	50
☒ 전체방문횟수별						
1 회	(307)	73.3	14.5	12.2	100.0	41
2 회	(48)	80.5	5.2	14.3	100.0	132
3 회	(13)	92.4	7.6	0.0	100.0	5
4 회 이상	(41)	75.0	11.0	14.0	100.0	48
☒ 3년내방문횟수별						
1 회	(325)	74.4	13.7	11.9	100.0	40
2 회	(47)	75.8	9.8	14.4	100.0	134
3 회	(13)	92.5	7.5	0.0	100.0	5
4 회 이상	(23)	70.3	9.8	19.9	100.0	67

[문13-8-3] 한국여행 중 항목별 1인당 지출경비(Package/Air-tel Package Tour) - 오락 관련 지출 : 홍콩

BASE:단체여행자	사례수	0달러	1~ 100 달러	101달러 이상	계	USD
■ 전 체 ■	(159)	72.1	14.1	13.8	100.0	42
☒ 거주국별	(159)	72.1	14.1	13.8	100.0	42
☒ 성별	(57)	68.0	12.6	19.4	100.0	66
남자	(102)	74.4	14.9	10.6	100.0	29
☒ 연령별						
15 ~ 20 세	(13)	46.0	43.8	10.2	100.0	34
21 ~ 30 세	(50)	68.5	17.1	14.4	100.0	54
31 ~ 40 세	(52)	79.7	6.5	13.8	100.0	29
41 ~ 50 세	(37)	74.6	9.9	15.5	100.0	54
51 ~ 60 세	(5)	77.1	13.3	9.5	100.0	20
61 세 이상	(2)	71.7	28.3	0.0	100.0	15
☒ 직업별						
공무원, 군인	(14)	65.8	15.8	18.4	100.0	45
기업인, 경영직	(21)	75.1	6.0	18.9	100.0	91
사무, 기술직	(28)	74.9	12.9	12.2	100.0	51
판매, 서비스직	(24)	67.7	15.3	17.0	100.0	34
전문직	(14)	79.4	5.4	15.2	100.0	28
생산/기능/노무직	(4)	89.0	0.0	11.0	100.0	11
자영업자	(7)	55.3	23.0	21.7	100.0	49
학생	(12)	55.8	36.3	7.9	100.0	24
주부	(13)	82.9	17.1	0.0	100.0	10
은퇴자	(3)	82.6	17.4	0.0	100.0	9
무직	(2)	30.4	0.0	69.6	100.0	90
기타	(17)	76.8	13.0	10.2	100.0	36
무응답	(1)	100.0	0.0	0.0	100.0	0
☒ 방한목적별						
여가/위락/휴가	(143)	69.8	15.3	14.8	100.0	46
친구/친지 방문	(1)	100.0	0.0	0.0	100.0	0
사업/전문활동	(14)	94.8	0.0	5.2	100.0	11
종교 / 순례	(0)	0.0	100.0	0.0	100.0	51
기타	(1)	100.0	0.0	0.0	100.0	0
☒ 여행형태별						
Package Tour	(150)	71.7	14.6	13.7	100.0	41
Air-tel Package Tour	(9)	78.7	5.4	15.9	100.0	72
☒ 전체방문횟수별						
1 회	(82)	68.8	18.5	12.6	100.0	36
2 회	(42)	69.3	11.5	19.2	100.0	48
3 회	(15)	78.0	6.9	15.1	100.0	74
4 회 이상	(19)	87.9	6.4	5.7	100.0	34
☒ 3년내방문횟수별						
1 회	(121)	69.0	16.0	15.1	100.0	40
2 회	(19)	71.1	15.5	13.4	100.0	66
3 회	(7)	95.6	0.0	4.4	100.0	13
4 회 이상	(11)	93.2	0.0	6.8	100.0	44

[문13-8-4] 한국여행 중 항목별 1인당 지출경비(Package/Air-tel Package Tour) - 오락 관련 지출 : 싱가포르

BASE:단체여행자	사례수	0달러	1~ 100 달러	101달러 이상	계	USD
■ 전 체 ■	(93)	91.5	4.2	4.3	100.0	18
☒ 거주국별 싱가폴	(93)	91.5	4.2	4.3	100.0	18
☒ 성별						
남자	(42)	87.3	5.3	7.4	100.0	31
여자	(51)	94.9	3.4	1.7	100.0	8
☒ 연령별						
15 ~ 20 세	(4)	100.0	0.0	0.0	100.0	0
21 ~ 30 세	(28)	89.4	6.9	3.8	100.0	8
31 ~ 40 세	(30)	94.1	1.8	4.1	100.0	24
41 ~ 50 세	(19)	90.7	4.5	4.8	100.0	12
51 ~ 60 세	(10)	89.5	4.5	6.0	100.0	46
61 세 이상	(3)	85.8	7.1	7.1	100.0	30
☒ 직업별						
공무원, 군인	(7)	88.0	12.0	0.0	100.0	6
기업인, 경영직	(15)	93.4	1.2	5.3	100.0	30
사무, 기술직	(14)	93.9	4.1	2.1	100.0	5
판매, 서비스직	(11)	97.0	1.7	1.3	100.0	9
전문직	(13)	88.0	7.7	4.4	100.0	7
생산/기능/노무직	(2)	91.3	0.0	8.7	100.0	17
자영업자	(4)	100.0	0.0	0.0	100.0	0
학생	(6)	86.9	9.0	4.2	100.0	10
주부	(4)	100.0	0.0	0.0	100.0	0
은퇴자	(3)	90.9	9.1	0.0	100.0	5
무직	(2)	92.2	7.8	0.0	100.0	3
기타	(11)	84.1	1.7	14.2	100.0	72
무응답	(1)	81.3	0.0	18.7	100.0	67
☒ 방한목적별						
여가/위락/휴가	(88)	91.3	4.2	4.5	100.0	19
친구/친지 방문	(0)	100.0	0.0	0.0	100.0	0
사업/전문활동	(4)	100.0	0.0	0.0	100.0	0
기타	(1)	79.0	21.0	0.0	100.0	5
☒ 여행형태별						
Package Tour	(89)	91.1	4.4	4.5	100.0	19
Air-tel Package Tour	(4)	100.0	0.0	0.0	100.0	0
☒ 전체방문횟수별						
1 회	(70)	92.7	3.1	4.2	100.0	20
2 회	(12)	91.4	2.1	6.5	100.0	10
3 회	(5)	74.3	25.7	0.0	100.0	10
4 회 이상	(6)	90.6	5.5	3.9	100.0	17
☒ 3년내방문횟수별						
1 회	(80)	92.6	3.0	4.4	100.0	19
2 회	(7)	85.9	11.3	2.8	100.0	10
3 회	(2)	66.0	34.0	0.0	100.0	19
4 회 이상	(3)	93.0	0.0	7.0	100.0	25

[문13-8-5] 한국여행 중 항목별 1인당 지출경비(Package/Air-tel Package Tour) - 오락 관련 지출 : 대만

BASE:단체여행자	사례수	0달러	1~ 100 달러	101달러 이상	계	USD
■ 전 체 ■	(397)	82.6	10.8	6.6	100.0	26
☒ 거주국별 ☒						
대만	(397)	82.6	10.8	6.6	100.0	26
☒ 성별 ☒						
남자	(156)	80.1	9.1	10.7	100.0	42
여자	(241)	84.2	11.9	3.9	100.0	15
☒ 연령별 ☒						
15 ~ 20 세	(24)	70.5	22.0	7.5	100.0	48
21 ~ 30 세	(168)	83.9	12.7	3.4	100.0	14
31 ~ 40 세	(110)	81.9	8.9	9.2	100.0	37
41 ~ 50 세	(54)	84.9	5.7	9.4	100.0	33
51 ~ 60 세	(26)	77.3	9.0	13.7	100.0	31
61 세 이상	(15)	93.4	6.6	0.0	100.0	3
☒ 직업별 ☒						
공무원, 군인	(29)	76.9	15.3	7.8	100.0	14
기업인, 경영직	(24)	88.2	0.0	11.8	100.0	54
사무, 기술직	(55)	77.4	19.2	3.4	100.0	17
판매, 서비스직	(71)	84.5	10.5	5.0	100.0	16
전문직	(15)	66.5	14.1	19.4	100.0	32
생산/기능/노무직	(23)	89.9	0.0	10.1	100.0	23
자영업자	(53)	79.2	10.0	10.9	100.0	49
학생	(44)	77.2	18.6	4.2	100.0	29
주부	(31)	93.0	7.0	0.0	100.0	5
은퇴자	(7)	100.0	0.0	0.0	100.0	0
무직	(2)	100.0	0.0	0.0	100.0	0
기타	(32)	91.8	6.3	1.9	100.0	9
무응답	(9)	80.2	6.6	13.2	100.0	17
☒ 방한목적별 ☒						
여가/위락/휴가	(359)	83.0	11.3	5.7	100.0	25
친구/친지 방문	(1)	0.0	0.0	100.0	100.0	151
사업/전문활동	(27)	87.7	0.0	12.3	100.0	34
종교 / 순례	(5)	75.3	24.7	0.0	100.0	8
기타	(4)	48.3	25.8	25.8	100.0	50
☒ 여행형태별 ☒						
Package Tour	(379)	82.7	11.0	6.3	100.0	26
Air-tel Package Tour	(18)	80.4	6.7	12.9	100.0	19
☒ 전체방문횟수별 ☒						
1 회	(315)	81.7	11.4	6.9	100.0	27
2 회	(41)	82.7	9.2	8.1	100.0	34
3 회	(11)	81.0	19.0	0.0	100.0	8
4 회 이상	(30)	92.6	3.8	3.6	100.0	7
☒ 3년내방문횟수별 ☒						
1 회	(346)	82.4	11.2	6.5	100.0	26
2 회	(27)	74.6	15.4	10.0	100.0	41
3 회	(7)	84.6	0.0	15.4	100.0	23
4 회 이상	(16)	100.0	0.0	0.0	100.0	0

[문13-8-6] 한국여행 중 항목별 1인당 지출경비(Package/Air-tel Package Tour) - 오락 관련 지출 : 호주

BASE:단체여행자	사례수	0달러	1~ 100 달러	101달러 이상	계	USD
■ 전 체 ■	(13)	94.6	2.0	3.4	100.0	15
☒ 거주국별						
호주	(13)	94.6	2.0	3.4	100.0	15
☒ 성별						
남자	(6)	96.9	0.0	3.1	100.0	9
여자	(7)	92.6	3.7	3.7	100.0	20
☒ 연령별						
15 ~ 20 세	(0)	100.0	0.0	0.0	100.0	0
21 ~ 30 세	(3)	92.8	7.2	0.0	100.0	3
31 ~ 40 세	(3)	91.8	0.0	8.2	100.0	41
41 ~ 50 세	(3)	94.1	0.0	5.9	100.0	18
51 ~ 60 세	(2)	100.0	0.0	0.0	100.0	0
61 세 이상	(1)	100.0	0.0	0.0	100.0	0
☒ 직업별						
공무원, 군인	(0)	0.0	100.0	0.0	100.0	35
기업인, 경영직	(2)	90.4	0.0	9.6	100.0	29
사무, 기술직	(1)	100.0	0.0	0.0	100.0	0
판매, 서비스직	(2)	100.0	0.0	0.0	100.0	0
전문직	(2)	100.0	0.0	0.0	100.0	0
생산/기능/노무직	(0)	100.0	0.0	0.0	100.0	0
자영업자	(1)	83.0	0.0	17.0	100.0	85
학생	(1)	100.0	0.0	0.0	100.0	0
주부	(0)	100.0	0.0	0.0	100.0	0
은퇴자	(1)	100.0	0.0	0.0	100.0	0
무직	(0)	100.0	0.0	0.0	100.0	0
기타	(1)	100.0	0.0	0.0	100.0	0
☒ 방한목적별						
여가/위락/휴가	(6)	100.0	0.0	0.0	100.0	0
친구/친지 방문	(1)	77.0	0.0	23.0	100.0	70
사업/ 전문활동	(4)	94.2	5.8	0.0	100.0	2
기타	(1)	78.8	0.0	21.2	100.0	106
☒ 여행형태별						
Package Tour	(10)	92.8	2.6	4.6	100.0	20
Air-tel Package Tour	(3)	100.0	0.0	0.0	100.0	0
☒ 전체방문횟수별						
1 회	(9)	95.0	2.9	2.1	100.0	8
2 회	(2)	85.3	0.0	14.7	100.0	74
3 회	(1)	100.0	0.0	0.0	100.0	0
4 회 이상	(2)	100.0	0.0	0.0	100.0	0
☒ 3년내방문횟수별						
1 회	(10)	95.5	2.6	1.9	100.0	7
2 회	(2)	83.5	0.0	16.5	100.0	83
3 회	(0)	100.0	0.0	0.0	100.0	0
4 회 이상	(1)	100.0	0.0	0.0	100.0	0

[문13-8-7] 한국여행 중 항목별 1인당 지출경비(Package/Air-tel Package Tour) - 오락 관련 지출 : 태국

BASE:단체여행자	사례수	0달러	1~ 100 달러	101달러 이상	계	USD
■ 전 체 ■	(84)	96.1	2.7	1.3	100.0	8
☒ 거주국별 ☒						
태국	(84)	96.1	2.7	1.3	100.0	8
☒ 성별 ☒						
남자	(42)	95.0	3.7	1.3	100.0	13
여자	(41)	97.2	1.6	1.2	100.0	3
☒ 연령별 ☒						
15 ~ 20 세	(5)	100.0	0.0	0.0	100.0	0
21 ~ 30 세	(24)	94.9	3.1	2.0	100.0	22
31 ~ 40 세	(28)	95.8	3.0	1.2	100.0	3
41 ~ 50 세	(16)	97.0	1.5	1.5	100.0	4
51 ~ 60 세	(10)	95.8	4.2	0.0	100.0	0
61 세 이상	(1)	100.0	0.0	0.0	100.0	0
☒ 직업별 ☒						
공무원, 군인	(11)	96.1	3.9	0.0	100.0	0
기업인, 경영직	(9)	97.4	0.0	2.6	100.0	51
사무, 기술직	(6)	94.7	0.0	5.3	100.0	11
판매, 서비스직	(12)	97.9	2.1	0.0	100.0	1
전문직	(5)	94.6	5.4	0.0	100.0	4
생산/기능/노무직	(1)	100.0	0.0	0.0	100.0	0
자영업자	(17)	93.3	3.9	2.9	100.0	6
학생	(10)	100.0	0.0	0.0	100.0	0
주부	(3)	100.0	0.0	0.0	100.0	0
은퇴자	(1)	100.0	0.0	0.0	100.0	0
무직	(0)	100.0	0.0	0.0	100.0	0
기타	(8)	92.0	8.0	0.0	100.0	2
무응답	(1)	100.0	0.0	0.0	100.0	0
☒ 방한목적별 ☒						
여가/위락/휴가	(54)	95.3	3.3	1.3	100.0	11
친구/친지 방문	(2)	79.7	0.0	20.3	100.0	41
사업/전문활동	(14)	100.0	0.0	0.0	100.0	0
종교 / 순례	(1)	100.0	0.0	0.0	100.0	0
기타	(13)	96.8	3.2	0.0	100.0	1
☒ 여행형태별 ☒						
Package Tour	(70)	95.6	3.2	1.2	100.0	3
Air-tel Package Tour	(14)	98.3	0.0	1.7	100.0	33
☒ 전체방문횟수별 ☒						
1 회	(58)	95.9	2.3	1.8	100.0	11
2 회	(15)	96.8	3.2	0.0	100.0	1
3 회	(6)	100.0	0.0	0.0	100.0	0
4 회 이상	(4)	90.0	10.0	0.0	100.0	1
☒ 3년내방문횟수별 ☒						
1 회	(66)	96.4	2.0	1.6	100.0	10
2 회	(11)	91.7	8.3	0.0	100.0	2
3 회	(4)	100.0	0.0	0.0	100.0	0
4 회 이상	(3)	100.0	0.0	0.0	100.0	0

[문13-8-8] 한국여행 중 항목별 1인당 지출경비(Package/Air-tel Package Tour) - 오락 관련 지출 : 미국

BASE:단체여행자	사례수	0달러	1~ 100 달러	101달러 이상	계	USD
■ 전 체 ■	(66)	85.1	8.1	6.8	100.0	46
☒ 거주국별 ☒						
미 국	(66)	85.1	8.1	6.8	100.0	46
☒ 성 별 ☒						
남 자	(40)	84.1	4.8	11.1	100.0	69
여 자	(26)	86.7	13.3	0.0	100.0	6
☒ 연령 별 ☒						
15 ~ 20 세	(2)	47.7	52.3	0.0	100.0	26
21 ~ 30 세	(11)	89.9	0.0	10.1	100.0	15
31 ~ 40 세	(11)	73.2	17.9	8.8	100.0	98
41 ~ 50 세	(20)	88.0	0.0	12.0	100.0	82
51 ~ 60 세	(12)	81.3	18.7	0.0	100.0	11
61 세 이상	(10)	100.0	0.0	0.0	100.0	0
☒ 직업 별 ☒						
공무원, 군인	(12)	93.4	6.6	0.0	100.0	6
기업인, 경영직	(14)	87.3	5.9	6.8	100.0	71
사무, 기술직	(3)	57.9	42.1	0.0	100.0	25
판매, 서비스직	(3)	100.0	0.0	0.0	100.0	0
전문직	(10)	100.0	0.0	0.0	100.0	0
자영업자	(7)	65.3	0.0	34.7	100.0	221
학생	(3)	62.9	37.1	0.0	100.0	19
주부	(1)	100.0	0.0	0.0	100.0	0
은퇴자	(6)	75.6	24.4	0.0	100.0	10
기 타	(7)	84.2	0.0	15.8	100.0	24
☒ 방한목적별 ☒						
여가/위락/휴가	(21)	76.5	12.6	10.9	100.0	122
친구/친지 방문	(10)	91.9	8.1	0.0	100.0	4
사업/전문활동	(30)	86.4	6.3	7.3	100.0	17
기 타	(5)	100.0	0.0	0.0	100.0	0
☒ 여행형태별 ☒						
Package Tour	(54)	89.2	6.4	4.5	100.0	32
Air-tel Package Tour	(12)	66.3	16.3	17.4	100.0	108
☒ 전체방문횟수별 ☒						
1 회	(30)	92.9	2.7	4.4	100.0	48
2 회	(13)	91.2	8.8	0.0	100.0	4
3 회	(7)	49.1	35.6	15.4	100.0	40
4 회 이상	(16)	82.0	5.2	12.8	100.0	76
☒ 3년내방문횟수별 ☒						
1 회	(41)	88.5	8.3	3.2	100.0	38
2 회	(12)	90.5	9.5	0.0	100.0	5
3 회	(2)	53.9	0.0	46.1	100.0	69
4 회 이상	(10)	72.6	7.9	19.6	100.0	116

[문13-8-9] 한국여행 중 항목별 1인당 지출경비(Package/Air-tel Package Tour) - 오락 관련 지출 : 캐나다

BASE:단체여행자	사례수	0달러	101달러 이상	계	USD
■ 전 체 ■	(9)	93.4	6.6	100.0	10
☒ 거주국별 ☒ 캐나다	(9)	93.4	6.6	100.0	10
☒ 성별 ☒ 남자	(7)	91.6	8.4	100.0	12
☒ 연령별 ☒ 여자	(2)	100.0	0.0	100.0	0
☒ 직업별 ☒ 15 ~ 20 세	(0)	100.0	0.0	100.0	0
21 ~ 30 세	(2)	89.4	10.6	100.0	18
31 ~ 40 세	(2)	80.4	19.6	100.0	25
41 ~ 50 세	(2)	100.0	0.0	100.0	0
51 ~ 60 세	(2)	100.0	0.0	100.0	0
☒ 직업별 ☒ 공무원, 군인	(1)	100.0	0.0	100.0	0
기업인, 경영직	(1)	72.8	27.2	100.0	35
사무, 기술직	(1)	100.0	0.0	100.0	0
판매, 서비스직	(0)	100.0	0.0	100.0	0
전문직	(2)	100.0	0.0	100.0	0
생산/기능/노무직	(0)	100.0	0.0	100.0	0
자영업자	(1)	100.0	0.0	100.0	0
은퇴자	(0)	100.0	0.0	100.0	0
무직	(1)	100.0	0.0	100.0	0
기타	(1)	75.5	24.5	100.0	41
☒ 방한목적별 ☒ 여가/위락/휴가	(2)	72.6	27.4	100.0	40
친구/친지 방문	(1)	100.0	0.0	100.0	0
사업/전문활동	(4)	100.0	0.0	100.0	0
기타	(2)	100.0	0.0	100.0	0
☒ 여행형태별 ☒ Package Tour	(6)	90.6	9.4	100.0	14
Air-tel Package Tour	(2)	100.0	0.0	100.0	0
☒ 전체방문횟수별 ☒ 1 회	(4)	87.1	12.9	100.0	19
2 회	(2)	100.0	0.0	100.0	0
3 회	(1)	100.0	0.0	100.0	0
4 회 이상	(1)	100.0	0.0	100.0	0
☒ 3년내방문횟수별 ☒ 1 회	(5)	89.3	10.7	100.0	16
2 회	(1)	100.0	0.0	100.0	0
3 회	(1)	100.0	0.0	100.0	0
4 회 이상	(1)	100.0	0.0	100.0	0

[문13-8-10] 한국여행 중 항목별 1인당 지출경비(Package/Air-tel Package Tour) - 오락 관련 지출 : 영국

BASE:단체여행자	사례수	0달러	1~ 100 달러	101달러 이상	계	USD
■ 전 체 ■	(8)	80.4	6.3	13.3	100.0	35
☒ 거주국별						
영국	(8)	80.4	6.3	13.3	100.0	35
☒ 성별						
남자	(6)	83.3	8.8	7.9	100.0	17
여자	(2)	73.0	0.0	27.0	100.0	81
☒ 연령별						
15 ~ 20 세	(0)	100.0	0.0	0.0	100.0	0
21 ~ 30 세	(2)	79.7	10.1	10.1	100.0	14
31 ~ 40 세	(1)	60.7	0.0	39.3	100.0	152
41 ~ 50 세	(2)	63.6	15.1	21.2	100.0	42
51 ~ 60 세	(1)	100.0	0.0	0.0	100.0	0
61 세 이상	(1)	100.0	0.0	0.0	100.0	0
☒ 직업별						
공무원, 군인	(1)	100.0	0.0	0.0	100.0	0
기업인, 경영직	(2)	90.3	0.0	9.7	100.0	58
사무, 기술직	(2)	44.3	15.0	40.7	100.0	64
판매, 서비스직	(0)	0.0	0.0	100.0	100.0	122
전문직	(1)	60.9	39.1	0.0	100.0	35
자영업자	(0)	100.0	0.0	0.0	100.0	0
학생	(0)	100.0	0.0	0.0	100.0	0
주부	(1)	100.0	0.0	0.0	100.0	0
은퇴자	(1)	100.0	0.0	0.0	100.0	0
무직	(0)	100.0	0.0	0.0	100.0	0
기타	(0)	100.0	0.0	0.0	100.0	0
☒ 방한목적별						
여가/위락/휴가	(3)	78.4	9.0	12.6	100.0	25
친구/친지 방문	(1)	82.5	0.0	17.5	100.0	32
사업/ 전문활동	(3)	77.3	7.6	15.0	100.0	55
종교 / 순례	(0)	100.0	0.0	0.0	100.0	0
기타	(0)	100.0	0.0	0.0	100.0	0
☒ 여행형태별						
Package Tour	(6)	90.1	0.0	9.9	100.0	30
Air-tel Package Tour	(2)	49.0	26.9	24.1	100.0	52
☒ 전체방문횟수별						
1 회	(4)	84.0	6.6	9.3	100.0	18
2 회	(3)	83.1	8.4	8.4	100.0	17
3 회	(0)	48.4	0.0	51.6	100.0	63
4 회 이상	(1)	68.5	0.0	31.5	100.0	189
☒ 3년내방문횟수별						
1 회	(5)	78.0	9.9	12.0	100.0	42
2 회	(2)	79.8	0.0	20.2	100.0	30
3 회	(1)	100.0	0.0	0.0	100.0	0

[문13-8-11] 한국여행 중 항목별 1인당 지출경비(Package/Air-tel Package Tour) - 오락 관련 지출 : 독일

BASE:단체여행자	사례수	0달러	101달러 이상	계	USD
■ 전 체 ■	(12)	98.4	1.6	100.0	2
☒ 거주국별 ☒ 독 일	(12)	98.4	1.6	100.0	2
☒ 성 별 ☒ 남 자	(9)	97.8	2.2	100.0	3
☒ 연 령 별 ☒ 여 자	(3)	100.0	0.0	100.0	0
☒ 연 령 별 ☒ 21~ 30 세	(3)	100.0	0.0	100.0	0
31~ 40 세	(5)	100.0	0.0	100.0	0
41~ 50 세	(3)	92.2	7.8	100.0	10
51~ 60 세	(1)	100.0	0.0	100.0	0
61 세 이상	(1)	100.0	0.0	100.0	0
☒ 직 업 별 ☒ 기업인, 경영직	(4)	95.3	4.7	100.0	6
사무, 기술직	(3)	100.0	0.0	100.0	0
판매, 서비스직	(1)	100.0	0.0	100.0	0
전문직	(0)	100.0	0.0	100.0	0
생산/기능/노무직	(0)	100.0	0.0	100.0	0
자영업자	(1)	100.0	0.0	100.0	0
학생	(1)	100.0	0.0	100.0	0
주부	(0)	100.0	0.0	100.0	0
은퇴자	(0)	100.0	0.0	100.0	0
무직	(0)	100.0	0.0	100.0	0
기타	(1)	100.0	0.0	100.0	0
☒ 방한목적별 ☒ 여가/워락/휴가	(1)	100.0	0.0	100.0	0
사업/전문활동	(10)	98.1	1.9	100.0	2
기타	(1)	100.0	0.0	100.0	0
☒ 여행형태별 ☒ Package Tour	(8)	100.0	0.0	100.0	0
Air-tel Package Tour	(4)	94.8	5.2	100.0	6
☒ 전체방문횟수별 ☒ 1 회	(7)	97.3	2.7	100.0	3
2 회	(1)	100.0	0.0	100.0	0
3 회	(1)	100.0	0.0	100.0	0
4 회 이상	(2)	100.0	0.0	100.0	0
☒ 3년내방문횟수별 ☒ 1 회	(7)	97.4	2.6	100.0	3
2 회	(2)	100.0	0.0	100.0	0
3 회	(2)	100.0	0.0	100.0	0
4 회 이상	(2)	100.0	0.0	100.0	0

[문13-8-12] 한국여행 중 항목별 1인당 지출경비(Package/Air-tel Package Tour) - 오락 관련 지출 : 프랑스

BASE:단체여행자	사례수	0달러	1~ 100 달러	101달러 이상	계	USD
■ 전 체 ■	(12)	95.1	2.5	2.4	100.0	13
☒ 거주국별 프랑스	(12)	95.1	2.5	2.4	100.0	13
☒ 성별						
남자	(10)	94.1	3.0	2.9	100.0	16
여자	(2)	100.0	0.0	0.0	100.0	0
☒ 연령별						
15 ~ 20 세	(0)	100.0	0.0	0.0	100.0	0
21 ~ 30 세	(3)	88.4	11.6	0.0	100.0	6
31 ~ 40 세	(4)	96.1	0.0	3.9	100.0	10
41 ~ 50 세	(2)	100.0	0.0	0.0	100.0	0
51 ~ 60 세	(2)	93.8	0.0	6.2	100.0	46
61 세 이상	(1)	100.0	0.0	0.0	100.0	0
☒ 직업별						
공무원, 군인	(1)	100.0	0.0	0.0	100.0	0
기업인, 경영직	(5)	97.3	0.0	2.7	100.0	20
사무, 기술직	(1)	100.0	0.0	0.0	100.0	0
판매, 서비스직	(0)	64.8	0.0	35.2	100.0	90
전문직	(2)	100.0	0.0	0.0	100.0	0
자영업자	(0)	100.0	0.0	0.0	100.0	0
학생	(1)	87.4	12.6	0.0	100.0	12
은퇴자	(0)	100.0	0.0	0.0	100.0	0
기타	(0)	48.4	51.6	0.0	100.0	9
무응답	(0)	100.0	0.0	0.0	100.0	0
☒ 방한목적별						
여가/위락/휴가	(3)	95.1	4.9	0.0	100.0	1
친구/친지 방문	(0)	100.0	0.0	0.0	100.0	0
사업/전문활동	(8)	96.5	0.0	3.5	100.0	17
기타	(1)	75.0	25.0	0.0	100.0	23
☒ 여행형태별						
Package Tour	(8)	94.6	3.6	1.7	100.0	6
Air-tel Package Tour	(4)	96.1	0.0	3.9	100.0	29
☒ 전체방문횟수별						
1 회	(7)	95.7	4.3	0.0	100.0	2
2 회	(2)	100.0	0.0	0.0	100.0	0
3 회	(1)	83.1	0.0	16.9	100.0	43
4 회 이상	(2)	94.3	0.0	5.7	100.0	42
☒ 3년내방문횟수별						
1 회	(7)	94.2	4.0	1.9	100.0	16
2 회	(2)	100.0	0.0	0.0	100.0	0
3 회	(1)	85.9	0.0	14.1	100.0	36
4 회 이상	(1)	100.0	0.0	0.0	100.0	0

[문13-8-13] 한국여행 중 항목별 1인당 지출경비(Package/Air-tel Package Tour) - 오락 관련 지출 : 러시아

BASE:단체여행자	사례수	0달러	1~ 100 달러	101달러 이상	계	USD
■ 전 체 ■	(49)	86.5	7.4	6.2	100.0	27
☒ 거주국별 러시아	(49)	86.5	7.4	6.2	100.0	27
☒ 성별						
남자	(22)	80.2	10.4	9.5	100.0	46
여자	(27)	91.6	4.9	3.5	100.0	13
☒ 연령별						
15 ~ 20 세	(2)	70.3	0.0	29.7	100.0	54
21 ~ 30 세	(14)	83.5	12.5	3.9	100.0	28
31 ~ 40 세	(11)	84.1	8.5	7.4	100.0	36
41 ~ 50 세	(14)	89.2	2.7	8.1	100.0	28
51 ~ 60 세	(6)	100.0	0.0	0.0	100.0	0
61 세 이상	(1)	65.6	34.4	0.0	100.0	34
☒ 직업별						
공무원, 군인	(4)	60.3	24.5	15.2	100.0	92
기업인, 경영직	(10)	89.2	0.0	10.8	100.0	40
사무, 기술직	(7)	93.4	6.6	0.0	100.0	3
판매, 서비스직	(4)	87.0	13.0	0.0	100.0	14
전문직	(6)	85.7	14.3	0.0	100.0	14
생산/기능/노무직	(0)	100.0	0.0	0.0	100.0	0
자영업자	(3)	82.8	17.2	0.0	100.0	2
학생	(4)	86.2	0.0	13.8	100.0	25
주부	(3)	100.0	0.0	0.0	100.0	0
은퇴자	(1)	100.0	0.0	0.0	100.0	0
무직	(1)	100.0	0.0	0.0	100.0	0
기타	(4)	81.3	0.0	18.7	100.0	61
무응답	(2)	79.2	20.8	0.0	100.0	21
☒ 방한목적별						
여가/위락/휴가	(15)	83.0	3.0	14.0	100.0	47
친구/친지 방문	(5)	92.3	7.7	0.0	100.0	8
사업/전문활동	(25)	87.2	9.1	3.7	100.0	23
건강 / 치료	(0)	0.0	100.0	0.0	100.0	10
종교 / 순례	(0)	100.0	0.0	0.0	100.0	0
기타	(3)	100.0	0.0	0.0	100.0	0
☒ 여행형태별						
Package Tour	(32)	88.1	6.7	5.2	100.0	22
Air-tel Package Tour	(16)	83.3	8.7	8.1	100.0	38
☒ 전체방문횟수별						
1 회	(22)	85.1	6.2	8.7	100.0	38
2 회	(7)	70.9	18.4	10.7	100.0	41
3 회	(4)	100.0	0.0	0.0	100.0	0
4 회 이상	(16)	91.5	6.1	2.4	100.0	13
☒ 3년내방문횟수별						
1 회	(23)	82.4	7.8	9.8	100.0	41
2 회	(7)	70.9	18.4	10.7	100.0	47
3 회	(5)	100.0	0.0	0.0	100.0	0
4 회 이상	(14)	96.3	3.7	0.0	100.0	4

[문13-9] 한국여행 중 항목별 1인당 지출경비(Package/Air-tel Package Tour) - 쇼핑비

BASE:단체여행자	사례수	50달러 이하	51~100 달러	101~200 달러	201~500 달러	501달러 이상	계	USD
■ 전 체 ■	(3809)	15.0	11.4	17.4	31.5	24.7	100.0	439
☒ 거주국별 ☒								
일 본	(2263)	14.6	12.8	16.5	32.4	23.8	100.0	428
중 국	(408)	12.1	8.7	22.7	30.2	26.3	100.0	469
홍 콩	(159)	8.5	8.5	23.1	33.0	26.9	100.0	448
싱 가 폴	(93)	8.5	6.6	15.8	34.5	34.7	100.0	530
대 만	(397)	9.9	9.8	22.7	30.6	27.0	100.0	438
호 주	(13)	42.1	6.4	12.6	28.5	10.3	100.0	226
태 국	(84)	8.4	10.0	16.2	33.1	32.4	100.0	485
미 국	(66)	28.9	19.6	12.0	17.6	21.9	100.0	277
캐 나 다	(9)	41.2	2.9	18.8	27.6	9.4	100.0	190
영 국	(8)	39.2	18.7	13.8	14.0	14.4	100.0	216
독 일	(12)	63.9	6.6	7.0	13.6	8.9	100.0	164
프 랑 스	(12)	41.8	7.4	13.3	19.6	17.8	100.0	269
러 시 아	(49)	22.1	10.6	14.4	24.9	27.9	100.0	817
기 타	(239)	29.3	7.9	9.0	31.3	22.6	100.0	443
☒ 성 별 ☒								
남 자	(1915)	19.9	12.2	16.0	29.0	22.9	100.0	436
여 자	(1894)	10.0	10.5	18.9	34.0	26.6	100.0	441
☒ 연 령 별 ☒								
15 ~ 20 세	(211)	13.1	19.9	22.3	36.4	8.3	100.0	301
21~ 30 세	(1294)	15.8	11.9	20.3	32.2	19.7	100.0	366
31~ 40 세	(884)	15.3	11.4	16.7	27.2	29.3	100.0	502
41~ 50 세	(656)	15.0	9.0	13.8	33.5	28.6	100.0	485
51~ 60 세	(517)	12.7	8.6	13.8	33.5	31.4	100.0	504
61 세 이상	(246)	15.6	12.7	17.9	29.4	24.4	100.0	451
☒ 직 업 별 ☒								
공무원, 군인	(285)	13.4	11.4	19.1	30.8	25.2	100.0	428
기업인, 경영직	(427)	20.9	9.0	14.5	26.4	29.2	100.0	524
사무, 기술직	(715)	15.5	9.8	19.1	29.2	26.4	100.0	416
판매, 서비스직	(521)	12.1	10.0	19.2	35.2	23.5	100.0	418
전문 직	(254)	18.1	9.5	16.7	34.4	21.3	100.0	379
생산/기능/노무직	(125)	18.8	8.0	14.2	33.9	25.1	100.0	459
자 영 업 자	(335)	13.1	10.7	10.9	28.5	36.8	100.0	693
학 생	(427)	16.4	18.5	19.3	35.1	10.6	100.0	277
주 부	(307)	9.9	12.5	14.1	31.5	32.0	100.0	467
은 퇴 자	(76)	13.4	11.3	19.3	39.1	17.0	100.0	427
무 직	(81)	7.6	11.5	21.8	32.0	27.1	100.0	556
기 타	(215)	14.1	13.1	20.5	32.9	19.4	100.0	354
무 응 답	(38)	23.6	15.4	28.7	23.4	8.9	100.0	206
☒ 방 한 목 적 별 ☒								
여가/위락/휴가	(2969)	10.7	11.2	17.6	33.3	27.2	100.0	457
친구/친지 방문	(84)	17.5	10.9	21.0	33.6	17.0	100.0	384
사업/ 전문활동	(583)	33.7	12.8	15.7	20.8	17.0	100.0	396
건 강 / 치 료	(0)	100.0	0.0	0.0	0.0	0.0	100.0	30
종 교 / 순 례	(46)	33.0	9.7	27.9	28.2	1.1	100.0	153
기 타	(127)	20.4	8.4	15.9	39.2	16.2	100.0	350
☒ 여 행 형 태 별 ☒								
Package Tour	(3107)	13.4	11.0	17.5	32.2	25.9	100.0	450
Air-tel Package Tour	(702)	21.8	12.7	17.2	28.5	19.8	100.0	387
☒ 전 체 방 문 횟 수 별 ☒								
1 회	(2205)	11.8	12.1	17.6	33.7	24.8	100.0	432
2 회	(634)	16.2	10.7	19.4	30.1	23.7	100.0	399
3 회	(275)	20.9	12.1	19.4	25.7	21.9	100.0	375
4 회 이 상	(695)	21.6	9.4	14.2	28.0	26.7	100.0	522
☒ 3년 내 방 문 횟 수 별 ☒								
1 회	(2660)	12.0	12.2	17.5	33.6	24.7	100.0	423
2 회	(504)	18.1	9.5	18.9	27.7	25.8	100.0	439
3 회	(263)	23.3	11.1	18.2	26.7	20.8	100.0	382
4 회 이 상	(380)	26.3	8.0	14.2	25.3	26.2	100.0	588

[문13-9-1] 한국여행 중 항목별 1인당 지출경비(Package/Air-tel Package Tour) - 쇼핑비 : 일본

BASE:단체여행자	사례수	50달러 이하	51~ 100 달러	101~ 200 달러	201~ 500 달러	501달러 이상	계	USD
■ 전 체 ■	(2263)	14.6	12.8	16.5	32.4	23.8	100.0	428
☒ 거주국별 ☒								
일본	(2263)	14.6	12.8	16.5	32.4	23.8	100.0	428
☒ 성별 ☒								
남자	(1174)	19.3	13.2	15.3	29.8	22.4	100.0	437
여자	(1089)	9.5	12.3	17.8	35.3	25.2	100.0	419
☒ 연령별 ☒								
15 ~ 20 세	(131)	13.3	23.1	21.3	36.8	5.4	100.0	237
21~ 30 세	(757)	15.3	13.8	18.6	32.6	19.6	100.0	383
31~ 40 세	(435)	16.1	15.6	16.2	24.9	27.3	100.0	458
41~ 50 세	(373)	13.4	8.5	14.0	37.4	26.6	100.0	437
51~ 60 세	(373)	12.7	8.7	12.2	35.3	31.2	100.0	513
61 세 이상	(194)	14.6	11.4	18.6	30.6	24.7	100.0	489
☒ 직업별 ☒								
공무원, 군인	(143)	17.3	13.7	16.5	31.2	21.3	100.0	408
기업인, 경영직	(195)	18.3	6.6	15.9	29.2	30.0	100.0	475
사무, 기술직	(469)	16.3	10.2	18.2	29.1	26.2	100.0	409
판매, 서비스직	(339)	12.1	11.2	19.4	35.9	21.4	100.0	401
전문직	(101)	18.3	11.0	18.8	33.9	17.9	100.0	361
생산/기능/노무직	(62)	19.4	10.9	3.7	41.5	24.6	100.0	403
자영업자	(210)	12.4	11.0	9.9	28.1	38.6	100.0	761
학생	(293)	15.7	20.9	18.4	35.7	9.3	100.0	246
주부	(237)	9.6	14.5	12.2	33.0	30.8	100.0	469
은퇴자	(43)	14.2	10.6	20.5	41.1	13.6	100.0	371
무직	(72)	6.7	12.5	22.0	32.0	26.7	100.0	576
기타	(85)	13.8	19.6	18.9	31.8	15.9	100.0	331
무응답	(14)	26.9	28.3	13.7	31.0	0.0	100.0	132
☒ 방문목적별 ☒								
여가/위락/휴가	(1912)	11.2	12.4	15.7	34.4	26.2	100.0	456
친구/친지 방문	(50)	7.8	9.5	31.8	30.4	20.5	100.0	405
사업/전문활동	(199)	41.5	16.9	17.9	14.8	8.9	100.0	256
종교 / 순례	(38)	39.7	11.6	26.1	22.5	0.0	100.0	120
기타	(65)	20.0	13.9	17.1	36.1	13.0	100.0	336
☒ 여행형태별 ☒								
Package Tour	(1720)	12.3	12.8	16.2	33.3	25.4	100.0	452
Air-tel Package Tour	(543)	21.6	12.7	17.3	29.7	18.7	100.0	353
☒ 전체방문횟수별 ☒								
1 회	(1132)	10.2	14.9	14.8	35.6	24.5	100.0	437
2 회	(413)	12.9	11.1	22.5	33.0	20.5	100.0	344
3 회	(193)	21.4	12.2	21.1	23.2	22.1	100.0	381
4 회 이상	(526)	22.6	9.7	13.7	28.6	25.3	100.0	493
☒ 3년내방문횟수별 ☒								
1 회	(1445)	10.3	14.3	15.7	35.8	24.0	100.0	422
2 회	(342)	16.5	10.6	19.8	28.5	24.6	100.0	407
3 회	(203)	23.7	11.9	20.5	25.6	18.3	100.0	329
4 회 이상	(272)	28.3	8.2	13.1	24.7	25.7	100.0	567

[문13-9-2] 한국여행 중 항목별 1인당 지출경비(Package/Air-tel Package Tour) - 쇼핑비 : 중국

BASE:단체여행자	사례수	50달러 이하	51~ 100 달러	101~ 200 달러	201~ 500 달러	501달러 이상	계	USD
■ 전 체 ■	(408)	12.1	8.7	22.7	30.2	26.3	100.0	469
☒ 거주국별 ☒ 중 국	(408)	12.1	8.7	22.7	30.2	26.3	100.0	469
☒ 성 별 ☒ 남 자	(212)	15.5	10.1	20.5	26.3	27.7	100.0	484
여 자	(197)	8.4	7.2	25.1	34.4	24.8	100.0	454
☒ 연 령 별 ☒ 15 ~ 20 세	(19)	19.5	21.1	40.5	13.5	5.4	100.0	205
21~ 30 세	(155)	14.6	9.0	25.6	31.9	18.9	100.0	308
31~ 40 세	(129)	6.8	9.8	20.7	30.3	32.4	100.0	568
41~ 50 세	(73)	16.6	4.8	10.5	34.2	33.9	100.0	685
51~ 60 세	(26)	0.0	4.8	37.4	22.9	34.9	100.0	579
61 세 이상	(6)	38.2	0.0	19.3	19.9	22.6	100.0	241
☒ 직 업 별 ☒ 공무원, 군인	(47)	8.8	4.6	16.5	28.4	41.7	100.0	601
기업인, 경영직	(71)	11.3	8.0	16.6	32.5	31.6	100.0	678
사무, 기술직	(95)	12.1	13.7	22.0	24.6	27.6	100.0	445
판매, 서비스직	(36)	13.0	2.7	17.4	38.2	28.6	100.0	396
전문직	(39)	9.2	14.8	25.5	39.6	10.9	100.0	248
생산/기능/노무직	(15)	24.3	0.0	23.8	29.9	22.0	100.0	388
자영업자	(14)	9.0	9.0	9.0	30.7	42.3	100.0	804
학생	(35)	19.7	15.8	40.5	18.1	5.9	100.0	201
주부	(10)	0.0	0.0	33.2	55.2	11.6	100.0	430
은퇴자	(8)	16.4	0.0	14.9	51.3	17.4	100.0	406
무직	(1)	0.0	0.0	0.0	0.0	100.0	100.0	1,208
기타	(31)	10.9	3.7	29.9	29.6	25.9	100.0	495
무응답	(8)	15.1	0.0	44.4	13.8	26.6	100.0	340
☒ 방 한 목 적 별 ☒ 여가/위락/휴가	(258)	8.0	7.8	26.1	31.1	27.1	100.0	461
친구/친지 방문	(5)	53.9	0.0	0.0	23.7	22.4	100.0	382
사업/전문활동	(126)	19.2	11.5	15.7	27.1	26.5	100.0	497
종교 / 순례	(1)	0.0	0.0	0.0	100.0	0.0	100.0	362
기타	(19)	11.3	6.1	30.0	35.1	17.5	100.0	435
☒ 여 행 형 태 별 ☒ Package Tour	(368)	11.6	8.8	23.1	31.3	25.2	100.0	472
Air-tel Package Tour	(41)	16.9	8.0	18.8	19.8	36.5	100.0	444
☒ 전 체 방 문 횟 수 별 ☒ 1 회	(307)	8.2	9.1	23.1	32.9	26.8	100.0	499
2 회	(48)	24.1	9.5	23.3	17.1	26.1	100.0	385
3 회	(13)	15.8	17.7	10.2	31.2	25.2	100.0	387
4 회 이상	(41)	26.7	2.4	22.9	24.8	23.1	100.0	370
☒ 3년 내 방 문 횟 수 별 ☒ 1 회	(325)	8.8	9.6	22.5	32.8	26.3	100.0	488
2 회	(47)	24.3	6.9	21.5	18.6	28.7	100.0	393
3 회	(13)	25.3	8.9	10.1	15.7	40.0	100.0	610
4 회 이상	(23)	26.2	0.0	35.5	24.6	13.6	100.0	291

[문13-9-3] 한국여행 중 항목별 1인당 지출경비(Package/Air-tel Package Tour) - 쇼핑비 : 홍콩

BASE:단체여행자	사례수	50달러 이하	51~ 100 달러	101~ 200 달러	201~ 500 달러	501달러 이상	계	USD
■ 전 체 ■	(159)	8.5	8.5	23.1	33.0	26.9	100.0	448
☒ 거주국별 ☒ 홍콩	(159)	8.5	8.5	23.1	33.0	26.9	100.0	448
☒ 성별 ☒ 남자	(57)	12.2	9.2	21.8	33.0	23.9	100.0	505
여자	(102)	6.5	8.2	23.8	33.0	28.6	100.0	416
☒ 연령별 ☒ 15 ~ 20 세	(13)	7.0	11.2	14.1	64.3	3.4	100.0	249
21~ 30 세	(50)	10.6	9.3	25.4	33.8	21.0	100.0	369
31~ 40 세	(52)	6.7	8.4	25.0	27.3	32.6	100.0	517
41~ 50 세	(37)	6.4	7.6	20.2	30.9	34.9	100.0	548
51~ 60 세	(5)	13.3	6.0	23.1	22.3	35.3	100.0	411
61 세 이상	(2)	48.1	0.0	23.6	28.3	0.0	100.0	143
☒ 직업별 ☒ 공무원, 군인	(14)	6.5	17.1	23.1	27.3	26.0	100.0	401
기업인, 경영직	(21)	12.0	6.3	10.3	33.5	37.9	100.0	652
사무, 기술직	(28)	12.1	7.5	25.7	37.9	16.7	100.0	375
판매, 서비스직	(24)	1.7	6.6	22.3	39.7	29.7	100.0	489
전문직	(14)	10.5	4.6	28.1	20.6	36.2	100.0	609
생산/기능/노무직	(4)	0.0	8.2	27.5	16.4	47.9	100.0	375
자영업자	(7)	12.3	0.0	21.9	29.0	36.7	100.0	838
학생	(12)	10.7	28.3	22.6	35.8	2.6	100.0	180
주부	(13)	3.3	4.1	33.2	16.9	42.6	100.0	381
은퇴자	(3)	29.5	0.0	14.5	32.3	23.7	100.0	281
무직	(2)	0.0	0.0	43.9	30.4	25.6	100.0	255
기타	(17)	8.8	6.9	24.0	42.1	18.2	100.0	336
무응답	(1)	0.0	0.0	0.0	100.0	0.0	100.0	257
☒ 방한목적별 ☒ 여가/위락/휴가	(143)	6.1	8.3	23.1	34.7	27.8	100.0	427
친구/친지 방문	(1)	0.0	0.0	0.0	0.0	100.0	100.0	5,000
사업/전문활동	(14)	34.1	12.4	22.7	13.7	17.2	100.0	509
종교 / 순례	(0)	0.0	0.0	100.0	0.0	0.0	100.0	192
기타	(1)	0.0	0.0	0.0	100.0	0.0	100.0	249
☒ 여행형태별 ☒ Package Tour	(150)	7.4	8.9	22.9	33.2	27.6	100.0	448
Air-tel Package Tour	(9)	26.2	3.5	25.4	29.8	15.1	100.0	449
☒ 전체방문횟수별 ☒ 1 회	(82)	7.2	9.0	29.0	36.1	18.7	100.0	325
2 회	(42)	8.3	7.5	14.3	35.1	34.7	100.0	500
3 회	(15)	5.4	10.8	25.0	25.1	33.6	100.0	398
4 회 이상	(19)	17.7	6.9	14.9	21.0	39.4	100.0	909
☒ 3년내방문횟수별 ☒ 1 회	(121)	7.4	9.1	25.0	35.6	23.0	100.0	365
2 회	(19)	8.1	2.7	17.9	27.9	43.4	100.0	541
3 회	(7)	4.4	8.9	12.1	25.0	49.6	100.0	1,021
4 회 이상	(11)	24.5	12.8	17.9	18.7	26.0	100.0	820

[문13-9-4] 한국여행 중 항목별 1인당 지출경비(Package/Air-tel Package Tour) - 쇼핑비 : 싱가포르

BASE:단체여행자	사례수	50달러 이하	51~ 100 달러	101~ 200 달러	201~ 500 달러	501달러 이상	계	USD
■ 전 체 ■	(93)	8.5	6.6	15.8	34.5	34.7	100.0	530
☒ 거주국별 ☒								
싱가폴	(93)	8.5	6.6	15.8	34.5	34.7	100.0	530
☒ 성별 ☒								
남자	(42)	11.4	8.6	17.9	32.9	29.2	100.0	524
여자	(51)	6.1	4.9	14.0	35.8	39.2	100.0	536
☒ 연령별 ☒								
15 ~ 20 세	(4)	6.0	6.7	14.6	43.9	28.8	100.0	677
21~ 30 세	(28)	10.0	10.3	17.7	37.4	24.6	100.0	437
31~ 40 세	(30)	4.8	4.5	14.7	35.9	40.2	100.0	574
41~ 50 세	(19)	7.5	4.2	14.8	31.4	42.1	100.0	584
51~ 60 세	(10)	16.8	8.8	13.6	30.5	30.2	100.0	452
61 세 이상	(3)	14.2	0.0	22.3	15.5	47.9	100.0	670
☒ 직업별 ☒								
공무원, 군인	(7)	8.3	7.1	25.0	19.6	40.0	100.0	463
기업인, 경영직	(15)	7.2	11.4	11.3	36.8	33.3	100.0	485
사무, 기술직	(14)	6.6	5.8	15.9	34.8	36.9	100.0	529
판매, 서비스직	(11)	3.9	4.4	21.0	42.8	27.8	100.0	464
전문직	(13)	7.9	10.3	10.1	30.0	41.7	100.0	767
생산/기능/노무직	(2)	17.4	0.0	0.0	59.8	22.8	100.0	446
자영업자	(4)	0.0	3.4	24.1	44.2	28.3	100.0	357
학생	(6)	8.5	9.0	27.4	35.0	20.2	100.0	508
주부	(4)	17.2	0.0	0.0	55.6	27.2	100.0	512
은퇴자	(3)	9.1	0.0	28.7	32.4	29.8	100.0	647
무직	(2)	8.3	0.0	22.7	35.3	33.7	100.0	524
기타	(11)	15.7	4.2	14.2	23.1	42.8	100.0	472
무응답	(1)	18.7	11.1	0.0	19.1	51.1	100.0	580
☒ 방한목적별 ☒								
여가/위락/휴가	(88)	7.4	6.3	15.3	34.5	36.6	100.0	552
친구/친지 방문	(0)	0.0	0.0	100.0	0.0	0.0	100.0	181
사업/전문활동	(4)	27.0	16.6	25.3	31.1	0.0	100.0	148
기타	(1)	34.8	0.0	0.0	54.0	11.2	100.0	223
☒ 여행형태별 ☒								
Package Tour	(89)	7.5	6.4	16.2	34.9	34.9	100.0	541
Air-tel Package Tour	(4)	33.3	9.3	4.7	23.5	29.2	100.0	282
☒ 전체방문횟수별 ☒								
1 회	(70)	7.9	6.7	16.7	33.1	35.6	100.0	538
2 회	(12)	9.2	8.4	13.5	33.5	35.5	100.0	607
3 회	(5)	16.0	0.0	5.9	34.9	43.3	100.0	450
4 회 이상	(6)	9.4	6.0	16.8	51.2	16.6	100.0	361
☒ 3년내방문횟수별 ☒								
1 회	(80)	7.6	6.6	16.6	33.6	35.6	100.0	558
2 회	(7)	7.4	5.7	6.2	47.9	32.8	100.0	371
3 회	(2)	40.9	0.0	0.0	32.6	26.5	100.0	259
4 회 이상	(3)	11.9	10.9	25.2	29.7	22.3	100.0	384

[문13-9-5] 한국여행 중 항목별 1인당 지출경비(Package/Air-tel Package Tour) - 쇼핑비 : 대만

BASE:단체여행자	사례수	50달러 이하	51~ 100 달러	101~ 200 달러	201~ 500 달러	501달러 이상	계	USD
■ 전 체 ■	(397)	9.9	9.8	22.7	30.6	27.0	100.0	438
☒ 거주국별 ☒ 대만	(397)	9.9	9.8	22.7	30.6	27.0	100.0	438
☒ 성별 ☒ 남자	(156)	11.1	14.4	20.1	27.9	26.6	100.0	426
☒ 성별 ☒ 여자	(241)	9.1	6.8	24.5	32.4	27.2	100.0	447
☒ 연령별 ☒ 15 ~ 20 세	(24)	14.6	22.0	28.0	22.0	13.4	100.0	339
21~ 30 세	(168)	7.3	8.4	28.3	35.3	20.6	100.0	371
31~ 40 세	(110)	9.7	10.0	16.3	32.5	31.4	100.0	536
41~ 50 세	(54)	19.5	9.1	19.1	18.3	34.0	100.0	481
51~ 60 세	(26)	4.3	3.9	14.2	29.5	48.1	100.0	532
61 세 이상	(15)	6.9	17.1	26.4	24.1	25.4	100.0	328
☒ 직업별 ☒ 공무원, 군인	(29)	4.0	3.6	15.7	37.1	39.7	100.0	553
기업인, 경영직	(24)	9.1	13.4	21.0	15.3	41.2	100.0	604
사무, 기술직	(55)	5.2	5.9	32.5	31.1	25.4	100.0	370
판매, 서비스직	(71)	9.0	13.6	20.6	29.5	27.3	100.0	449
전문직	(15)	13.3	13.4	20.9	32.6	19.7	100.0	311
생산/기능/노무직	(23)	5.9	11.0	24.3	31.0	27.8	100.0	485
자영업자	(53)	10.3	6.2	19.0	32.4	31.9	100.0	557
학생	(44)	17.0	14.5	17.8	37.5	13.2	100.0	328
주부	(31)	9.5	10.2	18.9	24.6	36.7	100.0	528
은퇴자	(7)	15.9	15.9	26.5	26.5	15.2	100.0	274
무직	(2)	0.0	0.0	0.0	60.3	39.7	100.0	455
기타	(32)	14.1	6.8	32.7	31.3	15.1	100.0	277
무응답	(9)	19.8	12.3	33.5	26.3	8.1	100.0	208
☒ 방문목적별 ☒ 여가/위락/휴가	(359)	9.4	9.5	22.1	31.4	27.6	100.0	440
친구/친지 방문	(1)	0.0	0.0	0.0	100.0	0.0	100.0	302
사업/전문활동	(27)	15.4	17.9	27.7	14.9	24.1	100.0	463
종교 / 순례	(5)	0.0	0.0	50.6	49.4	0.0	100.0	170
기타	(4)	25.8	0.0	22.5	25.8	25.8	100.0	520
☒ 여행형태별 ☒ Package Tour	(379)	9.6	9.2	22.4	31.2	27.7	100.0	438
Air-tel Package Tour	(18)	16.4	23.5	30.0	18.2	12.0	100.0	449
☒ 전체방문횟수별 ☒ 1 회	(315)	9.8	9.5	23.5	32.2	24.9	100.0	425
2 회	(41)	14.2	8.6	14.9	19.5	42.9	100.0	521
3 회	(11)	14.7	9.5	27.8	38.1	9.9	100.0	220
4 회 이상	(30)	3.4	14.3	23.3	26.4	32.6	100.0	541
☒ 3년내방문횟수별 ☒ 1 회	(346)	10.1	8.9	22.8	31.3	26.9	100.0	430
2 회	(27)	12.1	14.2	21.7	19.9	32.2	100.0	462
3 회	(7)	0.0	14.5	22.4	63.0	0.0	100.0	213
4 회 이상	(16)	6.4	20.2	22.6	19.0	31.7	100.0	683

[문13-9-6] 한국여행 중 항목별 1인당 지출경비(Package/Air-tel Package Tour) - 쇼핑비 : 호주

BASE:단체여행자	사례수	50달러 이하	51~ 100 달러	101~ 200 달러	201~ 500 달러	501달러 이상	계	USD
■ 전 체 ■	(13)	42.1	6.4	12.6	28.5	10.3	100.0	226
☒ 거주국별 ☒								
호주	(13)	42.1	6.4	12.6	28.5	10.3	100.0	226
☒ 성별 ☒								
남자	(6)	45.2	7.5	15.4	25.7	6.2	100.0	159
여자	(7)	39.2	5.5	10.1	31.1	14.0	100.0	286
☒ 연령별 ☒								
15 ~ 20 세	(0)	0.0	0.0	0.0	0.0	100.0	100.0	743
21~ 30 세	(3)	57.2	0.0	0.0	38.3	4.4	100.0	151
31~ 40 세	(3)	47.5	14.8	0.0	22.8	14.8	100.0	217
41~ 50 세	(3)	32.1	5.7	29.2	33.0	0.0	100.0	162
51~ 60 세	(2)	33.8	0.0	31.3	26.4	8.6	100.0	370
61 세 이상	(1)	24.9	25.4	0.0	0.0	49.7	100.0	357
☒ 직업별 ☒								
공무원, 군인	(0)	0.0	0.0	0.0	100.0	0.0	100.0	211
기업인, 경영직	(2)	44.4	10.2	23.0	22.4	0.0	100.0	135
사무, 기술직	(1)	0.0	31.6	17.9	32.3	18.3	100.0	311
판매, 서비스직	(2)	61.3	0.0	12.1	9.2	17.5	100.0	166
전문직	(2)	47.3	0.0	19.1	33.7	0.0	100.0	149
생산/기능/노무직	(0)	39.8	0.0	0.0	60.2	0.0	100.0	174
자영업자	(1)	23.8	0.0	15.8	47.6	12.8	100.0	280
학생	(1)	31.8	0.0	0.0	41.8	26.3	100.0	405
주부	(0)	0.0	0.0	0.0	0.0	100.0	100.0	2,664
은퇴자	(1)	43.2	14.4	0.0	28.2	14.1	100.0	179
무직	(0)	100.0	0.0	0.0	0.0	0.0	100.0	0
기타	(1)	100.0	0.0	0.0	0.0	0.0	100.0	18
☒ 방문목적별 ☒								
여가/위락/휴가	(6)	49.6	0.0	13.6	26.3	10.6	100.0	180
친구/친지 방문	(1)	0.0	23.5	0.0	53.6	23.0	100.0	819
사업/전문활동	(4)	37.7	14.6	11.6	25.6	10.4	100.0	202
기타	(1)	46.0	0.0	19.7	34.3	0.0	100.0	153
☒ 여행형태별 ☒								
Package Tour	(10)	34.0	4.0	12.2	36.1	13.7	100.0	280
Air-tel Package Tour	(3)	66.5	13.9	13.9	5.7	0.0	100.0	62
☒ 전체방문횟수별 ☒								
1 회	(9)	44.0	2.3	7.7	36.0	10.0	100.0	244
2 회	(2)	48.5	11.2	25.6	14.7	0.0	100.0	106
3 회	(1)	0.0	35.7	35.7	0.0	28.6	100.0	304
4 회 이상	(2)	42.9	11.1	15.3	15.3	15.3	100.0	223
☒ 3년내방문횟수별 ☒								
1 회	(10)	42.0	6.7	9.6	32.7	9.0	100.0	229
2 회	(2)	54.5	0.0	29.1	16.5	0.0	100.0	107
3 회	(0)	0.0	0.0	55.6	0.0	44.4	100.0	426
4 회 이상	(1)	42.3	15.4	0.0	21.2	21.2	100.0	281

[문13-9-7] 한국여행 중 항목별 1인당 지출경비(Package/Air-tel Package Tour) - 쇼핑비 : 태국

BASE:단체여행자	사례수	50달러 이하	51~ 100 달러	101~ 200 달러	201~ 500 달러	501달러 이상	계	USD
■ 전 체 ■	(84)	8.4	10.0	16.2	33.1	32.4	100.0	485
☒ 거주국별 ☒ 태국	(84)	8.4	10.0	16.2	33.1	32.4	100.0	485
☒ 성별 ☒ 남자	(42)	12.3	10.9	17.5	30.3	29.0	100.0	448
☒ 연령별 ☒ 여자	(41)	4.5	9.0	14.7	35.9	35.8	100.0	524
☒ 연령별 ☒ 15 ~ 20 세	(5)	0.0	16.4	32.1	35.1	16.5	100.0	273
21 ~ 30 세	(24)	15.0	16.4	13.2	34.8	20.6	100.0	322
31 ~ 40 세	(28)	6.9	4.4	18.6	34.0	36.2	100.0	629
41 ~ 50 세	(16)	6.9	9.6	18.9	35.8	28.9	100.0	437
51 ~ 60 세	(10)	4.8	9.1	6.1	21.4	58.6	100.0	625
61 세 이상	(1)	0.0	0.0	0.0	28.2	71.8	100.0	696
☒ 직업별 ☒ 공무원, 군인	(11)	13.8	12.9	13.8	36.1	23.4	100.0	373
기업인, 경영직	(9)	12.1	6.2	15.8	27.2	38.8	100.0	783
사무, 기술직	(6)	13.4	10.1	12.9	35.0	28.6	100.0	381
판매, 서비스직	(12)	8.9	11.6	26.3	23.0	30.1	100.0	508
전문직	(5)	5.0	5.4	16.8	42.5	30.3	100.0	579
생산/기능/노무직	(1)	33.2	20.5	17.4	0.0	28.9	100.0	412
자영업자	(17)	4.1	9.8	8.2	34.9	43.0	100.0	552
학생	(10)	0.0	6.4	16.5	58.1	18.9	100.0	355
주부	(3)	0.0	13.4	31.5	17.7	37.4	100.0	459
은퇴자	(1)	0.0	0.0	0.0	37.8	62.2	100.0	629
무직	(0)	0.0	0.0	100.0	0.0	0.0	100.0	127
기타	(8)	12.1	11.6	13.6	23.3	39.4	100.0	393
무응답	(1)	31.6	31.1	37.2	0.0	0.0	100.0	73
☒ 방문목적별 ☒ 여가/위락/휴가	(54)	7.4	10.4	17.1	29.9	35.2	100.0	487
친구/친지 방문	(2)	20.3	0.0	25.9	18.2	35.6	100.0	734
사업/전문활동	(14)	13.1	15.0	18.7	28.7	24.5	100.0	477
종교 / 순례	(1)	0.0	0.0	0.0	52.8	47.2	100.0	1,342
기타	(13)	6.5	4.4	8.7	52.3	28.0	100.0	414
☒ 여행형태별 ☒ Package Tour	(70)	5.8	9.6	14.6	33.9	36.1	100.0	516
Air-tel Package Tour	(14)	22.1	11.9	24.0	28.7	13.3	100.0	331
☒ 전체방문횟수별 ☒ 1 회	(58)	7.5	9.5	16.3	32.0	34.7	100.0	487
2 회	(15)	9.1	9.9	13.7	35.8	31.6	100.0	455
3 회	(6)	8.6	10.1	18.3	42.5	20.5	100.0	406
4 회 이상	(4)	18.7	15.9	20.0	24.9	20.5	100.0	690
☒ 3년내방문횟수별 ☒ 1 회	(66)	8.0	11.2	16.7	30.0	34.0	100.0	478
2 회	(11)	9.3	6.5	9.8	47.2	27.3	100.0	441
3 회	(4)	5.8	0.0	28.8	50.0	15.4	100.0	612
4 회 이상	(3)	18.3	8.3	9.8	26.9	36.7	100.0	635

[문13-9-8] 한국여행 중 항목별 1인당 지출경비(Package/Air-tel Package Tour) - 쇼핑비 : 미국

BASE:단체여행자	사례수	50달러 이하	51~ 100 달러	101~ 200 달러	201~ 500 달러	501달러 이상	계	USD
■ 전 체 ■	(66)	28.9	19.6	12.0	17.6	21.9	100.0	277
☒ 거주국별 ☒								
미 국	(66)	28.9	19.6	12.0	17.6	21.9	100.0	277
☒ 성 별 ☒								
남 자	(40)	32.0	16.9	16.3	22.8	12.0	100.0	257
여 자	(26)	24.2	23.7	5.3	9.5	37.2	100.0	309
☒ 연 령 별 ☒								
15 ~ 20 세	(2)	47.7	0.0	0.0	0.0	52.3	100.0	366
21~ 30 세	(11)	25.7	9.7	0.0	19.9	44.6	100.0	407
31~ 40 세	(11)	42.4	0.0	30.6	12.9	14.1	100.0	334
41~ 50 세	(20)	24.7	35.2	6.9	21.0	12.2	100.0	168
51~ 60 세	(12)	34.9	21.1	15.4	19.9	8.8	100.0	205
61 세 이상	(10)	14.4	22.7	14.2	14.2	34.5	100.0	345
☒ 직 업 별 ☒								
공무원, 군인	(12)	30.9	10.5	18.7	30.9	9.0	100.0	227
기업인, 경영직	(14)	29.5	30.0	22.7	9.9	7.9	100.0	186
사무, 기술직	(3)	42.1	0.0	0.0	0.0	57.9	100.0	868
판매, 서비스직	(3)	40.5	0.0	0.0	59.5	0.0	100.0	179
전문직	(10)	36.7	0.0	0.0	13.7	49.6	100.0	312
자영업자	(7)	45.8	19.5	0.0	18.9	15.8	100.0	214
학생	(3)	27.2	35.8	0.0	0.0	37.1	100.0	295
주부	(1)	100.0	0.0	0.0	0.0	0.0	100.0	30
은퇴자	(6)	0.0	42.0	22.0	17.8	18.2	100.0	339
기 타	(7)	0.0	34.2	15.4	15.8	34.6	100.0	363
☒ 방 한 목 적 별 ☒								
여가/위락/휴가	(21)	17.8	24.3	18.3	6.3	33.3	100.0	319
친구/친지 방문	(10)	29.7	32.7	0.0	24.4	13.3	100.0	230
사업/ 전문활동	(30)	29.8	15.0	13.6	21.4	20.3	100.0	296
기 타	(5)	71.1	0.0	0.0	28.9	0.0	100.0	72
☒ 여 행 형 태 별 ☒								
Package Tour	(54)	25.2	17.9	10.8	21.4	24.6	100.0	311
Air-tel Package Tour	(12)	45.9	27.4	17.4	0.0	9.3	100.0	122
☒ 전 체 방 문 횟 수 별 ☒								
1 회	(30)	27.8	15.5	10.0	21.2	25.5	100.0	280
2 회	(13)	38.1	15.3	8.6	10.9	27.2	100.0	367
3 회	(7)	33.9	50.8	0.0	15.4	0.0	100.0	89
4 회 이 상	(16)	21.4	16.5	24.0	17.3	20.7	100.0	284
☒ 3년내방문횟수별 ☒								
1 회	(41)	29.5	20.3	7.3	18.8	24.2	100.0	296
2 회	(12)	29.6	18.0	21.9	11.6	18.9	100.0	258
3 회	(2)	0.0	53.9	0.0	46.1	0.0	100.0	169
4 회 이 상	(10)	32.7	10.8	22.3	13.2	21.0	100.0	246

[문13-9-9] 한국여행 중 항목별 1인당 지출경비(Package/Air-tel Package Tour) - 쇼핑비 : 캐나다

BASE:단체여행자	사례수	50달러 이하	51~ 100 달러	101~ 200 달러	201~ 500 달러	501달러 이상	계	USD
■ 전 체 ■	(9)	41.2	2.9	18.8	27.6	9.4	100.0	190
☒ 거 주 국 별 ☒ 캐 나 다	(9)	41.2	2.9	18.8	27.6	9.4	100.0	190
☒ 성 별 ☒ 남 자	(7)	44.1	3.7	20.4	24.4	7.4	100.0	156
☒ 연 령 별 ☒ 여 자	(2)	30.2	0.0	12.8	40.0	17.0	100.0	316
☒ 연 령 별 ☒ 15 ~ 20 세	(0)	0.0	0.0	0.0	100.0	0.0	100.0	337
21~ 30 세	(2)	44.6	0.0	44.8	10.6	0.0	100.0	100
31~ 40 세	(2)	34.1	15.4	15.4	19.6	15.4	100.0	182
41~ 50 세	(2)	35.3	0.0	0.0	50.6	14.1	100.0	286
51~ 60 세	(2)	53.0	0.0	13.8	21.8	11.4	100.0	182
☒ 직 업 별 ☒ 공무원, 군인	(1)	50.0	0.0	0.0	50.0	0.0	100.0	132
기업인, 경영직	(1)	50.8	0.0	0.0	49.2	0.0	100.0	172
사무, 기술직	(1)	0.0	0.0	63.6	36.4	0.0	100.0	227
판매, 서비스직	(0)	100.0	0.0	0.0	0.0	0.0	100.0	0
전문직	(2)	24.5	11.6	12.9	25.5	25.5	100.0	316
생산/기능/노무직	(0)	100.0	0.0	0.0	0.0	0.0	100.0	0
자영업자	(1)	52.7	0.0	0.0	0.0	47.3	100.0	262
은퇴자	(0)	0.0	0.0	100.0	0.0	0.0	100.0	188
무직	(1)	54.5	0.0	22.7	22.7	0.0	100.0	107
기타	(1)	75.5	0.0	0.0	24.5	0.0	100.0	66
☒ 방 한 목 적 별 ☒ 여가/위락/휴가	(2)	36.0	0.0	13.5	38.4	12.1	100.0	223
친구/친지 방문	(1)	0.0	0.0	54.7	45.3	0.0	100.0	268
사업/ 전문활동	(4)	51.3	5.7	11.0	25.0	7.0	100.0	156
기타	(2)	34.8	0.0	34.8	14.5	15.9	100.0	212
☒ 여 행 형 태 별 ☒ Package Tour	(6)	30.4	4.1	21.9	30.2	13.3	100.0	235
Air-tel Package Tour	(2)	67.5	0.0	11.2	21.3	0.0	100.0	80
☒ 전 체 방 문 횟 수 별 ☒ 1 회	(4)	28.6	5.7	17.5	35.7	12.5	100.0	242
2 회	(2)	50.6	0.0	38.8	10.6	0.0	100.0	102
3 회	(1)	74.2	0.0	0.0	25.8	0.0	100.0	78
4 회 이 상	(1)	37.4	0.0	0.0	31.6	31.0	100.0	298
☒ 3년 내 방 문 횟 수 별 ☒ 1 회	(5)	34.8	4.7	20.3	29.7	10.4	100.0	216
2 회	(1)	60.8	0.0	39.2	0.0	0.0	100.0	56
3 회	(1)	49.8	0.0	0.0	50.2	0.0	100.0	152
4 회 이 상	(1)	38.8	0.0	0.0	29.2	32.1	100.0	297

[문13-9-10] 한국여행 중 항목별 1인당 지출경비(Package/Air-tel Package Tour) - 쇼핑비 : 영국

BASE:단체여행자	사례수	50달러 이하	51~ 100 달러	101~ 200 달러	201~ 500 달러	501달러 이상	계	USD
■ 전 체 ■	(8)	39.2	18.7	13.8	14.0	14.4	100.0	216
☒ 거주국별 ☒ 영국	(8)	39.2	18.7	13.8	14.0	14.4	100.0	216
☒ 성별 ☒ 남자	(6)	44.0	15.5	8.8	15.6	16.2	100.0	227
☒ 연령별 ☒ 여자	(2)	27.0	26.7	26.7	9.8	9.7	100.0	189
☒ 연령별 ☒ 15 ~ 20 세	(0)	0.0	0.0	0.0	100.0	0.0	100.0	365
21 ~ 30 세	(2)	39.6	38.0	0.0	9.9	12.5	100.0	144
31 ~ 40 세	(1)	22.0	18.7	20.0	20.0	19.3	100.0	306
41 ~ 50 세	(2)	52.1	0.0	36.4	0.0	11.5	100.0	249
51 ~ 60 세	(1)	59.7	0.0	0.0	40.3	0.0	100.0	111
61 세 이상	(1)	26.4	29.4	14.4	0.0	29.8	100.0	269
☒ 직업별 ☒ 공무원, 군인	(1)	55.7	0.0	0.0	44.3	0.0	100.0	191
기업인, 경영직	(2)	41.0	26.8	10.1	0.0	22.1	100.0	210
사무, 기술직	(2)	15.0	30.3	25.8	15.0	14.0	100.0	331
판매, 서비스직	(0)	100.0	0.0	0.0	0.0	0.0	100.0	0
전문직	(1)	0.0	29.8	39.1	31.1	0.0	100.0	183
자영업자	(0)	100.0	0.0	0.0	0.0	0.0	100.0	18
학생	(0)	0.0	0.0	0.0	100.0	0.0	100.0	365
주부	(1)	63.8	0.0	0.0	36.2	0.0	100.0	100
은퇴자	(1)	0.0	25.3	24.3	0.0	50.4	100.0	433
무직	(0)	100.0	0.0	0.0	0.0	0.0	100.0	0
기타	(0)	100.0	0.0	0.0	0.0	0.0	100.0	0
☒ 방한목적별 ☒ 여가/위락/휴가	(3)	28.6	28.8	28.4	7.1	7.1	100.0	152
친구/친지 방문	(1)	17.5	30.2	0.0	52.2	0.0	100.0	186
사업/전문활동	(3)	53.8	7.2	7.6	7.5	23.9	100.0	300
종교 / 순례	(0)	0.0	0.0	0.0	0.0	100.0	100.0	552
기타	(0)	100.0	0.0	0.0	0.0	0.0	100.0	19
☒ 여행형태별 ☒ Package Tour	(6)	36.2	20.6	13.5	10.9	18.8	100.0	251
Air-tel Package Tour	(2)	49.0	12.3	14.8	23.8	0.0	100.0	101
☒ 전체방문횟수별 ☒ 1 회	(4)	20.9	25.1	21.0	16.0	16.9	100.0	280
2 회	(3)	66.5	8.6	0.0	16.7	8.2	100.0	100
3 회	(0)	51.6	48.4	0.0	0.0	0.0	100.0	48
4 회 이상	(1)	35.9	0.0	32.6	0.0	31.5	100.0	380
☒ 3년내방문횟수별 ☒ 1 회	(5)	21.7	20.7	17.4	17.6	22.7	100.0	311
2 회	(2)	79.6	10.3	0.0	10.1	0.0	100.0	38
3 회	(1)	36.2	30.8	32.9	0.0	0.0	100.0	97

[문13-9-11] 한국여행 중 항목별 1인당 지출경비(Package/Air-tel Package Tour) - 쇼핑비 : 독일

BASE:단체여행자	사례수	50달러 이하	51~ 100 달러	101~ 200 달러	201~ 500 달러	501달러 이상	계	USD
■ 전 체 ■	(12)	63.9	6.6	7.0	13.6	8.9	100.0	164
☒ 거주국별 ☒ 독 일	(12)	63.9	6.6	7.0	13.6	8.9	100.0	164
☒ 성 별 ☒ 남 자	(9)	63.2	8.9	9.5	10.6	7.8	100.0	177
☒ 연 령 별 ☒ 여 자	(3)	66.1	0.0	0.0	21.8	12.1	100.0	128
☒ 연 령 별 ☒ 21~ 30 세	(3)	70.9	6.6	0.0	15.9	6.6	100.0	97
31~ 40 세	(5)	58.8	4.4	12.9	14.7	9.1	100.0	217
41~ 50 세	(3)	66.2	8.3	7.8	8.3	9.4	100.0	168
51~ 60 세	(1)	78.4	0.0	0.0	21.6	0.0	100.0	55
61 세 이상	(1)	36.6	29.7	0.0	0.0	33.7	100.0	224
☒ 직 업 별 ☒ 기업인, 경영직	(4)	63.7	9.8	10.4	16.1	0.0	100.0	72
사무, 기술직	(3)	79.8	0.0	6.6	0.0	13.6	100.0	141
판매, 서비스직	(1)	54.4	0.0	13.2	32.5	0.0	100.0	136
전문직	(0)	53.4	0.0	0.0	0.0	46.6	100.0	281
생산/기능/노무직	(0)	0.0	0.0	0.0	0.0	100.0	100.0	2,635
자영업자	(1)	33.0	67.0	0.0	0.0	0.0	100.0	56
학생	(1)	100.0	0.0	0.0	0.0	0.0	100.0	0
주부	(0)	0.0	0.0	0.0	0.0	100.0	100.0	609
은퇴자	(0)	100.0	0.0	0.0	0.0	0.0	100.0	0
무직	(0)	100.0	0.0	0.0	0.0	0.0	100.0	0
기타	(1)	0.0	0.0	0.0	100.0	0.0	100.0	252
☒ 방 한 목 적 별 ☒ 여가/위락/휴가	(1)	68.1	0.0	0.0	0.0	31.9	100.0	198
사업/전문활동	(10)	61.2	7.8	8.3	16.2	6.5	100.0	169
기타	(1)	100.0	0.0	0.0	0.0	0.0	100.0	0
☒ 여 행 형 태 별 ☒ Package Tour	(8)	60.5	7.0	7.8	14.5	10.2	100.0	201
Air-tel Package Tour	(4)	71.8	5.5	5.2	11.5	6.0	100.0	79
☒ 전 체 방 문 횟 수 별 ☒ 1 회	(7)	60.8	8.0	6.0	13.3	11.9	100.0	153
2 회	(1)	67.1	0.0	14.9	17.9	0.0	100.0	64
3 회	(1)	64.7	17.3	0.0	0.0	18.1	100.0	493
4 회 이상	(2)	71.1	0.0	9.3	19.5	0.0	100.0	70
☒ 3년내방문횟수별 ☒ 1 회	(7)	62.2	7.8	5.8	12.8	11.5	100.0	148
2 회	(2)	71.6	0.0	12.9	15.5	0.0	100.0	55
3 회	(2)	70.6	14.4	0.0	0.0	15.0	100.0	417
4 회 이상	(2)	58.7	0.0	13.3	27.9	0.0	100.0	94

[문13-9-12] 한국여행 중 항목별 1인당 지출경비(Package/Air-tel Package Tour) - 쇼핑비 : 프랑스

BASE:단체여행자	사례수	50달러 이하	51~ 100 달러	101~ 200 달러	201~ 500 달러	501달러 이상	계	USD
■ 전 체 ■	(12)	41.8	7.4	13.3	19.6	17.8	100.0	269
☒ 거 주 국 별 ☒ 프 랑 스	(12)	41.8	7.4	13.3	19.6	17.8	100.0	269
☒ 성 별 ☒ 남 자	(10)	44.2	7.3	11.6	17.2	19.8	100.0	270
☒ 연 령 별 ☒ 여 자	(2)	30.1	8.0	22.1	31.7	8.0	100.0	265
☒ 연 령 별 ☒ 15 ~ 20 세	(0)	0.0	0.0	0.0	48.2	51.8	100.0	430
21~ 30 세	(3)	49.0	0.0	17.0	28.6	5.4	100.0	162
31~ 40 세	(4)	46.3	11.5	15.6	22.8	3.8	100.0	195
41~ 50 세	(2)	37.3	14.0	7.0	0.0	41.7	100.0	385
51~ 60 세	(2)	33.5	7.0	18.6	12.4	28.6	100.0	355
61 세 이상	(1)	48.3	0.0	0.0	36.3	15.4	100.0	328
☒ 직 업 별 ☒ 공무원, 군인	(1)	47.7	24.4	0.0	0.0	27.9	100.0	194
기업인, 경영직	(5)	59.3	5.7	18.9	7.6	8.5	100.0	137
사무, 기술직	(1)	48.2	12.3	12.3	27.1	0.0	100.0	128
판매, 서비스직	(0)	100.0	0.0	0.0	0.0	0.0	100.0	10
전문직	(2)	0.0	7.9	6.9	34.5	50.6	100.0	595
자영업자	(0)	0.0	0.0	0.0	70.1	29.9	100.0	968
학생	(1)	37.0	0.0	12.6	37.8	12.6	100.0	201
은퇴자	(0)	0.0	0.0	0.0	42.5	57.5	100.0	846
기타	(0)	0.0	48.4	51.6	0.0	0.0	100.0	93
무응답	(0)	100.0	0.0	0.0	0.0	0.0	100.0	0
☒ 방 한 목 적 별 ☒ 여가/위락/휴가	(3)	18.6	0.0	10.2	25.4	45.8	100.0	523
친구/친지 방문	(0)	0.0	100.0	0.0	0.0	0.0	100.0	76
사업/ 전문활동	(8)	50.8	8.9	15.8	15.6	8.9	100.0	185
기타	(1)	50.0	0.0	0.0	50.0	0.0	100.0	160
☒ 여 행 형 태 별 ☒ Package Tour	(8)	41.4	5.2	10.1	21.4	21.9	100.0	323
Air-tel Package Tour	(4)	42.9	12.4	20.6	15.6	8.5	100.0	147
☒ 전 체 방 문 횟 수 별 ☒ 1 회	(7)	32.1	10.6	16.5	27.3	13.5	100.0	275
2 회	(2)	81.5	9.0	9.6	0.0	0.0	100.0	27
3 회	(1)	65.7	0.0	0.0	17.7	16.6	100.0	259
4 회 이상	(2)	35.9	0.0	11.4	11.0	41.7	100.0	407
☒ 3년 내 방 문 횟 수 별 ☒ 1 회	(7)	35.1	9.8	17.3	25.3	12.5	100.0	259
2 회	(2)	71.5	7.0	7.0	7.5	7.0	100.0	124
3 회	(1)	27.9	0.0	0.0	0.0	72.1	100.0	674
4 회 이상	(1)	45.5	0.0	10.7	20.8	22.9	100.0	232

[문13-9-13] 한국여행 중 항목별 1인당 지출경비(Package/Air-tel Package Tour) - 쇼핑비 : 러시아

BASE:단체여행자	사례수	50달러 이하	51~ 100 달러	101~ 200 달러	201~ 500 달러	501달러 이상	계	USD
■ 전 체 ■	(49)	22.1	10.6	14.4	24.9	27.9	100.0	817
☒ 거주국별 ☒ 러 시 아	(49)	22.1	10.6	14.4	24.9	27.9	100.0	817
☒ 성 별 ☒ 남 자	(22)	15.9	20.3	18.6	26.5	18.7	100.0	476
☒ 연 령 별 ☒ 여 자	(27)	27.2	2.8	11.0	23.6	35.4	100.0	1,087
☒ 연 령 별 ☒ 15 ~ 20 세	(2)	43.8	0.0	29.7	26.4	0.0	100.0	150
21 ~ 30 세	(14)	19.9	10.0	19.5	20.1	30.6	100.0	392
31 ~ 40 세	(11)	19.0	11.0	10.0	35.0	25.0	100.0	1,193
41 ~ 50 세	(14)	29.6	8.9	9.4	22.5	29.6	100.0	946
51 ~ 60 세	(6)	15.1	0.0	20.5	27.8	36.6	100.0	1,167
61 세 이상	(1)	0.0	100.0	0.0	0.0	0.0	100.0	100
☒ 직 업 별 ☒ 공무원, 군인	(4)	12.4	28.4	59.2	0.0	0.0	100.0	119
기업인, 경영직	(10)	11.6	8.2	18.0	28.0	34.3	100.0	989
사무, 기술직	(7)	35.2	23.7	6.6	8.3	26.2	100.0	389
판매, 서비스직	(4)	9.8	0.0	11.6	32.7	45.9	100.0	1,525
전문직	(6)	19.4	0.0	12.8	60.3	7.5	100.0	340
생산/기능/노무직	(0)	0.0	0.0	0.0	0.0	100.0	100.0	5,000
자영업자	(3)	33.6	0.0	0.0	19.1	47.3	100.0	2,293
학생	(4)	20.3	0.0	13.8	45.5	20.3	100.0	346
주부	(3)	59.1	0.0	11.8	13.5	15.6	100.0	215
은퇴자	(1)	0.0	0.0	0.0	0.0	100.0	100.0	5,258
무직	(1)	0.0	48.5	0.0	51.5	0.0	100.0	187
기타	(4)	0.0	18.7	10.2	21.5	49.6	100.0	778
무응답	(2)	79.2	20.8	0.0	0.0	0.0	100.0	21
☒ 방 한 목 적 별 ☒ 여가/위락/휴가	(15)	25.2	8.6	8.5	25.0	32.7	100.0	530
친구/친지 방문	(5)	37.9	7.7	15.0	30.3	9.1	100.0	247
사업/전문활동	(25)	16.7	13.9	17.5	23.7	28.1	100.0	1,146
건강 / 치료	(0)	100.0	0.0	0.0	0.0	0.0	100.0	30
종교 / 순례	(0)	0.0	0.0	0.0	100.0	0.0	100.0	252
기타	(3)	17.7	0.0	21.4	16.3	44.6	100.0	597
☒ 여 행 형 태 별 ☒ Package Tour	(32)	25.7	5.0	18.4	21.9	29.0	100.0	518
Air-tel Package Tour	(16)	14.9	21.9	6.4	30.9	25.9	100.0	1,407
☒ 전 체 방 문 횟 수 별 ☒ 1 회	(22)	23.0	14.2	22.5	22.1	18.1	100.0	416
2 회	(7)	37.4	5.8	6.5	43.9	6.4	100.0	299
3 회	(4)	27.9	0.0	21.3	0.0	50.8	100.0	719
4 회 이상	(16)	12.6	10.7	4.7	27.2	44.9	100.0	1,624
☒ 3년 내 방 문 횟 수 별 ☒ 1 회	(23)	23.6	13.4	21.3	20.9	20.8	100.0	470
2 회	(7)	30.9	5.8	6.5	50.4	6.4	100.0	332
3 회	(5)	34.0	7.6	18.3	0.0	40.2	100.0	431
4 회 이상	(14)	10.7	9.5	5.4	27.9	46.5	100.0	1,783

[문13-10] 한국여행 중 항목별 1인당 지출경비(Package/Air-tel Package Tour) - 기타 비용

BASE:단체여행자	사례수	0달러	1~100 달러	101달러 이상	계	USD
■ 전 체 ■	(3809)	86.2	6.7	7.0	100.0	35
☒ 거주국별 ☒						
일 본	(2263)	86.6	7.0	6.4	100.0	35
중 국	(408)	82.7	8.3	9.0	100.0	31
홍 콩	(159)	84.7	5.9	9.4	100.0	43
싱 가 폴	(93)	86.8	3.8	9.4	100.0	40
대 만	(397)	88.5	6.0	5.4	100.0	21
호 주	(13)	84.2	12.6	3.2	100.0	13
태 국	(84)	93.4	3.8	2.8	100.0	14
미 국	(66)	89.0	0.0	11.0	100.0	61
캐 나 다	(9)	77.7	0.0	22.3	100.0	103
영 국	(8)	82.4	12.0	5.6	100.0	15
독 일	(12)	77.7	9.6	12.7	100.0	96
프 랑 스	(12)	86.6	4.1	9.3	100.0	34
러 시 아	(49)	74.1	11.1	14.8	100.0	97
기 타	(239)	85.7	6.2	8.1	100.0	44
☒ 성 별 ☒						
남 자	(1915)	83.6	7.4	9.0	100.0	45
여 자	(1894)	88.9	6.1	5.0	100.0	25
☒ 연 령 별 ☒						
15 ~ 20 세	(211)	84.9	9.8	5.3	100.0	16
21~ 30 세	(1294)	87.2	7.1	5.7	100.0	28
31~ 40 세	(884)	85.0	8.0	7.0	100.0	37
41~ 50 세	(656)	87.1	4.6	8.3	100.0	51
51~ 60 세	(517)	85.4	5.0	9.5	100.0	42
61 세 이상	(246)	86.2	7.0	6.8	100.0	29
☒ 직 업 별 ☒						
공무원, 군인	(285)	84.4	9.8	5.8	100.0	22
기업인, 경영직	(427)	84.3	5.4	10.3	100.0	65
사무, 기술직	(715)	85.5	7.6	6.9	100.0	29
판매, 서비스직	(521)	86.0	5.9	8.1	100.0	41
전문직	(254)	84.1	10.5	5.3	100.0	27
생산/기능/노무직	(125)	90.7	7.1	2.1	100.0	9
자영업자	(335)	86.5	4.0	9.5	100.0	51
학생	(427)	88.6	8.1	3.2	100.0	12
주부	(307)	90.5	3.1	6.4	100.0	27
은퇴자	(76)	84.7	6.3	9.0	100.0	29
무직	(81)	81.4	11.4	7.2	100.0	26
기타	(215)	86.1	5.8	8.1	100.0	47
무응답	(38)	87.9	1.2	11.0	100.0	137
☒ 방한목적별 ☒						
여가/위락/휴가	(2969)	86.6	6.8	6.7	100.0	27
친구/친지 방문	(84)	87.7	6.7	5.6	100.0	37
사업/전문활동	(583)	83.3	6.8	9.9	100.0	84
건강 / 치료	(0)	100.0	0.0	0.0	100.0	0
종교 / 순례	(46)	86.3	4.8	8.9	100.0	22
기타	(127)	90.6	6.7	2.7	100.0	11
☒ 여행형태별 ☒						
Package Tour	(3107)	86.9	6.7	6.4	100.0	33
Air-tel Package Tour	(702)	83.0	7.0	10.1	100.0	45
☒ 전체방문횟수별 ☒						
1 회	(2205)	87.4	6.0	6.6	100.0	31
2 회	(634)	84.9	8.6	6.5	100.0	30
3 회	(275)	86.4	7.9	5.8	100.0	25
4 회 이상	(695)	83.7	7.0	9.3	100.0	58
☒ 3년내방문횟수별 ☒						
1 회	(2660)	87.0	6.1	6.8	100.0	32
2 회	(504)	84.9	9.9	5.2	100.0	22
3 회	(263)	83.8	7.4	8.7	100.0	38
4 회 이상	(380)	83.8	6.4	9.9	100.0	78

[문13-10-1] 한국여행 중 항목별 1인당 지출경비(Package/Air-tel Package Tour) - 기타 비용 : 일본

BASE:단체여행자	사례수	0달러	1~ 100 달러	101달러 이상	계	USD
■ 전 체 ■	(2263)	86.6	7.0	6.4	100.0	35
☒ 거주국별 ☒						
일본	(2263)	86.6	7.0	6.4	100.0	35
☒ 성별 ☒						
남자	(1174)	83.6	7.6	8.8	100.0	49
여자	(1089)	89.8	6.4	3.8	100.0	21
☒ 연령별 ☒						
15 ~ 20 세	(131)	86.2	10.4	3.4	100.0	15
21 ~ 30 세	(757)	88.3	6.7	5.1	100.0	24
31 ~ 40 세	(435)	83.2	10.2	6.6	100.0	40
41 ~ 50 세	(373)	87.7	4.8	7.5	100.0	60
51 ~ 60 세	(373)	87.2	4.4	8.4	100.0	38
61 세 이상	(194)	84.7	8.1	7.2	100.0	34
☒ 직업별 ☒						
공무원, 군인	(143)	81.1	11.2	7.7	100.0	22
기업인, 경영직	(195)	84.7	6.5	8.8	100.0	71
사무, 기술직	(469)	85.1	8.4	6.5	100.0	28
판매, 서비스직	(339)	88.6	4.5	6.9	100.0	43
전문직	(101)	80.3	13.0	6.7	100.0	36
생산/기능/노무직	(62)	92.5	7.5	0.0	100.0	5
자영업자	(210)	85.0	4.9	10.1	100.0	61
학생	(293)	90.7	7.8	1.5	100.0	9
주부	(237)	91.8	1.8	6.4	100.0	24
은퇴자	(43)	79.9	10.6	9.5	100.0	29
무직	(72)	81.5	12.6	5.9	100.0	17
기타	(85)	87.0	7.5	5.5	100.0	52
무응답	(14)	84.8	0.0	15.2	100.0	276
☒ 방문목적별 ☒						
여가/위락/휴가	(1912)	86.8	7.0	6.2	100.0	26
친구/친지 방문	(50)	91.6	4.6	3.8	100.0	19
사업/전문활동	(199)	82.2	7.6	10.2	100.0	143
종교 / 순례	(38)	84.2	5.7	10.1	100.0	26
기타	(65)	92.8	7.2	0.0	100.0	2
☒ 여행형태별 ☒						
Package Tour	(1720)	87.4	7.2	5.4	100.0	32
Air-tel Package Tour	(543)	84.0	6.4	9.5	100.0	45
☒ 전체방문횟수별 ☒						
1 회	(1132)	86.8	6.9	6.4	100.0	34
2 회	(413)	87.6	7.4	5.0	100.0	21
3 회	(193)	88.5	5.7	5.8	100.0	25
4 회 이상	(526)	84.8	7.6	7.7	100.0	53
☒ 3년내방문횟수별 ☒						
1 회	(1445)	87.0	6.7	6.2	100.0	31
2 회	(342)	86.4	8.4	5.2	100.0	22
3 회	(203)	85.9	6.5	7.6	100.0	29
4 회 이상	(272)	85.0	7.2	7.8	100.0	79

[문13-10-2] 한국여행 중 항목별 1인당 지출경비(Package/Air-tel Package Tour) - 기타 비용 : 중국

BASE:단체여행자	사례수	0달러	1~ 100 달러	101달러 이상	계	USD
■ 전 체 ■	(408)	82.7	8.3	9.0	100.0	31
☒ 거주국별 ☒						
중 국	(408)	82.7	8.3	9.0	100.0	31
☒ 성 별 ☒						
남 자	(212)	79.3	8.7	12.0	100.0	31
여 자	(197)	86.4	7.8	5.8	100.0	32
☒ 연 령 별 ☒						
15 ~ 20 세	(19)	79.2	14.0	6.7	100.0	16
21 ~ 30 세	(155)	83.5	8.7	7.8	100.0	36
31 ~ 40 세	(129)	84.2	6.7	9.1	100.0	32
41 ~ 50 세	(73)	84.8	7.2	8.0	100.0	22
51 ~ 60 세	(26)	63.6	14.1	22.3	100.0	50
61 세 이상	(6)	100.0	0.0	0.0	100.0	0
☒ 직 업 별 ☒						
공무원, 군인	(47)	87.9	7.2	4.9	100.0	20
기업인, 경영직	(71)	85.1	3.3	11.5	100.0	47
사무, 기술직	(95)	82.5	7.6	9.9	100.0	44
판매, 서비스직	(36)	76.0	14.1	9.8	100.0	23
전문직	(39)	84.4	12.2	3.4	100.0	12
생산/기능/노무직	(15)	75.2	7.1	17.7	100.0	46
자영업자	(14)	80.1	0.0	19.9	100.0	25
학생	(35)	77.2	16.2	6.6	100.0	18
주부	(10)	87.6	0.0	12.4	100.0	30
은퇴자	(8)	100.0	0.0	0.0	100.0	0
무직	(1)	100.0	0.0	0.0	100.0	0
기타	(31)	79.2	13.7	7.1	100.0	29
무응답	(8)	87.2	0.0	12.8	100.0	31
☒ 방 한 목 적 별 ☒						
여가/위락/휴가	(258)	83.4	7.8	8.8	100.0	29
친구/친지 방문	(5)	100.0	0.0	0.0	100.0	0
사업/전문활동	(126)	82.1	8.4	9.5	100.0	36
종교 / 순례	(1)	100.0	0.0	0.0	100.0	0
기타	(19)	71.8	17.1	11.1	100.0	45
☒ 여 행 형 태 별 ☒						
Package Tour	(368)	84.3	7.3	8.4	100.0	30
Air-tel Package Tour	(41)	68.5	17.4	14.1	100.0	45
☒ 전 체 방 문 횟 수 별 ☒						
1 회	(307)	85.9	6.6	7.5	100.0	23
2 회	(48)	76.2	14.0	9.8	100.0	32
3 회	(13)	82.8	17.2	0.0	100.0	16
4 회 이상	(41)	66.2	11.4	22.4	100.0	101
☒ 3년내방문횟수별 ☒						
1 회	(325)	84.9	6.6	8.5	100.0	25
2 회	(47)	79.1	16.1	4.9	100.0	20
3 회	(13)	74.8	17.1	8.2	100.0	26
4 회 이상	(23)	64.6	10.5	25.0	100.0	139

[문13-10-3] 한국여행 중 항목별 1인당 지출경비(Package/Air-tel Package Tour) - 기타 비용 : 홍콩

BASE:단체여행자	사례수	0달러	1~ 100 달러	101달러 이상	계	USD
■ 전 체 ■	(159)	84.7	5.9	9.4	100.0	43
☒ 거주국별 ☒ 홍콩	(159)	84.7	5.9	9.4	100.0	43
☒ 성별 ☒ 남자	(57)	83.5	8.1	8.4	100.0	33
☒ 연령별 ☒ 여자	(102)	85.4	4.7	10.0	100.0	48
☒ 연령별 ☒ 15 ~ 20 세	(13)	83.8	9.1	7.2	100.0	19
21 ~ 30 세	(50)	84.6	8.5	6.9	100.0	20
31 ~ 40 세	(52)	88.7	1.6	9.7	100.0	67
41 ~ 50 세	(37)	81.8	5.6	12.6	100.0	48
51 ~ 60 세	(5)	65.3	19.2	15.5	100.0	52
61 세 이상	(2)	100.0	0.0	0.0	100.0	0
☒ 직업별 ☒ 공무원, 군인	(14)	82.9	10.3	6.8	100.0	18
기업인, 경영직	(21)	78.5	11.2	10.4	100.0	52
사무, 기술직	(28)	83.5	8.4	8.1	100.0	30
판매, 서비스직	(24)	86.9	3.1	10.0	100.0	17
전문직	(14)	87.7	5.7	6.7	100.0	41
생산/기능/노무직	(4)	100.0	0.0	0.0	100.0	0
자영업자	(7)	84.2	4.8	11.0	100.0	28
학생	(12)	92.5	7.5	0.0	100.0	3
주부	(13)	84.2	3.3	12.6	100.0	87
은퇴자	(3)	85.0	0.0	15.0	100.0	19
무직	(2)	100.0	0.0	0.0	100.0	0
기타	(17)	79.2	0.0	20.8	100.0	131
무응답	(1)	100.0	0.0	0.0	100.0	0
☒ 방문목적별 ☒ 여가/위락/휴가	(143)	84.9	6.5	8.6	100.0	41
친구/친지 방문	(1)	100.0	0.0	0.0	100.0	0
사업/전문활동	(14)	81.0	0.0	19.0	100.0	64
종교 / 순례	(0)	100.0	0.0	0.0	100.0	0
기타	(1)	100.0	0.0	0.0	100.0	0
☒ 여행형태별 ☒ Package Tour	(150)	84.7	5.9	9.4	100.0	42
Air-tel Package Tour	(9)	85.6	5.4	9.1	100.0	50
☒ 전체방문횟수별 ☒ 1 회	(82)	85.2	6.6	8.2	100.0	31
2 회	(42)	83.5	6.7	9.8	100.0	56
3 회	(15)	90.9	6.9	2.1	100.0	14
4 회 이상	(19)	80.0	0.0	20.0	100.0	87
☒ 3년내방문횟수별 ☒ 1 회	(121)	84.5	5.9	9.6	100.0	42
2 회	(19)	89.0	9.4	1.7	100.0	10
3 회	(7)	89.6	0.0	10.4	100.0	93
4 회 이상	(11)	75.7	3.8	20.6	100.0	72

[문13-10-4] 한국여행 중 항목별 1인당 지출경비(Package/Air-tel Package Tour) - 기타 비용 : 싱가포르

BASE:단체여행자	사례수	0달러	1~ 100 달러	101달러 이상	계	USD
■ 전 체 ■	(93)	86.8	3.8	9.4	100.0	40
☒ 거주국별 싱가폴	(93)	86.8	3.8	9.4	100.0	40
☒ 성별						
남자	(42)	85.5	6.0	8.5	100.0	32
여자	(51)	88.0	1.9	10.1	100.0	47
☒ 연령별						
15 ~ 20 세	(4)	85.4	0.0	14.6	100.0	29
21 ~ 30 세	(28)	94.3	3.1	2.6	100.0	3
31 ~ 40 세	(30)	83.4	5.0	11.6	100.0	44
41 ~ 50 세	(19)	79.2	4.6	16.2	100.0	58
51 ~ 60 세	(10)	89.5	3.2	7.3	100.0	111
61 세 이상	(3)	92.0	0.0	8.0	100.0	9
☒ 직업별						
공무원, 군인	(7)	91.9	2.0	6.1	100.0	21
기업인, 경영직	(15)	79.9	7.6	12.5	100.0	63
사무, 기술직	(14)	83.0	1.2	15.8	100.0	62
판매, 서비스직	(11)	86.0	7.1	6.9	100.0	10
전문직	(13)	84.9	8.7	6.4	100.0	17
생산/기능/노무직	(2)	100.0	0.0	0.0	100.0	0
자영업자	(4)	92.3	3.4	4.3	100.0	11
학생	(6)	89.8	0.0	10.2	100.0	20
주부	(4)	87.3	0.0	12.7	100.0	108
은퇴자	(3)	80.7	0.0	19.3	100.0	121
무직	(2)	88.8	0.0	11.2	100.0	201
기타	(11)	94.6	0.0	5.4	100.0	11
무응답	(1)	100.0	0.0	0.0	100.0	0
☒ 방한목적별						
여가/위락/휴가	(88)	86.9	3.8	9.3	100.0	37
친구/친지 방문	(0)	100.0	0.0	0.0	100.0	0
사업/전문활동	(4)	88.3	0.0	11.7	100.0	123
기타	(1)	77.7	11.2	11.2	100.0	32
☒ 여행형태별						
Package Tour	(89)	87.0	3.9	9.1	100.0	34
Air-tel Package Tour	(4)	82.5	0.0	17.5	100.0	193
☒ 전체방문횟수별						
1 회	(70)	87.2	3.7	9.0	100.0	39
2 회	(12)	83.1	6.0	10.9	100.0	65
3 회	(5)	81.3	0.0	18.7	100.0	33
4 회 이상	(6)	93.7	2.3	4.0	100.0	9
☒ 3년내방문횟수별						
1 회	(80)	87.1	3.6	9.3	100.0	41
2 회	(7)	78.8	6.1	15.1	100.0	53
3 회	(2)	100.0	0.0	0.0	100.0	0
4 회 이상	(3)	88.6	4.2	7.2	100.0	17

[문13-10-5] 한국여행 중 항목별 1인당 지출경비(Package/Air-tel Package Tour) - 기타 비용 : 대만

BASE:단체여행자	사례수	0달러	1~ 100 달러	101달러 이상	계	USD
■ 전 체 ■	(397)	88.5	6.0	5.4	100.0	21
☒ 거주국별 ☒						
대만	(397)	88.5	6.0	5.4	100.0	21
☒ 성별 ☒						
남자	(156)	88.0	5.6	6.3	100.0	26
여자	(241)	88.9	6.3	4.9	100.0	17
☒ 연령별 ☒						
15 ~ 20 세	(24)	83.8	0.0	16.2	100.0	23
21 ~ 30 세	(168)	89.9	6.4	3.7	100.0	16
31 ~ 40 세	(110)	85.9	8.8	5.3	100.0	28
41 ~ 50 세	(54)	92.9	1.9	5.3	100.0	19
51 ~ 60 세	(26)	87.8	5.3	6.9	100.0	21
61 세 이상	(15)	85.8	7.6	6.6	100.0	15
☒ 직업별 ☒						
공무원, 군인	(29)	90.6	9.4	0.0	100.0	6
기업인, 경영직	(24)	93.5	4.2	2.3	100.0	11
사무, 기술직	(55)	92.1	5.8	2.0	100.0	5
판매, 서비스직	(71)	88.2	7.3	4.6	100.0	22
전문직	(15)	84.7	7.8	7.5	100.0	15
생산/기능/노무직	(23)	100.0	0.0	0.0	100.0	0
자영업자	(53)	87.1	3.3	9.6	100.0	38
학생	(44)	80.3	10.7	9.0	100.0	17
주부	(31)	84.8	11.5	3.7	100.0	25
은퇴자	(7)	84.8	0.0	15.2	100.0	18
무직	(2)	100.0	0.0	0.0	100.0	0
기타	(32)	89.6	1.9	8.6	100.0	20
무응답	(9)	93.4	0.0	6.6	100.0	40
☒ 방문목적별 ☒						
여가/위락/휴가	(359)	88.7	6.1	5.3	100.0	19
친구/친지 방문	(1)	0.0	0.0	100.0	100.0	151
사업/전문활동	(27)	86.5	7.9	5.7	100.0	43
종교 / 순례	(5)	100.0	0.0	0.0	100.0	0
기타	(4)	100.0	0.0	0.0	100.0	0
☒ 여행형태별 ☒						
Package Tour	(379)	88.5	6.0	5.4	100.0	21
Air-tel Package Tour	(18)	88.3	5.6	6.2	100.0	13
☒ 전체방문횟수별 ☒						
1 회	(315)	90.3	4.4	5.3	100.0	19
2 회	(41)	75.6	16.8	7.6	100.0	37
3 회	(11)	82.9	17.1	0.0	100.0	7
4 회 이상	(30)	89.3	5.1	5.6	100.0	19
☒ 3년내방문횟수별 ☒						
1 회	(346)	89.0	5.8	5.1	100.0	21
2 회	(27)	82.6	9.8	7.6	100.0	16
3 회	(7)	70.6	14.0	15.4	100.0	36
4 회 이상	(16)	96.3	0.0	3.7	100.0	17

[문13-10-6] 한국여행 중 항목별 1인당 지출경비(Package/Air-tel Package Tour) - 기타 비용 : 호주

BASE:단체여행자	사례수	0달러	1~ 100 달러	101달러 이상	계	USD
■ 전 체 ■	(13)	84.2	12.6	3.2	100.0	13
☒ 거주국별						
호주	(13)	84.2	12.6	3.2	100.0	13
☒ 성별						
남자	(6)	83.5	12.3	4.1	100.0	15
여자	(7)	84.9	12.8	2.3	100.0	12
☒ 연령별						
15 ~ 20 세	(0)	100.0	0.0	0.0	100.0	0
21 ~ 30 세	(3)	68.3	27.2	4.4	100.0	27
31 ~ 40 세	(3)	91.8	8.2	0.0	100.0	6
41 ~ 50 세	(3)	86.5	5.7	7.8	100.0	15
51 ~ 60 세	(2)	89.3	10.7	0.0	100.0	6
61 세 이상	(1)	100.0	0.0	0.0	100.0	0
☒ 직업별						
공무원, 군인	(0)	0.0	100.0	0.0	100.0	70
기업인, 경영직	(2)	100.0	0.0	0.0	100.0	0
사무, 기술직	(1)	68.4	31.6	0.0	100.0	20
판매, 서비스직	(2)	80.1	0.0	19.9	100.0	30
전문직	(2)	89.4	10.6	0.0	100.0	8
생산/기능/노무직	(0)	100.0	0.0	0.0	100.0	0
자영업자	(1)	83.0	17.0	0.0	100.0	12
학생	(1)	100.0	0.0	0.0	100.0	0
주부	(0)	100.0	0.0	0.0	100.0	0
은퇴자	(1)	82.5	17.5	0.0	100.0	10
무직	(0)	0.0	100.0	0.0	100.0	70
기타	(1)	100.0	0.0	0.0	100.0	0
☒ 방한목적별						
여가/위락/휴가	(6)	90.2	7.5	2.4	100.0	8
친구/친지 방문	(1)	100.0	0.0	0.0	100.0	0
사업/전문활동	(4)	68.1	26.1	5.8	100.0	27
기타	(1)	100.0	0.0	0.0	100.0	0
☒ 여행형태별						
Package Tour	(10)	84.1	11.7	4.2	100.0	14
Air-tel Package Tour	(3)	84.8	15.2	0.0	100.0	10
☒ 전체방문횟수별						
1 회	(9)	89.7	8.5	1.8	100.0	9
2 회	(2)	86.4	13.6	0.0	100.0	8
3 회	(1)	64.3	35.7	0.0	100.0	25
4 회 이상	(2)	61.3	23.4	15.3	100.0	37
☒ 3년내방문횟수별						
1 회	(10)	86.0	12.4	1.6	100.0	11
2 회	(2)	84.7	15.3	0.0	100.0	9
3 회	(0)	100.0	0.0	0.0	100.0	0
4 회 이상	(1)	63.5	15.4	21.2	100.0	39

[문13-10-7] 한국여행 중 항목별 1인당 지출경비(Package/Air-tel Package Tour) - 기타 비용 : 태국

BASE:단체여행자	사례수	0달러	1~ 100 달러	101달러 이상	계	USD
■ 전 체 ■	(84)	93.4	3.8	2.8	100.0	14
☒ 거주국별 ☒						
태국	(84)	93.4	3.8	2.8	100.0	14
☒ 성별 ☒						
남자	(42)	93.4	3.9	2.7	100.0	10
여자	(41)	93.3	3.7	3.0	100.0	18
☒ 연령별 ☒						
15 ~ 20 세	(5)	92.3	7.7	0.0	100.0	4
21 ~ 30 세	(24)	93.6	3.3	3.1	100.0	9
31 ~ 40 세	(28)	95.7	3.4	0.9	100.0	4
41 ~ 50 세	(16)	87.9	5.2	6.9	100.0	31
51 ~ 60 세	(10)	95.2	2.3	2.5	100.0	33
61 세 이상	(1)	100.0	0.0	0.0	100.0	0
☒ 직업별 ☒						
공무원, 군인	(11)	90.9	4.5	4.6	100.0	20
기업인, 경영직	(9)	97.2	2.8	0.0	100.0	0
사무, 기술직	(6)	91.9	8.1	0.0	100.0	4
판매, 서비스직	(12)	93.8	4.1	2.1	100.0	4
전문직	(5)	100.0	0.0	0.0	100.0	0
생산/기능/노무직	(1)	79.5	20.5	0.0	100.0	5
자영업자	(17)	91.0	2.7	6.3	100.0	36
학생	(10)	96.4	3.6	0.0	100.0	2
주부	(3)	100.0	0.0	0.0	100.0	0
은퇴자	(1)	100.0	0.0	0.0	100.0	0
무직	(0)	100.0	0.0	0.0	100.0	0
기타	(8)	89.0	4.4	6.5	100.0	31
무응답	(1)	100.0	0.0	0.0	100.0	0
☒ 방문목적별 ☒						
여가/위락/휴가	(54)	93.6	4.1	2.4	100.0	14
친구/친지 방문	(2)	100.0	0.0	0.0	100.0	0
사업/전문활동	(14)	90.7	5.1	4.2	100.0	22
종교 / 순례	(1)	100.0	0.0	0.0	100.0	0
기타	(13)	94.3	1.9	3.8	100.0	8
☒ 여행형태별 ☒						
Package Tour	(70)	93.3	3.4	3.4	100.0	16
Air-tel Package Tour	(14)	93.9	6.1	0.0	100.0	4
☒ 전체방문횟수별 ☒						
1 회	(58)	93.8	3.6	2.6	100.0	12
2 회	(15)	91.0	5.5	3.5	100.0	17
3 회	(6)	95.9	4.1	0.0	100.0	2
4 회 이상	(4)	92.9	0.0	7.1	100.0	49
☒ 3년내방문횟수별 ☒						
1 회	(66)	94.1	3.5	2.3	100.0	11
2 회	(11)	89.5	5.6	4.9	100.0	24
3 회	(4)	93.8	6.2	0.0	100.0	3
4 회 이상	(3)	90.1	0.0	9.9	100.0	68

[문13-10-8] 한국여행 중 항목별 1인당 지출경비(Package/Air-tel Package Tour) - 기타 비용 : 미국

BASE:단체여행자	사례수	0달러	101달러 이상	계	USD
■ 전 체 ■	(66)	89.0	11.0	100.0	61
☒ 거주국별					
미 국	(66)	89.0	11.0	100.0	61
☒ 성 별					
남 자	(40)	88.0	12.0	100.0	64
여 자	(26)	90.6	9.4	100.0	54
☒ 연령 별					
15 ~ 20 세	(2)	100.0	0.0	100.0	0
21 ~ 30 세	(11)	100.0	0.0	100.0	0
31 ~ 40 세	(11)	92.3	7.7	100.0	10
41 ~ 50 세	(20)	79.0	21.0	100.0	179
51 ~ 60 세	(12)	91.0	9.0	100.0	23
61 세 이상	(10)	88.6	11.4	100.0	20
☒ 직업 별					
공무원, 군인	(12)	88.9	11.1	100.0	111
기업인, 경영직	(14)	86.2	13.8	100.0	22
사무, 기술직	(3)	100.0	0.0	100.0	0
판매, 서비스직	(3)	40.5	59.5	100.0	357
전문직	(10)	100.0	0.0	100.0	0
자영업자	(7)	100.0	0.0	100.0	0
학생	(3)	100.0	0.0	100.0	0
주부	(1)	100.0	0.0	100.0	0
은퇴자	(6)	100.0	0.0	100.0	0
기타	(7)	65.8	34.2	100.0	187
☒ 방한목적별					
여가/위락/휴가	(21)	94.6	5.4	100.0	14
친구/친지 방문	(10)	100.0	0.0	100.0	0
사업/전문활동	(30)	79.8	20.2	100.0	120
기타	(5)	100.0	0.0	100.0	0
☒ 여행형태별					
Package Tour	(54)	86.7	13.3	100.0	74
Air-tel Package Tour	(12)	100.0	0.0	100.0	0
☒ 전체방문횟수별					
1 회	(30)	80.3	19.7	100.0	100
2 회	(13)	100.0	0.0	100.0	0
3 회	(7)	100.0	0.0	100.0	0
4 회 이상	(16)	91.8	8.2	100.0	66
☒ 3년내방문횟수별					
1 회	(41)	85.6	14.4	100.0	72
2 회	(12)	100.0	0.0	100.0	0
3 회	(2)	46.1	53.9	100.0	431
4 회 이상	(10)	100.0	0.0	100.0	0

[문13-10-9] 한국여행 중 항목별 1인당 지출경비(Package/Air-tel Package Tour) - 기타 비용 : 캐나다

BASE:단체여행자	사례수	0달러	101달러 이상	계	USD
■ 전 체 ■	(9)	77.7	22.3	100.0	103
☒ 거주국별 ☒ 캐나다	(9)	77.7	22.3	100.0	103
☒ 성별 ☒ 남자	(7)	71.8	28.2	100.0	130
☒ 성별 ☒ 여자	(2)	100.0	0.0	100.0	0
☒ 연령별 ☒ 15 ~ 20 세	(0)	100.0	0.0	100.0	0
21 ~ 30 세	(2)	56.5	43.5	100.0	241
31 ~ 40 세	(2)	45.4	54.6	100.0	192
41 ~ 50 세	(2)	100.0	0.0	100.0	0
51 ~ 60 세	(2)	100.0	0.0	100.0	0
☒ 직업별 ☒ 공무원, 군인	(1)	100.0	0.0	100.0	0
기업인, 경영직	(1)	45.5	54.5	100.0	220
사무, 기술직	(1)	100.0	0.0	100.0	0
판매, 서비스직	(0)	0.0	100.0	100.0	1,200
전문직	(2)	100.0	0.0	100.0	0
생산/기능/노무직	(0)	100.0	0.0	100.0	0
자영업자	(1)	52.7	47.3	100.0	103
은퇴자	(0)	100.0	0.0	100.0	0
무직	(1)	45.5	54.5	100.0	189
기타	(1)	75.5	24.5	100.0	103
☒ 방한목적별 ☒ 여가/위락/휴가	(2)	60.5	39.5	100.0	176
친구/친지 방문	(1)	100.0	0.0	100.0	0
사업/전문활동	(4)	87.5	12.5	100.0	75
기타	(2)	65.2	34.8	100.0	121
☒ 여행형태별 ☒ Package Tour	(6)	77.5	22.5	100.0	91
Air-tel Package Tour	(2)	78.1	21.9	100.0	131
☒ 전체방문횟수별 ☒ 1 회	(4)	69.1	30.9	100.0	125
2 회	(2)	89.4	10.6	100.0	127
3 회	(1)	73.0	27.0	100.0	45
4 회 이상	(1)	100.0	0.0	100.0	0
☒ 3년내방문횟수별 ☒ 1 회	(5)	74.3	25.7	100.0	104
2 회	(1)	59.6	40.4	100.0	242
3 회	(1)	100.0	0.0	100.0	0
4 회 이상	(1)	100.0	0.0	100.0	0

[문13-10-10] 한국여행 중 항목별 1인당 지출경비(Package/Air-tel Package Tour) - 기타 비용 : 영국

BASE:단체여행자	사례수	0달러	1~ 100 달러	101달러 이상	계	USD
■ 전 체 ■	(8)	82.4	12.0	5.6	100.0	15
☒ 거주국별						
영국	(8)	82.4	12.0	5.6	100.0	15
☒ 성별						
남자	(6)	75.6	16.7	7.8	100.0	20
여자	(2)	100.0	0.0	0.0	100.0	0
☒ 연령별						
15 ~ 20 세	(0)	100.0	0.0	0.0	100.0	0
21 ~ 30 세	(2)	57.1	42.9	0.0	100.0	26
31 ~ 40 세	(1)	100.0	0.0	0.0	100.0	0
41 ~ 50 세	(2)	87.7	0.0	12.3	100.0	15
51 ~ 60 세	(1)	100.0	0.0	0.0	100.0	0
61 세 이상	(1)	85.0	0.0	15.0	100.0	21
☒ 직업별						
공무원, 군인	(1)	100.0	0.0	0.0	100.0	0
기업인, 경영직	(2)	77.5	12.4	10.1	100.0	23
사무, 기술직	(2)	70.1	29.9	0.0	100.0	19
판매, 서비스직	(0)	0.0	100.0	0.0	100.0	24
전문직	(1)	100.0	0.0	0.0	100.0	0
자영업자	(0)	100.0	0.0	0.0	100.0	0
학생	(0)	100.0	0.0	0.0	100.0	0
주부	(1)	100.0	0.0	0.0	100.0	0
은퇴자	(1)	74.7	0.0	25.3	100.0	35
무직	(0)	100.0	0.0	0.0	100.0	0
기타	(0)	100.0	0.0	0.0	100.0	0
☒ 방한목적별						
여가/위락/휴가	(3)	92.7	7.3	0.0	100.0	5
친구/친지 방문	(1)	100.0	0.0	0.0	100.0	0
사업/전문활동	(3)	67.7	24.7	7.6	100.0	24
종교 / 순례	(0)	0.0	0.0	100.0	100.0	138
기타	(0)	100.0	0.0	0.0	100.0	0
☒ 여행형태별						
Package Tour	(6)	84.4	8.2	7.3	100.0	16
Air-tel Package Tour	(2)	75.9	24.1	0.0	100.0	10
☒ 전체방문횟수별						
1 회	(4)	87.9	12.1	0.0	100.0	9
2 회	(3)	74.9	8.4	16.7	100.0	27
3 회	(0)	48.4	51.6	0.0	100.0	13
4 회 이상	(1)	100.0	0.0	0.0	100.0	0
☒ 3년내방문횟수별						
1 회	(5)	81.2	14.4	4.4	100.0	17
2 회	(2)	79.8	10.1	10.1	100.0	15
3 회	(1)	100.0	0.0	0.0	100.0	0

[문13-10-11] 한국여행 중 항목별 1인당 지출경비(Package/Air-tel Package Tour) - 기타 비용 : 독일

BASE:단체여행자	사례수	0달러	1~ 100 달러	101달러 이상	계	USD
■ 전 체 ■	(12)	77.7	9.6	12.7	100.0	96
☒ 거주국별 ☒ 독 일	(12)	77.7	9.6	12.7	100.0	96
☒ 성 별 ☒ 남 자	(9)	74.9	10.5	14.6	100.0	96
☒ 연 령 별 ☒ 여 자	(3)	85.5	7.3	7.3	100.0	95
☒ 연 령 별 ☒ 21~ 30 세	(3)	76.5	7.9	15.5	100.0	121
31~ 40 세	(5)	79.9	10.8	9.3	100.0	29
41~ 50 세	(3)	76.5	15.6	7.8	100.0	21
51~ 60 세	(1)	61.4	0.0	38.6	100.0	563
61 세 이상	(1)	100.0	0.0	0.0	100.0	0
☒ 직 업 별 ☒ 기업인, 경영직	(4)	73.7	4.7	21.6	100.0	53
사무, 기술직	(3)	85.3	8.1	6.6	100.0	125
판매, 서비스직	(1)	68.4	18.5	13.2	100.0	134
전문직	(0)	100.0	0.0	0.0	100.0	0
생산/기능/노무직	(0)	100.0	0.0	0.0	100.0	0
자영업자	(1)	67.0	33.0	0.0	100.0	32
학생	(1)	41.9	29.1	29.1	100.0	379
주부	(0)	100.0	0.0	0.0	100.0	0
은퇴자	(0)	100.0	0.0	0.0	100.0	0
무직	(0)	100.0	0.0	0.0	100.0	0
기타	(1)	100.0	0.0	0.0	100.0	0
☒ 방 한 목 적 별 ☒ 여가/위락/휴가	(1)	82.2	0.0	17.8	100.0	228
사업/전문활동	(10)	78.0	9.2	12.8	100.0	84
기타	(1)	63.2	36.8	0.0	100.0	9
☒ 여 행 형 태 별 ☒ Package Tour	(8)	82.1	6.5	11.4	100.0	103
Air-tel Package Tour	(4)	67.7	16.7	15.6	100.0	80
☒ 전 체 방 문 횟 수 별 ☒ 1 회	(7)	87.0	3.3	9.7	100.0	74
2 회	(1)	61.9	20.9	17.2	100.0	40
3 회	(1)	84.9	0.0	15.1	100.0	40
4 회 이상	(2)	54.4	27.7	17.9	100.0	220
☒ 3년내방문횟수별 ☒ 1 회	(7)	84.9	3.2	12.0	100.0	79
2 회	(2)	67.1	18.1	14.8	100.0	34
3 회	(2)	87.5	12.5	0.0	100.0	8
4 회 이상	(2)	46.5	27.9	25.6	100.0	308

[문13-10-12] 한국여행 중 항목별 1인당 지출경비(Package/Air-tel Package Tour) - 기타 비용 : 프랑스

BASE:단체여행자	사례수	0달러	1~ 100 달러	101달러 이상	계	USD
■ 전 체 ■	(12)	86.6	4.1	9.3	100.0	34
☒ 거주국별 프랑스	(12)	86.6	4.1	9.3	100.0	34
☒ 성별						
남자	(10)	85.4	4.9	9.8	100.0	39
여자	(2)	92.9	0.0	7.1	100.0	8
☒ 연령별						
15 ~ 20 세	(0)	100.0	0.0	0.0	100.0	0
21 ~ 30 세	(3)	94.2	5.8	0.0	100.0	6
31 ~ 40 세	(4)	84.4	3.8	11.8	100.0	20
41 ~ 50 세	(2)	91.1	8.9	0.0	100.0	2
51 ~ 60 세	(2)	76.7	0.0	23.3	100.0	128
61 세 이상	(1)	84.6	0.0	15.4	100.0	19
☒ 직업별						
공무원, 군인	(1)	100.0	0.0	0.0	100.0	0
기업인, 경영직	(5)	84.7	6.4	8.9	100.0	32
사무, 기술직	(1)	74.5	12.3	13.1	100.0	19
판매, 서비스직	(0)	64.8	0.0	35.2	100.0	90
전문직	(2)	92.6	0.0	7.4	100.0	74
자영업자	(0)	100.0	0.0	0.0	100.0	0
학생	(1)	100.0	0.0	0.0	100.0	0
은퇴자	(0)	42.5	0.0	57.5	100.0	72
기타	(0)	100.0	0.0	0.0	100.0	0
무응답	(0)	100.0	0.0	0.0	100.0	0
☒ 방문목적별						
여가/워락/휴가	(3)	89.1	0.0	10.9	100.0	13
친구/친지 방문	(0)	100.0	0.0	0.0	100.0	0
사업/전문활동	(8)	86.3	6.0	7.7	100.0	43
기타	(1)	75.0	0.0	25.0	100.0	29
☒ 여행형태별						
Package Tour	(8)	86.6	5.8	7.6	100.0	30
Air-tel Package Tour	(4)	86.8	0.0	13.2	100.0	42
☒ 전체방문횟수별						
1 회	(7)	85.8	4.7	9.5	100.0	26
2 회	(2)	90.4	9.6	0.0	100.0	10
3 회	(1)	65.4	0.0	34.6	100.0	64
4 회 이상	(2)	93.9	0.0	6.1	100.0	61
☒ 3년내방문횟수별						
1 회	(7)	86.8	4.4	8.8	100.0	25
2 회	(2)	85.1	7.5	7.5	100.0	16
3 회	(1)	85.9	0.0	14.1	100.0	36
4 회 이상	(1)	88.6	0.0	11.4	100.0	114

[문13-10-13] 한국여행 중 항목별 1인당 지출경비(Package/Air-tel Package Tour) - 기타 비용 : 러시아

BASE:단체여행자	사례수	0달러	1~ 100 달러	101달러 이상	계	USD
■ 전 체 ■	(49)	74.1	11.1	14.8	100.0	97
☒ 거주국별 ☒						
러 시 아	(49)	74.1	11.1	14.8	100.0	97
☒ 성 별 ☒						
남 자	(22)	67.8	17.0	15.1	100.0	92
여 자	(27)	79.2	6.4	14.5	100.0	101
☒ 연 령 별 ☒						
15 ~ 20 세	(2)	100.0	0.0	0.0	100.0	0
21 ~ 30 세	(14)	72.7	19.2	8.1	100.0	109
31 ~ 40 세	(11)	79.5	4.5	16.0	100.0	52
41 ~ 50 세	(14)	73.8	8.9	17.3	100.0	73
51 ~ 60 세	(6)	63.3	7.7	29.0	100.0	234
61 세 이상	(1)	65.6	34.4	0.0	100.0	34
☒ 직 업 별 ☒						
공무원, 군인	(4)	62.7	37.3	0.0	100.0	9
기업인, 경영직	(10)	77.0	0.0	23.0	100.0	155
사무, 기술직	(7)	81.4	5.5	13.1	100.0	36
판매, 서비스직	(4)	67.3	0.0	32.7	100.0	43
전문직	(6)	82.8	17.2	0.0	100.0	11
생산/기능/노무직	(0)	100.0	0.0	0.0	100.0	0
자영업자	(3)	83.5	0.0	16.5	100.0	330
학생	(4)	100.0	0.0	0.0	100.0	0
주부	(3)	58.3	41.7	0.0	100.0	15
은퇴자	(1)	47.3	0.0	52.7	100.0	422
무직	(1)	0.0	0.0	100.0	100.0	320
기타	(4)	69.8	20.1	10.1	100.0	51
무응답	(2)	55.6	20.8	23.5	100.0	374
☒ 방한목적별 ☒						
여가/워락/휴가	(15)	77.6	11.3	11.1	100.0	66
친구/친지 방문	(5)	55.8	10.0	34.3	100.0	382
사업/전문활동	(25)	72.0	12.8	15.2	100.0	73
건강 / 치료	(0)	100.0	0.0	0.0	100.0	0
종교 / 순례	(0)	100.0	0.0	0.0	100.0	0
기타	(3)	100.0	0.0	0.0	100.0	0
☒ 여행형태별 ☒						
Package Tour	(32)	67.7	15.3	17.0	100.0	121
Air-tel Package Tour	(16)	86.9	2.7	10.4	100.0	50
☒ 전체방문횟수별 ☒						
1 회	(22)	73.8	18.5	7.7	100.0	21
2 회	(7)	89.3	0.0	10.7	100.0	75
3 회	(4)	89.2	0.0	10.8	100.0	54
4 회 이상	(16)	63.5	8.8	27.6	100.0	222
☒ 3년내방문횟수별 ☒						
1 회	(23)	73.7	19.1	7.2	100.0	21
2 회	(7)	89.3	0.0	10.7	100.0	75
3 회	(5)	80.8	0.0	19.2	100.0	196
4 회 이상	(14)	64.6	7.4	28.0	100.0	198

[문14] 쇼핑 여부

BASE:전체응답자	사례수	예	아니요	계
■ 전 체 ■	(10056)	87.3	12.7	100.0
☒ 거주국별 ☒				
일 본	(4451)	91.8	8.2	100.0
중 국	(1143)	93.5	6.5	100.0
홍 콩	(284)	89.4	10.6	100.0
싱 가 폴	(155)	90.8	9.2	100.0
대 만	(555)	95.4	4.6	100.0
호 주	(106)	72.1	27.9	100.0
태 국	(187)	93.7	6.3	100.0
미 국	(932)	78.4	21.6	100.0
캐 나 다	(141)	79.9	20.1	100.0
영 국	(121)	66.3	33.7	100.0
독 일	(125)	62.7	37.3	100.0
프 랑 스	(75)	71.2	28.8	100.0
러 시 아	(286)	89.6	10.4	100.0
기 타	(1495)	75.8	24.2	100.0
☒ 성 별 ☒				
남 자	(6346)	82.7	17.3	100.0
여 자	(3710)	95.1	4.9	100.0
☒ 연 령 별 ☒				
15 ~ 20 세	(410)	97.0	3.0	100.0
21 ~ 30 세	(2821)	90.2	9.8	100.0
31 ~ 40 세	(2753)	85.0	15.0	100.0
41 ~ 50 세	(2100)	85.1	14.9	100.0
51 ~ 60 세	(1422)	85.9	14.1	100.0
61 세 이상	(551)	88.5	11.5	100.0
☒ 직 업 별 ☒				
공무원, 군인	(643)	95.7	4.3	100.0
기업인, 경영직	(2093)	75.9	24.1	100.0
사무, 기술직	(1855)	87.5	12.5	100.0
판매, 서비스직	(958)	90.3	9.7	100.0
전문직	(844)	84.0	16.0	100.0
생산/기능/노무직	(353)	89.4	10.6	100.0
자영업자	(887)	89.6	10.4	100.0
학생	(820)	94.8	5.2	100.0
주부	(572)	98.8	1.2	100.0
은퇴자	(173)	92.7	7.3	100.0
무직	(163)	90.8	9.2	100.0
기타	(579)	88.3	11.7	100.0
무응답	(113)	89.3	10.7	100.0
☒ 방한목적별 ☒				
여가/위락/휴가	(4463)	96.8	3.2	100.0
친구/친지 방문	(783)	92.5	7.5	100.0
사업/전문활동	(4297)	76.0	24.0	100.0
건강 / 치료	(11)	70.6	29.4	100.0
종교 / 순례	(110)	91.4	8.6	100.0
기타	(392)	91.7	8.3	100.0
☒ 여행형태별 ☒				
개별여행	(6247)	81.7	18.3	100.0
Package Tour	(3107)	97.3	2.7	100.0
Air-tel Package Tour	(702)	92.2	7.8	100.0
☒ 전체방문횟수별 ☒				
1 회	(4411)	91.3	8.7	100.0
2 회	(1721)	87.7	12.3	100.0
3 회	(865)	84.7	15.3	100.0
4 회 이상	(3054)	82.0	18.0	100.0
☒ 3년내방문횟수별 ☒				
1 회	(5495)	90.8	9.2	100.0
2 회	(1589)	86.4	13.6	100.0
3 회	(855)	85.7	14.3	100.0
4 회 이상	(2110)	79.5	20.5	100.0

[문15] 쇼핑 품목

BASE:쇼핑경험자	사례수	피혁제품	신발류	실크, 섬유류	의류	술	담배	인삼, 한약재	김치	식료품
■ 전 체 ■	(8759)	15.6	14.4	6.2	37.3	19.1	21.6	20.7	34.5	51.9
☒ 거주국별 ☒										
일 본	(4077)	18.9	11.4	4.7	31.2	19.1	22.1	9.4	49.7	62.2
중 국	(1069)	7.6	10.8	2.6	35.8	17.5	41.1	45.8	21.0	52.9
홍 콩	(251)	6.8	13.0	3.1	43.7	5.1	11.5	39.5	21.8	66.7
싱 가 폴	(140)	14.9	20.9	4.0	48.5	7.7	4.8	46.0	21.6	48.3
대 만	(529)	8.3	10.7	2.3	38.3	14.7	15.1	56.1	51.8	58.0
호 주	(76)	7.7	17.2	4.7	41.8	21.3	12.4	9.6	12.7	34.5
태 국	(175)	29.0	35.1	5.9	56.4	14.8	16.2	49.4	23.6	40.4
미 국	(731)	20.8	15.0	15.8	45.1	23.0	13.1	10.0	14.4	36.1
캐 나 다	(112)	12.9	19.6	8.4	50.6	33.2	16.0	10.8	16.0	33.9
영 국	(80)	6.1	10.2	7.8	39.8	30.4	19.7	10.8	14.8	29.8
독 일	(78)	8.8	11.9	5.6	30.0	18.3	22.1	18.7	12.4	20.2
프 랑 스	(53)	6.1	12.9	15.7	30.9	16.3	27.2	16.4	10.4	18.3
러 시 아	(256)	17.4	35.7	6.9	57.8	32.2	26.5	14.7	18.2	39.2
기 타	(1131)	13.5	21.1	11.1	44.1	20.5	14.8	20.2	14.5	31.4
☒ 성 별 ☒										
남 자	(5241)	15.5	11.8	5.2	30.8	21.4	23.6	19.7	31.4	47.5
여 자	(3518)	15.8	18.2	7.8	47.0	15.7	18.6	22.1	39.2	58.4
☒ 연 령 별 ☒										
15 ~ 20 세	(397)	8.7	22.6	5.5	47.7	17.0	20.9	13.5	41.0	64.2
21 ~ 30 세	(2539)	14.4	17.5	5.3	42.4	21.4	24.6	19.7	37.9	55.0
31 ~ 40 세	(2332)	13.5	14.5	6.3	37.4	18.3	22.5	23.1	30.7	48.9
41 ~ 50 세	(1784)	17.6	12.6	7.2	35.0	17.7	21.7	22.1	30.0	47.9
51 ~ 60 세	(1222)	20.1	10.6	6.6	28.5	17.9	18.0	19.1	37.8	51.2
61 세 이상	(485)	19.5	7.5	6.8	32.4	21.3	10.5	19.1	38.0	56.5
☒ 직 업 별 ☒										
공무원, 군인	(616)	20.7	13.1	12.6	39.8	20.2	19.6	21.0	35.0	56.6
기업인, 경영직	(1586)	16.2	11.6	6.9	34.5	17.4	21.8	21.9	24.7	39.6
사무, 기술직	(1621)	14.7	11.8	4.1	31.9	19.7	25.0	19.4	39.9	55.7
판매, 서비스직	(861)	11.9	14.8	4.5	35.6	18.3	28.1	22.8	40.3	55.1
전문직	(707)	13.1	12.2	8.8	36.0	19.7	15.2	23.6	28.1	49.4
생산/기능/노무직	(316)	15.8	13.7	3.3	31.8	23.2	26.4	21.6	30.2	53.2
자영업자	(793)	24.1	19.0	5.3	41.7	22.4	21.4	22.9	34.2	49.2
학생	(777)	9.6	19.8	6.3	46.5	19.9	19.5	12.2	43.6	59.1
주부	(562)	18.9	15.4	7.6	41.8	11.7	14.3	19.8	41.4	61.4
은퇴자	(160)	17.4	9.0	4.4	39.4	20.0	15.5	21.2	30.4	53.1
무직	(148)	15.4	22.0	9.1	41.3	20.7	26.6	10.7	35.9	64.9
기타	(511)	13.5	19.1	4.9	42.1	20.4	18.9	22.8	30.3	49.3
무응답	(99)	10.1	13.5	2.4	32.4	21.8	24.2	33.9	27.1	45.4
☒ 방한목적별 ☒										
여가/위락/휴가	(4309)	19.3	15.6	5.0	39.5	18.9	21.1	23.9	45.5	60.9
친구/친지 방문	(724)	11.9	21.3	11.2	52.3	23.0	19.7	13.8	24.6	51.1
사업/전문활동	(3259)	12.0	10.3	6.5	30.7	19.2	23.2	18.0	22.6	40.5
건강 / 치료	(8)	11.2	7.6	0.0	87.3	34.7	12.3	41.1	7.6	34.2
종교 / 순례	(100)	3.6	11.7	2.7	18.6	4.1	4.7	23.3	30.1	56.1
기타	(360)	16.0	24.0	9.3	45.7	17.8	21.8	19.1	31.5	47.3
☒ 여행형태별 ☒										
개별여행	(5096)	13.9	15.5	7.5	37.9	20.6	21.0	17.8	24.6	44.6
Package Tour	(3016)	17.9	12.2	4.4	36.5	16.4	22.0	27.5	48.3	62.5
Air-tel Package Tour	(647)	18.5	15.6	4.8	37.2	20.4	24.1	11.1	48.3	60.0
☒ 전체방문횟수별 ☒										
1 회	(4022)	15.4	14.0	5.9	38.0	19.9	21.7	25.7	37.3	56.1
2 회	(1506)	16.0	14.9	7.0	37.9	18.0	20.8	16.2	35.8	50.6
3 회	(730)	13.6	17.5	6.6	37.3	20.9	25.1	17.1	30.2	46.1
4 회 이상	(2497)	16.1	13.9	6.2	35.9	18.1	20.8	16.3	30.4	47.7
☒ 3년내방문횟수별 ☒										
1 회	(4977)	15.9	14.1	6.3	37.8	19.7	21.2	24.1	37.7	55.8
2 회	(1373)	14.6	14.2	6.9	37.0	17.3	20.1	16.5	32.6	47.9
3 회	(728)	13.2	17.0	4.9	35.7	22.9	23.7	16.1	32.3	50.5
4 회 이상	(1675)	16.6	14.2	6.2	37.0	17.3	22.9	15.9	27.3	44.3

(continue)

[문15] 쇼핑 품목

BASE:쇼핑경험자	향수, 화장품	액세서리	시계	보석류	인형,장난감,게임기	전자, 전기제품	자기, 도자기	전통 민예품	서적,잡지,문구류	기타
■ 전 체 ■	25.4	26.1	6.0	9.8	13.2	7.7	6.6	15.9	10.4	9.8
☒ 거주국별 ☒										
일 본	26.7	27.3	5.6	5.6	7.8	0.9	4.0	12.6	7.9	9.7
중 국	42.2	26.4	3.5	8.6	8.2	15.4	4.4	19.7	9.0	4.6
홍 콩	35.0	32.5	2.1	7.8	12.4	2.9	3.3	16.6	7.2	5.4
싱 가 폴	11.9	28.0	3.5	10.7	24.5	2.8	3.5	13.9	6.4	9.4
대 만	15.2	33.8	2.7	9.9	18.0	2.2	3.1	22.6	4.2	4.5
호 주	20.4	22.8	5.7	16.6	22.0	14.9	11.4	17.3	19.2	13.3
태 국	28.4	23.5	12.4	4.7	25.9	9.5	8.1	13.5	12.4	11.2
미 국	11.9	24.1	7.6	25.5	23.6	11.2	16.8	20.4	19.1	13.6
캐 나 다	14.3	23.4	9.2	21.0	18.3	12.9	16.8	28.1	26.1	8.4
영 국	14.1	18.6	4.3	16.3	20.2	13.0	7.3	17.2	19.6	9.8
독 일	14.1	15.0	6.8	7.3	13.6	14.3	10.3	11.2	13.3	17.6
프 랑 스	14.4	14.8	4.3	12.4	17.9	17.1	15.0	25.3	17.0	10.1
러 시 아	35.2	17.3	15.3	20.2	21.9	20.5	7.9	16.6	13.3	20.0
기 타	18.8	22.6	8.2	12.9	21.5	21.6	11.7	16.7	14.9	12.7
☒ 성 별 ☒										
남 자	17.4	19.6	6.0	8.5	12.7	9.3	5.8	14.0	9.3	9.4
여 자	37.4	35.9	5.9	11.8	14.0	5.3	7.9	18.7	12.1	10.4
☒ 연 령 별 ☒										
15 ~ 20 세	28.9	44.4	7.4	11.3	17.6	9.1	4.6	19.5	14.4	11.2
21 ~ 30 세	31.5	32.4	7.1	9.7	13.0	7.8	6.5	17.5	11.6	9.3
31 ~ 40 세	25.0	22.1	5.5	8.9	14.4	8.9	5.6	15.0	10.6	10.1
41 ~ 50 세	22.8	21.7	6.2	10.9	14.0	6.9	6.0	14.5	8.6	9.6
51 ~ 60 세	20.0	22.8	4.9	8.8	8.8	7.4	8.5	15.3	9.4	9.5
61 세 이상	16.0	22.2	3.6	12.5	13.3	4.4	11.0	15.5	9.1	11.1
☒ 직 업 별 ☒										
공무원, 군인	19.4	22.3	7.3	12.9	13.8	10.2	9.1	23.0	12.4	10.0
기업인, 경영직	22.9	20.0	5.9	11.1	14.7	10.2	7.5	12.6	9.3	9.3
사무, 기술직	26.4	24.6	5.1	7.2	10.6	7.8	5.8	15.5	8.9	11.1
판매, 서비스직	32.7	30.0	6.0	8.0	10.8	3.3	4.3	17.1	7.1	7.9
전문 직	19.2	23.9	5.0	11.4	18.3	11.8	9.9	21.3	15.9	11.5
생산/기능/노무직	21.3	23.1	9.2	6.0	11.3	7.7	4.3	10.0	5.4	7.3
자 영 업 자	20.3	24.8	7.0	9.4	12.0	5.1	3.3	10.7	5.6	7.8
학 생	31.2	40.4	6.6	9.4	13.7	7.7	6.0	20.8	17.4	10.4
주 부	34.9	31.5	4.9	9.2	14.5	2.4	6.0	15.2	9.5	10.7
은 퇴 자	16.9	24.2	5.7	19.2	16.5	7.2	17.6	17.7	13.4	10.4
무 직	24.3	29.4	5.1	12.6	11.7	3.3	10.6	9.5	16.1	12.9
기 타	27.2	29.6	6.2	11.7	14.2	10.2	7.2	16.1	13.5	9.1
무 응 답	30.5	13.5	4.7	13.0	8.4	5.6	2.9	13.1	5.1	13.2
☒ 방 한 목 적 별 ☒										
여가/위락/휴가	29.9	32.9	6.3	9.6	12.2	3.9	5.6	17.1	8.0	8.2
친구/친지 방문	25.2	28.2	6.3	14.7	15.2	9.1	11.8	17.8	19.7	14.3
사업/ 전문활동	19.8	17.2	5.6	9.1	13.7	11.9	6.6	13.0	10.7	10.5
건 강 / 치 료	38.0	0.0	0.0	0.0	35.3	34.7	0.0	12.3	16.1	3.8
종 교 / 순 례	10.7	17.1	1.3	6.9	22.5	6.4	8.8	18.4	18.6	16.3
기 타	26.4	25.4	6.1	10.4	13.9	12.5	8.3	23.3	16.5	12.1
☒ 여 행 형 태 별 ☒										
개 별 여 행	22.5	21.8	5.9	10.3	13.8	10.5	7.3	14.3	12.2	11.6
Package Tour	28.9	33.0	6.3	10.0	13.3	4.0	5.6	18.3	7.6	7.2
Air-tel Package Tour	32.5	27.8	5.4	5.4	7.8	3.2	5.9	17.6	9.2	7.6
☒ 전 체 방문 횟수 별 ☒										
1 회	26.4	30.8	6.2	11.4	15.4	7.4	8.2	20.5	9.8	8.8
2 회	28.4	23.1	6.3	8.5	13.8	8.1	5.7	14.9	12.1	8.7
3 회	25.1	22.7	6.2	8.0	12.9	7.5	8.2	14.2	9.3	13.4
4 회 이상	22.1	21.4	5.4	8.6	9.5	8.0	4.2	9.6	10.8	11.0
☒ 3년내 방문 횟수 별 ☒										
1 회	26.5	29.4	6.3	11.1	15.1	6.9	7.5	19.3	9.6	8.7
2 회	26.8	22.4	6.5	6.3	14.0	8.1	6.5	14.2	11.3	10.9
3 회	24.3	23.3	6.6	8.8	11.5	9.0	7.0	12.7	13.1	13.7
4 회 이상	21.6	20.7	4.5	9.2	7.8	9.2	3.8	8.5	11.0	10.5

[문16] 쇼핑장소

BASE:쇼핑경험자	사례수	공항면세점	시내면세점	백화점	남대문시장	동대문시장	이태원시장	기타
■ 전 체 ■	(8731)	56.4	27.4	42.1	27.2	28.3	14.4	32.3
☒ 거주국별 ☒								
일 본	(4070)	58.6	39.6	41.9	27.5	19.1	7.6	35.7
중 국	(1060)	71.8	25.9	47.2	24.9	34.3	4.4	18.7
홍 콩	(251)	37.1	12.5	54.9	37.0	46.9	23.4	25.0
싱 가 폴	(139)	38.2	17.5	45.6	40.4	57.7	29.5	26.9
대 만	(526)	62.9	34.5	35.9	17.0	64.9	5.1	20.6
호 주	(76)	48.6	3.6	38.0	28.5	26.4	22.6	38.9
태 국	(175)	52.0	22.5	45.2	48.3	50.0	33.6	22.0
미 국	(729)	43.1	9.3	32.3	23.4	23.2	46.2	42.7
캐 나 다	(112)	45.5	6.3	39.6	33.2	34.5	33.5	38.7
영 국	(80)	58.7	4.9	37.0	20.4	21.7	20.7	35.2
독 일	(77)	52.1	4.2	42.6	23.7	17.2	20.1	29.3
프 랑 스	(53)	57.2	6.7	37.5	20.0	21.3	13.2	31.5
러 시 아	(254)	56.7	10.1	47.1	26.9	38.7	16.0	33.9
기 타	(1129)	48.5	10.6	43.4	29.1	30.1	22.0	33.6
☒ 성 별 ☒								
남 자	(5224)	58.7	22.1	40.0	23.2	22.4	13.4	30.7
여 자	(3507)	52.9	35.3	45.3	33.2	37.2	16.0	34.5
☒ 연 령 별 ☒								
15 ~ 20 세	(394)	48.0	32.3	51.8	33.1	40.0	19.1	31.8
21 ~ 30 세	(2534)	55.4	30.7	47.5	30.3	34.7	13.1	33.2
31 ~ 40 세	(2322)	58.6	24.1	41.8	27.9	29.9	15.0	30.8
41 ~ 50 세	(1779)	58.5	23.1	36.3	23.4	23.5	17.1	32.5
51 ~ 60 세	(1217)	58.2	29.8	40.3	23.0	18.8	12.6	32.0
61 세 이상	(485)	45.3	32.1	34.0	27.5	19.5	9.8	34.6
☒ 직 업 별 ☒								
공무원, 군인	(613)	48.7	27.6	40.4	30.1	27.9	26.1	40.9
기업인, 경영직	(1582)	62.8	17.5	39.7	22.6	23.2	15.3	25.8
사무, 기술직	(1617)	62.3	28.4	44.1	23.3	23.9	8.8	31.8
판매, 서비스직	(861)	62.4	35.1	42.2	33.7	35.1	12.8	26.0
전문직	(706)	55.8	20.7	46.9	29.7	28.9	19.0	32.6
생산/기능/노무직	(311)	49.8	23.2	42.2	25.3	26.9	9.4	32.3
자영업자	(791)	46.6	32.2	40.6	28.5	32.6	14.2	31.9
학생	(773)	49.4	33.8	50.2	35.5	39.4	16.8	36.3
주부	(559)	48.4	39.8	38.1	24.4	24.0	11.6	43.8
은퇴자	(160)	45.6	30.7	31.9	38.8	29.8	20.9	37.2
무직	(148)	51.6	28.1	34.4	28.4	19.3	11.1	37.8
기타	(511)	57.9	22.5	40.4	23.5	31.6	14.9	35.7
무응답	(96)	72.9	26.8	30.5	17.9	24.0	11.1	10.9
☒ 방 한 목 적 별 ☒								
여가/위락/휴가	(4293)	54.3	44.0	46.3	32.6	34.3	11.6	31.7
친구/친지 방문	(722)	42.9	13.6	47.2	26.8	28.2	25.7	47.5
사업/전문활동	(3249)	62.4	10.2	36.4	19.6	20.3	15.7	28.0
건강 / 치료	(8)	92.4	7.6	72.7	15.5	51.6	3.2	35.7
종교 / 순례	(100)	43.9	9.4	20.4	15.6	18.8	4.5	71.0
기타	(359)	57.0	18.3	38.3	35.7	32.4	18.3	35.6
☒ 여 행 형 태 별 ☒								
개별여행	(5082)	56.3	14.8	40.6	23.5	23.5	16.6	34.7
Package Tour	(3004)	55.6	46.3	42.4	31.2	36.4	11.2	29.2
Air-tel Package Tour	(646)	60.8	39.1	52.4	37.7	29.1	12.8	27.5
☒ 전체방문횟수별 ☒								
1 회	(4014)	56.0	32.9	45.4	30.9	35.5	15.0	28.6
2 회	(1494)	56.6	28.4	41.0	27.3	26.5	12.8	34.7
3 회	(729)	56.7	20.5	36.6	26.8	21.4	14.3	38.2
4 회 이상	(2489)	56.9	19.9	39.1	21.5	20.0	14.5	34.9
☒ 3년내방문횟수별 ☒								
1 회	(4963)	55.7	33.0	44.3	30.3	33.6	14.7	30.1
2 회	(1367)	56.6	24.7	39.2	25.3	21.7	13.5	36.3
3 회	(727)	56.3	20.4	43.0	22.8	19.4	11.0	38.5
4 회 이상	(1669)	58.4	16.1	37.5	21.6	22.1	16.1	32.7

[문17] 한국여행에 대한 전반적 만족도

BASE:전체응답자	사례수	⑤	④	③	②	①	종합		계	5점평균	
		매우 만족	만족	그저 그렇다	불만족	매우 불만족	④+⑤ 만족	①+② 보통 불만족			
■ 전 체 ■	(9995)	21.6	57.8	20.1	0.4	0.1	79.4	20.1	0.5	100.0	4.00
☒ 거주국별 ☒											
일 본 국	(4416)	16.4	55.2	27.8	0.5	0.1	71.6	27.8	0.6	100.0	3.87
중 국	(1137)	19.5	62.6	17.3	0.5	0.1	82.0	17.3	0.6	100.0	4.01
홍 콩	(283)	7.5	64.2	27.9	0.4	0.0	71.7	27.9	0.4	100.0	3.79
싱 가 폴	(155)	11.7	70.4	17.7	0.2	0.0	82.1	17.7	0.2	100.0	3.94
대 만	(552)	12.0	60.3	26.8	0.8	0.1	72.2	26.8	0.9	100.0	3.83
호 주	(106)	30.2	59.6	9.2	0.7	0.2	89.8	9.2	0.9	100.0	4.19
태 국	(186)	18.8	64.0	16.5	0.7	0.0	82.8	16.5	0.7	100.0	4.01
미 국	(929)	39.4	52.5	8.1	0.1	0.0	91.8	8.1	0.1	100.0	4.31
캐 나 다	(140)	35.4	55.3	9.0	0.2	0.0	90.7	9.0	0.2	100.0	4.26
영 국	(121)	29.1	60.7	10.2	0.0	0.0	89.8	10.2	0.0	100.0	4.19
독 일	(124)	20.3	66.3	13.1	0.3	0.0	86.6	13.1	0.3	100.0	4.07
프 랑 스	(74)	28.2	63.8	6.8	1.3	0.0	91.9	6.8	1.3	100.0	4.19
러 시 아	(284)	57.1	38.1	4.8	0.0	0.0	95.2	4.8	0.0	100.0	4.52
기 타	(1487)	25.8	63.5	10.5	0.1	0.0	89.4	10.5	0.1	100.0	4.15
☒ 성 별 ☒											
남 자	(6307)	21.3	58.6	19.7	0.4	0.0	79.9	19.7	0.4	100.0	4.01
여 자	(3688)	22.2	56.3	20.9	0.4	0.1	78.6	20.9	0.5	100.0	4.00
☒ 연 령 별 ☒											
15 ~ 20 세	(410)	23.3	55.7	19.9	1.1	0.0	79.1	19.9	1.1	100.0	4.01
21 ~ 30 세	(2810)	19.6	58.6	21.3	0.3	0.1	78.3	21.3	0.4	100.0	3.97
31 ~ 40 세	(2734)	20.6	58.9	20.0	0.3	0.1	79.5	20.0	0.5	100.0	4.00
41 ~ 50 세	(2086)	24.3	55.3	20.0	0.3	0.0	79.6	20.0	0.3	100.0	4.04
51 ~ 60 세	(1415)	22.9	57.6	18.9	0.5	0.0	80.6	18.9	0.5	100.0	4.03
61 세 이상	(540)	21.7	59.2	18.1	0.9	0.0	80.9	18.1	0.9	100.0	4.02
☒ 직 업 별 ☒											
공무원, 군인	(640)	30.8	54.4	14.2	0.6	0.0	85.2	14.2	0.6	100.0	4.15
기업인, 경영직	(2079)	21.6	62.0	16.0	0.4	0.0	83.6	16.0	0.4	100.0	4.05
사무, 기술직	(1850)	14.9	61.4	23.3	0.4	0.0	76.3	23.3	0.4	100.0	3.91
판매, 서비스직	(952)	18.1	57.6	23.5	0.4	0.4	75.6	23.5	0.9	100.0	3.92
전문직	(837)	29.5	59.3	11.0	0.2	0.0	88.8	11.0	0.2	100.0	4.18
생산/기능/노무직	(345)	12.6	53.6	33.3	0.5	0.0	66.2	33.3	0.5	100.0	3.78
자영업자	(879)	23.4	50.1	26.2	0.2	0.1	73.5	26.2	0.3	100.0	3.96
학생	(819)	24.2	56.2	19.2	0.3	0.0	80.4	19.2	0.3	100.0	4.04
주부	(567)	23.5	52.4	23.5	0.6	0.0	75.9	23.5	0.6	100.0	3.99
은퇴자	(171)	26.7	55.3	18.0	0.0	0.0	82.0	18.0	0.0	100.0	4.09
무직	(163)	19.5	59.3	18.2	3.0	0.0	78.8	18.2	3.0	100.0	3.95
기타	(578)	22.9	54.2	22.6	0.3	0.0	77.1	22.6	0.3	100.0	4.00
무응답	(113)	24.0	61.9	12.8	0.0	1.3	85.9	12.8	1.3	100.0	4.07
☒ 방 한 목 적 별 ☒											
여가/위락/휴가	(4441)	19.2	56.5	23.6	0.5	0.1	75.8	23.6	0.6	100.0	3.94
친구/친지 방문	(772)	31.2	51.9	16.6	0.4	0.0	83.1	16.6	0.4	100.0	4.14
사업/전문활동	(4273)	22.0	60.0	17.6	0.3	0.1	82.0	17.6	0.4	100.0	4.04
건강 / 치료	(11)	7.3	67.5	22.6	2.7	0.0	74.8	22.6	2.7	100.0	3.79
종교 / 순례	(110)	22.0	56.9	21.1	0.0	0.0	78.9	21.1	0.0	100.0	4.01
기타	(388)	25.7	59.2	15.0	0.0	0.0	85.0	15.0	0.0	100.0	4.11
☒ 여 행 형 태 별 ☒											
개 별 여 행	(6207)	23.0	58.8	17.8	0.3	0.1	81.8	17.8	0.3	100.0	4.04
Package Tour	(3088)	19.1	56.2	24.1	0.7	0.0	75.3	24.1	0.7	100.0	3.94
Air-tel Package Tour	(700)	20.1	56.0	23.2	0.4	0.2	76.1	23.2	0.7	100.0	3.95
☒ 전 체 방 문 횟 수 별 ☒											
1 회	(4397)	23.2	57.6	18.7	0.4	0.1	80.8	18.7	0.5	100.0	4.04
2 회	(1705)	22.8	56.0	20.6	0.6	0.0	78.8	20.6	0.6	100.0	4.01
3 회	(862)	19.9	61.7	18.1	0.2	0.0	81.6	18.1	0.2	100.0	4.01
4 회 이상	(3025)	19.0	58.0	22.5	0.4	0.1	77.1	22.5	0.5	100.0	3.95
☒ 3년 내 방 문 횟 수 별 ☒											
1 회	(5477)	22.7	57.5	19.2	0.4	0.0	80.3	19.2	0.5	100.0	4.03
2 회	(1567)	22.6	59.2	17.5	0.7	0.0	81.7	17.5	0.7	100.0	4.04
3 회	(848)	17.5	58.7	23.6	0.0	0.2	76.2	23.6	0.2	100.0	3.93
4 회 이상	(2096)	19.6	57.1	22.9	0.3	0.1	76.7	22.9	0.4	100.0	3.96

[문17-1-1] 한국여행에 대한 항목별 평가 - 공항/해항(시설)

BASE:전체응답자	사례수	①	②	③	④	⑤	종합			계	5점평균
		매우 미흡	미흡	보통	충족	매우 충족	①+② 미흡	보통	④+⑤ 충족		
■ 전 체 ■	(10052)	0.2	1.0	16.8	41.0	41.0	1.2	16.8	82.0	100.0	4.22
☒ 거주국별 ☒											
일 본	(4451)	0.3	1.9	26.0	40.9	30.8	2.3	26.0	71.8	100.0	4.00
중 국	(1141)	0.2	0.3	12.7	49.4	37.4	0.5	12.7	86.8	100.0	4.23
홍 콩	(284)	0.0	0.4	20.3	60.5	18.7	0.4	20.3	79.2	100.0	3.97
싱 가 폴	(155)	0.0	0.4	8.9	59.1	31.6	0.4	8.9	90.7	100.0	4.22
대 만	(554)	0.1	1.1	24.0	53.7	21.1	1.2	24.0	74.8	100.0	3.95
호 주	(106)	0.0	0.4	6.5	34.6	58.5	0.4	6.5	93.1	100.0	4.51
태 국	(187)	0.4	0.6	9.0	47.1	42.9	1.0	9.0	90.0	100.0	4.31
미 국	(932)	0.0	0.1	3.6	27.6	68.6	0.1	3.6	96.2	100.0	4.65
캐 나 다	(141)	0.0	0.2	3.2	30.2	66.4	0.2	3.2	96.6	100.0	4.63
영 국	(121)	0.0	0.4	6.9	38.2	54.6	0.4	6.9	92.7	100.0	4.47
독 일	(125)	0.0	0.7	7.0	40.3	52.0	0.7	7.0	92.3	100.0	4.44
프 랑 스	(75)	0.0	0.0	4.1	38.5	57.4	0.0	4.1	95.9	100.0	4.53
러 시 아	(286)	0.0	0.2	3.4	18.3	78.2	0.2	3.4	96.5	100.0	4.74
기 타	(1495)	0.0	0.2	6.1	38.2	55.5	0.2	6.1	93.7	100.0	4.49
☒ 성 별 ☒											
남 자	(6342)	0.1	1.2	15.9	40.8	41.9	1.4	15.9	82.7	100.0	4.23
여 자	(3710)	0.3	0.7	18.4	41.3	39.3	1.0	18.4	80.6	100.0	4.19
☒ 연 령 별 ☒											
15 ~ 20 세	(410)	0.0	1.8	16.5	43.2	38.5	1.8	16.5	81.7	100.0	4.18
21 ~ 30 세	(2820)	0.1	0.6	18.7	44.4	36.2	0.6	18.7	80.6	100.0	4.16
31 ~ 40 세	(2753)	0.2	0.9	16.9	41.7	40.2	1.1	16.9	81.9	100.0	4.21
41 ~ 50 세	(2099)	0.1	1.6	15.3	38.0	45.0	1.7	15.3	83.0	100.0	4.26
51 ~ 60 세	(1421)	0.5	1.1	15.9	36.7	45.8	1.5	15.9	82.5	100.0	4.26
61 세 이상	(549)	0.5	1.5	14.7	40.2	43.2	2.0	14.7	83.4	100.0	4.24
☒ 직 업 별 ☒											
공무원, 군인	(643)	0.0	0.7	14.8	36.2	48.3	0.7	14.8	84.5	100.0	4.32
기업인, 경영직	(2092)	0.0	1.0	11.8	41.0	46.2	1.0	11.8	87.2	100.0	4.32
사무, 기술직	(1854)	0.1	0.7	18.8	46.0	34.3	0.9	18.8	80.3	100.0	4.14
판매, 서비스직	(957)	0.6	0.8	20.2	45.8	32.5	1.5	20.2	78.3	100.0	4.09
전문직	(843)	0.0	0.1	10.7	34.5	54.7	0.1	10.7	89.2	100.0	4.44
생산/기능/노무직	(353)	0.0	2.5	22.9	44.1	30.5	2.5	22.9	74.7	100.0	4.03
자영업자	(887)	0.3	1.9	21.9	35.1	40.8	2.2	21.9	75.9	100.0	4.14
학생	(820)	0.0	1.0	17.2	42.8	39.0	1.0	17.2	81.8	100.0	4.20
주부	(572)	0.9	1.4	25.1	38.2	34.4	2.3	25.1	72.6	100.0	4.04
은퇴자	(173)	0.0	0.0	9.2	35.0	55.8	0.0	9.2	90.8	100.0	4.47
무직	(163)	0.0	5.8	14.7	32.1	47.4	5.8	14.7	79.6	100.0	4.21
기타	(579)	0.2	1.1	16.7	40.8	41.2	1.3	16.7	82.0	100.0	4.22
무응답	(113)	1.3	0.4	14.6	55.1	28.5	1.8	14.6	83.6	100.0	4.09
☒ 방한목적별 ☒											
여가/위락/휴가	(4461)	0.3	1.4	21.8	43.0	33.5	1.7	21.8	76.5	100.0	4.08
친구/친지 방문	(783)	0.3	1.1	13.8	32.3	52.6	1.4	13.8	84.8	100.0	4.36
사업/전문활동	(4295)	0.1	0.7	12.6	40.8	45.8	0.7	12.6	86.6	100.0	4.32
건강 / 치료	(11)	0.0	0.0	25.2	56.2	18.6	0.0	25.2	74.8	100.0	3.93
종교 / 순례	(110)	0.0	4.7	13.8	37.6	43.9	4.7	13.8	81.5	100.0	4.21
기타	(392)	0.0	0.2	11.8	37.9	50.0	0.2	11.8	87.9	100.0	4.38
☒ 여행형태별 ☒											
개별여행	(6245)	0.2	1.1	14.2	39.0	45.4	1.4	14.2	84.4	100.0	4.28
Package Tour	(3105)	0.1	0.8	21.0	45.5	32.6	0.9	21.0	78.1	100.0	4.10
Air-tel Package Tour	(702)	0.2	1.4	20.9	39.1	38.3	1.6	20.9	77.4	100.0	4.14
☒ 전체방문횟수별 ☒											
1 회	(4409)	0.1	0.7	15.9	42.2	41.1	0.8	15.9	83.3	100.0	4.24
2 회	(1720)	0.1	0.7	17.6	39.4	42.2	0.8	17.6	81.5	100.0	4.23
3 회	(865)	0.3	0.6	16.4	41.7	41.0	0.9	16.4	82.7	100.0	4.23
4 회 이상	(3053)	0.4	1.8	17.7	40.0	40.1	2.2	17.7	80.2	100.0	4.18
☒ 3년내방문횟수별 ☒											
1 회	(5492)	0.1	0.8	16.0	42.0	41.0	0.9	16.0	83.0	100.0	4.23
2 회	(1589)	0.0	1.4	16.6	38.5	43.6	1.4	16.6	82.0	100.0	4.24
3 회	(855)	0.5	1.9	19.7	38.2	39.8	2.3	19.7	78.0	100.0	4.15
4 회 이상	(2109)	0.4	1.0	17.7	41.3	39.6	1.4	17.7	80.9	100.0	4.19

[문17-1-2] 한국여행에 대한 항목별 평가 - 공항/해항(서비스)

BASE:전체응답자	사례수	①	②	③	④	⑤	종합			계	5점평균
		매우 미흡	미흡	보통	충족	매우 충족	①+② 미흡	보통	④+⑤ 충족		
■ 전 체 ■	(10044)	0.3	1.3	24.3	40.4	33.6	1.6	24.3	74.1	100.0	4.06
☒ 거 주 국 별 ☒											
일 본 국	(4445)	0.5	2.2	39.0	37.2	21.1	2.7	39.0	58.3	100.0	3.76
중 국	(1141)	0.2	0.3	14.0	48.5	37.0	0.5	14.0	85.4	100.0	4.22
홍 콩	(283)	0.3	0.8	23.6	59.3	15.9	1.1	23.6	75.3	100.0	3.90
싱 가 폴	(155)	0.5	1.5	14.9	57.4	25.7	2.0	14.9	83.1	100.0	4.06
대 만	(555)	0.5	1.3	27.9	49.1	21.2	1.8	27.9	70.3	100.0	3.89
호 주	(106)	0.3	0.8	10.1	37.2	51.7	1.1	10.1	88.8	100.0	4.39
태 국	(187)	0.6	2.1	18.2	50.0	29.1	2.7	18.2	79.1	100.0	4.05
미 국	(932)	0.0	0.2	6.2	32.3	61.2	0.2	6.2	93.5	100.0	4.55
캐 나 다	(141)	0.4	0.0	8.4	35.3	55.9	0.4	8.4	91.2	100.0	4.46
영 국	(121)	0.0	0.7	7.7	46.0	45.7	0.7	7.7	91.6	100.0	4.37
독 일	(125)	0.4	0.4	8.9	46.9	43.5	0.7	8.9	90.4	100.0	4.33
프 랑 스	(75)	0.0	2.3	6.9	39.4	51.5	2.3	6.9	90.9	100.0	4.40
러 시 아	(284)	0.0	0.6	5.3	19.9	74.2	0.6	5.3	94.1	100.0	4.68
기 타	(1495)	0.2	0.5	9.7	42.9	46.8	0.7	9.7	89.7	100.0	4.36
☒ 성 별 ☒											
남 자	(6339)	0.4	1.2	23.0	40.8	34.6	1.6	23.0	75.4	100.0	4.08
여 자	(3704)	0.2	1.4	26.5	39.8	32.0	1.6	26.5	71.9	100.0	4.02
☒ 연 령 별 ☒											
15 ~ 20 세	(410)	0.2	3.5	26.2	38.2	31.9	3.7	26.2	70.1	100.0	3.98
21 ~ 30 세	(2818)	0.1	1.9	27.5	41.8	28.8	2.0	27.5	70.5	100.0	3.97
31 ~ 40 세	(2752)	0.4	0.9	22.7	41.0	35.0	1.3	22.7	76.0	100.0	4.09
41 ~ 50 세	(2099)	0.3	0.7	22.8	40.1	36.1	1.0	22.8	76.2	100.0	4.11
51 ~ 60 세	(1418)	0.7	1.2	23.9	37.0	37.2	1.8	23.9	74.2	100.0	4.09
61 세 이상	(546)	0.4	1.7	20.9	42.9	34.1	2.1	20.9	77.0	100.0	4.09
☒ 직 업 별 ☒											
공무원, 군인	(641)	0.6	1.1	19.9	36.4	42.0	1.6	19.9	78.5	100.0	4.18
기업인, 경영직	(2092)	0.4	1.1	17.1	43.0	38.5	1.4	17.1	81.5	100.0	4.18
사무, 기술직	(1854)	0.1	1.3	28.0	42.7	28.0	1.3	28.0	70.7	100.0	3.97
판매, 서비스직	(958)	0.4	1.4	31.6	40.6	26.0	1.8	31.6	66.6	100.0	3.90
전문직	(843)	0.4	0.5	15.6	37.9	45.6	0.9	15.6	83.5	100.0	4.28
생산/기능/노무직	(353)	0.0	2.7	31.9	42.0	23.4	2.7	31.9	65.4	100.0	3.86
자영업자	(887)	0.4	1.8	29.8	35.8	32.2	2.2	29.8	68.0	100.0	3.98
학생	(819)	0.1	2.1	28.2	38.6	30.9	2.2	28.2	69.6	100.0	3.98
주부	(569)	0.4	1.4	31.1	37.8	29.3	1.9	31.1	67.0	100.0	3.94
은퇴자	(171)	0.0	0.0	14.6	38.7	46.7	0.0	14.6	85.4	100.0	4.32
무직	(163)	0.1	2.8	29.1	34.9	33.0	2.9	29.1	67.9	100.0	3.98
기타	(579)	0.6	0.7	21.7	44.5	32.5	1.3	21.7	77.0	100.0	4.07
무응답	(113)	1.3	2.7	16.0	45.9	34.1	4.0	16.0	80.0	100.0	4.09
☒ 방 한 목 적 별 ☒											
여가/위락/휴가	(4458)	0.3	1.8	31.3	40.6	26.1	2.0	31.3	66.7	100.0	3.90
친구/친지 방문	(779)	0.3	0.7	20.6	32.1	46.2	1.0	20.6	78.3	100.0	4.23
사업/전문활동	(4293)	0.3	1.1	18.0	42.0	38.6	1.4	18.0	80.6	100.0	4.18
건강 / 치료	(11)	22.6	0.0	0.0	58.8	18.6	22.6	0.0	77.4	100.0	3.51
종교 / 순례	(110)	0.0	0.0	30.6	38.9	30.5	0.0	30.6	69.4	100.0	4.00
기타	(392)	0.0	0.7	20.5	37.7	41.1	0.7	20.5	78.8	100.0	4.19
☒ 여 행 형 태 별 ☒											
개 별 여 행	(6241)	0.4	1.1	20.1	39.9	38.5	1.5	20.1	78.4	100.0	4.15
Package Tour	(3101)	0.3	1.4	29.9	42.1	26.4	1.7	29.9	68.4	100.0	3.93
Air-tel Package Tour	(701)	0.0	2.6	36.5	38.2	22.7	2.6	36.5	60.9	100.0	3.81
☒ 전 체 방 문 횟 수 별 ☒											
1 회	(4406)	0.1	1.4	22.6	41.3	34.7	1.5	22.6	75.9	100.0	4.09
2 회	(1717)	0.2	1.2	25.3	39.4	33.8	1.5	25.3	73.2	100.0	4.05
3 회	(865)	0.3	1.0	22.3	43.9	32.5	1.4	22.3	76.4	100.0	4.07
4 회 이상	(3051)	0.6	1.4	26.6	38.9	32.4	2.0	26.6	71.3	100.0	4.01
☒ 3년 내 방 문 횟 수 별 ☒											
1 회	(5487)	0.1	1.3	23.1	41.4	34.0	1.5	23.1	75.5	100.0	4.08
2 회	(1589)	0.3	1.2	24.9	39.4	34.2	1.5	24.9	73.6	100.0	4.06
3 회	(855)	0.2	1.3	27.5	39.3	31.6	1.5	27.5	71.0	100.0	4.01
4 회 이상	(2107)	0.8	1.5	25.5	39.2	33.1	2.3	25.5	72.2	100.0	4.02

[문17-1-3] 한국여행에 대한 항목별 평가 - 공항/해항(출입국 절차)

BASE:전체응답자	사례수	①	②	③	④	⑤	종합			계	5점평균
		매우 미흡	미흡	보통	충족	매우 충족	①+② 미흡	보통	④+⑤ 충족		
■ 전 체 ■	(10034)	1.7	5.0	28.0	37.0	28.4	6.7	28.0	65.4	100.0	3.85
☒ 거주국별 ☒											
일 본 국	(4442)	2.3	7.4	39.4	33.0	17.9	9.7	39.4	50.9	100.0	3.57
중 국	(1138)	1.3	3.9	21.2	41.7	31.9	5.2	21.2	73.6	100.0	3.99
홍 콩	(284)	2.0	6.3	29.4	51.4	10.9	8.3	29.4	62.3	100.0	3.63
싱 가 폴	(154)	1.6	1.8	19.3	55.8	21.5	3.4	19.3	77.3	100.0	3.94
대 만	(553)	1.6	6.0	29.6	44.2	18.5	7.6	29.6	62.8	100.0	3.72
호 주	(106)	1.3	2.1	12.8	39.1	44.7	3.3	12.8	83.9	100.0	4.24
태 국	(186)	4.5	5.1	26.4	41.1	23.0	9.6	26.4	64.1	100.0	3.73
미 국	(931)	0.6	1.3	12.4	31.8	53.8	1.9	12.4	85.6	100.0	4.37
캐 나 다	(140)	0.2	2.0	9.9	35.2	52.6	2.2	9.9	87.8	100.0	4.38
영 국	(121)	1.6	2.7	16.9	42.5	36.2	4.3	16.9	78.8	100.0	4.09
독 일	(125)	0.2	3.3	21.1	40.8	34.6	3.6	21.1	75.4	100.0	4.06
프 랑 스	(75)	0.6	2.1	13.4	41.6	42.4	2.6	13.4	84.0	100.0	4.23
러 시 아	(283)	0.2	1.7	8.6	22.4	67.2	1.8	8.6	89.6	100.0	4.55
기 타	(1495)	1.0	2.1	17.7	42.2	37.0	3.1	17.7	79.2	100.0	4.12
☒ 성 별 ☒											
남 자	(6332)	1.8	5.0	27.0	37.4	28.8	6.8	27.0	66.2	100.0	3.86
여 자	(3702)	1.5	4.9	29.6	36.2	27.8	6.4	29.6	64.0	100.0	3.84
☒ 연 령 별 ☒											
15 ~ 20 세	(410)	1.4	6.6	28.7	35.3	28.1	8.0	28.7	63.4	100.0	3.82
21 ~ 30 세	(2818)	1.6	6.4	31.2	36.2	24.6	8.0	31.2	60.8	100.0	3.76
31 ~ 40 세	(2746)	2.0	4.4	27.6	37.6	28.3	6.4	27.6	66.0	100.0	3.86
41 ~ 50 세	(2097)	1.5	4.4	26.5	36.1	31.4	6.0	26.5	67.5	100.0	3.91
51 ~ 60 세	(1418)	1.6	4.3	26.0	37.2	30.9	5.9	26.0	68.1	100.0	3.92
61 세 이상	(546)	1.3	3.3	23.3	41.6	30.6	4.6	23.3	72.2	100.0	3.97
☒ 직 업 별 ☒											
공무원, 군인	(643)	0.9	3.0	27.8	31.6	36.7	3.9	27.8	68.3	100.0	4.00
기업인, 경영직	(2086)	1.6	4.8	22.3	39.1	32.2	6.4	22.3	71.3	100.0	3.95
사무, 기술직	(1854)	2.0	5.8	31.5	37.8	22.9	7.8	31.5	60.7	100.0	3.74
판매, 서비스직	(954)	2.5	5.0	36.2	36.4	19.8	7.5	36.2	56.3	100.0	3.66
전문직	(842)	0.7	4.3	20.5	36.4	38.2	4.9	20.5	74.6	100.0	4.07
생산/기능/노무직	(353)	2.3	8.2	28.0	39.6	21.9	10.6	28.0	61.4	100.0	3.70
자영업자	(883)	2.2	4.6	31.6	34.9	26.6	6.8	31.6	61.6	100.0	3.79
학생	(820)	1.3	4.6	33.3	33.8	27.0	5.9	33.3	60.8	100.0	3.81
주부	(571)	1.5	3.9	28.8	39.7	26.0	5.4	28.8	65.8	100.0	3.85
은퇴자	(171)	0.2	4.5	13.9	39.6	41.8	4.7	13.9	81.4	100.0	4.18
무직	(163)	3.0	5.9	29.1	28.4	33.6	8.9	29.1	61.9	100.0	3.84
기타	(578)	1.0	6.1	26.2	38.0	28.8	7.1	26.2	66.7	100.0	3.87
무응답	(113)	3.4	5.8	19.8	43.1	27.9	9.2	19.8	71.0	100.0	3.86
☒ 방 한 목 적 별 ☒											
여가/위락/휴가	(4457)	2.0	5.7	32.6	37.0	22.7	7.7	32.6	59.7	100.0	3.73
친구/친지 방문	(776)	1.2	3.8	25.0	31.2	38.7	5.0	25.0	69.9	100.0	4.02
사업/전문활동	(4288)	1.5	4.6	24.0	38.1	31.8	6.1	24.0	69.9	100.0	3.94
건강 / 치료	(11)	22.6	26.1	30.7	5.6	15.1	48.6	30.7	20.7	100.0	2.65
종교 / 순례	(110)	0.0	3.7	24.9	40.8	30.5	3.7	24.9	71.4	100.0	3.98
기타	(392)	1.1	2.3	25.2	35.6	35.8	3.4	25.2	71.4	100.0	4.03
☒ 여 행 형 태 별 ☒											
개 별 여 행	(6232)	1.5	4.2	24.9	37.2	32.2	5.7	24.9	69.4	100.0	3.94
Package Tour	(3100)	2.1	5.8	31.6	38.1	22.4	7.8	31.6	60.6	100.0	3.73
Air-tel Package Tour	(701)	1.3	8.6	39.3	30.0	20.9	9.9	39.3	50.9	100.0	3.61
☒ 전 체 방 문 횟 수 별 ☒											
1 회	(4405)	1.4	4.8	26.3	38.0	29.5	6.2	26.3	67.5	100.0	3.89
2 회	(1717)	1.8	5.2	27.2	35.5	30.2	7.1	27.2	65.7	100.0	3.87
3 회	(865)	1.5	5.6	26.3	40.2	26.3	7.1	26.3	66.6	100.0	3.84
4 회 이상	(3043)	2.0	4.9	31.2	35.4	26.5	6.9	31.2	61.9	100.0	3.79
☒ 3년 내 방 문 횟 수 별 ☒											
1 회	(5487)	1.4	5.0	26.6	37.7	29.3	6.4	26.6	67.0	100.0	3.89
2 회	(1585)	1.4	5.2	27.4	36.4	29.5	6.6	27.4	65.9	100.0	3.87
3 회	(853)	2.3	4.0	29.7	37.4	26.6	6.3	29.7	64.0	100.0	3.82
4 회 이상	(2102)	2.3	5.2	31.1	35.3	26.1	7.5	31.1	61.4	100.0	3.78

[문17-2-1] 한국여행에 대한 항목별 평가 - 대중교통(시설)

BASE:대중교통경험자	사례수	①	②	③	④	⑤	종합			계	5점평균
		매우 미흡	미흡	보통	충족	매우 충족	①+② 미흡	보통	④+⑤ 충족		
■ 전 체 ■	(8642)	0.5	3.2	30.2	43.1	23.0	3.7	30.2	66.1	100.0	3.85
☒ 거주국별 ☒											
일 본	(3967)	0.7	4.8	42.3	37.4	14.8	5.5	42.3	52.2	100.0	3.61
중 국	(969)	0.6	1.9	22.6	48.5	26.4	2.5	22.6	74.9	100.0	3.98
홍 콩	(246)	0.3	3.5	34.5	50.3	11.3	3.9	34.5	61.6	100.0	3.69
싱 가 폴	(113)	0.0	1.3	28.8	55.6	14.4	1.3	28.8	69.9	100.0	3.83
대 만	(504)	0.0	2.1	26.0	56.2	15.7	2.1	26.0	72.0	100.0	3.86
호 주	(82)	0.7	2.1	17.9	44.6	34.7	2.8	17.9	79.3	100.0	4.11
태 국	(165)	0.2	1.7	15.7	59.2	23.1	1.9	15.7	82.4	100.0	4.03
미 국	(776)	0.3	1.6	15.8	43.9	38.3	1.9	15.8	82.2	100.0	4.18
캐 나 다	(120)	0.4	2.2	15.8	42.5	39.1	2.6	15.8	81.6	100.0	4.18
영 국	(95)	0.5	0.7	15.1	46.9	36.8	1.2	15.1	83.7	100.0	4.19
독 일	(97)	1.0	3.0	29.6	49.6	16.9	3.9	29.6	66.5	100.0	3.79
프 랑 스	(64)	1.3	0.2	16.3	48.8	33.4	1.5	16.3	82.2	100.0	4.13
러 시 아	(225)	0.0	0.7	9.9	37.7	51.7	0.7	9.9	89.4	100.0	4.41
기 타	(1219)	0.6	1.4	16.8	46.4	34.7	2.0	16.8	81.2	100.0	4.13
☒ 성 별 ☒											
남 자	(5413)	0.7	3.0	30.0	43.3	23.1	3.6	30.0	66.3	100.0	3.85
여 자	(3229)	0.4	3.5	30.4	42.8	22.9	3.9	30.4	65.7	100.0	3.84
☒ 연 령 별 ☒											
15 ~ 20 세	(368)	0.3	3.9	29.7	40.1	26.0	4.2	29.7	66.1	100.0	3.88
21 ~ 30 세	(2505)	0.8	3.4	32.9	42.7	20.2	4.2	32.9	62.9	100.0	3.78
31 ~ 40 세	(2405)	0.5	3.0	30.4	42.4	23.7	3.5	30.4	66.1	100.0	3.86
41 ~ 50 세	(1741)	0.5	2.5	27.7	44.5	24.7	3.0	27.7	69.3	100.0	3.90
51 ~ 60 세	(1169)	0.5	2.8	30.1	43.0	23.6	3.2	30.1	66.6	100.0	3.86
61 세 이상	(455)	0.0	5.3	24.5	46.0	24.2	5.3	24.5	70.2	100.0	3.89
☒ 직 업 별 ☒											
공무원, 군인	(551)	0.2	1.2	27.4	42.5	28.6	1.5	27.4	71.1	100.0	3.98
기업인, 경영직	(1712)	0.6	2.7	27.3	45.5	23.8	3.4	27.3	69.3	100.0	3.89
사무, 기술직	(1580)	0.7	2.9	34.6	44.6	17.2	3.6	34.6	61.9	100.0	3.75
판매, 서비스직	(836)	0.4	3.3	33.9	42.4	20.1	3.6	33.9	62.5	100.0	3.79
전문직	(714)	0.0	1.9	19.4	46.9	31.7	2.0	19.4	78.6	100.0	4.08
생산/기능/노무직	(327)	0.7	4.9	36.0	41.5	16.9	5.6	36.0	58.4	100.0	3.69
자영업자	(811)	0.5	4.4	34.4	38.5	22.3	4.9	34.4	60.8	100.0	3.78
학생	(734)	0.6	2.8	30.4	41.4	24.8	3.4	30.4	66.2	100.0	3.87
주부	(505)	1.0	4.7	29.9	40.6	23.7	5.7	29.9	64.4	100.0	3.81
은퇴자	(143)	0.0	0.9	18.8	46.6	33.7	0.9	18.8	80.3	100.0	4.13
무직	(144)	0.0	8.2	28.8	43.9	19.0	8.2	28.8	63.0	100.0	3.74
기타	(488)	0.3	4.7	31.4	39.4	24.2	5.0	31.4	63.7	100.0	3.83
무응답	(94)	3.6	1.8	30.3	40.4	23.8	5.4	30.3	64.3	100.0	3.79
☒ 방 한 목 적 별 ☒											
여가/위락/휴가	(3932)	0.5	3.6	34.7	42.2	18.9	4.2	34.7	61.1	100.0	3.75
친구/친지 방문	(710)	0.7	3.7	25.7	37.5	32.4	4.4	25.7	69.9	100.0	3.97
사업/전문활동	(3577)	0.6	2.6	26.5	45.5	24.8	3.2	26.5	70.3	100.0	3.91
건강 / 치료	(8)	0.0	0.0	35.2	55.0	9.8	0.0	35.2	64.8	100.0	3.75
종교 / 순례	(82)	0.0	3.5	36.8	37.4	22.3	3.5	36.8	59.7	100.0	3.78
기타	(333)	0.0	2.3	24.4	40.7	32.6	2.3	24.4	73.4	100.0	4.04
☒ 여 행 형 태 별 ☒											
개별여행	(5406)	0.7	2.8	27.1	43.7	25.7	3.5	27.1	69.4	100.0	3.91
Package Tour	(2616)	0.4	3.9	34.6	42.5	18.6	4.3	34.6	61.1	100.0	3.75
Air-tel Package Tour	(620)	0.0	3.1	38.5	40.6	17.8	3.1	38.5	58.4	100.0	3.73
☒ 전 체 방 문 횟 수 별 ☒											
1 회	(3743)	0.7	3.4	28.0	43.1	24.7	4.1	28.0	67.9	100.0	3.88
2 회	(1479)	0.5	2.5	29.7	44.8	22.5	3.0	29.7	67.3	100.0	3.86
3 회	(744)	0.4	2.1	31.8	45.1	20.6	2.5	31.8	65.7	100.0	3.83
4 회 이상	(2670)	0.4	3.5	33.0	41.6	21.5	3.9	33.0	63.1	100.0	3.80
☒ 3년내방문횟수별 ☒											
1 회	(4672)	0.7	3.2	28.9	43.5	23.7	3.9	28.9	67.2	100.0	3.86
2 회	(1366)	0.4	3.2	27.8	45.3	23.3	3.5	27.8	68.6	100.0	3.88
3 회	(740)	0.6	2.2	34.5	43.3	19.4	2.8	34.5	62.7	100.0	3.79
4 회 이상	(1857)	0.3	3.4	33.5	40.5	22.3	3.7	33.5	62.8	100.0	3.81

[문17-2-2] 한국여행에 대한 항목별 평가 - 대중교통(서비스)

BASE:대중교통경험자	사례수	①	②	③	④	⑤	종합			계	5점평균
		매우 미흡	미흡	보통	충족	매우 충족	①+② 미흡	보통	④+⑤ 충족		
■ 전 체 ■	(8611)	0.9	4.3	32.0	40.1	22.6	5.2	32.0	62.7	100.0	3.79
☒ 거주국별 ☒											
일 본	(3956)	1.4	6.7	44.9	33.5	13.5	8.2	44.9	47.0	100.0	3.51
중 국	(958)	0.6	2.3	24.3	47.6	25.2	2.9	24.3	72.8	100.0	3.94
홍 콩	(245)	0.4	4.2	38.3	49.9	7.3	4.6	38.3	57.2	100.0	3.60
싱 가 폴	(112)	0.5	1.7	32.2	52.6	13.0	2.2	32.2	65.5	100.0	3.76
대 만	(502)	0.0	2.4	26.2	54.5	17.0	2.4	26.2	71.5	100.0	3.86
호 주	(82)	1.3	2.7	18.1	44.3	33.6	4.0	18.1	77.9	100.0	4.06
태 국	(165)	0.5	2.4	22.1	54.8	20.2	2.9	22.1	75.0	100.0	3.92
미 국	(778)	0.1	2.1	13.6	42.6	41.5	2.2	13.6	84.2	100.0	4.23
캐 나 다	(121)	0.6	4.4	19.0	37.9	38.0	5.0	19.0	75.9	100.0	4.08
영 국	(95)	0.2	1.7	16.3	48.1	33.7	1.9	16.3	81.8	100.0	4.13
독 일	(97)	0.6	3.0	25.3	51.1	20.0	3.6	25.3	71.1	100.0	3.87
프 랑 스	(64)	0.2	2.4	17.4	47.9	32.2	2.6	17.4	80.0	100.0	4.09
러 시 아	(224)	0.3	0.0	12.4	34.9	52.5	0.3	12.4	87.4	100.0	4.39
기 타	(1213)	0.8	2.0	18.9	42.1	36.1	2.9	18.9	78.2	100.0	4.11
☒ 성 별 ☒											
남 자	(5387)	1.0	4.3	31.2	40.6	23.0	5.3	31.2	63.5	100.0	3.80
여 자	(3223)	0.8	4.3	33.4	39.4	22.1	5.1	33.4	61.4	100.0	3.78
☒ 연 령 별 ☒											
15 ~ 20 세	(368)	0.6	6.2	28.5	37.2	27.4	6.8	28.5	64.7	100.0	3.85
21 ~ 30 세	(2494)	1.4	4.8	35.0	38.9	19.9	6.2	35.0	58.8	100.0	3.71
31 ~ 40 세	(2393)	0.7	4.4	31.9	39.6	23.4	5.2	31.9	63.0	100.0	3.81
41 ~ 50 세	(1737)	0.7	3.2	31.0	41.0	24.1	3.9	31.0	65.1	100.0	3.85
51 ~ 60 세	(1169)	0.6	3.4	31.0	41.9	23.2	4.0	31.0	65.0	100.0	3.84
61 세 이상	(450)	1.4	6.2	25.9	44.2	22.3	7.6	25.9	66.5	100.0	3.80
☒ 직 업 별 ☒											
공무원, 군인	(549)	0.0	2.7	27.2	41.6	28.4	2.8	27.2	70.0	100.0	3.96
기업인, 경영직	(1708)	0.8	3.5	28.6	43.3	23.8	4.3	28.6	67.1	100.0	3.86
사무, 기술직	(1571)	0.5	3.8	36.5	41.9	17.3	4.3	36.5	59.1	100.0	3.72
판매, 서비스직	(832)	0.8	3.8	37.5	38.9	19.0	4.6	37.5	57.9	100.0	3.71
전문직	(714)	0.1	3.9	22.6	41.3	32.1	4.0	22.6	73.3	100.0	4.01
생산/기능/노무직	(323)	0.7	10.7	41.4	31.2	15.9	11.4	41.4	47.1	100.0	3.51
자영업자	(808)	1.0	6.2	33.0	38.0	21.8	7.2	33.0	59.8	100.0	3.73
학생	(736)	1.6	4.5	32.1	38.5	23.3	6.0	32.1	61.8	100.0	3.78
주부	(506)	1.9	6.4	32.2	35.6	23.8	8.4	32.2	59.4	100.0	3.73
은퇴자	(138)	1.2	3.2	22.5	42.7	30.4	4.4	22.5	73.1	100.0	3.98
무직	(144)	1.7	4.2	33.3	41.2	19.7	5.9	33.3	60.8	100.0	3.73
기타	(486)	2.0	3.4	35.0	36.4	23.2	5.4	35.0	59.6	100.0	3.75
무응답	(92)	3.7	0.3	23.6	46.7	25.7	4.0	23.6	72.4	100.0	3.91
☒ 방 한 목 적 별 ☒											
여가/위락/휴가	(3923)	1.3	5.1	37.1	38.9	17.6	6.4	37.1	56.5	100.0	3.66
친구/친지 방문	(708)	0.8	5.7	24.8	37.0	31.8	6.4	24.8	68.7	100.0	3.93
사업/전문활동	(3549)	0.6	3.4	28.3	42.2	25.5	4.0	28.3	67.7	100.0	3.89
건강 / 치료	(10)	0.0	0.0	27.9	55.1	16.9	0.0	27.9	72.1	100.0	3.89
종교 / 순례	(81)	0.0	0.3	37.8	38.9	22.9	0.3	37.8	61.9	100.0	3.85
기타	(339)	0.5	3.1	26.3	38.5	31.6	3.6	26.3	70.1	100.0	3.98
☒ 여 행 형 태 별 ☒											
개 별 여 행	(5392)	0.9	3.7	28.9	40.5	25.9	4.7	28.9	66.4	100.0	3.87
Package Tour	(2602)	0.8	4.8	36.2	40.7	17.5	5.6	36.2	58.2	100.0	3.69
Air-tel Package Tour	(618)	1.3	7.4	41.6	34.4	15.3	8.7	41.6	49.7	100.0	3.55
☒ 전 체 방 문 횟 수 별 ☒											
1 회	(3733)	1.1	3.8	29.8	40.5	24.8	4.9	29.8	65.3	100.0	3.84
2 회	(1474)	1.3	4.6	32.1	41.3	20.8	5.9	32.1	62.0	100.0	3.76
3 회	(739)	0.4	3.6	31.8	44.5	19.7	4.0	31.8	64.2	100.0	3.80
4 회 이상	(2661)	0.6	5.0	35.2	37.9	21.3	5.7	35.2	59.2	100.0	3.74
☒ 3년내방문횟수별 ☒											
1 회	(4656)	1.1	4.0	30.7	40.6	23.6	5.1	30.7	64.2	100.0	3.82
2 회	(1360)	0.7	3.9	30.9	42.3	22.1	4.6	30.9	64.5	100.0	3.81
3 회	(736)	0.6	4.0	34.4	42.0	19.1	4.5	34.4	61.1	100.0	3.75
4 회 이상	(1853)	0.8	5.6	35.2	36.5	21.8	6.4	35.2	58.4	100.0	3.73

[문17-2-3] 한국여행에 대한 항목별 평가 - 대중교통(요금)

BASE:대중교통경험자	사례수	①	②	③	④	⑤	종합			계	5점평균
		매우 미흡	미흡	보통	충족	매우 충족	①+② 미흡	보통	④+⑤ 충족		
■ 전 체 ■	(8537)	0.8	2.9	28.0	39.8	28.5	3.7	28.0	68.3	100.0	3.92
☒ 거주국별											
일 본	(3944)	1.0	2.0	29.2	38.8	29.0	3.0	29.2	67.8	100.0	3.93
중 국	(950)	1.3	6.3	36.6	40.6	15.1	7.6	36.6	55.8	100.0	3.62
홍 콩	(241)	0.2	4.2	43.7	43.4	8.6	4.3	43.7	52.0	100.0	3.56
싱 가 폴	(110)	0.4	2.5	38.7	46.3	12.1	2.9	38.7	58.4	100.0	3.67
대 만	(491)	0.6	5.9	35.0	46.3	12.2	6.5	35.0	58.4	100.0	3.63
호 주	(82)	1.1	1.4	16.3	41.8	39.4	2.5	16.3	81.2	100.0	4.17
태 국	(159)	0.9	4.2	30.4	50.5	14.1	5.1	30.4	64.5	100.0	3.73
미 국	(774)	0.2	1.8	17.4	37.6	43.1	1.9	17.4	80.7	100.0	4.22
캐 나 다	(121)	0.4	2.2	15.4	40.5	41.4	2.7	15.4	81.9	100.0	4.20
영 국	(94)	0.3	0.7	14.6	37.0	47.4	1.0	14.6	84.4	100.0	4.31
독 일	(96)	0.5	1.5	16.6	47.3	34.0	2.1	16.6	81.3	100.0	4.13
프 랑 스	(63)	0.0	3.4	18.4	43.2	35.1	3.4	18.4	78.3	100.0	4.10
러 시 아	(218)	0.9	1.6	18.6	37.7	41.2	2.5	18.6	78.9	100.0	4.17
기 타	(1194)	0.6	2.9	22.8	37.8	35.8	3.5	22.8	73.6	100.0	4.05
☒ 성 별											
남 자	(5363)	0.9	2.7	27.7	40.4	28.4	3.6	27.7	68.8	100.0	3.93
여 자	(3175)	0.6	3.3	28.5	38.7	28.8	3.9	28.5	67.6	100.0	3.92
☒ 연 령											
15 ~ 20 세	(367)	0.1	4.2	31.5	30.0	34.2	4.3	31.5	64.2	100.0	3.94
21 ~ 30 세	(2482)	0.5	2.8	30.4	37.0	29.3	3.3	30.4	66.3	100.0	3.92
31 ~ 40 세	(2379)	1.1	4.0	26.4	41.2	27.4	5.0	26.4	68.5	100.0	3.90
41 ~ 50 세	(1711)	0.9	2.6	28.4	39.4	28.7	3.5	28.4	68.1	100.0	3.92
51 ~ 60 세	(1158)	1.1	1.6	25.2	43.8	28.1	2.8	25.2	72.0	100.0	3.96
61 세 이상	(440)	0.0	1.5	25.3	46.8	26.4	1.5	25.3	73.2	100.0	3.98
☒ 직 업											
공무원, 군인	(550)	0.0	1.2	22.0	39.2	37.5	1.2	22.0	76.7	100.0	4.13
기업인, 경영직	(1687)	0.9	4.0	28.5	41.6	25.1	4.9	28.5	66.6	100.0	3.86
사무, 기술직	(1564)	0.4	2.8	28.0	43.0	25.8	3.2	28.0	68.8	100.0	3.91
판매, 서비스직	(827)	1.1	2.4	28.7	40.0	27.7	3.6	28.7	67.7	100.0	3.91
전문직	(709)	0.4	2.1	21.5	38.8	37.2	2.5	21.5	76.0	100.0	4.10
생산/기능/노무직	(321)	2.5	5.9	30.7	43.2	17.8	8.4	30.7	61.0	100.0	3.68
자영업자	(801)	1.3	3.7	35.1	35.9	24.1	5.0	35.1	60.0	100.0	3.78
학생	(734)	0.1	2.4	27.2	33.9	36.5	2.5	27.2	70.3	100.0	4.04
주부	(498)	0.9	1.5	30.2	39.6	27.8	2.4	30.2	67.4	100.0	3.92
은퇴자	(136)	0.0	1.0	23.5	42.5	33.0	1.0	23.5	75.6	100.0	4.08
무직	(141)	0.0	3.2	27.9	36.2	32.7	3.2	27.9	68.9	100.0	3.98
기타	(477)	1.5	2.8	28.3	38.8	28.5	4.3	28.3	67.3	100.0	3.90
무응답	(90)	4.4	3.9	25.0	38.4	28.4	8.3	25.0	66.7	100.0	3.82
☒ 방 한 목 적											
여가/위락/휴가	(3871)	0.8	3.0	29.6	38.4	28.1	3.8	29.6	66.6	100.0	3.90
친구/친지 방문	(704)	0.9	2.4	22.9	39.2	34.6	3.3	22.9	73.8	100.0	4.04
사업/전문활동	(3532)	0.9	2.7	27.0	42.1	27.2	3.6	27.0	69.4	100.0	3.92
건강 / 치료	(10)	0.0	23.5	31.9	13.5	31.0	23.5	31.9	44.6	100.0	3.52
종교 / 순례	(84)	0.3	5.3	28.6	43.4	22.4	5.6	28.6	65.8	100.0	3.82
기타	(335)	0.1	3.0	29.9	31.7	35.3	3.1	29.9	67.0	100.0	3.99
☒ 여 행 형 태											
개 별 여 행	(5375)	1.0	2.8	26.6	40.4	29.3	3.7	26.6	69.7	100.0	3.94
Package Tour	(2551)	0.5	3.5	31.4	39.1	25.5	4.0	31.4	64.6	100.0	3.85
Air-tel Package Tour	(611)	0.4	1.9	25.9	37.2	34.6	2.3	25.9	71.8	100.0	4.04
☒ 전 체 방 문 횟 수											
1 회	(3686)	0.8	3.7	27.6	37.5	30.3	4.5	27.6	67.8	100.0	3.93
2 회	(1469)	0.9	2.9	29.8	39.1	27.3	3.8	29.8	66.4	100.0	3.89
3 회	(732)	0.4	1.1	25.9	41.0	31.6	1.5	25.9	72.6	100.0	4.02
4 회 이상	(2646)	0.9	2.3	27.9	43.0	25.8	3.2	27.9	68.9	100.0	3.91
☒ 3년 내 방 문 횟 수											
1 회	(4606)	0.7	3.4	28.2	37.9	29.9	4.1	28.2	67.7	100.0	3.93
2 회	(1350)	0.6	2.8	27.3	40.7	28.6	3.4	27.3	69.3	100.0	3.94
3 회	(729)	1.2	0.7	28.9	42.9	26.2	2.0	28.9	69.1	100.0	3.92
4 회 이상	(1845)	1.0	2.7	27.6	42.8	26.0	3.7	27.6	68.8	100.0	3.90

[문17-3-1] 한국여행에 대한 항목별 평가 - 숙박(시설)

BASE:숙박시설경험자	사례수	①	②	③	④	⑤	종합			계	5점평균
		매우 미흡	미흡	보통	충족	매우 충족	①+② 미흡	보통	④+⑤ 충족		
■ 전 체 ■	(9639)	0.4	3.1	25.7	43.5	27.3	3.5	25.7	70.8	100.0	3.94
☒ 거주국별											
일 본	(4304)	0.5	3.9	30.3	41.2	24.1	4.3	30.3	65.3	100.0	3.85
중 국	(1111)	0.2	3.4	29.6	46.1	20.7	3.6	29.6	66.8	100.0	3.84
홍 콩	(279)	0.5	3.0	32.1	51.6	12.7	3.5	32.1	64.3	100.0	3.73
싱 가 폴	(151)	0.7	3.1	22.5	52.8	20.9	3.8	22.5	73.7	100.0	3.90
대 만	(543)	1.0	3.4	28.2	50.7	16.7	4.3	28.2	67.5	100.0	3.79
호 주	(100)	1.1	3.0	16.9	41.2	37.8	4.1	16.9	79.0	100.0	4.12
태 국	(178)	0.5	2.0	23.9	49.7	24.0	2.5	23.9	73.6	100.0	3.95
미 국	(859)	0.2	1.8	12.0	38.1	48.0	1.9	12.0	86.1	100.0	4.32
캐 나 다	(120)	0.2	1.3	18.0	44.2	36.3	1.5	18.0	80.5	100.0	4.15
영 국	(114)	0.2	1.7	17.2	42.0	38.9	1.9	17.2	80.9	100.0	4.18
독 일	(119)	0.3	1.6	20.2	47.6	30.2	1.9	20.2	77.8	100.0	4.06
프 랑 스	(71)	0.4	0.6	16.4	44.0	38.6	1.0	16.4	82.6	100.0	4.20
러 시 아	(256)	0.0	0.7	14.1	38.3	46.9	0.7	14.1	85.3	100.0	4.31
기 타	(1432)	0.5	2.4	20.0	46.2	30.9	2.9	20.0	77.1	100.0	4.05
☒ 성 별											
남 자	(6141)	0.4	3.5	24.9	44.1	27.1	4.0	24.9	71.2	100.0	3.94
여 자	(3498)	0.4	2.4	27.1	42.4	27.8	2.8	27.1	70.1	100.0	3.95
☒ 연 령											
15 ~ 20 세	(386)	0.2	1.8	23.8	39.3	34.9	2.0	23.8	74.2	100.0	4.07
21 ~ 30 세	(2694)	0.6	3.4	28.4	40.9	26.8	3.9	28.4	67.7	100.0	3.90
31 ~ 40 세	(2643)	0.4	3.4	26.5	44.4	25.2	3.8	26.5	69.7	100.0	3.91
41 ~ 50 세	(2033)	0.1	3.0	23.9	44.2	29.0	3.0	23.9	73.1	100.0	3.99
51 ~ 60 세	(1372)	0.8	3.2	24.7	44.3	27.0	4.1	24.7	71.3	100.0	3.93
61 세 이상	(511)	0.7	1.5	17.8	50.6	29.4	2.2	17.8	80.0	100.0	4.06
☒ 직 업											
공무원, 군인	(629)	0.3	3.2	22.9	38.0	35.7	3.4	22.9	73.7	100.0	4.06
기업인, 경영직	(2051)	0.6	3.1	22.0	45.2	29.0	3.7	22.0	74.3	100.0	3.99
사무, 기술직	(1807)	0.5	4.9	29.3	45.0	20.3	5.4	29.3	65.3	100.0	3.80
판매, 서비스직	(933)	0.1	3.0	30.0	41.7	25.2	3.1	30.0	66.9	100.0	3.89
전문직	(815)	0.1	1.0	20.6	46.1	32.3	1.1	20.6	78.4	100.0	4.09
생산/기능/노무직	(331)	1.5	3.7	30.8	41.8	22.2	5.2	30.8	64.0	100.0	3.79
자영업자	(841)	0.5	1.8	27.2	43.1	27.3	2.3	27.2	70.5	100.0	3.95
학생	(760)	0.0	3.1	25.4	39.7	31.8	3.1	25.4	71.5	100.0	4.00
주부	(515)	0.5	2.3	28.7	40.2	28.3	2.8	28.7	68.5	100.0	3.94
은퇴자	(155)	0.0	2.3	13.0	58.4	26.2	2.3	13.0	84.7	100.0	4.09
무직	(150)	0.0	4.3	20.8	48.1	26.9	4.3	20.8	75.0	100.0	3.98
기타	(541)	0.6	3.0	27.3	41.6	27.6	3.6	27.3	69.1	100.0	3.92
무응답	(108)	1.4	3.2	26.2	43.9	25.3	4.6	26.2	69.2	100.0	3.88
☒ 방 한 목 적											
여가/위락/휴가	(4395)	0.5	3.1	28.5	43.3	24.6	3.6	28.5	67.9	100.0	3.88
친구/친지 방문	(562)	0.5	2.3	16.7	44.9	35.7	2.8	16.7	80.6	100.0	4.13
사업/전문활동	(4221)	0.4	3.3	24.0	43.8	28.5	3.7	24.0	72.3	100.0	3.97
건강 / 치료	(8)	0.0	3.1	7.2	86.7	3.0	3.1	7.2	89.7	100.0	3.90
종교 / 순례	(84)	0.0	6.0	26.4	30.9	36.7	6.0	26.4	67.6	100.0	3.98
기타	(369)	0.6	1.0	25.4	41.1	31.9	1.6	25.4	73.0	100.0	4.03
☒ 여 행 형 태											
개 별 여 행	(5870)	0.4	3.0	23.1	44.8	28.7	3.4	23.1	73.5	100.0	3.98
Package Tour	(3076)	0.5	3.2	28.5	42.7	25.1	3.7	28.5	67.8	100.0	3.89
Air-tel Package Tour	(693)	0.3	3.8	34.4	36.1	25.4	4.2	34.4	61.5	100.0	3.82
☒ 전 체 방 문 횟 수											
1 회	(4271)	0.5	2.7	26.6	42.0	28.3	3.1	26.6	70.2	100.0	3.95
2 회	(1642)	0.2	3.3	24.5	44.1	27.8	3.5	24.5	72.0	100.0	3.96
3 회	(825)	0.1	3.6	21.3	48.3	26.7	3.7	21.3	75.0	100.0	3.98
4 회 이상	(2896)	0.6	3.6	26.0	44.0	25.8	4.2	26.0	69.8	100.0	3.91
☒ 3년 내 방 문 횟 수											
1 회	(5319)	0.4	2.7	26.0	43.1	27.8	3.1	26.0	70.9	100.0	3.95
2 회	(1494)	0.3	3.8	23.4	43.8	28.7	4.1	23.4	72.6	100.0	3.97
3 회	(819)	0.3	3.2	25.7	45.0	25.9	3.5	25.7	70.8	100.0	3.93
4 회 이상	(2001)	0.7	3.8	26.3	43.9	25.3	4.5	26.3	69.2	100.0	3.89

[문17-3-2] 한국여행에 대한 항목별 평가 - 숙박(서비스)

BASE:숙박시설경험자	사례수	①	②	③	④	⑤	종합			계	5점평균
		매우 미흡	미흡	보통	충족	매우 충족	①+② 미흡	보통	④+⑤ 충족		
■ 전 체 ■	(9632)	0.6	3.3	26.8	42.5	26.9	3.9	26.8	69.3	100.0	3.92
☒ 거주국별											
일 본	(4301)	0.4	4.1	33.2	40.8	21.6	4.5	33.2	62.4	100.0	3.79
중 국	(1107)	0.3	3.9	26.7	47.0	22.0	4.3	26.7	69.1	100.0	3.87
홍 콩	(280)	0.9	4.0	33.3	49.9	11.8	5.0	33.3	61.8	100.0	3.68
싱 가 폴	(151)	0.7	4.0	25.0	51.6	18.7	4.7	25.0	70.3	100.0	3.84
대 만	(546)	0.9	3.9	31.8	45.7	17.7	4.8	31.8	63.4	100.0	3.76
호 주	(99)	1.1	1.8	15.8	39.7	41.6	2.9	15.8	81.3	100.0	4.19
태 국	(176)	1.4	3.8	26.8	48.6	19.4	5.2	26.8	68.0	100.0	3.81
미 국	(859)	0.0	1.5	12.4	35.7	50.4	1.5	12.4	86.1	100.0	4.35
캐 나 다	(120)	0.0	2.9	18.4	37.3	41.4	2.9	18.4	78.7	100.0	4.17
영 국	(114)	0.4	2.0	16.5	39.9	41.1	2.5	16.5	81.0	100.0	4.19
독 일	(119)	0.6	3.0	18.7	42.4	35.4	3.5	18.7	77.8	100.0	4.09
프 랑 스	(71)	0.4	2.3	16.3	41.9	39.1	2.7	16.3	81.0	100.0	4.17
러 시 아	(255)	0.6	0.7	15.9	39.1	43.6	1.3	15.9	82.7	100.0	4.24
기 타	(1433)	1.5	1.9	18.6	44.9	33.1	3.4	18.6	78.0	100.0	4.06
☒ 성 별											
남 자	(6140)	0.6	3.6	26.2	42.8	26.7	4.2	26.2	69.6	100.0	3.91
여 자	(3492)	0.6	2.7	27.8	41.8	27.1	3.3	27.8	68.9	100.0	3.92
☒ 연 령											
15 ~ 20 세	(384)	0.9	2.8	24.7	38.5	33.1	3.7	24.7	71.6	100.0	4.00
21 ~ 30 세	(2693)	0.7	3.8	29.2	41.0	25.4	4.5	29.2	66.4	100.0	3.87
31 ~ 40 세	(2649)	0.6	3.4	27.4	42.5	26.0	4.0	27.4	68.5	100.0	3.90
41 ~ 50 세	(2029)	0.5	2.5	26.1	42.5	28.4	3.0	26.1	70.9	100.0	3.96
51 ~ 60 세	(1368)	0.6	3.9	25.3	43.4	26.7	4.6	25.3	70.1	100.0	3.92
61 세 이상	(509)	0.0	2.3	18.6	49.8	29.3	2.3	18.6	79.2	100.0	4.06
☒ 직 업											
공무원, 군인	(628)	0.5	3.0	22.1	38.7	35.6	3.6	22.1	74.3	100.0	4.06
기업인, 경영직	(2050)	0.6	3.3	23.5	43.8	28.8	3.9	23.5	72.6	100.0	3.97
사무, 기술직	(1806)	0.5	4.4	30.9	43.9	20.3	4.8	30.9	64.3	100.0	3.79
판매, 서비스직	(935)	0.2	3.4	34.3	39.6	22.5	3.6	34.3	62.2	100.0	3.81
전문직	(814)	0.5	2.6	20.5	42.7	33.6	3.2	20.5	76.3	100.0	4.06
생산/기능/노무직	(334)	1.2	6.6	29.0	41.0	22.1	7.9	29.0	63.1	100.0	3.76
자영업자	(840)	0.6	1.9	29.1	41.1	27.3	2.5	29.1	68.4	100.0	3.93
학생	(756)	0.8	3.7	26.3	40.7	28.6	4.5	26.3	69.3	100.0	3.93
주부	(515)	0.5	1.6	27.2	42.4	28.2	2.1	27.2	70.7	100.0	3.96
은퇴자	(155)	0.0	0.8	15.6	52.8	30.8	0.8	15.6	83.6	100.0	4.14
무직	(147)	1.6	3.2	21.6	45.0	28.5	4.9	21.6	73.5	100.0	3.96
기타	(539)	0.9	3.5	25.6	43.0	27.0	4.4	25.6	70.0	100.0	3.92
무응답	(109)	2.1	0.0	33.1	43.4	21.4	2.1	33.1	64.9	100.0	3.82
☒ 방 한 목 적											
여가/위락/휴가	(4390)	0.4	3.6	30.7	42.8	22.5	4.0	30.7	65.3	100.0	3.83
친구/친지 방문	(563)	0.5	2.3	19.1	41.5	36.6	2.8	19.1	78.0	100.0	4.11
사업/전문활동	(4220)	0.7	3.2	24.3	42.3	29.5	3.9	24.3	71.8	100.0	3.97
건강 / 치료	(8)	0.0	6.7	0.0	88.5	4.8	6.7	0.0	93.3	100.0	3.91
종교 / 순례	(85)	0.0	4.1	29.6	22.7	43.6	4.1	29.6	66.3	100.0	4.06
기타	(366)	1.4	2.3	19.7	45.4	31.2	3.7	19.7	76.6	100.0	4.03
☒ 여 행 형 태											
개 별 여 행	(5870)	0.6	3.0	23.8	42.8	29.8	3.6	23.8	72.6	100.0	3.98
Package Tour	(3069)	0.6	3.6	30.5	42.9	22.3	4.3	30.5	65.2	100.0	3.83
Air-tel Package Tour	(693)	0.1	4.6	35.2	37.8	22.3	4.7	35.2	60.2	100.0	3.78
☒ 전 체 방 문 횟 수											
1 회	(4271)	0.6	3.4	26.3	42.2	27.5	4.0	26.3	69.7	100.0	3.93
2 회	(1646)	0.9	3.3	27.2	39.6	28.9	4.2	27.2	68.6	100.0	3.92
3 회	(826)	0.2	3.6	24.9	45.6	25.8	3.7	24.9	71.4	100.0	3.93
4 회 이상	(2884)	0.6	3.1	27.6	43.6	25.1	3.7	27.6	68.7	100.0	3.89
☒ 3년내방문횟수별											
1 회	(5316)	0.5	3.5	26.2	42.7	27.2	3.9	26.2	69.8	100.0	3.93
2 회	(1495)	1.0	3.1	27.0	39.3	29.5	4.1	27.0	68.9	100.0	3.93
3 회	(817)	0.6	3.1	27.1	43.5	25.6	3.7	27.1	69.2	100.0	3.90
4 회 이상	(1997)	0.7	3.1	27.8	43.8	24.7	3.8	27.8	68.5	100.0	3.89

[문17-3-3] 한국여행에 대한 항목별 평가 - 숙박(요금)

BASE:숙박시설경험자	사례수	①	②	③	④	⑤	종합			계	5점평균
		매우 미흡	미흡	보통	충족	매우 충족	①+② 미흡	보통	④+⑤ 충족		
■ 전 체 ■	(9466)	1.1	5.1	34.6	39.7	19.5	6.2	34.6	59.2	100.0	3.71
☒ 거주국별											
일 본	(4252)	0.5	4.6	40.1	36.7	18.2	5.1	40.1	54.9	100.0	3.68
중 국	(1081)	1.6	9.4	36.7	40.8	11.4	11.0	36.7	52.3	100.0	3.51
홍 콩	(267)	1.4	4.6	43.2	41.9	8.8	6.1	43.2	50.7	100.0	3.52
싱 가 폴	(144)	1.5	4.7	34.7	45.9	13.2	6.1	34.7	59.1	100.0	3.65
대 만	(534)	1.4	7.2	35.8	42.8	12.7	8.6	35.8	55.6	100.0	3.58
호 주	(96)	2.0	4.4	24.5	40.6	28.4	6.4	24.5	69.0	100.0	3.89
태 국	(168)	1.8	6.4	36.2	44.0	11.6	8.2	36.2	55.6	100.0	3.57
미 국	(844)	1.2	2.8	19.0	40.8	36.2	4.0	19.0	77.0	100.0	4.08
캐 나 다	(120)	1.7	2.3	23.0	44.4	28.6	4.0	23.0	73.0	100.0	3.96
영 국	(113)	1.0	4.2	25.1	42.6	27.1	5.2	25.1	69.7	100.0	3.91
독 일	(117)	1.4	5.5	29.4	43.9	19.8	6.9	29.4	63.7	100.0	3.75
프 랑 스	(70)	0.8	5.0	22.6	44.3	27.4	5.8	22.6	71.6	100.0	3.92
러 시 아	(245)	0.2	3.2	22.0	44.1	30.5	3.4	22.0	74.6	100.0	4.01
기 타	(1415)	1.9	4.9	29.5	42.3	21.4	6.8	29.5	63.7	100.0	3.76
☒ 성 별											
남 자	(6045)	1.3	6.2	34.8	39.6	18.2	7.5	34.8	57.7	100.0	3.67
여 자	(3421)	0.6	3.3	34.4	39.8	21.9	3.9	34.4	61.7	100.0	3.79
☒ 연 령											
15 ~ 20 세	(370)	0.7	1.7	37.9	33.3	26.4	2.4	37.9	59.8	100.0	3.83
21 ~ 30 세	(2656)	1.1	4.7	35.6	39.4	19.1	5.8	35.6	58.5	100.0	3.71
31 ~ 40 세	(2600)	1.4	6.3	35.2	38.8	18.3	7.7	35.2	57.1	100.0	3.66
41 ~ 50 세	(2001)	1.2	5.5	32.6	40.5	20.2	6.7	32.6	60.7	100.0	3.73
51 ~ 60 세	(1338)	0.4	5.1	36.4	39.4	18.7	5.6	36.4	58.1	100.0	3.71
61 세 이상	(500)	0.1	2.5	27.9	47.3	22.1	2.6	27.9	69.5	100.0	3.89
☒ 직 업											
공무원, 군인	(619)	0.3	2.3	29.8	39.0	28.5	2.6	29.8	67.5	100.0	3.93
기업인, 경영직	(2029)	1.7	7.0	35.3	39.8	16.2	8.7	35.3	56.0	100.0	3.62
사무, 기술직	(1770)	1.0	7.5	38.4	39.8	13.3	8.5	38.4	53.1	100.0	3.57
판매, 서비스직	(917)	0.6	4.4	38.9	39.0	17.0	5.0	38.9	56.0	100.0	3.67
전문직	(790)	0.9	3.4	29.3	42.0	24.4	4.3	29.3	66.4	100.0	3.86
생산/기능/노무직	(327)	1.2	5.5	37.9	36.5	18.9	6.7	37.9	55.4	100.0	3.66
자영업자	(830)	1.5	4.7	34.9	38.1	20.8	6.3	34.9	58.9	100.0	3.72
학생	(740)	0.9	2.4	34.0	37.2	25.5	3.3	34.0	62.6	100.0	3.84
주부	(513)	0.1	2.6	31.6	41.5	24.3	2.7	31.6	65.8	100.0	3.87
은퇴자	(148)	0.0	2.8	19.4	50.7	27.0	2.8	19.4	77.7	100.0	4.02
무직	(146)	0.0	1.9	27.9	46.6	23.6	1.9	27.9	70.2	100.0	3.92
기타	(528)	1.5	4.8	34.4	37.7	21.6	6.3	34.4	59.3	100.0	3.73
무응답	(106)	1.4	8.2	30.1	41.8	18.5	9.6	30.1	60.2	100.0	3.68
☒ 방한목적별											
여가/위락/휴가	(4302)	0.6	3.2	37.9	40.0	18.4	3.7	37.9	58.3	100.0	3.72
친구/친지방문	(559)	1.0	5.4	22.9	40.3	30.4	6.5	22.9	70.6	100.0	3.94
사업/전문활동	(4154)	1.6	7.3	33.5	39.4	18.2	8.9	33.5	57.6	100.0	3.65
건강/치료	(8)	0.0	36.9	2.2	55.5	5.4	36.9	2.2	60.9	100.0	3.29
종교/순례	(84)	0.3	0.0	28.4	35.4	35.9	0.3	28.4	71.3	100.0	4.06
기타	(358)	1.3	3.6	28.5	38.9	27.7	4.9	28.5	66.6	100.0	3.88
☒ 여행형태별											
개별여행	(5796)	1.3	6.3	32.0	39.8	20.6	7.6	32.0	60.4	100.0	3.72
Package Tour	(2987)	0.7	2.9	37.7	40.4	18.3	3.7	37.7	58.7	100.0	3.73
Air-tel Package Tour	(683)	0.4	5.0	43.9	35.1	15.6	5.4	43.9	50.7	100.0	3.61
☒ 전체방문횟수별											
1 회	(4168)	1.1	4.4	34.1	40.3	20.1	5.5	34.1	60.4	100.0	3.74
2 회	(1621)	0.9	5.2	34.9	39.2	19.7	6.1	34.9	58.9	100.0	3.72
3 회	(814)	0.5	5.1	34.0	42.0	18.4	5.6	34.0	60.4	100.0	3.73
4 회 이상	(2858)	1.3	6.1	35.5	38.4	18.7	7.4	35.5	57.1	100.0	3.67
☒ 3년내방문횟수별											
1 회	(5200)	0.9	4.1	34.6	40.6	19.8	5.0	34.6	60.4	100.0	3.74
2 회	(1475)	0.9	5.3	34.4	38.9	20.5	6.2	34.4	59.4	100.0	3.73
3 회	(809)	1.0	5.2	35.9	39.2	18.7	6.2	35.9	57.9	100.0	3.69
4 회 이상	(1975)	1.6	7.7	34.3	38.0	18.3	9.3	34.3	56.4	100.0	3.64

[문17-4-1] 한국여행에 대한 항목별 평가 - 식당(시설)

BASE:식당경험자	사례수	①	②	③	④	⑤	종합			계	5점평균
		매우 미흡	미흡	보통	충족	매우 충족	①+② 미흡	보통	④+⑤ 충족		
■ 전 체 ■	(9910)	0.4	4.0	33.8	43.6	18.2	4.3	33.8	61.9	100.0	3.75
☒ 거주국별 ☒											
일 본 국	(4400)	0.2	4.6	44.3	38.8	12.0	4.8	44.3	50.8	100.0	3.58
중 국	(1130)	0.6	4.1	30.9	46.6	17.8	4.7	30.9	64.4	100.0	3.77
홍 콩	(281)	1.2	5.4	40.6	44.9	7.9	6.6	40.6	52.8	100.0	3.53
상 가 폴	(153)	0.4	3.2	31.2	53.3	12.0	3.6	31.2	65.3	100.0	3.73
대 만	(554)	1.1	7.8	40.8	40.9	9.4	8.9	40.8	50.3	100.0	3.50
호 주	(104)	0.2	1.5	18.4	53.1	26.7	1.8	18.4	79.8	100.0	4.05
태 국	(185)	1.0	4.0	32.3	48.6	14.1	5.0	32.3	62.7	100.0	3.71
미 국	(923)	0.1	1.0	16.1	50.5	32.3	1.1	16.1	82.7	100.0	4.14
캐 나 다	(139)	0.5	1.4	18.4	53.0	26.7	1.9	18.4	79.7	100.0	4.04
영 국	(119)	0.2	2.0	21.4	48.3	28.1	2.2	21.4	76.4	100.0	4.02
독 일	(123)	0.4	3.2	27.5	50.0	18.9	3.6	27.5	68.9	100.0	3.84
프 랑 스	(74)	0.4	1.1	20.0	50.3	28.2	1.5	20.0	78.5	100.0	4.05
러 시 아	(271)	0.0	1.2	9.8	37.7	51.3	1.2	9.8	89.1	100.0	4.39
기 타	(1454)	0.3	3.4	21.2	49.1	26.0	3.7	21.2	75.1	100.0	3.97
☒ 성 별 ☒											
남 자	(6261)	0.4	3.5	32.5	45.7	17.9	3.9	32.5	63.6	100.0	3.77
여 자	(3650)	0.4	4.7	36.1	40.2	18.7	5.0	36.1	58.9	100.0	3.72
☒ 연 령 별 ☒											
15 ~ 20 세	(405)	0.1	4.7	32.1	40.4	22.6	4.8	32.1	63.1	100.0	3.81
21 ~ 30 세	(2787)	0.4	4.7	35.6	41.9	17.3	5.1	35.6	59.3	100.0	3.71
31 ~ 40 세	(2706)	0.4	3.9	33.0	44.8	17.9	4.3	33.0	62.7	100.0	3.76
41 ~ 50 세	(2069)	0.4	3.4	32.5	43.9	19.8	3.8	32.5	63.7	100.0	3.79
51 ~ 60 세	(1403)	0.2	3.9	36.2	42.9	16.9	4.0	36.2	59.8	100.0	3.72
61 세 이상	(540)	0.5	2.5	28.5	50.2	18.3	3.0	28.5	68.5	100.0	3.83
☒ 직 업 별 ☒											
공무원, 군인	(642)	0.4	3.8	27.9	43.9	24.1	4.2	27.9	67.9	100.0	3.87
기업인, 경영직	(2057)	0.5	3.6	30.4	46.9	18.7	4.0	30.4	65.6	100.0	3.80
사무, 기술직	(1831)	0.5	4.2	40.1	43.0	12.2	4.7	40.1	55.2	100.0	3.62
판매, 서비스직	(954)	0.2	4.9	39.3	42.2	13.4	5.1	39.3	55.6	100.0	3.64
전문직	(838)	0.0	3.0	24.0	48.3	24.6	3.1	24.0	73.0	100.0	3.95
생산/기능/노무직	(345)	0.8	7.3	37.0	43.7	11.2	8.1	37.0	54.9	100.0	3.57
자영업자	(862)	0.7	4.2	35.6	39.6	19.9	4.9	35.6	59.5	100.0	3.74
학생	(813)	0.1	4.1	34.9	40.4	20.5	4.2	34.9	60.8	100.0	3.77
주부	(562)	0.2	3.2	36.4	42.0	18.2	3.4	36.4	60.2	100.0	3.75
은퇴자	(171)	0.0	6.6	26.2	40.7	26.6	6.6	26.2	67.2	100.0	3.87
무직	(158)	0.0	2.7	33.0	41.3	22.9	2.7	33.0	64.3	100.0	3.85
기타	(564)	0.5	2.1	32.5	43.8	21.1	2.6	32.5	64.9	100.0	3.83
무응답	(110)	1.4	4.3	29.8	38.9	25.6	5.7	29.8	64.5	100.0	3.83
☒ 방 한 목 적 별 ☒											
여가/위락/휴가	(4433)	0.5	5.0	40.6	39.5	14.3	5.5	40.6	53.8	100.0	3.62
친구/친지 방문	(759)	0.1	2.7	26.5	43.6	27.1	2.8	26.5	70.7	100.0	3.95
사업/전문활동	(4236)	0.3	3.1	28.7	47.7	20.2	3.4	28.7	67.9	100.0	3.84
건강 / 치료	(11)	0.0	2.7	54.4	38.0	4.9	2.7	54.4	42.9	100.0	3.45
종교 / 순례	(91)	0.0	2.1	34.0	44.2	19.8	2.1	34.0	63.9	100.0	3.82
기타	(381)	0.0	4.2	25.6	46.4	23.8	4.2	25.6	70.3	100.0	3.90
☒ 여 행 형 태 별 ☒											
개 별 여 행	(6133)	0.3	3.1	29.0	46.7	21.0	3.4	29.0	67.6	100.0	3.85
Package Tour	(3077)	0.5	5.9	41.7	37.6	14.4	6.4	41.7	51.9	100.0	3.59
Air-tel Package Tour	(700)	0.5	3.0	41.5	43.9	11.1	3.6	41.5	55.0	100.0	3.62
☒ 전 체 방 문 횟 수 별 ☒											
1 회	(4361)	0.5	4.5	33.3	42.0	19.6	5.1	33.3	61.6	100.0	3.76
2 회	(1695)	0.1	4.2	31.7	45.3	18.7	4.4	31.7	63.9	100.0	3.78
3 회	(851)	0.1	4.0	30.7	49.0	16.2	4.2	30.7	65.2	100.0	3.77
4 회 이상	(2999)	0.4	3.0	36.5	43.6	16.6	3.3	36.5	60.2	100.0	3.73
☒ 3년 내 방 문 횟 수 별 ☒											
1 회	(5434)	0.5	4.5	33.3	42.8	18.8	5.0	33.3	61.7	100.0	3.75
2 회	(1557)	0.2	3.7	30.2	47.6	18.3	3.9	30.2	65.9	100.0	3.80
3 회	(838)	0.3	3.6	36.4	44.3	15.4	3.9	36.4	59.7	100.0	3.71
4 회 이상	(2075)	0.3	2.8	36.7	42.5	17.7	3.1	36.7	60.2	100.0	3.74

[문17-4-2] 한국여행에 대한 항목별 평가 - 식당(서비스)

BASE:식당경험자	사례수	①	②	③	④	⑤	종합			계	5점평균
		매우 미흡	미흡	보통	충분	매우 충분	①+② 미흡	보통	④+⑤ 충분		
■ 전 체 ■	(9932)	0.6	3.6	29.2	44.0	22.6	4.2	29.2	66.6	100.0	3.84
☒ 거주국별 ☒											
일 본 국	(4409)	0.6	4.8	37.5	41.9	15.1	5.5	37.5	57.0	100.0	3.66
중 국	(1131)	0.7	2.3	26.1	48.6	22.3	3.0	26.1	70.9	100.0	3.89
홍 콩	(281)	1.2	6.2	37.5	45.6	9.5	7.4	37.5	55.1	100.0	3.56
싱 가 폴	(153)	0.6	4.1	31.7	49.2	14.5	4.7	31.7	63.7	100.0	3.73
대 만	(554)	1.2	4.8	37.7	44.1	12.2	6.0	37.7	56.3	100.0	3.61
호 주	(104)	0.4	1.9	17.3	46.9	33.5	2.2	17.3	80.4	100.0	4.11
태 국	(185)	1.2	7.0	32.0	45.5	14.3	8.2	32.0	59.8	100.0	3.65
미 국	(927)	0.4	1.8	15.6	42.5	39.8	2.2	15.6	82.3	100.0	4.20
캐 나 다	(139)	0.5	2.3	15.0	44.0	38.3	2.8	15.0	82.2	100.0	4.17
영 국	(119)	0.0	2.0	14.3	48.4	35.3	2.0	14.3	83.7	100.0	4.17
독 일	(123)	0.2	1.4	18.5	48.7	31.3	1.5	18.5	80.0	100.0	4.10
프 랑 스	(75)	0.4	0.9	14.7	50.2	33.9	1.2	14.7	84.1	100.0	4.16
러 시 아	(273)	0.0	0.8	8.5	33.2	57.4	0.8	8.5	90.7	100.0	4.47
기 타	(1459)	0.2	2.1	18.4	47.4	31.9	2.2	18.4	79.3	100.0	4.09
☒ 성 별 ☒											
남 자	(6269)	0.4	3.2	27.8	45.7	22.9	3.6	27.8	68.6	100.0	3.88
여 자	(3663)	0.9	4.4	31.4	41.0	22.2	5.3	31.4	63.2	100.0	3.79
☒ 연 령 별 ☒											
15 ~ 20 세	(405)	1.3	4.3	26.5	40.1	27.8	5.6	26.5	67.9	100.0	3.89
21 ~ 30 세	(2801)	0.7	5.1	31.3	42.2	20.8	5.8	31.3	62.9	100.0	3.77
31 ~ 40 세	(2707)	0.7	3.0	27.0	46.1	23.2	3.7	27.0	69.3	100.0	3.88
41 ~ 50 세	(2073)	0.4	2.8	28.8	43.9	24.0	3.3	28.8	68.0	100.0	3.88
51 ~ 60 세	(1404)	0.2	3.0	30.6	44.4	21.8	3.3	30.6	66.1	100.0	3.84
61 세 이상	(542)	0.0	3.5	28.4	45.6	22.5	3.5	28.4	68.1	100.0	3.87
☒ 직 업 별 ☒											
공무원, 군인	(642)	0.4	2.9	22.7	42.9	31.0	3.3	22.7	73.9	100.0	4.01
기업인, 경영직	(2067)	0.3	2.9	26.1	45.9	24.8	3.2	26.1	70.7	100.0	3.92
사무, 기술직	(1831)	0.6	3.2	31.6	48.5	16.1	3.8	31.6	64.6	100.0	3.76
판매, 서비스직	(954)	0.9	7.1	33.6	40.8	17.7	8.0	33.6	58.5	100.0	3.67
전문직	(840)	0.1	2.8	21.7	44.7	30.8	2.8	21.7	75.5	100.0	4.03
생산/기능/노무직	(347)	0.4	4.6	34.9	45.2	14.9	5.0	34.9	60.1	100.0	3.70
자영업자	(860)	0.6	4.0	32.5	41.9	20.9	4.6	32.5	62.9	100.0	3.79
학생	(816)	1.4	4.5	29.2	39.2	25.6	5.9	29.2	64.8	100.0	3.83
주부	(565)	0.5	2.2	33.9	42.2	21.2	2.7	33.9	63.4	100.0	3.81
은퇴자	(171)	0.0	4.9	28.9	40.0	26.3	4.9	28.9	66.3	100.0	3.88
무직	(160)	0.0	4.1	36.1	38.5	21.4	4.1	36.1	59.9	100.0	3.77
기타	(567)	1.3	1.9	28.4	43.2	25.3	3.1	28.4	68.5	100.0	3.89
무응답	(108)	1.4	6.6	25.2	38.2	28.6	8.0	25.2	66.8	100.0	3.86
☒ 방 한 목 적 별 ☒											
여가/위락/휴가	(4436)	1.0	5.2	34.8	41.5	17.5	6.2	34.8	59.0	100.0	3.69
친구/친지 방문	(765)	0.3	2.9	21.8	40.9	34.2	3.2	21.8	75.1	100.0	4.06
사업/전문활동	(4240)	0.3	2.1	24.7	47.2	25.7	2.3	24.7	72.9	100.0	3.96
건강 / 치료	(11)	0.0	2.7	53.5	30.3	13.6	2.7	53.5	43.8	100.0	3.55
종교 / 순례	(95)	0.0	4.5	28.0	48.8	18.7	4.5	28.0	67.5	100.0	3.82
기타	(385)	0.0	4.2	27.3	42.7	25.8	4.2	27.3	68.5	100.0	3.90
☒ 여 행 형 태 별 ☒											
개 별 여 행	(6154)	0.3	2.4	25.2	46.5	25.7	2.7	25.2	72.2	100.0	3.95
Package Tour	(3079)	1.0	6.1	36.2	38.7	18.0	7.1	36.2	56.7	100.0	3.67
Air-tel Package Tour	(700)	0.9	4.3	33.2	45.2	16.4	5.2	33.2	61.6	100.0	3.72
☒ 전 체 방 문 횟 수 별 ☒											
1 회	(4369)	0.8	4.3	28.8	41.8	24.3	5.1	28.8	66.1	100.0	3.84
2 회	(1700)	0.3	3.8	29.1	43.1	23.7	4.1	29.1	66.8	100.0	3.86
3 회	(850)	0.5	2.4	23.9	52.0	21.2	2.9	23.9	73.1	100.0	3.91
4 회 이상	(3008)	0.3	2.9	31.2	45.4	20.0	3.3	31.2	65.5	100.0	3.82
☒ 3년 내 방 문 횟 수 별 ☒											
1 회	(5442)	0.8	4.1	28.9	42.7	23.5	4.8	28.9	66.3	100.0	3.84
2 회	(1563)	0.1	3.5	27.5	44.2	24.7	3.6	27.5	68.9	100.0	3.90
3 회	(838)	1.0	3.2	26.4	50.7	18.7	4.2	26.4	69.4	100.0	3.83
4 회 이상	(2082)	0.3	2.8	32.2	44.4	20.3	3.0	32.2	64.7	100.0	3.82

[문17-4-3] 한국여행에 대한 항목별 평가 - 식당(음식의 질)

BASE:식당경험자	사례수	①	②	③	④	⑤	종합			계	5점평균
		매우 미흡	미흡	보통	충분	매우 충분	①+② 미흡	보통	④+⑤ 충분		
■ 전 체 ■	(9923)	0.7	4.2	26.6	45.1	23.5	4.9	26.6	68.5	100.0	3.86
☒ 거주국별 ☒											
일 본 국	(4409)	0.3	3.6	29.1	44.9	22.1	3.9	29.1	67.0	100.0	3.85
중 국	(1132)	1.3	5.8	32.5	42.5	17.9	7.1	32.5	60.4	100.0	3.70
홍 콩	(282)	1.8	7.5	39.5	40.9	10.3	9.3	39.5	51.2	100.0	3.51
싱 가 폴	(153)	1.4	6.2	32.1	48.0	12.4	7.5	32.1	60.4	100.0	3.64
대 만	(552)	1.7	8.5	35.5	44.3	9.9	10.2	35.5	54.2	100.0	3.52
호 주	(104)	0.4	1.0	18.0	47.7	32.8	1.4	18.0	80.6	100.0	4.12
태 국	(185)	0.7	4.0	28.3	51.9	15.1	4.7	28.3	67.0	100.0	3.77
미 국	(926)	0.4	2.5	17.8	43.9	35.3	3.0	17.8	79.2	100.0	4.11
캐 나 다	(139)	1.4	3.1	13.5	49.2	32.8	4.6	13.5	82.0	100.0	4.09
영 국	(119)	0.4	3.1	20.0	44.9	31.7	3.5	20.0	76.6	100.0	4.04
독 일	(122)	0.4	2.7	24.2	46.8	25.9	3.1	24.2	72.7	100.0	3.95
프 랑 스	(74)	0.4	2.8	19.4	50.1	27.4	3.1	19.4	77.5	100.0	4.01
러 시 아	(273)	0.1	0.7	13.8	34.4	50.9	0.9	13.8	85.3	100.0	4.35
기 타	(1454)	1.0	4.5	18.8	49.2	26.6	5.5	18.8	75.7	100.0	3.96
☒ 성 별 ☒											
남 자	(6263)	0.6	4.0	25.2	46.9	23.3	4.6	25.2	70.2	100.0	3.88
여 자	(3660)	0.8	4.6	29.0	41.9	23.8	5.4	29.0	65.6	100.0	3.83
☒ 연 령 별 ☒											
15 ~ 20 세	(402)	1.1	5.9	23.1	40.9	28.9	7.1	23.1	69.8	100.0	3.91
21 ~ 30 세	(2798)	0.7	4.9	27.9	43.0	23.5	5.7	27.9	66.5	100.0	3.84
31 ~ 40 세	(2706)	0.9	4.1	26.2	46.2	22.5	5.1	26.2	68.7	100.0	3.85
41 ~ 50 세	(2073)	0.6	3.9	26.0	44.5	25.0	4.5	26.0	69.5	100.0	3.89
51 ~ 60 세	(1403)	0.3	3.4	27.7	47.8	20.8	3.7	27.7	68.6	100.0	3.85
61 세 이상	(540)	0.1	2.4	24.1	48.5	25.0	2.5	24.1	73.4	100.0	3.96
☒ 직 업 별 ☒											
공무원, 군인	(642)	0.3	3.0	24.0	42.3	30.4	3.3	24.0	72.7	100.0	3.99
기업인, 경영직	(2060)	0.5	3.8	25.1	48.3	22.3	4.3	25.1	70.6	100.0	3.88
사무, 기술직	(1831)	1.1	4.6	28.2	47.9	18.2	5.7	28.2	66.1	100.0	3.78
판매, 서비스직	(954)	0.7	5.5	28.8	42.9	22.1	6.3	28.8	64.9	100.0	3.80
전문직	(839)	0.6	3.0	19.9	45.8	30.6	3.7	19.9	76.4	100.0	4.03
생산/기능/노무직	(345)	1.1	5.6	30.2	48.2	15.0	6.6	30.2	63.2	100.0	3.70
자영업자	(862)	0.6	4.7	29.5	42.3	22.9	5.3	29.5	65.2	100.0	3.82
학생	(813)	0.6	5.3	24.2	42.3	27.5	5.9	24.2	69.9	100.0	3.91
주부	(565)	0.1	3.5	30.5	42.2	23.7	3.7	30.5	65.9	100.0	3.86
은퇴자	(171)	0.0	5.7	24.4	46.3	23.7	5.7	24.4	69.9	100.0	3.88
무직	(160)	0.0	4.4	29.9	30.7	35.0	4.4	29.9	65.7	100.0	3.96
기타	(568)	1.1	2.4	28.6	42.8	25.1	3.5	28.6	67.9	100.0	3.88
무응답	(110)	1.6	3.2	25.5	45.5	24.2	4.8	25.5	69.7	100.0	3.88
☒ 방 한 목 적 별 ☒											
여가/위락/휴가	(4436)	0.8	5.1	30.8	42.4	20.9	6.0	30.8	63.2	100.0	3.77
친구/친지 방문	(765)	0.2	3.1	19.1	44.3	33.3	3.4	19.1	77.6	100.0	4.07
사업/전문활동	(4232)	0.7	3.6	23.4	47.7	24.6	4.3	23.4	72.3	100.0	3.92
건강 / 치료	(11)	0.0	4.9	62.5	27.7	4.9	4.9	62.5	32.6	100.0	3.33
종교 / 순례	(95)	0.0	2.0	26.4	53.7	17.9	2.0	26.4	71.6	100.0	3.88
기타	(385)	0.0	2.7	26.7	47.4	23.2	2.7	26.7	70.6	100.0	3.91
☒ 여 행 형 태 별 ☒											
개 별 여 행	(6147)	0.5	3.2	22.8	47.7	25.7	3.8	22.8	73.5	100.0	3.95
Package Tour	(3077)	1.0	6.4	33.9	39.8	18.9	7.4	33.9	58.7	100.0	3.69
Air-tel Package Tour	(700)	0.2	3.2	28.1	44.8	23.7	3.4	28.1	68.5	100.0	3.89
☒ 전 체 방 문 횟 수 별 ☒											
1 회	(4364)	0.9	5.2	27.4	42.7	23.9	6.0	27.4	66.6	100.0	3.84
2 회	(1698)	0.6	4.3	27.5	42.5	25.1	4.9	27.5	67.6	100.0	3.87
3 회	(851)	1.1	4.5	21.7	50.2	22.5	5.6	21.7	72.7	100.0	3.88
4 회 이상	(3005)	0.3	2.7	26.4	48.6	22.1	2.9	26.4	70.7	100.0	3.90
☒ 3년 내 방 문 횟 수 별 ☒											
1 회	(5434)	0.9	4.9	27.6	42.9	23.7	5.8	27.6	66.6	100.0	3.84
2 회	(1563)	0.5	3.3	24.9	45.9	25.4	3.8	24.9	71.3	100.0	3.92
3 회	(838)	0.5	3.4	23.4	54.0	18.7	4.0	23.4	72.6	100.0	3.87
4 회 이상	(2082)	0.3	3.2	26.7	46.5	23.3	3.5	26.7	69.7	100.0	3.89

[문17-4-4] 한국여행에 대한 항목별 평가 - 식당(가격)

BASE:식당경험자	사례수	①	②	③	④	⑤	종합			계	5점평균
		매우 미흡	미흡	보통	충분	매우 충분	①+② 미흡	보통	④+⑤ 충분		
■ 전 체 ■	(9604)	1.3	5.6	34.2	39.7	19.2	6.9	34.2	58.9	100.0	3.70
☒ 거주국별 ☒											
일 본 국	(4310)	0.7	4.4	35.7	38.6	20.6	5.1	35.7	59.2	100.0	3.74
중 국	(1092)	2.8	12.4	39.3	35.3	10.2	15.2	39.3	45.5	100.0	3.38
홍 콩	(269)	1.7	5.3	47.1	39.6	6.2	7.0	47.1	45.8	100.0	3.43
싱 가 폴	(143)	2.9	7.8	47.7	34.9	6.6	10.7	47.7	41.5	100.0	3.35
대 만	(538)	2.3	8.8	44.6	36.3	8.0	11.1	44.6	44.3	100.0	3.39
호 주	(97)	0.8	3.4	24.4	49.2	22.2	4.3	24.4	71.4	100.0	3.88
태 국	(177)	1.9	7.5	40.8	41.7	8.1	9.4	40.8	49.8	100.0	3.47
미 국	(886)	1.5	4.3	22.1	43.3	28.8	5.8	22.1	72.1	100.0	3.93
캐 나 다	(133)	1.7	3.0	20.7	46.2	28.3	4.8	20.7	74.5	100.0	3.96
영 국	(113)	0.9	1.1	23.7	46.9	27.4	2.0	23.7	74.3	100.0	3.99
독 일	(115)	1.0	5.3	25.2	46.8	21.7	6.3	25.2	68.5	100.0	3.83
프 랑 스	(71)	0.6	2.7	21.9	48.3	26.5	3.3	21.9	74.8	100.0	3.97
러 시 아	(266)	0.7	2.5	23.2	37.8	35.8	3.2	23.2	73.6	100.0	4.05
기 타	(1392)	1.5	4.6	30.9	43.0	19.9	6.2	30.9	63.0	100.0	3.75
☒ 성 별 ☒											
남 자	(6077)	1.6	5.6	33.4	40.8	18.6	7.2	33.4	59.4	100.0	3.69
여 자	(3527)	0.9	5.5	35.6	37.7	20.3	6.5	35.6	58.0	100.0	3.71
☒ 연 령 별 ☒											
15 ~ 20 세	(395)	0.2	4.7	32.1	38.2	24.7	5.0	32.1	62.9	100.0	3.82
21 ~ 30 세	(2717)	1.6	5.7	35.0	37.1	20.6	7.3	35.0	57.7	100.0	3.69
31 ~ 40 세	(2622)	1.3	5.7	33.0	41.2	18.8	7.0	33.0	60.0	100.0	3.71
41 ~ 50 세	(2013)	1.8	6.1	33.3	40.3	18.5	7.9	33.3	58.8	100.0	3.68
51 ~ 60 세	(1347)	0.9	4.4	37.6	39.4	17.8	5.3	37.6	57.1	100.0	3.69
61 세 이상	(510)	0.3	6.5	32.7	44.5	16.1	6.8	32.7	60.6	100.0	3.70
☒ 직 업 별 ☒											
공무원, 군인	(619)	0.7	3.8	30.6	37.1	27.8	4.5	30.6	64.9	100.0	3.87
기업인, 경영직	(1977)	1.6	6.9	34.3	40.1	17.1	8.5	34.3	57.2	100.0	3.64
사무, 기술직	(1770)	1.4	5.5	36.3	41.2	15.6	7.0	36.3	56.8	100.0	3.64
판매, 서비스직	(914)	0.8	5.7	34.8	41.0	17.7	6.5	34.8	58.7	100.0	3.69
전문 직	(810)	1.0	3.8	29.2	44.1	21.9	4.8	29.2	66.0	100.0	3.82
생산/기능/노무직	(342)	3.0	6.4	37.2	40.2	13.3	9.4	37.2	53.4	100.0	3.54
자영업자	(847)	2.4	8.4	35.5	36.8	17.0	10.7	35.5	53.7	100.0	3.58
학생	(798)	0.4	4.4	32.6	36.9	25.7	4.8	32.6	62.5	100.0	3.83
주부	(559)	0.2	4.3	37.4	39.0	19.1	4.5	37.4	58.1	100.0	3.73
은퇴자	(161)	0.8	11.8	27.9	39.6	19.9	12.6	27.9	59.5	100.0	3.66
무직	(153)	0.0	0.5	30.2	36.9	32.4	0.5	30.2	69.3	100.0	4.01
기타	(546)	2.2	4.3	35.8	36.7	21.0	6.5	35.8	57.7	100.0	3.70
무응답	(106)	1.6	2.0	36.3	39.0	21.1	3.6	36.3	60.1	100.0	3.76
☒ 방 한 목 적 별 ☒											
여가/위락/휴가	(4333)	1.3	6.3	37.8	36.4	18.1	7.7	37.8	54.5	100.0	3.64
친구/친지 방문	(743)	1.0	4.5	24.4	41.6	28.5	5.5	24.4	70.1	100.0	3.92
사업/전문활동	(4059)	1.3	5.2	32.2	42.9	18.4	6.5	32.2	61.3	100.0	3.72
건강 / 치료	(8)	0.0	33.6	54.9	3.6	7.9	33.6	54.9	11.4	100.0	2.86
종교 / 순례	(91)	3.5	5.1	38.8	37.0	15.6	8.6	38.8	52.6	100.0	3.56
기타	(370)	1.2	3.6	31.9	39.8	23.5	4.8	31.9	63.3	100.0	3.81
☒ 여 행 형 태 별 ☒											
개 별 여 행	(5943)	1.3	4.9	30.4	43.0	20.4	6.2	30.4	63.4	100.0	3.76
Package Tour	(2974)	1.5	7.1	41.4	33.3	16.7	8.6	41.4	50.1	100.0	3.57
Air-tel Package Tour	(687)	0.9	5.1	36.5	38.3	19.3	6.0	36.5	57.6	100.0	3.70
☒ 전 체 방 문 횟 수 별 ☒											
1 회	(4235)	1.8	6.8	34.4	37.3	19.8	8.5	34.4	57.1	100.0	3.67
2 회	(1652)	1.1	4.3	35.8	37.6	21.1	5.4	35.8	58.8	100.0	3.73
3 회	(813)	0.3	4.8	30.9	45.7	18.4	5.1	30.9	64.0	100.0	3.77
4 회 이상	(2900)	1.1	4.9	34.0	42.6	17.5	5.9	34.0	60.1	100.0	3.71
☒ 3년 내 방 문 횟 수 별 ☒											
1 회	(5267)	1.6	6.3	34.7	38.0	19.4	7.9	34.7	57.3	100.0	3.67
2 회	(1518)	1.1	3.9	35.6	38.7	20.8	4.9	35.6	59.4	100.0	3.74
3 회	(805)	0.6	5.7	29.8	47.7	16.3	6.3	29.8	64.0	100.0	3.73
4 회 이상	(2010)	1.1	5.0	33.5	41.7	18.7	6.1	33.5	60.4	100.0	3.72

[문17-5-1] 한국여행에 대한 항목별 평가 - 쇼핑(시설)

BASE:쇼핑경험자	사례수	①	②	③	④	⑤	종합			계	5점평균
		매우 미흡	미흡	보통	충족	매우 충족	①+② 미흡	보통	④+⑤ 충족		
■ 전 체 ■	(8988)	0.2	2.3	32.3	45.4	19.8	2.5	32.3	65.2	100.0	3.82
☒ 거주국별 ☒											
일 본 국	(4150)	0.1	2.8	42.0	40.7	14.4	2.9	42.0	55.1	100.0	3.66
중 국	(1088)	0.4	1.9	23.9	52.4	21.4	2.3	23.9	73.8	100.0	3.93
홍 콩	(259)	0.3	3.6	35.7	52.9	7.6	3.8	35.7	60.5	100.0	3.64
싱 가 폴	(142)	0.3	2.4	31.2	51.1	14.9	2.7	31.2	66.1	100.0	3.78
대 만	(538)	0.0	3.1	36.0	50.1	10.9	3.1	36.0	61.0	100.0	3.69
호 주	(80)	0.6	1.9	20.5	49.2	27.8	2.5	20.5	77.0	100.0	4.02
태 국	(178)	0.8	2.6	30.6	50.8	15.2	3.4	30.6	66.0	100.0	3.77
미 국	(764)	0.5	2.0	21.4	44.4	31.7	2.5	21.4	76.1	100.0	4.05
캐 나 다	(115)	0.0	2.0	19.4	49.4	29.1	2.0	19.4	78.6	100.0	4.06
영 국	(87)	0.3	1.3	21.1	48.1	29.2	1.6	21.1	77.3	100.0	4.05
독 일	(83)	0.0	2.8	31.9	48.3	17.1	2.8	31.9	65.3	100.0	3.80
프 랑 스	(58)	0.0	1.2	19.0	51.4	28.5	1.2	19.0	79.8	100.0	4.07
러 시 아	(263)	0.4	0.9	7.6	40.0	51.1	1.3	7.6	91.1	100.0	4.41
기 타	(1182)	0.0	1.2	19.9	50.6	28.3	1.2	19.9	78.8	100.0	4.06
☒ 성 별 ☒											
남 자	(5419)	0.1	2.5	31.6	47.2	18.6	2.6	31.6	65.8	100.0	3.82
여 자	(3569)	0.3	2.1	33.4	42.6	21.6	2.4	33.4	64.2	100.0	3.83
☒ 연 령 별 ☒											
15 ~ 20 세	(398)	0.0	2.4	32.3	39.2	26.0	2.4	32.3	65.3	100.0	3.89
21 ~ 30 세	(2624)	0.4	3.1	32.0	44.1	20.3	3.6	32.0	64.4	100.0	3.81
31 ~ 40 세	(2407)	0.1	1.9	33.3	45.9	18.8	2.1	33.3	64.6	100.0	3.81
41 ~ 50 세	(1836)	0.2	1.8	32.9	46.2	18.9	2.0	32.9	65.1	100.0	3.82
51 ~ 60 세	(1233)	0.0	2.1	31.7	45.6	20.6	2.1	31.7	66.2	100.0	3.85
61 세 이상	(490)	0.0	2.4	27.7	51.0	18.8	2.4	27.7	69.9	100.0	3.86
☒ 직 업 별 ☒											
공무원, 군인	(621)	0.2	2.6	28.3	43.2	25.6	2.8	28.3	68.8	100.0	3.91
기업인, 경영직	(1658)	0.2	2.0	29.4	47.5	21.0	2.1	29.4	68.5	100.0	3.87
사무, 기술직	(1674)	0.1	1.5	37.9	46.6	13.8	1.7	37.9	60.4	100.0	3.72
판매, 서비스직	(878)	0.5	1.8	37.2	43.8	16.7	2.3	37.2	60.4	100.0	3.74
전문직	(728)	0.0	2.3	21.4	53.0	23.4	2.3	21.4	76.3	100.0	3.97
생산/기능/노무직	(321)	0.0	4.0	36.5	47.5	12.0	4.0	36.5	59.5	100.0	3.67
자영업자	(819)	0.4	4.3	34.2	40.1	21.0	4.7	34.2	61.1	100.0	3.77
학생	(791)	0.0	3.3	29.8	40.6	26.3	3.4	29.8	66.9	100.0	3.90
주부	(564)	0.0	1.7	39.1	41.5	17.8	1.7	39.1	59.2	100.0	3.75
은퇴자	(160)	0.0	0.4	27.9	46.6	25.2	0.4	27.9	71.8	100.0	3.97
무직	(149)	0.0	3.3	28.0	49.3	19.4	3.3	28.0	68.7	100.0	3.85
기타	(523)	0.5	2.2	30.6	45.3	21.5	2.6	30.6	66.8	100.0	3.85
무응답	(98)	1.5	1.1	22.7	50.0	24.7	2.6	22.7	74.6	100.0	3.95
☒ 방 한 목 적 별 ☒											
여가/위락/휴가	(4353)	0.3	2.7	35.9	44.5	16.7	3.0	35.9	61.2	100.0	3.75
친구/친지 방문	(740)	0.0	2.2	24.9	43.3	29.6	2.2	24.9	72.9	100.0	4.00
사업/전문활동	(3416)	0.1	2.0	29.9	47.3	20.7	2.1	29.9	68.0	100.0	3.86
건강 / 치료	(8)	0.0	0.0	42.2	51.3	6.6	0.0	42.2	57.8	100.0	3.64
종교 / 순례	(103)	0.0	1.1	35.2	43.5	20.1	1.1	35.2	63.7	100.0	3.83
기타	(368)	0.4	2.0	26.2	42.5	28.9	2.4	26.2	71.4	100.0	3.98
☒ 여 행 형 태 별 ☒											
개 별 여 행	(5287)	0.1	2.1	28.5	46.4	22.9	2.2	28.5	69.2	100.0	3.90
Package Tour	(3043)	0.3	2.9	36.6	44.6	15.6	3.2	36.6	60.2	100.0	3.72
Air-tel Package Tour	(658)	0.1	2.0	42.5	41.0	14.4	2.1	42.5	55.4	100.0	3.68
☒ 전 체 방 문 횟 수 별 ☒											
1 회	(4097)	0.3	2.5	30.7	45.4	21.2	2.8	30.7	66.6	100.0	3.85
2 회	(1554)	0.0	2.8	32.1	44.6	20.6	2.8	32.1	65.2	100.0	3.83
3 회	(751)	0.0	2.1	33.9	47.2	16.7	2.1	33.9	64.0	100.0	3.79
4 회 이상	(2582)	0.2	1.9	34.5	45.4	18.0	2.2	34.5	63.4	100.0	3.79
☒ 3년 내 방 문 횟 수 별 ☒											
1 회	(5068)	0.3	2.5	31.3	45.6	20.4	2.7	31.3	66.0	100.0	3.83
2 회	(1415)	0.0	2.6	32.2	45.2	20.1	2.6	32.2	65.3	100.0	3.83
3 회	(763)	0.2	2.1	36.0	45.2	16.5	2.3	36.0	61.7	100.0	3.76
4 회 이상	(1736)	0.2	1.8	33.7	45.1	19.2	2.1	33.7	64.3	100.0	3.81

[문17-5-2] 한국여행에 대한 항목별 평가 - 쇼핑(서비스)

BASE:쇼핑경험자	사례수	①	②	③	④	⑤	종합			계	5점평균
		매우 미흡	미흡	보통	충족	매우 충족	①+② 미흡	보통	④+⑤ 충족		
■ 전 체 ■	(8982)	0.9	3.6	32.9	42.4	20.2	4.4	32.9	62.6	100.0	3.78
☒ 거주국별 ☒											
일 본 국	(4150)	1.2	4.7	42.7	38.6	12.7	5.9	42.7	51.4	100.0	3.57
중 국	(1085)	0.4	1.5	21.9	52.2	24.0	1.9	21.9	76.2	100.0	3.98
홍 콩	(259)	0.5	4.5	38.4	48.0	8.5	5.1	38.4	56.6	100.0	3.59
상 가 폴	(142)	0.7	5.2	34.8	44.3	14.9	6.0	34.8	59.2	100.0	3.67
대 만	(540)	0.6	4.4	36.5	45.9	12.7	4.9	36.5	58.6	100.0	3.66
호 주	(80)	0.9	2.6	22.5	48.8	25.2	3.6	22.5	74.0	100.0	3.95
태 국	(178)	2.1	5.3	33.5	45.1	14.0	7.4	33.5	59.1	100.0	3.64
미 국	(762)	0.8	2.4	20.3	39.2	37.2	3.2	20.3	76.4	100.0	4.10
캐 나 다	(115)	0.6	3.6	19.6	47.9	28.3	4.2	19.6	76.2	100.0	4.00
영 국	(85)	0.3	1.8	15.4	56.1	26.3	2.2	15.4	82.4	100.0	4.06
독 일	(82)	0.3	3.1	25.0	48.9	22.8	3.4	25.0	71.6	100.0	3.91
프 랑 스	(57)	0.0	1.7	16.3	53.6	28.5	1.7	16.3	82.0	100.0	4.09
러 시 아	(262)	0.2	0.7	9.3	35.1	54.8	0.9	9.3	89.8	100.0	4.44
기 타	(1184)	0.4	2.3	23.6	43.8	29.8	2.7	23.6	73.7	100.0	4.00
☒ 성 별 ☒											
남 자	(5416)	0.7	3.0	31.9	43.8	20.6	3.7	31.9	64.4	100.0	3.81
여 자	(3567)	1.2	4.4	34.5	40.3	19.6	5.6	34.5	59.9	100.0	3.73
☒ 연 령 별 ☒											
15 ~ 20 세	(397)	2.4	4.2	28.7	40.9	23.8	6.6	28.7	64.7	100.0	3.80
21 ~ 30 세	(2624)	1.8	5.6	33.5	40.4	18.7	7.4	33.5	59.1	100.0	3.69
31 ~ 40 세	(2406)	0.5	3.2	32.5	43.2	20.6	3.7	32.5	63.8	100.0	3.80
41 ~ 50 세	(1836)	0.2	2.2	34.3	42.3	21.0	2.5	34.3	63.3	100.0	3.82
51 ~ 60 세	(1230)	0.0	2.1	33.2	43.4	21.3	2.1	33.2	64.6	100.0	3.84
61 세 이상	(489)	1.0	3.0	29.8	48.3	18.0	4.0	29.8	66.3	100.0	3.79
☒ 직 업 별 ☒											
공무원, 군인	(619)	0.2	2.6	29.8	38.7	28.7	2.8	29.8	67.4	100.0	3.93
기업인, 경영직	(1655)	0.8	2.5	30.9	44.5	21.4	3.3	30.9	65.9	100.0	3.83
사무, 기술직	(1673)	0.4	3.5	36.9	43.7	15.5	3.9	36.9	59.2	100.0	3.70
판매, 서비스직	(879)	1.7	4.7	38.0	40.9	14.7	6.4	38.0	55.6	100.0	3.62
전문직	(728)	0.4	3.7	24.5	46.2	25.3	4.1	24.5	71.5	100.0	3.92
생산/기능/노무직	(321)	0.1	5.6	35.4	44.6	14.3	5.7	35.4	58.9	100.0	3.67
자영업자	(819)	1.1	3.8	34.8	39.9	20.4	4.9	34.8	60.3	100.0	3.75
학생	(789)	2.2	6.2	30.0	38.1	23.5	8.4	30.0	61.6	100.0	3.75
주부	(564)	0.4	3.5	37.8	41.2	17.0	4.0	37.8	58.2	100.0	3.71
은퇴자	(160)	0.0	0.5	28.9	45.2	25.4	0.5	28.9	70.6	100.0	3.95
무직	(149)	1.6	3.1	31.5	40.0	23.7	4.7	31.5	63.7	100.0	3.81
기타	(525)	1.0	2.8	32.3	41.8	22.2	3.7	32.3	63.9	100.0	3.81
무응답	(98)	1.5	1.1	22.0	52.7	22.7	2.6	22.0	75.4	100.0	3.94
☒ 방 한 목 적 별 ☒											
여가/위락/휴가	(4359)	1.4	4.2	37.3	41.6	15.5	5.6	37.3	57.2	100.0	3.66
친구/친지 방문	(739)	0.0	3.3	27.5	40.4	28.8	3.4	27.5	69.1	100.0	3.94
사업/전문활동	(3406)	0.4	2.6	29.0	44.4	23.6	3.0	29.0	68.0	100.0	3.88
건강 / 치료	(8)	0.0	3.6	41.8	47.9	6.7	3.6	41.8	54.6	100.0	3.58
종교 / 순례	(103)	0.0	4.6	37.0	40.8	17.5	4.6	37.0	58.3	100.0	3.71
기타	(367)	0.7	5.6	27.9	37.3	28.5	6.3	27.9	65.8	100.0	3.87
☒ 여 행 형 태 별 ☒											
개 별 여 행	(5279)	0.6	2.8	28.0	44.6	23.9	3.4	28.0	68.6	100.0	3.89
Package Tour	(3045)	1.3	5.0	39.1	39.0	15.6	6.2	39.1	54.7	100.0	3.63
Air-tel Package Tour	(659)	1.4	3.2	43.7	40.2	11.6	4.5	43.7	51.8	100.0	3.57
☒ 전 체 방 문 횟 수 별 ☒											
1 회	(4098)	1.3	3.7	32.4	41.5	21.1	5.0	32.4	62.6	100.0	3.77
2 회	(1553)	0.4	3.7	32.6	41.9	21.4	4.0	32.6	63.4	100.0	3.80
3 회	(749)	0.5	4.7	31.7	44.1	18.9	5.2	31.7	63.1	100.0	3.76
4 회 이상	(2578)	0.5	3.1	34.3	43.7	18.4	3.6	34.3	62.1	100.0	3.76
☒ 3년 내 방 문 횟 수 별 ☒											
1 회	(5067)	1.2	3.8	32.5	42.3	20.2	5.0	32.5	62.5	100.0	3.76
2 회	(1412)	0.2	2.8	32.6	41.3	23.1	3.0	32.6	64.4	100.0	3.84
3 회	(762)	0.4	4.4	33.8	43.9	17.6	4.8	33.8	61.5	100.0	3.74
4 회 이상	(1734)	0.6	3.2	33.8	43.1	19.1	3.9	33.8	62.3	100.0	3.77

[문17-5-] 한국여행에 대한 항목별 평가 - 쇼핑(상품의 질)

BASE:쇼핑경험자	사례수	①	②	③	④	⑤	종합			계	5점평균
		매우 미흡	미흡	보통	충족	매우 충족	①+② 미흡	보통	④+⑤ 충족		
■ 전 체 ■	(8976)	0.4	2.8	34.5	44.9	17.4	3.2	34.5	62.3	100.0	3.76
☒ 거주국별 ☒											
일 본	(4153)	0.6	4.1	45.7	38.1	11.6	4.7	45.7	49.6	100.0	3.56
중 국	(1083)	0.5	1.2	24.2	54.7	19.4	1.7	24.2	74.1	100.0	3.91
홍 콩	(260)	0.5	2.2	38.4	49.6	9.3	2.8	38.4	58.9	100.0	3.65
상 가	(142)	0.4	2.8	31.8	52.9	12.0	3.2	31.8	64.9	100.0	3.73
대 만	(539)	0.1	4.4	36.8	48.6	10.1	4.5	36.8	58.7	100.0	3.64
호 주	(80)	0.0	1.1	23.1	51.8	23.9	1.1	23.1	75.7	100.0	3.99
태 국	(178)	0.1	2.3	30.0	52.2	15.3	2.4	30.0	67.6	100.0	3.80
미 국	(759)	0.3	1.2	19.5	47.0	31.9	1.6	19.5	78.9	100.0	4.09
캐 나 다	(115)	0.2	2.0	19.7	50.8	27.3	2.2	19.7	78.1	100.0	4.03
영 국	(85)	0.3	2.6	17.0	53.8	26.3	3.0	17.0	80.1	100.0	4.03
독 일	(81)	0.0	2.6	30.1	53.1	14.2	2.6	30.1	67.3	100.0	3.79
프 랑 스	(57)	0.0	2.0	18.1	55.3	24.6	2.0	18.1	79.8	100.0	4.02
러 시 아	(262)	0.0	0.7	10.8	39.2	49.4	0.7	10.8	88.5	100.0	4.37
기 타	(1182)	0.0	0.8	23.1	52.2	23.8	0.8	23.1	76.0	100.0	3.99
☒ 성 별 ☒											
남 자	(5405)	0.4	2.7	34.0	45.7	17.1	3.1	34.0	62.8	100.0	3.76
여 자	(3572)	0.4	2.9	35.1	43.7	17.9	3.3	35.1	61.5	100.0	3.76
☒ 연 령 별 ☒											
15 ~ 20 세	(398)	0.0	3.2	35.2	41.2	20.4	3.2	35.2	61.6	100.0	3.79
21 ~ 30 세	(2624)	0.6	4.0	35.1	43.3	17.0	4.6	35.1	60.3	100.0	3.72
31 ~ 40 세	(2406)	0.6	1.9	33.5	46.1	17.9	2.4	33.5	64.0	100.0	3.79
41 ~ 50 세	(1829)	0.4	3.0	33.7	46.3	16.6	3.4	33.7	62.9	100.0	3.76
51 ~ 60 세	(1230)	0.0	1.9	36.3	44.2	17.6	1.9	36.3	61.8	100.0	3.78
61 세 이상	(489)	0.0	2.1	33.7	46.7	17.4	2.1	33.7	64.1	100.0	3.79
☒ 직 업 별 ☒											
공무원, 군인	(620)	0.0	2.2	27.6	46.1	24.0	2.2	27.6	70.2	100.0	3.92
기업인, 경영직	(1652)	0.2	1.5	32.6	46.6	19.1	1.7	32.6	65.7	100.0	3.83
사무, 기술직	(1666)	0.1	2.6	39.8	45.1	12.3	2.8	39.8	57.4	100.0	3.67
판매, 서비스직	(879)	1.1	2.6	38.7	44.1	13.5	3.7	38.7	57.6	100.0	3.66
전문직	(726)	0.3	1.8	23.7	53.4	20.7	2.1	23.7	74.1	100.0	3.92
생산/기능/노무직	(321)	1.7	7.0	38.7	42.4	10.1	8.7	38.7	52.5	100.0	3.52
자영업자	(821)	0.7	4.5	34.7	41.6	18.4	5.2	34.7	60.0	100.0	3.73
학생	(791)	0.0	5.5	35.4	39.9	19.2	5.5	35.4	59.1	100.0	3.73
주부	(564)	0.5	1.5	38.9	42.1	17.0	2.0	38.9	59.1	100.0	3.74
은퇴자	(160)	0.0	3.4	27.8	41.4	27.4	3.4	27.8	68.8	100.0	3.93
무직	(149)	0.0	3.0	34.1	40.6	22.3	3.0	34.1	62.9	100.0	3.82
기타	(526)	0.4	1.5	35.2	44.5	18.4	1.9	35.2	62.9	100.0	3.79
무응답	(97)	1.5	4.0	20.9	54.3	19.2	5.5	20.9	73.6	100.0	3.86
☒ 방 한 목 적 별 ☒											
여가/위락/휴가	(4362)	0.3	3.7	39.0	43.2	13.7	4.0	39.0	56.9	100.0	3.66
친구/친지 방문	(739)	0.2	2.0	25.6	44.2	27.9	2.2	25.6	72.2	100.0	3.98
사업/전문활동	(3397)	0.6	1.9	31.3	47.2	19.1	2.5	31.3	66.3	100.0	3.82
건강 / 치료	(8)	0.0	3.6	36.6	41.1	18.7	3.6	36.6	59.8	100.0	3.75
종교 / 순례	(103)	0.0	2.3	33.6	46.1	18.1	2.3	33.6	64.2	100.0	3.80
기타	(367)	0.0	2.2	28.3	44.7	24.9	2.2	28.3	69.5	100.0	3.92
☒ 여 행 형 태 별 ☒											
개 별 여 행	(5272)	0.5	2.0	30.2	47.3	20.0	2.5	30.2	67.3	100.0	3.84
Package Tour	(3046)	0.3	4.3	39.3	41.9	14.2	4.6	39.3	56.1	100.0	3.65
Air-tel Package Tour	(659)	0.3	2.2	46.2	39.4	11.8	2.5	46.2	51.3	100.0	3.60
☒ 전 체 방 문 횟 수 별 ☒											
1 회	(4098)	0.4	3.3	34.2	44.6	17.6	3.7	34.2	62.2	100.0	3.76
2 회	(1552)	0.5	2.3	33.5	45.3	18.5	2.7	33.5	63.8	100.0	3.79
3 회	(744)	0.5	2.7	32.2	46.6	18.1	3.2	32.2	64.7	100.0	3.79
4 회 이상	(2578)	0.4	2.3	36.3	44.7	16.3	2.7	36.3	61.0	100.0	3.74
☒ 3년 내 방 문 횟 수 별 ☒											
1 회	(5065)	0.3	3.1	34.4	45.1	17.0	3.4	34.4	62.1	100.0	3.75
2 회	(1412)	0.5	1.7	33.1	44.8	19.9	2.3	33.1	64.7	100.0	3.82
3 회	(760)	0.7	2.4	35.5	46.5	14.9	3.0	35.5	61.4	100.0	3.73
4 회 이상	(1732)	0.5	2.7	35.5	43.7	17.6	3.2	35.5	61.3	100.0	3.75

[문17-5-4] 한국여행에 대한 항목별 평가 - 쇼핑(상품 가격)

BASE:쇼핑경험자	사례수	①	②	③	④	⑤	종합			계	5점평균
		매우 미흡	미흡	보통	충족	매우 충족	①+② 미흡	보통	④+⑤ 충족		
■ 전 체 ■	(8908)	1.5	6.4	38.6	38.5	15.1	7.8	38.6	53.5	100.0	3.59
☒ 거주국별 ☒											
일 본	(4115)	0.7	4.6	42.6	38.2	13.8	5.4	42.6	52.0	100.0	3.60
중 국	(1076)	2.7	11.7	41.6	35.0	8.9	14.4	41.6	44.0	100.0	3.36
홍 콩	(257)	2.1	10.0	44.9	37.5	5.6	12.1	44.9	43.1	100.0	3.34
상 가	(140)	1.8	10.4	45.7	36.3	5.9	12.2	45.7	42.2	100.0	3.34
대 만	(534)	1.4	12.9	39.7	37.1	8.8	14.3	39.7	46.0	100.0	3.39
호 주	(80)	2.3	5.4	25.8	47.2	19.4	7.7	25.8	66.6	100.0	3.76
태 국	(178)	1.6	8.7	43.4	38.9	7.4	10.3	43.4	46.3	100.0	3.42
미 국	(749)	1.0	3.7	23.2	40.1	32.0	4.7	23.2	72.1	100.0	3.98
캐 나 다	(114)	0.7	4.1	24.3	45.0	25.8	4.9	24.3	70.9	100.0	3.91
영 국	(85)	1.1	4.0	23.9	49.4	21.6	5.1	23.9	71.0	100.0	3.86
독 일	(82)	1.1	5.3	37.9	44.7	11.0	6.4	37.9	55.8	100.0	3.59
프 랑 스	(57)	0.8	2.9	32.1	44.3	20.0	3.7	32.1	64.3	100.0	3.80
러 시 아	(259)	0.8	3.3	23.3	43.2	29.4	4.1	23.3	72.6	100.0	3.97
기 타	(1182)	3.2	6.2	35.4	38.8	16.5	9.4	35.4	55.3	100.0	3.59
☒ 성 별 ☒											
남 자	(5362)	1.6	6.8	38.9	38.3	14.3	8.4	38.9	52.7	100.0	3.57
여 자	(3545)	1.2	5.7	38.2	38.7	16.2	7.0	38.2	54.9	100.0	3.63
☒ 연 령 별 ☒											
15 ~ 20 세	(395)	1.1	7.9	36.3	33.4	21.3	8.9	36.3	54.7	100.0	3.66
21 ~ 30 세	(2614)	1.9	7.1	37.3	39.4	14.3	9.0	37.3	53.7	100.0	3.57
31 ~ 40 세	(2381)	1.3	6.4	38.8	38.9	14.5	7.8	38.8	53.4	100.0	3.59
41 ~ 50 세	(1819)	1.5	6.5	38.5	37.8	15.7	8.0	38.5	53.5	100.0	3.60
51 ~ 60 세	(1217)	1.2	3.8	42.4	37.7	14.8	5.1	42.4	52.5	100.0	3.61
61 세 이상	(482)	0.5	7.0	37.5	39.9	15.1	7.5	37.5	55.0	100.0	3.62
☒ 직 업 별 ☒											
공무원, 군인	(615)	1.0	6.5	33.5	36.0	23.0	7.6	33.5	59.0	100.0	3.73
기업인, 경영직	(1635)	2.5	7.0	40.1	36.9	13.5	9.5	40.1	50.4	100.0	3.52
사무, 기술직	(1658)	1.1	7.2	42.5	38.9	10.4	8.3	42.5	49.3	100.0	3.50
판매, 서비스직	(867)	1.2	5.4	40.5	41.1	11.9	6.6	40.5	53.0	100.0	3.57
전문직	(723)	1.0	6.1	30.9	43.4	18.7	7.1	30.9	62.1	100.0	3.73
생산/기능/노무직	(321)	0.4	8.7	42.5	39.1	9.4	9.0	42.5	48.5	100.0	3.49
자영업자	(813)	1.8	5.8	42.3	33.5	16.6	7.6	42.3	50.1	100.0	3.57
학생	(787)	1.2	7.8	31.7	41.1	18.2	9.1	31.7	59.2	100.0	3.67
주부	(564)	1.5	3.0	37.5	41.7	16.3	4.5	37.5	58.0	100.0	3.68
은퇴자	(156)	0.0	5.0	35.4	37.8	21.9	5.0	35.4	59.7	100.0	3.77
무직	(145)	0.0	3.2	39.2	34.2	23.4	3.2	39.2	57.6	100.0	3.78
기타	(524)	1.6	6.3	40.2	35.4	16.6	7.9	40.2	51.9	100.0	3.59
무응답	(96)	4.0	6.0	37.0	37.5	15.5	10.0	37.0	53.0	100.0	3.55
☒ 방 한 목 적 별 ☒											
여가/위락/휴가	(4326)	1.3	7.0	40.8	38.1	12.8	8.3	40.8	50.9	100.0	3.54
친구/친지 방문	(733)	1.1	3.7	30.2	38.3	26.7	4.8	30.2	64.9	100.0	3.86
사업/전문활동	(3373)	1.7	6.3	38.5	38.5	15.0	8.1	38.5	53.4	100.0	3.59
건강 / 치료	(8)	0.0	3.6	82.3	14.0	0.0	3.6	82.3	14.0	100.0	3.10
종교 / 순례	(103)	3.3	5.9	29.8	41.8	19.2	9.2	29.8	61.0	100.0	3.68
기타	(365)	0.5	5.7	31.7	42.6	19.5	6.2	31.7	62.1	100.0	3.75
☒ 여 행 형 태 별 ☒											
개 별 여 행	(5229)	1.6	5.5	35.6	40.3	17.0	7.2	35.6	57.3	100.0	3.65
Package Tour	(3023)	1.4	8.2	43.1	34.9	12.4	9.6	43.1	47.3	100.0	3.49
Air-tel Package Tour	(656)	0.2	4.8	42.3	40.4	12.3	5.0	42.3	52.7	100.0	3.60
☒ 전 체 방 문 횟 수 별 ☒											
1 회	(4077)	2.0	7.8	37.9	36.9	15.4	9.8	37.9	52.3	100.0	3.56
2 회	(1544)	0.7	5.6	38.2	39.1	16.3	6.3	38.2	55.4	100.0	3.65
3 회	(737)	1.0	4.9	37.8	43.4	12.9	6.0	37.8	56.3	100.0	3.62
4 회 이상	(2545)	1.2	4.9	40.2	39.2	14.5	6.1	40.2	53.6	100.0	3.61
☒ 3년 내 방 문 횟 수 별 ☒											
1 회	(5044)	1.8	7.5	37.8	37.8	15.1	9.3	37.8	52.9	100.0	3.57
2 회	(1398)	0.6	4.8	39.3	39.9	15.5	5.3	39.3	55.4	100.0	3.65
3 회	(747)	1.5	5.8	39.7	40.3	12.6	7.3	39.7	53.0	100.0	3.57
4 회 이상	(1714)	1.2	4.5	40.1	38.5	15.7	5.6	40.1	54.2	100.0	3.63

[문17-6-1] 한국여행에 대한 항목별 평가 - 관광(정보 입수)

BASE:관광경험자	사례수	①	②	③	④	⑤	종합			계	5점평균
		매우 미흡	미흡	보통	충족	매우 충족	①+② 미흡	보통	④+⑤ 충족		
■ 전 체 ■	(7793)	1.5	6.6	37.2	37.4	17.4	8.0	37.2	54.8	100.0	3.63
☒ 거주국별 ☒											
일 본	(3537)	0.5	6.4	48.3	32.4	12.4	6.9	48.3	44.7	100.0	3.50
중 국	(958)	1.0	6.6	34.0	42.5	15.9	7.5	34.0	58.5	100.0	3.66
홍 콩	(231)	2.9	8.4	37.0	43.4	8.3	11.3	37.0	51.7	100.0	3.46
싱 가 폴	(131)	2.8	9.6	28.8	47.1	11.6	12.4	28.8	58.7	100.0	3.55
대 만	(516)	1.2	4.8	33.4	44.8	15.8	6.0	33.4	60.6	100.0	3.69
호 주	(76)	3.3	8.2	21.7	41.0	25.9	11.4	21.7	66.9	100.0	3.78
태 국	(164)	0.9	8.2	29.2	44.6	17.3	9.0	29.2	61.8	100.0	3.69
미 국	(686)	1.5	4.8	21.2	40.7	31.8	6.3	21.2	72.5	100.0	3.97
캐 나 다	(110)	1.1	7.5	27.4	36.5	27.5	8.6	27.4	64.0	100.0	3.82
영 국	(82)	3.0	10.6	20.0	41.4	25.0	13.6	20.0	66.4	100.0	3.75
독 일	(59)	2.2	10.4	32.7	36.7	18.0	12.6	32.7	54.7	100.0	3.58
프 랑 스	(47)	0.9	6.4	24.9	43.0	24.8	7.3	24.9	67.8	100.0	3.84
러 시 아	(171)	1.7	5.6	16.7	34.5	41.6	7.3	16.7	76.1	100.0	4.09
기 타	(1026)	4.5	7.6	24.8	40.0	23.1	12.1	24.8	63.1	100.0	3.70
☒ 성 별 ☒											
남 자	(4580)	1.7	7.7	38.4	35.9	16.4	9.4	38.4	52.3	100.0	3.58
여 자	(3212)	1.2	4.9	35.6	39.6	18.7	6.1	35.6	58.3	100.0	3.70
☒ 연 령 별 ☒											
15 ~ 20 세	(364)	0.3	5.1	39.6	35.7	19.2	5.4	39.6	55.0	100.0	3.69
21 ~ 30 세	(2407)	2.0	6.5	37.5	36.7	17.2	8.6	37.5	53.9	100.0	3.61
31 ~ 40 세	(2078)	1.3	8.6	36.8	37.6	15.7	9.9	36.8	53.3	100.0	3.58
41 ~ 50 세	(1494)	1.8	6.8	36.7	35.7	19.0	8.6	36.7	54.7	100.0	3.63
51 ~ 60 세	(1026)	0.8	3.9	37.2	40.3	17.7	4.7	37.2	58.1	100.0	3.70
61 세 이상	(423)	0.3	3.8	37.4	40.8	17.7	4.1	37.4	58.5	100.0	3.72
☒ 직 업 별 ☒											
공무원, 군인	(562)	0.7	3.9	31.7	40.8	22.9	4.6	31.7	63.7	100.0	3.81
기업인, 경영직	(1354)	1.6	6.8	36.3	37.8	17.5	8.4	36.3	55.3	100.0	3.63
사무, 기술직	(1366)	1.5	7.1	42.0	36.5	13.0	8.5	42.0	49.5	100.0	3.53
판매, 서비스직	(785)	1.1	6.5	41.6	38.3	12.5	7.6	41.6	50.8	100.0	3.55
전문직	(697)	2.0	7.4	28.5	42.9	19.1	9.4	28.5	62.0	100.0	3.70
생산/기능/노무직	(275)	4.0	11.2	36.1	37.7	11.0	15.2	36.1	48.7	100.0	3.40
자영업자	(700)	1.5	9.3	38.7	32.3	18.2	10.8	38.7	50.5	100.0	3.56
학생	(742)	0.6	5.5	39.9	33.7	20.4	6.0	39.9	54.1	100.0	3.68
주부	(487)	0.7	3.4	39.5	36.7	19.7	4.1	39.5	56.4	100.0	3.71
은퇴자	(146)	0.0	5.1	36.5	35.6	22.7	5.1	36.5	58.3	100.0	3.76
무직	(139)	1.7	8.5	36.5	33.1	20.3	10.1	36.5	53.4	100.0	3.62
기타	(451)	1.9	5.1	33.3	38.2	21.4	7.0	33.3	59.6	100.0	3.72
무응답	(87)	4.7	4.4	22.1	51.2	17.5	9.2	22.1	68.7	100.0	3.72
☒ 방 한 목 적 별 ☒											
여가/위락/휴가	(4144)	1.0	5.9	40.0	37.1	15.9	6.9	40.0	53.0	100.0	3.61
친구/친지 방문	(604)	1.7	7.2	31.4	35.9	24.0	8.8	31.4	59.8	100.0	3.73
사업/전문활동	(2633)	2.2	7.7	33.9	38.6	17.6	9.9	33.9	56.2	100.0	3.62
건강 / 치료	(8)	0.0	3.7	75.6	5.7	15.1	3.7	75.6	20.8	100.0	3.32
종교 / 순례	(84)	1.0	7.1	41.9	25.8	24.1	8.1	41.9	49.9	100.0	3.65
기타	(319)	0.9	4.5	36.7	38.0	20.0	5.4	36.7	58.0	100.0	3.72
☒ 여 행 형 태 별 ☒											
개 별 여 행	(4337)	1.9	7.7	34.2	36.5	19.7	9.6	34.2	56.2	100.0	3.64
Package Tour	(2878)	0.8	5.4	39.8	38.5	15.4	6.2	39.8	53.9	100.0	3.62
Air-tel Package Tour	(578)	1.4	3.4	46.9	38.6	9.7	4.8	46.9	48.3	100.0	3.52
☒ 전 체 방 문 횟 수 별 ☒											
1 회	(3810)	1.4	5.9	35.5	38.5	18.7	7.3	35.5	57.2	100.0	3.67
2 회	(1395)	2.1	7.7	37.3	36.2	16.7	9.8	37.3	52.9	100.0	3.58
3 회	(636)	1.3	5.7	37.1	41.4	14.6	7.0	37.1	55.9	100.0	3.62
4 회 이상	(1950)	1.2	7.3	40.7	34.7	16.1	8.5	40.7	50.8	100.0	3.57
☒ 3년 내 방 문 횟 수 별 ☒											
1 회	(4680)	1.4	6.1	35.7	38.7	18.1	7.5	35.7	56.8	100.0	3.66
2 회	(1207)	1.7	6.3	39.1	36.9	16.2	7.9	39.1	53.0	100.0	3.60
3 회	(610)	1.1	7.6	40.8	36.8	13.6	8.7	40.8	50.5	100.0	3.54
4 회 이상	(1291)	1.5	8.2	39.5	33.4	17.4	9.7	39.5	50.8	100.0	3.57

[문17-6-2] 한국여행에 대한 항목별 평가 - 관광(안내원)

BASE:관광경험자	사례수	①	②	③	④	⑤	종합			계	5점평균
		매우 미흡	미흡	보통	충족	매우 충족	①+② 미흡	보통	④+⑤ 충족		
■ 전 체 ■	(6782)	1.3	4.2	29.7	39.4	25.5	5.4	29.7	64.9	100.0	3.84
☒ 거주국별											
일 본	(3179)	0.6	3.4	34.3	35.7	26.0	4.0	34.3	61.7	100.0	3.83
중 국	(907)	1.4	4.7	28.6	46.3	19.0	6.1	28.6	65.3	100.0	3.77
홍 콩	(219)	1.9	4.8	30.8	47.9	14.6	6.7	30.8	62.5	100.0	3.69
싱 가 폴	(123)	2.3	5.5	22.2	46.5	23.5	7.7	22.2	70.0	100.0	3.84
대 만	(494)	0.8	3.9	25.8	44.4	25.2	4.6	25.8	69.5	100.0	3.89
호 주	(54)	2.0	4.0	23.5	38.5	32.1	6.0	23.5	70.5	100.0	3.95
태 국	(139)	0.2	1.7	22.8	50.8	24.5	1.9	22.8	75.3	100.0	3.98
미 국	(505)	0.7	4.7	24.0	36.0	34.6	5.4	24.0	70.6	100.0	3.99
캐 나 다	(72)	0.7	7.0	23.5	37.9	30.9	7.7	23.5	68.8	100.0	3.91
영 국	(61)	2.6	10.1	19.6	38.2	29.4	12.7	19.6	67.6	100.0	3.82
독 일	(43)	4.3	7.7	28.6	35.2	24.3	12.0	28.6	59.5	100.0	3.68
프 랑 스	(31)	0.0	2.7	19.4	45.9	32.0	2.7	19.4	77.9	100.0	4.07
러 시 아	(133)	2.9	2.5	13.3	34.0	47.3	5.4	13.3	81.3	100.0	4.20
기 타	(822)	3.8	5.8	25.8	40.6	23.9	9.6	25.8	64.6	100.0	3.75
☒ 성 별											
남 자	(3902)	1.5	4.8	31.4	38.7	23.6	6.3	31.4	62.3	100.0	3.78
여 자	(2880)	1.0	3.3	27.4	40.2	28.1	4.3	27.4	68.4	100.0	3.91
☒ 연 령											
15 ~ 20 세	(345)	0.5	1.8	24.0	39.1	34.6	2.3	24.0	73.8	100.0	4.06
21 ~ 30 세	(2149)	1.4	4.7	30.6	39.0	24.3	6.1	30.6	63.3	100.0	3.80
31 ~ 40 세	(1773)	1.2	4.4	31.7	39.1	23.6	5.6	31.7	62.7	100.0	3.79
41 ~ 50 세	(1265)	1.5	4.5	29.3	38.0	26.6	6.0	29.3	64.7	100.0	3.84
51 ~ 60 세	(882)	1.4	3.5	28.5	41.8	24.9	4.9	28.5	66.7	100.0	3.85
61 세 이상	(368)	0.9	2.5	24.2	41.6	30.8	3.4	24.2	72.4	100.0	3.99
☒ 직 업											
공무원, 군인	(495)	0.4	3.7	26.2	38.5	31.3	4.1	26.2	69.7	100.0	3.97
기업인, 경영직	(1131)	1.2	4.7	33.6	40.8	19.7	5.9	33.6	60.5	100.0	3.73
사무, 기술직	(1207)	1.6	4.5	33.3	41.0	19.6	6.1	33.3	60.6	100.0	3.73
판매, 서비스직	(714)	1.0	4.6	31.2	36.9	26.3	5.6	31.2	63.3	100.0	3.83
전문직	(570)	1.7	5.0	26.1	39.8	27.4	6.7	26.1	67.2	100.0	3.86
생산/기능/노무직	(243)	1.2	5.6	31.5	38.5	23.2	6.8	31.5	61.7	100.0	3.77
자영업자	(601)	1.5	5.1	29.5	36.0	28.0	6.6	29.5	64.0	100.0	3.84
학생	(671)	1.6	3.9	23.8	38.1	32.7	5.5	23.8	70.7	100.0	3.96
주부	(430)	0.6	0.8	27.5	42.5	28.6	1.4	27.5	71.1	100.0	3.98
은퇴자	(121)	0.0	2.0	29.8	40.2	28.0	2.0	29.8	68.2	100.0	3.94
무직	(120)	0.0	2.1	30.1	31.9	35.9	2.1	30.1	67.8	100.0	4.02
기타	(399)	1.7	4.2	27.1	39.8	27.2	5.8	27.1	67.1	100.0	3.87
무응답	(79)	5.2	0.6	23.3	46.7	24.1	5.9	23.3	70.8	100.0	3.84
☒ 방한목적											
여가/위락/휴가	(3876)	0.9	2.9	26.7	41.1	28.4	3.8	26.7	69.5	100.0	3.93
친구/친지 방문	(475)	1.8	5.0	29.4	37.2	26.5	6.9	29.4	63.7	100.0	3.82
사업/전문활동	(2096)	1.7	6.2	35.7	37.0	19.4	7.9	35.7	56.4	100.0	3.66
건강/치료	(8)	0.0	3.7	73.2	5.8	17.3	3.7	73.2	23.0	100.0	3.37
종교/순례	(69)	1.2	11.4	34.6	18.0	34.8	12.6	34.6	52.8	100.0	3.74
기타	(258)	2.5	3.0	23.1	43.9	27.5	5.5	23.1	71.4	100.0	3.91
☒ 여행형태											
개별여행	(3419)	1.6	5.1	32.5	38.7	22.0	6.7	32.5	60.7	100.0	3.74
Package Tour	(2837)	1.0	3.1	25.2	40.5	30.2	4.1	25.2	70.8	100.0	3.96
Air-tel Package Tour	(526)	0.6	3.9	35.6	37.3	22.6	4.5	35.6	59.9	100.0	3.77
☒ 전체방문횟수											
1 회	(3464)	1.2	3.5	26.3	39.8	29.2	4.7	26.3	69.0	100.0	3.92
2 회	(1201)	1.6	4.8	30.4	39.3	23.9	6.4	30.4	63.2	100.0	3.79
3 회	(538)	1.1	5.2	31.3	40.7	21.7	6.3	31.3	62.4	100.0	3.77
4 회 이상	(1576)	1.3	4.8	35.9	38.0	20.0	6.1	35.9	58.1	100.0	3.71
☒ 3년내방문횟수											
1 회	(4219)	1.1	3.7	26.8	40.1	28.3	4.8	26.8	68.4	100.0	3.91
2 회	(1023)	1.7	4.4	33.1	37.3	23.6	6.0	33.1	60.9	100.0	3.77
3 회	(502)	1.9	6.5	31.0	40.7	19.9	8.4	31.0	60.6	100.0	3.70
4 회 이상	(1033)	1.4	4.9	37.4	37.7	18.6	6.3	37.4	56.3	100.0	3.67

[문17-6-3] 한국여행에 대한 항목별 평가 - 관광(안전성)

BASE:관광경험자	사례수	①	②	③	④	⑤	종합			계	5점평균
		매우 미흡	미흡	보통	충족	매우 충족	①+② 미흡	보통	④+⑤ 충족		
■ 전 체 ■	(8273)	0.6	2.2	23.8	43.9	29.5	2.8	23.8	73.4	100.0	4.00
☒ 거주국별 ☒											
일 본	(3712)	0.4	2.9	32.0	42.2	22.5	3.3	32.0	64.7	100.0	3.84
중 국	(1037)	0.6	1.0	18.4	50.8	29.3	1.6	18.4	80.1	100.0	4.07
홍 콩	(241)	0.3	1.6	21.3	59.9	16.9	1.9	21.3	76.8	100.0	3.91
싱 가 폴	(138)	0.3	1.9	21.2	54.7	21.9	2.1	21.2	76.6	100.0	3.96
대 만	(525)	0.2	1.7	21.4	53.8	22.9	1.9	21.4	76.7	100.0	3.98
호 주	(80)	0.9	3.5	16.6	43.7	35.2	4.5	16.6	79.0	100.0	4.09
태 국	(170)	0.0	1.0	15.7	54.3	29.0	1.0	15.7	83.3	100.0	4.11
미 국	(714)	1.8	2.4	15.6	37.2	43.0	4.3	15.6	80.1	100.0	4.17
캐 나 다	(118)	0.7	3.3	13.5	37.3	45.3	4.0	13.5	82.5	100.0	4.23
영 국	(90)	0.7	5.3	16.8	38.7	38.4	6.0	16.8	77.2	100.0	4.09
독 일	(72)	0.0	1.1	18.7	42.0	38.2	1.1	18.7	80.2	100.0	4.17
프 랑 스	(54)	0.5	0.0	13.3	41.4	44.8	0.5	13.3	86.2	100.0	4.30
러 시 아	(212)	0.6	0.6	11.5	28.2	59.1	1.2	11.5	87.3	100.0	4.44
기 타	(1109)	0.6	1.7	15.4	40.7	41.5	2.4	15.4	82.2	100.0	4.21
☒ 성 별 ☒											
남 자	(4892)	0.5	2.4	23.9	43.6	29.7	2.9	23.9	73.2	100.0	4.00
여 자	(3382)	0.7	2.0	23.7	44.4	29.3	2.7	23.7	73.6	100.0	4.00
☒ 연 령 별 ☒											
15 ~ 20 세	(376)	1.7	1.1	27.3	38.9	31.1	2.8	27.3	69.9	100.0	3.96
21 ~ 30 세	(2531)	0.7	2.8	25.1	42.7	28.6	3.5	25.1	71.4	100.0	3.96
31 ~ 40 세	(2204)	0.5	1.7	22.7	46.1	28.9	2.2	22.7	75.1	100.0	4.01
41 ~ 50 세	(1589)	0.5	2.1	23.3	43.2	31.0	2.6	23.3	74.1	100.0	4.02
51 ~ 60 세	(1114)	0.2	2.4	25.2	43.1	29.1	2.6	25.2	72.2	100.0	3.99
61 세 이상	(458)	0.0	2.8	17.5	48.3	31.4	2.8	17.5	79.7	100.0	4.08
☒ 직 업 별 ☒											
공무원, 군인	(579)	1.0	2.4	21.5	42.9	32.2	3.4	21.5	75.1	100.0	4.03
기업인, 경영직	(1483)	0.5	2.1	20.1	47.5	29.7	2.6	20.1	77.2	100.0	4.04
사무, 기술직	(1447)	0.3	1.8	27.4	44.5	25.9	2.2	27.4	70.4	100.0	3.94
판매, 서비스직	(810)	0.1	2.8	26.0	45.2	26.0	2.8	26.0	71.2	100.0	3.94
전문직	(732)	0.7	1.8	19.1	41.6	36.9	2.4	19.1	78.4	100.0	4.12
생산/기능/노무직	(299)	0.7	1.6	31.6	47.6	18.5	2.4	31.6	66.0	100.0	3.81
자영업자	(747)	0.5	3.0	23.9	43.0	29.6	3.5	23.9	72.6	100.0	3.98
학생	(781)	1.2	3.2	24.1	37.1	34.3	4.4	24.1	71.4	100.0	4.00
주부	(518)	0.4	1.5	22.9	48.1	27.2	1.9	22.9	75.3	100.0	4.00
은퇴자	(158)	0.7	0.3	20.3	41.2	37.5	1.0	20.3	78.7	100.0	4.15
무직	(143)	0.0	3.4	23.3	41.9	31.4	3.4	23.3	73.3	100.0	4.01
기타	(479)	0.6	2.1	26.5	41.0	29.8	2.7	26.5	70.8	100.0	3.97
무응답	(95)	2.4	0.9	27.5	43.2	26.0	3.3	27.5	69.2	100.0	3.90
☒ 방 한 목 적 별 ☒											
여가/위락/휴가	(4295)	0.3	1.9	25.6	45.2	27.0	2.2	25.6	72.2	100.0	3.97
친구/친지 방문	(656)	0.7	4.2	22.0	36.2	36.9	4.9	22.0	73.1	100.0	4.04
사업/전문활동	(2889)	0.8	2.3	21.5	44.9	30.5	3.1	21.5	75.4	100.0	4.02
건강 / 치료	(8)	0.0	3.6	68.4	23.2	4.8	3.6	68.4	28.0	100.0	3.29
종교 / 순례	(85)	0.7	3.4	26.6	33.6	35.7	4.1	26.6	69.3	100.0	4.00
기타	(339)	1.2	1.8	22.3	37.2	37.6	3.0	22.3	74.7	100.0	4.08
☒ 여 행 형 태 별 ☒											
개 별 여 행	(4711)	0.6	2.3	21.3	44.0	31.8	2.9	21.3	75.7	100.0	4.04
Package Tour	(2960)	0.5	2.2	26.7	43.9	26.7	2.8	26.7	70.6	100.0	3.94
Air-tel Package Tour	(603)	0.3	1.5	29.2	43.6	25.5	1.8	29.2	69.1	100.0	3.93
☒ 전 체 방 문 횟 수 별 ☒											
1 회	(3995)	0.7	2.0	22.7	42.5	32.0	2.8	22.7	74.5	100.0	4.03
2 회	(1465)	0.5	2.7	23.4	43.6	29.9	3.2	23.4	73.4	100.0	4.00
3 회	(667)	0.4	2.6	24.7	45.1	27.2	3.0	24.7	72.3	100.0	3.96
4 회 이상	(2143)	0.3	2.1	25.9	46.4	25.2	2.5	25.9	71.6	100.0	3.94
☒ 3년 내 방 문 횟 수 별 ☒											
1 회	(4910)	0.6	2.1	23.1	43.2	31.0	2.7	23.1	74.2	100.0	4.02
2 회	(1284)	0.4	2.4	23.1	43.1	31.0	2.8	23.1	74.0	100.0	4.02
3 회	(650)	1.1	3.2	24.9	47.6	23.3	4.2	24.9	70.8	100.0	3.89
4 회 이상	(1425)	0.2	2.1	26.6	45.4	25.7	2.4	26.6	71.1	100.0	3.94

[문17-6-4] 한국여행에 대한 항목별 평가 - 관광(매력도)

BASE:관광경험자	사례수	①	②	③	④	⑤	종합			계	5점평균
		매우 미흡	미흡	보통	충분	매우 충분	①+② 미흡	보통	④+⑤ 충분		
■ 전 체 ■	(8295)	0.4	2.8	29.9	43.3	23.6	3.3	29.9	66.8	100.0	3.87
☒ 거주국별 ☒											
일 본	(3705)	0.1	2.8	34.1	42.0	21.0	2.9	34.1	63.0	100.0	3.81
중 국	(1018)	0.6	2.3	30.5	46.5	20.1	3.0	30.5	66.6	100.0	3.83
홍 콩	(243)	0.5	4.1	38.0	45.5	11.8	4.6	38.0	57.4	100.0	3.64
싱 가 폴	(136)	0.2	3.0	26.9	53.9	15.9	3.2	26.9	69.8	100.0	3.82
대 만	(522)	1.0	3.3	35.3	44.7	15.8	4.3	35.3	60.4	100.0	3.71
호 주	(84)	1.4	4.8	22.6	45.3	25.8	6.2	22.6	71.2	100.0	3.89
태 국	(171)	0.3	1.4	26.1	53.0	19.2	1.8	26.1	72.1	100.0	3.89
미 국	(736)	0.6	3.4	22.8	41.1	32.1	4.0	22.8	73.2	100.0	4.01
캐 나 다	(120)	1.3	3.2	17.0	44.0	34.5	4.5	17.0	78.5	100.0	4.07
영 국	(93)	0.8	5.0	22.7	40.0	31.5	5.8	22.7	71.5	100.0	3.96
독 일	(73)	1.1	3.4	22.8	48.4	24.3	4.5	22.8	72.6	100.0	3.91
프 랑 스	(56)	0.0	2.2	17.2	45.1	35.5	2.2	17.2	80.6	100.0	4.14
러 시 아	(216)	0.0	1.0	10.0	33.1	56.0	1.0	10.0	89.1	100.0	4.44
기 타	(1123)	1.1	2.8	24.0	43.8	28.4	3.8	24.0	72.2	100.0	3.96
☒ 성 별 ☒											
남 자	(4916)	0.4	2.9	30.6	43.9	22.2	3.2	30.6	66.2	100.0	3.85
여 자	(3379)	0.5	2.8	28.8	42.3	25.5	3.3	28.8	67.8	100.0	3.90
☒ 연 령 별 ☒											
15 ~ 20 세	(378)	0.2	4.4	28.0	40.7	26.7	4.6	28.0	67.4	100.0	3.89
21 ~ 30 세	(2541)	0.5	3.0	31.5	41.5	23.6	3.4	31.5	65.0	100.0	3.85
31 ~ 40 세	(2208)	0.7	2.7	30.3	44.2	22.1	3.4	30.3	66.3	100.0	3.84
41 ~ 50 세	(1597)	0.4	3.0	28.9	43.7	24.0	3.4	28.9	67.7	100.0	3.88
51 ~ 60 세	(1112)	0.1	2.9	27.9	44.6	24.5	3.0	27.9	69.1	100.0	3.90
61 세 이상	(460)	0.0	1.1	28.4	46.0	24.4	1.1	28.4	70.4	100.0	3.94
☒ 직 업 별 ☒											
공무원, 군인	(584)	0.9	2.4	25.1	44.5	27.0	3.4	25.1	71.6	100.0	3.94
기업인, 경영직	(1485)	0.3	3.7	30.2	44.8	20.9	4.1	30.2	65.7	100.0	3.82
사무, 기술직	(1461)	0.5	2.2	34.4	43.3	19.7	2.7	34.4	63.0	100.0	3.80
판매, 서비스직	(812)	0.6	2.4	31.2	46.7	19.2	3.0	31.2	65.8	100.0	3.81
전문직	(728)	0.6	2.1	23.5	45.9	27.9	2.7	23.5	73.8	100.0	3.98
생산/기능/노무직	(299)	0.2	2.7	28.4	47.9	20.8	2.9	28.4	68.7	100.0	3.87
자영업자	(751)	0.7	4.0	32.5	38.7	24.2	4.7	32.5	62.8	100.0	3.82
학생	(784)	0.1	3.3	26.4	39.4	30.8	3.4	26.4	70.2	100.0	3.97
주부	(514)	0.0	1.8	31.0	41.8	25.4	1.8	31.0	67.2	100.0	3.91
은퇴자	(159)	0.0	0.8	28.3	39.7	31.2	0.8	28.3	70.8	100.0	4.01
무직	(143)	0.0	3.5	25.5	40.5	30.5	3.5	25.5	71.0	100.0	3.98
기타	(480)	0.2	3.7	31.9	40.8	23.4	3.9	31.9	64.2	100.0	3.84
무응답	(94)	1.6	3.3	26.8	46.7	21.6	4.9	26.8	68.3	100.0	3.83
☒ 방 한 목 적 별 ☒											
여가/위락/휴가	(4293)	0.3	2.8	31.0	43.2	22.7	3.1	31.0	66.0	100.0	3.85
친구/친지 방문	(660)	0.2	3.3	27.1	40.3	29.1	3.6	27.1	69.3	100.0	3.95
사업/전문활동	(2913)	0.8	2.8	30.1	44.0	22.2	3.6	30.1	66.2	100.0	3.84
건강 / 치료	(8)	0.0	0.0	68.9	14.4	16.6	0.0	68.9	31.1	100.0	3.48
종교 / 순례	(84)	0.0	1.5	11.1	50.0	37.4	1.5	11.1	87.4	100.0	4.23
기타	(337)	0.1	2.9	22.8	41.9	32.3	3.0	22.8	74.1	100.0	4.03
☒ 여 행 형 태 별 ☒											
개 별 여 행	(4737)	0.6	2.7	29.3	42.7	24.7	3.4	29.3	67.4	100.0	3.88
Package Tour	(2953)	0.2	3.2	29.9	44.5	22.2	3.5	29.9	66.6	100.0	3.85
Air-tel Package Tour	(605)	0.0	1.7	34.6	41.4	22.1	1.8	34.6	63.6	100.0	3.84
☒ 전 체 방 문 횟 수 별 ☒											
1 회	(3994)	0.5	2.8	29.1	42.2	25.4	3.3	29.1	67.6	100.0	3.89
2 회	(1479)	0.2	3.1	28.6	43.8	24.3	3.3	28.6	68.1	100.0	3.89
3 회	(675)	0.5	3.1	29.5	45.6	21.2	3.6	29.5	66.9	100.0	3.84
4 회 이상	(2145)	0.4	2.7	32.1	44.2	20.5	3.1	32.1	64.7	100.0	3.82
☒ 3년 내 방 문 횟 수 별 ☒											
1 회	(4907)	0.4	2.7	29.3	42.9	24.7	3.1	29.3	67.6	100.0	3.89
2 회	(1295)	0.3	3.2	27.0	46.6	22.9	3.5	27.0	69.6	100.0	3.89
3 회	(655)	0.6	4.2	32.8	40.2	22.1	4.8	32.8	62.4	100.0	3.79
4 회 이상	(1434)	0.5	2.5	33.1	43.0	20.9	3.0	33.1	63.9	100.0	3.81

[문17-6-5] 한국여행에 대한 항목별 평가 - 관광(사람들의 친절성)

BASE:관광경험자	사례수	①	②	③	④	⑤	종합			계	5점평균
		매우 미흡	미흡	보통	충분	매우 충분	①+② 미흡	보통	④+⑤ 충분		
■ 전 체 ■	(8504)	1.0	3.0	21.4	40.6	34.0	4.0	21.4	74.6	100.0	4.04
☒ 거주국별											
일 본	(3746)	1.1	2.6	26.5	43.1	26.7	3.7	26.5	69.8	100.0	3.92
중 국	(1051)	0.3	1.7	18.0	46.4	33.6	2.0	18.0	79.9	100.0	4.11
홍 콩	(245)	1.9	5.3	27.4	48.4	17.1	7.2	27.4	65.5	100.0	3.73
싱 가 폴	(140)	1.7	7.6	26.1	44.7	19.9	9.2	26.1	64.6	100.0	3.74
대 만	(534)	2.3	6.0	27.1	42.9	21.7	8.3	27.1	64.6	100.0	3.76
호 주	(85)	0.9	2.8	12.5	37.9	45.9	3.7	12.5	83.9	100.0	4.25
태 국	(174)	1.9	6.7	26.6	40.7	24.1	8.7	26.6	64.8	100.0	3.78
미 국	(767)	1.5	3.4	13.0	35.2	46.9	4.9	13.0	82.1	100.0	4.23
캐 나 다	(121)	0.5	2.7	11.0	37.3	48.6	3.1	11.0	85.9	100.0	4.31
영 국	(97)	1.1	0.5	12.2	33.7	52.6	1.5	12.2	86.2	100.0	4.36
독 일	(83)	0.2	1.5	12.0	37.2	49.1	1.7	12.0	86.2	100.0	4.33
프 랑 스	(57)	0.0	0.7	8.0	41.2	50.1	0.7	8.0	91.3	100.0	4.41
러 시 아	(226)	0.0	0.8	8.7	26.4	64.1	0.8	8.7	90.5	100.0	4.54
기 타	(1175)	0.7	2.7	14.6	31.9	50.1	3.3	14.6	82.0	100.0	4.28
☒ 성 별											
남 자	(5057)	0.8	2.3	20.9	40.4	35.7	3.1	20.9	76.0	100.0	4.08
여 자	(3447)	1.4	3.8	22.2	41.0	31.6	5.3	22.2	72.6	100.0	3.97
☒ 연 령											
15 ~ 20 세	(389)	3.1	4.0	18.1	36.6	38.2	7.1	18.1	74.8	100.0	4.03
21 ~ 30 세	(2567)	1.4	4.2	24.2	38.5	31.7	5.5	24.2	70.3	100.0	3.95
31 ~ 40 세	(2281)	0.9	2.4	19.6	44.4	32.7	3.4	19.6	77.1	100.0	4.05
41 ~ 50 세	(1648)	0.6	1.9	22.5	40.2	34.9	2.5	22.5	75.0	100.0	4.07
51 ~ 60 세	(1149)	0.6	2.5	19.0	40.0	37.9	3.1	19.0	77.9	100.0	4.12
61 세 이상	(470)	0.5	2.7	19.5	40.0	37.3	3.2	19.5	77.3	100.0	4.11
☒ 직 업											
공무원, 군인	(596)	0.6	2.8	18.2	40.7	37.6	3.5	18.2	78.3	100.0	4.12
기업인, 경영직	(1549)	1.1	2.3	20.1	42.1	34.3	3.4	20.1	76.4	100.0	4.06
사무, 기술직	(1489)	1.1	2.7	22.0	43.3	30.9	3.8	22.0	74.2	100.0	4.00
판매, 서비스직	(826)	0.7	3.8	25.9	41.1	28.4	4.6	25.9	69.5	100.0	3.93
전문직	(746)	0.7	2.4	16.7	37.4	43.0	3.0	16.7	80.3	100.0	4.20
생산/기능/노무직	(304)	0.8	4.2	24.5	44.6	26.0	4.9	24.5	70.6	100.0	3.91
자영업자	(771)	1.1	2.7	25.4	37.4	33.4	3.9	25.4	70.8	100.0	3.99
학생	(797)	2.1	3.8	20.3	36.5	37.2	5.9	20.3	73.8	100.0	4.03
주부	(525)	0.8	1.9	20.7	46.3	30.3	2.7	20.7	76.6	100.0	4.03
은퇴자	(160)	0.9	0.0	23.3	32.4	43.3	0.9	23.3	75.7	100.0	4.17
무직	(148)	0.0	5.0	17.9	37.9	39.2	5.0	17.9	77.1	100.0	4.11
기타	(494)	0.8	5.1	22.2	37.7	34.3	5.8	22.2	71.9	100.0	4.00
무응답	(98)	2.7	2.1	18.6	43.5	33.1	4.8	18.6	76.6	100.0	4.02
☒ 방 한 목 적											
여가/위락/휴가	(4329)	1.2	3.5	23.4	43.4	28.5	4.7	23.4	71.9	100.0	3.94
친구/친지 방문	(687)	0.1	3.3	22.1	36.7	37.8	3.4	22.1	74.5	100.0	4.09
사업/전문활동	(3044)	0.8	2.3	18.8	38.5	39.5	3.1	18.8	78.1	100.0	4.14
건강 / 치료	(9)	0.0	0.0	67.6	9.9	22.4	0.0	67.6	32.4	100.0	3.55
종교 / 순례	(87)	1.4	2.3	13.0	33.0	50.3	3.7	13.0	83.3	100.0	4.28
기타	(348)	2.7	0.8	19.5	34.1	42.9	3.5	19.5	77.1	100.0	4.14
☒ 여 행 형 태											
개 별 여 행	(4902)	0.7	2.5	18.9	39.4	38.5	3.2	18.9	77.9	100.0	4.12
Package Tour	(2981)	1.4	3.9	25.2	42.1	27.4	5.3	25.2	69.5	100.0	3.90
Air-tel Package Tour	(621)	2.0	1.9	22.8	42.8	30.5	3.8	22.8	73.3	100.0	3.98
☒ 전 체 방 문 횟 수											
1 회	(4061)	1.3	3.1	20.3	40.1	35.2	4.5	20.3	75.2	100.0	4.05
2 회	(1517)	0.4	3.0	21.2	40.6	34.7	3.4	21.2	75.3	100.0	4.06
3 회	(693)	1.5	1.1	23.0	43.3	31.2	2.6	23.0	74.4	100.0	4.02
4 회 이상	(2231)	0.8	3.1	23.0	40.8	32.3	3.9	23.0	73.1	100.0	4.01
☒ 3년 내 방 문 횟 수											
1 회	(4992)	1.1	3.3	20.9	40.7	34.0	4.4	20.9	74.7	100.0	4.03
2 회	(1349)	0.8	2.1	19.7	40.8	36.6	2.9	19.7	77.4	100.0	4.10
3 회	(675)	1.3	1.8	23.0	39.6	34.2	3.2	23.0	73.8	100.0	4.04
4 회 이상	(1484)	0.9	3.1	23.9	40.5	31.6	4.0	23.9	72.0	100.0	3.99

[문18] 한국여행시 인상깊었던 점(중복응답)

BASE:전체응답자	사례수	사람들이 친절하다	독특한 문화유산이 있다	활기에 차있다	쇼핑하기 좋다	산업이 발달한 나라이다	음식이 맛있다	날씨가 청명하다	안전하다	거리가 깨끗하다	기타
■ 전 체 ■	(10046)	62.8	34.3	38.4	29.8	27.6	45.3	25.2	38.8	27.6	4.8
☒ 거주국별 ☒											
일 본	(4445)	48.3	24.9	46.2	27.9	9.7	59.2	18.4	29.1	10.4	4.3
중 국	(1142)	73.4	21.2	31.5	16.9	29.8	25.4	31.8	42.9	49.8	5.4
홍 콩	(284)	56.1	26.4	19.2	29.3	18.8	31.0	28.2	41.7	45.2	4.9
싱 가 폴	(154)	56.8	47.3	24.2	29.8	38.1	28.8	43.2	40.5	40.5	4.0
대 만	(555)	49.5	34.3	30.0	23.1	25.0	21.9	23.8	30.0	47.1	6.1
호 주	(106)	82.1	59.9	33.5	35.0	47.0	42.5	28.1	51.6	32.2	3.5
태 국	(187)	45.4	42.0	28.9	27.4	50.6	29.2	56.0	44.8	40.5	4.0
미 국	(932)	84.0	63.5	35.2	47.6	52.9	45.5	30.7	50.2	29.4	5.4
캐 나 다	(140)	86.6	62.4	39.4	39.6	48.9	50.4	30.3	54.4	29.5	4.7
영 국	(121)	85.8	54.8	32.6	29.6	49.1	43.0	33.6	55.0	40.8	2.4
독 일	(125)	88.4	33.0	43.0	25.0	49.7	36.2	26.5	51.0	36.5	2.8
프 랑 스	(75)	80.3	43.3	42.8	14.5	40.9	26.9	25.5	46.3	33.7	2.6
러 시 아	(286)	76.5	43.3	31.4	35.6	43.8	47.9	37.1	52.7	46.1	9.5
기 타	(1495)	82.5	45.2	33.4	35.8	51.2	35.4	27.3	51.5	41.1	4.7
☒ 성 별 ☒											
남 자	(6338)	64.2	33.4	37.9	24.6	30.0	43.3	22.8	39.8	26.9	4.5
여 자	(3708)	60.4	35.8	39.3	38.7	23.3	48.7	29.3	37.2	28.9	5.3
☒ 연 령 별 ☒											
15 ~ 20 세	(410)	59.8	36.8	40.2	43.5	21.0	42.6	24.8	33.3	24.5	8.1
21~ 30 세	(2818)	58.2	31.3	37.7	32.4	23.2	45.8	25.0	33.1	25.2	4.9
31~ 40 세	(2751)	65.4	32.0	35.3	27.5	29.5	44.6	24.4	41.7	29.3	4.6
41~ 50 세	(2100)	64.0	34.6	39.7	26.7	29.1	44.2	26.3	41.4	29.0	4.6
51~ 60 세	(1418)	65.5	40.7	43.4	29.2	31.3	47.1	24.5	41.1	28.0	5.1
61 세 이상	(551)	63.9	41.2	39.0	31.3	29.7	48.2	28.3	41.8	28.4	2.9
☒ 직 업 별 ☒											
공무원, 군인	(643)	70.7	45.9	41.1	37.6	29.6	45.9	27.4	43.3	29.4	4.0
기업인, 경영직	(2091)	68.5	34.0	34.1	24.1	36.6	39.8	24.3	43.1	34.1	4.2
사무, 기술직	(1852)	58.9	28.8	38.4	23.6	21.7	45.3	23.2	37.2	22.8	3.8
판매, 서비스직	(958)	54.2	27.7	40.3	33.0	18.8	47.0	23.0	33.1	25.0	5.6
전문직	(844)	74.6	46.1	40.7	32.6	42.7	48.9	28.9	51.4	35.9	4.2
생산/기능/노무직	(353)	51.1	25.8	28.7	22.0	16.4	38.9	17.2	35.2	20.4	5.3
자영업자	(887)	55.0	31.4	39.4	32.1	26.7	46.3	27.9	39.1	26.3	3.4
학생	(819)	60.5	37.6	43.6	39.8	22.5	50.4	23.9	31.0	21.0	8.1
주부	(571)	60.6	32.9	41.1	33.1	15.0	52.5	27.7	28.6	23.0	5.0
은퇴자	(173)	71.3	57.3	43.1	35.9	36.9	41.8	28.3	40.9	33.0	5.0
무직	(161)	58.8	30.6	47.1	33.9	26.5	63.9	37.3	39.0	21.4	5.4
기타	(579)	67.2	35.0	38.4	34.3	29.5	43.3	28.2	39.1	31.6	5.9
무응답	(113)	55.7	30.9	22.8	22.7	24.7	31.1	16.6	30.1	24.4	10.6
☒ 방한목적별 ☒											
여가/위락/휴가	(4457)	53.8	31.1	41.6	33.1	18.3	47.6	25.3	35.5	24.8	4.4
친구/친지 방문	(781)	71.2	49.2	45.9	41.7	32.5	58.9	30.2	42.0	21.9	4.5
사업/전문활동	(4296)	70.1	34.6	32.9	23.8	35.9	40.3	23.7	41.9	31.0	4.6
건강 / 치료	(11)	65.9	14.5	51.9	1.6	44.5	29.6	20.6	36.4	47.6	0.0
종교 / 순례	(110)	66.7	37.5	54.5	30.0	23.4	58.1	29.1	24.3	26.6	11.0
기타	(392)	67.5	38.3	42.9	35.5	32.4	44.0	29.6	40.6	34.1	10.2
☒ 여행형태별 ☒											
개별여행	(6239)	69.3	36.0	36.5	29.2	33.2	46.0	24.4	42.6	28.4	4.9
Package Tour	(3106)	51.2	33.3	40.5	30.1	19.4	40.3	27.7	32.6	28.6	4.8
Air-tel Package Tour	(702)	55.7	23.6	46.2	34.1	14.1	61.5	21.4	32.4	17.0	4.1
☒ 전체방문횟수별 ☒											
1 회	(4405)	64.8	36.3	39.4	30.1	29.6	40.5	27.5	39.5	32.9	5.0
2 회	(1720)	62.4	37.2	35.7	30.7	27.0	43.7	27.0	39.5	27.0	5.0
3 회	(865)	61.4	33.4	38.3	32.0	26.9	48.7	24.6	37.9	23.6	3.8
4 회 이상	(3051)	60.5	30.1	38.7	28.2	25.1	52.1	21.1	37.7	21.6	4.7
☒ 3년내방문횟수별 ☒											
1 회	(5489)	63.2	35.9	38.8	30.7	28.6	41.9	26.8	39.4	31.2	4.8
2 회	(1589)	65.5	38.7	36.2	31.4	28.7	46.7	27.5	38.8	27.5	4.6
3 회	(855)	60.8	29.7	41.0	31.4	25.9	50.1	24.6	37.2	19.2	4.3
4 회 이상	(2108)	60.5	28.8	38.0	25.5	24.8	51.0	19.6	37.9	22.0	5.0

[문19] 한국여행시 불편사항(중복응답)

BASE:전체응답자	사례수	언어 소통	공항 출입국 수속	안내 표지판	환전	택시 기사의 서비스	교통 혼잡	대중 교통 이용	관광 정보 입수	음식점 불결	화장실 불결	상품 구입 강요	호텔 예약	방한 비자 취득	기타
■ 전 체 ■	(9289)	68.1	10.9	33.0	4.9	8.2	34.7	7.3	5.3	6.5	12.2	14.1	1.5	2.5	5.1
☒ 거 주 국 별 ☒															
일 본	(4062)	52.2	11.6	35.4	2.5	7.4	32.4	9.0	3.4	9.3	17.2	23.9	0.7	0.4	4.7
중 국	(1073)	85.4	13.7	27.3	10.5	7.1	15.1	4.6	7.4	3.4	2.7	2.4	2.7	11.2	5.8
홍 콩	(273)	91.5	13.3	36.6	8.5	7.1	34.3	8.7	6.7	8.2	7.3	1.9	1.6	0.6	3.3
싱 가 폴	(150)	90.8	7.4	36.4	5.1	7.8	42.8	8.9	10.9	2.0	5.5	6.9	2.9	1.2	3.7
대 만	(536)	85.6	16.8	38.1	8.3	6.6	18.7	4.2	8.5	7.4	9.8	2.6	2.0	0.8	5.9
호 주	(94)	70.4	8.0	29.9	4.4	10.5	47.1	4.7	7.4	2.9	9.5	10.0	2.6	2.2	6.4
태 국	(179)	79.1	32.7	27.1	8.0	9.5	24.9	7.1	5.2	7.4	14.0	21.9	3.3	6.6	4.1
미 국	(837)	66.0	4.9	32.0	3.2	9.5	55.0	5.3	4.1	5.3	15.0	14.9	1.4	1.2	5.8
캐 나 다	(127)	70.4	3.7	26.7	6.1	14.2	49.0	8.2	9.4	6.7	22.3	14.5	1.1	2.1	9.3
영 국	(105)	69.2	8.6	34.3	2.9	6.6	47.6	3.0	9.2	2.3	8.4	6.5	1.9	1.0	4.7
독 일	(109)	81.7	3.2	35.6	2.6	7.7	47.4	6.7	6.4	5.3	11.3	1.9	1.5	0.2	2.7
프 랑 스	(69)	80.0	8.3	29.5	5.7	8.1	46.5	6.3	4.9	5.9	7.9	2.0	0.2	1.2	3.3
러 시 아	(243)	66.0	9.0	3.2	5.3	7.2	41.8	6.6	3.4	4.0	5.4	11.3	1.1	7.9	9.6
기 타	(1431)	84.8	7.7	34.3	6.1	10.6	44.8	6.6	7.1	2.2	6.8	3.9	2.5	2.4	4.4
☒ 성 별 ☒															
남 자	(5868)	69.4	11.1	34.3	4.4	8.2	36.8	6.7	5.2	5.3	10.0	10.7	1.6	2.5	4.6
여 자	(3421)	65.9	10.6	30.7	5.8	8.2	31.0	8.3	5.5	8.5	16.0	19.9	1.3	2.3	5.9
☒ 연 령 별 ☒															
15 ~ 20 세	(395)	69.6	12.2	30.7	6.9	12.5	30.3	9.8	4.6	8.8	15.1	27.8	2.2	2.9	7.4
21 ~ 30 세	(2669)	69.5	11.4	30.9	6.2	9.7	31.4	8.6	6.5	7.5	13.4	19.8	1.8	2.9	5.8
31 ~ 40 세	(2554)	70.1	12.0	34.5	4.9	8.0	35.4	6.3	5.8	5.2	11.2	9.8	1.6	3.0	4.6
41 ~ 50 세	(1932)	66.9	9.1	31.9	4.0	6.0	36.5	6.9	4.2	5.8	12.0	11.1	1.0	2.1	4.5
51 ~ 60 세	(1276)	64.6	11.5	34.8	3.6	7.3	39.2	6.7	3.8	7.3	12.0	12.3	1.4	0.9	4.3
61 세 이상	(464)	62.4	8.0	38.0	2.8	7.9	33.4	5.5	4.6	6.3	9.8	10.6	1.1	2.1	6.0
☒ 직 업 별 ☒															
공무원, 군인	(594)	71.4	9.1	34.6	6.0	4.8	36.2	5.2	6.1	8.2	14.5	16.8	1.3	1.9	5.7
기업인, 경영직	(1963)	67.3	11.8	31.5	3.8	8.2	44.7	5.7	4.5	4.3	7.8	7.5	2.5	4.0	4.2
사무, 기술직	(1720)	69.5	12.0	36.2	4.4	7.8	32.7	7.4	4.4	5.1	11.9	12.4	1.5	1.6	4.3
판매, 서비스직	(898)	65.6	13.5	35.3	5.7	7.8	31.5	6.9	6.8	8.1	13.5	19.3	0.8	2.3	6.4
전문직	(784)	76.2	9.6	35.7	6.2	7.8	36.2	6.7	7.6	6.1	9.8	11.8	1.2	2.9	3.4
생산/기능/노무직	(336)	74.5	10.8	29.1	4.1	6.5	22.8	10.6	5.2	8.2	13.9	11.9	0.7	1.0	3.7
자영업자	(803)	60.2	13.4	32.8	4.2	10.1	32.5	9.7	6.0	9.0	18.8	17.6	0.7	2.5	4.7
학생	(780)	68.7	9.1	28.7	6.7	12.3	29.7	8.4	5.3	8.0	15.7	28.1	1.8	2.4	6.6
주부	(486)	59.2	7.4	27.8	4.0	6.8	28.8	8.3	2.5	8.0	16.4	15.8	1.3	0.7	9.3
은퇴자	(157)	74.5	6.8	35.7	2.7	5.4	37.3	7.2	5.4	4.9	10.5	9.9	1.8	1.3	0.8
무직	(142)	57.1	7.7	39.4	2.0	4.9	32.6	9.6	5.4	5.6	7.7	13.1	0.2	2.0	5.3
기타	(521)	71.7	9.4	31.0	6.1	10.1	30.9	6.6	6.0	6.0	11.5	12.9	1.5	2.7	6.3
무응답	(103)	65.0	5.7	26.7	8.3	4.7	24.9	9.5	1.8	9.4	3.9	3.4	2.4	2.8	7.7
☒ 방한목적별 ☒															
여가/위락/휴가	(4118)	65.5	11.8	35.4	5.7	7.2	28.0	7.7	5.7	7.5	14.0	21.4	1.5	1.3	4.8
친구/친지 방문	(698)	62.8	8.4	30.4	3.0	11.8	44.9	8.4	5.6	8.2	20.7	17.2	0.9	2.2	5.0
사업/전문활동	(4001)	71.5	10.7	32.1	4.2	8.5	40.3	6.5	4.8	4.9	8.8	6.1	1.7	3.6	4.7
건강 / 치료	(11)	36.7	29.8	4.4	2.8	15.6	37.3	0.0	26.9	26.3	2.8	13.0	11.8	9.1	26.0
종교 / 순례	(97)	70.2	5.0	26.9	8.0	0.8	33.6	6.0	6.1	6.0	7.1	7.9	0.0	1.3	10.7
기타	(365)	70.5	10.3	22.7	5.9	10.5	29.5	8.1	4.6	8.5	14.7	15.0	1.1	3.3	10.5
☒ 여행형태별 ☒															
개별여행	(5764)	68.9	10.1	31.8	4.3	9.0	38.4	7.1	5.4	5.6	11.4	9.0	1.7	2.8	5.4
Package Tour	(2886)	68.8	12.1	34.4	6.4	6.6	28.5	7.4	5.4	7.9	12.8	21.2	1.2	1.8	4.3
Air-tel Package Tour	(639)	57.2	13.6	37.4	2.8	8.3	28.8	7.6	4.0	7.5	17.0	27.4	1.0	1.9	5.6
☒ 전체방문횟수별 ☒															
1 회	(4123)	73.3	11.3	35.9	6.9	7.6	31.2	6.9	6.5	6.7	11.6	15.1	1.6	2.2	4.8
2 회	(1594)	70.0	10.0	34.0	4.2	7.8	32.0	7.7	5.9	5.6	9.7	15.4	1.4	2.8	5.0
3 회	(799)	66.4	10.0	30.0	3.2	7.9	33.7	7.2	3.8	4.9	12.5	15.9	2.3	2.8	6.7
4 회 이상	(2768)	59.8	11.2	29.0	2.7	9.4	41.7	7.5	3.5	7.0	14.5	11.4	1.1	2.5	5.0
☒ 3년내방문횟수별 ☒															
1 회	(5140)	72.1	10.9	36.0	6.4	7.7	31.3	7.1	6.2	6.7	11.2	14.6	1.5	2.1	5.0
2 회	(1454)	68.2	10.2	31.2	3.3	7.3	34.5	6.9	5.6	5.6	10.4	15.6	1.6	3.0	6.5
3 회	(781)	64.3	9.3	27.7	3.1	6.7	38.1	8.1	3.2	4.3	14.1	17.1	2.5	2.7	4.3
4 회 이상	(1908)	58.8	12.3	28.6	2.6	10.8	42.7	7.6	3.4	7.5	15.5	10.3	1.0	2.8	4.5

[문20] 한국여행 후 이미지

BASE:전체응답자	사례수	⑤	④	③	②	①	종합			계	5점평균
		매우 좋아졌다	약간 좋아졌다	변함없다	약간 나빠졌다	매우 나빠졌다	④+⑤ 좋아졌다	①+② 변함없다	①+② 나빠졌다		
■ 전 체 ■	(10056)	26.4	18.8	51.7	2.8	0.3	45.2	51.7	3.1	100.0	3.68
☒ 거주국별											
일 본	(4451)	27.0	22.6	47.3	2.9	0.2	49.6	47.3	3.1	100.0	3.73
중 국	(1143)	21.7	17.0	55.3	5.2	0.8	38.6	55.3	6.1	100.0	3.53
홍 콩	(284)	17.8	20.1	57.0	5.0	0.2	37.9	57.0	5.2	100.0	3.50
싱 가 폴	(155)	25.9	15.7	55.6	2.5	0.3	41.6	55.6	2.8	100.0	3.64
대 만	(555)	19.4	25.6	49.4	4.9	0.7	45.0	49.4	5.6	100.0	3.58
호 주	(106)	29.7	18.6	49.4	1.2	1.1	48.3	49.4	2.3	100.0	3.75
태 국	(187)	20.8	7.7	68.2	2.2	1.1	28.5	68.2	3.3	100.0	3.45
미 국	(932)	29.8	16.4	52.1	1.7	0.0	46.2	52.1	1.7	100.0	3.74
캐 나 다	(141)	32.3	14.1	51.5	1.5	0.5	46.4	51.5	2.1	100.0	3.76
영 국	(121)	29.9	13.5	54.6	1.7	0.3	43.4	54.6	2.0	100.0	3.71
독 일	(125)	13.3	16.6	69.6	0.5	0.0	29.9	69.6	0.5	100.0	3.43
프 랑 스	(75)	23.5	9.8	65.8	0.9	0.0	33.3	65.8	0.9	100.0	3.56
러 시 아	(286)	25.1	10.7	62.2	1.9	0.0	35.8	62.2	1.9	100.0	3.59
기 타	(1495)	31.7	12.2	54.6	1.3	0.2	43.9	54.6	1.5	100.0	3.74
☒ 성 별											
남 자	(6346)	24.8	18.6	54.0	2.3	0.3	43.4	54.0	2.6	100.0	3.65
여 자	(3710)	29.2	19.2	47.6	3.8	0.2	48.4	47.6	4.0	100.0	3.73
☒ 연 령											
15 ~ 20 세	(410)	30.0	10.6	54.7	4.0	0.7	40.6	54.7	4.7	100.0	3.65
21 ~ 30 세	(2821)	26.2	18.5	51.1	4.0	0.2	44.7	51.1	4.3	100.0	3.66
31 ~ 40 세	(2753)	23.6	17.3	56.2	2.6	0.3	40.9	56.2	3.0	100.0	3.61
41 ~ 50 세	(2100)	24.3	20.5	52.1	2.6	0.4	44.9	52.1	3.0	100.0	3.66
51 ~ 60 세	(1422)	32.3	21.4	45.0	1.3	0.0	53.7	45.0	1.3	100.0	3.85
61 세 이상	(551)	32.1	20.6	45.1	1.8	0.4	52.7	45.1	2.2	100.0	3.82
☒ 직 업											
공무원, 군인	(643)	32.9	18.7	44.7	3.2	0.5	51.6	44.7	3.7	100.0	3.80
기업인, 경영직	(2093)	21.9	18.6	57.0	2.0	0.4	40.5	57.0	2.5	100.0	3.60
사무, 기술직	(1855)	20.3	20.3	56.4	2.8	0.2	40.6	56.4	3.0	100.0	3.58
판매, 서비스직	(958)	24.5	20.2	50.8	3.9	0.6	44.8	50.8	4.4	100.0	3.64
전문직	(844)	36.1	16.5	44.1	3.2	0.1	52.6	44.1	3.3	100.0	3.85
생산/기능/노무직	(353)	21.9	20.6	55.9	1.6	0.0	42.5	55.9	1.6	100.0	3.63
자영업자	(887)	28.7	17.6	50.6	2.8	0.3	46.4	50.6	3.1	100.0	3.72
학생	(820)	31.3	15.2	49.5	3.6	0.4	46.5	49.5	4.0	100.0	3.73
주부	(572)	29.6	22.0	46.0	2.4	0.0	51.6	46.0	2.4	100.0	3.79
은퇴자	(173)	33.9	19.8	44.3	2.1	0.0	53.7	44.3	2.1	100.0	3.85
무직	(163)	34.0	19.3	44.9	1.8	0.0	53.4	44.9	1.8	100.0	3.86
기타	(579)	29.7	18.9	47.0	4.1	0.4	48.6	47.0	4.4	100.0	3.74
무응답	(113)	25.3	11.6	60.3	1.5	1.3	36.9	60.3	2.8	100.0	3.58
☒ 방한목적별											
여가/위락/휴가	(4463)	28.3	22.1	45.8	3.4	0.4	50.4	45.8	3.8	100.0	3.75
친구/친지 방문	(783)	31.3	15.5	51.0	2.1	0.0	46.8	51.0	2.2	100.0	3.76
사업/전문활동	(4297)	22.7	16.4	58.5	2.2	0.2	39.1	58.5	2.5	100.0	3.59
건강 / 치료	(11)	16.1	24.5	33.6	25.8	0.0	40.6	33.6	25.8	100.0	3.31
종교 / 순례	(110)	30.6	23.7	42.6	3.1	0.0	54.3	42.6	3.1	100.0	3.82
기타	(392)	35.7	12.2	47.4	4.1	0.6	47.9	47.4	4.7	100.0	3.78
☒ 여행형태별											
개별여행	(6247)	24.8	17.6	54.8	2.6	0.2	42.4	54.8	2.8	100.0	3.64
Package Tour	(3107)	29.3	20.8	45.8	3.6	0.4	50.1	45.8	4.0	100.0	3.75
Air-tel Package Tour	(702)	28.2	20.7	49.0	1.7	0.3	48.9	49.0	2.1	100.0	3.75
☒ 전체방문횟수별											
1 회	(4411)	32.7	19.2	44.1	3.8	0.3	51.8	44.1	4.1	100.0	3.80
2 회	(1721)	27.0	19.0	51.6	2.2	0.3	45.9	51.6	2.5	100.0	3.70
3 회	(865)	22.7	19.3	56.4	1.6	0.0	42.0	56.4	1.6	100.0	3.63
4 회 이상	(3054)	18.2	18.0	61.3	2.1	0.3	36.2	61.3	2.5	100.0	3.52
☒ 3년내방문횟수별											
1 회	(5495)	32.0	19.1	45.2	3.4	0.2	51.1	45.2	3.7	100.0	3.79
2 회	(1589)	24.6	20.7	52.9	1.6	0.3	45.2	52.9	1.9	100.0	3.68
3 회	(855)	19.8	15.3	62.2	2.1	0.6	35.1	62.2	2.7	100.0	3.52
4 회 이상	(2110)	16.0	17.9	63.4	2.5	0.3	33.9	63.4	2.8	100.0	3.47

[문21] 향후 3년내 관광목적 한국 재방문의사

BASE:전체응답자	사례수	예	아니요	잘모르겠다	계
■ 전 체 ■	(10056)	63.5	9.0	27.5	100.0
☒ 거주국별 ☒					
일본	(4451)	73.1	5.3	21.6	100.0
중국	(1143)	58.7	8.7	32.6	100.0
홍콩	(284)	50.7	12.2	37.0	100.0
싱가포르	(155)	58.4	10.8	30.8	100.0
대만	(555)	42.8	23.6	33.6	100.0
호주	(106)	58.9	10.6	30.5	100.0
태국	(187)	61.1	3.8	35.1	100.0
미국	(932)	57.7	11.3	30.9	100.0
캐나다	(141)	56.6	12.9	30.5	100.0
영국	(121)	53.9	14.6	31.5	100.0
독일	(125)	71.3	6.0	22.8	100.0
프랑스	(75)	44.5	14.4	41.1	100.0
러시아	(286)	68.6	4.4	27.0	100.0
기타	(1495)	54.1	13.0	32.9	100.0
☒ 성별 ☒					
남자	(6346)	63.3	9.5	27.2	100.0
여자	(3710)	63.7	8.2	28.1	100.0
☒ 연령별 ☒					
15 ~ 20 세	(410)	52.1	9.2	38.7	100.0
21 ~ 30 세	(2821)	57.5	9.7	32.8	100.0
31 ~ 40 세	(2753)	62.6	10.0	27.4	100.0
41 ~ 50 세	(2100)	65.5	8.4	26.1	100.0
51 ~ 60 세	(1422)	73.8	6.9	19.3	100.0
61 세 이상	(551)	72.8	7.6	19.5	100.0
☒ 직업별 ☒					
공무원, 군인	(643)	62.1	7.9	30.0	100.0
기업인, 경영직	(2093)	67.2	9.7	23.1	100.0
사무, 기술직	(1855)	57.8	11.1	31.1	100.0
판매, 서비스직	(958)	66.7	8.0	25.3	100.0
전문직	(844)	60.8	10.0	29.2	100.0
생산/기능/노무직	(353)	50.0	11.2	38.8	100.0
자영업자	(887)	74.7	6.0	19.3	100.0
학생	(820)	60.0	7.5	32.5	100.0
주부	(572)	72.6	3.9	23.5	100.0
은퇴자	(173)	63.7	8.7	27.7	100.0
무직	(163)	63.8	12.0	24.2	100.0
기타	(579)	57.4	10.8	31.8	100.0
무응답	(113)	52.5	6.8	40.7	100.0
☒ 방한목적별 ☒					
여가/위락/휴가	(4463)	64.2	8.7	27.1	100.0
친구/친지 방문	(783)	72.4	4.2	23.4	100.0
사업/ 전문활동	(4297)	60.8	10.7	28.5	100.0
건강 / 치료	(11)	42.9	25.8	31.3	100.0
종교 / 순례	(110)	79.2	0.0	20.8	100.0
기타	(392)	62.3	5.5	32.2	100.0
☒ 여행형태별 ☒					
개별여행	(6247)	65.8	8.6	25.6	100.0
Package Tour	(3107)	57.5	10.9	31.6	100.0
Air-tel Package Tour	(702)	69.5	4.2	26.3	100.0
☒ 전체방문횟수별 ☒					
1 회	(4411)	55.0	10.8	34.2	100.0
2 회	(1721)	59.3	8.9	31.8	100.0
3 회	(865)	66.1	7.6	26.3	100.0
4 회 이상	(3054)	77.4	6.8	15.9	100.0
☒ 3년내방문횟수별 ☒					
1 회	(5495)	55.9	10.4	33.6	100.0
2 회	(1589)	65.6	7.5	26.9	100.0
3 회	(855)	71.9	6.6	21.5	100.0
4 회 이상	(2110)	78.2	7.3	14.4	100.0

[문22] 외래방문객 거주국

BASE:전체응답자	사례수	일본	중국	홍콩	싱가폴	대만	호주	태국	미국	캐나다	영국	독일	프랑스	러시아	기타	계
■ 전 체 ■	(10056)	44.3	11.4	2.8	1.5	5.5	1.1	1.9	9.3	1.4	1.2	1.2	0.7	2.8	14.9	100.0
☒ 거주국별 ☒																
일 본	(4451)	100.0	0.0	0.0	0.0	0.0	0.0	0.0	0.0	0.0	0.0	0.0	0.0	0.0	0.0	100.0
중 국	(1143)	0.0	100.0	0.0	0.0	0.0	0.0	0.0	0.0	0.0	0.0	0.0	0.0	0.0	0.0	100.0
홍 콩	(284)	0.0	0.0	100.0	0.0	0.0	0.0	0.0	0.0	0.0	0.0	0.0	0.0	0.0	0.0	100.0
싱 가 폴	(155)	0.0	0.0	0.0	100.0	0.0	0.0	0.0	0.0	0.0	0.0	0.0	0.0	0.0	0.0	100.0
대 만	(555)	0.0	0.0	0.0	0.0	100.0	0.0	0.0	0.0	0.0	0.0	0.0	0.0	0.0	0.0	100.0
호 주	(106)	0.0	0.0	0.0	0.0	0.0	100.0	0.0	0.0	0.0	0.0	0.0	0.0	0.0	0.0	100.0
태 국	(187)	0.0	0.0	0.0	0.0	0.0	0.0	100.0	0.0	0.0	0.0	0.0	0.0	0.0	0.0	100.0
미 국	(932)	0.0	0.0	0.0	0.0	0.0	0.0	0.0	100.0	0.0	0.0	0.0	0.0	0.0	0.0	100.0
캐 나 다	(141)	0.0	0.0	0.0	0.0	0.0	0.0	0.0	0.0	100.0	0.0	0.0	0.0	0.0	0.0	100.0
영 국	(121)	0.0	0.0	0.0	0.0	0.0	0.0	0.0	0.0	0.0	100.0	0.0	0.0	0.0	0.0	100.0
독 일	(125)	0.0	0.0	0.0	0.0	0.0	0.0	0.0	0.0	0.0	0.0	100.0	0.0	0.0	0.0	100.0
프 랑 스	(75)	0.0	0.0	0.0	0.0	0.0	0.0	0.0	0.0	0.0	0.0	0.0	100.0	0.0	0.0	100.0
러 시 아	(286)	0.0	0.0	0.0	0.0	0.0	0.0	0.0	0.0	0.0	0.0	0.0	0.0	100.0	0.0	100.0
기 타	(1495)	0.0	0.0	0.0	0.0	0.0	0.0	0.0	0.0	0.0	0.0	0.0	0.0	0.0	100.0	100.0
☒ 성 별 ☒																
남 자	(6346)	44.4	11.0	2.1	1.3	4.1	1.1	1.6	9.5	1.4	1.5	1.6	0.9	2.7	17.0	100.0
여 자	(3710)	44.1	12.0	4.1	1.9	8.0	0.9	2.4	8.9	1.4	0.7	0.7	0.4	3.2	11.2	100.0
☒ 연 령 별 ☒																
15 ~ 20 세	(410)	49.3	10.4	3.7	1.2	6.5	0.9	2.1	10.1	1.5	0.8	0.3	0.4	2.3	10.5	100.0
21 ~ 30 세	(2821)	41.9	15.1	3.0	1.5	7.5	0.9	2.2	6.9	1.7	1.1	0.8	0.7	2.6	14.3	100.0
31 ~ 40 세	(2753)	37.0	13.9	3.7	2.1	6.0	1.0	2.5	8.6	1.1	1.1	1.6	0.7	2.8	17.9	100.0
41 ~ 50 세	(2100)	42.1	9.9	3.1	1.6	4.4	1.3	1.5	12.4	1.3	1.3	1.8	0.7	3.9	14.7	100.0
51 ~ 60 세	(1422)	56.8	4.8	0.9	1.0	2.9	1.1	1.2	9.8	1.6	1.3	1.1	1.0	2.6	14.1	100.0
61 세 이상	(551)	64.9	3.2	0.4	0.6	3.1	1.3	0.3	11.0	1.6	1.5	1.1	0.9	1.4	8.7	100.0
☒ 직 업 별 ☒																
공무원, 군인	(643)	33.6	16.2	2.7	1.4	4.8	0.7	2.5	24.0	1.1	0.7	0.5	0.6	1.8	9.4	100.0
기업인, 경영직	(2093)	29.9	13.9	3.1	2.1	3.1	1.4	1.3	11.4	1.4	2.1	2.0	1.7	3.6	23.1	100.0
사무, 기술직	(1855)	54.1	13.8	2.7	1.1	4.8	0.4	0.9	2.6	0.7	0.7	1.9	0.4	2.5	13.4	100.0
판매, 서비스직	(958)	55.3	9.7	4.2	1.5	10.5	0.7	2.2	4.0	0.5	0.3	1.2	0.3	1.4	8.2	100.0
전문직	(844)	20.3	11.7	3.4	2.9	2.8	2.4	0.9	18.6	4.1	3.0	1.0	0.9	4.3	23.8	100.0
생산/기능/노무직	(353)	56.4	13.0	2.0	0.7	8.9	0.3	1.9	1.3	0.4	0.2	0.7	0.2	2.2	12.0	100.0
자영업자	(887)	56.5	5.2	1.2	0.9	7.3	1.1	4.7	6.7	1.3	0.9	0.7	0.2	2.2	11.0	100.0
학생	(820)	52.1	9.7	2.0	0.8	6.1	1.1	2.0	7.4	1.8	0.7	0.8	0.6	2.4	12.3	100.0
주부	(572)	68.1	3.9	2.8	1.2	6.3	0.5	1.8	7.5	0.6	0.3	0.4	0.2	2.2	4.3	100.0
은퇴자	(173)	39.3	6.2	1.9	1.5	4.4	3.7	1.0	20.8	3.8	2.5	1.9	1.9	3.9	7.2	100.0
무직	(163)	78.6	1.3	1.0	1.4	1.1	0.5	0.8	5.8	0.6	0.7	0.1	0.4	1.6	6.0	100.0
기타	(579)	26.9	12.4	4.3	2.2	6.8	1.3	3.1	11.5	2.4	1.5	0.9	0.6	4.6	21.8	100.0
무응답	(113)	32.0	20.6	1.4	1.8	12.2	0.5	1.9	13.7	0.9	0.2	0.7	0.8	5.0	8.3	100.0
☒ 방한목적별 ☒																
여가/위락/휴가	(4463)	61.9	9.0	3.9	2.4	8.9	0.6	1.9	3.3	0.7	0.5	0.3	0.2	0.8	5.7	100.0
친구/친지 방문	(783)	35.1	5.9	0.4	0.3	1.6	2.2	2.2	24.8	4.2	2.3	1.2	1.3	5.5	13.0	100.0
사업/전문활동	(4297)	28.2	14.5	2.4	1.0	3.0	1.2	1.5	12.9	1.5	1.7	2.3	1.2	4.3	24.2	100.0
건강 / 치료	(11)	22.6	8.7	0.0	1.6	0.0	2.2	9.1	0.0	0.0	2.3	0.0	1.3	4.1	48.1	100.0
종교 / 순례	(110)	61.9	3.8	0.4	0.2	7.9	0.7	1.6	6.4	1.0	1.0	0.2	0.4	3.3	11.3	100.0
기타	(392)	34.3	17.4	0.5	0.7	1.8	1.8	5.5	7.7	2.4	0.9	1.0	1.1	4.1	20.8	100.0
☒ 여행형태별 ☒																
개별여행	(6247)	35.0	11.8	2.0	1.0	2.5	1.5	1.7	13.9	2.1	1.8	1.8	1.0	3.8	20.1	100.0
Package Tour	(3107)	55.4	11.8	4.8	2.9	12.2	0.3	2.2	1.7	0.2	0.2	0.3	0.3	1.0	6.7	100.0
Air-tel Package Tour	(702)	77.4	5.8	1.3	0.5	2.6	0.5	2.0	1.7	0.4	0.3	0.5	0.5	2.3	4.3	100.0
☒ 전체방문횟수별 ☒																
1 회	(4411)	35.7	15.2	2.6	2.1	8.4	1.2	2.4	9.6	1.9	1.2	1.2	0.8	2.0	15.7	100.0
2 회	(1721)	43.3	10.9	3.8	1.4	3.7	1.2	2.1	10.0	1.4	1.5	1.2	0.7	2.5	16.4	100.0
3 회	(865)	46.1	8.5	3.8	1.4	2.3	0.9	1.9	9.1	1.3	0.9	1.1	0.9	4.0	17.8	100.0
4 회 이상	(3054)	56.6	6.9	2.3	0.8	3.2	0.8	1.0	8.4	0.8	1.1	1.3	0.7	4.0	12.0	100.0
☒ 3년내방문횟수별 ☒																
1 회	(5495)	38.9	13.5	3.1	2.0	7.6	1.1	2.4	9.9	1.7	1.2	1.2	0.8	2.0	14.8	100.0
2 회	(1589)	43.5	10.6	2.7	1.1	3.1	1.3	1.7	10.3	1.3	1.4	1.4	0.8	2.6	18.1	100.0
3 회	(855)	51.7	9.1	2.5	1.0	2.2	0.8	1.2	6.7	1.1	1.1	1.4	0.8	3.9	16.3	100.0
4 회 이상	(2110)	55.6	7.5	2.4	0.9	3.1	0.9	1.0	7.8	0.8	1.1	1.3	0.6	4.9	12.1	100.0

[문22-1] 일본거주 방문객의 관광공사 지사관할지역별 방한 특성

BASE:전체응답자	사례수	도쿄지사	오사카 지사	후쿠오카 지사	나고야 지사	센다이 지사	계
■ 전 체 ■	(1999)	34.0	28.9	23.3	12.4	1.5	100.0
☒ 거주국별 ☒	(1999)	34.0	28.9	23.3	12.4	1.5	100.0
☒ 일본							
☒ 성별 ☒	(1264)	35.7	28.9	21.9	11.9	1.6	100.0
남자	(735)	31.0	29.0	25.7	13.1	1.2	100.0
☒ 연령별 ☒							
15 ~ 20 세	(91)	39.6	29.7	20.9	7.7	2.2	100.0
21 ~ 30 세	(532)	36.5	25.0	23.5	13.5	1.5	100.0
31 ~ 40 세	(460)	33.5	33.9	22.4	9.3	0.9	100.0
41 ~ 50 세	(395)	28.4	29.6	26.1	13.7	2.3	100.0
51 ~ 60 세	(366)	36.1	26.0	22.1	14.2	1.6	100.0
61 세 이상	(155)	32.9	32.3	22.6	12.3	0.0	100.0
☒ 직업별 ☒							
공무원, 군인	(97)	28.9	28.9	27.8	11.3	3.1	100.0
기업인, 경영직	(282)	45.0	26.6	15.6	10.3	2.5	100.0
사무, 기술직	(449)	36.7	27.8	24.7	10.0	0.7	100.0
판매, 서비스직	(236)	29.7	33.5	20.8	13.1	3.0	100.0
전문직	(76)	28.9	28.9	18.4	22.4	1.3	100.0
생산/기능/노무직	(91)	29.7	23.1	35.2	9.9	2.2	100.0
자영업자	(229)	19.2	35.4	30.6	14.4	0.4	100.0
학생	(193)	35.8	25.9	20.2	16.1	2.1	100.0
주부	(172)	32.0	25.6	27.9	14.5	0.0	100.0
은퇴자	(30)	46.7	26.7	20.0	6.7	0.0	100.0
무직	(56)	35.7	33.9	16.1	14.3	0.0	100.0
기타	(71)	42.3	29.6	19.7	7.0	1.4	100.0
무응답	(17)	47.1	29.4	17.6	5.9	0.0	100.0
☒ 방한목적별 ☒							
여가/위락/휴가	(2721)	31.2	27.0	25.5	14.9	1.3	100.0
친구/친지 방문	(275)	30.1	43.7	19.8	5.6	0.8	100.0
사업/전문활동	(1189)	40.8	31.6	17.9	8.1	1.5	100.0
건강 / 치료	(2)	100.0	0.0	0.0	0.0	0.0	100.0
종교 / 순례	(66)	40.1	25.4	26.6	7.9	0.0	100.0
기타	(132)	31.6	26.1	22.8	16.3	3.3	100.0
☒ 여행형태별 ☒							
개별여행	(976)	35.6	32.5	21.3	9.1	1.5	100.0
Package Tour	(781)	29.7	26.0	27.4	15.6	1.3	100.0
Air-tel Package Tour	(242)	41.3	24.0	18.2	14.9	1.7	100.0
☒ 전체방문횟수별 ☒							
1 회	(704)	37.1	25.3	22.4	12.9	2.3	100.0
2 회	(333)	31.5	30.6	24.9	11.4	1.5	100.0
3 회	(180)	34.4	29.4	21.7	13.3	1.1	100.0
4 회 이상	(780)	32.2	31.3	23.7	12.1	0.8	100.0
☒ 3년내방문횟수별 ☒							
1 회	(953)	35.7	27.0	23.1	12.4	1.9	100.0
2 회	(312)	31.1	27.2	27.6	12.2	1.9	100.0
3 회	(200)	30.5	30.5	25.5	13.5	0.0	100.0
4 회 이상	(531)	34.1	32.6	20.3	12.1	0.9	100.0

[문22-2] 미국거주 방문객의 관광공사 지사관할지역별 방한 특성

BASE:전체응답자	사례수	LA지사	뉴욕지사	시카고지사	계
■ 전 체 ■	(793)	44.8	23.2	32.0	100.0
☒ 거 주 국 별 ☒ 미 국	(793)	44.8	23.2	32.0	100.0
☒ 성 별 ☒ 남 자	(510)	42.4	23.7	33.9	100.0
여 자	(283)	49.1	22.3	28.6	100.0
☒ 연 령 별 ☒ 15 ~ 20 세	(34)	35.3	35.3	29.4	100.0
21 ~ 30 세	(169)	43.8	23.7	32.5	100.0
31 ~ 40 세	(202)	50.0	22.3	27.7	100.0
41 ~ 50 세	(218)	43.6	19.7	36.7	100.0
51 ~ 60 세	(119)	39.5	27.7	32.8	100.0
61 세 이상	(51)	51.0	21.6	27.5	100.0
☒ 직 업 별 ☒ 공무원, 군인	(126)	37.3	23.8	38.9	100.0
기업인, 경영직	(206)	47.1	21.8	31.1	100.0
사무, 기술직	(43)	48.8	16.3	34.9	100.0
판매, 서비스직	(33)	42.4	24.2	33.3	100.0
전문직	(136)	43.4	23.5	33.1	100.0
생산/기능/노무직	(3)	0.0	33.3	66.7	100.0
자영업자	(51)	64.7	13.7	21.6	100.0
학생	(52)	42.3	25.0	32.7	100.0
주부	(37)	45.9	29.7	24.3	100.0
은퇴자	(30)	43.3	33.3	23.3	100.0
무직	(8)	25.0	50.0	25.0	100.0
기타	(56)	41.1	23.2	35.7	100.0
무응답	(12)	58.3	25.0	16.7	100.0
☒ 방 한 목 적 별 ☒ 여가/위락/휴가	(146)	53.2	23.8	23.0	100.0
친구/친지 방문	(192)	42.4	24.9	32.7	100.0
사업/전문활동	(550)	44.0	21.9	34.1	100.0
종교 / 순례	(7)	0.0	100.0	0.0	100.0
기타	(30)	52.3	12.8	34.9	100.0
☒ 여 행 형 태 별 ☒ 개 별 여 행	(737)	43.8	24.4	31.8	100.0
Package Tour	(45)	55.6	8.9	35.6	100.0
Air-tel Package Tour	(11)	63.6	0.0	36.4	100.0
☒ 전 체방문횟수별 ☒ 1 회	(361)	43.5	24.4	32.1	100.0
2 회	(148)	42.6	25.7	31.8	100.0
3 회	(66)	48.5	22.7	28.8	100.0
4 회 이상	(218)	47.2	19.7	33.0	100.0
☒ 3년내방문횟수별 ☒ 1 회	(460)	45.0	24.3	30.7	100.0
2 회	(143)	37.1	26.6	36.4	100.0
3 회	(50)	52.0	16.0	32.0	100.0
4 회 이상	(140)	49.3	18.6	32.1	100.0

[문22-3] 중국거주 방문객의 관광공사 지사관할지역별 방한 특성

BASE:전체응답자	사례수	북경지사	상해지사	홍콩지사	계
■ 전 체 ■	(989)	40.7	44.0	15.3	100.0
☒ 거 주 국 별 ☒					
중 국	(989)	40.7	44.0	15.3	100.0
☒ 성 별 ☒					
남 자	(603)	43.3	43.9	12.8	100.0
여 자	(386)	36.8	44.0	19.2	100.0
☒ 연 령 별 ☒					
15 ~ 20 세	(36)	47.2	44.4	8.3	100.0
21 ~ 30 세	(366)	34.4	45.9	19.7	100.0
31 ~ 40 세	(336)	39.9	44.0	16.1	100.0
41 ~ 50 세	(180)	47.8	41.7	10.6	100.0
51 ~ 60 세	(55)	54.5	43.6	1.8	100.0
61 세 이상	(16)	62.5	25.0	12.5	100.0
☒ 직 업 별 ☒					
공무원, 군인	(89)	48.3	38.2	13.5	100.0
기업인, 경영직	(256)	41.4	45.3	13.3	100.0
사무, 기술직	(217)	35.9	46.5	17.5	100.0
판매, 서비스직	(81)	24.7	49.4	25.9	100.0
전문직	(85)	40.0	47.1	12.9	100.0
생산/기능/노무직	(41)	43.9	48.8	7.3	100.0
자영업자	(39)	56.4	23.1	20.5	100.0
학생	(68)	45.6	39.7	14.7	100.0
주부	(20)	40.0	55.0	5.0	100.0
은퇴자	(9)	44.4	44.4	11.1	100.0
무직	(2)	100.0	0.0	0.0	100.0
기타	(62)	46.8	38.7	14.5	100.0
무응답	(20)	40.0	45.0	15.0	100.0
☒ 방 한 목 적 별 ☒					
여가/위락/휴가	(397)	34.3	37.5	28.2	100.0
친구/친지 방문	(46)	38.2	55.1	6.7	100.0
사업/전문활동	(614)	43.4	48.1	8.6	100.0
건강 / 치료	(1)	100.0	0.0	0.0	100.0
종교 / 순례	(4)	100.0	0.0	0.0	100.0
기타	(68)	53.7	33.0	13.3	100.0
☒ 여 행 형 태 별 ☒					
개별여행	(643)	44.0	46.3	9.6	100.0
Package Tour	(311)	33.1	39.5	27.3	100.0
Air-tel Package Tour	(35)	48.6	40.0	11.4	100.0
☒ 전체방문횟수별 ☒					
1 회	(571)	37.0	42.6	20.5	100.0
2 회	(165)	44.8	46.7	8.5	100.0
3 회	(66)	42.4	39.4	18.2	100.0
4 회 이상	(187)	48.1	47.6	4.3	100.0
☒ 3년내방문횟수별 ☒					
1 회	(631)	37.9	43.1	19.0	100.0
2 회	(150)	43.3	46.7	10.0	100.0
3 회	(68)	50.0	32.4	17.6	100.0
4 회 이상	(140)	46.4	50.7	2.9	100.0

부 록 1 : 질 문 지

1. 영어 설문지
2. 일어 설문지
3. 중국어 설문지(간체)
4. 중국어 설문지(번체)
5. 독어 설문지
6. 불어 설문지
7. 태국어 설문지
8. 러시아어 설문지

**부 록 2 : 외래방문객의
소비액 산출적용 할당표**

통화명	1월		2월		3월		4월	
	환율	미화 환산율	환율	미화 환산율	환율	미화 환산율	환율	미화 환산율
미국 달러	1215.91	1	1190.98	1	1195.46	1	1161.17	1
일본 엔	11.3657	0.009348	11.2702	0.009463	10.739	0.008983	11.1543	0.009606
중국 Renminbi	151.59	0.1208	148.49	0.1208	149.04	0.1208	144.77	0.1208
홍콩 달러	156.99	0.1288	153.51	0.1286	153.81	0.1284	149.35	0.1283
싱가폴 달러	719.53	0.5874	708.34	0.5904	708.1	0.588	698.96	0.5975
대만 달러	37.35	0.0295	37.24	0.03	37.46	0.0301	36.77	0.0304
호주 달러	918.1	0.7533	909.07	0.7615	915.96	0.7644	885.73	0.761
태국 바트	32.05	0.0253	31.73	0.0256	31.71	0.0255	30.89	0.0255
캐나다 달러	940.7	0.7718	899.75	0.7537	909.09	0.7587	886.79	0.7619
영국 파운드	2174.67	1.7843	2179.86	1.826	2225.92	1.8576	2142.99	1.8412
유럽통화단위	1532.12	1.2571	1487.35	1.2459	1492.58	1.2456	1428.81	1.2276
한국원	1	0.000822	1	0.000840	1	0.000836	1	0.000861
스위스 프랑	982.09	0.8058	950.85	0.7965	943.45	0.7873	917.04	0.7879
스웨덴 크로나	169.9	0.1387	162.48	0.1354	163.82	0.136	155.09	0.1326
덴마크 크로네	206.8	0.1688	200.64	0.1672	201.23	0.1671	192.75	0.1648
노르웨이 크로네	183.46	0.1498	170.91	0.1425	173.08	0.1437	170.17	0.1455
뉴질랜드 달러	798.9	0.6555	802.7	0.6724	816.86	0.6817	772.13	0.6634
인도 루피	27.34	0.022	26.89	0.0221	27.04	0.0221	27.41	0.0231
인도네시아 루피아	0.1529	0.000118	0.1496	0.000118	0.1488	0.000117	0.1441	0.000117
말레이시아 링기트	0	0.2632	0	0.2632	0	0.2632	0	0.2632
사우디 리얄	331.38	0.2666	324.59	0.2666	325.88	0.2667	316.53	0.2667
아랍연방 디르함	338.36	0.2723	331.46	0.2723	332.66	0.2723	323.12	0.2723
쿠웨이트 디나르	4220.74	3.3962	4130.71	3.3933	4146.93	3.3939	4029.35	3.395
바레인 디나르	3296.55	2.6525	3228.96	2.6525	3240.67	2.6522	3148.55	2.6529
파키스탄 루피	21.76	0.0175	21.36	0.0175	21.4	0.0175	20.78	0.0175
방글라데시 타카	21.13	0.017	20.68	0.017	20.85	0.0171	20.21	0.017
필리핀 페소	22.83	0.018	22.22	0.0179	22.16	0.0178	21.56	0.0178
피지 달러	0	0.5775	0	0.5861	0	0.5844	0	0.582
에집트 파운드	201.74	0.1623	197.94	0.1626	197.71	0.1618	192.04	0.1618
멕시코 페소	110.71	0.0891	110.07	0.0904	111.49	0.0913	106.73	0.0899
브라질 레알	430.02	0.346	416.89	0.3425	424.86	0.3477	408.27	0.344
브르네이 달러	731.59	0.5887	718.71	0.5904	716.44	0.5863	708.9	0.5973
이스라엘 셰켈	283.42	0.2281	271.72	0.2232	271.83	0.2225	262.46	0.2211
요르단 디나르	1755.36	1.4124	1720.59	1.4134	1726.81	1.4132	1676.33	1.4124

주: 환율적용기준은 조사 월의 첫째 날 최종고시 환율(현찰매입율)을 기준으로 하되, 조사 월의 첫날이 휴일인 경우 익일 환율 적용

통화명	5월		6월		7월		8월	
	환율	미화 환산율	환율	미화 환산율	환율	미화 환산율	환율	미화 환산율
미국 달러	1192.3	1	1180.91	1	1172.87	1	1185.18	1
일본 엔	10.8273	0.009081	10.7736	0.009123	10.8458	0.009247	10.6513	0.008987
중국 Renminbi	148.64	0.1208	147.23	0.1208	146.23	0.1208	147.76	0.1208
홍콩 달러	153.22	0.1282	151.87	0.1283	150.73	0.1282	152.3	0.1282
싱가폴 달러	706.9	0.5885	700.8	0.5891	689.01	0.5832	695.96	0.5829
대만 달러	37.44	0.0302	36.95	0.03	36.36	0.0298	36.37	0.0295
호주 달러	861.68	0.721	848.24	0.7166	820.59	0.698	834.67	0.7026
태국 바트	31.14	0.0251	30.33	0.0247	30	0.0246	29.98	0.0243
캐나다 달러	871.07	0.7289	869.65	0.7347	882.21	0.7504	895.44	0.7538
영국 파운드	2124.08	1.7773	2175.51	1.8379	2136.25	1.8171	2166.04	1.8233
유럽통화단위	1431.99	1.1982	1450.03	1.225	1431.22	1.2174	1432.58	1.2059
한국원	1	0.000839	1	0.000847	1	0.000853	1	0.000844
스위스 프랑	921.94	0.7714	949.31	0.802	939.15	0.7988	932.55	0.785
스웨덴 크로나	157.45	0.1311	160.42	0.1349	156.86	0.1328	156.02	0.1307
덴마크 크로네	193.57	0.1612	196	0.1648	193.34	0.1636	193.62	0.1622
노르웨이 크로네	175.2	0.1459	178.07	0.1497	170.67	0.1445	171.09	0.1433
뉴질랜드 달러	749.57	0.6272	753.65	0.6367	747.94	0.6362	758.76	0.6387
인도 루피	27.43	0.0225	26.6	0.022	26.09	0.0218	26.13	0.0216
인도네시아 루피아	0.1455	0.000115	0.1341	0.000107	0.1329	0.000107	0.138	0.00011
말레이시아 링기트	0	0.2632	0	0.2632	0	0.2632	0	0.2632
사우디 리얄	324.95	0.2666	321.84	0.2666	319.65	0.2666	323.01	0.2666
아랍연방 디르함	331.79	0.2723	328.61	0.2723	326.38	0.2723	329.8	0.2723
쿠웨이트 디나르	4133.89	3.3921	4093.68	3.3916	4066.51	3.3921	4109.19	3.3921
바레인 디나르	3232.98	2.6529	3201.23	2.6522	3179.43	2.6522	3212.82	2.6522
파키스탄 루피	21.24	0.0174	20.91	0.0173	20.72	0.0173	20.75	0.0171
방글라데시 타카	20.63	0.0169	20.42	0.0169	20.37	0.017	20.36	0.0168
필리핀 페소	22.19	0.0179	22.02	0.0179	21.78	0.0178	22.07	0.0179
피지 달러	0	0.56	0	0.5645	0	0.5557	0	0.5575
에집트 파운드	197.03	0.1617	194.83	0.1614	193.98	0.1618	195.22	0.1612
멕시코 페소	106.78	0.0876	105.48	0.0874	104.45	0.0871	106.17	0.0876
브라질 레알	414.93	0.3405	388.23	0.3216	386.58	0.3225	400.32	0.3305
브르네이 달러	715.6	0.5872	711.05	0.5891	697.82	0.5821	704.97	0.582
이스라엘 셰켈	265.44	0.2178	265.33	0.2198	266.76	0.2225	268.6	0.2217
요르단 디나르	1721.28	1.4124	1704.84	1.4124	1693.23	1.4124	1711	1.4124

주: 환율적용기준은 조사 월의 첫째 날 최종고시 환율(현찰매입율)을 기준으로 하되, 조사 월의 첫날이 휴일인 경우 익일 환율 적용

통화명	9월		10월		11월		12월	
	환율	미화 환산율	환율	미화 환산율	환율	미화 환산율	환율	미화 환산율
미국 달러	1171.85	1	1168.7	1	1138.58	1	1064.3	1
일본 엔	10.7116	0.009141	10.5985	0.009069	10.713	0.009409	10.3601	0.009734
중국 Renminbi	146.1	0.1208	145.71	0.1208	141.96	0.1208	132.69	0.1208
홍콩 달러	150.58	0.1282	150.25	0.1283	146.64	0.1285	137.2	0.1286
싱가폴 달러	690.7	0.5851	698.9	0.5936	690.49	0.602	656.19	0.612
대만 달러	36.06	0.0295	35.83	0.0294	35.52	0.0299	34.42	0.0311
호주 달러	827.75	0.7047	850.76	0.7262	853.66	0.748	830.94	0.7789
태국 바트	29.37	0.0241	29.41	0.0242	28.91	0.0244	28.19	0.0254
캐나다 달러	894.85	0.7618	928.61	0.7927	936.65	0.8207	900.04	0.8437
영국 파운드	2112.9	1.7988	2123.2	1.8124	2096.05	1.8366	2042.2	1.9143
유럽통화단위	1429.74	1.2172	1455.99	1.2429	1459.56	1.2789	1421.85	1.3328
한국원	1	0.000853	1	0.000856	1	0.000878	1	0.000940
스위스 프랑	928.84	0.7908	940.13	0.8025	953.92	0.8358	939.09	0.8803
스웨덴 크로나	157.62	0.1335	161.68	0.1373	161.96	0.1412	160	0.1492
덴마크 크로네	193.54	0.1639	196.72	0.1671	197.32	0.172	192.34	0.1794
노르웨이 크로네	171.51	0.1453	175.35	0.1489	180.26	0.1572	175.24	0.1635
뉴질랜드 달러	770.55	0.656	794.24	0.678	783.14	0.6862	768.42	0.7203
인도 루피	25.88	0.0216	26.04	0.0218	25.68	0.0221	24.46	0.0225
인도네시아 루피아	0.133	0.000107	0.1359	0.00011	0.1332	0.00011	0.1256	0.000111
말레이시아 링기트	0	0.2632	0	0.2632	0	0.2632	0	0.2632
사우디 리얄	319.38	0.2666	318.52	0.2666	310.31	0.2666	290.08	0.2667
아랍연방 디르함	326.1	0.2723	325.21	0.2723	316.84	0.2723	296.17	0.2723
쿠웨이트 디나르	4062.84	3.392	4053.28	3.3932	3948.29	3.3927	3691.34	3.3933
바레인 디나르	3176.68	2.6522	3168.13	2.6522	3086.49	2.6522	2885.89	2.6529
파키스탄 루피	20.43	0.0171	20.19	0.0169	19.06	0.0164	18.24	0.0168
방글라데시 타카	20.21	0.0169	20.16	0.0169	19.57	0.0168	18.18	0.0167
필리핀 페소	21.75	0.0178	21.66	0.0178	21.06	0.0178	19.73	0.0178
피지 달러	0	0.5608	0	0.5725	0	0.585	0	0.6065
에집트 파운드	192.64	0.1608	192.04	0.1608	186.79	0.1605	175.17	0.161
멕시코 페소	105.23	0.0879	104.98	0.0879	100.93	0.0867	97	0.0892
브라질 레알	408.24	0.3408	418.25	0.3501	408.05	0.3506	399.65	0.3674
브르네이 달러	700.28	0.5847	709.13	0.5936	699.98	0.6015	664.31	0.6107
이스라엘 셰켈	265.16	0.2214	266.93	0.2235	261.19	0.2244	249.5	0.2294
요르단 디나르	1691.75	1.4124	1687.21	1.4124	1644.65	1.4132	1536.49	1.4124

주: 환율적용기준은 조사 월의 첫째 날 최종고시 환율(현찰매입율)을 기준으로 하되, 조사 월의 첫날이 휴일인 경우 익일 환율 적용