



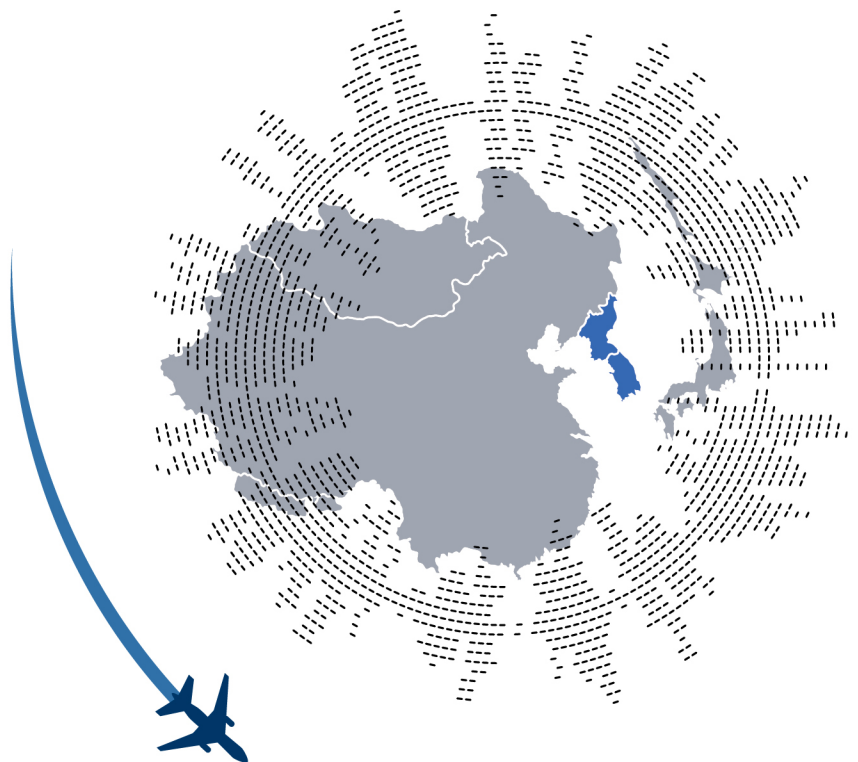
승인번호
제 314002호

2016 외래관광객 실태조사

International Visitor Survey



2017. 2



일러두기 1

1. 본 보고서는 2016년 외래관광객 실태조사의 결과를 수록한 것임
2. 본 보고서의 모든 분석 값은 가중치를 적용한 결과임
3. 본 보고서의 모든 결과는 통계 프로그램인 IBM SPSS Statistics 21을 사용하여 분석한 결과임
4. 본 보고서에 수록되어 있는 '한국 여행 중 방문지'에 대한 보기 문항은 2014년 조사부터 변경되었으므로 과거 자료와의 비교 시 해석에 유의해야 함(※ 일러두기2 참조)
5. 본 보고서에서 사용된 부호의 뜻은 다음과 같음
(-): 해당 숫자가 없음
(0), (0.0): 단위 미만

[참고] 가중치가 적용된 사례수는 정수가 아닌 실수의 형태로 표기되며 0으로 표기가 된 경우는 0.5 미만의 값이 반올림 된 수치임
실제 사례수가 없는 경우 '0'이 아닌 '-'으로 표기

6. 본 보고서의 내용을 전재(轉載) 또는 역재(譯載)할 경우에는 「2016년 외래관광객 실태조사 보고서 ○쪽에서 전재 또는 역재」라고 기재하여야 함
7. 본 보고서는 한국문화관광연구원 관광지식정보시스템(www.tour.go.kr)에도 게재하고 있음
8. 본 보고서의 문의사항은 한국문화관광연구원 통계평가센터로 연락주시기 바랍니다(전화번호: 02-2669-8919, 팩스번호: 02-2669-9880)

일러두기 2

○ 2014년도 조사부터 방문지 조사문항이 아래와 같이 변경되어 유사한 위계로 분석하였으나, 과거 자료와의 비교 시 해석에 유의해야 함

2013년	2014년
<input type="checkbox"/> (10) 롯데월드	<input type="checkbox"/> (10) 잠실(롯데월드)
<input type="checkbox"/> (11) 여의도/63빌딩/영등포	<input type="checkbox"/> (11) 여의도(63빌딩)
<input type="checkbox"/> (17) 북촌	<input type="checkbox"/> (17) 북촌/삼청동
<input type="checkbox"/> (18) 청담동	<input type="checkbox"/> (18) 청담동/압구정동
<input type="checkbox"/> (22) 강화도	<input type="checkbox"/> (23) 강화(석모도/연등선원)
<input type="checkbox"/> (25) 용진	<input type="checkbox"/> (26) 용진(해수욕장)
<input type="checkbox"/> (27) 에버랜드	<input type="checkbox"/> (28) 에버랜드/캐리비안베이
<input type="checkbox"/> (28) 수원화성	<input type="checkbox"/> (29) 수원화성/화성행궁
<input type="checkbox"/> (26) 임진각/오두산 통일 전망대/판문점	<input type="checkbox"/> (30) 임진각/평화누리/제3땅굴/오두산통일전망대/판문점
<input type="checkbox"/> (29) 민속촌	<input type="checkbox"/> (31) 한국민속촌
<input type="checkbox"/> (30) 서울랜드	<input type="checkbox"/> (32) 서울랜드/서울대공원
<input type="checkbox"/> (31) 강릉	<input type="checkbox"/> (45) 강릉(경포대/정동진)
<input type="checkbox"/> (32) 속초	<input type="checkbox"/> (46) 속초/양양
<input type="checkbox"/> (33) 춘천/남이섬	<input type="checkbox"/> (48) 춘천(남이섬)
<input type="checkbox"/> (34) 용평리조트/피닉스파크/비발디파크	<input type="checkbox"/> (49) 스키장(용평리조트/피닉스파크/비발디파크)
<input type="checkbox"/> (35) 설악산	<input type="checkbox"/> (50) 설악(산)
<input type="checkbox"/> (36) 평창	<input type="checkbox"/> (51) 평창(알펜시아)
<input type="checkbox"/> (39) 단양	<input type="checkbox"/> (61) 단양(온달관광지)
<input type="checkbox"/> (41) 금산인삼타운	<input type="checkbox"/> (66) 금산(인삼타운)
<input type="checkbox"/> (38) 공주/부여	<input type="checkbox"/> (67) 공주(금강자연휴양림)
<input type="checkbox"/> (38) 공주/부여	<input type="checkbox"/> (68) 부여(서동요테마파크)
<input type="checkbox"/> (45) 경주	<input type="checkbox"/> (72) 경주(불국사, 보문관광단지, 양동마을)
<input type="checkbox"/> (50) 포항	<input type="checkbox"/> (76) 포항(호미곶해맞이광장)
<input type="checkbox"/> (53) 지리산국립공원(경상도)	<input type="checkbox"/> (81) 지리산국립공원(전라도, 경상도)
<input type="checkbox"/> (54) 광주(무등산, 광주비엔날레)	<input type="checkbox"/> (105) 무등산
<input type="checkbox"/> (55) 전주	<input type="checkbox"/> (108) 전주(한옥마을)
<input type="checkbox"/> (60) 무주리조트	<input type="checkbox"/> (110) 무주(리조트)
<input type="checkbox"/> (57) 여수/순천	<input type="checkbox"/> (114) 여수(거문도, 오동도)
<input type="checkbox"/> (57) 여수/순천	<input type="checkbox"/> (116) 광양(봉수대)/순천(순천만)
<input type="checkbox"/> (59) 보성차밭	<input type="checkbox"/> (117) 보성(보성차밭)
<input type="checkbox"/> (58) 담양	<input type="checkbox"/> (118) 담양(죽녹원, 메타세콰이아가로수길)
<input type="checkbox"/> (56) 목포	<input type="checkbox"/> (122) 목포(유달산)

NOTES

1. This report presents the findings of the 2016 International Visitor Survey in the Republic of Korea.
2. All statistical results in this report are weighted.
3. The statistical analysis in this report is performed by using the IBM SPSS Statistics V.21.
4. Please take careful note when comparing the responses of the International Visitor Surveys in a continuous time series; especially regarding the question "Places visited while traveling Korea," since the answer options have been modified in 2014.
5. The codes in this report are as follows:
{-}: No figure
{0}, {0.0}: Less than unit

[Note] Weighted sample numbers are written in real not integer.

Codes in this report are as follows: '-' means 'no figure', '0' means 'less than 0.5'.

6. When citing statistical data or quoting this report, please use proper citation and reference methods to avoid plagiarism.
e.g. "2016 International Visitor Survey in the Republic of Korea (p.11-37)".
7. This report is also available on the Korea Culture & Tourism Institute (KCTI)'s Tourism Knowledge Information System (www.tour.go.kr).
8. For more information, please contact:
Statistics Evaluation Center Office of the Korea Culture & Tourism Institute (KCTI)
Tel: +82-2-2669-8919, Fax: +82-2-2669-9880

목차

제1장 조사의 개요	1
I. 조사 목적 및 연혁	3
1. 조사 목적	3
2. 조사 연혁	3
3. 조사의 법적 근거	3
II. 조사 범위 및 항목	4
1. 조사 주기 및 규모	4
2. 조사 대상	4
3. 조사 장소	4
4. 조사 시기	4
5. 조사 항목	5
III. 조사 방법 및 절차	6
1. 조사 방법	6
2. 자료 수집 도구	6
3. 조사 절차	6
IV. 표본 설계	7
1. 모집단 정의 및 현황	7
2. 표본 크기 및 표본 배분	8
3. 가중치 산출 방법	10
V. 표본오차	11
1. 용어 정의	11
2. 표본오차	11
VI. 표본의 특성	14
Chapter 1. Survey Outline	17
I. Overview of the Survey	19
II. Contents of the Survey	20
III. Survey Method	22
IV. Sampling design	23
V. Sampling error	27
VI. Character of sample	30
제2장 조사결과 요약	33
Chapter 2. Summary of Survey Results	51

목차

제3장 조사결과 분석	67
I. 한국 여행 실태	69
1. 방한 횟수	69
2. 주요 방한 목적	73
3. 한국 결정 과정	77
가. 한국여행 결정 시점	77
나. 다른 국가와 방문 비교 여부	81
다. 방문 비교 국가	85
4. 한국 방문 선택 시 고려 요인	89
5. 한국 여행정보 입수경로	93
6. 한국 이외 방문 국가	97
가. 방한 전·후 방문 국가 유무	97
나. 방한 전·후 방문 국가	101
7. 동반자 현황	105
가. 동반자 유무	105
나. 동반 인원수	108
다. 동반자 유형	112
8. 체재 기간	116
9. 이용 숙박시설	121
10. 한국 여행 중 방문지	125
가. 한국 여행 중 주요 방문지	125
나. 한국 여행 시 방문지(17개 시도)	129
다. 한국 여행 중 방문 권역	133
라. 서울지역 방문지	137
마. 인천지역 방문지	141
바. 경기지역 방문지	145
사. 강원지역 방문지	149
아. 충청지역 방문지	153
자. 전라지역 방문지	157
차. 경상지역 방문지	161
카. 제주지역 방문지	165
11. 한국 여행 중 즐겼던 관광지	169
12. 여행 유형	173
13. 방한기간 중 활동	177
가. 주요 참여 활동	177
나. 가장 즐겼던 활동	181

목차

II. 한국 여행 소비 실태	185
1. 1인 지출 경비	185
가. 종합 분석	185
나. 개별여행객 지출 경비	189
다. 단체여행객 지출 경비	193
라. Air-tel 여행객 지출 경비	197
2. 1일 평균 지출 경비	201
가. 종합 분석	201
나. 여행 유형별 분석	205
3. 쇼핑 실태	209
가. 주요 쇼핑 품목	209
나. 쇼핑 장소	213
III. 한국 여행 평가	217
1. 한국 여행에 대한 전반적 만족도	217
2. 한국 여행에 대한 항목별 만족도	221
가. 출입국 절차 만족도	222
나. 대중교통 만족도	226
다. 숙박 만족도	230
라. 음식 만족도	234
마. 쇼핑 만족도	238
바. 관광지 매력 만족도	242
사. 관광안내 서비스 만족도	246
아. 언어소통 만족도	250
자. 여행경비 만족도	254
차. 치안 만족도	258
3. 향후 3년 내 관광목적 재방문 의향	262
4. 타인 추천 의향	266
5. 한국 여행 전·후 한국 이미지	270
제4장 조사결과 집계표	275
부 록	
1. 부록1 : 질문지 Questionnaire	575
2. 부록2 : 외래 관광객의 소비액 산출 적용 환율표	659

표목차

<표 3-1> 연도별 방한 횟수	69
<표 3-2> 월별 방한 횟수	70
<표 3-3> 거주국별 방한 횟수	71
<표 3-4> 성별/연령/방한목적별 방한 횟수	72
<표 3-5> 연도별 주요 방한 목적	73
<표 3-6> 월별 주요 방한 목적	74
<표 3-7> 거주국별 주요 방한 목적	75
<표 3-8> 성별/연령/방한횟수별 주요 방한 목적	76
<표 3-9> 연도별 한국여행 결정 시점	77
<표 3-10> 월별 한국여행 결정 시점	78
<표 3-11> 거주국별 한국여행 결정 시점	79
<표 3-12> 성별/연령/방한목적/방한횟수별 한국여행 결정 시점	80
<표 3-13> 연도별 한국 선택 과정	81
<표 3-14> 월별 한국 선택 과정	82
<표 3-15> 거주국별 한국 선택 과정	83
<표 3-16> 성별/연령/방한목적/방한횟수별 한국 선택 과정	84
<표 3-17> 연도별 방문 비교 국가	85
<표 3-18> 월별 방문 비교 국가	86
<표 3-19> 거주국별 방문 비교 국가	87
<표 3-20> 성별/연령/방한목적/방한횟수별 방문 비교 국가	88
<표 3-21> 연도별 한국 방문 선택 시 고려 요인	89
<표 3-22> 월별 한국 방문 선택 시 고려 요인	90
<표 3-23> 거주국별 한국 방문 선택 시 고려 요인	91
<표 3-24> 성별/연령/방한목적/방한횟수별 한국 방문 선택 시 고려 요인	92
<표 3-25> 연도별 한국 여행정보 입수경로	93
<표 3-26> 월별 한국 여행정보 입수경로	94
<표 3-27> 거주국별 한국 여행정보 입수경로	95
<표 3-28> 성별/연령/방한목적/방한횟수별 한국 여행정보 입수경로	96
<표 3-29> 연도별 한국 방문 전·후 타 국가 방문 여부	97
<표 3-30> 월별 한국 방문 전·후 타 국가 방문 여부	98
<표 3-31> 거주국별 한국 방문 전·후 타 국가 방문 여부	99
<표 3-32> 성별/연령/방한목적/방한횟수별 타 국가 방문 여부	100
<표 3-33> 연도별 한국 방문 전·후 방문 국가	101
<표 3-34> 월별 한국 방문 전·후 방문 국가	102
<표 3-35> 거주국별 한국 방문 전·후 방문 국가	103

표목차

<표 3-36> 성별/연령/방한목적/방한횟수별 한국 방문 전·후 방문 국가	104
<표 3-37> 연도별 동반자 유무	105
<표 3-38> 월별 동반자 유무	106
<표 3-39> 성별/연령/방한목적/방한횟수별 동반자 방문 비율	107
<표 3-40> 연도별 동반 인원수	108
<표 3-41> 월별 동반 인원수	109
<표 3-42> 거주국별 동반 인원수	110
<표 3-43> 성별/연령/방한목적/방한횟수별 동반 인원수	111
<표 3-44> 연도별 동반자 유형	112
<표 3-45> 월별 동반자 유형	113
<표 3-46> 거주국별 동반자 유형	114
<표 3-47> 성별/연령/방한목적/방한횟수별 동반자 유형	115
<표 3-48> 연도별 체재 기간	116
<표 3-49> 월별 체재 기간	117
<표 3-50> 연도별 이용 숙박시설	121
<표 3-51> 월별 이용 숙박시설	122
<표 3-52> 거주국별 이용 숙박시설	123
<표 3-53> 성별/연령/방한목적/방한횟수별 주요 쇼핑 품목	124
<표 3-54> 연도별 한국 여행 중 주요 방문지	125
<표 3-55> 월별 한국 여행 중 주요 방문지	126
<표 3-56> 거주국별 한국 여행 중 주요 방문지	127
<표 3-57> 성별/연령/방한목적/방한횟수별 한국 여행 중 주요 방문지	128
<표 3-58> 연도별 한국 여행 시 방문지(17개 시도)	129
<표 3-59> 월별 한국 여행 시 방문지(17개 시도)	130
<표 3-60> 거주국별 한국 여행 시 방문지(17개 시도)	131
<표 3-61> 성별/연령/방한목적/방한횟수별 한국 여행 시 방문지(17개 시도)	132
<표 3-62> 연도별 한국 여행 중 방문 권역	133
<표 3-63> 월별 한국 여행 중 방문 권역	134
<표 3-64> 거주국별 한국 여행 중 방문 권역	135
<표 3-65> 성별/연령/방한목적/방한횟수별 한국 여행 중 방문 권역	136
<표 3-66> 연도별 서울지역 방문지	137
<표 3-67> 월별 서울지역 방문지	138
<표 3-68> 거주국별 서울지역 방문지	139
<표 3-69> 성별/연령/방한목적/방한횟수별 서울지역 방문지	140
<표 3-70> 연도별 인천지역 방문지	141

표목차

<표 3-71> 월별 인천지역 방문지	142
<표 3-72> 거주국별 인천지역 방문지	143
<표 3-73> 성별/연령/방한목적/방한횟수별 인천지역 방문지	144
<표 3-74> 연도별 경기지역 방문지	145
<표 3-75> 월별 경기지역 방문지	146
<표 3-76> 거주국별 경기지역 방문지	147
<표 3-77> 성별/연령/방한목적/방한횟수별 경기지역 방문지	148
<표 3-78> 연도별 강원지역 방문지	149
<표 3-79> 월별 강원지역 방문지	150
<표 3-80> 거주국별 강원지역 방문지	151
<표 3-81> 성별/연령/방한목적/방한횟수별 강원지역 방문지	152
<표 3-82> 연도별 충청지역 방문지	153
<표 3-83> 월별 충청지역 방문지	154
<표 3-84> 거주국별 충청지역 방문지	155
<표 3-85> 성별/연령/방한목적/방한횟수별 충청지역 방문지	156
<표 3-86> 연도별 전라지역 방문지	157
<표 3-87> 월별 전라지역 방문지	158
<표 3-88> 거주국별 전라지역 방문지	159
<표 3-89> 성별/연령/방한목적/방한횟수별 전라지역 방문지	160
<표 3-90> 연도별 경상지역 방문지	161
<표 3-91> 월별 경상지역 방문지	162
<표 3-92> 거주국별 경상지역 방문지	163
<표 3-93> 성별/연령/방한목적/방한횟수별 경상지역 방문지	164
<표 3-94> 연도별 제주지역 방문지	165
<표 3-95> 월별 제주지역 방문지	166
<표 3-96> 거주국별 제주지역 방문지	167
<표 3-97> 성별/연령/방한목적/방한횟수별 제주지역 방문지	168
<표 3-98> 연도별 한국 여행 중 좋았던 관광지	169
<표 3-99> 월별 한국 여행 중 좋았던 관광지	170
<표 3-100> 거주국별 한국 여행 중 좋았던 관광지	171
<표 3-101> 성별/연령/방한목적/방한횟수별 한국 여행 중 좋았던 관광지	172
<표 3-102> 연도별 여행 유형	173
<표 3-103> 월별 여행 유형	174
<표 3-104> 거주국별 여행 유형	175
<표 3-105> 성별/연령/방한목적/방한횟수별 여행 유형	176

표목차

<표 3-106> 연도별 방한기간 중 참여 활동	177
<표 3-107> 월별 방한기간 중 참여 활동	178
<표 3-108> 거주국별 방한기간 중 참여 활동	179
<표 3-109> 성별/연령/방한목적/방한횟수별 방한기간 중 참여 활동	180
<표 3-110> 연도별 가장 좋았던 활동	181
<표 3-111> 월별 가장 좋았던 활동	182
<표 3-112> 거주국별 가장 좋았던 활동	183
<표 3-113> 성별/연령/방한목적/방한횟수별 가장 좋았던 활동	184
<표 3-114> 월별 방한 외래관광객 1인 지출 경비	186
<표 3-115> 거주국별 방한 외래관광객 1인 지출 경비	187
<표 3-116> 성별/연령/방한목적/방한횟수별 방한 외래관광객 1인 지출 경비	188
<표 3-117> 월별 개별여행객 1인 지출 경비	190
<표 3-118> 거주국별 개별여행객 1인 지출 경비	191
<표 3-119> 성별/연령/방한목적/방한횟수별 개별여행객 1인 지출 경비	192
<표 3-120> 월별 단체여행객 1인 지출 경비	194
<표 3-121> 거주국별 단체여행객 1인 지출 경비	195
<표 3-122> 성별/연령/방한목적/방한횟수별 단체여행객 1인 지출 경비	196
<표 3-123> 월별 Air-tel 여행객 1인 지출 경비	198
<표 3-124> 거주국별 Air-tel 여행객 1인 지출 경비	199
<표 3-125> 성별/연령/방한목적/방한횟수별 Air-tel 여행객 1인 지출 경비	200
<표 3-126> 월별 방한 외래관광객 1일 평균 지출 경비	202
<표 3-127> 거주국별 방한 외래관광객 1일 평균 지출 경비	203
<표 3-128> 성별/연령/방한목적/방한횟수별 방한 외래관광객 1일 평균 지출 경비	204
<표 3-129> 월별 여행 유형별 1일 평균 지출 경비	206
<표 3-130> 거주국별 여행 유형별 1일 평균 지출 경비	207
<표 3-131> 성별/연령/방한목적/방한횟수별 여행 유형별 1일 평균 지출 경비	208
<표 3-132> 연도별 주요 쇼핑 품목	209
<표 3-133> 월별 주요 쇼핑 품목	210
<표 3-134> 거주국별 주요 쇼핑 품목	211
<표 3-135> 성별/연령/방한목적/방한횟수별 주요 쇼핑 품목	212
<표 3-136> 연도별 쇼핑 장소	213
<표 3-137> 월별 쇼핑 장소	214
<표 3-138> 거주국별 쇼핑 장소	215
<표 3-139> 성별/연령/방한목적/방한횟수별 쇼핑 장소	216
<표 3-140> 연도별 한국 여행에 대한 전반적 만족도	217

표목차

<표 3-141> 한국 여행에 대한 항목별 만족도	221
<표 3-142> 연도별 한국 여행에 대한 항목별 만족도	221
<표 3-143> 연도별 출입국 절차에 대한 만족도	222
<표 3-144> 연도별 대중교통에 대한 만족도	226
<표 3-145> 연도별 숙박에 대한 만족도	230
<표 3-146> 연도별 음식에 대한 만족도	234
<표 3-147> 연도별 쇼핑에 대한 만족도	238
<표 3-148> 연도별 관광지 매력에 대한 만족도	242
<표 3-149> 연도별 관광안내 서비스에 대한 만족도	246
<표 3-150> 연도별 언어소통에 대한 만족도	250
<표 3-151> 연도별 여행경비에 대한 만족도	254
<표 3-152> 연도별 치안에 대한 만족도	258
<표 3-153> 연도별 향후 3년 내 관광목적 재방문 의향	262
<표 3-154> 연도별 타인 추천 의향	266
<표 3-155> 연도별 한국 여행 전·후 한국 이미지	270
<표 3-156> 월별 한국 여행 전·후 한국 이미지	271
<표 3-157> 거주국별 한국 여행 전·후 한국 이미지	272
<표 3-158> 성별 한국 여행 전·후 한국 이미지	273
<표 3-159> 연령별 한국 여행 전·후 한국 이미지	273
<표 3-160> 방한목적별 한국 여행 전·후 한국 이미지	274
<표 3-161> 방한횟수별 한국 여행 전·후 한국 이미지	274

그림목차

(그림 3-1) 방한 횟수	69
(그림 3-2) 주요 방한 목적	73
(그림 3-3) 한국여행 결정 시점	77
(그림 3-4) 여행목적지로 한국 선택 과정	81
(그림 3-5) 방문 비교 국가	85
(그림 3-6) 한국 방문 선택 시 고려 요인	89
(그림 3-7) 한국 여행정보 입수경로	93
(그림 3-8) 한국 방문 전·후 타 국가 방문 여부	97
(그림 3-9) 한국 방문 전·후 방문 국가	101
(그림 3-10) 동반자 유무	105
(그림 3-11) 거주국별 동반자 방문 비율	107
(그림 3-12) 동반 인원수	108
(그림 3-13) 동반자 유형	112
(그림 3-14) 체재 기간	116
(그림 3-15) 거주국별 평균 체재 기간	118
(그림 3-16) 성별 평균 체재 기간	118
(그림 3-17) 연령별 평균 체재 기간	119
(그림 3-18) 방한목적별 평균 체재 기간	119
(그림 3-19) 방한횟수별 평균 체재 기간	120
(그림 3-20) 이용 숙박시설	121
(그림 3-21) 한국 여행 중 주요 방문지	125
(그림 3-22) 한국 여행 시 방문지(17개 시도)	129
(그림 3-23) 한국 여행 중 방문 권역	133
(그림 3-24) 서울지역 방문지	137
(그림 3-25) 인천지역 방문지	141
(그림 3-26) 경기지역 방문지	145
(그림 3-27) 강원지역 방문지	149
(그림 3-28) 충청지역 방문지	153
(그림 3-29) 전라지역 방문지	157
(그림 3-30) 경상지역 방문지	161
(그림 3-31) 제주지역 방문지	165
(그림 3-32) 한국 여행 중 좋았던 관광지	169
(그림 3-33) 여행 유형	173
(그림 3-34) 방한기간 중 참여 활동	177
(그림 3-35) 가장 좋았던 활동	181
(그림 3-36) 방한 외래관광객 1인 지출 경비	185
(그림 3-37) 연도별 방한 외래관광객 1인 지출 경비	185
(그림 3-38) 개별여행객 1인 지출 경비	189
(그림 3-39) 연도별 개별여행객 1인 지출 경비	189

그림목차

(그림 3-40) 단체여행객 1인 지출 경비	193
(그림 3-41) 연도별 단체여행객 1인 지출 경비	193
(그림 3-42) Air-tel 여행객 1인 지출 경비	197
(그림 3-43) 연도별 Air-tel 여행객 1인 지출 경비	197
(그림 3-44) 방한 외래관광객 1일 평균 지출 경비	201
(그림 3-45) 연도별 방한 외래관광객 1일 평균 지출 경비	201
(그림 3-46) 여행 유형별 1일 평균 지출 경비	205
(그림 3-47) 연도별 여행 유형별 1일 평균 지출 경비	205
(그림 3-48) 주요 쇼핑 품목	209
(그림 3-49) 쇼핑 장소	213
(그림 3-50) 한국 여행에 대한 전반적 만족도	217
(그림 3-51) 월별 한국 여행에 대한 전반적 만족도	218
(그림 3-52) 거주국별 한국 여행에 대한 전반적 만족도	218
(그림 3-53) 성별 한국 여행에 대한 전반적 만족도	219
(그림 3-54) 연령별 한국 여행에 대한 전반적 만족도	219
(그림 3-55) 방한목적별 한국 여행에 대한 전반적 만족도	220
(그림 3-56) 방한횟수별 한국 여행에 대한 전반적 만족도	220
(그림 3-57) 출입국 절차에 대한 만족도	222
(그림 3-58) 월별 출입국 절차에 대한 만족도	223
(그림 3-59) 거주국별 출입국 절차에 대한 만족도	223
(그림 3-60) 성별 출입국 절차에 대한 만족도	224
(그림 3-61) 연령별 출입국 절차에 대한 만족도	224
(그림 3-62) 방한목적별 출입국 절차에 대한 만족도	225
(그림 3-63) 방한횟수별 출입국 절차에 대한 만족도	225
(그림 3-64) 대중교통에 대한 만족도	226
(그림 3-65) 월별 대중교통에 대한 만족도	227
(그림 3-66) 거주국별 대중교통에 대한 만족도	227
(그림 3-67) 성별 대중교통에 대한 만족도	228
(그림 3-68) 연령별 대중교통에 대한 만족도	228
(그림 3-69) 방한목적별 대중교통에 대한 만족도	229
(그림 3-70) 방한횟수별 대중교통에 대한 만족도	229
(그림 3-71) 숙박에 대한 만족도	230
(그림 3-72) 월별 숙박에 대한 만족도	231
(그림 3-73) 거주국별 숙박에 대한 만족도	231
(그림 3-74) 성별 숙박에 대한 만족도	232
(그림 3-75) 연령별 숙박에 대한 만족도	232
(그림 3-76) 방한목적별 숙박에 대한 만족도	233
(그림 3-77) 방한횟수별 숙박에 대한 만족도	233
(그림 3-78) 음식에 대한 만족도	234


그림목차

(그림 3-79) 월별 음식에 대한 만족도	235
(그림 3-80) 거주국별 음식에 대한 만족도	235
(그림 3-81) 성별 음식에 대한 만족도	236
(그림 3-82) 연령별 음식에 대한 만족도	236
(그림 3-83) 방한목적별 음식에 대한 만족도	237
(그림 3-84) 방한횟수별 음식에 대한 만족도	237
(그림 3-85) 쇼핑에 대한 만족도	238
(그림 3-86) 월별 쇼핑에 대한 만족도	239
(그림 3-87) 거주국별 쇼핑에 대한 만족도	239
(그림 3-88) 성별 쇼핑에 대한 만족도	240
(그림 3-89) 연령별 쇼핑에 대한 만족도	240
(그림 3-90) 방한목적별 쇼핑에 대한 만족도	241
(그림 3-91) 방한횟수별 쇼핑에 대한 만족도	241
(그림 3-92) 관광지 매력에 대한 만족도	242
(그림 3-93) 월별 관광지 매력에 대한 만족도	243
(그림 3-94) 거주국별 관광지 매력에 대한 만족도	243
(그림 3-95) 성별 관광지 매력에 대한 만족도	244
(그림 3-96) 연령별 관광지 매력에 대한 만족도	244
(그림 3-97) 방한목적별 관광지 매력에 대한 만족도	245
(그림 3-98) 방한횟수별 관광지 매력에 대한 만족도	245
(그림 3-99) 관광안내 서비스에 대한 만족도	246
(그림 3-100) 월별 관광안내 서비스에 대한 만족도	247
(그림 3-101) 거주국별 관광안내 서비스에 대한 만족도	247
(그림 3-102) 성별 관광안내 서비스에 대한 만족도	248
(그림 3-103) 연령별 관광안내 서비스에 대한 만족도	248
(그림 3-104) 방한목적별 관광안내 서비스에 대한 만족도	249
(그림 3-105) 방한횟수별 관광안내 서비스에 대한 만족도	249
(그림 3-106) 언어소통에 대한 만족도	250
(그림 3-107) 월별 언어소통에 대한 만족도	251
(그림 3-108) 거주국별 언어소통에 대한 만족도	251
(그림 3-109) 성별 언어소통에 대한 만족도	252
(그림 3-110) 연령별 언어소통에 대한 만족도	252
(그림 3-111) 방한목적별 언어소통에 대한 만족도	253
(그림 3-112) 방한횟수별 언어소통에 대한 만족도	253
(그림 3-113) 여행경비에 대한 만족도	254
(그림 3-114) 월별 여행경비에 대한 만족도	255
(그림 3-115) 거주국별 여행경비에 대한 만족도	255
(그림 3-116) 성별 여행경비에 대한 만족도	256
(그림 3-117) 연령별 여행경비에 대한 만족도	256

그림목차

(그림 3-118) 방한목적별 여행경비에 대한 만족도	257
(그림 3-119) 방한횟수별 여행경비에 대한 만족도	257
(그림 3-120) 치안에 대한 만족도	258
(그림 3-121) 월별 치안에 대한 만족도	259
(그림 3-122) 거주국별 치안에 대한 만족도	259
(그림 3-123) 성별 치안에 대한 만족도	260
(그림 3-124) 연령별 치안에 대한 만족도	260
(그림 3-125) 방한목적별 치안에 대한 만족도	261
(그림 3-126) 방한횟수별 치안에 대한 만족도	261
(그림 3-127) 향후 3년 내 관광목적 재방문 의향	262
(그림 3-128) 월별 향후 3년 내 관광목적 재방문 의향	263
(그림 3-129) 거주국별 향후 3년 내 관광목적 재방문 의향	263
(그림 3-130) 성별 향후 3년 내 관광목적 재방문 의향	264
(그림 3-131) 연령별 향후 3년 내 관광목적 재방문 의향	264
(그림 3-132) 방한목적별 향후 3년 내 관광목적 재방문 의향	265
(그림 3-133) 방한횟수별 향후 3년 내 관광목적 재방문 의향	265
(그림 3-134) 타인 추천 의향	266
(그림 3-135) 월별 타인 추천 의향	267
(그림 3-136) 거주국별 타인 추천 의향	267
(그림 3-137) 성별 타인 추천 의향	268
(그림 3-138) 연령별 타인 추천 의향	268
(그림 3-139) 방한목적별 타인 추천 의향	269
(그림 3-140) 방한횟수별 타인 추천 의향	269
(그림 3-141) 한국 여행 전·후 한국 이미지	270

1장



I. 조사 목적 및 연혁

1. 조사 목적

- 우리나라를 방문한 외래관광객의 한국 여행실태, 한국 내 소비실태 및 한국 여행 평가를 조사하여 외래관광객의 한국 여행 성향을 파악하고 연도별 변화추이를 비교·분석함으로써, 외래관광객 유치 증대 및 향후 관광수용태세 개선을 위한 관광정책 수립의 기초 자료를 제공함

2. 조사 연혁

- 1974년 : "외래관광객 여론조사" 최초 실시 (1년 주기)
- 1991년 : 2년 주기로 변경
- 1993년 : 1년 주기로 변경
- 1998년 : "외래관광객 실태조사"로 명칭 변경
- 2004년 : 조사주기 변경(분기 1회 → 월 1회), 표본수 확대(5,023명 → 10,056명)
- 2006년 : 표본수 확대(10,069명 → 11,453명)
- 2008년 : 인도 관광객 추가로 표본수 확대 (11,453명 → 11,978명)
- 2009년 : 조사 주관기관 변경(한국관광공사 → 한국문화관광연구원)
- 2010년 : 제주국제공항을 제외한 공항 및 조사장소 변경(4월부터 여객터미널 출국 → 여객터미널 탑승수속 카운터 로비)
- 2011년 : 일부 문항 변경, 조사 대상 확대(체류기간 1일 이상 1년 이내로 확대)
- 2012년 : 통계청 '나라통계 시스템' 구축 조사로 선정
- 2013년 : '한국 여행 중 방문지' 문항 중 일부 보기 변경
- 2014년 : 방문지 항목 확대
- 2015년 : 인천국제공항 조사장소 변경(5월부터 여객터미널 탑승수속 카운터 로비 → 여객터미널 및 탑승동 출국장)

3. 조사의 법적 근거

- 통계법에 의한 정부승인통계(승인번호: 제314002호)

II. 조사 범위 및 항목

1. 조사 주기 및 규모

- 조사 주기: 1년
- 조사 규모: 총 12,000명(매월 약 1,000명 조사)

2. 조사 대상

- 한국을 방문한 후 출국하는 외래관광객
 - 만 15세 이상으로 체류기간 1일 이상, 1년 이하
 - 환승을 위해 한국에서 숙박만 하는 경우 제외
 - 기장, 승무원, 군인 제외. 단, 관광목적 방한인 경우 조사 대상 포함
 - 2인 이상 동반 시 1명만 조사 대상 포함
 - 10인 이상 동반자는 2명까지 조사. 단, 성/연령별 차등 조사
 - 단체여행은 동일 패키지 상품에서 4명까지 조사
- 국가 구분: 일본, 중국, 홍콩, 싱가포르, 대만, 태국, 말레이시아, 호주, 미국, 캐나다, 영국, 독일, 프랑스, 러시아, 중동, 인도, 기타

3. 조사 장소

- 인천국제공항, 김포국제공항, 김해국제공항, 인천국제항, 부산국제항: 여객터미널 탑승수속 카운터 로비
- 제주국제공항: 여객터미널 출국장(CIQ)

4. 조사 시기

- | | |
|----------------------------------------|-----------------------------------|
| - 1월 : 1/21~1/22, 1/24~1/28 | - 7월 : 7/23~7/29 |
| - 2월 : 2/21~2/22, 2/24~2/25, 2/27~2/29 | - 8월 : 8/22~8/25, 8/27, 8/29~8/30 |
| - 3월 : 3/23~3/29 | - 9월 : 9/19~9/25 |
| - 4월 : 4/23~4/29 | - 10월 : 10/24~10/30 |
| - 5월 : 5/24~5/28, 5/30~5/31 | - 11월 : 11/24~11/30 |
| - 6월 : 6/23~6/29 | - 12월 : 12/16~12/29 |

5. 조사 항목

표 1-1 조사 항목

구 분	조사 항목
한국여행 실태	한국 여행 방한 횟수
	주요 방한 목적
	한국 결정 과정
	한국 선택 시 고려 요인
	한국 여행정보 입수경로
	동반자 현황
	체류 기간
	이용 숙박시설
	방문지
	여행 형태
한국여행 소비 실태	방한 기간 중 활동
	지출 경비
한국여행 평가	쇼핑 실태
	한국 여행에 대한 전반적 만족도
	한국 여행에 대한 항목별 만족도
	향후 3년 내 관광목적 재방문 의향
	타인 추천 의향
한국 여행 후 한국 이미지 개선	

III. 조사 방법 및 절차

1. 조사 방법

- 조사대상 응답자가 직접 설문지를 통해 작성하는 자기기입식 채택

2. 자료 수집 도구

- 영어, 일어, 중국어(간체/번체), 태국어, 독어, 불어, 러시아어 등 8종의 설문지 (Structured Questionnaire) 중 응답자의 언어권을 고려하여 1개 사용

3. 조사 절차

- 면접원 선정
 - 서울, 경기, 인천, 부산, 제주에 거주하는 영어, 일어, 중국어, 태국어, 독어, 불어, 러시아어 회화가 가능한 면접원 리스트 추출
 - 과거 외래관광객 실태조사 경험 면접원 중 조사 진행 평가에서 일정 수준 이상(B+)의 평가를 받은 면접원, 외국인 조사 유경험 면접원 위주 선정
- 면접원 교육
 - 본 조사 투입 전 면접자와 응답자의 역할을 바꾸어 보는 Role-Playing을 통해 면접원에 의해 발생할 수 있는 비표본 오차 최소화
- 현장 실사
 - 공항, 항구 여객터미널 조사장소에서 외래관광객에게 조사 취지를 설명하여 협조를 구한 후, 설문지 배부
 - 설문지 회수 시 면접원이 주요항목 작성 및 추가응답 필요 여부 등을 확인 후 보완
 - 조사책임자가 현장에서 직접 실사과정을 감독하고, 조사당일 설문지를 회수하여 검토하는 1일 통제 체제

IV. 표본 설계

1. 모집단 정의 및 현황

- 『외래관광객 실태조사』의 목표 모집단은 2016년 방한한 외래관광객임
 조사모집단은 만 15세 이상으로 한국 체류기간이 1일 이상 1년 이하인 경우로 국내 4개 국제공항(인천국제공항, 김포국제공항, 김해국제공항, 제주국제공항), 2개 국제항(인천국제항, 부산국제항)으로 출국하는 외국인임. 그러나 환승을 위해 한국에서 숙박만 하고 출국하는 경우와 유니폼을 착용하고 있는 기장, 승무원, 군인은 제외됨 단, 사복을 착용하고 관광목적으로 방한한 경우 조사 대상이 됨

- 모집단은 2016년 1월~12월 입국 관광통계 자료를 이용함
 2016년 모집단수는 총 15,456,810명으로 집계됨(입국자 중 교포 및 승무원 제외)

표 1-2 모집단 현황

(단위: 명)

거주국	2016년 입국자 수												연간
	1월	2월	3월	4월	5월	6월	7월	8월	9월	10월	11월	12월	
일본	135,164	142,764	222,080	173,042	176,138	177,851	183,774	222,716	206,259	224,551	210,985	195,072	2,270,396
중국	504,149	530,618	580,770	658,166	677,180	729,399	883,888	839,899	694,221	651,476	492,069	510,187	7,752,022
홍콩	33,158	48,775	62,322	51,974	51,225	61,819	57,955	55,774	41,425	62,028	52,709	63,174	642,338
싱가포르	6,924	6,882	16,121	18,737	16,339	20,299	9,827	9,374	16,127	21,361	22,996	38,476	203,463
대만	57,133	57,137	56,986	68,328	64,267	86,898	80,447	78,434	73,010	73,677	63,399	63,701	823,417
태국	34,857	31,942	42,470	47,620	40,150	26,129	22,570	16,214	23,137	46,527	38,098	48,086	417,800
말레이시아	12,303	18,054	26,843	29,840	25,527	13,486	13,898	11,533	26,727	34,056	32,352	42,119	286,738
호주	9,709	7,046	12,936	13,682	12,496	12,636	14,669	9,320	14,350	13,576	11,590	15,457	147,467
미국	51,926	46,506	63,921	77,052	75,760	83,134	73,576	64,837	71,175	78,217	63,276	62,037	811,417
캐나다	9,821	10,000	13,685	14,745	14,670	12,791	14,325	14,061	14,808	17,281	14,242	12,374	162,803
영국	8,588	7,258	11,994	10,766	9,652	9,586	9,875	10,831	9,960	11,345	9,954	7,096	116,905
독일	6,569	6,084	10,013	9,185	8,474	7,550	8,022	8,761	9,133	11,140	8,116	5,495	98,542
프랑스	4,920	5,571	6,562	8,010	7,947	6,745	7,802	9,027	6,926	9,199	6,498	5,208	84,415
러시아	12,608	10,533	14,749	15,769	16,000	15,534	15,144	14,795	15,551	17,841	15,083	13,976	177,583
중동	11,652	12,062	15,803	14,704	14,709	12,812	16,813	17,388	15,769	15,466	14,825	11,381	173,384
인도	5,470	5,095	5,642	5,817	7,879	6,013	5,849	6,052	6,510	6,601	6,713	5,140	72,781
기타	71,210	79,791	97,119	111,930	107,522	107,715	104,794	97,003	101,415	125,546	103,406	107,888	1,215,339
계	976,161	1,026,118	1,260,016	1,329,367	1,325,935	1,390,397	1,523,228	1,486,019	1,346,503	1,419,888	1,166,311	1,206,867	15,456,810

주 1) 2016년 모집단은 총 입국자 중 교포 및 승무원을 제외한 입국자수를 기준으로 함

주 2) 모집단 정보는 “한국문화관광연구원”의 “관광지식정보시스템(www.tour.go.kr)”의 “관광통계DB” 자료를 활용함

2. 표본 크기 및 표본 배분

○ 표본 크기

- 표본크기는 표본추출방법과 모집단의 특성 및 총화방법 등의 영향을 받지만, 단순임의추출 상황 하에서 통계분석 단위별로 평균 추정치의 목표오차 d 를 어느 정도의 수준으로 통제할 것인가에 따라서 아래 식으로 계산할 수 있음

$$n = \frac{N(zs)^2}{Nd^2 + (zs)^2}$$

- 여기서 N 은 모집단의 크기, s 는 관심변수의 표준편차, z 는 신뢰계수(신뢰수준 95% 하에서 $z=1.96$)이며, 조사 내용이 비율인 경우 모비율 추정에 대한 표본크기는 아래 식으로 계산할 수 있음

$$n = \frac{Nz^2 p(1-p)}{Nd^2 + z^2 p(1-p)}$$

- 전체 목표 표본크기는 조사 비용 및 시간을 고려하여 12,000표본으로 정하였으며, 이 때 모비율의 추정에 대하여 예상되는 표본오차는 단순임의추출을 가정하는 경우 95% 신뢰수준 하에서 $\pm 0.89\%p$ (단, $p=0.5$ 로 가정함)임

$$\begin{aligned} e &= z_{\alpha/2} \times \sqrt{\frac{p(1-p)}{n}} \times \sqrt{\frac{N-n}{N-1}} \\ &= 1.96 \times \sqrt{\frac{0.5(1-0.5)}{12,000}} \times \sqrt{\frac{12,326,753-12,000}{12,326,753-1}} \\ &= 0.89\% \end{aligned}$$

- 본 조사는 국적, 입국경로, 성별 등을 고려한 총화추출법을 사용할 것이므로 실제 표본오차는 이보다 적을 것으로 기대되며, 일반적인 기준으로 볼 때 95% 신뢰수준 하에서 $\pm 0.89\%p$ 의 표본오차는 충분히 허용할만한 수준임

○ 표본 배분

- 표본 배분은 2단계로 이루어짐

1단계: 과거 1년간 입국자 정보를 이용해 변형 비례배분법으로 연간 국가별/월별 표본수 할당

2단계: 과거 3개월간 입국자 정보를 이용해 비례배분법으로 국가별/입국경로/성별 표본수 할당

표 1-3 연간 국가별 표본 배분

(단위: 명, %)

거주국	모집단		연간 표본수	
	사례수(명)	구성비(%)	목표 표본수(명)	조사 표본수(명)
일본	2,270,396	14.7	1,528	1,531
중국	7,752,022	50.2	2,662	2,664
홍콩	642,338	4.2	817	816
싱가포르	203,463	1.3	436	438
대만	823,417	5.3	813	812
태국	417,800	2.7	646	642
말레이시아	286,738	1.9	517	516
호주	147,467	1.0	400	401
미국	811,417	5.2	964	965
캐나다	162,803	1.1	419	420
영국	116,905	0.8	373	376
독일	98,542	0.6	341	341
프랑스	84,415	0.5	315	313
러시아	177,583	1.1	423	419
중동	173,384	1.1	446	447
인도	72,781	0.5	300	300
기타	1,215,339	7.9	600	602
계	15,456,810	100.0	12,000	12,003

주: 2016년 모집단은 총 입국자 중 교포 및 승무원을 제외한 입국자수를 기준으로 함

3. 가중치 산출 방법

- 변형 비례 배분 방식으로 확보한 유효 표본을 국가별/월별 외래객 입국 비율에 따라 사후 가중치를 주어 전산 처리 함
- 가중치 산출 식은 다음과 같음

$$\text{가중치}(wt) = \frac{\text{국가별/월별 입국비율} \times \text{총 조사 유효표본수}}{\text{국가별/월별 유효표본수}}$$

표 1-4 가중치

(단위: %)

거주국	2016년 가중치											
	1월	2월	3월	4월	5월	6월	7월	8월	9월	10월	11월	12월
일본	0.83	0.87	1.34	1.05	1.08	1.08	1.11	1.37	1.27	1.36	1.28	1.19
중국	1.78	1.87	2.04	2.29	2.37	2.57	3.24	2.90	2.39	2.25	1.71	1.75
홍콩	0.38	0.56	0.70	0.59	0.58	0.70	0.71	0.62	0.47	0.73	0.61	0.69
싱가포르	0.15	0.14	0.34	0.39	0.35	0.44	0.22	0.20	0.35	0.46	0.50	0.77
대만	0.66	0.65	0.65	0.78	0.73	1.02	1.04	0.91	0.81	0.87	0.76	0.63
태국	0.46	0.46	0.62	0.68	0.60	0.40	0.37	0.24	0.32	0.66	0.53	0.72
말레이시아	0.21	0.33	0.50	0.53	0.45	0.24	0.31	0.21	0.48	0.59	0.58	0.71
호주	0.21	0.17	0.30	0.33	0.30	0.27	0.36	0.21	0.34	0.32	0.26	0.36
미국	0.51	0.45	0.62	0.73	0.72	0.81	0.77	0.63	0.68	0.74	0.58	0.60
캐나다	0.22	0.22	0.30	0.30	0.32	0.28	0.33	0.32	0.34	0.38	0.32	0.28
영국	0.22	0.19	0.31	0.25	0.25	0.24	0.26	0.28	0.25	0.28	0.24	0.15
독일	0.18	0.16	0.28	0.25	0.24	0.21	0.21	0.24	0.24	0.31	0.23	0.15
프랑스	0.15	0.17	0.20	0.24	0.24	0.20	0.22	0.26	0.21	0.27	0.19	0.17
러시아	0.33	0.26	0.37	0.38	0.38	0.35	0.35	0.34	0.34	0.36	0.30	0.24
중동	0.23	0.26	0.32	0.30	0.29	0.27	0.41	0.36	0.33	0.32	0.31	0.23
인도	0.18	0.16	0.18	0.17	0.25	0.19	0.17	0.19	0.20	0.21	0.21	0.16
기타	1.11	1.11	1.45	1.74	1.64	1.71	1.77	1.45	1.58	1.99	1.57	1.82

V. 표본오차

1. 용어 정의

- y_{ijkl} : 관찰값 (각 문항에 대한 응답)
 - i : 외래관광객 국가의 번호 ($i = 1, 2, \dots, I$). 단, $I=17$
 - j : 입국경로의 번호 ($j = 1, 2, \dots, J$). 단, $J=6$
 - k : 성별의 번호 ($k = 1, 2$)
 - l : 국가×입국경로×성별 내의 표본 외래관광객의 번호 ($l = 1, 2, \dots, n_{ijk}$)
 - n_{ijk} : i 번째 국가, j 번째 입국경로, k 번째 성별의 표본크기
 - N_{ijk} : i 번째 국가, j 번째 입국경로, k 번째 성별의 모집단크기
 - $n = \sum_{i=1}^I \sum_{j=1}^J \sum_{k=1}^K n_{ijk}$: 전체 표본크기
 - $N = \sum_{i=1}^I \sum_{j=1}^J \sum_{k=1}^K N_{ijk}$: 전체 모집단크기
- $\bar{y}_{ijk} = \sum_{l=1}^{n_{ijk}} y_{ijkl} / n_{ijk}$: i 번째 국가, j 번째 입국경로, k 번째 성별의 표본평균
- $\hat{\tau}_{ijk} = N_{ijk} \bar{y}_{ijk}$: i 번째 국가, j 번째 입국경로, k 번째 성별의 표본합
- $s_{ijk}^2 = \sum_{l=1}^{n_{ijk}} (y_{ijkl} - \bar{y}_{ijk})^2 / (n_{ijk} - 1)$: i 번째 국가, j 번째 입국경로, k 번째 성별의 표본분산
- \hat{p}_{ijk} : i 번째 국가, j 번째 입국경로, k 번째 성별의 표본비율

2. 표본오차

- 2016년 외래관광객 실태조사의 주요 변수인 '방한 중 총지출금액'의 표본오차는 95% 신뢰수준에서 $\pm 26.80\$$ 이고, 상대표본오차는 95% 신뢰수준에서 $\pm 1.6\%p$ 임
- 2016년 외래관광객 실태조사의 주요 변수인 '방한 체류기간'의 표본오차는 95% 신뢰수준에서 ± 0.12 일이고, 상대표본오차는 95% 신뢰수준에서 $\pm 1.8\%p$ 임

표 1-5 주요 변수 표본오차 및 신뢰구간

(단위: %)

	방한 중 총지출금액 (95% 신뢰수준)	체류기간 (95% 신뢰수준)
표본오차	$\pm 26.80\$$	± 0.12 일
상대표본오차	$\pm 1.6\%p$	$\pm 1.8\%p$
신뢰구간	1,598.5\$ ~ 1,652.1\$	6.3일 ~ 6.6일

표 1-6 방한 중 총지출금액 표본오차

(단위: %)

	평균(\$)	표본오차(\$) (95% 신뢰수준)	신뢰구간(\$) (95% 신뢰수준)	상대 표본오차(%p) (95% 신뢰수준)
전체	1,625.3	26.80	1598.5 ~ 1652.1	1.6
일본	813.9	33.29	780.6 ~ 847.2	4.1
중국	2,059.5	62.51	1997.0 ~ 2122.0	3.0
홍콩	1,519.6	89.96	1429.6 ~ 1609.5	5.9
싱가포르	1,573.3	104.08	1469.2 ~ 1677.4	6.6
대만	1,244.3	73.95	1170.4 ~ 1318.3	5.9
태국	1,124.7	80.69	1044.0 ~ 1205.4	7.2
말레이시아	1,032.6	68.72	963.9 ~ 1101.3	6.7
호주	1,149.9	118.11	1031.8 ~ 1268.0	10.3
미국	1,338.4	91.42	1247.0 ~ 1429.8	6.8
캐나다	1,020.6	98.58	922.0 ~ 1119.2	9.7
영국	1,151.9	110.79	1041.1 ~ 1262.7	9.6
독일	1,318.7	120.76	1198.0 ~ 1439.5	9.2
프랑스	1,054.9	102.77	952.1 ~ 1157.7	9.7
러시아	1,783.3	157.10	1626.2 ~ 1940.4	8.8
중동	2,593.8	173.63	2420.2 ~ 2767.4	6.7
인도	1,466.3	189.73	1276.6 ~ 1656.0	12.9
기타	1,337.2	111.37	1225.8 ~ 1448.5	8.3
1월	1,771.8	100.38	1671.4 ~ 1872.2	5.7
2월	1,763.0	107.66	1655.3 ~ 1870.6	6.1
3월	1,616.5	98.01	1518.5 ~ 1714.5	6.1
4월	1,430.3	78.57	1351.7 ~ 1508.9	5.5
5월	1,520.5	90.89	1429.6 ~ 1611.4	6.0
6월	1,619.6	90.96	1528.6 ~ 1710.6	5.6
7월	1,617.4	81.03	1536.3 ~ 1698.4	5.0
8월	1,681.5	89.46	1592.1 ~ 1771.0	5.3
9월	1,755.6	103.32	1652.2 ~ 1858.9	5.9
10월	1,644.1	96.36	1547.7 ~ 1740.4	5.9
11월	1,614.8	98.76	1516.1 ~ 1713.6	6.1
12월	1,522.9	79.54	1443.4 ~ 1602.5	5.2

표 1-7 체류기간 표본오차

(단위: %)

	평균(일)	표본오차(일) (95% 신뢰수준)	신뢰구간(일) (95% 신뢰수준)	상대 표본오차(%p) (95% 신뢰수준)
전체	6.4	0.12	6.3 ~ 6.6	1.8
일본	3.9	0.18	3.7 ~ 4.1	4.6
중국	6.1	0.23	5.9 ~ 6.4	3.8
홍콩	6.3	0.26	6.0 ~ 6.5	4.1
싱가포르	7.6	0.38	7.2 ~ 8.0	5.0
대만	5.1	0.15	5.0 ~ 5.3	2.9
태국	5.6	0.34	5.2 ~ 5.9	6.1
말레이시아	7.1	0.29	6.8 ~ 7.4	4.1
호주	8.4	0.84	7.6 ~ 9.3	10.0
미국	9.8	0.56	9.3 ~ 10.4	5.7
캐나다	9.4	0.85	8.6 ~ 10.3	9.1
영국	9.0	0.96	8.0 ~ 10.0	10.7
독일	10.6	0.90	9.7 ~ 11.5	8.5
프랑스	8.5	0.99	7.5 ~ 9.5	11.6
러시아	14.6	1.45	13.2 ~ 16.1	9.9
중동	12.2	0.94	11.3 ~ 13.1	7.7
인도	11.6	1.53	10.1 ~ 13.1	13.2
기타	8.4	0.61	7.8 ~ 9.0	7.2
1월	6.1	0.38	5.7 ~ 6.4	6.3
2월	6.3	0.39	5.9 ~ 6.7	6.1
3월	6.1	0.36	5.7 ~ 6.4	5.9
4월	5.8	0.31	5.5 ~ 6.1	5.3
5월	6.3	0.35	5.9 ~ 6.6	5.6
6월	6.2	0.35	5.8 ~ 6.5	5.7
7월	7.3	0.45	6.8 ~ 7.7	6.2
8월	8.2	0.60	7.6 ~ 8.8	7.4
9월	6.0	0.37	5.7 ~ 6.4	6.1
10월	6.0	0.32	5.7 ~ 6.3	5.3
11월	6.2	0.39	5.8 ~ 6.6	6.3
12월	6.4	0.39	6.0 ~ 6.8	6.1

VI. 표본의 특성

구분		가중치 적용		가중치 비적용	
		사례수(명)	구성비(%)	사례수(명)	구성비(%)
전체		12,003	100.0	12,003	100.0
거주국	일본	1,763	14.7	1,531	12.8
	중국	6,020	50.2	2,664	22.2
	홍콩	499	4.2	817	6.8
	싱가포르	158	1.3	437	3.6
	대만	639	5.3	812	6.8
	태국	324	2.7	642	5.3
	말레이시아	223	1.9	516	4.3
	호주	115	1.0	401	3.3
	미국	630	5.2	965	8.0
	캐나다	126	1.1	420	3.5
	영국	91	0.8	376	3.1
	독일	77	0.6	341	2.8
	프랑스	66	0.5	313	2.6
	러시아	138	1.1	419	3.5
	중동	135	1.1	447	3.7
	인도	57	0.5	300	2.5
	기타	944	7.9	602	5.0
	조사 시기	1월	758	6.3	1,000
2월		797	6.6	1,002	8.3
3월		978	8.2	996	8.3
4월		1,032	8.6	1,008	8.4
5월		1,030	8.6	999	8.3
6월		1,080	9.0	994	8.3
7월		1,183	9.9	945	7.9
8월		1,154	9.6	1,000	8.3
9월		1,046	8.7	1,009	8.4
10월		1,103	9.2	1,007	8.4
11월		906	7.5	1,010	8.4
12월		937	7.8	1,033	8.6


* 본 보고서의 모든 분석 내용은 가중치가 적용된 사례를 이용하여 분석함

구분		가중치 적용		가중치 비적용	
		사례수(명)	구성비(%)	사례수(명)	구성비(%)
전체		12,003	100.0	12,003	100.0
성 별	남자	4,960	41.3	5,623	46.8
	여자	7,043	58.7	6,380	53.2
연 령	15 ~ 20세	730	6.1	656	5.5
	21 ~ 30세	5,231	43.6	4,584	38.2
	31 ~ 40세	3,286	27.4	3,266	27.2
	41 ~ 50세	1,581	13.2	1,934	16.1
	51 ~ 60세	859	7.2	1,135	9.5
	61세 이상	287	2.4	401	3.3
	무응답	29	0.2	27	0.2
직 업	공무원/군인	505	4.2	553	4.6
	기업인/경영직	1,156	9.6	1,798	15.0
	사무/기술직	2,434	20.3	2,174	18.1
	판매/서비스직	1,423	11.9	1,257	10.5
	전문직	1,118	9.3	1,294	10.8
	생산/기능/노무직	422	3.5	386	3.2
	자영업자	1,198	10.0	1,110	9.2
	학생	1,927	16.1	1,781	14.8
	주부	557	4.6	498	4.1
	은퇴자	141	1.2	197	1.6
	무직	224	1.9	188	1.6
	기타	889	7.4	756	6.3
	무응답	10	0.1	11	0.1
방한 목적	여가/위탁/휴가	7,180	59.8	6,294	52.4
	뷰티 건강 및 치료	75	0.6	114	0.9
	종교 및 순례	51	0.4	70	0.6
	쇼핑	1,521	12.7	1,072	8.9
	친구/친지 방문	888	7.4	1,182	9.8
	사업/전문 활동	1,797	15.0	2,761	23.0
	교육	480	4.0	491	4.1
	기타	11	0.1	19	0.2
여행 형태	개별여행	8,084	67.4	9,314	77.6
	단체여행	3,002	25.0	1,998	16.6
	Air-tel	917	7.6	691	5.8
방한 횟수	1회	7,375	61.4	7,032	58.6
	2회	1,522	12.7	1,609	13.4
	3회	802	6.7	871	7.3
	4회 이상	2,304	19.2	2,491	20.8

Chapter 1



Survey Outline



I. Overview of the Survey

1. Survey Objective

- This survey aims to identify necessary changes for the enhancement of tourism policies and tourism quality by providing statistical data and analysis on the travel trends of international visitors to Korea. The collected information includes travel conditions, expenditures and an overall evaluation on traveling Korea.

2. Historical Background

- 1974: Conducted the first annual survey under the title, "International Visitor Opinion"
- 1991: Changed the publication cycle to biennial
- 1993: Changed the publication cycle to annual
- 1998: Changed the survey title to the "International Visitor Survey"
- 2004: Changed survey periodicity from a quarterly basis to monthly basis & Expanded the survey sample from 5,023 to 10,056 persons
- 2006: Expanded the survey sample from 10,069 to 11,453 persons
- 2008: Expanded the survey sample from 11,453 to 11,978 persons by additionally including Indian tourists in the sample
- 2009: Changed the conductor of the survey: from Korea Tourism Organization to Korea Culture & Tourism Institute
- 2010: Changed the survey field except Jeju Int'l Airport from April (CIQ → Counter Lobby)
- 2011: Modified some questions, Expanded the survey sample (extend the length of stay standard; from 2day-90days to 1 day-1 year)
- 2012: Selected as a survey for construct 'National statistics system' by Statistics Korea(National Statistical Office of Korea)
- 2013: Revised some examples of the question 'Place of visit in Korea'
- 2014: Visiting question extended
- 2015: Changed the Incheon Int'l Airport survey field from May (Counter Lobby → CIQ)

3. Legal Basis of Survey

- Government Approved Statistics in accordance with the Statistics Act (No. 314002)

II. Contents of the Survey

1. Survey cycle and Sample size

- Survey cycle: Annual
- Sample size: Approx. 12,000 persons (approx. 1,000 persons per month)

2. Sample

- International visitors departing from Korea
 - Persons aged 15 and over, visiting for a period in between a day and 1 year
 - Except persons transferring to another foreign destination
 - Except pilots, cabin crew members, soldiers (included if the visit purpose was tour)
 - One sample per group less than 10 people
 - Two samples each per group more than 10 people (differential sex/age)
 - Maximum four samples in a same package tour group
- Countries: Japan, China, Hongkong, Singapore, Taiwan, Thailand, Malaysia, Australia, USA, Canada, UK, Germany, France, Russia, Middle East, India, etc

3. Survey Field

- Incheon Int'l Airport, Gimpo Int'l Airport, Gimhae Int'l Airport, Incheon Int'l harbor, Busan Int'l harbor: Counter Lobby
- Jeju Int'l Airport: CIQ

4. Fieldwork Period

- | | |
|-----------------------------------------|------------------------------------|
| - Jan : 1/21~1/22, 1/24~1/28 | - July : 7/23~7/29 |
| - Feb : 2/21~2/22, 2/24~2/25, 2/27~2/29 | - Aug : 8/22~8/25, 8/27, 8/29~8/30 |
| - Mar : 3/23~3/29 | - Sep : 9/19~9/25 |
| - Apr : 4/23~4/29 | - Oct : 10/24~10/30 |
| - May : 5/24~5/28, 5/30~5/31 | - Nov : 11/24~11/30 |
| - June : 6/23~6/29 | - Dec : 12/16~12/29 |

5. Contents of the Survey

Table 1-1 Contents of the Survey

	Contents
Condition of Korea Tour	Number of visits to Korea
	Purpose of visit
	Deciding to visit Korea
	Reasons for selecting Korea as a travel destination
	Sources of travel information
	Travelling companions
	Length of stay
	Accommodation type
	Visiting Area
	Type of tour
Spending in Korea	Activities in Korea
	Travel expenses
Evaluation of Korea Tour	Shopping in Korea
	Overall satisfaction on traveling Korea
	Itemized satisfaction on traveling Korea
	Intention to revisit Korea
	Intention to recommend
	Change of impression on Korea after the visit

III. Survey Method

1. Survey Method

- Self-administered questionnaire survey

2. Survey Tool

- Structured Questionnaire with 8 different types of languages: English, Japanese, Chinese(simplified/traditional), Thai, German, French, Russian

3. Survey Process

- Interviewer Selection
 - Select Interviewers who can speak English, Japanese, Chinese, Thai, German, French or Russian and those who live in Seoul, Gyeonggi, Incheon, Busan, and Jeju.
 - Select Interviewers focus on their experience of interviewing foreigners, and the degree of (B+ and over) interviewer appraisal in the past International Visitor Surveys.
- Interviewer Education
 - Conduct a role-playing exercise to minimize non-sampling error before conducting the onsite survey (fieldwork).
- Fieldwork
 - Interviewers distribute questionnaire to foreign respondents after explaining the survey purpose at the place of survey (Airport or harbor).
 - Interviewers check whether the important questions are completely answered and whether the additional questions were answered properly in the process of collecting questionnaires.
 - Maintain a daily-control-system: A Supervisor directly oversees the process of survey at the survey field and review the questionnaire just after the fieldwork.

IV. Sampling design

1. Population

- Target population of 『International Visitor Survey』 is foreigners who visited Korea in 2016.

Survey population is foreigners who aged 15 and over who stayed in Korea more than 1 day and less than 1 year, departing from Int'l Airports in Korea (Incheon, Gimpo, Gimhae, and Jeju island) or Int'l harbors (Incheon and Busan) pilots, cabin crew members, or soldiers with uniforms are not included in this survey but those who visit Korea for tour with ordinary clothes are included in this survey.

- The Sightseeing Statistics (entry of Tourists) from January to December 2016 was used as a sampling frame.

In the year of 2016, Target population is 15,456,810 persons (Except overseas Korean and crew member).

Table 1-2 Population Distribution

(Unit: persons)

Country	The number of foreign entrants in 2016												
	Jan	Feb	Mar	Apr	May	June	July	Aug	Sep	Oct	Nov	Dec	Year
Japan	135,164	142,764	222,080	173,042	176,138	177,851	183,774	222,716	206,259	224,551	210,985	195,072	2,270,396
China	504,149	530,618	580,770	658,166	677,180	729,399	883,888	839,899	694,221	651,476	492,069	510,187	7,752,022
HongKong	33,158	48,775	62,322	51,974	51,225	61,819	57,955	55,774	41,425	62,028	52,709	63,174	642,338
Singapore	6,924	6,882	16,121	18,737	16,339	20,299	9,827	9,374	16,127	21,361	22,996	38,476	203,463
Taiwan	57,133	57,137	56,986	68,328	64,267	86,898	80,447	78,434	73,010	73,677	63,399	63,701	823,417
Thailand	34,857	31,942	42,470	47,620	40,150	26,129	22,570	16,214	23,137	46,527	38,098	48,086	417,800
Malaysia	12,303	18,054	26,843	29,840	25,527	13,486	13,898	11,533	26,727	34,056	32,352	42,119	286,738
Australia	9,709	7,046	12,936	13,682	12,496	12,636	14,669	9,320	14,350	13,576	11,590	15,457	147,467
USA	51,926	46,506	63,921	77,052	75,760	83,134	73,576	64,837	71,175	78,217	63,276	62,037	811,417
Canada	9,821	10,000	13,685	14,745	14,670	12,791	14,325	14,061	14,808	17,281	14,242	12,374	162,803
UK	8,588	7,258	11,994	10,766	9,652	9,586	9,875	10,831	9,960	11,345	9,954	7,096	116,905
Germany	6,569	6,084	10,013	9,185	8,474	7,550	8,022	8,761	9,133	11,140	8,116	5,495	98,542
France	4,920	5,571	6,562	8,010	7,947	6,745	7,802	9,027	6,926	9,199	6,498	5,208	84,415
Russia	12,608	10,533	14,749	15,769	16,000	15,534	15,144	14,795	15,551	17,841	15,083	13,976	177,583
Mid. east	11,652	12,062	15,803	14,704	14,709	12,812	16,813	17,388	15,769	15,466	14,825	11,381	173,384
India	5,470	5,095	5,642	5,817	7,879	6,013	5,849	6,052	6,510	6,601	6,713	5,140	72,781
OTHER	71,210	79,791	97,119	111,930	107,522	107,715	104,794	97,003	101,415	125,546	103,406	107,888	1,215,339
Total	976,161	1,026,118	1,260,016	1,329,367	1,325,935	1,390,397	1,523,228	1,486,019	1,346,503	1,419,888	1,166,311	1,206,867	15,456,810

Footnote 1) Population of 2016 is excluding overseas Koreans and crew members from total entrants

Footnote 2) The information of Population in this survey is based on "Sightseeing statistics DB" from Tourism Knowledge Info. System(www.tour.go.kr) sponsored by KCTI

2. Sample size and design

○ Sample Size

- A Sample size is affected by the sampling method, characteristic of population, or stratification method, etc. In case of simple random sampling, depending on the size of the d (target error of the average estimation), the sample size can be computed as follows:

$$n = \frac{N(z s)^2}{N d^2 + (z s)^2}$$

- N means size of population, s means standard deviation of interest variable, and z means coefficient of confidence ($z=1.96$, at a 95% of confidence level). If the question is about 'proportion', the sample size for estimating population ratio can be calculated as follows:

$$n = \frac{N z^2 p (1-p)}{N d^2 + z^2 p (1-p)}$$

- In this research, target sample size is 12,000 considering research budget and survey period. An expected sampling error for estimating population ratio is $\pm 0.89\%p$ ($p=0.5$) at a 95% of confidence level under the condition of simple random sampling.

$$\begin{aligned} e &= z_{\alpha/2} \times \sqrt{\frac{p(1-p)}{n}} \times \sqrt{\frac{N-n}{N-1}} \\ &= 1.96 \times \sqrt{\frac{0.5(1-0.5)}{12,000}} \times \sqrt{\frac{12,326,753 - 12,000}{12,326,753 - 1}} \\ &= 0.89\% \end{aligned}$$

- However, actual sampling error for this survey will be smaller than expected figure ($\pm 0.89\%p$, see above) because of the sampling method (stratified sampling considering the nationality, entry route, and gender, etc.). Furthermore, $\pm 0.89\%p$ of sampling error at a 95% of confidence level is fully reasonable in light of the common standard.

○ Sample distribution

- 2 steps of sample distribution are as follows:

1st step: Allocation of yearly sample by countries/months using modify proportional distribution method based on statistics of entrants in the last 1 year.

2nd step: Allocation of sample by countries/ entrance routes/ gender using proportional distribution method based on statistics of entrants in the last 3 months.

Table 1-3 Yearly Sample distribution by countries

(Unit: person, %)

Country	Population		Sample size(Person)	
	person	Ration(%)	Target Sample	Survey Sample
Japan	2,270,396	14.7	1,528	1,531
China	7,752,022	50.2	2,662	2,664
Hong Kong	642,338	4.2	817	816
Singapore	203,463	1.3	436	438
Taiwan	823,417	5.3	813	812
Thailand	417,800	2.7	646	642
Malaysia	286,738	1.9	517	516
Australia	147,467	1.0	400	401
USA	811,417	5.2	964	965
Canada	162,803	1.1	419	420
UK	116,905	0.8	373	376
Germany	98,542	0.6	341	341
France	84,415	0.5	315	313
Russia	177,583	1.1	423	419
Mid. East countries	173,384	1.1	446	447
India	72,781	0.5	300	300
OTHER	1,215,339	7.9	600	602
Total	15,456,810	100.0	12,000	12,003

Footnote: Population of 2016 is excluding overseas Korean and crew member from total entrants

3. Weight calculation

- The collected data were processed as follows:

Extracted a valid sample by using modify proportional distribution method, and then Post-weight based on the ratio of foreign tourist entrance by country/month.

- Calculus of weight is as follows:

$$Weight(wt) = \frac{\text{Entrance ratio by country/month} \times \text{Total valid sample}}{\text{Valid sample by country/month}}$$

Table 1-4 Weight

(Unit: %)

Country	Weight in 2015											
	Jan	Feb	Mar	Apr	May	June	July	Aug	Sep	Oct	Nov	Dec
Japan	0.83	0.87	1.34	1.05	1.08	1.08	1.11	1.37	1.27	1.36	1.28	1.19
China	1.78	1.87	2.04	2.29	2.37	2.57	3.24	2.90	2.39	2.25	1.71	1.75
Hong Kong	0.38	0.56	0.70	0.59	0.58	0.70	0.71	0.62	0.47	0.73	0.61	0.69
Singapore	0.15	0.14	0.34	0.39	0.35	0.44	0.22	0.20	0.35	0.46	0.50	0.77
Taiwan	0.66	0.65	0.65	0.78	0.73	1.02	1.04	0.91	0.81	0.87	0.76	0.63
Thailand	0.46	0.46	0.62	0.68	0.60	0.40	0.37	0.24	0.32	0.66	0.53	0.72
Malaysia	0.21	0.33	0.50	0.53	0.45	0.24	0.31	0.21	0.48	0.59	0.58	0.71
Australia	0.21	0.17	0.30	0.33	0.30	0.27	0.36	0.21	0.34	0.32	0.26	0.36
USA	0.51	0.45	0.62	0.73	0.72	0.81	0.77	0.63	0.68	0.74	0.58	0.60
Canada	0.22	0.22	0.30	0.30	0.32	0.28	0.33	0.32	0.34	0.38	0.32	0.28
UK	0.22	0.19	0.31	0.25	0.25	0.24	0.26	0.28	0.25	0.28	0.24	0.15
Germany	0.18	0.16	0.28	0.25	0.24	0.21	0.21	0.24	0.24	0.31	0.23	0.15
France	0.15	0.17	0.20	0.24	0.24	0.20	0.22	0.26	0.21	0.27	0.19	0.17
Russia	0.33	0.26	0.37	0.38	0.38	0.35	0.35	0.34	0.34	0.36	0.30	0.24
Mid. East countries	0.23	0.26	0.32	0.30	0.29	0.27	0.41	0.36	0.33	0.32	0.31	0.23
India	0.18	0.16	0.18	0.17	0.25	0.19	0.17	0.19	0.20	0.21	0.21	0.16
OTHER	1.11	1.11	1.45	1.74	1.64	1.71	1.77	1.45	1.58	1.99	1.57	1.82

V. Sampling error

1. Term definition

- y_{ijkl} : Numerical value (Response of each question)
 - i : Number of Foreign visitors' countries ($i=1, 2, \dots, I$). $I=17$
 - j : Number of entrance routes ($j=1, 2, \dots, J$), $J=6$
 - k : Number of gender ($k=1, 2$)
 - l : Number of sample visitors by Country×entrance route×gender ($l=1, 2, \dots, n_{ijk}$)
 - n_{ijk} : Sample size of i^{st} country, j^{st} entrance route, k^{st} gender
 - N_{ijk} : Population size of i^{st} country, j^{st} entrance route, k^{st} gender
 - $n = \sum_{i=1}^I \sum_{j=1}^J \sum_{k=1}^K n_{ijk}$: Total Sample size
 - $N = \sum_{i=1}^I \sum_{j=1}^J \sum_{k=1}^K N_{ijk}$: Total population size
- $\bar{y}_{ijk} = \sum_{l=1}^{n_{ijk}} y_{ijkl} / n_{ijk}$: Sample mean of i^{st} country, j^{st} entrance route, k^{st} gender
- $\hat{\tau}_{ijk} = N_{ijk} \bar{y}_{ijk}$: Sum of sample of i^{st} country, j^{st} entrance route, k^{st} gender
- $s_{ijk}^2 = \sum_{l=1}^{n_{ijk}} (y_{ijkl} - \bar{y}_{ijk})^2 / (n_{ijk} - 1)$: Sample variance of i^{st} country, j^{st} entrance route, k^{st} gender
- \hat{p}_{ijk} : Percentage ratio of i^{st} country, j^{st} entrance route, k^{st} gender

2. Sampling error

- In case of Total expenditure during visit, a major variable for the International visitor survey, the sampling error is $\pm 26.80\$$, and relative sampling error is $\pm 1.6\%p$ at 95% confidence level.
- The Length of stay, a major variable for the International visitor survey, the sampling error is ± 0.12 days, and relative sampling error is $\pm 1.8\%p$ at 95% confidence level.

Table 1-5 Sampling error and Confidence interval of Main variables

(Unit: %)

	Total expenditure during visit (95% confidence level)	Length of stay (95% confidence level)
Sampling error	$\pm 26.80\$$	± 0.12 days
Relative sampling error	$\pm 1.6\%p$	$\pm 1.8\%p$
Confidence interval	1,598.5\$ ~ 1,652.1\$	6.3days ~ 6.6days

Table 1-6 Sampling error of Total expenditure during visit

(95% confidence level)

	Average(\$)	Sampling error (\$)	Confidence interval (\$)	Relative sampling error (%)
Total	1,625.3	26.80	1598.5 ~ 1652.1	1.6
Japan	813.9	33.29	780.6 ~ 847.2	4.1
China	2,059.5	62.51	1997.0 ~ 2122.0	3.0
Hong Kong	1,519.6	89.96	1429.6 ~ 1609.5	5.9
Singapore	1,573.3	104.08	1469.2 ~ 1677.4	6.6
Taiwan	1,244.3	73.95	1170.4 ~ 1318.3	5.9
Thailand	1,124.7	80.69	1044.0 ~ 1205.4	7.2
Malaysia	1,032.6	68.72	963.9 ~ 1101.3	6.7
Australia	1,149.9	118.11	1031.8 ~ 1268.0	10.3
USA	1,338.4	91.42	1247.0 ~ 1429.8	6.8
Canada	1,020.6	98.58	922.0 ~ 1119.2	9.7
UK	1,151.9	110.79	1041.1 ~ 1262.7	9.6
Germany	1,318.7	120.76	1198.0 ~ 1439.5	9.2
France	1,054.9	102.77	952.1 ~ 1157.7	9.7
Russia	1,783.3	157.10	1626.2 ~ 1940.4	8.8
Mid. East countries	2,593.8	173.63	2420.2 ~ 2767.4	6.7
India	1,466.3	189.73	1276.6 ~ 1656.0	12.9
OTHER	1,337.2	111.37	1225.8 ~ 1448.5	8.3
January	1,771.8	100.38	1671.4 ~ 1872.2	5.7
February	1,763.0	107.66	1655.3 ~ 1870.6	6.1
March	1,616.5	98.01	1518.5 ~ 1714.5	6.1
April	1,430.3	78.57	1351.7 ~ 1508.9	5.5
May	1,520.5	90.89	1429.6 ~ 1611.4	6.0
June	1,619.6	90.96	1528.6 ~ 1710.6	5.6
July	1,617.4	81.03	1536.3 ~ 1698.4	5.0
August	1,681.5	89.46	1592.1 ~ 1771.0	5.3
September	1,755.6	103.32	1652.2 ~ 1858.9	5.9
October	1,644.1	96.36	1547.7 ~ 1740.4	5.9
November	1,614.8	98.76	1516.1 ~ 1713.6	6.1
December	1,522.9	79.54	1443.4 ~ 1602.5	5.2

Table 1-7 Sampling error of length of stay

(95% confidence level)

	Average (days)	Sampling error (days)	Confidence interval (days)	Relative sampling error (%p)
Total	6.4	0.12	6.3 ~ 6.6	1.8
Japan	3.9	0.18	3.7 ~ 4.1	4.6
China	6.2	0.23	5.9 ~ 6.4	3.8
Hong Kong	6.3	0.26	6.0 ~ 6.5	4.1
Singapore	7.6	0.38	7.2 ~ 8.0	5.0
Taiwan	5.1	0.15	5.0 ~ 5.3	2.9
Thailand	5.6	0.34	5.2 ~ 5.9	6.1
Malaysia	7.1	0.29	6.8 ~ 7.4	4.1
Australia	8.4	0.84	7.6 ~ 9.3	10.0
USA	9.8	0.56	9.3 ~ 10.4	5.7
Canada	9.4	0.85	8.6 ~ 10.3	9.1
UK	9.0	0.96	8.0 ~ 10.0	10.7
Germany	10.6	0.90	9.7 ~ 11.5	8.5
France	8.5	0.99	7.5 ~ 9.5	11.6
Russia	14.6	1.45	13.2 ~ 16.1	9.9
Mid. East countries	12.2	0.94	11.3 ~ 13.1	7.7
India	11.6	1.53	10.1 ~ 13.1	13.2
OTHER	8.4	0.61	7.8 ~ 9.0	7.2
January	6.1	0.38	5.7 ~ 6.4	6.3
February	6.3	0.39	5.9 ~ 6.7	6.1
March	6.1	0.36	5.7 ~ 6.4	5.9
April	5.8	0.31	5.5 ~ 6.1	5.3
May	6.3	0.35	5.9 ~ 6.6	5.6
June	6.2	0.35	5.8 ~ 6.5	5.7
July	7.3	0.45	6.8 ~ 7.7	6.2
August	8.2	0.60	7.6 ~ 8.8	7.4
September	6.0	0.37	5.7 ~ 6.4	6.1
October	6.0	0.32	5.7 ~ 6.3	5.3
November	6.2	0.39	5.8 ~ 6.6	6.3
December	6.4	0.39	6.0 ~ 6.8	6.1

VI. Character of sample

		Weight On		Weight Off	
		Sample	Ratio	Sample	Ratio
Total		12,003	100.0	12,003	100.0
Territory of Residence	Japan	1,763	14.7	1,531	12.8
	China	6,020	50.2	2,664	22.2
	Hong Kong	499	4.2	817	6.8
	Singapore	158	1.3	437	3.6
	Taiwan	639	5.3	812	6.8
	Thailand	324	2.7	642	5.3
	Malaysia	223	1.9	516	4.3
	Australia	115	1.0	401	3.3
	USA	630	5.2	965	8.0
	Canada	126	1.1	420	3.5
	UK	91	0.8	376	3.1
	Germany	77	0.6	341	2.8
	France	66	0.5	313	2.6
	Russia	138	1.1	419	3.5
	Mid. East countries	135	1.1	447	3.7
	India	57	0.5	300	2.5
	OTHER	944	7.9	602	5.0
	Survey period	January	758	6.3	1,000
February		797	6.6	1,002	8.3
March		978	8.2	996	8.3
April		1,032	8.6	1,008	8.4
May		1,030	8.6	999	8.3
June		1,080	9.0	994	8.3
July		1,183	9.9	945	7.9
August		1,154	9.6	1,000	8.3
September		1,046	8.7	1,009	8.4
October		1,103	9.2	1,007	8.4
November		906	7.5	1,010	8.4
December		937	7.8	1,033	8.6


* The Analysis in this report based on the weighted figure

		Weight On		Weight Off	
		Sample	Ratio	Sample	Ratio
Total		12,003	100.0	12,003	100.0
Gender	Male	4,960	41.3	5,623	46.8
	Female	7,043	58.7	6,380	53.2
Age	15 ~ 20yrs	730	6.1	656	5.5
	21 ~ 30yrs	5,231	43.6	4,584	38.2
	31 ~ 40yrs	3,286	27.4	3,266	27.2
	41 ~ 50yrs	1,581	13.2	1,934	16.1
	51 ~ 60yrs	859	7.2	1,135	9.5
	61 and over	287	2.4	401	3.3
	Non-response	29	0.2	27	0.2
Occupation	Public official/Armed forces	505	4.2	553	4.6
	Business person/Manager	1,156	9.6	1,798	15.0
	Office employee/Technician	2,434	20.3	2,174	18.1
	Sales/Service worker	1,423	11.9	1,257	10.5
	Professional	1,118	9.3	1,294	10.8
	Manufacturer/Engineer/Laborer	422	3.5	386	3.2
	Self-employed	1,198	10.0	1,110	9.2
	Student	1,927	16.1	1,781	14.8
	Housewife	557	4.6	498	4.1
	Retiree	141	1.2	197	1.6
	Unemployed	224	1.9	188	1.6
	Other	889	7.4	756	6.3
	Non-response	10	0.1	11	0.1
Visit purpose	Leisure/Recreation/Holiday	7,180	59.8	6,294	52.4
	Beauty/Medical treatment	75	0.6	114	0.9
	Religion or Pilgrimage	51	0.4	70	0.6
	Shopping	1,521	12.7	1,072	8.9
	Visiting friends/family	888	7.4	1,182	9.8
	Business/Professional activity	1,797	15.0	2,761	23.0
	Education	480	4.0	491	4.1
	Other	11	0.1	19	0.2
Type	Independent Travel	8,084	67.4	9,314	77.6
	Full-Package Organized Tour	3,002	25.0	1,998	16.6
	Air-tel Tour	917	7.6	691	5.8
Visit count	1st	7,375	61.4	7,032	58.6
	2nd	1,522	12.7	1,609	13.4
	3rd	802	6.7	871	7.3
	4th and more	2,304	19.2	2,491	20.8

2장



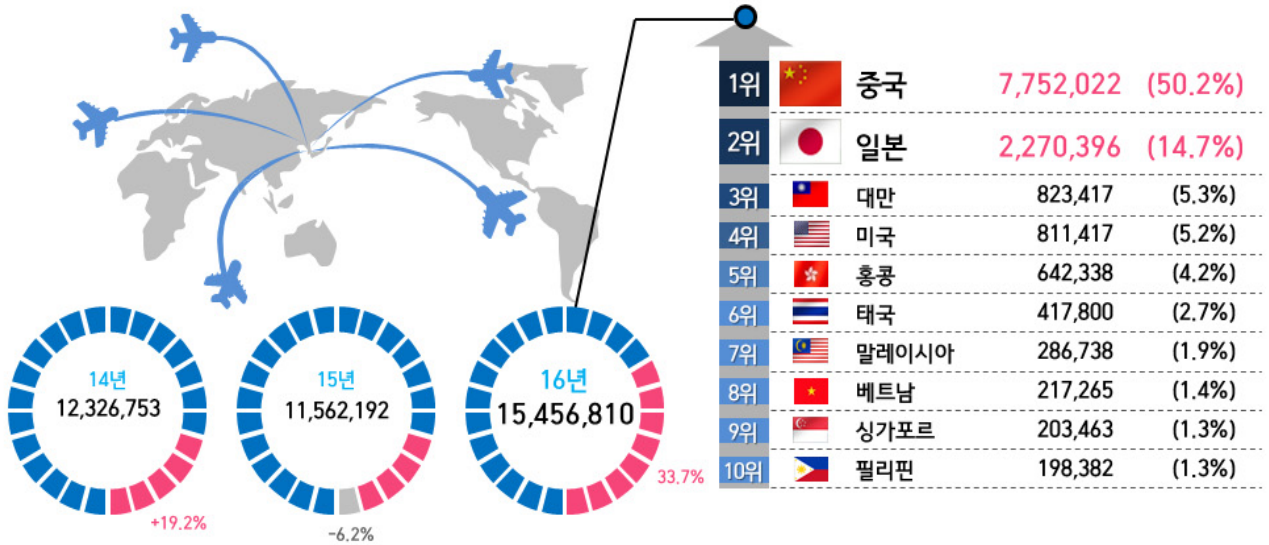
조사 결과 요약



2016년 방한 외래관광객 특징

I

입국 통계

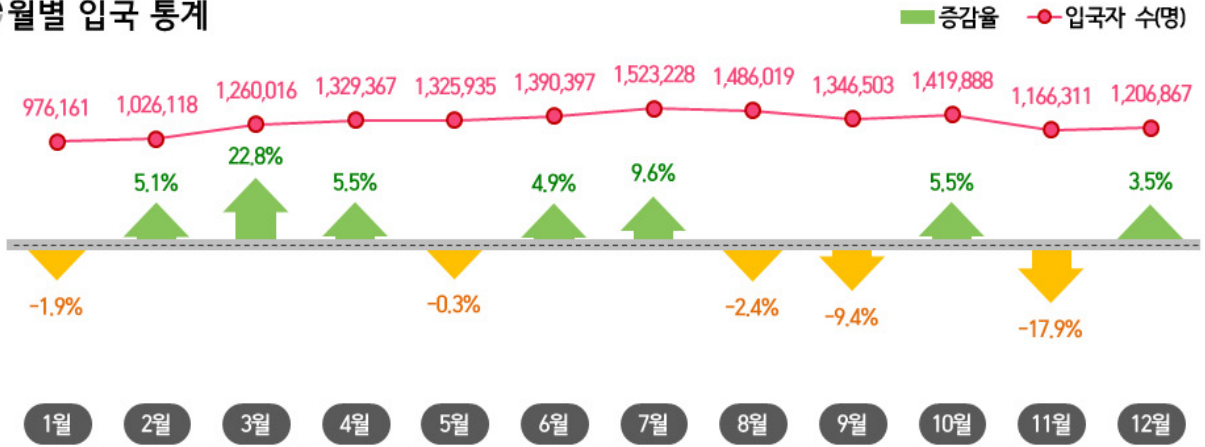


성별 현황		비행기		입국항 현황	
남자	여자	비행기	배	비행기	배
41.4	58.6	91.7	8.3	전체	
42.1	57.9	95.1	4.9	일본	
36.2	63.8	86.8	13.2	중국	
34.1	65.9	99.1	0.9	홍콩	
43.1	56.9	99.1	0.9	싱가포르	
32.8	67.2	99.2	0.8	대만	
34.6	65.4	99.7	0.3	태국	
40.2	59.8	99.6	0.4	말레이시아	
54.6	45.4	89.8	10.2	호주	
56.2	43.8	97.5	2.5	미국	
50.8	49.2	96.7	3.3	캐나다	
65.4	34.6	94.0	6.0	영국	
73.4	26.6	97.5	2.5	독일	
65.5	34.5	98.7	1.3	프랑스	
54.2	45.8	90.7	9.3	러시아	
65.7	34.3	99.1	0.9	중동	
83.2	16.8	92.6	7.4	인도	

* 입국 통계는 한국문화관광연구원의 '관광지식정보시스템(www.tour.go.kr)'에서 제공하는 입국관광통계에서 승무원 및 교포를 제외한 결과임

2016년 방한 외래관광객 특징 Ⅱ

월별 입국 통계



주요 국가 연령별 입국 통계

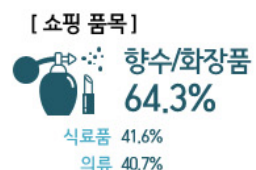
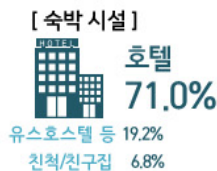
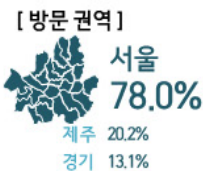
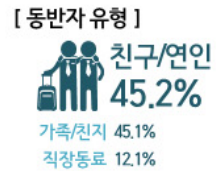



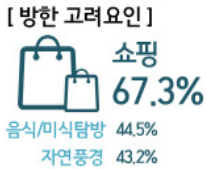
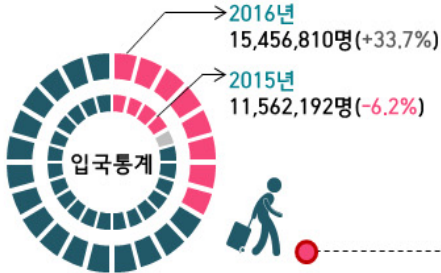
연령	20세 이하	21~30세	31~40세	41~50세	51~60세	61세 이상
전체	10.9	25.1	21.8	16.6	14.6	11.1
일본	9.2	20.8	17.0	20.6	17.9	14.5
중국	10.8	27.4	22.2	14.4	13.8	11.5
홍콩	14.2	22.4	19.9	19.5	15.9	8.0
싱가포르	15.6	23.4	19.1	19.4	14.5	8.0
대만	13.5	23.3	26.8	18.2	11.2	7.0
태국	10.3	27.6	28.2	16.4	11.3	6.2
말레이시아	14.3	28.0	22.7	15.8	12.3	6.8
호주	14.0	14.7	18.1	18.0	16.2	19.0
미국	13.4	16.7	16.4	17.6	19.3	16.7
캐나다	10.8	21.0	17.6	16.5	19.6	14.6
영국	7.8	19.5	19.6	18.5	19.9	14.6
독일	6.8	18.9	22.3	23.1	18.9	10.0
프랑스	10.3	24.0	23.6	20.3	14.1	7.7
러시아	11.9	24.6	25.3	18.7	13.5	6.1
중동	10.1	29.2	28.2	16.8	9.9	5.8
인도	5.4	24.3	35.6	21.1	9.4	4.3

2016년

방한 외래관광객 특징

III

방한 외래관광객의 특성



I. 한국 여행 실태

1. 방한 횟수

(단위: %)

구분	2016년	2015년	2014년	2013년	2012년
1회	61.4	53.9	65.1	60.3	58.2
2회	12.7	16.3	12.9	13.9	15.6
3회	6.7	7.9	6.6	8.0	8.5
4회 이상	19.2	21.9	15.4	17.7	17.7

주: 2012년~2014년 결과는 '최근 3년간 방한 횟수' 결과이므로, 연도별 비교 시 주의가 필요함

2. 주요 방한 목적

(단위: %)

구분	2016년	2015년	2014년	2013년	2012년
여가/위락/휴가	59.8	56.6	58.1	48.2	43.9
사업/전문활동	15.0	18.7	19.9	23.4	24.5
쇼핑	12.7	10.0	10.0	10.6	11.8
친구/친지방문	7.4	9.1	6.5	9.7	11.1
교육	4.0	3.6	3.6	5.9	6.5
뷰티/건강/치료	0.6	1.1	1.0	1.0	1.1
종교/순례	0.4	0.7	0.9	1.0	1.1
기타	0.1	0.0	0.1	0.1	0.1

3. 한국 결정 과정

가. 한국여행 결정 시점

(단위: %)

구분	2016년	2015년	2014년	2013년	2012년
1개월	46.5	50.2	48.8	44.0	38.0
2개월	20.2	18.6	21.2	21.6	22.7
3~4개월	18.0	16.9	17.2	18.9	19.1
5~9개월	10.7	10.1	9.1	10.7	13.4
10개월 이상	4.6	4.3	3.7	4.8	6.2

나. 다른 국가와 방문 비교 여부

(단위: %)

구분	2016년	2015년	2014년	2013년	2012년
여행 계획 시 처음부터 한국을 목적지로 선정	90.3	93.7	94.2	92.9	94.2
다른 국가와 비교하여 한국을 목적지로 선정	9.7	6.3	5.8	7.1	5.8

다. 방문 비교 국가

(중복응답, 2016년 상위 10위 기준, 단위: %)

구분	2016년	2015년	2014년	2013년	2012년
일본	60.3	52.0	44.7	38.2	34.0
태국	19.5	16.3	15.7	20.5	9.6
대만	5.3	6.9	8.0	7.9	8.8
중국	4.9	8.4	8.9	9.3	13.4
싱가포르	3.7	3.7	5.7	6.3	6.2
홍콩	3.5	3.9	7.4	5.1	5.2
말레이시아	2.1	1.6	1.7	2.6	2.3
미국	1.9	3.9	3.8	5.0	9.3
호주	1.6	2.0	2.6	3.0	1.7
영국	0.9	0.0	0.9	1.2	1.6

4. 한국 선택 시 고려 요인

(중복응답, 2016년 상위 10위 기준, 단위: %)

구분	2016년	2015년	2014년	2013년	2012년
쇼핑	67.3	67.8	72.3	61.0	66.0
음식/미식 탐방	44.5	42.8	41.1	41.3	44.3
자연풍경	43.2	44.8	49.5	39.0	32.1
역사/문화유적	25.6	27.6	25.2	17.7	21.5
패션, 유행 등 세련된 문화	25.4	23.6	19.8	14.8	11.1
거리	12.2	8.9	7.0	11.7	16.9
경제적인 여행비용	10.1	9.3	9.4	10.3	11.5
잘 갖춰진 휴양시설	9.8	7.9	6.4	4.2	4.2
여행 가능한 여가시간	9.6	10.5	9.3	9.2	7.6
유흥/놀이시설	8.5	10.0	9.3	9.8	8.1

주: 한국여행의 주된 목적을 '여가/위락/개별휴가', '뷰티, 건강 및 치료', '종교 및 순례', '쇼핑'으로 응답한 외래관광객을 대상으로 한 분석임(문5번의 ①~④항목 응답자)

5. 한국 여행정보 입수경로

(중복응답, 단위: %)

구분	2016년	2015년	2014년	2013년	2012년
인터넷	74.1	71.5	71.3	61.8	59.7
친지/친구/동료	63.0	62.5	56.1	55.1	51.2
여행사	34.6	31.3	27.3	35.7	33.1
보도	22.0	18.8	14.5	14.7	15.5
관광안내서적	19.7	18.0	14.2	18.6	19.3
항공사/호텔	6.0	6.0	4.0	4.8	4.6
한국기관	5.0	5.1	5.4	4.9	5.6
기타	3.6	2.3	2.2	5.4	4.8
정보를 얻지 않았음	4.1	4.3	3.8	5.6	7.5

6. 한국 이외 방문 국가

(중복응답, 단위: %)

구분	2016년	2015년	2014년	2013년	2012년
한국만 방문	92.0	92.9	93.3	93.4	92.1
직전 방문 경험	5.9	5.3	5.2	4.7	5.6
직후 방문 계획	3.6	3.2	2.6	3.0	3.6

7. 동반자 현황

가. 동반자 유무

(단위: %)

구분	2016년	2015년	2014년	2013년	2012년
혼자 왔음	24.5	29.0	24.5	31.7	34.0
동반자가 있음	75.5	71.0	75.5	68.3	66.0

나. 동반 인원수

(단위: %)

구분	2016년	2015년	2014년	2013년	2012년
평균	3.0명	3.4명	3.6명	4.0명	4.4명
1명	48.8	45.4	41.4	44.1	47.6
2명	21.8	20.9	20.5	19.3	18.8
3명 이상	29.4	33.7	38.1	36.6	33.6

주: 동반자가 있는 외래관광객만을 대상으로 한 분석이며, 동반 인원수는 본인을 제외한 인원수임

다. 동반자 유형

(중복응답, 단위: %)

구분	2016년	2015년	2014년	2013년	2012년
친구/연인	45.2	39.8	44.1	39.2	36.3
가족/친지	45.1	47.1	45.5	45.7	47.2
직장동료	12.1	15.5	14.3	19.6	20.2
기타	0.2	0.1	0.1	0.2	0.4

주: 동반자가 있는 외래관광객만을 대상으로 한 분석임(문7번 총인원 '2명 이상' 응답자)

8. 체재 기간

(단위: %)

구분	2016년	2015년	2014년	2013년	2012년
평균	6.4일	6.6일	6.1일	6.8일	6.7일
1일	1.0	0.1	0.0	0.2	-
2일	2.7	3.8	3.8	4.1	3.5
3일	12.8	13.5	14.8	18.4	23.0
4일	18.2	19.1	24.3	17.6	18.6
5일	30.7	28.0	24.2	24.2	20.8
6일	9.6	9.2	9.1	6.8	4.9
7일	6.3	6.9	7.2	6.3	6.1
8일	3.1	2.8	3.0	2.2	2.4
9일	1.7	1.3	1.1	1.2	1.1
10일	2.1	2.4	1.9	2.7	2.5
11~60일	8.2	8.7	7.4	10.1	10.6
61일 이상	3.5	4.1	3.3	6.2	6.7

주: 평균 체재 기간에는 61일 이상 체류자는 제외함

9. 이용 숙박시설

(단위: %)

구분	2016년	2015년	2014년	2013년	2012년
호텔	71.0	69.5	75.8	73.5	73.4
유스호스텔/게스트하우스/여관/모텔	19.2	16.6	13.4	11.8	11.6
친척 또는 친구집	6.8	9.6	5.8	9.3	10.9
학교/회사기숙사/연수원	3.8	3.8	3.6	5.8	7.5
콘도/펜션/레지던스인	2.9	3.0	4.4	5.9	4.8
홈스테이	0.4	1.4	1.0	-	-
사찰	0.1	0.2	0.1	0.3	0.6
기타	1.0	1.0	0.5	0.6	0.7

주 1) 1박 이상 숙박한 외래관광객을 대상으로 분석함

2) '홈스테이'는 2014년부터 추가된 항목임

10. 한국 여행 중 방문지

가. 한국 여행 중 주요 방문지

(중복응답, 2016년 상위 10위 기준, 단위: %)

구분	2016년	2015년	2014년	2013년	2012년
명동	63.2	60.7	62.4	58.9	61.5
동대문시장	48.6	47.5	49.8	45.8	49.0
남산/N서울타워	33.6	32.0	34.2	25.5	28.9
고궁	30.1	34.9	35.0	31.6	32.3
신촌/홍대주변	25.9	22.9	24.0	19.6	16.5
남대문시장	22.6	22.8	22.4	26.5	31.8
인사동	21.9	20.3	24.4	23.8	26.2
강남역	21.2	18.2	18.4	-	-
박물관(기념관)	18.9	21.0	17.6	20.4	22.4
잠실(롯데월드)	18.6	18.4	19.0	24.3	23.3

주 1) '강남역'은 2014년부터 추가된 항목임

2) 일러두기2 참조

나. 한국 여행 시 방문지(17개 시도)

(중복응답, 단위: %)

구분	2016년	2015년	2014년	2013년	2012년
서울	78.0	78.7	80.4	80.9	82.5
제주	20.2	18.3	18.0	16.7	12.0
경기	13.1	13.3	13.0	17.9	21.3
부산	10.4	10.3	8.0	11.7	12.2
강원	6.4	6.4	7.1	9.2	9.7
인천	5.0	6.8	5.0	7.8	7.7
경북	2.0	2.5	2.4	4.0	4.2
경남	1.9	3.2	3.6	1.7	2.4
전북	1.3	1.7	1.2	1.5	1.6
대구	1.2	1.6	1.2	2.9	3.1
대전	1.0	1.2	1.1	2.1	2.2
충남	1.0	1.3	0.9	1.7	1.5
전남	0.9	1.8	1.6	2.1	2.2
울산	0.6	1.0	1.4	1.8	1.8
광주	0.5	0.8	0.4	1.3	1.2
충북	0.4	0.6	0.5	0.6	0.9
세종	0.2	0.2	0.1	-	-
기타	0.0	0.1	0.2	0.6	0.3

주 1) '기타' 항목은 권역 구분이 불가능한 응답을 의미함(예: 산, 박물관 등)

2) 2014년부터 '세종특별자치시'를 포함하여 17개 시도로 조사함

다. 한국 여행 중 방문 권역

(중복응답, 단위: %)

구분	2016년	2015년	2014년	2013년	2012년
서울권	78.0	78.7	80.4	80.9	82.5
제주권	20.2	18.3	18.0	16.7	12.0
경기권	13.1	13.3	13.0	17.9	21.3
경상권	12.5	13.0	10.8	15.6	16.1
강원권	6.4	6.4	7.1	9.2	9.7
인천권	5.0	6.8	5.0	7.8	7.7
충청권	2.5	3.0	2.4	4.0	4.1
전라권	2.2	3.4	2.8	3.8	4.1
기타	0.3	0.1	0.2	0.6	0.3

- 주 1) '기타' 항목은 권역 구분이 불가능한 응답을 의미함(예: 산, 박물관 등)
 2) '세종특별자치시'의 경우 '충청권'에 포함시켜 분석함

라. 서울지역 방문지

(중복응답, 2016년 상위 10위 기준, 단위: %)

구분	2016년	2015년	2014년	2013년	2012년
명동	81.1	77.1	77.6	72.8	74.5
동대문시장	62.3	60.3	61.9	56.6	59.4
남산/N서울타워	43.1	40.7	42.5	31.6	35.0
고궁	38.6	44.3	43.5	39.1	39.1
신촌/홍대주변	33.2	29.1	29.9	24.2	20.0
남대문시장	29.0	29.0	27.8	32.8	38.5
인사동	28.0	25.8	30.3	29.4	31.7
강남역	27.1	23.1	22.9	-	-
박물관(기념관)	24.3	26.7	21.9	25.2	27.1
잠실(롯데월드)	23.9	23.4	23.6	30.0	28.2

- 주 1) '강남역'은 2014년부터 추가된 항목임
 2) 일러두기2 참조

마. 인천지역 방문지

(중복응답, 2016년 상위 10위 기준, 단위: %)

구분	2016년	2015년	2014년	2013년	2012년
월미도/차이나타운/개항장/연안부두	47.4	40.5	40.7	33.0	34.2
영종도/공항주변/인천대교	45.2	41.7	29.5	51.2	50.7
강화(석모도/연등선원)	8.9	5.9	8.0	9.4	8.9
소래포구	5.2	3.4	3.5	3.1	3.5
웅진(해수욕장)	4.8	4.0	2.0	2.2	1.8
무의도	4.4	3.5	2.3	-	-
인천시내	2.8	4.1	3.1	-	-
부평구	0.6	0.9	0.8	-	-
남동공단	0.2	-	0.1	-	-
인천하이트호텔	0.1	-	0.2	-	-

- 주 1) '무의도'는 2014년부터 추가된 항목임
 2) 일러두기2 참조

바. 경기지역 방문지

(중복응답, 2016년 상위 10위 기준, 단위: %)

구분	2016년	2015년	2014년	2013년	2012년
에버랜드/캐리비안베이	39.2	36.2	41.1	39.3	41.8
수원화성/화성행궁	18.5	20.1	19.6	23.9	24.3
한국민속촌	17.8	18.7	18.4	20.7	21.3
임진각평화누리/제3땅굴/오두산통일전망대/판문점	8.1	10.6	10.7	17.3	22.7
가평(자라섬/쁘띠프랑스)	7.9	5.1	3.0	-	-
서울랜드/서울대공원	6.4	6.1	4.5	10.3	6.4
평택시(송탄 로데오거리)	6.1	5.2	5.2	-	-
스키장(지산/양지)	5.9	7.9	4.1	-	-
안산(대부도/시화호)	4.1	5.2	5.2	-	-
킨텍스	3.4	2.4	2.7	-	-

주: 일러두기2 참조

사. 강원지역 방문지

(중복응답, 2016년 상위 10위 기준, 단위: %)

구분	2016년	2015년	2014년	2013년	2012년
춘천(남이섬)	71.9	67.6	71.5	59.4	63.4
스키장(용평리조트/피닉스파크/비발디파크)	14.0	16.5	15.2	13.1	13.8
설악산	12.8	16.9	13.8	28.8	33.4
강릉(경포대/정동진)	7.9	6.9	8.2	9.1	9.7
속초/양양	7.6	10.0	8.6	12.3	11.1
평창(알펜시아)	5.4	3.6	5.0	6.9	6.6
동해/삼척	4.2	3.4	3.0	-	-
정선(하이원/강원랜드)	1.0	1.1	1.1	-	-
대관령	0.4	0.5	1.6	-	-
원주시	0.3	0.7	1.0	-	-

주 1) 2014년부터 '평창'을 '평창(알펜시아)'로 변경하여 조사함

2) 일러두기2 참조

아. 충청지역 방문지

(중복응답, 2016년 상위 10위 기준, 단위: %)

구분	2016년	2015년	2014년	2013년	2012년
천안(독립기념관)	19.2	18.1	14.0	-	-
엑스포 과학공원	15.6	18.2	21.2	-	-
아산(외암 민속마을)	11.0	8.9	10.4	-	-
대전	10.3	8.0	10.2	-	-
유성(유성온천)	9.6	9.8	12.0	-	-
충주(수안보 온천)	8.5	6.9	10.1	-	-
계족산 황토길(계족산성)	8.4	7.4	5.9	-	-
대청호반	5.8	5.4	7.3	-	-
장태산 휴양림	5.8	5.1	4.2	-	-
태안 안면도/만리포	5.4	6.9	2.5	-	-

주 1) 2014년부터 '대전' 지역에 대한 방문지를 세분화하여 조사함

2) 일러두기2 참조

자. 전라지역 방문지

(중복응답, 2016년 상위 10위 기준, 단위: %)

구분	2016년	2015년	2014년	2013년	2012년
전주(한옥마을)	43.2	38.2	34.3	28.5	31.1
광양(봉수대)/순천(순천만)	20.9	29.4	24.9	-	-
여수(거문도,오동도)	10.9	26.1	19.3	29.6	-
무등산	12.6	10.1	9.0	-	-
총장로	11.8	12.1	4.3	-	-
목포(유달산)	9.2	15.6	15.4	13.4	42.4
정읍(내장산)	8.3	10.3	3.7	1.8	-
지리산국립공원(전라도)	7.1	9.5	17.7	-	-
비엔날레	6.7	6.4	5.6	-	-
익산(미륵사지)	5.2	3.9	1.9	0.9	1.0

- 주 1) 2014년부터 '광주' 지역에 대한 방문지를 세분화하여 조사함
 2) 2013년도 '여수/순천'은 2014년부터 '광양(봉수대)/순천(순천만)'와 '여수(거문도,오동도)'로 세분화하여 조사함
 3) 일러두기2 참조

차. 경상지역 방문지

(중복응답, 2016년 상위 10위 기준, 단위: %)

구분	2016년	2015년	2014년	2013년	2012년
해운대/누리마루APEC하우스	70.0	64.4	65.4	-	-
광안리/광안대교	53.3	48.4	51.2	-	-
용두산공원/BIFF광장/자갈치	48.5	42.6	34.4	-	-
국제시장	42.8	37.4	17.8	-	-
태종대	38.2	31.5	30.6	-	-
감천 문화마을	36.2	26.4	15.7	-	-
용궁사/기장	34.6	31.2	28.0	-	-
달맞이고개	27.7	13.8	8.7	-	-
이기대/오륙도	27.1	18.9	11.3	-	-
경주(불국사/보문관광단지/양동마을)	11.9	15.9	2.7	16.9	18.8

- 주 1) 2014년부터 '대구', '울산', '부산' 지역에 대한 방문지를 세분화하여 조사함
 2) 일러두기2 참조

카. 제주지역 방문지

(중복응답, 2016년 상위 10위 기준, 단위: %)

구분	2016년	2015년	2014년	2013년	2012년
성산일출봉	70.9	78.3	81.3	72.9	63.2
테디베어 박물관	61.2	69.8	70.3	1.2	0.9
제주민속촌	55.5	62.7	62.7	62.0	61.2
응도암	53.0	66.4	53.8	60.8	56.1
중문관광단지/서귀포	37.6	45.1	51.7	39.1	40.4
하리사	36.8	51.5	55.2	49.1	45.1
우도/마라도/추자도	31.3	22.7	31.2	13.5	15.7
섬지코지	22.5	33.2	39.7	24.4	20.5
제주올레길	13.3	19.8	16.6	22.0	20.7
거문오름/용암동굴계	5.4	8.8	24.4	13.8	18.8

- 주: "테디베어 박물관", "오설록(박물관)"은 2014년부터 추가된 항목이며, 그 이전까지의 수치는 '기타' 항목에서 주관식으로 응답된 결과임. 따라서 연도별 비교 시 주의가 필요함

11. 한국 여행 중 좋았던 관광지

(중복응답, 단위: %)

구분	2016년	2015년	2014년	2013년	2012년
1위	명동 (36.9)	명동 (35.7)	명동 (39.4)	명동 (33.1)	명동 (37.5)
2위	동대문시장 (18.1)	동대문시장 (18.6)	동대문시장 (20.6)	동대문시장 (15.8)	동대문시장 (19.5)
3위	고궁 (14.6)	고궁 (16.6)	남산/N타워 (15.4)	고궁 (14.7)	고궁 (15.3)
4위	남산/N서울타워 (13.9)	남산/N타워 (14.2)	고궁 (14.5)	남산/N타워 (9.5)	남산/N타워 (12.0)
5위	신촌/홍대 주변 (13.1)	신촌/홍대 주변 (12.6)	신촌/홍대 주변 (12.0)	롯데월드 (9.5)	남대문시장 (9.9)

12. 여행 유형

(단위: %)

구분	2016년	2015년	2014년	2013년	2012년
개별여행	67.4	67.9	68.9	66.2	64.4
단체여행	25.0	26.2	24.9	27.7	25.3
Air-tel	7.6	5.9	6.2	6.1	10.3

주: 「외래관광객 실태조사」에서는 유사 응답으로 인한 결과 왜곡 방지를 위해 단체여행객의 규모에 따라 동일 패키지 외래관광객 중 최대 4명까지만 조사하고 있음. 따라서 본 보고서의 여행 유형 결과는 우리나라 전체 방한 외래관광객의 여행 유형 비율을 의미하는 것은 아님

13. 방한기간 중 활동

가. 주요 참여 활동

(중복응답, 2016년 상위 10위 기준, 단위: %)

구분	2016년	2015년	2014년	2013년	2012년
쇼핑	75.7	71.5	74.0	70.9	72.8
식도락 관광	51.0	47.3	46.4	39.0	48.4
자연경관 감상	28.6	30.0	31.7	17.6	13.3
고궁/역사 유적지 방문	25.0	26.2	27.2	16.2	14.2
유흥/오락	15.2	11.9	9.2	9.6	8.4
업무수행	11.4	12.9	14.3	16.6	16.5
박물관/전시관 방문	10.5	10.5	8.9	6.5	6.7
테마파크	10.5	8.3	8.9	7.1	5.1
휴양/휴식	8.5	7.6	7.4	8.9	8.6
공연/민속행사/축제참가 및 관람	7.9	6.9	5.1	5.5	5.2

나. 가장 좋았던 활동

(2016년 상위 10위 기준, 단위: %)

구분	2016년	2015년	2014년	2013년	2012년
쇼핑	30.5	28.0	34.4	29.7	30.4
식도락 관광	16.5	13.8	10.2	10.9	13.4
자연경관 감상	11.6	13.2	12.4	7.7	6.1
고궁/역사유적지 방문	7.9	7.7	7.5	5.5	5.5
업무수행	4.9	6.1	7.4	10.3	8.1
공연/민속행사/축제참가 및 관람	3.9	4.1	3.3	3.5	3.2
유희/오락	3.4	3.4	2.9	3.4	2.6
테마파크	3.2	3.2	3.3	2.4	1.7
박물관/전시관 방문	2.6	2.1	1.5	1.5	1.4
전통문화체험	2.1	2.1	1.6	1.2	1.5

II. 한국 여행 소비 실태

1. 지출 경비

가. 1인 평균 지출 경비

(단위: US\$)

구분	2016년	2015년	2014년	2013년	2012년
전체	1,625.3	1,712.5	1,605.5	1,648.2	1,529.5
개별여행객	1,625.5	1,673.4	1,592.2	1,610.5	1,491.8
단체여행객	1,695.5	1,908.4	1,675.1	1,799.7	1,647.6
Air-Tel 여행객	1,394.3	1,286.2	1,470.6	1,362.1	1,469.0

나. 1일 평균 지출 경비

(단위: US\$)

구분	2016년	2015년	2014년	2013년	2012년
전체	318.4	328.1	315.8	290.0	291.3
개별여행객	296.4	297.4	296.9	243.8	240.3
단체여행객	367.0	400.6	354.2	380.4	360.8
Air-Tel 여행객	341.4	332.1	367.6	369.6	428.4

주: 1일 평균 지출 경비는 총 지출금액에서 총 체류기간을 나눈 경비를 뜻하며, 이 때 총 지출금액은 최대금액 (개별여행 US\$10,000 초과, 단체여행 및 Air-tel US\$11,000 초과한 금액)을 분석 기준에서 제외하여 처리함

2. 쇼핑 실태

가. 주요 쇼핑 품목

(중복응답, 2016년 상위 10위 기준, 단위: %)

구분	2016년	2015년	2014년	2013년	2012년
향수/화장품	64.3	61.4	59.6	50.1	46.2
식료품	41.6	38.0	37.4	34.6	36.2
의류	40.7	41.4	44.6	38.5	40.8
신발류	16.0	14.6	14.3	14.4	17.5
인삼/한약재	12.3	11.6	9.9	12.9	12.2
피혁제품	9.3	10.1	10.9	10.5	10.6
김치	9.0	7.8	8.6	12.8	13.4
보석/약세서리	8.8	7.5	6.7	9.2	9.9
담배	5.0	6.8	3.8	6.7	5.5
전통민예품/칠기/목각	4.9	5.6	5.4	5.4	5.5

나. 쇼핑 장소

(중복응답, 2016년 상위 10위 기준, 단위: %)

구분	2016년	2015년	2014년	2013년	2012년
명동	42.7	39.3	42.4	41.4	41.8
시내면세점	40.7	41.1	41.4	32.9	27.0
동대문시장	24.7	21.7	21.7	24.9	28.3
공항면세점	23.7	25.0	18.9	23.9	19.3
백화점	23.3	21.3	21.9	26.2	26.4
대형마트	22.8	21.7	21.3	12.5	15.1
소규모상점	22.7	22.2	23.7	18.5	19.0
남대문시장	7.0	7.3	7.2	9.4	11.0
인사동	5.0	4.3	5.6	6.3	6.5
이태원시장	2.9	3.2	4.1	3.7	4.7

III. 한국 여행 평가

1. 한국 여행에 대한 전반적 만족도

(단위: %)

구분	2016년	2015년	2014년	2013년	2012년
만족도	95.0	93.5	94.0	91.4	90.2
매우 만족	43.0	40.1	30.6	24.2	23.6
대체로 만족	51.9	53.3	63.4	67.1	66.6
보통	4.8	6.0	5.6	8.1	8.6
대체로 불만족	0.2	0.3	0.2	0.4	0.3
매우 불만족	0.1	0.2	0.1	0.1	0.1

2. 한국 여행에 대한 항목별 만족도

(단위: %)

구분	매우 만족	만족	보통	불만족	매우 불만족	해당 없음	2016년	2015년	2014년	2013년	2012년
출입국절차	41.2	46.0	10.7	1.6	0.6	-	87.2	87.7	87.7	82.4	77.7
대중교통	43.1	44.2	11.4	1.2	0.1	-	87.3	87.5	86.9	82.3	78.9
숙박	43.7	46.1	8.5	0.6	0.1	1.0	89.8	90.1	88.6	83.1	81.6
음식	41.2	45.4	11.9	1.2	0.2	-	86.6	85.8	85.5	81.1	82.0
쇼핑	43.9	44.3	6.8	0.3	0.1	4.6	88.2	87.0	86.6	81.8	81.0
관광지매력도	39.7	46.0	10.7	0.5	0.1	3.0	85.7	84.0	82.1	75.9	73.4
관광안내서비스	37.2	43.6	12.5	0.9	0.2	5.6	80.8	79.2	75.9	69.3	69.0
언어소통	25.4	42.8	26.3	4.7	0.8	-	68.1	65.8	62.4	55.4	57.7
여행경비	29.1	48.1	20.9	1.8	0.2	-	77.2	71.7	73.9	70.8	72.0
치안(안전성)	50.5	42.0	7.2	0.3	0.0	-	92.5	90.9	90.0	87.2	86.2

주: 연도별 결과는 '매우 만족'과 '만족' 비율의 합임

3. 향후 3년 내 관광목적 재방문 의향

(단위: %)

구분	2016년	2015년	2014년	2013년	2012년
재방문 의향	84.1	85.6	85.4	84.3	84.6
매우 그렇다	35.1	36.5	27.7	25.6	24.1
그렇다	49.0	49.1	57.7	58.8	60.5
보통이다	12.8	11.5	11.9	13.2	12.5
별로 그렇지 않다	2.8	2.6	2.5	2.1	2.4
전혀 그렇지 않다	0.3	0.3	0.3	0.4	0.5

4. 타인 추천 의향

(단위: %)

구분	2016년	2015년	2014년	2013년	2012년
추천 의향	88.9	90.3	89.5	85.4	86.9
매우 그렇다	33.7	34.6	25.6	21.8	22.4
그렇다	55.2	55.7	63.9	63.6	64.4
보통이다	9.9	8.5	9.7	13.5	11.8
별로 그렇지 않다	1.1	1.1	0.7	0.8	1.0
전혀 그렇지 않다	0.0	0.1	0.1	0.3	0.2

5. 한국 이미지 변화

(단위: %)


구분	2016년		2015년		2014년	
	여행 전	여행 후	여행 전	여행 후	여행 전	여행 후
이미지	82.8	91.2	79.2	91.1	77.5	90.4
매우 좋았다	24.6	38.1	22.8	39.8	15.3	31.0
좋았다	58.2	53.0	56.4	51.3	62.2	59.4
보통이다	16.8	8.2	19.8	8.1	21.4	9.0
나빴다	0.3	0.6	0.9	0.6	1.0	0.5
매우 나빴다	0.1	0.0	0.1	0.2	0.1	0.1

주: 2014년부터 추가된 문항임

chapter 2



Summary of Survey Results



I. Overview of the Survey

1. Visit Frequency

(unit: %)

Division	2016	2015	2014	2013	2012
1 time	61.4	53.9	65.1	60.3	58.2
2 times	12.7	16.3	12.9	13.9	15.6
3 times	6.7	7.9	6.6	8.0	8.5
More than 4 times	19.2	21.9	15.4	17.7	17.7

2. Purpose of Visit

(unit: %)

Division	2016	2015	2014	2013	2012
Leisure/Recreation/Holiday	59.8	56.6	58.1	48.2	43.9
Business or Professional Activities	15.0	18.7	19.9	23.4	24.5
Shopping	12.7	10.0	10.0	10.6	11.8
Visiting Friends or Family	7.4	9.1	6.5	9.7	11.1
Education	4.0	3.6	3.6	5.9	6.5
Asthetic/Health/Medical Treatment	0.6	1.1	1.0	1.0	1.1
Religion or Pilgrimage	0.4	0.7	0.9	1.0	1.1
Other	0.1	0.0	0.1	0.1	0.1

3. Deciding to Visit Korea

A. Final Decision Made to Visit Korea

(unit: %)

Division	2016	2015	2014	2013	2012
1 month before	46.5	50.2	48.8	44.0	38.0
2 months before	20.2	18.6	21.2	21.6	22.7
3 ~ 4 months before	18.0	16.9	17.2	18.9	19.1
5 ~ 9 months before	10.7	10.1	9.1	10.7	13.4
more than 10 months before	4.6	4.3	3.7	4.8	6.2

B. Consideration of Other Tourism Destinations

(unit: %)

Division	2016	2015	2014	2013	2012
Selected Korea in the initial stage of planning travel	90.3	93.7	94.2	92.9	94.2
Selected Korea after comparing a number of tourist destinations	9.7	6.3	5.8	7.1	5.8

C. Other Destinations Compared Before Visiting Korea

(multiple responses, Top 10, unit: %)

Division	2016	2015	2014	2013	2012
Japan	60.3	52.0	44.7	38.2	34.0
Thailand	19.5	16.3	15.7	20.5	9.6
Taiwan	5.3	6.9	8.0	7.9	8.8
China	4.9	8.4	8.9	9.3	13.4
Singapore	3.7	3.7	5.7	6.3	6.2
Hong Kong	3.5	3.9	7.4	5.1	5.2
Malaysia	2.1	1.6	1.7	2.6	2.3
U.S.A	1.9	3.9	3.8	5.0	9.3
Australia	1.6	2.0	2.6	3.0	1.7
United Kingdom	0.9	0.0	0.9	1.2	1.6

4. Motives for Visit

(multiple responses, Top 10, unit: %)

Division	2016	2015	2014	2013	2012
Shopping	67.3	67.8	72.3	61.0	66.0
Foods/Gourmet meal	44.5	42.8	41.1	41.3	44.3
Natural Landscape	43.2	44.8	49.5	39.0	32.1
Historical and Cultural Remains	25.6	27.6	25.2	17.7	21.5
Elegant Culture: Fashion and Trends	25.4	23.6	19.8	14.8	11.1
Distance	12.2	8.9	7.0	11.7	16.9
Reasonable Travel Expenses	10.1	9.3	9.4	10.3	11.5
Well-made Recreational facilities	9.8	7.9	6.4	4.2	4.2
Leisure Time Available for Travel	9.6	10.5	9.3	9.2	7.6
Entertainment/Amusement Facilities	8.5	10.0	9.3	9.8	8.1

5. Main Sources of Travel Information

(multiple responses, unit: %)

Division	2016	2015	2014	2013	2012
Internet	74.1	71.5	71.3	61.8	59.7
Relatives, Colleagues, or Friends	63.0	62.5	56.1	55.1	51.2
Travel Agency	34.6	31.3	27.3	35.7	33.1
Media	22.0	18.8	14.5	14.7	15.5
Traveler's Guides	19.7	18.0	14.2	18.6	19.3
Airlines, Hotels	6.0	6.0	4.0	4.8	4.6
Korean Office	5.0	5.1	5.4	4.9	5.6
Other	3.6	2.3	2.2	5.4	4.8
Did not Obtain Information	4.1	4.3	3.8	5.6	7.5

6. Visiting Other Countries Before and After Korea

(multiple responses, unit: %)

Division	2016	2015	2014	2013	2012
Only Korea	92.0	92.9	93.3	93.4	92.1
Right before coming to Korea	5.9	5.3	5.2	4.7	5.6
Right after leaving Korea	3.6	3.2	2.6	3.0	3.6

7. Companions

A. Existence of Companions

(unit: %)

Division	2016	2015	2014	2013	2012
Came Alone	24.5	29.0	24.5	31.7	34.0
Came with Others	75.5	71.0	75.5	68.3	66.0

B. Number of Companions

(unit: %)

Division	2016	2015	2014	2013	2012
Average(persons)	3.0	3.4	3.6	4.0	4.4
1 person	48.8	45.4	41.4	44.1	47.6
2 persons	21.8	20.9	20.5	19.3	18.8
More than 3 persons	29.4	33.7	38.1	36.6	33.6

C. Relationship with Companions

(multiple responses, unit: %)

Division	2016	2015	2014	2013	2012
Family/Relatives	45.2	39.8	44.1	39.2	36.3
Friend/Boy or Girlfriend	45.1	47.1	45.5	45.7	47.2
Coworker	12.1	15.5	14.3	19.6	20.2
Other	0.2	0.1	0.1	0.2	0.4

8. Duration of Stay

(unit: days, %)

Division	2016	2015	2014	2013	2012
Average(days)	6.4	6.6	6.1	6.8	6.7
1day	1.0	0.1	0.0	0.2	-
2days	2.7	3.8	3.8	4.1	3.5
3days	12.8	13.5	14.8	18.4	23.0
4days	18.2	19.1	24.3	17.6	18.6
5days	30.7	28.0	24.2	24.2	20.8
6days	9.6	9.2	9.1	6.8	4.9
7days	6.3	6.9	7.2	6.3	6.1
8days	3.1	2.8	3.0	2.2	2.4
9days	1.7	1.3	1.1	1.2	1.1
10days	2.1	2.4	1.9	2.7	2.5
11~60days	8.2	8.7	7.4	10.1	10.6
61days over	3.5	4.1	3.3	6.2	6.7

9. Types of Accommodation

(단위: %)

Division	2016	2015	2014	2013	2012
Hotel	71.0	69.5	75.8	73.5	73.4
Youth Hostel, Guesthouse, Inn, Motel	19.2	16.6	13.4	11.8	11.6
Relative's or Friend's House	6.8	9.6	5.8	9.3	10.9
Dormitory, Training Facility	3.8	3.8	3.6	5.8	7.5
Condominium, Pension, Residence Inn	2.9	3.0	4.4	5.9	4.8
Homestay	0.4	1.4	1.0	-	-
Temple	0.1	0.2	0.1	0.3	0.6
Others	1.0	1.0	0.5	0.6	0.7

10. Places of Visit

A. Places Visited in Korea

(multiple responses, Top 10, unit: %)

Division	2016	2015	2014	2013	2012
Myeong-dong	63.2	60.7	62.4	58.9	61.5
Dongdaemun Market	48.6	47.5	49.8	45.8	49.0
Namsan/N Seoul Tower	33.6	32.0	34.2	25.5	28.9
Palaces	30.1	34.9	35.0	31.6	32.3
Sinchon/Hongik Univ.	25.9	22.9	24.0	19.6	16.5
Namdaemun Market	22.6	22.8	22.4	26.5	31.8
Insa-dong	21.9	20.3	24.4	23.8	26.2
Gangnam station	21.2	18.2	18.4	-	-
Museums(Memorial Halls)	18.9	21.0	17.6	20.4	22.4
Jamsil(Lotte World)	18.6	18.4	19.0	24.3	23.3

B. 17 Regions Visited in Korea

(multiple responses, unit: %)

Division	2016	2015	2014	2013	2012
Seoul	78.0	78.7	80.4	80.9	82.5
Jeju Island	20.2	18.3	18.0	16.7	12.0
Gyeonggi	13.1	13.3	13.0	17.9	21.3
Busan	10.4	10.3	8.0	11.7	12.2
Gangwon	6.4	6.4	7.1	9.2	9.7
Incheon	5.0	6.8	5.0	7.8	7.7
Gyeongbuk	2.0	2.5	2.4	4.0	4.2
Gyeongnam	1.9	3.2	3.6	1.7	2.4
Jeonbuk	1.3	1.7	1.2	1.5	1.6
Daegu	1.2	1.6	1.2	2.9	3.1
Daejeon	1.0	1.2	1.1	2.1	2.2
Chungnam	1.0	1.3	0.9	1.7	1.5
Jeonnam	0.9	1.8	1.6	2.1	2.2
Ulsan	0.6	1.0	1.4	1.8	1.8
Gwangju	0.5	0.8	0.4	1.3	1.2
Chungbuk	0.4	0.6	0.5	0.6	0.9
Sejong	0.2	0.2	0.1	-	-
Others	0.0	0.1	0.2	0.6	0.3

C. Regions Visited in Korea

(multiple responses, unit: %)

Division	2016	2015	2014	2013	2012
Seoul Region	78.0	78.7	80.4	80.9	82.5
Jeju Island Region	20.2	18.3	18.0	16.7	12.0
Gyeonggi Region	13.1	13.3	13.0	17.9	21.3
Gyeongsang Region	12.5	13.0	10.8	15.6	16.1
Gangwon Region	6.4	6.4	7.1	9.2	9.7
Incheon Region	5.0	6.8	5.0	7.8	7.7
Chungcheong Region	2.5	3.0	2.4	4.0	4.1
Jeolla Region	2.2	3.4	2.8	3.8	4.1
Others	0.3	0.1	0.2	0.6	0.3

D. Visiting Seoul Region

(multiple responses, unit: %)

Division	2016	2015	2014	2013	2012
Myeong-dong	81.1	77.1	77.6	72.8	74.5
Dongdaemun Market	62.3	60.3	61.9	56.6	59.4
Namsan/N Seoul Tower	43.1	40.7	42.5	31.6	35.0
Palaces	38.6	44.3	43.5	39.1	39.1
Sinchon/Hongik Univ.	33.2	29.1	29.9	24.2	20.0
Namdaemun Market	29.0	29.0	27.8	32.8	38.5
Insa-dong	28.0	25.8	30.3	29.4	31.7
Gangnam station	27.1	23.1	22.9	-	-
Museums(Memorial Halls)	24.3	26.7	21.9	25.2	27.1
Jamsil(Lotte World)	23.9	23.4	23.6	30.0	28.2

E. Visiting Incheon Region

(multiple responses, unit: %)

Division	2016	2015	2014	2013	2012
Wolmido Island/China Town/Open Port/Incheon port	47.4	40.5	40.7	33.0	34.2
Yeongjongdo/Vicinity of Airport/Incheon bridge	45.2	41.7	29.5	51.2	50.7
Ganghwa(seokmodo island/ Lotus lantern Int'l meditation center)	8.9	5.9	8.0	9.4	8.9
Soraepogu	5.2	3.4	3.5	3.1	3.5
Ongjin(beach)	4.8	4.0	2.0	2.2	1.8
Muuido Island	4.4	3.5	2.3	-	-
Incheon	2.8	4.1	3.1	-	-
Bupyeonggu	0.6	0.9	0.8	-	-
Namdong industrial complex	0.2	-	0.1	-	-
Incheon Grand,Hyatt Hotel	0.1	-	0.2	-	-

F. Visiting Gyeonggi Region

(multiple responses, unit: %)

Division	2016	2015	2014	2013	2012
Everland/Caribbean bay	39.2	36.2	41.1	39.3	41.8
Suwon Hwaseong Fortress/Hwaseong Haenggung	18.5	20.1	19.6	23.9	24.3
Korean Folk Village	17.8	18.7	18.4	20.7	21.3
Imjingak Nuri Peace park/A tunnel build by North Korea/Odusan unification observatory/Panmunjeom	8.1	10.6	10.7	17.3	22.7
Gapyeong(Jarasum /Petit france)	7.9	5.1	3.0	-	-
Seoul Land/Seoul grand park	6.4	6.1	4.5	10.3	6.4
Pyeongtaek (Songtan Rodeo street)	6.1	5.2	5.2	-	-
Ski resort(Jisan/Yangji/Bears town)	5.9	7.9	4.1	-	-
Ansan(Daebudo/Sihwaho lake)	4.1	5.2	5.2	-	-
KINTEX	3.4	2.4	2.7	-	-

G. Visiting Gangwon Region

(multiple responses, unit: %)

Division	2016	2015	2014	2013	2012
Chuncheon(Namiseom Island)	71.9	67.6	71.5	59.4	63.4
Ski resort(Yongpyong Resort/Phoenix Park/Vivaldi Park)	14.0	16.5	15.2	13.1	13.8
Seorak(Mountain)	12.8	16.9	13.8	28.8	33.4
Gangreung(gyeongpo beach /Jeongdongjin beach)	7.9	6.9	8.2	9.1	9.7
Sokcho/YangYang	7.6	10.0	8.6	12.3	11.1
PyeongChang(Alphensia)	5.4	3.6	5.0	6.9	6.6
Donghae/Samcheok	4.2	3.4	3.0	-	-
Jeongsun(High1 resort/Gangwon land)	1.0	1.1	1.1	-	-
Daegwallyeong	0.4	0.5	1.6	-	-
Wonju	0.3	0.7	1.0	-	-

H. Visiting Chungcheong Region

(multiple responses, unit: %)

Division	2016	2015	2014	2013	2012
CheonAn(The Independence Hall of Korea)	19.2	18.1	14.0	-	-
Expo science park	15.6	18.2	21.2	-	-
Asan(Oeam Folk Village)	11.0	8.9	10.4	-	-
Daejeon	10.3	8.0	10.2	-	-
Yuseong spa	9.6	9.8	12.0	-	-
Chungju(Suanbo hot springs)	8.5	6.9	10.1	-	-
Gyejoksan Hwangtogil Trail (Gyejok Sanseong Fortress)	8.4	7.4	5.9	-	-
Daechyeong ho Lake	5.8	5.4	7.3	-	-
Jangtaesan Recreational Forest	5.8	5.1	4.2	-	-
Taeon(Anmyon Island/Malipo)	5.4	6.9	2.5	-	-

I. Visiting Jeolla Region

(multiple responses, unit: %)

Division	2016	2015	2014	2013	2012
Jeonju(Hanok village)	43.2	38.2	34.3	28.5	31.1
Gwangyang(Bongsudae)/Suncheon(suncheonbay)	20.9	29.4	24.9	29.6	-
Yeosu(geomundo island, Odongdo island)	10.9	26.1	19.3	-	-
Mt. Mudeung	12.6	10.1	9.0	-	-
Chungjangno street	11.8	12.1	4.3	-	-
Mokpo(Youdal mountain)	9.2	15.6	15.4	13.4	42.4
Jeongeup(Naejang mountain)	8.3	10.3	3.7	1.8	-
Jirisan National Park	7.1	9.5	17.7	-	-
Biennale	6.7	6.4	5.6	-	-
Iksan (Mireuk templ site)	5.2	3.9	1.9	0.9	1.0

J. Visiting Gyeongsang Region

(multiple responses, unit: %)

Division	2016	2015	2014	2013	2012
Haeundae Beach/nurimaru APEC House(DongBaek Island)	70.0	64.4	65.4	-	-
Gwangalli/gwananbridge	53.3	48.4	51.2	-	-
Yongdu Mountain Park/BIFF Squre/Jagalchi Market	48.5	42.6	34.4	-	-
International market	42.8	37.4	17.8	-	-
Taejongdae	38.2	31.5	30.6	-	-
Gamcheon village	36.2	26.4	15.7	-	-
Yonggungsa Temple/Gijang	34.6	31.2	28.0	-	-
Dalmaji Hill	27.7	13.8	8.7	-	-
Igidae/Oryukdo island	27.1	18.9	11.3	-	-
Gyeongju(Bulguksa, Bomunsight seeing pots, Yanadong village)	11.9	15.9	2.7	16.9	18.8

K. Visiting Jeju Region

(multiple responses, unit: %)

Division	2016	2015	2014	2013	2012
Seongsan Sunrise Peak	70.9	78.3	81.3	72.9	63.2
Teddybear Museum	61.2	69.8	70.3	1.2	0.9
Jeju Folk Village	55.5	62.7	62.7	62.0	61.2
Yongduam Rock	53.0	66.4	53.8	60.8	56.1
Jungmun Resort/Seogwipo	37.6	45.1	51.7	39.1	40.4
Mt. Halla	36.8	51.5	55.2	49.1	45.1
U-do Island/Mara-do Island/Chuja-do Island	31.3	22.7	31.2	13.5	15.7
Seopjikoji Cape	22.5	33.2	39.7	24.4	20.5
Jeju Olle Route	13.3	19.8	16.6	22.0	20.7
Geomun Oreum Lava Tube System	5.4	8.8	24.4	13.8	18.8

11. Impressive Places

(multiple responses, unit: %)

Division	2016	2015	2014	2013	2012
1	Myeong-dong (36.9)	Myeong-dong (35.7)	Myeong-dong (39.4)	Myeong-dong (33.1)	Myeong-dong (37.5)
2	Dongdaemun Market (18.1)	Dongdaemun Market (18.6)	Dongdaemun Market (20.6)	Dongdaemun Market (15.8)	Dongdaemun Market (19.5)
3	Palaces (14.6)	Palaces (16.6)	Namsan/ N Tower (15.4)	Palaces (14.7)	Palaces (15.3)
4	Namsan/ N Tower (13.9)	Namsan/ N Tower (14.2)	Palaces (14.5)	Namsan/ N Tower (9.5)	Namsan/ N Tower (12.0)
5	Sinchon/ Hongik Univ. (13.1)	Sinchon/ Hongik Univ. (12.6)	Sinchon/ Hongik Univ. (12.0)	Lotte World (9.5)	Namdaemun Market (9.9)

12. Types of Travel

(unit: %)

Division	2016	2015	2014	2013	2012
Independent Tour	67.4	67.9	68.9	66.2	64.4
Full Package Tour	25.0	26.2	24.9	27.7	25.3
Air-tel Tour	7.6	5.9	6.2	6.1	10.3

13. Activities during Stay

A. Activities during Stay

(multiple responses, Top 10, unit: %)

Division	2016	2015	2014	2013	2012
Shopping	75.7	71.5	74.0	70.9	72.8
Food Tours	51.0	47.3	46.4	39.0	48.4
Enjoy Natural landscape	28.6	30.0	31.7	17.6	13.3
Visit to palaces and historic sites	25.0	26.2	27.2	16.2	14.2
Amusement/Entertainment(Nightlife)	15.2	11.9	9.2	9.6	8.4
Business Operations	11.4	12.9	14.3	16.6	16.5
Visit to Museums and/or Exhibitions	10.5	10.5	8.9	6.5	6.7
Theme Park	10.5	8.3	8.9	7.1	5.1
Leisure, Relaxation(Resort)	8.5	7.6	7.4	8.9	8.6
Watching cultural performances, folk events, or festivals	7.9	6.9	5.1	5.5	5.2

B. Favorite activities during stay

(multiple responses, Top 10, unit: %)

Division	2016	2015	2014	2013	2012
Shopping	30.5	28.0	34.4	29.7	30.4
Food Tours	16.5	13.8	10.2	10.9	13.4
Enjoy Natural landscape	11.6	13.2	12.4	7.7	6.1
Visit to palaces and historic sites	7.9	7.7	7.5	5.5	5.5
Business Operations	4.9	6.1	7.4	10.3	8.1
Watching cultural performances, folk events, or festivals	3.9	4.1	3.3	3.5	3.2
Amusement/Entertainment(Nightlife)	3.4	3.4	2.9	3.4	2.6
Theme Park	3.2	3.2	3.3	2.4	1.7
Visit to Museums and/or Exhibitions	2.6	2.1	1.5	1.5	1.4
Traditional Culture Experience	2.1	2.1	1.6	1.2	1.5

II. Travel Expenditure

1. Travel Expenses during Stay

A. Travel Expenses per Person

(unit: US\$)

Division	2016	2015	2014	2013	2012
All	1,625.3	1,712.5	1,605.5	1,648.2	1,529.5
Independent Tour	1,625.5	1,673.4	1,592.2	1,610.5	1,491.8
Full Package Tour	1,695.5	1,908.4	1,675.1	1,799.7	1,647.6
Air-tel Tour	1,394.3	1,286.2	1,470.6	1,362.1	1,469.0

B. Travel Expenses per Day

(unit: US\$)

Division	2016	2015	2014	2013	2012
All	318.4	328.1	315.8	290.0	291.3
Independent Tour	296.4	297.4	296.9	243.8	240.3
Full Package Tour	367.0	400.6	354.2	380.4	360.8
Air-tel Tour	341.4	332.1	367.6	369.6	428.4

2. Shopping

A. Shopping Items

(multiple responses, Top 10, unit: %)

Division	2016	2015	2014	2013	2012
Perfume, Cosmetics	64.3	61.4	59.6	50.1	46.2
Groceries	41.6	38.0	37.4	34.6	36.2
Clothing	40.7	41.4	44.6	38.5	40.8
Shoes	16.0	14.6	14.3	14.4	17.5
Jinseng, Medicinal Herbs	12.3	11.6	9.9	12.9	12.2
Leather goods	9.3	10.1	10.9	10.5	10.6
Kimchi	9.0	7.8	8.6	12.8	13.4
Jewelry, Accessories	8.8	7.5	6.7	9.2	9.9
Cigarettes	5.0	6.8	3.8	6.7	5.5
Traditional Folk Craft, Lacquerware, Woodcarvings	4.9	5.6	5.4	5.4	5.5

B. Shopping Places

(multiple responses, Top 10, unit: %)

Division	2016	2015	2014	2013	2012
Myeong-dong	42.7	39.3	42.4	41.4	41.8
Downtown duty-free shop	40.7	41.1	41.4	32.9	27.0
Dongdaemun Market	24.7	21.7	21.7	24.9	28.3
Airport duty-free shop in Korea	23.7	25.0	18.9	23.9	19.3
Department store	23.3	21.3	21.9	26.2	26.4
Hypermarket	22.8	21.7	21.3	12.5	15.1
Small Retail Store	22.7	22.2	23.7	18.5	19.0
Namdaemun Market	7.0	7.3	7.2	9.4	11.0
Insa-dong	5.0	4.3	5.6	6.3	6.5
Itaewon Market	2.9	3.2	4.1	3.7	4.7

III. Evaluation of Korea Tour

1. Overall Satisfaction on Traveling Korea

(unit: %)

Division	2016	2015	2014	2013	2012
Satisfied + Very Satisfied	95.0	93.5	94.0	91.4	90.2
Very Satisfied	43.0	40.1	30.6	24.2	23.6
Satisfied	51.9	53.3	63.4	67.1	66.6
Fair	4.8	6.0	5.6	8.1	8.6
Unsatisfied	0.2	0.3	0.2	0.4	0.3
Very Unsatisfied	0.1	0.2	0.1	0.1	0.1

2. Itemized Evaluation on Traveling Korea

(unit: %)

Division	2016	2015	2014	2013	2012
Immigration	87.2	87.7	87.7	82.4	77.7
Public Transportation	87.3	87.5	86.9	82.3	78.9
Accommodation	89.8	90.1	88.6	83.1	81.6
Food	86.6	85.8	85.5	81.1	82.0
Shopping	88.2	87.0	86.6	81.8	81.0
Appeal of Tourist Spots	85.7	84.0	82.1	75.9	73.4
Tourist Information Services	80.8	79.2	75.9	69.3	69.0
Communication(Language)	68.1	65.8	62.4	55.4	57.7
Travel Expenses	77.2	71.7	73.9	70.8	72.0
Security(Safety)	92.5	90.9	90.0	87.2	86.2

3. Intention to Revisit Korea within 3 Years

(unit: %)

Division	2016	2015	2014	2013	2012
Likely + Very Likely	84.1	85.6	85.4	84.3	84.6
Very Likely	35.1	36.5	27.7	25.6	24.1
Likely	49.0	49.1	57.7	58.8	60.5
Undecidable	12.8	11.5	11.9	13.2	12.5
Unlikely	2.8	2.6	2.5	2.1	2.4
Very Unlikely	0.3	0.3	0.3	0.4	0.5

4. Intention to recommend Korea to others

(unit: %)

Division	2016	2015	2014	2013	2012
Likely + Very Likely	88.9	90.3	89.5	85.4	86.9
Very Likely	33.7	34.6	25.6	21.8	22.4
Likely	55.2	55.7	63.9	63.6	64.4
Undecidable	9.9	8.5	9.7	13.5	11.8
Unlikely	1.1	1.1	0.7	0.8	1.0
Very Unlikely	0.0	0.1	0.1	0.3	0.2

5. Change of Impression on Korea After the Visit


(unit: %)

Division	2016		2015		2014	
	Before Visit	After Visit	Before Visit	After Visit	Before Visit	After Visit
Positive + Very Positive	82.8	91.2	79.2	91.1	77.5	90.4
Very Positive	24.6	38.1	22.8	39.8	15.3	31.0
Positive	58.2	53.0	56.4	51.3	62.2	59.4
Fair	16.8	8.2	19.8	8.1	21.4	9.0
Negative	0.3	0.6	0.9	0.6	1.0	0.5
Very Negative	0.1	0.0	0.1	0.2	0.1	0.1

3장



조사 결과
분석



I. 한국 여행 실태

1. 방한 횟수

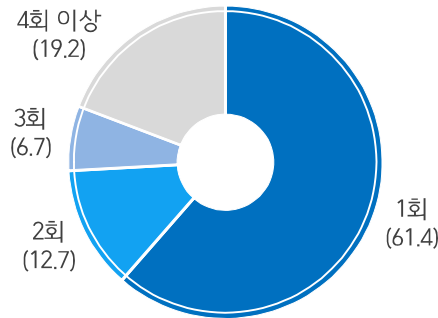
 방한 횟수는 '1회'가 61.4%로 가장 높게 나타남

1) 전체 분석

- 방한 횟수는 '1회'가 61.4%로 가장 높고, '4회 이상'(19.2%), '2회'(12.7%), '3회'(6.7%) 순으로 나타남

그림 3-1 방한 횟수

(단위: %)



2) 연도별 분석

- 2015년 대비 '1회'(53.9% → 61.4%) 방한 횟수는 증가한 반면, '2회'(16.3% → 12.7%), '3회'(7.9% → 6.7%), '4회 이상'(21.9% → 19.2%) 방한 횟수는 감소함

표 3-1 연도별 방한 횟수

(단위: %)

구분	2016년	2015년	2014년	2013년	2012년
1회	61.4	53.9	65.1	60.3	58.2
2회	12.7	16.3	12.9	13.9	15.6
3회	6.7	7.9	6.6	8.0	8.5
4회 이상	19.2	21.9	15.4	17.7	17.7

주: 2012년~2014년 결과는 '최근 3년간 방한 횟수' 결과이므로, 연도별 비교 시 주의가 필요함

3) 월별 분석

- 월별로 살펴보면, 매월 '1회' 방문했다는 응답이 가장 높은 가운데, 특히 8월(69.0%)에 높게 나타남. 한편, '4회 이상' 방문했다는 응답은 3월(23.3%)에 상대적으로 높음

표 3-2 월별 방한 횟수

(단위: %)

구분	사례수	1회	2회	3회	4회 이상
전체	12,003	61.4	12.7	6.7	19.2
1월	758	63.5	12.5	6.2	17.9
2월	797	60.8	12.0	5.5	21.7
3월	978	55.5	12.7	8.4	23.3
4월	1,032	63.7	12.6	5.6	18.1
5월	1,030	64.4	11.2	6.6	17.8
6월	1,080	66.3	11.1	6.7	15.9
7월	1,183	64.7	12.8	5.6	16.9
8월	1,154	69.0	10.0	5.0	16.0
9월	1,046	57.2	14.3	7.4	21.1
10월	1,103	60.3	12.4	6.6	20.6
11월	906	52.5	16.2	9.2	22.1
12월	937	56.5	15.0	7.8	20.7

4) 계층별 분석

거주국별 분석

- 거주국별로 살펴보면, '1회' 방문했다는 응답 비율은 말레이시아(84.3%)에서 높고, '4회 이상' 방문했다는 응답 비율은 일본(52.0%)에서 상대적으로 높음

표 3-3 거주국별 방한 횟수

(단위: %)

구분	사례수	1회	2회	3회	4회 이상
전체	12,003	61.4	12.7	6.7	19.2
일본	1,763	25.9	11.9	10.1	52.0
중국	6,020	70.5	11.8	5.6	12.1
홍콩	499	44.2	20.5	13.5	21.8
싱가포르	158	50.3	19.7	9.9	20.1
대만	639	68.9	13.5	7.0	10.6
태국	324	60.6	19.8	7.9	11.8
말레이시아	223	84.3	7.7	2.8	5.2
호주	115	61.7	12.8	4.2	21.3
미국	630	68.4	11.7	5.1	14.9
캐나다	126	71.0	10.0	5.2	13.8
영국	91	57.5	14.0	8.3	20.2
독일	77	59.4	13.0	4.6	23.0
프랑스	66	60.4	16.2	10.0	13.4
러시아	138	60.3	16.0	8.2	15.5
중동	135	40.3	10.8	6.6	42.3
인도	57	58.7	11.1	8.1	22.1
기타	944	68.8	12.9	4.5	13.8

성별/연령/방한목적별 분석

- 연령별로 살펴본 결과, 연령이 낮을수록 '1회' 방문 비율이 높고, 연령이 높을수록 '4회 이상' 방문 비율이 높은 특징을 보임
- 방한목적별로 살펴보면, '1회' 방문 비율은 여가/위락/휴가(71.4%) 목적에서 가장 높고, '4회 이상' 방문 비율은 사업/전문 활동(40.4%)에서 상대적으로 높음

표 3-4 성별/연령/방한목적별 방한 횟수

(단위: %)

구분		사례수	1회	2회	3회	4회 이상
전체		12,003	61.4	12.7	6.7	19.2
성 별	남성	4,960	59.4	12.4	7.2	21.0
	여성	7,043	62.9	12.9	6.3	17.9
연 령 별	15~20세	730	79.7	10.1	4.1	6.0
	21~30세	5,231	69.0	12.7	5.8	12.6
	31~40세	3,286	57.5	13.9	8.3	20.3
	41~50세	1,581	48.9	11.5	7.5	32.2
	51~60세	859	45.4	12.6	6.7	35.3
	61세 이상	287	39.6	13.2	7.1	40.1
	모름/무응답	29	58.8	8.4	3.7	29.2
방 한 목 적	여가/위락/휴가	7,180	71.4	12.0	5.2	11.4
	뷰티, 건강 및 치료	75	50.0	20.3	11.8	17.8
	종교 및 순례	51	49.2	15.1	8.1	27.6
	쇼핑	1,521	48.1	15.5	9.3	27.1
	친구/친지 방문	888	47.2	13.7	9.4	29.6
	사업/전문 활동	1,797	38.5	12.4	8.7	40.4
	교육	480	69.5	12.1	6.5	11.9
	기타	11	66.6	15.1	12.6	5.8

2. 주요 방한 목적



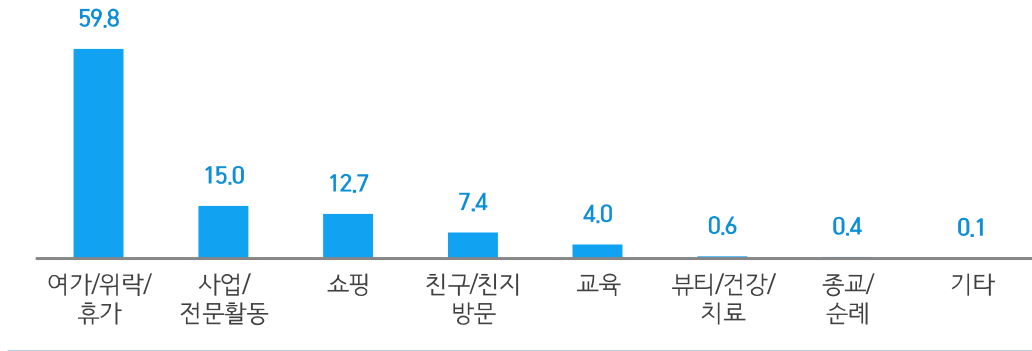
주요 방한 목적으로 '여가/위락/휴가'(59.8%) 목적이 가장 높음

1) 전체 분석

- 주요 방한 목적으로 '여가/위락/휴가' 목적이 59.8%로 가장 높고, 다음은 '사업/전문 활동'(15.0%), '쇼핑'(12.7%), '친지/친구 방문'(7.4%) 등의 순으로 나타남

그림 3-2 주요 방한 목적

(단위: %)



2) 연도별 분석

- 연도별로 살펴보면, 2015년 대비 '사업/전문 활동'(18.7% → 15.0%) 목적은 감소한 반면, '여가/위락/휴가'(56.6% → 59.8%) 목적과 '쇼핑'(10.0% → 12.7%) 목적은 증가한 것으로 나타남

표 3-5 연도별 주요 방한 목적

(단위: %)

구분	2016년	2015년	2014년	2013년	2012년
여가/위락/휴가	59.8	56.6	58.1	48.2	43.9
사업/전문활동	15.0	18.7	19.9	23.4	24.5
쇼핑	12.7	10.0	10.0	10.6	11.8
친구/친지방문	7.4	9.1	6.5	9.7	11.1
교육	4.0	3.6	3.6	5.9	6.5
뷰티/건강/치료	0.6	1.1	1.0	1.0	1.1
종교/순례	0.4	0.7	0.9	1.0	1.1
기타	0.1	0.0	0.1	0.1	0.1



3) 월별 분석

- 매월 '여가/위락/휴가' 목적 방문 비율이 가장 높은 가운데, '사업/전문 활동' 목적은 5월(18.8%), '쇼핑' 목적은 5월(17.0%)에 상대적으로 높은 방문 비율을 보임

표 3-6 월별 주요 방한 목적

(단위: %)

구분	사례수	여가/ 위락/ 휴가	사업 또는 전문활동	쇼핑	친구/ 친지 방문	교육	뷰티/ 건강/ 치료	종교/ 순례	기타
전체	12,003	59.8	15.0	12.7	7.4	4.0	0.6	0.4	0.1
1월	758	56.3	17.7	16.1	6.6	2.0	1.1	0.2	0.0
2월	797	57.0	14.5	13.7	7.5	5.2	0.7	1.2	0.1
3월	978	59.5	17.3	14.5	6.6	1.6	0.4	0.1	0.1
4월	1,032	61.2	15.3	13.1	7.6	2.2	0.4	0.1	0.1
5월	1,030	52.0	18.8	17.0	7.3	2.6	1.3	0.7	0.3
6월	1,080	56.5	18.4	9.7	5.1	8.8	1.3	0.3	0.0
7월	1,183	63.4	12.5	10.3	7.9	5.3	0.1	0.4	0.0
8월	1,154	66.0	9.8	8.6	8.7	5.6	0.3	0.9	0.1
9월	1,046	63.3	13.4	12.1	9.7	0.2	0.6	0.5	0.3
10월	1,103	61.4	16.2	14.3	6.3	0.8	0.8	0.3	0.0
11월	906	59.2	15.7	12.0	8.1	4.5	0.4	0.1	0.0
12월	937	59.0	11.4	12.7	7.2	9.0	0.2	0.5	0.0

4) 계층별 분석

거주국별 분석

- 거주국별로 살펴보면, '여가/위락/휴가' 목적 방문은 말레이시아(84.5%), 대만(77.9%), 홍콩(73.9%)에서 높고, '사업/전문 활동' 목적 방문은 인도(81.6%), 독일(57.6%), '쇼핑' 목적 방문은 중국(18.4%), 홍콩(14.9%)에서 상대적으로 높게 나타남

표 3-7 거주국별 주요 방한 목적

(단위: %)

구분	사례수	여가/ 위락/ 휴가	사업 또는 전문활동	쇼핑	친구/ 친지 방문	교육	부티/ 건강/ 치료	종교/ 순례	기타
전체	12,003	59.8	15.0	12.7	7.4	4.0	0.6	0.4	0.1
일본	1,763	57.7	18.4	10.4	10.2	2.0	0.5	0.7	0.1
중국	6,020	66.1	6.6	18.4	4.1	4.1	0.5	0.1	0.0
홍콩	499	73.9	5.7	14.9	3.2	2.2	0.0	0.1	0.0
싱가포르	158	67.4	21.7	5.5	1.2	3.0	0.1	1.1	0.0
대만	639	77.9	6.6	10.9	2.5	0.9	0.3	0.9	0.1
태국	324	71.6	6.6	11.6	5.7	1.5	1.2	1.7	0.0
말레이시아	223	84.5	4.6	4.6	2.3	2.9	0.6	0.5	0.1
호주	115	34.5	41.9	1.1	18.4	3.2	0.0	0.5	0.4
미국	630	26.9	37.0	0.4	28.2	6.2	0.4	0.7	0.2
캐나다	126	38.6	31.5	0.5	23.9	2.9	0.9	0.3	1.5
영국	91	22.2	52.4	0.3	19.3	5.5	0.3	0.0	0.0
독일	77	17.9	57.6	0.0	17.0	6.5	0.0	0.9	0.2
프랑스	66	15.5	57.3	0.3	19.8	7.1	0.0	0.0	0.0
러시아	138	51.2	17.4	5.7	14.1	4.6	5.6	0.9	0.5
중동	135	16.5	51.2	5.8	10.3	6.9	9.1	0.3	0.0
인도	57	5.3	81.6	0.0	5.1	7.6	0.0	0.4	0.0
기타	944	41.7	37.0	1.0	10.1	8.6	0.3	1.1	0.2

성별/연령/방한횟수별 분석

- 연령별로 살펴보면, 모든 연령에서 '여가/위락/휴가' 목적이 가장 높은 것으로 나타남
- 방한횟수별로는 1회, 2회, 3회에서 '여가/위락/휴가'(각각 69.5%, 56.5%, 46.7%) 목적이 가장 높고, 4회 이상은 '여가/위락/휴가'(35.5%) 목적과 '사업/전문 활동'(31.5%) 목적이 높게 나타남

표 3-8 성별/연령/방한횟수별 주요 방한 목적

(단위: %)

구분	사례수	여가/위락/휴가	사업 또는 전문활동	쇼핑	친구/친지 방문	교육	뷰티/건강/치료	종교/순례	기타	
전체	12,003	59.8	15.0	12.7	7.4	4.0	0.6	0.4	0.1	
성별	남성	4,960	53.9	27.4	6.7	7.7	3.3	0.5	0.5	0.2
	여성	7,043	64.0	6.2	16.9	7.2	4.5	0.7	0.4	0.0
연령별	15~20세	730	63.3	2.3	9.2	7.0	16.9	0.4	0.6	0.3
	21~30세	5,231	62.9	7.0	16.0	7.6	5.8	0.4	0.3	0.1
	31~40세	3,286	61.1	17.0	13.8	5.6	1.2	0.9	0.3	0.1
	41~50세	1,581	51.9	31.5	7.1	7.2	0.4	1.0	0.8	0.2
	51~60세	859	51.0	32.1	4.7	10.0	0.9	0.6	0.6	0.1
	61세 이상	287	49.2	26.6	3.2	18.7	0.6	0.8	0.7	0.1
	모름/무응답	29	67.4	23.1	3.8	5.7	0.0	0.0	0.0	0.0
방한횟수	1회	7,375	69.5	9.4	9.9	5.7	4.5	0.5	0.3	0.1
	2회	1,522	56.5	14.6	15.5	8.0	3.8	1.0	0.5	0.1
	3회	802	46.7	19.5	17.7	10.5	3.9	1.1	0.5	0.2
	4회 이상	2,304	35.5	31.5	17.9	11.4	2.5	0.6	0.6	0.0

3. 한국 결정 과정

가. 한국여행 결정 시점

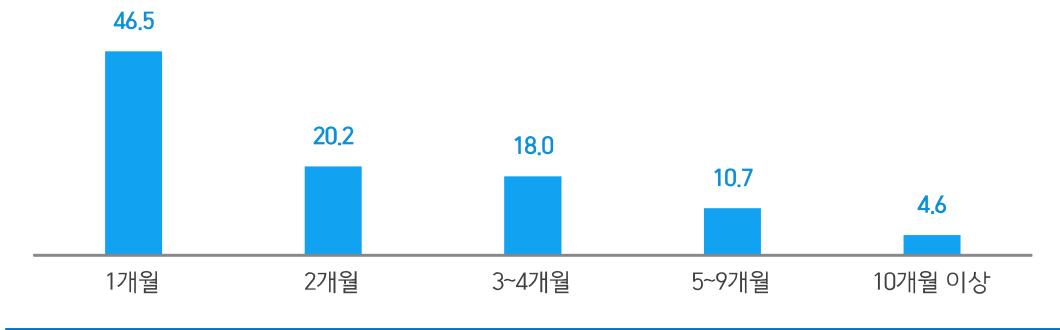
 한국여행 결정 시점은 '1개월' 이전이 46.5%로 가장 높음

1) 전체 분석

- 한국 여행 결정 시점은 '1개월' 이전이 46.5%로 가장 높고, 다음은 '2개월'(20.2%), '3~4개월'(18.0%), '5~9개월'(10.7%) 이전 등의 순으로 나타남

그림 3-3 한국여행 결정 시점

(단위: %)



2) 연도별 분석

- 연도별로 살펴보면, 2015년 대비 '1개월'(50.2% → 46.5%) 이전에 결정했다는 응답이 감소한 것으로 나타남

표 3-9 연도별 한국여행 결정 시점

(단위: %)

구분	2016년	2015년	2014년	2013년	2012년
1개월	46.5	50.2	48.8	44.0	38.0
2개월	20.2	18.6	21.2	21.6	22.7
3~4개월	18.0	16.9	17.2	18.9	19.1
5~9개월	10.7	10.1	9.1	10.7	13.4
10개월 이상	4.6	4.3	3.7	4.8	6.2

3) 월별 분석

- 월별로 살펴보면, 매월 '1개월' 이전에 결정했다는 응답 비율이 가장 높은 가운데, 특히 5월(52.6%)에 높게 나타남

표 3-10 월별 한국여행 결정 시점

(단위: %)

구분	사례수	1개월	2개월	3~4개월	5~9개월	10개월 이상
전체	12,003	46.5	20.2	18.0	10.7	4.6
1월	758	50.6	20.5	16.3	8.6	3.9
2월	797	51.3	21.7	16.0	7.7	3.4
3월	978	49.5	18.6	17.4	10.0	4.4
4월	1,032	48.8	19.5	17.7	10.6	3.4
5월	1,030	52.6	19.2	13.8	10.7	3.6
6월	1,080	52.1	16.3	16.0	10.5	5.0
7월	1,183	44.0	21.9	19.6	10.2	4.3
8월	1,154	42.8	22.2	19.1	10.4	5.4
9월	1,046	40.9	22.6	20.9	12.6	3.0
10월	1,103	44.8	21.3	17.1	11.9	4.9
11월	906	42.5	20.1	20.9	11.7	4.8
12월	937	39.9	18.5	20.7	12.3	8.6

4) 계층별 분석

거주국별 분석

- 거주국별로 살펴보면, '1개월' 이전에 결정했다는 응답은 중국(60.7%)에서 높고, '2개월' 이전에 결정했다는 응답은 대만(28.5%)에서 상대적으로 높게 나타남

표 3-11 거주국별 한국여행 결정 시점

(단위: %)

구분	사례수	1개월	2개월	3~4개월	5~9개월	10개월 이상
전체	12,003	46.5	20.2	18.0	10.7	4.6
일본	1,763	43.3	26.4	22.4	6.7	1.3
중국	6,020	60.7	19.1	13.4	5.4	1.4
홍콩	499	26.8	22.1	25.8	20.8	4.5
싱가포르	158	22.0	14.2	22.2	29.7	11.9
대만	639	34.7	28.5	26.0	9.5	1.4
태국	324	28.4	24.2	25.6	15.6	6.2
말레이시아	223	20.7	16.8	18.8	27.9	15.7
호주	115	31.8	14.2	23.7	20.7	9.6
미국	630	25.1	15.7	25.9	20.8	12.6
캐나다	126	27.6	13.3	21.8	25.2	12.1
영국	91	31.1	16.0	23.3	18.9	10.8
독일	77	33.4	15.0	22.4	20.1	9.0
프랑스	66	31.3	14.7	21.6	19.5	12.9
러시아	138	24.6	16.1	24.7	23.5	11.1
중동	135	31.1	23.0	19.7	16.2	10.0
인도	57	40.6	14.3	22.9	11.7	10.6
기타	944	24.5	16.4	17.5	23.5	18.1

성별/연령/방한목적/방한횟수별 분석

- 연령별로 살펴보면, 모든 연령층에서 '1개월' 이전 응답 비율이 가장 높은 가운데, 특히 31~40세(48.1%)에서 높게 나타남
- 방한목적별로는 대부분의 방한목적에서 '1개월' 이전 응답 비율이 가장 높은 가운데, 특히 사업/전문활동(61.6%) 목적에서 높게 나타남
- 방한횟수별로는 모든 방한횟수에서 '1개월' 이전 응답 비율이 가장 높은 가운데, 특히 '4회 이상'(62.4%)에서 높은 것으로 나타남

표 3-12 성별/연령/방한목적/방한횟수별 한국여행 결정 시점

(단위: %)

구분		사례수	1개월	2개월	3~4개월	5~9개월	10개월 이상
전체		12,003	46.5	20.2	18.0	10.7	4.6
성별	남성	4,960	47.5	20.5	17.1	10.6	4.3
	여성	7,043	45.8	20.0	18.7	10.7	4.8
연령별	15~20세	730	38.1	19.0	19.7	15.2	8.0
	21~30세	5,231	47.5	18.6	17.9	10.8	5.3
	31~40세	3,286	48.1	21.3	17.9	9.4	3.3
	41~50세	1,581	46.1	23.8	17.1	9.5	3.5
	51~60세	859	44.4	20.7	18.9	11.8	4.3
	61세 이상	287	38.6	18.7	22.0	15.7	5.0
	모름/무응답	29	60.9	27.1	8.1	0.8	3.1
방한목적	여가/위락/휴가	7,180	42.1	23.8	19.7	10.7	3.7
	부티, 건강 및 치료	75	47.0	13.3	18.5	15.2	6.0
	종교 및 순례	51	30.2	20.8	27.6	11.3	10.2
	쇼핑	1,521	57.8	17.4	16.0	7.1	1.7
	친구/친지 방문	888	38.6	15.4	22.7	16.7	6.5
	사업/전문 활동	1,797	61.6	14.8	11.0	8.3	4.3
	교육	480	36.7	5.6	15.6	18.5	23.5
기타	11	36.6	28.6	12.5	3.0	19.3	
방한횟수	1회	7,375	42.5	20.5	19.5	12.1	5.4
	2회	1,522	42.3	19.7	20.6	11.9	5.5
	3회	802	45.2	25.6	16.5	9.6	3.1
	4회 이상	2,304	62.4	17.8	12.3	5.8	1.7

나. 다른 국가와 방문 비교 여부

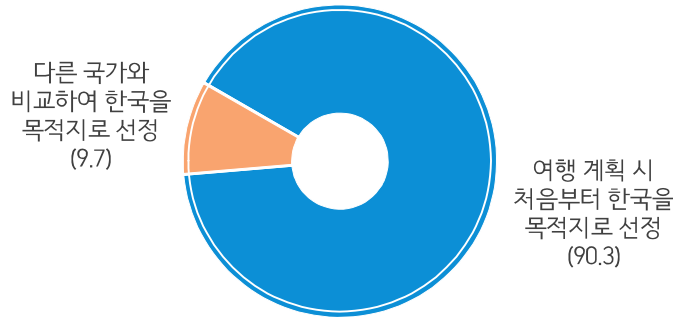
 '처음부터 한국을 목적지로 선정했다'는 응답이 90.3%로 나타남

1) 전체 분석

- 한국을 여행목적지로 선정하는 과정에서 '여행 계획 시 처음부터 한국을 목적지로 선정했다'는 90.3%, '다른 국가와 비교하여 최종적으로 한국을 목적지로 선정했다'는 9.7%로 나타남

그림 3-4 여행목적지로 한국 선택 과정

(단위: %)



2) 연도별 분석

- 연도별로 살펴보면, '여행 계획 시 처음부터 한국을 목적지로 선정했다'(90.3%)는 응답은 2015년(93.7%) 대비 감소함

표 3-13 연도별 한국 선택 과정

(단위: %)

구분	2016년	2015년	2014년	2013년	2012년
여행 계획 시 처음부터 한국을 목적지로 선정	90.3	93.7	94.2	92.9	94.2
다른 국가와 비교하여 한국을 목적지로 선정	9.7	6.3	5.8	7.1	5.8

3) 월별 분석

- 월별로 살펴보면, '여행 계획 시 처음부터 한국을 목적지로 선정했다'는 응답은 6월(93.2%), 3월(92.2%)에 높게 나타남. 한편, '다른 국가와 비교하여 한국을 목적지로 선정했다'는 응답은 12월(12.3%)에 상대적으로 높음

표 3-14 월별 한국 선택 과정

(단위: %)

구분	사례수	여행 계획 시 처음부터 한국을 목적지로 선정	다른 국가와 비교하여 한국을 목적지로 선정
전체	12,003	90.3	9.7
1월	758	88.6	11.4
2월	797	90.1	9.9
3월	978	92.2	7.8
4월	1,032	90.3	9.7
5월	1,030	90.7	9.3
6월	1,080	93.2	6.8
7월	1,183	90.5	9.5
8월	1,154	92.0	8.0
9월	1,046	89.4	10.6
10월	1,103	88.6	11.4
11월	906	89.5	10.5
12월	937	87.7	12.3

4) 계층별 분석

거주국별 분석

- 거주국별로 살펴보면, 모든 국가에서 '여행 계획 시 처음부터 한국을 목적지로 선정했다'는 응답이 높은 가운데, 특히 일본(97.7%), 인도(97.6%)에서 높게 나타남. 한편, '다른 국가와 비교하여 한국을 목적지로 선정했다'는 응답은 대만(14.1%), 중국(11.7%), 태국(11.5%), 홍콩(11.3%)에서 상대적으로 높음

표 3-15 거주국별 한국 선택 과정

(단위: %)

구분	사례수	여행 계획 시 처음부터 한국을 목적지로 선정	다른 국가와 비교하여 한국을 목적지로 선정
전체	12,003	90.3	9.7
일본	1,763	97.7	2.3
중국	6,020	88.3	11.7
홍콩	499	88.7	11.3
싱가포르	158	88.9	11.1
대만	639	85.9	14.1
태국	324	88.5	11.5
말레이시아	223	92.5	7.5
호주	115	90.1	9.9
미국	630	92.8	7.2
캐나다	126	89.2	10.8
영국	91	91.6	8.4
독일	77	94.8	5.2
프랑스	66	91.7	8.3
러시아	138	88.8	11.2
중동	135	92.1	7.9
인도	57	97.6	2.4
기타	944	91.4	8.6

성별/연령/방한목적/방한횟수별 분석

- 연령별로 살펴보면, '여행 계획 시 처음부터 한국을 목적지로 선정했다'는 응답은 61세 이상(97.2%)에서 높음
- 방한목적별로는 사업/전문 활동(98.0%), '친구/친지 방문'(96.1%) 목적에서 '여행 계획 시 처음부터 한국을 목적지로 선정했다'는 응답이 높게 나타남
- 방한횟수별로 살펴보면, 방한횟수가 많을수록 '여행 계획 시 처음부터 한국을 목적지로 선정했다'는 응답이 높게 나타남

표 3-16 성별/연령/방한목적/방한횟수별 한국 선택 과정

(단위: %)

구분	사례수	여행 계획 시 처음부터 한국을 목적지로 선정	다른 국가와 비교하여 한국을 목적지로 선정	
전체	12,003	90.3	9.7	
성별	남성	4,960	89.9	10.1
	여성	7,043	90.6	9.4
연령별	15~20세	730	89.7	10.3
	21~30세	5,231	88.8	11.2
	31~40세	3,286	89.7	10.3
	41~50세	1,581	93.6	6.4
	51~60세	859	93.5	6.5
	61세 이상	287	97.2	2.8
	모름/무응답	29	100.0	0.0
방한목적	여가/위락/휴가	7,180	88.5	11.5
	뷰티, 건강 및 치료	75	93.2	6.8
	종교 및 순례	51	92.8	7.2
	쇼핑	1,521	84.9	15.1
	친구/친지 방문	888	96.1	3.9
	사업/전문 활동	1,797	98.0	2.0
	교육	480	94.5	5.5
기타	11	93.9	6.1	
방한횟수	1회	7,375	88.8	11.2
	2회	1,522	88.8	11.2
	3회	802	93.0	7.0
	4회 이상	2,304	95.4	4.6

다. 방문 비교 국가

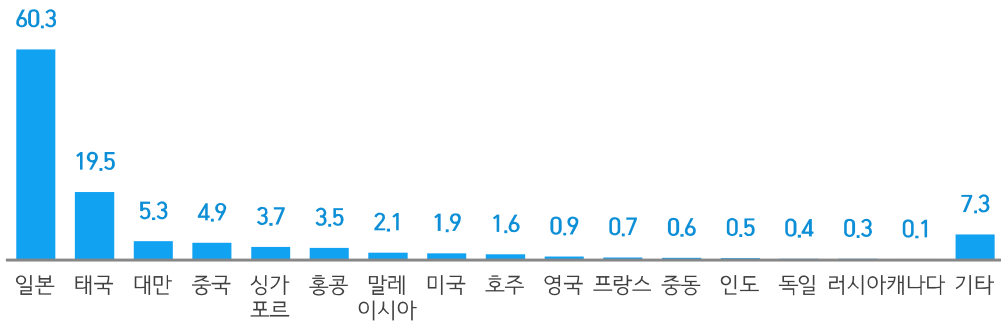
방문 비교 국가로 '일본'이 60.3%로 가장 높음

1) 전체 분석

- 방문 비교 국가로 '일본'(60.3%)이 가장 높고, 다음은 '태국'(19.5%), '대만'(5.3%), '중국'(4.9%), '싱가포르'(3.7%), '홍콩'(3.5%) 등의 순으로 나타남

그림 3-5 방문 비교 국가

(중복응답, 단위: %)



2) 연도별 분석

- 연도별로 살펴보면, 2015년 대비 '일본'(51.9% → 60.3%)에 대한 검토 비율이 증가한 것으로 나타남

표 3-17 연도별 방문 비교 국가

(중복응답, 2016년 상위 10위 기준, 단위: %)

구분	2016년	2015년	2014년	2013년	2012년
일본	60.3	51.9	44.7	38.2	34.0
태국	19.5	16.3	15.7	20.5	9.6
대만	5.3	6.9	8.0	7.9	8.8
중국	4.9	8.6	8.9	9.3	13.4
싱가포르	3.7	3.5	5.7	6.3	6.2
홍콩	3.5	3.8	7.4	5.1	5.2
말레이시아	2.1	1.7	1.7	2.6	2.3
미국	1.9	3.9	3.8	5.0	9.3
호주	1.6	1.9	2.6	3.0	1.7
영국	0.9	0.0	0.9	1.2	1.6

3) 월별 분석

- 월별로 살펴보면, '일본'을 함께 검토했다는 비율은 8월(67.9%)에 가장 높고, '태국'은 5월(33.3%), 1월(26.3%), '중국'은 12월(12.3%)에 상대적으로 높게 나타남

표 3-18 월별 방문 비교 국가

(중복응답, 상위 10위, 단위: %)

구분	사례수	일본	태국	대만	중국	싱가포르	홍콩	말레이시아	미국	호주	영국
전체	1,159	60.3	19.5	5.3	4.9	3.7	3.5	2.1	1.9	1.6	0.9
1월	83	47.7	26.3	6.1	3.1	1.1	0.4	0.0	4.3	2.1	0.0
2월	79	63.8	19.5	4.3	2.7	9.1	0.8	2.7	1.4	0.0	0.3
3월	76	59.5	21.8	3.5	5.0	3.9	7.5	5.8	0.0	1.9	0.0
4월	100	66.1	14.9	4.2	3.5	0.0	4.0	4.0	2.3	0.0	2.3
5월	95	54.0	33.3	4.5	6.6	6.1	5.9	7.3	2.1	5.3	0.3
6월	73	56.0	17.9	10.3	3.3	0.3	2.8	0.0	4.5	0.3	4.1
7월	112	58.3	17.2	6.5	4.0	2.1	0.2	0.0	1.9	5.9	0.7
8월	93	67.9	18.0	6.9	3.9	5.3	5.2	3.1	0.7	0.0	0.2
9월	111	59.0	12.4	4.7	7.4	7.0	5.4	0.9	1.9	0.0	0.0
10월	126	66.6	17.9	4.5	2.5	2.6	1.3	0.6	0.5	2.4	1.1
11월	95	61.6	24.7	5.4	2.4	1.7	4.9	0.6	2.3	0.6	0.5
12월	115	59.4	14.4	4.2	12.3	5.1	3.8	1.1	1.8	0.0	1.8

주: 사례수가 적은 항목들의 결과는 활용 시 주의가 필요함

4) 계층별 분석

거주국별 분석

- 거주국별로 살펴보면, 대부분의 국가에서 '일본' 검토 비율이 가장 높음. 한편, 일본 관광객은 '대만'(32.4%) 검토 비율이 상대적으로 높게 나타남

표 3-19 거주국별 방문 비교 국가

(중복응답, 상위 10위, 단위: %)

구분	사례수	일본	태국	대만	중국	싱가포르	홍콩	말레이시아	미국	호주	영국
전체	1,159	60.3	19.5	5.3	4.9	3.7	3.5	2.1	1.9	1.6	0.9
일본	41	0.0	18.1	32.4	21.1	0.0	6.4	0.0	8.8	0.0	0.0
중국	705	62.3	26.5	2.3	0.0	3.6	2.3	2.3	1.4	2.2	0.7
홍콩	56	70.0	13.0	22.0	6.1	3.7	0.0	2.3	0.0	1.3	0.0
싱가포르	18	64.1	1.9	19.3	2.6	0.0	12.5	0.0	0.0	3.2	5.3
대만	90	82.4	8.9	0.0	4.9	5.8	2.3	1.6	0.0	0.0	0.0
태국	37	78.5	0.0	5.0	2.5	4.4	6.7	0.0	0.0	0.0	1.8
말레이시아	17	65.5	3.5	8.1	1.2	1.5	4.3	0.0	0.0	6.5	0.0
호주	11	50.7	5.1	10.7	26.5	5.1	9.1	0.0	5.0	0.0	2.7
미국	45	56.2	17.0	2.3	14.3	4.6	1.3	2.9	0.0	1.4	3.4
캐나다	14	28.8	9.2	16.1	21.0	11.0	4.4	0.0	2.1	0.0	2.1
영국	8	37.5	1.9	13.6	31.3	0.0	6.6	0.0	0.0	4.0	0.0
독일	4	57.7	0.0	0.0	7.7	5.4	4.4	0.0	13.0	5.2	0.0
프랑스	5	44.7	0.0	7.4	28.0	0.0	12.5	0.0	12.2	0.0	0.0
러시아	15	40.6	3.9	0.0	46.7	0.0	0.0	0.0	6.3	0.0	1.7
중동	10	33.7	0.0	0.0	27.7	0.0	5.7	5.6	21.6	0.0	0.0
인도	1	58.8	0.0	14.0	14.1	0.0	12.0	15.1	0.0	0.0	14.1
기타	80	50.8	5.8	8.7	14.6	5.3	12.0	4.2	3.6	0.0	2.3

주: 사례수가 적은 항목들의 결과는 활용 시 주의가 필요함

성별/연령/방한목적/방한횟수별 분석

- 연령별로는 모든 연령에서 '일본'을 함께 검토했다는 응답이 가장 높게 나타남
- 방한목적별로 살펴보면, '일본'을 함께 검토했다는 응답은 쇼핑 목적(68.0%)이 가장 높은 것으로 나타남
- 방한횟수별로는 모든 방한 횟수에서 '일본'을 함께 검토했다는 응답이 가장 높은 가운데, 특히 3회(70.7%) 방한 횟수에서 높게 나타남

표 3-20 성별/연령/방한목적/방한횟수별 방문 비교 국가

(중복응답, 상위 10위, 단위: %)

구분		사례수	일본	태국	대만	중국	싱가포르	홍콩	말레이시아	미국	호주	영국
전체		1,159	60.3	19.5	5.3	4.9	3.7	3.5	2.1	1.9	1.6	0.9
성별	남성	500	59.7	17.9	5.2	5.9	3.4	4.0	1.8	2.7	3.0	0.8
	여성	659	60.7	20.7	5.4	4.1	4.0	3.0	2.3	1.3	0.5	1.1
연령	15~20세	75	69.7	8.1	6.3	7.6	2.2	1.2	0.9	2.2	8.6	0.0
	21~30세	584	60.3	23.2	4.6	4.1	3.9	1.8	2.8	1.8	0.9	1.3
	31~40세	335	61.5	17.5	7.2	3.1	2.9	5.6	1.7	1.9	1.8	0.1
	41~50세	101	59.2	14.6	5.8	7.5	2.6	5.9	1.1	1.8	0.0	2.9
	51~60세	56	45.0	18.8	0.6	14.2	7.1	6.2	0.0	3.5	1.3	0.0
	61세 이상	8	38.6	4.0	0.0	9.2	23.9	8.2	0.0	0.0	3.9	0.0
방한목적	여가/위락/휴가	823	59.9	20.9	5.2	4.1	3.4	3.4	2.0	1.6	1.6	1.2
	뷰티, 건강 및 치료	5	34.9	0.0	16.3	35.2	0.0	0.0	5.1	6.6	0.0	0.0
	종교 및 순례	4	44.1	47.5	0.0	8.4	0.0	0.0	0.0	0.0	0.0	0.0
	쇼핑	230	68.0	18.1	5.2	1.5	5.4	3.3	2.9	2.0	1.4	0.0
	친구/친지 방문	35	36.3	27.1	6.8	9.5	4.5	2.4	0.0	7.6	6.8	0.0
	사업/전문 활동	36	55.2	2.1	7.2	23.7	1.1	4.1	2.1	2.2	0.0	1.4
	교육	26	53.0	0.0	5.3	17.9	0.9	9.2	0.0	2.7	0.8	1.9
	기타	1	0.0	0.0	0.0	100.0	0.0	0.0	0.0	0.0	0.0	0.0
방한횟수	1회	826	59.4	21.3	4.1	4.9	3.6	2.6	2.0	2.1	2.2	1.1
	2회	171	64.7	15.4	10.3	2.2	4.1	5.4	3.2	1.3	0.0	0.3
	3회	56	70.7	13.2	3.7	7.7	7.2	5.6	0.0	1.2	0.0	0.0
	4회 이상	106	54.5	15.1	7.5	7.9	2.2	5.5	2.2	1.4	0.7	1.3

주: 사례수가 적은 항목들의 결과는 활용 시 주의가 필요함

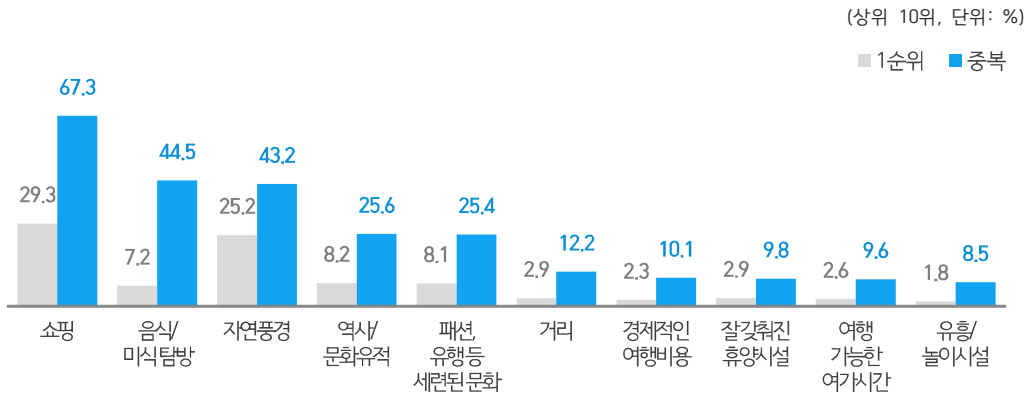
4. 한국 방문 선택 시 고려 요인¹⁾

한국 선택 시 고려 요인(중복응답 기준)으로 '쇼핑'(67.3%)이 가장 높음

1) 전체 분석

- 한국 방문 선택 시 고려 요인(중복응답 기준)은 '쇼핑'(67.3%), '음식/미식 탐방'(44.5%), '자연풍경'(43.2%) 등의 순으로 나타남. 1순위 기준으로는 '쇼핑'(29.3%)과 '자연풍경'(25.2%)이 높게 나타남

그림 3-6 한국 방문 선택 시 고려 요인



2) 연도별 분석

- 연도별 분석 결과, 2015년 대비 '쇼핑'(67.8% → 67.3%), '자연풍경'(4.8% → 43.2%)은 감소한 것으로 나타남

표 3-21 연도별 한국 방문 선택 시 고려 요인

(중복응답, 2016년 상위 10위 기준, 단위: %)

구분	2016년	2015년	2014년	2013년	2012년
쇼핑	67.3	67.8	72.3	61.0	66.0
음식/미식 탐방	44.5	42.8	41.1	41.3	44.3
자연풍경	43.2	44.8	49.5	39.0	32.1
역사/문화유적	25.6	27.6	25.2	17.7	21.5
패션, 유행 등 세련된 문화	25.4	23.6	19.8	14.8	11.1
거리	12.2	8.9	7.0	11.7	16.9
경제적인 여행비용	10.1	9.3	9.4	10.3	11.5
잘 갖춰진 휴양시설	9.8	7.9	6.4	4.2	4.2
여행 가능한 여가시간	9.6	10.5	9.3	9.2	7.6
유희/놀이시설	8.5	10.0	9.3	9.8	8.1

1) 한국여행의 주된 목적을 '여가/위락/개별휴가', '뷰티, 건강 및 치료', '종교 및 순례', '쇼핑'으로 응답한 외래 관광객을 대상으로 한 분석임(문5번의 ①~④항목 응답자)

3) 월별 분석

- 월별로 살펴보면, 매월 '쇼핑'이 가장 높은 가운데, 특히 5월(71.2%)에 높은 것으로 나타남. 한편, '음식/미식탐방'은 7월(48.4%), '자연풍경'은 6월(51.8%)에 상대적으로 높음

표 3-22 월별 한국 방문 선택 시 고려 요인

(중복응답, 상위 10위, 단위: %)

구분	사례수	쇼핑	음식/ 미식 탐방	자연 풍경	역사/ 문화 유적	패션, 유행 등 새로운 문화	거리	경제적 여행 비용	잘 갖춰진 휴양 시설	여행 가능한 여가 시간	유흥/ 놀이 시설
전체	8,827	67.3	44.5	43.2	25.6	25.4	12.2	10.1	9.8	9.6	8.5
1월	559	70.3	46.7	37.6	21.1	24.7	8.4	14.4	9.2	14.7	11.3
2월	579	69.2	46.6	36.5	19.5	27.2	14.7	14.6	6.4	9.3	9.0
3월	728	68.2	41.3	35.8	25.9	27.2	10.2	8.9	8.9	12.4	8.1
4월	773	65.4	39.8	42.4	23.8	24.5	13.1	13.1	9.4	8.9	9.2
5월	732	71.2	47.3	40.6	23.6	28.5	12.3	9.5	9.1	7.0	8.4
6월	730	70.9	47.1	51.8	33.6	18.8	5.4	7.1	8.1	8.2	6.9
7월	878	61.4	48.4	44.5	22.0	29.7	12.0	8.0	13.3	10.6	10.6
8월	875	64.9	39.5	47.4	29.1	24.7	15.1	8.3	9.8	8.7	8.5
9월	799	67.7	40.6	45.4	27.4	21.9	20.0	10.6	11.8	7.1	7.5
10월	846	68.6	45.6	47.1	28.0	26.5	9.7	8.6	8.0	8.0	7.2
11월	650	67.4	46.2	42.7	25.4	24.3	12.1	9.9	10.4	11.1	8.3
12월	678	65.0	46.8	42.6	24.8	26.2	12.5	10.7	11.6	11.3	7.7

4) 계층별 분석

거주국별 분석

- 거주국별로 살펴보면, '쇼핑'은 싱가포르(76.1%), 중국(75.0%)에서 높고, '음식/미식탐방'은 홍콩(63.8%), '자연풍경'은 말레이시아(54.6%), 독일(53.1%)에서 상대적으로 높음

표 3-23 거주국별 한국 방문 선택 시 고려 요인

(중복응답, 상위 10위, 단위: %)

구분	사례수	쇼핑	음식/ 미식 탐방	자연 풍경	역사/ 문화유 적	패션, 유행 등 세련된 문화	거리	경제적 여행 비용	잘 갖춰진 휴양 시설	여행 가능한 여가 시간	유흥/ 놀이 시설
전체	8,827	67.3	44.5	43.2	25.6	25.4	12.2	10.1	9.8	9.6	8.5
일본	1,220	54.0	61.0	27.6	25.0	10.5	13.0	12.8	1.5	15.9	6.1
중국	5,125	75.0	41.9	47.2	20.7	31.4	15.4	8.4	12.7	7.4	8.4
홍콩	444	74.1	63.8	43.4	18.0	22.0	5.6	12.2	2.3	7.3	10.6
싱가포르	117	76.1	52.4	32.5	28.5	11.5	3.5	11.3	1.8	12.5	6.3
대만	575	66.3	47.8	40.6	34.0	32.6	6.7	12.6	3.9	7.3	11.6
태국	279	67.6	29.7	49.6	19.3	19.4	2.3	17.9	34.0	5.0	5.9
말레이시아	201	60.3	28.0	54.6	37.2	15.1	1.7	9.2	2.8	14.2	7.4
호주	41	31.7	35.2	36.9	50.1	10.7	10.5	17.6	5.0	19.2	9.0
미국	179	36.6	41.4	37.2	53.9	18.1	5.8	14.1	2.8	14.8	11.3
캐나다	51	32.5	40.8	26.2	45.1	14.2	8.4	10.2	0.6	16.2	6.0
영국	21	27.6	40.4	39.4	61.8	15.7	14.7	17.5	0.0	20.6	14.0
독일	14	19.3	43.3	53.1	76.7	12.7	6.7	7.9	1.2	9.7	7.2
프랑스	10	21.9	61.1	38.8	81.5	12.6	6.6	2.5	0.0	4.0	10.7
러시아	87	43.7	20.9	40.9	31.3	10.5	10.6	6.4	21.2	17.5	14.7
중동	43	50.0	12.0	36.7	30.9	9.9	6.4	21.0	7.3	27.7	11.2
인도	3	33.8	23.6	44.1	62.1	0.0	11.4	0.0	5.0	11.6	6.4
기타	416	39.4	29.2	43.9	57.8	13.6	5.1	9.2	6.6	15.3	11.0

주: 사례수가 적은 항목들의 결과는 활용 시 주의가 필요함

성별/연령/방한목적/방한횟수별 분석

- 연령별로 살펴보면, 모든 연령에서 '쇼핑' 응답 비율이 가장 높은 가운데, 특히 21~30세(71.3%)에서 높은 것으로 나타남
- 방한횟수별로도 모든 방한횟수에서 '쇼핑' 응답 비율이 가장 높고, '음식/미식탐방'은 4회 이상(56.6%), '자연풍경'은 1회(49.4%)에서 상대적으로 높게 나타남

표 3-24 성별/연령/방한목적/방한횟수별 한국 방문 선택 시 고려 요인

(중복응답, 상위 10위, 단위: %)

구분	사례수	쇼핑	음식/미식탐방	자연풍경	역사/문화유적	패션, 유행 등 세련된 문화	거리	경제적 여행비용	갖춰진 휴양 시설	여행 가능한 여가 시간	유흥/놀이 시설	
전체	8,827	67.3	44.5	43.2	25.6	25.4	12.2	10.1	9.8	9.6	8.5	
성별	남성	3,053	58.0	40.4	50.6	31.3	21.4	14.0	10.4	10.5	11.5	10.4
	여성	5,774	72.3	46.7	39.3	22.6	27.5	11.3	9.9	9.4	8.6	7.5
연령별	15~20세	537	65.7	46.2	35.3	18.4	36.5	8.7	9.3	8.9	10.6	13.0
	21~30세	4,164	71.3	46.7	42.9	22.0	29.2	13.1	10.2	10.4	8.6	8.0
	31~40세	2,501	69.2	42.5	42.1	27.3	24.5	12.9	9.3	10.5	9.3	9.6
	41~50세	961	57.6	45.1	46.6	32.2	16.0	11.0	11.6	7.7	9.2	7.8
	51~60세	489	51.2	35.2	53.0	38.7	8.9	8.3	10.8	7.2	18.8	5.4
	61세 이상	155	44.2	35.8	47.2	38.1	9.0	12.9	11.3	4.5	12.3	3.8
	모름/무응답	20	94.2	60.9	30.7	5.4	30.9	0.0	12.1	3.0	1.1	15.3
방한목적	여가/위락/휴가	7,180	62.3	43.3	48.8	28.6	23.0	12.0	9.8	10.5	10.2	8.7
	뷰티, 건강 및 치료	75	54.7	18.3	28.0	13.5	15.0	4.3	14.6	1.8	9.7	7.7
	종교 및 순례	51	34.5	25.7	38.6	21.2	12.8	14.4	12.3	15.0	6.7	0.9
	쇼핑	1,521	92.9	51.9	17.8	11.9	37.8	13.5	11.2	6.5	6.9	8.1
방한횟수	1회	5,923	65.2	41.1	49.4	30.0	25.5	11.7	9.5	11.4	9.3	8.3
	2회	1,118	70.2	44.4	36.9	19.1	25.9	14.3	11.6	9.4	11.4	9.2
	3회	529	71.2	53.8	40.2	19.6	22.7	11.1	11.2	6.3	11.6	9.6
	4회 이상	1,257	73.2	56.6	21.1	13.0	25.5	13.5	11.1	4.0	8.4	8.4

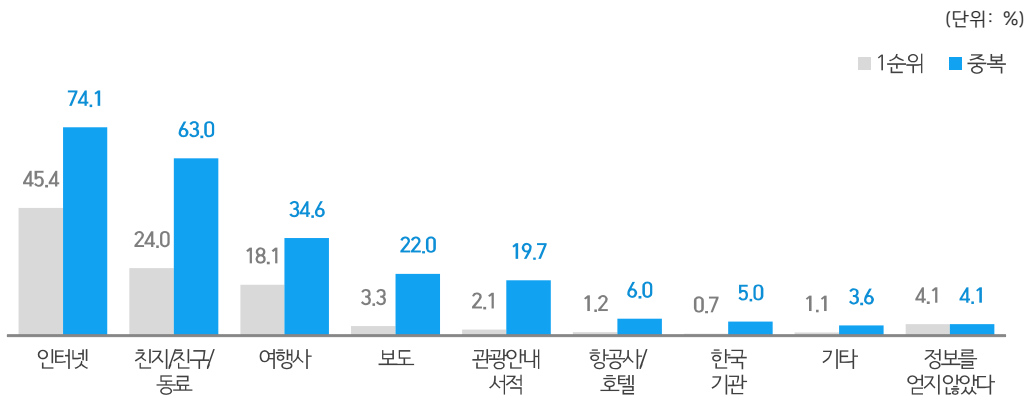
5. 한국 여행정보 입수경로

한국 여행정보 입수경로(중복응답 기준)로 '인터넷'(74.1%)이 가장 높음

1) 전체 분석

- 한국 여행에 대한 정보 입수경로(중복응답 기준)는 '인터넷'이 74.1%로 가장 높고, 다음은 '친지/친구/동료'(63.0%), '여행사'(34.6%) 등의 순으로 나타남

그림 3-7 한국 여행정보 입수경로



2) 연도별 분석

- 연도별 분석 결과, 2015년 대비 '인터넷'(71.5% → 74.1%), '친지/친구/동료'(62.5% → 63.0%), '여행사'(31.3% → 34.6%), '보도(TV/라디오/신문/잡지 등)'(18.8% → 22.0%), '관광안내서적'(18.0% → 19.7%)은 증가한 것으로 나타남

표 3-25 연도별 한국 여행정보 입수경로

(중복응답, 단위: %)

구분	2016년	2015년	2014년	2013년	2012년
인터넷	74.1	71.5	71.3	61.8	59.7
친지/친구/동료	63.0	62.5	56.1	55.1	51.2
여행사	34.6	31.3	27.3	35.7	33.1
보도	22.0	18.8	14.5	14.7	15.5
관광안내서적	19.7	18.0	14.2	18.6	19.3
항공사/호텔	6.0	6.0	4.0	4.8	4.6
한국기관	5.0	5.1	5.4	4.9	5.6
기타	3.6	2.3	2.2	5.4	4.8
정보를 얻지 않았음	4.1	4.3	3.8	5.6	7.5

3) 월별 분석

- 월별로 살펴보면, 매월 '인터넷' 응답 비율이 가장 높은 가운데, 특히 7월(79.5%), 8월(78.0%), 10월(77.7%), 12월(75.4%)에 높고, '친지/친구/동료'는 8월(70.5%), 10월(67.0%)에 상대적으로 높음

표 3-26 월별 한국 여행정보 입수경로

(중복응답, 단위: %)

구분	사례수	인터넷	친지/ 친구/ 동료	여행사	보도	관광 안내 서적	항공사/ 호텔	한국 기관	기타	정보를 얻지 않았음
전체	12,003	74.1	63.0	34.6	22.0	19.7	6.0	5.0	3.6	4.1
1월	758	74.5	60.4	41.5	20.2	18.0	6.5	4.5	4.8	3.3
2월	797	74.0	61.9	40.5	20.3	24.0	6.6	6.0	3.1	3.4
3월	978	73.0	61.0	30.8	24.3	22.3	5.9	5.5	2.9	5.1
4월	1,032	69.6	61.6	36.0	22.4	20.9	6.9	4.4	3.5	5.3
5월	1,030	67.7	62.3	34.2	21.8	18.1	6.4	4.0	5.4	4.3
6월	1,080	70.4	54.0	34.6	23.5	19.2	6.8	5.3	4.2	3.6
7월	1,183	79.5	65.8	32.3	25.0	17.5	4.6	3.5	3.5	3.6
8월	1,154	78.0	70.5	36.4	15.9	14.8	3.4	4.5	3.2	3.4
9월	1,046	73.7	62.4	37.2	15.1	17.9	3.9	3.7	3.1	5.0
10월	1,103	77.7	67.0	31.0	22.5	25.9	7.5	6.4	2.8	3.2
11월	906	74.8	64.5	30.7	25.7	19.3	6.4	5.8	3.2	4.9
12월	937	75.4	63.0	33.3	27.6	19.7	7.7	6.9	3.7	3.6

4) 계층별 분석

거주국별 분석

- 거주국별로 살펴보면, '인터넷'은 말레이시아(86.1%), 홍콩(84.8%)에서 높고, '친지/친구/동료'는 중국(70.2%), '여행사'는 대만(61.9%), 태국(46.6%)에서 상대적으로 높음

표 3-27 거주국별 한국 여행정보 입수경로

(중복응답, 단위: %)

구분	사례수	인터넷	친지/ 친구/ 동료	여행사	보도	관광 안내 서적	항공사/ 호텔	한국 기관	기타	정보를 얻지 않았음
전체	12,003	74.1	63.0	34.6	22.0	19.7	6.0	5.0	3.6	4.1
일본	1,763	74.4	45.6	25.8	22.8	18.1	8.1	1.1	1.9	13.3
중국	6,020	76.0	70.2	44.6	21.4	16.9	4.2	3.8	3.7	0.5
홍콩	499	84.8	64.0	20.8	26.4	46.2	7.9	14.5	2.4	1.1
싱가포르	158	77.4	54.2	10.3	31.8	30.9	6.0	10.2	2.1	6.6
대만	639	72.8	67.2	61.9	24.3	22.2	3.2	10.1	1.6	0.2
태국	324	84.2	58.3	46.6	25.2	33.2	6.2	3.4	2.7	0.1
말레이시아	223	86.1	51.9	29.9	42.2	31.2	7.7	12.1	2.6	0.7
호주	115	55.2	54.7	13.7	14.5	17.4	9.9	3.2	3.9	13.3
미국	630	64.2	65.6	10.6	15.5	17.1	11.9	3.7	6.1	7.9
캐나다	126	66.5	61.6	11.5	13.8	19.1	11.8	6.1	5.7	6.1
영국	91	55.5	56.5	8.5	10.9	21.2	10.7	3.8	4.7	12.5
독일	77	62.5	49.5	14.3	11.5	17.2	6.9	6.7	8.2	11.1
프랑스	66	52.5	63.5	4.3	10.1	13.3	8.2	5.3	2.8	13.7
러시아	138	74.8	64.6	19.0	19.6	17.8	7.0	11.1	6.3	3.4
중동	135	37.1	69.1	9.8	14.5	9.5	4.5	8.5	2.9	11.2
인도	57	46.9	44.3	11.9	6.5	8.3	9.6	10.7	9.3	15.0
기타	944	70.7	53.5	12.5	24.3	21.1	7.9	8.6	6.1	7.8

성별/연령/방한목적/방한횟수별 분석

- 연령별로 살펴보면, 60세 이하 연령층은 '인터넷' 응답 비율이 높고, 61세 이상 연령층은 '친지/친구/동료' 응답 비율이 높은 것으로 나타남
- 방한목적별로는 여가/위락/휴가, 쇼핑 목적에서 '인터넷'(각각 80.4%, 80.3%) 응답 비율이 높고, 친구/친지 방문 목적에서 '친지/친구/동료'(84.6%) 응답 비율이 상대적으로 높게 나타남
- 방한횟수별로 살펴보면, 모든 방한횟수에서 '인터넷' 응답 비율이 가장 높은 것으로 나타남

표 3-28 성별/연령/방한목적/방한횟수별 한국 여행정보 입수경로

(중복응답, 단위: %)

구분	사례수	인터넷	친지/친구/동료	여행사	보도	관광안내서적	항공사/호텔	한국기관	기타	정보를 얻지 않았음	
전체	12,003	74.1	63.0	34.6	22.0	19.7	6.0	5.0	3.6	4.1	
성별	남성	4,960	67.9	60.5	33.4	17.7	17.3	6.2	4.6	3.8	7.3
	여성	7,043	78.5	64.8	35.5	25.0	21.4	5.8	5.3	3.5	1.7
연령별	15~20세	730	82.0	63.7	36.0	24.9	18.2	5.5	7.6	7.0	0.7
	21~30세	5,231	81.9	67.5	34.7	24.8	22.3	6.3	5.3	3.8	0.9
	31~40세	3,286	73.5	64.2	36.1	21.2	18.8	5.8	5.1	3.3	3.1
	41~50세	1,581	63.3	54.8	31.2	19.4	18.1	5.2	4.2	2.5	10.4
	51~60세	859	52.3	51.3	34.0	14.1	14.0	5.7	3.3	2.9	14.5
	61세 이상	287	43.1	46.9	34.6	8.6	14.3	8.4	2.7	2.2	13.9
	모름/무응답	29	74.7	71.2	22.8	40.7	4.2	9.0	0.0	0.0	7.3
방한목적	여가/위락/휴가	7,180	80.4	63.1	44.1	25.5	22.5	5.9	4.5	2.5	1.0
	뷰티, 건강 및 치료	75	64.3	68.4	29.9	17.4	7.4	9.0	10.2	1.8	0.6
	종교 및 순례	51	61.7	73.2	35.4	5.0	16.1	5.1	3.7	14.2	3.8
	쇼핑	1,521	80.3	67.6	37.3	24.9	23.5	4.2	5.3	2.9	0.4
	친구/친지 방문	888	62.2	84.6	10.9	15.0	15.4	5.9	4.1	3.0	3.6
	사업/전문 활동	1,797	49.0	47.9	11.9	9.0	8.6	8.0	4.2	6.1	20.6
	교육	480	79.3	63.2	13.7	25.3	18.0	4.2	14.6	12.3	1.1
기타	11	78.8	24.2	50.2	9.5	22.4	0.0	0.0	2.7	0.0	
방한횟수	1회	7,375	76.4	67.0	41.2	22.5	20.5	5.3	4.6	3.4	1.1
	2회	1,522	78.0	61.8	33.0	20.8	23.4	7.0	5.7	3.5	2.0
	3회	802	75.4	58.6	25.4	23.8	21.7	7.2	8.7	4.5	4.7
	4회 이상	2,304	63.7	52.7	18.0	20.5	14.0	7.0	4.4	3.9	14.8

6. 한국 이외 방문 국가

가. 방한 전·후 방문 국가 유무

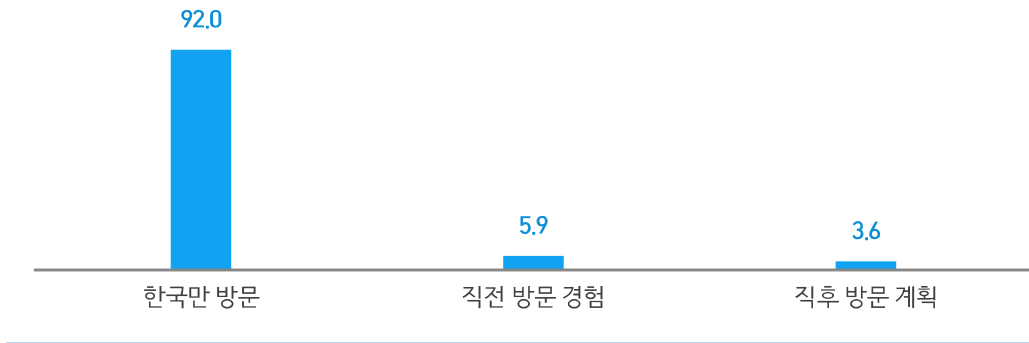
 '한국만 방문했다'는 응답이 92.0%로 나타남

1) 전체 분석

- 한국 방문 전·후로 다른 국가를 방문했는지를 살펴본 결과, 타국 방문 없이 '한국만 방문했다'는 응답이 92.0%로 대부분이고, '직전 방문 경험'이 있는 응답은 5.9%, '직후 방문 계획'이 있는 응답은 3.6%로 나타남

그림 3-8 한국 방문 전·후 타 국가 방문 여부

(중복응답, 단위: %)



2) 연도별 분석

- 연도별 분석 결과, 2015년 대비 '한국만 방문했다'(92.9% → 92.0%)는 응답 비율은 큰 차이를 보이지 않음

표 3-29 연도별 한국 방문 전·후 타 국가 방문 여부

(중복응답, 단위: %)

구분	2016년	2015년	2014년	2013년	2012년
한국만 방문	92.0	92.9	93.3	93.4	92.1
직전 방문 경험	5.9	5.3	5.2	4.7	5.6
직후 방문 계획	3.6	3.2	2.6	3.0	3.6

3) 월별 분석

- 월별로 살펴보면, 매월 '한국만 방문했다'는 응답 비율이 가장 높은 가운데, '직전 방문 경험' 응답 비율은 4월(7.2%), '직후 방문 계획' 응답 비율은 11월(5.6%)에 상대적으로 높게 나타남

표 3-30 월별 한국 방문 전·후 타 국가 방문 여부

(중복응답, 단위: %)

구분	사례수	한국만 방문	직전 방문 경험	직후 방문 계획
전체	12,003	92.0	5.9	3.6
1월	758	92.1	6.6	2.7
2월	797	93.1	5.0	2.9
3월	978	90.7	6.7	3.9
4월	1,032	90.3	7.2	4.7
5월	1,030	92.6	5.8	3.9
6월	1,080	94.0	3.8	3.6
7월	1,183	91.6	6.4	3.3
8월	1,154	94.0	3.9	2.8
9월	1,046	93.7	5.2	2.7
10월	1,103	92.1	6.7	2.3
11월	906	89.6	6.6	5.6
12월	937	89.8	6.9	5.5

4) 계층별 분석

거주국별 분석

- 거주국별로 살펴보면, '한국만 방문했다'는 응답 비율은 일본(99.3%), 대만(98.3%), 중국(97.4%)에서 높고, '직전 방문 경험'이 있다는 응답 비율은 캐나다(28.2%), '직후 방문 계획'이 있다는 응답 비율은 호주(29.4%)에서 상대적으로 높게 나타남

표 3-31 거주국별 한국 방문 전·후 타 국가 방문 여부

(중복응답, 단위: %)

구분	사례수	한국만 방문	직전 방문 경험	직후 방문 계획
전체	12,003	92.0	5.9	3.6
일본	1,763	99.3	0.4	0.3
중국	6,020	97.4	2.2	0.7
홍콩	499	94.8	4.5	0.9
싱가포르	158	90.0	6.8	4.7
대만	639	98.3	1.6	0.3
태국	324	93.2	5.3	3.1
말레이시아	223	88.5	9.4	5.0
호주	115	58.9	27.8	29.4
미국	630	70.1	21.0	13.7
캐나다	126	66.4	28.2	7.6
영국	91	66.9	25.5	13.0
독일	77	78.3	14.7	10.0
프랑스	66	68.8	22.8	11.9
러시아	138	79.1	17.8	7.5
중동	135	92.3	5.8	4.1
인도	57	81.6	12.9	7.1
기타	944	69.0	20.8	18.9

성별/연령/방한목적/방한횟수별 분석

- 모든 계층에서 '한국만 방문했다'는 응답 비율이 가장 높은 가운데, 특히 쇼핑(96.6%) 목적 외래관광객에서 높게 나타남

표 3-32 성별/연령/방한목적/방한횟수별 타 국가 방문 여부

(중복응답, 단위: %)

구분		사례수	한국만 방문	직전 방문 경험	직후 방문 계획
전체		12,003	92.0	5.9	3.6
성 별	남성	4,960	90.2	7.1	4.8
	여성	7,043	93.3	5.0	2.9
연 령 별	15~20세	730	90.5	6.7	4.2
	21~30세	5,231	92.4	5.8	3.2
	31~40세	3,286	93.2	4.9	3.1
	41~50세	1,581	91.3	6.2	4.3
	51~60세	859	90.3	6.7	5.1
	61세 이상	287	84.0	11.3	8.4
	모름/무응답	29	93.4	6.6	6.1
방 한 목 적	여가/위락/휴가	7,180	93.2	5.3	2.9
	뷰티, 건강 및 치료	75	95.6	3.6	0.8
	종교 및 순례	51	96.6	2.2	1.7
	쇼핑	1,521	96.9	2.7	1.0
	친구/친지 방문	888	87.3	9.0	6.2
	사업/전문 활동	1,797	85.6	9.8	7.3
	교육	480	90.9	4.9	5.0
	기타	11	76.0	17.3	6.7
방 한 횟 수	1회	7,375	91.7	6.0	4.0
	2회	1,522	90.6	7.2	3.8
	3회	802	93.1	5.4	2.5
	4회 이상	2,304	93.6	4.7	2.7

나. 방한 전·후 방문 국가

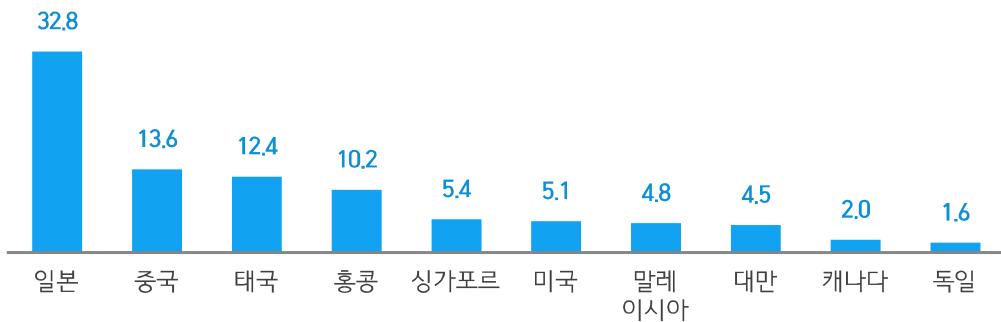
방한 전·후 방문 국가로 '일본'(32.8%)이 가장 높음

1) 전체 분석

- 한국 방문 전·후의 방문 국가로 '일본'(32.8%)이 가장 높고, 다음은 '중국'(13.6%), '태국'(12.4%), '홍콩'(10.2%), '싱가포르'(5.4%) 등의 순으로 나타남

그림 3-9 한국 방문 전·후 방문 국가

(중복응답, 상위 10위, 단위: %)



* 영국(1.5%), 중동(1.5%), 호주(1.2%), 러시아(0.8%), 프랑스(0.8%), 인도(0.5%), 기타(14.1%)

2) 연도별 분석

- 연도별로 살펴보면, 2015년 대비 '일본'(29.0% → 32.8%)은 증가한 반면, '중국'(16.4% → 13.6%)은 감소한 것으로 나타남

표 3-33 연도별 한국 방문 전·후 방문 국가

(중복응답, 2016년 상위 10위 기준, 단위: %)

구분	2016년	2015년	2014년	2013년	2012년
일본	32.8	29.0	23.6	24.2	27.8
중국	13.6	16.4	18.5	22.0	24.7
태국	12.4	7.2	9.2	7.6	10.3
홍콩	10.2	10.8	9.4	8.2	11.3
싱가포르	5.4	7.3	6.6	4.7	6.3
미국	5.1	4.8	5.7	4.3	5.8
말레이시아	4.8	2.9	4.2	4.8	4.1
대만	4.5	4.6	5.6	5.4	7.8
캐나다	2.0	1.4	0.9	0.8	1.5
독일	1.6	2.2	2.8	2.3	3.1

3) 월별 분석

- 월별로 한국 방문 전·후 국가를 살펴보면, '일본' 방문 비율은 4월(38.7%)에 가장 높고, '중국' 방문 비율은 1월(18.6%)에 상대적으로 높음

표 3-34 월별 한국 방문 전·후 방문 국가

(중복응답, 상위 5위, 단위: %)

구분	사례수	1위	2위	3위	4위	5위
전체	946	일본 (32.8)	중국 (13.6)	태국 (12.4)	홍콩 (10.2)	싱가포르 (5.4)
1월	52	일본 (38.5)	중국 (18.6)	태국 (13.9)	말레이시아 (5.1)	미국 (5.0)
2월	55	일본 (36.0)	중국 (18.2)	싱가포르 (7.8)	태국 (6.0)	말레이시아 (4.4)
3월	91	일본 (31.3)	중국 (13.2)	싱가포르 (12.8)	태국 (11.1)	홍콩 (10.9)
4월	100	일본 (38.7)	중국 (14.2)	태국 (11.0)	홍콩 (8.6)	싱가포르 (7.1)
5월	76	일본 (35.3)	중국 (12.8)	말레이시아 (10.8)	싱가포르 (9.5)	미국 (8.3)
6월	65	일본 (32.2)	중국 (15.9)	홍콩 (11.5)	태국 (8.1)	말레이시아 (6.2)
7월	96	일본 (32.2)	태국 (22.0)	중국 (8.8)	말레이시아 (6.4)	홍콩 (3.9)
8월	69	일본 (26.7)	홍콩 (21.3)	중국 (15.6)	미국 (10.8)	태국 (4.6)
9월	66	일본 (32.8)	홍콩 (22.0)	중국 (12.6)	태국 (12.1)	미국 (5.5)
10월	87	일본 (26.0)	홍콩 (16.4)	중국 (14.6)	태국 (13.6)	대만 (8.3)
11월	94	일본 (33.5)	태국 (12.7)	중국 (12.5)	홍콩 (7.6)	말레이시아 (6.9)
12월	96	일본 (32.2)	태국 (18.9)	중국 (11.1)	홍콩 (7.7)	싱가포르 (6.3)

4) 계층별 분석

거주국별 분석

○ 거주국별로 살펴보면, 대만 관광객과 태국 관광객은 '일본'(각각 67.0%, 55.4%) 방문 비율이 높게 나타남

표 3-35 거주국별 한국 방문 전·후 방문 국가

(중복응답, 상위 5위, 단위: %)

구분	사례수	1위	2위	3위	4위	5위
전체	946	일본 (32.8)	중국 (13.6)	태국 (12.4)	홍콩 (10.2)	싱가포르 (5.4)
일본	12	중국 (24.9)	미국 (11.0)	말레이시아 (10.8)	캐나다 (8.7)	태국 (8.7)
중국	155	일본 (34.1)	태국 (33.4)	미국 (11.4)	홍콩 (7.5)	싱가포르 (6.6)
홍콩	26	일본 (54.7)	태국 (17.2)	대만 (9.2)	호주 (7.2)	말레이시아 (4.1)
싱가포르	16	일본 (33.1)	홍콩 (30.2)	태국 (10.5)	대만 (8.2)	미국 (5.9)
대만	11	일본 (67.0)	미국 (14.2)	홍콩 (12.9)	중국 (6.0)	태국 (5.9)
태국	22	일본 (55.4)	싱가포르 (13.5)	중국 (7.6)	홍콩 (7.2)	대만 (5.5)
말레이시아	25	일본 (40.9)	호주 (10.2)	싱가포르 (10.1)	홍콩 (9.1)	태국 (7.9)
호주	46	일본 (31.2)	홍콩 (19.1)	중국 (11.3)	싱가포르 (9.5)	말레이시아 (7.9)
미국	186	일본 (31.4)	중국 (17.4)	홍콩 (9.5)	대만 (8.6)	태국 (7.3)
캐나다	42	일본 (22.1)	중국 (12.7)	홍콩 (11.8)	태국 (10.0)	대만 (5.8)
영국	30	일본 (38.0)	중국 (19.2)	홍콩 (9.8)	대만 (8.3)	싱가포르 (7.1)
독일	16	일본 (41.5)	중국 (19.5)	홍콩 (9.4)	태국 (8.9)	싱가포르 (2.7)
프랑스	20	일본 (38.5)	중국 (29.7)	홍콩 (9.1)	태국 (4.7)	말레이시아 (4.4)
러시아	29	중국 (36.6)	일본 (20.8)	태국 (10.1)	미국 (8.3)	말레이시아 (3.8)
중동	10	일본 (20.1)	중국 (16.8)	중동 (16.8)	홍콩 (11.5)	미국 (10.2)
인도	10	중국 (20.3)	일본 (18.0)	홍콩 (14.6)	태국 (13.7)	싱가포르 (6.7)
기타	289	일본 (31.2)	중국 (16.6)	홍콩 (11.6)	태국 (9.8)	말레이시아 (7.4)

주: 사례수가 적은 항목들의 결과는 활용 시 주의가 필요함

성별/연령/방한목적/방한횟수별 분석

- 연령별로 살펴보면, 대부분의 연령층에서 '일본' 방문 비율이 높은 가운데, 41~50세 연령층은 '중국' 방문 비율이 상대적으로 높게 나타남
- 방한목적별로 살펴본 결과, 여가/위락/휴가 목적은 '일본'(35.1%) 방문 비율이 높고, 사업/전문 활동 목적은 '중국'(28.6%)과 '일본'(21.1%) 방문 비율이 높음

표 3-36 성별/연령/방한목적/방한횟수별 한국 방문 전·후 방문 국가


(중복응답, 상위 5위, 단위: %)

구분	사례수	1위	2위	3위	4위	5위	
전체	946	일본 (32.8)	중국 (13.6)	태국 (12.4)	홍콩 (10.2)	싱가포르 (5.4)	
성별	남성	476	일본 (28.9)	중국 (19.1)	홍콩 (9.8)	태국 (9.5)	싱가포르 (5.9)
	여성	470	일본 (36.8)	태국 (15.3)	홍콩 (10.6)	중국 (8.0)	말레이시아 (5.5)
연령	15~20세	69	일본 (26.9)	태국 (20.4)	홍콩 (12.5)	중국 (8.9)	미국 (7.4)
	21~30세	390	일본 (38.3)	태국 (15.7)	중국 (9.2)	홍콩 (8.6)	말레이시아 (6.2)
	31~40세	220	일본 (35.3)	홍콩 (11.5)	중국 (10.9)	태국 (10.8)	미국 (6.7)
	41~50세	137	일본 (28.3)	중국 (26.0)	홍콩 (8.5)	싱가포르 (8.3)	미국 (5.0)
	51~60세	83	일본 (21.7)	중국 (21.0)	홍콩 (10.9)	태국 (8.9)	캐나다 (7.1)
	61세 이상	45	중국 (20.5)	홍콩 (18.8)	일본 (17.8)	싱가포르 (10.7)	대만 (5.6)
	모름/무응답	2	태국 (91.4)	중국 (8.6)	홍콩 (0.0)	일본 (0.0)	싱가포르 (0.0)
방한목적	여가/위락/휴가	478	일본 (35.1)	태국 (16.8)	홍콩 (12.5)	중국 (7.2)	말레이시아 (5.6)
	뷰티, 건강 및 치료	3	말레이시아 (49.9)	태국 (21.9)	중국 (18.4)	일본 (0.0)	홍콩 (0.0)
	종교 및 순례	2	홍콩 (33.2)	중국 (13.7)	영국 (13.7)	말레이시아 (0.0)	태국 (0.0)
	쇼핑	47	일본 (54.0)	홍콩 (15.8)	태국 (14.0)	대만 (6.7)	싱가포르 (6.4)
	친구/친지 방문	112	일본 (40.7)	중국 (12.8)	홍콩 (9.7)	태국 (8.7)	싱가포르 (5.5)
	사업/전문 활동	258	중국 (28.6)	일본 (21.1)	싱가포르 (7.1)	대만 (7.0)	홍콩 (6.4)
	교육	43	일본 (40.4)	태국 (15.3)	중국 (9.6)	말레이시아 (6.0)	홍콩 (3.4)
	기타	3	중국 (25.2)	캐나다 (12.5)	싱가포르 (11.9)	태국 (11.2)	독일 (7.9)
방한횟수	1회	602	일본 (37.6)	태국 (13.0)	중국 (10.9)	홍콩 (10.6)	미국 (5.6)
	2회	142	일본 (21.3)	홍콩 (14.8)	중국 (12.3)	태국 (11.7)	싱가포르 (9.1)
	3회	55	일본 (24.7)	중국 (20.3)	싱가포르 (14.8)	태국 (14.2)	홍콩 (9.1)
	4회 이상	147	일본 (27.4)	중국 (23.3)	태국 (10.0)	싱가포르 (7.9)	미국 (5.8)

주: 사례수가 적은 항목들의 결과는 활용 시 주의가 필요함

7. 동반자 현황

가. 동반자 유무

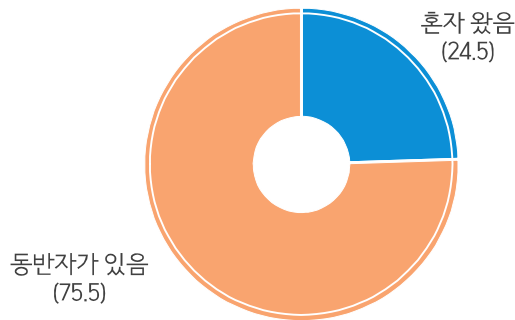
 방한 외래관광객의 75.5%는 동반자가 있는 것으로 나타남

1) 전체 분석

- 방한 시 동반자 유무에 대해, '동반자가 있다'는 응답이 75.5%, '혼자 왔다'는 응답이 24.5%로 나타남

그림 3-10 동반자 유무

(단위: %)



2) 연도별 분석

- 연도별로 살펴보면, 2015년 대비 '동반자가 있다'(71.0% → 75.5%)는 응답은 증가한 것으로 나타남

표 3-37 연도별 동반자 유무

(단위: %)

구분	2016년	2015년	2014년	2013년	2012년
혼자 왔음	24.5	29.0	24.5	31.7	34.0
동반자가 있음	75.5	71.0	75.5	68.3	66.0

3) 월별 분석

- 월별로 살펴보면, 매월 '동반자가 있다'는 응답이 가장 높고, '혼자 왔다'는 응답은 12월 (28.4%)에 상대적으로 높음

표 3-38 월별 동반자 유무

(단위: %)

구분	사례수	혼자 왔음	동반자가 있음
전체	12,003	24.5	75.5
1월	758	25.6	74.4
2월	797	25.0	75.0
3월	978	23.3	76.7
4월	1,032	22.3	77.7
5월	1,030	23.1	76.9
6월	1,080	27.6	72.4
7월	1,183	22.2	77.8
8월	1,154	22.3	77.7
9월	1,046	25.3	74.7
10월	1,103	24.7	75.3
11월	906	25.1	74.9
12월	937	28.4	71.6

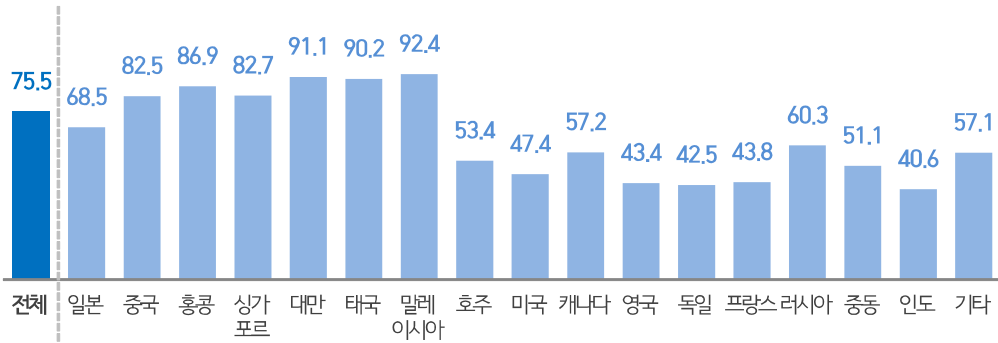
4) 계층별 분석

거주국별 분석

- 거주국별로 살펴본 결과, 동반자 비율은 말레이시아(92.4%), 대만(91.1%), 태국(90.2%), 홍콩(86.9%), 싱가포르(82.7%)에서 높고, 인도(40.6%), 독일(42.5%)에서 낮음

그림 3-11 거주국별 동반자 방문 비율

(단위: %)



성별/연령/방한목적/방한횟수별 분석

- 성별로는 남성(67.9%)보다 여성(80.9%)에서 동반자 비율이 높은 것으로 나타남
- 방한목적별로는 여가/위락/휴가(88.1%), 쇼핑(88.0%) 목적에서 동반자 비율이 높음
- 방한횟수별로 살펴보면, 방한횟수가 적을수록 동반자 비율이 높은 특징을 보임

표 3-39 성별/연령/방한목적/방한횟수별 동반자 방문 비율

(단위: %)

성별	전체	남성		여성				
동반 비율	75.5	67.9		80.9				

연령	전체	15~20세	21~30세	31~40세	41~50세	51~60세	61세 이상	모름/무응답
동반 비율	75.5	76.9	78.6	76.9	68.2	67.1	66.3	68.4

방한목적	전체	여가/위락 휴가	뷰티/건강 및 치료	종교 및 순례	쇼핑	친구/친지 방문	사업/전문 활동	교육	기타
동반 비율	75.5	88.1	76.9	79.4	88.0	47.6	39.1	35.1	73.5

방한횟수	전체	1회	2회	3회	4회 이상
동반 비율	75.5	82.0	75.7	68.7	56.9

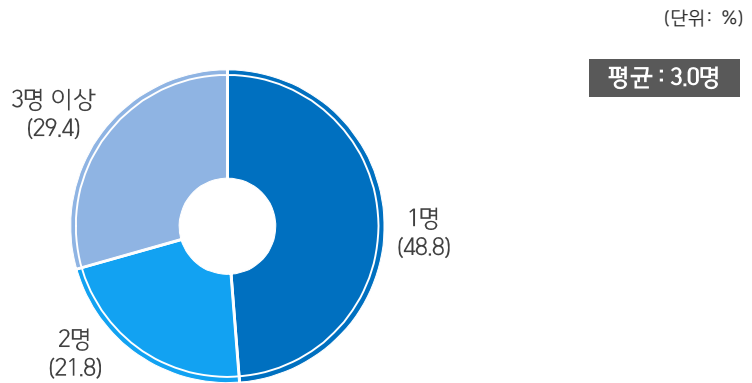
나. 동반 인원수²⁾

 동반 인원수는 평균 3.0명으로 나타남

1) 전체 분석

- 방한 동반 인원수는 평균 3.0명으로 나타났으며, '1명'이 48.8%로 가장 높고, 다음은 '3명 이상'(29.4%), '2명'(21.8%) 순임

그림 3-12 동반 인원수



2) 연도별 분석

- 연도별로 살펴보면, 2012년 이후 평균 동반 인원수는 감소(4.4명 → 4.0명 → 3.6명 → 3.4명 → 3.0명) 추세임

표 3-40 연도별 동반 인원수

(단위: %)

구분	2016년	2015년	2014년	2013년	2012년
평균	3.0명	3.4명	3.6명	4.0명	4.4명
1명	48.8	45.4	41.4	44.1	47.6
2명	21.8	20.9	20.5	19.3	18.8
3명 이상	29.4	33.7	38.1	36.6	33.6

2) 동반자가 있는 외래관광객만을 대상으로 한 분석이며, 동반 인원수는 본인을 제외한 인원수임

3) 월별 분석

- 월별 평균 동반 인원수는 5월(3.9명)이 가장 많고, 다음은 6월(3.8명), 10월(3.3명) 등의 순으로 나타남

표 3-41 월별 동반 인원수

(단위: %)

구분	사례수	1명	2명	3명 이상	평균(명)
전체	9,065	48.8	21.8	29.4	3.0
1월	564	43.7	21.2	35.2	2.8
2월	597	55.7	18.2	26.1	2.8
3월	751	50.5	18.2	31.4	2.9
4월	802	48.6	20.7	30.7	2.7
5월	792	48.7	18.5	32.7	3.9
6월	782	43.5	23.7	32.8	3.8
7월	920	44.6	27.4	28.0	3.0
8월	897	44.7	23.6	31.6	2.8
9월	781	53.9	21.9	24.2	2.5
10월	830	51.6	23.2	25.1	3.3
11월	678	54.8	19.8	25.4	2.7
12월	671	46.9	22.5	30.6	2.9

4) 계층별 분석

거주국별 분석

- 거주국별로 살펴본 결과, 태국(6.8명), 대만(4.4명), 말레이시아(4.1명), 싱가포르(3.5명) 등의 순으로 평균 동반 인원수가 많음

표 3-42 거주국별 동반 인원수

(단위: %)

구분	사례수	1명	2명	3명 이상	평균(명)
전체	9,065	48.8	21.8	29.4	3.0
일본	1,208	57.2	16.7	26.1	2.2
중국	4,965	49.4	23.3	27.3	3.0
홍콩	434	49.5	23.3	27.2	2.3
싱가포르	131	41.2	18.5	40.3	3.5
대만	583	38.9	19.5	41.7	4.4
태국	293	26.8	24.6	48.6	6.8
말레이시아	206	32.2	19.2	48.6	4.1
호주	61	65.0	17.3	17.7	2.3
미국	299	55.2	20.2	24.6	2.2
캐나다	72	56.1	15.1	28.7	2.1
영국	39	68.6	20.1	11.3	1.9
독일	33	60.2	23.0	16.9	2.0
프랑스	29	69.5	15.0	15.6	2.2
러시아	83	60.1	21.3	18.7	1.9
중동	69	62.3	15.2	22.4	2.6
인도	23	51.7	23.8	24.4	3.2
기타	538	41.5	24.7	33.8	3.0

성별/연령/방한목적/방한횟수별 분석

- 연령별로 살펴보면, 15~20세 연령층의 평균 동반 인원수가 3.5명으로 가장 많음
- 방한목적별로는 종교/순례 목적 외래관광객이 평균 6.9명, 교육 목적 외래관광객이 평균 5.7명, 사업/전문 활동 목적 외래관광객이 평균 3.9명을 동반함
- 방한횟수별로는 방한횟수가 적을수록 평균 동반자 수가 많은 것으로 나타남

표 3-43 성별/연령/방한목적/방한횟수별 동반 인원수

(단위: %)

구분		사례수	1명	2명	3명 이상	평균(명)
전체		9,065	48.8	21.8	29.4	3.0
성 별	남성	3,367	47.3	20.5	32.3	3.5
	여성	5,697	49.7	22.6	27.7	2.7
연 령 별	15~20세	561	46.0	19.1	34.9	3.5
	21~30세	4,113	53.0	21.8	25.1	2.8
	31~40세	2,526	48.2	22.3	29.5	3.2
	41~50세	1,078	37.8	24.2	38.1	3.5
	51~60세	576	45.0	16.9	38.1	2.8
	61세 이상	190	45.8	22.4	31.8	2.7
	모름/무응답	20	61.0	28.9	10.1	2.1
방 한 목 적	여가/위락/휴가	6,325	46.5	22.5	31.0	3.1
	뷰티, 건강 및 치료	58	59.1	17.0	23.8	2.2
	종교 및 순례	41	29.7	22.4	47.9	6.9
	쇼핑	1,339	58.9	17.4	23.6	2.1
	친구/친지 방문	423	58.4	25.9	15.6	1.9
	사업/전문 활동	703	48.5	21.8	29.8	3.9
	교육	168	33.4	21.4	45.2	5.7
	기타	8	26.7	10.7	62.6	10.3
방 한 횟 수	1회	6,051	44.8	23.4	31.9	3.3
	2회	1,152	52.6	19.8	27.7	2.6
	3회	550	54.4	18.5	27.1	2.3
	4회 이상	1,311	61.6	17.6	20.8	2.3

다. 동반자 유형³⁾

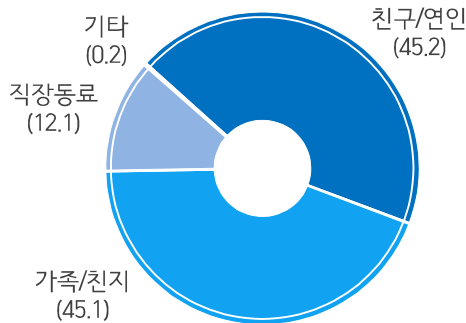
동반자 유형으로 '친구/연인'이 45.2%로 가장 높음

1) 전체 분석

- 동반자 유형으로 '친구/연인'이 45.2%로 가장 높고, 다음은 '가족/친지'(45.1%), '직장동료'(12.1%) 등의 순으로 나타남

그림 3-13 동반자 유형

(중복응답, 단위: %)



2) 연도별 분석

- 연도별로 살펴보면, 2015년 대비 '가족/친지'(47.1% → 45.1%), '직장동료'(15.5% → 12.1%)는 감소한 반면, '친구/연인'(39.8% → 45.2%)은 증가한 것으로 나타남

표 3-44 연도별 동반자 유형

(중복응답, 단위: %)

구분	2016년	2015년	2014년	2013년	2012년
친구/연인	45.2	39.8	44.1	39.2	36.3
가족/친지	45.1	47.1	45.5	45.7	47.2
직장동료	12.1	15.5	14.3	19.6	20.2
기타	0.2	0.1	0.1	0.2	0.4

3) 동반자가 있는 외래관광객만을 대상으로 한 분석임(문7번 '총인원 2명 이상' 응답자)

3) 월별 분석

- 월별로 살펴보면, '친구/연인' 동반 비율은 7월(51.3%)에 가장 높고, '가족/친지' 동반 비율은 4월(52.8%), '직장동료' 동반 비율은 5월(19.5%)에 상대적으로 높음

표 3-45 월별 동반자 유형

(중복응답, 단위: %)

구분	사례수	친구/연인	가족/친지	직장동료	기타
전체	9,065	45.2	45.1	12.1	0.2
1월	564	40.3	51.3	11.6	0.0
2월	597	44.2	45.8	11.9	0.3
3월	751	44.1	45.5	12.8	0.0
4월	802	40.4	52.8	11.1	0.2
5월	792	43.7	38.4	19.5	0.3
6월	782	45.0	41.8	14.3	0.0
7월	920	51.3	42.6	8.0	0.4
8월	897	44.1	50.1	10.0	0.0
9월	781	49.8	39.8	12.0	0.9
10월	830	44.6	45.3	11.8	0.1
11월	678	48.8	41.4	11.8	0.0
12월	671	44.0	48.2	10.5	0.0

4) 계층별 분석

거주국별 분석

- 거주국별로 살펴보면, '친구/연인' 동반 비율은 일본(52.5%)에서 높고, '가족/친지' 동반 비율은 싱가포르(67.4%), 캐나다(60.2%), 중동(59.3%)에서 상대적으로 높음

표 3-46 거주국별 동반자 유형

(중복응답, 단위: %)

구분	사례수	친구/연인	가족/친지	직장동료	기타
전체	9,065	45.2	45.1	12.1	0.2
일본	1,208	52.5	35.0	13.5	0.0
중국	4,965	48.9	43.5	10.1	0.3
홍콩	434	45.7	54.5	3.2	0.0
싱가포르	131	25.7	67.4	9.5	0.2
대만	583	37.4	55.1	10.0	0.0
태국	293	43.6	43.4	16.4	0.0
말레이시아	206	42.6	58.7	4.3	0.0
호주	61	30.9	53.6	17.7	0.0
미국	299	27.1	53.3	20.8	0.2
캐나다	72	24.5	60.2	16.5	0.0
영국	39	29.5	36.5	36.0	0.0
독일	33	25.2	34.0	42.3	0.0
프랑스	29	33.6	31.4	36.5	0.0
러시아	83	31.9	53.5	15.0	0.0
중동	69	18.8	59.3	22.8	0.0
인도	23	9.4	32.0	60.4	0.0
기타	538	33.6	47.1	22.5	0.3

성별/연령/방한목적/방한횟수별 분석



- 연령별로 살펴보면, '친구/연인' 동반 비율은 21~30세(55.7%) 연령층에서 가장 높고, '가족/친지' 동반 비율은 61세 이상(70.3%) 연령층에서 상대적으로 높음
- 방한목적별로 살펴본 결과, '친구/연인' 동반 비율은 교육(76.0%) 목적에서 가장 높고, '가족/친지' 동반 비율은 친구/친지 방문(69.5%) 목적에서 상대적으로 높게 나타남
- 방한횟수별로 살펴보면, 방한횟수가 적을수록 '가족/친지' 동반 비율이 높음

표 3-47 성별/연령/방한목적/방한횟수별 동반자 유형

(중복응답, 단위: %)

구분		사례수	친구/연인	가족/친지	직장동료	기타
전체		9,065	45.2	45.1	12.1	0.2
성 별	남성	3,367	36.3	48.1	18.2	0.3
	여성	5,697	50.4	43.3	8.5	0.1
연 령 별	15~20세	561	49.0	49.6	3.6	0.7
	21~30세	4,113	55.7	37.0	9.4	0.2
	31~40세	2,526	41.6	48.0	13.6	0.1
	41~50세	1,078	28.8	55.6	18.4	0.4
	51~60세	576	23.4	58.4	20.0	0.0
	61세 이상	190	15.2	70.3	15.2	0.0
	모름/무응답	20	34.2	53.9	11.9	0.0
방 한 목 적	여가/워락/휴가	6,325	47.6	47.9	7.3	0.2
	뷰티, 건강 및 치료	58	50.7	49.5	4.5	0.0
	종교 및 순례	41	43.2	53.6	13.8	0.5
	쇼핑	1,339	53.5	42.8	5.2	0.0
	친구/친지 방문	423	29.3	69.5	1.9	0.0
	사업/전문 활동	703	10.2	15.3	75.6	0.6
	교육	168	76.0	18.6	9.1	0.0
	기타	8	38.4	61.0	4.0	0.0
방 한 횟 수	1회	6,051	45.1	45.9	11.6	0.2
	2회	1,152	45.6	48.4	9.6	0.4
	3회	550	48.5	40.3	12.2	0.1
	4회 이상	1,311	44.1	40.8	16.5	0.2

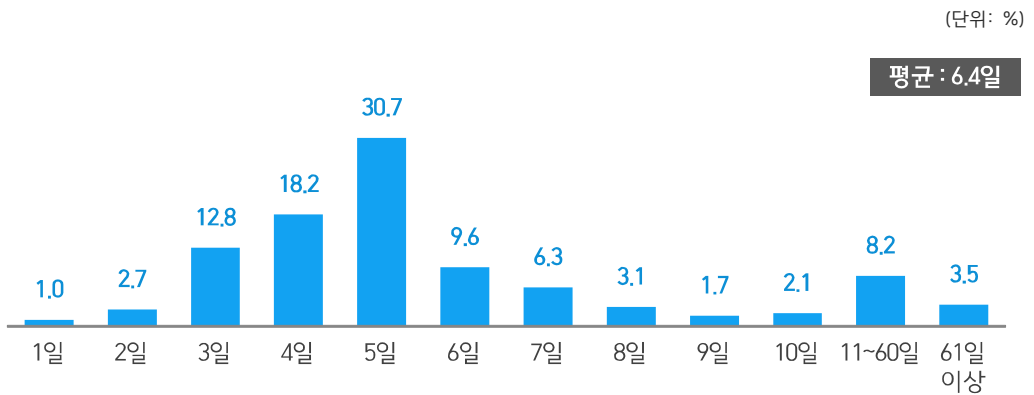
8. 체재 기간

방한 체재 기간은 평균 6.4일로 나타남

1) 전체 분석

- 2016년 외래관광객의 평균 방한 체재 기간은 6.4일이며, 세부적으로는 '5일'(30.7%), '4일'(18.2%), '3일'(12.8%) 등의 순으로 나타남

그림 3-14 체재 기간



2) 연도별 분석

- 2016년 평균 체재기간은 2015년 대비 소폭 감소(6.6일 → 6.4일)함

표 3-48 연도별 체재 기간

구분	2016년	2015년	2014년	2013년	2012년
평균	6.4일	6.6일	6.1일	6.8일	6.7일
1일	1.0	0.1	0.0	0.2	-
2일	2.7	3.8	3.8	4.1	3.5
3일	12.8	13.5	14.8	18.4	23.0
4일	18.2	19.1	24.3	17.6	18.6
5일	30.7	28.0	24.2	24.2	20.8
6일	9.6	9.2	9.1	6.8	4.9
7일	6.3	6.9	7.2	6.3	6.1
8일	3.1	2.8	3.0	2.2	2.4
9일	1.7	1.3	1.1	1.2	1.1
10일	2.1	2.4	1.9	2.7	2.5
11~60일	8.2	8.7	7.4	10.1	10.6
61일 이상	3.5	4.1	3.3	6.2	6.7

주 1) 평균 체재 기간에는 61일 이상 체류자는 제외함

3) 월별 분석

- 월별 체재 기간을 살펴보면, 8월(8.2일), 7월(7.3일), 12월(6.4일), 2월(6.3일) 등의 순으로 평균 체재 기간이 긴 것으로 나타남

표 3-49 월별 체재 기간

(단위: %)

구분	사례수	1일	2일	3일	4일	5일	6일	7일	8일	9일	10일	11~60일	61일 이상	평균(일)
전체	12,003	1.0	2.7	12.8	18.2	30.7	9.6	6.3	3.1	1.7	2.1	8.2	3.5	6.4
1월	758	0.4	2.5	13.8	23.8	30.3	9.9	4.4	2.8	1.2	1.5	6.6	2.7	6.1
2월	797	0.3	3.9	12.4	16.4	32.3	10.0	5.6	2.3	1.8	2.2	7.5	5.3	6.3
3월	978	0.5	3.4	14.2	19.2	33.1	8.9	7.4	2.4	1.2	2.0	6.6	1.0	6.1
4월	1,032	0.3	3.7	13.8	20.9	32.5	10.1	5.5	1.9	1.8	1.4	6.4	1.8	5.8
5월	1,030	0.4	2.2	12.1	16.1	37.5	9.3	5.5	4.1	1.6	1.6	7.6	2.0	6.3
6월	1,080	0.3	2.6	11.9	17.0	31.2	8.8	6.2	2.5	1.9	2.2	6.7	8.7	6.2
7월	1,183	0.0	1.7	8.9	15.3	32.0	10.3	7.9	3.7	2.5	2.8	11.6	3.2	7.3
8월	1,154	0.4	1.9	8.7	19.4	30.0	9.9	5.7	4.2	0.8	2.0	13.8	3.1	8.2
9월	1,046	4.1	3.5	14.5	17.9	26.2	10.5	6.6	2.7	2.4	1.7	8.1	1.9	6.0
10월	1,103	2.7	2.1	13.4	20.2	27.6	10.4	6.8	4.1	1.8	2.3	7.4	1.1	6.0
11월	906	2.0	3.6	16.5	16.0	27.3	8.5	7.6	3.2	1.8	3.0	6.3	4.4	6.2
12월	937	1.1	1.8	15.0	17.5	28.5	8.3	6.1	2.9	1.5	2.6	7.1	7.6	6.4

주: 평균 체재 기간에는 61일 이상 체류자는 제외함

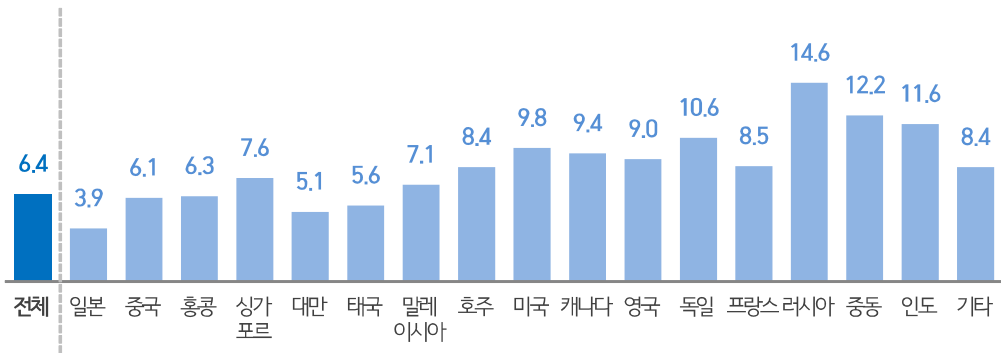
4) 계층별 분석

거주국별 분석

○ 거주국별로 살펴보면, 러시아 관광객의 평균 체재 기간이 14.6일로 가장 긴 반면, 일본 관광객은 평균 체재 기간이 3.9일로 가장 짧음

그림 3-15 거주국별 평균 체재 기간

(단위: 일)

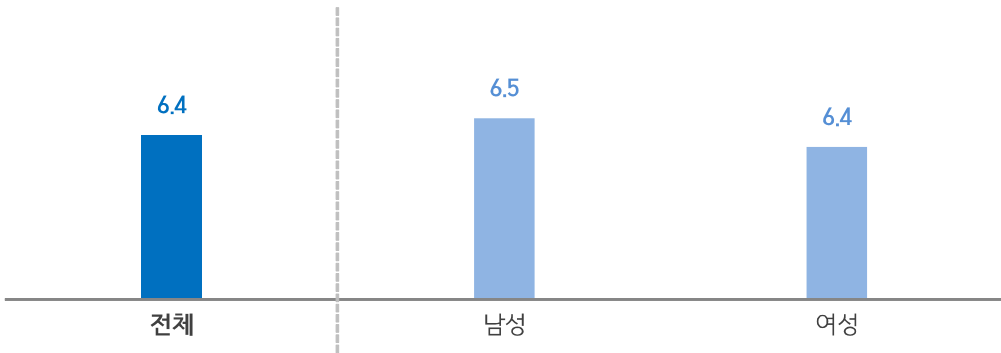


성별 분석

○ 성별로 살펴보면, 여성(6.4일)보다 남성(6.5일)의 평균 체재 기간이 긴 것으로 나타남

그림 3-16 성별 평균 체재 기간

(단위: 일)

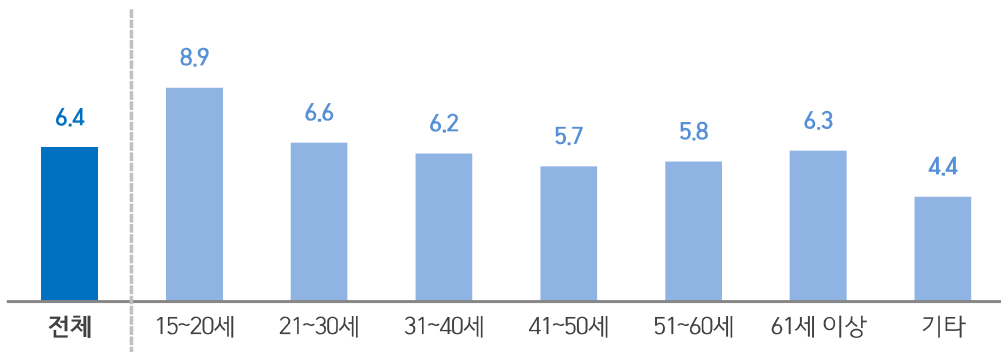


연령별 분석

- 연령별로 살펴보면, 평균 체재 기간은 15~20세(8.9일)가 가장 길고, 다음은 21~30세(6.6일), 61세 이상(6.3일) 등의 순으로 나타남

그림 3-17 연령별 평균 체재 기간

(단위: 일)

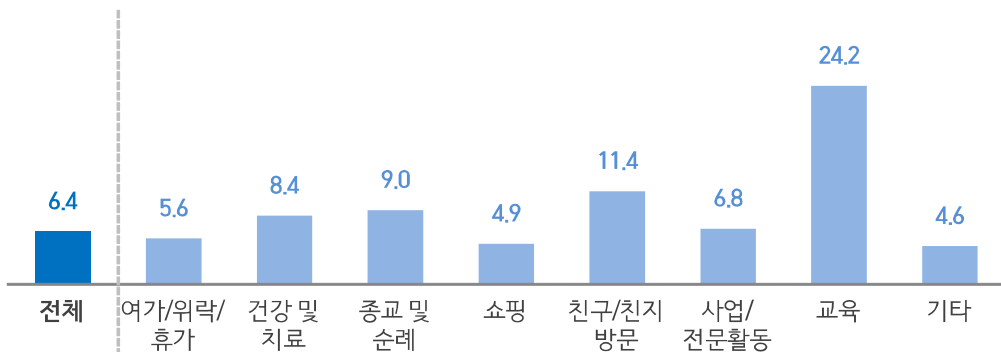


방한목적별 분석

- 방한목적별로는 교육 목적 외래관광객이 24.2일로 가장 길고, 쇼핑 목적 외래관광객이 4.9일로 가장 짧음

그림 3-18 방한목적별 평균 체재 기간

(단위: 일)



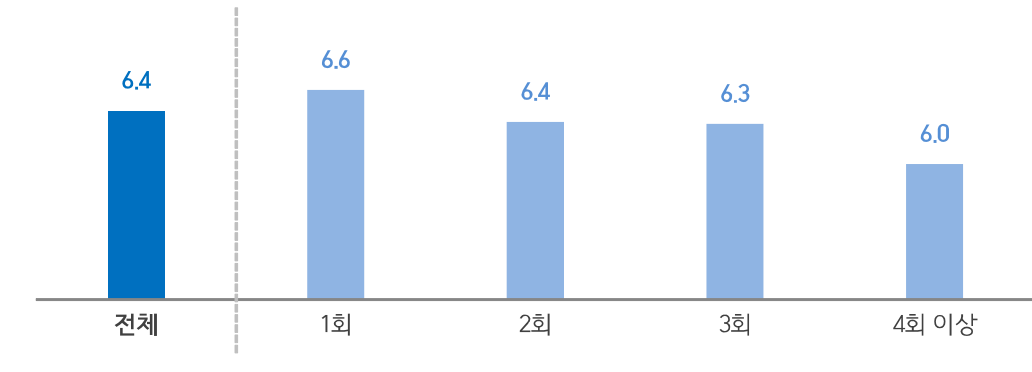
방한횟수별 분석



- 방한횟수별로 살펴보면, 1회 방한한 외래관광객의 평균 체재 기간이 6.6일로 가장 긴 것으로 나타남

그림 3-19 방한횟수별 평균 체재 기간

(단위: 일)



9. 이용 숙박시설


숙박시설로 '호텔'(71.0%) 이용 비율이 가장 높음

1) 전체 분석

- 한국 여행 중 이용한 숙박시설로 '호텔'(71.0%) 이용 비율이 가장 높고, 다음은 '유스호스텔/게스트하우스/여관/모텔'(19.2%), '친척 또는 친구집'(6.8%), '학교/회사 기숙사/연수원'(3.8%), '콘도/펜션/레지던스인'(2.9%) 등의 순으로 나타남

그림 3-20 이용 숙박시설

(중복응답, 단위: %)



2) 연도별 분석

- 연도별 분석 결과, 2015년과 비교하여 '호텔'(69.5% → 71.0%), '유스호스텔/게스트하우스/여관/모텔'(16.6% → 19.2%)은 증가함. 반면, '친척 또는 친구집'(9.6% → 6.8%), '콘도/펜션/레지던스인'(3.0% → 2.9%)은 감소한 것으로 나타남

표 3-50 연도별 이용 숙박시설

(중복응답, 단위: %)

구분	2016년	2015년	2014년	2013년	2012년
호텔	71.0	69.5	75.8	73.5	73.4
유스호스텔/게스트하우스/여관/모텔	19.2	16.6	13.4	11.8	11.6
친척 또는 친구집	6.8	9.6	5.8	9.3	10.9
학교/회사기숙사/연수원	3.8	3.8	3.6	5.8	7.5
콘도/펜션/레지던스인	2.9	3.0	4.4	5.9	4.8
홈스테이	0.4	1.4	1.0	-	-
사찰	0.1	0.2	0.1	0.3	0.6
기타	1.0	1.0	0.5	0.6	0.7

- 주 1) 1박 이상 숙박한 외래관광객을 대상으로 분석함
- 2) '홈스테이'는 2014년부터 추가된 항목임

3) 월별 분석

- 월별로 살펴보면, 매월 '호텔' 이용 비율이 가장 높은 가운데, 특히 1월(80.3%), 5월(76.4%), 3월(76.3%)에 높고, '유스호스텔/게스트하우스/여관/모텔'은 2월(26.4%)에 상대적으로 높음

표 3-51 월별 이용 숙박시설

(중복응답, 단위: %)

구분	사례수	호텔	유스호스텔/ 게스트 하우스/ 여관/모텔	친척 또는 친구집	학교/회사 기숙사/ 연수원	콘도/펜션/ 레지던스인	홈스테이	사찰	기타
전체	11,970	71.0	19.2	6.8	3.8	2.9	0.4	0.1	1.0
1월	755	80.3	12.8	5.1	2.6	2.0	0.4	0.3	0.4
2월	794	62.5	26.4	7.8	4.9	2.6	0.6	0.1	0.3
3월	974	76.3	16.8	5.7	1.2	1.9	0.4	0.1	0.5
4월	1,031	70.4	23.7	5.0	2.5	1.7	0.0	0.3	0.6
5월	1,024	76.4	15.8	6.6	1.7	2.1	0.6	0.1	0.8
6월	1,077	72.5	16.7	6.2	7.2	3.9	0.3	0.1	1.6
7월	1,182	72.4	15.4	8.4	5.8	1.9	1.1	0.1	0.4
8월	1,149	63.6	19.8	8.6	5.1	7.4	0.2	0.1	2.0
9월	1,042	61.7	26.1	9.2	0.8	4.7	0.4	0.0	1.2
10월	1,102	75.8	20.8	6.2	1.2	1.9	0.2	0.0	0.7
11월	902	71.9	18.1	6.7	4.6	1.0	0.1	0.3	1.0
12월	937	69.9	18.1	5.4	7.4	2.9	0.2	0.0	2.1

4) 계층별 분석

거주국별 분석

- 거주국별로 살펴보면, '호텔' 이용 비율은 일본(82.2%), 대만(76.0%)이 높고, '유스호스텔/게스트하우스/여관/모텔' 이용 비율은 말레이시아(46.3%)가 상대적으로 높음

표 3-52 거주국별 이용 숙박시설

(중복응답, 단위: %)

구분	사례수	호텔	유스호스텔/ 게스트 하우스/ 여관/모텔	친척 또는 친구집	학교/회사 기숙사/ 연수원	콘도/펜션/ 레지던스인	홈스테이	사찰	기타
전체	11,970	71.0	19.2	6.8	3.8	2.9	0.4	0.1	1.0
일본	1,760	82.2	9.9	5.4	1.7	1.3	0.5	0.5	0.3
중국	6,017	71.9	18.2	6.1	3.9	3.6	0.2	0.0	0.3
홍콩	499	68.6	26.3	2.6	1.3	2.5	0.6	0.0	1.4
싱가포르	158	75.2	20.9	1.6	2.8	2.1	0.7	0.0	4.2
대만	639	76.0	19.8	1.6	1.6	3.3	0.4	0.0	0.4
태국	324	64.8	30.7	5.8	1.0	0.5	0.1	0.0	0.5
말레이시아	222	52.0	46.3	1.3	1.7	1.0	1.3	0.0	1.0
호주	114	70.8	19.5	11.1	2.1	3.2	0.3	0.2	2.6
미국	623	65.1	15.0	21.3	6.6	2.6	0.4	0.5	4.2
캐나다	114	64.1	19.0	21.9	3.4	3.5	0.2	0.0	4.4
영국	90	70.4	17.2	12.4	5.2	2.3	0.2	0.0	3.1
독일	77	70.2	20.2	11.2	4.6	3.2	1.0	0.8	1.2
프랑스	65	67.9	20.8	15.3	6.2	3.1	0.7	0.3	1.0
러시아	138	62.2	23.8	13.2	4.2	3.1	1.1	0.5	2.6
중동	135	39.3	41.8	12.5	7.4	5.1	0.0	0.0	2.2
인도	57	73.9	12.7	5.3	10.0	3.9	0.6	0.0	1.5
기타	938	59.7	27.8	7.3	8.0	2.8	0.4	0.1	3.3

성별/연령/방한목적/방한횟수별 분석

- 연령별로 살펴보면, 모든 연령에서 '호텔' 이용 비율이 가장 높은 것으로 나타남
- 방한목적별로는 사업/전문 활동 목적에서 '호텔'(83.5%) 이용 비율이 가장 높음
- 방한횟수별로 살펴보면, 모든 방한 횟수에서 '호텔' 이용 비율이 가장 높게 나타남

표 3-53 성별/연령/방한목적/방한횟수별 주요 쇼핑 품목

(중복응답, 단위: %)

구분	사례수	호텔	유스호텔/ 게스트 하우스/ 여관/모텔	친척 또는 친구집	학교/회사 기숙사/ 연수원	콘도/펜션/ 레지던스인	홈스테이	사찰	기타
전체	11,970	71.0	19.2	6.8	3.8	2.9	0.4	0.1	1.0
성별									
남성	4,945	75.2	16.0	6.9	3.6	2.2	0.3	0.2	1.0
여성	7,025	68.1	21.5	6.7	3.8	3.4	0.4	0.1	1.0
연령별									
15~20세	728	53.5	27.8	9.4	12.9	4.6	1.2	0.1	1.7
21~30세	5,222	64.4	23.8	6.8	5.2	3.7	0.4	0.1	1.3
31~40세	3,275	75.3	17.8	6.1	1.6	2.5	0.4	0.1	0.6
41~50세	1,576	81.6	11.3	6.3	1.2	1.6	0.1	0.1	0.5
51~60세	856	86.2	7.5	7.1	0.9	0.8	0.1	0.2	0.7
61세 이상	284	82.5	8.4	10.7	1.4	2.8	0.0	0.0	1.4
모름/무응답	29	91.3	8.7	1.9	0.0	0.0	0.0	0.0	0.0
방한목적									
여가/위락/휴가	7,154	74.8	21.7	2.5	0.2	2.5	0.4	0.1	0.6
부티, 건강 및 치료	75	64.5	18.1	6.5	3.7	3.9	0.0	0.0	5.6
종교 및 순례	50	52.5	12.9	4.4	13.0	8.0	0.0	5.6	14.7
쇼핑	1,520	76.3	19.8	2.5	0.1	2.6	0.3	0.0	0.2
친구/친지 방문	887	37.8	16.3	57.9	0.6	2.4	0.2	0.1	2.0
사업/전문 활동	1,794	83.5	8.6	3.1	4.5	2.7	0.1	0.0	0.6
교육	480	16.1	26.2	4.7	70.2	10.5	1.1	0.3	6.3
기타	9	82.2	7.6	12.7	0.0	10.2	0.0	0.0	0.0
방한횟수									
1회	7,350	71.1	20.4	5.3	4.2	2.9	0.4	0.1	1.1
2회	1,519	71.3	19.1	6.8	3.4	3.4	0.4	0.2	1.1
3회	800	71.6	16.5	9.3	3.4	2.4	0.7	0.0	0.8
4회 이상	2,301	70.6	16.5	10.6	2.6	2.7	0.1	0.1	0.7

10. 한국 여행 중 방문지

가. 한국 여행 중 주요 방문지

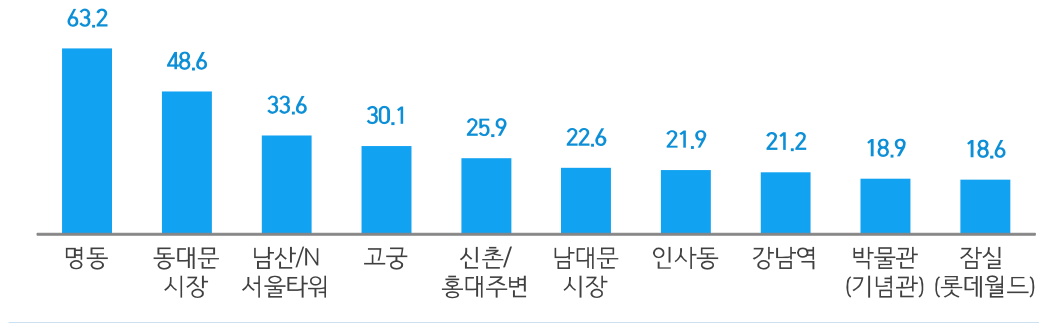
 한국 여행 중 주요 방문지로 '명동'(63.2%) 방문 비율이 가장 높음

1) 전체 분석

- 한국 여행 중 주요 방문지로는 '명동'(63.2%) 방문 비율이 가장 높고, 다음은 '동대문 시장'(48.6%), '남산/N서울타워'(33.6%), '고궁'(30.1%) 등의 순으로 나타남

그림 3-21 한국 여행 중 주요 방문지

(중복응답, 상위 10위, 단위: %)



2) 연도별 분석

- 연도별로 살펴보면, 2015년 대비 '고궁'(34.9% → 30.1%)과 '박물관(기념관)'(21.0% → 18.9%) 방문 비율이 감소한 것으로 나타남

표 3-54 연도별 한국 여행 중 주요 방문지

(중복응답, 2016년 상위 10위 기준, 단위: %)

구분	2016년	2015년	2014년	2013년	2012년
명동	63.2	60.7	62.4	58.9	61.5
동대문시장	48.6	47.5	49.8	45.8	49.0
남산/N서울타워	33.6	32.0	34.2	25.5	28.9
고궁	30.1	34.9	35.0	31.6	32.3
신촌/홍대주변	25.9	22.9	24.0	19.6	16.5
남대문시장	22.6	22.8	22.4	26.5	31.8
인사동	21.9	20.3	24.4	23.8	26.2
강남역	21.2	18.2	18.4	-	-
박물관(기념관)	18.9	21.0	17.6	20.4	22.4
잠실(롯데월드)	18.6	18.4	19.0	24.3	23.3

- 주 1) '강남역'은 2014년부터 추가된 항목임
- 2) 일러두기2 참조

3) 월별 분석

- 월별로 살펴보면, 매월 '명동' 방문 비율이 가장 높은 가운데, 특히 8월(74.4%)에 높고, '동대문 시장'은 8월(54.8%)과 12월(53.4%), '남산/N서울타워'는 7월(41.6%), '고궁'은 5월(35.0%)에 방문 비율이 상대적으로 높음

표 3-55 월별 한국 여행 중 주요 방문지

(중복응답, 상위 10위, 단위: %)

구분	사례수	명동	동대문 시장	남산/N서울타워	고궁	신촌/홍대 주변	남대문 시장	인사동	강남역	박물관(기념관)	잠실(롯데월드)
전체	12,003	63.2	48.6	33.6	30.1	25.9	22.6	21.9	21.2	18.9	18.6
1월	758	60.0	46.0	30.3	31.0	22.3	16.5	14.7	18.9	20.6	19.1
2월	797	62.5	44.9	35.4	27.6	24.4	19.2	20.7	21.4	18.3	23.8
3월	978	61.7	48.7	30.2	28.1	24.5	25.7	19.6	19.8	18.9	16.0
4월	1,032	63.2	48.2	34.1	30.0	23.9	22.3	20.5	17.4	21.4	12.6
5월	1,030	64.2	46.6	33.5	35.0	24.9	21.1	21.3	20.4	19.5	22.0
6월	1,080	61.6	48.2	35.0	33.9	25.9	21.9	22.3	23.0	24.1	22.8
7월	1,183	64.6	48.1	41.6	28.7	31.5	23.8	26.4	22.9	19.1	21.9
8월	1,154	74.4	54.8	29.1	28.2	25.9	21.7	26.8	22.6	15.2	19.9
9월	1,046	57.5	46.1	33.2	27.5	25.1	20.9	18.6	20.5	14.0	14.0
10월	1,103	61.5	50.1	33.8	32.7	24.6	26.7	22.6	21.9	20.1	16.9
11월	906	58.7	46.1	30.7	27.3	28.3	22.3	20.7	21.5	16.6	15.8
12월	937	66.4	53.4	34.8	30.2	28.4	27.2	24.8	23.0	20.0	18.6

4) 계층별 분석

거주국별 분석

- 거주국별로 살펴보면, '명동' 방문 비율은 싱가포르(80.9%)와 말레이시아(80.3%)에서 높고, '동대문 시장'과 '남산/N서울타워' 방문 비율은 말레이시아(각각 71.9%, 57.2%), '고궁' 방문 비율은 태국(59.6%)에서 상대적으로 높음

표 3-56 거주국별 한국 여행 중 주요 방문지

(중복응답, 상위 10위, 단위: %)

구분	시례수	명동	동대문 시장	남산/N서울타워	고궁	신촌/홍대 주변	남대문 시장	인사동	강남역	박물관(기념관)	잠실(롯데월드)
전체	12,003	63.2	48.6	33.6	30.1	25.9	22.6	21.9	21.2	18.9	18.6
일본	1,763	57.1	33.0	9.9	10.3	22.8	20.6	17.8	19.4	5.7	5.8
중국	6,020	67.7	52.8	38.1	25.9	26.0	17.9	19.2	16.8	16.3	23.6
홍콩	499	79.1	60.3	26.6	19.4	49.5	23.4	20.7	18.8	12.9	17.9
싱가포르	158	80.9	57.6	37.7	50.4	39.8	38.1	35.3	37.5	23.9	21.3
대만	639	77.2	65.8	39.5	25.0	28.9	22.0	17.0	10.8	14.1	27.4
태국	324	73.0	58.8	43.6	59.6	31.0	36.9	25.7	29.4	26.7	8.2
말레이시아	223	80.3	71.9	57.2	58.0	36.1	60.9	40.8	29.8	33.6	21.5
호주	115	41.3	29.8	28.8	43.2	20.2	24.3	27.7	30.6	30.2	10.2
미국	630	39.5	30.6	32.3	52.6	23.2	27.8	30.8	32.3	37.9	11.8
캐나다	126	46.5	34.2	30.5	57.2	20.2	32.7	34.5	32.6	35.3	11.6
영국	91	33.2	25.9	30.6	44.3	19.2	23.6	21.3	31.8	33.0	10.2
독일	77	35.5	29.7	33.5	48.1	18.8	24.4	32.1	36.2	28.6	12.4
프랑스	66	36.6	29.8	35.0	50.6	23.3	22.5	36.5	42.8	29.9	11.6
러시아	138	45.0	48.1	31.2	51.6	14.8	33.1	28.3	33.1	32.3	21.8
중동	135	30.3	64.4	17.9	27.3	7.8	23.5	15.5	20.2	17.7	10.0
인도	57	30.3	28.6	23.8	37.5	10.9	25.7	17.6	31.5	29.9	12.8
기타	944	55.1	43.2	44.4	55.0	20.2	33.1	32.5	36.8	38.6	17.1

성별/연령/방한목적/방한횟수별 분석

- 연령별로 살펴보면, 연령이 낮을수록 '명동' 방문 비율이 높게 나타남
- 방한목적별로는 대부분의 방한목적에서 '명동' 방문 비율이 가장 높은 가운데, 특히 쇼핑(83.6%) 목적에서 높음
- 방한횟수별로는 모든 방한횟수에서 '명동' 방문 비율이 높은 것으로 나타남

표 3-57 성별/연령/방한목적/방한횟수별 한국 여행 중 주요 방문지

(중복응답, 상위 10위, 단위: %)

구분	사례수	명동	동대문 시장	남산/서울타워	고궁	신촌/홍대 주변	남대문 시장	인사동	강남역	박물관(기념관)	잠실(롯데월드)	
전체	12,003	63.2	48.6	33.6	30.1	25.9	22.6	21.9	21.2	18.9	18.6	
성별	남성	4,960	54.3	42.9	29.8	30.1	17.8	21.2	19.1	20.5	20.3	16.5
	여성	7,043	69.5	52.6	36.3	30.1	31.6	23.6	23.9	21.6	18.0	20.1
연령별	15~20세	730	81.4	56.9	46.1	30.2	43.2	25.7	24.9	33.4	23.6	30.7
	21~30세	5,231	67.6	52.0	39.3	29.5	33.3	22.5	25.1	23.1	19.7	19.9
	31~40세	3,286	63.7	50.4	30.7	32.1	22.4	23.5	19.6	19.0	18.2	19.1
	41~50세	1,581	53.6	42.5	24.4	28.5	13.6	21.8	17.3	19.1	16.1	13.5
	51~60세	859	43.5	31.6	21.1	28.5	9.4	18.2	17.5	13.5	17.3	10.5
	61세 이상	287	46.3	31.3	20.4	32.8	6.5	24.9	20.3	14.1	24.1	10.2
	모름/무응답	29	50.2	36.9	21.2	5.1	14.7	19.5	11.8	28.3	4.6	19.4
방한목적	여가/위락/휴가	7,180	65.8	49.7	36.6	32.0	26.3	22.7	22.9	17.4	19.5	19.2
	뷰티, 건강 및 치료	75	68.6	61.2	22.9	28.2	18.3	20.8	11.5	36.5	13.8	22.8
	종교 및 순례	51	52.2	36.4	19.9	28.2	15.4	20.4	12.6	10.5	18.4	20.4
	쇼핑	1,521	83.6	68.4	34.6	22.1	33.8	25.7	19.9	21.2	13.3	25.4
	친구/친지 방문	888	58.8	44.3	36.8	40.6	29.7	27.1	28.5	32.6	25.9	15.9
	사업/전문 활동	1,797	33.1	24.1	13.7	19.6	6.4	12.3	10.2	22.6	12.4	5.9
	교육	480	83.2	69.6	57.8	46.1	64.8	42.5	46.4	50.5	41.1	39.4
기타	11	15.3	5.8	18.8	33.6	13.7	8.3	11.3	16.8	1.9	40.8	
방한횟수	1회	7,375	64.7	49.9	40.2	37.8	26.4	22.8	23.7	19.5	24.1	20.6
	2회	1,522	64.0	49.6	30.9	24.2	27.1	25.4	22.0	23.0	15.5	18.3
	3회	802	62.5	48.1	26.9	20.4	31.3	23.7	19.9	26.1	12.6	14.9
	4회 이상	2,304	58.4	44.0	16.5	12.6	21.7	19.7	16.6	23.6	6.9	13.6

나. 한국 여행 시 방문지(17개 시도)


17개 시도 중 '서울'(78.0%) 방문 비율이 가장 높음

1) 전체 분석

- 한국 여행 시 방문지(17개 시도) 중 '서울' 방문 비율이 78.0%로 가장 높고, 다음은 '제주'(20.2%), '경기'(13.1%), '부산'(10.4%) 등의 순으로 나타남

그림 3-22 한국 여행 시 방문지(17개 시도)

(중복응답, 단위: %)



서울 제주 경기 부산 강원 인천 경북 경남 전북 대구 대전 충남 전남 울산 광주 충북 세종 기타 없다

2) 연도별 분석

- 2015년 대비 '제주'(18.3% → 20.2%) 방문 비율이 증가함

표 3-58 연도별 한국 여행 시 방문지(17개 시도)

(중복응답, 단위: %)

구분	2016년	2015년	2014년	2013년	2012년
서울	78.0	78.7	80.4	80.9	82.5
제주	20.2	18.3	18.0	16.7	12.0
경기	13.1	13.3	13.0	17.9	21.3
부산	10.4	10.3	8.0	11.7	12.2
강원	6.4	6.4	7.1	9.2	9.7
인천	5.0	6.8	5.0	7.8	7.7
경북	2.0	2.5	2.4	4.0	4.2
경남	1.9	3.2	3.6	1.7	2.4
전북	1.3	1.7	1.2	1.5	1.6
대구	1.2	1.6	1.2	2.9	3.1
대전	1.0	1.2	1.1	2.1	2.2
충남	1.0	1.3	0.9	1.7	1.5
전남	0.9	1.8	1.6	2.1	2.2
울산	0.6	1.0	1.4	1.8	1.8
광주	0.5	0.8	0.4	1.3	1.2
충북	0.4	0.6	0.5	0.6	0.9
세종	0.2	0.2	0.1	-	-
기타	0.0	0.1	0.2	0.6	0.3

주 1) '기타' 항목은 권역 구분이 불가능한 응답을 의미함(예: 산, 박물관 등)

2) 2014년부터 '세종특별자치시'를 포함하여 17개 시·도로 조사함

3) 월별 분석

- 월별로 살펴보면, 매월 '서울' 방문 비율이 가장 높은 가운데, 특히 8월(84.8%)에 높고, '제주'는 8월(25.9%)에 상대적으로 높음

표 3-59 월별 한국 여행 시 방문지(17개 시도)

(중복응답, 단위: %)

구분	사례수	서울	제주	경기	부산	강원	인천	경북	경남	전북	대구	대전	충남	전남	울산	광주	충북	세종	기타
전체	12,003	78.0	20.2	13.1	10.4	6.4	5.0	2.0	1.9	1.3	1.2	1.0	1.0	0.9	0.6	0.5	0.4	0.2	0.0
1월	758	77.3	18.2	11.4	9.4	6.9	4.7	1.9	1.5	1.3	0.9	0.9	0.7	1.0	0.6	0.3	0.4	0.1	0.0
2월	797	77.4	18.0	15.0	9.0	9.6	6.7	1.6	2.0	1.6	1.6	0.4	0.9	1.1	0.7	0.2	0.4	0.3	0.0
3월	978	80.7	16.7	12.0	8.9	5.8	5.8	2.6	1.4	0.8	1.2	1.6	0.7	0.6	0.4	0.4	0.4	0.0	0.1
4월	1,032	78.1	19.0	13.2	8.5	5.4	5.7	2.1	2.6	1.4	0.8	0.6	1.9	1.4	0.5	0.8	0.4	0.3	0.0
5월	1,030	79.5	18.6	12.5	8.6	6.7	3.4	1.4	1.7	1.0	0.8	0.6	0.6	0.7	0.8	0.3	0.5	0.0	0.0
6월	1,080	78.7	22.3	11.7	11.6	5.2	4.3	1.7	1.2	2.1	1.2	1.2	1.6	1.0	0.6	0.5	0.6	0.1	0.0
7월	1,183	76.2	25.8	13.1	10.1	2.7	3.2	2.6	1.0	1.2	1.5	1.1	0.7	1.0	0.3	1.2	0.4	0.3	0.0
8월	1,154	84.8	25.9	11.3	11.2	4.2	3.0	2.1	1.5	1.1	0.9	0.6	0.9	0.5	0.7	0.4	0.5	0.4	0.1
9월	1,046	71.6	20.6	14.6	11.1	5.9	6.4	1.7	2.5	1.1	1.0	1.0	1.1	0.9	0.3	0.8	0.2	0.0	0.0
10월	1,103	77.9	19.7	11.8	11.5	10.4	4.2	1.7	2.7	1.8	1.3	1.0	0.7	0.8	0.7	0.5	0.4	0.0	0.0
11월	906	74.1	16.3	14.2	11.4	7.5	5.4	2.0	2.2	0.6	1.3	1.6	1.0	0.4	1.0	0.2	0.3	0.2	0.0
12월	937	78.6	17.7	17.7	13.4	8.7	9.0	3.0	2.8	1.1	2.4	1.6	1.3	0.7	0.9	0.3	0.7	0.4	0.0

4) 계층별 분석

거주국별 분석

- 거주국별로 살펴보면, '서울' 방문 비율은 싱가포르(95.9%), 홍콩(89.4%)에서 높고, '제주' 방문 비율은 중국(34.9%), '경기' 방문 비율은 인도(33.5%)에서 상대적으로 높음

표 3-60 거주국별 한국 여행 시 방문지(17개 시도)

(중복응답, 단위: %)

구분	사례수	서울	제주	경기	부산	강원	인천	경북	경남	전북	대구	대전	충남	전남	울산	광주	충북	세종	기타
전체	12,003	78.0	20.2	13.1	10.4	6.4	5.0	2.0	1.9	1.3	1.2	1.0	1.0	0.9	0.6	0.5	0.4	0.2	0.0
일본	1,763	71.0	1.3	11.5	18.1	1.3	1.7	4.7	8.1	1.0	0.8	1.6	1.6	1.5	1.2	0.2	0.6	0.4	0.0
중국	6,020	73.8	34.9	7.7	4.8	2.8	4.4	0.7	0.5	0.7	0.4	0.4	0.5	0.5	0.0	0.2	0.2	0.0	0.0
홍콩	499	89.4	6.3	11.4	14.9	13.4	3.1	0.1	0.4	2.1	0.3	0.3	0.6	0.4	0.1	0.3	0.1	0.0	0.0
싱가포르	158	95.9	18.6	21.9	15.5	13.8	3.6	1.8	0.5	1.5	0.3	0.8	0.2	1.9	0.6	0.4	0.6	0.1	0.0
대만	639	84.0	1.9	30.5	14.2	20.5	7.7	0.1	0.1	0.9	0.4	0.0	0.3	0.0	0.1	0.0	0.0	0.0	0.0
태국	324	87.5	8.8	27.8	7.8	28.0	10.4	0.4	1.2	0.3	0.8	1.6	1.5	0.7	0.1	0.7	0.9	0.2	0.2
말레이시아	223	87.5	16.9	22.7	20.6	27.9	6.9	1.2	1.1	1.0	1.1	1.0	1.1	0.4	1.3	0.8	0.4	0.8	0.0
호주	115	87.5	7.5	15.5	16.2	7.4	4.6	3.8	3.5	3.5	2.7	1.6	1.7	1.5	2.5	1.4	0.5	0.0	0.0
미국	630	86.1	7.0	23.5	16.3	6.2	8.1	4.9	1.8	2.9	6.4	2.6	3.0	1.2	2.0	1.7	1.3	0.5	0.1
캐나다	126	87.1	7.8	18.9	19.3	8.8	10.0	6.4	3.6	2.2	3.7	1.2	1.7	3.3	2.6	3.1	0.5	0.2	0.0
영국	91	80.2	6.9	19.9	15.8	3.1	6.3	5.0	4.1	2.0	3.9	3.4	2.5	2.2	2.2	1.5	0.5	0.0	0.0
독일	77	78.4	9.0	20.2	18.4	9.1	6.3	6.0	3.4	4.2	3.1	4.9	3.6	4.2	1.7	2.0	1.9	0.2	0.0
프랑스	66	87.9	8.5	11.1	19.9	4.7	5.2	8.2	5.1	4.6	4.0	2.1	0.6	2.2	4.5	1.5	1.7	0.3	0.0
러시아	138	86.7	6.5	12.6	24.6	4.4	15.8	2.5	0.9	1.2	5.4	3.0	2.4	0.9	2.3	4.5	0.5	0.3	0.0
중동	135	88.8	3.5	14.9	10.5	2.8	10.1	1.4	2.4	0.7	2.0	2.2	2.9	0.3	2.3	1.5	0.9	0.0	0.0
인도	57	78.6	2.8	33.5	12.6	5.6	5.3	4.4	4.2	2.3	5.5	2.6	2.2	1.9	4.7	1.3	1.6	1.0	0.0
기타	944	87.9	6.5	20.7	14.8	13.0	7.5	4.6	0.9	3.6	2.9	2.3	1.7	1.2	1.4	1.1	1.3	0.5	0.0

성별/연령/방한목적/방한횟수별 분석

- 연령별로 살펴보면, 모든 연령층에서 '서울' 방문 비율이 가장 높은 것으로 나타남
- 방한목적별로도 모든 방한목적에서 '서울' 방문 비율이 가장 높은 가운데, 특히 교육 (94.1%) 목적에서 높음
- 방한횟수별로 살펴보면, '서울' 방문 비율은 4회 이상(80.1%) 방한한 외래관광객에서 높게 나타남

표 3-61 성별/연령/방한목적/방한횟수별 한국 여행 시 방문지(17개 시도)

(중복응답, 단위: %)

구분	시례수	서울	제주	경기	부산	강원	인천	경북	경남	전북	대구	대전	충남	전남	울산	광주	충북	세종	기타	
전체	12,003	78.0	20.2	13.1	10.4	6.4	5.0	2.0	1.9	1.3	1.2	1.0	1.0	0.9	0.6	0.5	0.4	0.2	0.0	
성별	남성	4,960	75.5	17.7	15.3	12.2	5.8	5.6	2.8	2.4	1.8	1.7	1.5	1.1	1.0	0.6	0.7	0.4	0.0	
	여성	7,043	79.8	21.9	11.6	9.2	6.9	4.6	1.5	1.6	0.9	0.9	0.7	0.7	0.3	0.5	0.3	0.1	0.0	
연령별	15~20세	730	88.7	18.9	16.0	10.2	6.4	8.2	2.1	0.2	1.5	1.1	1.1	0.4	1.1	0.3	0.8	0.2	0.3	0.0
	21~30세	5,231	78.2	25.9	10.7	9.1	5.5	4.3	1.3	1.0	1.3	1.3	1.0	1.0	0.6	0.4	0.6	0.4	0.2	0.0
	31~40세	3,286	78.2	19.3	12.8	9.5	6.9	5.2	1.7	1.8	0.7	1.0	0.7	0.7	0.6	0.5	0.5	0.4	0.1	0.0
	41~50세	1,581	77.4	10.8	16.9	12.5	6.9	5.8	2.7	2.4	1.9	1.3	1.1	1.5	1.0	1.1	0.3	0.5	0.1	0.0
	51~60세	859	69.0	9.1	18.9	17.1	8.5	5.1	5.2	7.3	1.4	1.0	1.6	1.5	2.6	1.4	0.5	1.0	0.1	0.1
	61세 이상	287	76.0	12.6	16.2	15.7	9.2	4.2	6.4	7.4	2.3	3.1	1.6	2.2	1.9	2.2	1.1	0.3	0.1	0.0
	모름/무응답	29	79.2	34.8	16.1	1.5	8.8	2.5	0.0	0.0	0.0	0.0	3.7	0.0	0.0	0.0	0.0	0.0	0.0	0.0
	방한목적	여가/위락/휴가	7,180	73.8	27.7	10.4	12.7	7.6	4.1	2.0	2.4	0.9	0.6	0.5	0.3	0.7	0.4	0.3	0.2	0.2
	뷰티, 건강 및 치료	75	90.5	0.0	20.4	9.4	1.2	7.4	0.0	0.5	0.0	0.8	0.0	0.0	0.0	0.0	0.0	0.0	0.0	0.0
	종교 및 순례	51	79.7	7.5	49.3	8.5	9.0	9.8	0.0	0.0	6.2	0.0	3.4	5.4	2.2	0.7	0.5	0.0	0.0	0.0
	쇼핑	1,521	89.0	14.5	6.0	1.6	4.5	3.3	0.0	0.0	0.0	0.0	0.0	0.1	0.0	0.0	0.0	0.0	0.0	0.0
	친구/친지 방문	888	91.6	7.2	22.4	10.9	6.0	7.5	3.5	3.0	3.1	3.1	1.7	2.8	1.9	1.1	0.8	0.8	0.1	0.0
	사업/전문 활동	1,797	73.7	4.8	19.3	6.2	2.8	6.3	2.5	1.7	1.6	2.9	2.7	2.8	1.2	1.6	1.4	1.1	0.4	0.0
	교육	480	94.1	12.8	31.1	20.5	10.9	14.7	5.9	0.5	5.3	4.2	4.4	4.7	3.1	1.0	2.3	2.5	0.5	0.0
	기타	11	91.6	0.0	0.0	1.3	0.0	10.2	0.0	0.0	21.0	0.0	3.0	0.0	0.0	0.0	0.0	0.0	0.0	0.0
방한횟수	1회	7,375	77.2	25.6	12.3	11.8	7.5	5.2	2.0	1.7	1.3	1.2	0.8	0.7	0.8	0.5	0.6	0.4	0.2	0.0
	2회	1,522	78.5	17.6	14.8	9.6	6.7	5.3	2.6	2.3	1.1	1.3	1.3	1.2	0.8	0.5	0.4	0.2	0.1	0.0
	3회	802	78.3	14.0	13.3	10.5	6.4	5.3	2.0	3.0	0.9	1.8	1.5	1.2	1.1	0.6	0.4	0.6	0.2	0.0
	4회 이상	2,304	80.1	6.8	14.6	6.6	3.0	4.3	1.7	2.1	1.5	0.9	1.2	1.8	1.0	1.0	0.4	0.7	0.1	0.0

다. 한국 여행 중 방문 권역

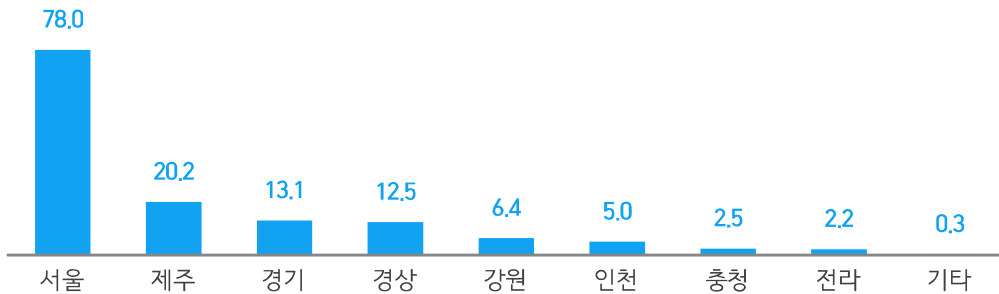
한국 여행 중 방문 권역으로 '서울'(78.0%) 방문 비율이 가장 높음

1) 전체 분석

- 한국 여행 중 방문 권역으로 '서울' 방문 비율이 78.0%로 가장 높고, 다음은 '제주'(20.2%), '경기'(13.1%), '경상'(12.5%) 등의 순으로 나타남

그림 3-23 한국 여행 중 방문 권역

(중복응답, 단위: %)



2) 연도별 분석

- 연도별로 살펴보면, 2015년 대비 '제주'(18.3% → 20.2%) 방문 비율이 증가한 것으로 나타남

표 3-62 연도별 한국 여행 중 방문 권역

(중복응답, 단위: %)

구분	2016년	2015년	2014년	2013년	2012년
서울권	78.0	78.7	80.4	80.9	82.5
제주권	20.2	18.3	18.0	16.7	12.0
경기권	13.1	13.3	13.0	17.9	21.3
경상권	12.5	13.0	10.8	15.6	16.1
강원권	6.4	6.4	7.1	9.2	9.7
인천권	5.0	6.8	5.0	7.8	7.7
충청권	2.5	3.0	2.4	4.0	4.1
전라권	2.2	3.4	2.8	3.8	4.1
기타	0.3	0.1	0.2	0.6	0.3

주 1) '기타' 항목은 권역 구분이 불가능한 응답을 의미함(예: 산, 박물관 등)

2) '세종특별자치시'의 경우 '충청권'에 포함시켜 분석함

3) 월별 분석

○ 월별로 살펴보면, 매월 '서울' 방문 비율이 가장 높은 가운데, 특히 8월(84.8%)에 높음

표 3-63 월별 한국 여행 중 방문 권역

(중복응답, 단위: %)

구분	사례수	서울	제주	경기	경상	강원	인천	충청	전라	기타
전체	12,003	78.0	20.2	13.1	12.5	6.4	5.0	2.5	2.2	0.3
1월	758	77.3	18.2	11.4	11.2	6.9	4.7	2.0	1.9	0.2
2월	797	77.4	18.0	15.0	10.6	9.6	6.7	2.0	2.5	0.1
3월	978	80.7	16.7	12.0	10.5	5.8	5.8	2.7	1.5	0.2
4월	1,032	78.1	19.0	13.2	11.2	5.4	5.7	3.0	3.1	0.1
5월	1,030	79.5	18.6	12.5	11.1	6.7	3.4	1.6	2.1	0.1
6월	1,080	78.7	22.3	11.7	13.7	5.2	4.3	3.4	2.8	0.1
7월	1,183	76.2	25.8	13.1	12.1	2.7	3.2	2.3	2.6	0.1
8월	1,154	84.8	25.9	11.3	12.8	4.2	3.0	2.1	1.8	0.2
9월	1,046	71.6	20.6	14.6	13.4	5.9	6.4	2.1	2.3	1.3
10월	1,103	77.9	19.7	11.8	13.3	10.4	4.2	2.0	2.9	0.5
11월	906	74.1	16.3	14.2	13.8	7.5	5.4	2.9	1.1	0.4
12월	937	78.6	17.7	17.7	16.2	8.7	9.0	3.8	1.8	0.1

4) 계층별 분석

거주국별 분석

- 거주국별로 살펴보면, 모든 국가에서 '서울' 방문 비율이 가장 높은 가운데, 특히 싱가포르(95.9%), 홍콩(89.4%)에서 높음. '제주' 방문 비율은 중국(34.9%), '경기' 방문 비율은 인도(33.5%)에서 상대적으로 높게 나타남

표 3-64 거주국별 한국 여행 중 방문 권역

(중복응답, 단위: %)

구분	사례수	서울	제주	경기	경상	강원	인천	충청	전라	기타
전체	12,003	78.0	20.2	13.1	12.5	6.4	5.0	2.5	2.2	0.3
일본	1,763	71.0	1.3	11.5	20.3	1.3	1.7	4.0	2.2	0.4
중국	6,020	73.8	34.9	7.7	5.5	2.8	4.4	1.0	1.2	0.2
홍콩	499	89.4	6.3	11.4	15.0	13.4	3.1	0.9	2.7	0.0
싱가포르	158	95.9	18.6	21.9	18.0	13.8	3.6	1.7	3.5	0.7
대만	639	84.0	1.9	30.5	14.6	20.5	7.7	0.3	0.9	0.1
태국	324	87.5	8.8	27.8	9.5	28.0	10.4	3.0	1.3	0.5
말레이시아	223	87.5	16.9	22.7	21.5	27.9	6.9	2.5	1.7	0.0
호주	115	87.5	7.5	15.5	22.4	7.4	4.6	3.5	6.1	1.8
미국	630	86.1	7.0	23.5	24.7	6.2	8.1	6.7	5.2	0.3
캐나다	126	87.1	7.8	18.9	26.4	8.8	10.0	3.4	6.4	0.8
영국	91	80.2	6.9	19.9	23.6	3.1	6.3	5.9	4.5	1.7
독일	77	78.4	9.0	20.2	23.5	9.1	6.3	10.6	8.6	1.7
프랑스	66	87.9	8.5	11.1	30.0	4.7	5.2	4.0	7.0	1.4
러시아	138	86.7	6.5	12.6	28.8	4.4	15.8	5.9	5.9	0.5
중동	135	88.8	3.5	14.9	15.8	2.8	10.1	5.8	2.4	0.7
인도	57	78.6	2.8	33.5	23.7	5.6	5.3	5.9	3.9	1.7
기타	944	87.9	6.5	20.7	20.6	13.0	7.5	5.6	5.1	0.5

성별/연령/방한목적/방한횟수별 분석

- 연령별로 살펴본 결과, 모든 연령층에서 '서울' 방문 비율이 가장 높은 가운데, 특히 15~20세(88.7%)에서 높은 것으로 나타남
- 방한목적별로도 모든 방한목적에서 '서울' 방문 비율이 가장 높게 나타났으며, 특히 교육(94.1%) 목적에서 높음
- 방한횟수별로 살펴보면, '서울' 방문 비율은 4회 이상(80.1%) 방한한 외래관광객에서 높게 나타남

표 3-65 성별/연령/방한목적/방한횟수별 한국 여행 중 방문 권역

(중복응답, 단위: %)

구분		사례수	서울	제주	경기	경상	강원	인천	충청	전라	기타
전체		12,003	78.0	20.2	13.1	12.5	6.4	5.0	2.5	2.2	0.3
성 별	남성	4,960	75.5	17.7	15.3	15.5	5.8	5.6	3.7	3.1	0.4
	여성	7,043	79.8	21.9	11.6	10.4	6.9	4.6	1.6	1.6	0.2
연 령 별	15~20세	730	88.7	18.9	16.0	11.9	6.4	8.2	1.8	2.5	0.1
	21~30세	5,231	78.2	25.9	10.7	10.5	5.5	4.3	2.5	2.1	0.3
	31~40세	3,286	78.2	19.3	12.8	11.6	6.9	5.2	1.8	1.6	0.1
	41~50세	1,581	77.4	10.8	16.9	15.1	6.9	5.8	3.0	2.5	0.6
	51~60세	859	69.0	9.1	18.9	21.6	8.5	5.1	4.1	4.1	0.5
	61세 이상	287	76.0	12.6	16.2	21.2	9.2	4.2	3.9	4.9	1.4
	모름/무응답	29	79.2	34.8	16.1	1.5	8.8	2.5	3.7	0.0	0.0
방 한 목 적	여가/위락/휴가	7,180	73.8	27.7	10.4	13.5	7.6	4.1	1.0	1.5	0.1
	뷰티, 건강 및 치료	75	90.5	0.0	20.4	10.2	1.2	7.4	0.0	0.0	1.2
	종교 및 순례	51	79.7	7.5	49.3	8.5	9.0	9.8	8.8	6.7	0.0
	쇼핑	1,521	89.0	14.5	6.0	1.6	4.5	3.3	0.1	0.1	0.6
	친구/친지 방문	888	91.6	7.2	22.4	17.1	6.0	7.5	5.1	5.4	0.1
	사업/전문 활동	1,797	73.7	4.8	19.3	12.5	2.8	6.3	6.7	3.8	1.1
	교육	480	94.1	12.8	31.1	25.2	10.9	14.7	11.7	8.4	0.0
	기타	11	91.6	0.0	0.0	1.3	0.0	10.2	3.0	21.0	0.0
방 한 횟 수	1회	7,375	77.2	25.6	12.3	13.5	7.5	5.2	1.9	2.1	0.2
	2회	1,522	78.5	17.6	14.8	11.4	6.7	5.3	2.7	2.0	0.2
	3회	802	78.3	14.0	13.3	14.1	6.4	5.3	3.4	2.1	0.9
	4회 이상	2,304	80.1	6.8	14.6	9.5	3.0	4.3	3.8	2.7	0.6

라. 서울지역 방문지



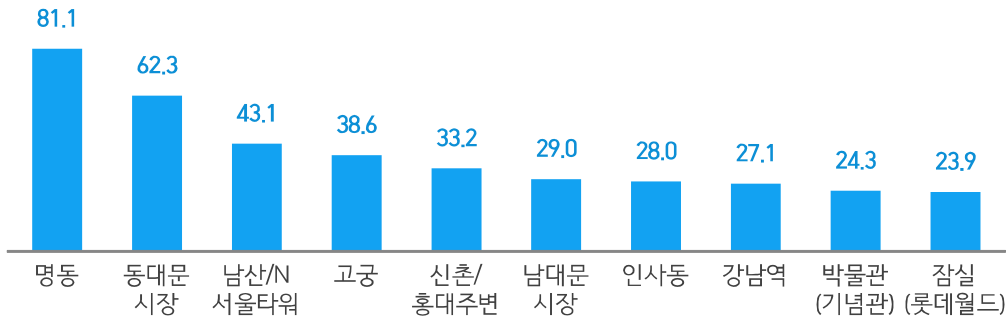
서울지역 방문지 중 '명동'(81.1%) 방문 비율이 가장 높음

1) 전체 분석

- 서울지역 방문지 중 '명동'(81.1%) 방문 비율이 가장 높고, 다음은 '동대문 시장'(62.3%), '남산/N서울타워'(43.1%), '고궁'(38.6%), '신촌/홍대주변'(33.2%) 등의 순으로 높음

그림 3-24 서울지역 방문지

(중복응답, 상위 10위, 단위: %)



2) 연도별 분석

- 연도별로 살펴본 결과, 2015년과 비교하여 '명동'(77.1% → 81.1%), '동대문 시장'(60.3% → 62.3%) 방문 비율은 증가한 반면, '고궁'(44.3% → 38.6%) 방문 비율은 감소한 것으로 나타남

표 3-66 연도별 서울지역 방문지

(중복응답, 2016년 상위 10위 기준, 단위: %)

구분	2016년	2015년	2014년	2013년	2012년
명동	81.1	77.1	77.6	72.8	74.5
동대문시장	62.3	60.3	61.9	56.6	59.4
남산/N서울타워	43.1	40.7	42.5	31.6	35.0
고궁	38.6	44.3	43.5	39.1	39.1
신촌/홍대주변	33.2	29.1	29.9	24.2	20.0
남대문시장	29.0	29.0	27.8	32.8	38.5
인사동	28.0	25.8	30.3	29.4	31.7
강남역	27.1	23.1	22.9	-	-
박물관(기념관)	24.3	26.7	21.9	25.2	27.1
잠실(롯데월드)	23.9	23.4	23.6	30.0	28.2

주 1) '강남역'은 2014년부터 추가된 항목임

2) 일러두기2 참조

3) 월별 분석

- 월별로 살펴보면, 매월 '명동' 방문 비율이 가장 높은 가운데, 특히 8월(87.7%)에 높고, '동대문 시장'은 12월(68.0%), '남산/N서울타워'는 7월(54.6%)에 상대적으로 높음

표 3-67 월별 서울지역 방문지

(중복응답, 상위 10위, 단위: %)

구분	사례수	명동	동대문 시장	남산/N서울타워	고궁	신촌/홍대 주변	남대문 시장	인사동	강남역	박물관(기념관)	잠실(롯데월드)
전체	9,363	81.1	62.3	43.1	38.6	33.2	29.0	28.0	27.1	24.3	23.9
1월	586	77.5	59.5	39.2	40.1	28.9	21.3	19.0	24.4	26.6	24.7
2월	617	80.6	58.0	45.7	35.7	31.5	24.8	26.7	27.6	23.7	30.8
3월	790	76.5	60.3	37.4	34.8	30.3	31.9	24.3	24.6	23.4	19.8
4월	806	81.0	61.7	43.7	38.4	30.6	28.6	26.2	22.3	27.4	16.2
5월	818	80.8	58.7	42.1	44.1	31.4	26.5	26.8	25.6	24.6	27.7
6월	850	78.2	61.3	44.4	43.0	32.9	27.8	28.3	29.2	30.7	28.9
7월	901	84.8	63.2	54.6	37.7	41.4	31.2	34.7	30.0	25.0	28.7
8월	979	87.7	64.6	34.3	33.2	30.5	25.6	31.6	26.7	18.0	23.5
9월	748	80.4	64.5	46.4	38.5	35.1	29.2	26.1	28.6	19.5	19.6
10월	859	78.9	64.3	43.4	41.9	31.5	34.2	29.0	28.1	25.7	21.7
11월	671	79.2	62.2	41.4	36.8	38.1	30.0	27.9	29.0	22.3	21.3
12월	736	84.5	68.0	44.3	38.5	36.1	34.6	31.5	29.2	25.4	23.7

4) 계층별 분석

거주국별 분석

- 거주국별로 살펴보면, '명동' 방문 비율은 대만(91.9%), 말레이시아(91.8%), 중국(91.7%)에서 높고, '동대문 시장'과 '남산/N서울타워'는 말레이시아(각각 82.2%, 65.3%)에서 상대적으로 높음

표 3-68 거주국별 서울지역 방문지

(중복응답, 상위 10위, 단위: %)

구분	사례수	명동	동대문 시장	남산/N서울타워	고궁	신촌/홍대 주변	남대문 시장	인사동	강남역	박물관(기념관)	잠실(롯데월드)
전체	9,363	81.1	62.3	43.1	38.6	33.2	29.0	28.0	27.1	24.3	23.9
일본	1,251	80.5	46.6	13.9	14.5	32.1	29.1	25.0	27.4	8.0	8.2
중국	4,442	91.7	71.5	51.7	35.0	35.2	24.2	26.0	22.8	22.1	31.9
홍콩	446	88.5	67.5	29.7	21.8	55.4	26.2	23.2	21.0	14.5	20.0
싱가포르	151	84.4	60.1	39.3	52.6	41.6	39.7	36.8	39.2	24.9	22.2
대만	537	91.9	78.3	47.0	29.7	34.4	26.2	20.2	12.9	16.7	32.6
태국	284	83.4	67.1	49.8	68.2	35.4	42.2	29.4	33.6	30.5	9.3
말레이시아	195	91.8	82.2	65.3	66.3	41.2	69.6	46.6	34.1	38.4	24.6
호주	100	47.2	34.0	32.9	49.4	23.1	27.8	31.7	34.9	34.6	11.7
미국	542	45.9	35.5	37.5	61.2	26.9	32.3	35.8	37.5	44.0	13.7
캐나다	110	53.4	39.3	35.1	65.7	23.2	37.6	39.7	37.4	40.5	13.3
영국	73	41.4	32.3	38.1	55.2	23.9	29.4	26.6	39.6	41.2	12.7
독일	60	45.3	37.9	42.8	61.3	24.0	31.1	41.0	46.2	36.5	15.8
프랑스	58	41.6	33.8	39.8	57.5	26.6	25.6	41.5	48.7	34.0	13.2
러시아	120	51.9	55.5	36.0	59.5	17.1	38.2	32.6	38.2	37.3	25.1
중동	120	34.2	72.8	20.1	30.8	8.8	26.5	17.4	22.8	19.9	11.3
인도	44	38.6	36.5	30.3	47.7	13.9	32.7	22.4	40.1	38.1	16.3
기타	829	62.7	49.2	50.5	62.6	23.0	37.6	37.0	41.9	43.9	19.4

성별/연령/방한목적/방한횟수별 분석

- 연령별로 살펴보면, 저연령층일수록 '명동' 방문 비율이 높은 특징을 보임
- 방한목적별로는 쇼핑 목적에서 '명동'(94.0%) 방문 비율이 가장 높음
- 방한횟수별로 살펴본 결과, 방한횟수가 적을수록 '명동', '동대문 시장', '고궁', '남산/N 서울타워' 방문 비율이 높게 나타남

표 3-69 성별/연령/방한목적/방한횟수별 서울지역 방문지

(중복응답, 상위 10위, 단위: %)

구분	사례수	명동	동대문 시장	남산/N 서울타워	고궁	신촌/홍대 주변	남대문 시장	인사동	강남역	박물관(기념관)	잠실(롯데월드)	
전체	9,363	81.1	62.3	43.1	38.6	33.2	29.0	28.0	27.1	24.3	23.9	
성별	남성	3,745	71.9	56.8	39.4	39.8	23.6	28.1	25.2	27.2	26.8	21.9
	여성	5,617	87.2	66.0	45.5	37.7	39.7	29.6	29.9	27.1	22.6	25.2
연령별	15~20세	648	91.7	64.1	51.9	34.0	48.7	29.0	28.1	37.7	26.6	34.6
	21~30세	4,088	86.4	66.5	50.3	37.8	42.6	28.8	32.1	29.6	25.2	25.5
	31~40세	2,569	81.5	64.5	39.3	41.0	28.6	30.0	25.1	24.2	23.3	24.4
	41~50세	1,224	69.3	55.0	31.5	36.8	17.6	28.1	22.3	24.6	20.8	17.5
	51~60세	593	63.0	45.8	30.6	41.3	13.6	26.4	25.3	19.6	25.1	15.2
	61세 이상	218	60.9	41.3	26.8	43.1	8.5	32.8	26.7	18.5	31.8	13.4
	모름/무응답	23	63.4	46.6	26.8	6.5	18.5	24.7	14.9	35.7	5.9	24.5
방한목적	여가/위락/휴가	5,301	89.1	67.3	49.5	43.4	35.6	30.8	31.1	23.5	26.4	26.0
	뷰티, 건강 및 치료	68	75.9	67.6	25.3	31.2	20.2	23.0	12.7	40.3	15.3	25.2
	종교 및 순례	41	65.5	45.7	25.0	35.3	19.3	25.6	15.8	13.2	23.1	25.6
	쇼핑	1,353	94.0	76.9	38.9	24.8	38.0	28.9	22.4	23.8	14.9	28.5
	친구/친지 방문	813	64.3	48.4	40.2	44.3	32.5	29.6	31.1	35.6	28.3	17.4
	사업/전문 활동	1,325	44.9	32.8	18.6	26.6	8.7	16.7	13.9	30.7	16.8	8.0
	교육	451	88.5	74.0	61.5	49.1	68.9	45.2	49.3	53.7	43.7	41.9
기타	10	16.7	6.4	20.5	36.7	14.9	9.1	12.4	18.4	2.0	44.5	
방한횟수	1회	5,694	83.8	64.7	52.1	48.9	34.2	29.6	30.7	25.3	31.2	26.7
	2회	1,194	81.5	63.2	39.3	30.8	34.5	32.4	28.0	29.2	19.8	23.3
	3회	627	79.8	61.5	34.3	26.0	40.0	30.3	25.4	33.4	16.0	19.1
	4회 이상	1,847	72.8	54.9	20.6	15.8	27.0	24.5	20.7	29.4	8.6	17.0

마. 인천지역 방문지

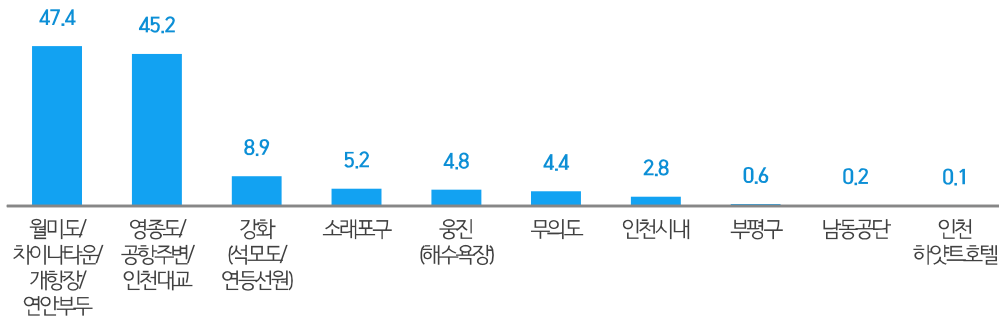
‘월미도/차이나타운/개항장/연안부두’(47.4%) 방문 비율이 높게 나타남

1) 전체 분석

- 인천지역 방문지는 ‘월미도/차이나타운/개항장/연안부두’(47.4%), ‘영종도/공항주변/인천대교’(45.2%), ‘강화(석모도/연등선원)’(8.9%) 등의 순으로 높은 방문 비율을 보임

그림 3-25 인천지역 방문지

(중복응답, 상위 10위, 단위: %)



2) 연도별 분석

- 연도별로 살펴보면, 2015년 대비 ‘월미도/차이나타운/개항장/연안부두’(40.5% → 47.4%)에 대한 방문 비율이 크게 증가한 것으로 나타남

표 3-70 연도별 인천지역 방문지

(중복응답, 2016년 상위 10위 기준, 단위: %)

구분	2016년	2015년	2014년	2013년	2012년
월미도/차이나타운/개항장/연안부두	47.4	40.5	40.7	33.0	34.2
영종도/공항주변/인천대교	45.2	41.7	29.5	51.2	50.7
강화(석모도/연등선원)	8.9	5.9	8.0	9.4	8.9
소래포구	5.2	3.4	3.5	3.1	3.5
웅진(해수욕장)	4.8	4.0	2.0	2.2	1.8
무의도	4.4	3.5	2.3	-	-
인천시내	2.8	4.1	3.1	-	-
부평구	0.6	0.9	0.8	-	-
남동공단	0.2	-	0.1	-	-
인천하얏트호텔	0.1	-	0.2	-	-

주 1) ‘무의도’는 2014년부터 추가된 항목임

2) 일러두기2 참조

3) 월별 분석

- 월별로 살펴보면, '월미도/차이나타운/개항장/연안부두'는 11월(55.3%)에 높고, '영종도/공항주변/인천대교' 방문 비율은 7월(64.5%), 6월(56.7%), '강화(석모도/연등선원)'는 6월(15.0%)에 상대적으로 높음

표 3-71 월별 인천지역 방문지

(중복응답, 상위 10위, 단위: %)

구분	사례수	월미도/ 차이나 타운/ 개항장/ 연안 부두	영종도/ 공항 주변/ 인천 대교	강화 (석모도/ 연등 선원)	소래 포구	웅진 (해수 욕장)	무의도	인천 시내	부평구	남동 공단	인천 하이트 호텔
전체	605	47.4	45.2	8.9	5.2	4.8	4.4	2.8	0.6	0.2	0.1
1월	36	43.8	29.9	2.7	8.0	7.5	6.6	8.2	0.6	0.0	0.0
2월	54	48.8	48.4	10.1	5.4	2.1	3.3	4.1	2.1	0.9	0.0
3월	56	50.6	42.3	8.9	5.3	8.1	7.6	2.4	0.0	0.6	0.0
4월	59	39.6	43.1	7.9	4.9	1.2	3.5	1.8	0.0	0.0	1.2
5월	35	43.5	47.9	5.6	2.1	4.4	0.7	0.9	2.0	0.0	0.0
6월	46	40.8	56.7	15.0	1.6	3.7	7.5	0.0	0.0	0.0	0.0
7월	38	43.7	64.5	13.0	2.1	0.9	4.7	2.9	1.9	0.0	0.0
8월	35	44.1	42.7	12.9	2.5	14.6	1.3	1.0	1.8	0.0	0.0
9월	67	50.4	37.3	5.8	4.6	1.9	3.6	6.6	0.4	0.5	0.0
10월	46	44.7	32.9	11.7	6.2	4.4	10.1	3.7	0.0	0.0	0.0
11월	49	55.3	45.4	3.9	9.1	3.4	0.4	1.2	0.0	0.6	0.0
12월	84	54.0	50.8	9.6	7.3	7.8	3.7	1.4	0.0	0.0	0.0

주: 사례수가 적은 항목들의 결과는 활용 시 주의가 필요함

4) 계층별 분석

거주국별 분석

- 거주국별로 살펴 보면, '월미도/차이나타운/개항장/연안부두'은 중국(58.1%)과 홍콩(52.8%), '영종도/공항주변/인천대교'는 영국(82.6%)과 싱가포르(62.5%) 관광객에서 높음

표 3-72 거주국별 인천지역 방문지

(중복응답, 상위 10위, 단위: %)

구분	사례수	월미도/ 차이나 타운/ 개항장/ 연안 부두	영종도/ 공항 주변/ 인천 대교	강화 (석모도/ 연등 선원)	소래 포구	웅진 (해수 욕장)	무의도	인천 시내	부평구	남동 공단	인천 하얏트 호텔
전체	605	47.4	45.2	8.9	5.2	4.8	4.4	2.8	0.6	0.2	0.1
일본	29	22.7	23.7	10.7	0.0	0.0	4.7	48.3	0.0	0.0	0.0
중국	264	58.1	42.2	8.8	5.2	2.5	5.6	0.0	0.0	0.0	0.0
홍콩	15	52.8	31.9	7.6	3.9	8.3	0.0	0.0	4.7	0.0	0.0
싱가포르	6	37.5	62.5	0.0	0.0	0.0	0.0	0.0	0.0	0.0	0.0
대만	49	40.7	53.0	9.2	4.4	1.3	2.9	0.0	0.0	0.0	0.0
태국	34	46.3	45.5	11.9	6.4	9.9	5.3	0.0	0.0	1.4	0.0
말레이시아	15	51.5	38.8	7.5	3.8	3.2	5.9	0.0	0.0	0.0	0.0
호주	5	27.2	60.4	0.0	0.0	0.0	6.3	6.1	0.0	0.0	0.0
미국	51	43.6	45.5	13.9	4.0	3.3	1.2	2.0	2.6	0.0	1.4
캐나다	13	27.7	59.4	7.2	0.0	3.0	0.0	5.2	1.8	0.0	0.0
영국	6	22.6	82.6	5.8	12.3	4.2	0.0	4.4	4.4	0.0	0.0
독일	5	38.2	52.1	13.4	0.0	5.0	5.0	0.0	0.0	0.0	0.0
프랑스	3	52.2	53.3	12.2	0.0	4.9	22.8	0.0	0.0	0.0	0.0
러시아	22	34.5	50.5	11.2	3.0	29.1	4.9	1.6	0.0	1.5	0.0
중동	14	25.2	52.8	4.8	5.1	15.3	2.2	3.3	0.0	4.7	0.0
인도	3	42.4	42.9	8.4	5.9	6.2	6.9	0.0	0.0	0.0	0.0
기타	71	39.9	51.5	5.2	11.1	7.7	4.1	0.0	1.6	0.0	0.0

주: 사례수가 적은 항목들의 결과는 활용 시 주의가 필요함

성별/연령/방한목적/방한횟수별 분석

- 연령별로 살펴본 결과, '월미도/차이나타운/개항장/연안부두' 방문 비율은 41~50세(51.3%), '영종도/공항주변/인천대교' 방문 비율은 61세 이상(59.3%)에서 가장 높음
- 방한목적별로 살펴보면, '월미도/차이나타운/개항장/연안부두' 방문 비율은 교육(54.7%), '영종도/공항주변/인천대교' 방문 비율은 종교 및 순례(73.2%) 목적에서 높게 나타남
- 방한횟수별로는 4회 이상 방한한 외래관광객에서 '월미도/차이나타운/개항장/연안부두' 방문 비율이 49.7%로 가장 높음

표 3-73 성별/연령/방한목적/방한횟수별 인천지역 방문지

(중복응답, 상위 10위, 단위: %)

구분	사례수	월미도/ 차이나 타운/ 개항장/ 연안 부두	영종도/ 공항 주변/ 인천 대교	강화 (석모도/ 연등 선원)	소래 포구	웅진 (해수 욕장)	무의도	인천 시내	부평구	남동 공단	인천 하얏트 호텔	
전체	605	47.4	45.2	8.9	5.2	4.8	4.4	2.8	0.6	0.2	0.1	
성 별	남성	278	42.5	50.1	7.6	4.1	4.7	4.5	4.8	0.8	0.2	0.3
	여성	327	51.6	41.0	9.9	6.1	5.0	4.3	1.2	0.4	0.2	0.0
연 령 별	15~20세	60	46.7	47.9	15.8	0.0	10.5	6.8	0.0	0.0	0.6	0.0
	21~30세	227	45.8	43.6	11.4	8.8	6.7	5.2	0.7	1.4	0.1	0.0
	31~40세	170	48.8	47.3	3.2	5.1	2.3	3.6	2.9	0.3	0.0	0.4
	41~50세	91	51.3	46.0	4.6	1.2	2.1	2.8	6.0	0.0	0.9	0.0
	51~60세	44	49.9	36.4	15.0	1.4	0.0	0.0	11.6	0.0	0.0	0.0
	61세 이상	12	25.0	59.3	16.4	7.8	17.1	11.4	0.0	0.0	0.0	0.0
	모름/무응답	1	0.0	0.0	0.0	0.0	0.0	100.0	0.0	0.0	0.0	0.0
방 한 목 적	여가/위락/휴가	293	47.8	47.5	6.3	5.0	3.6	3.2	0.7	0.5	0.3	0.0
	뷰티, 건강 및 치료	6	13.3	65.1	0.0	5.8	0.0	0.0	4.1	0.0	5.6	0.0
	종교 및 순례	5	26.8	73.2	0.0	0.0	14.3	0.0	0.0	0.0	0.0	0.0
	쇼핑	49	45.7	37.9	10.1	8.2	4.7	13.5	0.0	0.0	0.0	0.0
	친구/친지 방문	66	51.0	33.8	11.5	7.7	8.0	8.7	4.4	1.7	0.0	0.0
	사업/전문 활동	114	43.3	48.6	5.8	1.4	3.2	3.6	10.5	1.0	0.3	0.6
	교육	70	54.7	41.3	22.1	7.9	9.6	1.4	0.0	0.0	0.0	0.0
	기타	1	0.0	100.0	26.3	0.0	0.0	0.0	0.0	0.0	0.0	0.0
방 한 횟 수	1회	382	48.2	47.5	9.7	5.6	6.0	5.2	0.5	0.6	0.2	0.2
	2회	80	40.3	48.1	1.1	9.6	5.6	3.3	0.4	0.9	0.0	0.0
	3회	42	47.7	51.1	10.9	0.0	2.0	0.0	2.1	0.5	1.9	0.0
	4회 이상	100	49.7	31.5	11.1	2.3	0.9	4.1	14.1	0.2	0.0	0.0

주: 사례수가 적은 항목들의 결과는 활용 시 주의가 필요함

바. 경기지역 방문지

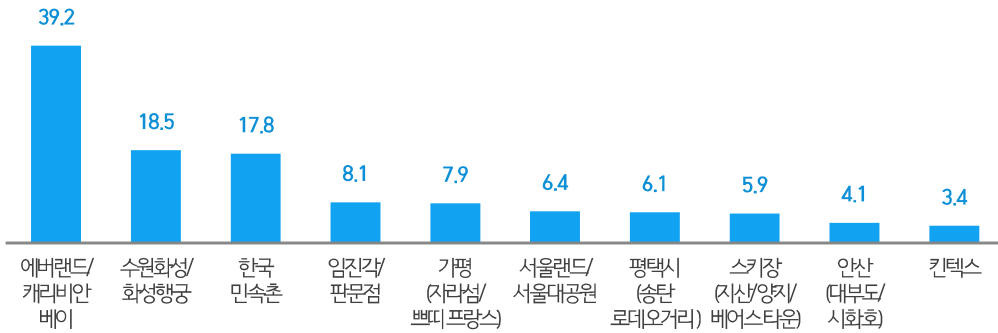
경기지역 중 '에버랜드/캐리비안베이'(39.2%) 방문 비율이 가장 높음

1) 전체 분석

- 경기지역 방문지에서는 '에버랜드/캐리비안베이' 방문 비율이 39.2%로 가장 높고, 다음은 '수원화성/화성행궁'(18.5%), '한국민속촌'(17.8%) 등의 순으로 나타남

그림 3-26 경기지역 방문지

(중복응답, 상위 10위, 단위: %)



2) 연도별 분석

- 연도별 분석 결과, 2015년 대비 '에버랜드/캐리비안베이'(36.2% → 39.2%) 방문 비율이 증가한 것으로 나타남

표 3-74 연도별 경기지역 방문지

(중복응답, 2016년 상위 10위 기준, 단위: %)

구분	2016년	2015년	2014년	2013년	2012년
에버랜드/캐리비안베이	39.2	36.2	41.1	39.3	41.8
수원화성/화성행궁	18.5	20.1	19.6	23.9	24.3
한국민속촌	17.8	18.7	18.4	20.7	21.3
임진각/평화누리/제3땅굴/오두산통일전망대/판문점	8.1	10.6	10.7	17.3	22.7
가평(자라섬/뽀피프랑스)	7.9	5.1	3.0	-	-
서울랜드/서울대공원	6.4	6.1	4.5	10.3	6.4
평택시(송탄 로데오거리)	6.1	5.2	5.2	-	-
스키장(자산양지)	5.9	7.9	4.1	-	-
인산(대부도/시화호)	4.1	5.2	5.2	-	-
킨텍스	3.4	2.4	2.7	-	-

주: 일러두기2 참조

3) 월별 분석

- 월별로 살펴보면, '에버랜드/캐리비안베이' 방문 비율은 7월(54.2%)에 가장 높고, '수원화성/화성행궁' 방문 비율은 6월(24.8%), '한국민속촌'은 9월(26.5%)에 상대적으로 높음

표 3-75 월별 경기지역 방문지

(중복응답, 상위 10위, 단위: %)

구분	사례수	에버랜드/ 캐리비안 베이	수원화성/ 화성행궁	한국 민속촌	임진각/ 판문점	가평 (자라섬/ 쁘띠프랑스)	서울랜드/ 서울대 공원	평택시 (송탄 로데오 거리)	스키장 (지산/ 양지/ 베어스 타운)	안산 (대부도/ 시화호)	킨텍스
전체	1,577	39.2	18.5	17.8	8.1	7.9	6.4	6.1	5.9	4.1	3.4
1월	86	21.2	17.0	11.0	2.0	7.0	0.5	6.6	31.3	4.9	2.0
2월	119	27.9	18.2	19.5	2.0	5.1	3.0	6.7	20.1	5.4	2.3
3월	118	35.9	15.8	17.7	4.1	6.4	8.6	9.7	2.3	6.8	2.9
4월	136	40.8	13.5	10.1	9.1	9.5	5.0	6.2	3.4	4.7	1.9
5월	128	33.5	20.8	16.8	14.4	4.7	4.2	9.4	0.0	1.7	9.6
6월	127	41.7	24.8	15.6	9.5	6.0	11.0	5.2	0.9	1.5	1.4
7월	155	54.2	22.9	21.2	10.7	6.4	4.6	7.7	0.2	3.2	0.9
8월	130	40.9	15.5	15.8	8.1	15.4	8.2	5.1	0.7	4.7	3.9
9월	152	42.5	15.5	26.5	8.0	4.7	8.6	2.5	0.0	6.1	5.1
10월	130	34.1	21.8	20.8	9.5	9.9	8.9	6.6	2.7	3.3	2.8
11월	129	43.1	21.6	15.2	9.7	13.0	4.0	5.0	2.7	3.5	2.0
12월	166	42.7	14.6	18.9	7.3	7.2	7.4	4.0	15.2	3.4	5.5

4) 계층별 분석

거주국별 분석

- 거주국별로 살펴보면, '에버랜드/캐리비안베이' 방문 비율은 말레이시아(75.9%) 관광객 이 가장 높은 것으로 나타남

표 3-76 거주국별 경기지역 방문지

(중복응답, 상위 10위, 단위: %)

구분	사례수	에버랜드/ 캐리비안 베이	수원화성/ 화성행궁	한국 민속촌	임진각/ 판문점	가평 (자라섬/ 썬피 프랑스)	서울랜드/ 서울대 공원	평택시 (송탄 로데오 거리)	스키장 (지산/ 양지/ 베어스 타운)	안산 (대부도/ 시화호)	킨텍스
전체	1,577	39.2	18.5	17.8	8.1	7.9	6.4	6.1	5.9	4.1	3.4
일본	202	5.0	29.5	4.3	2.4	5.3	0.6	7.7	0.4	9.1	9.0
중국	466	47.8	19.4	32.2	3.0	4.7	12.3	5.9	6.0	4.6	3.3
홍콩	57	33.3	4.5	8.4	2.9	15.3	9.0	1.2	9.2	0.0	1.9
싱가포르	35	47.0	10.7	19.9	13.9	20.8	5.4	0.0	13.8	0.0	1.6
대만	195	68.0	8.9	6.6	0.8	10.6	1.1	0.7	15.6	0.3	0.8
태국	90	70.4	17.7	12.9	1.3	4.1	4.5	0.8	6.2	5.1	0.9
말레이시아	51	75.9	3.0	17.5	2.0	21.1	6.9	0.0	6.8	2.3	0.0
호주	18	7.4	14.4	28.6	43.4	3.0	2.1	3.4	4.1	3.8	3.0
미국	148	11.5	19.3	21.4	23.8	5.0	5.8	23.4	2.4	3.2	3.9
캐나다	24	13.2	28.7	18.3	31.6	5.1	4.0	2.6	0.0	2.6	1.3
영국	18	14.5	33.8	12.9	41.1	0.0	2.8	4.8	0.0	2.4	5.5
독일	15	2.7	38.8	6.2	16.7	2.0	0.0	2.6	0.0	2.5	8.0
프랑스	7	22.1	39.6	24.9	34.2	8.7	0.0	2.7	0.0	2.7	6.1
러시아	17	62.1	15.1	3.9	5.6	2.1	12.6	3.7	5.4	3.4	3.4
중동	20	21.0	17.5	13.9	15.8	1.3	9.7	2.5	0.0	15.7	7.0
인도	19	23.9	49.2	7.3	8.9	0.0	5.2	8.9	0.0	2.0	8.4
기타	195	36.1	16.3	13.1	15.6	15.4	4.8	5.5	4.8	3.5	1.7

주: 사례수가 적은 항목들의 결과는 활용 시 주의가 필요함

성별/연령/방한목적/방한횟수별 분석

- 연령별로 살펴보면, 연령층이 낮을수록 '에버랜드/캐리비안베이' 방문 비율이 높음
- 방한목적별로는 '에버랜드/캐리비안베이'가 교육(65.1%) 목적에서 높고, '수원화성/화성행궁'은 사업/전문 활동(30.0%) 목적에서 상대적으로 높음
- 방한횟수별로 살펴보면, 3회 이하 방한횟수에서는 '에버랜드/캐리비안베이' 방문 비율이 높고, 4회 이상 방한횟수에서는 '수원화성/화성행궁' 방문 비율이 상대적으로 높음

표 3-77 성별/연령/방한목적/방한횟수별 경기지역 방문지

(중복응답, 상위 10위, 단위: %)

구분	사례수	에버랜드/ 캐리비안 베이	수원화성/ 화성행궁	한국 민속촌	임진각/ 판문점	가평 (자라섬/ 쁘띠프랑스)	서울랜드/ 서울대 공원	평택시 (송탄 로데오 거리)	스키장 (지산/ 양지/ 베어스 타운)	안산 (대부도/ 시화호)	킨텍스	
전체	1,577	39.2	18.5	17.8	8.1	7.9	6.4	6.1	5.9	4.1	3.4	
성 별	남성	756	28.6	22.3	14.5	8.4	5.3	5.5	7.1	5.4	6.5	4.6
	여성	820	49.0	14.9	20.8	7.9	10.3	7.1	5.2	6.4	1.8	2.4
연 령 별	15~20세	117	53.6	21.1	23.7	4.2	11.2	11.1	7.4	4.9	5.9	1.7
	21~30세	559	49.8	15.3	19.8	9.5	9.3	7.6	6.7	5.8	2.5	1.6
	31~40세	421	40.8	19.5	17.3	6.4	6.0	6.5	3.6	7.3	2.9	3.3
	41~50세	267	28.1	19.1	14.1	6.1	8.3	3.4	8.4	7.2	7.4	4.4
	51~60세	163	14.3	25.7	11.9	11.2	4.9	3.7	6.4	2.5	5.4	6.6
	61세 이상	46	12.4	13.7	21.1	19.0	9.4	4.7	5.5	1.6	5.2	14.6
	모름/무응답	5	40.9	0.0	48.7	0.0	0.0	0.0	0.0	0.0	0.0	0.0
방 한 목 적	여가/위락/휴가	749	50.0	12.4	19.5	8.4	10.7	7.1	2.1	9.4	2.0	1.9
	뷰티, 건강 및 치료	15	14.1	25.2	29.2	2.1	0.0	0.0	10.7	0.0	0.0	2.4
	종교 및 순례	25	7.5	5.8	9.5	3.7	42.7	0.0	0.0	6.2	0.0	1.1
	쇼핑	92	52.6	10.2	17.9	3.6	10.2	8.5	5.9	8.4	2.7	4.5
	친구/친지 방문	199	32.3	24.5	25.6	14.3	3.5	6.6	14.1	0.4	4.6	1.7
	사업/전문 활동	348	8.5	30.0	6.3	4.4	1.4	1.5	10.8	2.5	9.9	8.4
	교육	149	65.1	20.2	25.7	11.4	8.4	13.7	5.7	2.3	2.1	1.5
방 한 횟 수	1회	909	43.4	15.1	21.3	11.0	8.9	7.3	5.5	7.7	2.4	2.7
	2회	225	48.7	21.1	17.3	4.4	6.3	7.9	5.2	4.9	3.7	3.7
	3회	107	49.2	14.2	13.4	7.1	8.4	5.1	4.0	1.8	7.2	5.9
	4회 이상	336	18.5	27.1	10.0	3.2	6.1	3.2	9.1	3.0	7.7	4.5

주: 사례수가 적은 항목들의 결과는 활용 시 주의가 필요함

사. 강원지역 방문지

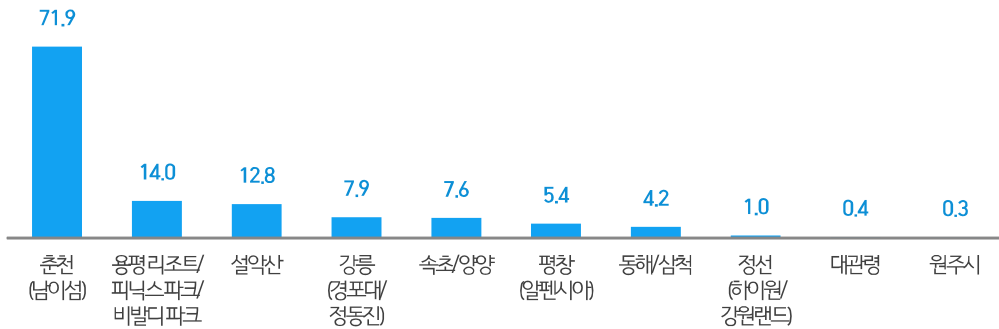
강원지역 방문지 중 '춘천(남이섬)'(71.9%) 방문 비율이 가장 높게 나타남

1) 전체 분석

- 강원지역 방문지 중에서는 '춘천(남이섬)'(71.9%) 방문 비율이 가장 높고, 다음은 '스키장(용평리조트/피닉스파크/비발디파크)'(14.0%), '설악산'(12.8%) 등의 순으로 나타남

그림 3-27 강원지역 방문지

(중복응답, 상위 10위, 단위: %)



2) 연도별 분석

- 연도별로 살펴본 결과, 2015년 대비 '스키장(용평리조트/피닉스파크/비발디파크)'(16.5% → 14.0%), '설악산'(16.9% → 12.8%) 방문 비율이 감소한 것으로 나타남

표 3-78 연도별 강원지역 방문지

(중복응답, 2016년 상위 10위 기준, 단위: %)

구분	2016년	2015년	2014년	2013년	2012년
춘천(남이섬)	71.9	67.6	71.5	59.4	63.4
스키장(용평리조트/피닉스파크/비발디파크)	14.0	16.5	15.2	13.1	13.8
설악산	12.8	16.9	13.8	28.8	33.4
강릉(경포대/정동진)	7.9	6.9	8.2	9.1	9.7
속초/양양	7.6	10.0	8.6	12.3	11.1
평창(알펜시아)	5.4	3.6	5.0	6.9	6.6
동해/삼척	4.2	3.4	3.0	-	-
정선(하이원/강원랜드)	1.0	1.1	1.1	-	-
대관령	0.4	0.5	1.6	-	-
원주시	0.3	0.7	1.0	-	-

주 1) '평창'은 2012년부터 추가하였고, 2014년 '평창(알펜시아)'로 변경하여 조사함
 2) 알려두기2 참조

3) 월별 분석

- 월별로 살펴본 결과, 매월 '춘천(남이섬)' 방문 비율이 가장 높은 가운데, 특히 3월(83.0%), 4월(81.5%), 11월(79.0%)에 높고, '스키장(용평리조트/피닉스파크/비발디파크)' 방문 비율은 1월(52.8%), '설악산' 방문 비율은 10월(21.9%)에 상대적으로 높음

표 3-79 월별 강원지역 방문지

(중복응답, 상위 10위, 단위: %)

구분	사례수	춘천 (남이섬)	용평 리조트/ 피닉스 파크/ 비발디 파크	설악산	강릉 (경포대/ 정동진)	속초/ 양양	평창 (알펜 시아)	동해/ 삼척	정선 (하이원/ 강원랜 드)	대관령	원주시
전체	773	71.9	14.0	12.8	7.9	7.6	5.4	4.2	1.0	0.4	0.3
1월	53	47.9	52.8	4.3	9.2	6.6	9.1	3.0	1.9	0.0	0.4
2월	77	61.9	37.7	14.2	6.4	8.3	5.4	5.3	0.0	0.4	0.0
3월	57	83.0	8.5	11.3	7.4	3.5	2.1	9.0	0.0	0.0	0.0
4월	56	81.5	3.3	12.4	3.3	8.9	0.6	1.9	4.4	0.0	1.3
5월	69	78.4	4.0	14.6	3.2	7.5	5.3	0.8	1.3	0.0	0.0
6월	56	78.3	1.1	4.0	17.6	4.2	1.4	0.0	0.0	0.0	0.3
7월	32	55.9	4.6	16.2	14.1	16.8	4.5	17.7	1.1	2.4	0.0
8월	48	63.4	7.9	8.2	17.8	5.9	4.3	14.8	0.0	0.0	2.1
9월	61	77.1	4.4	12.3	9.7	8.4	8.4	1.4	1.1	0.0	0.0
10월	115	78.1	0.0	21.9	5.1	8.7	2.9	3.2	2.0	2.0	0.3
11월	68	79.0	6.3	11.3	4.4	5.6	14.1	0.9	0.5	0.0	0.0
12월	81	65.4	36.2	12.8	6.2	8.7	6.6	2.8	0.0	0.0	0.0

4) 계층별 분석

거주국별 분석

- 거주국별로 살펴보면, '춘천(남이섬)' 방문 비율은 대만(87.7%), 태국(86.0%) 관광객에서 높게 나타남

표 3-80 거주국별 강원지역 방문지

(중복응답, 상위 10위, 단위: %)

구분	사례수	춘천 (남이섬)	용평 리조트/ 피닉스 파크/ 비벌디 파크	설악산	강릉 (경포대/ 정동진)	속초/ 양양	평창 (알펜 시아)	동해 삼척	정선 (하이원/ 강원랜드)	대관령	원주시
전체	773	71.9	14.0	12.8	7.9	7.6	5.4	4.2	1.0	0.4	0.3
일본	22	39.0	4.7	10.9	15.7	9.5	16.3	10.8	9.4	0.0	0.0
중국	171	75.6	12.6	9.6	10.8	2.2	3.5	5.7	1.3	1.3	0.0
홍콩	67	77.9	10.6	8.2	6.7	3.9	1.1	2.0	1.4	0.0	0.0
싱가포르	22	63.6	22.1	12.1	2.5	5.3	7.0	1.0	0.0	0.0	0.0
대만	131	87.7	16.2	17.3	1.1	1.7	0.0	0.5	0.0	0.0	0.0
태국	91	86.0	23.8	8.5	3.5	3.5	2.5	1.8	0.5	0.0	0.0
말레이시아	62	81.4	19.7	13.5	1.5	1.7	4.6	0.3	0.0	0.5	0.0
호주	9	16.2	16.9	17.5	31.1	36.7	25.5	0.0	8.1	0.0	0.0
미국	39	32.4	6.3	27.4	22.8	27.1	13.2	17.3	1.7	2.0	3.5
캐나다	11	26.9	16.9	34.1	16.6	36.7	16.3	3.0	5.7	0.0	5.4
영국	3	10.3	20.9	54.6	10.3	32.4	0.0	5.1	0.0	0.0	0.0
독일	7	23.6	2.5	20.4	4.7	51.2	17.4	6.8	2.5	0.0	0.0
프랑스	3	6.5	0.0	50.2	22.9	81.5	5.4	26.1	0.0	0.0	0.0
러시아	6	20.3	21.7	32.3	30.0	49.5	15.4	17.6	0.0	0.0	0.0
중동	4	31.8	8.7	17.1	39.9	26.1	14.8	0.0	0.0	0.0	0.0
인도	3	44.0	0.0	17.8	27.8	18.1	11.6	17.2	0.0	0.0	17.8
기타	123	69.9	8.6	7.6	7.7	10.6	10.1	5.2	0.0	0.0	0.0

주: 사례수가 적은 항목들의 결과는 활용 시 주의가 필요함

성별/연령/방한목적/방한횟수별 분석

- 연령별로 살펴보면, 모든 연령에서 '춘천(남이섬)'의 방문 비율이 가장 높음
- 방한목적별로도 모든 방한목적에서 '춘천(남이섬)' 방문 비율이 가장 높게 나타남
- 방한횟수별로는 방한횟수가 적을수록 '춘천(남이섬)' 방문 비율이 높은 특징을 보임

표 3-81 성별/연령/방한목적/방한횟수별 강원지역 방문지

(중복응답, 상위 10위, 단위: %)

구분	사례수	춘천 (남이섬)	용평 리조트/ 피닉스 파크/ 비발디 파크	설악산	강릉 (경포대/ 정동진)	속초/ 양양	평창 (알펜 시아)	동해/ 삼척	정선 (하이원/ 강원랜 드)	대관령	원주시	
전체	773	71.9	14.0	12.8	7.9	7.6	5.4	4.2	1.0	0.4	0.3	
성 별	남성	289	62.4	17.6	12.5	7.5	9.4	8.1	6.0	0.8	0.9	0.5
	여성	485	77.6	11.9	12.9	8.1	6.5	3.8	3.2	1.2	0.2	0.2
연 령 별	15~20세	46	73.3	10.0	13.6	8.5	12.2	7.9	0.0	1.5	0.0	0.0
	21~30세	289	73.9	14.3	12.2	8.3	9.1	4.2	1.7	1.3	0.9	0.2
	31~40세	227	70.5	15.0	14.4	9.5	5.4	4.8	8.4	0.1	0.0	0.5
	41~50세	108	73.5	16.5	9.1	4.4	2.5	10.1	1.8	1.1	0.7	0.4
	51~60세	73	69.5	11.7	13.2	7.3	10.5	5.4	4.3	2.9	0.0	0.3
	61세 이상	26	60.3	5.0	19.3	5.3	14.8	1.6	13.5	0.0	0.0	0.7
	모름/무응답	3	71.7	28.3	0.0	0.0	0.0	0.0	0.0	0.0	0.0	0.0
방 한 목 적	여가/위락/휴가	543	80.7	13.9	11.3	4.8	4.7	2.7	3.0	0.8	0.1	0.2
	뷰티, 건강 및 치료	1	100.0	50.5	0.0	0.0	0.0	0.0	0.0	0.0	0.0	0.0
	종교 및 순례	5	29.5	27.8	27.2	0.0	13.8	15.6	3.8	3.8	0.0	0.0
	쇼핑	68	72.0	23.2	9.9	8.6	0.0	6.8	4.5	0.7	0.0	0.0
	친구/친지 방문	53	41.0	9.3	24.6	22.2	24.1	10.5	5.9	3.9	1.5	1.7
	사업/전문 활동	51	29.7	12.7	12.5	11.2	12.2	24.1	14.2	0.7	4.4	1.2
	교육	52	56.7	7.9	19.4	21.9	26.1	7.7	5.1	1.1	0.0	0.0
방 한 횟 수	1회	550	76.9	13.3	12.6	5.7	7.9	4.5	3.5	0.3	0.6	0.2
	2회	102	63.5	17.9	8.5	12.1	4.2	8.2	6.7	0.0	0.0	0.7
	3회	51	58.7	13.8	17.2	6.6	10.2	13.4	5.7	6.5	0.0	0.0
	4회 이상	70	55.0	14.5	17.0	19.9	8.2	3.0	5.3	4.5	0.0	0.9

주: 사례수가 적은 항목들의 결과는 활용 시 주의가 필요함

아. 충청지역 방문지



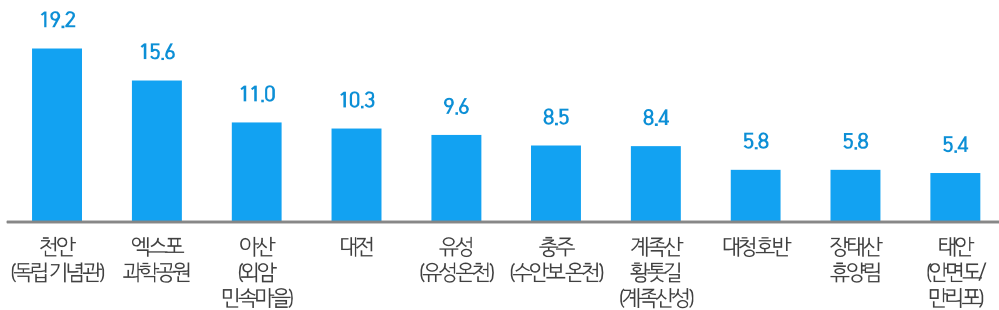
'천안(독립기념관)'(19.2%)와 '엑스포 과학공원'(15.6%) 방문 비율이 높음

1) 전체 분석

- 충청지역 방문지 중 '천안(독립기념관)'(19.2%)와 '엑스포 과학공원'(15.6%) 방문 비율이 높고, 다음은 '아산(외암민속마을)'(11.0%), 대전(10.3%) 등의 순으로 높음

그림 3-28 충청지역 방문지

(중복응답, 상위 10위, 단위: %)



2) 연도별 분석

- 2015년 대비 '대전'(8.0% → 10.3%), '아산(외암 민속마을)'(8.9% → 11.0%), '천안(독립기념관)'(18.1% → 19.2%) 방문 비율이 증가한 것으로 나타남

표 3-82 연도별 충청지역 방문지

(중복응답, 2016년 상위 10위 기준, 단위: %)

구분	2016년	2015년	2014년	2013년	2012년
천안(독립기념관)	19.2	18.1	14.0	-	-
엑스포 과학공원	15.6	18.2	21.2	-	-
아산(외암 민속마을)	11.0	8.9	10.4	-	-
대전	10.3	8.0	10.2	-	-
유성(유성온천)	9.6	9.8	12.0	-	-
충주(수안보 온천)	8.5	6.9	10.1	-	-
계족산 황톳길(계족산성)	8.4	7.4	5.9	-	-
대청호반	5.8	5.4	7.3	-	-
장태산 휴양림	5.8	5.1	4.2	-	-
태안 안면도/만리포	5.4	6.9	2.5	-	-

주 1) '2014년부터 '대전' 지역에 대한 방문지를 세분화하여 조사함
 2) 알려두기2 참조

3) 월별 분석

- 월별로 살펴보면, '천안(독립기념관)'은 8월(37.2%), '엑스포 과학공원'은 7월(31.7%) 방문 비율이 가장 높은 것으로 나타남

표 3-83 월별 충청지역 방문지

(중복응답, 상위 10위, 단위: %)

구분	사례수	천안 (독립기념관)	엑스포 과학 공원	아산 (외암 민속 마을)	대전	유성 (유성 온천)	충주 (수안보 온천)	계족산 향토길 (계족 산성)	대청 호반	장태산 휴양림	태안 (인면도/ 만리포)
전체	298	19.2	15.6	11.0	10.3	9.6	8.5	8.4	5.8	5.8	5.4
1월	15	19.1	1.2	16.6	16.6	10.1	8.0	13.4	16.9	2.6	1.0
2월	16	19.8	11.3	8.4	6.5	7.1	19.4	3.2	2.0	2.0	10.0
3월	26	13.5	12.3	5.8	18.6	22.9	1.4	15.2	2.4	8.8	2.7
4월	31	24.9	9.6	11.6	8.1	2.2	6.6	1.3	0.0	0.8	16.9
5월	16	16.5	21.3	6.8	4.5	8.2	22.4	6.4	3.7	5.7	5.2
6월	36	16.3	24.2	10.3	5.2	10.8	6.5	7.8	11.8	13.6	9.3
7월	27	15.4	31.7	12.0	9.4	15.8	12.9	6.6	3.2	2.8	0.0
8월	25	37.2	3.9	1.0	0.9	7.5	1.7	11.7	1.1	1.0	0.0
9월	21	36.4	8.4	18.0	23.7	1.2	0.0	4.7	12.7	1.5	0.0
10월	22	23.3	17.9	6.7	7.6	0.0	15.7	14.8	9.0	10.2	0.0
11월	27	4.2	17.1	20.5	20.3	17.4	7.2	1.6	2.2	0.7	7.0
12월	35	10.7	18.0	13.2	6.6	8.5	9.0	13.8	6.9	12.3	6.7

주: 사례수가 적은 항목들의 결과는 활용 시 주의가 필요함

4) 계층별 분석

거주국별 분석

- 거주국별로 살펴보면, 일본 관광객은 '대전'(34.3%), 중국 관광객은 '천안(독립기념관)'(28.3%), 미국 관광객은 '천안(독립기념관)'(26.6%) 방문 비율이 높은 것으로 나타남

표 3-84 거주국별 충청지역 방문지

(중복응답, 상위 10위, 단위: %)

구분	사례수	천안 (독립기념관)	엑스포 과학 공원	아산 (외암 민속 마을)	대전	유성 (유성 온천)	충주 (수안보 온천)	계족산 황톳길 (계족 산성)	대청 호반	장태산 휴양림	태안 (안면도/ 만리포)
전체	298	19.2	15.6	11.0	10.3	9.6	8.5	8.4	5.8	5.8	5.4
일본	71	16.0	0.0	8.7	34.3	5.3	3.2	0.0	0.0	1.9	1.5
중국	63	28.3	12.8	15.3	0.0	10.0	8.5	21.0	10.6	10.4	10.5
홍콩	5	8.4	27.7	10.3	0.0	0.0	0.0	0.0	0.0	0.0	15.5
싱가포르	3	5.7	31.6	5.7	15.0	0.0	34.2	15.0	0.0	0.0	5.7
대만	2	0.0	0.0	29.3	0.0	0.0	0.0	0.0	0.0	0.0	0.0
태국	10	12.3	24.8	6.1	0.0	25.7	20.7	18.3	10.7	15.8	13.0
말레이시아	6	17.2	27.9	4.3	5.5	13.2	0.0	9.6	16.2	9.6	0.0
호주	4	5.2	23.1	28.1	14.4	8.9	0.0	7.6	0.0	0.0	0.0
미국	42	26.6	20.8	12.5	6.5	8.9	7.7	3.2	1.2	1.5	5.1
캐나다	4	24.2	0.0	22.3	0.0	20.6	7.5	0.0	7.5	13.8	0.0
영국	5	27.0	26.3	4.7	6.2	23.0	0.0	12.1	13.5	9.2	0.0
독일	8	11.0	28.8	16.4	7.3	5.3	9.9	15.3	3.4	0.0	3.1
프랑스	3	5.6	30.3	5.6	0.0	6.4	17.8	7.3	0.0	7.3	9.0
러시아	8	26.0	39.1	11.2	0.0	10.9	0.0	19.9	12.9	11.8	3.7
중동	8	18.7	21.1	9.9	0.0	16.4	6.8	7.2	8.8	8.2	6.7
인도	3	16.3	38.8	5.3	0.0	15.8	28.0	5.5	5.3	5.3	5.0
기타	53	11.5	22.6	7.4	3.0	10.9	15.6	5.4	9.0	6.6	5.0

주: 사례수가 적은 항목들의 결과는 활용 시 주의가 필요함

성별/연령/방한목적/방한횟수별 분석

- 연령별로 살펴보면, '천안(독립기념관)' 방문 비율은 41~50세(31.1%), '엑스포 과학공원' 방문 비율은 21~30세(23.7%) 연령층에서 높게 나타남
- 방한목적별로 살펴본 결과, 여가/위락/휴가 목적은 '계족산 황톳길(계족산성)'(19.3%), 교육 목적은 '엑스포 과학공원'(30.6%)와 '천안(독립기념관)'(22.8%) 방문 비율이 높은 것으로 나타남
- 방한횟수별로는 3회 방한한 외래관광객에서 '천안(독립기념관)'(29.2%) 방문 비율이 높게 나타남

표 3-85 성별/연령/방한목적/방한횟수별 충청지역 방문지

(중복응답, 상위 10위, 단위: %)

구분	사례수	천안 (독립 기념관)	엑스포 과학 공원	아산 (외암 민속 마을)	대전	유성 (유성 온천)	충주 (수안보 온천)	계족산 황톳길 (계족 산성)	대청 호반	장태산 휴양림	태안 (안면도/ 만리포)	
전체	298	19.2	15.6	11.0	10.3	9.6	8.5	8.4	5.8	5.8	5.4	
성 별	남성	183	19.5	12.4	10.6	14.5	6.7	8.0	6.5	2.8	3.9	4.0
	여성	114	18.7	20.9	11.6	3.7	14.3	9.2	11.4	10.6	8.8	7.6
연 령 별	15~20세	13	2.9	17.6	1.7	0.0	14.6	1.3	20.6	15.2	22.8	5.3
	21~30세	131	21.4	23.7	11.7	5.3	7.7	9.2	9.9	8.6	8.4	6.0
	31~40세	58	13.3	11.1	7.8	10.5	12.9	9.9	12.4	4.9	2.1	6.3
	41~50세	48	31.1	5.8	11.9	22.6	2.9	5.5	2.7	2.3	4.2	7.7
	51~60세	35	12.6	6.7	12.2	16.1	14.1	11.9	2.1	0.0	0.0	0.7
	61세 이상	11	14.9	15.0	23.1	1.7	25.2	2.5	0.0	0.0	0.0	0.0
	모름/무응답	1	0.0	0.0	0.0	100.0	0.0	0.0	0.0	0.0	0.0	0.0
방 한 목 적	여가/위락/휴가	70	10.6	17.7	7.2	0.0	11.2	10.0	19.3	13.4	12.1	4.8
	종교 및 순례	4	0.0	26.2	0.0	0.0	0.0	0.0	6.8	0.0	5.4	0.0
	쇼핑	1	0.0	0.0	51.1	0.0	0.0	16.7	15.7	16.7	16.7	0.0
	친구/친지 방문	46	21.7	10.1	18.8	9.1	17.4	4.6	3.4	3.3	1.1	8.5
	사업/전문 활동	120	22.5	9.2	9.5	21.1	4.0	9.1	3.3	2.6	2.4	3.7
	교육	56	22.8	30.6	12.5	2.2	14.5	8.6	9.3	5.4	8.8	8.0
기타	0	0.0	100.0	0.0	0.0	0.0	0.0	100.0	0.0	0.0	0.0	
방 한 횟 수	1회	143	17.6	21.1	9.3	3.2	8.8	9.9	13.5	5.7	7.5	6.4
	2회	41	13.9	26.5	10.8	2.6	20.8	5.9	9.9	16.3	6.9	8.2
	3회	27	29.2	9.3	18.7	20.0	2.7	7.7	3.5	7.5	12.2	3.2
	4회 이상	87	21.0	3.7	11.6	22.6	7.9	7.5	0.8	0.5	0.5	3.2

주: 사례수가 적은 항목들의 결과는 활용 시 주의가 필요함

자. 전라지역 방문지

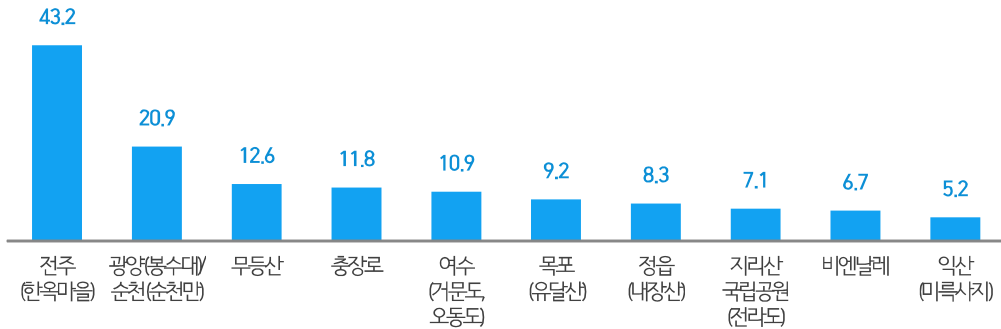
전라지역 방문지 중 '전주(한옥마을)'(43.2%) 방문 비율이 가장 높음

1) 전체 분석

- 전라지역 방문지 중 '전주(한옥마을)'(43.2%) 방문 비율이 가장 높고, 다음은 '광양(봉수대)/순천(순천만)'(20.9%), '무등산'(12.6%) 등의 순으로 나타남

그림 3-29 전라지역 방문지

(중복응답, 상위 10위, 단위: %)



2) 연도별 분석

- 연도별 분석 결과, 2015년 대비 '전주(한옥마을)'(38.2% → 43.2%), '무등산'(10.1% → 12.6%), '익산(미륵사지)'(3.9% → 5.2%) 방문 비율이 증가한 것으로 나타남

표 3-86 연도별 전라지역 방문지

(중복응답, 2016년 상위 10위 기준, 단위: %)

구분	2016년	2015년	2014년	2013년	2012년
전주(한옥마을)	43.2	38.2	34.3	28.5	31.1
광양(봉수대)/순천(순천만)	20.9	29.4	24.9	29.6	-
여수(거문도, 오동도)	10.9	26.1	19.3	-	-
무등산	12.6	10.1	9.0	-	-
총장로	11.8	12.1	4.3	-	-
목포(유달산)	9.2	15.6	15.4	13.4	42.4
정읍(내장산)	8.3	10.3	3.7	1.8	-
지리산국립공원(전라도)	7.1	9.5	17.7	-	-
비엔날레	6.7	6.4	5.6	-	-
익산(미륵사지)	5.2	3.9	1.9	0.9	1.0

- 주 1) 2014년부터 '광주' 지역에 대한 방문지를 세분화하여 조사함
- 주 2) 2013년도 '여수/순천'은 2014년부터 '광양(봉수대)/순천(순천만)'와 '여수(거문도, 오동도)'로 세분화하여 조사함
- 주 3) 일러두기2 참조

3) 월별 분석

○ 월별로 살펴보면, '전주(한옥마을)' 방문 비율은 2월(64.4%)에 가장 높은 것으로 나타남

표 3-87 월별 전라지역 방문지

(중복응답, 상위 10위, 단위: %)

구분	사례수	전주 (한옥 마을)	광양 (봉수대)/ 순천 (순천만)	무등산	총장로	여수 (거문도, 오동도)	목포 (유달산)	정읍 (내장산)	지리산 국립공원 (전라도)	비엔날레	익산 (미륵 사지)
전체	268	43.2	20.9	12.6	11.8	10.9	9.2	8.3	7.1	6.7	5.2
1월	15	50.2	45.3	2.7	13.9	9.2	8.6	20.6	20.7	11.0	12.0
2월	20	64.4	33.2	3.3	2.9	10.9	19.8	9.4	10.1	0.0	0.8
3월	15	34.1	30.2	14.4	5.8	16.0	4.6	13.9	15.8	0.0	0.0
4월	32	32.0	23.8	18.6	12.1	21.6	8.0	0.0	3.8	10.4	2.3
5월	21	39.7	5.1	1.8	10.1	1.7	1.4	0.0	0.0	1.2	0.0
6월	30	56.9	20.8	13.6	9.7	16.3	12.7	12.1	8.5	12.6	19.7
7월	31	35.0	6.9	32.6	18.0	4.3	9.9	0.6	10.2	4.2	7.4
8월	21	38.9	13.1	17.0	18.2	15.4	0.0	0.0	1.0	8.0	0.0
9월	24	46.2	26.1	7.8	22.0	7.1	21.1	11.7	6.2	12.8	2.8
10월	32	39.1	16.6	6.9	8.1	10.1	8.2	23.5	4.3	4.5	1.1
11월	10	50.1	25.6	8.9	16.5	4.4	7.4	1.9	3.0	5.7	4.0
12월	17	40.6	24.5	8.7	2.3	7.1	2.2	5.2	7.9	5.3	9.7

주: 사례수가 적은 항목들의 결과는 활용 시 주의가 필요함

4) 계층별 분석

거주국별 분석

- 거주국별로 살펴보면, 일본 관광객은 '광양(봉수대)/순천(순천만)'(64.9%), '전주(한옥마을)'(41.3%), '여수(거문도, 오동도)'(14.3%) 방문 비율이 높고, 중국 관광객은 '전주(한옥마을)'(51.6%), '광양(봉수대)/순천(순천만)'(25.1%) 방문 비율이 높은 것으로 나타남

표 3-88 거주국별 전라지역 방문지

(중복응답, 상위 10위, 단위: %)

구분	사례수	전주 (한옥 마을)	광양 (봉수대)/ 순천 (순천만)	무등산	총장로	여수 (거문도, 오동도)	목포 (유달산)	정읍 (내장산)	지리산 국립공원 (전라도)	비엔날레	익산 (미륵 사지)
전체	268	43.2	20.9	12.6	11.8	10.9	9.2	8.3	7.1	6.7	5.2
일본	39	41.3	64.9	0.0	0.0	14.3	11.5	8.2	14.1	3.3	0.0
중국	72	51.6	25.1	19.0	6.8	14.9	12.0	11.5	11.5	6.8	7.2
홍콩	13	53.0	14.5	5.3	5.3	0.0	0.0	32.8	5.5	5.3	0.0
싱가포르	6	43.8	21.0	0.0	2.6	33.6	12.1	0.0	3.6	0.0	0.0
대만	6	72.6	0.0	0.0	0.0	0.0	0.0	15.5	0.0	0.0	11.9
태국	4	25.0	0.0	9.4	15.5	16.2	0.0	0.0	0.0	16.2	0.0
말레이시아	4	31.8	18.4	18.4	26.0	5.4	0.0	23.8	0.0	5.4	18.4
호주	7	37.2	2.4	10.0	8.9	10.5	9.5	0.0	0.0	7.7	10.4
미국	33	30.8	6.6	21.0	11.9	6.2	2.1	0.0	4.7	7.8	6.8
캐나다	8	28.2	11.0	20.4	39.7	12.8	13.7	0.0	6.8	0.0	0.0
영국	4	25.6	20.3	5.4	11.5	27.9	14.9	5.4	9.0	22.2	0.0
독일	7	34.6	2.7	10.6	7.8	13.5	18.2	0.0	15.8	5.9	2.5
프랑스	5	47.3	6.0	8.8	21.9	12.0	9.0	7.9	0.0	0.0	7.9
러시아	8	14.5	0.0	46.3	42.7	4.3	8.0	0.0	8.0	29.4	7.3
중동	3	9.1	0.0	28.9	46.1	0.0	7.0	10.1	0.0	27.9	0.0
인도	2	17.4	8.1	8.1	26.3	9.4	0.0	8.0	14.9	0.0	24.9
기타	48	50.9	8.8	6.0	18.9	6.5	11.1	7.4	0.0	5.3	6.0

주: 사례수가 적은 항목들의 결과는 활용 시 주의가 필요함

성별/연령/방한목적/방한횟수별 분석

- 연령별로 살펴보면, '전주(한옥마을)' 방문 비율은 15~20세(57.4%) 연령층에서 가장 높은 것으로 나타남
- 방한목적별로는 여가/위락/휴가 목적의 경우 '전주(한옥마을)'(52.5%) 방문 비율이 높고, 사업/전문 활동 목적은 '전주(한옥마을)'(26.6%) 방문 비율이 상대적으로 높음
- 방한횟수별로는 1회 방한한 외래관광객에서 '전주(한옥마을)'(50.7%) 방문 비율이 높게 나타남

표 3-89 성별/연령/방한목적/방한횟수별 전라지역 방문지

(중복응답, 상위 10위, 단위: %)

구분	사례수	전주 (한옥 마을)	광양 (봉수대)/ 순천 (순천만)	무등산	총장로	여수 (거문도, 오동도)	목포 (유달산)	정읍 (내장산)	지리산 국립공원 (전라도)	비엔날레	익산 (미륵 사지)
전체	268	43.2	20.9	12.6	11.8	10.9	9.2	8.3	7.1	6.7	5.2
성 별	남성	152	42.6	20.7	8.4	10.8	7.8	7.6	7.8	4.2	6.7
	여성	116	44.0	21.1	18.1	13.2	12.0	11.0	9.2	6.3	9.9
연 령 별	15~20세	18	57.4	0.0	17.7	29.0	8.3	16.8	16.1	16.8	19.4
	21~30세	109	54.9	17.2	12.9	14.2	9.9	5.7	5.4	4.5	8.0
	31~40세	52	25.0	13.4	22.2	12.2	13.8	7.4	8.1	2.8	6.6
	41~50세	40	55.8	24.0	8.1	5.6	5.4	17.1	17.5	14.3	2.0
	51~60세	35	17.5	52.1	3.6	3.2	14.9	8.0	6.6	11.6	4.2
	61세 이상	14	29.6	16.8	3.2	8.8	16.2	13.9	0.0	0.0	0.0
방 한 목 적	여가/위락/휴가	105	52.5	37.0	9.9	9.3	9.4	10.1	12.2	12.7	5.0
	뷰티, 건강 및 치료	-	-	-	-	-	-	-	-	-	-
	종교 및 순례	3	22.4	32.2	0.0	0.0	0.0	0.0	0.0	0.0	7.9
	쇼핑	1	0.0	0.0	26.7	46.8	0.0	0.0	0.0	0.0	26.7
	친구/친지 방문	48	39.7	19.2	9.4	6.3	12.9	5.9	4.1	3.4	2.8
	사업/전문 활동	68	26.6	5.4	16.7	14.1	15.1	8.4	5.9	1.3	7.1
	교육	40	50.8	7.9	18.0	22.1	7.1	13.7	8.7	8.0	14.8
기타	2	100.0	0.0	0.0	0.0	0.0	0.0	0.0	0.0	0.0	
방 한 횟 수	1회	158	50.7	19.9	17.7	14.8	6.0	8.7	8.9	6.7	8.1
	2회	30	37.3	20.3	6.0	9.7	25.0	2.3	3.0	12.4	6.7
	3회	17	23.0	27.3	4.0	5.2	9.8	22.4	13.6	0.0	13.1
	4회 이상	63	32.5	21.9	5.1	7.1	16.7	10.1	7.9	7.6	1.5

주: 사례수가 적은 항목들의 결과는 활용 시 주의가 필요함

차. 경상지역 방문지

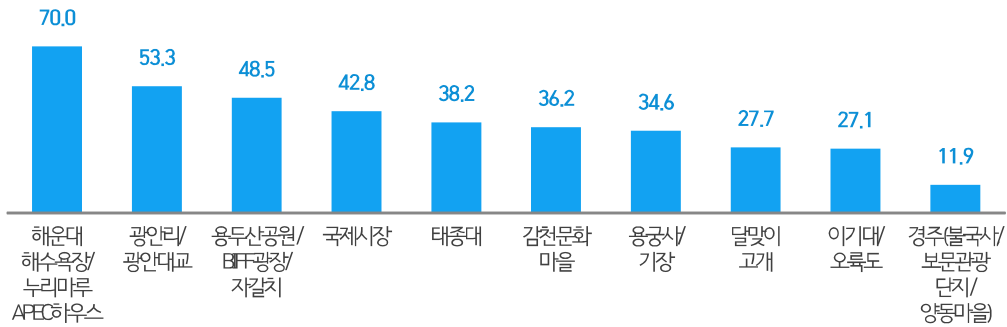
경상지역 방문지 중 '해운대/누리마루'(70.0%) 방문 비율이 가장 높음

1) 전체 분석

- 경상지역 방문지 중 '해운대/누리마루'(70.0%) 방문 비율이 가장 높고, 다음은 '광안리/광안대교'(53.3%), '용두산공원/BIFF광장/자갈치'(48.5%) 등의 순으로 나타남

그림 3-30 경상지역 방문지

(중복응답, 상위 10위, 단위: %)



2) 연도별 분석

- 연도별 분석 결과, 2015년 대비 '달맞이고개'(13.8% → 27.7%)에 대한 방문 비율이 크게 증가한 것으로 나타남

표 3-90 연도별 경상지역 방문지

(중복응답, 2016년 상위 10위 기준, 단위: %)

구분	2016년	2015년	2014년	2013년	2012년
해운대/누리마루APEC하우스	70.0	64.4	65.4	-	-
광안리/광안대교	53.3	48.4	51.2	-	-
용두산공원/BIFF광장/자갈치	48.5	42.6	34.4	-	-
국제시장	42.8	37.4	17.8	-	-
태종대	38.2	31.5	30.6	-	-
감천 문화마을	36.2	26.4	15.7	-	-
용궁사/기장	34.6	31.2	28.0	-	-
달맞이고개	27.7	13.8	8.7	-	-
이기대/오륙도	27.1	18.9	11.3	-	-
경주(불국사/보문관광단지/양동마을)	11.9	15.9	2.7	16.9	18.8

주 1) 2014년부터 '대구', '울산', '부산' 지역에 대한 방문지를 세분화하여 조사함
 2) 일러두기2 참조

3) 월별 분석

- 월별로 살펴보면, 매월 '해운대/누리마루' 방문 비율이 가장 높은 가운데, 특히 7월 (75.6%)에 높은 것으로 나타남

표 3-91 월별 경상지역 방문지

(중복응답, 상위 10위, 단위: %)

구분	사례수	해운대 해수욕장/ 누리마루 APEC 하우스	광안리/ 광안대교	용두산 공원/ BIFF 광장/ 자갈치	국제시장	태종대	감천문화 마을	용궁사/ 기장	달맞이 고개	이기대/ 오륙도	경주 (불국사/ 보문관광 단지/ 양동마을)
전체	1,504	70.0	53.3	48.5	42.8	38.2	36.2	34.6	27.7	27.1	11.9
1월	85	71.5	48.0	47.1	50.4	40.1	33.9	31.1	25.1	26.4	10.8
2월	85	70.2	60.2	54.6	39.3	34.9	28.3	24.9	24.5	22.1	12.4
3월	103	68.9	59.6	56.6	48.8	32.5	41.7	35.1	15.8	18.8	20.3
4월	115	63.5	41.1	37.7	30.7	31.4	24.9	28.7	20.8	18.5	11.4
5월	115	66.3	49.2	45.7	36.1	35.7	35.2	37.4	33.0	28.6	11.3
6월	148	73.9	56.5	50.3	45.3	42.8	37.0	35.5	34.1	28.8	10.4
7월	143	75.6	50.4	38.1	28.3	38.5	28.8	26.1	17.1	16.6	17.9
8월	147	75.1	51.4	50.4	46.0	42.1	39.5	38.2	29.5	38.1	13.1
9월	140	70.2	50.3	47.9	43.9	32.2	36.5	35.3	33.4	27.2	6.0
10월	146	67.5	59.6	51.9	49.0	43.8	45.0	43.6	36.0	34.2	6.3
11월	125	69.1	60.0	55.9	48.4	49.4	36.4	33.3	31.3	32.0	13.9
12월	152	66.1	52.9	47.9	47.4	31.9	41.1	39.4	25.7	27.7	11.1

4) 계층별 분석

거주국별 분석

- 거주국별로 살펴보면, ‘해운대/누리마루’ 방문 비율은 대만(96.0%), 홍콩(85.8%) 관광객에서 높게 나타남

표 3-92 거주국별 경상지역 방문지

(중복응답, 상위 10위, 단위: %)

구분	사례수	해운대 해수욕장/ 누리마루 APEC 하우스	광안리/ 광안대교	영두산 공원/ BIFF 광장/ 자갈치	국제시장	태종대	감천문화 마을	용궁사/ 기장	달맞이 고개	이기대/ 오륙도	경주 (불국사/ 보문관광 단지/ 양동마을)
전체	1,504	70.0	53.3	48.5	42.8	38.2	36.2	34.6	27.7	27.1	11.9
일본	358	68.8	73.1	44.5	46.2	41.3	25.9	36.5	24.2	17.2	20.8
중국	329	82.3	58.0	58.2	52.0	53.2	40.9	36.0	38.9	33.8	10.8
홍콩	75	85.8	64.0	77.7	58.0	63.6	55.8	47.5	42.6	60.2	0.0
싱가포르	29	59.3	40.3	54.0	25.0	29.4	54.7	20.3	0.0	14.4	8.9
대만	93	96.0	93.4	94.2	80.7	89.1	90.4	83.3	83.8	91.0	0.7
태국	31	74.3	65.3	64.0	52.9	61.6	72.0	56.9	51.4	58.7	2.2
말레이시아	48	77.2	71.5	73.5	64.8	61.5	74.4	61.3	51.7	56.1	5.7
호주	26	52.5	26.5	20.6	13.9	5.2	15.2	17.4	9.1	6.3	16.8
미국	156	52.8	26.1	31.7	27.7	20.4	21.8	25.1	14.8	18.2	11.5
캐나다	33	56.4	24.5	22.6	27.5	9.5	16.5	17.6	6.8	1.0	13.6
영국	21	53.7	20.9	21.9	21.0	6.0	11.3	9.3	3.2	2.2	18.4
독일	18	69.6	28.5	32.6	27.2	8.0	23.5	20.8	2.7	6.5	13.3
프랑스	20	58.0	28.5	33.5	26.0	10.1	21.9	21.9	3.0	4.3	19.6
러시아	40	63.0	37.4	44.2	46.0	16.7	32.3	15.0	20.1	17.6	2.6
중동	21	43.3	11.7	32.5	26.4	2.8	11.6	4.5	6.9	8.9	1.1
인도	13	42.7	17.7	13.3	14.7	11.1	12.6	14.0	7.5	6.0	11.5
기타	194	59.4	29.9	29.1	19.7	7.4	23.6	19.1	5.6	6.9	11.6

성별/연령/방한목적/방한횟수별 분석

- 연령별로 살펴보면, 모든 연령에서 '해운대/누리마루' 방문 비율이 가장 높음
- 방한목적별로는 대부분의 방한목적에서 '해운대/누리마루' 방문 비율이 가장 높게 나타남
- 방한횟수별로는 모든 방한횟수에서 '해운대/누리마루' 방문 비율이 가장 높은 가운데, 방한횟수가 적을수록 방문 비율이 높은 특징을 보임

표 3-93 성별/연령/방한목적/방한횟수별 경상지역 방문지

(중복응답, 상위 10위, 단위: %)

구분	사례수	해운대 해수욕장/ 누리마루 APEC 하우스	광안리/ 광안대교	용두산 공원/ BIFF 광장/ 자갈치	국제시장	태종대	감천문화 마을	웅궁사/ 기장	달맞이 고개	이기대/ 오륙도	경주 (불국사/ 보문관광 단지/ 양동마을)	
전체	1,504	70.0	53.3	48.5	42.8	38.2	36.2	34.6	27.7	27.1	11.9	
성 별	남성	770	64.7	48.9	44.2	37.8	33.1	30.3	33.6	26.0	24.0	13.2
	여성	735	75.5	57.9	52.9	48.1	43.4	42.2	35.6	29.3	30.3	10.5
연 령 별	15~20세	87	67.1	37.4	35.0	28.2	34.6	33.0	16.0	13.2	13.9	11.3
	21~30세	551	74.9	53.3	49.2	39.9	32.7	39.8	30.2	25.3	23.6	8.9
	31~40세	380	67.9	52.2	53.9	48.7	44.7	39.6	43.2	36.6	36.3	9.2
	41~50세	239	71.7	61.6	51.9	48.8	45.4	37.7	40.6	32.3	33.3	14.6
	51~60세	185	63.9	59.2	46.2	41.1	40.2	24.4	37.7	22.4	20.8	18.8
	61세 이상	61	55.0	32.8	21.3	34.6	18.1	16.1	14.5	11.3	15.1	24.7
	모름/무응답	0	0.0	0.0	0.0	100.0	0.0	0.0	0.0	0.0	0.0	0.0
방 한 목 적	여가/위락/휴가	971	80.9	71.1	62.8	54.3	51.7	48.2	47.6	39.7	39.2	12.1
	뷰티, 건강 및 치료	8	81.1	33.0	36.7	67.7	21.5	25.4	0.0	10.8	0.0	0.0
	종교 및 순례	4	27.4	11.7	89.5	20.2	45.9	19.0	0.0	8.2	16.8	0.0
	쇼핑	24	78.5	16.7	39.7	20.4	28.5	26.2	9.2	3.5	5.5	0.0
	친구/친지 방문	152	49.3	24.2	27.6	20.0	12.6	13.9	17.0	7.6	7.6	15.5
	사업/전문 활동	224	32.8	10.1	10.6	14.8	6.7	7.6	5.0	3.6	1.8	8.3
	교육	121	76.5	36.9	31.3	34.8	22.8	23.9	16.1	7.7	7.6	15.7
기타	0	0.0	0.0	100.0	100.0	0.0	0.0	0.0	0.0	0.0	0.0	
방 한 횟 수	1회	999	75.8	58.6	55.6	48.4	45.9	44.0	42.0	35.0	35.7	11.3
	2회	173	68.7	49.5	44.0	34.4	27.7	25.2	23.1	15.9	13.2	17.9
	3회	113	57.4	43.2	31.9	26.9	20.9	21.0	22.7	13.1	9.3	10.6
	4회 이상	219	50.7	37.2	28.2	32.3	19.9	16.6	16.0	11.0	8.0	10.6

카. 제주지역 방문지

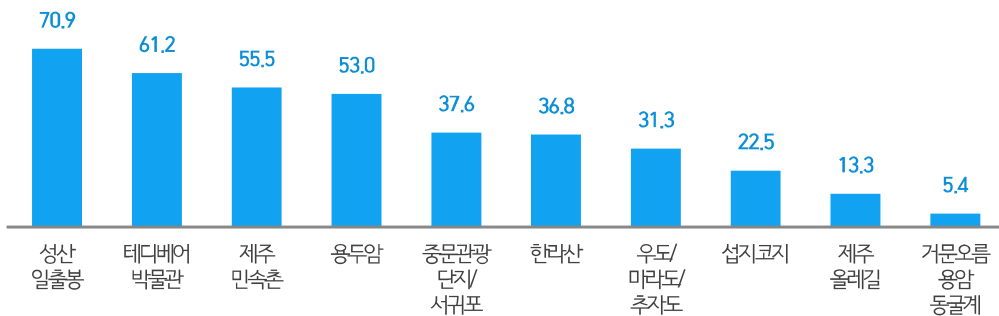
제주지역 방문지 중 '성산일출봉'(70.9%) 방문 비율이 가장 높음

1) 전체 분석

- 제주지역 방문지 중 '성산일출봉'(70.9%) 방문 비율이 가장 높고, 다음은 '테디베어 박물관'(61.2%), '제주 민속촌'(55.5%), '용두암'(53.0%) 등의 순으로 나타남

그림 3-31 제주지역 방문지

(중복응답, 상위 10위, 단위: %)



2) 연도별 분석

- 2015년 대비 '우도/마라도/추자도'(22.7% → 31.3%) 방문 비율은 크게 증가한 반면, '한라산'(51.5% → 36.8%) 방문 비율은 크게 감소한 것으로 나타남

표 3-94 연도별 제주지역 방문지

(중복응답, 2016년 상위 10위 기준, 단위: %)

구분	2016년	2015년	2014년	2013년	2012년
성산일출봉	70.9	78.3	81.3	72.9	63.2
테디베어 박물관	61.2	69.8	70.3	1.2	0.9
제주민속촌	55.5	62.7	62.7	62.0	61.2
용두암	53.0	66.4	53.8	60.8	56.1
중문관광단지/서귀포	37.6	45.1	51.7	39.1	40.4
한라산	36.8	51.5	55.2	49.1	45.1
우도/마라도/추자도	31.3	22.7	31.2	13.5	15.7
섭지코지	22.5	33.2	39.7	24.4	20.5
제주올레길	13.3	19.8	16.6	22.0	20.7
거문오름 용암 동굴계	5.4	8.8	24.4	13.8	18.8

주: "테디베어 박물관", "오설록(박물관)"은 2014년부터 추가된 항목이며, 그 이전까지의 수치는 '기타' 항목에서 주관식으로 응답된 결과임. 따라서 연도별 비교 시 주의가 필요함

3) 월별 분석

- 월별로 살펴보면, '성산일출봉' 방문 비율은 6월(76.2%)에 높고, '테디베어 박물관' 방문 비율은 2월(82.0%), '제주민속촌' 방문 비율은 1월(66.6%)에 상대적으로 높게 나타남

표 3-95 월별 제주지역 방문지

(중복응답, 상위 10위, 단위: %)

구분	사례수	성산 일출봉	테디 베어 박물관	제주 민속촌	용두암	중문 관광 단지/ 서귀포	한라산	우도/ 미라도/ 추자도	섭지 코지	제주 올레길	거문 오름 용암 동굴계
전체	2,423	70.9	61.2	55.5	53.0	37.6	36.8	31.3	22.5	13.3	5.4
1월	138	74.3	65.9	66.6	66.3	32.5	52.5	8.8	29.2	19.9	8.1
2월	143	70.1	82.0	63.0	51.9	42.4	38.1	25.7	16.5	10.8	3.1
3월	163	73.6	72.1	64.0	59.7	27.9	41.4	18.9	30.8	14.8	7.1
4월	196	70.9	70.5	57.4	54.4	39.0	38.2	24.7	22.4	10.4	5.4
5월	192	74.2	34.1	49.6	46.0	20.7	19.2	26.1	21.6	9.7	3.3
6월	240	76.2	60.8	57.8	49.0	34.0	44.5	35.6	22.3	12.0	5.6
7월	305	73.8	62.8	49.2	53.3	41.8	40.5	47.5	15.9	11.9	6.5
8월	299	66.1	65.6	61.1	59.7	47.2	17.8	27.1	24.9	17.8	5.8
9월	216	69.4	54.1	56.7	52.5	31.6	32.9	38.2	24.0	10.7	3.2
10월	217	67.8	54.8	50.7	45.3	51.5	40.9	37.7	19.0	20.3	7.7
11월	148	63.3	59.1	36.7	41.1	50.1	28.1	39.6	26.7	8.2	2.8
12월	165	70.5	58.7	56.3	57.3	24.0	60.4	27.0	22.1	11.4	5.1

4) 계층별 분석

거주국별 분석

- 거주국별로 살펴보면, 중국 관광객의 경우 '성산일출봉'(72.9%) 방문 비율이 가장 높은 것으로 나타남

표 3-96 거주국별 제주지역 방문지

(중복응답, 상위 10위, 단위: %)

구분	사례수	성산 일출봉	테디 베어 박물관	제주 민속촌	용두암	중문 관광 단지/ 서귀포	한라산	우도/ 마라도/ 추자도	섭지코지	제주 올레길	거문오름 용암 동굴계
전체	2,423	70.9	61.2	55.5	53.0	37.6	36.8	31.3	22.5	13.3	5.4
일본	23	43.8	26.8	31.5	38.1	45.2	36.0	37.7	0.0	9.4	10.7
중국	2,103	72.9	66.6	57.8	57.5	38.5	35.5	32.4	23.2	13.6	3.3
홍콩	31	64.7	30.1	39.8	25.9	50.1	26.5	40.0	33.5	21.3	8.9
싱가포르	29	61.0	38.4	29.5	28.9	28.5	35.6	14.7	17.4	3.5	24.5
대만	12	100.0	71.0	73.1	74.2	48.0	66.6	40.0	20.2	0.0	19.3
태국	29	70.7	13.1	72.0	12.5	28.3	71.2	8.6	19.6	7.7	16.3
말레이시아	38	65.3	38.1	46.9	28.3	24.4	35.3	23.7	31.0	5.2	12.0
호주	9	57.2	9.7	41.0	19.8	20.1	37.6	18.6	19.0	14.7	30.3
미국	44	50.5	16.1	29.3	18.8	18.9	54.1	21.1	15.2	13.8	20.2
캐나다	10	48.6	12.9	35.1	16.3	24.2	52.6	22.0	6.1	6.0	46.2
영국	6	56.1	7.2	33.0	19.6	58.3	43.4	47.6	21.2	24.4	23.3
독일	7	77.4	3.7	36.9	16.6	46.6	44.9	21.5	8.0	27.1	31.2
프랑스	6	45.4	0.0	47.2	23.9	51.7	80.4	34.2	23.2	10.8	35.6
러시아	9	36.3	38.5	36.4	42.0	57.4	53.7	28.9	3.6	22.2	14.1
중동	5	22.5	16.4	16.4	14.6	34.2	65.9	5.7	9.6	13.9	13.4
인도	2	13.4	0.0	23.9	24.9	13.4	64.4	37.9	10.7	13.2	26.5
기타	62	50.6	24.6	38.8	11.9	25.8	39.1	18.4	14.9	12.5	21.2

주: 사례수가 적은 항목들의 결과는 활용 시 주의가 필요함

성별/연령/방한목적/방한횟수별 분석

- 연령별로 살펴보면, '성산일출봉' 방문 비율은 15~20세(76.4%)에서 가장 높고, '테디베어 박물관'은 15~20세(72.3%)에서 상대적으로 높음
- 방한목적별로는 여가/위락/휴가, 쇼핑, 친구/친지 방문, 사업/전문 활동, 교육 목적의 경우 '성산일출봉' 방문 비율이 높게 나타남
- 방한횟수별로 살펴본 결과, 방한횟수가 적을수록 '성산일출봉' 방문 비율이 높은 특징을 보임

표 3-97 성별/연령/방한목적/방한횟수별 제주지역 방문지

(중복응답, 상위 10위, 단위: %)

구분	사례수	성산 일출봉	테디 베어 박물관	제주 민속촌	용두암	중문 관광 단지/서귀포	한라산	우도/마라도/추자도	섭지코지	제주 올레길	거문오름 등암동굴계	
전체	2,423	70.9	61.2	55.5	53.0	37.6	36.8	31.3	22.5	13.3	5.4	
성별	남성	878	73.0	60.2	55.9	52.9	39.2	40.5	31.2	20.5	13.6	4.8
	여성	1,545	69.7	61.8	55.4	53.1	36.7	34.7	31.3	23.6	13.1	5.7
연령별	15~20세	138	76.4	72.3	52.9	41.3	40.1	36.0	35.0	20.4	14.1	4.3
	21~30세	1,357	71.0	61.3	55.0	55.1	37.1	35.6	33.9	24.6	12.1	5.5
	31~40세	634	70.0	64.4	56.7	52.4	37.3	37.1	29.1	21.0	13.3	4.1
	41~50세	170	76.1	50.3	62.2	61.2	33.4	42.7	23.1	14.2	18.3	8.6
	51~60세	78	72.8	53.0	51.3	39.6	47.9	41.0	22.5	25.9	17.6	3.8
	61세 이상	36	50.2	27.8	56.9	26.5	47.2	46.9	22.7	14.5	27.1	19.2
	모름/무응답	10	0.0	67.6	0.0	29.1	48.3	22.5	0.0	0.0	0.0	0.0
방한목적	여가/위락/휴가	1,988	73.7	65.5	60.0	54.7	39.1	36.2	32.5	23.2	14.0	4.6
	뷰티, 건강 및 치료	-	-	-	-	-	-	-	-	-	-	-
	종교 및 순례	4	70.9	55.2	70.9	55.2	75.1	24.9	0.0	46.1	0.0	0.0
	쇼핑	220	59.0	50.0	42.7	52.0	30.8	37.4	24.6	21.1	10.9	3.0
	친구/친지 방문	64	45.3	26.9	37.0	44.5	22.7	32.6	22.0	17.9	3.5	14.2
	사업/전문 활동	86	58.3	29.3	25.6	39.0	32.2	38.2	18.9	14.7	11.9	8.2
방한횟수	교육	61	67.9	44.9	18.2	28.2	35.4	58.3	44.6	19.2	12.8	25.7
	1회	1,886	73.1	65.2	58.3	54.6	36.6	36.9	30.4	22.3	13.3	6.1
	2회	268	69.1	53.9	48.8	50.3	42.5	32.1	37.8	23.3	17.0	4.6
	3회	112	53.4	41.7	44.0	40.9	43.2	39.3	34.3	23.7	10.7	1.9
	4회 이상	157	59.6	39.6	42.4	47.4	37.0	41.3	28.6	22.6	9.2	0.7

주: 사례수가 적은 항목들의 결과는 활용 시 주의가 필요함

11. 한국 여행 중 좋았던 관광지

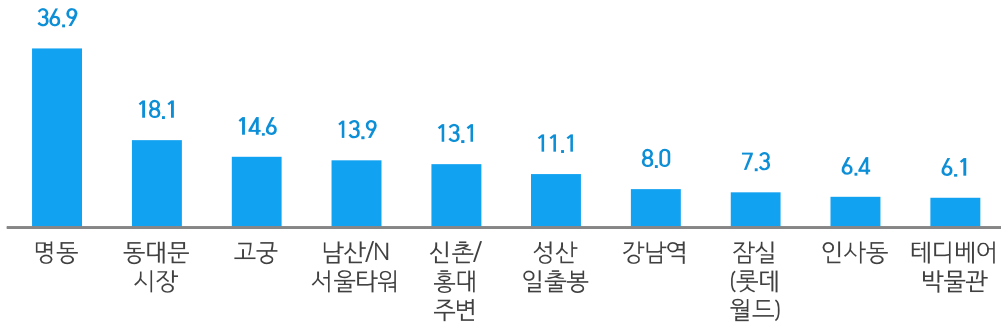
 한국 여행 중 좋았던 관광지로 '명동'(36.9%)이 가장 높게 나타남

1) 전체 분석

- 한국 여행 중 좋았던 방문지로 '명동'(36.9%)이 가장 높고, 다음은 '동대문 시장'(18.1%), '고궁'(14.6%), '남산/N서울타워'(13.9%) 등의 순으로 나타남

그림 3-32 한국 여행 중 좋았던 관광지

(중복응답, 상위 10위, 단위: %)



2) 연도별 분석

- 연도별 분석 결과, 2015년 대비 '동대문 시장'(18.6% → 18.1%), '고궁'(16.6% → 14.6%), '남산/N서울타워'(14.2% → 13.9%)는 감소한 반면, '명동'(35.7% → 36.9%)은 증가한 것으로 나타남

표 3-98 연도별 한국 여행 중 좋았던 관광지

(중복응답, 단위: %)

구분	2016년	2015년	2014년	2013년	2012년
1위	명동 (36.9)	명동 (35.7)	명동 (39.4)	명동 (33.1)	명동 (37.5)
2위	동대문시장 (18.1)	동대문시장 (18.6)	동대문시장 (20.6)	동대문시장 (15.8)	동대문시장 (19.5)
3위	고궁 (14.6)	고궁 (16.6)	남산/N타워 (15.4)	고궁 (14.7)	고궁 (15.3)
4위	남산/N서울타워 (13.9)	남산/N타워 (14.2)	고궁 (14.5)	남산/N타워 (9.5)	남산/N타워 (12.0)
5위	신촌/홍대 주변 (13.1)	신촌/홍대 주변 (12.6)	신촌/홍대 주변 (12.0)	롯데월드 (9.5)	남대문시장 (9.9)

3) 월별 분석

- 월별로 살펴보면, 매월 '명동'이 가장 높은 가운데, 특히 12월(43.8%)에 높은 것으로 나타남

표 3-99 월별 한국 여행 중 좋았던 관광지

(중복응답, 상위 5위, 단위: %)

구분	사례수	1위	2위	3위	4위	5위
전체	12,003	명동 (36.9)	동대문시장 (18.1)	고궁 (14.6)	남산/N서울타워 (13.9)	신촌/홍대주변 (13.1)
1월	758	명동 (36.1)	동대문시장 (16.6)	고궁 (16.0)	남산/N서울타워 (12.1)	신촌/홍대주변 (12.0)
2월	797	명동 (38.8)	동대문시장 (17.0)	남산/N서울타워 (14.7)	신촌/홍대주변 (14.2)	고궁 (11.0)
3월	978	명동 (35.5)	동대문시장 (19.9)	고궁 (16.5)	신촌/홍대주변 (13.6)	남산/N서울타워 (12.9)
4월	1,032	명동 (38.6)	동대문시장 (17.7)	고궁 (14.9)	신촌/홍대주변 (13.7)	남산/N서울타워 (13.1)
5월	1,030	명동 (38.1)	고궁 (17.6)	동대문시장 (16.7)	남산/N서울타워 (12.9)	성산일출봉 (11.7)
6월	1,080	명동 (33.0)	동대문시장 (16.6)	고궁 (16.1)	남산/N서울타워 (15.6)	신촌/홍대주변 (12.0)
7월	1,183	명동 (37.4)	동대문시장 (18.4)	남산/N서울타워 (18.2)	신촌/홍대주변 (14.5)	성산일출봉 (13.2)
8월	1,154	명동 (33.8)	동대문시장 (15.8)	성산일출봉 (13.5)	신촌/홍대주변 (13.3)	고궁 (12.8)
9월	1,046	명동 (33.8)	동대문시장 (18.8)	고궁 (13.3)	신촌/홍대주변 (12.6)	남산/N서울타워 (12.3)
10월	1,103	명동 (38.2)	동대문시장 (19.4)	고궁 (17.7)	남산/N서울타워 (13.1)	신촌/홍대주변 (12.0)
11월	906	명동 (37.3)	동대문시장 (18.5)	신촌/홍대주변 (15.3)	고궁 (13.6)	남산/N서울타워 (12.9)
12월	937	명동 (43.8)	동대문시장 (21.2)	남산/N서울타워 (15.3)	신촌/홍대주변 (13.3)	고궁 (12.5)

4) 계층별 분석

거주국별 분석

- 거주국별로 살펴보면, 아시아권 국가에서는 '명동'이 높고, 서구권 국가에서는 '고궁'이 상대적으로 높게 나타남

표 3-100 거주국별 한국 여행 중 좋았던 관광지

(중복응답, 상위 5위, 단위: %)

구분	사례수	1위	2위	3위	4위	5위
전체	12,003	명동 (36.9)	동대문시장 (18.1)	고궁 (14.6)	남산/N서울타워 (13.9)	신촌/홍대주변 (13.1)
일본	1,763	명동 (40.8)	동대문시장 (21.9)	신촌/홍대주변 (15.6)	강남역 (11.2)	가로수길 (10.8)
중국	6,020	명동 (40.1)	성산일출봉 (20.1)	동대문시장 (16.3)	남산/N서울타워 (15.9)	신촌/홍대주변 (12.2)
홍콩	499	명동 (51.8)	신촌/홍대주변 (31.7)	동대문시장 (30.2)	남산/N서울타워 (14.2)	고궁 (9.4)
싱가포르	158	명동 (48.6)	고궁 (23.5)	동대문시장 (18.4)	신촌/홍대주변 (15.2)	남산/N서울타워 (14.1)
대만	639	명동 (45.6)	동대문시장 (29.3)	남산/N서울타워 (18.3)	신촌/홍대주변 (14.6)	북촌/삼청동 (14.0)
태국	324	명동 (40.6)	고궁 (32.2)	동대문시장 (24.3)	남산/N서울타워 (18.7)	신촌/홍대주변 (17.5)
말레이시아	223	명동 (43.7)	동대문시장 (22.1)	남산/N서울타워 (17.0)	춘천(남이섬) (16.4)	고궁 (16.0)
호주	115	고궁 (25.2)	명동 (19.3)	강남역 (15.8)	신촌/홍대주변 (12.1)	이태원 (11.6)
미국	630	고궁 (29.7)	이태원 (17.1)	강남역 (13.8)	박물관(기념관) (12.9)	남산/N서울타워 (12.8)
캐나다	126	고궁 (34.5)	명동 (19.5)	인사동 (13.6)	박물관(기념관) (12.2)	이태원 (12.0)
영국	91	고궁 (26.6)	강남역 (14.2)	남산/N서울타워 (12.9)	이태원 (12.9)	명동 (10.8)
독일	77	고궁 (28.4)	강남역 (17.5)	이태원 (12.0)	남산/N서울타워 (11.3)	명동 (10.9)
프랑스	66	고궁 (27.7)	강남역 (17.1)	인사동 (14.0)	신촌/홍대주변 (13.4)	남산/N서울타워 (13.0)
러시아	138	고궁 (29.9)	명동 (21.0)	동대문시장 (18.1)	이태원 (15.6)	강남역 (15.0)
중동	135	동대문시장 (48.4)	고궁 (17.1)	이태원 (15.0)	명동 (14.4)	강남역 (11.5)
인도	57	고궁 (23.9)	강남역 (16.8)	이태원 (12.6)	박물관(기념관) (11.7)	동대문시장 (10.8)
기타	944	고궁 (34.3)	명동 (25.7)	남산/N서울타워 (16.4)	강남역 (14.2)	이태원 (11.8)

성별/연령/방한목적/방한횟수별 분석

- 성별, 연령별, 방한목적별, 방한횟수별로 좋았던 관광지를 살펴본 결과, 대부분의 계층에서 '명동'이 가장 높게 나타남

표 3-101 성별/연령/방한목적/방한횟수별 한국 여행 중 좋았던 관광지

(중복응답, 상위 5위, 단위: %)

구분		사례수	1위	2위	3위	4위	5위
전체		12,003	명동 (36.9)	동대문시장 (18.1)	고궁 (14.6)	남산/N서울타워 (13.9)	신촌/홍대주변 (13.1)
성별	남성	4,960	명동 (31.6)	동대문시장 (16.4)	고궁 (15.5)	남산/N서울타워 (12.5)	성산일출봉 (9.9)
	여성	7,043	명동 (40.7)	동대문시장 (19.2)	신촌/홍대주변 (16.5)	남산/N서울타워 (14.9)	고궁 (13.9)
연령별	15~20세	730	명동 (49.9)	신촌/홍대주변 (22.3)	남산/N서울타워 (19.7)	동대문시장 (17.3)	잠실(롯데월드) (12.3)
	21~30세	5,231	명동 (39.5)	동대문시장 (17.3)	신촌/홍대주변 (17.3)	남산/N서울타워 (15.9)	성산일출봉 (14.2)
	31~40세	3,286	명동 (38.3)	동대문시장 (20.8)	고궁 (16.2)	남산/N서울타워 (12.4)	성산일출봉 (10.6)
	41~50세	1,581	명동 (29.3)	동대문시장 (18.4)	고궁 (16.2)	남산/N서울타워 (10.9)	강남역 (10.1)
	51~60세	859	명동 (22.9)	고궁 (17.4)	동대문시장 (13.3)	남산/N서울타워 (8.9)	강남역 (8.5)
	61세 이상	287	명동 (25.8)	고궁 (21.7)	동대문시장 (13.4)	남산/N서울타워 (10.3)	박물관(기념관) (9.6)
	모름/무응답	29	명동 (34.7)	강남역 (21.1)	남산/N서울타워 (17.0)	동대문시장 (16.7)	테디베어박물관 (15.7)
방한목적	여가/위락/휴가	7,180	명동 (38.1)	동대문시장 (16.8)	성산일출봉 (15.9)	고궁 (14.9)	남산/N서울타워 (14.9)
	뷰티, 건강 및 치료	75	명동 (37.0)	동대문시장 (29.5)	강남역 (22.1)	고궁 (20.0)	가로수길 (12.6)
	종교 및 순례	51	명동 (24.6)	고궁 (22.1)	동대문시장 (17.5)	가평(자라섬/ 쁘띠프랑스)(15.6)	신촌/홍대주변 (9.7)
	쇼핑	1,521	명동 (59.5)	동대문시장 (32.2)	신촌/홍대주변 (19.1)	남산/N서울타워 (14.6)	가로수길 (11.9)
	친구/친지 방문	888	명동 (28.3)	고궁 (20.4)	동대문시장 (16.6)	남산/N서울타워 (15.3)	신촌/홍대주변 (15.1)
	사업/전문 활동	1,797	명동 (19.6)	강남역 (15.8)	고궁 (14.8)	동대문시장 (12.7)	남산/N서울타워 (8.3)
	교육	480	명동 (30.9)	신촌/홍대주변 (30.4)	남산/N서울타워 (16.5)	고궁 (16.1)	동대문시장 (12.3)
	기타	11	잠실(롯데월드) (26.8)	고궁 (19.6)	한옥마을(남산) (16.8)	이태원 (16.0)	남산/N서울타워 (14.0)
방한횟수	1회	7,375	명동 (35.7)	고궁 (18.0)	남산/N서울타워 (16.3)	동대문시장 (15.5)	성산일출봉 (14.1)
	2회	1,522	명동 (38.4)	동대문시장 (21.0)	남산/N서울타워 (13.7)	신촌/홍대주변 (13.3)	고궁 (12.7)
	3회	802	명동 (39.5)	동대문시장 (20.2)	신촌/홍대주변 (17.8)	남산/N서울타워 (11.5)	강남역 (10.9)
	4회 이상	2,304	명동 (38.8)	동대문시장 (23.5)	강남역 (12.9)	신촌/홍대주변 (12.5)	가로수길 (9.0)

12. 여행 유형⁴⁾

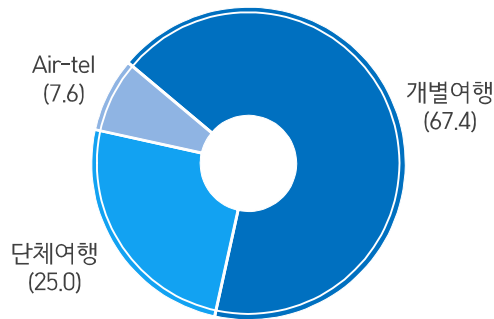
방한 시 여행 유형으로 '개별여행'(67.4%)이 가장 높게 나타남

1) 전체 분석

- 2016년 외래관광객의 방한 시 여행 유형은 '개별여행'이 67.4%로 가장 높고, 다음은 '단체여행'(25.0%), 'Air-tel'(7.6%) 순으로 나타남

그림 3-33 여행 유형

(단위: %)



2) 연도별 분석

- 연도별로 살펴보면, 2015년 대비 'Air-tel'(5.9% → 7.6%) 비율이 다소 증가한 것으로 나타남

표 3-102 연도별 여행 유형

(단위: %)

구분	2016년	2015년	2014년	2013년	2012년
개별여행	67.4	67.9	68.9	66.2	64.4
단체여행	25.0	26.2	24.9	27.7	25.3
Air-tel	7.6	5.9	6.2	6.1	10.3

4) 「외래관광객 실태조사」에서는 유사 응답으로 인한 결과 왜곡 방지를 위해 단체여행객의 규모에 따라 동일 패키지 외래관광객 중 최대 4명까지만 조사하고 있음. 따라서 본 보고서의 여행 유형 결과는 우리나라 전체 방한 외래관광객의 여행 유형 비율을 의미하는 것은 아님

3) 월별 분석

- 월별로 살펴보면, 매월 '개별여행'이 가장 높은 가운데, 특히 9월(73.3%)에 높고, '단체 여행'은 1월(35.9%)에 상대적으로 높음

표 3-103 월별 여행 유형

(단위: %)

구분	사례수	개별여행	단체여행	Air-tel
전체	12,003	67.4	25.0	7.6
1월	758	58.0	35.9	6.2
2월	797	64.4	28.9	6.7
3월	978	66.3	24.2	9.5
4월	1,032	65.2	29.7	5.1
5월	1,030	62.9	31.9	5.2
6월	1,080	66.7	26.0	7.3
7월	1,183	69.2	24.6	6.2
8월	1,154	63.9	26.1	10.1
9월	1,046	73.3	18.0	8.8
10월	1,103	72.2	19.1	8.6
11월	906	73.1	18.0	8.9
12월	937	70.6	20.8	8.6

4) 계층별 분석

거주국별 분석

- 거주국별로 살펴보면, 대부분의 국가에서 '개별여행' 비율이 가장 높은 가운데, 특히 영국(99.4%), 중동(98.6%) 관광객에서 높은 것으로 나타남. 한편, '단체여행' 비율은 대만(50.3%), 중국(37.4%) 관광객에서 상대적으로 높음

표 3-104 거주국별 여행 유형

(단위: %)

구분	사례수	개별여행	단체여행	Air-tel
전체	12,003	67.4	25.0	7.6
일본	1,763	62.6	9.7	27.7
중국	6,020	56.6	37.4	5.9
홍콩	499	88.7	5.9	5.4
싱가포르	158	91.8	5.9	2.3
대만	639	47.2	50.3	2.5
태국	324	63.6	35.6	0.8
말레이시아	223	83.0	15.6	1.3
호주	115	96.0	2.9	1.2
미국	630	98.5	0.9	0.6
캐나다	126	96.3	2.4	1.4
영국	91	99.4	0.0	0.6
독일	77	98.3	1.7	0.0
프랑스	66	97.8	1.4	0.8
러시아	138	98.1	1.9	0.0
중동	135	98.6	1.1	0.3
인도	57	97.8	1.5	0.6
기타	944	93.8	5.0	1.2

성별/연령/방한목적/방한횟수별 분석

- 연령별로 살펴보면, 모든 연령층에서 '개별여행' 비율이 가장 높게 나타남
- 방한목적별로도 모든 방한목적에서 '개별여행' 비율이 가장 높은 가운데, 특히 교육 (95.4%) 목적과 사업/전문 활동(93.6%) 목적에서 높게 나타남
- 방한횟수별로는 방한횟수가 많을수록 '개별여행' 비율이 높은 특징을 보임

표 3-105 성별/연령/방한목적/방한횟수별 여행 유형

(단위: %)

구분		사례수	개별여행	단체여행	Air-tel
전체		12,003	67.4	25.0	7.6
성 별	남성	4,960	71.5	23.8	4.8
	여성	7,043	64.5	25.9	9.7
연 령 별	15~20세	730	65.6	26.5	7.9
	21~30세	5,231	67.4	26.0	6.6
	31~40세	3,286	65.9	25.7	8.3
	41~50세	1,581	68.9	22.0	9.1
	51~60세	859	70.5	22.0	7.5
	61세 이상	287	69.3	21.5	9.2
	모름/무응답	29	71.1	20.5	8.4
방 한 목 적	여가/위락/휴가	7,180	56.9	34.0	9.1
	뷰티, 건강 및 치료	75	89.7	5.5	4.8
	종교 및 순례	51	60.2	37.2	2.7
	쇼핑	1,521	60.4	26.9	12.7
	친구/친지 방문	888	93.6	2.9	3.5
	사업/전문 활동	1,797	93.6	4.8	1.6
	교육	480	95.4	3.5	1.1
기타	11	76.0	24.0	0.0	
방 한 횟 수	1회	7,375	61.0	33.0	6.0
	2회	1,522	70.7	20.4	8.9
	3회	802	80.3	11.4	8.3
	4회 이상	2,304	80.9	7.3	11.8

13. 방한기간 중 활동

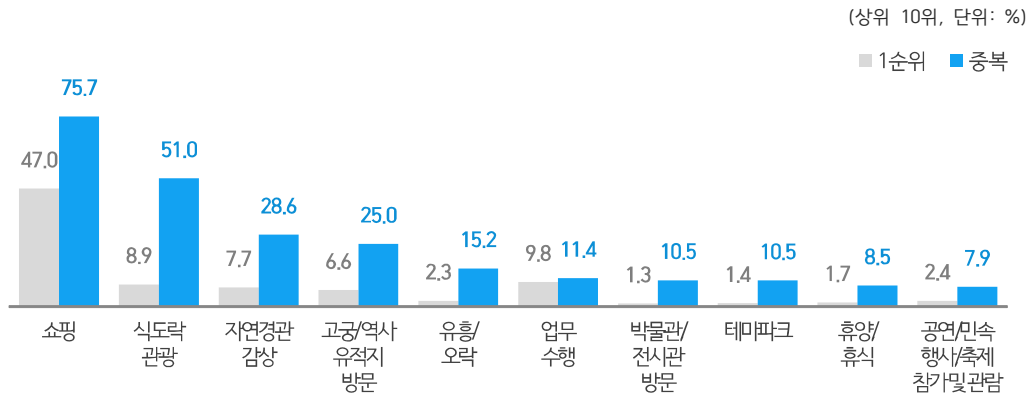
가. 주요 참여 활동

방한기간 중 주요 활동(중복응답 기준)으로 '쇼핑'(75.7%)이 가장 높음

1) 전체 분석

- 방한기간 중 주요 활동(중복응답 기준)으로 '쇼핑'(75.7%)이 가장 높고, 다음은 '식도락 관광'(51.0%), '자연경관 감상'(28.6%) 등의 순으로 나타남

그림 3-34 방한기간 중 참여 활동



2) 연도별 분석

- 2015년 대비 '쇼핑'(71.5% → 75.7%), '식도락 관광'(47.3% → 51.0%) 활동 비율이 증가함

표 3-106 연도별 방한기간 중 참여 활동

(중복응답, 2016년 상위 10위 기준, 단위: %)

구분	2016년	2015년	2014년	2013년	2012년
쇼핑	75.7	71.5	74.0	70.9	72.8
식도락 관광	51.0	47.3	46.4	39.0	48.4
자연경관 감상	28.6	30.0	31.7	17.6	13.3
고궁/역사 유적지 방문	25.0	26.2	27.2	16.2	14.2
유흥/오락	15.2	11.9	9.2	9.6	8.4
업무수행	11.4	12.9	14.3	16.6	16.5
박물관/전시관 방문	10.5	10.5	8.9	6.5	6.7
테마파크	10.5	8.3	8.9	7.1	5.1
휴양/휴식	8.5	7.6	7.4	8.9	8.6
공연/민속행사/축제참가 및 관람	7.9	6.9	5.1	5.5	5.2

3) 월별 분석

- 월별로 살펴보면, 매월 '쇼핑' 활동 비율이 가장 높은 가운데, 특히 7월(79.9%)과 12월(78.4%)에 높고, '식도락 관광'은 7월(55.6%)과 10월(54.6%)에 상대적으로 높게 나타남

표 3-107 월별 방한기간 중 참여 활동

(중복응답, 상위 5위, 단위: %)

구분	사례수	1위	2위	3위	4위	5위
전체	12,003	쇼핑 (75.7)	식도락관광 (51.0)	자연경관감상 (28.6)	고궁/역사유적지 방문(25.0)	유흥/오락 (15.2)
1월	758	쇼핑 (77.4)	식도락관광 (50.0)	고궁/역사유적지 방문(25.8)	자연경관감상 (23.6)	유흥/오락 (16.8)
2월	797	쇼핑 (76.3)	식도락관광 (51.7)	자연경관감상 (23.3)	고궁/역사유적지 방문(20.0)	유흥/오락 (14.7)
3월	978	쇼핑 (74.3)	식도락관광 (48.2)	고궁/역사유적지 방문(25.5)	자연경관감상 (25.3)	유흥/오락 (14.3)
4월	1,032	쇼핑 (73.0)	식도락관광 (50.0)	자연경관감상 (30.7)	고궁/역사유적지 방문(24.9)	유흥/오락 (15.8)
5월	1,030	쇼핑 (76.6)	식도락관광 (51.7)	고궁/역사유적지 방문(30.8)	자연경관감상 (26.3)	유흥/오락 (13.8)
6월	1,080	쇼핑 (75.3)	식도락관광 (48.1)	자연경관감상 (34.0)	고궁/역사유적지 방문(27.2)	업무수행 (13.2)
7월	1,183	쇼핑 (79.9)	식도락관광 (55.6)	자연경관감상 (27.9)	고궁/역사유적지 방문(19.8)	유흥/오락 (19.7)
8월	1,154	쇼핑 (74.2)	식도락관광 (47.1)	자연경관감상 (29.3)	고궁/역사유적지 방문(25.9)	박물관/전시관방문 (14.9)
9월	1,046	쇼핑 (77.2)	식도락관광 (52.9)	자연경관감상 (35.0)	고궁/역사유적지 방문(26.1)	유흥/오락 (14.0)
10월	1,103	쇼핑 (74.2)	식도락관광 (54.6)	자연경관감상 (28.4)	고궁/역사유적지 방문(27.2)	유흥/오락 (14.4)
11월	906	쇼핑 (71.5)	식도락관광 (52.5)	자연경관감상 (30.0)	고궁/역사유적지 방문(22.4)	유흥/오락 (14.1)
12월	937	쇼핑 (78.4)	식도락관광 (49.4)	자연경관감상 (27.0)	고궁/역사유적지 방문(23.2)	유흥/오락 (19.2)

4) 계층별 분석

거주국별 분석

- 거주국별로 살펴보면, '쇼핑' 활동 비율은 중국(88.9%)과 홍콩(87.7%) 관광객이 높고, '식도락 관광' 활동 비율은 홍콩(64.4%)과 중국(64.2%) 관광객이 상대적으로 높음

표 3-108 거주국별 방한기간 중 참여 활동

(중복응답, 상위 5위, 단위: %)

구분	사례수	1위	2위	3위	4위	5위
전체	12,003	쇼핑 (75.7)	식도락관광 (51.0)	자연경관감상 (28.6)	고궁/역사유적지 방문(25.0)	유흥/오락 (15.2)
일본	1,763	쇼핑 (61.3)	식도락관광 (56.9)	고궁/역사유적지 방문(21.7)	자연경관감상 (18.6)	업무수행 (16.5)
중국	6,020	쇼핑 (88.9)	식도락관광 (64.2)	자연경관감상 (31.1)	유흥/오락 (19.6)	고궁/역사유적지 방문(18.3)
홍콩	499	쇼핑 (87.7)	식도락관광 (64.4)	자연경관감상 (26.0)	고궁/역사유적지 방문(17.3)	시티투어버스이용 (15.8)
싱가포르	158	쇼핑 (75.7)	고궁/역사유적지 방문(40.3)	자연경관감상 (38.2)	테마파크 (18.9)	식도락관광 (18.5)
대만	639	쇼핑 (80.6)	식도락관광 (62.6)	고궁/역사유적지 방문(29.2)	자연경관감상 (20.3)	시티투어버스이용 (17.4)
태국	324	쇼핑 (83.5)	식도락관광 (51.8)	고궁/역사유적지 방문(38.1)	자연경관감상 (33.2)	휴양/휴식 (16.9)
말레이시아	223	쇼핑 (75.3)	자연경관감상 (43.6)	고궁/역사유적지 방문(43.2)	테마파크 (24.7)	박물관/전시관방문 (17.7)
호주	115	쇼핑 (42.4)	고궁/역사유적지 방문(39.4)	자연경관감상 (31.9)	업무수행 (31.9)	식도락관광 (15.1)
미국	630	쇼핑 (46.4)	고궁/역사유적지 방문(44.0)	자연경관감상 (30.6)	업무수행 (28.6)	박물관/전시관방문 (17.4)
캐나다	126	고궁/역사유적지 방문(53.2)	쇼핑 (50.5)	자연경관감상 (27.6)	업무수행 (20.9)	박물관/전시관방문 (18.3)
영국	91	업무수행 (38.6)	고궁/역사유적지 방문(34.3)	쇼핑 (33.9)	자연경관감상 (28.0)	박물관/전시관방문 (15.6)
독일	77	업무수행 (46.7)	고궁/역사유적지 방문(40.3)	쇼핑 (33.0)	자연경관감상 (25.3)	식도락관광 (14.9)
프랑스	66	업무수행 (50.1)	고궁/역사유적지 방문(38.4)	쇼핑 (29.5)	식도락관광 (25.5)	자연경관감상 (24.3)
러시아	138	쇼핑 (56.1)	고궁/역사유적지 방문(30.7)	테마파크 (18.7)	공연/민속행사/축제참가 및 관람 (18.6)	유흥/오락 (17.5)
중동	135	쇼핑 (63.6)	업무수행 (44.6)	자연경관감상 (41.5)	휴양/휴식 (22.7)	고궁/역사유적지 방문(18.0)
인도	57	업무수행 (62.2)	쇼핑 (48.3)	고궁/역사유적지 방문(26.1)	미팅/회의/학술대회/박람회 참가 (21.1)	자연경관감상 (16.7)
기타	944	쇼핑 (50.0)	고궁/역사유적지 방문(42.4)	자연경관감상 (32.9)	업무수행 (27.5)	유흥/오락 (15.6)

성별/연령/방한목적/방한횟수별 분석

- 연령별로 살펴보면, 모든 연령에서 '쇼핑' 활동 비율이 가장 높음
- 방한횟수별로도 모든 방한횟수에서 '쇼핑' 활동 비율이 가장 높게 나타남

표 3-109 성별/연령/방한목적/방한횟수별 방한기간 중 참여 활동

(중복응답, 상위 5위, 단위: %)

구분	사례수	1위	2위	3위	4위	5위	
전체	12,003	쇼핑 (75.7)	식도락관광 (51.0)	자연경관감상 (28.6)	고궁/역사유적지 방문(25.0)	유흥/오락 (15.2)	
성별	남성	4,960	쇼핑 (64.7)	식도락관광 (42.6)	자연경관감상 (29.6)	고궁/역사유적지 방문(26.2)	업무수행 (21.9)
	여성	7,043	쇼핑 (83.4)	식도락관광 (57.0)	자연경관감상 (28.0)	고궁/역사유적지 방문(24.1)	유흥/오락 (15.0)
연령	15~20세	730	쇼핑 (81.1)	식도락관광 (52.8)	자연경관감상 (25.1)	고궁/역사유적지 방문(24.2)	유흥/오락 (23.0)
	21~30세	5,231	쇼핑 (82.3)	식도락관광 (57.2)	자연경관감상 (29.7)	고궁/역사유적지 방문(22.7)	유흥/오락 (20.4)
	31~40세	3,286	쇼핑 (78.2)	식도락관광 (50.7)	자연경관감상 (27.5)	고궁/역사유적지 방문(26.0)	유흥/오락 (13.2)
	41~50세	1,581	쇼핑 (63.6)	식도락관광 (42.1)	고궁/역사유적지 방문(26.3)	업무수행 (25.9)	자연경관감상 (24.6)
	51~60세	859	쇼핑 (51.3)	식도락관광 (35.3)	자연경관감상 (34.9)	고궁/역사유적지 방문(32.2)	업무수행 (27.7)
	61세 이상	287	쇼핑 (51.7)	자연경관감상 (34.0)	식도락관광 (33.1)	고궁/역사유적지 방문(30.5)	업무수행 (19.8)
	모름/무응답	29	쇼핑 (74.4)	식도락관광 (55.3)	자연경관감상 (32.0)	업무수행 (23.1)	미팅/회의/학술대회/박람회 참가 (21.6)
방한목적	여가/위락/휴가	7,180	쇼핑 (81.0)	식도락관광 (55.6)	자연경관감상 (36.3)	고궁/역사유적지 방문(28.5)	유흥/오락 (16.4)
	뷰티, 건강 및 치료	75	쇼핑 (78.3)	의료관광 (59.5)	식도락관광 (30.7)	자연경관감상 (16.4)	뷰티관광 (15.7)
	종교 및 순례	51	쇼핑 (53.1)	식도락관광 (30.5)	연수/교육/연구 (30.3)	고궁/역사유적지 방문(29.4)	자연경관감상 (24.0)
	쇼핑	1,521	쇼핑 (97.8)	식도락관광 (73.4)	유흥/오락 (19.7)	고궁/역사유적지 방문(15.4)	자연경관감상 (14.3)
	친구/친지 방문	888	쇼핑 (66.8)	식도락관광 (45.2)	고궁/역사유적지 방문(33.1)	자연경관감상 (29.9)	유흥/오락 (17.2)
	사업/전문 활동	1,797	업무수행 (73.5)	쇼핑 (44.2)	미팅/회의/학술대회/박람회 참가 (29.7)	식도락관광 (22.2)	고궁/역사유적지 방문(15.5)
	교육	480	연수/교육/연구 (73.0)	쇼핑 (63.2)	식도락관광 (36.4)	고궁/역사유적지 방문(23.7)	유흥/오락 (17.3)
	기타	11	쇼핑 (50.7)	식도락관광 (36.3)	테마파크 (35.0)	고궁/역사유적지 방문(29.6)	공연/민속행사/축제참가 및 관람 (27.4)
	방한횟수	1회	7,375	쇼핑 (76.9)	식도락관광 (49.3)	자연경관감상 (33.5)	고궁/역사유적지 방문(30.2)
2회	1,522	쇼핑 (78.5)	식도락관광 (54.8)	자연경관감상 (27.2)	고궁/역사유적지 방문(22.5)	유흥/오락 (13.6)	
3회	802	쇼핑 (73.7)	식도락관광 (55.9)	자연경관감상 (23.8)	고궁/역사유적지 방문(18.3)	업무수행 (16.6)	
4회 이상	2,304	쇼핑 (70.7)	식도락관광 (52.3)	업무수행 (27.1)	자연경관감상 (15.7)	미팅/회의/학술대회/박람회 참가 (12.3)	

나. 가장 좋았던 활동



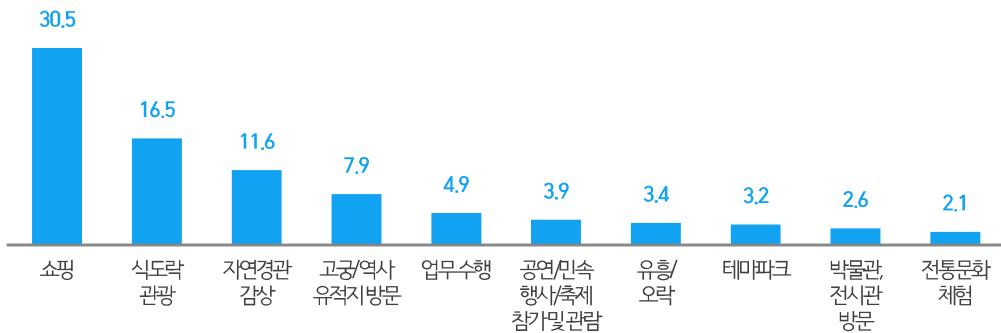
방한 중 좋았던 활동으로 '쇼핑'(30.5%)이 가장 높게 나타남

1) 전체 분석

- 한국 방문기간 중 가장 좋았던 활동은 '쇼핑'(30.5%)이 가장 높고, 다음은 '식도락 관광'(16.5%), '자연경관 감상'(11.6%) 등의 순으로 나타남

그림 3-35 가장 좋았던 활동

(상위 10위, 단위: %)



2) 연도별 분석

- 2015년 대비 '식도락 관광'(13.8% → 16.5%)과 '쇼핑'(28.0% → 30.5%)은 증가한 반면, '자연경관 감상'(13.2% → 11.6%)은 감소한 것으로 나타남

표 3-110 연도별 가장 좋았던 활동

(2016년 상위 10위 기준, 단위: %)

구분	2016년	2015년	2014년	2013년	2012년
쇼핑	30.5	28.0	34.4	29.7	30.4
식도락 관광	16.5	13.8	10.2	10.9	13.4
자연경관 감상	11.6	13.2	12.4	7.7	6.1
고궁/역사유적지 방문	7.9	7.7	7.5	5.5	5.5
업무수행	4.9	6.1	7.4	10.3	8.1
공연/민속행사/축제참가 및 관람	3.9	4.1	3.3	3.5	3.2
유흥/오락	3.4	3.4	2.9	3.4	2.6
테마파크	3.2	3.2	3.3	2.4	1.7
박물관/전시관 방문	2.6	2.1	1.5	1.5	1.4
전통문화체험	2.1	2.1	1.6	1.2	1.5

3) 월별 분석

- 월별로 살펴보면, 매월 '쇼핑' 활동 비율이 가장 높은 가운데, 특히 1월(34.9%)과 7월(32.5%)에 높게 나타남

표 3-111 월별 가장 좋았던 활동

(상위 5위, 단위: %)

구분	사례수	1위	2위	3위	4위	5위
전체	12,003	쇼핑 (30.5)	식도락관광 (16.5)	자연경관감상 (11.6)	고궁/역사유적지 방문(7.9)	업무수행 (4.9)
1월	758	쇼핑 (34.9)	식도락관광 (14.6)	자연경관감상 (7.9)	업무수행 (7.6)	고궁/역사유적지 방문(6.5)
2월	797	쇼핑 (31.2)	식도락관광 (16.6)	자연경관감상 (7.1)	고궁/역사유적지 방문(6.4)	업무수행 (5.7)
3월	978	쇼핑 (29.4)	식도락관광 (17.0)	자연경관감상 (9.0)	고궁/역사유적지 방문(8.0)	업무수행 (7.2)
4월	1,032	쇼핑 (30.2)	식도락관광 (17.0)	자연경관감상 (11.5)	고궁/역사유적지 방문(7.0)	유희/오락 (4.7)
5월	1,030	쇼핑 (30.7)	식도락관광 (20.1)	자연경관감상 (9.0)	고궁/역사유적지 방문(8.7)	업무수행 (6.4)
6월	1,080	쇼핑 (30.0)	자연경관감상 (15.8)	식도락관광 (14.9)	고궁/역사유적지 방문(8.0)	업무수행 (5.6)
7월	1,183	쇼핑 (32.5)	식도락관광 (18.9)	자연경관감상 (12.4)	고궁/역사유적지 방문(7.7)	테마파크 (3.7)
8월	1,154	쇼핑 (23.9)	식도락관광 (15.2)	자연경관감상 (11.8)	고궁/역사유적지 방문(9.2)	공연/민속행사/ 축제참가 및 관람 (7.2)
9월	1,046	쇼핑 (30.5)	식도락관광 (18.2)	자연경관감상 (16.0)	고궁/역사유적지 방문(7.3)	업무수행 (4.0)
10월	1,103	쇼핑 (31.7)	식도락관광 (15.3)	자연경관감상 (11.9)	고궁/역사유적지 방문(10.6)	업무수행 (4.3)
11월	906	쇼핑 (31.5)	식도락관광 (16.2)	자연경관감상 (12.6)	고궁/역사유적지 방문(7.7)	업무수행 (5.7)
12월	937	쇼핑 (31.1)	식도락관광 (13.5)	자연경관감상 (11.7)	고궁/역사유적지 방문(6.2)	공연/민속행사/ 축제참가 및 관람 (5.3)

4) 계층별 분석

거주국별 분석

- 거주국별로 살펴보면, '쇼핑' 활동 비율은 태국(44.8%), 홍콩(39.5%), 중국(38.5%) 관광객에서 높고, '식도락 관광' 활동 비율은 홍콩(21.7%), 중국(20.9%), 대만(20.8%) 관광객에서 상대적으로 높음

표 3-112 거주국별 가장 좋았던 활동

(상위 5위, 단위: %)

구분	사례수	1위	2위	3위	4위	5위
전체	12,003	쇼핑 (30.5)	식도락관광 (16.5)	자연경관감상 (11.6)	고궁/역사유적지 방문(7.9)	업무수행 (4.9)
일본	1,763	쇼핑 (20.6)	식도락관광 (15.9)	공연/민속행사/축제참가 및 관람 (10.4)	업무수행 (9.4)	자연경관감상 (8.8)
중국	6,020	쇼핑 (38.5)	식도락관광 (20.9)	자연경관감상 (14.1)	고궁/역사유적지 방문(4.1)	유흥/오락 (3.8)
홍콩	499	쇼핑 (39.5)	식도락관광 (21.7)	자연경관감상 (9.5)	고궁/역사유적지 방문(4.0)	테마파크 (3.8)
싱가포르	158	쇼핑 (37.0)	자연경관감상 (11.2)	업무수행 (8.0)	고궁/역사유적지 방문(7.8)	식도락관광 (6.6)
대만	639	쇼핑 (27.0)	식도락관광 (20.8)	고궁/역사유적지 방문(11.7)	자연경관감상 (7.5)	공연/민속행사/축제참가 및 관람 (5.9)
태국	324	쇼핑 (44.8)	자연경관감상 (12.1)	식도락관광 (9.3)	고궁/역사유적지 방문(7.7)	휴양/휴식 (3.5)
말레이시아	223	쇼핑 (28.5)	자연경관감상 (20.4)	고궁/역사유적지 방문(10.0)	테마파크 (9.6)	박물관/전시관방문 (5.8)
호주	115	업무수행 (15.7)	고궁/역사유적지 방문(14.4)	쇼핑 (13.9)	자연경관감상 (9.6)	식도락관광 (7.2)
미국	630	고궁/역사유적지 방문(20.4)	업무수행 (11.6)	쇼핑 (11.4)	자연경관감상 (8.3)	식도락관광 (7.7)
캐나다	126	고궁/역사유적지 방문(25.8)	쇼핑 (14.4)	업무수행 (8.4)	자연경관감상 (7.7)	식도락관광 (6.4)
영국	91	업무수행 (20.4)	고궁/역사유적지 방문(16.4)	쇼핑 (9.0)	자연경관감상 (8.9)	미팅/회의/학술대회/박람회 참가 (8.7)
독일	77	업무수행 (23.6)	고궁/역사유적지 방문(17.6)	식도락관광 (6.9)	쇼핑 (6.7)	자연경관감상 (6.7)
프랑스	66	업무수행 (24.1)	식도락관광 (14.0)	고궁/역사유적지 방문(13.3)	미팅/회의/학술대회/박람회 참가 (8.6)	유흥/오락 (8.3)
러시아	138	쇼핑 (19.6)	고궁/역사유적지 방문 (11.7)	테마파크 (8.9)	공연/민속행사/축제참가 및 관람 (6.8)	업무수행 (6.0)
중동	135	업무수행 (27.1)	쇼핑 (22.0)	의료관광 (8.0)	자연경관감상 (7.6)	고궁/역사유적지 방문(6.8)
인도	57	업무수행 (27.2)	쇼핑 (14.2)	미팅/회의/학술대회/박람회 참가 (9.3)	고궁/역사유적지 방문(8.9)	자연경관감상 (8.3)
기타	944	고궁/역사유적지 방문(18.1)	쇼핑 (16.3)	업무수행 (13.6)	자연경관감상 (8.9)	식도락관광 (6.8)

성별/연령/방한목적/방한횟수별 분석

- 연령별로 살펴보면, 60세 이하 연령층에서는 '쇼핑' 활동 비율이 높고, 61세 이상 연령층에서는 '자연경관 감상'(15.2%) 활동 비율이 상대적으로 높음
- 방한횟수별로 살펴본 결과, 모든 방한횟수에서 '쇼핑' 활동 비율이 가장 높음

표 3-113 성별/연령/방한목적/방한횟수별 가장 좋았던 활동

(상위 5위, 단위: %)

구분	사례수	1위	2위	3위	4위	5위	
전체	12,003	쇼핑 (30.5)	식도락관광 (16.5)	자연경관감상 (11.6)	고궁/역사유적지 방문 (7.9)	업무수행 (4.9)	
성별	남성	4,960	쇼핑 (20.0)	식도락관광 (17.1)	자연경관감상 (13.1)	업무수행 (10.1)	고궁/역사유적지 방문 (8.9)
	여성	7,043	쇼핑 (37.8)	식도락관광 (16.1)	자연경관감상 (10.5)	고궁/역사유적지 방문 (7.2)	공연/민속행사/축제 참가 및 관람 (4.9)
연령	15~20세	730	쇼핑 (32.6)	식도락관광 (16.6)	자연경관감상 (8.4)	고궁/역사유적지 방문 (7.0)	공연/민속행사/축제 참가 및 관람 (5.8)
	21~30세	5,231	쇼핑 (35.6)	식도락관광 (18.4)	자연경관감상 (11.8)	고궁/역사유적지 방문 (6.1)	유희/오락 (4.6)
	31~40세	3,286	쇼핑 (31.5)	식도락관광 (16.0)	자연경관감상 (10.5)	고궁/역사유적지 방문 (8.7)	업무수행 (5.3)
	41~50세	1,581	쇼핑 (21.4)	식도락관광 (14.8)	업무수행 (12.6)	자연경관감상 (11.6)	고궁/역사유적지 방문 (9.6)
	51~60세	859	쇼핑 (16.3)	자연경관감상 (16.3)	업무수행 (13.9)	식도락관광 (12.2)	고궁/역사유적지 방문 (11.1)
	61세 이상	287	자연경관감상 (15.2)	고궁/역사유적지 방문 (14.7)	업무수행 (13.9)	쇼핑 (11.6)	식도락관광 (10.7)
	모름/무응답	29	쇼핑 (31.8)	업무수행 (17.0)	박물관/전시관 방문 (16.8)	미팅/회의/학술대회/박람회 참가 (5.3)	카지노 (4.8)
방한목적	여가/위락/휴가	7,180	쇼핑 (28.3)	식도락관광 (18.8)	자연경관감상 (16.0)	고궁/역사유적지 방문 (8.9)	공연/민속행사/축제 참가 및 관람 (5.5)
	뷰티, 건강 및 치료	75	의료관광 (40.3)	쇼핑 (36.1)	뷰티관광 (4.7)	테마파크 (3.0)	식도락관광 (2.1)
	종교 및 순례	51	고궁/역사유적지 방문 (16.7)	자연경관감상 (13.1)	미팅/회의/학술대회/박람회 참가 (12.3)	쇼핑 (8.1)	연수/교육/연구 (8.0)
	쇼핑	1,521	쇼핑 (68.4)	식도락관광 (16.0)	자연경관감상 (2.9)	유희/오락 (2.4)	고궁/역사유적지 방문 (2.1)
	친구/친지 방문	888	쇼핑 (19.3)	식도락관광 (18.5)	고궁/역사유적지 방문 (13.2)	자연경관감상 (8.1)	유희/오락 (6.4)
	사업/전문 활동	1,797	업무수행 (32.7)	쇼핑 (15.7)	미팅/회의/학술대회/박람회 참가 (11.9)	식도락관광 (9.6)	고궁/역사유적지 방문 (6.3)
	교육	480	연수/교육/연구 (24.4)	쇼핑 (21.4)	식도락관광 (11.0)	유희/오락 (6.8)	고궁/역사유적지 방문 (6.3)
	기타	11	테마파크 (35.0)	고궁/역사유적지 방문 (23.3)	공연/민속행사/축제 참가 및 관람 (13.5)	쇼핑 (3.0)	전통문화체험 (3.0)
방한횟수	1회	7,375	쇼핑 (28.6)	식도락관광 (17.1)	자연경관감상 (14.1)	고궁/역사유적지 방문 (9.5)	유희/오락 (4.1)
	2회	1,522	쇼핑 (34.3)	식도락관광 (17.1)	자연경관감상 (10.9)	고궁/역사유적지 방문 (7.1)	업무수행 (3.8)
	3회	802	쇼핑 (33.6)	식도락관광 (17.9)	자연경관감상 (9.0)	업무수행 (7.7)	고궁/역사유적지 방문 (6.1)
	4회 이상	2,304	쇼핑 (32.7)	식도락관광 (14.0)	업무수행 (13.2)	공연/민속행사/축제 참가 및 관람 (7.2)	미팅/회의/학술대회/박람회 참가 (5.1)

II. 한국 여행 소비 실태

1. 1인 지출 경비⁵⁾

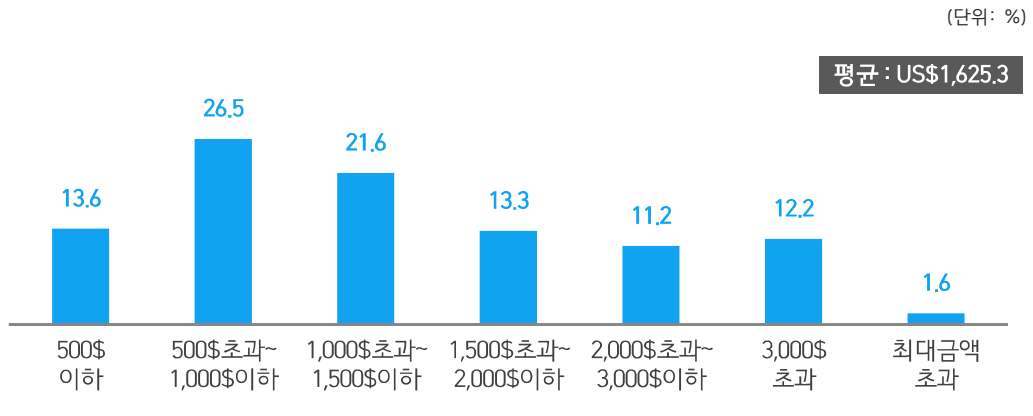
가. 종합 분석

1인 평균 지출경비는 US\$1,625.3로 나타남

1) 전체 분석

○ 2016년 방한 외래관광객의 1인 평균 지출경비는 US\$1,625.3로 나타남

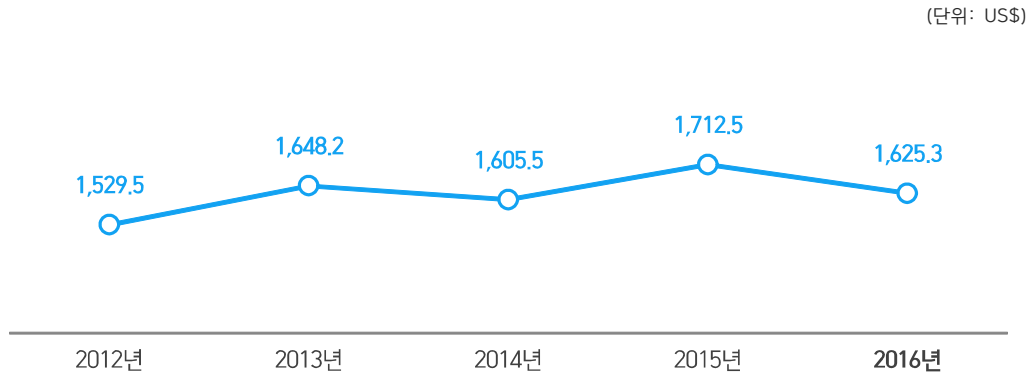
그림 3-36 방한 외래관광객 1인 지출 경비



2) 연도별 분석

○ 2015년 대비 US\$87.2 감소(US\$1,712.5 → US\$1,625.3)한 것으로 나타남

그림 3-37 연도별 방한 외래관광객 1인 지출 경비



5) 최대금액은 개별여행 US\$10,000 초과, 단체여행 및 Air-tel US\$11,000 초과한 금액을 뜻하며, 총 비용 및 항목별 비용 평균 산출 시에는 최대금액을 제외한 응답기준으로 분석함

3) 월별 분석

- 월별로 살펴보면, 1월(US\$1,771.8)의 1인 평균 지출 경비가 가장 많은 반면, 4월(US\$1,430.3)의 1인 평균 지출 경비가 가장 적은 것으로 나타남

표 3-114 월별 방한 외래관광객 1인 지출 경비

(단위: %)

구분	사례수	500\$ 이하	500\$초과 1,000\$이하	1,000\$초과 1,500\$이하	1,500\$초과 2,000\$이하	2,000\$초과 3,000\$이하	3,000\$ 초과	최대금액 초과	평균 (US\$)
전체	12,003	13.6	26.5	21.6	13.3	11.2	12.2	1.6	1,625.3
1월	758	14.5	26.1	17.0	11.6	12.8	16.4	1.6	1,771.8
2월	797	16.2	24.0	18.0	13.2	10.6	15.2	2.9	1,763.0
3월	978	15.5	28.3	19.9	9.9	11.7	13.2	1.5	1,616.5
4월	1,032	18.1	25.0	23.0	11.9	12.9	7.8	1.2	1,430.3
5월	1,030	17.5	25.1	22.4	12.6	10.0	11.0	1.5	1,520.5
6월	1,080	15.0	26.0	20.7	13.2	9.5	13.9	1.7	1,619.6
7월	1,183	9.9	24.9	22.1	18.7	14.9	9.6	0.0	1,617.4
8월	1,154	9.8	28.8	19.7	14.1	11.7	13.7	2.1	1,681.5
9월	1,046	11.4	24.8	24.7	13.0	11.1	13.2	1.9	1,755.6
10월	1,103	11.1	26.3	26.3	13.9	9.5	10.8	2.1	1,644.1
11월	906	14.2	29.7	20.6	11.3	9.5	12.7	1.9	1,614.8
12월	937	12.5	28.8	22.8	14.7	9.4	10.7	1.1	1,522.9

주: 평균 지출 경비는 최대금액(개별여행 US\$10,000 초과, 단체여행 및 Ait-tel US\$11,000 초과)을 초과한 금액을 제외한 응답기준으로 처리함. 단, 범주형 자료 분석에는 총 지출 금액 초과자를 포함하여 분석함

4) 계층별 분석

거주국별 분석

- 거주국별로 살펴보면, 중동(US\$2,593.8) 관광객의 1인 평균 지출 경비가 가장 많고, 일본(US\$813.9) 관광객의 1인 평균 지출 경비가 가장 적음

표 3-115 거주국별 방한 외래관광객 1인 지출 경비

(단위: %)

구분	사례수	500\$ 이하	500\$초과 1,000\$이하	1,000\$초과 1,500\$이하	1,500\$초과 2,000\$이하	2,000\$초과 3,000\$이하	3,000\$ 초과	최대금액 초과	평균 (US\$)
전체	12,003	13.6	26.5	21.6	13.3	11.2	12.2	1.6	1,625.3
일본	1,763	29.3	49.1	14.2	3.1	2.3	1.8	0.2	813.9
중국	6,020	4.6	17.1	24.3	18.4	15.8	17.8	1.9	2,059.5
홍콩	499	10.3	29.2	25.5	13.9	12.0	8.5	0.6	1,519.6
싱가포르	158	8.9	23.2	26.4	15.1	18.0	7.5	0.8	1,573.3
대만	639	17.4	28.4	28.6	13.3	6.0	5.4	0.9	1,244.3
태국	324	18.0	40.9	21.9	9.1	5.9	3.6	0.6	1,124.7
말레이시아	223	23.0	30.6	24.4	8.3	6.2	2.5	4.9	1,032.6
호주	115	30.1	31.9	14.3	7.6	8.6	5.8	1.7	1,149.9
미국	630	27.6	28.2	16.3	9.2	6.7	9.8	2.3	1,338.4
캐나다	126	34.4	27.0	15.6	10.8	7.5	4.3	0.5	1,020.6
영국	91	26.5	32.5	17.4	9.2	6.7	7.2	0.5	1,151.9
독일	77	20.0	30.9	18.2	11.9	8.4	9.0	1.5	1,318.7
프랑스	66	21.2	43.9	13.4	7.6	8.4	4.2	1.2	1,054.9
러시아	138	15.8	23.6	15.3	11.4	14.2	16.7	2.9	1,783.3
중동	135	8.8	13.3	11.3	6.8	16.3	32.6	10.8	2,593.8
인도	57	29.5	27.0	12.5	8.7	8.7	12.1	1.6	1,466.3
기타	944	21.4	34.0	19.3	8.0	6.5	9.5	1.3	1,337.2

주: 평균 지출 경비는 최대금액(개별여행 US\$10,000 초과, 단체여행 및 Ait-tel US\$11,000 초과)을 초과한 금액을 제외한 응답기준으로 처리함. 단, 범주형 자료 분석에는 총 지출 금액 초과자를 포함하여 분석함

성별/연령/방한목적/방한횟수별 분석

- 연령별로 살펴보면, 31~40세(US\$1,780.7)의 1인 평균 지출 경비가 가장 많은 반면, 61세 이상(US\$1,184.4)의 1인 평균 지출 경비가 가장 적음
- 방한목적별로는 뷰티, 건강 및 치료(US\$2,914.4) 목적의 1인 평균 지출 경비가 가장 많고, 종교 및 순례(US\$984.0) 목적의 1인 평균 지출 경비가 가장 적음
- 방한횟수별로는 3회(US\$1,674.3) 방한 외래관광객의 1인 평균 지출 경비가 가장 많음

표 3-116 성별/연령/방한목적/방한횟수별 방한 외래관광객 1인 지출 경비

(단위: %)

구분	사례수	500\$ 이하	500\$초과 1,000\$이하	1,000\$초과 1,500\$이하	1,500\$초과 2,000\$이하	2,000\$초과 3,000\$이하	3,000\$ 초과	최대금액 초과	평균 (US\$)	
전체	12,003	13.6	26.5	21.6	13.3	11.2	12.2	1.6	1,625.3	
성 별	남성	4,960	18.0	28.3	20.7	11.8	9.7	9.9	1.6	1,439.1
	여성	7,043	10.5	25.2	22.3	14.4	12.2	13.8	1.6	1,756.4
연 령 별	15~20세	730	12.9	29.8	18.5	16.0	10.7	10.2	1.9	1,510.7
	21~30세	5,231	11.6	25.0	22.9	14.2	11.6	13.2	1.5	1,710.2
	31~40세	3,286	11.8	23.2	21.9	14.1	12.4	14.7	1.9	1,780.7
	41~50세	1,581	18.1	31.0	19.3	12.1	9.2	8.7	1.6	1,382.5
	51~60세	859	21.6	33.3	20.7	7.4	9.4	6.6	1.0	1,231.7
	61세 이상	287	23.1	39.5	16.2	7.9	6.4	6.3	0.7	1,184.3
	모름/무응답	29	37.6	8.5	42.6	0.0	1.5	3.7	6.1	961.8
방 한 목 적	여가/위락/휴가	7,180	10.4	27.8	25.7	14.2	11.7	9.2	1.0	1,533.1
	뷰티, 건강 및 치료	75	3.9	11.3	9.1	10.7	11.3	32.3	21.4	2,914.4
	종교 및 순례	51	26.5	38.6	15.0	7.5	7.7	4.6	0.0	984.0
	쇼핑	1,521	4.3	18.3	18.8	17.5	14.0	24.7	2.3	2,321.2
	친구/친지 방문	888	31.1	32.2	14.1	9.0	6.4	6.7	0.5	1,139.8
	사업/전문 활동	1,797	27.6	29.2	14.9	8.9	7.7	9.5	2.2	1,316.1
	교육	480	6.2	12.3	12.4	13.3	16.0	35.0	4.8	2,862.6
	기타	11	76.4	21.8	0.0	1.9	0.0	0.0	0.0	296.1
방 한 횟 수	1회	7,375	12.0	25.3	23.5	14.0	12.2	11.4	1.5	1,627.1
	2회	1,522	10.6	26.4	21.9	16.6	11.4	11.8	1.4	1,641.7
	3회	802	12.8	26.0	23.3	13.2	10.6	13.4	0.8	1,674.3
	4회 이상	2,304	21.1	30.5	14.8	9.1	7.9	14.4	2.2	1,591.4

주: 평균 지출 경비는 최대금액(개별여행 US\$10,000 초과, 단체여행 및 Ait-tel US\$11,000 초과)을 초과한 금액을 제외한 응답기준으로 처리함. 단, 범주형 자료 분석에는 총 지출 금액 초과자를 포함하여 분석함

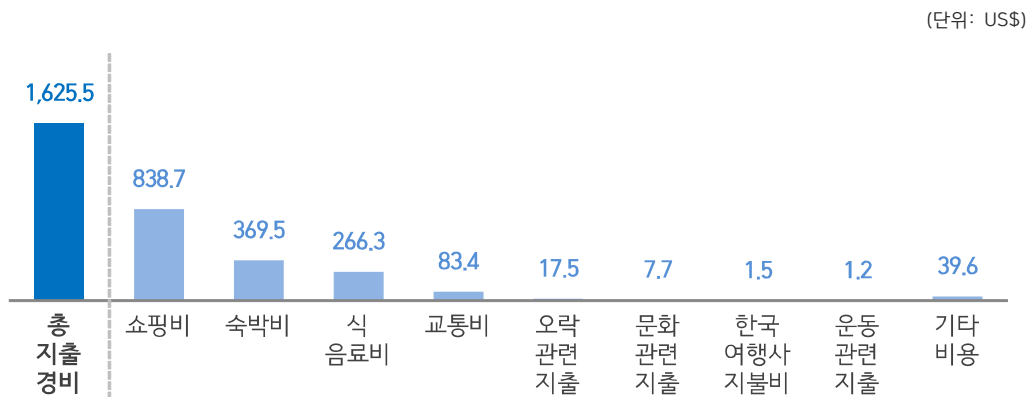
나. 개별여행객 지출 경비

개별여행객의 평균 지출 경비 US\$1,625.5로 나타남

1) 전체 분석

- 개별여행객의 1인 평균 지출 경비는 US\$1,625.5로 나타남. 세부 항목별로 살펴보면, '쇼핑비'가 US\$838.7로 가장 많고, 다음은 '숙박비'(US\$369.5), '식음료비'(US\$266.3) 등의 순으로 나타남

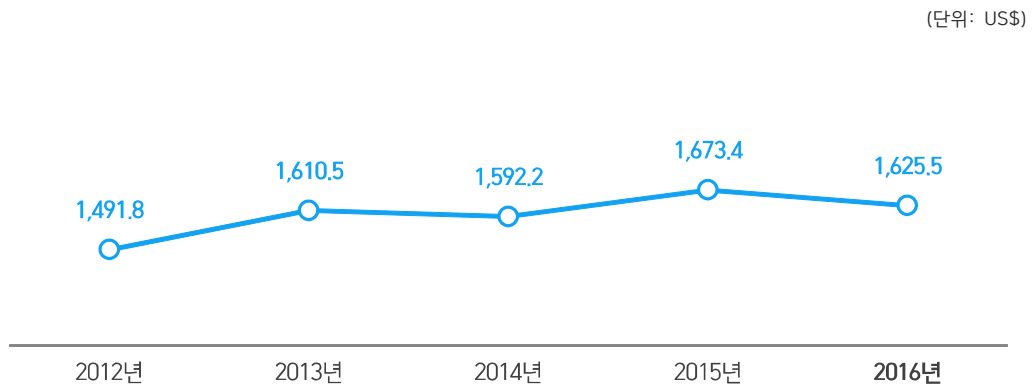
그림 3-38 개별여행객 1인 지출 경비



2) 연도별 분석

- 연도별로 살펴보면, 2016년 개별여행객의 1인 평균 지출 경비(US\$1,625.5)는 2015년(US\$1,673.4) 대비 US\$47.9 감소한 것으로 나타남

그림 3-39 연도별 개별여행객 1인 지출 경비



3) 월별 분석

- 월별로 살펴보면, 개별여행객의 1인 평균 지출 경비는 9월(US\$1,848.9)에 가장 많고, 4월(US\$1,344.8)에 가장 적게 나타남

표 3-117 월별 개별여행객 1인 지출 경비

(단위: US\$)

구분	사례수	총 지출 경비	쇼핑비	숙박비	식음료비	교통비	오락 관련 지출	문화 관련 지출	한국 여행사 지불비	운동 관련 지출	기타 비용
전체	8,084	1,625.5	838.7	369.5	266.3	83.4	17.5	7.7	1.5	1.2	39.6
1월	439	1,712.0	943.7	376.1	234.1	59.3	30.6	7.2	2.2	1.8	56.9
2월	513	1,730.3	944.5	341.6	290.5	75.8	20.0	6.1	1.6	4.1	46.1
3월	648	1,556.4	883.7	330.6	199.4	68.9	18.9	11.8	4.0	0.2	38.8
4월	673	1,344.8	687.1	316.5	218.7	74.6	8.8	10.9	0.5	0.4	27.3
5월	648	1,482.9	705.4	369.3	243.4	66.6	21.6	3.4	1.3	0.2	71.7
6월	720	1,611.6	721.0	378.4	310.9	86.4	21.1	7.8	5.1	1.1	79.9
7월	818	1,669.9	869.0	365.1	273.1	109.5	17.0	9.9	0.2	0.3	25.7
8월	737	1,692.9	753.7	425.9	309.0	107.5	28.3	10.6	0.6	0.4	57.0
9월	766	1,848.9	1,139.2	313.3	262.2	88.8	11.1	4.2	0.1	0.2	29.7
10월	797	1,623.8	800.3	438.3	258.3	85.7	10.9	8.6	1.1	0.5	20.3
11월	662	1,697.6	875.9	408.2	306.2	77.2	12.0	3.4	0.4	0.4	14.1
12월	662	1,538.8	774.9	357.4	276.4	79.6	16.3	6.9	1.1	6.3	19.9

4) 계층별 분석

거주국별 분석

- 거주국별로 살펴보면, 중동(US\$2,610.0) 개별여행객의 1인 평균 지출 경비가 가장 많고, 일본(US\$759.4) 개별여행객의 1인 평균 지출 경비가 가장 적게 나타남

표 3-118 거주국별 개별여행객 1인 지출 경비

(단위: US\$)

구분	사례수	총 지출 경비	쇼핑비	숙박비	식음료비	교통비	오락 관련 지출	문화 관련 지출	한국 여행사 지불비	운동 관련 지출	기타 비용
전체	8,084	1,625.5	838.7	369.5	266.3	83.4	17.5	7.7	1.5	1.2	39.6
일본	1,105	759.4	273.8	242.2	132.9	52.9	35.2	3.5	0.4	0.1	18.5
중국	3,409	2,208.0	1,420.3	309.8	321.5	95.3	8.9	4.9	1.6	0.3	45.3
홍콩	442	1,530.0	710.4	399.1	285.0	90.7	25.0	7.3	1.5	2.0	9.1
싱가포르	145	1,561.3	611.3	575.3	254.5	82.0	15.4	8.9	3.6	2.9	7.4
대만	302	1,084.1	605.2	234.6	179.7	53.3	3.1	2.4	0.0	0.4	5.4
태국	206	1,066.1	462.0	244.7	199.5	78.2	14.0	7.9	0.2	15.3	44.3
말레이시아	185	1,012.6	375.0	335.0	179.8	71.5	17.1	9.4	3.9	1.4	19.4
호주	110	1,107.6	287.9	508.8	209.0	62.4	20.5	8.2	0.3	2.2	8.2
미국	620	1,328.7	311.9	543.6	300.6	84.7	28.8	14.5	0.5	2.0	42.1
캐나다	122	987.7	257.3	407.2	208.1	52.2	18.8	18.1	1.8	1.2	22.8
영국	90	1,144.2	252.4	528.7	236.8	79.9	17.0	8.5	0.7	1.7	18.5
독일	75	1,304.6	208.5	711.8	259.9	65.1	19.8	10.0	1.7	2.3	25.6
프랑스	64	1,023.7	246.0	424.3	250.1	66.3	22.4	11.4	0.6	2.6	0.0
러시아	135	1,792.6	575.7	602.2	266.7	98.0	43.4	27.9	6.0	4.0	168.7
중동	133	2,610.0	1,523.2	462.2	256.6	91.7	13.2	2.9	0.1	0.7	259.3
인도	55	1,461.3	314.0	708.5	301.4	97.2	15.8	10.1	0.4	3.7	10.1
기타	885	1,338.2	361.1	528.6	275.6	92.2	18.5	15.6	2.5	0.8	43.3

성별/연령/방한목적/방한횟수별 분석

- 연령별로 살펴보면, 31 ~ 40세(US\$1,753.3)의 1인 평균 지출 경비가 가장 많은 반면, 51~60세(US\$1,194.0)의 1인 평균 지출 경비가 가장 적음
- 방한목적별로는 뷰티, 건강 및 치료(US\$3,047.1) 목적의 1인 평균 지출 경비가 가장 많고, 종교 및 순례(US\$878.1) 목적의 1인 평균 지출 경비가 가장 적음
- 방한횟수별로는 3회(US\$1,715.3) 방한 외래관광객의 1인 평균 지출 경비가 가장 많음

표 3-119 성별/연령/방한목적/방한횟수별 개별여행객 1인 지출 경비

(단위: US\$)

구분	사례수	총 지출 경비	쇼핑비	숙박비	식음료비	교통비	오락 관련 지출	문화 관련 지출	한국 여행사 지불비	운동 관련 지출	기타 비용	
전체	8,084	1,625.5	838.7	369.5	266.3	83.4	17.5	7.7	1.5	1.2	39.6	
성별	남성	3,545	1,406.7	590.4	412.2	263.6	84.5	20.3	5.0	0.9	1.8	28.0
	여성	4,539	1,796.9	1,033.4	336.1	268.4	82.5	15.4	9.8	1.9	0.7	48.7
연령별	15~20세	479	1,678.3	703.5	395.3	376.8	109.6	16.3	11.6	1.8	0.8	62.6
	21~30세	3,524	1,731.9	965.2	326.2	281.6	83.5	16.7	7.6	2.1	1.9	47.1
	31~40세	2,167	1,753.3	960.9	378.7	267.3	85.9	16.7	7.2	1.1	0.8	34.7
	41~50세	1,089	1,333.0	553.5	424.6	214.8	74.6	23.4	8.1	0.1	0.4	33.5
	51~60세	606	1,194.0	417.0	449.5	209.3	76.5	17.9	6.5	1.8	0.6	14.8
	61세 이상	199	1,235.1	506.0	442.7	187.9	63.9	11.4	5.4	0.3	0.0	17.6
	모름/무응답	20	793.4	304.5	251.0	144.7	67.1	17.9	6.2	0.0	0.5	1.5
방한목적	여가/워락/휴가	4,088	1,499.3	802.1	328.7	238.8	83.7	20.0	7.9	2.1	1.4	14.6
	뷰티, 건강 및 치료	67	3,047.1	854.3	340.2	208.1	85.9	2.9	0.5	0.0	0.0	1,555.1
	종교 및 순례	31	878.1	275.2	277.8	164.9	120.6	5.9	28.1	3.0	2.5	0.0
	쇼핑	918	2,553.6	1,994.2	250.3	220.6	64.3	6.5	2.4	2.1	1.2	12.0
	친구/친지 방문	831	1,112.3	575.9	189.7	227.6	68.0	16.0	7.6	0.3	0.8	26.4
	사업/전문 활동	1,683	1,317.5	470.3	514.7	229.3	76.7	9.7	4.0	0.2	0.5	12.2
	교육	457	2,940.5	754.4	799.7	845.7	173.1	53.3	29.4	1.3	3.1	280.4
기타	9	300.5	48.5	125.7	77.6	24.3	0.6	23.9	0.0	0.0	0.0	
방한횟수	1회	4,499	1,607.5	769.3	390.3	291.5	89.5	15.8	9.0	2.1	1.7	38.3
	2회	1,076	1,656.1	864.3	373.7	251.9	82.0	14.1	8.0	1.0	0.8	60.3
	3회	644	1,715.4	933.2	359.9	263.8	94.9	23.1	6.7	0.1	0.9	32.9
	4회 이상	1,865	1,619.5	958.7	320.2	214.7	65.6	21.8	4.5	0.8	0.3	33.1

다. 단체여행객 지출 경비



단체여행객의 평균 지출 경비는 US\$1,695.5로 나타남

1) 전체 분석

- 단체여행객의 1인 평균 지출 경비는 US\$1,695.5로 나타남. 세부항목별로 살펴보면, '쇼핑비'(US\$1,125.6)와 '본인 거주국 지불경비'(US\$466.7)가 대부분인 것으로 나타남

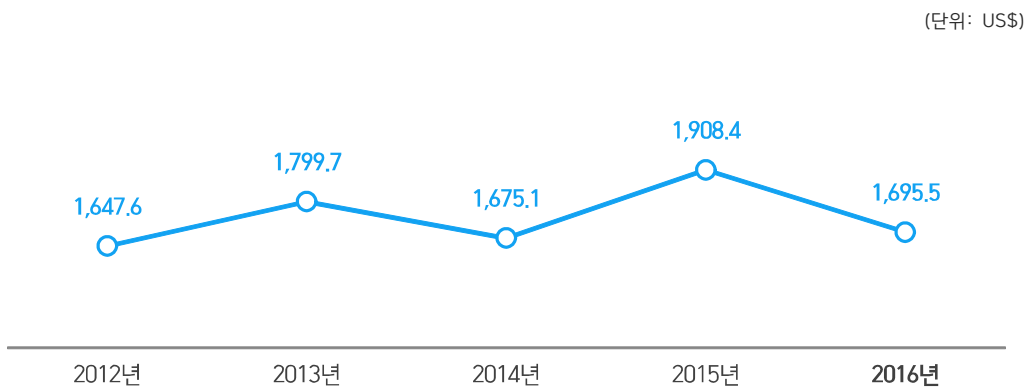
그림 3-40 단체여행객 1인 지출 경비



2) 연도별 분석

- 연도별로 살펴보면, 단체여행객의 1인 평균 지출 경비는 2015년 대비 US\$212.9 감소 (US\$1,908.4 → US\$1,695.5)한 것으로 나타남

그림 3-41 연도별 단체여행객 1인 지출 경비



3) 월별 분석

- 월별로 살펴보면, 단체여행객의 1인 평균 지출 경비는 1월(US\$1,960.9)에 가장 많고, 9월(US\$1,386.7)에 가장 적게 나타남

표 3-120 월별 단체여행객 1인 지출 경비

(단위: US\$)

구분	사례수	총 지출 경비	쇼핑비	본인 거주국 지불 경비	식음료비	교통비	오락 관련 지출	한국 여행사 지불비	운동 관련 지출	문화 관련 지출	기타 비용
전체	3,002	1,695.4	1,125.6	466.7	84.4	9.9	4.9	0.8	0.3	0.2	2.6
1월	272	1,960.9	1,448.5	438.0	61.3	5.2	4.4	0.0	1.0	0.1	2.4
2월	230	1,869.7	1,312.4	426.2	92.1	10.5	13.0	0.3	2.0	0.0	13.2
3월	237	1,905.1	1,330.7	478.9	76.1	8.0	9.0	1.7	0.0	0.8	0.0
4월	307	1,656.1	1,131.0	416.1	90.4	14.9	2.9	0.4	0.0	0.3	0.0
5월	328	1,619.6	1,108.7	408.3	86.4	12.9	1.3	0.6	0.0	0.2	1.2
6월	280	1,716.5	1,230.1	406.2	66.2	6.9	7.0	0.0	0.0	0.0	0.1
7월	291	1,545.7	955.5	512.8	67.8	8.7	0.0	0.0	0.0	0.0	0.9
8월	301	1,672.2	928.5	623.8	101.4	12.2	5.1	0.0	0.0	0.1	1.2
9월	188	1,386.7	864.9	442.7	66.8	3.4	1.0	7.6	0.0	0.0	0.4
10월	211	1,834.2	1,161.8	507.5	140.3	11.5	11.1	0.0	0.2	0.3	1.4
11월	163	1,480.4	923.8	454.8	87.0	11.4	2.0	1.2	0.0	0.1	0.0
12월	195	1,610.7	1,014.4	483.6	82.9	11.7	3.9	0.0	0.0	0.0	14.3

4) 계층별 분석

거주국별 분석

- 거주국별로 살펴보면, 일본 단체관광객의 1인 평균 지출 경비(US\$1,072.1) 중에서는 '쇼핑비'(US\$540.9)와 '본인 거주국 지불 경비'(US\$406.1)가 대부분이고, 중국 단체관광객의 1인 평균 지출 경비(US\$1,830.8) 중에서는 '쇼핑비'(US\$1,293.0)가 가장 많은 것으로 나타남

표 3-121 거주국별 단체여행객 1인 지출 경비

(단위: US\$)

구분	사례수	총 지출 경비	쇼핑비	본인 거주국 지불 경비	식음료비	교통비	오락 관련 지출	한국 여행사 지불비	운동 관련 지출	문화 관련 지출	기타 비용
전체	3,002	1,695.4	1,125.6	466.7	84.4	9.9	4.9	0.8	0.3	0.2	2.6
일본	171	1,072.1	540.9	406.1	109.2	4.7	2.5	0.3	0.2	0.7	7.5
중국	2,254	1,830.8	1,293.0	428.1	88.9	11.9	5.7	0.3	0.2	0.1	2.7
홍콩	30	1,281.9	592.9	602.6	71.4	6.1	0.0	0.0	0.0	0.1	8.8
싱가포르	9	1,690.7	501.8	1,073.7	115.2	0.0	0.0	0.0	0.0	0.0	0.0
대만	322	1,380.3	729.9	576.5	63.0	4.9	4.0	0.3	1.1	0.1	0.6
태국	116	1,230.4	669.9	511.2	42.9	1.7	2.4	2.1	0.0	0.2	0.0
말레이시아	35	1,123.3	389.6	695.4	33.1	3.6	0.0	0.0	0.0	1.7	0.0
호주	3	2,541.9	161.0	2,234.8	129.8	15.5	0.0	0.8	0.0	0.0	0.0
미국	6	2,240.7	163.3	1,761.7	99.6	0.0	0.0	216.1	0.0	0.0	0.0
캐나다	3	1,391.9	338.9	830.2	116.8	31.5	3.5	63.1	0.0	7.9	0.0
영국	-	-	-	-	-	-	-	-	-	-	-
독일	1	2,119.6	231.4	1,824.3	64.0	0.0	0.0	0.0	0.0	0.0	0.0
프랑스	1	1,849.4	321.5	1,339.4	173.6	5.2	0.0	0.0	0.0	9.7	0.0
러시아	3	1,316.4	385.6	922.8	8.0	0.0	0.0	0.0	0.0	0.0	0.0
중동	2	1,236.7	506.3	707.0	23.4	0.0	0.0	0.0	0.0	0.0	0.0
인도	1	2,155.2	271.6	1,868.1	15.6	0.0	0.0	0.0	0.0	0.0	0.0
기타	47	1,364.4	413.7	884.0	66.3	0.4	0.0	0.0	0.0	0.0	0.0

주: 사례수가 적은 항목들의 결과는 활용 시 주의가 필요함

성별/연령/방한목적/방한횟수별 분석

- 연령별로 살펴보면, 31~40세(US\$1,912.6) 단체관광객의 1인 평균 지출 경비가 가장 많고, 61세 이상(US\$1,116.2) 단체관광객의 1인 평균 지출 경비가 가장 적음
- 방한목적별로는 뷰티, 건강 및 치료 목적 단체관광객의 1인 평균 지출 경비가 US\$2,706.6로 가장 많은 것으로 나타남

표 3-122 성별/연령/방한목적/방한횟수별 단체여행객 1인 지출 경비

(단위: US\$)

구분	사례수	총 지출 경비	쇼핑비	본인 거주국 지불 경비	식음료비	교통비	오락 관련 지출	한국 여행사 지불비	운동 관련 지출	문화 관련 지출	기타 비용	
전체	3,002	1,695.4	1,125.6	466.7	84.4	9.9	4.9	0.8	0.3	0.2	2.6	
성별	남성	1,179	1,566.2	980.7	466.7	93.9	10.6	9.4	1.4	0.4	2.9	
	여성	1,823	1,778.5	1,218.8	466.8	78.2	9.5	2.0	0.4	0.2	2.4	
연령별	15~20세	194	1,233.3	678.1	498.8	49.7	6.7	0.0	0.0	0.0	0.0	
	21~30세	1,359	1,705.2	1,151.0	447.5	86.9	11.8	2.8	0.5	0.2	4.2	
	31~40세	845	1,912.6	1,309.5	487.2	96.4	11.5	6.6	0.1	0.3	0.8	
	41~50세	348	1,642.2	1,068.7	483.5	72.0	5.1	9.1	0.4	0.5	2.9	
	51~60세	189	1,441.1	895.1	448.8	78.5	4.8	11.3	1.0	0.0	1.5	
	61세 이상	62	1,116.2	549.3	477.7	60.0	2.5	0.0	22.0	0.0	1.2	3.4
	모름/무응답	6	929.0	479.9	363.4	82.2	3.5	0.0	0.0	0.0	0.0	0.0
방한목적	여가/위락/휴가	2,438	1,627.3	1,061.0	471.0	77.0	8.6	5.9	0.3	0.2	3.0	
	뷰티, 건강 및 치료	4	2,706.6	1,806.9	743.5	156.2	0.0	0.0	0.0	0.0	0.0	
	종교 및 순례	19	1,166.5	593.6	553.6	15.9	1.5	0.9	0.9	0.0	0.0	
	쇼핑	409	2,163.1	1,612.9	409.1	121.5	17.6	0.4	0.5	0.4	0.7	
	친구/친지 방문	26	2,353.6	1,672.9	512.0	132.3	28.7	0.4	7.3	0.0	0.0	
	사업/전문 활동	86	1,377.6	762.6	499.4	89.0	8.1	0.4	14.4	0.0	0.1	3.6
	교육	17	1,474.3	314.6	905.1	234.9	15.0	2.2	0.0	2.5	0.0	0.0
기타	3	282.1	282.1	0.0	0.0	0.0	0.0	0.0	0.0	0.0	0.0	
방한횟수	1회	2,433	1,662.7	1,098.4	466.7	81.2	9.6	3.1	0.4	0.3	2.8	
	2회	310	1,710.5	1,090.6	507.4	92.5	10.2	4.6	4.0	0.3	0.8	
	3회	91	1,723.5	1,143.9	401.4	102.5	12.5	60.6	0.0	0.0	2.2	
	4회 이상	168	2,133.7	1,582.0	426.9	106.0	13.7	1.0	0.5	0.0	3.6	

주: 사례수가 적은 항목들의 결과는 활용 시 주의가 필요함

라. Air-tel 여행객 지출 경비



Air-tel 여행객의 평균 지출 경비는 US\$1,394.3로 나타남

1) 전체 분석

- Air-tel 여행객의 1인 평균 지출 경비는 US\$1,394.3이며, 대부분이 '쇼핑비'(US\$689.1)와 '본인 거주국 지불경비'(US\$460.4)로 나타남

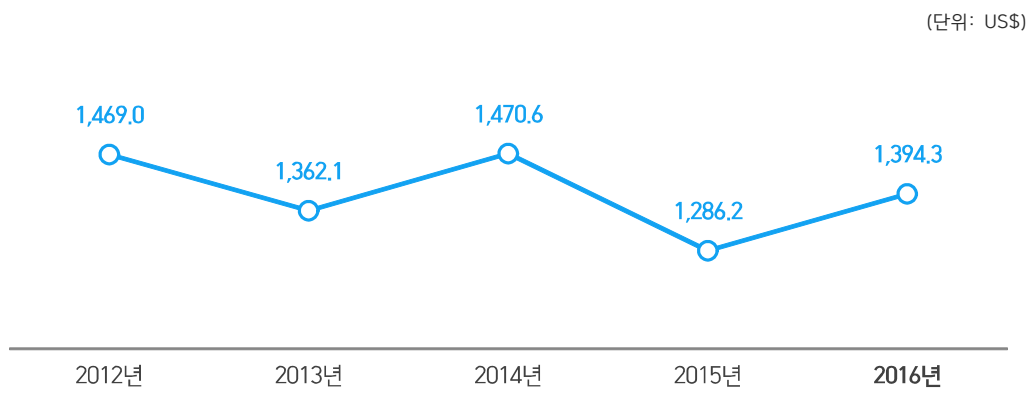
그림 3-42 Air-tel 여행객 1인 지출 경비



2) 연도별 분석

- 연도별로 살펴보면, 2016년 Air-tel 여행객의 1인 평균 지출 경비(US\$1,394.3)는 2015년(US\$1,286.2) 대비 US\$108.1 증가함

그림 3-43 연도별 Air-tel 여행객 1인 지출 경비



3) 월별 분석

- 월별로 살펴보면, 9월 Air-tel 여행객의 1인 평균 지출 경비가 US\$1,738.5로 가장 많은 반면, 12월 Air-tel 여행객의 1인 평균 지출 경비(US\$1,181.6)가 가장 적은 것으로 나타남

표 3-123 월별 Air-tel 여행객 1인 지출 경비

(단위: US\$)

구분	사례수	총 지출 경비	쇼핑비	본인 거주국 지불 경비	식음료비	교통비	오락 관련 지출	문화 관련 지출	한국 여행사 지불비	운동 관련 지출	기타 비용
전체	917	1,394.3	689.1	460.4	169.3	47.6	9.7	2.7	0.2	0.0	15.3
1월	47	1,231.4	606.9	393.4	176.7	28.1	16.1	1.8	0.0	0.0	8.5
2월	53	1,597.0	915.6	442.3	154.8	40.2	13.0	7.1	0.0	0.0	24.0
3월	93	1,297.7	671.7	428.6	137.9	32.0	9.7	5.0	0.0	0.0	12.8
4월	53	1,193.2	558.4	408.6	151.3	50.1	19.4	1.3	0.0	0.0	4.0
5월	54	1,366.2	709.0	444.2	160.0	42.8	5.5	0.4	0.0	0.0	4.3
6월	79	1,345.6	644.6	446.5	180.2	36.4	6.2	1.0	0.0	0.0	30.8
7월	74	1,318.2	526.1	511.4	146.9	58.4	6.1	2.5	1.7	0.0	65.1
8월	116	1,635.1	753.0	580.3	226.4	66.2	5.3	3.3	0.0	0.0	0.6
9월	92	1,738.5	905.9	534.4	200.9	71.7	19.4	0.0	0.0	0.0	6.2
10월	95	1,388.0	699.7	440.8	182.7	44.9	8.6	0.8	0.4	0.0	10.2
11월	80	1,222.9	626.8	376.8	138.2	47.5	6.7	3.5	0.0	0.0	23.4
12월	81	1,181.6	592.0	409.1	135.5	33.2	6.7	5.2	0.0	0.0	0.0

4) 계층별 분석

거주국별 분석

- 거주국별로 살펴보면, 일본 Air-tel 여행객의 1인 평균 지출 경비(US\$847.2)는 '본인 거주국 지불경비'(US\$376.4)와 '쇼핑비'(US\$286.4)가 대부분이고, 중국 Air-tel 여행객의 1인 평균 지출 경비(US\$2,120.8)는 '쇼핑비'(US\$1,258.1)가 가장 많은 것으로 나타남

표 3-124 거주국별 Air-tel 여행객 1인 지출 경비

(단위: US\$)

구분	사례수	총 지출 경비	쇼핑비	본인 거주국 지불 경비	식 음료비	교통비	오락 관련 지출	문화 관련 지출	한국 여행사 지불비	운동 관련 지출	기타 비용
전체	917	1,394.3	689.1	460.4	169.3	47.6	9.7	2.7	0.2	0.0	15.3
일본	488	847.2	286.4	376.4	107.0	33.5	17.3	2.7	0.1	0.0	23.7
중국	357	2,120.8	1,258.1	546.1	246.1	64.9	0.3	1.3	0.0	0.0	4.1
홍콩	27	1,609.9	761.0	503.9	248.4	77.5	1.9	16.0	0.0	0.0	1.2
싱가포르	4	1,759.1	605.6	863.4	239.7	38.2	10.6	1.5	0.0	0.0	0.0
대만	16	1,508.8	776.1	494.8	196.3	41.0	0.0	0.6	0.0	0.0	0.0
태국	3	1,025.0	368.8	405.7	206.7	43.8	0.0	0.0	0.0	0.0	0.0
말레이시아	3	1,175.1	597.0	349.3	192.2	34.5	0.0	2.0	0.0	0.0	0.0
호주	1	1,158.8	335.8	490.1	214.4	84.2	34.3	0.0	0.0	0.0	0.0
미국	4	1,523.6	289.5	866.0	267.2	57.4	30.7	12.8	0.0	0.0	0.0
캐나다	2	2,691.6	483.3	1,911.5	220.4	51.6	0.0	24.7	0.0	0.0	0.0
영국	1	2,481.1	415.4	1,795.4	173.0	41.8	0.0	55.4	0.0	0.0	0.0
독일	-	-	-	-	-	-	-	-	-	-	-
프랑스	1	3,330.5	485.0	2,102.5	533.5	19.0	107.0	83.5	0.0	0.0	0.0
러시아	-	-	-	-	-	-	-	-	-	-	-
중동	0	3,000.0	500.0	800.0	200.0	0.0	0.0	0.0	0.0	0.0	1,500.0
인도	0	525.0	161.5	0.0	0.0	0.0	0.0	0.0	363.5	0.0	0.0
기타	12	1,128.9	253.4	669.6	122.1	53.5	0.0	2.7	0.0	0.0	27.5

주: 사례수가 적은 항목들의 결과는 활용 시 주의가 필요함

성별/연령/방한목적/방한횟수별 분석

- 연령별로 살펴보면, 31~40세(US\$1,586.3)의 1인 평균 지출 경비가 가장 많은 반면, 61세 이상(US\$959.2)의 1인 평균 지출 경비가 가장 적은 것으로 나타남
- 방한목적별로 살펴본 결과, 여가/위락/휴가 목적의 외래관광객은 US\$1,390.7, 쇼핑 목적의 외래관광객은 US\$ 1,569.7으로 나타남
- 방한횟수별로는 1회(US\$1,625.8) 방한 외래관광객의 1인 평균 지출 경비가 가장 많음

표 3-125 성별/연령/방한목적/방한횟수별 Air-tel 여행객 1인 지출 경비

(단위: US\$)

구분	사례수	총 지출 경비	쇼핑비	본인 거주국 지불 경비	식음료비	교통비	오락 관련 지출	문화 관련 지출	한국 여행사 지불비	운동 관련 지출	기타 비용	
전체	917	1,394.3	689.1	460.4	169.3	47.6	9.7	2.7	0.2	0.0	15.3	
성별	남성	237	1,285.2	545.0	475.7	182.0	51.4	15.7	2.0	0.3	13.0	
	여성	680	1,432.1	739.1	455.1	164.9	46.2	7.6	2.9	0.2	16.1	
연령별	15~20세	58	1,091.7	444.7	412.1	157.5	48.0	0.0	0.1	1.1	0.0	28.1
	21~30세	348	1,512.6	827.9	450.2	178.3	42.7	5.2	1.0	0.0	7.2	
	31~40세	274	1,586.3	838.9	484.5	181.5	60.4	3.2	4.0	0.4	13.4	
	41~50세	144	1,121.0	390.3	472.3	152.8	44.5	24.6	3.1	0.0	33.3	
	51~60세	64	967.0	347.6	424.3	122.7	33.0	23.0	4.2	0.0	12.1	
	61세 이상	26	959.2	300.8	441.1	151.5	29.0	3.0	9.9	0.0	23.9	
	모름/무응답	2	2,339.2	826.5	828.8	187.6	55.0	441.2	0.0	0.0	0.0	0.0
방한목적	여가/위락/휴가	654	1,390.7	668.0	472.3	173.7	50.1	11.4	3.7	0.2	11.4	
	뷰티, 건강 및 치료	4	1,001.0	227.8	387.3	107.1	29.3	0.0	0.0	0.0	249.6	
	종교 및 순례	1	830.0	244.0	371.0	127.0	39.0	49.0	0.0	0.0	0.0	
	쇼핑	194	1,569.7	896.9	430.8	166.5	44.5	1.2	0.0	0.0	29.8	
	친구/친지 방문	31	854.0	310.5	400.3	97.4	29.9	15.4	0.0	0.0	0.6	
	사업/전문 활동	28	1,042.2	323.4	484.0	179.6	33.3	19.1	0.6	2.2	0.0	
	교육	5	905.4	338.0	362.9	150.8	40.3	13.3	0.0	0.0	0.0	
방한횟수	1회	443	1,625.8	851.3	512.7	197.6	50.2	3.8	1.9	0.4	7.9	
	2회	136	1,370.1	652.2	462.3	180.1	56.6	2.2	2.3	0.0	14.5	
	3회	67	1,213.3	554.5	442.3	131.5	48.4	2.1	2.6	0.0	31.9	
	4회 이상	271	1,070.1	473.9	377.9	126.8	38.5	25.1	4.0	0.0	23.8	

주: 사례수가 적은 항목들의 결과는 활용 시 주의가 필요함

2. 1일 평균 지출 경비⁶⁾

가. 종합 분석

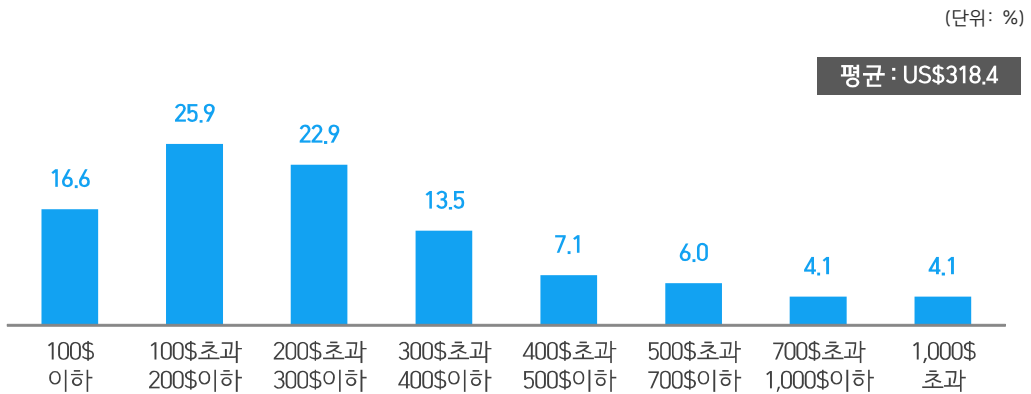


2015년 방한 외래관광객의 1일 평균 지출 경비는 US\$318.4로 나타남

1) 전체 분석

- 2015년 방한 외래관광객의 1일 평균 지출 경비는 US\$318.4이며, 세부적으로는 'US\$100 초과~US\$200 이하'(25.9%)가 가장 높게 나타남

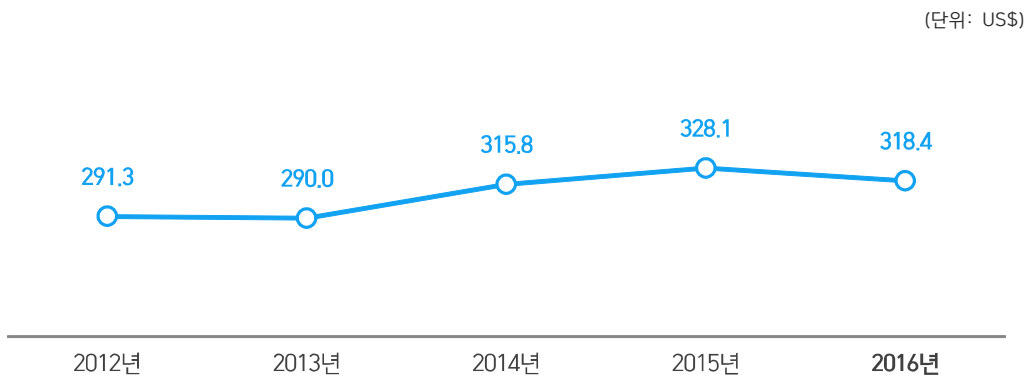
그림 3-44 방한 외래관광객 1일 평균 지출 경비



2) 연도별 분석

- 2016년 1일 평균 지출 경비(US\$318.4)는 2015년(US\$328.1) 대비 US\$9.7 감소함

그림 3-45 연도별 방한 외래관광객 1일 평균 지출 경비



6) 1일 평균 지출 경비는 총 지출금액에서 총 체류기간을 나눈 경비를 뜻하며, 이 때 총 지출금액은 최대금액 (개별여행 US\$10,000 초과, 단체여행 및 Ait-tel US\$11,000 초과한 금액)을 분석 기준에서 제외하여 처리함

3) 월별 분석

- 월별로 살펴보면, 9월(US\$414.2)의 1일 평균 지출 경비가 가장 많은 반면, 7월(US\$278.7)의 1일 평균 지출 경비가 가장 적은 것으로 나타남

표 3-126 월별 방한 외래관광객 1일 평균 지출 경비

(단위: %)

구분	사례수	100\$ 이하	100\$ 초과 200\$ 이하	200\$ 초과 300\$ 이하	300\$ 초과 400\$ 이하	400\$ 초과 500\$ 이하	500\$ 초과 700\$ 이하	700\$ 초과 1,000\$ 이하	1,000\$ 초과	평균 (US\$)
전체	11,421	16.6	25.9	22.9	13.5	7.1	6.0	4.1	4.1	318.4
1월	727	14.0	29.4	17.8	11.8	7.8	6.9	6.1	6.1	348.8
2월	736	18.2	25.8	17.1	13.1	8.3	7.4	4.9	5.3	349.5
3월	956	16.5	25.4	24.7	10.8	6.6	6.1	5.4	4.6	320.4
4월	1,001	19.3	22.3	25.5	11.6	6.9	8.8	3.1	2.5	292.1
5월	995	19.4	24.9	23.4	14.9	6.6	3.6	4.5	2.7	279.1
6월	974	18.1	27.5	24.3	11.5	5.6	6.4	3.4	3.1	284.0
7월	1,145	16.8	24.1	25.3	16.5	8.7	3.6	3.2	1.9	278.7
8월	1,099	18.1	29.7	19.4	12.7	6.8	7.1	3.5	2.5	283.7
9월	1,008	12.3	24.1	23.9	13.8	8.4	5.6	4.7	7.2	414.2
10월	1,068	14.0	24.1	21.9	15.7	7.7	6.4	4.2	6.0	371.3
11월	851	15.0	27.3	24.1	14.2	6.1	4.4	3.7	5.3	322.1
12월	861	16.6	27.1	24.5	14.1	6.1	6.2	2.7	2.6	295.2

주: 1일 평균 지출 경비는 총 지출금액에서 최대금액(개별여행 US\$10,000 초과, 단체여행 및 Ait-tel US\$11,000 초과한 금액)을 분석 기준에서 제외하여 전체 사례수와는 차이가 있음

4) 계층별 분석

거주국별 분석

- 거주국별로 살펴보면, 중국(US\$416.1) 관광객의 1일 평균 지출 경비가 가장 많은 반면, 캐나다(US\$147.9) 관광객의 1일 평균 지출 경비는 가장 적은 것으로 나타남

표 3-127 거주국별 방한 외래관광객 1일 평균 지출 경비

(단위: %)

구분	사례수	100\$ 이하	100\$ 초과 200\$ 이하	200\$ 초과 300\$ 이하	300\$ 초과 400\$ 이하	400\$ 초과 500\$ 이하	500\$ 초과 700\$ 이하	700\$ 초과 1,000\$ 이하	1,000\$ 초과	평균 (US\$)
전체	11,421	16.6	25.9	22.9	13.5	7.1	6.0	4.1	4.1	318.4
일본	1,740	15.5	33.2	29.5	11.2	5.2	2.7	1.9	0.7	235.8
중국	5,719	7.6	18.3	23.7	17.9	10.2	9.4	6.2	6.7	416.1
홍콩	489	14.3	36.2	21.9	12.6	5.5	4.2	3.1	2.3	269.8
싱가포르	153	15.8	40.1	23.5	11.2	3.9	2.5	1.8	1.1	230.5
대만	629	17.8	27.6	28.1	13.0	4.9	3.0	2.4	3.3	276.5
태국	317	21.5	32.4	23.0	11.1	4.8	3.4	1.9	1.8	240.5
말레이시아	207	36.9	35.9	19.8	3.8	1.2	1.5	0.0	0.8	157.1
호주	110	38.2	38.0	11.1	4.8	3.0	1.8	2.7	0.5	174.5
미국	577	43.2	32.8	14.0	3.8	1.8	2.0	0.9	1.4	163.8
캐나다	121	50.5	31.2	10.6	3.4	1.2	1.7	0.3	1.2	147.9
영국	85	41.2	31.9	16.0	6.8	2.0	1.2	0.3	0.6	160.6
독일	70	40.8	38.8	13.6	2.6	2.0	0.4	1.2	0.6	150.6
프랑스	61	30.9	40.7	15.5	6.8	2.5	0.8	1.7	1.2	202.0
러시아	126	39.5	27.3	13.8	8.7	3.7	3.8	2.5	0.8	197.8
중동	111	22.9	21.1	18.6	9.9	7.2	6.9	7.4	5.9	330.9
인도	47	40.7	38.2	10.9	2.7	4.7	2.4	0.0	0.4	154.3
기타	858	36.0	36.7	14.9	5.7	2.6	1.6	1.6	1.0	185.9

성별/연령/방한목적/방한횟수별 분석

- 연령별로 살펴보면, 31~40세(US\$355.2) 연령층의 1일 평균 지출 경비가 가장 많음
- 방한목적별로는 쇼핑(US\$549.3) 목적의 1일 평균 지출 경비가 가장 많은 것으로 나타남
- 방한횟수별로 살펴보면, 3회(US\$389.2) 방한 외래관광객의 1일 평균 지출 경비가 가장 많음

표 3-128 성별/연령/방한목적/방한횟수별 방한 외래관광객 1일 평균 지출 경비

(단위: %)

구분	사례수	100\$ 이하	100\$	200\$	300\$	400\$	500\$	700\$	1,000\$	평균 (US\$)	
			초과 200\$ 이하	초과 300\$ 이하	초과 400\$ 이하	초과 500\$ 이하	초과 700\$ 이하	초과 1,000\$ 이하			
전체	11,421	16.6	25.9	22.9	13.5	7.1	6.0	4.1	4.1	318.4	
성별	남성	4,704	19.6	30.4	20.2	12.2	6.8	4.9	3.2	2.7	274.9
	여성	6,717	14.4	22.6	24.8	14.3	7.4	6.8	4.7	5.0	348.9
연령별	15~20세	648	25.2	34.1	18.2	11.1	6.6	1.9	2.0	1.0	218.5
	21~30세	4,909	16.6	24.3	23.9	13.3	7.4	6.3	3.9	4.4	332.4
	31~40세	3,170	13.9	23.1	22.2	14.7	8.0	7.1	5.4	5.6	355.2
	41~50세	1,541	15.9	29.1	23.8	13.0	6.1	6.3	3.2	2.6	283.1
	51~60세	843	18.9	30.3	21.3	13.7	6.2	4.4	3.2	1.9	262.5
	61세 이상	283	23.0	32.3	23.5	9.0	4.2	1.1	4.6	2.3	262.1
	모름/무응답	27	19.7	37.7	23.6	14.2	0.8	0.0	3.9	0.0	214.8
방한목적	여가/위락/휴가	7,097	11.7	25.4	26.7	15.2	8.1	6.0	3.9	3.1	312.3
	뷰티, 건강 및 치료	59	11.1	8.4	11.9	16.0	14.7	24.8	8.0	5.1	449.4
	종교 및 순례	50	38.7	31.2	10.4	11.1	5.2	3.2	0.4	0.0	170.1
	쇼핑	1,485	2.5	16.1	21.4	17.0	10.0	11.7	9.0	12.2	549.3
	친구/친지 방문	843	53.4	26.7	7.6	5.1	2.6	1.9	0.8	1.8	162.8
	사업/전문 활동	1,684	24.4	37.4	18.3	8.5	3.5	3.0	2.4	2.5	239.4
	교육	192	65.7	15.6	8.8	3.8	0.4	2.4	1.0	2.2	149.6
기타	11	75.1	15.2	3.2	6.5	0.0	0.0	0.0	0.0	82.7	
방한횟수	1회	7,015	17.1	25.1	23.4	13.5	7.6	5.8	4.0	3.3	301.8
	2회	1,442	12.9	25.0	24.6	16.0	7.3	6.2	4.5	3.5	318.0
	3회	760	15.6	24.3	22.1	14.8	6.8	7.8	4.2	4.5	389.2
	4회 이상	2,203	17.4	29.2	20.4	11.1	5.6	5.7	3.9	6.6	347.1

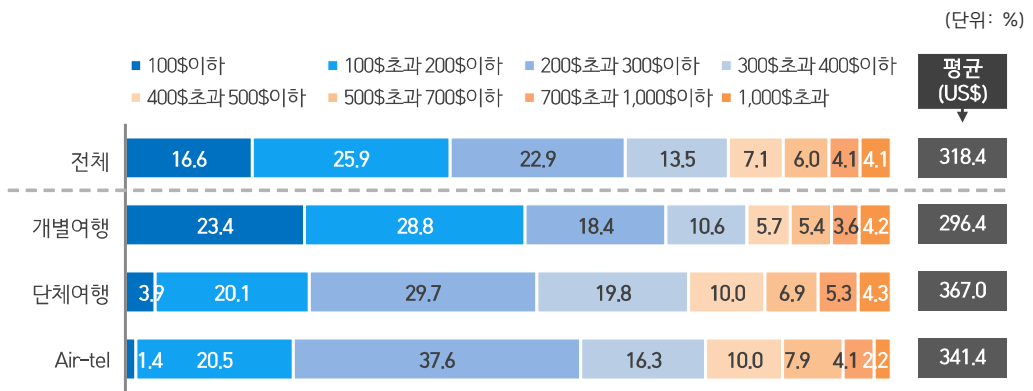
나. 여행 유형별 분석

단체여행객의 1일 평균 지출 경비가 US\$367.0로 가장 많음

1) 전체 분석

- 여행유형별 1일 평균 지출 경비를 살펴보면, 단체여행객(US\$367.0)이 가장 많고, 다음은 Air-tel 여행객(US\$341.4), 개별여행객(US\$296.4) 순으로 나타남

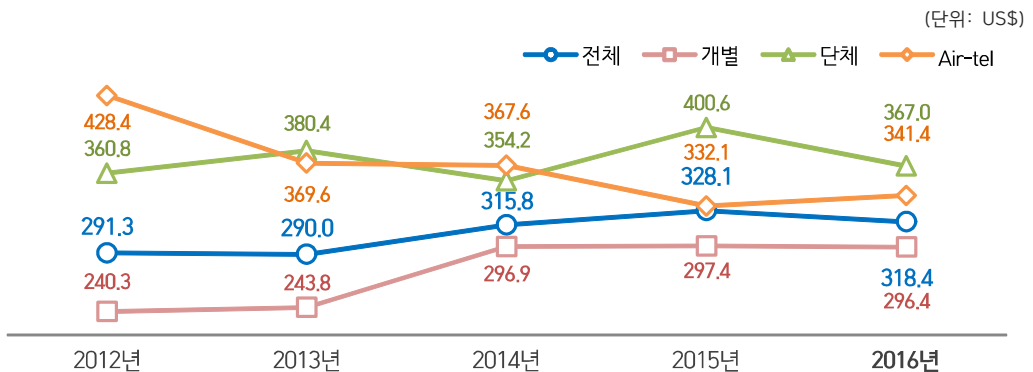
그림 3-46 여행 유형별 1일 평균 지출 경비



2) 연도별 분석

- 연도별 분석 결과, 2015년 대비 개별여행객(US\$297.4 → US\$296.4)과 단체여행객(US\$400.6 → US\$367.0)의 1일 평균 지출 경비는 감소한 반면, Air-tel 여행객(US\$332.1 → US\$341.4)의 1일 평균 지출 경비는 증가한 것으로 나타남

그림 3-47 연도별 여행 유형별 1일 평균 지출 경비



3) 월별 분석

- 월별로 살펴보면, 개별여행객은 9월(US\$435.6), 단체여행객은 10월(US\$480.2), Air-tel 여행객은 9월(US\$414.2)에 1일 평균 지출 경비가 높은 것으로 나타남

표 3-129 월별 여행 유형별 1일 평균 지출 경비

(단위: US\$)

구분	전체		개별여행		단체여행		Air-tel	
	사례수	평균	사례수	평균	사례수	평균	사례수	평균
전체	11,421	318.4	7,526	296.4	2,985	367.0	909	341.4
1월	727	348.8	411	305.1	269	419.4	47	325.2
2월	736	349.5	456	324.1	230	386.2	51	411.8
3월	956	320.4	628	298.9	235	386.8	93	297.7
4월	1,001	292.1	642	257.4	306	364.8	53	293.4
5월	995	279.1	617	243.3	325	340.0	54	323.0
6월	974	284.0	615	244.4	280	355.0	79	340.7
7월	1,145	278.7	780	257.8	291	326.1	74	312.1
8월	1,099	283.7	685	246.3	298	342.2	116	354.4
9월	1,008	414.2	731	435.6	185	329.5	92	414.2
10월	1,068	371.3	767	338.4	209	480.2	92	398.3
11월	851	322.1	608	316.9	163	353.4	80	297.7
12월	861	295.2	585	279.2	195	338.9	81	305.7

4) 계층별 분석

거주국별 분석

○ 거주국별로 살펴보면, 개별여행은 중국(US\$432.8)에서 평균 지출 경비가 많은 것으로 나타남

표 3-130 거주국별 여행 유형별 1일 평균 지출 경비

(단위: US\$)

구분	전체		개별여행		단체여행		Air-tel	
	사례수	평균	사례수	평균	사례수	평균	사례수	평균
전체	11,421	318.4	7,526	296.4	2,985	367.0	909	341.4
일본	1,740	235.8	1,084	207.7	170	342.1	486	261.3
중국	5,719	416.1	3,125	432.8	2,241	386.2	353	458.5
홍콩	489	269.8	432	270.3	30	244.5	27	288.6
싱가포르	153	230.5	141	228.6	9	240.7	3	279.8
대만	629	276.5	293	229.5	320	316.7	16	332.4
태국	317	240.5	200	198.9	116	312.8	2	217.3
말레이시아	207	157.1	170	145.8	34	212.3	3	167.6
호주	110	174.5	105	165.1	3	452.3	1	227.9
미국	577	163.8	568	161.5	6	390.4	4	174.7
캐나다	121	147.9	116	137.6	3	204.4	2	744.8
영국	85	160.6	85	160.0	-	-	1	253.5
독일	70	150.6	69	149.3	1	218.3	-	-
프랑스	61	202.0	59	199.4	1	153.2	1	559.9
러시아	126	197.8	123	197.5	3	212.3	-	-
중동	111	330.9	110	333.0	2	71.2	0	750.0
인도	47	154.3	45	151.8	1	328.9	0	39.6
기타	858	185.9	801	179.3	47	261.0	11	352.7

주: 사례수가 적은 항목들의 결과는 활용 시 주의가 필요함

성별/연령/방한목적/방한횟수별 분석

- 연령별로는 개별여행과 단체여행에서 31~40세(각각 US\$331.7, US\$405.1) 연령층에서 지출금액이 가장 많은 것으로 나타남
- 방한목적별로 살펴본 결과, 모든 여행 유형에서 쇼핑 목적의 방한 외래관광객의 지출금액이 가장 많음
- 방한횟수별로 살펴보면, 개별여행객은 3회(US\$398.1), 단체여행객은 4회 이상(US\$498.6), Air-tel 여행객은 1회(US\$376.0) 방한횟수에서 많은 것으로 나타남

표 3-131 성별/연령/방한목적/방한횟수별 여행 유형별 1일 평균 지출 경비

(단위: US\$)

구분	전체		개별여행		단체여행		Air-tel		
	사례수	평균	사례수	평균	사례수	평균	사례수	평균	
전체	11,421	318.4	7,526	296.4	2,985	367.0	909	341.4	
성별	남성	4,704	274.9	3,301	249.3	1,169	334.4	234	339.6
	여성	6,717	348.9	4,225	333.2	1,817	388.0	676	342.0
연령별	15~20세	648	218.5	397	194.5	194	259.9	58	244.3
	21~30세	4,909	332.4	3,217	314.9	1,349	366.5	342	362.4
	31~40세	3,170	355.2	2,058	331.7	840	405.1	273	379.4
	41~50세	1,541	283.1	1,049	253.2	348	368.8	144	293.5
	51~60세	843	262.5	590	235.6	188	340.8	64	280.2
	61세 이상	283	262.1	196	253.6	61	280.9	26	282.0
	모름/무응답	27	214.8	19	182.3	6	199.9	2	501.9
방한목적	여가/위락/휴가	7,097	312.3	4,013	283.1	2,430	354.2	654	335.4
	뷰티, 건강 및 치료	59	449.4	51	459.4	4	450.5	3	285.1
	종교 및 순례	50	170.0	29	122.3	19	244.6	1	166.0
	쇼핑	1,485	549.3	891	619.1	404	472.0	191	386.9
	친구/친지 방문	843	162.8	788	153.4	24	421.5	31	202.1
	사업/전문 활동	1,684	239.4	1,572	234.9	85	286.0	28	350.5
	교육	192	149.6	173	144.7	17	196.5	2	191.4
기타	11	82.7	9	99.7	3	28.7	-	-	
방한횟수	1회	7,015	301.8	4,148	261.9	2,424	356.7	443	376.0
	2회	1,442	318.0	1,002	301.8	308	370.8	132	318.2
	3회	760	389.2	602	398.1	91	395.0	67	300.6
	4회 이상	2,203	347.1	1,773	339.5	162	498.6	268	305.6

주: 사례수가 적은 항목들의 결과는 활용 시 주의가 필요함

3. 쇼핑 실태

가. 주요 쇼핑 품목

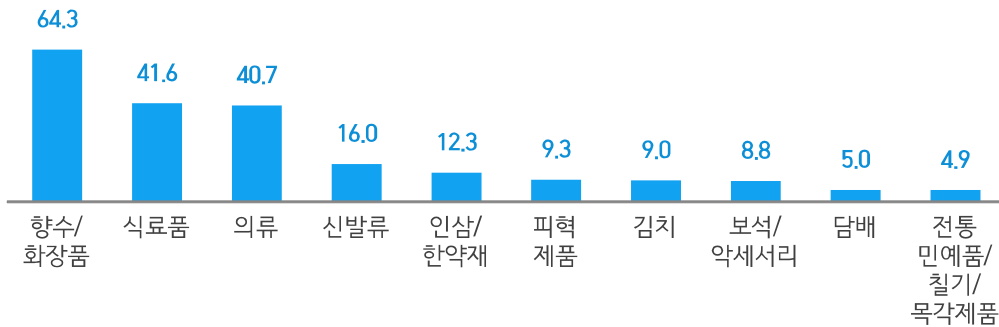
 주요 쇼핑 품목으로 '향수/화장품'(64.3%)이 가장 높음

1) 전체 분석

- 2016년 외래관광객이 구입한 쇼핑 품목으로 '향수/화장품'(64.3%)이 가장 높고, 다음은 '식료품'(41.6%), '의류'(40.7%), '신발류'(16.0%) 등의 순으로 나타남

그림 3-48 주요 쇼핑 품목

(중복응답, 상위 10위, 단위: %)



2) 연도별 분석

- 연도별로 살펴보면, 2015년 대비 '향수/화장품'(61.4% → 64.3%), '식료품'(38.0% → 41.6%), '신발류'(14.6% → 16.0%)는 증가한 반면, '의류'(41.4% → 40.7%)는 감소함

표 3-132 연도별 주요 쇼핑 품목

(중복응답, 2016년 상위 10위 기준, 단위: %)

구분	2016년	2015년	2014년	2013년	2012년
향수/화장품	64.3	61.4	59.6	50.1	46.2
식료품	41.6	38.0	37.4	34.6	36.2
의류	40.7	41.4	44.6	38.5	40.8
신발류	16.0	14.6	14.3	14.4	17.5
인삼/한약재	12.3	11.6	9.9	12.9	12.2
피혁제품	9.3	10.1	10.9	10.5	10.6
김치	9.0	7.8	8.6	12.8	13.4
보석/약세서리	8.8	7.5	6.7	9.2	9.9
담배	5.0	6.8	3.8	6.7	5.5
전통민예품/칠기/목각	4.9	5.6	5.4	5.4	5.5

3) 월별 분석

- 월별로 살펴보면, '향수/화장품'은 7월(72.5%)에 가장 높고, '식료품'은 8월(46.0%), '의류'는 12월(44.5%)에 상대적으로 높음

표 3-133 월별 주요 쇼핑 품목

(중복응답, 상위 10위, 단위: %)

구분	사례수	향수/ 화장품	식료품	의류	신발류	인삼/ 한약재	피혁 제품	김치	보석/ 악세서리	담배	전통 민예품/ 칠기/ 목각제품
전체	12,003	64.3	41.6	40.7	16.0	12.3	9.3	9.0	8.8	5.0	4.9
1월	758	63.9	38.3	40.5	17.1	13.3	10.3	10.2	8.6	4.0	4.0
2월	797	66.4	35.8	42.8	19.4	12.6	9.6	8.8	7.4	4.8	4.4
3월	978	60.1	41.2	43.1	15.3	14.3	9.0	9.5	8.5	6.2	3.3
4월	1,032	62.2	43.6	39.5	15.2	12.6	6.0	9.8	7.3	5.9	7.1
5월	1,030	61.7	42.8	36.6	15.8	12.8	10.4	8.1	8.2	6.2	5.1
6월	1,080	62.5	44.4	40.3	16.2	12.0	7.7	9.5	10.1	5.1	5.0
7월	1,183	72.5	40.4	38.1	14.0	8.8	8.1	7.5	9.5	4.3	4.4
8월	1,154	65.9	46.0	41.0	15.4	12.5	9.3	7.7	9.0	4.2	5.8
9월	1,046	67.0	41.3	39.1	17.0	14.2	9.2	9.8	9.3	5.4	5.0
10월	1,103	59.1	43.6	42.5	14.5	12.2	10.8	8.2	9.2	5.6	4.5
11월	906	64.2	40.0	41.9	16.0	9.7	11.9	10.8	7.4	3.8	3.8
12월	937	65.8	39.0	44.5	17.7	13.3	10.7	9.5	10.6	4.7	6.1

4) 계층별 분석

거주국별 분석

- 거주국별로 살펴보면, '향수/화장품'은 중국(85.5%)에서 가장 높고, '식료품'은 일본(63.3%), '의류'는 말레이시아(62.8%)와 홍콩(60.2%)에서 상대적으로 높음

표 3-134 거주국별 주요 쇼핑 품목

(중복응답, 상위 10위, 단위: %)

구분	사례수	향수/ 화장품	식료품	의류	신발류	인삼/ 한약재	피혁 제품	김치	보석/ 악세서리	담배	전통 민예품/ 칠기/ 목각제품
전체	12,003	64.3	41.6	40.7	16.0	12.3	9.3	9.0	8.8	5.0	4.9
일본	1,763	45.7	63.3	36.8	10.4	4.0	6.5	9.5	6.0	4.0	4.5
중국	6,020	85.5	42.5	38.0	16.2	16.3	11.5	7.8	9.1	7.5	2.0
홍콩	499	58.3	45.1	60.2	23.6	12.8	11.5	11.6	6.2	1.1	2.5
싱가포르	158	60.2	32.0	55.7	23.7	9.6	5.5	9.9	12.2	0.8	6.5
대만	639	54.3	51.6	44.6	14.3	29.1	15.0	22.3	5.3	1.9	2.0
태국	324	62.9	23.3	52.7	40.0	17.0	9.0	17.7	6.5	2.2	2.4
말레이시아	223	53.7	21.5	62.8	22.4	5.3	12.9	11.5	17.9	3.5	11.0
호주	115	22.6	23.3	34.7	12.3	2.5	2.4	3.9	9.3	1.8	15.2
미국	630	22.9	24.6	36.2	9.8	3.0	4.5	6.9	12.8	1.5	18.4
캐나다	126	22.0	25.4	40.6	10.7	3.0	1.5	4.0	15.0	1.3	20.1
영국	91	19.1	26.9	29.1	6.4	2.3	1.6	5.2	7.2	2.5	11.8
독일	77	17.1	23.4	27.2	6.3	3.9	0.7	5.9	5.0	4.2	17.5
프랑스	66	25.7	16.8	30.5	7.3	4.9	0.6	6.2	9.3	9.1	18.6
러시아	138	46.0	27.7	53.1	30.4	9.2	7.8	6.5	13.7	3.1	3.9
중동	135	42.1	21.9	58.1	29.6	5.4	5.0	4.7	6.9	2.0	5.5
인도	57	22.6	17.4	36.2	12.9	3.4	6.4	4.2	5.0	4.0	9.4
기타	944	35.1	26.5	43.2	14.9	4.1	4.0	7.0	10.8	1.7	11.9

성별/연령/방한목적/방한횟수별 분석

- 연령별로 살펴보면, '향수/화장품'은 21~30세(73.9%)에서 가장 높고, '식료품'은 51~60세(48.4%)와 61세 이상(44.9%), '의류'는 15~20세(51.0%)에서 상대적으로 높음
- 방한목적별로 살펴보면, '향수/화장품'는 쇼핑(81.2%), '식료품'은 여가/위락/휴가(45.2%), '의류'는 쇼핑(54.4%)과 친구/친지 방문(51.1%) 목적에서 높게 나타남
- 방한횟수별로 살펴보면, '향수/화장품'은 1회(67.9%) 방한횟수에서 높고, '식료품'은 4회 이상(44.2%), '의류'는 2회(45.7%) 방한횟수에서 상대적으로 높음

표 3-135 성별/연령/방한목적/방한횟수별 주요 쇼핑 품목

(중복응답, 상위 10위, 단위: %)

구분	사례수	향수/화장품	식료품	의류	신발류	인삼/한약재	피혁제품	김치	보석/약세서리	담배	전통민예품/칠기/목각제품	
전체	12,003	64.3	41.6	40.7	16.0	12.3	9.3	9.0	8.8	5.0	4.9	
성별	남성	4,960	50.6	41.0	33.3	15.2	12.5	9.5	8.3	6.7	7.2	5.6
	여성	7,043	74.0	42.1	46.0	16.6	12.2	9.2	9.5	10.3	3.5	4.5
연령별	15~20세	730	70.4	42.7	51.0	24.5	6.4	5.4	7.8	11.0	3.1	4.2
	21~30세	5,231	73.9	40.9	44.3	18.4	11.0	8.8	9.3	10.5	5.8	4.3
	31~40세	3,286	65.5	40.0	41.6	15.4	14.7	11.4	8.9	8.3	5.3	3.8
	41~50세	1,581	48.8	42.6	31.2	11.6	13.9	10.5	9.1	5.5	4.1	6.3
	51~60세	859	36.4	48.4	29.4	8.3	12.6	7.9	9.9	5.3	3.2	8.9
	61세 이상	287	29.9	44.9	27.3	5.2	14.4	4.3	7.0	6.8	2.9	10.8
	모름/무응답	29	62.8	57.3	29.7	5.4	11.1	0.0	2.2	0.0	4.2	0.0
방한목적	여가/위락/휴가	7,180	71.1	45.2	40.3	16.4	15.1	11.1	10.6	8.6	5.5	4.3
	뷰티, 건강 및 치료	75	56.4	31.3	49.7	23.8	12.1	14.9	7.1	6.9	2.7	2.1
	종교 및 순례	51	37.2	57.2	26.1	16.4	10.5	7.0	6.8	7.1	0.0	14.5
	쇼핑	1,521	81.2	40.0	54.4	20.8	11.7	13.3	7.7	12.9	5.3	1.1
	친구/친지 방문	888	48.9	41.8	51.1	17.0	4.2	4.3	7.1	12.0	3.2	10.3
	사업/전문 활동	1,797	32.5	30.3	23.3	6.5	7.5	2.8	5.5	4.8	4.3	6.8
	교육	480	62.6	35.4	49.5	27.6	6.5	3.7	7.4	8.3	4.4	8.1
기타	11	26.7	30.9	36.6	21.0	0.0	0.0	0.0	10.5	0.0	5.7	
방한횟수	1회	7,375	67.9	41.0	38.2	15.9	13.9	10.4	10.3	9.5	5.5	5.8
	2회	1,522	66.4	40.0	45.7	18.3	12.3	6.9	8.6	9.1	5.0	4.0
	3회	802	63.7	43.1	44.0	17.5	10.3	9.8	7.6	8.6	3.3	3.3
	4회 이상	2,304	51.9	44.2	44.2	14.3	7.8	7.4	5.7	6.4	4.0	3.1

나. 쇼핑 장소

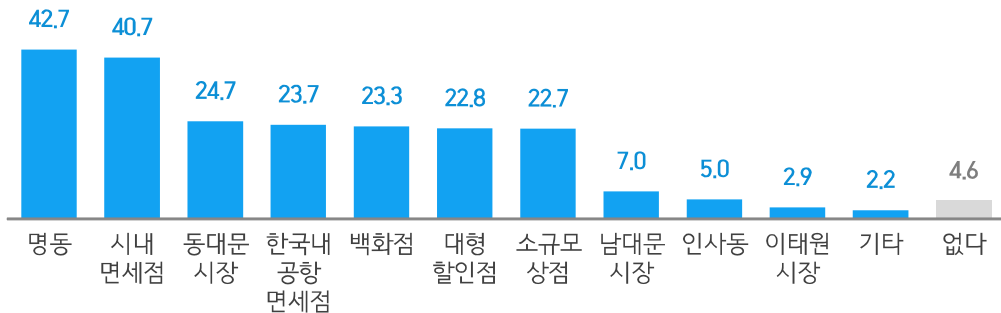
쇼핑 장소로 '명동'(42.7%)과 '시내 면세점'(40.7%)이 높게 나타남

1) 전체 분석

- 쇼핑 장소로 '명동'(42.7%)과 '시내 면세점'(40.7%)이 높고, 이어 '동대문 시장'(24.7%), '한국내 공항 면세점'(23.7%) 등의 순으로 나타남

그림 3-49 쇼핑 장소

(중복응답, 단위: %)



2) 연도별 분석

- 2015년 대비 '명동'(39.3% → 42.7%)은 증가한 반면, '시내면세점'(41.1% → 40.7%)은 감소한 것으로 나타남

표 3-136 연도별 쇼핑 장소

(중복응답, 단위: %)

구분	2016년	2015년	2014년	2013년	2012년
명동	42.7	39.3	42.4	41.4	41.8
시내면세점	40.7	41.1	41.4	32.9	27.0
동대문시장	24.7	21.7	21.7	24.9	28.3
공항면세점	23.7	25.0	18.9	23.9	19.3
백화점	23.3	21.3	21.9	26.2	26.4
대형할인점	22.8	21.7	21.3	12.5	15.1
소규모상점	22.7	22.2	23.7	18.5	19.0
남대문시장	7.0	7.3	7.2	9.4	11.0
인사동	5.0	4.3	5.6	6.3	6.5
이태원시장	2.9	3.2	4.1	3.7	4.7

3) 월별 분석

○ 월별로 살펴보면, '명동'은 12월(50.8%), '시내 면세점'은 8월(47.7%)에 높게 나타남

표 3-137 월별 쇼핑 장소

(중복응답, 단위: %)

구분	사례수	명동	시내 면세점	동대문 시장	한국내 공항 면세점	백화점	대형 할인점	소규모 상점	남대문 시장	인사동	야외원 시장
전체	12,003	42.7	40.7	24.7	23.7	23.3	22.8	22.7	7.0	5.0	2.9
1월	758	40.1	45.0	20.6	27.0	22.7	23.6	21.8	5.2	3.4	2.1
2월	797	43.3	41.8	22.1	27.4	24.9	17.9	22.3	6.7	4.6	3.1
3월	978	44.6	37.9	29.5	25.4	20.0	18.4	20.4	7.9	5.3	3.2
4월	1,032	42.6	37.8	23.9	27.5	19.9	20.1	21.9	7.1	5.7	3.1
5월	1,030	40.2	43.5	22.5	19.1	18.9	24.6	20.4	7.8	4.1	3.5
6월	1,080	37.5	43.2	21.4	22.5	23.7	27.3	18.0	7.4	5.6	2.8
7월	1,183	48.4	42.2	23.5	20.3	25.3	23.8	22.5	4.8	7.0	2.0
8월	1,154	38.8	47.7	19.3	19.6	22.2	29.5	26.6	6.0	4.5	2.2
9월	1,046	37.4	45.2	23.8	22.8	25.2	18.7	29.9	5.2	4.2	2.9
10월	1,103	45.3	34.9	29.4	29.3	23.0	22.8	23.2	8.5	4.1	2.8
11월	906	43.4	33.1	28.2	23.4	25.8	21.5	25.6	9.0	4.6	2.0
12월	937	50.8	34.8	31.9	23.0	29.2	23.5	19.4	8.1	5.8	5.5

4) 계층별 분석

거주국별 분석

- 거주국별로 살펴보면, '명동'은 싱가포르(66.2%), 말레이시아(65.6%), 태국(62.6%), '시내 면세점'은 중국(67.6%)에서 높게 나타남

표 3-138 거주국별 쇼핑 장소

(중복응답, 단위: %)

구분	사례수	명동	시내 면세점	동대문 시장	한국내 공항 면세점	백화점	대형 할인점	소규모 상점	남대문 시장	인사동	야시장
전체	12,003	42.7	40.7	24.7	23.7	23.3	22.8	22.7	7.0	5.0	2.9
일본	1,763	40.9	13.6	17.0	18.7	18.0	27.3	33.5	7.6	4.3	0.5
중국	6,020	43.0	67.6	25.2	29.6	23.4	21.4	18.4	2.8	2.1	0.8
홍콩	499	62.0	18.8	30.2	19.6	33.8	34.5	28.5	6.1	4.5	3.5
싱가포르	158	66.2	9.8	32.9	10.1	30.9	24.9	17.0	16.2	13.8	7.7
대만	639	57.0	33.8	43.1	28.3	26.4	29.9	25.3	7.7	2.6	1.7
태국	324	62.6	28.8	31.5	30.3	28.7	21.0	22.0	10.3	6.5	4.8
말레이시아	223	65.6	10.3	45.9	18.7	21.5	20.9	15.3	39.6	12.0	12.4
호주	115	22.0	2.9	11.6	9.9	24.5	13.5	30.6	9.1	8.0	5.3
미국	630	23.3	3.2	14.3	13.4	24.1	17.6	30.9	12.1	13.1	12.0
캐나다	126	25.7	4.3	15.8	13.7	24.4	15.3	33.0	13.0	14.2	7.2
영국	91	20.7	2.4	11.4	12.9	21.1	13.4	28.2	8.8	6.7	6.8
독일	77	18.9	4.2	13.5	9.6	17.9	15.4	25.8	9.3	11.2	5.7
프랑스	66	14.2	0.6	12.6	23.0	20.9	17.2	27.1	4.6	10.4	4.6
러시아	138	20.6	16.7	21.0	22.9	26.1	38.7	23.9	13.0	11.3	9.0
중동	135	17.8	11.5	48.8	8.7	16.3	21.0	18.2	11.3	7.5	8.2
인도	57	10.6	4.5	17.1	16.6	26.4	25.2	18.4	11.8	5.7	7.8
기타	944	40.3	5.9	21.5	11.0	23.3	19.0	20.4	15.4	13.2	8.2

성별/연령/방한목적/방한횟수별 분석

- 연령별로 살펴보면, '명동'은 15~20세(64.4%), '시내 면세점'은 21~30세(47.1%) 연령층에서 높게 나타남
- 방한목적별로 살펴본 결과, 여가/위락/휴가 목적은 '시내 면세점'(49.4%), 쇼핑 목적은 '명동'(61.4%), 사업/전문 활동 목적은 '한국내 공항 면세점'(23.6%)이 높은 것으로 나타남
- 방한횟수별로 살펴보면, '명동'은 3회(47.2%), '시내 면세점'은 1회(46.9%) 방한횟수에서 높게 나타남

표 3-139 성별/연령/방한목적/방한횟수별 쇼핑 장소

(중복응답, 단위: %)

구분		사례수	명동	시내 면세점	동대문 시장	한국내 공항 면세점	백화점	대형 할인점	소규모 상점	남대문 시장	인사동	이태원 시장
전체		12,003	42.7	40.7	24.7	23.7	23.3	22.8	22.7	7.0	5.0	2.9
성별	남성	4,960	33.2	34.6	21.2	24.1	22.6	23.1	22.5	6.9	4.2	2.7
	여성	7,043	49.4	45.0	27.1	23.5	23.9	22.6	22.9	7.0	5.5	3.1
연령별	15~20세	730	64.4	35.4	23.8	21.7	25.8	26.2	23.5	7.2	4.5	3.1
	21~30세	5,231	47.9	47.1	25.1	24.7	23.8	23.4	22.6	5.8	5.8	3.3
	31~40세	3,286	40.9	43.8	28.0	24.3	23.5	23.1	21.6	7.1	4.1	2.7
	41~50세	1,581	33.8	28.8	22.4	21.8	21.9	21.8	21.8	8.7	3.4	2.4
	51~60세	859	23.2	22.8	17.6	23.6	22.3	19.4	28.2	9.0	6.2	2.4
	61세 이상	287	21.2	20.4	14.0	15.6	18.4	16.6	27.6	11.1	5.4	2.7
	모름/무응답	29	34.7	44.9	20.8	31.2	13.0	23.1	8.8	0.0	0.0	0.0
방한목적	여가/위락/휴가	7,180	45.5	49.4	24.9	26.2	23.6	22.2	25.4	7.3	5.3	2.3
	뷰티, 건강 및 치료	75	37.6	39.9	35.1	21.5	17.9	24.5	16.0	5.9	5.4	4.6
	종교 및 순례	51	30.1	22.0	13.8	33.0	20.3	25.4	30.0	9.4	3.2	2.3
	쇼핑	1,521	61.4	55.3	41.8	20.7	23.1	18.6	13.9	6.2	2.4	1.5
	친구/친지 방문	888	35.2	13.1	21.0	13.5	30.7	31.1	31.8	10.3	9.1	8.5
	사업/전문 활동	1,797	16.3	12.7	11.8	23.6	16.7	20.7	15.4	4.6	2.6	2.7
	교육	480	57.1	22.1	21.5	16.4	33.3	37.8	22.7	6.6	9.9	6.7
기타	11	5.8	0.0	2.8	9.8	21.0	35.3	11.4	8.3	3.0	0.0	
방한횟수	1회	7,375	42.8	46.9	23.5	25.5	23.5	22.2	23.6	7.2	5.3	3.4
	2회	1,522	45.2	39.9	27.1	21.5	24.3	22.5	22.7	8.6	5.3	2.5
	3회	802	47.2	33.0	24.9	21.7	23.8	24.9	25.4	5.4	4.4	2.3
	4회 이상	2,304	39.0	24.0	26.8	20.3	21.9	24.2	19.0	5.9	3.7	2.0

III. 한국 여행 평가

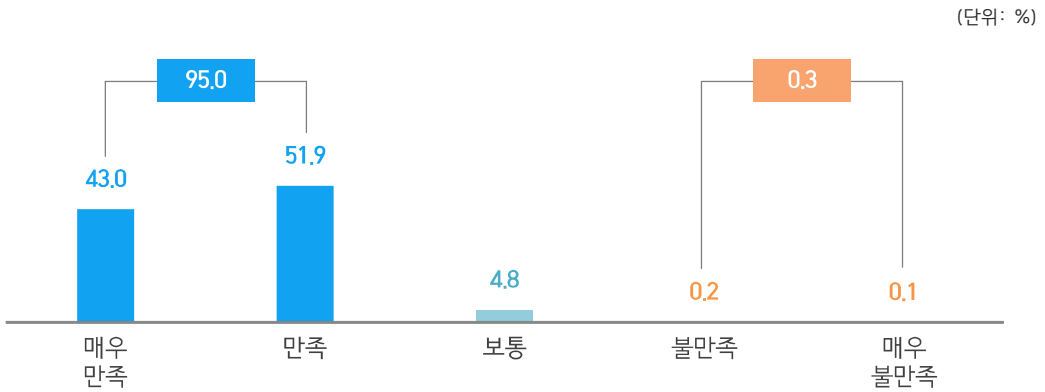
1. 한국 여행에 대한 전반적 만족도

 한국 여행에 대한 전반적 만족도 비율은 95.0%로 나타남

1) 전체 분석

- 한국 여행에 대한 전반적 만족도를 살펴본 결과, 외래관광객 10명 중 9명 이상은 한국 여행에 대해 '만족'(매우 만족: 43.0% + 만족: 51.9%)하고 있는 것으로 나타났으며, '보통'은 4.8%, '불만족'은 0.3%(매우 불만족: 0.1% + 불만족: 0.2%)로 조사됨

그림 3-50 한국 여행에 대한 전반적 만족도



2) 연도별 분석

- 연도별로 살펴보면, 2015년 대비 '만족' 비율은 소폭 증가(93.5% → 95.0%)함

표 3-140 연도별 한국 여행에 대한 전반적 만족도

구분	2016년	2015년	2014년	2013년	2012년
만족	95.0	93.5	94.0	91.4	90.2
보통	4.8	6.0	5.6	8.1	8.6
불만족	0.3	0.5	0.3	0.5	0.4

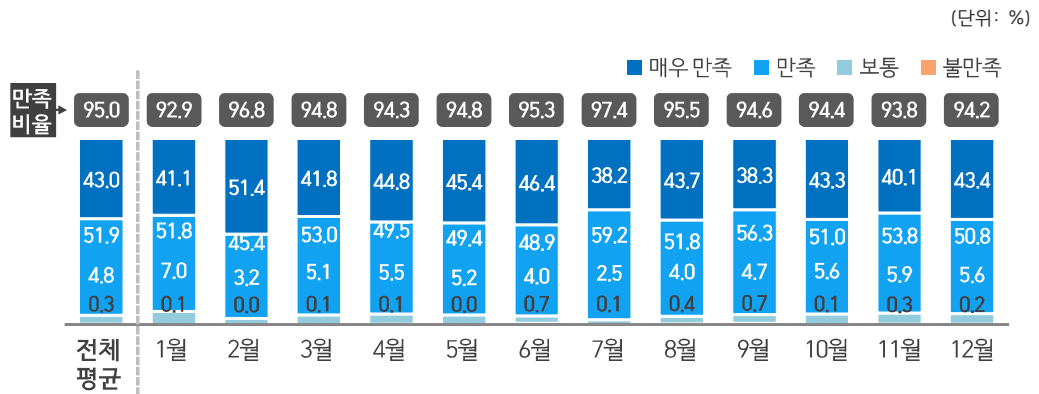
(단위: %)

주: '만족'은 '매우 만족 + 만족'의 합을 의미함

3) 월별 분석

○ 월별로 살펴보면, 7월(97.4%)이 가장 높고, 1월(92.9%)이 가장 낮게 나타남

그림 3-51 월별 한국 여행에 대한 전반적 만족도

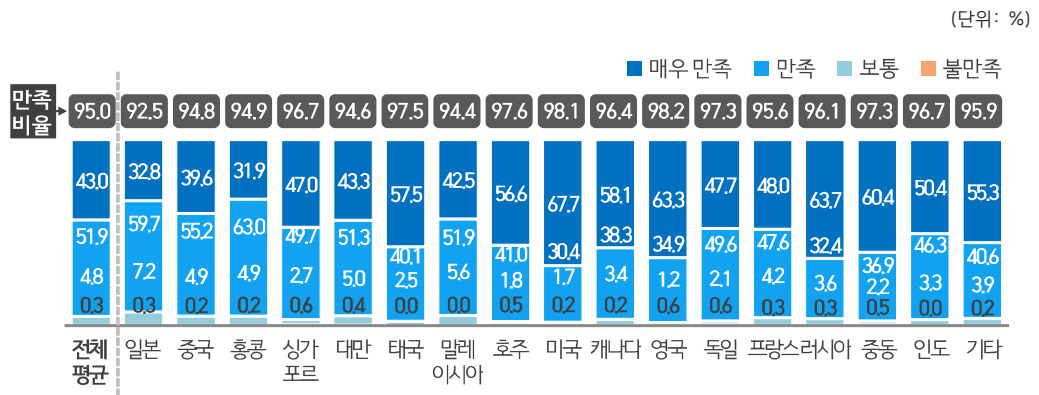


4) 계층별 분석

거주국별 분석

○ 거주국별로 살펴보면, 영국(98.2%)가 가장 높고, 일본(92.5%)이 가장 낮게 나타남

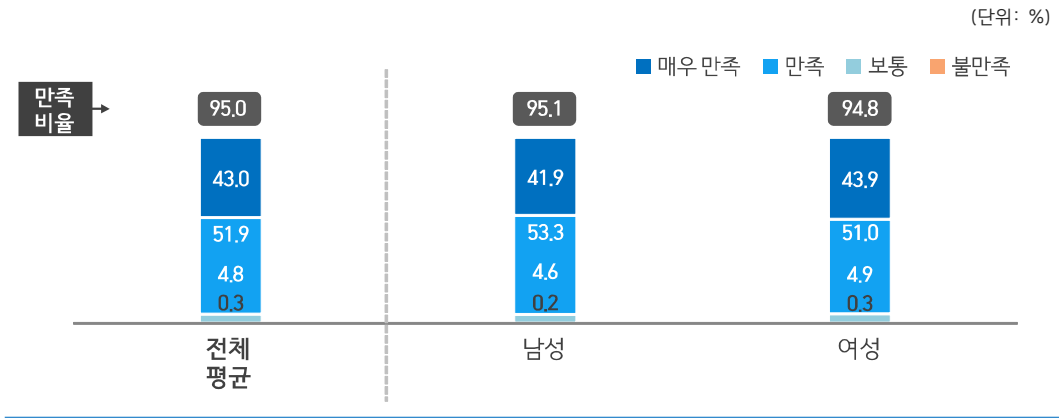
그림 3-52 거주국별 한국 여행에 대한 전반적 만족도



성별 분석

○ 성별로 살펴보면, 남성(95.1%)이 여성(94.8%)보다 높음

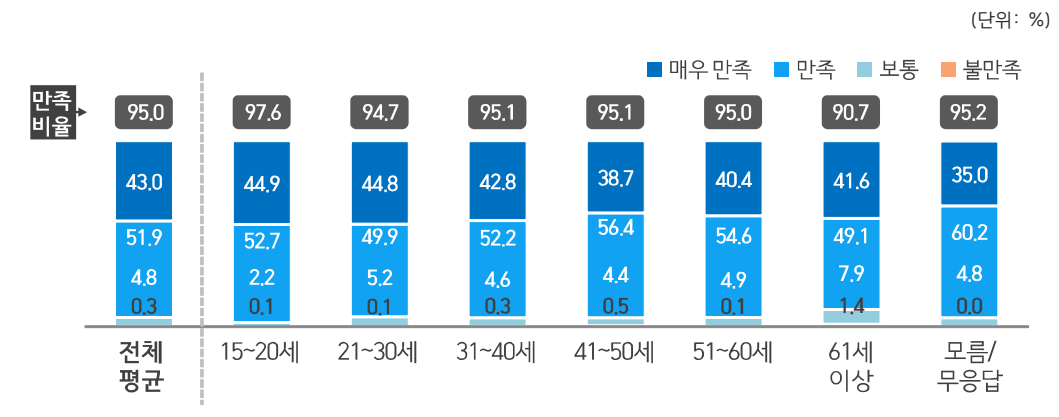
그림 3-53 성별 한국 여행에 대한 전반적 만족도



연령별 분석

○ 연령별로 살펴보면, 15~20세(97.6%)가 가장 높고, 61세 이상(90.7%)이 가장 낮음

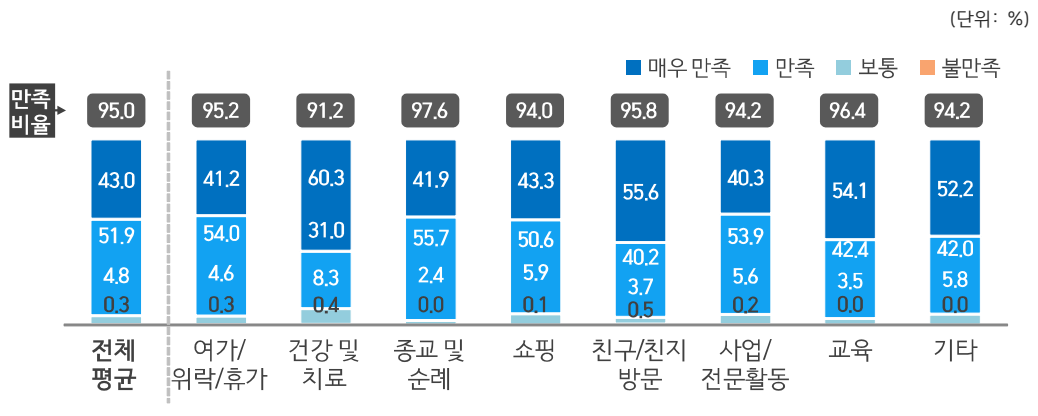
그림 3-54 연령별 한국 여행에 대한 전반적 만족도



방한목적별 분석

- 방한목적별로 살펴보면, 종교 및 순례(97.6%)이 가장 높고, 건강 및 치료(91.2%)가 가장 낮음

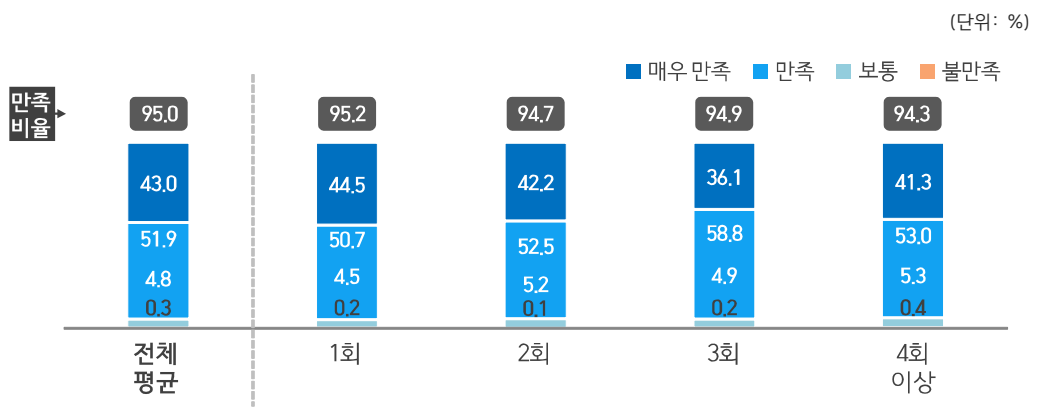
그림 3-55 방한목적별 한국 여행에 대한 전반적 만족도



방한횟수별 분석

- 방한횟수별로 살펴보면, 방한횟수가 적을수록 대체로 '만족' 비율이 높음

그림 3-56 방한횟수별 한국 여행에 대한 전반적 만족도



2. 한국 여행에 대한 항목별 만족도

 '치안(안전성)'(92.5%)에 대한 만족 비율이 가장 높게 나타남

1) 전체 분석

- 한국 여행에 대한 항목별 만족도의 '만족' 비율은 '치안(안전성)'(92.5%), '숙박'(89.8%), '쇼핑'(88.2%), '대중교통'(87.3%) 등의 순으로 나타남

표 3-141 한국 여행에 대한 항목별 만족도

(단위: %)

구분	만족 (매우만족 + 만족)	보통	불만족 (불만족 + 매우불만족)
출입국절차	87.2	10.7	2.1
대중교통	87.3	11.4	1.3
숙박	89.8	8.5	0.7
음식	86.6	11.9	1.5
쇼핑	88.2	6.8	0.4
관광지매력도	85.7	10.7	0.7
관광안내서비스	80.8	12.5	1.1
언어소통	68.1	26.3	5.6
여행경비	77.2	20.9	1.9
치안(안전성)	92.5	7.2	0.3

2) 연도별 분석

- 연도별 분석 결과, 2015년 대비 '만족' 비율은 '음식'(85.8% → 86.6%), '관광지 매력도'(84.0% → 85.7%), '관광안내서비스'(79.2% → 80.8%), '언어소통'(65.8% → 68.1%)에서 증가함

표 3-142 연도별 한국 여행에 대한 항목별 만족도

(단위: %)

구분	2016년	2015년	2014년	2013년	2012년
출입국절차	87.2	87.7	87.7	82.4	77.7
대중교통	87.3	87.5	86.9	82.3	78.9
숙박	89.8	90.1	88.6	83.1	81.6
음식	86.6	85.8	85.5	81.1	82.0
쇼핑	88.2	87.0	86.6	81.8	81.0
관광지매력도	85.7	84.0	82.1	75.9	73.4
관광안내서비스	80.8	79.2	75.9	69.3	69.0
언어소통	68.1	65.8	62.4	55.4	57.7
여행경비	77.2	71.7	73.9	70.8	72.0
치안(안전성)	92.5	90.9	90.0	87.2	86.2

가. 출입국 절차 만족도



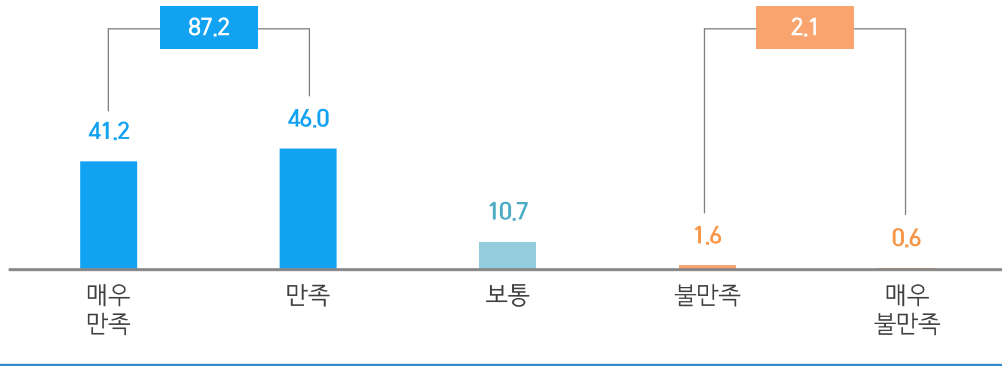
출입국 절차에 대한 '만족' 비율은 87.2%로 나타남

1) 전체 분석

- 2016년 출입국 절차에 대한 만족도를 살펴보면, 방한 외래관광객의 87.2%(매우 만족: 41.2% + 만족: 46.0%)가 '만족'하는 것으로 나타났으며, '보통'은 10.7%, '불만족'은 2.1%(매우 불만족: 0.6% + 불만족: 1.6%)로 조사됨

그림 3-57 출입국 절차에 대한 만족도

(단위: %)



2) 연도별 분석

- 연도별로 출입국 절차에 대한 만족도를 살펴보면, '만족' 비율은 2015년과 유사한 수준 (87.7% → 87.2%)임

표 3-143 연도별 출입국 절차에 대한 만족도

(단위: %)

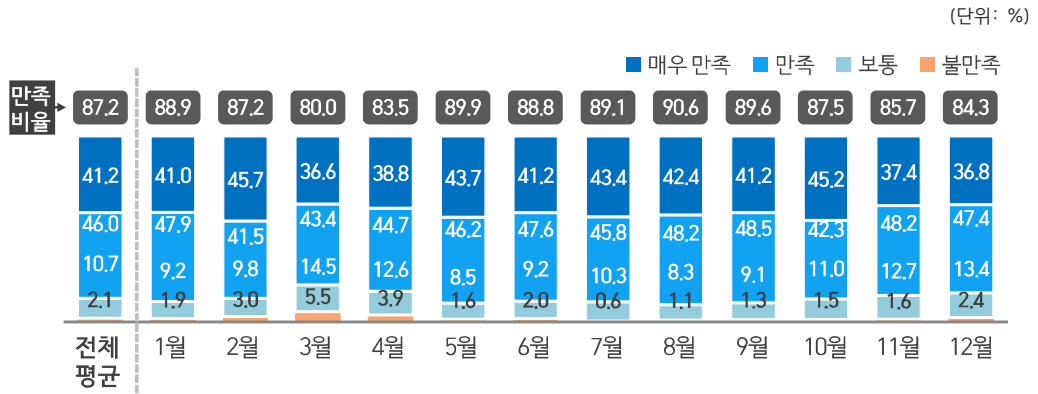
구분	2016년	2015년	2014년	2013년	2012년
만족	87.2	87.7	87.7	82.4	77.7
보통	10.7	10.6	10.7	15.6	19.0
불만족	2.1	1.7	1.7	2.0	3.0

주: '만족'은 "매우 만족 + 만족"의 합을 의미함

3) 월별 분석

- 출입국 절차 만족도를 월별로 살펴보면, '만족' 비율은 8월(90.6%)이 가장 높고, 3월(80.0%)이 가장 낮음

그림 3-58 월별 출입국 절차에 대한 만족도

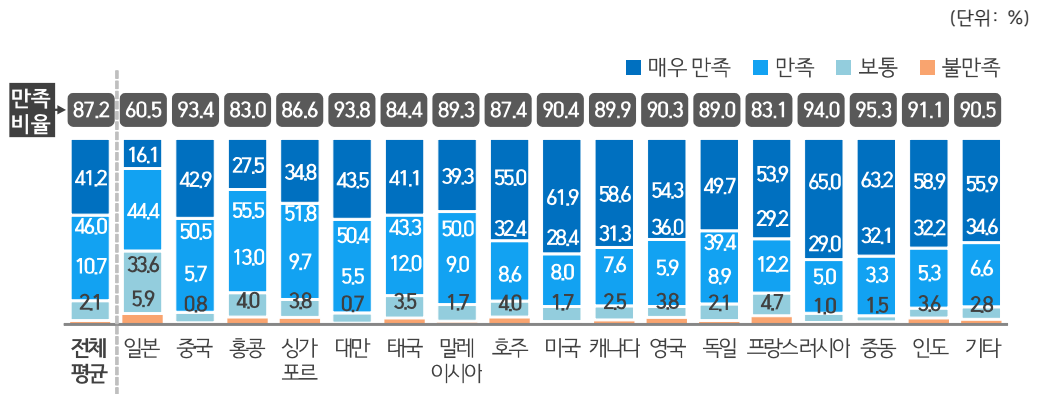


4) 계층별 분석

거주국별 분석

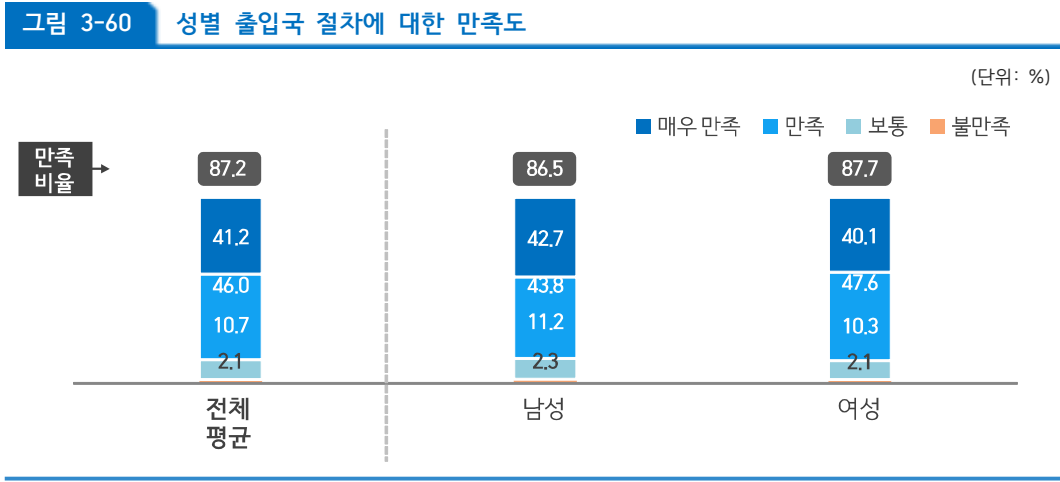
- 출입국 절차 만족도를 거주국별로 살펴보면, '만족' 비율은 중동(95.3%)가 가장 높고, 일본(60.5%)이 가장 낮게 나타남

그림 3-59 거주국별 출입국 절차에 대한 만족도



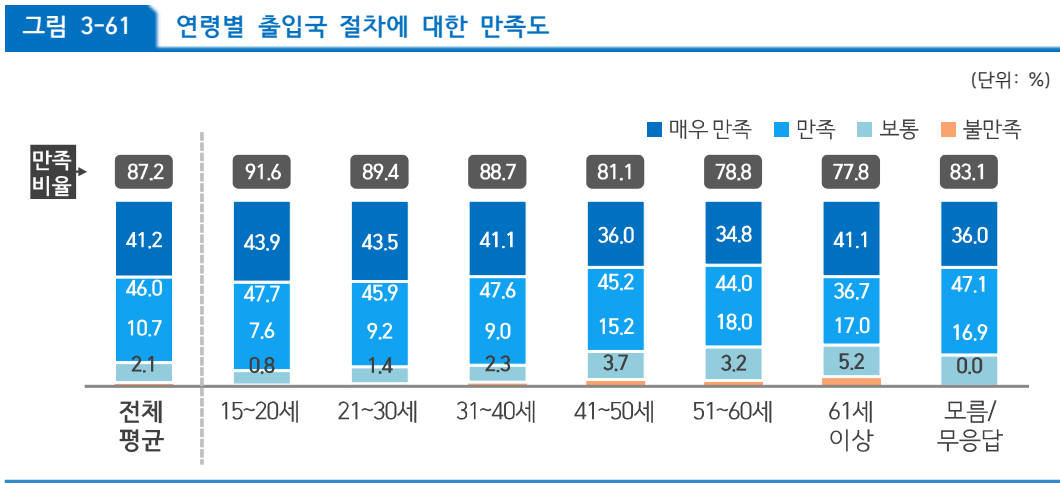
성별 분석

○ 성별로 분석한 결과, '만족' 비율은 남성이 86.5%, 여성이 87.7%로 나타남



연령별 분석

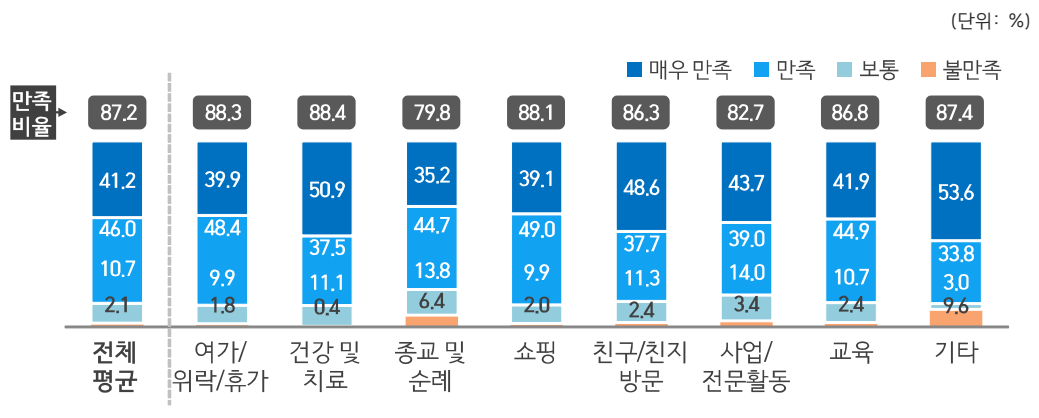
○ 연령별 살펴보면, '만족' 비율은 15~20세(91.6%)가 가장 높고, 61세 이상(77.8%)가 가장 낮은 것으로 나타남



방한목적별 분석

- 방한목적별로 살펴보면, '만족' 비율은 건강 및 치료(88.4%) 목적이 가장 높고, 종교 및 순례(79.8%) 목적이 가장 낮음

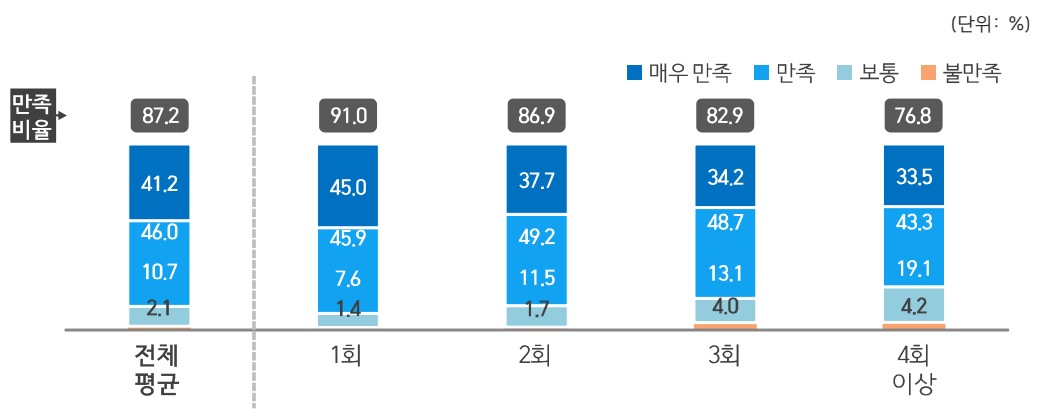
그림 3-62 방한목적별 출입국 절차에 대한 만족도



방한횟수별 분석

- 방한횟수별로 살펴보면, '만족' 비율은 1회(91.0%)가 가장 높고, 4회 이상(76.8%)이 가장 낮게 나타남

그림 3-63 방한횟수별 출입국 절차에 대한 만족도



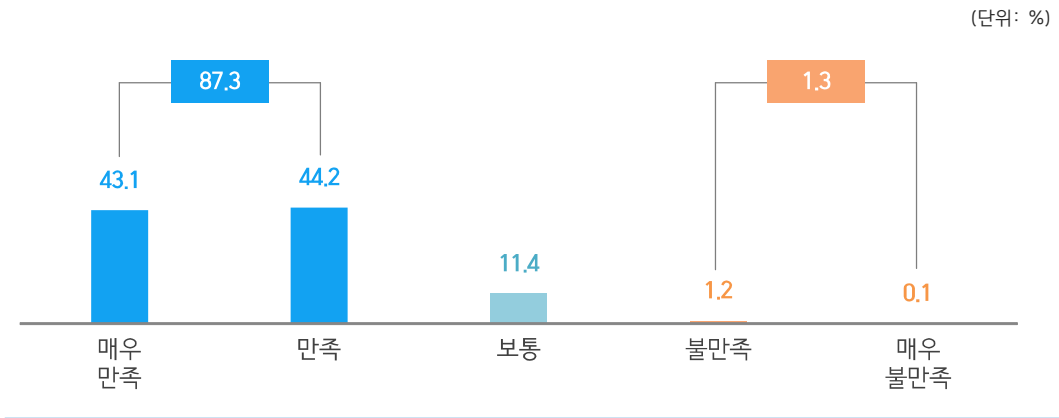
나. 대중교통 만족도

대중교통에 대한 '만족' 비율은 87.3%로 나타남

1) 전체 분석

- 2016년 대중교통에 대한 만족도를 살펴보면, 방한 외래관광객의 87.3%(매우 만족: 43.1% + 만족: 44.2%)가 '만족'하는 것으로 나타났으며, '보통'은 11.4%, '불만족'은 1.3%(매우 불만족: 0.1% + 불만족: 1.2%)로 조사됨

그림 3-64 대중교통에 대한 만족도



2) 연도별 분석

- 연도별로 대중교통에 대한 만족도를 살펴보면, '만족' 비율은 2015년과 유사한 결과 (87.5% → 87.3%)로 나타남

표 3-144 연도별 대중교통에 대한 만족도

(단위: %)

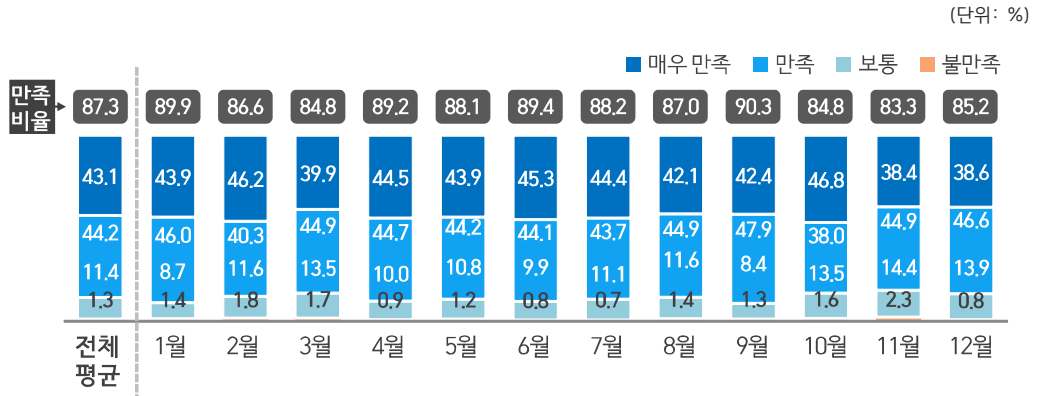
구분	2016년	2015년	2014년	2013년	2012년
만족	87.3	87.5	86.9	82.3	78.9
보통	11.4	10.5	10.7	14.7	17.1
불만족	1.3	1.8	1.7	1.7	1.9

주: '만족'은 '매우 만족 + 만족'의 합을 의미함

3) 월별 분석

○ 월별로 살펴보면, '만족' 비율은 9월(90.3%)이 가장 높고, 11월(83.3%)이 가장 낮음

그림 3-65 월별 대중교통에 대한 만족도

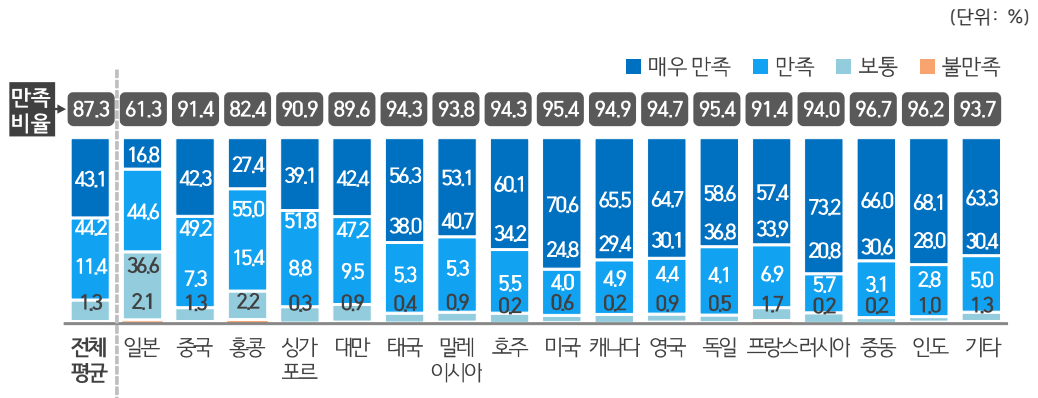


4) 계층별 분석

거주국별 분석

○ 거주국별로 살펴보면, '만족' 비율은 중동(96.7%), 인도(96.2%)에서 가장 높고, 일본 (61.3%)에서 가장 낮은 것으로 나타남

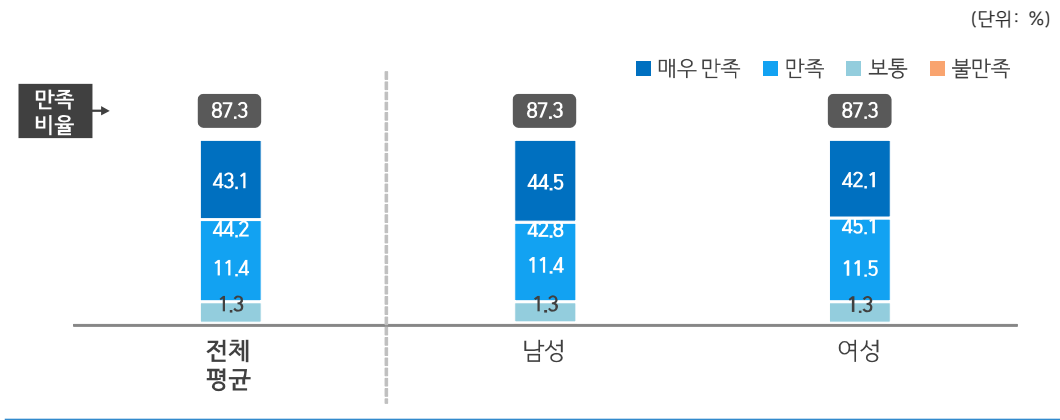
그림 3-66 거주국별 대중교통에 대한 만족도



성별 분석

○ 성별로 살펴보면, '만족' 비율은 남성이 87.3%, 여성이 87.3%로 나타남

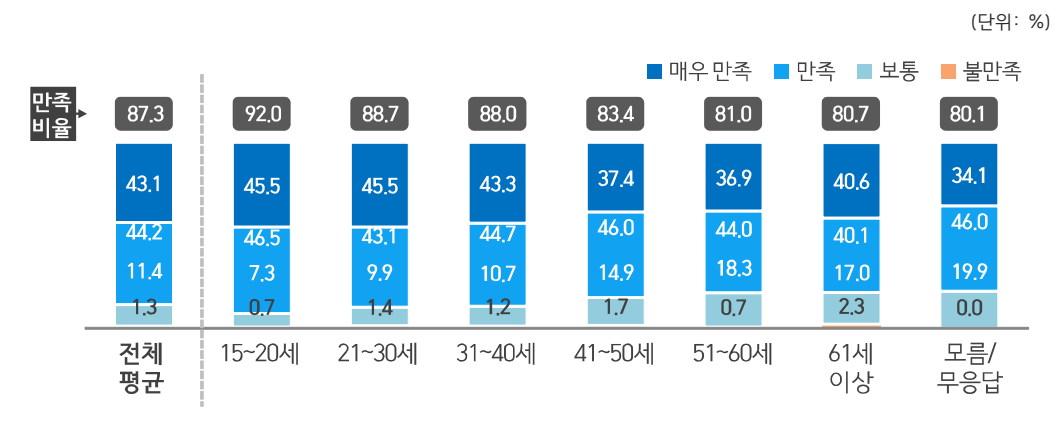
그림 3-67 성별 대중교통에 대한 만족도 (단위: %)



연령별 분석

○ 연령별로 살펴보면, '만족' 비율은 15~20세(92.0%)가 가장 높고, 61세 이상(80.1%)에서 가장 낮음

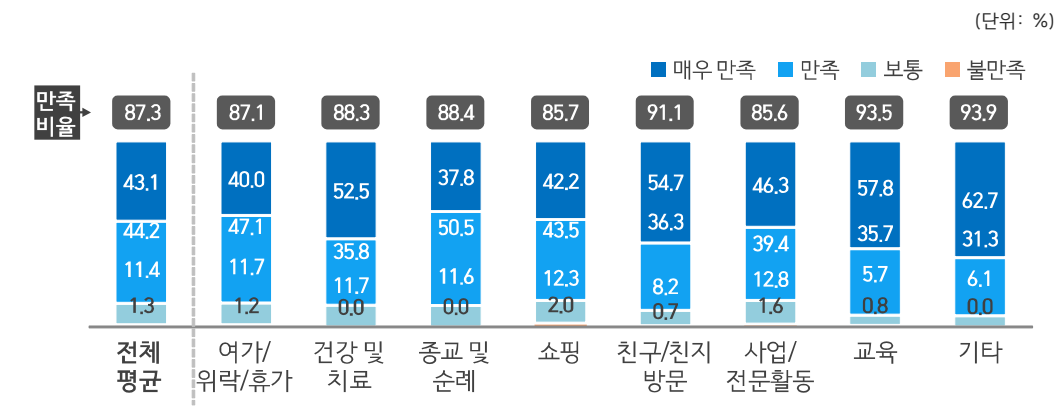
그림 3-68 연령별 대중교통에 대한 만족도 (단위: %)



방한목적별 분석

- 방한목적별로 살펴보면, '만족' 비율은 교육(93.5%) 목적에서 가장 높고, 사업/전문활동(85.6%) 목적에서 가장 낮음

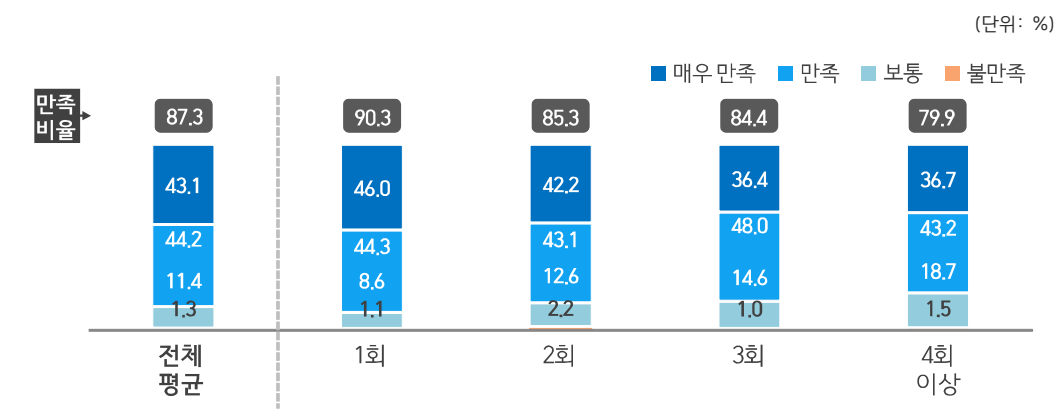
그림 3-69 방한목적별 대중교통에 대한 만족도



방한횟수별 분석

- 방한횟수별로 살펴보면, 방한횟수가 적을수록 '만족' 비율이 높은 특징을 보임

그림 3-70 방한횟수별 대중교통에 대한 만족도



다. 숙박 만족도



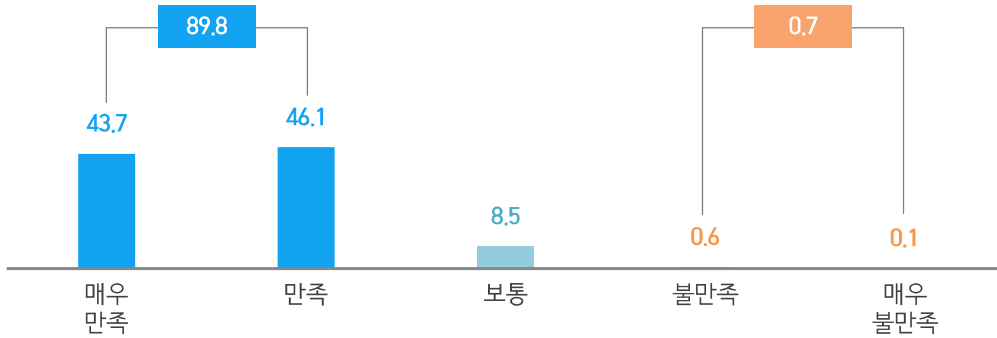
숙박 만족도에 대한 '만족' 비율은 89.8%로 나타남

1) 전체 분석

- 2016년 숙박에 대한 만족도를 살펴보면, 방한 외래관광객의 89.8%(매우 만족: 43.7% + 만족: 46.1%)가 '만족'하는 것으로 나타났으며, '보통'은 8.5%, '불만족'은 0.7%(매우 불만족: 0.1% + 불만족: 0.6%)로 조사됨

그림 3-71 숙박에 대한 만족도

(단위: %)



※ 해당 없음(1.0%)

2) 연도별 분석

- 연도별로 숙박에 대한 만족도를 살펴보면, '만족' 비율이 2015년과 큰 차이(90.1% → 89.8%)를 보이지 않음

표 3-145 연도별 숙박에 대한 만족도

(단위: %)

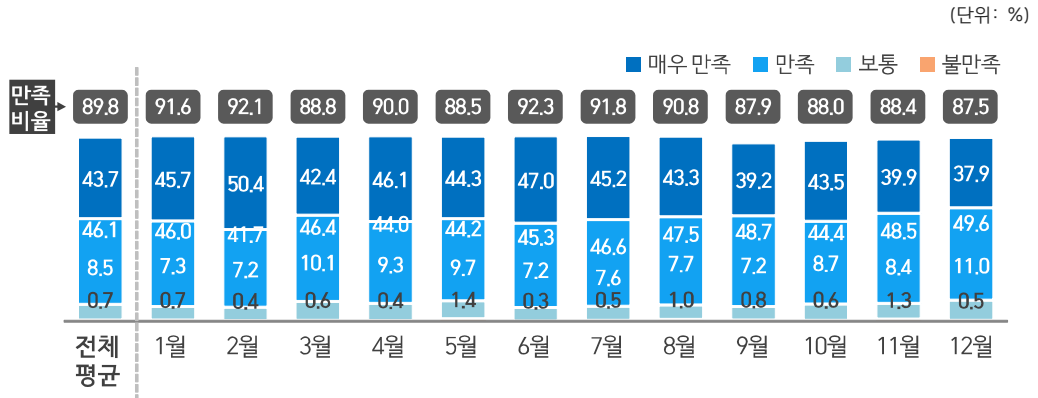
구분	2016년	2015년	2014년	2013년	2012년
만족	89.8	90.1	88.6	83.1	81.6
보통	8.5	9.0	10.2	15.0	15.9
불만족	0.7	0.9	1.1	1.8	1.7

주: '만족'은 '매우 만족 + 만족'의 합을 의미함

3) 월별 분석

○ 월별로 살펴보면, '만족' 비율은 6월(92.3%)이 가장 높고, 12월(87.5%)이 가장 낮음

그림 3-72 월별 숙박에 대한 만족도

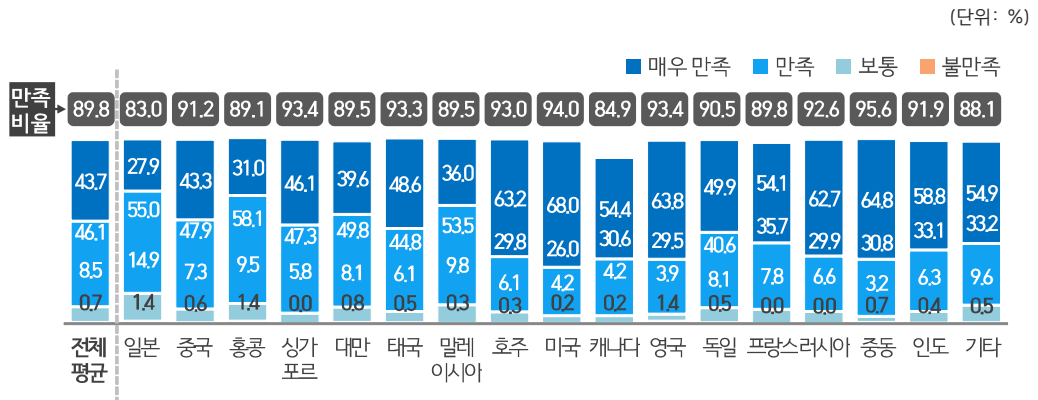


4) 계층별 분석

거주국별 분석

○ 거주국별로 살펴보면, '만족' 비율은 중동(95.6%)가 가장 높고, 일본(83.0%)이 가장 낮게 나타남

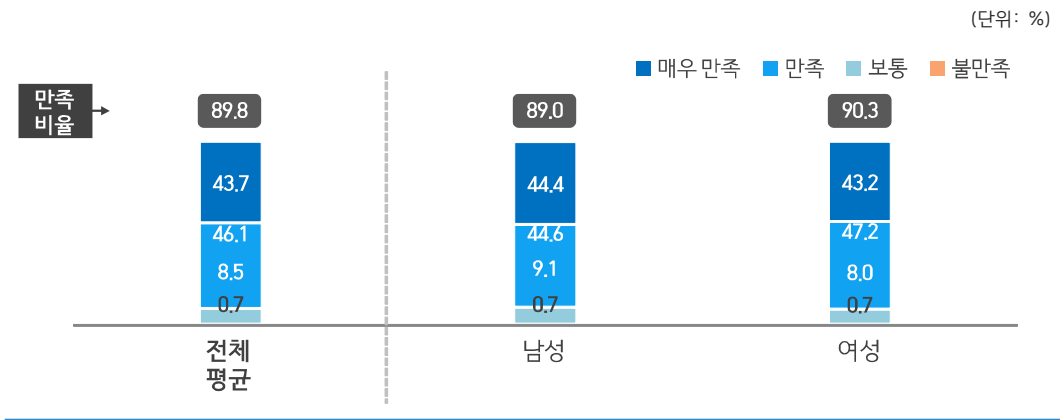
그림 3-73 거주국별 숙박에 대한 만족도



성별 분석

○ 성별로 살펴보면, '만족' 비율은 남성이 89.0%, 여성이 90.3%로 나타남

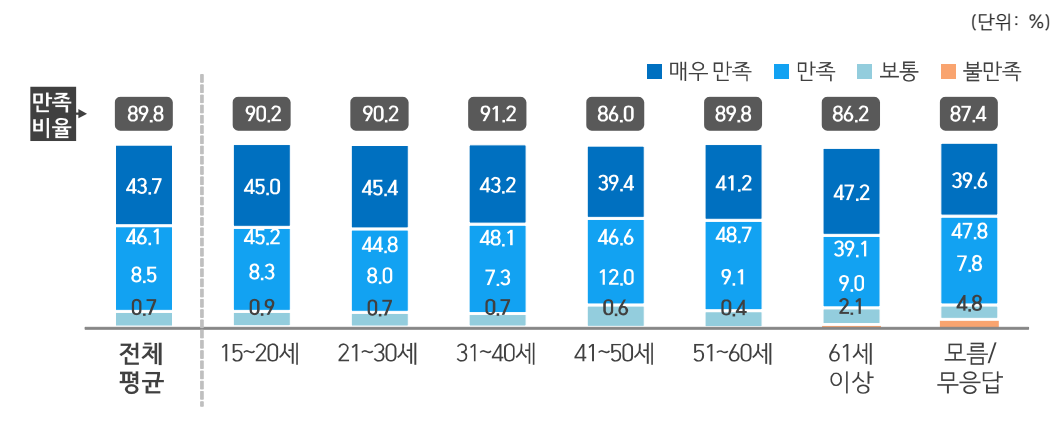
그림 3-74 성별 숙박에 대한 만족도



연령별 분석

○ 연령별로 살펴보면, '만족' 비율은 31~40세(91.2%) 연령층이 높고, 41~50세(86.0%) 연령층이 낮음

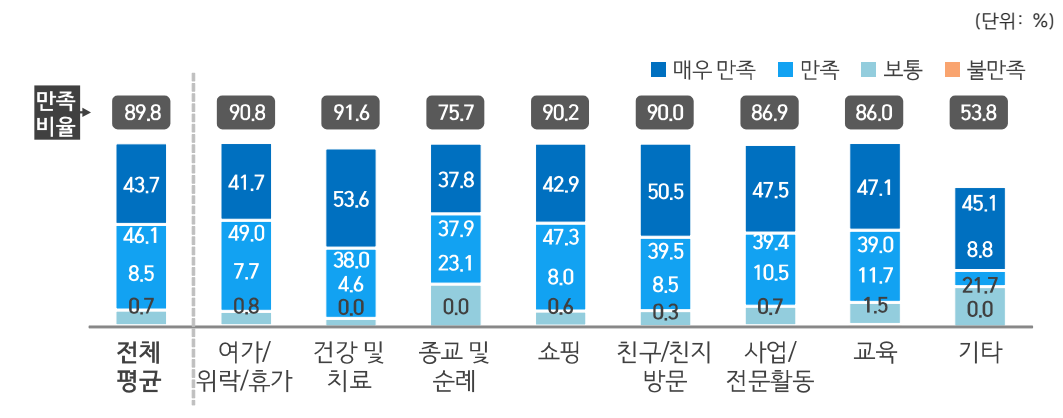
그림 3-75 연령별 숙박에 대한 만족도



방한목적별 분석

- 방한목적별로 살펴보면, '만족' 비율은 건강 및 치료(91.6%) 목적이 가장 높고, 종교 및 순례(75.7%) 목적이 가장 낮게 나타남

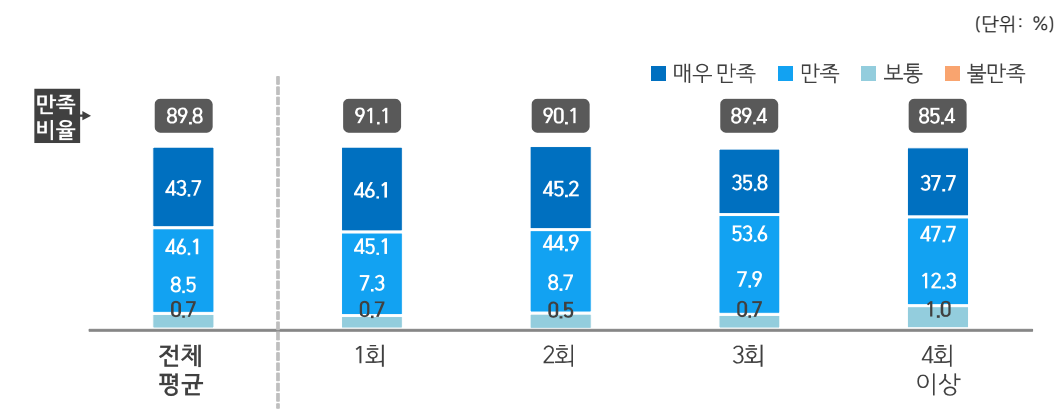
그림 3-76 방한목적별 숙박에 대한 만족도



방한횟수별 분석

- 방한횟수별로 살펴보면, 방한횟수가 적을수록 '만족' 비율이 높은 특징을 보임

그림 3-77 방한횟수별 숙박에 대한 만족도



라. 음식 만족도



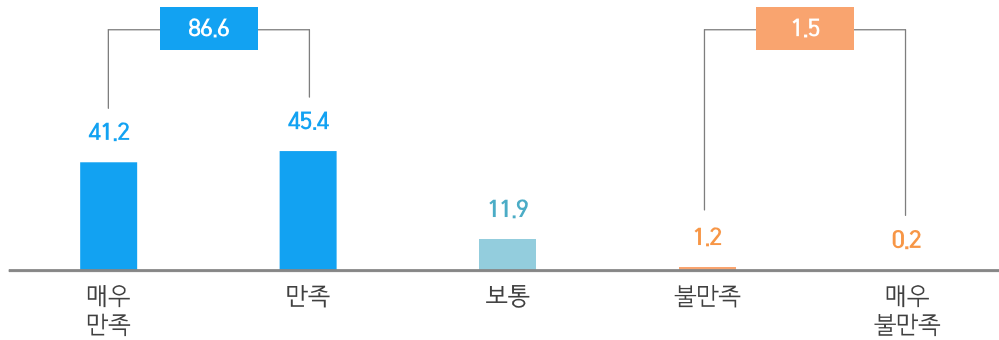
음식에 대한 '만족' 비율은 86.6%로 나타남

1) 전체 분석

- 2016년 음식에 대한 만족도를 살펴보면, 방한 외래관광객의 86.6%(매우 만족: 41.2% + 만족: 45.4%)가 '만족'하는 것으로 나타났으며, '보통'은 11.9%, '불만족'은 1.5%(매우 불만족: 0.2% + 불만족: 1.2%)로 나타남

그림 3-78 음식에 대한 만족도

(단위: %)



2) 연도별 분석

- 연도별로 음식 만족도를 살펴보면, '만족' 비율은 2015년 대비 비슷한 수준(85.8% → 86.6%)으로 나타남

표 3-146 연도별 음식에 대한 만족도

(단위: %)

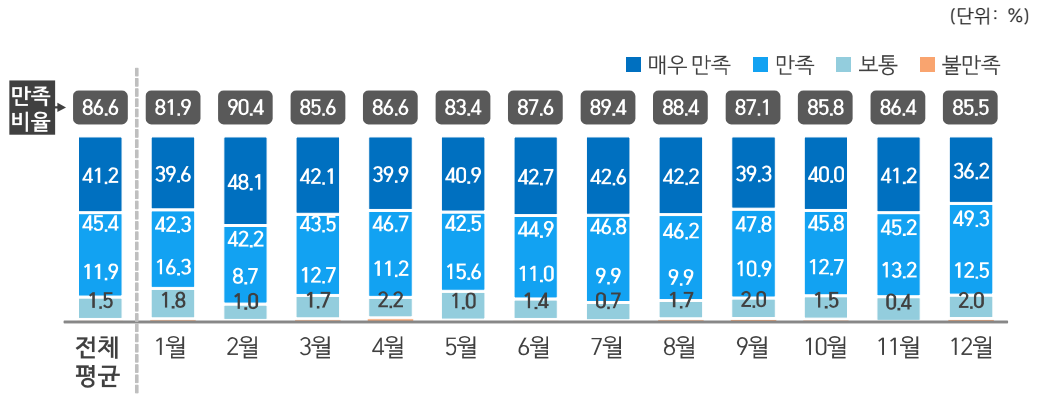
구분	2016년	2015년	2014년	2013년	2012년
만족	86.6	85.8	85.5	81.1	82.0
보통	11.9	11.8	12.2	16.2	15.4
불만족	1.5	2.4	2.3	2.7	2.3

주: '만족'은 '매우 만족 + 만족'의 합을 의미함

3) 월별 분석

- 월별로 살펴보면, '만족' 비율은 2월(90.4%)이 가장 높고, 1월(81.9%)과 5월(83.4%)이 낮은 것으로 나타남

그림 3-79 월별 음식에 대한 만족도

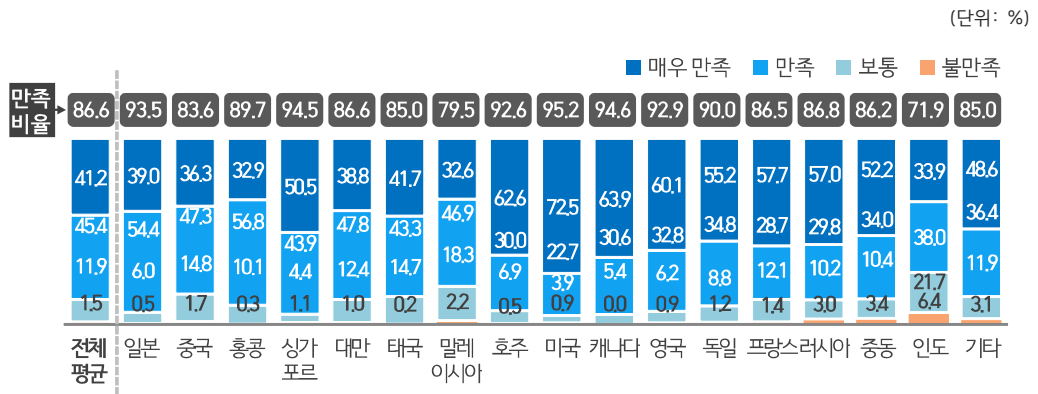


4) 계층별 분석

거주국별 분석

- 거주국별로 살펴보면, '만족' 비율은 미국(95.2%)이 가장 높고, 인도(71.9%)가 가장 낮은 것으로 나타남

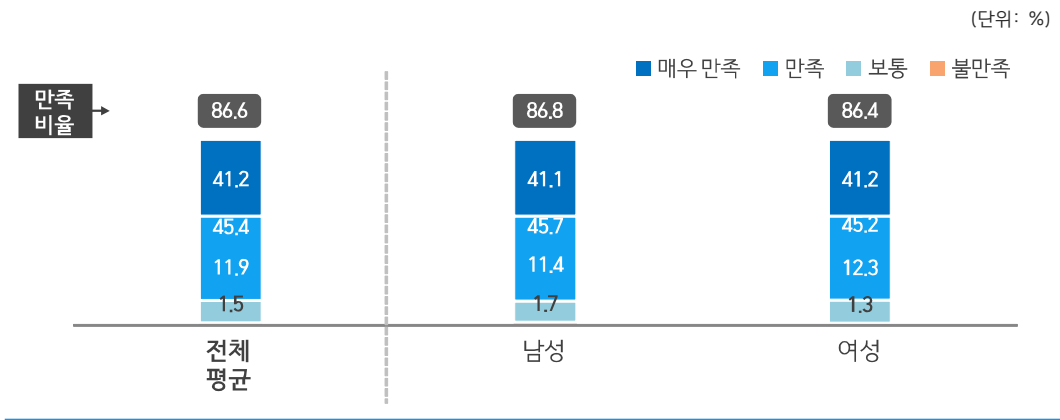
그림 3-80 거주국별 음식에 대한 만족도



성별 분석

○ 성별로 살펴보면, '만족' 비율은 남성이 86.8%, 여성이 86.4%로 나타남

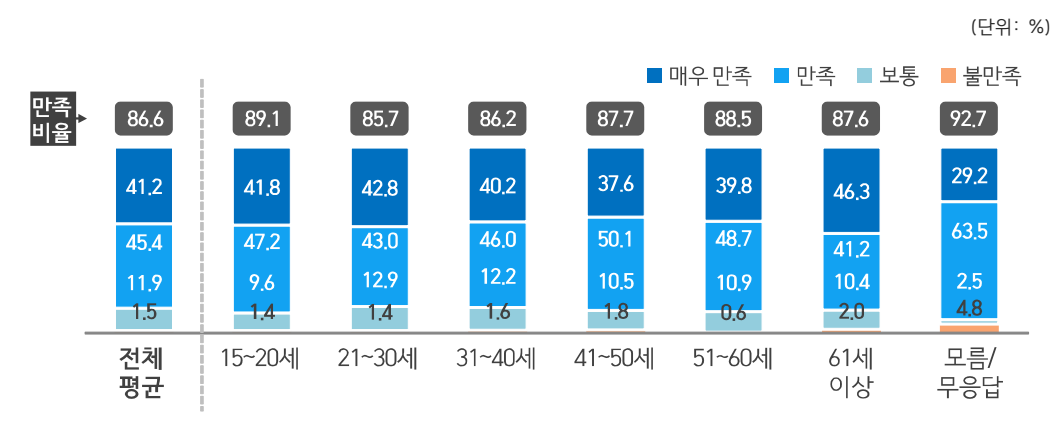
그림 3-81 성별 음식에 대한 만족도



연령별 분석

○ 연령별로 살펴보면, '만족' 비율은 15~20세(89.1%) 연령층이 가장 높고, 21~30세(85.7%)와 31~40세(86.2%) 연령층이 가장 낮음

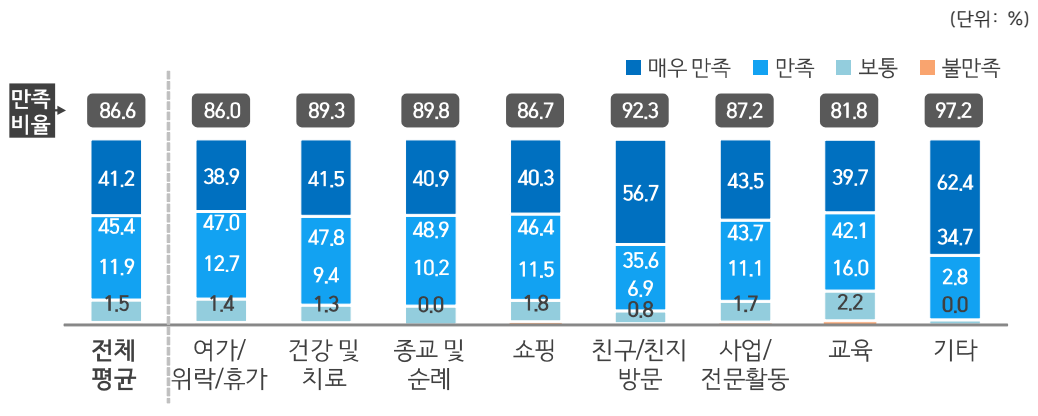
그림 3-82 연령별 음식에 대한 만족도



방한목적별 분석

- 방한목적별로 살펴보면, '만족' 비율은 친구/친지 방문(92.3%) 목적이 가장 높고, 교육(81.8%) 목적이 가장 낮은 것으로 나타남

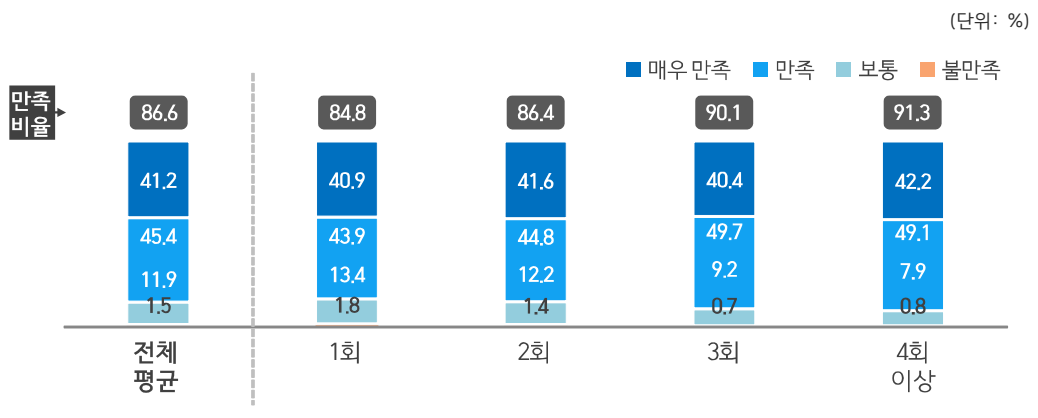
그림 3-83 방한목적별 음식에 대한 만족도



방한횟수별 분석

- 방한횟수별로 살펴보면, '만족' 비율은 4회 이상(91.3%)이 가장 높고, 1회(84.8%)가 가장 낮음

그림 3-84 방한횟수별 음식에 대한 만족도



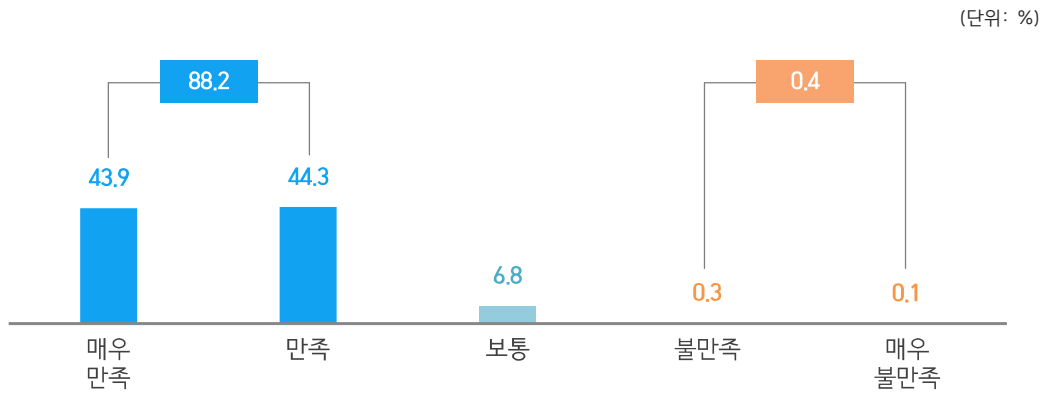
마. 쇼핑 만족도

쇼핑 만족도 비율은 88.2%로 나타남

1) 전체 분석

- 2016년 쇼핑에 대한 만족도를 살펴보면, 방한 외래관광객의 88.2%(매우 만족: 43.9% + 만족: 44.3%)가 '만족'하는 것으로 나타났으며, '보통'은 6.8%, '불만족'은 0.4%(매우 불만족: 0.1% + 불만족: 0.3%)로 나타남

그림 3-85 쇼핑에 대한 만족도



※ 해당 없음(4.6%)

2) 연도별 분석

- 연도별로 쇼핑에 대한 만족도를 살펴보면, '만족' 비율은 2012년 이후 증가(81.0% → 81.8% → 86.6% → 87.0% → 88.2%) 추세임

표 3-147 연도별 쇼핑에 대한 만족도

(단위: %)

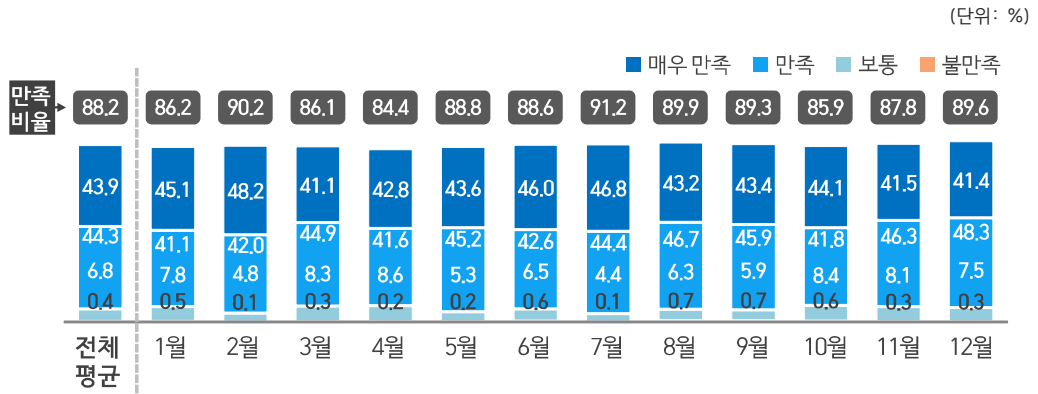
구분	2016년	2015년	2014년	2013년	2012년
만족	88.2	87.0	86.6	81.8	81.0
보통	6.8	8.7	9.5	12.1	13.7
불만족	0.4	0.9	0.6	0.9	0.8

주: '만족'은 '매우 만족 + 만족'의 합을 의미함

3) 월별 분석

- 월별 살펴보면, '만족' 비율은 7월(91.2%)과 2월(90.2%)이 가장 높고, 4월(84.4%), 10월(85.9%), 3월(86.1%)이 낮은 것으로 나타남

그림 3-86 월별 쇼핑에 대한 만족도

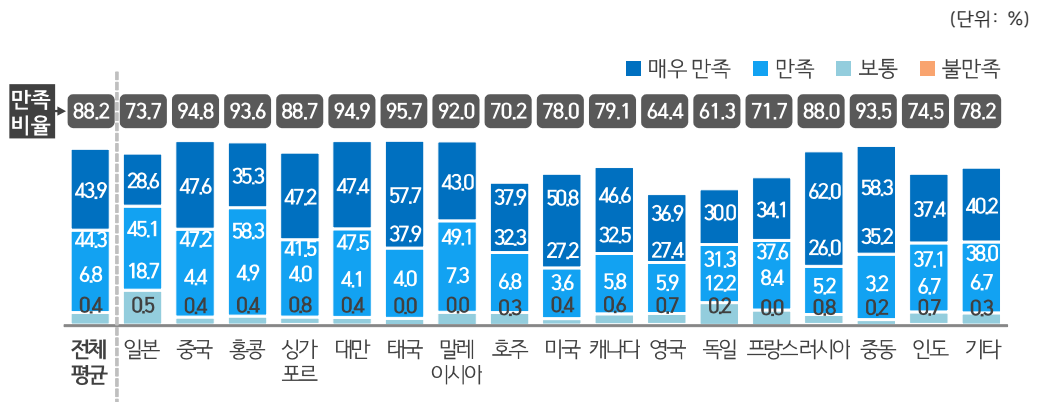


4) 계층별 분석

거주국별 분석

- 거주국별 살펴보면, '만족' 비율은 태국(95.7%)이 가장 높고, 독일(61.3%)이 가장 낮음

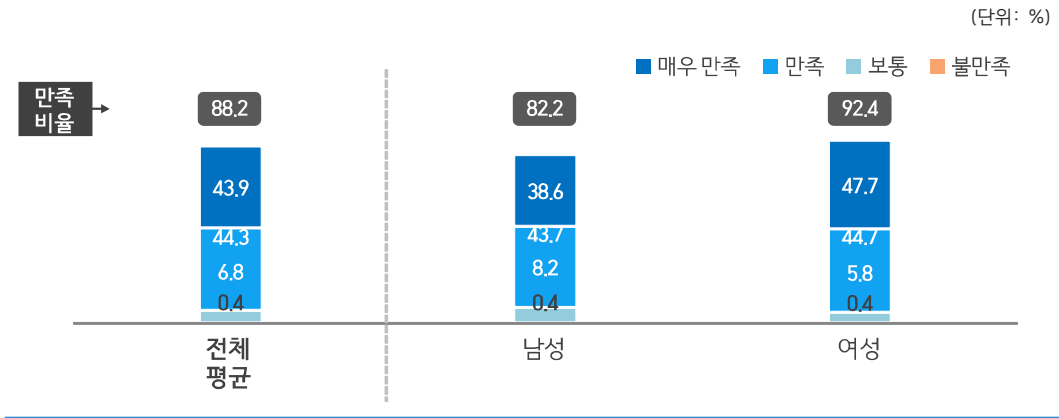
그림 3-87 거주국별 쇼핑에 대한 만족도



성별 분석

○ 성별로 살펴보면, '만족' 비율은 남성이 82.2%, 여성이 92.4%로 나타남

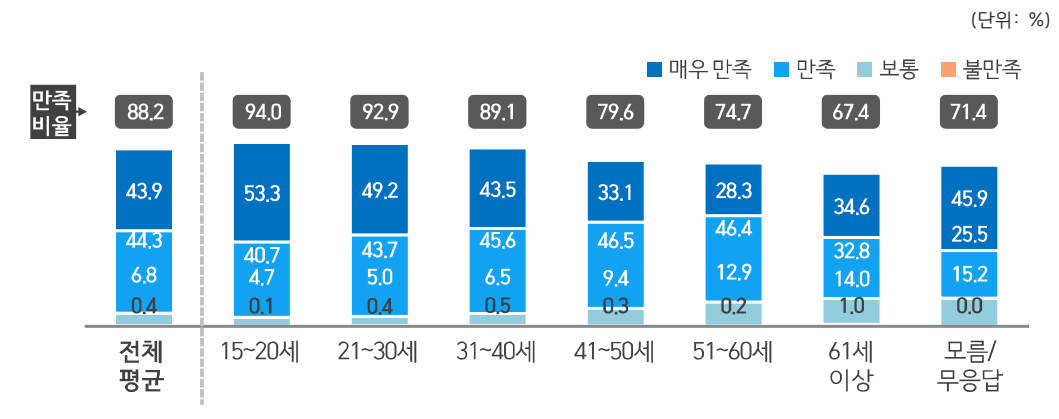
그림 3-88 성별 쇼핑에 대한 만족도



연령별 분석

○ 연령별로 살펴보면, '만족' 비율은 15~20세(94.0%) 연령층이 가장 높고, 61세 이상(67.4%) 연령층이 가장 낮음

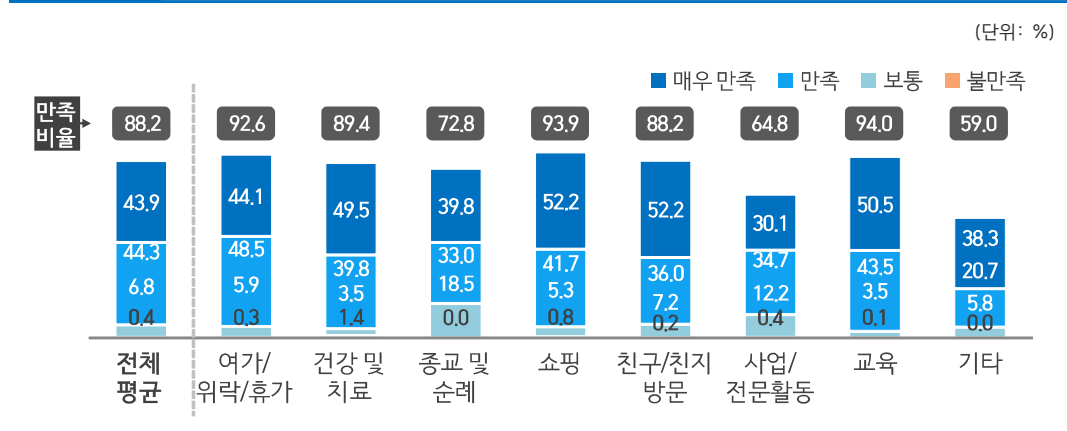
그림 3-89 연령별 쇼핑에 대한 만족도



방한목적별 분석

- 방한목적별로 살펴보면, '만족' 비율은 교육(94.0%) 목적이 가장 높고, 사업/전문 활동(64.8%) 목적이 가장 낮음

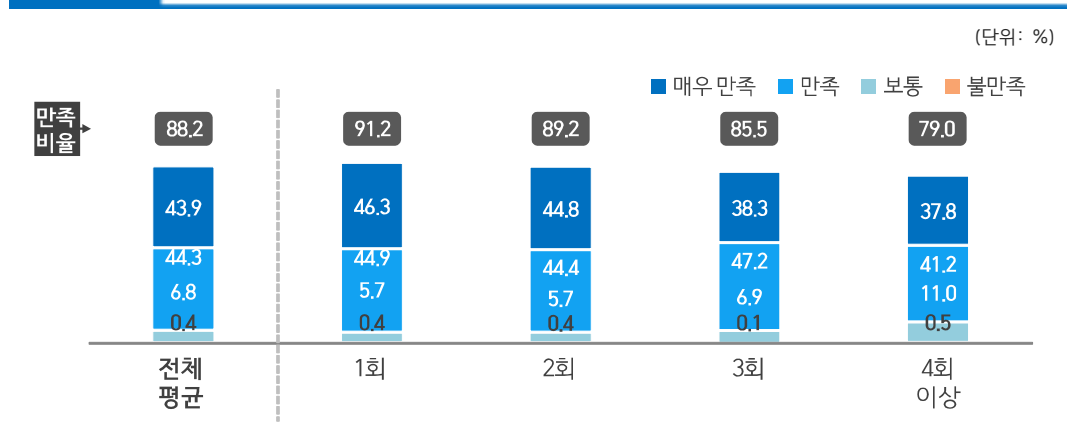
그림 3-90 방한목적별 쇼핑에 대한 만족도



방한횟수별 분석

- 방한횟수별로 살펴보면, '만족' 비율은 방한횟수가 적을수록 높은 것으로 나타남

그림 3-91 방한횟수별 쇼핑에 대한 만족도



바. 관광지 매력 만족도

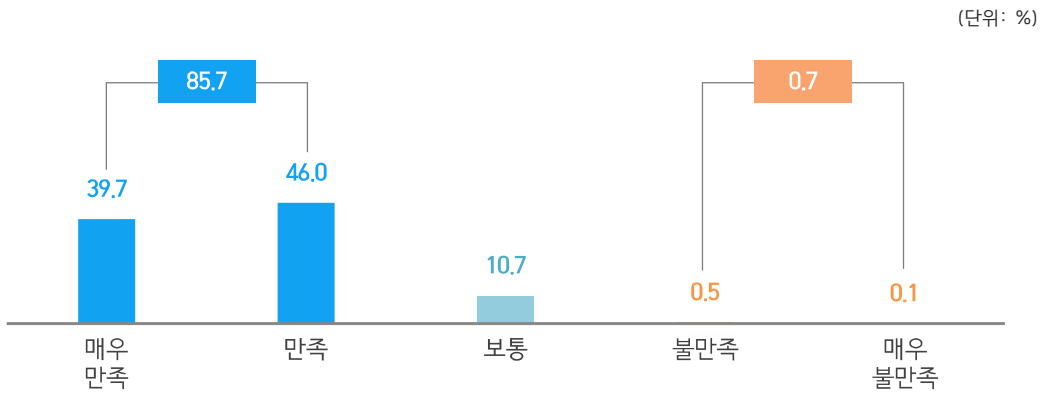


관광지 매력에 대한 '만족' 비율은 85.7%로 나타남

1) 전체 분석

- 2016년 관광지 매력에 대한 만족도를 살펴보면, 방한 외래관광객의 85.7%는 '만족'(매우 만족: 39.7% + 만족: 46.0%)하는 것으로 나타났으며, '보통'은 10.7%, '불만족'은 0.7%(매우 불만족: 0.1% + 불만족: 0.5%)로 조사됨

그림 3-92 관광지 매력에 대한 만족도



※ 해당 없음(3.0%)

2) 연도별 분석

- 연도별로 관광지 매력도를 살펴보면, '만족' 비율은 2012년 이후 증가(73.4% → 75.9% → 82.1% → 84.0% → 85.7%) 추세임

표 3-148 연도별 관광지 매력에 대한 만족도

(단위: %)

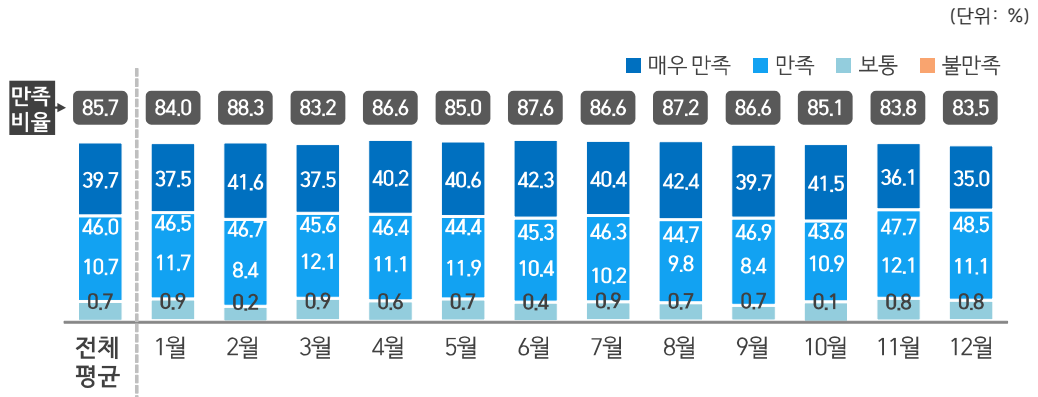
구분	2016년	2015년	2014년	2013년	2012년
만족	85.7	84.0	82.1	75.9	73.4
보통	10.7	12.5	14.5	19.6	18.2
불만족	0.7	0.8	1.0	1.1	1.1

주: '만족'은 '매우 만족 + 만족'의 합을 의미함

3) 월별 분석

○ 월별로 살펴보면, '만족' 비율은 2월(88.3%)이 가장 높고, 3월(83.2%)이 가장 낮음

그림 3-93 월별 관광지 매력에 대한 만족도

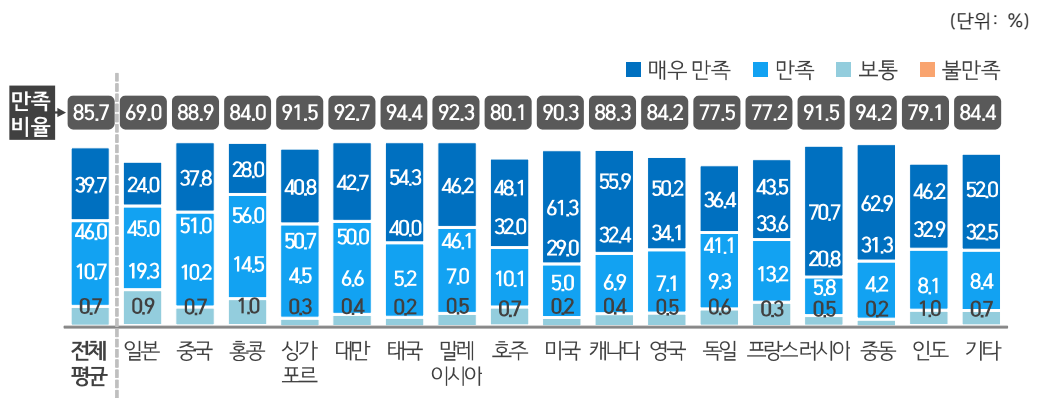


4) 계층별 분석

거주국별 분석

○ 거주국별로 살펴보면, '만족' 비율은 태국(94.4%)가 가장 높고, 일본(69.0%)이 가장 낮음


그림 3-94 거주국별 관광지 매력에 대한 만족도



성별 분석

○ 성별로 살펴보면, '만족' 비율은 남성이 83.7%, 여성이 87.1%로 나타남

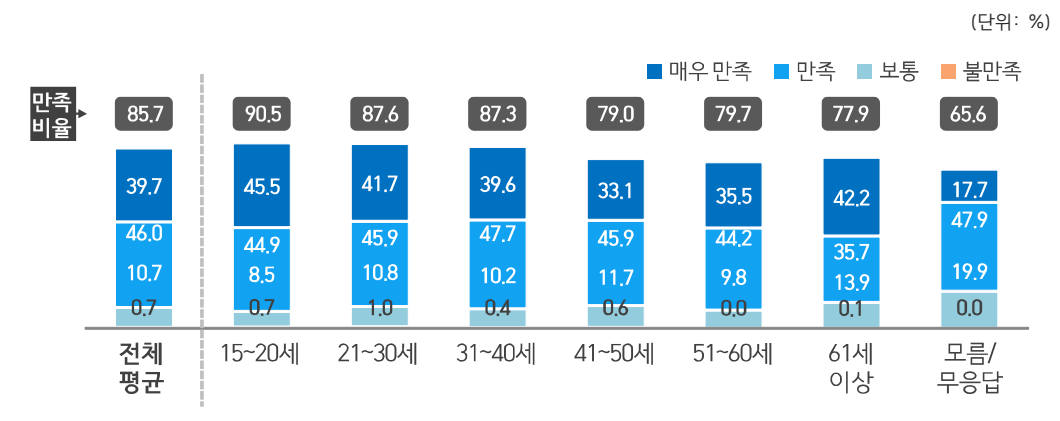
그림 3-95 성별 관광지 매력에 대한 만족도 (단위: %)



연령별 분석

○ 연령별로 살펴보면, '만족' 비율은 15~20세(90.5%) 연령층이 가장 높고, 61세 이상(77.9%) 연령층이 가장 낮음

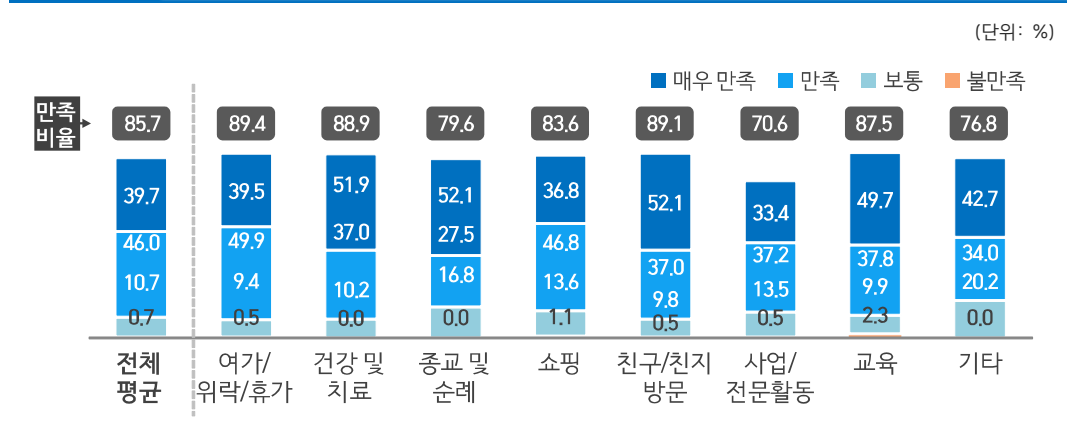
그림 3-96 연령별 관광지 매력에 대한 만족도 (단위: %)



방한목적별 분석

- 방한목적별로 살펴보면, '만족' 비율은 여가/위락/휴가(89.4%)와 친구/친지 방문(89.1%) 목적이 높고, 사업/전문 활동(70.6%) 목적이 가장 낮음

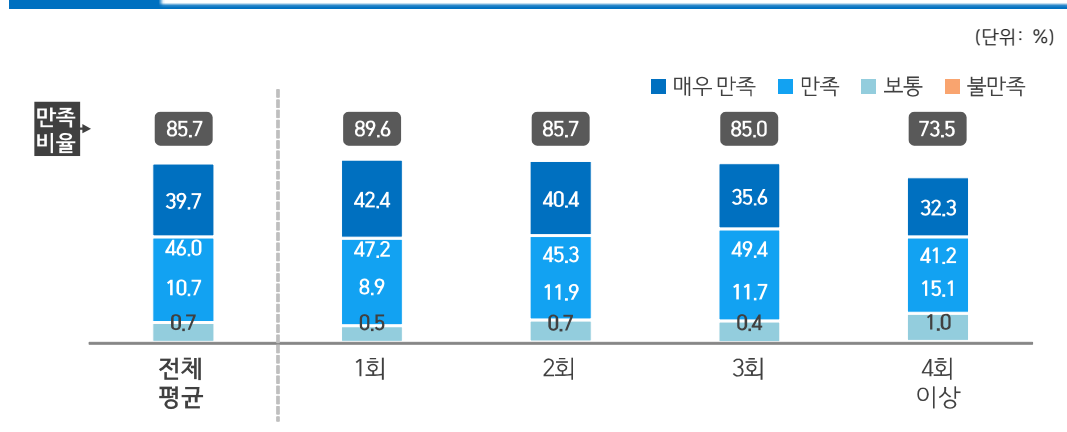
그림 3-97 방한목적별 관광지 매력에 대한 만족도



방한횟수별 분석

- 방한횟수별로 살펴보면, '만족' 비율은 방한횟수가 적을수록 높은 것으로 나타남

그림 3-98 방한횟수별 관광지 매력에 대한 만족도



사. 관광안내 서비스 만족도

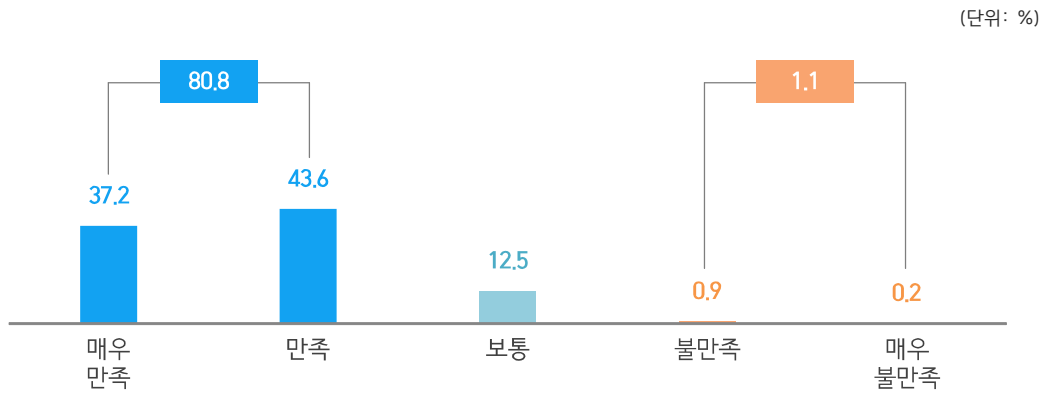


관광안내 서비스에 대한 '만족' 비율은 80.8%로 나타남

1) 전체 분석

- 2016년 관광안내 서비스에 대한 만족도를 살펴보면, 방한 외래관광객의 80.8%(매우 만족: 37.2% + 만족: 43.6%)가 관광안내 서비스에 대해 '만족'하고 있는 것으로 나타났으며, '보통'은 12.5%, '불만족'은 1.1%(매우 불만족: 0.2% + 불만족: 0.9%)로 나타남

그림 3-99 관광안내 서비스에 대한 만족도



※ 해당 없음(5.6%)

2) 연도별 분석

- 연도별로 살펴보면, '만족' 비율은 2012년 이후 증가(69.0% → 69.3% → 75.9% → 79.2% → 80.8%) 추세임

표 3-149 연도별 관광안내 서비스에 대한 만족도

(단위: %)

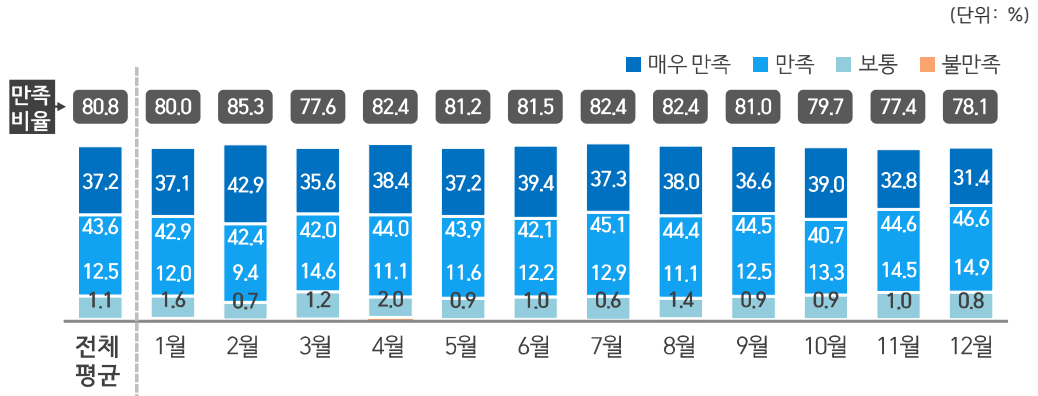
구분	2016년	2015년	2014년	2013년	2012년
만족	80.8	79.2	75.9	69.3	69.0
보통	12.5	14.8	17.0	20.7	21.0
불만족	1.1	1.5	1.8	2.1	2.0

주: '만족'은 '매우 만족 + 만족'의 합을 의미함

3) 월별 분석

○ 월별로 살펴보면, '만족' 비율은 2월(85.3%)이 가장 높고, 11월(77.4%)이 가장 낮음

그림 3-100 월별 관광안내 서비스에 대한 만족도

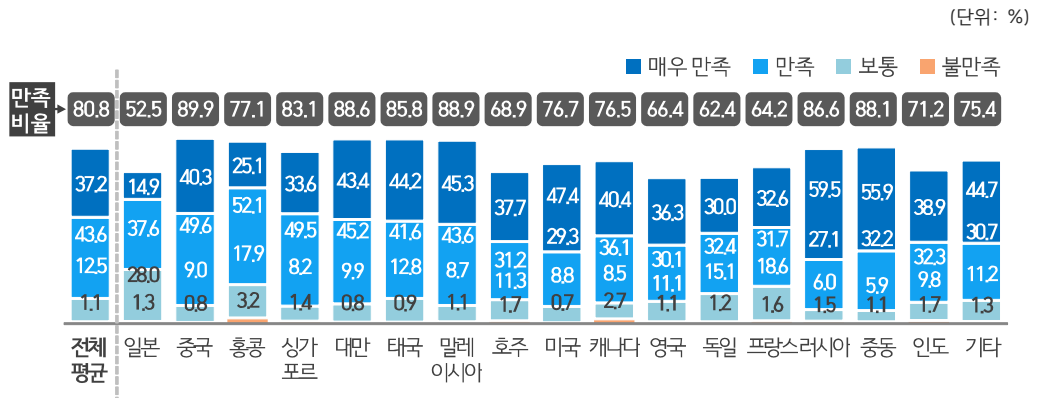


4) 계층별 분석

거주국별 분석

○ 거주국별로 살펴보면, '만족' 비율은 중국(89.9%)이 가장 높고, 일본(52.5%)이 가장 낮은 것으로 나타남

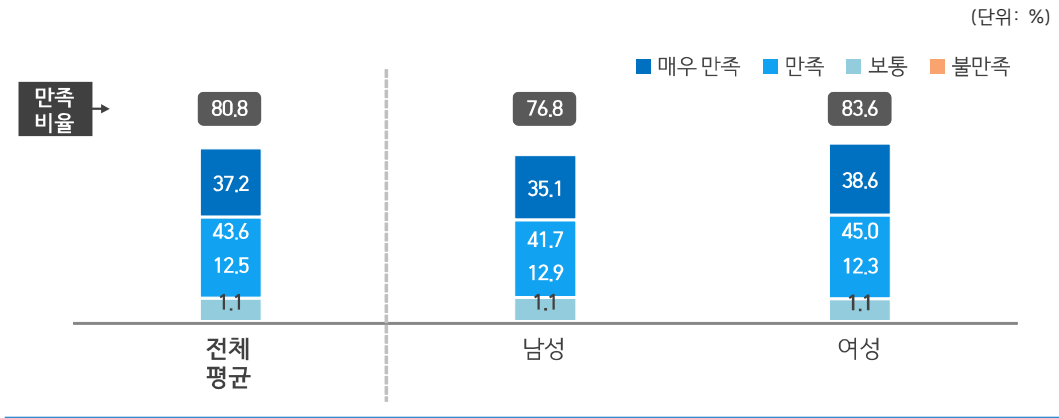
그림 3-101 거주국별 관광안내 서비스에 대한 만족도



성별 분석

○ 성별로 살펴보면, '만족' 비율은 남성이 76.8%, 여성이 83.6%로 나타남

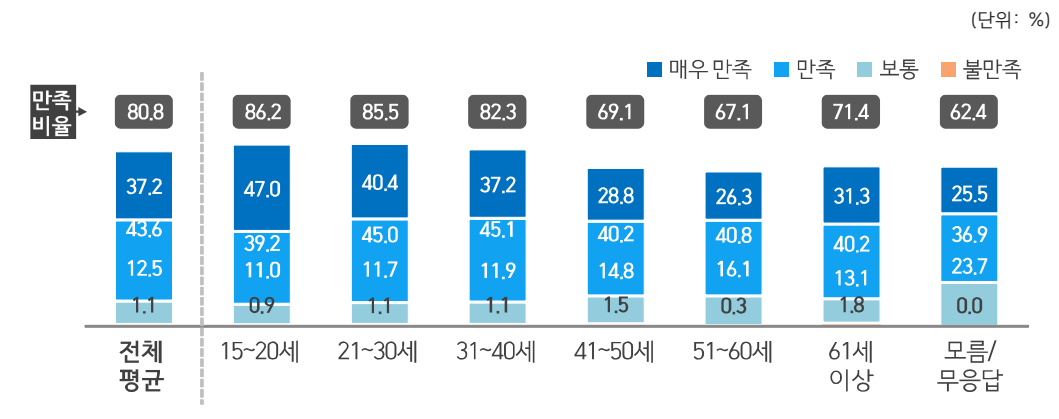
그림 3-102 성별 관광안내 서비스에 대한 만족도



연령별 분석

○ 연령별로 살펴보면, '만족' 비율은 15~20세(86.2%)가 가장 높고, 51~60세(67.1%)가 가장 낮음

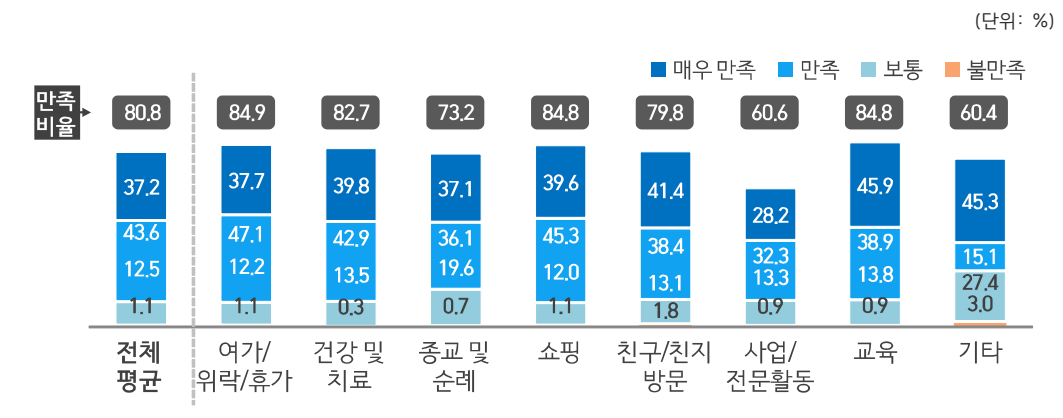
그림 3-103 연령별 관광안내 서비스에 대한 만족도



방한목적별 분석

- 방한목적별로 살펴보면, '만족' 비율은 여가/위락/휴가(84.9%) 목적이 가장 높고, 사업/전문 활동(60.6%) 목적이 가장 낮음

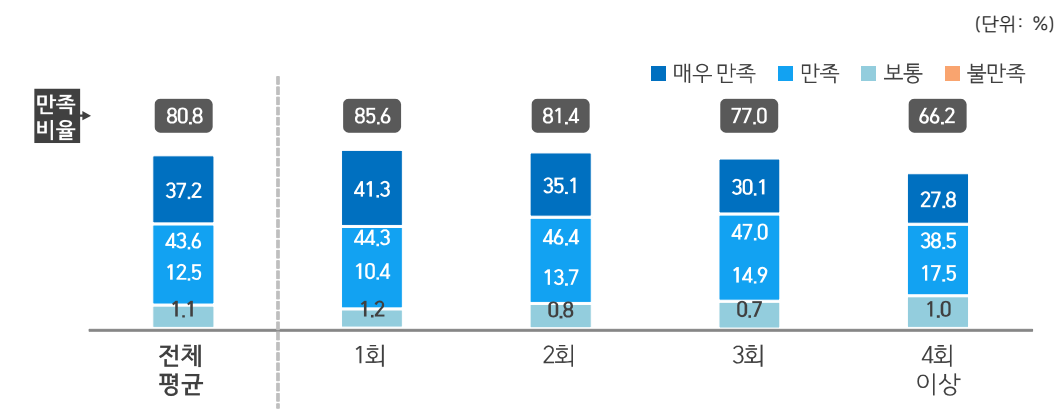
그림 3-104 방한목적별 관광안내 서비스에 대한 만족도



방한횟수별 분석

- 방한횟수별로 살펴보면, '만족' 비율은 방한횟수가 적을수록 높은 특징을 보임

그림 3-105 방한횟수별 관광안내 서비스에 대한 만족도



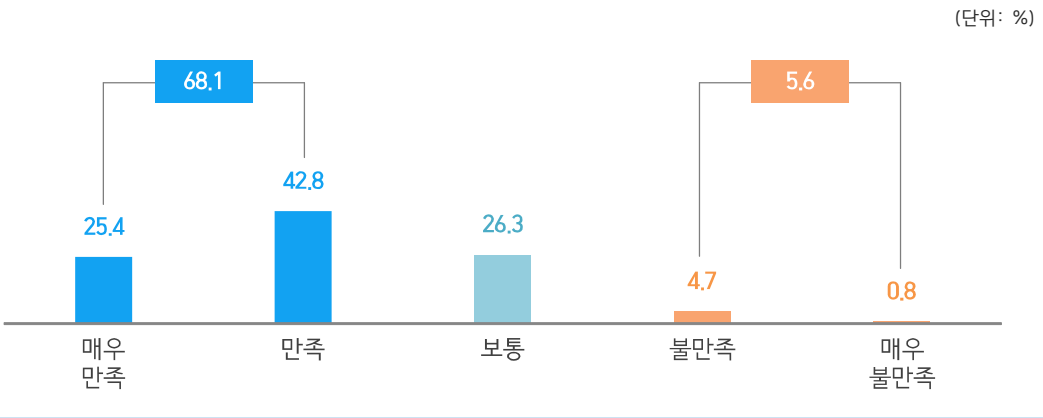
아. 언어소통 만족도

언어소통에 대한 '만족' 비율은 68.1%로 나타남

1) 전체 분석

- 2016년 언어소통에 대한 만족도를 살펴보면, 방한 외래관광객의 68.1%(매우 만족: 25.4% + 만족: 42.8%)가 '만족'하는 것으로 나타났으며, '보통'은 26.3%, '불만족'은 5.6%(매우 불만족: 0.8% + 불만족: 4.7%)로 나타남

그림 3-106 언어소통에 대한 만족도



2) 연도별 분석

- 연도별로 살펴보면, '만족' 비율은 2013년 이후 증가(55.4% → 62.4% → 65.8% → 68.1%)하는 것으로 나타남

표 3-150 연도별 언어소통에 대한 만족도

(단위: %)

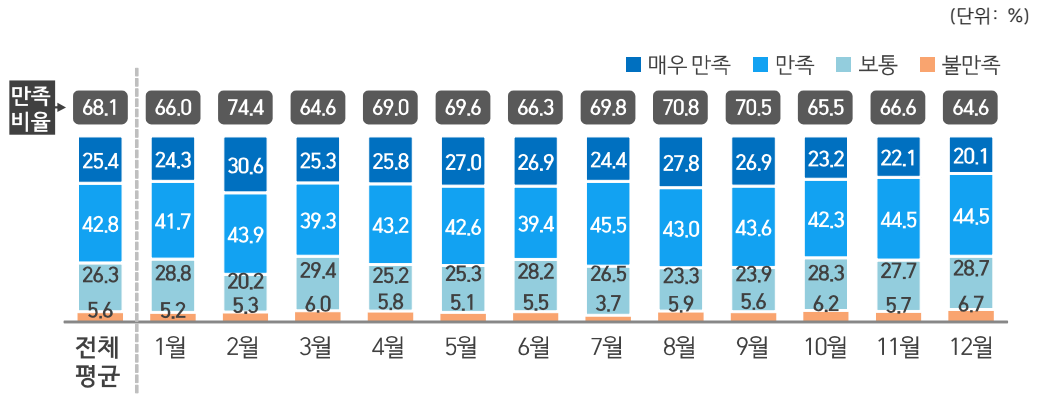
구분	2016년	2015년	2014년	2013년	2012년
만족	68.1	65.8	62.4	55.4	57.7
보통	26.3	27.4	28.8	34.9	32.0
불만족	5.6	6.8	8.7	9.5	9.5

주: '만족'은 '매우 만족 + 만족'의 합을 의미함

3) 월별 분석

- 월별로 살펴보면, '만족' 비율은 2월(74.4%)이 가장 높고, 3월(64.6%)과 12월(64.6%)이 가장 낮음

그림 3-107 월별 언어소통에 대한 만족도

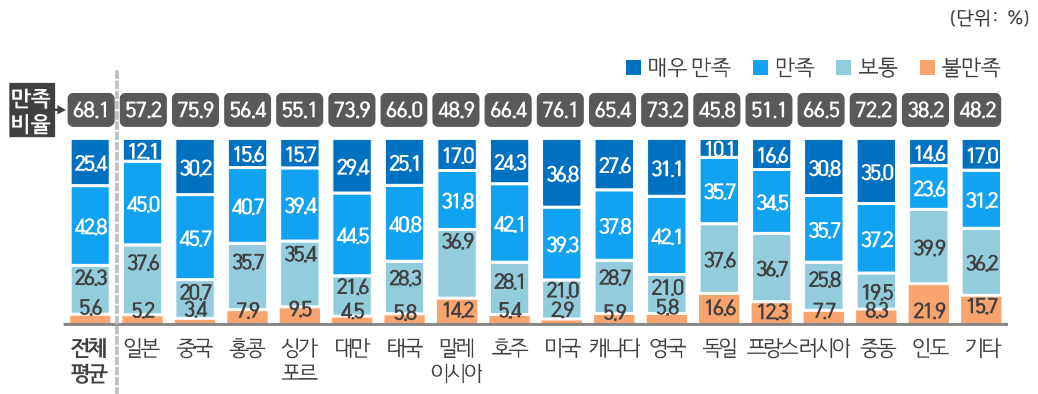


4) 계층별 분석

거주국별 분석

- 거주국별로 살펴보면, '만족' 비율은 미국(76.1%)이 가장 높고, 인도(38.2%)가 가장 낮음

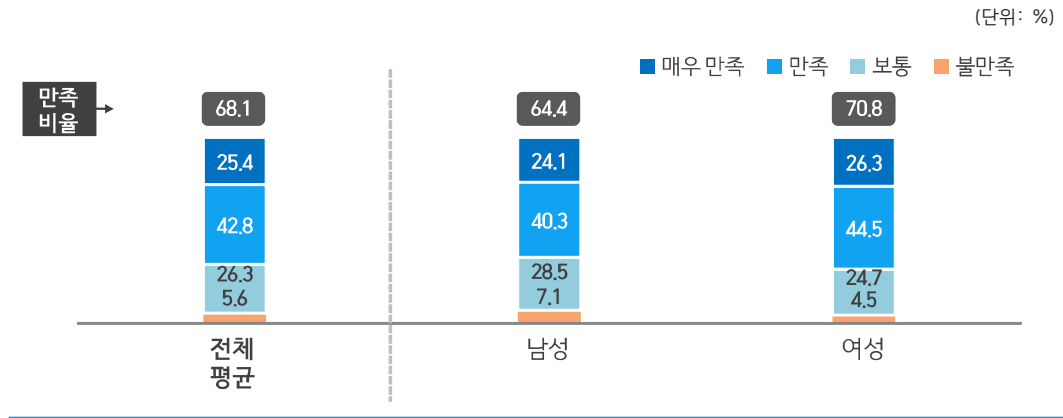
그림 3-108 거주국별 언어소통에 대한 만족도



성별 분석

○ 성별로 살펴보면, '만족' 비율은 남성이 64.4%, 여성이 70.8%로 나타남

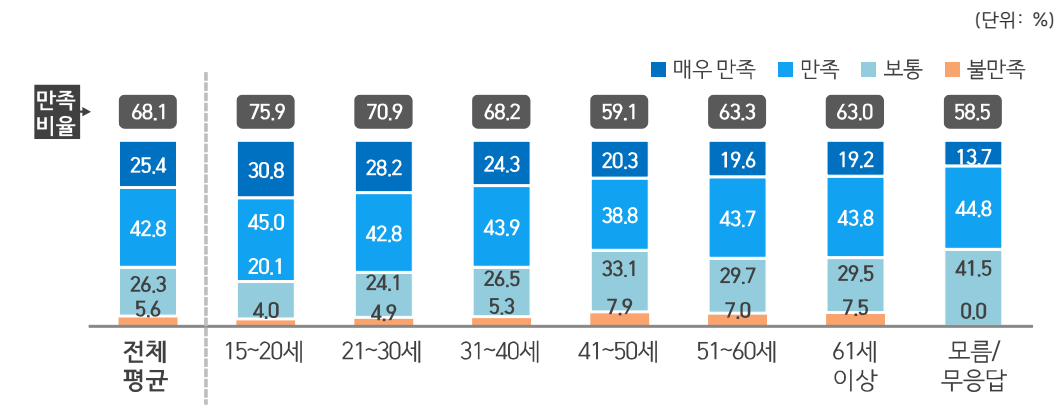
그림 3-109 성별 언어소통에 대한 만족도



연령별 분석

○ 연령별로 살펴보면, '만족' 비율은 15~20세(75.9%) 연령층이 가장 높고, 41~50세(59.1%) 연령층이 가장 낮음

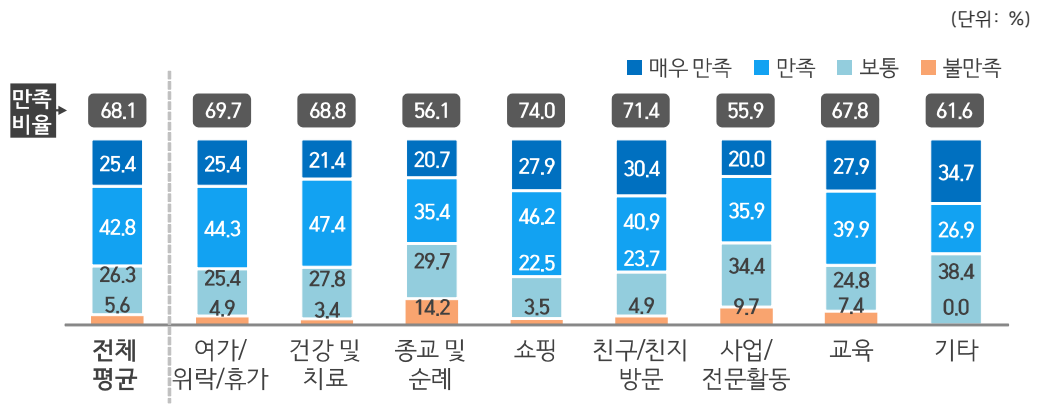
그림 3-110 연령별 언어소통에 대한 만족도



방한목적별 분석

- 방한목적별로 살펴보면, '만족' 비율은 쇼핑(74.0%) 목적이 가장 높고, 사업/전문 활동(55.9%) 목적이 가장 낮음

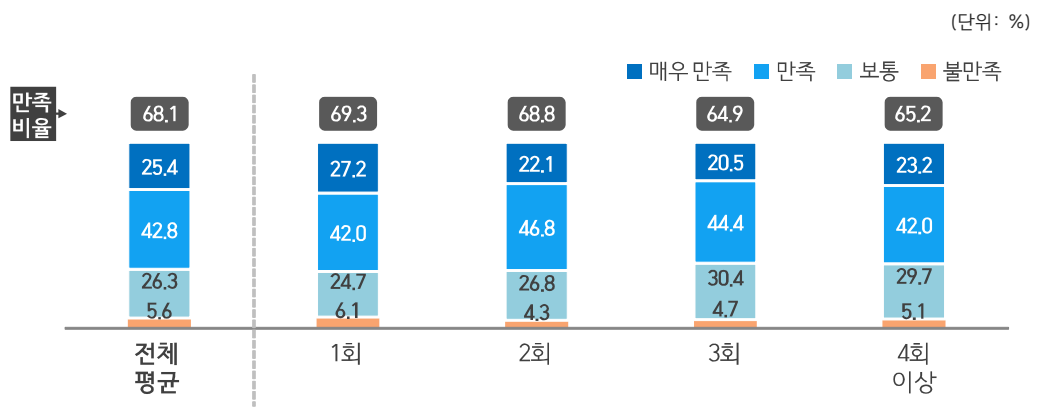
그림 3-111 방한목적별 언어소통에 대한 만족도



방한횟수별 분석

- 방한횟수별로 살펴보면, '만족' 비율은 1회(69.3%)가 가장 높고, 3회(64.9%)가 가장 낮음

그림 3-112 방한횟수별 언어소통에 대한 만족도



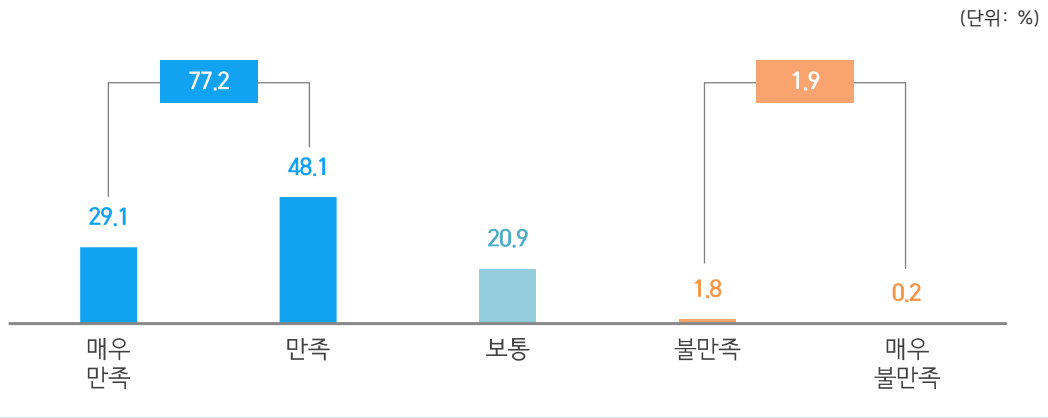
자. 여행경비 만족도

여행경비에 대한 '만족' 비율은 77.2%로 나타남

1) 전체 분석

- 2016년 여행경비에 대한 만족도를 살펴보면, 여행경비에 대한 '만족' 비율은 77.2%(매우 만족: 29.1% + 만족: 48.1%)로 나타났으며, '보통'은 20.9%, '불만족'은 1.9%(매우 불만족: 0.2% + 불만족: 1.8%)로 조사됨

그림 3-113 여행경비에 대한 만족도



2) 연도별 분석

- 연도별로 살펴보면, '만족' 비율은 2015년 대비 증가(71.7% → 77.2%)함

표 3-151 연도별 여행경비에 대한 만족도

(단위: %)

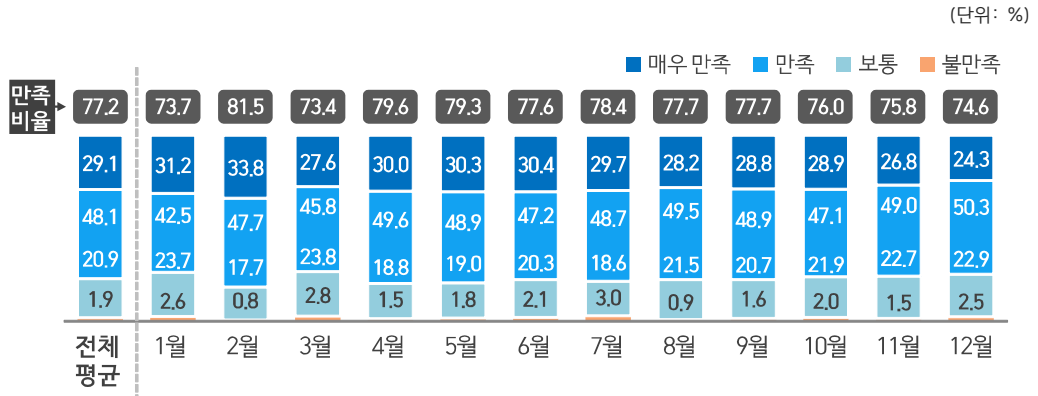
구분	2016년	2015년	2014년	2013년	2012년
만족	77.2	71.7	73.9	70.8	72.0
보통	20.9	23.9	21.7	26.0	24.2
불만족	1.9	4.1	3.8	2.6	2.3

주: '만족'은 '매우 만족 + 만족'의 합을 의미함

3) 월별 분석

○ 월별로 살펴보면, '만족' 비율은 2월(81.5%)이 가장 높고, 3월(73.4%)이 가장 낮음

그림 3-114 월별 여행경비에 대한 만족도

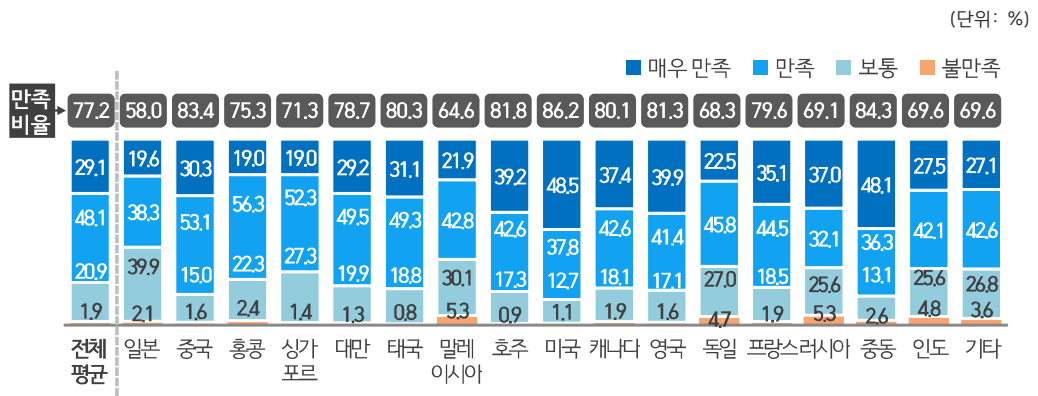


4) 계층별 분석

거주국별 분석

○ 거주국별로 살펴보면, '만족' 비율은 미국(86.2%)이 가장 높고, 일본(58.0%)이 가장 낮음

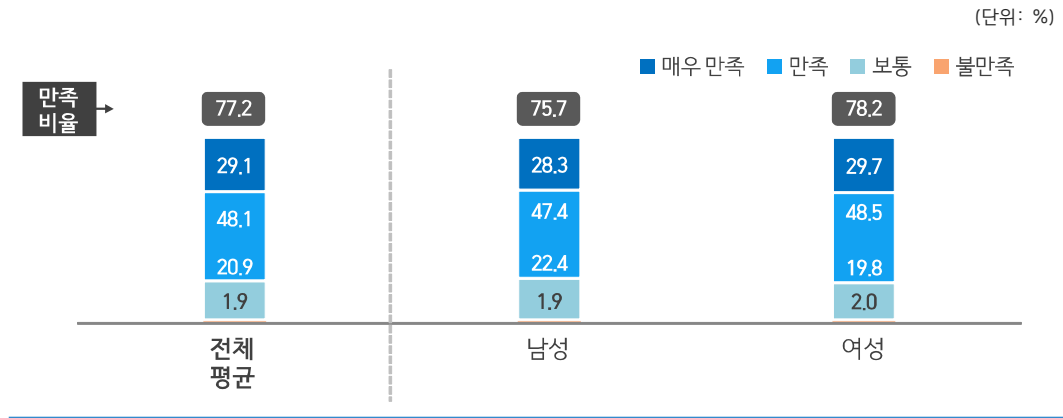
그림 3-115 거주국별 여행경비에 대한 만족도



성별 분석

○ 성별로 살펴보면, '만족' 비율은 남성이 75.7%, 여성이 78.2%로 나타남

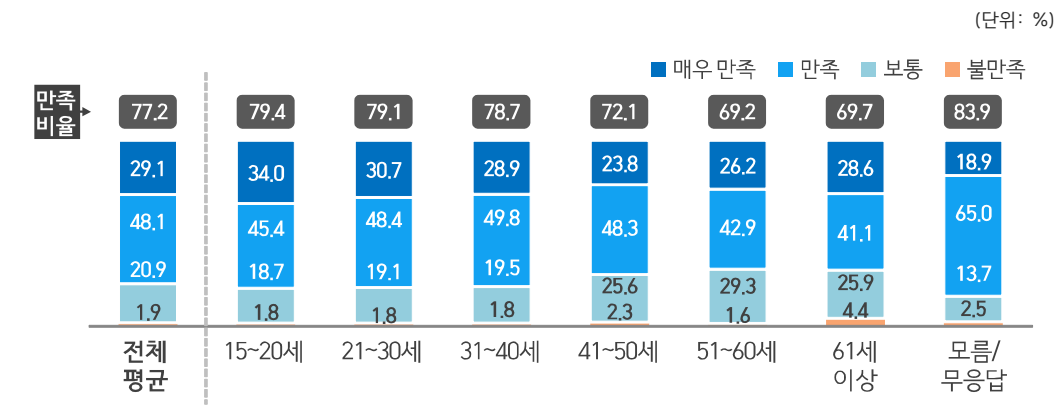
그림 3-116 성별 여행경비에 대한 만족도



연령별 분석

○ 연령별로 살펴보면, '만족' 비율은 15~20세(79.4%) 연령층이 가장 높고, 51~60세(69.2%) 연령층이 가장 낮음

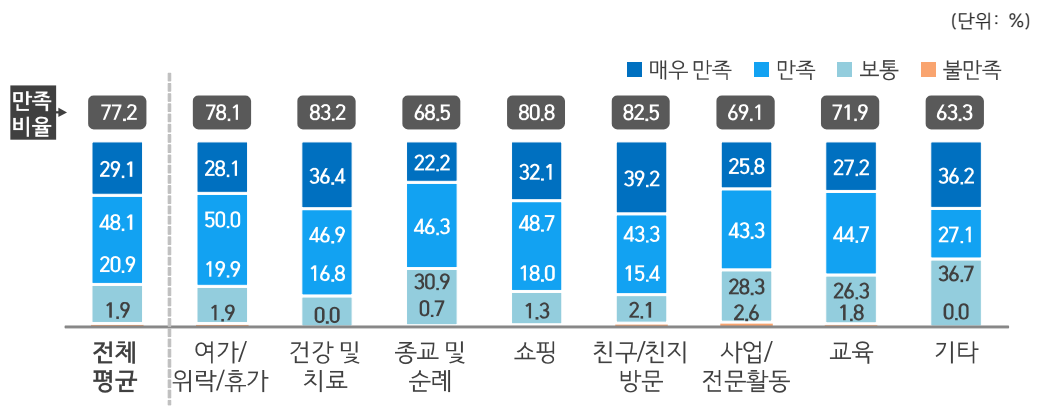
그림 3-117 연령별 여행경비에 대한 만족도



방한목적별 분석

- 방한목적별로 살펴보면, '만족' 비율은 건강 및 치료(83.2%) 목적이 가장 높고, 종교 및 순례(68.5%) 목적이 가장 낮음

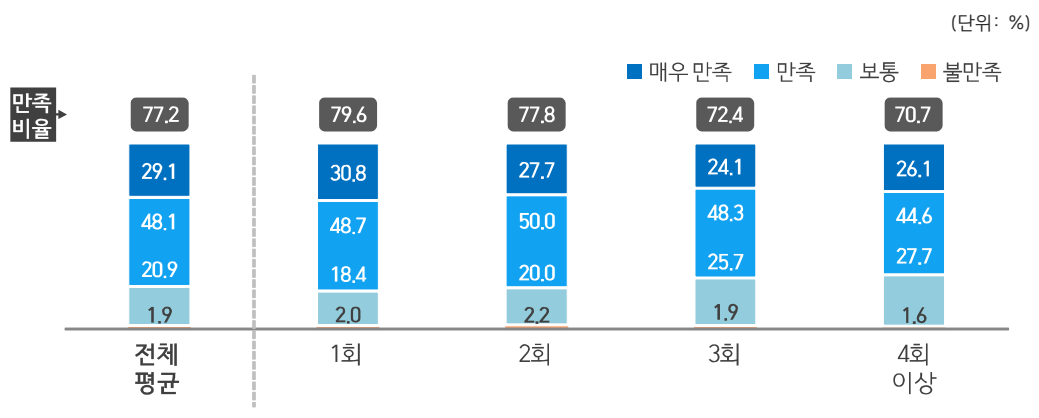
그림 3-118 방한목적별 여행경비에 대한 만족도



방한횟수별 분석

- 방한횟수별로 살펴보면, '만족' 비율은 1회(79.6%)가 가장 높고, 4회 이상(70.7%)이 가장 낮음

그림 3-119 방한횟수별 여행경비에 대한 만족도



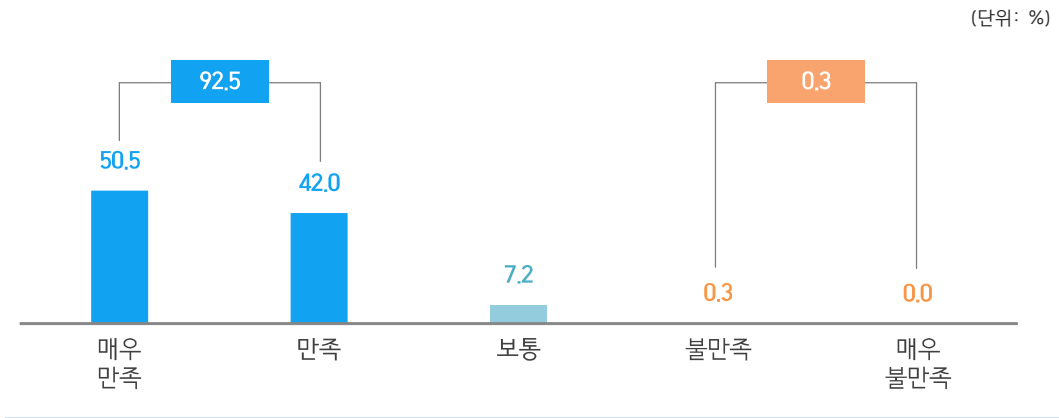
차. 치안 만족도

치안에 대한 '만족' 비율은 92.5%로 나타남

1) 전체 분석

- 2016년 치안에 대한 만족도를 살펴보면, 방한 외래관광객의 92.5%(매우 만족: 50.5% + 만족: 42.0%)가 '만족'하는 것으로 나타났으며, '보통'은 7.2%, '불만족'은 0.3%(매우 불만족: 0.0% + 불만족: 0.3%)로 조사됨

그림 3-120 치안에 대한 만족도



2) 연도별 분석

- 연도별로 살펴보면, '만족' 비율은 2012년 이후 증가(86.2% → 87.2% → 90.0% → 90.9% → 92.5%) 추세임

표 3-152 연도별 치안에 대한 만족도

(단위: %)

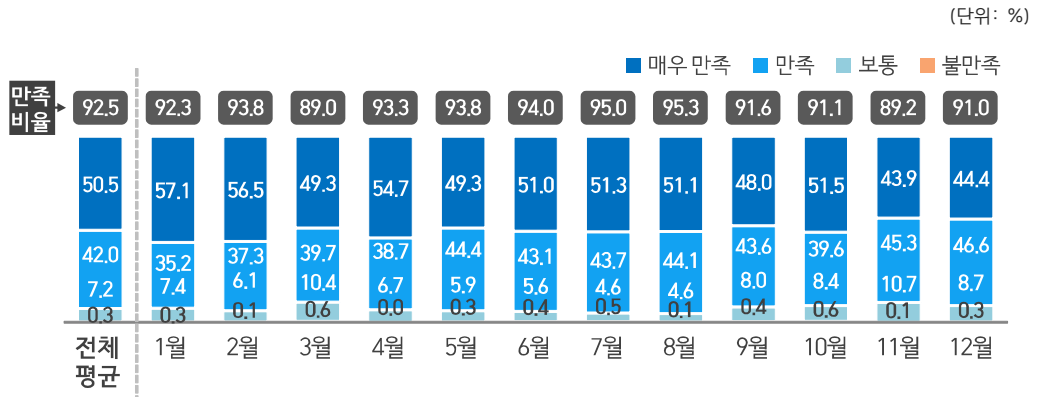
구분	2016년	2015년	2014년	2013년	2012년
만족	92.5	90.9	90.0	87.2	86.2
보통	7.2	8.6	9.5	11.7	12.5
불만족	0.3	0.5	0.4	1.0	1.1

주: '만족'은 '매우 만족 + 만족'의 합을 의미함

3) 월별 분석

○ 월별로 살펴보면, '만족' 비율은 8월(95.3%)이 가장 높고, 3월(89.0%)이 가장 낮음

그림 3-121 월별 치안에 대한 만족도

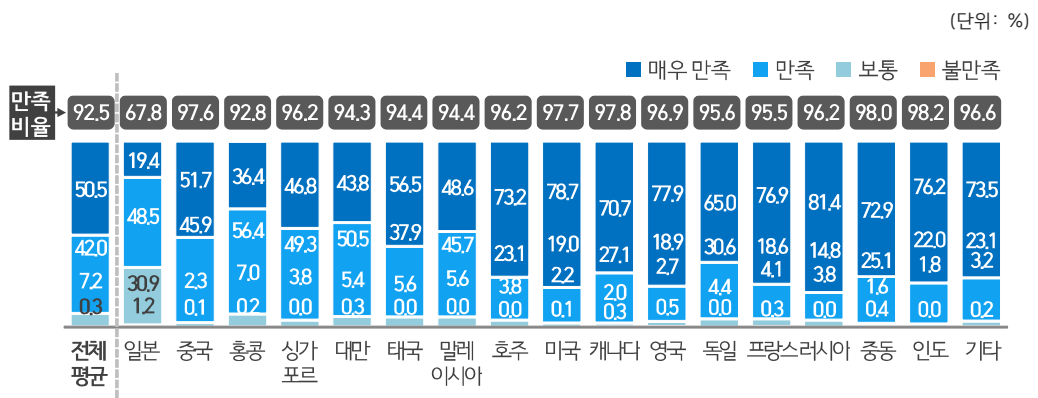


4) 계층별 분석

거주국별 분석

○ 거주국별로 살펴보면, '만족' 비율은 인도(98.2%)가 가장 높고, 일본(67.8%)이 가장 낮음

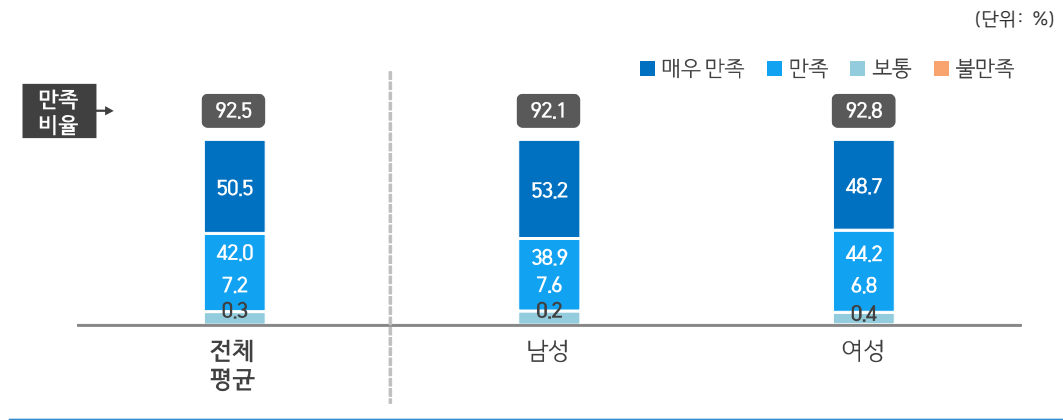
그림 3-122 거주국별 치안에 대한 만족도



성별 분석

○ 성별로 살펴보면, '만족' 비율은 남성이 92.1%, 여성이 92.8%로 나타남

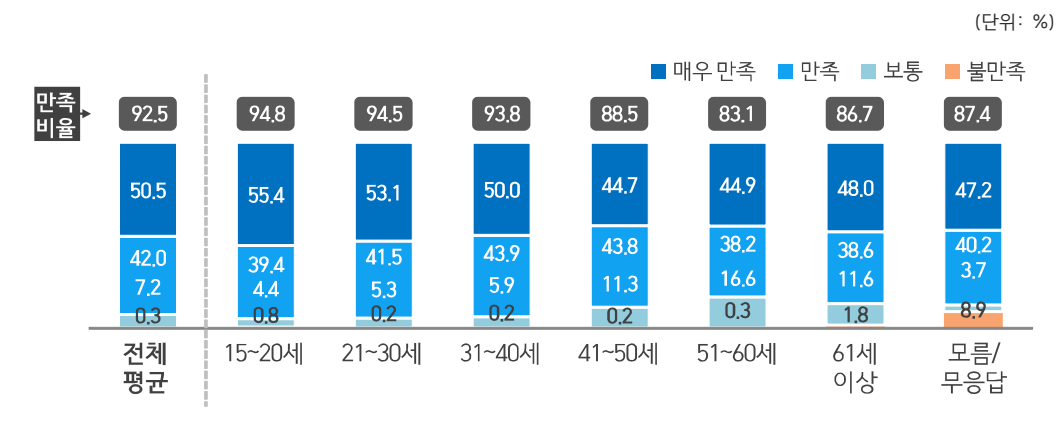
그림 3-123 성별 치안에 대한 만족도



연령별 분석

○ 연령별로 살펴보면, '만족' 비율은 15~20세(94.8%) 연령층이 가장 높고, 51~60세(83.1%) 연령층이 가장 낮음

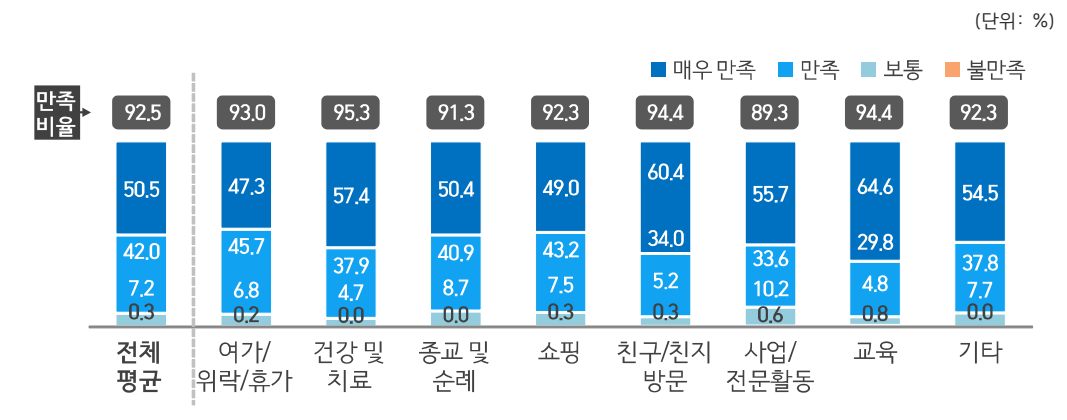
그림 3-124 연령별 치안에 대한 만족도



방한목적별 분석

- 방한목적별로 살펴보면, '만족' 비율은 건강 및 치료(95.3%) 목적이 가장 높고, 사업/전문 활동(89.3%) 목적이 가장 낮음

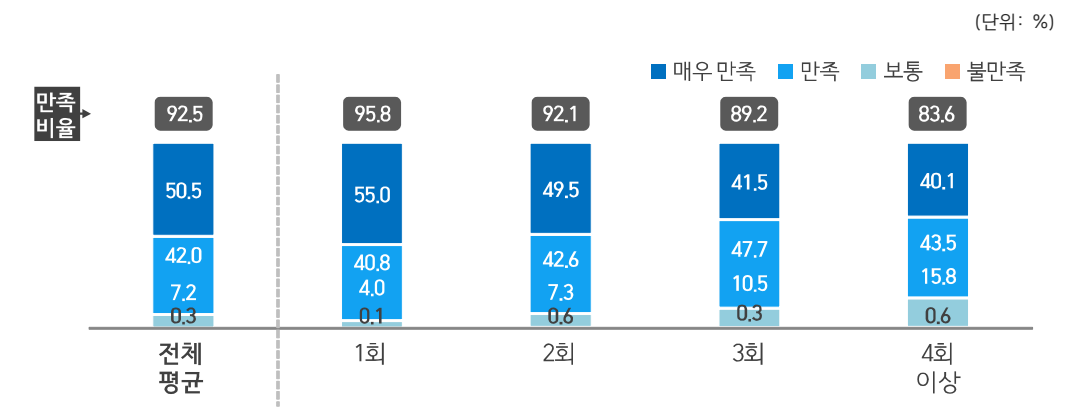
그림 3-125 방한목적별 치안에 대한 만족도



방한횟수별 분석

- 방한횟수별로 살펴보면, '만족' 비율은 방한횟수가 적을수록 높은 것으로 나타남

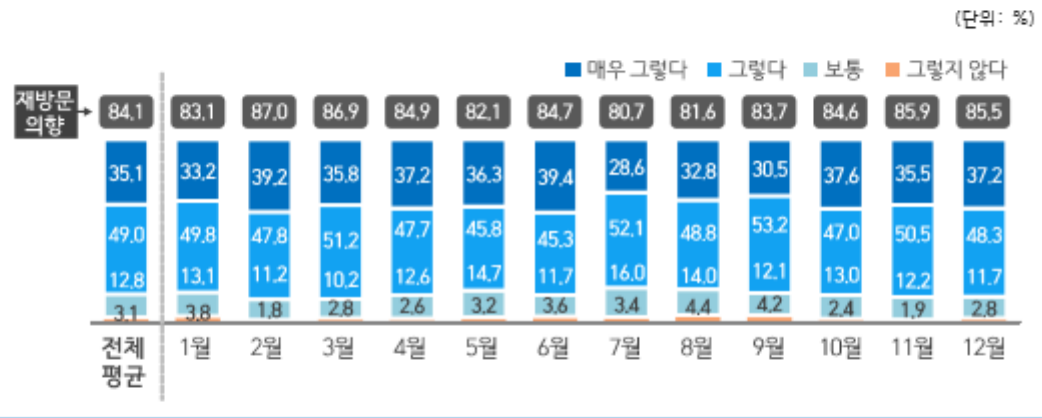
그림 3-126 방한횟수별 치안에 대한 만족도



3) 월별 분석

- 월별로 살펴보면, 관광목적 재방문 의향은 2월(87.0%)과 3월(86.9%)이 높고, 7월(80.7%)이 낮은 것으로 나타남

그림 3-128 월별 향후 3년 내 관광목적 재방문 의향

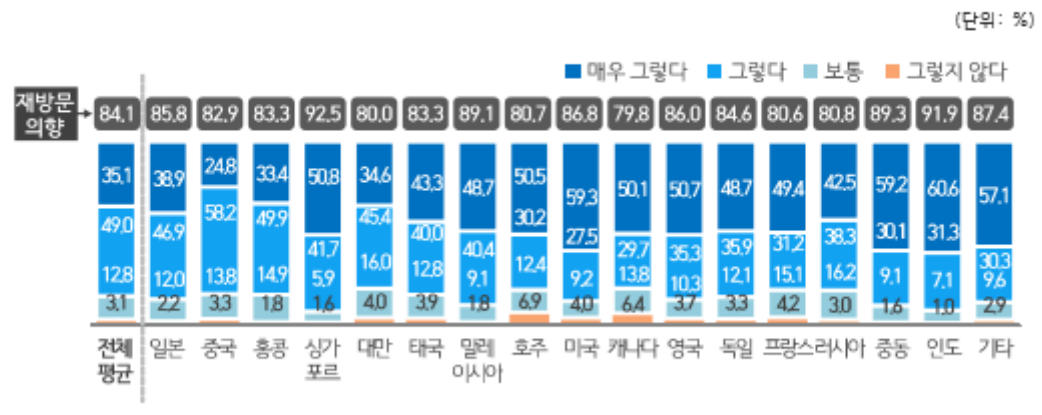


4) 계층별 분석

거주국별 분석

- 거주국별로 살펴보면, 관광목적 재방문 의향은 싱가포르(92.5%)가 가장 높고, 캐나다(79.8%)가 가장 낮음

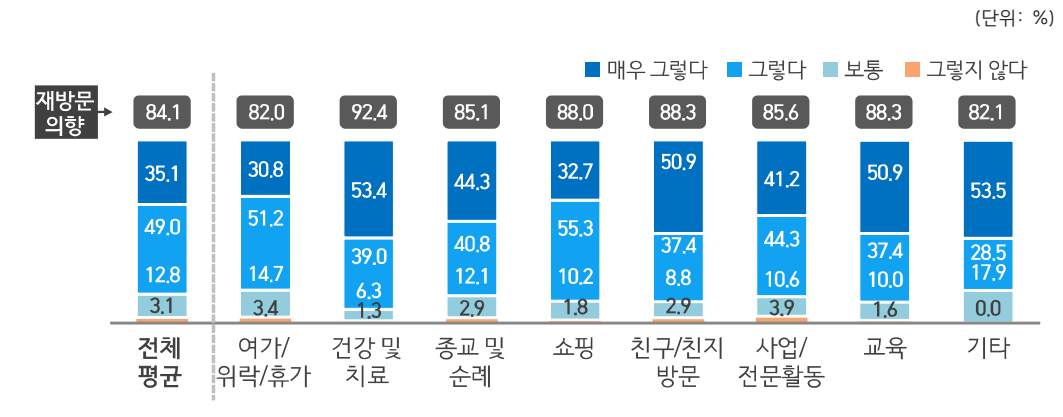
그림 3-129 거주국별 향후 3년 내 관광목적 재방문 의향



방한목적별 분석

- 방한목적별로 살펴보면, 관광목적 재방문 의향은 건강 및 치료(92.4%) 목적이 가장 높고, 여가/위락/휴가(82.0%) 목적이 가장 낮음

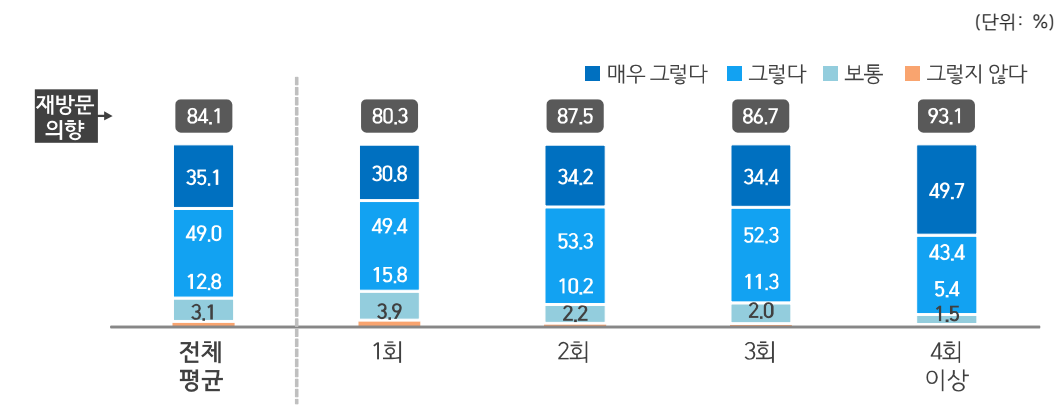
그림 3-132 방한목적별 향후 3년 내 관광목적 재방문 의향



방한횟수별 분석

- 방한횟수별로 살펴보면, 관광목적 재방문 의향은 4회 이상(93.1%)이 가장 높고, 1회 (80.3%)가 가장 낮음

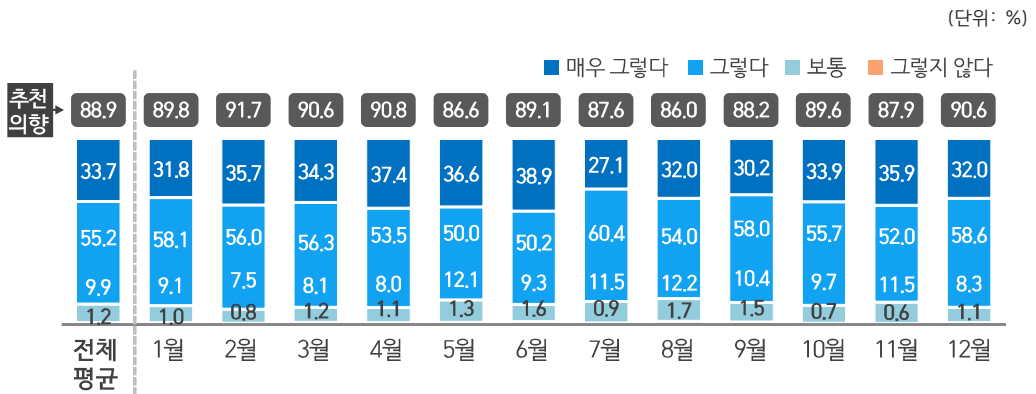
그림 3-133 방한횟수별 향후 3년 내 관광목적 재방문 의향



3) 월별 분석

○ 월별로 살펴보면, 타인 추천 의향은 2월(91.7%)이 가장 높고, 8월(86.0%)이 가장 낮음

그림 3-135 월별 타인 추천 의향

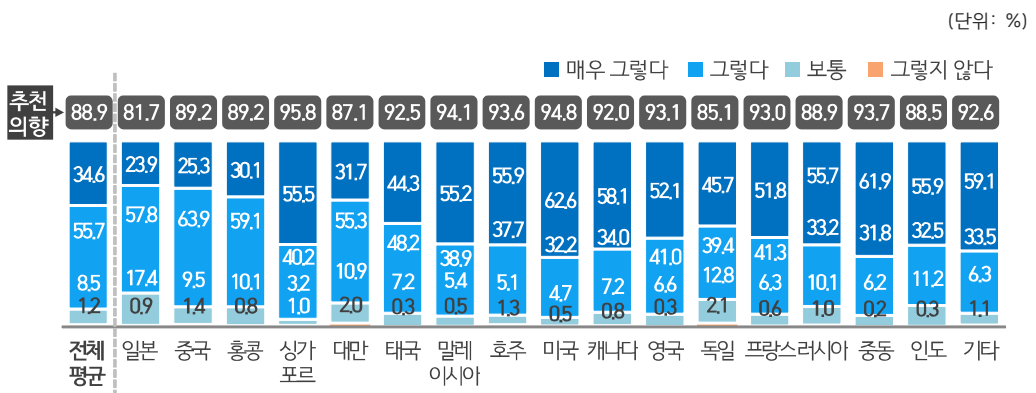


4) 계층별 분석

거주국별 분석

○ 거주국별로 살펴보면, 타인 추천 의향은 싱가포르(95.8%)가 가장 높고, 일본(81.7%)이 가장 낮음

그림 3-136 거주국별 타인 추천 의향



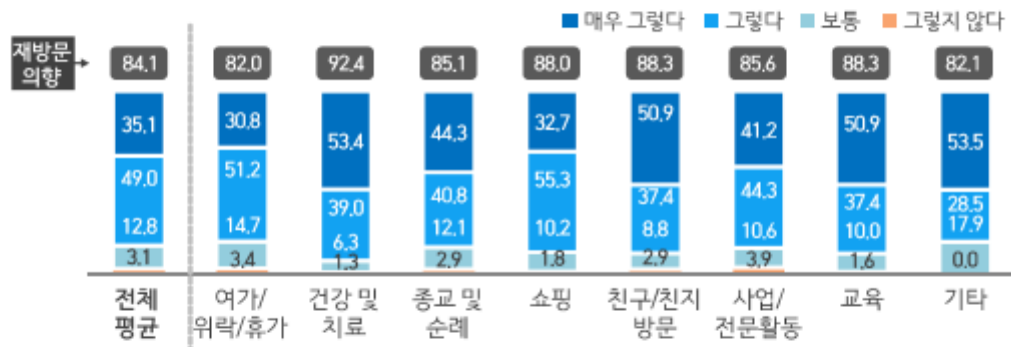
방한목적별 분석



- 방한목적별로 살펴보면, 관광목적 재방문 의향은 건강 및 치료(92.4%) 목적이 가장 높고, 여가/워락/휴가(82.0%) 목적이 가장 낮음

그림 3-132 방한목적별 향후 3년 내 관광목적 재방문 의향

(단위: %)



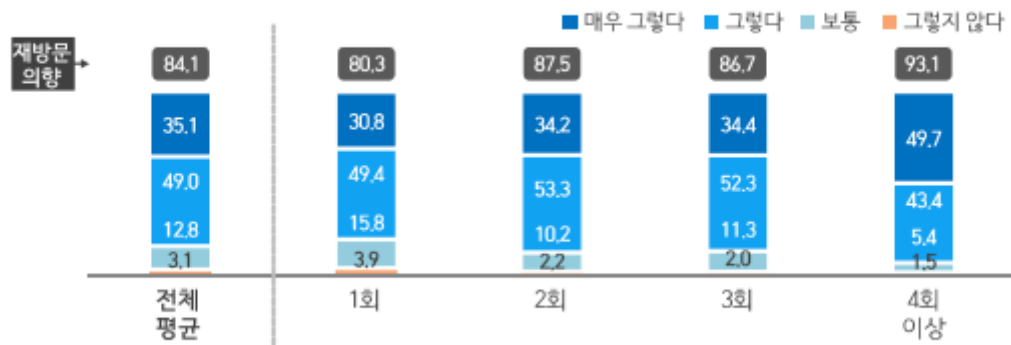
방한횟수별 분석



- 방한횟수별로 살펴보면, 관광목적 재방문 의향은 4회 이상(93.1%)이 가장 높고, 1회 (80.3%)가 가장 낮음

그림 3-133 방한횟수별 향후 3년 내 관광목적 재방문 의향

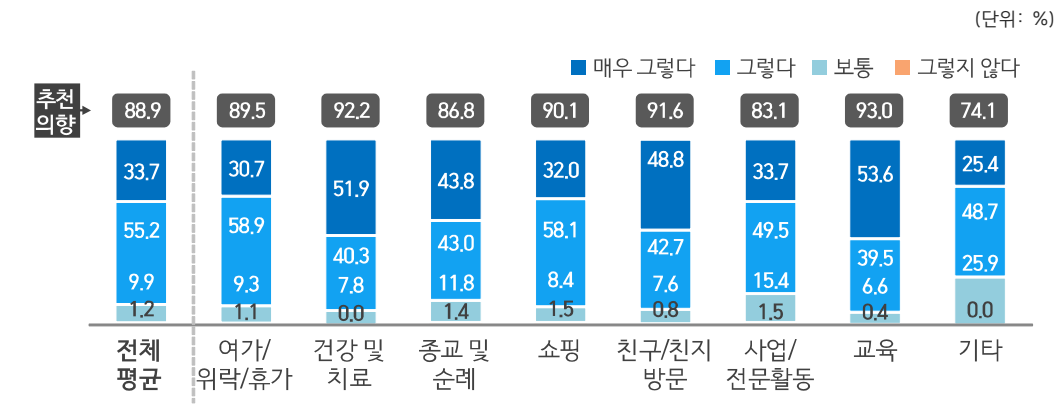
(단위: %)



방한목적별 분석

- 방한목적별로 살펴보면, 타인 추천 의향은 교육(93.0%) 목적이 가장 높고, 사업/전문 활동(83.1%) 목적이 가장 낮음

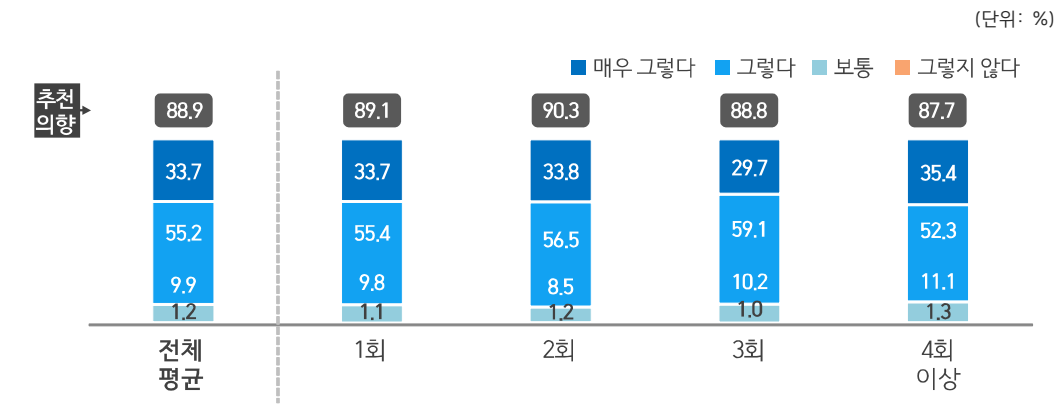
그림 3-139 방한목적별 타인 추천 의향



방한횟수별 분석

- 방한횟수별로 살펴보면, 타인 추천 의향은 2회(90.3%)가 가장 높고, 4회 이상(87.7%)이 가장 낮음

그림 3-140 방한횟수별 타인 추천 의향



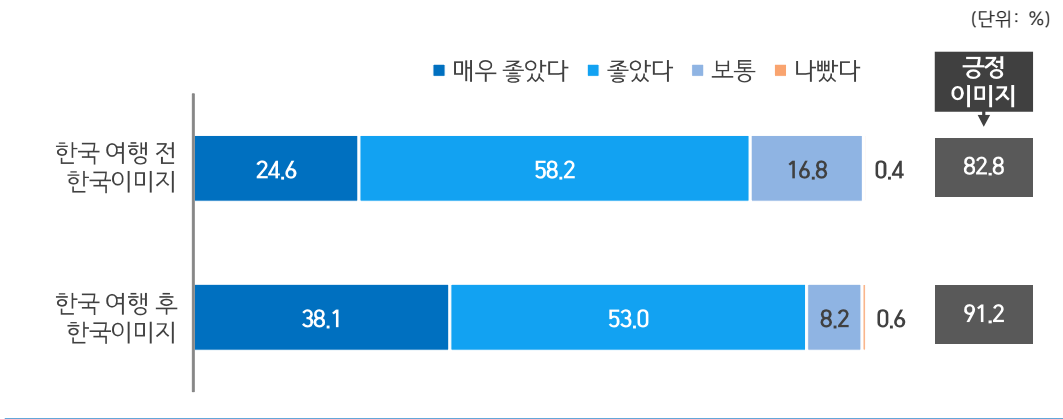
5. 한국 여행 전·후 한국 이미지

한국 이미지는 방한 후(91.2%)가 방한 전(82.8%)보다 높음

1) 전체 분석

- 한국 이미지를 한국 여행 전과 후로 살펴본 결과, 방한 전에 '좋았다'는 외래관광객 비율은 82.8%(매우: 24.6% + 좋았다: 58.2%), 방한 후에 '좋았다'는 외래관광객 비율은 91.2%(매우: 38.1% + 좋았다: 53.0%)로 방한 후 한국 이미지가 더욱 긍정적인 것으로 나타남

그림 3-141 한국 여행 전·후 한국 이미지



2) 연도별 분석

- 연도별로 살펴보면, 한국 여행 전 이미지는 2015년 대비 증가(79.2% → 82.8%)하였으나, 한국 여행 후 이미지는 2015년과 유사한 수준(91.1% → 91.2%)임

표 3-155 연도별 한국 여행 전·후 한국 이미지

구분	2016년	2015년	2014년
한국 여행 전	82.8	79.2	77.5
한국 여행 후	91.2	91.1	90.4

주: '매우 좋았다 + 좋았다'의 합을 의미함

3) 월별 분석

- 월별로 살펴보면, 여행 전 이미지는 7월(86.8%)이 높고, 여행 후 이미지는 2월(92.8%)이 높은 것으로 나타남

표 3-156 월별 한국 여행 전·후 한국 이미지

(단위: %)

구분	사례수	좋았다 (매우 좋았다+좋았다)		보통이다		나빴다 (매우 나빴다+나빴다)	
		여행 전	여행 후	여행 전	여행 후	여행 전	여행 후
전체	12,003	82.8	91.2	16.8	8.2	0.4	0.6
1월	758	82.4	89.4	17.3	9.9	0.4	0.7
2월	797	83.9	92.8	15.9	6.9	0.3	0.4
3월	978	79.8	90.2	19.5	9.4	0.7	0.4
4월	1,032	83.1	90.7	16.6	8.7	0.3	0.6
5월	1,030	81.6	92.5	18.0	7.3	0.5	0.1
6월	1,080	84.9	91.9	14.6	7.0	0.5	1.1
7월	1,183	86.8	92.5	13.1	6.8	0.1	0.8
8월	1,154	81.5	90.3	18.1	8.8	0.4	0.9
9월	1,046	84.2	90.5	15.5	8.4	0.2	1.0
10월	1,103	81.3	91.2	18.3	8.2	0.4	0.6
11월	906	81.6	91.2	18.0	8.7	0.4	0.1
12월	937	81.4	90.2	17.8	9.3	0.8	0.5

4) 계층별 분석

거주국별 분석

- 거주국별로 살펴보면, 여행 전·후 이미지 모두 중동(여행 전: 91.6%, 여행 후: 98.0%)이 가장 높은 것으로 나타남

표 3-157 거주국별 한국 여행 전·후 한국 이미지

(단위: %)

구분	사례수	좋았다 (매우 좋았다+좋았다)		보통이다		나빴다 (매우 나빴다+나빴다)	
		여행 전	여행 후	여행 전	여행 후	여행 전	여행 후
전체	12,003	82.8	91.2	16.8	8.2	0.4	0.6
일본	1,763	71.7	84.4	27.0	15.3	1.3	0.3
중국	6,020	87.0	91.0	13.0	8.3	0.0	0.7
홍콩	499	85.2	90.4	13.9	8.7	0.9	0.9
싱가포르	158	89.8	94.5	9.9	4.4	0.2	1.1
대만	639	76.9	89.6	22.4	8.8	0.7	1.6
태국	324	78.4	95.2	20.8	4.3	0.8	0.5
말레이시아	223	82.0	93.4	17.8	6.0	0.2	0.6
호주	115	83.6	97.4	16.4	2.6	0.0	0.0
미국	630	82.2	97.4	16.5	2.1	1.4	0.5
캐나다	126	76.7	96.8	22.2	2.8	1.1	0.4
영국	91	80.4	97.6	19.6	2.2	0.0	0.2
독일	77	77.6	95.1	21.9	4.9	0.5	0.0
프랑스	66	74.2	96.4	25.6	3.1	0.2	0.6
러시아	138	82.9	96.3	16.7	3.0	0.5	0.7
중동	135	91.6	98.0	8.2	1.6	0.2	0.4
인도	57	81.5	96.1	17.8	3.6	0.7	0.3
기타	944	80.9	94.6	19.1	5.2	0.0	0.2

성별 분석

- 성별로 살펴보면, 한국 이미지는 방한 전·후 모두 여성(방한 전: 84.8%, 방한 후: 91.2%)이 높은 것으로 나타남

표 3-158 성별 한국 여행 전·후 한국 이미지

(단위: %)

구분	사례수	좋았다 (매우 좋았다+좋았다)		보통이다		나빴다 (매우 나빴다+나빴다)	
		여행 전	여행 후	여행 전	여행 후	여행 전	여행 후
전체	12,003	82.8	91.2	16.8	8.2	0.4	0.6
남성	4,960	79.9	91.1	19.8	8.2	0.3	0.7
여성	7,043	84.8	91.2	14.7	8.2	0.5	0.6

연령별 분석

- 연령별로 살펴보면, 한국 여행 전 이미지는 21~30세(84.6%)에서 높고, 한국 여행 후 이미지는 15~20세(93.0%)에서 높은 것으로 나타남

표 3-159 연령별 한국 여행 전·후 한국 이미지

(단위: %)

구분	사례수	좋았다 (매우 좋았다+좋았다)		보통이다		나빴다 (매우 나빴다+나빴다)	
		여행 전	여행 후	여행 전	여행 후	여행 전	여행 후
전체	12,003	82.8	91.2	16.8	8.2	0.4	0.6
15~20세	730	82.3	93.0	17.3	6.1	0.4	0.9
21~30세	5,231	84.6	91.7	15.0	7.8	0.4	0.5
31~40세	3,286	83.7	91.6	16.0	7.7	0.3	0.8
41~50세	1,581	78.9	89.6	20.6	10.0	0.5	0.5
51~60세	859	76.5	89.3	22.9	10.3	0.7	0.4
61세 이상	287	79.7	87.5	18.7	11.7	1.6	0.8
모름/무응답	29	79.3	83.0	20.7	17.0	0.0	0.0

방한목적별 분석

- 방한목적별로 살펴보면, 한국 여행 전 이미지는 쇼핑(87.0%) 목적에서 높고, 한국 여행 후 이미지는 종교 및 순례(95.8%) 목적에서 높은 것으로 나타남

표 3-160 방한목적별 한국 여행 전·후 한국 이미지

(단위: %)

구분	사례수	좋았다 (매우 좋았다+좋았다)		보통이다		나빴다 (매우 나빴다+나빴다)	
		여행 전	여행 후	여행 전	여행 후	여행 전	여행 후
전체	12,003	82.8	91.2	16.8	8.2	0.4	0.6
여가/위락/휴가	7,180	84.1	92.1	15.6	7.3	0.3	0.6
뷰티, 건강 및 치료	75	79.7	94.1	20.3	5.2	0.0	0.6
종교 및 순례	51	79.3	95.8	19.7	4.2	1.0	0.0
쇼핑	1,521	87.0	90.1	12.7	8.9	0.4	1.0
친구/친지 방문	888	84.0	93.7	15.4	5.9	0.6	0.4
사업/전문 활동	1,797	74.4	85.6	25.1	13.8	0.5	0.5
교육	480	79.2	95.1	19.7	4.9	1.1	0.0
기타	11	80.1	87.6	19.9	12.4	0.0	0.0

방한횟수별 분석

- 방한횟수별로 살펴보면, 한국 여행 전 이미지는 2회(85.2%)와 3회(85.2%)에서 높고, 한국 여행 후 이미지는 1회(92.4%)에서 높은 것으로 나타남

표 3-161 방한횟수별 한국 여행 전·후 한국 이미지


(단위: %)

구분	사례수	좋았다 (매우 좋았다+좋았다)		보통이다		나빴다 (매우 나빴다+나빴다)	
		여행 전	여행 후	여행 전	여행 후	여행 전	여행 후
전체	12,003	82.8	91.2	16.8	8.2	0.4	0.6
1회	7,375	82.2	92.4	17.5	6.9	0.4	0.7
2회	1,522	85.2	91.4	14.5	8.2	0.3	0.4
3회	802	85.2	90.9	14.3	8.6	0.6	0.5
4회 이상	2,304	82.2	87.1	17.2	12.5	0.5	0.4

4장



조사 결과
집계표



집 계 표 목 차

<표 0> 응답자 특성	281
<표 1> 방한 횟수	282
<표 2> 주요 방한 목적	283
<표 3> 한국여행 결정 시점	285
<표 4> 다른 국가와 방문 비교 여부	286
<표 5> 방문 비교 국가	287
<표 6-1> 한국 선택 시 고려 요인(1순위)	290
<표 6-2> 한국 선택 시 고려 요인(중복응답)	293
<표 7-1> 한국 여행정보 입수경로(1순위)	296
<표 7-2> 한국 여행정보 입수경로(중복응답)	298
<표 8> 방한 전·후 방문 국가 유무	300
<표 9> 방한 전·후 방문 국가	301
<표 10> 동반자 유무	304
<표 11> 동반 인원수	305
<표 12> 동반자 유형	306
<표 13> 체재 기간	307
<표 14> 이용 숙박시설(중복응답)	309
<표 15> 한국 여행 중 주요 방문지(중복응답)	310
<표 16> 한국 여행 중 방문 권역	373
<표 16> 한국 여행 중 방문 권역	374
<표 16-1> 한국 여행 시 방문지(17개 시도)	375
<표 17> 서울지역 방문지	378
<표 18> 인천지역 방문지	398
<표 19> 경기지역 방문지	401
<표 20> 강원지역 방문지	410
<표 21> 충청지역 방문지	413
<표 22> 전라지역 방문지	418
<표 23> 경상지역 방문지	423
<표 24> 제주지역 방문지	435
<표 25-1> 한국 여행 중 즐겼던 관광지(1순위)	440
<표 25-2> 한국 여행 중 즐겼던 관광지(중복응답)	459
<표 26> 여행 유형	478

<표 27-1> 주요 참여 활동(1순위)	479
<표 27-2> 주요 참여 활동(중복응답)	483
<표 28> 가장 좋았던 활동	487
<표 29-1> 1인 지출 경비 - 전체(종합 분석)	491
<표 29-2> 1인 지출 경비 - 전체(개별 숙박비)	492
<표 29-3> 1인 지출 경비 - 전체(본인 거주국 지불경비)	493
<표 29-4> 1인 지출 경비 - 전체(쇼핑)	494
<표 29-5> 1인 지출 경비 - 전체(식음료비)	495
<표 29-6> 1인 지출 경비 - 전체(교통비)	496
<표 29-7> 1인 지출 경비 - 전체(오락관련 지출)	497
<표 29-8> 1인 지출 경비 - 전체(한국여행사 지불비)	498
<표 29-9> 1인 지출 경비 - 전체(문화관련 지출)	499
<표 29-10> 1인 지출 경비 - 전체(운동관련 지출)	500
<표 29-11> 1인 지출 경비 - 전체(기타비용)	501
<표 30-1> 1인 지출 경비 - 개별여행객 지출 경비(총 지출경비)	502
<표 30-2> 1인 지출 경비 - 개별여행객 지출 경비(숙박비)	503
<표 30-3> 1인 지출 경비 - 개별여행객 지출 경비(쇼핑비)	504
<표 30-4> 1인 지출 경비 - 개별여행객 지출 경비(식음료비)	505
<표 30-5> 1인 지출 경비 - 개별여행객 지출 경비(현지 교통비)	506
<표 30-6> 1인 지출 경비 - 개별여행객 지출 경비(오락관련 지출)	507
<표 30-7> 1인 지출 경비 - 개별여행객 지출 경비(한국여행사 지불비)	508
<표 30-8> 1인 지출 경비 - 개별여행객 지출 경비(문화관련 지출)	509
<표 30-9> 1인 지출 경비 - 개별여행객 지출 경비(운동관련 지출)	510
<표 30-10> 1인 지출 경비 - 개별여행객 지출 경비(기타비용)	511
<표 31-1> 1인 지출 경비 - 단체여행객 지출 경비(총 지출경비)	512
<표 31-2> 1인 지출 경비 - 단체여행객 지출 경비(본인 거주국 지불경비) ..	513
<표 31-3> 1인 지출 경비 - 단체여행객 지출 경비(쇼핑비)	514
<표 31-4> 1인 지출 경비 - 단체여행객 지출 경비(식음료비)	515
<표 31-5> 1인 지출 경비 - 단체여행객 지출 경비(한국여행사 지불비)	516
<표 31-6> 1인 지출 경비 - 단체여행객 지출 경비(교통비)	517
<표 31-7> 1인 지출 경비 - 단체여행객 지출 경비(오락관련 지출)	518
<표 31-8> 1인 지출 경비 - 단체여행객 지출 경비(문화관련 지출)	519
<표 31-9> 1인 지출 경비 - 단체여행객 지출 경비(운동관련 지출)	520
<표 31-10> 1인 지출 경비 - 단체여행객 지출 경비(기타비용)	521
<표 32-1> 1인 지출 경비 - Air-tel 지출 경비(전체)	522

<표 32-2> 1인 지출 경비 - Air-tel 지출 경비(본인 거주국 지불경비)	523
<표 32-3> 1인 지출 경비 - Air-tel 지출 경비(쇼핑비)	524
<표 32-4> 1인 지출 경비 - Air-tel 지출 경비(식음료비)	525
<표 32-5> 1인 지출 경비 - Air-tel 지출 경비(한국여행사 지불비)	526
<표 32-6> 1인 지출 경비 - Air-tel 지출 경비(교통비)	527
<표 32-7> 1인 지출 경비 - Air-tel 지출 경비(오락관련 지출)	528
<표 32-8> 1인 지출 경비 - Air-tel 지출 경비(문화관련 지출)	529
<표 32-9> 1인 지출 경비 - Air-tel 지출 경비(운동관련 지출)	530
<표 32-10> 1인 지출 경비 - Air-tel 지출 경비(기타비용)	531
<표 33> 1일 평균 지출 경비 - 종합분석	532
<표 34-1> 1일 평균 지출 경비 - 개별여행	533
<표 34-2> 1일 평균 지출 경비 - 단체여행	534
<표 34-3> 1일 평균 지출 경비 - Air-tel	535
<표 35> 주요 쇼핑 품목	536
<표 36> 쇼핑 장소	539
<표 37> 한국 여행에 대한 전반적 만족도	541
<표 38-1> 한국 여행에 대한 항목별 만족도(출입국 절차)	542
<표 38-2> 한국 여행에 대한 항목별 만족도(대중교통)	543
<표 38-3> 한국 여행에 대한 항목별 만족도(숙박)	544
<표 38-4> 한국 여행에 대한 항목별 만족도(음식)	545
<표 38-5> 한국 여행에 대한 항목별 만족도(쇼핑)	546
<표 38-6> 한국 여행에 대한 항목별 만족도(관광지매력도)	547
<표 38-7> 한국 여행에 대한 항목별 만족도(관광안내서비스)	548
<표 38-8> 한국 여행에 대한 항목별 만족도(언어소통)	549
<표 38-9> 한국 여행에 대한 항목별 만족도(여행경비)	550
<표 38-10> 한국 여행에 대한 항목별 만족도(치안)	551
<표 39> 향후 3년 내 관광목적 재방문 의향	552
<표 40> 타인 추천 의향	553
<표 41-1> 한국 여행 전 한국 이미지	554
<표 41-2> 한국 여행 후 한국 이미지	555
<표 42> 외래관광객 거주도시	556

<표 0> 응답자 특성

(단위: %)

BASE: 전체		사례수	%	
■ 전 체 ■		(12,003)	100.0	
별 번호	1	(758)	6.3	
	2	(797)	6.6	
	3	(978)	8.2	
	4	(1,032)	8.6	
	5	(1,030)	8.6	
	6	(1,080)	9.0	
	7	(1,183)	9.9	
	8	(1,154)	9.6	
	9	(1,046)	8.7	
	10	(1,103)	9.2	
	11	(906)	7.5	
	12	(937)	7.8	
거주국	인도네시아	(1,763)	14.7	
	중국	(6,020)	50.2	
	홍콩	(499)	4.2	
	싱가포르	(158)	1.3	
	대만	(639)	5.3	
	태국	(324)	2.7	
	말레이시아	(223)	1.9	
	미국	(115)	1.0	
	미국	(630)	5.2	
	캐나다	(126)	1.1	
	영국	(91)	0.8	
	프랑스	(77)	0.6	
	러시아	(66)	0.5	
성별	남자	(4,960)	41.3	
	여자	(7,043)	58.7	
	연령	15~20세	(730)	6.1
		21~30세	(5,231)	43.6
		31~40세	(3,286)	27.4
		41~50세	(1,581)	13.2
		51~60세	(859)	7.2
		61세 이상	(287)	2.4
		모름/무응답	(29)	0.2
	직업	공무원, 군인, 경찰, 소방직	(505)	4.2
기업인, 경영직		(1,156)	9.6	
사무, 기술직		(2,434)	20.3	
판매, 서비스 직		(1,423)	11.9	
전문직		(1,118)	9.3	
생산/기능/노무직		(422)	3.5	
자영업자		(1,198)	10.0	
학생		(1,927)	16.1	
주부		(557)	4.6	
은퇴자		(141)	1.2	
무직		(224)	1.9	
방한 목적	기타	(889)	7.4	
	무응답	(10)	0.1	
	여가/위락/휴가	(7,180)	59.8	
	뷰티/건강/치료	(75)	0.6	
	종교 및 순례	(51)	0.4	
	쇼핑	(1,521)	12.7	
	친구/친지 방문	(888)	7.4	
	사업/전문 활동	(1,797)	15.0	
	교육	(480)	4.0	
	기타	(11)	0.1	
여행 형태	개별여행	(8,084)	67.4	
	단체여행	(3,002)	25.0	
	Air-tel Tour	(917)	7.6	
방한 횟수	1회	(7,375)	61.4	
	2회	(1,522)	12.7	
	3회	(802)	6.7	
	4회 이상	(2,304)	19.2	

<표 1> 방한 횟수

(단위: %)

BASE: 전체		사례수	1회	2회	3회	4회 이상	<평균-회>
■ 전 체 ■		(12,003)	61.4	12.7	6.7	19.2	3.6
별 분	1	(758)	63.5	12.5	6.2	17.9	3.5
	2	(797)	60.8	12.0	5.5	21.7	3.3
	3	(978)	55.5	12.7	8.4	23.3	4.3
	4	(1,032)	63.7	12.6	5.6	18.1	4.0
	5	(1,030)	64.4	11.2	6.6	17.8	3.1
	6	(1,080)	66.3	11.1	6.7	15.9	4.3
	7	(1,183)	64.7	12.8	5.6	16.9	3.4
	8	(1,154)	69.0	10.0	5.0	16.0	3.2
	9	(1,046)	57.2	14.3	7.4	21.1	3.8
	10	(1,103)	60.3	12.4	6.6	20.6	3.4
	11	(906)	52.5	16.2	9.2	22.1	3.5
	12	(937)	56.5	15.0	7.8	20.7	3.6
거주국	일본	(1,763)	25.9	11.9	10.1	52.0	9.6
	미국	(6,020)	70.5	11.8	5.6	12.1	2.2
	중국	(499)	44.2	20.5	13.5	21.8	2.9
	한국	(158)	50.3	19.7	9.9	20.1	3.2
	대만	(639)	68.9	13.5	7.0	10.6	2.0
	태국	(324)	60.6	19.8	7.9	11.8	2.4
	말레이시아	(223)	84.3	7.7	2.8	5.2	1.7
	호주	(115)	61.7	12.8	4.2	21.3	3.9
	미국	(630)	68.4	11.7	5.1	14.9	2.9
	캐나다	(126)	71.0	10.0	5.2	13.8	2.4
	영국	(91)	57.5	14.0	8.3	20.2	5.1
	독일	(77)	59.4	13.0	4.6	23.0	4.9
	프랑스	(66)	60.4	16.2	10.0	13.4	2.6
	러시아	(138)	60.3	16.0	8.2	15.5	2.4
중국	(135)	40.3	10.8	6.6	42.3	15.7	
인도	(57)	58.7	11.1	8.1	22.1	2.7	
기타	(944)	68.8	12.9	4.5	13.8	2.8	
성별	남자	(4,960)	59.4	12.4	7.2	21.0	4.4
	여자	(7,043)	62.9	12.9	6.3	17.9	3.1
연령	15~20세	(730)	79.7	10.2	4.1	6.0	1.6
	21~30세	(5,231)	69.0	12.7	5.8	12.6	2.1
	31~40세	(3,286)	57.5	13.9	8.3	20.3	3.2
	41~50세	(1,581)	48.9	11.5	7.5	32.2	6.4
	51~60세	(859)	45.4	12.6	6.7	35.3	8.4
	61세 이상	(287)	39.6	13.2	7.1	40.1	11.3
	모름/무응답	(29)	58.8	8.4	3.7	29.2	9.5
직업	공무원, 군인	(505)	66.6	13.0	5.3	15.2	2.4
	기업인, 경영직	(1,156)	50.2	13.8	7.9	28.1	6.7
	사무, 기술직	(2,434)	58.0	12.7	7.5	21.7	4.1
	판매, 서비스직	(1,423)	58.9	12.9	6.3	21.8	3.3
	전문직	(1,118)	65.1	14.0	5.3	15.6	2.9
	생산/기능/노무직	(422)	63.2	15.0	6.6	15.2	2.7
	자영업자	(1,198)	50.7	13.0	8.7	27.6	5.5
	학생	(1,927)	77.8	10.4	4.7	7.1	1.7
	주부	(557)	59.9	9.1	5.2	25.8	3.8
	주부	(141)	68.6	14.0	3.5	13.8	3.5
	무직	(224)	59.0	11.4	9.0	20.6	3.1
	기타	(889)	60.4	14.9	8.2	16.6	2.6
무응답	(10)	85.1	0.0	14.9	0.0	1.3	
방한 목적	여가/위락/휴가	(7,180)	71.4	12.0	5.2	11.4	2.2
	뷰티/건강/치료	(75)	50.0	20.3	11.8	17.8	2.4
	종교 및 순례	(51)	49.2	15.1	8.1	27.6	5.3
	쇼핑	(1,521)	48.1	15.5	9.3	27.1	3.6
	친구/친지 방문	(888)	47.2	13.7	9.4	29.6	4.3
	사업/전문 활동	(1,797)	38.5	12.4	8.7	40.4	9.4
	교육	(480)	69.5	12.1	6.5	11.9	2.0
	기타	(11)	66.6	15.1	12.6	5.8	1.9
여행 형태	개별여행	(8,084)	55.7	13.3	8.0	23.1	4.3
	단체여행	(3,002)	81.0	10.3	3.0	5.6	1.6
	Air-tel Tour	(917)	48.4	14.8	7.3	29.6	4.2
방한 횟수	1회	(7,375)	100.0	0.0	0.0	0.0	1.0
	2회	(1,522)	0.0	100.0	0.0	0.0	2.0
	3회	(802)	0.0	0.0	100.0	0.0	3.0
	4회 이상	(2,304)	0.0	0.0	0.0	100.0	13.3

<표 2> 주요 방한 목적

(단위: %)

BASE: 전체		사례수	여가, 위락, 개별휴가	사업 또는 전문 활동	쇼핑	친구, 친지 방문	교육
■ 전 체 ■		(12,003)	59.8	15.0	12.7	7.4	4.0
별 분	1	(758)	56.3	17.7	16.1	6.6	2.0
	2	(797)	57.0	14.5	13.7	7.5	5.2
	3	(978)	59.5	17.3	14.5	6.6	1.6
	4	(1,032)	61.2	15.3	13.1	7.6	2.2
	5	(1,030)	52.0	18.8	17.0	7.3	2.6
	6	(1,080)	56.5	18.4	9.7	5.1	8.8
	7	(1,183)	63.4	12.5	10.3	7.9	5.3
	8	(1,154)	66.0	9.8	8.6	8.7	5.6
	9	(1,046)	63.3	13.4	12.1	9.7	0.2
	10	(1,103)	61.4	16.2	14.3	6.3	0.8
	11	(906)	59.2	15.7	12.0	8.1	4.5
	12	(937)	59.0	11.4	12.7	7.2	9.0
거주국	대한민국	(1,763)	57.7	18.4	10.4	10.2	2.0
	미국	(6,020)	66.1	6.6	18.4	4.1	4.1
	일본	(499)	73.9	5.7	14.9	3.2	2.2
	싱가포르	(158)	67.4	21.7	5.5	1.2	3.0
	대만	(639)	77.9	6.6	10.9	2.5	0.9
	태국	(324)	71.6	6.6	11.6	5.7	1.5
	말레이시아	(223)	84.5	4.6	4.6	2.3	2.9
	호주	(115)	34.5	41.9	1.1	18.4	3.2
	미국	(630)	26.9	37.0	0.4	28.2	6.2
	캐나다	(126)	38.6	31.5	0.5	23.9	2.9
	영국	(91)	22.2	52.4	0.3	19.3	5.5
	프랑스	(77)	17.9	57.6	0.0	17.0	6.5
	러시아	(66)	15.5	57.3	0.3	19.8	7.1
중국	(138)	51.2	17.4	5.7	14.1	4.6	
인도	(135)	16.5	51.2	5.8	10.3	6.9	
기타	(57)	5.3	81.6	0.0	5.1	7.6	
기타	(944)	41.7	37.0	1.0	10.1	8.6	
성별	남자	(4,960)	53.9	27.4	6.7	7.7	3.3
	여자	(7,043)	64.0	6.2	16.9	7.2	4.5
연령	15~20세	(730)	63.3	2.3	9.2	7.0	16.9
	21~30세	(5,231)	62.9	7.0	16.0	7.6	5.8
	31~40세	(3,286)	61.1	17.0	13.8	5.6	1.2
	41~50세	(1,581)	51.9	31.5	7.1	7.2	0.4
	51~60세	(859)	51.0	32.1	4.7	10.0	0.9
	61세 이상	(287)	49.2	26.6	3.2	18.7	0.6
	모름/무응답	(29)	67.4	23.1	3.8	5.7	0.0
직업	공무원, 군경인	(505)	66.7	13.2	10.7	7.0	1.1
	기업인, 경영직	(1,156)	37.5	47.3	7.7	5.5	0.3
	사무, 기술직	(2,434)	64.7	16.4	13.0	4.8	0.3
	판매, 서비스 직	(1,423)	67.0	9.8	15.1	7.0	0.2
	전문직	(1,118)	55.7	22.9	10.3	8.0	2.1
	생산/기능/노무직	(422)	63.3	19.4	8.2	8.1	0.3
	자영업자	(1,198)	58.4	13.4	18.2	7.1	1.0
	학생	(1,927)	58.4	1.9	9.4	8.2	21.2
	주부	(557)	67.9	1.1	16.2	12.3	0.7
	은퇴자	(141)	60.9	1.7	4.4	30.4	0.4
	무직	(224)	62.7	2.5	17.1	15.6	1.6
	기타	(889)	62.6	10.8	18.2	6.5	0.6
무응답	(10)	47.1	3.9	0.0	19.3	29.7	
방한 목적	여가/위락/휴가	(7,180)	100.0	0.0	0.0	0.0	0.0
	뷰티/건강/치료	(75)	0.0	0.0	0.0	0.0	0.0
	종교 및 순례	(51)	0.0	0.0	0.0	0.0	0.0
	쇼핑	(1,521)	0.0	0.0	100.0	0.0	0.0
	친구/친지 방문	(888)	0.0	0.0	0.0	100.0	0.0
	사업/전문 활동	(1,797)	0.0	100.0	0.0	0.0	0.0
	교육	(480)	0.0	0.0	0.0	0.0	100.0
기타	(11)	0.0	0.0	0.0	0.0	0.0	
여행 형태	개별여행	(8,084)	50.6	20.8	11.4	10.3	5.7
	단체여행	(3,002)	81.2	2.9	13.6	0.9	0.6
	Air-tel Tour	(917)	71.3	3.0	21.2	3.4	0.6
방한 횟수	1회	(7,375)	69.5	9.4	9.9	5.7	4.5
	2회	(1,522)	56.5	14.6	15.5	8.0	3.8
	3회	(802)	46.7	19.5	17.7	10.5	3.9
	4회 이상	(2,304)	35.5	31.5	17.9	11.4	2.5

<계속>

<표 2> 주요 방한 목적

(단위: %)

BASE: 전체		사례수	뷰티, 건강 및 치료	종교 및 순례	기타	계
■ 전 체 ■		(12,003)	0.6	0.4	0.1	100.0
별 별	1	(758)	1.1	0.2	0.0	100.0
	2	(797)	0.7	1.2	0.1	100.0
	3	(978)	0.4	0.1	0.1	100.0
	4	(1,032)	0.4	0.1	0.1	100.0
	5	(1,030)	1.3	0.7	0.3	100.0
	6	(1,080)	1.3	0.3	0.0	100.0
	7	(1,183)	0.1	0.4	0.0	100.0
	8	(1,154)	0.3	0.9	0.1	100.0
	9	(1,046)	0.6	0.5	0.3	100.0
	10	(1,103)	0.8	0.3	0.0	100.0
	11	(906)	0.4	0.1	0.0	100.0
	12	(937)	0.2	0.5	0.0	100.0
거 주 국	인도네시아	(1,763)	0.5	0.7	0.1	100.0
	미국	(6,020)	0.5	0.1	0.0	100.0
	싱가포르	(499)	0.0	0.1	0.0	100.0
	대만	(158)	0.1	1.1	0.0	100.0
	태국	(639)	0.3	0.9	0.1	100.0
	말레이시아	(324)	1.2	1.7	0.0	100.0
	중국	(223)	0.6	0.5	0.1	100.0
	일본	(115)	0.0	0.5	0.4	100.0
	미국	(630)	0.4	0.7	0.2	100.0
	캐나다	(126)	0.9	0.3	1.5	100.0
	영국	(91)	0.3	0.0	0.0	100.0
	프랑스	(77)	0.0	0.9	0.2	100.0
	러시아	(66)	0.0	0.0	0.0	100.0
	중국	(138)	5.6	0.9	0.5	100.0
	기타	(135)	9.1	0.3	0.0	100.0
성 별	남자	(57)	0.0	0.4	0.0	100.0
	여자	(944)	0.3	1.1	0.2	100.0
연 령	15~20세	(4,960)	0.5	0.5	0.2	100.0
	21~30세	(7,043)	0.7	0.4	0.0	100.0
	31~40세	(730)	0.4	0.6	0.3	100.0
	41~50세	(5,231)	0.4	0.3	0.1	100.0
	51~60세	(3,286)	0.9	0.3	0.1	100.0
	61세 이상	(1,581)	1.0	0.8	0.2	100.0
	모름/무응답	(859)	0.6	0.6	0.1	100.0
직 업	공무원, 군인	(287)	0.8	0.7	0.1	100.0
	기업인, 경영직	(29)	0.0	0.0	0.0	100.0
	사무, 기술직	(505)	0.9	0.4	0.0	100.0
	판매, 서비스직	(1,156)	1.3	0.3	0.1	100.0
	전문직	(2,434)	0.4	0.3	0.1	100.0
	생산/기능/노무직	(1,423)	0.5	0.4	0.0	100.0
	자영업자	(1,118)	0.5	0.3	0.2	100.0
	학생	(422)	0.1	0.3	0.2	100.0
	주부	(1,198)	1.3	0.5	0.1	100.0
	은퇴자	(1,927)	0.4	0.3	0.2	100.0
	무직	(557)	0.9	0.9	0.1	100.0
	기타	(141)	1.0	1.1	0.2	100.0
	무응답	(224)	0.3	0.3	0.0	100.0
방 한 목 적	여가/위락/휴가	(889)	0.4	1.0	0.0	100.0
	뷰티/건강/치료	(10)	0.0	0.0	0.0	100.0
	종교 및 순례	(7,180)	0.0	0.0	0.0	100.0
	쇼핑	(75)	100.0	0.0	0.0	100.0
	친구/친지 방문	(51)	0.0	100.0	0.0	100.0
	사업/전문 활동	(1,521)	0.0	0.0	0.0	100.0
	교육	(888)	0.0	0.0	0.0	100.0
	기타	(1,797)	0.0	0.0	0.0	100.0
	여행	(480)	0.0	0.0	0.0	100.0
	기타	(11)	0.0	0.0	100.0	100.0
여 행 형 태	개별여행	(8,084)	0.8	0.4	0.1	100.0
	단체여행	(3,002)	0.1	0.6	0.1	100.0
	Air-tel Tour	(917)	0.4	0.1	0.0	100.0
방 한 횟 수	1회	(7,375)	0.5	0.3	0.1	100.0
	2회	(1,522)	1.0	0.5	0.1	100.0
	3회	(802)	1.1	0.5	0.2	100.0
	4회 이상	(2,304)	0.6	0.6	0.0	100.0

<표 3> 한국여행 결정 시점

(단위: %)

BASE: 전체		사례수	1개월	2개월	3~4개월	5~9개월	10개월 이상	<평균-개월>
■ 전 체 ■		(12,003)	46.5	20.2	18.0	10.7	4.6	2.7
연령	1	(758)	50.6	20.5	16.3	8.6	3.9	2.5
	2	(797)	51.3	21.7	16.0	7.7	3.4	2.4
	3	(978)	49.5	18.6	17.4	10.0	4.4	2.6
	4	(1,032)	48.8	19.5	17.7	10.6	3.4	2.5
	5	(1,030)	52.6	19.2	13.8	10.7	3.6	2.4
	6	(1,080)	52.1	16.3	16.0	10.5	5.0	2.7
	7	(1,183)	44.0	21.9	19.6	10.1	4.3	2.7
	8	(1,154)	42.8	22.2	19.1	10.4	5.4	2.9
	9	(1,046)	40.9	22.6	20.9	12.6	3.0	2.7
	10	(1,103)	44.8	21.3	17.1	11.9	4.9	2.7
	11	(906)	42.5	20.1	20.9	11.7	4.8	2.8
	12	(937)	39.9	18.5	20.7	12.3	8.6	3.3
거주국	미국	(1,763)	43.3	26.4	22.4	6.7	1.3	2.2
	캐나다	(6,020)	60.7	19.1	13.4	5.4	1.4	2.0
	일본	(499)	26.8	22.1	25.7	20.8	4.5	3.4
	중국	(158)	22.0	14.2	22.2	29.7	11.9	4.5
	대만	(639)	34.7	28.5	26.0	9.5	1.4	2.5
	태국	(324)	28.4	24.2	25.6	15.6	6.2	3.3
	레이시아	(223)	20.7	16.8	18.8	27.9	15.7	4.8
	호주	(115)	31.8	14.2	23.7	20.7	9.6	4.0
	미국	(630)	25.1	15.7	25.9	20.8	12.6	4.4
	캐나다	(126)	27.6	13.3	21.8	25.2	12.1	4.4
	영국	(91)	31.1	16.0	23.3	18.9	10.8	3.9
	프랑스	(77)	33.4	15.0	22.4	20.1	9.0	3.7
	독일	(66)	31.3	14.7	21.6	19.5	12.9	4.2
러시아	(138)	24.6	16.1	24.7	23.5	11.1	4.1	
중국	(135)	31.1	23.0	19.7	16.2	10.0	3.8	
인도	(57)	40.6	14.3	22.9	11.7	10.6	3.6	
기타	(944)	24.5	16.4	17.5	23.5	18.1	4.9	
성별	남자	(4,960)	47.5	20.5	17.1	10.6	4.3	2.7
	여자	(7,043)	45.8	20.0	18.7	10.7	4.8	2.7
연령	15~20세	(730)	38.1	19.0	19.7	15.2	8.0	3.5
	21~30세	(5,231)	47.5	18.6	17.9	10.8	5.3	2.8
	31~40세	(3,286)	48.1	21.3	17.9	9.4	3.3	2.5
	41~50세	(1,581)	46.1	23.8	17.1	9.5	3.5	2.5
	51~60세	(859)	44.4	20.7	18.9	11.8	4.3	2.7
	61세 이상	(287)	38.6	18.7	22.0	15.7	5.0	3.1
직업	모름/무응답	(29)	60.9	27.1	8.1	0.8	3.1	1.8
	공무원/원, 군인	(505)	38.7	20.3	20.9	13.9	6.2	3.1
	기업인, 경영직	(1,156)	48.5	20.2	16.2	11.1	4.0	2.6
	사무, 기술직	(2,434)	49.9	21.6	18.9	7.3	2.3	2.2
	판매, 서비스직	(1,423)	47.7	24.8	15.4	9.0	3.1	2.4
	전문직	(1,118)	38.3	20.0	18.0	17.0	6.7	3.3
	생산/기능/노무직	(422)	41.8	22.0	22.0	10.9	3.3	2.6
	자영업자	(1,198)	51.9	21.6	16.3	7.9	2.3	2.3
	학생	(1,927)	41.6	16.6	19.9	13.0	8.9	3.4
	주부	(557)	44.6	21.6	20.7	10.1	2.9	2.5
	은퇴자	(141)	44.0	14.3	15.6	18.7	7.4	3.3
	무직	(224)	54.4	12.6	15.0	9.6	8.4	3.1
	기타	(889)	52.7	16.6	16.6	10.1	4.0	2.6
무응답	(10)	39.4	18.6	6.1	10.4	25.6	5.3	
방한목적	여가/위락/휴가	(7,180)	42.1	23.8	19.7	10.7	3.7	2.6
	뷰티/건강/치료	(75)	47.0	13.3	18.5	15.2	6.0	3.7
	종교 및 순례	(51)	30.2	20.7	27.6	11.3	10.2	3.7
	쇼핑	(1,521)	57.8	17.4	16.0	7.1	1.7	2.1
	친구/친지 방문	(888)	38.6	15.4	22.7	16.7	6.5	3.3
	사업/전문 활동	(1,797)	61.6	14.8	11.0	8.3	4.3	2.3
여행형태	교육	(480)	36.7	5.6	15.6	18.5	23.5	5.3
	기타	(11)	36.6	28.6	12.5	3.0	19.3	5.5
	개별여행	(8,084)	44.0	19.5	17.8	12.9	5.9	3.0
	단체여행	(3,002)	55.3	19.9	16.7	6.0	2.1	2.1
방한횟수	Air-tel Tour	(917)	39.6	27.6	24.6	6.8	1.4	2.4
	1회	(7,375)	42.5	20.5	19.5	12.1	5.4	2.9
	2회	(1,522)	42.3	19.7	20.6	11.9	5.5	3.0
	3회	(802)	45.2	25.6	16.5	9.6	3.1	2.5
4회 이상	(2,304)	62.4	17.8	12.3	5.8	1.7	1.9	

<표 4> 다른 국가와 방문 비교 여부

(단위: %)

BASE: 전체		사례수	여행 계획시 처음부터 한국을 목적지로 선정했다	다른 국가와 비교하여 최종적으로 한국을 목적지로 선정했다	계	
■ 전 체 ■		(12,003)	90.3	9.7	100.0	
별도	1	(758)	88.6	11.4	100.0	
	2	(797)	90.1	9.9	100.0	
	3	(978)	92.2	7.8	100.0	
	4	(1,032)	90.3	9.7	100.0	
	5	(1,030)	90.7	9.3	100.0	
	6	(1,080)	93.2	6.8	100.0	
	7	(1,183)	90.5	9.5	100.0	
	8	(1,154)	92.0	8.0	100.0	
	9	(1,046)	89.4	10.6	100.0	
	10	(1,103)	88.6	11.4	100.0	
	11	(906)	89.5	10.5	100.0	
	12	(937)	87.7	12.3	100.0	
거주국	미국	(1,763)	97.7	2.3	100.0	
	중국	(6,020)	88.3	11.7	100.0	
	일본	(499)	88.7	11.3	100.0	
	싱가포르	(158)	88.9	11.1	100.0	
	대만	(639)	85.9	14.1	100.0	
	태국	(324)	88.5	11.5	100.0	
	말레이시아	(223)	92.5	7.5	100.0	
	홍콩	(115)	90.1	9.9	100.0	
	미국	(630)	92.8	7.2	100.0	
	캐나다	(126)	89.2	10.8	100.0	
	영국	(91)	91.6	8.4	100.0	
	독일	(77)	94.8	5.2	100.0	
	프랑스	(66)	91.7	8.3	100.0	
	러시아	(138)	88.8	11.2	100.0	
성별	남자	(4,960)	89.9	10.1	100.0	
	여자	(7,043)	90.6	9.4	100.0	
	연령	15~20세	(730)	89.7	10.3	100.0
		21~30세	(5,231)	88.8	11.2	100.0
		31~40세	(3,286)	89.7	10.3	100.0
		41~50세	(1,581)	93.6	6.4	100.0
		51~60세	(859)	93.5	6.5	100.0
		61세 이상	(287)	97.2	2.8	100.0
		모름/무응답	(29)	100.0	0.0	100.0
	직업	공무원, 군인	(505)	90.0	10.0	100.0
기업인, 경영직		(1,156)	92.2	7.8	100.0	
사무, 기술직		(2,434)	90.4	9.6	100.0	
판매, 서비스직		(1,423)	90.1	9.9	100.0	
전문직		(1,118)	89.4	10.6	100.0	
생산/기능/노무직		(422)	88.9	11.1	100.0	
자영업자		(1,198)	89.8	10.2	100.0	
학생		(1,927)	89.8	10.2	100.0	
주부		(557)	91.1	8.9	100.0	
은퇴자		(141)	94.6	5.4	100.0	
무직		(224)	92.9	7.1	100.0	
기타		(889)	90.0	10.0	100.0	
무응답		(10)	86.1	13.9	100.0	
방한목적	여가/위락/휴가	(7,180)	88.5	11.5	100.0	
	부티/건강/치료	(75)	93.2	6.8	100.0	
	종교 및 순례	(51)	92.8	7.2	100.0	
	쇼핑	(1,521)	84.9	15.1	100.0	
	친구/친지 방문	(888)	96.1	3.9	100.0	
	사업/전문 활동	(1,797)	98.0	2.0	100.0	
여행형태	교육	(480)	94.5	5.5	100.0	
	기타	(11)	93.9	6.1	100.0	
	개별여행	(8,084)	91.8	8.2	100.0	
	단체여행	(3,002)	85.5	14.5	100.0	
방한횟수	Air-tel Tour	(917)	93.0	7.0	100.0	
	1회	(7,375)	88.8	11.2	100.0	
	2회	(1,522)	88.8	11.2	100.0	
	3회	(802)	93.0	7.0	100.0	
4회 이상	(2,304)	95.4	4.6	100.0		

<표 5> 방문 비교 국가

(단위: %)

BASE: 문4) 2번 응답자		사례수	일본	태국	대만	중국	싱가포르	홍콩
■ 전 체 ■		(1,159)	60.3	19.5	5.3	4.9	3.7	3.5
별 분	1	(83)	47.7	26.3	6.1	3.1	1.1	0.4
	2	(79)	63.8	19.5	4.3	2.7	9.1	0.8
	3	(76)	59.5	21.8	3.5	5.0	3.9	7.5
	4	(100)	66.1	14.9	4.2	3.5	0.0	4.0
	5	(95)	54.0	33.3	4.5	6.6	6.1	5.9
	6	(73)	56.0	17.9	10.3	3.3	0.3	2.8
	7	(112)	58.3	17.2	6.5	4.0	2.1	0.2
	8	(93)	67.9	18.0	6.9	3.9	5.3	5.2
	9	(111)	59.0	12.4	4.7	7.4	7.0	5.4
	10	(126)	66.6	17.9	4.5	2.5	2.6	1.3
	11	(95)	61.6	24.7	5.4	2.4	1.7	4.9
	12	(115)	59.4	14.4	4.2	12.3	5.1	3.8
거주국	미국	(41)	0.0	18.1	32.4	21.1	0.0	6.4
	캐나다	(705)	62.3	26.5	2.3	0.0	3.6	2.3
	영국	(56)	70.0	13.0	22.0	6.1	3.7	0.0
	프랑스	(18)	64.1	1.9	19.3	2.6	0.0	12.5
	독일	(90)	82.4	8.9	0.0	4.9	5.8	2.3
	일본	(37)	78.5	0.0	5.0	2.5	4.4	6.7
	중국	(17)	65.5	3.5	8.1	1.2	1.5	4.3
	인도네시아	(11)	50.7	5.1	10.7	26.5	5.1	9.1
	미얀마	(45)	56.2	17.0	2.3	14.3	4.6	1.3
	태국	(14)	28.8	9.2	16.1	21.0	11.0	4.4
	호주	(8)	37.5	1.9	13.6	31.3	0.0	6.6
	뉴질랜드	(4)	57.7	0.0	0.0	7.7	5.4	4.4
	필리핀	(5)	44.7	0.0	7.4	28.0	0.0	12.5
	러시아	(15)	40.6	3.9	0.0	46.7	0.0	0.0
중화인민공화국	(10)	33.7	0.0	0.0	27.7	0.0	5.7	
기타	(1)	58.8	0.0	14.0	14.1	0.0	12.0	
	(80)	50.8	5.8	8.7	14.6	5.3	12.0	
성별	남자	(500)	59.7	17.9	5.2	5.9	3.4	4.0
	여자	(659)	60.7	20.7	5.4	4.1	4.0	3.0
연령	15~20세	(75)	69.7	8.1	6.3	7.6	2.2	1.2
	21~30세	(584)	60.3	23.2	4.6	4.1	3.9	1.8
	31~40세	(335)	61.5	17.5	7.2	3.1	2.9	5.6
	41~50세	(101)	59.2	14.6	5.8	7.5	2.6	5.9
	51~60세	(56)	45.0	18.8	0.6	14.2	7.1	6.2
	61세 이상	(8)	38.6	4.0	0.0	9.2	23.9	8.2
	모름/무응답	(50)	63.6	19.8	8.5	3.5	3.5	1.4
직업	공무원	(89)	68.3	9.8	8.7	4.8	0.4	4.9
	기업인, 경영직	(233)	62.7	21.4	3.7	3.7	3.5	2.3
	사무직, 기술직	(141)	54.1	26.1	6.0	3.9	2.1	3.1
	판매, 서비스직	(118)	54.6	21.5	3.1	5.6	5.0	1.9
	전문직	(47)	58.3	15.6	5.6	7.0	3.8	7.0
	생산/기능/노무직	(122)	55.1	17.6	6.3	6.5	4.6	4.9
	자영업자	(196)	57.0	20.1	5.6	7.6	3.9	3.0
	학생	(49)	61.5	25.5	4.6	5.0	0.0	3.4
	주부	(8)	39.1	16.1	0.0	6.2	18.9	3.7
	은퇴자	(16)	86.9	0.0	11.0	4.0	0.0	1.5
무응답	(89)	72.4	14.7	3.9	0.2	8.3	6.4	
	(1)	100.0	0.0	0.0	16.9	0.0	0.0	
방한 목적	여가/위락/휴가	(823)	59.9	20.9	5.2	4.1	3.4	3.4
	부티/건강/치료	(5)	34.9	0.0	16.3	35.2	0.0	0.0
	종교 및 순례	(4)	44.1	47.5	0.0	8.4	0.0	0.0
	쇼핑	(230)	68.0	18.1	5.2	1.5	5.4	3.3
	소친구/친지 방문	(35)	36.3	27.1	6.8	9.5	4.5	2.4
	사업/전문 활동	(36)	55.2	2.1	7.2	23.7	1.1	4.1
	교육/기타	(26)	53.0	0.0	5.3	17.9	0.9	9.2
	(1)	0.0	0.0	0.0	100.0	0.0	0.0	
여행 형태	개별여행	(660)	61.0	15.4	5.2	7.0	3.5	4.5
	단체여행	(435)	60.7	25.8	3.8	1.9	4.3	1.8
	Air-tel Tour	(64)	50.3	18.4	17.2	3.8	2.5	3.7
방한 횟수	1회	(826)	59.4	21.3	4.1	4.9	3.6	2.6
	2회	(171)	64.7	15.4	10.3	2.2	4.1	5.4
	3회	(56)	70.7	13.2	3.7	7.7	7.2	5.6
	4회 이상	(106)	54.4	15.1	7.5	7.9	2.2	5.5

<계속>

<표 5> 방문 비교 국가

(단위: %)

BASE: 문4) 2번 응답자		사례수	말레이시아	미국	호주	영국	프랑스	중동
■ 전 체 ■		(1,159)	2.1	1.9	1.6	0.9	0.7	0.6
별 분	1	(83)	0.0	4.3	2.1	0.0	2.1	0.0
	2	(79)	2.7	1.4	0.0	0.3	0.0	0.2
	3	(76)	5.8	0.0	1.9	0.0	0.4	1.2
	4	(100)	4.0	2.3	0.0	2.3	2.3	0.0
	5	(95)	7.3	2.1	5.3	0.3	0.0	0.0
	6	(73)	0.0	4.5	0.3	4.1	0.0	0.4
	7	(112)	0.0	1.9	6.0	0.7	2.9	0.0
	8	(93)	3.1	0.7	0.0	0.2	0.0	0.4
	9	(111)	0.9	1.9	0.0	0.0	0.0	0.6
	10	(126)	0.6	0.5	2.4	1.1	0.7	2.1
	11	(95)	0.6	2.3	0.6	0.5	0.0	0.5
	12	(115)	1.1	1.8	0.0	1.8	0.0	1.1
거주국	미국	(41)	0.0	8.8	0.0	0.0	0.0	0.0
	호주	(705)	2.3	1.4	2.2	0.7	1.0	0.0
	영국	(56)	2.3	0.0	1.3	0.0	0.0	0.0
	프랑스	(18)	0.0	0.0	3.3	5.3	0.0	3.7
	말레이시아	(90)	1.6	0.0	0.0	0.0	0.0	0.0
	중국	(37)	0.0	0.0	0.0	1.8	0.0	0.0
	일본	(17)	0.0	0.0	6.5	0.0	3.5	7.8
	독일	(11)	0.0	5.0	0.0	2.7	0.0	2.4
	인도네시아	(45)	2.9	0.0	1.4	3.4	0.0	1.4
	캐나다	(14)	0.0	2.1	0.0	2.1	2.2	4.1
	러시아	(8)	0.0	0.0	4.0	0.0	0.0	0.0
	브라질	(4)	0.0	13.0	5.2	0.0	7.7	0.0
	인도	(5)	0.0	12.2	0.0	0.0	0.0	0.0
	기타	(15)	0.0	6.3	0.0	1.7	0.0	2.2
성별	남자	(500)	1.8	2.7	3.0	0.8	0.6	0.6
	여자	(659)	2.3	1.3	0.5	1.1	0.8	0.6
연령	15~20세	(75)	0.9	2.2	8.6	0.0	0.0	0.2
	21~30세	(584)	2.8	1.8	0.9	1.3	1.4	0.5
	31~40세	(335)	1.7	1.9	1.8	0.1	0.1	0.4
	41~50세	(101)	1.1	1.8	0.0	2.9	0.0	1.5
	51~60세	(56)	0.0	3.5	1.3	0.0	0.6	1.7
	61세 이상	(8)	0.0	0.0	3.9	0.0	0.0	0.0
	모름/무응답	(50)	0.0	9.3	0.4	3.6	0.0	2.4
직업	공무원	(89)	2.0	0.4	1.3	1.2	0.0	0.0
	기업인	(233)	2.8	1.1	0.3	0.6	1.0	0.2
	사무직	(141)	0.4	1.4	3.7	0.2	0.2	0.2
	판매/서비스직	(118)	0.8	4.4	0.0	2.3	2.3	0.2
	전문직	(47)	0.0	0.6	0.0	0.0	0.0	0.0
	생산/기능/노무직	(122)	3.7	1.9	1.5	0.6	0.0	1.0
	자영업자	(196)	2.1	1.3	3.7	0.3	1.7	1.4
	학생	(49)	0.0	0.0	0.0	0.0	0.0	0.0
	주부	(8)	0.0	4.4	0.0	0.0	0.0	8.2
	은퇴자	(16)	5.1	0.0	0.0	0.0	0.0	0.0
	기타	(89)	5.3	2.0	2.7	2.6	0.0	0.0
방한 목적	여가/위락/휴가	(823)	2.0	1.6	1.6	1.2	0.6	0.6
	부티/건강/치료	(5)	5.1	6.6	0.0	0.0	0.0	13.8
	종교 및 순례	(4)	0.0	0.0	0.0	0.0	0.0	0.0
	쇼핑	(230)	2.9	2.0	1.4	0.0	1.4	0.1
	친구/친지 방문	(35)	0.0	7.6	6.8	0.0	0.0	0.0
	사업/전문 활동	(36)	2.1	2.2	0.0	1.4	0.0	2.6
	교육	(26)	0.0	2.7	0.8	1.9	0.0	0.0
여행 형태	개별 여행	(660)	2.7	1.5	1.2	0.8	1.2	1.0
	단체 여행	(435)	1.5	2.0	2.4	1.3	0.1	0.0
	Air-tel Tour	(64)	0.0	4.8	0.0	0.0	0.0	0.0
	기타	(1)	0.0	0.0	0.0	0.0	0.0	0.0
방한 횟수	1회	(826)	2.0	2.1	2.2	1.1	1.0	0.6
	2회	(171)	3.2	1.3	0.0	0.3	0.0	0.5
	3회	(56)	0.0	1.2	0.0	0.0	0.0	0.6
	4회 이상	(106)	2.2	1.4	0.7	1.3	0.0	0.6

<계속>

<표 5> 방문 비교 국가

(단위: %)

BASE: 문4) 2번 응답자		사례수	인도	독일	러시아	캐나다	기타
■ 전 체 ■		(1,159)	0.5	0.4	0.3	0.1	7.3
별 분	1	(83)	0.0	0.6	0.0	0.8	6.5
	2	(79)	1.1	0.0	0.0	0.0	7.3
	3	(76)	1.8	0.0	0.4	0.0	7.1
	4	(100)	0.0	0.0	0.0	0.0	10.6
	5	(95)	0.0	0.0	1.5	0.0	3.7
	6	(73)	1.5	3.5	0.0	0.0	16.6
	7	(112)	0.0	0.0	0.3	0.0	5.3
	8	(93)	1.5	0.4	0.0	0.0	4.7
	9	(111)	1.1	0.0	1.2	0.0	4.0
	10	(126)	0.2	0.6	0.0	0.0	8.3
	11	(95)	0.0	0.0	0.0	0.2	7.6
	12	(115)	0.0	0.0	0.0	0.4	8.1
거주국	미국	(41)	14.4	0.0	0.0	0.0	7.7
	영국	(705)	0.0	0.4	0.0	0.0	5.6
	프랑스	(56)	0.0	1.3	0.8	0.0	6.0
	독일	(18)	0.0	0.0	0.0	0.0	4.6
	이탈리아	(90)	0.0	0.0	0.9	0.7	2.0
	일본	(37)	0.0	0.0	0.0	0.0	8.1
	중국	(17)	0.0	0.0	0.0	0.0	11.3
	한국	(11)	0.0	0.0	0.0	0.0	13.4
	미국	(45)	0.0	1.1	3.2	0.0	25.4
	캐나다	(14)	0.0	0.0	2.4	0.0	22.7
	러시아	(8)	3.6	0.0	0.0	0.0	17.1
	중국	(4)	0.0	0.0	0.0	5.6	23.6
	일본	(5)	0.0	0.0	0.0	0.0	16.5
	러시아	(15)	0.0	0.0	0.0	1.6	6.2
중국	(10)	0.0	3.5	3.1	2.2	3.1	
러시아	(1)	0.0	0.0	0.0	0.0	0.0	
기타	(80)	0.0	0.0	0.0	0.0	13.3	
성별	남자	(500)	1.2	0.7	0.4	0.1	9.3
	여자	(659)	0.0	0.1	0.2	0.1	5.8
연령	15~20세	(75)	0.0	0.0	0.0	0.3	2.7
	21~30세	(584)	0.4	0.5	0.1	0.1	5.8
	31~40세	(335)	0.8	0.3	0.1	0.2	10.6
	41~50세	(101)	0.0	0.0	2.2	0.0	4.8
	51~60세	(56)	1.9	0.0	0.8	0.0	12.1
	61세 이상	(8)	3.5	0.0	0.0	0.0	21.2
	모름/무응답	(50)	0.0	1.4	1.4	0.0	2.7
직업	공무원, 군인	(89)	0.0	0.6	0.0	0.0	9.5
	기업인, 경영직	(233)	1.7	0.2	0.0	0.0	8.0
	사무, 기술직	(141)	0.0	0.0	0.0	0.0	4.9
	판매, 서비스직	(118)	0.0	0.0	0.6	0.0	16.3
	전문직	(47)	1.9	0.0	0.0	0.0	2.6
	생산/기능/노무직	(122)	0.9	0.0	0.5	0.5	10.2
	자영업자	(196)	0.0	1.3	0.0	0.4	4.5
	학생	(49)	0.0	0.0	1.6	0.0	5.6
	주부	(8)	0.0	0.0	6.2	0.0	19.1
	은퇴자	(16)	0.0	0.0	0.0	0.0	2.1
	무직	(89)	0.3	0.0	0.0	0.0	3.4
기타	(1)	0.0	0.0	0.0	0.0	0.0	
방한 목적	여가/위락/휴가	(823)	0.7	0.1	0.3	0.1	8.1
	뷰티/건강/치료	(5)	0.0	7.2	0.0	0.0	0.0
	종교 및 순례	(4)	0.0	0.0	0.0	0.0	8.4
	쇼핑	(230)	0.0	0.0	0.0	0.0	2.7
	친구/친지 방문	(35)	0.0	0.0	0.0	0.0	11.8
	사업/전문 활동	(36)	0.8	1.4	2.9	0.0	9.6
	교육	(26)	0.0	9.7	0.0	2.6	16.5
기타	(1)	0.0	0.0	0.0	0.0	0.0	
여행 형태	개별여행	(660)	0.9	0.6	0.4	0.1	7.8
	단체여행	(435)	0.0	0.0	0.2	0.2	7.1
	Air-tel Tour	(64)	0.0	0.0	0.0	0.0	2.9
방한 횟수	1회	(826)	0.5	0.4	0.4	0.1	7.9
	2회	(171)	0.0	0.2	0.0	0.0	5.4
	3회	(56)	4.4	0.0	0.0	0.0	1.7
	4회 이상	(106)	0.0	0.7	0.3	0.2	9.0

<표 6-1> 한국 선택 시 고려 요인(1순위)

(단위: %)

BASE 문) ①~④번 응답자		사례수	쇼핑	자연풍경	역사/ 문화유적	패션, 유행 등 세련된 문화	음식/ 미식 탐방	K-POP/ 한류스타 팬 미팅 등을 경험하고 싶어서
■ 전 체 ■		(8,827)	29.3	25.2	8.2	8.1	7.2	4.1
별 분	1	(559)	30.3	21.9	8.7	8.1	8.1	1.7
	2	(579)	33.8	18.5	6.0	8.6	6.5	4.1
	3	(728)	30.8	18.9	11.8	9.6	7.8	4.3
	4	(773)	29.0	23.5	7.7	8.0	7.6	3.3
	5	(732)	30.0	23.3	8.9	10.3	7.6	2.3
	6	(730)	24.6	35.6	9.0	4.6	8.5	4.3
	7	(878)	27.8	26.5	6.1	9.0	5.8	6.5
	8	(875)	24.3	26.8	7.6	9.6	7.0	7.3
	9	(799)	33.1	28.0	6.1	5.4	8.1	2.4
	10	(846)	29.3	28.8	8.7	7.2	6.2	3.7
	11	(650)	31.9	23.2	8.6	7.4	7.2	3.8
	12	(678)	28.7	23.7	10.2	9.1	6.7	3.7
거주국	인도네시아	(1,220)	24.1	13.2	11.9	3.5	12.1	14.5
	미국	(5,125)	33.7	29.5	4.5	9.9	5.3	2.0
	싱가포르	(444)	32.9	22.2	3.4	7.0	15.1	2.6
	대만	(117)	40.8	16.5	8.2	1.7	8.3	4.0
	태국	(575)	23.9	24.4	10.6	13.1	9.3	1.8
	말레이시아	(279)	27.3	27.8	6.4	5.4	4.9	2.0
	주요 아시아	(201)	22.0	34.1	11.9	4.3	3.7	3.7
	중국	(41)	11.8	12.6	21.0	3.7	8.2	7.9
	캐나다	(179)	10.4	17.7	26.6	5.1	8.6	5.0
	일본	(51)	12.4	11.3	23.5	4.5	10.1	2.0
	영국	(21)	10.0	13.8	31.2	4.2	16.6	1.4
	프랑스	(14)	6.3	20.2	46.7	1.7	12.0	3.8
	러시아	(10)	4.5	20.1	56.9	2.5	0.0	5.8
중동	(87)	15.2	21.4	14.5	2.2	2.2	1.1	
기타	(43)	24.2	19.9	8.1	2.8	1.9	3.3	
남자	(3)	17.1	33.3	22.1	0.0	0.0	0.0	
여자	(416)	12.2	17.3	28.7	3.5	8.2	5.3	
성별	남자	(3,053)	21.2	31.3	10.6	7.0	8.2	1.6
	여자	(5,774)	33.5	22.0	7.0	8.7	6.7	5.4
연령	15~20세	(537)	25.2	18.2	7.1	12.5	9.9	10.2
	21~30세	(4,164)	32.4	25.0	6.8	9.1	6.7	3.3
	31~40세	(2,501)	30.9	24.0	9.2	8.4	7.0	2.9
	41~50세	(961)	21.1	28.5	9.9	4.2	9.4	6.3
	51~60세	(489)	18.5	33.3	13.1	2.8	4.8	4.7
	61세 이상	(155)	17.3	30.0	11.3	2.3	8.9	6.2
	모름/무응답	(20)	34.9	11.0	0.0	3.0	9.9	18.4
직업	공무원, 군인	(397)	29.5	24.8	11.0	4.7	6.4	4.1
	기업인, 경영직	(541)	30.0	23.0	8.5	6.8	7.6	0.9
	사무, 기술직	(1,909)	27.8	24.1	8.2	7.2	8.6	5.0
	판매, 서비스직	(1,180)	29.5	27.3	7.1	9.0	6.9	4.5
	전문직	(747)	25.3	28.6	12.8	4.4	6.5	3.5
	생산/기능/노무직	(303)	27.5	32.9	8.0	6.9	5.1	1.6
	자영업자	(939)	35.2	25.8	9.1	7.5	5.0	0.8
	학생	(1,322)	27.5	21.3	5.6	13.4	8.6	6.6
	주부	(478)	29.6	25.1	7.7	4.9	7.4	7.4
	주퇴자	(95)	16.8	43.4	5.4	8.5	5.5	0.0
	무직	(180)	33.4	23.3	6.7	4.6	6.1	4.3
기타	(730)	32.6	24.2	8.6	10.0	6.6	2.6	
무응답	(5)	6.0	78.8	0.0	0.0	0.0	15.1	
방한 목적	여가/위락/휴가	(7,180)	19.7	29.6	9.8	8.0	8.2	4.8
	뷰티/건강/치료	(75)	13.7	15.0	1.3	4.2	2.9	0.0
	충고 및 순례	(51)	13.8	21.2	12.0	4.7	2.7	0.0
쇼핑	(1,521)	75.7	5.0	0.9	8.7	3.2	0.7	
여행 형태	개별여행	(5,104)	29.3	23.4	8.6	7.3	8.6	5.0
	단체여행	(2,870)	27.4	31.9	7.0	9.9	4.1	1.2
	Air-tel Tour	(852)	35.6	13.6	9.8	6.9	9.8	8.2
방한 회수	1회	(5,923)	25.2	29.8	9.1	8.1	6.8	2.8
	2회	(1,118)	33.4	21.1	8.0	9.0	5.8	3.3
	3회	(529)	37.1	20.0	8.3	6.5	10.2	1.4
	4회 이상	(1,257)	41.6	9.5	4.4	8.0	9.2	12.0

<계속>

<표 6-1> 한국 선택 시 고려 요인(1순위)

(단위: %)

BASE: 문(5) ①~④번 응답자		사례수	잘 갖춰진 휴양시설	거리	여행 가능한 여가시간	경제적인 여행비용	유흥/ 놀이시설	기후/ 뚜렷한 사계절
■ 전 체 ■		(8,827)	2.9	2.9	2.6	2.3	1.8	1.5
별도 별표	1	(559)	3.0	1.6	4.5	2.1	3.1	2.4
	2	(579)	3.3	3.2	2.2	3.7	2.1	1.6
	3	(728)	2.2	1.3	2.7	1.8	0.9	2.6
	4	(773)	2.9	4.1	3.0	3.1	2.2	2.1
	5	(732)	3.4	2.9	1.6	2.7	1.8	1.5
	6	(730)	2.2	1.4	1.8	1.7	1.7	0.8
	7	(878)	5.6	2.5	2.1	1.6	1.5	0.6
	8	(875)	1.7	4.9	3.4	1.5	2.4	0.3
	9	(799)	2.7	4.4	1.9	2.0	1.7	1.1
	10	(846)	2.3	3.2	1.6	2.6	1.7	1.3
	11	(650)	2.6	1.9	4.8	2.3	1.0	1.7
	12	(678)	2.9	1.9	2.5	2.8	1.0	2.8
거주국	미국	(1,220)	0.1	3.6	5.1	4.1	2.5	1.4
	캐나다	(5,125)	3.8	3.3	1.5	1.4	1.4	0.7
	영국	(444)	0.6	0.8	2.7	2.8	2.1	2.9
	프랑스	(117)	0.4	0.4	5.8	1.3	0.7	7.6
	독일	(575)	1.7	1.7	1.6	4.3	2.2	2.1
	태국	(279)	12.5	0.1	0.3	4.8	1.5	3.0
	말레이시아	(201)	0.2	0.4	5.8	2.9	0.9	7.7
	중국	(41)	1.1	5.0	6.5	5.9	2.5	0.0
	미국	(179)	1.0	2.5	7.0	2.2	2.4	0.6
	캐나다	(51)	0.6	3.0	7.0	2.2	1.7	1.0
	영국	(21)	0.0	5.1	3.9	4.2	2.9	0.0
	프랑스	(14)	0.0	5.0	2.6	1.6	0.0	0.0
	독일	(10)	0.0	0.0	4.0	0.0	2.0	0.0
	러시아	(87)	8.8	3.5	4.7	1.8	6.1	2.1
중국	(43)	0.8	0.0	4.0	0.7	2.2	0.0	
인도네시아	(3)	0.0	11.4	0.0	0.0	0.0	0.0	
기타	(416)	0.8	2.5	6.3	2.3	2.6	4.3	
성별	남자	(3,053)	2.5	3.7	3.5	2.4	2.7	1.3
	여자	(5,774)	3.1	2.4	2.1	2.2	1.3	1.6
연령	15~20세	(537)	4.4	1.2	4.9	1.4	1.5	0.3
	21~30세	(4,164)	3.3	2.8	2.2	2.3	1.5	1.2
	31~40세	(2,501)	2.3	3.3	2.0	2.0	2.1	1.7
	41~50세	(961)	2.4	2.5	3.0	3.1	2.3	2.4
	51~60세	(489)	2.0	2.2	5.2	3.1	1.6	2.2
	61세 이상	(155)	1.7	7.4	5.7	0.9	1.3	0.9
	모름/응답 없음	(20)	3.0	0.0	0.0	11.0	5.1	3.5
직업	공무원, 군경연직	(397)	3.0	2.5	1.7	2.6	2.8	1.5
	기업인, 경영직	(541)	2.9	3.4	3.1	2.1	2.4	3.8
	사무, 기술직	(1,909)	2.6	3.5	2.6	3.8	1.1	1.5
	판매, 서비스직	(1,180)	3.0	3.3	1.3	2.0	2.1	0.8
	전문직	(747)	3.6	2.8	2.2	1.7	2.0	1.9
	생산/기능/노무직	(303)	2.1	1.0	5.5	1.4	1.5	2.7
	자영업자	(939)	2.3	2.8	3.0	1.4	2.1	1.2
	학생	(1,322)	3.7	2.0	3.1	2.0	1.4	1.3
	주부	(478)	2.3	2.8	1.8	3.1	1.3	2.3
	은퇴자	(95)	2.0	7.3	2.7	0.6	0.7	0.0
	기타	(180)	0.0	5.4	6.8	1.4	1.7	0.5
모름/응답 없음	(730)	3.7	1.6	2.1	1.3	2.4	0.7	
방한 목적	여가/위락/휴가	(7,180)	3.4	3.4	3.0	2.5	2.0	1.7
	뷰티/건강/치료	(75)	0.4	0.0	0.0	4.0	2.4	0.0
	종교 및 순례	(51)	1.8	4.8	3.8	0.9	0.0	0.0
여행 형태	소규모	(1,521)	0.9	0.5	0.7	1.3	0.6	0.6
	개별여행	(5,104)	2.2	2.8	2.7	2.0	1.5	1.7
	단체여행 Air-tel Tour	(2,870)	4.7	2.6	2.7	2.3	2.1	1.4
방한 횟수	1회	(852)	0.9	4.0	2.0	3.6	1.9	0.5
	2회	(5,923)	3.4	3.0	2.9	2.2	1.4	1.6
	3회	(1,118)	3.0	2.9	2.1	2.4	2.3	1.4
	4회 이상	(529)	1.6	0.9	2.4	3.8	2.3	1.6
	(1,257)	1.1	2.7	1.6	1.8	2.8	1.3	

<계속>

<표 6-1> 한국 선택 시 고려 요인(1순위)

(단위: %)

BASE: 문5) ①~④번 응답자		사례수	안전/치안	치료(병의원 방문)	숙박시설/편리한 교통	이미용 서비스	기타	계
■ 전 체 ■		(8,827)	1.4	0.4	0.3	0.3	1.5	100.0
별도	1	(559)	1.4	0.4	0.4	0.7	1.7	100.0
	2	(579)	2.1	1.0	0.6	0.0	2.8	100.0
	3	(728)	2.3	0.6	0.1	0.3	1.9	100.0
	4	(773)	1.9	0.2	0.0	0.4	0.9	100.0
	5	(732)	1.4	0.6	0.6	0.3	0.8	100.0
	6	(730)	1.5	0.6	0.3	0.1	1.2	100.0
	7	(878)	0.9	0.4	0.2	0.2	2.9	100.0
	8	(875)	1.2	0.4	0.3	0.2	1.3	100.0
	9	(799)	0.9	0.6	0.6	0.4	0.5	100.0
	10	(846)	0.6	0.1	0.5	0.7	1.2	100.0
	11	(650)	1.2	0.2	0.4	0.5	1.3	100.0
	12	(678)	1.8	0.1	0.0	0.0	2.3	100.0
거주국	미국	(1,220)	1.2	0.2	0.7	0.5	1.6	100.0
	중국	(5,125)	1.2	0.2	0.2	0.3	1.2	100.0
	일본	(444)	3.4	0.0	0.3	0.3	0.8	100.0
	싱가포르	(117)	2.4	0.1	0.3	0.4	1.1	100.0
	대만	(575)	1.4	0.0	0.4	0.3	1.1	100.0
	태국	(279)	1.8	0.5	1.1	0.3	0.2	100.0
	말레이시아	(201)	2.0	0.0	0.0	0.3	0.2	100.0
	홍콩	(41)	2.8	0.0	2.2	1.2	7.6	100.0
	미국	(179)	0.7	1.5	0.4	0.8	7.5	100.0
	캐나다	(51)	0.6	1.1	1.3	0.6	17.2	100.0
	영국	(21)	1.1	1.4	1.2	0.0	3.0	100.0
	독일	(14)	0.0	0.0	0.0	0.0	0.0	100.0
	프랑스	(10)	0.0	0.0	0.0	0.0	4.2	100.0
러시아	(87)	5.0	8.3	0.7	0.0	2.5	100.0	
중국	(43)	2.2	29.0	0.0	0.0	0.9	100.0	
인도	(3)	0.0	0.0	0.0	5.6	10.5	100.0	
기타	(416)	1.1	0.5	0.6	0.0	3.8	100.0	
성별	남자	(3,053)	1.7	0.6	0.3	0.2	1.4	100.0
	여자	(5,774)	1.2	0.4	0.4	0.3	1.6	100.0
연령	15~20세	(537)	1.7	0.2	0.0	0.1	1.2	100.0
	21~30세	(4,164)	1.1	0.3	0.3	0.4	1.4	100.0
	31~40세	(2,501)	1.5	0.5	0.3	0.3	1.6	100.0
	41~50세	(961)	2.0	0.8	0.4	0.1	1.5	100.0
	51~60세	(489)	2.3	1.0	1.1	0.1	1.7	100.0
	61세 이상	(155)	0.1	1.0	0.4	0.2	4.5	100.0
	모름/무응답	(20)	0.0	0.0	0.0	0.0	0.0	100.0
직업	공무원	(397)	2.5	0.4	1.1	0.0	1.6	100.0
	기업인, 경영직	(541)	1.6	1.6	0.1	0.3	1.9	100.0
	사무, 기술직	(1,909)	1.3	0.3	0.4	0.0	1.8	100.0
	판매, 서비스직	(1,180)	0.7	0.1	0.4	0.4	1.5	100.0
	전문직	(747)	1.1	0.4	0.4	0.5	2.1	100.0
	생산/기능/노무직	(303)	2.2	0.2	0.0	0.0	1.4	100.0
	자영업자	(939)	1.7	0.8	0.0	0.5	1.0	100.0
	학생	(1,322)	1.4	0.2	0.3	0.3	1.2	100.0
	주부	(478)	2.3	0.4	0.6	0.5	0.6	100.0
	은퇴자	(95)	0.6	1.4	0.3	0.3	4.4	100.0
	무직	(180)	1.7	0.0	1.0	0.0	3.1	100.0
기타	(730)	1.2	0.5	0.1	0.4	1.3	100.0	
무응답	(5)	0.0	0.0	0.0	0.0	0.0	100.0	
방한 목적	여가/위락/휴가	(7,180)	1.6	0.1	0.4	0.2	1.6	100.0
	부티/건강/치료	(75)	1.3	42.6	1.7	9.3	1.2	100.0
	종교 및 순례	(51)	0.7	0.0	0.0	0.0	33.7	100.0
	쇼핑	(1,521)	0.7	0.1	0.1	0.2	0.1	100.0
여행 형태	개별 여행	(5,104)	1.6	0.7	0.5	0.4	1.7	100.0
	단체 여행	(2,870)	1.4	0.0	0.0	0.1	1.1	100.0
	Air-tel Tour	(852)	0.3	0.2	0.3	0.3	2.1	100.0
방한 횟수	1회	(5,923)	1.4	0.3	0.2	0.2	1.6	100.0
	2회	(1,118)	2.0	0.7	0.8	0.5	1.6	100.0
	3회	(529)	1.4	0.6	0.6	0.3	0.9	100.0
	4회 이상	(1,257)	0.9	0.6	0.5	0.6	1.3	100.0

<표 6-2> 한국 선택 시 고려 요인(중복응답)

(단위: %)

BASE: 문5) ①~④번 응답자		사례수	쇼핑	음식/ 미식 탐방	자연풍경	역사/ 문화유적	패션, 유행 등 세련된 문화	거리
■ 전 체 ■		(8,827)	67.3	44.5	43.2	25.6	25.4	12.2
별도	1	(559)	70.3	46.7	37.6	21.1	24.7	8.4
	2	(579)	69.2	46.6	36.5	19.5	27.2	14.7
	3	(728)	68.2	41.3	35.8	25.9	27.2	10.2
	4	(773)	65.4	39.8	42.4	23.8	24.5	13.1
	5	(732)	71.2	47.3	40.6	23.6	28.5	12.3
	6	(730)	70.9	47.1	51.8	33.6	18.8	5.4
	7	(878)	61.4	48.4	44.5	22.0	29.7	12.0
	8	(875)	64.9	39.5	47.4	29.1	24.7	15.1
	9	(799)	67.7	40.6	45.4	27.4	21.9	20.0
	10	(846)	68.6	45.6	47.1	28.0	26.5	9.7
	11	(650)	67.4	46.2	42.7	25.4	24.3	12.1
	12	(678)	65.0	46.8	42.6	24.8	26.2	12.5
거주국	인도네시아	(1,220)	54.0	61.0	27.6	25.0	10.5	13.0
	미국	(5,125)	75.0	41.9	47.2	20.7	31.4	15.4
	싱가포르	(444)	74.1	63.8	43.4	18.0	22.0	5.6
	대만	(117)	76.1	52.4	32.5	28.5	11.5	3.5
	태국	(575)	66.3	47.8	40.6	34.0	32.6	6.7
	말레이시아	(279)	67.6	29.7	49.6	19.3	19.4	2.3
	중화인민공화국	(201)	60.3	28.0	54.6	37.2	15.1	1.7
	일본	(41)	31.7	35.2	36.9	50.1	10.7	10.5
	미국	(179)	36.6	41.4	37.2	53.9	18.1	5.8
	캐나다	(51)	32.5	40.8	26.2	45.1	14.2	8.4
	한국	(21)	27.6	40.4	39.4	61.8	15.7	14.7
	프랑스	(14)	19.3	43.3	53.1	76.7	12.7	6.7
러시아	(10)	21.9	61.1	38.8	81.5	12.6	6.6	
중국	(87)	43.7	20.9	40.9	31.3	10.5	10.6	
영도	(43)	50.0	12.0	36.7	30.9	9.9	6.4	
기타	(3)	33.8	23.6	44.1	62.1	0.0	11.4	
기타	(416)	39.4	29.2	43.9	57.8	13.6	5.1	
성별	남자	(3,053)	58.0	40.4	50.6	31.3	21.4	14.0
	여자	(5,774)	72.3	46.7	39.3	22.6	27.5	11.3
연령	15~20세	(537)	65.7	46.2	35.3	18.4	36.5	8.7
	21~30세	(4,164)	71.3	46.7	42.9	22.0	29.2	13.1
	31~40세	(2,501)	69.2	42.5	42.1	27.3	24.5	12.9
	41~50세	(961)	57.6	45.1	46.6	32.2	15.9	11.0
	51~60세	(489)	51.2	35.2	53.0	38.7	8.9	8.3
	61세 이상	(155)	44.2	35.8	47.2	38.1	9.0	12.9
	모름/무응답	(20)	94.2	60.8	30.7	5.4	30.9	0.0
직업	공무원, 군인	(397)	61.5	41.4	41.8	27.7	19.7	15.6
	기업인, 경영직	(541)	61.6	42.7	42.0	29.3	19.6	10.7
	사무, 기술직	(1,909)	68.3	48.2	40.9	24.7	23.6	14.8
	판매, 서비스직	(1,180)	71.6	47.1	45.1	24.7	27.9	11.4
	전문직	(747)	61.7	40.8	44.9	32.6	22.6	11.4
	생산/기능/노무직	(303)	58.5	36.4	50.6	31.2	21.7	6.5
	자영업자	(939)	65.9	39.0	46.9	25.2	25.8	14.9
	학생	(1,322)	69.5	47.3	38.4	20.4	32.9	10.3
	주부	(478)	68.9	43.2	46.5	25.4	24.0	10.3
	주퇴자	(95)	59.1	25.2	61.2	45.3	16.9	14.9
	무직	(180)	62.0	41.9	49.9	19.2	15.6	11.7
기타	(730)	74.1	47.2	41.0	24.6	28.0	10.8	
무응답	(5)	6.0	15.1	78.8	78.8	45.5	0.0	
방한 목적	여가/위락/휴가	(7,180)	62.3	43.3	48.8	28.6	23.0	12.0
	뷰티/건강/치료	(75)	54.7	18.3	28.0	13.5	15.0	4.3
	충고 및 순례	(51)	34.5	25.7	38.6	21.2	12.8	14.4
기타	(1,521)	92.9	51.9	17.8	11.9	37.8	13.5	
여행 형태	개별여행	(5,104)	65.9	45.4	42.5	26.0	23.3	11.9
	단체여행	(2,870)	67.7	36.8	50.9	27.0	29.5	11.9
	Air-tel Tour	(852)	74.4	65.1	21.7	18.4	24.1	15.4
방한 회수	1회	(5,923)	65.2	41.1	49.4	30.0	25.5	11.7
	2회	(1,118)	70.2	44.4	36.9	19.1	25.8	14.3
	3회	(529)	71.2	53.8	40.2	19.6	22.7	11.1
	4회 이상	(1,257)	73.2	56.6	21.1	13.0	25.5	13.5

<계속>

<표 6-2> 한국 선택 시 고려 요인(중복응답)

(단위: %)

BASE: 문5) ①~④번 응답자		사례수	경제적인 여행비용	잘 갖춰진 휴양시설	여행 가능한 여가시간	유형/놀이시설	K-POP/한류스타 팬 미팅 등을 경험하고 싶어서	기후/ 뚜렷한 사계절
■ 전 체 ■		(8,827)	10.1	9.8	9.6	8.5	7.9	7.9
별 분	1	(559)	14.4	9.2	14.7	11.3	5.1	9.7
	2	(579)	14.6	6.4	9.3	9.0	8.6	8.9
	3	(728)	8.9	8.9	12.4	8.1	9.8	11.0
	4	(773)	13.1	9.4	8.9	9.2	6.1	9.2
	5	(732)	9.5	9.1	7.0	8.4	7.4	6.2
	6	(730)	7.1	8.1	8.2	6.9	7.9	5.7
	7	(878)	8.0	13.3	10.6	10.6	9.9	4.8
	8	(875)	8.3	9.8	8.7	8.5	12.6	5.2
	9	(799)	10.6	11.8	7.1	7.5	5.2	6.5
	10	(846)	8.6	8.0	8.0	7.2	6.2	10.4
	11	(650)	9.9	10.4	11.1	8.3	7.5	7.7
	12	(678)	10.7	11.6	11.3	7.7	7.0	10.7
거주국	인도네시아	(1,220)	12.8	1.5	15.9	6.1	20.1	7.3
	미국	(5,125)	8.4	12.7	7.4	8.4	5.2	5.3
	일본	(444)	12.2	2.3	7.3	10.6	4.7	11.0
	가포르	(117)	11.3	1.8	12.5	6.3	10.4	25.3
	대만	(575)	12.6	3.9	7.3	11.6	3.8	11.3
	태국	(279)	17.9	34.0	5.0	5.9	5.5	13.4
	말레이시아	(201)	9.2	2.8	14.2	7.4	14.1	29.1
	아제르바이잔	(41)	17.6	5.0	19.2	9.0	16.4	3.4
	미국	(179)	14.1	2.8	14.8	11.3	9.2	3.7
	캐나다	(51)	10.2	0.6	16.2	6.0	6.9	3.8
	프랑스	(21)	17.5	0.0	20.6	14.0	7.0	3.1
	러시아	(14)	7.9	1.2	9.7	7.2	13.2	3.3
성별	남자	(3,053)	10.4	10.5	11.5	10.4	3.4	9.0
	여자	(5,774)	9.9	9.4	8.6	7.5	10.2	7.3
	15~20세	(537)	9.3	8.9	10.6	13.0	18.8	4.0
	21~30세	(4,164)	10.2	10.4	8.6	8.0	7.8	7.2
	31~40세	(2,501)	9.3	10.5	9.4	9.6	5.2	8.3
	41~50세	(961)	11.6	7.7	9.2	7.8	8.7	11.0
	51~60세	(489)	10.8	7.2	18.8	5.4	8.2	11.1
	61세 이상	(155)	11.3	4.5	12.3	3.8	8.7	4.8
	모름/무응답	(20)	12.1	3.0	1.1	15.3	21.6	3.5
	공무원, 군인	(397)	15.0	12.3	10.3	12.1	8.9	7.4
	기업인, 경영직	(541)	7.5	10.0	13.3	9.2	5.4	13.4
	사무, 기술직	(1,909)	11.5	11.0	9.0	6.8	8.6	7.8
판매, 서비스직	(1,180)	8.9	8.3	7.4	6.8	7.4	6.8	
전문직	(747)	9.9	14.1	9.8	7.0	7.0	8.9	
생산/기능/노무직	(303)	9.9	7.6	16.8	15.0	3.1	13.5	
자영업자	(939)	9.5	9.9	8.8	9.1	2.5	8.2	
학생	(1,322)	9.5	9.0	9.6	10.7	14.6	6.1	
주부	(478)	13.8	5.0	8.5	5.2	11.0	7.9	
은퇴자	(95)	10.5	4.6	7.8	2.5	2.0	3.5	
무직	(180)	5.7	11.0	15.1	9.5	7.8	10.0	
기타	(730)	8.1	8.5	9.0	10.3	4.6	5.5	
무응답	(5)	0.0	0.0	0.0	39.4	15.1	0.0	
방한 목적	여가/위락/휴가	(7,180)	9.8	10.5	10.2	8.7	8.7	8.5
	뷰티/건강/치료	(75)	14.6	1.8	9.7	7.7	1.1	5.5
	종교 및 순례	(51)	12.3	15.0	6.7	0.9	2.6	4.3
	쇼핑	(1,521)	11.2	6.5	6.9	8.1	4.6	5.2
여행 형태	개별여행	(5,104)	9.7	8.0	9.8	8.2	9.2	8.3
	단체여행	(2,870)	9.8	14.2	9.9	9.3	3.8	8.7
	Air-tel Tour	(852)	13.0	5.1	7.1	7.9	13.6	2.3
방한 횟수	1회	(5,923)	9.5	11.4	9.3	8.3	6.5	8.0
	2회	(1,118)	11.6	9.4	11.4	9.2	7.9	9.4
	3회	(529)	11.2	6.3	11.6	9.6	3.5	8.3
	4회 이상	(1,257)	11.1	4.0	8.4	8.4	16.3	5.7

<계속>

<표 6-2> 한국 선택 시 고려 요인(중복응답)

(단위: %)

BASE: 문5) ①~④번 응답자		사례수	안전/ 치안	숙박시설/ 편리한 교통	이미용 서비스	치료 (병의원 방문)	기타
■ 전 체 ■		(8,827)	7.5	2.9	2.0	0.8	2.2
별 분	1	(559)	5.6	4.2	2.5	0.6	2.3
	2	(579)	7.5	4.1	2.1	1.5	3.7
	3	(728)	9.0	3.2	3.2	1.0	2.0
	4	(773)	9.0	3.0	2.2	0.6	2.2
	5	(732)	8.5	2.7	1.1	1.4	1.5
	6	(730)	6.4	2.9	0.9	1.0	1.7
	7	(878)	6.3	2.1	2.0	0.5	3.8
	8	(875)	8.5	1.9	1.5	0.6	1.8
	9	(799)	7.0	2.0	1.0	0.8	2.0
	10	(846)	8.0	3.0	2.5	0.5	1.7
	11	(650)	6.5	3.2	3.0	0.4	1.8
	12	(678)	7.2	3.3	1.8	0.4	2.4
거주국	인도네시아	(1,220)	9.5	3.1	4.5	0.5	1.9
	미국	(5,125)	5.8	1.9	1.8	0.4	1.9
	싱가포르	(444)	10.9	4.8	1.1	0.4	0.9
	태국	(117)	6.6	4.2	1.0	0.3	1.6
	대만	(575)	6.8	4.6	0.7	0.1	1.6
	말레이시아	(279)	12.3	6.3	1.2	1.8	0.3
	중국	(201)	10.8	4.1	2.7	0.1	0.5
	일본	(41)	6.7	5.7	1.7	0.0	10.1
	미국	(179)	8.0	2.7	0.8	1.9	7.9
	캐나다	(51)	7.7	4.9	3.3	1.7	21.3
	영국	(21)	2.9	10.0	1.1	1.4	3.0
	독일	(14)	10.9	3.3	0.0	1.7	1.8
	프랑스	(10)	8.2	4.5	0.0	0.0	4.2
러시아	(87)	28.8	6.3	0.8	10.9	3.6	
중화인민공화국	(43)	21.3	2.7	0.0	31.7	2.3	
인도	(3)	10.5	0.0	5.6	0.0	21.0	
기타	(416)	10.1	4.9	0.3	0.5	5.2	
성별	남자	(3,053)	9.0	3.1	0.8	0.9	2.3
	여자	(5,774)	6.7	2.8	2.6	0.7	2.2
연령	15~20세	(537)	6.9	2.2	4.1	0.2	1.2
	21~30세	(4,164)	6.4	2.9	1.6	0.5	2.3
	31~40세	(2,501)	7.9	3.2	2.3	1.1	1.9
	41~50세	(961)	8.5	2.5	2.2	1.1	2.7
	51~60세	(489)	12.8	2.6	1.0	1.2	2.6
	61세 이상	(155)	12.2	1.5	1.6	1.0	5.2
	모름/무응답	(20)	0.0	11.0	5.1	0.0	0.0
직업	공무원	(397)	9.8	2.7	1.6	0.4	2.6
	기업인	(541)	9.9	3.2	1.3	3.2	3.0
	사무, 기술직	(1,909)	7.7	2.9	1.6	0.4	2.3
	판매, 서비스직	(1,180)	6.4	2.8	2.9	0.5	2.0
	전문직	(747)	7.4	4.9	1.6	1.0	3.0
	생산/기능/노무직	(303)	8.6	2.9	0.0	0.4	1.6
	자영업자	(939)	9.0	1.8	2.8	1.1	2.0
	학생	(1,322)	5.6	2.4	2.2	0.4	1.3
	주부	(478)	6.6	2.7	2.1	0.8	1.2
	은퇴자	(95)	10.3	1.9	0.3	1.4	5.6
	무직	(180)	10.4	3.0	2.4	0.0	4.4
	기타	(730)	6.7	3.3	1.8	0.5	2.7
무응답	(5)	15.1	0.0	0.0	0.0	0.0	
방한 목적	여가/위락/휴가	(7,180)	8.0	2.6	1.5	0.3	2.2
	뷰티/건강/치료	(75)	10.5	5.9	15.3	51.6	1.2
	종교 및 순례	(51)	5.9	1.9	1.1	0.0	36.5
	쇼핑	(1,521)	5.3	4.1	3.7	0.5	1.1
여행 형태	개별여행	(5,104)	8.3	3.9	2.0	1.2	2.3
	단체여행	(2,870)	6.6	1.6	1.3	0.1	1.9
	Air-tel Tour	(852)	5.7	1.6	3.9	0.6	2.5
방한 횟수	1회	(5,923)	7.3	2.4	1.4	0.5	2.2
	2회	(1,118)	8.0	4.4	2.0	1.2	2.7
	3회	(529)	6.8	5.5	2.2	1.5	1.5
	4회 이상	(1,257)	8.5	2.7	4.3	1.1	2.1

<표 7-1> 한국 여행정보 입수경로(1순위)

(단위: %)

BASE: 전체		사례수	인터넷	친지, 친구, 동료	여행사	보도	관광안내서적
■ 전 체 ■		(12,003)	45.4	24.0	18.1	3.3	2.1
별 분	1	(758)	44.4	19.9	22.8	4.2	2.0
	2	(797)	44.8	24.5	20.2	2.3	1.0
	3	(978)	44.5	24.6	17.3	3.7	1.7
	4	(1,032)	42.5	26.1	16.8	2.4	4.3
	5	(1,030)	40.2	25.3	19.3	4.3	1.9
	6	(1,080)	49.3	18.6	19.2	3.2	2.4
	7	(1,183)	46.8	23.0	17.5	4.3	2.2
	8	(1,154)	46.8	26.0	17.5	3.0	1.1
	9	(1,046)	44.4	25.9	18.0	2.7	1.4
	10	(1,103)	48.6	24.1	16.3	2.4	2.8
	11	(906)	44.7	26.3	15.5	3.4	3.0
	12	(937)	47.1	22.6	18.6	4.3	1.2
거주국	인도네시아	(1,763)	53.2	14.5	11.3	1.1	2.7
	미국	(6,020)	43.9	25.3	23.5	3.4	1.7
	싱가포르	(499)	57.1	15.3	11.3	5.5	5.8
	태국	(158)	59.9	14.6	6.8	5.6	2.8
	대만	(639)	32.9	20.2	35.9	6.2	2.3
	말레이시아	(324)	53.8	15.2	24.2	2.9	1.9
	중국	(223)	55.2	11.7	17.5	8.4	3.0
	호주	(115)	40.5	31.4	7.9	0.4	2.2
	미국	(630)	37.3	39.7	5.1	2.6	1.3
	캐나다	(126)	42.9	31.7	6.2	2.9	2.5
	영국	(91)	36.2	35.8	5.9	1.3	3.9
	독일	(77)	39.4	29.3	8.6	2.0	4.3
	프랑스	(66)	34.1	43.6	0.5	2.7	1.7
	러시아	(138)	47.7	31.6	6.5	2.0	1.7
중동	(135)	23.7	51.7	6.6	0.7	0.8	
인도	(57)	33.6	30.4	7.1	0.6	1.3	
기타	(944)	47.5	27.0	6.8	4.4	2.0	
성별	남자	(4,960)	39.9	26.0	18.7	2.3	2.0
	여자	(7,043)	49.3	22.5	17.7	4.0	2.2
연령	15~20세	(730)	53.7	20.0	16.2	4.2	1.7
	21~30세	(5,231)	49.7	23.6	16.7	3.8	2.4
	31~40세	(3,286)	44.1	25.0	19.7	3.0	2.0
	41~50세	(1,581)	41.4	23.0	17.2	3.2	2.0
	51~60세	(859)	30.9	25.7	21.9	1.9	1.8
	61세 이상	(287)	25.4	27.7	25.7	1.7	1.2
	모름/무응답	(29)	58.6	33.4	0.0	0.8	0.0
직업	공무원, 군인	(505)	49.2	22.2	17.0	3.8	2.9
	기업인, 경영직	(1,156)	38.0	28.9	12.3	2.3	1.8
	사무, 기술직	(2,434)	48.8	21.0	16.1	3.5	2.1
	판매, 서비스직	(1,423)	45.6	22.1	21.7	3.2	2.6
	전문직	(1,118)	50.9	22.6	11.9	3.4	3.2
	생산/기능/노무직	(422)	37.7	28.1	23.6	3.1	1.4
	자영업자	(1,198)	37.6	27.8	23.3	4.1	1.3
	학생	(1,927)	52.1	22.8	15.3	3.5	2.0
	주부	(557)	36.1	25.9	27.5	3.6	1.7
	은퇴자	(141)	15.3	41.1	33.1	3.6	3.3
	무직	(224)	47.4	23.5	20.1	2.4	0.4
	기타	(889)	46.7	22.7	21.8	2.9	2.1
무응답	(10)	33.2	26.4	0.0	18.6	18.6	
방한목적	여가/위락/휴가	(7,180)	48.7	18.7	23.3	4.2	2.4
	뷰티/건강/치료	(75)	41.4	31.5	16.4	2.2	0.4
	종교 및 순례	(51)	23.7	44.4	18.5	1.1	0.3
	쇼핑	(1,521)	51.2	20.6	19.6	3.5	2.8
	친구/친지 방문	(888)	26.4	62.1	3.0	0.9	1.4
	사업/전문 활동	(1,797)	35.0	28.7	7.0	1.4	1.0
	교육	(480)	55.9	22.3	5.7	2.8	1.3
기타	(11)	45.3	18.5	25.9	7.7	0.0	
여행형태	개별여행	(8,084)	48.3	27.3	9.7	2.9	2.2
	단체여행	(3,002)	32.1	17.0	43.2	4.8	1.7
	Air-tel Tour	(917)	63.6	17.3	10.1	2.8	2.1
방한회수	1회	(7,375)	44.9	24.1	21.5	3.9	2.2
	2회	(1,522)	49.5	22.3	17.3	3.3	2.5
	3회	(802)	49.4	24.4	11.2	2.4	2.6
	4회 이상	(2,304)	43.2	24.4	10.3	2.0	1.4

<계속>

<표 7-1> 한국 여행정보 입수경로(1순위)

(단위: %)

BASE: 전체		사례수	항공사, 호텔	한국기관	기타	정보를 얻지 않았다	계
■ 전 체 ■		(12,003)	1.2	0.7	1.1	4.1	100.0
별 분	1	(758)	1.2	0.7	1.6	3.3	100.0
	2	(797)	1.6	1.1	1.1	3.4	100.0
	3	(978)	1.0	1.2	1.0	5.1	100.0
	4	(1,032)	1.4	0.9	0.3	5.3	100.0
	5	(1,030)	1.7	0.6	2.3	4.3	100.0
	6	(1,080)	1.0	0.3	2.3	3.6	100.0
	7	(1,183)	1.0	0.4	1.2	3.6	100.0
	8	(1,154)	0.6	1.0	0.6	3.4	100.0
	9	(1,046)	1.1	0.4	1.1	5.0	100.0
	10	(1,103)	1.3	0.7	0.7	3.2	100.0
	11	(906)	1.2	0.5	0.4	4.9	100.0
	12	(937)	1.3	0.6	0.7	3.6	100.0
거주국	대한민국	(1,763)	3.3	0.1	0.7	13.3	100.0
	미국	(6,020)	0.5	0.6	0.7	0.5	100.0
	일본	(499)	2.0	1.4	0.4	1.1	100.0
	싱가포르	(158)	1.1	2.0	0.5	6.6	100.0
	대만	(639)	0.7	0.9	0.7	0.2	100.0
	태국	(324)	1.2	0.1	0.5	0.1	100.0
	말레이시아	(223)	1.4	1.9	0.4	0.7	100.0
	호주	(115)	1.4	0.7	2.1	13.3	100.0
	미국	(630)	1.7	0.9	3.5	7.9	100.0
	캐나다	(126)	3.1	1.5	3.0	6.1	100.0
	영국	(91)	1.3	0.5	2.6	12.5	100.0
	프랑스	(77)	0.5	0.8	4.0	11.1	100.0
	러시아	(66)	2.0	0.7	1.0	13.7	100.0
	기타	(138)	1.4	2.6	2.9	3.4	100.0
성별	남자	(4,960)	1.4	0.7	1.5	7.3	100.0
	여자	(7,043)	1.0	0.7	0.8	1.7	100.0
연령	15~20세	(730)	0.5	1.5	1.6	0.7	100.0
	21~30세	(5,231)	1.2	0.7	1.0	0.9	100.0
	31~40세	(3,286)	1.1	0.7	1.2	3.1	100.0
	41~50세	(1,581)	1.3	0.4	1.1	10.4	100.0
	51~60세	(859)	1.4	0.5	1.4	14.5	100.0
	61세 이상	(287)	2.9	0.7	0.8	13.9	100.0
직업	무응답	(29)	0.0	0.0	0.0	7.3	100.0
	공무원, 군인	(505)	1.6	0.4	0.4	2.5	100.0
	기업인, 경영자	(1,156)	1.2	1.1	2.2	12.2	100.0
	사무직, 기술직	(2,434)	1.4	0.5	0.4	6.2	100.0
	판매, 서비스	(1,423)	1.1	0.7	0.9	2.1	100.0
	전문직	(1,118)	1.2	1.0	1.2	4.7	100.0
	생산/기능/노무직	(422)	1.7	0.1	1.4	2.9	100.0
	자영업자	(1,198)	1.7	0.1	0.8	3.2	100.0
	학생	(1,927)	0.4	1.4	1.9	0.6	100.0
	주부	(557)	1.4	0.1	1.1	2.6	100.0
	은퇴자	(141)	0.6	0.5	0.9	1.5	100.0
	무직	(224)	3.0	0.9	0.6	1.8	100.0
방한목적	기타	(889)	0.6	0.2	1.1	1.9	100.0
	무응답	(10)	3.2	0.0	0.0	0.0	100.0
	여가/위락/휴가	(7,180)	1.2	0.4	0.2	1.0	100.0
	뷰티/건강/치료	(75)	1.4	4.6	1.3	0.6	100.0
	종교 및 순례	(51)	2.7	0.7	4.6	3.8	100.0
	쇼핑	(1,521)	0.7	0.7	0.5	0.4	100.0
	친구/친지 방문	(888)	1.6	0.3	0.7	3.6	100.0
	사업/전문 활동	(1,797)	1.5	1.2	3.8	20.6	100.0
	교육	(480)	0.4	3.9	6.6	1.1	100.0
	기타	(11)	0.0	0.0	2.7	0.0	100.0
여행형태	개별여행	(8,084)	1.5	0.9	1.5	5.5	100.0
	단체여행	(3,002)	0.3	0.2	0.3	0.5	100.0
	Air-tel Tour	(917)	1.1	0.1	0.1	2.7	100.0
방한횟수	1회	(7,375)	0.8	0.7	0.9	1.1	100.0
	2회	(1,522)	1.3	0.4	1.4	2.0	100.0
	3회	(802)	1.7	1.9	1.7	4.7	100.0
	4회 이상	(2,304)	2.0	0.5	1.4	14.8	100.0

<표 7-2> 한국 여행정보 입수경로(중복응답)

(단위: %)

BASE: 전체		사례수	인터넷	친지, 친구, 동료	여행사	보도	관광안내서적	
■ 전 체 ■		(12,003)	74.1	63.0	34.6	22.0	19.7	
별도	1	(758)	74.5	60.4	41.5	20.2	18.0	
	2	(797)	74.0	61.9	40.5	20.3	24.0	
	3	(978)	73.0	61.0	30.8	24.3	22.3	
	4	(1,032)	69.6	61.6	36.0	22.4	20.9	
	5	(1,030)	67.7	62.3	34.2	21.8	18.1	
	6	(1,080)	70.4	54.0	34.6	23.5	19.2	
	7	(1,183)	79.5	65.8	32.3	25.0	17.5	
	8	(1,154)	78.0	70.5	36.4	15.9	14.8	
	9	(1,046)	73.7	62.4	37.2	15.1	17.9	
	10	(1,103)	77.7	67.0	31.0	22.5	25.9	
	11	(906)	74.8	64.5	30.7	25.7	19.3	
	12	(937)	75.4	63.0	33.3	27.6	19.7	
거주국	인도네시아	(1,763)	74.4	45.6	25.8	22.8	18.1	
	미국	(6,020)	76.0	70.2	44.6	21.4	16.9	
	싱가포르	(499)	84.8	64.0	20.8	26.4	46.2	
	태국	(158)	77.4	54.2	10.3	31.8	30.9	
	대만	(639)	72.8	67.2	61.9	24.3	22.2	
	말레이시아	(324)	84.2	58.3	46.6	25.2	33.2	
	중국	(223)	86.1	51.9	29.9	42.2	31.2	
	미국	(115)	55.2	54.7	13.7	14.5	17.4	
	캐나다	(630)	64.2	65.6	10.6	15.5	17.1	
	대한민국	(126)	66.5	61.6	11.5	13.8	19.1	
	일본	(91)	55.5	56.5	8.5	10.9	21.2	
	호랑	(77)	62.5	49.5	14.3	11.5	17.2	
	프랑스	(66)	52.5	63.5	4.3	10.1	13.3	
	러시아	(138)	74.8	64.6	19.0	19.6	17.8	
성별	남자	(4,960)	67.9	60.5	33.4	17.7	17.3	
	여자	(7,043)	78.5	64.8	35.5	25.0	21.4	
	연령	15~20세	(730)	82.0	63.7	36.0	24.9	18.2
		21~30세	(5,231)	81.9	67.5	34.7	24.8	22.3
		31~40세	(3,286)	73.5	64.2	36.1	21.2	18.8
		41~50세	(1,581)	63.3	54.8	31.2	19.4	18.1
		51~60세	(859)	52.3	51.3	34.0	14.1	14.0
		61세 이상	(287)	43.1	46.9	34.7	8.6	14.3
		모름/무응답	(29)	74.7	71.2	22.8	40.7	4.2
	직업	공무원	(505)	78.7	64.1	28.4	22.2	26.5
기업인		(1,156)	58.2	57.0	23.3	13.9	16.1	
사무직		(2,434)	78.0	62.1	32.7	24.5	19.9	
판매, 서비스직		(1,423)	75.5	66.0	41.3	24.7	18.4	
전문직		(1,118)	78.4	60.4	25.3	20.2	23.7	
생산/기능/노무직		(422)	67.1	68.2	43.2	20.4	21.9	
자영업자		(1,198)	68.3	64.2	42.6	20.6	13.6	
학생		(1,927)	82.9	66.9	32.0	25.2	22.0	
주부		(557)	66.0	63.3	47.1	25.0	17.9	
은퇴자		(141)	38.6	56.1	47.5	11.7	17.2	
무직		(224)	74.9	60.0	40.1	18.3	23.9	
기타		(889)	76.4	61.1	39.2	19.2	19.6	
무응답		(10)	89.1	40.0	37.1	52.2	24.1	
방한목적	여가/위락/휴가	(7,180)	80.4	63.1	44.1	25.5	22.5	
	뷰티/건강/치료	(75)	64.3	68.4	29.9	17.4	7.4	
	종교 및 순례	(51)	61.7	73.2	35.4	5.0	16.1	
	쇼핑	(1,521)	80.3	67.6	37.3	24.9	23.5	
	친구/친지 방문	(888)	62.2	84.6	10.9	15.0	15.4	
	사업/전문 활동	(1,797)	49.0	47.9	11.9	9.0	8.6	
	교육	(480)	79.3	63.2	13.7	25.3	18.0	
	기타	(11)	78.8	24.2	50.2	9.5	22.4	
여행형태	개별여행	(8,084)	73.7	62.9	21.8	21.4	21.9	
	단체여행	(3,002)	71.2	65.1	71.9	20.6	13.4	
	Air-tel Tour	(917)	87.0	57.8	25.3	31.6	21.2	
방한횟수	1회	(7,375)	76.4	67.0	41.2	22.5	20.5	
	2회	(1,522)	78.0	61.8	33.0	20.8	23.4	
	3회	(802)	75.4	58.6	25.4	23.8	21.7	
	4회 이상	(2,304)	63.7	52.7	18.0	20.5	14.0	

<계속>

<표 7-2> 한국 여행정보 입수경로(중복응답)

(단위: %)

BASE: 전체		사례수	항공사, 호텔	한국기관	기타	정보를 얻지 않았다
■ 전 체 ■		(12,003)	6.0	5.0	3.6	4.1
정보 원천	1	(758)	6.5	4.5	4.8	3.3
	2	(797)	6.6	6.0	3.1	3.4
	3	(978)	5.9	5.5	2.9	5.1
	4	(1,032)	6.9	4.4	3.5	5.3
	5	(1,030)	6.4	4.0	5.4	4.3
	6	(1,080)	6.8	5.3	4.2	3.6
	7	(1,183)	4.6	3.5	3.5	3.6
	8	(1,154)	3.4	4.5	3.2	3.4
	9	(1,046)	3.9	3.7	3.1	5.0
	10	(1,103)	7.5	6.4	2.8	3.2
	11	(906)	6.4	5.8	3.2	4.9
	12	(937)	7.7	6.9	3.7	3.6
거주국	인도네시아	(1,763)	8.1	1.1	1.9	13.3
	미국	(6,020)	4.2	3.8	3.7	0.5
	싱가포르	(499)	7.9	14.5	2.4	1.1
	대만	(158)	6.0	10.2	2.1	6.6
	태국	(639)	3.2	10.1	1.6	0.2
	말레이시아	(324)	6.2	3.4	2.7	0.1
	중국	(223)	7.7	12.1	2.6	0.7
	일본	(115)	9.9	3.2	3.9	13.3
	미국	(630)	11.9	3.7	6.1	7.9
	캐나다	(126)	11.8	6.1	5.7	6.1
	영국	(91)	10.7	3.8	4.7	12.5
	프랑스	(77)	6.9	6.7	8.2	11.1
호주	(66)	8.2	5.3	2.8	13.7	
러시아	(138)	7.0	11.1	6.3	3.4	
중동	(135)	4.5	8.5	2.9	11.2	
인도	(57)	9.6	10.7	9.3	15.0	
기타	(944)	7.9	8.6	6.1	7.8	
성별	남자	(4,960)	6.2	4.6	3.8	7.3
	여자	(7,043)	5.8	5.3	3.5	1.7
연령	15~20세	(730)	5.5	7.6	7.0	0.7
	21~30세	(5,231)	6.3	5.3	3.8	0.9
	31~40세	(3,286)	5.8	5.1	3.3	3.1
	41~50세	(1,581)	5.2	4.2	2.5	10.4
	51~60세	(859)	5.7	3.3	2.9	14.5
	61세 이상	(287)	8.4	2.7	2.2	13.9
	모름/무응답	(29)	9.0	0.0	0.0	7.3
직업	공무원, 군인	(505)	6.6	6.1	3.0	2.5
	기업인, 경영직	(1,156)	8.2	6.1	4.5	12.2
	사무, 기술직	(2,434)	5.5	4.1	2.0	6.2
	판매, 서비스직	(1,423)	5.8	4.1	3.3	2.1
	전문직	(1,118)	6.3	6.2	4.1	4.7
	생산/기능/노무직	(422)	6.5	3.2	2.4	2.9
	자영업자	(1,198)	7.2	3.4	3.2	3.2
	학생	(1,927)	4.7	7.6	5.7	0.6
	주부	(557)	3.6	1.5	2.4	2.6
	은퇴자	(141)	7.2	5.4	3.0	1.5
	무직	(224)	7.9	6.2	3.2	1.8
	기타	(889)	5.5	4.6	4.6	1.9
무응답	(10)	3.2	0.0	0.0	0.0	
방한 목적	여가/위락/휴가	(7,180)	5.9	4.5	2.5	1.0
	부티/건강/치료	(75)	9.0	10.2	1.8	0.6
	종교 및 순례	(51)	5.1	3.7	14.2	3.8
	쇼핑	(1,521)	4.2	5.3	2.9	0.4
	친구/친지 방문	(888)	5.9	4.1	3.0	3.6
	사업/전문 활동	(1,797)	8.0	4.2	6.1	20.6
	교육	(480)	4.2	14.6	12.3	1.1
기타	(11)	0.0	0.0	2.7	0.0	
여행 형태	개별여행	(8,084)	7.3	6.3	4.3	5.5
	단체여행	(3,002)	2.8	1.9	2.4	0.5
	Air-tel Tour	(917)	4.9	3.7	1.6	2.7
방한 횟수	1회	(7,375)	5.3	4.6	3.4	1.1
	2회	(1,522)	7.0	5.7	3.5	2.0
	3회	(802)	7.2	8.7	4.5	4.7
	4회 이상	(2,304)	7.0	4.4	3.9	14.8

<표 8> 방한 전·후 방문 국가 유무

(단위: %)

BASE: 전체		사례수	① 한국만 방문	② 한국방문 직전	③ 한국방문 직후	②+③
■ 전 체 ■		(12,003)	92.0	5.9	3.6	8.0
연령	1	(758)	92.1	6.6	2.7	7.9
	2	(797)	93.1	5.0	2.9	6.9
	3	(978)	90.7	6.7	3.9	9.3
	4	(1,032)	90.3	7.2	4.7	9.7
	5	(1,030)	92.6	5.8	3.9	7.4
	6	(1,080)	94.0	3.8	3.6	6.0
	7	(1,183)	91.6	6.4	3.3	8.4
	8	(1,154)	94.0	3.9	2.8	6.0
	9	(1,046)	93.7	5.2	2.7	6.3
	10	(1,103)	92.1	6.7	2.3	7.9
	11	(906)	89.6	6.6	5.6	10.4
	12	(937)	89.8	6.9	5.5	10.2
거주국	인도네시아	(1,763)	99.3	0.4	0.3	0.7
	미국	(6,020)	97.4	2.2	0.7	2.6
	중국	(499)	94.8	4.5	0.9	5.2
	싱가포르	(158)	90.0	6.8	4.7	10.0
	대만	(639)	98.3	1.6	0.3	1.7
	태국	(324)	93.2	5.3	3.1	6.8
	말레이시아	(223)	88.5	9.4	5.0	11.5
	홍콩	(115)	58.9	27.8	29.4	41.1
	미국	(630)	70.1	21.0	13.7	29.9
	캐나다	(126)	66.4	28.2	7.6	33.6
	영국	(91)	66.9	25.5	13.0	33.1
	독일	(77)	78.3	14.7	10.0	21.7
	프랑스	(66)	68.8	22.8	11.9	31.2
러시아	(138)	79.1	17.8	7.5	20.9	
중동	(135)	92.3	5.8	4.1	7.7	
인도	(57)	81.6	12.9	7.1	18.4	
기타	(944)	69.0	20.8	18.9	31.0	
성별	남자	(4,960)	90.2	7.1	4.8	9.8
	여자	(7,043)	93.3	5.0	2.9	6.7
연령	15~20세	(730)	90.5	6.7	4.2	9.5
	21~30세	(5,231)	92.4	5.8	3.2	7.6
	31~40세	(3,286)	93.2	4.9	3.1	6.8
	41~50세	(1,581)	91.3	6.2	4.3	8.7
	51~60세	(859)	90.3	6.7	5.1	9.7
	61세 이상	(287)	84.0	11.3	8.4	16.0
	모름/무응답	(29)	93.4	6.6	6.1	6.6
직업	공무원, 군인	(505)	93.0	5.5	3.4	7.0
	기업인, 경영직	(1,156)	83.2	12.2	7.9	16.8
	사무, 기술직	(2,434)	96.3	2.5	1.7	3.7
	판매, 서비스직	(1,423)	96.0	2.9	1.9	4.0
	전문직	(1,118)	85.6	10.4	6.9	14.4
	생산/기능/노무직	(422)	94.8	4.5	1.7	5.2
	자영업자	(1,198)	93.5	4.6	3.0	6.5
	학생	(1,927)	90.1	7.2	4.5	9.9
	주부	(557)	96.5	2.8	1.7	3.5
	은퇴자	(141)	85.5	10.0	6.3	14.5
	무직	(224)	90.0	9.6	2.2	10.0
	기타	(889)	92.5	5.8	3.1	7.5
무응답	(10)	90.5	7.1	2.3	9.5	
방한 목적	여가/위락/휴가	(7,180)	93.2	5.3	2.9	6.8
	부티/건강/치료	(75)	95.6	3.6	0.8	4.4
	종교 및 순례	(51)	96.6	2.2	1.7	3.4
	쇼핑	(1,521)	96.9	2.7	1.0	3.1
	친구/친지 방문	(888)	87.3	9.0	6.2	12.7
	사업/전문 활동	(1,797)	85.6	9.8	7.3	14.4
	교육	(480)	90.9	4.9	5.0	9.1
기타	(11)	76.0	17.3	6.7	24.0	
여행 형태	개별 여행	(8,084)	89.1	8.0	5.1	10.9
	단체 여행	(3,002)	98.1	1.5	0.7	1.9
	Air-tel Tour	(917)	98.2	1.2	0.6	1.8
방한 횟수	1회	(7,375)	91.7	6.0	4.0	8.3
	2회	(1,522)	90.6	7.2	3.8	9.4
	3회	(802)	93.1	5.4	2.5	6.9
	4회 이상	(2,304)	93.6	4.7	2.7	6.4

<표 9> 방한 전·후 방문 국가

(단위: %)

BASE: 문2) 2, 3번 응답자		사례수	일본	중국	태국	홍콩	싱가포르	미국
■ 전 체 ■		(946)	32.8	13.6	12.4	10.2	5.4	5.1
별 분	1	(52)	38.5	18.6	13.9	4.3	4.6	5.0
	2	(55)	36.0	18.2	6.0	3.9	7.8	2.7
	3	(91)	31.3	13.2	11.1	10.9	12.8	4.6
	4	(100)	38.7	14.2	11.0	8.6	7.1	4.8
	5	(76)	35.3	12.8	8.2	6.1	9.5	8.3
	6	(65)	32.2	15.9	8.1	11.5	2.9	3.9
	7	(96)	32.2	8.8	22.0	3.9	3.8	2.1
	8	(69)	26.7	15.6	4.6	21.3	3.6	10.8
	9	(66)	32.8	12.6	12.1	22.0	4.2	5.5
	10	(87)	26.0	14.6	13.6	16.4	0.7	5.3
	11	(94)	33.5	12.5	12.7	7.6	1.1	4.1
	12	(96)	32.2	11.1	18.9	7.7	6.3	4.9
거주국	일본	(12)	0.0	24.9	8.7	0.0	0.0	11.0
	중국	(155)	34.1	0.0	33.4	7.5	6.6	11.4
	미국	(26)	54.7	2.3	17.2	0.0	0.0	2.7
	싱가포르	(16)	33.1	5.1	10.5	30.2	0.0	5.9
	대만	(11)	67.0	6.0	5.9	12.9	0.0	14.2
	태국	(22)	55.4	7.6	0.0	7.2	13.5	3.2
	말레이시아	(25)	40.9	6.3	7.9	9.1	10.1	0.8
	호주	(46)	31.2	11.3	3.4	19.1	9.5	3.6
	미국	(186)	31.4	17.4	7.3	9.5	5.0	0.0
	캐나다	(42)	22.1	12.7	10.0	11.8	4.5	2.3
	영국	(30)	38.0	19.2	2.8	9.8	7.1	3.8
	프랑스	(16)	41.5	19.5	8.9	9.4	2.7	1.5
	독일	(20)	38.5	29.7	4.7	9.1	2.8	2.2
	러시아	(29)	20.8	36.6	10.1	3.5	0.0	8.3
	중국	(10)	20.1	16.8	2.3	11.5	3.3	10.2
	인도	(10)	18.0	20.3	13.7	14.6	6.7	5.0
	기타	(289)	31.2	16.6	9.8	11.6	5.4	5.7
성별	남자	(476)	28.9	19.1	9.5	9.8	5.9	5.0
	여자	(470)	36.8	8.0	15.3	10.6	4.9	5.2
연령	15~20세	(69)	26.9	8.9	20.4	12.5	3.7	7.4
	21~30세	(390)	38.3	9.2	15.7	8.6	3.4	4.4
	31~40세	(220)	35.3	10.9	10.8	11.5	6.6	6.7
	41~50세	(137)	28.3	26.0	4.9	8.5	8.3	5.0
	51~60세	(83)	21.7	21.0	8.9	10.9	5.7	2.2
	61세 이상	(45)	17.8	20.5	5.0	18.8	10.7	5.4
직업	모름/무응답	(2)	0.0	8.6	91.4	0.0	0.0	0.0
	공무원, 군인	(35)	25.4	17.0	6.9	10.5	1.2	6.0
	기업인, 경영직	(191)	25.9	23.5	8.3	9.6	7.7	3.9
	사무, 기술직	(90)	35.5	15.8	16.2	9.6	4.3	3.2
	판매, 서비스직	(56)	47.5	3.9	13.0	14.0	5.7	8.1
	전문직	(160)	33.3	15.5	8.2	8.2	5.1	3.8
	생산/기능/노무직	(22)	28.5	23.7	8.0	19.6	0.0	2.5
	자영업자	(78)	31.5	8.0	11.0	15.4	7.2	7.1
	학생	(188)	37.0	9.2	17.8	9.7	3.5	6.8
	주부	(20)	43.0	0.0	13.7	4.9	13.6	8.1
	주퇴자	(20)	28.1	6.4	0.0	19.2	4.8	0.0
	무직	(19)	40.5	3.3	16.6	8.2	10.6	1.4
	기타	(66)	27.1	9.0	21.3	5.2	4.2	6.2
무응답	(1)	0.0	0.0	0.0	100.0	0.0	0.0	
방한적	여가/취락/휴가	(478)	35.1	7.2	16.8	12.5	4.7	5.6
	뷰티/건강/치료	(3)	0.0	18.4	21.9	0.0	0.0	0.0
	종교 및 순례	(2)	0.0	13.7	0.0	33.2	0.0	0.0
	쇼핑	(47)	54.0	1.3	14.0	15.8	6.4	5.1
	친구/가족 방문	(112)	40.7	12.8	8.7	9.7	5.5	3.6
	사업/전문 활동	(258)	21.1	28.6	5.0	6.4	7.1	5.2
	교육	(43)	40.4	9.6	15.3	3.4	2.1	2.7
	기타	(3)	0.0	25.2	11.2	0.0	11.9	7.7
여행 형태	개별여행	(873)	32.3	14.2	11.6	9.5	5.2	5.2
	단체여행	(57)	39.9	7.1	24.5	22.5	9.5	0.0
	Air-tel Tour	(17)	35.1	1.9	12.1	3.8	0.0	14.6
방한 회수	1회	(602)	37.6	10.9	13.0	10.6	3.0	5.6
	2회	(142)	21.3	12.3	11.7	14.8	9.1	2.9
	3회	(55)	24.7	20.3	14.2	9.1	14.8	3.5
	4회 이상	(147)	27.4	23.3	10.0	4.8	7.9	5.8

<계속>

<표 9> 방한 전·후 방문 국가

(단위: %)

BASE: 문2) 2, 3번 응답자		사례수	말레이시아	대만	캐나다	독일	영국	중동
■ 전 체 ■		(946)	4.8	4.5	2.0	1.6	1.5	1.5
별 분	1	(52)	5.1	4.8	0.0	1.3	2.1	3.0
	2	(55)	4.4	1.6	0.3	0.0	2.5	4.1
	3	(91)	6.0	5.4	0.0	0.0	1.1	0.0
	4	(100)	0.7	6.2	1.7	0.9	3.1	2.0
	5	(76)	10.8	4.4	0.0	5.6	0.4	0.9
	6	(65)	6.2	4.2	3.3	3.0	0.4	1.2
	7	(96)	6.4	3.1	1.8	3.7	0.4	1.4
	8	(69)	1.2	3.3	2.6	0.3	2.4	0.0
	9	(66)	2.9	1.6	3.9	0.5	3.4	0.0
	10	(87)	3.5	8.3	3.8	0.7	0.9	3.5
	11	(94)	6.9	6.4	5.6	2.0	1.7	0.6
	12	(96)	3.4	2.5	0.6	0.6	0.6	2.1
거주국	인도네시아	(12)	10.8	0.0	8.7	0.0	0.0	0.0
	미국	(155)	3.2	1.5	2.2	0.0	0.0	0.0
	스페인	(26)	4.1	9.2	0.0	0.0	2.7	0.0
	포르투갈	(16)	5.4	8.2	0.0	0.0	0.0	0.0
	대만	(11)	0.0	0.0	0.0	0.0	0.0	0.0
	태국	(22)	5.4	5.5	0.0	0.0	0.0	0.0
	말레이시아	(25)	0.0	3.6	0.0	2.1	2.3	1.2
	자카르타	(46)	7.9	5.7	2.2	3.8	5.7	2.2
	미국	(186)	3.2	8.6	3.5	1.0	0.9	1.4
	캐나다	(42)	2.8	5.8	0.0	0.0	0.0	0.5
	영국	(30)	3.0	8.3	0.0	0.0	0.0	1.7
	프랑스	(16)	0.0	0.0	0.0	0.0	2.5	1.9
	러시아	(20)	4.4	2.4	1.1	1.4	1.0	0.0
중국	(29)	3.8	2.1	2.4	0.0	0.8	2.0	
일본	(10)	2.3	0.0	0.0	3.2	0.0	16.8	
기타	(10)	3.6	6.1	0.0	1.7	5.4	0.0	
성별	남자	(289)	7.4	3.2	2.2	3.5	2.6	2.4
	여자	(476)	4.1	5.4	1.9	2.7	1.6	2.8
연령	15~20세	(470)	5.5	3.6	2.2	0.4	1.4	0.2
	21~30세	(69)	0.7	4.4	2.7	0.9	0.0	0.4
	31~40세	(390)	6.2	4.4	1.0	1.0	0.9	0.8
	41~50세	(220)	5.1	4.1	1.2	2.6	1.0	2.1
	51~60세	(137)	2.7	3.6	3.4	1.1	2.7	3.4
	61세 이상	(83)	4.0	7.0	7.1	3.9	5.4	1.0
	모름/무응답	(45)	4.8	5.6	0.6	0.0	1.4	1.3
직업	공무원, 군경, 인직	(2)	0.0	0.0	0.0	0.0	0.0	0.0
	기업인, 경영직	(35)	7.4	4.7	9.2	2.9	9.4	4.1
	사무, 기술직	(191)	3.3	6.5	1.8	2.4	1.1	2.0
	판매, 서비스 직	(90)	4.1	2.6	0.0	0.0	1.8	0.0
	전문직	(56)	1.0	5.2	4.9	0.0	0.3	4.5
	생산/기능/노무직	(160)	3.2	3.6	2.1	5.0	1.1	1.8
	자영업자	(22)	9.9	2.4	0.8	0.0	0.0	5.1
	학생	(78)	5.9	4.4	2.4	0.0	4.0	0.7
	주부	(188)	3.8	3.3	1.4	0.3	0.3	0.5
	은퇴자	(20)	20.0	1.6	3.8	0.0	3.5	1.6
	무직	(20)	7.9	3.1	1.3	2.7	1.6	0.0
	기타	(19)	2.5	7.0	0.0	0.0	0.0	0.0
방한 목적	여가/위락/휴가	(66)	10.6	7.4	1.1	0.5	1.1	0.9
	분투/건강/치료	(1)	0.0	0.0	0.0	0.0	0.0	0.0
	종교 및 순례	(478)	5.6	3.1	1.5	0.3	1.4	1.7
	쇼핑	(3)	49.9	0.0	0.0	0.0	0.0	0.0
	친구/친지 방문	(2)	0.0	0.0	0.0	0.0	13.7	0.0
	친구/친지 방문	(47)	1.5	6.7	0.0	1.1	0.0	0.0
	사업/전문 활동	(112)	2.7	4.3	4.2	0.3	3.1	0.5
	교육	(258)	4.0	7.0	2.4	4.6	1.5	1.8
	기타	(43)	6.0	3.2	2.3	1.4	0.4	1.8
	기타	(3)	0.0	0.0	12.5	7.9	0.0	0.0
여행 형태	개별여행	(17)	5.1	4.7	2.2	1.7	1.7	1.4
	단체여행	(57)	0.0	1.9	0.0	0.9	0.0	0.0
방한 횟수	Air-tel Tour	(17)	4.2	0.0	0.0	0.0	0.0	12.0
	1회	(602)	5.4	4.2	2.1	1.7	1.1	1.6
	2회	(142)	4.9	5.0	1.5	1.1	2.4	0.8
	3회 이상	(55)	0.7	5.5	3.5	1.1	1.3	0.7
4회 이상	(147)	3.7	4.8	1.9	1.9	2.4	2.0	

<계속>

<표 9> 방한 전·후 방문 국가

(단위: %)

BASE: 문2) 2, 3번 응답자		사례수	호주	러시아	프랑스	인도	기타
■ 전 체 ■		(946)	1.2	0.8	0.8	0.5	14.1
별 분	1	(52)	0.8	0.0	1.0	0.0	7.1
	2	(55)	1.4	2.0	0.3	1.1	17.9
	3	(91)	2.8	0.0	0.0	0.0	12.7
	4	(100)	2.0	0.0	0.0	0.7	14.0
	5	(76)	0.0	1.7	1.2	0.4	12.8
	6	(65)	0.4	0.8	0.0	0.0	16.0
	7	(96)	1.3	0.2	1.2	0.0	19.2
	8	(69)	0.0	0.0	1.0	0.0	14.8
	9	(66)	0.5	0.0	2.4	1.0	13.3
	10	(87)	0.0	2.3	0.0	0.0	10.7
	11	(94)	0.9	1.1	0.3	2.5	12.6
	12	(96)	3.2	1.6	2.1	0.3	16.4
거주국	인도	(12)	0.0	0.0	0.0	0.0	36.0
	미국	(155)	0.0	0.0	0.0	0.0	8.6
	캐나다	(26)	7.2	0.0	2.2	0.0	0.0
	호주	(16)	4.9	3.1	0.0	0.0	8.5
	러시아	(11)	0.0	0.0	0.0	0.0	0.0
	프랑스	(22)	3.1	0.0	0.0	0.0	14.4
	중국	(25)	10.2	1.0	0.0	0.0	22.4
	일본	(46)	0.0	0.8	3.7	0.0	15.3
	영국	(186)	1.4	1.0	0.3	1.3	17.2
	독일	(42)	1.3	1.4	0.0	1.4	28.6
	스페인	(30)	1.4	0.5	0.6	0.8	12.1
	이탈리아	(16)	1.4	1.4	1.5	0.0	16.9
	브라질	(20)	0.0	1.9	0.0	0.8	9.2
	기타	(29)	0.0	0.0	0.0	0.0	25.9
	중남미	(10)	2.3	2.3	4.1	0.0	19.0
인도네시아	(10)	1.7	0.0	1.5	0.0	5.6	
기타	(289)	0.5	1.1	1.2	0.5	12.5	
성별	남자	(476)	0.8	1.0	0.7	0.5	12.6
	여자	(470)	1.6	0.6	0.9	0.5	15.6
연령	15~20세	(69)	0.0	1.2	0.4	0.0	19.2
	21~30세	(390)	1.6	0.0	0.9	0.4	15.2
	31~40세	(220)	0.7	1.3	1.2	0.3	12.2
	41~50세	(137)	2.0	2.4	0.3	1.0	10.7
	51~60세	(83)	0.6	0.6	0.0	1.5	11.9
	61세 이상	(45)	0.5	0.6	0.8	0.0	20.8
	무응답	(2)	0.0	0.0	0.0	0.0	0.0
직업	공무원	(35)	3.4	0.0	0.0	0.0	13.5
	기업인	(191)	0.7	1.7	0.6	1.1	11.3
	사무직	(90)	0.0	0.0	0.5	0.0	14.3
	판매, 서비스직	(56)	0.0	1.5	0.0	0.0	6.1
	전문직	(160)	0.8	0.5	2.1	0.8	15.8
	생산/기능/노무직	(22)	4.2	2.7	1.4	0.0	4.5
	자영업자	(78)	1.6	2.0	0.3	0.0	15.5
	학생	(188)	1.9	0.1	0.3	0.0	16.7
	주부	(20)	2.0	0.0	0.0	0.0	6.4
	주말근로자	(20)	1.1	1.4	1.7	0.0	27.0
	무직	(19)	1.4	0.9	0.0	0.0	18.1
기타	(66)	1.2	0.0	1.1	2.4	16.4	
무응답	(1)	0.0	0.0	0.0	0.0	0.0	
방한목적	여가/위락/휴가	(478)	1.6	0.6	0.8	0.3	17.1
	뷰티/건강/치료	(3)	0.0	0.0	0.0	0.0	9.8
	종교 및 순례	(2)	0.0	0.0	0.0	0.0	53.2
	쇼핑	(47)	1.3	0.0	0.0	0.0	5.7
	친구/친지 방문	(112)	1.2	0.2	0.3	0.0	14.2
	사업/전문 활동	(258)	0.7	1.7	1.0	1.3	9.8
	교육	(43)	0.0	0.5	0.9	0.0	13.2
기타	(3)	0.0	0.0	0.0	0.0	23.7	
여행형태	개별여행	(873)	1.3	0.9	0.8	0.6	14.6
	단체여행	(57)	0.0	0.0	0.0	0.0	6.1
	Air-tel Tour	(17)	1.5	0.0	0.0	0.0	16.7
방한횟수	1회	(602)	1.0	1.0	0.8	0.4	15.4
	2회	(142)	2.9	0.0	1.1	0.3	17.0
	3회	(55)	1.9	0.4	0.9	1.8	5.7
	4회 이상	(147)	0.1	1.1	0.0	0.8	9.1

<표 10> 동반자 유무

(단위: %)

BASE: 전체		사례수	혼자 왔다	동반자 있다	계
■ 전 체 ■		(12,003)	24.5	75.5	100.0
별	1	(758)	25.6	74.4	100.0
	2	(797)	25.0	75.0	100.0
	3	(978)	23.3	76.7	100.0
	4	(1,032)	22.3	77.7	100.0
	5	(1,030)	23.1	76.9	100.0
	6	(1,080)	27.6	72.4	100.0
	7	(1,183)	22.2	77.8	100.0
	8	(1,154)	22.3	77.7	100.0
	9	(1,046)	25.3	74.7	100.0
	10	(1,103)	24.7	75.3	100.0
	11	(906)	25.1	74.9	100.0
	12	(937)	28.4	71.6	100.0
거주국	인도네시아	(1,763)	31.5	68.5	100.0
	미국	(6,020)	17.5	82.5	100.0
	영국	(499)	13.1	86.9	100.0
	싱가포르	(158)	17.3	82.7	100.0
	대만	(639)	8.9	91.1	100.0
	태국	(324)	9.8	90.2	100.0
	말레이시아	(223)	7.6	92.4	100.0
	호주	(115)	46.6	53.4	100.0
	미국	(630)	52.6	47.4	100.0
	캐나다	(126)	42.8	57.2	100.0
	중국	(91)	56.6	43.4	100.0
	일본	(77)	57.5	42.5	100.0
	프랑스	(66)	56.2	43.8	100.0
	러시아	(138)	39.7	60.3	100.0
중동	(135)	48.9	51.1	100.0	
인도	(57)	59.4	40.6	100.0	
기타	(944)	42.9	57.1	100.0	
성별	남자	(4,960)	32.1	67.9	100.0
	여자	(7,043)	19.1	80.9	100.0
연령	15~20세	(730)	23.1	76.9	100.0
	21~30세	(5,231)	21.4	78.6	100.0
	31~40세	(3,286)	23.1	76.9	100.0
	41~50세	(1,581)	31.8	68.2	100.0
	51~60세	(859)	32.9	67.1	100.0
	61세 이상	(287)	33.7	66.3	100.0
	모름/무응답	(29)	31.6	68.4	100.0
직업	공무원, 군인	(505)	18.8	81.2	100.0
	기업인, 경영직	(1,156)	39.5	60.5	100.0
	사무, 기술직	(2,434)	21.6	78.4	100.0
	판매, 서비스직	(1,423)	21.2	78.8	100.0
	전문직	(1,118)	27.9	72.1	100.0
	생산/기능/노무직	(422)	25.7	74.3	100.0
	자영업자	(1,198)	22.6	77.4	100.0
	학생	(1,927)	26.8	73.2	100.0
	주부	(557)	14.3	85.7	100.0
	은퇴자	(141)	22.6	77.4	100.0
	무직	(224)	30.2	69.8	100.0
	기타	(889)	18.9	81.1	100.0
	무응답	(10)	47.7	52.3	100.0
방한목적	여가/위락/휴가	(7,180)	11.9	88.1	100.0
	뷰티/건강/치료	(75)	23.1	76.9	100.0
	종교 및 순례	(51)	20.6	79.4	100.0
	쇼핑	(1,521)	12.0	88.0	100.0
	친구/친지 방문	(888)	52.4	47.6	100.0
	사업/전문 활동	(1,797)	60.9	39.1	100.0
	교육	(480)	64.9	35.1	100.0
기타	(11)	26.5	73.5	100.0	
여행형태	개별여행	(8,084)	32.7	67.3	100.0
	단체여행	(3,002)	7.0	93.0	100.0
	Air-tel Tour	(917)	9.0	91.0	100.0
방한횟수	1회	(7,375)	18.0	82.0	100.0
	2회	(1,522)	24.3	75.7	100.0
	3회	(802)	31.3	68.7	100.0
	4회 이상	(2,304)	43.1	56.9	100.0

<표 11> 동반 인원수

(단위: %)

BASE: 동반여행자 (본인 제외)		사례수	1명	2명	3명이상	<평균 - 명>
■ 전 체 ■		(9,065)	48.8	21.8	29.4	3.0
별 분	1	(564)	43.7	21.2	35.2	2.8
	2	(597)	55.7	18.2	26.1	2.8
	3	(751)	50.5	18.2	31.4	2.9
	4	(802)	48.6	20.7	30.7	2.7
	5	(792)	48.7	18.5	32.7	3.9
	6	(782)	43.5	23.7	32.8	3.8
	7	(920)	44.6	27.4	28.0	3.0
	8	(897)	44.7	23.6	31.6	2.8
	9	(781)	53.9	21.9	24.2	2.5
	10	(830)	51.6	23.2	25.1	3.3
	11	(678)	54.8	19.8	25.4	2.7
	12	(671)	46.9	22.5	30.6	2.9
거주국	인도네시아	(1,208)	57.2	16.7	26.1	2.2
	미국	(4,965)	49.4	23.3	27.3	3.0
	싱가포르	(434)	49.6	23.3	27.1	2.3
	대만	(131)	41.2	18.5	40.3	3.5
	태국	(583)	38.9	19.5	41.7	4.4
	말레이시아	(293)	26.8	24.6	48.6	6.8
	중국	(206)	32.2	19.2	48.6	4.1
	호주	(61)	65.0	17.3	17.7	2.3
	미국	(299)	55.2	20.2	24.6	2.2
	캐나다	(72)	56.1	15.1	28.7	2.1
	영국	(39)	68.6	20.1	11.3	1.9
	독일	(33)	60.2	23.0	16.9	2.0
	프랑스	(29)	69.4	15.0	15.6	2.2
	러시아	(83)	60.1	21.3	18.7	1.9
중화인민공화국	(69)	62.3	15.2	22.4	2.6	
인도	(23)	51.7	23.8	24.4	3.2	
기타	(538)	41.5	24.7	33.8	3.0	
성별	남자	(3,367)	47.3	20.5	32.3	3.5
	여자	(5,697)	49.7	22.6	27.7	2.7
연령	15~20세	(561)	46.0	19.1	34.9	3.5
	21~30세	(4,113)	53.0	21.8	25.1	2.8
	31~40세	(2,526)	48.2	22.3	29.5	3.2
	41~50세	(1,078)	37.8	24.2	38.1	3.5
	51~60세	(576)	45.0	16.9	38.1	2.8
	61세 이상	(190)	45.8	22.4	31.8	2.7
	모름/무응답	(20)	61.0	28.9	10.1	2.1
직업	공무원	(410)	51.5	17.3	31.2	2.7
	기업인	(699)	45.0	20.7	34.3	3.2
	사무, 기술직	(1,907)	54.0	20.1	25.9	3.1
	판매, 서비스직	(1,122)	47.7	20.8	31.5	3.9
	전문직	(807)	52.2	22.8	25.0	2.6
	생산/기능/노무직	(313)	40.4	23.9	35.8	3.9
	자영업자	(927)	48.1	22.6	29.3	2.6
	학생	(1,411)	47.0	23.4	29.7	2.9
	주부	(477)	40.5	24.3	35.2	2.6
	은퇴자	(109)	48.3	25.0	26.8	2.4
	무직	(156)	53.2	26.0	20.8	2.3
	기타	(721)	47.9	22.1	30.0	2.9
	무응답	(5)	22.8	41.7	35.5	2.5
방한목적	여가/위락/휴가	(6,325)	46.5	22.5	31.0	3.1
	부티/건강/치료	(58)	59.1	17.0	23.8	2.2
	종교 및 순례	(41)	29.7	22.4	47.9	6.9
	쇼핑	(1,339)	58.9	17.4	23.6	2.1
	친구/친지 방문	(423)	58.4	25.9	15.6	1.9
	사업/전문 활동	(703)	48.5	21.8	29.8	3.9
	교육	(168)	33.4	21.4	45.2	5.7
	기타	(8)	26.7	10.7	62.6	10.3
여행형태	개별여행	(5,438)	52.4	22.5	25.1	2.3
	단체여행	(2,793)	36.2	22.0	41.8	4.9
	Air-tel Tour	(834)	67.4	16.3	16.3	1.7
방한회수	1회	(6,051)	44.8	23.4	31.9	3.3
	2회	(1,152)	52.6	19.8	27.7	2.6
	3회	(550)	54.5	18.5	27.0	2.3
	4회 이상	(1,311)	61.6	17.6	20.8	2.3

<표 12> 동반자 유형

(단위: %)

BASE: 동반여행자 (본인 제외)		사례수	가족/ 친지	친구/ 연인	직장동료	기타
■ 전 체 ■		(9,065)	45.2	45.1	12.1	0.2
별 분	1	(564)	40.3	51.3	11.6	0.0
	2	(597)	44.2	45.8	11.9	0.3
	3	(751)	44.1	45.5	12.8	0.0
	4	(802)	40.4	52.8	11.1	0.2
	5	(792)	43.7	38.4	19.5	0.3
	6	(782)	45.0	41.8	14.3	0.0
	7	(920)	51.4	42.6	8.0	0.4
	8	(897)	44.1	50.1	10.0	0.0
	9	(781)	49.8	39.8	12.0	0.9
	10	(830)	44.6	45.3	11.8	0.1
	11	(678)	48.8	41.4	11.8	0.0
	12	(671)	44.0	48.2	10.5	0.0
거주국	인도네시아	(1,208)	52.5	35.0	13.5	0.0
	미국	(4,965)	48.9	43.5	10.1	0.3
	싱가포르	(434)	45.7	54.5	3.2	0.0
	대만	(131)	25.7	67.4	9.5	0.2
	태국	(583)	37.4	55.1	10.0	0.0
	말레이시아	(293)	43.6	43.4	16.4	0.0
	홍콩	(206)	42.6	58.7	4.3	0.0
	중국	(61)	30.9	53.6	17.7	0.0
	미국	(299)	27.1	53.3	20.8	0.2
	캐나다	(72)	24.5	60.2	16.5	0.0
	영국	(39)	29.5	36.5	36.0	0.0
	독일	(33)	25.2	34.0	42.3	0.0
	프랑스	(29)	33.6	31.4	36.5	0.0
러시아	(83)	31.9	53.5	15.0	0.0	
중국	(69)	18.8	59.3	22.8	0.0	
인도	(23)	9.4	32.0	60.4	0.0	
기타	(538)	33.6	47.1	22.5	0.3	
성별	남자	(3,367)	36.3	48.1	18.2	0.3
	여자	(5,697)	50.4	43.3	8.5	0.1
연령	15~20세	(561)	49.0	49.6	3.6	0.7
	21~30세	(4,113)	55.7	37.0	9.4	0.2
	31~40세	(2,526)	41.6	47.9	13.6	0.1
	41~50세	(1,078)	28.8	55.6	18.4	0.4
	51~60세	(576)	23.4	58.4	20.0	0.0
	61세 이상	(190)	15.2	70.3	15.2	0.0
	모름/무응답	(20)	34.2	53.9	11.9	0.0
직업	공무원	(410)	37.2	55.0	10.9	0.5
	기업인	(699)	29.1	46.7	25.8	0.1
	사무, 기술직	(1,907)	47.7	40.3	14.4	0.2
	판매, 서비스직	(1,122)	50.4	35.9	16.6	0.4
	전문직	(807)	37.9	47.8	15.7	0.0
	생산/기능/노무직	(313)	37.5	47.2	19.3	0.0
	자영업자	(927)	43.3	51.6	7.8	0.0
	학생	(1,411)	57.7	41.0	4.0	0.3
	주부	(477)	40.1	59.9	2.6	0.0
	은퇴자	(109)	20.7	78.9	4.2	0.0
	무직	(156)	50.9	47.0	2.0	0.0
	기타	(721)	46.2	45.7	10.1	0.3
무응답	(5)	26.0	71.0	2.9	0.0	
방한 목적	여가/위락/휴가	(6,325)	47.6	47.9	7.3	0.2
	뷰티/건강/치료	(58)	50.7	49.5	4.5	0.0
	종교 및 순례	(41)	43.2	53.6	13.8	0.5
	쇼핑	(1,339)	53.5	42.8	5.2	0.0
	친구/친지 방문	(423)	29.3	69.5	1.9	0.0
	사업/전문 활동	(703)	10.2	15.3	75.6	0.6
	교육	(168)	76.0	18.6	9.1	0.0
	기타	(8)	38.4	61.0	4.0	0.0
여행 형태	개별여행	(5,438)	48.5	41.8	12.0	0.0
	단체여행	(2,793)	36.4	51.9	14.6	0.5
	Air-tel Tour	(834)	53.3	43.9	4.0	0.0
방한 횟수	1회	(6,051)	45.1	45.9	11.6	0.2
	2회	(1,152)	45.6	48.4	9.6	0.4
	3회	(550)	48.5	40.3	12.3	0.1
	4회 이상	(1,311)	44.1	40.8	16.5	0.2

<표 13> 체재 기간

(단위: %)

BASE: 전체		사례수	1일	2일	3일	4일	5일	6일	7일
■ 전 체 ■		(12,003)	1.0	2.7	12.8	18.2	30.7	9.6	6.3
별 분	1	(758)	0.4	2.5	13.8	23.8	30.3	9.9	4.4
	2	(797)	0.3	3.9	12.4	16.4	32.3	10.0	5.6
	3	(978)	0.5	3.4	14.2	19.2	33.1	8.9	7.4
	4	(1,032)	0.3	3.7	13.8	20.9	32.5	10.1	5.5
	5	(1,030)	0.4	2.2	12.1	16.1	37.5	9.3	5.5
	6	(1,080)	0.3	2.6	11.9	17.0	31.2	8.8	6.2
	7	(1,183)	0.0	1.7	8.9	15.3	32.0	10.3	7.9
	8	(1,154)	0.4	1.9	8.7	19.4	30.0	9.9	5.7
	9	(1,046)	4.1	3.5	14.5	17.9	26.2	10.5	6.6
	10	(1,103)	2.7	2.1	13.4	20.2	27.6	10.4	6.8
	11	(906)	2.0	3.6	16.5	16.0	27.3	8.5	7.6
	12	(937)	1.1	1.8	15.0	17.5	28.5	8.3	6.1
거주국	미국	(1,763)	0.7	9.3	53.0	23.3	5.6	1.9	1.9
	캐나다	(6,020)	0.9	1.2	5.2	19.2	43.7	11.1	5.2
	영국	(499)	0.0	0.4	4.4	18.2	27.6	18.0	13.3
	프랑스	(158)	0.8	0.9	4.2	8.9	12.8	13.3	13.6
	독일	(639)	1.6	0.6	4.3	16.4	60.8	7.3	3.5
	일본	(324)	0.1	1.2	12.6	37.9	20.9	9.5	4.7
	중국	(223)	0.4	0.2	1.3	7.6	19.1	18.7	19.7
	한국	(115)	0.6	6.7	14.9	12.3	13.6	8.3	9.6
	타이완	(630)	1.6	3.4	7.6	11.1	10.8	8.2	9.2
	호주	(126)	10.6	3.7	8.1	6.2	6.1	9.3	9.4
	뉴질랜드	(91)	1.4	4.0	12.2	10.1	14.8	8.3	10.9
	기타	(77)	0.9	3.4	5.8	10.0	8.2	6.0	9.1
성별	남자	(4,960)	1.2	3.7	13.7	18.5	28.6	8.2	5.9
	여자	(7,043)	0.9	2.0	12.1	18.0	32.2	10.6	6.7
	15~20세	(730)	0.7	1.6	5.9	11.6	26.8	10.9	7.2
	21~30세	(5,231)	1.1	2.0	8.8	17.5	32.9	10.7	6.6
	31~40세	(3,286)	0.8	2.5	11.6	19.4	35.0	9.7	6.4
	41~50세	(1,581)	1.4	3.5	21.3	20.3	25.6	7.4	5.7
	51~60세	(859)	0.7	5.9	27.9	19.6	18.2	6.2	5.5
	61세 이상	(287)	2.7	5.9	23.5	18.1	18.7	8.4	4.6
	모름/무응답	(29)	0.0	11.3	20.8	24.2	24.6	11.3	2.5
	공무원	(505)	1.5	1.4	11.5	17.0	31.7	9.7	7.4
	기업인	(1,156)	1.3	4.0	14.9	17.7	25.9	9.8	6.6
	사무직	(2,434)	0.7	4.4	17.2	23.6	31.3	8.0	4.7
판매/서비스직	(1,423)	0.7	2.8	16.6	20.9	36.0	7.6	4.6	
전문직	(1,118)	1.4	2.2	8.3	17.1	27.2	13.8	8.0	
생산/기능/노무직	(422)	2.1	3.1	17.1	17.6	30.3	5.4	5.6	
자영업자	(1,198)	1.5	1.6	13.8	16.8	32.9	10.4	7.2	
학생	(1,927)	0.7	1.3	5.4	12.8	24.8	10.9	7.5	
주부	(557)	0.8	3.9	18.8	23.2	27.7	8.5	5.6	
은퇴자	(141)	1.4	2.2	7.3	8.1	41.7	9.4	2.1	
무직	(224)	0.0	2.4	13.5	18.8	27.3	9.4	7.2	
기타	(889)	1.5	1.6	7.6	14.4	42.1	10.7	7.9	
무응답	(10)	0.0	0.0	0.0	14.8	18.6	18.6	7.7	
방한 목적	여가/위락/휴가	(7,180)	0.7	1.9	12.1	19.3	37.6	10.8	6.2
	분투/건강/치료	(75)	3.8	2.2	8.8	12.5	15.4	4.2	11.2
	종교 및 순례	(51)	1.2	1.7	14.9	14.2	11.8	8.1	9.9
	쇼핑	(1,521)	1.2	2.1	16.4	21.1	37.7	11.3	5.1
	친구/친지 방문	(888)	1.2	2.4	9.0	13.1	10.5	5.8	10.5
	사업/전문 활동	(1,797)	1.9	7.4	17.3	18.8	16.2	7.9	6.6
	교육	(480)	0.8	0.2	1.7	2.4	1.8	0.9	3.1
	기타	(11)	24.5	19.0	10.9	0.0	5.8	1.9	16.9
여행 형태	개별여행	(8,084)	1.2	3.5	12.0	17.7	20.1	10.4	8.6
	단체여행	(3,002)	0.9	0.3	8.2	16.6	61.6	8.8	1.7
	Air-tel Tour	(917)	0.2	3.4	35.0	27.8	23.3	5.3	1.7
방한 횟수	1회	(7,375)	0.9	1.3	7.9	17.5	36.1	10.9	6.6
	2회	(1,522)	0.7	2.8	13.8	16.3	31.0	9.7	6.6
	3회	(802)	2.0	3.4	18.2	20.7	22.0	7.6	6.3
	4회 이상	(2,304)	1.3	7.0	25.8	20.9	16.4	6.2	5.4

<계속>

<표 13> 체재 기간

(단위: %)

BASE: 1박이상		사례수	8일	9일	10일	11~60일	61일 이상	<평균 - 일>	
■ 전 체 ■		(12,003)	3.1	1.7	2.1	8.2	3.5	6.4	
별 분	1일	(758)	2.8	1.2	1.5	6.6	2.7	6.1	
	2일	(797)	2.3	1.8	2.2	7.5	5.3	6.3	
	3일	(978)	2.4	1.2	2.0	6.6	1.0	6.1	
	4일	(1,032)	1.9	1.8	1.4	6.4	1.8	5.8	
	5일	(1,030)	4.1	1.6	1.6	7.6	2.0	6.3	
	6일	(1,080)	2.5	1.9	2.2	6.7	8.7	6.2	
	7일	(1,183)	3.7	2.5	2.8	11.6	3.2	7.3	
	8일	(1,154)	4.2	0.8	2.0	13.8	3.1	8.2	
	9일	(1,046)	2.7	2.4	1.7	8.1	1.9	6.0	
	10일	(1,103)	4.1	1.8	2.3	7.4	1.1	6.0	
	11일	(906)	3.2	1.8	3.0	6.3	4.4	6.2	
	12일	(937)	2.9	1.5	2.6	7.1	7.6	6.4	
거주국	미국	(1,763)	0.4	0.0	0.4	2.2	1.2	3.9	
	캐나다	(6,020)	2.2	1.3	1.6	4.9	3.4	6.1	
	영국	(499)	5.8	3.9	2.2	4.6	1.6	6.3	
	스페인	(158)	14.1	10.0	8.1	11.3	2.1	7.6	
	프랑스	(639)	2.2	0.4	0.5	1.7	0.8	5.1	
	독일	(324)	2.5	1.9	1.4	5.5	1.7	5.6	
	일본	(223)	13.1	5.4	4.0	8.6	2.0	7.1	
	중국	(115)	4.1	2.6	3.8	20.4	3.1	8.4	
	호주	(630)	6.2	3.3	5.3	26.6	6.6	9.8	
	뉴질랜드	(126)	6.7	2.9	4.1	29.1	3.8	9.4	
	러시아	(91)	4.4	3.4	3.4	21.8	5.3	9.0	
	인도네시아	(77)	5.2	5.2	6.1	32.8	7.3	10.6	
	기타	(66)	2.8	0.9	5.5	22.4	6.9	8.5	
성별	남자	(4,960)	3.1	1.6	2.4	9.4	3.8	6.5	
	여자	(7,043)	3.1	1.8	1.9	7.3	3.3	6.4	
	연령	15~20세	(730)	4.4	2.9	3.0	13.8	11.1	8.9
		21~30세	(5,231)	3.4	2.1	2.1	8.0	4.9	6.6
		31~40세	(3,286)	2.6	1.2	1.6	7.5	1.7	6.2
		41~50세	(1,581)	3.0	1.2	2.8	6.8	1.1	5.7
		51~60세	(859)	2.9	1.2	2.3	8.7	1.0	5.8
61세 이상		(287)	1.7	1.6	2.2	12.0	0.6	6.3	
직업	무응답	(29)	0.8	3.1	1.5	0.0	0.0	4.4	
	공무원	(505)	4.7	2.9	2.5	7.8	1.8	6.5	
	기업인	(1,156)	4.0	2.3	2.9	9.8	0.8	6.4	
	사무원	(2,434)	2.1	1.3	1.6	4.4	0.7	5.3	
	판매/서비스 직	(1,423)	2.0	1.7	1.3	4.9	1.0	5.6	
	전문직	(1,118)	3.3	2.0	2.3	11.6	2.9	7.0	
	생산/기능/노무직	(422)	2.6	0.2	2.7	7.4	5.9	6.1	
	자영업자	(1,198)	3.1	1.2	1.7	9.0	0.9	6.6	
	학생	(1,927)	4.7	2.4	2.6	12.5	14.5	8.6	
	주부	(557)	1.8	0.7	1.7	6.4	0.9	5.9	
	은퇴자	(141)	3.4	1.5	3.7	17.9	1.3	7.6	
방한 목적	무직	(224)	2.8	1.0	2.1	12.9	2.4	7.5	
	기타	(889)	3.2	1.6	2.5	5.3	1.5	5.9	
	무응답	(10)	1.5	0.0	0.0	29.4	9.5	12.0	
	여가/위락/휴가	(7,180)	3.1	1.7	1.9	4.6	0.2	5.6	
	분투/건강/치료	(75)	7.8	8.0	4.3	21.2	0.6	8.4	
	종교 및 순례	(51)	10.3	1.8	1.6	21.9	2.5	9.0	
	쇼핑	(1,521)	1.9	1.4	0.7	1.2	0.1	4.9	
	친구/친지 방문	(888)	4.1	3.1	5.2	30.5	4.6	11.4	
여행 형태	사업/전문 활동	(1,797)	3.4	1.3	2.7	12.0	4.4	6.8	
	교육	(480)	2.3	1.1	0.9	24.8	59.9	24.2	
	기타	(11)	0.0	0.0	21.0	0.0	0.0	4.6	
	개별여행	(8,084)	4.2	2.4	2.9	11.8	5.2	7.3	
	단체여행	(3,002)	0.7	0.1	0.3	0.8	0.1	4.9	
방한 횟수	Air-tel Tour	(917)	0.9	0.8	0.7	0.5	0.4	4.1	
	1회	(7,375)	3.4	2.0	1.8	7.9	3.7	6.6	
	2회	(1,522)	2.6	1.2	2.9	8.4	4.0	6.4	
	3회 이상	(802)	2.8	1.6	1.9	8.9	4.7	6.3	
4회 이상	(2,304)	2.5	1.0	2.6	8.6	2.2	6.0		

<표 14> 이용 숙박시설(중복응답)

(단위: %)

BASE: 1박이상		사례수	호텔	유스 호텔, 게스트 하우스, 여관, 모텔	친척 또는 친구집	학교/ 회사 기숙사, 연수원	콘도, 펜션, 레지던스 인	홈스테이	사찰	기타
■ 전 체 ■		(11,970)	71.0	19.2	6.8	3.8	2.9	0.4	0.1	1.0
별墅	1박	(755)	80.3	12.8	5.1	2.6	2.0	0.4	0.3	0.4
	2박	(794)	62.5	26.4	7.8	4.9	2.6	0.6	0.1	0.3
	3박	(974)	76.3	16.8	5.7	1.2	1.9	0.4	0.1	0.5
	4박	(1,031)	70.4	23.7	5.0	2.5	1.7	0.0	0.3	0.6
	5박	(1,024)	76.4	15.8	6.6	1.7	2.1	0.6	0.1	0.8
	6박	(1,077)	72.5	16.7	6.2	7.2	3.9	0.3	0.1	1.6
	7박	(1,182)	72.4	15.4	8.4	5.8	1.9	1.1	0.1	0.4
	8박	(1,149)	63.6	19.8	8.6	5.1	7.4	0.2	0.1	2.0
	9박	(1,042)	61.7	26.1	9.2	0.8	4.7	0.4	0.0	1.2
	10박	(1,102)	75.8	20.8	6.2	1.2	1.9	0.2	0.0	0.7
	11박	(902)	71.9	18.1	6.7	4.6	1.0	0.1	0.3	1.0
	12박	(937)	69.9	18.1	5.4	7.4	2.9	0.2	0.0	2.1
거주국	미국	(1,760)	82.2	9.9	5.4	1.7	1.3	0.5	0.5	0.3
	캐나다	(6,017)	71.9	18.2	6.1	3.9	3.6	0.2	0.0	0.3
	한국	(499)	68.6	26.3	2.6	1.3	2.5	0.6	0.0	1.4
	일본	(158)	75.2	20.9	1.6	2.8	2.1	0.7	0.0	4.2
	대만	(639)	76.0	19.8	1.6	1.6	3.3	0.4	0.0	0.4
	태국	(324)	64.8	30.7	5.8	1.0	0.5	0.1	0.0	0.5
	말레이시아	(222)	52.0	46.3	1.3	1.7	1.0	1.3	0.0	1.0
	중국	(114)	70.8	19.5	11.1	2.1	3.2	0.3	0.2	2.6
	미국	(623)	65.1	15.0	21.3	6.6	2.6	0.4	0.5	4.2
	캐나다	(114)	64.0	19.0	21.9	3.4	3.5	0.2	0.0	4.4
	한국	(90)	70.4	17.2	12.4	5.2	2.3	0.2	0.0	3.1
	일본	(77)	70.2	20.2	11.2	4.6	3.2	1.0	0.8	1.2
	프랑스	(65)	67.9	20.8	15.3	6.2	3.1	0.7	0.3	1.0
	러시아	(138)	62.2	23.8	13.2	4.2	3.1	1.1	0.5	2.6
중국	(135)	39.3	41.8	12.5	7.4	5.1	0.0	0.0	2.2	
인도	(57)	73.9	12.7	5.3	10.0	3.9	0.6	0.0	1.5	
기타	(938)	59.7	27.8	7.3	8.0	2.8	0.4	0.1	3.3	
성별	남자	(4,945)	75.2	16.0	6.9	3.6	2.2	0.3	0.2	1.0
	여자	(7,025)	68.1	21.5	6.7	3.8	3.4	0.4	0.1	1.0
연령	15~20세	(728)	53.5	27.8	9.4	12.9	4.6	1.2	0.1	1.7
	21~30세	(5,222)	64.4	23.8	6.8	5.2	3.7	0.4	0.1	1.3
	31~40세	(3,275)	75.3	17.8	6.1	1.6	2.5	0.4	0.1	0.6
	41~50세	(1,576)	81.6	11.3	6.3	1.2	1.6	0.1	0.1	0.5
	51~60세	(856)	86.2	7.5	7.1	0.9	0.8	0.1	0.2	0.7
	61세 이상	(284)	82.5	8.4	10.7	1.4	2.8	0.0	0.0	1.4
직업	모름/무응답	(29)	91.3	8.7	1.9	0.0	0.0	0.0	0.0	0.0
	공무원, 군인	(502)	77.2	14.7	6.5	2.1	1.8	0.0	0.0	1.1
	기업인, 경영자	(1,154)	81.4	12.8	6.0	0.9	1.2	0.2	0.1	1.0
	사무, 기술직	(2,429)	78.2	15.9	4.0	1.4	1.9	0.2	0.1	0.3
	판매, 서비스직	(1,421)	73.5	18.9	6.2	1.0	2.8	0.1	0.1	0.3
	전문직	(1,114)	71.9	19.1	6.3	2.9	4.3	0.8	0.2	1.3
	생산/기능/노무직	(419)	74.4	15.8	7.8	2.7	2.5	0.8	0.0	0.3
	자영업자	(1,193)	68.5	21.9	9.1	1.0	2.6	0.2	0.1	0.8
	학생	(1,923)	50.8	29.4	7.9	16.0	5.2	0.8	0.2	2.4
	주부	(556)	76.9	11.7	9.9	0.6	3.5	0.5	0.0	0.4
	은퇴자	(140)	74.0	10.1	21.0	0.4	0.6	0.0	0.0	0.9
	무직	(224)	61.8	26.5	10.3	0.9	3.3	1.1	0.8	0.4
기타	(888)	73.6	19.5	6.4	0.7	2.5	0.1	0.0	1.4	
무응답	(10)	61.2	49.3	7.7	28.9	0.0	0.0	0.0	7.1	
방한목적	여가/위락/휴가	(7,154)	74.8	21.7	2.5	0.2	2.5	0.4	0.1	0.6
	뷰티/건강/치료	(75)	64.5	18.1	6.5	3.7	3.9	0.0	0.0	5.6
	종교 및 순례	(50)	52.6	12.9	4.4	13.0	8.0	0.0	5.6	14.7
	쇼핑	(1,520)	76.3	19.8	2.5	0.1	2.6	0.3	0.0	0.2
	친구/친지 방문	(887)	37.8	16.3	57.9	0.6	2.4	0.2	0.1	2.0
	사업/전문 활동	(1,794)	83.5	8.6	3.1	4.5	2.7	0.1	0.0	0.6
여행형태	교육	(480)	16.1	26.2	4.7	70.2	10.5	1.1	0.3	6.3
	기타	(9)	82.2	7.6	12.7	0.0	10.2	0.0	0.0	0.0
	개별여행	(8,052)	62.9	22.8	10.1	5.4	3.9	0.5	0.2	1.4
	단체여행	(3,001)	85.5	14.0	0.1	0.6	1.1	0.0	0.0	0.2
방한수	Air-tel Tour	(917)	95.2	4.5	0.0	0.0	0.6	0.1	0.0	0.0
	1회	(7,350)	71.1	20.4	5.3	4.2	2.9	0.4	0.1	1.1
	2회	(1,519)	71.3	19.1	6.8	3.4	3.4	0.4	0.2	1.1
	3회	(800)	71.6	16.5	9.3	3.4	2.4	0.7	0.0	0.8
	4회 이상	(2,301)	70.6	16.5	10.6	2.6	2.7	0.1	0.1	0.7

<표 15> 한국 여행 중 주요 방문지(중복응답)

(단위: %)

BASE: 전체		사례수	명동	동대문시장	남산/N 서울타워	고궁	신촌/ 홍대주변	남대문시장	인사동
■ 전 체 ■		(12,003)	63.2	48.6	33.6	30.1	25.9	22.6	21.9
월 별	1월	(758)	60.0	46.0	30.3	31.0	22.3	16.5	14.7
	2월	(797)	62.5	44.9	35.4	27.6	24.4	19.2	20.7
	3월	(978)	61.7	48.7	30.2	28.1	24.5	25.7	19.6
	4월	(1,032)	63.2	48.2	34.1	30.0	23.9	22.3	20.5
	5월	(1,030)	64.2	46.6	33.5	35.0	24.9	21.1	21.3
	6월	(1,080)	61.6	48.2	35.0	33.9	25.9	21.9	22.3
	7월	(1,183)	64.6	48.1	41.6	28.7	31.5	23.8	26.4
	8월	(1,154)	74.4	54.8	29.1	28.2	25.9	21.7	26.8
	9월	(1,046)	57.5	46.1	33.2	27.5	25.1	20.9	18.6
	10월	(1,103)	61.5	50.1	33.8	32.7	24.6	26.7	22.6
	11월	(906)	58.7	46.1	30.7	27.3	28.3	22.3	20.7
	12월	(937)	66.4	53.4	34.8	30.2	28.4	27.2	24.8
거주국	미국	(1,763)	57.1	33.0	9.9	10.3	22.8	20.6	17.8
	캐나다	(6,020)	67.7	52.8	38.1	25.9	26.0	17.9	19.2
	일본	(499)	79.1	60.3	26.6	19.4	49.5	23.4	20.7
	중국	(158)	80.9	57.6	37.7	50.4	39.8	38.1	35.3
	대만	(639)	77.2	65.8	39.5	25.0	28.9	22.0	17.0
	태국	(324)	73.0	58.8	43.6	59.6	31.0	36.9	25.7
	말레이시아	(223)	80.3	71.9	57.2	58.0	36.1	60.9	40.8
	인도네시아	(115)	41.3	29.8	28.8	43.2	20.2	24.3	27.7
	미국	(630)	39.5	30.6	32.3	52.6	23.2	27.8	30.8
	캐나다	(126)	46.5	34.2	30.5	57.2	20.2	32.7	34.5
	일본	(91)	33.2	25.9	30.6	44.3	19.2	23.6	21.3
	중국	(77)	35.5	29.7	33.5	48.1	18.8	24.4	32.1
대만	(66)	36.6	29.8	35.0	50.6	23.3	22.5	36.5	
태국	(138)	45.0	48.1	31.2	51.6	14.8	33.1	28.3	
말레이시아	(135)	30.3	64.4	17.9	27.3	7.8	23.5	15.5	
인도네시아	(57)	30.3	28.6	23.8	37.5	10.9	25.7	17.6	
기타	(944)	55.1	43.2	44.4	55.0	20.2	33.1	32.5	
성별	남자	(4,960)	54.3	42.9	29.8	30.1	17.8	21.2	19.1
	여자	(7,043)	69.5	52.6	36.3	30.1	31.6	23.6	23.9
연령	15~20세	(730)	81.4	56.9	46.1	30.2	43.2	25.7	24.9
	21~30세	(5,231)	67.6	52.0	39.3	29.5	33.3	22.5	25.1
	31~40세	(3,286)	63.7	50.4	30.7	32.1	22.4	23.5	19.6
	41~50세	(1,581)	53.6	42.5	24.4	28.5	13.6	21.8	17.3
	51~60세	(859)	43.5	31.6	21.1	28.5	9.4	18.2	17.5
	61세 이상	(287)	46.3	31.3	20.4	32.8	6.5	24.9	20.3
직업	모름/무응답	(29)	50.2	36.9	21.2	5.1	14.7	19.5	11.8
	공무원	(505)	66.3	46.9	40.6	41.9	23.7	25.6	22.5
	기업인	(1,156)	47.9	38.2	26.7	29.0	14.5	20.7	19.0
	사무직	(2,434)	62.8	44.4	29.5	24.6	25.8	18.5	19.1
	판매, 서비스직	(1,423)	65.6	49.9	31.0	24.2	26.5	21.7	17.9
	전문직	(1,118)	57.5	43.8	36.9	42.1	22.9	23.2	27.5
	생산/기능/노무직	(422)	59.0	44.8	30.6	29.3	16.2	22.7	16.0
	자영업자	(1,198)	59.1	57.3	27.4	25.7	16.2	25.0	16.6
	학생	(1,927)	75.8	55.7	46.7	33.0	45.8	26.9	30.2
	주부	(557)	59.9	48.5	26.0	26.0	15.3	22.4	18.1
	은퇴자	(141)	60.2	51.4	40.5	66.4	12.8	28.0	31.7
	무직	(224)	56.9	50.7	29.5	21.1	24.1	18.2	22.7
기타	(889)	70.5	52.6	36.2	32.5	29.2	23.3	24.3	
무응답	(10)	60.6	38.8	34.0	68.9	25.6	31.6	42.0	
방한 목적	여가/위락/휴가	(7,180)	65.8	49.7	36.6	32.0	26.3	22.7	22.9
	비즈니스/건강/치료	(75)	68.6	61.2	22.9	28.2	18.3	20.8	11.5
	종교 및 순례	(51)	52.2	36.4	19.9	28.2	15.4	20.4	12.6
	쇼핑	(1,521)	83.6	68.4	34.6	22.1	33.8	25.7	19.9
	친구/친지 방문	(888)	58.8	44.3	36.8	40.6	29.7	27.1	28.5
	사업/전문 활동	(1,797)	33.1	24.1	13.7	19.6	6.4	12.3	10.2
여행 형태	교역	(480)	83.2	69.6	57.8	46.1	64.8	42.5	46.4
	기타	(11)	15.3	5.8	18.8	33.6	13.7	8.3	11.3
여행 형태	개별여행	(8,084)	59.9	46.1	31.6	28.8	28.3	23.6	24.2
	단체여행	(3,002)	66.5	53.2	41.6	37.2	16.4	17.5	14.1
방한 횟수	Air-tel Tour	(917)	81.6	56.1	25.4	17.8	36.5	30.7	26.3
	1회	(7,375)	64.7	49.9	40.2	37.8	26.4	22.8	23.7
	2회	(1,522)	64.0	49.6	30.9	24.2	27.1	25.4	22.0
	3회 이상	(802)	62.5	48.1	26.9	20.4	31.3	23.7	19.9
4회 이상	(2,304)	58.4	44.0	16.5	12.6	21.7	19.7	16.6	

<계속>

<표 15> 한국 여행 중 주요 방문지(중복응답)

(단위: %)

BASE: 전체		사례수	강남역	박물관 (기념관)	잠실 (롯데월드)	한옥마을 (남산)	이태원	북촌/ 삼청동	청계천/ 광화문광장
■ 전 체 ■		(12,003)	21.2	18.9	18.6	17.6	16.4	15.6	15.0
별 분	1	(758)	18.9	20.6	19.1	13.4	16.2	15.1	13.5
	2	(797)	21.4	18.3	23.8	17.1	16.2	14.8	14.5
	3	(978)	19.8	18.9	16.0	14.8	14.6	13.4	11.6
	4	(1,032)	17.4	21.4	12.6	16.0	15.0	16.4	14.2
	5	(1,030)	20.4	19.5	22.0	19.7	13.8	15.2	14.4
	6	(1,080)	23.0	24.1	22.8	22.0	16.2	15.6	20.0
	7	(1,183)	22.9	19.1	21.9	20.5	15.8	18.3	20.2
	8	(1,154)	22.6	15.2	19.9	18.8	16.6	17.0	14.3
	9	(1,046)	20.5	14.0	14.0	16.3	14.8	14.4	13.4
	10	(1,103)	21.9	20.1	16.9	19.0	17.4	18.5	14.2
	11	(906)	21.5	16.6	15.8	13.4	18.5	13.0	12.4
	12	(937)	23.0	20.0	18.6	17.8	21.7	14.3	16.0
거주국	일본	(1,763)	19.4	5.7	5.8	3.2	7.3	7.9	5.0
	미국	(6,020)	16.8	16.3	23.6	20.8	11.0	15.7	17.1
	중국	(499)	18.8	12.9	17.9	10.9	14.5	19.4	14.9
	싱가포르	(158)	37.5	23.9	21.3	24.0	29.8	24.7	10.3
	대만	(639)	10.8	14.1	27.4	18.4	12.0	31.4	29.0
	태국	(324)	29.4	26.7	8.2	12.2	19.5	14.1	18.3
	말레이시아	(223)	29.8	33.6	21.5	34.5	51.9	25.5	19.4
	인도네시아	(115)	30.6	30.2	10.2	16.9	27.3	13.1	9.9
	미국	(630)	32.3	37.9	11.8	17.6	39.6	11.8	10.6
	캐나다	(126)	32.6	35.3	11.6	22.1	32.4	16.5	10.4
	영국	(91)	31.8	33.0	10.2	17.2	28.6	13.7	8.9
	프랑스	(77)	36.2	28.6	12.4	18.8	30.2	16.3	13.9
러시아	(66)	42.8	29.9	11.6	28.3	24.3	23.3	14.3	
중국	(138)	33.1	32.3	21.8	18.8	34.0	10.6	14.0	
인도	(135)	20.2	17.7	10.0	7.7	25.1	3.1	11.1	
기타	(57)	31.5	29.9	12.8	8.0	28.6	5.6	6.7	
기타	(944)	36.8	38.6	17.1	24.7	33.4	19.3	15.9	
성별	남자	(4,960)	20.5	20.3	16.5	14.3	15.6	11.9	12.0
	여자	(7,043)	21.6	18.0	20.1	20.0	16.9	18.3	17.2
연령	15~20세	(730)	33.4	23.6	30.7	26.8	24.4	19.8	20.8
	21~30세	(5,231)	23.1	19.7	19.9	20.6	19.6	18.1	16.8
	31~40세	(3,286)	19.0	18.2	19.1	14.5	14.2	14.9	14.5
	41~50세	(1,581)	19.1	16.1	13.5	13.6	10.4	11.0	11.4
	51~60세	(859)	13.5	17.3	10.5	13.8	11.1	10.3	10.9
	61세 이상	(287)	14.1	24.1	10.2	11.2	11.9	10.7	8.1
	모름/무응답	(29)	28.3	4.6	19.4	8.8	7.3	11.8	12.4
직업	공무원	(505)	15.1	22.7	17.6	18.2	20.2	19.9	12.8
	기업원	(1,156)	25.3	18.0	12.2	13.0	17.8	10.5	8.8
	사무직	(2,434)	18.5	15.1	16.2	14.8	11.3	15.6	14.0
	판매, 서비스직	(1,423)	18.8	14.4	17.3	15.5	12.1	13.9	15.3
	전문직	(1,118)	23.8	24.4	17.2	20.0	21.4	19.0	15.5
	생산/기능/노무직	(422)	10.7	13.6	16.9	10.8	10.6	11.8	15.0
	자영업자	(1,198)	17.3	17.4	19.1	14.5	13.6	10.2	12.1
	학생	(1,927)	32.2	24.9	26.3	25.6	26.1	22.2	20.8
	주부	(557)	10.7	14.5	17.5	16.0	10.6	12.6	14.1
	주부	(141)	12.9	44.1	24.0	36.6	17.0	21.4	24.4
무직	(224)	18.2	10.0	14.8	18.4	15.7	8.8	12.7	
기타	(889)	21.6	21.2	22.3	19.4	15.5	16.2	17.2	
무응답	(10)	39.2	60.9	9.5	36.0	35.1	18.5	20.9	
방한적	여가/위락	(7,180)	17.4	19.5	19.2	19.9	14.9	18.3	16.7
	뷰티/건강/치료	(75)	36.5	13.8	22.8	18.0	19.3	8.4	13.1
	종교 및 순례	(51)	10.5	18.4	20.4	14.2	7.3	7.1	10.7
	쇼핑	(1,521)	21.2	13.3	25.4	17.7	12.2	14.8	14.1
	친구/친지 방문	(888)	32.6	25.9	15.9	15.2	27.4	13.7	15.2
	사업/전문 활동	(1,797)	22.6	12.4	5.9	5.5	12.6	3.9	5.6
	교육	(480)	50.5	41.1	39.4	34.1	46.0	27.8	29.0
기타	(11)	16.8	1.9	40.8	18.7	17.9	26.4	0.0	
여행 형태	개별여행	(8,084)	25.3	18.1	16.1	16.2	19.9	15.5	14.2
	단체여행	(3,002)	10.2	24.1	26.8	23.7	8.7	15.8	18.4
	Air-tel Tour	(917)	20.6	9.4	13.5	10.5	10.1	16.1	11.7
방한 회수	1회	(7,375)	19.5	24.1	20.6	22.5	17.4	18.7	17.0
	2회	(1,522)	23.0	15.5	18.3	13.4	18.1	13.6	13.0
	3회	(802)	26.1	12.6	14.9	10.6	16.6	12.6	13.5
	4회 이상	(2,304)	23.6	6.9	13.6	7.4	11.7	8.2	10.5

<계속>

<표 15> 한국 여행 중 주요 방문지(중복응답)

(단위: %)

BASE: 전체		사례수	성산일출봉	테디베어 박물관	가로수길	제주민속촌	한강/유람선	용두암	코엑스
■ 전 체 ■		(12,003)	14.3	12.4	11.3	11.2	10.8	10.7	9.8
별도	1	(758)	13.5	12.0	8.4	12.1	9.4	12.1	8.9
	2	(797)	12.6	14.8	11.9	11.3	7.1	9.3	11.3
	3	(978)	12.3	12.0	9.0	10.7	6.3	10.0	9.9
	4	(1,032)	13.4	13.4	9.5	10.9	10.5	10.3	7.2
	5	(1,030)	13.8	6.3	10.1	9.2	14.4	8.6	7.5
	6	(1,080)	17.0	13.5	10.4	12.9	14.5	10.9	10.2
	7	(1,183)	19.1	16.2	14.2	12.7	12.6	13.8	13.5
	8	(1,154)	17.1	17.0	12.9	15.8	12.5	15.4	9.5
	9	(1,046)	14.3	11.2	13.0	11.7	10.5	10.8	7.9
	10	(1,103)	13.4	10.8	12.5	10.0	9.7	8.9	11.2
	11	(906)	10.4	9.7	12.1	6.0	8.9	6.7	8.9
	12	(937)	12.4	10.4	10.4	9.9	11.4	10.1	10.7
거주국	대한민국	(1,763)	0.6	0.4	14.9	0.4	3.8	0.5	10.4
	영국	(6,020)	25.5	23.3	13.8	20.2	12.2	20.1	7.5
	싱가포르	(499)	4.0	1.9	8.9	2.5	7.7	1.6	7.2
	대만	(158)	11.4	7.1	14.7	5.5	11.9	5.4	18.5
	태국	(639)	1.9	1.3	5.6	1.4	5.9	1.4	4.5
	말레이시아	(324)	6.2	1.2	7.7	6.4	13.3	1.1	8.9
	미국	(223)	11.1	6.5	6.3	7.9	19.4	4.8	13.4
	캐나다	(115)	4.3	0.7	7.2	3.1	7.1	1.5	16.5
	미국	(630)	3.5	1.1	5.1	2.1	10.0	1.3	16.3
	영국	(126)	3.8	1.0	6.8	2.8	10.7	1.3	15.5
	프랑스	(91)	3.9	0.5	3.3	2.3	8.7	1.4	16.0
	러시아	(77)	7.0	0.3	3.6	3.3	15.4	1.5	18.8
인도네시아	(66)	3.9	0.0	9.6	4.0	16.8	2.0	26.5	
인도네시아	(138)	2.4	2.5	13.0	2.4	11.5	2.7	17.7	
인도네시아	(135)	0.8	0.6	2.3	0.6	5.0	0.5	8.0	
인도네시아	(57)	0.4	0.0	3.9	0.7	15.7	0.7	18.4	
기타	(944)	3.3	1.6	4.2	2.5	18.1	0.8	15.8	
성별	남자	(4,960)	12.9	10.6	6.2	9.9	9.3	9.4	8.5
	여자	(7,043)	15.3	13.6	14.9	12.1	11.9	11.6	10.7
연령	15~20세	(730)	14.4	13.7	19.7	10.0	18.4	7.8	16.7
	21~30세	(5,231)	18.4	15.9	14.8	14.3	14.2	14.3	10.1
	31~40세	(3,286)	13.5	12.4	9.3	10.9	7.5	10.1	9.6
	41~50세	(1,581)	8.2	5.4	5.8	6.7	6.4	6.6	8.4
	51~60세	(859)	6.6	4.8	4.5	4.7	6.5	3.6	6.7
	61세 이상	(287)	6.3	3.5	1.5	7.2	5.7	3.3	5.0
	무응답	(29)	0.0	23.5	4.4	0.0	4.8	10.1	8.3
직업	공무원, 군인	(505)	19.3	12.3	11.4	11.6	9.7	12.6	8.0
	기업인, 경영직	(1,156)	9.2	5.7	6.3	5.1	8.2	5.6	10.9
	사무직, 기술직	(2,434)	14.9	13.1	11.5	11.2	7.7	10.8	8.1
	판매, 서비스직	(1,423)	14.8	14.1	12.9	13.4	9.6	13.0	8.3
	전문직	(1,118)	18.8	14.8	9.4	14.1	10.9	12.9	10.6
	생산/기능/노무직	(422)	3.8	4.2	8.1	4.2	6.5	4.5	7.3
	자영업자	(1,198)	14.2	12.7	7.1	12.5	8.9	10.8	7.5
	학생	(1,927)	14.6	13.3	19.5	11.3	20.7	10.6	16.6
	주부	(557)	13.0	11.1	5.4	13.1	6.1	11.4	8.1
	은퇴자	(141)	11.4	6.7	3.2	9.5	20.5	7.2	5.0
방한 목적	업무	(224)	13.6	11.1	9.0	9.5	4.8	15.9	6.8
	기타	(889)	16.4	16.6	12.0	12.9	11.5	11.5	7.1
	무응답	(10)	8.1	18.6	7.1	18.6	33.6	18.6	25.6
	여가/취락/휴가	(7,180)	20.4	18.1	10.5	16.6	10.4	15.2	8.7
	뷰티/건강/치료	(75)	0.0	0.0	21.8	0.0	11.7	0.0	8.5
	종교 및 순례	(51)	5.3	4.1	6.2	5.3	10.8	4.1	7.3
	쇼핑	(1,521)	8.5	7.2	19.9	6.2	9.6	7.5	7.4
친구/가족 방문	(888)	3.3	1.9	10.0	2.7	12.6	3.2	13.0	
사업/전문 활동	(1,797)	2.8	1.4	3.8	1.2	4.5	1.9	10.0	
교육	(480)	8.7	5.7	25.6	2.3	42.0	3.6	26.7	
기타	(11)	0.0	0.0	1.9	0.0	1.9	0.0	7.7	
여행 형태	개별 여행	(8,084)	8.3	6.3	12.9	5.0	11.3	5.9	11.7
	단체 여행	(3,002)	31.8	29.9	5.2	29.8	11.5	25.6	4.7
	Air-tel Tour	(917)	10.6	8.1	17.5	5.2	4.7	4.2	9.1
방한 횟수	1회	(7,375)	18.7	16.7	10.1	14.9	12.4	14.0	8.6
	2회	(1,522)	12.2	9.5	12.3	8.6	11.2	8.9	12.4
	3회	(802)	7.5	5.8	13.7	6.2	8.3	5.7	10.7
	4회 이상	(2,304)	4.0	2.7	13.9	2.9	6.4	3.2	11.4

<계속>

<표 15> 한국 여행 중 주요 방문지(중복응답)

(단위: %)

BASE: 전체		사례수	청담동/ 압구정동	해운대 해수욕장/ 누리마루 APEC하우스	중문관광 단지/ 서귀포	한라산	여의도 (63빌딩)	광안리/ 광안대교	우도/ 마라도/ 추자도
■ 전 체 ■		(12,003)	9.2	8.8	7.6	7.4	7.4	6.7	6.3
연령	1	(758)	6.6	8.0	5.9	9.6	3.8	5.4	1.6
	2	(797)	9.9	7.5	7.6	6.8	6.6	6.4	4.6
	3	(978)	7.4	7.2	4.7	6.9	6.3	6.3	3.2
	4	(1,032)	9.2	7.1	7.4	7.2	7.5	4.6	4.7
	5	(1,030)	11.1	7.4	3.8	3.6	8.2	5.5	4.9
	6	(1,080)	10.1	10.1	7.6	9.9	10.7	7.8	7.9
	7	(1,183)	12.8	9.2	10.8	10.5	9.0	6.1	12.3
	8	(1,154)	10.0	9.6	12.2	4.6	6.4	6.6	7.0
	9	(1,046)	6.5	9.4	6.5	6.8	6.5	6.8	7.9
	10	(1,103)	8.5	8.9	10.1	8.1	7.3	7.9	7.4
	11	(906)	8.5	9.6	8.2	4.6	6.4	8.3	6.5
	12	(937)	8.2	10.7	4.2	10.7	8.3	8.6	4.8
거주국	인도네시아	(1,763)	5.4	14.0	0.6	0.5	3.6	14.8	0.5
	미국	(6,020)	11.4	4.5	13.4	12.4	8.5	3.2	11.3
	일본	(499)	8.1	12.9	3.1	1.7	11.0	9.6	2.5
	대만	(158)	13.1	10.7	5.3	6.6	6.1	7.3	2.7
	태국	(639)	4.9	14.0	0.9	1.3	5.9	13.6	0.8
	레이시아	(324)	8.1	7.0	2.5	6.3	4.0	6.2	0.8
	호주	(223)	13.0	16.6	4.1	6.0	9.0	15.4	4.0
	중국	(115)	6.8	11.8	1.5	2.8	7.1	5.9	1.4
	캐나다	(630)	6.8	13.1	1.3	3.8	7.1	6.5	1.5
	영국	(126)	8.0	14.9	1.9	4.1	6.0	6.5	1.7
	프랑스	(91)	5.0	12.6	4.0	3.0	7.0	4.9	3.3
	독일	(77)	5.4	16.4	4.2	4.0	9.2	6.7	1.9
스페인	(66)	8.9	17.4	4.4	6.8	12.3	8.5	2.9	
러시아	(138)	5.1	18.2	3.8	3.5	9.7	10.8	1.9	
인도	(135)	3.2	6.8	1.2	2.3	3.3	1.8	0.2	
기타	(57)	3.3	10.1	0.4	1.8	9.7	4.2	1.0	
기타	(944)	8.8	12.2	1.7	2.6	7.5	6.2	1.2	
성별	남자	(4,960)	5.5	10.0	6.9	7.2	6.0	7.6	5.5
	여자	(7,043)	11.8	7.9	8.1	7.6	8.3	6.0	6.9
연령	15~20세	(730)	19.1	8.0	7.6	6.8	12.6	4.5	6.6
	21~30세	(5,231)	11.4	7.9	9.6	9.2	9.1	5.6	8.8
	31~40세	(3,286)	7.5	7.9	7.2	7.2	6.0	6.0	5.6
	41~50세	(1,581)	4.8	10.8	3.6	4.6	4.5	9.3	2.5
	51~60세	(859)	3.9	13.8	4.4	3.7	4.0	12.8	2.0
	61세 이상	(287)	2.0	11.7	5.9	5.9	4.1	7.0	2.9
	모름/무응답	(29)	22.9	0.0	16.8	7.8	0.0	0.0	0.0
직업	공무원	(505)	6.5	4.2	8.7	12.0	6.3	2.2	6.8
	기업인	(1,156)	5.2	6.0	5.1	3.5	5.3	3.5	2.7
	사무직	(2,434)	6.7	9.1	8.3	7.1	5.9	6.7	7.0
	판매/서비스직	(1,423)	8.3	7.9	6.0	8.5	6.4	7.8	5.8
	전문직	(1,118)	11.6	6.6	9.2	8.2	5.8	3.4	6.6
	생산/기능/노무직	(422)	4.8	17.3	3.0	1.2	7.1	14.2	3.6
	자영업자	(1,198)	7.1	10.7	7.4	8.4	5.9	9.0	7.4
	학생	(1,927)	17.8	11.1	8.5	7.8	14.3	7.5	7.3
	주부	(557)	7.1	14.2	8.4	9.0	2.0	13.9	8.3
	은퇴자	(141)	4.6	4.3	8.7	5.7	9.2	2.6	4.8
무직	(224)	6.3	10.6	9.0	9.3	4.9	11.8	3.7	
기타	(889)	10.2	3.1	8.5	7.6	8.9	1.9	6.6	
무응답	(10)	18.5	23.8	0.0	26.6	7.1	23.8	0.0	
방한목적	여가/위락/휴가	(7,180)	9.0	10.9	10.8	10.0	6.4	9.6	9.0
	뷰티/건강/치료	(75)	3.3	8.3	0.0	0.0	6.3	3.4	0.0
	종교 및 순례	(51)	1.9	2.3	5.6	1.9	11.1	1.0	0.0
	쇼핑	(1,521)	12.5	1.2	4.4	5.4	7.6	0.3	3.6
	친구/친지 방문	(888)	8.7	8.4	1.6	2.3	8.9	4.1	1.6
	사업/전문 활동	(1,797)	3.3	4.1	1.5	1.8	4.6	1.3	0.9
교육	(480)	26.0	19.3	4.5	7.4	28.9	9.3	5.7	
기타	(11)	0.0	0.0	0.0	0.0	0.0	0.0	0.0	
여행형태	개별여행	(8,084)	10.8	11.3	6.9	5.1	8.4	8.4	6.3
	단체여행	(3,002)	5.0	4.3	9.3	14.5	5.8	4.1	6.0
	Air-tel Tour	(917)	9.0	0.9	8.1	4.6	3.0	0.2	7.6
방한횟수	1회	(7,375)	8.9	10.3	9.4	9.4	7.2	7.9	7.8
	2회	(1,522)	10.8	7.8	7.5	5.7	7.9	5.6	6.7
	3회	(802)	8.6	8.1	6.0	5.5	9.6	6.1	4.8
	4회 이상	(2,304)	9.2	4.8	2.5	2.8	6.7	3.5	1.9

<계속>

<표 15> 한국 여행 중 주요 방문지(중복응답)

(단위: %)

BASE: 전체		사례수	용두산공원 /BIFF광장/ 자갈치	국제시장	에버랜드/ 캐리비안 베이	태종대	춘천 (남이섬)	설지코지	감천 문화마을
■ 전 체 ■		(12,003)	6.1	5.4	5.1	4.8	4.6	4.5	4.5
별도	1	(758)	5.3	5.6	2.4	4.5	3.3	5.3	3.8
	2	(797)	5.8	4.2	4.2	3.7	6.0	3.0	3.0
	3	(978)	5.9	5.1	4.3	3.4	4.8	5.1	4.4
	4	(1,032)	4.2	3.4	5.4	3.5	4.4	4.2	2.8
	5	(1,030)	5.1	4.0	4.2	4.0	5.2	4.0	3.9
	6	(1,080)	6.9	6.2	4.9	5.9	4.1	5.0	5.1
	7	(1,183)	4.6	3.4	7.1	4.7	1.5	4.1	3.5
	8	(1,154)	6.4	5.9	4.6	5.4	2.7	6.4	5.0
	9	(1,046)	6.4	5.9	6.2	4.3	4.5	5.0	4.9
	10	(1,103)	6.9	6.5	4.0	5.8	8.1	3.7	6.0
	11	(906)	7.7	6.7	6.1	6.8	6.0	4.4	5.0
	12	(937)	7.8	7.7	7.6	5.2	5.7	3.9	6.7
	거주국	대한민국	(1,763)	9.0	9.4	0.6	8.4	0.5	0.0
미국		(6,020)	3.2	2.8	3.7	2.9	2.1	8.1	2.2
일본		(499)	11.7	8.7	3.8	9.5	10.4	2.1	8.4
싱가포르		(158)	9.4	4.5	10.3	5.3	8.8	3.2	9.9
대만		(639)	13.7	11.8	20.7	13.0	18.0	0.4	13.2
태국		(324)	6.1	5.0	19.6	5.8	24.1	1.7	6.8
말레이시아		(223)	15.8	14.0	17.2	13.3	22.7	5.3	16.0
중국		(115)	4.6	3.1	1.2	1.2	1.2	1.4	3.4
미국		(630)	7.8	6.9	2.7	5.0	2.0	1.1	5.4
캐나다		(126)	6.0	7.3	2.5	2.5	2.4	0.5	4.4
영국		(91)	5.2	5.0	2.9	1.4	0.3	1.5	2.7
독일		(77)	7.7	6.4	0.5	1.9	2.1	0.7	5.5
프랑스		(66)	10.1	7.8	2.4	3.0	0.3	2.0	6.6
러시아	(138)	12.7	13.3	7.8	4.8	0.9	0.2	9.3	
중동	(135)	5.1	4.2	3.1	0.4	0.9	0.3	1.8	
인도	(57)	3.1	3.5	8.0	2.6	2.5	0.3	3.0	
기타	(944)	6.0	4.1	7.5	1.5	9.1	1.0	4.8	
성별	남자	(4,960)	6.9	5.9	4.4	5.1	3.6	3.6	4.7
	여자	(7,043)	5.5	5.0	5.7	4.5	5.3	5.2	4.4
연령	15~20세	(730)	4.2	3.4	8.6	4.1	4.7	3.9	3.9
	21~30세	(5,231)	5.2	4.2	5.3	3.4	4.1	6.4	4.2
	31~40세	(3,286)	6.2	5.6	5.2	5.2	4.9	4.1	4.6
	41~50세	(1,581)	7.9	7.4	4.7	6.9	5.0	1.5	5.7
	51~60세	(859)	9.9	8.9	2.7	8.7	5.9	2.4	5.3
	61세 이상	(287)	4.5	7.3	2.0	3.8	5.6	1.8	3.4
	모름/무응답	(29)	0.0	1.5	6.6	0.0	6.3	0.0	0.0
	공무원, 군인	(505)	2.1	2.3	6.0	1.0	8.4	6.5	2.0
기업인, 경영직	(1,156)	3.0	3.1	4.7	2.0	4.6	2.6	2.6	
사무, 기술직	(2,434)	6.0	5.0	3.5	4.9	4.0	4.3	4.4	
판매, 서비스직	(1,423)	6.8	6.9	4.0	5.9	4.4	4.2	6.3	
전문직	(1,118)	4.2	2.6	4.1	2.2	4.9	5.9	2.6	
생산/기능/노무직	(422)	12.7	10.7	5.8	10.4	5.5	1.6	5.9	
자영업자	(1,198)	8.3	7.6	4.8	6.9	3.4	4.3	5.7	
학생	(1,927)	6.8	5.7	9.5	5.1	4.7	5.7	5.8	
주정부	(557)	12.9	11.9	4.9	12.7	6.7	2.9	9.5	
은퇴자	(141)	3.9	5.1	2.6	0.6	15.3	4.8	0.6	
무직	(224)	5.7	5.7	3.0	5.0	0.3	4.3	5.2	
기타	(889)	2.3	1.5	4.7	1.0	3.6	5.4	0.8	
무응답	(10)	0.0	18.6	7.1	18.6	7.1	18.6	0.0	
방한목적	여가/위락/휴가	(7,180)	8.5	7.3	5.2	7.0	6.1	6.4	6.5
	뷰티/건강/치료	(75)	3.7	6.9	2.9	2.2	1.2	0.0	2.6
	종교 및 순례	(51)	7.6	1.7	3.7	3.9	2.7	3.4	1.6
	쇼핑	(1,521)	0.6	0.3	3.2	0.4	3.2	3.1	0.4
	친구/친지 방문	(888)	4.7	3.4	7.2	2.2	2.5	1.3	2.4
	사업/전문 활동	(1,797)	1.3	1.9	1.7	0.8	0.8	0.7	1.0
	교육	(480)	7.9	8.8	20.2	5.7	6.2	2.4	6.0
기타	(11)	1.3	1.3	0.0	0.0	0.0	0.0	0.0	
여행형태	개별여행	(8,084)	7.9	6.9	5.0	6.2	3.3	2.6	6.3
	단체여행	(3,002)	2.8	2.6	6.9	2.3	9.0	10.5	1.2
	Air-tel Tour	(917)	0.5	0.8	0.9	0.7	1.8	2.3	0.2
방한횟수	1회	(7,375)	7.5	6.6	5.3	6.2	5.7	5.7	6.0
	2회	(1,522)	5.0	3.9	7.2	3.1	4.2	4.1	2.9
	3회	(802)	4.5	3.8	6.5	3.0	3.7	3.3	3.0
	4회 이상	(2,304)	2.7	3.1	2.7	1.9	1.7	1.5	1.6

<계속>

<표 15> 한국 여행 중 주요 방문지(중복응답)

(단위: %)

BASE: 전체		사례수	용공사/ 기장	달맞이 고개	이기대/ 오륙도	DMC/ 월드컵 경기장	제주 올레길	수원화성/ 화성행궁	월미도/ 차이나타운 / 개항장/ 연안부두
■ 전 체 ■		(12,003)	4.3	3.5	3.4	3.0	2.7	2.4	2.4
별도 번호	1	(758)	3.5	2.8	2.9	1.7	3.6	1.9	2.1
	2	(797)	2.7	2.6	2.4	2.6	1.9	2.7	3.3
	3	(978)	3.7	1.7	2.0	2.5	2.5	1.9	2.9
	4	(1,032)	3.2	2.3	2.1	1.6	2.0	1.8	2.3
	5	(1,030)	4.2	3.7	3.2	2.2	1.8	2.6	1.5
	6	(1,080)	4.9	4.7	4.0	3.1	2.7	2.9	1.7
	7	(1,183)	3.2	2.1	2.0	3.5	3.1	3.0	1.4
	8	(1,154)	4.9	3.8	4.9	5.7	4.6	1.7	1.3
	9	(1,046)	4.7	4.5	3.6	1.3	2.2	2.3	3.2
	10	(1,103)	5.8	4.8	4.5	5.1	4.0	2.6	1.9
	11	(906)	4.6	4.3	4.4	2.7	1.3	3.1	3.0
	12	(937)	6.4	4.2	4.5	3.4	2.0	2.6	4.8
거주국	미국	(1,763)	7.4	4.9	3.5	1.8	0.1	3.4	0.4
	중국	(6,020)	2.0	2.1	1.8	2.3	4.7	1.5	2.5
	일본	(499)	7.1	6.4	9.0	4.2	1.3	0.5	1.6
	싱가포르	(158)	3.7	0.0	2.6	3.3	0.6	2.3	1.4
	대만	(639)	12.2	12.2	13.3	1.3	0.0	2.7	3.1
	태국	(324)	5.4	4.9	5.6	4.0	0.7	4.9	4.8
	말레이시아	(223)	13.2	11.1	12.1	5.1	0.9	0.7	3.6
	한국	(115)	3.9	2.0	1.4	2.6	1.1	2.2	1.2
	미국	(630)	6.2	3.7	4.5	6.2	1.0	4.5	3.5
	캐나다	(126)	4.6	1.8	0.3	3.6	0.5	5.4	2.8
	영국	(91)	2.2	0.7	0.5	5.3	1.7	6.7	1.4
	프랑스	(77)	4.9	0.6	1.5	4.4	2.4	7.8	2.4
	독일	(66)	6.6	0.9	1.3	4.2	0.9	4.4	2.7
	러시아	(138)	4.3	5.8	5.1	9.3	1.5	1.9	5.4
중국	(135)	0.7	1.1	1.4	3.6	0.5	2.6	2.5	
인도	(57)	3.3	1.8	1.4	4.4	0.4	16.5	2.3	
기타	(944)	3.9	1.1	1.4	6.4	0.8	3.4	3.0	
성별	남자	(4,960)	5.2	4.0	3.7	3.2	2.4	3.4	2.4
	여자	(7,043)	3.7	3.1	3.2	2.9	2.9	1.7	2.4
연령	15~20세	(730)	1.9	1.6	1.7	4.7	2.7	3.4	3.8
	21~30세	(5,231)	3.2	2.7	2.5	3.6	3.1	1.6	2.0
	31~40세	(3,286)	5.0	4.2	4.2	2.4	2.6	2.5	2.5
	41~50세	(1,581)	6.1	4.9	5.0	2.5	2.0	3.2	2.9
	51~60세	(859)	8.1	4.8	4.5	1.8	1.6	4.9	2.5
	61세 이상	(287)	3.1	2.4	3.2	2.5	3.4	2.2	1.0
	모름/무응답	(29)	0.0	0.0	0.0	0.0	0.0	0.0	0.0
직업	공무원	(505)	1.0	0.4	0.6	2.6	2.0	2.1	1.6
	기업인	(1,156)	2.2	1.3	1.5	2.7	1.4	4.6	3.0
	사무직	(2,434)	4.2	3.6	3.3	2.2	3.1	2.2	1.6
	판매, 서비스직	(1,423)	6.0	5.2	4.9	1.7	2.2	1.8	2.5
	전문직	(1,118)	2.9	1.5	1.8	2.0	3.3	2.7	1.7
	생산/기능/노무직	(422)	9.8	6.3	5.7	3.4	0.7	4.3	3.4
	자영업자	(1,198)	5.7	5.0	4.4	4.0	2.4	1.1	3.0
	학생	(1,927)	4.2	3.6	3.7	5.7	3.1	2.7	2.9
	주부	(557)	10.1	10.0	10.2	2.8	5.0	1.8	2.3
	은퇴자	(141)	2.1	0.5	2.0	3.4	3.6	2.9	3.8
	무직	(224)	4.1	2.1	2.2	2.0	2.3	1.3	3.9
	기타	(889)	1.3	0.1	0.2	2.8	2.5	1.9	1.8
	무응답	(10)	18.6	2.8	2.8	0.0	0.0	0.0	0.0
방한 목적	가/위락/휴가	(7,180)	6.4	5.4	5.3	3.0	3.9	1.3	2.0
	부티/건강/치료	(75)	0.0	1.1	0.0	2.0	0.0	5.1	1.0
	종교 및 순례	(51)	0.0	0.7	1.4	0.5	0.0	2.8	2.6
	쇼핑	(1,521)	0.1	0.1	0.1	1.6	1.6	0.6	1.5
	친구/친지 방문	(888)	2.9	1.3	1.3	3.4	0.3	5.5	3.8
	사업/전문 활동	(1,797)	0.6	0.4	0.2	1.2	0.6	5.8	2.7
	교육	(480)	4.0	1.9	1.9	15.2	1.6	6.3	8.0
기타	(11)	0.0	0.0	0.0	0.0	0.0	0.0	0.0	
여행 형태	개별여행	(8,084)	5.7	4.7	4.6	3.6	1.9	3.0	2.3
	단체여행	(3,002)	2.0	1.2	1.0	1.8	5.3	1.3	3.2
	Air-tel Tour	(917)	0.3	0.1	0.5	2.1	1.2	1.2	0.5
방한 횟수	1회	(7,375)	5.7	4.7	4.8	3.2	3.4	1.9	2.5
	2회	(1,522)	2.6	1.8	1.5	3.1	3.0	3.1	2.1
	3회	(802)	3.2	1.8	1.3	3.0	1.5	1.9	2.5
	4회 이상	(2,304)	1.5	1.0	0.8	2.6	0.6	4.0	2.2

<계속>

<표 15> 한국 여행 중 주요 방문지(중복응답)

BASE: 전체		사례수	한국 민속촌	영종도/ 공항주변/ 인천대교	경주 (불국사, 광 안동마을)	거제 (바람의 언덕, 외도)	통영 (한려 수도 케이볼카)	거문도를 곶골계	(단위: %) 임진각 평화누리/ 제3땅굴/ 두산통일 전망대 /관문점
■ 전 체 ■		(12,003)	2.3	2.3	1.5	1.3	1.1	1.1	1.1
연령	1	(758)	1.3	1.4	1.2	1.2	1.1	1.5	0.2
	2	(797)	2.9	3.3	1.3	1.2	0.8	0.6	0.3
	3	(978)	2.1	2.4	2.1	0.9	0.8	1.2	0.5
	4	(1,032)	1.3	2.5	1.3	2.0	1.7	1.0	1.2
	5	(1,030)	2.1	1.6	1.3	0.9	1.0	0.6	1.8
	6	(1,080)	1.8	2.4	1.4	0.7	0.6	1.2	1.1
	7	(1,183)	2.8	2.0	2.2	0.6	0.7	1.7	1.4
	8	(1,154)	1.8	1.3	1.7	0.9	0.7	1.5	0.9
	9	(1,046)	3.9	2.4	0.8	1.9	1.5	0.7	1.2
	10	(1,103)	2.5	1.4	0.8	1.9	1.7	1.5	1.1
	11	(906)	2.2	2.5	1.9	1.4	1.3	0.5	1.4
	12	(937)	3.4	4.6	1.8	1.5	1.3	0.9	1.3
거주국	미국	(1,763)	0.5	0.4	4.2	6.3	5.9	0.1	0.3
	캐나다	(6,020)	2.5	1.9	0.6	0.4	0.4	1.2	0.2
	일본	(499)	1.0	1.0	0.0	0.1	0.0	0.6	0.3
	대만	(158)	4.4	2.3	1.6	0.5	0.0	4.6	3.0
	태국	(639)	2.0	4.1	0.1	0.0	0.0	0.4	0.3
	레이시아	(324)	3.6	4.7	0.2	0.0	0.2	1.4	0.4
	중국	(223)	4.0	2.7	1.2	0.5	0.1	2.0	0.5
	수호	(115)	4.4	2.8	3.8	2.4	0.1	2.3	6.7
	미국	(630)	5.0	3.7	2.8	0.4	0.1	1.4	5.6
	캐나다	(126)	3.5	6.0	3.6	0.7	0.3	3.6	6.0
	미국	(91)	2.6	5.2	4.3	1.7	0.0	1.6	8.2
	미국	(77)	1.2	3.3	3.1	0.4	0.3	2.8	3.4
미국	(66)	2.8	2.8	5.9	1.0	0.9	3.0	3.8	
미국	(138)	0.5	8.0	0.7	0.0	0.0	0.9	0.7	
미국	(135)	2.1	5.3	0.2	0.9	0.0	0.5	2.3	
미국	(57)	2.5	2.3	2.7	1.2	0.6	0.7	3.0	
미국	(944)	2.7	3.9	2.4	0.4	0.0	1.4	3.2	
성별	남자	(4,960)	2.2	2.8	2.1	1.5	1.2	0.9	1.3
	여자	(7,043)	2.4	1.9	1.1	1.1	1.0	1.3	0.9
연령	15~20세	(730)	3.8	3.9	1.4	0.0	0.0	0.8	0.7
	21~30세	(5,231)	2.1	1.9	0.9	0.6	0.5	1.4	1.0
	31~40세	(3,286)	2.2	2.4	1.1	1.0	0.9	0.8	0.8
	41~50세	(1,581)	2.4	2.6	2.2	1.8	1.5	0.9	1.0
	51~60세	(859)	2.3	1.8	4.1	5.4	5.1	0.3	2.1
	61세 이상	(287)	3.4	2.5	5.2	4.1	2.6	2.4	3.1
	모름/무응답	(29)	7.8	0.0	0.0	0.0	0.0	0.0	0.0
직업	공무원	(505)	2.4	2.7	0.6	0.4	0.1	0.7	1.6
	기업인	(1,156)	2.3	2.9	1.0	0.9	0.7	0.7	1.6
	사무직	(2,434)	1.0	1.6	1.3	1.3	1.1	0.6	0.4
	판매, 서비스	(1,423)	1.0	1.8	0.8	1.4	1.4	1.6	0.6
	전문직	(1,118)	3.4	3.4	2.1	0.8	0.5	1.8	2.2
	생산/기능/노무직	(422)	2.9	3.8	4.8	5.4	4.9	1.3	0.4
	자영업자	(1,198)	2.6	1.5	2.4	1.8	1.6	0.3	1.2
	학생	(1,927)	3.9	2.7	1.6	0.2	0.2	1.4	1.3
	주부	(557)	3.6	1.8	1.3	3.0	3.1	1.1	0.5
	이혼자	(141)	3.7	2.0	3.0	0.5	0.0	3.5	6.1
	무직	(224)	1.8	4.1	2.4	3.2	3.2	1.5	0.0
	기타	(889)	1.9	1.5	0.2	0.2	0.0	1.2	0.9
무응답	(10)	7.1	7.1	0.0	18.6	18.6	0.0	0.0	
방한 목적	여가/위락/휴가	(7,180)	2.0	1.9	1.6	1.8	1.7	1.3	0.9
	뷰티/건강/치료	(75)	6.0	4.8	0.0	0.0	0.0	0.0	0.4
	충고 및 순례	(51)	4.7	7.2	0.0	0.0	0.0	0.0	1.8
	쇼핑	(1,521)	1.1	1.2	0.0	0.0	0.0	0.4	0.2
	친구/친지 방문	(888)	5.7	2.5	2.7	1.3	1.0	1.0	3.2
	사업/전문 활동	(1,797)	1.2	3.1	1.0	0.6	0.0	0.4	0.8
여행 형태	교육	(480)	8.0	6.1	3.9	0.1	0.1	3.3	3.5
	기타	(11)	0.0	10.2	0.0	0.0	0.0	0.0	0.0
	개별여행	(8,084)	2.4	2.4	1.6	1.1	0.9	0.9	1.3
	단체여행	(3,002)	2.8	2.5	1.7	2.0	1.9	1.5	0.6
방한 횟수	Air-tel Tour	(917)	0.5	0.3	0.0	0.0	0.0	1.2	0.2
	1회	(7,375)	2.6	2.5	1.5	1.2	1.0	1.6	1.4
	2회	(1,522)	2.6	2.5	2.0	1.2	1.3	0.8	0.6
	3회	(802)	1.8	2.7	1.5	2.4	2.2	0.3	0.9
	4회 이상	(2,304)	1.5	1.4	1.0	1.2	0.9	0.0	0.5

<계속>

<표 15> 한국 여행 중 주요 방문지(중복응답)

(단위: %)

BASE: 전체		사례수	오실록 (박물관)	가평 (자라섬/ 쁘띠프랑스)	전주 (한옥마을)	러브랜드	스키장 (용평/ 리조트/ 피닉스파크/ 비발디 파크)	서울랜드/ 서울대공원	설악산
■ 전 체 ■		(12,003)	1.1	1.0	1.0	0.9	0.9	0.8	0.8
별 분	1	(758)	2.2	0.8	1.0	0.9	3.7	0.1	0.3
	2	(797)	0.5	0.8	1.6	0.2	3.6	0.4	1.4
	3	(978)	0.9	0.8	0.5	1.0	0.5	1.0	0.7
	4	(1,032)	1.2	1.3	1.0	0.5	0.2	0.7	0.7
	5	(1,030)	0.8	0.6	0.8	0.5	0.3	0.5	1.0
	6	(1,080)	1.6	0.7	1.6	1.1	0.1	1.3	0.2
	7	(1,183)	0.6	0.8	0.9	0.4	0.1	0.6	0.4
	8	(1,154)	0.9	1.7	0.7	1.4	0.3	0.9	0.3
	9	(1,046)	0.9	0.7	1.1	0.8	0.3	1.2	0.7
	10	(1,103)	1.4	1.2	1.1	2.0	0.0	1.1	2.3
	11	(906)	0.8	1.8	0.6	0.6	0.5	0.6	0.9
	12	(937)	0.9	1.3	0.7	1.4	3.1	1.3	1.1
거주국	대한민국	(1,763)	0.1	0.6	0.9	0.1	0.1	0.1	0.1
	미국	(6,020)	0.9	0.4	0.6	1.2	0.4	1.0	0.3
	일본	(499)	0.5	1.7	1.4	0.2	1.4	1.0	1.1
	스페인	(158)	8.6	4.5	1.5	1.6	3.1	1.2	1.7
	대만	(639)	0.0	3.2	0.6	0.0	3.3	0.3	3.5
	태국	(324)	4.6	1.1	0.3	0.4	6.7	1.3	2.4
	말레이시아	(223)	4.3	4.8	0.6	2.7	5.5	1.6	3.8
	호주	(115)	1.3	0.5	2.3	1.0	1.3	0.3	1.3
	미국	(630)	1.1	1.2	1.6	1.5	0.4	1.4	1.7
	캐나다	(126)	1.5	1.0	1.8	1.3	1.5	0.8	3.0
	영국	(91)	1.2	0.0	1.2	1.3	0.6	0.6	1.7
	프랑스	(77)	0.9	0.4	3.0	1.6	0.2	0.0	1.8
영국	(66)	2.4	1.0	3.3	1.0	0.0	0.0	2.4	
러시아	(138)	2.2	0.3	0.9	1.7	0.9	1.6	1.4	
중국	(135)	0.5	0.2	0.2	0.7	0.2	1.4	0.5	
인도	(57)	0.0	0.0	0.7	1.0	0.0	1.7	1.0	
기타	(944)	1.7	3.2	2.6	0.9	1.1	1.0	1.0	
성별	남자	(4,960)	0.8	0.8	1.3	0.9	1.0	0.8	0.7
	여자	(7,043)	1.2	1.2	0.7	1.0	0.8	0.8	0.9
연령	15~20세	(730)	0.8	1.8	1.4	1.1	0.6	1.8	0.9
	21~30세	(5,231)	1.3	1.0	1.1	1.2	0.8	0.8	0.7
	31~40세	(3,286)	0.9	0.8	0.4	0.7	1.0	0.8	1.0
	41~50세	(1,581)	0.9	1.4	1.4	0.5	1.1	0.6	0.6
	51~60세	(859)	0.3	0.9	0.7	0.3	1.0	0.7	1.1
	61세 이상	(287)	1.8	1.5	1.4	0.9	0.5	0.8	1.8
	무응답	(29)	0.0	0.0	0.0	7.8	2.5	0.0	0.0
직업	공무원, 군인	(505)	1.7	2.2	0.8	0.9	1.7	1.3	1.6
	기업인, 경영직	(1,156)	1.3	1.2	0.5	0.8	0.8	1.0	0.8
	사무, 기술직	(2,434)	0.5	0.6	0.5	0.9	1.0	0.1	0.5
	판매, 서비스직	(1,423)	0.8	0.7	0.8	0.4	0.8	0.3	0.5
	전문직	(1,118)	1.7	1.9	1.4	0.9	0.9	0.8	1.5
	생산/기능/노무직	(422)	0.6	0.6	1.8	0.4	0.5	2.1	1.1
	자영업자	(1,198)	1.1	0.9	0.7	1.1	1.0	0.9	0.6
	학생	(1,927)	1.0	1.4	1.9	1.4	0.8	1.7	0.9
	주부	(557)	0.8	0.7	0.8	1.6	1.2	1.2	1.1
	은퇴자	(141)	0.1	1.2	2.1	0.4	0.9	0.8	1.7
	무직	(224)	1.6	1.5	1.1	1.9	0.2	0.3	0.8
	기타	(889)	1.9	0.6	0.5	0.5	0.8	0.4	0.5
무응답	(10)	0.0	7.1	0.0	0.0	0.0	7.1	0.0	
방한적	여가/위락/휴가	(7,180)	1.2	1.1	0.8	1.0	1.0	0.7	0.9
	뷰티/건강/치료	(75)	0.0	0.0	0.0	0.0	0.6	0.0	0.0
	종교 및 순례	(51)	1.2	21.1	1.5	0.0	2.5	0.0	2.5
	쇼핑	(1,521)	1.1	0.6	0.0	0.4	1.0	0.5	0.4
	친구/친지 방문	(888)	0.9	0.8	2.1	1.4	0.6	1.5	1.5
	사업/전문 활동	(1,797)	0.2	0.3	1.0	0.5	0.4	0.3	0.4
	교육	(480)	2.4	2.6	4.3	2.2	0.9	4.3	2.1
기타	(11)	0.0	0.0	21.0	0.0	0.0	0.0	0.0	
여행 형태	개별여행	(8,084)	1.0	1.2	1.3	1.2	0.6	1.0	0.7
	단체여행	(3,002)	1.6	0.7	0.5	0.3	1.9	0.5	1.4
	Air-tel Tour	(917)	0.1	0.5	0.0	0.2	0.0	0.3	0.5
방한 횟수	1회	(7,375)	1.4	1.1	1.1	1.1	1.0	0.9	0.9
	2회	(1,522)	0.6	0.9	0.7	0.9	1.2	1.2	0.6
	3회	(802)	0.9	1.1	0.5	0.9	0.9	0.7	1.1
	4회 이상	(2,304)	0.3	0.9	0.9	0.4	0.4	0.5	0.5

<계속>

<표 15> 한국 여행 중 주요 방문지(중복응답)

(단위: %)

BASE: 전체		사례수	평택시 (송탄 로데 오거리)	스키장 (지산/ 양지/ 베어스 타운)	안동 (하회마을)	남해 (독일 마을)	해인사	안산 (대부도/ 시화호)	대구타워
전 체		(12,003)	0.8	0.8	0.7	0.6	0.5	0.5	0.5
별 분	1	(758)	0.7	3.6	0.5	0.3	0.3	0.6	0.4
	2	(797)	1.0	3.0	0.3	0.6	0.4	0.8	0.6
	3	(978)	1.2	0.3	1.0	0.5	0.2	0.8	0.5
	4	(1,032)	0.8	0.4	0.9	0.9	0.5	0.6	0.3
	5	(1,030)	1.2	0.0	0.5	0.4	0.3	0.2	0.2
	6	(1,080)	0.6	0.1	0.3	0.3	0.3	0.2	0.2
	7	(1,183)	1.0	0.0	0.6	0.5	0.3	0.4	0.7
	8	(1,154)	0.6	0.1	0.5	0.3	0.4	0.5	0.6
	9	(1,046)	0.4	0.0	0.6	1.5	0.8	0.9	0.5
	10	(1,103)	0.8	0.3	0.8	1.1	1.1	0.4	0.7
	11	(906)	0.7	0.4	0.9	0.4	0.8	0.5	0.5
	12	(937)	0.7	2.7	1.5	0.5	0.9	0.6	1.1
거주국	대한민국	(1,763)	0.9	0.0	2.5	3.1	2.8	1.0	0.3
	미국	(6,020)	0.5	0.5	0.2	0.2	0.1	0.4	0.2
	일본	(499)	0.1	1.0	0.1	0.1	0.0	0.0	0.0
	싱가포르	(158)	0.0	3.0	0.0	0.0	0.0	0.0	0.1
	대만	(639)	0.2	4.8	0.0	0.1	0.1	0.1	0.0
	태국	(324)	0.2	1.7	0.0	0.3	0.4	1.3	0.3
	말레이시아	(223)	0.0	1.5	0.0	0.2	0.7	0.5	0.5
	중국	(115)	0.5	0.6	0.8	0.0	0.6	0.6	0.5
	미국	(630)	5.5	0.6	1.3	0.2	0.3	0.7	2.6
	캐나다	(126)	0.5	0.0	1.3	0.5	1.0	0.5	0.9
	영국	(91)	1.0	0.0	0.9	0.0	0.0	0.5	1.2
	독일	(77)	0.5	0.0	1.8	0.2	1.2	0.5	1.2
	프랑스	(66)	0.3	0.0	3.0	1.2	0.7	0.3	1.0
	러시아	(138)	0.5	0.7	0.2	0.0	0.0	0.4	3.5
	중동	(135)	0.4	0.0	0.3	0.0	0.0	2.3	0.7
인도	(57)	3.0	0.0	1.4	0.7	0.3	0.7	2.3	
기타	(944)	1.1	1.0	1.1	0.2	0.0	0.7	1.5	
성별	남자	(4,960)	1.1	0.8	0.8	0.6	0.8	1.0	0.7
	여자	(7,043)	0.6	0.7	0.6	0.7	0.4	0.2	0.4
연령	15~20세	(730)	1.2	0.8	0.6	0.0	0.1	0.9	0.4
	21~30세	(5,231)	0.7	0.6	0.5	0.4	0.3	0.3	0.6
	31~40세	(3,286)	0.5	0.9	0.5	0.4	0.5	0.4	0.5
	41~50세	(1,581)	1.4	1.2	1.0	1.0	0.8	1.3	0.4
	51~60세	(859)	1.2	0.5	1.6	2.2	1.9	1.0	0.2
	61세 이상	(287)	0.9	0.3	2.3	2.3	1.6	0.8	2.1
	모름/무응답	(29)	0.0	0.0	0.0	0.0	0.0	0.0	0.0
직업	공무원, 군인	(505)	1.3	1.1	0.8	0.0	0.0	0.3	1.4
	기업인, 경영직	(1,156)	1.6	1.0	0.5	0.5	0.3	0.7	0.8
	사무, 기술직	(2,434)	0.7	0.5	0.6	0.7	0.4	0.7	0.2
	판매, 서비스직	(1,423)	0.5	0.9	0.6	0.6	0.7	0.5	0.3
	전문직	(1,118)	0.5	0.8	0.9	0.4	0.5	0.3	0.6
	생산/기능/노무직	(422)	1.6	1.1	1.8	2.6	3.1	2.2	1.1
	자영업자	(1,198)	0.6	0.6	0.8	0.9	0.9	0.3	0.4
	학생	(1,927)	0.6	0.6	0.8	0.2	0.2	0.3	0.5
	주부	(557)	0.8	1.3	0.3	1.6	0.7	0.7	0.7
	은퇴자	(141)	2.4	0.8	2.2	0.0	0.0	1.2	1.7
	무직	(224)	1.3	0.8	1.1	2.1	1.5	0.8	0.3
기타	(889)	0.5	1.0	0.0	0.0	0.0	0.1	0.5	
무응답	(10)	7.1	0.0	0.0	0.0	0.0	7.1	7.1	
방한목적	여가/위락	(7,180)	0.2	1.0	0.9	0.9	0.8	0.2	0.3
	뷰티/건강/치료	(75)	2.2	0.0	0.0	0.0	0.0	0.0	0.4
	종교 및 순례	(51)	0.0	3.1	0.0	0.0	0.0	0.0	0.0
	쇼핑	(1,521)	0.4	0.5	0.0	0.0	0.0	0.2	0.0
	친구/친지 방문	(888)	3.2	0.1	0.6	0.6	0.2	1.0	1.4
	사업/전문 활동	(1,797)	2.1	0.5	0.2	0.1	0.1	1.9	1.0
	교육	(480)	1.8	0.7	2.4	0.2	0.3	0.7	1.4
기타	(11)	0.0	0.0	0.0	0.0	0.0	0.0	0.0	
여행형태	개별여행	(8,084)	1.1	0.4	0.8	0.6	0.4	0.8	0.7
	단체여행	(3,002)	0.2	1.8	0.7	0.8	1.0	0.0	0.0
	Air-tel Tour	(917)	0.1	0.2	0.0	0.0	0.0	0.0	0.1
방한횟수	1회	(7,375)	0.7	0.9	0.6	0.5	0.4	0.3	0.6
	2회	(1,522)	0.8	0.7	1.2	0.8	0.9	0.5	0.6
	3회	(802)	0.5	0.2	0.9	1.3	1.1	1.0	0.9
	4회 이상	(2,304)	1.3	0.4	0.5	0.7	0.4	1.1	0.2

<계속>

<표 15> 한국 여행 중 주요 방문지(중복응답)

(단위: %)

BASE: 전체		사례수	강릉 (경포대/ 정동진)	동성로	속초/ 양양	천안 (독립 기념관)	광양 (봉수대)/ 순천 (순천만)	서문시장	킨텍스
■ 전 체 ■		(12,003)	0.5	0.5	0.5	0.5	0.5	0.5	0.5
연령	1	(758)	0.6	0.5	0.5	0.4	0.9	0.5	0.2
	2	(797)	0.6	0.5	0.8	0.4	0.8	0.7	0.3
	3	(978)	0.4	0.5	0.2	0.4	0.5	0.3	0.4
	4	(1,032)	0.2	0.3	0.5	0.7	0.7	0.3	0.3
	5	(1,030)	0.2	0.3	0.5	0.3	0.1	0.4	1.2
	6	(1,080)	0.9	0.9	0.2	0.5	0.6	0.3	0.2
	7	(1,183)	0.4	0.2	0.5	0.3	0.2	0.8	0.1
	8	(1,154)	0.7	0.2	0.2	0.8	0.2	0.4	0.4
	9	(1,046)	0.6	0.5	0.5	0.7	0.6	0.2	0.7
	10	(1,103)	0.5	0.3	0.9	0.5	0.5	0.3	0.3
	11	(906)	0.3	0.8	0.4	0.1	0.3	0.2	0.3
	12	(937)	0.5	1.3	0.8	0.4	0.4	1.2	1.0
거주국	의정부	(1,763)	0.2	0.1	0.1	0.6	1.4	0.1	1.0
	안양	(6,020)	0.3	0.0	0.1	0.3	0.3	0.2	0.3
	서울	(499)	0.9	0.0	0.5	0.1	0.4	0.0	0.2
	상하포르	(158)	0.3	0.0	0.7	0.1	0.7	0.0	0.4
	대구	(639)	0.2	0.0	0.3	0.0	0.0	0.4	0.2
	태국	(324)	1.0	0.1	1.0	0.4	0.0	0.5	0.3
	말레이시아	(223)	0.4	0.5	0.5	0.4	0.3	0.5	0.0
	중국	(115)	2.3	1.7	2.7	0.2	0.1	1.4	0.5
	미국	(630)	1.4	4.2	1.7	1.8	0.3	2.2	0.9
	캐나다	(126)	1.5	3.0	3.2	0.8	0.7	1.7	0.2
	미국	(91)	0.3	3.0	1.0	1.6	0.9	1.3	1.1
	프랑스	(77)	0.4	0.7	4.6	1.2	0.2	1.9	1.6
독일	(66)	1.1	2.3	3.9	0.2	0.4	1.3	0.7	
러시아	(138)	1.3	2.1	2.2	1.5	0.0	2.6	0.4	
영국	(135)	1.1	1.3	0.7	1.1	0.0	0.8	1.0	
인도	(57)	1.6	2.7	1.0	1.0	0.3	1.9	2.8	
기타	(944)	1.0	1.4	1.4	0.6	0.5	1.1	0.4	
성별	남자	(4,960)	0.4	0.7	0.5	0.7	0.6	0.5	0.7
	여자	(7,043)	0.6	0.4	0.4	0.3	0.3	0.4	0.3
연령	15~20세	(730)	0.5	0.6	0.8	0.1	0.0	0.7	0.3
	21~30세	(5,231)	0.5	0.5	0.5	0.5	0.4	0.5	0.2
	31~40세	(3,286)	0.7	0.5	0.4	0.2	0.2	0.2	0.4
	41~50세	(1,581)	0.3	0.6	0.2	0.9	0.6	0.7	0.7
	51~60세	(859)	0.6	0.4	0.9	0.5	2.1	0.4	1.2
	61세 이상	(287)	0.5	1.3	1.4	0.6	0.8	1.0	2.4
	모름/무응답	(29)	0.0	0.0	0.0	0.0	0.0	0.0	0.0
직업	공무원	(505)	0.9	1.3	0.8	0.2	0.0	0.4	0.0
	기업인	(1,156)	0.5	1.2	0.3	0.7	0.5	0.7	1.4
	사무직	(2,434)	0.1	0.2	0.2	0.5	0.2	0.1	0.5
	판매, 서비스직	(1,423)	0.1	0.2	0.2	0.3	0.4	0.3	0.2
	전문직	(1,118)	1.2	0.7	0.9	0.2	0.4	0.6	0.8
	생산/기능/노무직	(422)	0.1	0.5	0.0	1.4	2.0	0.8	0.1
	자영업자	(1,198)	0.7	0.2	0.4	0.4	0.6	0.2	0.5
	학생	(1,927)	0.7	0.8	1.0	0.8	0.4	0.9	0.2
	주부	(557)	0.4	0.1	0.1	0.1	1.0	0.0	0.5
	주말방문객	(141)	0.5	1.0	2.6	0.4	0.5	0.8	0.0
	무직	(224)	0.4	0.2	1.0	0.0	1.8	0.5	0.0
	기타	(889)	0.6	0.1	0.4	0.2	0.0	0.4	0.0
무응답	(10)	0.0	7.1	7.1	0.0	18.6	7.7	1.5	
방한목적	여가	(7,180)	0.4	0.2	0.4	0.1	0.5	0.2	0.2
	뷰티/건강/치료	(75)	0.0	0.8	0.0	0.0	0.0	0.8	0.5
	충고 및 순례	(51)	0.0	0.0	1.2	0.0	2.2	0.0	0.5
	쇼핑	(1,521)	0.4	0.0	0.0	0.0	0.0	0.0	0.3
	친구/가족 방문	(888)	1.3	1.6	1.4	1.1	1.0	1.2	0.4
	사업/전문 활동	(1,797)	0.3	1.3	0.3	1.5	0.2	0.9	1.6
	교육	(480)	2.4	2.2	2.8	2.7	0.7	2.7	0.5
기타	(11)	0.0	0.0	0.0	0.0	0.0	0.0	0.0	
여행형태	개별여행	(8,084)	0.7	0.7	0.7	0.7	0.4	0.6	0.5
	단체여행	(3,002)	0.2	0.0	0.1	0.0	0.8	0.1	0.1
	Air-tel Tour	(917)	0.1	0.1	0.3	0.0	0.0	0.4	0.6
방한횟수	1회	(7,375)	0.4	0.5	0.6	0.3	0.4	0.5	0.3
	2회	(1,522)	0.8	0.8	0.3	0.4	0.4	0.6	0.5
	3회	(802)	0.4	0.8	0.7	1.0	0.6	0.4	0.8
	4회 이상	(2,304)	0.6	0.3	0.2	0.8	0.6	0.1	0.7

<계속>

<표 15> 한국 여행 중 주요 방문지(중복응답)

(단위: %)

BASE: 전체		사례수	강화 (석모도/ 연등선원)	창원/ 마산/ 진해	엑스포 과학공원	파주 쇼핑 아울렛	평창 (알펜시아)	포항 (호미곶 관광, 해맞이 광장, 영일대 해수욕장)	현대 산업단지
■ 전 체 ■		(12,003)	0.4	0.4	0.4	0.4	0.3	0.3	0.3
별도	1	(758)	0.1	0.0	0.0	0.1	0.6	0.4	0.5
	2	(797)	0.7	0.7	0.2	0.3	0.5	0.4	0.4
	3	(978)	0.5	0.2	0.3	0.3	0.1	1.0	0.2
	4	(1,032)	0.5	0.8	0.3	0.5	0.0	0.5	0.3
	5	(1,030)	0.2	0.4	0.3	0.3	0.4	0.2	0.4
	6	(1,080)	0.6	0.1	0.8	0.4	0.1	0.2	0.3
	7	(1,183)	0.4	0.1	0.7	0.3	0.1	0.5	0.2
	8	(1,154)	0.4	0.1	0.1	0.2	0.2	0.1	0.2
	9	(1,046)	0.4	0.6	0.2	0.4	0.5	0.2	0.2
	10	(1,103)	0.5	0.5	0.4	0.6	0.3	0.1	0.3
	11	(906)	0.2	0.9	0.5	0.3	1.1	0.3	0.8
	12	(937)	0.9	0.9	0.7	0.7	0.6	0.3	0.4
거주국	인도네시아	(1,763)	0.2	1.8	0.0	0.1	0.2	0.8	0.9
	미국	(6,020)	0.4	0.1	0.1	0.1	0.1	0.2	0.0
	스페인	(499)	0.2	0.1	0.3	0.4	0.2	0.0	0.0
	싱가포르	(158)	0.0	0.0	0.5	0.5	1.0	0.0	0.2
	태국	(639)	0.7	0.0	0.0	1.2	0.0	0.0	0.0
	말레이시아	(324)	1.2	0.0	0.8	1.9	0.7	0.0	0.1
	중국	(223)	0.5	0.0	0.7	0.5	1.3	0.4	0.3
	미국	(115)	0.0	0.4	0.8	0.0	1.9	0.0	0.9
	미군	(630)	1.1	0.4	1.4	0.6	0.8	1.2	1.2
	캐나다	(126)	0.7	1.7	0.0	0.7	1.4	1.3	1.2
	미국	(91)	0.4	0.8	1.6	0.0	0.0	0.0	1.1
	미국	(77)	0.9	1.1	3.0	0.0	1.6	1.5	1.5
	프랑스	(66)	0.6	0.0	1.2	0.6	0.3	0.3	3.5
러시아	(138)	1.8	0.3	2.3	0.7	0.7	0.3	1.4	
중국	(135)	0.5	0.0	1.2	1.1	0.4	0.6	1.1	
인도	(57)	0.5	1.4	2.3	0.4	0.6	0.4	2.3	
기타	(944)	0.4	0.3	1.3	1.1	1.3	0.5	0.4	
성별	남자	(4,960)	0.4	0.7	0.5	0.5	0.5	0.5	0.6
	여자	(7,043)	0.5	0.3	0.3	0.3	0.3	0.2	0.1
연령	15~20세	(730)	1.3	0.0	0.3	1.0	0.5	0.3	0.2
	21~30세	(5,231)	0.5	0.1	0.6	0.3	0.2	0.1	0.2
	31~40세	(3,286)	0.2	0.3	0.2	0.2	0.3	0.5	0.3
	41~50세	(1,581)	0.3	0.6	0.2	0.6	0.7	0.4	0.8
	51~60세	(859)	0.8	2.2	0.3	0.6	0.5	1.1	0.8
	61세 이상	(287)	0.7	2.8	0.6	0.7	0.1	0.7	0.5
	모름/무응답	(29)	0.0	0.0	0.0	0.0	0.0	0.0	0.0
직업	공무원	(505)	0.1	0.0	0.7	1.1	0.5	0.3	0.2
	기업인	(1,156)	0.3	0.4	0.5	0.2	0.4	0.3	0.9
	사무직	(2,434)	0.1	0.4	0.1	0.3	0.2	0.3	0.4
	판매직	(1,423)	0.7	1.0	0.1	0.3	0.2	0.0	0.1
	전문직	(1,118)	0.3	0.2	0.7	0.1	0.6	0.7	0.4
	생산직	(422)	0.8	1.7	0.5	0.3	0.0	1.7	1.7
	자영업자	(1,198)	0.3	0.5	0.2	0.1	0.5	0.4	0.1
	학생	(1,927)	1.1	0.2	1.0	0.6	0.2	0.1	0.1
	주부	(557)	0.5	0.5	0.0	1.7	0.1	1.0	0.2
	주부	(141)	0.8	0.0	0.0	0.0	0.1	0.0	0.7
	무직	(224)	0.2	0.0	0.9	0.0	0.0	0.5	0.0
기타	(889)	0.3	0.0	0.1	0.1	1.1	0.0	0.1	
무응답	(10)	0.0	0.0	0.0	0.0	7.1	0.0	0.0	
방한목적	여가/취락/휴가	(7,180)	0.3	0.5	0.2	0.4	0.2	0.3	0.2
	뷰티/건강/치료	(75)	0.0	0.0	0.0	0.0	0.0	0.0	0.0
	종교 및 순례	(51)	0.0	0.0	2.3	0.0	1.4	0.0	0.0
	쇼핑	(1,521)	0.3	0.0	0.0	0.1	0.3	0.0	0.0
	친구/친지 방문	(888)	0.9	0.9	0.5	1.2	0.6	0.1	0.4
	사업/전문 활동	(1,797)	0.4	0.5	0.6	0.1	0.7	0.8	0.9
여행형태	교역	(480)	3.2	0.0	3.6	0.9	0.8	0.4	0.6
	기타	(11)	2.7	0.0	3.0	0.0	0.0	0.0	0.0
	개별여행	(8,084)	0.6	0.4	0.6	0.4	0.4	0.4	0.4
	단체여행	(3,002)	0.3	0.7	0.0	0.4	0.3	0.3	0.3
방한회수	Air-tel Tour	(917)	0.0	0.0	0.0	0.1	0.2	0.0	0.0
	1회	(7,375)	0.5	0.3	0.4	0.4	0.3	0.4	0.3
	2회	(1,522)	0.1	0.7	0.7	0.4	0.5	0.3	0.4
	3회 이상	(802)	0.6	0.4	0.3	0.1	0.9	0.5	0.4
4회 이상	(2,304)	0.5	0.6	0.1	0.4	0.1	0.3	0.4	

<계속>

<표 15> 한국 여행 중 주요 방문지(중복응답)

(단위: %)

BASE: 전체		사례수	청와대	팔공산	고속버스터미널	무등산	아산(외암민속마을)	동해/삼척	대왕암공원
■ 전 체 ■		(12,003)	0.3	0.3	0.3	0.3	0.3	0.3	0.3
별 분	1	(758)	0.0	0.2	0.1	0.1	0.3	0.2	0.1
	2	(797)	0.0	0.5	0.1	0.1	0.2	0.5	0.2
	3	(978)	0.4	0.4	0.5	0.2	0.2	0.5	0.2
	4	(1,032)	0.0	0.1	0.2	0.6	0.3	0.1	0.1
	5	(1,030)	1.3	0.1	0.4	0.0	0.1	0.1	0.2
	6	(1,080)	0.2	0.4	0.4	0.4	0.3	0.0	0.2
	7	(1,183)	0.0	0.2	0.1	0.9	0.3	0.5	0.1
	8	(1,154)	0.5	0.3	0.1	0.3	0.0	0.6	0.5
	9	(1,046)	0.9	0.1	0.2	0.2	0.4	0.1	0.1
	10	(1,103)	0.2	0.2	0.4	0.2	0.1	0.3	0.5
	11	(906)	0.1	0.5	0.6	0.1	0.6	0.1	0.4
	12	(937)	0.2	0.8	0.4	0.2	0.5	0.2	0.4
거주국	대한민국	(1,763)	0.1	0.3	1.9	0.0	0.3	0.1	0.5
	일본	(6,020)	0.6	0.1	0.0	0.2	0.2	0.2	0.0
	미국	(499)	0.0	0.1	0.1	0.1	0.1	0.3	0.1
	중국	(158)	0.0	0.0	0.0	0.0	0.1	0.1	0.0
	대만	(639)	0.2	0.0	0.0	0.0	0.1	0.1	0.1
	태국	(324)	0.0	0.1	0.0	0.1	0.2	0.5	0.0
	말레이시아	(223)	0.0	0.2	0.0	0.3	0.1	0.1	0.8
	인도네시아	(115)	0.0	1.0	0.0	0.6	1.0	0.0	0.8
	미국	(630)	0.0	1.4	0.1	1.1	0.8	1.1	0.7
	캐나다	(126)	0.3	1.3	0.0	1.3	0.8	0.3	1.5
	영국	(91)	0.0	0.3	0.0	0.2	0.3	0.2	1.1
	프랑스	(77)	0.0	1.1	0.0	0.9	1.7	0.6	0.6
	독일	(66)	0.0	0.0	0.4	0.6	0.2	1.2	0.9
러시아	(138)	0.0	1.9	0.0	2.7	0.7	0.8	1.8	
중국	(135)	0.0	0.4	0.0	0.7	0.6	0.0	1.0	
인도	(57)	0.0	0.5	0.5	0.3	0.3	1.0	1.1	
기타	(944)	0.0	0.7	0.0	0.3	0.4	0.7	0.6	
성별	남자	(4,960)	0.1	0.5	0.1	0.3	0.4	0.3	0.4
	여자	(7,043)	0.5	0.2	0.4	0.3	0.2	0.2	0.2
연령	15~20세	(730)	0.0	0.3	0.1	0.4	0.0	0.0	0.2
	21~30세	(5,231)	0.1	0.4	0.2	0.3	0.3	0.1	0.2
	31~40세	(3,286)	0.3	0.2	0.3	0.4	0.1	0.6	0.1
	41~50세	(1,581)	0.9	0.2	0.4	0.2	0.4	0.1	0.5
	51~60세	(859)	0.8	0.2	0.6	0.1	0.5	0.4	0.6
	61세 이상	(287)	1.1	0.6	0.7	0.2	0.9	1.2	0.4
	모름/무응답	(29)	0.0	0.0	8.4	0.0	0.0	0.0	0.0
직업	공무원	(505)	0.5	0.2	0.0	0.9	0.2	0.6	0.0
	기업인	(1,156)	0.4	0.3	0.3	0.3	0.5	0.8	0.7
	사무직	(2,434)	0.1	0.2	0.5	0.2	0.2	0.2	0.2
	판매, 서비스직	(1,423)	0.1	0.4	0.6	0.1	0.1	0.0	0.1
	전문직	(1,118)	0.4	0.4	0.1	0.1	0.1	0.3	0.5
	생산/기능/노무직	(422)	0.2	0.9	0.0	1.6	1.1	0.0	1.4
	자영업자	(1,198)	0.4	0.1	0.0	0.1	0.3	0.4	0.1
	학생	(1,927)	0.0	0.4	0.0	0.4	0.3	0.2	0.1
	주부	(557)	0.6	0.0	0.8	0.1	0.1	0.4	0.0
	주부퇴자	(141)	3.1	1.0	0.2	0.3	0.4	0.1	0.2
	무직	(224)	3.2	0.8	0.6	0.0	0.8	0.1	0.1
기타	(889)	0.6	0.0	0.1	0.1	0.2	0.2	0.1	
무응답	(10)	0.0	0.0	0.0	0.0	0.0	0.0	0.0	
방한적	여가	(7,180)	0.3	0.2	0.2	0.1	0.1	0.2	0.3
	뷰티/건강/치료	(75)	3.0	0.0	0.0	0.0	0.0	0.0	0.0
	종교 및 순례	(51)	0.0	0.0	0.0	0.0	0.0	0.3	0.7
	쇼핑	(1,521)	0.5	0.0	0.6	0.0	0.0	0.2	0.0
	친구/친지 방문	(888)	0.0	0.6	0.6	0.5	1.0	0.4	0.6
	사업/전문 활동	(1,797)	0.3	0.5	0.2	0.6	0.6	0.4	0.3
	교육	(480)	0.0	1.5	0.1	1.5	1.5	0.6	0.3
기타	(11)	0.0	0.0	0.0	0.0	0.0	0.0	0.0	
여행 형태	개별여행	(8,084)	0.1	0.4	0.2	0.4	0.4	0.3	0.3
	단체여행	(3,002)	1.1	0.1	0.0	0.0	0.0	0.2	0.3
	Air-tel Tour	(917)	0.0	0.0	2.1	0.0	0.1	0.1	0.0
방한 회수	1회	(7,375)	0.5	0.3	0.0	0.4	0.2	0.3	0.3
	2회	(1,522)	0.0	0.4	0.1	0.1	0.3	0.4	0.3
	3회	(802)	0.0	0.1	0.1	0.1	0.6	0.4	0.1
	4회 이상	(2,304)	0.2	0.3	1.3	0.1	0.4	0.2	0.2

<계속>

<표 15> 한국 여행 중 주요 방문지(중복응답)

(단위: %)

BASE: 전체		사례수	부천 (웅진 플레이 도시)	충장로	소래포구	지리산 국립공원 (경상도)	대전	웅진 (해수욕장)	여수 (거문도, 오동도)
■ 전 체 ■		(12,003)	0.3	0.3	0.3	0.3	0.3	0.2	0.2
별 분	1	(758)	0.3	0.3	0.4	0.2	0.3	0.4	0.2
	2	(797)	0.1	0.1	0.4	0.0	0.1	0.1	0.3
	3	(978)	0.3	0.1	0.3	0.2	0.5	0.5	0.2
	4	(1,032)	0.4	0.4	0.3	0.3	0.2	0.1	0.7
	5	(1,030)	0.4	0.2	0.1	0.1	0.1	0.2	0.0
	6	(1,080)	0.1	0.3	0.1	0.2	0.2	0.2	0.5
	7	(1,183)	0.6	0.5	0.1	0.1	0.2	0.0	0.1
	8	(1,154)	0.0	0.3	0.1	0.3	0.0	0.4	0.3
	9	(1,046)	0.4	0.5	0.3	0.8	0.5	0.1	0.2
	10	(1,103)	0.3	0.2	0.3	0.1	0.2	0.2	0.3
	11	(906)	0.2	0.2	0.5	0.4	0.6	0.2	0.0
	12	(937)	0.1	0.0	0.7	0.3	0.2	0.7	0.1
거주국	인도네시아	(1,763)	0.1	0.0	0.0	1.2	1.4	0.0	0.3
	미국	(6,020)	0.1	0.1	0.2	0.1	0.0	0.1	0.2
	싱가포르	(499)	0.1	0.1	0.1	0.0	0.0	0.3	0.0
	태국	(158)	0.1	0.1	0.0	0.0	0.2	0.0	1.2
	대만	(639)	0.3	0.0	0.3	0.0	0.0	0.1	0.0
	말레이시아	(324)	0.5	0.2	0.7	0.2	0.0	1.0	0.2
	중국	(223)	0.0	0.5	0.3	0.0	0.1	0.2	0.1
	미국	(115)	0.5	0.5	0.0	0.0	0.5	0.0	0.6
	캐나다	(630)	0.5	0.6	0.3	0.2	0.4	0.3	0.3
	한국	(126)	1.0	2.5	0.0	0.0	0.0	0.3	0.8
	일본	(91)	0.6	0.5	0.8	0.5	0.4	0.3	1.3
	호랑스	(77)	0.6	0.7	0.0	0.8	0.8	0.3	1.2
	인도네시아	(66)	0.3	1.5	0.0	0.7	0.0	0.3	0.8
	중국	(138)	0.5	2.5	0.5	0.3	0.0	4.6	0.3
인도	(135)	1.5	1.1	0.5	0.0	0.0	1.5	0.0	
기타	(57)	1.6	1.0	0.3	0.9	0.0	0.3	0.4	
기타	(944)	1.0	1.0	0.8	0.0	0.2	0.6	0.3	
성별	남자	(4,960)	0.4	0.3	0.2	0.3	0.5	0.3	0.3
	여자	(7,043)	0.2	0.2	0.3	0.3	0.1	0.2	0.2
연령	15~20세	(730)	0.2	0.7	0.0	0.1	0.0	0.9	0.2
	21~30세	(5,231)	0.2	0.3	0.4	0.2	0.1	0.3	0.2
	31~40세	(3,286)	0.4	0.2	0.3	0.3	0.2	0.1	0.2
	41~50세	(1,581)	0.4	0.1	0.1	0.4	0.7	0.1	0.1
	51~60세	(859)	0.2	0.1	0.1	0.3	0.7	0.0	0.6
	61세 이상	(287)	0.1	0.4	0.3	0.4	0.1	0.7	0.8
	모름/무응답	(29)	0.0	0.0	0.0	0.0	3.7	0.0	0.0
직업	공무원	(505)	0.1	0.3	0.3	0.0	0.1	0.6	0.0
	기업인	(1,156)	0.5	0.4	0.3	0.2	0.3	0.2	0.4
	사무직	(2,434)	0.1	0.1	0.0	0.2	0.6	0.1	0.0
	판매, 서비스직	(1,423)	0.2	0.1	0.1	0.3	0.2	0.2	0.0
	전문직	(1,118)	0.5	0.2	0.3	0.2	0.1	0.2	0.4
	생산/기능/노무직	(422)	0.6	0.9	0.6	0.3	0.2	0.0	1.1
	자영업자	(1,198)	0.3	0.1	0.3	0.6	0.1	0.1	0.3
	학생	(1,927)	0.2	0.5	0.4	0.0	0.2	0.6	0.2
	주부	(557)	0.1	0.1	0.2	0.6	0.2	0.1	0.2
	은퇴자	(141)	0.3	0.0	0.7	0.0	0.0	0.0	0.3
	무직	(224)	0.3	0.1	1.9	1.8	0.0	0.9	1.1
	기타	(889)	0.4	0.5	0.1	0.0	0.0	0.0	0.3
무응답	(10)	0.0	18.5	0.0	0.0	0.0	0.0	2.3	
방한적	여가/위락/휴가	(7,180)	0.2	0.1	0.2	0.4	0.0	0.1	0.1
	뷰티/건강/치료	(75)	1.7	0.0	0.4	0.0	0.0	0.0	0.0
	종교 및 순례	(51)	0.0	0.0	0.0	0.0	0.0	1.4	0.0
	쇼핑	(1,521)	0.2	0.0	0.3	0.0	0.0	0.2	0.0
	친구/친지 방문	(888)	0.5	0.3	0.6	0.4	0.5	0.6	0.7
	사업/전문 활동	(1,797)	0.4	0.5	0.1	0.1	1.4	0.2	0.6
	교육	(480)	0.8	1.9	1.2	0.1	0.3	1.4	0.6
기타	(11)	0.0	0.0	0.0	0.0	0.0	0.0	0.0	
여행 형태	개별 여행	(8,084)	0.3	0.4	0.3	0.3	0.4	0.3	0.3
	단체 여행	(3,002)	0.1	0.0	0.2	0.3	0.0	0.1	0.2
	Air-tel Tour	(917)	0.1	0.0	0.0	0.0	0.2	0.1	0.0
방한 회수	1회	(7,375)	0.3	0.3	0.3	0.2	0.1	0.3	0.1
	2회	(1,522)	0.3	0.2	0.5	0.1	0.1	0.3	0.5
	3회	(802)	0.2	0.1	0.0	0.7	0.7	0.1	0.2
	4회 이상	(2,304)	0.2	0.2	0.1	0.3	0.9	0.0	0.5

<계속>

<표 15> 한국 여행 중 주요 방문지(중복응답)

(단위: %)

BASE: 전체		사례수	여성 (여성온천)	부곡 (부곡 하와이)	헤이리 예술마을	양평 (두물머리/ 레일 바이크)	무의도	충주 (수안보 온천)	계족산 황톳길 (계족산성)
■ 전 체 ■		(12,003)	0.2	0.2	0.2	0.2	0.2	0.2	0.2
별	1	(758)	0.2	0.0	0.2	0.2	0.3	0.2	0.3
	2	(797)	0.1	0.3	0.4	0.4	0.2	0.4	0.1
	3	(978)	0.6	0.1	0.2	0.3	0.4	0.0	0.4
	4	(1,032)	0.1	0.3	0.2	0.4	0.2	0.2	0.0
	5	(1,030)	0.1	0.0	0.1	0.1	0.0	0.3	0.1
	6	(1,080)	0.4	0.1	0.2	0.2	0.3	0.2	0.3
	7	(1,183)	0.4	0.1	0.0	0.0	0.1	0.3	0.1
	8	(1,154)	0.2	0.2	0.0	0.2	0.0	0.0	0.3
	9	(1,046)	0.0	0.2	0.6	0.0	0.2	0.0	0.1
	10	(1,103)	0.0	0.4	0.4	0.2	0.4	0.3	0.3
	11	(906)	0.5	0.7	0.1	0.5	0.0	0.2	0.0
	12	(937)	0.3	0.4	0.4	0.4	0.3	0.3	0.5
거주국	의 본	(1,763)	0.2	1.3	0.1	0.2	0.1	0.1	0.0
	미국	(6,020)	0.1	0.1	0.2	0.1	0.2	0.1	0.2
	캐나다	(499)	0.0	0.0	0.2	0.7	0.0	0.0	0.0
	일본	(158)	0.0	0.0	0.4	0.7	0.0	0.6	0.2
	중국	(639)	0.0	0.1	0.5	0.8	0.2	0.0	0.0
	대만	(324)	0.8	0.0	0.8	0.6	0.6	0.6	0.6
	태국	(223)	0.3	0.0	0.0	0.8	0.4	0.0	0.2
	레이시아	(115)	0.3	0.0	0.0	0.1	0.3	0.0	0.3
	호주	(630)	0.6	0.0	0.2	0.1	0.1	0.5	0.2
	미국	(126)	0.7	0.0	0.3	0.3	0.0	0.3	0.0
	영국	(91)	1.4	0.0	0.0	0.0	0.0	0.0	0.7
	프랑스	(77)	0.6	0.3	0.0	0.4	0.3	1.0	1.6
	독일	(66)	0.3	0.0	0.8	0.0	1.2	0.7	0.3
러시아	(138)	0.6	0.0	0.9	0.0	0.8	0.0	1.2	
중국	(135)	0.9	0.0	0.2	0.6	0.2	0.4	0.4	
인도	(57)	0.9	0.0	0.3	0.3	0.4	1.6	0.3	
기타	(944)	0.6	0.0	0.1	0.3	0.3	0.9	0.3	
성별	남자	(4,960)	0.2	0.4	0.2	0.3	0.3	0.3	0.2
	여자	(7,043)	0.2	0.1	0.3	0.2	0.2	0.1	0.2
연령	15~20세	(730)	0.3	0.0	0.1	0.2	0.6	0.0	0.4
	21~30세	(5,231)	0.2	0.1	0.2	0.2	0.2	0.2	0.2
	31~40세	(3,286)	0.2	0.1	0.3	0.3	0.2	0.2	0.2
	41~50세	(1,581)	0.1	0.3	0.3	0.2	0.2	0.2	0.1
	51~60세	(859)	0.6	1.3	0.2	0.1	0.0	0.5	0.1
	61세 이상	(287)	1.0	3.0	0.0	0.2	0.5	0.1	0.0
직업	무응답	(29)	0.0	0.0	0.0	0.0	2.5	0.0	0.0
	공무원	(505)	0.4	0.0	0.3	0.2	0.2	0.1	0.2
	기업인	(1,156)	0.5	0.0	0.6	0.2	0.4	0.6	0.4
	사무직	(2,434)	0.1	0.2	0.1	0.1	0.0	0.1	0.1
	판매/서비스직	(1,423)	0.0	0.6	0.0	0.5	0.0	0.1	0.2
	전문직	(1,118)	0.4	0.0	0.2	0.3	0.2	0.1	0.1
	생산/기능/노무직	(422)	0.3	0.9	0.5	0.0	0.0	0.0	0.0
	자영업자	(1,198)	0.0	0.5	0.2	0.1	0.2	0.3	0.3
	학생	(1,927)	0.5	0.1	0.2	0.2	0.5	0.3	0.5
	주부	(557)	0.3	0.7	0.0	0.0	0.0	0.0	0.0
	주부	(141)	0.2	0.0	0.0	0.0	1.0	0.0	0.0
	주부	(224)	0.1	0.0	0.0	0.0	0.8	0.5	0.2
	기타	(889)	0.0	0.0	0.7	0.3	0.2	0.1	0.0
무응답	(10)	0.0	0.0	0.0	0.0	0.0	0.0	0.0	
방한목적	여가	(7,180)	0.1	0.4	0.2	0.2	0.1	0.1	0.2
	뷰티/건강/치료	(75)	0.0	0.0	0.0	0.0	0.0	0.0	0.0
	충고 및 순례	(51)	0.0	0.0	0.0	1.7	0.0	0.0	0.6
	쇼핑	(1,521)	0.0	0.0	0.3	0.2	0.4	0.0	0.0
	친구/친지 방문	(888)	0.9	0.3	0.4	0.3	0.6	0.2	0.2
	사업/전문 활동	(1,797)	0.3	0.0	0.0	0.2	0.2	0.6	0.2
여행형태	교유	(480)	1.7	0.0	0.6	0.4	0.2	1.0	1.1
	기타	(11)	0.0	0.0	0.0	0.0	0.0	0.0	3.0
	개별여행	(8,084)	0.3	0.1	0.2	0.2	0.3	0.3	0.3
	단체여행	(3,002)	0.1	0.6	0.2	0.3	0.1	0.1	0.1
방한횟수	Air-tel Tour	(917)	0.1	0.0	0.3	0.0	0.0	0.0	0.0
	1회	(7,375)	0.2	0.2	0.2	0.2	0.3	0.2	0.3
	2회	(1,522)	0.6	0.5	0.4	0.3	0.2	0.2	0.3
	3회	(802)	0.1	0.5	0.1	0.2	0.0	0.3	0.1
4회 이상	(2,304)	0.3	0.2	0.1	0.2	0.2	0.3	0.0	

<계속>

<표 15> 한국 여행 중 주요 방문지(중복응답)

(단위: %)

BASE: 전체		사례수	목포 (유달산)	워커히 호텔	정읍 (내장산)	영주 (풍기인삼)	비슬산	서울역	지리산 국립공원 (전라도)
■ 전 체 ■		(12,003)	0.2	0.2	0.2	0.2	0.2	0.2	0.2
별도 별도	1	(758)	0.2	0.3	0.4	0.0	0.3	0.6	0.4
	2	(797)	0.5	0.5	0.2	0.2	0.1	0.3	0.3
	3	(978)	0.1	0.3	0.2	0.1	0.2	0.3	0.2
	4	(1,032)	0.2	0.2	0.0	0.4	0.1	0.0	0.1
	5	(1,030)	0.0	0.1	0.0	0.3	0.1	0.1	0.0
	6	(1,080)	0.4	0.1	0.3	0.3	0.2	0.2	0.2
	7	(1,183)	0.3	0.0	0.0	0.0	0.0	0.0	0.3
	8	(1,154)	0.0	0.1	0.0	0.1	0.0	0.1	0.0
	9	(1,046)	0.5	0.1	0.3	0.3	0.1	0.2	0.1
	10	(1,103)	0.2	0.4	0.7	0.1	0.0	0.0	0.1
	11	(906)	0.1	0.1	0.0	0.0	0.4	0.3	0.0
	12	(937)	0.0	0.2	0.1	0.2	0.8	0.1	0.1
거주국	미국	(1,763)	0.3	0.4	0.2	0.8	0.0	0.6	0.3
	영국	(6,020)	0.1	0.2	0.1	0.0	0.1	0.0	0.1
	독일	(499)	0.0	0.0	0.9	0.0	0.1	0.3	0.1
	스페인	(158)	0.4	0.6	0.0	0.0	0.0	0.8	0.1
	포르투갈	(639)	0.0	0.0	0.1	0.0	0.0	0.0	0.0
	태국	(324)	0.0	0.0	0.0	0.2	0.2	0.0	0.0
	말레이시아	(223)	0.0	0.0	0.4	0.0	0.5	0.2	0.0
	중국	(115)	0.6	0.4	0.0	0.0	0.2	0.3	0.0
	미국	(630)	0.1	0.1	0.0	0.1	1.1	0.4	0.2
	캐나다	(126)	0.9	0.0	0.0	0.0	0.7	0.0	0.4
	영국	(91)	0.7	0.0	0.2	0.3	0.0	0.3	0.4
	독일	(77)	1.6	0.4	0.0	0.0	0.0	0.0	1.4
	프랑스	(66)	0.6	0.0	0.6	0.0	0.7	0.6	0.0
러시아	(138)	0.5	0.0	0.0	0.3	2.2	0.3	0.5	
중국	(135)	0.2	0.0	0.2	0.2	0.2	0.0	0.0	
인도	(57)	0.0	0.0	0.3	0.0	0.3	0.6	0.6	
기타	(944)	0.6	0.0	0.4	0.3	0.3	0.0	0.0	
성별	남자	(4,960)	0.2	0.4	0.2	0.3	0.2	0.3	0.2
	여자	(7,043)	0.2	0.0	0.2	0.1	0.1	0.1	0.1
연령	15~20세	(730)	0.4	0.0	0.4	0.5	0.3	0.0	0.4
	21~30세	(5,231)	0.1	0.1	0.1	0.1	0.2	0.0	0.1
	31~40세	(3,286)	0.1	0.3	0.1	0.1	0.1	0.2	0.0
	41~50세	(1,581)	0.4	0.4	0.4	0.2	0.1	0.4	0.4
	51~60세	(859)	0.3	0.1	0.3	0.4	0.1	0.5	0.5
	61세 이상	(287)	0.7	0.9	0.0	0.9	0.3	0.4	0.0
	무응답	(29)	0.0	0.0	0.0	0.0	0.0	0.0	0.0
직업	공무원, 군인	(505)	0.1	0.0	0.1	0.0	0.4	0.2	0.0
	기업인, 경영직	(1,156)	0.4	0.4	0.0	0.0	0.3	0.3	0.2
	사무직, 기술직	(2,434)	0.1	0.1	0.2	0.1	0.1	0.2	0.1
	판매, 서비스직	(1,423)	0.0	0.1	0.2	0.1	0.1	0.2	0.2
	전문직	(1,118)	0.2	0.1	0.0	0.3	0.1	0.2	0.3
	생산/기능/노무직	(422)	0.4	0.7	0.3	1.4	0.1	0.3	0.9
	자영업자	(1,198)	0.3	0.7	0.3	0.3	0.3	0.1	0.0
	학생	(1,927)	0.3	0.1	0.2	0.2	0.4	0.0	0.1
	주부	(557)	0.5	0.0	0.3	0.0	0.0	0.0	0.0
	은퇴자	(141)	0.4	0.0	0.6	0.0	0.3	0.3	0.5
	무직	(224)	0.1	0.0	0.5	0.5	0.0	0.0	0.8
	기타	(889)	0.0	0.0	0.2	0.0	0.0	0.1	0.1
무응답	(10)	2.3	0.0	0.0	0.0	0.0	0.0	2.3	
방한 목적	여가/위락/휴가	(7,180)	0.1	0.2	0.2	0.2	0.1	0.1	0.2
	뷰티/건강/치료	(75)	0.0	0.0	0.0	0.0	0.0	0.0	0.0
	종교 및 순례	(51)	0.0	0.0	0.0	0.0	0.0	0.0	0.0
	쇼핑	(1,521)	0.0	0.0	0.0	0.0	0.0	0.2	0.0
	친구/친지 방문	(888)	0.3	0.0	0.2	0.0	0.3	0.1	0.2
	사업/전문 활동	(1,797)	0.3	0.2	0.2	0.2	0.3	0.7	0.1
	교육	(480)	1.2	0.5	0.7	0.5	0.9	0.0	0.7
기타	(11)	0.0	0.0	0.0	0.0	0.0	0.0	0.0	
여행 형태	개별 여행	(8,084)	0.2	0.2	0.2	0.2	0.3	0.2	0.2
	단체 여행	(3,002)	0.2	0.1	0.2	0.2	0.0	0.0	0.2
	Air-tel Tour	(917)	0.0	0.1	0.0	0.0	0.0	0.1	0.0
방한 횟수	1회	(7,375)	0.2	0.1	0.2	0.1	0.2	0.1	0.1
	2회	(1,522)	0.0	0.3	0.1	0.4	0.3	0.0	0.2
	3회	(802)	0.5	0.7	0.3	0.3	0.3	0.1	0.0
	4회 이상	(2,304)	0.3	0.4	0.2	0.1	0.0	0.5	0.2

<계속>

<표 15> 한국 여행 중 주요 방문지(중복응답)

(단위: %)

BASE: 전체		사례수	산금부리	비엔날레	청평	오산	마포	대청호반	장태산 휴양림
■ 전 체 ■		(12,003)	0.2	0.1	0.1	0.1	0.1	0.1	0.1
별 분	1	(758)	0.5	0.2	0.0	0.2	0.1	0.3	0.1
	2	(797)	0.0	0.0	1.3	0.1	0.1	0.0	0.0
	3	(978)	0.0	0.0	0.0	0.2	0.1	0.1	0.2
	4	(1,032)	0.0	0.3	0.2	0.1	0.2	0.0	0.0
	5	(1,030)	0.5	0.0	0.1	0.1	0.2	0.1	0.1
	6	(1,080)	0.0	0.4	0.0	0.3	0.1	0.4	0.5
	7	(1,183)	0.0	0.1	0.0	0.2	0.0	0.1	0.1
	8	(1,154)	0.5	0.1	0.2	0.0	0.0	0.0	0.0
	9	(1,046)	0.0	0.3	0.1	0.2	0.0	0.3	0.0
	10	(1,103)	0.0	0.1	0.1	0.2	0.0	0.2	0.2
	11	(906)	0.1	0.1	0.0	0.1	0.8	0.1	0.0
	12	(937)	0.4	0.1	0.0	0.1	0.0	0.3	0.5
거주국	일본	(1,763)	0.0	0.1	0.4	0.2	0.5	0.0	0.1
	미국	(6,020)	0.3	0.1	0.0	0.0	0.0	0.1	0.1
	중국	(499)	0.1	0.1	0.0	0.0	0.1	0.0	0.0
	싱가포르	(158)	0.0	0.0	0.1	0.0	0.4	0.0	0.0
	대만	(639)	0.0	0.0	0.2	0.1	0.2	0.0	0.0
	태국	(324)	0.0	0.2	0.1	0.0	0.0	0.3	0.5
	말레이시아	(223)	0.0	0.1	0.0	0.0	0.0	0.4	0.2
	인도네시아	(115)	0.0	0.5	0.1	0.0	0.3	0.0	0.0
	미국	(630)	0.0	0.4	0.2	1.7	0.2	0.1	0.1
	캐나다	(126)	0.0	0.0	0.2	0.7	0.2	0.3	0.5
	영국	(91)	0.0	1.0	0.0	0.0	0.3	0.8	0.5
	프랑스	(77)	0.0	0.5	0.0	0.0	0.3	0.4	0.0
	러시아	(66)	0.0	0.0	0.0	0.0	0.4	0.0	0.3
	중국	(138)	0.0	1.7	0.2	0.2	0.0	0.8	0.7
기타	(135)	0.0	0.7	0.0	0.5	0.0	0.5	0.5	
성별	남자	(4,960)	0.0	0.1	0.1	0.2	0.2	0.1	0.1
	여자	(7,043)	0.2	0.2	0.2	0.1	0.1	0.2	0.1
연령	15~20세	(730)	0.2	0.5	0.1	0.0	0.0	0.3	0.4
	21~30세	(5,231)	0.2	0.2	0.1	0.0	0.1	0.2	0.2
	31~40세	(3,286)	0.2	0.1	0.1	0.1	0.1	0.1	0.0
	41~50세	(1,581)	0.0	0.1	0.4	0.4	0.4	0.1	0.1
	51~60세	(859)	0.0	0.2	0.2	0.3	0.2	0.0	0.0
	61세 이상	(287)	0.0	0.0	0.5	0.8	1.1	0.0	0.0
	모름/무응답	(29)	0.0	0.0	0.0	0.0	0.0	0.0	0.0
직업	공무원	(505)	0.0	0.1	0.0	0.6	0.0	0.0	0.3
	기업인/경영직	(1,156)	0.0	0.2	0.0	0.2	0.5	0.0	0.1
	사무, 기술직	(2,434)	0.2	0.0	0.0	0.1	0.0	0.0	0.0
	판매, 서비스직	(1,423)	0.0	0.0	0.1	0.1	0.3	0.0	0.2
	전문직	(1,118)	0.8	0.0	0.3	0.1	0.1	0.3	0.2
	생산/기능/노무직	(422)	0.7	0.4	0.0	0.0	0.0	0.0	0.0
	자영업자	(1,198)	0.1	0.2	0.1	0.1	0.0	0.2	0.2
	학생	(1,927)	0.0	0.4	0.2	0.1	0.0	0.3	0.3
	주부	(557)	0.0	0.1	0.9	0.5	0.4	0.0	0.0
	주부퇴자	(141)	0.0	0.0	0.0	0.6	0.0	0.0	0.0
	무직	(224)	0.0	0.0	0.0	0.0	0.6	1.9	0.9
기타	(889)	0.0	0.2	0.2	0.1	0.1	0.0	0.0	
무응답	(10)	0.0	0.0	0.0	0.0	0.0	0.0	0.0	
방한적	여가/위락/휴가	(7,180)	0.2	0.1	0.0	0.0	0.0	0.1	0.1
	뷰티/건강/치료	(75)	0.0	0.0	0.0	0.4	0.0	0.0	0.0
	종교 및 순례	(51)	0.0	0.5	21.8	0.0	0.0	0.0	0.5
	쇼핑/관광	(1,521)	0.0	0.0	0.0	0.0	0.2	0.0	0.0
	친구/친지 방문	(888)	0.0	0.1	0.1	0.8	0.2	0.2	0.1
	사업/전문 활동	(1,797)	0.1	0.3	0.2	0.4	0.6	0.2	0.2
	교육	(480)	0.0	1.2	0.2	0.0	0.1	0.6	1.0
기타	(11)	0.0	0.0	0.0	0.0	0.0	0.0	0.0	
여행 형태	개별여행	(8,084)	0.1	0.2	0.2	0.2	0.2	0.2	0.2
	단체여행	(3,002)	0.1	0.0	0.1	0.0	0.0	0.0	0.0
	Air-tel Tour	(917)	0.6	0.0	0.1	0.0	0.3	0.0	0.0
방한 수	1회	(7,375)	0.2	0.2	0.1	0.1	0.0	0.1	0.1
	2회	(1,522)	0.2	0.1	0.1	0.2	0.0	0.4	0.2
	3회	(802)	0.0	0.3	0.1	0.1	0.4	0.3	0.4
	4회 이상	(2,304)	0.0	0.0	0.5	0.2	0.5	0.0	0.0

<계속>

<표 15> 한국 여행 중 주요 방문지(중복응답)

(단위: %)

BASE: 전체		사례수	인천시내	여주 쇼핑아울렛	북한산	태안 (안면도/ 만리포)	동두천 (한탄강)	안양시	이화여자 대학교
■ 전 체 ■		(12,003)	0.1	0.1	0.1	0.1	0.1	0.1	0.1
별도 번호	1	(758)	0.4	0.1	0.0	0.0	0.0	0.1	0.1
	2	(797)	0.3	0.3	0.0	0.2	0.0	0.0	0.1
	3	(978)	0.1	0.3	0.1	0.1	0.2	0.1	0.3
	4	(1,032)	0.1	0.1	0.1	0.5	0.0	0.0	0.3
	5	(1,030)	0.0	0.3	0.1	0.1	0.1	0.0	0.1
	6	(1,080)	0.0	0.1	0.1	0.3	0.3	0.2	0.0
	7	(1,183)	0.1	0.0	0.1	0.0	0.2	0.0	0.1
	8	(1,154)	0.0	0.0	0.2	0.0	0.0	0.1	0.1
	9	(1,046)	0.4	0.1	0.4	0.0	0.2	0.3	0.2
	10	(1,103)	0.2	0.0	0.0	0.0	0.1	0.0	0.0
	11	(906)	0.1	0.1	0.2	0.2	0.2	0.3	0.1
	12	(937)	0.1	0.4	0.1	0.3	0.3	0.2	0.3
거주국	미국	(1,763)	0.8	0.1	0.0	0.1	0.1	0.3	0.5
	영국	(6,020)	0.0	0.1	0.0	0.1	0.1	0.0	0.0
	독일	(499)	0.0	0.3	0.0	0.1	0.0	0.1	0.3
	스페인	(158)	0.0	1.6	1.0	0.1	0.1	0.0	0.6
	프랑스	(639)	0.0	0.0	0.0	0.0	0.3	0.1	0.1
	일본	(324)	0.0	0.4	0.1	0.4	0.1	0.1	0.3
	중국	(223)	0.0	0.5	0.2	0.0	0.1	0.0	0.5
	호주	(115)	0.3	0.2	0.0	0.0	0.0	0.0	0.2
	미국	(630)	0.2	0.0	0.6	0.3	0.7	0.1	0.1
	캐나다	(126)	0.5	0.0	1.0	0.0	0.0	0.0	0.0
	영국	(91)	0.3	0.2	0.0	0.0	0.0	0.0	0.0
	독일	(77)	0.0	0.0	0.7	0.3	0.0	0.6	0.0
	프랑스	(66)	0.0	0.0	0.4	0.4	0.0	0.0	0.0
러시아	(138)	0.2	0.5	0.7	0.2	0.3	0.2	0.0	
중국	(135)	0.3	0.2	0.2	0.4	0.2	0.0	0.0	
인도네시아	(57)	0.0	0.0	0.6	0.3	0.0	0.9	0.0	
기타	(944)	0.0	0.0	0.7	0.3	0.4	0.5	0.0	
성별	남자	(4,960)	0.3	0.1	0.2	0.1	0.2	0.3	0.0
	여자	(7,043)	0.1	0.1	0.1	0.1	0.1	0.0	0.2
연령	15~20세	(730)	0.0	0.4	0.0	0.1	0.2	0.2	0.3
	21~30세	(5,231)	0.0	0.1	0.2	0.1	0.1	0.1	0.2
	31~40세	(3,286)	0.2	0.1	0.1	0.1	0.1	0.2	0.0
	41~50세	(1,581)	0.3	0.2	0.1	0.2	0.3	0.2	0.0
	51~60세	(859)	0.6	0.1	0.1	0.0	0.0	0.3	0.0
	61세 이상	(287)	0.0	0.1	0.0	0.0	0.0	0.0	0.0
	무응답	(29)	0.0	0.0	0.0	0.0	0.0	0.0	0.0
직업	공무원, 군인	(505)	0.2	0.3	0.1	0.0	0.1	0.0	0.1
	기업인, 경영직	(1,156)	0.3	0.0	0.3	0.1	0.0	0.2	0.0
	사무직, 기술직	(2,434)	0.3	0.1	0.0	0.2	0.0	0.2	0.1
	판매, 서비스직	(1,423)	0.2	0.0	0.0	0.1	0.0	0.2	0.2
	전문직	(1,118)	0.0	0.3	0.4	0.0	0.3	0.1	0.0
	생산/기능/노무직	(422)	0.0	0.0	0.1	0.0	0.8	0.3	0.0
	자영업자	(1,198)	0.0	0.1	0.1	0.1	0.2	0.0	0.0
	학생	(1,927)	0.0	0.3	0.2	0.3	0.2	0.1	0.3
	주부	(557)	0.0	0.0	0.0	0.0	0.0	0.0	0.2
	은퇴자	(141)	0.0	0.2	0.0	0.0	0.0	0.0	0.0
	무직	(224)	0.0	0.0	0.3	0.0	0.0	0.0	0.0
	기타	(889)	0.2	0.1	0.1	0.3	0.2	0.2	0.1
무응답	(10)	0.0	0.0	0.0	0.0	7.1	0.0	0.0	
방한 목적	여가/위락/휴가	(7,180)	0.0	0.1	0.1	0.0	0.1	0.0	0.1
	뷰티/건강/치료	(75)	0.3	3.2	0.0	0.0	0.0	0.0	0.0
	종교 및 순례	(51)	0.0	0.0	0.0	0.0	0.0	0.8	0.0
	쇼핑	(1,521)	0.0	0.3	0.0	0.0	0.2	0.0	0.4
	친구/친지 방문	(888)	0.3	0.4	0.9	0.4	0.1	0.3	0.1
	사업/전문 활동	(1,797)	0.7	0.0	0.1	0.2	0.1	0.6	0.0
여행 형태	교육	(480)	0.0	0.3	0.3	0.9	0.9	0.0	0.2
	기타	(11)	0.0	0.0	2.5	0.0	0.0	0.0	0.0
	개별여행	(8,084)	0.2	0.2	0.2	0.2	0.2	0.2	0.1
방한 횟수	단체여행	(3,002)	0.0	0.1	0.0	0.0	0.0	0.0	0.0
	Air-tel Tour	(917)	0.1	0.0	0.0	0.0	0.0	0.0	0.6
	1회	(7,375)	0.0	0.1	0.2	0.1	0.1	0.1	0.0
2회	(1,522)	0.0	0.4	0.1	0.2	0.2	0.0	0.1	
3회	(802)	0.1	0.1	0.0	0.1	0.1	0.0	0.2	
4회 이상	(2,304)	0.6	0.1	0.0	0.1	0.2	0.3	0.4	

<계속>

<표 15> 한국 여행 중 주요 방문지(중복응답)

(단위: %)

BASE: 전체		사례수	세종호수 공원	신불산 (역새평원, 홍류폭포)	시흥시	파주시	익산 (미륵사지)	종로	군산
■ 전 체 ■		(12,003)	0.1	0.1	0.1	0.1	0.1	0.1	0.1
별도 별도	1	(758)	0.1	0.1	0.2	0.2	0.2	0.3	0.0
	2	(797)	0.2	0.1	0.1	0.0	0.0	0.1	0.0
	3	(978)	0.0	0.2	0.3	0.3	0.0	0.4	0.0
	4	(1,032)	0.1	0.1	0.1	0.1	0.1	0.1	0.1
	5	(1,030)	0.0	0.2	0.1	0.1	0.0	0.1	0.3
	6	(1,080)	0.1	0.1	0.0	0.1	0.6	0.2	0.1
	7	(1,183)	0.1	0.0	0.1	0.0	0.2	0.0	0.0
	8	(1,154)	0.4	0.1	0.1	0.2	0.0	0.1	0.1
	9	(1,046)	0.0	0.1	0.1	0.1	0.1	0.0	0.0
	10	(1,103)	0.0	0.2	0.1	0.2	0.0	0.0	0.2
	11	(906)	0.2	0.1	0.1	0.1	0.0	0.1	0.1
	12	(937)	0.3	0.3	0.1	0.1	0.2	0.0	0.2
거주국	(1,763)	0.2	0.1	0.8	0.6	0.0	0.5	0.0	
	(6,020)	0.0	0.0	0.0	0.0	0.1	0.0	0.0	
	(499)	0.0	0.0	0.0	0.2	0.0	0.1	0.0	
	(158)	0.1	0.0	0.0	0.0	0.0	0.0	0.0	
	(639)	0.0	0.0	0.0	0.1	0.1	0.0	0.0	
	(324)	0.0	0.0	0.0	0.2	0.0	0.1	0.0	
	(223)	0.5	1.3	0.0	0.0	0.3	0.0	0.0	
	(115)	0.0	1.1	0.0	0.0	0.6	0.0	0.3	
	(630)	0.3	0.5	0.0	0.1	0.4	0.0	1.1	
	(126)	0.2	1.1	0.0	0.2	0.0	0.0	0.2	
	(91)	0.0	0.3	0.0	0.0	0.0	0.0	0.6	
	(77)	0.2	0.0	0.0	0.0	0.2	0.0	0.3	
	(66)	0.3	0.6	0.0	0.0	0.6	0.0	0.7	
(138)	0.0	1.1	0.0	0.0	0.4	0.0	0.0		
(135)	0.0	0.6	0.0	0.2	0.0	0.0	0.2		
(57)	0.6	1.1	0.0	0.3	1.0	0.0	0.0		
(944)	0.5	0.1	0.0	0.0	0.3	0.1	0.4		
성별	남자	(4,960)	0.3	0.2	0.3	0.2	0.2	0.2	
	여자	(7,043)	0.0	0.1	0.0	0.1	0.1	0.0	
연령	15~20세	(730)	0.2	0.1	0.0	0.0	0.4	0.2	
	21~30세	(5,231)	0.2	0.1	0.0	0.0	0.1	0.0	
	31~40세	(3,286)	0.1	0.1	0.1	0.1	0.0	0.1	
	41~50세	(1,581)	0.1	0.2	0.3	0.3	0.1	0.2	
	51~60세	(859)	0.0	0.2	1.0	0.7	0.2	0.9	
	61세 이상	(287)	0.0	0.9	0.0	0.0	0.1	0.5	
	무응답	(29)	0.0	0.0	0.0	0.0	0.0	0.0	
직업	공무원, 군인	(505)	0.3	0.0	0.0	0.0	0.0	0.3	
	기업인, 경영직	(1,156)	0.1	0.2	0.0	0.0	0.2	0.1	
	사무직, 기술직	(2,434)	0.1	0.2	0.5	0.2	0.1	0.2	
	판매, 서비스직	(1,423)	0.0	0.1	0.0	0.1	0.1	0.0	
	전문직	(1,118)	0.3	0.2	0.1	0.4	0.1	0.1	
	생산/기능/노무직	(422)	0.3	0.0	0.0	0.5	0.0	0.0	
	자영업자	(1,198)	0.3	0.1	0.1	0.0	0.1	0.1	
	학생	(1,927)	0.2	0.1	0.0	0.0	0.3	0.1	
	주부	(557)	0.0	0.0	0.0	0.0	0.0	0.0	
	은퇴자	(141)	0.0	0.4	0.0	0.0	0.0	1.8	
	무직	(224)	0.0	0.1	0.0	0.0	0.1	0.0	
	기타	(889)	0.0	0.0	0.0	0.1	0.0	0.1	
무응답	(10)	0.0	0.0	0.0	0.0	0.0	0.0		
방한 목적	여가/위락/휴가	(7,180)	0.1	0.1	0.0	0.1	0.0	0.1	
	부티/건강/치료	(75)	0.0	0.0	0.0	0.0	0.0	0.0	
	종교 및 순례	(51)	0.0	0.0	0.0	0.0	2.2	2.2	
	쇼핑	(1,521)	0.0	0.0	0.0	0.0	0.0	0.0	
	친구/친지 방문	(888)	0.1	0.4	0.0	0.1	0.4	0.0	
	사업/전문 활동	(1,797)	0.2	0.2	0.8	0.6	0.2	0.3	
여행 형태	교육	(480)	0.5	0.1	0.0	0.0	1.3	0.0	
	기타	(11)	0.0	0.0	0.0	0.0	0.0	0.0	
	개별 여행	(8,084)	0.2	0.2	0.2	0.2	0.2	0.1	
	단체 여행	(3,002)	0.0	0.0	0.0	0.0	0.0	0.1	
방한 횟수	Air-tel Tour	(917)	0.0	0.0	0.3	0.1	0.0	0.3	
	1회	(7,375)	0.2	0.2	0.0	0.1	0.1	0.1	
	2회	(1,522)	0.0	0.1	0.0	0.0	0.1	0.0	
	3회	(802)	0.2	0.0	0.0	0.0	0.1	0.0	
4회 이상	(2,304)	0.0	0.1	0.6	0.4	0.1	0.4		

<계속>

<표 15> 한국 여행 중 주요 방문지(중복응답)

(단위: %)

BASE: 전체		사례수	해남 (땅끝마을)	보령 (대천 해수욕장)	동탄시	울산	구례 (화엄사)	담양 (죽녹원, 메타세쿼이아 가로수길)	올림픽 공원
■ 전 체 ■		(12,003)	0.1	0.1	0.1	0.1	0.1	0.1	0.1
별도 번호	1	(758)	0.0	0.1	0.0	0.1	0.1	0.4	0.0
	2	(797)	0.6	0.2	0.1	0.0	0.0	0.0	0.3
	3	(978)	0.2	0.0	0.1	0.0	0.2	0.0	0.3
	4	(1,032)	0.0	0.2	0.2	0.0	0.1	0.0	0.1
	5	(1,030)	0.0	0.0	0.0	0.3	0.1	0.5	0.1
	6	(1,080)	0.2	0.1	0.1	0.2	0.1	0.0	0.0
	7	(1,183)	0.0	0.3	0.0	0.0	0.3	0.0	0.1
	8	(1,154)	0.0	0.0	0.1	0.0	0.0	0.0	0.1
	9	(1,046)	0.2	0.0	0.2	0.0	0.1	0.1	0.2
	10	(1,103)	0.0	0.0	0.1	0.3	0.1	0.1	0.0
	11	(906)	0.0	0.0	0.2	0.2	0.0	0.0	0.1
	12	(937)	0.1	0.2	0.1	0.1	0.0	0.1	0.1
거주국	미국	(1,763)	0.3	0.1	0.1	0.0	0.1	0.1	0.3
	영국	(6,020)	0.1	0.0	0.0	0.0	0.1	0.1	0.0
	독일	(499)	0.0	0.0	0.1	0.0	0.1	0.1	0.3
	스페인	(158)	0.0	0.1	0.0	0.3	0.0	0.1	0.0
	프랑스	(639)	0.0	0.0	0.0	0.0	0.0	0.0	0.1
	일본	(324)	0.0	0.7	0.0	0.0	0.4	0.1	0.0
	중국	(223)	0.0	0.1	0.0	0.0	0.0	0.0	0.0
	호주	(115)	0.0	0.0	0.0	0.4	0.0	0.0	0.0
	미국	(630)	0.1	0.3	0.7	0.3	0.1	0.1	0.2
	캐나다	(126)	0.3	0.2	0.3	0.4	0.2	0.4	0.0
	영국	(91)	0.0	0.3	0.2	0.0	0.0	0.0	0.0
	독일	(77)	0.0	0.0	0.0	0.0	0.0	0.0	0.4
	프랑스	(66)	0.0	0.0	0.2	1.0	0.6	0.0	0.6
러시아	(138)	0.0	0.0	0.0	0.0	0.0	0.0	0.2	
중국	(135)	0.0	0.0	0.0	0.0	0.2	0.0	0.0	
인도네시아	(57)	0.0	0.6	0.3	0.9	0.3	0.6	0.0	
기타	(944)	0.0	0.3	0.5	0.7	0.0	0.0	0.3	
성별	남자	(4,960)	0.1	0.1	0.2	0.2	0.1	0.2	0.1
	여자	(7,043)	0.1	0.1	0.0	0.0	0.1	0.1	0.1
연령	15~20세	(730)	0.0	0.2	0.1	0.0	0.1	0.3	0.0
	21~30세	(5,231)	0.0	0.1	0.0	0.1	0.0	0.1	0.1
	31~40세	(3,286)	0.0	0.1	0.1	0.0	0.1	0.0	0.1
	41~50세	(1,581)	0.2	0.0	0.3	0.1	0.0	0.1	0.2
	51~60세	(859)	0.6	0.0	0.3	0.3	0.4	0.1	0.0
	61세 이상	(287)	0.4	0.7	0.1	0.9	0.4	0.0	0.0
	무응답	(29)	0.0	0.0	0.0	0.0	0.0	0.0	0.0
직업	공무원, 군인	(505)	0.0	0.0	0.0	0.1	0.0	0.0	0.1
	기업인, 경영직	(1,156)	0.1	0.1	0.7	0.1	0.1	0.1	0.1
	사무직, 기술직	(2,434)	0.0	0.1	0.0	0.1	0.2	0.0	0.1
	판매, 서비스직	(1,423)	0.0	0.0	0.0	0.0	0.0	0.1	0.1
	전문직	(1,118)	0.0	0.1	0.1	0.3	0.1	0.0	0.1
	생산/기능/노무직	(422)	0.9	0.0	0.0	0.0	0.5	0.0	0.2
	자영업자	(1,198)	0.2	0.1	0.0	0.0	0.1	0.0	0.1
	학생	(1,927)	0.0	0.2	0.0	0.0	0.0	0.3	0.0
	주부	(557)	0.5	0.2	0.0	0.1	0.0	0.0	0.0
	은퇴자	(141)	0.0	0.0	0.2	0.6	0.5	0.5	0.0
	무직	(224)	0.0	0.0	0.0	0.0	0.1	0.4	0.0
	기타	(889)	0.0	0.2	0.0	0.0	0.0	0.0	0.2
무응답	(10)	0.0	0.0	0.0	0.0	2.3	2.3	0.0	
방한 목적	여가/위락/휴가	(7,180)	0.1	0.1	0.0	0.0	0.1	0.1	0.1
	뷰티/건강/치료	(75)	0.0	0.0	0.0	0.0	0.0	0.0	0.0
	종교 및 순례	(51)	0.0	0.0	0.0	0.0	0.0	0.0	0.0
	쇼핑	(1,521)	0.0	0.0	0.0	0.0	0.1	0.0	0.0
	친구/친지 방문	(888)	0.2	0.1	0.1	0.2	0.2	0.0	0.1
	사업/전문 활동	(1,797)	0.0	0.1	0.6	0.5	0.2	0.0	0.2
	교육	(480)	0.1	0.6	0.0	0.0	0.0	1.2	0.0
기타	(11)	0.0	0.0	0.0	0.0	0.0	0.0	5.8	
여행 형태	개별여행	(8,084)	0.0	0.1	0.1	0.1	0.1	0.1	0.1
	단체여행	(3,002)	0.3	0.0	0.0	0.1	0.1	0.0	0.0
	Air-tel Tour	(917)	0.0	0.0	0.0	0.0	0.0	0.0	0.1
방한 횟수	1회	(7,375)	0.1	0.1	0.1	0.1	0.1	0.1	0.1
	2회	(1,522)	0.1	0.1	0.0	0.0	0.2	0.0	0.0
	3회	(802)	0.1	0.0	0.1	0.0	0.0	0.0	0.2
	4회 이상	(2,304)	0.1	0.1	0.3	0.3	0.1	0.1	0.2

<계속>

<표 15> 한국 여행 중 주요 방문지(중복응답)

(단위: %)

BASE: 전체		사례수	구미	남원 (광한루)	범어사	노량진	일산시	포천 (허브 아일랜드)	임실 (치즈 테마파크)
■ 전 체 ■		(12,003)	0.1	0.1	0.1	0.1	0.1	0.1	0.1
비포	1	(758)	0.3	0.1	0.0	0.1	0.0	0.1	0.1
	2	(797)	0.0	0.0	0.1	0.1	0.0	0.1	0.0
	3	(978)	0.0	0.0	0.0	0.1	0.1	0.0	0.1
	4	(1,032)	0.0	0.2	0.1	0.3	0.1	0.2	0.0
	5	(1,030)	0.1	0.0	0.0	0.0	0.1	0.2	0.0
	6	(1,080)	0.1	0.1	0.3	0.0	0.2	0.1	0.3
	7	(1,183)	0.0	0.0	0.1	0.2	0.0	0.0	0.1
	8	(1,154)	0.2	0.2	0.3	0.0	0.1	0.0	0.0
	9	(1,046)	0.0	0.1	0.0	0.0	0.1	0.0	0.1
	10	(1,103)	0.1	0.2	0.0	0.1	0.2	0.0	0.2
	11	(906)	0.0	0.0	0.0	0.0	0.0	0.2	0.0
	12	(937)	0.2	0.2	0.1	0.0	0.0	0.2	0.0
거주국	일본	(1,763)	0.1	0.3	0.4	0.0	0.4	0.0	0.2
	미국	(6,020)	0.0	0.0	0.0	0.0	0.0	0.0	0.0
	중국	(499)	0.0	0.0	0.0	0.0	0.0	0.3	0.3
	대만	(158)	0.1	0.0	0.1	0.5	0.0	0.8	0.0
	태국	(639)	0.0	0.0	0.0	0.1	0.2	0.3	0.0
	베트남	(324)	0.0	0.2	0.0	0.1	0.0	0.8	0.0
	인도네시아	(223)	0.0	0.0	0.0	0.0	0.0	0.0	0.0
	호주	(115)	0.0	0.6	0.0	0.6	0.0	0.0	0.0
	미국	(630)	0.5	0.1	0.1	0.2	0.1	0.1	0.1
	캐나다	(126)	0.2	0.0	0.2	0.7	0.6	0.0	0.3
	영국	(91)	0.2	0.4	0.3	0.0	0.0	0.0	0.0
	프랑스	(77)	0.3	0.0	0.0	0.0	0.4	0.0	0.0
독일	(66)	0.3	0.3	0.3	0.5	0.0	0.0	0.0	
러시아	(138)	0.8	0.0	0.2	0.3	0.0	0.3	0.0	
중국	(135)	0.2	0.0	0.0	0.0	0.2	0.0	0.0	
인도	(57)	0.6	0.3	0.0	0.0	0.0	0.0	0.0	
기타	(944)	0.5	0.4	0.2	0.6	0.0	0.0	0.2	
성별	남자	(4,960)	0.1	0.2	0.1	0.1	0.1	0.1	0.2
	여자	(7,043)	0.1	0.0	0.1	0.1	0.1	0.0	0.0
연령	15~20세	(730)	0.3	0.1	0.0	0.2	0.1	0.0	0.0
	21~30세	(5,231)	0.1	0.1	0.1	0.1	0.0	0.1	0.1
	31~40세	(3,286)	0.1	0.0	0.1	0.0	0.1	0.1	0.0
	41~50세	(1,581)	0.1	0.1	0.0	0.1	0.2	0.1	0.1
	51~60세	(859)	0.2	0.2	0.1	0.2	0.1	0.3	0.2
	61세 이상	(287)	0.1	0.7	0.3	0.3	0.7	0.0	0.0
	모름/무응답	(29)	0.0	0.0	0.0	0.0	0.0	0.0	0.0
직업	공무원/원	(505)	0.0	0.0	0.0	0.3	0.1	0.0	0.0
	기업인	(1,156)	0.2	0.0	0.1	0.2	0.1	0.1	0.1
	사무/기술직	(2,434)	0.0	0.0	0.1	0.0	0.0	0.0	0.1
	판매/서비스직	(1,423)	0.0	0.0	0.1	0.0	0.1	0.1	0.1
	전문직	(1,118)	0.1	0.2	0.2	0.2	0.2	0.0	0.0
	생산/기능/노무직	(422)	0.0	0.3	0.1	0.2	0.0	0.2	0.0
	자영업자	(1,198)	0.1	0.1	0.1	0.0	0.0	0.3	0.1
	학생	(1,927)	0.1	0.1	0.1	0.1	0.1	0.1	0.1
	주부	(557)	0.0	0.0	0.0	0.0	0.4	0.0	0.4
	은퇴자	(141)	0.0	1.4	0.0	0.0	0.7	0.8	0.0
	무직	(224)	0.0	0.6	0.4	0.0	0.0	0.0	0.4
	기타	(889)	0.3	0.0	0.0	0.0	0.0	0.0	0.0
무응답	(10)	0.0	0.0	0.0	0.0	0.0	0.0	0.0	
방한목적	여가/위락/휴가	(7,180)	0.0	0.1	0.1	0.1	0.0	0.1	0.1
	부티/건강/치료	(75)	0.0	0.0	0.0	0.0	0.0	0.0	0.0
	종교 및 순례	(51)	0.0	0.0	2.7	1.2	0.0	0.0	0.0
	쇼핑	(1,521)	0.0	0.0	0.0	0.0	0.0	0.1	0.0
	친구/친지 방문	(888)	0.2	0.1	0.2	0.5	0.6	0.1	0.2
	사업/전문 활동	(1,797)	0.3	0.0	0.0	0.0	0.2	0.0	0.1
여행형태	개별여행	(8,084)	0.1	0.1	0.1	0.1	0.1	0.1	0.1
	단체여행	(3,002)	0.0	0.0	0.0	0.0	0.0	0.1	0.0
	Air-tel Tour	(917)	0.0	0.0	0.0	0.0	0.1	0.0	0.0
	기타	(11)	0.0	0.0	0.0	0.0	0.0	0.0	0.0
방한횟수	1회	(7,375)	0.1	0.1	0.1	0.1	0.0	0.1	0.1
	2회	(1,522)	0.1	0.1	0.2	0.1	0.1	0.1	0.0
	3회	(802)	0.1	0.1	0.2	0.0	0.0	0.0	0.0
	4회 이상	(2,304)	0.1	0.1	0.1	0.0	0.3	0.1	0.1

<계속>

<표 15> 한국 여행 중 주요 방문지(중복응답)

(단위: %)

BASE: 전체		사례수	문경 (드라마 촬영장/ 문경세재)	공주 (금강 자연 휴양림)	판교	단양 (온달 관광지)	힐튼호텔	안성	용산
■ 전 체 ■		(12,003)	0.1	0.1	0.1	0.1	0.1	0.1	0.1
별	1	(758)	0.1	0.1	0.1	0.0	0.1	0.0	0.1
	2	(797)	0.0	0.3	0.1	0.0	0.0	0.1	0.1
	3	(978)	0.0	0.1	0.0	0.1	0.0	0.0	0.1
	4	(1,032)	0.2	0.1	0.2	0.1	0.0	0.0	0.1
	5	(1,030)	0.3	0.0	0.1	0.1	0.0	0.0	0.0
	6	(1,080)	0.0	0.0	0.0	0.0	0.1	0.0	0.0
	7	(1,183)	0.0	0.0	0.1	0.1	0.0	0.0	0.0
	8	(1,154)	0.0	0.0	0.0	0.3	0.2	0.6	0.1
	9	(1,046)	0.0	0.1	0.0	0.0	0.2	0.0	0.1
	10	(1,103)	0.2	0.0	0.0	0.0	0.1	0.0	0.2
	11	(906)	0.0	0.1	0.1	0.0	0.1	0.1	0.1
	12	(937)	0.0	0.3	0.2	0.1	0.0	0.0	0.0
거주국	의 본	(1,763)	0.3	0.0	0.0	0.1	0.4	0.0	0.1
	미국	(6,020)	0.0	0.0	0.0	0.0	0.0	0.1	0.0
	영국	(499)	0.0	0.0	0.0	0.1	0.0	0.0	0.0
	상가포르	(158)	0.0	0.0	0.1	0.0	0.0	0.2	0.2
	대만	(639)	0.0	0.0	0.0	0.0	0.0	0.0	0.0
	태국	(324)	0.0	0.4	0.0	0.1	0.0	0.0	0.2
	말레이시아	(223)	0.0	0.5	0.0	0.3	0.0	0.0	0.1
	인도네시아	(115)	0.0	0.0	1.0	0.0	0.0	0.0	0.0
	미국	(630)	0.1	0.5	1.0	0.2	0.2	0.1	0.4
	캐나다	(126)	0.3	0.2	0.2	0.3	0.0	0.0	0.2
	미국	(91)	0.9	0.0	0.5	0.0	0.0	0.0	0.3
	프랑스	(77)	0.4	0.0	0.6	0.0	0.2	0.5	0.0
	러시아	(66)	0.3	0.0	0.0	0.0	0.0	0.0	0.0
인도네시아	(138)	0.3	0.0	0.0	0.0	0.0	0.2	0.0	
인도네시아	(135)	0.0	0.2	0.0	0.5	0.0	0.2	0.0	
기타	(57)	0.3	0.0	0.6	0.0	0.0	0.0	1.3	
기타	(944)	0.2	0.3	0.0	0.2	0.0	0.1	0.2	
성별	남자	(4,960)	0.1	0.1	0.2	0.1	0.2	0.0	0.1
	여자	(7,043)	0.1	0.1	0.0	0.1	0.0	0.1	0.0
연령	15~20세	(730)	0.0	0.1	0.0	0.0	0.0	0.4	0.0
	21~30세	(5,231)	0.1	0.1	0.0	0.1	0.0	0.0	0.0
	31~40세	(3,286)	0.0	0.1	0.1	0.1	0.1	0.1	0.1
	41~50세	(1,581)	0.1	0.1	0.1	0.0	0.1	0.1	0.2
	51~60세	(859)	0.2	0.1	0.4	0.2	0.2	0.0	0.1
	61세 이상	(287)	0.0	0.3	0.3	0.0	0.7	0.0	0.0
	모름/무응답	(29)	0.0	0.0	1.1	0.0	4.8	0.0	0.0
직업	공무원	(505)	0.4	0.2	0.0	0.1	0.0	0.0	0.1
	기업인	(1,156)	0.0	0.1	0.5	0.2	0.2	0.0	0.3
	사무직	(2,434)	0.1	0.0	0.0	0.0	0.1	0.0	0.0
	판매/서비스직	(1,423)	0.1	0.1	0.0	0.0	0.2	0.0	0.1
	전문직	(1,118)	0.1	0.0	0.1	0.0	0.1	0.1	0.1
	생산/기능/노무직	(422)	0.0	0.1	0.1	0.0	0.0	0.0	0.0
	자영업자	(1,198)	0.2	0.1	0.0	0.0	0.1	0.0	0.0
	학생	(1,927)	0.1	0.2	0.0	0.3	0.0	0.2	0.0
	주부	(557)	0.0	0.1	0.2	0.0	0.0	0.6	0.1
	주부	(141)	0.0	0.2	0.0	0.0	0.0	0.0	0.0
	주부	(224)	0.0	0.0	0.0	0.0	0.0	0.0	0.0
기타	(889)	0.0	0.0	0.0	0.0	0.1	0.0	0.1	
무응답	(10)	0.0	0.0	0.0	0.0	0.0	0.0	0.0	
방한목적	여가/위락/휴가	(7,180)	0.1	0.1	0.0	0.1	0.1	0.0	0.0
	뷰티/건강/치료	(75)	0.0	0.0	0.0	0.0	0.0	0.0	0.0
	충고 및 순례	(51)	0.0	0.0	0.0	0.0	0.0	0.0	2.8
	쇼핑	(1,521)	0.0	0.0	0.0	0.0	0.0	0.0	0.0
	친구/친지 방문	(888)	0.0	0.1	0.1	0.2	0.0	0.4	0.3
	사업/전문 활동	(1,797)	0.0	0.1	0.4	0.0	0.1	0.1	0.2
	교육	(480)	0.1	0.4	0.0	0.8	0.0	0.6	0.0
기타	(11)	0.0	0.0	0.0	0.0	0.0	0.0	0.0	
여행형태	개별여행	(8,084)	0.1	0.1	0.1	0.1	0.0	0.1	0.1
	단체여행	(3,002)	0.0	0.0	0.0	0.0	0.0	0.0	0.0
	Air-tel Tour	(917)	0.0	0.1	0.0	0.2	0.6	0.0	0.0
방한회수	1회	(7,375)	0.1	0.1	0.0	0.1	0.0	0.1	0.0
	2회	(1,522)	0.0	0.1	0.0	0.0	0.1	0.1	0.1
	3회	(802)	0.3	0.1	0.3	0.1	0.2	0.4	0.0
	4회 이상	(2,304)	0.0	0.1	0.1	0.0	0.2	0.0	0.2

<계속>

<표 15> 한국 여행 중 주요 방문지(중복응답)

(단위: %)

BASE: 전체		사례수	헬로키티 아일랜드	영등포	무주 (리조트)	부산시	보성 (보성차밭)	정선 (하이원/ 강원랜드)	의정부
■ 전 체 ■		(12,003)	0.1	0.1	0.1	0.1	0.1	0.1	0.1
별도 번호	1	(758)	0.0	0.1	0.3	0.0	0.0	0.1	0.0
	2	(797)	0.0	0.1	0.0	0.0	0.0	0.0	0.1
	3	(978)	0.1	0.0	0.0	0.0	0.0	0.0	0.1
	4	(1,032)	0.0	0.0	0.0	0.2	0.3	0.2	0.0
	5	(1,030)	0.0	0.0	0.0	0.1	0.0	0.1	0.1
	6	(1,080)	0.2	0.0	0.1	0.0	0.0	0.0	0.2
	7	(1,183)	0.3	0.1	0.1	0.1	0.0	0.0	0.0
	8	(1,154)	0.1	0.0	0.0	0.1	0.1	0.0	0.0
	9	(1,046)	0.0	0.3	0.1	0.0	0.0	0.1	0.0
	10	(1,103)	0.1	0.1	0.0	0.2	0.1	0.2	0.2
	11	(906)	0.0	0.1	0.0	0.0	0.1	0.0	0.2
	12	(937)	0.1	0.1	0.2	0.0	0.1	0.0	0.0
거주국	미국	(1,763)	0.0	0.3	0.1	0.1	0.0	0.1	0.0
	영국	(6,020)	0.1	0.0	0.0	0.0	0.0	0.0	0.0
	프랑스	(499)	0.1	0.1	0.0	0.0	0.4	0.2	0.0
	독일	(158)	0.0	0.0	0.0	0.0	0.0	0.0	0.0
	일본	(639)	0.0	0.0	0.0	0.0	0.0	0.0	0.0
	중국	(324)	0.0	0.0	0.0	0.0	0.0	0.1	0.2
	대한민국	(223)	0.5	0.0	0.6	0.0	0.0	0.0	0.0
	태국	(115)	0.0	0.0	0.0	0.2	0.3	0.6	0.3
	미국	(630)	0.2	0.4	0.1	0.2	0.2	0.1	0.3
	캐나다	(126)	0.0	0.0	0.5	0.5	0.6	0.5	0.0
	영국	(91)	0.0	0.0	0.4	0.0	0.2	0.0	0.0
	프랑스	(77)	0.0	0.0	1.1	0.0	0.7	0.2	0.4
독일	(66)	0.0	0.0	0.3	0.0	0.6	0.0	0.0	
일본	(138)	0.0	0.0	0.4	0.0	0.3	0.0	0.0	
중국	(135)	0.0	0.2	0.0	0.5	0.0	0.0	0.0	
대한민국	(57)	0.0	0.0	0.6	0.3	0.0	0.0	0.0	
기타	(944)	0.0	0.0	0.0	0.4	0.0	0.0	0.5	
성별	남자	(4,960)	0.0	0.2	0.1	0.1	0.1	0.0	0.1
	여자	(7,043)	0.1	0.0	0.1	0.0	0.1	0.1	0.1
연령	15~20세	(730)	0.0	0.0	0.0	0.0	0.1	0.1	0.0
	21~30세	(5,231)	0.1	0.0	0.0	0.1	0.1	0.1	0.0
	31~40세	(3,286)	0.0	0.0	0.0	0.1	0.0	0.0	0.1
	41~50세	(1,581)	0.0	0.2	0.2	0.0	0.0	0.1	0.1
	51~60세	(859)	0.1	0.3	0.1	0.1	0.2	0.2	0.1
	61세 이상	(287)	0.0	0.2	0.1	0.5	0.0	0.0	0.3
	무응답	(29)	0.0	0.0	0.0	0.0	0.0	0.0	0.0
직업	공무원	(505)	0.0	0.0	0.1	0.0	0.1	0.1	0.3
	기업인	(1,156)	0.1	0.1	0.1	0.1	0.1	0.0	0.3
	사무직	(2,434)	0.0	0.2	0.0	0.0	0.0	0.1	0.0
	판매/서비스직	(1,423)	0.2	0.0	0.1	0.0	0.0	0.2	0.0
	전문직	(1,118)	0.0	0.0	0.1	0.0	0.0	0.0	0.0
	생산/기능/노무직	(422)	0.0	0.0	0.0	0.2	0.0	0.0	0.0
	자영업자	(1,198)	0.1	0.1	0.1	0.1	0.0	0.0	0.0
	학생	(1,927)	0.2	0.0	0.1	0.1	0.2	0.1	0.1
	주부	(557)	0.0	0.0	0.0	0.4	0.0	0.0	0.0
	은퇴자	(141)	0.0	0.5	0.2	0.2	0.7	0.0	0.0
	무직	(224)	0.0	0.0	0.1	0.3	0.1	0.0	0.0
	기타	(889)	0.0	0.1	0.1	0.0	0.0	0.2	0.0
무응답	(10)	0.0	0.0	0.0	0.0	2.3	7.1	0.0	
방한 목적	여가/위락/휴가	(7,180)	0.1	0.0	0.1	0.0	0.0	0.1	0.0
	부티/건강/치료	(75)	0.0	0.0	0.0	0.0	0.0	0.0	0.0
	종교 및 순례	(51)	0.0	0.0	0.5	0.0	0.0	0.3	0.0
	쇼핑	(1,521)	0.0	0.0	0.0	0.0	0.0	0.0	0.0
	친구/친지 방문	(888)	0.0	0.1	0.1	0.1	0.2	0.2	0.2
	사업/전문 활동	(1,797)	0.0	0.4	0.0	0.2	0.1	0.0	0.3
	교육	(480)	0.0	0.0	0.3	0.0	0.7	0.1	0.4
기타	(11)	0.0	0.0	0.0	0.0	0.0	0.0	0.0	
여행 형태	개별여행	(8,084)	0.1	0.1	0.1	0.1	0.1	0.1	0.1
	단체여행	(3,002)	0.0	0.0	0.0	0.0	0.0	0.0	0.0
	Air-tel Tour	(917)	0.3	0.0	0.0	0.0	0.0	0.0	0.0
방한 횟수	1회	(7,375)	0.1	0.0	0.1	0.1	0.1	0.0	0.0
	2회	(1,522)	0.0	0.0	0.0	0.1	0.0	0.0	0.1
	3회	(802)	0.0	0.0	0.1	0.0	0.2	0.4	0.0
	4회 이상	(2,304)	0.0	0.3	0.0	0.1	0.0	0.1	0.1

<계속>

<표 15> 한국 여행 중 주요 방문지(중복응답)

(단위: %)

BASE: 전체		사례수	서울 대학교	광장시장	청주	제주도	부여 (서동요 테마파크)	봉은사	한림공원
■ 전 체 ■		(12,003)	0.1	0.1	0.1	0.1	0.1	0.1	0.1
별도 번호	1	(758)	0.0	0.0	0.0	0.2	0.0	0.0	0.2
	2	(797)	0.0	0.0	0.0	0.1	0.0	0.0	0.0
	3	(978)	0.2	0.2	0.0	0.0	0.0	0.0	0.0
	4	(1,032)	0.0	0.0	0.0	0.0	0.1	0.1	0.0
	5	(1,030)	0.0	0.1	0.0	0.0	0.1	0.1	0.2
	6	(1,080)	0.1	0.0	0.2	0.1	0.1	0.0	0.3
	7	(1,183)	0.0	0.0	0.1	0.0	0.0	0.0	0.0
	8	(1,154)	0.2	0.0	0.1	0.2	0.1	0.0	0.0
	9	(1,046)	0.0	0.1	0.1	0.1	0.1	0.2	0.0
	10	(1,103)	0.0	0.0	0.0	0.0	0.0	0.1	0.0
	11	(906)	0.2	0.1	0.1	0.0	0.0	0.1	0.0
	12	(937)	0.1	0.2	0.1	0.0	0.2	0.0	0.0
거주국	미국	(1,763)	0.1	0.1	0.3	0.2	0.2	0.1	0.0
	영국	(6,020)	0.0	0.0	0.0	0.0	0.0	0.0	0.1
	프랑스	(499)	0.0	0.0	0.0	0.1	0.1	0.0	0.0
	독일	(158)	0.0	0.5	0.0	0.0	0.0	0.0	0.0
	일본	(639)	0.0	0.0	0.0	0.0	0.0	0.0	0.0
	중국	(324)	0.0	0.2	0.0	0.0	0.6	0.0	0.0
	호주	(223)	0.0	0.0	0.0	0.0	0.0	0.0	0.0
	뉴질랜드	(115)	0.4	0.0	0.5	0.3	0.0	0.3	0.3
	캐나다	(630)	0.2	0.1	0.1	0.1	0.1	0.7	0.0
	러시아	(126)	0.2	0.8	0.0	0.3	0.0	0.0	0.0
	기타	(91)	0.3	0.0	0.0	0.0	0.2	0.6	0.3
	성별	남자	(4,960)	0.1	0.1	0.1	0.1	0.1	0.1
여성	(7,043)	0.1	0.0	0.0	0.0	0.0	0.0	0.0	
연령	15~20세	(730)	0.0	0.0	0.0	0.0	0.1	0.0	0.4
	21~30세	(5,231)	0.0	0.1	0.0	0.0	0.0	0.0	0.1
	31~40세	(3,286)	0.0	0.0	0.1	0.1	0.1	0.1	0.0
	41~50세	(1,581)	0.0	0.0	0.2	0.0	0.1	0.0	0.0
	51~60세	(859)	0.5	0.2	0.0	0.4	0.2	0.3	0.0
	61세 이상	(287)	0.0	0.5	0.1	0.0	0.0	0.2	0.2
	무응답	(29)	0.0	0.0	0.0	0.0	0.0	0.0	0.0
직업	공무원	(505)	0.3	0.4	0.4	0.1	0.0	0.0	0.0
	기업인	(1,156)	0.1	0.1	0.0	0.0	0.1	0.2	0.0
	사무직	(2,434)	0.0	0.1	0.1	0.2	0.1	0.0	0.0
	판매/서비스직	(1,423)	0.0	0.0	0.0	0.0	0.0	0.0	0.0
	전문직	(1,118)	0.3	0.1	0.1	0.1	0.2	0.3	0.4
	생산/기능/노무직	(422)	0.0	0.4	0.0	0.0	0.0	0.0	0.0
	자영업자	(1,198)	0.0	0.0	0.0	0.0	0.1	0.0	0.0
	학생	(1,927)	0.0	0.0	0.1	0.0	0.1	0.0	0.1
	주부	(557)	0.2	0.0	0.0	0.0	0.2	0.0	0.0
	은퇴자	(141)	0.0	0.0	0.0	1.3	0.0	0.4	0.2
	무직	(224)	0.0	0.0	0.0	0.0	0.0	0.0	0.0
	기타	(889)	0.0	0.0	0.1	0.0	0.0	0.0	0.0
무응답	(10)	0.0	0.0	0.0	0.0	0.0	0.0	0.0	
방한 목적	여가/취락/휴가	(7,180)	0.0	0.1	0.0	0.1	0.0	0.0	0.1
	뷰티/건강/치료	(75)	0.0	0.0	0.0	0.0	0.0	0.0	0.0
	종교 및 순례	(51)	0.0	0.0	0.0	0.0	0.0	0.0	0.0
	쇼핑	(1,521)	0.0	0.0	0.0	0.0	0.0	0.0	0.0
	친구/친지 방문	(888)	0.2	0.0	0.2	0.1	0.2	0.3	0.1
	사업/전문 활동	(1,797)	0.1	0.0	0.3	0.1	0.1	0.2	0.0
여행 형태	교육	(480)	0.3	0.0	0.0	0.0	0.0	0.0	0.5
	기타	(11)	0.0	2.8	0.0	0.0	0.0	0.0	0.0
	개별여행	(8,084)	0.1	0.1	0.1	0.1	0.1	0.1	0.1
	단체여행	(3,002)	0.0	0.1	0.0	0.1	0.0	0.0	0.0
방한 횟수	Air-tel Tour	(917)	0.2	0.1	0.0	0.0	0.0	0.0	0.0
	1회	(7,375)	0.1	0.1	0.0	0.0	0.1	0.1	0.1
	2회	(1,522)	0.1	0.0	0.0	0.2	0.0	0.0	0.0
	3회	(802)	0.0	0.0	0.1	0.2	0.1	0.0	0.0
4회 이상	(2,304)	0.0	0.1	0.3	0.1	0.1	0.1	0.0	

<계속>

<표 15> 한국 여행 중 주요 방문지(중복응답)

(단위: %)

BASE: 전체		사례수	베어트리 파크	속리산	시청	제주 해변가	백암 (백암온천)	금산 (인삼타운)	주상절리/ 제주대포 주상절리
■ 전 체 ■		(12,003)	0.1	0.1	0.1	0.1	0.1	0.1	0.1
별도 별도	1	(758)	0.0	0.0	0.1	0.4	0.0	0.0	0.0
	2	(797)	0.1	0.0	0.2	0.0	0.1	0.0	0.0
	3	(978)	0.0	0.2	0.0	0.0	0.0	0.0	0.0
	4	(1,032)	0.1	0.1	0.0	0.0	0.2	0.3	0.0
	5	(1,030)	0.0	0.1	0.0	0.0	0.2	0.1	0.0
	6	(1,080)	0.0	0.1	0.0	0.2	0.0	0.1	0.0
	7	(1,183)	0.1	0.0	0.0	0.0	0.0	0.0	0.0
	8	(1,154)	0.3	0.0	0.1	0.0	0.0	0.0	0.3
	9	(1,046)	0.0	0.0	0.0	0.1	0.0	0.0	0.0
	10	(1,103)	0.0	0.0	0.0	0.0	0.1	0.0	0.0
	11	(906)	0.0	0.0	0.2	0.0	0.0	0.0	0.0
	12	(937)	0.1	0.2	0.2	0.0	0.0	0.2	0.4
거주국	미국	(1,763)	0.0	0.0	0.1	0.0	0.2	0.1	0.0
	영국	(6,020)	0.0	0.0	0.0	0.0	0.0	0.0	0.1
	프랑스	(499)	0.0	0.0	0.0	0.0	0.0	0.0	0.0
	스페인	(158)	0.0	0.0	0.0	0.4	0.0	0.0	0.1
	독일	(639)	0.0	0.0	0.0	0.0	0.0	0.1	0.0
	태국	(324)	0.2	0.2	0.0	0.0	0.2	0.0	0.0
	말레이시아	(223)	0.3	0.0	0.0	0.0	0.0	0.0	0.0
	중국	(115)	0.0	0.3	0.4	0.0	0.0	0.3	0.0
	미국	(630)	0.1	0.3	0.2	0.1	0.0	0.2	0.0
	캐나다	(126)	0.0	0.0	0.2	0.3	0.5	0.0	0.0
	영국	(91)	0.0	0.0	0.2	0.3	0.0	0.0	0.0
	독일	(77)	0.2	0.0	0.0	0.0	0.0	0.3	0.0
	프랑스	(66)	0.3	0.3	0.6	0.0	0.0	0.0	0.0
러시아	(138)	0.3	0.3	0.2	0.3	0.0	0.0	0.0	
중국	(135)	0.0	0.0	0.3	0.0	0.0	0.0	0.0	
인도	(57)	0.3	0.3	0.0	0.0	0.0	0.0	0.0	
기타	(944)	0.1	0.2	0.0	0.3	0.0	0.0	0.0	
성별	남자	(4,960)	0.1	0.1	0.1	0.0	0.1	0.1	0.0
	여자	(7,043)	0.0	0.0	0.0	0.1	0.1	0.0	0.1
연령	15~20세	(730)	0.1	0.2	0.0	0.0	0.0	0.0	0.0
	21~30세	(5,231)	0.1	0.1	0.0	0.1	0.0	0.1	0.1
	31~40세	(3,286)	0.1	0.0	0.0	0.1	0.1	0.0	0.0
	41~50세	(1,581)	0.0	0.0	0.2	0.0	0.2	0.2	0.0
	51~60세	(859)	0.0	0.0	0.1	0.0	0.1	0.0	0.0
	61세 이상	(287)	0.0	0.0	0.2	0.2	0.0	0.0	0.0
	무응답	(29)	0.0	0.0	0.0	0.0	0.0	0.0	0.0
직업	공무원	(505)	0.0	0.0	0.1	0.0	0.0	0.3	0.0
	기업인	(1,156)	0.0	0.1	0.2	0.0	0.0	0.0	0.0
	사무직	(2,434)	0.0	0.0	0.0	0.0	0.0	0.1	0.1
	판매/서비스직	(1,423)	0.0	0.0	0.1	0.0	0.0	0.0	0.0
	전문직	(1,118)	0.1	0.1	0.0	0.2	0.1	0.0	0.3
	생산/기능/노무직	(422)	0.0	0.0	0.4	0.0	0.0	0.2	0.0
	자영업자	(1,198)	0.3	0.0	0.0	0.0	0.4	0.0	0.0
	학생	(1,927)	0.1	0.2	0.0	0.1	0.0	0.1	0.0
	주부	(557)	0.0	0.0	0.0	0.0	0.0	0.0	0.0
	은퇴자	(141)	0.0	0.0	0.0	0.2	0.0	0.0	0.0
	무직	(224)	0.0	0.2	0.0	0.0	0.6	0.0	0.8
	기타	(889)	0.0	0.1	0.0	0.1	0.0	0.1	0.0
무응답	(10)	0.0	0.0	0.0	0.0	0.0	0.0	0.0	
방한 목적	여가/위락/휴가	(7,180)	0.1	0.0	0.0	0.0	0.1	0.0	0.1
	부티/건강/치료	(75)	0.0	0.0	0.0	0.0	0.0	0.0	0.0
	종교 및 순례	(51)	0.0	0.0	0.0	0.0	0.0	2.1	0.0
	쇼핑	(1,521)	0.0	0.0	0.0	0.0	0.0	0.0	0.0
	친구/친지 방문	(888)	0.0	0.2	0.0	0.1	0.0	0.2	0.0
	사업/전문 활동	(1,797)	0.1	0.0	0.3	0.1	0.0	0.0	0.0
여행 형태	교육	(480)	0.0	0.5	0.0	0.4	0.1	0.4	0.0
	기타	(11)	0.0	0.0	0.0	0.0	0.0	0.0	0.0
	개별여행	(8,084)	0.1	0.1	0.1	0.1	0.0	0.1	0.0
	단체여행	(3,002)	0.0	0.0	0.1	0.0	0.2	0.0	0.0
방한 횟수	Air-tel Tour	(917)	0.0	0.0	0.0	0.0	0.1	0.3	0.0
	1회	(7,375)	0.1	0.1	0.0	0.1	0.0	0.1	0.1
	2회	(1,522)	0.0	0.0	0.0	0.0	0.1	0.0	0.0
	3회	(802)	0.0	0.0	0.0	0.0	0.1	0.0	0.0
4회 이상	(2,304)	0.0	0.1	0.1	0.0	0.0	0.1	0.0	

<계속>

<표 15> 한국 여행 중 주요 방문지(중복응답)

(단위: %)

BASE: 전체		사례수	완도 (보길도/ 청산도)	대학로	서면	진주	광주	김포	아침고요 수목원
■ 전 체 ■		(12,003)	0.1	0.1	0.1	0.1	0.1	0.1	0.0
별도 별도	1	(758)	0.0	0.0	0.1	0.0	0.0	0.0	0.0
	2	(797)	0.1	0.1	0.1	0.0	0.1	0.0	0.2
	3	(978)	0.0	0.0	0.0	0.0	0.1	0.1	0.0
	4	(1,032)	0.1	0.0	0.1	0.1	0.1	0.2	0.0
	5	(1,030)	0.0	0.3	0.0	0.0	0.0	0.0	0.0
	6	(1,080)	0.2	0.1	0.1	0.0	0.1	0.1	0.0
	7	(1,183)	0.0	0.1	0.0	0.1	0.0	0.0	0.0
	8	(1,154)	0.0	0.0	0.1	0.0	0.0	0.0	0.0
	9	(1,046)	0.1	0.0	0.1	0.1	0.2	0.1	0.0
	10	(1,103)	0.0	0.0	0.0	0.1	0.0	0.0	0.1
	11	(906)	0.0	0.0	0.0	0.0	0.1	0.0	0.2
	12	(937)	0.0	0.0	0.1	0.2	0.0	0.0	0.1
거주국	미국	(1,763)	0.3	0.4	0.2	0.0	0.1	0.3	0.0
	영국	(6,020)	0.0	0.0	0.0	0.0	0.0	0.0	0.0
	프랑스	(499)	0.0	0.0	0.1	0.0	0.1	0.0	0.0
	스페인	(158)	0.0	0.0	0.0	0.0	0.3	0.0	0.5
	독일	(639)	0.0	0.0	0.0	0.0	0.0	0.0	0.3
	태국	(324)	0.0	0.0	0.0	0.0	0.2	0.0	0.1
	말레이시아	(223)	0.0	0.0	0.0	0.0	0.0	0.0	0.2
	중국	(115)	0.0	0.0	0.2	0.0	0.0	0.0	0.0
	미국	(630)	0.0	0.0	0.2	0.5	0.0	0.0	0.1
	캐나다	(126)	0.3	0.0	0.0	0.2	0.3	0.0	0.0
	영국	(91)	0.3	0.0	0.0	1.1	0.0	0.0	0.0
	프랑스	(77)	0.0	0.2	0.0	0.0	0.6	0.0	0.0
독일	(66)	0.0	0.0	0.0	0.3	0.0	0.0	0.0	
러시아	(138)	0.4	0.0	0.0	0.0	0.0	0.0	0.0	
중국	(135)	0.0	0.0	0.0	0.0	0.0	0.2	0.0	
인도	(57)	0.0	0.0	0.0	0.0	0.0	0.0	0.0	
기타	(944)	0.0	0.0	0.0	0.2	0.2	0.0	0.2	
성별	남자	(4,960)	0.1	0.0	0.1	0.0	0.1	0.1	0.0
	여자	(7,043)	0.0	0.1	0.0	0.1	0.0	0.0	0.1
연령	15~20세	(730)	0.0	0.0	0.3	0.0	0.0	0.0	0.0
	21~30세	(5,231)	0.0	0.0	0.0	0.0	0.0	0.0	0.1
	31~40세	(3,286)	0.1	0.0	0.0	0.1	0.0	0.1	0.0
	41~50세	(1,581)	0.0	0.1	0.1	0.0	0.0	0.1	0.1
	51~60세	(859)	0.2	0.4	0.2	0.4	0.2	0.2	0.1
	61세 이상	(287)	0.0	0.0	0.0	0.5	0.0	0.0	0.1
	무응답	(29)	0.0	0.0	0.0	0.0	0.0	0.0	0.0
직업	공무원, 군인	(505)	0.0	0.2	0.0	0.0	0.0	0.0	0.1
	기업인, 경영직	(1,156)	0.1	0.0	0.0	0.1	0.2	0.1	0.0
	사무직, 기술직	(2,434)	0.1	0.1	0.0	0.0	0.0	0.1	0.1
	판매, 서비스직	(1,423)	0.0	0.0	0.0	0.0	0.1	0.0	0.0
	전문직	(1,118)	0.0	0.0	0.0	0.3	0.0	0.0	0.2
	생산/기능/노무직	(422)	0.3	0.0	0.2	0.0	0.0	0.0	0.0
	자영업자	(1,198)	0.0	0.1	0.1	0.0	0.0	0.0	0.0
	학생	(1,927)	0.0	0.0	0.2	0.0	0.0	0.0	0.0
	주부	(557)	0.2	0.2	0.0	0.0	0.0	0.0	0.0
	은퇴자	(141)	0.0	0.0	0.0	0.5	0.0	0.0	0.3
	무직	(224)	0.0	0.0	0.0	0.1	0.0	0.0	0.0
	기타	(889)	0.0	0.1	0.0	0.0	0.0	0.1	0.0
무응답	(10)	0.0	0.0	0.0	0.0	0.0	0.0	0.0	
방한 목적	여가/위락/휴가	(7,180)	0.1	0.1	0.1	0.0	0.0	0.0	0.1
	뷰티/건강/치료	(75)	0.0	0.0	0.0	0.0	0.0	0.0	0.0
	종교 및 순례	(51)	0.0	0.0	0.0	0.0	0.0	0.0	0.0
	쇼핑	(1,521)	0.0	0.0	0.0	0.0	0.0	0.0	0.0
	친구/친지 방문	(888)	0.0	0.1	0.2	0.4	0.1	0.1	0.0
	사업/전문 활동	(1,797)	0.0	0.0	0.0	0.1	0.3	0.3	0.0
	교육	(480)	0.0	0.0	0.0	0.1	0.0	0.0	0.0
기타	(11)	0.0	0.0	0.0	0.0	0.0	0.0	0.0	
여행 형태	개별여행	(8,084)	0.1	0.1	0.1	0.1	0.1	0.1	0.1
	단체여행	(3,002)	0.1	0.0	0.1	0.0	0.0	0.0	0.0
	Air-tel Tour	(917)	0.0	0.2	0.0	0.0	0.0	0.0	0.0
방한 횟수	1회	(7,375)	0.0	0.0	0.0	0.1	0.0	0.0	0.0
	2회	(1,522)	0.0	0.0	0.1	0.1	0.1	0.0	0.1
	3회	(802)	0.1	0.1	0.1	0.0	0.1	0.0	0.0
	4회 이상	(2,304)	0.1	0.2	0.0	0.1	0.2	0.2	0.0

<계속>

<표 15> 한국 여행 중 주요 방문지(중복응답)

(단위: %)

BASE: 전체		사례수	용인시	서대문	진도 (신비의 바닷길)	분당	제천 (의림지/ 배론성지)	구로	대구 시내
■ 전 체 ■		(12,003)	0.0	0.0	0.0	0.0	0.0	0.0	0.0
별도	1	(758)	0.0	0.0	0.0	0.1	0.2	0.0	0.3
	2	(797)	0.0	0.0	0.0	0.1	0.0	0.1	0.0
	3	(978)	0.1	0.0	0.0	0.0	0.0	0.2	0.0
	4	(1,032)	0.2	0.0	0.1	0.1	0.1	0.0	0.2
	5	(1,030)	0.1	0.0	0.1	0.1	0.0	0.0	0.0
	6	(1,080)	0.0	0.1	0.1	0.1	0.0	0.0	0.0
	7	(1,183)	0.0	0.1	0.0	0.1	0.0	0.1	0.0
	8	(1,154)	0.1	0.1	0.1	0.0	0.0	0.1	0.0
	9	(1,046)	0.0	0.0	0.1	0.0	0.0	0.0	0.0
	10	(1,103)	0.0	0.0	0.0	0.0	0.0	0.0	0.1
	11	(906)	0.1	0.2	0.0	0.0	0.2	0.0	0.0
	12	(937)	0.0	0.0	0.0	0.0	0.0	0.0	0.0
거주국	대한민국	(1,763)	0.2	0.1	0.1	0.0	0.0	0.1	0.1
	미국	(6,020)	0.0	0.0	0.0	0.0	0.0	0.0	0.0
	일본	(499)	0.1	0.0	0.0	0.1	0.0	0.0	0.0
	싱가포르	(158)	0.0	0.3	0.0	0.0	0.0	0.0	0.0
	대만	(639)	0.0	0.0	0.0	0.0	0.0	0.0	0.0
	태국	(324)	0.0	0.0	0.2	0.0	0.0	0.0	0.0
	말레이시아	(223)	0.0	0.0	0.0	0.0	0.1	0.0	0.0
	중국	(115)	0.0	0.3	0.0	0.8	0.0	0.0	0.0
	미국	(630)	0.1	0.0	0.2	0.4	0.3	0.2	0.2
	캐나다	(126)	0.5	0.0	0.3	0.2	0.0	0.0	0.0
	영국	(91)	0.0	0.3	0.2	0.3	0.2	0.3	0.3
	프랑스	(77)	0.3	0.0	0.0	0.0	0.2	0.0	0.0
	독일	(66)	0.0	0.3	0.0	0.4	0.3	0.0	0.0
러시아	(138)	0.0	0.0	0.2	0.0	0.5	0.0	0.0	
중국	(135)	0.0	0.0	0.2	0.2	0.2	0.0	0.0	
인도	(57)	0.3	0.0	0.0	0.0	0.0	0.9	0.4	
기타	(944)	0.0	0.0	0.0	0.0	0.0	0.0	0.1	
성별	남자	(4,960)	0.1	0.0	0.1	0.1	0.1	0.0	0.1
	여자	(7,043)	0.0	0.1	0.0	0.0	0.0	0.0	0.0
연령	15~20세	(730)	0.0	0.0	0.2	0.0	0.0	0.0	0.0
	21~30세	(5,231)	0.0	0.0	0.0	0.0	0.1	0.0	0.0
	31~40세	(3,286)	0.0	0.0	0.1	0.0	0.0	0.1	0.0
	41~50세	(1,581)	0.2	0.0	0.0	0.0	0.1	0.0	0.2
	51~60세	(859)	0.3	0.1	0.0	0.3	0.0	0.2	0.0
	61세 이상	(287)	0.1	0.1	0.0	0.0	0.0	0.0	0.0
	모름/무응답	(29)	0.0	0.0	0.0	1.1	0.0	0.0	0.0
직업	공무원	(505)	0.3	0.0	0.0	0.0	0.0	0.0	0.0
	기업인	(1,156)	0.2	0.0	0.1	0.1	0.1	0.1	0.2
	사무직	(2,434)	0.1	0.0	0.1	0.0	0.0	0.0	0.1
	판매, 서비스직	(1,423)	0.0	0.1	0.0	0.0	0.0	0.0	0.1
	전문직	(1,118)	0.1	0.0	0.0	0.2	0.1	0.0	0.0
	생산/기능/노무직	(422)	0.0	0.0	0.0	0.0	0.1	0.0	0.0
	자영업자	(1,198)	0.0	0.0	0.0	0.0	0.0	0.0	0.0
	학생	(1,927)	0.0	0.0	0.1	0.0	0.1	0.0	0.0
	주부	(557)	0.0	0.2	0.0	0.0	0.0	0.4	0.0
	은퇴자	(141)	0.0	0.0	0.0	0.0	0.0	0.0	0.0
	무직	(224)	0.0	0.0	0.0	0.0	0.2	0.0	0.0
	기타	(889)	0.0	0.2	0.0	0.0	0.0	0.1	0.0
무응답	(10)	0.0	0.0	0.0	0.0	0.0	0.0	0.0	
방한목적	여가/위락/휴가	(7,180)	0.0	0.0	0.0	0.0	0.0	0.0	0.0
	부티/건강/치료	(75)	0.0	0.0	0.0	0.4	0.0	0.0	0.0
	종교/문화	(51)	0.0	0.0	0.0	0.0	0.0	0.0	0.0
	쇼핑	(1,521)	0.0	0.1	0.0	0.0	0.0	0.0	0.0
	친구/가족/친지 방문	(888)	0.1	0.2	0.0	0.2	0.1	0.1	0.0
	사업/전문/활동	(1,797)	0.1	0.0	0.0	0.1	0.1	0.1	0.2
여행형태	개인여행	(480)	0.0	0.0	0.2	0.0	0.0	0.0	0.0
	단체여행	(11)	0.0	0.0	0.0	0.0	0.0	0.0	0.0
	Air-tel Tour	(917)	0.3	0.0	0.0	0.0	0.0	0.0	0.0
방한횟수	1회	(7,375)	0.0	0.0	0.0	0.0	0.0	0.0	0.0
	2회	(1,522)	0.0	0.1	0.0	0.1	0.1	0.0	0.0
	3회	(802)	0.0	0.2	0.0	0.1	0.0	0.0	0.0
	4회 이상	(2,304)	0.2	0.0	0.1	0.1	0.0	0.1	0.1

<계속>

<표 15> 한국 여행 중 주요 방문지(중복응답)

(단위: %)

BASE: 전체		사례수	송파	타임스퀘어	성남시	고양시	부천	에코랜드	화성시
■ 전 체 ■		(12,003)	0.0	0.0	0.0	0.0	0.0	0.0	0.0
별도	1	(758)	0.2	0.0	0.0	0.0	0.0	0.0	0.0
	2	(797)	0.0	0.0	0.0	0.0	0.0	0.0	0.1
	3	(978)	0.0	0.0	0.0	0.0	0.0	0.0	0.2
	4	(1,032)	0.1	0.0	0.0	0.2	0.1	0.0	0.0
	5	(1,030)	0.0	0.0	0.0	0.0	0.0	0.3	0.0
	6	(1,080)	0.2	0.1	0.0	0.0	0.1	0.0	0.0
	7	(1,183)	0.0	0.0	0.2	0.0	0.0	0.0	0.0
	8	(1,154)	0.0	0.0	0.1	0.0	0.1	0.0	0.0
	9	(1,046)	0.0	0.2	0.0	0.1	0.0	0.0	0.2
	10	(1,103)	0.0	0.0	0.0	0.1	0.0	0.0	0.0
	11	(906)	0.0	0.0	0.0	0.0	0.1	0.2	0.0
	12	(937)	0.0	0.1	0.1	0.0	0.0	0.0	0.0
거주국	대한민국	(1,763)	0.0	0.0	0.2	0.3	0.1	0.0	0.1
	중국	(6,020)	0.1	0.0	0.0	0.0	0.0	0.1	0.0
	미국	(499)	0.0	0.0	0.0	0.0	0.0	0.1	0.0
	일본	(158)	0.0	0.0	0.0	0.0	0.0	0.0	0.0
	싱가포르	(639)	0.0	0.0	0.0	0.0	0.1	0.0	0.0
	태국	(324)	0.0	0.0	0.0	0.0	0.0	0.0	0.0
	대만	(223)	0.2	0.0	0.0	0.0	0.0	0.0	0.0
	말레이시아	(115)	0.0	0.1	0.0	0.0	0.0	0.0	0.0
	호주	(630)	0.0	0.2	0.1	0.0	0.1	0.0	0.1
	미국	(126)	0.0	0.0	0.2	0.0	0.0	0.0	0.0
	캐나다	(91)	0.0	0.2	0.3	0.0	0.0	0.0	0.0
	영국	(77)	0.0	0.0	0.0	0.0	0.0	0.0	0.2
	프랑스	(66)	0.0	0.0	0.0	0.0	0.0	0.0	0.0
러시아	(138)	0.0	0.3	0.0	0.0	0.3	0.0	0.0	
중국	(135)	0.0	0.0	0.0	0.0	0.2	0.0	0.0	
인도	(57)	0.0	0.7	0.3	0.0	0.0	0.0	0.0	
기타	(944)	0.0	0.0	0.0	0.0	0.0	0.0	0.2	
성별	남자	(4,960)	0.1	0.1	0.1	0.0	0.1	0.0	0.1
	여자	(7,043)	0.0	0.0	0.0	0.0	0.0	0.0	0.0
연령	15~20세	(730)	0.0	0.1	0.0	0.0	0.0	0.0	0.0
	21~30세	(5,231)	0.0	0.0	0.0	0.0	0.0	0.0	0.0
	31~40세	(3,286)	0.1	0.1	0.0	0.0	0.0	0.1	0.1
	41~50세	(1,581)	0.0	0.1	0.1	0.1	0.1	0.0	0.1
	51~60세	(859)	0.0	0.0	0.2	0.0	0.2	0.0	0.1
	61세 이상	(287)	0.0	0.0	0.0	0.8	0.0	0.0	0.0
	모름/무응답	(29)	0.0	0.0	0.0	0.0	0.0	0.0	0.6
직업	공무원	(505)	0.0	0.0	0.0	0.0	0.1	0.0	0.0
	기업인	(1,156)	0.0	0.1	0.1	0.0	0.1	0.0	0.1
	사무직	(2,434)	0.0	0.0	0.1	0.1	0.1	0.0	0.1
	판매/서비스직	(1,423)	0.0	0.2	0.0	0.0	0.0	0.1	0.0
	전문직	(1,118)	0.0	0.0	0.1	0.0	0.0	0.2	0.1
	생산/기능/노무직	(422)	0.0	0.0	0.0	0.0	0.2	0.0	0.2
	자영업자	(1,198)	0.3	0.0	0.0	0.0	0.0	0.0	0.0
	학생	(1,927)	0.1	0.0	0.0	0.1	0.0	0.0	0.0
	주부	(557)	0.0	0.0	0.0	0.4	0.0	0.0	0.0
	은퇴자	(141)	0.0	0.0	0.2	0.0	0.3	0.0	0.0
	무직	(224)	0.0	0.0	0.0	0.0	0.0	0.0	0.0
	기타	(889)	0.0	0.0	0.0	0.0	0.0	0.1	0.0
무응답	(10)	0.0	0.0	0.0	0.0	0.0	0.0	0.0	
방한목적	여가/위락/휴가	(7,180)	0.0	0.0	0.0	0.0	0.0	0.1	0.0
	부티/건강/치료	(75)	0.0	0.0	0.0	0.0	0.9	0.0	0.0
	종교/문화/순례	(51)	0.0	0.0	0.0	0.0	0.0	0.0	0.0
	쇼핑	(1,521)	0.1	0.0	0.0	0.0	0.0	0.0	0.0
	친구/가족/친지 방문	(888)	0.0	0.0	0.1	0.2	0.1	0.0	0.0
	사업/전문/활동	(1,797)	0.0	0.1	0.2	0.1	0.2	0.0	0.3
여행형태	개별여행	(480)	0.0	0.0	0.0	0.0	0.0	0.0	0.0
	기타	(11)	0.0	0.0	0.0	0.0	0.0	0.0	0.0
방한횟수	1회	(8,084)	0.0	0.1	0.1	0.0	0.1	0.1	0.1
	2회	(3,002)	0.1	0.0	0.0	0.0	0.0	0.0	0.0
	Air-tel Tour	(917)	0.0	0.0	0.0	0.1	0.0	0.0	0.0
방한횟수	1회	(7,375)	0.1	0.0	0.0	0.0	0.0	0.0	0.0
	2회	(1,522)	0.0	0.0	0.1	0.0	0.0	0.0	0.0
	3회	(802)	0.0	0.3	0.0	0.0	0.0	0.2	0.0
	4회 이상	(2,304)	0.0	0.0	0.1	0.2	0.1	0.0	0.1

<계속>

<표 15> 한국 여행 중 주요 방문지(중복응답)

(단위: %)

BASE: 전체		사례수	한려해상 국립공원	세종시	부산 대학교	서산	부평구	DDP (동대문 디자인 플라자)	광명
■ 전 체 ■		(12,003)	0.0	0.0	0.0	0.0	0.0	0.0	0.0
별	1	(758)	0.0	0.0	0.0	0.0	0.0	0.0	0.0
	2	(797)	0.2	0.1	0.0	0.0	0.1	0.0	0.2
	3	(978)	0.0	0.0	0.0	0.1	0.0	0.0	0.1
	4	(1,032)	0.0	0.1	0.1	0.0	0.0	0.0	0.0
	5	(1,030)	0.0	0.0	0.0	0.0	0.1	0.0	0.0
	6	(1,080)	0.0	0.0	0.2	0.0	0.0	0.0	0.0
	7	(1,183)	0.0	0.2	0.0	0.0	0.1	0.0	0.0
	8	(1,154)	0.0	0.0	0.0	0.0	0.1	0.0	0.0
	9	(1,046)	0.0	0.0	0.0	0.0	0.0	0.2	0.0
	10	(1,103)	0.0	0.0	0.0	0.2	0.0	0.0	0.0
	11	(906)	0.1	0.0	0.0	0.0	0.0	0.2	0.0
	12	(937)	0.2	0.0	0.1	0.0	0.0	0.0	0.0
거주국	의정부	(1,763)	0.0	0.2	0.1	0.2	0.0	0.0	0.1
	안양시	(6,020)	0.1	0.0	0.0	0.0	0.0	0.0	0.0
	안산시	(499)	0.0	0.0	0.0	0.1	0.1	0.0	0.0
	안산시-포르	(158)	0.0	0.0	0.0	0.0	0.0	0.0	0.0
	대구시	(639)	0.0	0.0	0.0	0.0	0.0	0.0	0.0
	대전시	(324)	0.0	0.0	0.0	0.0	0.0	0.0	0.0
	부산시-레이시아	(223)	0.0	0.0	0.0	0.0	0.0	0.0	0.0
	부산시-주	(115)	0.0	0.0	0.0	0.2	0.0	0.0	0.0
	미국	(630)	0.0	0.1	0.0	0.0	0.2	0.0	0.0
	캐나다	(126)	0.2	0.0	0.0	0.0	0.2	0.0	0.0
	미국	(91)	0.0	0.0	0.0	0.0	0.3	0.0	0.0
	미국	(77)	0.0	0.0	0.0	0.0	0.0	0.0	0.0
	미국	(66)	0.3	0.0	0.0	0.0	0.0	0.6	0.0
미국	(138)	0.0	0.0	0.0	0.0	0.0	0.0	0.0	
미국	(135)	0.0	0.0	0.0	0.0	0.0	0.0	0.2	
미국	(57)	0.0	0.3	0.0	0.4	0.0	0.0	0.0	
기타	(944)	0.0	0.0	0.2	0.0	0.1	0.3	0.1	
성별	남자	(4,960)	0.1	0.1	0.0	0.1	0.0	0.0	0.0
	여자	(7,043)	0.0	0.0	0.1	0.0	0.0	0.0	0.0
연령	15~20세	(730)	0.0	0.0	0.2	0.0	0.0	0.0	0.0
	21~30세	(5,231)	0.1	0.0	0.1	0.0	0.1	0.0	0.0
	31~40세	(3,286)	0.0	0.0	0.0	0.0	0.0	0.0	0.1
	41~50세	(1,581)	0.0	0.1	0.0	0.0	0.0	0.0	0.1
	51~60세	(859)	0.0	0.1	0.0	0.2	0.0	0.0	0.0
	61세 이상	(287)	0.0	0.1	0.0	0.0	0.0	0.0	0.0
	모름/무응답	(29)	0.0	0.0	0.0	0.0	0.0	0.0	0.0
직업	공무원	(505)	0.0	0.0	0.0	0.0	0.0	0.0	0.0
	기업인	(1,156)	0.0	0.1	0.0	0.0	0.0	0.2	0.1
	사무직	(2,434)	0.0	0.1	0.0	0.1	0.0	0.0	0.0
	판매직	(1,423)	0.0	0.0	0.0	0.1	0.0	0.0	0.0
	전문직	(1,118)	0.0	0.1	0.0	0.0	0.0	0.0	0.0
	생산/기능/노무직	(422)	0.0	0.0	0.0	0.3	0.3	0.0	0.0
	자영업자	(1,198)	0.1	0.0	0.0	0.0	0.0	0.0	0.0
	학생	(1,927)	0.1	0.0	0.2	0.0	0.0	0.1	0.0
	주부	(557)	0.0	0.0	0.0	0.0	0.0	0.0	0.2
	주부	(141)	0.2	0.0	0.0	0.0	0.0	0.0	0.0
	주부	(224)	0.1	0.0	0.0	0.0	0.0	0.0	0.0
기타	(889)	0.0	0.0	0.0	0.0	0.1	0.0	0.2	
무응답	(10)	0.0	0.0	0.0	0.0	0.0	0.0	0.0	
방한목적	여가	(7,180)	0.1	0.0	0.0	0.0	0.0	0.0	0.0
	위락/휴가	(75)	0.0	0.0	0.0	0.0	0.0	0.0	0.0
	뷰티/건강/치료	(51)	0.0	0.0	0.0	0.0	0.0	0.0	0.0
	충소피 및 순례	(1,521)	0.0	0.0	0.0	0.0	0.0	0.0	0.0
	쇼핑	(888)	0.0	0.0	0.1	0.0	0.1	0.0	0.1
	친구/친지 방문	(1,797)	0.0	0.2	0.0	0.2	0.1	0.1	0.1
여행형태	사업/전문 활동	(480)	0.0	0.0	0.4	0.0	0.0	0.0	0.0
	고용	(11)	0.0	0.0	0.0	0.0	0.0	0.0	0.0
	기타	(8,084)	0.0	0.0	0.0	0.0	0.0	0.0	0.0
	개별여행	(3,002)	0.1	0.0	0.0	0.0	0.0	0.0	0.0
방한회수	단체여행	(917)	0.0	0.1	0.0	0.0	0.0	0.0	0.0
	Air-tel Tour	(7,375)	0.0	0.0	0.0	0.0	0.0	0.0	0.0
	1회	(1,522)	0.1	0.0	0.2	0.0	0.0	0.0	0.0
	2회	(802)	0.0	0.0	0.1	0.0	0.0	0.0	0.0
3회	(802)	0.0	0.0	0.1	0.0	0.0	0.0	0.0	
4회 이상	(2,304)	0.0	0.1	0.0	0.1	0.0	0.0	0.1	

<계속>

<표 15> 한국 여행 중 주요 방문지(중복응답)

(단위: %)

BASE: 전체		사례수	하얏트 호텔	신림동	대관령	SBS	천지연 폭포	서귀포 본태박물관	제주 돌문화공원
■ 전 체 ■		(12,003)	0.0	0.0	0.0	0.0	0.0	0.0	0.0
별 분	1	(758)	0.0	0.0	0.0	0.0	0.0	0.0	0.0
	2	(797)	0.1	0.0	0.0	0.1	0.1	0.0	0.0
	3	(978)	0.0	0.0	0.0	0.0	0.0	0.0	0.0
	4	(1,032)	0.1	0.0	0.0	0.0	0.0	0.0	0.0
	5	(1,030)	0.1	0.0	0.0	0.0	0.0	0.0	0.0
	6	(1,080)	0.0	0.0	0.0	0.0	0.0	0.0	0.0
	7	(1,183)	0.0	0.0	0.1	0.0	0.0	0.3	0.0
	8	(1,154)	0.0	0.0	0.0	0.0	0.0	0.0	0.1
	9	(1,046)	0.1	0.1	0.0	0.0	0.1	0.0	0.0
	10	(1,103)	0.0	0.0	0.2	0.0	0.0	0.0	0.0
	11	(906)	0.0	0.0	0.0	0.0	0.0	0.0	0.2
	12	(937)	0.0	0.2	0.0	0.3	0.0	0.0	0.0
거주국	대한민국	(1,763)	0.0	0.1	0.0	0.2	0.0	0.0	0.1
	중국	(6,020)	0.0	0.0	0.0	0.0	0.0	0.1	0.0
	미국	(499)	0.0	0.0	0.0	0.0	0.0	0.0	0.0
	싱가포르	(158)	0.0	0.0	0.0	0.0	0.0	0.0	0.0
	대만	(639)	0.0	0.0	0.0	0.0	0.0	0.0	0.0
	태국	(324)	0.0	0.0	0.0	0.0	0.0	0.0	0.0
	말레이시아	(223)	0.0	0.0	0.1	0.0	0.0	0.0	0.0
	인도네시아	(115)	0.4	0.0	0.0	0.0	0.7	0.0	0.2
	미국	(630)	0.2	0.0	0.1	0.0	0.2	0.0	0.0
	캐나다	(126)	0.0	0.0	0.0	0.0	0.3	0.0	0.0
	일본	(91)	0.3	0.0	0.0	0.0	0.0	0.0	0.0
	프랑스	(77)	0.0	0.0	0.0	0.0	0.0	0.0	0.0
	러시아	(66)	0.0	0.0	0.0	0.0	0.0	0.0	0.0
	중국	(138)	0.0	0.2	0.0	0.0	0.2	0.0	0.0
	기타	(135)	0.0	0.0	0.0	0.0	0.5	0.0	0.0
성별	남자	(4,960)	0.1	0.0	0.1	0.0	0.0	0.0	0.0
	여자	(7,043)	0.0	0.0	0.0	0.0	0.0	0.0	0.0
연령	15~20세	(730)	0.0	0.0	0.0	0.0	0.1	0.0	0.0
	21~30세	(5,231)	0.0	0.0	0.0	0.0	0.0	0.0	0.0
	31~40세	(3,286)	0.0	0.0	0.0	0.0	0.0	0.1	0.1
	41~50세	(1,581)	0.2	0.0	0.0	0.2	0.0	0.0	0.0
	51~60세	(859)	0.1	0.0	0.0	0.0	0.0	0.0	0.0
	61세 이상	(287)	0.0	0.0	0.0	0.3	0.3	0.0	0.0
	모름/무응답	(29)	0.0	0.0	0.0	0.0	0.0	0.0	0.0
직업	공무원, 군인	(505)	0.0	0.0	0.0	0.0	0.1	0.0	0.4
	기업인, 경영자	(1,156)	0.3	0.0	0.0	0.0	0.0	0.0	0.0
	사무직, 기술직	(2,434)	0.0	0.0	0.1	0.1	0.0	0.0	0.0
	판매, 서비스	(1,423)	0.0	0.1	0.0	0.0	0.1	0.0	0.0
	전문직	(1,118)	0.0	0.1	0.1	0.0	0.1	0.3	0.0
	생산/기능/노무직	(422)	0.0	0.0	0.0	0.0	0.0	0.0	0.0
	자영업자	(1,198)	0.0	0.0	0.0	0.0	0.0	0.0	0.0
	학생	(1,927)	0.0	0.0	0.0	0.0	0.0	0.0	0.0
	주부	(557)	0.0	0.0	0.0	0.0	0.1	0.0	0.0
	은퇴자	(141)	0.0	0.0	0.0	0.0	0.4	0.0	0.0
	무직	(224)	0.0	0.0	0.0	0.0	0.0	0.0	0.0
방한 목적	기타	(889)	0.0	0.0	0.0	0.0	0.0	0.0	0.2
	무응답	(10)	0.0	0.0	0.0	0.0	0.0	0.0	0.0
	여가/위락/휴가	(7,180)	0.0	0.0	0.0	0.0	0.0	0.0	0.0
	분투/건강/치료	(75)	0.0	0.0	0.0	0.0	0.0	0.0	0.0
	종교 및 순례	(51)	0.0	0.0	0.0	0.0	0.0	0.0	0.0
	쇼핑	(1,521)	0.0	0.0	0.0	0.0	0.0	0.0	0.0
	친구/친지 방문	(888)	0.0	0.2	0.1	0.0	0.1	0.0	0.0
사업/전문 활동	(1,797)	0.2	0.0	0.1	0.0	0.0	0.0	0.1	
여행 형태	교유	(480)	0.0	0.4	0.0	0.0	0.0	0.0	0.0
	기타	(11)	0.0	0.0	0.0	0.0	0.0	0.0	0.0
방한 횟수	개별여행	(8,084)	0.0	0.0	0.0	0.0	0.0	0.0	0.0
	단체여행	(3,002)	0.0	0.0	0.0	0.0	0.0	0.0	0.0
	Air-tel Tour	(917)	0.0	0.1	0.0	0.3	0.0	0.0	0.2
방한 횟수	1회	(7,375)	0.0	0.0	0.0	0.0	0.0	0.0	0.0
	2회	(1,522)	0.0	0.0	0.0	0.0	0.0	0.0	0.0
	3회	(802)	0.0	0.0	0.0	0.0	0.0	0.0	0.0
	4회 이상	(2,304)	0.1	0.1	0.0	0.1	0.0	0.0	0.1

<계속>

<표 15> 한국 여행 중 주요 방문지(중복응답)

(단위: %)

BASE: 전체		사례수	미리도	장안평	송탄	가산디지털단지	남양주	당진	테크노마트
■ 전 체 ■		(12,003)	0.0	0.0	0.0	0.0	0.0	0.0	0.0
별 분	1	(758)	0.0	0.0	0.0	0.0	0.0	0.0	0.0
	2	(797)	0.0	0.0	0.1	0.1	0.0	0.0	0.0
	3	(978)	0.0	0.0	0.0	0.0	0.0	0.0	0.0
	4	(1,032)	0.0	0.1	0.0	0.0	0.0	0.1	0.0
	5	(1,030)	0.0	0.1	0.0	0.0	0.1	0.2	0.0
	6	(1,080)	0.0	0.0	0.0	0.0	0.0	0.0	0.2
	7	(1,183)	0.0	0.0	0.0	0.0	0.0	0.0	0.0
	8	(1,154)	0.3	0.0	0.0	0.0	0.0	0.0	0.1
	9	(1,046)	0.0	0.1	0.0	0.0	0.0	0.0	0.0
	10	(1,103)	0.0	0.0	0.0	0.0	0.1	0.0	0.0
	11	(906)	0.0	0.0	0.1	0.2	0.1	0.0	0.0
	12	(937)	0.0	0.0	0.2	0.0	0.0	0.0	0.0
거주국	대한민국	(1,763)	0.0	0.0	0.0	0.0	0.0	0.0	0.0
	중국	(6,020)	0.0	0.0	0.0	0.0	0.0	0.0	0.0
	미국	(499)	0.0	0.0	0.0	0.0	0.0	0.0	0.0
	싱가포르	(158)	0.0	0.0	0.0	0.0	0.0	0.0	0.0
	대만	(639)	0.0	0.0	0.0	0.0	0.0	0.1	0.0
	태국	(324)	0.0	0.0	0.0	0.0	0.0	0.0	0.0
	말레이시아	(223)	0.0	0.0	0.0	0.0	0.0	0.0	0.0
	인도네시아	(115)	0.0	0.0	0.0	0.0	0.0	0.0	0.0
	미국	(630)	0.0	0.0	0.2	0.0	0.0	0.0	0.1
	캐나다	(126)	0.0	0.0	0.0	0.0	0.5	0.0	0.0
	일본	(91)	0.0	0.0	0.0	0.0	0.0	0.0	0.0
	프랑스	(77)	0.4	0.0	0.0	0.0	1.4	0.0	0.0
	독일	(66)	0.0	0.0	0.0	0.0	0.4	0.0	0.0
	러시아	(138)	0.0	0.0	0.0	0.0	0.0	0.0	0.0
	기타	(135)	0.0	2.4	0.0	0.0	0.2	0.2	0.2
성별	남자	(4,960)	0.1	0.1	0.0	0.0	0.0	0.1	0.0
	여자	(7,043)	0.0	0.0	0.0	0.0	0.0	0.0	0.0
연령	15~20세	(730)	0.0	0.0	0.0	0.0	0.0	0.0	0.0
	21~30세	(5,231)	0.0	0.0	0.0	0.0	0.0	0.0	0.0
	31~40세	(3,286)	0.1	0.1	0.0	0.1	0.0	0.1	0.0
	41~50세	(1,581)	0.0	0.0	0.0	0.0	0.0	0.0	0.0
	51~60세	(859)	0.0	0.0	0.1	0.1	0.1	0.0	0.0
	61세 이상	(287)	0.0	0.0	0.0	0.0	0.0	0.0	0.2
직업	무응답	(29)	0.0	0.0	0.0	0.0	0.0	0.0	0.0
	공무원, 군경직	(505)	0.0	0.0	0.0	0.0	0.0	0.0	0.0
	기업인, 경영직	(1,156)	0.0	0.0	0.0	0.1	0.0	0.1	0.0
	사무직, 기술직	(2,434)	0.0	0.0	0.0	0.1	0.0	0.0	0.0
	판매, 서비스 직	(1,423)	0.0	0.0	0.0	0.0	0.0	0.0	0.0
	전문직	(1,118)	0.0	0.0	0.2	0.0	0.1	0.1	0.1
	생산/기능/노무직	(422)	0.0	0.0	0.0	0.0	0.0	0.0	0.0
	자영업자	(1,198)	0.2	0.3	0.0	0.0	0.0	0.0	0.2
	학생	(1,927)	0.0	0.0	0.0	0.0	0.0	0.0	0.0
	주부	(557)	0.0	0.0	0.0	0.0	0.0	0.0	0.0
	은퇴자	(141)	0.0	0.0	0.0	0.0	0.0	0.0	0.0
	무직	(224)	0.0	0.0	0.0	0.0	0.0	0.0	0.0
방한목적	기타	(889)	0.0	0.0	0.1	0.0	0.0	0.0	0.0
	무응답	(10)	0.0	0.0	0.0	0.0	0.0	0.0	0.0
	여가/위락/휴가	(7,180)	0.0	0.0	0.0	0.0	0.0	0.0	0.0
	뷰티/건강/치료	(75)	0.0	0.0	0.0	0.0	0.0	0.0	0.0
	종교 및 순례	(51)	0.0	0.0	0.0	0.0	0.0	0.0	3.3
	쇼핑	(1,521)	0.0	0.0	0.0	0.0	0.0	0.0	0.0
	친구/친지 방문	(888)	0.0	0.0	0.1	0.2	0.1	0.0	0.1
사업/전문 활동	(1,797)	0.0	0.2	0.1	0.1	0.1	0.1	0.0	
여행형태	교육	(480)	0.0	0.0	0.0	0.0	0.0	0.0	0.0
	기타	(11)	0.0	0.0	0.0	0.0	0.0	0.0	0.0
방한횟수	개별여행	(8,084)	0.0	0.0	0.0	0.0	0.0	0.0	0.0
	단체여행	(3,002)	0.0	0.0	0.0	0.0	0.0	0.0	0.0
	Air-tel Tour	(917)	0.0	0.0	0.0	0.0	0.0	0.0	0.0
방한횟수	1회	(7,375)	0.0	0.0	0.0	0.0	0.0	0.0	0.0
	2회	(1,522)	0.0	0.0	0.0	0.0	0.0	0.1	0.1
	3회	(802)	0.0	0.0	0.0	0.0	0.0	0.0	0.0
	4회 이상	(2,304)	0.0	0.1	0.0	0.1	0.0	0.0	0.0

<계속>

<표 15> 한국 여행 중 주요 방문지(중복응답)

(단위: %)

BASE: 전체		사례수	사천	서초구	혜화	원주시	조계사	청계산	예천시
■ 전 체 ■		(12,003)	0.0	0.0	0.0	0.0	0.0	0.0	0.0
별 분	1	(758)	0.0	0.0	0.0	0.0	0.0	0.0	0.0
	2	(797)	0.0	0.1	0.0	0.0	0.0	0.0	0.0
	3	(978)	0.0	0.0	0.0	0.0	0.0	0.0	0.0
	4	(1,032)	0.1	0.0	0.0	0.1	0.0	0.0	0.2
	5	(1,030)	0.0	0.0	0.0	0.0	0.0	0.0	0.0
	6	(1,080)	0.0	0.0	0.0	0.0	0.0	0.0	0.0
	7	(1,183)	0.0	0.0	0.0	0.0	0.0	0.0	0.0
	8	(1,154)	0.0	0.0	0.0	0.1	0.0	0.0	0.0
	9	(1,046)	0.1	0.1	0.0	0.0	0.0	0.0	0.0
	10	(1,103)	0.0	0.0	0.0	0.0	0.0	0.2	0.0
	11	(906)	0.0	0.0	0.2	0.0	0.2	0.0	0.0
	12	(937)	0.0	0.0	0.0	0.0	0.0	0.0	0.0
거주국	대한민국	(1,763)	0.0	0.1	0.0	0.0	0.0	0.0	0.0
	중국	(6,020)	0.0	0.0	0.0	0.0	0.0	0.0	0.0
	미국	(499)	0.0	0.0	0.0	0.0	0.0	0.0	0.0
	싱가포르	(158)	0.0	0.0	0.2	0.0	0.0	0.0	0.0
	대만	(639)	0.0	0.0	0.0	0.0	0.0	0.0	0.0
	태국	(324)	0.0	0.0	0.1	0.0	0.2	0.0	0.0
	말레이시아	(223)	0.0	0.0	0.0	0.0	0.0	0.0	0.0
	인도네시아	(115)	0.0	0.2	0.0	0.0	0.0	0.0	0.0
	미국	(630)	0.3	0.0	0.0	0.2	0.2	0.0	0.1
	캐나다	(126)	0.0	0.0	0.0	0.5	0.0	0.0	0.0
	일본	(91)	0.2	0.0	0.0	0.0	0.2	0.0	0.0
	프랑스	(77)	0.0	0.2	0.0	0.0	0.0	0.3	0.0
	독일	(66)	0.3	0.0	0.0	0.0	0.0	0.0	0.0
	러시아	(138)	0.0	0.0	0.0	0.0	0.5	0.0	0.0
기타	(135)	0.0	0.0	0.0	0.0	0.0	0.0	0.0	
성별	남자	(4,960)	0.1	0.0	0.0	0.0	0.0	0.0	0.0
	여자	(7,043)	0.0	0.0	0.0	0.0	0.0	0.0	0.0
연령	15~20세	(730)	0.0	0.0	0.0	0.0	0.2	0.0	0.0
	21~30세	(5,231)	0.0	0.0	0.0	0.0	0.0	0.0	0.0
	31~40세	(3,286)	0.0	0.0	0.1	0.0	0.0	0.0	0.1
	41~50세	(1,581)	0.0	0.1	0.0	0.0	0.0	0.0	0.0
	51~60세	(859)	0.2	0.1	0.0	0.0	0.0	0.0	0.0
	61세 이상	(287)	0.1	0.0	0.0	0.1	0.2	0.0	0.0
직업	무응답	(29)	0.0	0.0	0.0	0.0	0.0	0.0	0.0
	공무원, 군경인원	(505)	0.0	0.0	0.0	0.0	0.0	0.0	0.1
	기업인, 경영진	(1,156)	0.1	0.1	0.0	0.0	0.0	0.0	0.2
	사무직, 기술직	(2,434)	0.0	0.1	0.1	0.0	0.0	0.1	0.0
	판매, 서비스	(1,423)	0.0	0.0	0.0	0.0	0.0	0.0	0.0
	전문직	(1,118)	0.1	0.0	0.0	0.1	0.0	0.0	0.0
	생산/기능/노무직	(422)	0.0	0.0	0.0	0.0	0.0	0.0	0.0
	자영업자	(1,198)	0.0	0.0	0.0	0.0	0.0	0.0	0.0
	학생	(1,927)	0.0	0.0	0.0	0.0	0.1	0.0	0.0
	주부	(557)	0.0	0.0	0.0	0.0	0.0	0.0	0.0
	은퇴자	(141)	0.0	0.0	0.0	0.0	0.4	0.0	0.0
무직	(224)	0.0	0.0	0.0	0.0	0.0	0.0	0.0	
기타	(889)	0.0	0.0	0.0	0.0	0.0	0.0	0.0	
방한 목적	무응답	(10)	0.0	0.0	0.0	0.0	0.0	0.0	0.0
	여가/위락/휴가	(7,180)	0.0	0.0	0.0	0.0	0.0	0.0	0.0
	분투/건강/치료	(75)	0.0	0.0	0.0	0.0	0.0	0.0	0.0
	종교 및 순례	(51)	0.0	0.0	0.0	0.0	1.0	0.0	0.0
	쇼핑	(1,521)	0.0	0.0	0.0	0.0	0.0	0.0	0.0
	친구/친지 방문	(888)	0.0	0.0	0.0	0.1	0.0	0.0	0.0
여행 형태	개별여행	(8,084)	0.0	0.0	0.0	0.0	0.0	0.0	0.0
	단체여행	(3,002)	0.0	0.0	0.0	0.0	0.0	0.1	0.0
	Air-tel Tour	(917)	0.0	0.1	0.0	0.0	0.0	0.0	0.0
	기타	(11)	0.0	0.0	0.0	0.0	0.0	0.0	0.0
방한 횟수	1회	(7,375)	0.0	0.0	0.0	0.0	0.0	0.0	0.0
	2회	(1,522)	0.0	0.0	0.0	0.0	0.0	0.0	0.0
	3회	(802)	0.0	0.0	0.0	0.0	0.1	0.0	0.0
	4회 이상	(2,304)	0.1	0.1	0.0	0.0	0.0	0.0	0.0

<계속>

<표 15> 한국 여행 중 주요 방문지(중복응답)

(단위: %)

BASE: 전체		사례수	김포공항	서래마을	노원	목동	서울 중부시장	김천	제주 만장굴
■ 전 체 ■		(12,003)	0.0	0.0	0.0	0.0	0.0	0.0	0.0
별 분	1	(758)	0.0	0.0	0.0	0.1	0.0	0.0	0.0
	2	(797)	0.0	0.0	0.0	0.0	0.0	0.0	0.0
	3	(978)	0.0	0.0	0.0	0.0	0.0	0.0	0.0
	4	(1,032)	0.0	0.0	0.0	0.0	0.0	0.0	0.0
	5	(1,030)	0.0	0.0	0.0	0.0	0.1	0.0	0.0
	6	(1,080)	0.1	0.2	0.0	0.0	0.0	0.0	0.0
	7	(1,183)	0.0	0.0	0.0	0.0	0.0	0.0	0.0
	8	(1,154)	0.1	0.0	0.0	0.0	0.0	0.0	0.0
	9	(1,046)	0.0	0.0	0.0	0.0	0.0	0.2	0.0
	10	(1,103)	0.0	0.0	0.0	0.1	0.0	0.1	0.0
	11	(906)	0.0	0.0	0.2	0.0	0.1	0.0	0.0
	12	(937)	0.0	0.0	0.1	0.0	0.0	0.0	0.2
거주국	대한민국	(1,763)	0.1	0.1	0.0	0.1	0.1	0.0	0.0
	중국	(6,020)	0.0	0.0	0.0	0.0	0.0	0.0	0.0
	미국	(499)	0.0	0.0	0.0	0.0	0.0	0.0	0.0
	일본	(158)	0.0	0.0	0.0	0.0	0.0	0.0	0.2
	대만	(639)	0.0	0.0	0.0	0.0	0.0	0.0	0.0
	태국	(324)	0.0	0.0	0.0	0.0	0.0	0.0	0.0
	말레이시아	(223)	0.0	0.0	0.3	0.0	0.0	0.0	0.0
	인도네시아	(115)	0.0	0.0	0.0	0.0	0.0	0.0	0.0
	미국	(630)	0.0	0.0	0.0	0.0	0.0	0.1	0.0
	캐나다	(126)	0.0	0.2	0.0	0.0	0.0	0.0	0.0
	영국	(91)	0.0	0.0	0.0	0.0	0.0	0.0	0.0
	프랑스	(77)	0.0	0.0	0.0	0.0	0.0	0.0	0.3
	러시아	(66)	0.0	0.0	0.0	0.0	0.0	0.0	0.0
	기타	(138)	0.0	0.0	0.0	0.0	0.0	0.0	0.0
성별	남자	(4,960)	0.0	0.0	0.0	0.0	0.0	0.0	0.0
	여자	(7,043)	0.0	0.0	0.0	0.0	0.0	0.0	0.0
연령	15~20세	(730)	0.0	0.0	0.1	0.0	0.0	0.0	0.0
	21~30세	(5,231)	0.0	0.0	0.0	0.0	0.0	0.0	0.0
	31~40세	(3,286)	0.0	0.0	0.1	0.0	0.0	0.0	0.0
	41~50세	(1,581)	0.1	0.1	0.0	0.0	0.0	0.0	0.0
	51~60세	(859)	0.1	0.0	0.0	0.0	0.1	0.3	0.0
	61세 이상	(287)	0.0	0.4	0.0	0.0	0.4	0.0	0.0
직업	무응답	(29)	0.0	0.0	0.0	0.0	0.0	0.0	0.0
	공무원, 군경인직	(505)	0.0	0.0	0.0	0.0	0.0	0.0	0.0
	기업인, 경영인, 프리랜서	(1,156)	0.0	0.1	0.0	0.0	0.0	0.2	0.0
	사무직, 기술직	(2,434)	0.0	0.0	0.1	0.1	0.1	0.0	0.0
	판매, 서비스 직	(1,423)	0.1	0.1	0.0	0.1	0.0	0.0	0.1
	전문직	(1,118)	0.0	0.0	0.0	0.0	0.0	0.0	0.0
	생산/기능/노무직	(422)	0.0	0.0	0.0	0.0	0.0	0.0	0.0
	자영업자	(1,198)	0.0	0.0	0.0	0.0	0.0	0.0	0.0
	학생	(1,927)	0.0	0.0	0.0	0.0	0.0	0.0	0.0
	주부	(557)	0.0	0.0	0.0	0.0	0.0	0.0	0.0
	방한 목적	관광	(141)	0.0	0.0	0.0	0.0	0.0	0.0
업무		(224)	0.0	0.0	0.0	0.0	0.5	0.0	0.0
기타		(889)	0.0	0.0	0.0	0.0	0.0	0.0	0.0
무응답		(10)	0.0	0.0	0.0	0.0	0.0	0.0	0.0
여가/위락/휴가		(7,180)	0.0	0.0	0.0	0.0	0.0	0.0	0.0
분투/건강/치료		(75)	0.0	0.0	0.0	0.0	0.0	0.0	0.0
종교 및 순례		(51)	0.0	0.0	0.0	0.0	0.0	0.0	0.0
여행 형태	개별여행	(8,084)	0.0	0.0	0.0	0.0	0.0	0.0	0.0
	단체여행	(3,002)	0.0	0.0	0.0	0.0	0.0	0.0	0.0
	Air-tel Tour	(917)	0.0	0.1	0.0	0.0	0.0	0.0	0.0
	기타	(11)	0.0	0.0	0.0	0.0	0.0	0.0	0.0
방한 횟수	1회	(7,375)	0.0	0.0	0.0	0.0	0.0	0.0	0.0
	2회	(1,522)	0.0	0.0	0.0	0.0	0.0	0.0	0.0
	3회	(802)	0.0	0.0	0.0	0.0	0.0	0.2	0.0
	4회 이상	(2,304)	0.1	0.1	0.0	0.1	0.0	0.0	0.0

<계속>

<표 15> 한국 여행 중 주요 방문지(중복응답)

(단위: %)

BASE: 전체		사례수	이천	북서울 꿈의 숲	역삼동	건국 대학교	한양 대학교	KBS	울릉도
■ 전 체 ■		(12,003)	0.0	0.0	0.0	0.0	0.0	0.0	0.0
별 분	1	(758)	0.1	0.0	0.0	0.0	0.0	0.0	0.1
	2	(797)	0.0	0.0	0.0	0.0	0.0	0.2	0.0
	3	(978)	0.0	0.0	0.0	0.0	0.0	0.0	0.0
	4	(1,032)	0.0	0.0	0.0	0.0	0.0	0.0	0.0
	5	(1,030)	0.0	0.0	0.1	0.0	0.0	0.0	0.1
	6	(1,080)	0.0	0.0	0.1	0.0	0.0	0.0	0.0
	7	(1,183)	0.0	0.0	0.0	0.0	0.0	0.0	0.0
	8	(1,154)	0.0	0.1	0.0	0.0	0.0	0.0	0.0
	9	(1,046)	0.0	0.2	0.0	0.0	0.0	0.0	0.0
	10	(1,103)	0.0	0.0	0.0	0.0	0.0	0.0	0.0
	11	(906)	0.1	0.0	0.0	0.2	0.0	0.0	0.0
	12	(937)	0.0	0.0	0.0	0.0	0.2	0.0	0.0
거주국	대한민국	(1,763)	0.0	0.0	0.1	0.0	0.0	0.1	0.0
	미국	(6,020)	0.0	0.0	0.0	0.0	0.0	0.0	0.0
	일본	(499)	0.0	0.0	0.0	0.0	0.0	0.0	0.0
	스페인	(158)	0.0	0.0	0.0	0.0	0.0	0.0	0.0
	대만	(639)	0.0	0.0	0.0	0.0	0.0	0.0	0.0
	태국	(324)	0.0	0.0	0.0	0.0	0.0	0.0	0.2
	말레이시아	(223)	0.0	0.0	0.0	0.0	0.0	0.0	0.0
	중국	(115)	0.3	0.0	0.0	0.3	0.2	0.0	0.0
	미국	(630)	0.2	0.1	0.0	0.0	0.0	0.0	0.0
	캐나다	(126)	0.0	0.0	0.0	0.2	0.0	0.3	0.0
	영국	(91)	0.0	0.0	0.0	0.0	0.0	0.0	0.0
	프랑스	(77)	0.6	0.0	0.0	0.0	0.0	0.0	0.3
	러시아	(66)	0.0	0.0	0.0	0.0	0.0	0.0	0.0
	리비아	(138)	0.3	0.0	0.0	0.0	0.0	0.0	0.0
기타	(135)	0.0	0.0	0.0	0.0	0.0	0.0	0.0	
기타	(57)	0.0	0.0	0.0	0.0	0.0	0.0	0.0	
기타	(944)	0.0	0.2	0.0	0.2	0.2	0.0	0.1	
성별	남자	(4,960)	0.0	0.0	0.0	0.0	0.0	0.0	0.0
	여자	(7,043)	0.0	0.0	0.0	0.0	0.0	0.0	0.0
연령	15~20세	(730)	0.0	0.0	0.0	0.0	0.0	0.0	0.0
	21~30세	(5,231)	0.0	0.0	0.0	0.0	0.0	0.0	0.0
	31~40세	(3,286)	0.0	0.0	0.0	0.0	0.0	0.0	0.0
	41~50세	(1,581)	0.0	0.1	0.1	0.1	0.0	0.0	0.0
	51~60세	(859)	0.2	0.0	0.0	0.0	0.1	0.0	0.0
	61세 이상	(287)	0.0	0.0	0.0	0.0	0.1	0.3	0.0
모름/무응답	(29)	0.0	0.0	0.0	0.0	0.0	0.0	0.0	
직업	공무원, 군인, 경찰, 소방직	(505)	0.0	0.0	0.0	0.0	0.0	0.0	0.0
	기업인, 경영자, 프리랜서	(1,156)	0.1	0.0	0.0	0.0	0.0	0.0	0.0
	사무직, 기술직	(2,434)	0.0	0.0	0.1	0.1	0.0	0.1	0.0
	판매, 서비스 직	(1,423)	0.0	0.0	0.0	0.0	0.0	0.0	0.0
	전문직	(1,118)	0.1	0.1	0.0	0.0	0.0	0.0	0.0
	생산/기능/노무직	(422)	0.0	0.0	0.0	0.0	0.0	0.0	0.0
	자영업자	(1,198)	0.0	0.0	0.0	0.0	0.0	0.0	0.0
	학생	(1,927)	0.0	0.0	0.0	0.0	0.1	0.0	0.1
	주부	(557)	0.0	0.0	0.0	0.0	0.0	0.0	0.0
	은퇴자	(141)	0.0	0.0	0.0	0.0	0.0	0.0	0.0
	무직	(224)	0.0	0.0	0.0	0.0	0.0	0.0	0.0
기타	(889)	0.0	0.0	0.0	0.0	0.0	0.0	0.0	
무응답	(10)	0.0	0.0	0.0	0.0	0.0	0.0	0.0	
방한 목적	여가/위락/휴가	(7,180)	0.0	0.0	0.0	0.0	0.0	0.0	0.0
	분투/건강/치료	(75)	0.0	0.0	0.0	0.0	0.0	0.0	0.0
	종교 및 순례	(51)	0.0	0.0	0.0	0.0	0.0	0.0	0.0
	쇼핑	(1,521)	0.0	0.0	0.0	0.0	0.0	0.0	0.0
	친구/친지 방문	(888)	0.0	0.1	0.0	0.0	0.0	0.0	0.0
	사업/전문 활동	(1,797)	0.1	0.0	0.1	0.0	0.0	0.0	0.0
여행 형태	교육	(480)	0.0	0.0	0.0	0.0	0.4	0.0	0.0
	기타	(11)	0.0	14.0	0.0	0.0	0.0	0.0	0.0
여행 횟수	개별여행	(8,084)	0.0	0.0	0.0	0.0	0.0	0.0	0.0
	단체여행	(3,002)	0.0	0.0	0.0	0.0	0.0	0.0	0.0
	Air-tel Tour	(917)	0.0	0.0	0.0	0.0	0.0	0.0	0.0
방한 수	1회	(7,375)	0.0	0.0	0.0	0.0	0.0	0.0	0.0
	2회	(1,522)	0.0	0.0	0.0	0.0	0.0	0.0	0.1
	3회	(802)	0.0	0.0	0.0	0.0	0.0	0.0	0.0
	4회 이상	(2,304)	0.1	0.0	0.0	0.0	0.0	0.1	0.0

<계속>

<표 15> 한국 여행 중 주요 방문지(중복응답)

(단위: %)

BASE: 전체		사례수	진천	MBC 드라마센터	연세 대학교	왕십리	성신여자 대학교	JW 메리어트 호텔	천제연 폭포
■ 전 체 ■		(12,003)	0.0	0.0	0.0	0.0	0.0	0.0	0.0
별도	1	(758)	0.0	0.0	0.0	0.0	0.0	0.1	0.2
	2	(797)	0.0	0.1	0.0	0.0	0.0	0.0	0.0
	3	(978)	0.0	0.1	0.0	0.0	0.0	0.1	0.0
	4	(1,032)	0.0	0.0	0.0	0.0	0.0	0.0	0.0
	5	(1,030)	0.0	0.0	0.0	0.0	0.0	0.0	0.0
	6	(1,080)	0.0	0.0	0.1	0.0	0.0	0.0	0.0
	7	(1,183)	0.0	0.0	0.0	0.0	0.0	0.0	0.0
	8	(1,154)	0.1	0.0	0.1	0.0	0.0	0.0	0.0
	9	(1,046)	0.0	0.0	0.1	0.0	0.0	0.0	0.0
	10	(1,103)	0.0	0.0	0.0	0.0	0.0	0.0	0.0
	11	(906)	0.0	0.0	0.0	0.0	0.2	0.0	0.0
	12	(937)	0.0	0.0	0.0	0.2	0.0	0.0	0.0
거주국	대한민국	(1,763)	0.0	0.0	0.0	0.0	0.0	0.0	0.0
	미국	(6,020)	0.0	0.0	0.0	0.0	0.0	0.0	0.0
	영국	(499)	0.0	0.1	0.0	0.0	0.0	0.0	0.0
	스페인	(158)	0.0	0.0	0.0	0.0	0.0	0.0	0.0
	프랑스	(639)	0.0	0.0	0.0	0.0	0.0	0.0	0.0
	태국	(324)	0.0	0.0	0.0	0.0	0.1	0.0	0.0
	중국	(223)	0.0	0.0	0.0	0.0	0.0	0.0	0.0
	일본	(115)	0.0	0.0	0.0	0.0	0.0	0.0	0.0
	미국	(630)	0.0	0.0	0.2	0.0	0.0	0.1	0.0
	캐나다	(126)	0.0	0.3	0.4	0.0	0.0	0.0	0.0
	영국	(91)	0.0	0.0	0.0	0.0	0.0	0.0	0.0
	프랑스	(77)	0.7	0.0	0.0	0.0	0.0	0.0	0.0
	독일	(66)	0.0	0.0	0.0	0.0	0.0	0.0	0.0
러시아	(138)	0.0	0.0	0.0	0.0	0.0	0.3	0.0	
중국	(135)	0.0	0.0	0.0	0.0	0.0	0.0	0.0	
인도	(57)	0.0	0.0	0.0	0.0	0.0	0.0	0.0	
기타	(944)	0.2	0.0	0.0	0.2	0.2	0.0	0.0	
성별	남자	(4,960)	0.0	0.0	0.0	0.0	0.0	0.0	0.0
	여자	(7,043)	0.0	0.0	0.0	0.0	0.0	0.0	0.0
연령	15~20세	(730)	0.0	0.0	0.0	0.0	0.0	0.0	0.2
	21~30세	(5,231)	0.0	0.0	0.0	0.0	0.0	0.0	0.0
	31~40세	(3,286)	0.0	0.0	0.0	0.0	0.0	0.0	0.0
	41~50세	(1,581)	0.0	0.0	0.0	0.0	0.1	0.0	0.0
	51~60세	(859)	0.2	0.0	0.0	0.0	0.0	0.0	0.0
	61세 이상	(287)	0.0	0.3	0.2	0.0	0.0	0.3	0.0
	모름/무응답	(29)	0.0	0.0	0.0	0.0	0.0	0.0	0.0
직업	공무원	(505)	0.0	0.0	0.0	0.0	0.0	0.0	0.0
	기업인	(1,156)	0.0	0.0	0.0	0.0	0.0	0.1	0.0
	사무직	(2,434)	0.0	0.0	0.0	0.0	0.1	0.0	0.0
	판매/서비스직	(1,423)	0.0	0.0	0.0	0.0	0.0	0.0	0.0
	전문직	(1,118)	0.2	0.0	0.1	0.0	0.0	0.0	0.0
	생산/기능/노무직	(422)	0.0	0.0	0.0	0.0	0.0	0.0	0.0
	자영업자	(1,198)	0.0	0.0	0.0	0.0	0.0	0.0	0.1
	학생	(1,927)	0.0	0.0	0.0	0.1	0.0	0.0	0.0
	주부	(557)	0.0	0.0	0.0	0.0	0.0	0.0	0.0
	이직자	(141)	0.0	0.0	0.0	0.0	0.0	0.0	0.0
	무직	(224)	0.0	0.0	0.0	0.0	0.0	0.0	0.0
	기타	(889)	0.0	0.1	0.0	0.0	0.0	0.0	0.0
무응답	(10)	0.0	0.0	0.0	0.0	0.0	0.0	0.0	
방한목적	여가/취미	(7,180)	0.0	0.0	0.0	0.0	0.0	0.0	0.0
	의료/건강	(75)	0.0	0.0	0.0	0.0	0.0	0.0	0.0
	관광	(51)	0.0	0.0	0.0	0.0	0.0	0.0	0.0
	교육	(1,521)	0.0	0.0	0.0	0.0	0.0	0.0	0.0
	친구/가족	(888)	0.0	0.0	0.1	0.0	0.0	0.0	0.0
	사업/전문	(1,797)	0.0	0.0	0.1	0.0	0.0	0.1	0.0
여행형태	개인여행	(480)	0.3	0.0	0.1	0.4	0.0	0.0	0.0
	단체여행	(11)	0.0	0.0	0.0	0.0	0.0	0.0	0.0
	Air-tel Tour	(8,084)	0.0	0.0	0.0	0.0	0.0	0.0	0.0
방한횟수	1회	(3,002)	0.0	0.0	0.0	0.0	0.0	0.0	0.1
	2회	(917)	0.0	0.0	0.0	0.0	0.0	0.0	0.0
	3회	(7,375)	0.0	0.0	0.0	0.0	0.0	0.0	0.0
	4회 이상	(1,522)	0.0	0.0	0.0	0.0	0.0	0.0	0.0
		(802)	0.0	0.1	0.0	0.0	0.0	0.0	0.0
		(2,304)	0.0	0.0	0.0	0.0	0.1	0.0	0.0

<계속>

< 표 15 > 한국 여행 중 주요 방문지(중복응답)

(단위: %)

BASE: 전체		사례수	근지암 리조트	제주 민거나말거나 박물관	예산군	금정산	서촌	정방폭포	하남시
■ 전 체 ■		(12,003)	0.0	0.0	0.0	0.0	0.0	0.0	0.0
별도	1	(758)	0.1	0.0	0.0	0.0	0.0	0.0	0.0
	2	(797)	0.1	0.0	0.0	0.0	0.0	0.1	0.0
	3	(978)	0.0	0.0	0.0	0.0	0.0	0.0	0.0
	4	(1,032)	0.0	0.0	0.0	0.0	0.0	0.0	0.0
	5	(1,030)	0.0	0.0	0.0	0.0	0.0	0.0	0.1
	6	(1,080)	0.0	0.0	0.2	0.2	0.0	0.0	0.0
	7	(1,183)	0.0	0.0	0.0	0.0	0.0	0.0	0.0
	8	(1,154)	0.0	0.0	0.0	0.0	0.1	0.0	0.0
	9	(1,046)	0.0	0.0	0.0	0.0	0.0	0.1	0.0
	10	(1,103)	0.0	0.0	0.0	0.0	0.0	0.0	0.0
	11	(906)	0.0	0.0	0.0	0.0	0.0	0.0	0.0
	12	(937)	0.0	0.2	0.0	0.0	0.0	0.0	0.1
거주국	대한민국	(1,763)	0.0	0.0	0.0	0.0	0.1	0.0	0.1
	영국	(6,020)	0.0	0.0	0.0	0.0	0.0	0.0	0.0
	미국	(499)	0.0	0.0	0.0	0.0	0.0	0.0	0.0
	싱가포르	(158)	0.0	0.0	0.0	0.0	0.0	0.1	0.0
	대만	(639)	0.1	0.0	0.0	0.0	0.0	0.0	0.0
	태국	(324)	0.0	0.0	0.0	0.0	0.0	0.0	0.0
	라오스	(223)	0.0	0.0	0.0	0.0	0.0	0.0	0.0
	말레이시아	(115)	0.0	0.0	0.0	0.0	0.0	0.0	0.0
	미국	(630)	0.0	0.0	0.0	0.0	0.0	0.2	0.1
	캐나다	(126)	0.0	0.0	0.0	0.0	0.0	0.0	0.0
	영국	(91)	0.0	0.0	0.0	0.0	0.0	0.0	0.0
	프랑스	(77)	0.0	0.0	0.0	0.0	0.0	0.0	0.0
독일	(66)	0.0	0.0	0.0	0.0	0.0	0.0	0.0	
러시아	(138)	0.0	0.0	0.0	0.0	0.2	0.3	0.0	
중국	(135)	0.0	0.0	0.0	0.0	0.0	0.0	0.0	
인도	(57)	0.0	0.0	0.0	0.0	0.0	0.0	0.0	
기타	(944)	0.1	0.0	0.2	0.2	0.0	0.0	0.0	
성별	남자	(4,960)	0.0	0.0	0.0	0.0	0.0	0.0	0.0
	여자	(7,043)	0.0	0.0	0.0	0.0	0.0	0.0	0.0
연령	15~20세	(730)	0.0	0.0	0.0	0.0	0.0	0.0	0.0
	21~30세	(5,231)	0.0	0.0	0.0	0.0	0.0	0.0	0.0
	31~40세	(3,286)	0.0	0.0	0.0	0.0	0.0	0.0	0.0
	41~50세	(1,581)	0.0	0.0	0.0	0.0	0.1	0.0	0.0
	51~60세	(859)	0.0	0.0	0.0	0.0	0.0	0.0	0.1
	61세 이상	(287)	0.0	0.0	0.0	0.0	0.0	0.0	0.0
	모름/무응답	(29)	0.0	0.0	0.0	0.0	0.0	0.0	0.0
직업	공무원	(505)	0.0	0.0	0.0	0.0	0.0	0.0	0.0
	기업인	(1,156)	0.0	0.0	0.0	0.0	0.0	0.0	0.0
	사무직	(2,434)	0.0	0.0	0.0	0.0	0.0	0.0	0.0
	판매, 서비스직	(1,423)	0.0	0.0	0.0	0.0	0.0	0.0	0.0
	전문직	(1,118)	0.0	0.0	0.0	0.0	0.0	0.1	0.0
	생산/기능/노무직	(422)	0.0	0.0	0.0	0.0	0.0	0.0	0.3
	자영업자	(1,198)	0.0	0.0	0.1	0.0	0.1	0.0	0.0
	학생	(1,927)	0.0	0.1	0.0	0.1	0.0	0.0	0.0
	주부	(557)	0.0	0.0	0.0	0.0	0.0	0.1	0.0
	은퇴자	(141)	0.0	0.0	0.0	0.0	0.0	0.0	0.0
	무직	(224)	0.0	0.0	0.0	0.0	0.0	0.0	0.0
	기타	(889)	0.1	0.0	0.0	0.0	0.0	0.0	0.0
무응답	(10)	0.0	0.0	0.0	0.0	0.0	0.0	0.0	
방한목적	여가/취락/휴가	(7,180)	0.0	0.0	0.0	0.0	0.0	0.0	0.0
	부티/건강/치료	(75)	0.0	0.0	0.0	0.0	0.4	0.0	0.0
	종교 및 순례	(51)	0.0	0.0	3.3	0.0	0.0	0.0	0.0
	쇼핑	(1,521)	0.0	0.0	0.0	0.0	0.0	0.0	0.0
	친구/친지 방문	(888)	0.0	0.0	0.0	0.0	0.2	0.0	0.2
	사업/전문 활동	(1,797)	0.1	0.0	0.0	0.0	0.0	0.0	0.0
여행형태	개별여행	(480)	0.0	0.0	0.0	0.4	0.0	0.0	0.0
	단체여행	(11)	0.0	0.0	0.0	0.0	0.0	0.0	0.0
방한횟수	1회	(8,084)	0.0	0.0	0.0	0.0	0.0	0.0	0.0
	2회	(3,002)	0.0	0.0	0.0	0.0	0.0	0.0	0.0
	3회	(917)	0.0	0.0	0.0	0.0	0.0	0.0	0.0
	Air-tel Tour	(917)	0.0	0.0	0.0	0.0	0.0	0.0	0.0
방한횟수	1회	(7,375)	0.0	0.0	0.0	0.0	0.0	0.0	0.0
	2회	(1,522)	0.0	0.0	0.1	0.1	0.0	0.0	0.0
	3회	(802)	0.0	0.0	0.0	0.0	0.0	0.0	0.0
	4회 이상	(2,304)	0.0	0.0	0.0	0.0	0.1	0.0	0.0

<계속>

<표 15> 한국 여행 중 주요 방문지(중복응답)

(단위: %)

BASE: 전체		사례수	부산타워	남한산성	삼성병원 / 삼성의료원	화곡동	신설동	문산	제주 사려니숲
■ 전 체 ■		(12,003)	0.0	0.0	0.0	0.0	0.0	0.0	0.0
별 분	1	(758)	0.0	0.0	0.2	0.0	0.0	0.0	0.0
	2	(797)	0.1	0.1	0.0	0.0	0.0	0.0	0.0
	3	(978)	0.0	0.0	0.0	0.0	0.0	0.0	0.0
	4	(1,032)	0.0	0.0	0.0	0.1	0.0	0.0	0.0
	5	(1,030)	0.0	0.0	0.0	0.0	0.0	0.0	0.0
	6	(1,080)	0.0	0.0	0.0	0.0	0.0	0.0	0.0
	7	(1,183)	0.0	0.0	0.0	0.0	0.0	0.0	0.0
	8	(1,154)	0.0	0.0	0.0	0.0	0.0	0.0	0.0
	9	(1,046)	0.0	0.0	0.0	0.0	0.0	0.0	0.0
	10	(1,103)	0.0	0.0	0.0	0.0	0.0	0.0	0.0
	11	(906)	0.0	0.0	0.0	0.0	0.2	0.2	0.2
	12	(937)	0.0	0.0	0.0	0.0	0.0	0.0	0.0
거주국	대한민국	(1,763)	0.0	0.0	0.0	0.1	0.0	0.0	0.0
	중국	(6,020)	0.0	0.0	0.0	0.0	0.0	0.0	0.0
	미국	(499)	0.0	0.0	0.0	0.0	0.0	0.0	0.0
	일본	(158)	0.0	0.0	0.0	0.0	0.0	0.0	0.0
	대만	(639)	0.0	0.0	0.0	0.0	0.0	0.0	0.0
	태국	(324)	0.0	0.0	0.0	0.0	0.0	0.0	0.0
	말레이시아	(223)	0.0	0.0	0.0	0.0	0.0	0.0	0.0
	인도네시아	(115)	0.2	0.0	0.0	0.2	0.0	0.0	0.0
	미국	(630)	0.0	0.0	0.0	0.0	0.0	0.0	0.0
	캐나다	(126)	0.0	0.2	0.0	0.0	0.0	0.0	0.0
	영국	(91)	0.0	0.0	0.3	0.0	0.0	0.0	0.0
	프랑스	(77)	0.2	0.3	0.0	0.0	0.0	0.0	0.0
	러시아	(66)	0.0	0.0	0.0	0.0	0.0	0.0	0.0
	리비아	(138)	0.0	0.0	0.0	0.0	0.0	0.0	0.0
기타	(135)	0.0	0.0	0.2	0.2	0.0	0.0	0.0	
기타	(57)	0.3	0.0	0.0	0.0	0.0	0.0	0.0	
기타	(944)	0.1	0.1	0.1	0.0	0.2	0.2	0.2	
성별	남자	(4,960)	0.0	0.0	0.0	0.0	0.0	0.0	0.0
	여자	(7,043)	0.0	0.0	0.0	0.0	0.0	0.0	0.0
연령	15~20세	(730)	0.0	0.0	0.0	0.0	0.0	0.0	0.0
	21~30세	(5,231)	0.0	0.0	0.0	0.0	0.0	0.0	0.0
	31~40세	(3,286)	0.0	0.0	0.0	0.0	0.0	0.0	0.0
	41~50세	(1,581)	0.0	0.1	0.1	0.0	0.1	0.1	0.0
	51~60세	(859)	0.0	0.0	0.0	0.0	0.0	0.0	0.0
	61세 이상	(287)	0.1	0.0	0.0	0.4	0.0	0.0	0.0
	모름/무응답	(29)	0.0	0.0	0.0	0.0	0.0	0.0	0.0
직업	공무원, 군경인	(505)	0.0	0.0	0.0	0.0	0.0	0.0	0.3
	기업인, 경영직	(1,156)	0.0	0.0	0.0	0.0	0.0	0.0	0.0
	사무직, 기술직	(2,434)	0.0	0.0	0.0	0.0	0.1	0.0	0.0
	판매, 서비스 직	(1,423)	0.0	0.0	0.0	0.0	0.0	0.0	0.0
	전문직	(1,118)	0.0	0.1	0.0	0.0	0.0	0.0	0.0
	생산/기능/노무직	(422)	0.0	0.0	0.0	0.0	0.0	0.0	0.0
	자영업자	(1,198)	0.1	0.0	0.0	0.0	0.0	0.0	0.0
	학생	(1,927)	0.0	0.0	0.0	0.0	0.0	0.0	0.0
	주부	(557)	0.0	0.1	0.0	0.2	0.0	0.3	0.0
	은퇴자	(141)	0.2	0.0	0.0	0.0	0.0	0.0	0.0
	무직	(224)	0.0	0.0	0.0	0.0	0.0	0.0	0.0
기타	(889)	0.0	0.0	0.0	0.0	0.0	0.0	0.0	
무응답	(10)	0.0	0.0	0.0	0.0	0.0	0.0	0.0	
방한 목적	여가/위락/휴가	(7,180)	0.0	0.0	0.0	0.0	0.0	0.0	0.0
	분투/건강/치료	(75)	0.0	0.0	0.7	0.4	0.0	0.0	0.0
	종교 및 순례	(51)	0.0	0.0	0.0	0.0	0.0	0.0	0.0
	쇼핑	(1,521)	0.0	0.0	0.0	0.0	0.0	0.0	0.0
	친구/친지 방문	(888)	0.0	0.0	0.0	0.1	0.0	0.2	0.0
	사업/전문 활동	(1,797)	0.0	0.0	0.1	0.0	0.0	0.0	0.0
	교육	(480)	0.0	0.0	0.0	0.0	0.0	0.0	0.0
기타	(11)	0.0	0.0	0.0	0.0	0.0	0.0	0.0	
여행 형태	개별여행	(8,084)	0.0	0.0	0.0	0.0	0.0	0.0	0.0
	단체여행	(3,002)	0.0	0.0	0.0	0.0	0.0	0.0	0.0
	Air-tel Tour	(917)	0.0	0.0	0.0	0.0	0.0	0.0	0.2
방한 횟수	1회	(7,375)	0.0	0.0	0.0	0.0	0.0	0.0	0.0
	2회	(1,522)	0.0	0.1	0.0	0.0	0.0	0.0	0.0
	3회	(802)	0.0	0.0	0.1	0.0	0.0	0.0	0.0
	4회 이상	(2,304)	0.0	0.0	0.0	0.0	0.0	0.1	0.0

<계속>

<표 15> 한국 여행 중 주요 방문지(중복응답)

(단위: %)

BASE: 전체		사례수	개봉동	삼성동	이촌동	합정동	성북동	KAIST	고려대학교
■ 전 체 ■		(12,003)	0.0	0.0	0.0	0.0	0.0	0.0	0.0
별 분	1	(758)	0.0	0.0	0.0	0.0	0.0	0.0	0.0
	2	(797)	0.0	0.0	0.0	0.0	0.0	0.0	0.0
	3	(978)	0.0	0.1	0.1	0.1	0.0	0.0	0.0
	4	(1,032)	0.0	0.0	0.0	0.0	0.1	0.0	0.0
	5	(1,030)	0.0	0.0	0.0	0.0	0.0	0.1	0.0
	6	(1,080)	0.0	0.0	0.0	0.0	0.0	0.0	0.0
	7	(1,183)	0.0	0.0	0.0	0.0	0.1	0.0	0.1
	8	(1,154)	0.0	0.0	0.0	0.0	0.0	0.0	0.0
	9	(1,046)	0.0	0.0	0.0	0.0	0.0	0.0	0.0
	10	(1,103)	0.0	0.0	0.0	0.0	0.0	0.0	0.0
	11	(906)	0.2	0.0	0.0	0.0	0.0	0.0	0.0
	12	(937)	0.0	0.0	0.0	0.0	0.0	0.0	0.0
거주국	대한민국	(1,763)	0.0	0.1	0.1	0.1	0.0	0.0	0.0
	미국	(6,020)	0.0	0.0	0.0	0.0	0.0	0.0	0.0
	일본	(499)	0.0	0.0	0.0	0.0	0.0	0.0	0.1
	싱가포르	(158)	0.0	0.0	0.0	0.0	0.0	0.0	0.0
	대만	(639)	0.0	0.0	0.0	0.0	0.0	0.0	0.0
	태국	(324)	0.0	0.0	0.0	0.0	0.0	0.0	0.0
	말레이시아	(223)	0.0	0.0	0.1	0.1	0.0	0.0	0.0
	중국	(115)	0.0	0.2	0.0	0.0	0.0	0.0	0.0
	미국	(630)	0.0	0.0	0.0	0.0	0.2	0.1	0.1
	캐나다	(126)	0.0	0.0	0.0	0.0	0.0	0.2	0.0
	영국	(91)	0.0	0.0	0.0	0.0	0.0	0.0	0.0
	프랑스	(77)	0.0	0.0	0.0	0.0	0.0	0.0	0.0
	러시아	(66)	0.0	0.0	0.0	0.0	0.0	0.3	0.0
	기타	(138)	0.0	0.0	0.0	0.0	0.0	0.0	0.0
성별	남자	(4,960)	0.0	0.0	0.0	0.0	0.0	0.0	0.0
	여자	(7,043)	0.0	0.0	0.0	0.0	0.0	0.0	0.0
연령	15~20세	(730)	0.0	0.0	0.0	0.0	0.0	0.0	0.1
	21~30세	(5,231)	0.0	0.0	0.0	0.0	0.0	0.0	0.0
	31~40세	(3,286)	0.0	0.0	0.0	0.0	0.0	0.0	0.0
	41~50세	(1,581)	0.1	0.0	0.0	0.0	0.0	0.0	0.0
	51~60세	(859)	0.0	0.0	0.0	0.0	0.0	0.0	0.0
	61세 이상	(287)	0.0	0.0	0.5	0.0	0.0	0.1	0.0
직업	무응답	(29)	0.0	0.0	0.0	0.0	0.0	0.0	0.0
	공무원, 군경인	(505)	0.0	0.0	0.3	0.0	0.0	0.0	0.0
	기업인, 경영직	(1,156)	0.0	0.0	0.0	0.0	0.0	0.1	0.0
	사무직, 기술직	(2,434)	0.0	0.1	0.0	0.1	0.0	0.0	0.0
	판매, 서비스 직	(1,423)	0.0	0.0	0.0	0.0	0.0	0.0	0.0
	전문직	(1,118)	0.0	0.0	0.0	0.0	0.1	0.0	0.0
	생산/기능/노무직	(422)	0.0	0.0	0.0	0.0	0.0	0.0	0.0
	자영업자	(1,198)	0.0	0.0	0.0	0.0	0.0	0.0	0.0
	학생	(1,927)	0.0	0.0	0.0	0.0	0.0	0.0	0.0
	주부	(557)	0.3	0.0	0.0	0.0	0.0	0.0	0.0
	은퇴자	(141)	0.0	0.0	0.0	0.0	0.0	0.2	0.0
무직	(224)	0.0	0.0	0.0	0.0	0.0	0.0	0.0	
기타	(889)	0.0	0.0	0.0	0.0	0.0	0.0	0.1	
방한 목적	무응답	(10)	0.0	0.0	0.0	0.0	0.0	0.0	0.0
	여가/위락/휴가	(7,180)	0.0	0.0	0.0	0.0	0.0	0.0	0.0
	분투/건강/치료	(75)	0.0	0.0	0.0	0.0	0.0	0.0	0.0
	종교 및 순례	(51)	0.0	0.0	0.0	0.0	0.0	0.0	0.0
	쇼핑	(1,521)	0.0	0.0	0.0	0.0	0.0	0.0	0.0
	친구/친지 방문	(888)	0.2	0.0	0.0	0.0	0.0	0.0	0.0
	사업/전문 활동	(1,797)	0.0	0.0	0.0	0.0	0.1	0.0	0.0
여행 형태	개별여행	(480)	0.0	0.0	0.0	0.0	0.0	0.1	0.1
	단체여행	(11)	0.0	0.0	0.0	0.0	0.0	0.0	0.0
방한 횟수	Air-tel Tour	(917)	0.0	0.0	0.1	0.0	0.0	0.0	0.0
	1회	(7,375)	0.0	0.0	0.0	0.0	0.0	0.0	0.0
	2회	(1,522)	0.0	0.0	0.0	0.0	0.1	0.0	0.0
	3회 이상	(802)	0.0	0.0	0.0	0.0	0.0	0.0	0.0
4회 이상	(2,304)	0.1	0.0	0.1	0.0	0.0	0.0	0.0	

<계속>

<표 15> 한국 여행 중 주요 방문지(중복응답)

(단위: %)

BASE: 전체		사례수	논산	프라자 호텔	대전 대학교	국립아시아 문화전당	완주	장흥면	육포
■ 전 체 ■		(12,003)	0.0	0.0	0.0	0.0	0.0	0.0	0.0
별도	1	(758)	0.0	0.0	0.0	0.0	0.0	0.0	0.0
	2	(797)	0.1	0.0	0.0	0.0	0.0	0.0	0.0
	3	(978)	0.0	0.0	0.0	0.0	0.0	0.0	0.0
	4	(1,032)	0.0	0.0	0.0	0.0	0.0	0.0	0.0
	5	(1,030)	0.0	0.0	0.0	0.0	0.0	0.1	0.0
	6	(1,080)	0.0	0.0	0.0	0.0	0.0	0.0	0.0
	7	(1,183)	0.0	0.0	0.0	0.0	0.0	0.0	0.0
	8	(1,154)	0.0	0.1	0.1	0.1	0.1	0.0	0.0
	9	(1,046)	0.0	0.0	0.0	0.0	0.0	0.0	0.0
	10	(1,103)	0.0	0.0	0.0	0.0	0.0	0.1	0.0
	11	(906)	0.1	0.0	0.0	0.0	0.0	0.0	0.0
	12	(937)	0.0	0.0	0.0	0.0	0.0	0.0	0.0
거주국	대한민국	(1,763)	0.0	0.0	0.0	0.0	0.0	0.0	0.0
	중국	(6,020)	0.0	0.0	0.0	0.0	0.0	0.0	0.0
	미국	(499)	0.0	0.0	0.0	0.0	0.0	0.1	0.0
	일본	(158)	0.0	0.0	0.0	0.0	0.0	0.0	0.0
	영국	(639)	0.0	0.0	0.0	0.0	0.0	0.0	0.0
	태국	(324)	0.0	0.0	0.0	0.0	0.0	0.0	0.0
	대만	(223)	0.0	0.0	0.0	0.0	0.0	0.0	0.0
	미국	(115)	0.0	0.2	0.0	0.0	0.0	0.0	0.0
	미국	(630)	0.0	0.1	0.0	0.0	0.0	0.1	0.0
	캐나다	(126)	0.0	0.0	0.0	0.0	0.0	0.0	0.5
	영국	(91)	0.0	0.0	0.0	0.0	0.0	0.0	0.9
	프랑스	(77)	0.0	0.0	0.0	0.0	0.0	0.0	0.0
	러시아	(66)	0.0	0.0	0.0	0.0	0.0	0.0	0.0
중국	(138)	0.2	0.3	0.0	0.0	0.0	0.0	0.0	
인도	(135)	0.2	0.0	0.0	0.0	0.0	0.0	0.0	
기타	(57)	0.0	0.4	0.0	0.0	0.0	0.0	0.0	
기타	(944)	0.0	0.0	0.2	0.2	0.2	0.2	0.0	
성별	남자	(4,960)	0.0	0.0	0.0	0.0	0.0	0.0	0.0
	여자	(7,043)	0.0	0.0	0.0	0.0	0.0	0.0	0.0
연령	15~20세	(730)	0.0	0.0	0.0	0.0	0.0	0.0	0.0
	21~30세	(5,231)	0.0	0.0	0.0	0.0	0.0	0.0	0.0
	31~40세	(3,286)	0.0	0.0	0.0	0.0	0.0	0.0	0.0
	41~50세	(1,581)	0.0	0.0	0.0	0.1	0.0	0.0	0.0
	51~60세	(859)	0.0	0.0	0.0	0.0	0.2	0.2	0.1
	61세 이상	(287)	0.0	0.0	0.0	0.0	0.0	0.0	0.0
	모름/무응답	(29)	0.0	0.0	0.0	0.0	0.0	0.0	0.0
직업	공무원, 군인	(505)	0.1	0.0	0.0	0.0	0.0	0.0	0.1
	기업인, 경영직	(1,156)	0.0	0.1	0.0	0.0	0.0	0.0	0.0
	사무원, 기술직	(2,434)	0.0	0.0	0.1	0.0	0.0	0.0	0.0
	판매, 서비스직	(1,423)	0.1	0.0	0.0	0.0	0.0	0.0	0.0
	전문직	(1,118)	0.0	0.0	0.0	0.0	0.1	0.1	0.0
	생산/기능/노무직	(422)	0.0	0.0	0.0	0.3	0.0	0.0	0.0
	자영업자	(1,198)	0.0	0.0	0.0	0.0	0.0	0.0	0.0
	학생	(1,927)	0.0	0.0	0.0	0.0	0.0	0.0	0.0
	주부	(557)	0.0	0.0	0.0	0.0	0.0	0.0	0.1
	은퇴자	(141)	0.0	0.0	0.0	0.0	0.0	0.5	0.0
	무직	(224)	0.0	0.0	0.0	0.0	0.0	0.0	0.0
	기타	(889)	0.0	0.0	0.0	0.0	0.0	0.0	0.0
무응답	(10)	0.0	0.0	0.0	0.0	0.0	0.0	0.0	
방한목적	여가/위락/휴가	(7,180)	0.0	0.0	0.0	0.0	0.0	0.0	0.0
	부티/건강/치료	(75)	0.0	0.0	0.0	0.0	0.0	0.0	0.0
	종교 및 순례	(51)	0.0	0.0	0.0	0.0	0.0	0.0	0.0
	쇼핑	(1,521)	0.0	0.0	0.0	0.0	0.0	0.0	0.0
	친구/친지 방문	(888)	0.1	0.0	0.0	0.0	0.0	0.0	0.1
	사업/전문 활동	(1,797)	0.0	0.1	0.0	0.1	0.0	0.0	0.0
	교육	(480)	0.0	0.0	0.0	0.0	0.3	0.0	0.0
기타	(11)	0.0	0.0	0.0	0.0	0.0	0.0	0.0	
여행형태	개별여행	(8,084)	0.0	0.0	0.0	0.0	0.0	0.0	0.0
	단체여행	(3,002)	0.0	0.0	0.0	0.0	0.0	0.0	0.0
	Air-tel Tour	(917)	0.0	0.0	0.0	0.0	0.0	0.0	0.0
방한횟수	1회	(7,375)	0.0	0.0	0.0	0.0	0.0	0.0	0.0
	2회	(1,522)	0.0	0.0	0.0	0.0	0.0	0.0	0.0
	3회	(802)	0.0	0.0	0.0	0.0	0.0	0.0	0.0
	4회 이상	(2,304)	0.0	0.0	0.0	0.1	0.0	0.0	0.0

<계속>

<표 15> 한국 여행 중 주요 방문지(중복응답)

(단위: %)

BASE: 전체		사례수	남동공단	독산	부산항	회기동	인터컨티 넨탈호텔	광나루	간절곶
■ 전 체 ■		(12,003)	0.0	0.0	0.0	0.0	0.0	0.0	0.0
비포	1	(758)	0.0	0.0	0.0	0.0	0.0	0.0	0.0
	2	(797)	0.1	0.1	0.0	0.0	0.0	0.0	0.0
	3	(978)	0.0	0.0	0.0	0.0	0.0	0.0	0.0
	4	(1,032)	0.0	0.0	0.0	0.0	0.0	0.0	0.0
	5	(1,030)	0.0	0.0	0.1	0.0	0.0	0.0	0.0
	6	(1,080)	0.0	0.0	0.0	0.1	0.0	0.0	0.0
	7	(1,183)	0.0	0.0	0.0	0.0	0.0	0.0	0.0
	8	(1,154)	0.0	0.0	0.0	0.0	0.1	0.1	0.1
	9	(1,046)	0.0	0.0	0.0	0.0	0.0	0.0	0.0
	10	(1,103)	0.0	0.0	0.0	0.0	0.0	0.0	0.0
	11	(906)	0.0	0.0	0.0	0.0	0.0	0.0	0.0
	12	(937)	0.0	0.0	0.0	0.0	0.0	0.0	0.0
거주국	대한민국	(1,763)	0.0	0.0	0.0	0.1	0.1	0.1	0.1
	미국	(6,020)	0.0	0.0	0.0	0.0	0.0	0.0	0.0
	일본	(499)	0.0	0.0	0.0	0.0	0.0	0.0	0.0
	싱가포르	(158)	0.0	0.2	0.0	0.0	0.0	0.0	0.0
	대만	(639)	0.0	0.0	0.0	0.0	0.0	0.0	0.0
	태국	(324)	0.1	0.0	0.0	0.0	0.0	0.0	0.0
	베트남	(223)	0.0	0.0	0.0	0.0	0.0	0.0	0.0
	아시아	(115)	0.0	0.0	0.0	0.3	0.0	0.0	0.0
	미국	(630)	0.0	0.1	0.1	0.0	0.0	0.0	0.0
	캐나다	(126)	0.0	0.2	0.2	0.0	0.0	0.0	0.0
	영국	(91)	0.0	0.2	0.0	0.0	0.0	0.0	0.0
	프랑스	(77)	0.0	0.0	0.0	0.0	0.0	0.0	0.0
독일	(66)	0.0	0.0	0.0	0.0	0.0	0.0	0.0	
러시아	(138)	0.2	0.0	0.3	0.0	0.0	0.0	0.0	
중국	(135)	0.5	0.2	0.0	0.0	0.0	0.0	0.0	
인도	(57)	0.0	0.0	0.0	0.0	0.0	0.0	0.0	
기타	(944)	0.0	0.0	0.0	0.0	0.0	0.0	0.0	
성별	남자	(4,960)	0.0	0.0	0.0	0.0	0.0	0.0	0.0
	여자	(7,043)	0.0	0.0	0.0	0.0	0.0	0.0	0.0
연령	15~20세	(730)	0.0	0.0	0.0	0.0	0.0	0.0	0.0
	21~30세	(5,231)	0.0	0.0	0.0	0.0	0.0	0.0	0.0
	31~40세	(3,286)	0.0	0.0	0.0	0.0	0.0	0.0	0.0
	41~50세	(1,581)	0.0	0.0	0.0	0.0	0.0	0.0	0.0
	51~60세	(859)	0.0	0.1	0.0	0.0	0.0	0.2	0.0
	61세 이상	(287)	0.0	0.1	0.0	0.0	0.5	0.0	0.0
	모름/무응답	(29)	0.0	0.0	0.0	0.0	0.0	0.0	0.0
직업	공무원	(505)	0.1	0.0	0.0	0.0	0.0	0.3	0.0
	기업인	(1,156)	0.0	0.1	0.0	0.0	0.0	0.0	0.0
	사무직	(2,434)	0.0	0.0	0.0	0.0	0.0	0.0	0.1
	판매/서비스직	(1,423)	0.0	0.0	0.0	0.0	0.0	0.0	0.0
	전문직	(1,118)	0.0	0.0	0.0	0.0	0.0	0.0	0.0
	생산/기능/노무직	(422)	0.0	0.0	0.0	0.0	0.0	0.0	0.0
	자영업자	(1,198)	0.0	0.0	0.0	0.0	0.1	0.0	0.0
	학생	(1,927)	0.0	0.0	0.0	0.1	0.0	0.0	0.0
	주부	(557)	0.0	0.0	0.0	0.0	0.0	0.0	0.0
	이직자	(141)	0.0	0.2	0.0	0.0	0.0	0.0	0.0
	무직	(224)	0.0	0.0	0.0	0.0	0.0	0.0	0.0
	기타	(889)	0.0	0.0	0.1	0.0	0.0	0.0	0.0
무응답	(10)	0.0	0.0	0.0	0.0	0.0	0.0	0.0	
방한목적	여가/위락/휴가	(7,180)	0.0	0.0	0.0	0.0	0.0	0.0	0.0
	뷰티/건강/치료	(75)	0.4	0.0	0.0	0.0	0.0	0.0	0.0
	종교 및 순례	(51)	0.0	0.0	0.0	0.0	0.0	0.0	0.0
	쇼핑	(1,521)	0.0	0.0	0.0	0.0	0.0	0.0	0.0
	친구/친지 방문	(888)	0.0	0.0	0.0	0.0	0.0	0.0	0.0
	사업/전문 활동	(1,797)	0.0	0.1	0.1	0.0	0.0	0.0	0.0
여행형태	교육	(480)	0.0	0.0	0.0	0.2	0.0	0.0	0.0
	기타	(11)	0.0	0.0	0.0	0.0	0.0	0.0	0.0
	개별여행	(8,084)	0.0	0.0	0.0	0.0	0.0	0.0	0.0
방한횟수	단체여행	(3,002)	0.0	0.0	0.0	0.0	0.0	0.0	0.0
	Air-tel Tour	(917)	0.0	0.0	0.0	0.0	0.0	0.0	0.0
	1회	(7,375)	0.0	0.0	0.0	0.0	0.0	0.0	0.0
	2회	(1,522)	0.0	0.0	0.0	0.0	0.0	0.0	0.0
방한횟수	3회	(802)	0.1	0.0	0.0	0.0	0.0	0.0	0.0
	4회 이상	(2,304)	0.0	0.0	0.0	0.0	0.1	0.1	0.1

<계속>

<표 15> 한국 여행 중 주요 방문지(중복응답)

(단위: %)

BASE: 전체		사례수	경희 대학교	부산 평화시장	부산 진시장	군포	화천	반포	답십리
■ 전 체 ■		(12,003)	0.0	0.0	0.0	0.0	0.0	0.0	0.0
방문 빈도	1	(758)	0.0	0.0	0.0	0.0	0.2	0.0	0.0
	2	(797)	0.0	0.0	0.0	0.0	0.0	0.0	0.0
	3	(978)	0.0	0.1	0.1	0.0	0.0	0.0	0.0
	4	(1,032)	0.0	0.0	0.0	0.1	0.0	0.0	0.0
	5	(1,030)	0.0	0.0	0.0	0.0	0.0	0.0	0.0
	6	(1,080)	0.1	0.0	0.0	0.0	0.0	0.0	0.0
	7	(1,183)	0.0	0.0	0.0	0.0	0.0	0.0	0.0
	8	(1,154)	0.0	0.0	0.0	0.0	0.0	0.0	0.0
	9	(1,046)	0.0	0.0	0.0	0.0	0.0	0.1	0.0
	10	(1,103)	0.0	0.0	0.0	0.0	0.0	0.0	0.0
	11	(906)	0.0	0.0	0.0	0.0	0.0	0.0	0.1
	12	(937)	0.0	0.0	0.0	0.0	0.0	0.0	0.0
거주국	인도네시아	(1,763)	0.0	0.1	0.1	0.1	0.0	0.0	0.1
	미국	(6,020)	0.0	0.0	0.0	0.0	0.0	0.0	0.0
	싱가포르	(499)	0.0	0.0	0.0	0.0	0.0	0.0	0.0
	대만	(158)	0.3	0.0	0.0	0.0	0.0	0.0	0.0
	태국	(639)	0.0	0.0	0.0	0.0	0.2	0.0	0.0
	말레이시아	(324)	0.1	0.0	0.0	0.0	0.0	0.0	0.0
	호주	(223)	0.0	0.0	0.0	0.0	0.0	0.4	0.0
	미국	(115)	0.0	0.0	0.0	0.0	0.0	0.0	0.0
	캐나다	(630)	0.0	0.0	0.0	0.0	0.0	0.0	0.0
	일본	(126)	0.0	0.0	0.0	0.2	0.0	0.0	0.0
	프랑스	(91)	0.0	0.0	0.0	0.0	0.0	0.0	0.0
	독일	(77)	0.0	0.0	0.0	0.0	0.0	0.0	0.0
스페인	(66)	0.0	0.0	0.0	0.0	0.0	0.0	0.0	
러시아	(138)	0.2	0.0	0.0	0.0	0.0	0.3	0.0	
중국	(135)	0.0	0.0	0.0	0.0	0.0	0.0	0.0	
인도	(57)	0.4	0.0	0.0	0.0	0.0	0.0	0.0	
기타	(944)	0.0	0.0	0.0	0.0	0.0	0.0	0.0	
성별	남자	(4,960)	0.0	0.0	0.0	0.0	0.0	0.0	0.0
	여자	(7,043)	0.0	0.0	0.0	0.0	0.0	0.0	0.0
연령	15~20세	(730)	0.0	0.0	0.0	0.0	0.0	0.0	0.0
	21~30세	(5,231)	0.0	0.0	0.0	0.0	0.0	0.0	0.0
	31~40세	(3,286)	0.0	0.0	0.0	0.0	0.0	0.0	0.0
	41~50세	(1,581)	0.0	0.0	0.0	0.1	0.0	0.0	0.0
	51~60세	(859)	0.0	0.0	0.0	0.0	0.0	0.0	0.0
	61세 이상	(287)	0.0	0.5	0.5	0.0	0.2	0.0	0.0
	모름/무응답	(29)	0.0	0.0	0.0	0.0	0.0	0.0	0.0
직업	공무원	(505)	0.0	0.0	0.0	0.0	0.0	0.0	0.0
	기업인	(1,156)	0.0	0.0	0.0	0.0	0.0	0.0	0.0
	사무직	(2,434)	0.0	0.0	0.0	0.0	0.0	0.0	0.0
	판매/서비스직	(1,423)	0.0	0.0	0.0	0.0	0.0	0.0	0.0
	전문직	(1,118)	0.0	0.0	0.0	0.0	0.0	0.0	0.0
	생산/기능/노무직	(422)	0.0	0.0	0.0	0.0	0.0	0.0	0.0
	자영업자	(1,198)	0.0	0.1	0.1	0.0	0.0	0.0	0.0
	학생	(1,927)	0.0	0.0	0.0	0.0	0.0	0.0	0.0
	주부	(557)	0.0	0.0	0.0	0.0	0.0	0.0	0.2
	이직자	(141)	0.0	0.0	0.0	0.0	0.5	0.0	0.0
	무직	(224)	0.0	0.0	0.0	0.0	0.0	0.0	0.0
	기타	(889)	0.0	0.0	0.0	0.0	0.0	0.0	0.0
무응답	(10)	0.0	0.0	0.0	0.0	0.0	0.0	0.0	
방한 목적	여가/위락/휴가	(7,180)	0.0	0.0	0.0	0.0	0.0	0.0	0.0
	뷰티/건강/치료	(75)	0.0	0.0	0.0	0.0	0.0	0.0	0.0
	종교 및 순례	(51)	0.0	0.0	0.0	0.0	0.0	0.0	0.0
	쇼핑	(1,521)	0.0	0.0	0.0	0.0	0.0	0.0	0.1
	친구/친지 방문	(888)	0.0	0.0	0.0	0.0	0.0	0.0	0.0
	사업/전문 활동	(1,797)	0.0	0.1	0.1	0.1	0.0	0.0	0.0
여행 형태	교육	(480)	0.1	0.0	0.0	0.0	0.0	0.0	0.0
	기타	(11)	0.0	0.0	0.0	0.0	0.0	0.0	0.0
	개별여행	(8,084)	0.0	0.0	0.0	0.0	0.0	0.0	0.0
	단체여행	(3,002)	0.0	0.0	0.0	0.0	0.0	0.0	0.0
방한 횟수	Air-tel Tour	(917)	0.0	0.0	0.0	0.0	0.0	0.0	0.1
	1회	(7,375)	0.0	0.0	0.0	0.0	0.0	0.0	0.0
	2회	(1,522)	0.0	0.0	0.0	0.0	0.0	0.0	0.0
	3회	(802)	0.0	0.0	0.0	0.0	0.0	0.0	0.0
	4회 이상	(2,304)	0.0	0.1	0.1	0.1	0.0	0.0	0.1

<계속>

<표 15> 한국 여행 중 주요 방문지(중복응답)

(단위: %)

BASE: 전체		사례수	고척동	부산역	오창	강진	쌍계사	거가대교	서울숲
■ 전 체 ■		(12,003)	0.0	0.0	0.0	0.0	0.0	0.0	0.0
비포	1	(758)	0.0	0.0	0.0	0.0	0.0	0.0	0.0
	2	(797)	0.0	0.0	0.0	0.0	0.0	0.0	0.0
	3	(978)	0.0	0.0	0.0	0.0	0.0	0.0	0.0
	4	(1,032)	0.0	0.0	0.0	0.1	0.0	0.0	0.0
	5	(1,030)	0.0	0.0	0.0	0.0	0.0	0.0	0.0
	6	(1,080)	0.0	0.0	0.1	0.0	0.0	0.0	0.0
	7	(1,183)	0.0	0.0	0.0	0.0	0.0	0.0	0.0
	8	(1,154)	0.0	0.0	0.0	0.0	0.0	0.0	0.0
	9	(1,046)	0.0	0.0	0.0	0.0	0.1	0.1	0.0
	10	(1,103)	0.0	0.0	0.0	0.0	0.0	0.0	0.1
	11	(906)	0.1	0.1	0.0	0.0	0.0	0.0	0.1
	12	(937)	0.0	0.0	0.0	0.0	0.0	0.0	0.0
거주국	미국	(1,763)	0.1	0.1	0.1	0.1	0.1	0.1	0.0
	일본	(6,020)	0.0	0.0	0.0	0.0	0.0	0.0	0.0
	중국	(499)	0.0	0.0	0.0	0.0	0.0	0.0	0.0
	대만	(158)	0.0	0.0	0.0	0.0	0.0	0.0	0.0
	태국	(639)	0.0	0.0	0.0	0.0	0.0	0.0	0.0
	베트남	(324)	0.0	0.0	0.0	0.0	0.0	0.0	0.2
	인도네시아	(223)	0.0	0.0	0.0	0.0	0.0	0.0	0.0
	호주	(115)	0.0	0.0	0.0	0.0	0.0	0.0	0.0
	미국	(630)	0.0	0.0	0.0	0.0	0.0	0.0	0.1
	캐나다	(126)	0.0	0.0	0.0	0.2	0.0	0.0	0.0
	영국	(91)	0.0	0.0	0.0	0.0	0.0	0.0	0.0
	프랑스	(77)	0.0	0.0	0.0	0.0	0.0	0.0	0.0
독일	(66)	0.0	0.0	0.3	0.0	0.0	0.0	0.0	
러시아	(138)	0.0	0.0	0.0	0.0	0.0	0.0	0.0	
인도	(135)	0.0	0.0	0.0	0.0	0.0	0.0	0.0	
기타	(57)	0.0	0.0	0.0	0.0	0.0	0.0	0.0	
기타	(944)	0.0	0.0	0.0	0.0	0.0	0.0	0.0	
성별	남자	(4,960)	0.0	0.0	0.0	0.0	0.0	0.0	0.0
	여자	(7,043)	0.0	0.0	0.0	0.0	0.0	0.0	0.0
연령	15~20세	(730)	0.0	0.0	0.0	0.0	0.0	0.0	0.0
	21~30세	(5,231)	0.0	0.0	0.0	0.0	0.0	0.0	0.0
	31~40세	(3,286)	0.0	0.0	0.0	0.0	0.0	0.0	0.0
	41~50세	(1,581)	0.0	0.1	0.0	0.0	0.0	0.1	0.0
	51~60세	(859)	0.0	0.0	0.1	0.0	0.0	0.0	0.0
	61세 이상	(287)	0.0	0.0	0.0	0.4	0.0	0.0	0.0
	모름/무응답	(29)	0.0	0.0	0.0	0.0	0.0	0.0	0.0
직업	공무원	(505)	0.0	0.0	0.0	0.0	0.0	0.0	0.0
	기업인	(1,156)	0.0	0.0	0.0	0.0	0.0	0.0	0.0
	사무직	(2,434)	0.1	0.0	0.0	0.0	0.0	0.0	0.0
	판매/서비스직	(1,423)	0.0	0.1	0.0	0.0	0.0	0.1	0.0
	전문직	(1,118)	0.0	0.0	0.0	0.0	0.0	0.0	0.1
	생산/기능/노무직	(422)	0.0	0.0	0.0	0.0	0.0	0.0	0.0
	자영업자	(1,198)	0.0	0.0	0.0	0.0	0.0	0.0	0.0
	학생	(1,927)	0.0	0.0	0.0	0.0	0.0	0.0	0.0
	주부	(557)	0.0	0.0	0.0	0.2	0.0	0.0	0.0
	이직자	(141)	0.0	0.0	0.0	0.0	0.0	0.0	0.0
	무직	(224)	0.0	0.0	0.0	0.0	0.6	0.0	0.0
	기타	(889)	0.0	0.0	0.0	0.0	0.0	0.0	0.0
무응답	(10)	0.0	0.0	0.0	0.0	0.0	0.0	0.0	
방한목적	여가/위락/휴가	(7,180)	0.0	0.0	0.0	0.0	0.0	0.0	0.0
	뷰티/건강/치료	(75)	0.0	0.0	0.0	0.0	0.0	0.0	0.0
	종교 및 순례	(51)	0.0	0.0	0.0	0.0	0.0	0.0	0.0
	쇼핑	(1,521)	0.0	0.0	0.0	0.0	0.0	0.0	0.0
	친구/친지 방문	(888)	0.0	0.0	0.0	0.1	0.0	0.0	0.0
	사업/전문 활동	(1,797)	0.0	0.1	0.1	0.0	0.0	0.0	0.0
	교육	(480)	0.0	0.0	0.0	0.0	0.0	0.0	0.0
기타	(11)	0.0	0.0	0.0	0.0	0.0	0.0	0.0	
여행형태	개별여행	(8,084)	0.0	0.0	0.0	0.0	0.0	0.0	0.0
	단체여행	(3,002)	0.0	0.0	0.0	0.0	0.0	0.0	0.0
	Air-tel Tour	(917)	0.1	0.0	0.0	0.0	0.0	0.0	0.0
방한횟수	1회	(7,375)	0.0	0.0	0.0	0.0	0.0	0.0	0.0
	2회	(1,522)	0.0	0.0	0.0	0.0	0.0	0.1	0.0
	3회	(802)	0.0	0.2	0.0	0.0	0.2	0.0	0.0
	4회 이상	(2,304)	0.1	0.0	0.0	0.0	0.0	0.0	0.0

<계속>

<표 15> 한국 여행 중 주요 방문지(중복응답)

(단위: %)

BASE: 전체		사례수	을지로	양산	동두천	거창군	구리시	명지병원	레이크힐스 리조트
■ 전 체 ■		(12,003)	0.0	0.0	0.0	0.0	0.0	0.0	0.0
별도	1	(758)	0.0	0.0	0.0	0.0	0.0	0.0	0.0
	2	(797)	0.1	0.0	0.0	0.0	0.1	0.1	0.1
	3	(978)	0.0	0.0	0.1	0.0	0.0	0.0	0.0
	4	(1,032)	0.0	0.0	0.0	0.0	0.0	0.0	0.0
	5	(1,030)	0.0	0.0	0.0	0.0	0.0	0.0	0.0
	6	(1,080)	0.0	0.0	0.0	0.0	0.0	0.0	0.0
	7	(1,183)	0.0	0.0	0.0	0.0	0.0	0.0	0.0
	8	(1,154)	0.0	0.0	0.0	0.1	0.0	0.0	0.0
	9	(1,046)	0.0	0.0	0.0	0.0	0.0	0.0	0.0
	10	(1,103)	0.0	0.1	0.0	0.0	0.0	0.0	0.0
	11	(906)	0.0	0.0	0.0	0.0	0.0	0.0	0.0
	12	(937)	0.0	0.0	0.0	0.0	0.0	0.0	0.0
거주국	대한민국	(1,763)	0.0	0.0	0.0	0.0	0.0	0.0	0.0
	미국	(6,020)	0.0	0.0	0.0	0.0	0.0	0.0	0.0
	일본	(499)	0.0	0.0	0.0	0.0	0.0	0.0	0.0
	싱가포르	(158)	0.0	0.0	0.0	0.0	0.0	0.0	0.0
	대만	(639)	0.0	0.0	0.0	0.0	0.0	0.0	0.0
	태국	(324)	0.0	0.0	0.0	0.0	0.0	0.0	0.0
	라오스	(223)	0.0	0.0	0.0	0.0	0.0	0.0	0.0
	아시아	(115)	0.0	0.0	0.0	0.0	0.0	0.0	0.0
	미국	(630)	0.0	0.0	0.1	0.1	0.0	0.0	0.0
	캐나다	(126)	0.0	0.0	0.2	0.0	0.0	0.0	0.0
	영국	(91)	0.0	0.0	0.0	0.0	0.0	0.0	0.0
	프랑스	(77)	0.0	0.0	0.0	0.0	0.0	0.0	0.0
독일	(66)	0.0	0.4	0.0	0.3	0.0	0.0	0.0	
러시아	(138)	0.0	0.0	0.0	0.2	0.0	0.0	0.0	
중국	(135)	0.3	0.7	0.2	0.0	0.0	0.0	0.0	
인도	(57)	0.0	0.0	0.0	0.0	0.0	0.0	0.0	
기타	(944)	0.0	0.0	0.0	0.0	0.1	0.1	0.1	
성별	남자	(4,960)	0.0	0.0	0.0	0.0	0.0	0.0	0.0
	여자	(7,043)	0.0	0.0	0.0	0.0	0.0	0.0	0.0
연령	15~20세	(730)	0.0	0.0	0.0	0.0	0.0	0.0	0.0
	21~30세	(5,231)	0.0	0.0	0.0	0.0	0.0	0.0	0.0
	31~40세	(3,286)	0.0	0.0	0.0	0.0	0.0	0.0	0.0
	41~50세	(1,581)	0.0	0.0	0.1	0.0	0.1	0.0	0.1
	51~60세	(859)	0.1	0.0	0.0	0.0	0.0	0.0	0.0
	61세 이상	(287)	0.0	0.0	0.0	0.0	0.0	0.0	0.0
	모름/무응답	(29)	0.0	0.0	0.0	0.0	0.0	0.0	0.0
직업	공무원, 군인	(505)	0.0	0.0	0.1	0.0	0.0	0.0	0.0
	기업인, 경영직	(1,156)	0.1	0.0	0.0	0.0	0.0	0.1	0.0
	사무원, 기술직	(2,434)	0.0	0.0	0.0	0.0	0.0	0.0	0.0
	판매, 서비스직	(1,423)	0.0	0.0	0.0	0.0	0.0	0.0	0.0
	전문직	(1,118)	0.0	0.0	0.0	0.0	0.1	0.0	0.1
	생산/기능/노무직	(422)	0.0	0.0	0.0	0.0	0.0	0.0	0.0
	자영업자	(1,198)	0.0	0.1	0.0	0.0	0.0	0.0	0.0
	학생	(1,927)	0.0	0.0	0.0	0.0	0.0	0.0	0.0
	주부	(557)	0.0	0.0	0.0	0.0	0.0	0.0	0.0
	은퇴자	(141)	0.0	0.0	0.0	0.0	0.0	0.0	0.0
	무직	(224)	0.0	0.0	0.0	0.0	0.0	0.0	0.0
	기타	(889)	0.0	0.0	0.0	0.0	0.0	0.0	0.0
무응답	(10)	0.0	0.0	0.0	0.0	0.0	0.0	0.0	
방한목적	여가/위락/휴가	(7,180)	0.0	0.0	0.0	0.0	0.0	0.0	0.0
	부티/건강/치료	(75)	0.0	0.0	0.0	0.0	0.0	1.5	0.0
	종교 및 순례	(51)	0.0	0.0	0.0	0.0	0.0	0.0	0.0
	쇼핑	(1,521)	0.0	0.0	0.0	0.0	0.0	0.0	0.0
	친구/친지 방문	(888)	0.0	0.0	0.0	0.1	0.0	0.0	0.0
	사업/전문 활동	(1,797)	0.1	0.1	0.0	0.0	0.1	0.0	0.0
여행형태	개별여행	(480)	0.0	0.0	0.0	0.0	0.0	0.0	0.0
	단체여행	(11)	0.0	0.0	0.0	0.0	0.0	0.0	0.0
방한횟수	1회	(8,084)	0.0	0.0	0.0	0.0	0.0	0.0	0.0
	2회	(3,002)	0.0	0.0	0.0	0.0	0.0	0.0	0.0
	3회	(917)	0.0	0.0	0.0	0.0	0.0	0.0	0.0
	4회 이상	(7,375)	0.0	0.0	0.0	0.0	0.0	0.0	0.0
		(1,522)	0.0	0.0	0.0	0.0	0.0	0.0	
		(802)	0.0	0.0	0.0	0.0	0.0	0.0	
		(2,304)	0.1	0.0	0.0	0.0	0.0	0.0	

<계속>

<표 15> 한국 여행 중 주요 방문지(중복응답)

(단위: %)

BASE: 전체		사례수	성수동	고성군	제주시청	미라클 아트뮤지엄	양재동	영월	경동시장
■ 전 체 ■		(12,003)	0.0	0.0	0.0	0.0	0.0	0.0	0.0
별도	1	(758)	0.0	0.0	0.1	0.1	0.0	0.0	0.0
	2	(797)	0.0	0.0	0.0	0.0	0.0	0.0	0.0
	3	(978)	0.0	0.0	0.0	0.0	0.0	0.0	0.0
	4	(1,032)	0.0	0.0	0.0	0.0	0.0	0.0	0.0
	5	(1,030)	0.0	0.0	0.0	0.0	0.0	0.0	0.1
	6	(1,080)	0.0	0.0	0.0	0.0	0.1	0.1	0.0
	7	(1,183)	0.1	0.1	0.0	0.0	0.0	0.0	0.0
	8	(1,154)	0.0	0.0	0.0	0.0	0.0	0.0	0.0
	9	(1,046)	0.0	0.0	0.0	0.0	0.0	0.0	0.0
	10	(1,103)	0.0	0.0	0.0	0.0	0.0	0.0	0.0
	11	(906)	0.0	0.0	0.0	0.0	0.0	0.0	0.0
	12	(937)	0.0	0.0	0.0	0.0	0.0	0.0	0.0
거주국	대한민국	(1,763)	0.1	0.1	0.0	0.0	0.1	0.1	0.1
	미국	(6,020)	0.0	0.0	0.0	0.0	0.0	0.0	0.0
	일본	(499)	0.0	0.0	0.0	0.0	0.0	0.0	0.0
	싱가포르	(158)	0.0	0.0	0.0	0.0	0.0	0.0	0.0
	대만	(639)	0.0	0.0	0.0	0.0	0.0	0.0	0.0
	태국	(324)	0.0	0.0	0.0	0.0	0.0	0.0	0.0
	라오스	(223)	0.0	0.0	0.0	0.0	0.0	0.0	0.0
	미얀마	(115)	0.0	0.0	0.0	0.0	0.0	0.0	0.0
	미국	(630)	0.0	0.0	0.0	0.0	0.0	0.0	0.0
	캐나다	(126)	0.0	0.0	0.0	0.0	0.0	0.0	0.0
	영국	(91)	0.0	0.0	0.0	0.0	0.0	0.0	0.0
	프랑스	(77)	0.0	0.0	0.0	0.0	0.0	0.0	0.0
러시아	(66)	0.0	0.0	0.0	0.0	0.0	0.0	0.0	
중국	(138)	0.0	0.0	0.0	0.0	0.0	0.0	0.0	
인도	(135)	0.0	0.0	0.0	0.0	0.0	0.0	0.0	
기타	(57)	0.0	0.0	0.0	0.0	0.0	0.0	0.0	
기타	(944)	0.0	0.0	0.1	0.1	0.0	0.0	0.0	
성별	남자	(4,960)	0.0	0.0	0.0	0.0	0.0	0.0	0.0
	여자	(7,043)	0.0	0.0	0.0	0.0	0.0	0.0	0.0
연령	15~20세	(730)	0.0	0.0	0.0	0.0	0.0	0.0	0.0
	21~30세	(5,231)	0.0	0.0	0.0	0.0	0.0	0.0	0.0
	31~40세	(3,286)	0.0	0.0	0.0	0.0	0.0	0.0	0.0
	41~50세	(1,581)	0.0	0.0	0.0	0.0	0.1	0.0	0.0
	51~60세	(859)	0.0	0.0	0.0	0.0	0.0	0.0	0.0
	61세 이상	(287)	0.0	0.4	0.0	0.0	0.0	0.0	0.4
	모름/무응답	(29)	0.0	0.0	0.0	0.0	0.0	0.0	0.0
직업	공무원, 군인	(505)	0.0	0.0	0.0	0.0	0.0	0.0	0.0
	기업인, 경영직	(1,156)	0.0	0.0	0.0	0.0	0.1	0.0	0.0
	사무원, 기술직	(2,434)	0.0	0.0	0.0	0.0	0.0	0.0	0.0
	판매, 서비스직	(1,423)	0.0	0.0	0.0	0.0	0.0	0.0	0.0
	전문직	(1,118)	0.0	0.0	0.0	0.0	0.0	0.0	0.0
	생산/기능/노무직	(422)	0.0	0.0	0.0	0.0	0.0	0.0	0.0
	자영업자	(1,198)	0.0	0.0	0.0	0.0	0.0	0.0	0.0
	학생	(1,927)	0.0	0.0	0.0	0.0	0.0	0.1	0.0
	주부	(557)	0.0	0.0	0.0	0.0	0.0	0.0	0.0
	은퇴자	(141)	0.0	0.0	0.0	0.0	0.0	0.0	0.0
	무직	(224)	0.0	0.0	0.0	0.0	0.0	0.0	0.5
	기타	(889)	0.1	0.1	0.1	0.1	0.0	0.0	0.0
무응답	(10)	0.0	0.0	0.0	0.0	0.0	0.0	0.0	
방한 목적	여가/위락/휴가	(7,180)	0.0	0.0	0.0	0.0	0.0	0.0	0.0
	부티/건강/치료	(75)	0.0	0.0	0.0	0.0	0.0	0.0	0.0
	종교 및 순례	(51)	0.0	0.0	0.0	0.0	0.0	0.0	0.0
	쇼핑	(1,521)	0.0	0.0	0.0	0.0	0.0	0.0	0.1
	친구/친지 방문	(888)	0.0	0.0	0.0	0.0	0.0	0.0	0.0
	사업/전문 활동	(1,797)	0.1	0.0	0.1	0.1	0.1	0.0	0.0
여행 형태	개별 여행	(480)	0.0	0.0	0.0	0.0	0.0	0.2	0.0
	단체 여행	(3,002)	0.0	0.0	0.0	0.0	0.0	0.0	0.0
	Air-tel Tour	(917)	0.0	0.0	0.0	0.0	0.0	0.0	0.0
방한 횟수	1회	(7,375)	0.0	0.0	0.0	0.0	0.0	0.0	0.0
	2회	(1,522)	0.0	0.0	0.0	0.0	0.0	0.0	0.0
	3회	(802)	0.0	0.0	0.0	0.0	0.0	0.0	0.0
	4회 이상	(2,304)	0.0	0.0	0.0	0.0	0.0	0.0	0.0

<계속>

<표 15> 한국 여행 중 주요 방문지(중복응답)

(단위: %)

BASE: 전체		사례수	영천시	횡성군	대둔산	우포늪	경성대학교	진부령	김해
■ 전 체 ■		(12,003)	0.0	0.0	0.0	0.0	0.0	0.0	0.0
별도	1	(758)	0.0	0.0	0.0	0.0	0.0	0.0	0.0
	2	(797)	0.0	0.0	0.0	0.0	0.0	0.0	0.0
	3	(978)	0.0	0.0	0.0	0.0	0.0	0.0	0.1
	4	(1,032)	0.0	0.0	0.1	0.1	0.1	0.0	0.0
	5	(1,030)	0.0	0.0	0.0	0.0	0.0	0.0	0.0
	6	(1,080)	0.0	0.0	0.0	0.0	0.0	0.1	0.0
	7	(1,183)	0.0	0.0	0.0	0.0	0.0	0.0	0.0
	8	(1,154)	0.0	0.0	0.0	0.0	0.0	0.0	0.0
	9	(1,046)	0.1	0.0	0.0	0.0	0.0	0.0	0.0
	10	(1,103)	0.0	0.1	0.0	0.0	0.0	0.0	0.0
	11	(906)	0.0	0.0	0.0	0.0	0.0	0.0	0.0
	12	(937)	0.0	0.0	0.0	0.0	0.0	0.0	0.0
거주국	대한민국	(1,763)	0.0	0.0	0.1	0.1	0.1	0.0	0.0
	미국	(6,020)	0.0	0.0	0.0	0.0	0.0	0.0	0.0
	일본	(499)	0.0	0.0	0.0	0.0	0.0	0.0	0.0
	싱가포르	(158)	0.0	0.0	0.0	0.0	0.0	0.0	0.0
	대만	(639)	0.0	0.0	0.0	0.0	0.0	0.2	0.0
	태국	(324)	0.0	0.0	0.0	0.0	0.0	0.0	0.0
	라오스	(223)	0.0	0.0	0.0	0.0	0.0	0.0	0.0
	미얀마	(115)	0.0	0.0	0.0	0.0	0.0	0.0	0.3
	미국	(630)	0.1	0.1	0.0	0.0	0.0	0.0	0.0
	캐나다	(126)	0.3	0.2	0.0	0.0	0.0	0.0	0.0
	영국	(91)	0.0	0.0	0.0	0.0	0.0	0.0	0.0
	프랑스	(77)	0.0	0.0	0.0	0.0	0.0	0.0	0.0
독일	(66)	0.0	0.0	0.0	0.0	0.0	0.0	0.0	
러시아	(138)	0.0	0.0	0.0	0.0	0.0	0.0	0.0	
중국	(135)	0.0	0.0	0.0	0.0	0.0	0.0	0.5	
인도	(57)	0.0	0.0	0.0	0.0	0.0	0.0	0.0	
기타	(944)	0.0	0.0	0.0	0.0	0.0	0.0	0.0	
성별	남자	(4,960)	0.0	0.0	0.0	0.0	0.0	0.0	0.0
	여자	(7,043)	0.0	0.0	0.0	0.0	0.0	0.0	0.0
연령	15~20세	(730)	0.0	0.0	0.0	0.0	0.0	0.0	0.0
	21~30세	(5,231)	0.0	0.0	0.0	0.0	0.0	0.0	0.0
	31~40세	(3,286)	0.0	0.0	0.0	0.0	0.0	0.0	0.0
	41~50세	(1,581)	0.0	0.0	0.1	0.0	0.0	0.1	0.0
	51~60세	(859)	0.0	0.1	0.0	0.0	0.0	0.0	0.0
	61세 이상	(287)	0.2	0.0	0.0	0.4	0.0	0.0	0.0
	모름/무응답	(29)	0.0	0.0	0.0	0.0	0.0	0.0	0.0
직업	공무원, 군인	(505)	0.0	0.1	0.0	0.0	0.0	0.0	0.0
	기업인, 경영직	(1,156)	0.0	0.1	0.0	0.0	0.0	0.0	0.0
	사무원, 기술직	(2,434)	0.0	0.0	0.0	0.0	0.0	0.0	0.0
	판매, 서비스직	(1,423)	0.0	0.0	0.0	0.0	0.0	0.0	0.0
	전문직	(1,118)	0.0	0.0	0.0	0.0	0.0	0.0	0.0
	생산/기능/노무직	(422)	0.0	0.0	0.0	0.0	0.0	0.2	0.0
	자영업자	(1,198)	0.1	0.0	0.0	0.1	0.0	0.0	0.0
	학생	(1,927)	0.0	0.0	0.0	0.0	0.1	0.0	0.0
	주부	(557)	0.0	0.0	0.0	0.0	0.0	0.0	0.0
	은퇴자	(141)	0.3	0.0	0.0	0.0	0.0	0.0	0.0
	무직	(224)	0.0	0.0	0.0	0.0	0.0	0.0	0.0
	기타	(889)	0.0	0.0	0.0	0.0	0.0	0.0	0.0
무응답	(10)	0.0	0.0	0.0	0.0	0.0	0.0	0.0	
방한목적	여가/위락/휴가	(7,180)	0.0	0.0	0.0	0.0	0.0	0.0	0.0
	부티/건강/치료	(75)	0.0	0.0	0.0	0.0	0.0	0.0	0.0
	종교 및 순례	(51)	0.0	0.0	2.1	0.0	0.0	0.0	0.0
	쇼핑	(1,521)	0.0	0.0	0.0	0.0	0.0	0.0	0.0
	친구/가족 방문	(888)	0.1	0.0	0.0	0.1	0.0	0.0	0.0
	사업/전문 활동	(1,797)	0.0	0.0	0.0	0.0	0.0	0.1	0.1
여행형태	개별여행	(480)	0.0	0.0	0.0	0.0	0.0	0.0	0.0
	단체여행	(11)	0.0	0.0	0.0	0.0	0.0	0.0	0.0
방한횟수	1회	(8,084)	0.0	0.0	0.0	0.0	0.0	0.0	0.0
	2회	(3,002)	0.0	0.0	0.0	0.0	0.0	0.0	0.0
	3회	(917)	0.0	0.0	0.0	0.0	0.0	0.0	0.0
	4회 이상	(7,375)	0.0	0.0	0.0	0.0	0.0	0.1	0.0
		(1,522)	0.0	0.0	0.0	0.0	0.1	0.0	
		(802)	0.0	0.0	0.0	0.0	0.0	0.0	
		(2,304)	0.0	0.0	0.0	0.0	0.0	0.0	

<계속>

<표 15> 한국 여행 중 주요 방문지(중복응답)

(단위: %)

BASE: 전체		사례수	월출산	아차산	신라호텔	인왕산	마이산	어린이 대공원	동래산성
■ 전 체 ■		(12,003)	0.0	0.0	0.0	0.0	0.0	0.0	0.0
별도	1	(758)	0.0	0.0	0.0	0.0	0.0	0.0	0.0
	2	(797)	0.0	0.0	0.0	0.0	0.0	0.1	0.1
	3	(978)	0.0	0.0	0.0	0.0	0.0	0.0	0.0
	4	(1,032)	0.0	0.0	0.0	0.0	0.0	0.0	0.0
	5	(1,030)	0.0	0.0	0.0	0.0	0.0	0.0	0.0
	6	(1,080)	0.0	0.0	0.0	0.0	0.0	0.0	0.0
	7	(1,183)	0.0	0.0	0.0	0.0	0.0	0.0	0.0
	8	(1,154)	0.0	0.0	0.0	0.0	0.0	0.0	0.0
	9	(1,046)	0.0	0.0	0.0	0.1	0.0	0.0	0.0
	10	(1,103)	0.1	0.0	0.0	0.0	0.1	0.0	0.0
	11	(906)	0.0	0.1	0.0	0.0	0.0	0.0	0.0
	12	(937)	0.0	0.0	0.0	0.0	0.0	0.0	0.0
거주국	대한민국	(1,763)	0.0	0.0	0.0	0.0	0.0	0.0	0.0
	미국	(6,020)	0.0	0.0	0.0	0.0	0.0	0.0	0.0
	일본	(499)	0.1	0.0	0.0	0.0	0.0	0.0	0.0
	싱가포르	(158)	0.0	0.0	0.0	0.0	0.0	0.0	0.0
	대만	(639)	0.0	0.0	0.0	0.0	0.1	0.0	0.0
	태국	(324)	0.0	0.0	0.0	0.0	0.0	0.0	0.0
	라오스	(223)	0.0	0.0	0.2	0.0	0.0	0.0	0.0
	아시아	(115)	0.0	0.0	0.0	0.0	0.0	0.0	0.0
	미국	(630)	0.0	0.1	0.0	0.1	0.0	0.0	0.0
	캐나다	(126)	0.0	0.0	0.0	0.0	0.0	0.0	0.0
	영국	(91)	0.2	0.0	0.5	0.0	0.0	0.0	0.0
	프랑스	(77)	0.0	0.0	0.0	0.3	0.0	0.0	0.0
	독일	(66)	0.0	0.0	0.0	0.0	0.0	0.0	0.0
러시아	(138)	0.0	0.2	0.0	0.0	0.0	0.0	0.0	
중국	(135)	0.0	0.0	0.0	0.0	0.0	0.0	0.0	
인도	(57)	0.0	0.0	0.0	0.0	0.0	0.0	0.0	
기타	(944)	0.0	0.0	0.0	0.0	0.0	0.0	0.0	
성별	남자	(4,960)	0.0	0.0	0.0	0.0	0.0	0.0	0.0
	여자	(7,043)	0.0	0.0	0.0	0.0	0.0	0.0	0.0
연령	15~20세	(730)	0.0	0.0	0.0	0.0	0.0	0.0	0.0
	21~30세	(5,231)	0.0	0.0	0.0	0.0	0.0	0.0	0.0
	31~40세	(3,286)	0.0	0.0	0.0	0.0	0.0	0.0	0.0
	41~50세	(1,581)	0.0	0.0	0.0	0.0	0.0	0.0	0.0
	51~60세	(859)	0.1	0.0	0.1	0.0	0.1	0.0	0.0
	61세 이상	(287)	0.0	0.0	0.0	0.0	0.0	0.3	0.3
	모름/무응답	(29)	0.0	0.0	0.0	0.0	0.0	0.0	0.0
직업	공무원, 군인	(505)	0.0	0.0	0.0	0.0	0.0	0.0	0.0
	기업인, 경영직	(1,156)	0.0	0.0	0.1	0.0	0.0	0.0	0.0
	사무원, 기술직	(2,434)	0.0	0.0	0.0	0.0	0.0	0.0	0.0
	판매, 서비스직	(1,423)	0.0	0.0	0.0	0.0	0.0	0.0	0.0
	전문직	(1,118)	0.0	0.0	0.0	0.1	0.0	0.0	0.0
	생산/기능/노무직	(422)	0.0	0.0	0.0	0.0	0.0	0.0	0.0
	자영업자	(1,198)	0.0	0.0	0.0	0.0	0.0	0.0	0.0
	학생	(1,927)	0.0	0.0	0.0	0.0	0.0	0.0	0.0
	주부	(557)	0.0	0.0	0.0	0.0	0.0	0.0	0.0
	은퇴자	(141)	0.5	0.0	0.0	0.0	0.6	0.0	0.0
	무직	(224)	0.0	0.0	0.0	0.0	0.0	0.0	0.4
	기타	(889)	0.0	0.0	0.0	0.0	0.0	0.0	0.0
무응답	(10)	0.0	0.0	0.0	0.0	0.0	0.0	0.0	
방한 목적	여가/위락/휴가	(7,180)	0.0	0.0	0.0	0.0	0.0	0.0	0.0
	부티/건강/치료	(75)	0.0	0.0	0.0	0.0	0.0	0.0	0.0
	종교 및 순례	(51)	0.0	0.0	0.0	0.0	0.0	0.0	0.0
	쇼핑	(1,521)	0.0	0.0	0.0	0.0	0.0	0.0	0.0
	친구/친지 방문	(888)	0.0	0.1	0.0	0.0	0.0	0.0	0.1
	사업/전문 활동	(1,797)	0.0	0.0	0.0	0.0	0.0	0.0	0.0
여행 형태	개별 여행	(8,084)	0.0	0.0	0.0	0.0	0.0	0.0	0.0
	단체 여행	(3,002)	0.0	0.0	0.0	0.0	0.0	0.0	0.0
	Air-tel Tour	(917)	0.0	0.0	0.0	0.0	0.0	0.0	0.0
	기타	(11)	0.0	0.0	0.0	0.0	0.0	0.0	0.0
방한 횟수	1회	(7,375)	0.0	0.0	0.0	0.0	0.0	0.0	0.0
	2회	(1,522)	0.0	0.0	0.0	0.0	0.0	0.0	0.0
	3회	(802)	0.0	0.1	0.0	0.0	0.1	0.0	0.0
	4회 이상	(2,304)	0.0	0.0	0.0	0.0	0.0	0.0	0.0

<계속>

<표 15> 한국 여행 중 주요 방문지(중복응답)

(단위: %)

BASE: 전체		사례수	대구 앞산	부산아트 뮤지엄	부천 순천향 대학병원	소요산	도봉산	철원군	용문사
■ 전 체 ■		(12,003)	0.0	0.0	0.0	0.0	0.0	0.0	0.0
별도 번호	1	(758)	0.0	0.0	0.0	0.0	0.0	0.0	0.0
	2	(797)	0.0	0.0	0.0	0.0	0.0	0.0	0.0
	3	(978)	0.0	0.0	0.0	0.0	0.0	0.0	0.0
	4	(1,032)	0.0	0.0	0.0	0.0	0.0	0.0	0.0
	5	(1,030)	0.0	0.0	0.0	0.0	0.0	0.0	0.0
	6	(1,080)	0.1	0.1	0.0	0.0	0.0	0.0	0.0
	7	(1,183)	0.0	0.0	0.0	0.0	0.0	0.0	0.0
	8	(1,154)	0.0	0.0	0.0	0.0	0.0	0.0	0.0
	9	(1,046)	0.0	0.0	0.0	0.0	0.0	0.0	0.0
	10	(1,103)	0.0	0.0	0.0	0.1	0.1	0.1	0.1
	11	(906)	0.0	0.0	0.0	0.0	0.0	0.0	0.0
	12	(937)	0.0	0.0	0.0	0.0	0.0	0.0	0.0
거주국	미국	(1,763)	0.0	0.0	0.0	0.0	0.0	0.0	0.0
	영국	(6,020)	0.0	0.0	0.0	0.0	0.0	0.0	0.0
	프랑스	(499)	0.0	0.0	0.0	0.0	0.0	0.0	0.1
	독일	(158)	0.0	0.0	0.0	0.0	0.0	0.0	0.0
	스페인	(639)	0.0	0.0	0.0	0.0	0.0	0.0	0.0
	태국	(324)	0.0	0.0	0.0	0.0	0.0	0.0	0.0
	말레이시아	(223)	0.0	0.0	0.0	0.0	0.0	0.0	0.0
	중국	(115)	0.0	0.0	0.0	0.0	0.0	0.0	0.0
	미국	(630)	0.1	0.1	0.0	0.1	0.1	0.1	0.0
	캐나다	(126)	0.0	0.0	0.0	0.0	0.0	0.0	0.0
	영국	(91)	0.0	0.0	0.0	0.0	0.0	0.0	0.0
	프랑스	(77)	0.0	0.0	0.0	0.0	0.0	0.0	0.0
	러시아	(66)	0.0	0.0	0.0	0.0	0.0	0.0	0.0
중국	(138)	0.0	0.0	0.2	0.0	0.0	0.0	0.0	
인도	(135)	0.0	0.0	0.3	0.0	0.0	0.0	0.0	
인도네시아	(57)	0.0	0.0	0.0	0.0	0.0	0.0	0.0	
기타	(944)	0.0	0.0	0.0	0.0	0.0	0.0	0.0	
성별	남자	(4,960)	0.0	0.0	0.0	0.0	0.0	0.0	0.0
	여자	(7,043)	0.0	0.0	0.0	0.0	0.0	0.0	0.0
연령	15~20세	(730)	0.0	0.0	0.0	0.0	0.0	0.0	0.0
	21~30세	(5,231)	0.0	0.0	0.0	0.0	0.0	0.0	0.0
	31~40세	(3,286)	0.0	0.0	0.0	0.0	0.0	0.0	0.0
	41~50세	(1,581)	0.0	0.0	0.0	0.0	0.0	0.0	0.0
	51~60세	(859)	0.0	0.0	0.0	0.1	0.0	0.0	0.1
	61세 이상	(287)	0.3	0.0	0.3	0.0	0.0	0.0	0.0
	무응답	(29)	0.0	0.0	0.0	0.0	0.0	0.0	0.0
직업	공무원, 군인	(505)	0.0	0.0	0.0	0.1	0.0	0.0	0.0
	기업인, 경영직	(1,156)	0.0	0.0	0.0	0.0	0.0	0.0	0.0
	사무직, 기술직	(2,434)	0.0	0.0	0.0	0.0	0.0	0.0	0.0
	판매, 서비스직	(1,423)	0.0	0.0	0.0	0.0	0.0	0.0	0.0
	전문직	(1,118)	0.1	0.0	0.0	0.0	0.1	0.0	0.0
	생산/기능/노무직	(422)	0.0	0.0	0.0	0.0	0.0	0.0	0.0
	자영업자	(1,198)	0.0	0.0	0.0	0.0	0.0	0.1	0.1
	학생	(1,927)	0.0	0.0	0.0	0.0	0.0	0.0	0.0
	주부	(557)	0.0	0.0	0.1	0.0	0.0	0.0	0.0
	은퇴자	(141)	0.0	0.0	0.2	0.0	0.0	0.0	0.0
	무직	(224)	0.0	0.0	0.0	0.0	0.0	0.0	0.0
	기타	(889)	0.0	0.0	0.0	0.0	0.0	0.0	0.0
무응답	(10)	0.0	0.0	0.0	0.0	0.0	0.0	0.0	
방한 목적	여가/위락/휴가	(7,180)	0.0	0.0	0.0	0.0	0.0	0.0	0.0
	뷰티/건강/치료	(75)	0.0	0.0	1.0	0.0	0.0	0.0	0.0
	종교 및 순례	(51)	0.0	0.0	0.0	0.0	0.0	0.0	0.0
	쇼핑	(1,521)	0.0	0.0	0.0	0.0	0.0	0.0	0.0
	친구/친지 방문	(888)	0.1	0.0	0.0	0.0	0.1	0.1	0.0
	사업/전문 활동	(1,797)	0.0	0.0	0.0	0.0	0.0	0.0	0.0
	교육	(480)	0.0	0.2	0.0	0.0	0.0	0.0	0.0
기타	(11)	0.0	0.0	0.0	0.0	0.0	0.0	0.0	
여행 형태	개별 여행	(8,084)	0.0	0.0	0.0	0.0	0.0	0.0	0.0
	단체 여행	(3,002)	0.0	0.0	0.0	0.0	0.0	0.0	0.0
	Air-tel Tour	(917)	0.0	0.0	0.0	0.0	0.0	0.0	0.0
방한 횟수	1회	(7,375)	0.0	0.0	0.0	0.0	0.0	0.0	0.0
	2회	(1,522)	0.0	0.0	0.0	0.0	0.0	0.0	0.0
	3회	(802)	0.0	0.0	0.0	0.0	0.0	0.0	0.0
	4회 이상	(2,304)	0.0	0.0	0.0	0.0	0.0	0.0	0.0

<계속>

<표 15> 한국 여행 중 주요 방문지(중복응답)

(단위: %)

BASE: 전체		사례수	하늘공원	한남동	인천하얏트 호텔	사당동	홀리데이인 서울 성북	비봉산	나주
■ 전 체 ■		(12,003)	0.0	0.0	0.0	0.0	0.0	0.0	0.0
별도	1	(758)	0.0	0.0	0.0	0.0	0.0	0.0	0.0
	2	(797)	0.0	0.0	0.0	0.0	0.0	0.0	0.0
	3	(978)	0.0	0.0	0.0	0.0	0.0	0.0	0.0
	4	(1,032)	0.0	0.1	0.1	0.1	0.1	0.1	0.1
	5	(1,030)	0.0	0.0	0.0	0.0	0.0	0.0	0.0
	6	(1,080)	0.0	0.0	0.0	0.0	0.0	0.0	0.0
	7	(1,183)	0.0	0.0	0.0	0.0	0.0	0.0	0.0
	8	(1,154)	0.0	0.0	0.0	0.0	0.0	0.0	0.0
	9	(1,046)	0.0	0.0	0.0	0.0	0.0	0.0	0.0
	10	(1,103)	0.1	0.0	0.0	0.0	0.0	0.0	0.0
	11	(906)	0.0	0.0	0.0	0.0	0.0	0.0	0.0
	12	(937)	0.0	0.0	0.0	0.0	0.0	0.0	0.0
거주국	대한민국	(1,763)	0.0	0.0	0.0	0.0	0.0	0.0	0.0
	미국	(6,020)	0.0	0.0	0.0	0.0	0.0	0.0	0.0
	일본	(499)	0.1	0.0	0.0	0.0	0.0	0.0	0.0
	싱가포르	(158)	0.0	0.0	0.0	0.0	0.0	0.0	0.0
	대만	(639)	0.0	0.0	0.0	0.0	0.0	0.0	0.0
	태국	(324)	0.0	0.0	0.0	0.0	0.0	0.0	0.0
	말레이시아	(223)	0.0	0.0	0.0	0.0	0.0	0.0	0.0
	중국	(115)	0.0	0.0	0.0	0.0	0.0	0.0	0.0
	미국	(630)	0.0	0.1	0.1	0.1	0.1	0.1	0.1
	캐나다	(126)	0.0	0.0	0.0	0.0	0.0	0.0	0.0
	영국	(91)	0.0	0.0	0.0	0.0	0.0	0.0	0.0
	프랑스	(77)	0.0	0.0	0.0	0.0	0.0	0.0	0.0
러시아	(66)	0.0	0.0	0.0	0.0	0.0	0.0	0.0	
중국	(138)	0.0	0.0	0.0	0.0	0.0	0.0	0.0	
인도	(135)	0.0	0.0	0.0	0.0	0.0	0.0	0.0	
기타	(57)	0.0	0.0	0.0	0.0	0.0	0.0	0.0	
기타	(944)	0.0	0.0	0.0	0.0	0.0	0.0	0.0	
성별	남자	(4,960)	0.0	0.0	0.0	0.0	0.0	0.0	0.0
	여자	(7,043)	0.0	0.0	0.0	0.0	0.0	0.0	0.0
연령	15~20세	(730)	0.0	0.0	0.0	0.0	0.0	0.0	0.0
	21~30세	(5,231)	0.0	0.0	0.0	0.0	0.0	0.0	0.0
	31~40세	(3,286)	0.0	0.0	0.0	0.0	0.0	0.0	0.0
	41~50세	(1,581)	0.0	0.0	0.0	0.0	0.0	0.0	0.0
	51~60세	(859)	0.0	0.0	0.0	0.0	0.0	0.0	0.0
	61세 이상	(287)	0.0	0.0	0.0	0.0	0.0	0.0	0.0
모름/무응답	(29)	0.0	0.0	0.0	0.0	0.0	0.0	0.0	
직업	공무원, 군인	(505)	0.0	0.0	0.0	0.0	0.0	0.0	0.0
	기업인, 경영직	(1,156)	0.0	0.1	0.1	0.0	0.0	0.0	0.0
	사무원, 기술직	(2,434)	0.0	0.0	0.0	0.0	0.0	0.0	0.0
	판매, 서비스직	(1,423)	0.0	0.0	0.0	0.0	0.0	0.1	0.0
	전문직	(1,118)	0.0	0.0	0.0	0.1	0.0	0.0	0.1
	생산/기능/노무직	(422)	0.0	0.0	0.0	0.0	0.0	0.0	0.0
	자영업자	(1,198)	0.0	0.0	0.0	0.0	0.0	0.0	0.0
	학생	(1,927)	0.0	0.0	0.0	0.0	0.0	0.0	0.0
	주부	(557)	0.0	0.0	0.0	0.0	0.0	0.0	0.0
	은퇴자	(141)	0.0	0.0	0.0	0.0	0.0	0.0	0.0
	무직	(224)	0.0	0.0	0.0	0.0	0.0	0.0	0.0
	기타	(889)	0.0	0.0	0.0	0.0	0.0	0.0	0.0
무응답	(10)	0.0	0.0	0.0	0.0	0.0	0.0	0.0	
방한 목적	여가/위락/휴가	(7,180)	0.0	0.0	0.0	0.0	0.0	0.0	0.0
	부티/건강/치료	(75)	0.0	0.0	0.0	0.0	0.0	0.0	0.0
	종교 및 순례	(51)	0.0	0.0	0.0	0.0	0.0	0.0	0.0
	쇼핑	(1,521)	0.0	0.0	0.0	0.0	0.0	0.0	0.0
	친구/친지 방문	(888)	0.0	0.1	0.0	0.0	0.0	0.0	0.0
	사업/전문 활동	(1,797)	0.0	0.0	0.0	0.0	0.0	0.0	0.0
여행 형태	개별 여행	(480)	0.0	0.0	0.0	0.0	0.0	0.0	0.0
	단체 여행	(889)	0.0	0.0	0.0	0.0	0.0	0.0	0.0
방한 횟수	1회	(7,375)	0.0	0.0	0.0	0.0	0.0	0.0	0.0
	2회	(1,522)	0.0	0.0	0.0	0.0	0.0	0.0	0.0
	3회	(802)	0.1	0.0	0.0	0.0	0.0	0.0	0.0
	4회 이상	(2,304)	0.0	0.0	0.0	0.0	0.0	0.0	0.0

<계속>

<표 15> 한국 여행 중 주요 방문지(중복응답)

(단위: %)

BASE: 전체		사례수	서울 아트센터	한국예술 종합학교	통도사	충무로	가락시장	진해	경희대학 병원
■ 전 체 ■		(12,003)	0.0	0.0	0.0	0.0	0.0	0.0	0.0
별도	1	(758)	0.0	0.0	0.0	0.0	0.0	0.0	0.0
	2	(797)	0.0	0.0	0.0	0.0	0.0	0.0	0.0
	3	(978)	0.0	0.0	0.0	0.1	0.1	0.1	0.0
	4	(1,032)	0.0	0.0	0.0	0.0	0.0	0.0	0.0
	5	(1,030)	0.1	0.1	0.0	0.0	0.0	0.0	0.0
	6	(1,080)	0.0	0.0	0.0	0.0	0.0	0.0	0.0
	7	(1,183)	0.0	0.0	0.0	0.0	0.0	0.0	0.0
	8	(1,154)	0.0	0.0	0.0	0.0	0.0	0.0	0.0
	9	(1,046)	0.0	0.0	0.0	0.0	0.0	0.0	0.0
	10	(1,103)	0.0	0.0	0.0	0.0	0.0	0.0	0.0
	11	(906)	0.0	0.0	0.0	0.0	0.0	0.0	0.0
	12	(937)	0.0	0.0	0.0	0.0	0.0	0.0	0.0
거주국	대한민국	(1,763)	0.0	0.0	0.0	0.0	0.0	0.0	0.0
	미국	(6,020)	0.0	0.0	0.0	0.0	0.0	0.0	0.0
	일본	(499)	0.0	0.0	0.0	0.1	0.1	0.1	0.0
	중국	(158)	0.0	0.0	0.0	0.0	0.0	0.0	0.0
	대만	(639)	0.0	0.0	0.0	0.0	0.0	0.0	0.0
	태국	(324)	0.0	0.0	0.0	0.0	0.0	0.0	0.0
	러시아	(223)	0.0	0.0	0.0	0.0	0.0	0.0	0.0
	인도네시아	(115)	0.0	0.0	0.0	0.0	0.0	0.0	0.0
	미국	(630)	0.1	0.1	0.0	0.0	0.0	0.0	0.0
	캐나다	(126)	0.0	0.0	0.0	0.0	0.0	0.0	0.0
	영국	(91)	0.0	0.0	0.0	0.0	0.0	0.0	0.0
	프랑스	(77)	0.0	0.0	0.4	0.0	0.0	0.0	0.0
독일	(66)	0.0	0.0	0.0	0.0	0.0	0.0	0.0	
러시아	(138)	0.0	0.0	0.0	0.0	0.0	0.0	0.0	
중국	(135)	0.0	0.0	0.3	0.0	0.0	0.0	0.5	
인도	(57)	0.0	0.0	0.0	0.0	0.0	0.0	0.0	
기타	(944)	0.0	0.0	0.0	0.0	0.0	0.0	0.0	
성별	남자	(4,960)	0.0	0.0	0.0	0.0	0.0	0.0	0.0
	여자	(7,043)	0.0	0.0	0.0	0.0	0.0	0.0	0.0
연령	15~20세	(730)	0.0	0.0	0.0	0.0	0.0	0.0	0.0
	21~30세	(5,231)	0.0	0.0	0.0	0.0	0.0	0.0	0.0
	31~40세	(3,286)	0.0	0.0	0.0	0.0	0.0	0.0	0.0
	41~50세	(1,581)	0.0	0.0	0.0	0.0	0.0	0.0	0.0
	51~60세	(859)	0.1	0.0	0.0	0.0	0.0	0.0	0.0
	61세 이상	(287)	0.0	0.0	0.0	0.0	0.0	0.0	0.0
	모름/무응답	(29)	0.0	0.0	0.0	0.0	0.0	0.0	0.0
직업	공무원, 군인	(505)	0.0	0.0	0.0	0.0	0.0	0.0	0.0
	기업인, 경영직	(1,156)	0.0	0.0	0.0	0.0	0.0	0.0	0.0
	사무직, 기술직	(2,434)	0.0	0.0	0.0	0.0	0.0	0.0	0.0
	판매, 서비스직	(1,423)	0.0	0.0	0.0	0.0	0.0	0.0	0.0
	전문직	(1,118)	0.1	0.0	0.0	0.0	0.0	0.0	0.0
	생산/기능/노무직	(422)	0.0	0.0	0.0	0.0	0.0	0.0	0.1
	자영업자	(1,198)	0.0	0.0	0.0	0.0	0.0	0.0	0.0
	학생	(1,927)	0.0	0.0	0.0	0.0	0.0	0.0	0.0
	주부	(557)	0.0	0.0	0.0	0.0	0.0	0.0	0.0
	은퇴자	(141)	0.0	0.0	0.0	0.0	0.0	0.0	0.0
	무직	(224)	0.0	0.0	0.0	0.3	0.0	0.0	0.0
	기타	(889)	0.0	0.1	0.0	0.0	0.1	0.1	0.0
무응답	(10)	0.0	0.0	0.0	0.0	0.0	0.0	0.0	
방한목적	여가/위락/휴가	(7,180)	0.0	0.0	0.0	0.0	0.0	0.0	0.0
	부티/건강/치료	(75)	0.0	0.0	0.5	0.0	0.0	0.0	0.9
	종교 및 순례	(51)	0.0	0.0	0.0	0.0	0.0	0.0	0.0
	쇼핑	(1,521)	0.0	0.0	0.0	0.0	0.0	0.0	0.0
	친구/친지 방문	(888)	0.0	0.0	0.0	0.0	0.0	0.0	0.0
	사업/전문 활동	(1,797)	0.0	0.0	0.0	0.0	0.0	0.0	0.0
여행형태	개별여행	(480)	0.0	0.0	0.0	0.0	0.0	0.0	0.0
	단체여행	(11)	0.0	0.0	0.0	0.0	0.0	0.0	0.0
방한횟수	1회	(8,084)	0.0	0.0	0.0	0.0	0.0	0.0	0.0
	2회	(3,002)	0.0	0.0	0.0	0.0	0.0	0.0	0.0
	3회	(917)	0.0	0.0	0.0	0.0	0.0	0.0	0.0
	4회 이상	(7,375)	0.0	0.0	0.0	0.0	0.0	0.0	0.0
		(1,522)	0.0	0.0	0.0	0.0	0.0	0.0	
		(802)	0.0	0.0	0.0	0.0	0.1	0.0	
		(2,304)	0.0	0.0	0.0	0.0	0.0	0.0	

<계속>

<표 15> 한국 여행 중 주요 방문지(중복응답)

(단위: %)

BASE: 전체		사례수	한성 대학교	계양산	청량리동	부산 UN묘지	충정로	절/사찰	인천상륙 작전기념관
■ 전 체 ■		(12,003)	0.0	0.0	0.0	0.0	0.0	0.0	0.0
연령	1	(758)	0.0	0.0	0.0	0.0	0.0	0.0	0.0
	2	(797)	0.0	0.0	0.0	0.0	0.0	0.0	0.0
	3	(978)	0.0	0.0	0.0	0.0	0.0	0.0	0.0
	4	(1,032)	0.0	0.0	0.0	0.1	0.0	0.0	0.0
	5	(1,030)	0.0	0.0	0.0	0.0	0.0	0.0	0.0
	6	(1,080)	0.0	0.0	0.0	0.0	0.0	0.0	0.0
	7	(1,183)	0.0	0.0	0.0	0.0	0.0	0.0	0.0
	8	(1,154)	0.0	0.0	0.0	0.0	0.1	0.1	0.1
	9	(1,046)	0.1	0.1	0.0	0.0	0.0	0.0	0.0
	10	(1,103)	0.0	0.0	0.0	0.0	0.0	0.0	0.0
	11	(906)	0.0	0.0	0.0	0.0	0.0	0.0	0.0
	12	(937)	0.0	0.0	0.0	0.0	0.0	0.0	0.0
거주국	인도네시아	(1,763)	0.0	0.0	0.0	0.0	0.0	0.0	0.0
	미국	(6,020)	0.0	0.0	0.0	0.0	0.0	0.0	0.0
	태국	(499)	0.0	0.0	0.0	0.0	0.0	0.0	0.0
	대만	(158)	0.0	0.0	0.0	0.0	0.0	0.0	0.0
	싱가포르	(639)	0.0	0.0	0.0	0.0	0.0	0.0	0.0
	말레이시아	(324)	0.0	0.0	0.0	0.0	0.0	0.0	0.0
	일본	(223)	0.0	0.0	0.0	0.0	0.0	0.0	0.0
	호주	(115)	0.0	0.0	0.6	0.3	0.0	0.0	0.0
	미국	(630)	0.1	0.1	0.0	0.0	0.1	0.1	0.1
	캐나다	(126)	0.0	0.0	0.0	0.2	0.0	0.0	0.0
	영국	(91)	0.0	0.0	0.0	0.0	0.0	0.0	0.0
	프랑스	(77)	0.0	0.0	0.0	0.0	0.0	0.0	0.0
독일	(66)	0.0	0.0	0.0	0.0	0.0	0.0	0.0	
러시아	(138)	0.0	0.0	0.0	0.0	0.0	0.0	0.0	
중국	(135)	0.0	0.0	0.0	0.0	0.0	0.0	0.0	
인도	(57)	0.0	0.0	0.0	0.0	0.0	0.0	0.0	
기타	(944)	0.0	0.0	0.0	0.0	0.0	0.0	0.0	
성별	남자	(4,960)	0.0	0.0	0.0	0.0	0.0	0.0	0.0
	여자	(7,043)	0.0	0.0	0.0	0.0	0.0	0.0	0.0
연령	15~20세	(730)	0.0	0.0	0.0	0.0	0.0	0.0	0.0
	21~30세	(5,231)	0.0	0.0	0.0	0.0	0.0	0.0	0.0
	31~40세	(3,286)	0.0	0.0	0.0	0.0	0.0	0.0	0.0
	41~50세	(1,581)	0.0	0.0	0.0	0.0	0.0	0.0	0.0
	51~60세	(859)	0.0	0.0	0.0	0.0	0.0	0.1	0.0
	61세 이상	(287)	0.2	0.0	0.0	0.0	0.0	0.0	0.2
	모름/무응답	(29)	0.0	0.0	0.0	0.0	0.0	0.0	0.0
직업	공무원	(505)	0.0	0.0	0.0	0.1	0.0	0.0	0.0
	기업인	(1,156)	0.0	0.0	0.0	0.0	0.1	0.1	0.1
	사무, 기술직	(2,434)	0.0	0.0	0.0	0.0	0.0	0.0	0.0
	판매, 서비스직	(1,423)	0.0	0.0	0.0	0.0	0.0	0.0	0.0
	전문직	(1,118)	0.0	0.1	0.0	0.0	0.0	0.0	0.0
	생산/기능/노무직	(422)	0.0	0.0	0.0	0.0	0.0	0.0	0.0
	자영업자	(1,198)	0.0	0.0	0.0	0.0	0.0	0.0	0.0
	학생	(1,927)	0.0	0.0	0.0	0.0	0.0	0.0	0.0
	주부	(557)	0.0	0.0	0.0	0.0	0.0	0.0	0.0
	은퇴자	(141)	0.5	0.0	0.0	0.0	0.0	0.0	0.0
	무직	(224)	0.0	0.0	0.0	0.0	0.0	0.0	0.0
	기타	(889)	0.0	0.0	0.0	0.0	0.0	0.0	0.0
무응답	(10)	0.0	0.0	0.0	0.0	0.0	0.0	0.0	
방한목적	여가/위락/휴가	(7,180)	0.0	0.0	0.0	0.0	0.0	0.0	0.0
	뷰티/건강/치료	(75)	0.0	0.0	0.0	0.0	0.0	0.0	0.0
	종교 및 순례	(51)	0.0	0.0	0.0	0.0	0.0	0.0	0.0
	쇼핑	(1,521)	0.0	0.0	0.0	0.0	0.0	0.0	0.0
	친구/친지 방문	(888)	0.0	0.0	0.0	0.0	0.0	0.0	0.0
	사업/전문 활동	(1,797)	0.0	0.0	0.0	0.0	0.0	0.0	0.0
여행형태	교육	(480)	0.0	0.0	0.0	0.0	0.0	0.0	0.0
	기타	(11)	0.0	0.0	0.0	0.0	0.0	0.0	0.0
	개별여행	(8,084)	0.0	0.0	0.0	0.0	0.0	0.0	0.0
	단체여행	(3,002)	0.0	0.0	0.0	0.0	0.0	0.0	0.0
방한횟수	Air-tel Tour	(917)	0.0	0.0	0.0	0.0	0.0	0.0	0.0
	1회	(7,375)	0.0	0.0	0.0	0.0	0.0	0.0	0.0
	2회	(1,522)	0.0	0.0	0.0	0.0	0.0	0.0	0.0
	3회	(802)	0.0	0.0	0.0	0.0	0.0	0.0	0.0
4회 이상	(2,304)	0.0	0.0	0.0	0.0	0.0	0.0	0.0	

<계속>

<표 15> 한국 여행 중 주요 방문지(중복응답)

(단위: %)

BASE: 전체		사례수	롯데 면세점	김포시티 호텔	외국어 대학교	산본	제주 유리박물관	제주 아쿠아 플라넷	창령
■ 전 체 ■		(12,003)	0.0	0.0	0.0	0.0	0.0	0.0	0.0
연령	1	(758)	0.0	0.0	0.0	0.0	0.0	0.0	0.0
	2	(797)	0.0	0.0	0.0	0.0	0.0	0.0	0.0
	3	(978)	0.1	0.1	0.0	0.0	0.0	0.0	0.0
	4	(1,032)	0.0	0.0	0.0	0.0	0.0	0.0	0.0
	5	(1,030)	0.0	0.0	0.0	0.0	0.0	0.0	0.1
	6	(1,080)	0.0	0.0	0.0	0.0	0.0	0.0	0.0
	7	(1,183)	0.0	0.0	0.0	0.0	0.0	0.0	0.0
	8	(1,154)	0.0	0.0	0.1	0.1	0.0	0.0	0.0
	9	(1,046)	0.0	0.0	0.0	0.0	0.0	0.0	0.0
	10	(1,103)	0.0	0.0	0.0	0.0	0.0	0.0	0.0
	11	(906)	0.0	0.0	0.0	0.0	0.1	0.1	0.0
	12	(937)	0.0	0.0	0.0	0.0	0.0	0.0	0.0
거주국	대한민국	(1,763)	0.0	0.0	0.0	0.0	0.0	0.0	0.0
	중국	(6,020)	0.0	0.0	0.0	0.0	0.0	0.0	0.0
	미국	(499)	0.0	0.0	0.1	0.1	0.1	0.1	0.0
	일본	(158)	0.0	0.0	0.0	0.0	0.0	0.0	0.0
	대만	(639)	0.0	0.0	0.0	0.0	0.0	0.0	0.0
	태국	(324)	0.2	0.0	0.0	0.0	0.0	0.0	0.2
	인도네시아	(223)	0.0	0.0	0.0	0.0	0.0	0.0	0.0
	호주	(115)	0.0	0.0	0.0	0.0	0.0	0.0	0.0
	미국	(630)	0.0	0.1	0.0	0.0	0.0	0.0	0.0
	캐나다	(126)	0.0	0.0	0.0	0.0	0.0	0.0	0.0
	영국	(91)	0.0	0.0	0.0	0.0	0.0	0.0	0.0
	프랑스	(77)	0.0	0.0	0.0	0.0	0.0	0.0	0.0
독일	(66)	0.0	0.0	0.0	0.0	0.0	0.0	0.0	
러시아	(138)	0.0	0.0	0.0	0.0	0.0	0.0	0.0	
인도	(135)	0.0	0.0	0.0	0.0	0.0	0.0	0.0	
인도네시아	(57)	0.0	0.0	0.0	0.0	0.0	0.0	0.0	
기타	(944)	0.0	0.0	0.0	0.0	0.0	0.0	0.0	
성별	남자	(4,960)	0.0	0.0	0.0	0.0	0.0	0.0	0.0
	여자	(7,043)	0.0	0.0	0.0	0.0	0.0	0.0	0.0
연령	15~20세	(730)	0.0	0.0	0.0	0.0	0.0	0.0	0.0
	21~30세	(5,231)	0.0	0.0	0.0	0.0	0.0	0.0	0.0
	31~40세	(3,286)	0.0	0.0	0.0	0.0	0.0	0.0	0.0
	41~50세	(1,581)	0.0	0.0	0.0	0.0	0.0	0.0	0.0
	51~60세	(859)	0.1	0.0	0.0	0.0	0.0	0.0	0.0
	61세 이상	(287)	0.0	0.2	0.0	0.0	0.0	0.0	0.0
	모름/무응답	(29)	0.0	0.0	0.0	0.0	0.0	0.0	0.0
직업	공무원	(505)	0.0	0.0	0.0	0.0	0.0	0.0	0.0
	기업인	(1,156)	0.0	0.1	0.0	0.0	0.0	0.0	0.0
	사무직	(2,434)	0.0	0.0	0.0	0.0	0.0	0.0	0.0
	판매/서비스직	(1,423)	0.0	0.0	0.0	0.0	0.0	0.0	0.0
	전문직	(1,118)	0.0	0.0	0.1	0.1	0.0	0.0	0.0
	생산/기능/노무직	(422)	0.0	0.0	0.0	0.0	0.0	0.0	0.0
	자영업자	(1,198)	0.1	0.0	0.0	0.0	0.0	0.0	0.0
	학생	(1,927)	0.0	0.0	0.0	0.0	0.0	0.0	0.0
	주부	(557)	0.0	0.0	0.0	0.0	0.0	0.0	0.0
	은퇴자	(141)	0.0	0.0	0.0	0.0	0.0	0.0	0.0
	무직	(224)	0.0	0.0	0.0	0.0	0.0	0.0	0.0
	기타	(889)	0.0	0.0	0.0	0.0	0.0	0.0	0.1
무응답	(10)	0.0	0.0	0.0	0.0	0.0	0.0	0.0	
방한목적	여가/위락/휴가	(7,180)	0.0	0.0	0.0	0.0	0.0	0.0	0.0
	뷰티/건강/치료	(75)	0.0	0.0	0.0	0.0	0.0	0.0	0.0
	종교 및 순례	(51)	0.0	0.0	0.0	0.0	0.0	0.0	0.0
	쇼핑	(1,521)	0.0	0.0	0.0	0.0	0.0	0.0	0.0
	친구/친지 방문	(888)	0.0	0.0	0.0	0.0	0.0	0.0	0.0
	사업/전문 활동	(1,797)	0.0	0.0	0.0	0.0	0.0	0.0	0.0
	교육	(480)	0.0	0.0	0.0	0.0	0.0	0.0	0.0
기타	(11)	0.0	0.0	0.0	0.0	0.0	0.0	0.0	
여행형태	개별여행	(8,084)	0.0	0.0	0.0	0.0	0.0	0.0	0.0
	단체여행	(3,002)	0.0	0.0	0.0	0.0	0.0	0.0	0.0
	Air-tel Tour	(917)	0.0	0.0	0.0	0.0	0.0	0.0	0.0
방한횟수	1회	(7,375)	0.0	0.0	0.0	0.0	0.0	0.0	0.0
	2회	(1,522)	0.0	0.0	0.0	0.0	0.0	0.0	0.0
	3회	(802)	0.0	0.0	0.0	0.0	0.0	0.0	0.0
	4회 이상	(2,304)	0.0	0.0	0.0	0.0	0.0	0.0	0.0

<계속>

<표 15> 한국 여행 중 주요 방문지(중복응답)

(단위: %)

BASE: 전체		사례수	선유도 (군산)	서울	신도림	신촌 세브란스 병원	불광동	공주 한옥마을	공산성
■ 전 체 ■		(12,003)	0.0	0.0	0.0	0.0	0.0	0.0	0.0
별표	1	(758)	0.0	0.0	0.0	0.0	0.0	0.0	0.0
	2	(797)	0.0	0.0	0.0	0.0	0.0	0.0	0.0
	3	(978)	0.0	0.0	0.0	0.0	0.1	0.0	0.0
	4	(1,032)	0.0	0.0	0.0	0.0	0.0	0.0	0.0
	5	(1,030)	0.0	0.0	0.0	0.0	0.0	0.0	0.0
	6	(1,080)	0.0	0.0	0.0	0.0	0.0	0.0	0.0
	7	(1,183)	0.0	0.0	0.0	0.0	0.0	0.0	0.0
	8	(1,154)	0.0	0.0	0.0	0.0	0.0	0.0	0.0
	9	(1,046)	0.0	0.0	0.0	0.0	0.0	0.0	0.0
	10	(1,103)	0.0	0.0	0.0	0.0	0.0	0.0	0.0
	11	(906)	0.0	0.0	0.0	0.0	0.0	0.0	0.0
	12	(937)	0.0	0.0	0.0	0.0	0.0	0.0	0.0
거주국	인도네시아	(1,763)	0.0	0.0	0.0	0.0	0.0	0.0	0.0
	미국	(6,020)	0.0	0.0	0.0	0.0	0.0	0.0	0.0
	태국	(499)	0.0	0.0	0.0	0.0	0.0	0.0	0.0
	대만	(158)	0.0	0.0	0.0	0.0	0.0	0.0	0.0
	싱가포르	(639)	0.0	0.0	0.0	0.0	0.0	0.0	0.0
	한국	(324)	0.0	0.0	0.0	0.0	0.0	0.0	0.0
	일본	(223)	0.0	0.0	0.0	0.0	0.2	0.2	0.0
	중국	(115)	0.2	0.0	0.0	0.0	0.0	0.0	0.0
	미국	(630)	0.0	0.0	0.0	0.0	0.0	0.0	0.0
	캐나다	(126)	0.3	0.0	0.0	0.0	0.0	0.0	0.0
	영국	(91)	0.0	0.0	0.6	0.0	0.0	0.0	0.0
	프랑스	(77)	0.0	0.3	0.0	0.0	0.0	0.0	0.0
독일	(66)	0.0	0.0	0.0	0.0	0.0	0.0	0.0	
러시아	(138)	0.0	0.3	0.0	0.0	0.0	0.0	0.0	
중국	(135)	0.0	0.0	0.0	0.4	0.0	0.0	0.0	
인도	(57)	0.0	0.0	0.0	0.0	0.0	0.0	0.0	
기타	(944)	0.0	0.0	0.0	0.0	0.0	0.0	0.0	
성별	남자	(4,960)	0.0	0.0	0.0	0.0	0.0	0.0	0.0
	여자	(7,043)	0.0	0.0	0.0	0.0	0.0	0.0	0.0
연령	15~20세	(730)	0.0	0.0	0.0	0.0	0.0	0.0	0.0
	21~30세	(5,231)	0.0	0.0	0.0	0.0	0.0	0.0	0.0
	31~40세	(3,286)	0.0	0.0	0.0	0.0	0.0	0.0	0.0
	41~50세	(1,581)	0.0	0.0	0.0	0.0	0.0	0.0	0.0
	51~60세	(859)	0.0	0.0	0.0	0.0	0.0	0.0	0.0
	61세 이상	(287)	0.0	0.0	0.0	0.0	0.0	0.0	0.0
	모름/무응답	(29)	0.0	0.0	0.0	0.0	0.0	0.0	0.0
직업	관리직	(505)	0.0	0.0	0.0	0.0	0.0	0.0	0.0
	기술직	(1,156)	0.0	0.0	0.0	0.0	0.0	0.0	0.0
	사무직	(2,434)	0.0	0.0	0.0	0.0	0.0	0.0	0.0
	판매/서비스직	(1,423)	0.0	0.0	0.0	0.0	0.0	0.0	0.0
	전문직	(1,118)	0.0	0.0	0.0	0.0	0.0	0.0	0.0
	생산/기능/노무직	(422)	0.0	0.0	0.0	0.0	0.0	0.0	0.0
	자영업자	(1,198)	0.0	0.0	0.0	0.0	0.0	0.0	0.0
	학생	(1,927)	0.0	0.0	0.0	0.0	0.0	0.0	0.0
	주부	(557)	0.0	0.0	0.0	0.0	0.0	0.0	0.0
	이퇴자	(141)	0.0	0.0	0.0	0.2	0.0	0.0	0.0
	무직	(224)	0.0	0.0	0.0	0.0	0.0	0.0	0.0
	기타	(889)	0.0	0.0	0.0	0.0	0.0	0.0	0.0
무응답	(10)	0.0	0.0	0.0	0.0	0.0	0.0	0.0	
방한목적	여가/위락/휴가	(7,180)	0.0	0.0	0.0	0.0	0.0	0.0	0.0
	뷰티/건강/치료	(75)	0.0	0.0	0.0	0.7	0.0	0.0	0.0
	종교 및 순례	(51)	0.0	0.0	0.0	0.0	0.0	0.0	0.0
	쇼핑	(1,521)	0.0	0.0	0.0	0.0	0.0	0.0	0.0
	친구/친지 방문	(888)	0.0	0.0	0.0	0.0	0.0	0.0	0.0
	사업/전문 활동	(1,797)	0.0	0.0	0.0	0.0	0.0	0.0	0.0
여행형태	교육	(480)	0.0	0.0	0.0	0.0	0.0	0.0	0.0
	기타	(11)	0.0	0.0	0.0	0.0	0.0	0.0	0.0
	개별여행	(8,084)	0.0	0.0	0.0	0.0	0.0	0.0	0.0
	단체여행	(3,002)	0.0	0.0	0.0	0.0	0.0	0.0	0.0
방한횟수	Air-tel Tour	(917)	0.0	0.0	0.0	0.0	0.0	0.0	0.0
	1회	(7,375)	0.0	0.0	0.0	0.0	0.0	0.0	0.0
	2회	(1,522)	0.0	0.0	0.0	0.0	0.0	0.0	0.0
	3회	(802)	0.0	0.0	0.0	0.0	0.0	0.0	0.0
4회 이상	(2,304)	0.0	0.0	0.0	0.0	0.0	0.0	0.0	

<계속>

<표 15> 한국 여행 중 주요 방문지(중복응답)

(단위: %)

BASE: 전체		사례수	오크밸리	죽전	울진군	종묘	해방촌	IFC몰	대구 컨벤션센터 (EXCO)
■ 전 체 ■		(12,003)	0.0	0.0	0.0	0.0	0.0	0.0	0.0
연령	1	(758)	0.1	0.0	0.0	0.0	0.0	0.0	0.0
	2	(797)	0.0	0.1	0.0	0.0	0.0	0.0	0.0
	3	(978)	0.0	0.0	0.0	0.0	0.0	0.0	0.0
	4	(1,032)	0.0	0.0	0.0	0.0	0.0	0.0	0.0
	5	(1,030)	0.0	0.0	0.0	0.0	0.0	0.0	0.0
	6	(1,080)	0.0	0.0	0.0	0.0	0.0	0.0	0.0
	7	(1,183)	0.0	0.0	0.0	0.0	0.0	0.0	0.0
	8	(1,154)	0.0	0.0	0.0	0.0	0.0	0.0	0.0
	9	(1,046)	0.0	0.0	0.0	0.0	0.0	0.0	0.0
	10	(1,103)	0.0	0.0	0.0	0.0	0.0	0.0	0.0
	11	(906)	0.0	0.0	0.0	0.0	0.0	0.0	0.0
	12	(937)	0.0	0.0	0.0	0.0	0.0	0.0	0.0
거주국	대한민국	(1,763)	0.0	0.0	0.0	0.0	0.0	0.0	0.0
	중국	(6,020)	0.0	0.0	0.0	0.0	0.0	0.0	0.0
	미국	(499)	0.0	0.0	0.0	0.0	0.0	0.0	0.0
	일본	(158)	0.0	0.0	0.0	0.0	0.0	0.2	0.2
	대만	(639)	0.0	0.0	0.0	0.0	0.0	0.0	0.0
	태국	(324)	0.1	0.0	0.0	0.1	0.1	0.0	0.0
	베트남	(223)	0.0	0.0	0.0	0.0	0.0	0.0	0.0
	인도네시아	(115)	0.0	0.0	0.0	0.0	0.0	0.0	0.0
	미국	(630)	0.0	0.1	0.0	0.0	0.0	0.0	0.0
	캐나다	(126)	0.0	0.0	0.0	0.0	0.0	0.0	0.0
	영국	(91)	0.0	0.0	0.0	0.0	0.0	0.0	0.0
	프랑스	(77)	0.0	0.0	0.0	0.0	0.0	0.0	0.0
독일	(66)	0.0	0.0	0.7	0.0	0.0	0.0	0.0	
러시아	(138)	0.0	0.0	0.0	0.0	0.0	0.0	0.0	
인도	(135)	0.0	0.0	0.0	0.0	0.0	0.0	0.0	
인도네시아	(57)	0.0	0.0	0.0	0.0	0.0	0.0	0.0	
기타	(944)	0.0	0.0	0.0	0.0	0.0	0.0	0.0	
성별	남자	(4,960)	0.0	0.0	0.0	0.0	0.0	0.0	0.0
	여자	(7,043)	0.0	0.0	0.0	0.0	0.0	0.0	0.0
연령	15~20세	(730)	0.0	0.0	0.0	0.0	0.0	0.0	0.0
	21~30세	(5,231)	0.0	0.0	0.0	0.0	0.0	0.0	0.0
	31~40세	(3,286)	0.0	0.0	0.0	0.0	0.0	0.0	0.0
	41~50세	(1,581)	0.0	0.0	0.0	0.0	0.0	0.0	0.0
	51~60세	(859)	0.0	0.0	0.0	0.0	0.0	0.0	0.0
	61세 이상	(287)	0.0	0.0	0.0	0.0	0.0	0.0	0.0
	모름/무응답	(29)	0.0	0.0	0.0	0.0	0.0	0.0	0.0
직업	관리직/인원	(505)	0.0	0.0	0.0	0.1	0.0	0.0	0.0
	기업인	(1,156)	0.0	0.0	0.0	0.0	0.0	0.0	0.0
	사무직	(2,434)	0.0	0.0	0.0	0.0	0.0	0.0	0.0
	판매/서비스직	(1,423)	0.0	0.0	0.0	0.0	0.0	0.0	0.0
	전문직	(1,118)	0.0	0.0	0.0	0.0	0.0	0.0	0.0
	생산/기능/노무직	(422)	0.0	0.0	0.0	0.0	0.0	0.0	0.0
	자영업자	(1,198)	0.0	0.0	0.0	0.0	0.0	0.0	0.0
	학생	(1,927)	0.0	0.0	0.0	0.0	0.0	0.0	0.0
	주부	(557)	0.0	0.0	0.0	0.0	0.0	0.0	0.0
	은퇴자	(141)	0.0	0.0	0.0	0.0	0.0	0.0	0.0
	무직	(224)	0.0	0.0	0.1	0.0	0.0	0.0	0.0
	기타	(889)	0.0	0.0	0.0	0.0	0.0	0.0	0.0
무응답	(10)	0.0	0.0	0.0	0.0	0.0	0.0	0.0	
방한목적	여가/위락/휴가	(7,180)	0.0	0.0	0.0	0.0	0.0	0.0	0.0
	뷰티/건강/치료	(75)	0.0	0.0	0.0	0.0	0.0	0.0	0.0
	종교 및 순례	(51)	0.0	0.0	0.0	0.0	0.0	0.0	0.0
	쇼핑	(1,521)	0.0	0.0	0.0	0.0	0.0	0.0	0.0
	친구/친지 방문	(888)	0.0	0.0	0.0	0.0	0.0	0.0	0.0
	사업/전문 활동	(1,797)	0.0	0.0	0.0	0.0	0.0	0.0	0.0
	교육	(480)	0.0	0.0	0.0	0.0	0.0	0.0	0.0
기타	(11)	0.0	0.0	0.0	0.0	0.0	0.0	0.0	
여행형태	개별여행	(8,084)	0.0	0.0	0.0	0.0	0.0	0.0	0.0
	단체여행	(3,002)	0.0	0.0	0.0	0.0	0.0	0.0	0.0
	Air-tel Tour	(917)	0.0	0.0	0.0	0.0	0.0	0.0	0.0
방한횟수	1회	(7,375)	0.0	0.0	0.0	0.0	0.0	0.0	0.0
	2회	(1,522)	0.0	0.0	0.0	0.0	0.0	0.0	0.0
	3회	(802)	0.0	0.1	0.0	0.0	0.0	0.0	0.0
	4회 이상	(2,304)	0.0	0.0	0.0	0.0	0.0	0.0	0.0

<계속>

<표 15> 한국 여행 중 주요 방문지(중복응답)

(단위: %)

BASE: 전체		사례수	경산	인천 대공원	세종문화 회관	중립동	삼육 대학교	동국대학교 일산병원	평화의계곡 (일산)
■ 전 체 ■		(12,003)	0.0	0.0	0.0	0.0	0.0	0.0	0.0
별 분	1	(758)	0.0	0.0	0.0	0.0	0.0	0.0	0.0
	2	(797)	0.0	0.0	0.0	0.0	0.0	0.0	0.0
	3	(978)	0.0	0.0	0.0	0.0	0.0	0.0	0.0
	4	(1,032)	0.0	0.0	0.0	0.0	0.0	0.0	0.0
	5	(1,030)	0.0	0.0	0.0	0.0	0.0	0.0	0.0
	6	(1,080)	0.0	0.0	0.0	0.0	0.0	0.0	0.0
	7	(1,183)	0.0	0.0	0.0	0.0	0.0	0.0	0.0
	8	(1,154)	0.0	0.0	0.0	0.0	0.0	0.0	0.0
	9	(1,046)	0.0	0.0	0.0	0.0	0.0	0.0	0.0
	10	(1,103)	0.0	0.0	0.0	0.0	0.0	0.0	0.0
	11	(906)	0.0	0.0	0.0	0.0	0.0	0.0	0.0
	12	(937)	0.0	0.0	0.0	0.0	0.0	0.0	0.0
거주국	대한민국	(1,763)	0.0	0.0	0.0	0.0	0.0	0.0	0.0
	미국	(6,020)	0.0	0.0	0.0	0.0	0.0	0.0	0.0
	일본	(499)	0.0	0.0	0.1	0.1	0.0	0.0	0.0
	스페인	(158)	0.0	0.0	0.0	0.0	0.0	0.0	0.0
	대만	(639)	0.0	0.0	0.0	0.0	0.0	0.0	0.0
	태국	(324)	0.0	0.0	0.0	0.0	0.0	0.0	0.0
	말레이시아	(223)	0.0	0.0	0.0	0.0	0.0	0.0	0.0
	중국	(115)	0.0	0.0	0.0	0.0	0.0	0.0	0.0
	미국	(630)	0.0	0.0	0.0	0.0	0.0	0.0	0.0
	캐나다	(126)	0.3	0.0	0.0	0.0	0.0	0.0	0.0
	영국	(91)	0.0	0.0	0.0	0.0	0.0	0.0	0.0
	프랑스	(77)	0.0	0.0	0.0	0.0	0.0	0.0	0.0
	러시아	(66)	0.0	0.0	0.0	0.0	0.0	0.0	0.0
리비아	(138)	0.0	0.3	0.0	0.0	0.0	0.0	0.0	
중국	(135)	0.0	0.0	0.0	0.0	0.3	0.3	0.3	
기타	(57)	0.0	0.0	0.0	0.0	0.0	0.0	0.0	
기타	(944)	0.0	0.0	0.0	0.0	0.0	0.0	0.0	
성별	남자	(4,960)	0.0	0.0	0.0	0.0	0.0	0.0	0.0
	여자	(7,043)	0.0	0.0	0.0	0.0	0.0	0.0	0.0
연령	15~20세	(730)	0.0	0.0	0.0	0.0	0.0	0.0	0.0
	21~30세	(5,231)	0.0	0.0	0.0	0.0	0.0	0.0	0.0
	31~40세	(3,286)	0.0	0.0	0.0	0.0	0.0	0.0	0.0
	41~50세	(1,581)	0.0	0.0	0.0	0.0	0.0	0.0	0.0
	51~60세	(859)	0.0	0.0	0.0	0.0	0.0	0.0	0.0
	61세 이상	(287)	0.0	0.0	0.0	0.0	0.0	0.0	0.0
모름/무응답	(29)	0.0	0.0	0.0	0.0	0.0	0.0	0.0	
직업	공무원	(505)	0.0	0.0	0.0	0.0	0.0	0.0	0.0
	기업인	(1,156)	0.0	0.0	0.0	0.0	0.0	0.0	0.0
	사무직	(2,434)	0.0	0.0	0.0	0.0	0.0	0.0	0.0
	판매/서비스	(1,423)	0.0	0.0	0.0	0.0	0.0	0.0	0.0
	전문직	(1,118)	0.0	0.0	0.0	0.0	0.0	0.0	0.0
	생산/기능/노무직	(422)	0.0	0.0	0.0	0.0	0.0	0.0	0.0
	자영업자	(1,198)	0.0	0.0	0.0	0.0	0.0	0.0	0.0
	학생	(1,927)	0.0	0.0	0.0	0.0	0.0	0.0	0.0
	주부	(557)	0.0	0.0	0.0	0.0	0.0	0.0	0.0
	은퇴자	(141)	0.3	0.0	0.0	0.0	0.0	0.0	0.0
무직	(224)	0.0	0.0	0.0	0.0	0.0	0.0	0.0	
기타	(889)	0.0	0.0	0.0	0.0	0.0	0.0	0.0	
무응답	(10)	0.0	0.0	0.0	0.0	0.0	0.0	0.0	
방한 목적	여가/위락/휴가	(7,180)	0.0	0.0	0.0	0.0	0.0	0.0	0.0
	분투/건강/치료	(75)	0.0	0.0	0.0	0.0	0.0	0.5	0.0
	종교 및 순례	(51)	0.0	0.0	0.0	0.0	0.0	0.0	0.0
	쇼핑	(1,521)	0.0	0.0	0.0	0.0	0.0	0.0	0.0
	친구/친지 방문	(888)	0.0	0.0	0.0	0.0	0.0	0.0	0.0
	사업/전문 활동	(1,797)	0.0	0.0	0.0	0.0	0.0	0.0	0.0
교육	(480)	0.0	0.0	0.0	0.0	0.1	0.0	0.1	
기타	(11)	0.0	0.0	0.0	0.0	0.0	0.0	0.0	
여행 형태	개별여행	(8,084)	0.0	0.0	0.0	0.0	0.0	0.0	0.0
	단체여행	(3,002)	0.0	0.0	0.0	0.0	0.0	0.0	0.0
	Air-tel Tour	(917)	0.0	0.0	0.0	0.0	0.0	0.0	0.0
방한 횟수	1회	(7,375)	0.0	0.0	0.0	0.0	0.0	0.0	0.0
	2회	(1,522)	0.0	0.0	0.0	0.0	0.0	0.0	0.0
	3회	(802)	0.0	0.0	0.0	0.0	0.0	0.0	0.0
	4회 이상	(2,304)	0.0	0.0	0.0	0.0	0.0	0.0	0.0

<계속>

<표 15> 한국 여행 중 주요 방문지(중복응답)

(단위: %)

BASE: 전체		사례수	부산	금천	중앙 대학교	조선 대학교	사량도	제주초콜릿 박물관	포시즌스 호텔
■ 전 체 ■		(12,003)	0.0	0.0	0.0	0.0	0.0	0.0	0.0
연령	1	(758)	0.0	0.0	0.0	0.0	0.0	0.0	0.0
	2	(797)	0.0	0.0	0.0	0.0	0.0	0.0	0.0
	3	(978)	0.0	0.0	0.0	0.0	0.0	0.0	0.0
	4	(1,032)	0.0	0.0	0.0	0.0	0.0	0.0	0.0
	5	(1,030)	0.0	0.0	0.0	0.0	0.0	0.0	0.0
	6	(1,080)	0.0	0.0	0.0	0.0	0.0	0.0	0.0
	7	(1,183)	0.0	0.0	0.0	0.0	0.0	0.0	0.0
	8	(1,154)	0.0	0.0	0.0	0.0	0.0	0.0	0.0
	9	(1,046)	0.0	0.0	0.0	0.0	0.0	0.0	0.0
	10	(1,103)	0.0	0.0	0.0	0.0	0.0	0.0	0.0
	11	(906)	0.0	0.0	0.0	0.0	0.0	0.0	0.0
	12	(937)	0.0	0.0	0.0	0.0	0.0	0.0	0.0
거주국	인도네시아	(1,763)	0.0	0.0	0.0	0.0	0.0	0.0	0.0
	미국	(6,020)	0.0	0.0	0.0	0.0	0.0	0.0	0.0
	대한민국	(499)	0.0	0.0	0.0	0.0	0.0	0.0	0.0
	스페인	(158)	0.0	0.0	0.0	0.0	0.0	0.0	0.0
	태국	(639)	0.0	0.0	0.0	0.0	0.0	0.0	0.0
	말레이시아	(324)	0.0	0.0	0.0	0.0	0.0	0.0	0.0
	일본	(223)	0.0	0.0	0.0	0.0	0.0	0.0	0.0
	호주	(115)	0.3	0.0	0.0	0.0	0.0	0.0	0.3
	미국	(630)	0.0	0.0	0.0	0.0	0.0	0.0	0.0
	캐나다	(126)	0.0	0.0	0.0	0.0	0.3	0.0	0.0
	영국	(91)	0.0	0.0	0.0	0.0	0.0	0.0	0.0
	프랑스	(77)	0.0	0.0	0.0	0.0	0.0	0.0	0.0
독일	(66)	0.0	0.0	0.0	0.0	0.0	0.0	0.0	
러시아	(138)	0.0	0.3	0.3	0.0	0.0	0.2	0.0	
중국	(135)	0.0	0.0	0.0	0.0	0.0	0.0	0.0	
인도	(57)	0.0	0.0	0.0	0.6	0.0	0.0	0.0	
기타	(944)	0.0	0.0	0.0	0.0	0.0	0.0	0.0	
성별	남자	(4,960)	0.0	0.0	0.0	0.0	0.0	0.0	0.0
	여자	(7,043)	0.0	0.0	0.0	0.0	0.0	0.0	0.0
연령	15~20세	(730)	0.0	0.0	0.0	0.0	0.0	0.0	0.0
	21~30세	(5,231)	0.0	0.0	0.0	0.0	0.0	0.0	0.0
	31~40세	(3,286)	0.0	0.0	0.0	0.0	0.0	0.0	0.0
	41~50세	(1,581)	0.0	0.0	0.0	0.0	0.0	0.0	0.0
	51~60세	(859)	0.0	0.0	0.0	0.0	0.0	0.0	0.0
	61세 이상	(287)	0.0	0.0	0.0	0.0	0.0	0.0	0.1
	모름/무응답	(29)	0.0	0.0	0.0	0.0	0.0	0.0	0.0
직업	공무원	(505)	0.0	0.0	0.0	0.0	0.1	0.0	0.0
	기업인	(1,156)	0.0	0.0	0.0	0.0	0.0	0.0	0.0
	사무, 기술직	(2,434)	0.0	0.0	0.0	0.0	0.0	0.0	0.0
	판매, 서비스직	(1,423)	0.0	0.0	0.0	0.0	0.0	0.0	0.0
	전문직	(1,118)	0.0	0.0	0.0	0.0	0.0	0.0	0.0
	생산/기능/노무직	(422)	0.0	0.0	0.0	0.0	0.0	0.0	0.0
	자영업자	(1,198)	0.0	0.0	0.0	0.0	0.0	0.0	0.0
	학생	(1,927)	0.0	0.0	0.0	0.0	0.0	0.0	0.0
	주부	(557)	0.0	0.0	0.0	0.0	0.0	0.0	0.0
	은퇴자	(141)	0.0	0.0	0.0	0.0	0.0	0.0	0.2
	무직	(224)	0.0	0.0	0.0	0.0	0.0	0.0	0.0
	기타	(889)	0.0	0.0	0.0	0.0	0.0	0.0	0.0
무응답	(10)	0.0	0.0	0.0	0.0	0.0	0.0	0.0	
방한목적	여가/위락/휴가	(7,180)	0.0	0.0	0.0	0.0	0.0	0.0	0.0
	뷰티/건강/치료	(75)	0.0	0.0	0.5	0.0	0.0	0.0	0.0
	종교 및 순례	(51)	0.0	0.0	0.0	0.0	0.0	0.0	0.0
	쇼핑	(1,521)	0.0	0.0	0.0	0.0	0.0	0.0	0.0
	친구/친지 방문	(888)	0.0	0.0	0.0	0.0	0.0	0.0	0.0
	사업/전문 활동	(1,797)	0.0	0.0	0.0	0.0	0.0	0.0	0.0
여행형태	교육	(480)	0.0	0.0	0.0	0.0	0.0	0.0	0.0
	기타	(11)	0.0	0.0	0.0	0.0	0.0	0.0	0.0
	개별여행	(8,084)	0.0	0.0	0.0	0.0	0.0	0.0	0.0
	단체여행	(3,002)	0.0	0.0	0.0	0.0	0.0	0.0	0.0
	Air-tel Tour	(917)	0.0	0.0	0.0	0.0	0.0	0.0	0.0
방한횟수	1회	(7,375)	0.0	0.0	0.0	0.0	0.0	0.0	0.0
	2회	(1,522)	0.0	0.0	0.0	0.0	0.0	0.0	0.0
	3회	(802)	0.0	0.0	0.0	0.0	0.0	0.0	0.0
	4회 이상	(2,304)	0.0	0.0	0.0	0.0	0.0	0.0	0.0

<계속>

<표 15> 한국 여행 중 주요 방문지(중복응답)

(단위: %)

BASE: 전체		사례수	강북삼성 병원	원자력병원 (서울)	롯데호텔	트릭아트	한양대학 병원	인하대학교 병원	인제
■ 전 체 ■		(12,003)	0.0	0.0	0.0	0.0	0.0	0.0	0.0
별도	1	(758)	0.0	0.0	0.0	0.0	0.0	0.0	0.0
	2	(797)	0.0	0.0	0.0	0.0	0.0	0.0	0.0
	3	(978)	0.0	0.0	0.0	0.0	0.0	0.0	0.0
	4	(1,032)	0.0	0.0	0.0	0.0	0.0	0.0	0.0
	5	(1,030)	0.0	0.0	0.0	0.0	0.0	0.0	0.0
	6	(1,080)	0.0	0.0	0.0	0.0	0.0	0.0	0.0
	7	(1,183)	0.0	0.0	0.0	0.0	0.0	0.0	0.0
	8	(1,154)	0.0	0.0	0.0	0.0	0.0	0.0	0.0
	9	(1,046)	0.0	0.0	0.0	0.0	0.0	0.0	0.0
	10	(1,103)	0.0	0.0	0.0	0.0	0.0	0.0	0.0
	11	(906)	0.0	0.0	0.0	0.0	0.0	0.0	0.0
	12	(937)	0.0	0.0	0.0	0.0	0.0	0.0	0.0
거주국	인도네시아	(1,763)	0.0	0.0	0.0	0.0	0.0	0.0	0.0
	미국	(6,020)	0.0	0.0	0.0	0.0	0.0	0.0	0.0
	대한민국	(499)	0.0	0.0	0.0	0.0	0.0	0.0	0.0
	싱가포르	(158)	0.0	0.0	0.0	0.0	0.0	0.0	0.0
	대만	(639)	0.0	0.0	0.0	0.0	0.0	0.0	0.0
	태국	(324)	0.0	0.0	0.0	0.0	0.0	0.0	0.0
	말레이시아	(223)	0.0	0.0	0.0	0.0	0.0	0.0	0.0
	일본	(115)	0.0	0.0	0.3	0.3	0.0	0.0	0.0
	미국	(630)	0.0	0.0	0.0	0.0	0.0	0.0	0.0
	캐나다	(126)	0.0	0.0	0.0	0.0	0.0	0.0	0.3
	영국	(91)	0.0	0.0	0.0	0.0	0.0	0.0	0.0
	프랑스	(77)	0.0	0.0	0.0	0.0	0.0	0.0	0.0
독일	(66)	0.0	0.0	0.0	0.0	0.0	0.0	0.0	
러시아	(138)	0.2	0.2	0.0	0.0	0.0	0.0	0.0	
중국	(135)	0.0	0.0	0.0	0.0	0.2	0.2	0.0	
인도	(57)	0.0	0.0	0.0	0.0	0.0	0.0	0.0	
기타	(944)	0.0	0.0	0.0	0.0	0.0	0.0	0.0	
성별	남자	(4,960)	0.0	0.0	0.0	0.0	0.0	0.0	0.0
	여자	(7,043)	0.0	0.0	0.0	0.0	0.0	0.0	0.0
연령	15~20세	(730)	0.0	0.0	0.0	0.0	0.0	0.0	0.0
	21~30세	(5,231)	0.0	0.0	0.0	0.0	0.0	0.0	0.0
	31~40세	(3,286)	0.0	0.0	0.0	0.0	0.0	0.0	0.0
	41~50세	(1,581)	0.0	0.0	0.0	0.0	0.0	0.0	0.0
	51~60세	(859)	0.0	0.0	0.0	0.0	0.0	0.0	0.0
	61세 이상	(287)	0.0	0.0	0.0	0.0	0.0	0.0	0.0
	모름/무응답	(29)	0.0	0.0	0.0	0.0	0.0	0.0	0.0
직업	공무원	(505)	0.1	0.0	0.0	0.0	0.0	0.0	0.0
	기업인	(1,156)	0.0	0.0	0.0	0.0	0.0	0.0	0.0
	사무직	(2,434)	0.0	0.0	0.0	0.0	0.0	0.0	0.0
	판매/서비스직	(1,423)	0.0	0.0	0.0	0.0	0.0	0.0	0.0
	전문직	(1,118)	0.0	0.0	0.0	0.0	0.0	0.0	0.0
	생산/기능/노무직	(422)	0.0	0.0	0.0	0.0	0.0	0.0	0.0
	자영업자	(1,198)	0.0	0.0	0.0	0.0	0.0	0.0	0.0
	학생	(1,927)	0.0	0.0	0.0	0.0	0.0	0.0	0.0
	주부	(557)	0.0	0.0	0.0	0.0	0.0	0.0	0.0
	은퇴자	(141)	0.0	0.0	0.0	0.2	0.0	0.0	0.0
	무직	(224)	0.0	0.0	0.0	0.0	0.0	0.0	0.0
	기타	(889)	0.0	0.0	0.0	0.0	0.0	0.0	0.0
무응답	(10)	0.0	0.0	0.0	0.0	0.0	0.0	0.0	
방한목적	여가/위락/휴가	(7,180)	0.0	0.0	0.0	0.0	0.0	0.0	0.0
	뷰티/건강/치료	(75)	0.4	0.4	0.0	0.0	0.4	0.4	0.0
	종교 및 순례	(51)	0.0	0.0	0.0	0.0	0.0	0.0	0.0
	쇼핑	(1,521)	0.0	0.0	0.0	0.0	0.0	0.0	0.0
	친구/친지 방문	(888)	0.0	0.0	0.0	0.0	0.0	0.0	0.0
	사업/전문 활동	(1,797)	0.0	0.0	0.0	0.0	0.0	0.0	0.0
여행형태	교육	(480)	0.0	0.0	0.0	0.0	0.0	0.0	0.0
	기타	(11)	0.0	0.0	0.0	0.0	0.0	0.0	0.0
	개별여행	(8,084)	0.0	0.0	0.0	0.0	0.0	0.0	0.0
	단체여행	(3,002)	0.0	0.0	0.0	0.0	0.0	0.0	0.0
방한횟수	Air-tel Tour	(917)	0.0	0.0	0.0	0.0	0.0	0.0	0.0
	1회	(7,375)	0.0	0.0	0.0	0.0	0.0	0.0	0.0
	2회	(1,522)	0.0	0.0	0.0	0.0	0.0	0.0	0.0
	3회	(802)	0.0	0.0	0.0	0.0	0.0	0.0	0.0
	4회 이상	(2,304)	0.0	0.0	0.0	0.0	0.0	0.0	0.0

<계속>

<표 15> 한국 여행 중 주요 방문지(중복응답)

(단위: %)

BASE: 전체		사례수	경기도	안암동	장안동	양주시	미즈매디 병원	성이시들 목장	석불사
■ 전 체 ■		(12,003)	0.0	0.0	0.0	0.0	0.0	0.0	0.0
연령	1	(758)	0.0	0.0	0.0	0.0	0.0	0.0	0.0
	2	(797)	0.0	0.0	0.0	0.0	0.0	0.0	0.0
	3	(978)	0.0	0.0	0.0	0.0	0.0	0.0	0.0
	4	(1,032)	0.0	0.0	0.0	0.0	0.0	0.0	0.0
	5	(1,030)	0.0	0.0	0.0	0.0	0.0	0.0	0.0
	6	(1,080)	0.0	0.0	0.0	0.0	0.0	0.0	0.0
	7	(1,183)	0.0	0.0	0.0	0.0	0.0	0.0	0.0
	8	(1,154)	0.0	0.0	0.0	0.0	0.0	0.0	0.0
	9	(1,046)	0.0	0.0	0.0	0.0	0.0	0.0	0.0
	10	(1,103)	0.0	0.0	0.0	0.0	0.0	0.0	0.0
	11	(906)	0.0	0.0	0.0	0.0	0.0	0.0	0.0
	12	(937)	0.0	0.0	0.0	0.0	0.0	0.0	0.0
거주국	인도네시아	(1,763)	0.0	0.0	0.0	0.0	0.0	0.0	0.0
	미국	(6,020)	0.0	0.0	0.0	0.0	0.0	0.0	0.0
	대한민국	(499)	0.0	0.0	0.0	0.0	0.0	0.0	0.0
	싱가포르	(158)	0.0	0.0	0.0	0.0	0.0	0.0	0.0
	대만	(639)	0.0	0.0	0.0	0.0	0.0	0.0	0.0
	태국	(324)	0.0	0.0	0.0	0.0	0.0	0.0	0.0
	말레이시아	(223)	0.0	0.0	0.0	0.0	0.0	0.0	0.0
	일본	(115)	0.0	0.0	0.0	0.0	0.0	0.3	0.0
	미국	(630)	0.0	0.0	0.0	0.0	0.0	0.0	0.0
	캐나다	(126)	0.0	0.0	0.0	0.0	0.0	0.0	0.3
	호주	(91)	0.0	0.0	0.0	0.0	0.0	0.0	0.0
	미국	(77)	0.0	0.0	0.0	0.0	0.0	0.0	0.0
프랑스	(66)	0.0	0.0	0.0	0.0	0.0	0.0	0.0	
러시아	(138)	0.2	0.2	0.0	0.0	0.0	0.0	0.0	
중국	(135)	0.0	0.0	0.2	0.2	0.2	0.2	0.0	
인도	(57)	0.0	0.0	0.0	0.0	0.0	0.0	0.0	
기타	(944)	0.0	0.0	0.0	0.0	0.0	0.0	0.0	
성별	남자	(4,960)	0.0	0.0	0.0	0.0	0.0	0.0	0.0
	여자	(7,043)	0.0	0.0	0.0	0.0	0.0	0.0	0.0
연령	15~20세	(730)	0.0	0.0	0.0	0.0	0.0	0.0	0.0
	21~30세	(5,231)	0.0	0.0	0.0	0.0	0.0	0.0	0.0
	31~40세	(3,286)	0.0	0.0	0.0	0.0	0.0	0.0	0.0
	41~50세	(1,581)	0.0	0.0	0.0	0.0	0.0	0.0	0.0
	51~60세	(859)	0.0	0.0	0.0	0.0	0.0	0.0	0.0
	61세 이상	(287)	0.0	0.0	0.0	0.0	0.0	0.1	0.0
	모름/무응답	(29)	0.0	0.0	0.0	0.0	0.0	0.0	0.0
직업	공무원	(505)	0.0	0.0	0.0	0.0	0.0	0.0	0.1
	기업인	(1,156)	0.0	0.0	0.0	0.0	0.0	0.0	0.0
	사무직	(2,434)	0.0	0.0	0.0	0.0	0.0	0.0	0.0
	판매/서비스직	(1,423)	0.0	0.0	0.0	0.0	0.0	0.0	0.0
	전문직	(1,118)	0.0	0.0	0.0	0.0	0.0	0.0	0.0
	생산/기능/노무직	(422)	0.0	0.0	0.0	0.0	0.0	0.0	0.0
	자영업자	(1,198)	0.0	0.0	0.0	0.0	0.0	0.0	0.0
	학생	(1,927)	0.0	0.0	0.0	0.0	0.0	0.0	0.0
	주부	(557)	0.0	0.0	0.0	0.0	0.0	0.0	0.0
	은퇴자	(141)	0.0	0.0	0.0	0.0	0.0	0.2	0.0
	무직	(224)	0.0	0.0	0.0	0.0	0.0	0.0	0.0
	기타	(889)	0.0	0.0	0.0	0.0	0.0	0.0	0.0
무응답	(10)	0.0	0.0	0.0	0.0	0.0	0.0	0.0	
방한목적	여가/위락/휴가	(7,180)	0.0	0.0	0.0	0.0	0.0	0.0	0.0
	뷰티/건강/치료	(75)	0.0	0.0	0.0	0.0	0.4	0.0	0.0
	종교 및 순례	(51)	0.0	0.0	0.0	0.0	0.0	0.0	0.0
	쇼핑	(1,521)	0.0	0.0	0.0	0.0	0.0	0.0	0.0
	친구/친지 방문	(888)	0.0	0.0	0.0	0.0	0.0	0.0	0.0
	사업/전문 활동	(1,797)	0.0	0.0	0.0	0.0	0.0	0.0	0.0
	교육	(480)	0.0	0.0	0.0	0.0	0.0	0.0	0.0
기타	(11)	0.0	0.0	0.0	0.0	0.0	0.0	0.0	
여행형태	개별여행	(8,084)	0.0	0.0	0.0	0.0	0.0	0.0	0.0
	단체여행	(3,002)	0.0	0.0	0.0	0.0	0.0	0.0	0.0
	Air-tel Tour	(917)	0.0	0.0	0.0	0.0	0.0	0.0	0.0
방한횟수	1회	(7,375)	0.0	0.0	0.0	0.0	0.0	0.0	0.0
	2회	(1,522)	0.0	0.0	0.0	0.0	0.0	0.0	0.0
	3회	(802)	0.0	0.0	0.0	0.0	0.0	0.0	0.0
	4회 이상	(2,304)	0.0	0.0	0.0	0.0	0.0	0.0	0.0

<계속>

<표 15> 한국 여행 중 주요 방문지(중복응답)

(단위: %)

BASE: 전체		사례수	청송	순천향 대학병원 (한남동)	구미 대학교	홍천군	이천 도자기 박물관	강서구	러시아 대사관 (중구)
■ 전 체 ■		(12,003)	0.0	0.0	0.0	0.0	0.0	0.0	0.0
연령	1	(758)	0.0	0.0	0.0	0.0	0.0	0.0	0.0
	2	(797)	0.0	0.0	0.0	0.0	0.0	0.0	0.0
	3	(978)	0.0	0.0	0.0	0.0	0.0	0.0	0.0
	4	(1,032)	0.0	0.0	0.0	0.0	0.0	0.0	0.0
	5	(1,030)	0.0	0.0	0.0	0.0	0.0	0.0	0.0
	6	(1,080)	0.0	0.0	0.0	0.0	0.0	0.0	0.0
	7	(1,183)	0.0	0.0	0.0	0.0	0.0	0.0	0.0
	8	(1,154)	0.0	0.0	0.0	0.0	0.0	0.0	0.0
	9	(1,046)	0.0	0.0	0.0	0.0	0.0	0.0	0.0
	10	(1,103)	0.0	0.0	0.0	0.0	0.0	0.0	0.0
	11	(906)	0.0	0.0	0.0	0.0	0.0	0.0	0.0
	12	(937)	0.0	0.0	0.0	0.0	0.0	0.0	0.0
거주국	대한민국	(1,763)	0.0	0.0	0.0	0.0	0.0	0.0	0.0
	미국	(6,020)	0.0	0.0	0.0	0.0	0.0	0.0	0.0
	일본	(499)	0.0	0.0	0.0	0.0	0.0	0.0	0.0
	스페인	(158)	0.0	0.0	0.0	0.0	0.0	0.0	0.0
	대만	(639)	0.0	0.0	0.0	0.0	0.0	0.0	0.0
	태국	(324)	0.0	0.0	0.0	0.0	0.0	0.0	0.0
	러시아	(223)	0.0	0.0	0.0	0.1	0.0	0.0	0.0
	중국	(115)	0.0	0.0	0.0	0.0	0.3	0.3	0.0
	미국	(630)	0.0	0.0	0.0	0.0	0.0	0.0	0.0
	캐나다	(126)	0.2	0.0	0.0	0.0	0.0	0.0	0.0
	영국	(91)	0.0	0.0	0.0	0.0	0.0	0.0	0.0
	프랑스	(77)	0.0	0.0	0.0	0.0	0.0	0.0	0.0
독일	(66)	0.0	0.0	0.0	0.0	0.0	0.0	0.0	
러시아	(138)	0.0	0.0	0.0	0.0	0.0	0.0	0.2	
중국	(135)	0.0	0.2	0.2	0.0	0.0	0.0	0.0	
인도	(57)	0.0	0.0	0.0	0.0	0.0	0.0	0.0	
기타	(944)	0.0	0.0	0.0	0.0	0.0	0.0	0.0	
성별	남자	(4,960)	0.0	0.0	0.0	0.0	0.0	0.0	0.0
	여자	(7,043)	0.0	0.0	0.0	0.0	0.0	0.0	0.0
연령	15~20세	(730)	0.0	0.0	0.0	0.0	0.0	0.0	0.0
	21~30세	(5,231)	0.0	0.0	0.0	0.0	0.0	0.0	0.0
	31~40세	(3,286)	0.0	0.0	0.0	0.0	0.0	0.0	0.0
	41~50세	(1,581)	0.0	0.0	0.0	0.0	0.0	0.0	0.0
	51~60세	(859)	0.0	0.0	0.0	0.0	0.0	0.0	0.0
	61세 이상	(287)	0.0	0.0	0.0	0.0	0.0	0.0	0.0
	모름/무응답	(29)	0.0	0.0	0.0	0.0	0.0	0.0	0.0
직업	관리직	(505)	0.0	0.0	0.0	0.0	0.0	0.0	0.0
	사무직	(1,156)	0.0	0.0	0.0	0.0	0.0	0.0	0.0
	기술직	(2,434)	0.0	0.0	0.0	0.0	0.0	0.0	0.0
	판매/서비스직	(1,423)	0.0	0.0	0.0	0.0	0.0	0.0	0.0
	전문직	(1,118)	0.0	0.0	0.0	0.0	0.0	0.0	0.0
	생산/기능/노무직	(422)	0.0	0.0	0.0	0.0	0.0	0.0	0.0
	자영업자	(1,198)	0.0	0.0	0.0	0.0	0.0	0.0	0.0
	학생	(1,927)	0.0	0.0	0.0	0.0	0.0	0.0	0.0
	주부	(557)	0.1	0.0	0.0	0.0	0.0	0.0	0.0
	은퇴자	(141)	0.0	0.0	0.0	0.0	0.0	0.0	0.0
	무직	(224)	0.0	0.0	0.0	0.0	0.0	0.0	0.0
	기타	(889)	0.0	0.0	0.0	0.0	0.0	0.0	0.0
무응답	(10)	0.0	0.0	0.0	0.0	0.0	0.0	0.0	
방한목적	여가/위락/휴가	(7,180)	0.0	0.0	0.0	0.0	0.0	0.0	0.0
	뷰티/건강/치료	(75)	0.0	0.4	0.0	0.0	0.0	0.0	0.0
	종교 및 순례	(51)	0.0	0.0	0.0	0.0	0.0	0.0	0.0
	쇼핑	(1,521)	0.0	0.0	0.0	0.0	0.0	0.0	0.0
	친구/친지 방문	(888)	0.0	0.0	0.0	0.0	0.0	0.0	0.0
	사업/전문 활동	(1,797)	0.0	0.0	0.0	0.0	0.0	0.0	0.0
	교육	(480)	0.0	0.0	0.0	0.0	0.0	0.0	0.0
기타	(11)	0.0	0.0	0.0	0.0	0.0	0.0	0.0	
여행형태	개별여행	(8,084)	0.0	0.0	0.0	0.0	0.0	0.0	0.0
	단체여행	(3,002)	0.0	0.0	0.0	0.0	0.0	0.0	0.0
	Air-tel Tour	(917)	0.0	0.0	0.0	0.0	0.0	0.0	0.0
방한횟수	1회	(7,375)	0.0	0.0	0.0	0.0	0.0	0.0	0.0
	2회	(1,522)	0.0	0.0	0.0	0.0	0.0	0.0	0.0
	3회	(802)	0.0	0.0	0.0	0.0	0.0	0.0	0.0
	4회 이상	(2,304)	0.0	0.0	0.0	0.0	0.0	0.0	0.0

<계속>

<표 15> 한국 여행 중 주요 방문지(중복응답)

(단위: %)

BASE: 전체		사례수	연세 세브란스 병원	건국대학교 병원	분당서울대 병원	홍성군	의성군	엠베서더 호텔	중원대
■ 전 체 ■		(12,003)	0.0	0.0	0.0	0.0	0.0	0.0	0.0
연령	1	(758)	0.0	0.0	0.0	0.0	0.0	0.0	0.0
	2	(797)	0.0	0.0	0.0	0.0	0.0	0.0	0.0
	3	(978)	0.0	0.0	0.0	0.0	0.0	0.0	0.0
	4	(1,032)	0.0	0.0	0.0	0.0	0.0	0.0	0.0
	5	(1,030)	0.0	0.0	0.0	0.0	0.0	0.0	0.0
	6	(1,080)	0.0	0.0	0.0	0.0	0.0	0.0	0.0
	7	(1,183)	0.0	0.0	0.0	0.0	0.0	0.0	0.0
	8	(1,154)	0.0	0.0	0.0	0.0	0.0	0.0	0.0
	9	(1,046)	0.0	0.0	0.0	0.0	0.0	0.0	0.0
	10	(1,103)	0.0	0.0	0.0	0.0	0.0	0.0	0.0
	11	(906)	0.0	0.0	0.0	0.0	0.0	0.0	0.0
	12	(937)	0.0	0.0	0.0	0.0	0.0	0.0	0.0
거주국	대한민국	(1,763)	0.0	0.0	0.0	0.0	0.0	0.0	0.0
	중국	(6,020)	0.0	0.0	0.0	0.0	0.0	0.0	0.0
	미국	(499)	0.0	0.0	0.0	0.0	0.0	0.0	0.0
	일본	(158)	0.0	0.0	0.0	0.0	0.0	0.0	0.0
	대만	(639)	0.0	0.0	0.0	0.0	0.0	0.0	0.0
	태국	(324)	0.0	0.0	0.0	0.0	0.0	0.0	0.0
	베트남	(223)	0.0	0.0	0.0	0.0	0.0	0.0	0.0
	인도네시아	(115)	0.0	0.0	0.0	0.0	0.0	0.0	0.0
	미국	(630)	0.0	0.0	0.0	0.0	0.0	0.0	0.0
	캐나다	(126)	0.0	0.0	0.0	0.2	0.2	0.0	0.0
	미국	(91)	0.0	0.0	0.0	0.0	0.0	0.0	0.3
	미국	(77)	0.0	0.0	0.0	0.0	0.0	0.4	0.0
미국	(66)	0.0	0.0	0.0	0.0	0.0	0.0	0.0	
미국	(138)	0.0	0.0	0.0	0.0	0.0	0.0	0.0	
미국	(135)	0.2	0.2	0.2	0.0	0.0	0.0	0.0	
미국	(57)	0.0	0.0	0.0	0.0	0.0	0.0	0.0	
기타	(944)	0.0	0.0	0.0	0.0	0.0	0.0	0.0	
성별	남자	(4,960)	0.0	0.0	0.0	0.0	0.0	0.0	0.0
	여자	(7,043)	0.0	0.0	0.0	0.0	0.0	0.0	0.0
연령	15~20세	(730)	0.0	0.0	0.0	0.0	0.0	0.0	0.0
	21~30세	(5,231)	0.0	0.0	0.0	0.0	0.0	0.0	0.0
	31~40세	(3,286)	0.0	0.0	0.0	0.0	0.0	0.0	0.0
	41~50세	(1,581)	0.0	0.0	0.0	0.0	0.0	0.0	0.0
	51~60세	(859)	0.0	0.0	0.0	0.0	0.0	0.0	0.0
	61세 이상	(287)	0.0	0.0	0.0	0.0	0.0	0.0	0.1
	모름/무응답	(29)	0.0	0.0	0.0	0.0	0.0	0.0	0.0
직업	공무원	(505)	0.0	0.0	0.0	0.0	0.0	0.0	0.0
	기업인	(1,156)	0.0	0.0	0.0	0.0	0.0	0.0	0.0
	사무직	(2,434)	0.0	0.0	0.0	0.0	0.0	0.0	0.0
	판매/서비스직	(1,423)	0.0	0.0	0.0	0.0	0.0	0.0	0.0
	전문직	(1,118)	0.0	0.0	0.0	0.0	0.0	0.0	0.0
	생산/기능/노무직	(422)	0.0	0.0	0.0	0.0	0.0	0.0	0.0
	자영업자	(1,198)	0.0	0.0	0.0	0.0	0.0	0.0	0.0
	학생	(1,927)	0.0	0.0	0.0	0.0	0.0	0.0	0.0
	주부	(557)	0.0	0.0	0.1	0.0	0.0	0.0	0.0
	은퇴자	(141)	0.0	0.0	0.0	0.0	0.0	0.0	0.0
	무직	(224)	0.0	0.0	0.0	0.0	0.0	0.0	0.0
	기타	(889)	0.0	0.0	0.0	0.0	0.0	0.0	0.0
무응답	(10)	0.0	0.0	0.0	0.0	0.0	0.0	0.0	
방한목적	여가/위락/휴가	(7,180)	0.0	0.0	0.0	0.0	0.0	0.0	0.0
	뷰티/건강/치료	(75)	0.4	0.4	0.4	0.0	0.0	0.0	0.0
	종교 및 순례	(51)	0.0	0.0	0.0	0.0	0.0	0.0	0.0
	쇼핑	(1,521)	0.0	0.0	0.0	0.0	0.0	0.0	0.0
	친구/친지 방문	(888)	0.0	0.0	0.0	0.0	0.0	0.0	0.0
	사업/전문 활동	(1,797)	0.0	0.0	0.0	0.0	0.0	0.0	0.0
여행형태	교육	(480)	0.0	0.0	0.0	0.0	0.0	0.0	0.0
	기타	(11)	0.0	0.0	0.0	0.0	0.0	0.0	0.0
	개별여행	(8,084)	0.0	0.0	0.0	0.0	0.0	0.0	0.0
	단체여행	(3,002)	0.0	0.0	0.0	0.0	0.0	0.0	0.0
방한횟수	Air-tel Tour	(917)	0.0	0.0	0.0	0.0	0.0	0.0	0.0
	1회	(7,375)	0.0	0.0	0.0	0.0	0.0	0.0	0.0
	2회	(1,522)	0.0	0.0	0.0	0.0	0.0	0.0	0.0
	3회	(802)	0.0	0.0	0.0	0.0	0.0	0.0	0.0
4회 이상	(2,304)	0.0	0.0	0.0	0.0	0.0	0.0	0.0	

<계속>

<표 15> 한국 여행 중 주요 방문지(중복응답)

(단위: %)

BASE: 전체		사례수	연수동	프리미어 플레이스 호텔	동탄 문화센터	계룡산	치악산	구룡사	제주 국제 평화센터
■ 전 체 ■		(12,003)	0.0	0.0	0.0	0.0	0.0	0.0	0.0
연령	1	(758)	0.0	0.0	0.0	0.0	0.0	0.0	0.0
	2	(797)	0.0	0.0	0.0	0.0	0.0	0.0	0.0
	3	(978)	0.0	0.0	0.0	0.0	0.0	0.0	0.0
	4	(1,032)	0.0	0.0	0.0	0.0	0.0	0.0	0.0
	5	(1,030)	0.0	0.0	0.0	0.0	0.0	0.0	0.0
	6	(1,080)	0.0	0.0	0.0	0.0	0.0	0.0	0.0
	7	(1,183)	0.0	0.0	0.0	0.0	0.0	0.0	0.0
	8	(1,154)	0.0	0.0	0.0	0.0	0.0	0.0	0.0
	9	(1,046)	0.0	0.0	0.0	0.0	0.0	0.0	0.0
	10	(1,103)	0.0	0.0	0.0	0.0	0.0	0.0	0.0
	11	(906)	0.0	0.0	0.0	0.0	0.0	0.0	0.0
	12	(937)	0.0	0.0	0.0	0.0	0.0	0.0	0.0
거주국	대한민국	(1,763)	0.0	0.0	0.0	0.0	0.0	0.0	0.0
	중국	(6,020)	0.0	0.0	0.0	0.0	0.0	0.0	0.0
	일본	(499)	0.0	0.0	0.0	0.0	0.0	0.0	0.0
	스페인	(158)	0.0	0.0	0.0	0.0	0.0	0.0	0.0
	대만	(639)	0.0	0.0	0.0	0.0	0.0	0.0	0.0
	태국	(324)	0.0	0.0	0.0	0.0	0.0	0.0	0.0
	미국	(223)	0.0	0.0	0.0	0.0	0.0	0.0	0.0
	러시아	(115)	0.0	0.0	0.0	0.0	0.0	0.0	0.0
	호주	(630)	0.0	0.0	0.0	0.0	0.0	0.0	0.0
	캐나다	(126)	0.0	0.0	0.0	0.0	0.0	0.0	0.0
	영국	(91)	0.0	0.0	0.0	0.3	0.3	0.3	0.3
	미국	(77)	0.0	0.0	0.0	0.0	0.0	0.0	0.0
프랑스	(66)	0.0	0.4	0.0	0.0	0.0	0.0	0.0	
러시아	(138)	0.0	0.0	0.0	0.0	0.0	0.0	0.0	
중국	(135)	0.2	0.0	0.0	0.0	0.0	0.0	0.0	
인도	(57)	0.0	0.0	0.5	0.0	0.0	0.0	0.0	
기타	(944)	0.0	0.0	0.0	0.0	0.0	0.0	0.0	
성별	남자	(4,960)	0.0	0.0	0.0	0.0	0.0	0.0	0.0
	여자	(7,043)	0.0	0.0	0.0	0.0	0.0	0.0	0.0
연령	15~20세	(730)	0.0	0.0	0.0	0.0	0.0	0.0	0.0
	21~30세	(5,231)	0.0	0.0	0.0	0.0	0.0	0.0	0.0
	31~40세	(3,286)	0.0	0.0	0.0	0.0	0.0	0.0	0.0
	41~50세	(1,581)	0.0	0.0	0.0	0.0	0.0	0.0	0.0
	51~60세	(859)	0.0	0.0	0.0	0.0	0.0	0.0	0.0
	61세 이상	(287)	0.0	0.0	0.0	0.0	0.0	0.0	0.0
	모름/무응답	(29)	0.0	0.0	0.0	0.0	0.0	0.0	0.0
직업	관리/무임원, 군인	(505)	0.0	0.0	0.0	0.0	0.0	0.0	0.0
	기업인, 경영직	(1,156)	0.0	0.0	0.0	0.0	0.0	0.0	0.0
	사무, 기술직	(2,434)	0.0	0.0	0.0	0.0	0.0	0.0	0.0
	판매, 서비스직	(1,423)	0.0	0.0	0.0	0.0	0.0	0.0	0.0
	전문직	(1,118)	0.0	0.0	0.0	0.0	0.0	0.0	0.0
	생산/기능/노무직	(422)	0.0	0.0	0.0	0.0	0.0	0.0	0.0
	자영업자	(1,198)	0.0	0.0	0.0	0.0	0.0	0.0	0.0
	학생	(1,927)	0.0	0.0	0.0	0.0	0.0	0.0	0.0
	주부	(557)	0.0	0.0	0.0	0.0	0.0	0.0	0.0
	은퇴자	(141)	0.0	0.0	0.0	0.0	0.0	0.0	0.0
	무직	(224)	0.0	0.0	0.0	0.0	0.0	0.0	0.0
	기타	(889)	0.0	0.0	0.0	0.0	0.0	0.0	0.0
무응답	(10)	0.0	0.0	0.0	0.0	0.0	0.0	0.0	
방한목적	여가/위락/휴가	(7,180)	0.0	0.0	0.0	0.0	0.0	0.0	0.0
	뷰티/건강/치료	(75)	0.0	0.0	0.0	0.0	0.0	0.0	0.0
	종교 및 순례	(51)	0.0	0.0	0.0	0.0	0.0	0.0	0.0
	쇼핑	(1,521)	0.0	0.0	0.0	0.0	0.0	0.0	0.0
	친구/친지 방문	(888)	0.0	0.0	0.0	0.0	0.0	0.0	0.0
	사업/전문 활동	(1,797)	0.0	0.0	0.0	0.0	0.0	0.0	0.0
여행형태	교육	(480)	0.0	0.0	0.0	0.0	0.0	0.0	0.0
	기타	(11)	0.0	0.0	0.0	0.0	0.0	0.0	0.0
	개별여행	(8,084)	0.0	0.0	0.0	0.0	0.0	0.0	0.0
	단체여행	(3,002)	0.0	0.0	0.0	0.0	0.0	0.0	0.0
방한횟수	Air-tel Tour	(917)	0.0	0.0	0.0	0.0	0.0	0.0	0.0
	1회	(7,375)	0.0	0.0	0.0	0.0	0.0	0.0	0.0
	2회	(1,522)	0.0	0.0	0.0	0.0	0.0	0.0	0.0
	3회	(802)	0.0	0.0	0.0	0.0	0.0	0.0	0.0
	4회 이상	(2,304)	0.0	0.0	0.0	0.0	0.0	0.0	0.0

<계속>

<표 15> 한국 여행 중 주요 방문지(중복응답)

(단위: %)

BASE: 전체		사례수	소백산	메이필드 호텔	당산동	송정동	공덕동	산청군	롯데호텔 부산
■ 전 체 ■		(12,003)	0.0	0.0	0.0	0.0	0.0	0.0	0.0
연령	1	(758)	0.0	0.0	0.0	0.0	0.0	0.0	0.0
	2	(797)	0.0	0.0	0.0	0.0	0.0	0.0	0.0
	3	(978)	0.0	0.0	0.0	0.0	0.0	0.0	0.0
	4	(1,032)	0.0	0.0	0.0	0.0	0.0	0.0	0.0
	5	(1,030)	0.0	0.0	0.0	0.0	0.0	0.0	0.0
	6	(1,080)	0.0	0.0	0.0	0.0	0.0	0.0	0.0
	7	(1,183)	0.0	0.0	0.0	0.0	0.0	0.0	0.0
	8	(1,154)	0.0	0.0	0.0	0.0	0.0	0.0	0.0
	9	(1,046)	0.0	0.0	0.0	0.0	0.0	0.0	0.0
	10	(1,103)	0.0	0.0	0.0	0.0	0.0	0.0	0.0
	11	(906)	0.0	0.0	0.0	0.0	0.0	0.0	0.0
	12	(937)	0.0	0.0	0.0	0.0	0.0	0.0	0.0
거주국	대한민국	(1,763)	0.0	0.0	0.0	0.0	0.0	0.0	0.0
	중국	(6,020)	0.0	0.0	0.0	0.0	0.0	0.0	0.0
	미국	(499)	0.0	0.0	0.0	0.0	0.0	0.0	0.0
	일본	(158)	0.0	0.0	0.0	0.0	0.0	0.0	0.0
	대만	(639)	0.0	0.0	0.0	0.0	0.0	0.0	0.0
	태국	(324)	0.0	0.0	0.0	0.0	0.0	0.0	0.0
	베트남	(223)	0.0	0.0	0.0	0.0	0.0	0.0	0.0
	인도네시아	(115)	0.0	0.0	0.0	0.0	0.0	0.0	0.0
	미국	(630)	0.0	0.0	0.0	0.0	0.0	0.0	0.0
	캐나다	(126)	0.0	0.0	0.0	0.0	0.0	0.0	0.0
	미국	(91)	0.0	0.0	0.0	0.2	0.2	0.2	0.2
	미국	(77)	0.0	0.3	0.0	0.0	0.0	0.0	0.0
미국	(66)	0.4	0.0	0.0	0.0	0.0	0.0	0.0	
미국	(138)	0.0	0.0	0.0	0.0	0.0	0.0	0.0	
미국	(135)	0.0	0.0	0.2	0.0	0.0	0.0	0.0	
미국	(57)	0.0	0.0	0.0	0.0	0.0	0.0	0.0	
기타	(944)	0.0	0.0	0.0	0.0	0.0	0.0	0.0	
성별	남자	(4,960)	0.0	0.0	0.0	0.0	0.0	0.0	0.0
	여자	(7,043)	0.0	0.0	0.0	0.0	0.0	0.0	0.0
연령	15~20세	(730)	0.0	0.0	0.0	0.0	0.0	0.0	0.0
	21~30세	(5,231)	0.0	0.0	0.0	0.0	0.0	0.0	0.0
	31~40세	(3,286)	0.0	0.0	0.0	0.0	0.0	0.0	0.0
	41~50세	(1,581)	0.0	0.0	0.0	0.0	0.0	0.0	0.0
	51~60세	(859)	0.0	0.0	0.0	0.0	0.0	0.0	0.0
	61세 이상	(287)	0.0	0.0	0.0	0.0	0.0	0.0	0.0
	모름/무응답	(29)	0.0	0.0	0.0	0.0	0.0	0.0	0.0
직업	관리직/인원	(505)	0.0	0.0	0.0	0.0	0.0	0.0	0.0
	기업인	(1,156)	0.0	0.0	0.0	0.0	0.0	0.0	0.0
	사무직	(2,434)	0.0	0.0	0.0	0.0	0.0	0.0	0.0
	판매/서비스직	(1,423)	0.0	0.0	0.0	0.0	0.0	0.0	0.0
	전문직	(1,118)	0.0	0.0	0.0	0.0	0.0	0.0	0.0
	생산/기능/노무직	(422)	0.0	0.0	0.0	0.0	0.0	0.0	0.1
	자영업자	(1,198)	0.0	0.0	0.0	0.0	0.0	0.0	0.0
	학생	(1,927)	0.0	0.0	0.0	0.0	0.0	0.0	0.0
	주부	(557)	0.0	0.0	0.0	0.0	0.0	0.0	0.0
	은퇴자	(141)	0.0	0.0	0.0	0.0	0.0	0.0	0.0
	무직	(224)	0.0	0.0	0.0	0.0	0.0	0.0	0.0
	기타	(889)	0.0	0.0	0.0	0.0	0.0	0.0	0.0
무응답	(10)	0.0	0.0	0.0	0.0	0.0	0.0	0.0	
방한목적	여가/위락/휴가	(7,180)	0.0	0.0	0.0	0.0	0.0	0.0	0.0
	뷰티/건강/치료	(75)	0.0	0.0	0.0	0.0	0.0	0.0	0.0
	종교 및 순례	(51)	0.0	0.0	0.0	0.0	0.0	0.0	0.0
	쇼핑	(1,521)	0.0	0.0	0.0	0.0	0.0	0.0	0.0
	친구/친지 방문	(888)	0.0	0.0	0.0	0.0	0.0	0.0	0.0
	사업/전문 활동	(1,797)	0.0	0.0	0.0	0.0	0.0	0.0	0.0
여행형태	교육	(480)	0.0	0.0	0.0	0.0	0.0	0.0	0.0
	기타	(11)	0.0	0.0	0.0	0.0	0.0	0.0	0.0
	개별여행	(8,084)	0.0	0.0	0.0	0.0	0.0	0.0	0.0
	단체여행	(3,002)	0.0	0.0	0.0	0.0	0.0	0.0	0.0
방한횟수	Air-tel Tour	(917)	0.0	0.0	0.0	0.0	0.0	0.0	0.0
	1회	(7,375)	0.0	0.0	0.0	0.0	0.0	0.0	0.0
	2회	(1,522)	0.0	0.0	0.0	0.0	0.0	0.0	0.0
	3회	(802)	0.0	0.0	0.0	0.0	0.0	0.0	0.0
4회 이상	(2,304)	0.0	0.0	0.0	0.0	0.0	0.0	0.0	

<계속>

<표 15> 한국 여행 중 주요 방문지(중복응답)

(단위: %)

BASE: 전체		사례수	직지사	계양동	울산항	송정	태백	발산동	유네스코 회관
■ 전 체 ■		(12,003)	0.0	0.0	0.0	0.0	0.0	0.0	0.0
연령	1	(758)	0.0	0.0	0.0	0.0	0.0	0.0	0.0
	2	(797)	0.0	0.0	0.0	0.0	0.0	0.0	0.0
	3	(978)	0.0	0.0	0.0	0.0	0.0	0.0	0.0
	4	(1,032)	0.0	0.0	0.0	0.0	0.0	0.0	0.0
	5	(1,030)	0.0	0.0	0.0	0.0	0.0	0.0	0.0
	6	(1,080)	0.0	0.0	0.0	0.0	0.0	0.0	0.0
	7	(1,183)	0.0	0.0	0.0	0.0	0.0	0.0	0.0
	8	(1,154)	0.0	0.0	0.0	0.0	0.0	0.0	0.0
	9	(1,046)	0.0	0.0	0.0	0.0	0.0	0.0	0.0
	10	(1,103)	0.0	0.0	0.0	0.0	0.0	0.0	0.0
	11	(906)	0.0	0.0	0.0	0.0	0.0	0.0	0.0
	12	(937)	0.0	0.0	0.0	0.0	0.0	0.0	0.0
거주국	대한민국	(1,763)	0.0	0.0	0.0	0.0	0.0	0.0	0.0
	미국	(6,020)	0.0	0.0	0.0	0.0	0.0	0.0	0.0
	일본	(499)	0.0	0.0	0.0	0.0	0.0	0.0	0.0
	스페인	(158)	0.0	0.0	0.0	0.0	0.0	0.0	0.1
	대만	(639)	0.0	0.0	0.0	0.0	0.0	0.0	0.0
	태국	(324)	0.0	0.0	0.0	0.0	0.0	0.0	0.0
	러시아	(223)	0.0	0.0	0.0	0.0	0.0	0.0	0.0
	중국	(115)	0.0	0.0	0.2	0.2	0.0	0.0	0.0
	미국	(630)	0.0	0.0	0.0	0.0	0.0	0.0	0.0
	캐나다	(126)	0.0	0.2	0.0	0.0	0.0	0.0	0.0
	영국	(91)	0.0	0.0	0.0	0.0	0.0	0.0	0.0
	프랑스	(77)	0.0	0.0	0.0	0.0	0.3	0.0	0.0
독일	(66)	0.3	0.0	0.0	0.0	0.0	0.0	0.0	
러시아	(138)	0.0	0.0	0.0	0.0	0.0	0.0	0.0	
인도	(135)	0.0	0.0	0.0	0.0	0.0	0.0	0.0	
인도네시아	(57)	0.0	0.0	0.0	0.0	0.0	0.0	0.4	
기타	(944)	0.0	0.0	0.0	0.0	0.0	0.0	0.0	
성별	남자	(4,960)	0.0	0.0	0.0	0.0	0.0	0.0	0.0
	여자	(7,043)	0.0	0.0	0.0	0.0	0.0	0.0	0.0
연령	15~20세	(730)	0.0	0.0	0.0	0.0	0.0	0.0	0.0
	21~30세	(5,231)	0.0	0.0	0.0	0.0	0.0	0.0	0.0
	31~40세	(3,286)	0.0	0.0	0.0	0.0	0.0	0.0	0.0
	41~50세	(1,581)	0.0	0.0	0.0	0.0	0.0	0.0	0.0
	51~60세	(859)	0.0	0.0	0.0	0.0	0.0	0.0	0.0
	61세 이상	(287)	0.0	0.0	0.0	0.0	0.0	0.0	0.0
	모름/무응답	(29)	0.0	0.0	0.0	0.0	0.0	0.0	0.0
직업	관리직/인원	(505)	0.0	0.0	0.0	0.0	0.0	0.0	0.0
	기업인	(1,156)	0.0	0.0	0.0	0.0	0.0	0.0	0.0
	사무, 기술직	(2,434)	0.0	0.0	0.0	0.0	0.0	0.0	0.0
	판매, 서비스직	(1,423)	0.0	0.0	0.0	0.0	0.0	0.0	0.0
	전문직	(1,118)	0.0	0.0	0.0	0.0	0.0	0.0	0.0
	생산/기능/노무직	(422)	0.0	0.0	0.0	0.0	0.0	0.0	0.0
	자영업자	(1,198)	0.0	0.0	0.0	0.0	0.0	0.0	0.0
	학생	(1,927)	0.0	0.0	0.0	0.0	0.0	0.0	0.0
	주부	(557)	0.0	0.0	0.0	0.0	0.0	0.0	0.0
	은퇴자	(141)	0.0	0.0	0.0	0.0	0.0	0.0	0.0
	무직	(224)	0.0	0.0	0.0	0.0	0.0	0.0	0.0
	기타	(889)	0.0	0.0	0.0	0.0	0.0	0.0	0.0
무응답	(10)	0.0	0.0	0.0	0.0	0.0	0.0	0.0	
방한목적	여가/위락/휴가	(7,180)	0.0	0.0	0.0	0.0	0.0	0.0	0.0
	뷰티/건강/치료	(75)	0.0	0.0	0.0	0.0	0.0	0.0	0.0
	종교 및 순례	(51)	0.0	0.0	0.0	0.0	0.0	0.0	0.0
	쇼핑	(1,521)	0.0	0.0	0.0	0.0	0.0	0.0	0.0
	친구/친지 방문	(888)	0.0	0.0	0.0	0.0	0.0	0.0	0.0
	사업/전문 활동	(1,797)	0.0	0.0	0.0	0.0	0.0	0.0	0.0
여행형태	교육	(480)	0.0	0.0	0.0	0.0	0.0	0.0	0.0
	기타	(11)	0.0	0.0	0.0	0.0	0.0	0.0	0.0
	개별여행	(8,084)	0.0	0.0	0.0	0.0	0.0	0.0	0.0
	단체여행	(3,002)	0.0	0.0	0.0	0.0	0.0	0.0	0.0
방한횟수	Air-tel Tour	(917)	0.0	0.0	0.0	0.0	0.0	0.0	0.0
	1회	(7,375)	0.0	0.0	0.0	0.0	0.0	0.0	0.0
	2회	(1,522)	0.0	0.0	0.0	0.0	0.0	0.0	0.0
	3회	(802)	0.0	0.0	0.0	0.0	0.0	0.0	0.0
	4회 이상	(2,304)	0.0	0.0	0.0	0.0	0.0	0.0	0.0

<계속>

<표 15> 한국 여행 중 주요 방문지(중복응답)

(단위: %)

BASE: 전체		사례수	세종 대학교	경기도 문화의 전당	아이파크몰	동대구	송도(부산)	아주 대학교
■ 전 체 ■		(12,003)	0.0	0.0	0.0	0.0	0.0	0.0
비포	1	(758)	0.0	0.0	0.0	0.0	0.0	0.0
	2	(797)	0.0	0.0	0.0	0.0	0.0	0.0
	3	(978)	0.0	0.0	0.0	0.0	0.0	0.0
	4	(1,032)	0.0	0.0	0.0	0.0	0.0	0.0
	5	(1,030)	0.0	0.0	0.0	0.0	0.0	0.0
	6	(1,080)	0.0	0.0	0.0	0.0	0.0	0.0
	7	(1,183)	0.0	0.0	0.0	0.0	0.0	0.0
	8	(1,154)	0.0	0.0	0.0	0.0	0.0	0.0
	9	(1,046)	0.0	0.0	0.0	0.0	0.0	0.0
	10	(1,103)	0.0	0.0	0.0	0.0	0.0	0.0
	11	(906)	0.0	0.0	0.0	0.0	0.0	0.0
	12	(937)	0.0	0.0	0.0	0.0	0.0	0.0
거주국	인도네시아	(1,763)	0.0	0.0	0.0	0.0	0.0	0.0
	미국	(6,020)	0.0	0.0	0.0	0.0	0.0	0.0
	가포르	(499)	0.0	0.0	0.0	0.0	0.0	0.0
	대만	(158)	0.0	0.0	0.0	0.0	0.0	0.0
	태국	(639)	0.0	0.0	0.0	0.0	0.0	0.0
	말레이시아	(324)	0.0	0.0	0.0	0.0	0.0	0.0
	호주	(223)	0.0	0.0	0.0	0.0	0.0	0.0
	미국	(115)	0.0	0.0	0.0	0.0	0.0	0.0
	캐나다	(630)	0.0	0.0	0.0	0.0	0.0	0.0
	캐나다	(126)	0.0	0.0	0.0	0.0	0.0	0.0
	미국	(91)	0.0	0.0	0.0	0.0	0.0	0.0
	미국	(77)	0.0	0.0	0.0	0.0	0.0	0.0
미국	(66)	0.3	0.0	0.0	0.0	0.0	0.3	
미국	(138)	0.0	0.0	0.0	0.0	0.0	0.0	
미국	(135)	0.0	0.0	0.0	0.0	0.0	0.0	
미국	(57)	0.0	0.3	0.3	0.3	0.3	0.0	
기타	(944)	0.0	0.0	0.0	0.0	0.0	0.0	
성별	남자	(4,960)	0.0	0.0	0.0	0.0	0.0	0.0
	여자	(7,043)	0.0	0.0	0.0	0.0	0.0	0.0
연령	15~20세	(730)	0.0	0.0	0.0	0.0	0.0	0.0
	21~30세	(5,231)	0.0	0.0	0.0	0.0	0.0	0.0
	31~40세	(3,286)	0.0	0.0	0.0	0.0	0.0	0.0
	41~50세	(1,581)	0.0	0.0	0.0	0.0	0.0	0.0
	51~60세	(859)	0.0	0.0	0.0	0.0	0.0	0.0
	61세 이상	(287)	0.0	0.0	0.0	0.0	0.0	0.0
	모름/무응답	(29)	0.0	0.0	0.0	0.0	0.0	0.0
직업	공무원, 군인	(505)	0.0	0.0	0.0	0.0	0.0	0.0
	기업인, 경영직	(1,156)	0.0	0.0	0.0	0.0	0.0	0.0
	사무, 기술직	(2,434)	0.0	0.0	0.0	0.0	0.0	0.0
	판매, 서비스직	(1,423)	0.0	0.0	0.0	0.0	0.0	0.0
	전문직	(1,118)	0.0	0.0	0.0	0.0	0.0	0.0
	생산/기능/노무직	(422)	0.0	0.0	0.0	0.0	0.0	0.0
	자영업자	(1,198)	0.0	0.0	0.0	0.0	0.0	0.0
	학생	(1,927)	0.0	0.0	0.0	0.0	0.0	0.0
	주부	(557)	0.0	0.0	0.0	0.0	0.0	0.0
	은퇴자	(141)	0.0	0.0	0.0	0.0	0.0	0.0
	무직	(224)	0.0	0.0	0.0	0.0	0.0	0.0
기타	(889)	0.0	0.0	0.0	0.0	0.0	0.0	
무응답	(10)	0.0	0.0	0.0	0.0	0.0	0.0	
방한목적	여가/위락/휴가	(7,180)	0.0	0.0	0.0	0.0	0.0	0.0
	뷰티/건강/치료	(75)	0.0	0.0	0.0	0.0	0.0	0.0
	종교 및 순례	(51)	0.0	0.0	0.0	0.0	0.0	0.0
	쇼핑	(1,521)	0.0	0.0	0.0	0.0	0.0	0.0
	친구/친지 방문	(888)	0.0	0.0	0.0	0.0	0.0	0.0
	사업/전문 활동	(1,797)	0.0	0.0	0.0	0.0	0.0	0.0
여행형태	교육	(480)	0.0	0.0	0.0	0.0	0.0	0.0
	기타	(11)	0.0	0.0	0.0	0.0	0.0	0.0
	개별여행	(8,084)	0.0	0.0	0.0	0.0	0.0	0.0
	단체여행	(3,002)	0.0	0.0	0.0	0.0	0.0	0.0
방한횟수	Air-tel Tour	(917)	0.0	0.0	0.0	0.0	0.0	0.0
	1회	(7,375)	0.0	0.0	0.0	0.0	0.0	0.0
	2회	(1,522)	0.0	0.0	0.0	0.0	0.0	0.0
	3회	(802)	0.0	0.0	0.0	0.0	0.0	0.0
	4회 이상	(2,304)	0.0	0.0	0.0	0.0	0.0	0.0

<계속>

<표 15> 한국 여행 중 주요 방문지(중복응답)

(단위: %)

BASE: 전체		사례수	선정률	과천	중앙대학 병원 (흑석동)	광주민속 박물관	금오산 공원	기타
■ 전 체 ■		(12,003)	0.0	0.0	0.0	0.0	0.0	1.8
비포	1	(758)	0.0	0.0	0.0	0.0	0.0	1.6
	2	(797)	0.0	0.0	0.0	0.0	0.0	0.9
	3	(978)	0.0	0.0	0.0	0.0	0.0	1.9
	4	(1,032)	0.0	0.0	0.0	0.0	0.0	0.9
	5	(1,030)	0.0	0.0	0.0	0.0	0.0	0.7
	6	(1,080)	0.0	0.0	0.0	0.0	0.0	1.1
	7	(1,183)	0.0	0.0	0.0	0.0	0.0	2.2
	8	(1,154)	0.0	0.0	0.0	0.0	0.0	2.3
	9	(1,046)	0.0	0.0	0.0	0.0	0.0	2.8
	10	(1,103)	0.0	0.0	0.0	0.0	0.0	2.3
	11	(906)	0.0	0.0	0.0	0.0	0.0	1.7
	12	(937)	0.0	0.0	0.0	0.0	0.0	2.7
거주국	인도네시아	(1,763)	0.0	0.0	0.0	0.0	0.0	0.9
	미국	(6,020)	0.0	0.0	0.0	0.0	0.0	1.0
	일본	(499)	0.0	0.0	0.0	0.0	0.0	0.8
	산가포르	(158)	0.0	0.1	0.0	0.0	0.1	2.7
	대만	(639)	0.0	0.0	0.0	0.0	0.0	1.6
	태국	(324)	0.0	0.0	0.0	0.0	0.0	2.0
	말레이시아	(223)	0.0	0.0	0.0	0.0	0.0	2.7
	호주	(115)	0.1	0.0	0.0	0.0	0.0	3.2
	미국	(630)	0.0	0.0	0.0	0.0	0.0	4.3
	캐나다	(126)	0.0	0.0	0.0	0.0	0.0	5.6
	영국	(91)	0.0	0.0	0.0	0.2	0.0	3.6
	프랑스	(77)	0.0	0.0	0.2	0.0	0.0	4.1
독일	(66)	0.0	0.0	0.0	0.0	0.0	5.4	
러시아	(138)	0.0	0.0	0.0	0.0	0.0	4.7	
인도	(135)	0.0	0.0	0.0	0.0	0.0	7.2	
인도네시아	(57)	0.0	0.0	0.0	0.0	0.0	4.7	
기타	(944)	0.0	0.0	0.0	0.0	0.0	4.6	
성별	남자	(4,960)	0.0	0.0	0.0	0.0	0.0	2.4
	여자	(7,043)	0.0	0.0	0.0	0.0	0.0	1.4
연령	15~20세	(730)	0.0	0.0	0.0	0.0	0.0	2.2
	21~30세	(5,231)	0.0	0.0	0.0	0.0	0.0	1.7
	31~40세	(3,286)	0.0	0.0	0.0	0.0	0.0	1.4
	41~50세	(1,581)	0.0	0.0	0.0	0.0	0.0	2.3
	51~60세	(859)	0.0	0.0	0.0	0.0	0.0	2.0
	61세 이상	(287)	0.0	0.0	0.0	0.0	0.0	3.2
	모름/무응답	(29)	0.0	0.0	0.0	0.0	0.0	0.0
직업	공무원	(505)	0.0	0.0	0.0	0.0	0.0	1.7
	기업인	(1,156)	0.0	0.0	0.0	0.0	0.0	2.2
	사무, 기술직	(2,434)	0.0	0.0	0.0	0.0	0.0	1.0
	판매, 서비스직	(1,423)	0.0	0.0	0.0	0.0	0.0	1.0
	전문직	(1,118)	0.0	0.0	0.0	0.0	0.0	2.8
	생산/기능/노무직	(422)	0.0	0.0	0.0	0.0	0.0	2.2
	자영업자	(1,198)	0.0	0.0	0.0	0.0	0.0	2.4
	학생	(1,927)	0.0	0.0	0.0	0.0	0.0	1.9
	주부	(557)	0.0	0.0	0.0	0.0	0.0	1.5
	은퇴자	(141)	0.0	0.0	0.0	0.0	0.0	3.2
	무직	(224)	0.0	0.0	0.0	0.0	0.0	2.8
	기타	(889)	0.0	0.0	0.0	0.0	0.0	1.9
무응답	(10)	0.0	0.0	0.0	0.0	0.0	7.1	
방한목적	여가/위락/휴가	(7,180)	0.0	0.0	0.0	0.0	0.0	1.0
	뷰티/건강/치료	(75)	0.0	0.0	0.0	0.0	0.0	1.7
	종교 및 순례	(51)	0.0	0.0	0.0	0.0	0.0	0.0
	쇼핑	(1,521)	0.0	0.0	0.0	0.0	0.0	1.4
	친구/친지 방문	(888)	0.0	0.0	0.0	0.0	0.0	3.6
	사업/전문 활동	(1,797)	0.0	0.0	0.0	0.0	0.0	3.9
여행형태	교육	(480)	0.0	0.0	0.0	0.0	0.0	4.6
	기타	(11)	0.0	0.0	0.0	0.0	0.0	1.3
	개별여행	(8,084)	0.0	0.0	0.0	0.0	0.0	2.4
	단체여행	(3,002)	0.0	0.0	0.0	0.0	0.0	0.5
방한횟수	Air-tel Tour	(917)	0.0	0.0	0.0	0.0	0.0	0.3
	1회	(7,375)	0.0	0.0	0.0	0.0	0.0	1.5
	2회	(1,522)	0.0	0.0	0.0	0.0	0.0	2.1
	3회	(802)	0.0	0.0	0.0	0.0	0.0	2.6
4회 이상	(2,304)	0.0	0.0	0.0	0.0	0.0	2.2	

<표 16> 한국 여행 중 방문 권역

(단위: %)

BASE: 전체		사례수	서울	제주	경기	경상	강원
■ 전 체 ■		(12,003)	78.0	20.2	13.1	12.5	6.4
연령	1	(758)	77.3	18.2	11.4	11.2	6.9
	2	(797)	77.4	18.0	15.0	10.6	9.6
	3	(978)	80.7	16.7	12.0	10.5	5.8
	4	(1,032)	78.1	19.0	13.2	11.2	5.4
	5	(1,030)	79.5	18.6	12.5	11.1	6.7
	6	(1,080)	78.7	22.3	11.7	13.7	5.2
	7	(1,183)	76.2	25.8	13.1	12.1	2.7
	8	(1,154)	84.8	25.9	11.3	12.8	4.2
	9	(1,046)	71.6	20.6	14.6	13.4	5.9
	10	(1,103)	77.9	19.7	11.8	13.3	10.4
	11	(906)	74.1	16.3	14.2	13.8	7.5
	12	(937)	78.6	17.7	17.7	16.2	8.7
거주국	대한민국	(1,763)	71.0	1.3	11.5	20.3	1.3
	미국	(6,020)	73.8	34.9	7.7	5.5	2.8
	일본	(499)	89.4	6.3	11.4	15.0	13.4
	중국	(158)	95.9	18.6	21.9	18.0	13.8
	대만	(639)	84.0	1.9	30.5	14.6	20.5
	태국	(324)	87.5	8.8	27.8	9.5	28.0
	인도네시아	(223)	87.5	16.9	22.7	21.5	27.9
	호주	(115)	87.5	7.5	15.5	22.4	7.4
	미국	(630)	86.1	7.0	23.5	24.7	6.2
	캐나다	(126)	87.1	7.8	18.9	26.4	8.8
	영국	(91)	80.2	6.9	19.9	23.6	3.1
	프랑스	(77)	78.4	9.0	20.2	23.5	9.1
독일	(66)	87.9	8.5	11.1	30.0	4.7	
러시아	(138)	86.7	6.5	12.6	28.8	4.4	
중국	(135)	88.8	3.5	14.9	15.8	2.8	
인도	(57)	78.6	2.8	33.5	23.7	5.6	
기타	(944)	87.9	6.5	20.7	20.6	13.0	
성별	남자	(4,960)	75.5	17.7	15.3	15.5	5.8
	여자	(7,043)	79.8	21.9	11.6	10.4	6.9
연령	15~20세	(730)	88.7	18.9	16.0	11.9	6.4
	21~30세	(5,231)	78.2	25.9	10.7	10.5	5.5
	31~40세	(3,286)	78.2	19.3	12.8	11.6	6.9
	41~50세	(1,581)	77.4	10.8	16.9	15.1	6.9
	51~60세	(859)	69.0	9.1	18.9	21.6	8.5
	61세 이상	(287)	76.0	12.6	16.2	21.2	9.2
	모름/무응답	(29)	79.2	34.8	16.1	1.5	8.8
직업	공무원	(505)	80.7	23.5	15.2	8.5	11.5
	기업인	(1,156)	80.7	11.8	18.2	12.1	6.7
	사무직	(2,434)	74.1	20.3	10.8	11.2	5.3
	판매/서비스직	(1,423)	75.8	20.3	9.7	11.5	5.3
	전문직	(1,118)	77.0	25.0	16.0	11.3	8.1
	생산/기능/노무직	(422)	72.8	8.9	16.7	24.6	6.5
	자영업자	(1,198)	74.4	21.7	9.7	15.0	5.2
	학생	(1,927)	84.9	21.4	15.8	14.6	6.6
	주부	(557)	70.9	19.3	13.0	17.1	7.4
	은퇴자	(141)	92.1	18.9	18.6	11.0	19.7
	무직	(224)	71.0	23.2	7.2	17.4	1.7
	기타	(889)	84.8	23.4	11.5	4.8	5.7
무응답	(10)	72.2	26.6	8.7	38.6	7.1	
방한목적	여가/위락/휴가	(7,180)	73.8	27.7	10.4	13.5	7.6
	뷰티/건강/치료	(75)	90.5	0.0	20.4	10.2	1.2
	종교 및 순례	(51)	79.7	7.4	49.3	8.5	9.0
	쇼핑	(1,521)	89.0	14.5	6.0	1.6	4.5
	친구/친지	(888)	91.6	7.2	22.4	17.1	6.0
	사업/전문 활동	(1,797)	73.7	4.8	19.3	12.5	2.8
여행형태	교육	(480)	94.1	12.8	31.1	25.2	10.9
	기타	(11)	91.6	0.0	0.0	1.3	0.0
여행형태	개별여행	(8,084)	78.5	14.4	14.3	16.3	5.4
	단체여행	(3,002)	73.8	37.5	12.5	5.8	10.5
	Air-tel Tour	(917)	87.2	14.6	5.2	1.0	2.1
방한횟수	1회	(7,375)	77.2	25.6	12.3	13.5	7.5
	2회	(1,522)	78.5	17.6	14.8	11.4	6.7
	3회	(802)	78.3	14.0	13.3	14.1	6.4
	4회 이상	(2,304)	80.1	6.8	14.6	9.5	3.0

<계속>

<표 16> 한국 여행 중 방문 권역

(단위: %)

BASE: 전체		사례수	인천	충청	전라	기타
■ 전 체 ■		(12,003)	5.0	2.5	2.2	0.3
비포	1	(758)	4.7	2.0	1.9	0.2
	2	(797)	6.7	2.0	2.5	0.1
	3	(978)	5.8	2.7	1.5	0.2
	4	(1,032)	5.7	3.0	3.1	0.1
	5	(1,030)	3.4	1.6	2.1	0.1
	6	(1,080)	4.3	3.4	2.8	0.1
	7	(1,183)	3.2	2.3	2.6	0.1
	8	(1,154)	3.0	2.1	1.8	0.2
	9	(1,046)	6.4	2.1	2.3	1.3
	10	(1,103)	4.2	2.0	2.9	0.5
	11	(906)	5.4	2.9	1.1	0.4
	12	(937)	9.0	3.8	1.8	0.1
거주국	대한민국	(1,763)	1.7	4.0	2.2	0.4
	미국	(6,020)	4.4	1.0	1.2	0.2
	일본	(499)	3.1	0.9	2.7	0.0
	싱가포르	(158)	3.6	1.7	3.5	0.7
	대만	(639)	7.7	0.3	0.9	0.1
	태국	(324)	10.4	3.0	1.3	0.5
	말레이시아	(223)	6.9	2.5	1.7	0.0
	호주	(115)	4.6	3.5	6.1	1.8
	미국	(630)	8.1	6.7	5.2	0.3
	캐나다	(126)	10.0	3.4	6.4	0.8
	영국	(91)	6.3	5.9	4.5	1.7
	프랑스	(77)	6.3	10.6	8.6	1.7
	독일	(66)	5.2	4.0	7.0	1.4
	러시아	(138)	15.8	5.9	5.9	0.5
중국	(135)	10.1	5.8	2.4	0.7	
인도	(57)	5.3	5.9	3.9	1.7	
기타	(944)	7.5	5.6	5.1	0.5	
성별	남자	(4,960)	5.6	3.7	3.1	0.4
	여자	(7,043)	4.6	1.6	1.6	0.2
연령	15~20세	(730)	8.2	1.8	2.5	0.1
	21~30세	(5,231)	4.3	2.5	2.1	0.3
	31~40세	(3,286)	5.2	1.8	1.6	0.1
	41~50세	(1,581)	5.8	3.0	2.5	0.6
	51~60세	(859)	5.1	4.1	4.1	0.5
	61세 이상	(287)	4.2	3.9	4.9	1.4
	모름/무응답	(29)	2.5	3.7	0.0	0.0
직업	공무원, 군인	(505)	5.0	2.8	2.4	0.8
	기업인, 경영직	(1,156)	6.9	3.8	2.3	0.6
	사무, 기술직	(2,434)	3.3	2.3	1.4	0.2
	판매, 서비스직	(1,423)	4.7	1.2	1.5	0.2
	전문직	(1,118)	5.2	3.1	2.4	0.2
	생산/기능/노무직	(422)	8.0	3.3	5.1	0.3
	자영업자	(1,198)	4.7	1.8	1.8	0.8
	학생	(1,927)	6.2	3.7	3.1	0.0
	주부	(557)	4.3	1.0	2.1	0.1
	은퇴자	(141)	7.2	0.9	4.8	0.4
	무직	(224)	6.9	3.6	4.3	0.0
기타	(889)	3.9	1.2	1.5	0.4	
무응답	(10)	7.1	0.0	39.4	0.0	
방한 목적	여가/위락/휴가	(7,180)	4.1	1.0	1.5	0.1
	뷰티/건강/치료	(75)	7.4	0.0	0.0	1.2
	종교 및 순례	(51)	9.8	8.8	6.7	0.0
	쇼핑	(1,521)	3.3	0.1	0.1	0.6
	친구/친지 방문	(888)	7.5	5.1	5.4	0.1
	사업/전문 활동	(1,797)	6.3	6.7	3.8	1.1
교육	(480)	14.7	11.7	8.4	0.0	
기타	(11)	10.2	3.0	21.0	0.0	
여행 형태	개별여행	(8,084)	5.3	3.5	2.9	0.4
	단체여행	(3,002)	5.6	0.2	1.1	0.1
	Air-tel Tour	(917)	0.9	0.7	0.0	0.1
방한 횟수	1회	(7,375)	5.2	1.9	2.1	0.2
	2회	(1,522)	5.3	2.7	2.0	0.2
	3회	(802)	5.3	3.4	2.1	0.9
	4회 이상	(2,304)	4.3	3.8	2.7	0.6

<표 16-1> 한국 여행 시 방문지(17개 시도)

(단위: %)

BASE: 전체		사례수	서울	제주	경기	부산	강원	인천	경북	
■ 전 체 ■		(12,003)	78.0	20.2	13.1	10.4	6.4	5.0	2.0	
연령	1	(758)	77.3	18.2	11.4	9.4	6.9	4.7	1.9	
	2	(797)	77.4	18.0	15.0	9.0	9.6	6.7	1.6	
	3	(978)	80.7	16.7	12.0	8.9	5.8	5.8	2.6	
	4	(1,032)	78.1	19.0	13.2	8.5	5.4	5.7	2.1	
	5	(1,030)	79.5	18.6	12.5	8.6	6.7	3.4	1.4	
	6	(1,080)	78.7	22.3	11.7	11.6	5.2	4.3	1.7	
	7	(1,183)	76.2	25.8	13.1	10.1	2.7	3.2	2.6	
	8	(1,154)	84.8	25.9	11.3	11.2	4.2	3.0	2.1	
	9	(1,046)	71.6	20.6	14.6	11.1	5.9	6.4	1.7	
	10	(1,103)	77.9	19.7	11.8	11.5	10.4	4.2	1.7	
	11	(906)	74.1	16.3	14.2	11.4	7.5	5.4	2.0	
	12	(937)	78.6	17.7	17.7	13.4	8.7	9.0	3.0	
거주국	대한민국	(1,763)	71.0	1.3	11.5	18.1	1.3	1.7	4.7	
	미국	(6,020)	73.8	34.9	7.7	4.8	2.8	4.4	0.7	
	일본	(499)	89.4	6.3	11.4	14.9	13.4	3.1	0.1	
	중국	(158)	95.9	18.6	21.9	15.5	13.8	3.6	1.8	
	대만	(639)	84.0	1.9	30.5	14.2	20.5	7.7	0.1	
	태국	(324)	87.5	8.8	27.8	7.8	28.0	10.4	0.4	
	레이시아	(223)	87.5	16.9	22.7	20.6	27.9	6.9	1.2	
	호주	(115)	87.5	7.5	15.5	16.2	7.4	4.6	3.8	
	미국	(630)	86.1	7.0	23.5	16.3	6.2	8.1	4.9	
	캐나다	(126)	87.1	7.8	18.9	19.3	8.8	10.0	6.4	
	영국	(91)	80.2	6.9	19.9	15.8	3.1	6.3	5.0	
	프랑스	(77)	78.4	9.0	20.2	18.4	9.1	6.3	6.0	
성별	남자	(4,960)	75.5	17.7	15.3	12.2	5.8	5.6	2.8	
	여자	(7,043)	79.8	21.9	11.6	9.2	6.9	4.6	1.5	
	연령	15~20세	(730)	88.7	18.9	16.0	10.2	6.4	8.2	2.1
		21~30세	(5,231)	78.2	25.9	10.7	9.1	5.5	4.3	1.3
		31~40세	(3,286)	78.2	19.3	12.8	9.5	6.9	5.2	1.7
		41~50세	(1,581)	77.4	10.8	16.9	12.5	6.9	5.8	2.7
		51~60세	(859)	69.0	9.1	18.9	17.1	8.5	5.1	5.2
		61세 이상	(287)	76.0	12.6	16.2	15.7	9.2	4.2	6.4
		모름/무응답	(29)	79.2	34.8	16.1	1.5	8.8	2.5	0.0
	직업	공무원	(505)	80.7	23.5	15.2	5.9	11.5	5.0	1.8
		기업인	(1,156)	80.7	11.8	18.2	7.8	6.7	6.9	2.1
		사무, 기술직	(2,434)	74.1	20.3	10.8	10.1	5.3	3.3	1.5
판매, 서비스직		(1,423)	75.8	20.3	9.7	10.3	5.3	4.7	1.2	
전문직		(1,118)	77.0	25.0	16.0	7.9	8.1	5.2	3.0	
생산/기능/노무직		(422)	72.8	8.9	16.7	20.1	6.5	8.0	5.5	
자영업자		(1,198)	74.4	21.7	9.7	12.7	5.2	4.7	2.8	
학생		(1,927)	84.9	21.4	15.8	12.7	6.6	6.2	2.1	
주부		(557)	70.9	19.3	13.0	15.4	7.4	4.3	1.9	
은퇴자		(141)	92.1	18.9	18.6	7.7	19.7	7.2	3.5	
무직		(224)	71.0	23.2	7.2	14.5	1.7	6.9	3.0	
기타		(889)	84.8	23.4	11.5	4.2	5.7	3.9	0.4	
방한 목적	무응답	(10)	72.2	26.6	8.7	23.8	7.1	7.1	0.0	
	여가/위락/휴가	(7,180)	73.8	27.7	10.4	12.7	7.6	4.1	2.0	
	뷰티/건강/치료	(75)	90.5	0.0	20.4	9.4	1.2	7.4	0.0	
	종교 및 순례	(51)	79.7	7.4	49.3	8.5	9.0	9.8	0.0	
	쇼핑	(1,521)	89.0	14.5	6.0	1.6	4.5	3.3	0.0	
	친구/친지 방문	(888)	91.6	7.2	22.4	10.9	6.0	7.5	3.5	
	사업/전문 활동	(1,797)	73.7	4.8	19.3	6.2	2.8	6.3	2.5	
	교육	(480)	94.1	12.8	31.1	20.5	10.9	14.7	5.9	
	기타	(11)	91.6	0.0	0.0	1.3	0.0	10.2	0.0	
	여행 형태	개별여행	(8,084)	78.5	14.4	14.3	13.5	5.4	5.3	2.4
		단체여행	(3,002)	73.8	37.5	12.5	5.1	10.5	5.6	1.7
		Air-tel Tour	(917)	87.2	14.6	5.2	1.0	2.1	0.9	0.1
방한 횟수	1회	(7,375)	77.2	25.6	12.3	11.8	7.5	5.2	2.0	
	2회	(1,522)	78.5	17.6	14.8	9.6	6.7	5.3	2.6	
	3회	(802)	78.3	14.0	13.3	10.5	6.4	5.3	2.0	
	4회 이상	(2,304)	80.1	6.8	14.6	6.6	3.0	4.3	1.7	

<계속>

<표 16-1> 한국 여행 시 방문지(17개 시도)

(단위: %)

BASE: 전체		사례수	경남	전북	대구	대전	충남	전남
■ 전 체 ■		(12,003)	1.9	1.3	1.2	1.0	1.0	0.9
비포	1	(758)	1.5	1.3	0.9	0.9	0.7	1.0
	2	(797)	2.0	1.6	1.6	0.4	0.9	1.1
	3	(978)	1.4	0.8	1.2	1.6	0.7	0.6
	4	(1,032)	2.6	1.4	0.8	0.6	1.9	1.4
	5	(1,030)	1.7	1.0	0.8	0.6	0.6	0.7
	6	(1,080)	1.2	2.1	1.2	1.2	1.6	1.0
	7	(1,183)	1.0	1.2	1.5	1.1	0.7	1.0
	8	(1,154)	1.5	1.1	0.9	0.6	0.9	0.5
	9	(1,046)	2.5	1.1	1.0	1.0	1.1	0.9
	10	(1,103)	2.7	1.8	1.3	1.0	0.7	0.8
	11	(906)	2.2	0.6	1.3	1.6	1.0	0.4
	12	(937)	2.8	1.1	2.4	1.6	1.3	0.7
거주국	인도네시아	(1,763)	8.1	1.0	0.8	1.6	1.6	1.5
	미국	(6,020)	0.5	0.7	0.4	0.4	0.5	0.5
	일본	(499)	0.4	2.1	0.3	0.3	0.6	0.4
	싱가포르	(158)	0.5	1.5	0.3	0.8	0.2	1.9
	대만	(639)	0.1	0.9	0.4	0.0	0.3	0.0
	태국	(324)	1.2	0.3	0.8	1.6	1.5	0.7
	말레이시아	(223)	1.1	1.0	1.1	1.0	1.1	0.4
	호주	(115)	3.5	3.5	2.7	1.6	1.7	1.5
	미국	(630)	1.8	2.9	6.4	2.6	3.0	1.2
	캐나다	(126)	3.6	2.2	3.7	1.2	1.7	3.3
	영국	(91)	4.1	2.0	3.9	3.4	2.5	2.2
	프랑스	(77)	3.4	4.2	3.1	4.9	3.6	4.2
독일	(66)	5.1	4.6	4.0	2.1	0.6	2.2	
러시아	(138)	0.9	1.2	5.4	3.0	2.4	0.9	
중국	(135)	2.4	0.7	2.0	2.2	2.9	0.3	
인도	(57)	4.2	2.3	5.5	2.6	2.2	1.9	
기타	(944)	0.9	3.6	2.9	2.3	1.7	1.2	
성별	남자	(4,960)	2.4	1.8	1.7	1.5	1.5	1.1
	여자	(7,043)	1.6	0.9	0.9	0.7	0.7	0.7
연령	15~20세	(730)	0.2	1.5	1.1	1.1	0.4	1.1
	21~30세	(5,231)	1.0	1.3	1.3	1.0	1.0	0.6
	31~40세	(3,286)	1.8	0.7	1.0	0.7	0.7	0.6
	41~50세	(1,581)	2.4	1.9	1.3	1.1	1.5	1.0
	51~60세	(859)	7.3	1.4	1.0	1.6	1.5	2.6
	61세 이상	(287)	7.4	2.3	3.1	1.6	2.2	1.9
모름/무응답	(29)	0.0	0.0	0.0	3.7	0.0	0.0	
직업	공무원, 군인	(505)	0.4	1.4	2.2	1.5	0.7	0.3
	기업인, 경영직	(1,156)	1.8	1.0	2.1	1.5	1.4	1.0
	사무, 기술직	(2,434)	1.7	0.8	0.6	0.8	1.0	0.5
	판매, 서비스직	(1,423)	2.1	0.9	0.7	0.5	0.6	0.5
	전문직	(1,118)	1.7	1.8	1.5	1.5	0.7	1.0
	생산/기능/노무직	(422)	7.2	1.9	2.7	1.0	2.1	2.3
	자영업자	(1,198)	2.9	0.9	0.7	0.7	0.8	0.8
	학생	(1,927)	0.6	2.1	1.6	1.6	1.5	1.1
	주부	(557)	4.1	1.0	0.8	0.3	0.6	1.4
	은퇴자	(141)	1.3	3.5	3.4	0.2	0.7	1.4
	무직	(224)	4.7	2.8	1.3	2.2	0.8	1.9
	기타	(889)	0.4	0.6	0.7	0.2	0.9	0.4
무응답	(10)	18.6	0.0	14.9	0.0	0.0	20.9	
방한목적	여가/위락/휴가	(7,180)	2.4	0.9	0.6	0.5	0.3	0.7
	뷰티/건강/치료	(75)	0.5	0.0	0.8	0.0	0.0	0.0
	종교 및 순례	(51)	0.0	6.2	0.0	3.4	5.4	2.2
	쇼핑	(1,521)	0.0	0.0	0.0	0.0	0.0	0.1
	친구/친지 방문	(888)	3.0	3.1	3.1	1.7	2.8	1.9
	사업/전문 활동	(1,797)	1.7	1.6	2.9	2.7	2.8	1.2
여행형태	교육	(480)	0.5	5.3	4.2	4.4	4.7	3.1
	기타	(11)	0.0	21.0	0.0	3.0	0.0	0.0
	개별여행	(8,084)	1.9	1.7	1.7	1.4	1.4	1.0
	단체여행	(3,002)	2.5	0.5	0.2	0.1	0.1	0.8
방한횟수	Air-tel Tour	(917)	0.0	0.0	0.4	0.2	0.3	0.0
	1회	(7,375)	1.7	1.3	1.2	0.8	0.7	0.8
	2회	(1,522)	2.3	1.1	1.3	1.3	1.2	0.8
	3회	(802)	3.0	0.9	1.8	1.5	1.2	1.1
4회 이상	(2,304)	2.1	1.5	0.9	1.2	1.8	1.0	

<계속>

<표 16-1> 한국 여행 시 방문지(17개 시도)

(단위: %)

BASE: 전체		사례수	울산	광주	충북	세종	기타	없다
■ 전 체 ■		(12,003)	0.6	0.5	0.4	0.2	0.0	0.3
비포	1	(758)	0.6	0.3	0.4	0.1	0.0	0.2
	2	(797)	0.7	0.2	0.4	0.3	0.0	0.1
	3	(978)	0.4	0.4	0.4	0.0	0.1	0.2
	4	(1,032)	0.5	0.8	0.4	0.3	0.0	0.1
	5	(1,030)	0.8	0.3	0.5	0.0	0.0	0.1
	6	(1,080)	0.6	0.5	0.6	0.1	0.0	0.1
	7	(1,183)	0.3	1.2	0.4	0.3	0.0	0.1
	8	(1,154)	0.7	0.4	0.5	0.4	0.1	0.2
	9	(1,046)	0.3	0.8	0.2	0.0	0.0	1.3
	10	(1,103)	0.7	0.5	0.4	0.0	0.0	0.5
	11	(906)	1.0	0.2	0.3	0.2	0.0	0.4
	12	(937)	0.9	0.3	0.7	0.4	0.0	0.1
거주국	인도네시아	(1,763)	1.2	0.2	0.6	0.4	0.0	0.4
	미국	(6,020)	0.0	0.2	0.2	0.0	0.0	0.2
	일본	(499)	0.1	0.3	0.1	0.0	0.0	0.0
	싱가포르	(158)	0.6	0.4	0.6	0.1	0.0	0.7
	대만	(639)	0.1	0.0	0.0	0.0	0.0	0.1
	태국	(324)	0.1	0.7	0.9	0.2	0.2	0.3
	말레이시아	(223)	1.3	0.8	0.4	0.8	0.0	0.0
	호주	(115)	2.5	1.4	0.5	0.0	0.0	1.8
	미국	(630)	2.0	1.7	1.3	0.5	0.1	0.2
	캐나다	(126)	2.6	3.1	0.5	0.2	0.0	0.8
	영국	(91)	2.2	1.5	0.5	0.0	0.0	1.7
	프랑스	(77)	1.7	2.0	1.9	0.2	0.0	1.7
	독일	(66)	4.5	1.5	1.7	0.3	0.0	1.4
	러시아	(138)	2.3	4.5	0.5	0.3	0.0	0.5
중국	(135)	2.3	1.5	0.9	0.0	0.0	0.7	
인도	(57)	4.7	1.3	1.6	1.0	0.0	1.7	
기타	(944)	1.4	1.1	1.3	0.5	0.0	0.5	
성별	남자	(4,960)	1.0	0.6	0.7	0.4	0.0	0.4
	여자	(7,043)	0.3	0.5	0.3	0.1	0.0	0.2
연령	15~20세	(730)	0.3	0.8	0.2	0.3	0.0	0.1
	21~30세	(5,231)	0.4	0.6	0.4	0.2	0.0	0.3
	31~40세	(3,286)	0.5	0.5	0.4	0.1	0.0	0.1
	41~50세	(1,581)	1.1	0.3	0.5	0.1	0.0	0.6
	51~60세	(859)	1.4	0.5	1.0	0.1	0.1	0.3
	61세 이상	(287)	2.2	1.1	0.3	0.1	0.0	1.4
모름/무응답	(29)	0.0	0.0	0.0	0.0	0.0	0.0	
직업	공무원	(505)	0.3	0.9	0.7	0.3	0.0	0.8
	기업인	(1,156)	1.4	0.8	1.0	0.2	0.1	0.5
	사무직	(2,434)	0.7	0.3	0.3	0.2	0.0	0.2
	판매/서비스직	(1,423)	0.3	0.3	0.2	0.0	0.0	0.2
	전문직	(1,118)	1.1	0.3	0.5	0.4	0.0	0.2
	생산/기능/노무직	(422)	2.4	1.7	0.1	0.3	0.0	0.3
	자영업자	(1,198)	0.2	0.4	0.3	0.3	0.1	0.7
	학생	(1,927)	0.2	0.7	0.7	0.2	0.0	0.0
	주부	(557)	0.4	0.1	0.0	0.0	0.0	0.1
	은퇴자	(141)	1.6	0.3	0.0	0.0	0.0	0.4
	무직	(224)	0.1	0.1	0.6	0.0	0.0	0.0
	기타	(889)	0.2	0.6	0.2	0.0	0.0	0.4
무응답	(10)	0.0	18.5	0.0	0.0	0.0	0.0	
방한목적	여가/위락/휴가	(7,180)	0.4	0.3	0.2	0.2	0.0	0.1
	뷰티/건강/치료	(75)	0.0	0.0	0.0	0.0	0.0	1.2
	종교 및 순례	(51)	0.7	0.5	0.0	0.0	0.0	0.0
	쇼핑	(1,521)	0.0	0.0	0.0	0.0	0.0	0.6
	친구/친지 방문	(888)	1.1	0.8	0.8	0.1	0.0	0.1
	사업/전문 활동	(1,797)	1.6	1.4	1.1	0.4	0.0	1.0
교육	(480)	1.0	2.3	2.5	0.5	0.0	0.0	
기타	(11)	0.0	0.0	0.0	0.0	0.0	0.0	
여행형태	개별여행	(8,084)	0.8	0.8	0.6	0.3	0.0	0.4
	단체여행	(3,002)	0.5	0.0	0.1	0.0	0.0	0.1
	Air-tel Tour	(917)	0.0	0.0	0.2	0.1	0.0	0.1
방한횟수	1회	(7,375)	0.5	0.6	0.4	0.2	0.0	0.2
	2회	(1,522)	0.5	0.4	0.2	0.1	0.0	0.2
	3회	(802)	0.6	0.4	0.6	0.2	0.0	0.9
	4회 이상	(2,304)	1.0	0.4	0.7	0.1	0.0	0.6

<표 17> 서울지역 방문지

(단위: %)

BASE: 서울 방문자		사례수	명동	동대문시장	남산/ N 서울타워	고궁	신촌/ 홍대주변	남대문시장	인사동
■ 전 체 ■		(9,363)	81.1	62.3	43.1	38.6	33.2	29.0	28.0
별 분	1	(586)	77.5	59.5	39.2	40.1	28.9	21.3	19.0
	2	(617)	80.6	58.0	45.7	35.7	31.5	24.8	26.7
	3	(790)	76.5	60.3	37.4	34.8	30.3	31.9	24.3
	4	(806)	81.0	61.7	43.7	38.4	30.6	28.6	26.2
	5	(818)	80.8	58.7	42.1	44.1	31.4	26.5	26.8
	6	(850)	78.2	61.3	44.4	43.0	32.9	27.8	28.3
	7	(901)	84.8	63.2	54.6	37.7	41.4	31.2	34.7
	8	(979)	87.7	64.6	34.3	33.2	30.5	25.6	31.6
	9	(748)	80.4	64.5	46.4	38.5	35.1	29.2	26.1
	10	(859)	78.9	64.3	43.4	41.9	31.5	34.2	29.0
	11	(671)	79.2	62.2	41.4	36.8	38.1	30.0	27.9
	12	(736)	84.5	68.0	44.3	38.5	36.1	34.6	31.5
거주국	일본	(1,251)	80.5	46.6	13.9	14.5	32.1	29.1	25.0
	미국	(4,442)	91.7	71.5	51.7	35.0	35.2	24.2	26.0
	중국	(446)	88.5	67.5	29.7	21.8	55.4	26.2	23.2
	싱가포르	(151)	84.4	60.1	39.3	52.6	41.6	39.7	36.8
	대만	(537)	91.9	78.3	47.0	29.7	34.4	26.2	20.2
	태국	(284)	83.4	67.1	49.8	68.2	35.4	42.2	29.4
	말레이시아	(195)	91.8	82.2	65.3	66.3	41.2	69.6	46.6
	홍콩	(100)	47.2	34.0	32.9	49.4	23.1	27.8	31.7
	미국	(542)	45.9	35.5	37.5	61.2	26.9	32.3	35.8
	캐나다	(110)	53.4	39.3	35.1	65.7	23.2	37.6	39.7
	영국	(73)	41.4	32.3	38.1	55.2	23.9	29.4	26.6
	독일	(60)	45.3	37.9	42.8	61.3	24.0	31.1	41.0
	프랑스	(58)	41.6	33.8	39.8	57.5	26.6	25.6	41.5
	러시아	(120)	51.9	55.5	36.0	59.5	17.1	38.2	32.6
중화인민 공화국	(120)	34.2	72.8	20.1	30.8	8.8	26.5	17.4	
기타	(44)	38.6	36.5	30.3	47.7	13.9	32.7	22.4	
	(829)	62.7	49.2	50.5	62.6	23.0	37.6	37.0	
성별	남자	(3,745)	71.9	56.8	39.4	39.8	23.6	28.1	25.2
	여자	(5,617)	87.2	66.0	45.5	37.7	39.7	29.6	29.9
연령	15~20세	(648)	91.7	64.1	51.9	34.0	48.7	29.0	28.1
	21~30세	(4,088)	86.4	66.5	50.3	37.8	42.6	28.8	32.1
	31~40세	(2,569)	81.5	64.5	39.3	41.0	28.6	30.0	25.1
	41~50세	(1,224)	69.3	55.0	31.5	36.8	17.6	28.1	22.3
	51~60세	(593)	63.0	45.8	30.6	41.3	13.6	26.4	25.3
	61세 이상	(218)	60.9	41.3	26.8	43.1	8.5	32.8	26.7
	모름/무응답	(23)	63.4	46.6	26.8	6.5	18.5	24.7	14.9
직업	공무원	(407)	82.2	58.1	50.3	52.0	29.4	31.8	27.9
	기업인/경영직	(933)	59.3	47.3	33.0	35.9	18.0	25.7	23.5
	사무, 기술직	(1,803)	84.8	60.0	39.8	33.2	34.8	24.9	25.8
	판매, 서비스직	(1,079)	86.5	65.8	40.8	32.0	34.9	28.6	23.6
	전문직	(861)	74.8	56.9	47.9	54.8	29.7	30.1	35.7
	생산/기능/노무직	(307)	81.1	61.5	42.1	40.3	22.2	31.1	22.0
	자영업자	(891)	79.4	77.0	36.8	34.5	21.8	33.5	22.3
	학생	(1,636)	89.3	65.6	55.0	38.8	53.9	31.7	35.5
	주부	(395)	84.5	68.4	36.6	36.7	21.5	31.6	25.6
	주부	(130)	65.4	55.8	44.0	72.1	13.9	30.4	34.4
	무직	(159)	80.2	71.4	41.6	29.7	33.9	25.6	32.0
기타	(754)	83.2	62.0	42.6	38.4	34.4	27.5	28.6	
무응답	(7)	84.0	53.8	47.1	95.5	35.5	43.9	58.3	
방한목적	여가/위락/휴가	(5,301)	89.1	67.3	49.5	43.4	35.6	30.8	31.1
	뷰티/건강/치료	(68)	75.9	67.6	25.3	31.2	20.2	23.0	12.7
	종교 및 순례	(41)	65.5	45.7	25.0	35.3	19.3	25.6	15.8
	쇼핑	(1,353)	94.0	76.9	38.9	24.8	38.0	28.9	22.4
	친구/친지 방문	(813)	64.3	48.4	40.2	44.3	32.5	29.6	31.1
	사업/전문 활동	(1,325)	44.9	32.8	18.6	26.6	8.7	16.7	13.9
	교육	(451)	88.5	74.0	61.5	49.1	68.9	45.2	49.3
기타	(10)	16.7	6.4	20.5	36.7	14.9	9.1	12.4	
여행형태	개별여행	(6,347)	76.3	58.7	40.2	36.7	36.0	30.0	30.9
	단체여행	(2,216)	90.2	72.1	56.4	50.4	22.2	23.8	19.1
	Air-tel Tour	(800)	93.5	64.3	29.1	20.4	41.8	35.2	30.1
방한회수	1회	(5,694)	83.8	64.7	52.1	48.9	34.2	29.6	30.7
	2회	(1,194)	81.5	63.2	39.3	30.8	34.5	32.4	28.0
	3회	(627)	79.8	61.5	34.3	26.0	40.0	30.3	25.4
	4회 이상	(1,847)	72.8	54.9	20.6	15.8	27.0	24.5	20.7

<계속>

<표 17> 서울지역 방문지

(단위: %)

BASE: 서울 방문자		사례수	강남역	박물관 (기념관)	잠실 (롯데월드)	한옥마을 (남산)	이태원	북촌/ 삼청동	청계천/ 광화문광장
■ 전 체 ■		(9,363)	27.1	24.3	23.9	22.6	21.0	20.1	19.3
별 분	1	(586)	24.4	26.6	24.7	17.3	21.0	19.5	17.5
	2	(617)	27.6	23.7	30.8	22.0	20.9	19.1	18.7
	3	(790)	24.6	23.4	19.8	18.4	18.0	16.6	14.4
	4	(806)	22.3	27.4	16.2	20.5	19.3	21.0	18.2
	5	(818)	25.6	24.6	27.7	24.8	17.4	19.2	18.1
	6	(850)	29.2	30.7	28.9	28.0	20.6	19.8	25.4
	7	(901)	30.0	25.0	28.7	26.9	20.7	24.0	26.5
	8	(979)	26.7	18.0	23.5	22.2	19.6	20.1	16.9
	9	(748)	28.6	19.5	19.6	22.8	20.6	20.2	18.7
	10	(859)	28.1	25.7	21.7	24.4	22.4	23.8	18.2
	11	(671)	29.0	22.3	21.3	18.0	24.9	17.5	16.7
	12	(736)	29.2	25.4	23.7	22.6	27.6	18.3	20.3
거주국	인도네시아	(1,251)	27.4	8.0	8.2	4.6	10.3	11.1	7.1
	미국	(4,442)	22.8	22.1	31.9	28.2	14.9	21.3	23.2
	싱가포르	(446)	21.0	14.5	20.0	12.2	16.2	21.7	16.6
	대한민국	(151)	39.2	24.9	22.2	25.0	31.0	25.8	10.8
	말레이시아	(537)	12.9	16.7	32.6	21.9	14.3	37.4	34.5
	호주	(284)	33.6	30.5	9.3	14.0	22.3	16.1	20.9
	미국	(195)	34.1	38.4	24.6	39.4	59.3	29.2	22.2
	캐나다	(100)	34.9	34.6	11.7	19.3	31.2	15.0	11.3
	미국	(542)	37.5	44.0	13.7	20.5	46.0	13.7	12.3
	영국	(110)	37.4	40.5	13.3	25.4	37.2	18.9	12.0
	프랑스	(73)	39.6	41.2	12.7	21.4	35.7	17.1	11.1
	독일	(60)	46.2	36.5	15.8	24.0	38.6	20.8	17.8
	러시아	(58)	48.7	34.0	13.2	32.2	27.6	26.5	16.3
	중국	(120)	38.2	37.3	25.1	21.7	39.2	12.2	16.2
인도	(120)	22.8	19.9	11.3	8.7	28.3	3.5	12.5	
기타	(44)	40.1	38.1	16.3	10.1	36.4	7.1	8.5	
성별	남자	(829)	41.9	43.9	19.4	28.1	38.0	21.9	18.1
	여자	(3,745)	27.2	26.8	21.9	19.0	20.6	15.8	15.9
연령	15~20세	(5,617)	27.1	22.6	25.2	25.0	21.2	22.9	21.5
	21~30세	(648)	37.7	26.6	34.6	30.2	27.5	22.3	23.4
	31~40세	(4,088)	29.6	25.2	25.5	26.3	25.0	23.1	21.5
	41~50세	(2,569)	24.2	23.3	24.4	18.5	18.1	19.1	18.5
	51~60세	(1,224)	24.6	20.8	17.5	17.6	13.4	14.2	14.7
	61세 이상	(593)	19.6	25.1	15.2	20.0	16.1	15.0	15.8
	모름/무응답	(218)	18.5	31.8	13.4	14.8	15.6	14.1	10.7
	모름/무응답	(23)	35.7	5.9	24.5	11.1	9.2	15.0	15.7
직업	공무원	(407)	18.7	28.1	21.8	22.5	25.0	24.7	15.8
	기업인	(933)	31.4	22.3	15.1	16.1	22.1	13.0	10.9
	사무직	(1,803)	24.9	20.4	21.9	19.9	15.2	21.1	18.9
	판매, 서비스직	(1,079)	24.8	19.0	22.8	20.4	15.9	18.3	20.2
	전문직	(861)	31.0	31.7	22.4	26.0	27.8	24.7	20.2
	생산/기능/노무직	(307)	14.7	18.6	23.2	14.9	14.6	16.2	20.6
	자영업자	(891)	23.3	23.4	25.7	19.5	18.2	13.7	16.2
	학생	(1,636)	38.0	29.3	31.0	30.1	30.7	26.2	24.5
	주부	(395)	15.1	20.5	24.7	22.6	14.9	17.7	19.9
	주요퇴자	(130)	14.0	47.9	26.0	39.8	18.5	23.3	26.4
	무직	(159)	25.7	14.0	20.8	26.0	22.1	12.4	17.9
	기타	(754)	25.5	25.0	26.3	22.9	18.3	19.1	20.3
무응답	(7)	54.3	84.4	13.1	49.9	48.7	25.6	29.0	
방한적	여가/위락	(5,301)	23.5	26.4	26.0	26.9	20.1	24.8	22.6
	뷰티/건강/치료	(68)	40.3	15.3	25.2	19.9	21.3	9.3	14.5
	종교 및 순례	(41)	13.2	23.1	25.6	17.8	9.2	9.0	13.4
	쇼핑	(1,353)	23.8	14.9	28.5	19.9	13.7	16.6	15.9
	친구/친지 방문	(813)	35.6	28.3	17.4	16.6	29.9	15.0	16.6
	사업/전문 활동	(1,325)	30.7	16.8	8.0	7.4	17.0	5.3	7.6
	교육	(451)	53.7	43.7	41.9	36.2	48.9	29.5	30.8
기타	(10)	18.4	2.0	44.5	20.4	19.5	28.8	0.0	
여행 형태	개별여행	(6,347)	32.2	23.1	20.6	20.6	25.4	19.8	18.1
	단체여행	(2,216)	13.9	32.6	36.3	32.1	11.7	21.4	24.9
	Air-tel Tour	(800)	23.6	10.8	15.5	12.0	11.5	18.4	13.4
방한 회수	1회	(5,694)	25.3	31.2	26.7	29.1	22.6	24.3	22.1
	2회	(1,194)	29.2	19.8	23.3	17.1	23.1	17.4	16.5
	3회	(627)	33.4	16.0	19.1	13.6	21.2	16.0	17.2
	4회 이상	(1,847)	29.4	8.6	17.0	9.3	14.6	10.2	13.2

<계속>

<표 17> 서울지역 방문지

(단위: %)

BASE: 서울 방문자		사례수	가로수길	한강/ 유람선	코엑스	청담동/ 압구정동	여의도 (63빌딩)	DMC/ 월드컵 경기장	청와대
■ 전 체 ■		(9,363)	14.5	13.9	12.5	11.8	9.5	3.9	0.4
별도	1	(586)	10.8	12.2	11.5	8.6	4.9	2.1	0.0
	2	(617)	15.3	9.1	14.6	12.8	8.5	3.4	0.0
	3	(790)	11.1	7.7	12.3	9.2	7.8	3.0	0.5
	4	(806)	12.2	13.4	9.2	11.8	9.6	2.1	0.0
	5	(818)	12.7	18.2	9.5	14.0	10.4	2.7	1.6
	6	(850)	13.2	18.4	12.9	12.9	13.6	3.9	0.3
	7	(901)	18.7	16.5	17.7	16.8	11.8	4.6	0.0
	8	(979)	15.2	14.7	11.2	11.8	7.5	6.8	0.6
	9	(748)	18.2	14.7	11.1	9.0	9.1	1.8	1.2
	10	(859)	16.1	12.4	14.4	11.0	9.4	6.6	0.3
	11	(671)	16.3	12.0	12.0	11.5	8.7	3.7	0.1
	12	(736)	13.2	14.5	13.7	10.4	10.5	4.3	0.2
거주국	대한민국	(1,251)	21.0	5.4	14.7	7.6	5.1	2.5	0.2
	중국	(4,442)	18.7	16.5	10.2	15.5	11.5	3.1	0.8
	미국	(446)	10.0	8.6	8.1	9.1	12.3	4.7	0.0
	일본	(151)	15.3	12.4	19.3	13.7	6.3	3.4	0.0
	대만	(537)	6.6	7.0	5.4	5.9	7.0	1.5	0.3
	태국	(284)	8.8	15.2	10.2	9.2	4.5	4.5	0.0
	말레이시아	(195)	7.2	22.2	15.4	14.8	10.3	5.8	0.0
	홍콩	(100)	8.2	8.2	18.9	7.8	8.2	3.0	0.0
	미국	(542)	5.9	11.6	19.0	7.9	8.3	7.2	0.0
	캐나다	(110)	7.8	12.3	17.8	9.2	6.9	4.1	0.3
	영국	(73)	4.1	10.8	20.0	6.3	8.8	6.6	0.0
	프랑스	(60)	4.6	19.6	23.9	6.9	11.7	5.6	0.0
독일	(58)	10.9	19.1	30.1	10.1	14.0	4.8	0.0	
러시아	(120)	15.0	13.3	20.4	5.9	11.2	10.7	0.0	
중화인민공화국	(120)	2.5	5.6	9.1	3.6	3.8	4.0	0.0	
인도	(44)	5.0	20.0	23.4	4.2	12.4	5.6	0.0	
기타	(829)	4.7	20.5	18.0	10.0	8.5	7.3	0.0	
성별	남자	(3,745)	8.3	12.4	11.3	7.3	8.0	4.2	0.2
	여자	(5,617)	18.7	14.9	13.4	14.8	10.4	3.7	0.6
연령	15~20세	(648)	22.2	20.8	18.9	21.5	14.2	5.3	0.0
	21~30세	(4,088)	18.9	18.2	12.9	14.6	11.7	4.6	0.1
	31~40세	(2,569)	11.8	9.7	12.2	9.6	7.7	3.1	0.4
	41~50세	(1,224)	7.5	8.2	10.9	6.3	5.8	3.2	1.2
	51~60세	(593)	6.5	9.5	9.7	5.7	5.7	2.6	1.2
	61세 이상	(218)	2.0	7.4	6.5	2.7	5.3	3.3	1.4
	모름/무응답	(23)	5.6	6.0	10.5	28.9	0.0	0.0	0.0
직업	공무원	(407)	14.1	12.0	9.9	8.0	7.8	3.2	0.6
	기업인	(933)	7.8	10.1	13.5	6.5	6.6	3.3	0.5
	사무원	(1,803)	15.6	10.3	10.9	9.0	8.0	2.9	0.1
	판매/서비스직	(1,079)	17.0	12.7	11.0	10.9	8.5	2.2	0.1
	전문직	(861)	12.3	14.1	13.8	15.1	7.5	2.6	0.6
	생산/기능/노무직	(307)	11.2	9.0	10.0	6.6	9.8	4.7	0.2
	자영업자	(891)	9.5	11.9	10.1	9.6	7.9	5.3	0.5
	학생	(1,636)	23.0	24.4	19.5	21.0	16.9	6.7	0.0
	주부	(395)	7.6	8.5	11.4	10.0	2.9	3.9	0.8
	은퇴자	(130)	3.5	22.3	5.5	5.0	10.0	3.6	3.4
	무직	(159)	12.6	6.8	9.6	8.9	6.8	2.9	4.4
기타	(754)	14.2	13.5	8.4	12.0	10.5	3.3	0.7	
무응답	(7)	9.9	46.6	35.5	25.6	9.9	0.0	0.0	
방한목적	여가/취미	(5,301)	14.3	14.1	11.8	12.3	8.6	4.0	0.5
	뷰티/건강/치료	(68)	24.1	12.9	9.4	3.7	7.0	2.2	3.3
	종교	(41)	7.8	13.5	9.2	2.4	14.0	0.6	0.0
	쇼핑	(1,353)	22.4	10.8	8.3	14.0	8.6	1.8	0.6
	친구/가족	(813)	11.0	13.7	14.2	9.5	9.8	3.8	0.0
	사업/전문	(1,325)	5.1	6.0	13.6	4.4	6.3	1.7	0.4
	교육	(451)	27.2	44.6	28.4	27.6	30.7	16.1	0.0
기타	(10)	2.0	2.1	8.4	0.0	0.0	0.0	0.0	
여행형태	개별여행	(6,347)	16.4	14.3	15.0	13.7	10.7	4.6	0.1
	단체여행	(2,216)	7.1	15.6	6.3	6.7	7.9	2.4	1.5
	Air-tel Tour	(800)	20.1	5.4	10.4	10.3	3.4	2.4	0.0
방한횟수	1회	(5,694)	13.0	16.1	11.1	11.6	9.4	4.1	0.6
	2회	(1,194)	15.6	14.3	15.8	13.7	10.1	3.9	0.0
	3회	(627)	17.6	10.6	13.6	11.0	12.3	3.8	0.0
	4회 이상	(1,847)	17.3	8.0	14.3	11.4	8.3	3.3	0.3

<계속>

<표 17> 서울지역 방문지

(단위: %)

BASE: 서울 방문자		사례수	고속버스 터미널	워커힐 호텔	서울역	마포	북한산	이화여자 대학교	종로
■ 전 체 ■		(9,363)	0.4	0.3	0.2	0.2	0.2	0.2	0.1
성별	1	(586)	0.1	0.3	0.7	0.2	0.0	0.1	0.3
	2	(617)	0.1	0.6	0.4	0.2	0.0	0.1	0.1
	3	(790)	0.6	0.3	0.3	0.2	0.2	0.3	0.5
	4	(806)	0.3	0.3	0.0	0.2	0.2	0.4	0.1
	5	(818)	0.6	0.1	0.1	0.3	0.1	0.1	0.1
	6	(850)	0.5	0.2	0.2	0.1	0.1	0.0	0.3
	7	(901)	0.1	0.0	0.0	0.0	0.2	0.1	0.0
	8	(979)	0.1	0.2	0.2	0.0	0.2	0.1	0.2
	9	(748)	0.2	0.2	0.3	0.0	0.6	0.3	0.0
	10	(859)	0.5	0.5	0.0	0.0	0.0	0.0	0.0
	11	(671)	0.8	0.2	0.4	1.1	0.3	0.1	0.1
	12	(736)	0.5	0.2	0.1	0.0	0.2	0.3	0.0
거주국	인도네시아	(1,251)	2.6	0.5	0.8	0.8	0.0	0.8	0.7
	미국	(4,442)	0.0	0.3	0.0	0.0	0.0	0.0	0.1
	영국	(446)	0.1	0.0	0.3	0.1	0.0	0.3	0.1
	프랑스	(151)	0.0	0.6	0.8	0.5	1.0	0.6	0.0
	태국	(537)	0.0	0.0	0.0	0.2	0.0	0.1	0.0
	대한민국	(284)	0.0	0.0	0.0	0.0	0.1	0.4	0.1
	말레이시아	(195)	0.0	0.0	0.2	0.0	0.2	0.5	0.0
	중국	(100)	0.0	0.5	0.3	0.4	0.0	0.3	0.0
	미국	(542)	0.1	0.1	0.5	0.2	0.7	0.1	0.0
	캐나다	(110)	0.0	0.0	0.0	0.2	1.1	0.0	0.0
	일본	(73)	0.0	0.0	0.4	0.4	0.0	0.0	0.0
	미국	(60)	0.0	0.6	0.0	0.4	0.9	0.0	0.0
	프랑스	(58)	0.4	0.0	0.7	0.5	0.5	0.0	0.0
	러시아	(120)	0.0	0.0	0.3	0.0	0.8	0.0	0.0
중국	(120)	0.0	0.0	0.0	0.0	0.3	0.0	0.0	
인도	(44)	0.6	0.0	0.8	0.0	0.7	0.0	0.0	
기타	(829)	0.0	0.0	0.0	0.4	0.8	0.0	0.1	
성별	남자	(3,745)	0.2	0.5	0.4	0.2	0.2	0.0	0.2
	여자	(5,617)	0.5	0.1	0.1	0.2	0.1	0.3	0.1
연령	15~20세	(648)	0.1	0.0	0.0	0.0	0.0	0.3	0.2
	21~30세	(4,088)	0.2	0.1	0.1	0.1	0.3	0.3	0.0
	31~40세	(2,569)	0.3	0.4	0.2	0.1	0.1	0.1	0.0
	41~50세	(1,224)	0.5	0.5	0.6	0.5	0.1	0.0	0.2
	51~60세	(593)	0.8	0.1	0.7	0.2	0.1	0.0	1.4
	61세 이상	(218)	1.0	1.1	0.5	1.5	0.0	0.0	0.6
	무응답	(23)	10.7	0.0	0.0	0.0	0.0	0.0	0.0
직업	공무원	(407)	0.0	0.0	0.2	0.0	0.1	0.2	0.3
	기업인	(933)	0.4	0.5	0.3	0.7	0.3	0.1	0.1
	사무직	(1,803)	0.7	0.1	0.3	0.1	0.0	0.2	0.2
	판매, 서비스직	(1,079)	0.8	0.1	0.3	0.4	0.0	0.3	0.1
	전문직	(861)	0.2	0.2	0.3	0.1	0.6	0.0	0.1
	생산/기능/노무직	(307)	0.0	1.0	0.4	0.0	0.1	0.0	0.0
	자영업자	(891)	0.0	1.0	0.1	0.0	0.1	0.0	0.1
	학생	(1,636)	0.0	0.1	0.1	0.0	0.3	0.3	0.1
	주부	(395)	1.2	0.0	0.0	0.6	0.0	0.3	0.0
	주부	(130)	0.2	0.0	0.3	0.0	0.0	0.0	2.0
	무직	(159)	0.8	0.0	0.0	0.8	0.4	0.0	0.0
기타	(754)	0.1	0.0	0.2	0.1	0.1	0.1	0.1	
무응답	(7)	0.0	0.0	0.0	0.0	0.0	0.0	0.0	
방한적	여가/위락/휴가	(5,301)	0.3	0.3	0.1	0.0	0.1	0.1	0.1
	뷰티/건강/치료	(68)	0.0	0.0	0.0	0.0	0.0	0.0	0.0
	종교 및 순례	(41)	0.0	0.0	0.0	0.0	0.0	0.0	2.7
	쇼핑	(1,353)	0.6	0.0	0.2	0.2	0.0	0.5	0.0
	친구/친지 방문	(813)	0.6	0.0	0.2	0.3	0.9	0.1	0.0
	사업/전문 활동	(1,325)	0.3	0.3	0.9	0.8	0.1	0.0	0.4
	교육	(451)	0.1	0.5	0.0	0.1	0.3	0.3	0.0
	기타	(10)	0.0	0.0	0.0	0.0	2.7	0.0	0.0
여행 형태	개별여행	(6,347)	0.2	0.3	0.3	0.2	0.3	0.1	0.1
	단체여행	(2,216)	0.1	0.2	0.0	0.0	0.0	0.1	0.1
	Air-tel Tour	(800)	2.4	0.2	0.1	0.3	0.0	0.7	0.3
방한 회수	1회	(5,694)	0.1	0.1	0.1	0.1	0.3	0.1	0.1
	2회	(1,194)	0.1	0.3	0.1	0.0	0.1	0.1	0.1
	3회	(627)	0.2	0.9	0.1	0.5	0.1	0.3	0.0
	4회 이상	(1,847)	1.6	0.5	0.6	0.6	0.0	0.4	0.5

<계속>

<표 17> 서울지역 방문지

(단위: %)

BASE: 서울 방문자		사례수	올림픽 공원	노량진	힐튼호텔	용산	영등포	서울 대학교	광장시장
■ 전 체 ■		(9,363)	0.1	0.1	0.1	0.1	0.1	0.1	0.1
별 번	1	(586)	0.0	0.1	0.1	0.1	0.1	0.0	0.0
	2	(617)	0.4	0.1	0.0	0.2	0.1	0.0	0.0
	3	(790)	0.3	0.1	0.0	0.1	0.0	0.2	0.2
	4	(806)	0.1	0.4	0.0	0.2	0.0	0.0	0.0
	5	(818)	0.1	0.0	0.0	0.0	0.0	0.0	0.1
	6	(850)	0.0	0.0	0.1	0.1	0.0	0.2	0.0
	7	(901)	0.1	0.3	0.0	0.0	0.1	0.0	0.0
	8	(979)	0.1	0.0	0.3	0.1	0.0	0.2	0.1
	9	(748)	0.2	0.0	0.3	0.1	0.4	0.0	0.1
	10	(859)	0.0	0.1	0.2	0.2	0.2	0.0	0.1
	11	(671)	0.1	0.0	0.1	0.1	0.1	0.3	0.2
	12	(736)	0.2	0.0	0.0	0.0	0.2	0.1	0.2
거주국	인도네시아	(1,251)	0.4	0.0	0.6	0.2	0.4	0.1	0.2
	미국	(4,442)	0.0	0.0	0.0	0.0	0.0	0.0	0.0
	싱가포르	(446)	0.3	0.0	0.0	0.0	0.1	0.0	0.0
	대만	(151)	0.0	0.5	0.0	0.2	0.0	0.0	0.5
	태국	(537)	0.1	0.1	0.0	0.0	0.0	0.0	0.0
	말레이시아	(284)	0.0	0.1	0.0	0.2	0.0	0.0	0.2
	중국	(195)	0.0	0.0	0.0	0.2	0.0	0.0	0.0
	미국	(100)	0.0	0.7	0.0	0.0	0.0	0.5	0.0
	캐나다	(542)	0.2	0.3	0.2	0.5	0.4	0.3	0.1
	영국	(110)	0.0	0.8	0.0	0.3	0.0	0.3	0.9
	프랑스	(73)	0.0	0.0	0.0	0.4	0.0	0.4	0.0
	독일	(60)	0.5	0.0	0.3	0.0	0.0	0.0	0.5
	러시아	(58)	0.7	0.6	0.0	0.0	0.0	0.0	0.0
	중국	(120)	0.2	0.3	0.0	0.0	0.0	0.3	0.0
인도	(120)	0.0	0.0	0.0	0.0	0.2	0.3	0.0	
기타	(44)	0.0	0.0	0.0	1.7	0.0	0.5	0.0	
성별	남자	(3,745)	0.1	0.1	0.2	0.2	0.2	0.1	0.2
	여자	(5,617)	0.2	0.1	0.0	0.1	0.0	0.1	0.0
연령	15~20세	(648)	0.0	0.3	0.0	0.0	0.0	0.0	0.0
	21~30세	(4,088)	0.1	0.1	0.0	0.0	0.0	0.0	0.1
	31~40세	(2,569)	0.1	0.1	0.1	0.1	0.1	0.0	0.0
	41~50세	(1,224)	0.2	0.1	0.1	0.2	0.3	0.1	0.0
	51~60세	(593)	0.0	0.3	0.3	0.1	0.4	0.7	0.3
	61세 이상	(218)	0.0	0.3	0.9	0.0	0.3	0.0	0.6
	무응답	(23)	0.0	0.0	6.0	0.0	0.0	0.0	0.0
직업	공무원	(407)	0.1	0.3	0.0	0.2	0.0	0.4	0.4
	기업인	(933)	0.1	0.3	0.2	0.3	0.1	0.1	0.1
	사무직	(1,803)	0.1	0.0	0.1	0.1	0.2	0.0	0.1
	판매, 서비스직	(1,079)	0.1	0.0	0.2	0.1	0.0	0.0	0.0
	전문직	(861)	0.2	0.3	0.1	0.2	0.1	0.4	0.1
	생산/기능/노무직	(307)	0.2	0.3	0.0	0.0	0.0	0.0	0.6
	자영업자	(891)	0.2	0.0	0.2	0.1	0.1	0.0	0.0
	학생	(1,636)	0.1	0.1	0.0	0.0	0.0	0.0	0.0
	주부	(395)	0.0	0.0	0.0	0.1	0.0	0.3	0.0
	주유/퇴직	(130)	0.0	0.0	0.0	0.0	0.5	0.0	0.0
	무직	(159)	0.0	0.0	0.0	0.0	0.0	0.0	0.0
기타	(754)	0.3	0.0	0.1	0.1	0.1	0.0	0.0	
무응답	(7)	0.0	0.0	0.0	0.0	0.0	0.0	0.0	
방한적	여가/위락/휴가	(5,301)	0.1	0.1	0.1	0.0	0.0	0.0	0.1
	뷰티/건강/치료	(68)	0.0	0.0	0.0	0.0	0.0	0.0	0.0
	종교 및 순례	(41)	0.0	1.5	0.0	3.6	0.0	0.0	0.0
	쇼핑	(1,353)	0.0	0.0	0.0	0.0	0.0	0.0	0.0
	친구/친지 방문	(813)	0.1	0.6	0.0	0.4	0.1	0.3	0.0
	사업/전문 활동	(1,325)	0.2	0.0	0.1	0.2	0.5	0.2	0.0
	교육	(451)	0.0	0.0	0.0	0.0	0.0	0.3	0.0
기타	(10)	6.3	0.0	0.0	0.0	0.0	0.0	3.1	
여행 형태	개별여행	(6,347)	0.2	0.2	0.1	0.1	0.1	0.1	0.1
	단체여행	(2,216)	0.0	0.0	0.0	0.0	0.0	0.0	0.1
	Air-tel Tour	(800)	0.1	0.0	0.6	0.0	0.0	0.2	0.2
방한 회수	1회	(5,694)	0.1	0.2	0.0	0.0	0.0	0.1	0.1
	2회	(1,194)	0.0	0.1	0.1	0.1	0.1	0.2	0.0
	3회	(627)	0.2	0.0	0.2	0.0	0.0	0.0	0.0
	4회 이상	(1,847)	0.2	0.0	0.3	0.3	0.3	0.0	0.1

<계속>

<표 17> 서울지역 방문지

(단위: %)

BASE: 서울 방문자		사례수	봉은사	시청	대학로	서대문	구로	송파	타임스퀘어
■ 전 체 ■		(9,363)	0.1	0.1	0.1	0.1	0.1	0.1	0.1
별 분	1	(586)	0.0	0.1	0.0	0.0	0.0	0.3	0.0
	2	(617)	0.0	0.2	0.1	0.0	0.1	0.0	0.0
	3	(790)	0.0	0.0	0.0	0.0	0.3	0.0	0.0
	4	(806)	0.1	0.0	0.0	0.0	0.1	0.1	0.0
	5	(818)	0.2	0.0	0.4	0.0	0.0	0.0	0.0
	6	(850)	0.0	0.0	0.1	0.1	0.0	0.3	0.1
	7	(901)	0.0	0.0	0.1	0.1	0.1	0.0	0.0
	8	(979)	0.0	0.1	0.0	0.2	0.1	0.0	0.0
	9	(748)	0.3	0.0	0.0	0.0	0.0	0.0	0.3
	10	(859)	0.1	0.0	0.0	0.0	0.0	0.0	0.0
	11	(671)	0.1	0.2	0.0	0.3	0.0	0.0	0.0
	12	(736)	0.0	0.2	0.0	0.0	0.0	0.0	0.1
거주국	인도네시아	(1,251)	0.1	0.2	0.5	0.2	0.1	0.0	0.0
	미국	(4,442)	0.0	0.0	0.0	0.0	0.0	0.1	0.1
	중국	(446)	0.0	0.0	0.0	0.0	0.0	0.0	0.0
	일본	(151)	0.0	0.0	0.0	0.3	0.0	0.0	0.0
	대한민국	(537)	0.0	0.0	0.0	0.0	0.0	0.0	0.0
	태국	(284)	0.0	0.0	0.0	0.0	0.0	0.0	0.0
	말레이시아	(195)	0.0	0.0	0.0	0.0	0.0	0.3	0.0
	호주	(100)	0.4	0.4	0.0	0.3	0.0	0.0	0.2
	미국	(542)	0.8	0.2	0.0	0.0	0.2	0.0	0.3
	캐나다	(110)	0.0	0.2	0.0	0.0	0.0	0.0	0.0
	영국	(73)	0.7	0.3	0.0	0.4	0.3	0.0	0.2
	프랑스	(60)	0.6	0.0	0.3	0.0	0.0	0.0	0.0
	러시아	(58)	0.4	0.7	0.0	0.3	0.0	0.0	0.0
중국	(120)	0.0	0.3	0.0	0.0	0.0	0.0	0.3	
인도	(120)	0.2	0.3	0.0	0.0	0.0	0.0	0.0	
기타	(44)	0.4	0.0	0.0	0.0	1.2	0.0	0.9	
성별	남자	(3,745)	0.2	0.2	0.0	0.0	0.1	0.1	0.1
	여자	(5,617)	0.0	0.0	0.1	0.1	0.0	0.0	0.0
연령	15~20세	(648)	0.0	0.0	0.0	0.0	0.0	0.0	0.1
	21~30세	(4,088)	0.1	0.0	0.1	0.0	0.0	0.1	0.0
	31~40세	(2,569)	0.1	0.0	0.0	0.1	0.1	0.1	0.1
	41~50세	(1,224)	0.0	0.3	0.1	0.1	0.0	0.0	0.1
	51~60세	(593)	0.4	0.1	0.5	0.2	0.3	0.0	0.1
	61세 이상	(218)	0.2	0.2	0.0	0.1	0.0	0.0	0.0
	모름/무응답	(23)	0.0	0.0	0.0	0.0	0.0	0.0	0.0
직업	공무원	(407)	0.0	0.2	0.3	0.0	0.0	0.0	0.0
	기업인/경영직	(933)	0.3	0.2	0.0	0.0	0.2	0.0	0.1
	사무, 기술직	(1,803)	0.0	0.0	0.1	0.0	0.0	0.0	0.0
	판매, 서비스직	(1,079)	0.0	0.1	0.0	0.2	0.0	0.0	0.3
	전문직	(861)	0.4	0.0	0.0	0.0	0.0	0.0	0.0
	생산/기능/노무직	(307)	0.0	0.6	0.0	0.0	0.0	0.0	0.0
	자영업자	(891)	0.0	0.0	0.1	0.0	0.0	0.3	0.0
	학생	(1,636)	0.0	0.0	0.0	0.0	0.0	0.1	0.0
	주부	(395)	0.0	0.0	0.2	0.3	0.5	0.0	0.0
	주유/퇴직	(130)	0.4	0.0	0.0	0.0	0.0	0.0	0.0
무직	(159)	0.0	0.0	0.0	0.0	0.0	0.0	0.0	
기타	(754)	0.0	0.0	0.1	0.2	0.1	0.0	0.0	
무응답	(7)	0.0	0.0	0.0	0.0	0.0	0.0	0.0	
방한적	여가/위락/휴가	(5,301)	0.0	0.0	0.1	0.0	0.0	0.1	0.1
	뷰티/건강/치료	(68)	0.0	0.0	0.0	0.0	0.0	0.0	0.0
	종교 및 순례	(41)	0.0	0.0	0.0	0.0	0.0	0.0	0.0
	쇼핑/편광	(1,353)	0.0	0.0	0.0	0.1	0.0	0.1	0.0
	친구/친지 방문	(813)	0.3	0.0	0.1	0.2	0.1	0.0	0.0
	사업/전문 활동	(1,325)	0.2	0.4	0.0	0.0	0.2	0.0	0.1
	교육	(451)	0.0	0.0	0.0	0.0	0.0	0.0	0.0
기타	(10)	0.0	0.0	0.0	0.0	0.0	0.0	0.0	
여행 형태	개별여행	(6,347)	0.1	0.1	0.1	0.1	0.0	0.0	0.1
	단체여행	(2,216)	0.0	0.1	0.0	0.0	0.1	0.1	0.0
	Air-tel Tour	(800)	0.0	0.0	0.2	0.0	0.0	0.0	0.0
방한 수	1회	(5,694)	0.1	0.1	0.0	0.0	0.0	0.1	0.0
	2회	(1,194)	0.0	0.0	0.0	0.2	0.0	0.0	0.0
	3회	(627)	0.0	0.0	0.2	0.3	0.0	0.0	0.4
	4회 이상	(1,847)	0.1	0.2	0.2	0.1	0.1	0.0	0.0

<계속>

<표 17> 서울지역 방문지

(단위: %)

BASE: 서울 방문자		사례수	DDP (동대문 디자인 플라자)	하얏트 호텔	신림동	장안평	가산디지털 단지	테크노 마트	서초구
■ 전 체 ■		(9,363)	0.0	0.0	0.0	0.0	0.0	0.0	0.0
연령	1	(586)	0.0	0.0	0.1	0.0	0.0	0.0	0.0
	2	(617)	0.0	0.2	0.0	0.0	0.1	0.0	0.1
	3	(790)	0.0	0.0	0.0	0.0	0.0	0.0	0.0
	4	(806)	0.0	0.1	0.0	0.1	0.0	0.0	0.0
	5	(818)	0.0	0.1	0.0	0.1	0.0	0.0	0.0
	6	(850)	0.0	0.0	0.0	0.1	0.0	0.2	0.0
	7	(901)	0.0	0.0	0.0	0.0	0.0	0.0	0.0
	8	(979)	0.0	0.0	0.0	0.0	0.0	0.1	0.0
	9	(748)	0.2	0.1	0.2	0.1	0.0	0.0	0.2
	10	(859)	0.0	0.0	0.0	0.0	0.0	0.0	0.0
	11	(671)	0.2	0.0	0.0	0.0	0.3	0.0	0.0
	12	(736)	0.0	0.0	0.2	0.0	0.0	0.0	0.0
거주국	의 본	(1,251)	0.0	0.1	0.1	0.0	0.1	0.0	0.2
	미국	(4,442)	0.0	0.0	0.0	0.0	0.0	0.0	0.0
	영국	(446)	0.0	0.0	0.0	0.0	0.0	0.0	0.0
	상대만	(151)	0.0	0.0	0.0	0.0	0.0	0.0	0.0
	태국	(537)	0.0	0.0	0.0	0.0	0.0	0.0	0.0
	말레이시아	(284)	0.0	0.0	0.0	0.0	0.0	0.0	0.0
	일본	(195)	0.0	0.0	0.0	0.0	0.0	0.0	0.0
	중국	(100)	0.0	0.5	0.0	0.0	0.0	0.0	0.3
	미국	(542)	0.0	0.3	0.0	0.0	0.0	0.1	0.0
	캐나다	(110)	0.0	0.0	0.0	0.0	0.0	0.0	0.0
	프랑스	(73)	0.0	0.3	0.0	0.0	0.0	0.0	0.0
	독일	(60)	0.0	0.0	0.0	0.0	0.0	0.0	0.2
	러시아	(58)	0.7	0.0	0.0	0.0	0.0	0.0	0.0
기타	(120)	0.0	0.0	0.3	0.0	0.0	0.0	0.0	
성별	남자	(120)	0.0	0.0	0.0	2.7	0.0	0.2	0.0
	여자	(44)	0.0	0.9	0.0	0.0	0.5	0.0	0.0
연령	기타	(829)	0.4	0.0	0.2	0.0	0.0	0.2	0.0
	남자	(3,745)	0.0	0.1	0.0	0.1	0.0	0.0	0.1
	여자	(5,617)	0.0	0.0	0.1	0.0	0.0	0.0	0.0
	15~20세	(648)	0.0	0.0	0.0	0.0	0.0	0.0	0.0
	21~30세	(4,088)	0.0	0.0	0.1	0.0	0.0	0.0	0.0
	31~40세	(2,569)	0.1	0.0	0.0	0.1	0.1	0.0	0.0
	41~50세	(1,224)	0.0	0.2	0.0	0.0	0.0	0.0	0.1
51~60세	(593)	0.0	0.1	0.0	0.0	0.1	0.0	0.2	
61세 이상	(218)	0.0	0.0	0.0	0.0	0.0	0.3	0.0	
직업	모름/무응답	(23)	0.0	0.0	0.0	0.0	0.0	0.0	0.0
	공무원	(407)	0.0	0.0	0.0	0.0	0.0	0.0	0.0
	기업인	(933)	0.2	0.4	0.0	0.0	0.1	0.0	0.1
	사무직	(1,803)	0.0	0.0	0.0	0.0	0.1	0.0	0.1
	판매직	(1,079)	0.0	0.0	0.2	0.0	0.0	0.0	0.0
	전문직	(861)	0.0	0.0	0.1	0.0	0.0	0.1	0.0
	생산직	(307)	0.0	0.0	0.0	0.0	0.0	0.0	0.0
	자영업자	(891)	0.0	0.0	0.0	0.4	0.0	0.2	0.0
	학생	(1,636)	0.1	0.0	0.0	0.0	0.0	0.0	0.0
	주부	(395)	0.0	0.0	0.0	0.0	0.0	0.0	0.0
	주부	(130)	0.0	0.0	0.0	0.0	0.0	0.0	0.0
	주부	(159)	0.0	0.0	0.0	0.0	0.0	0.0	0.0
	기타	(754)	0.0	0.0	0.0	0.0	0.0	0.0	0.0
무응답	(7)	0.0	0.0	0.0	0.0	0.0	0.0	0.0	
방한 목적	여가/취락/휴가	(5,301)	0.0	0.0	0.0	0.0	0.0	0.0	0.0
	뷰티/건강/치료	(68)	0.0	0.0	0.0	0.0	0.0	0.0	0.0
	충고 및 순례	(41)	0.0	0.0	0.0	0.0	0.0	4.2	0.0
	쇼핑	(1,353)	0.0	0.0	0.0	0.0	0.0	0.0	0.0
	친구/가족 방문	(813)	0.0	0.0	0.2	0.0	0.2	0.1	0.1
	사업/전문 활동	(1,325)	0.1	0.3	0.0	0.2	0.1	0.0	0.2
여행 형태	고유	(451)	0.0	0.0	0.4	0.0	0.0	0.0	0.0
	기타	(10)	0.0	0.0	0.0	0.0	0.0	0.0	0.0
	개별여행	(6,347)	0.1	0.1	0.0	0.1	0.0	0.0	0.0
	단체여행	(2,216)	0.0	0.0	0.0	0.0	0.0	0.0	0.0
방한 횟수	Air-tel Tour	(800)	0.0	0.0	0.2	0.0	0.0	0.0	0.2
	1회	(5,694)	0.1	0.0	0.0	0.0	0.0	0.0	0.0
	2회	(1,194)	0.0	0.1	0.0	0.0	0.0	0.1	0.0
	3회	(627)	0.0	0.0	0.0	0.0	0.0	0.0	0.0
	4회 이상	(1,847)	0.0	0.1	0.1	0.2	0.1	0.0	0.1

<계속>

<표 17> 서울지역 방문지

(단위: %)

BASE: 서울 방문자		사례수	해화	조계사	김포공항	서래마을	노원	목동	서울 중부시장
■ 전 체 ■		(9,363)	0.0	0.0	0.0	0.0	0.0	0.0	0.0
성별	1	(586)	0.0	0.1	0.0	0.0	0.0	0.1	0.0
	2	(617)	0.0	0.0	0.0	0.0	0.0	0.0	0.0
	3	(790)	0.0	0.0	0.0	0.0	0.0	0.0	0.0
	4	(806)	0.0	0.0	0.0	0.0	0.0	0.0	0.0
	5	(818)	0.0	0.0	0.0	0.0	0.0	0.0	0.1
	6	(850)	0.0	0.0	0.1	0.3	0.0	0.0	0.0
	7	(901)	0.0	0.0	0.0	0.0	0.0	0.0	0.0
	8	(979)	0.0	0.0	0.1	0.0	0.0	0.0	0.0
	9	(748)	0.0	0.0	0.0	0.0	0.0	0.0	0.0
	10	(859)	0.0	0.0	0.0	0.0	0.0	0.2	0.0
	11	(671)	0.3	0.3	0.0	0.0	0.3	0.0	0.2
	12	(736)	0.0	0.0	0.0	0.0	0.1	0.0	0.0
거주국	인도네시아	(1,251)	0.0	0.0	0.2	0.2	0.0	0.2	0.2
	미국	(4,442)	0.0	0.0	0.0	0.0	0.0	0.0	0.0
	중국	(446)	0.0	0.0	0.0	0.0	0.0	0.0	0.0
	일본	(151)	0.2	0.0	0.0	0.0	0.0	0.0	0.0
	대한민국	(537)	0.0	0.0	0.0	0.0	0.0	0.0	0.0
	태국	(284)	0.2	0.2	0.0	0.0	0.0	0.0	0.0
	말레이시아	(195)	0.0	0.0	0.0	0.0	0.4	0.0	0.0
	호주	(100)	0.0	0.0	0.0	0.0	0.0	0.0	0.0
	미국	(542)	0.0	0.2	0.0	0.0	0.0	0.0	0.0
	캐나다	(110)	0.0	0.0	0.0	0.3	0.0	0.0	0.0
	영국	(73)	0.0	0.2	0.0	0.0	0.0	0.0	0.0
	프랑스	(60)	0.0	0.0	0.0	0.0	0.0	0.0	0.0
	러시아	(58)	0.0	0.0	0.0	0.0	0.0	0.0	0.0
	중국	(120)	0.0	0.6	0.0	0.0	0.0	0.0	0.0
인도	(120)	0.0	0.0	0.0	0.0	0.0	0.0	0.0	
기타	(44)	0.0	0.0	0.0	0.0	0.0	0.5	0.0	
기타	(829)	0.0	0.0	0.0	0.0	0.0	0.0	0.0	
성별	남자	(3,745)	0.0	0.0	0.0	0.0	0.1	0.0	0.1
	여자	(5,617)	0.0	0.0	0.0	0.0	0.0	0.0	0.0
연령	15~20세	(648)	0.0	0.2	0.0	0.0	0.1	0.0	0.0
	21~30세	(4,088)	0.0	0.0	0.0	0.0	0.0	0.1	0.0
	31~40세	(2,569)	0.1	0.0	0.0	0.0	0.1	0.0	0.0
	41~50세	(1,224)	0.0	0.0	0.1	0.1	0.0	0.0	0.0
	51~60세	(593)	0.0	0.0	0.2	0.0	0.0	0.0	0.2
	61세 이상	(218)	0.0	0.3	0.0	0.5	0.0	0.0	0.5
	무응답	(23)	0.0	0.0	0.0	0.0	0.0	0.0	0.0
직업	공무원	(407)	0.0	0.0	0.0	0.0	0.0	0.0	0.0
	기업인	(933)	0.0	0.0	0.0	0.1	0.0	0.0	0.0
	사무직	(1,803)	0.1	0.0	0.1	0.0	0.1	0.1	0.1
	판매, 서비스직	(1,079)	0.0	0.0	0.1	0.1	0.0	0.1	0.0
	전문직	(861)	0.0	0.1	0.0	0.0	0.0	0.0	0.0
	생산/기능/노무직	(307)	0.0	0.0	0.0	0.0	0.0	0.0	0.0
	자영업자	(891)	0.0	0.0	0.0	0.0	0.0	0.0	0.0
	학생	(1,636)	0.0	0.1	0.0	0.0	0.0	0.0	0.0
	주부	(395)	0.0	0.0	0.0	0.0	0.0	0.0	0.0
	주유/퇴직	(130)	0.0	0.5	0.0	0.0	0.0	0.0	0.0
	무직	(159)	0.0	0.0	0.0	0.0	0.0	0.0	0.7
기타	(754)	0.0	0.0	0.0	0.0	0.0	0.0	0.0	
무응답	(7)	0.0	0.0	0.0	0.0	0.0	0.0	0.0	
방한적	여가/위락/휴가	(5,301)	0.0	0.0	0.0	0.0	0.0	0.0	0.0
	뷰티/건강/치료	(68)	0.0	0.0	0.0	0.0	0.0	0.0	0.0
	종교 및 순례	(41)	0.0	1.3	0.0	0.0	0.0	0.0	0.0
	쇼핑	(1,353)	0.0	0.0	0.0	0.0	0.0	0.0	0.1
	친구/친지 방문	(813)	0.0	0.0	0.0	0.0	0.0	0.3	0.0
	사업/전문 활동	(1,325)	0.0	0.0	0.0	0.1	0.0	0.0	0.0
	교육	(451)	0.1	0.0	0.0	0.0	0.0	0.0	0.0
기타	(10)	0.0	0.0	0.0	0.0	0.0	0.0	0.0	
여행 형태	개별여행	(6,347)	0.0	0.0	0.0	0.0	0.0	0.0	0.0
	단체여행	(2,216)	0.0	0.0	0.0	0.0	0.0	0.0	0.0
	Air-tel Tour	(800)	0.0	0.0	0.0	0.1	0.0	0.0	0.0
방한 회수	1회	(5,694)	0.0	0.0	0.0	0.0	0.0	0.0	0.0
	2회	(1,194)	0.0	0.0	0.0	0.0	0.0	0.0	0.0
	3회	(627)	0.0	0.1	0.0	0.0	0.0	0.0	0.0
	4회 이상	(1,847)	0.0	0.0	0.1	0.1	0.0	0.1	0.1

<계속>

<표 17> 서울지역 방문지

(단위: %)

BASE: 서울 방문자		사례수	복서울 품의 숲	역삼동	건국 대학교	한양 대학교	연세 대학교	왕십리	성신여자 대학교
■ 전 체 ■		(9,363)	0.0	0.0	0.0	0.0	0.0	0.0	0.0
별 분	1	(586)	0.0	0.0	0.0	0.0	0.0	0.0	0.0
	2	(617)	0.0	0.0	0.0	0.0	0.0	0.0	0.0
	3	(790)	0.0	0.0	0.0	0.0	0.0	0.0	0.0
	4	(806)	0.0	0.0	0.0	0.0	0.0	0.0	0.0
	5	(818)	0.0	0.1	0.0	0.0	0.0	0.0	0.0
	6	(850)	0.0	0.1	0.0	0.0	0.1	0.0	0.0
	7	(901)	0.0	0.0	0.0	0.0	0.0	0.0	0.0
	8	(979)	0.1	0.0	0.0	0.0	0.1	0.0	0.0
	9	(748)	0.2	0.0	0.0	0.0	0.1	0.0	0.0
	10	(859)	0.0	0.0	0.0	0.0	0.0	0.0	0.0
	11	(671)	0.0	0.0	0.2	0.0	0.0	0.0	0.2
	12	(736)	0.0	0.0	0.0	0.2	0.0	0.2	0.0
거주국	일본	(1,251)	0.0	0.2	0.0	0.0	0.0	0.0	0.0
	미국	(4,442)	0.0	0.0	0.0	0.0	0.0	0.0	0.0
	중국	(446)	0.0	0.0	0.0	0.0	0.0	0.0	0.0
	한국	(151)	0.0	0.0	0.0	0.0	0.0	0.0	0.0
	대만	(537)	0.0	0.0	0.0	0.0	0.0	0.0	0.0
	태국	(284)	0.0	0.0	0.0	0.0	0.0	0.0	0.1
	말레이시아	(195)	0.0	0.0	0.0	0.0	0.0	0.0	0.0
	홍콩	(100)	0.0	0.0	0.4	0.3	0.0	0.0	0.0
	미국	(542)	0.1	0.0	0.0	0.0	0.2	0.0	0.0
	캐나다	(110)	0.0	0.0	0.2	0.0	0.5	0.0	0.0
	영국	(73)	0.0	0.0	0.0	0.0	0.0	0.0	0.0
	프랑스	(60)	0.0	0.0	0.0	0.0	0.0	0.0	0.0
	러시아	(58)	0.0	0.0	0.0	0.0	0.0	0.0	0.0
	중국	(120)	0.0	0.0	0.0	0.0	0.0	0.0	0.0
인도	(44)	0.0	0.0	0.0	0.0	0.0	0.0	0.0	
기타	(829)	0.2	0.0	0.2	0.2	0.0	0.2	0.2	
성별	남자	(3,745)	0.0	0.1	0.0	0.1	0.0	0.0	0.0
	여자	(5,617)	0.0	0.0	0.0	0.0	0.0	0.0	0.0
연령	15~20세	(648)	0.0	0.0	0.1	0.0	0.0	0.0	0.0
	21~30세	(4,088)	0.0	0.0	0.0	0.0	0.0	0.0	0.0
	31~40세	(2,569)	0.0	0.0	0.0	0.0	0.0	0.0	0.0
	41~50세	(1,224)	0.1	0.1	0.1	0.0	0.0	0.0	0.1
	51~60세	(593)	0.0	0.0	0.0	0.0	0.0	0.0	0.0
	61세 이상	(218)	0.0	0.0	0.0	0.1	0.3	0.0	0.0
	무응답	(23)	0.0	0.0	0.0	0.0	0.0	0.0	0.0
직업	공무원	(407)	0.0	0.0	0.0	0.0	0.0	0.0	0.0
	기업인/경영직	(933)	0.0	0.0	0.0	0.0	0.0	0.0	0.0
	사무, 기술직	(1,803)	0.0	0.1	0.1	0.0	0.0	0.0	0.1
	판매, 서비스직	(1,079)	0.1	0.0	0.0	0.0	0.0	0.0	0.0
	전문직	(861)	0.2	0.0	0.0	0.0	0.2	0.0	0.0
	생산/기능/노무직	(307)	0.0	0.0	0.0	0.0	0.0	0.0	0.0
	자영업자	(891)	0.0	0.0	0.1	0.0	0.0	0.0	0.0
	학생	(1,636)	0.0	0.0	0.0	0.1	0.0	0.1	0.0
	주부	(395)	0.0	0.0	0.0	0.0	0.0	0.0	0.0
	유년퇴자	(130)	0.0	0.0	0.0	0.0	0.0	0.0	0.0
	무직	(159)	0.0	0.0	0.0	0.0	0.0	0.0	0.0
기타	(754)	0.0	0.0	0.0	0.0	0.0	0.0	0.0	
무응답	(7)	0.0	0.0	0.0	0.0	0.0	0.0	0.0	
방한적	여가/위락/휴가	(5,301)	0.0	0.0	0.0	0.0	0.0	0.0	0.0
	뷰티/건강/치료	(68)	0.0	0.0	0.0	0.0	0.0	0.0	0.0
	종교 및 순례	(41)	0.0	0.0	0.0	0.0	0.0	0.0	0.0
	쇼핑/관광	(1,353)	0.0	0.0	0.0	0.0	0.0	0.0	0.0
	친구/친지 방문	(813)	0.1	0.0	0.0	0.0	0.1	0.0	0.0
	사업/전문 활동	(1,325)	0.0	0.2	0.0	0.0	0.1	0.0	0.0
	교육	(451)	0.0	0.0	0.0	0.4	0.1	0.4	0.0
기타	(10)	15.2	0.0	0.0	0.0	0.0	0.0	0.0	
여행 형태	개별여행	(6,347)	0.0	0.0	0.0	0.0	0.0	0.0	0.0
	단체여행	(2,216)	0.0	0.0	0.0	0.0	0.0	0.0	0.0
	Air-tel Tour	(800)	0.0	0.0	0.0	0.0	0.0	0.0	0.0
방한 회수	1회	(5,694)	0.0	0.0	0.0	0.0	0.0	0.0	0.0
	2회	(1,194)	0.0	0.0	0.0	0.0	0.0	0.0	0.0
	3회	(627)	0.0	0.0	0.0	0.0	0.0	0.0	0.0
	4회 이상	(1,847)	0.0	0.1	0.0	0.0	0.0	0.0	0.0

<계속>

<표 17> 서울지역 방문지

(단위: %)

BASE: 서울 방문자		사례수	JW메리어트 호텔	서촌	삼성병원 / 삼성의료원	신설동	개봉동	삼성동	이촌동
■ 전 체 ■		(9,363)	0.0	0.0	0.0	0.0	0.0	0.0	0.0
성별	1	(586)	0.1	0.1	0.2	0.0	0.0	0.0	0.0
	2	(617)	0.0	0.0	0.0	0.0	0.0	0.0	0.0
	3	(790)	0.1	0.0	0.0	0.0	0.0	0.2	0.2
	4	(806)	0.0	0.0	0.0	0.0	0.0	0.0	0.0
	5	(818)	0.0	0.0	0.0	0.0	0.0	0.0	0.0
	6	(850)	0.0	0.0	0.0	0.0	0.0	0.0	0.0
	7	(901)	0.0	0.0	0.0	0.0	0.0	0.0	0.0
	8	(979)	0.0	0.1	0.0	0.0	0.0	0.0	0.0
	9	(748)	0.0	0.0	0.0	0.0	0.0	0.0	0.0
	10	(859)	0.0	0.0	0.0	0.0	0.0	0.0	0.0
	11	(671)	0.0	0.0	0.0	0.2	0.2	0.0	0.0
	12	(736)	0.0	0.0	0.0	0.0	0.0	0.0	0.0
거주국	인도네시아	(1,251)	0.1	0.1	0.0	0.0	0.0	0.1	0.1
	미국	(4,442)	0.0	0.0	0.0	0.0	0.0	0.0	0.0
	중국	(446)	0.0	0.0	0.0	0.0	0.0	0.0	0.0
	일본	(151)	0.0	0.0	0.0	0.0	0.0	0.0	0.0
	대한민국	(537)	0.0	0.0	0.0	0.0	0.0	0.0	0.0
	태국	(284)	0.0	0.0	0.0	0.0	0.0	0.0	0.0
	말레이시아	(195)	0.0	0.0	0.0	0.0	0.0	0.0	0.1
	호주	(100)	0.0	0.0	0.0	0.0	0.0	0.2	0.0
	미국	(542)	0.1	0.0	0.0	0.0	0.0	0.0	0.0
	캐나다	(110)	0.0	0.0	0.0	0.0	0.0	0.0	0.0
	영국	(73)	0.0	0.0	0.4	0.0	0.0	0.0	0.0
	프랑스	(60)	0.0	0.0	0.0	0.0	0.0	0.0	0.0
러시아	(58)	0.0	0.0	0.0	0.0	0.0	0.0	0.0	
중국	(120)	0.3	0.3	0.0	0.0	0.0	0.0	0.0	
인도	(120)	0.0	0.0	0.2	0.0	0.0	0.0	0.0	
인도네시아	(44)	0.0	0.0	0.0	0.0	0.0	0.0	0.0	
기타	(829)	0.0	0.0	0.1	0.2	0.2	0.0	0.0	
성별	남자	(3,745)	0.0	0.0	0.0	0.0	0.0	0.0	0.0
	여자	(5,617)	0.0	0.0	0.0	0.0	0.0	0.0	0.0
연령	15~20세	(648)	0.0	0.0	0.0	0.0	0.0	0.0	0.0
	21~30세	(4,088)	0.0	0.0	0.0	0.0	0.0	0.0	0.0
	31~40세	(2,569)	0.0	0.0	0.0	0.0	0.0	0.0	0.0
	41~50세	(1,224)	0.0	0.1	0.1	0.1	0.1	0.0	0.0
	51~60세	(593)	0.0	0.0	0.0	0.0	0.0	0.0	0.0
	61세 이상	(218)	0.4	0.0	0.0	0.0	0.0	0.0	0.6
모름/무응답	(23)	0.0	0.0	0.0	0.0	0.0	0.0	0.0	
직업	공무원	(407)	0.0	0.0	0.0	0.0	0.0	0.0	0.3
	기업인/경영직	(933)	0.2	0.0	0.0	0.0	0.0	0.0	0.0
	사무, 기술직	(1,803)	0.0	0.0	0.1	0.1	0.0	0.1	0.0
	판매, 서비스직	(1,079)	0.0	0.0	0.0	0.0	0.0	0.0	0.0
	전문직	(861)	0.0	0.0	0.0	0.0	0.0	0.0	0.0
	생산/기능/노무직	(307)	0.0	0.0	0.0	0.0	0.0	0.0	0.0
	자영업자	(891)	0.0	0.2	0.0	0.0	0.0	0.0	0.0
	학생	(1,636)	0.0	0.0	0.0	0.0	0.0	0.0	0.0
	주부	(395)	0.0	0.0	0.0	0.0	0.4	0.0	0.0
	주부	(130)	0.0	0.0	0.0	0.0	0.0	0.0	0.0
무직	(159)	0.0	0.0	0.0	0.0	0.0	0.0	0.0	
기타	(754)	0.0	0.0	0.0	0.0	0.0	0.0	0.0	
무응답	(7)	0.0	0.0	0.0	0.0	0.0	0.0	0.0	
방한적	여가/위락/휴가	(5,301)	0.0	0.0	0.0	0.0	0.0	0.0	0.0
	뷰티/건강/치료	(68)	0.0	0.5	0.7	0.0	0.0	0.0	0.0
	종교 및 순례	(41)	0.0	0.0	0.0	0.0	0.0	0.0	0.0
	쇼핑	(1,353)	0.0	0.0	0.0	0.0	0.0	0.0	0.0
	친구/친지 방문	(813)	0.0	0.2	0.0	0.0	0.2	0.0	0.0
	사업/전문 활동	(1,325)	0.1	0.0	0.1	0.0	0.0	0.0	0.0
	교육	(451)	0.0	0.0	0.0	0.0	0.0	0.0	0.0
기타	(10)	0.0	0.0	0.0	0.0	0.0	0.0	0.0	
여행 형태	개별여행	(6,347)	0.0	0.0	0.0	0.0	0.0	0.0	0.0
	단체여행	(2,216)	0.0	0.0	0.0	0.0	0.0	0.0	0.0
	Air-tel Tour	(800)	0.0	0.0	0.0	0.0	0.0	0.0	0.2
방한 회수	1회	(5,694)	0.0	0.0	0.0	0.0	0.0	0.0	0.0
	2회	(1,194)	0.0	0.0	0.0	0.0	0.0	0.0	0.0
	3회	(627)	0.0	0.0	0.2	0.0	0.0	0.0	0.0
	4회 이상	(1,847)	0.1	0.1	0.0	0.0	0.1	0.0	0.1

<계속>

<표 17> 서울지역 방문지

(단위: %)

BASE: 서울 방문자		사례수	합정동	성북동	고려대학교	프라자호텔	독산	회기동	인터컨티넨탈호텔
■ 전 체 ■		(9,363)	0.0	0.0	0.0	0.0	0.0	0.0	0.0
별 분	1	(586)	0.0	0.0	0.0	0.0	0.0	0.0	0.0
	2	(617)	0.0	0.0	0.0	0.0	0.1	0.0	0.0
	3	(790)	0.2	0.0	0.0	0.0	0.0	0.0	0.0
	4	(806)	0.0	0.1	0.0	0.0	0.0	0.0	0.0
	5	(818)	0.0	0.0	0.0	0.0	0.0	0.0	0.0
	6	(850)	0.0	0.0	0.0	0.0	0.0	0.1	0.0
	7	(901)	0.0	0.1	0.2	0.0	0.0	0.0	0.0
	8	(979)	0.0	0.0	0.0	0.1	0.0	0.0	0.1
	9	(748)	0.0	0.0	0.0	0.0	0.0	0.0	0.0
	10	(859)	0.0	0.0	0.0	0.0	0.0	0.0	0.0
	11	(671)	0.0	0.0	0.0	0.0	0.0	0.0	0.0
	12	(736)	0.0	0.0	0.0	0.0	0.0	0.0	0.0
거주국	일본	(1,251)	0.1	0.0	0.0	0.0	0.0	0.1	0.1
	중국	(4,442)	0.0	0.0	0.0	0.0	0.0	0.0	0.0
	미국	(446)	0.0	0.0	0.2	0.0	0.0	0.0	0.0
	한국	(151)	0.0	0.0	0.0	0.0	0.2	0.0	0.0
	대만	(537)	0.0	0.0	0.0	0.0	0.0	0.0	0.0
	태국	(284)	0.0	0.0	0.0	0.0	0.0	0.0	0.0
	말레이시아	(195)	0.1	0.0	0.0	0.0	0.0	0.0	0.0
	홍콩	(100)	0.0	0.0	0.0	0.3	0.0	0.3	0.0
	미국	(542)	0.0	0.3	0.1	0.1	0.1	0.0	0.0
	캐나다	(110)	0.0	0.0	0.0	0.0	0.2	0.0	0.0
	영국	(73)	0.0	0.0	0.0	0.0	0.2	0.0	0.0
	프랑스	(60)	0.0	0.0	0.0	0.0	0.0	0.0	0.0
	러시아	(58)	0.0	0.0	0.0	0.0	0.0	0.0	0.0
중화인민공화국	(120)	0.0	0.0	0.0	0.3	0.0	0.0	0.0	
중화인민공화국	(120)	0.0	0.0	0.0	0.0	0.2	0.0	0.0	
인도	(44)	0.0	0.0	0.0	0.5	0.0	0.0	0.0	
기타	(829)	0.0	0.0	0.0	0.0	0.0	0.0	0.0	
성별	남자	(3,745)	0.0	0.0	0.0	0.0	0.0	0.0	0.0
	여자	(5,617)	0.0	0.0	0.0	0.0	0.0	0.0	0.0
연령	15~20세	(648)	0.0	0.0	0.1	0.0	0.0	0.0	0.0
	21~30세	(4,088)	0.0	0.0	0.0	0.0	0.0	0.0	0.0
	31~40세	(2,569)	0.0	0.0	0.0	0.0	0.0	0.0	0.0
	41~50세	(1,224)	0.0	0.1	0.1	0.1	0.0	0.0	0.0
	51~60세	(593)	0.0	0.0	0.0	0.0	0.1	0.0	0.0
	61세 이상	(218)	0.0	0.0	0.0	0.0	0.1	0.0	0.6
	무응답	(23)	0.0	0.0	0.0	0.0	0.0	0.0	0.0
직업	공무원	(407)	0.0	0.0	0.0	0.0	0.0	0.0	0.0
	기업인	(933)	0.0	0.0	0.0	0.1	0.1	0.0	0.0
	사무, 기술직	(1,803)	0.1	0.0	0.0	0.0	0.0	0.0	0.0
	판매, 서비스직	(1,079)	0.0	0.0	0.0	0.0	0.0	0.0	0.0
	전문직	(861)	0.0	0.1	0.0	0.0	0.0	0.0	0.0
	생산/기능/노무직	(307)	0.0	0.0	0.0	0.0	0.0	0.0	0.0
	자영업자	(891)	0.0	0.0	0.0	0.0	0.0	0.0	0.2
	학생	(1,636)	0.0	0.0	0.0	0.0	0.0	0.1	0.0
	주부	(395)	0.0	0.0	0.0	0.0	0.0	0.0	0.0
	유학생	(130)	0.0	0.0	0.0	0.0	0.2	0.0	0.0
	무직	(159)	0.0	0.0	0.0	0.0	0.0	0.0	0.0
기타	(754)	0.0	0.0	0.1	0.0	0.0	0.0	0.0	
무응답	(7)	0.0	0.0	0.0	0.0	0.0	0.0	0.0	
방한적	여가/위락/휴가	(5,301)	0.0	0.0	0.0	0.0	0.0	0.0	0.0
	뷰티/건강/치료	(68)	0.0	0.0	0.0	0.0	0.0	0.0	0.0
	종교 및 순례	(41)	0.0	0.0	0.0	0.0	0.0	0.0	0.0
	쇼핑	(1,353)	0.0	0.0	0.0	0.0	0.0	0.0	0.0
	친구/친지 방문	(813)	0.0	0.0	0.0	0.0	0.0	0.0	0.0
	사업/전문 활동	(1,325)	0.0	0.1	0.1	0.1	0.1	0.0	0.0
	교육	(451)	0.0	0.0	0.2	0.0	0.0	0.2	0.0
기타	(10)	0.0	0.0	0.0	0.0	0.0	0.0	0.0	
여행 형태	개별여행	(6,347)	0.0	0.0	0.0	0.0	0.0	0.0	0.0
	단체여행	(2,216)	0.0	0.0	0.0	0.0	0.0	0.0	0.0
	Air-tel Tour	(800)	0.0	0.0	0.0	0.0	0.0	0.0	0.0
방한 회수	1회	(5,694)	0.0	0.0	0.0	0.0	0.0	0.0	0.0
	2회	(1,194)	0.0	0.1	0.0	0.0	0.0	0.0	0.0
	3회	(627)	0.0	0.0	0.0	0.0	0.0	0.0	0.0
	4회 이상	(1,847)	0.0	0.0	0.0	0.0	0.1	0.1	0.1

<계속>

<표 17> 서울지역 방문지

(단위: %)

BASE: 서울 방문자		사례수	광나루	경희대학교	반포	답십리	고척동	서울숲	을지로
■ 전 체 ■		(9,363)	0.0	0.0	0.0	0.0	0.0	0.0	0.0
별 분	1	(586)	0.0	0.1	0.0	0.0	0.0	0.0	0.0
	2	(617)	0.0	0.0	0.0	0.0	0.0	0.0	0.1
	3	(790)	0.0	0.0	0.0	0.0	0.0	0.0	0.0
	4	(806)	0.0	0.0	0.0	0.0	0.0	0.0	0.0
	5	(818)	0.0	0.0	0.0	0.0	0.0	0.0	0.0
	6	(850)	0.0	0.1	0.0	0.0	0.0	0.0	0.0
	7	(901)	0.0	0.0	0.0	0.0	0.0	0.0	0.0
	8	(979)	0.1	0.0	0.0	0.0	0.0	0.0	0.0
	9	(748)	0.0	0.0	0.1	0.0	0.0	0.0	0.0
	10	(859)	0.0	0.0	0.0	0.0	0.0	0.1	0.0
	11	(671)	0.0	0.0	0.0	0.2	0.2	0.1	0.0
	12	(736)	0.0	0.0	0.0	0.0	0.0	0.0	0.0
거주국	인도네시아	(1,251)	0.1	0.0	0.0	0.1	0.1	0.0	0.1
	미국	(4,442)	0.0	0.0	0.0	0.0	0.0	0.0	0.0
	일본	(446)	0.0	0.0	0.0	0.0	0.0	0.0	0.0
	싱가포르	(151)	0.0	0.3	0.0	0.0	0.0	0.0	0.0
	태국	(537)	0.0	0.0	0.0	0.0	0.0	0.0	0.0
	대만	(284)	0.0	0.1	0.0	0.0	0.0	0.2	0.0
	말레이시아	(195)	0.0	0.0	0.5	0.0	0.0	0.0	0.0
	중국	(100)	0.0	0.0	0.0	0.0	0.0	0.0	0.0
	미국	(542)	0.0	0.0	0.0	0.0	0.0	0.1	0.0
	캐나다	(110)	0.0	0.0	0.0	0.0	0.0	0.0	0.0
	영국	(73)	0.0	0.0	0.0	0.0	0.0	0.0	0.0
	프랑스	(60)	0.0	0.0	0.0	0.0	0.0	0.0	0.0
독일	(58)	0.0	0.0	0.0	0.0	0.0	0.0	0.0	
러시아	(120)	0.0	0.3	0.3	0.0	0.0	0.0	0.0	
중국	(120)	0.0	0.0	0.0	0.0	0.0	0.0	0.3	
인도	(44)	0.0	0.5	0.0	0.0	0.0	0.0	0.0	
기타	(829)	0.0	0.0	0.0	0.0	0.0	0.0	0.0	
성별	남자	(3,745)	0.0	0.0	0.0	0.0	0.0	0.0	0.0
	여자	(5,617)	0.0	0.0	0.0	0.0	0.0	0.0	0.0
연령	15~20세	(648)	0.0	0.1	0.0	0.0	0.0	0.0	0.0
	21~30세	(4,088)	0.0	0.0	0.0	0.0	0.0	0.0	0.0
	31~40세	(2,569)	0.0	0.0	0.0	0.0	0.0	0.0	0.0
	41~50세	(1,224)	0.0	0.0	0.0	0.0	0.0	0.1	0.0
	51~60세	(593)	0.2	0.0	0.0	0.0	0.0	0.0	0.1
	61세 이상	(218)	0.0	0.0	0.0	0.0	0.0	0.0	0.0
모름/무응답	(23)	0.0	0.0	0.0	0.0	0.0	0.0	0.0	
직업	공무원	(407)	0.3	0.1	0.0	0.0	0.0	0.0	0.0
	기업인/경영직	(933)	0.0	0.0	0.0	0.0	0.0	0.0	0.1
	사무, 기술직	(1,803)	0.0	0.0	0.1	0.0	0.1	0.0	0.0
	판매, 서비스직	(1,079)	0.0	0.0	0.0	0.0	0.0	0.0	0.0
	전문직	(861)	0.0	0.0	0.0	0.0	0.0	0.1	0.0
	생산/기능/노무직	(307)	0.0	0.0	0.0	0.0	0.0	0.0	0.0
	자영업자	(891)	0.0	0.0	0.0	0.0	0.0	0.0	0.0
	학생	(1,636)	0.0	0.0	0.0	0.0	0.0	0.0	0.0
	주부	(395)	0.0	0.0	0.0	0.3	0.0	0.0	0.0
	주유/퇴직	(130)	0.0	0.0	0.0	0.0	0.0	0.0	0.0
무직	(159)	0.0	0.0	0.0	0.0	0.0	0.0	0.0	
기타	(754)	0.0	0.0	0.0	0.0	0.0	0.0	0.0	
무응답	(7)	0.0	0.0	0.0	0.0	0.0	0.0	0.0	
방한적	여가/위락/휴가	(5,301)	0.0	0.0	0.0	0.0	0.0	0.0	0.0
	뷰티/건강/치료	(68)	0.0	0.0	0.0	0.0	0.0	0.0	0.0
	종교 및 순례	(41)	0.0	0.0	0.0	0.0	0.0	0.0	0.0
	쇼핑/관광	(1,353)	0.0	0.0	0.0	0.1	0.0	0.0	0.0
	친구/친지 방문	(813)	0.0	0.0	0.0	0.0	0.0	0.0	0.0
	사업/전문 활동	(1,325)	0.0	0.0	0.0	0.0	0.0	0.1	0.1
교육	(451)	0.0	0.1	0.0	0.0	0.0	0.0	0.0	
기타	(10)	0.0	0.0	0.0	0.0	0.0	0.0	0.0	
여행 형태	개별여행	(6,347)	0.0	0.0	0.0	0.0	0.0	0.0	0.0
	단체여행	(2,216)	0.0	0.0	0.0	0.0	0.0	0.0	0.0
	Air-tel Tour	(800)	0.0	0.0	0.0	0.2	0.2	0.0	0.0
방한 회수	1회	(5,694)	0.0	0.0	0.0	0.0	0.0	0.0	0.0
	2회	(1,194)	0.0	0.0	0.0	0.0	0.0	0.0	0.0
	3회	(627)	0.0	0.0	0.0	0.0	0.0	0.0	0.0
	4회 이상	(1,847)	0.1	0.0	0.0	0.1	0.1	0.0	0.1

<계속>

<표 17> 서울지역 방문지

(단위: %)

BASE: 서울 방문자		사례수	성수동	양재동	경동시장	아차산	신라호텔	인왕산	도봉산
■ 전 체 ■		(9,363)	0.0	0.0	0.0	0.0	0.0	0.0	0.0
별 분	1	(586)	0.0	0.0	0.0	0.0	0.0	0.0	0.0
	2	(617)	0.0	0.0	0.0	0.0	0.0	0.0	0.0
	3	(790)	0.0	0.0	0.0	0.0	0.0	0.0	0.0
	4	(806)	0.0	0.0	0.0	0.0	0.0	0.0	0.0
	5	(818)	0.0	0.0	0.1	0.0	0.0	0.0	0.0
	6	(850)	0.0	0.1	0.0	0.0	0.0	0.0	0.0
	7	(901)	0.1	0.0	0.0	0.0	0.0	0.0	0.0
	8	(979)	0.0	0.0	0.0	0.0	0.0	0.0	0.0
	9	(748)	0.0	0.0	0.0	0.0	0.1	0.1	0.0
	10	(859)	0.0	0.0	0.0	0.0	0.0	0.0	0.1
	11	(671)	0.0	0.0	0.0	0.1	0.0	0.0	0.0
	12	(736)	0.0	0.0	0.0	0.0	0.0	0.0	0.0
거주국	일본	(1,251)	0.1	0.1	0.1	0.0	0.0	0.0	0.0
	중국	(4,442)	0.0	0.0	0.0	0.0	0.0	0.0	0.0
	미국	(446)	0.0	0.0	0.0	0.0	0.0	0.0	0.0
	한국	(151)	0.0	0.0	0.0	0.0	0.0	0.0	0.0
	대만	(537)	0.0	0.0	0.0	0.0	0.0	0.0	0.0
	태국	(284)	0.0	0.0	0.0	0.0	0.0	0.0	0.0
	말레이시아	(195)	0.0	0.0	0.0	0.0	0.2	0.0	0.0
	호주	(100)	0.0	0.0	0.0	0.0	0.0	0.0	0.0
	미국	(542)	0.0	0.0	0.0	0.1	0.0	0.1	0.1
	캐나다	(110)	0.0	0.0	0.0	0.0	0.0	0.0	0.0
	영국	(73)	0.0	0.0	0.0	0.0	0.6	0.0	0.0
	프랑스	(60)	0.0	0.0	0.0	0.0	0.0	0.4	0.0
	러시아	(58)	0.0	0.0	0.0	0.0	0.0	0.0	0.0
중국	(120)	0.0	0.0	0.0	0.3	0.0	0.0	0.0	
인도	(120)	0.0	0.0	0.0	0.0	0.0	0.0	0.0	
기타	(44)	0.0	0.0	0.0	0.0	0.0	0.0	0.0	
성별	남자	(3,745)	0.0	0.0	0.0	0.0	0.0	0.0	0.0
	여자	(5,617)	0.0	0.0	0.0	0.0	0.0	0.0	0.0
연령	15~20세	(648)	0.0	0.0	0.0	0.0	0.0	0.0	0.0
	21~30세	(4,088)	0.0	0.0	0.0	0.0	0.0	0.0	0.0
	31~40세	(2,569)	0.0	0.0	0.0	0.0	0.0	0.0	0.0
	41~50세	(1,224)	0.0	0.1	0.0	0.0	0.0	0.0	0.0
	51~60세	(593)	0.0	0.0	0.0	0.0	0.1	0.0	0.0
	61세 이상	(218)	0.0	0.0	0.5	0.0	0.0	0.0	0.0
직업	무응답	(23)	0.0	0.0	0.0	0.0	0.0	0.0	0.0
	공무원	(407)	0.0	0.0	0.0	0.0	0.0	0.0	0.0
	기업인	(933)	0.0	0.1	0.0	0.0	0.1	0.0	0.0
	사무직	(1,803)	0.0	0.0	0.0	0.0	0.0	0.0	0.0
	판매, 서비스직	(1,079)	0.0	0.0	0.0	0.0	0.0	0.0	0.0
	전문직	(861)	0.0	0.0	0.0	0.0	0.0	0.1	0.1
	생산/기능/노무직	(307)	0.0	0.0	0.0	0.0	0.0	0.0	0.0
	자영업자	(891)	0.0	0.0	0.0	0.0	0.0	0.0	0.0
	학생	(1,636)	0.0	0.0	0.0	0.0	0.0	0.0	0.0
	주부	(395)	0.0	0.0	0.0	0.0	0.0	0.0	0.0
	유년퇴자	(130)	0.0	0.0	0.0	0.0	0.0	0.0	0.0
무직	(159)	0.0	0.0	0.7	0.0	0.0	0.0	0.0	
기타	(754)	0.1	0.0	0.0	0.0	0.0	0.0	0.0	
무응답	(7)	0.0	0.0	0.0	0.0	0.0	0.0	0.0	
방한적	여가/위락/휴가	(5,301)	0.0	0.0	0.0	0.0	0.0	0.0	0.0
	뷰티/건강/치료	(68)	0.0	0.0	0.0	0.0	0.0	0.0	0.0
	종교 및 순례	(41)	0.0	0.0	0.0	0.0	0.0	0.0	0.0
	쇼핑/편광	(1,353)	0.0	0.0	0.1	0.0	0.0	0.0	0.0
	친구/친지 방문	(813)	0.0	0.0	0.0	0.1	0.0	0.0	0.1
	사업/전문 활동	(1,325)	0.1	0.1	0.0	0.0	0.1	0.0	0.0
여행 형태	교육	(451)	0.0	0.0	0.0	0.0	0.0	0.0	0.0
	기타	(10)	0.0	0.0	0.0	0.0	0.0	0.0	0.0
	무응답	(7)	0.0	0.0	0.0	0.0	0.0	0.0	0.0
	개별여행	(6,347)	0.0	0.0	0.0	0.0	0.0	0.0	0.0
	단체여행	(2,216)	0.0	0.0	0.0	0.0	0.0	0.0	0.0
방한 회수	Air-tel Tour	(800)	0.0	0.0	0.0	0.0	0.0	0.0	0.0
	1회	(5,694)	0.0	0.0	0.0	0.0	0.0	0.0	0.0
	2회	(1,194)	0.0	0.0	0.0	0.0	0.0	0.0	0.0
	3회	(627)	0.0	0.0	0.0	0.1	0.0	0.0	0.0
4회 이상	(1,847)	0.1	0.1	0.1	0.0	0.0	0.0	0.0	

<계속>

<표 17> 서울지역 방문지

(단위: %)

BASE: 서울 방문자		사례수	하늘공원	한남동	사당동	홀리데이 인 서울 성북	서울아트 센터	한국예술 종합학교	충무로
■ 전 체 ■		(9,363)	0.0	0.0	0.0	0.0	0.0	0.0	0.0
별 분	1	(586)	0.0	0.0	0.0	0.0	0.0	0.0	0.0
	2	(617)	0.0	0.0	0.0	0.0	0.0	0.0	0.0
	3	(790)	0.0	0.0	0.0	0.0	0.0	0.0	0.1
	4	(806)	0.0	0.1	0.1	0.1	0.0	0.0	0.0
	5	(818)	0.0	0.0	0.0	0.0	0.1	0.1	0.0
	6	(850)	0.0	0.0	0.0	0.0	0.0	0.0	0.0
	7	(901)	0.0	0.0	0.0	0.0	0.0	0.0	0.0
	8	(979)	0.0	0.0	0.0	0.0	0.0	0.0	0.0
	9	(748)	0.0	0.0	0.0	0.0	0.0	0.0	0.0
	10	(859)	0.1	0.0	0.0	0.0	0.0	0.0	0.0
	11	(671)	0.0	0.0	0.0	0.0	0.0	0.0	0.0
	12	(736)	0.0	0.0	0.0	0.0	0.0	0.0	0.0
거주국	일본	(1,251)	0.0	0.0	0.0	0.0	0.0	0.0	0.0
	미국	(4,442)	0.0	0.0	0.0	0.0	0.0	0.0	0.0
	중국	(446)	0.2	0.0	0.0	0.0	0.0	0.0	0.2
	한국	(151)	0.0	0.0	0.0	0.0	0.0	0.0	0.0
	대만	(537)	0.0	0.0	0.0	0.0	0.0	0.0	0.0
	태국	(284)	0.0	0.0	0.0	0.0	0.0	0.0	0.0
	말레이시아	(195)	0.0	0.0	0.0	0.0	0.0	0.0	0.0
	홍콩	(100)	0.0	0.0	0.0	0.0	0.0	0.0	0.0
	미국	(542)	0.0	0.1	0.1	0.1	0.1	0.1	0.0
	캐나다	(110)	0.0	0.0	0.0	0.0	0.0	0.0	0.0
	영국	(73)	0.0	0.0	0.0	0.0	0.0	0.0	0.0
	프랑스	(60)	0.0	0.0	0.0	0.0	0.0	0.0	0.0
	러시아	(58)	0.0	0.0	0.0	0.0	0.0	0.0	0.0
중화인민공화국	(120)	0.0	0.0	0.0	0.0	0.0	0.0	0.0	
인도	(120)	0.0	0.0	0.0	0.0	0.0	0.0	0.0	
기타	(44)	0.0	0.0	0.0	0.0	0.0	0.0	0.0	
기타	(829)	0.0	0.0	0.0	0.0	0.0	0.0	0.0	
성별	남자	(3,745)	0.0	0.0	0.0	0.0	0.0	0.0	0.0
	여자	(5,617)	0.0	0.0	0.0	0.0	0.0	0.0	0.0
연령	15~20세	(648)	0.0	0.0	0.0	0.0	0.0	0.0	0.0
	21~30세	(4,088)	0.0	0.0	0.0	0.0	0.0	0.0	0.0
	31~40세	(2,569)	0.0	0.0	0.0	0.0	0.0	0.0	0.0
	41~50세	(1,224)	0.0	0.1	0.0	0.0	0.0	0.0	0.0
	51~60세	(593)	0.0	0.0	0.0	0.0	0.1	0.0	0.0
	61세 이상	(218)	0.0	0.0	0.0	0.0	0.0	0.0	0.0
	모름/무응답	(23)	0.0	0.0	0.0	0.0	0.0	0.0	0.0
직업	공무원	(407)	0.0	0.0	0.0	0.0	0.0	0.0	0.0
	기업인	(933)	0.0	0.1	0.0	0.0	0.0	0.0	0.0
	사무직	(1,803)	0.0	0.0	0.0	0.0	0.0	0.0	0.0
	판매, 서비스직	(1,079)	0.0	0.0	0.0	0.0	0.0	0.0	0.0
	전문직	(861)	0.0	0.0	0.1	0.0	0.1	0.0	0.0
	생산/기능/노무직	(307)	0.0	0.0	0.0	0.0	0.0	0.0	0.0
	자영업자	(891)	0.0	0.0	0.0	0.0	0.0	0.0	0.0
	학생	(1,636)	0.0	0.0	0.0	0.0	0.0	0.0	0.0
	주부	(395)	0.0	0.0	0.0	0.0	0.0	0.0	0.0
	유년퇴자	(130)	0.0	0.0	0.0	0.0	0.0	0.0	0.0
	무직	(159)	0.0	0.0	0.0	0.0	0.0	0.0	0.4
기타	(754)	0.0	0.0	0.0	0.0	0.0	0.1	0.0	
무응답	(7)	0.0	0.0	0.0	0.0	0.0	0.0	0.0	
방한적	여가/위락/휴가	(5,301)	0.0	0.0	0.0	0.0	0.0	0.0	0.0
	뷰티/건강/치료	(68)	0.0	0.0	0.0	0.0	0.0	0.0	0.0
	종교 및 순례	(41)	0.0	0.0	0.0	0.0	0.0	0.0	0.0
	쇼핑	(1,353)	0.0	0.0	0.0	0.0	0.0	0.0	0.0
	친구/친지 방문	(813)	0.0	0.1	0.0	0.0	0.0	0.0	0.0
	사업/전문 활동	(1,325)	0.0	0.0	0.1	0.1	0.1	0.0	0.0
	교육	(451)	0.0	0.0	0.0	0.0	0.0	0.0	0.0
기타	(10)	0.0	0.0	0.0	0.0	0.0	0.0	0.0	
여행 형태	개별여행	(6,347)	0.0	0.0	0.0	0.0	0.0	0.0	0.0
	단체여행	(2,216)	0.0	0.0	0.0	0.0	0.0	0.0	0.0
	Air-tel Tour	(800)	0.0	0.0	0.0	0.0	0.0	0.0	0.0
방한 회수	1회	(5,694)	0.0	0.0	0.0	0.0	0.0	0.0	0.0
	2회	(1,194)	0.0	0.0	0.0	0.0	0.0	0.0	0.1
	3회	(627)	0.1	0.0	0.0	0.0	0.0	0.0	0.0
	4회 이상	(1,847)	0.0	0.0	0.0	0.0	0.0	0.0	0.0

<계속>

<표 17> 서울지역 방문지

(단위: %)

BASE: 서울 방문자		사례수	경희대학 병원	한성 대학교	청량리동	충정로	김포시티 호텔	외국어 대학교	서울
■ 전 체 ■		(9,363)	0.0	0.0	0.0	0.0	0.0	0.0	0.0
별 분	1	(586)	0.0	0.0	0.0	0.0	0.0	0.0	0.0
	2	(617)	0.0	0.0	0.0	0.0	0.0	0.0	0.0
	3	(790)	0.0	0.0	0.0	0.0	0.1	0.0	0.0
	4	(806)	0.0	0.0	0.0	0.0	0.0	0.0	0.0
	5	(818)	0.0	0.0	0.0	0.0	0.0	0.0	0.0
	6	(850)	0.0	0.0	0.0	0.0	0.0	0.0	0.0
	7	(901)	0.0	0.0	0.0	0.0	0.0	0.0	0.0
	8	(979)	0.0	0.0	0.0	0.1	0.0	0.1	0.0
	9	(748)	0.0	0.1	0.0	0.0	0.0	0.0	0.0
	10	(859)	0.0	0.0	0.0	0.0	0.0	0.0	0.0
	11	(671)	0.0	0.0	0.0	0.0	0.0	0.0	0.0
	12	(736)	0.0	0.0	0.0	0.0	0.0	0.0	0.0
거 주 국	인도네시아	(1,251)	0.0	0.0	0.0	0.0	0.0	0.0	0.0
	미국	(4,442)	0.0	0.0	0.0	0.0	0.0	0.0	0.0
	싱가포르	(446)	0.0	0.0	0.0	0.0	0.0	0.1	0.0
	태국	(151)	0.0	0.0	0.0	0.0	0.0	0.0	0.0
	대만	(537)	0.0	0.0	0.0	0.0	0.0	0.0	0.0
	말레이시아	(284)	0.0	0.0	0.0	0.0	0.0	0.0	0.0
	중국	(195)	0.0	0.0	0.0	0.0	0.0	0.0	0.0
	미국	(100)	0.0	0.0	0.7	0.0	0.0	0.0	0.0
	미국	(542)	0.0	0.1	0.0	0.1	0.1	0.0	0.0
	캐나다	(110)	0.0	0.0	0.0	0.0	0.0	0.0	0.0
	영국	(73)	0.0	0.0	0.0	0.0	0.0	0.0	0.0
	프랑스	(60)	0.0	0.0	0.0	0.0	0.0	0.0	0.3
	러시아	(58)	0.0	0.0	0.0	0.0	0.0	0.0	0.0
중국	(120)	0.0	0.0	0.0	0.0	0.0	0.0	0.3	
중국	(120)	0.6	0.0	0.0	0.0	0.0	0.0	0.0	
인도	(44)	0.0	0.0	0.0	0.0	0.0	0.0	0.0	
기타	(829)	0.0	0.0	0.0	0.0	0.0	0.0	0.0	
성 별	남자	(3,745)	0.0	0.0	0.0	0.0	0.0	0.0	0.0
	여자	(5,617)	0.0	0.0	0.0	0.0	0.0	0.0	0.0
연 령	15~20세	(648)	0.0	0.0	0.1	0.0	0.0	0.0	0.0
	21~30세	(4,088)	0.0	0.0	0.0	0.0	0.0	0.0	0.0
	31~40세	(2,569)	0.0	0.0	0.0	0.0	0.0	0.0	0.0
	41~50세	(1,224)	0.0	0.0	0.0	0.1	0.0	0.0	0.0
	51~60세	(593)	0.1	0.0	0.0	0.0	0.0	0.0	0.0
	61세 이상	(218)	0.0	0.3	0.0	0.0	0.3	0.0	0.0
	무응답	(23)	0.0	0.0	0.0	0.0	0.0	0.0	0.0
직 업	공무원	(407)	0.0	0.0	0.0	0.0	0.0	0.0	0.0
	기업인	(933)	0.0	0.0	0.0	0.1	0.1	0.0	0.0
	사무, 기술직	(1,803)	0.0	0.0	0.0	0.0	0.0	0.0	0.0
	판매, 서비스직	(1,079)	0.0	0.0	0.0	0.0	0.0	0.0	0.0
	전문직	(861)	0.0	0.0	0.0	0.0	0.0	0.1	0.0
	생산/기능/노무직	(307)	0.1	0.0	0.0	0.0	0.0	0.0	0.0
	자영업자	(891)	0.0	0.0	0.0	0.0	0.0	0.0	0.0
	학생	(1,636)	0.0	0.0	0.0	0.0	0.0	0.0	0.0
	주부	(395)	0.0	0.0	0.0	0.0	0.0	0.0	0.0
	주부	(130)	0.0	0.5	0.0	0.0	0.0	0.0	0.0
	무직	(159)	0.0	0.0	0.0	0.0	0.0	0.0	0.0
기타	(754)	0.0	0.0	0.0	0.0	0.0	0.0	0.0	
무응답	(7)	0.0	0.0	0.0	0.0	0.0	0.0	0.0	
방 한 적	여가/위락/휴가	(5,301)	0.0	0.0	0.0	0.0	0.0	0.0	0.0
	뷰티/건강/치료	(68)	1.0	0.0	0.0	0.0	0.0	0.0	0.0
	종교 및 순례	(41)	0.0	0.0	0.0	0.0	0.0	0.0	0.0
	쇼핑/관광	(1,353)	0.0	0.0	0.0	0.0	0.0	0.0	0.0
	친구/친지 방문	(813)	0.0	0.0	0.0	0.0	0.0	0.0	0.0
	사업/전문 활동	(1,325)	0.0	0.0	0.0	0.0	0.0	0.0	0.0
	교육	(451)	0.0	0.0	0.0	0.0	0.0	0.0	0.0
	기타	(10)	0.0	0.0	0.0	0.0	0.0	0.0	0.0
여 행 형 태	개별여행	(6,347)	0.0	0.0	0.0	0.0	0.0	0.0	0.0
	단체여행	(2,216)	0.0	0.0	0.0	0.0	0.0	0.0	0.0
	Air-tel Tour	(800)	0.0	0.0	0.0	0.0	0.0	0.0	0.0
방 한 회 수	1회	(5,694)	0.0	0.0	0.0	0.0	0.0	0.0	0.0
	2회	(1,194)	0.0	0.0	0.0	0.0	0.1	0.0	0.0
	3회	(627)	0.0	0.0	0.0	0.0	0.0	0.0	0.0
	4회 이상	(1,847)	0.0	0.0	0.0	0.0	0.0	0.0	0.0

<계속>

<표 17> 서울지역 방문지

(단위: %)

BASE: 서울 방문자		사례수	신도림	신촌 세브란스 병원	불광동	종묘	해방촌	IFC몰	세종문화 회관
■ 전 체 ■		(9,363)	0.0	0.0	0.0	0.0	0.0	0.0	0.0
별도 별도	1	(586)	0.0	0.0	0.0	0.0	0.0	0.0	0.1
	2	(617)	0.0	0.0	0.0	0.0	0.0	0.0	0.0
	3	(790)	0.0	0.0	0.1	0.0	0.0	0.0	0.0
	4	(806)	0.0	0.0	0.0	0.0	0.0	0.0	0.0
	5	(818)	0.0	0.0	0.0	0.0	0.0	0.0	0.0
	6	(850)	0.0	0.0	0.0	0.0	0.0	0.0	0.0
	7	(901)	0.0	0.0	0.0	0.0	0.0	0.0	0.0
	8	(979)	0.0	0.0	0.0	0.0	0.0	0.0	0.0
	9	(748)	0.0	0.0	0.0	0.0	0.0	0.0	0.0
	10	(859)	0.0	0.0	0.0	0.0	0.0	0.0	0.0
	11	(671)	0.0	0.0	0.0	0.0	0.0	0.0	0.0
	12	(736)	0.0	0.0	0.0	0.0	0.0	0.0	0.0
거주국	미국	(1,251)	0.0	0.0	0.0	0.0	0.0	0.0	0.0
	중국	(4,442)	0.0	0.0	0.0	0.0	0.0	0.0	0.0
	일본	(446)	0.0	0.0	0.0	0.0	0.0	0.0	0.1
	싱가포르	(151)	0.0	0.0	0.0	0.0	0.0	0.3	0.0
	대만	(537)	0.0	0.0	0.0	0.0	0.0	0.0	0.0
	태국	(284)	0.0	0.0	0.0	0.1	0.1	0.0	0.0
	말레이시아	(195)	0.0	0.0	0.3	0.0	0.0	0.0	0.0
	한국	(100)	0.0	0.0	0.0	0.0	0.0	0.0	0.0
	미국	(542)	0.0	0.0	0.0	0.0	0.0	0.0	0.0
	캐나다	(110)	0.0	0.0	0.0	0.0	0.0	0.0	0.0
	영국	(73)	0.8	0.0	0.0	0.0	0.0	0.0	0.0
	독일	(60)	0.0	0.0	0.0	0.0	0.0	0.0	0.0
	프랑스	(58)	0.0	0.0	0.0	0.0	0.0	0.0	0.0
러시아	(120)	0.0	0.0	0.0	0.0	0.0	0.0	0.0	
중국	(120)	0.0	0.5	0.0	0.0	0.0	0.0	0.0	
인도	(44)	0.0	0.0	0.0	0.0	0.0	0.0	0.0	
기타	(829)	0.0	0.0	0.0	0.0	0.0	0.0	0.0	
성별	남자	(3,745)	0.0	0.0	0.0	0.0	0.0	0.0	0.0
	여자	(5,617)	0.0	0.0	0.0	0.0	0.0	0.0	0.0
연령	15~20세	(648)	0.0	0.0	0.0	0.0	0.0	0.0	0.0
	21~30세	(4,088)	0.0	0.0	0.0	0.0	0.0	0.0	0.0
	31~40세	(2,569)	0.0	0.0	0.0	0.0	0.0	0.0	0.0
	41~50세	(1,224)	0.0	0.0	0.0	0.0	0.0	0.0	0.0
	51~60세	(593)	0.1	0.0	0.0	0.1	0.0	0.0	0.0
	61세 이상	(218)	0.0	0.0	0.0	0.0	0.0	0.0	0.0
	무응답	(23)	0.0	0.0	0.0	0.0	0.0	0.0	0.0
직업	공무원, 군인	(407)	0.0	0.1	0.0	0.1	0.0	0.0	0.0
	기업인, 경영직	(933)	0.0	0.0	0.0	0.0	0.0	0.0	0.0
	사무직, 기술직	(1,803)	0.0	0.0	0.0	0.0	0.0	0.0	0.0
	판매, 서비스직	(1,079)	0.0	0.0	0.0	0.0	0.0	0.0	0.0
	전문직	(861)	0.0	0.0	0.1	0.0	0.0	0.0	0.0
	생산/기능/노무직	(307)	0.0	0.0	0.0	0.0	0.0	0.0	0.0
	자영업자	(891)	0.0	0.0	0.0	0.0	0.0	0.0	0.0
	학생	(1,636)	0.0	0.0	0.0	0.0	0.0	0.0	0.0
	주부	(395)	0.0	0.0	0.0	0.0	0.0	0.0	0.0
	은퇴자	(130)	0.0	0.2	0.0	0.0	0.0	0.0	0.0
	무직	(159)	0.0	0.0	0.0	0.0	0.0	0.0	0.0
	기타	(754)	0.0	0.0	0.0	0.0	0.0	0.0	0.0
	무응답	(7)	0.0	0.0	0.0	0.0	0.0	0.0	0.0
방한 목적	여가/위락/휴가	(5,301)	0.0	0.0	0.0	0.0	0.0	0.0	0.0
	뷰티/건강/치료	(68)	0.0	0.8	0.0	0.0	0.0	0.0	0.0
	종교 및 순례	(41)	0.0	0.0	0.0	0.0	0.0	0.0	0.0
	쇼핑	(1,353)	0.0	0.0	0.0	0.0	0.0	0.0	0.0
	친구/친지 방문	(813)	0.0	0.0	0.0	0.0	0.0	0.0	0.0
	사업/전문 활동	(1,325)	0.0	0.0	0.0	0.0	0.0	0.0	0.0
	교육	(451)	0.0	0.0	0.0	0.0	0.0	0.0	0.0
기타	(10)	0.0	0.0	0.0	0.0	0.0	0.0	0.0	
여행 형태	개별 여행	(6,347)	0.0	0.0	0.0	0.0	0.0	0.0	0.0
	단체 여행	(2,216)	0.0	0.0	0.0	0.0	0.0	0.0	0.0
	Air-tel Tour	(800)	0.0	0.0	0.0	0.0	0.0	0.0	0.0
방한 횟수	1회	(5,694)	0.0	0.0	0.0	0.0	0.0	0.0	0.0
	2회	(1,194)	0.0	0.0	0.0	0.0	0.0	0.0	0.0
	3회	(627)	0.0	0.0	0.0	0.0	0.0	0.0	0.0
	4회 이상	(1,847)	0.0	0.0	0.0	0.0	0.0	0.0	0.0

<계속>

<표 17> 서울지역 방문지

(단위: %)

BASE: 서울 방문자		사례수	중립동	삼육 대학교	금천	중앙 대학교	포시즌스 호텔	강북삼성 병원	원자력병원 (서울)
■ 전 체 ■		(9,363)	0.0	0.0	0.0	0.0	0.0	0.0	0.0
별 번	1	(586)	0.1	0.0	0.0	0.0	0.0	0.0	0.0
	2	(617)	0.0	0.0	0.0	0.0	0.0	0.0	0.0
	3	(790)	0.0	0.0	0.0	0.0	0.0	0.0	0.0
	4	(806)	0.0	0.0	0.0	0.0	0.0	0.0	0.0
	5	(818)	0.0	0.0	0.0	0.0	0.0	0.0	0.0
	6	(850)	0.0	0.0	0.0	0.0	0.0	0.0	0.0
	7	(901)	0.0	0.0	0.0	0.0	0.0	0.0	0.0
	8	(979)	0.0	0.0	0.0	0.0	0.0	0.0	0.0
	9	(748)	0.0	0.0	0.0	0.0	0.0	0.0	0.0
	10	(859)	0.0	0.0	0.0	0.0	0.0	0.0	0.0
	11	(671)	0.0	0.0	0.0	0.0	0.0	0.0	0.0
	12	(736)	0.0	0.0	0.0	0.0	0.0	0.0	0.0
거주국	일본	(1,251)	0.0	0.0	0.0	0.0	0.0	0.0	0.0
	미국	(4,442)	0.0	0.0	0.0	0.0	0.0	0.0	0.0
	중국	(446)	0.1	0.0	0.0	0.0	0.0	0.0	0.0
	한국	(151)	0.0	0.0	0.0	0.0	0.0	0.0	0.0
	대만	(537)	0.0	0.0	0.0	0.0	0.0	0.0	0.0
	태국	(284)	0.0	0.0	0.0	0.0	0.0	0.0	0.0
	말레이시아	(195)	0.0	0.0	0.0	0.0	0.0	0.0	0.0
	홍콩	(100)	0.0	0.0	0.0	0.0	0.3	0.0	0.0
	미국	(542)	0.0	0.0	0.0	0.0	0.0	0.0	0.0
	캐나다	(110)	0.0	0.0	0.0	0.0	0.0	0.0	0.0
	영국	(73)	0.0	0.0	0.0	0.0	0.0	0.0	0.0
	프랑스	(60)	0.0	0.0	0.0	0.0	0.0	0.0	0.0
	독일	(58)	0.0	0.0	0.0	0.0	0.0	0.0	0.0
러시아	(120)	0.0	0.0	0.3	0.3	0.0	0.3	0.3	
중국	(120)	0.0	0.3	0.0	0.0	0.0	0.0	0.0	
인도	(44)	0.0	0.0	0.0	0.0	0.0	0.0	0.0	
기타	(829)	0.0	0.0	0.0	0.0	0.0	0.0	0.0	
성별	남자	(3,745)	0.0	0.0	0.0	0.0	0.0	0.0	0.0
	여자	(5,617)	0.0	0.0	0.0	0.0	0.0	0.0	0.0
연령	15~20세	(648)	0.0	0.0	0.0	0.0	0.0	0.0	0.0
	21~30세	(4,088)	0.0	0.0	0.0	0.0	0.0	0.0	0.0
	31~40세	(2,569)	0.0	0.0	0.0	0.0	0.0	0.0	0.0
	41~50세	(1,224)	0.0	0.0	0.0	0.0	0.0	0.0	0.0
	51~60세	(593)	0.0	0.0	0.0	0.0	0.0	0.0	0.0
	61세 이상	(218)	0.0	0.0	0.0	0.0	0.2	0.0	0.0
	무응답	(23)	0.0	0.0	0.0	0.0	0.0	0.0	0.0
직업	공무원	(407)	0.0	0.0	0.0	0.0	0.0	0.1	0.0
	기업인	(933)	0.0	0.0	0.0	0.0	0.0	0.0	0.0
	사무, 기술직	(1,803)	0.0	0.0	0.0	0.0	0.0	0.0	0.0
	판매, 서비스직	(1,079)	0.0	0.0	0.0	0.0	0.0	0.0	0.0
	전문직	(861)	0.0	0.0	0.0	0.0	0.0	0.0	0.0
	생산/기능/노무직	(307)	0.0	0.0	0.0	0.0	0.0	0.0	0.0
	자영업자	(891)	0.0	0.0	0.0	0.0	0.0	0.0	0.0
	학생	(1,636)	0.0	0.0	0.0	0.0	0.0	0.0	0.0
	주부	(395)	0.0	0.0	0.0	0.0	0.0	0.0	0.0
	유년퇴자	(130)	0.0	0.0	0.0	0.0	0.3	0.0	0.0
	무직	(159)	0.0	0.0	0.0	0.0	0.0	0.0	0.0
기타	(754)	0.0	0.0	0.0	0.0	0.0	0.0	0.0	
무응답	(7)	0.0	0.0	0.0	0.0	0.0	0.0	0.0	
방한적	여가/위락/휴가	(5,301)	0.0	0.0	0.0	0.0	0.0	0.0	0.0
	뷰티/건강/치료	(68)	0.0	0.0	0.0	0.5	0.0	0.5	0.5
	종교 및 순례	(41)	0.0	0.0	0.0	0.0	0.0	0.0	0.0
	쇼핑	(1,353)	0.0	0.0	0.0	0.0	0.0	0.0	0.0
	친구/친지 방문	(813)	0.0	0.0	0.0	0.0	0.0	0.0	0.0
	사업/전문 활동	(1,325)	0.0	0.0	0.0	0.0	0.0	0.0	0.0
	교육	(451)	0.0	0.1	0.0	0.0	0.0	0.0	0.0
기타	(10)	0.0	0.0	0.0	0.0	0.0	0.0	0.0	
여행 형태	개별여행	(6,347)	0.0	0.0	0.0	0.0	0.0	0.0	0.0
	단체여행	(2,216)	0.0	0.0	0.0	0.0	0.0	0.0	0.0
	Air-tel Tour	(800)	0.0	0.0	0.0	0.0	0.0	0.0	0.0
방한 회수	1회	(5,694)	0.0	0.0	0.0	0.0	0.0	0.0	0.0
	2회	(1,194)	0.0	0.0	0.0	0.0	0.0	0.0	0.0
	3회	(627)	0.0	0.0	0.0	0.0	0.0	0.0	0.0
	4회 이상	(1,847)	0.0	0.0	0.0	0.0	0.0	0.0	0.0

<계속>

<표 17> 서울지역 방문지

(단위: %)

BASE: 서울 방문자		사례수	롯데호텔	한양대학 병원	안암동	장안동	미즈메디 병원	순천향 대학병원 (한남동)	러시아 대사관 (중구)
■ 전 체 ■		(9,363)	0.0	0.0	0.0	0.0	0.0	0.0	0.0
별도 별도	1	(586)	0.0	0.0	0.1	0.0	0.0	0.0	0.0
	2	(617)	0.0	0.0	0.0	0.0	0.0	0.0	0.0
	3	(790)	0.0	0.0	0.0	0.0	0.0	0.0	0.0
	4	(806)	0.0	0.0	0.0	0.0	0.0	0.0	0.0
	5	(818)	0.0	0.0	0.0	0.0	0.0	0.0	0.0
	6	(850)	0.0	0.0	0.0	0.0	0.0	0.0	0.0
	7	(901)	0.0	0.0	0.0	0.0	0.0	0.0	0.0
	8	(979)	0.0	0.0	0.0	0.0	0.0	0.0	0.0
	9	(748)	0.0	0.0	0.0	0.0	0.0	0.0	0.0
	10	(859)	0.0	0.0	0.0	0.0	0.0	0.0	0.0
	11	(671)	0.0	0.0	0.0	0.0	0.0	0.0	0.0
	12	(736)	0.0	0.0	0.0	0.0	0.0	0.0	0.0
거주국	미국	(1,251)	0.0	0.0	0.0	0.0	0.0	0.0	0.0
	중국	(4,442)	0.0	0.0	0.0	0.0	0.0	0.0	0.0
	일본	(446)	0.0	0.0	0.0	0.0	0.0	0.0	0.0
	싱가포르	(151)	0.0	0.0	0.0	0.0	0.0	0.0	0.0
	대한민국	(537)	0.0	0.0	0.0	0.0	0.0	0.0	0.0
	태국	(284)	0.0	0.0	0.0	0.0	0.0	0.0	0.0
	말레이시아	(195)	0.0	0.0	0.0	0.0	0.0	0.0	0.0
	홍콩	(100)	0.3	0.0	0.0	0.0	0.0	0.0	0.0
	미국	(542)	0.0	0.0	0.0	0.0	0.0	0.0	0.0
	캐나다	(110)	0.0	0.0	0.0	0.0	0.0	0.0	0.0
	영국	(73)	0.0	0.0	0.0	0.0	0.0	0.0	0.0
	독일	(60)	0.0	0.0	0.0	0.0	0.0	0.0	0.0
	프랑스	(58)	0.0	0.0	0.0	0.0	0.0	0.0	0.0
러시아	(120)	0.0	0.0	0.3	0.0	0.0	0.0	0.3	
중국	(120)	0.0	0.3	0.0	0.3	0.3	0.3	0.0	
인도	(44)	0.0	0.0	0.0	0.0	0.0	0.0	0.0	
기타	(829)	0.0	0.0	0.0	0.0	0.0	0.0	0.0	
성별	남자	(3,745)	0.0	0.0	0.0	0.0	0.0	0.0	0.0
	여자	(5,617)	0.0	0.0	0.0	0.0	0.0	0.0	0.0
연령	15~20세	(648)	0.0	0.0	0.0	0.0	0.0	0.0	0.0
	21~30세	(4,088)	0.0	0.0	0.0	0.0	0.0	0.0	0.0
	31~40세	(2,569)	0.0	0.0	0.0	0.0	0.0	0.0	0.0
	41~50세	(1,224)	0.0	0.0	0.0	0.0	0.0	0.0	0.0
	51~60세	(593)	0.0	0.0	0.0	0.0	0.0	0.0	0.0
	61세 이상	(218)	0.0	0.0	0.0	0.0	0.0	0.0	0.0
	무응답	(23)	0.0	0.0	0.0	0.0	0.0	0.0	0.0
직업	공무원, 군인	(407)	0.0	0.0	0.0	0.0	0.0	0.0	0.0
	기업인, 경영직	(933)	0.0	0.0	0.0	0.0	0.0	0.0	0.0
	사무직, 기술직	(1,803)	0.0	0.0	0.0	0.0	0.0	0.0	0.0
	판매, 서비스직	(1,079)	0.0	0.0	0.0	0.0	0.0	0.0	0.0
	전문직	(861)	0.0	0.0	0.0	0.0	0.0	0.0	0.0
	생산/기능/노무직	(307)	0.0	0.0	0.0	0.0	0.0	0.0	0.0
	자영업자	(891)	0.0	0.0	0.0	0.0	0.0	0.0	0.0
	학생	(1,636)	0.0	0.0	0.0	0.0	0.0	0.0	0.0
	주부	(395)	0.0	0.0	0.0	0.0	0.0	0.0	0.0
	은퇴자	(130)	0.0	0.0	0.0	0.0	0.0	0.0	0.0
	무직	(159)	0.0	0.0	0.0	0.0	0.0	0.0	0.0
	기타	(754)	0.0	0.0	0.0	0.0	0.0	0.0	0.0
무응답	(7)	0.0	0.0	0.0	0.0	0.0	0.0	0.0	
방한 목적	여가/위락/휴가	(5,301)	0.0	0.0	0.0	0.0	0.0	0.0	0.0
	뷰티/건강/치료	(68)	0.0	0.5	0.0	0.0	0.5	0.5	0.0
	종교 및 순례	(41)	0.0	0.0	0.0	0.0	0.0	0.0	0.0
	쇼핑	(1,353)	0.0	0.0	0.0	0.0	0.0	0.0	0.0
	친구/친지 방문	(813)	0.0	0.0	0.0	0.0	0.0	0.0	0.0
	사업/전문 활동	(1,325)	0.0	0.0	0.0	0.0	0.0	0.0	0.0
	교육	(451)	0.0	0.0	0.0	0.0	0.0	0.0	0.0
기타	(10)	0.0	0.0	0.0	0.0	0.0	0.0	0.0	
여행 형태	개별 여행	(6,347)	0.0	0.0	0.0	0.0	0.0	0.0	0.0
	단체 여행	(2,216)	0.0	0.0	0.0	0.0	0.0	0.0	0.0
	Air-tel Tour	(800)	0.0	0.0	0.0	0.0	0.0	0.0	0.0
방한 횟수	1회	(5,694)	0.0	0.0	0.0	0.0	0.0	0.0	0.0
	2회	(1,194)	0.0	0.0	0.0	0.0	0.0	0.0	0.0
	3회	(627)	0.0	0.0	0.0	0.0	0.1	0.0	0.0
	4회 이상	(1,847)	0.0	0.0	0.0	0.0	0.0	0.0	0.0

<계속>

<표 17> 서울지역 방문지

(단위: %)

BASE: 서울 방문자		사례수	연세 세브란스 병원	건국대학교 병원	엠베서더 호텔	프레이저 플레이스 호텔	메이필드 호텔	당산동	송정동
■ 전 체 ■		(9,363)	0.0	0.0	0.0	0.0	0.0	0.0	0.0
별도 번호	1	(586)	0.0	0.0	0.0	0.0	0.0	0.0	0.0
	2	(617)	0.0	0.0	0.0	0.0	0.0	0.0	0.0
	3	(790)	0.0	0.0	0.0	0.0	0.0	0.0	0.0
	4	(806)	0.0	0.0	0.0	0.0	0.0	0.0	0.0
	5	(818)	0.0	0.0	0.0	0.0	0.0	0.0	0.0
	6	(850)	0.0	0.0	0.0	0.0	0.0	0.0	0.0
	7	(901)	0.0	0.0	0.0	0.0	0.0	0.0	0.0
	8	(979)	0.0	0.0	0.0	0.0	0.0	0.0	0.0
	9	(748)	0.0	0.0	0.0	0.0	0.0	0.0	0.0
	10	(859)	0.0	0.0	0.0	0.0	0.0	0.0	0.0
	11	(671)	0.0	0.0	0.0	0.0	0.0	0.0	0.0
	12	(736)	0.0	0.0	0.0	0.0	0.0	0.0	0.0
거주국	미국	(1,251)	0.0	0.0	0.0	0.0	0.0	0.0	0.0
	영국	(4,442)	0.0	0.0	0.0	0.0	0.0	0.0	0.0
	프랑스	(446)	0.0	0.0	0.0	0.0	0.0	0.0	0.0
	독일	(151)	0.0	0.0	0.0	0.0	0.0	0.0	0.0
	스페인	(537)	0.0	0.0	0.0	0.0	0.0	0.0	0.0
	태국	(284)	0.0	0.0	0.0	0.0	0.0	0.0	0.0
	말레이시아	(195)	0.0	0.0	0.0	0.0	0.0	0.0	0.0
	중국	(100)	0.0	0.0	0.0	0.0	0.0	0.0	0.0
	미국	(542)	0.0	0.0	0.0	0.0	0.0	0.0	0.0
	캐나다	(110)	0.0	0.0	0.0	0.0	0.0	0.0	0.0
	영국	(73)	0.0	0.0	0.0	0.0	0.0	0.0	0.3
	프랑스	(60)	0.0	0.0	0.5	0.0	0.4	0.0	0.0
독일	(58)	0.0	0.0	0.0	0.5	0.0	0.0	0.0	
러시아	(120)	0.0	0.0	0.0	0.0	0.0	0.0	0.0	
중국	(120)	0.2	0.2	0.0	0.0	0.0	0.2	0.0	
인도	(44)	0.0	0.0	0.0	0.0	0.0	0.0	0.0	
기타	(829)	0.0	0.0	0.0	0.0	0.0	0.0	0.0	
성별	남자	(3,745)	0.0	0.0	0.0	0.0	0.0	0.0	0.0
	여자	(5,617)	0.0	0.0	0.0	0.0	0.0	0.0	0.0
연령	15~20세	(648)	0.0	0.0	0.0	0.0	0.0	0.0	0.0
	21~30세	(4,088)	0.0	0.0	0.0	0.0	0.0	0.0	0.0
	31~40세	(2,569)	0.0	0.0	0.0	0.0	0.0	0.0	0.0
	41~50세	(1,224)	0.0	0.0	0.0	0.0	0.0	0.0	0.0
	51~60세	(593)	0.0	0.0	0.0	0.0	0.0	0.0	0.0
	61세 이상	(218)	0.0	0.0	0.0	0.0	0.0	0.0	0.0
무응답	(23)	0.0	0.0	0.0	0.0	0.0	0.0	0.0	
직업	공무원	(407)	0.0	0.0	0.0	0.0	0.0	0.0	0.0
	기업인	(933)	0.0	0.0	0.0	0.0	0.0	0.0	0.0
	사무직	(1,803)	0.0	0.0	0.0	0.0	0.0	0.0	0.0
	판매/서비스직	(1,079)	0.0	0.0	0.0	0.0	0.0	0.0	0.0
	전문직	(861)	0.0	0.0	0.0	0.0	0.0	0.0	0.0
	생산/기능/노무직	(307)	0.0	0.0	0.0	0.0	0.0	0.0	0.0
	자영업자	(891)	0.0	0.0	0.0	0.0	0.0	0.0	0.0
	학생	(1,636)	0.0	0.0	0.0	0.0	0.0	0.0	0.0
	주부	(395)	0.0	0.0	0.0	0.0	0.0	0.0	0.0
	은퇴자	(130)	0.0	0.0	0.0	0.0	0.0	0.0	0.0
	무직	(159)	0.0	0.0	0.0	0.0	0.0	0.0	0.0
	기타	(754)	0.0	0.0	0.0	0.0	0.0	0.0	0.0
무응답	(7)	0.0	0.0	0.0	0.0	0.0	0.0	0.0	
방한 목적	여가/취락/휴가	(5,301)	0.0	0.0	0.0	0.0	0.0	0.0	0.0
	뷰티/건강/치료	(68)	0.4	0.4	0.0	0.0	0.0	0.0	0.0
	종교 및 순례	(41)	0.0	0.0	0.0	0.0	0.0	0.0	0.0
	쇼핑	(1,353)	0.0	0.0	0.0	0.0	0.0	0.0	0.0
	친구/친지 방문	(813)	0.0	0.0	0.0	0.0	0.0	0.0	0.0
	사업/전문 활동	(1,325)	0.0	0.0	0.0	0.0	0.0	0.0	0.0
교육	(451)	0.0	0.0	0.0	0.0	0.0	0.0	0.0	
기타	(10)	0.0	0.0	0.0	0.0	0.0	0.0	0.0	
여행 형태	개별여행	(6,347)	0.0	0.0	0.0	0.0	0.0	0.0	0.0
	단체여행	(2,216)	0.0	0.0	0.0	0.0	0.0	0.0	0.0
	Air-tel Tour	(800)	0.0	0.0	0.0	0.0	0.0	0.0	0.0
방한 횟수	1회	(5,694)	0.0	0.0	0.0	0.0	0.0	0.0	0.0
	2회	(1,194)	0.0	0.0	0.0	0.0	0.0	0.0	0.0
	3회	(627)	0.0	0.0	0.0	0.0	0.0	0.0	0.0
	4회 이상	(1,847)	0.0	0.0	0.0	0.0	0.0	0.0	0.0

<계속>

<표 17> 서울지역 방문지

(단위: %)

BASE: 서울 방문자		사례수	공덕동	발산동	유네스코 회관	세종 대학교	아이파크몰	중앙대학 병원 (흑석동)
■ 전 체 ■		(9,363)	0.0	0.0	0.0	0.0	0.0	0.0
별도 별도	1	(586)	0.0	0.0	0.0	0.0	0.0	0.0
	2	(617)	0.0	0.0	0.0	0.0	0.0	0.0
	3	(790)	0.0	0.0	0.0	0.0	0.0	0.0
	4	(806)	0.0	0.0	0.0	0.0	0.0	0.0
	5	(818)	0.0	0.0	0.0	0.0	0.0	0.0
	6	(850)	0.0	0.0	0.0	0.0	0.0	0.0
	7	(901)	0.0	0.0	0.0	0.0	0.0	0.0
	8	(979)	0.0	0.0	0.0	0.0	0.0	0.0
	9	(748)	0.0	0.0	0.0	0.0	0.0	0.0
	10	(859)	0.0	0.0	0.0	0.0	0.0	0.0
	11	(671)	0.0	0.0	0.0	0.0	0.0	0.0
	12	(736)	0.0	0.0	0.0	0.0	0.0	0.0
거주국	대한민국	(1,251)	0.0	0.0	0.0	0.0	0.0	0.0
	중국	(4,442)	0.0	0.0	0.0	0.0	0.0	0.0
	미국	(446)	0.0	0.0	0.0	0.0	0.0	0.0
	일본	(151)	0.0	0.0	0.1	0.0	0.0	0.0
	대만	(537)	0.0	0.0	0.0	0.0	0.0	0.0
	태국	(284)	0.0	0.0	0.0	0.0	0.0	0.0
	말레이시아	(195)	0.0	0.0	0.0	0.0	0.0	0.0
	호주	(100)	0.0	0.0	0.0	0.0	0.0	0.0
	미국	(542)	0.0	0.0	0.0	0.0	0.0	0.0
	캐나다	(110)	0.0	0.0	0.0	0.0	0.0	0.0
	영국	(73)	0.3	0.0	0.0	0.0	0.0	0.0
	프랑스	(60)	0.0	0.0	0.0	0.0	0.0	0.2
러시아	(58)	0.0	0.0	0.0	0.3	0.0	0.0	
인도	(120)	0.0	0.0	0.0	0.0	0.0	0.0	
중국	(120)	0.0	0.0	0.0	0.0	0.0	0.0	
인도네시아	(44)	0.0	0.5	0.0	0.0	0.4	0.0	
기타	(829)	0.0	0.0	0.0	0.0	0.0	0.0	
성별	남자	(3,745)	0.0	0.0	0.0	0.0	0.0	0.0
	여자	(5,617)	0.0	0.0	0.0	0.0	0.0	0.0
연령	15~20세	(648)	0.0	0.0	0.0	0.0	0.0	0.0
	21~30세	(4,088)	0.0	0.0	0.0	0.0	0.0	0.0
	31~40세	(2,569)	0.0	0.0	0.0	0.0	0.0	0.0
	41~50세	(1,224)	0.0	0.0	0.0	0.0	0.0	0.0
	51~60세	(593)	0.0	0.0	0.0	0.0	0.0	0.0
	61세 이상	(218)	0.0	0.0	0.0	0.0	0.0	0.0
	무응답	(23)	0.0	0.0	0.0	0.0	0.0	0.0
직업	공무원, 군인	(407)	0.0	0.0	0.0	0.0	0.0	0.0
	기업인, 경영직	(933)	0.0	0.0	0.0	0.0	0.0	0.0
	사무직, 기술직	(1,803)	0.0	0.0	0.0	0.0	0.0	0.0
	판매, 서비스직	(1,079)	0.0	0.0	0.0	0.0	0.0	0.0
	전문직	(861)	0.0	0.0	0.0	0.0	0.0	0.0
	생산/기능/노무직	(307)	0.0	0.0	0.0	0.0	0.0	0.0
	자영업자	(891)	0.0	0.0	0.0	0.0	0.0	0.0
	학생	(1,636)	0.0	0.0	0.0	0.0	0.0	0.0
	주부	(395)	0.0	0.0	0.0	0.0	0.0	0.0
	은퇴자	(130)	0.0	0.0	0.0	0.0	0.0	0.0
방한 목적	업무	(159)	0.0	0.0	0.0	0.0	0.0	0.0
	기타	(754)	0.0	0.0	0.0	0.0	0.0	0.0
	무응답	(7)	0.0	0.0	0.0	0.0	0.0	0.0
	여가/취락/휴가	(5,301)	0.0	0.0	0.0	0.0	0.0	0.0
	부티/건강/치료	(68)	0.0	0.0	0.0	0.0	0.0	0.0
	종교 및 순례	(41)	0.0	0.0	0.0	0.0	0.0	0.0
	쇼핑	(1,353)	0.0	0.0	0.0	0.0	0.0	0.0
친구/친지 방문	(813)	0.0	0.0	0.0	0.0	0.0	0.0	
여행 형태	사업/전문 활동	(1,325)	0.0	0.0	0.0	0.0	0.0	0.0
	교육	(451)	0.0	0.0	0.0	0.0	0.0	0.0
	기타	(10)	0.0	0.0	0.0	0.0	0.0	0.0
	개별 여행	(6,347)	0.0	0.0	0.0	0.0	0.0	0.0
방한 횟수	단체 여행	(2,216)	0.0	0.0	0.0	0.0	0.0	0.0
	Air-tel Tour	(800)	0.0	0.0	0.0	0.0	0.0	0.0
	1회	(5,694)	0.0	0.0	0.0	0.0	0.0	0.0
2회	(1,194)	0.0	0.0	0.0	0.0	0.0	0.0	
3회	(627)	0.0	0.0	0.0	0.0	0.0	0.0	
4회 이상	(1,847)	0.0	0.0	0.0	0.0	0.0	0.0	

<표 18> 인천지역 방문지

(단위: %)

BASE: 인천 방문자		사례수	월미도/ 차이나타운/ 개항장/ 연안부두	영종도/ 공항주변/ 인천대교	강화 (석모도/ 연등선원)	소래포구	응진 (해수욕장)	무의도
■ 전 체 ■		(605)	47.4	45.2	8.9	5.2	4.8	4.4
별	1	(36)	43.8	29.9	2.7	8.0	7.5	6.6
	2	(54)	48.8	48.4	10.1	5.4	2.1	3.3
	3	(56)	50.6	42.3	8.9	5.3	8.1	7.6
	4	(59)	39.6	43.1	7.9	4.9	1.2	3.5
	5	(35)	43.5	47.9	5.6	2.1	4.4	0.7
	6	(46)	40.8	56.7	15.0	1.6	3.7	7.5
	7	(38)	43.7	64.5	13.0	2.1	0.9	4.7
	8	(35)	44.1	42.7	12.9	2.5	14.6	1.3
	9	(67)	50.4	37.3	5.8	4.6	1.9	3.6
	10	(46)	44.7	32.9	11.7	6.2	4.4	10.1
	11	(49)	55.3	45.4	3.9	9.1	3.4	0.4
	12	(84)	54.0	50.8	9.6	7.3	7.8	3.7
거주국	본국	(29)	22.7	22.7	10.7	0.0	0.0	4.7
	미국	(264)	58.1	42.2	8.8	5.2	2.5	5.6
	캐나다	(15)	52.8	31.9	7.6	3.9	8.3	0.0
	영국	(6)	37.5	62.5	0.0	0.0	0.0	0.0
	독일	(49)	40.7	53.0	9.2	4.4	1.3	2.9
	프랑스	(34)	46.3	45.5	11.9	6.4	9.9	5.3
	일본	(15)	51.5	38.8	7.5	3.8	3.2	5.9
	중국	(5)	27.2	60.4	0.0	0.0	0.0	6.3
	호주	(51)	43.6	45.5	13.9	4.0	3.3	1.2
	뉴질랜드	(13)	27.7	59.4	7.2	0.0	3.0	0.0
	인도네시아	(6)	22.6	82.6	5.8	12.3	4.2	0.0
	태국	(5)	38.2	52.1	13.4	0.0	5.0	5.0
	러시아	(3)	52.2	53.3	12.2	0.0	4.9	22.8
	기타	(22)	34.5	50.5	11.2	3.0	29.1	4.9
성별	남자	(278)	42.5	50.1	7.6	4.1	4.7	4.5
	여자	(327)	51.6	41.0	9.9	6.1	5.0	4.3
연령	15~20세	(60)	46.7	47.9	15.8	0.0	10.5	6.8
	21~30세	(227)	45.8	43.6	11.4	8.8	6.7	5.2
	31~40세	(170)	48.8	47.3	3.2	5.1	2.3	3.6
	41~50세	(91)	51.3	46.0	4.6	1.2	2.1	2.8
	51~60세	(44)	49.9	36.4	15.0	1.4	0.0	0.0
	61세 이상	(12)	25.0	59.3	16.4	7.8	17.1	11.4
직업	모름/무응답	(1)	0.0	0.0	0.0	0.0	0.0	100.0
	공무원, 군인	(25)	31.3	54.3	1.2	6.3	11.8	3.1
	기업인, 경영직	(80)	44.1	42.7	3.7	4.2	3.5	6.5
	사무직, 기술직	(81)	47.7	49.1	4.5	1.2	2.2	1.2
	판매, 서비스직	(67)	53.7	38.0	14.9	2.9	4.2	0.7
	전문직	(58)	32.9	64.7	5.1	5.2	4.2	3.5
	생산/기능/노무직	(34)	42.3	47.8	9.7	7.7	0.0	0.0
	자영업자	(57)	63.0	32.7	5.5	7.1	2.5	4.2
	학생	(119)	47.7	44.4	17.3	5.8	10.2	8.2
	초·중·고생	(24)	53.7	41.2	11.9	4.1	2.4	0.0
	대학생	(10)	53.6	28.3	11.6	10.0	0.0	13.4
	무직	(15)	56.6	59.1	2.9	27.1	13.3	11.6
	기타	(35)	46.9	37.5	6.8	2.2	0.9	5.9
무응답	(1)	0.0	100.0	0.0	0.0	0.0	0.0	
방한 목적	여가/위락/휴가	(293)	47.8	47.5	6.3	5.0	3.6	3.2
	뷰티/건강/치료	(6)	13.3	65.1	0.0	5.8	0.0	0.0
	충고 및 순례	(5)	26.8	73.2	0.0	0.0	14.3	0.0
	쇼핑	(49)	45.7	37.9	10.1	8.2	4.7	13.5
	친구/친지 방문	(66)	51.0	33.8	11.5	7.7	8.0	8.7
	사유/전문 활동	(114)	43.3	48.6	5.8	1.4	3.2	3.6
여행 형태	개별여행	(428)	43.5	45.7	10.4	6.2	6.0	5.3
	단체여행	(169)	56.9	44.2	5.4	2.7	1.9	2.4
	Air-tel Tour	(8)	57.1	35.7	0.0	0.0	7.2	0.0
	기타	(1)	0.0	100.0	26.3	0.0	0.0	0.0
방한 횟수	1회	(382)	48.2	47.5	9.7	5.6	6.0	5.2
	2회	(80)	40.3	48.1	1.1	9.6	5.6	3.3
	3회	(42)	47.7	51.1	10.9	0.0	2.0	0.0
	4회 이상	(100)	49.7	31.5	11.1	2.3	0.9	4.1

<계속>

<표 18> 인천지역 방문지

(단위: %)

BASE: 인천 방문자		사례수	인천 시내	부평구	남동공단	인천하얏트 호텔	계양산
■ 전 체 ■		(605)	2.8	0.6	0.2	0.1	0.1
별도	1	(36)	8.2	0.6	0.0	0.0	0.0
	2	(54)	4.1	2.1	0.9	0.0	0.0
	3	(56)	2.4	0.0	0.6	0.0	0.0
	4	(59)	1.8	0.0	0.0	1.2	0.0
	5	(35)	0.9	2.0	0.0	0.0	0.0
	6	(46)	0.0	0.0	0.0	0.0	0.0
	7	(38)	2.9	1.9	0.0	0.0	0.0
	8	(35)	1.0	1.8	0.0	0.0	0.0
	9	(67)	6.6	0.4	0.5	0.0	1.0
	10	(46)	3.7	0.0	0.0	0.0	0.0
	11	(49)	1.2	0.0	0.6	0.0	0.0
	12	(84)	1.4	0.0	0.0	0.0	0.0
거주국	인도네시아	(29)	48.3	0.0	0.0	0.0	0.0
	미국	(264)	0.0	0.0	0.0	0.0	0.0
	일본	(15)	0.0	4.6	0.0	0.0	0.0
	호주	(6)	0.0	0.0	0.0	0.0	0.0
	대만	(49)	0.0	0.0	0.0	0.0	0.0
	태국	(34)	0.0	0.0	1.4	0.0	0.0
	말레이시아	(15)	0.0	0.0	0.0	0.0	0.0
	중국	(5)	6.1	0.0	0.0	0.0	0.0
	미국	(51)	2.0	2.6	0.0	1.4	1.3
	캐나다	(13)	5.2	1.8	0.0	0.0	0.0
	영국	(6)	4.4	4.4	0.0	0.0	0.0
	프랑스	(5)	0.0	0.0	0.0	0.0	0.0
	러시아	(3)	0.0	0.0	0.0	0.0	0.0
	중화인민공화국	(22)	1.6	0.0	1.5	0.0	0.0
중국	(14)	3.3	0.0	4.7	0.0	0.0	
인도	(3)	0.0	0.0	0.0	0.0	0.0	
기타	(71)	0.0	1.6	0.0	0.0	0.0	
성별	남자	(278)	4.8	0.8	0.2	0.3	0.2
	여자	(327)	1.2	0.4	0.2	0.0	0.0
연령	15~20세	(60)	0.0	0.0	0.6	0.0	0.0
	21~30세	(227)	0.7	1.4	0.1	0.0	0.3
	31~40세	(170)	2.9	0.3	0.0	0.4	0.0
	41~50세	(91)	6.0	0.0	0.9	0.0	0.0
	51~60세	(44)	11.6	0.0	0.0	0.0	0.0
	61세 이상	(12)	0.0	0.0	0.0	0.0	0.0
	모름/무응답	(1)	0.0	0.0	0.0	0.0	0.0
직업	공무원, 군인	(25)	3.1	0.0	1.2	0.0	0.0
	기업인, 경영직	(80)	4.4	0.0	0.4	0.9	0.0
	사무원, 기술직	(81)	9.6	1.5	1.0	0.0	0.0
	판매, 서비스직	(67)	3.9	0.0	0.0	0.0	0.0
	전문직	(58)	0.4	0.0	0.0	0.0	1.2
	생산/기능/노무직	(34)	0.0	3.3	0.0	0.0	0.0
	자영업자	(57)	0.0	0.0	0.0	0.0	0.0
	학생	(119)	0.0	0.5	0.0	0.0	0.0
	주부	(24)	0.0	0.0	0.0	0.0	0.0
	유년퇴자	(10)	0.0	0.0	0.0	0.0	0.0
	무직	(15)	0.0	0.0	0.0	0.0	0.0
기타	(35)	6.2	2.1	0.0	0.0	0.0	
무응답	(1)	0.0	0.0	0.0	0.0	0.0	
방한목적	여가/위락/휴가	(293)	0.7	0.5	0.3	0.0	0.2
	뷰티/건강/치료	(6)	4.1	0.0	5.6	0.0	0.0
	종교 및 순례	(5)	0.0	0.0	0.0	0.0	0.0
	쇼핑	(49)	0.0	0.0	0.0	0.0	0.0
	친구/친지 방문	(66)	4.4	1.7	0.0	0.0	0.0
	사업/전문 활동	(114)	10.5	1.0	0.3	0.6	0.0
	교육	(70)	0.0	0.0	0.0	0.0	0.0
기타	(1)	0.0	0.0	0.0	0.0	0.0	
여행형태	개별여행	(428)	3.5	0.9	0.3	0.2	0.2
	단체여행	(169)	0.8	0.0	0.0	0.0	0.0
	Air-tel Tour	(8)	10.8	0.0	0.0	0.0	0.0
방한횟수	1회	(382)	0.5	0.6	0.2	0.2	0.2
	2회	(80)	0.4	0.9	0.0	0.0	0.0
	3회	(42)	2.1	0.5	1.9	0.0	0.0
	4회 이상	(100)	14.1	0.2	0.0	0.0	0.0

<계속>

<표 18> 인천지역 방문지

(단위: %)

BASE: 인천 방문자		사례수	인천상륙작전 기념관	인천 대공원	인하대학교 병원	연수동	계양동
■ 전 체 ■		(605)	0.1	0.1	0.1	0.0	0.0
별 표	1	(36)	0.0	0.0	0.0	0.0	0.0
	2	(54)	0.0	0.0	0.0	0.0	0.4
	3	(56)	0.0	0.0	0.0	0.0	0.0
	4	(59)	0.0	0.6	0.0	0.0	0.0
	5	(35)	0.0	0.0	0.0	0.0	0.0
	6	(46)	0.0	0.0	0.0	0.6	0.0
	7	(38)	0.0	0.0	0.0	0.0	0.0
	8	(35)	1.8	0.0	0.0	0.0	0.0
	9	(67)	0.0	0.0	0.5	0.0	0.0
	10	(46)	0.0	0.0	0.0	0.0	0.0
	11	(49)	0.0	0.0	0.0	0.0	0.0
	12	(84)	0.0	0.0	0.0	0.0	0.0
거주국	대한민국	(29)	0.0	0.0	0.0	0.0	0.0
	중국	(264)	0.0	0.0	0.0	0.0	0.0
	일본	(15)	0.0	0.0	0.0	0.0	0.0
	스페인	(6)	0.0	0.0	0.0	0.0	0.0
	포르투갈	(49)	0.0	0.0	0.0	0.0	0.0
	태국	(34)	0.0	0.0	0.0	0.0	0.0
	말레이시아	(15)	0.0	0.0	0.0	0.0	0.0
	호주	(5)	0.0	0.0	0.0	0.0	0.0
	미국	(51)	1.2	0.0	0.0	0.0	0.0
	캐나다	(13)	0.0	0.0	0.0	0.0	1.7
	영국	(6)	0.0	0.0	0.0	0.0	0.0
	독일	(5)	0.0	0.0	0.0	0.0	0.0
	프랑스	(3)	0.0	0.0	0.0	0.0	0.0
러시아	(22)	0.0	1.8	0.0	0.0	0.0	
중화인민공화국	(14)	0.0	0.0	2.4	2.0	0.0	
인도네시아	(3)	0.0	0.0	0.0	0.0	0.0	
기타	(71)	0.0	0.0	0.0	0.0	0.0	
성별	남자	(278)	0.2	0.0	0.0	0.1	0.1
	여자	(327)	0.0	0.1	0.1	0.0	0.0
연령	15~20세	(60)	0.0	0.0	0.0	0.0	0.0
	21~30세	(227)	0.0	0.0	0.0	0.0	0.1
	31~40세	(170)	0.0	0.0	0.0	0.2	0.0
	41~50세	(91)	0.0	0.0	0.4	0.0	0.0
	51~60세	(44)	0.0	0.9	0.0	0.0	0.0
	61세 이상	(12)	5.3	0.0	0.0	0.0	0.0
	모름/무응답	(1)	0.0	0.0	0.0	0.0	0.0
직업	공무원, 군인	(25)	0.0	0.0	0.0	0.0	0.0
	기업인, 경영직	(80)	0.8	0.0	0.0	0.0	0.0
	사무원, 기술직	(81)	0.0	0.0	0.4	0.0	0.0
	판매, 서비스직	(67)	0.0	0.0	0.0	0.0	0.3
	전문직	(58)	0.0	0.7	0.0	0.0	0.0
	생산/기능/노무직	(34)	0.0	0.0	0.0	0.0	0.0
	자영업자	(57)	0.0	0.0	0.0	0.5	0.0
	학생	(119)	0.0	0.0	0.0	0.0	0.0
	주부	(24)	0.0	0.0	0.0	0.0	0.0
	유연퇴자	(10)	0.0	0.0	0.0	0.0	0.0
	무직	(15)	0.0	0.0	0.0	0.0	0.0
기타	(35)	0.0	0.0	0.0	0.0	0.0	
무응답	(1)	0.0	0.0	0.0	0.0	0.0	
방한 목적	여가/위락/휴가	(293)	0.0	0.0	0.0	0.0	0.0
	뷰티/건강/치료	(6)	0.0	0.0	6.0	0.0	0.0
	종교 및 순례	(5)	0.0	0.0	0.0	0.0	0.0
	쇼핑	(49)	0.0	0.0	0.0	0.0	0.0
	친구/친지 방문	(66)	0.0	0.6	0.0	0.0	0.3
	사업/전문 활동	(114)	0.6	0.0	0.0	0.2	0.0
교육	(70)	0.0	0.0	0.0	0.0	0.0	
기타	(1)	0.0	0.0	0.0	0.0	0.0	
여행 형태	개별 여행	(428)	0.1	0.1	0.1	0.1	0.1
	단체 여행	(169)	0.0	0.0	0.0	0.0	0.0
	Air-tel Tour	(8)	0.0	0.0	0.0	0.0	0.0
방한 횟수	1회	(382)	0.0	0.0	0.0	0.0	0.0
	2회	(80)	0.8	0.5	0.0	0.0	0.3
	3회	(42)	0.0	0.0	0.0	0.0	0.0
	4회 이상	(100)	0.0	0.0	0.3	0.3	0.0

<표 19> 경기지역 방문지

(단위: %)

BASE: 경기 방문자		사례수	에버랜드/ 캐리비안 베이	수원화성/ 화성행궁	한국 민속촌	임진각 평화누리/ 제3땅굴/ 오두산통일 전망대/ 관문점	가평 (자라섬/ 쁘띠 프랑스)	서울랜드/ 서울대공원	평택시 (송탄 로데오 거리)
■ 전 체 ■		(1,577)	39.2	18.5	17.8	8.1	7.9	6.4	6.1
별 분	1	(86)	21.2	17.0	11.0	2.0	7.0	0.5	6.6
	2	(119)	27.9	18.2	19.5	2.0	5.1	3.0	6.7
	3	(118)	35.9	15.8	17.7	4.1	6.4	8.6	9.7
	4	(136)	40.8	13.5	10.1	9.1	9.5	5.0	6.2
	5	(128)	33.5	20.8	16.8	14.4	4.7	4.2	9.4
	6	(127)	41.7	24.8	15.6	9.5	6.0	11.0	5.2
	7	(155)	54.2	22.9	21.2	10.8	6.4	4.6	7.7
	8	(130)	40.9	15.5	15.8	8.1	15.4	8.2	5.1
	9	(152)	42.5	15.5	26.5	8.0	4.7	8.6	2.5
	10	(130)	34.1	21.8	20.8	9.5	9.9	8.9	6.6
	11	(129)	43.1	21.6	15.2	9.7	13.0	4.0	5.0
	12	(166)	42.7	14.6	18.9	7.3	7.2	7.4	4.0
거주국	미국	(202)	5.0	29.5	4.3	2.4	5.3	0.6	7.7
	영국	(466)	47.8	19.4	32.2	3.0	4.7	12.3	5.9
	스페인	(57)	33.3	4.5	8.4	2.9	15.3	9.0	1.2
	포르 갈	(35)	47.0	10.7	19.9	13.9	20.8	5.4	0.0
	대만	(195)	68.0	8.9	6.6	0.8	10.6	1.1	0.7
	태국	(90)	70.4	17.7	12.9	1.3	4.1	4.5	0.8
	말레이시아	(51)	75.9	3.0	17.5	2.0	21.1	6.9	0.0
	중국	(18)	7.4	14.4	28.6	43.4	3.0	2.1	3.4
	미국	(148)	11.5	19.3	21.4	23.8	5.0	5.8	23.4
	캐나다	(24)	13.2	28.7	18.3	31.6	5.1	4.0	2.6
	영국	(18)	14.5	33.8	12.9	41.1	0.0	2.8	4.8
	프랑스	(15)	2.7	38.8	6.1	16.7	2.0	0.0	2.6
독일	(7)	22.1	39.6	24.9	34.2	8.7	0.0	2.7	
러시아	(17)	62.1	15.1	3.9	5.6	2.1	12.6	3.7	
중국	(20)	21.0	17.5	13.9	15.8	1.3	9.7	2.5	
인도	(19)	23.9	49.2	7.3	8.9	0.0	5.2	8.9	
기타	(195)	36.1	16.3	13.1	15.6	15.4	4.8	5.5	
성별	남자	(756)	28.6	22.3	14.5	8.4	5.3	5.5	7.1
	여자	(820)	49.0	14.9	20.8	7.9	10.3	7.1	5.2
연령	15~20세	(117)	53.6	21.1	23.7	4.2	11.2	11.1	7.4
	21~30세	(559)	49.8	15.3	19.8	9.5	9.3	7.6	6.7
	31~40세	(421)	40.8	19.5	17.3	6.4	6.0	6.5	3.6
	41~50세	(267)	28.1	19.1	14.1	6.1	8.3	3.4	8.4
	51~60세	(163)	14.3	25.7	11.9	11.2	4.9	3.7	6.4
	61세 이상	(46)	12.4	13.7	21.1	19.0	9.4	4.7	5.5
	모름/무응답	(5)	40.9	0.0	48.7	0.0	0.0	0.0	0.0
직업	공무원	(77)	39.6	14.1	15.5	10.5	14.2	8.8	8.3
	기업인	(211)	26.0	25.3	12.5	8.5	6.5	5.2	8.6
	사무직	(263)	32.2	20.5	9.5	3.7	5.2	1.4	6.5
	판매, 서비스직	(138)	41.3	18.2	10.7	6.7	7.5	3.3	4.8
	전문직	(179)	25.7	16.8	21.2	13.5	12.2	5.2	3.4
	생산/기능/노무직	(70)	35.0	26.0	17.3	2.7	3.9	12.5	9.9
	자영업자	(117)	49.7	11.5	26.5	11.8	8.8	9.7	6.6
	학생	(305)	59.9	17.0	24.5	8.0	8.7	10.5	3.8
	주부	(72)	38.0	14.1	27.6	3.7	5.1	9.0	6.2
	은퇴자	(26)	14.1	15.5	19.6	32.8	6.5	4.5	12.6
	기타	(16)	41.5	18.7	25.7	0.0	21.1	4.5	18.7
무응답	(102)	41.1	16.9	16.9	7.4	5.4	3.5	4.6	
무응답	(1)	82.3	0.0	82.3	0.0	82.3	82.3	82.3	
방한목적	여가/취락/휴가	(749)	50.0	12.4	19.5	8.4	10.7	7.1	2.1
	부티/건강/치료	(15)	14.1	25.2	29.2	2.1	0.0	0.0	10.7
	종교 및 순례	(25)	7.5	5.8	9.5	3.7	42.7	0.0	0.0
	쇼핑	(92)	52.7	10.2	17.9	3.6	10.2	8.5	5.9
	친구/친지 방문	(199)	32.3	24.5	25.6	14.3	3.5	6.6	14.1
	사업/전문 활동	(348)	8.5	30.0	6.3	4.4	1.4	1.5	10.8
기타	(149)	65.1	20.2	25.7	11.4	8.4	13.7	5.7	
여행형태	개별여행	(1,153)	34.9	20.8	16.5	9.4	8.6	7.1	7.6
	단체여행	(376)	55.4	10.7	22.7	4.6	5.5	4.0	2.0
	Air-tel Tour	(48)	16.8	22.5	9.4	4.4	9.9	6.1	2.8
방한회수	1회	(909)	43.4	15.1	21.3	11.0	8.9	7.3	5.5
	2회	(225)	48.7	21.1	17.3	4.4	6.3	7.9	5.2
	3회	(106)	49.2	14.2	13.4	7.1	8.4	5.1	4.0
	4회 이상	(336)	18.5	27.1	10.0	3.2	6.1	3.2	9.1

<계속>

<표 19> 경기지역 방문지

(단위: %)

BASE: 경기 방문자		사례수	스키장 (지산/양지/ 베어스 타운)	안산 (대부도/ 시화호)	킨텍스	파주 쇼핑 아울렛	부천 (웅진 플레이 도시)	헤이리 예술마을	양평 (두물머리/ 레일 바이크)
■ 전 체 ■		(1,577)	5.9	4.1	3.4	2.8	2.0	1.8	1.7
연령	1	(86)	31.3	4.9	2.0	1.3	3.0	2.0	1.8
	2	(119)	20.1	5.4	2.3	1.7	0.4	2.4	2.8
	3	(118)	2.3	6.8	2.9	2.7	2.6	1.7	2.3
	4	(136)	3.4	4.7	1.9	3.7	3.0	1.3	3.1
	5	(128)	0.0	1.7	9.6	2.3	2.8	1.1	0.5
	6	(127)	0.9	1.5	1.4	3.5	0.8	1.9	1.4
	7	(155)	0.2	3.2	0.9	2.1	4.4	0.0	0.4
	8	(130)	0.7	4.7	3.9	2.1	0.3	0.2	1.7
	9	(152)	0.0	6.1	5.1	2.4	2.5	4.4	0.2
	10	(130)	2.7	3.3	2.8	4.9	2.3	3.5	1.4
	11	(129)	2.7	3.5	2.0	2.4	1.5	0.4	3.8
	12	(166)	15.2	3.4	5.5	3.7	0.6	2.1	2.0
거주국	인도네시아	(202)	0.4	9.1	9.0	0.6	0.9	0.9	1.9
	미국	(466)	6.0	4.6	3.3	1.5	1.3	2.8	0.9
	싱가포르	(57)	9.2	0.0	1.9	3.8	1.0	1.9	6.1
	대만	(35)	13.8	0.0	1.6	2.2	0.6	2.0	3.2
	태국	(195)	15.6	0.3	0.8	4.1	1.1	1.8	2.7
	말레이시아	(90)	6.2	5.1	0.9	6.7	1.8	2.8	2.1
	일본	(51)	6.8	2.3	0.0	2.1	0.0	0.0	3.6
	중국	(18)	4.1	3.8	3.0	0.0	3.5	0.0	0.9
	미국	(148)	2.4	3.2	3.9	2.4	2.0	1.0	0.4
	캐나다	(24)	0.0	2.6	1.3	3.9	5.2	1.3	1.4
	미국	(18)	0.0	2.4	5.5	0.0	2.8	0.0	0.0
	미국	(15)	0.0	2.5	8.0	0.0	2.8	0.0	2.0
프랑스	(7)	0.0	2.7	6.1	5.6	2.9	7.6	0.0	
러시아	(17)	5.4	3.4	3.4	5.2	4.2	6.8	0.0	
영국	(20)	0.0	15.7	7.0	7.6	10.0	1.1	4.3	
인도네시아	(19)	0.0	2.0	8.4	1.1	4.6	0.9	1.0	
기타	(195)	4.8	3.5	1.7	5.4	4.9	0.6	1.7	
성별	남자	(756)	5.4	6.5	4.6	3.0	2.7	1.3	1.7
	여자	(820)	6.4	1.8	2.4	2.6	1.4	2.2	1.8
연령	15~20세	(117)	4.9	5.9	1.7	6.0	1.5	0.6	1.4
	21~30세	(559)	5.8	2.5	1.6	2.6	1.6	1.7	2.0
	31~40세	(421)	7.3	2.9	3.3	1.4	2.9	2.6	2.2
	41~50세	(267)	7.2	7.4	4.4	3.7	2.6	1.6	1.4
	51~60세	(163)	2.5	5.4	6.6	2.9	0.9	1.3	0.6
	61세 이상	(46)	1.6	5.2	14.6	4.3	0.9	0.0	1.3
	모름/무응답	(5)	0.0	0.0	0.0	0.0	0.0	0.0	0.0
직업	공무원	(77)	7.3	1.9	0.0	7.2	0.7	2.0	1.5
	기업인, 경영직	(211)	5.6	3.7	7.9	0.9	2.6	3.1	1.4
	사무직, 기술직	(263)	4.5	6.4	4.5	2.5	0.9	1.2	1.3
	판매, 서비스직	(138)	9.2	5.1	2.5	3.5	2.4	0.0	5.2
	전문직	(179)	5.3	2.0	4.7	0.6	2.9	0.9	2.1
	생산/기능/노무직	(70)	6.3	13.1	0.5	1.9	3.8	3.2	0.0
	자영업자	(117)	6.0	3.0	4.8	0.8	2.6	2.1	1.2
	학생	(305)	3.6	2.1	1.5	3.8	1.2	1.4	1.6
	주부	(72)	10.1	5.2	3.9	13.1	0.9	0.0	0.0
	주부	(26)	4.2	6.6	0.0	0.0	1.4	0.0	0.0
	주부	(16)	11.1	10.6	0.0	0.0	4.8	0.0	0.0
	기타	(102)	8.7	0.4	0.3	0.9	3.5	5.7	2.5
무응답	(1)	0.0	82.3	17.7	0.0	0.0	0.0	0.0	
방한목적	여가/위락/휴가	(749)	9.4	2.0	1.9	3.4	1.7	2.2	2.1
	뷰티/건강/치료	(15)	0.0	0.0	2.4	0.0	8.2	0.0	0.0
	충고 및 순례	(25)	6.2	0.0	1.1	0.0	0.0	0.0	3.4
	쇼핑	(92)	8.4	2.7	4.5	1.7	2.9	5.1	3.2
	친구/친지 방문	(199)	0.4	4.6	1.7	5.3	2.1	1.8	1.3
	사업/전문 활동	(348)	2.5	9.9	8.4	0.6	2.2	0.1	1.0
여행형태	개별여행	(1,153)	3.1	5.5	3.8	2.7	2.3	1.7	1.7
	단체여행	(376)	14.4	0.2	1.1	3.2	1.2	1.5	2.0
방한횟수	Air-tel Tour	(48)	4.7	0.0	12.0	1.7	2.5	5.0	0.0
	1회	(909)	7.7	2.4	2.7	3.2	2.3	1.9	1.8
	2회	(225)	4.9	3.7	3.7	2.4	2.0	2.9	1.7
	3회 이상	(106)	1.8	7.2	5.9	1.0	1.3	0.6	1.7
4회 이상	(336)	3.0	7.7	4.5	2.6	1.5	1.0	1.4	

<계속>

<표 19> 경기지역 방문지

(단위: %)

BASE: 경기 방문자		사례수	청평	오산	여주 쇼핑아울렛	동두천 (한탄강)	안양시	시흥시	파주시
■ 전 체 ■		(1,577)	1.1	1.1	1.1	1.0	1.0	0.9	0.9
연령	1	(86)	0.0	1.8	0.6	0.2	1.3	1.9	1.8
	2	(119)	8.3	0.7	2.0	0.0	0.1	0.7	0.0
	3	(118)	0.0	1.3	2.8	2.0	0.7	2.3	2.4
	4	(136)	1.3	1.1	0.8	0.0	0.1	0.8	1.0
	5	(128)	0.8	1.1	2.7	0.6	0.0	0.8	0.4
	6	(127)	0.0	2.6	0.5	2.7	2.0	0.0	0.9
	7	(155)	0.0	1.2	0.0	1.3	0.0	0.7	0.0
	8	(130)	1.6	0.0	0.2	0.0	1.2	1.1	1.5
	9	(152)	0.8	1.3	0.7	1.5	2.4	0.8	0.5
	10	(130)	1.0	1.7	0.0	0.6	0.2	1.0	1.6
	11	(129)	0.0	0.5	0.8	1.3	2.2	1.0	1.0
	12	(166)	0.0	0.4	2.1	1.5	1.3	0.7	0.7
거주국	인도네시아	(202)	3.6	2.1	0.5	0.6	2.3	7.4	5.4
	미국	(466)	0.0	0.0	1.7	0.8	0.5	0.0	0.0
	대한민국	(57)	0.0	0.0	3.0	0.0	1.1	0.0	2.1
	싱가포르	(35)	0.4	0.0	7.3	0.4	0.0	0.0	0.0
	대만	(195)	0.8	0.4	0.0	0.8	0.5	0.0	0.4
	태국	(90)	0.3	0.0	1.4	0.4	0.4	0.0	0.7
	말레이시아	(51)	0.0	0.0	2.3	0.6	0.0	0.0	0.0
	호주	(18)	0.9	0.0	1.2	0.0	0.0	0.0	0.0
	미국	(148)	1.0	7.1	0.0	2.9	0.4	0.0	0.3
	캐나다	(24)	0.9	3.5	0.0	0.0	0.0	0.0	1.3
	일본	(18)	0.0	0.0	0.8	0.0	0.0	0.0	0.0
	프랑스	(15)	0.0	0.0	0.0	0.0	2.9	0.0	0.0
독일	(7)	0.0	0.0	0.0	0.0	0.0	0.0	0.0	
러시아	(17)	2.0	1.9	3.9	2.0	1.4	0.0	0.0	
중국	(20)	0.0	3.3	1.3	1.6	0.0	0.0	1.1	
인도	(19)	0.0	0.0	0.0	0.0	2.7	0.0	1.0	
기타	(195)	3.2	0.0	0.0	1.7	2.3	0.0	0.0	
성별	남자	(756)	0.9	1.0	0.9	1.2	1.7	1.8	1.4
	여자	(820)	1.3	1.2	1.3	0.8	0.3	0.2	0.5
연령	15~20세	(117)	0.5	0.3	2.5	1.4	1.6	0.0	0.2
	21~30세	(559)	1.0	0.4	1.2	1.0	0.6	0.0	0.3
	31~40세	(421)	0.4	1.0	0.8	1.0	1.2	0.6	0.6
	41~50세	(267)	2.3	2.2	1.0	1.5	0.9	1.5	1.6
	51~60세	(163)	1.3	1.7	0.6	0.0	1.6	5.2	3.9
	61세 이상	(46)	3.3	4.9	0.5	0.0	0.0	0.0	0.0
	모름/무응답	(5)	0.0	0.0	0.0	0.0	0.0	0.0	0.0
직업	공무원	(77)	0.0	3.8	2.2	0.4	0.0	0.0	0.0
	기업인	(211)	0.0	1.3	0.1	0.0	0.9	0.0	0.1
	사무직	(263)	0.3	1.3	1.4	0.0	1.6	4.7	1.8
	판매/서비스직	(138)	0.6	0.6	0.3	0.5	2.4	0.0	1.3
	전문직	(179)	1.8	0.8	1.6	1.7	0.7	0.8	2.2
	생산/기능/노무직	(70)	0.0	0.0	0.0	4.8	1.6	0.0	3.0
	자영업자	(117)	1.0	0.6	1.1	1.7	0.0	0.9	0.3
	학생	(305)	1.5	0.3	2.0	1.2	0.7	0.0	0.2
	주부	(72)	7.1	4.0	0.0	0.0	0.0	0.0	0.0
	주부	(26)	0.0	3.1	0.8	0.0	0.0	0.0	0.0
	주부	(16)	0.0	0.0	0.0	0.0	0.0	0.0	0.0
	기타	(102)	1.7	0.6	0.5	2.0	1.5	0.0	1.0
무응답	(1)	0.0	0.0	0.0	82.3	0.0	0.0	0.0	
방한적	여가/위락/휴가	(749)	0.1	0.3	0.7	0.8	0.2	0.0	0.5
	뷰티/건강/치료	(15)	0.0	2.1	15.5	0.0	0.0	0.0	0.0
	충고 및 순례	(25)	44.3	0.0	0.0	0.0	1.6	0.0	0.0
	쇼핑	(92)	0.0	0.0	4.7	3.2	0.0	0.0	0.0
	친구/가족 방문	(199)	0.5	3.6	1.8	0.4	1.6	0.0	0.3
여행 형태	사업/전문 활동	(348)	0.9	2.3	0.1	0.6	3.0	4.3	3.0
	교육	(149)	0.7	0.0	0.9	3.0	0.0	0.0	0.0
	Air-tel Tour	(48)	2.8	0.0	0.0	0.0	0.0	5.6	2.8
방한 횟수	개별여행	(1,153)	1.3	1.5	1.2	1.3	1.2	1.1	1.2
	단체여행	(376)	0.4	0.0	0.7	0.1	0.3	0.0	0.0
	1회	(909)	0.5	1.0	0.9	0.8	0.9	0.0	0.4
	2회	(225)	0.8	1.6	2.5	1.5	0.1	0.0	0.3
방한 횟수	3회	(106)	0.6	1.0	0.9	1.0	0.0	0.0	0.0
	4회 이상	(336)	3.1	1.1	0.7	1.3	2.0	4.4	3.1

<계속>

<표 19> 경기지역 방문지

(단위: %)

BASE: 경기 방문자		사례수	동탄시	일산시	포천 (허브 아일랜드)	판교	안성	의정부	김포
■ 전 체 ■		(1,577)	0.8	0.6	0.6	0.6	0.6	0.5	0.4
연령	1	(86)	0.4	0.0	0.5	1.1	0.0	0.0	0.0
	2	(119)	0.5	0.0	0.9	0.5	0.9	0.9	0.0
	3	(118)	0.5	0.8	0.0	0.4	0.0	0.5	1.1
	4	(136)	1.4	0.8	1.3	1.5	0.3	0.0	1.5
	5	(128)	0.0	0.8	1.6	0.6	0.0	0.6	0.0
	6	(127)	0.9	1.7	0.5	0.0	0.0	1.3	0.9
	7	(155)	0.0	0.2	0.0	0.7	0.0	0.0	0.0
	8	(130)	1.0	1.1	0.0	0.0	4.9	0.0	0.0
	9	(152)	1.7	0.8	0.2	0.0	0.2	0.0	0.8
	10	(130)	0.6	1.6	0.4	0.2	0.0	1.4	0.0
	11	(129)	1.2	0.0	1.3	0.6	0.4	1.2	0.0
	12	(166)	0.7	0.0	0.9	1.4	0.1	0.2	0.1
	거주국	미국	(202)	0.5	3.6	0.0	0.0	0.0	0.0
중국		(466)	0.0	0.0	0.4	0.0	1.2	0.0	0.0
일본		(57)	1.0	0.0	2.3	0.0	0.0	0.0	0.0
한국		(35)	0.0	0.0	3.5	0.4	1.1	0.0	0.0
대만		(195)	0.0	0.5	1.1	0.0	0.0	0.0	0.0
태국		(90)	0.0	0.0	2.8	0.0	0.0	0.7	0.0
레이시아		(51)	0.0	0.0	0.0	0.0	0.0	0.0	0.0
호주		(18)	0.0	0.0	0.0	6.8	0.0	2.1	0.0
미국		(148)	3.0	0.4	0.5	4.2	0.4	1.5	0.0
캐나다		(24)	1.4	3.0	0.0	1.3	0.0	0.0	0.0
영국		(18)	1.2	0.0	0.0	2.7	0.0	0.0	0.0
프랑스		(15)	0.0	1.8	0.0	3.1	2.4	2.0	0.0
독일		(7)	2.0	0.0	0.0	0.0	0.0	0.0	0.0
러시아	(17)	0.0	0.0	2.2	0.0	1.7	0.0	0.0	
인도	(20)	0.0	1.6	0.0	0.0	1.7	0.0	1.1	
기타	(19)	0.9	0.0	0.0	1.8	0.0	0.0	0.0	
기타	(195)	2.5	0.0	0.0	0.0	0.6	2.2	0.0	
성별	남자	(756)	1.1	0.8	1.0	1.0	0.3	0.5	0.7
	여자	(820)	0.4	0.5	0.3	0.2	0.8	0.5	0.1
연령	15~20세	(117)	0.5	0.5	0.0	0.0	2.5	0.0	0.0
	21~30세	(559)	0.1	0.1	0.5	0.4	0.1	0.5	0.0
	31~40세	(421)	0.8	0.8	0.6	0.4	0.9	0.5	0.8
	41~50세	(267)	1.8	0.9	0.8	0.4	0.6	0.7	0.5
	51~60세	(163)	1.4	0.7	1.4	1.9	0.0	0.5	0.8
	61세 이상	(46)	0.7	4.6	0.0	1.6	0.0	1.6	0.0
	모름/무응답	(5)	0.0	0.0	0.0	6.9	0.0	0.0	0.0
직업	관리직	(77)	0.0	0.4	0.0	0.0	0.0	1.9	0.0
	기술직	(211)	4.1	0.5	0.4	2.5	0.2	1.4	0.6
	사무직	(263)	0.4	0.1	0.3	0.3	0.0	0.4	1.3
	판매/서비스직	(138)	0.0	0.9	1.2	0.2	0.5	0.0	0.0
	전문직	(179)	0.7	1.5	0.0	0.9	0.7	0.0	0.0
	생산/기능/노무직	(70)	0.0	0.0	1.0	0.4	0.2	0.0	0.0
	자영업자	(117)	0.0	0.0	2.6	0.1	0.3	0.0	0.2
	학생	(305)	0.2	0.3	0.5	0.0	1.0	0.8	0.0
	주부	(72)	0.0	2.9	0.0	1.2	4.4	0.0	0.0
	은퇴자	(26)	1.3	4.0	4.5	0.0	0.0	0.0	0.0
	무직	(16)	0.0	0.0	0.0	0.0	0.0	0.0	0.0
	기타	(102)	0.0	0.3	0.3	0.0	0.0	0.0	1.0
	무응답	(1)	0.0	0.0	0.0	0.0	0.0	0.0	0.0
방한목적	여가/위락/휴가	(749)	0.0	0.3	1.0	0.1	0.2	0.0	0.0
	뷰티/건강/치료	(15)	0.0	0.0	0.0	0.0	0.0	0.0	0.0
	종교 및 순례	(25)	0.0	0.0	0.0	0.0	0.0	0.0	0.0
	쇼핑	(92)	0.0	0.0	1.3	0.0	0.0	0.0	0.0
	친구/친지 방문	(199)	0.5	2.5	0.5	0.4	1.6	0.7	0.5
사업/전문 활동	(348)	3.1	0.8	0.2	2.3	0.3	1.4	1.4	
교육	(149)	0.0	0.2	0.0	0.0	1.9	1.1	0.0	
여행형태	개별여행	(1,153)	1.0	0.7	0.6	0.8	0.7	0.7	0.5
	단체여행	(376)	0.0	0.3	0.7	0.0	0.3	0.0	0.0
	Air-tel Tour	(48)	0.0	2.2	0.0	0.0	0.0	0.0	0.0
방한횟수	1회	(909)	0.5	0.3	0.7	0.4	0.5	0.4	0.1
	2회	(225)	0.3	0.5	0.6	0.1	0.5	0.5	0.0
	3회	(106)	0.6	0.0	0.0	2.3	2.9	0.0	0.0
	4회 이상	(336)	1.9	1.9	0.7	0.9	0.0	1.0	1.5

<계속>

<표 19> 경기지역 방문지

(단위: %)

BASE: 경기 방문자		사례수	용인시	분당	성남시	고양시	부천	화성시	광명
■ 전 체 ■		(1,577)	0.4	0.3	0.3	0.3	0.3	0.3	0.2
연령	1	(86)	0.0	0.6	0.0	0.0	0.0	0.0	0.0
	2	(119)	0.0	0.4	0.0	0.0	0.0	0.9	1.7
	3	(118)	0.5	0.3	0.0	0.0	0.0	1.7	1.1
	4	(136)	1.2	0.8	0.0	1.5	0.8	0.0	0.0
	5	(128)	0.4	0.4	0.2	0.0	0.0	0.0	0.0
	6	(127)	0.1	0.6	0.1	0.0	0.6	0.0	0.0
	7	(155)	0.0	0.5	1.4	0.0	0.0	0.0	0.0
	8	(130)	1.1	0.0	0.5	0.0	1.1	0.0	0.0
	9	(152)	0.0	0.0	0.0	0.8	0.0	1.0	0.0
	10	(130)	0.0	0.2	0.0	1.0	0.3	0.0	0.0
	11	(129)	1.0	0.0	0.2	0.0	0.8	0.0	0.0
	12	(166)	0.2	0.2	0.7	0.0	0.0	0.0	0.1
	거주국	대한민국	(202)	1.8	0.0	1.7	2.3	1.2	1.1
미국		(466)	0.0	0.0	0.0	0.0	0.0	0.0	0.0
일본		(57)	1.0	1.0	0.0	0.0	0.0	0.0	0.0
중국		(35)	0.0	0.0	0.0	0.0	0.0	0.0	0.0
대만		(195)	0.0	0.0	0.0	0.0	0.4	0.0	0.0
태국		(90)	0.0	0.0	0.0	0.0	0.0	0.0	0.0
레이시아		(51)	0.0	0.0	0.0	0.0	0.0	0.0	0.0
호주		(18)	0.0	5.2	0.0	0.0	0.0	0.0	0.0
미국		(148)	0.4	1.7	0.4	0.0	0.5	0.4	0.0
캐나다		(24)	2.5	1.2	1.3	0.0	0.0	0.0	0.0
영국		(18)	0.0	1.4	1.4	0.0	0.0	0.0	0.0
프랑스		(15)	1.5	0.0	0.0	0.0	0.0	1.1	0.0
독일		(7)	0.0	3.3	0.0	0.0	0.0	0.0	0.0
러시아	(17)	0.0	0.0	0.0	0.0	2.1	0.0	0.0	
인도	(20)	0.0	1.5	0.0	0.0	1.6	0.0	1.1	
기타	(19)	1.0	0.0	1.0	0.0	0.0	0.0	0.0	
기타	(195)	0.0	0.0	0.0	0.0	0.0	0.8	0.6	
성별	남자	(756)	0.5	0.5	0.6	0.2	0.5	0.6	0.3
	여자	(820)	0.2	0.1	0.0	0.4	0.1	0.0	0.1
연령	15~20세	(117)	0.0	0.0	0.0	0.0	0.0	0.0	0.2
	21~30세	(559)	0.0	0.3	0.3	0.2	0.1	0.0	0.0
	31~40세	(421)	0.1	0.3	0.0	0.0	0.2	0.6	0.5
	41~50세	(267)	1.0	0.0	0.4	0.4	0.7	0.5	0.5
	51~60세	(163)	1.5	1.3	1.1	0.0	1.1	0.4	0.0
	61세 이상	(46)	0.7	0.0	0.0	5.2	0.0	0.0	0.0
	모름/무응답	(5)	0.0	6.9	0.0	0.0	0.0	3.5	0.0
직업	관리/무임원, 군인	(77)	1.8	0.0	0.0	0.0	0.4	0.0	0.0
	기업인, 전문직	(211)	1.0	0.8	0.6	0.0	0.4	0.3	0.5
	사무, 기술직	(263)	0.5	0.3	0.8	0.5	0.9	0.6	0.0
	판매, 서비스직	(138)	0.0	0.5	0.1	0.0	0.0	0.0	0.0
	전문직	(179)	0.5	1.0	0.5	0.0	0.0	0.9	0.0
	생산/기능/노무직	(70)	0.0	0.0	0.0	0.0	1.1	1.2	0.0
	자영업자	(117)	0.2	0.2	0.0	0.0	0.0	0.0	0.0
	학생	(305)	0.0	0.0	0.0	0.4	0.0	0.0	0.1
	주부/퇴직	(72)	0.0	0.0	0.0	2.9	0.0	0.0	1.2
	무직	(26)	0.0	0.0	1.2	0.0	1.4	0.0	0.0
	기타	(16)	0.0	0.0	0.0	0.0	0.0	0.0	0.0
	기타	(102)	0.0	0.0	0.0	0.0	0.0	0.0	1.3
	무응답	(1)	0.0	0.0	0.0	0.0	0.0	0.0	0.0
방한목적	여가/위락/휴가	(749)	0.3	0.1	0.0	0.2	0.0	0.0	0.0
	뷰티/건강/치료	(15)	0.0	2.0	0.0	0.0	4.4	0.0	0.0
	종교 및 순례	(25)	0.0	0.0	0.0	0.0	0.0	0.0	0.0
	쇼핑	(92)	0.0	0.0	0.0	0.0	0.0	0.0	0.0
	친구/친지 방문	(199)	0.5	0.9	0.5	1.1	0.4	0.0	0.4
사업/전문 활동	(348)	0.8	0.8	1.1	0.4	0.9	1.3	0.7	
교육	(149)	0.0	0.0	0.0	0.0	0.0	0.0	0.2	
여행형태	개별여행	(1,153)	0.3	0.4	0.4	0.3	0.4	0.4	0.3
	단체여행	(376)	0.0	0.0	0.1	0.0	0.0	0.0	0.0
	Air-tel Tour	(48)	5.0	0.0	0.0	2.8	0.0	0.0	0.0
방한횟수	1회	(909)	0.2	0.3	0.1	0.1	0.1	0.2	0.1
	2회	(225)	0.0	0.4	0.5	0.0	0.3	0.0	0.0
	3회	(106)	0.2	0.6	0.2	0.0	0.3	0.0	0.0
	4회 이상	(336)	1.0	0.4	0.9	1.0	0.7	0.9	0.7

<계속>

<표 19> 경기지역 방문지

(단위: %)

BASE: 경기 방문자		사례수	송탄	남양주	청계산	이천	MBC 드라마센터	곤지암 리조트	하남시
■ 전 체 ■		(1,577)	0.2	0.2	0.2	0.1	0.1	0.1	0.1
연령	1	(86)	0.0	0.0	0.0	0.6	0.0	1.3	0.0
	2	(119)	0.4	0.3	0.0	0.0	0.7	0.5	0.0
	3	(118)	0.0	0.2	0.0	0.2	0.6	0.0	0.0
	4	(136)	0.0	0.0	0.0	0.0	0.0	0.0	0.0
	5	(128)	0.0	0.6	0.0	0.0	0.0	0.0	0.8
	6	(127)	0.0	0.0	0.0	0.0	0.0	0.0	0.0
	7	(155)	0.0	0.1	0.0	0.4	0.0	0.0	0.0
	8	(130)	0.0	0.0	0.0	0.0	0.2	0.0	0.0
	9	(152)	0.0	0.0	0.0	0.0	0.0	0.0	0.0
	10	(130)	0.0	0.5	1.7	0.0	0.0	0.0	0.0
	11	(129)	0.5	0.4	0.2	0.5	0.0	0.0	0.0
	12	(166)	1.1	0.0	0.0	0.2	0.0	0.0	0.4
거주국	대한민국	(202)	0.0	0.0	0.0	0.0	0.4	0.0	0.5
	미국	(466)	0.0	0.0	0.5	0.0	0.0	0.0	0.0
	일본	(57)	0.0	0.0	0.0	0.0	1.2	0.0	0.0
	스페인	(35)	0.0	0.0	0.0	0.0	0.0	0.0	0.0
	대만	(195)	0.0	0.0	0.0	0.0	0.0	0.3	0.0
	태국	(90)	0.0	0.0	0.0	0.0	0.0	0.0	0.0
	레이시아	(51)	0.0	0.0	0.0	0.0	0.0	0.0	0.0
	중국	(18)	0.0	0.0	0.0	2.1	0.0	0.0	0.0
	캐나다	(148)	0.7	0.0	0.0	0.7	0.0	0.0	0.4
	영국	(24)	0.0	2.7	0.0	0.0	1.3	0.0	0.0
	프랑스	(18)	0.0	0.0	0.0	0.0	0.0	0.0	0.0
	독일	(15)	0.0	6.8	1.5	3.2	0.0	0.0	0.0
러시아	(7)	0.0	3.8	0.0	0.0	0.0	0.0	0.0	
인도네시아	(17)	0.0	0.0	0.0	2.0	0.0	0.0	0.0	
기타	(20)	0.0	1.6	0.0	0.0	0.0	0.0	0.0	
기타	(19)	0.0	2.4	0.0	0.0	0.0	0.0	0.0	
기타	(195)	0.9	0.0	0.0	0.0	0.0	0.6	0.0	
성별	남자	(756)	0.2	0.2	0.3	0.3	0.2	0.0	0.1
	여자	(820)	0.1	0.1	0.0	0.0	0.1	0.2	0.1
연령	15~20세	(117)	0.0	0.0	0.0	0.0	0.0	0.0	0.0
	21~30세	(559)	0.3	0.1	0.4	0.1	0.1	0.0	0.1
	31~40세	(421)	0.1	0.3	0.0	0.1	0.0	0.3	0.0
	41~50세	(267)	0.0	0.2	0.1	0.1	0.1	0.2	0.0
	51~60세	(163)	0.3	0.5	0.0	0.8	0.0	0.0	0.7
	61세 이상	(46)	0.0	0.0	0.0	0.0	1.9	0.0	0.0
	모름/무응답	(5)	0.0	0.0	0.0	0.0	0.0	0.0	0.0
직업	관리직	(77)	0.0	0.0	0.0	0.0	0.0	0.0	0.0
	사무직	(211)	0.0	0.2	0.1	0.4	0.0	0.0	0.0
	전문직	(263)	0.0	0.1	0.9	0.1	0.3	0.0	0.0
	판매/서비스직	(138)	0.0	0.0	0.0	0.0	0.0	0.5	0.0
	전문직	(179)	1.3	0.8	0.0	0.6	0.0	0.0	0.0
	생산/기능/노무직	(70)	0.0	0.0	0.0	0.0	0.0	0.0	1.5
	자영업자	(117)	0.0	0.3	0.0	0.0	0.3	0.0	0.0
	학생	(305)	0.0	0.1	0.0	0.0	0.0	0.0	0.2
	주부	(72)	0.0	0.0	0.0	0.0	0.0	0.0	0.0
	이퇴자	(26)	0.0	0.0	0.0	0.0	0.0	0.0	0.0
	무직	(16)	0.0	0.0	0.0	0.0	0.0	0.0	0.0
	기타	(102)	0.6	0.0	0.0	0.0	0.7	1.1	0.0
무응답	(1)	0.0	0.0	0.0	0.0	0.0	0.0	0.0	
방한목적	여가/위락/휴가	(749)	0.0	0.0	0.0	0.0	0.3	0.1	0.0
	뷰티/건강/치료	(15)	0.0	0.0	0.0	0.0	0.0	0.0	0.0
	종교 및 순례	(25)	0.0	0.0	0.0	0.0	0.0	0.0	0.0
	쇼핑	(92)	0.0	0.0	0.0	0.0	0.0	0.0	0.0
	친구/친지 방문	(199)	0.3	0.3	0.0	0.2	0.0	0.0	0.8
사업/전문	(348)	0.7	0.6	0.7	0.5	0.0	0.3	0.0	
교육	(149)	0.0	0.0	0.0	0.0	0.0	0.0	0.0	
여행형태	개별여행	(1,153)	0.2	0.2	0.0	0.2	0.2	0.1	0.1
	단체여행	(376)	0.0	0.0	0.6	0.0	0.0	0.2	0.0
	Air-tel Tour	(48)	0.0	0.0	0.0	0.0	0.0	0.0	0.0
방한횟수	1회	(909)	0.2	0.1	0.2	0.1	0.0	0.2	0.1
	2회	(225)	0.3	0.2	0.1	0.0	0.0	0.0	0.0
	3회	(106)	0.0	0.3	0.0	0.0	0.7	0.0	0.0
	4회 이상	(336)	0.0	0.3	0.0	0.5	0.3	0.0	0.3

<계속>

<표 19> 경기지역 방문지

(단위: %)

BASE: 경기 방문자		사례수	문산	장흥면	군포	동두천	구리시	부천 순천향 대학병원	소요산
■ 전 체 ■		(1,577)	0.1	0.1	0.1	0.1	0.1	0.0	0.0
연령	1	(86)	0.0	0.0	0.0	0.3	0.0	0.0	0.0
	2	(119)	0.0	0.0	0.0	0.0	0.9	0.0	0.0
	3	(118)	0.0	0.0	0.0	0.5	0.0	0.0	0.0
	4	(136)	0.0	0.0	0.8	0.0	0.0	0.0	0.0
	5	(128)	0.0	0.6	0.0	0.0	0.0	0.0	0.0
	6	(127)	0.0	0.0	0.0	0.0	0.0	0.0	0.0
	7	(155)	0.0	0.0	0.0	0.0	0.0	0.3	0.0
	8	(130)	0.0	0.0	0.0	0.0	0.0	0.0	0.0
	9	(152)	0.0	0.0	0.0	0.0	0.0	0.2	0.0
	10	(130)	0.0	0.6	0.0	0.2	0.0	0.0	0.6
	11	(129)	1.2	0.0	0.0	0.0	0.0	0.0	0.0
	12	(166)	0.0	0.0	0.2	0.0	0.0	0.0	0.0
	거주국	대한민국	(202)	0.0	0.0	0.5	0.0	0.0	0.0
미국		(466)	0.0	0.0	0.0	0.0	0.0	0.0	0.0
일본		(57)	0.0	1.3	0.0	0.0	0.0	0.0	0.0
스페인		(35)	0.0	0.0	0.0	0.0	0.0	0.0	0.0
독일		(195)	0.0	0.0	0.0	0.0	0.0	0.0	0.0
태국		(90)	0.0	0.0	0.0	0.0	0.0	0.0	0.0
대만		(51)	0.0	0.0	0.0	0.0	0.0	0.0	0.0
중국		(18)	0.0	0.0	0.0	0.0	0.0	0.0	0.0
미국		(148)	0.0	0.5	0.0	0.4	0.0	0.0	0.5
캐나다		(24)	0.0	0.0	1.2	0.9	0.0	0.0	0.0
영국		(18)	0.0	0.0	0.0	0.0	0.0	0.0	0.0
프랑스		(15)	0.0	0.0	0.0	0.0	0.0	0.0	0.0
독일		(7)	0.0	0.0	0.0	0.0	0.0	0.0	0.0
러시아	(17)	0.0	0.0	0.0	0.0	0.0	1.9	0.0	
인도	(20)	0.0	0.0	0.0	1.6	0.0	2.0	0.0	
기타	(19)	0.0	0.0	0.0	0.0	0.0	0.0	0.0	
기타	(195)	0.8	0.0	0.0	0.0	0.6	0.0	0.0	
성별	남자	(756)	0.0	0.1	0.1	0.0	0.1	0.0	0.0
	여자	(820)	0.2	0.1	0.0	0.1	0.0	0.1	0.1
연령	15~20세	(117)	0.0	0.0	0.0	0.0	0.0	0.0	0.0
	21~30세	(559)	0.0	0.0	0.0	0.0	0.0	0.0	0.0
	31~40세	(421)	0.0	0.0	0.1	0.0	0.0	0.0	0.0
	41~50세	(267)	0.6	0.0	0.4	0.4	0.4	0.0	0.0
	51~60세	(163)	0.0	0.9	0.0	0.1	0.0	0.0	0.5
	61세 이상	(46)	0.0	0.0	0.0	0.0	0.0	1.6	0.0
	모름/무응답	(5)	0.0	0.0	0.0	0.0	0.0	0.0	0.0
직업	관리/무임원, 군인	(77)	0.0	0.0	0.0	0.8	0.0	0.0	1.0
	기업인, 건설업	(211)	0.0	0.0	0.0	0.0	0.0	0.0	0.0
	사무, 기술직	(263)	0.0	0.0	0.4	0.0	0.0	0.0	0.0
	판매, 서비스	(138)	0.0	0.0	0.0	0.2	0.0	0.0	0.0
	전문직	(179)	0.0	0.4	0.0	0.0	0.6	0.0	0.0
	생산/기능/노무직	(70)	0.0	0.0	0.0	0.0	0.0	0.0	0.0
	자영업자	(117)	0.0	0.0	0.2	0.2	0.0	0.0	0.0
	학생	(305)	0.0	0.0	0.0	0.0	0.0	0.0	0.0
	주부	(72)	2.2	0.0	0.0	0.0	0.0	0.6	0.0
	은퇴자	(26)	0.0	2.8	0.0	0.0	0.0	1.3	0.0
	무직	(16)	0.0	0.0	0.0	0.0	0.0	0.0	0.0
	기타	(102)	0.0	0.0	0.0	0.0	0.0	0.0	0.0
	무응답	(1)	0.0	0.0	0.0	0.0	0.0	0.0	0.0
방한목적	여가/위락/휴가	(749)	0.0	0.1	0.0	0.1	0.0	0.0	0.0
	뷰티/건강/치료	(15)	0.0	0.0	0.0	0.0	0.0	4.9	0.0
	종교 및 순례	(25)	0.0	0.0	0.0	0.0	0.0	0.0	0.0
	쇼핑	(92)	0.0	0.0	0.0	0.0	0.0	0.0	0.0
	친구/친지 방문	(199)	0.8	0.0	0.1	0.0	0.0	0.0	0.0
사업/전문	(348)	0.0	0.2	0.3	0.2	0.3	0.0	0.2	
교육	(149)	0.0	0.0	0.0	0.0	0.0	0.0	0.0	
여행형태	개별여행	(1,153)	0.1	0.1	0.1	0.1	0.1	0.0	0.1
	단체여행	(376)	0.0	0.0	0.0	0.0	0.0	0.0	0.0
	Air-tel Tour	(48)	0.0	0.0	0.0	0.0	0.0	0.8	0.0
방한횟수	1회	(909)	0.0	0.1	0.0	0.1	0.1	0.0	0.0
	2회	(225)	0.0	0.0	0.0	0.1	0.0	0.1	0.0
	3회	(106)	0.0	0.0	0.0	0.3	0.0	0.0	0.0
	4회 이상	(336)	0.5	0.2	0.4	0.0	0.0	0.0	0.2

<계속>

<표 19> 경기지역 방문지

(단위: %)

BASE: 경기 방문자		사례수	용문사	산본	죽전	동국대학교 일산병원	평화의계곡 (일산)	경기도	양주시
■ 전 체 ■		(1,577)	0.0	0.0	0.0	0.0	0.0	0.0	0.0
연령	1	(86)	0.0	0.0	0.0	0.0	0.0	0.4	0.0
	2	(119)	0.0	0.0	0.4	0.0	0.0	0.0	0.0
	3	(118)	0.0	0.0	0.0	0.0	0.0	0.0	0.0
	4	(136)	0.0	0.0	0.0	0.0	0.0	0.0	0.0
	5	(128)	0.0	0.0	0.0	0.0	0.0	0.0	0.0
	6	(127)	0.0	0.0	0.0	0.0	0.0	0.0	0.0
	7	(155)	0.0	0.0	0.0	0.0	0.0	0.0	0.0
	8	(130)	0.0	0.5	0.0	0.3	0.3	0.0	0.0
	9	(152)	0.0	0.0	0.0	0.0	0.0	0.0	0.0
	10	(130)	0.6	0.0	0.0	0.0	0.0	0.0	0.2
	11	(129)	0.0	0.0	0.0	0.0	0.0	0.0	0.0
	12	(166)	0.0	0.0	0.0	0.0	0.0	0.0	0.0
거주국	대한민국	(202)	0.0	0.0	0.0	0.0	0.0	0.0	0.0
	미국	(466)	0.0	0.0	0.0	0.0	0.0	0.0	0.0
	일본	(57)	1.3	1.1	0.0	0.0	0.0	0.0	0.0
	스페인	(35)	0.0	0.0	0.0	0.0	0.0	0.0	0.0
	대만	(195)	0.0	0.0	0.0	0.0	0.0	0.0	0.0
	태국	(90)	0.0	0.0	0.0	0.0	0.0	0.0	0.0
	레이시아	(51)	0.0	0.0	0.0	0.0	0.0	0.0	0.0
	중국	(18)	0.0	0.0	0.0	0.0	0.0	0.0	0.0
	캐나다	(148)	0.0	0.0	0.3	0.0	0.0	0.0	0.0
	영국	(24)	0.0	0.0	0.0	0.0	0.0	0.0	0.0
	프랑스	(18)	0.0	0.0	0.0	0.0	0.0	0.0	0.0
	독일	(15)	0.0	0.0	0.0	0.0	0.0	0.0	0.0
러시아	(7)	0.0	0.0	0.0	0.0	0.0	0.0	0.0	
인도	(17)	0.0	0.0	0.0	0.0	0.0	1.9	0.0	
기타	(20)	0.0	0.0	0.0	1.8	1.8	0.0	1.6	
	(19)	0.0	0.0	0.0	0.0	0.0	0.0	0.0	
	(195)	0.0	0.0	0.0	0.0	0.0	0.0	0.0	
성별	남자	(756)	0.1	0.1	0.0	0.0	0.0	0.0	0.0
	여자	(820)	0.0	0.0	0.1	0.0	0.0	0.0	0.0
연령	15~20세	(117)	0.0	0.0	0.0	0.0	0.0	0.0	0.0
	21~30세	(559)	0.0	0.1	0.1	0.0	0.1	0.1	0.0
	31~40세	(421)	0.0	0.0	0.0	0.0	0.0	0.0	0.0
	41~50세	(267)	0.0	0.0	0.0	0.0	0.0	0.0	0.1
	51~60세	(163)	0.4	0.0	0.0	0.2	0.0	0.0	0.0
	61세 이상	(46)	0.0	0.0	0.0	0.0	0.0	0.0	0.0
직업	무응답	(5)	0.0	0.0	0.0	0.0	0.0	0.0	0.0
	관리직	(77)	0.0	0.0	0.0	0.0	0.0	0.0	0.0
	기술직	(211)	0.0	0.0	0.0	0.0	0.0	0.0	0.0
	사무직	(263)	0.0	0.0	0.2	0.1	0.0	0.0	0.0
	판매/서비스직	(138)	0.0	0.0	0.0	0.0	0.0	0.0	0.2
	전문직	(179)	0.0	0.3	0.0	0.0	0.2	0.0	0.0
	생산/기능/노무직	(70)	0.0	0.0	0.0	0.0	0.0	0.0	0.0
	자영업자	(117)	0.6	0.0	0.0	0.0	0.0	0.0	0.0
	학생	(305)	0.0	0.0	0.0	0.0	0.0	0.1	0.0
	주부	(72)	0.0	0.0	0.0	0.0	0.0	0.0	0.0
	은퇴자	(26)	0.0	0.0	0.0	0.0	0.0	0.0	0.0
	무직	(16)	0.0	0.0	0.0	0.0	0.0	0.0	0.0
기타	(102)	0.0	0.0	0.0	0.0	0.0	0.0	0.0	
무응답	(1)	0.0	0.0	0.0	0.0	0.0	0.0	0.0	
방한목적	여가/위락/휴가	(749)	0.1	0.0	0.1	0.0	0.0	0.0	0.0
	뷰티/건강/치료	(15)	0.0	0.0	0.0	2.4	0.0	0.0	0.0
	종교 및 순례	(25)	0.0	0.0	0.0	0.0	0.0	0.0	0.0
	쇼핑	(92)	0.0	0.0	0.0	0.0	0.0	0.0	0.0
친구/친지 방문	(199)	0.0	0.0	0.0	0.0	0.0	0.2	0.0	
사업/전문 활동	(348)	0.0	0.2	0.0	0.0	0.0	0.0	0.1	
교육	(149)	0.0	0.0	0.0	0.0	0.2	0.0	0.0	
여행형태	개별여행	(1,153)	0.1	0.1	0.0	0.0	0.0	0.0	0.0
	단체여행	(376)	0.0	0.0	0.0	0.0	0.0	0.0	0.0
	Air-tel Tour	(48)	0.0	0.0	0.0	0.0	0.0	0.0	0.0
방한횟수	1회	(909)	0.0	0.1	0.0	0.0	0.0	0.0	0.0
	2회	(225)	0.0	0.0	0.0	0.0	0.1	0.0	
	3회	(106)	0.0	0.0	0.4	0.0	0.0	0.3	
	4회 이상	(336)	0.2	0.0	0.0	0.1	0.0	0.0	

<계속>

<표 19> 경기지역 방문지

(단위: %)

BASE: 경기 방문자		사례수	이천 도자기 박물관	분당서울대 병원	동탄문화 센터	경기도 문화의전당	아주 대학교	과천
■ 전 체 ■		(1,577)	0.0	0.0	0.0	0.0	0.0	0.0
별도	1	(86)	0.0	0.0	0.0	0.0	0.0	0.2
	2	(119)	0.0	0.0	0.0	0.0	0.0	0.0
	3	(118)	0.3	0.0	0.0	0.0	0.0	0.0
	4	(136)	0.0	0.0	0.0	0.0	0.0	0.0
	5	(128)	0.0	0.2	0.2	0.0	0.0	0.0
	6	(127)	0.0	0.0	0.0	0.0	0.0	0.0
	7	(155)	0.0	0.0	0.0	0.0	0.0	0.0
	8	(130)	0.0	0.0	0.0	0.1	0.0	0.0
	9	(152)	0.0	0.0	0.0	0.0	0.0	0.0
	10	(130)	0.0	0.0	0.0	0.0	0.0	0.0
	11	(129)	0.0	0.0	0.0	0.0	0.0	0.0
	12	(166)	0.0	0.0	0.0	0.0	0.1	0.0
거주국	인도네시아	(202)	0.0	0.0	0.0	0.0	0.0	0.0
	미국	(466)	0.0	0.0	0.0	0.0	0.0	0.0
	일본	(57)	0.0	0.0	0.0	0.0	0.0	0.0
	스페인	(35)	0.0	0.0	0.0	0.0	0.0	0.4
	대만	(195)	0.0	0.0	0.0	0.0	0.0	0.0
	태국	(90)	0.0	0.0	0.0	0.0	0.0	0.0
	레이시아	(51)	0.0	0.0	0.0	0.0	0.0	0.0
	호주	(18)	1.7	0.0	0.0	0.0	0.0	0.0
	미국	(148)	0.0	0.0	0.0	0.0	0.0	0.0
	캐나다	(24)	0.0	0.0	0.0	0.0	0.0	0.0
	영국	(18)	0.0	0.0	0.0	0.0	0.0	0.0
	프랑스	(15)	0.0	0.0	0.0	0.0	2.3	0.0
	러시아	(7)	0.0	0.0	0.0	0.0	0.0	0.0
중국	(17)	0.0	0.0	0.0	0.0	0.0	0.0	
인도	(20)	0.0	1.5	0.0	0.0	0.0	0.0	
기타	(19)	0.0	0.0	1.3	1.0	0.0	0.0	
기타	(195)	0.0	0.0	0.0	0.0	0.0	0.0	
성별	남자	(756)	0.0	0.0	0.0	0.0	0.0	0.0
	여자	(820)	0.0	0.0	0.0	0.0	0.0	0.0
연령	15~20세	(117)	0.0	0.0	0.0	0.0	0.1	0.0
	21~30세	(559)	0.0	0.0	0.0	0.0	0.0	0.0
	31~40세	(421)	0.1	0.0	0.0	0.0	0.0	0.0
	41~50세	(267)	0.0	0.1	0.0	0.0	0.0	0.0
	51~60세	(163)	0.0	0.0	0.0	0.0	0.0	0.1
	61세 이상	(46)	0.0	0.0	0.0	0.0	0.0	0.0
모름/무응답	(5)	0.0	0.0	0.0	0.0	0.0	0.0	
직업	공무원, 군인	(77)	0.0	0.0	0.0	0.0	0.0	0.0
	기업인, 경영직	(211)	0.0	0.0	0.1	0.1	0.0	0.0
	사무, 기술직	(263)	0.1	0.0	0.0	0.0	0.0	0.1
	판매, 서비스직	(138)	0.0	0.0	0.0	0.0	0.0	0.0
	전문직	(179)	0.0	0.0	0.0	0.0	0.0	0.0
	생산/기능/노무직	(70)	0.0	0.0	0.0	0.0	0.0	0.0
	자영업자	(117)	0.0	0.0	0.0	0.0	0.0	0.0
	학생	(305)	0.0	0.0	0.0	0.0	0.1	0.0
	주부	(72)	0.0	0.4	0.0	0.0	0.0	0.0
	은퇴자	(26)	0.0	0.0	0.0	0.0	0.0	0.0
무직	(16)	0.0	0.0	0.0	0.0	0.0	0.0	
기타	(102)	0.0	0.0	0.0	0.0	0.0	0.0	
무응답	(1)	0.0	0.0	0.0	0.0	0.0	0.0	
방한적	여가/위락/휴가	(749)	0.0	0.0	0.0	0.0	0.0	0.0
	부티/건강/치료	(15)	0.0	1.9	0.0	0.0	0.0	0.0
	종교 및 순례	(25)	0.0	0.0	0.0	0.0	0.0	0.0
	쇼핑	(92)	0.0	0.0	0.0	0.0	0.0	0.0
	친구/친지 방문	(199)	0.2	0.0	0.0	0.0	0.0	0.0
사업/전문 활동	(348)	0.0	0.0	0.1	0.1	0.0	0.0	
교육	(149)	0.0	0.0	0.0	0.0	0.1	0.0	
여행 형태	개별 여행	(1,153)	0.0	0.0	0.0	0.0	0.0	0.0
	단체 여행	(376)	0.0	0.0	0.0	0.0	0.0	0.0
	Air-tel Tour	(48)	0.0	0.0	0.0	0.0	0.0	0.0
방한 횟수	1회	(909)	0.0	0.0	0.0	0.0	0.0	0.0
	2회	(225)	0.1	0.1	0.0	0.0	0.0	0.0
	3회	(106)	0.0	0.0	0.0	0.2	0.0	0.0
	4회 이상	(336)	0.0	0.0	0.1	0.0	0.0	0.0

<표 20> 강원지역 방문지

(단위: %)

BASE: 강원 방문자		사례수	춘천 (남이섬)	스키장 (용평리조트/ 피닉스파크/ 비발디파크)	설악산	강릉 (경포대/ 정동진)	속초/ 양양	평창 (알펜시아)	동해/ 삼척
■ 전 체 ■		(773)	71.9	14.0	12.8	7.9	7.6	5.4	4.2
별도	1	(53)	47.9	52.8	4.3	9.2	6.6	9.1	3.0
	2	(77)	61.9	37.7	14.2	6.4	8.3	5.4	5.3
	3	(57)	83.0	8.5	11.3	7.4	3.5	2.1	9.0
	4	(56)	81.5	3.3	12.4	3.3	8.9	0.6	1.9
	5	(69)	78.4	4.0	14.6	3.2	7.5	5.3	0.8
	6	(56)	78.3	1.1	4.0	17.6	4.2	1.4	0.0
	7	(32)	55.9	4.6	16.2	14.1	16.8	4.5	17.7
	8	(48)	63.4	7.9	8.2	17.8	5.9	4.3	14.8
	9	(61)	77.1	4.4	12.3	9.7	8.4	8.4	1.4
	10	(115)	78.1	0.0	21.9	5.1	8.7	2.9	3.2
	11	(68)	79.0	6.3	11.3	4.4	5.6	14.1	0.9
	12	(81)	65.4	36.2	12.8	6.2	8.7	6.6	2.8
	거주국	대한민국	(22)	39.0	4.7	10.9	15.7	9.5	16.3
영국		(171)	75.6	12.6	9.6	10.8	2.2	3.5	5.7
싱가포르		(67)	77.9	10.7	8.2	6.7	3.9	1.1	2.0
대만		(22)	63.6	22.1	12.1	2.5	5.3	7.0	1.0
태국		(131)	87.7	16.2	17.3	1.1	1.7	0.0	0.5
미국		(91)	86.0	23.8	8.5	3.5	3.5	2.5	1.8
말레이시아		(62)	81.4	19.7	13.5	1.5	1.7	4.6	0.3
일본		(9)	16.2	16.9	17.5	31.1	36.7	25.5	0.0
미국		(39)	32.4	6.3	27.4	22.8	27.1	13.2	17.3
캐나다		(11)	26.9	16.9	34.1	16.6	36.7	16.3	3.0
영국		(3)	10.3	20.9	54.6	10.3	32.4	0.0	5.1
프랑스		(7)	23.6	2.5	20.4	4.7	51.2	17.4	6.8
러시아		(3)	6.5	0.0	50.2	22.9	81.5	5.4	26.1
중국	(6)	20.3	21.7	32.3	30.0	49.5	15.4	17.6	
인도	(4)	31.8	8.7	17.1	39.9	26.1	14.8	0.0	
기타	(3)	44.0	0.0	17.8	27.8	18.1	11.6	17.2	
기타	(123)	69.9	8.6	7.6	7.7	10.6	10.1	5.2	
성별	남자	(289)	62.4	17.6	12.5	7.5	9.4	8.1	6.0
	여자	(485)	77.6	11.9	12.9	8.1	6.5	3.8	3.2
연령	15~20세	(46)	73.3	10.0	13.6	8.5	12.2	7.9	0.0
	21~30세	(289)	73.9	14.3	12.2	8.3	9.1	4.2	1.7
	31~40세	(227)	70.5	15.0	14.4	9.5	5.4	4.8	8.4
	41~50세	(108)	73.5	16.5	9.1	4.4	2.5	10.1	1.8
	51~60세	(73)	69.5	11.7	13.2	7.3	10.5	5.4	4.3
	61세 이상	(26)	60.3	5.0	19.3	5.3	14.8	1.6	13.5
	무응답	(3)	71.7	28.3	0.0	0.0	0.0	0.0	0.0
직업	공무원, 군인	(58)	72.8	14.7	13.5	8.2	6.5	4.1	4.9
	기업인, 경영직	(77)	68.6	11.9	12.1	7.5	5.1	6.0	12.1
	사무원, 기술직	(130)	75.1	19.2	10.2	2.7	3.5	4.3	3.5
	판매, 서비스직	(76)	82.5	14.3	8.7	2.6	2.8	2.9	0.8
	전문직	(90)	60.9	11.4	18.6	14.5	11.2	7.5	3.5
	생산/기능/노무직	(27)	84.6	7.5	16.3	1.3	0.0	0.0	0.0
	자영업자	(62)	64.7	20.0	10.7	13.9	7.5	9.6	7.4
	학생	(128)	70.5	11.8	14.3	10.6	14.5	2.6	2.6
	주부	(41)	90.3	15.9	15.5	5.7	1.1	1.3	4.8
	은퇴자	(28)	77.3	4.4	8.4	2.6	12.9	0.7	0.7
무직	(4)	19.0	9.1	47.2	23.4	60.5	0.0	5.0	
기타	(50)	62.8	13.4	9.6	10.0	7.6	18.7	3.5	
무응답	(1)	100.0	0.0	0.0	0.0	100.0	100.0	0.0	
방한목적	여가/위락/휴가	(543)	80.7	13.9	11.3	4.8	4.7	2.7	3.0
	뷰티/건강/치료	(1)	100.0	50.5	0.0	0.0	0.0	0.0	0.0
	종교 및 순례	(5)	29.5	27.8	27.2	0.0	13.8	15.6	3.8
	쇼핑	(68)	72.0	23.2	10.0	8.6	0.0	6.8	4.5
	친구/친지 방문	(53)	41.0	9.3	24.6	22.2	24.1	10.5	5.9
	사업/전문 활동	(51)	29.7	12.7	12.5	11.2	12.2	24.1	14.2
	교육	(52)	56.7	7.9	19.4	21.9	26.1	7.7	5.1
여행형태	개별여행	(439)	61.5	11.9	12.0	12.4	12.0	7.2	5.8
	단체여행	(315)	85.6	17.8	13.2	1.7	1.0	2.6	2.1
	Air-tel Tour	(19)	85.2	0.0	23.0	4.7	13.3	9.4	3.0
방한회수	1회	(550)	76.9	13.3	12.6	5.7	7.9	4.5	3.5
	2회	(102)	63.5	17.9	8.5	12.1	4.2	8.2	6.7
	3회	(51)	58.7	13.8	17.2	6.6	10.2	13.4	5.7
	4회 이상	(70)	55.0	14.5	17.0	19.9	8.2	3.0	5.3

<계속>

<표 20> 강원지역 방문지

(단위: %)

BASE: 강원 방문자		사례수	정선 (하이원/ 강원랜드)	대관령	원주시	화천	고성군	영월	횡성군
■ 전 체 ■		(773)	1.0	0.4	0.3	0.2	0.1	0.1	0.1
별도	1	(53)	1.9	0.0	0.4	2.5	0.0	0.0	0.0
	2	(77)	0.0	0.4	0.0	0.0	0.0	0.0	0.0
	3	(57)	0.0	0.0	0.0	0.0	0.0	0.0	0.0
	4	(56)	4.4	0.0	1.3	0.0	0.0	0.0	0.0
	5	(69)	1.3	0.0	0.0	0.0	0.0	0.0	0.0
	6	(56)	0.0	0.0	0.3	0.0	0.0	1.9	0.0
	7	(32)	1.1	2.4	0.0	0.0	3.5	0.0	0.0
	8	(48)	0.0	0.0	2.1	0.0	0.0	0.0	0.0
	9	(61)	1.1	0.0	0.0	0.0	0.0	0.0	0.0
	10	(115)	2.0	2.0	0.3	0.0	0.0	0.0	0.6
	11	(68)	0.5	0.0	0.0	0.0	0.0	0.0	0.5
	12	(81)	0.0	0.0	0.0	0.0	0.0	0.0	0.0
	거주국	대한민국	(22)	9.4	0.0	0.0	0.0	4.9	4.8
미국		(171)	1.3	1.3	0.0	0.0	0.0	0.0	0.0
일본		(67)	1.4	0.0	0.0	0.0	0.0	0.0	0.0
중국		(22)	0.0	0.0	0.0	0.0	0.0	0.0	0.0
대만		(131)	0.0	0.0	0.0	1.0	0.0	0.0	0.0
태국		(91)	0.5	0.0	0.0	0.0	0.0	0.0	0.0
러시아		(62)	0.0	0.5	0.0	0.0	0.0	0.0	0.0
홍콩		(9)	8.1	0.0	0.0	0.0	0.0	0.0	0.0
미국		(39)	1.7	2.0	3.5	0.0	0.0	0.0	1.9
캐나다		(11)	5.7	0.0	5.4	0.0	0.0	0.0	2.8
영국		(3)	0.0	0.0	0.0	0.0	0.0	0.0	0.0
프랑스		(7)	2.5	0.0	0.0	0.0	0.0	0.0	0.0
독일		(3)	0.0	0.0	0.0	0.0	0.0	0.0	0.0
러시아	(6)	0.0	0.0	0.0	0.0	0.0	0.0	0.0	
중국	(4)	0.0	0.0	0.0	0.0	0.0	0.0	0.0	
인도	(3)	0.0	0.0	17.8	0.0	0.0	0.0	0.0	
기타	(123)	0.0	0.0	0.0	0.0	0.0	0.0	0.0	
성별	남자	(289)	0.8	0.9	0.5	0.2	0.0	0.0	0.4
	여자	(485)	1.2	0.2	0.2	0.1	0.2	0.2	0.0
연령	15~20세	(46)	1.5	0.0	0.0	0.0	0.0	0.0	0.0
	21~30세	(289)	1.3	0.9	0.2	0.2	0.0	0.4	0.0
	31~40세	(227)	0.1	0.0	0.5	0.0	0.0	0.0	0.0
	41~50세	(108)	1.1	0.7	0.4	0.0	0.0	0.0	0.3
	51~60세	(73)	2.9	0.0	0.3	0.0	0.0	0.0	1.0
	61세 이상	(26)	0.0	0.0	0.7	2.5	4.2	0.0	0.0
	무응답	(3)	0.0	0.0	0.0	0.0	0.0	0.0	0.0
직업	공무원, 군인	(58)	0.5	0.0	0.3	0.0	0.0	0.0	0.5
	기업인, 경영직	(77)	0.5	0.0	0.2	0.0	0.0	0.0	1.0
	사무, 기술직	(130)	1.2	1.7	0.0	0.5	0.0	0.0	0.0
	판매, 서비스직	(76)	3.0	0.0	0.0	0.0	0.0	0.0	0.0
	전문직	(90)	0.4	1.2	1.2	0.0	0.0	0.0	0.0
	생산/기능/노무직	(27)	0.0	0.0	0.0	0.0	0.0	0.0	0.0
	자영업자	(62)	0.0	0.0	0.4	0.0	0.0	0.0	0.0
	학생	(128)	0.8	0.0	0.5	0.0	0.0	0.8	0.0
	주부	(41)	0.0	0.0	0.0	0.0	0.0	0.0	0.0
	이직자	(28)	0.0	0.0	0.0	2.4	0.0	0.0	0.0
	무직	(4)	0.0	0.0	0.0	0.0	0.0	0.0	0.0
	기타	(50)	2.8	0.0	0.4	0.0	2.2	0.0	0.0
	무응답	(1)	100.0	0.0	0.0	0.0	0.0	0.0	0.0
방한목적	여가/위락/휴가	(543)	0.8	0.1	0.2	0.1	0.2	0.0	0.0
	부티/건강/치료	(1)	0.0	0.0	0.0	0.0	0.0	0.0	0.0
	종교/문화	(5)	3.8	0.0	0.0	0.0	0.0	0.0	0.0
	쇼핑	(68)	0.7	0.0	0.0	1.0	0.0	0.0	0.0
	친구/가족/친지 방문	(53)	3.9	1.5	1.7	0.0	0.0	0.0	0.6
	사업/전문 활동	(51)	0.7	4.4	1.2	0.0	0.0	0.0	1.5
여행형태	개별여행	(439)	1.7	0.8	0.6	0.2	0.0	0.2	0.2
	단체여행	(315)	0.1	0.0	0.0	0.2	0.4	0.0	0.0
	Air-tel Tour	(19)	0.0	0.0	0.0	0.0	0.0	0.0	0.0
방한회수	1회	(550)	0.3	0.6	0.2	0.1	0.0	0.0	0.0
	2회	(102)	0.0	0.0	0.7	0.7	0.0	0.0	0.0
	3회	(51)	6.5	0.0	0.0	0.0	0.0	0.0	0.0
	4회 이상	(70)	4.5	0.0	0.9	0.0	1.6	1.5	1.5

<계속>

<표 20> 강원지역 방문지

(단위: %)

BASE: 강원 방문자		사례수	진부령	철원군	오크밸리	인제	홍천군	치악산	구룡사	태백
■ 전 체 ■		(773)	0.1	0.1	0.1	0.0	0.0	0.0	0.0	0.0
별도	1	(53)	0.0	0.0	0.9	0.0	0.0	0.0	0.0	0.0
	2	(77)	0.0	0.0	0.0	0.0	0.0	0.0	0.0	0.0
	3	(57)	0.0	0.0	0.0	0.0	0.0	0.0	0.0	0.0
	4	(56)	0.0	0.0	0.0	0.0	0.0	0.0	0.0	0.0
	5	(69)	0.0	0.0	0.0	0.0	0.0	0.4	0.4	0.0
	6	(56)	1.8	0.0	0.0	0.0	0.0	0.0	0.0	0.4
	7	(32)	0.0	0.0	0.0	1.0	1.0	0.0	0.0	0.0
	8	(48)	0.0	0.0	0.0	0.0	0.0	0.0	0.0	0.0
	9	(61)	0.0	0.0	0.0	0.0	0.0	0.0	0.0	0.0
	10	(115)	0.0	0.6	0.0	0.0	0.0	0.0	0.0	0.0
	11	(68)	0.0	0.0	0.0	0.0	0.0	0.0	0.0	0.0
	12	(81)	0.0	0.0	0.0	0.0	0.0	0.0	0.0	0.0
거주국	인도	(22)	0.0	0.0	0.0	0.0	0.0	0.0	0.0	0.0
	중국	(171)	0.0	0.0	0.0	0.0	0.0	0.0	0.0	0.0
	미국	(67)	0.0	0.0	0.0	0.0	0.0	0.0	0.0	0.0
	일본	(22)	0.0	0.0	0.0	0.0	0.0	0.0	0.0	0.0
	대만	(131)	0.8	0.0	0.0	0.0	0.0	0.0	0.0	0.0
	태국	(91)	0.0	0.0	0.5	0.0	0.0	0.0	0.0	0.0
	말레이시아	(62)	0.0	0.0	0.0	0.0	0.5	0.0	0.0	0.0
	호주	(9)	0.0	0.0	0.0	0.0	0.0	0.0	0.0	0.0
	미국	(39)	0.0	1.9	0.0	0.0	0.0	0.0	0.0	0.0
	캐나다	(11)	0.0	0.0	0.0	2.9	0.0	0.0	0.0	0.0
	영국	(3)	0.0	0.0	0.0	0.0	0.0	8.8	8.8	0.0
	프랑스	(7)	0.0	0.0	0.0	0.0	0.0	0.0	0.0	3.0
러시아	(3)	0.0	0.0	0.0	0.0	0.0	0.0	0.0	0.0	
독일	(6)	0.0	0.0	0.0	0.0	0.0	0.0	0.0	0.0	
노르웨이	(4)	0.0	0.0	0.0	0.0	0.0	0.0	0.0	0.0	
기타	(3)	0.0	0.0	0.0	0.0	0.0	0.0	0.0	0.0	
성별	남자	(289)	0.4	0.3	0.2	0.0	0.0	0.1	0.1	0.1
	여자	(485)	0.0	0.0	0.0	0.1	0.1	0.0	0.0	0.0
연령	15~20세	(46)	0.0	0.0	0.0	0.0	0.7	0.0	0.0	0.0
	21~30세	(289)	0.0	0.3	0.0	0.1	0.0	0.0	0.0	0.0
	31~40세	(227)	0.0	0.0	0.2	0.0	0.0	0.0	0.0	0.0
	41~50세	(108)	0.9	0.0	0.0	0.0	0.0	0.0	0.0	0.0
	51~60세	(73)	0.0	0.0	0.0	0.0	0.0	0.3	0.3	0.3
	61세 이상	(26)	0.0	0.0	0.0	0.0	0.0	0.0	0.0	0.0
직업	모름/무응답	(3)	0.0	0.0	0.0	0.0	0.0	0.0	0.0	0.0
	공무원	(58)	0.0	0.0	0.0	0.0	0.0	0.0	0.0	0.0
	기업인	(77)	0.0	0.0	0.0	0.0	0.0	0.3	0.3	0.0
	사무직	(130)	0.0	0.0	0.4	0.0	0.0	0.0	0.0	0.2
	판매직	(76)	0.0	0.0	0.0	0.0	0.0	0.0	0.0	0.0
	서비스직	(90)	0.0	0.0	0.0	0.0	0.0	0.0	0.0	0.0
	전문직	(90)	0.0	0.0	0.0	0.0	0.0	0.0	0.0	0.0
	생산직	(27)	3.8	0.0	0.0	0.0	0.0	0.0	0.0	0.0
	자영업자	(62)	0.0	1.2	0.0	0.0	0.0	0.0	0.0	0.0
	학생	(128)	0.0	0.0	0.0	0.0	0.2	0.0	0.0	0.0
	주부	(41)	0.0	0.0	0.0	0.0	0.0	0.0	0.0	0.0
	은퇴자	(28)	0.0	0.0	0.0	0.0	0.0	0.0	0.0	0.0
무직	(4)	0.0	0.0	0.0	0.0	0.0	0.0	0.0	0.0	
기타	(50)	0.0	0.0	0.0	0.6	0.0	0.0	0.0	0.0	
무응답	(1)	0.0	0.0	0.0	0.0	0.0	0.0	0.0	0.0	
방한적	여가/위락/휴가	(543)	0.0	0.0	0.1	0.0	0.1	0.0	0.0	0.0
	뉴티/건강/치료	(1)	0.0	0.0	0.0	0.0	0.0	0.0	0.0	0.0
	종교 및 순례	(5)	0.0	0.0	0.0	0.0	0.0	0.0	0.0	0.0
	쇼핑	(68)	0.0	0.0	0.0	0.0	0.0	0.0	0.0	0.0
	친구/친지 방문	(53)	0.0	1.4	0.0	0.0	0.0	0.0	0.0	0.0
	사업/전문 활동	(51)	2.0	0.0	0.0	0.6	0.0	0.5	0.5	0.4
교육	(52)	0.0	0.0	0.0	0.0	0.0	0.0	0.0	0.0	
여행 형태	개별 여행	(439)	0.2	0.2	0.0	0.1	0.1	0.1	0.1	0.0
	단체 여행	(315)	0.0	0.0	0.1	0.0	0.0	0.0	0.0	0.0
	Air-tel Tour	(19)	0.0	0.0	0.0	0.0	0.0	0.0	0.0	0.0
방한 횟수	1회	(550)	0.0	0.1	0.1	0.0	0.0	0.0	0.0	0.0
	2회	(102)	1.0	0.0	0.3	0.0	0.2	0.2	0.2	0.2
	3회	(51)	0.0	0.0	0.0	0.0	0.0	0.0	0.0	0.0
	4회 이상	(70)	0.0	0.0	0.0	0.0	0.4	0.0	0.0	0.0

<표 21> 충청지역 방문지

(단위: %)

BASE: 충청 방문자		사례수	천안 (독립 기념관)	엑스포 과학공원	아산 (외암 민속마을)	대전	유성 (유성온천)	충주 (수안보 온천)	계족산 황톳길 (계족산성)
■ 전 체 ■		(298)	19.2	15.6	11.0	10.3	9.6	8.5	8.4
별도	1	(15)	19.1	1.2	16.6	16.6	10.1	8.0	13.4
	2	(16)	19.8	11.3	8.4	6.5	7.1	19.4	3.2
	3	(26)	13.5	12.3	5.8	18.6	22.9	1.4	15.2
	4	(31)	24.9	9.6	11.6	8.1	2.2	6.6	1.3
	5	(16)	16.5	21.3	6.8	4.5	8.2	22.4	6.4
	6	(36)	16.3	24.2	10.3	5.2	10.8	6.5	7.8
	7	(27)	15.4	31.7	12.0	9.4	15.8	12.9	6.6
	8	(25)	37.2	3.9	1.0	0.9	7.5	1.7	11.7
	9	(21)	36.4	8.4	18.0	23.7	1.2	0.0	4.7
	10	(22)	23.3	17.9	6.7	7.6	0.0	15.7	14.8
	11	(27)	4.2	17.1	20.5	20.3	17.4	7.2	1.6
	12	(35)	10.7	18.0	13.2	6.6	8.5	9.0	13.8
거주국	중국	(71)	16.0	0.0	8.7	34.3	5.3	3.2	0.0
	미국	(63)	28.3	12.8	15.3	0.0	10.0	8.5	21.0
	일본	(5)	8.4	27.7	10.3	0.0	0.0	0.0	0.0
	대만	(3)	5.7	31.5	5.7	14.9	0.0	34.1	14.9
	태국	(2)	0.0	0.0	29.3	0.0	0.0	0.0	0.0
	말레이시아	(10)	12.3	24.8	6.1	0.0	25.7	20.7	18.3
	한국	(6)	17.2	27.9	4.3	5.5	13.2	0.0	9.6
	미국	(4)	5.2	23.1	28.1	14.4	8.9	0.0	7.6
	캐나다	(42)	26.6	20.8	12.5	6.5	8.9	7.7	3.2
	영국	(4)	24.2	0.0	22.3	0.0	20.6	7.5	0.0
	프랑스	(5)	27.0	26.3	4.7	6.2	23.0	0.0	12.1
	독일	(8)	11.0	28.8	16.4	7.3	5.3	9.9	15.3
호주	(3)	5.6	30.3	5.6	0.0	6.4	17.8	7.3	
러시아	(8)	26.0	39.1	11.2	0.0	10.9	0.0	19.9	
중국	(8)	18.7	21.1	9.9	0.0	16.4	6.8	7.2	
인도	(3)	16.3	38.8	5.3	0.0	15.8	28.0	5.5	
기타	(53)	11.5	22.6	7.4	3.0	10.9	15.6	5.4	
성별	남자	(183)	19.5	12.4	10.6	14.5	6.7	8.0	6.5
	여자	(114)	18.7	20.9	11.6	3.7	14.3	9.2	11.4
연령	15~20세	(13)	2.9	17.6	1.7	0.0	14.6	1.3	20.6
	21~30세	(131)	21.4	23.7	11.7	5.3	7.7	9.2	9.9
	31~40세	(58)	13.3	11.1	7.8	10.5	12.9	9.9	12.4
	41~50세	(48)	31.1	5.8	11.9	22.6	2.9	5.5	2.7
	51~60세	(35)	12.6	6.7	12.2	16.1	14.1	11.9	2.1
	61세 이상	(11)	14.9	15.0	23.1	1.7	25.2	2.5	0.0
	모름/무응답	(1)	0.0	0.0	0.0	100.0	0.0	0.0	0.0
직업	공무원	(14)	8.4	24.0	7.9	5.0	15.9	3.3	8.9
	기업인	(44)	19.0	12.5	13.8	8.5	12.1	16.3	9.6
	사무직	(55)	21.6	3.5	7.7	26.4	3.8	6.3	2.6
	판매/서비스직	(17)	21.4	5.8	8.4	18.0	2.6	10.0	17.3
	전문직	(35)	7.3	21.5	4.2	4.2	14.0	4.6	2.8
	생산/기능/노무직	(14)	41.6	16.3	33.2	5.9	7.9	0.0	0.0
	자영업자	(22)	22.7	13.2	18.5	5.7	2.4	15.5	16.7
	학생	(71)	22.8	26.4	7.8	5.3	13.2	7.2	13.8
	주부	(6)	6.7	4.4	6.1	24.3	33.2	0.0	0.0
	무직	(1)	49.5	0.0	49.5	0.0	25.5	0.0	0.0
기타	(8)	0.0	24.3	21.3	0.0	3.0	13.4	5.8	
방한적	여가/위락/휴가	(70)	10.6	17.7	7.2	0.0	11.2	10.0	19.3
	종교 및 순례	(4)	0.0	26.2	0.0	0.0	0.0	0.0	6.8
	쇼핑	(1)	0.0	0.0	51.1	0.0	0.0	16.7	15.7
	친구/친지 방문	(46)	21.7	10.1	18.8	9.1	17.4	4.6	3.4
	사업/전문 활동	(120)	22.5	9.2	9.5	21.1	4.0	9.1	3.3
	교육	(56)	22.8	30.6	12.5	2.2	14.5	8.6	9.3
여행 형태	기타	(0)	0.0	100.0	0.0	0.0	0.0	0.0	100.0
	개별여행	(284)	20.0	16.3	11.0	10.1	8.9	8.2	7.8
	단체여행	(7)	4.9	4.6	12.7	0.0	27.9	27.2	37.3
방한 횟수	Air-tel Tour	(7)	0.0	0.0	6.9	32.2	19.9	0.0	0.0
	1회	(143)	17.6	21.1	9.3	3.2	8.8	9.9	13.5
	2회	(41)	13.9	26.5	10.8	2.6	20.8	5.9	9.9
	3회	(27)	29.2	9.3	18.7	20.0	2.7	7.7	3.5
	4회 이상	(87)	21.0	3.7	11.6	22.6	7.9	7.5	0.8

<계속>

<표 21> 충청지역 방문지

(단위: %)

BASE: 충청 방문자		사례수	대전호반	장태산 휴양림	태안 (안면도/ 만리포)	세종호수 공원	보령 (대전 해수욕장)	공주 (금강 자연 휴양림)	단양 (온달 관광지)
■ 전 체 ■		(298)	5.8	5.8	5.4	5.1	4.1	3.3	3.1
별도	1	(15)	16.9	2.6	1.0	5.8	6.4	3.4	2.5
	2	(16)	2.0	2.0	10.0	7.7	9.6	14.9	0.0
	3	(26)	2.4	8.8	2.7	0.0	0.0	2.3	5.5
	4	(31)	0.0	0.8	16.9	4.4	8.0	4.6	3.4
	5	(16)	3.7	5.7	5.2	2.8	0.0	0.0	4.5
	6	(36)	11.8	13.6	9.3	3.0	3.0	0.0	0.0
	7	(27)	3.2	2.8	0.0	2.9	14.3	0.0	2.7
	8	(25)	1.1	1.0	0.0	18.0	0.0	0.0	11.7
	9	(21)	12.7	1.5	0.0	0.0	1.5	6.7	1.5
	10	(22)	9.0	10.2	0.0	0.0	0.0	0.0	1.5
	11	(27)	2.2	0.7	7.0	6.6	0.0	3.4	0.0
	12	(35)	6.9	12.3	6.7	8.9	5.8	7.2	3.7
	거주국	대한민국	(71)	0.0	1.9	1.5	5.0	3.0	1.2
미국		(63)	10.6	10.4	10.5	4.6	2.8	0.0	4.6
일본		(5)	0.0	0.0	15.5	0.0	0.0	0.0	8.4
싱가포르		(3)	0.0	0.0	5.7	5.5	8.3	0.0	0.0
대만		(2)	0.0	0.0	0.0	0.0	0.0	0.0	0.0
태국		(10)	10.7	15.8	13.0	0.0	22.4	13.4	3.2
말레이시아		(6)	16.2	9.6	0.0	20.6	3.8	21.2	12.6
중국		(4)	0.0	0.0	0.0	0.0	0.0	0.0	0.0
미국		(42)	1.2	1.5	5.1	4.5	4.8	6.8	3.1
캐나다		(4)	7.5	13.8	0.0	6.9	5.2	7.3	7.5
영국		(5)	13.5	9.2	0.0	0.0	5.4	0.0	0.0
독일		(8)	3.4	0.0	3.1	2.2	0.0	0.0	0.0
프랑스		(3)	0.0	7.3	9.0	7.3	0.0	0.0	0.0
러시아	(8)	12.9	11.8	3.7	0.0	0.0	0.0	0.0	
중국	(8)	8.8	8.2	6.7	0.0	0.0	4.3	9.5	
인도	(3)	5.3	5.3	5.0	11.0	10.5	0.0	0.0	
기타	(53)	9.0	6.6	5.0	8.5	5.4	5.5	2.7	
성별	남자	(183)	2.8	3.9	4.0	6.9	3.5	3.4	2.5
	여자	(114)	10.6	8.8	7.6	2.1	5.1	3.2	4.0
연령	15~20세	(13)	15.2	22.8	5.3	11.7	12.5	5.3	0.0
	21~30세	(131)	8.6	8.4	6.0	6.1	3.2	3.2	4.0
	31~40세	(58)	4.9	2.1	6.3	8.1	5.9	3.8	3.7
	41~50세	(48)	2.3	4.2	7.7	1.8	1.5	2.5	0.7
	51~60세	(35)	0.0	0.0	0.7	0.0	0.4	1.8	4.1
	61세 이상	(11)	0.0	0.0	0.0	0.0	19.0	7.7	0.0
	모름/무응답	(1)	0.0	0.0	0.0	0.0	0.0	0.0	0.0
	공무원, 군인	(14)	1.6	10.0	0.0	9.4	0.0	8.4	5.2
기업인, 경영직	(44)	0.7	3.5	3.9	2.1	2.4	2.0	4.0	
사무, 기술직	(55)	1.3	0.0	6.6	2.4	3.4	1.1	1.9	
판매, 서비스직	(17)	2.6	12.9	6.3	0.0	0.0	6.3	0.0	
전문직	(35)	9.2	5.5	0.0	9.2	2.1	0.0	1.1	
생산/기능/노무직	(14)	0.0	0.0	0.0	7.7	0.0	3.6	0.0	
자영업자	(22)	13.8	9.8	5.1	14.2	5.1	5.1	0.0	
학생	(71)	7.1	8.2	8.8	5.4	6.3	5.4	7.5	
주부	(6)	0.0	0.0	0.0	2.6	23.7	6.0	0.0	
은퇴자	(1)	0.0	0.0	0.0	0.0	0.0	25.0	0.0	
무직	(8)	53.9	25.3	0.0	0.0	0.0	0.0	0.0	
기타	(11)	0.0	1.8	20.9	1.8	16.1	0.0	0.0	
방한적	여가/위락/휴가	(70)	13.4	12.1	4.8	12.2	7.6	6.1	5.6
	종교 및 순례	(4)	0.0	5.4	0.0	0.0	0.0	0.0	0.0
	쇼핑	(1)	16.7	16.7	0.0	33.2	0.0	0.0	0.0
	친구/친지 방문	(46)	3.3	1.1	8.5	1.1	2.9	2.7	3.6
	사업/전문 활동	(120)	2.6	2.4	3.7	2.5	2.1	2.1	0.0
	교육	(56)	5.4	8.8	8.0	4.6	5.5	3.3	6.5
기타	(0)	0.0	0.0	0.0	0.0	0.0	0.0	0.0	
여행 형태	개별여행	(284)	6.1	6.1	5.7	5.3	4.2	2.8	2.6
	단체여행	(7)	0.0	0.0	0.0	0.0	4.3	12.9	5.6
	Air-tel Tour	(7)	0.0	0.0	0.0	0.0	0.0	12.9	21.6
방한 횟수	1회	(143)	5.7	7.5	6.4	9.4	5.3	4.3	5.3
	2회	(41)	16.3	6.9	8.2	0.5	3.6	3.5	0.0
	3회	(27)	7.5	12.2	3.2	5.8	0.0	3.4	2.2
	4회 이상	(87)	0.5	0.5	3.2	0.0	3.7	1.5	1.2

<계속>

<표 21> 충청지역 방문지

(단위: %)

BASE: 충청 방문자		사례수	청주	부여 (서동요 테마파크)	베어트리 파크	속리산	금산 (인삼타운)	제천 (의림지/ 베론성지)	세종시
■ 전 체 ■		(298)	2.6	2.5	2.4	2.4	2.3	1.7	1.3
별도 별도	1	(15)	0.0	0.0	2.4	1.2	0.0	8.3	1.2
	2	(16)	0.0	0.0	6.8	0.0	0.0	1.0	5.3
	3	(26)	0.7	1.2	1.4	7.8	0.0	0.7	0.0
	4	(31)	0.0	3.4	2.2	2.2	9.2	2.4	2.4
	5	(16)	1.9	3.7	0.0	6.4	4.6	0.0	0.0
	6	(36)	6.0	3.0	0.0	2.2	2.2	1.0	0.0
	7	(27)	4.9	0.0	2.9	0.0	1.3	0.0	8.2
	8	(25)	5.5	2.5	11.7	0.0	0.0	0.0	0.0
	9	(21)	5.9	6.1	0.0	0.0	1.1	0.0	0.0
	10	(22)	0.0	0.0	0.0	1.6	0.0	1.6	0.0
	11	(27)	1.8	1.1	0.7	0.7	0.0	6.4	0.0
	12	(35)	1.7	5.8	2.0	5.0	5.0	1.1	0.0
거주국	미국	(71)	8.4	4.7	0.0	0.0	3.0	0.0	4.4
	영국	(63)	0.0	0.0	4.6	2.8	2.8	2.7	0.0
	독일	(5)	0.0	13.7	0.0	0.0	0.0	0.0	0.0
	스페인	(3)	0.0	0.0	0.0	0.0	0.0	0.0	0.0
	포르투갈	(2)	0.0	0.0	0.0	0.0	34.3	0.0	0.0
	태국	(10)	0.0	19.8	7.0	7.0	0.0	0.0	0.0
	말레이시아	(6)	0.0	0.0	12.6	0.0	0.0	3.8	0.0
	중국	(4)	14.2	0.0	0.0	7.6	8.9	0.0	0.0
	미국	(42)	1.4	1.6	1.8	5.1	3.6	4.1	1.7
	캐나다	(4)	0.0	0.0	0.0	0.0	0.0	0.0	0.0
	영국	(5)	0.0	2.7	0.0	0.0	0.0	2.7	0.0
	독일	(8)	2.7	0.0	2.2	0.0	3.0	2.0	0.0
	프랑스	(3)	7.4	0.0	7.3	7.3	0.0	7.4	0.0
러시아	(8)	0.0	3.7	4.5	4.4	0.0	8.7	0.0	
중국	(8)	0.0	4.2	0.0	0.0	0.0	2.9	0.0	
인도네시아	(3)	6.3	0.0	5.3	5.3	0.0	0.0	5.3	
기타	(53)	0.0	0.0	2.1	2.7	0.0	0.0	0.0	
성별	남자	(183)	4.0	2.4	3.0	2.4	2.3	2.2	2.2
	여자	(114)	0.4	2.6	1.5	2.3	2.2	0.9	0.0
연령	15~20세	(13)	0.0	5.5	5.3	11.5	0.0	1.1	0.0
	21~30세	(131)	1.0	0.6	2.5	3.6	2.2	2.2	1.4
	31~40세	(58)	5.1	5.7	5.3	0.9	0.4	1.5	0.0
	41~50세	(48)	6.6	2.2	0.0	0.6	7.5	2.6	2.3
	51~60세	(35)	0.0	4.2	0.0	0.0	0.0	0.0	2.5
	61세 이상	(11)	2.4	0.0	0.0	0.0	0.0	0.0	1.6
	무응답	(1)	0.0	0.0	0.0	0.0	0.0	0.0	0.0
직업	공무원	(14)	15.6	0.0	0.0	0.0	11.0	1.6	0.0
	기업인	(44)	0.5	1.4	0.4	3.7	0.0	2.8	2.0
	사무직	(55)	4.4	3.0	1.4	0.0	2.3	0.6	3.3
	판매/서비스직	(17)	0.0	0.0	0.0	3.6	0.0	0.0	0.0
	전문직	(35)	3.1	5.5	3.2	2.1	0.0	1.6	3.7
	생산/기능/노무직	(14)	0.0	0.0	0.0	0.0	5.2	3.6	0.0
	자영업자	(22)	0.0	2.9	15.1	0.0	0.0	0.0	0.0
	학생	(71)	1.8	1.9	2.2	4.6	3.0	2.6	0.0
	주부	(6)	0.0	21.7	0.0	0.0	0.0	0.0	0.0
	은퇴자	(1)	0.0	0.0	0.0	0.0	0.0	0.0	0.0
	무직	(8)	0.0	0.0	0.0	4.4	0.0	4.4	0.0
기타	(11)	4.5	0.0	1.8	4.5	9.6	0.0	0.0	
방안 목적	여가/위락/휴가	(70)	1.5	4.1	8.1	4.2	1.9	2.8	0.0
	종교 및 순례	(4)	0.0	0.0	0.0	0.0	23.5	0.0	0.0
	쇼핑	(1)	0.0	0.0	0.0	0.0	0.0	16.7	0.0
	친구/친지 방문	(46)	3.5	4.1	0.0	3.0	4.2	1.6	0.0
	사업/전문 활동	(120)	4.2	2.2	1.1	0.1	0.6	1.8	3.3
	교육	(56)	0.0	0.0	0.3	4.6	3.1	0.3	0.0
기타	(0)	0.0	0.0	0.0	0.0	0.0	0.0	0.0	
여행 형태	개별여행	(284)	2.7	2.4	2.5	2.5	2.0	1.8	1.1
	단체여행	(7)	0.0	8.6	0.0	0.0	0.0	0.0	0.0
	Air-tel Tour	(7)	0.0	0.0	0.0	0.0	15.6	0.0	10.8
방한 횟수	1회	(143)	0.1	2.7	4.3	2.9	2.7	1.8	0.0
	2회	(41)	0.0	0.0	1.7	1.7	1.8	4.2	1.8
	3회	(27)	4.1	2.3	0.7	0.7	0.0	0.0	0.0
	4회 이상	(87)	7.3	3.3	0.0	2.4	2.4	1.0	3.7

<계속>

<표 21> 충청지역 방문지

(단위: %)

BASE: 충청 방문자		사례수	서산	당진	진천	예산군	KAIST	논산	대전 대학교
■ 전 체 ■		(298)	1.3	0.9	0.7	0.6	0.5	0.5	0.5
별도 번호	1	(15)	1.4	1.5	0.0	0.0	0.0	0.0	0.0
	2	(16)	0.0	0.0	0.0	0.0	0.0	5.3	0.0
	3	(26)	5.1	0.0	1.1	0.0	1.2	0.0	0.0
	4	(31)	0.0	2.5	0.0	0.0	0.0	0.0	0.0
	5	(16)	0.0	10.2	0.0	0.0	4.5	0.0	0.0
	6	(36)	0.0	0.0	0.0	4.7	0.0	0.0	0.0
	7	(27)	0.0	0.0	0.0	0.0	0.0	0.0	0.0
	8	(25)	0.0	0.0	5.8	0.0	0.0	0.0	5.8
	9	(21)	0.0	0.0	0.0	0.0	0.0	0.0	0.0
	10	(22)	10.4	0.0	0.0	0.0	0.0	0.0	0.0
	11	(27)	0.0	0.0	0.8	0.0	0.0	2.3	0.0
	12	(35)	0.0	0.0	0.0	0.0	1.3	0.0	0.0
	거주국	대한민국	(71)	3.8	0.0	0.0	0.0	0.0	1.2
미국		(63)	0.0	0.0	0.0	0.0	0.0	0.0	0.0
일본		(5)	16.1	0.0	0.0	0.0	0.0	0.0	0.0
중국		(3)	0.0	0.0	0.0	0.0	0.0	0.0	0.0
대만		(2)	0.0	36.5	0.0	0.0	0.0	0.0	0.0
태국		(10)	0.0	0.0	0.0	0.0	0.0	0.0	0.0
러시아		(6)	0.0	0.0	0.0	0.0	0.0	0.0	0.0
인도네시아		(4)	5.2	0.0	0.0	0.0	0.0	0.0	0.0
미국		(42)	0.0	0.0	0.0	0.0	1.7	0.0	0.0
캐나다		(4)	0.0	0.0	0.0	0.0	6.5	0.0	0.0
영국		(5)	0.0	0.0	0.0	0.0	0.0	0.0	0.0
프랑스		(8)	0.0	0.0	6.2	0.0	0.0	0.0	0.0
러시아		(3)	0.0	0.0	0.0	0.0	6.4	0.0	0.0
중국	(8)	0.0	0.0	0.0	0.0	0.0	3.7	0.0	
인도	(8)	0.0	2.9	0.0	0.0	4.2	4.0	0.0	
기타	(3)	6.2	0.0	0.0	0.0	0.0	0.0	0.0	
기타	(53)	0.0	3.1	2.7	3.2	0.0	0.0	2.7	
성별	남자	(183)	1.4	1.4	0.3	0.0	0.2	0.8	0.0
	여자	(114)	1.2	0.0	1.3	1.5	0.9	0.0	1.3
연령	15~20세	(13)	0.0	0.0	0.0	0.0	2.2	0.0	0.0
	21~30세	(131)	1.7	0.2	0.0	1.3	0.1	0.9	1.1
	31~40세	(58)	0.0	4.1	0.5	0.0	1.2	0.5	0.0
	41~50세	(48)	0.0	0.0	0.5	0.0	0.0	0.0	0.0
	51~60세	(35)	4.5	0.0	4.1	0.0	0.0	0.0	0.0
	61세 이상	(11)	0.0	0.0	0.0	0.0	2.9	0.0	0.0
	모름/무응답	(1)	0.0	0.0	0.0	0.0	0.0	0.0	0.0
직업	공무원, 군인	(14)	0.0	0.0	0.0	0.0	0.0	2.2	0.0
	기업인, 경영직	(44)	0.5	1.8	0.0	0.0	1.6	0.0	0.0
	사무원, 기술직	(55)	2.5	0.4	0.0	0.0	0.0	0.0	2.6
	판매, 서비스직	(17)	4.2	0.0	0.0	0.0	0.0	5.0	0.0
	전문직	(35)	0.6	4.7	5.6	0.0	0.0	0.0	0.0
	생산/기능/노무직	(14)	9.5	0.0	0.0	0.0	0.0	0.0	0.0
	자영업자	(22)	0.0	0.0	0.0	7.9	0.0	1.4	0.0
	학생	(71)	0.0	0.0	0.0	0.0	0.6	0.0	0.0
	주부	(6)	0.0	0.0	0.0	0.0	0.0	0.0	0.0
	이전	(1)	0.0	0.0	0.0	0.0	25.5	0.0	0.0
기타	(8)	0.0	0.0	0.0	0.0	0.0	0.0	0.0	
기타	(11)	0.0	0.0	0.0	0.0	0.0	0.0	0.0	
방한 목적	여가/위락/휴가	(70)	1.0	0.0	0.0	0.0	0.0	0.4	2.1
	종교 및 순례	(4)	0.0	0.0	0.0	38.2	0.0	0.0	0.0
	쇼핑	(1)	0.0	0.0	0.0	0.0	0.0	0.0	0.0
	친구/친지 방문	(46)	0.0	0.5	0.0	0.0	0.7	1.9	0.0
	사업/전문 활동	(120)	2.6	2.0	0.4	0.0	0.6	0.2	0.0
	교육	(56)	0.0	0.0	2.6	0.0	0.8	0.0	0.0
기타	(0)	0.0	0.0	0.0	0.0	0.0	0.0	0.0	
여행 형태	개별여행	(284)	1.4	0.9	0.7	0.6	0.5	0.5	0.5
	단체여행	(7)	0.0	0.0	0.0	0.0	0.0	0.0	0.0
	Air-tel Tour	(7)	0.0	0.0	0.0	0.0	0.0	0.0	0.0
방한 횟수	1회	(143)	0.8	0.0	1.0	0.0	1.0	0.2	1.0
	2회	(41)	0.0	4.0	0.7	4.2	0.0	0.7	0.0
	3회	(27)	0.0	0.0	0.8	0.0	0.0	0.0	0.0
	4회 이상	(87)	3.1	1.2	0.0	0.0	0.0	1.0	0.0

<계속>

<표 21> 충청지역 방문지

(단위: %)

BASE: 충청 방문자		사례수	오창	공주 한옥마을	공산성	홍성군	증원대	계룡산	소백산
■ 전 체 ■		(298)	0.4	0.2	0.2	0.1	0.1	0.1	0.1
연령	1	(15)	0.0	0.0	0.0	0.0	0.0	0.0	0.0
	2	(16)	0.0	0.0	0.0	0.0	0.0	0.0	0.0
	3	(26)	0.7	0.0	0.0	0.0	0.0	0.0	0.0
	4	(31)	0.0	0.0	0.0	0.0	0.0	0.8	0.0
	5	(16)	0.0	0.0	0.0	0.0	0.0	0.0	1.5
	6	(36)	3.0	0.0	0.0	0.8	0.0	0.0	0.0
	7	(27)	0.0	0.0	0.0	0.0	0.0	0.0	0.0
	8	(25)	0.0	0.0	0.0	0.0	0.0	0.0	0.0
	9	(21)	0.0	2.2	2.2	0.0	0.0	0.0	0.0
	10	(22)	0.0	0.0	0.0	0.0	1.2	0.0	0.0
	11	(27)	0.0	0.0	0.0	0.0	0.0	0.0	0.0
	12	(35)	0.0	0.0	0.0	0.0	0.0	0.0	0.0
거주국	미국	(71)	1.5	0.0	0.0	0.0	0.0	0.0	0.0
	대한민국	(63)	0.0	0.0	0.0	0.0	0.0	0.0	0.0
	일본	(5)	0.0	0.0	0.0	0.0	0.0	0.0	0.0
	싱가포르	(3)	0.0	0.0	0.0	0.0	0.0	0.0	0.0
	태국	(2)	0.0	0.0	0.0	0.0	0.0	0.0	0.0
	대만	(10)	0.0	0.0	0.0	0.0	0.0	0.0	0.0
	말레이시아	(6)	0.0	8.6	8.6	0.0	0.0	0.0	0.0
	중국	(4)	0.0	0.0	0.0	0.0	0.0	0.0	0.0
	미국	(42)	0.0	0.0	0.0	0.0	0.0	0.0	0.0
	캐나다	(4)	0.0	0.0	0.0	6.5	0.0	0.0	0.0
	영국	(5)	0.0	0.0	0.0	0.0	5.1	4.7	0.0
	프랑스	(8)	0.0	0.0	0.0	0.0	0.0	0.0	0.0
	러시아	(3)	7.4	0.0	0.0	0.0	0.0	0.0	9.0
인도	(8)	0.0	0.0	0.0	0.0	0.0	0.0	0.0	
기타	(3)	0.0	0.0	0.0	0.0	0.0	0.0	0.0	
성별	남자	(183)	0.6	0.0	0.0	0.2	0.0	0.1	0.1
	여자	(114)	0.2	0.4	0.4	0.0	0.2	0.0	0.0
연령	15~20세	(13)	0.0	0.0	0.0	0.0	0.0	0.0	0.0
	21~30세	(131)	0.0	0.0	0.0	0.0	0.0	0.0	0.0
	31~40세	(58)	0.3	0.8	0.8	0.0	0.4	0.4	0.4
	41~50세	(48)	0.0	0.0	0.0	0.6	0.0	0.0	0.0
	51~60세	(35)	3.1	0.0	0.0	0.0	0.0	0.0	0.0
	61세 이상	(11)	0.0	0.0	0.0	0.0	2.5	0.0	0.0
	모름/무응답	(1)	0.0	0.0	0.0	0.0	0.0	0.0	0.0
직업	공무원, 군인	(14)	0.0	0.0	0.0	0.0	0.0	0.0	0.0
	기업인, 경영직	(44)	0.0	0.0	0.0	0.0	0.0	0.6	0.5
	사무원, 기술직	(55)	1.9	0.0	0.0	0.0	0.0	0.0	0.0
	판매, 서비스직	(17)	0.0	2.8	2.8	0.0	0.0	0.0	0.0
	전문직	(35)	0.0	0.0	0.0	0.8	0.0	0.0	0.0
	생산/기능/노무직	(14)	0.0	0.0	0.0	0.0	0.0	0.0	0.0
	자영업자	(22)	0.0	0.0	0.0	0.0	0.0	0.0	0.0
	학생	(71)	0.0	0.0	0.0	0.0	0.0	0.0	0.0
	주부	(6)	0.0	0.0	0.0	0.0	0.0	0.0	0.0
	무직	(1)	0.0	0.0	0.0	0.0	0.0	0.0	0.0
기타	(8)	0.0	0.0	0.0	0.0	0.0	0.0	0.0	
방한절	여가/위락/휴가	(70)	0.0	0.7	0.7	0.0	0.0	0.0	0.0
	종교 및 순례	(4)	0.0	0.0	0.0	0.0	0.0	0.0	0.0
	쇼핑	(1)	0.0	0.0	0.0	0.0	0.0	0.0	0.0
	친구/친지 방문	(46)	0.0	0.0	0.0	0.6	0.0	0.0	0.0
	사업/전문 활동	(120)	1.1	0.0	0.0	0.0	0.2	0.2	0.2
	기타	(56)	0.0	0.0	0.0	0.0	0.0	0.0	0.0
여행형태	개별여행	(284)	0.4	0.2	0.2	0.1	0.1	0.1	0.1
	단체여행	(7)	0.0	0.0	0.0	0.0	0.0	0.0	0.0
	Air-tel Tour	(7)	0.0	0.0	0.0	0.0	0.0	0.0	0.0
방한횟수	1회	(143)	0.1	0.3	0.3	0.2	0.2	0.2	0.0
	2회	(41)	0.0	0.0	0.0	0.0	0.0	0.0	0.0
	3회	(27)	0.0	0.0	0.0	0.0	0.0	0.0	0.9
	4회 이상	(87)	1.2	0.0	0.0	0.0	0.0	0.0	0.0

<표 22> 전라지역 방문지

(단위: %)

BASE: 전라 방문자		사례수	전주 (한옥마을)	광양 (봉수대)/ 순천 (순천만)	무등산	충장로	여수 (거문도, 오동도)	목포 (유달산)	정읍 (내장산)
■ 전 체 ■		(268)	43.2	20.9	12.6	11.8	10.9	9.2	8.3
연령	1	(15)	50.2	45.3	2.7	13.9	9.2	8.6	20.6
	2	(20)	64.4	33.2	3.3	2.9	10.9	19.8	9.4
	3	(15)	34.1	30.2	14.4	5.8	16.0	4.6	13.9
	4	(32)	32.0	23.8	18.6	12.1	21.6	8.0	0.0
	5	(21)	39.7	5.1	1.8	10.1	1.7	1.4	0.0
	6	(30)	56.9	20.8	13.6	9.7	16.3	12.7	12.1
	7	(31)	35.0	6.9	32.6	18.0	4.3	9.9	0.6
	8	(21)	38.9	13.1	17.0	18.2	15.4	0.0	0.0
	9	(24)	46.2	26.1	7.8	22.0	7.1	21.1	11.7
	10	(32)	39.1	16.6	6.9	8.1	10.1	8.2	23.5
	11	(10)	50.1	25.6	8.9	16.5	4.4	7.4	1.9
	12	(17)	40.6	24.5	8.7	2.3	7.1	2.2	5.2
거주국	대한민국	(39)	41.3	64.9	0.0	0.0	14.3	11.5	8.2
	미국	(72)	51.6	25.1	19.0	6.8	14.9	12.0	11.5
	일본	(13)	53.0	14.5	5.3	5.3	0.0	0.0	32.8
	대만	(6)	43.8	21.0	0.0	2.6	33.6	12.1	0.0
	태국	(6)	72.6	0.0	0.0	0.0	0.0	0.0	15.5
	말레이시아	(4)	25.0	0.0	9.4	15.5	16.2	0.0	0.0
	호주	(4)	31.8	18.4	18.4	26.0	5.4	0.0	23.8
	미국	(7)	37.2	2.4	10.0	8.9	10.5	9.5	0.0
	캐나다	(33)	30.8	6.6	21.0	11.9	6.2	2.1	0.0
	중국	(8)	28.2	11.0	20.4	39.7	12.8	13.7	0.0
	프랑스	(4)	25.6	20.3	5.4	11.5	27.9	14.9	5.4
	독일	(7)	34.6	2.7	10.6	7.8	13.5	18.2	0.0
영국	(5)	47.3	6.0	8.8	21.9	12.0	9.0	7.9	
러시아	(8)	14.5	0.0	46.3	42.7	4.3	8.0	0.0	
중국	(3)	9.1	0.0	28.9	46.1	0.0	7.0	10.1	
인도	(2)	17.4	8.1	8.1	26.3	9.4	0.0	8.0	
기타	(48)	50.9	8.8	6.0	18.9	6.5	11.1	7.4	
성별	남자	(152)	42.6	20.7	8.4	10.8	10.0	7.8	7.6
	여자	(116)	44.0	21.1	18.1	13.2	12.0	11.0	9.2
연령	15~20세	(18)	57.4	0.0	17.7	29.0	8.3	16.8	16.1
	21~30세	(109)	54.9	17.2	12.9	14.2	9.9	5.7	5.4
	31~40세	(52)	25.0	13.4	22.2	12.2	13.8	7.4	8.1
	41~50세	(40)	55.8	24.0	8.1	5.6	5.4	17.1	17.5
	51~60세	(35)	17.5	52.1	3.6	3.2	14.9	8.0	6.6
	61세 이상	(14)	29.6	16.8	3.2	8.8	16.2	13.9	0.0
직업	공무원	(12)	32.6	0.0	34.8	12.0	0.0	4.5	5.9
	기업인	(27)	22.2	20.4	12.0	18.1	19.0	15.7	0.6
	사무직	(34)	36.0	16.6	17.3	3.7	0.8	5.6	14.2
	판매직	(21)	52.5	27.3	6.8	6.2	2.4	0.0	12.1
	전문직	(27)	56.6	14.9	4.7	7.7	15.9	9.9	2.0
	생산/기능/노무직	(21)	35.3	39.1	31.2	17.1	22.4	8.8	5.0
	자영업자	(21)	39.1	33.4	6.9	4.5	16.7	15.1	16.4
	학생	(59)	61.5	12.3	12.5	16.4	6.7	10.8	6.2
	주부	(12)	39.0	48.9	5.8	2.8	9.1	21.5	15.8
	은퇴자	(7)	44.6	10.8	6.6	0.0	5.3	9.1	12.8
	무직	(10)	26.2	42.7	0.0	2.0	25.3	2.0	10.6
	기타	(13)	36.7	0.0	7.9	30.9	19.1	1.8	11.8
무응답	(4)	0.0	47.2	0.0	46.9	5.9	5.9	0.0	
방한목적	여가/위락/휴가	(105)	52.5	37.0	9.9	9.3	9.4	10.1	12.2
	종교 및 순례	(3)	22.4	32.2	0.0	0.0	0.0	0.0	0.0
	쇼핑	(1)	0.0	0.0	26.7	46.8	0.0	0.0	0.0
	친구/가족 방문	(48)	39.7	19.2	9.4	6.3	12.9	5.9	4.1
	사업/전문 활동	(68)	26.6	5.4	16.7	14.1	15.1	8.4	5.9
	기타	(40)	50.8	7.9	18.0	22.1	7.1	13.7	8.7
여행형태	개별여행	(235)	43.1	14.1	14.4	13.5	10.1	8.2	6.6
단체여행	(33)	44.1	70.0	0.0	0.0	16.5	16.1	20.7	
Air-tel Tour	(0)	0.0	0.0	0.0	0.0	0.0	0.0	0.0	
방한횟수	1회	(158)	50.7	19.9	17.7	14.8	6.0	8.7	8.9
	2회	(30)	37.3	20.3	6.0	9.7	25.0	2.3	3.0
	3회	(17)	23.0	27.3	4.0	5.2	9.8	22.4	13.6
	4회 이상	(63)	32.5	21.9	5.1	7.1	16.7	10.1	7.9

<계속>

<표 22> 전라지역 방문지

BASE: 전라 방문자		사례수	지리산 국립공원 (전라도)	비엔날레	익산 (미륵사지)	군산	해남 (땅끝마을)	구례 (화엄사)	담양 (죽녹원, 메타세 콰이어 가로수길)
■ 전 체 ■		(268)	7.1	6.7	5.2	4.7	4.6	4.3	4.3
별 번호	1	(15)	20.7	11.0	12.0	1.5	0.0	2.7	19.2
	2	(20)	10.1	0.0	0.8	0.0	23.0	0.0	0.8
	3	(15)	15.8	0.0	0.0	2.1	13.9	13.9	0.0
	4	(32)	3.8	10.4	2.3	4.6	0.0	2.2	0.5
	5	(21)	0.0	1.2	0.0	14.5	0.0	2.8	22.3
	6	(30)	8.5	12.6	19.7	3.3	7.1	3.6	1.3
	7	(31)	10.2	4.2	7.4	0.7	0.0	12.9	1.0
	8	(21)	1.0	8.0	0.0	3.0	1.6	0.0	1.0
	9	(24)	6.2	12.8	2.8	0.0	10.4	5.2	5.2
	10	(32)	4.3	4.5	1.1	8.0	0.0	2.3	2.3
	11	(10)	3.0	5.7	4.0	8.3	0.0	3.9	0.0
	12	(17)	7.9	5.3	9.7	12.8	3.6	1.3	3.6
거주국	대한민국	(39)	14.1	3.3	0.0	0.0	14.4	6.1	5.4
	미국	(72)	11.5	6.8	7.2	0.0	8.0	7.3	9.1
	일본	(13)	5.5	5.3	0.0	0.0	0.0	5.5	5.5
	가포르	(6)	3.6	0.0	0.0	0.0	0.0	0.0	3.6
	대만	(6)	0.0	0.0	11.9	0.0	0.0	0.0	0.0
	태국	(4)	0.0	16.2	0.0	0.0	0.0	30.3	9.4
	말레이시아	(4)	0.0	5.4	18.4	0.0	0.0	0.0	0.0
	아일랜드	(7)	0.0	7.7	10.4	5.2	0.0	0.0	0.0
	미국	(33)	4.7	7.8	6.8	20.7	1.9	2.4	1.9
	캐나다	(8)	6.8	0.0	0.0	2.8	4.0	2.8	6.8
	프랑스	(4)	9.0	22.2	0.0	13.5	0.0	0.0	0.0
	독일	(7)	15.8	5.9	2.5	3.2	0.0	0.0	0.0
러시아	(5)	0.0	0.0	7.9	10.4	0.0	8.5	0.0	
중국	(8)	8.0	29.4	7.3	0.0	0.0	0.0	0.0	
인도네시아	(3)	0.0	27.9	0.0	10.1	0.0	7.0	0.0	
기타	(2)	14.9	0.0	24.9	0.0	0.0	8.1	14.9	
성별	남자	(48)	0.0	5.3	6.0	7.5	0.0	0.0	0.0
	여자	(152)	7.8	4.2	6.7	7.0	4.4	3.0	4.9
연령	15~20세	(116)	6.3	9.9	3.3	1.6	4.8	5.9	3.4
	21~30세	(18)	16.8	19.4	15.0	0.0	0.0	3.7	12.9
	31~40세	(109)	4.5	8.0	5.6	2.4	0.8	1.3	4.5
	41~50세	(52)	2.8	6.5	1.8	7.9	2.5	9.1	2.8
	51~60세	(40)	14.3	2.0	4.7	8.4	9.5	0.0	4.5
	61세 이상	(35)	11.6	4.2	6.1	1.7	14.9	10.1	2.6
직업	공무원	(14)	0.0	0.0	1.2	13.1	7.7	7.7	0.0
	기업인	(12)	0.0	5.8	0.0	12.5	0.0	1.8	0.0
	경영직	(27)	8.3	8.0	7.0	13.7	5.9	5.4	5.4
	사무직	(34)	4.2	2.9	6.5	2.4	2.6	11.4	0.0
	판매/서비스직	(21)	10.3	0.0	3.5	0.0	0.0	0.0	8.5
	전문직	(27)	10.3	0.0	5.6	4.0	0.0	2.8	1.8
	생산/기능/노무직	(21)	18.3	8.0	0.0	0.0	18.3	9.5	0.0
	자영업자	(21)	1.2	9.1	6.9	2.9	11.1	5.1	0.0
	학생	(59)	4.7	13.4	9.9	2.2	1.0	1.2	9.7
	주부	(12)	1.7	5.8	0.0	1.9	24.9	0.0	1.7
	유년퇴자	(7)	10.8	0.0	0.0	10.8	0.0	10.8	10.8
	무직	(10)	19.4	0.0	2.0	20.6	0.0	2.0	8.6
기타	(13)	4.4	14.2	1.3	4.2	0.0	1.5	0.0	
방한목적	무응답	(4)	5.9	0.0	0.0	0.0	0.0	5.9	5.9
	여가/위락/휴가	(105)	12.7	5.0	0.3	0.0	9.8	4.9	4.6
	종교 및 순례	(3)	0.0	7.9	32.2	0.0	0.0	0.0	0.0
	쇼핑	(1)	0.0	26.7	0.0	0.0	0.0	73.3	0.0
	친구/친지 방문	(48)	3.4	2.8	7.1	14.2	2.9	3.9	0.4
	사업/전문 활동	(68)	1.3	7.1	4.6	8.5	0.0	5.3	0.8
여행형태	교육	(40)	8.0	14.8	15.0	0.0	1.5	0.0	14.6
	기타	(2)	0.0	0.0	0.0	0.0	0.0	0.0	0.0
	개별여행	(235)	6.0	7.6	6.0	5.3	1.4	3.7	4.9
	단체여행	(33)	15.4	0.0	0.0	0.0	27.6	8.1	0.0
방한회수	Air-tel Tour	(0)	0.0	0.0	0.0	0.0	0.0	0.0	0.0
	1회	(158)	6.7	8.1	5.2	2.8	4.3	3.9	6.2
	2회	(30)	12.4	6.7	7.2	8.2	6.8	9.0	0.5
	3회 이상	(17)	0.0	13.1	4.0	6.1	6.4	1.1	0.0
4회 이상	(63)	7.6	1.5	4.6	7.4	3.8	3.8	2.4	

(단위: %)

<계속>

<표 22> 전라지역 방문지

(단위: %)

BASE: 전라 방문자		사례수	남원 (광한루)	임실 (치즈 테마파크)	무주 (리조트)	보성 (보성차밭)	완도 (보길도/ 청산도)	광주	진도 (신비의 바닷길)
■ 전 체 ■		(268)	4.0	3.7	3.1	3.0	2.4	2.3	2.0
연령	1	(15)	2.7	5.6	13.6	1.5	0.0	0.0	0.0
	2	(20)	0.0	0.0	0.0	1.1	4.3	4.3	0.0
	3	(15)	0.0	9.9	1.9	1.3	0.0	9.1	0.0
	4	(32)	7.6	0.0	0.0	9.1	4.1	1.9	3.3
	5	(21)	0.0	0.0	0.0	0.0	0.0	1.1	2.8
	6	(30)	3.6	10.8	2.7	0.7	7.1	2.1	2.7
	7	(31)	0.0	2.5	4.3	1.1	1.0	0.0	1.0
	8	(21)	10.0	1.6	1.2	6.0	0.0	1.6	3.0
	9	(24)	5.2	5.2	5.2	0.0	5.2	6.5	5.2
	10	(32)	6.2	6.5	1.0	3.4	0.0	0.0	0.0
	11	(10)	0.0	0.0	1.9	5.1	3.0	5.3	3.0
	12	(17)	8.9	0.0	10.7	6.2	1.4	0.0	2.2
거주국	대한민국	(39)	11.8	8.9	3.3	0.0	13.8	5.7	6.0
	미국	(72)	0.0	3.6	2.5	3.2	0.0	0.0	0.0
	일본	(13)	0.0	10.7	0.0	14.5	0.0	4.4	0.0
	중국	(6)	0.0	0.0	0.0	0.0	0.0	7.9	0.0
	대만	(6)	0.0	0.0	0.0	0.0	0.0	0.0	0.0
	태국	(4)	16.2	0.0	0.0	0.0	0.0	12.5	14.1
	베트남	(4)	0.0	0.0	36.7	0.0	0.0	0.0	0.0
	인도네시아	(7)	9.6	0.0	0.0	5.1	0.0	0.0	0.0
	미국	(33)	1.9	2.4	2.5	3.8	0.0	0.0	4.4
	캐나다	(8)	0.0	4.0	8.1	9.3	4.0	4.0	4.0
	호주	(4)	9.0	0.0	9.0	3.5	6.2	0.0	3.5
	미국	(7)	0.0	0.0	12.5	7.6	0.0	6.7	0.0
프랑스	(5)	3.7	0.0	4.2	8.5	0.0	0.0	0.0	
러시아	(8)	0.0	0.0	7.2	4.3	6.6	0.0	3.7	
중국	(3)	0.0	0.0	0.0	0.0	0.0	0.0	7.0	
인도	(2)	8.1	0.0	16.0	0.0	0.0	0.0	0.0	
기타	(48)	7.1	3.0	0.0	0.0	0.0	3.3	0.0	
성별	남자	(152)	5.0	5.9	2.8	1.8	2.6	3.3	1.7
	여자	(116)	2.6	0.9	3.5	4.5	2.2	0.9	2.4
연령	15~20세	(18)	5.5	0.0	1.0	4.2	1.6	0.0	9.5
	21~30세	(109)	3.9	5.2	2.0	4.0	1.5	0.9	1.2
	31~40세	(52)	0.3	1.4	1.4	2.7	4.9	1.7	4.5
	41~50세	(40)	3.5	5.2	9.2	0.0	0.0	1.3	0.0
	51~60세	(35)	5.4	4.5	3.6	4.0	5.5	6.0	0.0
	61세 이상	(14)	14.2	0.0	2.2	0.0	0.0	11.2	0.0
직업	공무원	(12)	0.0	0.0	5.8	4.9	0.0	0.0	1.8
	기업인	(27)	1.3	2.9	3.0	2.3	5.6	8.7	4.7
	사무직	(34)	3.1	4.3	0.0	0.0	6.6	2.6	4.0
	판매/서비스직	(21)	0.0	5.0	8.5	2.6	1.2	10.0	0.0
	전문직	(27)	8.0	0.0	3.8	1.1	0.0	0.0	0.5
	생산/기능/노무직	(21)	6.6	0.0	0.0	0.0	5.0	0.0	0.0
	자영업자	(21)	6.0	6.0	6.0	0.0	0.0	0.0	0.0
	학생	(59)	1.7	4.3	2.6	7.5	0.6	1.0	4.0
	주부	(12)	0.0	17.3	1.5	0.0	9.1	0.0	0.0
	은퇴자	(7)	29.5	0.0	4.6	15.5	0.0	0.0	0.0
	무직	(10)	15.0	8.6	2.0	2.0	0.0	0.0	0.0
	기타	(13)	0.0	0.0	3.4	0.0	0.0	1.8	0.0
무응답	(4)	0.0	0.0	0.0	5.9	0.0	0.0	0.0	
방한목적	여가/위락/휴가	(105)	8.9	4.1	5.2	1.7	5.9	0.0	3.4
	종교 및 순례	(3)	0.0	0.0	7.0	0.0	0.0	0.0	0.0
	쇼핑	(1)	0.0	0.0	0.0	0.0	0.0	0.0	20.1
	친구/친지 방문	(48)	1.1	3.5	1.1	4.2	0.5	1.2	0.0
	사업/전문 활동	(68)	0.5	2.1	0.7	1.5	0.0	8.1	1.1
	기타	(40)	1.4	6.4	4.0	8.1	0.0	0.0	2.0
여행형태	개별여행	(235)	4.0	3.7	2.9	3.3	1.9	2.6	2.3
	단체여행	(33)	3.9	3.9	3.9	1.0	6.0	0.0	0.0
	Air-tel Tour	(0)	0.0	0.0	50.0	0.0	0.0	0.0	0.0
방한횟수	1회	(158)	4.2	5.0	4.4	3.4	2.3	0.3	2.0
	2회	(30)	6.2	0.0	0.0	1.2	0.8	5.2	0.0
	3회	(17)	2.9	0.0	4.2	8.4	6.4	3.5	0.0
	4회 이상	(63)	2.7	3.3	1.0	1.2	2.5	5.6	3.5

<계속>

<표 22> 전라지역 방문지

(단위: %)

BASE: 전라 방문자		사례수	국립아시아 문화전당	완주	강진	대둔산	월출산	마이산
■ 전 체 ■		(268)	0.5	0.5	0.5	0.4	0.4	0.3
연령	1	(15)	0.0	0.0	1.5	0.0	1.5	0.0
	2	(20)	0.0	0.0	0.0	0.0	0.0	0.0
	3	(15)	0.0	0.0	0.0	0.0	0.0	0.0
	4	(32)	0.0	0.0	3.3	3.3	0.0	0.0
	5	(21)	0.0	0.0	0.0	0.0	0.0	0.0
	6	(30)	0.0	0.0	0.0	0.0	0.0	0.0
	7	(31)	0.0	0.0	0.0	0.0	0.0	0.0
	8	(21)	7.0	7.0	0.0	0.0	0.0	0.0
	9	(24)	0.0	0.0	0.0	0.0	0.0	0.0
	10	(32)	0.0	0.0	0.0	0.0	0.0	2.3
	11	(10)	0.0	0.0	0.0	0.0	0.0	0.0
	12	(17)	0.0	0.0	0.0	0.0	0.0	0.0
거주국	대한민국	(39)	0.0	0.0	2.7	2.7	0.0	0.0
	중국	(72)	0.0	0.0	0.0	0.0	0.0	0.0
	일본	(13)	0.0	0.0	0.0	0.0	5.5	0.0
	미국	(6)	0.0	0.0	0.0	0.0	0.0	0.0
	대만	(6)	0.0	0.0	0.0	0.0	0.0	15.5
	태국	(4)	0.0	0.0	0.0	0.0	0.0	0.0
	라오스	(4)	0.0	0.0	0.0	0.0	0.0	0.0
	베트남	(7)	0.0	0.0	0.0	0.0	0.0	0.0
	미얀마	(33)	0.0	0.0	0.0	0.0	0.0	0.0
	캐나다	(8)	0.0	0.0	2.8	0.0	0.0	0.0
	호주	(4)	0.0	0.0	0.0	0.0	5.4	0.0
	뉴질랜드	(7)	0.0	0.0	0.0	0.0	0.0	0.0
프랑스	(5)	0.0	0.0	0.0	0.0	0.0	0.0	
독일	(8)	0.0	0.0	0.0	0.0	0.0	0.0	
영국	(3)	0.0	0.0	0.0	0.0	0.0	0.0	
인도	(2)	0.0	0.0	0.0	0.0	0.0	0.0	
기타	(48)	3.0	3.0	0.0	0.0	0.0	0.0	
성별	남자	(152)	1.0	0.0	0.1	0.7	0.0	0.0
	여자	(116)	0.0	1.3	0.9	0.0	0.8	0.7
연령	15~20세	(18)	0.0	0.0	0.0	0.0	0.0	0.0
	21~30세	(109)	0.0	0.0	0.0	0.0	0.2	0.0
	31~40세	(52)	0.0	0.0	0.4	0.0	0.0	0.0
	41~50세	(40)	3.7	0.0	0.0	2.7	0.0	0.0
	51~60세	(35)	0.0	4.1	0.0	0.0	2.1	2.5
	61세 이상	(14)	0.0	0.0	7.5	0.0	0.0	0.0
직업	공무원	(12)	0.0	0.0	0.0	0.0	0.0	0.0
	기업인	(27)	0.0	0.0	0.0	0.0	0.0	0.0
	사무직	(34)	0.0	0.0	0.0	3.1	0.0	0.0
	판매직	(21)	0.0	0.0	0.0	0.0	0.0	0.0
	전문직	(27)	0.0	5.3	0.0	0.0	0.8	0.0
	생산직/기능/노무직	(21)	6.8	0.0	0.0	0.0	0.0	0.0
	자영업자	(21)	0.0	0.0	0.0	0.0	0.0	0.0
	학생	(59)	0.0	0.0	0.0	0.0	0.0	0.0
	주부	(12)	0.0	0.0	8.8	0.0	0.0	0.0
	은퇴자	(7)	0.0	0.0	0.0	0.0	10.8	12.8
	무직	(10)	0.0	0.0	0.0	0.0	0.0	0.0
	기타	(13)	0.0	0.0	1.7	0.0	0.0	0.0
무응답	(4)	0.0	0.0	0.0	0.0	0.0	0.0	
방한적	여가/위락/휴가	(105)	0.0	0.0	0.0	0.0	0.7	0.8
	종교 및 순례	(3)	0.0	0.0	0.0	30.5	0.0	0.0
	쇼핑	(1)	0.0	0.0	0.0	0.0	0.0	0.0
	친구/친지 방문	(48)	0.0	0.0	2.2	0.0	0.0	0.0
	사업/전문 활동	(68)	2.1	0.0	0.3	0.0	0.0	0.0
	기타	(40)	0.0	3.6	0.0	0.0	0.6	0.0
여행 형태	개별여행	(235)	0.6	0.6	0.5	0.4	0.4	0.0
	단체여행	(33)	0.0	0.0	0.0	0.0	0.0	2.7
	Air-tel Tour	(0)	0.0	0.0	0.0	0.0	0.0	0.0
	기타	(0)	0.0	0.0	0.0	0.0	0.0	0.0
방한 횟수	1회	(158)	0.0	0.9	0.0	0.0	0.6	0.0
	2회	(30)	0.0	0.0	0.7	0.0	0.0	0.0
	3회	(17)	0.0	0.0	0.0	0.0	0.0	5.1
	4회 이상	(63)	2.3	0.0	1.7	1.7	0.0	0.0

<계속>

<표 22> 전라지역 방문지

(단위: %)

BASE: 전라 방문자		사례수	나주	선유도 (군산)	부안	조선 대학교	광주 민속박물관
■ 전 체 ■		(268)	0.3	0.2	0.1	0.1	0.1
연령	1	(15)	0.0	0.0	0.0	0.0	0.0
	2	(20)	0.0	0.0	0.0	0.0	0.0
	3	(15)	0.0	0.0	0.0	0.0	0.0
	4	(32)	2.3	0.0	0.0	0.0	0.0
	5	(21)	0.0	0.0	0.0	0.0	0.0
	6	(30)	0.0	0.9	0.0	0.0	0.0
	7	(31)	0.0	0.0	1.1	1.1	0.0
	8	(21)	0.0	1.6	0.0	0.0	0.0
	9	(24)	0.0	0.0	0.0	0.0	0.0
	10	(32)	0.0	0.0	0.0	0.0	0.0
	11	(10)	0.0	0.0	0.0	0.0	0.0
	12	(17)	0.0	0.0	0.0	0.0	0.9
거주국	대한민국	(39)	0.0	0.0	0.0	0.0	0.0
	중국	(72)	0.0	0.0	0.0	0.0	0.0
	일본	(13)	0.0	0.0	0.0	0.0	0.0
	미국	(6)	0.0	0.0	0.0	0.0	0.0
	대만	(6)	0.0	0.0	0.0	0.0	0.0
	태국	(4)	0.0	0.0	0.0	0.0	0.0
	베트남	(4)	0.0	0.0	0.0	0.0	0.0
	인도네시아	(7)	0.0	3.9	5.1	0.0	0.0
	미국	(33)	2.2	0.0	0.0	0.0	0.0
	캐나다	(8)	0.0	4.0	0.0	0.0	0.0
	미국	(4)	0.0	0.0	0.0	0.0	3.5
	미국	(7)	0.0	0.0	0.0	0.0	0.0
	미국	(5)	0.0	0.0	0.0	0.0	0.0
미국	(8)	0.0	0.0	0.0	0.0	0.0	
미국	(3)	0.0	0.0	0.0	0.0	0.0	
미국	(2)	0.0	0.0	0.0	16.0	0.0	
기타	(48)	0.0	0.0	0.0	0.0	0.0	
성별	남자	(152)	0.5	0.2	0.2	0.1	0.1
	여자	(116)	0.0	0.2	0.0	0.2	0.0
연령	15~20세	(18)	0.0	0.0	0.0	1.0	0.0
	21~30세	(109)	0.0	0.5	0.0	0.0	0.1
	31~40세	(52)	1.4	0.0	0.0	0.3	0.0
	41~50세	(40)	0.0	0.0	0.0	0.0	0.0
	51~60세	(35)	0.0	0.0	1.0	0.0	0.0
	61세 이상	(14)	0.0	0.0	0.0	0.0	0.0
직업	공무원	(12)	0.0	0.0	0.0	0.0	0.0
	기업인	(27)	0.0	0.0	0.0	0.0	0.0
	사무원	(34)	0.0	0.0	0.0	0.0	0.0
	판매/서비스직	(21)	0.0	0.0	0.0	0.0	0.0
	전문직	(27)	2.7	0.0	0.0	0.0	0.0
	생산/기능/노무직	(21)	0.0	0.0	0.0	0.0	0.0
	자영업자	(21)	0.0	0.0	1.7	0.0	0.7
	학생	(59)	0.0	1.0	0.0	0.3	0.0
	주부	(12)	0.0	0.0	0.0	1.5	0.0
	은퇴자	(7)	0.0	0.0	0.0	0.0	0.0
	무직	(10)	0.0	0.0	0.0	0.0	0.0
	기타	(13)	0.0	0.0	0.0	0.0	0.0
무응답	(4)	0.0	0.0	0.0	0.0	0.0	
방한적	여가/위락/휴가	(105)	0.0	0.3	0.0	0.2	0.1
	종교 및 순례	(3)	0.0	0.0	0.0	0.0	0.0
	쇼핑	(1)	0.0	0.0	0.0	0.0	0.0
	친구/친지 방문	(48)	0.0	0.7	0.7	0.0	0.0
	사업/전문 활동	(68)	1.1	0.0	0.0	0.3	0.0
	기타	(40)	0.0	0.0	0.0	0.0	0.0
여행 형태	개별여행	(235)	0.3	0.3	0.2	0.0	0.1
	단체여행	(33)	0.0	0.0	0.0	0.0	0.0
	Air-tel Tour	(0)	0.0	0.0	0.0	100.0	0.0
방한 횟수	1회	(158)	0.0	0.4	0.0	0.2	0.1
	2회	(30)	0.0	0.0	0.0	0.0	0.0
	3회	(17)	0.0	0.0	0.0	0.0	0.0
	4회 이상	(63)	1.2	0.0	0.6	0.0	0.0

<표 23> 경상지역 방문지

(단위: %)

BASE: 경상 방문자		사례수	해운대 해수욕장/ 누리마루 APEC하우스	광안리/ 광안대교	용두산공원 / BIFF광장/ 자갈치	국제시장	태종대	감천문화마을	웅궁사/ 기장
■ 전 체 ■		(1,504)	70.0	53.3	48.5	42.8	38.2	36.2	34.6
연령	1	(85)	71.5	48.0	47.1	50.4	40.1	33.9	31.1
	2	(85)	70.2	60.2	54.6	39.3	34.9	28.3	24.9
	3	(103)	68.9	59.6	56.6	48.8	32.5	41.7	35.1
	4	(115)	63.5	41.1	37.7	30.7	31.4	24.9	28.7
	5	(115)	66.3	49.2	45.7	36.1	35.7	35.2	37.4
	6	(148)	73.9	56.5	50.3	45.3	42.8	37.0	35.5
	7	(143)	75.6	50.4	38.1	28.3	38.5	28.8	26.1
	8	(147)	75.1	51.4	50.4	46.0	42.1	39.5	38.2
	9	(140)	70.2	50.3	47.9	43.9	32.2	36.5	35.3
	10	(146)	67.5	59.6	51.9	49.0	43.8	45.0	43.6
	11	(125)	69.1	60.0	55.9	48.4	49.4	36.4	33.3
	12	(152)	66.1	52.9	47.9	47.4	31.9	41.1	39.4
거주국	대한민국	(358)	68.8	73.1	44.5	46.2	41.3	25.9	36.5
	중국	(329)	82.3	58.0	58.2	52.0	53.2	40.9	36.0
	미국	(75)	85.8	64.0	77.7	58.0	63.6	55.8	47.5
	일본	(29)	59.3	40.3	54.0	25.0	29.4	54.7	20.3
	대만	(93)	96.0	93.4	94.2	80.7	89.1	90.4	83.3
	태국	(31)	74.3	65.3	64.0	52.9	61.6	72.0	56.9
	레이시아	(48)	77.2	71.5	73.5	64.8	61.5	74.4	61.3
	호주	(26)	52.5	26.5	20.6	13.9	5.2	15.2	17.4
	미국	(156)	52.8	26.1	31.7	27.7	20.4	21.8	25.1
	캐나다	(33)	56.4	24.5	22.6	27.5	9.5	16.5	17.6
	영국	(21)	53.7	20.9	21.9	21.0	6.0	11.3	9.3
	프랑스	(18)	69.6	28.5	32.6	27.2	8.0	23.5	20.8
독일	(20)	58.0	28.5	33.5	26.0	10.1	21.9	21.9	
러시아	(40)	63.0	37.4	44.2	46.0	16.7	32.3	15.0	
인도	(21)	43.3	11.7	32.5	26.4	2.8	11.6	4.5	
인도네시아	(13)	42.7	17.7	13.3	14.7	11.1	12.6	14.0	
기타	(194)	59.4	29.9	29.1	19.7	7.4	23.6	19.1	
성별	남자	(770)	64.7	48.9	44.2	37.8	33.1	30.3	33.6
	여자	(735)	75.5	57.9	52.9	48.1	43.4	42.2	35.6
연령	15~20세	(87)	67.1	37.4	35.0	28.2	34.6	33.0	16.0
	21~30세	(551)	74.9	53.3	49.2	39.9	32.7	39.8	30.2
	31~40세	(380)	67.9	52.2	53.9	48.7	44.7	39.6	43.2
	41~50세	(239)	71.7	61.6	51.9	48.8	45.4	37.7	40.6
	51~60세	(185)	63.9	59.2	46.2	41.1	40.2	24.4	37.7
	61세 이상	(61)	55.0	32.8	21.3	34.6	18.1	16.1	14.5
직업	모름/무응답	(0)	0.0	0.0	0.0	100.0	0.0	0.0	0.0
	공무원	(43)	48.7	25.6	24.7	26.9	11.3	23.2	12.1
	기업인	(140)	49.3	28.6	24.4	25.4	16.5	21.7	18.1
	사무직	(273)	81.3	59.9	53.3	44.8	43.6	39.3	37.3
	판매/서비스직	(163)	69.2	68.0	59.3	60.0	51.8	55.1	52.0
	전문직	(126)	58.4	30.2	37.0	22.8	19.9	22.6	25.3
	생산/기능/노무직	(104)	70.4	57.6	51.6	43.6	42.1	23.8	39.9
	자영업자	(179)	71.3	60.0	55.8	51.1	46.1	38.1	37.8
	학생	(281)	76.4	51.7	47.0	39.2	35.0	39.9	28.7
	주부	(95)	83.4	81.2	75.5	69.4	74.2	55.6	59.3
	은퇴자	(16)	39.3	23.8	35.4	46.7	5.6	5.5	18.8
	무직	(39)	61.3	67.7	32.7	32.9	29.0	30.0	23.4
기타	(42)	64.4	38.9	47.4	31.7	21.2	17.6	27.5	
무응답	(4)	61.5	61.5	0.0	48.1	48.1	0.0	48.1	
방한목적	여가/위락/휴가	(971)	80.9	71.1	62.8	54.3	51.7	48.2	47.6
	뷰티/건강/치료	(8)	81.1	33.0	36.7	67.7	21.5	25.4	0.0
	종교 및 순례	(4)	27.4	11.7	89.5	20.2	45.9	19.0	0.0
	쇼핑	(24)	78.5	16.7	39.7	20.4	28.4	26.2	9.2
	친구/친지 방문	(152)	49.3	24.2	27.6	20.0	12.6	13.9	17.0
	사업/전문 활동	(224)	32.8	10.1	10.6	14.8	6.7	7.6	5.0
여행형태	교육	(121)	76.5	36.9	31.3	34.8	22.8	23.9	16.1
	기타	(0)	0.0	0.0	100.0	100.0	0.0	0.0	0.0
	개별여행	(1,322)	69.1	51.3	48.4	42.2	37.7	38.2	34.6
	단체여행	(173)	75.4	70.4	48.5	45.9	39.8	21.1	34.8
방한횟수	Air-tel Tour	(10)	88.6	17.6	51.2	72.3	69.0	20.8	28.5
	1회	(999)	75.8	58.6	55.6	48.4	45.9	44.0	42.0
	2회	(173)	68.7	49.5	44.0	34.4	27.7	25.2	23.1
	3회	(113)	57.4	43.2	31.9	26.9	20.9	21.0	22.7
4회 이상	(219)	50.7	37.2	28.2	32.3	19.9	16.6	16.0	

<계속>

<표 23> 경상지역 방문지

(단위: %)

BASE: 경상 방문자		사례수	달맞이 고개	이기대/ 오륙도	경주 (불국사, 보문관광 단지, 양동마을)	거제 (바람의 언덕, 외도)	통영 (한려수도 조망 케이블카)	안동 (하회마을)	남해 (독일 마을)
■ 전 체 ■		(1,504)	27.7	27.1	11.9	10.0	8.7	5.6	5.0
별	1	(85)	25.1	26.4	10.8	11.0	10.1	4.6	2.9
	2	(85)	24.5	22.1	12.4	11.2	7.7	3.1	6.0
	3	(103)	15.8	18.8	20.3	8.5	7.2	9.9	4.8
	4	(115)	20.8	18.5	11.4	18.1	14.8	7.7	8.4
	5	(115)	33.0	28.6	11.3	7.7	9.2	4.9	3.7
	6	(148)	34.1	28.8	10.4	5.3	4.5	2.3	2.4
	7	(143)	17.1	16.6	17.9	5.4	5.5	5.1	4.2
	8	(147)	29.5	38.1	13.1	6.8	5.6	3.7	2.0
	9	(140)	33.4	27.2	6.0	14.5	11.1	4.5	11.1
	10	(146)	36.0	34.2	6.3	14.1	13.0	6.0	8.0
	11	(125)	31.3	32.0	13.9	10.5	9.5	6.3	3.1
	12	(152)	25.7	27.7	11.1	9.4	7.9	9.0	3.2
거주국	인도네시아	(358)	24.2	17.2	20.8	30.9	29.3	12.3	15.4
	미국	(329)	38.9	33.8	10.8	7.0	7.0	3.7	3.8
	싱가포르	(75)	42.6	60.2	0.0	0.9	0.0	0.9	0.9
	대만	(29)	0.0	14.4	8.9	2.6	0.0	0.0	0.0
	태국	(93)	83.8	91.0	0.7	0.0	0.0	0.0	0.7
	말레이시아	(31)	51.4	58.7	2.2	0.0	1.9	0.0	2.7
	중국	(48)	51.7	56.1	5.7	2.4	0.6	0.0	0.9
	일본	(26)	9.1	6.3	16.8	10.9	0.6	3.8	0.0
	미국	(156)	14.8	18.2	11.5	1.6	0.5	5.1	0.8
	캐나다	(33)	6.8	1.0	13.6	2.6	1.0	4.8	1.8
	영국	(21)	3.2	2.2	18.4	7.3	0.0	3.7	0.0
	프랑스	(18)	2.7	6.5	13.3	1.7	1.4	7.4	0.8
	독일	(20)	3.0	4.3	19.6	3.4	3.0	10.1	3.9
	러시아	(40)	20.1	17.6	2.6	0.0	0.0	0.6	0.0
기타	(21)	6.9	8.9	1.1	5.7	0.0	1.9	0.0	
기타	(13)	7.5	6.0	11.5	5.1	2.6	7.2	2.9	
기타	(194)	5.6	6.9	11.6	2.1	0.0	5.6	0.8	
성별	남자	(770)	26.0	24.0	13.2	9.5	7.8	5.5	3.8
	여자	(735)	29.3	30.3	10.5	10.6	9.7	5.7	6.3
연령	15~20세	(87)	13.2	13.9	11.3	0.0	0.0	5.1	0.0
	21~30세	(551)	25.3	23.6	8.9	6.0	5.0	5.1	3.6
	31~40세	(380)	36.6	36.3	9.2	8.5	7.5	4.0	3.8
	41~50세	(239)	32.3	33.3	14.6	11.6	9.7	6.9	6.4
	51~60세	(185)	22.4	20.8	18.8	25.1	23.8	7.2	10.3
	61세 이상	(61)	11.3	15.1	24.7	19.5	12.5	10.7	10.8
직업	모름/무응답	(0)	0.0	0.0	0.0	0.0	0.0	0.0	0.0
	공무원	(43)	4.8	7.5	6.7	5.0	0.8	9.1	0.0
	기업인	(140)	11.0	12.8	8.4	7.8	5.5	4.4	4.3
	사무직	(273)	32.3	29.7	11.9	11.7	10.2	5.8	5.9
	판매, 서비스직	(163)	45.5	43.1	6.7	12.4	12.0	5.2	5.5
	전문직	(126)	13.7	16.2	18.6	6.9	4.4	7.6	3.5
	생산/기능/노무직	(104)	25.5	23.0	19.3	21.9	19.9	7.3	10.6
	자영업자	(179)	33.3	29.5	16.2	12.0	10.5	5.4	6.0
	학생	(281)	25.0	25.2	10.7	1.7	1.6	5.6	1.5
	주부	(95)	58.9	59.8	7.3	17.6	18.2	1.6	9.3
	주부	(16)	4.9	17.8	27.2	4.7	0.0	20.1	0.0
	주부	(39)	12.2	12.5	13.9	18.2	18.7	6.2	12.2
	기타	(42)	2.3	5.2	3.6	4.1	0.0	0.7	0.0
기타	(4)	7.4	7.4	0.0	48.1	48.1	0.0	0.0	
방한 목적	여가	(971)	39.7	39.2	12.1	13.2	12.6	6.6	6.9
	취업	(8)	10.8	0.0	0.0	0.0	0.0	0.0	0.0
	비즈니스	(4)	8.2	16.8	0.0	0.0	0.0	0.0	0.0
	친구	(24)	3.5	5.4	0.0	2.1	0.0	0.0	0.0
	친구	(152)	7.6	7.6	15.5	7.4	5.6	3.4	3.6
	사업	(224)	3.6	1.8	8.3	4.8	0.2	1.5	0.6
	기타	(121)	7.7	7.6	15.7	0.4	0.4	9.6	0.9
여행 형태	개별여행	(1,322)	28.6	28.1	9.8	7.0	5.7	4.7	3.8
	단체여행	(173)	21.3	18.2	28.7	34.2	32.7	12.3	14.6
	Air-tel Tour	(10)	7.5	46.6	2.9	0.0	0.0	2.9	0.0
	기타	(999)	35.0	35.7	11.3	8.6	7.4	4.6	3.7
방한 횟수	1회	(173)	15.9	13.2	17.9	10.8	11.2	10.8	6.8
	2회	(113)	13.1	9.3	10.6	17.2	15.3	6.7	9.5
	3회	(113)	13.1	9.3	10.6	17.2	15.3	6.7	9.5
	4회 이상	(219)	11.0	8.0	10.6	12.4	9.6	5.5	7.0

<계속>

<표 23> 경상지역 방문지

(단위: %)

BASE: 경상 방문자		사례수	해인사	대구타워	동성로	서문시장	창원/마산/진해	포항 (호미곶해맞이광장, 영일대해수욕장)	현대산업단지
■ 전 체 ■		(1,504)	4.2	4.1	4.0	3.6	3.4	2.8	2.7
연령	1	(85)	2.9	3.3	4.8	4.7	0.0	3.5	4.9
	2	(85)	3.6	5.6	4.4	6.9	6.9	3.6	3.8
	3	(103)	1.7	5.1	4.7	2.6	1.6	9.8	1.6
	4	(115)	4.3	2.8	2.4	2.2	7.2	4.7	2.6
	5	(115)	2.3	1.8	2.8	3.5	3.4	1.6	3.3
	6	(148)	2.5	1.2	6.3	1.9	0.9	1.5	2.4
	7	(143)	2.9	5.7	2.0	6.6	0.8	4.3	2.1
	8	(147)	2.9	4.3	1.2	3.2	1.2	0.9	1.5
	9	(140)	6.3	3.5	3.5	1.7	4.1	1.8	1.5
	10	(146)	8.6	5.6	2.1	1.9	4.0	0.7	2.1
	11	(125)	5.6	3.4	5.5	1.8	6.2	2.2	5.6
	12	(152)	5.6	6.7	8.2	7.3	5.5	1.5	2.7
거주국	인도네시아	(358)	13.9	1.5	0.7	0.3	8.8	3.9	4.4
	미국	(329)	1.6	3.7	0.0	3.2	2.7	2.9	0.0
	싱가포르	(75)	0.0	0.0	0.0	0.0	0.8	0.0	0.0
	대만	(29)	0.0	0.5	0.0	0.0	0.0	0.0	1.2
	태국	(93)	0.7	0.0	0.0	2.9	0.0	0.0	0.0
	말레이시아	(31)	4.2	3.4	1.2	5.1	0.0	0.0	1.2
	중국	(48)	3.2	2.3	2.3	2.3	0.0	2.1	1.4
	일본	(26)	2.8	2.0	7.5	6.1	1.7	0.0	4.2
	미국	(156)	1.2	10.6	16.8	9.0	1.6	4.9	4.9
	캐나다	(33)	3.8	3.4	11.2	6.6	6.3	5.1	4.4
	미국	(21)	0.0	5.0	12.8	5.7	3.5	0.0	4.6
	프랑스	(18)	5.2	5.2	3.0	7.9	4.7	6.6	6.2
러시아	(20)	2.3	3.3	7.8	4.2	0.0	0.9	11.6	
기타	(40)	0.0	12.1	7.3	9.1	1.2	0.9	4.7	
성별	남자	(770)	4.8	4.4	4.6	3.4	4.3	3.4	4.1
	여자	(735)	3.6	3.8	3.4	3.8	2.5	2.1	1.3
연령	15~20세	(87)	0.8	3.4	5.0	6.0	0.0	2.9	1.4
	21~30세	(551)	2.5	5.4	4.3	4.8	0.9	1.1	1.7
	31~40세	(380)	4.3	4.1	4.0	1.6	2.6	4.0	2.4
	41~50세	(239)	5.1	2.4	3.8	4.5	3.8	2.5	5.2
	51~60세	(185)	9.0	0.8	2.0	1.9	10.4	5.1	3.8
	61세 이상	(61)	7.7	9.8	6.0	4.7	13.3	3.4	2.5
직업	모름/무응답	(0)	0.0	0.0	0.0	0.0	0.0	0.0	0.0
	공무원	(43)	0.0	16.8	14.7	4.2	0.0	3.1	1.9
	기업인	(140)	2.3	6.3	9.8	5.9	3.4	2.3	7.3
	사무직	(273)	3.5	1.6	1.9	1.1	3.4	2.9	3.2
	판매/서비스직	(163)	6.0	2.5	1.8	2.8	9.0	0.2	1.2
	전문직	(126)	4.8	5.3	6.5	5.6	1.9	5.9	3.6
	생산/기능/노무직	(104)	12.6	4.7	2.1	3.1	7.1	6.7	6.8
	자영업자	(179)	6.3	2.7	1.2	1.1	3.6	2.8	0.9
	학생	(281)	1.2	3.2	5.2	6.5	1.2	0.9	0.8
	주부	(95)	3.9	4.2	0.7	0.0	3.1	5.9	1.4
	퇴직자	(16)	0.0	15.7	9.5	7.5	0.0	0.0	6.2
	무직	(39)	8.9	1.8	1.1	3.0	0.0	2.8	0.0
기타	(42)	0.7	9.8	2.9	7.9	0.4	0.5	2.5	
방한목적	무응답	(4)	0.0	18.4	18.4	20.0	0.0	0.0	0.0
	여가	(971)	6.0	2.3	1.3	1.4	3.5	2.5	1.8
	뷰티/건강/치료	(8)	0.0	3.9	8.2	8.2	0.0	0.0	0.0
	충고 및 순례	(4)	0.0	0.0	0.0	0.0	0.0	0.0	0.0
	쇼핑	(24)	0.0	2.0	0.0	2.0	0.0	0.0	0.0
	친구/친지 방문	(152)	1.0	8.4	9.1	7.1	5.1	0.8	2.4
여행형태	사유	(224)	1.0	8.2	10.1	7.2	4.4	6.4	7.2
	교육	(121)	1.1	5.7	8.7	10.8	0.0	1.7	2.6
	기타	(0)	0.0	0.0	0.0	0.0	0.0	0.0	0.0
	개별여행	(1,322)	2.6	4.5	4.5	3.6	2.2	2.3	2.4
	단체여행	(173)	16.9	0.7	0.2	2.0	12.9	6.1	5.6
	Air-tel Tour	(10)	0.0	5.3	5.3	39.1	0.0	0.0	0.0
방한횟수	1회	(999)	3.2	4.1	3.6	4.0	2.3	2.7	2.1
	2회	(173)	7.8	5.2	6.7	5.2	5.9	2.7	3.6
	3회	(113)	7.7	6.3	5.6	3.0	3.1	3.4	3.0
	4회 이상	(219)	4.6	2.3	2.7	1.1	6.6	2.8	4.6

<계속>

<표 23> 경상지역 방문지

(단위: %)

BASE: 경상 방문자		사례수	팔공산	대왕암 공원	지리산 국립공원 (경상도)	부곡 (부곡 하와이)	영주 (풍기인삼)	비슬산	신물산 (역새평원, 홍류폭포)
■ 전 체 ■		(1,504)	2.4	2.1	2.0	1.9	1.5	1.4	1.0
연령	1	(85)	1.7	1.0	2.2	0.0	0.0	2.4	0.6
	2	(85)	4.9	1.8	0.0	3.2	2.0	0.8	1.3
	3	(103)	4.0	1.8	1.8	0.6	1.4	1.4	2.0
	4	(115)	0.6	1.3	3.0	2.9	3.8	0.6	1.1
	5	(115)	1.1	1.9	0.9	0.0	3.0	1.2	1.7
	6	(148)	2.8	1.8	1.7	0.9	2.4	1.7	0.4
	7	(143)	1.4	1.0	0.9	0.8	0.0	0.0	0.0
	8	(147)	2.0	3.5	2.1	1.9	1.1	0.2	0.5
	9	(140)	0.9	0.9	5.9	1.8	2.0	0.5	1.1
	10	(146)	1.7	3.9	0.7	2.8	0.9	0.0	1.2
	11	(125)	3.4	2.9	3.1	5.1	0.0	3.2	0.7
	12	(152)	5.2	2.7	1.7	2.4	0.9	4.7	1.7
거주국	대한민국	(358)	1.6	2.7	5.9	6.6	4.0	0.0	0.4
	중국	(329)	2.0	0.0	1.6	1.3	0.7	1.1	0.0
	미국	(75)	0.7	0.9	0.0	0.0	0.0	0.9	0.0
	싱가포르	(29)	0.0	0.0	0.0	0.0	0.0	0.0	0.0
	대만	(93)	0.0	0.7	0.0	0.7	0.0	0.0	0.0
	태국	(31)	1.3	0.0	2.1	0.0	1.9	2.2	0.0
	말레이시아	(48)	1.0	3.6	0.0	0.0	0.0	2.5	6.0
	홍콩	(26)	4.6	3.7	0.0	0.0	0.0	0.8	5.1
	미국	(156)	5.7	2.9	0.9	0.0	0.5	4.3	2.1
	캐나다	(33)	4.9	5.6	0.0	0.0	0.0	2.5	4.0
	영국	(21)	1.1	4.5	1.9	0.0	1.3	0.0	1.1
	독일	(18)	4.8	2.4	3.3	1.2	0.0	0.0	0.0
프랑스	(20)	0.0	3.0	2.4	0.0	0.0	2.3	2.0	
러시아	(40)	6.4	6.3	0.9	0.0	0.9	7.7	3.9	
중화인민공화국	(21)	2.3	6.1	0.0	0.0	1.1	1.4	3.9	
인도	(13)	1.9	4.6	3.9	0.0	0.0	1.3	4.6	
기타	(194)	3.4	2.8	0.0	0.0	1.6	1.5	0.6	
성별	남자	(770)	3.0	2.6	1.7	2.5	1.9	1.4	1.1
	여자	(735)	1.8	1.6	2.4	1.3	1.0	1.3	0.9
연령	15~20세	(87)	2.4	1.6	0.7	0.0	3.9	2.8	0.5
	21~30세	(551)	3.6	2.1	1.9	0.5	1.1	2.2	0.9
	31~40세	(380)	1.9	1.1	2.4	0.5	0.7	0.5	0.6
	41~50세	(239)	1.6	3.5	2.8	1.7	1.6	0.8	1.3
	51~60세	(185)	1.0	2.6	1.5	6.0	2.0	0.7	0.8
	61세 이상	(61)	2.7	2.0	2.1	14.0	4.0	1.2	4.3
	무응답	(0)	0.0	0.0	0.0	0.0	0.0	0.0	0.0
직업	공무원	(43)	2.8	0.0	0.0	0.0	0.5	4.2	0.0
	기업인	(140)	2.4	5.6	2.1	0.0	0.0	2.3	2.0
	사무원	(273)	1.6	2.0	1.5	1.6	1.2	1.1	1.5
	판매, 서비스직	(163)	3.7	1.0	2.6	5.3	0.8	0.6	1.1
	전문직	(126)	3.8	4.7	1.7	0.0	2.4	0.5	2.2
	생산/기능/노무직	(104)	3.6	5.5	1.2	3.7	5.7	0.3	0.0
	자영업자	(179)	0.6	0.9	4.2	3.2	1.8	1.8	0.5
	학생	(281)	2.9	0.7	0.2	0.7	1.4	2.5	0.4
	주부	(95)	0.0	0.2	3.8	4.2	0.0	0.0	0.2
	퇴직자	(16)	8.8	1.5	0.0	0.0	0.0	2.4	4.0
	무직	(39)	4.6	0.6	10.6	0.0	2.8	0.0	0.6
기타	(42)	0.6	2.0	0.7	0.0	0.0	0.5	0.7	
무응답	(4)	0.0	0.0	0.0	0.0	0.0	0.0	0.0	
방한목적	여가/취미	(971)	1.6	2.0	2.7	2.7	1.7	0.9	0.8
	부티/건강/치료	(8)	0.0	0.0	0.0	0.0	0.0	0.0	0.0
	종교/문화	(4)	0.0	8.2	0.0	0.0	0.0	0.0	0.0
	쇼핑	(24)	0.0	0.0	0.0	0.0	0.9	0.0	0.0
	친구/가족/친지 방문	(152)	3.6	3.2	2.1	1.5	0.2	1.9	2.5
	사업/전문 활동	(224)	3.8	2.4	0.4	0.1	1.3	2.2	1.3
	교육	(121)	5.8	1.3	0.2	0.0	1.9	3.7	0.5
기타	(0)	0.0	0.0	0.0	0.0	0.0	0.0	0.0	
여행형태	개별여행	(1,322)	2.6	1.8	1.7	0.9	1.3	1.6	1.0
	단체여행	(173)	1.0	4.7	5.0	9.7	2.8	0.0	0.8
	Air-tel Tour	(10)	0.0	0.0	0.0	0.0	0.0	0.0	0.0
방한횟수	1회	(999)	2.4	2.2	1.7	1.3	1.1	1.2	1.1
	2회	(173)	3.6	2.4	0.9	4.1	3.3	2.8	0.7
	3회	(113)	0.7	1.0	4.7	3.3	1.9	2.3	0.3
	4회 이상	(219)	2.7	2.0	3.4	2.3	1.5	0.4	0.9

<계속>

<표 23> 경상지역 방문지

(단위: %)

BASE: 경상 방문자		사례수	울산	구미	범어사	문경 (드라마 촬영장/ 문경세계)	부산시	백암 (백암온천)	서면
■ 전 체 ■		(1,504)	0.8	0.8	0.7	0.7	0.5	0.5	0.4
성별	1	(85)	0.5	2.8	0.0	1.2	0.0	0.0	0.6
	2	(85)	0.4	0.2	1.0	0.0	0.0	1.0	1.0
	3	(103)	0.0	0.2	0.0	0.3	0.0	0.0	0.0
	4	(115)	0.3	0.3	0.9	1.8	2.0	2.0	0.9
	5	(115)	2.6	0.6	0.0	2.7	1.3	1.5	0.0
	6	(148)	1.3	0.7	2.0	0.0	0.0	0.2	0.5
	7	(143)	0.1	0.3	0.9	0.4	0.8	0.0	0.0
	8	(147)	0.0	1.8	2.0	0.2	0.5	0.0	0.6
	9	(140)	0.1	0.0	0.2	0.0	0.0	0.2	0.9
	10	(146)	2.1	0.7	0.0	1.6	1.6	0.9	0.0
	11	(125)	1.4	0.2	0.0	0.2	0.0	0.0	0.0
	12	(152)	0.4	1.3	0.8	0.0	0.0	0.0	0.8
거주국	의정부	(358)	0.0	0.3	2.0	1.4	0.3	0.9	1.2
	안양	(329)	0.0	0.0	0.0	0.0	0.0	0.7	0.0
	상하포	(75)	0.0	0.0	0.0	0.0	0.0	0.0	0.9
	포항	(29)	1.9	0.8	0.7	0.0	0.0	0.0	0.0
	대구	(93)	0.0	0.0	0.0	0.0	0.0	0.0	0.0
	대전	(31)	0.0	0.0	0.0	0.0	0.0	1.9	0.0
	레이시아	(48)	0.0	0.0	0.0	0.0	0.0	0.0	0.0
	주	(26)	2.0	0.0	0.0	0.0	0.8	0.0	0.8
	미국	(156)	1.3	2.0	0.5	0.5	0.9	0.0	0.7
	캐나다	(33)	1.6	0.7	0.9	1.0	2.1	1.9	0.0
	미국	(21)	0.0	0.9	1.1	3.6	0.0	0.0	0.0
	프랑스	(18)	0.0	1.3	0.0	1.5	0.0	0.0	0.0
러시아	(20)	3.4	0.9	1.1	1.1	0.0	0.0	0.0	
기타	(40)	0.0	2.7	0.8	0.9	0.0	0.0	0.0	
성별	남자	(770)	1.4	0.8	0.8	0.7	0.6	0.3	0.4
	여자	(735)	0.2	0.7	0.6	0.7	0.5	0.6	0.5
연령	15~20세	(87)	0.4	2.8	0.2	0.0	0.0	0.0	2.2
	21~30세	(551)	0.7	0.5	0.9	1.0	0.6	0.1	0.3
	31~40세	(380)	0.1	0.5	0.7	0.3	0.6	0.4	0.0
	41~50세	(239)	0.9	0.7	0.2	0.5	0.1	1.4	0.5
	51~60세	(185)	1.2	1.1	0.6	1.0	0.5	0.6	1.0
	61세 이상	(61)	4.2	0.4	1.4	0.0	2.2	0.0	0.0
직업	모름/무응답	(0)	0.0	0.0	0.0	0.0	0.0	0.0	0.0
	공무원	(43)	1.0	0.0	0.0	4.6	0.0	0.0	0.0
	기업인	(140)	1.2	2.0	1.0	0.1	0.5	0.0	0.2
	사무직	(273)	1.3	0.4	0.5	0.8	0.0	0.0	0.2
	판매/서비스직	(163)	0.0	0.3	0.7	0.5	0.0	0.0	0.0
	전문직	(126)	3.0	1.1	1.6	0.5	0.2	0.5	0.0
	생산/기능/노무직	(104)	0.0	0.0	0.3	0.0	0.7	0.0	0.8
	자영업자	(179)	0.0	0.4	0.8	1.3	0.7	2.4	0.7
	학생	(281)	0.1	1.0	0.8	0.5	0.7	0.2	1.3
	주부	(95)	0.8	0.0	0.0	0.0	2.1	0.0	0.0
	주말/퇴직	(16)	5.8	0.0	0.0	0.0	1.4	0.0	0.0
	무직	(39)	0.0	0.0	2.2	0.0	1.8	3.5	0.0
기타	(42)	0.8	5.3	0.0	0.7	0.0	0.0	0.0	
방한목적	무응답	(4)	0.0	0.0	0.0	0.0	0.0	0.0	0.0
	여가	(971)	0.1	0.3	0.6	0.9	0.3	0.6	0.5
	위락/휴가	(8)	0.0	0.0	0.0	0.0	0.0	0.0	0.0
	뷰티/건강/치료	(4)	0.0	0.0	31.8	0.0	0.0	0.0	0.0
	충고 및 순례	(24)	0.0	0.0	0.0	0.0	0.0	0.0	0.0
	소풍	(152)	0.9	1.0	1.0	0.2	0.4	0.0	1.1
친구/친지 방문	(224)	4.4	2.5	0.0	0.1	1.9	0.2	0.1	
사업/전문 활동	(121)	0.0	1.5	1.6	0.4	0.0	0.2	0.0	
교육	(0)	0.0	0.0	0.0	0.0	0.0	0.0	0.0	
여행형태	개별여행	(1,322)	0.7	0.9	0.7	0.7	0.6	0.1	0.3
	단체여행	(173)	1.1	0.0	0.7	0.7	0.1	3.2	1.2
	Air-tel Tour	(10)	0.0	0.0	0.0	0.0	0.0	0.0	0.0
	1회	(999)	0.4	0.7	0.4	0.8	0.4	0.4	0.3
방한횟수	2회	(173)	0.0	0.6	1.6	0.0	1.2	0.8	0.7
	3회	(113)	0.1	0.6	1.5	1.9	0.3	1.0	0.9
	4회 이상	(219)	3.2	1.3	0.9	0.1	0.7	0.4	0.4

<계속>

<표 23> 경상지역 방문지

(단위: %)

BASE: 경상 방문자		사례수	진주	대구 시내	한려해상 국립공원	부산 대학교	미륵도	사천	예천시
■ 전 체 ■		(1,504)	0.4	0.3	0.3	0.3	0.2	0.2	0.2
별도	1	(85)	0.0	2.3	0.0	0.0	0.0	0.3	0.0
	2	(85)	0.2	0.0	2.2	0.0	0.0	0.0	0.0
	3	(103)	0.0	0.0	0.0	0.0	0.0	0.2	0.0
	4	(115)	0.6	1.5	0.0	0.9	0.0	1.3	2.1
	5	(115)	0.2	0.0	0.0	0.0	0.0	0.0	0.0
	6	(148)	0.2	0.0	0.0	1.2	0.0	0.0	0.0
	7	(143)	0.9	0.0	0.0	0.0	0.0	0.0	0.0
	8	(147)	0.0	0.0	0.0	0.0	2.0	0.0	0.0
	9	(140)	0.5	0.2	0.0	0.0	0.0	0.5	0.0
	10	(146)	0.5	0.6	0.0	0.0	0.2	0.0	0.0
	11	(125)	0.2	0.0	0.4	0.0	0.0	0.0	0.0
	12	(152)	1.2	0.0	1.2	0.8	0.0	0.0	0.0
거주국	대한민국	(358)	0.0	0.5	0.0	0.6	0.0	0.0	0.0
	미국	(329)	0.0	0.0	1.1	0.0	0.9	0.0	0.0
	일본	(75)	0.0	0.0	0.0	0.0	0.0	0.0	0.0
	중국	(29)	0.0	0.0	0.0	0.0	0.0	0.0	0.0
	대만	(93)	0.0	0.0	0.0	0.0	0.0	0.0	0.0
	태국	(31)	0.0	0.0	0.0	0.0	0.0	0.0	0.0
	말레이시아	(48)	0.0	0.0	0.0	0.0	0.0	0.0	0.0
	호주	(26)	0.0	0.0	0.0	0.0	0.0	0.0	0.0
	미국	(156)	1.9	0.9	0.0	0.0	0.0	1.4	0.5
	캐나다	(33)	0.9	0.0	0.9	0.0	0.0	0.0	0.0
	영국	(21)	4.5	1.2	0.0	0.0	0.0	1.0	0.0
	프랑스	(18)	0.0	0.0	0.0	0.0	1.7	0.0	0.0
	러시아	(20)	1.0	0.0	1.0	0.0	0.0	1.0	0.0
	기타	(40)	0.0	0.0	0.0	0.0	0.0	0.0	0.0
성별	남자	(770)	0.3	0.4	0.5	0.0	0.4	0.3	0.3
	여자	(735)	0.5	0.2	0.0	0.5	0.0	0.0	0.0
연령	15~20세	(87)	0.0	0.0	0.0	1.4	0.0	0.0	0.0
	21~30세	(551)	0.1	0.3	0.7	0.5	0.0	0.0	0.0
	31~40세	(380)	0.5	0.0	0.0	0.0	0.8	0.2	0.5
	41~50세	(239)	0.3	1.3	0.0	0.0	0.1	0.0	0.3
	51~60세	(185)	1.7	0.1	0.2	0.0	0.0	0.8	0.0
	61세 이상	(61)	0.0	0.0	0.0	0.0	0.0	0.4	0.0
	모름/무응답	(0)	0.0	0.0	0.0	0.0	0.0	0.0	0.0
직업	공무원, 군인	(43)	0.0	0.0	0.0	0.0	0.0	0.0	1.7
	기업인, 경영자	(140)	0.7	1.6	0.0	0.0	0.0	0.7	1.2
	사무, 기술직	(273)	0.3	0.7	0.0	0.0	0.1	0.0	0.0
	판매, 서비스직	(163)	0.0	0.4	0.0	0.0	0.0	0.1	0.0
	전문직	(126)	2.4	0.0	0.0	0.0	0.0	1.1	0.0
	생산/기능/노무직	(104)	0.0	0.0	0.0	0.0	0.0	0.0	0.0
	자영업자	(179)	0.1	0.0	1.0	0.0	1.6	0.0	0.0
	학생	(281)	0.0	0.0	0.7	1.4	0.0	0.0	0.0
	주부	(95)	0.0	0.0	0.0	0.0	0.0	0.0	0.0
	은퇴자	(16)	5.0	0.0	2.0	0.0	0.0	0.0	0.0
	무직	(39)	0.7	0.0	0.5	0.0	0.0	0.0	0.0
기타	(42)	0.7	0.0	0.0	0.0	0.0	0.0	0.0	
방한목적	무응답	(4)	0.0	0.0	0.0	0.0	0.0	0.0	0.0
	여가/위락/휴가	(971)	0.0	0.1	0.4	0.1	0.3	0.0	0.0
	뷰티/건강/치료	(8)	0.0	0.0	0.0	0.0	0.0	0.0	0.0
	종교 및 순례	(4)	0.0	0.0	0.0	0.0	0.0	0.0	0.0
	쇼핑	(24)	0.0	0.0	0.0	0.0	0.0	0.0	0.0
	친구/친지 방문	(152)	2.3	0.0	0.2	0.8	0.0	0.0	0.0
여행형태	사업/전문 활동	(224)	1.1	1.9	0.0	0.0	0.1	1.1	1.1
	교육	(121)	0.2	0.0	0.0	1.4	0.0	0.0	0.0
	기타	(0)	0.0	0.0	0.0	0.0	0.0	0.0	0.0
	개별여행	(1,322)	0.5	0.3	0.1	0.3	0.2	0.2	0.2
방한횟수	단체여행	(173)	0.0	0.4	1.3	0.0	0.0	0.0	0.0
	Air-tel Tour	(10)	0.0	0.0	0.0	0.0	0.0	0.0	0.0
	1회	(999)	0.4	0.3	0.2	0.0	0.3	0.0	0.2
	2회	(173)	0.6	0.0	1.0	1.7	0.2	0.4	0.4
3회	(113)	0.3	0.0	0.0	0.9	0.0	0.0	0.0	
4회 이상	(219)	0.5	1.1	0.0	0.0	0.0	0.9	0.0	

<계속>

<표 23> 경상지역 방문지

(단위: %)

BASE: 경상 방문자		사례수	김천	울릉도	금정산	부산타워	옥포	부산항	간절곶
■ 전 체 ■		(1,504)	0.2	0.1	0.1	0.1	0.1	0.1	0.1
연령	1	(85)	0.0	1.3	0.0	0.0	0.0	0.0	0.0
	2	(85)	0.0	0.0	0.0	1.3	0.0	0.0	0.0
	3	(103)	0.0	0.0	0.0	0.0	0.3	0.3	0.0
	4	(115)	0.0	0.2	0.0	0.0	0.3	0.0	0.0
	5	(115)	0.0	0.5	0.0	0.0	0.2	1.0	0.0
	6	(148)	0.0	0.0	1.2	0.1	0.2	0.0	0.0
	7	(143)	0.0	0.0	0.0	0.0	0.0	0.0	0.0
	8	(147)	0.0	0.0	0.0	0.1	0.0	0.0	0.9
	9	(140)	1.1	0.0	0.0	0.0	0.2	0.0	0.0
	10	(146)	0.5	0.0	0.0	0.0	0.0	0.0	0.0
	11	(125)	0.0	0.0	0.0	0.0	0.0	0.0	0.0
	12	(152)	0.0	0.0	0.0	0.1	0.0	0.0	0.0
거주국	대한민국	(358)	0.0	0.0	0.0	0.0	0.0	0.0	0.0
	중국	(329)	0.0	0.0	0.0	0.0	0.0	0.0	0.0
	미국	(75)	0.0	0.0	0.0	0.0	0.0	0.0	0.0
	일본	(29)	0.0	0.0	0.0	0.0	0.0	0.0	0.0
	대만	(93)	0.0	0.0	0.0	0.0	0.0	0.0	0.0
	태국	(31)	0.0	1.9	0.0	0.0	0.0	0.0	0.0
	말레이시아	(48)	0.0	0.0	0.0	0.0	0.0	0.0	0.0
	인도네시아	(26)	0.0	0.0	0.0	0.8	0.0	0.0	0.0
	미국	(156)	0.5	0.0	0.0	0.0	0.0	0.5	0.0
	캐나다	(33)	0.0	0.0	0.0	0.0	1.9	0.9	0.0
	영국	(21)	0.0	0.0	0.0	0.0	3.7	0.0	0.0
	프랑스	(18)	0.0	1.4	0.0	0.8	0.0	0.0	0.0
	러시아	(20)	0.0	0.0	0.0	0.0	0.0	0.0	0.0
기타	(40)	0.0	0.0	0.0	0.0	0.0	0.9	0.0	
성별	남자	(21)	0.0	0.0	0.0	0.0	0.0	0.0	0.0
	여자	(13)	0.0	0.0	0.0	1.4	0.0	0.0	0.0
직업	기타	(194)	0.8	0.6	0.9	0.6	0.0	0.0	0.0
	남자	(770)	0.3	0.0	0.0	0.0	0.1	0.2	0.0
	여자	(735)	0.0	0.2	0.2	0.2	0.1	0.0	0.2
	15~20세	(87)	0.0	0.0	0.0	0.0	0.0	0.0	0.0
	21~30세	(551)	0.0	0.3	0.3	0.3	0.0	0.1	0.0
	31~40세	(380)	0.0	0.0	0.0	0.0	0.0	0.2	0.4
	41~50세	(239)	0.0	0.0	0.0	0.0	0.1	0.0	0.0
	51~60세	(185)	1.2	0.1	0.0	0.0	0.6	0.2	0.0
	61세 이상	(61)	0.0	0.0	0.0	0.4	0.0	0.0	0.0
	모름/무응답	(0)	0.0	0.0	0.0	0.0	0.0	0.0	0.0
방한목적	공무/업무	(43)	0.0	0.0	0.0	0.4	1.3	0.0	0.0
	관광/휴가	(140)	1.7	0.0	0.0	0.0	0.4	0.0	0.0
	사무/기술직	(273)	0.0	0.0	0.0	0.1	0.0	0.1	0.5
	판매/서비스직	(163)	0.0	0.2	0.0	0.0	0.0	0.0	0.0
	전문직	(126)	0.0	0.0	0.0	0.0	0.0	0.0	0.0
	생산/기능/노무직	(104)	0.0	0.0	0.0	0.0	0.0	0.0	0.0
	자영업자	(179)	0.0	0.0	0.0	0.6	0.0	0.0	0.0
	학생	(281)	0.0	0.6	0.6	0.0	0.0	0.0	0.0
	주부	(95)	0.0	0.0	0.0	0.0	0.3	0.0	0.0
	은퇴자	(16)	0.0	0.0	0.0	1.4	0.0	0.0	0.0
	무직	(39)	0.0	0.0	0.0	0.0	0.0	0.0	0.0
	기타	(42)	0.0	0.0	0.0	0.0	0.0	2.4	0.0
여행형태	무응답	(4)	0.0	0.0	0.0	0.0	0.0	0.0	0.0
	여가/위락/휴가	(971)	0.0	0.2	0.0	0.1	0.0	0.0	0.1
	업무/건강/치료	(8)	0.0	0.0	0.0	0.0	0.0	0.0	0.0
	종교 및 순례	(4)	0.0	0.0	0.0	0.0	0.0	0.0	0.0
	쇼핑/친구/친지 방문	(24)	0.0	0.0	0.0	0.0	0.0	0.0	0.0
	사업/전문 활동	(152)	0.0	0.0	0.0	0.0	0.4	0.2	0.0
방한횟수	사업/전문	(224)	1.0	0.0	0.0	0.2	0.4	0.5	0.0
	교육	(121)	0.0	0.0	1.4	0.0	0.0	0.0	0.0
	기타	(0)	0.0	0.0	0.0	0.0	0.0	0.0	0.0
	개별여행	(1,322)	0.2	0.1	0.1	0.1	0.1	0.1	0.1
방한횟수	단체여행	(173)	0.0	0.0	0.0	0.1	0.0	0.0	0.0
	Air-tel Tour	(10)	0.0	0.0	0.0	0.0	0.0	0.0	0.0
	1회	(999)	0.0	0.1	0.0	0.2	0.1	0.1	0.0
	2회	(173)	0.0	0.8	1.0	0.1	0.0	0.2	0.0
방한횟수	3회	(113)	1.4	0.0	0.0	0.0	0.2	0.0	0.0
	4회 이상	(219)	0.3	0.0	0.0	0.0	0.3	0.0	0.6

<계속>

<표 23> 경상지역 방문지

(단위: %)

BASE: 경상 방문자		사례수	부산평화 시장	부산 진시장	부산역	쌍계사	거가대교	양산	거창군
■ 전 체 ■		(1,504)	0.1	0.1	0.1	0.1	0.1	0.1	0.1
별도	1	(85)	0.0	0.0	0.0	0.0	0.0	0.0	0.0
	2	(85)	0.0	0.0	0.0	0.0	0.0	0.0	0.0
	3	(103)	1.3	1.3	0.0	0.0	0.0	0.0	0.0
	4	(115)	0.0	0.0	0.0	0.0	0.0	0.3	0.0
	5	(115)	0.0	0.0	0.0	0.0	0.0	0.0	0.0
	6	(148)	0.0	0.0	0.0	0.0	0.0	0.0	0.0
	7	(143)	0.0	0.0	0.0	0.0	0.0	0.0	0.0
	8	(147)	0.0	0.0	0.0	0.0	0.0	0.0	0.7
	9	(140)	0.0	0.0	0.0	0.9	0.9	0.0	0.0
	10	(146)	0.0	0.0	0.0	0.0	0.0	0.4	0.0
	11	(125)	0.0	0.0	1.0	0.0	0.0	0.2	0.0
	12	(152)	0.0	0.0	0.0	0.0	0.0	0.0	0.1
거주국	대한민국	(358)	0.4	0.4	0.4	0.4	0.4	0.0	0.0
	중국	(329)	0.0	0.0	0.0	0.0	0.0	0.0	0.0
	미국	(75)	0.0	0.0	0.0	0.0	0.0	0.0	0.0
	일본	(29)	0.0	0.0	0.0	0.0	0.0	0.0	0.0
	대만	(93)	0.0	0.0	0.0	0.0	0.0	0.0	0.0
	태국	(31)	0.0	0.0	0.0	0.0	0.0	0.0	0.0
	말레이시아	(48)	0.0	0.0	0.0	0.0	0.0	0.0	0.0
	인도네시아	(26)	0.0	0.0	0.0	0.0	0.0	0.0	0.0
	미국	(156)	0.0	0.0	0.0	0.0	0.0	0.0	0.4
	캐나다	(33)	0.0	0.0	0.0	0.0	0.0	0.0	0.0
	미국	(21)	0.0	0.0	0.0	0.0	0.0	0.0	0.0
	미국	(18)	0.0	0.0	0.0	0.0	0.0	0.0	0.0
	프랑스	(20)	0.0	0.0	0.0	0.0	0.0	1.4	0.9
	러시아	(40)	0.0	0.0	0.0	0.0	0.0	0.0	0.8
기타	(21)	0.0	0.0	0.0	0.0	0.0	4.4	0.0	
성별	남자	(770)	0.2	0.2	0.2	0.0	0.2	0.1	0.1
	여자	(735)	0.0	0.0	0.0	0.2	0.0	0.0	0.1
연령	15~20세	(87)	0.0	0.0	0.0	0.0	0.0	0.0	0.0
	21~30세	(551)	0.0	0.0	0.0	0.2	0.0	0.1	0.2
	31~40세	(380)	0.0	0.0	0.0	0.0	0.0	0.2	0.0
	41~50세	(239)	0.0	0.0	0.5	0.0	0.5	0.0	0.0
	51~60세	(185)	0.0	0.0	0.0	0.0	0.0	0.1	0.0
	61세 이상	(61)	2.2	2.2	0.0	0.0	0.0	0.0	0.0
	모름/무응답	(0)	0.0	0.0	0.0	0.0	0.0	0.0	0.0
직업	공무원, 군인	(43)	0.0	0.0	0.0	0.0	0.0	0.0	0.0
	기업인, 경영자	(140)	0.0	0.0	0.0	0.0	0.0	0.2	0.2
	사무, 기술직	(273)	0.0	0.0	0.0	0.0	0.0	0.0	0.0
	판매, 서비스직	(163)	0.0	0.0	0.8	0.0	0.8	0.0	0.0
	전문직	(126)	0.0	0.0	0.0	0.0	0.0	0.0	0.0
	생산/기능/노무직	(104)	0.0	0.0	0.0	0.0	0.0	0.0	0.0
	자영업자	(179)	0.7	0.7	0.0	0.0	0.0	0.5	0.0
	학생	(281)	0.0	0.0	0.0	0.0	0.0	0.0	0.3
	주부	(95)	0.0	0.0	0.0	0.0	0.0	0.0	0.0
	은퇴자	(16)	0.0	0.0	0.0	0.0	0.0	0.0	0.0
	무직	(39)	0.0	0.0	0.0	3.3	0.0	0.0	0.0
기타	(42)	0.0	0.0	0.0	0.0	0.0	0.0	0.0	
무응답	(4)	0.0	0.0	0.0	0.0	0.0	0.0	0.0	
방한목적	여가/위락/휴가	(971)	0.0	0.0	0.0	0.1	0.1	0.0	0.0
	비즈니스/건강/치료	(8)	0.0	0.0	0.0	0.0	0.0	0.0	0.0
	종교 및 순례	(4)	0.0	0.0	0.0	0.0	0.0	0.0	0.0
	쇼핑	(24)	0.0	0.0	0.0	0.0	0.0	0.0	0.0
	친구/친지 방문	(152)	0.0	0.0	0.0	0.0	0.0	0.0	0.6
	사업/전문 활동	(224)	0.6	0.6	0.6	0.0	0.0	0.5	0.0
여행형태	교육	(121)	0.0	0.0	0.0	0.0	0.0	0.0	0.1
	기타	(0)	0.0	0.0	0.0	0.0	0.0	0.0	0.0
방한횟수	개별여행	(1,322)	0.1	0.1	0.1	0.1	0.1	0.1	0.1
	단체여행	(173)	0.0	0.0	0.0	0.0	0.0	0.0	0.0
	Air-tel Tour	(10)	0.0	0.0	0.0	0.0	0.0	0.0	0.0
방한횟수	1회	(999)	0.0	0.0	0.0	0.0	0.0	0.0	0.1
	2회	(173)	0.0	0.0	0.0	0.0	0.7	0.2	0.2
	3회	(113)	0.0	0.0	1.1	1.1	0.0	0.0	0.0
	4회 이상	(219)	0.6	0.6	0.0	0.0	0.0	0.4	0.0

<계속>

<표 23> 경상지역 방문지

(단위: %)

BASE: 경상 방문자		사례수	영천시	우포늪	경성대학교	김해	동래산성	대구 앞산	부산아트뮤지엄
■ 전 체 ■		(1,504)	0.1	0.1	0.1	0.1	0.1	0.1	0.1
별도	1	(85)	0.0	0.0	0.0	0.0	0.0	0.0	0.0
	2	(85)	0.0	0.0	0.0	0.0	1.0	0.0	0.0
	3	(103)	0.0	0.0	0.0	0.6	0.0	0.0	0.0
	4	(115)	0.0	0.9	0.9	0.0	0.0	0.0	0.0
	5	(115)	0.0	0.0	0.0	0.0	0.0	0.0	0.0
	6	(148)	0.0	0.0	0.0	0.0	0.0	0.5	0.5
	7	(143)	0.0	0.0	0.0	0.0	0.0	0.0	0.0
	8	(147)	0.0	0.0	0.0	0.2	0.0	0.0	0.0
	9	(140)	0.5	0.0	0.0	0.0	0.0	0.0	0.0
	10	(146)	0.3	0.0	0.0	0.0	0.0	0.0	0.0
	11	(125)	0.0	0.0	0.0	0.0	0.0	0.0	0.0
	12	(152)	0.0	0.0	0.0	0.0	0.0	0.0	0.0
거주국	대한민국	(358)	0.0	0.3	0.3	0.0	0.2	0.0	0.0
	중국	(329)	0.0	0.0	0.0	0.0	0.0	0.0	0.0
	미국	(75)	0.0	0.0	0.0	0.0	0.0	0.0	0.0
	일본	(29)	0.0	0.0	0.0	0.0	0.0	0.0	0.0
	대만	(93)	0.0	0.0	0.0	0.0	0.0	0.0	0.0
	태국	(31)	0.0	0.0	0.0	0.0	0.0	0.0	0.0
	말레이시아	(48)	0.0	0.0	0.0	0.0	0.0	0.0	0.0
	인도네시아	(26)	0.0	0.0	0.0	1.2	0.0	0.0	0.0
	미국	(156)	0.4	0.0	0.0	0.0	0.0	0.5	0.5
	캐나다	(33)	1.1	0.0	0.0	0.0	0.0	0.0	0.0
	미국	(21)	0.0	0.0	0.0	0.0	0.0	0.0	0.0
	프랑스	(18)	0.0	0.0	0.0	0.0	0.0	0.0	0.0
	러시아	(20)	0.0	0.0	0.0	0.0	0.0	0.0	0.0
중국	(40)	0.0	0.0	0.0	0.0	0.0	0.0	0.0	
인도	(21)	0.0	0.0	0.0	3.2	0.0	0.0	0.0	
일본	(13)	0.0	0.0	0.0	0.0	0.0	0.0	0.0	
기타	(194)	0.0	0.0	0.0	0.0	0.0	0.0	0.0	
성별	남자	(770)	0.1	0.1	0.0	0.1	0.1	0.0	0.1
	여자	(735)	0.0	0.0	0.1	0.0	0.0	0.1	0.0
연령	15~20세	(87)	0.0	0.0	0.0	0.0	0.0	0.0	0.0
	21~30세	(551)	0.0	0.0	0.2	0.0	0.0	0.0	0.1
	31~40세	(380)	0.0	0.0	0.0	0.0	0.0	0.0	0.0
	41~50세	(239)	0.0	0.0	0.0	0.3	0.0	0.0	0.0
	51~60세	(185)	0.2	0.0	0.0	0.2	0.0	0.0	0.0
	61세 이상	(61)	1.1	1.7	0.0	0.0	1.4	1.3	0.0
직업	모름/무응답	(0)	0.0	0.0	0.0	0.0	0.0	0.0	0.0
	공무원, 군인, 공무원	(43)	0.0	0.0	0.0	0.0	0.0	0.0	0.0
	기업인, 경영자	(140)	0.0	0.0	0.0	0.0	0.0	0.0	0.0
	사무, 기술직	(273)	0.0	0.0	0.0	0.1	0.0	0.0	0.0
	판매, 서비스직	(163)	0.0	0.0	0.0	0.0	0.0	0.0	0.0
	전문직	(126)	0.0	0.0	0.0	0.2	0.0	0.6	0.0
	생산/기능/노무직	(104)	0.0	0.0	0.0	0.0	0.0	0.0	0.0
	자영업자	(179)	0.4	0.6	0.0	0.2	0.0	0.0	0.0
	학생	(281)	0.0	0.0	0.4	0.0	0.0	0.0	0.3
	주부	(95)	0.0	0.0	0.0	0.0	0.0	0.0	0.0
	은퇴자	(16)	2.5	0.0	0.0	0.0	0.0	0.0	0.0
무직	(39)	0.0	0.0	0.0	0.0	2.2	0.0	0.0	
기타	(42)	0.0	0.0	0.0	0.0	0.0	0.0	0.0	
방한목적	무응답	(4)	0.0	0.0	0.0	0.0	0.0	0.0	0.0
	여가/위락/휴가	(971)	0.0	0.0	0.1	0.0	0.0	0.0	0.0
	업무/건강/치료	(8)	0.0	0.0	0.0	0.0	0.0	0.0	0.0
	종교 및 순례	(4)	0.0	0.0	0.0	0.0	0.0	0.0	0.0
	쇼핑	(24)	0.0	0.0	0.0	0.0	0.0	0.0	0.0
	친구/친지 방문	(152)	0.7	0.7	0.0	0.0	0.6	0.5	0.0
여행형태	사업/전문 활동	(224)	0.0	0.0	0.0	0.4	0.0	0.0	0.0
	교육	(121)	0.0	0.0	0.0	0.0	0.0	0.0	0.7
	기타	(0)	0.0	0.0	0.0	0.0	0.0	0.0	0.0
	개별여행	(1,322)	0.1	0.1	0.1	0.1	0.1	0.1	0.1
방한횟수	단체여행	(173)	0.0	0.0	0.0	0.0	0.0	0.0	0.0
	Air-tel Tour	(10)	0.0	0.0	0.0	0.0	0.0	0.0	0.0
	1회	(999)	0.0	0.0	0.0	0.0	0.0	0.1	0.1
	2회	(173)	0.2	0.0	0.0	0.0	0.0	0.0	0.0
3회	(113)	0.0	0.0	0.9	0.3	0.0	0.0	0.0	
4회 이상	(219)	0.3	0.5	0.0	0.1	0.4	0.0	0.0	

<계속>

<표 23> 경상지역 방문지

(단위: %)

BASE: 경상 방문자		사례수	비봉산	통도사	진해	부산 UN묘지	창령	울진군	대구 컨벤션센터 (EXCO)
■ 전 체 ■		(1,504)	0.0	0.0	0.0	0.0	0.0	0.0	0.0
별도 번호	1	(85)	0.0	0.0	0.0	0.0	0.0	0.0	0.0
	2	(85)	0.0	0.0	0.0	0.0	0.0	0.0	0.0
	3	(103)	0.0	0.0	0.7	0.0	0.0	0.0	0.0
	4	(115)	0.6	0.0	0.0	0.5	0.0	0.0	0.3
	5	(115)	0.0	0.0	0.0	0.0	0.5	0.0	0.0
	6	(148)	0.0	0.0	0.0	0.0	0.0	0.0	0.0
	7	(143)	0.0	0.3	0.0	0.0	0.0	0.0	0.0
	8	(147)	0.0	0.0	0.0	0.0	0.0	0.0	0.0
	9	(140)	0.0	0.0	0.0	0.0	0.0	0.0	0.0
	10	(146)	0.0	0.2	0.0	0.0	0.0	0.2	0.0
	11	(125)	0.0	0.0	0.0	0.0	0.0	0.0	0.0
	12	(152)	0.0	0.0	0.0	0.0	0.0	0.1	0.0
거주국	대한민국	(358)	0.0	0.0	0.0	0.0	0.0	0.0	0.0
	중국	(329)	0.0	0.0	0.0	0.0	0.0	0.0	0.0
	미국	(75)	0.0	0.0	0.9	0.0	0.0	0.0	0.0
	싱가포르	(29)	0.0	0.0	0.0	0.0	0.0	0.0	1.4
	대만	(93)	0.0	0.0	0.0	0.0	0.0	0.0	0.0
	태국	(31)	0.0	0.0	0.0	0.0	1.9	0.0	0.0
	말레이시아	(48)	0.0	0.0	0.0	0.0	0.0	0.0	0.0
	홍콩	(26)	0.0	0.0	0.0	1.3	0.0	0.0	0.0
	미국	(156)	0.5	0.0	0.0	0.0	0.0	0.0	0.0
	캐나다	(33)	0.0	0.0	0.0	0.9	0.0	0.0	0.0
	영국	(21)	0.0	0.0	0.0	0.0	0.0	0.0	0.0
	독일	(18)	0.0	1.7	0.0	0.0	0.0	0.0	0.0
	프랑스	(20)	0.0	0.0	0.0	0.0	0.0	2.3	0.0
	러시아	(40)	0.0	0.0	0.0	0.0	0.0	0.0	0.0
중국	(21)	0.0	1.9	0.0	0.0	0.0	0.0	0.0	
인도	(13)	0.0	0.0	0.0	0.0	0.0	0.0	0.0	
기타	(194)	0.0	0.0	0.0	0.0	0.0	0.0	0.0	
성별	남자	(770)	0.0	0.1	0.0	0.0	0.0	0.0	0.1
	여자	(735)	0.1	0.0	0.1	0.0	0.1	0.0	0.0
연령	15~20세	(87)	0.0	0.0	0.0	0.0	0.0	0.0	0.0
	21~30세	(551)	0.1	0.0	0.1	0.1	0.1	0.0	0.0
	31~40세	(380)	0.0	0.2	0.0	0.0	0.0	0.0	0.0
	41~50세	(239)	0.0	0.0	0.0	0.0	0.0	0.0	0.0
	51~60세	(185)	0.0	0.0	0.0	0.2	0.0	0.1	0.2
	61세 이상	(61)	0.0	0.0	0.0	0.0	0.0	0.0	0.0
무응답	(0)	0.0	0.0	0.0	0.0	0.0	0.0	0.0	
직업	공무원	(43)	0.0	0.0	0.0	1.5	0.0	0.0	0.0
	기업인	(140)	0.0	0.2	0.0	0.0	0.0	0.2	0.3
	사무직	(273)	0.0	0.0	0.0	0.0	0.0	0.0	0.0
	판매/서비스직	(163)	0.4	0.0	0.0	0.0	0.0	0.0	0.0
	전문직	(126)	0.0	0.0	0.0	0.0	0.0	0.0	0.0
	생산/기능/노무직	(104)	0.0	0.0	0.0	0.0	0.0	0.0	0.0
	자영업자	(179)	0.0	0.2	0.0	0.0	0.0	0.0	0.0
	학생	(281)	0.0	0.0	0.0	0.0	0.0	0.0	0.0
	주부	(95)	0.0	0.0	0.0	0.0	0.0	0.0	0.0
	은퇴자	(16)	0.0	0.0	0.0	0.0	0.0	0.0	0.0
	무직	(39)	0.0	0.0	0.0	0.0	0.0	0.4	0.0
기타	(42)	0.0	0.0	1.7	0.0	1.4	0.0	0.0	
무응답	(4)	0.0	0.0	0.0	0.0	0.0	0.0	0.0	
방한 목적	여가/취락/휴가	(971)	0.1	0.0	0.1	0.0	0.1	0.0	0.0
	뷰티/건강/치료	(8)	0.0	5.3	0.0	0.0	0.0	0.0	0.0
	종교/문화	(4)	0.0	0.0	0.0	0.0	0.0	0.0	0.0
	쇼핑	(24)	0.0	0.0	0.0	0.0	0.0	0.0	0.0
	친구/친지 방문	(152)	0.0	0.2	0.0	0.0	0.0	0.1	0.0
	사업/전문 활동	(224)	0.0	0.0	0.0	0.1	0.0	0.1	0.2
	교육	(121)	0.0	0.0	0.0	0.0	0.0	0.0	0.0
기타	(0)	0.0	0.0	0.0	0.0	0.0	0.0	0.0	
여행 형태	개별여행	(1,322)	0.1	0.1	0.1	0.0	0.0	0.0	0.0
	단체여행	(173)	0.0	0.0	0.0	0.2	0.0	0.0	0.0
	Air-tel Tour	(10)	0.0	0.0	0.0	0.0	0.0	0.0	0.0
방한 횟수	1회	(999)	0.1	0.0	0.0	0.1	0.0	0.0	0.0
	2회	(173)	0.0	0.4	0.0	0.0	0.3	0.2	0.0
	3회	(113)	0.0	0.0	0.6	0.0	0.0	0.0	0.0
	4회 이상	(219)	0.0	0.0	0.0	0.0	0.0	0.2	0.0

<계속>

<표 23> 경상지역 방문지

(단위: %)

BASE: 경상 방문자		사례수	경산	사량도	석불사	청송	구미 대학교	강서구	의성군
■ 전 체 ■		(1,504)	0.0	0.0	0.0	0.0	0.0	0.0	0.0
연령	1	(85)	0.0	0.0	0.0	0.0	0.0	0.0	0.0
	2	(85)	0.0	0.0	0.0	0.0	0.0	0.0	0.0
	3	(103)	0.0	0.0	0.0	0.0	0.0	0.3	0.0
	4	(115)	0.0	0.0	0.0	0.0	0.0	0.0	0.0
	5	(115)	0.0	0.0	0.3	0.0	0.0	0.0	0.0
	6	(148)	0.0	0.0	0.0	0.0	0.0	0.0	0.0
	7	(143)	0.0	0.0	0.0	0.0	0.0	0.0	0.0
	8	(147)	0.0	0.0	0.0	0.0	0.0	0.0	0.0
	9	(140)	0.0	0.2	0.0	0.0	0.0	0.0	0.0
	10	(146)	0.3	0.0	0.0	0.0	0.0	0.0	0.0
	11	(125)	0.0	0.0	0.0	0.3	0.2	0.0	0.0
	12	(152)	0.0	0.0	0.0	0.0	0.0	0.0	0.2
거주국	대한민국	(358)	0.0	0.0	0.0	0.0	0.0	0.0	0.0
	중국	(329)	0.0	0.0	0.0	0.0	0.0	0.0	0.0
	미국	(75)	0.0	0.0	0.0	0.0	0.0	0.0	0.0
	일본	(29)	0.0	0.0	0.0	0.0	0.0	0.0	0.0
	대만	(93)	0.0	0.0	0.0	0.0	0.0	0.0	0.0
	태국	(31)	0.0	0.0	0.0	0.0	0.0	0.0	0.0
	말레이시아	(48)	0.0	0.0	0.0	0.0	0.0	0.0	0.0
	인도네시아	(26)	0.0	0.0	0.0	0.0	0.0	1.2	0.0
	미국	(156)	0.0	0.0	0.0	0.0	0.0	0.0	0.0
	캐나다	(33)	1.1	1.0	0.9	0.9	0.0	0.0	0.8
	미국	(21)	0.0	0.0	0.0	0.0	0.0	0.0	0.0
	프랑스	(18)	0.0	0.0	0.0	0.0	0.0	0.0	0.0
	러시아	(20)	0.0	0.0	0.0	0.0	0.0	0.0	0.0
중국	(40)	0.0	0.0	0.0	0.0	0.0	0.0	0.0	
인도	(21)	0.0	0.0	0.0	0.0	1.5	0.0	0.0	
기타	(13)	0.0	0.0	0.0	0.0	0.0	0.0	0.0	
성별	남자	(770)	0.0	0.0	0.0	0.0	0.0	0.0	0.0
	여자	(735)	0.0	0.0	0.0	0.0	0.0	0.0	0.0
연령	15~20세	(87)	0.0	0.0	0.0	0.0	0.0	0.0	0.0
	21~30세	(551)	0.0	0.0	0.0	0.0	0.0	0.0	0.1
	31~40세	(380)	0.0	0.0	0.0	0.0	0.0	0.0	0.0
	41~50세	(239)	0.0	0.0	0.1	0.1	0.0	0.0	0.0
	51~60세	(185)	0.2	0.2	0.0	0.0	0.2	0.2	0.0
	61세 이상	(61)	0.0	0.0	0.0	0.0	0.0	0.0	0.0
직업	무응답	(0)	0.0	0.0	0.0	0.0	0.0	0.0	0.0
	공무원, 군인, 공무원	(43)	0.0	0.8	0.7	0.0	0.0	0.0	0.0
	기업인, 경영자	(140)	0.0	0.0	0.0	0.0	0.0	0.2	0.0
	사무, 기술직	(273)	0.0	0.0	0.0	0.0	0.0	0.0	0.0
	판매, 서비스직	(163)	0.0	0.0	0.0	0.0	0.0	0.0	0.0
	전문직	(126)	0.0	0.0	0.0	0.0	0.2	0.0	0.2
	생산/기능/노무직	(104)	0.0	0.0	0.0	0.0	0.0	0.0	0.0
	자영업자	(179)	0.0	0.0	0.0	0.0	0.0	0.0	0.0
	학생	(281)	0.0	0.0	0.0	0.0	0.0	0.0	0.0
	주부	(95)	0.0	0.0	0.0	0.3	0.0	0.0	0.0
	은퇴자	(16)	2.5	0.0	0.0	0.0	0.0	0.0	0.0
무직	(39)	0.0	0.0	0.0	0.0	0.0	0.0	0.0	
기타	(42)	0.0	0.0	0.0	0.0	0.0	0.0	0.0	
방한목적	무응답	(4)	0.0	0.0	0.0	0.0	0.0	0.0	0.0
	여가/위락/휴가	(971)	0.0	0.0	0.0	0.0	0.0	0.0	0.0
	업무/건강/치료	(8)	0.0	0.0	0.0	0.0	0.0	0.0	0.0
	종교 및 순례	(4)	0.0	0.0	0.0	0.0	0.0	0.0	0.0
	쇼핑	(24)	0.0	0.0	0.0	0.0	0.0	0.0	0.0
여행형태	친구/친지 방문	(152)	0.3	0.2	0.2	0.0	0.2	0.0	0.0
	사업/전문 활동	(224)	0.0	0.0	0.0	0.0	0.0	0.1	0.0
	교육	(121)	0.0	0.0	0.0	0.0	0.0	0.0	0.0
	기타	(0)	0.0	0.0	0.0	0.0	0.0	0.0	0.0
	개별여행	(1,322)	0.0	0.0	0.0	0.0	0.0	0.0	0.0
방한횟수	단체여행	(173)	0.0	0.0	0.0	0.0	0.0	0.0	0.0
	Air-tel Tour	(10)	0.0	0.0	0.0	0.0	0.0	0.0	0.0
	1회	(999)	0.0	0.0	0.0	0.0	0.0	0.0	0.0
	2회	(173)	0.2	0.0	0.0	0.0	0.0	0.0	0.0
3회	(113)	0.0	0.0	0.0	0.0	0.0	0.0	0.0	
4회 이상	(219)	0.0	0.0	0.0	0.0	0.0	0.0	0.0	

<계속>

<표 23> 경상지역 방문지

(단위: %)

BASE: 경상 방문자		사례수	산청군	롯데호텔 부산	직지사	울산항	송정	동대구	송도 (부산)	금오산 공원
■ 전 체 ■		(1,504)	0.0	0.0	0.0	0.0	0.0	0.0	0.0	0.0
별도	1	(85)	0.3	0.3	0.0	0.0	0.2	0.0	0.2	0.0
	2	(85)	0.0	0.0	0.0	0.0	0.0	0.0	0.0	0.2
	3	(103)	0.0	0.0	0.0	0.0	0.0	0.0	0.0	0.0
	4	(115)	0.0	0.0	0.0	0.0	0.0	0.0	0.0	0.0
	5	(115)	0.0	0.0	0.0	0.0	0.0	0.0	0.0	0.0
	6	(148)	0.0	0.0	0.0	0.0	0.0	0.1	0.0	0.0
	7	(143)	0.0	0.0	0.2	0.0	0.0	0.0	0.0	0.0
	8	(147)	0.0	0.0	0.0	0.1	0.0	0.0	0.0	0.0
	9	(140)	0.0	0.0	0.0	0.0	0.0	0.0	0.0	0.0
	10	(146)	0.0	0.0	0.0	0.0	0.0	0.0	0.0	0.0
	11	(125)	0.0	0.0	0.0	0.0	0.0	0.0	0.0	0.0
	12	(152)	0.0	0.0	0.0	0.0	0.0	0.0	0.0	0.0
거주국	미국	(358)	0.0	0.0	0.0	0.0	0.0	0.0	0.0	0.0
	영국	(329)	0.0	0.0	0.0	0.0	0.0	0.0	0.0	0.0
	캐나다	(75)	0.0	0.0	0.0	0.0	0.0	0.0	0.0	0.0
	일본	(29)	0.0	0.0	0.0	0.0	0.0	0.0	0.0	0.5
	중국	(93)	0.0	0.0	0.0	0.0	0.0	0.0	0.0	0.0
	대만	(31)	0.0	0.0	0.0	0.0	0.0	0.0	0.0	0.0
	태국	(48)	0.0	0.0	0.0	0.0	0.0	0.0	0.0	0.0
	말레이시아	(26)	0.0	0.0	0.0	0.8	0.8	0.0	0.0	0.0
	인도네시아	(156)	0.0	0.0	0.0	0.0	0.0	0.0	0.0	0.0
	미국	(33)	0.0	0.0	0.0	0.0	0.0	0.0	0.0	0.0
	캐나다	(21)	1.0	1.0	0.0	0.0	0.0	0.0	0.0	0.0
	일본	(18)	0.0	0.0	0.0	0.0	0.0	0.0	0.0	0.0
중국	(20)	0.0	0.0	1.1	0.0	0.0	0.0	0.0	0.0	
대만	(40)	0.0	0.0	0.0	0.0	0.0	0.0	0.0	0.0	
말레이시아	(21)	0.0	0.0	0.0	0.0	0.0	0.0	0.0	0.0	
인도네시아	(13)	0.0	0.0	0.0	0.0	0.0	1.4	1.3	0.0	
기타	(194)	0.0	0.0	0.0	0.0	0.0	0.0	0.0	0.0	
성별	남자	(770)	0.0	0.0	0.0	0.0	0.0	0.0	0.0	0.0
	여자	(735)	0.0	0.0	0.0	0.0	0.0	0.0	0.0	0.0
연령	15~20세	(87)	0.0	0.0	0.0	0.0	0.0	0.0	0.0	0.0
	21~30세	(551)	0.0	0.0	0.0	0.0	0.0	0.0	0.0	0.0
	31~40세	(380)	0.1	0.0	0.0	0.1	0.1	0.0	0.0	0.0
	41~50세	(239)	0.0	0.0	0.1	0.0	0.0	0.1	0.0	0.0
	51~60세	(185)	0.0	0.1	0.0	0.0	0.0	0.0	0.1	0.0
	61세 이상	(61)	0.0	0.0	0.0	0.0	0.0	0.0	0.0	0.0
직업	모를/무응답	(0)	0.0	0.0	0.0	0.0	0.0	0.0	0.0	0.0
	공무원	(43)	0.0	0.0	0.0	0.0	0.0	0.0	0.0	0.0
	기업/단체/공공기관 직	(140)	0.0	0.0	0.0	0.0	0.0	0.1	0.0	0.0
	사무, 기술직	(273)	0.0	0.0	0.0	0.0	0.0	0.0	0.0	0.0
	판매, 서비스 직	(163)	0.0	0.0	0.0	0.0	0.0	0.0	0.0	0.0
	전문직	(126)	0.2	0.0	0.2	0.2	0.0	0.0	0.0	0.1
	생산/기능/노무직	(104)	0.0	0.2	0.0	0.0	0.0	0.0	0.0	0.0
	자영업자	(179)	0.0	0.0	0.0	0.0	0.1	0.0	0.0	0.0
	학생	(281)	0.0	0.0	0.0	0.0	0.0	0.0	0.0	0.0
	주부	(95)	0.0	0.0	0.0	0.0	0.0	0.0	0.0	0.0
	은퇴자	(16)	0.0	0.0	0.0	0.0	0.0	0.0	0.0	0.0
	무직	(39)	0.0	0.0	0.0	0.0	0.0	0.0	0.0	0.0
기타	(42)	0.0	0.0	0.0	0.0	0.0	0.0	0.4	0.0	
방한 목적	무응답	(4)	0.0	0.0	0.0	0.0	0.0	0.0	0.0	0.0
	여가/위락/휴가	(971)	0.0	0.0	0.0	0.0	0.0	0.0	0.0	0.0
	업무/회의/건강/치료	(8)	0.0	0.0	0.0	0.0	0.0	0.0	0.0	0.0
	충무교 및 순례	(4)	0.0	0.0	0.0	0.0	0.0	0.0	0.0	0.0
	쇼핑	(24)	0.0	0.0	0.0	0.0	0.0	0.0	0.0	0.0
	친구/친지 방문	(152)	0.0	0.0	0.1	0.0	0.1	0.0	0.1	0.0
여행 형태	개별여행	(224)	0.1	0.1	0.0	0.1	0.0	0.1	0.0	0.1
	단체여행	(121)	0.0	0.0	0.0	0.0	0.0	0.0	0.0	0.0
	Air-tel Tour	(10)	0.0	0.0	0.0	0.0	0.0	0.0	0.0	0.0
	기타	(0)	0.0	0.0	0.0	0.0	0.0	0.0	0.0	0.0
	1회	(999)	0.0	0.0	0.0	0.0	0.0	0.0	0.0	0.0
	2회 이상	(173)	0.1	0.0	0.0	0.0	0.0	0.0	0.0	0.0
방한 횟수	3회	(113)	0.0	0.0	0.0	0.2	0.0	0.0	0.2	0.0
	4회 이상	(219)	0.0	0.1	0.0	0.0	0.0	0.0	0.0	0.0

<표 24> 제주지역 방문지

(단위: %)

BASE: 제주 방문자		사례수	성산일출봉	테디베어 박물관	제주 민속촌	용두암	중문관광 단지/ 서귀포	한라산	우도/ 마라도/ 추자도
■ 전 체 ■		(2,423)	70.9	61.2	55.5	53.0	37.6	36.8	31.3
별도	1	(138)	74.3	65.9	66.6	66.3	32.5	52.5	8.8
	2	(143)	70.1	82.0	63.0	51.9	42.4	38.1	25.7
	3	(163)	73.6	72.1	64.0	59.7	27.9	41.4	18.9
	4	(196)	70.9	70.5	57.4	54.4	39.0	38.2	24.7
	5	(192)	74.2	34.1	49.6	46.0	20.7	19.2	26.1
	6	(240)	76.2	60.8	57.8	49.0	34.0	44.5	35.6
	7	(305)	73.8	62.8	49.2	53.3	41.8	40.5	47.5
	8	(299)	66.1	65.6	61.1	59.7	47.2	17.8	27.1
	9	(216)	69.4	54.1	56.7	52.5	31.6	32.9	38.2
	10	(217)	67.8	54.8	50.7	45.3	51.5	40.9	37.7
	11	(148)	63.3	59.1	36.7	41.1	50.1	28.1	39.6
	12	(165)	70.5	58.7	56.3	57.3	24.0	60.4	27.0
거주국	대한민국	(23)	43.8	26.8	31.5	38.1	45.2	36.0	37.7
	중국	(2,103)	72.9	66.6	57.8	57.5	38.5	35.5	32.4
	싱가포르	(31)	64.7	30.1	39.8	25.9	50.1	26.5	40.0
	태국	(29)	61.0	38.4	29.5	28.8	28.5	35.6	14.7
	말레이시아	(12)	100.0	71.0	73.1	74.2	48.0	66.6	40.0
	미국	(29)	70.7	13.1	72.0	12.5	28.3	71.2	8.6
	캐나다	(38)	65.3	38.1	46.9	28.3	24.4	35.3	23.7
	일본	(9)	57.2	9.7	41.0	19.8	20.1	37.6	18.6
	미국	(44)	50.5	16.1	29.3	18.8	18.9	54.1	21.1
	캐나다	(10)	48.6	12.9	35.1	16.3	24.2	52.6	22.0
	미국	(6)	56.1	7.2	33.0	19.6	58.3	43.4	47.6
	프랑스	(7)	77.4	3.7	36.9	16.6	46.6	44.9	21.5
미국	(6)	45.4	0.0	47.2	23.9	51.7	80.4	34.2	
러시아	(9)	36.3	38.5	36.4	42.0	57.4	53.7	28.9	
중국	(5)	22.5	16.4	16.4	14.6	34.2	65.9	5.7	
인도	(2)	13.4	0.0	23.9	24.9	13.4	64.4	37.9	
기타	(62)	50.6	24.6	38.8	11.9	25.8	39.1	18.4	
성별	남자	(878)	73.0	60.2	55.9	52.9	39.2	40.5	31.2
	여자	(1,545)	69.7	61.8	55.4	53.1	36.7	34.7	31.3
연령	15~20세	(138)	76.4	72.3	52.9	41.3	40.1	36.0	35.0
	21~30세	(1,357)	71.0	61.3	55.0	51.1	37.1	35.6	33.8
	31~40세	(634)	70.0	64.4	56.7	52.4	37.3	37.1	29.1
	41~50세	(170)	76.1	50.3	62.2	61.2	33.4	42.7	23.1
	51~60세	(78)	72.8	53.0	51.3	39.6	47.9	41.0	22.5
	61세 이상	(36)	50.2	27.8	56.9	26.5	47.2	46.9	22.7
	무응답	(10)	0.0	67.6	0.0	29.1	48.3	22.5	0.0
직업	공무원, 군인	(119)	82.2	52.3	49.3	53.5	36.9	51.1	28.8
	기업인, 경영직	(137)	77.3	47.9	43.0	47.3	43.4	29.8	23.2
	사무, 기술직	(495)	73.1	64.4	54.9	52.9	40.8	34.9	34.5
	판매, 서비스직	(288)	72.9	69.5	66.0	64.0	29.4	42.0	28.8
	전문직	(279)	75.1	59.4	56.3	51.9	36.9	32.7	26.5
	생산/기능/노무직	(38)	42.2	47.1	47.1	50.3	33.3	13.6	40.2
	자영업자	(260)	65.4	58.6	57.6	49.9	33.9	38.6	33.9
	학생	(412)	68.3	62.2	52.9	49.5	39.7	36.6	34.2
	주부	(107)	67.6	57.8	68.0	59.4	43.7	46.5	43.3
	은퇴자	(27)	60.2	35.4	50.3	38.1	45.7	29.9	25.5
무직	(52)	58.5	47.9	40.8	68.4	38.6	39.9	15.7	
기타	(208)	70.1	70.9	55.1	48.9	36.4	32.5	28.2	
무응답	(3)	30.3	69.7	69.7	69.7	0.0	100.0	0.0	
방한 목적	여가/위락/휴가	(1,988)	73.7	65.5	60.0	54.7	39.1	36.2	32.5
	종교 및 순례	(4)	70.9	55.2	70.9	55.2	75.1	24.9	0.0
	쇼핑	(220)	59.0	50.0	42.7	52.0	30.8	37.4	24.6
	친구/친지 방문	(64)	45.3	26.9	37.0	44.5	22.7	32.6	22.0
여행 형태	사업/전문 활동	(86)	58.3	29.3	25.6	39.0	32.2	38.2	18.9
	교육	(61)	67.9	44.9	18.2	28.2	35.4	58.3	44.6
	개별여행	(1,163)	57.4	44.1	34.8	41.1	48.1	35.6	43.7
	단체여행	(1,127)	84.6	79.6	79.3	68.1	24.7	38.6	16.0
방한 횟수	Air-tel Tour	(133)	72.8	55.6	35.8	29.1	55.5	31.8	52.3
	1회	(1,886)	73.1	65.2	58.3	54.6	36.6	36.9	30.4
	2회	(268)	69.1	53.9	48.8	50.3	42.5	32.1	37.8
	3회 이상	(112)	53.4	41.7	44.0	41.0	43.2	39.3	34.3
4회 이상	(157)	59.6	39.6	42.4	47.4	37.0	41.3	28.6	

<계속>

<표 24> 제주지역 방문지

(단위: %)

BASE: 제주 방문자		사례수	섭지코지	제주 올레길	거문오름 용암동굴계	오설록 (박물관)	러브랜드	산굼부리	헬로키티 아일랜드
■ 전 체 ■		(2,423)	22.5	13.3	5.4	5.3	4.6	0.8	0.4
별 분	1	(138)	29.2	19.9	8.1	12.2	5.1	2.6	0.0
	2	(143)	16.5	10.8	3.1	2.6	1.0	0.0	0.0
	3	(163)	30.8	14.8	7.1	5.6	5.9	0.0	0.3
	4	(196)	22.4	10.4	5.4	6.5	2.6	0.0	0.0
	5	(192)	21.6	9.7	3.3	4.5	2.9	2.5	0.0
	6	(240)	22.3	12.0	5.6	7.3	5.1	0.0	1.1
	7	(305)	15.9	11.9	6.5	2.5	1.5	0.0	1.1
	8	(299)	24.9	17.8	5.8	3.5	5.6	1.9	0.2
	9	(216)	24.0	10.7	3.2	4.2	4.0	0.0	0.2
	10	(217)	19.0	20.3	7.7	7.0	9.9	0.0	0.3
	11	(148)	26.7	8.2	2.8	5.0	3.7	0.4	0.0
	12	(165)	22.1	11.4	5.1	5.3	7.8	2.1	0.4
거주국	대한민국	(2,103)	0.0	9.4	10.7	5.9	5.9	0.0	0.0
	중국	(31)	23.2	13.6	3.3	2.5	3.4	0.8	0.3
	싱가포르	(29)	33.5	21.3	8.9	8.4	3.8	2.0	1.5
	대만	(12)	17.4	3.5	24.5	46.0	8.4	0.0	0.0
	태국	(29)	20.2	0.0	19.3	0.0	0.0	0.0	0.0
	말레이시아	(38)	19.6	7.7	16.3	51.7	4.7	0.0	0.0
	홍콩	(9)	31.0	5.2	12.0	25.1	15.9	0.0	3.2
	미국	(44)	19.0	14.7	30.3	17.6	13.5	0.0	0.0
	캐나다	(10)	15.2	13.8	20.2	15.4	22.0	0.0	3.1
	일본	(6)	6.1	6.0	46.2	19.5	16.2	0.0	0.0
	영국	(7)	21.2	24.4	23.3	17.9	18.8	0.0	0.0
	프랑스	(7)	8.0	27.1	31.2	10.5	18.2	0.0	0.0
러시아	(9)	23.2	10.8	35.6	27.9	11.9	0.0	0.0	
중화인민공화국	(5)	3.6	22.2	14.1	33.6	26.1	0.0	0.0	
기타	(2)	9.6	13.9	13.4	13.4	19.5	0.0	0.0	
기타	(62)	10.7	13.2	26.5	0.0	36.4	0.0	0.0	
성별	남자	(878)	14.9	12.5	21.2	26.2	13.5	0.0	0.0
	여자	(1,545)	20.5	13.6	4.8	4.7	4.9	0.3	0.3
연령	15~20세	(138)	23.6	13.1	5.7	5.6	4.4	1.0	0.4
	21~30세	(1,357)	20.4	14.1	4.3	4.5	5.6	1.3	0.0
	31~40세	(634)	24.6	12.1	5.5	5.2	4.8	0.8	0.5
	41~50세	(170)	21.0	13.3	4.1	4.5	3.5	0.8	0.2
	51~60세	(78)	14.2	18.3	8.6	8.2	5.0	0.4	0.0
	61세 이상	(36)	25.9	17.6	3.8	3.5	2.9	0.0	0.9
	무응답	(10)	14.5	27.1	19.2	14.4	7.5	0.0	0.0
직업	공무원	(119)	0.0	0.0	0.0	0.0	22.5	0.0	0.0
	기업인, 경영직	(137)	27.5	8.7	2.8	7.1	3.8	0.0	0.0
	사무직, 기술직	(495)	22.3	11.4	6.0	10.8	6.8	0.0	0.9
	판매, 서비스직	(288)	21.1	15.5	3.2	2.5	4.3	0.8	0.0
	전문직	(279)	20.8	10.8	8.1	4.1	2.1	0.0	1.1
	생산/기능/노무직	(38)	23.6	13.2	7.1	6.8	3.4	3.4	0.2
	자영업자	(260)	18.4	7.7	14.4	6.4	4.1	7.7	0.0
	학생	(412)	20.0	10.9	1.2	5.3	5.1	0.7	0.3
	주부	(107)	26.9	14.6	6.7	4.6	6.5	0.0	0.8
	이직/퇴직	(27)	14.9	25.9	5.7	4.3	8.0	0.0	0.0
	무직	(52)	25.2	18.9	18.4	0.7	2.4	0.0	0.0
	기타	(208)	18.4	9.9	6.4	6.9	8.4	0.0	0.0
무응답	(3)	23.2	10.8	5.1	8.1	2.3	0.0	0.0	
방한 목적	여가/위락/휴가	(1,988)	69.7	0.0	0.0	0.0	0.0	0.0	0.0
	종교 및 순례	(4)	23.2	14.0	4.7	4.4	3.7	0.8	0.4
	쇼핑	(4)	46.1	0.0	0.0	15.8	0.0	0.0	0.0
	친구/친지 방문	(220)	21.1	10.9	3.0	7.5	2.5	0.0	0.0
	사업/전문 활동	(64)	17.9	3.5	14.2	11.9	19.8	0.0	0.0
여행 형태	사업/전문	(86)	14.7	11.9	8.2	3.7	10.5	2.7	0.9
	교육	(61)	19.2	12.8	25.7	18.8	17.5	0.0	0.0
	개별여행	(1,163)	18.0	13.1	6.5	6.7	8.5	0.9	0.5
방한 횟수	단체여행	(1,127)	27.9	14.2	4.0	4.3	0.9	0.2	0.0
	Air-tel Tour	(133)	16.1	8.0	8.2	0.3	1.3	4.3	1.9
	1회	(1,886)	22.3	13.3	6.1	5.5	4.3	0.8	0.5
방한 횟수	2회	(268)	23.3	17.0	4.6	3.4	5.0	1.1	0.0
	3회	(112)	23.7	10.7	1.9	6.5	6.5	0.0	0.0
	4회 이상	(157)	22.6	9.2	0.7	4.5	5.7	0.4	0.0

<계속>

<표 24> 제주지역 방문지

(단위: %)

BASE: 제주 방문자		사례수	제주도	한림공원	제주 해변가	주상절리/ 제주대포 주상절리	에코랜드	천지연폭포	서귀포 본태박물관
■ 전 체 ■		(2,423)	0.3	0.3	0.3	0.3	0.2	0.1	0.1
별도	1	(138)	1.3	1.3	2.1	0.0	0.0	0.2	0.0
	2	(143)	0.6	0.0	0.0	0.0	0.0	0.3	0.0
	3	(163)	0.0	0.0	0.0	0.0	0.0	0.0	0.0
	4	(196)	0.1	0.0	0.0	0.0	0.0	0.0	0.0
	5	(192)	0.1	1.2	0.2	0.0	1.5	0.0	0.0
	6	(240)	0.4	1.2	0.8	0.0	0.0	0.1	0.0
	7	(305)	0.1	0.0	0.1	0.1	0.0	0.1	1.1
	8	(299)	0.7	0.0	0.0	1.0	0.0	0.2	0.0
	9	(216)	0.5	0.0	0.6	0.0	0.0	0.5	0.0
	10	(217)	0.0	0.1	0.0	0.0	0.0	0.1	0.0
	11	(148)	0.0	0.0	0.0	0.0	1.2	0.0	0.0
	12	(165)	0.0	0.0	0.0	2.1	0.0	0.0	0.0
	거주국	대한민국	(23)	14.3	0.0	0.0	0.0	0.0	0.0
중국		(2,103)	0.1	0.3	0.1	0.3	0.2	0.0	0.2
일본		(31)	2.0	0.0	0.0	0.0	1.8	0.0	0.0
싱가포르		(29)	0.0	0.0	2.4	0.7	0.0	0.0	0.0
대만		(12)	0.0	0.0	0.0	0.0	0.0	0.0	0.0
태국		(29)	0.0	0.0	0.0	0.0	0.0	0.0	0.0
말레이시아		(38)	0.0	0.0	0.0	0.0	0.0	0.0	0.0
홍콩		(9)	4.1	3.7	0.0	0.0	0.0	9.3	0.0
미국		(44)	1.5	0.0	1.5	0.0	0.0	2.6	0.0
캐나다		(10)	3.4	0.0	3.4	0.0	0.0	3.4	0.0
영국		(6)	0.0	3.8	3.8	0.0	0.0	0.0	0.0
독일		(7)	3.7	0.0	0.0	0.0	0.0	0.0	0.0
프랑스		(6)	4.3	0.0	0.0	0.0	0.0	0.0	0.0
러시아	(9)	0.0	0.0	3.8	0.0	0.0	3.7	0.0	
중화인민공화국	(5)	0.0	0.0	0.0	0.0	0.0	13.4	0.0	
인도네시아	(2)	0.0	0.0	0.0	0.0	0.0	0.0	0.0	
기타	(62)	0.0	0.0	4.6	0.0	0.0	0.0	0.0	
성별	남자	(878)	0.5	0.0	0.0	0.2	0.2	0.1	0.0
	여자	(1,545)	0.2	0.5	0.4	0.3	0.2	0.1	0.2
연령	15~20세	(138)	0.0	1.9	0.0	0.0	0.0	0.3	0.0
	21~30세	(1,357)	0.1	0.3	0.3	0.5	0.2	0.1	0.0
	31~40세	(634)	0.4	0.0	0.3	0.0	0.4	0.1	0.5
	41~50세	(170)	0.2	0.0	0.0	0.0	0.0	0.3	0.0
	51~60세	(78)	4.5	0.0	0.5	0.0	0.0	0.0	0.0
	61세 이상	(36)	0.0	1.6	1.6	0.0	0.0	2.4	0.0
직업	모름/무응답	(10)	0.0	0.0	0.0	0.0	0.0	0.0	0.0
	공무원, 군인	(119)	0.3	0.0	0.0	0.0	0.0	0.3	0.0
	기업인, 경영직	(137)	0.3	0.0	0.3	0.0	0.0	0.0	0.0
	사무직, 기술직	(495)	0.8	0.0	0.0	0.4	0.0	0.1	0.0
	판매, 서비스직	(288)	0.0	0.0	0.2	0.0	0.6	0.3	0.0
	전문직	(279)	0.3	1.5	0.8	1.0	0.8	0.2	1.2
	생산/기능/노무직	(38)	0.0	0.0	0.0	0.0	0.0	0.0	0.0
	자영업자	(260)	0.0	0.1	0.2	0.0	0.0	0.0	0.0
	학생	(412)	0.0	0.6	0.4	0.1	0.0	0.0	0.0
	주부	(107)	0.0	0.0	0.0	0.0	0.0	0.4	0.0
	은퇴자	(27)	6.7	1.2	1.3	0.0	0.0	2.0	0.0
	무직	(52)	0.0	0.0	0.0	3.4	0.0	0.0	0.0
	기타	(208)	0.0	0.0	0.5	0.0	0.3	0.0	0.0
무응답	(3)	0.0	0.0	0.0	0.0	0.0	0.0	0.0	
방한 목적	여가/위락/휴가	(1,988)	0.2	0.2	0.1	0.3	0.2	0.1	0.2
	종교 및 순례	(220)	0.0	0.0	0.0	0.0	0.0	0.0	0.0
	쇼핑	(64)	0.0	0.0	0.0	0.0	0.0	0.0	0.0
	친구/친지 방문	(86)	1.9	0.9	2.0	0.0	0.0	1.6	0.0
	사업/전문 활동	(61)	2.6	0.0	1.3	0.0	0.0	0.3	0.0
교육	(1,163)	0.0	4.2	2.8	0.4	0.0	0.0	0.0	
여행 형태	개별여행	(1,127)	0.5	0.6	0.6	0.3	0.4	0.3	0.3
	단체여행	(133)	0.2	0.0	0.0	0.0	0.0	0.0	0.0
	Air-tel Tour	(1,886)	0.0	0.0	0.0	2.2	0.0	0.0	0.0
방한 횟수	1회	(268)	0.0	0.4	0.3	0.4	0.1	0.1	0.2
	2회	(112)	1.0	0.0	0.0	0.0	0.0	0.0	0.0
	3회	(157)	1.5	0.0	0.0	0.0	1.5	0.0	0.0
	4회 이상		1.4	0.2	0.4	0.0	0.4	0.3	0.0

<계속>

<표 24> 제주지역 방문지

(단위: %)

BASE: 제주 방문자		사례수	제주 돌문화공원	제주 만장굴	천제연 폭포	제주 민거나말거나 박물관	제주 사려니숲	제주시청	미라클 아트 뮤지엄
■ 전 체 ■		(2,423)	0.1	0.1	0.1	0.1	0.1	0.0	0.0
연령	1	(138)	0.0	0.0	1.3	0.0	0.0	0.8	0.8
	2	(143)	0.0	0.0	0.0	0.0	0.0	0.0	0.0
	3	(163)	0.0	0.0	0.0	0.0	0.0	0.0	0.0
	4	(196)	0.0	0.0	0.0	0.0	0.0	0.0	0.0
	5	(192)	0.0	0.0	0.0	0.0	0.0	0.0	0.0
	6	(240)	0.1	0.1	0.0	0.0	0.0	0.0	0.0
	7	(305)	0.0	0.0	0.0	0.0	0.0	0.0	0.0
	8	(299)	0.5	0.0	0.0	0.0	0.0	0.0	0.0
	9	(216)	0.0	0.2	0.0	0.0	0.0	0.0	0.0
	10	(217)	0.0	0.0	0.0	0.0	0.0	0.0	0.0
	11	(148)	1.1	0.0	0.0	0.0	1.1	0.0	0.0
	12	(165)	0.0	1.1	0.0	1.1	0.0	0.0	0.0
	거주국	대한민국	(23)	5.9	0.0	0.0	0.0	0.0	0.0
중국		(2,103)	0.0	0.1	0.1	0.1	0.0	0.0	0.0
일본		(31)	0.0	0.0	0.0	0.0	0.0	0.0	0.0
싱가포르		(29)	0.0	1.2	0.0	0.0	0.0	0.0	0.0
대만		(12)	0.0	0.0	0.0	0.0	0.0	0.0	0.0
태국		(29)	0.0	0.0	0.0	0.0	0.0	0.0	0.0
말레이시아		(38)	0.0	0.0	0.0	0.0	0.0	0.0	0.0
홍콩		(9)	3.2	0.0	0.0	0.0	0.0	0.0	0.0
미국		(44)	0.0	0.0	0.0	0.0	0.0	0.0	0.0
캐나다		(10)	0.0	0.0	0.0	0.0	0.0	0.0	0.0
영국		(6)	0.0	0.0	0.0	0.0	0.0	0.0	0.0
독일		(7)	0.0	3.0	0.0	0.0	0.0	0.0	0.0
프랑스		(6)	0.0	0.0	0.0	0.0	0.0	0.0	0.0
러시아	(9)	0.0	0.0	0.0	0.0	0.0	0.0	0.0	
중화인민공화국	(5)	0.0	0.0	0.0	0.0	0.0	0.0	0.0	
인도네시아	(2)	0.0	0.0	0.0	0.0	0.0	0.0	0.0	
기타	(62)	2.6	0.0	0.0	0.0	2.6	1.8	1.8	
성별	남자	(878)	0.2	0.0	0.0	0.0	0.0	0.0	0.0
	여자	(1,545)	0.1	0.1	0.1	0.1	0.1	0.1	0.1
연령	15~20세	(138)	0.0	0.0	1.3	0.0	0.0	0.0	0.0
	21~30세	(1,357)	0.1	0.2	0.0	0.1	0.1	0.1	0.1
	31~40세	(634)	0.3	0.0	0.0	0.0	0.0	0.0	0.0
	41~50세	(170)	0.0	0.0	0.0	0.0	0.0	0.0	0.0
	51~60세	(78)	0.0	0.0	0.0	0.0	0.0	0.0	0.0
	61세 이상	(36)	0.0	0.0	0.0	0.0	0.0	0.0	0.0
직업	무응답	(10)	0.0	0.0	0.0	0.0	0.0	0.0	0.0
	공무원	(119)	1.6	0.0	0.0	0.0	1.3	0.0	0.0
	기업인	(137)	0.0	0.0	0.0	0.0	0.0	0.0	0.0
	사무직	(495)	0.0	0.0	0.0	0.0	0.0	0.0	0.0
	판매, 서비스직	(288)	0.0	0.6	0.0	0.0	0.0	0.0	0.0
	전문직	(279)	0.0	0.1	0.0	0.0	0.0	0.0	0.0
	생산/기능/노무직	(38)	0.0	0.0	0.0	0.0	0.0	0.0	0.0
	자영업자	(260)	0.0	0.0	0.7	0.0	0.0	0.0	0.0
	학생	(412)	0.0	0.1	0.0	0.4	0.0	0.0	0.0
	주부	(107)	0.0	0.0	0.0	0.0	0.0	0.0	0.0
	은퇴자	(27)	0.0	0.0	0.0	0.0	0.0	0.0	0.0
	무직	(52)	0.0	0.0	0.0	0.0	0.0	0.0	0.0
	기타	(208)	0.7	0.0	0.0	0.0	0.0	0.5	0.5
무응답	(3)	0.0	0.0	0.0	0.0	0.0	0.0	0.0	
방한 목적	여가/위락/휴가	(1,988)	0.1	0.1	0.1	0.1	0.1	0.0	0.0
	종교 및 순례	(220)	0.0	0.0	0.0	0.0	0.0	0.0	0.0
	쇼핑	(64)	0.0	0.0	0.0	0.0	0.0	0.0	0.0
	친구/친지 방문	(86)	0.0	0.0	0.0	0.0	0.0	0.0	0.0
	사업/전문 활동	(61)	1.6	0.0	0.0	0.0	0.0	1.3	1.3
교육	(1,163)	0.0	0.3	0.0	0.0	0.0	0.0	0.0	
여행 형태	개별여행	(1,127)	0.1	0.2	0.0	0.2	0.0	0.1	0.1
	단체여행	(133)	0.0	0.0	0.2	0.0	0.0	0.0	0.0
	Air-tel Tour	(1,886)	1.2	0.0	0.0	0.0	1.2	0.0	0.0
방한 횟수	1회	(268)	0.1	0.1	0.1	0.1	0.1	0.1	0.1
	2회	(112)	0.0	0.0	0.0	0.0	0.0	0.0	0.0
	3회	(157)	0.0	0.0	0.0	0.0	0.0	0.0	0.0
	4회 이상		0.9	0.0	0.0	0.0	0.0	0.0	0.0

<계속>

<표 24> 제주지역 방문지

(단위: %)

BASE: 제주 방문자		사례수	제주 유리박물관	제주 아쿠아 플라넷	제주초콜릿 박물관	트릭아트	성이시들 목장	제주 국제평화 센터
■ 전 체 ■		(2,423)	0.0	0.0	0.0	0.0	0.0	0.0
연령	1	(138)	0.0	0.0	0.0	0.0	0.0	0.0
	2	(143)	0.0	0.0	0.0	0.0	0.0	0.0
	3	(163)	0.0	0.0	0.0	0.0	0.0	0.0
	4	(196)	0.0	0.0	0.0	0.2	0.0	0.0
	5	(192)	0.0	0.0	0.0	0.0	0.0	0.0
	6	(240)	0.0	0.0	0.0	0.0	0.0	0.1
	7	(305)	0.0	0.0	0.0	0.0	0.0	0.0
	8	(299)	0.0	0.0	0.1	0.0	0.0	0.0
	9	(216)	0.0	0.0	0.0	0.0	0.0	0.0
	10	(217)	0.0	0.0	0.0	0.0	0.1	0.0
	11	(148)	0.4	0.4	0.0	0.0	0.0	0.0
	12	(165)	0.0	0.0	0.0	0.0	0.0	0.0
거주국	대한민국	(23)	0.0	0.0	0.0	0.0	0.0	0.0
	중국	(2,103)	0.0	0.0	0.0	0.0	0.0	0.0
	미국	(31)	2.0	2.0	0.0	0.0	0.0	0.0
	일본	(29)	0.0	0.0	0.0	0.0	0.0	0.0
	대만	(12)	0.0	0.0	0.0	0.0	0.0	0.0
	태국	(29)	0.0	0.0	0.0	0.0	0.0	0.0
	말레이시아	(38)	0.0	0.0	0.0	0.0	0.0	0.0
	홍콩	(9)	0.0	0.0	0.0	3.8	3.7	0.0
	미국	(44)	0.0	0.0	0.0	0.0	0.0	0.0
	캐나다	(10)	0.0	0.0	0.0	0.0	0.0	0.0
	영국	(6)	0.0	0.0	0.0	0.0	0.0	3.8
	프랑스	(7)	0.0	0.0	0.0	0.0	0.0	0.0
	독일	(6)	0.0	0.0	0.0	0.0	0.0	0.0
러시아	(9)	0.0	0.0	3.7	0.0	0.0	0.0	
중국	(5)	0.0	0.0	0.0	0.0	0.0	0.0	
인도	(2)	0.0	0.0	0.0	0.0	0.0	0.0	
기타	(62)	0.0	0.0	0.0	0.0	0.0	0.0	
성별	남자	(878)	0.1	0.0	0.0	0.0	0.0	0.0
	여자	(1,545)	0.0	0.0	0.0	0.0	0.0	0.0
연령	15~20세	(138)	0.0	0.0	0.0	0.0	0.0	0.0
	21~30세	(1,357)	0.0	0.0	0.0	0.0	0.0	0.0
	31~40세	(634)	0.0	0.1	0.1	0.0	0.0	0.0
	41~50세	(170)	0.4	0.0	0.0	0.0	0.0	0.0
	51~60세	(78)	0.0	0.0	0.0	0.4	0.0	0.3
	61세 이상	(36)	0.0	0.0	0.0	0.0	0.9	0.0
	모름/무응답	(10)	0.0	0.0	0.0	0.0	0.0	0.0
직업	공무원, 군인	(119)	0.0	0.0	0.0	0.0	0.0	0.0
	기업인, 경영직	(137)	0.0	0.0	0.0	0.0	0.0	0.0
	사무직, 기술직	(495)	0.1	0.0	0.1	0.0	0.0	0.0
	판매, 서비스직	(288)	0.0	0.2	0.0	0.0	0.0	0.0
	전문직	(279)	0.0	0.0	0.0	0.0	0.0	0.0
	생산/기능/노무직	(38)	0.0	0.0	0.0	0.0	0.0	0.0
	자영업자	(260)	0.0	0.0	0.0	0.0	0.0	0.0
	학생	(412)	0.0	0.0	0.0	0.0	0.0	0.0
	주부	(107)	0.0	0.0	0.0	0.0	0.0	0.0
	퇴직자	(27)	0.0	0.0	0.0	1.2	1.2	0.0
	무직	(52)	0.0	0.0	0.0	0.0	0.0	0.0
기타	(208)	0.0	0.0	0.0	0.0	0.0	0.1	
무응답	(3)	0.0	0.0	0.0	0.0	0.0	0.0	
방한 목적	여가/위락/휴가	(1,988)	0.0	0.0	0.0	0.0	0.0	0.0
	종교 및 순례	(220)	0.0	0.0	0.0	0.0	0.0	0.0
	쇼핑	(64)	0.0	0.3	0.0	0.0	0.0	0.0
	친구/친지 방문	(86)	0.0	0.0	0.0	0.5	0.5	0.0
	사업/전문 활동	(61)	0.0	0.0	0.0	0.0	0.0	0.3
교육	(1,163)	0.0	0.0	0.0	0.0	0.0	0.0	
여행 형태	개별여행	(1,127)	0.1	0.1	0.0	0.0	0.0	0.0
	단체여행	(133)	0.0	0.0	0.0	0.0	0.0	0.0
	Air-tel Tour	(1,886)	0.0	0.0	0.0	0.0	0.0	0.0
방한 횟수	1회	(268)	0.0	0.0	0.0	0.0	0.0	0.0
	2회	(112)	0.0	0.0	0.0	0.0	0.0	0.0
	3회	(157)	0.0	0.0	0.0	0.0	0.0	0.0
	4회 이상		0.4	0.0	0.0	0.0	0.2	0.0

<표 25-1> 한국 여행 중 좋았던 관광지(1순위)

(단위: %)

BASE: 전체		사례수	명동	고궁	성산 일출봉	남산/N 서울타워	동대문 시장	신촌/ 홍대주변	강남역
■ 전 체 ■		(12,003)	17.6	7.2	5.9	5.8	5.7	4.4	3.0
별도	1	(758)	17.3	6.6	5.5	4.8	5.5	4.9	4.4
	2	(797)	17.8	5.8	4.4	5.3	5.2	6.3	2.4
	3	(978)	16.5	7.5	6.9	5.9	7.0	5.2	3.6
	4	(1,032)	17.9	7.5	5.2	6.2	5.9	4.0	2.6
	5	(1,030)	17.9	9.1	7.1	4.2	5.8	4.5	3.2
	6	(1,080)	15.8	8.7	5.1	5.5	5.7	4.3	3.4
	7	(1,183)	17.3	6.0	8.2	7.9	5.2	3.8	2.8
	8	(1,154)	16.0	7.1	9.8	6.4	4.2	4.1	2.4
	9	(1,046)	16.3	5.3	7.0	5.8	6.9	4.1	3.8
	10	(1,103)	19.0	9.4	2.3	5.1	6.9	3.3	2.5
	11	(906)	18.9	7.0	4.8	6.1	5.6	4.4	2.8
	12	(937)	20.9	5.5	3.6	5.9	4.6	4.9	1.7
거주국	대한민국	(1,763)	19.1	2.7	0.4	1.1	7.4	5.9	4.4
	미국	(6,020)	20.5	5.6	10.9	7.7	4.7	3.6	1.4
	일본	(499)	23.2	3.7	1.7	4.5	9.0	11.6	3.0
	싱가포르	(158)	22.1	9.0	2.8	2.8	4.8	5.0	3.6
	대만	(639)	17.7	5.3	0.8	7.6	11.0	4.2	0.4
	태국	(324)	13.6	13.9	2.5	6.6	5.4	7.8	3.0
	말레이시아	(223)	19.0	5.3	2.4	4.5	5.1	4.2	3.1
	중국	(115)	8.4	10.6	0.9	3.2	4.1	6.0	8.2
	미국	(630)	4.9	14.8	0.6	4.9	3.3	5.4	5.6
	캐나다	(126)	9.0	14.7	1.8	3.3	3.4	3.9	5.4
	영국	(91)	6.1	11.0	0.3	4.6	2.4	3.0	7.3
	독일	(77)	2.7	12.7	1.8	4.7	3.5	3.4	9.4
프랑스	(66)	4.4	11.4	0.7	4.1	3.0	4.9	7.3	
러시아	(138)	7.0	15.8	1.0	4.5	6.8	2.4	6.1	
중동	(135)	5.4	9.1	0.0	1.7	30.7	1.4	4.4	
인도	(57)	5.4	11.2	0.0	4.2	5.5	1.4	9.2	
기타	(944)	11.0	16.8	0.6	5.2	3.3	2.2	6.7	
성별	남자	(4,960)	16.0	8.0	5.2	5.3	5.3	3.0	4.5
	여자	(7,043)	18.7	6.6	6.5	6.1	6.0	5.4	1.9
연령	15~20세	(730)	23.7	5.6	4.6	7.1	4.3	8.8	1.9
	21~30세	(5,231)	18.8	6.3	7.6	6.9	4.5	6.2	2.2
	31~40세	(3,286)	18.3	8.0	5.8	4.6	8.1	3.1	2.5
	41~50세	(1,581)	14.7	7.9	3.6	5.5	6.0	1.6	5.2
	51~60세	(859)	10.0	8.1	2.8	3.9	5.2	1.2	4.3
	61세 이상	(287)	10.5	12.3	2.6	2.8	4.6	0.9	5.7
	모름/무응답	(29)	17.7	0.0	0.0	17.0	7.8	1.9	15.8
	공무원, 군인	(505)	18.2	12.4	7.4	6.9	4.0	4.7	1.1
기업인, 경영직	(1,156)	14.8	8.4	3.5	5.8	4.9	2.6	8.5	
사무, 기술직	(2,434)	17.9	5.9	6.3	6.0	4.6	4.0	3.5	
판매, 서비스직	(1,423)	20.1	5.3	6.4	4.5	7.2	5.5	2.0	
전문직	(1,118)	13.2	11.6	6.6	4.9	3.8	2.5	3.0	
생산/기능/노무직	(422)	22.5	6.9	1.9	7.3	5.2	1.7	1.6	
자영업자	(1,198)	17.2	6.1	7.2	4.7	12.4	1.9	1.8	
학생	(1,927)	18.9	5.4	5.1	7.3	3.0	9.1	1.5	
주부	(557)	18.2	4.4	3.7	5.1	7.1	2.1	1.0	
은퇴자	(141)	5.3	22.7	2.1	6.5	2.4	1.5	1.7	
무직	(224)	18.4	6.0	8.7	7.5	4.3	5.2	2.2	
기타	(889)	18.1	8.4	9.0	5.1	7.8	4.8	3.6	
무응답	(10)	0.0	2.8	0.0	18.5	0.0	0.0	0.0	
방한 목적	여가/위락/휴가	(7,180)	16.7	7.0	8.6	6.2	4.6	4.1	1.4
	뷰티/건강/치료	(75)	22.6	13.2	0.0	6.8	1.8	3.2	12.5
	종교 및 순례	(51)	13.4	14.6	4.1	1.5	4.4	1.6	0.0
	쇼핑	(1,521)	32.2	4.6	4.0	5.7	11.5	5.8	1.3
	친구/친지 방문	(888)	13.4	8.7	1.3	5.7	6.6	6.9	3.3
	사업/전문 활동	(1,797)	11.8	8.8	0.9	3.9	6.1	1.3	10.5
교육	(480)	14.3	7.1	0.8	7.2	2.1	11.9	1.7	
기타	(11)	3.0	4.9	0.0	0.0	0.0	11.8	2.8	
여행 형태	개별 여행	(8,084)	17.2	7.2	2.7	5.2	5.3	5.0	4.0
	단체 여행	(3,002)	15.3	7.8	15.2	7.7	5.5	2.6	0.4
	Air-tel Tour	(917)	28.6	4.5	3.8	4.7	9.8	5.8	1.6
방한 횟수	1회	(7,375)	15.8	8.9	7.6	6.8	4.2	4.5	1.9
	2회	(1,522)	20.3	5.9	5.8	5.0	6.5	4.1	3.3
	3회	(802)	19.7	4.5	2.8	6.1	5.7	4.8	3.9
	4회 이상	(2,304)	20.8	3.4	1.7	3.2	9.9	4.1	5.6

<계속>

<표 25-1> 한국 여행 중 좋았던 관광지(1순위)

(단위: %)

BASE: 전체		사례수	잠실/롯데월드	우도/마라도/추자도	한라산	인사동	가로수길	이태원	북촌/삼정동
■ 전 체 ■		(12,003)	2.9	2.4	2.4	2.2	2.0	2.0	1.9
별도	1	(758)	2.8	0.0	3.9	1.1	1.6	2.6	2.6
	2	(797)	2.7	1.1	3.5	1.8	0.5	2.1	2.5
	3	(978)	3.2	1.2	2.0	2.0	1.4	1.6	2.5
	4	(1,032)	2.2	2.9	1.6	3.6	2.4	1.2	2.0
	5	(1,030)	4.6	2.4	1.9	1.5	1.7	1.9	3.1
	6	(1,080)	4.0	2.3	2.5	1.8	2.1	2.2	0.7
	7	(1,183)	3.3	4.0	2.4	2.0	2.8	1.3	1.9
	8	(1,154)	4.0	2.2	0.9	2.7	1.5	2.4	2.1
	9	(1,046)	1.5	3.9	3.5	1.4	2.4	2.2	1.2
	10	(1,103)	1.9	2.3	2.2	2.0	1.8	2.3	1.4
	11	(906)	1.8	2.3	1.7	1.7	2.2	1.9	1.9
	12	(937)	2.1	2.9	3.5	2.6	2.0	2.0	1.8
거주국	대한민국	(1,763)	1.3	0.2	0.2	2.5	3.6	1.2	2.5
	미국	(6,020)	4.0	4.4	4.0	2.0	2.5	1.0	1.6
	일본	(499)	1.9	1.0	0.3	2.2	0.8	1.5	3.5
	중국	(158)	1.7	0.5	1.5	1.5	1.9	2.6	1.5
	영국	(639)	3.3	0.4	0.4	1.7	0.5	1.2	3.5
	프랑스	(324)	1.1	0.2	3.5	0.9	0.4	1.8	1.9
	독일	(223)	1.1	1.1	0.5	2.2	0.3	5.4	2.1
	호주	(115)	0.7	0.6	1.0	2.4	1.3	4.7	1.6
	미국	(630)	1.4	0.2	0.9	3.3	0.4	6.4	1.3
	캐나다	(126)	0.5	0.7	1.4	4.5	0.7	3.9	0.7
	영국	(91)	1.2	0.8	0.8	2.0	0.4	4.7	2.3
	독일	(77)	1.4	0.5	0.9	1.8	0.8	6.3	2.9
프랑스	(66)	1.3	1.2	1.2	3.3	2.4	3.3	2.0	
러시아	(138)	2.9	0.0	0.9	2.1	0.7	4.0	1.2	
중국	(135)	2.6	0.0	0.9	0.6	0.2	4.8	0.2	
인도	(57)	2.1	0.0	0.5	2.0	0.7	4.7	0.7	
기타	(944)	2.4	0.2	0.8	2.7	0.4	4.4	2.1	
성별	남자	(4,960)	2.8	1.9	2.5	2.0	0.8	2.4	1.4
	여자	(7,043)	2.9	2.7	2.3	2.3	2.8	1.6	2.3
연령	15~20세	(730)	5.6	2.5	2.1	2.0	2.8	2.3	0.8
	21~30세	(5,231)	2.7	3.5	3.0	2.4	2.7	2.1	1.8
	31~40세	(3,286)	3.2	2.2	2.4	1.8	1.6	1.8	2.2
	41~50세	(1,581)	2.2	0.5	1.3	2.4	1.1	1.6	1.9
	51~60세	(859)	1.7	0.6	0.9	1.9	0.6	2.1	2.6
	61세 이상	(287)	2.1	1.2	2.9	2.1	0.1	2.1	1.7
	모름/무응답	(29)	0.0	0.0	0.0	0.0	0.0	1.0	3.9
직업	공무원	(505)	3.2	2.2	4.1	0.7	2.5	2.3	1.6
	기업인	(1,156)	1.8	0.5	0.9	3.3	0.7	3.0	1.7
	사무직	(2,434)	1.9	3.3	2.5	2.2	2.0	1.4	2.8
	판매/서비스직	(1,423)	3.4	2.5	2.0	1.7	2.8	1.6	1.6
	전문직	(1,118)	2.5	2.0	2.6	1.6	2.0	2.3	2.1
	생산/기능/노무직	(422)	1.5	2.1	0.7	1.8	0.9	1.4	1.0
	자영업자	(1,198)	2.6	2.6	3.7	2.1	1.4	2.4	1.0
	학생	(1,927)	4.2	2.3	2.5	2.3	3.0	2.2	1.9
	주부	(557)	4.0	3.4	2.4	2.3	1.4	0.8	1.7
	은퇴자	(141)	5.1	2.9	2.0	2.8	0.0	1.0	4.8
	무직	(224)	0.9	1.8	2.1	2.1	1.1	2.5	0.5
	기타	(889)	3.7	2.4	2.1	2.5	1.6	2.0	2.0
무응답	(10)	0.0	0.0	8.1	3.2	0.0	0.0	0.0	
방한목적	여가/위락/휴가	(7,180)	2.7	3.3	3.2	2.1	1.5	1.5	2.2
	뷰티/건강/치료	(75)	5.2	0.0	0.0	0.0	4.9	3.2	0.0
	종교/문화	(51)	4.1	0.0	1.2	0.0	0.0	0.0	0.0
	쇼핑	(1,521)	4.3	2.3	2.3	2.4	5.1	1.0	2.0
	친구/가족/친지 방문	(888)	3.4	0.3	0.5	3.4	1.4	4.8	2.4
	사업/전문 활동	(1,797)	1.5	0.6	0.5	1.9	0.9	2.9	0.9
여행형태	교육	(480)	4.5	1.0	1.1	1.2	3.5	2.7	1.6
	기타	(11)	21.0	0.0	0.0	0.0	0.0	9.6	9.5
	개별여행	(8,084)	2.4	2.5	1.7	2.2	2.2	2.5	2.0
	단체여행	(3,002)	4.5	2.0	4.7	1.2	0.7	0.7	1.3
방한횟수	Air-tel Tour	(917)	1.6	3.2	1.3	4.6	4.0	1.8	3.5
	1회	(7,375)	3.4	2.7	3.0	2.2	1.5	2.1	1.9
	2회	(1,522)	2.6	3.3	1.4	2.6	2.0	1.8	1.8
	3회	(802)	2.5	3.3	2.9	2.0	3.0	1.8	2.5
4회 이상	(2,304)	1.4	0.7	1.0	1.9	3.1	1.7	1.8	

<계속>

<표 25-1> 한국 여행 중 좋았던 관광지(1순위)

(단위: %)

BASE: 전체		사례수	해운대 해수욕장/ 누리마루 APEC하우스	중문관광 단지/ 서귀포	코엑스	춘천 (남이섬)	테디베어 박물관	에버랜드/ 캐리비안 베이	박물관 (기념관)
■ 전 체 ■		(12,003)	1.9	1.8	1.8	1.7	1.6	1.4	1.2
별	1	(758)	2.5	1.3	1.8	1.1	1.8	0.6	1.3
	2	(797)	1.1	2.6	2.8	2.2	1.5	0.9	2.3
	3	(978)	1.2	1.0	2.1	1.5	1.3	0.7	1.5
	4	(1,032)	1.3	1.2	1.4	1.7	2.5	1.2	1.6
	5	(1,030)	1.8	0.4	1.2	1.4	0.0	0.8	0.6
	6	(1,080)	2.5	1.9	1.9	1.2	1.4	1.8	1.5
	7	(1,183)	2.5	2.5	3.1	0.6	1.4	2.5	1.4
	8	(1,154)	1.9	2.4	1.1	0.8	3.3	1.5	0.6
	9	(1,046)	2.3	1.5	1.6	2.3	1.2	2.0	1.4
	10	(1,103)	2.0	3.7	1.7	3.6	2.0	0.3	0.9
	11	(906)	2.3	2.3	1.4	1.9	1.7	1.6	1.1
	12	(937)	1.3	0.4	1.6	1.5	0.6	2.9	0.9
거주국	인도네시아	(1,763)	2.2	0.1	3.7	0.4	0.0	0.3	0.6
	미국	(6,020)	1.0	3.3	1.4	0.7	3.0	1.4	0.8
	싱가포르	(499)	2.0	0.8	1.1	5.0	0.1	0.9	1.2
	대만	(158)	1.6	0.5	2.6	2.5	0.8	2.7	0.8
	태국	(639)	3.8	0.0	0.5	7.4	0.0	4.2	1.5
	말레이시아	(324)	0.8	0.3	0.7	8.4	0.0	5.6	0.9
	일본	(223)	3.7	0.2	0.9	8.9	0.4	2.8	1.1
	중국	(115)	3.9	0.0	3.6	0.3	0.2	0.3	1.9
	미국	(630)	3.0	0.6	2.0	0.5	0.0	0.6	4.1
	캐나다	(126)	4.6	0.0	2.2	0.9	0.3	0.2	3.0
	한국	(91)	4.8	0.6	4.5	0.2	0.3	0.8	1.9
	프랑스	(77)	2.0	0.0	3.4	0.4	0.0	0.0	1.0
	러시아	(66)	4.7	0.4	5.8	0.0	0.0	0.0	2.5
기타	(138)	6.2	0.4	1.5	0.3	0.7	2.9	3.6	
성별	남자	(4,960)	2.3	1.5	1.7	1.3	1.1	1.4	1.6
	여자	(7,043)	1.6	2.1	1.9	1.9	1.9	1.5	1.0
연령	15~20세	(730)	1.7	1.2	1.9	1.0	1.3	2.5	1.2
	21~30세	(5,231)	1.6	2.2	1.3	1.5	2.3	1.6	1.2
	31~40세	(3,286)	2.0	2.1	1.8	1.8	1.3	1.6	1.2
	41~50세	(1,581)	2.2	0.8	3.1	2.1	0.5	1.0	1.1
	51~60세	(859)	3.2	1.0	2.4	1.8	0.9	0.6	1.5
	61세 이상	(287)	2.2	1.0	1.3	2.4	0.0	0.3	2.7
	모름/무응답	(29)	0.0	7.8	4.2	4.3	7.8	0.0	0.0
직업	공무원	(505)	1.3	0.7	2.3	4.2	0.8	0.8	1.4
	기업인	(1,156)	1.5	1.9	3.1	1.5	0.8	1.1	1.7
	사무직	(2,434)	2.2	1.7	1.9	1.6	1.6	0.9	0.6
	판매, 서비스직	(1,423)	1.9	2.0	1.4	1.3	1.7	1.1	1.2
	전문직	(1,118)	1.1	3.2	1.7	2.6	2.2	1.3	1.6
	생산/기능/노무직	(422)	4.0	0.6	2.1	1.3	1.1	1.6	1.3
	자영업자	(1,198)	2.7	1.8	0.9	1.5	1.1	1.5	1.1
	학생	(1,927)	2.1	1.5	2.2	1.0	1.5	3.1	1.5
	주부	(557)	2.9	2.8	2.0	2.6	2.0	0.9	0.4
	주말방문객	(141)	0.5	0.3	0.4	5.6	1.6	0.7	3.0
	무직	(224)	0.6	3.8	0.3	0.0	0.8	1.7	0.6
기타	(889)	0.7	0.9	1.2	1.1	3.1	1.0	1.8	
무응답	(10)	2.3	0.0	0.0	0.0	0.0	7.1	11.5	
방한목적	여가/위락/휴가	(7,180)	2.1	2.5	1.7	2.2	2.4	1.5	1.3
	뷰티/건강/치료	(75)	4.8	0.0	1.1	0.0	0.0	0.0	0.3
	충고 및 순례	(51)	0.7	0.0	0.0	0.6	0.0	1.7	4.5
	쇼핑	(1,521)	0.4	1.5	1.0	1.0	0.7	0.7	0.7
	친구/친지 방문	(888)	2.3	0.4	0.4	1.2	0.3	2.7	1.5
	사업/전문 활동	(1,797)	1.9	0.7	3.6	0.5	0.0	0.3	1.6
여행형태	개별여행	(8,084)	2.6	2.0	2.1	1.2	0.9	1.4	1.4
	단체여행	(3,002)	0.6	1.2	0.9	3.3	3.5	1.7	1.1
	Air-tel Tour	(917)	0.1	2.6	2.2	0.7	1.5	0.6	0.6
	1회	(7,375)	2.1	2.1	1.0	1.9	1.9	1.4	1.3
방한횟수	2회	(1,522)	1.5	1.9	2.6	1.6	2.1	2.1	1.5
	3회	(802)	2.0	1.4	2.2	1.9	0.9	2.3	1.2
	4회 이상	(2,304)	1.4	0.9	3.6	0.7	0.4	0.8	0.8

<계속>

<표 25-1> 한국 여행 중 좋았던 관광지(1순위)

(단위: %)

BASE: 전체		사례수	광안리/ 광안대교	한옥마을 (남산)	청담동/ 압구정동	한강/ 유람선	남대문시장	용두암	여의도 (63빌딩)
■ 전 체 ■		(12,003)	1.2	1.2	0.9	0.8	0.8	0.8	0.8
별도	1	(758)	0.6	1.2	0.8	0.9	0.5	2.1	0.5
	2	(797)	1.1	0.7	1.6	0.6	0.7	0.9	1.2
	3	(978)	1.3	1.6	0.8	0.3	1.4	0.6	0.7
	4	(1,032)	0.9	1.3	1.7	0.9	1.0	0.2	0.6
	5	(1,030)	1.4	1.8	1.4	1.4	1.2	1.4	0.9
	6	(1,080)	1.0	1.1	0.6	1.1	0.9	0.3	1.4
	7	(1,183)	0.8	0.9	0.6	0.7	0.2	0.3	0.5
	8	(1,154)	0.8	1.8	0.7	0.6	0.9	0.5	1.1
	9	(1,046)	1.1	1.1	0.7	0.7	0.4	0.9	0.9
	10	(1,103)	2.3	0.9	0.5	0.8	1.4	0.9	0.5
	11	(906)	1.3	0.6	0.8	1.4	0.3	0.8	0.3
	12	(937)	2.3	0.8	0.4	0.4	0.5	1.3	0.5
거주국	대한민국	(1,763)	3.6	0.7	1.1	0.7	1.1	0.0	0.9
	미국	(6,020)	0.6	1.2	1.2	0.8	0.5	1.5	0.6
	일본	(499)	2.4	1.0	0.6	0.6	0.9	0.0	1.1
	중국	(158)	0.7	1.8	0.3	1.6	1.0	0.3	0.9
	영국	(639)	2.4	2.2	0.4	0.5	1.3	0.0	1.0
	프랑스	(324)	1.5	0.6	0.3	0.6	1.1	0.0	0.4
	독일	(223)	2.1	1.0	0.2	0.9	2.7	0.1	0.0
	호주	(115)	0.2	1.7	0.9	0.2	1.5	0.0	1.9
	미국	(630)	0.4	1.3	0.4	1.2	0.8	0.1	1.1
	캐나다	(126)	0.2	2.1	0.4	0.5	2.2	0.0	0.6
	영국	(91)	0.5	1.2	0.3	0.3	1.2	0.0	1.6
	프랑스	(77)	0.3	0.5	0.0	2.5	0.5	0.0	1.4
독일	(66)	0.0	3.1	0.9	1.6	0.6	0.2	2.6	
러시아	(138)	1.2	0.8	0.2	1.6	0.8	0.3	0.9	
중국	(135)	0.7	0.6	0.0	0.5	2.5	0.0	0.4	
인도	(57)	0.3	0.3	0.0	1.3	1.3	0.4	1.3	
기타	(944)	0.4	1.5	0.2	1.2	0.9	0.2	1.0	
성별	남자	(4,960)	1.4	0.9	0.5	0.8	0.7	0.8	0.8
	여자	(7,043)	1.1	1.4	1.1	0.8	0.9	0.8	0.7
연령	15~20세	(730)	0.6	0.6	2.1	1.0	0.6	0.5	0.7
	21~30세	(5,231)	0.7	1.2	1.1	1.2	0.5	1.0	0.7
	31~40세	(3,286)	1.5	1.4	0.6	0.7	1.0	0.7	0.6
	41~50세	(1,581)	1.9	0.9	0.6	0.2	1.1	0.8	1.1
	51~60세	(859)	2.6	0.8	0.2	0.2	1.1	0.3	1.3
	61세 이상	(287)	1.3	1.3	0.0	0.3	2.3	0.1	0.6
	모름/무응답	(29)	0.0	0.0	0.0	0.0	4.4	0.0	0.0
직업	공무원, 군인	(505)	0.0	1.3	0.4	0.4	1.1	0.4	0.3
	기업인, 경영직	(1,156)	0.6	0.8	0.4	0.7	1.3	0.5	1.2
	사무원, 기술직	(2,434)	1.5	1.3	0.8	0.7	0.5	0.9	0.6
	판매, 서비스직	(1,423)	1.7	1.6	1.0	1.1	0.7	1.1	0.4
	전문직	(1,118)	0.9	1.5	0.6	0.8	0.8	1.1	0.7
	생산/기능/노무직	(422)	2.1	0.5	0.0	0.3	1.5	0.8	0.6
	자영업자	(1,198)	2.0	0.7	0.9	1.0	1.7	1.1	0.5
	학생	(1,927)	0.8	0.9	1.6	1.2	0.3	0.5	1.1
	주부	(557)	3.4	1.3	1.6	0.7	0.4	0.4	0.9
	은퇴자	(141)	0.0	1.5	0.0	0.5	0.6	0.3	1.5
	무직	(224)	0.7	0.5	0.6	0.1	1.4	0.8	0.3
	기타	(889)	0.2	2.0	0.7	0.8	0.9	0.9	1.0
무응답	(10)	0.0	0.0	0.0	0.0	0.0	0.0	0.0	
방한목적	여가/위락/휴가	(7,180)	1.9	1.3	1.0	0.6	0.7	1.0	0.4
	부티/건강/치료	(75)	0.0	1.8	0.0	0.4	1.8	0.0	3.1
	종교/문화/순례	(51)	0.0	0.4	0.0	1.4	0.0	0.0	2.5
	쇼핑	(1,521)	0.0	1.2	0.8	0.9	1.2	0.8	0.4
	친구/가족/친지 방문	(888)	0.3	1.0	0.9	1.3	0.7	0.5	0.9
	사업/전문/활동	(1,797)	0.4	0.5	0.5	0.9	1.0	0.3	2.0
여행형태	교육/기타	(480)	0.1	1.3	0.8	2.2	0.0	0.0	2.0
	기타	(11)	0.0	16.8	0.0	0.0	6.5	0.0	0.0
여행형태	개별여행	(8,084)	1.6	1.1	0.9	0.8	0.8	0.6	0.9
	단체여행	(3,002)	0.6	1.4	0.4	0.9	0.5	1.6	0.4
	Air-tel Tour	(917)	0.0	0.7	1.7	0.6	2.2	0.0	0.4
방한횟수	1회	(7,375)	1.3	1.5	0.7	0.9	0.6	1.0	0.6
	2회	(1,522)	1.2	0.6	1.0	1.0	1.1	0.5	0.8
	3회	(802)	1.3	0.4	0.8	0.6	0.3	0.4	1.3
	4회 이상	(2,304)	0.9	0.9	1.2	0.6	1.3	0.5	1.0

<계속>

<표 25-1> 한국 여행 중 좋았던 관광지(1순위)

(단위: %)

BASE: 전체		사례수	수원화성/ 화성행궁	용두산공원 /BIFF광장/ 자갈치	청계천/ 광화문광장	제주 민속촌	이기대/ 오륙도	섬지코지	거제 (바람의 언덕, 외도)
■ 전 체 ■		(12,003)	0.7	0.7	0.7	0.6	0.6	0.5	0.5
별도	1	(758)	0.7	0.5	0.4	1.2	0.5	0.5	0.7
	2	(797)	1.0	0.9	0.5	0.5	0.3	0.0	0.6
	3	(978)	1.0	0.8	0.2	1.4	0.3	0.2	0.4
	4	(1,032)	0.7	0.5	0.4	1.3	0.1	0.9	0.8
	5	(1,030)	0.8	0.5	0.8	0.2	0.5	0.7	0.6
	6	(1,080)	1.0	1.3	1.2	0.5	1.2	0.7	0.2
	7	(1,183)	0.5	0.6	0.5	0.3	0.3	0.3	0.2
	8	(1,154)	0.4	1.3	0.8	0.9	0.8	1.3	0.6
	9	(1,046)	0.3	0.4	0.3	0.0	0.6	0.3	0.7
	10	(1,103)	0.8	0.4	1.2	1.0	0.7	0.3	0.7
	11	(906)	0.9	0.8	0.9	0.0	0.6	0.4	0.3
	12	(937)	0.7	0.4	0.9	0.6	0.6	0.5	0.4
거주국	대한민국	(1,763)	2.2	0.8	0.8	0.1	0.5	0.0	2.4
	미국	(6,020)	0.2	0.3	0.7	1.1	0.3	1.0	0.2
	일본	(499)	0.0	2.1	1.0	0.1	2.0	0.3	0.1
	싱가포르	(158)	0.7	1.1	0.6	0.5	0.2	1.1	0.0
	대만	(639)	0.5	2.8	0.9	0.0	2.7	0.0	0.0
	태국	(324)	0.8	0.6	0.5	1.0	1.2	0.2	0.0
	말레이시아	(223)	0.0	2.0	0.2	0.1	0.9	0.6	0.0
	중국	(115)	0.7	1.0	0.7	0.5	0.0	0.2	1.7
	미국	(630)	1.2	0.6	0.4	0.1	0.6	0.0	0.2
	캐나다	(126)	1.8	0.5	0.7	0.2	0.0	0.0	0.4
	영국	(91)	3.9	0.6	1.7	0.0	0.3	0.0	1.5
	독일	(77)	3.1	1.2	0.8	0.0	0.0	0.4	0.0
프랑스	(66)	1.6	0.7	1.6	0.3	0.4	0.0	0.4	
러시아	(138)	0.7	1.5	0.2	0.0	1.4	0.0	0.0	
중국	(135)	0.7	0.7	0.2	0.0	0.0	0.0	0.7	
인도	(57)	5.9	0.0	0.0	0.0	0.3	0.3	0.0	
기타	(944)	0.8	0.5	0.7	0.2	0.2	0.0	0.3	
성별	남자	(4,960)	1.4	0.9	0.6	0.7	0.6	0.3	0.7
	여자	(7,043)	0.2	0.6	0.8	0.6	0.5	0.7	0.4
연령	15~20세	(730)	0.1	0.4	0.5	0.0	0.2	0.2	0.0
	21~30세	(5,231)	0.2	0.6	0.5	0.5	0.6	0.7	0.3
	31~40세	(3,286)	0.8	1.0	0.7	0.9	0.6	0.7	0.4
	41~50세	(1,581)	1.8	0.8	1.4	0.9	0.6	0.2	0.6
	51~60세	(859)	2.5	0.4	0.6	0.5	0.6	0.1	2.4
	61세 이상	(287)	0.4	0.1	0.8	0.2	0.4	0.1	2.5
	모름/무응답	(29)	0.0	0.0	0.0	0.0	0.0	0.0	0.0
직업	공무원	(505)	0.3	0.0	0.1	0.3	0.0	1.4	0.4
	기업인	(1,156)	1.5	0.4	0.5	0.6	0.2	0.1	0.4
	사무직	(2,434)	1.6	0.9	0.8	0.6	0.4	0.5	0.4
	판매, 서비스직	(1,423)	0.7	1.2	0.9	1.1	0.5	0.5	0.5
	전문직	(1,118)	0.7	0.4	1.0	0.6	0.0	0.7	0.4
	생산/기능/노무직	(422)	1.2	1.2	0.4	0.0	1.2	0.1	1.7
	자영업자	(1,198)	0.0	0.4	0.8	0.5	0.8	0.4	0.8
	학생	(1,927)	0.2	0.9	0.4	0.3	1.0	0.9	0.1
	주부	(557)	0.0	1.1	0.4	1.5	1.5	0.4	1.5
	은퇴자	(141)	0.4	0.0	2.3	0.4	0.0	0.2	0.0
	무직	(224)	0.0	1.5	0.0	0.9	1.6	0.2	2.2
	기타	(889)	0.3	0.2	0.8	1.0	0.0	0.3	0.0
무응답	(10)	0.0	0.0	0.0	0.0	0.0	18.6	18.6	
방한 목적	여가/위락/휴가	(7,180)	0.3	1.0	0.8	0.9	0.9	0.8	0.7
	부티/건강/치료	(75)	0.0	0.0	0.0	0.0	0.0	0.0	0.0
	종교/문화	(51)	0.0	0.0	0.0	0.0	0.7	0.0	0.0
	쇼핑	(1,521)	0.0	0.1	0.5	0.4	0.0	0.4	0.0
	친구/가족 방문	(888)	0.5	0.4	1.0	0.3	0.1	0.0	0.9
	사업/전문 활동	(1,797)	3.4	0.4	0.5	0.2	0.0	0.2	0.3
	교육	(480)	0.5	0.2	0.8	0.0	0.4	0.0	0.0
기타	(11)	0.0	1.3	0.0	0.0	0.0	0.0	0.0	
여행 형태	개별 여행	(8,084)	1.0	1.0	0.7	0.3	0.8	0.3	0.5
	단체 여행	(3,002)	0.1	0.1	0.7	1.8	0.2	1.4	0.8
	Air-tel Tour	(917)	0.6	0.0	0.8	0.3	0.0	0.0	0.0
방한 횟수	1회	(7,375)	0.3	0.9	0.5	0.9	0.8	0.8	0.5
	2회	(1,522)	0.8	0.2	0.7	0.3	0.2	0.5	0.5
	3회	(802)	0.4	1.0	0.5	0.0	0.1	0.2	1.1
	4회 이상	(2,304)	2.0	0.4	1.2	0.2	0.2	0.0	0.3

<계속>

<표 25-1> 한국 여행 중 좋았던 관광지(1순위)

(단위: %)

BASE: 전체		사례수	태종대	용궁사/ 기장	감천 문화마을	경주 (불국사, 보문관, 광개토태 왕릉, 안압지, 양동마을)	스키장 (용평/ 리조트/ 피닉스파크 /비발디 파크)	전주 (한옥마을)	영종도/ 인천대교
■ 전 체 ■		(12,003)	0.5	0.5	0.4	0.4	0.4	0.3	0.3
별 분	1	(758)	0.5	0.5	0.6	0.3	2.0	0.4	0.2
	2	(797)	0.6	0.2	0.4	0.2	1.6	0.6	0.2
	3	(978)	0.2	1.0	0.2	0.4	0.1	0.1	0.5
	4	(1,032)	0.5	0.8	0.2	0.2	0.1	0.2	0.6
	5	(1,030)	0.7	0.1	0.1	0.5	0.1	0.5	0.5
	6	(1,080)	0.7	0.2	0.2	0.3	0.0	0.4	0.5
	7	(1,183)	0.2	0.5	0.7	0.8	0.1	0.4	0.2
	8	(1,154)	0.5	0.4	0.3	0.7	0.1	0.1	0.2
	9	(1,046)	0.5	0.6	0.6	0.5	0.0	0.5	0.3
	10	(1,103)	0.5	0.3	0.3	0.1	0.0	0.4	0.0
	11	(906)	0.7	0.6	0.5	0.3	0.0	0.1	0.3
	12	(937)	0.3	0.7	0.6	0.1	1.2	0.3	0.2
거주국	미국	(1,763)	1.1	1.8	0.4	0.7	0.1	0.4	0.2
	일본	(6,020)	0.2	0.2	0.4	0.1	0.2	0.2	0.2
	영국	(499)	0.9	0.0	0.5	0.0	0.6	0.4	0.0
	스페인	(158)	0.2	0.0	2.4	0.6	0.6	0.4	0.0
	프랑스	(639)	1.2	0.0	0.2	0.0	1.2	0.2	0.3
	독일	(324)	0.5	0.6	0.7	0.0	2.4	0.1	0.4
	중국	(223)	1.5	0.8	1.9	0.3	2.6	0.2	0.5
	인도네시아	(115)	0.3	0.5	0.4	0.2	0.3	0.3	1.4
	호주	(630)	0.5	0.3	0.1	1.2	0.2	0.6	0.9
	캐나다	(126)	0.5	0.6	0.8	0.8	0.5	0.3	2.4
	미국	(91)	0.0	0.0	0.0	1.6	0.2	0.3	2.0
	브라질	(77)	0.6	0.2	0.0	1.5	0.0	0.7	0.6
	러시아	(66)	0.6	0.9	0.0	1.9	0.0	1.5	0.7
중국	(138)	0.7	0.2	0.2	0.5	0.0	0.2	0.5	
중국	(135)	0.0	0.2	0.0	0.2	0.0	0.2	1.0	
인도네시아	(57)	0.5	0.6	0.0	0.6	0.0	0.0	0.3	
기타	(944)	0.1	0.7	0.2	0.9	0.2	1.1	0.7	
성별	남자	(4,960)	0.5	0.8	0.3	0.5	0.4	0.5	0.5
	여자	(7,043)	0.5	0.2	0.4	0.3	0.3	0.2	0.2
연령	15~20세	(730)	0.7	0.0	0.5	0.3	0.2	0.3	0.4
	21~30세	(5,231)	0.4	0.2	0.5	0.2	0.3	0.3	0.1
	31~40세	(3,286)	0.4	0.4	0.2	0.4	0.5	0.2	0.5
	41~50세	(1,581)	0.8	1.0	0.3	0.7	0.4	0.7	0.6
	51~60세	(859)	0.7	1.8	0.7	0.9	0.4	0.3	0.4
	61세 이상	(287)	0.0	0.0	0.2	0.7	0.5	0.0	0.3
	무응답	(29)	0.0	0.0	0.0	0.0	0.0	0.0	0.0
직업	공무원	(505)	0.1	0.2	0.3	0.4	0.7	0.2	0.2
	기업인	(1,156)	0.1	0.1	0.3	0.4	0.3	0.3	0.9
	사무직	(2,434)	0.7	0.7	0.5	0.2	0.5	0.2	0.1
	판매, 서비스직	(1,423)	0.9	0.5	0.1	0.2	0.4	0.0	0.4
	전문직	(1,118)	0.0	0.5	0.1	0.7	0.3	0.6	0.6
	생산/기능/노무직	(422)	0.8	1.9	0.1	1.2	0.1	0.4	1.4
	자영업자	(1,198)	0.4	0.9	0.5	0.5	0.4	0.5	0.1
	학생	(1,927)	0.6	0.1	0.7	0.4	0.2	0.3	0.2
	주부	(557)	0.9	0.1	0.8	0.2	0.4	0.8	0.1
	은퇴자	(141)	0.0	0.9	0.0	0.2	0.5	0.0	0.4
	무직	(224)	0.0	0.6	0.9	0.6	0.0	0.8	0.0
	기타	(889)	0.2	0.2	0.1	0.0	0.3	0.5	0.1
무응답	(10)	0.0	0.0	0.0	0.0	0.0	0.0	0.0	
방한적	여가/취미	(7,180)	0.7	0.7	0.5	0.3	0.4	0.2	0.2
	부티/건강/치료	(75)	0.0	0.0	1.1	0.0	0.6	0.0	1.4
	종교/문화	(51)	0.0	0.0	0.6	0.0	0.0	0.0	0.0
	쇼핑	(1,521)	0.0	0.0	0.1	0.0	0.8	0.0	0.0
	친구/가족 방문	(888)	0.2	0.2	0.1	1.3	0.3	1.1	0.4
	사업/전문	(1,797)	0.1	0.1	0.1	0.4	0.1	0.7	0.9
	교육	(480)	1.6	0.0	0.8	0.8	0.0	0.3	0.0
기타	(11)	0.0	0.0	0.0	0.0	0.0	0.0	7.2	
여행 형태	개별여행	(8,084)	0.7	0.4	0.6	0.5	0.2	0.4	0.4
	단체여행	(3,002)	0.2	0.7	0.0	0.2	0.8	0.2	0.1
	Air-tel Tour	(917)	0.0	0.1	0.0	0.0	0.0	0.0	0.1
방한 횟수	1회	(7,375)	0.6	0.5	0.4	0.4	0.4	0.3	0.3
	2회	(1,522)	0.5	0.4	0.1	0.5	0.5	0.2	0.4
	3회	(802)	0.3	0.4	0.4	0.5	0.3	0.1	0.5
	4회 이상	(2,304)	0.1	0.3	0.4	0.2	0.3	0.7	0.3

<계속>

<표 25-1> 한국 여행 중 좋았던 관광지(1순위)

(단위: %)

BASE: 전체		사례수	안동 (하회마을)	평택시 (송탄 로데오 거리)	DMC/ 월드컵 경기장	설악산	임진각 평화누리/ 제3땅굴/ 오두산통일 전망대 /판문점	스키장 (지산/ 양지/ 베어스 타운)	안산 (대부도/ 시화호)
■ 전 체 ■		(12,003)	0.3	0.3	0.3	0.3	0.3	0.2	0.2
별도	1	(758)	0.1	0.4	0.1	0.1	0.0	1.9	0.5
	2	(797)	0.2	0.3	0.4	0.5	0.1	0.7	0.2
	3	(978)	0.2	0.6	0.4	0.1	0.2	0.0	0.2
	4	(1,032)	0.3	0.2	0.2	0.2	0.2	0.0	0.5
	5	(1,030)	0.3	0.4	0.2	0.4	0.5	0.0	0.1
	6	(1,080)	0.0	0.3	0.1	0.1	0.2	0.0	0.0
	7	(1,183)	0.3	0.5	0.1	0.0	0.2	0.0	0.4
	8	(1,154)	0.2	0.2	0.8	0.2	0.1	0.0	0.0
	9	(1,046)	0.3	0.2	0.1	0.3	0.2	0.0	0.3
	10	(1,103)	0.6	0.2	0.3	0.8	0.3	0.2	0.0
	11	(906)	0.6	0.2	0.7	0.3	0.5	0.0	0.1
	12	(937)	0.6	0.2	0.3	0.3	0.5	0.6	0.4
거주국	미국	(1,763)	1.6	0.9	0.7	0.1	0.1	0.0	0.9
	중국	(6,020)	0.0	0.0	0.1	0.0	0.0	0.1	0.0
	일본	(499)	0.0	0.0	0.6	0.4	0.2	0.4	0.0
	싱가포르	(158)	0.0	0.0	0.1	0.6	0.7	1.2	0.0
	대만	(639)	0.0	0.1	0.1	1.7	0.0	1.4	0.1
	태국	(324)	0.0	0.1	0.4	1.0	0.0	0.5	0.5
	말레이시아	(223)	0.0	0.0	0.3	0.9	0.0	0.1	0.0
	한국	(115)	0.0	0.0	0.3	0.3	3.6	0.0	0.3
	미국	(630)	0.4	2.2	0.5	0.4	1.5	0.0	0.2
	캐나다	(126)	0.5	0.3	0.7	2.1	1.8	0.0	0.0
	영국	(91)	0.0	0.8	0.6	0.6	2.1	0.0	0.0
	프랑스	(77)	0.8	0.2	0.8	0.7	0.3	0.0	0.2
	독일	(66)	0.0	0.0	0.6	0.0	1.0	0.0	0.0
러시아	(138)	0.0	0.0	0.9	0.7	0.5	0.0	0.0	
중국	(135)	0.3	0.2	0.6	0.5	0.5	0.0	1.1	
인도	(57)	0.7	1.3	1.3	0.3	0.8	0.0	0.0	
기타	(944)	0.4	0.4	0.3	0.3	0.7	0.3	0.6	
성별	남자	(4,960)	0.4	0.5	0.4	0.3	0.3	0.2	0.5
	여자	(7,043)	0.2	0.2	0.2	0.3	0.3	0.2	0.0
연령	15~20세	(730)	0.0	0.1	0.5	0.2	0.0	0.1	0.0
	21~30세	(5,231)	0.2	0.1	0.2	0.2	0.2	0.2	0.0
	31~40세	(3,286)	0.3	0.2	0.3	0.4	0.2	0.3	0.2
	41~50세	(1,581)	0.3	1.0	0.4	0.3	0.1	0.4	0.8
	51~60세	(859)	1.0	0.7	0.2	0.7	0.8	0.1	0.6
	61세 이상	(287)	1.6	0.6	0.0	0.1	1.4	0.0	0.8
	무응답	(29)	0.0	0.0	0.0	0.0	0.0	0.0	0.0
직업	공무원, 군인	(505)	0.2	0.5	0.2	0.6	0.4	0.1	0.0
	기업인, 경영직	(1,156)	0.1	0.8	0.2	0.1	0.5	0.3	0.3
	사무, 기술직	(2,434)	0.4	0.4	0.6	0.4	0.1	0.1	0.6
	판매, 서비스직	(1,423)	0.4	0.2	0.2	0.2	0.2	0.3	0.1
	전문직	(1,118)	0.2	0.3	0.2	0.3	0.4	0.2	0.3
	생산/기능/노무직	(422)	0.3	0.0	0.0	0.7	0.2	0.3	0.5
	자영업자	(1,198)	0.4	0.2	0.3	0.1	0.2	0.2	0.1
	학생	(1,927)	0.2	0.1	0.3	0.3	0.2	0.2	0.0
	주부	(557)	0.2	0.3	0.0	0.4	0.4	0.3	0.1
	은퇴자	(141)	1.6	0.2	0.0	0.0	2.0	0.0	1.2
	무직	(224)	1.1	0.0	0.6	0.2	0.0	0.8	0.0
	기타	(889)	0.0	0.4	0.2	0.2	0.2	0.5	0.0
	무응답	(10)	0.0	0.0	0.0	0.0	0.0	0.0	0.0
방한 목적	여가/위락/휴가	(7,180)	0.4	0.0	0.3	0.3	0.3	0.3	0.0
	뷰티/건강/치료	(75)	0.0	0.0	0.0	0.0	0.4	0.0	0.0
	종교 및 순례	(51)	0.0	0.0	0.0	0.9	0.3	0.0	0.0
	쇼핑	(1,521)	0.0	0.0	0.0	0.0	0.0	0.1	0.0
	친구/친지 방문	(888)	0.2	0.9	0.5	0.7	0.6	0.0	0.4
	사업/전문 활동	(1,797)	0.1	1.4	0.2	0.0	0.3	0.1	1.3
	교육	(480)	0.5	0.0	0.6	0.8	0.6	0.0	0.0
기타	(11)	0.0	0.0	0.0	0.0	0.0	0.0	0.0	
여행 형태	개별 여행	(8,084)	0.3	0.4	0.3	0.2	0.3	0.1	0.3
	단체 여행	(3,002)	0.4	0.0	0.1	0.4	0.1	0.6	0.0
	Air-tel Tour	(917)	0.0	0.1	0.4	0.2	0.0	0.1	0.0
방한 횟수	1회	(7,375)	0.2	0.2	0.3	0.3	0.3	0.3	0.1
	2회	(1,522)	0.7	0.3	0.0	0.2	0.3	0.1	0.2
	3회	(802)	0.9	0.2	0.1	0.2	0.2	0.0	0.4
	4회 이상	(2,304)	0.2	0.8	0.6	0.2	0.0	0.1	0.7

<계속>

<표 25-1> 한국 여행 중 좋았던 관광지(1순위)

(단위: %)

BASE: 전체		사례수	월미도/ 차이나타운 /개항장/ 연안부두	국제시장	천안 (독립 기념관)	평창 (알펜시아)	가평 (자라섬/ 쁘띠 프랑스)	킨텍스	한국 민속촌
■ 전 체 ■		(12,003)	0.2	0.2	0.2	0.2	0.2	0.2	0.2
별	1	(758)	0.3	0.6	0.3	0.3	0.1	0.1	0.0
	2	(797)	0.0	0.2	0.2	0.2	0.6	0.3	0.2
	3	(978)	0.1	0.5	0.1	0.0	0.1	0.0	0.3
	4	(1,032)	0.6	0.2	0.3	0.0	0.3	0.1	0.2
	5	(1,030)	0.2	0.1	0.2	0.3	0.0	0.5	0.2
	6	(1,080)	0.0	0.2	0.0	0.0	0.1	0.0	0.3
	7	(1,183)	0.0	0.2	0.1	0.1	0.0	0.1	0.0
	8	(1,154)	0.1	0.1	0.2	0.0	0.5	0.1	0.1
	9	(1,046)	0.8	0.3	0.7	0.3	0.2	0.1	0.5
	10	(1,103)	0.1	0.1	0.2	0.3	0.0	0.1	0.0
	11	(906)	0.4	0.0	0.1	0.7	0.1	0.2	0.1
	12	(937)	0.3	0.1	0.2	0.3	0.2	0.5	0.0
거주국	의정부	(1,763)	0.1	0.6	0.4	0.1	0.3	0.5	0.0
	안양	(6,020)	0.2	0.0	0.0	0.0	0.0	0.0	0.1
	수원	(499)	0.1	0.3	0.0	0.2	0.0	0.1	0.1
	상하포	(158)	0.2	0.3	0.1	1.0	0.7	0.1	0.0
	대구	(639)	0.0	0.6	0.0	0.0	0.4	0.0	0.2
	태백	(324)	0.1	0.1	0.1	0.3	0.3	0.0	0.3
	말레이시아	(223)	0.0	0.4	0.1	0.6	0.5	0.0	0.1
	주주	(115)	0.4	0.3	0.2	0.6	0.0	0.5	1.0
	미국	(630)	0.2	0.3	0.7	0.3	0.5	0.2	0.7
	캐나다	(126)	0.7	0.2	0.0	0.8	0.0	0.2	0.3
	미국	(91)	0.0	0.9	0.9	0.0	0.0	0.8	0.6
	미국	(77)	0.3	0.4	0.9	1.2	0.0	1.1	0.0
	프랑스	(66)	0.3	0.3	0.0	0.3	0.0	0.4	0.6
	미국	(138)	0.5	0.8	1.3	0.2	0.0	0.0	0.0
미국	(135)	0.7	0.5	0.9	0.0	0.0	0.8	0.6	
미국	(57)	0.3	0.6	0.0	0.0	0.0	1.9	0.0	
기타	(944)	0.3	0.0	0.5	0.9	0.7	0.4	0.1	
성별	남자	(4,960)	0.4	0.3	0.3	0.2	0.1	0.3	0.1
	여자	(7,043)	0.1	0.2	0.1	0.2	0.2	0.1	0.2
연령	15~20세	(730)	0.3	0.1	0.1	0.2	0.6	0.3	0.1
	21~30세	(5,231)	0.2	0.1	0.2	0.1	0.1	0.0	0.0
	31~40세	(3,286)	0.3	0.2	0.1	0.2	0.1	0.0	0.1
	41~50세	(1,581)	0.3	0.2	0.4	0.5	0.3	0.3	0.2
	51~60세	(859)	0.3	0.3	0.4	0.1	0.2	0.8	0.9
	61세 이상	(287)	0.1	1.4	0.2	0.1	0.4	1.2	0.6
직업	모름/무응답	(29)	0.0	1.5	0.0	0.0	0.0	0.0	0.0
	공무원	(505)	0.1	0.2	0.1	0.3	0.4	0.0	0.1
	기업인	(1,156)	0.7	0.2	0.4	0.3	0.3	0.5	0.2
	사무직	(2,434)	0.3	0.3	0.3	0.2	0.1	0.2	0.1
	판매, 서비스직	(1,423)	0.3	0.2	0.0	0.1	0.2	0.1	0.1
	전문직	(1,118)	0.0	0.1	0.1	0.0	0.1	0.4	0.5
	생산/기능/노무직	(422)	0.1	0.7	0.6	0.0	0.3	0.1	0.0
	자영업자	(1,198)	0.1	0.1	0.3	0.3	0.2	0.1	0.0
	학생	(1,927)	0.1	0.1	0.2	0.0	0.2	0.1	0.1
	주부	(557)	0.0	0.3	0.1	0.1	0.3	0.3	0.7
	주부	(141)	0.3	0.4	0.0	0.0	0.3	0.0	0.7
	주부	(224)	0.0	0.6	0.0	0.0	0.6	0.0	0.1
	기타	(889)	0.3	0.1	0.0	0.8	0.1	0.0	0.2
무응답	(10)	0.0	0.0	0.0	0.0	0.0	1.5	0.0	
방한목적	여가	(7,180)	0.1	0.2	0.1	0.1	0.2	0.1	0.2
	뷰티/건강/치료	(75)	0.0	1.1	0.0	0.0	0.0	0.5	0.0
	충고 및 순례	(51)	0.0	0.0	0.0	0.0	12.7	0.5	0.0
	쇼핑	(1,521)	0.0	0.0	0.0	0.2	0.0	0.0	0.0
	친구/친지 방문	(888)	0.2	0.3	0.4	0.3	0.1	0.3	0.6
	사업/전문 활동	(1,797)	0.9	0.4	0.7	0.5	0.1	0.8	0.1
여행형태	고용	(480)	0.6	0.2	0.7	0.0	0.1	0.0	0.0
	기타	(11)	0.0	0.0	0.0	0.0	0.0	0.0	0.0
	개별여행	(8,084)	0.3	0.3	0.3	0.2	0.2	0.2	0.2
	단체여행	(3,002)	0.1	0.1	0.0	0.1	0.1	0.0	0.1
	Air-tel Tour	(917)	0.1	0.0	0.0	0.2	0.0	0.1	0.0
방한회수	1회	(7,375)	0.1	0.2	0.1	0.2	0.2	0.1	0.2
	2회	(1,522)	0.1	0.3	0.2	0.3	0.1	0.2	0.3
	3회	(802)	0.1	0.4	0.1	0.3	0.2	0.2	0.0
	4회 이상	(2,304)	0.6	0.2	0.5	0.1	0.3	0.3	0.2

<계속>

<표 25-1> 한국 여행 중 좋았던 관광지(1순위)

(단위: %)

BASE: 전체		사례수	남해 (독일 마을)	달맞이 고개	대구타워	포항 (호미곶 해맞이 광장, 영일대 해수욕장)	동성로	아산 (외암 민속마을)	팔공산
■ 전 체 ■		(12,003)	0.1	0.1	0.1	0.1	0.1	0.1	0.1
별	1	(758)	0.0	0.3	0.0	0.2	0.1	0.1	0.0
	2	(797)	0.1	0.0	0.2	0.2	0.2	0.0	0.1
	3	(978)	0.1	0.1	0.2	0.3	0.2	0.1	0.1
	4	(1,032)	0.0	0.1	0.1	0.2	0.0	0.1	0.0
	5	(1,030)	0.0	0.1	0.0	0.0	0.0	0.0	0.1
	6	(1,080)	0.1	0.1	0.0	0.0	0.5	0.3	0.1
	7	(1,183)	0.2	0.1	0.2	0.3	0.1	0.0	0.1
	8	(1,154)	0.0	0.3	0.1	0.0	0.0	0.0	0.3
	9	(1,046)	0.6	0.0	0.0	0.0	0.1	0.0	0.1
	10	(1,103)	0.1	0.2	0.3	0.0	0.0	0.0	0.0
	11	(906)	0.3	0.1	0.1	0.0	0.3	0.4	0.0
	12	(937)	0.0	0.2	0.3	0.2	0.1	0.3	0.3
거주국	의 본	(1,763)	0.8	0.4	0.2	0.0	0.1	0.3	0.1
	미국	(6,020)	0.0	0.1	0.0	0.1	0.0	0.0	0.0
	캐나다	(499)	0.0	0.0	0.0	0.0	0.0	0.0	0.1
	영국	(158)	0.0	0.0	0.0	0.0	0.0	0.0	0.0
	독일	(639)	0.1	0.3	0.0	0.0	0.0	0.0	0.0
	프랑스	(324)	0.0	0.2	0.0	0.0	0.0	0.0	0.0
	일본	(223)	0.2	0.5	0.0	0.0	0.0	0.0	0.0
	중국	(115)	0.0	0.2	0.0	0.0	0.1	0.6	0.0
	호주	(630)	0.0	0.0	0.7	0.6	0.9	0.5	0.4
	인도네시아	(126)	0.0	0.0	0.0	0.3	0.5	0.0	0.0
	태국	(91)	0.0	0.0	0.2	0.0	0.8	0.3	0.0
	미국	(77)	0.0	0.0	0.6	0.6	0.0	1.1	0.3
	일본	(66)	0.3	0.0	0.0	0.3	0.0	0.2	0.0
중국	(138)	0.0	0.0	0.3	0.0	0.5	0.2	0.5	
영국	(135)	0.0	0.0	0.2	0.2	0.7	0.0	0.0	
독일	(57)	0.4	0.0	0.9	0.4	0.7	0.0	0.0	
기타	(944)	0.0	0.0	0.5	0.4	0.4	0.2	0.4	
성별	남자	(4,960)	0.1	0.1	0.2	0.2	0.2	0.1	0.2
	여자	(7,043)	0.2	0.1	0.1	0.1	0.1	0.1	0.1
연령	15~20세	(730)	0.0	0.0	0.0	0.0	0.1	0.0	0.0
	21~30세	(5,231)	0.0	0.1	0.1	0.0	0.1	0.1	0.2
	31~40세	(3,286)	0.1	0.1	0.1	0.3	0.2	0.0	0.0
	41~50세	(1,581)	0.2	0.4	0.2	0.0	0.2	0.1	0.0
	51~60세	(859)	0.7	0.0	0.1	0.2	0.1	0.4	0.1
	61세 이상	(287)	0.4	0.0	0.7	0.0	0.2	0.7	0.5
	모름/무응답	(29)	0.0	0.0	0.0	0.0	0.0	0.0	0.0
직업	공무원	(505)	0.0	0.0	0.4	0.1	0.4	0.0	0.0
	기업인	(1,156)	0.2	0.0	0.3	0.2	0.4	0.4	0.1
	사무직	(2,434)	0.1	0.1	0.0	0.0	0.1	0.0	0.0
	판매, 서비스직	(1,423)	0.2	0.3	0.1	0.0	0.0	0.1	0.0
	전문직	(1,118)	0.0	0.0	0.2	0.4	0.2	0.0	0.1
	생산/기능/노무직	(422)	0.6	0.0	0.5	0.4	0.0	0.0	0.7
	자영업자	(1,198)	0.2	0.4	0.0	0.2	0.0	0.0	0.0
	학생	(1,927)	0.0	0.1	0.1	0.0	0.2	0.2	0.2
	주부	(557)	0.5	0.3	0.0	0.6	0.0	0.1	0.0
	주부	(141)	0.0	0.0	0.0	0.0	0.1	0.0	0.8
	무직	(224)	0.0	0.5	0.0	0.0	0.0	0.0	0.0
기타	(889)	0.0	0.0	0.0	0.0	0.0	0.1	0.0	
무응답	(10)	0.0	0.0	0.0	0.0	0.0	0.0	0.0	
방한 목적	여가/위락/휴가	(7,180)	0.2	0.2	0.0	0.0	0.0	0.0	0.1
	뷰티/건강/치료	(75)	0.0	0.0	0.0	0.0	0.4	0.0	0.0
	충고 및 순례	(51)	0.0	0.0	0.0	0.0	0.0	0.0	0.0
	쇼핑	(1,521)	0.0	0.1	0.0	0.0	0.0	0.0	0.0
	친구/친지 방문	(888)	0.0	0.0	0.4	0.0	0.3	0.2	0.2
	사업/전문 활동	(1,797)	0.0	0.0	0.5	0.6	0.5	0.3	0.1
여행 형태	개별여행	(480)	0.0	0.0	0.5	0.0	0.4	0.9	0.7
	단체여행	(11)	0.0	0.0	0.0	0.0	0.0	0.0	0.0
	Air-tel Tour	(8,084)	0.1	0.2	0.2	0.2	0.2	0.1	0.1
	단체여행	(3,002)	0.2	0.0	0.0	0.0	0.0	0.0	0.0
	Air-tel Tour	(917)	0.0	0.0	0.0	0.0	0.0	0.0	0.0
방한 횟수	1회	(7,375)	0.1	0.1	0.1	0.1	0.1	0.0	0.1
	2회	(1,522)	0.3	0.0	0.1	0.1	0.1	0.1	0.1
	3회	(802)	0.1	0.3	0.4	0.1	0.4	0.1	0.0
	4회 이상	(2,304)	0.2	0.1	0.0	0.2	0.1	0.3	0.0

<계속>

<표 25-1> 한국 여행 중 좋았던 관광지(1순위)

(단위: %)

BASE: 전체		사례수	무등산	강릉 (경포대/ 정동진)	속초/ 양양	현대산업 단지	해인사	제주 올레길	엑스포 과학공원
■ 전 체 ■		(12,003)	0.1	0.1	0.1	0.1	0.1	0.1	0.1
별도	1	(758)	0.0	0.0	0.1	0.3	0.0	0.0	0.0
	2	(797)	0.0	0.1	0.3	0.0	0.0	0.0	0.1
	3	(978)	0.0	0.1	0.0	0.0	0.0	0.2	0.2
	4	(1,032)	0.0	0.1	0.0	0.2	0.1	0.0	0.0
	5	(1,030)	0.0	0.0	0.3	0.2	0.0	0.1	0.1
	6	(1,080)	0.0	0.4	0.0	0.1	0.1	0.0	0.1
	7	(1,183)	0.6	0.1	0.0	0.0	0.0	0.3	0.1
	8	(1,154)	0.1	0.1	0.0	0.0	0.1	0.0	0.0
	9	(1,046)	0.1	0.0	0.0	0.0	0.0	0.0	0.1
	10	(1,103)	0.0	0.1	0.1	0.0	0.2	0.0	0.0
	11	(906)	0.1	0.1	0.1	0.3	0.3	0.4	0.1
	12	(937)	0.1	0.1	0.0	0.0	0.0	0.0	0.3
거주국	대한민국	(1,763)	0.0	0.1	0.1	0.1	0.5	0.0	0.0
	미국	(6,020)	0.1	0.0	0.0	0.0	0.0	0.1	0.0
	일본	(499)	0.0	0.4	0.0	0.0	0.0	0.1	0.0
	싱가포르	(158)	0.0	0.0	0.0	0.2	0.0	0.0	0.0
	태국	(639)	0.0	0.0	0.0	0.0	0.0	0.0	0.0
	대만	(324)	0.0	0.0	0.2	0.0	0.0	0.0	0.0
	말레이시아	(223)	0.3	0.3	0.0	0.0	0.3	0.0	0.1
	중국	(115)	0.0	0.0	0.0	0.6	0.3	0.0	0.8
	미국	(630)	0.2	0.3	0.2	0.3	0.0	0.0	0.3
	캐나다	(126)	0.5	0.3	0.3	0.2	0.0	0.0	0.0
	영국	(91)	0.0	0.2	0.2	1.1	0.0	0.3	0.3
	프랑스	(77)	0.0	0.4	0.9	0.6	0.0	0.7	1.8
	러시아	(66)	0.0	0.0	1.0	1.6	0.4	0.0	0.4
중국	(138)	0.7	0.4	0.4	0.2	0.0	0.0	0.5	
인도	(135)	0.2	0.9	0.2	0.0	0.0	0.0	0.5	
기타	(57)	0.0	0.3	0.3	0.9	0.3	0.0	0.0	
기타	(944)	0.2	0.0	0.3	0.1	0.0	0.0	0.3	
성별	남자	(4,960)	0.1	0.1	0.1	0.2	0.1	0.0	0.1
	여자	(7,043)	0.1	0.1	0.1	0.0	0.1	0.1	0.1
연령	15~20세	(730)	0.1	0.1	0.0	0.0	0.0	0.0	0.1
	21~30세	(5,231)	0.0	0.1	0.1	0.0	0.0	0.1	0.1
	31~40세	(3,286)	0.3	0.0	0.0	0.1	0.1	0.1	0.0
	41~50세	(1,581)	0.0	0.1	0.1	0.2	0.0	0.0	0.1
	51~60세	(859)	0.0	0.2	0.2	0.3	0.4	0.0	0.3
	61세 이상	(287)	0.0	0.4	0.1	0.1	0.5	0.1	0.2
모름/무응답	(29)	0.0	0.0	0.0	0.0	0.0	0.0	0.0	
직업	공무원	(505)	0.6	0.1	0.1	0.0	0.0	0.0	0.0
	기업인	(1,156)	0.1	0.0	0.1	0.3	0.1	0.0	0.2
	사무직	(2,434)	0.1	0.0	0.0	0.2	0.0	0.2	0.0
	판매, 서비스직	(1,423)	0.0	0.0	0.0	0.0	0.2	0.0	0.1
	전문직	(1,118)	0.0	0.3	0.3	0.2	0.1	0.5	0.2
	생산/기능/노무직	(422)	0.3	0.0	0.0	0.2	0.9	0.0	0.0
	자영업자	(1,198)	0.1	0.0	0.1	0.0	0.0	0.0	0.0
	학생	(1,927)	0.1	0.2	0.1	0.0	0.0	0.0	0.2
	주부	(557)	0.0	0.0	0.0	0.0	0.2	0.0	0.0
	은퇴자	(141)	0.0	0.2	0.1	0.0	0.0	0.2	0.0
	무직	(224)	0.0	0.1	0.6	0.0	0.0	0.0	0.0
	기타	(889)	0.0	0.2	0.0	0.0	0.0	0.0	0.0
무응답	(10)	0.0	0.0	0.0	0.0	0.0	0.0	0.0	
방한목적	여가/위락/휴가	(7,180)	0.0	0.0	0.0	0.0	0.1	0.1	0.0
	부티/건강/치료	(75)	0.0	0.0	0.0	0.0	0.0	0.0	0.0
	종교/문화	(51)	0.0	0.0	0.0	0.0	0.0	0.0	0.0
	쇼핑	(1,521)	0.0	0.0	0.0	0.0	0.0	0.0	0.0
	친구/가족 방문	(888)	0.1	0.3	0.2	0.0	0.0	0.1	0.3
	사업/전문 활동	(1,797)	0.4	0.1	0.2	0.6	0.0	0.0	0.2
여행형태	개별여행	(480)	0.1	0.6	0.7	0.0	0.0	0.0	0.7
	단체여행	(11)	0.0	0.0	0.0	0.0	0.0	0.0	3.0
	Air-tel Tour	(917)	0.0	0.0	0.1	0.0	0.0	0.2	0.0
방한횟수	1회	(7,375)	0.1	0.1	0.1	0.0	0.1	0.1	0.1
	2회	(1,522)	0.0	0.1	0.0	0.1	0.0	0.0	0.1
	3회	(802)	0.0	0.0	0.1	0.3	0.2	0.1	0.0
	4회 이상	(2,304)	0.0	0.1	0.1	0.2	0.1	0.0	0.1

<계속>

<표 25-1> 한국 여행 중 좋았던 관광지(1순위)

(단위: %)

BASE: 전체		사례수	창원/ 마산/ 진해	여수 (거문도/ 오동도)	부천 (응진 플레이 도시)	통영 (한려 수도 조망 케이블카)	오설록 (박물관)	동해/ 삼척	충주 (수안보 온천)
■ 전 체 ■		(12,003)	0.1	0.1	0.1	0.1	0.1	0.1	0.1
별	1	(758)	0.0	0.1	0.2	0.0	0.0	0.1	0.1
	2	(797)	0.2	0.0	0.0	0.0	0.1	0.2	0.0
	3	(978)	0.0	0.0	0.2	0.1	0.0	0.2	0.0
	4	(1,032)	0.0	0.3	0.2	0.2	0.0	0.0	0.2
	5	(1,030)	0.3	0.0	0.0	0.0	0.1	0.0	0.1
	6	(1,080)	0.1	0.1	0.1	0.0	0.3	0.0	0.0
	7	(1,183)	0.0	0.0	0.1	0.0	0.0	0.1	0.0
	8	(1,154)	0.0	0.1	0.0	0.1	0.0	0.1	0.0
	9	(1,046)	0.1	0.0	0.0	0.0	0.0	0.1	0.0
	10	(1,103)	0.0	0.1	0.0	0.1	0.2	0.0	0.2
	11	(906)	0.1	0.0	0.0	0.1	0.0	0.0	0.0
	12	(937)	0.3	0.0	0.0	0.1	0.2	0.0	0.1
거주국	의 본	(1,763)	0.2	0.1	0.1	0.4	0.1	0.1	0.1
	미국	(6,020)	0.0	0.0	0.0	0.0	0.1	0.0	0.0
	영국	(499)	0.0	0.0	0.1	0.0	0.3	0.0	0.0
	독일	(158)	0.0	0.5	0.0	0.0	0.3	0.0	0.3
	프랑스	(639)	0.0	0.0	0.0	0.0	0.0	0.0	0.0
	일본	(324)	0.0	0.0	0.0	0.0	0.1	0.3	0.0
	중국	(223)	0.0	0.0	0.0	0.0	0.0	0.1	0.0
	호주	(115)	0.0	0.5	0.2	0.0	0.2	0.0	0.0
	미국	(630)	0.3	0.0	0.3	0.0	0.0	0.2	0.2
	캐나다	(126)	0.0	0.6	0.2	0.0	0.0	0.3	0.3
	미국	(91)	0.0	0.2	0.3	0.0	0.0	0.0	0.0
	미국	(77)	0.3	0.6	0.3	0.0	0.0	0.0	0.2
미국	(66)	0.0	0.2	0.0	0.3	0.0	0.0	0.0	
미국	(138)	0.0	0.3	0.3	0.0	0.0	0.2	0.0	
미국	(135)	0.0	0.0	0.9	0.0	0.0	0.0	0.2	
기타	(57)	0.7	0.4	0.9	0.0	0.0	0.3	0.7	
기타	(944)	0.2	0.2	0.0	0.0	0.0	0.2	0.4	
성별	남자	(4,960)	0.1	0.1	0.1	0.1	0.0	0.1	0.1
	여자	(7,043)	0.0	0.1	0.0	0.1	0.1	0.1	0.1
연령	15~20세	(730)	0.0	0.0	0.0	0.0	0.0	0.0	0.0
	21~30세	(5,231)	0.0	0.1	0.0	0.1	0.1	0.0	0.0
	31~40세	(3,286)	0.2	0.1	0.1	0.0	0.0	0.2	0.1
	41~50세	(1,581)	0.0	0.1	0.2	0.0	0.0	0.0	0.0
	51~60세	(859)	0.3	0.2	0.1	0.6	0.0	0.0	0.4
	61세 이상	(287)	0.2	0.2	0.1	0.4	0.7	0.0	0.0
	모름/무응답	(29)	0.0	0.0	0.0	0.0	0.0	0.0	0.0
직업	공무원	(505)	0.0	0.0	0.0	0.0	0.0	0.1	0.0
	기업인	(1,156)	0.2	0.1	0.4	0.0	0.0	0.1	0.2
	사무직	(2,434)	0.1	0.0	0.1	0.1	0.1	0.2	0.0
	판매, 서비스직	(1,423)	0.3	0.0	0.0	0.2	0.2	0.0	0.1
	전문직	(1,118)	0.1	0.2	0.0	0.0	0.0	0.1	0.1
	생산/기능/노무직	(422)	0.0	0.4	0.0	0.3	0.0	0.0	0.0
	자영업자	(1,198)	0.0	0.0	0.0	0.0	0.0	0.0	0.0
	학생	(1,927)	0.0	0.1	0.0	0.1	0.0	0.1	0.0
	주부	(557)	0.0	0.2	0.1	0.2	0.2	0.0	0.0
	주부	(141)	0.0	0.3	0.3	0.0	0.0	0.0	0.0
	주부	(224)	0.0	0.0	0.3	0.0	0.0	0.0	0.0
기타	(889)	0.0	0.0	0.0	0.0	0.2	0.0	0.0	
무응답	(10)	0.0	0.0	0.0	0.0	0.0	0.0	0.0	
방한 목적	여가/위락/휴가	(7,180)	0.0	0.0	0.0	0.1	0.1	0.1	0.0
	뷰티/건강/치료	(75)	0.0	0.0	1.7	0.0	0.0	0.0	0.0
	충고 및 순례	(51)	0.0	0.0	0.0	0.0	0.0	0.0	0.0
	쇼핑	(1,521)	0.0	0.0	0.0	0.0	0.1	0.0	0.0
	친구/가족 방문	(888)	0.5	0.0	0.1	0.0	0.0	0.0	0.0
	사업/전문 활동	(1,797)	0.3	0.2	0.2	0.0	0.0	0.2	0.3
	교육	(480)	0.0	0.6	0.0	0.0	0.0	0.0	0.1
기타	(11)	0.0	0.0	0.0	0.0	0.0	0.0	0.0	
여행 형태	개별여행	(8,084)	0.1	0.1	0.1	0.1	0.1	0.1	0.1
	단체여행	(3,002)	0.0	0.0	0.1	0.2	0.1	0.1	0.1
	Air-tel Tour	(917)	0.0	0.0	0.0	0.0	0.0	0.0	0.0
방한 횟수	1회	(7,375)	0.1	0.1	0.1	0.1	0.1	0.1	0.1
	2회	(1,522)	0.0	0.1	0.1	0.0	0.0	0.0	0.0
	3회	(802)	0.0	0.2	0.1	0.2	0.2	0.3	0.0
	4회 이상	(2,304)	0.3	0.1	0.1	0.0	0.1	0.0	0.1

<계속>

<표 25-1> 한국 여행 중 좋았던 관광지(1순위)

(단위: %)

BASE: 전체		사례수	목포 (유달산)	광양 (봉수대)/ 순천 (순천만)	서문시장	유성 (유성온천)	태안 (안면도/ 만리포)	양평 (두물머리/ 레일 바이크)	정읍 (내장산)
■ 전 체 ■		(12,003)	0.1	0.1	0.1	0.1	0.1	0.0	0.0
별	1	(758)	0.0	0.3	0.1	0.0	0.0	0.0	0.0
	2	(797)	0.0	0.0	0.0	0.0	0.1	0.2	0.0
	3	(978)	0.1	0.2	0.1	0.0	0.0	0.1	0.2
	4	(1,032)	0.0	0.0	0.0	0.0	0.3	0.2	0.0
	5	(1,030)	0.0	0.0	0.1	0.1	0.0	0.0	0.0
	6	(1,080)	0.0	0.0	0.0	0.1	0.1	0.1	0.0
	7	(1,183)	0.1	0.0	0.0	0.1	0.0	0.0	0.0
	8	(1,154)	0.0	0.1	0.0	0.0	0.0	0.0	0.0
	9	(1,046)	0.2	0.0	0.0	0.0	0.0	0.0	0.0
	10	(1,103)	0.2	0.2	0.1	0.0	0.0	0.0	0.3
	11	(906)	0.0	0.0	0.1	0.4	0.2	0.0	0.0
	12	(937)	0.0	0.0	0.2	0.0	0.0	0.0	0.0
거주국	의 본	(1,763)	0.1	0.0	0.1	0.1	0.1	0.2	0.0
	미국	(6,020)	0.0	0.1	0.0	0.0	0.0	0.0	0.0
	캐나다	(499)	0.0	0.1	0.0	0.0	0.0	0.0	0.4
	일본	(158)	0.4	0.0	0.0	0.0	0.0	0.0	0.0
	대만	(639)	0.0	0.0	0.1	0.0	0.0	0.0	0.1
	태국	(324)	0.0	0.0	0.0	0.2	0.0	0.0	0.0
	말레이시아	(223)	0.0	0.0	0.0	0.1	0.0	0.2	0.0
	중국	(115)	0.3	0.0	0.0	0.0	0.0	0.0	0.0
	미국	(630)	0.1	0.0	0.2	0.1	0.1	0.0	0.0
	캐나다	(126)	0.0	0.0	0.6	0.2	0.0	0.0	0.0
	일본	(91)	0.2	0.3	0.3	0.2	0.0	0.0	0.0
	프랑스	(77)	0.3	0.0	0.2	0.0	0.0	0.4	0.0
	독일	(66)	0.0	0.0	0.0	0.0	0.0	0.0	0.3
러시아	(138)	0.0	0.0	0.2	0.0	0.0	0.0	0.0	
영국	(135)	0.2	0.0	0.2	0.4	0.4	0.0	0.0	
인도	(57)	0.0	0.0	0.9	0.0	0.3	0.0	0.0	
기타	(944)	0.4	0.1	0.0	0.0	0.2	0.0	0.0	
성별	남자	(4,960)	0.1	0.1	0.1	0.1	0.1	0.1	0.1
	여자	(7,043)	0.0	0.0	0.0	0.0	0.0	0.0	0.0
연령	15~20세	(730)	0.0	0.0	0.0	0.0	0.0	0.0	0.0
	21~30세	(5,231)	0.0	0.1	0.1	0.0	0.0	0.1	0.0
	31~40세	(3,286)	0.1	0.0	0.0	0.1	0.0	0.1	0.1
	41~50세	(1,581)	0.2	0.0	0.0	0.0	0.2	0.1	0.0
	51~60세	(859)	0.2	0.4	0.1	0.4	0.0	0.0	0.2
	61세 이상	(287)	0.2	0.0	0.0	0.1	0.0	0.0	0.0
직업	모름/무응답	(29)	0.0	0.0	0.0	0.0	0.0	0.0	0.0
	공무원	(505)	0.0	0.0	0.1	0.0	0.0	0.1	0.1
	기업인, 경영직	(1,156)	0.3	0.1	0.0	0.2	0.1	0.0	0.0
	사무, 기술직	(2,434)	0.0	0.0	0.1	0.0	0.1	0.0	0.1
	판매, 서비스직	(1,423)	0.0	0.0	0.0	0.0	0.0	0.2	0.1
	전문직	(1,118)	0.2	0.0	0.0	0.1	0.0	0.2	0.0
	생산/기능/노무직	(422)	0.0	0.5	0.0	0.3	0.0	0.0	0.0
	자영업자	(1,198)	0.1	0.1	0.0	0.0	0.0	0.0	0.0
	학생	(1,927)	0.0	0.0	0.1	0.0	0.0	0.0	0.0
	주부	(557)	0.1	0.0	0.0	0.0	0.0	0.0	0.0
	주부	(141)	0.2	0.0	0.3	0.2	0.0	0.0	0.6
	주부	(224)	0.0	1.4	0.0	0.0	0.0	0.0	0.0
	기타	(889)	0.0	0.0	0.0	0.0	0.3	0.0	0.0
무응답	(10)	0.0	0.0	7.7	0.0	0.0	0.0	0.0	
방한목적	여가	(7,180)	0.0	0.0	0.0	0.0	0.0	0.0	0.0
	위락/휴가	(75)	0.0	0.0	0.4	0.0	0.0	0.0	0.0
	뷰티/건강/치료	(51)	0.0	2.2	0.0	0.0	0.0	1.7	0.0
	충소피 및 순례	(1,521)	0.0	0.0	0.0	0.0	0.0	0.0	0.0
	쇼핑	(888)	0.1	0.3	0.2	0.2	0.3	0.0	0.0
	친구/친지 방문	(1,797)	0.3	0.0	0.1	0.1	0.2	0.2	0.1
사업/전문 활동	(480)	0.0	0.0	0.4	0.1	0.0	0.0	0.0	
기타	(11)	0.0	0.0	0.0	0.0	0.0	0.0	0.0	
여행형태	개별여행	(8,084)	0.1	0.0	0.1	0.1	0.1	0.1	0.0
	단체여행	(3,002)	0.0	0.1	0.0	0.0	0.0	0.1	0.1
	Air-tel Tour	(917)	0.0	0.0	0.0	0.0	0.0	0.0	0.0
방한회수	1회	(7,375)	0.0	0.0	0.1	0.0	0.0	0.0	0.0
	2회	(1,522)	0.0	0.1	0.0	0.1	0.2	0.1	0.0
	3회	(802)	0.2	0.1	0.1	0.0	0.0	0.0	0.1
	4회 이상	(2,304)	0.1	0.1	0.0	0.2	0.1	0.1	0.2

<계속>

<표 25-1> 한국 여행 중 좋았던 관광지(1순위)

(단위: %)

BASE: 전체		사례수	비율산	지리산 국립공원 (경상도)	강화 (석모도/ 연등선원)	응진 (해수욕장)	무의도	지리산 국립공원 (전라도)	대왕암 공원
■ 전 체 ■		(12,003)	0.0	0.0	0.0	0.0	0.0	0.0	0.0
별	1	(758)	0.1	0.0	0.1	0.1	0.0	0.0	0.0
	2	(797)	0.0	0.0	0.1	0.0	0.0	0.2	0.0
	3	(978)	0.0	0.0	0.1	0.0	0.0	0.0	0.0
	4	(1,032)	0.0	0.1	0.1	0.0	0.0	0.1	0.1
	5	(1,030)	0.0	0.0	0.0	0.1	0.0	0.0	0.1
	6	(1,080)	0.1	0.0	0.0	0.0	0.2	0.0	0.0
	7	(1,183)	0.0	0.0	0.0	0.0	0.0	0.0	0.0
	8	(1,154)	0.0	0.0	0.0	0.1	0.0	0.0	0.1
	9	(1,046)	0.0	0.2	0.0	0.0	0.0	0.0	0.0
	10	(1,103)	0.0	0.0	0.1	0.0	0.1	0.1	0.0
	11	(906)	0.2	0.0	0.1	0.0	0.0	0.0	0.1
	12	(937)	0.1	0.1	0.0	0.2	0.0	0.0	0.0
거주국	미국	(1,763)	0.0	0.3	0.0	0.0	0.1	0.1	0.0
	중국	(6,020)	0.0	0.0	0.0	0.0	0.0	0.0	0.0
	일본	(499)	0.0	0.0	0.0	0.1	0.0	0.1	0.0
	스페인	(158)	0.0	0.0	0.0	0.0	0.0	0.0	0.0
	포르투갈	(639)	0.0	0.0	0.3	0.0	0.0	0.0	0.0
	태국	(324)	0.0	0.0	0.2	0.1	0.0	0.0	0.0
	말레이시아	(223)	0.0	0.0	0.0	0.0	0.0	0.0	0.0
	호주	(115)	0.0	0.0	0.0	0.0	0.0	0.0	0.6
	미국	(630)	0.3	0.0	0.2	0.1	0.0	0.0	0.2
	캐나다	(126)	0.2	0.0	0.0	0.0	0.0	0.0	0.3
	영국	(91)	0.0	0.0	0.0	0.0	0.0	0.0	0.8
	프랑스	(77)	0.0	0.0	0.2	0.0	0.0	0.4	0.2
	러시아	(66)	0.0	0.0	0.0	0.0	0.3	0.0	0.0
	중국	(138)	0.9	0.0	0.0	0.7	0.0	0.0	0.0
기타	(135)	0.0	0.0	0.0	0.0	0.0	0.0	0.6	
성별	남자	(4,960)	0.1	0.1	0.0	0.0	0.0	0.1	0.0
	여자	(7,043)	0.0	0.0	0.0	0.1	0.1	0.0	0.0
연령	15~20세	(730)	0.0	0.0	0.0	0.0	0.0	0.0	0.1
	21~30세	(5,231)	0.0	0.0	0.0	0.1	0.0	0.0	0.0
	31~40세	(3,286)	0.0	0.1	0.0	0.0	0.0	0.0	0.0
	41~50세	(1,581)	0.1	0.2	0.1	0.0	0.2	0.1	0.0
	51~60세	(859)	0.1	0.0	0.1	0.0	0.0	0.1	0.0
	61세 이상	(287)	0.0	0.0	0.0	0.0	0.5	0.0	0.1
	무응답	(29)	0.0	0.0	0.0	0.0	0.0	0.0	0.0
직업	공무원	(505)	0.0	0.0	0.0	0.0	0.0	0.0	0.0
	기업인	(1,156)	0.1	0.0	0.1	0.0	0.2	0.0	0.1
	사무직	(2,434)	0.1	0.1	0.1	0.0	0.0	0.0	0.0
	판매/서비스직	(1,423)	0.1	0.1	0.0	0.1	0.0	0.0	0.1
	전문직	(1,118)	0.1	0.0	0.0	0.0	0.0	0.0	0.1
	생산/기능/노무직	(422)	0.0	0.3	0.0	0.0	0.0	0.4	0.1
	자영업자	(1,198)	0.1	0.0	0.0	0.0	0.0	0.0	0.0
	학생	(1,927)	0.0	0.0	0.0	0.1	0.0	0.0	0.0
	주부	(557)	0.0	0.0	0.1	0.0	0.0	0.0	0.0
	은퇴자	(141)	0.3	0.0	0.0	0.0	1.0	0.5	0.0
	기타	(224)	0.0	0.0	0.0	0.0	0.0	0.5	0.1
무응답	(889)	0.0	0.0	0.0	0.0	0.0	0.0	0.0	
방한적	여가/위락/휴가	(7,180)	0.0	0.1	0.0	0.0	0.0	0.1	0.0
	뷰티/건강/치료	(75)	0.0	0.0	0.0	0.0	0.0	0.0	0.0
	종교 및 순례	(51)	0.0	0.0	0.0	0.0	0.0	0.0	0.0
	쇼핑	(1,521)	0.0	0.0	0.1	0.0	0.0	0.0	0.0
	친구/친지 방문	(888)	0.2	0.0	0.1	0.1	0.2	0.1	0.2
	사업/전문 활동	(1,797)	0.1	0.0	0.0	0.0	0.2	0.0	0.1
	교육	(480)	0.1	0.0	0.0	0.4	0.0	0.0	0.1
기타	(11)	0.0	0.0	0.0	0.0	0.0	0.0	0.0	
여행 형태	개별여행	(8,084)	0.1	0.0	0.0	0.0	0.1	0.0	0.0
	단체여행	(3,002)	0.0	0.1	0.1	0.0	0.0	0.1	0.0
	Air-tel Tour	(917)	0.0	0.0	0.0	0.1	0.0	0.0	0.0
방한 횟수	1회	(7,375)	0.0	0.0	0.0	0.0	0.0	0.0	0.0
	2회	(1,522)	0.0	0.0	0.0	0.1	0.0	0.0	0.0
	3회	(802)	0.2	0.3	0.0	0.0	0.0	0.0	0.1
	4회 이상	(2,304)	0.0	0.0	0.1	0.0	0.2	0.1	0.1

<계속>

<표 25-1> 한국 여행 중 좋았던 관광지(1순위)

(단위: %)

BASE: 전체		사례수	장태산 휴양림	세종 호수공원	충장로	서울랜드/ 서울대공원	헤이리 예술마을	보령 (대천 해수욕장)	파주 쇼핑아울렛
■ 전 체 ■		(12,003)	0.0	0.0	0.0	0.0	0.0	0.0	0.0
별 분	1	(758)	0.0	0.1	0.1	0.0	0.0	0.0	0.0
	2	(797)	0.0	0.0	0.0	0.0	0.0	0.0	0.0
	3	(978)	0.1	0.0	0.0	0.1	0.0	0.0	0.0
	4	(1,032)	0.0	0.0	0.0	0.0	0.0	0.0	0.1
	5	(1,030)	0.0	0.0	0.1	0.2	0.0	0.0	0.0
	6	(1,080)	0.2	0.1	0.0	0.0	0.0	0.1	0.0
	7	(1,183)	0.0	0.0	0.0	0.0	0.0	0.1	0.0
	8	(1,154)	0.0	0.0	0.0	0.0	0.0	0.0	0.0
	9	(1,046)	0.0	0.0	0.1	0.0	0.2	0.0	0.0
	10	(1,103)	0.0	0.0	0.0	0.0	0.0	0.0	0.0
	11	(906)	0.0	0.2	0.0	0.0	0.0	0.0	0.2
	12	(937)	0.0	0.0	0.0	0.0	0.1	0.0	0.0
거주국	미국	(1,763)	0.1	0.1	0.0	0.0	0.0	0.1	0.0
	캐나다	(6,020)	0.0	0.0	0.0	0.0	0.0	0.0	0.0
	일본	(499)	0.0	0.0	0.0	0.0	0.1	0.0	0.0
	중국	(158)	0.0	0.1	0.0	0.0	0.0	0.0	0.0
	대만	(639)	0.0	0.0	0.0	0.0	0.0	0.0	0.0
	태국	(324)	0.0	0.0	0.0	0.0	0.0	0.1	0.0
	말레이시아	(223)	0.0	0.0	0.1	0.0	0.0	0.0	0.0
	인도네시아	(115)	0.0	0.0	0.2	0.0	0.0	0.0	0.0
	미국	(630)	0.0	0.1	0.3	0.0	0.0	0.0	0.1
	캐나다	(126)	0.0	0.2	0.0	0.0	0.0	0.0	0.2
	일본	(91)	0.0	0.0	0.0	0.0	0.0	0.2	0.0
	중국	(77)	0.0	0.0	0.3	0.0	0.0	0.0	0.0
대만	(66)	0.0	0.0	0.4	0.0	0.0	0.0	0.0	
태국	(138)	0.0	0.0	0.0	0.0	0.3	0.0	0.2	
말레이시아	(135)	0.0	0.0	0.5	0.4	0.0	0.0	0.2	
인도네시아	(57)	0.0	0.3	0.4	0.0	0.0	0.0	0.0	
기타	(944)	0.0	0.2	0.0	0.3	0.0	0.2	0.2	
성별	남자	(4,960)	0.0	0.1	0.1	0.0	0.0	0.0	0.0
	여자	(7,043)	0.0	0.0	0.0	0.0	0.0	0.0	0.0
연령	15~20세	(730)	0.0	0.1	0.0	0.0	0.0	0.0	0.0
	21~30세	(5,231)	0.0	0.0	0.0	0.0	0.0	0.0	0.0
	31~40세	(3,286)	0.0	0.0	0.0	0.1	0.0	0.1	0.0
	41~50세	(1,581)	0.1	0.0	0.0	0.0	0.2	0.0	0.1
	51~60세	(859)	0.0	0.0	0.1	0.2	0.1	0.0	0.0
	61세 이상	(287)	0.0	0.0	0.3	0.0	0.0	0.4	0.0
	모름/무응답	(29)	0.0	0.0	0.0	0.0	0.0	0.0	0.0
직업	공무원	(505)	0.0	0.0	0.0	0.3	0.0	0.0	0.1
	기업인	(1,156)	0.0	0.0	0.1	0.2	0.2	0.0	0.1
	사무직	(2,434)	0.0	0.0	0.0	0.0	0.0	0.0	0.0
	판매/서비스직	(1,423)	0.0	0.0	0.0	0.0	0.0	0.0	0.0
	전문직	(1,118)	0.1	0.2	0.0	0.0	0.1	0.0	0.0
	생사/기능/노무직	(422)	0.0	0.3	0.0	0.0	0.0	0.0	0.0
	자영업자	(1,198)	0.0	0.0	0.0	0.0	0.0	0.0	0.0
	학생	(1,927)	0.1	0.0	0.0	0.0	0.0	0.0	0.0
	주부	(557)	0.0	0.0	0.0	0.0	0.0	0.2	0.3
	은퇴자	(141)	0.0	0.0	0.0	0.0	0.0	0.0	0.0
	무직	(224)	0.0	0.0	0.0	0.0	0.0	0.0	0.0
	기타	(889)	0.0	0.0	0.3	0.0	0.0	0.2	0.0
무응답	(10)	0.0	0.0	0.0	0.0	0.0	0.0	0.0	
방한 목적	여가/위락/휴가	(7,180)	0.0	0.0	0.0	0.0	0.0	0.0	0.0
	부티/건강/치료	(75)	0.0	0.0	0.0	0.0	0.0	0.0	0.0
	종교 및 순례	(51)	0.0	0.0	0.0	0.0	0.0	0.0	0.0
	쇼핑	(1,521)	0.0	0.0	0.0	0.0	0.0	0.0	0.0
	친구/친지 방문	(888)	0.0	0.1	0.0	0.2	0.1	0.1	0.3
	사업/전문 활동	(1,797)	0.1	0.1	0.2	0.1	0.0	0.0	0.0
여행 형태	교육	(480)	0.5	0.0	0.1	0.0	0.0	0.0	0.0
	기타	(11)	0.0	0.0	0.0	0.0	0.0	0.0	0.0
	개별여행	(8,084)	0.0	0.0	0.0	0.0	0.0	0.0	0.0
	단체여행	(3,002)	0.0	0.0	0.0	0.0	0.0	0.0	0.0
방한 횟수	Air-tel Tour	(917)	0.0	0.0	0.0	0.0	0.0	0.0	0.0
	1회	(7,375)	0.0	0.0	0.0	0.0	0.0	0.0	0.0
	2회	(1,522)	0.2	0.0	0.1	0.0	0.0	0.0	0.0
	3회	(802)	0.2	0.0	0.0	0.0	0.0	0.0	0.0
4회 이상	(2,304)	0.0	0.0	0.1	0.1	0.0	0.1	0.1	

<계속>

<표 25-1> 한국 여행 중 좋았던 관광지(1순위)

(단위: %)

BASE: 전체		사례수	익산 (미룩사지)	담양 (죽녹원, 메타세 콰이아 가로수길)	속리산	거문오름 용암동굴계	소래포구	동두천 (한탄강)	남원 (광한루)
■ 전 체 ■		(12,003)	0.0	0.0	0.0	0.0	0.0	0.0	0.0
별 별	1	(758)	0.0	0.0	0.0	0.0	0.0	0.0	0.0
	2	(797)	0.0	0.0	0.0	0.0	0.1	0.0	0.0
	3	(978)	0.0	0.0	0.1	0.0	0.1	0.0	0.0
	4	(1,032)	0.0	0.0	0.0	0.0	0.0	0.0	0.2
	5	(1,030)	0.0	0.2	0.1	0.1	0.0	0.0	0.0
	6	(1,080)	0.0	0.0	0.0	0.0	0.0	0.1	0.0
	7	(1,183)	0.1	0.0	0.0	0.0	0.0	0.0	0.0
	8	(1,154)	0.0	0.0	0.0	0.0	0.0	0.0	0.0
	9	(1,046)	0.1	0.0	0.0	0.0	0.0	0.0	0.0
	10	(1,103)	0.0	0.0	0.0	0.0	0.0	0.0	0.0
	11	(906)	0.0	0.0	0.0	0.0	0.0	0.0	0.0
	12	(937)	0.0	0.0	0.0	0.1	0.0	0.0	0.0
거주국	미국	(1,763)	0.0	0.0	0.0	0.0	0.0	0.0	0.1
	캐나다	(6,020)	0.0	0.0	0.0	0.0	0.0	0.0	0.0
	일본	(499)	0.0	0.0	0.0	0.0	0.0	0.0	0.0
	중국	(158)	0.0	0.0	0.0	0.7	0.0	0.1	0.0
	대만	(639)	0.0	0.0	0.0	0.0	0.0	0.2	0.0
	태국	(324)	0.0	0.0	0.0	0.2	0.2	0.1	0.0
	말레이시아	(223)	0.0	0.0	0.0	0.0	0.0	0.0	0.0
	인도네시아	(115)	0.0	0.0	0.3	0.0	0.0	0.0	0.6
	미국	(630)	0.1	0.0	0.1	0.0	0.0	0.0	0.0
	캐나다	(126)	0.0	0.0	0.0	0.0	0.0	0.0	0.0
	일본	(91)	0.0	0.0	0.0	0.6	0.0	0.0	0.0
	중국	(77)	0.2	0.0	0.0	0.0	0.0	0.0	0.0
대만	(66)	0.0	0.0	0.0	0.0	0.0	0.0	0.0	
태국	(138)	0.0	0.0	0.0	0.0	0.0	0.0	0.0	
말레이시아	(135)	0.0	0.0	0.0	0.0	0.3	0.2	0.0	
인도네시아	(57)	0.0	0.3	0.0	0.0	0.0	0.0	0.0	
기타	(944)	0.2	0.0	0.2	0.0	0.1	0.0	0.0	
성별	남자	(4,960)	0.1	0.1	0.0	0.0	0.0	0.0	0.0
	여자	(7,043)	0.0	0.0	0.0	0.0	0.0	0.0	0.0
연령	15~20세	(730)	0.0	0.3	0.0	0.0	0.0	0.1	0.0
	21~30세	(5,231)	0.0	0.0	0.0	0.0	0.0	0.0	0.0
	31~40세	(3,286)	0.0	0.0	0.0	0.0	0.0	0.0	0.0
	41~50세	(1,581)	0.0	0.0	0.0	0.0	0.0	0.0	0.1
	51~60세	(859)	0.1	0.0	0.0	0.0	0.0	0.0	0.0
	61세 이상	(287)	0.0	0.0	0.0	0.1	0.0	0.0	0.0
모름/무응답	(29)	0.0	0.0	0.0	0.0	0.0	0.0	0.0	
직업	공무원	(505)	0.0	0.0	0.0	0.0	0.0	0.0	0.0
	기업인	(1,156)	0.1	0.0	0.1	0.0	0.0	0.0	0.0
	사무직	(2,434)	0.1	0.0	0.0	0.1	0.0	0.0	0.0
	판매/서비스직	(1,423)	0.0	0.0	0.0	0.0	0.1	0.0	0.0
	전문직	(1,118)	0.0	0.0	0.1	0.0	0.0	0.0	0.0
	생사/기능/노무직	(422)	0.0	0.0	0.0	0.0	0.0	0.2	0.1
	자영업자	(1,198)	0.0	0.0	0.0	0.0	0.1	0.0	0.0
	학생	(1,927)	0.0	0.1	0.0	0.0	0.0	0.0	0.0
	주부	(557)	0.0	0.0	0.0	0.0	0.0	0.0	0.0
	은퇴자	(141)	0.0	0.0	0.0	0.2	0.0	0.0	0.0
	무직	(224)	0.0	0.0	0.0	0.0	0.0	0.0	0.0
	기타	(889)	0.0	0.0	0.0	0.0	0.0	0.0	0.0
무응답	(10)	0.0	0.0	0.0	0.0	0.0	0.0	0.0	
방한목적	여가/위락/휴가	(7,180)	0.0	0.0	0.0	0.0	0.0	0.0	0.0
	부티/건강/치료	(75)	0.0	0.0	0.0	0.0	0.0	0.0	0.0
	종교 및 순례	(51)	0.0	0.0	0.0	0.0	0.0	0.0	0.0
	쇼핑	(1,521)	0.0	0.0	0.0	0.0	0.0	0.0	0.0
	친구/친지 방문	(888)	0.0	0.0	0.1	0.0	0.1	0.0	0.0
	사업/전문 활동	(1,797)	0.1	0.0	0.0	0.0	0.1	0.1	0.0
교육	(480)	0.0	0.5	0.0	0.0	0.1	0.0	0.1	
기타	(11)	0.0	0.0	0.0	0.0	0.0	0.0	0.0	
여행형태	개별여행	(8,084)	0.0	0.0	0.0	0.0	0.0	0.0	0.0
	단체여행	(3,002)	0.0	0.0	0.0	0.0	0.0	0.0	0.0
	Air-tel Tour	(917)	0.0	0.0	0.0	0.0	0.0	0.0	0.0
방한횟수	1회	(7,375)	0.0	0.0	0.0	0.0	0.0	0.0	0.0
	2회	(1,522)	0.1	0.0	0.0	0.1	0.0	0.0	0.0
	3회	(802)	0.1	0.0	0.0	0.0	0.0	0.0	0.0
	4회 이상	(2,304)	0.0	0.0	0.0	0.0	0.0	0.1	0.0

<계속>

<표 25-1> 한국 여행 중 좋았던 관광지(1순위)

(단위: %)

BASE: 전체		사례수	공주 (금강 자연 휴양림)	계족산 황톳길 (계족산성)	영주 (풍기인삼)	정선 (하이원/ 강원랜드)	신불산 (억새평원, 홍류폭포)	부여 (서동요 테마파크)	비엔날레
■ 전 체 ■		(12,003)	0.0	0.0	0.0	0.0	0.0	0.0	0.0
별도 번호	1	(758)	0.0	0.0	0.0	0.1	0.0	0.0	0.0
	2	(797)	0.1	0.0	0.0	0.0	0.0	0.0	0.0
	3	(978)	0.0	0.0	0.0	0.0	0.0	0.0	0.0
	4	(1,032)	0.0	0.0	0.0	0.0	0.1	0.0	0.0
	5	(1,030)	0.0	0.0	0.0	0.1	0.0	0.0	0.0
	6	(1,080)	0.0	0.0	0.0	0.0	0.0	0.0	0.0
	7	(1,183)	0.0	0.0	0.0	0.0	0.0	0.0	0.0
	8	(1,154)	0.0	0.0	0.0	0.0	0.0	0.0	0.0
	9	(1,046)	0.1	0.0	0.2	0.0	0.0	0.0	0.0
	10	(1,103)	0.0	0.0	0.0	0.0	0.0	0.0	0.1
	11	(906)	0.0	0.0	0.0	0.0	0.0	0.0	0.0
	12	(937)	0.0	0.0	0.0	0.0	0.0	0.1	0.0
거주국	미국	(1,763)	0.0	0.0	0.0	0.0	0.0	0.1	0.0
	캐나다	(6,020)	0.0	0.0	0.0	0.0	0.0	0.0	0.0
	영국	(499)	0.0	0.0	0.0	0.1	0.0	0.0	0.0
	스페인	(158)	0.0	0.2	0.0	0.0	0.0	0.0	0.0
	프랑스	(639)	0.0	0.0	0.0	0.0	0.0	0.0	0.0
	태국	(324)	0.0	0.0	0.0	0.1	0.0	0.0	0.0
	말레이시아	(223)	0.2	0.0	0.0	0.0	0.1	0.0	0.0
	중국	(115)	0.0	0.0	0.0	0.0	0.3	0.0	0.0
	미국	(630)	0.0	0.0	0.0	0.0	0.1	0.0	0.1
	캐나다	(126)	0.0	0.0	0.0	0.2	0.0	0.0	0.0
	영국	(91)	0.0	0.2	0.0	0.0	0.0	0.0	0.8
	프랑스	(77)	0.0	0.4	0.0	0.2	0.0	0.0	0.0
스페인	(66)	0.0	0.3	0.0	0.0	0.0	0.0	0.0	
러시아	(138)	0.0	0.0	0.0	0.0	0.2	0.0	0.0	
중국	(135)	0.2	0.2	0.0	0.0	0.0	0.2	0.0	
인도네시아	(57)	0.0	0.3	0.0	0.0	0.0	0.0	0.0	
기타	(944)	0.0	0.0	0.2	0.0	0.0	0.0	0.0	
성별	남자	(4,960)	0.0	0.0	0.0	0.0	0.0	0.0	0.0
	여자	(7,043)	0.0	0.0	0.0	0.0	0.0	0.0	0.0
연령	15~20세	(730)	0.0	0.0	0.0	0.0	0.0	0.0	0.0
	21~30세	(5,231)	0.0	0.0	0.0	0.0	0.0	0.0	0.0
	31~40세	(3,286)	0.0	0.0	0.0	0.0	0.0	0.0	0.0
	41~50세	(1,581)	0.0	0.0	0.1	0.0	0.0	0.0	0.0
	51~60세	(859)	0.0	0.1	0.0	0.0	0.0	0.1	0.1
	61세 이상	(287)	0.3	0.0	0.0	0.0	0.0	0.0	0.0
	모름/무응답	(29)	0.0	0.0	0.0	0.0	0.0	0.0	0.0
직업	공무원, 군인	(505)	0.0	0.0	0.0	0.1	0.0	0.0	0.0
	기업인, 경영직	(1,156)	0.1	0.1	0.0	0.0	0.0	0.0	0.0
	사무직, 기술직	(2,434)	0.0	0.0	0.0	0.0	0.0	0.0	0.0
	판매, 서비스직	(1,423)	0.0	0.0	0.0	0.0	0.0	0.0	0.0
	전문직	(1,118)	0.0	0.0	0.0	0.0	0.1	0.0	0.0
	생산/기능/노무직	(422)	0.0	0.0	0.4	0.0	0.0	0.0	0.1
	자영업자	(1,198)	0.0	0.0	0.0	0.0	0.0	0.0	0.0
	학생	(1,927)	0.0	0.0	0.0	0.0	0.0	0.0	0.0
	주부	(557)	0.1	0.0	0.0	0.0	0.0	0.2	0.0
	은퇴자	(141)	0.0	0.0	0.0	0.0	0.0	0.0	0.0
	무직	(224)	0.0	0.0	0.0	0.0	0.0	0.0	0.0
	기타	(889)	0.0	0.0	0.0	0.0	0.0	0.0	0.0
무응답	(10)	0.0	0.0	0.0	0.0	0.0	0.0	0.0	
방한 목적	가/위락/휴가	(7,180)	0.0	0.0	0.0	0.0	0.0	0.0	0.0
	부티/건강/치료	(75)	0.0	0.0	0.0	0.0	0.0	0.0	0.0
	종교 및 순례	(51)	0.0	0.0	0.0	0.3	0.0	0.0	0.0
	쇼핑	(1,521)	0.0	0.0	0.0	0.0	0.0	0.0	0.0
	친구/친지 방문	(888)	0.0	0.0	0.0	0.0	0.1	0.1	0.0
	사업/전문 활동	(1,797)	0.0	0.1	0.1	0.0	0.0	0.0	0.1
여행 형태	교육	(480)	0.0	0.0	0.0	0.1	0.0	0.0	0.0
	기타	(11)	0.0	0.0	0.0	0.0	0.0	0.0	0.0
	개별여행	(8,084)	0.0	0.0	0.0	0.0	0.0	0.0	0.0
	단체여행	(3,002)	0.0	0.0	0.0	0.0	0.0	0.0	0.0
방한 횟수	Air-tel Tour	(917)	0.1	0.0	0.0	0.0	0.0	0.0	0.0
	1회	(7,375)	0.0	0.0	0.0	0.0	0.0	0.0	0.0
	2회	(1,522)	0.0	0.0	0.0	0.0	0.0	0.0	0.0
	3회	(802)	0.0	0.1	0.0	0.0	0.0	0.0	0.0
4회 이상	(2,304)	0.0	0.0	0.1	0.0	0.0	0.1	0.0	

<계속>

<표 25-1> 한국 여행 중 좋았던 관광지(1순위)

(단위: %)

BASE: 전체		사례수	임실 (치즈 테마파크)	금산 (인삼타운)	완도 (보길도/ 청산도)	해남 (땅끝마을)	단양 (온달 관광지)	제천 (의림지/ 베론성지)	보성 (보성차밭)
■ 전 체 ■		(12,003)	0.0	0.0	0.0	0.0	0.0	0.0	0.0
별도 번호	1	(758)	0.0	0.0	0.0	0.0	0.0	0.1	0.0
	2	(797)	0.0	0.0	0.0	0.0	0.0	0.0	0.0
	3	(978)	0.1	0.0	0.0	0.0	0.0	0.0	0.0
	4	(1,032)	0.0	0.1	0.0	0.0	0.1	0.0	0.1
	5	(1,030)	0.0	0.0	0.0	0.0	0.0	0.0	0.0
	6	(1,080)	0.0	0.0	0.1	0.1	0.0	0.0	0.0
	7	(1,183)	0.0	0.0	0.0	0.0	0.0	0.0	0.0
	8	(1,154)	0.0	0.0	0.0	0.0	0.0	0.0	0.0
	9	(1,046)	0.0	0.0	0.0	0.0	0.0	0.0	0.0
	10	(1,103)	0.0	0.0	0.0	0.0	0.0	0.0	0.0
	11	(906)	0.0	0.0	0.0	0.0	0.0	0.0	0.0
	12	(937)	0.0	0.0	0.0	0.0	0.0	0.0	0.0
거주국	미국	(1,763)	0.0	0.1	0.1	0.1	0.1	0.0	0.0
	중국	(6,020)	0.0	0.0	0.0	0.0	0.0	0.0	0.0
	일본	(499)	0.0	0.0	0.0	0.0	0.0	0.0	0.1
	스페인	(158)	0.0	0.0	0.0	0.0	0.0	0.0	0.0
	포르투갈	(639)	0.0	0.0	0.0	0.0	0.0	0.0	0.0
	태국	(324)	0.0	0.0	0.0	0.0	0.0	0.0	0.0
	말레이시아	(223)	0.0	0.0	0.0	0.0	0.0	0.0	0.0
	인도네시아	(115)	0.0	0.0	0.0	0.0	0.0	0.0	0.0
	미국	(630)	0.0	0.0	0.0	0.0	0.0	0.1	0.0
	캐나다	(126)	0.0	0.0	0.0	0.0	0.0	0.0	0.0
	영국	(91)	0.0	0.0	0.0	0.0	0.0	0.2	0.0
	프랑스	(77)	0.0	0.3	0.0	0.0	0.0	0.0	0.2
	러시아	(66)	0.0	0.0	0.0	0.0	0.0	0.3	0.0
중화인민 공화국	(138)	0.0	0.0	0.0	0.0	0.0	0.0	0.0	
기타	(135)	0.0	0.0	0.0	0.0	0.0	0.0	0.0	
기타	(57)	0.0	0.0	0.0	0.0	0.0	0.0	0.0	
기타	(944)	0.2	0.0	0.0	0.0	0.0	0.0	0.0	
성별	남자	(4,960)	0.0	0.0	0.0	0.0	0.0	0.0	0.0
	여자	(7,043)	0.0	0.0	0.0	0.0	0.0	0.0	0.0
연령	15~20세	(730)	0.0	0.0	0.0	0.0	0.0	0.0	0.0
	21~30세	(5,231)	0.0	0.0	0.0	0.0	0.0	0.0	0.0
	31~40세	(3,286)	0.0	0.0	0.0	0.0	0.0	0.0	0.0
	41~50세	(1,581)	0.0	0.1	0.0	0.0	0.0	0.0	0.0
	51~60세	(859)	0.0	0.0	0.0	0.0	0.1	0.0	0.0
	61세 이상	(287)	0.0	0.0	0.0	0.4	0.0	0.0	0.0
	무응답	(29)	0.0	0.0	0.0	0.0	0.0	0.0	0.0
직업	공무원, 군인	(505)	0.0	0.0	0.0	0.0	0.0	0.0	0.0
	기업인, 경영직	(1,156)	0.0	0.0	0.0	0.0	0.0	0.0	0.0
	사무직, 기술직	(2,434)	0.1	0.0	0.0	0.0	0.0	0.0	0.0
	판매, 서비스직	(1,423)	0.0	0.0	0.0	0.0	0.0	0.0	0.0
	전문직	(1,118)	0.0	0.0	0.0	0.0	0.0	0.0	0.0
	생산/기능/노무직	(422)	0.0	0.0	0.3	0.0	0.0	0.1	0.0
	자영업자	(1,198)	0.0	0.0	0.0	0.1	0.0	0.0	0.0
	학생	(1,927)	0.0	0.0	0.0	0.0	0.0	0.0	0.0
	주부	(557)	0.0	0.0	0.0	0.0	0.0	0.0	0.0
	은퇴자	(141)	0.0	0.0	0.0	0.0	0.0	0.0	0.0
	무직	(224)	0.0	0.0	0.0	0.0	0.0	0.0	0.0
	기타	(889)	0.0	0.1	0.0	0.0	0.0	0.0	0.0
무응답	(10)	0.0	0.0	0.0	0.0	0.0	0.0	0.0	
방한 목적	여가/위락/휴가	(7,180)	0.0	0.0	0.0	0.0	0.0	0.0	0.0
	부티/건강/치료	(75)	0.0	0.0	0.0	0.0	0.0	0.0	0.0
	종교 및 순례	(51)	0.0	0.0	0.0	0.0	0.0	0.0	0.0
	쇼핑	(1,521)	0.0	0.0	0.0	0.0	0.0	0.0	0.0
	친구/친지 방문	(888)	0.0	0.0	0.0	0.1	0.1	0.0	0.1
	사업/전문 활동	(1,797)	0.1	0.0	0.0	0.0	0.0	0.0	0.0
	교육	(480)	0.0	0.0	0.0	0.0	0.0	0.0	0.0
기타	(11)	0.0	0.0	0.0	0.0	0.0	0.0	0.0	
여행 형태	개별여행	(8,084)	0.0	0.0	0.0	0.0	0.0	0.0	0.0
	단체여행	(3,002)	0.0	0.0	0.0	0.0	0.0	0.0	0.0
	Air-tel Tour	(917)	0.0	0.1	0.0	0.0	0.0	0.0	0.0
방한 횟수	1회	(7,375)	0.0	0.0	0.0	0.0	0.0	0.0	0.0
	2회	(1,522)	0.0	0.0	0.0	0.0	0.0	0.0	0.0
	3회	(802)	0.0	0.0	0.0	0.0	0.0	0.0	0.1
	4회 이상	(2,304)	0.0	0.0	0.0	0.0	0.0	0.0	0.0

<계속>

<표 25-1> 한국 여행 중 좋았던 관광지(1순위)

(단위: %)

BASE: 전체		사례수	진도 (신비의 바닷길)	포천 (허브 아일랜드)	러브랜드	미륵도	여주 쇼핑아울렛
■ 전 체 ■		(12,003)	0.0	0.0	0.0	0.0	0.0
별 분	1	(758)	0.0	0.0	0.0	0.0	0.0
	2	(797)	0.0	0.0	0.0	0.0	0.0
	3	(978)	0.0	0.0	0.0	0.0	0.0
	4	(1,032)	0.0	0.0	0.0	0.0	0.0
	5	(1,030)	0.1	0.0	0.0	0.0	0.0
	6	(1,080)	0.0	0.0	0.0	0.0	0.0
	7	(1,183)	0.0	0.0	0.0	0.0	0.0
	8	(1,154)	0.0	0.0	0.0	0.0	0.0
	9	(1,046)	0.0	0.0	0.0	0.0	0.0
	10	(1,103)	0.0	0.0	0.0	0.0	0.0
	11	(906)	0.0	0.0	0.0	0.0	0.0
	12	(937)	0.0	0.0	0.0	0.0	0.0
거주국	미국	(1,763)	0.0	0.0	0.0	0.0	0.0
	중국	(6,020)	0.0	0.0	0.0	0.0	0.0
	일본	(499)	0.0	0.0	0.0	0.0	0.0
	싱가포르	(158)	0.0	0.0	0.0	0.0	0.0
	대만	(639)	0.0	0.0	0.0	0.0	0.0
	태국	(324)	0.2	0.0	0.0	0.0	0.0
	말레이시아	(223)	0.0	0.0	0.0	0.0	0.0
	인도네시아	(115)	0.0	0.0	0.0	0.0	0.0
	미국	(630)	0.0	0.0	0.0	0.0	0.0
	캐나다	(126)	0.0	0.0	0.0	0.0	0.0
	영국	(91)	0.0	0.0	0.0	0.0	0.0
	러시아	(77)	0.0	0.0	0.0	0.4	0.0
	프랑스	(66)	0.0	0.0	0.0	0.0	0.0
리비아	(138)	0.0	0.3	0.3	0.0	0.0	
중국	(135)	0.0	0.0	0.0	0.0	0.2	
기타	(57)	0.0	0.0	0.0	0.0	0.0	
성별	남자	(4,960)	0.0	0.0	0.0	0.0	0.0
	여자	(7,043)	0.0	0.0	0.0	0.0	0.0
연령	15~20세	(730)	0.0	0.0	0.0	0.0	0.0
	21~30세	(5,231)	0.0	0.0	0.0	0.0	0.0
	31~40세	(3,286)	0.0	0.0	0.0	0.0	0.0
	41~50세	(1,581)	0.0	0.0	0.0	0.0	0.0
	51~60세	(859)	0.0	0.0	0.0	0.0	0.0
	61세 이상	(287)	0.0	0.0	0.0	0.0	0.0
직업	무응답	(29)	0.0	0.0	0.0	0.0	0.0
	공무원, 군인	(505)	0.0	0.0	0.0	0.0	0.0
	기업인, 경영자	(1,156)	0.0	0.0	0.0	0.0	0.0
	사무직, 기술직	(2,434)	0.0	0.0	0.0	0.0	0.0
	판매, 서비스 직	(1,423)	0.0	0.0	0.0	0.0	0.0
	전문직	(1,118)	0.0	0.0	0.0	0.0	0.0
	생산/기능/노무직	(422)	0.0	0.0	0.0	0.0	0.0
	자영업자	(1,198)	0.0	0.0	0.0	0.0	0.0
	학생	(1,927)	0.0	0.0	0.0	0.0	0.0
	주부	(557)	0.0	0.0	0.0	0.0	0.0
	은퇴자	(141)	0.0	0.0	0.0	0.0	0.0
	무직	(224)	0.0	0.0	0.0	0.0	0.0
기타	(889)	0.0	0.0	0.0	0.0	0.0	
방한적	무응답	(10)	0.0	0.0	0.0	0.0	0.0
	여가/위락/휴가	(7,180)	0.0	0.0	0.0	0.0	0.0
	분투/건강/치료	(75)	0.0	0.0	0.0	0.0	0.0
	종교 및 순례	(51)	0.0	0.0	0.0	0.0	0.0
	쇼핑	(1,521)	0.0	0.0	0.0	0.0	0.0
	친구/친지 방문	(888)	0.0	0.0	0.0	0.0	0.0
여행 형태	사업/전문 활동	(1,797)	0.0	0.0	0.0	0.0	0.0
	교육	(480)	0.0	0.0	0.1	0.0	0.0
	기타	(11)	0.0	0.0	0.0	0.0	0.0
	개별여행	(8,084)	0.0	0.0	0.0	0.0	0.0
	단체여행	(3,002)	0.0	0.0	0.0	0.0	0.0
	Air-tel Tour	(917)	0.0	0.0	0.0	0.0	0.0
방한수	1회	(7,375)	0.0	0.0	0.0	0.0	0.0
	2회	(1,522)	0.0	0.0	0.0	0.0	0.0
	3회	(802)	0.0	0.0	0.0	0.0	0.0
	4회 이상	(2,304)	0.0	0.0	0.0	0.0	0.0

<계속>

<표 25-1> 한국 여행 중 좋았던 관광지(1순위)

(단위: %)

BASE: 전체		사례수	대청호반	부곡 (부곡 하와이)	기타	없음	계
■ 전 체 ■		(12,003)	0.0	0.0	3.3	0.1	100.0
별 분	1	(758)	0.0	0.0	3.0	0.0	100.0
	2	(797)	0.0	0.0	4.0	0.0	100.0
	3	(978)	0.0	0.0	3.8	0.0	100.0
	4	(1,032)	0.0	0.0	2.8	0.0	100.0
	5	(1,030)	0.0	0.0	2.8	0.0	100.0
	6	(1,080)	0.0	0.0	3.3	0.0	100.0
	7	(1,183)	0.0	0.0	2.7	0.0	100.0
	8	(1,154)	0.0	0.0	3.6	0.0	100.0
	9	(1,046)	0.0	0.0	3.8	0.9	100.0
	10	(1,103)	0.0	0.0	3.0	0.0	100.0
	11	(906)	0.0	0.0	4.3	0.0	100.0
	12	(937)	0.0	0.0	3.1	0.0	100.0
거주국	인도네시아	(1,763)	0.0	0.0	9.0	0.0	100.0
	미국	(6,020)	0.0	0.0	0.9	0.2	100.0
	싱가포르	(499)	0.0	0.0	1.7	0.0	100.0
	태국	(158)	0.0	0.0	4.4	0.0	100.0
	말레이시아	(639)	0.0	0.0	0.9	0.0	100.0
	중국	(324)	0.0	0.0	1.4	0.0	100.0
	미국	(223)	0.0	0.0	1.5	0.0	100.0
	미국	(115)	0.0	0.0	8.3	0.0	100.0
	미국	(630)	0.0	0.0	7.5	0.0	100.0
	캐나다	(126)	0.0	0.0	6.7	0.0	100.0
	미국	(91)	0.2	0.0	8.4	0.0	100.0
	미국	(77)	0.0	0.3	6.6	0.0	100.0
	호주	(66)	0.0	0.0	6.6	0.3	100.0
	미국	(138)	0.0	0.0	4.6	0.0	100.0
중국	(135)	0.0	0.0	7.6	0.0	100.0	
인도	(57)	0.0	0.0	8.9	0.0	100.0	
기타	(944)	0.0	0.0	5.8	0.0	100.0	
성별	남자	(4,960)	0.0	0.0	5.1	0.1	100.0
	여자	(7,043)	0.0	0.0	2.1	0.1	100.0
연령	15~20세	(730)	0.0	0.0	1.1	0.0	100.0
	21~30세	(5,231)	0.0	0.0	1.7	0.2	100.0
	31~40세	(3,286)	0.0	0.0	2.7	0.0	100.0
	41~50세	(1,581)	0.0	0.0	6.4	0.0	100.0
	51~60세	(859)	0.0	0.0	9.6	0.0	100.0
	61세 이상	(287)	0.0	0.0	9.9	0.0	100.0
	모름/무응답	(29)	0.0	0.0	4.8	0.0	100.0
직업	공무원, 군인	(505)	0.0	0.0	2.6	0.5	100.0
	기업인, 경영직	(1,156)	0.0	0.0	6.1	0.0	100.0
	사무, 기술직	(2,434)	0.0	0.0	4.4	0.0	100.0
	판매, 서비스직	(1,423)	0.0	0.0	1.8	0.2	100.0
	전문직	(1,118)	0.0	0.0	5.0	0.0	100.0
	생산/기능/노무직	(422)	0.0	0.0	3.2	0.0	100.0
	자영업자	(1,198)	0.0	0.0	2.7	0.2	100.0
	학생	(1,927)	0.0	0.0	1.3	0.0	100.0
	주부	(557)	0.0	0.0	3.2	0.0	100.0
	주부	(141)	0.0	0.0	5.4	0.0	100.0
	무직	(224)	0.0	0.0	7.8	0.0	100.0
기타	(889)	0.0	0.0	1.6	0.3	100.0	
무응답	(10)	0.0	0.0	0.0	0.0	100.0	
방한적	여가/위락/휴가	(7,180)	0.0	0.0	1.5	0.0	100.0
	뷰티/건강/치료	(75)	0.0	0.0	5.7	0.0	100.0
	종교 및 순례	(51)	0.0	0.0	23.3	0.0	100.0
	쇼핑	(1,521)	0.0	0.0	0.5	0.6	100.0
	친구/친지 방문	(888)	0.0	0.0	5.3	0.0	100.0
	사업/전문 활동	(1,797)	0.0	0.0	11.4	0.0	100.0
	교육	(480)	0.0	0.0	2.7	0.0	100.0
기타	(11)	0.0	0.0	2.5	0.0	100.0	
여행 형태	개별 여행	(8,084)	0.0	0.0	4.2	0.1	100.0
	단체 여행	(3,002)	0.0	0.0	0.9	0.1	100.0
	Air-tel Tour	(917)	0.0	0.0	3.6	0.0	100.0
방한 수	1회	(7,375)	0.0	0.0	1.8	0.0	100.0
	2회	(1,522)	0.0	0.0	2.7	0.0	100.0
	3회	(802)	0.0	0.0	3.1	0.6	100.0
	4회 이상	(2,304)	0.0	0.0	8.5	0.1	100.0

<표 25-2> 한국 여행 중 좋았던 관광지(중복응답)

(단위: %)

BASE: 전체		사례수	명동	동대문 시장	고궁	남산/N 서울타워	신촌/ 홍대주변	성산 일출봉	강남역
■ 전 체 ■		(12,003)	36.9	18.1	14.6	13.9	13.1	11.1	8.0
연령	1월	(758)	36.1	16.6	16.0	12.1	12.0	10.9	9.8
	2월	(797)	38.8	17.0	11.0	14.7	14.2	10.6	7.7
	3월	(978)	35.5	19.9	16.5	12.9	13.6	11.1	9.6
	4월	(1,032)	38.6	17.7	14.9	13.1	13.7	11.4	6.5
	5월	(1,030)	38.1	16.7	17.6	12.9	11.0	11.7	6.8
	6월	(1,080)	33.0	16.6	16.1	15.6	12.0	10.5	7.5
	7월	(1,183)	37.4	18.4	12.6	18.2	14.5	13.2	7.3
	8월	(1,154)	33.8	15.8	12.8	12.8	13.3	13.5	9.0
	9월	(1,046)	33.8	18.8	13.3	12.3	12.6	11.8	9.2
	10월	(1,103)	38.2	19.4	17.7	13.1	12.0	8.3	8.2
	11월	(906)	37.3	18.5	13.6	12.9	15.3	8.6	7.7
	12월	(937)	43.8	21.2	12.5	15.3	13.3	10.2	6.5
거주국	일본	(1,763)	40.8	21.9	6.9	4.4	15.6	0.4	11.2
	미국	(6,020)	40.1	16.3	10.0	15.9	12.2	20.1	5.0
	중국	(499)	51.8	30.2	9.4	14.2	31.7	3.0	8.8
	싱가포르	(158)	48.6	18.4	23.5	14.1	15.2	5.9	10.4
	대만	(639)	45.6	29.3	12.1	18.3	14.6	1.5	2.4
	태국	(324)	40.6	24.3	32.2	18.7	17.5	5.4	9.7
	말레이시아	(223)	43.7	22.1	16.0	17.0	9.1	5.5	7.6
	홍콩	(115)	19.3	9.5	25.2	9.8	12.1	2.0	15.8
	미국	(630)	12.3	9.5	29.7	12.8	11.5	1.3	13.8
	캐나다	(126)	19.5	11.9	34.5	10.6	8.8	3.0	11.7
	영국	(91)	10.8	6.2	26.6	12.9	8.0	1.3	14.2
	독일	(77)	10.9	8.2	28.4	11.3	7.6	4.2	17.5
	프랑스	(66)	10.3	7.7	27.7	13.0	13.4	2.3	17.1
	러시아	(138)	21.0	18.1	29.9	14.3	6.4	1.3	15.0
중동	(135)	14.4	48.4	17.1	6.2	3.8	0.5	11.5	
인도	(57)	9.0	10.8	23.9	9.8	3.6	0.0	16.8	
기타	(944)	25.7	11.5	34.3	16.4	8.2	2.4	14.2	
성별	남자	(4,960)	31.6	16.4	15.5	12.5	8.4	9.9	9.4
	여자	(7,043)	40.7	19.2	13.9	14.9	16.5	11.9	6.9
연령	15~20세	(730)	49.9	17.3	11.5	19.7	22.3	9.6	10.2
	21~30세	(5,231)	39.5	17.3	12.7	15.9	17.3	14.2	7.2
	31~40세	(3,286)	38.3	20.8	16.2	12.4	10.3	10.6	7.3
	41~50세	(1,581)	29.3	18.4	16.2	10.9	7.5	6.6	10.1
	51~60세	(859)	22.9	13.3	17.4	8.9	4.1	5.7	8.5
	61세 이상	(287)	25.8	13.4	21.7	10.3	3.2	3.9	9.4
	모름/무응답	(29)	34.7	16.7	0.0	17.0	6.6	0.0	21.1
직업	공무원, 군인	(505)	38.8	17.8	23.7	17.8	10.8	13.5	4.8
	기업인, 경영직	(1,156)	27.9	14.6	16.2	11.6	6.5	7.2	14.3
	사무, 기술직	(2,434)	38.1	17.2	12.1	13.2	13.8	11.6	8.2
	판매, 서비스직	(1,423)	41.1	21.0	10.9	12.3	14.5	11.2	7.6
	전문직	(1,118)	28.8	11.9	24.6	14.8	11.2	15.6	7.9
	생산/기능/노무직	(422)	39.9	19.1	12.7	11.1	5.4	3.8	3.8
	자영업자	(1,198)	34.5	27.8	11.5	10.9	8.0	12.1	6.1
	학생	(1,927)	41.0	14.4	13.2	18.1	24.0	9.6	7.9
	주부	(557)	38.1	22.4	10.5	11.1	7.4	10.1	5.1
	은퇴자	(141)	19.3	12.0	38.2	14.7	3.2	9.4	3.7
	무직	(224)	36.0	17.4	9.5	14.1	12.2	11.9	7.4
	기타	(889)	43.7	20.7	15.2	15.5	13.7	13.5	8.6
	무응답	(10)	2.8	26.5	33.0	18.5	0.0	0.0	3.2
방한 목적	여가/위락/휴가	(7,180)	38.1	16.8	14.9	14.9	13.0	15.9	5.4
	뷰티/건강/치료	(75)	37.0	29.5	20.0	7.9	5.7	0.0	22.1
	종교 및 순례	(51)	24.6	17.5	22.1	5.8	9.7	5.3	7.1
	쇼핑	(1,521)	59.5	32.2	8.3	14.6	19.1	7.6	7.2
	친구/친지 방문	(888)	28.3	16.6	20.4	15.3	15.1	2.0	12.7
	사업/전문 활동	(1,797)	19.6	12.7	14.8	8.3	3.3	2.3	15.8
	교육	(480)	30.9	12.3	16.1	16.5	30.4	2.2	8.6
기타	(11)	8.8	3.0	19.6	14.0	11.8	0.0	2.8	
여행 형태	개별 여행	(8,084)	34.9	16.5	14.7	12.5	14.4	5.9	10.3
	단체 여행	(3,002)	36.5	18.7	15.4	18.0	7.0	25.6	2.2
	Air-tel Tour	(917)	56.1	29.9	10.6	12.5	22.0	8.8	6.3
방한 횟수	1회	(7,375)	35.7	15.5	18.0	16.3	12.8	14.1	5.8
	2회	(1,522)	38.4	21.0	12.7	13.7	13.3	10.8	9.2
	3회	(802)	39.5	20.2	9.7	11.5	17.8	5.7	10.9
	4회 이상	(2,304)	38.8	23.5	6.7	7.1	12.5	3.2	12.9

<계속>

<표 25-2> 한국 여행 중 좋았던 관광지(중복응답)

(단위: %)

BASE: 전체		사례수	잠실 (롯데월드)	인사동	테디베어 박물관	가로수길	이태원	북촌/ 삼청동	제주 민속촌
■ 전 체 ■		(12,003)	7.3	6.4	6.1	5.7	5.6	5.6	5.3
연령	1월	(758)	8.9	3.3	6.7	4.0	7.4	7.3	4.7
	2월	(797)	9.8	6.4	8.4	3.9	6.9	6.5	5.0
	3월	(978)	7.2	7.0	6.2	5.1	5.9	5.1	5.6
	4월	(1,032)	5.0	8.0	7.8	5.6	4.5	6.5	5.0
	5월	(1,030)	8.9	5.9	2.8	5.2	4.5	6.5	5.8
	6월	(1,080)	7.0	6.0	5.3	5.0	5.2	5.3	6.4
	7월	(1,183)	8.6	7.6	7.4	6.2	4.1	4.6	4.4
	8월	(1,154)	8.7	6.1	10.5	6.0	5.2	6.1	8.7
	9월	(1,046)	4.6	4.3	6.2	8.1	5.2	5.3	5.7
	10월	(1,103)	6.4	6.7	5.3	5.3	5.9	5.4	4.5
	11월	(906)	6.8	5.4	4.5	6.7	6.0	4.7	2.7
	12월	(937)	6.1	9.3	2.0	6.9	8.2	4.6	3.7
거주국	일본	(1,763)	2.9	9.6	0.2	10.8	3.8	5.3	0.3
	중국	(6,020)	9.8	4.4	11.8	6.9	2.8	5.2	9.6
	홍콩	(499)	8.0	8.0	0.5	4.1	4.6	8.5	1.1
	싱가포르	(158)	6.0	6.7	2.4	4.4	9.2	5.5	1.2
	대만	(639)	9.6	4.7	0.5	2.5	4.1	14.0	0.4
	말레이시아	(324)	2.1	5.7	0.5	2.3	6.2	4.5	4.8
	홍콩	(223)	3.4	6.9	1.1	1.0	15.3	6.1	1.4
	미국	(115)	2.5	8.4	0.4	3.4	11.6	5.0	1.0
	캐나다	(630)	3.6	10.9	0.2	1.4	17.1	3.8	0.4
	영국	(126)	2.2	13.6	0.3	2.0	12.0	5.0	1.1
	독일	(91)	2.9	6.1	0.3	0.4	12.9	5.0	0.5
	프랑스	(77)	3.2	9.9	0.0	1.3	12.0	5.9	0.2
	러시아	(66)	3.7	14.0	0.0	3.2	7.8	6.6	0.7
중동	(138)	8.4	6.2	1.0	2.3	15.6	3.2	0.9	
인도	(135)	5.6	2.8	0.0	0.9	15.0	0.9	0.0	
기타	(57)	4.5	6.0	0.0	1.5	12.6	2.3	0.3	
성별	남자	(944)	5.3	8.8	0.3	0.5	11.8	4.6	1.4
	여자	(4,960)	6.8	5.9	4.5	2.5	6.2	3.9	4.2
	15~20세	(7,043)	7.6	6.7	7.3	8.0	5.2	6.8	6.0
	21~30세	(730)	12.3	6.2	5.4	7.3	6.7	3.6	3.2
	31~40세	(5,231)	7.7	6.4	8.3	7.5	6.4	6.0	6.4
	41~50세	(3,286)	7.7	5.7	6.2	5.1	5.0	5.8	6.1
	51~60세	(1,581)	5.4	6.5	2.1	3.0	4.6	5.0	3.3
	61세 이상	(859)	3.6	8.3	2.2	2.8	4.9	5.3	1.8
	모름/무응답	(287)	3.7	9.0	0.1	1.0	4.2	5.0	2.9
	공무원, 군인	(29)	9.0	0.0	15.7	4.4	1.7	11.8	0.0
	기업인, 경영직	(505)	8.4	4.5	5.9	4.7	9.1	8.0	4.1
	사무, 기술직	(1,156)	4.7	6.9	3.2	2.8	7.7	4.0	2.5
	판매, 서비스직	(2,434)	6.4	5.9	6.3	6.8	3.8	6.5	5.7
전문직	(1,423)	6.9	6.1	7.3	8.3	4.3	5.7	7.2	
생산/기능/노무직	(1,118)	6.6	7.8	6.4	4.5	7.6	5.3	5.7	
자영업자	(422)	7.6	4.0	2.1	4.1	3.8	3.2	1.2	
학생	(1,198)	7.0	5.2	6.9	3.6	5.3	3.5	7.2	
주부	(1,927)	9.9	7.4	6.6	8.1	7.1	5.9	4.2	
은퇴자	(557)	7.8	6.4	6.6	3.4	4.0	5.7	6.1	
무직	(141)	7.8	15.3	1.8	1.1	3.8	12.8	2.6	
기타	(224)	4.5	5.3	5.8	3.1	5.8	2.4	6.6	
무응답	(889)	9.2	6.0	7.9	6.1	5.1	7.2	5.9	
방한 목적	(10)	0.0	5.6	0.0	7.1	21.9	0.0	18.6	
여행 형태	여가/위락/휴가	(7,180)	7.6	6.2	9.1	5.1	4.6	6.6	7.9
	뷰티/건강/치료	(75)	11.3	2.4	0.0	12.6	3.9	1.0	0.0
	종교 및 순례	(51)	4.1	4.4	0.0	2.3	2.5	2.4	1.2
	쇼핑	(1,521)	10.4	6.2	4.0	11.9	3.4	5.5	2.7
	친구/친지 방문	(888)	7.8	10.5	1.1	5.8	10.9	6.0	0.7
	사업/전문 활동	(1,797)	2.5	5.1	0.4	2.2	7.6	1.9	0.8
	교육	(480)	9.0	7.6	1.4	8.4	11.8	5.5	0.4
	기타	(11)	26.8	9.5	0.0	0.0	16.0	12.4	0.0
	개별 여행	(8,084)	6.0	6.9	3.3	6.3	7.1	5.5	2.2
	단체 여행	(3,002)	11.3	3.0	14.0	2.3	2.0	5.1	14.4
Air-tel Tour	(917)	5.4	12.9	5.2	12.1	4.7	8.2	2.4	
방한 횟수	1회	(7,375)	8.1	6.1	8.1	4.6	5.7	6.1	6.8
	2회	(1,522)	7.1	7.2	5.7	5.7	6.5	5.4	4.8
	3회	(802)	6.5	7.1	3.0	7.2	5.2	4.9	3.6
	4회 이상	(2,304)	5.1	6.6	1.3	9.0	4.9	4.5	1.2

<계속>

<표 25-2> 한국 여행 중 좋았던 관광지(중복응답)

(단위: %)

BASE: 전체		사례수	박물관 기념관	우도/ 마라도/ 추자도	남대문 시장	한옥마을 남산	용두암	한라산	중문관광 단지/ 서귀포
■ 전 체 ■		(12,003)	4.9	4.9	4.7	4.6	4.5	4.5	4.4
성별	1	(758)	4.5	0.8	3.5	4.5	7.3	6.4	3.3
	2	(797)	5.0	3.6	5.3	4.1	3.4	5.2	3.8
	3	(978)	6.1	2.2	5.7	5.6	4.9	4.0	2.4
	4	(1,032)	5.6	4.1	4.7	4.8	3.4	4.6	3.3
	5	(1,030)	3.2	4.3	4.6	4.6	5.2	2.7	2.5
	6	(1,080)	5.6	5.1	5.6	4.2	4.4	5.4	4.2
	7	(1,183)	4.0	9.5	2.8	3.5	5.0	4.6	7.1
	8	(1,154)	4.6	4.7	3.2	7.1	4.7	2.0	6.6
	9	(1,046)	4.6	7.3	3.9	3.8	5.9	4.3	3.7
	10	(1,103)	5.1	5.6	6.5	5.2	3.0	5.5	6.2
	11	(906)	5.5	5.2	5.3	3.0	2.9	3.1	5.7
	12	(937)	4.8	3.6	5.1	3.8	4.3	6.9	2.3
거주국	인도네시아	(1,763)	3.2	0.4	7.5	1.9	0.0	0.4	0.4
	미국	(6,020)	3.0	8.9	2.3	4.9	8.7	7.5	7.9
	싱가포르	(499)	4.1	1.7	6.5	4.5	0.6	1.1	1.6
	대한민국	(158)	4.1	0.8	8.9	5.7	0.9	2.6	1.5
	태국	(639)	4.1	0.6	4.5	5.4	0.2	1.0	0.4
	말레이시아	(324)	6.1	0.6	9.4	3.5	0.1	5.4	1.1
	중국	(223)	5.6	1.9	14.8	5.9	1.7	2.5	1.4
	미국	(115)	8.7	0.9	7.0	6.7	0.5	1.8	0.3
	캐나다	(630)	12.9	0.6	5.9	4.3	0.2	2.4	0.8
	미국	(126)	12.2	0.9	8.5	6.6	0.0	1.9	0.5
	미국	(91)	9.9	1.5	5.1	5.3	0.3	1.3	1.6
	미국	(77)	6.6	1.0	3.8	2.4	0.3	2.5	0.7
프랑스	(66)	7.1	1.9	2.9	7.0	0.2	2.4	0.7	
미국	(138)	10.4	0.7	8.7	4.6	0.8	1.7	2.0	
중국	(135)	6.5	0.0	7.4	2.0	0.0	1.2	0.5	
인도	(57)	11.7	0.4	8.9	2.0	0.7	1.4	0.4	
기타	(944)	11.5	0.9	5.9	6.7	0.3	1.1	0.7	
성별	남자	(4,960)	6.0	4.5	4.7	3.6	3.8	4.5	3.7
	여자	(7,043)	4.1	5.1	4.6	5.2	5.0	4.5	4.8
연령	15~20세	(730)	6.0	5.1	2.7	5.2	3.5	3.9	3.8
	21~30세	(5,231)	4.5	6.7	3.5	4.9	6.2	5.6	5.4
	31~40세	(3,286)	4.8	4.6	5.7	4.7	4.3	4.3	4.6
	41~50세	(1,581)	4.2	1.7	6.2	3.5	2.4	3.0	2.4
	51~60세	(859)	6.1	1.5	5.4	3.6	1.3	2.2	2.0
	61세 이상	(287)	9.6	1.7	8.7	4.1	0.1	4.1	2.7
모름/무응답	(29)	0.0	0.0	12.3	0.8	0.0	0.0	7.8	
직업	공무원	(505)	4.7	5.5	6.1	4.8	4.8	8.9	4.2
	기업인	(1,156)	6.3	1.8	6.0	4.0	2.2	1.7	3.5
	사무직	(2,434)	4.0	5.9	4.3	5.1	5.2	4.5	4.9
	판매, 서비스직	(1,423)	4.5	4.9	4.5	3.9	6.7	5.3	3.3
	전문직	(1,118)	6.7	4.8	4.0	5.6	5.1	4.6	5.5
	생산/기능/노무직	(422)	3.5	2.9	6.7	2.0	3.6	1.2	2.8
	자영업자	(1,198)	3.9	5.8	5.4	3.6	4.1	5.5	4.2
	학생	(1,927)	5.3	4.9	2.9	4.6	3.8	3.8	4.1
	주부	(557)	2.1	6.7	6.9	4.9	3.1	5.9	5.9
	주부	(141)	14.4	2.9	5.8	5.1	2.0	2.5	1.2
	무직	(224)	1.4	2.9	4.6	4.2	7.9	6.6	5.5
	기타	(889)	5.9	5.0	4.5	5.7	4.2	4.7	5.2
무응답	(10)	14.4	0.0	0.0	0.0	0.0	8.1	0.0	
복합적	여가/위락	(7,180)	5.0	7.0	4.7	5.2	6.4	6.2	6.3
	뷰티/건강/치료	(75)	3.6	0.0	4.4	3.4	0.0	0.0	0.0
	종교 및 순례	(51)	8.8	0.0	4.0	1.0	0.0	1.2	5.6
	쇼핑	(1,521)	1.8	3.2	5.5	5.0	3.8	3.5	2.7
	친구/친지 방문	(888)	8.3	1.3	6.4	4.5	0.7	1.0	0.9
	사업/전문 활동	(1,797)	5.3	0.7	3.9	1.9	1.0	0.9	1.0
	교육	(480)	5.0	2.0	2.0	3.8	0.1	2.5	0.2
기타	(11)	0.0	0.0	8.3	16.8	0.0	0.0	0.0	
여행 형태	개별여행	(8,084)	5.2	4.8	4.8	4.1	2.5	3.1	4.4
	단체여행	(3,002)	4.6	4.2	2.8	6.0	10.7	8.5	4.0
	Air-tel Tour	(917)	3.4	7.0	10.0	3.6	1.7	3.2	5.0
방한수	1회	(7,375)	5.8	5.8	4.1	5.7	6.0	5.7	5.2
	2회	(1,522)	4.8	5.3	5.2	3.6	3.6	3.2	5.0
	3회	(802)	3.2	4.6	4.4	2.1	1.5	3.9	3.9
	4회 이상	(2,304)	2.7	1.5	6.3	2.3	1.6	1.6	1.5

<계속>

<표 25-2> 한국 여행 중 좋았던 관광지(중복응답)

(단위: %)

BASE: 전체		사례수	코엑스	해운대 해수욕장/ 누리마루/ APEC하우스	광안리/ 광안대교	에버랜드/ 캐리비안 베이	춘천 남이섬	청계천/ 광화문광장	한강/ 유람선
■ 전 체 ■		(12,003)	4.3	4.0	3.3	3.2	3.2	3.1	2.8
연령	1	(758)	3.8	5.1	1.9	1.5	2.3	3.4	2.4
	2	(797)	4.6	3.8	2.9	2.1	3.8	2.4	1.6
	3	(978)	4.2	3.3	3.3	1.9	3.4	2.1	1.3
	4	(1,032)	3.2	3.9	2.5	3.2	3.2	2.0	3.4
	5	(1,030)	2.6	3.3	2.8	2.2	3.4	2.6	4.2
	6	(1,080)	4.3	5.1	3.5	2.6	2.8	3.6	3.4
	7	(1,183)	7.6	5.1	2.8	5.0	1.2	5.3	3.5
	8	(1,154)	3.4	3.4	3.6	2.8	1.6	2.4	2.9
	9	(1,046)	3.9	3.7	3.1	4.5	3.5	2.0	2.5
	10	(1,103)	5.1	3.5	4.6	2.3	5.6	3.5	3.3
	11	(906)	4.3	4.3	4.2	3.9	4.0	3.3	2.6
	12	(937)	4.4	3.6	4.2	5.8	3.9	4.5	1.4
거주국	인도네시아	(1,763)	6.9	5.9	10.5	0.4	0.4	2.0	1.5
	미국	(6,020)	3.7	1.9	1.4	2.5	1.5	3.4	3.1
	일본	(499)	3.6	5.7	5.0	2.4	8.4	4.2	2.8
	싱가포르	(158)	4.5	4.0	1.6	6.7	5.2	1.3	2.1
	대만	(639)	1.3	6.1	5.7	12.6	13.2	6.5	1.5
	태국	(324)	2.8	1.7	3.6	12.2	16.4	3.0	3.6
	레이시아	(223)	2.8	6.8	5.4	9.5	16.3	1.0	2.8
	호주	(115)	7.6	7.1	1.2	0.8	0.3	2.4	2.2
	미국	(630)	6.0	7.8	1.7	1.8	1.0	1.5	3.1
	캐나다	(126)	4.1	9.8	1.8	1.0	1.9	1.0	2.6
	영국	(91)	9.1	7.9	1.0	1.7	0.2	2.2	2.1
	프랑스	(77)	6.4	6.8	1.5	0.2	1.5	2.8	5.8
독일	(66)	10.4	9.3	1.9	0.9	0.0	2.9	4.4	
러시아	(138)	5.2	10.4	5.1	4.1	0.4	1.8	2.9	
중국	(135)	3.8	4.7	0.9	2.5	0.5	6.8	1.6	
인도	(57)	10.0	7.3	0.9	4.6	2.2	0.4	4.0	
기타	(944)	3.9	5.7	1.5	3.7	5.5	3.0	3.6	
성별	남자	(4,960)	4.2	4.5	4.1	2.9	2.6	2.7	2.4
	여자	(7,043)	4.5	3.6	2.8	3.5	3.6	3.4	3.0
연령	15~20세	(730)	7.1	4.2	1.4	5.0	2.8	3.9	4.0
	21~30세	(5,231)	4.0	3.6	2.4	3.3	2.7	3.1	3.7
	31~40세	(3,286)	4.2	3.5	3.2	3.5	3.5	3.3	1.9
	41~50세	(1,581)	5.0	4.8	5.1	2.8	3.7	2.8	1.5
	51~60세	(859)	4.1	5.8	7.5	1.4	4.7	2.4	2.4
	61세 이상	(287)	2.4	6.9	2.7	1.0	2.8	2.5	1.3
모름/무응답	(29)	5.3	0.0	0.0	4.1	6.3	10.3	0.0	
직업	공무원	(505)	3.9	2.2	0.5	4.0	6.1	1.8	1.8
	기업인	(1,156)	5.3	3.2	1.5	2.4	3.1	2.0	2.2
	사무직	(2,434)	4.7	4.0	3.8	2.4	3.1	3.5	1.7
	판매/서비스직	(1,423)	4.3	3.3	4.1	2.6	2.8	3.8	3.1
	전문직	(1,118)	3.7	2.9	1.4	2.9	4.1	3.4	2.6
	생산/기능/노무직	(422)	3.7	8.7	8.1	4.8	3.2	4.9	3.1
	자영업자	(1,198)	2.6	4.9	5.3	2.8	2.6	1.9	2.9
	학생	(1,927)	5.9	5.4	2.4	5.7	2.7	3.0	4.3
	주부	(557)	3.9	5.3	7.8	2.9	4.3	2.9	2.4
	은퇴자	(141)	2.3	1.7	0.8	1.4	11.3	7.2	4.9
무직	(224)	4.1	3.4	6.6	2.7	0.0	1.9	0.6	
기타	(889)	3.2	1.6	0.6	2.6	2.3	3.6	3.2	
무응답	(10)	0.0	2.3	0.0	7.1	0.0	0.0	18.5	
방한목적	여가/위락/휴가	(7,180)	4.1	4.3	5.1	3.3	4.4	3.5	2.5
	뷰티/건강/치료	(75)	5.0	5.7	3.4	1.5	0.6	5.0	3.6
	종교 및 순례	(51)	4.6	0.7	0.0	3.7	2.7	2.8	7.6
	쇼핑	(1,521)	3.4	0.8	0.1	2.3	1.9	2.3	2.5
	친구/친지 방문	(888)	3.5	4.9	1.3	5.0	1.5	4.6	3.8
	사업/전문 활동	(1,797)	6.4	3.5	0.7	0.7	0.7	1.9	1.9
교육	(480)	4.4	9.9	0.8	10.8	2.9	2.2	8.5	
기타	(11)	0.0	0.0	0.0	0.0	0.0	0.0	1.9	
여행형태	개별여행	(8,084)	5.2	5.2	4.0	3.1	2.2	3.0	2.8
	단체여행	(3,002)	1.8	1.8	2.4	4.3	6.5	3.5	3.0
	Air-tel Tour	(917)	5.2	0.2	0.1	0.8	1.3	3.3	1.9
방한횟수	1회	(7,375)	3.2	4.4	3.4	3.3	4.0	3.2	3.0
	2회	(1,522)	6.0	3.7	3.0	4.4	3.0	2.1	3.5
	3회	(802)	4.4	4.2	4.6	4.0	2.8	1.8	1.8
	4회 이상	(2,304)	6.7	2.9	2.7	1.9	1.0	3.8	1.8

<계속>

<표 25-2> 한국 여행 중 좋았던 관광지(중복응답)

(단위: %)

BASE: 전체		사례수	청담동/ 압구정동	설치코지	여의도 63빌딩	태종대	용두산공원 /BIFF광장/ 자갈치	이기대/ 오륙도	용궁사/ 기장
■ 전 체 ■		(12,003)	2.6	2.3	2.2	2.1	2.0	1.8	1.5
별	1	(758)	1.8	2.2	0.8	1.7	1.7	1.0	1.5
	2	(797)	3.6	1.4	2.3	1.7	3.0	0.9	1.2
	3	(978)	2.5	1.9	2.6	0.6	2.0	0.6	2.1
	4	(1,032)	3.3	3.2	2.0	1.6	0.9	0.9	1.4
	5	(1,030)	3.4	2.9	2.2	2.8	2.0	1.5	0.9
	6	(1,080)	2.1	1.8	3.4	2.0	3.0	2.9	1.2
	7	(1,183)	3.6	1.7	1.9	2.4	1.3	0.9	1.2
	8	(1,154)	2.1	3.4	1.7	2.6	2.3	3.0	1.3
	9	(1,046)	1.8	3.0	1.7	2.0	1.9	1.5	1.7
	10	(1,103)	3.0	1.2	2.8	2.4	1.5	2.8	1.5
	11	(906)	2.7	2.6	2.3	3.7	2.2	2.2	1.8
	12	(937)	1.9	2.0	2.2	1.6	2.5	2.4	1.9
거주국	인도네시아	(1,763)	2.9	0.0	1.7	3.8	3.1	1.2	4.7
	미국	(6,020)	3.4	4.3	2.3	1.4	0.9	1.0	0.4
	일본	(499)	2.5	1.1	4.3	4.0	5.1	6.4	1.3
	중국	(158)	2.6	1.4	0.9	2.2	2.2	0.5	1.4
	대만	(639)	1.3	0.0	1.3	5.4	5.5	8.8	2.7
	태국	(324)	1.7	0.9	1.1	2.2	2.1	3.3	1.4
	말레이시아	(223)	0.6	1.9	1.0	6.8	4.4	4.8	3.5
	호주	(115)	0.9	0.2	3.1	0.9	2.1	0.0	0.8
	미국	(630)	1.5	0.0	1.9	1.8	2.7	1.9	1.6
	캐나다	(126)	0.7	0.2	1.6	0.8	1.7	0.3	1.6
	영국	(91)	0.7	0.6	2.4	0.3	1.5	0.3	0.9
	프랑스	(77)	0.8	0.4	3.2	0.6	1.8	0.6	0.9
독일	(66)	2.6	1.3	4.4	1.0	2.5	0.7	1.3	
러시아	(138)	0.4	0.0	2.8	2.0	4.7	2.7	1.2	
중국	(135)	0.2	0.2	1.0	0.0	2.5	0.4	0.4	
인도	(57)	0.3	0.3	3.0	1.1	0.3	0.6	0.9	
기타	(944)	1.3	0.2	2.6	0.5	1.1	0.3	1.1	
성	남자	(4,960)	1.7	1.7	2.4	2.5	2.6	1.8	1.9
	여자	(7,043)	3.3	2.7	2.1	1.9	1.5	1.7	1.1
연령	15~20세	(730)	5.5	1.6	2.1	1.4	1.3	1.0	0.4
	21~30세	(5,231)	3.4	3.3	2.4	1.5	1.7	1.3	0.8
	31~40세	(3,286)	2.1	2.1	2.1	2.2	2.4	2.3	1.6
	41~50세	(1,581)	1.5	0.6	2.2	3.4	2.3	2.3	2.3
	51~60세	(859)	1.0	1.0	1.9	3.7	2.3	2.4	4.6
	61세 이상	(287)	0.3	0.6	1.3	1.2	1.5	1.0	1.2
	모름/무응답	(29)	3.7	0.0	0.0	0.0	0.0	0.0	0.0
직업	공무원	(505)	2.4	2.8	2.3	0.5	0.5	0.0	0.3
	기업인	(1,156)	1.8	1.1	2.5	0.9	0.9	0.5	0.7
	사무, 기술직	(2,434)	1.8	2.1	1.9	2.7	2.2	1.6	1.6
	판매, 서비스직	(1,423)	3.6	2.3	2.2	2.6	2.6	2.5	2.2
	전문직	(1,118)	1.5	2.7	1.1	0.5	1.4	0.4	1.5
	생산/기능/노무직	(422)	3.3	1.6	2.3	4.0	3.6	2.0	3.5
	자영업자	(1,198)	2.6	2.5	1.7	3.1	2.8	2.7	2.1
	학생	(1,927)	4.3	2.8	3.4	2.0	2.2	2.3	0.6
	주부	(557)	2.8	1.6	1.4	5.1	3.1	6.7	1.8
	주부	(141)	1.0	0.9	3.1	0.0	0.2	0.5	1.3
	무직	(224)	2.0	1.0	1.5	2.2	2.4	1.6	2.7
	기타	(889)	2.5	3.5	2.2	0.5	0.6	0.0	0.7
무응답	(10)	0.0	18.6	0.0	0.0	0.0	0.0	18.6	
방한적	가위락/휴가	(7,180)	2.7	3.4	1.5	3.1	2.8	2.8	2.2
	뷰티/건강/치료	(75)	3.0	0.0	3.5	1.1	0.4	0.0	0.0
	종교 및 순례	(51)	0.0	3.4	7.2	3.6	4.9	0.7	0.0
	쇼핑	(1,521)	4.1	1.4	2.1	0.1	0.2	0.0	0.1
	친구/친지 방문	(888)	2.5	0.2	3.0	0.7	1.5	0.3	0.9
	사업/전문 활동	(1,797)	1.1	0.5	3.0	0.7	0.8	0.1	0.3
여행태	교육	(480)	3.2	0.1	7.6	1.9	0.7	0.5	0.5
	기타	(11)	0.0	0.0	0.0	0.0	1.3	0.0	0.0
	개별여행	(8,084)	2.9	1.3	2.5	2.8	2.8	2.5	1.7
	단체여행	(3,002)	1.6	5.4	1.6	0.8	0.4	0.3	1.3
방한수	Air-tel Tour	(917)	3.8	1.2	1.3	0.3	0.0	0.1	0.1
	1회	(7,375)	2.0	2.9	1.7	2.7	2.5	2.6	1.6
	2회	(1,522)	3.3	1.6	2.2	1.9	1.1	0.4	1.6
	3회	(802)	2.3	1.9	4.1	0.7	1.5	0.5	2.2
4회 이상	(2,304)	4.3	0.9	3.0	1.0	1.2	0.3	0.7	

<계속>

<표 25-2> 한국 여행 중 좋았던 관광지(중복응답)

(단위: %)

BASE: 전체		사례수	감천 문화마을	수원화성/ 화성행궁	국제시장	거제 바람의 언덕, 외도	경주 불국사, 보문관광단지, 양동마을	달맞이 고개	제주 올레길
■ 전 체 ■		(12,003)	1.3	1.3	1.1	0.9	0.8	0.8	0.8
별 분	1	(758)	1.5	1.2	2.5	1.0	0.7	1.4	0.6
	2	(797)	1.1	1.2	0.9	0.8	0.7	0.6	0.5
	3	(978)	1.3	1.6	2.1	0.5	0.9	0.5	0.7
	4	(1,032)	0.7	1.0	0.9	1.4	0.5	0.5	0.0
	5	(1,030)	0.7	1.7	1.2	0.8	0.9	0.7	0.7
	6	(1,080)	1.2	1.5	0.9	0.5	0.9	1.0	1.0
	7	(1,183)	1.6	0.8	0.4	0.5	1.5	0.3	0.5
	8	(1,154)	1.4	0.7	0.8	0.6	1.2	1.1	1.7
	9	(1,046)	1.8	1.0	0.8	1.5	0.7	0.9	0.7
	10	(1,103)	1.4	1.6	1.0	1.6	0.3	0.9	1.5
	11	(906)	0.9	1.8	0.9	1.2	0.9	0.7	0.9
	12	(937)	1.6	1.2	1.0	0.8	0.7	1.1	0.3
거주국	대한민국	(1,763)	1.5	3.0	3.0	4.8	2.3	2.0	0.0
	중국	(6,020)	0.8	0.4	0.4	0.2	0.2	0.5	1.4
	일본	(499)	2.2	0.2	0.9	0.1	0.0	0.5	0.2
	미국	(158)	4.0	1.2	0.8	0.2	1.4	0.0	0.2
	대만	(639)	3.2	0.9	2.0	0.0	0.0	2.1	0.0
	태국	(324)	2.0	1.6	0.6	0.0	0.0	1.0	0.2
	말레이시아	(223)	4.9	0.0	2.2	0.0	0.8	1.8	0.0
	아일랜드	(115)	2.1	1.5	0.5	2.1	1.3	0.2	0.3
	미국	(630)	1.2	2.5	0.8	0.2	2.0	0.3	0.3
	캐나다	(126)	1.8	3.1	1.2	0.4	1.3	0.8	0.3
	영국	(91)	0.3	5.2	1.4	1.5	3.0	0.2	0.3
	프랑스	(77)	1.2	5.4	1.4	0.0	2.3	0.0	1.4
독일	(66)	0.3	2.3	1.3	0.6	3.7	0.0	0.0	
러시아	(138)	2.6	1.0	3.7	0.0	0.7	0.4	0.0	
중국	(135)	0.5	1.2	1.7	0.7	0.2	0.0	0.5	
인도	(57)	0.6	8.7	1.0	0.6	1.8	0.8	0.0	
기타	(944)	0.7	2.2	1.1	0.4	1.7	0.0	0.3	
성별	남자	(4,960)	1.2	2.0	1.4	1.1	1.1	0.9	0.4
	여자	(7,043)	1.3	0.7	0.9	0.8	0.7	0.7	1.0
연령	15~20세	(730)	1.1	0.8	0.4	0.0	0.7	0.0	0.0
	21~30세	(5,231)	1.4	0.5	0.8	0.4	0.5	0.7	1.2
	31~40세	(3,286)	1.1	1.5	1.2	0.7	0.6	0.9	0.5
	41~50세	(1,581)	1.1	2.3	1.7	1.1	1.4	1.0	0.6
	51~60세	(859)	2.0	3.4	1.6	4.4	2.2	1.5	0.6
	61세 이상	(287)	0.9	0.9	2.3	3.5	2.0	0.9	0.1
	모름/무응답	(29)	0.0	0.0	1.5	0.0	0.0	0.0	0.0
직업	공무원	(505)	1.1	1.3	0.9	0.4	0.5	0.0	0.4
	기업인	(1,156)	0.9	2.8	0.7	0.7	0.7	0.3	0.5
	사무직	(2,434)	1.6	1.9	1.1	0.8	0.6	1.1	1.1
	판매/서비스직	(1,423)	1.2	1.1	1.7	1.1	0.3	0.8	0.6
	전문직	(1,118)	0.3	1.4	0.4	0.5	1.5	0.2	1.5
	생산/기능/노무직	(422)	0.7	2.3	3.6	3.6	2.9	2.3	0.7
	자영업자	(1,198)	1.6	0.2	0.9	1.4	1.5	1.1	0.1
	학생	(1,927)	1.6	0.6	0.6	0.1	0.9	0.8	0.5
	주부	(557)	2.4	0.2	1.3	2.6	0.4	1.8	1.6
	은퇴자	(141)	0.3	0.6	2.0	0.0	0.4	0.3	0.2
	무직	(224)	3.2	1.3	3.0	3.2	1.3	1.5	1.3
	기타	(889)	0.4	0.8	0.6	0.2	0.1	0.0	0.9
무응답	(10)	0.0	0.0	0.0	18.6	0.0	0.0	0.0	
방한 목적	여가/위락/휴가	(7,180)	1.8	0.6	1.3	1.3	0.8	1.3	1.2
	뷰티/건강/치료	(75)	2.2	1.7	6.5	0.0	0.0	1.1	0.0
	종교 및 순례	(51)	1.3	2.8	0.0	0.0	0.0	0.0	0.0
	쇼핑	(1,521)	0.1	0.0	0.2	0.0	0.0	0.1	0.4
	친구/친지 방문	(888)	0.9	1.9	0.5	0.9	2.1	0.2	0.2
	사업/전문 활동	(1,797)	0.4	4.5	1.1	0.6	0.6	0.1	0.1
	교육	(480)	0.9	1.1	1.0	0.0	2.1	0.1	0.0
기타	(11)	0.0	0.0	0.0	0.0	0.0	0.0	0.0	
여행 형태	개별여행	(8,084)	1.8	1.6	1.4	0.8	1.0	1.0	0.6
	단체여행	(3,002)	0.1	0.4	0.5	1.5	0.7	0.5	1.2
	Air-tel Tour	(917)	0.1	1.0	0.1	0.0	0.0	0.0	0.6
방한 횟수	1회	(7,375)	1.5	0.8	1.0	0.9	0.8	1.0	1.0
	2회	(1,522)	0.6	1.4	0.8	0.9	1.0	0.3	0.5
	3회	(802)	1.1	0.6	1.5	1.7	1.3	0.8	0.6
	4회 이상	(2,304)	0.9	2.9	1.3	0.8	0.6	0.4	0.2

<계속>

<표 25-2> 한국 여행 중 좋았던 관광지(중복응답)

(단위: %)

BASE: 전체		사례수	한국 민속촌	DMC/ 월드컵장	영종도/ 공항주변/ 인천대교	통영 수도 한려 조망 케이블카	임진각 평화누리/ 제3남동일 오두산대 천안대 판문점	설악산	월미도/ 차이나타운 /개항장/ 연안부두
■ 전 체 ■		(12,003)	0.7	0.7	0.7	0.6	0.6	0.6	
연령	1	(758)	0.1	0.4	0.5	0.5	0.2	0.2	
	2	(797)	0.8	0.7	0.5	0.2	1.0	0.8	
	3	(978)	1.0	0.6	0.8	0.4	0.5	0.4	
	4	(1,032)	0.3	0.4	0.8	1.1	0.3	0.5	
	5	(1,030)	0.8	0.9	0.9	0.5	0.9	0.9	
	6	(1,080)	0.5	0.1	1.0	0.4	0.7	0.1	
	7	(1,183)	0.3	0.4	0.4	0.4	0.7	0.3	
	8	(1,154)	0.5	1.8	0.6	0.5	0.3	0.3	
	9	(1,046)	1.5	0.1	0.5	0.7	0.8	0.4	
	10	(1,103)	0.8	1.0	0.4	1.0	0.7	1.7	
	11	(906)	0.6	0.7	1.0	0.3	1.0	0.3	
	12	(937)	1.4	0.6	0.5	0.8	0.6	0.6	
거주국	미국	(1,763)	0.4	1.1	0.3	3.2	0.2	0.1	
	중국	(6,020)	0.6	0.3	0.3	0.2	0.1	0.2	
	일본	(499)	0.3	1.4	0.3	0.0	0.3	0.8	
	대만	(158)	1.0	0.9	0.6	0.0	1.1	1.0	
	태국	(639)	0.7	0.4	0.9	0.0	0.1	2.7	
	말레이시아	(324)	1.0	1.1	1.5	0.0	0.0	1.6	
	인도네시아	(223)	0.7	0.8	0.9	0.0	0.5	2.0	
	호주	(115)	2.8	0.3	1.8	0.0	5.2	0.8	
	미국	(630)	1.9	1.1	1.5	0.0	3.2	1.0	
	캐나다	(126)	1.0	1.4	3.3	0.0	4.0	2.3	
	영국	(91)	1.6	0.9	2.8	0.0	4.9	1.1	
	프랑스	(77)	0.3	1.1	1.4	0.3	0.9	1.4	
독일	(66)	0.9	0.9	1.4	0.3	2.3	1.0		
러시아	(138)	0.0	2.9	1.7	0.0	0.5	1.1		
중국	(135)	1.4	1.4	2.6	0.0	1.5	0.5		
인도	(57)	1.8	2.3	0.6	0.3	1.5	0.3		
기타	(944)	0.6	0.8	1.5	0.0	1.4	0.8		
성별	남자	(4,960)	0.7	0.8	0.9	0.6	0.6	0.5	
	여자	(7,043)	0.7	0.5	0.5	0.5	0.6	0.6	
연령	15~20세	(730)	0.9	0.9	1.6	0.0	0.3	0.3	
	21~30세	(5,231)	0.5	0.6	0.3	0.2	0.5	0.5	
	31~40세	(3,286)	0.6	0.6	0.8	0.4	0.4	0.7	
	41~50세	(1,581)	0.9	0.8	1.1	0.5	0.5	0.5	
	51~60세	(859)	1.2	0.5	0.7	3.0	1.5	0.8	
	61세 이상	(287)	2.3	1.5	1.2	2.6	1.9	0.6	
	모름/무응답	(29)	7.8	0.0	0.0	0.0	0.0	0.0	
직업	공무원	(505)	0.7	0.7	0.4	0.0	1.2	1.1	
	군인	(1,156)	0.6	0.7	1.5	0.2	0.8	0.5	
	기술직	(2,434)	0.5	0.8	0.3	0.5	0.2	0.5	
	판매/서비스직	(1,423)	0.7	0.3	0.6	0.9	0.2	0.3	
	전문직	(1,118)	1.1	0.4	1.1	0.2	1.4	0.9	
	생산/기능/노무직	(422)	0.5	0.3	1.7	2.5	0.4	0.9	
	자영업자	(1,198)	0.8	0.9	0.3	0.8	0.4	0.4	
	학생	(1,927)	0.7	0.8	0.7	0.2	0.5	0.7	
	주부	(557)	1.2	0.4	0.6	2.2	0.4	0.6	
	이직/퇴직	(141)	2.7	1.8	0.4	0.0	3.4	0.5	
	무직	(224)	0.1	0.6	1.1	1.7	0.0	0.7	
	기타	(889)	0.6	0.7	0.2	0.0	0.6	0.5	
무응답	(10)	0.0	0.0	0.0	0.0	0.0	0.0		
방한목적	여가/위락/휴가	(7,180)	0.6	0.7	0.5	0.9	0.5	0.6	
	뷰티/건강/치료	(75)	0.4	0.5	1.4	0.0	0.4	0.0	
	종교 및 순례	(51)	0.0	0.0	1.3	0.0	1.0	0.9	
	쇼핑	(1,521)	0.5	0.5	0.2	0.0	0.0	0.2	
	친구/친지 방문	(888)	2.0	0.8	1.0	0.8	1.4	1.2	
	사업/전문 활동	(1,797)	0.8	0.5	1.5	0.0	0.6	0.1	
여행형태	교육	(480)	1.1	1.0	0.8	0.0	1.8	1.5	
	기타	(11)	0.0	0.0	10.2	0.0	0.0	0.0	
	개별여행	(8,084)	0.8	0.7	0.8	0.5	0.7	0.5	
	단체여행	(3,002)	0.7	0.5	0.5	0.9	0.2	1.0	
방한횟수	Air-tel Tour	(917)	0.5	0.6	0.3	0.0	0.2	0.2	
	1회	(7,375)	0.6	0.6	0.6	0.5	0.8	0.7	
	2회	(1,522)	1.0	0.5	0.7	0.6	0.3	0.3	
	3회	(802)	0.3	0.4	0.9	1.0	0.5	0.4	
4회 이상	(2,304)	0.8	1.0	0.6	0.6	0.1	0.8		

<계속>

<표 25-2> 한국 여행 중 좋았던 관광지(중복응답)

(단위: %)

BASE: 전체		사례수	스키장/파크/비박	공평트/스디/파크	평주한옥마을	안동하회마을	평택시송탄로데오거리	스키장지산/양지/베어스타운	가평자라섬/쁘띠프랑스	남해독일마을
■ 전 체 ■		(12,003)	0.6	0.5	0.5	0.5	0.4	0.4	0.3	
별도	1	(758)	3.1	0.6	0.2	0.4	2.5	0.4	0.2	
	2	(797)	2.0	0.6	0.2	0.3	1.8	0.7	0.4	
	3	(978)	0.1	0.3	1.0	0.8	0.1	0.2	0.2	
	4	(1,032)	0.1	0.4	0.6	0.4	0.0	0.6	0.4	
	5	(1,030)	0.1	0.5	0.4	0.8	0.0	0.1	0.1	
	6	(1,080)	0.0	0.9	0.2	0.3	0.0	0.1	0.2	
	7	(1,183)	0.1	0.5	0.4	0.8	0.0	0.3	0.5	
	8	(1,154)	0.1	0.3	0.2	0.3	0.1	1.0	0.2	
	9	(1,046)	0.2	0.8	0.4	0.2	0.0	0.3	0.9	
	10	(1,103)	0.0	0.6	0.7	0.2	0.2	0.2	0.4	
	11	(906)	0.1	0.5	0.7	0.7	0.1	0.5	0.3	
	12	(937)	2.2	0.5	1.2	0.3	1.0	0.3	0.3	
거주국	인도네시아	(1,763)	0.1	0.7	2.1	0.9	0.0	0.4	2.0	
	미국	(6,020)	0.2	0.2	0.2	0.1	0.2	0.2	0.1	
	일본	(499)	1.2	0.7	0.0	0.0	0.9	0.3	0.0	
	스페인	(158)	1.5	0.9	0.0	0.0	2.4	1.4	0.0	
	대한민국	(639)	2.2	0.5	0.0	0.1	2.2	0.8	0.1	
	태국	(324)	3.9	0.1	0.0	0.2	0.9	0.3	0.0	
	러시아	(223)	4.0	0.6	0.0	0.0	0.6	1.4	0.2	
	중국	(115)	0.9	1.1	0.3	0.0	0.3	0.0	0.0	
	미국	(630)	0.3	1.1	0.5	3.5	0.0	0.9	0.1	
	캐나다	(126)	1.0	0.7	0.8	0.3	0.0	0.0	0.0	
	영국	(91)	0.2	0.7	0.3	1.0	0.0	0.0	0.0	
	프랑스	(77)	0.2	2.4	1.4	0.2	0.0	0.0	0.0	
	독일	(66)	0.0	2.4	1.1	0.0	0.0	0.0	0.3	
	러시아	(138)	0.2	0.2	0.2	0.0	0.0	0.0	0.0	
인도네시아	(135)	0.2	0.2	0.3	0.2	0.0	0.0	0.0		
인도	(57)	0.0	0.0	1.4	1.7	0.0	0.0	0.4		
기타	(944)	0.5	1.8	0.7	0.7	0.6	1.1	0.0		
성별	남자	(4,960)	0.6	0.7	0.6	0.6	0.5	0.3	0.3	
	여자	(7,043)	0.5	0.4	0.5	0.4	0.3	0.4	0.4	
연령	15~20세	(730)	0.3	0.4	0.1	0.4	0.2	0.7	0.0	
	21~30세	(5,231)	0.4	0.6	0.4	0.3	0.4	0.3	0.2	
	31~40세	(3,286)	0.7	0.3	0.4	0.3	0.5	0.3	0.2	
	41~50세	(1,581)	0.8	1.0	0.7	1.1	0.6	0.4	0.5	
	51~60세	(859)	0.6	0.4	1.3	1.1	0.3	0.4	1.4	
	61세 이상	(287)	0.5	0.5	2.2	0.9	0.0	0.8	1.3	
모름/무응답	(29)	2.5	0.0	0.0	0.0	0.0	0.0	0.0		
직업	관리직	(505)	1.1	0.8	0.3	0.7	0.3	1.2	0.0	
	사무직	(1,156)	0.5	0.3	0.4	1.2	0.8	0.4	0.3	
	사무원, 기술직	(2,434)	0.6	0.3	0.6	0.4	0.2	0.2	0.3	
	판매, 서비스직	(1,423)	0.7	0.4	0.5	0.2	0.4	0.3	0.6	
	전문직	(1,118)	0.5	0.9	0.4	0.4	0.6	0.6	0.0	
	생산/기능/노무직	(422)	0.2	1.0	1.0	0.1	0.6	0.3	1.2	
	자영업자	(1,198)	0.8	0.6	0.8	0.5	0.3	0.2	0.4	
	학생	(1,927)	0.4	0.6	0.4	0.2	0.2	0.5	0.1	
	주부	(557)	0.9	0.8	0.2	0.7	0.3	0.3	1.1	
	은퇴자	(141)	0.9	0.0	2.0	2.4	0.3	0.3	0.0	
	무직	(224)	0.0	1.1	1.1	0.8	0.8	0.6	1.1	
기타	(889)	0.3	0.5	0.0	0.4	0.7	0.2	0.0		
무응답	(10)	0.0	0.0	0.0	0.0	0.0	0.0	0.0		
방한목적	여가/위락/휴가	(7,180)	0.6	0.4	0.7	0.1	0.6	0.4	0.5	
	부티/건강/치료	(75)	0.6	0.0	0.0	2.2	0.0	0.0	0.0	
	종교 및 순례	(51)	0.3	1.5	0.0	0.0	3.1	15.6	0.0	
	쇼핑	(1,521)	0.8	0.0	0.0	0.0	0.4	0.2	0.0	
	친구/친지 방문	(888)	0.3	1.8	0.4	1.9	0.0	0.4	0.3	
여행형태	단체여행	(1,797)	0.3	0.9	0.1	1.6	0.1	0.2	0.0	
	교육	(480)	0.1	1.4	1.2	0.4	0.0	0.5	0.1	
	기타	(11)	0.0	0.0	0.0	0.0	0.0	0.0	0.0	
	개별여행	(8,084)	0.4	0.7	0.5	0.6	0.2	0.5	0.3	
	Air-tel Tour	(917)	0.0	0.0	0.0	0.1	0.2	0.2	0.0	
방한횟수	1회	(7,375)	0.6	0.5	0.5	0.3	0.6	0.4	0.2	
	2회	(1,522)	0.8	0.4	0.8	0.4	0.1	0.2	0.6	
	3회	(802)	0.4	0.3	0.9	0.2	0.0	0.4	0.8	
	4회 이상	(2,304)	0.4	0.8	0.4	1.0	0.1	0.5	0.5	

<계속>

<표 25-2> 한국 여행 중 좋았던 관광지(중복응답)

(단위: %)

BASE: 전체		사례수	러브랜드	천안 독립 기념관	거문오름 용암동굴계	동성로	광양 수대/ 순천만	안산 대부도/ 시화호	오설록 박물관
■ 전 체 ■		(12,003)	0.3	0.3	0.3	0.3	0.3	0.3	0.3
별도	1	(758)	0.2	0.3	0.0	0.2	0.7	0.5	0.7
	2	(797)	0.0	0.2	0.1	0.4	0.1	0.3	0.1
	3	(978)	0.2	0.3	0.5	0.3	0.4	0.4	0.5
	4	(1,032)	0.2	0.4	0.1	0.1	0.5	0.5	0.3
	5	(1,030)	0.3	0.2	0.2	0.3	0.1	0.1	0.4
	6	(1,080)	0.0	0.0	0.3	0.5	0.3	0.1	0.3
	7	(1,183)	0.4	0.3	0.7	0.2	0.0	0.4	0.1
	8	(1,154)	0.3	0.4	0.6	0.0	0.2	0.0	0.1
	9	(1,046)	0.5	0.7	0.1	0.3	0.2	0.3	0.0
	10	(1,103)	0.7	0.3	0.0	0.1	0.4	0.1	0.3
	11	(906)	0.4	0.1	0.1	0.5	0.3	0.1	0.0
	12	(937)	0.1	0.2	0.3	0.7	0.2	0.4	0.4
거주국	대한민국	(1,763)	0.0	0.6	0.1	0.1	0.8	1.0	0.1
	영국	(6,020)	0.5	0.1	0.3	0.0	0.2	0.0	0.2
	미국	(499)	0.0	0.0	0.1	0.0	0.2	0.0	0.4
	스페인	(158)	0.2	0.1	1.6	0.0	0.7	0.0	1.2
	프랑스	(639)	0.0	0.0	0.0	0.0	0.0	0.1	0.0
	태국	(324)	0.2	0.2	0.8	0.0	0.0	1.2	1.6
	일본	(223)	0.2	0.3	0.2	0.3	0.3	0.0	0.3
	중국	(115)	0.3	0.2	0.7	1.1	0.0	0.3	0.5
	미국	(630)	0.4	1.1	0.2	2.0	0.0	0.2	0.3
	캐나다	(126)	0.3	0.3	0.7	1.5	0.2	0.2	0.0
	영국	(91)	0.3	0.9	1.2	1.4	0.6	0.0	0.0
	독일	(77)	0.2	1.2	0.2	0.2	0.0	0.5	0.0
러시아	(66)	0.0	0.0	0.0	0.4	0.4	0.0	0.0	
인도네시아	(138)	0.5	1.3	0.3	1.0	0.0	0.0	0.3	
중국	(135)	0.0	0.9	0.0	0.7	0.0	1.7	0.0	
인도	(57)	0.4	0.3	0.4	1.1	0.0	0.3	0.0	
기타	(944)	0.2	0.5	0.0	1.1	0.5	0.6	0.4	
성별	남자	(4,960)	0.4	0.5	0.1	0.4	0.3	0.6	0.2
	여자	(7,043)	0.2	0.1	0.4	0.2	0.2	0.1	0.3
연령	15~20세	(730)	0.0	0.1	0.1	0.3	0.0	0.0	0.0
	21~30세	(5,231)	0.5	0.2	0.3	0.2	0.2	0.1	0.4
	31~40세	(3,286)	0.2	0.1	0.2	0.3	0.2	0.2	0.2
	41~50세	(1,581)	0.2	0.9	0.4	0.3	0.2	0.9	0.1
	51~60세	(859)	0.0	0.4	0.1	0.3	1.3	0.6	0.1
	61세 이상	(287)	0.0	0.6	0.6	0.8	0.4	0.8	1.4
	무응답	(29)	7.8	0.0	0.0	0.0	0.0	0.0	0.0
직업	공무원, 군인	(505)	0.5	0.2	0.4	0.8	0.0	0.0	0.1
	기업인, 경영직	(1,156)	0.0	0.6	0.2	0.8	0.3	0.3	0.1
	사무직, 기술직	(2,434)	0.5	0.4	0.3	0.1	0.1	0.6	0.3
	판매, 서비스직	(1,423)	0.1	0.0	0.2	0.0	0.4	0.1	0.3
	전문직	(1,118)	0.1	0.1	0.5	0.2	0.2	0.3	0.1
	생산/기능/노무직	(422)	0.2	1.3	0.1	0.5	1.0	0.5	0.1
	자영업자	(1,198)	0.3	0.3	0.0	0.0	0.2	0.1	0.3
	학생	(1,927)	0.4	0.2	0.3	0.4	0.2	0.0	0.2
	주부	(557)	0.4	0.1	0.0	0.1	0.5	0.2	0.7
	은퇴자	(141)	0.0	0.3	0.9	0.8	0.0	1.2	0.0
	무직	(224)	1.0	0.0	1.3	0.0	1.8	0.0	0.0
	기타	(889)	0.0	0.1	0.1	0.1	0.0	0.0	0.7
무응답	(10)	0.0	0.0	0.0	0.0	18.6	0.0	0.0	
방한목적	여가/위락/휴가	(7,180)	0.3	0.1	0.3	0.1	0.3	0.0	0.3
	뷰티/건강/치료	(75)	0.0	0.0	0.0	0.8	0.0	0.0	0.0
	종교 및 순례	(51)	0.0	0.0	0.0	0.0	2.2	0.0	0.0
	쇼핑	(1,521)	0.3	0.0	0.1	0.0	0.0	0.0	0.3
	친구/친지 방문	(888)	0.6	0.9	0.1	0.7	0.7	0.4	0.0
	사업/전문 활동	(1,797)	0.2	1.0	0.2	0.9	0.2	1.5	0.1
여행형태	교육	(480)	0.2	0.7	0.6	1.1	0.2	0.0	0.4
	기타	(11)	0.0	0.0	0.0	0.0	0.0	0.0	0.0
	개별여행	(8,084)	0.4	0.4	0.2	0.4	0.3	0.4	0.3
	단체여행	(3,002)	0.2	0.0	0.4	0.0	0.4	0.0	0.3
방한횟수	Air-tel Tour	(917)	0.0	0.0	0.5	0.0	0.0	0.0	0.0
	1회	(7,375)	0.3	0.1	0.4	0.3	0.2	0.1	0.3
	2회	(1,522)	0.2	0.3	0.2	0.3	0.3	0.2	0.1
	3회	(802)	0.5	0.6	0.0	0.5	0.2	0.4	0.2
4회 이상	(2,304)	0.2	0.7	0.0	0.2	0.4	0.8	0.2	

<계속>

<표 25-2> 한국 여행 중 좋았던 관광지(중복응답)

(단위: %)

BASE: 전체		사례수	킨텍스	평창 알펜시아	해인사	속초/ 양양	창원/ 마산/ 진해	강릉 경포대/ 정동진	팔공산
■ 전 체 ■		(12,003)	0.3	0.2	0.2	0.2	0.2	0.2	0.2
별도	1	(758)	0.1	0.3	0.1	0.3	0.0	0.0	0.1
	2	(797)	0.3	0.2	0.2	0.4	0.2	0.2	0.3
	3	(978)	0.1	0.0	0.1	0.1	0.2	0.2	0.4
	4	(1,032)	0.2	0.0	0.2	0.0	0.5	0.1	0.0
	5	(1,030)	0.9	0.3	0.0	0.3	0.3	0.2	0.1
	6	(1,080)	0.1	0.1	0.1	0.1	0.1	0.7	0.2
	7	(1,183)	0.1	0.1	0.0	0.3	0.0	0.1	0.1
	8	(1,154)	0.2	0.0	0.1	0.1	0.0	0.4	0.3
	9	(1,046)	0.3	0.3	0.4	0.0	0.2	0.1	0.1
	10	(1,103)	0.1	0.3	0.8	0.2	0.2	0.1	0.2
	11	(906)	0.2	0.7	0.6	0.3	0.4	0.1	0.2
	12	(937)	0.7	0.5	0.0	0.6	0.3	0.2	0.4
거주국	대한민국	(1,763)	0.8	0.1	1.3	0.1	0.5	0.1	0.3
	영국	(6,020)	0.0	0.0	0.0	0.0	0.1	0.1	0.1
	미국	(499)	0.1	0.2	0.0	0.0	0.0	0.8	0.1
	스페인	(158)	0.4	1.0	0.0	0.0	0.0	0.0	0.0
	프랑스	(639)	0.1	0.0	0.0	0.2	0.0	0.1	0.0
	태국	(324)	0.0	0.5	0.2	0.4	0.0	0.1	0.1
	말레이시아	(223)	0.0	1.1	0.3	0.2	0.0	0.4	0.2
	중국	(115)	0.5	1.1	0.3	1.0	0.2	0.6	0.5
	미국	(630)	0.6	0.4	0.1	0.6	0.4	0.6	0.6
	캐나다	(126)	0.2	0.9	0.0	1.2	1.1	0.7	0.5
	영국	(91)	1.1	0.0	0.0	0.4	0.5	0.2	0.0
	독일	(77)	1.4	1.2	0.4	1.6	0.3	0.4	0.3
	프랑스	(66)	0.4	0.3	0.4	1.3	0.0	0.0	0.0
러시아	(138)	0.0	0.2	0.0	0.4	0.2	0.6	0.5	
중국	(135)	1.0	0.2	0.0	0.5	0.0	1.1	0.2	
인도	(57)	2.2	0.3	0.3	0.3	0.7	0.6	0.0	
기타	(944)	0.4	0.9	0.0	0.9	0.2	0.2	0.4	
성별	남자	(4,960)	0.4	0.3	0.3	0.2	0.3	0.2	0.3
	여자	(7,043)	0.1	0.2	0.2	0.2	0.1	0.2	0.1
연령	15~20세	(730)	0.3	0.3	0.0	0.3	0.0	0.2	0.1
	21~30세	(5,231)	0.1	0.1	0.1	0.2	0.0	0.2	0.3
	31~40세	(3,286)	0.1	0.2	0.2	0.1	0.2	0.2	0.1
	41~50세	(1,581)	0.6	0.6	0.2	0.1	0.3	0.2	0.0
	51~60세	(859)	1.1	0.2	0.8	0.4	0.7	0.3	0.2
	61세 이상	(287)	1.6	0.1	1.0	0.5	1.9	0.4	0.5
	무응답	(29)	0.0	0.0	0.0	0.0	0.0	0.0	0.0
직업	공무원, 군인	(505)	0.0	0.4	0.0	0.1	0.0	0.3	0.1
	기업인, 경영직	(1,156)	0.9	0.3	0.1	0.2	0.3	0.4	0.1
	사무, 기술직	(2,434)	0.2	0.2	0.1	0.0	0.2	0.1	0.1
	판매, 서비스직	(1,423)	0.2	0.1	0.3	0.1	0.8	0.1	0.2
	전문직	(1,118)	0.5	0.1	0.2	0.5	0.2	0.4	0.3
	생산/기능/노무직	(422)	0.1	0.0	1.7	0.0	0.6	0.0	0.9
	자영업자	(1,198)	0.1	0.4	0.3	0.1	0.0	0.2	0.0
	학생	(1,927)	0.1	0.0	0.1	0.5	0.0	0.3	0.3
	주부	(557)	0.5	0.1	0.2	0.0	0.1	0.0	0.0
	은퇴자	(141)	0.0	0.0	0.0	0.6	0.0	0.2	0.8
	무직	(224)	0.0	0.0	1.2	0.6	0.0	0.3	0.8
	기타	(889)	0.0	0.8	0.0	0.1	0.0	0.2	0.0
	무응답	(10)	1.5	0.0	0.0	0.0	0.0	0.0	0.0
방한목적	여가/위락/휴가	(7,180)	0.1	0.2	0.3	0.1	0.2	0.1	0.2
	뷰티/건강/치료	(75)	0.5	0.0	0.0	0.0	0.0	0.0	0.0
	종교 및 순례	(51)	0.5	0.0	0.0	0.0	0.0	0.0	0.0
	쇼핑	(1,521)	0.0	0.2	0.0	0.0	0.0	0.1	0.0
	친구/친지 방문	(888)	0.3	0.4	0.0	0.8	0.6	0.5	0.4
	사건/전문 활동	(1,797)	1.2	0.5	0.1	0.3	0.4	0.2	0.2
	교육	(480)	0.0	0.0	0.0	1.5	0.0	1.0	1.0
기타	(11)	0.0	0.0	0.0	0.0	0.0	0.0	0.0	
여행형태	개별여행	(8,084)	0.3	0.2	0.1	0.3	0.2	0.3	0.3
	단체여행	(3,002)	0.1	0.2	0.5	0.0	0.2	0.0	0.0
	Air-tel Tour	(917)	0.1	0.2	0.0	0.1	0.0	0.1	0.0
방한횟수	1회	(7,375)	0.2	0.2	0.2	0.3	0.2	0.1	0.2
	2회	(1,522)	0.3	0.5	0.4	0.1	0.2	0.3	0.2
	3회	(802)	0.4	0.5	0.5	0.4	0.0	0.0	0.1
	4회 이상	(2,304)	0.5	0.1	0.2	0.1	0.4	0.3	0.2

<계속>

<표 25-2> 한국 여행 중 좋았던 관광지(중복응답)

(단위: %)

BASE: 전체		사례수	대구타워	강화 석모도/ 연등선원	서문시장	여수 거문도, 오동도	엑스포 과학공원	현대산업 단지	동해/ 삼척
■ 전 체 ■		(12,003)	0.2	0.2	0.2	0.2	0.2	0.1	0.1
별도 별도	1	(758)	0.2	0.1	0.2	0.2	0.0	0.3	0.1
	2	(797)	0.2	0.1	0.1	0.3	0.2	0.1	0.3
	3	(978)	0.4	0.1	0.2	0.0	0.2	0.0	0.2
	4	(1,032)	0.1	0.4	0.2	0.6	0.2	0.2	0.1
	5	(1,030)	0.0	0.1	0.2	0.0	0.2	0.3	0.1
	6	(1,080)	0.0	0.0	0.1	0.3	0.1	0.1	0.0
	7	(1,183)	0.3	0.3	0.4	0.0	0.1	0.1	0.3
	8	(1,154)	0.2	0.3	0.1	0.3	0.0	0.0	0.4
	9	(1,046)	0.0	0.3	0.0	0.0	0.2	0.1	0.1
	10	(1,103)	0.3	0.2	0.1	0.3	0.1	0.0	0.1
	11	(906)	0.2	0.1	0.1	0.0	0.3	0.3	0.0
	12	(937)	0.4	0.0	0.4	0.0	0.3	0.1	0.0
거주국	대한민국	(1,763)	0.2	0.1	0.1	0.1	0.0	0.3	0.1
	미국	(6,020)	0.0	0.2	0.1	0.1	0.0	0.0	0.1
	일본	(499)	0.0	0.1	0.0	0.0	0.1	0.0	0.1
	캐나다	(158)	0.1	0.0	0.0	0.6	0.0	0.2	0.1
	대만	(639)	0.0	0.4	0.3	0.0	0.0	0.0	0.0
	태국	(324)	0.0	0.4	0.3	0.0	0.3	0.0	0.5
	말레이시아	(223)	0.3	0.0	0.0	0.0	0.5	0.0	0.1
	아일랜드	(115)	0.0	0.0	0.3	0.5	0.8	0.6	0.0
	미국	(630)	1.0	0.4	0.8	0.2	0.8	0.6	0.3
	캐나다	(126)	0.2	0.2	1.1	0.8	0.0	0.4	0.3
	프랑스	(91)	0.2	0.0	1.1	0.6	0.6	1.1	0.2
	영국	(77)	0.9	0.5	0.4	1.2	2.0	0.9	0.4
러시아	(66)	0.0	0.3	0.0	0.2	0.7	2.6	0.3	
중국	(138)	1.8	0.5	0.9	0.3	0.9	0.5	0.2	
인도네시아	(135)	0.3	0.3	0.5	0.0	0.5	0.3	0.0	
호주	(57)	1.5	0.5	0.9	0.4	1.0	1.3	0.6	
기타	(944)	0.8	0.0	0.3	0.3	0.3	0.1	0.3	
성별	남자	(4,960)	0.2	0.2	0.3	0.1	0.2	0.3	0.1
	여자	(7,043)	0.2	0.2	0.1	0.2	0.1	0.0	0.1
연령	15~20세	(730)	0.1	0.5	0.2	0.1	0.1	0.1	0.0
	21~30세	(5,231)	0.2	0.2	0.2	0.2	0.2	0.0	0.0
	31~40세	(3,286)	0.1	0.0	0.1	0.1	0.0	0.2	0.4
	41~50세	(1,581)	0.3	0.2	0.2	0.1	0.2	0.3	0.1
	51~60세	(859)	0.1	0.2	0.1	0.4	0.3	0.3	0.2
	61세 이상	(287)	0.7	0.5	0.4	0.4	0.2	0.3	0.0
직업	무응답	(29)	0.0	0.0	0.0	0.0	0.0	0.0	0.0
	공무원, 군인	(505)	0.5	0.0	0.1	0.0	0.0	0.0	0.4
	기업인, 경영진	(1,156)	0.5	0.2	0.3	0.1	0.3	0.3	0.3
	사무, 기술직	(2,434)	0.1	0.1	0.1	0.0	0.0	0.2	0.2
	판매, 서비스 직	(1,423)	0.2	0.2	0.1	0.0	0.1	0.0	0.0
	전문직	(1,118)	0.3	0.0	0.2	0.4	0.4	0.2	0.1
	생산/기능/노무직	(422)	0.5	0.8	0.0	0.4	0.5	0.8	0.0
	자영업자	(1,198)	0.0	0.1	0.0	0.2	0.1	0.0	0.3
	학생	(1,927)	0.2	0.4	0.5	0.2	0.2	0.0	0.1
	주부	(557)	0.0	0.3	0.0	0.2	0.0	0.0	0.0
	은퇴자	(141)	0.0	0.6	0.7	0.3	0.0	0.5	0.0
	무직	(224)	0.0	0.0	0.0	1.0	0.1	0.0	0.0
기타	(889)	0.2	0.0	0.0	0.3	0.1	0.1	0.2	
무응답	(10)	0.0	0.0	7.7	2.3	0.0	0.0	0.0	
방한 목적	여가/위락/휴가	(7,180)	0.0	0.1	0.0	0.0	0.1	0.0	0.1
	뷰티/건강/치료	(75)	0.4	0.0	0.8	0.0	0.0	0.0	0.0
	종교 및 순례	(51)	0.0	0.0	0.0	0.0	1.6	0.0	0.0
	쇼핑	(1,521)	0.0	0.1	0.0	0.0	0.0	0.0	0.2
	친구/친지 방문	(888)	0.6	0.6	0.6	0.5	0.4	0.1	0.0
	사업/전문 활동	(1,797)	0.7	0.3	0.4	0.5	0.3	0.7	0.3
	교육	(480)	0.6	0.7	1.4	0.6	0.8	0.1	0.1
기타	(11)	0.0	2.7	0.0	0.0	3.0	0.0	0.0	
여행 형태	개별여행	(8,084)	0.3	0.2	0.2	0.2	0.2	0.2	0.1
	단체여행	(3,002)	0.0	0.1	0.1	0.1	0.0	0.0	0.2
	Air-tel Tour	(917)	0.0	0.0	0.0	0.0	0.0	0.0	0.1
방한 횟수	1회	(7,375)	0.2	0.2	0.2	0.1	0.2	0.1	0.1
	2회	(1,522)	0.2	0.0	0.2	0.3	0.3	0.1	0.2
	3회	(802)	0.4	0.2	0.4	0.2	0.0	0.4	0.3
	4회 이상	(2,304)	0.0	0.3	0.0	0.3	0.1	0.4	0.1

<계속>

<표 25-2> 한국 여행 중 좋았던 관광지(중복응답)

(단위: %)

BASE: 전체		사례수	무등산	아산 외암 민속마을	포항 호미곶 해맞이 광장, 영일대 해수욕장	서울랜드/ 서울대공원	충주 수안보 온천	대왕암 공원	충장로
■ 전 체 ■		(12,003)	0.1	0.1	0.1	0.1	0.1	0.1	0.1
별	1	(758)	0.0	0.3	0.2	0.0	0.1	0.1	0.3
	2	(797)	0.0	0.0	0.2	0.0	0.3	0.0	0.0
	3	(978)	0.0	0.1	0.3	0.6	0.0	0.0	0.0
	4	(1,032)	0.1	0.1	0.2	0.1	0.2	0.1	0.1
	5	(1,030)	0.0	0.0	0.0	0.2	0.2	0.2	0.2
	6	(1,080)	0.0	0.3	0.0	0.1	0.2	0.0	0.0
	7	(1,183)	0.6	0.0	0.4	0.1	0.0	0.0	0.0
	8	(1,154)	0.3	0.0	0.0	0.0	0.0	0.2	0.2
	9	(1,046)	0.1	0.0	0.0	0.0	0.0	0.0	0.3
	10	(1,103)	0.1	0.0	0.0	0.1	0.3	0.2	0.1
	11	(906)	0.1	0.4	0.0	0.3	0.0	0.3	0.1
	12	(937)	0.1	0.4	0.2	0.0	0.1	0.2	0.0
거주국	인도네시아	(1,763)	0.0	0.3	0.0	0.0	0.1	0.2	0.0
	미국	(6,020)	0.1	0.0	0.1	0.0	0.0	0.0	0.0
	대한민국	(499)	0.0	0.0	0.0	0.1	0.0	0.0	0.0
	싱가포르	(158)	0.0	0.0	0.0	0.1	0.6	0.0	0.1
	태국	(639)	0.0	0.1	0.0	0.0	0.0	0.0	0.0
	말레이시아	(324)	0.1	0.0	0.0	0.4	0.2	0.0	0.2
	중국	(223)	0.3	0.0	0.0	0.3	0.0	0.1	0.4
	일본	(115)	0.0	1.0	0.0	0.0	0.0	0.6	0.2
	미국	(630)	0.4	0.5	0.8	0.4	0.4	0.5	0.3
	캐나다	(126)	0.7	0.2	0.4	0.3	0.3	1.0	0.7
	미국	(91)	0.0	0.3	0.0	0.0	0.0	0.8	0.5
	프랑스	(77)	0.0	1.4	0.8	0.0	0.2	0.2	0.3
	러시아	(66)	0.0	0.2	0.3	0.0	0.0	0.3	0.4
인도네시아	(138)	1.2	0.2	0.0	0.6	0.0	0.4	1.5	
인도네시아	(135)	0.2	0.0	0.2	0.8	0.2	0.8	0.7	
기타	(57)	0.0	0.0	0.4	0.5	1.0	0.5	0.4	
기타	(944)	0.3	0.3	0.4	0.6	0.6	0.2	0.4	
성별	남자	(4,960)	0.1	0.2	0.2	0.1	0.2	0.2	0.2
	여자	(7,043)	0.2	0.1	0.1	0.1	0.1	0.1	0.1
연령	15~20세	(730)	0.1	0.0	0.2	0.1	0.0	0.1	0.0
	21~30세	(5,231)	0.1	0.1	0.0	0.1	0.1	0.1	0.1
	31~40세	(3,286)	0.3	0.1	0.3	0.2	0.1	0.1	0.1
	41~50세	(1,581)	0.2	0.1	0.0	0.0	0.0	0.2	0.0
	51~60세	(859)	0.1	0.5	0.2	0.4	0.5	0.4	0.1
	61세 이상	(287)	0.0	0.8	0.0	0.5	0.0	0.1	0.4
직업	모름/무응답	(29)	0.0	0.0	0.0	0.0	0.0	0.0	0.0
	공무원	(505)	0.7	0.0	0.1	0.3	0.0	0.0	0.0
	기업인	(1,156)	0.1	0.4	0.2	0.4	0.4	0.3	0.3
	사무직	(2,434)	0.1	0.1	0.0	0.0	0.1	0.0	0.0
	판매, 서비스직	(1,423)	0.0	0.1	0.0	0.0	0.1	0.1	0.1
	전문직	(1,118)	0.0	0.1	0.4	0.3	0.1	0.3	0.0
	생산/기능/노무직	(422)	1.0	0.3	0.4	0.0	0.0	0.8	0.4
	자영업자	(1,198)	0.1	0.0	0.2	0.1	0.0	0.0	0.0
	학생	(1,927)	0.1	0.2	0.1	0.1	0.1	0.0	0.0
	주부	(557)	0.1	0.1	0.6	0.1	0.0	0.0	0.1
	주부	(141)	0.0	0.0	0.0	0.0	0.0	0.0	0.0
	주부	(224)	0.0	0.0	0.0	0.0	0.5	0.1	0.0
	기타	(889)	0.1	0.1	0.0	0.1	0.0	0.1	0.4
무응답	(10)	0.0	0.0	0.0	0.0	0.0	0.0	0.0	
방한목적	여가/위락/휴가	(7,180)	0.0	0.0	0.0	0.1	0.0	0.1	0.0
	뷰티/건강/치료	(75)	0.0	0.0	0.0	0.0	0.0	0.0	0.0
	충고 및 순례	(51)	0.0	0.0	0.0	0.0	0.0	0.7	0.0
	쇼핑	(1,521)	0.0	0.0	0.0	0.0	0.0	0.0	0.0
	친구/친지 방문	(888)	0.3	0.2	0.1	0.4	0.2	0.3	0.1
	사업/전문 활동	(1,797)	0.5	0.4	0.6	0.1	0.4	0.2	0.4
여행형태	교육	(480)	0.1	1.3	0.2	0.8	0.7	0.1	0.2
	기타	(11)	0.0	0.0	0.0	0.0	0.0	0.0	0.0
방한회수	개별여행	(8,084)	0.2	0.2	0.2	0.2	0.2	0.1	0.2
	단체여행	(3,002)	0.0	0.0	0.0	0.0	0.1	0.2	0.0
	Air-tel Tour	(917)	0.0	0.0	0.0	0.0	0.0	0.0	0.0
방한회수	1회	(7,375)	0.2	0.1	0.1	0.1	0.1	0.2	0.1
	2회	(1,522)	0.0	0.2	0.1	0.1	0.0	0.1	0.1
	3회	(802)	0.0	0.1	0.1	0.3	0.2	0.1	0.1
	4회 이상	(2,304)	0.1	0.3	0.2	0.1	0.2	0.1	0.1

<계속>

<표 25-2> 한국 여행 중 좋았던 관광지(중복응답)

(단위: %)

BASE: 전체		사례수	정읍 내장산	부천 웅진 플레이 도시	유성 근천	파주 쇼핑아울렛	웅진 해수욕장	지리산 국립공원 경상도	양평 두물머리/ 레일 바이크
■ 전 체 ■		(12,003)	0.1	0.1	0.1	0.1	0.1	0.1	0.1
성별	1	(758)	0.0	0.2	0.2	0.1	0.4	0.1	0.0
	2	(797)	0.0	0.0	0.1	0.1	0.0	0.0	0.3
	3	(978)	0.2	0.2	0.2	0.0	0.1	0.0	0.2
	4	(1,032)	0.0	0.2	0.0	0.2	0.0	0.1	0.3
	5	(1,030)	0.0	0.1	0.1	0.0	0.1	0.1	0.0
	6	(1,080)	0.1	0.1	0.1	0.1	0.0	0.0	0.1
	7	(1,183)	0.0	0.1	0.1	0.0	0.0	0.1	0.0
	8	(1,154)	0.0	0.0	0.0	0.0	0.1	0.0	0.2
	9	(1,046)	0.2	0.0	0.0	0.1	0.0	0.4	0.0
	10	(1,103)	0.7	0.0	0.0	0.2	0.2	0.1	0.1
	11	(906)	0.0	0.2	0.5	0.3	0.0	0.1	0.1
	12	(937)	0.0	0.0	0.0	0.1	0.3	0.1	0.0
거주국	대한민국	(1,763)	0.1	0.1	0.1	0.1	0.0	0.5	0.2
	미국	(6,020)	0.0	0.1	0.0	0.0	0.0	0.0	0.0
	일본	(499)	0.9	0.1	0.0	0.2	0.3	0.0	0.1
	싱가포르	(158)	0.0	0.0	0.0	0.0	0.0	0.0	0.2
	태국	(639)	0.1	0.1	0.0	0.1	0.0	0.0	0.3
	대만	(324)	0.0	0.0	0.2	0.3	0.7	0.2	0.2
	말레이시아	(223)	0.1	0.0	0.2	0.0	0.0	0.0	0.5
	호주	(115)	0.0	0.2	0.0	0.0	0.0	0.0	0.0
	미국	(630)	0.0	0.3	0.3	0.2	0.1	0.2	0.0
	캐나다	(126)	0.0	0.2	0.2	0.7	0.3	0.0	0.0
	영국	(91)	0.0	0.6	1.0	0.0	0.0	0.3	0.0
	프랑스	(77)	0.0	0.3	0.0	0.0	0.0	0.0	0.4
독일	(66)	0.3	0.0	0.0	0.3	0.0	0.0	0.0	
러시아	(138)	0.0	0.3	0.2	0.4	1.7	0.0	0.0	
중국	(135)	0.2	1.3	0.6	0.9	0.8	0.0	0.0	
인도	(57)	0.0	0.9	0.3	0.0	0.0	0.0	0.0	
기타	(944)	0.4	0.0	0.3	0.4	0.2	0.0	0.2	
성별	남자	(4,960)	0.2	0.2	0.1	0.1	0.1	0.1	0.2
	여자	(7,043)	0.1	0.0	0.1	0.1	0.1	0.1	0.1
연령	15~20세	(730)	0.0	0.0	0.1	0.1	0.3	0.0	0.1
	21~30세	(5,231)	0.1	0.0	0.1	0.1	0.1	0.1	0.1
	31~40세	(3,286)	0.1	0.2	0.1	0.1	0.1	0.1	0.1
	41~50세	(1,581)	0.1	0.2	0.0	0.2	0.0	0.2	0.2
	51~60세	(859)	0.3	0.2	0.6	0.2	0.0	0.2	0.0
	61세 이상	(287)	0.0	0.1	0.5	0.7	0.0	0.4	0.0
	모름/무응답	(29)	0.0	0.0	0.0	0.0	0.0	0.0	0.0
직업	공무원	(505)	0.1	0.0	0.3	0.1	0.4	0.0	0.1
	기업인	(1,156)	0.0	0.5	0.3	0.1	0.1	0.1	0.2
	사무직	(2,434)	0.1	0.1	0.0	0.1	0.0	0.1	0.1
	판매, 서비스직	(1,423)	0.1	0.0	0.0	0.1	0.1	0.1	0.3
	전문직	(1,118)	0.0	0.1	0.2	0.1	0.1	0.1	0.2
	생산/기능/노무직	(422)	0.3	0.0	0.3	0.0	0.0	0.3	0.0
	자영업자	(1,198)	0.3	0.2	0.0	0.0	0.1	0.1	0.0
	학생	(1,927)	0.0	0.0	0.1	0.0	0.2	0.0	0.0
	주부	(557)	0.0	0.1	0.1	0.9	0.1	0.2	0.0
	주부퇴자	(141)	0.6	0.3	0.2	0.0	0.0	0.0	0.0
	무직	(224)	0.0	0.3	0.0	0.0	0.0	0.9	0.0
	기타	(889)	0.2	0.0	0.0	0.0	0.0	0.0	0.0
무응답	(10)	0.0	0.0	0.0	0.0	0.0	0.0	0.0	
방한적	여가	(7,180)	0.1	0.1	0.0	0.1	0.1	0.1	0.1
	뷰티/건강/치료	(75)	0.0	1.7	0.0	0.0	0.0	0.0	0.0
	종교 및 순례	(51)	0.0	0.0	0.0	0.0	0.7	0.0	1.7
	쇼핑	(1,521)	0.0	0.0	0.0	0.1	0.1	0.0	0.0
	친구/친지 방문	(888)	0.2	0.2	0.4	0.3	0.1	0.2	0.0
	사업/전문 활동	(1,797)	0.2	0.2	0.2	0.1	0.1	0.0	0.2
	교육	(480)	0.0	0.0	0.4	0.2	0.4	0.0	0.0
기타	(11)	0.0	0.0	0.0	0.0	0.0	0.0	0.0	
여행태	개별여행	(8,084)	0.1	0.1	0.2	0.1	0.1	0.1	0.1
	단체여행	(3,002)	0.1	0.1	0.0	0.0	0.0	0.1	0.1
	Air-tel Tour	(917)	0.0	0.0	0.0	0.1	0.1	0.0	0.0
방한수	1회	(7,375)	0.1	0.1	0.0	0.1	0.1	0.1	0.1
	2회	(1,522)	0.0	0.1	0.2	0.0	0.2	0.0	0.1
	3회	(802)	0.1	0.1	0.1	0.1	0.0	0.3	0.0
	4회 이상	(2,304)	0.2	0.1	0.2	0.2	0.0	0.1	0.1

<계속>

<표 25-2> 한국 여행 중 좋았던 관광지(중복응답)

(단위: %)

BASE: 전체		사례수	계족산 황투길 계족산성	목포 유달산	비슬산	태안 안면도/ 만리포	비엔날레	무의도	장태산 휴양림
■ 전 체 ■		(12,003)	0.1	0.1	0.1	0.1	0.1	0.1	0.1
별	1	(758)	0.0	0.0	0.1	0.0	0.2	0.0	0.0
	2	(797)	0.1	0.2	0.0	0.1	0.0	0.2	0.0
	3	(978)	0.1	0.1	0.0	0.0	0.0	0.0	0.1
	4	(1,032)	0.0	0.0	0.0	0.4	0.0	0.0	0.0
	5	(1,030)	0.0	0.0	0.1	0.1	0.0	0.0	0.0
	6	(1,080)	0.2	0.0	0.1	0.1	0.1	0.2	0.4
	7	(1,183)	0.1	0.2	0.0	0.0	0.1	0.0	0.0
	8	(1,154)	0.3	0.0	0.0	0.0	0.1	0.0	0.0
	9	(1,046)	0.1	0.2	0.0	0.0	0.2	0.0	0.0
	10	(1,103)	0.1	0.2	0.0	0.0	0.1	0.2	0.0
	11	(906)	0.0	0.0	0.2	0.2	0.1	0.0	0.0
	12	(937)	0.0	0.0	0.3	0.0	0.0	0.1	0.2
거주국	인도네시아	(1,763)	0.0	0.1	0.0	0.1	0.1	0.1	0.1
	미국	(6,020)	0.1	0.0	0.0	0.0	0.0	0.0	0.1
	일본	(499)	0.0	0.0	0.0	0.0	0.0	0.0	0.0
	싱가포르	(158)	0.2	0.4	0.0	0.0	0.0	0.0	0.0
	대만	(639)	0.0	0.0	0.0	0.0	0.0	0.1	0.0
	태국	(324)	0.2	0.0	0.0	0.2	0.0	0.2	0.0
	말레이시아	(223)	0.1	0.0	0.0	0.0	0.0	0.4	0.0
	호주	(115)	0.3	0.3	0.0	0.0	0.5	0.3	0.0
	미국	(630)	0.0	0.1	0.4	0.2	0.2	0.0	0.0
	캐나다	(126)	0.0	0.0	0.2	0.0	0.0	0.0	0.0
	프랑스	(91)	0.2	0.7	0.0	0.0	0.8	0.0	0.0
	독일	(77)	0.4	1.0	0.0	0.0	0.0	0.0	0.0
	호랑스	(66)	0.3	0.0	0.0	0.4	0.0	0.3	0.0
러시아	(138)	0.7	0.0	1.6	0.0	0.7	0.0	0.2	
중국	(135)	0.4	0.2	0.2	0.4	0.4	0.0	0.0	
인도	(57)	0.3	0.0	0.0	0.3	0.0	0.0	0.0	
기타	(944)	0.2	0.4	0.2	0.2	0.3	0.1	0.2	
성	남자	(4,960)	0.1	0.1	0.1	0.1	0.1	0.1	0.0
	여자	(7,043)	0.1	0.1	0.1	0.1	0.1	0.1	0.1
연령	15~20세	(730)	0.0	0.0	0.0	0.0	0.0	0.1	0.2
	21~30세	(5,231)	0.1	0.0	0.1	0.1	0.1	0.0	0.1
	31~40세	(3,286)	0.1	0.1	0.0	0.0	0.1	0.0	0.0
	41~50세	(1,581)	0.1	0.3	0.1	0.2	0.0	0.2	0.1
	51~60세	(859)	0.1	0.2	0.1	0.0	0.1	0.0	0.0
	61세 이상	(287)	0.0	0.3	0.3	0.0	0.0	0.5	0.0
	모름/무응답	(29)	0.0	0.0	0.0	0.0	0.0	2.5	0.0
직업	공무원, 군인	(505)	0.1	0.0	0.0	0.0	0.0	0.0	0.0
	기업인, 경영직	(1,156)	0.2	0.3	0.2	0.1	0.0	0.3	0.0
	사무, 기술직	(2,434)	0.0	0.0	0.1	0.1	0.0	0.0	0.0
	판매, 서비스직	(1,423)	0.0	0.0	0.1	0.0	0.0	0.0	0.0
	전문직	(1,118)	0.0	0.2	0.1	0.0	0.0	0.1	0.1
	생산/기능/노무직	(422)	0.0	0.4	0.1	0.0	0.4	0.0	0.0
	자영업자	(1,198)	0.2	0.1	0.1	0.0	0.1	0.0	0.1
	학생	(1,927)	0.2	0.0	0.1	0.0	0.1	0.1	0.1
	주부	(557)	0.0	0.1	0.0	0.0	0.1	0.0	0.0
	주퇴자	(141)	0.0	0.4	0.3	0.0	0.0	1.0	0.0
	무직	(224)	0.1	0.0	0.0	0.0	0.0	0.0	0.8
	기타	(889)	0.0	0.0	0.0	0.3	0.2	0.0	0.0
	무응답	(10)	0.0	0.0	0.0	0.0	0.0	0.0	0.0
방한적	여가/위락/휴가	(7,180)	0.0	0.0	0.0	0.0	0.0	0.0	0.0
	뷰티/건강/치료	(75)	0.0	0.0	0.0	0.0	0.0	0.0	0.0
	종교 및 순례	(51)	0.6	0.0	0.0	0.0	0.5	0.0	0.5
	쇼핑	(1,521)	0.0	0.0	0.0	0.0	0.0	0.0	0.0
	친구/친지 방문	(888)	0.0	0.2	0.2	0.3	0.1	0.2	0.0
	사업/전문 활동	(1,797)	0.1	0.3	0.2	0.2	0.3	0.2	0.1
여행 형태	교육	(480)	0.9	0.0	0.4	0.0	0.0	0.0	0.5
	기타	(11)	3.0	0.0	0.0	0.0	0.0	0.0	0.0
	개별여행	(8,084)	0.1	0.1	0.1	0.1	0.1	0.1	0.1
	단체여행	(3,002)	0.0	0.1	0.0	0.0	0.0	0.0	0.0
	Air-tel Tour	(917)	0.0	0.0	0.0	0.0	0.0	0.0	0.0
방한 수	1회	(7,375)	0.1	0.1	0.1	0.0	0.1	0.0	0.0
	2회	(1,522)	0.2	0.0	0.1	0.2	0.0	0.0	0.2
	3회	(802)	0.1	0.3	0.2	0.0	0.2	0.0	0.4
	4회 이상	(2,304)	0.0	0.1	0.0	0.1	0.0	0.2	0.0

<계속>

<표 25-2> 한국 여행 중 좋았던 관광지(중복응답)

(단위: %)

BASE: 전체		사례수	정선 하이원/ 강원랜드	보령 대천 해수욕장	임실 치즈 테마파크	익산 미륵사지	담양 죽녹원, 메타세쿼이아 가로수길	동두천 한탄강	소래포구
■ 전 체 ■		(12,003)	0.1	0.1	0.1	0.0	0.0	0.0	0.0
별 별	1	(758)	0.1	0.0	0.0	0.1	0.0	0.0	0.0
	2	(797)	0.0	0.0	0.0	0.0	0.0	0.0	0.1
	3	(978)	0.0	0.0	0.1	0.0	0.0	0.0	0.1
	4	(1,032)	0.2	0.2	0.0	0.1	0.0	0.0	0.0
	5	(1,030)	0.1	0.0	0.0	0.0	0.5	0.0	0.0
	6	(1,080)	0.0	0.1	0.3	0.1	0.0	0.1	0.0
	7	(1,183)	0.0	0.3	0.0	0.2	0.0	0.2	0.0
	8	(1,154)	0.0	0.0	0.0	0.0	0.0	0.0	0.1
	9	(1,046)	0.0	0.0	0.0	0.1	0.0	0.2	0.0
	10	(1,103)	0.2	0.0	0.1	0.0	0.0	0.0	0.2
	11	(906)	0.0	0.0	0.0	0.0	0.0	0.0	0.1
	12	(937)	0.0	0.0	0.0	0.0	0.0	0.0	0.0
거 주 국	인도네시아	(1,763)	0.1	0.1	0.1	0.0	0.0	0.0	0.0
	일본	(6,020)	0.0	0.0	0.0	0.0	0.1	0.0	0.0
	미국	(499)	0.2	0.0	0.1	0.0	0.0	0.0	0.0
	호주	(158)	0.0	0.1	0.0	0.0	0.0	0.1	0.0
	대만	(639)	0.0	0.0	0.0	0.0	0.0	0.2	0.1
	태국	(324)	0.1	0.2	0.0	0.0	0.1	0.1	0.2
	말레이시아	(223)	0.0	0.0	0.0	0.0	0.0	0.1	0.0
	중국	(115)	0.3	0.0	0.0	0.0	0.0	0.0	0.0
	미국	(630)	0.0	0.2	0.0	0.4	0.0	0.0	0.0
	캐나다	(126)	0.2	0.0	0.0	0.0	0.3	0.0	0.0
	미국	(91)	0.0	0.3	0.0	0.0	0.0	0.0	0.3
	미국	(77)	0.2	0.0	0.0	0.2	0.0	0.0	0.0
프랑스	(66)	0.0	0.0	0.0	0.0	0.0	0.0	0.0	
러시아	(138)	0.0	0.0	0.0	0.0	0.0	0.0	0.3	
중국	(135)	0.0	0.0	0.0	0.0	0.0	0.2	0.3	
인도	(57)	0.0	0.0	0.0	0.7	0.3	0.0	0.0	
기타	(944)	0.0	0.2	0.2	0.3	0.0	0.4	0.3	
성 별	남자	(4,960)	0.0	0.1	0.1	0.1	0.1	0.1	0.0
	여자	(7,043)	0.1	0.0	0.0	0.0	0.0	0.0	0.1
연 령	15~20세	(730)	0.0	0.1	0.0	0.0	0.3	0.1	0.0
	21~30세	(5,231)	0.1	0.0	0.1	0.0	0.1	0.0	0.1
	31~40세	(3,286)	0.0	0.1	0.0	0.0	0.0	0.1	0.0
	41~50세	(1,581)	0.1	0.0	0.1	0.1	0.0	0.1	0.0
	51~60세	(859)	0.2	0.0	0.0	0.2	0.0	0.0	0.0
	61세 이상	(287)	0.0	0.7	0.0	0.0	0.0	0.0	0.0
	모름/무응답	(29)	0.0	0.0	0.0	0.0	0.0	0.0	0.0
직 업	공무원	(505)	0.1	0.0	0.0	0.0	0.0	0.1	0.1
	기타인	(1,156)	0.0	0.1	0.0	0.1	0.0	0.0	0.0
	사무, 기술직	(2,434)	0.1	0.1	0.1	0.1	0.0	0.0	0.0
	판매, 서비스직	(1,423)	0.2	0.0	0.0	0.1	0.0	0.0	0.1
	전문직	(1,118)	0.0	0.0	0.0	0.0	0.0	0.2	0.2
	생산/기능/노무직	(422)	0.0	0.0	0.0	0.0	0.0	0.6	0.0
	자영업자	(1,198)	0.0	0.0	0.0	0.1	0.0	0.0	0.1
	학생	(1,927)	0.0	0.0	0.1	0.0	0.3	0.0	0.0
	주부	(557)	0.0	0.2	0.4	0.0	0.0	0.0	0.0
	주부	(141)	0.0	0.0	0.0	0.0	0.0	0.0	0.0
	주부	(224)	0.0	0.0	0.0	0.0	0.0	0.0	0.0
	기타	(889)	0.2	0.2	0.0	0.0	0.0	0.0	0.1
무응답	(10)	0.0	0.0	0.0	0.0	0.0	0.0	0.0	
방 한 적	여가	(7,180)	0.0	0.0	0.0	0.0	0.0	0.0	0.0
	뷰티/건강/치료	(75)	0.0	0.0	0.0	0.0	0.0	0.0	0.0
	충고 및 순례	(51)	0.3	0.0	0.0	2.2	0.0	0.0	0.0
	쇼핑	(1,521)	0.0	0.0	0.0	0.0	0.0	0.1	0.0
	친구/친지 방문	(888)	0.2	0.1	0.2	0.2	0.0	0.0	0.1
	사업/전문 활동	(1,797)	0.0	0.1	0.1	0.2	0.0	0.1	0.1
	교육	(480)	0.1	0.2	0.5	0.0	1.1	0.0	0.1
기타	(11)	0.0	0.0	0.0	0.0	0.0	0.0	0.0	
여 행 태	개별여행	(8,084)	0.1	0.1	0.1	0.1	0.1	0.1	0.1
	단체여행	(3,002)	0.0	0.0	0.0	0.0	0.0	0.0	0.0
	Air-tel Tour	(917)	0.0	0.0	0.0	0.0	0.0	0.0	0.0
방 한 수	1회	(7,375)	0.0	0.0	0.1	0.0	0.1	0.0	0.1
	2회	(1,522)	0.0	0.0	0.0	0.1	0.0	0.2	0.1
	3회	(802)	0.3	0.0	0.0	0.1	0.0	0.0	0.0
	4회 이상	(2,304)	0.1	0.1	0.1	0.1	0.0	0.1	0.0

<계속>

<표 25-2> 한국 여행 중 좋았던 관광지(중복응답)

(단위: %)

BASE: 전체		사례수	세종호수 공원	해남 땅끝마을	헤이리 예술마을	부여 서동요 테마파크	지리산 국립공원 전라도	신불산 역새평원, 홍류폭포	백암 운천
■ 전 체 ■		(12,003)	0.0	0.0	0.0	0.0	0.0	0.0	0.0
별	1	(758)	0.1	0.0	0.0	0.0	0.0	0.0	0.0
	2	(797)	0.0	0.1	0.0	0.0	0.3	0.0	0.0
	3	(978)	0.0	0.2	0.0	0.0	0.0	0.0	0.0
	4	(1,032)	0.0	0.0	0.0	0.1	0.1	0.1	0.2
	5	(1,030)	0.0	0.0	0.0	0.0	0.0	0.1	0.1
	6	(1,080)	0.1	0.1	0.1	0.1	0.0	0.0	0.0
	7	(1,183)	0.0	0.0	0.0	0.0	0.0	0.0	0.0
	8	(1,154)	0.1	0.0	0.0	0.1	0.0	0.0	0.0
	9	(1,046)	0.0	0.1	0.2	0.0	0.0	0.0	0.0
	10	(1,103)	0.0	0.0	0.0	0.0	0.1	0.0	0.0
	11	(906)	0.2	0.0	0.0	0.0	0.0	0.0	0.0
	12	(937)	0.0	0.0	0.1	0.1	0.0	0.1	0.0
거주국	인도네시아	(1,763)	0.1	0.2	0.0	0.2	0.1	0.0	0.1
	미국	(6,020)	0.0	0.0	0.0	0.0	0.0	0.0	0.0
	일본	(499)	0.0	0.0	0.2	0.1	0.1	0.0	0.0
	싱가포르	(158)	0.1	0.0	0.0	0.0	0.0	0.0	0.0
	대만	(639)	0.0	0.0	0.1	0.0	0.0	0.0	0.0
	태국	(324)	0.0	0.0	0.2	0.0	0.0	0.0	0.0
	말레이시아	(223)	0.0	0.0	0.0	0.0	0.0	0.1	0.0
	호주	(115)	0.0	0.0	0.0	0.0	0.0	0.8	0.0
	미국	(630)	0.1	0.0	0.0	0.0	0.0	0.1	0.0
	캐나다	(126)	0.2	0.0	0.0	0.0	0.0	0.3	0.5
	프랑스	(91)	0.0	0.0	0.0	0.0	0.0	0.3	0.0
	독일	(77)	0.2	0.0	0.0	0.0	0.7	0.0	0.0
호랑스	(66)	0.0	0.0	0.0	0.0	0.0	0.2	0.0	
미국	(138)	0.0	0.0	0.3	0.2	0.0	0.4	0.0	
중국	(135)	0.0	0.0	0.0	0.2	0.0	0.6	0.0	
인도	(57)	0.3	0.0	0.0	0.0	0.6	0.3	0.0	
기타	(944)	0.2	0.0	0.0	0.0	0.0	0.0	0.0	
성	남자	(4,960)	0.1	0.1	0.0	0.1	0.1	0.1	0.0
	여자	(7,043)	0.0	0.0	0.1	0.0	0.0	0.0	0.1
연령	15~20세	(730)	0.1	0.0	0.1	0.0	0.0	0.1	0.0
	21~30세	(5,231)	0.1	0.0	0.0	0.0	0.0	0.0	0.0
	31~40세	(3,286)	0.0	0.0	0.0	0.1	0.0	0.0	0.0
	41~50세	(1,581)	0.0	0.0	0.2	0.1	0.1	0.1	0.2
	51~60세	(859)	0.0	0.5	0.1	0.2	0.1	0.1	0.0
	61세 이상	(287)	0.0	0.4	0.0	0.0	0.0	0.1	0.0
	무응답	(29)	0.0	0.0	0.0	0.0	0.0	0.0	0.0
직업	공무원	(505)	0.0	0.0	0.0	0.0	0.0	0.0	0.0
	기업인	(1,156)	0.0	0.0	0.2	0.1	0.0	0.1	0.0
	사무, 기술직	(2,434)	0.0	0.0	0.0	0.0	0.0	0.0	0.0
	판매, 서비스직	(1,423)	0.0	0.0	0.0	0.0	0.0	0.0	0.0
	전문직	(1,118)	0.2	0.0	0.1	0.1	0.0	0.1	0.1
	생산/기능/노무직	(422)	0.3	0.5	0.0	0.0	0.4	0.0	0.0
	자영업자	(1,198)	0.0	0.2	0.0	0.1	0.0	0.0	0.3
	학생	(1,927)	0.1	0.0	0.0	0.0	0.0	0.0	0.0
	주부	(557)	0.0	0.0	0.0	0.2	0.0	0.0	0.0
	퇴직자	(141)	0.0	0.0	0.0	0.0	0.5	0.0	0.0
	무직	(224)	0.0	0.0	0.0	0.0	0.5	0.1	0.0
	기타	(889)	0.0	0.0	0.0	0.0	0.0	0.0	0.0
무응답	(10)	0.0	0.0	0.0	0.0	0.0	0.0	0.0	
방한적	여가/위락/휴가	(7,180)	0.0	0.1	0.1	0.0	0.1	0.0	0.0
	뷰티/건강/치료	(75)	0.0	0.0	0.0	0.0	0.0	0.0	0.0
	종교 및 순례	(51)	0.0	0.0	0.0	0.0	0.0	0.0	0.0
	쇼핑	(1,521)	0.0	0.0	0.0	0.0	0.0	0.0	0.0
	친구/친지 방문	(888)	0.1	0.1	0.1	0.1	0.1	0.2	0.0
	사업/전문 활동	(1,797)	0.1	0.0	0.0	0.1	0.0	0.1	0.0
여행 형태	교육	(480)	0.0	0.0	0.0	0.0	0.0	0.1	0.1
	기타	(11)	0.0	0.0	0.0	0.0	0.0	0.0	0.0
	개별여행	(8,084)	0.1	0.0	0.1	0.1	0.0	0.1	0.0
	단체여행	(3,002)	0.0	0.1	0.0	0.0	0.1	0.0	0.1
	Air-tel Tour	(917)	0.0	0.0	0.0	0.0	0.0	0.0	0.0
방한수	1회	(7,375)	0.1	0.0	0.1	0.0	0.0	0.0	0.0
	2회	(1,522)	0.0	0.1	0.0	0.0	0.0	0.1	0.0
	3회	(802)	0.2	0.0	0.0	0.1	0.0	0.0	0.1
	4회 이상	(2,304)	0.0	0.0	0.0	0.1	0.1	0.0	0.0

<계속>

<표 25-2> 한국 여행 중 좋았던 관광지(중복응답)

(단위: %)

BASE: 전체		사례수	영주 풍기인삼	여주 쇼핑아울렛	남원 광한루	포천 허브 아일랜드	진도 신비의 바닷길	대청호반	공주 금강 자연 휴양림
■ 전 체 ■		(12,003)	0.0	0.0	0.0	0.0	0.0	0.0	0.0
별도	1	(758)	0.0	0.0	0.0	0.0	0.0	0.1	0.1
	2	(797)	0.0	0.0	0.0	0.1	0.0	0.0	0.1
	3	(978)	0.0	0.1	0.0	0.0	0.0	0.0	0.1
	4	(1,032)	0.0	0.1	0.2	0.0	0.1	0.0	0.0
	5	(1,030)	0.1	0.0	0.0	0.1	0.1	0.0	0.0
	6	(1,080)	0.0	0.0	0.0	0.0	0.0	0.0	0.0
	7	(1,183)	0.0	0.0	0.0	0.0	0.0	0.0	0.0
	8	(1,154)	0.0	0.0	0.1	0.0	0.0	0.0	0.0
	9	(1,046)	0.2	0.1	0.0	0.0	0.1	0.0	0.1
	10	(1,103)	0.1	0.0	0.0	0.0	0.0	0.2	0.0
	11	(906)	0.0	0.0	0.0	0.0	0.0	0.0	0.0
	12	(937)	0.0	0.1	0.0	0.1	0.0	0.0	0.0
거주국	1	(1,763)	0.1	0.1	0.1	0.0	0.1	0.0	0.0
	2	(6,020)	0.0	0.0	0.0	0.0	0.0	0.0	0.0
	3	(499)	0.0	0.2	0.0	0.0	0.0	0.0	0.0
	4	(158)	0.0	0.5	0.0	0.3	0.0	0.0	0.0
	5	(639)	0.0	0.0	0.0	0.1	0.0	0.0	0.0
	6	(324)	0.2	0.1	0.0	0.2	0.2	0.0	0.0
	7	(223)	0.0	0.0	0.0	0.0	0.0	0.0	0.2
	8	(115)	0.0	0.0	0.6	0.0	0.0	0.0	0.0
	9	(630)	0.0	0.0	0.0	0.1	0.0	0.0	0.2
	10	(126)	0.0	0.0	0.0	0.0	0.0	0.0	0.0
	11	(91)	0.3	0.0	0.0	0.0	0.0	0.5	0.0
	12	(77)	0.0	0.0	0.0	0.0	0.0	0.0	0.0
성별	남자	(4,960)	0.1	0.0	0.0	0.0	0.0	0.0	0.0
	여자	(7,043)	0.0	0.0	0.0	0.0	0.0	0.0	0.0
	15~20세	(730)	0.0	0.1	0.0	0.0	0.0	0.0	0.0
	21~30세	(5,231)	0.0	0.0	0.0	0.0	0.0	0.0	0.0
	31~40세	(3,286)	0.0	0.0	0.0	0.0	0.1	0.1	0.0
	41~50세	(1,581)	0.1	0.1	0.1	0.0	0.0	0.0	0.0
	51~60세	(859)	0.0	0.1	0.0	0.2	0.0	0.0	0.0
	61세 이상	(287)	0.5	0.0	0.0	0.0	0.0	0.0	0.3
	모름/무응답	(29)	0.0	0.0	0.0	0.0	0.0	0.0	0.0
	공무원, 군인, 공무원직	(505)	0.0	0.0	0.0	0.0	0.0	0.0	0.0
	기업인, 기술직	(1,156)	0.0	0.0	0.0	0.0	0.1	0.0	0.1
	사무, 서비스직	(2,434)	0.0	0.0	0.0	0.0	0.0	0.0	0.0
판매, 서비스직	(1,423)	0.1	0.0	0.0	0.0	0.0	0.0	0.1	
전문직	(1,118)	0.0	0.0	0.0	0.0	0.0	0.2	0.0	
생산/기능/노무직	(422)	0.4	0.0	0.1	0.2	0.0	0.0	0.1	
자영업자	(1,198)	0.0	0.1	0.0	0.0	0.0	0.0	0.0	
학생	(1,927)	0.0	0.1	0.0	0.0	0.0	0.0	0.0	
주부	(557)	0.0	0.0	0.0	0.0	0.0	0.0	0.1	
은퇴자	(141)	0.0	0.0	0.0	0.3	0.0	0.0	0.0	
무직	(224)	0.0	0.0	0.6	0.0	0.0	0.1	0.0	
기타	(889)	0.0	0.0	0.0	0.0	0.0	0.0	0.0	
무응답	(10)	0.0	0.0	0.0	0.0	0.0	0.0	0.0	
방한목적	여가/취락/휴가	(7,180)	0.0	0.0	0.0	0.0	0.0	0.0	0.0
	티/건강/치료	(75)	0.0	0.0	0.0	0.0	0.0	0.0	0.0
	중고교 및 순례	(51)	0.0	0.0	0.0	0.0	0.0	0.0	0.0
	쇼핑	(1,521)	0.0	0.0	0.0	0.0	0.0	0.0	0.0
	친구/친지 방문	(888)	0.0	0.1	0.0	0.0	0.0	0.1	0.0
	사업/전문 활동	(1,797)	0.1	0.0	0.0	0.0	0.0	0.1	0.1
여행형태	교유/기타	(480)	0.0	0.0	0.1	0.0	0.0	0.0	0.0
	기타	(11)	0.0	0.0	0.0	0.0	0.0	0.0	0.0
여행형태	개별여행	(8,084)	0.0	0.0	0.0	0.0	0.0	0.0	0.0
	단체여행	(3,002)	0.0	0.0	0.0	0.0	0.0	0.0	0.0
방한횟수	Air-tel Tour	(917)	0.0	0.0	0.0	0.0	0.0	0.0	0.1
	1회	(7,375)	0.0	0.0	0.0	0.0	0.0	0.0	0.0
	2회	(1,522)	0.0	0.1	0.0	0.0	0.0	0.0	0.0
	3회 이상	(802)	0.0	0.0	0.0	0.0	0.0	0.0	0.0
4회 이상	(2,304)	0.1	0.1	0.0	0.0	0.1	0.0	0.0	

<계속>

<표 25-2> 한국 여행 중 좋았던 관광지(중복응답)

(단위: %)

BASE: 전체		사례수	속리산	금산 인삼타운	문경 드라마 촬영장/ 문경경제재	완도 보길도/ 청산도	부곡 (부곡 하와이)	단양 온달 관광지	무주 리조트
■ 전 체 ■		(12,003)	0.0	0.0	0.0	0.0	0.0	0.0	0.0
별 표	1	(758)	0.0	0.0	0.1	0.0	0.0	0.0	0.0
	2	(797)	0.0	0.0	0.0	0.0	0.0	0.0	0.0
	3	(978)	0.1	0.0	0.0	0.0	0.1	0.0	0.0
	4	(1,032)	0.0	0.2	0.0	0.0	0.1	0.1	0.0
	5	(1,030)	0.1	0.0	0.1	0.0	0.0	0.1	0.0
	6	(1,080)	0.0	0.0	0.0	0.2	0.0	0.0	0.0
	7	(1,183)	0.0	0.0	0.0	0.0	0.0	0.0	0.0
	8	(1,154)	0.0	0.0	0.0	0.0	0.0	0.0	0.0
	9	(1,046)	0.0	0.0	0.0	0.0	0.0	0.0	0.0
	10	(1,103)	0.0	0.0	0.0	0.0	0.0	0.0	0.0
	11	(906)	0.0	0.0	0.0	0.0	0.0	0.0	0.0
	12	(937)	0.0	0.0	0.0	0.0	0.0	0.0	0.1
거 주 국	인도네시아	(1,763)	0.0	0.1	0.1	0.1	0.1	0.1	0.0
	미국	(6,020)	0.0	0.0	0.0	0.0	0.0	0.0	0.0
	일본	(499)	0.0	0.0	0.0	0.0	0.0	0.0	0.0
	스페인	(158)	0.0	0.0	0.0	0.0	0.0	0.0	0.0
	대만	(639)	0.0	0.0	0.0	0.0	0.1	0.0	0.0
	태국	(324)	0.0	0.0	0.0	0.0	0.0	0.0	0.0
	말레이시아	(223)	0.0	0.0	0.0	0.0	0.0	0.0	0.3
	호주	(115)	0.3	0.0	0.0	0.0	0.0	0.0	0.0
	미국	(630)	0.1	0.0	0.0	0.0	0.0	0.1	0.0
	캐나다	(126)	0.0	0.0	0.0	0.0	0.0	0.0	0.0
	영국	(91)	0.0	0.0	0.0	0.0	0.0	0.0	0.2
	프랑스	(77)	0.0	0.3	0.0	0.0	0.3	0.0	0.4
독일	(66)	0.0	0.0	0.0	0.0	0.0	0.0	0.0	
러시아	(138)	0.0	0.0	0.3	0.0	0.0	0.0	0.2	
중국	(135)	0.0	0.0	0.0	0.0	0.0	0.0	0.0	
인도	(57)	0.0	0.0	0.0	0.0	0.0	0.0	0.0	
기타	(944)	0.2	0.0	0.0	0.0	0.0	0.0	0.0	
성 별	남자	(4,960)	0.0	0.0	0.0	0.0	0.0	0.0	0.0
	여자	(7,043)	0.0	0.0	0.0	0.0	0.0	0.0	0.0
연 령	15~20세	(730)	0.0	0.0	0.0	0.0	0.0	0.0	0.0
	21~30세	(5,231)	0.0	0.0	0.0	0.0	0.0	0.0	0.0
	31~40세	(3,286)	0.0	0.0	0.0	0.0	0.0	0.0	0.0
	41~50세	(1,581)	0.0	0.1	0.0	0.0	0.0	0.0	0.0
	51~60세	(859)	0.0	0.0	0.1	0.1	0.0	0.1	0.0
	61세 이상	(287)	0.0	0.0	0.0	0.0	0.4	0.0	0.1
	모름/무응답	(29)	0.0	0.0	0.0	0.0	0.0	0.0	0.0
직 업	관광업/관광인	(505)	0.0	0.0	0.0	0.0	0.0	0.0	0.1
	기업인/전문직	(1,156)	0.1	0.0	0.0	0.0	0.0	0.0	0.0
	사무/기술직	(2,434)	0.0	0.1	0.0	0.0	0.0	0.0	0.0
	판매/서비스직	(1,423)	0.0	0.0	0.1	0.0	0.0	0.0	0.0
	전문직	(1,118)	0.1	0.0	0.0	0.0	0.0	0.0	0.0
	생산/기능/노무직	(422)	0.0	0.0	0.0	0.3	0.0	0.0	0.0
	자영업자	(1,198)	0.0	0.0	0.0	0.0	0.1	0.0	0.0
	학생	(1,927)	0.0	0.0	0.0	0.0	0.0	0.0	0.0
	주부/퇴직자	(557)	0.0	0.0	0.0	0.2	0.0	0.0	0.0
	무직	(141)	0.0	0.0	0.0	0.0	0.0	0.0	0.2
	기타	(224)	0.0	0.0	0.0	0.0	0.0	0.0	0.0
	무응답	(889)	0.0	0.1	0.0	0.0	0.0	0.0	0.0
방 한 목 적	여가/위락/휴가	(7,180)	0.0	0.0	0.0	0.0	0.0	0.0	0.0
	부티/건강/치료	(75)	0.0	0.0	0.0	0.0	0.0	0.0	0.0
	종교 및 순례	(51)	0.0	2.1	0.0	0.0	0.0	0.0	0.5
	쇼핑	(1,521)	0.0	0.0	0.0	0.0	0.0	0.0	0.0
	친구/친지 방문	(888)	0.1	0.0	0.0	0.0	0.1	0.1	0.0
	사업/전문 활동	(1,797)	0.0	0.0	0.0	0.0	0.0	0.0	0.0
여 행 태 형 태	교육	(480)	0.0	0.0	0.0	0.0	0.0	0.1	0.0
	기타	(11)	0.0	0.0	0.0	0.0	0.0	0.0	0.0
	개별여행	(8,084)	0.0	0.0	0.0	0.0	0.0	0.0	0.0
	단체여행	(3,002)	0.0	0.0	0.0	0.0	0.0	0.0	0.0
	Air-tel Tour	(917)	0.0	0.1	0.0	0.0	0.0	0.0	0.0
방 한 회 수	1회	(7,375)	0.0	0.0	0.0	0.0	0.0	0.0	0.0
	2회	(1,522)	0.0	0.0	0.0	0.0	0.0	0.0	0.0
	3회	(802)	0.0	0.0	0.0	0.1	0.0	0.0	0.1
	4회 이상	(2,304)	0.0	0.1	0.0	0.0	0.1	0.0	0.0

<계속>

<표 25-2> 한국 여행 중 좋았던 관광지(중복응답)

(단위: %)

BASE: 전체		사례수	제천 의림지/ 베른성지	보성 보성 차밭	구례 화엄사	대관령	미륵도	울릉도	기타	없음
■ 전 체 ■		(12,003)	0.0	0.0	0.0	0.0	0.0	0.0	5.9	0.1
별 별	1	(758)	0.1	0.0	0.0	0.0	0.0	0.0	5.5	0.0
	2	(797)	0.0	0.0	0.0	0.0	0.0	0.0	5.9	0.0
	3	(978)	0.0	0.0	0.0	0.0	0.0	0.0	6.2	0.0
	4	(1,032)	0.0	0.1	0.0	0.0	0.0	0.0	4.5	0.0
	5	(1,030)	0.0	0.0	0.1	0.0	0.0	0.0	5.2	0.0
	6	(1,080)	0.0	0.0	0.0	0.0	0.0	0.0	6.4	0.0
	7	(1,183)	0.0	0.0	0.0	0.1	0.0	0.0	4.2	0.0
	8	(1,154)	0.0	0.1	0.0	0.0	0.0	0.0	6.8	0.0
	9	(1,046)	0.0	0.0	0.0	0.0	0.0	0.0	7.3	0.9
	10	(1,103)	0.0	0.0	0.0	0.0	0.0	0.0	5.5	0.0
	11	(906)	0.0	0.0	0.0	0.0	0.0	0.0	7.9	0.0
	12	(937)	0.0	0.0	0.0	0.0	0.0	0.0	5.1	0.0
거 주 국	의령	(1,763)	0.0	0.0	0.0	0.0	0.0	0.0	15.3	0.0
	에천	(6,020)	0.0	0.0	0.0	0.0	0.0	0.0	1.6	0.2
	안성	(499)	0.0	0.2	0.0	0.0	0.0	0.0	4.2	0.0
	가포	(158)	0.0	0.0	0.0	0.0	0.0	0.0	7.5	0.0
	대안	(639)	0.0	0.0	0.0	0.0	0.0	0.0	1.4	0.0
	태안	(324)	0.0	0.0	0.2	0.0	0.0	0.0	3.3	0.0
	말레이시아	(223)	0.0	0.0	0.0	0.0	0.0	0.0	3.3	0.0
	주지	(115)	0.0	0.0	0.0	0.0	0.0	0.0	12.4	0.0
	미국	(630)	0.1	0.0	0.0	0.1	0.0	0.0	13.2	0.0
	캐나다	(126)	0.0	0.0	0.0	0.0	0.0	0.0	12.4	0.0
	영국	(91)	0.2	0.0	0.0	0.0	0.0	0.0	11.9	0.0
	미국	(77)	0.2	0.2	0.0	0.0	0.4	0.3	11.4	0.0
	프랑스	(66)	0.3	0.0	0.3	0.0	0.0	0.0	10.3	0.3
	리비아	(138)	0.3	0.0	0.0	0.0	0.0	0.0	7.6	0.0
중국	(135)	0.0	0.0	0.0	0.0	0.0	0.0	15.3	0.0	
인도	(57)	0.0	0.0	0.0	0.0	0.0	0.0	13.6	0.0	
기타	(944)	0.0	0.0	0.0	0.0	0.0	0.0	10.0	0.0	
성 별	남자	(4,960)	0.0	0.0	0.0	0.0	0.0	0.0	8.4	0.1
	여자	(7,043)	0.0	0.0	0.0	0.0	0.0	0.0	4.1	0.1
연 령	15~20세	(730)	0.0	0.0	0.0	0.0	0.0	0.0	2.3	0.0
	21~30세	(5,231)	0.0	0.0	0.0	0.0	0.0	0.0	3.4	0.2
	31~40세	(3,286)	0.0	0.0	0.0	0.0	0.0	0.0	5.0	0.0
	41~50세	(1,581)	0.0	0.0	0.0	0.0	0.0	0.0	10.4	0.0
	51~60세	(859)	0.0	0.0	0.0	0.0	0.0	0.0	15.2	0.0
	61세 이상	(287)	0.0	0.0	0.0	0.0	0.0	0.0	15.6	0.0
	모름/무응답	(29)	0.0	0.0	0.0	0.0	0.0	0.0	14.3	0.0
직 업	공무원	(505)	0.0	0.0	0.0	0.0	0.0	0.0	4.4	0.5
	기업인	(1,156)	0.0	0.1	0.0	0.0	0.0	0.0	9.5	0.0
	사무, 기술직	(2,434)	0.0	0.0	0.0	0.0	0.0	0.0	6.6	0.0
	판매, 서비스직	(1,423)	0.0	0.0	0.0	0.0	0.0	0.0	4.4	0.2
	전문직	(1,118)	0.0	0.0	0.0	0.1	0.0	0.0	9.3	0.0
	생산/기능/노무직	(422)	0.1	0.0	0.0	0.0	0.0	0.0	4.4	0.0
	자영업자	(1,198)	0.0	0.0	0.0	0.0	0.0	0.0	5.1	0.2
	학생	(1,927)	0.0	0.0	0.0	0.0	0.0	0.0	3.1	0.0
	주부	(557)	0.0	0.0	0.0	0.0	0.0	0.0	5.2	0.0
	주부	(141)	0.0	0.0	0.0	0.0	0.0	0.0	10.9	0.0
	무직	(224)	0.0	0.0	0.0	0.0	0.0	0.0	11.5	0.0
기타	(889)	0.0	0.0	0.0	0.0	0.0	0.0	4.0	0.3	
무응답	(10)	0.0	0.0	0.0	0.0	0.0	0.0	0.0	0.0	
복 합 적	여가/위락/휴가	(7,180)	0.0	0.0	0.0	0.0	0.0	0.0	3.0	0.0
	뷰티/건강/치료	(75)	0.0	0.0	0.0	0.0	0.0	0.0	10.0	0.0
	종교 및 순례	(51)	0.0	0.0	0.0	0.0	0.0	0.0	29.6	0.0
	쇼핑	(1,521)	0.0	0.0	0.0	0.0	0.0	0.0	1.7	0.6
	친구/친지 방문	(888)	0.0	0.1	0.0	0.1	0.0	0.0	10.3	0.0
	사업/전문 활동	(1,797)	0.0	0.0	0.0	0.0	0.0	0.0	17.6	0.0
	교육	(480)	0.0	0.0	0.0	0.0	0.0	0.0	6.5	0.0
기타	(11)	0.0	0.0	0.0	0.0	0.0	0.0	19.3	0.0	
여 행 형 태	개별여행	(8,084)	0.0	0.0	0.0	0.0	0.0	0.0	7.3	0.1
	단체여행	(3,002)	0.0	0.0	0.0	0.0	0.0	0.0	1.8	0.1
	Air-tel Tour	(917)	0.0	0.0	0.0	0.0	0.0	0.0	6.7	0.0
방 한 수	1회	(7,375)	0.0	0.0	0.0	0.0	0.0	0.0	3.6	0.0
	2회	(1,522)	0.0	0.0	0.0	0.0	0.0	0.0	4.4	0.0
	3회	(802)	0.0	0.2	0.0	0.0	0.0	0.0	6.4	0.6
	4회 이상	(2,304)	0.0	0.0	0.0	0.0	0.0	0.0	13.8	0.1

<표 26> 여행 유형

(단위: %)

BASE: 전체		사례수	개별여행	단체여행	Air-tel Tour	계
■ 전 체 ■		(12,003)	67.4	25.0	7.6	100.0
연령	1	(758)	58.0	35.9	6.2	100.0
	2	(797)	64.4	28.9	6.7	100.0
	3	(978)	66.3	24.2	9.5	100.0
	4	(1,032)	65.2	29.7	5.1	100.0
	5	(1,030)	62.9	31.9	5.2	100.0
	6	(1,080)	66.7	26.0	7.3	100.0
	7	(1,183)	69.2	24.6	6.2	100.0
	8	(1,154)	63.9	26.1	10.1	100.0
	9	(1,046)	73.3	18.0	8.8	100.0
	10	(1,103)	72.2	19.1	8.6	100.0
	11	(906)	73.1	18.0	8.9	100.0
	12	(937)	70.6	20.8	8.6	100.0
거주국	일본	(1,763)	62.6	9.7	27.7	100.0
	미국	(6,020)	56.6	37.4	5.9	100.0
	한국	(499)	88.7	5.9	5.4	100.0
	대만	(158)	91.8	5.9	2.3	100.0
	태국	(639)	47.2	50.3	2.5	100.0
	말레이시아	(324)	63.6	35.6	0.8	100.0
	중국	(223)	83.0	15.6	1.3	100.0
	호주	(115)	96.0	2.9	1.2	100.0
	미국	(630)	98.5	0.9	0.6	100.0
	캐나다	(126)	96.3	2.4	1.4	100.0
	영국	(91)	99.4	0.0	0.6	100.0
	프랑스	(77)	98.3	1.7	0.0	100.0
	독일	(66)	97.8	1.4	0.8	100.0
	러시아	(138)	98.1	1.9	0.0	100.0
중국	(135)	98.6	1.1	0.3	100.0	
인도	(57)	97.8	1.5	0.6	100.0	
기타	(944)	93.8	5.0	1.2	100.0	
성별	남자	(4,960)	71.5	23.8	4.8	100.0
	여자	(7,043)	64.5	25.9	9.7	100.0
연령	15~20세	(730)	65.6	26.5	7.9	100.0
	21~30세	(5,231)	67.4	26.0	6.6	100.0
	31~40세	(3,286)	65.9	25.7	8.3	100.0
	41~50세	(1,581)	68.9	22.0	9.1	100.0
	51~60세	(859)	70.5	22.0	7.5	100.0
	61세 이상	(287)	69.3	21.5	9.2	100.0
	모름/무응답	(29)	71.1	20.5	8.4	100.0
직업	공무원, 군인	(505)	67.8	22.8	9.4	100.0
	기업인, 경영직	(1,156)	83.3	13.3	3.4	100.0
	사무, 기술직	(2,434)	63.6	25.0	11.4	100.0
	판매, 서비스직	(1,423)	57.9	30.7	11.4	100.0
	전문직	(1,118)	73.1	19.7	7.2	100.0
	생산/기능/노무직	(422)	62.3	30.5	7.2	100.0
	자영업자	(1,198)	68.0	27.8	4.3	100.0
	학생	(1,927)	73.3	21.7	5.0	100.0
	조부	(557)	58.4	29.0	12.6	100.0
	주부	(141)	62.3	33.3	4.4	100.0
	무직	(224)	64.0	32.4	3.6	100.0
	기타	(889)	60.1	34.5	5.4	100.0
	무응답	(10)	81.4	18.6	0.0	100.0
방한 목적	여가/위락/휴가	(7,180)	56.9	34.0	9.1	100.0
	뷰티/건강/치료	(75)	89.7	5.5	4.8	100.0
	충고 및 순례	(51)	60.2	37.2	2.7	100.0
	쇼핑	(1,521)	60.4	26.9	12.7	100.0
	친구/친지 방문	(888)	93.6	2.9	3.5	100.0
	사업/전문 활동	(1,797)	93.6	4.8	1.6	100.0
	교육	(480)	95.4	3.5	1.1	100.0
기타	(11)	76.0	24.0	0.0	100.0	
여행 형태	개별여행	(8,084)	100.0	0.0	0.0	100.0
	단체여행	(3,002)	0.0	100.0	0.0	100.0
	Air-tel Tour	(917)	0.0	0.0	100.0	100.0
방한 횟수	1회	(7,375)	61.0	33.0	6.0	100.0
	2회	(1,522)	70.7	20.4	8.9	100.0
	3회	(802)	80.3	11.4	8.3	100.0
	4회 이상	(2,304)	80.9	7.3	11.8	100.0

<표 27-1> 주요 참여 활동(1순위)

(단위: %)

BASE: 전체		사례수	쇼핑	업무 수행	식도락관광	자연경관 감상	고궁/역사 유적지 방문	연수, 교육, 연구
■ 전 체 ■		(12,003)	47.0	9.8	8.9	7.7	6.6	3.1
별도	1	(758)	48.9	11.7	7.1	5.0	9.1	0.9
	2	(797)	50.4	9.8	10.6	5.0	4.8	2.6
	3	(978)	45.8	11.1	9.5	5.2	7.4	1.5
	4	(1,032)	48.0	10.1	8.5	7.1	6.8	1.7
	5	(1,030)	44.3	12.2	9.5	6.2	6.7	2.6
	6	(1,080)	39.8	11.8	6.9	12.4	6.8	7.0
	7	(1,183)	53.0	7.4	9.2	7.7	5.4	3.2
	8	(1,154)	47.7	6.4	6.1	10.0	5.8	4.6
	9	(1,046)	48.4	10.8	9.9	10.1	6.4	0.5
	10	(1,103)	46.4	9.7	9.8	7.1	7.8	1.6
	11	(906)	46.1	11.0	10.0	6.3	7.3	3.8
	12	(937)	45.0	6.9	9.5	7.7	5.8	6.3
거주국	대한민국	(1,763)	32.5	15.9	10.5	7.7	7.6	1.5
	중국	(6,020)	62.4	3.6	10.4	7.7	3.1	2.7
	홍콩	(499)	51.7	3.2	16.6	7.2	2.9	1.5
	싱가포르	(158)	45.7	13.1	3.5	6.8	11.1	2.5
	대만	(639)	49.9	3.0	12.9	5.2	8.3	1.0
	태국	(324)	52.5	2.7	5.6	7.9	11.5	1.2
	말레이시아	(223)	41.1	1.8	1.6	16.3	11.8	1.2
	중국 홍콩	(115)	13.6	26.7	3.4	6.5	14.6	3.3
	미국	(630)	18.3	23.9	2.8	8.5	15.0	5.0
	캐나다	(126)	19.9	17.3	2.1	8.4	21.4	3.4
	영국	(91)	12.1	34.4	1.6	6.8	10.3	6.1
	프랑스	(77)	7.0	41.7	1.7	6.3	14.0	6.6
독일	(66)	2.9	39.4	4.0	7.3	9.7	7.0	
러시아	(138)	25.8	10.4	2.0	1.9	10.1	3.9	
중국 대륙	(135)	18.1	38.0	1.1	4.9	6.3	8.1	
인도	(57)	11.5	47.9	0.8	3.0	4.0	12.0	
기타	(944)	16.6	23.8	2.6	8.4	14.7	8.3	
성별	남자	(4,960)	34.9	19.2	8.6	8.5	7.4	3.1
	여자	(7,043)	55.5	3.2	9.0	7.0	6.1	3.1
연령	15~20세	(730)	51.3	0.7	9.6	6.1	5.0	11.5
	21~30세	(5,231)	55.3	3.7	10.2	7.1	5.5	3.8
	31~40세	(3,286)	48.1	10.6	8.4	7.3	6.8	1.4
	41~50세	(1,581)	31.5	22.9	7.1	8.1	7.1	1.4
	51~60세	(859)	24.0	24.6	6.6	11.1	11.5	1.5
	61세 이상	(287)	22.6	18.2	6.1	13.6	11.5	1.7
	무응답	(29)	59.8	22.0	0.0	1.9	0.0	0.0
직업	공무원, 군인	(505)	47.1	6.5	8.5	7.8	6.9	1.2
	기업인, 경영직	(1,156)	30.2	33.8	5.2	5.8	6.6	1.2
	사무직, 기술직	(2,434)	45.3	13.4	11.3	7.4	6.6	0.3
	판매, 서비스직	(1,423)	52.6	6.3	11.2	7.9	5.6	0.3
	전문직	(1,118)	37.0	11.5	5.9	8.4	10.0	4.2
	생산/기능/노무직	(422)	39.8	16.2	8.8	9.8	8.1	0.8
	자영업자	(1,198)	54.2	8.2	6.1	9.0	6.8	0.5
	학생	(1,927)	50.0	0.1	10.1	6.8	4.8	13.6
	주부	(557)	54.2	0.1	11.1	8.6	4.6	0.4
	은퇴자	(141)	29.4	0.8	8.8	19.5	18.3	0.6
	무직	(224)	61.2	1.7	6.5	5.5	5.9	1.9
기타	(889)	58.4	4.1	7.4	6.5	6.4	1.2	
무응답	(10)	21.8	3.9	0.0	0.0	26.6	18.5	
방한 목적	여가/위락/휴가	(7,180)	50.7	0.1	11.6	11.1	8.6	0.2
	뷰티/건강/치료	(75)	30.7	0.0	1.7	1.4	1.1	1.5
	종교 및 순례	(51)	23.0	3.4	2.9	7.2	9.5	10.5
	쇼핑	(1,521)	90.2	0.1	4.5	1.0	0.7	0.0
	친구/친지 방문	(888)	34.7	0.5	12.7	8.8	13.1	0.9
	사업/전문 활동	(1,797)	10.2	64.7	1.5	0.7	1.5	3.2
여행 형태	교육	(480)	20.5	0.1	4.3	2.8	2.7	59.9
	기타	(11)	3.0	0.0	15.3	0.0	22.0	0.0
	개별여행	(8,084)	39.9	14.1	8.9	6.9	6.6	4.3
방한 횟수	단체여행	(3,002)	61.7	0.5	6.9	11.2	6.6	0.6
	Air-tel Tour	(917)	60.9	2.4	14.9	2.7	7.3	0.5
방한 횟수	1회	(7,375)	47.6	5.1	9.5	9.6	8.3	3.5
	2회	(1,522)	49.1	8.4	9.1	6.6	6.2	2.7
	3회	(802)	47.0	14.6	9.4	6.3	4.5	3.6
	4회 이상	(2,304)	43.5	24.1	6.6	2.7	2.3	1.8

<계속>

<표 27-1> 주요 참여 활동(1순위)

(단위: %)

BASE: 전체		사례수	공연, 민속행사, 축제참가 및 관람	유흥/ 오락	미팅, 회의, 학술대회, 박람회 참가	휴양, 휴식	테마파크	박물관, 전시관 방문
■ 전 체 ■		(12,003)	2.4	2.3	1.8	1.7	1.4	1.3
성별	1	(758)	1.1	2.6	1.8	1.3	1.4	1.6
	2	(797)	1.9	2.1	1.0	1.5	1.2	0.7
	3	(978)	2.1	2.9	2.0	1.3	1.8	1.3
	4	(1,032)	1.4	2.6	1.5	2.5	2.1	1.2
	5	(1,030)	2.1	2.0	3.2	1.2	2.0	1.6
	6	(1,080)	1.8	2.4	2.6	1.1	1.3	1.2
	7	(1,183)	2.5	2.5	1.7	1.5	1.2	0.9
	8	(1,154)	4.1	2.7	1.6	1.2	1.2	1.7
	9	(1,046)	2.0	2.2	1.5	2.2	0.8	0.8
	10	(1,103)	2.4	2.0	1.9	2.6	1.8	1.1
	11	(906)	2.6	1.6	1.4	2.3	0.8	1.3
	12	(937)	3.9	2.4	1.1	1.8	1.0	2.2
거주국	인도네시아	(1,763)	7.9	1.3	2.3	4.1	0.5	0.4
	미국	(6,020)	1.0	2.3	0.5	0.7	1.3	0.9
	싱가포르	(499)	2.4	2.4	0.5	0.9	1.3	2.4
	대만	(158)	0.9	2.7	2.3	1.4	2.3	1.1
	태국	(639)	4.0	1.4	0.9	0.6	2.3	3.4
	말레이시아	(324)	2.0	1.7	1.3	3.6	1.8	1.0
	중국	(223)	3.2	0.9	0.7	2.2	6.2	3.7
	일본	(115)	0.5	2.9	9.7	4.7	0.8	3.3
	미국	(630)	1.5	4.4	3.7	3.4	0.6	2.5
	캐나다	(126)	1.4	2.2	4.8	1.1	0.6	3.1
	한국	(91)	0.0	2.9	10.6	3.5	0.0	2.0
	프랑스	(77)	0.6	2.6	5.9	0.9	0.6	1.1
러시아	(66)	1.6	6.3	7.4	2.0	0.0	1.6	
인도네시아	(138)	4.3	5.5	3.5	3.8	4.5	2.4	
인도네시아	(135)	0.4	0.9	2.5	3.5	0.0	1.2	
기타	(57)	0.4	1.3	10.4	0.7	1.0	1.1	
기타	(944)	1.0	3.5	5.9	2.2	2.8	1.1	
성별	남자	(4,960)	1.3	2.9	2.7	2.3	1.1	1.2
	여자	(7,043)	3.1	1.9	1.2	1.3	1.6	1.4
연령	15~20세	(730)	3.0	5.0	0.2	0.7	1.6	0.8
	21~30세	(5,231)	1.6	3.0	0.9	1.2	1.2	1.1
	31~40세	(3,286)	2.3	1.8	1.8	1.6	1.8	1.4
	41~50세	(1,581)	3.9	1.2	3.9	2.4	1.3	2.1
	51~60세	(859)	3.0	0.7	3.2	4.1	1.4	0.5
	61세 이상	(287)	4.0	0.7	7.0	4.2	0.8	1.6
직업	모름/무응답	(29)	4.2	0.0	1.1	0.0	0.0	0.0
	공무원, 군인	(505)	1.4	2.5	2.8	1.6	2.8	2.9
	기업인, 경영직	(1,156)	0.4	2.1	5.5	1.5	1.0	0.6
	사무, 기술직	(2,434)	3.4	1.7	1.1	1.6	1.7	1.4
	판매, 서비스직	(1,423)	4.1	1.3	0.6	1.6	1.0	1.5
	전문직	(1,118)	1.4	3.1	5.0	1.8	1.6	1.2
	생산/기능/노무직	(422)	1.1	1.9	0.8	5.7	0.9	0.7
	자영업자	(1,198)	1.0	1.9	1.4	2.9	0.8	1.0
	학생	(1,927)	1.9	3.7	0.7	0.6	1.4	1.0
	주부	(557)	7.2	0.4	0.7	1.6	2.2	2.5
	주부	(141)	1.4	1.8	0.6	5.3	1.4	4.1
	무직	(224)	1.5	3.9	0.2	2.1	1.7	0.8
기타	(889)	1.7	3.4	1.2	0.8	1.1	1.0	
무응답	(10)	0.0	7.1	0.0	0.0	0.0	2.8	
방한 목적	여가/위락/휴가	(7,180)	3.6	2.8	0.2	2.4	1.9	1.7
	뷰티/건강/치료	(75)	0.0	0.0	0.0	1.5	0.0	0.4
	충고 및 순례	(51)	3.6	0.0	15.7	0.9	0.0	0.0
	쇼핑	(1,521)	0.0	0.9	0.1	0.0	0.1	0.3
	친구/친지 방문	(888)	1.5	4.4	0.1	3.1	3.0	1.2
	사업/전문 활동	(1,797)	0.4	0.7	10.6	0.3	0.0	0.5
여행 형태	교육	(480)	0.5	3.3	0.9	0.0	0.6	0.9
	기타	(11)	7.7	0.0	0.0	0.0	14.0	0.0
	개별여행	(8,084)	2.6	2.3	2.4	2.0	1.4	1.5
	단체여행	(3,002)	0.9	2.6	0.5	1.5	1.7	1.0
방한 횟수	Air-tel Tour	(917)	4.7	1.5	0.5	0.0	0.1	0.7
	1회	(7,375)	1.7	2.8	1.4	1.5	1.6	1.8
	2회	(1,522)	1.5	1.9	2.7	2.1	1.6	0.8
	3회 이상	(802)	1.2	1.4	1.9	2.1	1.7	0.5
4회 이상	(2,304)	5.5	1.4	2.5	2.0	0.5	0.3	

<계속>

<표 27-1> 주요 참여 활동(1순위)

(단위: %)

BASE: 전체		사례수	전통문화 체험	시티투어 버스 이용	스포츠 활동	온천, 스파	의료관광	레포츠활동
■ 전 체 ■		(12,003)	0.9	0.8	0.7	0.6	0.5	0.4
연령	1	(758)	0.7	0.7	2.5	0.5	0.7	0.9
	2	(797)	1.2	1.4	1.3	1.2	0.3	0.2
	3	(978)	0.9	0.8	0.5	1.3	1.3	0.4
	4	(1,032)	1.0	0.6	0.3	0.4	0.7	0.2
	5	(1,030)	0.3	1.2	0.3	0.9	0.5	1.1
	6	(1,080)	0.7	0.9	0.2	0.1	1.1	0.2
	7	(1,183)	0.7	0.6	0.4	0.2	0.2	0.4
	8	(1,154)	1.0	1.3	0.5	0.7	0.2	0.3
	9	(1,046)	0.8	0.4	0.4	0.5	0.3	0.5
	10	(1,103)	1.2	0.6	0.6	0.9	0.3	0.6
	11	(906)	0.6	1.4	0.3	0.6	0.2	0.2
	12	(937)	1.2	0.4	2.1	0.4	0.1	0.3
거주국	대한민국	(1,763)	0.4	0.5	0.5	1.4	0.2	0.2
	중국	(6,020)	0.4	0.2	0.3	0.5	0.5	0.2
	미국	(499)	0.8	2.5	1.8	0.6	0.0	0.3
	싱가포르	(158)	1.5	0.3	1.3	0.8	0.1	1.4
	대만	(639)	0.7	2.9	1.6	0.7	0.0	0.1
	태국	(324)	2.1	1.1	1.4	0.3	0.0	0.8
	말레이시아	(223)	1.7	2.5	3.0	0.6	0.2	0.8
	홍콩	(115)	0.7	1.6	1.2	0.5	0.2	2.3
	미국	(630)	2.7	1.7	0.5	0.4	0.2	1.6
	캐나다	(126)	3.3	1.3	1.4	0.9	0.4	2.0
	영국	(91)	2.2	0.6	0.4	1.1	0.7	1.7
	독일	(77)	1.8	0.8	0.8	0.3	0.8	2.5
프랑스	(66)	3.7	1.9	0.3	0.0	0.3	1.5	
러시아	(138)	2.1	4.3	2.1	1.2	5.3	3.1	
중국	(135)	0.6	1.1	0.2	0.2	9.3	0.4	
인도	(57)	0.6	0.9	2.2	0.3	0.0	0.3	
기타	(944)	2.2	1.4	1.5	0.0	0.2	0.4	
성별	남자	(4,960)	1.0	0.7	1.0	0.6	0.5	0.5
	여자	(7,043)	0.8	0.9	0.5	0.6	0.5	0.4
연령	15~20세	(730)	0.9	0.4	0.8	0.4	0.1	0.3
	21~30세	(5,231)	0.9	0.7	0.6	0.8	0.3	0.5
	31~40세	(3,286)	0.9	1.0	0.6	0.4	0.8	0.3
	41~50세	(1,581)	0.7	1.0	1.2	0.4	0.6	0.4
	51~60세	(859)	0.7	1.0	0.7	0.8	0.5	0.7
	61세 이상	(287)	1.1	0.7	0.6	0.7	0.6	1.1
	무응답	(29)	0.0	0.0	2.5	0.0	0.0	0.0
직업	공무원, 군인	(505)	0.8	1.6	1.0	0.7	0.3	1.3
	기업인, 경영직	(1,156)	0.9	0.7	0.7	0.4	1.0	0.3
	사무, 기술직	(2,434)	0.9	0.7	0.6	0.4	0.3	0.3
	판매, 서비스직	(1,423)	0.7	0.9	0.8	0.6	0.0	0.1
	전문직	(1,118)	1.8	0.8	1.0	0.6	0.5	1.4
	생산/기능/노무직	(422)	0.6	0.2	0.8	0.5	0.2	0.7
	자영업자	(1,198)	0.6	0.3	0.6	0.8	1.1	0.3
	학생	(1,927)	1.2	0.9	0.5	0.7	0.3	0.4
	주부	(557)	0.3	1.8	0.1	0.9	1.0	0.0
	은퇴자	(141)	0.0	2.3	0.5	0.0	1.4	1.1
	무직	(224)	0.5	1.2	2.7	1.0	0.0	0.8
	기타	(889)	0.3	0.8	0.9	0.8	0.6	0.3
무응답	(10)	0.0	11.5	0.0	0.0	0.0	0.0	
방한목적	여가/위락/휴가	(7,180)	0.8	1.1	0.7	0.8	0.1	0.4
	뷰티/건강/치료	(75)	1.1	0.5	0.4	0.3	51.5	0.0
	종교/문화/순례	(51)	4.2	0.0	0.0	3.6	0.0	1.2
	쇼핑	(1,521)	0.2	0.2	0.4	0.3	0.4	0.0
	친구/친지 방문	(888)	2.3	1.1	0.8	0.9	0.3	1.3
	사업/전문 활동	(1,797)	0.5	0.2	1.0	0.0	0.2	0.6
여행형태	교육	(480)	1.8	0.2	0.5	0.1	0.1	0.2
	기타	(11)	0.0	4.8	21.0	0.0	0.0	2.5
여행형태	개별여행	(8,084)	1.0	1.0	0.7	0.5	0.7	0.5
	단체여행	(3,002)	0.6	0.5	1.1	0.9	0.0	0.2
	Air-tel Tour	(917)	0.1	0.4	0.1	0.6	0.2	0.2
방한횟수	1회	(7,375)	1.1	1.1	0.6	0.7	0.3	0.5
	2회	(1,522)	0.6	0.8	1.3	0.7	1.0	0.3
	3회	(802)	1.1	0.5	0.7	0.3	0.8	0.4
	4회 이상	(2,304)	0.1	0.3	0.6	0.5	0.6	0.4

<계속>

<표 27-1> 주요 참여 활동(1순위)

(단위: %)

BASE: 전체		사례수	시찰 (산업 시설 등)	카지노	뷰티관광	직업적 스포츠 활동	기타	계
■ 전 체 ■		(12,003)	0.4	0.4	0.3	0.1	0.9	100.0
별도	1	(758)	0.2	0.2	0.4	0.1	0.5	100.0
	2	(797)	0.4	0.8	0.5	0.1	0.8	100.0
	3	(978)	0.7	0.2	0.7	0.2	0.9	100.0
	4	(1,032)	0.6	0.3	0.7	0.3	1.4	100.0
	5	(1,030)	0.4	0.1	0.1	0.1	1.4	100.0
	6	(1,080)	0.7	0.1	0.2	0.1	0.7	100.0
	7	(1,183)	0.6	0.2	0.1	0.1	0.4	100.0
	8	(1,154)	0.6	1.0	0.2	0.1	1.2	100.0
	9	(1,046)	0.1	0.3	0.3	0.0	0.9	100.0
	10	(1,103)	0.0	0.6	0.5	0.0	0.6	100.0
	11	(906)	0.1	0.5	0.4	0.8	0.7	100.0
	12	(937)	0.6	0.6	0.1	0.0	0.7	100.0
거주국	인도네시아	(1,763)	0.0	0.8	0.8	0.2	2.9	100.0
	중국	(6,020)	0.3	0.4	0.3	0.0	0.2	100.0
	미국	(499)	0.1	0.0	0.4	0.1	0.5	100.0
	싱가포르	(158)	0.3	0.1	0.1	0.0	0.6	100.0
	대만	(639)	0.3	0.4	0.3	0.0	0.2	100.0
	태국	(324)	0.3	0.2	0.4	0.1	0.5	100.0
	말레이시아	(223)	0.0	0.0	0.0	0.1	0.2	100.0
	홍콩	(115)	0.6	0.0	0.3	1.1	1.5	100.0
	미국	(630)	0.8	0.1	0.1	0.2	2.1	100.0
	캐나다	(126)	1.8	0.0	0.0	0.0	3.2	100.0
	영국	(91)	0.6	0.0	0.0	0.3	2.1	100.0
	프랑스	(77)	2.5	0.0	0.0	0.7	0.5	100.0
	독일	(66)	1.6	0.0	0.3	0.0	1.3	100.0
러시아	(138)	1.2	0.2	1.0	0.6	1.0	100.0	
중국	(135)	0.2	0.2	0.3	0.9	1.5	100.0	
인도	(57)	1.7	0.0	0.0	0.0	0.0	100.0	
기타	(944)	1.4	0.4	0.3	0.7	0.8	100.0	
성별	남자	(4,960)	0.8	0.5	0.2	0.2	0.8	100.0
	여자	(7,043)	0.2	0.3	0.4	0.1	0.9	100.0
연령	15~20세	(730)	0.5	0.7	0.0	0.3	0.1	100.0
	21~30세	(5,231)	0.3	0.2	0.3	0.1	0.6	100.0
	31~40세	(3,286)	0.4	0.5	0.6	0.1	1.0	100.0
	41~50세	(1,581)	0.6	0.6	0.4	0.2	0.9	100.0
	51~60세	(859)	0.7	0.3	0.3	0.4	1.6	100.0
	61세 이상	(287)	0.1	0.5	0.1	0.0	2.4	100.0
	무응답	(29)	0.0	4.8	0.0	0.0	3.8	100.0
직업	공무원, 군인	(505)	0.6	0.9	0.6	0.0	0.2	100.0
	기업인, 경영직	(1,156)	0.7	0.4	0.3	0.2	0.7	100.0
	사무, 기술직	(2,434)	0.4	0.3	0.3	0.0	0.6	100.0
	판매, 서비스직	(1,423)	0.5	0.3	0.6	0.1	1.5	100.0
	전문직	(1,118)	0.7	0.4	0.4	0.2	1.1	100.0
	생산/기능/노무직	(422)	1.2	0.2	0.6	0.2	0.3	100.0
	자영업자	(1,198)	0.3	1.0	0.2	0.1	0.7	100.0
	학생	(1,927)	0.3	0.2	0.1	0.1	0.6	100.0
	주부	(557)	0.0	0.4	0.2	0.0	1.6	100.0
	은퇴자	(141)	0.0	0.0	0.0	0.0	2.7	100.0
	무직	(224)	0.0	0.0	0.0	0.6	0.3	100.0
	기타	(889)	0.1	0.6	0.7	0.5	1.3	100.0
무응답	(10)	0.0	0.0	0.0	0.0	7.7	100.0	
방한 목적	여가/위락/휴가	(7,180)	0.1	0.6	0.4	0.1	0.1	100.0
	뷰티/건강/치료	(75)	0.0	0.0	5.7	0.0	2.2	100.0
	종교 및 순례	(51)	0.0	0.0	0.0	0.6	13.8	100.0
	쇼핑	(1,521)	0.2	0.0	0.2	0.0	0.0	100.0
	친구/친지 방문	(888)	0.0	0.1	0.1	0.0	9.0	100.0
	사업/전문 활동	(1,797)	2.1	0.0	0.1	0.5	0.2	100.0
	교육	(480)	0.5	0.0	0.0	0.1	0.0	100.0
기타	(11)	0.0	0.0	0.0	0.0	9.6	100.0	
여행 형태	개별여행	(8,084)	0.6	0.3	0.3	0.2	1.1	100.0
	단체여행	(3,002)	0.2	0.6	0.2	0.0	0.1	100.0
	Air-tel Tour	(917)	0.0	0.6	0.8	0.0	0.8	100.0
방한 횟수	1회	(7,375)	0.5	0.3	0.3	0.1	0.3	100.0
	2회	(1,522)	0.4	0.7	0.5	0.1	1.0	100.0
	3회	(802)	0.1	0.8	0.3	0.1	0.9	100.0
	4회 이상	(2,304)	0.5	0.5	0.3	0.2	2.4	100.0

<표 27-2> 주요 참여 활동(중복응답)

(단위: %)

BASE: 전체		사례수	쇼핑	식도락 관광	자연경관 감상	고궁/ 역사 유적지 방문	유흥/ 오락	업무 수행	
■ 전 체 ■		(12,003)	75.7	51.0	28.6	25.0	15.2	11.4	
성별	1	(758)	77.4	50.0	23.6	25.8	16.8	13.3	
	2	(797)	76.3	51.7	23.3	20.0	14.7	11.8	
	3	(978)	74.3	48.2	25.3	25.5	14.3	13.7	
	4	(1,032)	73.0	50.0	30.7	24.9	15.8	12.0	
	5	(1,030)	76.6	51.7	26.3	30.8	13.8	13.3	
	6	(1,080)	75.3	48.1	34.0	27.2	12.0	13.2	
	7	(1,183)	79.9	55.6	27.9	19.8	19.7	8.8	
	8	(1,154)	74.2	47.1	29.3	25.9	14.2	7.5	
	9	(1,046)	77.2	52.9	35.0	26.1	14.0	11.2	
	10	(1,103)	74.2	54.6	28.4	27.2	14.4	11.8	
	11	(906)	71.5	52.5	30.0	22.4	14.1	12.7	
	12	(937)	78.4	49.4	27.0	23.2	19.2	8.5	
거주국	인도네시아	(1,763)	61.3	56.9	18.6	21.7	6.5	16.5	
	미국	(6,020)	88.9	64.2	31.1	18.3	19.6	4.5	
	대한민국	(499)	87.7	64.4	26.0	17.3	11.7	3.7	
	태국	(158)	75.7	18.5	38.2	40.3	9.2	15.9	
	말레이시아	(639)	80.6	62.6	20.3	29.2	10.8	3.5	
	일본	(324)	83.5	51.8	33.2	38.1	10.8	3.8	
	호주	(223)	75.3	10.4	43.6	43.2	9.8	2.6	
	미국	(115)	42.4	15.1	31.9	39.4	14.8	31.9	
	캐나다	(630)	46.4	14.9	30.6	44.0	15.1	28.6	
	중국	(126)	50.5	15.8	27.6	53.2	10.9	20.9	
	미국	(91)	33.9	13.3	28.0	34.3	12.5	38.6	
	미국	(77)	33.0	14.9	25.3	40.3	9.7	46.7	
직업	주방보조원	(66)	29.5	25.5	24.3	38.4	14.0	50.1	
	관리직	(138)	56.1	15.9	8.9	30.7	17.5	13.6	
	인도네시아	(135)	63.6	6.0	41.5	18.0	5.1	44.6	
	인도네시아	(57)	48.3	6.2	16.7	26.1	7.7	62.2	
	기타	(944)	50.0	11.7	32.9	42.4	15.6	27.5	
	남자	(4,960)	64.7	42.6	29.6	26.2	15.6	21.9	
	여자	(7,043)	83.4	57.0	28.0	24.1	15.0	4.0	
	연령	15~20세	(730)	81.1	52.8	25.1	24.2	23.0	1.0
		21~30세	(5,231)	82.3	57.2	29.7	22.7	20.4	4.6
		31~40세	(3,286)	78.2	50.7	27.5	26.0	13.2	12.5
		41~50세	(1,581)	63.6	42.1	24.6	26.3	7.1	25.9
		51~60세	(859)	51.3	35.3	34.9	32.2	4.3	27.7
61세 이상		(287)	51.7	33.0	34.0	30.5	4.7	19.8	
모름/무응답		(29)	74.4	55.3	32.0	8.2	4.2	23.1	
공무원		(505)	77.8	46.3	30.5	29.9	13.5	8.4	
기업인	(1,156)	59.9	34.4	24.4	25.2	11.1	38.4		
사무직	(2,434)	75.7	56.9	27.2	22.7	12.9	14.1		
판매/서비스직	(1,423)	81.8	61.4	27.4	24.8	13.6	7.4		
전문직	(1,118)	69.3	38.0	33.6	32.1	14.2	14.0		
생산/기능/노무직	(422)	66.1	51.0	29.4	29.0	14.2	17.5		
자영업자	(1,198)	78.6	50.2	32.4	21.4	14.9	11.1		
학생	(1,927)	79.4	53.3	27.2	22.9	21.8	0.5		
주부	(557)	80.3	57.5	28.8	18.0	10.0	0.2		
은퇴자	(141)	69.0	38.4	52.9	52.5	4.3	1.0		
무직	(224)	77.2	51.5	25.1	23.5	17.8	1.7		
기타	(889)	83.9	53.9	27.6	26.7	23.3	6.1		
무응답	(10)	48.3	0.0	20.9	78.1	7.1	3.9		
방한목적	여가/위락/휴가	(7,180)	81.0	55.6	36.3	28.5	16.4	0.2	
	뷰티/건강/치료	(75)	78.3	30.7	16.4	14.2	6.5	0.0	
	종교 및 순례	(51)	53.1	30.5	24.0	29.4	9.9	4.5	
	쇼핑	(1,521)	97.8	73.4	14.3	15.4	19.7	0.7	
	친구/친지 방문	(888)	66.8	45.2	29.9	33.1	17.2	1.3	
	사업/전문 활동	(1,797)	44.2	22.2	13.7	15.5	5.9	73.5	
여행형태	교육	(480)	63.2	36.4	15.6	23.7	17.3	1.3	
	기타	(11)	50.7	36.3	1.3	29.6	0.0	0.0	
	개별여행	(8,084)	69.8	46.8	26.7	24.2	14.6	16.3	
	단체여행	(3,002)	86.8	53.6	37.5	28.7	17.8	0.8	
방한횟수	Air-tel Tour	(917)	91.1	79.9	16.5	19.6	12.2	2.7	
	1회	(7,375)	76.9	49.3	33.5	30.2	16.9	6.2	
	2회	(1,522)	78.5	54.8	27.2	22.5	13.6	10.0	
	3회	(802)	73.7	55.9	23.8	18.3	14.8	16.6	
	4회 이상	(2,304)	70.7	52.3	15.7	12.1	11.1	27.1	

<계속>

<표 27-2> 주요 참여 활동(중복응답)

(단위: %)

BASE: 전체		사례수	박물관, 전시관 방문	테마파크	휴양, 휴식	공연, 민속행사, 축제참가 및 관람	시티투어 버스 이용	온천, 스파
■ 전 체 ■		(12,003)	10.5	10.5	8.5	7.9	5.2	5.1
성별	1	(758)	10.5	8.8	6.6	4.3	4.2	4.9
	2	(797)	8.6	10.2	8.3	6.4	6.3	7.0
	3	(978)	11.2	10.3	7.9	6.9	4.7	6.7
	4	(1,032)	11.3	8.7	10.4	5.3	6.6	5.9
	5	(1,030)	10.4	10.9	5.9	8.0	4.8	3.8
	6	(1,080)	12.4	8.5	5.9	7.8	4.5	2.7
	7	(1,183)	9.8	15.9	10.1	7.0	3.9	4.4
	8	(1,154)	14.9	14.4	6.7	14.4	5.7	4.4
	9	(1,046)	8.9	8.3	11.7	7.7	4.2	4.2
	10	(1,103)	9.5	9.1	8.7	8.0	6.2	6.9
	11	(906)	9.6	10.4	9.5	7.7	7.0	5.2
	12	(937)	7.9	8.1	9.4	9.5	4.6	6.3
거주국	인도네시아	(1,763)	4.7	2.9	13.2	14.3	3.7	8.6
	미국	(6,020)	10.1	12.9	6.6	6.2	2.5	5.1
	일본	(499)	11.3	10.8	7.9	7.1	15.8	5.8
	대만	(158)	10.6	18.9	11.1	3.6	2.2	5.5
	태국	(639)	12.7	13.5	4.5	12.9	17.4	5.9
	말레이시아	(324)	9.1	7.6	16.9	6.4	8.5	2.9
	중국	(223)	17.7	24.7	11.3	13.0	10.2	3.4
	호주	(115)	14.9	4.2	11.5	6.8	6.0	3.0
	미국	(630)	17.4	3.5	10.4	6.0	6.9	3.3
	캐나다	(126)	18.3	3.6	7.7	6.8	6.5	4.4
	한국	(91)	15.6	2.7	11.1	2.6	3.4	4.7
	프랑스	(77)	12.0	2.2	5.5	3.6	4.8	2.4
러시아	(66)	8.2	2.8	3.5	5.6	4.6	1.2	
영국	(138)	13.8	18.7	13.9	18.6	16.2	3.5	
독일	(135)	7.1	5.6	22.7	5.1	7.7	2.9	
이탈리아	(57)	7.1	4.0	3.2	3.3	6.9	2.4	
기타	(944)	14.4	10.7	7.1	5.5	6.4	2.3	
성별	남자	(4,960)	10.6	9.2	9.3	6.3	5.1	3.8
	여자	(7,043)	10.5	11.3	7.9	9.0	5.3	6.1
연령	15~20세	(730)	8.7	17.7	4.9	10.5	4.2	5.0
	21~30세	(5,231)	10.9	11.5	7.7	6.7	4.7	5.6
	31~40세	(3,286)	10.8	10.9	8.6	7.9	5.3	4.5
	41~50세	(1,581)	9.8	7.3	8.2	10.1	6.9	5.0
	51~60세	(859)	8.6	4.2	14.4	8.3	6.5	5.2
	61세 이상	(287)	16.1	4.0	12.4	10.8	4.5	4.5
직업	모름/무응답	(29)	9.0	4.6	7.3	4.2	0.0	7.8
	공무원, 군인	(505)	10.4	13.0	8.4	6.0	6.6	6.0
	기업인, 경영직	(1,156)	8.1	7.9	8.0	3.7	4.3	2.9
	사무, 기술직	(2,434)	9.4	10.7	8.7	8.5	5.1	4.7
	판매, 서비스직	(1,423)	10.9	8.5	8.9	9.9	5.3	5.5
	전문직	(1,118)	12.9	8.1	7.6	7.2	4.3	4.7
	생산/기능/노무직	(422)	10.0	8.3	19.0	6.3	6.5	4.9
	자영업자	(1,198)	10.4	7.8	10.6	7.6	5.5	5.8
	학생	(1,927)	12.1	14.3	5.0	8.4	5.3	5.5
	초·중·고생	(557)	13.8	13.2	7.6	16.5	7.4	9.5
	퇴직자	(141)	19.3	4.4	12.6	5.7	5.4	2.9
	무직	(224)	4.5	12.7	15.9	6.5	7.1	10.3
기타	(889)	8.4	12.7	6.7	6.1	3.3	3.6	
방한 목적	무응답	(10)	2.8	7.1	3.2	21.4	30.1	0.0
	여가/위락/휴가	(7,180)	13.1	12.4	9.8	10.7	6.4	5.6
	뷰티/건강/치료	(75)	2.4	10.5	11.4	4.9	5.9	5.2
	충고 및 순례	(51)	5.0	4.8	9.4	7.0	1.7	8.2
	쇼핑	(1,521)	4.5	10.7	6.4	2.9	2.6	8.0
	친구/친지 방문	(888)	11.4	9.8	13.1	6.0	7.8	6.7
여행 형태	사업/전문 활동	(1,797)	5.8	2.6	4.0	2.3	2.1	1.1
	교육	(480)	9.8	11.6	3.0	6.9	2.7	1.5
	기타	(11)	0.0	35.0	0.0	27.4	4.8	0.0
	개별여행	(8,084)	10.2	9.5	8.5	8.1	6.2	4.9
	단체여행	(3,002)	12.8	14.1	9.1	7.3	3.2	4.8
	Air-tel Tour	(917)	6.4	7.1	6.1	8.5	2.9	8.3
방한 횟수	1회	(7,375)	13.8	12.3	7.2	8.0	5.9	5.1
	2회	(1,522)	8.5	10.7	10.6	6.9	5.7	5.4
	3회	(802)	5.9	9.8	11.7	4.0	5.6	4.8
	4회 이상	(2,304)	3.1	4.5	9.9	9.7	2.4	5.1

<계속>

<표 27-2> 주요 참여 활동(중복응답)

단위: %

BASE: 전체		사례수	미팅, 회의, 학술대회, 박람회 참가	전통문화체 험	연수, 교육, 연구	뷰티관광	카지노	스포츠활동
■ 전 체 ■		12,003	5.0	4.9	4.5	3.2	2.5	2.2
별도 별도	1	758	5.3	5.2	2.8	4.0	3.6	7.2
	2	797	4.9	4.2	4.4	5.4	4.0	5.2
	3	978	5.4	6.0	2.6	3.5	2.8	1.4
	4	1,032	5.0	4.2	2.6	4.1	3.2	0.9
	5	1,030	6.4	5.3	4.4	1.7	1.7	0.6
	6	1,080	6.5	3.9	8.9	2.1	1.3	1.2
	7	1,183	4.5	5.7	4.7	1.4	2.9	1.3
	8	1,154	4.0	5.2	5.8	2.6	2.9	1.3
	9	1,046	4.5	4.0	0.7	2.7	0.9	0.8
	10	1,103	5.7	4.4	2.6	4.1	2.6	1.2
	11	906	4.4	4.0	5.4	4.9	3.3	1.2
	12	937	3.7	6.1	8.1	3.1	1.5	6.3
거주국	대한민국	1,763	13.9	2.9	2.4	7.1	2.3	0.8
	영국	6,020	1.3	3.0	3.7	3.1	3.7	1.3
	싱가포르	499	1.1	5.1	2.2	4.6	0.2	4.8
	대만	158	6.4	3.4	3.2	0.6	2.5	6.5
	태국	639	1.6	5.8	1.6	1.4	1.8	6.5
	말레이시아	324	2.0	9.1	2.2	2.3	1.4	3.7
	홍콩	223	1.6	11.1	3.1	0.4	0.8	6.8
	미국	115	13.9	7.4	4.4	1.2	0.5	2.7
	캐나다	630	9.0	11.7	8.3	1.7	0.5	1.5
	영국	126	9.8	11.7	5.1	1.0	0.8	2.8
	미국	91	14.9	9.7	8.9	1.3	0.9	2.7
	프랑스	77	11.8	11.5	10.9	0.0	0.0	5.0
	러시아	66	17.5	10.4	11.6	0.8	0.0	1.7
	중국	138	6.3	7.8	7.0	4.3	0.2	4.5
인도	135	5.7	5.2	9.9	0.5	0.6	1.5	
기타	57	21.1	4.0	16.7	1.0	0.9	3.5	
기타	944	10.1	9.3	11.2	0.8	0.7	3.3	
성별	남자	4,960	9.0	4.5	4.6	1.5	2.7	2.9
	여자	7,043	2.2	5.1	4.3	4.4	2.4	1.6
연령	15~20세	730	0.7	6.3	13.4	2.5	5.1	2.7
	21~30세	5,231	1.9	5.3	5.5	3.7	2.8	2.2
	31~40세	3,286	4.4	4.4	2.3	3.0	2.4	1.9
	41~50세	1,581	12.1	4.0	2.9	2.9	1.5	2.5
	51~60세	859	13.7	4.1	2.2	2.2	1.2	2.0
	61세 이상	287	12.1	5.4	3.1	1.8	1.0	1.3
	무응답	29	21.6	0.0	0.6	3.7	8.4	2.5
직업	공무원	505	4.1	5.3	2.3	3.2	3.1	2.2
	기업인, 경영직	1,156	13.0	4.9	2.7	1.4	1.9	2.3
	사무직, 기술직	2,434	7.6	4.0	0.9	3.3	2.4	1.8
	판매, 서비스직	1,423	2.0	4.0	0.9	4.9	1.9	1.8
	전문직	1,118	9.3	7.7	5.9	1.7	2.1	2.6
	생산/기능/노무직	422	4.3	3.1	1.6	2.0	1.8	2.3
	자영업자	1,198	3.0	4.0	2.2	4.2	3.3	1.8
	학생	1,927	1.2	6.6	16.4	2.2	3.6	2.6
	주부	557	1.1	3.5	0.9	4.9	1.1	1.9
	은퇴자	141	0.6	3.7	0.6	1.5	1.2	1.1
	기타	224	0.7	7.1	2.9	4.0	3.0	5.1
무응답	889	3.1	3.1	3.0	4.9	2.7	2.1	
무응답	10	0.0	17.5	21.7	0.0	0.0	0.0	
방한목적	여가/취락/휴가	7,180	0.5	4.8	0.5	3.2	2.9	2.1
	뷰티/건강/치료	75	0.9	2.8	2.3	15.7	0.0	1.5
	종교 및 순례	51	19.0	13.5	30.3	1.3	0.0	0.0
	쇼핑	1,521	0.4	2.9	0.4	6.6	3.0	1.6
	친구/친지 방문	888	0.8	9.3	1.4	2.4	1.8	2.5
	사업/전문 활동	1,797	29.7	2.8	6.3	0.8	1.0	2.4
	교육	480	2.5	10.6	73.0	1.6	2.7	3.6
기타	11	0.0	3.0	0.0	0.0	0.0	26.8	
여행형태	개별여행	8,084	6.8	5.0	6.0	3.0	2.0	2.1
	단체여행	3,002	1.0	5.3	1.3	2.4	3.7	2.9
	Air-tel Tour	917	2.2	2.1	0.8	7.8	3.0	0.4
방한횟수	1회	7,375	2.9	6.0	4.7	2.3	2.2	2.2
	2회	1,522	4.4	4.0	4.1	4.1	2.8	2.8
	3회	802	4.7	3.9	5.2	3.9	3.4	1.7
	4회 이상	2,304	12.3	2.1	3.5	5.4	2.8	1.9

<계속>

<표 27-2> 주요 참여 활동(중복응답)

단위: %

BASE: 전체		사례수	레포츠활동	시찰 (산업 시설 등)	의료관광	직업적 스포츠 활동	기타
■ 전 체 ■		12,003	2.0	1.2	1.0	0.3	1.3
성별	1	758	1.7	1.2	1.1	0.2	1.0
	2	797	1.8	1.7	0.9	0.4	1.5
	3	978	2.7	1.5	1.6	0.3	1.7
	4	1,032	1.7	1.6	1.2	0.3	1.6
	5	1,030	2.4	1.3	1.0	0.3	1.8
	6	1,080	2.2	1.4	1.7	0.1	0.8
	7	1,183	2.0	1.3	1.1	0.4	1.0
	8	1,154	1.2	1.2	0.6	0.1	1.5
	9	1,046	1.8	0.9	0.6	0.2	1.9
	10	1,103	2.1	1.1	0.6	0.2	1.0
	11	906	1.7	0.7	0.5	1.0	1.0
	12	937	3.0	1.1	0.7	0.3	0.7
거주국	일본	1,763	0.4	1.2	0.3	0.2	3.6
	미국	6,020	1.2	0.7	1.0	0.0	0.6
	영국	499	2.2	0.3	0.7	0.2	0.6
	캐나다	158	7.3	1.6	0.2	0.4	0.6
	독일	639	0.7	0.8	0.1	0.2	0.3
	프랑스	324	1.1	0.9	1.1	0.1	0.7
	중국	223	5.0	1.0	0.3	0.4	0.2
	인도네시아	115	4.8	2.5	0.4	2.1	2.8
	호주	630	7.0	2.7	0.6	1.1	3.1
	러시아	126	8.9	2.4	1.2	0.7	3.4
	중국	91	5.5	2.5	0.7	0.9	3.5
	미국	77	6.9	5.2	0.8	1.9	0.9
	중국	66	4.5	4.9	0.3	0.3	1.3
	중국	138	6.9	3.8	7.5	1.2	1.2
중국	135	2.7	1.7	11.5	1.3	3.5	
성별	남자	4,960	2.0	2.2	0.8	0.5	1.2
	여자	7,043	2.0	0.6	1.1	0.2	1.4
연령	15~20세	730	2.3	0.9	1.2	0.6	0.4
	21~30세	5,231	2.2	0.6	0.7	0.2	1.0
	31~40세	3,286	1.8	1.6	1.6	0.2	1.5
	41~50세	1,581	1.6	2.4	0.7	0.5	1.5
	51~60세	859	2.0	1.7	0.8	0.6	2.0
	61세 이상	287	2.5	1.1	0.8	0.0	3.7
	무응답	29	0.0	0.6	0.0	1.9	3.8
직업	공무원, 군인	505	4.0	1.7	0.5	0.0	0.9
	기업인, 경영직	1,156	2.2	3.0	1.9	0.6	0.9
	사무, 기술직	2,434	1.4	1.2	0.5	0.0	1.0
	판매, 서비스직	1,423	1.7	0.9	0.3	0.2	1.8
	전문직	1,118	3.3	1.6	0.8	0.6	1.6
	생산/기능/노무직	422	1.8	2.8	0.2	0.2	0.4
	자영업자	1,198	1.0	1.3	2.1	0.5	1.4
	학생	1,927	2.5	0.5	1.3	0.2	0.7
	주부	557	1.1	0.4	1.6	0.1	2.8
	유년퇴자	141	3.1	0.0	1.4	0.2	3.5
	무직	224	2.1	0.0	0.3	0.6	2.5
기타	889	2.1	0.7	0.7	0.7	1.6	
무응답	10	0.0	0.0	0.0	0.0	7.7	
방한적	여가/위락/휴가	7,180	1.7	0.4	0.4	0.2	0.3
	뷰티/건강/치료	75	0.0	0.0	59.5	0.4	2.8
	종교 및 순례	51	5.0	2.5	0.0	0.6	18.3
	쇼핑	1,521	1.0	0.4	1.3	0.0	0.0
	친구/친지 방문	888	4.8	0.2	1.0	0.4	12.4
	사업/전문 활동	1,797	1.9	5.9	0.4	1.1	0.6
	교육	480	5.1	0.6	1.4	0.4	0.0
기타	11	2.5	0.0	0.0	0.0	19.2	
여행 형태	개별여행	8,084	2.6	1.6	1.3	0.4	1.7
	단체여행	3,002	0.8	0.5	0.2	0.1	0.3
	Air-tel Tour	917	0.9	0.3	0.4	0.1	0.9
방한 회수	1회	7,375	2.3	1.1	0.7	0.3	0.6
	2회	1,522	1.8	1.1	1.6	0.3	1.5
	3회	802	1.5	0.9	1.6	0.2	1.6
	4회 이상	2,304	1.4	1.9	1.2	0.4	3.4

<표 28> 가장 좋았던 활동

(단위: %)

BASE: 전체		사례수	쇼핑	식도락 관광	자연경관 감상	고궁/ 역사 유적지 방문	업무 수행	공연, 민속행사, 축제 참가 및 관람	유흥/ 오락
■ 전 체 ■		(12,003)	30.5	16.5	11.6	7.9	4.9	3.9	3.4
별 분	1	(758)	34.9	14.6	7.9	6.5	7.6	2.2	3.6
	2	(797)	31.2	16.6	7.1	6.4	5.7	3.9	4.0
	3	(978)	29.4	17.0	9.0	8.0	7.2	4.4	3.6
	4	(1,032)	30.2	17.0	11.5	7.0	4.3	2.9	4.7
	5	(1,030)	30.7	20.1	9.0	8.7	6.4	2.5	3.2
	6	(1,080)	30.0	14.9	15.8	8.0	5.6	3.4	3.3
	7	(1,183)	32.5	18.9	12.4	7.7	2.8	3.5	3.2
	8	(1,154)	23.9	15.2	11.8	9.2	3.5	7.2	3.7
	9	(1,046)	30.5	18.2	16.0	7.3	4.0	3.5	2.8
	10	(1,103)	31.7	15.3	11.9	10.6	4.3	3.6	2.2
	11	(906)	31.5	16.2	12.6	7.7	5.7	3.8	2.5
	12	(937)	31.1	13.5	11.7	6.2	3.5	5.3	4.7
거주국	인도네시아	(1,763)	20.6	15.9	8.8	7.3	9.4	10.4	1.6
	미국	(6,020)	38.5	20.9	14.1	4.1	0.8	2.6	3.8
	일본	(499)	39.5	21.7	9.5	4.0	1.6	3.0	2.4
	싱가포르	(158)	37.0	6.6	11.2	7.8	8.0	1.4	2.5
	대만	(639)	27.0	20.8	7.5	11.7	1.0	5.9	2.2
	태국	(324)	44.8	9.3	12.1	7.7	1.9	2.6	3.0
	말레이시아	(223)	28.5	1.8	20.4	10.0	0.6	4.6	2.0
	호주	(115)	13.9	7.2	9.6	14.4	15.7	2.1	5.8
	미국	(630)	11.4	7.7	8.3	20.4	11.6	2.8	5.4
	캐나다	(126)	14.4	6.4	7.7	25.8	8.4	3.8	3.4
	한국	(91)	9.0	5.5	8.9	16.4	20.4	0.8	3.0
	프랑스	(77)	6.7	6.9	6.7	17.6	23.6	4.1	4.1
독일	(66)	2.1	14.0	5.5	13.3	24.1	2.9	8.3	
러시아	(138)	19.6	4.2	2.8	11.7	6.0	6.8	5.3	
중국	(135)	22.0	1.4	7.6	6.8	27.1	1.1	2.4	
인도	(57)	14.2	2.0	8.3	8.9	27.2	1.6	2.3	
기타	(944)	16.3	6.8	8.9	18.1	13.6	1.8	4.5	
성별	남자	(4,960)	20.0	17.1	13.1	8.9	10.1	2.5	4.3
	여자	(7,043)	37.8	16.1	10.5	7.2	1.3	4.9	2.8
연령	15~20세	(730)	32.6	16.6	8.4	7.0	0.2	5.8	5.7
	21~30세	(5,231)	35.6	18.4	11.8	6.1	1.0	3.0	4.6
	31~40세	(3,286)	31.5	16.0	10.5	8.7	5.3	4.0	3.0
	41~50세	(1,581)	21.4	14.8	11.6	9.6	12.6	5.8	1.6
	51~60세	(859)	16.3	12.2	16.3	11.1	13.9	4.1	0.8
	61세 이상	(287)	11.6	10.7	15.2	14.7	13.9	5.0	1.3
	무응답	(29)	31.8	4.4	1.9	3.9	17.0	4.2	0.0
직업	공무원	(505)	31.5	16.0	11.5	8.6	1.9	4.0	2.5
	기업인	(1,156)	22.9	11.1	9.2	9.3	20.0	1.4	3.3
	사무, 기술직	(2,434)	29.1	19.8	11.3	6.5	6.6	5.1	2.3
	판매, 서비스직	(1,423)	35.2	17.9	12.2	8.0	1.8	5.2	3.0
	전문직	(1,118)	23.5	11.0	15.4	11.5	5.6	2.7	3.3
	생산/기능/노무직	(422)	22.2	22.7	16.7	9.1	6.3	1.7	3.5
	자영업자	(1,198)	34.1	14.9	13.0	7.5	5.2	1.9	2.5
	학생	(1,927)	32.9	17.6	9.2	5.7	0.1	4.5	6.3
	주부	(557)	33.4	16.3	11.1	5.6	0.1	10.1	0.7
	주퇴자	(141)	19.2	11.9	21.1	21.5	0.8	2.4	2.5
	무직	(224)	38.8	13.4	8.3	6.3	0.5	4.6	4.6
	기타	(889)	36.5	18.3	10.6	8.7	1.1	2.0	4.5
무응답	(10)	3.2	0.0	2.3	45.2	1.5	0.0	7.1	
방한적	여가/취락/휴가	(7,180)	28.3	18.8	16.0	8.9	0.0	5.5	3.4
	뷰티/건강/치료	(75)	36.1	2.1	1.9	1.4	0.7	1.8	0.0
	종교 및 순례	(51)	8.1	5.2	13.1	16.7	3.3	3.5	0.0
	쇼핑	(1,521)	68.4	16.0	2.9	2.1	0.0	0.7	2.4
	친구/친지 방문	(888)	19.3	18.5	8.1	13.2	0.0	2.8	6.4
	사업/전문 활동	(1,797)	15.7	9.6	5.5	6.3	32.7	0.8	2.5
	교육	(480)	21.4	11.0	4.8	6.3	0.0	3.9	6.8
기타	(11)	3.0	0.0	0.0	23.3	0.0	13.5	0.0	
여행 형태	개별여행	(8,084)	27.8	16.1	9.6	8.4	7.1	4.1	3.4
	단체여행	(3,002)	36.1	14.6	18.1	6.9	0.3	2.6	4.1
	Air-tel Tour	(917)	35.2	26.5	7.8	6.4	1.0	6.4	1.3
방한 회수	1회	(7,375)	28.6	17.1	14.1	9.5	2.3	3.3	4.1
	2회	(1,522)	34.3	17.1	10.9	7.1	3.8	2.7	2.6
	3회	(802)	33.6	17.9	9.0	6.1	7.7	2.0	3.1
	4회 이상	(2,304)	32.7	14.0	5.0	3.9	13.2	7.2	2.1

<계속>

<표 28> 가장 좋았던 활동

(단위: %)

BASE: 전체		사례수	테마파크	박물관, 전시관 방문	전통문화 체험	미팅, 회의, 학술대회, 박람회 참가	휴양, 휴식	온천, 스파	연수, 교육, 연구
■ 전 체 ■		(12,003)	3.2	2.6	2.1	2.0	1.7	1.4	1.4
별	1	(758)	3.1	2.1	1.4	1.9	1.5	1.2	1.2
	2	(797)	2.7	2.1	3.0	2.0	2.0	2.4	1.4
	3	(978)	3.7	2.5	2.1	2.4	1.3	1.9	0.8
	4	(1,032)	3.9	3.3	1.8	1.5	3.2	1.4	0.7
	5	(1,030)	3.9	2.0	1.6	3.0	0.6	1.0	1.7
	6	(1,080)	2.5	3.3	1.3	1.8	1.5	1.0	2.0
	7	(1,183)	3.7	2.6	2.4	1.9	1.9	0.9	1.5
	8	(1,154)	4.7	3.4	3.0	2.0	1.8	1.5	2.3
	9	(1,046)	2.2	2.6	1.7	2.1	2.2	0.7	0.2
	10	(1,103)	2.7	2.3	2.4	2.0	1.4	2.0	0.5
	11	(906)	2.2	2.4	1.4	1.7	1.8	1.1	1.7
	12	(937)	2.4	2.4	2.4	1.1	1.6	2.6	3.1
거주국	인도네시아	(1,763)	1.0	1.3	1.3	6.2	2.9	2.7	1.2
	미국	(6,020)	3.5	2.4	1.3	0.3	1.1	1.3	1.0
	싱가포르	(499)	3.8	3.7	0.8	0.1	1.5	0.9	0.5
	대만	(158)	5.7	2.6	1.4	2.1	1.4	1.5	0.5
	태국	(639)	4.0	3.9	1.6	0.6	1.0	1.3	0.3
	말레이시아	(324)	2.7	1.9	2.3	1.0	3.5	0.6	0.8
	중국	(223)	9.6	5.8	3.5	0.1	2.0	0.2	0.8
	일본	(115)	1.2	4.2	3.2	5.3	3.8	1.8	1.5
	미국	(630)	1.5	4.5	5.7	3.1	2.7	1.8	2.4
	캐나다	(126)	1.0	3.2	5.6	2.7	2.5	1.2	1.2
	미국	(91)	0.6	3.3	4.6	8.7	2.7	2.8	3.2
	미국	(77)	0.6	2.0	5.3	4.7	2.9	1.0	3.7
미국	(66)	0.2	2.6	5.5	8.6	1.0	0.6	3.9	
미국	(138)	8.9	3.2	3.8	2.2	4.8	1.3	3.3	
미국	(135)	1.7	1.5	2.8	2.4	4.8	0.2	3.9	
미국	(57)	1.7	3.9	2.1	9.3	0.4	0.7	7.2	
기타	(944)	4.7	2.9	4.6	4.2	1.4	0.8	4.1	
성별	남자	(4,960)	2.8	2.9	2.3	3.4	2.2	1.0	1.7
	여자	(7,043)	3.5	2.4	1.9	0.9	1.4	1.8	1.3
연령	15~20세	(730)	4.4	2.3	3.4	0.3	0.7	1.6	4.8
	21~30세	(5,231)	3.6	2.4	2.3	0.7	1.3	1.7	1.6
	31~40세	(3,286)	3.4	3.1	2.0	1.5	1.6	1.0	0.7
	41~50세	(1,581)	2.1	2.5	1.4	4.8	2.0	1.3	0.9
	51~60세	(859)	1.7	2.0	1.6	6.2	4.1	1.4	1.2
	61세 이상	(287)	1.6	2.0	1.5	6.4	4.8	1.5	1.6
	모름/무응답	(29)	2.5	16.8	0.0	5.3	0.0	0.0	0.0
직업	공무원	(505)	6.1	3.3	3.3	2.1	2.2	0.5	0.9
	기업인, 경영직	(1,156)	2.3	2.2	2.0	5.3	2.1	0.7	0.9
	사무직, 기술직	(2,434)	3.2	2.4	1.5	2.5	1.8	1.6	0.3
	판매, 서비스직	(1,423)	2.5	2.3	1.1	0.5	1.7	1.4	0.4
	전문직	(1,118)	3.0	3.3	3.5	3.3	1.9	1.1	2.6
	생산/기능/노무직	(422)	1.1	3.6	1.0	2.6	2.6	0.9	0.8
	자영업자	(1,198)	1.9	3.1	1.6	1.5	1.8	2.3	0.4
	학생	(1,927)	4.0	2.5	3.2	0.5	0.7	1.3	5.1
	주부	(557)	4.0	3.2	1.4	0.6	2.4	3.7	0.3
	주부	(141)	2.0	2.4	1.9	0.5	4.5	0.4	0.6
	주부	(224)	1.5	1.5	3.0	1.5	3.6	1.9	0.3
	기타	(889)	5.0	1.9	1.4	1.3	0.9	1.2	0.5
무응답	(10)	0.0	2.8	0.0	0.0	0.0	0.0	18.5	
방한 목적	여가/취락/휴가	(7,180)	3.9	3.4	2.1	0.1	2.2	1.6	0.1
	뷰티/건강/치료	(75)	3.0	0.0	1.4	0.0	1.1	0.0	1.5
	충고 및 순례	(51)	4.1	0.0	5.9	12.3	1.2	2.1	8.0
	쇼핑	(1,521)	1.4	0.2	0.9	0.0	0.1	1.4	0.1
	친구/친지 방문	(888)	4.2	2.1	3.0	0.3	3.0	2.2	0.4
	사업/전문 활동	(1,797)	0.8	2.0	1.5	11.9	1.1	0.6	2.0
여행 형태	교육	(480)	4.2	1.9	5.6	0.4	0.6	0.7	24.4
	기타	(11)	35.0	0.0	3.0	0.0	0.0	0.0	0.0
여행 형태	개별여행	(8,084)	3.0	2.7	2.3	2.7	1.8	1.2	1.9
	단체여행	(3,002)	4.3	2.7	1.9	0.4	1.9	1.4	0.3
	Air-tel Tour	(917)	1.6	1.6	0.5	0.8	0.4	3.8	0.9
방한 횟수	1회	(7,375)	3.9	3.3	2.7	1.0	1.4	1.4	1.5
	2회	(1,522)	3.4	2.4	1.0	1.9	2.5	1.6	1.0
	3회	(802)	2.3	1.8	1.5	2.4	1.8	1.4	2.2
	4회 이상	(2,304)	1.0	0.7	1.0	5.1	2.4	1.5	1.4

<계속>

<표 28> 가장 좋았던 활동

(단위: %)

BASE: 전체		사례수	시티투어 버스 이용	스포츠활동	레포츠활동	뷰티관광	카지노
■ 전 체 ■		(12,003)	1.2	1.1	1.0	0.7	0.7
연령	1월	(758)	0.9	5.1	0.5	1.0	0.9
	2월	(797)	1.0	3.2	1.2	0.9	1.3
	3월	(978)	1.0	0.6	0.7	1.0	0.8
	4월	(1,032)	1.3	0.3	0.6	0.8	0.8
	5월	(1,030)	1.3	0.2	0.7	0.2	0.4
	6월	(1,080)	1.2	0.5	1.8	0.4	0.1
	7월	(1,183)	1.1	0.4	0.8	0.6	0.7
	8월	(1,154)	1.2	0.2	0.9	1.1	1.0
	9월	(1,046)	0.7	0.3	1.3	0.5	0.5
	10월	(1,103)	1.0	0.6	1.8	0.9	0.8
	11월	(906)	1.9	0.7	0.3	1.1	1.3
	12월	(937)	1.0	3.4	1.1	0.6	0.6
거주국	일본	(1,763)	0.9	0.5	0.1	2.7	1.3
	한국	(6,020)	0.4	0.5	0.8	0.6	0.9
	홍콩	(499)	2.3	3.3	0.6	0.0	0.1
	싱가포르	(158)	1.0	4.0	3.7	0.1	0.0
	대만	(639)	5.5	4.2	0.3	0.3	0.7
	태국	(324)	1.2	2.2	0.6	0.7	0.1
	말레이시아	(223)	3.4	4.5	1.3	0.0	0.0
	중국	(115)	2.5	1.6	2.3	0.0	0.0
	미국	(630)	1.2	0.8	3.7	0.1	0.1
	캐나다	(126)	1.7	1.8	4.2	0.8	0.0
	영국	(91)	1.0	0.5	3.1	0.3	0.3
	독일	(77)	0.4	2.5	2.9	0.3	0.0
	프랑스	(66)	0.3	0.3	2.7	0.3	0.0
러시아	(138)	3.1	1.4	3.5	0.5	0.0	
중동	(135)	1.9	0.2	1.7	0.0	0.0	
인도	(57)	3.1	3.5	1.9	0.0	0.3	
기타	(944)	1.8	1.4	0.9	0.0	0.2	
성별	남자	(4,960)	0.9	1.6	1.2	0.4	0.9
	여자	(7,043)	1.3	0.8	0.9	1.0	0.6
연령	15~20세	(730)	1.1	0.9	1.2	0.8	1.2
	21~30세	(5,231)	1.0	1.1	1.2	0.8	0.5
	31~40세	(3,286)	1.4	1.2	0.8	0.9	0.9
	41~50세	(1,581)	1.5	1.4	0.8	0.4	0.8
	51~60세	(859)	1.0	1.3	0.8	0.5	0.5
	61세 이상	(287)	0.6	0.4	1.3	0.3	1.3
	모름/무응답	(29)	0.0	0.0	0.0	3.7	4.8
	응답률	(505)	1.1	1.0	1.3	0.6	0.1
직업	공무원, 공무원직	(1,156)	0.9	1.5	1.2	0.0	0.4
	사무, 기술직	(2,434)	1.2	1.2	0.8	0.7	0.7
	판매, 서비스직	(1,423)	1.2	1.0	0.4	1.6	0.3
	전문직	(1,118)	1.6	0.8	1.9	0.6	0.6
	생산/기능/노무직	(422)	0.3	1.4	0.7	0.1	0.7
	자영업자	(1,198)	1.1	0.9	0.9	1.3	2.0
	학생	(1,927)	0.9	1.2	1.6	0.5	0.8
	주부	(557)	2.3	1.0	0.5	0.6	0.6
	은퇴자	(141)	0.4	0.0	1.4	0.0	0.9
	무직	(224)	0.7	3.5	0.4	1.6	1.6
	기타	(889)	1.1	1.0	0.5	1.0	0.5
	무응답	(10)	11.5	0.0	0.0	0.0	0.0
방한 목적	여가/위락/휴가	(7,180)	1.4	1.2	0.7	0.9	0.9
	뷰티/건강/치료	(75)	0.3	0.4	0.6	4.7	0.0
	종교 및 순례	(51)	0.0	0.0	2.1	0.0	0.0
	쇼핑	(1,521)	0.6	0.5	0.3	0.9	0.4
	친구/친지 방문	(888)	2.0	1.0	2.4	0.1	0.8
	사업/전문 활동	(1,797)	0.5	1.1	1.3	0.1	0.5
	교육	(480)	0.4	2.2	4.0	0.1	1.0
	기타	(11)	1.8	0.0	2.5	0.0	0.0
여행 형태	개별 여행	(8,084)	1.3	1.1	1.3	0.6	0.7
	단체 여행	(3,002)	0.8	1.6	0.4	0.6	0.7
	Air-tel Tour	(917)	0.9	0.2	0.2	2.4	1.2
방한 횟수	1회	(7,375)	1.3	1.2	1.1	0.7	0.4
	2회	(1,522)	1.0	1.7	0.9	0.7	1.0
	3회	(802)	1.4	0.8	1.0	0.8	0.9
	4회 이상	(2,304)	0.5	0.8	0.7	0.9	1.5

<계속>

<표 28> 가장 좋았던 활동

(단위: %)

BASE: 전체		사례수	의료관광	시찰 (산업 시설 등)	직업적 스포츠 활동	기타	계
■ 전 체 ■		(12,003)	0.4	0.4	0.2	1.1	100.0
연령	1월	(758)	0.5	0.3	0.0	0.9	100.0
	2월	(797)	0.2	0.4	0.1	1.3	100.0
	3월	(978)	0.6	0.4	0.3	1.1	100.0
	4월	(1,032)	0.4	0.5	0.3	1.5	100.0
	5월	(1,030)	0.5	0.6	0.1	1.4	100.0
	6월	(1,080)	0.5	0.5	0.1	0.5	100.0
	7월	(1,183)	0.2	0.0	0.1	0.3	100.0
	8월	(1,154)	0.2	0.4	0.1	1.7	100.0
	9월	(1,046)	0.6	0.2	0.0	1.6	100.0
	10월	(1,103)	0.5	0.2	0.4	0.8	100.0
	11월	(906)	0.1	0.5	0.9	0.7	100.0
	12월	(937)	0.1	0.5	0.2	0.7	100.0
거주국	인도네시아	(1,763)	0.2	0.6	0.1	3.2	100.0
	중국	(6,020)	0.4	0.2	0.0	0.3	100.0
	홍콩	(499)	0.0	0.1	0.1	0.5	100.0
	싱가포르	(158)	0.0	0.3	0.3	1.1	100.0
	대만	(639)	0.0	0.1	0.0	0.2	100.0
	태국	(324)	0.1	0.3	0.1	0.4	100.0
	말레이시아	(223)	0.0	0.3	0.4	0.3	100.0
	홍콩	(115)	0.0	0.7	1.4	1.8	100.0
	미국	(630)	0.2	0.9	0.5	3.2	100.0
	캐나다	(126)	0.2	0.9	0.5	2.7	100.0
	영국	(91)	0.7	1.1	0.3	2.9	100.0
	독일	(77)	0.3	1.3	0.8	1.4	100.0
	프랑스	(66)	0.0	2.9	0.0	1.0	100.0
	러시아	(138)	5.0	1.1	0.4	1.0	100.0
중동	(135)	8.0	0.0	0.7	1.9	100.0	
인도	(57)	0.0	1.1	0.0	0.3	100.0	
기타	(944)	0.0	0.8	1.2	1.0	100.0	
성별	남자	(4,960)	0.5	0.8	0.3	1.0	100.0
	여자	(7,043)	0.3	0.1	0.1	1.1	100.0
연령	15~20세	(730)	0.1	0.0	0.5	0.4	100.0
	21~30세	(5,231)	0.2	0.2	0.1	0.7	100.0
	31~40세	(3,286)	0.7	0.4	0.1	1.2	100.0
	41~50세	(1,581)	0.4	1.0	0.3	1.3	100.0
	51~60세	(859)	0.5	0.6	0.7	1.6	100.0
	61세 이상	(287)	0.8	0.1	0.0	3.5	100.0
	모름/무응답	(29)	0.0	0.0	0.0	3.8	100.0
직업	공무원, 군인	(505)	0.2	0.6	0.3	0.6	100.0
	기업인, 경영직	(1,156)	1.1	0.8	0.3	1.1	100.0
	사무, 기술직	(2,434)	0.3	0.3	0.0	0.7	100.0
	판매, 서비스직	(1,423)	0.0	0.7	0.1	1.5	100.0
	전문직	(1,118)	0.4	0.6	0.4	1.5	100.0
	생산/기능/노무직	(422)	0.7	0.7	0.1	0.3	100.0
	자영업자	(1,198)	0.8	0.1	0.3	1.0	100.0
	학생	(1,927)	0.3	0.1	0.1	0.7	100.0
	주부	(557)	0.3	0.0	0.0	1.8	100.0
	은퇴자	(141)	1.4	0.0	0.0	4.1	100.0
	무직	(224)	0.0	0.0	0.9	1.5	100.0
	기타	(889)	0.1	0.4	0.7	0.9	100.0
	무응답	(10)	0.0	0.0	0.0	7.7	100.0
방한 목적	여가/위락/휴가	(7,180)	0.1	0.1	0.1	0.3	100.0
	뷰티/건강/치료	(75)	40.3	0.4	0.0	2.2	100.0
	종교 및 순례	(51)	0.0	0.0	0.0	14.3	100.0
	쇼핑	(1,521)	0.4	0.2	0.0	0.0	100.0
	친구/친지 방문	(888)	0.2	0.0	0.2	9.9	100.0
	사업/전문 활동	(1,797)	0.1	2.1	0.8	0.5	100.0
	교육	(480)	0.1	0.0	0.1	0.1	100.0
기타	(11)	0.0	0.0	0.0	17.9	100.0	
여행 형태	개별 여행	(8,084)	0.6	0.5	0.3	1.4	100.0
	단체 여행	(3,002)	0.0	0.2	0.0	0.2	100.0
	Air-tel Tour	(917)	0.2	0.0	0.0	0.8	100.0
방한 횟수	1회	(7,375)	0.2	0.2	0.2	0.6	100.0
	2회	(1,522)	1.1	0.4	0.1	0.8	100.0
	3회	(802)	0.8	0.3	0.1	1.1	100.0
	4회 이상	(2,304)	0.5	0.8	0.3	2.8	100.0

<표 29-1> 1인 지출 경비 - 전체(종합 분석)

(단위: %)

BASE: 전체		사례수	500\$ 이하	500\$ 초과 1,000\$ 이하	1,000\$ 초과 1,500\$ 이하	1,500\$ 초과 2,000\$ 이하	2,000\$ 초과 3,000\$ 이하	3,000\$ 초과	최대금액 초과	계	평균 (US\$)	
■ 전 체 ■		(12,003)	13.6	26.5	21.6	13.3	11.2	12.2	1.6	100.0	1,625.3	
연령	1	(758)	14.5	26.1	17.0	11.6	12.8	16.4	1.6	100.0	1,771.8	
	2	(797)	16.2	24.0	18.0	13.2	10.6	15.2	2.9	100.0	1,763.0	
	3	(978)	15.5	28.3	19.9	9.9	11.7	13.2	1.5	100.0	1,616.5	
	4	(1,032)	18.1	25.0	23.0	11.9	12.9	7.8	1.2	100.0	1,430.3	
	5	(1,030)	17.5	25.1	22.4	12.6	10.0	11.0	1.5	100.0	1,520.5	
	6	(1,080)	15.0	26.0	20.7	13.2	9.5	13.9	1.7	100.0	1,619.6	
	7	(1,183)	9.9	24.9	22.1	18.7	14.9	9.6	0.0	100.0	1,617.4	
	8	(1,154)	9.8	28.8	19.7	14.1	11.7	13.7	2.1	100.0	1,681.5	
	9	(1,046)	11.4	24.8	24.7	13.0	11.1	13.2	1.9	100.0	1,755.6	
	10	(1,103)	11.1	26.3	26.3	13.9	9.5	10.8	2.1	100.0	1,644.1	
	11	(906)	14.2	29.7	20.6	11.3	9.5	12.7	1.9	100.0	1,614.8	
	12	(937)	12.5	28.8	22.8	14.7	9.4	10.7	1.1	100.0	1,522.9	
거주국	대한민국	(1,763)	29.3	49.1	14.2	3.1	2.3	1.8	0.2	100.0	813.9	
	미국	(6,020)	4.6	17.1	24.3	18.4	15.8	17.8	1.9	100.0	2,059.5	
	캐나다	(499)	10.3	29.2	25.5	13.9	12.0	8.5	0.6	100.0	1,519.6	
	일본	(158)	8.9	23.2	26.4	15.1	18.0	7.5	0.8	100.0	1,573.3	
	중국	(639)	17.4	28.4	28.6	13.3	6.0	5.4	0.9	100.0	1,244.3	
	호주	(324)	18.0	40.9	21.9	9.1	5.9	3.6	0.6	100.0	1,124.7	
	영국	(223)	23.0	30.6	24.4	8.3	6.2	2.5	4.9	100.0	1,032.6	
	러시아	(115)	30.1	31.9	14.3	7.6	8.6	5.8	1.7	100.0	1,149.9	
	인도네시아	(630)	27.6	28.2	16.3	9.2	6.7	9.8	2.3	100.0	1,338.4	
	태국	(126)	34.4	27.0	15.6	10.8	7.5	4.3	0.5	100.0	1,020.6	
	말레이시아	(91)	26.5	32.5	17.4	9.2	6.7	7.2	0.5	100.0	1,151.9	
	싱가포르	(77)	20.0	30.9	18.2	11.9	8.4	9.0	1.5	100.0	1,318.7	
성별	남자	(66)	21.2	43.9	13.4	7.6	8.4	4.2	1.2	100.0	1,054.9	
	여성	(138)	15.8	23.6	15.3	11.4	14.2	16.7	2.9	100.0	1,783.3	
	남자	(135)	8.8	13.3	11.3	6.8	16.3	32.6	10.8	100.0	2,593.8	
	여성	(57)	29.5	27.0	12.5	8.7	8.7	12.1	1.6	100.0	1,466.3	
	남자	(944)	21.4	34.0	19.3	8.0	6.5	9.5	1.3	100.0	1,337.2	
	여성	(4,960)	18.0	28.3	20.7	11.8	9.7	9.9	1.6	100.0	1,439.1	
	남자	(7,043)	10.5	25.2	22.3	14.4	12.2	13.8	1.6	100.0	1,756.4	
	연령	15~20세	(730)	12.9	29.8	18.5	16.0	10.7	10.2	1.9	100.0	1,510.7
		21~30세	(5,231)	11.6	25.0	22.9	14.2	11.6	13.2	1.5	100.0	1,710.2
		31~40세	(3,286)	11.8	23.2	21.9	14.1	12.4	14.7	1.9	100.0	1,780.7
		41~50세	(1,581)	18.1	31.0	19.3	12.1	9.2	8.7	1.6	100.0	1,382.5
		51~60세	(859)	21.6	33.3	20.7	7.4	9.4	6.6	1.0	100.0	1,231.7
61세 이상		(287)	23.1	39.5	16.2	7.9	6.4	6.3	0.7	100.0	1,184.3	
모름/무응답		(29)	37.6	8.5	42.6	0.0	1.5	3.7	6.1	100.0	961.8	
직업	공무원	(505)	12.8	25.6	20.9	15.2	13.4	11.2	0.9	100.0	1,624.3	
	기업인	(1,156)	17.8	27.7	19.1	10.9	9.6	13.2	1.8	100.0	1,563.0	
	사무직	(2,434)	15.4	28.3	22.7	13.7	10.3	8.8	0.8	100.0	1,450.9	
	판매/서비스직	(1,423)	14.3	30.0	22.4	13.7	10.7	7.6	1.3	100.0	1,413.1	
	전문직	(1,118)	14.3	28.1	19.2	12.5	14.0	10.7	1.2	100.0	1,575.5	
	생산/기능/노무직	(422)	12.2	30.7	26.1	13.0	10.3	5.8	1.7	100.0	1,346.4	
	자영업자	(1,198)	8.2	15.9	22.1	14.5	12.7	23.6	2.9	100.0	2,264.9	
	학생	(1,927)	13.0	26.4	21.1	12.9	11.3	13.3	2.0	100.0	1,671.6	
	주부	(557)	15.8	26.9	20.7	10.1	8.4	15.7	2.3	100.0	1,705.6	
	퇴직자	(141)	15.7	38.1	22.1	7.2	10.3	6.0	0.7	100.0	1,264.1	
	무직	(224)	14.1	28.5	24.5	14.0	4.9	10.2	3.8	100.0	1,442.2	
	기타	(889)	9.8	22.4	22.2	17.1	12.8	14.2	1.4	100.0	1,824.1	
방한목적	무응답	(10)	11.5	33.8	20.9	0.0	18.6	15.2	0.0	100.0	1,828.1	
	여가/취락/휴가	(7,180)	10.4	27.8	25.7	14.2	11.7	9.2	1.0	100.0	1,533.1	
	뷰티/건강/치료	(75)	3.9	11.3	9.1	10.7	11.3	32.3	21.4	100.0	2,914.4	
	쇼핑/문화/스포츠	(51)	26.5	38.6	15.0	7.5	7.7	4.6	0.0	100.0	984.0	
	친구/가족/연인	(1,521)	4.3	18.3	18.8	17.5	14.0	24.7	2.3	100.0	2,321.2	
	사업/투자/전문	(888)	31.1	32.2	14.1	9.0	6.4	6.7	0.5	100.0	1,139.8	
	기타	(1,797)	27.6	29.2	14.9	8.9	7.7	9.5	2.2	100.0	1,316.1	
여행형태	개별여행	(480)	6.2	12.3	12.4	13.3	16.0	35.0	4.8	100.0	2,862.6	
	단체여행	(11)	76.4	21.8	0.0	1.9	0.0	0.0	0.0	100.0	296.1	
	Air-tel Tour	(917)	5.9	43.3	21.7	9.3	12.7	6.6	0.4	100.0	1,394.3	
방한횟수	1회	(8,084)	18.1	25.5	18.6	11.9	10.6	13.2	2.1	100.0	1,625.5	
	2회	(3,002)	4.1	24.1	29.7	18.3	12.2	11.3	0.5	100.0	1,695.5	
	3회	(917)	5.9	43.3	21.7	9.3	12.7	6.6	0.4	100.0	1,394.3	
	4회 이상	(7,375)	12.0	25.3	23.5	14.0	12.2	11.4	1.5	100.0	1,627.1	
방한횟수	1회	(1,522)	10.6	26.4	21.9	16.6	11.4	11.8	1.4	100.0	1,641.7	
	2회	(802)	12.8	26.0	23.3	13.2	10.6	13.4	0.8	100.0	1,674.3	
	3회	(802)	12.8	26.0	23.3	13.2	10.6	13.4	0.8	100.0	1,674.3	
	4회 이상	(2,304)	21.1	30.5	14.8	9.1	7.9	14.4	2.2	100.0	1,591.4	

<표 29-2> 1인 지출 경비 - 전체(개별 숙박비)

(단위: %)

BASE: 개별여행자		사례수	100\$ 이하	100\$초과 200\$이하	200\$초과 500\$이하	500\$초과 1,000\$ 이하	1,000\$ 초과	최대금액 초과자	계	평균 (US\$)
■ 전 체 ■		(8,084)	24.3	21.8	32.7	12.1	6.9	2.1	100.0	369.5
별도	1	(439)	24.2	21.8	32.5	12.4	7.1	2.0	100.0	376.1
	2	(513)	30.9	20.2	28.2	10.1	6.8	3.8	100.0	341.6
	3	(648)	27.3	23.4	31.9	10.1	5.4	1.9	100.0	330.6
	4	(673)	26.9	21.3	34.0	11.7	4.5	1.8	100.0	316.5
	5	(648)	31.3	20.8	29.0	10.0	7.1	1.8	100.0	369.3
	6	(720)	29.0	19.9	27.4	12.5	8.6	2.5	100.0	378.4
	7	(818)	21.5	18.6	38.7	16.2	5.0	0.0	100.0	365.1
	8	(737)	18.1	22.5	31.9	15.2	9.3	2.9	100.0	425.9
	9	(766)	23.7	23.9	35.2	10.6	4.4	2.2	100.0	313.3
	10	(797)	15.2	21.5	38.9	12.6	8.8	2.9	100.0	438.3
	11	(662)	22.5	23.6	31.1	12.2	8.0	2.6	100.0	408.2
	12	(662)	25.9	24.4	30.1	10.2	7.8	1.6	100.0	357.4
거주국	대한민국	(1,105)	27.7	34.2	30.9	4.4	2.5	0.2	100.0	242.2
	중국	(3,409)	22.7	24.9	35.7	9.2	4.6	2.9	100.0	309.8
	홍콩	(442)	12.2	23.5	39.7	17.5	6.5	0.7	100.0	399.1
	싱가포르	(145)	7.4	9.7	38.4	30.3	13.5	0.8	100.0	575.3
	대만	(302)	35.7	22.5	33.2	5.2	1.9	1.5	100.0	234.6
	태국	(206)	36.2	24.9	26.5	9.3	2.4	0.8	100.0	244.7
	말레이시아	(185)	24.0	18.0	35.2	12.3	5.0	5.5	100.0	335.0
	일본	(110)	23.1	11.2	32.0	20.2	11.8	1.8	100.0	508.8
	미국	(620)	31.7	10.0	22.9	20.4	12.7	2.3	100.0	543.6
	캐나다	(122)	33.8	9.0	28.6	20.1	8.0	0.5	100.0	407.2
	영국	(90)	27.8	8.3	25.1	23.9	14.4	0.6	100.0	528.7
	독일	(75)	17.8	7.0	26.7	22.8	24.1	1.6	100.0	711.8
프랑스	(64)	20.6	11.7	39.1	17.2	10.3	1.2	100.0	424.3	
러시아	(135)	22.9	9.0	30.9	18.4	15.7	3.0	100.0	602.2	
중동	(133)	23.0	12.3	24.6	21.1	8.0	11.0	100.0	462.2	
인도	(55)	24.4	7.3	27.3	21.0	18.4	1.6	100.0	708.5	
기타	(885)	23.0	14.6	30.1	17.2	13.8	1.3	100.0	528.6	
성별	남자	(3,545)	23.9	18.7	32.8	14.1	8.5	1.9	100.0	412.2
	여자	(4,539)	24.6	24.2	32.6	10.6	5.7	2.3	100.0	336.1
연령	15~20세	(479)	26.9	19.9	25.0	13.9	11.3	2.9	100.0	395.3
	21~30세	(3,524)	25.0	24.6	33.8	9.0	5.6	1.9	100.0	326.2
	31~40세	(2,167)	24.8	20.7	31.7	13.1	7.0	2.6	100.0	378.7
	41~50세	(1,089)	22.1	17.4	34.1	16.7	7.4	2.3	100.0	424.6
	51~60세	(606)	20.3	20.7	33.0	15.3	9.6	1.2	100.0	449.5
	61세 이상	(199)	25.0	16.4	31.5	18.6	8.1	0.4	100.0	442.7
	모름/무응답	(20)	20.8	17.5	52.4	0.8	0.0	8.5	100.0	251.0
직업	공무원, 군인	(342)	20.2	24.5	33.0	13.8	7.6	0.9	100.0	387.0
	기업인, 경영직	(963)	21.1	11.5	32.2	21.6	12.0	1.6	100.0	523.6
	사무, 기술직	(1,547)	23.2	27.1	35.6	9.9	3.1	1.1	100.0	295.7
	판매, 서비스직	(824)	28.7	28.0	30.9	6.4	4.1	1.9	100.0	276.8
	전문직	(818)	20.8	18.7	32.9	16.9	9.1	1.7	100.0	431.5
	생산/기능/노무직	(263)	29.4	21.2	32.8	8.7	5.1	2.8	100.0	317.1
	자영업자	(814)	26.6	19.6	33.5	10.1	5.9	4.3	100.0	354.1
	학생	(1,414)	23.8	21.3	29.7	11.8	10.8	2.7	100.0	429.7
	주부	(325)	29.7	23.1	30.0	9.0	4.3	3.9	100.0	303.4
	은퇴자	(88)	31.4	14.2	31.7	12.2	9.4	1.1	100.0	390.9
	무직	(143)	25.4	27.5	32.7	8.3	3.0	3.0	100.0	264.6
	기타	(535)	25.5	22.4	36.3	10.6	3.4	1.7	100.0	299.2
무응답	(8)	22.7	46.9	16.9	4.8	8.7	0.0	100.0	274.1	
방한 목적	여가/취락/휴가	(4,088)	18.1	26.9	37.8	11.1	4.5	1.6	100.0	328.7
	뷰티/건강/치료	(67)	22.0	10.3	28.7	12.3	3.6	23.2	100.0	340.2
	종교 및 순례	(31)	35.9	18.1	33.0	7.8	5.3	0.0	100.0	277.8
	쇼핑	(918)	22.0	30.6	36.6	6.3	1.6	2.9	100.0	250.3
	친구/친지 방문	(831)	57.2	14.0	18.7	6.3	3.3	0.6	100.0	189.7
	사업/전문 활동	(1,683)	24.2	13.7	28.9	19.1	11.8	2.3	100.0	514.7
	교육 기타	(457)	24.4	4.8	19.2	18.6	28.0	5.0	100.0	799.7
기타	(9)	61.3	7.6	28.6	2.4	0.0	0.0	100.0	125.7	
여행형태	개별여행	(8,084)	24.3	21.8	32.7	12.1	6.9	2.1	100.0	369.5
방한 횟수	1회	(4,499)	22.8	21.5	33.4	12.2	7.8	2.3	100.0	390.3
	2회	(1,076)	22.6	20.6	35.8	12.8	6.6	1.6	100.0	373.7
	3회	(644)	25.3	22.2	32.5	12.2	6.8	1.0	100.0	359.9
	4회 이상	(1,865)	28.6	23.2	29.3	11.5	4.9	2.5	100.0	320.2

<표 29-3> 1인 지출 경비 - 전체(본인 거주국 지불경비)

(단위: %)

BASE: 단체+Air-tel여행자		사례수	100\$ 이하	100\$초과 200\$이하	200\$초과 500\$이하	500\$초과 1,000\$ 이하	1,000\$ 초과	최대금액 초과자	계	평균 (US\$)	
■ 전 체 ■		(3,919)	3.1	4.8	61.0	27.7	2.9	0.5	100.0	465.3	
성별	1	(319)	2.9	6.6	65.8	22.2	1.5	1.0	100.0	431.4	
	2	(284)	4.2	7.7	64.6	20.2	2.1	1.2	100.0	429.1	
	3	(330)	0.7	1.8	70.8	23.3	2.9	0.6	100.0	464.7	
	4	(360)	4.4	3.9	64.7	24.7	2.0	0.2	100.0	415.0	
	5	(382)	5.5	7.5	61.2	21.6	3.3	0.9	100.0	413.4	
	6	(359)	3.5	5.7	69.1	19.7	2.0	0.0	100.0	415.0	
	7	(364)	2.1	1.8	47.9	46.2	2.0	0.0	100.0	512.5	
	8	(417)	1.4	1.5	48.6	43.9	3.8	0.8	100.0	611.6	
	9	(279)	4.0	5.1	54.0	32.7	3.4	0.9	100.0	473.1	
	10	(306)	4.8	6.0	60.5	24.1	4.6	0.0	100.0	486.7	
	11	(243)	2.1	4.4	66.9	25.1	1.5	0.0	100.0	429.1	
	12	(275)	1.7	7.7	62.7	21.9	5.9	0.0	100.0	461.8	
거주국	대한민국	(659)	0.4	4.5	78.3	16.2	0.5	0.2	100.0	384.1	
	중국	(2,611)	3.5	5.7	64.1	24.1	2.1	0.5	100.0	444.2	
	싱가포르	(56)	5.4	3.2	32.4	50.6	8.3	0.0	100.0	555.6	
	태국	(13)	6.9	0.0	0.0	41.3	50.2	1.6	100.0	1,018.2	
	말레이시아	(337)	3.2	2.1	29.1	62.5	2.6	0.4	100.0	572.6	
	미국	(118)	0.7	1.0	50.2	44.4	3.3	0.4	100.0	509.4	
	일본	(38)	6.8	2.1	26.3	47.3	15.5	2.0	100.0	669.5	
	호주	(5)	6.9	0.0	21.6	23.9	47.6	0.0	100.0	1,723.0	
	미국	(10)	20.4	0.0	13.6	7.6	58.4	0.0	100.0	1,388.8	
	캐나다	(5)	19.5	0.0	6.7	6.7	67.1	0.0	100.0	1,224.7	
	영국	(1)	0.0	0.0	0.0	53.4	46.6	0.0	100.0	1,795.4	
	프랑스	(1)	0.0	0.0	11.2	23.6	65.2	0.0	100.0	1,824.3	
독일	(1)	0.0	0.0	0.0	18.8	81.2	0.0	100.0	1,626.1		
러시아	(3)	22.1	12.5	0.0	39.2	26.2	0.0	100.0	922.8		
중동	(2)	58.0	0.0	0.0	21.0	21.0	0.0	100.0	726.5		
인도	(1)	28.6	0.0	14.5	0.0	57.0	0.0	100.0	1,334.4		
기타	(59)	5.5	0.0	21.4	49.5	21.7	1.9	100.0	844.6		
성별	남자	(1,415)	5.2	4.5	57.1	29.3	3.1	0.8	100.0	468.2	
	여자	(2,504)	1.9	5.1	63.2	26.8	2.8	0.3	100.0	463.6	
연령	15~20세	(251)	5.1	2.9	52.1	35.9	4.0	0.0	100.0	478.9	
	21~30세	(1,707)	3.7	5.2	66.3	22.0	2.3	0.6	100.0	448.1	
	31~40세	(1,119)	2.3	4.3	57.6	32.4	2.9	0.6	100.0	486.6	
	41~50세	(492)	2.3	4.9	54.3	34.4	4.0	0.0	100.0	480.2	
	51~60세	(253)	0.4	7.3	66.7	21.2	4.0	0.4	100.0	442.6	
	61세 이상	(88)	5.5	5.1	50.3	35.4	2.4	1.2	100.0	466.6	
직업	무응답/무응답	(8)	27.1	0.0	27.6	45.3	0.0	0.0	100.0	499.3	
	공무원, 군인	(162)	1.8	0.4	58.0	36.0	2.9	0.8	100.0	488.2	
	기업인, 경영직	(193)	3.4	5.0	45.5	38.6	4.7	2.8	100.0	513.4	
	사무직, 기술직	(887)	2.4	2.6	63.4	29.1	2.2	0.2	100.0	488.5	
	판매, 서비스직	(599)	4.1	5.7	67.8	19.1	2.8	0.5	100.0	432.7	
	전문직	(300)	5.5	2.8	54.9	32.5	4.3	0.0	100.0	477.3	
	생산/기능/노무직	(159)	2.6	3.8	59.3	30.7	3.5	0.0	100.0	462.3	
	자영업자	(384)	2.2	10.1	60.8	23.2	3.7	0.0	100.0	467.8	
	학생	(514)	3.8	4.1	63.7	25.8	2.7	0.0	100.0	439.7	
	주부	(231)	0.8	4.0	59.8	33.3	2.1	0.0	100.0	490.9	
	무직	(81)	0.0	18.1	60.7	18.3	2.9	0.0	100.0	422.6	
	기타	(354)	0.0	7.3	66.9	20.5	0.0	5.3	100.0	368.7	
방한목적	무응답	(2)	0.0	0.0	100.0	0.0	0.0	0.0	100.0	492.0	
	여가/취락/휴가	(3,092)	2.3	4.6	61.6	28.3	2.8	0.3	100.0	471.3	
	뷰티/건강/치료	(8)	5.1	0.0	58.3	17.4	13.2	5.9	100.0	589.8	
	종교 및 순례	(20)	1.5	8.6	21.3	61.9	6.6	0.0	100.0	541.3	
	쇼핑	(603)	3.0	5.5	65.4	23.5	1.2	1.4	100.0	416.1	
	친구/친지 방문	(57)	7.4	10.1	59.7	20.4	2.4	0.0	100.0	451.3	
	사업/전문 활동	(114)	19.8	5.0	37.4	26.7	10.1	1.1	100.0	495.6	
	교육	(22)	6.7	0.0	27.6	49.1	16.6	0.0	100.0	771.5	
	기타	(3)	100.0	0.0	0.0	0.0	0.0	0.0	100.0	0.0	
	여행형태	단체여행	(3,002)	3.8	5.4	59.0	28.3	2.9	0.5	100.0	466.7
		Air-tel Tour	(917)	0.8	2.9	67.5	25.6	2.8	0.4	100.0	460.4
	방한횟수	1회	(2,876)	3.7	4.8	58.9	29.5	2.8	0.3	100.0	473.8
2회		(446)	1.2	5.8	59.7	27.4	5.1	0.8	100.0	493.8	
3회		(158)	2.7	4.9	69.2	20.1	2.9	0.1	100.0	418.7	
4회 이상		(439)	1.5	4.3	73.3	18.5	1.2	100.0	396.5		

<표 29-4> 1인 지출 경비 - 전체(쇼핑)

(단위: %)

BASE: 전체		사례수	50\$이하	50\$초과 100\$이하	100\$초과 200\$이하	200\$초과 500\$이하	500\$초과	최대금액 초과자	계	평균 (US\$)	
■ 전 체 ■		(12,003)	9.4	5.1	9.8	24.9	49.1	1.6	100.0	899.7	
성별	1	(758)	11.0	5.3	8.7	21.4	52.1	1.6	100.0	1,104.8	
	2	(797)	10.1	5.2	8.8	22.5	50.6	2.9	100.0	1,051.9	
	3	(978)	11.4	5.9	10.2	23.9	47.2	1.5	100.0	972.3	
	4	(1,032)	10.8	6.0	9.7	24.3	47.9	1.2	100.0	813.6	
	5	(1,030)	12.4	4.4	9.6	24.6	47.5	1.5	100.0	834.7	
	6	(1,080)	10.9	4.3	9.0	27.7	46.4	1.7	100.0	849.8	
	7	(1,183)	7.5	5.0	7.9	23.6	56.0	0.0	100.0	868.8	
	8	(1,154)	6.8	5.4	11.5	29.0	45.1	2.1	100.0	799.7	
	9	(1,046)	8.1	5.4	9.1	21.5	54.1	1.9	100.0	1,068.9	
	10	(1,103)	9.0	4.2	10.0	29.1	45.6	2.1	100.0	862.0	
	11	(906)	8.6	6.4	11.2	24.1	47.7	1.9	100.0	862.2	
	12	(937)	7.7	4.5	11.1	25.3	50.2	1.1	100.0	809.3	
거주국	본국	(1,763)	19.1	12.0	18.5	36.4	13.9	0.2	100.0	303.0	
	미국	(6,020)	1.4	1.3	4.1	17.8	73.5	1.9	100.0	1,362.2	
	캐나다	(499)	5.5	2.0	9.6	30.4	51.9	0.6	100.0	706.2	
	영국	(158)	10.8	4.3	8.1	31.9	44.2	0.8	100.0	604.6	
	독일	(639)	10.6	3.6	9.6	30.5	44.8	0.9	100.0	672.5	
	프랑스	(324)	5.3	4.2	16.1	34.0	39.7	0.6	100.0	535.9	
	일본	(223)	8.5	3.2	16.1	44.9	22.3	4.9	100.0	380.3	
	중국	(115)	30.1	12.3	18.8	25.3	11.8	1.7	100.0	284.8	
	한국	(630)	29.8	12.8	17.0	24.1	14.0	2.3	100.0	310.4	
	타이완	(126)	25.8	15.7	14.6	30.6	12.7	0.5	100.0	262.4	
	호주	(91)	36.5	9.8	16.9	21.9	14.4	0.5	100.0	253.3	
	기타	(77)	33.0	10.9	17.5	27.4	9.7	1.5	100.0	208.9	
연령	15~20세	(730)	5.0	4.5	12.0	33.5	43.1	1.9	100.0	675.8	
	21~30세	(5,231)	5.2	4.1	9.1	24.7	55.5	1.5	100.0	1,004.7	
	31~40세	(3,286)	8.6	4.4	8.7	22.7	53.7	1.9	100.0	1,041.4	
	41~50세	(1,581)	17.9	7.2	11.2	26.0	36.2	1.6	100.0	653.6	
	51~60세	(859)	22.8	8.5	10.9	25.7	31.2	1.0	100.0	517.7	
	61세 이상	(287)	21.8	10.8	18.1	24.3	24.2	0.7	100.0	496.2	
	모름/무응답	(29)	13.7	21.9	1.0	35.2	22.2	6.1	100.0	389.6	
	직업	공무원	(505)	7.6	5.6	11.0	27.0	48.0	0.9	100.0	899.3
		기업인	(1,156)	20.7	8.3	12.0	22.9	34.2	1.8	100.0	694.6
		사무직	(2,434)	11.2	5.1	9.3	24.8	48.8	0.8	100.0	817.1
		판매직	(1,423)	5.2	4.9	10.2	27.8	50.7	1.3	100.0	833.1
		전문직	(1,118)	12.5	6.2	12.0	25.1	43.0	1.2	100.0	794.9
생산직		(422)	9.3	3.0	7.8	29.8	48.3	1.7	100.0	682.5	
자영업자		(1,198)	5.6	2.8	5.1	16.6	67.0	2.9	100.0	1,547.7	
학생		(1,927)	6.1	4.8	11.6	29.4	46.2	2.0	100.0	745.4	
주부		(557)	9.3	4.8	10.0	24.2	49.5	2.3	100.0	1,028.2	
주부		(141)	11.0	5.7	11.2	31.3	40.2	0.7	100.0	631.1	
무직		(224)	6.8	4.6	10.4	23.2	51.2	3.8	100.0	870.0	
기타		(889)	7.1	5.0	6.7	21.2	58.7	1.4	100.0	1,179.5	
무응답	(10)	11.5	12.1	3.2	26.5	46.6	0.0	100.0	795.4		
방안적	여가/위락	(7,180)	5.3	3.8	9.5	26.8	53.6	1.0	100.0	878.3	
	뷰티/건강/치료	(75)	3.8	3.6	11.9	22.0	37.3	21.4	100.0	887.7	
	종교 및 순례	(51)	16.7	10.0	13.9	33.6	25.7	0.0	100.0	392.8	
	쇼핑	(1,521)	1.2	1.5	4.1	16.6	74.3	2.3	100.0	1,749.8	
	친구/가족 방문	(888)	11.6	10.6	15.7	29.4	32.1	0.5	100.0	598.9	
	사업/전문 활동	(1,797)	32.4	10.7	12.2	21.0	21.5	2.2	100.0	482.2	
	교육	(480)	6.2	4.5	10.8	29.8	44.0	4.8	100.0	733.4	
기타	(11)	53.1	16.3	0.0	30.7	0.0	0.0	100.0	104.5		
여행패	개별여행	(8,084)	13.3	6.3	10.6	23.9	43.7	2.1	100.0	838.7	
	단체여행	(3,002)	1.1	1.8	5.5	23.2	67.8	0.5	100.0	1,125.6	
	Air-tel Tour	(917)	2.5	5.4	16.3	39.8	35.5	0.4	100.0	689.1	
방한수	1회	(7,375)	7.2	4.3	9.4	25.6	52.0	1.5	100.0	884.1	
	2회	(1,522)	8.6	4.5	8.8	26.1	50.6	1.4	100.0	891.8	
	3회	(802)	9.2	4.8	8.8	24.0	52.3	0.8	100.0	925.6	
	4회 이상	(2,304)	17.4	8.4	11.7	22.3	38.0	2.2	100.0	946.3	

<표 29-5> 1인 지출 경비 - 전체(식음료비)

(단위: %)

BASE: 전체		사례수	0\$	0\$초과 30\$이하	30\$초과 100\$이하	100\$초과	최대금액 초과자	계	평균 (US\$)
■ 전 체 ■		(12,003)	15.5	4.0	21.5	57.4	1.6	100.0	212.8
별 분	1	(758)	26.2	5.2	20.6	46.5	1.6	100.0	168.2
	2	(797)	16.9	6.2	22.7	51.4	2.9	100.0	222.8
	3	(978)	20.2	4.8	23.5	50.0	1.5	100.0	163.4
	4	(1,032)	20.9	3.1	26.2	48.5	1.2	100.0	176.7
	5	(1,030)	23.7	3.6	20.1	51.2	1.5	100.0	188.7
	6	(1,080)	20.9	3.0	19.7	54.7	1.7	100.0	236.5
	7	(1,183)	15.4	3.3	20.3	61.0	0.0	100.0	214.8
	8	(1,154)	11.1	4.7	16.5	65.6	2.1	100.0	245.7
	9	(1,046)	9.3	5.0	19.8	64.0	1.9	100.0	221.4
	10	(1,103)	6.2	3.6	19.8	68.3	2.1	100.0	228.6
	11	(906)	7.7	4.6	25.4	60.5	1.9	100.0	250.8
	12	(937)	10.4	2.1	24.8	61.5	1.1	100.0	223.5
거주국	미국	(1,763)	5.2	5.9	46.6	42.1	0.2	100.0	123.5
	캐나다	(6,020)	17.9	2.9	15.0	62.4	1.9	100.0	228.6
	영국	(499)	12.4	1.1	7.8	78.1	0.6	100.0	270.3
	프랑스	(158)	10.0	2.2	12.9	74.1	0.8	100.0	245.9
	독일	(639)	23.5	8.2	29.8	37.6	0.9	100.0	121.1
	일본	(324)	32.2	7.2	18.0	42.0	0.6	100.0	143.5
	중국	(223)	18.1	5.4	22.6	49.0	4.9	100.0	156.2
	한국	(115)	16.2	5.4	20.7	56.0	1.7	100.0	206.7
	호주	(630)	13.1	4.6	20.5	59.6	2.3	100.0	298.5
	인도네시아	(126)	16.5	8.8	17.1	57.1	0.5	100.0	206.1
	타이완	(91)	14.7	7.1	20.4	57.3	0.5	100.0	236.5
	기타	(77)	15.4	2.9	15.3	64.9	1.5	100.0	256.5
성별	남자	(66)	11.6	2.2	10.6	74.4	1.2	100.0	251.4
	여성	(138)	14.9	2.5	15.2	64.5	2.9	100.0	261.7
	남자	(135)	7.8	3.3	19.9	58.2	10.8	100.0	253.5
	여성	(57)	23.0	4.4	22.9	48.2	1.6	100.0	295.0
	남자	(944)	12.8	4.4	23.5	58.0	1.3	100.0	263.3
	여성	(4,960)	16.7	4.6	20.7	56.4	1.6	100.0	219.1
	남자	(7,043)	14.6	3.7	22.0	58.2	1.6	100.0	208.4
	여성	(730)	16.1	5.8	18.2	57.9	1.9	100.0	270.7
	남자	(5,231)	14.3	3.2	19.5	61.5	1.5	100.0	223.7
	여성	(3,286)	15.6	4.1	20.1	58.3	1.9	100.0	215.5
	남자	(1,581)	17.4	4.9	26.4	49.8	1.6	100.0	177.2
	여성	(859)	16.4	4.5	29.2	48.9	1.0	100.0	173.8
남자	(287)	21.6	7.3	29.2	41.3	0.7	100.0	157.3	
여성	(29)	12.0	3.9	31.5	46.6	6.1	100.0	134.9	
직업	공무원	(505)	14.1	3.9	20.9	60.2	0.9	100.0	205.8
	기업인	(1,156)	17.8	4.5	20.4	55.5	1.8	100.0	216.3
	사무직	(2,434)	14.3	4.5	24.8	55.7	0.8	100.0	171.6
	판매/서비스	(1,423)	17.1	3.6	26.3	51.7	1.3	100.0	169.5
	전문직	(1,118)	16.5	3.5	18.9	59.9	1.2	100.0	228.4
	생산/기능/노무직	(422)	16.0	3.5	25.3	53.4	1.7	100.0	187.7
	자영업자	(1,198)	14.2	3.9	17.0	62.0	2.9	100.0	212.9
	학생	(1,927)	13.8	4.1	16.9	63.3	2.0	100.0	314.6
	주부	(557)	16.9	5.2	26.1	49.5	2.3	100.0	196.4
	은퇴자	(141)	29.1	3.7	21.3	45.2	0.7	100.0	163.6
	무직	(224)	16.1	6.3	19.9	53.9	3.8	100.0	170.3
	기타	(889)	14.7	2.5	21.5	59.9	1.4	100.0	194.4
무응답	(10)	20.9	0.0	11.5	67.5	0.0	100.0	369.1	
방한목적	여가/위락	(7,180)	17.4	4.1	20.8	56.7	1.0	100.0	177.5
	비즈니스/업무	(75)	6.6	1.9	15.3	54.8	21.4	100.0	199.1
	건강/의료	(51)	32.5	10.4	23.6	33.5	0.0	100.0	108.5
	종교 및 순례	(1,521)	8.8	3.2	21.6	64.1	2.3	100.0	186.7
	쇼핑	(888)	11.8	4.0	26.0	57.6	0.5	100.0	220.3
	친구/가족 방문	(1,797)	17.6	5.3	25.9	49.0	2.2	100.0	221.7
여행형태	개별여행	(480)	5.7	0.6	6.4	82.5	4.8	100.0	815.1
	단체여행	(11)	33.5	21.8	28.8	15.8	0.0	100.0	59.0
	Air-tel Tour	(8,084)	8.0	3.2	19.2	67.4	2.1	100.0	266.3
방한횟수	1회	(3,002)	39.4	6.9	22.7	30.6	0.5	100.0	84.4
	2회	(917)	2.8	1.9	37.2	57.6	0.4	100.0	169.3
	3회	(7,375)	18.3	4.2	18.4	57.6	1.5	100.0	215.6
	4회 이상	(1,522)	13.1	3.1	21.4	60.9	1.4	100.0	212.8
	(802)	9.4	3.5	23.6	62.8	0.8	100.0	234.3	
	(2,304)	10.2	4.2	30.4	52.9	2.2	100.0	196.3	

<표 29-6> 1인 지출 경비 - 전체(교통비)

(단위: %)

BASE: 전체		사례수	50\$이하	50\$초과 100\$이하	100\$초과 200\$이하	200\$초과 500\$이하	500\$초과	최대금액 초과자	계	평균 (US\$)
■ 전 체 ■		(12,003)	65.1	17.4	10.2	4.9	0.9	1.6	100.0	62.1
별 분	1	(758)	79.2	11.5	4.8	2.4	0.5	1.6	100.0	37.9
	2	(797)	70.7	14.4	6.7	4.2	1.1	2.9	100.0	54.1
	3	(978)	72.8	13.0	7.8	4.6	0.3	1.5	100.0	50.5
	4	(1,032)	69.5	16.0	8.5	3.8	1.0	1.2	100.0	55.4
	5	(1,030)	72.0	15.4	7.9	2.8	0.4	1.5	100.0	48.2
	6	(1,080)	66.4	15.7	9.2	6.3	0.7	1.7	100.0	61.7
	7	(1,183)	54.8	19.3	16.5	8.3	1.1	0.0	100.0	81.6
	8	(1,154)	58.1	18.0	13.5	6.6	1.7	2.1	100.0	78.1
	9	(1,046)	58.9	22.2	11.0	4.8	1.2	1.9	100.0	71.8
	10	(1,103)	62.5	18.8	11.5	4.4	0.7	2.1	100.0	67.6
	11	(906)	61.7	21.0	10.7	4.1	0.6	1.9	100.0	62.4
	12	(937)	61.3	21.1	11.2	4.6	0.6	1.1	100.0	61.3
거주국	미국	(1,763)	81.2	12.8	4.2	1.3	0.3	0.2	100.0	42.9
	캐나다	(6,020)	62.1	19.4	11.1	4.8	0.7	1.9	100.0	61.8
	일본	(499)	49.7	21.7	19.1	7.0	1.9	0.6	100.0	84.9
	중국	(158)	55.3	15.9	16.5	11.1	0.4	0.8	100.0	76.1
	대만	(639)	83.3	10.4	3.1	1.8	0.4	0.9	100.0	28.5
	태국	(324)	76.9	12.3	6.8	1.9	1.5	0.6	100.0	50.6
	말레이시아	(223)	63.4	12.4	13.1	5.3	0.8	4.9	100.0	60.0
	인도네시아	(115)	64.2	16.5	11.2	6.0	0.4	1.7	100.0	61.3
	미국	(630)	62.5	15.8	9.9	7.8	1.6	2.3	100.0	83.7
	캐나다	(126)	68.8	15.3	9.9	5.0	0.5	0.5	100.0	51.7
	일본	(91)	53.8	19.3	16.8	7.9	1.6	0.5	100.0	79.7
	중국	(77)	62.9	13.6	12.4	8.0	1.5	1.5	100.0	63.9
	대만	(66)	59.2	12.5	18.0	8.5	0.6	1.2	100.0	65.0
러시아	(138)	50.0	18.8	17.5	9.4	1.3	2.9	100.0	96.0	
인도	(135)	49.7	19.0	12.9	6.8	0.8	10.8	100.0	90.2	
기타	(57)	60.8	12.4	12.5	10.4	2.4	1.6	100.0	95.1	
기타	(944)	55.5	20.1	13.0	8.6	1.5	1.3	100.0	87.1	
성별	남자	(4,960)	63.8	18.5	9.9	5.2	1.1	1.6	100.0	65.2
	여자	(7,043)	66.0	16.6	10.5	4.6	0.7	1.6	100.0	59.8
연령	15~20세	(730)	58.4	18.6	10.4	9.6	1.2	1.9	100.0	76.8
	21~30세	(5,231)	63.8	18.6	11.0	4.5	0.7	1.5	100.0	62.0
	31~40세	(3,286)	63.7	18.1	10.5	4.9	0.9	1.9	100.0	64.3
	41~50세	(1,581)	70.5	13.8	8.6	4.5	1.1	1.6	100.0	56.3
	51~60세	(859)	70.8	14.1	8.8	4.4	0.9	1.0	100.0	57.4
	61세 이상	(287)	75.0	13.7	6.4	4.0	0.2	0.7	100.0	47.6
	모름/무응답	(29)	59.2	14.2	19.1	1.5	0.0	6.1	100.0	52.2
직업	공무원, 군인, 경찰직	(505)	65.9	17.9	11.2	2.9	1.3	0.9	100.0	59.6
	기업인, 경영직	(1,156)	61.4	17.6	12.6	5.3	1.2	1.8	100.0	69.1
	사무직, 기술직	(2,434)	70.4	16.8	7.9	3.4	0.7	0.8	100.0	53.8
	판매, 서비스	(1,423)	75.3	14.4	5.9	2.7	0.5	1.3	100.0	44.8
	전문직	(1,118)	60.6	18.9	12.6	6.0	0.6	1.2	100.0	69.3
	생산/기능/노무직	(422)	62.4	19.0	9.8	5.3	1.7	1.7	100.0	66.7
	자영업자	(1,198)	60.6	20.1	11.3	4.3	0.9	2.9	100.0	66.1
	학생	(1,927)	55.2	18.5	13.9	9.2	1.2	2.0	100.0	82.4
	주부	(557)	71.8	11.7	9.2	4.0	1.1	2.3	100.0	59.6
	은퇴자	(141)	75.8	10.7	9.1	3.7	0.0	0.7	100.0	42.9
	무직	(224)	62.4	19.8	8.5	5.6	0.0	3.8	100.0	52.7
기타	(889)	67.5	17.9	9.4	3.4	0.5	1.4	100.0	51.6	
무응답	(10)	59.7	40.3	0.0	0.0	0.0	0.0	100.0	35.7	
방한 목적	여가/위락/휴가	(7,180)	67.8	16.8	9.9	3.8	0.7	1.0	100.0	54.9
	분투/건강/치료	(75)	37.9	24.9	10.8	4.4	0.6	21.4	100.0	76.9
	쇼핑 및 순례	(51)	78.5	9.8	4.3	5.7	1.8	0.0	100.0	74.1
	소친구/친지 방문	(1,521)	69.1	17.8	8.1	2.6	0.1	2.3	100.0	49.1
	사업/전문 활동	(888)	62.9	17.6	12.1	6.6	0.2	0.5	100.0	65.5
	교육/전문	(1,797)	62.6	18.1	9.5	6.0	1.6	2.2	100.0	72.7
기타	(480)	27.2	20.5	21.9	21.0	4.6	4.8	100.0	165.7	
기타	(11)	90.4	8.3	1.3	0.0	0.0	0.0	100.0	18.4	
여행 형태	개별여행	(8,084)	53.4	22.0	14.3	6.9	1.3	2.1	100.0	83.4
	단체여행	(3,002)	93.6	4.7	1.1	0.1	0.0	0.5	100.0	9.9
Air-tel Tour	(917)	74.1	18.4	4.3	2.7	0.0	0.4	100.0	47.6	
방한 횟수	1회	(7,375)	66.2	16.3	9.9	5.1	0.9	1.5	100.0	60.4
	2회	(1,522)	60.0	20.4	12.5	4.6	1.0	1.4	100.0	65.0
	3회	(802)	57.3	22.9	11.9	6.3	0.9	0.8	100.0	81.6
	4회 이상	(2,304)	67.4	16.8	9.3	3.8	0.5	2.2	100.0	58.5

<표 29-7> 1인 지출 경비 - 전체(오락관련 지출)

(단위: %)

BASE: 전체		사례수	0\$	0\$초과 100\$이하	100\$초과	최대금액 초과자	계	평균 (US\$)
■ 전 체 ■		(12,003)	90.6	4.6	3.3	1.6	100.0	13.7
별 분	1	(758)	89.7	4.9	3.8	1.6	100.0	20.2
	2	(797)	91.3	2.6	3.2	2.9	100.0	17.5
	3	(978)	89.5	5.4	3.6	1.5	100.0	15.6
	4	(1,032)	93.4	4.2	1.1	1.2	100.0	7.6
	5	(1,030)	91.7	3.8	3.1	1.5	100.0	14.2
	6	(1,080)	89.8	4.9	3.6	1.7	100.0	16.3
	7	(1,183)	91.2	5.0	3.8	0.0	100.0	12.2
	8	(1,154)	88.4	5.1	4.3	2.1	100.0	19.8
	9	(1,046)	91.0	4.6	2.5	1.9	100.0	10.0
	10	(1,103)	90.1	4.2	3.6	2.1	100.0	10.7
	11	(906)	90.0	5.3	2.8	1.9	100.0	9.7
	12	(937)	90.6	4.3	3.9	1.1	100.0	12.9
거주국	미국	(1,763)	87.0	5.9	6.9	0.2	100.0	27.1
	캐나다	(6,020)	95.4	1.6	1.2	1.9	100.0	7.1
	영국	(499)	87.0	6.7	5.7	0.6	100.0	22.3
	프랑스	(158)	84.9	10.6	3.6	0.8	100.0	14.4
	독일	(639)	95.8	2.2	1.1	0.9	100.0	3.5
	일본	(324)	90.4	5.9	3.1	0.6	100.0	9.7
	중국	(223)	78.4	13.5	3.2	4.9	100.0	14.1
	한국	(115)	82.2	10.0	6.2	1.7	100.0	20.1
	미국	(630)	81.7	10.4	5.7	2.3	100.0	28.6
	캐나다	(126)	84.5	9.3	5.6	0.5	100.0	18.2
	영국	(91)	82.8	11.1	5.6	0.5	100.0	16.9
	프랑스	(77)	85.2	8.6	4.7	1.5	100.0	19.5
	독일	(66)	82.0	6.4	10.4	1.2	100.0	22.8
일본	(138)	73.7	12.9	10.4	2.9	100.0	42.5	
중국	(135)	81.3	4.9	2.9	10.8	100.0	12.9	
기타	(57)	89.1	4.9	4.5	1.6	100.0	15.4	
성별	남자	(944)	82.1	10.8	5.8	1.3	100.0	17.4
	여자	(4,960)	90.6	4.1	3.7	1.6	100.0	17.5
연령	15~20세	(7,043)	90.5	4.9	3.0	1.6	100.0	11.1
	21~30세	(730)	90.5	4.4	3.3	1.9	100.0	10.6
	31~40세	(5,231)	90.1	5.4	3.1	1.5	100.0	12.3
	41~50세	(3,286)	91.2	4.1	2.8	1.9	100.0	12.9
	51~60세	(1,581)	90.5	3.3	4.6	1.6	100.0	20.3
	61세 이상	(859)	91.0	4.2	3.9	1.0	100.0	16.8
	모름/무응답	(287)	93.6	3.4	2.3	0.7	100.0	8.2
직업	무응답	(29)	79.4	6.7	7.8	6.1	100.0	52.0
	공무원	(505)	90.6	5.8	2.7	0.9	100.0	8.4
	기업인	(1,156)	91.0	4.2	3.0	1.8	100.0	16.0
	사무직	(2,434)	91.8	4.2	3.2	0.8	100.0	12.0
	판매/서비스	(1,423)	91.4	4.1	3.1	1.3	100.0	9.2
	전문직	(1,118)	89.4	5.9	3.4	1.2	100.0	12.3
	생산/기능/노무직	(422)	93.0	1.1	4.2	1.7	100.0	18.9
	자영업자	(1,198)	89.8	3.5	3.8	2.9	100.0	19.6
	학생	(1,927)	87.8	6.1	4.1	2.0	100.0	17.5
	주부	(557)	91.9	4.3	1.5	2.3	100.0	7.2
	은퇴자	(141)	95.0	2.6	1.7	0.7	100.0	5.6
	무직	(224)	89.8	3.8	2.7	3.8	100.0	7.8
기타	(889)	91.3	4.8	2.5	1.4	100.0	16.0	
방한목적	무응답	(10)	81.5	0.0	18.5	0.0	100.0	22.9
	여가/위락/휴가	(7,180)	90.8	5.0	3.1	1.0	100.0	14.4
	분투/건강/치료	(75)	76.3	1.7	0.6	21.4	100.0	2.6
	충고 및 순례	(51)	94.1	4.5	1.4	0.0	100.0	5.2
	쇼핑	(1,521)	94.1	2.2	1.3	2.3	100.0	4.2
	친구/친지 방문	(888)	86.2	8.8	4.5	0.5	100.0	15.5
	사업/전문 활동	(1,797)	92.8	2.0	3.0	2.2	100.0	9.4
여행형태	교육	(480)	77.2	7.0	11.0	4.8	100.0	50.9
	기타	(11)	94.2	5.8	0.0	0.0	100.0	0.5
여행회수	개별여행	(8,084)	87.7	5.9	4.3	2.1	100.0	17.5
	단체여행	(3,002)	97.8	0.9	0.7	0.5	100.0	4.9
	Air-tel Tour	(917)	92.3	4.4	2.9	0.4	100.0	9.7
방한횟수	1회	(7,375)	90.9	4.9	2.6	1.5	100.0	10.8
	2회	(1,522)	90.2	5.4	3.0	1.4	100.0	11.1
	3회	(802)	91.1	4.2	3.9	0.8	100.0	25.7
	4회 이상	(2,304)	89.4	3.0	5.4	2.2	100.0	20.7

<표 29-8> 1인 지출 경비 - 전체(한국여행사 지불비)

(단위: %)

BASE: 전체		사례수	0\$	0\$초과 100\$이하	100\$초과	최대금액 초과자	계	평균 (US\$)
■ 전 체 ■		(12,003)	97.9	0.3	0.3	1.6	100.0	1.2
별 분	1	(758)	98.1	0.0	0.3	1.6	100.0	1.3
	2	(797)	96.6	0.1	0.4	2.9	100.0	1.1
	3	(978)	97.7	0.1	0.7	1.5	100.0	3.1
	4	(1,032)	98.3	0.4	0.1	1.2	100.0	0.5
	5	(1,030)	97.9	0.3	0.3	1.5	100.0	1.0
	6	(1,080)	97.4	0.2	0.8	1.7	100.0	3.4
	7	(1,183)	99.8	0.2	0.0	0.0	100.0	0.3
	8	(1,154)	97.3	0.5	0.1	2.1	100.0	0.4
	9	(1,046)	97.5	0.6	0.1	1.9	100.0	1.4
	10	(1,103)	97.1	0.7	0.1	2.1	100.0	0.8
	11	(906)	97.8	0.1	0.2	1.9	100.0	0.5
	12	(937)	98.7	0.0	0.2	1.1	100.0	0.8
거주국	미국	(1,763)	99.4	0.3	0.1	0.2	100.0	0.3
	캐나다	(6,020)	97.8	0.1	0.2	1.9	100.0	1.0
	영국	(499)	98.8	0.4	0.1	0.6	100.0	1.4
	프랑스	(158)	98.2	0.1	0.8	0.8	100.0	3.3
	독일	(639)	98.9	0.2	0.0	0.9	100.0	0.1
	일본	(324)	98.6	0.5	0.3	0.6	100.0	0.9
	중국	(223)	93.6	0.8	0.7	4.9	100.0	3.2
	한국	(115)	97.8	0.2	0.3	1.7	100.0	0.3
	미국	(630)	96.7	0.8	0.2	2.3	100.0	2.5
	캐나다	(126)	97.9	1.1	0.5	0.5	100.0	3.3
	영국	(91)	97.9	1.6	0.0	0.5	100.0	0.7
	프랑스	(77)	97.6	0.6	0.2	1.5	100.0	1.6
	독일	(66)	97.7	1.1	0.0	1.2	100.0	0.6
일본	(138)	95.5	0.5	1.0	2.9	100.0	5.9	
중국	(135)	88.9	0.2	0.0	10.8	100.0	0.1	
기타	(57)	97.5	0.0	0.9	1.6	100.0	2.7	
기타	(944)	97.6	0.3	0.8	1.3	100.0	2.4	
성별	남자	(4,960)	97.9	0.3	0.1	1.6	100.0	1.0
	여자	(7,043)	97.8	0.2	0.4	1.6	100.0	1.3
연령	15~20세	(730)	97.8	0.0	0.3	1.9	100.0	1.3
	21~30세	(5,231)	97.9	0.2	0.4	1.5	100.0	1.5
	31~40세	(3,286)	97.7	0.2	0.1	1.9	100.0	0.7
	41~50세	(1,581)	98.1	0.4	0.0	1.6	100.0	0.2
	51~60세	(859)	97.9	0.5	0.6	1.0	100.0	1.5
	61세 이상	(287)	97.9	1.1	0.3	0.7	100.0	4.9
	모름/무응답	(29)	93.9	0.0	0.0	6.1	100.0	0.0
직업	공무원, 군경인직	(505)	98.2	0.1	0.9	0.9	100.0	1.9
	기업인, 경영직	(1,156)	97.5	0.6	0.1	1.8	100.0	0.6
	사무, 기술직	(2,434)	98.9	0.3	0.1	0.8	100.0	0.3
	판매, 서비스 직	(1,423)	98.5	0.2	0.0	1.3	100.0	0.1
	전문직	(1,118)	98.2	0.3	0.3	1.2	100.0	2.6
	생산/기능/노무직	(422)	97.7	0.5	0.1	1.7	100.0	0.6
	자영업자	(1,198)	96.8	0.3	0.0	2.9	100.0	0.2
	학생	(1,927)	97.3	0.2	0.5	2.0	100.0	2.2
	주부	(557)	97.4	0.2	0.0	2.3	100.0	0.3
	은퇴자	(141)	98.3	0.6	0.5	0.7	100.0	1.7
무직	(224)	95.7	0.0	0.5	3.8	100.0	1.3	
기타	(889)	97.5	0.1	1.1	1.4	100.0	3.7	
무응답	(10)	100.0	0.0	0.0	0.0	100.0	0.0	
방한 목적	여가/위락/휴가	(7,180)	98.3	0.3	0.3	1.0	100.0	1.3
	분투/건강/치료	(75)	78.6	0.0	0.0	21.4	100.0	0.0
	충고 및 순례	(51)	99.0	0.6	0.3	0.0	100.0	2.2
	쇼핑	(1,521)	97.3	0.1	0.3	2.3	100.0	1.4
	친구/친지 방문	(888)	98.9	0.5	0.1	0.5	100.0	0.4
	사업/전문 활동	(1,797)	97.5	0.2	0.1	2.2	100.0	0.9
	교육	(480)	94.9	0.1	0.2	4.8	100.0	1.3
기타	(11)	100.0	0.0	0.0	0.0	100.0	0.0	
여행 형태	개별여행	(8,084)	97.2	0.3	0.3	2.1	100.0	1.5
	단체여행	(3,002)	99.1	0.3	0.1	0.5	100.0	0.8
	Air-tel Tour	(917)	99.4	0.1	0.0	0.4	100.0	0.2
방한 횟수	1회	(7,375)	97.8	0.3	0.4	1.5	100.0	1.4
	2회	(1,522)	98.3	0.2	0.2	1.4	100.0	1.5
	3회	(802)	99.0	0.2	0.0	0.8	100.0	0.1
	4회 이상	(2,304)	97.4	0.2	0.1	2.2	100.0	0.7

<표 29-9> 1인 지출 경비 - 전체(문화관련 지출)

(단위: %)

BASE: 전체		사례수	0\$	0\$초과 100\$이하	100\$초과	최대금액 초과자	계	평균 (US\$)
■ 전 체 ■		(12,003)	93.2	3.8	1.5	1.6	100.0	5.4
별 분	1	(758)	94.6	2.6	1.3	1.6	100.0	4.3
	2	(797)	91.6	4.1	1.4	2.9	100.0	4.3
	3	(978)	90.5	5.6	2.4	1.5	100.0	8.5
	4	(1,032)	93.7	4.0	1.1	1.2	100.0	7.2
	5	(1,030)	94.6	3.4	0.5	1.5	100.0	2.2
	6	(1,080)	94.1	2.6	1.6	1.7	100.0	5.2
	7	(1,183)	94.5	3.1	2.4	0.0	100.0	7.0
	8	(1,154)	92.5	3.3	2.1	2.1	100.0	7.1
	9	(1,046)	94.0	2.9	1.2	1.9	100.0	3.1
	10	(1,103)	91.2	5.7	1.0	2.1	100.0	6.3
	11	(906)	93.4	4.3	0.5	1.9	100.0	2.8
	12	(937)	93.2	3.7	1.9	1.1	100.0	5.3
거주국	미국	(1,763)	95.7	2.8	1.3	0.2	100.0	3.0
	캐나다	(6,020)	96.4	1.0	0.8	1.9	100.0	2.8
	영국	(499)	91.2	5.5	2.7	0.6	100.0	7.4
	프랑스	(158)	88.5	9.1	1.7	0.8	100.0	8.2
	독일	(639)	97.1	1.6	0.4	0.9	100.0	1.2
	일본	(324)	93.0	5.2	1.1	0.6	100.0	5.1
	중국	(223)	78.7	14.3	2.1	4.9	100.0	8.1
	한국	(115)	88.5	7.7	2.2	1.7	100.0	7.8
	미국	(630)	82.8	11.6	3.3	2.3	100.0	14.4
	캐나다	(126)	81.1	14.3	4.1	0.5	100.0	18.0
	영국	(91)	88.2	8.6	2.6	0.5	100.0	8.8
	프랑스	(77)	85.4	8.7	4.4	1.5	100.0	9.8
	독일	(66)	84.7	8.8	5.3	1.2	100.0	12.0
	일본	(138)	85.0	5.9	6.1	2.9	100.0	27.4
중국	(135)	86.3	1.7	1.1	10.8	100.0	2.9	
기타	(57)	88.4	7.3	2.7	1.6	100.0	9.9	
성별	남자	(4,960)	93.6	3.7	1.1	1.6	100.0	3.7
	여자	(7,043)	92.8	3.9	1.7	1.6	100.0	6.6
연령	15~20세	(730)	91.8	3.7	2.5	1.9	100.0	7.5
	21~30세	(5,231)	92.7	4.3	1.5	1.5	100.0	5.2
	31~40세	(3,286)	93.7	3.1	1.2	1.9	100.0	5.1
	41~50세	(1,581)	94.0	3.1	1.3	1.6	100.0	5.9
	51~60세	(859)	93.7	3.8	1.6	1.0	100.0	4.9
	61세 이상	(287)	93.4	4.5	1.4	0.7	100.0	4.9
직업	무응답	(29)	81.9	12.1	0.0	6.1	100.0	4.3
	공무원	(505)	93.0	4.2	2.0	0.9	100.0	5.7
	기업인	(1,156)	92.1	4.6	1.5	1.8	100.0	7.1
	사무직	(2,434)	95.7	2.5	1.0	0.8	100.0	3.4
	판매/서비스	(1,423)	95.2	2.6	0.9	1.3	100.0	2.5
	전문직	(1,118)	89.9	7.2	1.7	1.2	100.0	8.7
	생산/기능/노무직	(422)	95.5	2.3	0.5	1.7	100.0	2.0
	자영업자	(1,198)	94.0	2.3	0.8	2.9	100.0	2.6
	학생	(1,927)	89.9	5.3	2.8	2.0	100.0	10.7
	주부	(557)	94.1	1.6	2.0	2.3	100.0	4.7
	은퇴자	(141)	91.9	4.9	2.5	0.7	100.0	6.3
방한목적	무응답	(224)	90.0	5.1	1.1	3.8	100.0	3.4
	기타	(889)	93.8	4.0	0.8	1.4	100.0	3.2
	무응답	(10)	81.5	0.0	18.5	0.0	100.0	22.9
	여가/위락/휴가	(7,180)	93.6	4.0	1.4	1.0	100.0	4.9
	분투/건강/치료	(75)	77.5	1.2	0.0	21.4	100.0	0.4
	종교 및 순례	(51)	88.1	5.0	6.9	0.0	100.0	16.9
	쇼핑	(1,521)	96.1	1.3	0.4	2.3	100.0	1.5
	친구/친지 방문	(888)	89.8	7.6	2.1	0.5	100.0	7.1
	사업/전문	(1,797)	95.1	1.9	0.7	2.2	100.0	3.7
	교육/문화	(480)	80.5	7.9	6.8	4.8	100.0	28.0
기타	(11)	72.6	14.0	13.5	0.0	100.0	18.2	
여행형태	개별여행	(8,084)	90.6	5.3	2.0	2.1	100.0	7.7
	단체여행	(3,002)	99.0	0.5	0.0	0.5	100.0	0.2
	Air-tel Tour	(917)	96.7	1.6	1.3	0.4	100.0	2.6
방한횟수	1회	(7,375)	92.6	4.6	1.3	1.5	100.0	5.6
	2회	(1,522)	93.9	3.0	1.8	1.4	100.0	5.9
	3회	(802)	93.5	3.8	1.9	0.8	100.0	5.6
	4회 이상	(2,304)	94.4	1.7	1.7	2.2	100.0	4.1

<표 29-10> 1인 지출 경비 - 전체(운동관련 지출)

(단위: %)

BASE: 전체		사례수	0\$	0\$초과 100\$이하	100\$초과	최대금액 초과자	계	평균 (US\$)
■ 전 체 ■		(12,003)	97.8	0.4	0.2	1.6	100.0	0.9
별 분	1	(758)	96.8	1.3	0.4	1.6	100.0	1.4
	2	(797)	94.6	1.8	0.8	2.9	100.0	3.2
	3	(978)	98.4	0.1	0.0	1.5	100.0	0.1
	4	(1,032)	98.2	0.5	0.1	1.2	100.0	0.2
	5	(1,030)	98.3	0.2	0.1	1.5	100.0	0.1
	6	(1,080)	97.8	0.3	0.2	1.7	100.0	0.7
	7	(1,183)	99.8	0.2	0.1	0.0	100.0	0.2
	8	(1,154)	97.7	0.1	0.1	2.1	100.0	0.3
	9	(1,046)	97.9	0.3	0.0	1.9	100.0	0.1
	10	(1,103)	97.5	0.2	0.1	2.1	100.0	0.4
	11	(906)	97.8	0.2	0.1	1.9	100.0	0.3
	12	(937)	97.7	0.4	0.8	1.1	100.0	4.4
거주국	미국	(1,763)	99.6	0.2	0.0	0.2	100.0	0.1
	캐나다	(6,020)	98.0	0.1	0.1	1.9	100.0	0.2
	영국	(499)	98.0	0.2	1.1	0.6	100.0	1.7
	프랑스	(158)	97.1	0.9	1.2	0.8	100.0	2.7
	독일	(639)	97.5	1.6	0.0	0.9	100.0	0.7
	일본	(324)	97.9	0.8	0.6	0.6	100.0	9.7
	중국	(223)	93.3	1.4	0.4	4.9	100.0	1.2
	한국	(115)	96.3	1.2	0.8	1.7	100.0	2.2
	미국	(630)	96.3	0.8	0.6	2.3	100.0	2.0
	캐나다	(126)	97.1	2.4	0.0	0.5	100.0	1.2
	영국	(91)	97.0	2.0	0.5	0.5	100.0	1.7
	프랑스	(77)	96.5	0.8	1.2	1.5	100.0	2.3
	독일	(66)	96.7	1.6	0.6	1.2	100.0	2.5
	일본	(138)	94.6	1.5	0.9	2.9	100.0	4.0
	중국	(135)	88.3	0.6	0.2	10.8	100.0	0.7
기타	(57)	96.7	0.8	1.0	1.6	100.0	3.6	
성별	남자	(4,960)	97.5	0.6	0.3	1.6	100.0	1.4
	여자	(7,043)	98.0	0.3	0.1	1.6	100.0	0.5
연령	15~20세	(730)	97.7	0.3	0.1	1.9	100.0	0.5
	21~30세	(5,231)	97.8	0.5	0.2	1.5	100.0	1.3
	31~40세	(3,286)	97.5	0.3	0.2	1.9	100.0	0.6
	41~50세	(1,581)	97.9	0.5	0.1	1.6	100.0	0.4
	51~60세	(859)	98.4	0.5	0.1	1.0	100.0	0.4
	61세 이상	(287)	99.3	0.0	0.0	0.7	100.0	0.0
	모름/무응답	(29)	93.0	1.0	0.0	6.1	100.0	0.3
직업	공무원, 군경인직	(505)	99.0	0.2	0.0	0.9	100.0	0.1
	기업인, 기술직	(1,156)	97.3	0.7	0.2	1.8	100.0	0.8
	사무, 기술직	(2,434)	98.9	0.2	0.1	0.8	100.0	0.3
	판매, 서비스 직	(1,423)	98.2	0.4	0.2	1.3	100.0	0.7
	전문직	(1,118)	97.7	0.8	0.3	1.2	100.0	1.2
	생산/기능/노무직	(422)	97.6	0.5	0.2	1.7	100.0	0.6
	자영업자	(1,198)	96.4	0.3	0.3	2.9	100.0	0.6
	학생	(1,927)	97.3	0.5	0.3	2.0	100.0	2.5
	주부	(557)	97.5	0.1	0.2	2.3	100.0	0.3
	은퇴자	(141)	99.2	0.1	0.0	0.7	100.0	0.1
	무직	(224)	95.8	0.4	0.0	3.8	100.0	0.3
기타	(889)	98.0	0.5	0.1	1.4	100.0	0.5	
무응답	(10)	88.5	11.5	0.0	0.0	100.0	5.8	
방한 목적	여가/위락/휴가	(7,180)	98.4	0.4	0.2	1.0	100.0	0.9
	분투/건강/치료	(75)	78.6	0.0	0.0	21.4	100.0	0.0
	종교 및 순례	(51)	98.6	0.0	1.4	0.0	100.0	1.5
	쇼핑	(1,521)	97.3	0.2	0.2	2.3	100.0	0.8
	친구/친지 방문	(888)	98.8	0.5	0.2	0.5	100.0	0.7
	사업/전문 활동	(1,797)	97.1	0.5	0.1	2.2	100.0	0.5
	교육	(480)	93.6	1.0	0.7	4.8	100.0	3.1
기타	(11)	100.0	0.0	0.0	0.0	100.0	0.0	
여행 형태	개별여행	(8,084)	97.1	0.4	0.3	2.1	100.0	1.2
	단체여행	(3,002)	99.0	0.5	0.0	0.5	100.0	0.3
	Air-tel Tour	(917)	99.6	0.0	0.0	0.4	100.0	0.0
방한 횟수	1회	(7,375)	97.8	0.5	0.2	1.5	100.0	1.1
	2회	(1,522)	98.1	0.3	0.2	1.4	100.0	0.6
	3회	(802)	98.5	0.4	0.3	0.8	100.0	0.7
	4회 이상	(2,304)	97.5	0.2	0.1	2.2	100.0	0.2

<표 29-11> 1인 지출 경비 - 전체(기타비용)

(단위: %)

BASE: 전체		사례수	0\$	0\$초과 100\$이하	100\$초과	최대금액 초과자	계	평균 (US\$)
■ 전 체 ■		(12,003)	95.8	0.7	1.9	1.6	100.0	28.4
별 분	1	(758)	95.5	0.9	2.0	1.6	100.0	34.2
	2	(797)	93.3	1.6	2.3	2.9	100.0	34.9
	3	(978)	95.7	1.1	1.8	1.5	100.0	26.9
	4	(1,032)	96.6	0.9	1.3	1.2	100.0	17.9
	5	(1,030)	96.2	0.4	2.0	1.5	100.0	45.6
	6	(1,080)	94.6	0.6	3.1	1.7	100.0	55.1
	7	(1,183)	97.9	0.4	1.7	0.0	100.0	22.1
	8	(1,154)	95.2	0.4	2.2	2.1	100.0	36.5
	9	(1,046)	95.7	0.9	1.5	1.9	100.0	22.3
	10	(1,103)	95.6	0.9	1.4	2.1	100.0	15.7
	11	(906)	96.7	0.1	1.3	1.9	100.0	12.3
	12	(937)	96.3	0.7	1.9	1.1	100.0	17.0
거주국	미국	(1,763)	93.3	3.2	3.3	0.2	100.0	18.9
	캐나다	(6,020)	96.5	0.2	1.5	1.9	100.0	26.7
	영국	(499)	97.6	0.7	1.1	0.6	100.0	8.6
	프랑스	(158)	98.0	0.3	0.8	0.8	100.0	6.8
	독일	(639)	98.8	0.1	0.2	0.9	100.0	2.9
	일본	(324)	97.4	0.2	1.7	0.6	100.0	28.1
	중국	(223)	94.8	0.1	0.2	4.9	100.0	16.0
	한국	(115)	97.0	0.5	0.8	1.7	100.0	7.9
	호주	(630)	95.0	0.3	2.5	2.3	100.0	41.5
	인도	(126)	97.6	0.3	1.6	0.5	100.0	22.0
	러시아	(91)	97.2	0.9	1.4	0.5	100.0	18.4
	기타	(77)	96.5	0.8	1.2	1.5	100.0	25.1
	기타	(66)	98.8	0.0	0.0	1.2	100.0	0.0
성별	남자	(4,960)	96.8	0.3	1.3	1.6	100.0	21.3
	여자	(7,043)	95.2	1.0	2.2	1.6	100.0	33.4
연령	15~20세	(730)	95.0	0.4	2.7	1.9	100.0	42.9
	21~30세	(5,231)	95.8	0.7	2.0	1.5	100.0	33.2
	31~40세	(3,286)	95.9	0.5	1.7	1.9	100.0	24.1
	41~50세	(1,581)	95.8	0.7	1.9	1.6	100.0	26.6
	51~60세	(859)	96.3	1.7	1.1	1.0	100.0	11.7
	61세 이상	(287)	96.7	1.1	1.5	0.7	100.0	15.2
	모름/무응답	(29)	90.3	3.7	0.0	6.1	100.0	1.1
직업	공무원, 군경직	(505)	97.3	0.0	1.8	0.9	100.0	24.1
	기업인, 경영직	(1,156)	96.3	0.1	1.9	1.8	100.0	36.8
	사무직, 기술직	(2,434)	96.8	0.8	1.7	0.8	100.0	26.1
	판매, 서비스	(1,423)	96.5	1.1	1.1	1.3	100.0	10.0
	전문직	(1,118)	96.8	0.7	1.3	1.2	100.0	14.2
	생산/기능/노무직	(422)	96.6	0.5	1.2	1.7	100.0	14.7
	자영업자	(1,198)	94.6	0.7	1.8	2.9	100.0	23.5
	학생	(1,927)	93.8	0.4	3.8	2.0	100.0	63.8
	주부	(557)	94.0	2.6	1.2	2.3	100.0	25.7
	은퇴자	(141)	97.9	0.7	0.7	0.7	100.0	9.9
	무직	(224)	92.4	2.0	1.8	3.8	100.0	34.7
기타	(889)	96.8	0.6	1.2	1.4	100.0	10.8	
방한목적	무응답	(10)	91.9	0.0	8.1	0.0	100.0	261.6
	여가/위락/휴가	(7,180)	97.1	0.8	1.1	1.0	100.0	10.3
	분투/건강/치료	(75)	35.5	3.3	39.8	21.4	100.0	1,376.8
	종교 및 순례	(51)	100.0	0.0	0.0	0.0	100.0	0.0
	쇼핑	(1,521)	96.1	0.7	0.9	2.3	100.0	11.2
	친구/친지 방문	(888)	97.0	0.7	1.8	0.5	100.0	24.7
	사업/전문	(1,797)	96.4	0.3	1.0	2.2	100.0	11.5
	교육	(480)	80.3	1.0	13.9	4.8	100.0	266.8
	기타	(11)	100.0	0.0	0.0	0.0	100.0	0.0
	기타	(11)	100.0	0.0	0.0	0.0	100.0	0.0
여행형태	개별여행	(8,084)	95.0	0.6	2.3	2.1	100.0	39.6
	단체여행	(3,002)	98.7	0.4	0.4	0.5	100.0	2.6
	Air-tel Tour	(917)	94.0	2.8	2.8	0.4	100.0	15.3
방한횟수	1회	(7,375)	96.4	0.5	1.5	1.5	100.0	24.6
	2회	(1,522)	95.1	0.8	2.7	1.4	100.0	44.0
	3회	(802)	96.4	0.2	2.7	0.8	100.0	29.3
	4회 이상	(2,304)	94.1	1.6	2.1	2.2	100.0	29.8

<표 30-1> 1인 지출 경비 - 개별여행객 지출 경비(총 지출경비)

(단위: %)

BASE: 개별여행자		사례수	500\$ 이하	500\$ 초과 1,000\$ 이하	1,000\$ 초과 1,500\$ 이하	1,500\$ 초과 2,000\$ 이하	2,000\$ 초과 3,000\$ 이하	3,000\$ 초과	최대금액 초과자	계	평균 (US\$)	
■ 전 체 ■		(8,084)	18.1	25.5	18.6	11.9	10.6	13.2	2.1	100.0	1,625.5	
성별	1	(439)	21.8	23.0	14.7	9.8	11.6	17.1	2.0	100.0	1,712.0	
	2	(513)	22.2	23.0	15.0	12.1	9.5	14.4	3.8	100.0	1,730.3	
	3	(648)	22.3	28.6	16.2	7.2	10.2	13.6	1.9	100.0	1,556.4	
	4	(673)	25.5	25.1	18.1	9.7	12.2	7.6	1.8	100.0	1,344.8	
	5	(648)	23.2	25.6	17.7	10.6	10.4	10.7	1.8	100.0	1,482.9	
	6	(720)	20.5	24.5	17.0	10.9	9.8	14.8	2.5	100.0	1,611.6	
	7	(818)	13.1	24.1	17.6	17.1	16.7	11.3	0.0	100.0	1,669.9	
	8	(737)	13.0	29.8	16.4	12.2	9.7	16.0	2.9	100.0	1,692.9	
	9	(766)	14.2	23.8	22.0	11.9	9.2	16.6	2.2	100.0	1,848.9	
	10	(797)	14.2	23.5	25.7	13.6	8.8	11.1	2.9	100.0	1,623.8	
	11	(662)	16.8	27.8	17.2	11.1	9.4	15.0	2.6	100.0	1,697.6	
	12	(662)	15.3	25.7	22.3	14.7	9.5	10.9	1.6	100.0	1,538.8	
거주국	대한민국	(1,105)	41.4	40.0	10.0	3.2	2.7	2.4	0.2	100.0	759.4	
	미국	(3,409)	5.7	15.8	21.3	17.6	15.9	20.9	2.9	100.0	2,208.0	
	일본	(442)	11.1	29.5	25.4	12.4	11.8	9.1	0.7	100.0	1,530.0	
	대만	(145)	9.1	24.1	26.5	15.1	16.8	7.7	0.8	100.0	1,561.3	
	태국	(302)	32.6	27.0	20.4	8.8	4.4	5.4	1.5	100.0	1,084.1	
	레이시아	(206)	26.3	39.8	15.1	7.9	5.8	4.3	0.8	100.0	1,066.1	
	호주	(185)	25.7	30.8	21.0	8.4	5.6	3.1	5.5	100.0	1,012.6	
	캐나다	(110)	31.1	32.5	14.1	7.6	8.1	4.9	1.8	100.0	1,107.6	
	미국	(620)	27.7	28.4	16.5	9.1	6.5	9.6	2.3	100.0	1,328.7	
	캐나다	(122)	35.0	28.0	15.7	10.0	7.1	3.7	0.5	100.0	987.7	
	미국	(90)	26.6	32.7	17.2	9.2	6.7	7.0	0.6	100.0	1,144.2	
	직업	공무원	(75)	20.1	31.1	18.5	12.1	7.8	8.9	1.6	100.0	1,304.6
프랑시스		(64)	21.7	44.5	13.7	7.8	7.2	3.9	1.2	100.0	1,023.7	
라시아		(135)	15.5	24.1	15.4	10.9	14.5	16.7	3.0	100.0	1,792.6	
중국		(133)	8.4	13.2	11.5	6.9	16.3	32.7	11.0	100.0	2,610.0	
인도		(55)	29.9	26.9	12.4	8.9	8.9	11.5	1.6	100.0	1,461.3	
기타		(885)	22.3	33.8	18.9	7.7	6.3	9.7	1.3	100.0	1,338.2	
남자		(3,545)	22.8	27.3	18.4	10.4	8.8	10.4	1.9	100.0	1,406.7	
여자		(4,539)	14.4	24.0	18.8	13.2	12.0	15.3	2.3	100.0	1,796.9	
연령		15~20세	(479)	15.0	24.0	16.3	16.0	12.6	13.2	2.9	100.0	1,678.3
		21~30세	(3,524)	15.0	24.2	20.1	13.0	11.1	14.6	1.9	100.0	1,731.9
		31~40세	(2,167)	16.4	22.8	19.3	11.7	12.2	14.9	2.6	100.0	1,753.3
		41~50세	(1,089)	24.3	31.5	14.8	10.3	6.9	10.0	2.3	100.0	1,333.0
	51~60세	(606)	28.5	29.7	17.8	7.3	8.9	6.6	1.2	100.0	1,194.0	
	61세 이상	(199)	28.9	35.1	11.5	9.3	7.2	7.5	0.4	100.0	1,235.1	
	모름/무응답	(20)	41.9	12.0	35.4	0.0	2.2	0.0	8.5	100.0	793.4	
방한목적	관광	(342)	18.1	26.0	17.2	14.3	13.1	10.4	0.9	100.0	1,540.8	
	업무	(963)	20.1	29.8	18.2	9.6	9.2	11.5	1.6	100.0	1,458.2	
	사무	(1,547)	21.7	27.4	19.2	11.8	9.1	9.6	1.1	100.0	1,401.1	
	판매/서비스	(824)	22.0	25.4	18.5	11.7	10.6	10.1	1.9	100.0	1,436.7	
	전문직	(818)	18.0	28.6	17.6	10.5	13.7	10.0	1.7	100.0	1,503.8	
	생산/기능/노무직	(263)	17.9	30.2	20.8	12.4	7.9	8.0	2.8	100.0	1,351.5	
	영업자	(814)	10.3	15.5	19.4	12.7	12.1	25.9	4.3	100.0	2,383.3	
	학생	(1,414)	14.7	22.6	18.7	13.1	12.4	15.9	2.7	100.0	1,809.4	
	학생	(325)	25.7	23.5	13.7	9.2	8.4	15.6	3.9	100.0	1,653.9	
	주부	(88)	21.0	36.6	20.0	8.6	7.6	5.2	1.1	100.0	1,220.5	
	퇴직자	(143)	19.0	28.3	22.1	14.5	1.7	11.5	3.0	100.0	1,375.5	
	기타	(535)	13.7	25.5	20.0	15.3	10.0	13.8	1.7	100.0	1,751.2	
여행형태	무응답	(8)	14.2	41.5	2.9	0.0	22.8	18.6	0.0	100.0	1,957.4	
	개별여행	(4,088)	15.2	26.7	22.3	13.1	11.6	9.5	1.6	100.0	1,499.3	
	여가	(67)	3.8	8.6	9.5	11.2	12.0	31.8	23.2	100.0	3,047.1	
	위락/휴가	(31)	40.3	34.5	12.3	4.1	1.1	7.7	0.0	100.0	878.1	
	건강/치료	(918)	5.6	15.3	17.9	15.6	13.7	29.1	2.9	100.0	2,553.6	
	쇼핑	(831)	32.0	31.7	14.0	8.9	6.6	6.2	0.6	100.0	1,112.3	
	친구/친지	(1,683)	28.2	29.3	14.8	8.4	7.2	9.9	2.3	100.0	1,317.5	
	전문	(457)	6.3	11.2	11.1	13.7	16.4	36.3	5.0	100.0	2,940.5	
	활동	(9)	68.9	28.6	0.0	2.4	0.0	0.0	0.0	100.0	300.5	
	기타	(9)	68.9	28.6	0.0	2.4	0.0	0.0	0.0	100.0	300.5	
	방한횟수	1회	(4,499)	16.9	25.3	20.3	12.0	10.8	12.5	2.3	100.0	1,607.5
		2회	(1,076)	13.9	25.5	18.7	16.3	11.6	12.4	1.6	100.0	1,656.1
3회		(644)	14.6	24.5	22.4	12.4	11.2	14.0	1.0	100.0	1,715.4	
4회 이상		(1,865)	24.5	26.3	13.3	9.1	9.4	15.0	2.5	100.0	1,619.5	

<표 30-2> 1인 지출 경비 - 개별여행객 지출 경비(숙박비)

(단위: %)

BASE: 개별여행자		사례수	100\$이하	100\$초과 200\$이하	200\$초과 500\$이하	500\$초과 1,000\$ 이하	1,000\$ 초과	최대금액 초과자	계	평균 (US\$)
■ 전 체 ■		(8,084)	24.3	21.8	32.7	12.1	6.9	2.1	100.0	369.5
별도	1	(439)	24.2	21.8	32.5	12.4	7.1	2.0	100.0	376.1
	2	(513)	30.9	20.2	28.2	10.1	6.8	3.8	100.0	341.6
	3	(648)	27.3	23.4	31.9	10.1	5.4	1.9	100.0	330.6
	4	(673)	26.9	21.3	34.0	11.7	4.5	1.8	100.0	316.5
	5	(648)	31.3	20.8	29.0	10.0	7.1	1.8	100.0	369.3
	6	(720)	29.0	19.9	27.4	12.5	8.6	2.5	100.0	378.4
	7	(818)	21.5	18.6	38.7	16.2	5.0	0.0	100.0	365.1
	8	(737)	18.1	22.5	31.9	15.2	9.3	2.9	100.0	425.9
	9	(766)	23.7	23.9	35.2	10.6	4.4	2.2	100.0	313.3
	10	(797)	15.2	21.5	38.9	12.6	8.8	2.9	100.0	438.3
	11	(662)	22.5	23.6	31.1	12.2	8.0	2.6	100.0	408.2
	12	(662)	25.9	24.4	30.1	10.2	7.8	1.6	100.0	357.4
거주국	중국	(1,105)	27.7	34.2	30.9	4.4	2.5	0.2	100.0	242.2
	미국	(3,409)	22.7	24.9	35.7	9.2	4.6	2.9	100.0	309.8
	일본	(442)	12.2	23.5	39.7	17.5	6.5	0.7	100.0	399.1
	한국	(145)	7.4	9.7	38.4	30.3	13.5	0.8	100.0	575.3
	대만	(302)	35.7	22.5	33.2	5.2	1.9	1.5	100.0	234.6
	태국	(206)	36.2	24.9	26.5	9.3	2.4	0.8	100.0	244.7
	말레이시아	(185)	24.0	18.0	35.2	12.3	5.0	5.5	100.0	335.0
	호주	(110)	23.1	11.2	32.0	20.2	11.8	1.8	100.0	508.8
	미국	(620)	31.7	10.0	22.9	20.4	12.7	2.3	100.0	543.6
	캐나다	(122)	33.8	9.0	28.6	20.1	8.0	0.5	100.0	407.2
	영국	(90)	27.8	8.3	25.1	23.9	14.4	0.6	100.0	528.7
	프랑스	(75)	17.8	7.0	26.7	22.8	24.1	1.6	100.0	711.8
독일	(64)	20.6	11.7	39.1	17.2	10.3	1.2	100.0	424.3	
러시아	(135)	22.9	9.0	30.9	18.4	15.7	3.0	100.0	602.2	
중동	(133)	23.0	12.3	24.6	21.1	8.0	11.0	100.0	462.2	
인도	(55)	24.4	7.3	27.3	21.0	18.4	1.6	100.0	708.5	
기타	(885)	23.0	14.6	30.1	17.2	13.8	1.3	100.0	528.6	
성별	남자	(3,545)	23.9	18.7	32.8	14.1	8.5	1.9	100.0	412.2
	여자	(4,539)	24.6	24.2	32.6	10.6	5.7	2.3	100.0	336.1
연령	15~20세	(479)	26.9	19.9	25.0	13.9	11.3	2.9	100.0	395.3
	21~30세	(3,524)	25.0	24.6	33.8	9.0	5.6	1.9	100.0	326.2
	31~40세	(2,167)	24.8	20.7	31.7	13.1	7.0	2.6	100.0	378.7
	41~50세	(1,089)	22.1	17.4	34.1	16.7	7.4	2.3	100.0	424.6
	51~60세	(606)	20.3	20.7	33.0	15.3	9.6	1.2	100.0	449.5
	61세 이상	(199)	25.0	16.4	31.5	18.6	8.1	0.4	100.0	442.7
	모름/무응답	(20)	20.8	17.5	52.4	0.8	0.0	8.5	100.0	251.0
직업	공무원	(342)	20.2	24.5	33.0	13.8	7.6	0.9	100.0	387.0
	기업인	(963)	21.1	11.5	32.2	21.6	12.0	1.6	100.0	523.6
	사무직	(1,547)	23.2	27.1	35.6	9.9	3.1	1.1	100.0	295.7
	판매, 서비스직	(824)	28.7	28.0	30.9	6.4	4.1	1.9	100.0	276.8
	전문직	(818)	20.8	18.7	32.9	16.9	9.1	1.7	100.0	431.5
	생산/기능/노무직	(263)	29.4	21.2	32.8	8.7	5.1	2.8	100.0	317.1
	자영업자	(814)	26.6	19.6	33.5	10.1	5.9	4.3	100.0	354.1
	학생	(1,414)	23.8	21.3	29.7	11.8	10.8	2.7	100.0	429.7
	주부	(325)	29.7	23.1	30.0	9.0	4.3	3.9	100.0	303.4
	무직	(88)	31.4	14.2	31.7	12.2	9.4	1.1	100.0	390.9
	퇴직자	(143)	25.4	27.5	32.7	8.3	3.0	3.0	100.0	264.6
	기타	(535)	25.5	22.4	36.3	10.6	3.4	1.7	100.0	299.2
무응답	(8)	22.7	46.9	16.9	4.8	8.7	0.0	100.0	274.1	
방한목적	여가/취미	(4,088)	18.1	26.9	37.8	11.1	4.5	1.6	100.0	328.7
	위락/휴가	(67)	22.0	10.3	28.7	12.3	3.6	23.2	100.0	340.2
	건강/치료	(31)	35.9	18.1	33.0	7.8	5.3	0.0	100.0	277.8
	종교	(918)	22.0	30.6	36.6	6.3	1.6	2.9	100.0	250.3
	쇼핑	(831)	57.2	14.0	18.7	6.3	3.3	0.6	100.0	189.7
	친구/가족	(1,683)	24.2	13.7	28.9	19.1	11.8	2.3	100.0	514.7
	전문 활동	(457)	24.4	4.8	19.2	18.6	28.0	5.0	100.0	799.7
	기타	(9)	61.3	7.6	28.6	2.4	0.0	0.0	100.0	125.7
여행형태	개별여행	(8,084)	24.3	21.8	32.7	12.1	6.9	2.1	100.0	369.5
방한횟수	1회	(4,499)	22.8	21.5	33.4	12.2	7.8	2.3	100.0	390.3
	2회	(1,076)	22.6	20.6	35.8	12.8	6.6	1.6	100.0	373.7
	3회	(644)	25.3	22.2	32.5	12.2	6.8	1.0	100.0	359.9
	4회 이상	(1,865)	28.6	23.2	29.3	11.5	4.9	2.5	100.0	320.2

<표 30-3> 1인 지출 경비 - 개별여행객 지출 경비(쇼핑비)

(단위: %)

BASE: 개별여행자		사례수	50\$이하	50\$초과 100\$이하	100\$초과 200\$이하	200\$초과 500\$이하	500\$초과	최대금액 초과자	계	평균 (US\$)
■ 전 체 ■		(8,084)	13.3	6.3	10.6	23.9	43.7	2.1	100.0	838.7
연령	1	(439)	18.4	6.8	10.9	18.9	43.0	2.0	100.0	943.7
	2	(513)	14.6	5.6	9.3	25.6	41.0	3.8	100.0	944.5
	3	(648)	16.4	7.3	11.1	23.9	39.5	1.9	100.0	883.7
	4	(673)	15.6	7.5	12.0	25.4	37.7	1.8	100.0	687.1
	5	(648)	18.5	5.7	11.3	22.6	40.1	1.8	100.0	705.4
	6	(720)	15.8	5.8	11.3	26.2	38.4	2.5	100.0	721.0
	7	(818)	10.6	5.7	7.5	23.4	52.8	0.0	100.0	869.0
	8	(737)	10.2	7.5	11.3	28.5	39.5	2.9	100.0	753.7
	9	(766)	11.0	6.4	9.5	18.8	52.1	2.2	100.0	1,139.2
	10	(797)	11.2	5.4	10.2	25.6	44.6	2.9	100.0	800.3
	11	(662)	10.9	7.4	11.2	22.3	45.6	2.6	100.0	875.9
	12	(662)	10.6	5.0	12.0	23.8	47.0	1.6	100.0	774.9
거주국	인도네시아	(1,105)	28.3	14.1	15.5	29.7	12.2	0.2	100.0	273.8
	미국	(3,409)	2.2	1.6	4.6	16.5	72.2	2.9	100.0	1,420.3
	싱가포르	(442)	6.1	1.8	10.1	29.5	51.8	0.7	100.0	710.4
	태국	(145)	11.4	3.8	8.8	30.8	44.4	0.8	100.0	611.3
	대만	(302)	20.1	3.2	11.1	26.8	37.3	1.5	100.0	605.2
	한국	(206)	7.0	5.3	19.8	33.8	33.3	0.8	100.0	462.0
	말레이시아	(185)	9.9	3.6	15.8	42.7	22.4	5.5	100.0	375.0
	중국	(110)	30.0	12.6	18.5	25.2	12.0	1.8	100.0	287.9
	미국	(620)	29.9	12.7	16.8	24.2	14.0	2.3	100.0	311.9
	캐나다	(122)	26.8	16.1	15.0	28.8	12.7	0.5	100.0	257.3
	영국	(90)	36.7	9.8	16.7	22.1	14.2	0.6	100.0	252.4
	프랑스	(75)	33.5	10.9	17.5	26.7	9.9	1.6	100.0	208.5
러시아	(64)	25.9	4.3	15.3	40.0	13.3	1.2	100.0	246.0	
중동	(135)	11.6	5.6	14.4	32.9	32.5	3.0	100.0	575.7	
인도	(133)	4.9	4.7	8.1	22.5	48.7	11.0	100.0	1,523.2	
기타	(55)	28.0	12.9	20.0	21.2	16.3	1.6	100.0	314.0	
기타	(885)	21.4	12.2	16.4	30.5	18.2	1.3	100.0	361.1	
성별	남자	(3,545)	22.4	8.9	11.3	22.3	33.2	1.9	100.0	590.4
	여자	(4,539)	6.3	4.3	10.0	25.1	52.0	2.3	100.0	1,033.4
연령	15~20세	(479)	5.7	3.4	11.5	31.0	45.3	2.9	100.0	703.5
	21~30세	(3,524)	7.3	5.0	10.2	24.2	51.4	1.9	100.0	965.2
	31~40세	(2,167)	12.3	5.7	10.0	22.6	46.7	2.6	100.0	960.9
	41~50세	(1,089)	25.6	8.9	11.6	23.9	27.6	2.3	100.0	553.5
	51~60세	(606)	30.8	11.1	11.0	21.4	24.5	1.2	100.0	417.0
	61세 이상	(199)	29.3	12.6	15.5	21.2	20.9	0.4	100.0	506.0
	모름/무응답	(20)	19.2	24.1	1.3	32.0	14.8	8.5	100.0	304.5
직업	정부/공무원	(342)	10.9	7.8	12.4	25.6	42.5	0.9	100.0	774.6
	기업인, 경영직	(963)	24.6	9.5	12.0	23.1	29.1	1.6	100.0	552.5
	사무, 기술직	(1,547)	16.6	6.6	10.0	22.8	42.9	1.1	100.0	770.1
	판매, 서비스직	(824)	8.4	6.4	12.1	23.9	47.4	1.9	100.0	836.8
	전문직	(818)	17.0	8.1	13.4	25.7	34.1	1.7	100.0	662.4
	생산/기능/노무직	(263)	14.5	4.1	8.2	25.7	44.7	2.8	100.0	642.3
	자영업자	(814)	7.8	2.9	6.0	15.6	63.4	4.3	100.0	1,615.6
	학생	(1,414)	7.6	4.7	11.2	28.3	45.6	2.7	100.0	737.3
	주부	(325)	13.9	6.2	10.0	24.0	42.0	3.9	100.0	950.7
	주부퇴자	(88)	16.3	7.9	14.5	29.7	30.4	1.1	100.0	493.3
방한목적	무직	(143)	8.0	4.5	13.1	22.6	48.9	3.0	100.0	736.1
	기타	(535)	10.8	7.0	7.3	23.6	49.5	1.7	100.0	1,096.9
	무응답	(8)	14.2	14.9	4.0	32.6	34.4	0.0	100.0	801.4
	여가/취락/휴가	(4,088)	8.4	4.7	10.7	26.3	48.3	1.6	100.0	802.1
	부티/건강/치료	(67)	3.6	4.1	10.5	22.0	36.7	23.2	100.0	854.3
	종교 및 순례	(31)	15.8	16.6	13.4	37.5	16.7	0.0	100.0	275.2
	쇼핑	(918)	1.4	1.5	3.7	13.0	77.6	2.9	100.0	1,994.2
	친구/친지 방문	(831)	12.1	10.4	15.5	29.7	31.8	0.6	100.0	575.9
	사업/전문 활동	(1,683)	34.3	11.4	11.8	19.6	20.6	2.3	100.0	470.3
	교육	(457)	6.1	4.6	10.1	28.7	45.6	5.0	100.0	754.4
기타	(9)	69.8	17.5	0.0	12.7	0.0	0.0	100.0	48.5	
여행형태	개별여행	(8,084)	13.3	6.3	10.6	23.9	43.7	2.1	100.0	838.7
	1회	(4,499)	11.1	5.6	11.4	26.0	43.6	2.3	100.0	769.3
방한횟수	2회	(1,076)	11.1	5.5	9.5	24.6	47.7	1.6	100.0	864.3
	3회	(644)	10.5	5.5	7.8	22.9	52.3	1.0	100.0	933.2
	4회 이상	(1,865)	21.0	8.9	10.2	18.6	38.8	2.5	100.0	958.7

<표 30-4> 1인 지출 경비 - 개별여행객 지출 경비(식음료비)

(단위: %)

BASE: 개별여행자		사례수	0\$	0\$초과 30\$이하	30\$초과 100\$이하	100\$초과	최대금액 초과자	계	평균 (US\$)	
■ 전 체 ■		(8,084)	8.0	3.2	19.2	67.4	2.1	100.0	266.3	
성별	1	(439)	13.7	3.8	18.5	62.0	2.0	100.0	234.1	
	2	(513)	14.2	3.1	18.1	60.8	3.8	100.0	290.5	
	3	(648)	12.2	4.6	23.0	58.2	1.9	100.0	199.4	
	4	(673)	13.3	3.2	24.7	56.9	1.8	100.0	218.7	
	5	(648)	16.3	2.8	19.0	60.1	1.8	100.0	243.4	
	6	(720)	9.9	3.2	19.6	64.9	2.5	100.0	310.9	
	7	(818)	5.3	2.1	17.4	75.2	0.0	100.0	273.1	
	8	(737)	4.3	3.9	15.0	73.8	2.9	100.0	309.0	
	9	(766)	3.3	3.1	17.7	73.7	2.2	100.0	262.2	
	10	(797)	4.2	3.5	14.9	74.5	2.9	100.0	258.3	
	11	(662)	2.8	3.5	22.0	69.1	2.6	100.0	306.2	
	12	(662)	2.6	2.1	22.3	71.3	1.6	100.0	276.4	
거주국	인도네시아	(1,105)	6.2	6.2	42.0	45.3	0.2	100.0	132.9	
	미국	(3,409)	4.3	1.4	12.2	79.3	2.9	100.0	321.5	
	싱가포르	(442)	9.6	0.8	7.2	81.7	0.7	100.0	285.0	
	대한민국	(145)	10.3	2.4	11.0	75.5	0.8	100.0	254.5	
	태국	(302)	14.6	5.3	21.3	57.3	1.5	100.0	179.7	
	말레이시아	(206)	14.7	6.0	20.8	57.8	0.8	100.0	199.5	
	중국	(185)	10.4	4.2	24.0	56.0	5.5	100.0	179.8	
	미국	(110)	15.3	5.7	21.0	56.3	1.8	100.0	209.0	
	캐나다	(620)	12.8	4.7	20.3	59.9	2.3	100.0	300.6	
	영국	(122)	16.3	8.8	17.5	56.9	0.5	100.0	208.1	
	프랑스	(90)	14.8	7.1	20.2	57.4	0.6	100.0	236.8	
	독일	(75)	15.0	2.9	14.8	65.6	1.6	100.0	259.9	
연령	15~20세	(64)	11.8	2.3	10.4	74.3	1.2	100.0	250.1	
	21~30세	(135)	13.5	2.6	15.2	65.7	3.0	100.0	266.7	
	31~40세	(133)	7.3	3.3	19.6	58.7	11.0	100.0	256.6	
	41~50세	(55)	21.6	4.5	23.1	49.2	1.6	100.0	301.4	
	51~60세	(885)	10.6	4.1	23.7	60.4	1.3	100.0	275.6	
	61세 이상									
	모름/무응답	(20)	10.3	5.4	33.1	42.7	8.5	100.0	144.7	
	남자	(3,545)	10.8	3.8	19.8	63.6	1.9	100.0	263.6	
	여자	(4,539)	5.8	2.7	18.8	70.4	2.3	100.0	268.4	
	직업	15~20세	(479)	5.1	2.6	15.3	74.1	2.9	100.0	376.8
		21~30세	(3,524)	5.4	2.2	17.7	72.7	1.9	100.0	281.6
		31~40세	(2,167)	8.7	3.6	17.8	67.3	2.6	100.0	267.3
41~50세		(1,089)	12.2	4.2	23.7	57.6	2.3	100.0	214.8	
51~60세		(606)	12.8	4.9	25.5	55.7	1.2	100.0	209.3	
61세 이상		(199)	16.3	7.5	25.2	50.6	0.4	100.0	187.9	
모름/무응답		(20)	10.3	5.4	33.1	42.7	8.5	100.0	144.7	
공무원		(342)	5.7	3.4	20.9	69.1	0.9	100.0	246.9	
기업인		(963)	16.6	4.6	18.2	59.0	1.6	100.0	231.9	
사무직		(1,547)	6.9	3.5	23.6	64.8	1.1	100.0	208.1	
판매, 서비스직		(824)	7.3	2.7	23.4	64.7	1.9	100.0	225.0	
전문직		(818)	7.6	3.6	17.8	69.4	1.7	100.0	278.2	
생산/기능/노무직	(263)	11.1	3.2	20.5	62.4	2.8	100.0	239.7		
자영업자	(814)	6.2	2.7	16.2	70.6	4.3	100.0	261.8		
학생	(1,414)	5.0	2.4	14.2	75.6	2.7	100.0	402.9		
주부	(325)	12.8	4.5	21.9	56.9	3.9	100.0	248.6		
은퇴자	(88)	10.1	5.9	17.5	65.3	1.1	100.0	237.9		
무직	(143)	3.8	3.9	20.1	69.3	3.0	100.0	224.9		
기타	(535)	5.9	1.7	18.8	71.9	1.7	100.0	240.9		
무응답	(8)	2.9	0.0	14.2	82.9	0.0	100.0	453.3		
방한목적	여가/취락/휴가	(4,088)	5.2	2.8	17.1	73.3	1.6	100.0	238.8	
	뷰티/건강/치료	(67)	3.4	2.1	13.9	57.3	23.2	100.0	208.1	
	종교 및 순례	(31)	9.9	5.7	34.6	49.9	0.0	100.0	164.9	
	쇼핑/관광	(918)	2.4	2.4	18.1	74.2	2.9	100.0	220.6	
	친구/가족 방문	(831)	12.4	3.4	25.0	58.7	0.6	100.0	227.6	
	사업/전문 활동	(1,683)	16.9	5.2	25.6	50.1	2.3	100.0	229.3	
	교육	(457)	4.7	0.6	5.8	83.9	5.0	100.0	845.7	
	기타	(9)	12.6	28.7	37.9	20.8	0.0	100.0	77.6	
	여행형태	개별여행	(8,084)	8.0	3.2	19.2	67.4	2.1	100.0	266.3
		1회	(4,499)	8.1	2.8	15.3	71.6	2.3	100.0	291.5
		2회	(1,076)	6.4	2.9	20.9	68.3	1.6	100.0	251.9
		3회	(644)	6.8	3.4	20.9	68.0	1.0	100.0	263.8
4회 이상		(1,865)	9.2	4.5	27.3	56.6	2.5	100.0	214.7	

<표 30-5> 1인 지출 경비 - 개별여행객 지출 경비(현지 교통비)

(단위: %)

BASE: 개별여행자		사례수	50\$이하	50\$초과 100\$이하	100\$초과 200\$이하	200\$초과 500\$이하	500\$초과	최대금액 초과자	계	평균 (US\$)	
■ 전 체 ■		(8,084)	53.4	22.0	14.3	6.9	1.3	2.1	100.0	83.4	
성별	1	(439)	67.9	17.2	7.9	4.2	0.9	2.0	100.0	59.3	
	2	(513)	59.8	17.9	10.3	6.4	1.8	3.8	100.0	75.8	
	3	(648)	63.7	15.9	11.3	6.7	0.5	1.9	100.0	68.9	
	4	(673)	59.8	18.9	12.5	5.5	1.5	1.8	100.0	74.6	
	5	(648)	62.2	19.8	11.0	4.5	0.7	1.8	100.0	66.6	
	6	(720)	53.2	21.1	12.9	9.3	1.0	2.5	100.0	86.4	
	7	(818)	40.6	23.3	22.9	11.6	1.6	0.0	100.0	109.5	
	8	(737)	43.6	23.6	18.1	9.2	2.7	2.9	100.0	107.5	
	9	(766)	49.7	26.3	14.6	5.4	1.7	2.2	100.0	88.8	
	10	(797)	50.8	24.2	15.3	5.8	1.0	2.9	100.0	85.7	
	11	(662)	52.4	25.0	13.8	5.4	0.8	2.6	100.0	77.2	
	12	(662)	49.4	26.3	15.3	6.5	0.9	1.6	100.0	79.6	
거주국	인도네시아	(1,105)	73.7	17.4	6.3	1.9	0.5	0.2	100.0	52.9	
	미국	(3,409)	43.0	27.1	17.9	7.8	1.3	2.9	100.0	95.3	
	싱가포르	(442)	46.7	23.2	19.9	7.3	2.1	0.7	100.0	90.7	
	태국	(145)	52.2	16.8	17.7	12.1	0.4	0.8	100.0	82.0	
	대만	(302)	69.7	18.1	6.4	3.5	0.9	1.5	100.0	53.3	
	말레이시아	(206)	64.7	19.3	10.0	2.9	2.3	0.8	100.0	78.2	
	중화인민공화국	(185)	57.2	14.5	15.6	6.3	1.0	5.5	100.0	71.5	
	미국	(110)	63.6	16.9	11.1	6.2	0.4	1.8	100.0	62.4	
	캐나다	(620)	62.2	16.0	10.0	8.0	1.6	2.3	100.0	84.7	
	대한민국	(122)	68.8	15.0	10.0	5.2	0.5	0.5	100.0	52.2	
	프랑스	(90)	53.9	19.2	16.9	7.9	1.6	0.6	100.0	79.9	
	호랑시아	(75)	62.3	13.8	12.6	8.2	1.5	1.6	100.0	65.1	
성별	남자	(64)	58.3	12.8	18.4	8.7	0.6	1.2	100.0	66.3	
	여성	(135)	49.1	19.1	17.9	9.6	1.3	3.0	100.0	98.0	
	중화인민공화국	(133)	49.0	19.2	13.1	6.9	0.8	11.0	100.0	91.7	
	인도	(55)	59.9	12.7	12.8	10.6	2.4	1.6	100.0	97.2	
	기타	(885)	53.4	20.6	13.8	9.2	1.6	1.3	100.0	92.2	
	남자	(3,545)	53.8	22.6	13.2	7.1	1.5	1.9	100.0	84.5	
	여성	(4,539)	53.2	21.5	15.2	6.8	1.1	2.3	100.0	82.5	
	연령	15~20세	(479)	41.5	23.5	15.7	14.5	1.8	2.9	100.0	109.6
		21~30세	(3,524)	51.8	23.3	15.4	6.5	1.1	1.9	100.0	83.5
		31~40세	(2,167)	52.1	22.9	14.5	6.5	1.4	2.6	100.0	85.9
		41~50세	(1,089)	60.5	17.7	11.9	6.2	1.5	2.3	100.0	74.6
		51~60세	(606)	60.7	18.9	11.7	6.2	1.3	1.2	100.0	76.5
61세 이상		(199)	66.0	18.2	9.3	5.8	0.3	0.4	100.0	63.9	
모름/무응답		(20)	47.7	14.8	26.8	2.1	0.0	8.5	100.0	67.1	
공무원		(342)	58.2	20.1	14.6	4.2	2.0	0.9	100.0	76.8	
기업인	(963)	57.3	18.8	14.4	6.4	1.5	1.6	100.0	79.0		
사무직	(1,547)	59.8	21.8	11.3	4.9	1.1	1.1	100.0	72.0		
판매, 서비스직	(824)	62.4	21.3	9.3	4.3	0.8	1.9	100.0	66.1		
전문직	(818)	51.4	22.4	16.1	7.7	0.8	1.7	100.0	87.1		
생산자/기능/노무직	(263)	47.2	26.5	13.4	7.3	2.8	2.8	100.0	95.8		
자영업자	(814)	48.1	24.6	15.7	6.1	1.3	4.3	100.0	90.0		
학생	(1,414)	41.7	22.6	18.8	12.5	1.6	2.7	100.0	108.0		
주부	(325)	57.8	14.5	15.4	6.6	1.9	3.9	100.0	91.9		
은퇴자	(88)	63.6	15.6	13.8	5.9	0.0	1.1	100.0	63.1		
무직	(143)	47.6	27.5	13.3	8.7	0.0	3.0	100.0	77.9		
기타	(535)	54.0	25.5	13.9	4.1	0.8	1.7	100.0	70.2		
무응답	(8)	50.6	49.4	0.0	0.0	0.0	0.0	100.0	43.9		
방한목적	여가/위락/휴가	(4,088)	51.2	24.0	16.1	6.0	1.2	1.6	100.0	83.7	
	뷰티/건강/치료	(67)	31.5	27.7	12.1	4.9	0.7	23.2	100.0	85.9	
	종교 및 순례	(31)	64.3	16.2	7.1	9.4	3.0	0.0	100.0	120.6	
	쇼핑	(918)	58.6	22.7	11.6	4.0	0.1	2.9	100.0	64.3	
	친구/가족 방문	(831)	61.3	17.9	12.9	7.0	0.2	0.6	100.0	68.0	
	사업/전문 활동	(1,683)	60.6	18.8	10.1	6.5	1.7	2.3	100.0	76.7	
	교육	(457)	24.1	21.1	22.9	22.1	4.8	5.0	100.0	173.1	
	기타	(9)	87.3	11.0	1.7	0.0	0.0	0.0	100.0	24.3	
여행형태	개별여행	(8,084)	53.4	22.0	14.3	6.9	1.3	2.1	100.0	83.4	
	1회	(4,499)	51.2	21.7	15.3	8.0	1.5	2.3	100.0	89.5	
방한횟수	2회	(1,076)	50.1	24.8	16.1	6.0	1.5	1.6	100.0	82.0	
	3회	(644)	49.4	27.0	14.2	7.4	1.1	1.0	100.0	94.9	
	4회 이상	(1,865)	62.3	19.3	10.9	4.4	0.7	2.5	100.0	65.6	

<표 30-6> 1인 지출 경비 - 개별여행객 지출 경비(오락관련 지출)

(단위: %)

BASE: 개별여행자		사례수	0\$	0\$초과 100\$이하	100\$초과	최대금액 초과자	계	평균 (US\$)
■ 전 체 ■		(8,084)	87.7	5.9	4.3	2.1	100.0	17.5
별	1	(439)	86.0	6.7	5.3	2.0	100.0	30.6
	2	(513)	88.4	3.9	3.9	3.8	100.0	20.0
	3	(648)	87.0	6.7	4.3	1.9	100.0	18.9
	4	(673)	91.8	4.9	1.5	1.8	100.0	8.8
	5	(648)	88.5	5.1	4.6	1.8	100.0	21.6
	6	(720)	86.0	6.5	4.9	2.5	100.0	21.1
	7	(818)	88.0	6.7	5.3	0.0	100.0	17.0
	8	(737)	84.2	6.7	6.2	2.9	100.0	28.3
	9	(766)	88.9	6.1	2.8	2.2	100.0	11.1
	10	(797)	87.7	5.3	4.1	2.9	100.0	10.9
	11	(662)	87.8	6.1	3.5	2.6	100.0	12.0
	12	(662)	87.5	6.1	4.7	1.6	100.0	16.3
거주국	1인	(1,105)	85.3	6.0	8.5	0.2	100.0	35.2
	2인	(3,409)	93.3	2.1	1.7	2.9	100.0	8.9
	3인	(442)	85.6	7.3	6.4	0.7	100.0	25.0
	4인	(145)	84.1	11.2	4.0	0.8	100.0	15.4
	5인	(302)	94.3	3.2	1.1	1.5	100.0	3.1
	6인	(206)	86.4	8.4	4.5	0.8	100.0	14.0
	7인	(185)	74.4	16.2	3.9	5.5	100.0	17.1
	8인	(110)	81.7	10.4	6.2	1.8	100.0	20.5
	9인	(620)	81.6	10.4	5.7	2.3	100.0	28.8
	10인	(122)	84.2	9.4	5.8	0.5	100.0	18.8
	11인	(90)	82.7	11.1	5.6	0.6	100.0	17.0
	12인	(75)	84.9	8.7	4.8	1.6	100.0	19.8
	13인	(64)	82.4	6.6	9.8	1.2	100.0	22.4
	14인	(135)	73.2	13.2	10.6	3.0	100.0	43.4
성별	남자	(3,545)	88.5	5.1	4.5	1.9	100.0	20.3
	여자	(4,539)	87.1	6.6	4.1	2.3	100.0	15.4
	15~20세	(479)	85.5	6.6	5.0	2.9	100.0	16.3
	21~30세	(3,524)	86.7	7.1	4.3	1.9	100.0	16.7
	31~40세	(2,167)	88.1	5.6	3.6	2.6	100.0	16.7
	41~50세	(1,089)	88.8	3.6	5.4	2.3	100.0	23.4
	51~60세	(606)	90.3	4.6	3.9	1.2	100.0	17.9
	61세 이상	(199)	91.9	4.3	3.4	0.4	100.0	11.4
	모름/무응답	(20)	82.9	2.7	5.8	8.5	100.0	17.9
	기타	(55)	88.8	5.0	4.6	1.6	100.0	15.8
직업	관리직	(885)	81.0	11.5	6.2	1.3	100.0	18.5
	사무직	(3,545)	88.5	5.1	4.5	1.9	100.0	20.3
	영업직	(4,539)	87.1	6.6	4.1	2.3	100.0	15.4
	전문직	(479)	85.5	6.6	5.0	2.9	100.0	16.3
	농림수산업자	(3,524)	86.7	7.1	4.3	1.9	100.0	16.7
	서비스직	(2,167)	88.1	5.6	3.6	2.6	100.0	16.7
	자영업자	(1,089)	88.8	3.6	5.4	2.3	100.0	23.4
	노무직	(606)	90.3	4.6	3.9	1.2	100.0	17.9
	학생	(199)	91.9	4.3	3.4	0.4	100.0	11.4
	주부	(20)	82.9	2.7	5.8	8.5	100.0	17.9
	주요직	(342)	86.9	8.6	3.7	0.9	100.0	11.9
	기타	(963)	90.6	4.4	3.4	1.6	100.0	17.8
	사무원	(1,547)	89.8	5.0	4.1	1.1	100.0	13.7
	판매, 서비스	(824)	88.5	5.5	4.1	1.9	100.0	11.5
전문직	(818)	86.1	7.8	4.3	1.7	100.0	16.1	
생산/기능/노무직	(263)	89.3	1.8	6.2	2.8	100.0	29.6	
자영업자	(814)	87.1	4.2	4.4	4.3	100.0	23.2	
학생	(1,414)	83.6	8.2	5.6	2.7	100.0	23.9	
주부	(325)	88.0	6.0	2.1	3.9	100.0	10.9	
주요직	(88)	92.4	3.8	2.7	1.1	100.0	8.9	
기타	(143)	87.0	5.9	4.2	3.0	100.0	12.1	
무응답	(535)	88.1	6.7	3.5	1.7	100.0	19.3	
기타	(8)	77.3	0.0	22.7	0.0	100.0	28.1	
방한목적	여가/취락/휴가	(4,088)	86.6	7.4	4.5	1.6	100.0	20.0
	부티/건강/치료	(67)	74.2	1.9	0.7	23.2	100.0	2.9
	종교 및 순례	(31)	95.6	2.0	2.3	0.0	100.0	5.9
	쇼핑/평판	(918)	91.7	3.3	2.0	2.9	100.0	6.5
	친구/친지 방문	(831)	85.5	9.3	4.6	0.6	100.0	16.0
	사업/전문 활동	(1,683)	92.6	2.1	3.0	2.3	100.0	9.7
	교육	(457)	76.6	6.9	11.5	5.0	100.0	53.3
기타	(9)	92.4	7.6	0.0	0.0	100.0	0.6	
여행형태	개별여행	(8,084)	87.7	5.9	4.3	2.1	100.0	17.5
	1회	(4,499)	86.7	7.0	4.0	2.3	100.0	15.8
	2회	(1,076)	87.5	7.0	3.8	1.6	100.0	14.1
	3회	(644)	90.3	4.9	3.8	1.0	100.0	23.1
	4회 이상	(1,865)	89.1	3.0	5.4	2.5	100.0	21.8

<표 30-7> 1인 지출 경비 - 개별여행객 지출 경비(한국여행사 지불비)

(단위: %)

BASE: 개별여행자		사례수	0\$	0\$초과 100\$이하	100\$초과	최대금액 초과자	계	평균 (US\$)
■ 전 체 ■		(8,084)	97.2	0.3	0.3	2.1	100.0	1.5
별 분	1	(439)	97.5	0.0	0.5	2.0	100.0	2.2
	2	(513)	95.6	0.1	0.6	3.8	100.0	1.6
	3	(648)	97.2	0.1	0.8	1.9	100.0	4.0
	4	(673)	98.0	0.1	0.1	1.8	100.0	0.5
	5	(648)	97.4	0.4	0.5	1.8	100.0	1.3
	6	(720)	96.1	0.2	1.2	2.5	100.0	5.1
	7	(818)	99.7	0.3	0.0	0.0	100.0	0.2
	8	(737)	96.2	0.7	0.2	2.9	100.0	0.6
	9	(766)	97.5	0.3	0.0	2.2	100.0	0.1
	10	(797)	96.2	0.8	0.1	2.9	100.0	1.1
	11	(662)	97.0	0.1	0.2	2.6	100.0	0.4
	12	(662)	98.1	0.0	0.3	1.6	100.0	1.1
거주국	12	(1,105)	99.4	0.2	0.1	0.2	100.0	0.4
	13	(3,409)	96.7	0.1	0.4	2.9	100.0	1.6
	14	(442)	98.7	0.5	0.2	0.7	100.0	1.5
	15	(145)	98.2	0.1	0.9	0.8	100.0	3.6
	16	(302)	98.5	0.0	0.0	1.5	100.0	0.0
	17	(206)	98.9	0.3	0.0	0.8	100.0	0.2
	18	(185)	92.7	1.0	0.9	5.5	100.0	3.9
	19	(110)	97.9	0.0	0.3	1.8	100.0	0.3
	20	(620)	96.8	0.8	0.1	2.3	100.0	0.5
	21	(122)	98.1	1.1	0.2	0.5	100.0	1.8
	22	(90)	97.9	1.6	0.0	0.6	100.0	0.7
	23	(75)	97.6	0.6	0.2	1.6	100.0	1.7
	24	(64)	97.7	1.1	0.0	1.2	100.0	0.6
25	(135)	95.5	0.5	1.0	3.0	100.0	6.0	
26	(133)	88.8	0.2	0.0	11.0	100.0	0.1	
27	(55)	98.1	0.0	0.3	1.6	100.0	0.4	
28	(885)	97.5	0.3	0.9	1.3	100.0	2.5	
성별	남자	(3,545)	97.6	0.3	0.2	1.9	100.0	0.9
	여자	(4,539)	97.0	0.3	0.5	2.3	100.0	1.9
연령	15~20세	(479)	96.7	0.0	0.4	2.9	100.0	1.8
	21~30세	(3,524)	97.3	0.3	0.5	1.9	100.0	2.1
	31~40세	(2,167)	97.0	0.2	0.2	2.6	100.0	1.1
	41~50세	(1,089)	97.6	0.1	0.0	2.3	100.0	0.1
	51~60세	(606)	97.3	0.8	0.7	1.2	100.0	1.8
	61세 이상	(199)	99.1	0.3	0.2	0.4	100.0	0.3
	모름/무응답	(20)	91.5	0.0	0.0	8.5	100.0	0.0
직업	공무원, 군인	(342)	97.7	0.1	1.3	0.9	100.0	2.8
	기업인, 경영직	(963)	97.8	0.4	0.2	1.6	100.0	0.6
	사무, 기술직	(1,547)	98.6	0.3	0.0	1.1	100.0	0.3
	판매, 서비스직	(824)	98.1	0.0	0.0	1.9	100.0	0.0
	전문직	(818)	97.6	0.4	0.3	1.7	100.0	2.1
	생산/기능/노무직	(263)	97.1	0.0	0.1	2.8	100.0	0.7
	자영업자	(814)	95.3	0.4	0.0	4.3	100.0	0.3
	학생	(1,414)	96.4	0.3	0.6	2.7	100.0	3.0
	주부	(325)	95.7	0.4	0.0	3.9	100.0	0.3
	은퇴자	(88)	97.9	0.7	0.4	1.1	100.0	0.6
	무직	(143)	96.3	0.0	0.8	3.0	100.0	2.0
기타	(535)	96.7	0.1	1.5	1.7	100.0	5.5	
무응답	(8)	100.0	0.0	0.0	0.0	100.0	0.0	
방한목적	여가/위락	(4,088)	97.6	0.3	0.5	1.6	100.0	2.1
	뷰티/건강/치료	(67)	76.8	0.0	0.0	23.2	100.0	0.0
	종교 및 순례	(31)	99.4	0.0	0.6	0.0	100.0	3.0
	쇼핑	(918)	96.6	0.1	0.4	2.9	100.0	2.1
	친구/친지 방문	(831)	98.9	0.5	0.0	0.6	100.0	0.3
	사업/전문 활동	(1,683)	97.5	0.2	0.1	2.3	100.0	0.2
	교육	(457)	94.6	0.1	0.2	5.0	100.0	1.3
기타	(9)	100.0	0.0	0.0	0.0	100.0	0.0	
여행형태	개별여행	(8,084)	97.2	0.3	0.3	2.1	100.0	1.5
방한횟수	1회	(4,499)	96.9	0.3	0.5	2.3	100.0	2.1
	2회	(1,076)	98.0	0.2	0.2	1.6	100.0	1.0
	3회	(644)	98.8	0.2	0.0	1.0	100.0	0.1
	4회 이상	(1,865)	97.2	0.1	0.2	2.5	100.0	0.8

<표 30-8> 1인 지출 경비 - 개별여행객 지출 경비(문화관련 지출)

(단위: %)

BASE: 개별여행자		사례수	0\$	0\$초과 100\$이하	100\$초과	최대금액 초과자	계	평균 (US\$)
■ 전 체 ■		(8,084)	90.6	5.3	2.0	2.1	100.0	7.7
별 분	1	(439)	91.8	4.1	2.1	2.0	100.0	7.2
	2	(513)	87.9	6.4	1.9	3.8	100.0	6.1
	3	(648)	87.2	7.7	3.2	1.9	100.0	11.8
	4	(673)	91.1	5.5	1.6	1.8	100.0	10.9
	5	(648)	92.5	5.0	0.8	1.8	100.0	3.4
	6	(720)	91.4	3.8	2.3	2.5	100.0	7.8
	7	(818)	92.3	4.4	3.3	0.0	100.0	9.9
	8	(737)	89.4	4.8	2.9	2.9	100.0	10.6
	9	(766)	92.2	4.0	1.6	2.2	100.0	4.2
	10	(797)	88.5	7.2	1.4	2.9	100.0	8.6
	11	(662)	91.4	5.5	0.5	2.6	100.0	3.4
	12	(662)	90.9	5.1	2.4	1.6	100.0	6.9
거주국	미국	(1,105)	95.0	3.4	1.4	0.2	100.0	3.5
	캐나다	(3,409)	94.4	1.5	1.2	2.9	100.0	4.9
	영국	(442)	90.9	5.6	2.8	0.7	100.0	7.3
	프랑스	(145)	87.9	9.6	1.8	0.8	100.0	8.9
	독일	(302)	95.1	2.6	0.9	1.5	100.0	2.4
	일본	(206)	89.6	7.9	1.8	0.8	100.0	7.9
	중국	(185)	75.1	17.1	2.3	5.5	100.0	9.4
	한국	(110)	88.0	8.0	2.3	1.8	100.0	8.2
	미국	(620)	82.7	11.8	3.3	2.3	100.0	14.5
	캐나다	(122)	81.5	13.7	4.2	0.5	100.0	18.1
	영국	(90)	88.4	8.7	2.3	0.6	100.0	8.5
	프랑스	(75)	85.1	8.8	4.5	1.6	100.0	10.0
독일	(64)	85.0	8.8	5.0	1.2	100.0	11.4	
일본	(135)	84.7	6.1	6.2	3.0	100.0	27.9	
중국	(133)	86.1	1.7	1.2	11.0	100.0	2.9	
기타	(55)	88.2	7.5	2.8	1.6	100.0	10.1	
기타	(885)	82.7	12.4	3.6	1.3	100.0	15.6	
성별	남자	(3,545)	91.8	4.8	1.5	1.9	100.0	5.0
	여자	(4,539)	89.6	5.7	2.4	2.3	100.0	9.8
연령	15~20세	(479)	87.7	5.5	3.9	2.9	100.0	11.6
	21~30세	(3,524)	89.8	6.1	2.2	1.9	100.0	7.6
	31~40세	(2,167)	91.4	4.4	1.6	2.6	100.0	7.2
	41~50세	(1,089)	91.8	4.2	1.7	2.3	100.0	8.1
	51~60세	(606)	92.0	4.8	2.0	1.2	100.0	6.5
	61세 이상	(199)	93.0	5.2	1.5	0.4	100.0	5.4
	모름/무응답	(20)	74.5	17.0	0.0	8.5	100.0	6.2
직업	공무원, 군인, 직업	(342)	90.7	5.6	2.8	0.9	100.0	7.8
	기업인, 경영직	(963)	91.4	5.3	1.7	1.6	100.0	8.4
	사무, 기술직	(1,547)	94.2	3.4	1.3	1.1	100.0	4.7
	판매, 서비스 직	(824)	92.3	4.3	1.5	1.9	100.0	4.3
	전문직	(818)	86.5	9.5	2.3	1.7	100.0	11.8
	생산/기능/노무직	(263)	93.8	3.0	0.4	2.8	100.0	2.4
	자영업자	(814)	91.2	3.4	1.1	4.3	100.0	3.9
	학생	(1,414)	86.6	6.9	3.7	2.7	100.0	14.5
	주부	(325)	91.7	2.0	2.4	3.9	100.0	5.9
	은퇴자	(88)	87.4	7.4	4.0	1.1	100.0	9.9
무직	(143)	88.1	7.2	1.7	3.0	100.0	5.0	
방한 목적	기타	(535)	90.6	6.3	1.4	1.7	100.0	5.1
	무응답	(8)	77.3	0.0	22.7	0.0	100.0	28.1
	여가/위락/휴가	(4,088)	89.8	6.5	2.1	1.6	100.0	7.9
	분투/건강/치료	(67)	75.5	1.3	0.0	23.2	100.0	0.5
	종교 및 순례	(31)	80.2	8.3	11.5	0.0	100.0	28.1
	쇼핑	(918)	94.4	2.0	0.6	2.9	100.0	2.4
	친구/친지 방문	(831)	89.1	8.1	2.2	0.6	100.0	7.6
	사업/전문 활동	(1,683)	94.9	2.0	0.8	2.3	100.0	4.0
교육	(457)	79.6	8.2	7.2	5.0	100.0	29.4	
기타	(9)	63.9	18.4	17.7	0.0	100.0	23.9	
여행형태	개별여행	(8,084)	90.6	5.3	2.0	2.1	100.0	7.7
방한 횟수	1회	(4,499)	88.5	7.2	2.0	2.3	100.0	9.0
	2회	(1,076)	92.3	3.7	2.4	1.6	100.0	8.0
	3회	(644)	92.5	4.4	2.2	1.0	100.0	6.7
	4회 이상	(1,865)	93.9	1.8	1.8	2.5	100.0	4.5

<표 30-9> 1인 지출 경비 - 개별여행객 지출 경비(운동관련 지출)

(단위: %)

BASE: 개별여행자		사례수	0\$	0\$초과 100\$이하	100\$초과	최대금액 초과자	계	평균 (US\$)	
■ 전 체 ■		(8,084)	97.1	0.4	0.3	2.1	100.0	1.2	
별 분	1	(439)	96.3	1.1	0.7	2.0	100.0	1.8	
	2	(513)	93.8	1.1	1.2	3.8	100.0	4.1	
	3	(648)	97.9	0.2	0.0	1.9	100.0	0.2	
	4	(673)	97.4	0.8	0.1	1.8	100.0	0.4	
	5	(648)	97.8	0.3	0.1	1.8	100.0	0.2	
	6	(720)	96.7	0.5	0.3	2.5	100.0	1.1	
	7	(818)	99.6	0.3	0.1	0.0	100.0	0.3	
	8	(737)	96.8	0.1	0.2	2.9	100.0	0.4	
	9	(766)	97.4	0.4	0.0	2.2	100.0	0.2	
	10	(797)	96.7	0.2	0.1	2.9	100.0	0.5	
	11	(662)	97.0	0.3	0.1	2.6	100.0	0.4	
	12	(662)	96.7	0.6	1.1	1.6	100.0	6.3	
거주국	미국	(1,105)	99.6	0.2	0.0	0.2	100.0	0.1	
	캐나다	(3,409)	97.0	0.0	0.1	2.9	100.0	0.3	
	영국	(442)	97.8	0.3	1.3	0.7	100.0	2.0	
	프랑스	(145)	97.0	1.0	1.3	0.8	100.0	2.9	
	독일	(302)	97.9	0.6	0.0	1.5	100.0	0.4	
	일본	(206)	97.0	1.3	1.0	0.8	100.0	15.3	
	중국	(185)	92.4	1.6	0.5	5.5	100.0	1.4	
	한국	(110)	96.2	1.3	0.8	1.8	100.0	2.2	
	미국	(620)	96.2	0.9	0.6	2.3	100.0	2.0	
	캐나다	(122)	97.0	2.4	0.0	0.5	100.0	1.2	
	영국	(90)	97.0	2.0	0.5	0.6	100.0	1.7	
	프랑스	(75)	96.4	0.8	1.2	1.6	100.0	2.3	
	독일	(64)	96.6	1.6	0.6	1.2	100.0	2.6	
	일본	(135)	94.5	1.6	0.9	3.0	100.0	4.0	
성별	남자	(3,545)	97.0	0.6	0.4	1.9	100.0	1.8	
	여자	(4,539)	97.2	0.3	0.2	2.3	100.0	0.7	
연령	15~20세	(479)	96.4	0.4	0.2	2.9	100.0	0.8	
	21~30세	(3,524)	97.2	0.5	0.4	1.9	100.0	1.9	
	31~40세	(2,167)	96.8	0.3	0.3	2.6	100.0	0.8	
	41~50세	(1,089)	97.2	0.3	0.2	2.3	100.0	0.4	
	51~60세	(606)	97.9	0.8	0.2	1.2	100.0	0.6	
	61세 이상	(199)	99.6	0.0	0.0	0.4	100.0	0.0	
	모름/무응답	(20)	90.1	1.3	0.0	8.5	100.0	0.5	
직업	공무원, 군인, 경찰직	(342)	98.9	0.3	0.0	0.9	100.0	0.1	
	기업인, 경영직	(963)	97.6	0.6	0.3	1.6	100.0	0.7	
	사무, 기술직	(1,547)	98.5	0.2	0.2	1.1	100.0	0.4	
	판매, 서비스 직	(824)	97.7	0.1	0.3	1.9	100.0	0.9	
	전문직	(818)	97.0	0.9	0.4	1.7	100.0	1.6	
	생산/기능/노무직	(263)	96.8	0.1	0.3	2.8	100.0	0.7	
	자영업자	(814)	94.8	0.5	0.5	4.3	100.0	1.0	
	학생	(1,414)	96.3	0.6	0.4	2.7	100.0	3.4	
	주부	(325)	95.7	0.1	0.3	3.9	100.0	0.6	
	은퇴자	(88)	98.7	0.2	0.0	1.1	100.0	0.2	
	무직	(143)	96.3	0.7	0.0	3.0	100.0	0.4	
방한 목적	여가/위락/휴가	(4,088)	97.7	0.4	0.3	1.6	100.0	1.4	
	분투/건강/치료	(67)	76.8	0.0	0.0	23.2	100.0	0.0	
	종교 및 순례	(31)	97.7	0.0	2.3	0.0	100.0	2.5	
	쇼핑	(918)	96.6	0.1	0.4	2.9	100.0	1.2	
	친구/친지 방문	(831)	98.7	0.5	0.2	0.6	100.0	0.8	
	사업/전문 활동	(1,683)	97.0	0.6	0.2	2.3	100.0	0.5	
	교육	(457)	93.4	0.9	0.7	5.0	100.0	3.1	
	기타	(9)	100.0	0.0	0.0	0.0	100.0	0.0	
	여행형태	개별여행	(8,084)	97.1	0.4	0.3	2.1	100.0	1.2
	방한 횟수	1회	(4,499)	96.8	0.6	0.4	2.3	100.0	1.7
2회		(1,076)	97.9	0.2	0.3	1.6	100.0	0.8	
3회		(644)	98.2	0.5	0.3	1.0	100.0	0.9	
4회 이상		(1,865)	97.2	0.2	0.1	2.5	100.0	0.3	

<표 30-10> 1인 지출 경비 - 개별여행객 지출 경비(기타비용)

(단위: %)

BASE: 개별여행자		사례수	0\$	0\$초과 100\$이하	100\$초과	최대금액 초과자	계	평균 (US\$)
■ 전 체 ■		(8,084)	95.0	0.6	2.3	2.1	100.0	39.6
별 분	1	(439)	94.5	1.0	2.6	2.0	100.0	56.9
	2	(513)	92.3	1.3	2.6	3.8	100.0	46.1
	3	(648)	94.6	1.1	2.4	1.9	100.0	38.8
	4	(673)	95.3	0.9	2.0	1.8	100.0	27.3
	5	(648)	95.3	0.1	2.8	1.8	100.0	71.7
	6	(720)	93.2	0.0	4.3	2.5	100.0	79.9
	7	(818)	97.6	0.3	2.1	0.0	100.0	25.7
	8	(737)	93.5	0.5	3.1	2.9	100.0	57.0
	9	(766)	95.1	1.0	1.7	2.2	100.0	29.7
	10	(797)	95.3	0.6	1.2	2.9	100.0	20.3
	11	(662)	96.2	0.1	1.1	2.6	100.0	14.1
	12	(662)	95.4	0.8	2.2	1.6	100.0	19.9
거주국	미국	(1,105)	94.2	2.5	3.0	0.2	100.0	18.5
	캐나다	(3,409)	94.6	0.2	2.3	2.9	100.0	45.3
	영국	(442)	97.8	0.4	1.1	0.7	100.0	9.1
	프랑스	(145)	98.0	0.4	0.8	0.8	100.0	7.4
	독일	(302)	98.1	0.2	0.2	1.5	100.0	5.4
	일본	(206)	96.2	0.3	2.7	0.8	100.0	44.3
	중국	(185)	94.1	0.1	0.3	5.5	100.0	19.4
	한국	(110)	96.9	0.5	0.8	1.8	100.0	8.2
	미국	(620)	94.9	0.3	2.5	2.3	100.0	42.1
	캐나다	(122)	97.5	0.3	1.7	0.5	100.0	22.8
	영국	(90)	97.2	0.9	1.4	0.6	100.0	18.5
	프랑스	(75)	96.4	0.8	1.3	1.6	100.0	25.6
	독일	(64)	98.8	0.0	0.0	1.2	100.0	0.0
일본	(135)	88.6	0.6	7.9	3.0	100.0	168.7	
중국	(133)	79.0	1.2	8.8	11.0	100.0	259.3	
기타	(55)	97.5	0.0	0.9	1.6	100.0	10.1	
성별	남자	(885)	96.2	0.6	1.9	1.3	100.0	43.3
	여자	(3,545)	96.1	0.3	1.6	1.9	100.0	28.0
연령	15~20세	(4,539)	94.0	0.8	2.8	2.3	100.0	48.7
	21~30세	(479)	93.2	0.4	3.5	2.9	100.0	62.7
	31~40세	(3,524)	94.8	0.7	2.6	1.9	100.0	47.1
	41~50세	(2,167)	95.0	0.3	2.1	2.6	100.0	34.7
	51~60세	(1,089)	95.6	0.3	1.9	2.3	100.0	33.5
	61세 이상	(606)	96.0	1.7	1.1	1.2	100.0	14.8
	모름/무응답	(199)	96.9	1.3	1.4	0.4	100.0	17.6
	모름/무응답	(20)	86.3	5.1	0.0	8.5	100.0	1.5
직업	공무원, 군인, 공무원직	(342)	97.5	0.1	1.5	0.9	100.0	32.8
	기업인, 경영직	(963)	96.2	0.1	2.1	1.6	100.0	43.8
	사무, 기술직	(1,547)	96.4	0.6	2.0	1.1	100.0	36.1
	판매, 서비스 직	(824)	96.2	0.7	1.2	1.9	100.0	15.3
	전문직	(818)	96.4	0.7	1.2	1.7	100.0	13.2
	생산/기능/노무직	(263)	95.0	0.8	1.4	2.8	100.0	23.1
	자영업자	(814)	93.0	0.5	2.2	4.3	100.0	33.5
	학생	(1,414)	91.9	0.4	4.9	2.7	100.0	86.7
	주부	(325)	91.7	2.5	1.9	3.9	100.0	41.8
	은퇴자	(88)	97.4	0.4	1.1	1.1	100.0	15.7
	무직	(143)	92.0	3.1	1.9	3.0	100.0	52.6
방한 목적	기타	(535)	96.1	0.5	1.7	1.7	100.0	13.4
	무응답	(8)	90.1	0.0	9.9	0.0	100.0	321.3
	여가/위락/휴가	(4,088)	96.5	0.8	1.2	1.6	100.0	14.6
	분투/건강/치료	(67)	31.9	2.5	42.5	23.2	100.0	1,555.1
	종교 및 순례	(31)	100.0	0.0	0.0	0.0	100.0	0.0
	쇼핑	(918)	96.1	0.0	1.0	2.9	100.0	12.0
	친구/친지 방문	(831)	97.0	0.5	1.9	0.6	100.0	26.4
	사업/전문	(1,683)	96.4	0.3	1.0	2.3	100.0	12.2
	교육	(457)	79.3	1.1	14.6	5.0	100.0	280.4
	기타	(9)	100.0	0.0	0.0	0.0	100.0	0.0
여행형태	개별여행	(8,084)	95.0	0.6	2.3	2.1	100.0	39.6
	1회	(4,499)	95.1	0.4	2.2	2.3	100.0	38.3
	2회	(1,076)	94.5	0.9	3.1	1.6	100.0	60.3
	3회	(644)	96.1	0.1	2.9	1.0	100.0	32.9
	4회 이상	(1,865)	94.4	1.2	2.0	2.5	100.0	33.1

<표 31-1> 1인 지출 경비 - 단체여행객 지출 경비(총 지출경비)

(단위: %)

BASE: 단체여행자		사례수	500\$ 이하	500\$ 초과 1,000\$ 이하	1,000\$ 초과 1,500\$ 이하	1,500\$ 초과 2,000\$ 이하	2,000\$ 초과 3,000\$ 이하	3,000\$ 초과	최대금액 초과자	계	평균 (US\$)
■ 전 체 ■		(3,002)	4.1	24.1	29.7	18.3	12.2	11.3	0.5	100.0	1,695.5
별 분	1	(272)	2.3	27.2	21.2	16.0	15.4	16.9	1.0	100.0	1,960.9
	2	(230)	4.4	22.2	24.6	16.8	14.7	17.2	0.1	100.0	1,869.7
	3	(237)	1.7	17.3	30.4	19.9	14.5	15.3	0.9	100.0	1,905.1
	4	(307)	3.1	22.2	34.2	16.7	14.2	9.2	0.3	100.0	1,656.1
	5	(328)	7.1	22.1	30.6	17.5	10.8	10.8	1.0	100.0	1,619.6
	6	(280)	4.1	24.9	30.1	18.2	9.1	13.6	0.0	100.0	1,716.5
	7	(291)	3.5	21.0	35.7	23.6	9.9	6.3	0.0	100.0	1,545.7
	8	(301)	5.8	26.3	25.7	19.3	10.4	11.5	1.0	100.0	1,672.2
	9	(188)	4.6	28.0	32.7	17.8	13.9	1.7	1.3	100.0	1,386.7
	10	(211)	2.9	23.0	31.0	17.2	14.2	11.6	0.0	100.0	1,834.2
	11	(163)	5.9	27.9	34.3	17.1	8.0	6.9	0.0	100.0	1,480.4
	12	(195)	2.4	30.6	26.2	17.9	11.0	11.8	0.0	100.0	1,610.7
거주국	일본	(171)	3.5	56.2	27.6	7.7	3.1	1.4	0.6	100.0	1,072.1
	중국	(2,254)	3.7	19.4	29.1	19.8	13.7	13.6	0.5	100.0	1,830.8
	미국	(30)	5.6	36.6	24.0	17.4	16.5	0.0	0.0	100.0	1,281.9
	싱가포르	(9)	9.5	9.6	26.1	16.5	34.6	3.7	0.0	100.0	1,690.7
	대만	(322)	3.9	30.9	33.9	17.8	7.5	5.4	0.4	100.0	1,380.3
	태국	(116)	3.6	43.1	34.0	11.0	6.1	2.3	0.0	100.0	1,230.4
	말레이시아	(35)	10.4	27.9	42.3	8.6	9.2	0.0	1.5	100.0	1,123.3
	호주	(3)	9.8	6.5	16.4	0.0	28.7	38.6	0.0	100.0	2,541.9
	미국	(6)	22.3	13.0	0.0	13.6	26.1	25.0	0.0	100.0	2,240.7
	캐나다	(3)	30.8	0.0	18.0	40.7	0.0	10.6	0.0	100.0	1,391.9
	독일	(1)	11.2	23.6	0.0	0.0	47.2	18.0	0.0	100.0	2,119.6
	프랑스	(1)	0.0	30.1	0.0	0.0	69.9	0.0	0.0	100.0	1,849.4
러시아	(3)	34.7	0.0	13.6	38.0	0.0	13.6	0.0	100.0	1,316.4	
중국	(2)	46.8	26.6	0.0	0.0	0.0	26.6	0.0	100.0	1,236.7	
인도	(1)	0.0	20.3	21.4	0.0	0.0	58.4	0.0	100.0	2,155.2	
기타	(47)	9.5	35.0	27.4	11.8	8.1	8.1	0.0	100.0	1,364.4	
성별	남자	(1,179)	5.5	29.1	27.1	15.6	12.3	9.5	0.8	100.0	1,566.2
	여자	(1,823)	3.1	20.8	31.3	20.0	12.1	12.4	0.3	100.0	1,778.5
연령	15~20세	(194)	9.0	33.8	26.0	18.0	8.5	4.7	0.0	100.0	1,233.3
	21~30세	(1,359)	4.2	24.3	30.2	17.7	12.1	10.9	0.6	100.0	1,705.2
	31~40세	(845)	2.3	18.7	29.5	21.0	12.1	15.9	0.6	100.0	1,912.6
	41~50세	(348)	4.1	21.0	30.0	21.4	15.6	8.0	0.0	100.0	1,642.2
	51~60세	(189)	3.8	33.7	31.7	9.2	12.8	8.5	0.4	100.0	1,441.1
	61세 이상	(62)	7.9	52.4	21.6	6.4	4.7	5.3	1.7	100.0	1,116.2
직업	모름/무응답	(6)	38.3	0.0	61.7	0.0	0.0	0.0	0.0	100.0	929.0
	공무원, 군인	(115)	1.8	24.1	26.8	21.2	11.8	14.2	0.0	100.0	1,858.1
	기업인, 경영직	(154)	6.6	14.9	24.2	14.8	13.3	23.2	3.1	100.0	2,215.0
	사무, 기술직	(608)	3.1	22.7	32.2	20.5	12.2	9.0	0.3	100.0	1,633.6
	판매, 서비스직	(437)	3.0	27.9	32.0	20.6	10.2	5.8	0.6	100.0	1,487.4
	전문직	(220)	5.8	25.7	25.4	16.6	15.0	11.5	0.0	100.0	1,707.3
	생산/기능/노무직	(129)	2.4	30.3	34.0	17.0	14.9	1.3	0.0	100.0	1,350.0
	자영업자	(332)	2.6	14.2	29.2	20.9	13.2	19.9	0.0	100.0	2,090.5
	학생	(418)	7.7	31.8	30.0	13.3	10.2	7.1	0.0	100.0	1,374.0
	주부	(161)	2.2	23.6	34.8	15.6	7.3	16.5	0.0	100.0	1,865.4
	주퇴자	(47)	5.5	46.0	19.5	5.6	15.2	8.3	0.0	100.0	1,340.8
	무직	(73)	6.0	32.1	29.2	14.5	6.1	8.8	3.3	100.0	1,529.8
기타	(307)	3.5	17.6	25.2	21.1	16.3	15.2	1.0	100.0	1,953.3	
무응답	(2)	0.0	0.0	100.0	0.0	0.0	0.0	0.0	0.0	100.0	1,261.0
방한 목적	여가/위락/휴가	(2,438)	3.7	26.0	31.7	16.9	11.6	9.7	0.3	100.0	1,627.3
	뷰티/건강/치료	(4)	9.6	0.0	10.9	11.7	0.0	67.8	0.0	100.0	2,706.6
	종교 및 순례	(19)	6.2	40.9	20.5	13.5	18.8	0.0	0.0	100.0	1,166.5
	쇼핑	(409)	0.8	14.0	21.5	26.7	14.8	20.9	1.3	100.0	2,163.1
	친구/친지 방문	(26)	11.1	15.1	20.4	24.4	0.0	29.0	0.0	100.0	2,353.6
	사업/전문 활동	(86)	22.9	16.7	16.9	18.6	18.0	5.7	1.2	100.0	1,377.6
여행형태	교육	(17)	6.4	28.3	38.9	5.6	9.7	11.0	0.0	100.0	1,474.3
	기타	(3)	100.0	0.0	0.0	0.0	0.0	0.0	0.0	100.0	282.1
	단체여행	(3,002)	4.1	24.1	29.7	18.3	12.2	11.3	0.5	100.0	1,695.5
방한 횟수	1회	(2,433)	4.4	24.3	29.7	18.1	13.0	10.2	0.4	100.0	1,662.7
	2회	(310)	1.5	24.9	30.3	18.0	12.1	12.5	0.7	100.0	1,710.5
	3회	(91)	5.0	19.2	30.4	21.7	7.9	15.6	0.2	100.0	1,723.5
	4회 이상	(168)	3.8	22.8	28.1	18.8	1.8	22.6	2.1	100.0	2,133.7

<표 31-2> 1인 지출 경비 - 단체여행객 지출 경비(본인 거주국 지불경비)

(단위: %)

BASE: 단체여행자		사례수	100\$ 이하	100\$ 초과 200\$ 이하	200\$ 초과 500\$ 이하	500\$ 초과 1000\$ 이하	1000\$ 초과	최대금액 초과자	계	평균 (US\$)
■ 전 체 ■		(3,002)	3.8	5.4	59.0	28.3	2.9	0.5	100.0	466.7
월	1월	(272)	3.4	5.9	65.1	23.0	1.6	1.0	100.0	438.0
	2월	(230)	5.2	9.2	66.2	16.8	2.6	0.1	100.0	426.2
	3월	(237)	0.1	2.5	67.1	26.3	3.1	0.9	100.0	478.9
	4월	(307)	4.8	3.7	64.0	25.1	2.1	0.3	100.0	416.1
	5월	(328)	6.2	7.2	61.0	21.1	3.5	1.0	100.0	408.3
	6월	(280)	4.2	7.3	66.8	19.3	2.4	0.0	100.0	406.2
	7월	(291)	2.5	2.2	44.6	49.6	1.2	0.0	100.0	512.8
	8월	(301)	1.9	2.1	48.6	43.2	3.2	1.0	100.0	623.8
	9월	(188)	5.9	7.6	52.6	29.9	2.8	1.3	100.0	442.7
	10월	(211)	7.0	7.5	52.3	28.3	5.0	0.0	100.0	507.5
	11월	(163)	2.1	4.2	62.8	28.8	2.1	0.0	100.0	454.8
	12월	(195)	2.0	7.6	57.6	25.7	7.1	0.0	100.0	483.6
	거주국	일본	(171)	0.0	3.5	74.1	20.0	1.7	0.6	100.0
중국		(2,254)	4.1	6.5	65.3	22.0	1.6	0.5	100.0	428.1
미국		(30)	5.7	2.1	26.9	53.7	11.6	0.0	100.0	602.6
싱가포르		(9)	9.5	0.0	0.0	33.3	57.2	0.0	100.0	1,073.7
대만		(322)	3.2	2.2	28.2	63.3	2.7	0.4	100.0	576.5
태국		(116)	0.7	1.0	49.9	45.0	3.4	0.0	100.0	511.2
말레이시아		(35)	7.3	1.4	21.5	51.4	16.8	1.5	100.0	695.4
호주		(3)	9.8	0.0	0.0	22.9	67.3	0.0	100.0	2,234.8
미국		(6)	22.3	0.0	0.0	13.0	64.7	0.0	100.0	1,761.7
캐나다		(3)	30.8	0.0	10.6	10.6	48.1	0.0	100.0	830.2
독일		(1)	0.0	0.0	11.2	23.6	65.2	0.0	100.0	1,824.3
프랑스		(1)	0.0	0.0	0.0	30.1	69.9	0.0	100.0	1,339.4
러시아		(3)	22.1	12.5	0.0	39.2	26.2	0.0	100.0	922.8
중국	(2)	73.4	0.0	0.0	0.0	26.6	0.0	100.0	707.0	
인도	(1)	0.0	0.0	20.3	0.0	79.7	0.0	100.0	1,868.1	
기타	(47)	3.5	0.0	18.2	54.5	23.7	0.0	100.0	884.0	
성별	남자	(1,179)	6.0	4.8	57.0	27.9	3.5	0.8	100.0	466.7
	여자	(1,823)	2.4	5.8	60.3	28.6	2.6	0.3	100.0	466.8
연령	15~20세	(194)	6.2	2.2	45.0	41.6	5.0	0.0	100.0	498.8
	21~30세	(1,359)	4.4	5.8	65.2	21.6	2.3	0.6	100.0	447.5
	31~40세	(845)	2.6	4.6	55.9	33.5	2.7	0.6	100.0	487.2
	41~50세	(348)	3.3	5.9	49.9	36.7	4.2	0.0	100.0	483.5
	51~60세	(189)	0.6	7.9	63.6	23.3	4.2	0.4	100.0	448.8
	61세 이상	(62)	7.9	7.2	47.0	32.7	3.5	1.7	100.0	477.7
	모름/무응답	(6)	38.3	0.0	39.0	22.7	0.0	0.0	100.0	363.4
직업	공무원, 군인	(115)	1.2	0.6	58.5	35.6	4.1	0.0	100.0	501.6
	기업인, 경영직	(154)	4.3	6.3	41.9	39.3	5.2	3.1	100.0	512.1
	사무직, 기술직	(608)	3.1	3.2	59.4	31.6	2.3	0.3	100.0	507.3
	판매, 서비스직	(437)	5.4	6.0	63.7	21.2	3.2	0.6	100.0	441.0
	전문직	(220)	7.2	3.9	56.1	28.3	4.5	0.0	100.0	455.9
	생산/기능/노무직	(129)	2.8	2.7	60.4	32.6	1.5	0.0	100.0	451.9
	자영업자	(332)	2.6	10.7	61.3	21.8	3.7	0.0	100.0	452.9
	학생	(418)	4.4	3.5	60.4	28.5	3.1	0.0	100.0	451.4
	주부	(161)	1.0	4.4	60.0	32.0	2.6	0.0	100.0	509.5
	퇴직자	(47)	0.0	20.4	57.9	18.4	3.3	0.0	100.0	429.7
	무직	(73)	0.0	8.1	67.0	21.6	0.0	3.3	100.0	359.4
	기타	(307)	5.1	7.3	55.1	30.2	1.5	1.0	100.0	445.1
	무응답	(2)	0.0	0.0	100.0	0.0	0.0	0.0	100.0	492.0
방한 목적	여가/취락/휴가	(2,438)	2.7	5.0	60.6	28.6	2.7	0.3	100.0	471.0
	뷰티/건강/치료	(4)	9.6	0.0	43.1	22.6	24.7	0.0	100.0	743.5
	종교 및 순례	(19)	1.6	9.2	15.7	66.3	7.1	0.0	100.0	553.6
	쇼핑/평생	(409)	4.4	7.3	61.4	24.3	1.3	1.3	100.0	409.1
	친구/친지 방문	(26)	11.1	17.3	50.2	17.4	4.1	0.0	100.0	512.0
	사업/전문 활동	(86)	25.1	4.6	28.1	29.6	11.3	1.2	100.0	499.4
	교육 기타	(17)	8.9	0.0	4.0	65.1	22.0	0.0	100.0	905.1
기타	(3)	100.0	0.0	0.0	0.0	0.0	0.0	100.0	0.0	
여행형태	단체여행	(3,002)	3.8	5.4	59.0	28.3	2.9	0.5	100.0	466.7
방한 횟수	1회	(2,433)	4.1	5.2	59.0	28.7	2.7	0.4	100.0	466.7
	2회	(310)	1.7	7.4	56.2	28.7	5.3	0.7	100.0	507.4
	3회	(91)	4.6	5.0	66.9	21.3	1.9	0.2	100.0	401.4
	4회 이상	(168)	3.1	5.4	60.6	25.9	3.0	2.1	100.0	426.9

<표 31-3> 1인 지출 경비 - 단체여행객 지출 경비(쇼핑비)

(단위: %)

BASE: 단체여행자		사례수	50\$ 이하	50\$ 초과 100\$ 이하	100\$ 초과 200\$ 이하	200\$ 초과 500\$ 이하	500\$ 초과	최대금액 초과자	계	평균 (US\$)	
■ 전 체 ■		(3,002)	1.1	1.8	5.5	23.2	67.8	0.5	100.0	1,125.6	
월	1월	(272)	0.7	1.5	3.2	22.8	70.7	1.0	100.0	1,448.5	
	2월	(230)	1.1	2.8	5.6	14.5	75.8	0.1	100.0	1,312.4	
	3월	(237)	2.2	1.4	3.9	16.8	74.9	0.9	100.0	1,330.7	
	4월	(307)	1.0	2.8	4.6	17.8	73.7	0.3	100.0	1,131.0	
	5월	(328)	1.8	1.6	5.3	25.7	64.5	1.0	100.0	1,108.7	
	6월	(280)	0.1	0.3	2.6	27.7	69.1	0.0	100.0	1,230.1	
	7월	(291)	0.4	2.8	6.0	23.2	67.6	0.0	100.0	955.5	
	8월	(301)	0.1	1.9	10.0	29.2	57.8	1.0	100.0	928.5	
	9월	(188)	0.4	2.0	8.7	23.3	64.3	1.3	100.0	864.9	
	10월	(211)	2.8	0.6	6.5	29.5	60.5	0.0	100.0	1,161.8	
	11월	(163)	2.9	2.1	5.6	25.7	63.7	0.0	100.0	923.8	
	12월	(195)	0.4	1.9	4.9	22.2	70.6	0.0	100.0	1,014.4	
거주국	일본	(171)	4.0	6.3	12.6	32.4	44.0	0.6	100.0	540.9	
	중국	(2,254)	0.3	0.9	3.6	19.1	75.5	0.5	100.0	1,293.0	
	미국	(30)	1.3	6.3	5.8	42.7	43.9	0.0	100.0	592.9	
	한국	(9)	4.9	5.3	0.0	50.2	39.6	0.0	100.0	501.8	
	대만	(322)	2.2	4.0	8.7	33.3	51.3	0.4	100.0	729.9	
	태국	(116)	2.4	2.3	9.4	34.3	51.7	0.0	100.0	669.9	
	말레이시아	(35)	2.0	1.5	19.0	55.8	20.1	1.5	100.0	389.6	
	호주	(3)	44.6	8.3	28.0	9.3	9.8	0.0	100.0	161.0	
	미국	(6)	12.0	23.9	38.1	26.1	0.0	0.0	100.0	163.3	
	캐나다	(3)	0.0	10.6	7.5	71.4	10.6	0.0	100.0	338.9	
	독일	(1)	0.0	11.2	18.0	70.8	0.0	0.0	100.0	231.4	
	프랑스	(1)	0.0	0.0	30.1	53.8	16.1	0.0	100.0	321.5	
러시아	(3)	12.5	12.9	9.3	26.2	39.2	0.0	100.0	385.6		
성별	남자	(1,179)	1.0	2.4	8.8	26.2	60.8	0.8	100.0	980.7	
	여자	(1,823)	1.1	1.4	3.5	21.4	72.4	0.3	100.0	1,218.8	
	연령	15~20세	(194)	3.3	6.0	7.8	38.5	44.5	0.0	100.0	678.1
		21~30세	(1,359)	0.6	1.5	5.7	22.9	68.7	0.6	100.0	1,151.0
		31~40세	(845)	1.1	1.1	3.9	18.3	75.0	0.6	100.0	1,309.5
		41~50세	(348)	0.5	1.3	5.3	22.5	70.4	0.0	100.0	1,068.7
		51~60세	(189)	2.3	2.1	7.0	29.0	59.2	0.4	100.0	895.1
		61세 이상	(62)	4.8	6.8	15.0	32.8	38.8	1.7	100.0	549.3
	직업	모름/무응답	(6)	0.0	0.0	0.0	61.0	39.0	0.0	100.0	479.9
		공무원, 군인	(115)	0.0	0.2	7.0	29.2	63.6	0.0	100.0	1,261.5
		기업인, 경영직	(154)	1.6	2.3	12.3	15.6	65.2	3.1	100.0	1,569.4
		사무, 기술직	(608)	0.8	1.3	3.5	23.3	70.8	0.3	100.0	1,011.3
판매, 서비스직		(437)	1.0	2.1	2.9	26.9	66.5	0.6	100.0	951.0	
전문직		(220)	0.3	0.0	8.3	20.4	71.0	0.0	100.0	1,176.6	
생산/기능/노무직		(129)	0.8	1.4	5.9	31.1	60.8	0.0	100.0	805.6	
자영업자		(332)	0.5	1.8	1.3	16.5	79.9	0.0	100.0	1,506.5	
학생		(418)	1.8	3.9	9.4	29.8	55.0	0.0	100.0	851.3	
주부		(161)	1.7	0.8	6.9	20.2	70.3	0.0	100.0	1,256.8	
퇴직자		(47)	2.4	0.0	5.5	37.5	54.5	0.0	100.0	873.3	
무직		(73)	5.2	5.4	6.2	25.7	54.3	3.3	100.0	1,103.7	
방한 목적	기타	(307)	0.7	1.5	5.8	15.5	75.5	1.0	100.0	1,370.9	
	무응답	(2)	0.0	0.0	0.0	0.0	100.0	0.0	100.0	769.0	
	여가/취락/휴가	(2,438)	1.1	2.2	5.4	24.2	66.8	0.3	100.0	1,061.0	
	뷰티/건강/치료	(4)	9.6	0.0	0.0	10.9	79.5	0.0	100.0	1,806.9	
	종교 및 순례	(19)	19.3	0.0	15.9	22.5	42.3	0.0	100.0	593.6	
	쇼핑	(409)	0.1	0.0	1.8	14.1	82.7	1.3	100.0	1,612.9	
	친구/친지 방문	(26)	0.0	0.0	25.1	5.2	69.7	0.0	100.0	1,672.9	
	사업/전문 활동	(86)	0.2	0.2	17.0	37.6	43.7	1.2	100.0	762.6	
	교육	(17)	11.9	3.6	20.5	49.0	15.1	0.0	100.0	314.6	
	기타	(3)	0.0	12.4	0.0	87.6	0.0	0.0	100.0	282.1	
	여행형태	단체여행	(3,002)	1.1	1.8	5.5	23.2	67.8	0.5	100.0	1,125.6
	방한 횟수	1회	(2,433)	1.0	1.9	5.3	23.5	68.0	0.4	100.0	1,098.4
2회		(310)	0.9	1.2	4.9	26.4	65.9	0.7	100.0	1,090.6	
3회		(91)	5.8	0.6	5.4	16.7	71.2	0.2	100.0	1,143.9	
4회 이상		(168)	0.4	2.9	9.8	17.7	67.1	2.1	100.0	1,582.0	

<표 31-4> 1인 지출 경비 - 단체여행객 지출 경비(식음료비)

(단위: %)

BASE: 단체여행자		사례수	0\$	0\$ 초과 30\$ 이하	30\$ 초과 100\$ 이하	100\$ 초과	최대금액 초과자	계	평균 (US\$)
■ 전 체 ■		(3,002)	39.4	6.9	22.7	30.6	0.5	100.0	84.4
월 분	1월	(272)	50.3	7.9	21.0	19.9	1.0	100.0	61.3
	2월	(230)	26.5	13.0	28.4	32.0	0.1	100.0	92.1
	3월	(237)	47.3	5.0	16.2	30.6	0.9	100.0	76.1
	4월	(307)	40.9	3.5	25.4	30.0	0.3	100.0	90.4
	5월	(328)	41.4	5.9	19.7	32.0	1.0	100.0	86.4
	6월	(280)	54.7	2.4	15.6	27.3	0.0	100.0	66.2
	7월	(291)	45.3	7.3	25.2	22.2	0.0	100.0	67.8
	8월	(301)	32.1	7.7	21.1	38.0	1.0	100.0	101.4
	9월	(188)	37.1	15.0	24.3	22.4	1.3	100.0	66.8
	10월	(211)	16.5	5.2	27.1	51.2	0.0	100.0	140.3
	11월	(163)	29.7	10.3	29.4	30.7	0.0	100.0	87.0
	12월	(195)	40.3	2.9	23.6	33.2	0.0	100.0	82.9
	거주국	일본	(171)	11.5	10.2	31.8	45.8	0.6	100.0
중국		(2,254)	40.5	5.7	20.5	32.7	0.5	100.0	88.9
미국		(30)	56.2	4.8	16.2	22.9	0.0	100.0	71.4
한국		(9)	8.3	0.0	37.9	53.8	0.0	100.0	115.2
대만		(322)	32.1	11.4	38.5	17.5	0.4	100.0	63.0
태국		(116)	64.2	9.4	13.3	13.1	0.0	100.0	42.9
말레이시아		(35)	57.6	12.0	17.4	11.3	1.5	100.0	33.1
인도네시아		(3)	52.7	0.0	9.8	37.5	0.0	100.0	129.8
미국		(6)	36.4	0.0	38.6	25.0	0.0	100.0	99.6
캐나다		(3)	37.2	10.6	0.0	52.3	0.0	100.0	116.8
독일		(1)	34.8	0.0	41.6	23.6	0.0	100.0	64.0
프랑스		(1)	0.0	0.0	30.1	69.9	0.0	100.0	173.6
러시아		(3)	86.4	0.0	13.6	0.0	0.0	100.0	8.0
중화인민공화국	(2)	53.2	0.0	46.8	0.0	0.0	100.0	23.4	
인도	(1)	79.7	0.0	20.3	0.0	0.0	100.0	15.6	
기타	(47)	57.0	11.6	11.1	20.3	0.0	100.0	66.3	
성별	남자	(1,179)	36.9	7.2	22.2	32.9	0.8	100.0	93.9
	여자	(1,823)	41.1	6.6	23.0	29.1	0.3	100.0	78.2
연령	15~20세	(194)	47.4	14.4	19.7	18.4	0.0	100.0	49.7
	21~30세	(1,359)	40.4	5.8	21.3	31.9	0.6	100.0	86.9
	31~40세	(845)	37.1	6.4	21.6	34.2	0.6	100.0	96.4
	41~50세	(348)	40.1	8.9	24.9	26.1	0.0	100.0	72.0
	51~60세	(189)	31.5	5.0	33.4	29.8	0.4	100.0	78.5
	61세 이상	(62)	46.5	7.6	27.6	16.6	1.7	100.0	60.0
	모름/무응답	(6)	22.7	0.0	39.0	38.3	0.0	100.0	82.2
직업	공무원, 군인	(115)	44.3	4.0	23.7	27.9	0.0	100.0	86.2
	기업인, 경영직	(154)	28.5	5.3	33.0	30.2	3.1	100.0	118.6
	사무직, 기술직	(608)	39.0	8.2	22.1	30.5	0.3	100.0	83.1
	판매, 서비스직	(437)	40.9	6.2	20.2	32.1	0.6	100.0	84.1
	전문직	(220)	53.3	4.3	21.7	20.7	0.0	100.0	63.6
	생산/기능/노무직	(129)	27.7	5.1	36.3	31.0	0.0	100.0	77.5
	자영업자	(332)	34.5	7.5	15.8	42.2	0.0	100.0	101.8
	학생	(418)	46.4	10.0	19.6	24.0	0.0	100.0	63.4
	주부	(161)	31.2	7.4	27.0	34.4	0.0	100.0	92.7
	퇴직자	(47)	66.9	0.0	26.7	6.3	0.0	100.0	27.9
	무직	(73)	42.3	11.7	21.6	21.1	3.3	100.0	61.9
기타	(307)	32.0	4.2	25.7	37.2	1.0	100.0	107.5	
무응답	(2)	100.0	0.0	0.0	0.0	0.0	100.0	0.0	
방한 목적	여가/취락/휴가	(2,438)	41.7	6.8	23.2	28.0	0.3	100.0	77.0
	뷰티/건강/치료	(4)	63.6	0.0	11.7	24.7	0.0	100.0	156.2
	종교 및 순례	(19)	71.5	18.7	7.5	2.3	0.0	100.0	15.9
	쇼핑/평생학습	(409)	26.8	6.2	19.8	45.9	1.3	100.0	121.5
	친구/친지 방문	(26)	7.2	15.0	27.5	50.4	0.0	100.0	132.3
여행형태	단체여행	(3,002)	39.4	6.9	22.7	30.6	0.5	100.0	84.4
	1회	(2,433)	39.7	7.3	23.4	29.2	0.4	100.0	81.2
	2회	(310)	42.4	4.3	18.1	34.6	0.7	100.0	92.5
	3회	(91)	32.1	6.8	20.6	40.3	0.2	100.0	102.5
	4회 이상	(168)	33.6	5.5	21.3	37.6	2.1	100.0	106.0

<표 31-5> 1인 지출 경비 - 단체여행객 지출 경비(한국여행사 지불비)

(단위: %)

BASE: 단체여행자		사례수	0\$	0\$ 초과 100\$ 이하	100\$ 초과	최대금액 초과자	계	평균 (US\$)
■ 전 체 ■		(3,002)	99.1	0.3	0.1	0.5	100.0	0.8
월	1	(272)	99.0	0.0	0.0	1.0	100.0	0.0
	2	(230)	99.6	0.3	0.0	0.1	100.0	0.3
	3	(237)	98.3	0.0	0.9	0.9	100.0	1.7
	4	(307)	98.8	1.0	0.0	0.3	100.0	0.4
	5	(328)	98.5	0.2	0.2	1.0	100.0	0.6
	6	(280)	100.0	0.0	0.0	0.0	100.0	0.0
	7	(291)	100.0	0.0	0.0	0.0	100.0	0.0
	8	(301)	99.0	0.1	0.0	1.0	100.0	0.0
	9	(188)	96.1	2.1	0.5	1.3	100.0	7.6
	10	(211)	100.0	0.0	0.0	0.0	100.0	0.0
	11	(163)	99.8	0.0	0.2	0.0	100.0	1.2
	12	(195)	100.0	0.0	0.0	0.0	100.0	0.0
거주국	미국	(171)	98.6	0.7	0.0	0.6	100.0	0.3
	캐나다	(2,254)	99.2	0.2	0.1	0.5	100.0	0.3
	한국	(30)	100.0	0.0	0.0	0.0	100.0	0.0
	일본	(9)	100.0	0.0	0.0	0.0	100.0	0.0
	대만	(322)	99.1	0.4	0.0	0.4	100.0	0.3
	태국	(116)	98.3	0.9	0.8	0.0	100.0	2.1
	말레이시아	(35)	98.5	0.0	0.0	1.5	100.0	0.0
	중국	(3)	93.5	6.5	0.0	0.0	100.0	0.8
	미국	(6)	88.0	0.0	12.0	0.0	100.0	216.1
	캐나다	(3)	89.4	0.0	10.6	0.0	100.0	63.1
	프랑스	(1)	100.0	0.0	0.0	0.0	100.0	0.0
	독일	(1)	100.0	0.0	0.0	0.0	100.0	0.0
러시아	(3)	100.0	0.0	0.0	0.0	100.0	0.0	
중국	(2)	100.0	0.0	0.0	0.0	100.0	0.0	
인도네시아	(1)	100.0	0.0	0.0	0.0	100.0	0.0	
기타	(47)	100.0	0.0	0.0	0.0	100.0	0.0	
성별	남자	(1,179)	98.7	0.4	0.1	0.8	100.0	1.4
	여자	(1,823)	99.4	0.2	0.2	0.3	100.0	0.4
연령	15~20세	(194)	100.0	0.0	0.0	0.0	100.0	0.0
	21~30세	(1,359)	99.1	0.1	0.2	0.6	100.0	0.5
	31~40세	(845)	99.3	0.1	0.0	0.6	100.0	0.1
	41~50세	(348)	98.7	1.3	0.0	0.0	100.0	0.4
	51~60세	(189)	99.5	0.0	0.2	0.4	100.0	1.0
	61세 이상	(62)	93.1	4.1	1.1	1.7	100.0	22.0
	모름/무응답	(6)	100.0	0.0	0.0	0.0	100.0	0.0
직업	공무원, 군인	(115)	100.0	0.0	0.0	0.0	100.0	0.0
	기업인, 경영직	(154)	94.9	2.0	0.0	3.1	100.0	0.6
	사무, 기술직	(608)	99.6	0.0	0.2	0.3	100.0	0.3
	판매, 서비스직	(437)	98.6	0.7	0.0	0.6	100.0	0.4
	전문직	(220)	99.7	0.0	0.3	0.0	100.0	5.6
	생산/기능/노무직	(129)	98.4	1.6	0.0	0.0	100.0	0.6
	자영업자	(332)	100.0	0.0	0.0	0.0	100.0	0.0
	학생	(418)	100.0	0.0	0.0	0.0	100.0	0.0
	주부	(161)	100.0	0.0	0.0	0.0	100.0	0.0
	주부	(47)	98.9	0.5	0.7	0.0	100.0	4.1
	무직	(73)	96.7	0.0	0.0	3.3	100.0	0.0
	기타	(307)	98.4	0.0	0.7	1.0	100.0	1.3
무응답	(2)	100.0	0.0	0.0	0.0	100.0	0.0	
방한 목적	여가/위락/휴가	(2,438)	99.3	0.3	0.1	0.3	100.0	0.3
	부티/건강/치료	(4)	100.0	0.0	0.0	0.0	100.0	0.0
	종교 및 순례	(19)	98.3	1.7	0.0	0.0	100.0	0.9
	쇼핑	(409)	98.4	0.2	0.1	1.3	100.0	0.5
	친구/친지 방문	(26)	98.8	0.0	1.2	0.0	100.0	7.3
	사업/전문 활동	(86)	97.7	0.2	0.8	1.2	100.0	14.4
교육	교육	(17)	100.0	0.0	0.0	0.0	100.0	0.0
	기타	(3)	100.0	0.0	0.0	0.0	100.0	0.0
	무응답	(3)	100.0	0.0	0.0	0.0	100.0	0.0
여행형태	단체여행	(3,002)	99.1	0.3	0.1	0.5	100.0	0.8
방한 횟수	1회	(2,433)	99.2	0.3	0.1	0.4	100.0	0.4
	2회	(310)	99.1	0.0	0.2	0.7	100.0	4.0
	3회	(91)	99.8	0.0	0.0	0.2	100.0	0.0
	4회 이상	(168)	96.8	1.2	0.0	2.1	100.0	0.5

<표 31-6> 1인 지출 경비 - 단체여행객 지출 경비(교통비)

(단위: %)

BASE: 단체여행자		사례수	50\$ 이하	50\$ 초과 100\$ 이하	100\$ 초과 200\$ 이하	200\$초과 500\$ 이하	최대금액 초과자	계	평균 (US\$)
■ 전 체 ■		(3,002)	93.6	4.7	1.1	0.1	0.5	100.0	9.9
별도 별도	1	(272)	95.1	3.9	0.0	0.0	1.0	100.0	5.2
	2	(230)	93.9	5.7	0.2	0.0	0.1	100.0	10.5
	3	(237)	92.9	5.2	1.1	0.0	0.9	100.0	8.0
	4	(307)	88.8	10.1	0.9	0.0	0.3	100.0	14.9
	5	(328)	91.9	4.7	2.3	0.0	1.0	100.0	12.9
	6	(280)	96.3	1.8	1.8	0.0	0.0	100.0	6.9
	7	(291)	94.1	4.8	1.1	0.0	0.0	100.0	8.7
	8	(301)	94.9	1.9	1.0	1.3	1.0	100.0	12.2
	9	(188)	96.5	2.2	0.0	0.0	1.3	100.0	3.4
	10	(211)	96.5	1.1	2.5	0.0	0.0	100.0	11.5
	11	(163)	92.3	6.5	1.2	0.0	0.0	100.0	11.4
	12	(195)	90.6	8.5	0.9	0.0	0.0	100.0	11.7
거주국	미국	(171)	97.3	1.2	0.8	0.0	0.6	100.0	4.7
	캐나다	(2,254)	92.3	5.8	1.3	0.1	0.5	100.0	11.9
	한국	(30)	95.9	1.6	2.5	0.0	0.0	100.0	6.1
	싱가포르	(9)	100.0	0.0	0.0	0.0	0.0	100.0	0.0
	대만	(322)	97.0	2.0	0.3	0.3	0.4	100.0	4.9
	태국	(116)	99.1	0.0	0.9	0.0	0.0	100.0	1.7
	말레이시아	(35)	95.6	1.4	1.4	0.0	1.5	100.0	3.6
	홍콩	(3)	89.9	0.0	10.1	0.0	0.0	100.0	15.5
	미국	(6)	100.0	0.0	0.0	0.0	0.0	100.0	0.0
	캐나다	(3)	78.9	10.6	10.6	0.0	0.0	100.0	31.5
	북미	(1)	100.0	0.0	0.0	0.0	0.0	100.0	0.0
	프랑스	(1)	100.0	0.0	0.0	0.0	0.0	100.0	5.2
러시아	(3)	100.0	0.0	0.0	0.0	0.0	100.0	0.0	
중국	(2)	100.0	0.0	0.0	0.0	0.0	100.0	0.0	
인도	(1)	100.0	0.0	0.0	0.0	0.0	100.0	0.0	
기타	(47)	100.0	0.0	0.0	0.0	0.0	100.0	0.4	
성별	남자	(1,179)	92.7	5.2	1.0	0.2	0.8	100.0	10.6
	여자	(1,823)	94.1	4.4	1.2	0.0	0.3	100.0	9.5
연령	15~20세	(194)	97.1	2.9	0.0	0.0	19.0	100.0	6.7
	21~30세	(1,359)	92.5	5.5	1.4	0.1	0.6	100.0	11.8
	31~40세	(845)	92.2	5.6	1.3	0.3	0.6	100.0	11.5
	41~50세	(348)	96.6	3.2	0.2	0.0	0.0	100.0	5.1
	51~60세	(189)	97.7	0.0	1.9	0.0	0.4	100.0	4.8
	61세 이상	(62)	96.0	2.3	0.0	0.0	1.7	100.0	2.5
	무응답	(6)	100.0	0.0	0.0	0.0	0.0	100.0	3.5
직업	공무원, 군인	(115)	92.6	7.1	0.3	0.0	0.0	100.0	8.7
	기업인, 경영직	(154)	89.2	4.3	3.4	0.0	3.1	100.0	11.3
	사무, 기술직	(608)	92.9	5.4	1.2	0.1	0.3	100.0	11.9
	판매, 서비스직	(437)	93.6	4.5	0.6	0.7	0.6	100.0	9.4
	전문직	(220)	96.6	3.4	0.0	0.0	0.0	100.0	5.3
	생산/기능/노무직	(129)	92.9	4.7	2.4	0.0	0.0	100.0	10.1
	자영업자	(332)	89.8	8.2	2.1	0.0	0.0	100.0	13.7
	학생	(418)	96.8	3.2	0.0	0.0	0.0	100.0	7.4
	주부	(161)	95.4	4.6	0.0	0.0	0.0	100.0	6.1
	은퇴자	(47)	98.7	0.7	0.7	0.0	0.0	100.0	5.0
	무직	(73)	96.7	0.0	0.0	0.0	3.3	100.0	1.7
	기타	(307)	92.8	3.8	2.5	0.0	1.0	100.0	14.0
무응답	(2)	100.0	0.0	0.0	0.0	0.0	100.0	0.0	
방한적	여가/위락/휴가	(2,438)	94.4	4.4	0.8	0.2	0.3	100.0	8.6
	뷰티/건강/치료	(4)	100.0	0.0	0.0	0.0	0.0	100.0	0.0
	종교 및 순례	(19)	100.0	0.0	0.0	0.0	0.0	100.0	1.5
	쇼핑	(409)	89.5	5.9	3.4	0.0	1.3	100.0	17.6
	친구/친지 방문	(26)	77.7	21.1	1.2	0.0	0.0	100.0	28.7
	사업/전문 활동	(86)	92.9	5.4	0.4	0.0	1.2	100.0	8.1
여행형태	교육	(17)	100.0	0.0	0.0	0.0	0.0	100.0	15.0
	기타	(3)	100.0	0.0	0.0	0.0	0.0	100.0	0.0
	단체여행	(3,002)	93.6	4.7	1.1	0.1	0.5	100.0	9.9
	방한회수	(2,433)	93.8	4.8	1.0	0.0	0.4	100.0	9.6
회수	1회	(310)	94.3	3.1	1.0	0.9	0.7	100.0	10.2
	2회	(91)	93.0	4.8	1.9	0.0	0.2	100.0	12.5
	3회	(168)	89.2	5.8	2.9	0.0	2.1	100.0	13.7
	4회 이상								

<표 31-7> 1인 지출 경비 - 단체여행객 지출 경비(오락관련 지출)

(단위: %)

BASE: 단체여행자		사례수	0\$	0\$초과 100\$이하	100\$초과	최대금액 초과자	계	평균 (US\$)
■ 전 체 ■		(3,002)	97.8	0.9	0.7	0.5	100.0	4.9
별 분	1	(272)	96.3	2.0	0.7	1.0	100.0	4.4
	2	(230)	98.5	0.3	1.1	0.1	100.0	13.0
	3	(237)	96.0	2.0	1.1	0.9	100.0	9.0
	4	(307)	96.5	3.0	0.2	0.3	100.0	2.9
	5	(328)	97.6	1.1	0.2	1.0	100.0	1.3
	6	(280)	99.1	0.0	0.9	0.0	100.0	7.0
	7	(291)	100.0	0.0	0.0	0.0	100.0	0.0
	8	(301)	97.2	0.5	1.3	1.0	100.0	5.1
	9	(188)	97.9	0.2	0.7	1.3	100.0	1.0
	10	(211)	97.9	0.4	1.7	0.0	100.0	11.1
	11	(163)	98.3	1.2	0.5	0.0	100.0	2.0
	12	(195)	99.1	0.0	0.9	0.0	100.0	3.9
거주국	미국	(171)	97.0	0.8	1.5	0.6	100.0	2.5
	영국	(2,254)	97.9	0.9	0.7	0.5	100.0	5.7
	싱가포르	(30)	100.0	0.0	0.0	0.0	100.0	0.0
	대만	(9)	100.0	0.0	0.0	0.0	100.0	0.0
	태국	(322)	97.1	1.3	1.2	0.4	100.0	4.0
	말레이시아	(116)	97.9	1.5	0.6	0.0	100.0	2.4
	일본	(35)	98.5	0.0	0.0	1.5	100.0	0.0
	호주	(3)	100.0	0.0	0.0	0.0	100.0	0.0
	미국	(6)	100.0	0.0	0.0	0.0	100.0	0.0
	캐나다	(3)	89.4	10.6	0.0	0.0	100.0	3.5
	독일	(1)	100.0	0.0	0.0	0.0	100.0	0.0
	프랑스	(1)	100.0	0.0	0.0	0.0	100.0	0.0
러시아	(3)	100.0	0.0	0.0	0.0	100.0	0.0	
중국	(2)	100.0	0.0	0.0	0.0	100.0	0.0	
인도	(1)	100.0	0.0	0.0	0.0	100.0	0.0	
기타	(47)	100.0	0.0	0.0	0.0	100.0	0.0	
성별	남자	(1,179)	96.7	1.1	1.4	0.8	100.0	9.4
	여자	(1,823)	98.6	0.8	0.3	0.3	100.0	2.0
연령	15~20세	(194)	100.0	0.0	0.0	0.0	100.0	0.0
	21~30세	(1,359)	97.9	1.2	0.3	0.6	100.0	2.8
	31~40세	(845)	97.3	0.8	1.3	0.6	100.0	6.6
	41~50세	(348)	98.4	0.6	0.9	0.0	100.0	9.1
	51~60세	(189)	96.1	1.4	2.2	0.4	100.0	11.3
	61세 이상	(62)	98.3	0.0	0.0	1.7	100.0	0.0
	무응답	(6)	100.0	0.0	0.0	0.0	100.0	0.0
직업	공무원, 군인	(115)	100.0	0.0	0.0	0.0	100.0	0.0
	기업인, 경영직	(154)	93.1	3.8	0.0	3.1	100.0	1.5
	사무, 기술직	(608)	97.2	1.2	1.2	0.3	100.0	9.0
	판매, 서비스직	(437)	98.6	0.8	0.0	0.6	100.0	0.7
	전문직	(220)	99.7	0.3	0.0	0.0	100.0	0.1
	생산/기능/노무직	(129)	98.9	0.0	1.1	0.0	100.0	1.9
	자영업자	(332)	95.8	1.4	2.8	0.0	100.0	13.8
	학생	(418)	99.5	0.5	0.0	0.0	100.0	0.2
	주부	(161)	100.0	0.0	0.0	0.0	100.0	0.0
	은퇴자	(47)	99.3	0.7	0.0	0.0	100.0	0.2
	무직	(73)	96.7	0.0	0.0	3.3	100.0	0.0
	기타	(307)	96.5	1.2	1.3	1.0	100.0	12.2
무응답	(2)	100.0	0.0	0.0	0.0	100.0	0.0	
방한 목적	여가/위락/휴가	(2,438)	97.8	1.0	0.9	0.3	100.0	5.9
	뷰티/건강/치료	(4)	100.0	0.0	0.0	0.0	100.0	0.0
	종교 및 순례	(19)	98.3	1.7	0.0	0.0	100.0	0.9
	쇼핑	(409)	98.1	0.6	0.0	1.3	100.0	0.4
	친구/친지 방문	(26)	98.8	1.2	0.0	0.0	100.0	0.4
	사업/전문 활동	(86)	98.0	0.8	0.0	1.2	100.0	0.4
여행형태	교육	(17)	90.6	9.4	0.0	0.0	100.0	2.2
	기타	(3)	100.0	0.0	0.0	0.0	100.0	0.0
	단체여행	(3,002)	97.8	0.9	0.7	0.5	100.0	4.9
방한 횟수	1회	(2,433)	98.2	0.9	0.5	0.4	100.0	3.1
	2회	(310)	97.1	1.5	0.8	0.7	100.0	4.6
	3회	(91)	92.6	0.0	7.2	0.2	100.0	60.6
	4회 이상	(168)	96.5	1.4	0.0	2.1	100.0	1.0

<표 31-8> 1인 지출 경비 - 단체여행객 지출 경비(문화관련 지출)

(단위: %)

BASE: 단체여행자		사례수	0\$	0\$초과 100\$이하	100\$초과	최대금액 초과자	계	평균 (US\$)
■ 전 체 ■		(3,002)	99.0	0.5	0.0	0.5	100.0	0.2
별도 별도	1	(272)	98.7	0.3	0.0	1.0	100.0	0.1
	2	(230)	99.9	0.0	0.0	0.1	100.0	0.0
	3	(237)	98.1	0.9	0.2	0.9	100.0	0.8
	4	(307)	99.0	0.7	0.0	0.3	100.0	0.3
	5	(328)	98.3	0.7	0.0	1.0	100.0	0.2
	6	(280)	100.0	0.0	0.0	0.0	100.0	0.0
	7	(291)	99.6	0.4	0.0	0.0	100.0	0.0
	8	(301)	98.6	0.5	0.0	1.0	100.0	0.1
	9	(188)	98.7	0.0	0.0	1.3	100.0	0.0
	10	(211)	98.3	1.7	0.0	0.0	100.0	0.3
	11	(163)	99.8	0.2	0.0	0.0	100.0	0.1
	12	(195)	100.0	0.0	0.0	0.0	100.0	0.0
거주국	미국	(171)	95.7	3.7	0.0	0.6	100.0	0.7
	캐나다	(2,254)	99.3	0.2	0.0	0.5	100.0	0.1
	한국	(30)	98.0	2.0	0.0	0.0	100.0	0.1
	싱가포르	(9)	100.0	0.0	0.0	0.0	100.0	0.0
	대만	(322)	99.1	0.5	0.0	0.4	100.0	0.1
	태국	(116)	99.5	0.5	0.0	0.0	100.0	0.2
	말레이시아	(35)	97.0	0.0	1.4	1.5	100.0	1.7
	홍콩	(3)	100.0	0.0	0.0	0.0	100.0	0.0
	미국	(6)	100.0	0.0	0.0	0.0	100.0	0.0
	캐나다	(3)	89.4	10.6	0.0	0.0	100.0	7.9
	북한	(1)	100.0	0.0	0.0	0.0	100.0	0.0
	프랑스	(1)	83.9	16.1	0.0	0.0	100.0	9.7
	러시아	(3)	100.0	0.0	0.0	0.0	100.0	0.0
중국	(2)	100.0	0.0	0.0	0.0	100.0	0.0	
인도	(1)	100.0	0.0	0.0	0.0	100.0	0.0	
기타	(47)	100.0	0.0	0.0	0.0	100.0	0.0	
성별	남자	(1,179)	98.5	0.7	0.0	0.8	100.0	0.2
	여자	(1,823)	99.4	0.3	0.0	0.3	100.0	0.2
연령	15~20세	(194)	99.7	0.3	0.0	0.0	100.0	0.0
	21~30세	(1,359)	99.1	0.4	0.0	0.6	100.0	0.1
	31~40세	(845)	98.9	0.4	0.1	0.6	100.0	0.2
	41~50세	(348)	99.8	0.2	0.0	0.0	100.0	0.1
	51~60세	(189)	98.3	1.3	0.0	0.4	100.0	0.1
	61세 이상	(62)	96.0	2.3	0.0	1.7	100.0	1.2
	무응답	(6)	100.0	0.0	0.0	0.0	100.0	0.0
직업	공무원, 군인	(115)	100.0	0.0	0.0	0.0	100.0	0.0
	기업인, 경영직	(154)	96.6	0.0	0.3	3.1	100.0	0.4
	사무, 기술직	(608)	99.1	0.7	0.0	0.3	100.0	0.2
	판매, 서비스직	(437)	98.9	0.5	0.0	0.6	100.0	0.1
	전문직	(220)	99.7	0.3	0.0	0.0	100.0	0.0
	생산/기능/노무직	(129)	98.9	1.1	0.0	0.0	100.0	0.1
	자영업자	(332)	100.0	0.0	0.0	0.0	100.0	0.0
	학생	(418)	99.8	0.2	0.0	0.0	100.0	0.0
	주부	(161)	99.2	0.8	0.0	0.0	100.0	0.1
	은퇴자	(47)	99.3	0.7	0.0	0.0	100.0	0.5
	무직	(73)	95.3	1.5	0.0	3.3	100.0	0.7
	기타	(307)	98.4	0.7	0.0	1.0	100.0	0.4
무응답	(2)	100.0	0.0	0.0	0.0	100.0	0.0	
방한 목적	여가/위락/휴가	(2,438)	99.1	0.5	0.0	0.3	100.0	0.2
	뷰티/건강/치료	(4)	100.0	0.0	0.0	0.0	100.0	0.0
	종교 및 순례	(19)	100.0	0.0	0.0	0.0	100.0	0.0
	쇼핑	(409)	98.6	0.1	0.0	1.3	100.0	0.0
	친구/친지 방문	(26)	100.0	0.0	0.0	0.0	100.0	0.0
	사업/전문 활동	(86)	98.0	0.8	0.0	1.2	100.0	0.1
	교육	(17)	100.0	0.0	0.0	0.0	100.0	0.0
기타	(3)	100.0	0.0	0.0	0.0	100.0	0.0	
여행형태	단체여행	(3,002)	99.0	0.5	0.0	0.5	100.0	0.2
방한 횟수	1회	(2,433)	99.2	0.4	0.0	0.4	100.0	0.2
	2회	(310)	98.8	0.5	0.0	0.7	100.0	0.1
	3회	(91)	98.3	1.5	0.0	0.2	100.0	0.3
	4회 이상	(168)	97.1	0.8	0.0	2.1	100.0	0.1

<표 31-9> 1인 지출 경비 - 단체여행객 지출 경비(운동관련 지출)

(단위: %)

BASE: 단체여행자		사례수	0\$	0\$초과 100\$이하	최대금액 초과자	계	평균 (US\$)
■ 전 체 ■		(3,002)	99.0	0.5	0.5	100.0	0.3
별도 비표	1	(272)	97.1	1.9	1.0	100.0	1.0
	2	(230)	96.2	3.6	0.1	100.0	2.0
	3	(237)	99.1	0.0	0.9	100.0	0.0
	4	(307)	99.7	0.0	0.3	100.0	0.0
	5	(328)	99.0	0.0	1.0	100.0	0.0
	6	(280)	100.0	0.0	0.0	100.0	0.0
	7	(291)	100.0	0.0	0.0	100.0	0.0
	8	(301)	99.0	0.0	1.0	100.0	0.0
	9	(188)	98.7	0.0	1.3	100.0	0.0
	10	(211)	99.6	0.4	0.0	100.0	0.2
	11	(163)	100.0	0.0	0.0	100.0	0.0
	12	(195)	100.0	0.0	0.0	100.0	0.0
거주국	대한민국	(171)	98.9	0.5	0.6	100.0	0.2
	중국	(2,254)	99.2	0.2	0.5	100.0	0.2
	싱가포르	(30)	100.0	0.0	0.0	100.0	0.0
	대만	(9)	100.0	0.0	0.0	100.0	0.0
	태국	(322)	97.0	2.5	0.4	100.0	1.1
	말레이시아	(116)	100.0	0.0	0.0	100.0	0.0
	홍콩	(35)	98.5	0.0	1.5	100.0	0.0
	미국	(3)	100.0	0.0	0.0	100.0	0.0
	캐나다	(6)	100.0	0.0	0.0	100.0	0.0
	북마리아나	(3)	100.0	0.0	0.0	100.0	0.0
	프랑스	(1)	100.0	0.0	0.0	100.0	0.0
	러시아	(3)	100.0	0.0	0.0	100.0	0.0
성별	남자	(1,179)	98.5	0.7	0.8	100.0	0.4
	여자	(1,823)	99.4	0.4	0.3	100.0	0.2
연령	15~20세	(194)	100.0	0.0	0.0	100.0	0.0
	21~30세	(1,359)	99.0	0.4	0.6	100.0	0.2
	31~40세	(845)	98.8	0.6	0.6	100.0	0.3
	41~50세	(348)	98.9	1.1	0.0	100.0	0.5
	51~60세	(189)	99.6	0.0	0.4	100.0	0.0
	61세 이상	(62)	98.3	0.0	1.7	100.0	0.0
	모름/무응답	(6)	100.0	0.0	0.0	100.0	0.0
직업	공무원, 군인	(115)	100.0	0.0	0.0	100.0	0.0
	기업인, 경영직	(154)	95.3	1.6	3.1	100.0	1.2
	사무, 기술직	(608)	99.5	0.2	0.3	100.0	0.1
	판매, 서비스직	(437)	98.3	1.1	0.6	100.0	0.6
	전문직	(220)	99.4	0.6	0.0	100.0	0.1
	생산/기능/노무직	(129)	98.5	1.5	0.0	100.0	0.7
	자영업자	(332)	100.0	0.0	0.0	100.0	0.0
	학생	(418)	99.8	0.2	0.0	100.0	0.1
	주부	(161)	100.0	0.0	0.0	100.0	0.0
	은퇴자	(47)	100.0	0.0	0.0	100.0	0.0
	무직	(73)	96.7	0.0	3.3	100.0	0.0
	기타	(307)	98.5	0.6	1.0	100.0	0.5
	무응답	(2)	100.0	0.0	0.0	100.0	0.0
방한 목적	여가/위락/휴가	(2,438)	99.2	0.5	0.3	100.0	0.2
	뷰티/건강/치료	(4)	100.0	0.0	0.0	100.0	0.0
	종교 및 순례	(19)	100.0	0.0	0.0	100.0	0.0
	쇼핑	(409)	98.3	0.5	1.3	100.0	0.4
	친구/친지 방문	(26)	100.0	0.0	0.0	100.0	0.0
	사업/전문 활동	(86)	98.8	0.0	1.2	100.0	0.0
	교육	(17)	96.0	4.0	0.0	100.0	2.5
기타	(3)	100.0	0.0	0.0	100.0	0.0	
여행형태	단체여행	(3,002)	99.0	0.5	0.5	100.0	0.3
방한 횟수	1회	(2,433)	99.2	0.5	0.4	100.0	0.3
	2회	(310)	98.4	0.9	0.7	100.0	0.3
	3회	(91)	99.8	0.0	0.2	100.0	0.0
	4회 이상	(168)	97.9	0.0	2.1	100.0	0.0

<표 31-10> 1인 지출 경비 - 단체여행객 지출 경비(기타비용)

(단위: %)

BASE: 단체여행자		사례수	0\$	0\$초과 100\$이하	100\$초과	최대금액 초과자	계	평균 (US\$)
■ 전 체 ■		(3,002)	98.7	0.4	0.4	0.5	100.0	2.6
별도 비표	1	(272)	98.1	0.0	0.9	1.0	100.0	2.4
	2	(230)	97.0	2.0	0.8	0.1	100.0	13.2
	3	(237)	99.1	0.0	0.0	0.9	100.0	0.0
	4	(307)	99.7	0.0	0.0	0.3	100.0	0.0
	5	(328)	97.9	0.7	0.3	1.0	100.0	1.2
	6	(280)	99.6	0.4	0.0	0.0	100.0	0.1
	7	(291)	99.8	0.0	0.2	0.0	100.0	0.9
	8	(301)	98.1	0.0	0.9	1.0	100.0	1.2
	9	(188)	98.1	0.7	0.0	1.3	100.0	0.4
	10	(211)	99.4	0.0	0.6	0.0	100.0	1.4
	11	(163)	100.0	0.0	0.0	0.0	100.0	0.0
	12	(195)	97.9	0.6	1.5	0.0	100.0	14.3
거주국	미국	(171)	93.1	2.6	3.7	0.6	100.0	7.5
	캐나다	(2,254)	99.0	0.3	0.2	0.5	100.0	2.7
	한국	(30)	97.6	0.0	2.4	0.0	100.0	8.8
	중국	(9)	100.0	0.0	0.0	0.0	100.0	0.0
	일본	(322)	99.3	0.0	0.2	0.4	100.0	0.6
	대만	(116)	100.0	0.0	0.0	0.0	100.0	0.0
	태국	(35)	98.5	0.0	0.0	1.5	100.0	0.0
	말레이시아	(3)	100.0	0.0	0.0	0.0	100.0	0.0
	홍콩	(6)	100.0	0.0	0.0	0.0	100.0	0.0
	미국	(3)	100.0	0.0	0.0	0.0	100.0	0.0
	캐나다	(1)	100.0	0.0	0.0	0.0	100.0	0.0
	독일	(1)	100.0	0.0	0.0	0.0	100.0	0.0
프랑스	(1)	100.0	0.0	0.0	0.0	100.0	0.0	
러시아	(3)	100.0	0.0	0.0	0.0	100.0	0.0	
중국	(2)	100.0	0.0	0.0	0.0	100.0	0.0	
인도	(1)	100.0	0.0	0.0	0.0	100.0	0.0	
기타	(47)	100.0	0.0	0.0	0.0	100.0	0.0	
성별	남자	(1,179)	98.7	0.0	0.4	0.8	100.0	2.9
	여자	(1,823)	98.7	0.6	0.4	0.3	100.0	2.4
연령	15~20세	(194)	100.0	0.0	0.0	0.0	100.0	0.0
	21~30세	(1,359)	99.0	0.1	0.3	0.6	100.0	4.2
	31~40세	(845)	98.7	0.5	0.2	0.6	100.0	0.8
	41~50세	(348)	98.0	0.7	1.3	0.0	100.0	2.9
	51~60세	(189)	97.8	1.1	0.7	0.4	100.0	1.5
	61세 이상	(62)	96.3	0.0	1.9	1.7	100.0	3.4
	무응답	(6)	100.0	0.0	0.0	0.0	100.0	0.0
직업	공무원, 군인	(115)	100.0	0.0	0.0	0.0	100.0	0.0
	기업인, 경영직	(154)	96.9	0.0	0.0	3.1	100.0	0.0
	사무, 기술직	(608)	98.5	0.0	1.2	0.3	100.0	10.5
	판매, 서비스직	(437)	99.1	0.2	0.0	0.6	100.0	0.0
	전문직	(220)	100.0	0.0	0.0	0.0	100.0	0.0
	생산/기능/노무직	(129)	98.9	0.0	1.1	0.0	100.0	1.5
	자영업자	(332)	98.1	1.2	0.7	0.0	100.0	1.8
	학생	(418)	99.6	0.4	0.0	0.0	100.0	0.2
	주부	(161)	99.3	0.7	0.0	0.0	100.0	0.2
	은퇴자	(47)	100.0	0.0	0.0	0.0	100.0	0.0
	무직	(73)	94.8	0.0	1.9	3.3	100.0	2.5
	기타	(307)	98.0	0.8	0.2	1.0	100.0	1.5
무응답	(2)	100.0	0.0	0.0	0.0	100.0	0.0	
목적	여가/위락/휴가	(2,438)	99.0	0.2	0.5	0.3	100.0	3.0
	뷰티/건강/치료	(4)	100.0	0.0	0.0	0.0	100.0	0.0
	종교 및 순례	(19)	100.0	0.0	0.0	0.0	100.0	0.0
	쇼핑	(409)	97.4	1.3	0.0	1.3	100.0	0.7
	친구/친지 방문	(26)	100.0	0.0	0.0	0.0	100.0	0.0
	사업/전문 활동	(86)	97.2	0.0	1.6	1.2	100.0	3.6
여행형태	교육	(17)	100.0	0.0	0.0	0.0	100.0	0.0
	기타	(3)	100.0	0.0	0.0	0.0	100.0	0.0
	단체여행	(3,002)	98.7	0.4	0.4	0.5	100.0	2.6
방한 횟수	1회	(2,433)	99.0	0.3	0.3	0.4	100.0	2.8
	2회	(310)	98.5	0.4	0.4	0.7	100.0	0.8
	3회	(91)	98.6	0.0	1.2	0.2	100.0	2.2
	4회 이상	(168)	95.2	1.2	1.6	2.1	100.0	3.6

<표 32-1> 1인 지출 경비 - Air-tel 지출 경비(전체)

(단위: %)

BASE: Air-Tel여행자		사례수	500\$ 이하	500\$ 초과 1,000\$ 이하	1,000\$ 초과 1,500\$ 이하	1,500\$ 초과 2,000\$ 이하	2,000\$ 초과 3,000\$ 이하	3,000\$ 초과	최대금액 초과자	계	평균 (US\$)
■ 전 체 ■		(917)	5.9	43.3	21.7	9.3	12.7	6.6	0.4	100.0	1,394.3
월	1월	(47)	15.8	49.3	15.1	2.6	8.7	7.6	1.0	100.0	1,231.4
	2월	(53)	9.7	40.8	18.4	8.0	3.5	14.0	5.6	100.0	1,597.0
	3월	(93)	2.9	54.6	18.2	3.7	15.4	5.1	0.0	100.0	1,297.7
	4월	(53)	11.9	39.6	20.4	11.1	15.0	2.0	0.0	100.0	1,193.2
	5월	(54)	12.4	36.2	29.5	6.9	0.0	15.0	0.0	100.0	1,366.2
	6월	(79)	4.1	42.8	21.3	16.2	8.8	6.8	0.0	100.0	1,345.6
	7월	(74)	0.2	48.8	17.7	17.0	13.7	2.5	0.0	100.0	1,318.2
	8월	(116)	0.0	28.7	25.7	12.5	27.4	5.3	0.4	100.0	1,635.1
	9월	(92)	1.4	26.2	30.4	12.5	21.7	7.8	0.0	100.0	1,738.5
	10월	(95)	2.9	57.0	20.7	9.2	4.4	5.9	0.0	100.0	1,388.0
	11월	(80)	9.6	49.2	20.7	1.4	13.8	5.4	0.0	100.0	1,222.9
	12월	(81)	13.3	49.8	18.5	6.5	5.2	6.5	0.0	100.0	1,181.6
거주국	대한민국	(488)	10.8	67.3	19.0	1.2	1.2	0.4	0.0	100.0	847.2
	중국	(357)	0.0	15.0	22.9	18.0	28.7	15.0	0.5	100.0	2,120.8
	싱가포르	(27)	2.1	16.5	28.4	35.5	10.4	7.0	0.0	100.0	1,609.9
	대만	(4)	0.0	21.5	26.9	13.9	22.1	9.9	5.7	100.0	1,759.1
	태국	(16)	0.0	4.0	78.4	6.6	5.5	5.5	0.0	100.0	1,508.8
	말레이시아	(3)	0.0	39.6	23.9	18.3	0.0	0.0	18.3	100.0	1,025.0
	미국	(3)	0.0	52.8	32.0	0.0	8.2	0.0	7.0	100.0	1,175.1
	일본	(1)	0.0	47.0	26.8	26.2	0.0	0.0	0.0	100.0	1,158.8
	캐나다	(4)	17.7	18.3	14.4	18.0	12.6	19.0	0.0	100.0	1,523.6
	영국	(2)	0.0	0.0	0.0	18.4	44.6	37.0	0.0	100.0	2,691.6
	프랑스	(1)	0.0	0.0	53.4	0.0	0.0	46.6	0.0	100.0	2,481.1
	인도네시아	(1)	0.0	0.0	0.0	0.0	50.0	50.0	0.0	100.0	3,330.5
	기타	(0)	0.0	0.0	0.0	0.0	100.0	0.0	0.0	100.0	3,000.0
성별	남자	(237)	9.1	38.7	23.6	13.7	10.0	4.4	0.6	100.0	1,285.2
	여자	(680)	4.8	45.0	21.1	7.7	13.7	7.4	0.3	100.0	1,432.1
연령	15~20세	(58)	8.4	63.6	12.0	9.3	2.2	4.5	0.0	100.0	1,091.7
	21~30세	(348)	5.8	35.4	22.9	12.3	15.0	8.1	0.5	100.0	1,512.6
	31~40세	(274)	4.3	39.9	19.2	11.1	15.4	9.7	0.6	100.0	1,586.3
	41~50세	(144)	5.3	51.9	27.0	3.0	11.6	1.2	0.0	100.0	1,121.0
	51~60세	(64)	8.8	65.7	15.7	3.3	4.8	0.9	0.7	100.0	967.0
	61세 이상	(26)	15.0	42.2	38.7	0.0	4.2	0.0	0.0	100.0	959.2
	모름/무응답	(2)	0.0	0.0	56.7	0.0	0.0	43.3	0.0	100.0	2,339.2
직업	공무원, 군인	(47)	1.8	26.6	33.6	6.3	19.9	9.0	2.8	100.0	1,656.0
	기업인, 경영직	(39)	5.3	24.6	21.3	27.3	4.2	15.7	1.7	100.0	1,620.3
	사무, 기술직	(278)	7.1	45.1	21.5	9.8	12.8	3.7	0.0	100.0	1,326.7
	판매, 서비스직	(163)	5.8	59.3	16.1	5.4	13.0	0.4	0.0	100.0	1,097.2
	전문직	(81)	0.0	29.7	18.3	21.9	14.3	15.7	0.0	100.0	1,930.7
	생산/기능/노무직	(30)	4.0	37.5	39.5	1.2	12.0	5.9	0.0	100.0	1,288.4
	자영업자	(51)	10.6	34.4	20.8	2.0	19.6	12.5	0.0	100.0	1,596.9
	학생	(95)	11.1	58.8	17.6	9.5	0.0	3.0	0.0	100.0	990.0
	주부	(70)	1.7	50.0	21.0	1.5	11.2	14.5	0.0	100.0	1,567.6
	은퇴자	(6)	17.0	0.0	71.7	0.0	11.3	0.0	0.0	100.0	1,295.0
방한 목적	업무	(8)	0.0	0.0	26.5	0.0	50.4	0.0	23.1	100.0	1,940.2
	기타	(48)	5.7	19.2	28.6	12.3	22.6	11.6	0.0	100.0	1,805.3
	여가/위락/휴가	(654)	5.2	41.7	24.0	10.4	13.0	5.6	0.0	100.0	1,390.7
	뷰티/건강/치료	(4)	0.0	75.9	0.0	0.0	11.3	0.0	12.8	100.0	1,001.0
	종교 및 순례	(1)	0.0	100.0	0.0	0.0	0.0	0.0	0.0	100.0	830.0
	쇼핑	(194)	5.7	41.9	17.4	7.1	14.1	12.2	1.6	100.0	1,569.7
	친구/친지 방문	(31)	22.3	60.5	10.7	0.0	5.5	1.0	0.0	100.0	854.0
	사업/전문 활동	(28)	7.6	61.9	10.7	12.3	6.9	0.0	0.7	100.0	1,042.2
	교육	(5)	0.0	58.8	41.2	0.0	0.0	0.0	0.0	100.0	905.4
	여행형태	Air-tel Tour	(917)	5.9	43.3	21.7	9.3	12.7	6.6	0.4	100.0
1회		(443)	4.6	31.5	22.9	11.6	21.6	7.8	0.1	100.0	1,625.8
2회		(136)	4.7	37.3	27.8	15.0	8.2	5.9	1.2	100.0	1,370.1
3회		(67)	6.3	50.0	21.9	9.4	7.5	4.9	0.0	100.0	1,213.3
4회 이상		(271)	8.5	64.2	16.8	2.5	1.7	5.6	0.7	100.0	1,070.1

<표 32-2> 1인 지출 경비 - Air-tel 지출 경비(본인 거주국 지불경비)

(단위: %)

BASE: Air-Tel여행자		사례수	100\$ 이하	100\$ 초과 200\$ 이하	200\$ 초과 500\$ 이하	500\$ 초과 1,000\$ 이하	1,000\$ 초과	최대금액 초과자	계	평균 (US\$)
■ 전 체 ■		(917)	0.8	2.9	67.5	25.6	2.8	0.4	100.0	460.4
별 분	1	(47)	0.0	10.6	69.6	17.7	1.1	1.0	100.0	393.4
	2	(53)	0.0	1.6	57.9	35.0	0.0	5.6	100.0	442.3
	3	(93)	2.2	0.0	80.2	15.4	2.2	0.0	100.0	428.6
	4	(53)	2.0	5.1	68.8	22.8	1.4	0.0	100.0	408.6
	5	(54)	1.3	9.1	62.4	24.9	2.3	0.0	100.0	444.2
	6	(79)	0.9	0.0	77.5	20.8	0.9	0.0	100.0	446.5
	7	(74)	0.5	0.4	60.8	32.9	5.4	0.0	100.0	511.4
	8	(116)	0.0	0.0	48.6	45.8	5.3	0.4	100.0	580.3
	9	(92)	0.0	0.0	56.9	38.4	4.7	0.0	100.0	534.4
	10	(95)	0.0	2.9	78.5	14.9	3.7	0.0	100.0	440.8
	11	(80)	2.0	4.8	75.3	17.6	0.4	0.0	100.0	376.8
	12	(81)	0.8	8.1	75.3	12.8	3.0	0.0	100.0	409.1
거주국	일본	(488)	0.5	4.8	79.8	14.9	0.0	0.0	100.0	376.4
	대한민국	(357)	0.0	0.5	56.4	37.7	4.9	0.5	100.0	546.1
	미국	(27)	5.2	4.4	38.4	47.3	4.7	0.0	100.0	503.9
	영국	(4)	0.0	0.0	0.0	62.3	32.0	5.7	100.0	863.4
	프랑스	(16)	4.0	0.0	48.5	47.6	0.0	0.0	100.0	494.8
	중국	(3)	0.0	0.0	63.5	18.3	0.0	18.3	100.0	405.7
	호주	(3)	0.0	10.3	82.7	0.0	0.0	7.0	100.0	349.3
	뉴질랜드	(1)	0.0	0.0	73.8	26.2	0.0	0.0	100.0	490.1
	캐나다	(4)	17.7	0.0	32.7	0.0	49.6	0.0	100.0	866.0
	타이완	(2)	0.0	0.0	0.0	0.0	100.0	0.0	100.0	1,911.5
	독일	(1)	0.0	0.0	0.0	53.4	46.6	0.0	100.0	1,795.4
	기타	(1)	0.0	0.0	0.0	0.0	100.0	0.0	100.0	2,102.5
성별	남자	(237)	1.2	2.7	57.9	36.5	1.0	0.6	100.0	475.7
여성	(680)	0.6	3.0	70.8	21.8	3.5	0.3	100.0	455.1	
연령	15~20세	(58)	1.5	5.0	75.8	16.7	1.0	0.0	100.0	412.1
	21~30세	(348)	0.8	2.4	70.6	23.4	2.2	0.5	100.0	450.2
	31~40세	(274)	1.2	3.1	62.7	28.8	3.7	0.6	100.0	484.5
	41~50세	(144)	0.0	2.5	64.9	28.9	3.8	0.0	100.0	472.3
	51~60세	(64)	0.0	5.4	75.6	14.9	3.4	0.7	100.0	424.3
	61세 이상	(26)	0.0	0.0	58.2	41.8	0.0	0.0	100.0	441.1
	모름/무응답	(2)	0.0	0.0	0.0	100.0	0.0	0.0	100.0	828.8
직업	공무원, 군인	(47)	3.3	0.0	57.0	36.9	0.0	2.8	100.0	454.5
	기업인, 경영직	(39)	0.0	0.0	59.7	35.7	2.9	1.7	100.0	518.4
	사무, 기술직	(278)	0.7	1.4	72.3	23.6	2.0	0.0	100.0	447.6
	판매, 서비스직	(163)	0.6	4.9	79.0	13.7	1.8	0.0	100.0	410.4
	전문직	(81)	0.9	0.0	51.4	44.0	3.7	0.0	100.0	535.7
	생산/기능/노무직	(30)	2.1	8.5	54.6	22.9	12.0	0.0	100.0	506.9
	자영업자	(51)	0.0	6.4	57.2	32.4	4.0	0.0	100.0	564.1
	학생	(95)	0.9	6.5	78.1	13.6	0.9	0.0	100.0	388.5
	주부	(70)	0.2	3.1	59.4	36.3	1.0	0.0	100.0	448.1
	은퇴자	(6)	0.0	0.0	82.6	17.4	0.0	0.0	100.0	368.8
	무직	(8)	0.0	0.0	66.2	10.7	0.0	23.1	100.0	473.7
	기타	(48)	0.0	1.7	52.0	33.6	12.7	0.0	100.0	568.4
방한 목적	여가/위락/휴가	(654)	0.7	3.1	65.2	27.5	3.4	0.0	100.0	472.3
	뷰티/건강/치료	(4)	0.0	0.0	75.9	11.3	0.0	12.8	100.0	387.3
	종교 및 순례	(1)	0.0	0.0	100.0	0.0	0.0	0.0	100.0	371.0
	쇼핑	(194)	0.0	1.7	74.0	21.8	0.9	1.6	100.0	430.8
	친구/친지 방문	(31)	4.3	4.1	67.6	22.9	1.0	0.0	100.0	400.3
	사업/전문 활동	(28)	3.1	6.0	66.2	17.6	6.4	0.7	100.0	484.0
교육	(5)	0.0	0.0	100.0	0.0	0.0	0.0	100.0	362.9	
여행형태	Air-tel Tour	(917)	0.8	2.9	67.5	25.6	2.8	0.4	100.0	460.4
	1회	(443)	1.3	2.5	58.3	34.1	3.7	0.1	100.0	512.7
	2회	(136)	0.0	2.1	67.6	24.5	4.7	1.2	100.0	462.3
	3회	(67)	0.0	4.8	72.4	18.5	4.4	0.0	100.0	442.3
	4회 이상	(271)	0.5	3.6	81.2	14.0	0.1	0.7	100.0	377.9

<표 32-3> 1인 지출 경비 - Air-tel 지출 경비(쇼핑비)

(단위: %)

BASE: Air-Tel여행자		사례수	50\$ 이하	50\$ 초과 100\$ 이하	100\$ 초과 200\$ 이하	200\$ 초과 500\$ 이하	500\$ 초과	최대금액 초과자	계	평균 (US\$)
■ 전 체 ■		(917)	2.5	5.4	16.3	39.8	35.5	0.4	100.0	689.1
별 분	1	(47)	1.8	12.3	20.2	35.9	28.8	1.0	100.0	606.9
	2	(53)	4.9	11.3	17.8	26.9	33.5	5.6	100.0	915.6
	3	(93)	0.0	7.2	20.8	41.8	30.2	0.0	100.0	671.7
	4	(53)	7.3	5.9	11.0	47.5	28.2	0.0	100.0	558.4
	5	(54)	3.3	6.0	15.1	43.2	32.4	0.0	100.0	709.0
	6	(79)	4.1	4.1	11.0	41.5	39.4	0.0	100.0	644.6
	7	(74)	1.7	6.0	19.3	27.5	45.4	0.0	100.0	526.1
	8	(116)	2.4	1.2	16.8	31.8	47.5	0.4	100.0	753.0
	9	(92)	0.0	3.1	6.9	40.3	49.7	0.0	100.0	905.9
	10	(95)	4.7	1.4	15.9	57.0	21.0	0.0	100.0	699.7
	11	(80)	1.6	6.9	22.3	36.4	32.8	0.0	100.0	626.8
	12	(81)	1.5	6.9	19.3	44.9	27.5	0.0	100.0	592.0
거주국	미국	(488)	3.5	9.3	27.2	52.9	7.0	0.0	100.0	286.4
	캐나다	(357)	1.3	0.5	3.2	21.8	72.8	0.5	100.0	1,258.1
	영국	(27)	0.0	0.0	5.8	33.0	61.3	0.0	100.0	761.0
	프랑스	(4)	0.0	21.5	0.0	26.9	45.9	5.7	100.0	605.6
	독일	(16)	0.0	0.0	0.0	45.5	54.5	0.0	100.0	776.1
	일본	(3)	0.0	0.0	24.8	38.7	18.3	18.3	100.0	368.8
	중국	(3)	0.0	0.0	0.0	52.8	40.2	7.0	100.0	597.0
	호주	(1)	0.0	0.0	23.5	76.5	0.0	0.0	100.0	335.8
	미국	(4)	35.7	0.0	18.3	12.6	33.5	0.0	100.0	289.5
	캐나다	(2)	0.0	0.0	0.0	81.3	18.7	0.0	100.0	483.3
	영국	(1)	0.0	0.0	53.4	0.0	46.6	0.0	100.0	415.4
	프랑스	(1)	0.0	0.0	0.0	50.0	50.0	0.0	100.0	485.0
독일	(0)	0.0	0.0	0.0	100.0	0.0	0.0	100.0	500.0	
일본	(0)	50.0	0.0	0.0	50.0	0.0	0.0	100.0	161.5	
기타	(12)	0.0	13.5	17.0	47.6	12.4	9.5	100.0	253.4	
성별	남자	(237)	7.3	7.5	20.4	34.1	30.1	0.6	100.0	545.0
	여자	(680)	0.9	4.6	14.9	41.8	37.4	0.3	100.0	739.1
연령	15~20세	(58)	4.5	8.6	30.1	37.1	19.6	0.0	100.0	444.7
	21~30세	(348)	2.0	5.3	11.2	36.4	44.6	0.5	100.0	827.9
	31~40세	(274)	2.3	3.4	13.1	37.0	43.7	0.6	100.0	838.9
	41~50세	(144)	1.3	8.1	22.3	49.6	18.6	0.0	100.0	390.3
	51~60세	(64)	7.0	2.4	20.7	57.0	12.2	0.7	100.0	347.6
	61세 이상	(26)	4.5	7.3	45.2	27.9	15.1	0.0	100.0	300.8
	모름/무응답	(2)	0.0	56.7	0.0	0.0	43.3	0.0	100.0	826.5
직업	공무원, 군인	(47)	1.8	2.8	10.8	31.7	50.1	2.8	100.0	912.9
	기업인, 경영직	(39)	0.0	2.2	11.5	46.0	38.6	1.7	100.0	810.3
	사무, 기술직	(278)	4.3	5.2	17.5	39.0	34.0	0.0	100.0	652.3
	판매, 서비스직	(163)	0.0	4.8	20.4	50.1	24.7	0.0	100.0	500.8
	전문직	(81)	0.0	3.3	7.7	32.1	56.9	0.0	100.0	1,076.2
	생산/기능/노무직	(30)	0.0	0.0	12.4	60.3	27.3	0.0	100.0	498.0
	자영업자	(51)	2.7	6.9	15.6	32.8	42.0	0.0	100.0	784.6
	학생	(95)	2.8	10.0	26.8	43.3	17.2	0.0	100.0	398.7
	주부	(70)	4.9	7.9	16.9	34.2	36.1	0.0	100.0	846.9
	은퇴자	(6)	0.0	17.0	6.1	5.9	71.1	0.0	100.0	729.7
	무직	(8)	0.0	0.0	0.0	10.7	66.2	23.1	100.0	1,223.1
기타	(48)	6.2	5.3	5.3	30.8	52.5	0.0	100.0	871.3	
방한 목적	여가/위락/휴가	(654)	1.9	4.7	17.4	39.0	37.0	0.0	100.0	668.0
	뷰티/건강/치료	(4)	0.0	0.0	52.9	34.3	0.0	12.8	100.0	227.8
	종교 및 순례	(1)	0.0	0.0	0.0	100.0	0.0	0.0	100.0	244.0
	쇼핑	(194)	2.2	4.9	11.3	39.2	40.8	1.6	100.0	896.9
	친구/친지 방문	(31)	7.5	26.8	13.2	42.4	10.0	0.0	100.0	310.5
	사업/전문 활동	(28)	15.2	3.1	21.5	52.9	6.6	0.7	100.0	323.4
교육	(5)	0.0	0.0	38.5	61.5	0.0	0.0	100.0	338.0	
여행형태	Air-tel Tour	(917)	2.5	5.4	16.3	39.8	35.5	0.4	100.0	689.1
	1회	(443)	1.4	3.6	12.2	33.5	49.1	0.1	100.0	851.3
	2회	(136)	6.2	4.4	12.3	37.7	38.2	1.2	100.0	652.2
	3회	(67)	1.6	4.3	23.6	44.0	26.4	0.0	100.0	554.5
	4회 이상	(271)	2.8	9.0	23.2	50.2	14.2	0.7	100.0	473.9

<표 32-4> 1인 지출 경비 - Air-tel 지출 경비(식음료비)

(단위: %)

BASE: Air-Tel여행자		사례수	0\$	0\$ 초과 30\$ 이하	30\$ 초과 100\$ 이하	100\$ 초과	최대금액 초과자	계	평균 (US\$)	
■ 전 체 ■		(917)	2.8	1.9	37.2	57.6	0.4	100.0	169.3	
별 분	1	(47)	3.8	1.8	38.7	54.8	1.0	100.0	176.7	
	2	(53)	1.0	6.5	41.7	45.2	5.6	100.0	154.8	
	3	(93)	6.4	5.8	45.6	42.2	0.0	100.0	137.9	
	4	(53)	1.0	0.0	50.3	48.7	0.0	100.0	151.3	
	5	(54)	4.4	0.0	35.2	60.4	0.0	100.0	160.0	
	6	(79)	1.4	3.6	35.6	59.4	0.0	100.0	180.2	
	7	(74)	9.2	1.5	32.8	56.5	0.0	100.0	146.9	
	8	(116)	0.0	1.2	14.2	84.3	0.4	100.0	226.4	
	9	(92)	2.7	1.4	27.7	68.2	0.0	100.0	200.9	
	10	(95)	0.0	0.0	45.1	54.9	0.0	100.0	182.7	
	11	(80)	3.2	1.6	45.0	50.2	0.0	100.0	138.2	
	12	(81)	2.2	0.0	49.1	48.7	0.0	100.0	135.5	
거주국	대한민국	(488)	1.0	3.4	62.1	33.5	0.0	100.0	107.0	
	중국	(357)	3.9	0.0	7.0	88.5	0.5	100.0	246.1	
	싱가포르	(27)	9.5	2.6	7.1	80.9	0.0	100.0	248.4	
	대만	(4)	0.0	0.0	21.5	72.8	5.7	100.0	239.7	
	태국	(16)	15.5	0.0	13.1	71.4	0.0	100.0	196.3	
	말레이시아	(3)	0.0	0.0	0.0	81.7	18.3	100.0	206.7	
	홍콩	(3)	34.3	0.0	0.0	58.7	7.0	100.0	192.2	
	미국	(1)	0.0	0.0	23.5	76.5	0.0	100.0	214.4	
	캐나다	(4)	17.7	0.0	18.0	64.3	0.0	100.0	267.2	
	영국	(2)	0.0	0.0	18.4	81.6	0.0	100.0	220.4	
	프랑스	(1)	0.0	0.0	53.4	46.6	0.0	100.0	173.0	
	기타	(1)	0.0	0.0	0.0	100.0	0.0	100.0	533.5	
성별	남자	(237)	4.5	2.4	26.6	65.9	0.6	100.0	182.0	
	여자	(680)	2.2	1.7	40.9	54.7	0.3	100.0	164.9	
	연령	15~20세	(58)	2.5	3.4	37.6	56.5	0.0	100.0	157.5
		21~30세	(348)	2.4	3.2	30.3	63.5	0.5	100.0	178.3
		31~40세	(274)	3.5	0.8	33.5	61.7	0.6	100.0	181.5
		41~50세	(144)	1.3	0.6	50.0	48.1	0.0	100.0	152.8
		51~60세	(64)	5.8	0.0	52.3	41.2	0.7	100.0	122.7
		61세 이상	(26)	2.7	5.1	63.4	28.9	0.0	100.0	151.5
	직업	모름/무응답	(2)	0.0	0.0	0.0	100.0	0.0	100.0	187.6
		공무원, 군인	(47)	1.2	7.5	14.1	74.5	2.8	100.0	201.0
		기업인, 경영직	(39)	4.7	0.0	24.2	69.4	1.7	100.0	208.3
		사무, 기술직	(278)	1.0	1.7	37.0	60.3	0.0	100.0	163.7
판매, 서비스직		(163)	2.7	1.5	56.8	39.0	0.0	100.0	122.0	
전문직		(81)	5.6	1.1	22.4	70.9	0.0	100.0	180.6	
생산/기능/노무직		(30)	9.5	0.0	20.1	70.4	0.0	100.0	217.0	
자영업자		(51)	9.9	0.0	36.9	53.3	0.0	100.0	189.9	
학생		(95)	0.2	2.8	44.8	52.2	0.0	100.0	143.1	
주부		(70)	2.8	3.5	43.5	50.3	0.0	100.0	202.7	
은퇴자		(6)	11.3	0.0	34.4	54.3	0.0	100.0	147.5	
무직		(8)	0.0	0.0	0.0	76.9	23.1	100.0	176.8	
방한 목적	기타	(48)	2.3	1.8	24.1	71.8	0.0	100.0	235.3	
	여가/위락/휴가	(654)	3.6	1.9	34.8	59.8	0.0	100.0	173.7	
	뷰티/건강/치료	(4)	0.0	0.0	46.0	41.3	12.8	100.0	107.1	
	종교 및 순례	(1)	0.0	0.0	0.0	100.0	0.0	100.0	127.0	
	쇼핑	(194)	1.0	1.1	42.0	54.2	1.6	100.0	166.5	
	친구/친지 방문	(31)	0.0	10.6	53.0	36.4	0.0	100.0	97.4	
	사업/전문 활동	(28)	0.6	0.0	47.7	51.0	0.7	100.0	179.6	
	교육	(5)	0.0	0.0	25.0	75.0	0.0	100.0	150.8	
	여행형태	Air-tel Tour	(917)	2.8	1.9	37.2	57.6	0.4	100.0	169.3
		1회	(443)	3.7	1.9	23.4	70.9	0.1	100.0	197.6
		2회	(136)	0.0	2.6	33.8	62.5	1.2	100.0	180.1
		3회	(67)	3.5	0.0	53.1	43.4	0.0	100.0	131.5
4회 이상		(271)	2.6	2.1	57.6	37.0	0.7	100.0	126.8	

<표 32-5> 1인 지출 경비 - Air-tel 지출 경비(한국여행사 지불비)

(단위: %)

BASE: Air-Tel여행자		사례수	0\$	0\$ 초과 100\$ 이하	100\$ 초과	최대금액 초과자	계	평균 (US\$)
■ 전 체 ■		(917)	99.4	0.1	0.0	0.4	100.0	0.2
월	1월	(47)	99.0	0.0	0.0	1.0	100.0	0.0
	2월	(53)	94.4	0.0	0.0	5.6	100.0	0.0
	3월	(93)	100.0	0.0	0.0	0.0	100.0	0.0
	4월	(53)	100.0	0.0	0.0	0.0	100.0	0.0
	5월	(54)	100.0	0.0	0.0	0.0	100.0	0.0
	6월	(79)	100.0	0.0	0.0	0.0	100.0	0.0
	7월	(74)	99.5	0.0	0.5	0.0	100.0	1.7
	8월	(116)	99.6	0.0	0.0	0.4	100.0	0.0
	9월	(92)	100.0	0.0	0.0	0.0	100.0	0.0
	10월	(95)	98.6	1.4	0.0	0.0	100.0	0.4
	11월	(80)	100.0	0.0	0.0	0.0	100.0	0.0
	12월	(81)	100.0	0.0	0.0	0.0	100.0	0.0
거주국	일본	(488)	99.7	0.3	0.0	0.0	100.0	0.1
	중국	(357)	99.5	0.0	0.0	0.5	100.0	0.0
	미국	(27)	100.0	0.0	0.0	0.0	100.0	0.0
	한국	(4)	94.3	0.0	0.0	5.7	100.0	0.0
	대만	(16)	100.0	0.0	0.0	0.0	100.0	0.0
	태국	(3)	81.7	0.0	0.0	18.3	100.0	0.0
	말레이시아	(3)	93.0	0.0	0.0	7.0	100.0	0.0
	홍콩	(1)	100.0	0.0	0.0	0.0	100.0	0.0
	미국	(4)	100.0	0.0	0.0	0.0	100.0	0.0
	캐나다	(2)	100.0	0.0	0.0	0.0	100.0	0.0
	영국	(1)	100.0	0.0	0.0	0.0	100.0	0.0
	프랑스	(1)	100.0	0.0	0.0	0.0	100.0	0.0
기타	(0)	100.0	0.0	0.0	0.0	100.0	0.0	
	(0)	0.0	0.0	100.0	0.0	100.0	363.5	
	(12)	90.5	0.0	0.0	9.5	100.0	0.0	
성별	남자	(237)	99.3	0.0	0.1	0.6	100.0	0.3
	여자	(680)	99.4	0.2	0.0	0.3	100.0	0.2
연령	15~20세	(58)	99.7	0.0	0.3	0.0	100.0	1.1
	21~30세	(348)	99.5	0.0	0.0	0.5	100.0	0.0
	31~40세	(274)	98.9	0.5	0.1	0.6	100.0	0.4
	41~50세	(144)	100.0	0.0	0.0	0.0	100.0	0.0
	51~60세	(64)	99.3	0.0	0.0	0.7	100.0	0.0
	61세 이상	(26)	100.0	0.0	0.0	0.0	100.0	0.0
	모름/무응답	(2)	100.0	0.0	0.0	0.0	100.0	0.0
직업	공무원	(47)	97.2	0.0	0.0	2.8	100.0	0.0
	기업인	(39)	98.3	0.0	0.0	1.7	100.0	0.0
	사무직	(278)	99.5	0.5	0.0	0.0	100.0	0.1
	판매, 서비스직	(163)	100.0	0.0	0.0	0.0	100.0	0.0
	전문직	(81)	100.0	0.0	0.0	0.0	100.0	0.0
	생산/기능/노무직	(30)	100.0	0.0	0.0	0.0	100.0	0.0
	자영업자	(51)	100.0	0.0	0.0	0.0	100.0	0.0
	학생	(95)	99.8	0.0	0.2	0.0	100.0	0.6
	주부	(70)	99.8	0.0	0.2	0.0	100.0	0.9
	은퇴자	(6)	100.0	0.0	0.0	0.0	100.0	0.0
	무직	(8)	76.9	0.0	0.0	23.1	100.0	0.0
기타	(48)	100.0	0.0	0.0	0.0	100.0	0.0	
방한 목적	여가/위락/휴가	(654)	99.8	0.2	0.0	0.0	100.0	0.2
	뷰티/건강/치료	(4)	87.2	0.0	0.0	12.8	100.0	0.0
	종교 및 순례	(1)	100.0	0.0	0.0	0.0	100.0	0.0
	쇼핑	(194)	98.4	0.0	0.0	1.6	100.0	0.0
	친구/친지 방문	(31)	100.0	0.0	0.0	0.0	100.0	0.0
	사업/전문 활동	(28)	98.6	0.0	0.6	0.7	100.0	2.2
교육	(5)	100.0	0.0	0.0	0.0	100.0	0.0	
여행형태	Air-tel Tour	(917)	99.4	0.1	0.0	0.4	100.0	0.2
	1회	(443)	99.5	0.3	0.1	0.1	100.0	0.4
	2회	(136)	98.8	0.0	0.0	1.2	100.0	0.0
	3회	(67)	100.0	0.0	0.0	0.0	100.0	0.0
	4회 이상	(271)	99.3	0.0	0.0	0.7	100.0	0.0

<표 32-6> 1인 지출 경비 - Air-tel 지출 경비(교통비)

(단위: %)

BASE: Air-Tel여행자		사례수	50\$ 이하	50\$ 초과 100\$ 이하	100\$ 초과 200\$ 이하	200\$ 초과 500\$ 이하	최대금액 초과자	계	평균 (US\$)
■ 전 체 ■		(917)	74.1	18.4	4.3	2.7	0.4	100.0	47.6
별 분	1	(47)	93.9	1.4	3.7	0.0	1.0	100.0	28.1
	2	(53)	76.1	17.2	0.0	1.0	5.6	100.0	40.2
	3	(93)	85.2	12.5	0.8	1.5	0.0	100.0	32.0
	4	(53)	80.8	12.9	2.0	4.3	0.0	100.0	50.1
	5	(54)	67.8	28.4	3.9	0.0	0.0	100.0	42.8
	6	(79)	80.8	16.2	1.8	1.2	0.0	100.0	36.4
	7	(74)	57.5	32.8	5.3	4.4	0.0	100.0	58.4
	8	(116)	54.4	24.2	17.5	3.7	0.4	100.0	66.2
	9	(92)	58.4	29.3	3.1	9.2	0.0	100.0	71.7
	10	(95)	85.1	12.6	0.0	2.4	0.0	100.0	44.9
	11	(80)	76.4	17.0	4.5	2.1	0.0	100.0	47.5
	12	(81)	88.3	9.0	2.6	0.0	0.0	100.0	33.2
거주국	인도네시아	(488)	92.4	6.5	0.5	0.5	0.0	100.0	33.5
	싱가포르	(357)	53.2	32.5	8.2	5.5	0.5	100.0	64.9
	대만	(27)	48.4	17.9	23.7	9.9	0.0	100.0	77.5
	태국	(4)	62.9	21.5	9.9	0.0	5.7	100.0	38.2
	말레이시아	(16)	62.8	37.2	0.0	0.0	0.0	100.0	41.0
	중국	(3)	63.5	0.0	18.3	0.0	18.3	100.0	43.8
	미국	(3)	68.5	16.3	0.0	8.2	7.0	100.0	34.5
	캐나다	(1)	47.0	26.2	26.8	0.0	0.0	100.0	84.2
	영국	(4)	69.1	18.3	12.6	0.0	0.0	100.0	57.4
	프랑스	(2)	55.4	44.6	0.0	0.0	0.0	100.0	51.6
	일본	(1)	53.4	46.6	0.0	0.0	0.0	100.0	41.8
	기타	(1)	100.0	0.0	0.0	0.0	0.0	100.0	19.0
성별	남자	(0)	100.0	0.0	0.0	0.0	0.0	100.0	0.0
	여자	(12)	34.1	56.4	0.0	0.0	9.5	100.0	53.5
연령	15~20세	(237)	68.6	23.0	5.2	2.5	0.6	100.0	51.4
	21~30세	(680)	76.0	16.8	4.0	2.8	0.3	100.0	46.2
	31~40세	(58)	68.0	29.8	1.0	1.2	0.0	100.0	48.0
	41~50세	(348)	72.7	22.1	3.4	1.2	0.5	100.0	42.7
	51~60세	(274)	68.0	18.0	7.6	5.8	0.6	100.0	60.4
	61세 이상	(144)	82.9	10.6	3.7	2.7	0.0	100.0	44.5
	모름/무응답	(64)	86.4	10.8	1.7	0.4	0.7	100.0	33.0
직업	공무원	(26)	93.4	6.6	0.0	0.0	0.0	100.0	29.0
	기업인	(2)	56.7	43.3	0.0	0.0	0.0	100.0	55.0
	경영직	(47)	56.5	28.1	12.7	0.0	2.8	100.0	59.4
	사무직	(39)	52.6	40.5	5.2	0.0	1.7	100.0	48.5
	판매/서비스직	(278)	80.0	14.3	3.3	2.3	0.0	100.0	44.9
	전문직	(163)	91.7	5.3	3.0	0.0	0.0	100.0	32.9
	생산/기능/노무직	(81)	56.3	26.5	12.1	5.1	0.0	100.0	66.4
	자영업자	(30)	65.3	14.3	9.6	10.7	0.0	100.0	60.9
	학생	(51)	70.0	27.4	0.0	2.7	0.0	100.0	43.4
	주부	(95)	72.6	24.7	1.9	0.7	0.0	100.0	42.7
	은퇴자	(70)	82.2	14.9	1.5	1.4	0.0	100.0	38.8
	무직	(6)	76.7	17.4	5.9	0.0	0.0	100.0	46.1
기타	(8)	15.8	61.1	0.0	0.0	23.1	100.0	66.5	
방한 목적	여가/위락/휴가	(48)	56.0	23.2	3.6	17.2	0.0	100.0	85.7
	뷰티/건강/치료	(654)	72.1	18.8	5.8	3.3	0.0	100.0	50.1
	종교 및 순례	(4)	87.2	0.0	0.0	0.0	12.8	100.0	29.3
	쇼핑	(1)	100.0	0.0	0.0	0.0	0.0	100.0	39.0
	친구/친지 방문	(194)	76.0	19.6	1.0	1.8	1.6	100.0	44.5
	사업/전문 활동	(31)	93.1	6.9	0.0	0.0	0.0	100.0	29.9
여행형태	교육	(28)	86.3	13.0	0.0	0.0	0.7	100.0	33.3
	Air-tel Tour	(5)	66.2	33.8	0.0	0.0	0.0	100.0	40.3
	1회	(917)	74.1	18.4	4.3	2.7	0.4	100.0	47.6
	2회	(443)	67.5	25.0	4.2	3.2	0.1	100.0	50.2
	3회 이상	(136)	60.6	25.6	10.4	2.3	1.2	100.0	56.6
방한 횟수	1회	(67)	84.7	7.8	3.1	4.4	0.0	100.0	48.4
	2회	(271)	89.2	6.5	1.9	1.8	0.7	100.0	38.5
	3회 이상								

<표 32-7> 1인 지출 경비 - Air-tel 지출 경비(오락관련 지출)

(단위: %)

BASE: Air-Tel여행자		사례수	0\$	0\$ 초과 100\$ 이하	100\$ 초과	최대금액 초과자	계	평균 (US\$)
■ 전 체 ■		(917)	92.3	4.4	2.9	0.4	100.0	9.7
별 분	1	(47)	85.6	5.3	8.1	1.0	100.0	16.1
	2	(53)	88.5	1.0	4.9	5.6	100.0	13.0
	3	(93)	90.6	5.1	4.3	0.0	100.0	9.7
	4	(53)	96.0	2.0	2.0	0.0	100.0	19.4
	5	(54)	92.9	5.1	2.0	0.0	100.0	5.5
	6	(79)	91.8	6.8	1.4	0.0	100.0	6.2
	7	(74)	92.5	6.0	1.5	0.0	100.0	6.1
	8	(116)	92.6	7.1	0.0	0.4	100.0	5.3
	9	(92)	94.5	1.4	4.2	0.0	100.0	19.4
	10	(95)	92.6	3.6	3.8	0.0	100.0	8.6
	11	(80)	91.4	7.0	1.6	0.0	100.0	6.7
	12	(81)	95.6	0.0	4.4	0.0	100.0	6.7
거주국	일본	(488)	87.5	7.3	5.3	0.0	100.0	17.3
	미국	(357)	98.9	0.6	0.0	0.5	100.0	0.3
	영국	(27)	95.8	4.2	0.0	0.0	100.0	1.9
	싱가포르	(4)	80.4	13.9	0.0	5.7	100.0	10.6
	대만	(16)	100.0	0.0	0.0	0.0	100.0	0.0
	태국	(3)	81.7	0.0	0.0	18.3	100.0	0.0
	말레이시아	(3)	93.0	0.0	0.0	7.0	100.0	0.0
	중국	(1)	76.5	0.0	23.5	0.0	100.0	34.3
	미국	(4)	69.1	18.3	12.6	0.0	100.0	30.7
	캐나다	(2)	100.0	0.0	0.0	0.0	100.0	0.0
	영국	(1)	100.0	0.0	0.0	0.0	100.0	0.0
	프랑스	(1)	0.0	0.0	100.0	0.0	100.0	107.0
기타	(0)	100.0	0.0	0.0	0.0	100.0	0.0	
인도	(0)	100.0	0.0	0.0	0.0	100.0	0.0	
기타	(12)	90.5	0.0	0.0	9.5	100.0	0.0	
성별	남자	(237)	92.9	3.5	3.0	0.6	100.0	15.7
	여자	(680)	92.1	4.6	2.9	0.3	100.0	7.6
연령	15~20세	(58)	100.0	0.0	0.0	0.0	100.0	0.0
	21~30세	(348)	93.2	4.8	1.5	0.5	100.0	5.2
	31~40세	(274)	96.3	1.8	1.3	0.6	100.0	3.2
	41~50세	(144)	84.7	7.4	7.8	0.0	100.0	24.6
	51~60세	(64)	82.2	8.0	9.1	0.7	100.0	23.0
	61세 이상	(26)	95.9	4.1	0.0	0.0	100.0	3.0
	모름/무응답	(2)	0.0	56.7	43.3	0.0	100.0	441.2
직업	공무원, 군인	(47)	94.7	0.0	2.5	2.8	100.0	3.6
	기업인, 경영직	(39)	92.3	1.3	4.7	1.7	100.0	27.3
	사무, 기술직	(278)	91.2	5.9	2.9	0.0	100.0	9.8
	판매, 서비스직	(163)	86.9	6.1	6.9	0.0	100.0	20.9
	전문직	(81)	94.7	1.7	3.6	0.0	100.0	7.5
	생산/기능/노무직	(30)	100.0	0.0	0.0	0.0	100.0	0.0
	자영업자	(51)	92.9	7.1	0.0	0.0	100.0	2.9
	학생	(95)	99.2	0.8	0.0	0.0	100.0	0.8
	주부	(70)	91.0	6.5	2.5	0.0	100.0	7.4
	은퇴자	(6)	100.0	0.0	0.0	0.0	100.0	0.0
무직	(8)	76.9	0.0	0.0	23.1	100.0	0.0	
기타	(48)	94.2	5.8	0.0	0.0	100.0	3.4	
방한 목적	여가/위락/휴가	(654)	91.2	5.6	3.2	6.0	100.0	11.4
	뷰티/건강/치료	(4)	87.2	0.0	0.0	12.8	100.0	0.0
	종교 및 순례	(1)	0.0	100.0	0.0	0.0	100.0	49.0
	쇼핑	(194)	97.1	0.6	0.7	1.6	100.0	1.2
	친구/친지 방문	(31)	93.6	0.0	6.4	0.0	100.0	15.4
	사업/전문 활동	(28)	88.6	0.0	10.7	0.7	100.0	19.1
교육	(5)	86.4	13.6	0.0	0.0	100.0	13.3	
여행형태	Air-tel Tour	(917)	92.3	4.4	2.9	0.4	100.0	9.7
	1회	(443)	93.9	5.5	0.5	0.1	100.0	3.8
방한 회수	2회	(136)	96.1	1.8	0.9	1.2	100.0	2.2
	3회	(67)	96.4	3.6	0.0	0.0	100.0	2.1
	4회 이상	(271)	86.7	3.9	8.7	0.7	100.0	25.1

<표 32-8> 1인 지출 경비 - Air-tel 지출 경비(문화관련 지출)

(단위: %)

BASE: Air-Tel여행자		사례수	0\$	0\$ 초과 100\$ 이하	100\$ 초과	최대금액 초과자	계	평균 (US\$)
■ 전 체 ■		(917)	96.7	1.6	1.3	0.4	100.0	2.6
별 분	1	(47)	96.2	1.8	1.1	1.0	100.0	1.8
	2	(53)	91.2	0.0	3.2	5.6	100.0	7.1
	3	(93)	94.1	3.8	2.2	0.0	100.0	5.0
	4	(53)	95.7	4.3	0.0	0.0	100.0	1.3
	5	(54)	98.3	1.7	0.0	0.0	100.0	0.4
	6	(79)	98.5	1.2	0.3	0.0	100.0	1.0
	7	(74)	99.0	0.0	1.0	0.0	100.0	2.5
	8	(116)	96.0	1.2	2.5	0.4	100.0	3.3
	9	(92)	100.0	0.0	0.0	0.0	100.0	0.0
	10	(95)	97.9	1.8	0.3	0.0	100.0	0.8
	11	(80)	96.4	2.0	1.6	0.0	100.0	3.5
	12	(81)	95.6	1.5	3.0	0.0	100.0	5.2
거주국	대한민국	(488)	97.4	1.2	1.4	0.0	100.0	2.7
	중국	(357)	98.0	0.6	0.8	0.5	100.0	1.3
	싱가포르	(27)	87.4	7.4	5.3	0.0	100.0	16.0
	대만	(4)	81.4	12.9	0.0	5.7	100.0	1.5
	태국	(16)	94.5	5.5	0.0	0.0	100.0	0.6
	말레이시아	(3)	81.7	0.0	0.0	18.3	100.0	0.0
	홍콩	(3)	84.8	8.2	0.0	7.0	100.0	2.0
	미국	(1)	100.0	0.0	0.0	0.0	100.0	0.0
	미국	(4)	87.4	0.0	12.6	0.0	100.0	12.8
	캐나다	(2)	41.0	59.0	0.0	0.0	100.0	24.7
	영국	(1)	53.4	0.0	46.6	0.0	100.0	55.4
	프랑스	(1)	50.0	0.0	50.0	0.0	100.0	83.5
일본	(0)	100.0	0.0	0.0	0.0	100.0	0.0	
인도	(0)	100.0	0.0	0.0	0.0	100.0	0.0	
기타	(12)	78.1	12.4	0.0	9.5	100.0	2.7	
성별	남자	(237)	96.8	1.7	0.8	0.6	100.0	2.0
	여자	(680)	96.7	1.5	1.5	0.3	100.0	2.9
연령	15~20세	(58)	99.6	0.4	0.0	0.0	100.0	0.1
	21~30세	(348)	97.6	1.4	0.5	0.5	100.0	1.0
	31~40세	(274)	95.7	1.7	2.0	0.6	100.0	4.0
	41~50세	(144)	96.5	1.7	1.8	0.0	100.0	3.1
	51~60세	(64)	96.4	1.1	1.8	0.7	100.0	4.2
	61세 이상	(26)	90.9	4.5	4.5	0.0	100.0	9.9
	모름/무응답	(2)	100.0	0.0	0.0	0.0	100.0	0.0
직업	정부원, 군인	(47)	91.9	3.9	1.5	2.8	100.0	4.2
	기업인, 경영직	(39)	91.5	5.5	1.3	1.7	100.0	2.3
	사무, 기술직	(278)	96.9	1.3	1.8	0.0	100.0	3.1
	판매, 서비스직	(163)	100.0	0.0	0.0	0.0	100.0	0.0
	전문직	(81)	97.1	2.5	0.3	0.0	100.0	1.4
	생산/기능/노무직	(30)	94.8	1.3	4.0	0.0	100.0	5.7
	자영업자	(51)	100.0	0.0	0.0	0.0	100.0	0.0
	학생	(95)	95.6	3.3	1.2	0.0	100.0	2.8
	주부	(70)	93.4	1.7	4.9	0.0	100.0	10.1
	은퇴자	(6)	100.0	0.0	0.0	0.0	100.0	0.0
	무직	(8)	76.9	0.0	0.0	23.1	100.0	0.0
	기타	(48)	100.0	0.0	0.0	0.0	100.0	0.0
방한 목적	여가/위락/휴가	(654)	96.0	2.1	1.8	6.0	100.0	3.7
	뷰티/건강/치료	(4)	87.2	0.0	0.0	12.8	100.0	0.0
	종교 및 순례	(1)	100.0	0.0	0.0	0.0	100.0	0.0
	쇼핑	(194)	98.4	0.0	0.0	1.6	100.0	0.0
	친구/친지 방문	(31)	100.0	0.0	0.0	0.0	100.0	0.0
사업/전문 활동	(28)	97.9	1.4	0.0	0.7	100.0	0.6	
교육	(5)	100.0	0.0	0.0	0.0	100.0	0.0	
여행형태	Air-tel Tour	(917)	96.7	1.6	1.3	0.4	100.0	2.6
	1회	(443)	97.1	1.7	1.0	0.1	100.0	1.9
	2회	(136)	95.4	2.4	1.0	1.2	100.0	2.3
	3회	(67)	97.3	0.9	1.8	0.0	100.0	2.6
	4회 이상	(271)	96.5	1.0	1.8	0.7	100.0	4.0

<표 32-9> 1인 지출 경비 - Air-tel 지출 경비(운동관련 지출)

(단위: %)

BASE: Air-Tel여행자		사례수	0\$	최대금액 초과자	계	평균 (US\$)
■ 전 체 ■		(917)	99.6	0.4	100.0	0.0
월	1월	(47)	99.0	1.0	100.0	0.0
	2월	(53)	94.4	5.6	100.0	0.0
	3월	(93)	100.0	0.0	100.0	0.0
	4월	(53)	100.0	0.0	100.0	0.0
	5월	(54)	100.0	0.0	100.0	0.0
	6월	(79)	100.0	0.0	100.0	0.0
	7월	(74)	100.0	0.0	100.0	0.0
	8월	(116)	99.6	0.4	100.0	0.0
	9월	(92)	100.0	0.0	100.0	0.0
	10월	(95)	100.0	0.0	100.0	0.0
	11월	(80)	100.0	0.0	100.0	0.0
	12월	(81)	100.0	0.0	100.0	0.0
거주국	대한민국	(488)	100.0	0.0	100.0	0.0
	중국	(357)	99.5	0.5	100.0	0.0
	싱가포르	(27)	100.0	0.0	100.0	0.0
	가포르	(4)	94.3	5.7	100.0	0.0
	대만	(16)	100.0	0.0	100.0	0.0
	태국	(3)	81.7	18.3	100.0	0.0
	말레이시아	(3)	93.0	7.0	100.0	0.0
	홍콩	(1)	100.0	0.0	100.0	0.0
	미국	(4)	100.0	0.0	100.0	0.0
	캐나다	(2)	100.0	0.0	100.0	0.0
	영국	(1)	100.0	0.0	100.0	0.0
	프랑스	(1)	100.0	0.0	100.0	0.0
독일	(0)	100.0	0.0	100.0	0.0	
인도	(0)	100.0	0.0	100.0	0.0	
기타	(12)	90.5	9.5	100.0	0.0	
성별	남자	(237)	99.4	0.6	100.0	0.0
	여자	(680)	99.7	0.3	100.0	0.0
연령	15~20세	(58)	100.0	0.0	100.0	0.0
	21~30세	(348)	99.5	0.5	100.0	0.0
	31~40세	(274)	99.4	0.6	100.0	0.0
	41~50세	(144)	100.0	0.0	100.0	0.0
	51~60세	(64)	99.3	0.7	100.0	0.0
	61세 이상	(26)	100.0	0.0	100.0	0.0
	모름/무응답	(2)	100.0	0.0	100.0	0.0
직업	정부원, 군인	(47)	97.2	2.8	100.0	0.0
	기업인, 경영직	(39)	98.3	1.7	100.0	0.0
	사무, 기술직	(278)	100.0	0.0	100.0	0.0
	판매, 서비스직	(163)	100.0	0.0	100.0	0.0
	전문직	(81)	100.0	0.0	100.0	0.0
	생산/기능/노무직	(30)	100.0	0.0	100.0	0.0
	자영업자	(51)	100.0	0.0	100.0	0.0
	학생	(95)	100.0	0.0	100.0	0.0
	주부	(70)	100.0	0.0	100.0	0.0
	은퇴자	(6)	100.0	0.0	100.0	0.0
	무직	(8)	76.9	23.1	100.0	0.0
기타	(48)	100.0	0.0	100.0	0.0	
방한목적	여가/위락/휴가	(654)	100.0	0.0	100.0	0.0
	뷰티/건강/치료	(4)	87.2	12.8	100.0	0.0
	종교 및 순례	(1)	100.0	0.0	100.0	0.0
	쇼핑	(194)	98.4	1.6	100.0	0.0
	친구/친지 방문	(31)	100.0	0.0	100.0	0.0
	사업/전문 활동	(28)	99.3	0.7	100.0	0.0
교육	(5)	100.0	0.0	100.0	0.0	
여행형태	Air-tel Tour	(917)	99.6	0.4	100.0	0.0
방한회수	1회	(443)	99.9	0.1	100.0	0.0
	2회	(136)	98.8	1.2	100.0	0.0
	3회	(67)	100.0	0.0	100.0	0.0
	4회 이상	(271)	99.3	0.7	100.0	0.0

<표 32-10> 1인 지출 경비 - Air-tel 지출 경비(기타비용)

(단위: %)

BASE: Air-Tel여행자		사례수	0\$	0\$ 초과 100\$ 이하	100\$ 초과	최대금액 초과자	계	평균 (US\$)
■ 전 체 ■		(917)	94.0	2.8	2.8	0.4	100.0	15.3
별 분	1월	(47)	90.2	5.3	3.5	1.0	100.0	8.5
	2월	(53)	86.3	1.6	6.5	5.6	100.0	24.0
	3월	(93)	94.2	3.6	2.2	0.0	100.0	12.8
	4월	(53)	94.1	5.9	0.0	0.0	100.0	4.0
	5월	(54)	96.0	2.0	2.0	0.0	100.0	4.3
	6월	(79)	90.4	6.8	2.7	0.0	100.0	30.8
	7월	(74)	93.5	3.0	3.5	0.0	100.0	65.1
	8월	(116)	98.5	1.2	0.0	0.4	100.0	0.6
	9월	(92)	96.0	1.4	2.6	0.0	100.0	6.2
	10월	(95)	90.0	5.1	5.0	0.0	100.0	10.2
	11월	(80)	93.6	0.0	6.4	0.0	100.0	23.4
	12월	(81)	100.0	0.0	0.0	0.0	100.0	0.0
거주국	대한민국	(488)	91.2	5.0	3.8	0.0	100.0	23.7
	중국	(357)	98.2	0.0	1.2	0.5	100.0	4.1
	미국	(27)	94.7	5.3	0.0	0.0	100.0	1.2
	싱가포르	(4)	94.3	0.0	0.0	5.7	100.0	0.0
	대만	(16)	100.0	0.0	0.0	0.0	100.0	0.0
	태국	(3)	81.7	0.0	0.0	18.3	100.0	0.0
	말레이시아	(3)	93.0	0.0	0.0	7.0	100.0	0.0
	홍콩	(1)	100.0	0.0	0.0	0.0	100.0	0.0
	미국	(4)	100.0	0.0	0.0	0.0	100.0	0.0
	캐나다	(2)	100.0	0.0	0.0	0.0	100.0	0.0
	영국	(1)	100.0	0.0	0.0	0.0	100.0	0.0
	프랑스	(1)	100.0	0.0	0.0	0.0	100.0	0.0
일본	(0)	0.0	0.0	100.0	0.0	100.0	1,500.0	
인도	(0)	100.0	0.0	0.0	0.0	100.0	0.0	
기타	(12)	73.5	0.0	17.0	9.5	100.0	27.5	
성별	남자	(237)	96.6	1.2	1.6	0.6	100.0	13.0
	여자	(680)	93.1	3.4	3.1	0.3	100.0	16.1
연령	15~20세	(58)	92.4	1.8	5.8	0.0	100.0	28.1
	21~30세	(348)	94.3	2.9	2.2	0.5	100.0	7.2
	31~40세	(274)	94.3	2.1	3.1	0.6	100.0	13.4
	41~50세	(144)	92.8	4.3	2.9	0.0	100.0	33.3
	51~60세	(64)	94.0	3.3	2.0	0.7	100.0	12.1
	61세 이상	(26)	95.8	2.7	1.6	0.0	100.0	23.9
	모름/무응답	(2)	100.0	0.0	0.0	0.0	100.0	0.0
직업	공무원	(47)	89.3	0.0	7.9	2.8	100.0	20.3
	기업인, 경영직	(39)	94.8	0.0	3.5	1.7	100.0	5.2
	사무, 기술직	(278)	95.4	3.6	1.0	0.0	100.0	5.1
	판매, 서비스직	(163)	91.0	5.5	3.5	0.0	100.0	10.2
	전문직	(81)	92.4	1.7	5.9	0.0	100.0	62.7
	생산/기능/노무직	(30)	100.0	0.0	0.0	0.0	100.0	0.0
	자영업자	(51)	97.5	0.0	2.5	0.0	100.0	11.9
	학생	(95)	95.8	0.0	4.2	0.0	100.0	12.8
	주부	(70)	92.2	7.2	0.6	0.0	100.0	12.7
	은퇴자	(6)	88.7	11.3	0.0	0.0	100.0	2.9
	무직	(8)	76.9	0.0	0.0	23.1	100.0	0.0
기타	(48)	97.7	0.0	2.3	0.0	100.0	41.1	
방한 목적	여가/위락/휴가	(654)	94.2	2.8	3.0	0.0	100.0	11.4
	뷰티/건강/치료	(4)	29.9	23.0	34.3	12.8	100.0	249.6
	종교 및 순례	(1)	100.0	0.0	0.0	0.0	100.0	0.0
	쇼핑	(194)	93.3	2.7	2.3	1.6	100.0	29.8
	친구/친지 방문	(31)	95.6	4.4	0.0	0.0	100.0	0.6
	사업/전문 활동	(28)	99.3	0.0	0.0	0.7	100.0	0.0
교육	(5)	100.0	0.0	0.0	0.0	100.0	0.0	
여행형태	Air-tel Tour	(917)	94.0	2.8	2.8	0.4	100.0	15.3
	1회	(443)	95.5	2.5	1.9	0.1	100.0	7.9
방한 횟수	2회	(136)	92.7	0.8	5.3	1.2	100.0	14.5
	3회	(67)	96.0	1.1	2.9	0.0	100.0	31.9
	4회 이상	(271)	91.7	4.9	2.8	0.7	100.0	23.8

<표 33> 1일 평균 지출 경비 - 종합분석

(단위: %)

BASE: 전체 (61일 이상 체류자 제외)		사례수	100\$ 이하	100\$ 초과 200\$ 이하	200\$ 초과 300\$ 이하	300\$ 초과 400\$ 이하	400\$ 초과 500\$ 이하	500\$ 초과 700\$ 이하	700\$ 초과 1,000\$ 이하	1,000\$ 초과	계	평균 (US\$)
■ 전 체 ■		(11,421)	16.6	25.9	22.9	13.5	7.1	6.0	4.1	4.1	100.0	318.4
월 별	1월	(727)	14.0	29.4	17.8	11.8	7.8	6.9	6.1	6.1	100.0	348.8
	2월	(736)	18.2	25.8	17.1	13.1	8.3	7.4	4.9	5.3	100.0	349.5
	3월	(956)	16.5	25.4	24.7	10.8	6.6	6.1	5.4	4.6	100.0	320.4
	4월	(1,001)	19.3	22.3	25.5	11.6	6.9	8.8	3.1	2.5	100.0	292.1
	5월	(995)	19.4	24.9	23.4	14.9	6.6	3.6	4.5	2.7	100.0	279.1
	6월	(974)	18.1	27.5	24.3	11.5	5.6	6.4	3.4	3.1	100.0	284.0
	7월	(1,145)	16.8	24.1	25.3	16.5	8.7	3.6	3.2	1.9	100.0	278.7
	8월	(1,099)	18.1	29.7	19.4	12.7	6.8	7.1	3.5	2.5	100.0	283.7
	9월	(1,008)	12.3	24.1	23.9	13.8	8.4	5.6	4.7	7.2	100.0	414.2
	10월	(1,068)	14.0	24.1	21.9	15.7	7.7	6.4	4.2	6.0	100.0	371.3
	11월	(851)	15.0	27.3	24.1	14.2	6.1	4.4	3.7	5.3	100.0	322.1
	12월	(861)	16.6	27.1	24.5	14.1	6.1	6.2	2.7	2.6	100.0	295.2
거주국	인도네시아	(1,740)	15.5	33.2	29.5	11.2	5.2	2.7	1.9	0.7	100.0	235.8
	미국	(5,719)	7.6	18.3	23.7	17.9	10.2	9.4	6.2	6.7	100.0	416.1
	싱가포르	(489)	14.3	36.2	21.9	12.6	5.5	4.2	3.1	2.3	100.0	269.8
	대만	(153)	15.8	40.1	23.5	11.2	3.9	2.5	1.8	1.1	100.0	230.5
	태국	(629)	17.8	27.6	28.1	13.0	4.9	3.0	2.4	3.3	100.0	276.5
	말레이시아	(317)	21.5	32.4	23.0	11.1	4.8	3.4	1.9	1.8	100.0	240.5
	러시아	(207)	36.9	35.9	19.8	3.8	1.2	1.5	0.0	0.8	100.0	157.1
	중국	(110)	38.2	38.0	11.1	4.8	3.0	1.8	2.7	0.5	100.0	174.5
	미국	(577)	43.2	32.8	14.0	3.8	1.8	2.0	0.9	1.4	100.0	163.8
	캐나다	(121)	50.5	31.2	10.6	3.4	1.2	1.7	0.3	1.2	100.0	147.9
	일본	(85)	41.2	31.9	16.0	6.8	2.0	1.2	0.3	0.6	100.0	160.6
	한국	(70)	40.8	38.8	13.6	2.6	2.0	0.4	1.2	0.6	100.0	150.6
	프랑스	(61)	30.9	40.7	15.5	6.8	2.5	0.8	1.7	1.2	100.0	202.0
	러시아	(126)	39.5	27.3	13.8	8.7	3.7	3.8	2.5	0.8	100.0	197.8
중국	(111)	22.9	21.1	18.6	9.9	7.2	6.9	7.4	5.9	100.0	330.9	
인도	(47)	40.7	38.2	10.9	2.7	4.7	2.4	0.0	0.4	100.0	154.3	
기타	(858)	36.0	36.7	14.9	5.7	2.6	1.6	1.6	1.0	100.0	185.9	
성별	남자	(4,704)	19.6	30.4	20.2	12.2	6.8	4.9	3.2	2.7	100.0	274.9
	여자	(6,717)	14.4	22.6	24.8	14.3	7.4	6.8	4.7	5.0	100.0	348.9
연령	15~20세	(648)	25.2	34.1	18.2	11.1	6.6	1.9	2.0	1.0	100.0	218.5
	21~30세	(4,909)	16.6	24.3	23.9	13.3	7.4	6.3	3.9	4.4	100.0	332.4
	31~40세	(3,170)	13.9	23.1	22.2	14.7	8.0	7.1	5.4	5.6	100.0	355.2
	41~50세	(1,541)	15.9	29.1	23.8	13.0	6.1	6.3	3.2	2.6	100.0	283.1
	51~60세	(843)	18.9	30.3	21.3	13.7	6.2	4.4	3.2	1.9	100.0	262.5
	61세 이상	(283)	23.0	32.3	23.5	9.0	4.2	1.1	4.6	2.3	100.0	262.1
	모름/무응답	(27)	19.7	37.7	23.6	14.2	0.8	0.0	3.9	0.0	100.0	214.8
	공무원, 군인	(491)	14.2	31.3	20.5	14.6	6.5	5.8	3.7	3.3	100.0	334.3
직업	기업인, 경영직	(1,127)	18.0	29.6	21.2	11.5	5.2	6.4	4.6	3.6	100.0	293.1
	사무, 기술직	(2,401)	12.1	26.4	26.9	14.3	7.9	5.3	3.9	3.1	100.0	313.3
	판매, 서비스직	(1,393)	14.8	25.8	25.2	13.0	8.3	5.9	4.1	3.0	100.0	305.1
	전문직	(1,073)	20.0	27.9	21.5	11.0	6.9	5.7	3.9	3.0	100.0	299.0
	생산/기능/노무직	(390)	16.1	21.2	27.4	15.8	8.9	7.2	2.7	0.7	100.0	272.0
	자영업자	(1,152)	10.4	18.2	18.6	11.1	8.0	8.7	7.3	10.6	100.0	483.2
	학생	(1,634)	26.8	29.9	19.1	10.9	5.5	3.7	2.5	1.6	100.0	233.3
	주부	(539)	16.6	18.3	27.2	13.6	5.6	7.2	4.0	7.5	100.0	361.9
	은퇴자	(138)	24.6	38.0	19.2	4.2	6.1	2.7	4.0	1.3	100.0	227.8
	무직	(210)	21.1	26.1	20.6	14.9	6.8	4.6	2.7	3.0	100.0	269.8
	기타	(864)	13.2	21.4	22.6	15.7	8.6	8.0	3.8	6.7	100.0	365.0
	무응답	(9)	36.3	22.7	20.5	0.0	20.5	0.0	0.0	0.0	100.0	192.7
방한목적	여가/취락/휴가	(7,097)	11.7	25.4	26.7	15.2	8.1	6.0	3.9	3.1	100.0	312.3
	뷰티/건강/치료	(59)	11.1	8.4	11.9	16.0	14.7	24.8	8.0	5.1	100.0	449.4
	종교 및 순례	(50)	38.7	31.2	10.4	11.1	5.2	3.2	0.4	0.0	100.0	170.1
	쇼핑	(1,485)	2.5	16.1	21.4	17.0	10.0	11.7	9.0	12.2	100.0	549.3
	친구/친지 방문	(843)	53.4	26.7	7.6	5.1	2.6	1.9	0.8	1.8	100.0	162.8
	사업/전문 활동	(1,684)	24.4	37.4	18.3	8.5	3.5	3.0	2.4	2.5	100.0	239.4
여행형태	교육	(192)	65.7	15.6	8.8	3.8	0.4	2.4	1.0	2.2	100.0	149.6
	기타	(11)	75.1	15.2	3.2	6.5	0.0	0.0	0.0	0.0	100.0	82.7
	개별여행	(7,526)	23.4	28.8	18.4	10.6	5.7	5.4	3.6	4.2	100.0	296.4
	단체여행	(2,985)	3.9	20.1	29.7	19.8	10.0	6.9	5.3	4.3	100.0	367.0
방한회수	Air-tel Tour	(909)	1.4	20.5	37.6	16.3	10.0	7.9	4.1	2.2	100.0	341.4
	1회	(7,015)	17.1	25.1	23.4	13.5	7.6	5.8	4.0	3.3	100.0	301.8
	2회	(1,442)	12.9	25.0	24.6	16.0	7.3	6.2	4.5	3.5	100.0	318.0
	3회	(760)	15.6	24.3	22.1	14.8	6.8	7.8	4.2	4.5	100.0	389.2
4회 이상	(2,203)	17.4	29.2	20.4	11.1	5.6	5.7	3.9	6.6	100.0	347.1	

<표 34-1> 1일 평균 지출 경비 - 개별여행

(단위: %)

BASE: 개별여행자 (61일 이상 체류자 제외)		사례수	100\$ 이하	100\$ 초과 200\$ 이하	200\$ 초과 300\$ 이하	300\$ 초과 400\$ 이하	400\$ 초과 500\$ 이하	500\$ 초과 700\$ 이하	700\$ 초과 1000\$ 이하	1000\$ 초과	계	평균 (US\$)
■ 전 체 ■		(7,526)	23.4	28.8	18.4	10.6	5.7	5.4	3.6	4.2	100.0	296.4
별 분	1월	(411)	23.4	30.4	15.4	7.8	4.9	7.8	5.4	4.9	100.0	305.1
	2월	(456)	27.3	28.7	14.0	8.6	7.3	4.3	4.1	5.7	100.0	324.1
	3월	(628)	24.3	30.1	17.6	7.9	5.9	4.6	3.8	5.9	100.0	298.9
	4월	(642)	28.4	26.1	19.2	8.6	5.4	8.0	2.0	2.2	100.0	257.4
	5월	(617)	28.0	28.6	17.6	12.0	5.1	3.5	2.5	2.8	100.0	243.3
	6월	(615)	26.8	31.3	19.3	7.1	4.6	5.3	2.7	2.9	100.0	244.4
	7월	(780)	22.9	27.5	20.5	12.8	7.4	3.5	4.0	1.4	100.0	257.8
	8월	(685)	25.2	35.9	15.6	6.9	4.7	5.3	4.1	2.2	100.0	246.3
	9월	(731)	16.7	27.1	18.6	12.8	5.7	5.4	5.1	8.6	100.0	435.6
	10월	(767)	18.1	24.6	20.8	13.8	6.3	7.0	3.7	5.7	100.0	338.4
	11월	(608)	19.1	29.9	19.4	12.5	5.1	4.3	4.0	5.7	100.0	316.9
	12월	(585)	23.7	26.8	19.8	13.8	5.1	6.3	1.9	2.6	100.0	279.2
거주국	인도네시아	(1,084)	24.1	39.6	20.0	6.9	3.9	2.6	1.9	1.0	100.0	207.7
	미국	(3,125)	11.3	18.9	20.2	16.6	9.1	9.6	6.2	8.1	100.0	432.8
	싱가포르	(432)	15.6	35.8	21.7	11.5	5.6	3.8	3.5	2.4	100.0	270.3
	대만	(141)	16.3	40.2	24.0	10.2	3.6	2.8	1.7	1.2	100.0	228.6
	태국	(293)	33.0	28.8	20.5	7.9	2.8	2.3	1.1	3.6	100.0	229.5
	말레이시아	(200)	33.0	36.0	16.4	5.7	3.3	2.3	1.5	1.8	100.0	198.9
	러시아	(170)	42.2	34.6	17.2	2.8	0.7	1.9	0.0	0.7	100.0	145.8
	중국	(105)	39.4	38.5	11.3	4.4	2.5	1.6	1.9	0.5	100.0	165.1
	미국	(568)	43.6	33.0	13.8	3.9	1.6	2.0	0.8	1.2	100.0	161.5
	캐나다	(116)	51.7	31.6	10.0	2.9	1.0	1.5	0.3	0.9	100.0	137.6
	일본	(85)	41.4	32.1	15.5	6.8	2.0	1.2	0.3	0.6	100.0	160.0
	프랑스	(69)	40.9	39.1	13.4	2.6	1.7	0.4	1.2	0.7	100.0	149.3
	러시아	(59)	31.1	40.7	15.4	7.0	2.5	0.8	1.3	1.2	100.0	199.4
기타	(123)	39.6	27.8	13.5	8.1	3.7	3.9	2.6	0.8	100.0	197.5	
성별	남자	(3,301)	25.8	33.0	17.4	9.5	4.8	4.2	2.5	2.8	100.0	249.3
	여자	(4,225)	21.5	25.5	19.1	11.5	6.3	6.3	4.4	5.3	100.0	333.2
연령	15~20세	(397)	36.6	31.2	15.8	7.2	4.3	1.4	2.2	1.2	100.0	194.5
	21~30세	(3,217)	23.3	26.5	19.4	11.1	6.0	5.6	3.6	4.6	100.0	314.9
	31~40세	(2,058)	20.2	27.0	17.2	11.8	6.8	6.9	4.6	5.5	100.0	331.7
	41~50세	(1,049)	22.3	34.3	19.2	9.6	3.7	4.9	3.0	3.0	100.0	253.2
	51~60세	(590)	25.9	34.6	16.7	9.2	5.3	4.3	1.9	2.1	100.0	235.6
	61세 이상	(196)	30.6	33.1	19.7	5.0	3.0	1.0	4.7	3.0	100.0	253.6
	모름/무응답	(19)	28.5	38.7	18.4	13.2	1.2	0.0	0.0	0.0	100.0	182.3
직업	공무원, 군인	(330)	19.8	36.7	16.5	12.4	4.3	5.1	3.1	2.0	100.0	312.9
	기업인, 경영직	(939)	21.1	32.6	19.5	10.0	5.2	6.1	3.1	2.5	100.0	262.0
	사무, 기술직	(1,517)	18.3	31.4	21.1	11.5	5.7	5.0	3.6	3.4	100.0	287.8
	판매, 서비스 직	(796)	24.0	27.7	17.4	9.8	6.7	6.1	4.2	4.3	100.0	298.3
	전문직	(773)	25.9	32.1	17.5	9.2	5.1	4.2	3.9	2.1	100.0	249.9
	생산/기능/노무직	(231)	26.2	24.6	20.6	14.4	4.2	7.4	1.8	0.8	100.0	231.5
	자영업자	(769)	14.2	20.4	16.1	14.9	7.0	7.8	7.3	12.2	100.0	509.1
	학생	(1,123)	35.3	27.7	16.5	8.0	4.8	3.7	2.2	1.8	100.0	217.6
	주부	(307)	28.7	21.6	21.0	8.0	5.5	4.8	2.3	8.1	100.0	320.9
	은퇴자	(85)	36.6	34.2	18.0	3.6	1.6	1.2	2.6	2.1	100.0	202.7
	무직	(136)	27.8	27.3	16.6	12.8	7.7	3.8	1.4	2.8	100.0	236.3
기타	(513)	20.2	26.4	18.0	10.9	7.2	6.8	3.2	7.2	100.0	342.4	
무응답	(7)	45.6	28.5	0.0	0.0	25.8	0.0	0.0	0.0	100.0	188.2	
방한목적	여가/취락/휴가	(4,013)	18.5	28.8	21.8	12.3	6.9	5.5	3.5	2.8	100.0	283.1
	뷰티/건강/치료	(51)	11.9	8.0	8.1	18.3	13.3	28.3	6.3	5.9	100.0	459.4
	충교 및 순례	(29)	61.1	24.3	5.3	0.0	8.7	0.0	0.6	0.0	100.0	122.3
	쇼핑	(891)	4.1	17.2	17.3	14.9	9.1	11.6	9.6	16.2	100.0	619.1
	친구/친지 방문	(788)	56.1	25.9	7.0	4.5	2.1	2.0	0.9	1.4	100.0	153.4
	사업/전문 활동	(1,572)	25.0	39.0	17.9	7.4	2.8	3.1	2.2	2.7	100.0	234.9
여행형태	교육	(173)	67.8	15.2	7.1	4.2	0.3	2.7	0.2	2.4	100.0	144.7
	기타	(9)	67.3	20.0	4.2	8.5	0.0	0.0	0.0	0.0	100.0	99.7
	개별여행	(7,526)	23.4	28.8	18.4	10.6	5.7	5.4	3.6	4.2	100.0	296.4
	1회	(4,148)	26.3	28.6	18.4	10.0	5.4	4.8	3.3	3.1	100.0	261.9
	2회	(1,002)	18.1	27.7	21.6	12.0	6.9	6.2	4.0	3.6	100.0	301.8
방한 횟수	3회	(602)	19.0	26.4	18.7	13.3	6.1	7.2	3.6	5.5	100.0	398.1
	4회 이상	(1,773)	21.1	30.7	16.3	10.2	5.3	5.6	4.1	6.6	100.0	339.5

<표 34-2> 1일 평균 지출 경비 - 단체여행

(단위: %)

BASE: 단체여행자 (61일 이상 체류자 제외)		사례수	100\$ 이하	100\$ 초과 200\$ 이하	200\$ 초과 300\$ 이하	300\$ 초과 400\$ 이하	400\$ 초과 500\$ 이하	500\$ 초과 700\$ 이하	700\$ 초과 1000\$ 이하	1000\$ 초과	계	평균 (US\$)
■ 전 체 ■		(2,985)	3.9	20.1	29.7	19.8	10.0	6.9	5.3	4.3	100.0	367.0
일본	1월	(269)	1.9	26.3	19.1	18.1	13.2	5.3	7.7	8.4	100.0	419.4
	2월	(230)	3.6	19.4	21.1	20.4	11.4	12.7	7.3	4.1	100.0	386.2
	3월	(235)	1.5	12.9	35.6	19.9	7.8	10.2	9.2	2.9	100.0	386.8
	4월	(306)	2.9	14.1	37.1	17.8	9.0	9.9	5.7	3.5	100.0	364.8
	5월	(325)	5.7	18.2	31.3	20.6	9.8	4.3	6.9	3.1	100.0	340.0
	6월	(280)	4.1	22.7	31.7	16.9	7.4	7.7	5.0	4.6	100.0	355.0
	7월	(291)	4.4	16.9	34.2	23.7	12.7	3.1	1.6	3.5	100.0	326.1
	8월	(298)	8.9	24.4	21.7	21.2	9.0	8.3	2.3	4.2	100.0	342.2
	9월	(185)	0.8	21.5	36.5	19.4	13.1	3.4	3.7	1.6	100.0	329.5
	10월	(209)	3.4	19.4	24.8	21.3	11.3	6.3	6.2	7.2	100.0	480.2
	11월	(163)	5.7	18.8	36.3	20.3	6.1	5.2	1.8	5.8	100.0	353.4
	12월	(195)	2.2	28.3	29.4	18.4	7.7	5.7	5.2	3.0	100.0	338.9
거주국	미국의	(170)	1.3	12.8	34.6	27.1	13.4	6.3	3.7	0.7	100.0	342.1
	중국	(2,241)	3.5	18.6	28.6	19.8	10.6	7.7	6.0	5.1	100.0	386.2
	홍콩	(30)	5.6	42.6	17.2	25.0	4.8	4.7	0.0	0.0	100.0	244.5
	싱가포르	(9)	9.5	40.3	21.1	20.0	9.0	0.0	0.0	0.0	100.0	240.7
	대만	(320)	4.8	27.0	34.2	17.2	6.8	3.7	3.1	3.1	100.0	316.7
	태국	(116)	2.0	25.9	34.4	20.4	7.5	5.4	2.4	2.0	100.0	312.8
	말레이시아	(34)	13.6	39.1	33.8	8.9	2.9	0.0	0.0	1.7	100.0	212.3
	인도네시아	(3)	16.3	16.4	0.0	9.3	19.4	9.3	29.3	0.0	100.0	452.3
	미국	(6)	12.0	23.3	25.6	0.0	13.0	0.0	13.0	13.0	100.0	390.4
	캐나다	(3)	30.8	21.1	27.5	10.1	10.6	0.0	0.0	0.0	100.0	204.4
	독일	(1)	34.8	23.6	23.6	0.0	18.0	0.0	0.0	0.0	100.0	218.3
	프랑스	(1)	30.1	39.8	30.1	0.0	0.0	0.0	0.0	0.0	100.0	153.2
	러시아	(3)	34.7	0.0	26.6	38.7	0.0	0.0	0.0	0.0	100.0	212.3
중화인민공화국	(2)	73.4	0.0	26.6	0.0	0.0	0.0	0.0	0.0	100.0	71.2	
인도	(1)	0.0	41.6	0.0	0.0	58.4	0.0	0.0	0.0	100.0	328.9	
기타	(47)	13.8	23.2	32.4	22.5	0.0	4.7	3.4	0.0	100.0	261.0	
성별	남자	(1,169)	5.4	25.2	25.5	18.4	11.4	6.5	4.7	2.9	100.0	334.4
	여자	(1,817)	3.0	16.8	32.4	20.8	9.0	7.2	5.6	5.2	100.0	388.0
연령	15~20세	(194)	8.9	34.1	23.0	18.8	9.7	3.4	1.4	0.8	100.0	259.9
	21~30세	(1,349)	4.2	20.9	32.0	17.7	9.3	6.4	4.8	4.6	100.0	366.5
	31~40세	(840)	2.7	16.4	28.5	21.7	10.2	7.8	6.4	6.3	100.0	405.1
	41~50세	(348)	2.7	16.7	27.4	22.5	12.9	10.5	4.9	2.4	100.0	368.8
	51~60세	(188)	2.9	18.0	27.7	26.9	9.8	5.7	7.8	1.3	100.0	340.8
	61세 이상	(61)	8.4	30.9	35.3	9.3	7.3	1.6	5.9	1.3	100.0	280.9
모름/무응답	(6)	0.0	50.4	49.6	0.0	0.0	0.0	0.0	0.0	100.0	199.9	
직업	공무원, 군인	(115)	1.8	21.0	28.4	22.4	10.1	2.7	7.2	6.4	100.0	383.5
	기업인, 경영직	(149)	3.2	12.8	29.5	16.0	6.3	10.3	10.4	11.5	100.0	470.6
	사무, 기술직	(607)	1.8	17.8	33.8	21.0	11.6	5.7	5.1	3.1	100.0	365.3
	판매, 서비스직	(434)	2.7	25.0	31.2	20.1	9.7	5.1	4.5	1.7	100.0	319.1
	전문직	(220)	6.7	21.7	31.7	10.8	11.5	9.6	3.6	4.2	100.0	414.9
	생산/기능/노무직	(129)	1.8	17.9	31.9	18.3	18.6	7.3	3.5	0.6	100.0	329.8
	자영업자	(332)	3.4	11.6	22.1	27.0	10.3	10.4	7.2	8.1	100.0	441.2
	학생	(418)	9.4	30.9	25.4	17.7	7.4	4.1	3.8	1.2	100.0	276.3
	주부	(161)	0.7	9.6	40.6	20.3	6.1	8.5	6.9	7.3	100.0	424.8
	은퇴자	(47)	5.9	46.8	19.4	5.7	9.5	5.7	7.0	0.0	100.0	261.1
	무직	(68)	9.8	26.3	30.5	17.5	2.8	3.8	5.6	3.8	100.0	320.4
	기타	(304)	3.1	15.0	27.6	23.0	10.8	9.7	3.9	6.9	100.0	403.8
무응답	(2)	0.0	0.0	100.0	0.0	0.0	0.0	0.0	0.0	100.0	210.2	
방한목적	여가/위락/휴가	(2,430)	3.3	21.5	31.5	19.3	9.6	6.4	4.7	3.8	100.0	354.2
	뷰티/건강/치료	(4)	9.6	0.0	22.6	0.0	43.1	0.0	24.7	0.0	100.0	450.5
	종교 및 순례	(19)	6.7	36.9	19.1	29.0	0.0	8.3	0.0	0.0	100.0	244.6
	쇼핑	(404)	0.3	12.4	23.1	23.2	12.0	12.4	8.7	8.0	100.0	472.0
	친구/친지 방문	(24)	21.6	17.9	12.8	13.6	16.2	0.0	0.0	17.8	100.0	421.5
	사업/전문 활동	(85)	21.6	14.0	22.0	23.6	11.7	0.0	6.3	0.9	100.0	286.0
	교육	(17)	46.7	22.0	20.4	0.0	1.5	0.0	9.4	0.0	100.0	196.5
	기타	(3)	100.0	0.0	0.0	0.0	0.0	0.0	0.0	0.0	100.0	28.7
여행형태	단체여행	(2,985)	3.9	20.1	29.7	19.8	10.0	6.9	5.3	4.3	100.0	367.0
	1회	(2,424)	4.3	20.9	30.0	19.2	10.5	6.3	5.1	3.7	100.0	356.7
방한횟수	2회	(308)	1.3	18.4	30.2	25.9	7.4	5.9	6.2	4.6	100.0	370.8
	3회	(91)	4.3	10.3	29.5	23.1	8.0	15.9	7.5	1.4	100.0	395.0
	4회 이상	(162)	3.8	16.0	25.6	15.9	8.4	12.1	4.7	13.5	100.0	498.6

<표 34-3> 1일 평균 지출 경비 - Air-tel

(단위: %)

BASE: Air-Tel여행자 (61일 이상 체류자 제외)		사례수	100\$ 이하	100\$ 초과 200\$ 이하	200\$ 초과 300\$ 이하	300\$ 초과 400\$ 이하	400\$ 초과 500\$ 이하	500\$ 초과 700\$ 이하	700\$ 초과 1000\$ 이하	1,000\$ 초과	계	평균 (US\$)
■ 전 체 ■		(909)	1.4	20.5	37.6	16.3	10.0	7.9	4.1	2.2	100.0	341.4
별	1	(47)	1.8	38.1	32.1	11.0	1.8	7.7	3.8	3.8	100.0	325.2
	2	(51)	1.7	27.7	27.4	19.5	3.4	11.1	1.7	7.4	100.0	411.8
	3	(93)	1.4	25.0	45.7	7.3	8.1	5.9	6.6	0.0	100.0	297.7
	4	(53)	4.0	24.5	34.6	12.3	12.0	10.6	2.0	0.0	100.0	293.4
	5	(54)	2.4	22.0	43.1	13.5	4.0	1.1	13.9	0.0	100.0	323.0
	6	(79)	0.0	14.4	37.1	26.8	7.2	11.2	3.3	0.0	100.0	340.7
	7	(74)	0.5	17.2	41.7	26.9	5.9	5.9	0.6	1.5	100.0	312.1
	8	(116)	0.0	7.0	36.6	25.2	13.7	15.0	2.5	0.0	100.0	354.4
	9	(92)	0.0	5.4	41.2	10.8	19.8	12.0	4.0	6.9	100.0	414.2
	10	(92)	3.5	31.4	24.3	18.1	11.3	1.5	4.6	5.3	100.0	398.3
	11	(80)	3.6	24.5	34.9	14.4	13.3	3.3	5.3	0.8	100.0	297.7
	12	(81)	0.0	26.1	47.6	5.9	9.5	6.5	2.2	2.2	100.0	305.7
거주국	대한민국	(486)	1.3	26.0	48.9	15.2	5.4	1.7	1.2	0.2	100.0	261.3
	미국	(353)	0.0	11.7	23.7	17.2	17.5	17.1	8.1	4.7	100.0	458.5
	영국	(27)	2.1	35.8	29.4	15.5	5.2	9.7	0.0	2.3	100.0	288.6
	싱가포르	(3)	13.7	37.6	10.4	27.8	0.0	0.0	10.5	0.0	100.0	279.8
	대만	(16)	0.0	18.0	43.4	22.1	5.5	0.0	11.0	0.0	100.0	332.4
	태국	(2)	0.0	48.5	29.2	22.3	0.0	0.0	0.0	0.0	100.0	217.3
	말레이시아	(3)	0.0	82.4	8.8	0.0	8.8	0.0	0.0	0.0	100.0	167.6
	중화민국	(1)	0.0	50.3	23.5	26.2	0.0	0.0	0.0	0.0	100.0	227.9
	미국	(4)	36.0	12.6	33.5	0.0	18.0	0.0	0.0	0.0	100.0	174.7
	캐나다	(2)	0.0	18.4	18.7	22.3	0.0	18.4	0.0	22.3	100.0	744.8
	영국	(1)	0.0	0.0	100.0	0.0	0.0	0.0	0.0	0.0	100.0	253.5
	프랑스	(1)	0.0	50.0	0.0	0.0	0.0	0.0	50.0	0.0	100.0	559.9
인도네시아	(0)	0.0	0.0	0.0	0.0	0.0	0.0	100.0	0.0	100.0	750.0	
일본	(0)	100.0	0.0	0.0	0.0	0.0	0.0	0.0	0.0	100.0	39.6	
기타	(11)	33.7	0.0	13.7	37.7	0.0	0.0	0.0	14.9	100.0	352.7	
성별	남자	(234)	3.2	21.0	32.8	19.8	11.2	6.3	4.5	1.1	100.0	339.6
	여자	(676)	0.8	20.3	39.2	15.1	9.6	8.4	3.9	2.6	100.0	342.0
연령	15~20세	(58)	1.3	53.4	18.3	12.3	11.6	1.0	2.2	0.0	100.0	244.3
	21~30세	(342)	2.0	17.1	33.6	16.8	12.6	12.7	3.3	1.8	100.0	362.4
	31~40세	(273)	0.7	15.3	40.9	15.1	10.0	6.5	7.4	4.1	100.0	379.4
	41~50세	(144)	1.3	21.1	48.1	14.3	7.3	5.9	1.1	0.8	100.0	293.5
	51~60세	(64)	2.0	27.2	44.7	16.6	3.4	1.7	2.0	2.5	100.0	280.2
	61세 이상	(26)	0.0	29.4	25.0	38.1	6.0	0.0	1.6	0.0	100.0	282.0
	모름/무응답	(2)	0.0	0.0	0.0	56.7	0.0	0.0	43.3	0.0	100.0	501.9
직업	공무원, 군인	(46)	4.4	17.9	29.8	10.9	13.5	18.3	0.0	5.2	100.0	364.7
	기업인, 경영직	(38)	0.0	20.6	30.1	30.5	0.0	0.0	18.9	0.0	100.0	363.2
	사무, 기술직	(278)	1.2	17.7	43.1	15.2	12.1	6.1	3.0	1.6	100.0	338.9
	판매, 서비스직	(163)	2.4	18.3	47.1	9.7	12.2	7.3	2.6	0.4	100.0	301.2
	전문직	(81)	0.0	5.4	32.8	28.6	10.7	9.4	4.5	8.6	100.0	454.1
	생산/기능/노무직	(30)	0.0	8.8	60.4	15.5	3.5	4.5	5.9	1.3	100.0	336.9
	학생	(51)	0.0	27.4	33.1	7.9	9.1	10.7	8.4	3.4	100.0	367.0
	학업/연구	(92)	2.6	52.3	22.6	15.2	4.8	2.5	0.0	0.0	100.0	229.2
	주부	(70)	0.2	23.8	23.3	22.9	4.8	15.0	4.7	5.2	100.0	397.3
	은퇴자	(6)	0.0	22.8	34.4	0.0	42.7	0.0	0.0	0.0	100.0	320.7
	무직	(6)	0.0	0.0	0.0	34.5	32.8	32.8	0.0	0.0	100.0	448.8
기타	(48)	2.2	8.5	40.2	20.1	9.8	10.7	8.6	0.0	100.0	360.2	
방한목적	여가/위락/휴가	(654)	1.4	19.3	38.7	17.0	10.2	7.6	3.5	2.3	100.0	335.4
	뷰티/건강/치료	(3)	0.0	26.3	60.7	0.0	0.0	0.0	13.0	0.0	100.0	285.1
	종교 및 순례	(1)	0.0	100.0	0.0	0.0	0.0	0.0	0.0	0.0	100.0	166.0
	쇼핑	(191)	0.0	18.6	37.3	14.3	9.7	10.7	6.8	2.7	100.0	386.9
	친구/친지 방문	(31)	8.5	54.1	18.5	13.5	5.5	0.0	0.0	0.0	100.0	202.1
	사업/전문 활동	(28)	0.6	20.3	32.0	21.0	15.7	4.9	4.1	1.4	100.0	350.5
여행형태	교육	(2)	40.1	0.0	59.9	0.0	0.0	0.0	0.0	0.0	100.0	191.4
	Air-tel Tour	(909)	1.4	20.5	37.6	16.3	10.0	7.9	4.1	2.2	100.0	341.4
방한횟수	1회	(443)	1.9	15.9	33.7	15.3	12.5	12.4	5.1	3.1	100.0	376.0
	2회	(132)	1.0	19.6	34.7	23.6	10.1	7.3	3.8	0.0	100.0	318.2
	3회	(67)	0.0	23.7	41.9	16.9	11.0	1.6	4.9	0.0	100.0	300.6
	4회 이상	(268)	1.2	27.7	44.2	14.3	5.6	2.3	2.3	2.4	100.0	305.6

<표 35> 주요 쇼핑 품목

(단위: %)

BASE: 전체		사례수	향수, 화장품	식료품	의류	신발류	인삼, 한약재	피혁제품	김치
■ 전 체 ■		(12,003)	64.3	41.6	40.7	16.0	12.3	9.3	9.0
별 분	1	(758)	63.9	38.3	40.5	17.1	13.3	10.3	10.2
	2	(797)	66.4	35.8	42.8	19.4	12.6	9.6	8.8
	3	(978)	60.1	41.2	43.1	15.3	14.3	9.0	9.5
	4	(1,032)	62.2	43.6	39.5	15.2	12.6	6.0	9.8
	5	(1,030)	61.7	42.8	36.6	15.8	12.8	10.4	8.1
	6	(1,080)	62.5	44.4	40.3	16.2	12.0	7.7	9.5
	7	(1,183)	72.5	40.4	38.1	14.0	8.8	8.1	7.5
	8	(1,154)	65.9	46.0	41.0	15.4	12.5	9.3	7.7
	9	(1,046)	67.0	41.3	39.1	17.0	14.2	9.2	9.8
	10	(1,103)	59.1	43.6	42.5	14.5	12.2	10.8	8.2
	11	(906)	64.2	40.0	41.9	16.0	9.7	11.9	10.8
	12	(937)	65.8	39.0	44.5	17.7	13.3	10.7	9.5
거주국	인도네시아	(1,763)	45.7	63.3	36.8	10.4	4.0	6.5	9.5
	미국	(6,020)	85.5	42.5	38.0	16.2	16.3	11.5	7.8
	싱가포르	(499)	58.3	45.1	60.2	23.6	12.8	11.5	11.6
	태국	(158)	60.2	32.0	55.7	23.7	9.6	5.5	9.9
	대만	(639)	54.3	51.6	44.6	14.3	29.1	15.0	22.3
	말레이시아	(324)	62.9	23.3	52.7	40.0	17.0	9.0	17.7
	중국	(223)	53.7	21.5	62.8	22.4	5.3	12.9	11.5
	일본	(115)	22.6	23.3	34.7	12.3	2.5	2.4	3.9
	미국	(630)	22.9	24.6	36.2	9.8	3.0	4.5	6.9
	캐나다	(126)	22.0	25.4	40.6	10.7	3.0	1.5	4.0
	영국	(91)	19.1	26.9	29.1	6.4	2.3	1.6	5.2
	프랑스	(77)	17.1	23.4	27.2	6.3	3.9	0.7	5.9
독일	(66)	25.7	16.8	30.5	7.3	4.9	0.6	6.2	
러시아	(138)	46.0	27.7	53.1	30.4	9.2	7.8	6.5	
중국	(135)	42.1	21.9	58.1	29.6	5.4	5.0	4.7	
인도	(57)	22.6	17.4	36.2	12.9	3.4	6.4	4.2	
기타	(944)	35.1	26.5	43.2	14.9	4.1	4.0	7.0	
성별	남자	(4,960)	50.6	41.0	33.3	15.2	12.5	9.5	8.3
	여자	(7,043)	74.0	42.1	46.0	16.6	12.2	9.2	9.5
연령	15~20세	(730)	70.4	42.7	51.0	24.5	6.4	5.4	7.8
	21~30세	(5,231)	73.9	40.9	44.3	18.4	11.0	8.8	9.3
	31~40세	(3,286)	65.5	40.0	41.6	15.4	14.7	11.4	8.9
	41~50세	(1,581)	48.8	42.6	31.2	11.6	13.9	10.5	9.1
	51~60세	(859)	36.4	48.4	29.4	8.3	12.6	7.9	9.9
	61세 이상	(287)	29.9	44.9	27.3	5.2	14.4	4.3	7.0
	모름/무응답	(29)	62.8	57.3	29.7	5.4	11.1	0.0	2.2
직업	공무원	(505)	61.2	40.4	43.8	19.4	13.4	6.5	10.4
	기업원/경영직	(1,156)	41.6	27.5	33.9	11.5	11.4	8.4	7.4
	사무, 기술직	(2,434)	67.5	45.5	37.7	16.0	11.8	9.2	10.0
	판매, 서비스직	(1,423)	71.2	46.5	43.5	14.5	15.5	10.0	9.9
	전문직	(1,118)	59.4	38.1	35.5	13.6	10.2	8.6	7.0
	생산/기능/노무직	(422)	55.2	50.7	31.2	14.8	14.2	9.9	14.7
	자영업자	(1,198)	68.0	37.9	42.9	17.6	17.8	14.9	8.5
	학생	(1,927)	72.3	41.1	48.8	21.3	6.1	6.8	8.0
	주부	(557)	59.8	49.6	40.5	13.4	17.5	14.2	12.3
	은퇴자	(141)	47.1	41.4	40.2	7.3	13.0	3.2	7.8
	무직	(224)	63.7	50.4	42.1	11.3	9.8	3.3	13.4
기타	(889)	70.0	41.6	42.4	16.4	14.3	9.6	6.3	
무응답	(10)	61.2	38.8	39.7	20.8	0.0	0.0	8.7	
방한목적	여가/위락/휴가	(7,180)	71.1	45.2	40.3	16.4	15.1	11.1	10.6
	뷰티/건강/치료	(75)	56.4	31.3	49.7	23.8	12.1	14.9	7.1
	종교 및 순례	(51)	37.2	57.2	26.1	16.4	10.5	7.0	6.8
	쇼핑	(1,521)	81.2	40.0	54.4	20.8	11.7	13.3	7.7
	친구/친지 방문	(888)	48.9	41.8	51.1	17.0	4.2	4.3	7.1
	사업/전문 활동	(1,797)	32.5	30.3	23.3	6.5	7.5	2.8	5.5
	교육	(480)	62.6	35.4	49.5	27.6	6.5	3.7	7.4
기타	(11)	26.7	30.9	36.6	21.0	0.0	0.0	0.0	
여행형태	개별여행	(8,084)	57.7	37.8	42.6	17.5	8.1	9.5	7.4
	단체여행	(3,002)	80.2	48.8	32.4	11.6	24.6	9.1	13.1
	Air-tel Tour	(917)	71.0	51.9	51.3	17.2	8.8	8.8	10.0
방한횟수	1회	(7,375)	67.9	41.0	38.2	15.9	13.9	10.4	10.3
	2회	(1,522)	66.4	40.0	45.7	18.3	12.3	6.9	8.6
	3회	(802)	63.7	43.1	44.0	17.5	10.3	9.8	7.6
	4회 이상	(2,304)	51.9	44.2	44.2	14.3	7.8	7.4	5.7

<계속>

<표 35> 주요 쇼핑 품목

(단위: %)

BASE 전체		사례수	보석/ 약세서리	담배	전통민예품, 칠기, 목각제품	시계	주류	스타관련 상품	전자, 전기제품
■ 전 체 ■		(12,003)	8.8	5.0	4.9	4.5	4.1	3.8	3.7
연령	1	(758)	8.6	4.0	4.0	4.3	5.0	2.0	4.5
	2	(797)	7.4	4.8	4.4	5.1	3.0	2.7	3.0
	3	(978)	8.5	6.2	3.3	3.3	4.1	2.6	3.5
	4	(1,032)	7.3	5.9	7.1	3.5	4.9	3.5	3.5
	5	(1,030)	8.2	6.2	5.1	4.6	3.3	3.4	2.3
	6	(1,080)	10.1	5.1	5.0	5.5	4.5	3.3	3.7
	7	(1,183)	9.5	4.3	4.4	5.1	3.4	7.0	3.6
	8	(1,154)	9.0	4.2	5.8	4.0	3.2	6.8	3.6
	9	(1,046)	9.3	5.4	5.0	4.6	3.3	1.7	5.0
	10	(1,103)	9.2	5.6	4.5	4.5	5.4	3.1	3.8
	11	(906)	7.4	3.8	3.8	3.9	3.4	4.9	4.3
	12	(937)	10.6	4.7	6.1	5.3	5.4	2.9	4.4
거주국	인도네시아	(1,763)	6.0	4.0	4.5	2.1	6.4	3.7	1.8
	미국	(6,020)	9.1	7.5	2.0	6.8	2.0	3.8	3.2
	일본	(499)	6.2	1.1	2.5	2.6	1.7	3.8	2.2
	대만	(158)	12.2	0.8	6.5	1.2	2.4	4.3	2.7
	태국	(639)	5.3	1.9	2.0	1.8	2.2	3.2	2.7
	레이시아	(324)	6.5	2.2	2.4	4.4	7.4	6.0	2.4
	호주	(223)	17.9	3.5	11.0	3.3	2.5	5.8	4.0
	중국	(115)	9.3	1.8	15.2	0.8	10.1	2.9	4.8
	캐나다	(630)	12.8	1.5	18.4	2.7	9.5	4.1	4.5
	프랑스	(126)	15.0	1.3	20.1	1.8	12.8	1.7	5.8
	독일	(91)	7.2	2.5	11.8	1.4	11.5	1.9	6.3
	스페인	(77)	5.0	4.2	17.5	1.4	10.4	1.9	3.3
러시아	(66)	9.3	9.1	18.6	0.0	13.6	1.9	4.5	
영국	(138)	13.7	3.1	3.9	6.3	6.4	1.3	8.6	
미국	(135)	6.9	2.0	5.5	2.9	2.5	0.7	21.2	
인도	(57)	5.0	4.0	9.4	4.0	8.7	0.5	18.0	
기타	(944)	10.8	1.7	11.9	0.9	7.0	4.6	7.8	
성별	남자	(4,960)	6.7	7.2	5.6	3.7	5.5	1.8	5.9
	여자	(7,043)	10.3	3.5	4.5	5.0	3.1	5.2	2.2
연령	15~20세	(730)	11.0	3.1	4.2	3.3	2.6	14.4	3.5
	21~30세	(5,231)	10.5	5.8	4.3	5.2	3.9	4.2	3.2
	31~40세	(3,286)	8.3	5.3	3.8	5.2	3.7	2.4	4.7
	41~50세	(1,581)	5.5	4.1	6.3	2.6	3.9	1.8	3.6
	51~60세	(859)	5.3	3.2	8.9	1.8	7.8	1.8	3.9
	61세 이상	(287)	6.8	2.9	10.8	3.1	5.0	1.7	3.1
	모름/무응답	(29)	0.0	4.2	0.0	7.8	4.8	4.2	0.0
직업	공무원	(505)	9.0	2.4	7.8	5.9	3.1	4.6	3.5
	기업인	(1,156)	9.4	4.1	8.0	3.0	4.1	1.3	4.2
	사무, 기술직	(2,434)	8.9	5.0	2.9	4.1	3.2	3.6	2.8
	판매, 서비스직	(1,423)	7.5	7.1	4.3	5.6	4.1	2.8	2.9
	전문직	(1,118)	9.3	3.9	8.1	3.5	4.0	1.8	4.0
	생산/기능/노무직	(422)	6.1	9.9	5.2	5.8	8.7	2.0	4.6
	자영업자	(1,198)	8.2	6.9	3.4	5.7	3.1	1.6	6.6
	학생	(1,927)	8.6	3.8	4.6	4.0	4.2	9.1	4.0
	주부	(557)	7.8	3.1	3.6	4.7	4.9	3.0	2.7
	은퇴자	(141)	11.0	4.3	10.5	4.1	3.5	1.2	2.0
	무직	(224)	10.1	4.6	4.5	7.0	7.7	6.4	6.4
	기타	(889)	11.6	5.3	4.5	4.2	4.5	3.6	2.1
무응답	(10)	0.0	0.0	0.0	0.0	29.0	0.0	0.0	
방한목적	여가/위락/휴가	(7,180)	8.6	5.5	4.3	5.1	3.8	4.3	2.7
	뷰티/건강/치료	(75)	6.9	2.7	2.1	3.2	5.2	3.8	5.6
	종교 및 순례	(51)	7.1	0.0	14.4	2.9	1.5	4.5	2.9
	쇼핑	(1,521)	12.9	5.3	1.1	6.0	1.4	3.3	2.4
	친구/친지 방문	(888)	12.0	3.2	10.3	3.2	7.4	2.4	7.0
	사업/전문 활동	(1,797)	4.8	4.3	6.8	1.4	4.9	1.3	5.9
여행형태	교육	(480)	8.3	4.4	8.1	4.3	6.6	9.0	9.8
	기타	(11)	10.5	0.0	5.7	0.0	3.0	5.8	0.0
	개별여행	(8,084)	9.1	4.1	5.7	4.3	4.4	4.3	4.6
	단체여행	(3,002)	7.6	8.1	3.3	5.5	3.8	2.4	2.2
방한횟수	Air-tel Tour	(917)	10.8	3.5	3.1	2.4	2.0	4.1	1.2
	1회	(7,375)	9.5	5.5	5.8	4.6	4.3	4.1	3.5
	2회	(1,522)	9.1	5.0	4.0	4.0	3.8	3.0	4.5
	3회	(802)	8.6	3.3	3.3	5.4	4.0	2.6	4.1
4회 이상	(2,304)	6.4	4.0	3.1	4.1	3.5	3.6	3.8	

<계속>

<표 35> 주요 쇼핑 품목

(단위: %)

BASE: 전체		사례수	인형, 장난감, 게임기	서적, 잡지, 문구류	실크, 섬유류	음반, DVD	자기, 도자기	기타	없다
■ 전 체 ■		(12,003)	3.5	2.7	2.6	2.1	1.3	0.6	4.6
별도 번호	1	(758)	3.7	1.2	1.8	0.9	1.4	0.5	5.6
	2	(797)	3.0	2.5	2.7	2.5	1.2	0.6	4.9
	3	(978)	3.4	3.3	2.5	1.9	1.5	0.1	5.3
	4	(1,032)	3.2	3.0	2.9	1.3	1.4	1.0	6.8
	5	(1,030)	3.0	2.4	2.5	1.0	1.3	0.5	5.7
	6	(1,080)	2.8	3.0	2.1	1.3	1.4	0.9	4.4
	7	(1,183)	3.5	2.6	1.8	3.2	0.9	0.7	4.3
	8	(1,154)	4.6	4.2	2.9	3.1	1.3	0.4	3.1
	9	(1,046)	3.8	1.9	1.8	1.5	1.3	0.5	4.1
	10	(1,103)	3.3	2.0	3.4	3.0	1.6	0.9	5.1
	11	(906)	4.1	2.8	3.1	2.1	1.1	0.4	3.8
	12	(937)	3.4	3.6	4.0	2.9	1.2	0.5	2.5
거주국	미국	(1,763)	3.2	4.3	0.7	5.0	1.0	0.7	7.1
	영국	(6,020)	3.1	1.0	1.4	1.3	0.4	0.4	0.4
	독일	(499)	2.0	3.2	5.3	2.9	0.6	0.5	1.2
	스페인	(158)	2.3	3.7	0.9	1.1	0.6	1.4	6.6
	프랑스	(639)	2.1	3.4	7.3	1.9	1.1	0.2	0.5
	일본	(324)	3.8	1.0	3.9	3.8	0.9	0.1	0.4
	중국	(223)	2.7	2.2	17.0	2.5	0.9	0.8	0.6
	호주	(115)	5.3	7.4	1.6	1.5	4.3	0.9	22.8
	뉴질랜드	(630)	5.8	7.5	5.2	1.6	6.2	0.5	18.1
	캐나다	(126)	8.4	5.7	3.7	0.7	2.9	0.8	14.4
	기타	(91)	2.5	6.5	2.1	1.5	3.5	1.2	29.0
	무응답	(77)	3.6	4.6	2.1	0.6	4.3	0.6	26.4
성별	남자	(66)	5.7	5.1	1.3	2.8	4.8	0.6	19.9
	여성	(138)	9.0	4.7	3.8	1.3	2.4	0.3	6.0
	무응답	(135)	5.6	1.3	12.4	1.3	2.2	6.6	3.1
	15~20세	(57)	12.6	3.2	2.7	0.0	2.3	0.0	18.0
	21~30세	(944)	4.7	5.8	2.2	2.0	3.2	1.1	14.8
	31~40세	(4,960)	3.5	2.4	2.9	1.6	1.7	0.8	9.2
	41~50세	(7,043)	3.5	3.0	2.4	2.5	1.0	0.4	1.4
	51~60세	(730)	3.4	4.1	1.3	4.9	0.6	0.1	1.2
	61세 이상	(5,231)	3.0	3.0	2.1	2.2	1.2	0.5	1.6
	무응답	(3,286)	4.6	2.5	3.0	1.3	1.0	0.6	4.0
	무응답	(1,581)	2.8	2.4	3.8	1.9	1.7	0.5	10.8
	무응답	(859)	2.9	1.9	2.9	2.3	2.8	1.2	12.2
무응답	(287)	4.2	2.0	3.9	0.9	2.0	1.6	17.6	
무응답	(29)	7.8	0.0	0.0	11.3	0.0	0.0	13.3	
직업	공무원	(505)	2.9	1.7	1.6	1.7	2.4	0.9	3.3
	기업인	(1,156)	5.6	2.4	2.7	0.4	1.5	0.7	17.0
	사무직	(2,434)	2.8	2.3	2.1	2.7	1.0	0.4	4.1
	판매직	(1,423)	3.0	2.3	3.1	1.9	1.0	0.2	1.4
	전문직	(1,118)	4.5	3.9	2.6	2.4	2.2	0.8	7.8
	생산/기능/노무직	(422)	5.2	1.9	3.7	0.9	1.6	1.4	4.5
	자영업자	(1,198)	3.3	2.1	3.3	1.1	1.2	1.1	2.7
	학생	(1,927)	2.8	5.2	2.4	3.8	1.1	0.3	1.2
	주부	(557)	5.2	2.4	5.1	2.0	0.7	0.1	1.7
	은퇴자	(141)	4.4	1.1	1.0	1.0	3.1	2.7	9.5
	무직	(224)	3.3	2.5	0.6	3.9	2.6	0.0	3.2
	기타	(889)	2.4	0.8	1.8	0.7	0.6	0.6	3.3
무응답	(10)	0.0	0.0	0.0	0.0	18.6	0.0	7.7	
방한 목적	여가/취락/휴가	(7,180)	3.3	2.1	3.1	2.5	1.1	0.5	1.2
	뷰티/건강/치료	(75)	1.2	2.2	1.5	1.1	0.8	1.4	5.7
	종교 및 순례	(51)	1.8	4.0	0.6	3.2	0.6	0.0	8.7
	쇼핑	(1,521)	3.0	1.3	1.1	1.6	0.4	0.2	0.0
	친구/친지 방문	(888)	4.6	4.1	2.3	0.9	3.4	0.6	4.4
	사업/전문 활동	(1,797)	4.4	3.1	2.4	0.8	2.1	1.1	22.6
	교육	(480)	3.6	12.3	1.5	4.6	0.7	0.2	2.4
	기타	(11)	1.9	0.0	1.3	5.8	0.0	0.0	35.1
여행 형태	개별여행	(8,084)	3.6	3.5	3.4	2.5	1.5	0.7	6.6
	단체여행	(3,002)	3.6	0.9	1.0	0.6	1.0	0.3	0.3
	Air-tel Tour	(917)	2.5	2.2	1.2	3.1	0.5	0.8	1.4
방한 횟수	1회	(7,375)	3.8	2.5	3.2	1.6	1.6	0.5	2.7
	2회	(1,522)	3.8	2.5	2.0	2.3	1.1	0.5	4.8
	3회	(802)	2.7	2.8	1.6	1.5	1.2	0.5	7.6
	4회 이상	(2,304)	2.7	3.6	1.4	3.7	0.6	0.8	9.5

<표 36> 쇼핑 장소

(단위: %)

BASE 전체		사례수	명등	시내면세점	동대문시장	한국내 공항면세점	백화점	합인점 (이마트, 홈플러스 등)
■ 전 체 ■		(12,003)	42.7	40.7	24.7	23.7	23.3	22.8
별도	1	(758)	40.1	45.0	20.6	27.0	22.7	23.6
	2	(797)	43.3	41.8	22.1	27.4	24.9	17.9
	3	(978)	44.6	37.9	29.5	25.4	20.0	18.4
	4	(1,032)	42.6	37.8	23.9	27.5	19.9	20.1
	5	(1,030)	40.2	43.5	22.5	19.1	18.9	24.6
	6	(1,080)	37.5	43.2	21.4	22.5	23.7	27.3
	7	(1,183)	48.4	42.2	23.5	20.3	25.3	23.8
	8	(1,154)	38.8	47.7	19.3	19.6	22.2	29.5
	9	(1,046)	37.4	45.2	23.8	22.8	25.2	18.7
	10	(1,103)	45.3	34.9	29.4	29.3	23.0	22.8
	11	(906)	43.4	33.1	28.2	23.4	25.8	21.5
	12	(937)	50.8	34.8	31.9	23.0	29.2	23.5
거주국	대한민국	(1,763)	40.9	13.6	17.0	18.7	18.0	27.3
	중국	(6,020)	43.0	67.6	25.2	29.6	23.4	21.4
	미국	(499)	62.0	18.8	30.2	19.6	33.8	34.5
	일본	(158)	66.2	9.8	32.9	10.1	30.9	24.9
	영국	(639)	57.0	33.8	43.1	28.3	26.4	29.9
	프랑스	(324)	62.6	28.8	31.5	30.3	28.7	21.0
	독일	(223)	65.6	10.3	45.9	18.7	21.5	20.9
	호주	(115)	22.0	2.9	11.6	9.9	24.5	13.5
	미국	(630)	23.3	3.2	14.3	13.4	24.1	17.6
	캐나다	(126)	25.7	4.3	15.8	13.7	24.4	15.3
	영국	(91)	20.7	2.4	11.4	12.9	21.1	13.4
	독일	(77)	18.9	4.2	13.5	9.6	17.9	15.4
프랑스	(66)	14.2	0.6	12.6	23.0	20.9	17.2	
러시아	(138)	20.6	16.7	21.0	22.9	26.1	38.7	
중국	(135)	17.8	11.5	48.8	8.7	16.3	21.0	
인도	(57)	10.6	4.5	17.1	16.6	26.4	25.2	
기타	(944)	40.3	5.9	21.5	11.0	23.3	19.0	
성별	남자	(4,960)	33.2	34.6	21.2	24.1	22.6	23.1
	여자	(7,043)	49.4	45.0	27.1	23.5	23.9	22.6
연령	15~20세	(730)	64.4	35.4	23.8	21.7	25.8	26.2
	21~30세	(5,231)	47.9	47.1	25.1	24.7	23.8	23.4
	31~40세	(3,286)	40.9	43.8	28.0	24.3	23.5	23.1
	41~50세	(1,581)	33.8	28.8	22.4	21.8	21.9	21.8
	51~60세	(859)	23.2	22.8	17.6	23.6	22.3	19.4
	61세 이상	(287)	21.2	20.4	14.0	15.6	18.4	16.6
	모름/무응답	(29)	34.7	44.9	20.8	31.2	13.0	23.1
직업	공무원	(505)	47.1	40.7	26.8	20.1	18.8	21.4
	기업인	(1,156)	30.4	22.2	19.5	22.4	21.8	16.5
	사무직	(2,434)	42.3	43.2	22.3	25.3	21.2	24.3
	판매, 서비스직	(1,423)	45.9	44.3	28.0	24.4	23.4	25.2
	전문직	(1,118)	38.3	37.3	19.3	19.4	18.9	22.4
	생산/기능/노무직	(422)	40.6	32.7	25.9	30.1	28.3	28.6
	자영업자	(1,198)	37.0	50.4	34.6	25.8	25.6	17.7
	학생	(1,927)	56.7	38.4	21.9	24.6	27.6	26.4
	주부	(557)	38.8	45.5	25.6	23.7	28.3	24.3
	은퇴자	(141)	21.4	33.5	26.4	11.0	14.9	18.3
	무직	(224)	34.4	39.5	23.7	23.3	28.5	23.5
기타	(889)	44.1	50.5	29.6	22.3	21.6	20.1	
무응답	(10)	8.1	18.6	8.1	18.6	17.1	75.8	
방한목적	여가/위락	(7,180)	45.5	49.4	24.9	26.2	23.6	22.2
	뷰티/건강/치료	(75)	37.6	39.9	35.1	21.5	17.9	24.5
	종교 및 순례	(51)	30.1	22.0	13.8	33.0	20.3	25.4
	쇼핑	(1,521)	61.4	55.3	41.8	20.7	23.1	18.6
	친구/친지 방문	(888)	35.2	13.1	21.0	13.5	30.7	31.1
	사업/전문 활동	(1,797)	16.3	12.7	11.8	23.6	16.7	20.7
	교육	(480)	57.1	22.1	21.5	16.4	33.3	37.8
기타	(11)	5.8	0.0	2.8	9.8	21.0	35.3	
여행형태	개별여행	(8,084)	40.7	30.0	22.5	24.6	25.7	24.2
	단체여행	(3,002)	42.4	70.9	28.6	23.4	18.9	19.7
	Air-tel Tour	(917)	61.4	36.1	31.0	17.0	17.1	21.3
방한횟수	1회	(7,375)	42.8	46.9	23.5	25.5	23.5	22.2
	2회	(1,522)	45.2	39.9	27.1	21.5	24.3	22.5
	3회	(802)	47.2	33.0	24.9	21.7	23.8	24.9
	4회 이상	(2,304)	39.0	24.0	26.8	20.3	21.9	24.2

<계속>

<표 36> 쇼핑 장소

(단위: %)

BASE: 전체		사례수	소규모상점	남대문시장	인사동	이태원시장	기타	없다
■ 전 체 ■		(12,003)	22.7	7.0	5.0	2.9	2.2	4.6
별 분	1	(758)	21.8	5.2	3.4	2.1	1.5	5.6
	2	(797)	22.3	6.7	4.6	3.1	1.4	4.9
	3	(978)	20.4	7.9	5.3	3.2	2.9	5.3
	4	(1,032)	21.9	7.1	5.7	3.1	2.7	6.8
	5	(1,030)	20.4	7.8	4.1	3.5	2.3	5.7
	6	(1,080)	18.0	7.4	5.6	2.8	2.3	4.4
	7	(1,183)	22.5	4.8	7.0	2.0	1.8	4.3
	8	(1,154)	26.6	6.0	4.5	2.2	2.3	3.1
	9	(1,046)	29.9	5.2	4.2	2.9	1.7	4.1
	10	(1,103)	23.2	8.5	4.1	2.8	2.5	5.1
	11	(906)	25.6	9.0	4.6	2.0	2.0	3.8
	12	(937)	19.4	8.1	5.8	5.5	3.1	2.5
거주국	미국	(1,763)	33.5	7.6	4.3	0.5	5.0	7.1
	영국	(6,020)	18.4	2.8	2.1	0.8	0.7	0.4
	독일	(499)	28.5	6.1	4.5	3.5	4.1	1.2
	스페인	(158)	17.0	16.2	13.8	7.7	5.7	6.6
	프랑스	(639)	25.3	7.7	2.6	1.7	0.7	0.5
	중국	(324)	22.0	10.3	6.5	4.8	2.9	0.4
	일본	(223)	15.3	39.6	12.0	12.4	1.8	0.6
	한국	(115)	30.6	9.1	8.0	5.3	3.8	22.8
	미국	(630)	30.9	12.1	13.1	12.0	4.1	18.1
	캐나다	(126)	33.0	13.0	14.2	7.2	3.6	14.4
	영국	(91)	28.2	8.8	6.7	6.8	2.4	29.0
	독일	(77)	25.8	9.3	11.2	5.7	1.6	26.4
	프랑스	(66)	27.1	4.6	10.4	4.6	2.7	19.9
	중국	(138)	23.9	13.0	11.3	9.0	2.9	6.0
일본	(135)	18.2	11.3	7.5	8.2	7.8	3.1	
인도	(57)	18.4	11.8	5.7	7.8	4.0	18.0	
기타	(944)	20.4	15.4	13.2	8.2	3.5	14.8	
성별	남자	(4,960)	22.5	6.9	4.2	2.7	1.4	9.2
	여자	(7,043)	22.9	7.0	5.5	3.1	2.8	1.4
연령	15~20세	(730)	23.5	7.2	4.5	3.1	3.0	1.2
	21~30세	(5,231)	22.6	5.8	5.8	3.3	2.3	1.6
	31~40세	(3,286)	21.6	7.1	4.1	2.7	1.7	4.0
	41~50세	(1,581)	21.8	8.7	3.4	2.4	2.2	10.8
	51~60세	(859)	28.2	9.0	6.2	2.4	2.7	12.2
	61세 이상	(287)	27.6	11.1	5.4	2.7	2.7	17.6
	모름/무응답	(29)	8.8	0.0	0.0	0.0	9.2	13.3
직업	공무원	(505)	18.6	8.6	7.6	6.7	1.3	3.3
	기업인	(1,156)	18.3	8.8	6.0	4.1	1.2	17.0
	사무직	(2,434)	23.3	5.3	3.4	1.4	2.6	4.1
	판매, 서비스직	(1,423)	25.8	5.8	3.8	2.0	1.9	1.4
	전문직	(1,118)	22.8	9.0	8.9	4.3	2.9	7.8
	생산/기능/노무직	(422)	26.8	5.0	2.2	1.3	2.2	4.5
	자영업자	(1,198)	21.4	8.0	3.2	1.9	1.7	2.7
	학생	(1,927)	23.3	6.5	6.6	4.0	2.9	1.2
	주부	(557)	26.3	8.0	2.3	2.1	3.0	1.7
	은퇴자	(141)	30.5	7.7	8.3	5.2	1.2	9.5
	무직	(224)	32.3	7.2	4.5	3.1	2.1	3.2
	기타	(889)	17.1	7.3	4.5	3.0	1.7	3.3
무응답	(10)	46.5	0.0	10.4	0.0	0.0	7.7	
방한적	여가/취락/휴가	(7,180)	25.4	7.3	5.3	2.3	1.8	1.2
	뷰티/건강/치료	(75)	16.0	5.9	5.4	4.6	1.3	5.7
	종교 및 순례	(51)	30.0	9.4	3.2	2.3	5.3	8.7
	쇼핑	(1,521)	13.9	6.2	2.4	1.5	2.3	0.0
	친구/친지 방문	(888)	31.8	10.3	9.1	8.5	3.7	4.4
	사업/전문 활동	(1,797)	15.4	4.6	2.6	2.7	2.8	22.6
	교육	(480)	22.7	6.6	9.9	6.7	3.6	2.4
	기타	(11)	11.4	8.3	3.0	0.0	0.0	35.1
여행 형태	개별여행	(8,084)	23.7	7.4	6.1	3.8	2.7	6.6
	단체여행	(3,002)	20.8	4.7	1.3	1.1	0.3	0.3
	Air-tel Tour	(917)	20.4	10.6	6.7	1.2	4.7	1.4
방한 횟수	1회	(7,375)	23.6	7.2	5.3	3.4	1.7	2.7
	2회	(1,522)	22.7	8.6	5.3	2.5	1.8	4.8
	3회	(802)	25.4	5.4	4.4	2.3	2.1	7.6
	4회 이상	(2,304)	19.0	5.9	3.7	2.0	4.3	9.5

<표 37> 한국 여행에 대한 전반적 만족도

(단위: %)

BASE: 전체		사례수	① 매우 불만족	② 불만족	③ 보통	④ 만족	⑤ 매우 만족	계	만족도 (④+⑤)
■ 전 체 ■		(12,003)	0.1	0.2	4.8	51.9	43.0	100.0	95.0
별도 별도	1	(758)	0.1	0.0	7.0	51.8	41.1	100.0	92.9
	2	(797)	0.0	0.0	3.2	45.4	51.4	100.0	96.8
	3	(978)	0.1	0.0	5.1	53.0	41.8	100.0	94.8
	4	(1,032)	0.0	0.1	5.5	49.5	44.8	100.0	94.3
	5	(1,030)	0.0	0.0	5.2	49.4	45.4	100.0	94.8
	6	(1,080)	0.2	0.5	4.0	48.9	46.4	100.0	95.3
	7	(1,183)	0.0	0.1	2.5	59.2	38.2	100.0	97.4
	8	(1,154)	0.1	0.3	4.0	51.8	43.7	100.0	95.5
	9	(1,046)	0.2	0.5	4.7	56.3	38.3	100.0	94.6
	10	(1,103)	0.0	0.0	5.6	51.0	43.3	100.0	94.4
	11	(906)	0.0	0.3	5.9	53.8	40.1	100.0	93.8
	12	(937)	0.0	0.2	5.6	50.8	43.4	100.0	94.2
거주국	대한민국	(1,763)	0.2	0.1	7.2	59.7	32.8	100.0	92.5
	미국	(6,020)	0.0	0.2	4.9	55.2	39.6	100.0	94.8
	일본	(499)	0.0	0.2	4.9	63.0	31.9	100.0	94.9
	싱가포르	(158)	0.0	0.6	2.7	49.7	47.0	100.0	96.7
	대만	(639)	0.0	0.4	5.0	51.3	43.3	100.0	94.6
	태국	(324)	0.0	0.0	2.5	40.1	57.5	100.0	97.5
	말레이시아	(223)	0.0	0.0	5.6	51.9	42.5	100.0	94.4
	중국	(115)	0.3	0.2	1.8	41.0	56.6	100.0	97.6
	미국	(630)	0.1	0.1	1.7	30.4	67.7	100.0	98.1
	캐나다	(126)	0.0	0.2	3.4	38.3	58.1	100.0	96.4
	영국	(91)	0.0	0.6	1.2	34.9	63.3	100.0	98.2
	프랑스	(77)	0.3	0.3	2.1	49.6	47.7	100.0	97.3
독일	(66)	0.0	0.3	4.2	47.6	48.0	100.0	95.6	
러시아	(138)	0.3	0.0	3.6	32.4	63.7	100.0	96.1	
중화인민공화국	(135)	0.5	0.0	2.2	36.9	60.4	100.0	97.3	
인도네시아	(57)	0.0	0.0	3.3	46.3	50.4	100.0	96.7	
기타	(944)	0.2	0.0	3.9	40.6	55.3	100.0	95.9	
성별	남자	(4,960)	0.1	0.2	4.6	53.3	41.9	100.0	95.1
	여자	(7,043)	0.1	0.2	4.9	51.0	43.9	100.0	94.8
연령	15~20세	(730)	0.0	0.1	2.2	52.7	44.9	100.0	97.6
	21~30세	(5,231)	0.0	0.1	5.2	49.9	44.8	100.0	94.7
	31~40세	(3,286)	0.1	0.2	4.6	52.2	42.8	100.0	95.1
	41~50세	(1,581)	0.1	0.4	4.4	56.4	38.7	100.0	95.1
	51~60세	(859)	0.0	0.1	4.9	54.6	40.4	100.0	95.0
	61세 이상	(287)	0.9	0.4	7.9	49.1	41.6	100.0	90.7
	무응답	(29)	0.0	0.0	4.8	60.2	35.0	100.0	95.2
직업	공무원	(505)	0.0	0.0	4.9	50.3	44.9	100.0	95.1
	기업원	(1,156)	0.2	0.6	4.4	50.9	43.8	100.0	94.7
	사무직	(2,434)	0.0	0.1	5.0	55.9	38.9	100.0	94.8
	판매/서비스직	(1,423)	0.0	0.0	5.8	52.7	41.5	100.0	94.2
	전문직	(1,118)	0.0	0.2	3.2	50.4	46.2	100.0	96.6
	생산/기능/노무직	(422)	0.0	0.0	5.5	64.0	30.5	100.0	94.5
	자영업자	(1,198)	0.3	0.3	5.0	51.9	42.6	100.0	94.5
	학생	(1,927)	0.0	0.1	3.8	49.1	47.0	100.0	96.1
	주부	(557)	0.0	0.7	4.8	50.9	43.5	100.0	94.5
	은퇴자	(141)	0.0	0.0	6.4	38.4	55.2	100.0	93.6
	무직	(224)	0.6	0.0	6.5	49.5	43.4	100.0	92.9
	기타	(889)	0.0	0.0	5.6	48.0	46.4	100.0	94.4
무응답	(10)	0.0	0.0	18.6	32.4	49.1	100.0	81.4	
방한적	여가/취미	(7,180)	0.1	0.2	4.6	54.0	41.2	100.0	95.2
	비즈니스/건강/치료	(75)	0.4	0.0	8.3	31.0	60.3	100.0	91.2
	종교/문화/스포츠	(51)	0.0	0.0	2.4	55.7	41.9	100.0	97.6
	쇼핑	(1,521)	0.0	0.1	5.9	50.6	43.3	100.0	94.0
	친구/가족/친지 방문	(888)	0.0	0.5	3.7	40.2	55.6	100.0	95.8
	사업/업무/활동	(1,797)	0.1	0.1	5.6	53.9	40.3	100.0	94.2
	기타	(480)	0.0	0.0	3.5	42.4	54.1	100.0	96.4
여행형태	개별여행	(8,084)	0.1	0.1	4.6	50.2	45.0	100.0	95.2
	단체여행	(3,002)	0.0	0.4	5.4	56.6	37.6	100.0	94.2
	Air-tel Tour	(917)	0.0	0.1	4.8	51.6	43.4	100.0	95.1
방한횟수	1회	(7,375)	0.0	0.2	4.5	50.7	44.5	100.0	95.2
	2회	(1,522)	0.1	0.0	5.2	52.5	42.2	100.0	94.7
	3회	(802)	0.0	0.1	4.9	58.8	36.1	100.0	94.9
	4회 이상	(2,304)	0.1	0.2	5.3	53.0	41.3	100.0	94.3

<표 38-1> 한국 여행에 대한 항목별 만족도(출입국 절차)

(단위: %)

BASE: 전체		사례수	① 매우 불만족	② 불만족	③ 보통	④ 만족	⑤ 매우 만족	계	만족도 (④+⑤)	
■ 전 체 ■		(12,003)	0.6	1.6	10.7	46.0	41.2	100.0	87.2	
별 표	1	(758)	0.8	1.1	9.2	47.9	41.0	100.0	88.9	
	2	(797)	1.1	1.9	9.8	41.5	45.7	100.0	87.2	
	3	(978)	1.9	3.6	14.5	43.4	36.6	100.0	80.0	
	4	(1,032)	1.6	2.3	12.6	44.7	38.8	100.0	83.5	
	5	(1,030)	0.2	1.5	8.5	46.2	43.7	100.0	89.9	
	6	(1,080)	0.2	1.8	9.2	47.6	41.2	100.0	88.8	
	7	(1,183)	0.1	0.5	10.3	45.8	43.4	100.0	89.1	
	8	(1,154)	0.2	0.9	8.3	48.2	42.4	100.0	90.6	
	9	(1,046)	0.3	0.9	9.1	48.5	41.2	100.0	89.6	
	10	(1,103)	0.3	1.2	11.0	42.3	45.2	100.0	87.5	
	11	(906)	0.2	1.4	12.7	48.2	37.4	100.0	85.7	
	12	(937)	0.5	1.9	13.4	47.4	36.8	100.0	84.3	
거주국	대한민국	(1,763)	1.6	4.3	33.6	44.4	16.1	100.0	60.5	
	미국	(6,020)	0.1	0.7	5.7	50.5	42.9	100.0	93.4	
	싱가포르	(499)	1.5	2.4	13.0	55.5	27.5	100.0	83.0	
	대만	(158)	0.8	3.0	9.7	51.8	34.8	100.0	86.6	
	태국	(639)	0.2	0.5	5.5	50.4	43.5	100.0	93.8	
	말레이시아	(324)	0.6	2.9	12.0	43.3	41.1	100.0	84.4	
	중국	(223)	0.5	1.2	9.0	50.0	39.3	100.0	89.3	
	미국	(115)	0.9	3.1	8.6	32.4	55.0	100.0	87.4	
	캐나다	(630)	0.8	0.9	8.0	28.4	61.9	100.0	90.4	
	영국	(126)	1.0	1.5	7.6	31.3	58.6	100.0	89.9	
	프랑스	(91)	1.3	2.5	5.9	36.0	54.3	100.0	90.3	
	독일	(77)	0.6	1.4	8.9	39.4	49.7	100.0	89.0	
	러시아	(66)	0.9	3.8	12.2	29.2	53.9	100.0	83.1	
성별	남자	(4,960)	0.6	1.6	11.2	43.8	42.7	100.0	86.5	
	여자	(7,043)	0.5	1.5	10.3	47.6	40.1	100.0	87.7	
	연령	15~20세	(730)	0.3	0.6	7.6	47.7	43.9	100.0	91.6
		21~30세	(5,231)	0.3	1.2	9.2	45.9	43.5	100.0	89.4
		31~40세	(3,286)	0.6	1.7	9.0	47.6	41.1	100.0	88.7
		41~50세	(1,581)	1.3	2.4	15.2	45.2	36.0	100.0	81.1
		51~60세	(859)	1.1	2.1	18.0	44.0	34.8	100.0	78.8
		61세 이상	(287)	2.1	3.0	17.0	36.7	41.1	100.0	77.8
		모름/무응답	(29)	0.0	0.0	16.9	47.1	36.0	100.0	83.1
	직업	공무원	(505)	1.1	2.1	10.0	45.7	41.1	100.0	86.9
기업원		(1,156)	1.1	2.3	10.4	41.2	45.0	100.0	86.2	
사무직		(2,434)	0.5	2.0	13.6	48.0	35.9	100.0	83.9	
판매/서비스직		(1,423)	0.2	1.8	12.3	50.0	35.7	100.0	85.7	
전문직		(1,118)	0.5	1.7	9.2	41.7	46.9	100.0	88.6	
생산/기능/노무직		(422)	0.2	1.6	14.8	50.5	32.9	100.0	83.3	
자영업자		(1,198)	0.7	1.2	9.8	47.2	41.1	100.0	88.3	
학생		(1,927)	0.2	0.6	7.9	44.8	46.4	100.0	91.2	
주부		(557)	1.5	1.2	12.5	47.1	37.7	100.0	84.7	
은퇴자		(141)	1.2	2.3	8.3	39.0	49.1	100.0	88.2	
무직		(224)	0.8	1.3	8.5	44.7	44.7	100.0	89.4	
기타		(889)	0.6	1.4	7.5	46.0	44.5	100.0	90.5	
무응답		(10)	0.0	2.8	0.0	18.6	78.6	100.0	97.2	
방한목적	여가/취락/휴가	(7,180)	0.5	1.3	9.9	48.4	39.9	100.0	88.3	
	뷰티/건강/치료	(75)	0.4	0.0	11.1	37.5	50.9	100.0	88.4	
	종교 및 순례	(51)	1.7	4.7	13.8	44.7	35.2	100.0	79.8	
	쇼핑	(1,521)	0.2	1.8	9.9	49.0	39.1	100.0	88.1	
	친구/친지 방문	(888)	1.1	1.3	11.3	37.7	48.6	100.0	86.3	
	사업/전문 활동	(1,797)	1.1	2.3	14.0	39.0	43.7	100.0	82.7	
	교육	(480)	0.8	1.6	10.7	44.9	41.9	100.0	86.8	
여행형태	기타	(11)	0.0	9.6	3.0	33.8	53.6	100.0	87.4	
	개별여행	(8,084)	0.7	1.8	10.5	44.0	43.0	100.0	87.0	
	단체여행	(3,002)	0.1	0.7	8.1	51.7	39.4	100.0	91.1	
	Air-tel Tour	(917)	1.1	2.8	20.3	45.3	30.5	100.0	75.8	
방한횟수	1회	(7,375)	0.4	1.0	7.6	45.9	45.0	100.0	91.0	
	2회	(1,522)	0.5	1.2	11.5	49.2	37.7	100.0	86.9	
	3회	(802)	0.7	3.4	13.1	48.7	34.2	100.0	82.9	
	4회 이상	(2,304)	1.3	2.8	19.1	43.3	33.5	100.0	76.8	

<표 38-2> 한국 여행에 대한 항목별 만족도(대중교통)

(단위: %)

BASE: 전체		사례수	① 매우 불만족	② 불만족	③ 보통	④ 만족	⑤ 매우 만족	계	만족도 (④+⑤)	
■ 전 체 ■		(12,003)	0.1	1.2	11.4	44.2	43.1	100.0	87.3	
별 표	1	(758)	0.0	1.4	8.7	46.0	43.9	100.0	89.9	
	2	(797)	0.6	1.3	11.6	40.3	46.2	100.0	86.6	
	3	(978)	0.3	1.4	13.5	44.9	39.9	100.0	84.8	
	4	(1,032)	0.0	0.9	10.0	44.7	44.5	100.0	89.2	
	5	(1,030)	0.2	1.0	10.8	44.2	43.9	100.0	88.1	
	6	(1,080)	0.1	0.7	9.9	44.1	45.3	100.0	89.4	
	7	(1,183)	0.1	0.7	11.1	43.7	44.4	100.0	88.2	
	8	(1,154)	0.1	1.3	11.6	44.9	42.1	100.0	87.0	
	9	(1,046)	0.1	1.2	8.4	47.9	42.4	100.0	90.3	
	10	(1,103)	0.2	1.4	13.5	38.0	46.8	100.0	84.8	
	11	(906)	0.0	2.3	14.4	44.9	38.4	100.0	83.3	
	12	(937)	0.0	0.8	13.9	46.6	38.6	100.0	85.2	
거주국	대한민국	(1,763)	0.2	1.9	36.6	44.6	16.8	100.0	61.3	
	미국	(6,020)	0.2	1.1	7.3	49.2	42.3	100.0	91.4	
	일본	(499)	0.3	1.9	15.4	55.0	27.4	100.0	82.4	
	싱가포르	(158)	0.0	0.3	8.8	51.8	39.1	100.0	90.9	
	대만	(639)	0.1	0.8	9.5	47.2	42.4	100.0	89.6	
	태국	(324)	0.0	0.4	5.3	38.0	56.3	100.0	94.3	
	말레이시아	(223)	0.1	0.8	5.3	40.7	53.1	100.0	93.8	
	중국	(115)	0.0	0.2	5.5	34.2	60.1	100.0	94.3	
	미국	(630)	0.0	0.6	4.0	24.8	70.6	100.0	95.4	
	캐나다	(126)	0.0	0.2	4.9	29.4	65.5	100.0	94.9	
	영국	(91)	0.3	0.6	4.4	30.1	64.7	100.0	94.7	
	프랑스	(77)	0.3	0.2	4.1	36.8	58.6	100.0	95.4	
	독일	(66)	0.0	1.7	6.9	33.9	57.4	100.0	91.4	
성별	남자	(4,960)	0.2	1.2	11.4	42.8	44.5	100.0	87.3	
	여자	(7,043)	0.1	1.1	11.5	45.1	42.1	100.0	87.3	
	연령	15~20세	(730)	0.0	0.7	7.3	46.5	45.5	100.0	92.0
		21~30세	(5,231)	0.1	1.2	9.9	43.1	45.5	100.0	88.7
		31~40세	(3,286)	0.1	1.1	10.7	44.7	43.3	100.0	88.0
		41~50세	(1,581)	0.1	1.5	14.9	46.0	37.4	100.0	83.4
		51~60세	(859)	0.3	0.5	18.3	44.0	36.9	100.0	81.0
		61세 이상	(287)	0.4	1.9	17.0	40.1	40.6	100.0	80.7
		무응답	(29)	0.0	0.0	19.9	46.0	34.1	100.0	80.1
	직업	공무원	(505)	0.4	0.5	10.9	43.0	45.2	100.0	88.1
기업원		(1,156)	0.2	1.4	7.2	42.7	48.5	100.0	91.2	
사무직		(2,434)	0.1	1.2	16.6	44.6	37.5	100.0	82.2	
판매, 서비스직		(1,423)	0.0	1.0	15.4	47.2	36.4	100.0	83.6	
전문직		(1,118)	0.3	1.5	9.1	40.6	48.6	100.0	89.1	
생산/기능/노무직		(422)	0.0	1.2	11.8	51.2	35.9	100.0	87.0	
자영업자		(1,198)	0.1	1.1	9.9	46.0	42.9	100.0	88.9	
학생		(1,927)	0.1	1.0	6.8	43.1	49.0	100.0	92.1	
주부		(557)	0.4	0.9	15.7	43.9	39.2	100.0	83.0	
은퇴자		(141)	0.0	0.5	11.1	38.2	50.2	100.0	88.4	
무직		(224)	0.0	0.9	14.7	40.5	43.9	100.0	84.4	
방한적	기타	(889)	0.2	1.8	8.5	43.7	45.8	100.0	89.5	
	무응답	(10)	0.0	0.0	0.0	18.6	81.4	100.0	100.0	
	여행형태	여가/취락/휴가	(7,180)	0.1	1.1	11.7	47.1	40.0	100.0	87.1
		부티/건강/치료	(75)	0.0	0.0	11.7	35.8	52.5	100.0	88.3
		종교 및 순례	(51)	0.0	0.0	11.6	50.5	37.8	100.0	88.4
		쇼핑	(1,521)	0.3	1.7	12.3	43.5	42.2	100.0	85.7
		친구/가족 방문	(888)	0.1	0.6	8.2	36.3	54.7	100.0	91.1
사업/전문 활동		(1,797)	0.0	1.6	12.8	39.4	46.3	100.0	85.6	
방한수	교과서	(480)	0.0	0.8	5.7	35.7	57.8	100.0	93.5	
	기타	(11)	0.0	0.0	6.1	31.3	62.7	100.0	93.9	
	개별 여행	(8,084)	0.2	1.0	10.7	41.3	46.8	100.0	88.1	
	단체 여행	(3,002)	0.1	1.0	9.6	51.4	37.8	100.0	89.3	
회수	Air-tel Tour	(917)	0.0	2.9	23.8	45.3	28.0	100.0	73.2	
	1회	(7,375)	0.1	1.0	8.6	44.3	46.0	100.0	90.3	
	2회	(1,522)	0.4	1.8	12.6	43.1	42.2	100.0	85.3	
	3회 이상	(802)	0.0	1.0	14.6	48.0	36.4	100.0	84.4	
4회 이상	(2,304)	0.2	1.3	18.7	43.2	36.7	100.0	79.9		

<표 38-3> 한국 여행에 대한 항목별 만족도(숙박)

(단위: %)

BASE: 전체		사례수	① 매우 불만족	② 불만족	③ 보통	④ 만족	⑤ 매우 만족	해당 없음	계	만족도 (④+⑤)
■ 전 체 ■		(12,003)	0.1	0.6	8.5	46.1	43.7	1.0	100.0	89.8
별 분	1	(758)	0.1	0.6	7.3	46.0	45.7	0.4	100.0	91.6
	2	(797)	0.2	0.2	7.2	41.7	50.4	0.3	100.0	92.1
	3	(978)	0.0	0.6	10.1	46.4	42.4	0.5	100.0	88.8
	4	(1,032)	0.0	0.4	9.3	44.0	46.1	0.3	100.0	90.0
	5	(1,030)	0.3	1.1	9.7	44.2	44.3	0.4	100.0	88.5
	6	(1,080)	0.0	0.3	7.2	45.3	47.0	0.3	100.0	92.3
	7	(1,183)	0.0	0.5	7.6	46.6	45.2	0.0	100.0	91.8
	8	(1,154)	0.3	0.8	7.7	47.5	43.3	0.4	100.0	90.8
	9	(1,046)	0.2	0.6	7.2	48.7	39.2	4.1	100.0	87.9
	10	(1,103)	0.1	0.6	8.7	44.4	43.5	2.7	100.0	88.0
	11	(906)	0.0	1.2	8.4	48.5	39.9	2.0	100.0	88.4
	12	(937)	0.0	0.5	11.0	49.6	37.9	1.1	100.0	87.5
거주국	인도네시아	(1,763)	0.3	1.2	14.9	55.0	27.9	0.7	100.0	83.0
	미국	(6,020)	0.1	0.5	7.3	47.9	43.3	0.9	100.0	91.2
	싱가포르	(499)	0.2	1.2	9.5	58.1	31.0	0.0	100.0	89.1
	대만	(158)	0.0	0.0	5.8	47.3	46.1	0.8	100.0	93.4
	태국	(639)	0.1	0.7	8.1	49.8	39.6	1.6	100.0	89.5
	말레이시아	(324)	0.0	0.5	6.1	44.8	48.6	0.1	100.0	93.3
	중국	(223)	0.1	0.2	9.8	53.5	36.0	0.4	100.0	89.5
	일본	(115)	0.0	0.3	6.1	29.8	63.2	0.6	100.0	93.0
	미국	(630)	0.0	0.2	4.2	26.0	68.0	1.6	100.0	94.0
	캐나다	(126)	0.0	0.2	4.2	30.6	54.4	10.6	100.0	84.9
	영국	(91)	0.6	0.7	3.9	29.5	63.8	1.4	100.0	93.4
	프랑스	(77)	0.3	0.2	8.1	40.6	49.9	0.9	100.0	90.5
	러시아	(66)	0.0	0.0	7.8	35.7	54.1	2.5	100.0	89.8
	기타	(138)	0.0	0.0	6.6	29.9	62.7	0.8	100.0	92.6
성별	남자	(4,960)	0.2	0.5	9.1	44.6	44.4	1.2	100.0	89.0
	여자	(7,043)	0.1	0.7	8.0	47.2	43.2	0.9	100.0	90.3
연령	15~20세	(730)	0.1	0.8	8.3	45.2	45.0	0.7	100.0	90.2
	21~30세	(5,231)	0.1	0.6	8.0	44.8	45.4	1.1	100.0	90.2
	31~40세	(3,286)	0.1	0.6	7.3	48.1	43.2	0.8	100.0	91.2
	41~50세	(1,581)	0.2	0.4	12.0	46.6	39.4	1.4	100.0	86.0
	51~60세	(859)	0.2	0.2	9.1	48.7	41.2	0.7	100.0	89.8
	61세 이상	(287)	0.0	2.1	9.0	39.1	47.2	2.7	100.0	86.2
	모름/무응답	(29)	0.0	4.8	7.8	47.8	39.6	0.0	100.0	87.4
직업	공무원, 군인	(505)	0.5	0.1	9.4	42.8	45.6	1.5	100.0	88.5
	기업인, 경영자	(1,156)	0.0	0.5	8.3	41.1	48.7	1.3	100.0	89.8
	사무, 기술직	(2,434)	0.3	0.8	9.4	49.0	39.8	0.7	100.0	88.8
	판매, 서비스직	(1,423)	0.1	0.5	7.2	51.6	40.0	0.7	100.0	91.6
	전문직	(1,118)	0.0	0.4	8.6	43.3	46.4	1.4	100.0	89.7
	생산/기능/노무직	(422)	0.0	1.3	9.5	48.8	38.2	2.1	100.0	87.0
	자영업자	(1,198)	0.1	0.6	6.4	46.9	44.4	1.5	100.0	91.3
	학생	(1,927)	0.0	0.5	8.0	44.0	46.8	0.7	100.0	90.8
	주부	(557)	0.0	0.2	8.3	48.6	42.1	0.8	100.0	90.7
	은퇴자	(141)	0.0	0.5	7.8	38.1	52.2	1.4	100.0	90.3
	무직	(224)	0.0	1.8	6.6	47.4	44.2	0.0	100.0	91.6
방한 목적	기타	(889)	0.0	0.8	11.3	43.0	43.4	1.5	100.0	86.4
	무응답	(10)	0.0	0.0	2.8	63.5	33.6	0.0	100.0	97.2
	여가/위락/휴가	(7,180)	0.1	0.7	7.7	49.0	41.7	0.7	100.0	90.8
	뷰티/건강/치료	(75)	0.0	0.0	4.6	38.0	53.6	3.8	100.0	91.6
	종교 및 순례	(51)	0.0	0.0	23.1	37.9	37.8	1.2	100.0	75.7
	쇼핑	(1,521)	0.1	0.5	8.0	47.3	42.9	1.2	100.0	90.2
	친구/친지 방문	(888)	0.0	0.3	8.5	39.5	50.5	1.2	100.0	90.0
	사업/전문 활동	(1,797)	0.0	0.6	10.5	39.4	47.5	1.9	100.0	86.9
	교육	(480)	0.5	0.9	11.7	39.0	47.1	0.8	100.0	86.0
	기타	(11)	0.0	0.0	21.7	8.8	45.1	24.5	100.0	53.8
여행형태	개별여행	(8,084)	0.1	0.5	8.0	44.5	45.8	1.2	100.0	90.3
	단체여행	(3,002)	0.1	0.7	9.3	48.3	40.7	0.9	100.0	89.0
	Air-tel Tour	(917)	0.3	1.4	9.9	53.1	35.1	0.2	100.0	88.3
방한 횟수	1회	(7,375)	0.1	0.6	7.3	45.1	46.1	0.9	100.0	91.1
	2회	(1,522)	0.1	0.5	8.7	44.9	45.2	0.7	100.0	90.1
	3회	(802)	0.0	0.7	7.9	53.6	35.8	2.0	100.0	89.4
	4회 이상	(2,304)	0.2	0.8	12.3	47.7	37.7	1.3	100.0	85.4

<표 38-4> 한국 여행에 대한 항목별 만족도(음식)

(단위: %)

BASE: 전체		사례수	① 매우 불만족	② 불만족	③ 보통	④ 만족	⑤ 매우 만족	계	만족도 (④+⑤)
■ 전 체 ■		(12,003)	0.2	1.2	11.9	45.4	41.2	100.0	86.6
별도	1	(758)	0.1	1.7	16.3	42.3	39.6	100.0	81.9
	2	(797)	0.3	0.7	8.7	42.2	48.1	100.0	90.4
	3	(978)	0.0	1.7	12.7	43.5	42.1	100.0	85.6
	4	(1,032)	0.5	1.7	11.2	46.7	39.9	100.0	86.6
	5	(1,030)	0.0	1.0	15.6	42.5	40.9	100.0	83.4
	6	(1,080)	0.1	1.3	11.0	44.9	42.7	100.0	87.6
	7	(1,183)	0.1	0.6	9.9	46.8	42.6	100.0	89.4
	8	(1,154)	0.4	1.4	9.9	46.2	42.2	100.0	88.4
	9	(1,046)	0.0	2.0	10.9	47.8	39.3	100.0	87.1
	10	(1,102)	0.4	1.1	12.7	45.8	40.0	100.0	85.8
	11	(906)	0.3	0.2	13.2	45.2	41.2	100.0	86.4
	12	(937)	0.4	1.6	12.5	49.3	36.2	100.0	85.5
거주국	대한민국	(1,763)	0.0	0.5	6.0	54.4	39.0	100.0	93.5
	미국	(6,020)	0.2	1.5	14.8	47.3	36.3	100.0	83.6
	일본	(499)	0.0	0.3	10.1	56.8	32.9	100.0	89.7
	싱가포르	(158)	0.3	0.8	4.4	43.9	50.5	100.0	94.5
	대만	(639)	0.1	0.9	12.4	47.8	38.8	100.0	86.6
	태국	(324)	0.1	0.1	14.7	43.3	41.7	100.0	85.0
	말레이시아	(223)	0.0	2.2	18.3	46.9	32.6	100.0	79.5
	중국	(115)	0.2	0.3	6.9	30.0	62.6	100.0	92.6
	미국	(630)	0.1	0.8	3.9	22.7	72.5	100.0	95.2
	캐나다	(126)	0.0	0.0	5.4	30.6	63.9	100.0	94.6
	영국	(91)	0.0	0.9	6.2	32.8	60.1	100.0	92.9
	독일	(77)	0.0	1.2	8.8	34.8	55.2	100.0	90.0
프랑스	(66)	0.3	1.1	12.1	28.7	57.7	100.0	86.5	
러시아	(138)	0.5	2.5	10.2	29.8	57.0	100.0	86.8	
중동	(135)	0.7	2.7	10.4	34.0	52.2	100.0	86.2	
인도	(57)	1.0	5.4	21.7	38.0	33.9	100.0	71.9	
기타	(944)	1.1	2.0	11.9	36.4	48.6	100.0	85.0	
성별	남자	(4,960)	0.3	1.4	11.4	45.7	41.1	100.0	86.8
	여자	(7,043)	0.1	1.1	12.3	45.2	41.2	100.0	86.4
연령	15~20세	(730)	0.1	1.3	9.6	47.2	41.8	100.0	89.1
	21~30세	(5,231)	0.2	1.2	12.9	43.0	42.8	100.0	85.7
	31~40세	(3,286)	0.2	1.4	12.2	46.0	40.2	100.0	86.2
	41~50세	(1,581)	0.3	1.5	10.5	50.1	37.6	100.0	87.7
	51~60세	(859)	0.0	0.6	10.9	48.7	39.8	100.0	88.5
	61세 이상	(286)	0.2	1.9	10.4	41.2	46.3	100.0	87.6
	모름/무응답	(29)	0.0	4.8	2.5	63.5	29.2	100.0	92.7
직업	공무원	(505)	0.0	0.7	10.5	47.2	41.5	100.0	88.7
	기업원	(1,156)	0.3	1.8	10.9	40.9	46.1	100.0	87.0
	사무직	(2,434)	0.1	1.0	9.9	50.3	38.7	100.0	89.0
	판매, 서비스직	(1,423)	0.3	1.0	14.6	46.4	37.8	100.0	84.2
	전문직	(1,118)	0.2	0.8	13.0	43.2	42.8	100.0	86.0
	생산/기능/노무직	(422)	0.5	1.4	11.5	56.1	30.4	100.0	86.5
	자영업자	(1,198)	0.2	1.9	12.3	43.4	42.2	100.0	85.6
	학생	(1,927)	0.2	1.6	11.3	43.5	43.5	100.0	87.0
	주부	(557)	0.0	0.7	11.7	45.3	42.4	100.0	87.7
	은퇴자	(141)	0.0	2.7	16.4	38.2	42.8	100.0	80.9
	무직	(224)	0.0	2.1	11.7	41.1	45.1	100.0	86.2
	기타	(889)	0.6	0.9	14.6	42.3	41.6	100.0	83.9
무응답	(10)	0.0	0.0	21.4	51.8	26.8	100.0	78.6	
방한적	여가/취락/휴가	(7,179)	0.2	1.2	12.7	47.0	38.9	100.0	86.0
	부티/건강/치료	(75)	0.4	0.9	9.4	47.8	41.5	100.0	89.3
	종교 및 순례	(51)	0.0	0.0	10.2	48.9	40.9	100.0	89.8
	쇼핑	(1,521)	0.1	1.7	11.5	46.4	40.3	100.0	86.7
	친구/가족 방문	(888)	0.2	0.6	6.9	35.6	56.7	100.0	92.3
	사업/전문 활동	(1,797)	0.3	1.3	11.1	43.7	43.5	100.0	87.2
여행형태	교육	(480)	0.1	2.1	16.0	42.1	39.7	100.0	81.8
	기타	(11)	0.0	0.0	2.8	34.7	62.4	100.0	97.2
	개별여행	(8,084)	0.2	1.1	9.8	45.1	43.9	100.0	89.0
	단체여행	(3,002)	0.4	1.9	19.2	44.9	33.6	100.0	78.5
방한횟수	Air-tel Tour	(917)	0.2	0.7	7.1	49.9	42.1	100.0	92.0
	1회	(7,375)	0.2	1.5	13.4	43.9	40.9	100.0	84.8
	2회	(1,522)	0.2	1.1	12.2	44.8	41.6	100.0	86.4
	3회 이상	(802)	0.0	0.7	9.2	49.7	40.4	100.0	90.1
4회 이상	(2,304)	0.2	0.7	7.9	49.1	42.2	100.0	91.3	

<표 38-5> 한국 여행에 대한 항목별 만족도(소핑)

(단위: %)

BASE: 전체		사례수	① 매우 불만족	② 불만족	③ 보통	④ 만족	⑤ 매우 만족	해당 없음	계	만족도 (④+⑤)
■ 전 체 ■		(12,003)	0.1	0.3	6.8	44.3	43.9	4.6	100.0	88.2
성별	1남	(758)	0.0	0.5	7.8	41.1	45.1	5.6	100.0	86.2
	2남	(797)	0.0	0.1	4.8	42.0	48.2	4.9	100.0	90.2
	3남	(978)	0.1	0.2	8.3	44.9	41.1	5.3	100.0	86.1
	4남	(1,032)	0.0	0.2	8.6	41.6	42.8	6.8	100.0	84.4
	5남	(1,030)	0.0	0.2	5.3	45.2	43.6	5.7	100.0	88.8
	6남	(1,080)	0.0	0.6	6.5	42.6	46.0	4.4	100.0	88.6
	7남	(1,183)	0.0	0.1	4.4	44.4	46.8	4.3	100.0	91.2
	8남	(1,154)	0.3	0.4	6.3	46.7	43.2	3.1	100.0	89.9
	9남	(1,046)	0.3	0.3	5.9	45.9	43.4	4.1	100.0	89.3
	10남	(1,103)	0.3	0.4	8.4	41.8	44.1	5.1	100.0	85.9
	11남	(906)	0.0	0.3	8.1	46.3	41.5	3.8	100.0	87.8
	12남	(937)	0.0	0.3	7.5	48.3	41.4	2.5	100.0	89.6
성별	1여	(1,763)	0.1	0.3	18.7	45.1	28.6	7.1	100.0	73.7
	2여	(6,020)	0.1	0.3	4.4	47.2	47.6	0.4	100.0	94.8
	3여	(499)	0.0	0.4	4.9	58.3	35.3	1.2	100.0	93.6
	4여	(158)	0.0	0.8	4.0	41.5	47.2	6.6	100.0	88.7
	5여	(639)	0.0	0.4	4.1	47.5	47.4	0.5	100.0	94.9
	6여	(324)	0.0	0.0	4.0	37.9	57.7	0.4	100.0	95.7
	7여	(223)	0.0	0.0	7.3	49.1	43.0	0.6	100.0	92.0
	8여	(115)	0.0	0.3	6.8	32.3	37.9	22.8	100.0	70.2
	9여	(630)	0.0	0.4	3.6	27.2	50.8	18.1	100.0	78.0
	10여	(126)	0.0	0.6	5.8	32.5	46.6	14.4	100.0	79.1
	11여	(91)	0.6	0.2	5.9	27.4	36.9	29.0	100.0	64.4
	12여	(77)	0.0	0.2	12.2	31.3	30.0	26.4	100.0	61.3
연령	15~20세	(730)	0.0	0.1	4.7	40.7	53.3	1.2	100.0	94.0
	21~30세	(5,231)	0.1	0.3	5.0	43.7	49.2	1.6	100.0	92.9
	31~40세	(3,286)	0.1	0.4	6.5	45.6	43.5	4.0	100.0	89.1
	41~50세	(1,581)	0.1	0.2	9.4	46.5	33.1	10.8	100.0	79.6
	51~60세	(859)	0.0	0.2	12.9	46.4	28.3	12.2	100.0	74.7
	61세 이상	(287)	0.5	0.5	14.0	32.8	34.6	17.6	100.0	67.4
	모름/무응답	(29)	0.0	0.0	15.2	25.5	45.9	13.3	100.0	71.4
	공무원, 군인	(505)	0.0	0.2	7.8	45.1	43.6	3.3	100.0	88.7
	기업인, 경영자	(1,156)	0.2	0.4	6.6	40.3	35.6	17.0	100.0	75.8
	사무, 기술직	(2,434)	0.0	0.3	8.5	44.3	42.7	4.1	100.0	87.0
	판매, 서비스직	(1,423)	0.4	0.2	7.2	47.4	43.4	1.4	100.0	90.8
	전문직	(1,118)	0.0	0.3	6.8	44.7	40.4	7.8	100.0	85.1
생산/기능/노무직	(422)	0.0	0.2	7.7	54.0	33.5	4.5	100.0	87.5	
자영업자	(1,198)	0.2	0.4	5.9	43.9	47.0	2.7	100.0	90.9	
학생	(1,927)	0.0	0.1	4.0	42.7	52.0	1.2	100.0	94.7	
주부	(557)	0.0	0.7	8.5	43.9	45.3	1.7	100.0	89.2	
은퇴자	(141)	0.0	0.2	7.0	38.3	45.1	9.5	100.0	83.4	
무직	(224)	0.6	1.6	12.9	42.0	39.6	3.2	100.0	81.6	
기타	(889)	0.0	0.0	5.2	44.5	46.9	3.3	100.0	91.5	
무응답	(10)	0.0	0.0	0.0	54.7	37.5	7.7	100.0	92.3	
방한목적	여가/위락/휴가	(7,180)	0.1	0.2	5.9	48.5	44.1	1.2	100.0	92.6
	뷰티/건강/치료	(75)	0.0	1.4	3.5	39.8	49.5	5.7	100.0	89.4
	종교 및 순례	(51)	0.0	0.0	18.5	33.0	39.8	8.7	100.0	72.8
	쇼핑	(1,521)	0.3	0.5	5.3	41.7	52.2	0.0	100.0	93.9
	친구/친지 방문	(888)	0.0	0.2	7.2	36.0	52.2	4.4	100.0	88.2
	사업/전문 활동	(1,797)	0.0	0.4	12.2	34.7	30.1	22.6	100.0	64.8
여행형태	교육	(480)	0.1	0.1	3.5	43.5	50.5	2.4	100.0	94.0
	기타	(11)	0.0	0.0	5.8	20.7	38.3	35.1	100.0	59.0
	개별여행	(8,084)	0.1	0.3	7.1	42.2	43.8	6.6	100.0	86.0
	단체여행	(3,002)	0.1	0.3	6.0	48.7	44.7	0.3	100.0	93.3
방한회수	Air-tel Tour	(917)	0.3	0.2	7.1	48.1	42.9	1.4	100.0	91.0
	1회	(7,375)	0.1	0.3	5.7	44.9	46.3	2.7	100.0	91.2
	2회	(1,522)	0.1	0.3	5.7	44.4	44.8	4.8	100.0	89.2
	3회	(802)	0.0	0.1	6.9	47.2	38.3	7.6	100.0	85.5
4회 이상	(2,304)	0.2	0.4	11.0	41.2	37.8	9.5	100.0	79.0	

<표 38-6> 한국 여행에 대한 항목별 만족도(관광지 매력도)

(단위: %)

BASE: 전체		사례수	① 매우 불만족	② 불만족	③ 보통	④ 만족	⑤ 매우 만족	해당 없음	계	만족도 (④+⑤)
■ 전 체 ■		(12,003)	0.1	0.5	10.7	46.0	39.7	3.0	100.0	85.7
인 분	1	(758)	0.0	0.9	11.7	46.5	37.5	3.4	100.0	84.0
	2	(797)	0.0	0.2	8.4	46.7	41.6	3.1	100.0	88.3
	3	(978)	0.0	0.9	12.1	45.6	37.5	3.8	100.0	83.2
	4	(1,032)	0.2	0.4	11.1	46.4	40.2	1.7	100.0	86.6
	5	(1,030)	0.2	0.5	11.9	44.4	40.6	2.4	100.0	85.0
	6	(1,080)	0.2	0.3	10.4	45.3	42.3	1.6	100.0	87.6
	7	(1,183)	0.3	0.6	10.2	46.3	40.4	2.3	100.0	86.6
	8	(1,154)	0.1	0.6	9.8	44.7	42.4	2.3	100.0	87.2
	9	(1,046)	0.3	0.4	8.4	46.9	39.7	4.2	100.0	86.6
	10	(1,103)	0.1	0.0	10.9	43.6	41.5	3.9	100.0	85.1
	11	(906)	0.1	0.7	12.1	47.7	36.1	3.3	100.0	83.8
	12	(937)	0.0	0.8	11.1	48.5	35.0	4.5	100.0	83.5
거주국	일본	(1,763)	0.1	0.7	19.3	45.0	24.0	10.8	100.0	69.0
	미국	(6,020)	0.2	0.5	10.2	51.0	37.8	0.3	100.0	88.9
	중국	(499)	0.0	1.0	14.5	56.0	28.0	0.6	100.0	84.0
	대만	(158)	0.0	0.3	4.5	50.7	40.8	3.7	100.0	91.5
	한국	(639)	0.0	0.4	6.6	50.0	42.7	0.3	100.0	92.7
	태국	(324)	0.0	0.2	5.2	40.0	54.3	0.3	100.0	94.4
	말레이시아	(223)	0.0	0.5	7.0	46.1	46.2	0.2	100.0	92.3
	호주	(115)	0.0	0.7	10.1	32.0	48.1	9.0	100.0	80.1
	미국	(630)	0.1	0.1	5.0	29.0	61.3	4.5	100.0	90.3
	캐나다	(126)	0.0	0.4	6.9	32.4	55.9	4.4	100.0	88.3
	영국	(91)	0.3	0.2	7.1	34.1	50.2	8.2	100.0	84.2
	프랑스	(77)	0.0	0.6	9.3	41.1	36.4	12.7	100.0	77.5
	러시아	(66)	0.0	0.3	13.2	33.6	43.5	9.4	100.0	77.2
	기타	(138)	0.3	0.2	5.8	20.8	70.7	2.2	100.0	91.5
성별	남자	(4,960)	0.1	0.5	10.4	45.7	38.0	5.3	100.0	83.7
	여자	(7,043)	0.2	0.5	10.8	46.2	40.9	1.4	100.0	87.1
연령	15~20세	(730)	0.0	0.7	8.5	44.9	45.5	0.3	100.0	90.5
	21~30세	(5,231)	0.3	0.7	10.8	45.9	41.7	0.6	100.0	87.6
	31~40세	(3,286)	0.0	0.4	10.2	47.7	39.6	2.2	100.0	87.3
	41~50세	(1,581)	0.1	0.5	11.7	45.9	33.1	8.7	100.0	79.0
	51~60세	(859)	0.0	0.0	9.8	44.2	35.5	10.4	100.0	79.7
	61세 이상	(287)	0.0	0.1	13.9	35.7	42.2	8.1	100.0	77.9
	모름/무응답	(29)	0.0	0.0	19.9	47.9	17.7	14.5	100.0	65.6
직업	공무원, 군인	(505)	0.0	0.1	11.9	44.1	43.1	0.7	100.0	87.3
	기업인, 경영직	(1,156)	0.1	0.7	10.5	44.2	37.1	7.3	100.0	81.3
	사무, 기술직	(2,434)	0.1	0.4	11.6	46.5	35.4	6.0	100.0	81.9
	판매, 서비스직	(1,423)	0.0	0.2	11.2	51.1	35.0	2.4	100.0	86.1
	전문직	(1,118)	0.0	0.2	10.5	43.1	42.6	3.6	100.0	85.7
	생산/기능/노무직	(422)	0.0	0.5	11.3	53.3	31.5	3.5	100.0	84.8
	자영업자	(1,198)	0.4	0.3	9.2	47.4	41.7	0.9	100.0	89.2
	학생	(1,927)	0.2	1.0	9.8	44.0	44.7	0.3	100.0	88.7
	주부	(557)	0.0	1.2	10.5	43.8	43.9	0.6	100.0	87.7
	은퇴자	(141)	0.0	0.0	9.3	36.1	51.6	3.0	100.0	87.7
	무직	(224)	0.0	0.0	12.0	46.3	40.1	1.6	100.0	86.4
	기타	(889)	0.3	0.9	10.2	44.9	42.7	1.0	100.0	87.7
방한 목적	무응답	(10)	0.0	0.0	0.0	37.1	51.9	10.9	100.0	89.1
	여가/위락/휴가	(7,180)	0.1	0.4	9.4	49.9	39.5	0.7	100.0	89.4
	뷰티/건강/치료	(75)	0.0	0.0	10.2	37.0	51.9	0.9	100.0	88.9
	종교 및 순례	(51)	0.0	0.0	16.8	27.5	52.1	3.6	100.0	79.6
	쇼핑	(1,521)	0.3	0.8	13.6	46.8	36.8	1.6	100.0	83.6
	친구/친지 방문	(888)	0.1	0.4	9.8	37.0	52.1	0.6	100.0	89.1
여행형태	사업/전문 활동	(1,797)	0.1	0.4	13.5	37.2	33.4	15.4	100.0	70.6
	교육	(480)	0.7	1.7	9.9	37.8	49.7	0.3	100.0	87.5
	기타	(11)	0.0	0.0	20.2	34.0	42.7	3.0	100.0	76.8
	개별여행	(8,084)	0.2	0.5	10.3	43.6	41.5	3.9	100.0	85.1
	단체여행	(3,002)	0.1	0.4	9.4	52.2	37.6	0.3	100.0	89.8
	Air-tel Tour	(917)	0.1	0.6	17.7	46.5	30.9	4.2	100.0	77.4
방한 횟수	1회	(7,375)	0.1	0.4	8.9	47.2	42.4	1.0	100.0	89.6
	2회	(1,522)	0.0	0.7	11.9	45.3	40.4	1.7	100.0	85.7
	3회	(802)	0.0	0.4	11.7	49.4	35.6	2.9	100.0	85.0
	4회 이상	(2,304)	0.3	0.8	15.1	41.2	32.3	10.4	100.0	73.5

<표 38-7> 한국 여행에 대한 항목별 만족도(관광안내서비스)

(단위: %)

BASE: 전체		사례수	① 매우 불만족	② 불만족	③ 보통	④ 만족	⑤ 매우 만족	해당 없음	계	만족도 (④+⑤)	
■ 전 체 ■		(12,003)	0.2	0.9	12.5	43.6	37.2	5.6	100.0	80.8	
성별	1남	(758)	0.4	1.3	12.0	42.9	37.1	6.5	100.0	80.0	
	2남	(797)	0.0	0.7	9.4	42.4	42.9	4.5	100.0	85.3	
	3남	(978)	0.1	1.1	14.6	42.0	35.6	6.5	100.0	77.6	
	4남	(1,032)	0.0	2.0	11.1	44.0	38.4	4.4	100.0	82.4	
	5남	(1,030)	0.0	0.9	11.6	43.9	37.2	6.4	100.0	81.2	
	6남	(1,080)	0.3	0.7	12.2	42.1	39.4	5.3	100.0	81.5	
	7남	(1,183)	0.0	0.6	12.9	45.1	37.3	4.1	100.0	82.4	
	8남	(1,154)	0.5	0.8	11.1	44.4	38.0	5.2	100.0	82.4	
	9남	(1,046)	0.4	0.5	12.5	44.5	36.6	5.5	100.0	81.0	
	10남	(1,103)	0.1	0.8	13.3	40.7	39.0	6.2	100.0	79.7	
	11남	(906)	0.1	0.9	14.5	44.6	32.8	7.1	100.0	77.4	
	12남	(937)	0.2	0.6	14.9	46.6	31.4	6.2	100.0	78.1	
거주국	대한민국	(1,763)	0.3	1.0	28.0	37.6	14.9	18.2	100.0	52.5	
	중국	(6,020)	0.1	0.7	9.0	49.6	40.3	0.3	100.0	89.9	
	미국	(499)	0.4	2.8	17.9	52.1	25.1	1.8	100.0	77.1	
	일본	(158)	0.1	1.3	8.2	49.5	33.6	7.3	100.0	83.1	
	대만	(639)	0.1	0.7	9.9	45.2	43.4	0.6	100.0	88.6	
	태국	(324)	0.0	0.9	12.8	41.6	44.2	0.5	100.0	85.8	
	말레이시아	(223)	0.0	1.1	8.7	43.6	45.3	1.2	100.0	88.9	
	인도네시아	(115)	0.3	1.4	11.3	31.2	37.7	18.1	100.0	68.9	
	미국	(630)	0.0	0.7	8.8	29.3	47.4	13.9	100.0	76.7	
	캐나다	(126)	0.4	2.3	8.5	36.1	40.4	12.3	100.0	76.5	
	영국	(91)	0.3	0.8	11.1	30.1	36.3	21.4	100.0	66.4	
	프랑스	(77)	0.0	1.2	15.1	32.4	30.0	21.3	100.0	62.4	
연령	15~20세	(730)	0.3	0.6	11.0	39.2	47.0	2.0	100.0	86.2	
	21~30세	(5,231)	0.2	0.9	11.7	45.0	40.4	1.7	100.0	85.5	
	31~40세	(3,286)	0.2	0.9	11.9	45.1	37.2	4.6	100.0	82.3	
	41~50세	(1,581)	0.1	1.4	14.8	40.2	28.8	14.6	100.0	69.1	
	51~60세	(859)	0.0	0.3	16.1	40.8	26.3	16.5	100.0	67.1	
	61세 이상	(287)	0.5	1.4	13.1	40.2	31.3	13.7	100.0	71.4	
	모름/무응답	(29)	0.0	0.0	23.7	36.9	25.5	13.9	100.0	62.4	
	직업	공무원, 군인	(505)	0.5	1.3	14.3	41.2	39.8	2.9	100.0	81.0
		기업인, 경영직	(1,156)	0.5	0.9	12.9	37.2	33.0	15.5	100.0	70.2
		사무, 기술직	(2,434)	0.0	1.1	13.1	43.4	33.2	9.2	100.0	76.6
		판매, 서비스직	(1,423)	0.1	0.7	13.1	46.7	35.1	4.4	100.0	81.8
		전문직	(1,118)	0.0	0.8	12.1	42.9	38.2	6.0	100.0	81.1
생산/기능/노무직		(422)	0.1	0.2	15.8	50.5	29.4	4.0	100.0	79.8	
자영업자		(1,198)	0.2	0.7	11.4	45.3	39.6	2.8	100.0	84.9	
학생		(1,927)	0.4	1.0	10.9	44.0	42.5	1.2	100.0	86.5	
주부		(557)	0.0	0.8	15.5	44.1	36.1	3.5	100.0	80.2	
은퇴자		(141)	0.0	0.8	7.4	39.4	46.9	5.5	100.0	86.3	
무직		(224)	0.0	0.0	19.0	41.7	37.1	2.2	100.0	78.8	
기타		(889)	0.2	1.3	9.6	44.5	42.0	2.3	100.0	86.6	
방한 목적	무응답	(10)	0.0	0.0	18.6	28.5	45.2	7.7	100.0	73.7	
	여가/위락/휴가	(7,180)	0.2	0.9	12.2	47.1	37.7	1.9	100.0	84.9	
	뷰티/건강/치료	(75)	0.0	0.3	13.5	42.9	39.8	3.5	100.0	82.7	
	종교 및 순례	(51)	0.0	0.7	19.6	36.1	37.1	6.5	100.0	73.2	
	쇼핑	(1,521)	0.1	1.1	12.0	45.3	39.6	2.0	100.0	84.8	
	친구/친지 방문	(888)	0.2	1.5	13.1	38.4	41.4	5.3	100.0	79.8	
	사업/전문 활동	(1,797)	0.1	0.8	13.3	32.3	28.2	25.2	100.0	60.6	
	교육	(480)	0.8	0.1	13.8	38.9	45.9	0.5	100.0	84.8	
	기타	(11)	0.0	3.0	27.4	15.1	45.3	9.2	100.0	60.4	
	여행형태	개별여행	(8,084)	0.3	0.9	12.5	41.6	37.6	7.1	100.0	79.1
		단체여행	(3,002)	0.0	0.9	10.2	49.3	39.0	0.6	100.0	88.4
		Air-tel Tour	(917)	0.1	0.8	19.9	42.9	27.5	8.8	100.0	70.4
방한 횟수	1회	(7,375)	0.1	1.1	10.4	44.3	41.3	2.8	100.0	85.6	
	2회	(1,522)	0.2	0.6	13.7	46.4	35.1	4.0	100.0	81.4	
	3회	(802)	0.3	0.5	14.9	47.0	30.1	7.3	100.0	77.0	
	4회 이상	(2,304)	0.3	0.8	17.5	38.5	27.8	15.2	100.0	66.2	

<표 38-8> 한국 여행에 대한 항목별 만족도(언어소통)

(단위: %)

BASE: 전체		사례수	① 매우 불만족	② 불만족	③ 보통	④ 만족	⑤ 매우 만족	계	만족도 (④+⑤)
■ 전 체 ■		(12,003)	0.8	4.7	26.3	42.8	25.4	100.0	68.1
별 표	1	(758)	1.3	3.9	28.8	41.7	24.3	100.0	66.0
	2	(797)	0.8	4.5	20.2	43.9	30.6	100.0	74.4
	3	(978)	0.9	5.1	29.4	39.3	25.3	100.0	64.6
	4	(1,032)	0.8	5.0	25.2	43.2	25.8	100.0	69.0
	5	(1,030)	0.5	4.7	25.3	42.6	27.0	100.0	69.6
	6	(1,080)	1.0	4.5	28.2	39.4	26.9	100.0	66.3
	7	(1,183)	1.0	2.6	26.5	45.5	24.4	100.0	69.8
	8	(1,154)	0.9	5.0	23.3	43.0	27.8	100.0	70.8
	9	(1,046)	0.6	5.1	23.9	43.6	26.9	100.0	70.5
	10	(1,103)	0.7	5.5	28.3	42.3	23.2	100.0	65.5
	11	(906)	0.6	5.1	27.7	44.5	22.1	100.0	66.6
	12	(937)	0.8	5.9	28.7	44.5	20.1	100.0	64.6
거주국	의정부	(1,763)	0.6	4.6	37.6	45.0	12.1	100.0	57.2
	안양시	(6,020)	0.3	3.0	20.7	45.7	30.2	100.0	75.9
	포항	(499)	1.6	6.4	35.7	40.7	15.6	100.0	56.4
	신안	(158)	0.5	9.0	35.4	39.4	15.7	100.0	55.1
	대전	(639)	1.7	2.8	21.6	44.5	29.4	100.0	73.9
	태안	(324)	0.1	5.6	28.3	40.8	25.1	100.0	66.0
	말레이시아	(223)	2.0	12.2	36.9	31.8	17.0	100.0	48.9
	중국	(115)	1.1	4.3	28.1	42.1	24.3	100.0	66.4
	미국	(630)	0.3	2.6	21.0	39.3	36.8	100.0	76.1
	캐나다	(126)	1.4	4.5	28.7	37.8	27.6	100.0	65.4
	영국	(91)	2.3	3.5	21.0	42.1	31.1	100.0	73.2
	독일	(77)	1.9	14.7	37.6	35.7	10.1	100.0	45.8
프랑스	(66)	1.2	11.1	36.7	34.5	16.6	100.0	51.1	
러시아	(138)	1.4	6.2	25.8	35.7	30.8	100.0	66.5	
중국 동부	(135)	2.1	6.2	19.5	37.2	35.0	100.0	72.2	
인도	(57)	4.5	17.4	39.9	23.6	14.6	100.0	38.2	
기타	(944)	3.2	12.5	36.2	31.2	17.0	100.0	48.2	
성별	남자	(4,960)	1.1	6.0	28.5	40.3	24.1	100.0	64.4
	여자	(7,043)	0.6	3.8	24.7	44.5	26.3	100.0	70.8
연령	15~20세	(730)	0.6	3.4	20.1	45.0	30.8	100.0	75.9
	21~30세	(5,231)	0.9	4.1	24.1	42.8	28.2	100.0	70.9
	31~40세	(3,286)	0.8	4.4	26.5	43.9	24.3	100.0	68.2
	41~50세	(1,581)	0.8	7.1	33.1	38.8	20.3	100.0	59.1
	51~60세	(859)	0.8	6.2	29.7	43.7	19.6	100.0	63.3
	61세 이상	(287)	1.6	6.0	29.5	43.8	19.2	100.0	63.0
	모름/무응답	(29)	0.0	0.0	41.5	44.8	13.7	100.0	58.5
직업	공무원	(505)	0.9	5.1	32.1	36.6	25.3	100.0	61.9
	기업원	(1,156)	2.2	7.8	30.1	38.5	21.4	100.0	59.9
	사무직	(2,434)	0.5	4.7	27.5	46.4	20.9	100.0	67.3
	판매/서비스직	(1,423)	0.2	4.0	28.5	41.3	26.0	100.0	67.3
	전문직	(1,118)	1.3	5.0	29.9	42.0	21.7	100.0	63.8
	생산/기능/노무직	(422)	0.6	5.8	22.7	46.4	24.6	100.0	71.0
	자영업자	(1,198)	0.7	4.0	22.8	44.3	28.2	100.0	72.4
	학생	(1,927)	1.1	4.1	22.7	42.6	29.5	100.0	72.2
	주부	(557)	0.2	4.8	22.3	43.0	29.7	100.0	72.7
	은퇴자	(141)	0.8	4.2	24.1	41.4	29.6	100.0	71.0
	무직	(224)	0.2	6.5	26.8	34.9	31.7	100.0	66.6
	기타	(889)	0.8	2.9	23.3	44.2	28.7	100.0	73.0
무응답	(10)	0.0	0.0	50.9	25.6	23.5	100.0	49.1	
목적	여가/취미	(7,180)	0.7	4.2	25.4	44.3	25.4	100.0	69.7
	뷰티/건강/치료	(75)	0.0	3.4	27.8	47.4	21.4	100.0	68.8
	종교 및 순례	(51)	0.0	14.2	29.7	35.4	20.7	100.0	56.1
	쇼핑	(1,521)	0.5	2.9	22.5	46.2	27.9	100.0	74.0
	친구/가족 방문	(888)	0.7	4.2	23.7	40.9	30.4	100.0	71.4
	사업/업무	(1,797)	1.7	8.0	34.4	35.9	20.0	100.0	55.9
	기타	(480)	1.2	6.2	24.8	39.9	27.9	100.0	67.8
기타	(11)	0.0	0.0	38.4	26.9	34.7	100.0	61.6	
여행형태	개별여행	(8,084)	0.9	5.2	27.3	41.3	25.2	100.0	66.5
	단체여행	(3,002)	0.8	3.5	21.2	46.9	27.6	100.0	74.5
	Air-tel Tour	(917)	0.4	4.4	33.8	42.0	19.3	100.0	61.4
방한 횟수	1회	(7,375)	1.0	5.1	24.7	42.0	27.2	100.0	69.3
	2회	(1,522)	0.8	3.6	26.8	46.8	22.1	100.0	68.8
	3회	(802)	0.4	4.3	30.4	44.4	20.5	100.0	64.9
	4회 이상	(2,304)	0.6	4.4	29.7	42.0	23.2	100.0	65.2

<표 38-9> 한국 여행에 대한 항목별 만족도(여행경비)

(단위: %)

BASE: 전체		사례수	① 매우 불만족	② 불만족	③ 보통	④ 만족	⑤ 매우 만족	계	만족도 (④+⑤)
■ 전 체 ■		(12,003)	0.2	1.8	20.9	48.1	29.1	100.0	77.2
별 별	1	(758)	0.0	2.6	23.7	42.5	31.2	100.0	73.7
	2	(797)	0.0	0.8	17.7	47.7	33.8	100.0	81.5
	3	(978)	0.0	2.8	23.8	45.8	27.6	100.0	73.4
	4	(1,032)	0.2	1.3	18.8	49.6	30.0	100.0	79.6
	5	(1,030)	0.0	1.8	19.0	48.9	30.3	100.0	79.3
	6	(1,080)	0.1	2.0	20.3	47.2	30.4	100.0	77.6
	7	(1,183)	0.4	2.5	18.6	48.7	29.7	100.0	78.4
	8	(1,154)	0.1	0.7	21.5	49.5	28.2	100.0	77.7
	9	(1,046)	0.4	1.2	20.7	48.9	28.8	100.0	77.7
	10	(1,103)	0.3	1.7	21.9	47.1	28.9	100.0	76.0
	11	(906)	0.2	1.3	22.7	49.0	26.8	100.0	75.8
	12	(937)	0.2	2.3	22.9	50.3	24.3	100.0	74.6
거 주 국	대한민국	(1,763)	0.1	2.0	39.9	38.3	19.6	100.0	58.0
	미국	(6,020)	0.1	1.4	15.0	53.1	30.3	100.0	83.4
	싱가포르	(499)	0.3	2.2	22.3	56.3	19.0	100.0	75.3
	대만	(158)	0.1	1.3	27.3	52.3	19.0	100.0	71.3
	태국	(639)	0.1	1.2	19.9	49.5	29.2	100.0	78.7
	말레이시아	(324)	0.1	0.7	18.8	49.3	31.1	100.0	80.3
	중국	(223)	0.0	5.3	30.1	42.8	21.9	100.0	64.6
	미국	(115)	0.0	0.9	17.3	42.6	39.2	100.0	81.8
	미 국	(630)	0.0	1.1	12.7	37.8	48.5	100.0	86.2
	캐나다	(126)	0.3	1.6	18.1	42.6	37.4	100.0	80.1
	영국	(91)	0.2	1.5	17.1	41.4	39.9	100.0	81.3
	독일	(77)	0.0	4.7	27.0	45.8	22.5	100.0	68.3
	프랑스	(66)	0.3	1.5	18.5	44.5	35.1	100.0	79.6
러시아	(138)	1.0	4.3	25.6	32.1	37.0	100.0	69.1	
중 동	(135)	0.3	2.3	13.1	36.3	48.1	100.0	84.3	
인도	(57)	1.7	3.1	25.6	42.1	27.5	100.0	69.6	
기타	(944)	0.6	3.0	26.8	42.6	27.1	100.0	69.6	
성 별	남자	(4,960)	0.2	1.7	22.4	47.4	28.3	100.0	75.7
	여자	(7,043)	0.2	1.8	19.8	48.5	29.7	100.0	78.2
연 령	15~20세	(730)	0.2	1.7	18.7	45.4	34.0	100.0	79.4
	21~30세	(5,231)	0.2	1.6	19.1	48.4	30.7	100.0	79.1
	31~40세	(3,286)	0.1	1.8	19.5	49.8	28.9	100.0	78.7
	41~50세	(1,581)	0.4	1.9	25.6	48.3	23.8	100.0	72.1
	51~60세	(859)	0.1	1.5	29.3	42.9	26.2	100.0	69.2
	61세 이상	(287)	0.1	4.3	25.9	41.1	28.6	100.0	69.7
	모름/무응답	(29)	0.0	2.5	13.7	65.0	18.9	100.0	83.9
직 업	공무원, 군인	(505)	0.1	1.1	24.6	44.8	29.4	100.0	74.2
	기업인, 경영직	(1,156)	0.1	1.9	24.4	46.6	27.0	100.0	73.6
	사무, 기술직	(2,434)	0.2	1.5	23.2	49.2	26.0	100.0	75.1
	판매, 서비스직	(1,423)	0.1	1.6	21.3	49.9	27.1	100.0	77.0
	전문직	(1,118)	0.4	1.9	21.2	48.9	27.6	100.0	76.4
	생산/기능/노무직	(422)	0.2	2.9	23.8	46.2	26.9	100.0	73.2
	자영업자	(1,198)	0.1	1.4	17.7	48.7	32.1	100.0	80.8
	학생	(1,927)	0.4	1.6	19.1	46.7	32.3	100.0	78.9
	주부	(557)	0.0	2.1	18.9	45.8	33.2	100.0	79.0
	은퇴자	(141)	0.1	2.6	17.9	41.3	38.1	100.0	79.4
	무직	(224)	0.0	4.8	23.3	36.2	35.7	100.0	71.9
	기타	(889)	0.0	1.8	14.9	53.6	29.7	100.0	83.3
	무응답	(10)	0.0	0.0	24.6	33.4	41.9	100.0	75.4
방 한 적	여가/취락/휴가	(7,180)	0.1	1.8	19.9	50.0	28.1	100.0	78.1
	뷰티/건강/치료	(75)	0.0	0.0	16.8	46.9	36.4	100.0	83.2
	종교 및 순례	(51)	0.0	0.7	30.9	46.3	22.2	100.0	68.5
	쇼핑	(1,521)	0.2	1.0	18.0	48.7	32.1	100.0	80.8
	친구/친지 방문	(888)	0.5	1.6	15.4	43.3	39.2	100.0	82.5
	사업/전문 활동	(1,797)	0.3	2.3	28.3	43.3	25.8	100.0	69.1
	교육	(480)	0.1	1.7	26.3	44.7	27.2	100.0	71.9
기타	(11)	0.0	0.0	36.7	27.1	36.2	100.0	63.3	
여 행 형 태	개별여행	(8,084)	0.2	1.8	21.5	46.8	29.7	100.0	76.5
	단체여행	(3,002)	0.0	1.8	18.4	51.0	28.8	100.0	79.8
	Air-tel Tour	(917)	0.2	1.5	24.1	49.5	24.7	100.0	74.1
방 한 회 수	1회	(7,375)	0.2	1.8	18.4	48.7	30.8	100.0	79.6
	2회	(1,522)	0.2	2.0	20.0	50.0	27.7	100.0	77.8
	3회	(802)	0.0	1.8	25.7	48.3	24.1	100.0	72.4
	4회 이상	(2,304)	0.1	1.4	27.7	44.6	26.1	100.0	70.7

<표 38-10> 한국 여행에 대한 항목별 만족도(치안)

(단위: %)

BASE: 전체		사례수	① 매우 불만족	② 불만족	③ 보통	④ 만족	⑤ 매우 만족	계	만족도 (④+⑤)
■ 전 체 ■		(1,2003)	0.0	0.3	7.2	42.0	50.5	100.0	92.5
별도	1	(758)	0.0	0.2	7.4	35.2	57.1	100.0	92.3
	2	(797)	0.0	0.1	6.1	37.3	56.5	100.0	93.8
	3	(978)	0.1	0.4	10.4	39.7	49.3	100.0	89.0
	4	(1,032)	0.0	0.0	6.7	38.7	54.7	100.0	93.3
	5	(1,030)	0.0	0.3	5.9	44.4	49.3	100.0	93.8
	6	(1,080)	0.0	0.4	5.6	43.1	51.0	100.0	94.0
	7	(1,183)	0.1	0.4	4.6	43.7	51.3	100.0	95.0
	8	(1,154)	0.0	0.1	4.6	44.1	51.1	100.0	95.3
	9	(1,046)	0.0	0.4	8.0	43.6	48.0	100.0	91.6
	10	(1,103)	0.0	0.5	8.4	39.6	51.5	100.0	91.1
	11	(906)	0.1	0.0	10.7	45.3	43.9	100.0	89.2
	12	(937)	0.0	0.3	8.7	46.6	44.4	100.0	91.0
거주국	대한민국	(1,763)	0.1	1.2	30.9	48.5	19.4	100.0	67.8
	미국	(6,020)	0.0	0.1	2.3	45.9	51.7	100.0	97.6
	싱가포르	(499)	0.1	0.1	7.0	56.4	36.4	100.0	92.8
	태국	(158)	0.0	0.0	3.8	49.3	46.8	100.0	96.2
	대만	(639)	0.0	0.3	5.4	50.5	43.8	100.0	94.3
	말레이시아	(324)	0.0	0.0	5.6	37.9	56.5	100.0	94.4
	중국	(223)	0.0	0.0	5.6	45.7	48.6	100.0	94.4
	미국	(115)	0.0	0.0	3.8	23.1	73.2	100.0	96.2
	캐나다	(630)	0.1	0.0	2.2	19.0	78.7	100.0	97.7
	영국	(126)	0.0	0.3	2.0	27.1	70.7	100.0	97.8
	프랑스	(91)	0.3	0.2	2.7	18.9	77.9	100.0	96.9
	독일	(77)	0.0	0.0	4.4	30.6	65.0	100.0	95.6
	호주	(66)	0.0	0.3	4.1	18.6	76.9	100.0	95.5
러시아	(138)	0.0	0.0	3.8	14.8	81.4	100.0	96.2	
중남미	(135)	0.0	0.4	1.6	25.1	72.9	100.0	98.0	
인도	(57)	0.0	0.0	1.8	22.0	76.2	100.0	98.2	
기타	(944)	0.2	0.0	3.2	23.1	73.5	100.0	96.6	
성별	남자	(4,960)	0.0	0.2	7.6	38.9	53.2	100.0	92.1
	여자	(7,043)	0.0	0.3	6.8	44.2	48.7	100.0	92.8
연령	15~20세	(730)	0.0	0.8	4.4	39.4	55.4	100.0	94.8
	21~30세	(5,231)	0.0	0.2	5.3	41.5	53.1	100.0	94.5
	31~40세	(3,286)	0.0	0.2	5.9	43.9	50.0	100.0	93.8
	41~50세	(1,581)	0.0	0.2	11.3	43.8	44.7	100.0	88.5
	51~60세	(859)	0.3	0.0	16.6	38.2	44.9	100.0	83.1
	61세 이상	(287)	0.0	1.8	11.6	38.6	48.0	100.0	86.7
	모름/무응답	(29)	0.0	8.9	3.7	40.2	47.2	100.0	87.4
직업	공무원	(505)	0.0	0.0	7.1	40.6	52.3	100.0	92.9
	기업원/경영직	(1,156)	0.1	0.2	4.7	38.0	57.0	100.0	95.0
	사무/기술직	(2,434)	0.0	0.3	11.1	45.7	43.0	100.0	88.7
	판매/서비스직	(1,423)	0.0	0.1	9.6	46.2	44.1	100.0	90.2
	전문직	(1,118)	0.0	0.1	6.0	35.4	58.5	100.0	93.9
	생산/기능/노무직	(422)	0.0	0.6	10.6	46.7	42.1	100.0	88.8
	자영업자	(1,198)	0.0	0.3	4.4	43.8	51.5	100.0	95.3
	학생	(1,927)	0.0	0.6	4.4	39.3	55.8	100.0	95.1
	주부	(557)	0.2	0.6	9.5	45.3	44.4	100.0	89.7
	은퇴자	(141)	0.0	0.0	4.0	31.7	64.4	100.0	96.0
	무직	(224)	0.0	0.0	7.3	40.6	52.1	100.0	92.7
	기타	(889)	0.0	0.1	4.3	40.5	55.0	100.0	95.6
무응답	(10)	0.0	0.0	0.0	44.9	55.1	100.0	100.0	
방한적	여가/취락/휴가	(7,180)	0.0	0.2	6.8	45.7	47.3	100.0	93.0
	부티/건강/치료	(75)	0.0	0.0	4.7	37.9	57.4	100.0	95.3
	종교 및 순례	(51)	0.0	0.0	8.7	40.9	50.4	100.0	91.3
	쇼핑	(1,521)	0.0	0.3	7.5	43.2	49.0	100.0	92.3
	친구/가족 방문	(888)	0.1	0.3	5.2	34.0	60.4	100.0	94.4
	사업/업무 활동	(1,797)	0.1	0.5	10.2	33.6	55.7	100.0	89.3
여행형태	교과외	(480)	0.2	0.6	4.8	29.8	64.6	100.0	94.4
	기타	(11)	0.0	0.0	7.7	37.8	54.5	100.0	92.3
	개별여행	(8,084)	0.0	0.3	7.0	39.8	52.9	100.0	92.7
	단체여행	(3,002)	0.0	0.1	3.9	46.8	49.2	100.0	96.0
방한횟수	Air-tel Tour	(917)	0.1	0.7	18.9	45.9	34.5	100.0	80.3
	1회	(7,375)	0.0	0.1	4.0	40.8	55.0	100.0	95.8
	2회	(1,522)	0.0	0.6	7.3	42.6	49.5	100.0	92.1
	3회 이상	(802)	0.1	0.3	10.5	47.7	41.5	100.0	89.2
4회 이상	(2,304)	0.1	0.5	15.8	43.5	40.1	100.0	83.6	

<표 39> 향후 3년 내 관광목적 재방문 의향

(단위: %)

BASE: 전체		사례수	① 전혀 그렇지 않다	② 그렇지 않다	③ 보통	④ 그렇다	⑤ 매우 그렇다	계	재방문 의향 (④+⑤)	
■ 전 체 ■		(12,003)	0.3	2.8	12.8	49.0	35.1	100.0	84.1	
별 분	1	(758)	0.1	3.7	13.1	49.8	33.2	100.0	83.1	
	2	(797)	0.2	1.6	11.2	47.8	39.2	100.0	87.0	
	3	(978)	0.5	2.3	10.2	51.2	35.8	100.0	86.9	
	4	(1,032)	0.1	2.4	12.6	47.7	37.2	100.0	84.9	
	5	(1,030)	0.3	2.9	14.7	45.8	36.3	100.0	82.1	
	6	(1,080)	0.2	3.4	11.7	45.3	39.4	100.0	84.7	
	7	(1,183)	0.0	3.3	16.0	52.1	28.6	100.0	80.7	
	8	(1,154)	0.4	4.0	14.0	48.8	32.8	100.0	81.6	
	9	(1,046)	0.6	3.7	12.1	53.2	30.5	100.0	83.7	
	10	(1,103)	0.3	2.1	13.0	47.0	37.6	100.0	84.6	
	11	(906)	0.5	1.4	12.2	50.5	35.5	100.0	85.9	
	12	(937)	0.4	2.4	11.7	48.3	37.2	100.0	85.5	
거주국	일본	(1,763)	0.3	1.9	12.0	46.9	38.9	100.0	85.8	
	중국	(6,020)	0.0	3.3	13.8	58.2	24.8	100.0	82.9	
	미국	(499)	0.4	1.5	14.9	49.9	33.4	100.0	83.3	
	한국	(158)	0.8	0.8	5.9	41.7	50.8	100.0	92.5	
	대만	(639)	0.3	3.7	16.0	45.4	34.6	100.0	80.0	
	태국	(324)	0.2	3.7	12.8	40.0	43.3	100.0	83.3	
	말레이시아	(223)	0.0	1.8	9.1	40.4	48.7	100.0	89.1	
	인도네시아	(115)	2.0	4.9	12.4	30.2	50.5	100.0	80.7	
	미국	(630)	1.1	2.9	9.2	27.5	59.3	100.0	86.8	
	캐나다	(126)	2.2	4.3	13.8	29.7	50.1	100.0	79.8	
	영국	(91)	0.6	3.1	10.3	35.3	50.7	100.0	86.0	
	독일	(77)	1.0	2.3	12.1	35.9	48.7	100.0	84.6	
성별	남자	(66)	0.7	3.5	15.1	31.2	49.4	100.0	80.6	
	여성	(138)	0.0	3.0	16.2	38.3	42.5	100.0	80.8	
	인도네시아	(135)	1.0	0.5	9.1	30.1	59.2	100.0	89.3	
	인도	(57)	0.0	1.0	7.1	31.3	60.6	100.0	91.9	
	기타	(944)	1.2	1.8	9.6	30.3	57.1	100.0	87.4	
	남자	(4,960)	0.3	2.6	14.1	49.3	33.8	100.0	83.0	
	여성	(7,043)	0.3	3.0	11.9	48.8	36.1	100.0	84.9	
	연령	15~20세	(730)	0.3	3.4	13.0	48.5	34.8	100.0	83.3
		21~30세	(5,231)	0.2	2.6	13.8	49.8	33.6	100.0	83.4
		31~40세	(3,286)	0.3	3.1	11.3	50.6	34.7	100.0	85.4
		41~50세	(1,581)	0.5	2.0	12.1	47.5	37.9	100.0	85.4
		51~60세	(859)	0.2	2.6	13.3	44.1	39.8	100.0	83.9
61세 이상		(287)	1.6	6.9	14.7	37.1	39.7	100.0	76.8	
모름/무응답		(29)	0.0	3.7	10.5	58.6	27.3	100.0	85.9	
공무원, 군인, 직업기		(505)	0.5	2.4	12.9	53.1	31.1	100.0	84.2	
기업인, 기술직	(1,156)	0.4	3.0	9.8	42.0	44.7	100.0	86.8		
사무, 서비스직	(2,434)	0.1	2.3	12.8	54.7	30.0	100.0	84.7		
판매, 서비스직	(1,423)	0.2	2.0	12.9	53.2	31.6	100.0	84.9		
전문직	(1,118)	0.4	3.7	14.1	43.9	37.8	100.0	81.8		
생산/기능/노무직	(422)	0.0	2.8	16.6	56.3	24.4	100.0	80.7		
자영업자	(1,198)	0.4	2.3	11.0	49.7	36.6	100.0	86.3		
학생	(1,927)	0.2	3.1	14.1	45.5	37.1	100.0	82.6		
주부	(557)	0.3	2.0	12.4	44.1	41.2	100.0	85.3		
은퇴자	(141)	1.1	8.3	8.2	39.7	42.7	100.0	82.4		
무직	(224)	0.6	2.5	13.8	50.9	32.3	100.0	83.1		
기타	(889)	0.6	3.9	13.4	46.6	35.5	100.0	82.1		
무응답	(10)	0.0	21.4	7.7	33.3	37.5	100.0	70.9		
방한목적	여가/취락/휴가	(7,180)	0.2	3.1	14.7	51.2	30.8	100.0	82.0	
	뷰티/건강/치료	(75)	0.0	1.3	6.3	39.0	53.4	100.0	92.4	
	종교 및 순례	(51)	1.4	1.5	12.1	40.8	44.3	100.0	85.1	
	쇼핑	(1,521)	0.0	1.8	10.2	55.3	32.7	100.0	88.0	
	친구/친지 방문	(888)	0.7	2.2	8.8	37.4	50.9	100.0	88.3	
	사업/전문 활동	(1,797)	0.6	3.2	10.6	44.3	41.2	100.0	85.6	
교육	(480)	0.1	1.5	10.0	37.4	50.9	100.0	88.3		
기타	(11)	0.0	0.0	17.9	28.5	53.5	100.0	82.1		
여행형태	개별여행	(8,084)	0.4	2.5	11.4	46.0	39.7	100.0	85.6	
	단체여행	(3,002)	0.1	3.9	17.3	56.0	22.7	100.0	78.7	
	Air-tel Tour	(917)	0.1	1.6	10.3	52.4	35.5	100.0	87.9	
방한횟수	1회	(7,375)	0.4	3.5	15.8	49.4	30.8	100.0	80.3	
	2회	(1,522)	0.2	2.1	10.2	53.3	34.2	100.0	87.5	
	3회	(802)	0.1	2.0	11.3	52.3	34.4	100.0	86.7	
	4회 이상	(2,304)	0.3	1.3	5.4	43.4	49.7	100.0	93.1	

<표 40> 타인 추천 의향

(단위: %)

BASE: 전체		사례수	① 전혀 그렇지 않다	② 그렇지 않다	③ 보통	④ 그렇다	⑤ 매우 그렇다	계	추천 의향 (④+⑤)	
■ 전 체 ■		(12,003)	0.0	1.1	9.9	55.2	33.7	100.0	88.9	
성 별	1	(758)	0.0	1.0	9.1	58.1	31.8	100.0	89.8	
	2	(797)	0.0	0.8	7.5	56.0	35.7	100.0	91.7	
	3	(978)	0.0	1.2	8.1	56.3	34.3	100.0	90.6	
	4	(1,032)	0.0	1.1	8.0	53.5	37.4	100.0	90.8	
	5	(1,030)	0.1	1.2	12.1	50.0	36.6	100.0	86.6	
	6	(1,080)	0.0	1.6	9.3	50.2	38.9	100.0	89.1	
	7	(1,183)	0.0	0.9	11.5	60.4	27.1	100.0	87.6	
	8	(1,154)	0.1	1.6	12.2	54.0	32.0	100.0	86.0	
	9	(1,046)	0.1	1.3	10.4	58.0	30.2	100.0	88.2	
	10	(1,103)	0.1	0.7	9.7	55.7	33.9	100.0	89.6	
	11	(906)	0.0	0.6	11.5	52.0	35.9	100.0	87.9	
	12	(937)	0.1	1.0	8.3	58.6	32.0	100.0	90.6	
거주국	미국	(1,763)	0.1	0.8	17.4	57.8	23.9	100.0	81.7	
	캐나다	(6,020)	0.0	1.4	9.5	63.9	25.3	100.0	89.2	
	영국	(499)	0.0	0.8	10.1	59.1	30.1	100.0	89.2	
	프랑스	(158)	0.5	0.5	3.2	40.2	55.5	100.0	95.8	
	독일	(639)	0.1	1.9	10.9	55.3	31.7	100.0	87.1	
	일본	(324)	0.2	0.1	7.2	48.2	44.3	100.0	92.5	
	중국	(223)	0.2	0.3	5.4	38.9	55.2	100.0	94.1	
	한국	(115)	0.2	1.1	5.1	37.7	55.9	100.0	93.6	
	인도네시아	(630)	0.1	0.4	4.7	32.2	62.6	100.0	94.8	
	호주	(126)	0.0	0.8	7.2	34.0	58.1	100.0	92.0	
	뉴질랜드	(91)	0.0	0.3	6.6	41.0	52.1	100.0	93.1	
	기타	(77)	0.0	2.1	12.8	39.4	45.7	100.0	85.1	
성 별	남자	(66)	0.0	0.6	6.3	41.3	51.8	100.0	93.0	
	여자	(138)	0.0	1.0	10.1	33.2	55.7	100.0	88.9	
	남자	(135)	0.0	0.2	6.2	31.8	61.9	100.0	93.7	
	여자	(57)	0.0	0.3	11.2	32.5	55.9	100.0	88.5	
	기타	(944)	0.0	1.1	6.3	33.5	59.1	100.0	92.6	
	연 령	15~20세	(4,960)	0.0	1.2	11.5	54.6	32.7	100.0	87.3
		21~30세	(7,043)	0.0	1.1	8.8	55.6	34.5	100.0	90.0
		31~40세	(730)	0.0	0.9	10.4	55.6	33.0	100.0	88.6
		41~50세	(5,231)	0.0	1.1	9.7	54.9	34.2	100.0	89.1
		51~60세	(3,286)	0.1	1.1	8.6	57.4	32.8	100.0	90.2
		61세 이상	(1,581)	0.1	1.0	11.6	55.2	32.1	100.0	87.3
		모름/무응답	(859)	0.0	0.8	11.3	49.7	38.2	100.0	87.9
공무원		(287)	0.1	2.5	12.4	48.5	36.5	100.0	85.0	
기업인		(29)	0.0	3.7	19.9	67.9	8.5	100.0	76.4	
사무직		(505)	0.2	0.4	6.9	58.6	33.9	100.0	92.5	
판매직		(1,156)	0.0	1.7	10.4	46.5	41.5	100.0	88.0	
서비스직		(2,434)	0.0	1.0	12.7	59.6	26.7	100.0	86.2	
직업	전문직	(1,423)	0.0	0.9	9.5	60.8	28.7	100.0	89.5	
	생산/기능/노무직	(1,118)	0.0	0.6	8.6	50.8	40.0	100.0	90.8	
	자영업자	(422)	0.0	1.2	12.6	58.5	27.7	100.0	86.1	
	학생	(1,198)	0.2	0.9	7.9	56.8	34.2	100.0	91.1	
	주부	(1,927)	0.0	0.9	10.0	52.5	36.6	100.0	89.1	
	은퇴자	(557)	0.2	1.5	7.1	54.1	37.1	100.0	91.2	
	무직	(141)	0.2	1.6	7.0	48.9	42.4	100.0	91.3	
	기타	(224)	0.0	2.5	12.3	53.8	31.4	100.0	85.2	
	무응답	(889)	0.0	1.7	8.7	53.5	36.1	100.0	89.6	
	여행목적	(10)	0.0	18.6	10.9	35.3	35.2	100.0	70.5	
	방한 목적	여가/취락/휴가	(7,180)	0.1	1.1	9.3	58.9	30.7	100.0	89.5
		비즈니스/회의/컨퍼런스	(75)	0.0	0.0	7.8	40.3	51.9	100.0	92.2
관광/문화/스포츠		(51)	1.4	0.0	11.8	43.0	43.8	100.0	86.8	
친구/가족/연인		(1,521)	0.0	1.5	8.4	58.1	32.0	100.0	90.1	
사업/투자		(888)	0.0	0.8	7.6	42.7	48.8	100.0	91.6	
교육/연구		(1,797)	0.0	1.4	15.4	49.5	33.7	100.0	83.1	
기타		(480)	0.0	0.4	6.6	39.5	53.6	100.0	93.0	
여행형태		개별여행	(11)	0.0	0.0	25.9	48.7	25.4	100.0	74.1
		단체여행	(8,084)	0.0	0.9	10.0	51.0	38.1	100.0	89.1
		Air-tel Tour	(3,002)	0.1	1.9	9.4	63.8	24.8	100.0	88.7
		1회	(917)	0.0	0.7	11.0	63.8	24.4	100.0	88.3
		2회	(7,375)	0.0	1.1	9.8	55.4	33.7	100.0	89.1
	3회	(1,522)	0.1	1.1	8.5	56.5	33.8	100.0	90.3	
	4회 이상	(802)	0.0	1.0	10.2	59.1	29.7	100.0	88.8	
	방한 횟수	(2,304)	0.1	1.2	11.1	52.3	35.4	100.0	87.7	

<표 41-1> 한국 여행 전 한국 이미지

(단위: %)

BASE: 전체		사례수	① 매우 나빴다	② 나빴다	③ 보통	④ 좋았다	⑤ 매우 좋았다	계	여행전 이미지 (④+⑤)
■ 전 체 ■		(12,003)	0.1	0.3	16.8	58.2	24.6	100.0	82.8
별 별	1	(758)	0.0	0.4	17.3	61.4	21.0	100.0	82.4
	2	(797)	0.0	0.3	15.9	56.3	27.6	100.0	83.9
	3	(978)	0.0	0.7	19.5	52.4	27.4	100.0	79.8
	4	(1,032)	0.0	0.3	16.6	54.6	28.6	100.0	83.1
	5	(1,030)	0.1	0.4	18.0	56.6	25.0	100.0	81.6
	6	(1,080)	0.0	0.5	14.6	53.0	31.9	100.0	84.9
	7	(1,183)	0.0	0.1	13.1	64.9	21.9	100.0	86.8
	8	(1,154)	0.1	0.4	18.1	60.4	21.2	100.0	81.5
	9	(1,046)	0.1	0.1	15.5	60.5	23.7	100.0	84.2
	10	(1,103)	0.1	0.4	18.3	56.4	24.9	100.0	81.3
	11	(906)	0.3	0.1	18.0	61.2	20.4	100.0	81.6
	12	(937)	0.1	0.7	17.8	60.4	21.0	100.0	81.4
거주국	대한민국	(1,763)	0.3	1.0	27.0	55.8	15.9	100.0	71.7
	미국	(6,020)	0.0	0.0	13.0	61.5	25.5	100.0	87.0
	일본	(499)	0.1	0.7	13.9	62.9	22.3	100.0	85.2
	싱가포르	(158)	0.0	0.2	9.9	68.8	21.0	100.0	89.8
	대만	(639)	0.1	0.6	22.4	47.1	29.9	100.0	76.9
	태국	(324)	0.2	0.6	20.8	52.0	26.3	100.0	78.4
	말레이시아	(223)	0.0	0.2	17.8	53.2	28.8	100.0	82.0
	중국	(115)	0.0	0.0	16.4	62.6	21.0	100.0	83.6
	미국	(630)	0.0	1.4	16.5	51.9	30.3	100.0	82.2
	캐나다	(126)	0.2	0.9	22.2	53.2	23.5	100.0	76.7
	영국	(91)	0.0	0.0	19.6	65.9	14.5	100.0	80.4
	독일	(77)	0.0	0.5	21.9	57.6	20.0	100.0	77.6
프랑스	(66)	0.0	0.2	25.6	49.8	24.4	100.0	74.2	
러시아	(138)	0.0	0.5	16.7	43.6	39.2	100.0	82.9	
중동	(135)	0.0	0.2	8.2	65.4	26.2	100.0	91.6	
인도	(57)	0.0	0.7	17.8	48.3	33.2	100.0	81.5	
기타	(944)	0.0	0.0	19.1	53.9	27.0	100.0	80.9	
성별	남자	(4,960)	0.0	0.3	19.8	57.7	22.2	100.0	79.9
	여자	(7,043)	0.1	0.4	14.7	58.5	26.3	100.0	84.8
연령	15~20세	(730)	0.0	0.4	17.3	52.4	29.9	100.0	82.3
	21~30세	(5,231)	0.0	0.3	15.0	58.9	25.7	100.0	84.6
	31~40세	(3,286)	0.1	0.2	16.0	59.6	24.0	100.0	83.7
	41~50세	(1,581)	0.1	0.4	20.6	56.5	22.5	100.0	78.9
	51~60세	(859)	0.1	0.5	22.9	56.5	20.0	100.0	76.5
	61세 이상	(287)	0.0	1.6	18.7	54.9	24.8	100.0	79.7
	무응답	(29)	0.0	0.0	20.7	76.4	2.9	100.0	79.3
직업	공무원	(505)	0.0	0.3	17.6	57.0	25.0	100.0	82.0
	기업인	(1,156)	0.1	0.6	18.1	58.1	23.0	100.0	81.1
	사무직	(2,434)	0.2	0.2	19.9	59.1	20.6	100.0	79.7
	판매/서비스직	(1,423)	0.1	0.3	16.7	59.5	23.5	100.0	83.0
	전문직	(1,118)	0.0	0.2	17.0	59.0	23.7	100.0	82.7
	생산/기능/노무직	(422)	0.0	0.7	18.2	61.2	19.9	100.0	81.1
	자영업자	(1,198)	0.1	0.1	14.5	58.5	26.8	100.0	85.3
	학생	(1,927)	0.0	0.3	15.7	56.3	27.7	100.0	84.0
	주부	(557)	0.0	0.7	13.1	59.6	26.7	100.0	86.3
	은퇴자	(141)	0.0	0.6	14.8	56.3	28.3	100.0	84.6
	무직	(224)	0.0	0.6	14.6	62.1	22.7	100.0	84.8
	기타	(889)	0.0	0.4	14.3	54.2	31.1	100.0	85.3
무응답	(10)	0.0	0.0	30.2	17.6	52.2	100.0	69.8	
목적	여가/취미	(7,180)	0.1	0.3	15.6	60.0	24.2	100.0	84.1
	부티/건강/치료	(75)	0.0	0.0	20.3	45.4	34.3	100.0	79.7
	종교 및 순례	(51)	0.0	1.0	19.7	54.3	25.0	100.0	79.3
	쇼핑	(1,521)	0.2	0.2	12.7	58.0	29.0	100.0	87.0
	친구/가족 방문	(888)	0.0	0.6	15.4	54.6	29.3	100.0	84.0
	사업/전문 활동	(1,797)	0.0	0.5	25.1	54.3	20.0	100.0	74.4
	기타	(480)	0.0	1.1	19.7	55.7	23.5	100.0	79.2
기타	(11)	0.0	0.0	19.9	47.2	32.9	100.0	80.1	
여행형태	개별여행	(8,084)	0.1	0.4	16.9	57.1	25.6	100.0	82.7
	단체여행	(3,002)	0.0	0.2	15.2	61.0	23.5	100.0	84.6
	Air-tel Tour	(917)	0.1	0.8	21.6	58.4	19.1	100.0	77.5
방한 횟수	1회	(7,375)	0.0	0.3	17.5	57.6	24.6	100.0	82.2
	2회	(1,522)	0.0	0.3	14.5	61.4	23.7	100.0	85.2
	3회	(802)	0.0	0.6	14.3	64.3	20.9	100.0	85.2
	4회 이상	(2,304)	0.2	0.4	17.2	55.9	26.3	100.0	82.2

<표 41-2> 한국 여행 후 한국 이미지

BASE: 전체		사례수	① 매우 나빠졌다	② 나빴다	③ 보통	④ 좋았다	⑤ 매우 좋아졌다	계	여행후 이미지 (④+⑤)
■ 전 체 ■		(12,003)	0.0	0.6	8.2	53.0	38.1	100.0	91.2
별 별	1	(758)	0.3	0.4	9.9	51.3	38.2	100.0	89.4
	2	(797)	0.0	0.3	6.9	51.5	41.2	100.0	92.8
	3	(978)	0.1	0.3	9.4	51.5	38.6	100.0	90.2
	4	(1,032)	0.0	0.6	8.7	48.9	41.8	100.0	90.7
	5	(1,030)	0.0	0.1	7.3	51.4	41.1	100.0	92.5
	6	(1,080)	0.0	1.1	7.0	49.2	42.7	100.0	91.9
	7	(1,183)	0.0	0.8	6.8	60.4	32.1	100.0	92.5
	8	(1,154)	0.0	0.8	8.8	51.6	38.7	100.0	90.3
	9	(1,046)	0.2	0.9	8.4	55.4	35.1	100.0	90.5
	10	(1,103)	0.0	0.6	8.2	52.0	39.2	100.0	91.2
	11	(906)	0.0	0.1	8.7	55.6	35.6	100.0	91.2
	12	(937)	0.0	0.5	9.3	56.7	33.5	100.0	90.2
거 주 국	대한민국	(1,763)	0.1	0.1	15.3	60.7	23.7	100.0	84.4
	미국	(6,020)	0.0	0.7	8.3	57.4	33.6	100.0	91.0
	일본	(499)	0.1	0.8	8.7	58.6	31.9	100.0	90.4
	싱가포르	(158)	0.0	1.1	4.4	51.7	42.8	100.0	94.5
	대만	(639)	0.0	1.6	8.8	52.7	36.9	100.0	89.6
	태국	(324)	0.0	0.5	4.3	45.0	50.1	100.0	95.2
	말레이시아	(223)	0.1	0.5	6.0	47.4	46.0	100.0	93.4
	중국	(115)	0.0	0.0	2.6	45.6	51.8	100.0	97.4
	미국	(630)	0.0	0.5	2.1	33.8	63.7	100.0	97.4
	캐나다	(126)	0.0	0.4	2.8	38.0	58.8	100.0	96.8
	영국	(91)	0.0	0.2	2.2	43.6	54.0	100.0	97.6
	독일	(77)	0.0	0.0	4.9	48.8	46.4	100.0	95.1
프랑스	(66)	0.0	0.6	3.1	48.8	47.5	100.0	96.4	
러시아	(138)	0.0	0.7	3.0	23.1	73.3	100.0	96.3	
중남동 인도네시아	(135)	0.4	0.0	1.6	32.5	65.5	100.0	98.0	
인도네시아	(57)	0.0	0.3	3.6	41.1	55.0	100.0	96.1	
기타	(944)	0.0	0.2	5.2	37.9	56.7	100.0	94.6	
성 별	남자	(4,960)	0.1	0.6	8.2	53.2	37.9	100.0	91.1
	여자	(7,043)	0.0	0.5	8.2	53.0	38.2	100.0	91.2
연 령	15~20세	(730)	0.3	0.6	6.1	51.2	41.7	100.0	93.0
	21~30세	(5,231)	0.0	0.5	7.8	53.0	38.7	100.0	91.7
	31~40세	(3,286)	0.0	0.8	7.7	54.9	36.6	100.0	91.6
	41~50세	(1,581)	0.1	0.4	10.0	52.6	37.0	100.0	89.6
	51~60세	(859)	0.0	0.4	10.3	50.3	38.9	100.0	89.3
	61세 이상	(287)	0.5	0.3	11.7	46.1	41.4	100.0	87.5
	모름/무응답	(29)	0.0	0.0	17.0	74.7	8.3	100.0	83.0
직 업	공무원, 군인	(505)	0.0	0.9	7.6	50.4	41.2	100.0	91.6
	기업원, 경영직	(1,156)	0.0	0.7	8.2	48.9	42.1	100.0	91.1
	사무, 기술직	(2,434)	0.0	0.6	10.5	56.4	32.5	100.0	88.9
	판매, 서비스직	(1,423)	0.0	0.6	7.2	60.1	32.0	100.0	92.2
	전문직	(1,118)	0.0	0.3	6.5	50.8	42.5	100.0	93.3
	생산/기능/노무직	(422)	0.0	0.4	8.1	61.8	29.6	100.0	91.4
	자영업자	(1,198)	0.1	0.2	9.1	52.0	38.6	100.0	90.6
	학생	(1,927)	0.1	0.7	6.3	50.9	42.0	100.0	92.9
	주부	(557)	0.0	0.5	8.7	46.1	44.8	100.0	90.9
	은퇴자	(141)	0.0	1.1	5.0	42.2	51.7	100.0	93.9
	무직	(224)	0.6	1.3	7.0	55.9	35.2	100.0	91.2
	기타	(889)	0.0	0.4	9.9	49.7	39.9	100.0	89.7
무응답	(10)	0.0	0.0	18.6	43.4	38.0	100.0	81.4	
방 한 적	여가/취미	(7,180)	0.1	0.6	7.3	55.9	36.2	100.0	92.1
	뷰티/건강/치료	(75)	0.6	0.0	5.2	36.3	57.8	100.0	94.1
	종교 및 순례	(51)	0.0	0.0	4.2	54.0	41.8	100.0	95.8
	쇼핑	(1,521)	0.0	0.9	8.9	53.3	36.9	100.0	90.1
	친구/가족 방문	(888)	0.0	0.4	5.9	42.0	51.7	100.0	93.7
	사업/전문 활동	(1,797)	0.0	0.5	13.8	49.0	36.6	100.0	85.6
여 행 형 태	교역	(480)	0.0	0.0	4.9	47.9	47.2	100.0	95.1
	기타	(11)	0.0	0.0	12.4	37.0	50.6	100.0	87.6
	개별여행	(8,084)	0.0	0.5	8.2	50.7	40.5	100.0	91.2
	단체여행	(3,002)	0.1	0.7	7.8	57.5	33.9	100.0	91.4
방 한 회 수	Air-tel Tour	(917)	0.0	0.4	9.8	59.2	30.6	100.0	89.8
	1회	(7,375)	0.0	0.7	6.9	52.6	39.8	100.0	92.4
	2회	(1,522)	0.1	0.3	8.2	53.1	38.3	100.0	91.4
	3회 이상	(802)	0.0	0.5	8.6	59.8	31.1	100.0	90.9
4회 이상	(2,304)	0.1	0.4	12.5	52.0	35.1	100.0	87.1	

(단위: %)

<표 42> 외래관광객 거주도시

BASE:전체응답자		사례수	%
■ 전 체 ■		(12,003)	100.0
중국	중국 전체	(6,026)	50.2
	상하이(상해)	(954)	7.9
	베이징(북경)	(690)	5.7
	칭따오(청도)	(349)	2.9
	톈진(천진)	(315)	2.6
	산둥(산둥성)	(272)	2.3
	항저우(항주)	(226)	1.9
	장쑤(강소성)	(215)	1.8
	저장(절강성)	(205)	1.7
	광저우(광주)	(181)	1.5
	청두(성도)	(146)	1.2
	광둥(광둥성)	(142)	1.2
	허베이(하북성)	(135)	1.1
	난징(남경)	(130)	1.1
	충칭(중경)	(130)	1.1
	랴오닝(요녕성)	(105)	0.9
	안후이(안휘성)	(104)	0.9
	시안(서안)	(104)	0.9
	웨이하이(위해)	(101)	0.8
	옌타이(연대)	(87)	0.7
	우한(무한)	(81)	0.7
	선전(심천)	(81)	0.7
	쓰촨(사천성)	(79)	0.7
	하얼빈(합이빈)	(71)	0.6
	다아롄(대련)	(70)	0.6
	쑤저우(소주)	(67)	0.6
	원저우(운주)	(53)	0.4
	산시(산서성)	(52)	0.4
	창사(장사)	(51)	0.4
	선양(심양)	(51)	0.4
	강서성(장시성)	(47)	0.4
	닝보(영파)	(46)	0.4
	옌지(연길)	(45)	0.4
	지린(길림성)	(43)	0.4
	정주	(42)	0.4
	우시(무석)	(39)	0.3
	쿤밍(곤명)	(35)	0.3
	허난(하남성)	(34)	0.3
	단둥(단둥)	(34)	0.3
	후난(호남성)	(33)	0.3
지난(제남)	(30)	0.2	
푸젠(복건성)	(30)	0.2	
샤먼(하문)	(25)	0.2	
헤이룽장(흑룡강성)	(24)	0.2	
허페이(합비)	(23)	0.2	
원난성(운남성)	(21)	0.2	
후베이(호북)	(20)	0.2	
네이멍구(내몽고)	(17)	0.1	
구이저우(귀주)	(16)	0.1	
난퉁(남퉁)	(14)	0.1	

중국	창저우(상주)	(14)	0.1
	광시(광서)	(13)	0.1
	영구(영커우)	(13)	0.1
	푸저우(복주)	(11)	0.1
	자싱(가흥)	(10)	0.1
	난닝(남령)	(10)	0.1
	신장(신강)	(10)	0.1
	창춘(장춘)	(9)	0.1
	안산(안산)	(8)	0.1
	마카오(마카오)	(7)	0.1
	동관(동완)	(6)	0.0
	주하이(주해)	(6)	0.0
	타이위안(태원)	(5)	0.0
	스좌장(석가장)	(5)	0.0
	탕산(당산)	(4)	0.0
	구이린(계림)	(4)	0.0
	진화(금화)	(3)	0.0
	후이저우(혜주)	(3)	0.0
	인촨(은촌)	(3)	0.0
	닝샤(영하)	(3)	0.0
친황다오(진황도)	(2)	0.0	
마카오(오문)	(2)	0.0	
옌벤(연변)	(2)	0.0	
하이난(해남성)	(2)	0.0	
하이커우(해구)	(2)	0.0	
지닝(제령)	(2)	0.0	
단둥(단둥)	(2)	0.0	
일본 전체	(1,763)	14.7	
일본	도쿄(동경)	(464)	3.9
	오사카(소판)	(339)	2.8
	후쿠오카(복강)	(139)	1.2
	나고야(명고옥)	(72)	0.6
	치바(천엽)	(64)	0.5
	사이타마(기옥)	(58)	0.5
	고베(신호)	(51)	0.4
	가나가와(신나천)	(45)	0.4
	교토(경도)	(45)	0.4
	요코하마(황빈)	(42)	0.4
	오кина와(충승)	(25)	0.2
	이바라키(자성)	(21)	0.2
	아이치(애지)	(18)	0.2
	오카야마(강산)	(18)	0.2
	오이타(대분)	(18)	0.2
	효고(병고)	(18)	0.1
	삿포로(찰황)	(17)	0.1
	시즈오카(정강)	(16)	0.1
	구마모토(웅분)	(15)	0.1
	나라(나양)	(13)	0.1
	큐슈(구주)	(13)	0.1
나가노(장야)	(12)	0.1	
벳부(별부)	(11)	0.1	
센다이(선태)	(11)	0.1	
홋카이도(북해도)	(10)	0.1	
니가타(신석)	(10)	0.1	

일본	시가(자하)	(9)	0.1
	야마구치(산구)	(9)	0.1
	군마(군마)	(9)	0.1
	나가사키(장기)	(8)	0.1
	히로시마(광도)	(8)	0.1
	가고시마(녹아도)	(8)	0.1
	카가와(향천)	(7)	0.1
	미야자키(궁기)	(7)	0.1
	돗토리(조취)	(7)	0.1
	시모노세키(하관)	(6)	0.1
	와카야마(화가산)	(6)	0.0
	도치기(회목)	(6)	0.0
	신주쿠(신숙)	(6)	0.0
	사가(좌하)	(6)	0.0
	아오모리(청삼)	(6)	0.0
	미에(삼중)	(5)	0.0
	하카다(박다)	(5)	0.0
	요나고(미자)	(5)	0.0
	히메지(희로)	(5)	0.0
	나리타(성전)	(5)	0.0
	가와사키(천기)	(4)	0.0
	기후(기부)	(4)	0.0
	고마츠(소송)	(4)	0.0
	이시카와(석천)	(3)	0.0
	간사이(관서)	(3)	0.0
	후쿠이(복정)	(3)	0.0
	이와테(암수)	(3)	0.0
	야마가타(산형)	(3)	0.0
	가나자와(금택)	(2)	0.0
	미야기(궁성)	(2)	0.0
	후지사와(등택)	(2)	0.0
	도야마(부산)	(2)	0.0
	시코쿠(사국)	(2)	0.0
	아키타(추전)	(2)	0.0
	야마나시(산리)	(2)	0.0
	후쿠시마(복도)	(1)	0.0
	혼슈(분주)	(1)	0.0
	다카마쓰(고송)	(1)	0.0
	마츠모토(송본)	(1)	0.0
	하마마쓰(빈송)	(1)	0.0
	가마쿠라(겸창)	(1)	0.0
고치(고지)	(1)	0.0	
히타치(상륙)	(1)	0.0	
오타루(소준)	(1)	0.0	
기사라즈	(1)	0.0	
주고쿠(중국)	(1)	0.0	
오다와라(소전원)	(1)	0.0	
하치오우지(팔왕자)	(1)	0.0	
요코스카(횡수하)	(1)	0.0	
기타큐슈(북구주)	(1)	0.0	
마쓰에(송강)	(1)	0.0	
마쓰야마(송산)	(1)	0.0	
시마네(도근)	(1)	0.0	
에히메(애원)	(1)	0.0	

일본	토쿠시마(덕도)	(1)	0.0
	시즈가와(지진천)	(1)	0.0
	모름/무응답	(2)	0.0
미국	미국 전체	(630)	5.2
	샌프란시스코	(52)	0.4
	뉴욕	(41)	0.3
	로스앤젤러스	(38)	0.3
	텍사스	(36)	0.3
	캘리포니아	(32)	0.3
	댈러스	(26)	0.2
	시애틀	(24)	0.2
	시카고	(24)	0.2
	워싱턴	(21)	0.2
	플로리다	(17)	0.1
	보스턴	(14)	0.1
	버지니아	(11)	0.1
	오스틴(Austin)	(11)	0.1
	노스캐롤라이나	(9)	0.1
	애틀란타	(9)	0.1
	샌디에이고	(9)	0.1
	뉴저지	(9)	0.1
	포틀랜드	(8)	0.1
	휴스턴	(8)	0.1
	아리조나	(7)	0.1
	덴버	(7)	0.1
	미시간	(7)	0.1
	사우스캐롤라이나	(6)	0.1
	마이애미	(6)	0.1
	인디애나	(6)	0.1
	세인트루이스	(6)	0.0
	오클라호마	(6)	0.0
	앨라배마	(6)	0.0
	피츠버그	(5)	0.0
	오하이오	(5)	0.0
	유타	(5)	0.0
	콜로라도	(5)	0.0
	미네소타	(5)	0.0
	오리건	(5)	0.0
	디트로이트	(5)	0.0
	일리노이즈(일리노이)	(5)	0.0
	조지아	(5)	0.0
	메릴랜드	(5)	0.0
	피닉스(Phoenix)	(4)	0.0
	몬타나	(4)	0.0
필라델피아	(4)	0.0	
뉴멕시코주	(4)	0.0	
워싱턴	(4)	0.0	
캔자스주	(4)	0.0	
펜실바니아	(4)	0.0	
미니애폴리스	(4)	0.0	
아이오와(Iowa)	(4)	0.0	
콜럼버스(Columbus)	(4)	0.0	
샌안토니오	(3)	0.0	
아이다호	(3)	0.0	

미국	테네시	(3)	0.0
	볼티모어	(3)	0.0
	템파	(3)	0.0
	켄터키	(3)	0.0
	라스베가스	(3)	0.0
	올랜도	(3)	0.0
	산호세	(3)	0.0
	메사츄세츠	(3)	0.0
	미시시피	(3)	0.0
	솔트레이크시티	(2)	0.0
	산타바바라	(2)	0.0
	렉싱턴	(2)	0.0
	아칸소	(2)	0.0
	사우스다코타(South Dakota)	(2)	0.0
	호놀룰루	(2)	0.0
	코네티컷	(2)	0.0
	로체스터	(2)	0.0
	웨스트버지니아	(2)	0.0
	어바인(Irvine)	(1)	0.0
	노스다코타	(1)	0.0
	샬럿	(1)	0.0
	콜롬비아주	(1)	0.0
	신시내티	(1)	0.0
	네브래스카	(1)	0.0
	사크라멘토	(1)	0.0
	뉴햄프셔	(1)	0.0
	루이지애나	(1)	0.0
	클리블랜드	(1)	0.0
	알래스카	(1)	0.0
	메피스	(1)	0.0
	버몬트	(1)	0.0
	리치몬드	(1)	0.0
	네바다	(1)	0.0
	스포켄	(1)	0.0
	그린빌(Greenville)	(1)	0.0
	찰스턴	(1)	0.0
	디모인(Des Moines)	(1)	0.0
	델라웨어	(1)	0.0
	버클리(Berkeley)	(1)	0.0
	오마하	(1)	0.0
	메인	(1)	0.0
뉴올리언즈	(1)	0.0	
오클랜드	(1)	0.0	
와이오밍	(1)	0.0	
타코마(Tacoma)	(1)	0.0	
잭슨빌(Jacksonville)	(1)	0.0	
앨버커키	(1)	0.0	
알렉산더(Alexander)	(1)	0.0	
폰세(Ponce)	(1)	0.0	
하와이	(1)	0.0	
미주리	(1)	0.0	
로드아일랜드	(1)	0.0	
내슈빌(Nashville)	(1)	0.0	
푸에르토리코(P.R)	(1)	0.0	

미국	산타클라라	(0)	0.0
홍콩	홍콩 전체	(499)	4.2
	홍콩	(499)	4.2
대만	대만 전체	(639)	5.3
	타이페이(대북)	(357)	3.0
	타이쑹(대중)	(98)	0.8
	카오슝(고웅)	(46)	0.4
	따오위엔(도원)	(35)	0.3
	타이난(대남)	(27)	0.2
	신주(신죽)	(15)	0.1
	장화(창화)	(15)	0.1
	의란	(9)	0.1
	화롄(화련)	(8)	0.1
	신북시(신베이)	(6)	0.0
	난터우(남투)	(5)	0.0
	핀둥	(4)	0.0
	먀오리(모를)	(3)	0.0
	지룽(기룽)	(3)	0.0
	자이(가이)	(2)	0.0
	원림(운림)	(2)	0.0
	진먼다오(금문도)	(1)	0.0
	핑둥(병둥)	(1)	0.0
	치아이	(1)	0.0
핑후제도(핑호제도)	(1)	0.0	
모름/무응답	(1)	0.0	
태국	태국 전체	(324)	2.7
	방콕(Bangkok)	(270)	2.3
	치앙마이	(11)	0.1
	촌부리	(4)	0.0
	푸켓	(3)	0.0
	우돈타니	(3)	0.0
	나콘라차시마	(2)	0.0
	간짜나부리	(2)	0.0
	컨깸	(2)	0.0
	마하사라캄	(2)	0.0
	논타부리	(2)	0.0
	핏사눌록	(2)	0.0
	부리람	(2)	0.0
	수라타니	(1)	0.0
	롬부리	(1)	0.0
	라용	(1)	0.0
	사뭇쁘라칸	(1)	0.0
	사라부리	(1)	0.0
	후아닌	(1)	0.0
	나컨싸완	(1)	0.0
	빠툼타니	(1)	0.0
	나콘파놈	(1)	0.0
	사깨오(Sa Kaeo)	(1)	0.0
	사뭇사콘	(1)	0.0
	파타야(pattay)	(1)	0.0
	랏차부리	(1)	0.0
	햏야이	(1)	0.0
람퐁	(1)	0.0	
사뭇송크란	(0)	0.0	

태국	피짚(Phichit)	(0)	0.0
	코사무이	(0)	0.0
	송클라	(0)	0.0
	묵다한	(0)	0.0
	러이엣	(0)	0.0
	짘타부리	(0)	0.0
	나콘 시 탐마랏(Nakorn Si tammarach)	(0)	0.0
	아유타야	(0)	0.0
	차야퐁	(0)	0.0
	치앙라이	(0)	0.0
	농카이	(0)	0.0
	수린	(0)	0.0
	뜨랑(Trang)	(0)	0.0
모름/무응답	(0)	0.0	
말레이시아	말레이시아 전체	(223)	1.9
	쿠알라룸푸르(말레이시아)	(150)	1.2
	셀랑고(말레이시아)	(11)	0.1
	조호르주(말레이시아)	(9)	0.1
	페낭(penang-말레이시아)	(9)	0.1
	말라카(말레이시아)	(4)	0.0
	쿠칭(말레이시아)	(4)	0.0
	사라왁주(말레이시아)	(4)	0.0
	케다(말레이시아)	(3)	0.0
	샤알람(말레이시아)	(3)	0.0
	푸트라자야(말레이시아)	(3)	0.0
	네게리셀렐란주(말레이시아)	(2)	0.0
	세렘반(말레이시아)	(2)	0.0
	샤알람(말레이시아)	(2)	0.0
	이포(말레이시아)	(2)	0.0
	페탈링자야(말레이시아)	(1)	0.0
	사바(말레이시아)	(1)	0.0
	카장(말레이시아)	(1)	0.0
	페락(말레이시아)	(1)	0.0
	코타키나발루(말레이시아)	(1)	0.0
	조후르(Johur)(말레이시아)	(1)	0.0
	슬랭고(말레이시아)	(1)	0.0
	미리(말레이시아)	(1)	0.0
	마닐라(필리핀)	(1)	0.0
	이포(Ipoh)(말레이시아)	(1)	0.0
	클랑(말레이시아)	(1)	0.0
	수방자야(말레이시아)	(1)	0.0
	팔라데렝가누(말레이시아)	(1)	0.0
	말라가(스페인)	(1)	0.0
	알로스타(말레이시아)	(1)	0.0
	센다칸(말레이시아)	(0)	0.0
	크다(말레이시아)	(0)	0.0
	포트딕슨(말레이시아)	(0)	0.0
케다주(말레이시아)	(0)	0.0	
쿠안탄(말레이시아)	(0)	0.0	
조호르바루(말레이시아)	(0)	0.0	
타이페이(대북)	(0)	0.0	
싱가포르	싱가포르 전체	(158)	1.3
	싱가포르	(158)	1.3
중동	중동 전체	(135)	1.1

중 동	타슈켄트(우즈베키스탄)	(31)	0.3
	알마티(카자흐스탄)	(28)	0.2
	사마르칸트(우즈베키스탄)	(15)	0.1
	아스타나(카자흐스탄)	(11)	0.1
	나망간(우즈베키스탄)	(8)	0.1
	비슈케크(키르기스스탄)	(3)	0.0
	이스탄불(Istanbul-터키)	(3)	0.0
	텔아비브(이스라엘)	(3)	0.0
	두바이(아랍에미리트)	(2)	0.0
	아부다비(아랍에미리트)	(2)	0.0
	테헤란(이란)	(2)	0.0
	리야드(사우디아라비아)	(2)	0.0
	섬켄트(카자흐스탄)	(2)	0.0
	페르가나(우즈베키스탄)	(2)	0.0
	악퇴베(카자흐스탄)	(1)	0.0
	안디잔(우즈베키스탄)	(1)	0.0
	도하(카타르)	(1)	0.0
	부하라(우즈베키스탄)	(1)	0.0
	쿠웨이트(쿠웨이트)	(1)	0.0
	네타니아(이스라엘)	(1)	0.0
	후잔드(타지키스탄)	(1)	0.0
	오쉬(키르기스스탄)	(1)	0.0
	파블로다르(카자흐스탄)	(1)	0.0
	양카라(터키)	(1)	0.0
	듀산베(타지키스탄)	(1)	0.0
	암만(요르단)	(1)	0.0
	텔아비브(이스라엘)	(1)	0.0
	세메이(카자흐스탄)	(1)	0.0
	제다(사우디아라비아)	(1)	0.0
	타라즈(카자흐스탄)	(0)	0.0
	예루살렘(이스라엘)	(0)	0.0
	칼로우(아일랜드)	(0)	0.0
	알코바르(사우디아라비아)	(0)	0.0
	무스캇(오만)	(0)	0.0
	우르겐(우즈베키스탄)	(0)	0.0
	세리아(브루나이)	(0)	0.0
	브엘세바/베에르세비(이스라엘)	(0)	0.0
	쿠스타나이(카자흐스탄)	(0)	0.0
	레호봇(이스라엘)	(0)	0.0
	메카(사우디아라비아)	(0)	0.0
	쿠웨이트 시티(쿠웨이트)	(0)	0.0
메디나(사우디아라비아)	(0)	0.0	
사나(예멘)	(0)	0.0	
아테라우(카자흐스탄)	(0)	0.0	
악타우(카자흐스탄)	(0)	0.0	
헤브론(이스라엘)	(0)	0.0	
산살바도르(엘살바도르)	(0)	0.0	
마나바(바레인)	(0)	0.0	
시기스카작스탄(카자흐스탄)	(0)	0.0	
하이파(이스라엘)	(0)	0.0	
쿠르디스탄(이라크)	(0)	0.0	
카슈카다리야(우즈베키스탄)	(0)	0.0	
우랄스크(카자흐스탄)	(0)	0.0	
이즈미르(터키)	(0)	0.0	

중동	아쉬도드(이스라엘)	(0)	0.0
	코자엘리주(터키)	(0)	0.0
캐나다	캐나다 전체	(126)	1.1
	토론토	(34)	0.3
	밴쿠버	(25)	0.2
	몬트리올	(12)	0.1
	캘거리	(10)	0.1
	위니펙	(6)	0.1
	오타와	(6)	0.0
	온타리오	(5)	0.0
	애드먼턴	(3)	0.0
	브리티슈콜롬비아	(3)	0.0
	앨버타	(2)	0.0
	헬리팩스	(2)	0.0
	뉴브런즈윅(New Brunswick)	(1)	0.0
	나나이모	(1)	0.0
	할라팩스	(1)	0.0
	퀘벡	(1)	0.0
	서스캐처원(Saskatchewan)	(1)	0.0
	세인트존스	(1)	0.0
	해밀턴	(1)	0.0
	빅토리아(Vicroria)	(1)	0.0
	리자이나	(1)	0.0
	유콘	(1)	0.0
	노바스코티아(Novascotia)	(1)	0.0
	뉴펀들랜드	(1)	0.0
	워털루(Waterloo)	(1)	0.0
	브랜트포드(Brantford)	(1)	0.0
	킹스턴	(1)	0.0
	캘로나	(1)	0.0
	브램튼(브램턴)	(0)	0.0
	벌링턴(Burlington)	(0)	0.0
	썬더베이	(0)	0.0
샬럿타운	(0)	0.0	
레스브릿지	(0)	0.0	
마크햄(Markham)	(0)	0.0	
새스커툼	(0)	0.0	
매니토바주	(0)	0.0	
메이플릿지	(0)	0.0	
프레데릭턴	(0)	0.0	
미시시가	(0)	0.0	
프린스조지(Prince George)	(0)	0.0	
런던/온타리오주	(0)	0.0	
샬럿타운	(0)	0.0	
러시아 전체	(138)	1.1	
러시아	블라디보스토크	(48)	0.4
	모스크바	(29)	0.2
	하바로프스크	(23)	0.2
	사할린(SakhaLin)	(7)	0.1
	상트페테르부르크	(5)	0.0
	노보시비르스크	(4)	0.0
	이르쿠츠크	(3)	0.0
	우파	(1)	0.0
캄차스키	(1)	0.0	

러시아	크라스노야르스크	(1)	0.0
	예카테린부르크	(1)	0.0
	톰스크	(1)	0.0
	울란우데	(1)	0.0
	페름	(1)	0.0
	치타(Chita)	(1)	0.0
	카잔	(1)	0.0
	첼라빈스크	(1)	0.0
	페트로파블롭스키	(1)	0.0
	로스토프주	(1)	0.0
	옴스크	(1)	0.0
	사마라	(1)	0.0
	콤소몰스크	(0)	0.0
	스몰렌스카야	(0)	0.0
	마가단	(0)	0.0
	볼고그라드	(0)	0.0
	노릴스크	(0)	0.0
	타간로크	(0)	0.0
	크림반도	(0)	0.0
	오롤(Oryol)	(0)	0.0
	추바시야	(0)	0.0
	아스트라한	(0)	0.0
	알타이	(0)	0.0
	우수리스크	(0)	0.0
시베리아	(0)	0.0	
깔리닌그라드	(0)	0.0	
사라토프	(0)	0.0	
야로슬라블	(0)	0.0	
크라스노다르	(0)	0.0	
로스토프	(0)	0.0	
비로피즈잔	(0)	0.0	
프스코프	(0)	0.0	
엘리스타(Elista)	(0)	0.0	
호주	호주 전체	(115)	1.0
	시드니(Sydney)	(38)	0.3
	멜버른(Melbourne)	(26)	0.2
	퍼스(perth)	(16)	0.1
	브리즈번	(12)	0.1
	애들레이드	(8)	0.1
	캔버라	(6)	0.0
	퀸즈랜드	(2)	0.0
	뉴사우스웨일스(NSW)	(1)	0.0
	다윈(Dawin)	(1)	0.0
	골드코스트	(1)	0.0
	사우스오스트레일리아	(1)	0.0
	타운스빌	(1)	0.0
	호바트	(1)	0.0
	뉴캐슬	(0)	0.0
	질롱	(0)	0.0
	브롬	(0)	0.0
	케언즈	(0)	0.0
	빅토리아(Vicroria)	(0)	0.0
	태즈메이니아	(0)	0.0
엘리스 스프링스(Alice springs)	(0)	0.0	

영국	노던아일랜드	(0)	0.0
	서머싯주	(0)	0.0
	사우스요크셔주	(0)	0.0
	도싯주	(0)	0.0
	서퍽주	(0)	0.0
	솔즈베리	(0)	0.0
	세인트올번스	(0)	0.0
	머지사이드(Merseyside)	(0)	0.0
	던팜린(Dunfermline)	(0)	0.0
	노샘프턴	(0)	0.0
	첼름스퍼드	(0)	0.0
	체스터	(0)	0.0
	모름/무응답	(0)	0.0
독일	독일 전체	(77)	0.6
	뮌헨(Munich)	(13)	0.1
	프랑크푸르트(Flankfurt)	(8)	0.1
	베를린(Berlin)	(7)	0.1
	슈투트가르트(StuttGart)	(5)	0.0
	함부르크(Hamburg)	(3)	0.0
	켈른	(2)	0.0
	뒤셀도르프(Dusseldorf)	(2)	0.0
	라이프치히	(2)	0.0
	드레스덴	(2)	0.0
	브레멘(Bremen)	(2)	0.0
	작센주	(2)	0.0
	바이에른(Bayern)	(2)	0.0
	하이델베르크	(1)	0.0
	마인츠	(1)	0.0
	프라이부르크	(1)	0.0
	아헨	(1)	0.0
	노르트라인베스트팔렌주	(1)	0.0
	도르트문트	(1)	0.0
	헴니츠	(1)	0.0
	뉘른베르크	(1)	0.0
	레겐스부르크	(1)	0.0
	바덴	(1)	0.0
	뉘른베르크(NueremBurg)	(1)	0.0
	울름	(1)	0.0
	뉘른스부르크	(1)	0.0
	빌레펠트	(1)	0.0
	트리어	(1)	0.0
	아우그스부르크	(1)	0.0
	라인란트	(1)	0.0
	콘스탄츠	(1)	0.0
	니더작센	(1)	0.0
	다름슈타트	(0)	0.0
	뮌스터	(0)	0.0
만하임	(0)	0.0	
브라덴브루크(Brandenburg)	(0)	0.0	
칼스루에	(0)	0.0	
에센	(0)	0.0	
할레(Halle)	(0)	0.0	
헤센주	(0)	0.0	
본	(0)	0.0	

프랑스	메츠	(0)	0.0
	루앙(Rouen)	(0)	0.0
	루아르아틀랑티크(Loire-Atlantique)	(0)	0.0
	샤랑트	(0)	0.0
	레위니옹(Reunion)	(0)	0.0
	로렌주	(0)	0.0
	생드니	(0)	0.0
	모르비앙	(0)	0.0
	오클레앙	(0)	0.0
	노르파드칼레(프랑스)	(0)	0.0
	프렌스(Fresnes)	(0)	0.0
	르망	(0)	0.0
	렌	(0)	0.0
	랑그도크루시용주	(0)	0.0
	안네시	(0)	0.0
	뤼에유말메종(오드센주)	(0)	0.0
	벨포르	(0)	0.0
	샤텔로	(0)	0.0
	에피날	(0)	0.0
	아비뇽	(0)	0.0
론알프스주	(0)	0.0	
에브뢰(Evreux)	(0)	0.0	
인도	인도 전체	(59)	0.5
	뭄바이(인도)	(11)	0.1
	델리(인도)	(10)	0.1
	방갈로(인도)	(10)	0.1
	뉴델리(인도)	(4)	0.0
	첸나이(인도)	(4)	0.0
	푸네(인도)	(3)	0.0
	바라나시(인도)	(1)	0.0
	타지마할(인도)	(1)	0.0
	콜카타(인도)	(1)	0.0
	하이데라바드(인도)	(1)	0.0
	우타르프라데시주(인도)	(1)	0.0
	아메다바드(인도)	(1)	0.0
	타밀나두주(인도)	(1)	0.0
	뿌네(인도)	(1)	0.0
	안드라프라데쉬(인도)	(1)	0.0
	인도르(인도)	(0)	0.0
	하리아나주(인도)	(0)	0.0
	루디아나(인도)	(0)	0.0
	고아(인도)	(0)	0.0
	자이푸르(인도)	(0)	0.0
	파티알라(인도)	(0)	0.0
	아우랑가바드(인도)	(0)	0.0
코치(인도)	(0)	0.0	
코지코드(인도)	(0)	0.0	
하이드라뵈트(인도)	(0)	0.0	


	코펜하겐(덴마크)	(9)	0.1
	스톡홀름(스웨덴)	(8)	0.1
	프라하(체코)	(8)	0.1
	예테보리(스웨덴)	(7)	0.1
	산티아고(칠레)	(7)	0.1
	바탕가스(필리핀)	(6)	0.1
	팜팡가(필리핀)	(6)	0.1
	토리노(이탈리아)	(6)	0.1
	베른(스위스)	(6)	0.1
	더블린(아일랜드)	(6)	0.0
	헬싱키(핀란드)	(6)	0.0
	요그야카르타주(인도네시아)	(6)	0.0
	하노이(베트남)	(5)	0.0
	암스테르담(네덜란드)	(5)	0.0
	크라쿠프(폴란드)	(5)	0.0
	웰링턴(뉴질랜드)	(5)	0.0
	수라바야(인도네시아)	(5)	0.0
	자바(인도네시아)	(5)	0.0
	몬테레이(멕시코)	(5)	0.0
	리스본(포르투갈)	(5)	0.0
	타우랑가(뉴질랜드)	(5)	0.0
	그라츠(오스트리아)	(5)	0.0
	브뤼셀(벨기에)	(5)	0.0
	요하네스버그(남아프리카공화국)	(4)	0.0
	보고타(콜롬비아)	(4)	0.0
	다바오(필리핀)	(4)	0.0
기타	그단스크(폴란드)	(4)	0.0
	파사이(필리핀)	(4)	0.0
	일로일로(필리핀)	(4)	0.0
	우디네(이탈리아)	(4)	0.0
	나폴리(이탈리아)	(3)	0.0
	리가(라트비아)	(3)	0.0
	라스피나스(필리핀)	(3)	0.0
	겐트(벨기에)	(3)	0.0
	보고르(인도네시아)	(3)	0.0
	오르후스(덴마크)	(3)	0.0
	포르투(포르투갈)	(3)	0.0
	민다나오(필리핀)	(3)	0.0
	제노바(이탈리아)	(3)	0.0
	발레다오스타(이탈리아)	(3)	0.0
	에인트호벤(네덜란드)	(3)	0.0
	반둥(인도네시아)	(3)	0.0
	브라질리아(브라질)	(3)	0.0
	마카사르(인도네시아)	(3)	0.0
	아르가우주(스위스)	(3)	0.0
	플랑드르(벨기에)	(3)	0.0
	튀니스(튀니지)	(3)	0.0
	키예프(우크라이나)	(3)	0.0
	코크(아일랜드)	(3)	0.0
	빌뉴스(리투아니아)	(3)	0.0
	베네치아(이탈리아)	(3)	0.0
	브루나이시티	(3)	0.0
	호치민(베트남)	(3)	0.0
	뇌샬텔(스위스)	(3)	0.0

	카라카스(베네수엘라)	(2)	0.0
	벨파스트(아일랜드)	(2)	0.0
	노르트브라반트주(네덜란드)	(2)	0.0
	아스투리아스(스페인)	(2)	0.0
	자그레브(크로아티아)	(2)	0.0
	루손(필리핀)	(2)	0.0
	라오르(파키스탄)	(2)	0.0
	산타페(아르헨티나)	(2)	0.0
	북아구산(필리핀)	(2)	0.0
	흐로닝언(네덜란드)	(2)	0.0
	트빌리시(그루지야)	(2)	0.0
	넬슨(뉴질랜드)	(2)	0.0
	테살로니키(그리스)	(2)	0.0
	마리우폴(우크라이나)	(2)	0.0
	코르도바(아르헨티나)	(2)	0.0
	파당(인도네시아)	(2)	0.0
	안티폴로(필리핀)	(2)	0.0
	티후아나(멕시코)	(2)	0.0
	플로리에슈티(루마니아)	(2)	0.0
	푸에블라(멕시코)-Puebla	(2)	0.0
	프리토리아(남아프리카공화국)	(2)	0.0
	두랑고(멕시코)-Durango	(2)	0.0
	미나스젤라이스(브라질)	(2)	0.0
	노르셰핑(스웨덴)	(2)	0.0
	아테네(그리스)	(2)	0.0
	발리(인도네시아)	(2)	0.0
기타	백시외(스웨덴)	(2)	0.0
	베로나(이탈리아)	(2)	0.0
	라구나(필리핀)	(2)	0.0
	카우나스(라투아니아)	(2)	0.0
	쿨라(방글라데시)	(2)	0.0
	포카라(네팔)	(2)	0.0
	나가(필리핀)	(2)	0.0
	할렘(네덜란드)	(2)	0.0
	잘츠부르크(오스트리아)	(2)	0.0
	오덴세(덴마크)	(2)	0.0
	헬싱보리(스웨덴)	(2)	0.0
	욘실라(스웨덴)	(2)	0.0
	로토루아(뉴질랜드)	(2)	0.0
	과야킬(에콰도르)	(2)	0.0
	타구이그(필리핀)	(2)	0.0
	팀아루(뉴질랜드)	(2)	0.0
	프레쇼프(슬로바키아)	(2)	0.0
	상트갈렌(스위스)	(2)	0.0
	솔라웨이(인도네시아)	(2)	0.0
	쇠데르만란드(스웨덴)	(2)	0.0
	타우포(뉴질랜드)	(2)	0.0
	송노피오라네(노르웨이)	(2)	0.0
	소피아(불가리아)	(2)	0.0
	포트오브스페인(트리니다드토바고)	(2)	0.0
	벨그라데(세르비아)	(2)	0.0
	파나마시티(파나마)	(2)	0.0
	카토비체(폴란드)	(2)	0.0
	크리스트처치(뉴질랜드)	(2)	0.0

부록1

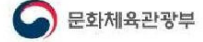


질문지 Questionnaire





2016년 외래관광객 실태조사



ID							

안녕하십니까?

한국 정부에서는 방한하는 외래 관광객을 대상으로 여행 형태 등 조사를 실시하고 있습니다.

본 조사 결과는 방한 외래 관광객에 보다 나은 서비스를 제공하기 위해 활용됩니다.

잠시만 시간을 내셔서 협조해 주시면 대단히 감사하겠습니다.

문화체육관광부

주관 기관	(재)한국문화관광연구원	조사 기관	(주)칸타퍼블릭
--------------	--------------	--------------	----------

할당 확인	조사지역 (항/공항)		거주 국가		성별	
조건 확인	1. 만 15세 미만 (<input type="checkbox"/> 예 / <input type="checkbox"/> 아니오) 2. 체류기간 1년 초과 (<input type="checkbox"/> 예 / <input type="checkbox"/> 아니오) 3. 한국 국적 외국인 (<input type="checkbox"/> 예 / <input type="checkbox"/> 아니오) 4. 국내 관광 없는 환승자 (<input type="checkbox"/> 예 / <input type="checkbox"/> 아니오) 5. 관광목적 아닌 기장, 승무원, 군인 (<input type="checkbox"/> 예 / <input type="checkbox"/> 아니오)					

면접원 기록	면접원 성명:				면접원 ID:	
	면접시간:	월	일	시	분	조사장소: 카운터



한국 여행 방한 횟수 및 시기

문1 귀하의 여행 횟수에 대해 다음 질문에 답해 주십시오.

문1-1 이번이 처음 방한하십니까? ① 예(≡ **문2**) ② 아니오(≡ **문1-2**)

문1-2 (**문1-1**에서 '② 아니오'인 경우)
아니면 몇 번째 방한하십니까? (_____)회

한국 결정 과정

문2 귀하는 이번 해외여행에서 한국만 방문 하십니까?
아니면 다른 국가도 함께 방문하십니까? 한국과 함께 다른 국가도 방문하셨다면 한국 방문 직전 또는 직후 어느 국가를 방문하시는지 적어주십시오. 자국은 제외하고 적어주세요.

- ① 한국만 방문
- ② 한국입국 전 방문한 국가 : _____
- ③ 한국출국 후 방문할 국가 : _____

문3 이번 한국 여행을 결정한 시점은 언제입니까?

(_____)개월 전

문4 한국을 여행목적지로 선정한 과정에 대하여 맞는 것에 응답해 주십시오.

- ① 여행 계획 시 처음부터 한국을 목적지로 선정했다
- ② 다른 국가와 비교하여 최종적으로 한국을 목적지로 선정했다
(한국과 함께 방문을 검토했던 국가 이름을 적어주십시오 : _____)

주요 방한 목적

문5 이번 한국방문의 주된 목적을 하나만 선택해 주십시오.

- ① 여가, 위락, 개별휴가
- ② 뷰티, 건강 및 치료
- ③ 종교 및 순례
- ④ 쇼핑
- ⑤ 친구, 친지 방문
- ⑥ 사업 또는 전문 활동
- ⑦ 교육(어학프로그램, 연수 등)
- ⑧ 기타 _____

한국 선택시 고려 요인

문5-1 (5번에서 ①~④번 응답자만)

한국을 여행목적지로 선택할 때 고려한 요인을 우선순위에 따라 3가지만 응답해 주십시오.

1순위 (_____) → 2순위 (_____) → 3순위 (_____)

- ① 자연풍경
- ② 역사/문화유적
- ③ 잘 갖춰진 휴양시설
- ④ 패션, 유행 등 세련된 문화
- ⑤ 경제적인 여행비용
- ⑥ 안전/치안
- ⑦ K-POP/ 한류스타 팬 미팅 및 공연관람, 한류 이벤트
- ⑧ 치료(병의원 방문)
- ⑨ 여행 가능한 여가시간
- ⑩ 쇼핑
- ⑪ 음식/미식 탐방
- ⑫ 유종/ 놀이시설
- ⑬ 기후 /뚜렷한 사계절
- ⑭ 거리
- ⑮ 숙박시설/편리한 교통
- ⑯ 등을 경험하고 싶어서
- ⑰ 이·미용 서비스
- ⑱ 기타 _____

한국 여행정보 입수경로

문6 이번 한국여행을 준비하는 과정에서 한국여행에 대한 상세한 정보나 지식은 주로 어디서 입수하셨는지 많이 이용한 순서대로 3가지만 선택하여 주십시오.

1순위 (____) ▶ 2순위 (____) ▶ 3순위 (____)

- | | |
|------------------------|----------------------------|
| ① 여행사 | ② 친지, 친구, 동료 |
| ③ 인터넷 | ④ 관광안내서적 |
| ⑤ 보도(TV,라디오, 신문, 잡지 등) | ⑥ 한국기관(한국관광공사, 대사관, 무역관 등) |
| ⑦ 항공사, 호텔 | ⑧ 기타 |
| ⑨ 정보를 얻지 않았다 | |

동반자 현황

문7 이번 한국여행을 함께한 동반인원은 총 몇 명입니까?
동반자가 있는 경우 동반자를 모두 선택해주시고, 각 동반자가 몇 명인지 작성해 주십시오.

동반자 유형 (중(본인포함))	동반 인원
① 혼자 왔다	명
② 혼자 왔다	1명
② 가족/친지	명
③ 친구/연인	명
④ 직장동료	명
⑤ 기타	명

방한 기간 중 활동

문8 다음은 한국방문 중 경험한 활동에 대한 질문입니다. 아래 보기에서 선택하여 주십시오.

【참여활동 보기】

- | | |
|------------------------------------------------|------------------------------------|
| ① 쇼핑 | ② 식도락 관광 |
| ③ 온천, 스파 | ④ 휴양, 휴식(리조트) |
| ⑤ 뷰티관광(마사지샵, 헤어샵, 네일케어 등) | ⑥ 의료관광(피부과, 성형외과 건강검진, 한방 등 병원 방문) |
| ⑦ 유흥/오락(나이트라이프) | ⑧ 카지노 |
| ⑧ 테마파크 | ⑨ 스포츠활동 (스키, 수영, 골프 등) |
| ⑩ 레포츠활동(캠핑, 등반, 래프팅, 하이킹 등) | ⑩ 직업적 스포츠 활동 |
| ⑪ 시찰(산업시설 등) | ⑪ 연수, 교육, 연구 |
| ⑫ 미팅, 회의, 학술회, 박람회 참가 | ⑫ 업무 수행 |
| ⑬ 고궁/역사 유적지 방문 | ⑬ 자연경관 감상 |
| ⑭ 공연, 민속행사, 축제참가 및 관람 | ⑭ 박물관, 전시관 방문 |
| ⑮ 시티투어버스 이용 | |
| ⑯ 전통문화체험 (멤플스테이, 한옥/고택, 태권도, 김치 등 한국 음식 만들기 등) | |
| ⑰ 기타(구체적으로 기재 : _____) | |

문8-1 이번 한국방문 기간 동안 많이 참여하신 활동을 순서대로 3가지만 선택하여 주십시오.

1순위 (____) ▶ 2순위 (____) ▶ 3순위 (____)

문8-2 이번 한국방문 기간 동안 참여하신 활동 중 가장 좋았던 활동을 하나만 선택하여 주십시오.

(____)

방문지

1009 이번 한국여행시 방문한 곳을 모두 선택해 주십시오

1010 한국 체류일수는 몇일/몇박입니까?
 시도별 숙박일수는 몇박입니까?

()일/()박



- ① 서울(Seoul)
- ② 인천(Incheon)
- ③ 경기(Gyeonggi-do)
- ④ 강원(Gangwon-do)
- ⑤ 대전(Daejeon)
- ⑥ 충북(Chungcheongbuk-do)
- ⑦ 충남(Chungcheongnam-do)
- ⑧ 세종(Sejong)
- ⑨ 경북(Gyeongsangbuk-do)
- ⑩ 경남(Gyeongsangnam-do)
- ⑪ 대구(Daegu)
- ⑫ 울산(Ulsan)
- ⑬ 부산(Busan)
- ⑭ 광주(Gwangju)
- ⑮ 전북(Jeollabuk-do)
- ⑯ 전남(Jeollanam-do)
- ⑰ 제주(Jeju)

구분		방문지		
시·도	숙박일수			
서울	박	<input type="checkbox"/> (1) 고궁 <input type="checkbox"/> (2) 박물관(기념관) <input type="checkbox"/> (3) 인사동 <input type="checkbox"/> (4) 남산/N서울타워 <input type="checkbox"/> (5) 명동 <input type="checkbox"/> (6) 남대문시장 <input type="checkbox"/> (7) 코엑스	<input type="checkbox"/> (8) 동대문시장 <input type="checkbox"/> (9) 이태원 <input type="checkbox"/> (10) 잠실(롯데월드) <input type="checkbox"/> (11) 여의도(63빌딩) <input type="checkbox"/> (12) 한강/유람선 <input type="checkbox"/> (13) 정계천/광화문광장 <input type="checkbox"/> (14) 신촌/홍대주변	<input type="checkbox"/> (15) DMC/월드컵 경기장 <input type="checkbox"/> (16) 한옥마을(남산) <input type="checkbox"/> (17) 북촌/삼정동 <input type="checkbox"/> (18) 청담동/압구정동 <input type="checkbox"/> (19) 가로수길 <input type="checkbox"/> (20) 강남역
인천	박	<input type="checkbox"/> (21) 월미도/차이나타운 .개항장/ 연안부두 <input type="checkbox"/> (22) 송도 <input type="checkbox"/> (23) 강화(석모도/연등선원)	<input type="checkbox"/> (24) 영종도/공항주변/인천대교 <input type="checkbox"/> (25) 소래포구	<input type="checkbox"/> (26) 용진(해수욕장) <input type="checkbox"/> (27) 무의도
경기도	박	<input type="checkbox"/> (28) 에버랜드/캐리비안베이 <input type="checkbox"/> (29) 수원화성/화성행궁 <input type="checkbox"/> (30) 임진각평화누리/제3땅굴/ 오두산 통일전망대/판문점 <input type="checkbox"/> (31) 한국민속촌 <input type="checkbox"/> (32) 서울랜드/서울대공원 <input type="checkbox"/> (33) 킨텍스	<input type="checkbox"/> (34) 헤이리예술마을 <input type="checkbox"/> (35) 파주 쇼핑아울렛 <input type="checkbox"/> (36) 여주 쇼핑아울렛 <input type="checkbox"/> (37) 포천(허브아일랜드) <input type="checkbox"/> (38) 부천(웅진플레이도시) <input type="checkbox"/> (39) 양평(두물머리/레일바이크)	<input type="checkbox"/> (40) 가평(자라섬/쁘띠프랑스) <input type="checkbox"/> (41) 안산(대부도/시화호) <input type="checkbox"/> (42) 스키장(지산/양지/베어스타운) <input type="checkbox"/> (43) 통두천(한탄강) <input type="checkbox"/> (44) 평택시(송탄 로데오거리)

제시된 보기 외 서울 및 경기/인천 지역의 기타 방문지 :

시·도	숙박업종			
강원도	숙박업종	<input type="checkbox"/> (45) 강릉(경포대/정동진) <input type="checkbox"/> (46) 속초/양양 <input type="checkbox"/> (47) 동해/삼척	<input type="checkbox"/> (48) 춘천(남이섬) <input type="checkbox"/> (49) 스키장(용평리조트/ 피니스파크/비발디파크) <input type="checkbox"/> (50) 설악(산)	<input type="checkbox"/> (51) 평창(알펜시아) <input type="checkbox"/> (52) 정선(하이원/강원랜드) <input type="checkbox"/> (53) 대관령
대전	숙박업종	<input type="checkbox"/> (54) 엑스포 과학공원	<input type="checkbox"/> (55) 장태산 류양림 <input type="checkbox"/> (56) 계족산활북길(계족산성)	<input type="checkbox"/> (57) 대청호반 <input type="checkbox"/> (58) 유성(유성온천)
충청북도	숙박업종	<input type="checkbox"/> (59) 충주(수안보 온천)	<input type="checkbox"/> (60) 제천(의림지/벼른성지) <input type="checkbox"/> (61) 단양(온달관광지)	<input type="checkbox"/> (62) 속리산
충청남도	숙박업종	<input type="checkbox"/> (63) 태안(안면도/만리포) <input type="checkbox"/> (64) 천안(독립기념관)	<input type="checkbox"/> (65) 보령(대천해수욕장) <input type="checkbox"/> (66) 금산(인상타운) <input type="checkbox"/> (67) 공주(금강자연휴양림)	<input type="checkbox"/> (68) 부여(서동오테마파크) <input type="checkbox"/> (69) 아산(외암 민속마을)
세종시	숙박업종	<input type="checkbox"/> (70) 세종포수공원	<input type="checkbox"/> (71) 배어트리파크	
경상북도	숙박업종	<input type="checkbox"/> (72) 경주(불국사, 보문관광단지, 양동마을) <input type="checkbox"/> (73) 문경(드라마촬영장/문경새재)	<input type="checkbox"/> (74) 안동(하회마을) <input type="checkbox"/> (75) 영주(풍기인상) <input type="checkbox"/> (76) 포항(로미곶 해맞이 광장)	<input type="checkbox"/> (77) 울릉도 <input type="checkbox"/> (78) 백암(백암온천)
경상남도	숙박업종	<input type="checkbox"/> (79) 거제(바람의연막, 외도) <input type="checkbox"/> (80) 통영(현려수도조망케이볼카) <input type="checkbox"/> (81) 지리산국립공원	<input type="checkbox"/> (82) 해인사 <input type="checkbox"/> (83) 남해(독일마을) <input type="checkbox"/> (84) 한려해상국립공원	<input type="checkbox"/> (85) 창원/마산/진해 <input type="checkbox"/> (86) 부곡(부곡하와이) <input type="checkbox"/> (87) 미륵도
대구	숙박업종	<input type="checkbox"/> (88) 팔공산 <input type="checkbox"/> (89) 동성로	<input type="checkbox"/> (90) 비슬산 <input type="checkbox"/> (91) 서문시장	<input type="checkbox"/> (92) 대구타워
울산	숙박업종	<input type="checkbox"/> (93) 신불산(역새공원,홍류폭포)	<input type="checkbox"/> (94) 대왕암공원	<input type="checkbox"/> (95) 현대산업단지
부산	숙박업종	<input type="checkbox"/> (96) 해운대해수욕장/ 누리마루 APEC하우스(동백섬) <input type="checkbox"/> (97) 광안리/광안대교 <input type="checkbox"/> (98) 감천문화마을	<input type="checkbox"/> (99) 용두산공원/BIFF광장/자갈치 <input type="checkbox"/> (100) 이기대/오륙도 <input type="checkbox"/> (101) 달맞이고개	<input type="checkbox"/> (102) 태종대 <input type="checkbox"/> (103) 홍궁사/기장 <input type="checkbox"/> (104) 국제시장
광주	숙박업종	<input type="checkbox"/> (105) 무등산	<input type="checkbox"/> (106) 비엔날레	<input type="checkbox"/> (107) 충장로
전라북도	숙박업종	<input type="checkbox"/> (108) 전주(한옥마을) <input type="checkbox"/> (109) 임실(치즈데자파크)	<input type="checkbox"/> (110) 무주(리조트) <input type="checkbox"/> (111) 익산(미륵사지)	<input type="checkbox"/> (112) 정읍(내장산) <input type="checkbox"/> (113) 남원(광한루)
전라남도	숙박업종	<input type="checkbox"/> (114) 여수(거문도,오동도) <input type="checkbox"/> (115) 지리산국립공원 <input type="checkbox"/> (116) 광양(봉수대)/순천(순천만) <input type="checkbox"/> (117) 보성(보성자뱀)	<input type="checkbox"/> (118) 담양(죽녹원, 메타세쿼이아 가로수길) <input type="checkbox"/> (119) 진도(신비의 바닷길) <input type="checkbox"/> (120) 완도(보길도/정산도)	<input type="checkbox"/> (121) 해남(쌍굴마을) <input type="checkbox"/> (122) 목포(유달산) <input type="checkbox"/> (123) 구례(화엄사)
제주도	숙박업종	<input type="checkbox"/> (124) 한라산 <input type="checkbox"/> (125) 성산일출봉 <input type="checkbox"/> (126) 거문오름용암형출렁계 <input type="checkbox"/> (127) 오설록(박물관)	<input type="checkbox"/> (128) 중문관광단지/서귀포 <input type="checkbox"/> (129) 우도/마라도/주자도 <input type="checkbox"/> (130) 섭지코지 <input type="checkbox"/> (131) 테디베어박물관	<input type="checkbox"/> (132) 용두암 <input type="checkbox"/> (133) 제주 민속촌 <input type="checkbox"/> (134) 제주 올레길 <input type="checkbox"/> (135) 러브랜드

제시된 보기 외 기타 방문지 :

문11 방문한 관광지 중 좋았던 곳을 3군데만 적어주시시오. 상위(문1) 보기 중 좋았던 곳이 있는 경우 보기 번호를 적어 주시면 됩니다

① 1순위 : _____ ② 2순위 : _____ ③ 3순위 : _____

쇼핑 실태

문12 다음은 한국여행 동안 한국 내에서 구입하신 쇼핑에 관련된 질문입니다.
향후 한국 공항면세점에서 쇼핑할 것까지 포함해서 응답해 주시기 바랍니다.

문12-1 이번 한국여행 동안 한국 내에서 구입하신 주요 쇼핑품목을 3가지만 선택하여 주십시오.


- | | |
|-----------------------------------------|---------------------------------------------|
| <input type="checkbox"/> ① 피혁제품 | <input type="checkbox"/> ② 실크, 섬유류 |
| <input type="checkbox"/> ③ 신발류 | <input type="checkbox"/> ④ 의류 |
| <input type="checkbox"/> ⑤ 향수, 화장품 | <input type="checkbox"/> ⑥ 보석/액세서리 |
| <input type="checkbox"/> ⑦ 시계 | <input type="checkbox"/> ⑧ 인삼, 한약재 |
| <input type="checkbox"/> ⑨ 김치 | <input type="checkbox"/> ⑩ 식료품 |
| <input type="checkbox"/> ⑪ 주류 | <input type="checkbox"/> ⑫ 담배 |
| <input type="checkbox"/> ⑬ 음반, DVD | <input type="checkbox"/> ⑭ 서적, 잡지, 문구류 |
| <input type="checkbox"/> ⑮ 인형, 장난감, 게임기 | <input type="checkbox"/> ⑯ 전자, 전기제품 |
| <input type="checkbox"/> ⑰ 자기, 도자기 | <input type="checkbox"/> ⑱ 전통 민예품, 칠기, 목각제품 |
| <input type="checkbox"/> ⑲ 스타 관련 상품 | <input type="checkbox"/> ⑳ 기타_____ |

문12-2 이번 한국여행 동안 쇼핑하신 장소는 주로 어디였는지 3군데만 선택하여 주십시오.

- | | |
|---------------------------------------|--------------------------------------------------|
| <input type="checkbox"/> ① 한국 내 공항면세점 | <input type="checkbox"/> ② 시내면세점 |
| <input type="checkbox"/> ③ 백화점 | <input type="checkbox"/> ④ 남대문시장 |
| <input type="checkbox"/> ⑤ 동대문시장 | <input type="checkbox"/> ⑥ 이태원시장 |
| <input type="checkbox"/> ⑦ 명동 | <input type="checkbox"/> ⑧ 인사동 |
| <input type="checkbox"/> ⑨ 소규모 상점 | <input type="checkbox"/> ⑩ 대형마트(이마트,홈플러스,롯데마트 등) |
| <input type="checkbox"/> ⑪ 기타_____ | |

한국 여행에 대한 전반적 만족도

문13 이번 한국여행에 대한 전반적 만족도는 어느 정도입니까?



한국 여행에 대한 항목별 만족도

문13-1 이번 한국여행의 항목별 만족도를 평가하여 해당번호에 ○표 해주십시오.

항목	매우 만족	만족	보통	불만족	매우 불만족
① 출입국 절차(수속, VISA발급)	<input type="checkbox"/> ⑤	<input type="checkbox"/> ④	<input type="checkbox"/> ③	<input type="checkbox"/> ②	<input type="checkbox"/> ①
② 대중교통(편리성, 서비스)	<input type="checkbox"/> ⑤	<input type="checkbox"/> ④	<input type="checkbox"/> ③	<input type="checkbox"/> ②	<input type="checkbox"/> ①
③ 숙박(편리성, 서비스)	<input type="checkbox"/> ⑤	<input type="checkbox"/> ④	<input type="checkbox"/> ③	<input type="checkbox"/> ②	<input type="checkbox"/> ①
④ 음식(맛, 서비스)	<input type="checkbox"/> ⑤	<input type="checkbox"/> ④	<input type="checkbox"/> ③	<input type="checkbox"/> ②	<input type="checkbox"/> ①
⑤ 쇼핑(편리성, 시설 및 서비스)	<input type="checkbox"/> ⑤	<input type="checkbox"/> ④	<input type="checkbox"/> ③	<input type="checkbox"/> ②	<input type="checkbox"/> ①
⑥ 관광지 매력도(문화유산, 자연경관, 야간관광)	<input type="checkbox"/> ⑤	<input type="checkbox"/> ④	<input type="checkbox"/> ③	<input type="checkbox"/> ②	<input type="checkbox"/> ①
⑦ 관광안내서비스 (관광안내소/관광정보, 가이드/안내원, 안내표지판)	<input type="checkbox"/> ⑤	<input type="checkbox"/> ④	<input type="checkbox"/> ③	<input type="checkbox"/> ②	<input type="checkbox"/> ①
⑧ 언어소통	<input type="checkbox"/> ⑤	<input type="checkbox"/> ④	<input type="checkbox"/> ③	<input type="checkbox"/> ②	<input type="checkbox"/> ①
⑨ 여행경비(관광 상품가격, 관광지 물가)	<input type="checkbox"/> ⑤	<input type="checkbox"/> ④	<input type="checkbox"/> ③	<input type="checkbox"/> ②	<input type="checkbox"/> ①
⑩ 치안(안전성)	<input type="checkbox"/> ⑤	<input type="checkbox"/> ④	<input type="checkbox"/> ③	<input type="checkbox"/> ②	<input type="checkbox"/> ①

항후 3년 내 관광목적 재방문 의향

문14 항후 3년 내에 관광목적으로 한국을 다시 방문할 의사가 있으십니까?

매우 그렇다 그렇다 보통 그렇지 않다 전혀 그렇지 않다
 ⑤-----④-----③-----②-----①

타인 추천 의향

문15 관광지로서 한국을 다른 사람들에게 추천하시겠습니까?

매우 그렇다 그렇다 보통 그렇지 않다 전혀 그렇지 않다
 ⑤-----④-----③-----②-----①

한국 여행 후 한국 이미지 개선

문16 귀하는 이번에 한국을 여행 전 이미지와 여행 후 이미지는 어떻습니까?

여행 전					여행 후				
매우 좋았다	좋았다	보통	나빴다	매우 나빴다	매우 좋았다	좋았다	보통	나빴다	매우 나빴다
<input type="checkbox"/> ⑤	<input type="checkbox"/> ④	<input type="checkbox"/> ③	<input type="checkbox"/> ②	<input type="checkbox"/> ①	<input type="checkbox"/> ⑤	<input type="checkbox"/> ④	<input type="checkbox"/> ③	<input type="checkbox"/> ②	<input type="checkbox"/> ①

한국 여행 형태

문17 귀하의 이번 한국 방문 여행형태는 다음 중 어디에 해당 하십니까?

- ① 개별여행 ② 단체여행 ③ Air-tel Tour

숙박시설 및 숙박기간

문18 이번 한국여행에서 귀하가 이용한 숙박시설을 모두 선택하여 주시고, 각 숙박시설별 숙박기간도 작성 해주십시오.

숙박시설	숙박기간
① 호텔	박
② 유스호텔, 게스트하우스, 여관, 모텔	박
③ 콘도, 펜션, 레지던스 인	박
④ 친척 또는 친구집	박
⑤ 학교/회사 기숙사, 연수원	박
⑥ 사찰	박
⑦ 홈스테이(외국인도시민박업)	박
⑧ 기타()	박

경비

문19 한국여행 중 지출하신 경비에 대한 질문입니다.

【화폐단위 보기】

① 달러(USD)	② 엔화	③ 중국인민폐	④ 홍콩달러
⑤ 싱가포르달러	⑥ 타이완달러	⑦ 호주달러	⑧ 태국바트
⑨ 캐나다달러	⑩ 영국파운드	⑪ 유로화	⑫ 한국 원화
⑬ 말레이시아링깃(RM)	⑭ 러시아루블	⑮ 인도루피아	⑯ 기타()

문19-1 위의 먼저 경비의 화폐단위를 선택해 주시고, 1인당 총 경비를 작성해 주십시오.

전체 경비 총액 (1인당 경비 기준)	화폐단위	지출금액

* **문17** 개별여행 응답자는 국제선 항공료/선박료를 제외한 금액을 적어주십시오

문19-2 이번에는 한국여행 중 지출하신 경비를 항목별로 적어주시기 바랍니다. 화폐단위를 보기에서 선택해 주시고, 동반자가 있는 경우는 1인당 경비를 기입해 주십시오. 귀하의 여행유형에 해당하는 칸에 응답해 주시기 바랍니다.

비용 항목	화폐 단위	①개별여행	②단체여행 or ③Air-tel tour	비고
① 개별 숙박비				
② 거주국 여행사에 지불한 경비				
③ 쇼핑비(항후 한국 공항면세점 이용 고려)				
④ 식음료비				술집 주류비 포함
⑤ 한국 내 교통비				한국내 국내선 항공료 포함
⑥ 오락관련 지출				유흥 놀이공원, 카지노 등
⑦ 한국체재 중 한국여행사에 지불한 비용				음선투어, 한국여행상품비 등
⑧ 문화관련 지출				공연 문화행사 입장료 등
⑨ 운동관련 지출				골프, 스키 등 스포츠 이용/관람료
⑩ 기타 비용				

♣ 자료 분류형 질문 ♣

DQ1. 귀하의 거주 국가 및 도시는? (거주국 : _____ , 거주도시 : _____)

DQ2. 귀하의 성별은?

- ① 남성 ② 여성

DQ3. 귀하의 학력은?

- ① 고졸이하 ② 대졸 ③ 대학원 이상 ④ 기타

DQ4. 귀하의 출생년도는 ? (_____ 년)

DQ5. 귀 가구의 연수입은 얼마입니까?

본인 및 함께 거주하는 가족의 소득을 포함해서 기입해 주십시오. 먼저 화폐단위를 선택하고 수입을 적어 주시기 바랍니다.

【화폐단위 보기】

- | | | | |
|---------------|---------|---------|---------------|
| ① 달러(USD) | ② 엔화 | ③ 중국인민폐 | ④ 홍콩달러 |
| ⑤ 싱가포르달러 | ⑥ 타이완달러 | ⑦ 호주달러 | ⑧ 태국바트 |
| ⑨ 캐나다달러 | ⑩ 영국파운드 | ⑪ 유로화 | ⑫ 한국 원화 |
| ⑬ 말레이시아링깃(RM) | ⑭ 러시아루블 | ⑮ 인도루피아 | ⑯ 기타(_____) |

화폐 단위(_____), 연 수입(_____)

DQ6. 귀하의 직업은?

- | | | |
|-------------------------------------|-----------------------------------------------|----------------------------------------|
| <input type="checkbox"/> ① 공무원, 군인 | <input type="checkbox"/> ② 기업인, 경영직 | <input type="checkbox"/> ③ 사무, 기술직 |
| <input type="checkbox"/> ④ 판매, 서비스직 | <input type="checkbox"/> ⑤ 전문직(교수, 의사, 법률가 등) | <input type="checkbox"/> ⑥ 생산, 기능, 노무직 |
| <input type="checkbox"/> ⑦ 자영업자 | <input type="checkbox"/> ⑧ 학생 | <input type="checkbox"/> ⑨ 주부 |
| <input type="checkbox"/> ⑩ 은퇴자 | <input type="checkbox"/> ⑪ 무직 | <input type="checkbox"/> ⑫ 기타 |

DQ7. 이메일 주소 _____ @ _____

♣ 조사에 협조해 주셔서 대단히 감사합니다 ♣



International Visitors Survey 2016

ID									

Greetings.

The government of the Republic of Korea is conducting a survey on the travel arrangements and so forth of foreigners visiting Korea. The results of this survey will be used to provide better services to foreign visitors to Korea. Please take a moment to provide valuable feedback for us. Thank you.

Ministry of Culture, Sports, and Tourism

Organizer	Korea Culture & Tourism Institute	Surveyor	KANTAR PUBLIC
------------------	-----------------------------------	-----------------	---------------

할당 확인	조사지역 (항/공항)	설문 유형	영어	성별	① 남	② 여
조건 확인	1. 만 15세 미만 (<input type="checkbox"/> 예 / <input type="checkbox"/> 아니오) 2. 체류기간 1년 초과 (<input type="checkbox"/> 예 / <input type="checkbox"/> 아니오) 3. 한국 국적 외국인 (<input type="checkbox"/> 예 / <input type="checkbox"/> 아니오) 4. 국내 관광 없는 환승자 (<input type="checkbox"/> 예 / <input type="checkbox"/> 아니오) 5. 관광목적 아닌 기장, 승무원, 군인 (<input type="checkbox"/> 예 / <input type="checkbox"/> 아니오)					

면접원 기록	면접원 성명:	면접원 ID:
	면접시간: 월 일 시 분	조사장소: 카운터

Number of times to travel abroad and visit Korea

Q1 The following questions related to your travel frequency.

Q1-1 Is this your first visit to Korea? ① Yes(GO to **Q2**) ② No(GO to **Q1-2**)

Q1-2 If not, how many times have you visited Korea before? ()

Deciding to visit Korea

Q2 Did you only visit Korea on this overseas trip or did you also visit other countries?
If you visited other countries please indicate the countries you visited before coming to Korea and the ones you are going to visit after Korea, excluding your home country.

- ① I only visited Korea
② The country/ies I visited before coming to Korea was/were: _____
③ The country/ies I am going to visit after Korea is/are: _____

Q3 When did you decide to visit Korea?

() months ago

Q4 The following questions related to how you chose to visit Korea.

- ① I decided to come to Korea at the beginning when planning this trip.
② I considered other countries before choosing Korea.
(Please write the countries you reviewed along with Korea: _____)

Purpose of visit

Q5 Select **one** major purpose for your visit to Korea.

- | | |
|------------------------------------------------|----------------------------------------|
| ① Leisure, Recreation, Holiday | ② Aesthetic, Health, Medical Treatment |
| ③ Religion or Pilgrimage | ④ Shopping |
| ⑤ Visiting Friends or Family | ⑥ Business or Professional Activities |
| ⑦ Education (Language Program, Training, etc.) | ⑧ Other _____ |


Reasons for selection Korea as a travel destination

Q5-1 (Answer this question only if you chose ①-④ in Q5)

Please select **three major reasons why you chose Korea as a travel destination** in the order of priority.

1st (_____) ➡ 2nd (_____) ➡ 3rd (_____)

- | | |
|------------------------------------------------------|--------------------------------------|
| ① Natural Landscape | ② Shopping |
| ③ Historical and Cultural Remains | ④ Foods/Gourmet meal |
| ⑤ Well-made Recreational facilities | ⑥ Entertainment/Amusement Facilities |
| ⑦ Elegant Culture: Fashion and Trends | ⑧ Weather/Distinct Seasons |
| ⑨ Reasonable Travel Expenses | ⑩ Distance |
| ⑪ Safety/Public order | |
| ⑫ Accommodation Facilities/Convenient Transportation | |
| ⑬ K-POP/Show/Fan meeting of Korean wave celebrities | |
| ⑭ Medical Treatment (Hospital/Clinic) | ⑮ Beauty Treatment |
| ⑯ Leisure Time Available for Travel | ⑰ Other _____ |

Visiting Area					
<p>Q9 Indicate all locations you visited while traveling in Korea this time.</p> <p>Q10 How long did you stay in Korea? Please indicate length of stay for each region and specific places you've visited below.</p>					
	<ul style="list-style-type: none"> ① Seoul ② Incheon ③ Gyeonggi-do ④ Gangwon-do ⑤ Daejeon ⑥ Chungcheongbuk-do ⑦ Chungcheongnam-do ⑧ Sejong ⑨ Gyeongsangbuk-do ⑩ Gyeongsangnam-do ⑪ Daegu ⑫ Ulsan ⑬ Busan ⑭ Gwangju ⑮ Jeollabuk-do ⑯ Jeollanam-do ⑰ Jeju 				
<input type="checkbox"/> ① Seoul () Night(s)	<table border="1" style="width: 100%; border-collapse: collapse;"> <tr> <td style="width: 33%; vertical-align: top;"> <ul style="list-style-type: none"> <input type="checkbox"/> (1) Palaces <input type="checkbox"/> (2) Museums (Memorial Halls) <input type="checkbox"/> (3) Insa-dong <input type="checkbox"/> (4) Namsan/N Seoul Tower <input type="checkbox"/> (5) Myeong-dong <input type="checkbox"/> (6) Namdaemun Market <input type="checkbox"/> (7) COEX </td> <td style="width: 33%; vertical-align: top;"> <ul style="list-style-type: none"> <input type="checkbox"/> (8) Dongdaemun Market <input type="checkbox"/> (9) Itaewon <input type="checkbox"/> (10) Jamsil(Lotte World) <input type="checkbox"/> (11) Yeouido/63 Building <input type="checkbox"/> (12) Hangang River/Ferry <input type="checkbox"/> (13) Cheonggyecheon <input type="checkbox"/> (14) Sinchon/Hongik Univ. </td> <td style="width: 33%; vertical-align: top;"> <ul style="list-style-type: none"> <input type="checkbox"/> (15) DMC/World Cup Stadium <input type="checkbox"/> (16) Hanok village(Namesan) <input type="checkbox"/> (17) Bukchon/Samcheong-dong <input type="checkbox"/> (18) Cheongdam-dong/Jagjujeong-dong <input type="checkbox"/> (19) Garosu-gil street <input type="checkbox"/> (20) Gangnam station </td> </tr> </table>		<ul style="list-style-type: none"> <input type="checkbox"/> (1) Palaces <input type="checkbox"/> (2) Museums (Memorial Halls) <input type="checkbox"/> (3) Insa-dong <input type="checkbox"/> (4) Namsan/N Seoul Tower <input type="checkbox"/> (5) Myeong-dong <input type="checkbox"/> (6) Namdaemun Market <input type="checkbox"/> (7) COEX 	<ul style="list-style-type: none"> <input type="checkbox"/> (8) Dongdaemun Market <input type="checkbox"/> (9) Itaewon <input type="checkbox"/> (10) Jamsil(Lotte World) <input type="checkbox"/> (11) Yeouido/63 Building <input type="checkbox"/> (12) Hangang River/Ferry <input type="checkbox"/> (13) Cheonggyecheon <input type="checkbox"/> (14) Sinchon/Hongik Univ. 	<ul style="list-style-type: none"> <input type="checkbox"/> (15) DMC/World Cup Stadium <input type="checkbox"/> (16) Hanok village(Namesan) <input type="checkbox"/> (17) Bukchon/Samcheong-dong <input type="checkbox"/> (18) Cheongdam-dong/Jagjujeong-dong <input type="checkbox"/> (19) Garosu-gil street <input type="checkbox"/> (20) Gangnam station
<ul style="list-style-type: none"> <input type="checkbox"/> (1) Palaces <input type="checkbox"/> (2) Museums (Memorial Halls) <input type="checkbox"/> (3) Insa-dong <input type="checkbox"/> (4) Namsan/N Seoul Tower <input type="checkbox"/> (5) Myeong-dong <input type="checkbox"/> (6) Namdaemun Market <input type="checkbox"/> (7) COEX 	<ul style="list-style-type: none"> <input type="checkbox"/> (8) Dongdaemun Market <input type="checkbox"/> (9) Itaewon <input type="checkbox"/> (10) Jamsil(Lotte World) <input type="checkbox"/> (11) Yeouido/63 Building <input type="checkbox"/> (12) Hangang River/Ferry <input type="checkbox"/> (13) Cheonggyecheon <input type="checkbox"/> (14) Sinchon/Hongik Univ. 	<ul style="list-style-type: none"> <input type="checkbox"/> (15) DMC/World Cup Stadium <input type="checkbox"/> (16) Hanok village(Namesan) <input type="checkbox"/> (17) Bukchon/Samcheong-dong <input type="checkbox"/> (18) Cheongdam-dong/Jagjujeong-dong <input type="checkbox"/> (19) Garosu-gil street <input type="checkbox"/> (20) Gangnam station 			
<input type="checkbox"/> ② Incheon () Night(s)	<table border="1" style="width: 100%; border-collapse: collapse;"> <tr> <td style="width: 33%; vertical-align: top;"> <ul style="list-style-type: none"> <input type="checkbox"/> (21) Wolmido Island/China Town/ Open Port/Incheon port <input type="checkbox"/> (22) Songdo <input type="checkbox"/> (23) Ganghwa(seokmodo island/ Lotus lantern Int'l meditation center) </td> <td style="width: 33%; vertical-align: top;"> <ul style="list-style-type: none"> <input type="checkbox"/> (24) Yeongjongdo/Vicinity of Airport/ In Cheon bridge <input type="checkbox"/> (25) Soraeopogu Port </td> <td style="width: 33%; vertical-align: top;"> <ul style="list-style-type: none"> <input type="checkbox"/> (26) Ongjin (beach) <input type="checkbox"/> (27) muui island </td> </tr> </table>		<ul style="list-style-type: none"> <input type="checkbox"/> (21) Wolmido Island/China Town/ Open Port/Incheon port <input type="checkbox"/> (22) Songdo <input type="checkbox"/> (23) Ganghwa(seokmodo island/ Lotus lantern Int'l meditation center) 	<ul style="list-style-type: none"> <input type="checkbox"/> (24) Yeongjongdo/Vicinity of Airport/ In Cheon bridge <input type="checkbox"/> (25) Soraeopogu Port 	<ul style="list-style-type: none"> <input type="checkbox"/> (26) Ongjin (beach) <input type="checkbox"/> (27) muui island
<ul style="list-style-type: none"> <input type="checkbox"/> (21) Wolmido Island/China Town/ Open Port/Incheon port <input type="checkbox"/> (22) Songdo <input type="checkbox"/> (23) Ganghwa(seokmodo island/ Lotus lantern Int'l meditation center) 	<ul style="list-style-type: none"> <input type="checkbox"/> (24) Yeongjongdo/Vicinity of Airport/ In Cheon bridge <input type="checkbox"/> (25) Soraeopogu Port 	<ul style="list-style-type: none"> <input type="checkbox"/> (26) Ongjin (beach) <input type="checkbox"/> (27) muui island 			
<input type="checkbox"/> ③ Gyeonggi-do () Night(s)	<table border="1" style="width: 100%; border-collapse: collapse;"> <tr> <td style="width: 33%; vertical-align: top;"> <ul style="list-style-type: none"> <input type="checkbox"/> (28) Everland /caribbean bay <input type="checkbox"/> (29) Suwon Hwaseong Fortress/ Hwaseong Haenggung <input type="checkbox"/> (30) Injingak Nuri Peace park/ A tunnel build by North Korea/ Odusan unification observatory/ Panmunjeom <input type="checkbox"/> (31) Korean Folk Village <input type="checkbox"/> (32) Seoul Land/Seoul grand park <input type="checkbox"/> (33) KINTEX </td> <td style="width: 33%; vertical-align: top;"> <ul style="list-style-type: none"> <input type="checkbox"/> (34) Heyri Artvalley <input type="checkbox"/> (35) Paju Premium Outlets <input type="checkbox"/> (36) Yeosu Premium Outlets <input type="checkbox"/> (37) Pocheon(Herb Island) <input type="checkbox"/> (38) Bucheon/Woongjin playdod <input type="checkbox"/> (39) YangPyeong(Dumulmeori Raibike) </td> <td style="width: 33%; vertical-align: top;"> <ul style="list-style-type: none"> <input type="checkbox"/> (40) Gapyeong/Jarasum /Petit france) <input type="checkbox"/> (41) Ansan(Daebudo/ Sihwaho lake) <input type="checkbox"/> (42) Ski resort(Jisan/Yangji/Bears town) <input type="checkbox"/> (43) Dongducheon(Hantangang river) <input type="checkbox"/> (44) Pyeongtaek (Songtan Rodeo street) </td> </tr> </table>		<ul style="list-style-type: none"> <input type="checkbox"/> (28) Everland /caribbean bay <input type="checkbox"/> (29) Suwon Hwaseong Fortress/ Hwaseong Haenggung <input type="checkbox"/> (30) Injingak Nuri Peace park/ A tunnel build by North Korea/ Odusan unification observatory/ Panmunjeom <input type="checkbox"/> (31) Korean Folk Village <input type="checkbox"/> (32) Seoul Land/Seoul grand park <input type="checkbox"/> (33) KINTEX 	<ul style="list-style-type: none"> <input type="checkbox"/> (34) Heyri Artvalley <input type="checkbox"/> (35) Paju Premium Outlets <input type="checkbox"/> (36) Yeosu Premium Outlets <input type="checkbox"/> (37) Pocheon(Herb Island) <input type="checkbox"/> (38) Bucheon/Woongjin playdod <input type="checkbox"/> (39) YangPyeong(Dumulmeori Raibike) 	<ul style="list-style-type: none"> <input type="checkbox"/> (40) Gapyeong/Jarasum /Petit france) <input type="checkbox"/> (41) Ansan(Daebudo/ Sihwaho lake) <input type="checkbox"/> (42) Ski resort(Jisan/Yangji/Bears town) <input type="checkbox"/> (43) Dongducheon(Hantangang river) <input type="checkbox"/> (44) Pyeongtaek (Songtan Rodeo street)
<ul style="list-style-type: none"> <input type="checkbox"/> (28) Everland /caribbean bay <input type="checkbox"/> (29) Suwon Hwaseong Fortress/ Hwaseong Haenggung <input type="checkbox"/> (30) Injingak Nuri Peace park/ A tunnel build by North Korea/ Odusan unification observatory/ Panmunjeom <input type="checkbox"/> (31) Korean Folk Village <input type="checkbox"/> (32) Seoul Land/Seoul grand park <input type="checkbox"/> (33) KINTEX 	<ul style="list-style-type: none"> <input type="checkbox"/> (34) Heyri Artvalley <input type="checkbox"/> (35) Paju Premium Outlets <input type="checkbox"/> (36) Yeosu Premium Outlets <input type="checkbox"/> (37) Pocheon(Herb Island) <input type="checkbox"/> (38) Bucheon/Woongjin playdod <input type="checkbox"/> (39) YangPyeong(Dumulmeori Raibike) 	<ul style="list-style-type: none"> <input type="checkbox"/> (40) Gapyeong/Jarasum /Petit france) <input type="checkbox"/> (41) Ansan(Daebudo/ Sihwaho lake) <input type="checkbox"/> (42) Ski resort(Jisan/Yangji/Bears town) <input type="checkbox"/> (43) Dongducheon(Hantangang river) <input type="checkbox"/> (44) Pyeongtaek (Songtan Rodeo street) 			
<p>Other Locations in Seoul, Gyeonggi-do, and Incheon Not Listed Above:</p>					

<input type="checkbox"/> ㉔ Gangwon-do () <i>Night(s)</i>		
<input type="checkbox"/> (45) Gangreung(gyeongpo beach /Jeongdongjin beach)	<input type="checkbox"/> (48) Chuncheon(Namiseom Island)	<input type="checkbox"/> (51) PyeongChang(Alphensia)
<input type="checkbox"/> (46) Sokcho/YangYang	<input type="checkbox"/> (49) Ski resort(Yongpyong Resort/ Phoenix Park/Vivaldi Park)	<input type="checkbox"/> (52) Jeongsun(High1 resort/Gangwon land)
<input type="checkbox"/> (47) Donghae/Samcheok	<input type="checkbox"/> (50) Seorak(Mountain)	<input type="checkbox"/> (53) Daegwallyeong
<input type="checkbox"/> ㉕ Daejeon () <i>Night(s)</i>		
<input type="checkbox"/> (54) Expo science park	<input type="checkbox"/> (55) Janglaesan Recreational Forest	<input type="checkbox"/> (57) Daecheong ho Lake
	<input type="checkbox"/> (56) Gyejoksan Hwangtogil Trail (Gyejok Sanseong Fortress)	<input type="checkbox"/> (58) Yuseong spa
<input type="checkbox"/> ㉖ Chungcheongbuk-do () <i>Night(s)</i>		
<input type="checkbox"/> (59) Chungju(Suanbo hot springs)	<input type="checkbox"/> (60) Jecheon (Uirim-Reservoir/ The Holy Land of Barron)	<input type="checkbox"/> (62) Sokilsan Mountain
	<input type="checkbox"/> (61) Danyang(Ondal Tourist Park)	
<input type="checkbox"/> ㉗ Chungcheongnam-do () <i>Night(s)</i>		
<input type="checkbox"/> (63) Taean(Anmyon Island /malipo)	<input type="checkbox"/> (65) Boryeong(Daecheon beach)	<input type="checkbox"/> (68) Buyeo(Seodongyo theme park)
<input type="checkbox"/> (64) CheonAn(The Independence Hall of Korea)	<input type="checkbox"/> (66) Geumsan(Ginseng Town)	<input type="checkbox"/> (69) Asan(Oeam Folk Village)
	<input type="checkbox"/> (67) Gongju(Geumgang Natural Recreation Forest)	
<input type="checkbox"/> ㉘ Sejong () <i>Night(s)</i>		
<input type="checkbox"/> (70) Sejong lake-park	<input type="checkbox"/> (71) Beartree Park	
<input type="checkbox"/> ㉙ Gyeongsangbuk-do () <i>Night(s)</i>		
<input type="checkbox"/> (72) Gyeongju(Bulguksa, Bomunsight seeing pots, Yangdong village)	<input type="checkbox"/> (74) Andong(Hahoe Folk Village)	<input type="checkbox"/> (77) Ulleungdo island
<input type="checkbox"/> (73) Mungyeong(Drama location/ Mungyeong saejae)	<input type="checkbox"/> (75) Yeongju(Punggi Insam)	<input type="checkbox"/> (78) Baekam(Baekam hot springs)
	<input type="checkbox"/> (76) Pohang(Homigot Sunrise Square)	
<input type="checkbox"/> ㉚ Gyeongsangnam-do () <i>Night(s)</i>		
<input type="checkbox"/> (79) Geoje(Hill of wind, Oe Island)	<input type="checkbox"/> (82) Haeinsa Temple	<input type="checkbox"/> (85) Changwon/Masan/Jinhae
<input type="checkbox"/> (80) Tongyoung(Hallyeosudo Cable car)	<input type="checkbox"/> (83) Namhae(Germanvillage)	<input type="checkbox"/> (86) Bugok(Bugokhawaii)
<input type="checkbox"/> (81) Jirisan National Park	<input type="checkbox"/> (84) Hallyehaesang National Park	<input type="checkbox"/> (87) Mireuk Island
<input type="checkbox"/> ㉛ Daegu () <i>Night(s)</i>		
<input type="checkbox"/> (88) Palgongsan Mountain	<input type="checkbox"/> (90) Biseulsan Mountain	<input type="checkbox"/> (92) Daegu Tower
<input type="checkbox"/> (89) Dong-Sung Street	<input type="checkbox"/> (91) Seomunmarket	
<input type="checkbox"/> ㉜ Ulsan () <i>Night(s)</i>		
<input type="checkbox"/> (93) Sinbulsan Mountain (Silver grass sites, Hongnyu Waterfall)	<input type="checkbox"/> (94) Daewangam Park	<input type="checkbox"/> (95) Hyundai Industrial Park
<input type="checkbox"/> ㉝ Busan () <i>Night(s)</i>		
<input type="checkbox"/> (96) Haeundae Beach/ nurimaru APEC House(DongBaek Island)	<input type="checkbox"/> (99) Yongdu Mountain Park/ BIFF Square/Jagalchi Market	<input type="checkbox"/> (102) Taejongdae
<input type="checkbox"/> (97) Gwangalli/gwanganbridge	<input type="checkbox"/> (100) Igidae/Oryukdo island	<input type="checkbox"/> (103) Yonggongsan Temple/Gijang
<input type="checkbox"/> (98) Gamcheon village	<input type="checkbox"/> (101) Dalmaji Hill	<input type="checkbox"/> (104) International market
<input type="checkbox"/> ㉞ Gwangju () <i>Night(s)</i>		
<input type="checkbox"/> (105) Mt. Mudeung	<input type="checkbox"/> (106) Biennale	<input type="checkbox"/> (107) Chungjangno street
<input type="checkbox"/> ㉟ Jeollabuk-do () <i>Night(s)</i>		
<input type="checkbox"/> (108) Jeonju(Hanok village)	<input type="checkbox"/> (110) Muju(Resort)	<input type="checkbox"/> (112) Jeongeup naejangsan
<input type="checkbox"/> (109) Imsil(Cheese them park)	<input type="checkbox"/> (111) Iksan (Mireuk templ site)	<input type="checkbox"/> (113) Namwon(Gwanghanru)
<input type="checkbox"/> ㊱ Jeollanam-do () <i>Night(s)</i>		
<input type="checkbox"/> (114) Yeosu(geomundo island, Odongdo island)	<input type="checkbox"/> (118) Damyang(Jooknokwon bamboo garden, Metasequoia-lined Road)	<input type="checkbox"/> (121) Haenam(Ttankeut/End of the land)
<input type="checkbox"/> (115) Jirisan National Park	<input type="checkbox"/> (119) Jindo(Mysterious Sea Route)	<input type="checkbox"/> (122) Mokpo(Yeodal mountain)
<input type="checkbox"/> (116) Gwangyang(Bongsudae)/ Suncheon(suncheonbay)	<input type="checkbox"/> (120) Wando(Bogildo/cheongsando)	<input type="checkbox"/> (123) Gurye-gun(Hwaum-sa Temple)
<input type="checkbox"/> (117) Boseong(Tea Plantation)		
<input type="checkbox"/> ㊲ Jeju () <i>Night(s)</i>		
<input type="checkbox"/> (124) Mt. Halla	<input type="checkbox"/> (128) Jungmun Resort/Seogwipo	<input type="checkbox"/> (132) Yongdadam Rock
<input type="checkbox"/> (125) Seongsan Sunrise Peak	<input type="checkbox"/> (129) U-do Island/Mara-do Island/ Chuja-do Island	<input type="checkbox"/> (133) Jeju Folk Village
<input type="checkbox"/> (126) Geomun Oreum Lava Tube System	<input type="checkbox"/> (130) Seopjikoji Cape	<input type="checkbox"/> (134) Jeju Olle Route
<input type="checkbox"/> (127) O'sulloc Museum	<input type="checkbox"/> (131) Teddybear Museum	<input type="checkbox"/> (135) Love land
Other Locations Not Listed Above:		
Q11 Indicate the three best places you visited in order of preference. If the place is listed in Q9, then write down the number.		
① 1st : _____	② 2nd : _____	③ 3rd : _____

Shopping in Korea

Q12 The following questions are related to the goods you purchased in Korea during your visit.
Please include the goods you have purchased already or are planning to purchase at the airport duty free shops later.

Q12-1 Check the three major items that you purchased in Korea during your visit.

- | | |
|----------------------------------------------------|------------------------------------------------------------------------------|
| <input type="checkbox"/> ① Leather goods | <input type="checkbox"/> ② Silk, Fabrics |
| <input type="checkbox"/> ③ Shoes | <input type="checkbox"/> ④ Clothing |
| <input type="checkbox"/> ⑤ Perfume, Cosmetics | <input type="checkbox"/> ⑥ Jewelry, Accessories |
| <input type="checkbox"/> ⑦ Watch | <input type="checkbox"/> ⑧ Ginseng, Medicinal Herbs |
| <input type="checkbox"/> ⑨ Kimchi | <input type="checkbox"/> ⑩ Groceries |
| <input type="checkbox"/> ⑪ Alcohol | <input type="checkbox"/> ⑫ Cigarettes |
| <input type="checkbox"/> ⑬ Record, DVD | <input type="checkbox"/> ⑭ Book, Magazine, Stationery |
| <input type="checkbox"/> ⑮ Doll, Toy, Game Machine | <input type="checkbox"/> ⑯ Electronic or Electrical Goods |
| <input type="checkbox"/> ⑰ Ceramics, Pottery | <input type="checkbox"/> ⑱ Traditional Folk Craft, Lacquerware, Woodcarvings |
| <input type="checkbox"/> ⑲ Celebrity Related Goods | <input type="checkbox"/> ⑳ Other (Specify) _____ |

Q12-2 Please check the three major shopping places you visited during your visit.

- | | |
|------------------------------------------------------------|-----------------------------------------------------------------------------|
| <input type="checkbox"/> ① Airport duty-free shop in Korea | <input type="checkbox"/> ② Downtown duty-free shop |
| <input type="checkbox"/> ③ Department store | <input type="checkbox"/> ④ Namdaemun Market |
| <input type="checkbox"/> ⑤ Dongdaemun Market | <input type="checkbox"/> ⑥ Itaewon Market |
| <input type="checkbox"/> ⑦ Myeong-dong | <input type="checkbox"/> ⑧ Insa-dong |
| <input type="checkbox"/> ⑨ Small Retail Store | <input type="checkbox"/> ⑩ Hypermarket (E-Mart, Homeplus, LOTTE Mart, etc.) |
| <input type="checkbox"/> ⑪ Other (Specify) _____ | |

Overall satisfaction on travel in Korea

Q13 How would you rate your overall satisfaction with your visit to Korea?

- | | | | | |
|----------------|-----------|------|-------------|------------------|
| Very Satisfied | Satisfied | Fair | Unsatisfied | Very Unsatisfied |
| ⑤ | ④ | ③ | ② | ① |

Itemized satisfaction on travel in Korea

Q13-1 Please indicate how satisfied or dissatisfied you were for each area during your visit by marking the corresponding number.

Subject	Very Satisfied	Satisfied	Fair	Unsatisfied	Very Unsatisfied
① Immigration(procedure, VISA issuing)	<input type="checkbox"/> ⑤	<input type="checkbox"/> ④	<input type="checkbox"/> ③	<input type="checkbox"/> ②	<input type="checkbox"/> ①
② Public Transportation(convenience, service quality)	<input type="checkbox"/> ⑤	<input type="checkbox"/> ④	<input type="checkbox"/> ③	<input type="checkbox"/> ②	<input type="checkbox"/> ①
③ Accommodation(convenience, service quality)	<input type="checkbox"/> ⑤	<input type="checkbox"/> ④	<input type="checkbox"/> ③	<input type="checkbox"/> ②	<input type="checkbox"/> ①
④ Food(Taste, service quality)	<input type="checkbox"/> ⑤	<input type="checkbox"/> ④	<input type="checkbox"/> ③	<input type="checkbox"/> ②	<input type="checkbox"/> ①
⑤ Shopping(convenience, service/facility quality)	<input type="checkbox"/> ⑤	<input type="checkbox"/> ④	<input type="checkbox"/> ③	<input type="checkbox"/> ②	<input type="checkbox"/> ①
⑥ Appeal of Tourist Spots(Cultural heritage, Landscape, Night view)	<input type="checkbox"/> ⑤	<input type="checkbox"/> ④	<input type="checkbox"/> ③	<input type="checkbox"/> ②	<input type="checkbox"/> ①
⑦ Tourist Information Services (Tourist Information Center/Travel Information, Guide/Information Desk Clerk, Directional sign)	<input type="checkbox"/> ⑤	<input type="checkbox"/> ④	<input type="checkbox"/> ③	<input type="checkbox"/> ②	<input type="checkbox"/> ①
⑧ Communication(Language)	<input type="checkbox"/> ⑤	<input type="checkbox"/> ④	<input type="checkbox"/> ③	<input type="checkbox"/> ②	<input type="checkbox"/> ①
⑨ Travel Expenses(Souvenir price, Admission fee)	<input type="checkbox"/> ⑤	<input type="checkbox"/> ④	<input type="checkbox"/> ③	<input type="checkbox"/> ②	<input type="checkbox"/> ①
⑩ Security(Safety)	<input type="checkbox"/> ⑤	<input type="checkbox"/> ④	<input type="checkbox"/> ③	<input type="checkbox"/> ②	<input type="checkbox"/> ①

Travelling expenses

Q19 The following questions are related to your traveling expenses during your visit.

【 Currencies 】

- | | | | |
|-------------------------------|-------------------------|-------------------------|---------------------|
| ① United States Dollars (USD) | ② Japanese Yen | ③ Chinese Yuan Renminbi | ④ Hong Kong Dollars |
| ⑤ Singapore Dollars | ⑥ Taiwanese New Dollars | ⑦ Australian Dollars | ⑧ Thai Baht |
| ⑨ Canadian Dollars | ⑩ United Kingdom Pound | ⑪ Euro | ⑫ Korean Won |
| ⑬ Malaysian Ringgits (RM) | ⑭ Russian Rubles | ⑮ Indian Rupee | ⑯ Other () |

Q19-1 Please check the currency first and then write the total amount of travel expenses per person.

Total Expenses (Per Person)	Currency Unit	Amount

* **Q17** Please calculate your total expenses excluding airfare or ferry fare.

Q19-2 Please indicate **the expenses** you spent for each of the following items during your visit.

Select the currency first and then write the amount of expenses per person if you were traveling with a partner. Write under the column indicating the travel arrangements you made.

Expenses Item	Currency	① Independent Travel	② Full-Package Tour or ③ Air-tel tour	Remarks
① Individual Accommodation		X	X	
② Expenses Paid to the Travel Agency in Your Country		X		
③ Shopping (Including expected expenses in Korea Airport Duty free shop later)				
④ Foods and Beverages				Including liquor tabs t bars
⑤ Local Transportation				Including domestic flights
⑥ (Expenses related to) Entertainment				Recreation, theme park, casino, etc.
⑦ Expenses Paid to a Korean Travel Agency While Traveling in Korea				Optional tour fees, Korean tour package fees
⑧ (Expenses related to) Cultural activities				Admission to performances and cultural activities
⑨ (Expenses related to) Sports activities				Expenses for participating in sports activities (golf, skiing, etc.)
⑩ Other				

♣ Demographic Questions ♣

DQ1. Country and city of residence: (Country: _____, City: _____)

DQ2. Gender

- ① Male ② Female

DQ3. Education

- ① Elementary School - High School
② College/University Graduate
③ Graduate School or Higher
④ Other

DQ4. Year of Birth (_____)

DQ5. How much is your household's annual income? Please include the income of all family members.

Select the currency first, and write your annual income below.

【Currencies】

<input type="checkbox"/> ① United States Dollars	<input type="checkbox"/> ② Japanese Yen	<input type="checkbox"/> ③ Chinese Yuan Renminbi	<input type="checkbox"/> ④ Hong Kong Dollars
<input type="checkbox"/> ⑤ Singapore Dollars	<input type="checkbox"/> ⑥ Taiwanese New	<input type="checkbox"/> ⑦ Australian Dollars	<input type="checkbox"/> ⑧ Thai Baht
<input type="checkbox"/> ⑨ Canadian Dollars	<input type="checkbox"/> ⑩ United Kingdom	<input type="checkbox"/> ⑪ Euro	<input type="checkbox"/> ⑫ Korean Won
<input type="checkbox"/> ⑬ Malaysian Ringgits	<input type="checkbox"/> ⑭ Russian Rubles	<input type="checkbox"/> ⑮ Indian Rupee	<input type="checkbox"/> ⑯ Other (_____)

Currency (_____), Annual Income (_____)

DQ6. Occupation

- | | |
|---------------------------------------------------------------------------------|----------------------------------------------------------|
| <input type="checkbox"/> ① Government or Armed forces | <input type="checkbox"/> ② Business Executive or Manager |
| <input type="checkbox"/> ③ Clerical Worker or Technician | <input type="checkbox"/> ④ Sales or Service Worker |
| <input type="checkbox"/> ⑤ Specialized Job (Professor, Doctor, Lawyer, etc.) | |
| <input type="checkbox"/> ⑥ Factory Worker, Technical Worker, Construction Labor | |
| <input type="checkbox"/> ⑦ Self-Employed | <input type="checkbox"/> ⑧ Student |
| <input type="checkbox"/> ⑨ Homemaker | <input type="checkbox"/> ⑩ Retired |
| <input type="checkbox"/> ⑪ Unemployed | <input type="checkbox"/> ⑫ Other |

DQ7. E-mail Address _____@_____

♣ Thank you very much for your cooperation ♣



2016年 外来観光客実態調査

ID									

韓国政府では海外から韓国を訪れる観光客を対象として旅行の実態などの調査を行っています。この調査の結果は、訪韓外来観光客により良いサービスを提供するために活用されます。多少のお時間を割いて調査にご協力くださいますようお願い申し上げます。

文化体育観光部

主管 機関	韓国文化観光研究院	調査 機関	KANTAR PUBLIC
------------------	-----------	------------------	---------------

할당 확인	조사지역 (항/공항)	설문 유형	일본어	성별	① 남	② 여
조건 확인	1. 만 15세 미만 (□ 예 / □ 아니오) 2. 체류기간 1년 초과 (□ 예 / □ 아니오) 3. 한국 국적 외국인(□ 예 / □ 아니오) 4. 국내 관광 없는 환승자(□ 예 / □ 아니오) 5. 관광목적 아닌 기장, 승무원, 군인 (□ 예 / □ 아니오)					

면접원 기록	면접원 성명:	면접원 ID:
	면접시간: 월 일 시 분	조사장소: 카운터

韓国旅行 訪韓回数及び時期

問1 旅行回数について次の質問にお答えください。

問1-1 今回は初めての訪韓ですか。□ ① はい (☞ 問2) □ ② いいえ (☞ 問1-2)

問1-2 または、何回目の訪韓ですか。()

韓国 決定 過程

問2 今回の海外旅行で韓国だけを訪問なさいますか？

それとも他の国家も訪問なさいますか。韓国と他の国家も訪問なさった(なさる)とすれば、韓国に来られる直前または直後の訪問国家を記入してください。ご自分の居住国は除きます。

① 韓国のみ訪問

② 韓国入国前に訪問した国家: _____

③ 韓国出国後に訪問する国家: _____

問3 今回の韓国旅行を決定したのはいつですか？

()か月前

問4 韓国を旅行目的地として選んだ過程について該当するものをお答えください。

① 旅行を計画した際に初めから韓国を目的地として選んだ。

② 他の国家と比較して最終的に韓国を目的地として選んだ。

(韓国とともに訪問を検討した国を記入して下さい: _____)

主要 訪韓目的

問5 今回の韓国訪問の主な目的をひとつだけ選んでください。

① 余暇、娯楽、自己開発休暇

② エスア、健康診断および治療

③ 宗教および巡礼

④ ショッピング

⑤ 友人、知人訪問

⑥ 事業または専門活動、ビジネス

⑦ 教育(語学プログラム、研修など)

⑧ その他 _____

韓国 選択 時 考慮要因

問5-1 (5番で①~④と回答した場合)

韓国を旅行目的地として選ぶ際に考慮した要因を主なものから順に3つ選んでください。

1番目(____) ➡ 2番目(____) ➡ 3番目(____)

① 自然風景

② ショッピング

③ 歴史/文化遺跡

④ 食べ物/グルメ

⑤ 設備のいい休養施設

⑥ 娯楽/遊戯施設

⑦ ファッション、流行など洗練された文化

⑧ 気候/はっきりとした四季

⑨ 経済的な旅行費用

⑩ 距離

⑪ 安全 /治安

⑫ 宿泊施設/便利な交通

⑬ K-POP/ 韓流 スターのファン集会及び公演観覧、韓流 イベントなどを体験したいから

⑭ 治療 (病院訪問)

⑮ 美容・美容サービス

⑯ 旅行可能な余暇時間

⑰ その他 _____

韓国 旅行情報 入手経路

問6 今回の韓国旅行を準備する過程で韓国旅行に関する詳しい情報や知識を主にどこから得られましたか。主に利用したものから順に3つ選んでください。

1番目 (_____) → 2番目 (_____) → 3番目 (_____)

- | | |
|-----------------------|--------------------------|
| ① 旅行会社 | ② 知り合い、友人、同僚 |
| ③ インターネット | ④ 観光案内書 |
| ⑤ 報道(テレビ、ラジオ、新聞、雑誌など) | ⑥ 韓国機関(韓国観光公社、大使館、貿易館など) |
| ⑦ 航空会社、ホテル | ⑧ その他 |
| ⑨ 情報を収集しなかった | |

同伴者 現況

問7 今回の韓国旅行に同伴した方の数は合わせて何人ですか？
同伴者がいる場合には同伴者をすべて選択して、それぞれ何人かをご記入ください。

同伴者のタイプ	同伴者数
計(ご本人を含む)	人
① 一人で来た	1人
② 家族/親戚	人
③ 友人/恋人	人
④ 職場の同僚	人
⑤ その他	人

訪韓期間中の活動

問8 次は韓国訪問中に体験なされたことについての質問です。下記の中から選択してください。

【なされたこと】

- | | |
|-----------------------------------------|----------------------------------|
| ① ショッピング | ② グルメ観光 |
| ③ 温泉、スパ | ④ 休養、リゾート |
| ⑤ 美容観光(マッサージ、ヘアサロン、ネイルケアなど) | ⑥ 医療観光(皮膚科、美容整形外科、健康診断、韓方など)韓医訪問 |
| ⑦ 娯楽/ナイトライフ | ⑧ カジノ |
| ⑨ テーマパーク | ⑩ スポーツ(スキー、水泳、ゴルフなど) |
| ⑩ レジャースポーツ(キャンプ、登山、ラフティング、ハイキングなど) | ⑪ 職業的スポーツ活動 |
| ⑪ 視察(産業施設など) | ⑫ 研修、教育、研究 |
| ⑫ ミーティング、会議、学術大会、博覧会参加 | ⑬ 業務遂行 |
| ⑬ 古宮/歴史遺跡地訪問 | ⑭ 自然景観鑑賞 |
| ⑭ 公演 民俗行事 祭り、フェスティバル参加・観覧 | ⑮ 博物館、展示館訪問 |
| ⑮ ショッピングツアー | |
| ⑯ 伝統文化体験 (テンプルステイ、テンドンー、キムチカドの韓国料理作りなど) | |
| ⑰ その他(具体的に記載： _____) | |

問8-1 今回の韓国訪問期間中になされたことを順に3つお選びください。

1番目 (_____) → 2番目 (_____) → 3番目 (_____)

問8-2 今回の韓国訪問期間中に行った活動の中で最も印象に残ったことをひとつだけお選びください。

(_____)

訪問地		
<p>問9 今回の韓国旅行で訪問する場所をすべて選択してください。</p> <p>問10 韓国滞在日数は、何泊何日ですか？ ()日 / ()泊 都市別宿泊日数は何泊ですか？</p>		
	<ul style="list-style-type: none"> ① ソウル ② 仁川 ③ 京畿道 ④ 江原道 ⑤ 大田 ⑥ 忠清北道 ⑦ 忠清南道 ⑧ 海印寺 ⑨ 慶尚北道 ⑩ 慶尚南道 ⑪ 大邱 ⑫ 蔚山 ⑬ 釜山 ⑭ 光州 ⑮ 全羅北道 ⑯ 全羅南道 ⑰ 済州島 	
<p><input type="checkbox"/> ① ソウル _____ 泊</p>		
<ul style="list-style-type: none"> <input type="checkbox"/> (1) 古宮 <input type="checkbox"/> (2) 博物館(記念館) <input type="checkbox"/> (3) 仁寺洞 <input type="checkbox"/> (4) 南山/Nソウルタワー <input type="checkbox"/> (5) 明洞 <input type="checkbox"/> (6) 南大門市場 <input type="checkbox"/> (7) コ엑クス 	<ul style="list-style-type: none"> <input type="checkbox"/> (8) 東大門市場 <input type="checkbox"/> (9) 梨泰院 <input type="checkbox"/> (10) チャムシル(ロッテワールド) <input type="checkbox"/> (11) 汝矣島/63ビル/永登浦 <input type="checkbox"/> (12) 漢江/遊覧船 <input type="checkbox"/> (13) 清溪河/光化門観光 <input type="checkbox"/> (14) 新村/弘大周辺 	<ul style="list-style-type: none"> <input type="checkbox"/> (15) DMC/ワールドカップ競技場 <input type="checkbox"/> (16) 韓屋村(南山) <input type="checkbox"/> (17) 北村 <input type="checkbox"/> (18) 清潭洞 <input type="checkbox"/> (19) カロスキル <input type="checkbox"/> (20) 江南駅
<p><input type="checkbox"/> ② 仁川 _____ 泊</p>		
<ul style="list-style-type: none"> <input type="checkbox"/> (21) 月尾島 (ウォルミド) /チャイナタウン/開港場/沿岸埠頭 <input type="checkbox"/> (22) 松島 <input type="checkbox"/> (23) 江華島[蔭毛島 (ソッコムド) / 燃燈海院 (ヨンドンソンノン)] 	<ul style="list-style-type: none"> <input type="checkbox"/> (24) 永宗島/空徳周辺/仁川大橋 <input type="checkbox"/> (25) 蘇業浦口 (ソレポグ) 	<ul style="list-style-type: none"> <input type="checkbox"/> (26) オンジン (海水浴場) <input type="checkbox"/> (27) 舞衣島 (ムイド)
<p><input type="checkbox"/> ③ 京畿道 _____ 泊</p>		
<ul style="list-style-type: none"> <input type="checkbox"/> (28) エバーランド/カリピアンベイ <input type="checkbox"/> (29) 水原華城 /華城行宮 <input type="checkbox"/> (30) 臨津閣平和世界/第3演劇/ 島嶼山 (オドクサン) 統一展望台/観音堂 <input type="checkbox"/> (31) 韓国民俗村 <input type="checkbox"/> (32) ソウルランド/ソウル大公園 <input type="checkbox"/> (33) キンテックス 	<ul style="list-style-type: none"> <input type="checkbox"/> (34) ハイリー芸術村 <input type="checkbox"/> (35) バジュショッピングアウトレット <input type="checkbox"/> (36) ヨジュショッピングアウトレット <input type="checkbox"/> (37) ポジョン (ハーブアイランド) <input type="checkbox"/> (38) プジョン(ウンジンプレイ都市) <input type="checkbox"/> (39) ヤンピョン (トゥムルモリ/ レールバイク) 	<ul style="list-style-type: none"> <input type="checkbox"/> (40) 高坪 (カピョン) [ジャラソン/プアフランス] <input type="checkbox"/> (41) 安山(アンサン)[大泉島 (デプド) /始華湖 (シファホ)] <input type="checkbox"/> (42) スキー場(ジヨン/ヤンジ/ペアースタウン) <input type="checkbox"/> (43) 東豆川 (ドンドウチャョン) [漢陽江 (ハントングン)] <input type="checkbox"/> (44) 平澤市(ピョンテグシ) [松泉 (ソントン) ロデオ通り]
<p>上記以外のソウルおよび京畿/仁川地域の訪問地：</p>		

㉔ 江原道		
<input type="checkbox"/> (45) 江陵(칸룬) [鏡浦台(キョンポ대)/正明寺(정명당)]	<input type="checkbox"/> (48) 春川 (춘천) /南怡島	<input type="checkbox"/> (51) 平昌 (평창) [アルペンシア]
<input type="checkbox"/> (46) 東草(동초)/碧湖(백호)	<input type="checkbox"/> (49) 스키場(龍平리조트)/피닉스스퀘어/비발디파크	<input type="checkbox"/> (52) 江陵(칸룬) /칸운산(칸운산)
<input type="checkbox"/> (47) 東海(동해) /三陟(삼척)	<input type="checkbox"/> (50) 雪嶽山(설악산)	<input type="checkbox"/> (53) 大關嶺(대관령)
㉕ 大田		
<input type="checkbox"/> (54) 엑스포과학공원	<input type="checkbox"/> (55) 杜鰲山(거제도) [櫻林(영림)]	<input type="checkbox"/> (57) 大浦湖(대포호)
	<input type="checkbox"/> (56) 龜岩山(거제도) [거제도자연휴양림(거제도자연휴양림)]	<input type="checkbox"/> (58) 佛城(불성) [佛城溫泉]
㉖ 忠清北道		
<input type="checkbox"/> (59) 忠州(충주) [水安堡溫泉]	<input type="checkbox"/> (60) 堤川(제천) [義林社(의림사)/舟楫影地(배교정)]	<input type="checkbox"/> (62) 俗離山(소리산)
	<input type="checkbox"/> (61) 丹陽(단양) [丹連觀光地]	
㉗ 忠清南道		
<input type="checkbox"/> (63) 泰安(태안) [安眠島(안민도)/萬壽浦(만수포)]	<input type="checkbox"/> (65) 保寧(보령) [大川(대천)海水浴場]	<input type="checkbox"/> (68) 扶餘(부여) [善堂洞(산당동) 테마파크]
<input type="checkbox"/> (64) 天安(천안) [獨立記念館]	<input type="checkbox"/> (66) 錦山(경산) [人參타운]	<input type="checkbox"/> (69) 牙山(아산) [外巖(외암)民衆村]
<input type="checkbox"/> (67) 公州(공주) [錦江自然休養林]		
㉘ 海印寺		
<input type="checkbox"/> (70) 海印(해인) 湖水公園	<input type="checkbox"/> (71) Beartree Park	
㉙ 慶尙北道		
<input type="checkbox"/> (72) 慶州(경주) [佛國寺(불국사)、普門(보문) 觀光聖地、良洞村]	<input type="checkbox"/> (74) 安東(안동) [ハハマウル]	<input type="checkbox"/> (77) 蔚陵島(울릉도)
<input type="checkbox"/> (73) 開寧(문경) [드라마촬영場/開寧島嶼(문경섬)]	<input type="checkbox"/> (75) 榮州(영주) [靈基人參]	<input type="checkbox"/> (78) 白巖(백암) [白巖溫泉]
	<input type="checkbox"/> (76) 浦津(포진) [虎尾串(호미꼬) 日の出廣場]	
㉚ 慶尙南道		
<input type="checkbox"/> (79) 巨濟(거제) [鳳の丘/外道(외도)]	<input type="checkbox"/> (82) 海印寺(해인사)	<input type="checkbox"/> (85) 昌寧(창녕)/馬山(마산)/蔚山(울산)
<input type="checkbox"/> (80) 密陽(밀양) [鳳鳴洞(봉명동) 鳳鳴洞(봉명동)]	<input type="checkbox"/> (83) 南海(남해) [ドイツ村]	<input type="checkbox"/> (86) 釜谷(부곡) [釜谷(부곡)]
<input type="checkbox"/> (81) 智異山(지리산) 國立公園	<input type="checkbox"/> (84) 閑麗(한려) 海上國立公園	<input type="checkbox"/> (87) 弼勒島(밀룩도)
㉛ 大邱		
<input type="checkbox"/> (88) 八空山(팔공산)	<input type="checkbox"/> (90) 琵琶山(비슬산)	<input type="checkbox"/> (92) 大邱塔(대邱타워)
<input type="checkbox"/> (89) 東城路(동성로)	<input type="checkbox"/> (91) 西門市場	
㉜ 蔚山		
<input type="checkbox"/> (93) 神德山(신덕산) [스키平原, 紅梅洞(안기동)]	<input type="checkbox"/> (94) 大王巖(대왕암) 公園	<input type="checkbox"/> (95) 現代事業團地
㉝ 釜山		
<input type="checkbox"/> (96) 海雲台海水浴場/스리마해운(海雲台)	<input type="checkbox"/> (99) 龜頭山公園/BIFF廣場/ジャカルチ	<input type="checkbox"/> (102) 太宗台(테조강)
<input type="checkbox"/> (97) 廣安里(관안리) / 廣安大橋	<input type="checkbox"/> (100) 二城台(이성대) / 五六島(오륙도)	<input type="checkbox"/> (103) 慶宮寺(경궁사) / 佛國(불국)
<input type="checkbox"/> (98) 甘川(칸쵸) 文化村	<input type="checkbox"/> (101) 看月(달마지) 峯	<input type="checkbox"/> (104) 國際市場
㉞ 光州		
<input type="checkbox"/> (105) 龜等山(구등산)	<input type="checkbox"/> (106) 비엔나레	<input type="checkbox"/> (107) 忠壯路(충장로)
㉟ 全羅北道		
<input type="checkbox"/> (108) 全州(全州) [韓屋村]	<input type="checkbox"/> (110) 茂朱(무주) 리조트	<input type="checkbox"/> (112) 井邑(정읍) [內藏山(내장산)]
<input type="checkbox"/> (109) 任實(임실) [チーズテーマパーク]	<input type="checkbox"/> (111) 始山(시산) [芬香寺(분향사)]	<input type="checkbox"/> (113) 南原(남원) [廣寒洞(관한동)]
㊱ 全羅南道		
<input type="checkbox"/> (114) 靈巖(영암) [巨文島(구문도), 梧岾(구도)]	<input type="checkbox"/> (118) 靈巖(영암) [竹島(죽도) / 카스키르]	<input type="checkbox"/> (121) 海南(해남) [地の果ての村]
<input type="checkbox"/> (115) 智異山(지리산) 國立公園	<input type="checkbox"/> (119) 珍島(진도) [神祕의海道]	<input type="checkbox"/> (122) 木浦(목포) [雲連山(운연산)]
<input type="checkbox"/> (116) 居昌(거창) [居昌(거창) / 居昌(거창)]	<input type="checkbox"/> (120) 莞島(완도) [南古島(남구도) / 青山島(청산도)]	<input type="checkbox"/> (123) 求禮(구례) [華嚴寺(화엄사)]
<input type="checkbox"/> (117) 宣城(정읍) [宣城茶園]		
㊲ 濟州島		
<input type="checkbox"/> (124) 漢拿山(한라산)	<input type="checkbox"/> (128) 中文觀光團地/西岸(서안)	<input type="checkbox"/> (132) 龜頭岩(구두암)
<input type="checkbox"/> (125) 城山日出峰(성산일출봉)	<input type="checkbox"/> (129) 牛島(우도) / 鳳凰島(마라도) / 楸子島(추자도)	<input type="checkbox"/> (133) 濟州民俗村
<input type="checkbox"/> (126) 拒文岳(거문도) [拒文岳(거문도) / 拒文岳(거문도)]	<input type="checkbox"/> (130) ソブチコジ	<input type="checkbox"/> (134) 濟州올레키르
<input type="checkbox"/> (127) 翁牛(옹유) (博物館)	<input type="checkbox"/> (131) 테디-베어博物館	<input type="checkbox"/> (135) 라플란드
上記以外の訪問地 :		
問11 訪れた観光地の中からもっとも思う所を3か所お選びください。問9の選択肢に良かったと思う観光地がある場合には、その番号をご記入ください。		
① 1 番目 : _____ ② 2 番目 : _____ ③ 3 番目 : _____		

쇼핑िंगの実態

問12 次は韓国旅行中に韓国でなされたショッピングに関する質問です。
今後韓国の空港免税店でショッピングする予定のものまで含めてお答えください。

問12-1 今回の韓国旅行で韓国内で購買した 主なショッピング品目を3つ選んでください。

- | | |
|------------------------------------------|------------------------------------------|
| <input type="checkbox"/> ① 革製品 | <input type="checkbox"/> ② シルク、繊維類 |
| <input type="checkbox"/> ③ 靴、シューズ類 | <input type="checkbox"/> ④ 衣類 |
| <input type="checkbox"/> ⑤ 香水、化粧品 | <input type="checkbox"/> ⑥ 宝石/アクセサリ |
| <input type="checkbox"/> ⑦ 時計 | <input type="checkbox"/> ⑧ 高麗人蔘、韓方薬材 |
| <input type="checkbox"/> ⑨ キムチ | <input type="checkbox"/> ⑩ 食料品 |
| <input type="checkbox"/> ⑪ 酒類 | <input type="checkbox"/> ⑫ タバコ |
| <input type="checkbox"/> ⑬ CD、DVD | <input type="checkbox"/> ⑭ 書籍、雑誌、文具類 |
| <input type="checkbox"/> ⑮ 人形、おもちゃ、ゲーム機器 | <input type="checkbox"/> ⑯ 電子、電化製品 |
| <input type="checkbox"/> ⑰ 附磁器 | <input type="checkbox"/> ⑱ 伝統民芸品、漆器、木工芸品 |
| <input type="checkbox"/> ⑲ スター関連グッズ | <input type="checkbox"/> ⑳ その他_____ |

問12-2 今回の韓国旅行で主にショッピングをなされた場所はどこですか。3か所お選びください。

- | | |
|---------------------------------------------------------|-----------------------------------|
| <input type="checkbox"/> ① 韓国内の空港免税店 | <input type="checkbox"/> ② 市内の免税店 |
| <input type="checkbox"/> ③ デパート | <input type="checkbox"/> ④ 南大門市場 |
| <input type="checkbox"/> ⑤ 東大門市場 | <input type="checkbox"/> ⑥ 梨泰院市場 |
| <input type="checkbox"/> ⑦ 明洞 | <input type="checkbox"/> ⑧ 仁寺洞 |
| <input type="checkbox"/> ⑨ 小規模商店 | |
| <input type="checkbox"/> ⑩ 大型マート(イーマート、ホームプラス、ロッテマートなど) | |
| <input type="checkbox"/> ⑪ その他_____ | |

韓国旅行に対する全般的満足度

問13 今回の韓国旅行の全般的な満足度はどの程度ですか？



韓国旅行に対する項目別満足度

問13-1 今回の韓国旅行の項目別の満足度を評価して該当する番号に○印をつけてください。

項目	とても満足	満足	普通	不満足	とても不満足
① 出入国手続(手続き、VISA発給)	<input type="checkbox"/> ⑤	<input type="checkbox"/> ④	<input type="checkbox"/> ③	<input type="checkbox"/> ②	<input type="checkbox"/> ①
② 公共交通機関(便利性、サービス)	<input type="checkbox"/> ⑤	<input type="checkbox"/> ④	<input type="checkbox"/> ③	<input type="checkbox"/> ②	<input type="checkbox"/> ①
③ 宿泊(便利性、サービス)	<input type="checkbox"/> ⑤	<input type="checkbox"/> ④	<input type="checkbox"/> ③	<input type="checkbox"/> ②	<input type="checkbox"/> ①
④ 食べ物(味、サービス)	<input type="checkbox"/> ⑤	<input type="checkbox"/> ④	<input type="checkbox"/> ③	<input type="checkbox"/> ②	<input type="checkbox"/> ①
⑤ ショッピング(便利性、施設及びサービス)	<input type="checkbox"/> ⑤	<input type="checkbox"/> ④	<input type="checkbox"/> ③	<input type="checkbox"/> ②	<input type="checkbox"/> ①
⑥ 観光地の魅力(文化遺産、自然景観、夜間観光)	<input type="checkbox"/> ⑤	<input type="checkbox"/> ④	<input type="checkbox"/> ③	<input type="checkbox"/> ②	<input type="checkbox"/> ①
⑦ 観光案内サービス (観光案内所/観光情報、ガイド/案内員、案内表示版)	<input type="checkbox"/> ⑤	<input type="checkbox"/> ④	<input type="checkbox"/> ③	<input type="checkbox"/> ②	<input type="checkbox"/> ①
⑧ 言葉・意思疎通	<input type="checkbox"/> ⑤	<input type="checkbox"/> ④	<input type="checkbox"/> ③	<input type="checkbox"/> ②	<input type="checkbox"/> ①
⑨ 旅行経費(観光商品価格、観光地の物価)	<input type="checkbox"/> ⑤	<input type="checkbox"/> ④	<input type="checkbox"/> ③	<input type="checkbox"/> ②	<input type="checkbox"/> ①
⑩ 治安(安全性)	<input type="checkbox"/> ⑤	<input type="checkbox"/> ④	<input type="checkbox"/> ③	<input type="checkbox"/> ②	<input type="checkbox"/> ①

今後3年内観光目的最訪問意向

問14 今後3年以内に観光目的で韓国を再び訪問なさる意向はおありですか？

とてもある ある どちらでもない ない まったくない
 ⑤-----④-----③-----②-----①

他人推薦意向

問15 観光地として韓国を他の人に薦めたいと思われますか？

とてもある ある どちらでもない ない まったくない
 ⑤-----④-----③-----②-----①

韓国旅行後韓国イメージ改善

問16 今回、韓国の旅行前と旅行後のイメージはどうですか？

旅行前					旅行後				
とても良かった	良かった	普通	悪かった	とても悪かった	とても良かった	良かった	普通	悪かった	とても悪かった
<input type="checkbox"/> ⑤	<input type="checkbox"/> ④	<input type="checkbox"/> ③	<input type="checkbox"/> ②	<input type="checkbox"/> ①	<input type="checkbox"/> ⑤	<input type="checkbox"/> ④	<input type="checkbox"/> ③	<input type="checkbox"/> ②	<input type="checkbox"/> ①

旅行形態

問17 今回の韓国訪問の旅行形態は次のどれに該当しますか？

- ① 個別旅行 ② 団体旅行 ③ 航空+宿泊 バックツアー

宿泊施設 及び 宿泊期間

問18 今回の韓国旅行で利用した宿泊施設をすべて選んで、それぞれの宿泊施設での宿泊期間をご記入ください。韓国に到着する前にすでに予約なさったかどうかもお記入ください。

宿泊施設	宿泊期間
① ホテル	泊
② ユースホステル,ゲストハウス,旅館,モーテル	泊
③ コンドミニウム,ペンション,レジデンスイン	泊
④ 親戚または友人の家	泊
⑤ 学校/会社の寄宿舎,研修院	泊
⑥ 寺	泊
⑦ ホームステイ (外国人都市民泊業)	泊
⑧ その他()	泊

経費

問19 韓国旅行中に支出なされた経費について伺います。

【通貨単位】

- | | | | |
|------------------|-----------|-------------|-----------|
| ① ドル(USD) | ② 日本円 | ③ 中国元 | ④ 香港ドル |
| ⑤ シンガポールドル | ⑥ 台湾ドル | ⑦ オーストラリアドル | ⑧ タイバーツ |
| ⑨ カナダドル | ⑩ イギリスポンド | ⑪ ユーロ | ⑫ 韓国ウォン |
| ⑬ マレーシアリンギット(RM) | ⑭ ロシアルーブル | ⑮ インドルピー | ⑯ その他 () |

問19-1 まず経費の通貨単位を選択してから1人あたりの経費の合計をご記入ください。

全体経費総額 (1人あたりの経費基準)	貨幣単位	支出金額

* 問17 で「①個人旅行」と回答された方は、国際線の飛行機代/船舶代を除く金額をお書きください。

問19-2 ここでは今回の韓国旅行中に支出なされた経費を項目別にご記入ください。通貨単位を下記から選び、同伴者がいる場合には1人あたりの経費を記入してください。該当する旅行タイプ(①または②③)の欄にご記入ください。

費用項目	通貨単位	①個人旅行 or ②団体旅行 or ③航空+宿泊バックツアー		備考
		①個人旅行	②団体旅行 or ③航空+宿泊バックツアー	
① 領事館滞在費				
② お住まいの国の旅行代理店に支払った経費				
③ ショッピング費(今後韓国空港免税店利用考慮)				
④ 食費				飲み物代を含む
⑤ 韓国内交通費				韓国内国内線航空料金を含む
⑥ 娯楽関連費用支出				娯楽、テーマパーク、カジノなど
⑦ 韓国滞在中に韓国旅行代理店に支払った費用				オプションツアー、韓国ツアーパック料金など
⑧ 文化関連支出				公演、文化イベント入場料など
⑨ スポーツ関連支出				ゴルフ、スキーなどのスポーツ利用料観覧料
⑩ その他の費用				

♣ 統計分析のための質問 ♣

DQ1. 現在お住まいの国と都市は？ (国： _____ , 都市： _____)

DQ2. 性別は？

- ㉑ 男性 ㉒ 女性

DQ3. 最終学力は？

- ㉓ 高卒以下 ㉔ 大学在学/卒業 ㉕ 大学院以上 ㉖ その他

DQ4. お生まれの年は？ (_____ 年)

DQ5. ご家族の年収についてお尋ねします。ご本人を含めご家族全体の収入をご記入ください。
まず通貨単位を選んでから収入をご記入ください。

【通貨単位】

- | | | | |
|------------------|-----------|-------------|-----------------|
| ㉗ ドル(USD) | ㉘ 日本円 | ㉙ 中国元 | ㉚ 香港ドル |
| ㉛ シンガポールドル | ㉜ 台湾ドル | ㉝ オーストラリアドル | ㉞ タイバーツ |
| ㉟ カナダドル | ㊱ イギリスポンド | ㊲ ユーロ | ㊳ 韓国ウォン |
| ㊴ マレーシアリンギット(RM) | ㊵ ロシアループル | ㊶ インドルピー | ㊷ その他 (_____) |

通貨単位(_____), 年収(_____)

DQ6. ご職業は？

- | | | |
|------------------------------------|---------------------------------------------|--------------------------------------|
| <input type="checkbox"/> ㉘ 公務員、軍人 | <input type="checkbox"/> ㉙ 企業家、経営職 | <input type="checkbox"/> ㉚ 事務、技術職 |
| <input type="checkbox"/> ㉛ 販売、サービス | <input type="checkbox"/> ㉜ 専門職(教授、医師、法律家など) | <input type="checkbox"/> ㉝ 生産、技能、労務職 |
| <input type="checkbox"/> ㉞ 自営業者 | <input type="checkbox"/> ㉟ 学生 | <input type="checkbox"/> ㊱ 主婦 |
| <input type="checkbox"/> ㊲ 引退者 | <input type="checkbox"/> ㊳ 無職 | <input type="checkbox"/> ㊴ その他 |

DQ7. E-メールアドレス _____ @ _____

♣ ご協力ありがとうございました。 ♣



2016 年旅韩游客调查问卷

ID									

您好! 韩国政府正在对访韩游客实施旅游形态等调查, 本调查是为了给今后来韩游客提供更好的服务。

如果您抽出宝贵的时间协助调查, 我们会表示万分感谢。

文化体育观光部

主管机构	韩国文化观光研究院	调查机构	KANTAR PUBLIC
-------------	-----------	-------------	---------------

할당 확인	조사지역 (항/공항)	설문 유형	중국어(간체)	성별	①남	②여
조건 확인	1. 만 15세 미만 (<input type="checkbox"/> 예 / <input type="checkbox"/> 아니오) 2. 체류기간 1년 초과 (<input type="checkbox"/> 예 / <input type="checkbox"/> 아니오) 3. 한국 국적 외국인 (<input type="checkbox"/> 예 / <input type="checkbox"/> 아니오) 4. 국내 관광 없는 환승자 (<input type="checkbox"/> 예 / <input type="checkbox"/> 아니오) 5. 관광목적 아닌 기장, 승무원, 군인 (<input type="checkbox"/> 예 / <input type="checkbox"/> 아니오)					

면접원 기록	면접원 성명:				면접원 ID:	
	면접시간:	월	일	시	분	조사장소: 카운터

访韩次数和时机

问题1 请您对以下旅游次数相关问题做出回答。

问题1-1 您此次是首次访韩吗? ① 是 (⇒ **问题2**) ② 否 (⇒ **问题1-2**)

问题1-2 如果不是, 那么是第几次访韩? ()

决定访韩过程

问题2 您在本次旅行中只访问了韩国吗?
或在本次旅行当中也访问了其他的国家? 如有其他国家请填写到韩或离韩之后访问国家的名称, 填写人自己的国家除外。

- ① 只访问韩国
② 韩国入境前已访问的国家: _____
③ 韩国出境后要访问的国家: _____

问题3 决定本次韩国旅游的时间是?

()个月前

问题4 选择韩国为旅游目的地过程中, 请在以下答案中作出选择。

- ① 在计划旅游当时就决定韩国为目的地。
② 与其他国家比较后, 最终选择韩国为目的地。
(请填写当时考虑的国家名称: _____)

主要访问目的

问题5 请选择1项本次访韩的主要目的。

- | | |
|----------------|------------|
| ① 度假、娱乐、个人休闲 | ② 美容、保健、治疗 |
| ③ 宗教及巡礼 | ④ 购物 |
| ⑤ 探亲访友 | ⑥ 事业或专业活动 |
| ⑦ 教育(语言培训、研修等) | ⑧ 其他 _____ |

选择访韩时考虑的原因

问题5-1 (5项中选择①~④号的人)

请按照优先顺序选择以韩国为旅游目的地时考虑的主要因素。

第1(_____) → 第2(_____) → 第3(_____)

- | | |
|-----------------------|-------------|
| ① 自然风光 | ② 购物 |
| ③ 历史/文化遗迹 | ④ 饮食/美食探访 |
| ⑤ 正好有修养时间 | ⑥ 娱乐/游乐设施 |
| ⑦ 时尚、流行等新潮文化 | ⑧ 气候/四季分明 |
| ⑨ 经济型的旅游经费 | ⑩ 距离 |
| ⑪ 安全/治安 | ⑫ 住宿设施/交通便利 |
| ⑬ 想观看K-POP/韩流明星见面会或公演 | ⑭ 治疗(访问医院) |
| ⑮ 理发·美容服务 | ⑯ 可旅行的闲暇时间 |
| ⑰ 其他 _____ | |

韩国旅游信息收集渠道

问题6 在准备本次韩国旅行的过程中，主要从哪获得有关韩国旅行信息的渠道，请按照本人使用的重要程度依次做出选择。

第1 () → 第2 () → 第3 ()

- | | |
|---------------------|-------------------------|
| ① 旅行社 | ② 亲人、朋友、同事 |
| ③ 网络 | ④ 旅游指南书籍 |
| ⑤ 报道(TV、收音机、报纸、杂志等) | ⑥ 韩国机构(韩国观光公社、大使馆、贸易馆等) |
| ⑦ 航空公司、酒店 | ⑧ 其他 |
| ⑨ 未得到信息 | |

同行人员情况

问题7 本次韩国旅行中共有几名同伴同行者？如有同伴请选择相应内容并填写人数。

同伴类型	同伴人员
共(包括本人)	人
① 独自一人	1人
② 家人/亲戚	人
③ 朋友/恋人	人
④ 同事	人
⑤ 其他	人

访韩中活动

问题8 以下是有关访韩期间所经历的活动问题，请在以下选项中选择。

【参与活动选项】

- | | |
|---------------------------------|-------------------------------|
| ① 购物 | ② 美食观光 |
| ③ 温泉、SPA | ④ 休养、休息(度假村) |
| ⑤ 美容之旅(皮肤护理、美发、美甲) | ⑥ 医疗之旅(访问皮肤科、整形外科、健康诊断、韩方等医院) |
| ⑦ 游玩/娱乐(夜生活) | ⑧ 娱乐场(Casino) |
| ⑨ 主题公园 | ⑩ 体育活动(滑雪、游泳、高尔夫等) |
| ⑪ 休闲体育活动(野营、攀登、漂流、徒步旅行等) | ⑫ 职业体育活动 |
| ⑬ 视察(产业设施等) | ⑭ 研修、培训、研究 |
| ⑮ 参加洽谈、会议、学术会议、博览会 | ⑯ 执行业务 |
| ⑰ 参观古宫/历史遗迹 | ⑱ 观赏自然景观 |
| ⑲ 参加及观赏演出、民俗活动、庆典活动 | ⑳ 参观博物馆、展览馆 |
| ㉑ 城市游公共汽车 | |
| ㉒ 传统文化体验(寺庙寄宿体验、跆拳道、泡菜等韩国食物制作等) | |
| ㉓ 其他(请填写具体内容：) | |

问题8-1 在本次韩国旅行中参与最多的3项活动依次是

第1 () → 第2 () → 第3 ()

问题8-2 请填写在本次韩国旅行中参与的活动中最佳的活动

()

访问地		
<p>问题9 请选择本次来韩旅游时到访访问的所有地点。</p> <p>问题10 在韩国停留了几天几夜? 在市区住了几天几夜? ()天/()夜</p>		
	<ul style="list-style-type: none"> ① 首尔 ② 仁川 ③ 京畿道 ④ 江原道 ⑤ 大田 ⑥ 忠清北道 ⑦ 忠清南道 ⑧ 世宗 ⑨ 庆尚北道 ⑩ 庆尚南道 ⑪ 大邱 ⑫ 蔚山 ⑬ 釜山 ⑭ 光州 ⑮ 全罗北道 ⑯ 全罗南道 ⑰ 济州岛 	
<input type="checkbox"/> ① 首尔	夜	
<input type="checkbox"/> (1) 古宫 <input type="checkbox"/> (2) 博物馆(纪念馆) <input type="checkbox"/> (3) 仁寺洞 <input type="checkbox"/> (4) 南山/N首尔塔 <input type="checkbox"/> (5) 明洞 <input type="checkbox"/> (6) 南大门市场 <input type="checkbox"/> (7) COEX	<input type="checkbox"/> (8) 东大门市场 <input type="checkbox"/> (9) 梨泰院 <input type="checkbox"/> (10) 蚕市(乐天世界) <input type="checkbox"/> (11) 汝矣岛/63大厦/水登浦 <input type="checkbox"/> (12) 汉江/游船 <input type="checkbox"/> (13) 清溪川/光化门广场 <input type="checkbox"/> (14) 新村/弘大周围	<input type="checkbox"/> (15) DMC/世界杯赛场 <input type="checkbox"/> (16) 韩屋村(南山) <input type="checkbox"/> (17) 北村/三清洞 <input type="checkbox"/> (18) 清潭洞/映鸥亭洞 <input type="checkbox"/> (19) 林荫树街 <input type="checkbox"/> (20) 江南站
<input type="checkbox"/> ② 仁川	夜	
<input type="checkbox"/> (21) 月尾岛/唐人街/开港场/ 沿岸埠头 <input type="checkbox"/> (22) 松岛 <input type="checkbox"/> (23) 江华岛(石母岛/联动船员)	<input type="checkbox"/> (24) 永宗岛/机场周围/仁川大桥 <input type="checkbox"/> (25) 苏来浦口	<input type="checkbox"/> (26) 瓮津(海水浴场) <input type="checkbox"/> (27) 鼻衣岛
<input type="checkbox"/> ③ 京畿道	夜	
<input type="checkbox"/> (28) 爱宝乐园/加勒比海湾 <input type="checkbox"/> (29) 水原华城/华城行宫 <input type="checkbox"/> (30) 铃津阁 /第三灵路 五斗山统一眺望台/饭门店 <input type="checkbox"/> (31) 韩国民俗村 <input type="checkbox"/> (32) 首尔乐园/首尔大公园 <input type="checkbox"/> (33) KINTEX	<input type="checkbox"/> (34) 国际艺术村 <input type="checkbox"/> (35) 坡州直销市场 <input type="checkbox"/> (36) 翼州直销市场 <input type="checkbox"/> (37) 抱川(薰衣草岛乐园) <input type="checkbox"/> (38) 富川(熊津游戏城) <input type="checkbox"/> (39) 杨平(斗水头/铁路自行车)	<input type="checkbox"/> (40) 贾平(龟岛/小法兰西) <input type="checkbox"/> (41) 鞍山(大釜岛/渔华号) <input type="checkbox"/> (42) 滑雪场(芝山/朝阳/熊塔) <input type="checkbox"/> (43) 东斗川(汗滩江) <input type="checkbox"/> (44) 平泽市(松丹路五岔口)
除上述所列地点外的首尔及京畿/仁川地区的其他景点: _____		

□ ④ 江原道			夜		
<input type="checkbox"/> (45) 江陵(楸岬台/正东津)	<input type="checkbox"/> (48) 春川(南怡岛)	<input type="checkbox"/> (51) 平昌(瓦伦西亚)			
<input type="checkbox"/> (46) 束草/襄阳	<input type="checkbox"/> (49) 滑雪场(龙平度假村/凤凰公园/维瓦尔第公园)	<input type="checkbox"/> (52) 京善(海运/江源大世界)			
<input type="checkbox"/> (47) 东海/三趾	<input type="checkbox"/> (50) 雪岳山	<input type="checkbox"/> (53) 大关岭			
□ ⑤ 大田			夜		
<input type="checkbox"/> (54) 博览会科学公园	<input type="checkbox"/> (55) 张泰山休养林	<input type="checkbox"/> (57) 大青湖畔			
	<input type="checkbox"/> (56) 溪足山黄土路(溪足山城)	<input type="checkbox"/> (58) 流星(流星温泉)			
□ ⑥ 忠清北道			夜		
<input type="checkbox"/> (59) 中州(水安堡温泉)	<input type="checkbox"/> (60) 祭天(拜伦圣地)	<input type="checkbox"/> (62) 俗离山			
	<input type="checkbox"/> (61) 丹阳(温达观光地)				
□ ⑦ 忠清南道			夜		
<input type="checkbox"/> (63) 泰安(安眠岛/万丽坡)	<input type="checkbox"/> (65) 保宁(大川海水浴场)	<input type="checkbox"/> (68) 扶余(薯童园生活小区)			
<input type="checkbox"/> (64) 天安(独立纪念馆)	<input type="checkbox"/> (66) 德山人参镇	<input type="checkbox"/> (69) 牙山(外岩民俗村)			
	<input type="checkbox"/> (67) 公州(金刚自然休养林)				
□ ⑧ 世宗			夜		
<input type="checkbox"/> (70) 世宗湖水公园	<input type="checkbox"/> (71) 贝尔特利公园				
□ ⑨ 庆尚北道			夜		
<input type="checkbox"/> (72) 庆州 (佛国寺, 宝门观光地, 良洞村)	<input type="checkbox"/> (74) 安东(河川村)	<input type="checkbox"/> (77) 瑜陵岛			
<input type="checkbox"/> (73) 文景(电视剧拍摄地/文景鸟宅)	<input type="checkbox"/> (75) 荣洲(丰机人参)	<input type="checkbox"/> (78) 白岩(白岩温泉)			
	<input type="checkbox"/> (76) 浦项(宏美海马地观光地)				
□ ⑩ 庆尚南道			夜		
<input type="checkbox"/> (79) 巨济(风之坡, 外岛)	<input type="checkbox"/> (82) 海印寺	<input type="checkbox"/> (85) 昌源/马山/镇海			
<input type="checkbox"/> (80) 统营(闲丽眺望缆车水道)	<input type="checkbox"/> (83) 南海(德固村)	<input type="checkbox"/> (86) 釜谷(釜谷夏威夷)			
<input type="checkbox"/> (81) 智异山国立公园	<input type="checkbox"/> (84) 闲丽海上国立公园	<input type="checkbox"/> (87) 弥勒岛			
□ ⑪ 大邱			夜		
<input type="checkbox"/> (88) 八公山	<input type="checkbox"/> (90) 琵琶山	<input type="checkbox"/> (92) 大邱塔			
<input type="checkbox"/> (89) 东城路	<input type="checkbox"/> (91) 西门市场				
□ ⑫ 蔚山			夜		
<input type="checkbox"/> (93) 新火山(蒲苇平原/洪流瀑布)	<input type="checkbox"/> (94) 大王岩公园	<input type="checkbox"/> (95) 现产业区			
□ ⑬ 釜山			夜		
<input type="checkbox"/> (96) 海云台海水浴场/ APEC屋(东帕岛)	<input type="checkbox"/> (99) 龙头山公园/BIFF观光/刀鱼	<input type="checkbox"/> (102) 太宗台			
<input type="checkbox"/> (97) 广安里/广安大桥	<input type="checkbox"/> (100) 翼台/五六岛	<input type="checkbox"/> (103) 永高寺/古昌			
<input type="checkbox"/> (98) 感千文化村	<input type="checkbox"/> (101) 迎月楼	<input type="checkbox"/> (104) 国际市场			
□ ⑭ 光州			夜		
<input type="checkbox"/> (105) 无等山	<input type="checkbox"/> (106) 光州双年展	<input type="checkbox"/> (107) 总长路			
□ ⑮ 全罗北道			夜		
<input type="checkbox"/> (108) 全州(韩屋村)	<input type="checkbox"/> (110) 茂朱度假村	<input type="checkbox"/> (112) 井邑(内膳山)			
<input type="checkbox"/> (109) 任实(奶酪主题公园)	<input type="checkbox"/> (111) 益山(弥勒四地)	<input type="checkbox"/> (113) 南园(广汉路)			
□ ⑯ 全罗南道			夜		
<input type="checkbox"/> (114) 丽水(巨文岛, 梧桐岛)	<input type="checkbox"/> (118) 潭阳(寺院园, 林荫道)	<input type="checkbox"/> (121) 海南(领土村)			
<input type="checkbox"/> (115) 智异山国立公园	<input type="checkbox"/> (119) 甄岛(神秘的海路)	<input type="checkbox"/> (122) 木浦(循达山)			
<input type="checkbox"/> (116) 光阳(奉水台)/ 顺天(顺天弯)	<input type="checkbox"/> (120) 弯岛(看路岛/青山岛)	<input type="checkbox"/> (123) 求理(华岩寺)			
<input type="checkbox"/> (117) 宝城茶园					
□ ⑰ 济州岛			夜		
<input type="checkbox"/> (124) 汉拿山	<input type="checkbox"/> (128) 中文观光园区/西归浦	<input type="checkbox"/> (132) 龙头岩			
<input type="checkbox"/> (125) 城山日出峰	<input type="checkbox"/> (129) 牛岛/马罗岛/椴子岛	<input type="checkbox"/> (133) 济州民俗村			
<input type="checkbox"/> (126) 拒文岳熔岩洞窟系	<input type="checkbox"/> (130) 涉地可支	<input type="checkbox"/> (134) 济州 OLE小路			
<input type="checkbox"/> (127) 五色路博物馆	<input type="checkbox"/> (131) 泰迪熊博物馆	<input type="checkbox"/> (135) 成人乐园			
除上述所列地点外的其他景点：					
问题 11 在参观的旅游景点中请选择印象最好的3处景点。请参考(问题9)选项, 填写号码。					
① 第1: _____		② 第2: _____		③ 第3: _____	

购物情况

问题12 以下是在韩国旅行期间与韩国购物有关的问题。
包括计划在韩国机场免税店进行购物的项目。

问题12-1 请选择3种本次韩国旅行中所购买的主要商品。

- | | |
|--------------------------------------|------------------------------------------|
| <input type="checkbox"/> ① 皮革产品 | <input type="checkbox"/> ② 丝绸、纤维类 |
| <input type="checkbox"/> ③ 鞋类 | <input type="checkbox"/> ④ 服饰 |
| <input type="checkbox"/> ⑤ 香水、化妆品 | <input type="checkbox"/> ⑥ 珠宝/饰品 |
| <input type="checkbox"/> ⑦ 表 | <input type="checkbox"/> ⑧ 人参、韩药材 |
| <input type="checkbox"/> ⑨ 泡菜 | <input type="checkbox"/> ⑩ 食品 |
| <input type="checkbox"/> ⑪ 酒类 | <input type="checkbox"/> ⑫ 烟 |
| <input type="checkbox"/> ⑬ 唱片、DVD | <input type="checkbox"/> ⑭ 书籍、杂志、文具类 |
| <input type="checkbox"/> ⑮ 娃娃、玩具、游戏机 | <input type="checkbox"/> ⑯ 电子、电器产品 |
| <input type="checkbox"/> ⑰ 瓷器、陶瓷器 | <input type="checkbox"/> ⑱ 传统民艺品、漆器、木刻产品 |
| <input type="checkbox"/> ⑲ 明星相关产品 | <input type="checkbox"/> ⑳ 其他_____ |

问题12-2 在本次韩国旅行中主要的购物场所是哪里，请选择3处。

- | | |
|------------------------------------|-------------------------------------------------------|
| <input type="checkbox"/> ① 韩国机场免税店 | <input type="checkbox"/> ② 市内免税店 |
| <input type="checkbox"/> ③ 百货店 | <input type="checkbox"/> ④ 南大门市场 |
| <input type="checkbox"/> ⑤ 东大门市场 | <input type="checkbox"/> ⑥ 梨泰院市场 |
| <input type="checkbox"/> ⑦ 明洞 | <input type="checkbox"/> ⑧ 仁寺洞 |
| <input type="checkbox"/> ⑨ 小型商店 | <input type="checkbox"/> ⑩ 大型超市(易买得, Homeplus, 乐天超市等) |
| <input type="checkbox"/> ⑪ 其他_____ | |

韩国旅行整体满意度

问题13 本次韩国旅行整体满意度如何?

非常满意 满意 一般 不满意 非常不满意

⑤-----④-----③-----②-----①

韩国旅游各项满意度

问题13-1 请对本次韩国旅行中各项的满意度做出评价，在各项目相应的编号上画上○符号。

项目	非常 满意	满意	一般	不满意	非常 不满意
① 出入境程序(输送, VISA签发)	<input type="checkbox"/> ⑤	<input type="checkbox"/> ④	<input type="checkbox"/> ③	<input type="checkbox"/> ②	<input type="checkbox"/> ①
② 大众交通(便利性, 服务)	<input type="checkbox"/> ⑤	<input type="checkbox"/> ④	<input type="checkbox"/> ③	<input type="checkbox"/> ②	<input type="checkbox"/> ①
③ 住宿(便利性, 服务)	<input type="checkbox"/> ⑤	<input type="checkbox"/> ④	<input type="checkbox"/> ③	<input type="checkbox"/> ②	<input type="checkbox"/> ①
④ 饮食(味道, 服务)	<input type="checkbox"/> ⑤	<input type="checkbox"/> ④	<input type="checkbox"/> ③	<input type="checkbox"/> ②	<input type="checkbox"/> ①
⑤ 购物(便利性, 设施和服务)	<input type="checkbox"/> ⑤	<input type="checkbox"/> ④	<input type="checkbox"/> ③	<input type="checkbox"/> ②	<input type="checkbox"/> ①
⑥ 旅游景点魅力度(文化遗产, 自然景观, 夜间景观)	<input type="checkbox"/> ⑤	<input type="checkbox"/> ④	<input type="checkbox"/> ③	<input type="checkbox"/> ②	<input type="checkbox"/> ①
⑦ 旅游指南服务 (旅游服务所/旅游信息、导游/接待员, 指示牌)	<input type="checkbox"/> ⑤	<input type="checkbox"/> ④	<input type="checkbox"/> ③	<input type="checkbox"/> ②	<input type="checkbox"/> ①
⑧ 语言沟通	<input type="checkbox"/> ⑤	<input type="checkbox"/> ④	<input type="checkbox"/> ③	<input type="checkbox"/> ②	<input type="checkbox"/> ①
⑨ 旅游经费(观光商品价格, 观光地物价)	<input type="checkbox"/> ⑤	<input type="checkbox"/> ④	<input type="checkbox"/> ③	<input type="checkbox"/> ②	<input type="checkbox"/> ①
⑩ 治安(安全性)	<input type="checkbox"/> ⑤	<input type="checkbox"/> ④	<input type="checkbox"/> ③	<input type="checkbox"/> ②	<input type="checkbox"/> ①

今后3年内访韩意向

問題14 在今后3年内是否有意向再以旅游为目的来韩国?

非常想 想 一般想 不想 非常不想

⑤-----④-----③-----②-----①

他人推荐意向

問題15 做为旅游地，是否会向其他人推荐韩国?

非常想 想 一般想 不想 非常不想

⑤-----④-----③-----②-----①

韩国旅游后印象的改变

問題16 韩国旅游前和旅游后对韩国的印象?

旅行前					旅行后				
非常好	好	一般	不好	非常不好	非常好	好	一般	不好	非常不好
<input type="checkbox"/> ⑤	<input type="checkbox"/> ④	<input type="checkbox"/> ③	<input type="checkbox"/> ②	<input type="checkbox"/> ①	<input type="checkbox"/> ⑤	<input type="checkbox"/> ④	<input type="checkbox"/> ③	<input type="checkbox"/> ②	<input type="checkbox"/> ①

旅遊形式

問題17 您本次訪韓採用何種形式?

- ①自助旅遊 ②團旅遊 ③加酒旅遊

住宿設施和時間

問題18 請選擇本次韓國旅遊中您使用過住宿設施,住宿時間

住宿設施	住宿時間
① 飯店	夜
② 青年旅館、民宿、旅館、汽車旅館	夜
③ 公寓式飯店、渡假別墅、Residence Inn	夜
④ 親戚或朋友家	夜
⑤ 學校/公司宿舍、研修院	夜
⑥ 寺廟	夜
⑦ 家庭旅館(外國人民宿企業)	夜
⑧ 其他()	夜

經費

問題19 以下是韓國旅遊其間所支出的經費問題。

【選擇貨幣單位】

- | | | | |
|---------------|---------|---------|---------|
| ① 美元(USD) | ② 日元 | ③ 中國人民幣 | ④ 港幣 |
| ⑤ 新加坡元 | ⑥ 新臺幣 | ⑦ 澳元 | ⑧ 泰國泰銖 |
| ⑨ 加拿大元 | ⑩ 英國英鎊 | ⑪ 歐元 | ⑫ 韓元 |
| ⑬ 馬來西亞林吉特(RM) | ⑭ 俄羅斯盧布 | ⑮ 印度盧比 | ⑯ 其他() |

問題19-1 請先選擇經費的貨幣單位，然後填寫每人平均經費。

經費總額 (1人標準)	貨幣單位	支出金額

* **問題17** 若您自助行，請您扣掉機票金額，寫下在韓國當地的實際消費。

問題19-2 請填寫在本次韓國旅遊中所支出的各項經費。請先選擇貨幣單位，如有同行者，請填寫每人平均消費。

費用項目	貨幣單位	①自助旅遊	②跟團旅遊 or ③機加酒旅遊	備註
① 個別住宿費				
② 支付給本國旅行社的經費				
③ 購物費(包括在韓國機場免稅店的消費)				
④ 餐飲費				包括酒吧的消費等
⑤ 韓國國內交通費				包括韓國國內飛機票費用
⑥ 娛樂相關支出				娛樂、遊樂園、娛樂場等
⑦ 在韓國停留期間支付給韓國旅行社的費用				自費項目、韓國旅遊商品支出等
⑧ 文化相關支出				演出、文化活動入場券等
⑨ 運動相關支出				高爾夫球、滑雪等體育項目參與觀摩費
⑩ 其他費用				

♣ 资料分类提问 ♣

DQ1. 您居住的国家及城市? (国家 : _____ , 城市 : _____)

DQ2. 您的性别是?

- ① 男性 ② 女性

DQ3. 您的学历是?

- ① 高中以下 ② 大学在學/毕业 ③ 硕士以上 ④ 其他

DQ4. 您的出生年份 ? (_____ 年)

DQ5. 您的家庭收入是多少? 包括本人及同住家人的收入。请先选择货币单位后填写收入金额。

【查看货币单位】

- | | | | |
|----------------------------------------|----------------------------------|---------------------------------|----------------------------------------|
| <input type="checkbox"/> ① 美元(USD) | <input type="checkbox"/> ② 日元 | <input type="checkbox"/> ③ 人民币 | <input type="checkbox"/> ④ 港币 |
| <input type="checkbox"/> ⑤ 新加坡元 | <input type="checkbox"/> ⑥ 台币 | <input type="checkbox"/> ⑦ 澳元 | <input type="checkbox"/> ⑧ 泰国泰铢 |
| <input type="checkbox"/> ⑨ 加拿大元 | <input type="checkbox"/> ⑩ 英国英镑 | <input type="checkbox"/> ⑪ 欧元 | <input type="checkbox"/> ⑫ 韩元 |
| <input type="checkbox"/> ⑬ 马来西亚林吉特(RM) | <input type="checkbox"/> ⑭ 俄罗斯卢布 | <input type="checkbox"/> ⑮ 印度卢比 | <input type="checkbox"/> ⑯ 其他(_____) |

货币单位(_____), 年收入(_____)

DQ6. 您的职业是?

- | | | |
|-----------------------------------|------------------------------------------|-------------------------------------|
| <input type="checkbox"/> ① 公务员、军人 | <input type="checkbox"/> ② 企业家、经营者 | <input type="checkbox"/> ③ 文员、技术 |
| <input type="checkbox"/> ④ 销售、服务 | <input type="checkbox"/> ⑤ 专职(教授、医生、律师等) | <input type="checkbox"/> ⑥ 生产、技能、劳务 |
| <input type="checkbox"/> ⑦ 私营业主 | <input type="checkbox"/> ⑧ 学生 | <input type="checkbox"/> ⑨ 主妇 |
| <input type="checkbox"/> ⑩ 离退休人员 | <input type="checkbox"/> ⑪ 无业 | <input type="checkbox"/> ⑫ 其他 |

DQ7. 电子邮件地址_____@_____

♣ 非常感谢您配合调查 ♣



2016訪韓遊客調查問卷



ID									

您好！韓國政府針對訪韓遊客實施了旅遊形態等調查，本調查的目的是為了向日後訪韓遊客提供更好的服務，請您抽出寶貴的時間協助調查，我們表示萬分感謝。

文化體育觀光部

主管機構	韓國文化觀光研究院	調查機構	KANTAR PUBLIC
-------------	-----------	-------------	---------------

할당 확인	조사지역 (항/공항)	실문 유형	중국어(번체)	성별	①남	②여
조건 확인	1. 만 15세 미만 (<input type="checkbox"/> 예 / <input type="checkbox"/> 아니오) 2. 체류기간 1년 초과 (<input type="checkbox"/> 예 / <input type="checkbox"/> 아니오) 3. 한국 국적 외국인 (<input type="checkbox"/> 예 / <input type="checkbox"/> 아니오) 4. 국내 관광 없는 환승자 (<input type="checkbox"/> 예 / <input type="checkbox"/> 아니오) 5. 관광목적 아닌 기장, 승무원, 군인 (<input type="checkbox"/> 예 / <input type="checkbox"/> 아니오)					

면접원 기록	면접원 성명:	면접원 ID:
	면접시간: 월 일 시 분	조사장소: 카운터

訪韓次數和時機

問題1 請您對以下旅遊次數相關問題做出回答。

問題1-1 您此次是首次訪韓嗎？ ① 是 (請 問題2) ② 否 (請 問題1-2)

問題1-2 如果不是，那麼是第幾次訪韓？()

決定訪韓過程

問題2 您在本次旅遊中只到訪了韓國嗎？

或在本次旅遊當中也前往了其他的國家？如有其他國家請填寫到韓或離韓之後所前往的國家名稱，作答者自己的國家除外。

① 只到訪韓國

② 韓國入境前已前往的國家： _____

③ 韓國出境後要前往的國家： _____

問題3 決定本次韓國旅遊的時間是？

()個月前

問題4 選擇韓國為旅遊目的地的過程中，請在以下答案中作出選擇。

① 在計畫旅遊當時就決定以韓國為目的地。

② 與其他國家比較後，最終選擇韓國為目的地。

(請填寫當時考慮的國家名稱： _____)

主要訪問目的

問題5 請選擇1項本次訪韓的主要目的。

① 渡假、娛樂、個人休假

② 美容、健康與治療

③ 宗教及巡禮

④ 購物

⑤ 探親訪友

⑥ 事業或專業活動

⑦ 教育(語言培訓、研修等)

⑧ 其他 _____

選擇訪韓時考慮的原因

問題5-1 (5項中選擇①~④號的人)

請按照優先順序選擇以韓國為旅遊目的地時考慮的主要因素。

第1 () → 第2 () → 第3 ()

① 自然風光

② 購物

③ 歷史/文化遺跡

④ 飲食/美食探訪

⑤ 適合修養的季節

⑥ 娛樂/遊樂設施

⑦ 時尚、流行等潮流文化

⑧ 氣候/四季分明

⑨ 經濟型的旅遊經費

⑩ 距離

⑪ 安全

⑫ 住宿設施/ 交通便利

⑬ 想觀看K-POP/韓流明星見面會或公演

⑭ 治療 (訪問醫院及診所)

⑮ 髮型·美容服務

⑯ 恰巧有時間可進行旅遊

⑰ 其他 _____

韓國旅遊信息收集渠道

問題6 在準備本次韓國旅遊的過程中，主要從哪裡獲得韓國旅遊相關資訊？
請按照本人使用的重要程度依次做出選擇。

第1 (_____) ⇨ 第2 (_____) ⇨ 第3 (_____)

- | | |
|---------------------|-------------------------|
| ① 旅行社 | ② 親人、朋友、同事 |
| ③ 網路 | ④ 旅遊指南書籍 |
| ⑤ 報導(TV、收音機、報紙、雜誌等) | ⑥ 韓國機構(韓國觀光公社、大使館、貿易館等) |
| ⑦ 航空公司、飯店 | ⑧ 其他 |
| ⑨ 未得到資訊 | |

同行者情況

問題7 本次韓國旅遊中共有幾名同行者？
如有同行者請選擇相應內容並填寫人數。

同行者類型	人數
共(包括本人)	人
① 獨自一人	人
② 家人/親戚	人
③ 朋友/戀人	人
④ 同事	人
⑤ 其他	人

訪韓中的活動

問題8 以下是與訪韓期間所經歷的活動相關問題，請在以下選項中進行選擇。

【參與活動選項】

- | | |
|----------------------------------|------------------------------|
| ① 購物 | ② 美食觀光 |
| ③ 溫泉、SPA | ④ 休養、休息(渡假村) |
| ⑤ 美容觀光(肌膚護理、髮廊、美甲店等) | ⑤ 醫療觀光(齒科、整形外科、體檢查、韓醫學相關諮詢等) |
| ⑦ 遊玩/娛樂(夜生活) | ⑧ 娛樂場 (Casino) |
| ⑨ 主題公園 | ⑩ 體育活動 (滑雪、游泳、高爾夫球等) |
| ⑪ 休閒體育活動(露營、攀登、泛舟、健行等) | ⑫ 職業體育活動 |
| ⑬ 視察(產業設施等) | ⑭ 研修、培訓、研究 |
| ⑮ 參加洽談、會議、學術會議、博覽會 | ⑯ 執行業務 |
| ⑰ 參觀古宮/歷史遺跡 | ⑱ 觀賞自然景觀 |
| ⑲ 參加及觀賞演出、民俗活動、慶典活動 | ⑳ 參觀博物館、展覽館 |
| ㉑ 城市旅遊 | |
| ㉒ 傳統文化體驗 (寺院寄宿體驗、跆拳道、泡菜等韓國飲食製作等) | |
| ㉓ 其他(請填寫具體內容： _____) | |

問題8-1 在本次韓國旅遊中參與最多的3項活動依次為：

第1 (_____) ⇨ 第2 (_____) ⇨ 第3 (_____)

問題8-2 請填寫在本次韓國旅遊期間所參與的活動中最佳的活動

(_____)

訪問地		
<p>問題9 請選擇本次韓國旅遊時所到訪的所有地點。</p> <p>問題10 您的簽證可以在韓國滯留几天几夜? 在市, 居住了几天几夜?</p>		
	<p>()天/()夜</p> <ul style="list-style-type: none"> ① 首爾 ② 仁川 ③ 京畿道 ④ 江原道 ⑤ 大田 ⑥ 忠清北道 ⑦ 忠清南道 ⑧ 世宗市 ⑨ 廣南北道 ⑩ 廣南南道 ⑪ 大邱 ⑫ 蔚山 ⑬ 釜山 ⑭ 光州 ⑮ 全羅北道 ⑯ 全羅南道 ⑰ 濟州島 	
<p><input type="checkbox"/> ① 首爾</p>	<p>夜</p>	
<p><input type="checkbox"/> (1) 古宮</p> <p><input type="checkbox"/> (2) 博物館(紀念館)</p> <p><input type="checkbox"/> (3) 仁寺洞</p> <p><input type="checkbox"/> (4) 南山N首爾塔</p> <p><input type="checkbox"/> (5) 明洞</p> <p><input type="checkbox"/> (6) 南大門市場</p> <p><input type="checkbox"/> (7) COEX</p>	<p><input type="checkbox"/> (8) 東大門市場</p> <p><input type="checkbox"/> (9) 梨泰院</p> <p><input type="checkbox"/> (10) 樂天(樂天世界)</p> <p><input type="checkbox"/> (11) 汝矣島(63大廈/永登浦)</p> <p><input type="checkbox"/> (12) 漢江遊覽船</p> <p><input type="checkbox"/> (13) 清溪川/光化門廣場</p> <p><input type="checkbox"/> (14) 新村弘大周圍</p>	<p><input type="checkbox"/> (15) DMC/世界盃體育場</p> <p><input type="checkbox"/> (16) 韓屋村(南山)</p> <p><input type="checkbox"/> (17) 北村/三清洞</p> <p><input type="checkbox"/> (18) 清潭洞狹/麟亭洞</p> <p><input type="checkbox"/> (19) 林蔭樹街</p> <p><input type="checkbox"/> (20) 江南站</p>
<p><input type="checkbox"/> ② 仁川</p>	<p>夜</p>	
<p><input type="checkbox"/> (21) 月尾島/華入街/開港場/沿岸碼頭</p> <p><input type="checkbox"/> (22) 松島</p> <p><input type="checkbox"/> (23) 江華島(石母島/聯動船具)</p>	<p><input type="checkbox"/> (24) 永宗島/機場周邊/仁川大橋</p> <p><input type="checkbox"/> (25) 蘇來浦口</p>	<p><input type="checkbox"/> (26) 瓮津(海水浴場)</p> <p><input type="checkbox"/> (27) 鼻衣島</p>
<p><input type="checkbox"/> ③ 京畿道</p>	<p>夜</p>	
<p><input type="checkbox"/> (28) 愛寶樂園/加勃比海灣</p> <p><input type="checkbox"/> (29) 水原華華城行宮</p> <p><input type="checkbox"/> (30) 蔚津閣/第三靈路/五斗山統一眺望台/樸門店</p> <p><input type="checkbox"/> (31) 民俗村</p> <p><input type="checkbox"/> (32) 首爾樂園/首爾大公園</p> <p><input type="checkbox"/> (33) KINTEX</p>	<p><input type="checkbox"/> (34) 國際藝術村</p> <p><input type="checkbox"/> (35) 坡州直銷商場</p> <p><input type="checkbox"/> (36) 驪州直銷商場</p> <p><input type="checkbox"/> (37) 抱川(薰衣草島樂園)</p> <p><input type="checkbox"/> (38) 富川(熊津遊樂城)</p> <p><input type="checkbox"/> (39) 楊洋(斗水頭/鐵路自行車)</p>	<p><input type="checkbox"/> (40) 夏平(龜島/小法蘭西)</p> <p><input type="checkbox"/> (41) 鞍山(大釜島/世華號)</p> <p><input type="checkbox"/> (42) 滑雪场(芝山/朝陽/成或滑雪场)</p> <p><input type="checkbox"/> (43) 東斗川(漢發江)</p> <p><input type="checkbox"/> (44) 平澤(松丹路五岔口)</p>
<p>除上述所列景點外的首爾及京畿仁川地區的其他景點：</p>		

<input type="checkbox"/> ④ 江原道	夜	
<input type="checkbox"/> (45) 江陵(鏡鎭台/正東津)	<input type="checkbox"/> (48) 春川(南怡島)	<input type="checkbox"/> (51) 平昌(瓦倫西亞)
<input type="checkbox"/> (46) 東草/襄陽	<input type="checkbox"/> (49) 滑雪場(龍平渡假村/鳳凰公園/維瓦爾第公園)	<input type="checkbox"/> (52) 京義(海運/江源大世界)
<input type="checkbox"/> (47) 東海/三陟	<input type="checkbox"/> (50) 雪嶽(山)	<input type="checkbox"/> (53) 大關鈴
<input type="checkbox"/> ⑤ 大田	夜	
<input type="checkbox"/> (54) 博覽會科學公園	<input type="checkbox"/> (55) 張泰山休養林	<input type="checkbox"/> (57) 大青湖畔
	<input type="checkbox"/> (56) 溪足山黃土路(溪足山城)	<input type="checkbox"/> (58) 流星(流星溫泉)
<input type="checkbox"/> ⑥ 忠清北道	夜	
<input type="checkbox"/> (59) 中州(水安聖溫泉)	<input type="checkbox"/> (60) 祭天(拜倫聖地)	<input type="checkbox"/> (62) 俗羅山
	<input type="checkbox"/> (61) 丹陽(福連觀光地)	
<input type="checkbox"/> ⑦ 忠清南道	夜	
<input type="checkbox"/> (63) 泰安(安眠島/萬麗坡)	<input type="checkbox"/> (65) 保寧(大川海水浴場)	<input type="checkbox"/> (68) 扶餘(蕃童謠生活小區)
<input type="checkbox"/> (64) 天安(獨立紀念館)	<input type="checkbox"/> (66) 鎭山(人蔘鎮)	<input type="checkbox"/> (69) 牙山(外岩民俗村)
	<input type="checkbox"/> (67) 公州(金剛自然休養林)	
<input type="checkbox"/> ⑧ 世宗市	夜	
<input type="checkbox"/> (70) 世宗湖水公園	<input type="checkbox"/> (71) 貝爾特利公園	
<input type="checkbox"/> ⑨ 廣尚北道	夜	
<input type="checkbox"/> (72) 慶州(佛國寺, 資文觀光地, 良洞村)	<input type="checkbox"/> (74) 安東(河回村)	<input type="checkbox"/> (77) 豐陵島
<input type="checkbox"/> (73) 文景(電視劇拍攝地/文島島宅)	<input type="checkbox"/> (75) 榮州(豐機人蔘)	<input type="checkbox"/> (78) 白岩(白岩溫泉)
	<input type="checkbox"/> (76) 浦項(宗美海馬地觀光)	
<input type="checkbox"/> ⑩ 廣尚南道	夜	
<input type="checkbox"/> (79) 巨濟(風之坡, 外島)	<input type="checkbox"/> (82) 海印寺	<input type="checkbox"/> (85) 昌寧/馬山/鎮海
<input type="checkbox"/> (80) 統營(開羅水道眺望纜車)	<input type="checkbox"/> (83) 南海(德園村)	<input type="checkbox"/> (86) 釜谷(釜谷夏成典)
<input type="checkbox"/> (81) 智異山國立公園	<input type="checkbox"/> (84) 陞龍海上國立公園	<input type="checkbox"/> (87) 彌勒島
<input type="checkbox"/> ⑪ 大邱	夜	
<input type="checkbox"/> (88) 八公山	<input type="checkbox"/> (90) 琵琶山	<input type="checkbox"/> (92) 大邱塔
<input type="checkbox"/> (89) 東城路	<input type="checkbox"/> (91) 西門市場	
<input type="checkbox"/> ⑫ 蔚山	夜	
<input type="checkbox"/> (93) 新火山(蒲葦公園, 洪流瀑布)	<input type="checkbox"/> (94) 大王岩公園	<input type="checkbox"/> (95) 現代產業區
<input type="checkbox"/> ⑬ 釜山	夜	
<input type="checkbox"/> (96) 海雲臺海水浴場/APCC屋(東柏島)	<input type="checkbox"/> (99) 龍頭山公園/BIFF觀光/자갈치	<input type="checkbox"/> (102) 太宗台
<input type="checkbox"/> (97) 廣安里/廣安大橋	<input type="checkbox"/> (100) 蘆台/五六島	<input type="checkbox"/> (103) 永宮寺/古昌
<input type="checkbox"/> (98) 感子文化公園	<input type="checkbox"/> (101) 迎月坡	<input type="checkbox"/> (104) 國際市場
<input type="checkbox"/> ⑭ 光州	夜	
<input type="checkbox"/> (105) 無等山	<input type="checkbox"/> (106) 光州美術雙年展	<input type="checkbox"/> (107) 總長路
<input type="checkbox"/> ⑮ 全羅北道	夜	
<input type="checkbox"/> (108) 全州(韓屋村)	<input type="checkbox"/> (110) 茂朱(德裕山渡假村)	<input type="checkbox"/> (112) 井邑(內曠山)
<input type="checkbox"/> (109) 任實(男塾主題公園)	<input type="checkbox"/> (111) 益山(彌勒四地)	<input type="checkbox"/> (113) 南原(廣溪路)
<input type="checkbox"/> ⑯ 全羅南道	夜	
<input type="checkbox"/> (114) 麗水(巨文島, 梧桐島)	<input type="checkbox"/> (118) 潭陽(死能園林庭園)	<input type="checkbox"/> (121) 海南(領土村)
<input type="checkbox"/> (115) 智異山國立公園	<input type="checkbox"/> (119) 鎭島(神秘的海路)	<input type="checkbox"/> (122) 木浦(備邊山)
<input type="checkbox"/> (116) 光陽(奉水台)/順天(順天寺)	<input type="checkbox"/> (120) 莞島(香路島/靑山島)	<input type="checkbox"/> (123) 求凰(華岩寺)
<input type="checkbox"/> (117) 寶城(寶城茶田)		
<input type="checkbox"/> ⑰ 濟州島	夜	
<input type="checkbox"/> (124) 漢拿山	<input type="checkbox"/> (128) 中文觀光園區/德淵浦	<input type="checkbox"/> (132) 龍頭岩
<input type="checkbox"/> (125) 城山日出峰	<input type="checkbox"/> (129) 牛島/馬羅島/楸子島	<input type="checkbox"/> (133) 濟州民俗村
<input type="checkbox"/> (126) 拒文岳熔岩洞窟系	<input type="checkbox"/> (130) 涉地可支	<input type="checkbox"/> (134) 濟州俱樂部小路
<input type="checkbox"/> (127) 五色路(博物館)	<input type="checkbox"/> (131) 泰地博物館	<input type="checkbox"/> (135) 成人樂園

除上述所列景點外的其他景點:

問題 11 在參觀的旅遊景點中請選擇印象最好的3處景點。如答案在上述(問題9)選項中，填寫編號即可。

① 第1: _____ ② 第2: _____ ③ 第3: _____

購物實況

問題12 以下是在韓國旅遊期間與韓國購物相關的問題。
包括預計將在韓國機場免稅店購買的項目。

問題12-1 請選擇3種本次韓國旅遊中購買的主要商品。

- | | |
|--------------------------------------|------------------------------------------|
| <input type="checkbox"/> ① 皮革產品 | <input type="checkbox"/> ② 絲綢、織雜類 |
| <input type="checkbox"/> ③ 鞋類 | <input type="checkbox"/> ④ 服飾 |
| <input type="checkbox"/> ⑤ 香水、化妝品 | <input type="checkbox"/> ⑥ 珠寶/飾品 |
| <input type="checkbox"/> ⑦ 手錶 | <input type="checkbox"/> ⑧ 人蔘、韓藥材 |
| <input type="checkbox"/> ⑨ 泡菜 | <input type="checkbox"/> ⑩ 食品 |
| <input type="checkbox"/> ⑪ 酒類 | <input type="checkbox"/> ⑫ 煙 |
| <input type="checkbox"/> ⑬ 唱片、DVD | <input type="checkbox"/> ⑭ 書籍、雜誌、文具類 |
| <input type="checkbox"/> ⑮ 娃娃、玩具、遊戲機 | <input type="checkbox"/> ⑯ 電子、電器產品 |
| <input type="checkbox"/> ⑰ 瓷器、陶瓷器 | <input type="checkbox"/> ⑱ 傳統民藝品、漆器、木刻產品 |
| <input type="checkbox"/> ⑲ 明星相關產品 | <input type="checkbox"/> ⑳ 其他 _____ |

問題12-2 在本次韓國旅遊中主要的購物場所是哪裡，請選擇3處。

- | | |
|-------------------------------------|--------------------------------------------------------|
| <input type="checkbox"/> ① 韓國機場免稅店 | <input type="checkbox"/> ② 市區免稅店 |
| <input type="checkbox"/> ③ 百貨公司 | <input type="checkbox"/> ④ 南大門市場 |
| <input type="checkbox"/> ⑤ 東大門市場 | <input type="checkbox"/> ⑥ 梨泰院市場 |
| <input type="checkbox"/> ⑦ 明洞 | <input type="checkbox"/> ⑧ 仁寺洞 |
| <input type="checkbox"/> ⑨ 小型商店 | <input type="checkbox"/> ⑩ 大型超市(E-mart、Homeplus、樂天超市等) |
| <input type="checkbox"/> ⑪ 其他 _____ | |

韓國旅遊的整體滿意度

問題13 本次韓國旅遊的整體滿意度為何？

- 非常滿意 滿意 一般 不滿意 非常不滿意
- ⑤-----④-----③-----②-----①

韓國旅遊各項滿意度

問題13-1 請對本次韓國旅遊中各項目的滿意度做出評價，在各項目相應的編號上畫上○符號。

項目	非常滿意	滿意	一般	不滿意	非常不滿意
① 出入境程序(輸送, VISA簽發)	<input type="checkbox"/> ⑤	<input type="checkbox"/> ④	<input type="checkbox"/> ③	<input type="checkbox"/> ②	<input type="checkbox"/> ①
② 大眾交通(便利性, 服務)	<input type="checkbox"/> ⑤	<input type="checkbox"/> ④	<input type="checkbox"/> ③	<input type="checkbox"/> ②	<input type="checkbox"/> ①
③ 住宿(便利性, 服務)	<input type="checkbox"/> ⑤	<input type="checkbox"/> ④	<input type="checkbox"/> ③	<input type="checkbox"/> ②	<input type="checkbox"/> ①
④ 餐飲(味道, 服務)	<input type="checkbox"/> ⑤	<input type="checkbox"/> ④	<input type="checkbox"/> ③	<input type="checkbox"/> ②	<input type="checkbox"/> ①
⑤ 購物(便利性, 設施和服務)	<input type="checkbox"/> ⑤	<input type="checkbox"/> ④	<input type="checkbox"/> ③	<input type="checkbox"/> ②	<input type="checkbox"/> ①
⑥ 旅遊景點魅力度(文化遺產, 自然景觀, 夜間觀光)	<input type="checkbox"/> ⑤	<input type="checkbox"/> ④	<input type="checkbox"/> ③	<input type="checkbox"/> ②	<input type="checkbox"/> ①
⑦ 旅遊導覽服務 (旅遊諮詢處/旅遊資訊、導遊/接待人員, 指示牌)	<input type="checkbox"/> ⑤	<input type="checkbox"/> ④	<input type="checkbox"/> ③	<input type="checkbox"/> ②	<input type="checkbox"/> ①
⑧ 語言溝通	<input type="checkbox"/> ⑤	<input type="checkbox"/> ④	<input type="checkbox"/> ③	<input type="checkbox"/> ②	<input type="checkbox"/> ①
⑨ 旅遊經費(觀光商品價格, 觀光地物價)	<input type="checkbox"/> ⑤	<input type="checkbox"/> ④	<input type="checkbox"/> ③	<input type="checkbox"/> ②	<input type="checkbox"/> ①
⑩ 治安(安全性)	<input type="checkbox"/> ⑤	<input type="checkbox"/> ④	<input type="checkbox"/> ③	<input type="checkbox"/> ②	<input type="checkbox"/> ①

今後3年内訪韓意向

問題14 在今後3年内是否有意願再以旅遊為目的到訪韓國？

非常想 想 一般想 不想 非常不想
 ⑤-----④-----③-----②-----①

他人推薦意向

問題15 是否會向其他人推薦韓國作為旅遊地點？

非常想 想 一般想 不想 非常不想
 ⑤-----④-----③-----②-----①

韓國旅遊後印象的改變

問題16 您在旅遊前和旅遊後對韓國的印象

旅行前					旅行後				
很好	好	一般	不好	非常不好	很好	好	一般	不好	非常不好
<input type="checkbox"/> ⑤	<input type="checkbox"/> ④	<input type="checkbox"/> ③	<input type="checkbox"/> ②	<input type="checkbox"/> ①	<input type="checkbox"/> ⑤	<input type="checkbox"/> ④	<input type="checkbox"/> ③	<input type="checkbox"/> ②	<input type="checkbox"/> ①

旅遊形式

問題17 您本次訪韓採用何種形式？

- ①自助旅遊 ②團旅遊 ③加酒旅遊

住宿設施和時間

問題18 請選擇本次韓國旅遊中您使用過住宿設施,住宿時間

住宿設施	住宿時間
① 飯店	夜
② 青年旅館、民宿、旅館、汽車旅館	夜
③ 公寓式飯店、渡假別墅、Residence Inn	夜
④ 親戚或朋友家	夜
⑤ 學校/公司宿舍、研修院	夜
⑥ 寺廟	夜
⑦ 家庭旅館(外國人民宿企業)	夜
⑧ 其他()	夜

經費

問題19 以下是韓國旅遊期間所支出的經費問題。

【選擇貨幣單位】

- | | | | |
|---------------|---------|---------|---------|
| ① 美元(USD) | ② 日元 | ③ 中國人民幣 | ④ 港幣 |
| ⑤ 新加坡元 | ⑥ 新臺幣 | ⑦ 澳元 | ⑧ 泰國泰銖 |
| ⑨ 加拿大元 | ⑩ 英國英鎊 | ⑪ 歐元 | ⑫ 韓元 |
| ⑬ 馬來西亞林吉特(RM) | ⑭ 俄羅斯盧布 | ⑮ 印度盧比 | ⑯ 其他() |

問題19-1 請先選擇經費的貨幣單位，然後填寫每人平均經費。

經費總額 (1人標準)	貨幣單位	支出金額
----------------	------	------

* **問題17** 若您是自助行，請您扣掉機票金額，寫下在韓國當地的實際消費。

問題19-2 請填寫在本次韓國旅遊中所支出的各項經費。請先選擇貨幣單位，如有同行者，請填寫每人平均消費。

費用項目	貨幣單位	②跟團旅遊 or ③機加酒旅遊		備註
		①自助旅遊		
① 個別住宿費				
② 支付給本國旅行社的經費				
③ 購物費(包括在韓國機場免稅店的消費)				
④ 餐飲費				包括酒吧的消費等
⑤ 韓國國內交通費				包括韓國國內線機票費用
⑥ 娛樂相關支出				娛樂、遊園、娛樂場等
⑦ 在韓國帶回或埋地支付給韓國旅行社的費用				自費項目、韓國旅遊商品支出等
⑧ 文化相關支出				演出、文化活動入場券等
⑨ 運動相關支出				高爾夫球、滑雪等體育項目參與觀賽費
⑩ 其他費用				

♣個人資料♣

DQ1. 您所居住的國家與城市？(國家：, 城市：)

DQ2. 您的性別是？

① 男性

② 女性

DQ3. 您的最終學歷是？

① 高中以下

② 大學 在學/畢業

③ 碩士以上

④ 其他

DQ4. 您的出生年分是？(年)

DQ5. 您的家庭收入是多少？包括本人及同住家人的收入。請先選擇貨幣單位後填寫收入金額。

【查看貨幣單位】

① 美元(USD)

② 日元

③ 中國人民幣

④ 港幣

⑤ 新加坡元

⑥ 新臺幣

⑦ 澳元

⑧ 泰國泰銖

⑨ 加拿大元

⑩ 英國英鎊

⑪ 歐元

⑫ 韓元

⑬ 馬來西亞林吉特(RM)

⑭ 俄羅斯盧布

⑮ 印度盧比

⑯ 其他 ()

貨幣單位() , 年收入()

DQ6. 您的職業是？

① 公務員、軍人

② 企業家、經營者

③ 行政、技術

④ 銷售、服務

⑤ 專門職業(教授、醫生、律師等)

⑥ 生產、技能、勞動

⑦ 自營業

⑧ 學生

⑨ 主婦

⑩ 退休人員

⑪ 無業

⑫ 其他

DQ7. 電子郵件 _____ @ _____

♣衷心感謝您配合調查 ♣



Enquête auprès des touristes étrangers 2016

ID									

Mesdames,
 Messieurs, le Gouvernement coréen mène une enquête auprès des touristes étrangers visitant la Corée afin d'améliorer les services qui leur sont destinés. Nous vous remercions d'accorder quelques minutes à ce questionnaire.

Ministère de la Culture, du Sport et du Tourisme

Organisateur	Institut de la Culture et du Tourisme	Réalisateur	KANTAR PUBLIC
---------------------	---------------------------------------	--------------------	---------------

할당 확인	조사지역 (항/공항)	설문 유형	프랑스어	성별	①남	②여
조건 확인	1. 만 15세 미만 (<input type="checkbox"/> 예 / <input type="checkbox"/> 아니오) 2. 체류기간 1년 초과 (<input type="checkbox"/> 예 / <input type="checkbox"/> 아니오) 3. 한국 국적 외국인 (<input type="checkbox"/> 예 / <input type="checkbox"/> 아니오) 4. 국내 관광 없는 환승자 (<input type="checkbox"/> 예 / <input type="checkbox"/> 아니오) 5. 관광목적 아닌 기장, 승무원, 군인 (<input type="checkbox"/> 예 / <input type="checkbox"/> 아니오)					

면접원 기록	면접원 성명:	면접원 ID:
	면접시간: 월 일 시 분	조사장소: 카운터

Nombre de voyages en Corée

Q1 Concernant la fréquence de vos voyages :

Q1-1 Est ce que c'est votre première visite de la Corée? ① Oui (= **Q2**) ② Non (= **Q1-2**)

Q1-2 Ou combien de fois vous l'avez visité? ()

Choix de la Corée comme destination

Q2 La Corée est-elle la seule destination de ce voyage ?
ou visitez-vous d'autres pays également avant ou après la Corée ? Si c'est le cas, veuillez préciser le nom du pays:

- ① Je ne visite que la Corée.
② J'ai déjà visité avant la Corée: _____ (un seul pays)
③ Je vais visiter après la Corée: _____ (un seul pays)

Q3 Quand avez-vous décidé de faire ce voyage en Corée ?

_____ mois auparavant

Q4 Comment avez-vous choisi la Corée comme destination touristique?

- ① Dès le début
② Après avoir comparé avec d'autres pays
(Avec quels pays avez-vous comparé la Corée ? _____)

But du voyage en Corée

Q5 Quel est le but principal de votre voyage en Corée ? (Veuillez cocher **une seule réponse**.)

- | | |
|--------------------------------------------------|-----------------------------------------------|
| ① Loisirs et vacances | ② Traitement médical ou traitement esthétique |
| ③ Religion et pèlerinage | ④ Shopping |
| ⑤ Visite à des proches | ⑥ Affaires ou activité professionnelle |
| ⑦ Éducation (formation linguistique, stage etc.) | ⑧ Autre (préciser: _____) |

Facteurs considérés pour le choix de destination

Q5-1 (Si vous avez répondu ① à ④ à la question Q5)

Quels étaient les **facteurs décisifs** lors de votre choix pour la Corée ? (dans l'ordre de priorité)

1^{er} _____ ⇨ 2^e _____ ⇨ 3^e _____

- | | |
|---------------------------------------------------------------------------------------------------------------|-----------------------------------------------|
| ① Nature et paysages | ② Shopping |
| ③ Patrimoine historique/culturel | ④ Cuisine/Gastronomie |
| ⑤ Villages vacances bien équipés | ⑥ Loisirs/Jeux |
| ⑦ Culture moderne : mode, tendances, etc. | ⑧ Climat : quatre saisons bien distinctes |
| ⑨ Côté économique | ⑩ Distance |
| ⑪ Sécurité | ⑫ Hébergement / Facilité de transport |
| ⑬ Pour avoir des expériences de K-pop ou avoir des chances de participer aux fan-meetings des stars coréennes | ⑭ Service de coiffure et de soins esthétiques |
| ⑬ Traitement médical (à l'hôpital ou en clinique) | ⑮ Autre (préciser: _____) |
| ⑯ Disponibilité pour le voyage | |

Recherche des informations sur la visite de la Corée

Q6 Quels moyens avez-vous utilisés pour obtenir des renseignements sur la Corée lors de la préparation de votre ?
(dans l'ordre de priorité)

1^{er} _____ ⇨ 2^e _____ ⇨ 3^e _____

- | | |
|--------------------------------------------------------------------------------------------------------|----------------------------|
| ① Agence de voyages | ② Famille, Amis, collègues |
| ③ Internet | ④ Guides touristiques |
| ⑤ Médias (TV, radio, journaux, magazines etc.) | |
| ⑥ Organismes officiels coréens (Office du tourisme, Ambassade, Chambre de commerce international etc.) | ⑧ Autre |
| ⑦ Compagnies aériennes, hôtels | |
| ⑨ Aucun | |

Accompagnateurs

Q7 Combien de personnes vous ont accompagné(e) dans ce voyage ?
Si vous êtes accompagné(e), précisez **tous les accompagnateurs** et leur nombre.

Catégorie	Nombre
Total (moi inclus(e))	personne(s)
① Je suis seul(e).	1 personne
② Famille	personne(s)
③ Ami(e) / Amoureux(se)	personne(s)
④ Collègue	personne(s)
⑤ Autre	personne(s)

Activités touristiques en Corée

Q8 Les questions suivantes concernent **les activités auxquelles vous avez participé lors de votre visite en Corée**.
Veuillez choisir parmi les exemples suivants

【Exemples d'activités】


- | | |
|--------------------------------------------------------------------------------------------------------------------------------------------------------------------------------|------------------------------------------------------------|
| ① Shopping | ② Gastronomie |
| ③ Thermes, Spa | ④ Repos et loisirs (complexe touristique) |
| ⑤ Tourisme beauté (massage, soin des cheveux ou des ongles, etc.) | |
| ⑥ Tourisme médical (à l'hôpital ou en clinique, pour traitement dermatologique, chirurgie esthétique, bilan de santé, médecine traditionnelle coréenne, etc. visite hospital.) | |
| ⑦ Distraction / Jeux (vie nocturne) | ⑧ Casino |
| ⑨ Parc à thème | ⑩ Activités sportives (ski, natation, golf, etc) |
| ⑪ Loisirs sportifs (camping, escalade, descente en rafting, randonnée, etc) | |
| ⑫ Activités sportives professionnelles | ⑬ Visite l'usine (Installation industrielle...) |
| ⑭ Formation, éducation, recherche | ⑮ Meetings, réunions, conférences, expositions... |
| ⑯ Exercice de la mission | ⑰ Visite de palais / patrimoine |
| ⑱ Nature et paysages | ⑲ Spectacle(s), évènement(s) folklorique(s), festival(s).. |
| ⑳ Visite d'usine / salle d'exposition | |
| ㉑ Visite de ville(s) par bus | |
| ㉒ Découverte de la culture traditionnelle (Temple Stay, Hanok/vieille maison, Taekwondo, Kimchi...) | |
| ㉓ Autres : (précisez : _____) | |

Q8-1 Quelles sont les 3 activités auxquelles vous avez le plus participé lors de votre visite en Corée ?

1^{er} _____ ⇨ 2^e _____ ⇨ 3^e _____

Q8-2 Quelle est l'activité que vous avez le plus aimée ? (une seule réponse possible)

(_____)

Sites Visités		
<p>Q9 Cochez tous les sites que vous avez visités lors de ce voyage en Corée.</p> <p>Q10 Combien de jours et de nuit s'ajouerez-vous en Corée? Précisez les nuitées par ville (ou région) de séjour</p>		
	<ul style="list-style-type: none"> ① Séoul ② Incheon ③ Gyeonggi-do ④ Gangwon-do ⑤ Daejeon ⑥ Chungcheongbuk-do ⑦ Chungcheongnam-do ⑧ Sejong ⑨ Gyeongsangbuk-do ⑩ Gyeongsangnam-do ⑪ Daegu ⑫ Ulsan ⑬ Busan ⑭ Gwangju ⑮ Jeollabuk-do ⑯ Jeollanam-do ⑰ Jeju-do 	() jours / () nuits
① Séoul	Nuits	
<ul style="list-style-type: none"> <input type="checkbox"/> (1) Palais <input type="checkbox"/> (2) Musée (mémorial) <input type="checkbox"/> (3) Insa-dong <input type="checkbox"/> (4) Namsan / Tour N-Séoul <input type="checkbox"/> (5) Myeong-dong <input type="checkbox"/> (6) Marché Namdaemun <input type="checkbox"/> (7) Coex 	<ul style="list-style-type: none"> <input type="checkbox"/> (8) Marché Deogdaemun <input type="checkbox"/> (9) Itaewon <input type="checkbox"/> (10) Jamsil (Lotte World) <input type="checkbox"/> (11) Yeouido / 63 building <input type="checkbox"/> (12) Fleuve Han / Bateau mouche <input type="checkbox"/> (13) Cheonggacheon / Place de Gwanghwamun <input type="checkbox"/> (14) Sinchon / Hoogdae 	<ul style="list-style-type: none"> <input type="checkbox"/> (15) DMCO / Stade de la Coupe du monde <input type="checkbox"/> (16) Village Hanok (Namsan) <input type="checkbox"/> (17) Bukchon <input type="checkbox"/> (18) Cheongdam-dong <input type="checkbox"/> (19) Rue de Gaeosu-gil <input type="checkbox"/> (20) Station Gangnam
② Incheon	Nuits	
<ul style="list-style-type: none"> <input type="checkbox"/> (21) Wolmido / Chinatown / Port / Port d'Incheon <input type="checkbox"/> (22) Songdo <input type="checkbox"/> (23) Ganghwado (Seulmudo / Yudeungseonwon) 	<ul style="list-style-type: none"> <input type="checkbox"/> (24) Yeongjodong / Aéroport / Le pont d'Incheon <input type="checkbox"/> (25) Sochaepogu 	<ul style="list-style-type: none"> <input type="checkbox"/> (26) Ongjin (Plage) <input type="checkbox"/> (27) Muju
③ Gyeonggi-do	Nuits	
<ul style="list-style-type: none"> <input type="checkbox"/> (28) Everland / Caribbean Bay <input type="checkbox"/> (29) Forteresse de Suwon / Palais de Hwasung <input type="checkbox"/> (30) Imjingak / Pyeonghwanxi / Seme fin de terre / Belvedere de paix Moat Ocha / Pan Mun Jom <input type="checkbox"/> (31) Village folklorique <input type="checkbox"/> (32) Seoul Land <input type="checkbox"/> (33) Kirtex 	<ul style="list-style-type: none"> <input type="checkbox"/> (34) Village d'art Haeiri <input type="checkbox"/> (35) Magasin Outlet de Paju <input type="checkbox"/> (36) Magasin Outlet de Yeosu <input type="checkbox"/> (37) Pocheon (Herb Island) <input type="checkbox"/> (38) Bucheon (Play Ville Oongjin) <input type="checkbox"/> (39) Yangpyeong (Dumoulmeodi / Railbike) 	<ul style="list-style-type: none"> <input type="checkbox"/> (40) Gapyung (Île de Jara / Petit France) <input type="checkbox"/> (41) Ansan (Daebudo / Shihwabo) <input type="checkbox"/> (42) Siki (Jisan / Yangji / Bearstown) <input type="checkbox"/> (43) Donggucheon (rivière Hanan) <input type="checkbox"/> (44) Pyungtaek (Avenue Songtan Roden)
Autres sites à Séoul et dans la région de Gyeonggi / Incheon :		

㉔ Gangwon-do			Nuits		
□ (45) Gangneung (Gyunpodae/Jungdongjin)	□ (48) Churcheon/Namiseom	□ (51) PyeongChang(Alpencia)	□ (49) Ski(Yongpyong Resort/ Phoenix Park/Vivaldi Park)	□ (52) Jungsun(Hi-won/Gangwon land)	□ (53) Daegwanrung
□ (46) Sokcho/Yang Yang	□ (50) Mont Sorak				
□ (47) Mer de l'est/Samscheok					
㉕ Daejeon			Nuits		
□ (54) Parc de science Expo	□ (55) Forêt du Mont Jungtae	□ (57) Daechunghoban	□ (56) Chemin Hwangtong de Mont Gaejok (Massid Gaejok)	□ (58) Yuseong(Therme de Yuseong)	
㉖ Chungcheongbuk-do			Nuits		
□ (59) Chungjoo(Therme de Suanbo)	□ (60) Jaecheon (Eairimji/Terre saint de Beron)	□ (62) Mont Sokli	□ (61) Danyang(Site touristique de Ondal)		
㉗ Chungcheongnam-do			Nuits		
□ (63) Taean(Anmyundo/Manlipo)	□ (65) Boryeong(Plage de Daecheon)	□ (68) Buyeo(Parc a Theme de Seodongyo)	□ (66) Geumsan(Village de Insam)	□ (69) Asan(village traditionnelle de Ouaiam)	
□ (64) Cheonan(Musee de l'Independance)	□ (67) Gongju(Forêt naturelle de Geumgang)				
㉘ Sejong			Nuits		
□ (70) Parc de Sejong	□ (71) Parc de Beartree				
㉙ Gyeongsangbuk-do			Nuits		
□ (72) Gyeongju (Temple Bulguk, Zone touristique de Bomun, Village Yandong)	□ (74) Andong (village de Hahoe)	□ (77) Ulungdo	□ (75) Yeoungju (Insam de Fungil)	□ (78) Baekam(Therme de Baekam)	□ (76) Pohang (Place de reveillon de homigod)
□ (73) Mungyung(site de tournage/Mungyang Saejae)					
㉚ Gyeongsangnam-do			Nuits		
□ (79) Geojae (colline du vent, Wédo)	□ (82) Haehinsa	□ (85) Changwon/Masan/Inhae	□ (80) Tongyeong(Funiculaire de Hanryeo sudo jumang)	□ (86) Bugok (Bugok Hawaii)	□ (87) Mireukdo
□ (81) Parc nation 1 de Jirisan	□ (83) Namhae (village allemand)		□ (84) Parc national maritime de Hallyeo		
㉛ Daegu			Nuits		
□ (88) Mont Palgong	□ (90) Mont Biseul	□ (92) Tour de Daegu	□ (89) Dongseong-ro	□ (91) Marché de Seomun	
㉜ Ulsan			Nuits		
□ (93) Mont Sinbong (Plaine Eoksae, Torrent du Dragon Noir)	□ (94) Parc du roi pierre	□ (95) Zone industrielle de Hyundai			
㉝ Busan			Nuits		
□ (96) Plage de Haeundae/ Maison APEC de Norri (Ile de Dongbaek)	□ (99) Parc de Mont Yongdoul/ Esplanade BIFF/Marché de Jagalchi	□ (102) Université Taejong	□ (100) Igidae/ Oryukdo	□ (103) Temple Yonggoung/Gijang	□ (104) Marché international
□ (97) Gwangalli/Pont de Gwangan	□ (101) Colline de Dalmadji		□ (98) village culturel de Gamcheon		
㉞ Gwangju			Nuits		
□ (105) Gwangju(Mont Mudeung)	□ (106) Biennale de Gwangju	□ (107) Chungjangro			
㉟ Joellabuk-do			Nuits		
□ (108) Jeonju (Village Hanok)	□ (110) Muju Resort	□ (112) Jeungeub(Mont Naejang)	□ (109) Imsil(Parc de fromage)	□ (111) Mont Ik(Mireuksaji)	□ (113) Namwon(Gwanghanlou)
㊱ Joellanam-do			Nuits		
□ (114) Yeosu(Geomundo,Odongdo)	□ (118) Danyang(Chemin de Metasequoia)	□ (121) Haenam(Village de fin de monde)	□ (115) Parc national de Jirisan	□ (119) Jindo(chemin de mer misterieux)	□ (122) Mokpo (Mont Udal)
□ (116) Gwangyang(bongsudae)/ Suncheon(plage)	□ (120) Wando(Bogildo/Chungsando)	□ (123) Gurye(Hwaecomsa)	□ (117) Champs de thé de Boseong		
㊲ Jeju-do			Nuits		
□ (124) Mont Halla	□ (128) Centre touristique de Jungmun / Seogwipo	□ (132) Yongduam	□ (125) SeongsanIlchulbong	□ (129) Udo / Marado / Chujado	□ (133) Village folklorique
□ (126) Mont Geomunoreum	□ (130) Seopji Koji	□ (134) Ollegil	□ (127) Oseulok(musée)	□ (131) Musée Teddy Bear	□ (135) Loveland
Autres :					
Q11. Quels sont les 3 sites qui vous ont le plus plu ? (dans l'ordre de priorité)					
Vous pouvez utiliser les numéros indiqués dans le questionnaire 9.					
① 1 ^{er} : _____ ② 2 ^e : _____ ③ 3 ^e : _____					

Achs

Q12 Les questions suivantes concernent les achats que vous avez effectués en Corée lors de ce voyage.
Les achats que vous comptez faire dans les boutiques hors-taxes de l'aéroport en Corée doivent également être pris en compte :

Q12-1 Quels sont les 3 principaux articles que vous avez achetés ?

- | | |
|--------------------------------------------------------------|-------------------------------------------------------------------------|
| <input type="checkbox"/> ① Produits en cuir | <input type="checkbox"/> ② Produits en soie, textiles |
| <input type="checkbox"/> ③ Chaussures | <input type="checkbox"/> ④ Vêtements |
| <input type="checkbox"/> ⑤ Parfums, produits cosmétiques | <input type="checkbox"/> ⑥ Bijoux / Accessoires |
| <input type="checkbox"/> ⑦ Montres | <input type="checkbox"/> ⑧ Ginseng, produits de médecine traditionnelle |
| <input type="checkbox"/> ⑨ Kimchi | <input type="checkbox"/> ⑩ Alimentation |
| <input type="checkbox"/> ⑪ Alcool | <input type="checkbox"/> ⑫ Cigarettes |
| <input type="checkbox"/> ⑬ CD, DVD | <input type="checkbox"/> ⑭ Livres, magazines, papeterie |
| <input type="checkbox"/> ⑮ Poupées, jouets, consoles de jeux | <input type="checkbox"/> ⑯ Produits électroniques/électriques |
| <input type="checkbox"/> ⑰ Porcelaines, céramiques | <input type="checkbox"/> ⑱ Objets artisanaux, de bois laqué/sculpté |
| <input type="checkbox"/> ⑲ Souvenirs de stars coréennes | <input type="checkbox"/> ⑳ Autres : _____ |

Q12-2 Où avez-vous effectué des achats ? (trois réponses possibles)

- | | |
|------------------------------------------------------------------------|--------------------------------------------------------------------------------|
| <input type="checkbox"/> ① Boutiques hors-taxes de l'aéroport en Corée | <input type="checkbox"/> ② Boutiques hors-taxes en ville |
| <input type="checkbox"/> ③ Grand-magasin | <input type="checkbox"/> ④ Marché de Namdaemun |
| <input type="checkbox"/> ⑤ Marché de Dongdaemun | <input type="checkbox"/> ⑥ Marché d'Itaewon |
| <input type="checkbox"/> ⑦ Myeong-dong | <input type="checkbox"/> ⑧ Insa-dong |
| <input type="checkbox"/> ⑨ Petites boutiques | <input type="checkbox"/> ⑩ Grandes surfaces (E-mart, Home Plus, Lotte Mart...) |
| <input type="checkbox"/> ⑪ Autres : _____ | |

Satisfaction globale sur le voyage en Corée

Q13 Comment estimez-vous votre niveau de satisfaction globale ?

- Très satisfait Satisfait Moyen Insatisfait Très insatisfait
- ⑤-----④-----③-----②-----①

Satisfaction par catégorie

Q13-1 Êtes-vous satisfait(e) de votre voyage en Corée ? (précisez selon la catégorie)

Catégorie	Très satisfait	Satisfait	Moyen	Insatisfait	Très insatisfait
① Procédure d'entrée/sortie (immigration, VISA)	<input type="checkbox"/> ⑤	<input type="checkbox"/> ④	<input type="checkbox"/> ③	<input type="checkbox"/> ②	<input type="checkbox"/> ①
② Transport en commun (qualité de service)	<input type="checkbox"/> ⑤	<input type="checkbox"/> ④	<input type="checkbox"/> ③	<input type="checkbox"/> ②	<input type="checkbox"/> ①
③ Hébergement (confort, qualité de service)	<input type="checkbox"/> ⑤	<input type="checkbox"/> ④	<input type="checkbox"/> ③	<input type="checkbox"/> ②	<input type="checkbox"/> ①
④ Nourriture (goût, qualité de service)	<input type="checkbox"/> ⑤	<input type="checkbox"/> ④	<input type="checkbox"/> ③	<input type="checkbox"/> ②	<input type="checkbox"/> ①
⑤ Shopping (qualité de service)	<input type="checkbox"/> ⑤	<input type="checkbox"/> ④	<input type="checkbox"/> ③	<input type="checkbox"/> ②	<input type="checkbox"/> ①
⑥ Sites touristiques (patrimoine, nature, tourisme nocturne)	<input type="checkbox"/> ⑤	<input type="checkbox"/> ④	<input type="checkbox"/> ③	<input type="checkbox"/> ②	<input type="checkbox"/> ①
⑦ Services d'informations touristiques (Office du tourisme/guide touristique, panneaux d'information)	<input type="checkbox"/> ⑤	<input type="checkbox"/> ④	<input type="checkbox"/> ③	<input type="checkbox"/> ②	<input type="checkbox"/> ①
⑧ Langues (communication)	<input type="checkbox"/> ⑤	<input type="checkbox"/> ④	<input type="checkbox"/> ③	<input type="checkbox"/> ②	<input type="checkbox"/> ①
⑨ Coût de voyage (prix des produits touristiques, Prix sur les sites touristiques)	<input type="checkbox"/> ⑤	<input type="checkbox"/> ④	<input type="checkbox"/> ③	<input type="checkbox"/> ②	<input type="checkbox"/> ①
⑩ Sécurité	<input type="checkbox"/> ⑤	<input type="checkbox"/> ④	<input type="checkbox"/> ③	<input type="checkbox"/> ②	<input type="checkbox"/> ①

Dépenses

Q19. Les questions suivantes concernent vos dépenses en Corée

【 Exemples d'unité monétaire 】

- | | | | |
|-----------------------|--------------------|---------------------|-----------------------|
| ① Dollar US (USD) | ② Yen japonais | ③ Yuan chinois | ④ Dollar hong-kongais |
| ⑤ Dollar singapourien | ⑥ Dollar taiwanais | ⑦ Dollar australien | ⑧ Baht thaïlandais |
| ⑨ Dollar canadien | ⑩ Livre Sterling | ⑪ Euro | ⑫ Won coréen |
| ⑬ Ringgit malais (RM) | ⑭ Rouble russe | ⑮ Roupie indienne | ⑯ Autre : _____ |

Q19-1 Veuillez indiquer l'unité monétaire, suivi des **dépenses totales par personne**

Dépenses totales (par personne)	Unité monétaire	Montant

* A la question 17, les personnes ayant fait le choix^{n°1} (voyage individuel) sont priées d'indiquer la somme prélevée des frais de lignes internationales ou de transport maritime.

Q19-2 Veuillez préciser vos **dépenses selon la catégorie**. Indiquez d'abord l'unité monétaire, puis les **dépenses totales par personne** dans la colonne qui vous correspond.

Catégorie	Unité monétaire	① Voyage individuel	② Voyage en groupe ① Vol et hôtel	Commentaires
① Hébergement par personne			X	
② Frais d'agence de voyage payés dans le pays de résidence		X		
③ Shopping (achats prévus dans les boutiques hors taxes de l'aéroport inclus)				
④ Repas, boissons				Bar, boissons alcoolisées inclus
⑤ Transports en Corée				Vols à l'intérieur de la Corée inclus
⑥ Divertissements				Distraction, parc de loisir...
⑦ Frais d'agence de voyage payés en Corée				Excursions facultatives, package...
⑧ Culture				Billets de spectacles/événements culturels
⑨ Sports				Tickets de golf/ski, billet de compétitions
⑩ Autres				

♣ Informations personnelles ♣

DQ1. Votre pays et ville de résidence : (Pays : , Ville :)

DQ2. Votre sexe ?

- ① Masculin ② Féminin

DQ3. Votre niveau d'études :

- ① Bac ② Bac+2/3
 ③ Bac+4 et plus ④ Autre

DQ4. Date de naissance : ☞ ()

DQ5. Quel est le revenu annuel de votre foyer ? Veuillez indiquer l'unité monétaire, suivie des sommes déclarées par tous les membres de votre foyer :

【Exemples d'unité monétaire】

① Dollar US (USD)	② Yen japonais	③ Yuan chinois	④ Dollar hong-kongais
⑤ Dollar singapourien	⑥ Dollar taiwanais	⑦ Dollar australien	⑧ Baht thaïlandais
⑨ Dollar canadien	⑩ Livre Sterling	⑪ Euro	⑫ Won coréen
⑬ Ringgit malais (RM)	⑭ Rouble russe	⑮ Roupie indienne	⑯ Autre : _____

Unité monétaire : _____ , Revenu annuel : _____

DQ6. Votre profession :

- ① Fonctionnaire, militaire ② Administrateur, dirigeant(=P.D.G)
 ③ Bureautique, technicien ④ Vente, service
 ⑤ Profession libérale réglementée ⑤ Ouvrier
 (professeur, médecin, avocat...)
 ⑦ Profession libérale ⑧ Etudiant(e)
 ⑨ Femme au foyer ⑩ Retraité(e)
 ⑪ Sans profession ⑫ Autre

DQ7. Adresse e-mail : _____ @ _____

♣ Nous vous remercions de votre participation. ♣

면접원 기록	면접원 이름 :	면접원 ID :
	면접일시 : 월일시분	조사장소 : 카운터



Fragestellung an ausländische Touristen 2016



ID							

GutenTag! Die koreanische Regierung führt eine Untersuchung über die Reiseart der ausländischen Touristen aus.
 Die Ergebnisse der Untersuchung werden benutzt um den ausländischen Touristen bessere Kundendienst anzubieten.
 Wir werden Ihnen sehr dankbar sein wenn Sie eine kurze Zeit nehmen und diese Fragen beantworten würden.

Kultur, Sport und Tourismus Ministerium

Leitungs- institut	Korea Kultur&Tourismus Institut	Untersuchung s- institut	KANTAR PUBLIC
-----------------------	---------------------------------	--------------------------------	---------------

할당 확인	조사지역 (항/공항)	설문 유형	독일어	성별	① 남	② 여
조건 확인	1. 만 15세 미만 (□ 예 / □ 아니오) 2. 체류기간 1년 초과 (□ 예 / □ 아니오) 3. 한국 국적 외국인(□ 예 / □ 아니오) 4. 국내 관광 없는 환승자(□ 예 / □ 아니오) 5. 관광목적 아닌 기장, 승무원, 군인 (□ 예 / □ 아니오)					

면접원 기록	면접원 성명:	면접원 ID:
	면접시간: 월 일 시 분	조사장소: 카운터

Informationsquelle für die Reise nach Korea

Frage 6. Wo haben Sie die ausführlichen Informationen oder Kenntnisse über Korea erworben bei der Vorbereitung der Reise?
Wählen Sie 3 Quellen nach der meist benutzten Reihe

Rang1 (_____) ➡ Rang2 (_____) ➡ Rang3 (_____)

- | | |
|------------------------------------------------------------------------------------------|-------------------------------|
| ① Reisebüro | ② Bekannte, Freunde, Kollegen |
| ③ Internet | ④ Reiseauskunftbücher |
| ⑤ Nachricht(TV, Radio, Zeitung, Zeitschrift etc.) | |
| ⑥ Koreanische Institutionen(Korea Tourismus Organisation, Botschaft, Handelskammer etc.) | |
| ⑦ Fluggesellschaft, Hotel | ⑧ Etc. |
| ⑨ Keine Informationen erworben | |

Begleiter

Frage 7. Insgesamt wieviele Leute hatten Sie bei der Reise nach Korea begleitet?
Wenn Sie Begleiter hatten, erwähnen Sie alle Begleiter und zeigen Sie die Zahl der Begleiterauf.

BegleiterTyp	Zahl der Begleiter
Gesamt(Selbst eingeschlossen)	
① Alleingekommen	1
② Familie/Bekannte	
③ Freunde/Geliebte	
④ Kollegen	
⑤ Etc.	

Aktivität in Korea

Frage 8. Diese Frage ist über Ihre Aktivität in Korea. Wählen Sie von den Beispielen

[Beispiele der Teilnahmeaktivitäten]

- | | |
|-----------------------------------------------------------------------------------------------------------------------------------|------------------------------------------------|
| ① Einkaufen | ② Feinschmeckerei Reise |
| ③ Heißes Quellenbad, Heilbad | ④ Erholung, Vergnügung (Resort) |
| ⑤ Beauty-Tourismus(Massage-,Haar-, Maniküresalon etc.) | |
| ⑥ Medizintourismus (Hautklinik, Schönheitschirurgie, Gesundheitscheck, TKM(Traditionelle Koreanische Medizin)u. dgl.) | |
| ⑦ Belustigung/Unterhaltung(Nacht Aktivitäten) | ⑧ Kasino |
| ⑨ Thema Park | ⑩ Sport Aktivitäten(Ski, Schwimmen, Golf etc.) |
| ⑪ Äußere Aktivitäten | ⑫ Berufliche Sport Aktivitäten |
| ⑬ Inspektion(Industrieanlagen etc.) | ⑭ Training, Ausbildung, Forschung |
| ⑮ Veranstaltung, Sitzungen, Wissenschaftlicher Vortrag, Ausstellung Teilnahme | |
| ⑯ Arbeiten | ⑰ Alte Paläste/Historische Ueberreste besuchen |
| ⑱ Naturszene genießen | ⑲ Performances, Volksfeste, Festivals etc |
| ⑳ Museum, Ausstellung besuchen | ㉑ Stadt Tourbus |
| ㉒ Traditionelle Kulturerlebnis (Tempel Aufenthalt,Hanok/Historische Wohnhäuser, Taekwondo, Koreanisches Essen kochen, Kimchi etc) | |
| ㉓ Etc.(Konkret beschreiben : _____) | |

Frage 8-1. Wählen Sie 3 Aktivitäten in Korea die Sie meistens teilgenommen haben

Rang1 (_____) ➡ Rang2 (_____) ➡ Rang3 (_____)

Frage 8-2. Wählen Sie eine Aktivität die Ihnen am besten gefallen hat (_____)

Besuchsort		
<p>Frage 9 Wählen Sie alle Orte, die Sie bei der Reise in Korea besucht haben.</p>		
<p>Frage 10 Wielange sind Sie in Korea geblieben? Wie lange sind Sie in der jeweiligen Region geblieben?</p>		() Tag(e) / () Übernachtung(en)
	<ul style="list-style-type: none"> ① Seoul ② Incheon ③ Gyeonggi-do ④ Gangwon-do ⑤ Daejeon ⑥ Chungcheongbuk-do ⑦ Chungcheongnam-do ⑧ Sejong ⑨ Gyeongsangbuk-do ⑩ Gyeongsangnam-do ⑪ Daegu ⑫ Ulsan ⑬ Busan ⑭ Gwangju ⑮ Jeollabuk-do ⑯ Jeollanam-do ⑰ Jeollanam-do 	
<input type="checkbox"/> ① Seoul () Übernachtung(en)		
<input type="checkbox"/> (1) Alte Paläste <input type="checkbox"/> (2) Museum/Memorial Halle) <input type="checkbox"/> (3) Insa-dong <input type="checkbox"/> (4) Namsan/N Seoul Tower <input type="checkbox"/> (5) Myeongdong <input type="checkbox"/> (6) Namdaemun Markt <input type="checkbox"/> (7) COEX	<input type="checkbox"/> (8) Dongdaemun Markt <input type="checkbox"/> (8) Itaewon <input type="checkbox"/> (10) Jamsil(Lotte World) <input type="checkbox"/> (11) Yeouido/63Building/Yeongdunpo <input type="checkbox"/> (12) Hangang/Vergnügungsboot <input type="checkbox"/> (13) Cheonggyecheon/ Gwangwhamoon Platz <input type="checkbox"/> (14) Shinchon/ Hongdae Umgebung	<input type="checkbox"/> (15) DMC/Worldcup Stadion <input type="checkbox"/> (16) Hanok-Dorf(Namean) <input type="checkbox"/> (17) Bukchon(Samcheongdong) <input type="checkbox"/> (18) Cheongdam-Dong/Aggujeong-Dong <input type="checkbox"/> (19) Allee <input type="checkbox"/> (20) Kangnam Station
<input type="checkbox"/> ② Incheon () Übernachtung(en)		
<input type="checkbox"/> (21) Wolmido/China Town/ Vertragshafen/Küstenanlegestelle <input type="checkbox"/> (22) Songdo <input type="checkbox"/> (23) Kangwhado(Seokmodo/ Yeondeung-Seonwon)	<input type="checkbox"/> (24) Yeongjongdo/ Flughafen Umgebung/Incheon-Brücke <input type="checkbox"/> (25) Soraepogu	<input type="checkbox"/> (26) Ongjin <input type="checkbox"/> (27) Insel Muuido
<input type="checkbox"/> ③ Gyeonggi-do () Übernachtung(en)		
<input type="checkbox"/> (28) Everland/Caribbean Bay <input type="checkbox"/> (29) Suwon Hwasung/ Hwaseong Haenggung <input type="checkbox"/> (30) Imjingak Pyeonae-Nuri Park/ 3. Invasionstunnel/ Odusan-Vereinigungs-Observatorium/ Panmunjeom <input type="checkbox"/> (31) Korea Volkdorf <input type="checkbox"/> (32) Seoul Land/Seoul Grand Park <input type="checkbox"/> (33) Kintex	<input type="checkbox"/> (34) Künstlerdorf Haeri <input type="checkbox"/> (35) Paju Premium Outlet <input type="checkbox"/> (36) Yeosu Premium Outlet <input type="checkbox"/> (37) Pocheon(Herb Island) <input type="checkbox"/> (38) Bucheon(Ungjin Play City) <input type="checkbox"/> (38) angpyeong(Dumulmeori/Railbike)	<input type="checkbox"/> (40) Gapyeong(Jaraeom/Pette France) <input type="checkbox"/> (41) Ansan(Daebudo/Sihwaho) <input type="checkbox"/> (42) Skigebiet(Jisan/Yangji/Bears Town) <input type="checkbox"/> (43) Dongducheon(Fluss Hantan) <input type="checkbox"/> (44) Pyeongtaek (Rodeo-Straße in Songtan)
Andere Besuchsorte in Seoul, Gyeonggi/Incheon:		

<input type="checkbox"/> ㉔ Gangwon-do	() Übernachtung(en)	
<input type="checkbox"/> (45) Gangneung (Gyeongpodae/Jeongdongjin)	<input type="checkbox"/> (48) Chuncheon/Namiseom	<input type="checkbox"/> (51) Pyeongchang(Alpensia)
<input type="checkbox"/> (46) Sokcho/Yangyang	<input type="checkbox"/> (49) Skigebiet(Yongpyeong Resort/ Phoenix park/Vivaldi park)	<input type="checkbox"/> (52) Jeongseon(High 1/Gangwon Land)
<input type="checkbox"/> (47) Donghae/Samcheok	<input type="checkbox"/> (50) Seoraksan	<input type="checkbox"/> (53) Daegwallyeong
<input type="checkbox"/> ㉕ Daejeon	() Übernachtung(en)	
<input type="checkbox"/> (54) Expopark	<input type="checkbox"/> (55) Erholungsbergwald Janglaesan <input type="checkbox"/> (56) Wanderweg aus rotem Lehm am Berg Gyejoksan(Bergfestung Gyejok)	<input type="checkbox"/> (57) See Daeecheongho <input type="checkbox"/> (58) Yuseong(Yuseong-Thermalbad)
<input type="checkbox"/> ㉖ Chungcheongbuk-do	() Übernachtung(en)	
<input type="checkbox"/> (59) Chungju(Suanbo-Thermalbad)	<input type="checkbox"/> (60) Jecheon(Uirimji/Baeron-Heiligtum) <input type="checkbox"/> (61) Danyang(TouristenparkOdal)	<input type="checkbox"/> (62) Songnisan-Berg
<input type="checkbox"/> ㉗ Chungcheongnam-do	() Übernachtung(en)	
<input type="checkbox"/> (63) Taean(Insel Anmyeondo/Manripo) <input type="checkbox"/> (64) Cheonan(Unabhängigkeitshalle)	<input type="checkbox"/> (65) Boryung(Strand Daecheon) <input type="checkbox"/> (66) Geumsan Ginseng Town <input type="checkbox"/> (67) Geumsan Ginseng Town (Erholungsbergwald eumgang)	<input type="checkbox"/> (68) Buyeo(Seodongyo-Themenpark) <input type="checkbox"/> (69) Asan(Oeam Folk Village)
<input type="checkbox"/> ㉘ Sejong	() Übernachtung(en)	
<input type="checkbox"/> (70) Sejong Lake Park	<input type="checkbox"/> (71) Beartree Park	
<input type="checkbox"/> ㉙ Kyunggangbuk-do	() Übernachtung(en)	
<input type="checkbox"/> (72) Kyungju(Bulguksa-Tempel, Bomun Touristenkomplex, Dorf Yangdong)	<input type="checkbox"/> (74) Andong(Hahwae Dorf) <input type="checkbox"/> (75) Yeongju(Punggi Ginseng) <input type="checkbox"/> (76) Pohang (Sonnenaufgangsplatz Homigot)	<input type="checkbox"/> (77) Insel Ulleungdo <input type="checkbox"/> (78) Baekam(Baekam-Thermalbad)
<input type="checkbox"/> ㉚ Kyunggangnam-do	() Übernachtung(en)	
<input type="checkbox"/> (79) Geoje(Windy Hill, InselOedo) <input type="checkbox"/> (80) Tongyeong(Hallyeo-Seilbahn) <input type="checkbox"/> (81) Jirisan National Park	<input type="checkbox"/> (82) Tempel Haeinsa <input type="checkbox"/> (83) Namhae(Deutsches Dorf) <input type="checkbox"/> (84) Hallyeohaesang National Park	<input type="checkbox"/> (85) Changwon/Masan/Jinhae <input type="checkbox"/> (86) Bugok(Bugok Hawaii) <input type="checkbox"/> (87) Insel Mireukdo
<input type="checkbox"/> ㉛ Daegu	() Übernachtung(en)	
<input type="checkbox"/> (88) Berg Palgongsan <input type="checkbox"/> (89) Dongseongno	<input type="checkbox"/> (90) Berg Beseulsan <input type="checkbox"/> (91) Seomun-Markt	<input type="checkbox"/> (92) Daegu-Turm
<input type="checkbox"/> ㉜ Ulsan	() Übernachtung(en)	
<input type="checkbox"/> (93) Berg Sinbulsan (Schilfwiese, Hongryu-Wasserfälle)	<input type="checkbox"/> (94) Daewangam-Park	<input type="checkbox"/> (95) Hyundai Industriezone
<input type="checkbox"/> ㉝ Busan	() Übernachtung(en)	
<input type="checkbox"/> (96) Strand Haeundae/ Nurimaru APEC House (Insel Dongbaekseom) <input type="checkbox"/> (97) Gwanganri/Gwangan-Brücke <input type="checkbox"/> (98) Kulturdorf Gamcheon	<input type="checkbox"/> (99) Yongdusan-Park/BIFF-Platz/Jagalchi <input type="checkbox"/> (100) Igidae/Insel Oryukdo <input type="checkbox"/> (101) Dalmaji-Hügel	<input type="checkbox"/> (102) Taejongdae <input type="checkbox"/> (103) Tempel Yonggongsang/Gijang <input type="checkbox"/> (104) Gukje-Markt
<input type="checkbox"/> ㉞ Gwangju	() Übernachtung(en)	
<input type="checkbox"/> (105) ML Mudeung	<input type="checkbox"/> (106) Biennale	<input type="checkbox"/> (107) Chungjangro
<input type="checkbox"/> ㉟ Jeollabuk-do	() Übernachtung(en)	
<input type="checkbox"/> (108) Jeonju(Hanok-Dorf) <input type="checkbox"/> (109) Imsil(Käse-Themenpark)	<input type="checkbox"/> (110) Muju Resort <input type="checkbox"/> (111) Iksan(Mireuksaji)	<input type="checkbox"/> (112) Jeongeup(Berg Naejangsan) <input type="checkbox"/> (113) Namwon(Gwanghanru)
<input type="checkbox"/> ㊱ Jeollanam-do	() Übernachtung(en)	
<input type="checkbox"/> (114) Yeosu(Geomundo,Odongdo) <input type="checkbox"/> (115) Jirisan National Park <input type="checkbox"/> (116) Gwangyang (Fackel-Turm)/ Suncheon(Suncheon-Bucht) <input type="checkbox"/> (117) Boseong(Teefelder von Boseong)	<input type="checkbox"/> (118) Damyang (Juknokwon, Metasequoia-Allee) <input type="checkbox"/> (119) Jindo(Moseswunderfestival) <input type="checkbox"/> (120) Wando (Bogildo/Cheongsando)	<input type="checkbox"/> (121) Haenam(Dorf Landesende) <input type="checkbox"/> (122) Mokpo(Berg Yudalsan) <input type="checkbox"/> (123) Gurye(Tempel Hwaeomsa)
<input type="checkbox"/> ㊲ Jeju-do	() Übernachtung(en)	
<input type="checkbox"/> (124) Hallasan <input type="checkbox"/> (125) SungsanIlchulbong <input type="checkbox"/> (126) Geomun Oreum Yongam Dongulgylae <input type="checkbox"/> (127) Oseollok (Museum)	<input type="checkbox"/> (128) Jungmun Resort/Seogweeopo <input type="checkbox"/> (129) Woodo/Marado/Choojado <input type="checkbox"/> (130) Seopjikoji <input type="checkbox"/> (131) Teddy Bear Museum	<input type="checkbox"/> (132) Yongdum <input type="checkbox"/> (133) Jaeju Volkdorf <input type="checkbox"/> (134) Jaeju Olleweg <input type="checkbox"/> (135) Love Land
Andere Besuchsorte:		
Frage 11 Schreiben Sie 3 Orte auf, die Ihnen am besten gefallen haben. Wenn die Antwort eine von den Beispielen der oberen Frage(Frage 9) ist, können Sie die Beispielnnummer erwähnen		
.....		
① Rang1 : _____ ② Rang2 : _____ ③ Rang3 : _____		

Einkäufe

Frage 12. Folgende Fragen sind über den Einkauf in Korea.
Schließen Sie beim antworten den Einkauf im zollfreien Geschäft ein

Frage 12-1. Wählen Sie 3 Einkaufswaren die Sie in Korea eingekauft haben

<input type="checkbox"/> ① Lederwaren <input type="checkbox"/> ③ Schuhwerk <input type="checkbox"/> ⑤ Parfum, Schminke <input type="checkbox"/> ⑦ Uhr <input type="checkbox"/> ⑨ Kimchi <input type="checkbox"/> ⑪ Alkoholische Getränke <input type="checkbox"/> ⑬ Schallplatte, DVD <input type="checkbox"/> ⑮ Puppen, Spielzeuge, Spielapparate. <input type="checkbox"/> ⑰ Porzellan <input type="checkbox"/> ⑲ Star Produkte	<input type="checkbox"/> ② Seide, Textilwaren <input type="checkbox"/> ④ Kleider <input type="checkbox"/> ⑥ Juwel/Accessoire <input type="checkbox"/> ⑧ Ginseng, alchinesische Medizin Rohstoffe <input type="checkbox"/> ⑩ Esswaren <input type="checkbox"/> ⑫ Tabak <input type="checkbox"/> ⑭ Bücher, Zeitschriften, Schreibwaren <input type="checkbox"/> ⑯ Elektronische Waren <input type="checkbox"/> ⑱ Traditionelle Volkskunstwerke, Lackware, Holzschnitzerei <input type="checkbox"/> ⑳ Etc. _____
--------------------------------------------------------------------------------------------------------------------------------------------------------------------------------------------------------------------------------------------------------------------------------------------------------------------------------------------------------------------------------------------------------------------------------------------------------------	------------------------------------------------------------------------------------------------------------------------------------------------------------------------------------------------------------------------------------------------------------------------------------------------------------------------------------------------------------------------------------------------------------------------------------------------------------------------------------------------------------------------------------------

Frage 12-2. Wo haben Sie am meisten eingekauft? Wählen Sie 3 Orte..

<input type="checkbox"/> ① Zollfreies Geschäft in Korea <input type="checkbox"/> ③ Kaufhaus <input type="checkbox"/> ⑤ Dongdaemun Markt <input type="checkbox"/> ⑦ Myungdong <input type="checkbox"/> ⑨ Kleine Geschäfte <input type="checkbox"/> ⑪ Etc. _____	<input type="checkbox"/> ② Zollfreies Geschäft in der Stadt <input type="checkbox"/> ④ Namdaemun Markt <input type="checkbox"/> ⑥ Itaewon Markt <input type="checkbox"/> ⑧ Insadong <input type="checkbox"/> ⑩ Großmarkt (E-Mart, HomePlus, Lotte-Mart etc.)
-------------------------------------------------------------------------------------------------------------------------------------------------------------------------------------------------------------------------------------------------------------------------------	--------------------------------------------------------------------------------------------------------------------------------------------------------------------------------------------------------------------------------------------------------------------------

Allgemeine Zufriedenheit über die Reise in Korea

Frage 13. Wie ist Ihre allgemeine Zufriedenheit über die Reise in Korea?

Sehrpositiv	Positiv	Normal	Negativ	Sehrnegativ
⑤	④	③	②	①

Zufriedenheit der Reise in Korea nach den Artikeln

Frage 13-1. Bewerten Sie die Zufriedenheit der Reise in Korea nach den Artikeln und kreisen sie die entsprechende Zahl ein(○)

Artikel	Sehrzufrieden	Zufrieden	Normal	Unzufrieden	Sehrunzufrieden
① Ein- und Auswanderungsprozess (Verfahren, Visaerteilung)	<input type="checkbox"/> ⑤	<input type="checkbox"/> ④	<input type="checkbox"/> ③	<input type="checkbox"/> ②	<input type="checkbox"/> ①
② Verkehrsmittel (Bequemlichkeit, Service)	<input type="checkbox"/> ⑤	<input type="checkbox"/> ④	<input type="checkbox"/> ③	<input type="checkbox"/> ②	<input type="checkbox"/> ①
③ Unterkunft (Komfort, Service)	<input type="checkbox"/> ⑤	<input type="checkbox"/> ④	<input type="checkbox"/> ③	<input type="checkbox"/> ②	<input type="checkbox"/> ①
④ Essen (Geschmack, Service)	<input type="checkbox"/> ⑤	<input type="checkbox"/> ④	<input type="checkbox"/> ③	<input type="checkbox"/> ②	<input type="checkbox"/> ①
⑤ Einkaufen (Bequemlichkeit, Einrichtungen und Service)	<input type="checkbox"/> ⑤	<input type="checkbox"/> ④	<input type="checkbox"/> ③	<input type="checkbox"/> ②	<input type="checkbox"/> ①
⑥ Anziehungskraft der Sehenswürdigkeiten (Kulturerben, Naturschönheiten, Nachtieben)	<input type="checkbox"/> ⑤	<input type="checkbox"/> ④	<input type="checkbox"/> ③	<input type="checkbox"/> ②	<input type="checkbox"/> ①
⑦ Touristenauskunft Kundendienst (Reisebüro/Reiseinformation, Führer, Hinweistafel)	<input type="checkbox"/> ⑤	<input type="checkbox"/> ④	<input type="checkbox"/> ③	<input type="checkbox"/> ②	<input type="checkbox"/> ①
⑧ Sprachverständnis	<input type="checkbox"/> ⑤	<input type="checkbox"/> ④	<input type="checkbox"/> ③	<input type="checkbox"/> ②	<input type="checkbox"/> ①
⑨ Reisekosten (Reisepreis, Preise vor Ort)	<input type="checkbox"/> ⑤	<input type="checkbox"/> ④	<input type="checkbox"/> ③	<input type="checkbox"/> ②	<input type="checkbox"/> ①
⑩ ÖffentlicheRuhe(Sicherheit)	<input type="checkbox"/> ⑤	<input type="checkbox"/> ④	<input type="checkbox"/> ③	<input type="checkbox"/> ②	<input type="checkbox"/> ①

Absicht innerhalb von 3 Jahren nach Korea zu reisen

Frage 14. Haben Sie die Absicht innerhalb von 3 Jahren wieder nach Korea zu reisen?

Sehrpositiv Positiv Normal Negativ Sehnegativ
 (5)-----④-----③-----②-----①

Absicht als Reiseort Korea anderen Leuten zu empfehlen

Frage 15. Würden Sie als Reiseort Korea anderen Leuten empfehlen?

Sehrpositiv Positiv Normal Negativ Sehnegativ
 (5)-----④-----③-----②-----①

Änderung Ihrer Vorstellung über Korea nach der Reise

Frage 16. Wie hat sich Ihre Vorstellung über Korea nach der Reise geändert?

Vor der Reise					Nach der Reise				
Sehrpositiv	Positiv	Normal	Negativ	Sehnegativ	Sehrpositiv	Positiv	Normal	Negativ	Sehnegativ
<input type="checkbox"/> ⑤	<input type="checkbox"/> ④	<input type="checkbox"/> ③	<input type="checkbox"/> ②	<input type="checkbox"/> ①	<input type="checkbox"/> ⑤	<input type="checkbox"/> ④	<input type="checkbox"/> ③	<input type="checkbox"/> ②	<input type="checkbox"/> ①

Reisetyp

Frage 17. Welche Reiseart entspricht Ihre Reise in Korea?

① Einzelreise ② Gruppenreise ③ Air-tel Tour

Art der Unterkunft Und Frist

Frage 18. Wählen Sie alle Arten der Unterkunft bei der Reise in Korea und schreiben Sie gleichzeitig die Frist auf. Und wählen Sie von denen die Art der Unterkunft die Sie vorher reserviert haben.

Art der Unterkunft	Frist
① Hotel	Übernachtung(en)
② Jugendherberge, Pension, Gasthaus, Motel	Übernachtung(en)
③ Eigentumswohnung, Pension, Residenz Gastwirtschaft	Übernachtung(en)
④ Haus von Verwandte oder Freunde	Übernachtung(en)
⑤ Internat, Training Institut von Schulen/Firmen	Übernachtung(en)
⑥ Tempel	Übernachtung(en)
⑦ Home Stay(Unterbringung in Privathaushalten für Ausländer)	Übernachtung(en)
⑧ Etc.()	Übernachtung(en)

♣ Fragen für die Klassifikation der Unterlagen ♣

DQ1. Ihr Heimatland und Stadt? (Heimatland:, Stadt:)

DQ2. Ihr Geschlecht?
① Männlich ② Weiblich

DQ3. Ihre Schulbildung?
① Unter Oberschule(Gymnasium)
② Hochschule(Universität) Schüler / graduiert
③ Über Forschungskursus
④ Etc.

DQ4. Ihr Geburtsjahr ? (Jahr)

DQ5. Wie ist Ihr Jahreseinkommen? Schließen Sie Ihr selbes und das Einkommen anderer zusammenlebenden Familienmitglieder ein. Wählen Sie erst die Einheit der Münze und schreiben Sie das Gesamteinkommen auf.

[Einheit der Münze]

① Dollar(USD)	② Yen	③ Chinesische Münzen	④ Hongkong Dollar
⑤ Singapore Dollar	⑥ Taiwan Dollar	⑦ Australische Dollar	⑧ Thailand Batt
⑨ Kanada Dollar	⑩ England Pound	⑪ Euro	⑫ Korea Won
⑬ Malaysia Ringgit(RM)	⑭ RusslandRubl	⑮ Indien Rupie	⑯ Etc.()

Einheit der Münze (), Jahreseinkommen ()

DQ6. Ihr Beruf?
① (Staats)beamte, Soldat ② Unternehmer, Arbeitgeber
③ Geschäftsmann, Techniker ④ Verkauf, Kundendienst
⑤ Spezialberuf(Professor, Arzt, Jurist etc.) ⑥ Produktion, Verrichtung, Arbeiter
⑦ Geschäft auf eigene Rechnung ⑧ Schüler
⑨ Hausfrau ⑩ Rentner
⑪ Beruflos ⑫ Etc.

DQ7. E-mail Adresse _____@_____

♣ Vielen Dank für Ihre Unterstützung ♣

면접원기록	면접원성명:	면접원 ID:
	면접시간:월일시분	조사장소:카운터



การสำรวจสถานการณ์นักท่องเที่ยวต่างชาติในปี ค.ศ.2016

ID							

สวัสดีครับรัฐบาลเกาหลีสนใจการสำรวจสถานการณ์ท่องเที่ยวเกาหลีของชาวต่างชาติการสำรวจนี้จะใช้เพื่อให้บริการในการท่องเที่ยวของชาวต่างชาติมากขึ้นขอขอบพระคุณที่ให้เวลาการตอบ

กระทรวงการท่องเที่ยววัฒนธรรม

องค์กรที่สำรวจ	ศูนย์การสำรวจการท่องเที่ยววัฒนธรรมเกาหลี	บริษัทที่สำรวจ	KANTAR PUBLIC
----------------	------------------------------------------	----------------	---------------

할당 확인	조사지역 (항/공항)	설문 유형	태국어	성별	①남	②여
조건 확인	1. 만 15세 미만 (<input type="checkbox"/> 예 / <input type="checkbox"/> 아니오) 2. 체류기간 1년 초과 (<input type="checkbox"/> 예 / <input type="checkbox"/> 아니오) 3. 한국 국적 외국인 (<input type="checkbox"/> 예 / <input type="checkbox"/> 아니오) 4. 국내 관광 없는 환승자 (<input type="checkbox"/> 예 / <input type="checkbox"/> 아니오) 5. 관광목적 아닌 기장, 승무원, 군인 (<input type="checkbox"/> 예 / <input type="checkbox"/> 아니오)					

면접원 기록	면접원 성명:	면접원 ID:
	면접시간: 월 일 시 분	조사장소: 카운터

จำนวนการเข้าประเทศเกาหลีและเวลา

ข้อที่1 กรุณาตอบคำถามต่อไปนี้เกี่ยวกับจำนวนการพำนักที่เอราธราน

ข้อที่1-1 กำหนดที่บริเวณเกาหลีว่าเป็นกี่ครั้งหรือไม่ ① ใช่(=**ข้อที่2**) ② ไม่ใช่(=**ข้อที่1-2**)

ข้อที่1-2 ถ้าหากไม่ วนครั้งเท่ากับ(_____)

กระบวนการเลือกประเทศเกาหลี

ข้อที่2 ครั้งไม่ทำมาเกาหลีเท่านี้หรือไปประเทศอื่นด้วยถ้าหากไปเพื่อประเทศอื่นหรือประเทศเกาหลี
จงเขียนชื่อประเทศที่เข้าร่วมก่อนหรือจะเที่ยวที่อื่นยกเว้นประเทศของตัวเอง

① มาด้วยที่เกาหลีเท่านั้น
② ประเทศที่ไปก่อนมาที่เกาหลี: _____
③ ประเทศที่ไปต่อหลังจากเกาหลี: _____

ข้อที่3 เมื่อไปได้คิดถึงใจจะฝากของที่เกาหลี
(_____)เลือกก่อน

ข้อที่4 จงตอบข้อที่ถูกต้องสำหรับการเลือกเกาหลีเป็นสถานที่ท่องเที่ยว

① เมืองเกาหลีคือนคร
② นึกถึงเกี่ยวกับค่าประเทศเลือกเกาหลีในที่สุด
(จงเขียนชื่อประเทศที่ได้พิจารณาว่าจะเที่ยวพำนักกับเกาหลี: _____)

วัตถุประสงค์การเข้าประเทศเกาหลี

ข้อที่5 โปรดเลือกวัตถุประสงค์เข้าประเทศเกาหลีในวงดังนี้

① การพักผ่อน, พักผ่อนส่วนตัว	② การนำธุรกิจมาทำางานและธุรกิจ
③ การเที่ยวเพื่อทำางานและเยี่ยมชมสถาน	④ การช้อปปิ้ง
⑤ การเยี่ยมชมที่อนุสรณ์	⑥ ถูกใจเที่ยวจากอดีต
⑦ การศึกษา (ไปเรียนภาษาเกาหลี)	⑧ อื่น _____

วิธีการเลือกประเทศเกาหลี

ข้อที่5-1 (สำหรับผู้ที่ตอบข้อที่5ตอบว่า①~④เท่านั้น) กรุณาเลือกปัจจัยสำคัญ 3 ข้อตามลำดับ
ที่มีส่วนในการช่วยตัดสินใจในการเดินทางครั้งนี้ของท่าน

อันดับที่ 1 (_____) ➡อันดับที่ 2 (_____) ➡อันดับที่ 3 (_____)

① วัตถุประสงค์	② ชิมเมือง
③ ประวัติศาสตร์อันไกลไกล	④ อาหาร
⑤ สถานที่ที่สวยงาม	⑥ สิ่งน่าน่าประทับใจ
⑦ ปลอดภัยและสะดวกสบาย	⑧ การตลาดเกาหลี4ฤดู
⑨ ค่าท่องเที่ยวที่ประหยัด	⑩ ธรรมชาติ
⑪ ความปลอดภัย	⑫ วัฒนธรรมอันหลากหลาย
⑬ ความสะดวกในการเดินทาง การคมนาคมที่ สะดวกดีมีความเกาหลีK-popstar	⑭ ธรรมชาติอันสวย
⑭ การนำธุรกิจมาทำางาน (ไปทำางาน)	⑮ เมืองเกาหลีสวย
⑯ เวลาที่สะดวกไปเที่ยวได้	⑰ อื่น _____

วิธีการรับข้อมูลการท่องเที่ยวเกาหลี

ข้อที่ 6 ในขณะที่เยี่ยมชมเที่ยวเกาหลีข้อมูลเรื่องความพึงพอใจในเกาหลีได้จากข้อใดมากที่สุดตามอันดับ

อันดับที่ 1 (_____) ➡ อันดับที่ 2 (_____) ➡ อันดับที่ 3 (_____)

① มิวสิควีดิโอ	② ญาติหรือเพื่อน
③ อินเทอร์เน็ต	④ หนังสือแนะนำการท่องเที่ยว
⑤ การทีวี, ข่าวจากสื่อมวลชน (ทีวี/สถานีวิทยุที่มีสื่อพิมพ์ที่มีเรื่องราวต่างๆ)	
⑥ องค์การบริหารเกาหลี (องค์การท่องเที่ยวเกาหลีสถานทูตเกาหลีศูนย์การค้า ฯลฯ)	
⑦ มิวสิควีดิโอเกาหลี, โฆษณา	⑧ อื่นๆ
⑨ ไม่ให้สัมภาษณ์	

ผู้ที่เข้าพร้อมกัน

ข้อที่ 7 จำนวนคนเดินทางท่องเที่ยวในครั้งที่มีทั้งหมดกี่คน ในกรณีที่มีคนมาด้วยกัน กรุณาเลือกคนที่มาด้วยทั้งหมดและก๊อกลง

ประเภทคนที่มาพร้อมกัน	จำนวนคน
ทั้งหมด(รวมตัวเอง)	คน
① คนเดียว	1คน
② ครอบครัว/ญาติ	คน
③ เพื่อน/แฟน	คน
④ เพื่อนที่ทำงาน	คน
⑤ อื่นๆ	คน

ธุรกิจในระยะท่องเที่ยวเกาหลี

ข้อที่ 8 ต่อไปนี้เป็นคำถามเกี่ยวกับกิจกรรมที่เคยมีในขณะที่เที่ยวเกาหลีกรุณาเลือกจากข้อใดตามต่อไปนี้

【กิจกรรมที่เคยทำ】


① ช้อปปิ้ง	② พานอาหาร
③ ซาบน้ำแร่สปา	④ การพักผ่อน(รีสอร์ต)
⑤ ทิวทัศน์ความงามเช่นวัด, ทำมนทำเล็บ ฯลฯ	⑥ การท่องเที่ยวทางกายภาพ
⑦ บันเทิง(ไนท์คลับ)	⑧ คาเฟ่
⑧ เมาปาร์ตี้(เฮลท์คลับ, ลอดจ์วิลด์และอื่นๆ)	⑨ กิจกรรมสปอร์ต(สกี/ว่ายน้ำ/กอล์ฟ)
⑩ กิจกรรมกีฬา (แคปซิ่ง/รถจักรยาน/ขี่จักรยาน ฯลฯ)	⑪ กิจกรรมสปอร์ตเป็นอาชีพ
⑪ การรวม(หมู่)กิจกรรม(สวนสาธารณะ ฯลฯ)	⑫ การศึกษาภาษา
⑫ การประชุมสัมมนาการแสดงนิทรรศการ	⑬ ติดต่อธุรกิจการค้า/นิคมกิจกรรม
⑬ การเยี่ยมชมสถานที่โบราณ/พระราชวัง	⑭ การชมวิว
⑭ การแสดงกิจการแสดงโบราณการแสดงลิเก ฯลฯ	⑮ การเยี่ยมชมพิพิธภัณฑ์
(ตรวจรักษาผิว, ศิลปะกรรมพลาสติกตรวจสุขภาพกายภาพในสวน ฯลฯ)	
⑮ การใช้รถท่องเที่ยวในเมือง	
⑯ การท่องเที่ยววัฒนธรรมโบราณ (การศึกษาเกี่ยวกับวัฒนธรรมโดยทำกินและทำอาหารเกาหลีชนิดต่างๆ)	
⑰ ซีน(จตุรัสหรือเขื่อน)	

ข้อที่ 8-1 กิจกรรมที่ท่านเคยทำในระยะที่ท่องเที่ยวเกาหลีในครั้งนี้ กรุณาเลือก 3 อย่างตามอันดับ

อันดับที่ 1 (_____) ➡ อันดับที่ 2 (_____) ➡ อันดับที่ 3 (_____)

ข้อที่ 8-2 กิจกรรมที่ท่านเคยทำในระยะเวลาที่เที่ยวเกาหลีในครั้งนี้ กรุณาเลือกอย่างที่ดีที่สุดสำหรับท่าน

(_____)

สถานที่เที่ยว		
<p>ข้อที่ 9 กรุณาระบุสถานที่ท่องเที่ยวต่างๆ ที่ท่านได้ไปเยือนตามภาคต่างๆ</p> <p>ข้อที่ 10 ท่านที่อยู่ในประเทศเกาหลีกี่วัน/กี่คืน ระยะเวลาต่อจก.ติดกัน</p>		
		() วัน / () คืน
		① โซล ② อินชอน ③ จ. ฮึงฮึงโด ④ จ. พียงยาง ⑤ แกลง ⑥ อุทลกูบก ⑦ อุทลทัมโด ⑧ พยองจี ⑨ กยองจีอุทก ⑩ กยองจีซันโด ⑪ แคง ⑫ วูช็อน ⑬ บูช็อน ⑭ ฉอนวอชุก ⑮ ฉอนราทัมโด ⑯ ฉอนราทัมโด ⑰ ฮงจูโด
① โซล _____ คืน		
<input type="checkbox"/> (1) อยุธยา <input type="checkbox"/> (2) ดัช็อน <input type="checkbox"/> (3) ช็างยอง <input type="checkbox"/> (4) นัมพ็อน/โพชชานยอง <input type="checkbox"/> (5) วรรณช <input type="checkbox"/> (6) พยองม็อนชุก <input type="checkbox"/> (7) โคซซ (Coex)	<input type="checkbox"/> (8) ฉอนชอนชุก <input type="checkbox"/> (9) ฉอนชอน <input type="checkbox"/> (10) จัซ็อนช็อนช็อนช็อน <input type="checkbox"/> (11) ฮึงฮึงโด/คัง 63/ชองคังโพ <input type="checkbox"/> (12) เม่าซัน/ช็อนช็อนชุก <input type="checkbox"/> (13) ชอนชอน/กยองชอนชอนชอนชอน <input type="checkbox"/> (14) จันชอน/ชอนชอน	<input type="checkbox"/> (15) DMC/ทะเลสาบช็อนช็อนช็อน <input type="checkbox"/> (16) บองช็อนช็อนช็อนช็อน (ชุงช็อนช็อนช็อนช็อนช็อนช็อน) <input type="checkbox"/> (17) บุงชอน/ช็อนชอนชอน <input type="checkbox"/> (18) ชอนช็อนช็อน/ช็อนชอนชอน <input type="checkbox"/> (19) คางชุกช็อน <input type="checkbox"/> (20) กักช็อน
② อินชอน _____ คืน		
<input type="checkbox"/> (21) ชอนช็อนช็อน/ช็อนช็อนช็อนช็อน <input type="checkbox"/> (22) โซล <input type="checkbox"/> (23) กยองช็อนช็อน/ช็อนช็อนช็อนช็อนช็อน	<input type="checkbox"/> (24) กยองช็อนช็อน/ช็อนชอนชอนช็อน <input type="checkbox"/> (25) ช็อนช็อนช็อน	<input type="checkbox"/> (26) ช็อนช็อน/ช็อนชอนชอน <input type="checkbox"/> (27) แคงช็อนช็อน
③ จ. ฮึงฮึงโด _____ คืน		
<input type="checkbox"/> (28) ช็อนช็อนช็อนช็อนช็อนช็อนช็อนช็อนช็อน <input type="checkbox"/> (29) ช็อนช็อนช็อนช็อนช็อนช็อนช็อนช็อนช็อน <input type="checkbox"/> (30) ช็อนช็อนช็อนช็อนช็อนช็อนช็อนช็อนช็อนช็อน ช็อนช็อนช็อนช็อนช็อนช็อนช็อนช็อนช็อนช็อน <input type="checkbox"/> (31) ชุงช็อนช็อนช็อนช็อนช็อนช็อนช็อนช็อนช็อน <input type="checkbox"/> (32) ช็อนช็อนช็อนช็อนช็อนช็อนช็อนช็อนช็อนช็อน <input type="checkbox"/> (33) ดัช็อนช็อนช็อนช็อนช็อนช็อนช็อนช็อนช็อนช็อน	<input type="checkbox"/> (34) ชุงช็อนช็อนช็อนช็อนช็อนช็อนช็อนช็อนช็อน <input type="checkbox"/> (35) ช็อนช็อนช็อนช็อนช็อนช็อนช็อนช็อนช็อน <input type="checkbox"/> (36) ช็อนช็อนช็อนช็อนช็อนช็อนช็อนช็อนช็อน <input type="checkbox"/> (37) ช็อนช็อนช็อนช็อนช็อนช็อนช็อนช็อนช็อนช็อน <input type="checkbox"/> (38) ชุงช็อนช็อนช็อนช็อนช็อนช็อนช็อนช็อนช็อน <input type="checkbox"/> (39) ช็อนช็อนช็อนช็อนช็อนช็อนช็อนช็อนช็อนช็อน	<input type="checkbox"/> (40) ช็อนช็อนช็อนช็อนช็อนช็อนช็อนช็อนช็อนช็อน <input type="checkbox"/> (41) ช็อนช็อนช็อนช็อนช็อนช็อนช็อนช็อนช็อนช็อน <input type="checkbox"/> (42) ช็อนช็อนช็อนช็อนช็อนช็อนช็อนช็อนช็อนช็อน <input type="checkbox"/> (43) ช็อนช็อนช็อนช็อนช็อนช็อนช็อนช็อนช็อนช็อน <input type="checkbox"/> (44) ช็อนช็อนช็อนช็อนช็อนช็อนช็อนช็อนช็อนช็อน
สถานที่ท่องเที่ยวแนววัฒนธรรมและบันเทิงอื่น ๆ _____ :		

<input type="checkbox"/> ㉔ 시설/공간			빈		
<input type="checkbox"/> (45) 시설(보육시설/유치원)	<input type="checkbox"/> (48) 주차장(주차장)	<input type="checkbox"/> (51) 화장실(화장실)			
<input type="checkbox"/> (46) 카페/카페	<input type="checkbox"/> (49) 관광안내소 (관광안내소/관광안내소/관광안내소)	<input type="checkbox"/> (52) 장애인(장애인/장애인)			
<input type="checkbox"/> (47) 관광/관광	<input type="checkbox"/> (50) 관광안내	<input type="checkbox"/> (53) 장애인			
<input type="checkbox"/> ㉕ 매점/점			빈		
<input type="checkbox"/> (54) 관광/관광	<input type="checkbox"/> (55) 기념품	<input type="checkbox"/> (57) 장애인			
	<input type="checkbox"/> (56) 관광/관광(관광/관광)	<input type="checkbox"/> (58) 장애인(장애인/장애인)			
<input type="checkbox"/> ㉖ 관광/관광			빈		
<input type="checkbox"/> (59) 관광/관광	<input type="checkbox"/> (60) 관광/관광	<input type="checkbox"/> (62) 장애인			
	<input type="checkbox"/> (61) 관광/관광				
<input type="checkbox"/> ㉗ 관광/관광			빈		
<input type="checkbox"/> (63) 관광/관광	<input type="checkbox"/> (65) 관광/관광	<input type="checkbox"/> (68) 장애인			
<input type="checkbox"/> (64) 관광/관광	<input type="checkbox"/> (66) 관광/관광	<input type="checkbox"/> (69) 장애인			
	<input type="checkbox"/> (67) 관광/관광				
<input type="checkbox"/> ㉘ 관광/관광			빈		
<input type="checkbox"/> (70) 관광/관광	<input type="checkbox"/> (71) 장애인				
<input type="checkbox"/> ㉙ 관광/관광			빈		
<input type="checkbox"/> (72) 관광/관광	<input type="checkbox"/> (74) 장애인	<input type="checkbox"/> (77) 장애인			
<input type="checkbox"/> (73) 관광/관광	<input type="checkbox"/> (75) 장애인	<input type="checkbox"/> (78) 장애인			
	<input type="checkbox"/> (76) 장애인				
<input type="checkbox"/> ㉚ 관광/관광			빈		
<input type="checkbox"/> (79) 관광/관광	<input type="checkbox"/> (82) 장애인	<input type="checkbox"/> (85) 장애인			
<input type="checkbox"/> (80) 관광/관광	<input type="checkbox"/> (83) 장애인	<input type="checkbox"/> (86) 장애인			
<input type="checkbox"/> (81) 관광/관광	<input type="checkbox"/> (84) 장애인	<input type="checkbox"/> (87) 장애인			
<input type="checkbox"/> ㉛ 관광/관광			빈		
<input type="checkbox"/> (88) 장애인	<input type="checkbox"/> (90) 장애인	<input type="checkbox"/> (92) 장애인			
<input type="checkbox"/> (89) 장애인	<input type="checkbox"/> (91) 장애인				
<input type="checkbox"/> ㉜ 관광/관광			빈		
<input type="checkbox"/> (93) 장애인	<input type="checkbox"/> (94) 장애인	<input type="checkbox"/> (95) 장애인			
<input type="checkbox"/> ㉝ 관광/관광			빈		
<input type="checkbox"/> (96) 장애인	<input type="checkbox"/> (99) 장애인	<input type="checkbox"/> (102) 장애인			
<input type="checkbox"/> (97) 장애인	<input type="checkbox"/> (100) 장애인	<input type="checkbox"/> (103) 장애인			
<input type="checkbox"/> (98) 장애인	<input type="checkbox"/> (101) 장애인	<input type="checkbox"/> (104) 장애인			
<input type="checkbox"/> ㉞ 관광/관광			빈		
<input type="checkbox"/> (105) 장애인	<input type="checkbox"/> (106) 장애인	<input type="checkbox"/> (107) 장애인			
<input type="checkbox"/> ㉟ 관광/관광			빈		
<input type="checkbox"/> (108) 장애인	<input type="checkbox"/> (110) 장애인	<input type="checkbox"/> (112) 장애인			
<input type="checkbox"/> (109) 장애인	<input type="checkbox"/> (111) 장애인	<input type="checkbox"/> (113) 장애인			
<input type="checkbox"/> ㊱ 관광/관광			빈		
<input type="checkbox"/> (114) 장애인	<input type="checkbox"/> (118) 장애인	<input type="checkbox"/> (121) 장애인			
<input type="checkbox"/> (115) 장애인	<input type="checkbox"/> (119) 장애인	<input type="checkbox"/> (122) 장애인			
<input type="checkbox"/> (116) 장애인	<input type="checkbox"/> (120) 장애인	<input type="checkbox"/> (123) 장애인			
<input type="checkbox"/> (117) 장애인					
<input type="checkbox"/> ㊲ 관광/관광			빈		
<input type="checkbox"/> (124) 장애인	<input type="checkbox"/> (128) 장애인	<input type="checkbox"/> (132) 장애인			
<input type="checkbox"/> (125) 장애인	<input type="checkbox"/> (129) 장애인	<input type="checkbox"/> (133) 장애인			
<input type="checkbox"/> (126) 장애인	<input type="checkbox"/> (130) 장애인	<input type="checkbox"/> (134) 장애인			
<input type="checkbox"/> (127) 장애인	<input type="checkbox"/> (131) 장애인	<input type="checkbox"/> (135) 장애인			

สถานที่ที่ชื่นชอบ :

ข้อที่ 11 กรุณาเลือกสถานที่ 3 แห่งที่ท่านชื่นชอบมากที่สุดเรียงตามลำดับความชอบ

① อันดับที่1: _____ ② อันดับที่2: _____ ③ อันดับที่3: _____

สถานะซื้อหนังสือ

ข้อที่12 ต่อไปนี้เป็นคำถามเกี่ยวกับเรื่องซื้อหนังสือซึ่งจากผลการศึกษาค้นคว้าตอบรวมรายการที่จะซื้อที่ร้านดังต่อไปนี้ด้วย

ข้อที่12-1 กรุณาเลือกรายการซื้อเป็นหลัก3อย่างในการท่องเที่ยวเกาหลีในครั้งนี้

<input type="checkbox"/> ① สินค้าหนังสือ	<input type="checkbox"/> ⑭ หนังสือโดยสวนเครื่องเขียน
<input type="checkbox"/> ② ของเล่น	<input type="checkbox"/> ⑮ เครื่องใช้ไฟฟ้า
<input type="checkbox"/> ③ น้ำหอมเครื่องสำอาง	<input type="checkbox"/> ⑯ สินค้าที่ซื้อจากเกาหลี
<input type="checkbox"/> ④ เสื้อผ้า	<input type="checkbox"/> ⑰ สินค้า
<input type="checkbox"/> ⑤ นาฬิกา	
<input type="checkbox"/> ⑥ ของเครื่องประดับ	
<input type="checkbox"/> ⑦ กระจก	
<input type="checkbox"/> ⑧ โคมไฟ	
<input type="checkbox"/> ⑨ เครื่องสำอาง	
<input type="checkbox"/> ⑩ เครื่องใช้ไฟฟ้า	
<input type="checkbox"/> ⑪ เสื้อผ้า	
<input type="checkbox"/> ⑫ สินค้าที่ซื้อจากเกาหลี	
<input type="checkbox"/> ⑬ ของเล่น	
<input type="checkbox"/> ⑭ หนังสือโดยสวนเครื่องเขียน	
<input type="checkbox"/> ⑮ เครื่องใช้ไฟฟ้า	
<input type="checkbox"/> ⑯ สินค้าที่ซื้อจากเกาหลี	
<input type="checkbox"/> ⑰ สินค้า	

ข้อที่12-2 ในเวลาซึ่งมาเที่ยวเกาหลีครั้งนี้ สถานที่ซื้อหนังสือที่ในกรุณาเลือก3ที่ที่ต้องการ

<input type="checkbox"/> ① ร้านค้าที่ซื้อหนังสือในเกาหลี	<input type="checkbox"/> ⑥ ตลาดริมถนน
<input type="checkbox"/> ② ร้านค้าที่ซื้อหนังสือในเมือง	<input type="checkbox"/> ⑦ เมืองคง
<input type="checkbox"/> ③ ร้านค้าที่ซื้อหนังสือ	<input type="checkbox"/> ⑧ สินค้า
<input type="checkbox"/> ④ ตลาดริมถนน	<input type="checkbox"/> ⑨ ร้านค้าที่ซื้อหนังสือ
<input type="checkbox"/> ⑤ ตลาดริมถนน	<input type="checkbox"/> ⑩ ร้านค้าที่ซื้อหนังสือ

ความพึงพอใจในการท่องเที่ยวเกาหลีทั่วไป

ข้อที่13 ความพอใจทั่วไปสำหรับการท่องเที่ยวเกาหลีในครั้งนี้เป็นอย่างไร

พอใจมาก	พอใจ	ปานกลาง	ไม่พอใจ	ไม่พอใจมาก
⑤-----	④-----	③-----	②-----	①-----

ความพึงพอใจในการท่องเที่ยวเกาหลีแต่ละรายการ

ข้อที่13-1 โปรดใส่เครื่องหมาย○ ตามความพึงพอใจของท่านสำหรับการท่องเที่ยวเกาหลีดังต่อไปนี้

รายการ	พอใจมาก	พอใจ	ปานกลาง	ไม่พอใจ	ไม่พอใจมาก
① การข้ามสะพานรยอง(การข้ามเมือง, การช้อปปิ้ง)	<input type="checkbox"/> ⑤	<input type="checkbox"/> ④	<input type="checkbox"/> ③	<input type="checkbox"/> ②	<input type="checkbox"/> ①
② ชมสวนสาธารณะ(สวนสาธารณะ, เมียง)	<input type="checkbox"/> ⑤	<input type="checkbox"/> ④	<input type="checkbox"/> ③	<input type="checkbox"/> ②	<input type="checkbox"/> ①
③ การช้อปปิ้ง(สวนสาธารณะ, เมียง)	<input type="checkbox"/> ⑤	<input type="checkbox"/> ④	<input type="checkbox"/> ③	<input type="checkbox"/> ②	<input type="checkbox"/> ①
④ สวนสาธารณะ(สวนสาธารณะ, เมียง)	<input type="checkbox"/> ⑤	<input type="checkbox"/> ④	<input type="checkbox"/> ③	<input type="checkbox"/> ②	<input type="checkbox"/> ①
⑤ ช้อปปิ้ง(สวนสาธารณะ, จุดช้อปปิ้งที่สวนสาธารณะ)	<input type="checkbox"/> ⑤	<input type="checkbox"/> ④	<input type="checkbox"/> ③	<input type="checkbox"/> ②	<input type="checkbox"/> ①
⑥ สวนสาธารณะที่ท่องเที่ยว(สวนสาธารณะทางวัฒนธรรม, วิถีชีวิตทางธรรมชาติ, การท่องเที่ยวในกลางคืน)	<input type="checkbox"/> ⑤	<input type="checkbox"/> ④	<input type="checkbox"/> ③	<input type="checkbox"/> ②	<input type="checkbox"/> ①
⑦ เมียงสวนสาธารณะที่ท่องเที่ยว(สวนสาธารณะที่สวนสาธารณะที่สวนสาธารณะ, สวนสาธารณะที่สวนสาธารณะ)	<input type="checkbox"/> ⑤	<input type="checkbox"/> ④	<input type="checkbox"/> ③	<input type="checkbox"/> ②	<input type="checkbox"/> ①
⑧ การช้อปปิ้ง	<input type="checkbox"/> ⑤	<input type="checkbox"/> ④	<input type="checkbox"/> ③	<input type="checkbox"/> ②	<input type="checkbox"/> ①
⑨ ค่าใช้จ่ายการท่องเที่ยว(ราคาการท่องเที่ยว, ค่าใช้จ่ายในสถานที่ท่องเที่ยว)	<input type="checkbox"/> ⑤	<input type="checkbox"/> ④	<input type="checkbox"/> ③	<input type="checkbox"/> ②	<input type="checkbox"/> ①
⑩ ความปลอดภัย(ความปลอดภัย)	<input type="checkbox"/> ⑤	<input type="checkbox"/> ④	<input type="checkbox"/> ③	<input type="checkbox"/> ②	<input type="checkbox"/> ①

ความเป็นไปได้ในการมาท่องเที่ยวซ้ำภายใน 3 ปี

ข้อที่ 14 ท่านมีความคิดที่จะมาเที่ยวเกาหลีอีกครั้งภายใน 3 ปีนี้หรือไม่

⑤ ----- ④ ----- ③ ----- ② ----- ①
 ⑤ ----- ④ ----- ③ ----- ② ----- ①
 ⑤ ----- ④ ----- ③ ----- ② ----- ①

ความเป็นไปได้ที่ชวนผู้อื่น

ข้อที่ 15 ท่านจะแนะนำเกาหลีให้คนอื่นเป็นสถานที่น่าท่องเที่ยวหรือไม่

⑤ ----- ④ ----- ③ ----- ② ----- ①
 ⑤ ----- ④ ----- ③ ----- ② ----- ①
 ⑤ ----- ④ ----- ③ ----- ② ----- ①

ความคิดเห็นสำหรับประเทศเกาหลีหลังจากเที่ยวเกาหลี

ข้อที่ 16 ท่านมีความคิดเห็นสำหรับเกาหลีเปลี่ยนแปลงอย่างไรหลังจากมาเที่ยวเกาหลี

ก่อนเที่ยว					หลังเที่ยว				
ดีมาก	ดี	ปานกลาง	แย	แย่มาก	ดีมาก	ดี	ปานกลาง	แย	แย่มาก
<input type="checkbox"/> ⑤	<input type="checkbox"/> ④	<input type="checkbox"/> ③	<input type="checkbox"/> ②	<input type="checkbox"/> ①	<input type="checkbox"/> ⑤	<input type="checkbox"/> ④	<input type="checkbox"/> ③	<input type="checkbox"/> ②	<input type="checkbox"/> ①

รูปแบบการเดินทาง

ข้อที่ 17 สถานการณ์ท่องเที่ยวเกาหลีของท่านในครั้งนี้คือ

① การท่องเที่ยวส่วนตัว ② การท่องเที่ยวเป็นกลุ่ม (ชื่อแหล่งท่องเที่ยวจากบริษัททัวร์) ③ Air-tel Tour (ชื่อเฉพาะที่นำชื่อเมืองในทัวร์ที่ถึง)

ที่พักและระยะเวลา

ข้อที่ 18 โปรดเลือกที่พักที่ท่านใช้ในการท่องเที่ยวเกาหลีครั้งนี้และระยะเวลาแต่ละที่พัก

ที่พัก	ระยะเวลาที่พัก
① โรงแรม	คืน
② อู๊ดโฮเทล/เกสต์เฮาส์/โฮมสเตย์	คืน
③ คอนโดมิเนียม/อพาร์ทเมนท์	คืน
④ บ้านเพื่อน/เพื่อนญาติ	คืน
⑤ ที่พักของโรงเรียน/ที่ปรึกษา	คืน
⑥ ไร่	คืน
⑦ โฮม สเตย์ (ที่พักในหมู่บ้านสำหรับชาวต่างชาติ)	คืน
⑧ อื่นๆ ()	คืน

ค่าใช้จ่าย

ข้อที่19 คำถามสำหรับค่าใช้จ่ายในการท่องเที่ยวเกาหลี

【เลือก 1】

① ดอลลาร์	② เยน	③ เงินจีน	④ ดอลลาร์ฮ่องกง
⑤ ดอลลาร์สิงคโปร์	⑥ ดอลลาร์ไต้หวัน	⑦ ดอลลาร์Aus	⑧ บาท ไทย
⑨ ดอลลาร์แคนาดา	⑩ ปอนด์อังกฤษ	⑪ รูปี	⑫ วอนเกาหลี
⑬ วังกีต มาเลเซีย(RM)	⑭ รูเบิล รัสเซีย	⑮ รูเบีย อินเดีย	⑯ อื่นๆ ()

ข้อที่19-1 เลือกเงินตราก่อนแล้วค่าใช้จ่ายทั้งหมดต่อคน

ค่าใช้จ่ายก่อน (ค่ากิน,1คน)	เงินตรา	ค่าใช้จ่าย
--------------------------------	---------	------------

* **ข้อที่17** สำหรับผู้ที่ตอบการเดินทางส่วนตัวนั้นไประบุค่าใช้จ่ายโดยยกเว้นค่าตัวเครื่องบิน/ค่าตัวเรือระหว่างประเทศ สำหรับผู้ที่ตอบการเดินทางส่วนตัวนั้นไประบุค่าใช้จ่ายโดยยกเว้นค่าตัวเครื่องบิน/ค่าตัวเรือระหว่างประเทศ

ข้อที่19-2 ต่อไปโปรดจดค่าใช้จ่ายในการท่องเที่ยวตามรายการเลือกตราเงินก่อนและค่าใช้จ่ายต่อคน

พร้อมช่องว่างตามประเภทการท่องเที่ยวท่าน

ประเภทค่าใช้จ่าย	เงินตรา	① การท่องเที่ยวส่วนตัว	② การท่องเที่ยวกลุ่ม or ③ Air-tel tour	หมายเหตุ
① ค่าที่พักคน		 	 	
② ค่าใช้จ่ายที่จ่ายไม่ได้ตัวที่ของประเทศอื่น		 	 	
③ ค่าซื้อไม้(กิจกรรมการพักผ่อนที่สวนสนุก)				
④ ค่าเช่ารถเช่าที่อื่น				รถค่าเช่าที่อื่น
⑤ ค่าเดินทางในเกาหลี				รถค่าเช่าอื่นในเกาหลี
⑥ ค่าใช้จ่ายซื้อเครื่องบิน				ส่วนตัวอื่น
⑦ ค่าใช้จ่ายที่จ่ายไม่ได้ตัวที่ประเทศ				ค่าใช้จ่ายที่จ่ายไม่ได้ประเทศอื่น
⑧ ค่าใช้จ่ายซื้อตั๋วเครื่องบิน				ส่วนนอกค่าใช้จ่ายเครื่องบิน
⑨ ค่าใช้จ่ายซื้อรถเช่าที่อื่น				ค่าเช่ารถที่อื่น
⑩ ค่าใช้จ่ายอื่น				

❖คำถามทั่วไป❖

DQ1.ประเทศและจำนวนวันที่ท่านอาศัยอยู่ คือ (จ.ประเทศ)

DQ2.เพศ

- ① ชาย ② หญิง

DQ3.การศึกษา

- ① ต่ำกว่า ม.6 ② ปริญญาตรี
 ③ ปริญญาโท หรือปริญญาเอก ④ ขึ้นๆ(ป.ธ.น.ร)

DQ4.วันเกิด (ค.ศ. _____)

DQ5. ท่านมีรายได้หรือไม่ อย่างไร รวมทั้งค่าใช้จ่ายที่ทุกคนต้องรู้เกี่ยวกับกฎระเบียบการนำเงินตราเข้ามา และ
 เขียนจำนวนเงินต่อปี ลงในค่า

【เงินตรา】

① ดอลลาร์	② เยน	③ เวียดนาม	④ ดอลลาร์ฮ่องกง
⑤ ดอลลาร์สิงคโปร์	⑥ ดอลลาร์ไต้หวัน	⑦ ดอลลาร์Aus	⑧ บาท ไทย
⑨ ดอลลาร์แคนาดา	⑩ ปอนด์อังกฤษ	⑪ รูปี	⑫ วอนเกาหลี
⑬ ริงกิต มาเลเซีย	⑭ รูเบิล รัสเซีย	⑮ รูเปีย อินโด	⑯ อื่นๆ()

เงินตรา (), รายได้ต่อปี ()

DQ6.อาชีพ

- ① ข้าราชการ ทหาร ② นักธุรกิจ ผู้บริหาร
 ③ พนักงานออฟฟิศ/เจ้าหน้าที่เทคนิค ④ กวราขาย การบริการ
 ⑤ ผู้สื่อข่าว(อาจารย์ หมอ ทนายความ ฯลฯ) ⑥ ผู้ผลิต ผู้แรงงาน
 ⑦ ผู้บริหารส่วนตัว ⑧ นักวิจัย นักศึกษา
 ⑨ แม่บ้าน ⑩ ผู้เกษียณ
 ⑪ ไม่มีอาชีพ ⑫ อื่นๆ

DQ7.อีเมล _____@_____

❖ ขอขอบพระคุณเป็นอย่างสูงที่ได้สละเวลาอันมีค่าของท่านในการตอบแบบสอบถาม❖

<p>面接員 記録</p>	<p>面接員 名義:</p>	<p>面接員ID:</p>
	<p>面接時間: 月日時分</p>	<p>調査場所: カウンター</p>



Статусная анкета иностранных туристов 2016г.

ID							

Здравствуйте! С целью создания более совершенных условий туризма и сервиса Корейское правительство проводит социологическое исследование иностранных туристов, посетивших страну. Мы будем очень благодарны, если Вы поможете нам, уделите время и заполнив данную анкету.

Министерство культуры, спорта и туризма

Руководящая организация	Корейский институт культуры и туризма	Исследующая организация	KANTAR PUBLIC
--------------------------------	---------------------------------------	--------------------------------	---------------

항당 확인	조사지역 (항/공항)	설문 유형	러시아어	성별	① 남	② 여
조건 확인	1. 만 15세 미만 (□ 예 / □ 아니오) 2. 체류기간 1년 초과 (□ 예 / □ 아니오) 3. 한국 국적 외국인(□ 예 / □ 아니오) 4. 국내 관광 없는 환승자(□ 예 / □ 아니오) 5. 관광목적 아닌 기장, 승무원, 군인 (□ 예 / □ 아니오)					

면접원 기록	면접원 성명:	면접원 ID:
	면접시간: 월 일 시 분	조사장소: 카운터

Источник информации по поездке в Корею

Вопрос6 Собираясь в поездку в Корею, откуда Вы получили подробную информацию о стране? Выберите 3 самых главных источника в порядке убывания.

1 место (_____) ⇨ 2 место (_____) ⇨ 3 место (_____)

- | | |
|---------------------------------------------------------------------------------------------------------------|------------------------------------|
| ① Туристическая фирма | ② Родственники, друзья, сослуживцы |
| ③ Интернет | ④ Книги-путеводители |
| ⑤ Пресса (телевидение, радио, газеты, журналы и т.д.) | |
| ⑥ Корейские организации(Корейская национальная туристическая организация, посольство, торговые центры и т.д.) | |
| ⑦ Авиакомпания, гостиницы | ⑧ Другое |
| ⑨ Информационное бюро | |

О спутнике

Вопрос7 Сколько человек вместе с Вами посещает Корею в данной поездке?

Если у Вас есть спутники, то укажите все типы и количество человек

Тип спутника	Количество
Вместе(включая Вас)	чел.
① Приехал(а) один(одна)	1чел.
② Семья/родственники	чел.
③ Друг/возлюбленный	чел.
④ Сослуживцы	чел.
⑤ Другие	чел.

Деятельность во время посещения Кореи

Вопрос8 Следующий вопрос касается различного рода деятельности туристов во время посещения Южной Кореи. Выберите то, чем Вы занимались в период данной поездки

【Примеры деятельности】

- | | |
|--------------------------------------------------------------------------------------------------|----------------------------------------------------------------------------------------------------------------------------------------------------------------------------------------------------|
| ① Шоппинг | ② Туризм для гурманов |
| ③ Горячий источник/спа | ④ Отдых (курорт) |
| ⑤ Посещение салонов красоты (массаж, парикмахерская, маникюр и т.д.) | ⑤ Медицинский туризм (посещение дерматологических клиник/клиник пластической хирургии и традиционной корейской медицины, проведение медицинского обследования/посещение больницы и клиники и т.д.) |
| ⑦ Развлечения(ночная жизнь) | ⑧ Казино |
| ⑨ Парк аттракционов | ⑩ Спорт (лыжи, плавание, гольф и т.д.) |
| ⑪ Активный отдых(кемпинг, рафтинг и др.) | ⑫ Проф. спортивная деятельность |
| ⑬ Осмотр(промышленное оборудование) | ⑭ Обучение, образование, исследование |
| ⑮ Встречи, конференции, выставки | ⑯ Служебные дела |
| ⑰ Посещение исторических мест | ⑰ Наслаждение природой |
| ⑱ Свадьбы, фестивали, гастроли | ⑱ Посещение музеев и выставок |
| ⑲ Экскурсия по городу, использование автобусов | |
| ⑳ Опыт традиционной культуры (храмы, ханок/старое традиционное жилье, тхэвондо, корейская кухня) | |
| ㉑ Другое (Напишите детально: _____) | |

Вопрос8-1 Запишите 3 главных рода деятельности, которыми Вы больше всего занимались в этой поездке в Корею.

1 место (_____) ⇨ 2 место (_____) ⇨ 3 место (_____)

Вопрос8-2 Укажите только один род деятельности, который больше всего Вам понравился в Корею.

(_____)

Места посещения			
Вопрос 9 Выберите все места, которые Вы посетили в данной поездке по Корее.			
Вопрос 10 Сколько дней/ночей Вы проведете в Корее? Сколько ночей Вы проведете в каждом из посещаемых мест? () дней/() ночей			
	1 Сеул 2 Инчон 3 Гёнгидо 4 Ганвондо 5 Дэжон 6 Чхунчхонпукто 7 Чхунчхоннамдо 8 Сэчжонси 9 Кёнсанпукто 10 Кёнсаннамдо 11 Тэгу 12 Ульсан 13 Пусан 14 Гванчжу 15 Чолланпукто 16 Чолланамдо 17 Чжечжудо		
	<input type="checkbox"/> ① Сеул _____ ночей		
	<input type="checkbox"/> (1) Дворец дворца <input type="checkbox"/> (2) Музей (бульварная) <input type="checkbox"/> (3) Иксдан <input type="checkbox"/> (4) Национальный музей <input type="checkbox"/> (5) Мэрия <input type="checkbox"/> (6) Ринг Намдан <input type="checkbox"/> (7) Косе	<input type="checkbox"/> (8) Ринг Намдан <input type="checkbox"/> (9) Иксдан <input type="checkbox"/> (10) Дворец (Летнее Восточное) <input type="checkbox"/> (11) Восточное/Восточное/Восточное <input type="checkbox"/> (12) Ханган/Музей на территории <input type="checkbox"/> (13) Чинган/Площадь Гале/Судан <input type="checkbox"/> (14) Силинг/Ун-г Хондэ	<input type="checkbox"/> (15) DMCS (Судан Кукбанга) <input type="checkbox"/> (16) Дворец традиционных домов Хонган (Намдан) <input type="checkbox"/> (17) Восток <input type="checkbox"/> (18) Чинганган <input type="checkbox"/> (19) Вулгар <input type="checkbox"/> (20) Ганган
	<input type="checkbox"/> ② Инчон _____ ночей		
	<input type="checkbox"/> (21) Восточный/Восточный Принц Ёсан/Открытый парк <input type="checkbox"/> (22) Сора <input type="checkbox"/> (23) Ганган (Семьдо/Летошней флага)	<input type="checkbox"/> (24) Восточный/автомобиль Национальный музей <input type="checkbox"/> (25) Сорангу	<input type="checkbox"/> (26) Унган (лифт) <input type="checkbox"/> (27) Музею
	<input type="checkbox"/> ③ Гёнгидо _____ ночей		
	<input type="checkbox"/> (28) Эверинг/Корейский зал <input type="checkbox"/> (29) Судан/Дворец/Хансан Хвонган <input type="checkbox"/> (30) Парк мира Инчонган/Третий национальный музей/Гора Садан/Пангунсан <input type="checkbox"/> (31) Ханган Минсанган <input type="checkbox"/> (32) Сеулган <input type="checkbox"/> (33) Канган	<input type="checkbox"/> (34) Дворец искусства "Хвонган" <input type="checkbox"/> (35) Ауган в Пангу <input type="checkbox"/> (36) Ауган в Богу <input type="checkbox"/> (37) Почта (Остров три) <input type="checkbox"/> (38) Пучанган (Город при Восточном) <input type="checkbox"/> (39) Янганган (Пулганган, Железнодорожный автомат)	<input type="checkbox"/> (40) Канган (Остров Чхосан, Миллган Франган) <input type="checkbox"/> (41) Анган (Остров Дабган, Силган) <input type="checkbox"/> (42) Летний курорт Дабган, Янганган, Город Милганган <input type="checkbox"/> (43) Дабганган (Рива Ханган) <input type="checkbox"/> (44) Пханганган (ул. Родан в Соган)
	Другие достопримечательности, которые Вы посетили (область Сеула, Инчона, Гёнгида): _____		
	<hr/>		

<input type="checkbox"/> ㉔ Гиннодо	_____ пчией	
<input type="checkbox"/> (45) Гиннай(КантхакЧокдонган) <input type="checkbox"/> (46) Соесо <input type="checkbox"/> (47) Восходное мореСамгосок	<input type="checkbox"/> (48) Чурон(Пальксом) <input type="checkbox"/> (49) Львовый курорт(курорт Енён)/ Феникс-парк(Вивальди-парк) <input type="checkbox"/> (50) Сораксан	<input type="checkbox"/> (51) Пайёсан(Альксан) <input type="checkbox"/> (52) Чоксон(Хайсон)Талмоненд <input type="checkbox"/> (53) Тугаллиби
<input type="checkbox"/> ㉕ Дэчжон	_____ пчией	
<input type="checkbox"/> (54) Неувый парк ЭКСПО	<input type="checkbox"/> (55) Рекреационный Лес Чантэсан <input type="checkbox"/> (56) Глобнал.дорога на горе Кевосан (Горная крепость Кевосан)	<input type="checkbox"/> (57) Дорога к озеру Тэчонго <input type="checkbox"/> (58) Юсон (Горный источник Юсон)
<input type="checkbox"/> ㉖ Чунчхонпукто	_____ пчией	
<input type="checkbox"/> (59)Фундэ(Горный источник Судэбо)	<input type="checkbox"/> (60) Чэсон(Водохранилище Ёльёнсон(Сиглан Барон) <input type="checkbox"/> (61) Таян(Туристический парк Одаь)	<input type="checkbox"/> (62) Гора Сониксан
<input type="checkbox"/> ㉗ Чунчхоннамдо	_____ пчией	
<input type="checkbox"/> (63) Тэсан(Остров Алмэдо)Пэва Масинго <input type="checkbox"/> (64) Чыкши(Мемориал независимости)	<input type="checkbox"/> (65) Пэрдэ(Пэик Тэчон) <input type="checkbox"/> (66) Гымсан инсанпун <input type="checkbox"/> (67) Гогёу(Рекреационный лес Гымсан)	<input type="checkbox"/> (68) Буё(Тематический парк Сохонё) <input type="checkbox"/> (69) Асан(Дельтагорная деревня Вэжин)
<input type="checkbox"/> ㉘ Сэчжонси	_____ пчией	
<input type="checkbox"/> (70) Озерный парк Сэчжон	<input type="checkbox"/> (71) Парк Медвежьих деревьев	
<input type="checkbox"/> ㉙ Кёнсанпукто	_____ пчией	
<input type="checkbox"/> (72) Кангю(Туристический район Покун Храм Пульгуса, Деревня Яндон) <input type="checkbox"/> (73) Мунгён(Съёмочная площадка/Мунгён Сэжэ)	<input type="checkbox"/> (74) Андон(Хэксомэиль) <input type="checkbox"/> (75) Ерёку (Железная в Пулгэ) <input type="checkbox"/> (76) Покан (Площадь встреч рассвета на мысе Хэинго)	<input type="checkbox"/> (77) Ульёлю <input type="checkbox"/> (78) Пёган(Горный источник Пёган)
<input type="checkbox"/> ㉚ Кёнсаннамдо	_____ пчией	
<input type="checkbox"/> (79) Тэва(Халм ветров, Остров Вело) <input type="checkbox"/> (80) Тэонё(Канальная дорога Хагрёсудо) <input type="checkbox"/> (81) Налпарк Чэирисан	<input type="checkbox"/> (82) Хэпса <input type="checkbox"/> (83) Юэжэ море(Германская деревня) <input type="checkbox"/> (84) Нал. морской парк	<input type="checkbox"/> (85) Чэинон(Масин)Чинго <input type="checkbox"/> (86) Булон(Булон Гавайский остров) <input type="checkbox"/> (87) Остров Мирьядо
<input type="checkbox"/> ㉛ Тэгу	_____ пчией	
<input type="checkbox"/> (88) Гора Пальксан <input type="checkbox"/> (89) Довосоро	<input type="checkbox"/> (90) Гора Пэкмысан <input type="checkbox"/> (91) Рынок Селун	<input type="checkbox"/> (92) Башня Тэгу
<input type="checkbox"/> ㉜ Ульсан	_____ пчией	
<input type="checkbox"/> (93) Гора Симбульсан (Рекреационный лес/возлеод Хэинго)	<input type="checkbox"/> (94) Парк Тэжинэ	<input type="checkbox"/> (95) Промышленный комплекс Хондэй
<input type="checkbox"/> ㉝ Пусан	_____ пчией	
<input type="checkbox"/> (96) Пэик Хэундэ(Центр АТЭС Нурн мару Хэун(Остров Тонгёк) <input type="checkbox"/> (97) Кэинан ри(Мост Кэинан дэй) <input type="checkbox"/> (98) Культурная деревня Кэинсон	<input type="checkbox"/> (99) Парк Елдусан(Площадь Пусанского международного кинофестиваля ⁴ Кагаллэи <input type="checkbox"/> (100) Ингёдо(Орудо) <input type="checkbox"/> (101) Халм Далмэдон	<input type="checkbox"/> (102) Тэчонгодо <input type="checkbox"/> (103) Енэжэка(Тилёви) <input type="checkbox"/> (104) Рынок Кёте
<input type="checkbox"/> ㉞ Гванчжу	_____ пчией	
<input type="checkbox"/> (105) Муньсан	<input type="checkbox"/> (106) Пэикрёубэинналэ	<input type="checkbox"/> (107) ⁴ Чунгёсанго
<input type="checkbox"/> ㉟ Чолланпукто	_____ пчией	
<input type="checkbox"/> (108) Чэинёу(Деревня Ханок) <input type="checkbox"/> (109) Тематический парк озеро Йэксиль	<input type="checkbox"/> (110) Курерг Мунёу <input type="checkbox"/> (111) Иксан(Буддийский храм Мирьяка)	<input type="checkbox"/> (112) Чоньан(Гора Нэчонган) <input type="checkbox"/> (113) Намён(Парк Кангаллэу)
<input type="checkbox"/> ㊱ Чолланнамдо	_____ пчией	
<input type="checkbox"/> (114) Бёу(Остров Ковундо,Остров Оэюдо) <input type="checkbox"/> (115) Налпарк Чэирисан <input type="checkbox"/> (116) Кэинан(Поведэт)Сунэон(Залив Сунэон) <input type="checkbox"/> (117) Пёсон ⁴ (Вайн платиашил Пёсон)	<input type="checkbox"/> (118) Довант (Бамбуковая роща Чунногон, Аллея метаэковой) <input type="checkbox"/> (119) Острове Чёндэ (Таинственные морские пути) <input type="checkbox"/> (120) Остров Вэдо(Остров Пёкёльдо(Остров Чэонкэон)	<input type="checkbox"/> (121) Хэинэ(Деревня на краю земли) <input type="checkbox"/> (122) Монго(Гора Юдэпсан) <input type="checkbox"/> (123) Курё(Храм Хэюкэ)
<input type="checkbox"/> ㊲ Чэонгёдо	_____ пчией	
<input type="checkbox"/> (124) Гора Халли <input type="checkbox"/> (125) Пик Сонсан <input type="checkbox"/> (126) Система дамных труб Ковун орым <input type="checkbox"/> (127) Осолдон(музей зеленого чая)	<input type="checkbox"/> (128) Туристический комплекс ЧунёунСогинго <input type="checkbox"/> (129) Уэо/Мирадо ⁴ Чэуэдо <input type="checkbox"/> (130) Луг Согинэожон <input type="checkbox"/> (131) Музей мишэкс тедди	<input type="checkbox"/> (132) Скала Енчудон <input type="checkbox"/> (133) Фильмсторная деревня Чёлеу <input type="checkbox"/> (134) Дорога Оэле на острове Чэонёу <input type="checkbox"/> (135) Валлэпд
Другие места посещения:		
Вопрос11 Среди посещенных Вами мест укажите 3 места, которые больше всего Вам понравились. Если эти места есть среди перечисленных выше в Вопросе 9, то укажите только номер пункта.		
① 1 место: _____ ② 2 место : _____ ③ 3 место: _____		

Деятельность по шопингу

Вопрос12 Следующий вопрос касается покупок, которые Вы сделали в Корее. Сообщите о всех Ваших покупках, включая и те, которые Вы сделаете в магазине Дьюти Фри Международного аэропорта

Вопрос12-1 Выберите только 3 самых важных пункта из числа сделанных Вами в Корее покупок

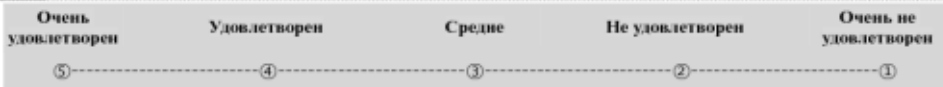
- | | |
|------------------------------------------------------------------------------------------------------------|-----------------------------------------------------------------------|
| <input type="checkbox"/> ① Кожаные изделия | <input type="checkbox"/> ② Шелк, текстиль |
| <input type="checkbox"/> ③ Обувь | <input type="checkbox"/> ④ Одежда |
| <input type="checkbox"/> ⑤ Духи, косметика | <input type="checkbox"/> ⑥ Аксессуары, драгоценности |
| <input type="checkbox"/> ⑦ Часы | <input type="checkbox"/> ⑧ Женьшень, корейские лекарственные средства |
| <input type="checkbox"/> ⑨ Кимчи | <input type="checkbox"/> ⑩ Продукты питания |
| <input type="checkbox"/> ⑪ Спиртные напитки | <input type="checkbox"/> ⑫ Сигареты |
| <input type="checkbox"/> ⑬ CD, DVD | <input type="checkbox"/> ⑭ Книги, журналы, канцелярские товары |
| <input type="checkbox"/> ⑮ Куклы, игрушки, игры | <input type="checkbox"/> ⑯ Электронные и электротовары |
| <input type="checkbox"/> ⑰ Фарфор, керамические изделия | |
| <input type="checkbox"/> ⑱ Традиционные предметы старины, лакированные изделия, продукция резьбы по дереву | |
| <input type="checkbox"/> ⑲ Товары, связанные с поп-звездами или телезвездами | |
| <input type="checkbox"/> ⑳ Другое _____ | |

Вопрос12-2 В данной поездке по Корее где Вы, в основном, делали покупки, выберите только 3 пункта

- | | |
|------------------------------------------------------------------------------|----------------------------------------------------------------------------|
| <input type="checkbox"/> ① Беспшлинный магазин аэропорта в Корее (дьюти фри) | <input type="checkbox"/> ⑤ Большой торговый центр |
| <input type="checkbox"/> ② Дьюти фри в центре города | <input type="checkbox"/> ⑥ Рынок Дондэмун |
| <input type="checkbox"/> ③ Рынок Намдэмун | <input type="checkbox"/> ⑦ Мёндон |
| <input type="checkbox"/> ④ Рынок Итэвон | <input type="checkbox"/> ⑧ Небольшой магазин |
| <input type="checkbox"/> ⑥ Инсадон | <input type="checkbox"/> ⑩ Гипермаркет(И-март, Хомплас, Лотте март и т.д.) |
| <input type="checkbox"/> ⑧ Инасадон | |
| <input type="checkbox"/> ⑩ Гипермаркет(И-март, Хомплас, Лотте март и т.д.) | |
| <input type="checkbox"/> ⑬ Другие _____ | |

Общая удовлетворенность от поездки в Корею

Вопрос13 Насколько удовлетворила Вас эта поездка в целом?



Удовлетворенность от поездки в Корею по пунктам

Вопрос13-1 Укажите уровень удовлетворенности данной поездкой по Корее по пунктам, поставьте○ в соответствующей рамке.

Пункты	Очень доволен	Доволен	Средне	Не доволен	Очень не доволен
① Процедура въезда и выезда из страны (процедура, выдача визы)	<input type="checkbox"/> ⑤	<input type="checkbox"/> ④	<input type="checkbox"/> ③	<input type="checkbox"/> ②	<input type="checkbox"/> ①
② Общественный транспорт(удобство, сервис)	<input type="checkbox"/> ⑤	<input type="checkbox"/> ④	<input type="checkbox"/> ③	<input type="checkbox"/> ②	<input type="checkbox"/> ①
③ Ночлег(удобство, сервис)	<input type="checkbox"/> ⑤	<input type="checkbox"/> ④	<input type="checkbox"/> ③	<input type="checkbox"/> ②	<input type="checkbox"/> ①
④ Питание(вкус, сервис)	<input type="checkbox"/> ⑤	<input type="checkbox"/> ④	<input type="checkbox"/> ③	<input type="checkbox"/> ②	<input type="checkbox"/> ①
⑤ Покупки(удобство, помещение исервис)	<input type="checkbox"/> ⑤	<input type="checkbox"/> ④	<input type="checkbox"/> ③	<input type="checkbox"/> ②	<input type="checkbox"/> ①
⑥ Уровень привлекательности достопримечательностей(культурные наследие, природный ландшафт, ночная экскурсия)	<input type="checkbox"/> ⑤	<input type="checkbox"/> ④	<input type="checkbox"/> ③	<input type="checkbox"/> ②	<input type="checkbox"/> ①
⑦ Турсервис(туристические справочные пункты/ туристическая информация, справочной службы, информационные указатели, гид/служащий)	<input type="checkbox"/> ⑤	<input type="checkbox"/> ④	<input type="checkbox"/> ③	<input type="checkbox"/> ②	<input type="checkbox"/> ①
⑧ Языковое взаимопонимание	<input type="checkbox"/> ⑤	<input type="checkbox"/> ④	<input type="checkbox"/> ③	<input type="checkbox"/> ②	<input type="checkbox"/> ①
⑨ Расходьнапоездку(цена туристических товаров, ценатоваров в туристических местах)	<input type="checkbox"/> ⑤	<input type="checkbox"/> ④	<input type="checkbox"/> ③	<input type="checkbox"/> ②	<input type="checkbox"/> ①
⑩ Общественная безопасность	<input type="checkbox"/> ⑤	<input type="checkbox"/> ④	<input type="checkbox"/> ③	<input type="checkbox"/> ②	<input type="checkbox"/> ①

Намерение повторного посещения Кореи с целью туризма в течение ближайших 3-х лет																															
Вопрос14 Есть ли у Вас намерение приехать снова в Корею в течение ближайших 3-х лет в качестве туриста?	<table border="1" style="width: 100%; border-collapse: collapse; text-align: center;"> <tr> <td style="width: 20%; padding: 5px;">Очень сильное</td> <td style="width: 20%; padding: 5px;">Сильное</td> <td style="width: 20%; padding: 5px;">Средне</td> <td style="width: 20%; padding: 5px;">Нет</td> <td style="width: 20%; padding: 5px;">Совсем нет</td> </tr> <tr> <td style="padding: 5px;">⑤-----</td> <td style="padding: 5px;">④-----</td> <td style="padding: 5px;">③-----</td> <td style="padding: 5px;">②-----</td> <td style="padding: 5px;">①</td> </tr> </table>	Очень сильное	Сильное	Средне	Нет	Совсем нет	⑤-----	④-----	③-----	②-----	①																				
Очень сильное	Сильное	Средне	Нет	Совсем нет																											
⑤-----	④-----	③-----	②-----	①																											
Намерение рекомендовать другим людям																															
Вопрос15 Посоветуете ли Вы другим людям посетить Корею в качестве туриста?	<table border="1" style="width: 100%; border-collapse: collapse; text-align: center;"> <tr> <td style="width: 20%; padding: 5px;">Очень сильное</td> <td style="width: 20%; padding: 5px;">Сильное</td> <td style="width: 20%; padding: 5px;">Средне</td> <td style="width: 20%; padding: 5px;">Нет</td> <td style="width: 20%; padding: 5px;">Совсем нет</td> </tr> <tr> <td style="padding: 5px;">⑤-----</td> <td style="padding: 5px;">④-----</td> <td style="padding: 5px;">③-----</td> <td style="padding: 5px;">②-----</td> <td style="padding: 5px;">①</td> </tr> </table>	Очень сильное	Сильное	Средне	Нет	Совсем нет	⑤-----	④-----	③-----	②-----	①																				
Очень сильное	Сильное	Средне	Нет	Совсем нет																											
⑤-----	④-----	③-----	②-----	①																											
Улучшение имиджа Кореи после поездки в Корею																															
Вопрос16 После данной поездки как изменилось Ваше мнение о Корее?	<table border="1" style="width: 100%; border-collapse: collapse; text-align: center;"> <thead> <tr> <th colspan="5" style="background-color: #e0e0e0;">До поездки</th> <th colspan="5" style="background-color: #e0e0e0;">После поездки</th> </tr> <tr> <th style="width: 10%;">Очень хорошо</th> <th style="width: 10%;">Хорошо</th> <th style="width: 10%;">средне</th> <th style="width: 10%;">Плохо</th> <th style="width: 10%;">Очень плохо</th> <th style="width: 10%;">Очень хорошо</th> <th style="width: 10%;">Хорошо</th> <th style="width: 10%;">средне</th> <th style="width: 10%;">Плохо</th> <th style="width: 10%;">Очень плохо</th> </tr> </thead> <tbody> <tr> <td style="padding: 5px;"><input type="checkbox"/> ⑤</td> <td style="padding: 5px;"><input type="checkbox"/> ④</td> <td style="padding: 5px;"><input type="checkbox"/> ③</td> <td style="padding: 5px;"><input type="checkbox"/> ②</td> <td style="padding: 5px;"><input type="checkbox"/> ①</td> <td style="padding: 5px;"><input type="checkbox"/> ⑤</td> <td style="padding: 5px;"><input type="checkbox"/> ④</td> <td style="padding: 5px;"><input type="checkbox"/> ③</td> <td style="padding: 5px;"><input type="checkbox"/> ②</td> <td style="padding: 5px;"><input type="checkbox"/> ①</td> </tr> </tbody> </table>	До поездки					После поездки					Очень хорошо	Хорошо	средне	Плохо	Очень плохо	Очень хорошо	Хорошо	средне	Плохо	Очень плохо	<input type="checkbox"/> ⑤	<input type="checkbox"/> ④	<input type="checkbox"/> ③	<input type="checkbox"/> ②	<input type="checkbox"/> ①	<input type="checkbox"/> ⑤	<input type="checkbox"/> ④	<input type="checkbox"/> ③	<input type="checkbox"/> ②	<input type="checkbox"/> ①
До поездки					После поездки																										
Очень хорошо	Хорошо	средне	Плохо	Очень плохо	Очень хорошо	Хорошо	средне	Плохо	Очень плохо																						
<input type="checkbox"/> ⑤	<input type="checkbox"/> ④	<input type="checkbox"/> ③	<input type="checkbox"/> ②	<input type="checkbox"/> ①	<input type="checkbox"/> ⑤	<input type="checkbox"/> ④	<input type="checkbox"/> ③	<input type="checkbox"/> ②	<input type="checkbox"/> ①																						
форма Путешествия																															
Вопрос17 К какому виду путешествия Вы могли бы отнести Ваш нынешний приезд в Корею?	<p style="text-align: center;"> ① частная поездка ② групповой тур ③ тур Эйртел </p>																														
Место для проживания и период проживания																															
Вопрос18 Выберите все виды мест для проживания, которые Вы использовали в данной поездке, и укажите период проживания. Если среди них есть те, которые Вы забронировали заранее, укажите также.	<table border="1" style="width: 100%; border-collapse: collapse;"> <thead> <tr> <th style="width: 70%; background-color: #e0e0e0;">Виды мест для временного проживания</th> <th style="width: 30%; background-color: #e0e0e0;">Период проживания</th> </tr> </thead> <tbody> <tr> <td style="padding: 5px;">① Гостиница</td> <td style="text-align: center; padding: 5px;">ночей</td> </tr> <tr> <td style="padding: 5px;">② Молодежная гостиница, мотель</td> <td style="text-align: center; padding: 5px;">ночей</td> </tr> <tr> <td style="padding: 5px;">③ Кондоминиум,пансионат, резиденция</td> <td style="text-align: center; padding: 5px;">ночей</td> </tr> <tr> <td style="padding: 5px;">④ Дом родственников или друзей</td> <td style="text-align: center; padding: 5px;">ночей</td> </tr> <tr> <td style="padding: 5px;">⑤ Общежитие учебного заведения</td> <td style="text-align: center; padding: 5px;">ночей</td> </tr> <tr> <td style="padding: 5px;">⑥ Храмы, церкви</td> <td style="text-align: center; padding: 5px;">ночей</td> </tr> <tr> <td style="padding: 5px;">⑦ Проживание в семье(по аренде жилья в городах для иностранцев)</td> <td style="text-align: center; padding: 5px;">ночей</td> </tr> <tr> <td style="padding: 5px;">⑧ Другое()</td> <td style="text-align: center; padding: 5px;">ночей</td> </tr> </tbody> </table>	Виды мест для временного проживания	Период проживания	① Гостиница	ночей	② Молодежная гостиница, мотель	ночей	③ Кондоминиум,пансионат, резиденция	ночей	④ Дом родственников или друзей	ночей	⑤ Общежитие учебного заведения	ночей	⑥ Храмы, церкви	ночей	⑦ Проживание в семье(по аренде жилья в городах для иностранцев)	ночей	⑧ Другое()	ночей												
Виды мест для временного проживания	Период проживания																														
① Гостиница	ночей																														
② Молодежная гостиница, мотель	ночей																														
③ Кондоминиум,пансионат, резиденция	ночей																														
④ Дом родственников или друзей	ночей																														
⑤ Общежитие учебного заведения	ночей																														
⑥ Храмы, церкви	ночей																														
⑦ Проживание в семье(по аренде жилья в городах для иностранцев)	ночей																														
⑧ Другое()	ночей																														

Расходы

Вопрос 19 Следующий вопрос касается денежных затрат, сделанных в Корее.

【Денежные единицы】

- | | | | |
|-------------------------|---------------------|-------------------|-----------------|
| ① Амер.доллары(USD) | ② Йены | ③ Китайские юани | ④ Гонконг.долл. |
| ⑤ Сингапур.доллары | ⑥ Тайваньские долл. | ⑦ Австрал.доллары | ⑧ Тайск.баты |
| ⑨ Канадские доллары | ⑩ Англ. фунты | ⑪ Евро | ⑫ Кор.юаны |
| ⑬ Малайский ринггит(RM) | ⑭ Рубли | ⑮ Инд.рупи | ⑯ Другие() |

Вопрос 19-1 Сначала укажите денежные единицы Ваших расходов, а затем напишите общую затраченную сумму на 1 человека.

Общая сумма расходов (на 1 человека)	Денежная единица	Сумма расходов

* **Вопрос 17**★ Пожалуйста, указывайте сумму без стоимости авиабилета и судна

Вопрос 19-2 Просим записать затраченные суммы расходов, сделанных в Корее, по пунктам. Укажите денежную единицу, а затем напишите сумму расходов, если у Вас есть спутники, то в среднем на 1 человека. Ответьте в рамке, соответствующей форме Вашего путешествия.

Пункты расходов	Денежная единица	① Частная поездка		Примечания
		② Групповая или	③ Тур/Ойртел	
① Индивидуальные расходы на ночлег		 	 	
② Сумма, выплаченная отеч. турист. фирме		 		
③ Покупка (включая в льготной зоне аэропорта)				
④ Расходы на питание				Включая расходы на спиртные напитки
⑤ Транспортные расходы в Корее				Включая авиабилеты местных линий
⑥ Расходы на развлечения				Развлечения, кино, театр, аттракционы
⑦ Сумма, выплаченная турист. фирме				Туры на выбор, на привоз и тд.
⑧ Расходы на культурные мероприятия				Билеты на концерты и культурное пер.
⑨ Расходы на спорт				Гольф, лыжи и тд.
⑩ Другие расходы				

◆ Вопросы для классификации материалов ◆

Вопрос 1. Из какой страны Вы приехали и из какого города? (Страна:,Город:)

Вопрос 2. Укажите Ваш пол.

- ① мужской ② женский

Вопрос 3. Ваше образование?

- ① Среднее образование
 ② Высшее образование
 ③ Магистратура
 ④ Другое

Вопрос 4. В каком году Вы родились ?(год) ⇨ ()

Вопрос 5. Каков ежегодный доход Вашей семьи? Укажите общую сумму Вашего дохода, включая доходы всех членов Вашей семьи, которые живут вместе с Вами. Сначала выберите денежную единицу, а затем напишите сумму дохода.

【Денежные единицы】

- | | | | |
|------------------------|---------------------|-------------------|----------------------------------|
| ① Амер.доллары(USD) | ② Йены | ③ Китайские юани | ④ Гонконг.долл. |
| ⑤ Сингапур.доллары | ⑥ Тайваньские долл. | ⑦ Австрал.доллары | ⑧ Тайск.баты |
| ⑨ Канадские доллары | ⑩ Англ. фунты | ⑪ Евро | ⑫ Кор.воны |
| ⑬ Малайский рингит(RM) | ⑭ Рубли | ⑮ Инд.рупии | ⑯ Другие() |

Денежная единица (), ежегодный доход ()

Вопрос 6. Ваша работа?

- ① Государственный служащий, военный
 ② Управляющий работник на предприятии или фирме
 ③ Офисный работник, технический работник
 ④ Торговый работник, работник сервиса
 ⑤ Специализированный работник (преподаватель, врач, юрист и т.д.)
 ⑥ Работа, связанная с производством, квалификацией, физически тяжелый труд
 ⑦ Свободный предприниматель
 ⑧ Студент
 ⑨ Домохозяйка
 ⑩ Пенсионер
 ⑪ Безработный
 ⑫ Другое

Вопрос 7. Электронный адрес: _____@_____


◆Приносим огромную благодарность за участие в нашем опросе!◆

면접원	면접원성명:	면접원 ID:
기록	면접시간:월일시분	조사장소:카운터

부록2



외래관광객
소비액
산출 환율 적용표



부록2 : 외래 관광객의 소비액 산출 적용 환율표

통화명	1월		2월		3월	
	환율	미화 환산율	환율	미화 환산율	환율	미화 환산율
미국 USD	1,210.31	1.00	1,223.54	1.00	1,249.49	1.00
일본 JPY 100	10.17	0.01	10.09	0.01	10.92	0.01
중국 CNY	192.17	0.15	194.70	0.15	200.47	0.15
홍콩 HKD	156.51	0.13	157.61	0.13	161.07	0.13
싱가포르 SGD	856.32	0.70	865.56	0.70	896.89	0.71
대만 TWD	38.79	0.03	38.91	0.03	39.97	0.03
오스트레일리아 AUD	875.29	0.72	867.82	0.71	904.26	0.72
태국 THB	34.87	0.03	35.78	0.03	36.58	0.03
캐나다 CAD	870.59	0.72	874.14	0.71	930.90	0.74
영국 GBP	1,791.72	1.48	1,751.70	1.43	1,748.14	1.40
유로통화 EUR	1,325.51	1.09	1,331.28	1.09	1,360.27	1.09
한국원화	1.00	0.00	1.00	0.00	1.00	0.00
말레이시아 MYR	290.72	0.23	306.77	0.24	312.45	0.24
러시아 RUB	17.33	0.01	16.90	0.01	17.80	0.01
인도 INR	19.12	0.02	18.99	0.01	19.42	0.01
스웨덴 SEK	144.89	0.12	143.94	0.12	146.10	0.12
노르웨이 NOK	137.73	0.11	142.09	0.12	145.23	0.12
인도네시아 IDR 100	0.09	0.00	0.10	0.00	0.10	0.00
사우디아라비아 SAR	329.68	0.27	333.49	0.27	340.56	0.27
아랍에미리트 AED	336.80	0.27	340.48	0.27	347.70	0.27
쿠웨이트 KWD	4,076.05	3.29	4,120.59	3.29	4,248.56	3.33
바레인 BHD	3,281.37	2.65	3,316.36	2.65	3,387.58	2.65
파키스탄 PKR	11.80	0.01	11.91	0.01	12.18	0.01
방글라데시 BDT	15.81	0.01	15.94	0.01	16.28	0.01
필리핀 PHP	27.77	0.02	27.76	0.02	28.57	0.02
이집트 EGP	157.99	0.13	159.72	0.13	163.10	0.13
멕시코 MXN	71.27	0.06	68.73	0.06	71.33	0.06
브라질 BRL	324.34	0.25	331.32	0.25	344.95	0.25
브루나이 BND	869.15	0.70	878.72	0.70	910.02	0.71
이스라엘 ILS	316.79	0.26	315.76	0.25	328.51	0.26
요르단 JOD	1,743.59	1.41	1,763.89	1.41	1,800.03	1.41
뉴질랜드 NZD	820.10	0.68	793.25	0.65	827.86	0.66
덴마크 DKK	178.54	0.15	179.29	0.15	183.31	0.15
스위스 CHF	1,219.39	1.01	1,200.97	0.98	1,253.05	1.00



통화명	4월		5월		6월	
	환율	미화 환산율	환율	미화 환산율	환율	미화 환산율
미국 USD	1,172.16	1.00	1,158.42	1.00	1,213.36	1.00
일본 JPY 100	10.43	0.01	10.88	0.01	11.05	0.01
중국 CNY	190.46	0.15	187.84	0.15	193.64	0.15
홍콩 HKD	151.51	0.13	149.67	0.13	156.53	0.13
싱가포르 SGD	875.51	0.74	869.11	0.74	886.83	0.73
대만 TWD	38.57	0.03	38.15	0.03	39.51	0.03
오스트레일리아 AUD	901.52	0.77	884.33	0.76	883.22	0.73
태국 THB	34.77	0.03	34.61	0.03	35.46	0.03
캐나다 CAD	901.91	0.77	925.22	0.80	929.41	0.76
영국 GBP	1,683.07	1.43	1,697.26	1.46	1,760.01	1.45
유로통화 EUR	1,339.41	1.14	1,333.00	1.15	1,357.19	1.12
한국원화	1.00	0.00	1.00	0.00	1.00	0.00
말레이시아 MYR	313.83	0.26	308.95	0.26	305.03	0.24
러시아 RUB	18.36	0.01	18.75	0.02	19.15	0.02
인도 INR	18.59	0.02	18.36	0.02	18.93	0.01
스웨덴 SEK	145.65	0.12	145.86	0.13	147.02	0.12
노르웨이 NOK	142.88	0.12	144.78	0.12	146.49	0.12
인도네시아 IDR 100	0.09	0.00	0.09	0.00	0.09	0.00
사우디아라비아 SAR	319.45	0.27	315.72	0.27	330.65	0.27
아랍에미리트 AED	326.19	0.27	322.36	0.27	337.65	0.27
쿠웨이트 KWD	3,969.78	3.31	3,936.30	3.32	4,103.90	3.31
바레인 BHD	3,177.92	2.65	3,141.52	2.65	3,289.65	2.65
파키스탄 PKR	11.44	0.01	11.30	0.01	11.83	0.01
방글라데시 BDT	15.29	0.01	15.10	0.01	15.76	0.01
필리핀 PHP	27.54	0.02	26.66	0.02	28.11	0.02
이집트 EGP	134.91	0.11	133.33	0.11	139.66	0.11
멕시코 MXN	69.09	0.06	68.92	0.06	67.06	0.05
브라질 BRL	353.49	0.28	365.27	0.29	367.06	0.28
브루나이 BND	888.19	0.74	881.50	0.74	899.87	0.73
이스라엘 ILS	316.52	0.26	316.06	0.27	322.62	0.26
요르단 JOD	1,688.62	1.41	1,670.01	1.41	1,747.74	1.41
뉴질랜드 NZD	811.63	0.69	813.62	0.70	827.03	0.68
덴마크 DKK	180.65	0.15	180.00	0.15	183.38	0.15
스위스 CHF	1,223.50	1.04	1,211.42	1.04	1,226.40	1.01

부록2 : 외래 관광객의 소비액 산출 적용 환율표

통화명	7월		8월		9월	
	환율	미화 환산율	환율	미화 환산율	환율	미화 환산율
미국 USD	1,168.09	1.00	1,127.39	1.00	1,142.14	1.00
일본 JPY 100	11.38	0.01	11.02	0.01	11.00	0.01
중국 CNY	184.22	0.15	178.40	0.15	177.77	0.15
홍콩 HKD	150.91	0.13	145.64	0.13	147.57	0.13
싱가포르 SGD	876.63	0.75	847.28	0.75	843.33	0.73
대만 TWD	38.52	0.03	37.92	0.03	38.47	0.03
오스트레일리아 AUD	876.02	0.75	855.21	0.76	860.85	0.75
태국 THB	34.70	0.03	33.79	0.03	34.34	0.03
캐나다 CAD	907.62	0.78	864.87	0.77	871.39	0.76
영국 GBP	1,558.74	1.33	1,492.79	1.32	1,517.01	1.33
유로통화 EUR	1,305.19	1.11	1,261.92	1.12	1,275.05	1.11
한국원화	1.00	0.00	1.00	0.00	1.00	0.00
말레이시아 MYR	304.33	0.25	291.79	0.25	291.88	0.25
러시아 RUB	19.23	0.02	17.91	0.02	18.54	0.02
인도 INR	18.24	0.01	17.77	0.02	18.26	0.01
스웨덴 SEK	139.64	0.12	132.31	0.12	134.16	0.12
노르웨이 NOK	141.08	0.12	134.22	0.12	137.58	0.12
인도네시아 IDR 100	0.09	0.00	0.09	0.00	0.09	0.00
사우디아라비아 SAR	318.29	0.27	307.25	0.27	311.28	0.27
아랍에미리트 AED	325.04	0.27	313.71	0.27	317.82	0.27
쿠웨이트 KWD	3,955.86	3.31	3,819.93	3.32	3,868.12	3.31
바레인 BHD	3,163.96	2.65	3,055.33	2.65	3,096.30	2.65
파키스탄 PKR	11.39	0.01	10.99	0.01	11.16	0.01
방글라데시 BDT	15.22	0.01	14.68	0.01	14.88	0.01
필리핀 PHP	26.89	0.02	25.92	0.02	26.41	0.02
이집트 EGP	134.45	0.11	129.77	0.11	131.61	0.11
멕시코 MXN	65.68	0.06	61.40	0.05	61.90	0.05
브라질 BRL	395.04	0.31	374.45	0.31	382.57	0.31
브루나이 BND	889.38	0.74	859.68	0.75	855.74	0.73
이스라엘 ILS	310.34	0.26	302.61	0.26	309.15	0.26
요르단 JOD	1,685.01	1.41	1,625.27	1.41	1,646.54	1.41
뉴질랜드 NZD	840.61	0.72	811.65	0.72	829.54	0.72
덴마크 DKK	176.32	0.15	170.48	0.15	172.20	0.15
스위스 CHF	1,203.58	1.03	1,167.46	1.03	1,161.09	1.01

통화명	10월		11월		12월	
	환율	미화 환산율	환율	미화 환산율	환율	미화 환산율
미국 USD	1,129.42	1.00	1,161.98	1.00	1,190.98	1.00
일본 JPY 100	11.02	0.01	11.07	0.01	10.41	0.01
중국 CNY	174.32	0.15	176.90	0.15	178.18	0.15
홍콩 HKD	145.93	0.13	150.15	0.13	153.88	0.13
싱가포르 SGD	826.37	0.73	838.23	0.72	835.55	0.70
대만 TWD	38.54	0.03	39.44	0.03	39.95	0.03
오스트레일리아 AUD	866.94	0.77	893.80	0.77	881.20	0.74
태국 THB	33.55	0.03	34.23	0.03	34.45	0.03
캐나다 CAD	860.34	0.76	871.03	0.75	889.39	0.75
영국 GBP	1,445.10	1.28	1,422.55	1.22	1,507.94	1.26
유로통화 EUR	1,264.03	1.12	1,283.00	1.10	1,268.40	1.06
한국원화	1.00	0.00	1.00	0.00	1.00	0.00
말레이시아 MYR	282.37	0.24	286.76	0.24	275.35	0.22
러시아 RUB	19.00	0.02	19.36	0.02	19.59	0.02
인도 INR	18.19	0.02	18.64	0.02	18.66	0.01
스웨덴 SEK	132.24	0.12	130.50	0.11	130.00	0.11
노르웨이 NOK	142.37	0.13	142.57	0.12	141.78	0.12
인도네시아 IDR 100	0.09	0.00	0.09	0.00	0.09	0.00
사우디아라비아 SAR	307.69	0.27	316.68	0.27	324.56	0.27
아랍에미리트 AED	314.29	0.27	323.35	0.27	331.42	0.27
쿠웨이트 KWD	3,824.41	3.31	3,920.38	3.30	3,988.59	3.28
바레인 BHD	3,062.07	2.65	3,150.09	2.65	3,228.71	2.65
파키스탄 PKR	11.04	0.01	11.33	0.01	11.61	0.01
방글라데시 BDT	14.69	0.01	15.10	0.01	15.28	0.01
필리핀 PHP	25.07	0.02	25.75	0.02	25.64	0.02
이집트 EGP	130.00	0.11	133.74	0.11	67.63	0.06
멕시코 MXN	59.73	0.05	62.83	0.05	59.12	0.05
브라질 BRL	380.30	0.31	393.51	0.31	377.77	0.29
브루나이 BND	842.69	0.73	854.75	0.72	851.74	0.70
이스라엘 ILS	306.02	0.27	310.63	0.26	317.66	0.26
요르단 JOD	1,630.15	1.41	1,676.20	1.41	1,716.95	1.41
뉴질랜드 NZD	823.82	0.73	836.28	0.72	845.69	0.71
덴마크 DKK	170.62	0.15	173.25	0.15	171.25	0.14
스위스 CHF	1,154.25	1.02	1,184.88	1.02	1,178.47	0.99

2016년 외래관광객 실태조사

발 행 처 문화체육관광부
조사주관기관 한국문화관광연구원
조사실사기관 주식회사 칸타퍼블릭
인 쇄 일 2017년 2월
발 행 일 2017년 2월
인 쇄 처 크리홍보주식회사

<비매품>