발 간 등 록 번 호
11-1371000-000194-10

OPEN 출처표시
공공누리 공공저작물 자유이용허락

정부승인통계
승 인 번 호
제 31402 호

2015
외래관광객 실태조사

International Visitor Survey

2016. 2

문화체육관광부

일러두기 1

1. 본 보고서는 2015년 외래관광객 실태조사의 결과를 수록한 것임

2. 본 보고서의 모든 분석 값은 가중치를 적용한 결과임

3. 본 보고서에 수록되어 있는 '한국 여행 중 방문지'에 대한 보기 문항은 2014년 조사부터 변경되었으므로 과거 자료와의 비교 시 해석에 유의해야 함(※ 일러두기2 참조)

4. 본 보고서에서 사용된 부호의 뜻은 다음과 같음
   〔-〕: 해당 숫자가 없음
   〔0〕, 〔0.0〕: 단위 미만

5. 본 보고서의 내용을 전재(轉載) 또는 역재(譯載)할 경우에는 「2015년 외래관광객 실태조사 보고서 ○쪽에서 전재 또는 역재」라고 기재하여야 함

6. 본 보고서는 한국문화관광연구원 관광지식정보시스템(www.tour.go.kr)에도 게재하고 있음

7. 본 보고서의 문의사항은 한국문화관광연구원 정책통계·평가실로 연락주시기 바랍니다(전화번호: 02-2669-8919, 팩스번호: 02-2669-9880)

일러두기 2

○ 14년도 조사부터 방문지 조사문항이 아래와 같이 변경되어 유사한 위계로 분석하였으나, 과거 자료와의 비교 시 해석에 유의해야 함

2013년	2014년
□(10) 롯데월드	□(10) 잠실(롯데월드)
□(11) 여의도/63빌딩/영등포	□(11) 여의도(63빌딩)
□(17) 북촌	□(17) 북촌/삼청동
□(18) 청담동	□(18) 청담동/압구정동
□(22) 강화도	□(23) 강화(석모도/연등선원)
□(25) 옹진	□(26) 옹진(해수욕장)
□(27) 에버랜드	□(28) 에버랜드/캐리비안베이
□(28) 수원화성	□(29) 수원화성/화성행궁
□(26) 임진각/오두산 통일 전망대/판문점	□(30) 임진각평화누리/제3땅굴/오두산통일전망대/판문점
□(29) 민속촌	□(31) 한국민속촌
□(30) 서울랜드	□(32) 서울랜드/서울대공원
□(31) 강릉	□(45) 강릉(경포대/정동진)
□(32) 속초	□(46) 속초/양양
□(33) 춘천/남이섬	□(48) 춘천(남이섬)
□(34) 용평리조트/피닉스파크/비발드파크	□(49) 스키장(용평리조트/피닉스파크/비발디파크)
□(35) 설악산	□(50) 설악(산)
□(36) 평창	□(51) 평창(알펜시아)
□(39) 단양	□(61) 단양(온달관광지)
□(41) 금산인삼타운	□(66) 금산(인삼타운)
□(38) 공주/부여	□(67) 공주(금강자연휴양림)
□(38) 공주/부여	□(68) 부여(서동요테마파크)
□(45) 경주	□(72) 경주(불국사,보문관광단지,양동마을)
□(50) 포항	□(76) 포항(호미곶해맞이광장)
□(53) 지리산국립공원(경상도)	□(81) 지리산국립공원(전라도, 경상도)
□(54) 광주(무등산,광주비엔날레)	□(105) 무등산
□(55) 전주	□(108) 전주(한옥마을)
□(60) 무주리조트	□(110) 무주(리조트)
□(57) 여수/순천	□(114) 여수(거문도,오동도)
□(57) 여수/순천	□(116) 광양(봉수대)/순천(순천만)
□(59) 보성차밭	□(117) 보성(보성차밭)
□(58) 담양	□(118) 담양(죽녹원,메타세콰이아가로수길)
□(56) 목포	□(122) 목포(유달산)

NOTES

1. This report is the result of 2015 International Visitor survey

2. All statistical results in this report are weighted

3. Since some examples of the question 'Place of visit in Korea' were changed in year of 2015, Please pay attention when you comparing the result with previous one.

4. Meaning of the codes in this report are as follows
   [-]: No figure
   [0], [0.0]: Less than unit

5. It is required to identify the quotation to "2014 International Visitor survey (with page number)" as reference sources when citing statistical data or wording in this ╢ report

6. You may find this report on web through www.tour.go.kr which is managed by Tourism Knowledge Information System of Korea Culture & Tourism Institute

7. For more Information please contact as follows
   Policy Statistics Evaluation Office of Korea Culture & Tourism Institute
   Tel: +82-2-2669-8919, Fax: +82-2-2669-9880

목 차

제1장 조사의 개요 ····· 1
Ⅰ. 조사 목적 및 연혁 ····· 3
1. 조사 목적 ····· 3
2. 조사 연혁 ····· 3
3. 조사의 법적 근거 ····· 3
Ⅱ. 조사 범위 및 항목 ····· 4
1. 조사 주기 및 규모 ····· 4
2. 조사 대상 ····· 4
3. 조사 장소 ····· 4
4. 조사 시기 ····· 4
5. 조사 항목 ····· 5
Ⅲ. 조사 방법 및 절차 ····· 6
1. 조사 방법 ····· 6
2. 자료 수집 도구 ····· 6
3. 조사 절차 ····· 6
Ⅳ. 표본 설계 ····· 7
1. 모집단 정의 및 현황 ····· 7
2. 표본 크기 및 표본 배분 ····· 8
3. 가중치 산출 방법 ····· 10
Ⅴ. 표본오차 ····· 11
1. 용어 정의 ····· 11
2. 표본오차 ····· 11
Ⅵ. 표본의 특성 ····· 14

Chapter 1. Survey Outline ····· 17
Ⅰ. Overview of the Survey ····· 19
Ⅱ. Contents of the Survey ····· 20
Ⅲ. Survey Method ····· 22
Ⅳ. Sampling design ····· 23
Ⅴ. Sampling error ····· 27
Ⅵ. Character of sample ····· 30

제2장 조사결과 요약 ····· 33

Chapter 2. Summary of Survey Results ····· 51

목 차

제3장 조사결과 분석 ····· 67
Ⅰ. 한국 여행 실태 ····· 69
1. 방한 횟수 ····· 69
2. 주요 방한 목적 ····· 73
3. 한국 결정 과정 ····· 77
가. 한국여행 결정 시점 ····· 77
나. 다른 국가와 방문 비교 여부 ····· 81
다. 방문 비교 국가 ····· 85
4. 한국 방문 선택 시 고려 요인 ····· 89
5. 한국 여행정보 입수경로 ····· 93
6. 한국 이외 방문 국가 ····· 97
가. 방한 전·후 방문 국가 유무 ····· 97
나. 방한 전·후 방문 국가 ····· 101
7. 동반자 현황 ····· 105
가. 동반자 유무 ····· 105
나. 동반 인원수 ····· 108
다. 동반자 유형 ····· 112
8. 체재 기간 ····· 116
9. 이용 숙박시설 ····· 121
10. 한국 여행 중 방문지 ····· 125
가. 한국 여행 중 주요 방문지 ····· 125
나. 한국 여행 시 방문지(17개 시도) ····· 129
다. 한국 여행 중 방문 권역 ····· 133
라. 서울지역 방문지 ····· 137
마. 인천지역 방문지 ····· 141
바. 경기지역 방문지 ····· 145
사. 강원지역 방문지 ····· 149
아. 충청지역 방문지 ····· 153
자. 전라지역 방문지 ····· 157
차. 경상지역 방문지 ····· 161
카. 제주지역 방문지 ····· 165
11. 한국 여행 중 좋았던 관광지 ····· 169
12. 여행 유형 ····· 173
13. 방한기간 중 활동 ····· 177
가. 주요 참여 활동 ····· 177
나. 가장 좋았던 활동 ····· 181

목 차

Ⅱ. 한국 여행 소비 실태 ····· 185
1. 1인 지출 경비 ····· 185
가. 종합 분석 ····· 185
나. 개별여행객 지출 경비 ····· 189
다. 단체여행객 지출 경비 ····· 193
라. Air-tel 여행객 지출 경비 ····· 197
2. 1일 평균 지출 경비 ····· 201
가. 종합 분석 ····· 201
나. 여행 유형별 분석 ····· 205
3. 쇼핑 실태 ····· 209
가. 주요 쇼핑 품목 ····· 209
나. 쇼핑 장소 ····· 213
Ⅲ. 한국 여행 평가 ····· 217
1. 한국 여행에 대한 전반적 만족도 ····· 217
2. 한국 여행에 대한 항목별 만족도 ····· 221
가. 출입국 절차 만족도 ····· 222
나. 대중교통 만족도 ····· 226
다. 숙박 만족도 ····· 230
라. 음식 만족도 ····· 234
마. 쇼핑 만족도 ····· 238
바. 관광지 매력 만족도 ····· 242
사. 관광안내 서비스 만족도 ····· 246
아. 언어소통 만족도 ····· 250
자. 여행경비 만족도 ····· 254
차. 치안 만족도 ····· 258
3. 향후 3년 내 관광목적 재방문 의향 ····· 262
4. 타인 추천 의향 ····· 266
5. 한국 여행 전·후 한국 이미지 ····· 270

제4장 조사결과 집계표 ····· 275

부 록
1. 부록1 : 질문지 Questionnaire ····· 567
2. 부록2 : 외래 관광객의 소비액 산출 적용 환율표 ····· 677

표 목 차

<표 3-1> 연도별 방한 횟수 ····· 69
<표 3-2> 월별 방한 횟수 ····· 70
<표 3-3> 거주국별 방한 횟수 ····· 71
<표 3-4> 성별/연령/방한목적별 방한 횟수 ····· 72
<표 3-5> 연도별 주요 방한 목적 ····· 73
<표 3-6> 월별 주요 방한 목적 ····· 74
<표 3-7> 거주국별 주요 방한 목적 ····· 75
<표 3-8> 성별/연령/방한횟수별 주요 방한 목적 ····· 76
<표 3-9> 연도별 한국여행 결정 시점 ····· 77
<표 3-10> 월별 한국여행 결정 시점 ····· 78
<표 3-11> 거주국별 한국여행 결정 시점 ····· 79
<표 3-12> 성별/연령/방한목적/방한횟수별 한국여행 결정 시점 ····· 80
<표 3-13> 연도별 한국 선택 과정 ····· 81
<표 3-14> 월별 한국 선택 과정 ····· 82
<표 3-15> 거주국별 한국 선택 과정 ····· 83
<표 3-16> 성별/연령/방한목적/방한횟수별 한국 선택 과정 ····· 84
<표 3-17> 연도별 방문 비교 국가 ····· 85
<표 3-18> 월별 방문 비교 국가 ····· 86
<표 3-19> 거주국별 방문 비교 국가 ····· 87
<표 3-20> 성별/연령/방한목적/방한횟수별 방문 비교 국가 ····· 88
<표 3-21> 연도별 한국 방문 선택 시 고려 요인 ····· 89
<표 3-22> 월별 한국 방문 선택 시 고려 요인 ····· 90
<표 3-23> 거주국별 한국 방문 선택 시 고려 요인 ····· 91
<표 3-24> 성별/연령/방한목적/방한횟수별 한국 방문 선택 시 고려 요인 ····· 92
<표 3-25> 연도별 한국 여행정보 입수경로 ····· 93
<표 3-26> 월별 한국 여행정보 입수경로 ····· 94
<표 3-27> 거주국별 한국 여행정보 입수경로 ····· 95
<표 3-28> 성별/연령/방한목적/방한횟수별 한국 여행정보 입수경로 ····· 96
<표 3-29> 연도별 한국 방문 전·후 타 국가 방문 여부 ····· 97
<표 3-30> 월별 한국 방문 전·후 타 국가 방문 여부 ····· 98
<표 3-31> 거주국별 한국 방문 전·후 타 국가 방문 여부 ····· 99
<표 3-32> 성별/연령/방한목적/방한횟수별 타 국가 방문 여부 ····· 100
<표 3-33> 연도별 한국 방문 전·후 방문 국가 ····· 101
<표 3-34> 월별 한국 방문 전·후 방문 국가 ····· 102
<표 3-35> 거주국별 한국 방문 전·후 방문 국가 ····· 103

표 목 차

<표 3-36> 성별/연령/방한목적/방한횟수별 한국 방문 전·후 방문 국가 ····· 104
<표 3-37> 연도별 동반자 유무 ····· 105
<표 3-38> 월별 동반자 유무 ····· 106
<표 3-39> 성별/연령/방한목적/방한횟수별 동반자 방문 비율 ····· 107
<표 3-40> 연도별 동반 인원수 ····· 108
<표 3-41> 월별 동반 인원수 ····· 109
<표 3-42> 거주국별 동반 인원수 ····· 110
<표 3-43> 성별/연령/방한목적/방한횟수별 동반 인원수 ····· 111
<표 3-44> 연도별 동반자 유형 ····· 112
<표 3-45> 월별 동반자 유형 ····· 113
<표 3-46> 거주국별 동반자 유형 ····· 114
<표 3-47> 성별/연령/방한목적/방한횟수별 동반자 유형 ····· 115
<표 3-48> 연도별 체재 기간 ····· 116
<표 3-49> 월별 체재 기간 ····· 117
<표 3-50> 연도별 이용 숙박시설 ····· 121
<표 3-51> 월별 이용 숙박시설 ····· 122
<표 3-52> 거주국별 이용 숙박시설 ····· 123
<표 3-53> 성별/연령/방한목적/방한횟수별 주요 쇼핑 품목 ····· 124
<표 3-54> 연도별 한국 여행 중 주요 방문지 ····· 125
<표 3-55> 월별 한국 여행 중 주요 방문지 ····· 126
<표 3-56> 거주국별 한국 여행 중 주요 방문지 ····· 127
<표 3-57> 성별/연령/방한목적/방한횟수별 한국 여행 중 주요 방문지 ····· 128
<표 3-58> 연도별 한국 여행 시 방문지(17개 시도) ····· 129
<표 3-59> 월별 한국 여행 시 방문지(17개 시도) ····· 130
<표 3-60> 거주국별 한국 여행 시 방문지(17개 시도) ····· 131
<표 3-61> 성별/연령/방한목적/방한횟수별 한국 여행 시 방문지(17개 시도) ····· 132
<표 3-62> 연도별 한국 여행 중 방문 권역 ····· 133
<표 3-63> 월별 한국 여행 중 방문 권역 ····· 134
<표 3-64> 거주국별 한국 여행 중 방문 권역 ····· 135
<표 3-65> 성별/연령/방한목적/방한횟수별 한국 여행 중 방문 권역 ····· 136
<표 3-66> 연도별 서울지역 방문지 ····· 137
<표 3-67> 월별 서울지역 방문지 ····· 138
<표 3-68> 거주국별 서울지역 방문지 ····· 139
<표 3-69> 성별/연령/방한목적/방한횟수별 서울지역 방문지 ····· 140
<표 3-70> 연도별 인천지역 방문지 ····· 141

표 목 차

<표 3-71> 월별 인천지역 방문지 ····· 142
<표 3-72> 거주국별 인천지역 방문지 ····· 143
<표 3-73> 성별/연령/방한목적/방한횟수별 인천지역 방문지 ····· 144
<표 3-74> 연도별 경기지역 방문지 ····· 145
<표 3-75> 월별 경기지역 방문지 ····· 146
<표 3-76> 거주국별 경기지역 방문지 ····· 147
<표 3-77> 성별/연령/방한목적/방한횟수별 경기지역 방문지 ····· 148
<표 3-78> 연도별 강원지역 방문지 ····· 149
<표 3-79> 월별 강원지역 방문지 ····· 150
<표 3-80> 거주국별 강원지역 방문지 ····· 151
<표 3-81> 성별/연령/방한목적/방한횟수별 강원지역 방문지 ····· 152
<표 3-82> 연도별 충청지역 방문지 ····· 153
<표 3-83> 월별 충청지역 방문지 ····· 154
<표 3-84> 거주국별 충청지역 방문지 ····· 155
<표 3-85> 성별/연령/방한목적/방한횟수별 충청지역 방문지 ····· 156
<표 3-86> 연도별 전라지역 방문지 ····· 157
<표 3-87> 월별 전라지역 방문지 ····· 158
<표 3-88> 거주국별 전라지역 방문지 ····· 159
<표 3-89> 성별/연령/방한목적/방한횟수별 전라지역 방문지 ····· 160
<표 3-90> 연도별 경상지역 방문지 ····· 161
<표 3-91> 월별 경상지역 방문지 ····· 162
<표 3-92> 거주국별 경상지역 방문지 ····· 163
<표 3-93> 성별/연령/방한목적/방한횟수별 경상지역 방문지 ····· 164
<표 3-94> 연도별 제주지역 방문지 ····· 165
<표 3-95> 월별 제주지역 방문지 ····· 166
<표 3-96> 거주국별 제주지역 방문지 ····· 167
<표 3-97> 성별/연령/방한목적/방한횟수별 제주지역 방문지 ····· 168
<표 3-98> 연도별 한국 여행 중 좋았던 관광지 ····· 169
<표 3-99> 월별 한국 여행 중 좋았던 관광지 ····· 170
<표 3-100> 거주국별 한국 여행 중 좋았던 관광지 ····· 171
<표 3-101> 성별/연령/방한목적/방한횟수별 한국 여행 중 좋았던 관광지 ····· 172
<표 3-102> 연도별 여행 유형 ····· 173
<표 3-103> 월별 여행 유형 ····· 174
<표 3-104> 거주국별 여행 유형 ····· 175
<표 3-105> 성별/연령/방한목적/방한횟수별 여행 유형 ····· 176

표 목 차

<표 3-106> 연도별 방한기간 중 참여 활동 ····· 177
<표 3-107> 월별 방한기간 중 참여 활동 ····· 178
<표 3-108> 거주국별 방한기간 중 참여 활동 ····· 179
<표 3-109> 성별/연령/방한목적/방한횟수별 방한기간 중 참여 활동 ····· 180
<표 3-110> 연도별 가장 좋았던 활동 ····· 181
<표 3-111> 월별 가장 좋았던 활동 ····· 182
<표 3-112> 거주국별 가장 좋았던 활동 ····· 183
<표 3-113> 성별/연령/방한목적/방한횟수별 가장 좋았던 활동 ····· 184
<표 3-114> 월별 방한 외래관광객 1인 지출 경비 ····· 186
<표 3-115> 거주국별 방한 외래관광객 1인 지출 경비 ····· 187
<표 3-116> 성별/연령/방한목적/방한횟수별 방한 외래관광객 1인 지출 경비 ····· 188
<표 3-117> 월별 개별여행객 1인 지출 경비 ····· 190
<표 3-118> 거주국별 개별여행객 1인 지출 경비 ····· 191
<표 3-119> 성별/연령/방한목적/방한횟수별 개별여행객 1인 지출 경비 ····· 192
<표 3-120> 월별 단체여행객 1인 지출 경비 ····· 194
<표 3-121> 거주국별 단체여행객 1인 지출 경비 ····· 195
<표 3-122> 성별/연령/방한목적/방한횟수별 단체여행객 1인 지출 경비 ····· 196
<표 3-123> 월별 Air-tel 여행객 1인 지출 경비 ····· 198
<표 3-124> 거주국별 Air-tel 여행객 1인 지출 경비 ····· 199
<표 3-125> 성별/연령/방한목적/방한횟수별 Air-tel 여행객 1인 지출 경비 ····· 200
<표 3-126> 월별 방한 외래관광객 1일 평균 지출 경비 ····· 202
<표 3-127> 거주국별 방한 외래관광객 1일 평균 지출 경비 ····· 203
<표 3-128> 성별/연령/방한목적/방한횟수별 방한 외래관광객 1일 평균 지출 경비 ····· 204
<표 3-129> 월별 여행 유형별 1일 평균 지출 경비 ····· 206
<표 3-130> 거주국별 여행 유형별 1일 평균 지출 경비 ····· 207
<표 3-131> 성별/연령/방한목적/방한횟수별 여행 유형별 1일 평균 지출 경비 ····· 208
<표 3-132> 연도별 주요 쇼핑 품목 ····· 209
<표 3-133> 월별 주요 쇼핑 품목 ····· 210
<표 3-134> 거주국별 주요 쇼핑 품목 ····· 211
<표 3-135> 성별/연령/방한목적/방한횟수별 주요 쇼핑 품목 ····· 212
<표 3-136> 연도별 쇼핑 장소 ····· 213
<표 3-137> 월별 쇼핑 장소 ····· 214
<표 3-138> 거주국별 쇼핑 장소 ····· 215
<표 3-139> 성별/연령/방한목적/방한횟수별 쇼핑 장소 ····· 216
<표 3-140> 연도별 한국 여행에 대한 전반적 만족도 ····· 217

표 목 차

<표 3-141> 한국 여행에 대한 항목별 만족도 ····· 221
<표 3-142> 연도별 한국 여행에 대한 항목별 만족도 ····· 221
<표 3-143> 연도별 출입국 절차에 대한 만족도 ····· 222
<표 3-144> 연도별 대중교통에 대한 만족도 ····· 226
<표 3-145> 연도별 숙박에 대한 만족도 ····· 230
<표 3-146> 연도별 음식에 대한 만족도 ····· 234
<표 3-147> 연도별 쇼핑에 대한 만족도 ····· 238
<표 3-148> 연도별 관광지 매력에 대한 만족도 ····· 242
<표 3-149> 연도별 관광안내 서비스에 대한 만족도 ····· 246
<표 3-150> 연도별 언어소통에 대한 만족도 ····· 250
<표 3-151> 연도별 여행경비에 대한 만족도 ····· 254
<표 3-152> 연도별 치안에 대한 만족도 ····· 258
<표 3-153> 연도별 향후 3년 내 관광목적 재방문 의향 ····· 262
<표 3-154> 연도별 타인 추천 의향 ····· 266
<표 3-155> 연도별 한국 여행 전·후 한국 이미지 ····· 270
<표 3-156> 월별 한국 여행 전·후 한국 이미지 ····· 271
<표 3-157> 거주국별 한국 여행 전·후 한국 이미지 ····· 272
<표 3-158> 성별 한국 여행 전·후 한국 이미지 ····· 273
<표 3-159> 연령별 한국 여행 전·후 한국 이미지 ····· 273
<표 3-160> 방한목적별 한국 여행 전·후 한국 이미지 ····· 274
<표 3-161> 방한횟수별 한국 여행 전·후 한국 이미지 ····· 274

그 림 목 차

〔그림 3-1〕 방한 횟수 ····· 69
〔그림 3-2〕 주요 방한 목적 ····· 73
〔그림 3-3〕 한국여행 결정 시점 ····· 77
〔그림 3-4〕 여행목적지로 한국 선택 과정 ····· 81
〔그림 3-5〕 방문 비교 국가 ····· 85
〔그림 3-6〕 한국 방문 선택 시 고려 요인 ····· 89
〔그림 3-7〕 한국 여행정보 입수경로 ····· 93
〔그림 3-8〕 한국 방문 전·후 타 국가 방문 여부 ····· 97
〔그림 3-9〕 한국 방문 전·후 방문 국가 ····· 101
〔그림 3-10〕 동반자 유무 ····· 105
〔그림 3-11〕 거주국별 동반자 방문 비율 ····· 107
〔그림 3-12〕 동반 인원수 ····· 108
〔그림 3-13〕 동반자 유형 ····· 112
〔그림 3-14〕 체재 기간 ····· 116
〔그림 3-15〕 거주국별 평균 체재 기간 ····· 118
〔그림 3-16〕 성별 평균 체재 기간 ····· 118
〔그림 3-17〕 연령별 평균 체재 기간 ····· 119
〔그림 3-18〕 방한목적별 평균 체재 기간 ····· 119
〔그림 3-19〕 방한횟수별 평균 체재 기간 ····· 120
〔그림 3-20〕 이용 숙박시설 ····· 121
〔그림 3-21〕 한국 여행 중 주요 방문지 ····· 125
〔그림 3-22〕 한국 여행 시 방문지(17개 시도) ····· 129
〔그림 3-23〕 한국 여행 중 방문 권역 ····· 133
〔그림 3-24〕 서울지역 방문지 ····· 137
〔그림 3-25〕 인천지역 방문지 ····· 141
〔그림 3-26〕 경기지역 방문지 ····· 145
〔그림 3-27〕 강원지역 방문지 ····· 149
〔그림 3-28〕 충청지역 방문지 ····· 153
〔그림 3-29〕 전라지역 방문지 ····· 157
〔그림 3-30〕 경상지역 방문지 ····· 161
〔그림 3-31〕 제주지역 방문지 ····· 165
〔그림 3-32〕 한국 여행 중 좋았던 관광지 ····· 169
〔그림 3-33〕 여행 유형 ····· 173
〔그림 3-34〕 방한기간 중 참여 활동 ····· 177
〔그림 3-35〕 가장 좋았던 활동 ····· 181
〔그림 3-36〕 방한 외래관광객 1인 지출 경비 ····· 185
〔그림 3-37〕 연도별 방한 외래관광객 1인 지출 경비 ····· 185
〔그림 3-38〕 개별여행객 1인 지출 경비 ····· 189
〔그림 3-39〕 연도별 개별여행객 1인 지출 경비 ····· 189

그 림 목 차

〔그림 3-40〕 단체여행객 1인 지출 경비 ····· 193
〔그림 3-41〕 연도별 단체여행객 1인 지출 경비 ····· 193
〔그림 3-42〕 Air-tel 여행객 1인 지출 경비 ····· 197
〔그림 3-43〕 연도별 Air-tel 여행객 1인 지출 경비 ····· 197
〔그림 3-44〕 방한 외래관광객 1일 평균 지출 경비 ····· 201
〔그림 3-45〕 연도별 방한 외래관광객 1일 평균 지출 경비 ····· 201
〔그림 3-46〕 여행 유형별 1일 평균 지출 경비 ····· 205
〔그림 3-47〕 연도별 여행 유형별 1일 평균 지출 경비 ····· 205
〔그림 3-48〕 주요 쇼핑 품목 ····· 209
〔그림 3-49〕 쇼핑 장소 ····· 213
〔그림 3-50〕 한국 여행에 대한 전반적 만족도 ····· 217
〔그림 3-51〕 월별 한국 여행에 대한 전반적 만족도 ····· 218
〔그림 3-52〕 거주국별 한국 여행에 대한 전반적 만족도 ····· 218
〔그림 3-53〕 성별 한국 여행에 대한 전반적 만족도 ····· 219
〔그림 3-54〕 연령별 한국 여행에 대한 전반적 만족도 ····· 219
〔그림 3-55〕 방한목적별 한국 여행에 대한 전반적 만족도 ····· 220
〔그림 3-56〕 방한횟수별 한국 여행에 대한 전반적 만족도 ····· 220
〔그림 3-57〕 출입국 절차에 대한 만족도 ····· 222
〔그림 3-58〕 월별 출입국 절차에 대한 만족도 ····· 223
〔그림 3-59〕 거주국별 출입국 절차에 대한 만족도 ····· 223
〔그림 3-60〕 성별 출입국 절차에 대한 만족도 ····· 224
〔그림 3-61〕 연령별 출입국 절차에 대한 만족도 ····· 224
〔그림 3-62〕 방한목적별 출입국 절차에 대한 만족도 ····· 225
〔그림 3-63〕 방한횟수별 출입국 절차에 대한 만족도 ····· 225
〔그림 3-64〕 대중교통에 대한 만족도 ····· 226
〔그림 3-65〕 월별 대중교통에 대한 만족도 ····· 227
〔그림 3-66〕 거주국별 대중교통에 대한 만족도 ····· 227
〔그림 3-67〕 성별 대중교통에 대한 만족도 ····· 228
〔그림 3-68〕 연령별 대중교통에 대한 만족도 ····· 228
〔그림 3-69〕 방한목적별 대중교통에 대한 만족도 ····· 229
〔그림 3-70〕 방한횟수별 대중교통에 대한 만족도 ····· 229
〔그림 3-71〕 숙박에 대한 만족도 ····· 230
〔그림 3-72〕 월별 숙박에 대한 만족도 ····· 231
〔그림 3-73〕 거주국별 숙박에 대한 만족도 ····· 231
〔그림 3-74〕 성별 숙박에 대한 만족도 ····· 232
〔그림 3-75〕 연령별 숙박에 대한 만족도 ····· 232
〔그림 3-76〕 방한목적별 숙박에 대한 만족도 ····· 233
〔그림 3-77〕 방한횟수별 숙박에 대한 만족도 ····· 233
〔그림 3-78〕 음식에 대한 만족도 ····· 234

그 림 목 차

〔그림 3-79〕 월별 음식에 대한 만족도 ····· 235
〔그림 3-80〕 거주국별 음식에 대한 만족도 ····· 235
〔그림 3-81〕 성별 음식에 대한 만족도 ····· 236
〔그림 3-82〕 연령별 음식에 대한 만족도 ····· 236
〔그림 3-83〕 방한목적별 음식에 대한 만족도 ····· 237
〔그림 3-84〕 방한횟수별 음식에 대한 만족도 ····· 237
〔그림 3-85〕 쇼핑에 대한 만족도 ····· 238
〔그림 3-86〕 월별 쇼핑에 대한 만족도 ····· 239
〔그림 3-87〕 거주국별 쇼핑에 대한 만족도 ····· 239
〔그림 3-88〕 성별 쇼핑에 대한 만족도 ····· 240
〔그림 3-89〕 연령별 쇼핑에 대한 만족도 ····· 240
〔그림 3-90〕 방한목적별 쇼핑에 대한 만족도 ····· 241
〔그림 3-91〕 방한횟수별 쇼핑에 대한 만족도 ····· 241
〔그림 3-92〕 관광지 매력에 대한 만족도 ····· 242
〔그림 3-93〕 월별 관광지 매력에 대한 만족도 ····· 243
〔그림 3-94〕 거주국별 관광지 매력에 대한 만족도 ····· 243
〔그림 3-95〕 성별 관광지 매력에 대한 만족도 ····· 244
〔그림 3-96〕 연령별 관광지 매력에 대한 만족도 ····· 244
〔그림 3-97〕 방한목적별 관광지 매력에 대한 만족도 ····· 245
〔그림 3-98〕 방한횟수별 관광지 매력에 대한 만족도 ····· 245
〔그림 3-99〕 관광안내 서비스에 대한 만족도 ····· 246
〔그림 3-100〕 월별 관광안내 서비스에 대한 만족도 ····· 247
〔그림 3-101〕 거주국별 관광안내 서비스에 대한 만족도 ····· 247
〔그림 3-102〕 성별 관광안내 서비스에 대한 만족도 ····· 248
〔그림 3-103〕 연령별 관광안내 서비스에 대한 만족도 ····· 248
〔그림 3-104〕 방한목적별 관광안내 서비스에 대한 만족도 ····· 249
〔그림 3-105〕 방한횟수별 관광안내 서비스에 대한 만족도 ····· 249
〔그림 3-106〕 언어소통에 대한 만족도 ····· 250
〔그림 3-107〕 월별 언어소통에 대한 만족도 ····· 251
〔그림 3-108〕 거주국별 언어소통에 대한 만족도 ····· 251
〔그림 3-109〕 성별 언어소통에 대한 만족도 ····· 252
〔그림 3-110〕 연령별 언어소통에 대한 만족도 ····· 252
〔그림 3-111〕 방한목적별 언어소통에 대한 만족도 ····· 253
〔그림 3-112〕 방한횟수별 언어소통에 대한 만족도 ····· 253
〔그림 3-113〕 여행경비에 대한 만족도 ····· 254
〔그림 3-114〕 월별 여행경비에 대한 만족도 ····· 255
〔그림 3-115〕 거주국별 여행경비에 대한 만족도 ····· 255
〔그림 3-116〕 성별 여행경비에 대한 만족도 ····· 256
〔그림 3-117〕 연령별 여행경비에 대한 만족도 ····· 256

그 림 목 차

〔그림 3-118〕 방한목적별 여행경비에 대한 만족도 ····· 257
〔그림 3-119〕 방한횟수별 여행경비에 대한 만족도 ····· 257
〔그림 3-120〕 치안에 대한 만족도 ····· 258
〔그림 3-121〕 월별 치안에 대한 만족도 ····· 259
〔그림 3-122〕 거주국별 치안에 대한 만족도 ····· 259
〔그림 3-123〕 성별 치안에 대한 만족도 ····· 260
〔그림 3-124〕 연령별 치안에 대한 만족도 ····· 260
〔그림 3-125〕 방한목적별 치안에 대한 만족도 ····· 261
〔그림 3-126〕 방한횟수별 치안에 대한 만족도 ····· 261
〔그림 3-127〕 향후 3년 내 관광목적 재방문 의향 ····· 262
〔그림 3-128〕 월별 향후 3년 내 관광목적 재방문 의향 ····· 263
〔그림 3-129〕 거주국별 향후 3년 내 관광목적 재방문 의향 ····· 263
〔그림 3-130〕 성별 향후 3년 내 관광목적 재방문 의향 ····· 264
〔그림 3-131〕 연령별 향후 3년 내 관광목적 재방문 의향 ····· 264
〔그림 3-132〕 방한목적별 향후 3년 내 관광목적 재방문 의향 ····· 265
〔그림 3-133〕 방한횟수별 향후 3년 내 관광목적 재방문 의향 ····· 265
〔그림 3-134〕 타인 추천 의향 ····· 266
〔그림 3-135〕 월별 타인 추천 의향 ····· 267
〔그림 3-136〕 거주국별 타인 추천 의향 ····· 267
〔그림 3-137〕 성별 타인 추천 의향 ····· 268
〔그림 3-138〕 연령별 타인 추천 의향 ····· 268
〔그림 3-139〕 방한목적별 타인 추천 의향 ····· 269
〔그림 3-140〕 방한횟수별 타인 추천 의향 ····· 269
〔그림 3-141〕 한국 여행 전·후 한국 이미지 ····· 270

제 1 장 조사의 개요



I. 조사 목적 및 연혁

1. 조사 목적

○ 우리나라를 방문한 외래관광객의 한국 여행실태, 한국 내 소비실태 및 한국 여행 평가를 조사하여 외래관광객의 한국 여행 성향을 파악하고 연도별 변화추이를 비교·분석함으로써, 외래관광객 유치 증대 및 향후 관광수용태세 개선을 위한 관광정책 수립의 기초 자료를 제공함

2. 조사 연혁

- 1974년 : "외래관광객 여론조사" 최초 실시 (1년 주기)
- 1991년 : 2년 주기로 변경
- 1993년 : 1년 주기로 변경
- 1998년 : "외래관광객 실태조사"로 명칭 변경
- 2004년 : 조사주기 변경(분기 1회 → 월 1회), 표본수 확대(5,023명 → 10,056명)
- 2006년 : 표본수 확대(10,069명 → 11,453명)
- 2008년 : 인도 관광객 추가로 표본수 확대 (11,453명 → 11,978명)
- 2009년 : 조사 주관기관 변경 (한국관광공사 → 한국문화관광연구원)
- 2010년 : 제주국제공항을 제외한 공항 및 조사장소 변경(4월부터 여객터미널 출국 → 여객터미널 탑승수속 카운터 로비)
- 2011년 : 일부 문항 변경, 조사 대상 확대(체류기간 1일 이상 1년 이내로 확대)
- 2012년 : 통계청 '나라통계 시스템' 구축 조사로 선정
- 2013년 : '한국 여행 중 방문지' 문항 중 일부 보기 변경
- 2014년 : 방문지 항목 확대
- 2015년 : 인천국제공항 조사장소 변경(5월부터 여객터미널 탑승수속 카운터 로비 → 여객터미널 및 탑승동 출국장)

3. 조사의 법적 근거

○ 통계법에 의한 정부승인통계(승인번호: 제31402호)

Ⅱ. 조사 범위 및 항목

1. 조사 주기 및 규모

○ 조사 주기: 1년
○ 조사 규모: 총 12,900명(매월 약 1,000명 조사)

2. 조사 대상

○ 한국을 방문한 후 출국하는 외래관광객
- 만 15세 이상으로 체류기간 1일 이상, 1년 이하
- 환승을 위해 한국에서 숙박만 하는 경우 제외
- 기장, 승무원, 군인 제외. 단, 관광목적 방한의 경우 조사 대상 포함
- 2인 이상 동반 시 1명만 조사 대상 포함
- 10인 이상 동반자는 2명까지 조사. 단, 성/연령별 차등 조사
- 단체여행은 동일 패키지 상품에서 4명까지 조사

○ 국가 구분: 일본, 중국, 홍콩, 싱가포르, 대만, 태국, 말레이시아, 호주, 미국, 캐나다, 영국, 독일, 프랑스, 러시아, 중동, 인도, 기타

3. 조사 장소

○ 인천국제공항: 여객터미널 및 탑승동 출국장(CIQ)
○ 제주국제공항: 여객터미널 출국장(CIQ)
○ 김포국제공항, 김해국제공항, 인천국제항, 부산국제항: 여객터미널 탑승수속 카운터 로비

4. 조사 시기

- 1월 : 1/23~1/24, 1/26~1/30
- 2월 : 2/20~2/23, 2/25~2/26, 2/28
- 3월 : 3/25~3/31
- 4월 : 4/23~4/24, 4/26~4/30
- 5월 : 5/23~5/29
- 6월 : 6/18~6/24
- 7월 : 7/24~7/30
- 8월 : 8/23~8/25, 8/27, 8/29~8/31
- 9월 : 9/19~9/25
- 10월 : 10/22~10/26, 10/28~10/29
- 11월 : 11/24~11/30
- 12월 : 12/21~12/24, 12/26~12/28

5. 조사 항목

표 1-1 조사 항목

구분	조사 항목
한국여행 실태	여행 형태
	한국 여행 방한 횟수
	한국 결정 과정
	주요 방한 목적
	한국 선택 시 고려 요인
	한국 여행정보 입수경로
	동반자 현황
	방한 기간 중 활동
	방문지
	체류 기간
	이용 숙박시설
한국여행 소비 실태	지출 경비
	쇼핑 실태
한국여행 평가	한국 여행에 대한 전반적 만족도
	한국 여행에 대한 항목별 만족도
	향후 3년 내 관광목적 재방문 의향
	타인 추천 의향
	한국 여행 후 한국 이미지 개선

Ⅲ. 조사 방법 및 절차

1. 조사 방법

○ 조사대상 응답자가 직접 종이 설문지를 통해 작성하는 자기기입식 채택

2. 자료 수집 도구

○ 영어, 일어, 중국어(간체/번체), 태국어, 독어, 불어, 러시아어, 필리핀어, 베트남어, 인도네시아어 등 총 11종의 설문지 (Structured Questionnaire) 중 응답자의 언어권을 고려하여 1개 사용

3. 조사 절차

○ 면접원 선정
- 서울, 경기, 인천, 부산, 제주에 거주하는 영어, 일어, 중국어, 태국어, 독어, 불어, 러시아어, 필리핀어, 베트남어, 인도네시아어 회화가 가능한 면접원 리스트 추출
- 과거 외래관광객 실태조사 경험 면접원 중 조사 진행 평가에서 일정 수준 이상(B+)의 평가를 받은 면접원, 외국인 조사 유경험 면접원 위주 선정

○ 면접원 교육
- 본 조사 투입전 면접자와 응답자의 역할을 바꾸어 보는 Role-Playing을 통해 면접원에 의해 발생할 수 있는 비표본 오차 최소화

○ 현장 실사
- 공항, 항구 여객터미널 조사장소에서 외래관광객들에게 조사 취지를 설명 후, 설문지 배부
- 설문지 회수 시 면접원이 주요항목 작성 및 추가응답 필요 여부 등을 확인 후 보완
- 조사책임자가 현장에서 직접 실사과정을 감독하고, 조사당일 설문지를 회수하여 검토하는 1일 통제 체제

Ⅳ. 표본 설계

1. 모집단 정의 및 현황

○ 『외래관광객 실태조사』의 목표 모집단은 2015년 방한한 외래관광객임
조사모집단은 만 15세 이상으로 한국 체류기간이 1일 이상 1년 이하인 경우로 국내 4개 국제공항(인천국제공항, 김포국제공항, 김해국제공항, 제주국제공항), 2개 국제항(인천국제항, 부산국제항)으로 출국하는 외국인임. 그러나 환승을 위해 한국에서 숙박만하고 간 경우와 유니폼을 착용하고 있는 기장, 승무원, 군인은 제외됨
단, 사복을 착용하고 관광목적으로 방한한 경우 조사 대상이 됨

○ 모집단은 2015년 1월~12월 입국 관광통계 자료를 이용함
2015년 모집단수는 총 11,562,192명으로 집계됨(입국자 중 교포 및 승무원 제외)

표 1-2 모집단 현황

(단위: 명)

거주국	2015년 입국자 수												
	1월	2월	3월	4월	5월	6월	7월	8월	9월	10월	11월	12월	연간
일본	137,851	140,872	216,591	151,260	180,836	97,482	78,769	144,387	154,885	176,961	162,980	158,119	1,800,993
중국	372,425	489,179	480,568	593,412	576,238	264,486	227,177	461,663	526,916	583,169	461,420	431,129	5,467,782
홍콩	34,859	50,400	51,287	66,606	53,180	13,196	7,341	33,248	50,870	52,881	46,722	54,179	514,769
싱가포르	7,726	7,100	14,416	17,233	15,714	6,909	3,385	5,958	10,749	14,366	17,065	26,130	146,751
대만	49,262	53,241	51,840	59,428	57,478	14,288	9,600	25,152	45,724	48,379	46,829	48,868	510,089
태국	36,446	30,850	42,228	40,048	30,990	12,910	8,193	9,644	11,900	31,387	27,307	40,069	321,972
말레이시아	11,038	13,084	20,240	26,670	18,001	8,843	4,653	8,225	16,055	21,976	26,558	30,710	206,053
호주	9,781	6,757	10,075	13,644	12,603	8,133	8,148	7,908	11,717	12,499	9,458	13,052	123,775
미국	47,803	45,024	62,443	73,480	67,009	58,620	58,533	58,626	60,079	73,027	58,347	54,281	717,272
캐나다	9,359	9,907	13,212	14,611	13,560	8,159	8,778	11,179	11,135	13,464	11,716	10,433	135,513
영국	9,093	7,094	10,613	12,061	9,212	6,452	6,974	9,090	8,953	11,378	9,350	7,237	107,507
독일	5,619	5,420	9,202	8,316	7,764	6,031	6,113	7,919	8,658	11,113	8,302	5,505	89,962
프랑스	4,795	5,412	6,231	7,838	7,101	5,213	5,954	8,188	6,353	7,993	6,350	5,110	76,538
러시아	10,902	8,101	11,463	12,589	13,790	10,119	10,258	12,074	11,807	13,480	12,500	11,191	138,274
중동	9,737	10,261	14,667	14,153	14,028	10,271	12,437	15,565	14,096	15,074	12,780	10,678	153,747
인도	5,115	4,551	5,619	5,602	6,981	4,609	4,539	6,137	5,635	7,000	5,874	4,386	66,048
기타	65,736	65,021	90,096	106,819	94,826	71,417	63,449	73,814	79,271	101,877	88,522	84,299	985,147
계	**827,547**	**952,274**	**1,110,791**	**1,223,770**	**1,179,311**	**607,138**	**524,301**	**898,777**	**1,034,803**	**1,196,024**	**1,012,080**	**995,376**	**11,562,192**

주 1) 2015년 모집단은 총 입국자 중 교포 및 승무원을 제외한 입국자수를 기준으로 함
주 2) 모집단 정보는 "한국문화관광연구원"의 "관광지식정보시스템(www.tour.go.kr)"의 "관광통계DB" 자료를 활용함

2. 표본 크기 및 표본 배분

○ 전체 표본크기 결정

- 전체 표본크기의 결정은 외래관광객 실태조사의 관심변수인 방한 중 총 지출금액에 대한 상대표본오차(relative sampling error)와 표본크기를 분석하여 공표 가능한 통계를 생산할 수 있는 표본크기를 산출함
  단, 조사 비용과 시간 등 조사여건을 충분히 고려하여 표본크기를 산출하되, 추정의 정도(precision)를 높이는 최선의 표본 크기 결정 방안으로 선정함

- 표본크기는 표본추출방법과 모집단의 특성 및 층화방법 등의 영향을 받지만, 단순임의추출 상황 하에서 통계분석 단위별로 평균 추정치의 목표 표본 오차 d를 어느 정도의 수준으로 통제할 것인가에 따라서 계산할 수 있음

$$n = \frac{N(z\,s)^2}{Nd^2 + (z\,s)^2}$$

- 여기서 N은 모집단의 크기, s는 관심변수의 표준편차, z은 신뢰계수(신뢰수준 95% 하에서 z=1.96임)이며, 설계 당시는 2015년의 모집단 크기와 관심변수의 표준편차를 알 수 없으므로 2014년 값 활용(N= 12,326,753, s=1,451.6)함

- 2015년 외래관광객 실태조사의 전체 목표표본은 95% 신뢰수준 하에서 관심변수(방한 중 총지출금액)의 상대표본오차가 ±1.6%p가 되도록 12,900표본으로 결정함. 이는 2014년 전체 목표표본인 12,000표본보다 900표본이 증가한 수치이며, 증가한 표본은 기타국가 표본으로 포함시킴

- 증가된 기타국가 900표본은 기타 국가 중 2015년 입국자 수 상위 1~3위에 해당되는 '필리핀', '베트남', '인도네시아'에 각 300표본씩 임의할당하며, 추후 국가별/월별 외래관광객 입국 비율에 따라 가중치를 적용함

표 1-3 기타 국가 입국자 현황

(상위 10위, 단위: 명, %)

	합계	필리핀	베트남	인도네시아	아시아 기타	몽골	구주 기타	이탈리아	미얀마	뉴질랜드	네덜란드
입국자 수	985,147	162,547	130,740	119,593	85,817	77,539	57,366	30,026	27,679	26,821	23,727
구성비	100.0	16.5	13.3	12.1	8.7	7.9	5.8	3.0	2.8	2.7	2.4

○ 표본 배분

- 표본 배분은 2단계로 이루어짐

1단계: 과거 1년간 입국자 정보를 이용해 변형 비례배분법으로 연간 국가별/월별 표본수 할당

2단계: 과거 3개월간 입국자 정보를 이용해 비례배분법으로 국가별/입국경로/성별 표본수 할당

표 1-4 연간 국가별 표본 배분

(단위: 명, %)

거주국	모집단		연간 표본수	
	사례수(명)	구성비(%)	목표 표본수(명)	조사 표본수(명)
일본	1,800,993	15.6	1,564	1,562
중국	5,467,782	47.3	2,564	2,568
홍콩	514,769	4.5	774	779
싱가포르	146,751	1.3	464	458
대만	510,089	4.4	831	831
태국	321,972	2.8	708	707
말레이시아	206,053	1.8	512	509
호주	123,775	1.1	389	392
미국	717,272	6.2	909	909
캐나다	135,513	1.2	396	395
영국	107,507	0.9	375	367
독일	89,962	0.8	329	328
프랑스	76,538	0.7	300	301
러시아	138,274	1.2	479	472
중동	153,747	1.3	408	404
인도	66,048	0.6	398	402
기타	985,147	8.5	1,500	1,498
계	**11,562,192**	**100.0**	**12,900**	**12,882**

주: 2015년 모집단은 총 입국자 중 교포 및 승무원을 제외한 입국자수를 기준으로 함

3. 가중치 산출 방법

○ 변형 비례 배분 방식으로 확보한 유효 표본을 국가별/월별 외래객 입국 비율에 따라 사후 가중치를 주어 전산 처리 함

○ 가중치 산출 식은 다음과 같음

$$\text{가중치}(wt) = \frac{\text{국가별/월별 입국비율} \times \text{총 조사 유효표본수}}{\text{국가별/월별 유효표본수}}$$

표 1-5 가중치

(단위: %)

거주국	2015년 가중치											
	1월	2월	3월	4월	5월	6월	7월	8월	9월	10월	11월	12월
일본	1.16	1.19	1.24	1.34	1.62	0.91	0.75	1.35	1.43	1.59	1.44	1.39
중국	2.00	2.56	1.67	3.61	3.65	1.70	1.48	2.40	2.72	2.78	3.02	1.65
홍콩	0.62	0.89	0.58	1.22	1.00	0.74	0.12	0.54	0.81	0.85	0.78	0.87
싱가포르	0.22	0.20	0.33	0.52	0.47	0.22	0.11	0.17	0.32	0.43	0.53	0.75
대만	0.77	0.86	0.58	1.00	0.93	0.34	0.17	0.42	0.73	0.78	0.71	0.79
태국	0.73	0.59	0.55	0.80	0.62	0.33	0.19	0.21	0.24	0.53	0.52	0.63
말레이시아	0.32	0.33	0.35	0.69	0.51	0.32	0.13	0.22	0.43	0.60	0.70	0.81
호주	0.34	0.24	0.26	0.49	0.45	0.27	0.28	0.28	0.42	0.45	0.32	0.47
미국	0.74	0.66	0.57	1.17	1.07	0.95	0.92	0.91	0.96	1.13	0.89	0.84
캐나다	0.32	0.34	0.27	0.51	0.49	0.29	0.34	0.40	0.40	0.50	0.42	0.39
영국	0.34	0.26	0.38	0.43	0.34	0.22	0.26	0.31	0.33	0.44	0.33	0.28
독일	0.24	0.22	0.21	0.36	0.33	0.27	0.27	0.35	0.40	0.50	0.34	0.26
프랑스	0.21	0.24	0.21	0.35	0.33	0.24	0.28	0.38	0.31	0.36	0.31	0.22
러시아	0.35	0.25	0.25	0.38	0.40	0.31	0.33	0.37	0.34	0.36	0.35	0.27
중동	0.30	0.33	0.34	0.45	0.54	0.37	0.45	0.54	0.49	0.54	0.46	0.36
인도	0.17	0.16	0.12	0.19	0.25	0.15	0.16	0.22	0.19	0.25	0.20	0.16
기타	1.63	0.51	0.67	0.92	0.83	0.70	0.67	0.59	0.67	0.80	0.72	0.69

V. 표본오차

1. 용어 정의

○ y_{ijkl} : 관찰값 (각 문항에 대한 응답)

- i : 외래관광객 국가의 번호 ($i=1,\ 2,\ \cdots,\ I$). 단, I=17
- j : 입국경로의 번호 ($j=1,\ 2,\ \cdots,\ J$). 단, J=6
- k : 성별의 번호 ($k=1,\ 2$)
- l : 국가×입국경로×성별 내의 표본 외래관광객의 번호 ($l=1,\ 2,\ \cdots,\ n_{ijk}$)
- n_{ijk} : i번째 국가, j번째 입국경로, k번째 성별의 표본크기
- N_{ijk} : i번째 국가, j번째 입국경로, k번째 성별의 모집단크기
- $n=\sum_{i=1}^{I}\sum_{j=1}^{J}\sum_{k=1}^{K}n_{ijk}$: 전체 표본크기
- $N=\sum_{i=1}^{I}\sum_{j=1}^{J}\sum_{k=1}^{K}N_{ijk}$: 전체 모집단크기

- $\bar{y}_{ijk}=\sum_{l=1}^{n_{ijk}}y_{ijkl}/n_{ijk}$: i번째 국가, j번째 입국경로, k번째 성별의 표본평균
- $\hat{\tau}_{ijk}=N_{ijk}\ \bar{y}_{ijk}$: i번째 국가, j번째 입국경로, k번째 성별의 표본합
- $s_{ijk}^2=\sum_{l=1}^{n_{ijk}}(y_{ijkl}-\bar{y}_{ijk})^2/(n_{ijk}-1)$: i번째 국가, j번째 입국경로, k번째 성별의 표본분산
- $\hat{p}_{ijk}$: i번째 국가, j번째 입국경로, k번째 성별의 표본비율

2. 표본오차

○ 2015년 외래관광객 실태조사의 주요 변수인 '방한 중 총지출금액'의 표본오차는 95% 신뢰수준에서 ±28.10$이고, 상대표본오차는 95% 신뢰수준에서 ±1.6%p임

○ 2015년 외래관광객 실태조사의 주요 변수인 '방한 체류기간'의 표본오차는 95% 신뢰수준에서 ±0.12일이고, 상대표본오차는 95% 신뢰수준에서 ±1.8%p임

표 1-6 주요 변수 표본오차 및 신뢰구간

(단위: %)

	방한 중 총지출금액 (95% 신뢰수준)	체류기간 (95% 신뢰수준)
표본오차	±28.10$	±0.12일
상대표본오차	±1.6%p	±1.8%p
신뢰구간	1,684.4$ ~ 1,740.6$	6.5일 ~ 6.7일

표 1-7 방한 중 총지출금액 표본오차

(단위: %)

	평균($)	표본오차($) (95% 신뢰수준)	신뢰구간($) (95% 신뢰수준)	상대 표본오차(%p) (95% 신뢰수준)
전체	**1,712.5**	**28.10**	**1,684.4 ~ 1,740.6**	**1.6**
일본	826.9	38.98	787.9 ~ 865.9	4.7
중국	2,319.0	69.25	2,249.8 ~ 2,388.3	3.0
홍콩	1,363.2	74.79	1,288.4 ~ 1,438.0	5.5
싱가포르	1,522.2	123.96	1,398.3 ~ 1,646.2	8.1
대만	1,313.6	81.69	1,231.9 ~ 1,395.3	6.2
태국	1,056.3	78.92	977.4 ~ 1,135.3	7.5
말레이시아	1,104.5	99.86	1,004.7 ~ 1,204.4	9.0
호주	1,177.0	141.25	1,035.7 ~ 1,318.2	12.0
미국	1,206.5	89.50	1,117.0 ~ 1,296.0	7.4
캐나다	1,034.0	119.64	914.4 ~ 1,153.6	11.6
영국	1,130.6	106.51	1,024.1 ~ 1,237.1	9.4
독일	1,241.8	141.35	1,100.4 ~ 1,383.1	11.4
프랑스	1,468.3	180.41	1,287.9 ~ 1,648.7	12.3
러시아	1,384.9	140.58	1,244.3 ~ 1,525.4	10.2
중동	2,245.5	191.55	2,054.0 ~ 2,437.1	8.5
인도	1,500.0	165.04	1,335.0 ~ 1,665.1	11.0
기타	1,404.9	75.36	1,329.6 ~ 1,480.3	5.4
1월	1,682.8	94.93	1,587.8 ~ 1,777.7	5.6
2월	1,582.6	76.72	1,505.8 ~ 1,659.3	4.8
3월	1,733.4	82.22	1,651.2 ~ 1,815.6	4.7
4월	1,719.4	100.06	1,619.3 ~ 1,819.5	5.8
5월	1,969.0	110.56	1,858.4 ~ 2,079.5	5.6
6월	1,761.3	119.07	1,642.2 ~ 1,880.3	6.8
7월	1,771.0	113.03	1,658.0 ~ 1,884.0	6.4
8월	1,525.6	83.93	1,441.7 ~ 1,609.5	5.5
9월	1,739.2	101.93	1,637.3 ~ 1,841.1	5.9
10월	1,714.4	99.04	1,615.4 ~ 1,813.5	5.8
11월	1,668.1	101.49	1,566.6 ~ 1,769.6	6.1
12월	1,650.7	91.09	1,559.7 ~ 1,741.8	5.5

표 1-8 체류기간 표본오차

(단위: %)

	평균(일)	표본오차(일) (95% 신뢰수준)	신뢰구간(일) (95% 신뢰수준)	상대 표본오차(%p) (95% 신뢰수준)
전체	**6.6**	**0.12**	**6.5 ~ 6.7**	**1.8**
일본	4.3	0.25	4.1 ~ 4.6	5.8
중국	6.4	0.26	6.2 ~ 6.7	4.0
홍콩	5.4	0.18	5.2 ~ 5.6	3.3
싱가포르	7.2	0.35	6.8 ~ 7.5	4.9
대만	5.3	0.20	5.1 ~ 5.5	3.7
태국	6.5	0.57	5.9 ~ 7.1	8.7
말레이시아	7.0	0.36	6.7 ~ 7.4	5.1
호주	8.0	0.77	7.2 ~ 8.7	9.7
미국	8.9	0.50	8.4 ~ 9.4	5.7
캐나다	9.0	0.74	8.2 ~ 9.7	8.3
영국	8.3	0.87	7.5 ~ 9.2	10.4
독일	9.4	0.80	8.6 ~ 10.1	8.5
프랑스	9.6	0.96	8.6 ~ 10.5	10.0
러시아	11.7	1.11	10.5 ~ 12.8	9.6
중동	11.7	1.07	10.6 ~ 12.7	9.2
인도	14.2	1.45	12.7 ~ 15.6	10.2
기타	8.6	0.43	8.1 ~ 9.0	5.1
1월	5.9	0.35	5.5 ~ 6.2	6.1
2월	6.2	0.41	5.8 ~ 6.6	6.6
3월	5.8	0.26	5.6 ~ 6.1	4.4
4월	5.8	0.31	5.5 ~ 6.1	5.4
5월	6.6	0.46	6.1 ~ 7.0	7.0
6월	7.9	0.55	7.4 ~ 8.5	7.0
7월	8.6	0.57	8.0 ~ 9.2	6.7
8월	7.4	0.45	6.9 ~ 7.8	6.1
9월	6.3	0.32	6.0 ~ 6.7	5.0
10월	7.1	0.47	6.6 ~ 7.6	6.6
11월	6.7	0.45	6.2 ~ 7.1	6.8
12월	6.5	0.41	6.1 ~ 6.9	6.3

Ⅵ. 표본의 특성

구분		가중치 적용		가중치 비적용	
		사례수(명)	구성비(%)	사례수(명)	구성비(%)
전체		**12,882**	**100.0**	**12,882**	**100.0**
거주국	일본	2,007	15.6	1,562	12.1
	중국	6,092	47.3	2,568	19.9
	홍콩	574	4.5	779	6.0
	싱가포르	164	1.3	458	3.6
	대만	568	4.4	831	6.5
	태국	359	2.8	707	5.5
	말레이시아	230	1.8	509	4.0
	호주	138	1.1	392	3.0
	미국	799	6.2	909	7.1
	캐나다	151	1.2	395	3.1
	영국	120	0.9	367	2.8
	독일	100	0.8	328	2.5
	프랑스	85	0.7	301	2.3
	러시아	154	1.2	472	3.7
	중동	171	1.3	404	3.1
	인도	74	0.6	402	3.1
	기타	1,098	8.5	1,498	11.6
조사 시기	1월	922	7.2	973	7.6
	2월	1,061	8.2	1,085	8.4
	3월	1,238	9.6	1,542	12.0
	4월	1,363	10.6	1,022	7.9
	5월	1,314	10.2	998	7.7
	6월	676	5.3	898	7.0
	7월	584	4.5	959	7.4
	8월	1,001	7.8	1,051	8.2
	9월	1,153	8.9	1,057	8.2
	10월	1,333	10.3	1,098	8.5
	11월	1,128	8.8	1,033	8.0
	12월	1,109	8.6	1,166	9.1

※ 본 보고서의 모든 분석 내용은 가중치가 적용된 사례를 이용하여 분석함

구분		가중치 적용		가중치 비적용	
		사례수(명)	구성비(%)	사례수(명)	구성비(%)
전체		**12,882**	**100.0**	**12,882**	**100.0**
성 별	남자	5,747	44.6	6,426	49.9
	여자	7,135	55.4	6,456	50.1
연 령	15~20세	666	5.2	664	5.2
	21~30세	5,076	39.4	4,656	36.1
	31~40세	3,487	27.1	3,511	27.3
	41~50세	1,972	15.3	2,181	16.9
	51~60세	1,158	9.0	1,286	10.0
	61세 이상	491	3.8	548	4.3
	모름/무응답	31	0.2	36	0.3
직 업	공무원/군인	709	5.5	742	5.8
	기업인/경영직	1,327	10.3	1,977	15.3
	사무/기술직	2,733	21.2	2,382	18.5
	판매/서비스직	1,511	11.7	1,274	9.9
	전문직	1,102	8.6	1,359	10.5
	생산/기능/노무직	504	3.9	503	3.9
	자영업자	1,450	11.3	1,204	9.3
	학생	1,599	12.4	1,715	13.3
	주부	552	4.3	487	3.8
	은퇴자	293	2.3	246	1.9
	무직	258	2.0	222	1.7
	기타	783	6.1	714	5.5
	무응답	62	0.5	57	0.4
방한 목적	여가/위락/휴가	7,293	56.6	6,161	47.8
	뷰티 건강 및 치료	140	1.1	185	1.4
	종교 및 순례	89	0.7	89	0.7
	쇼핑	1,294	10.0	905	7.0
	친구/친지 방문	1,177	9.1	1,443	11.2
	사업/전문 활동	2,413	18.7	3,502	27.2
	교육	470	3.6	592	4.6
	기타	5	0.0	5	0.0
여행 형태	개별여행	8,749	67.9	10,066	78.1
	단체여행	3,375	26.2	2,242	17.4
	Air-tel	758	5.9	574	4.5
방한 횟수	1회	6,949	53.9	6,822	53.0
	2회	2,097	16.3	2,109	16.4
	3회	1,015	7.9	1,067	8.3
	4회 이상	2,821	21.9	2,884	22.4

Chapter 1 Survey Outline



I. Overview of the Survey

1. Survey Objective

○ This survey aims to provide statistical information to make tourism policies that will improve tourism conditions in Korea and attract more foreign tourists to Korea. The collected information includes tourism conditions, travel expenditures and overall evaluation of traveling in Korea. It will allow for analysis of annual changes and better comprehension of the travel trend of foreign visitors

2. Historical Background

- 1974: Conducted the first survey of "International Visitor Opinion" annually
- 1991: Changed survey periodicity every 2 years
- 1993: Changed survey periodicity annually
- 1998: Changed the title of the survey to "International Visitor Survey"
- 2004: Changed survey period from once a quarter to once a month & Expanded the survey sample from 5,023 to 10,056 persons
- 2006: Expanded the survey sample from 10,069 to 11,453 persons
- 2008: Expanded the survey sample from 11,453 to 11,978 persons because Indian tourists were included in the sample
- 2009: Changed survey organization from Korea Tourism Organization to Korea Culture & Tourism Institute
- 2010: Changed the survey field except Jeju Int'l Airport from April (CIQ → Counter Lobby)
- 2011: Modified some questions, Expanded the survey sample (extend the length of stay standard; from 2day-90days to 1 day-1 year)
- 2012: Selected as a survey for construct 'National statistics system' by National Statistical Office of Korea
- 2013: Revised some examples of the question 'Place of visit in Korea'
- 2014: Visiting question extended
- 2015: Changed the Incheon Int'l Airport survey field from May (CIQ → Counter Lobby)

3. Legal Basis of Survey

○ Government permission statistics by the Statistics Act (No. 31402)

Ⅱ. Contents of the Survey

1. Survey period and Sample size

○ Survey period: 1 Year
○ Sample size: About 12,900 persons (about 1,000 persons per month)

2. Sample

○ Foreign tourists departing from Korea after visit
- Person aged 15 and over who stayed more than 1 day less than 1 year
- Except person who stayed in Korea for transfer
- Except Plane captain, crew member, soldier(but include if visit was for a tour)
- One sample in a group consisted of more than 2 people less than 10 people
- Two samples in a group consisted of more than 10 people (differential sex/age)
- Maximum Four samples in a same package tour group

○ Countries: Japan, China, Hongkong, Singapore, Taiwan, Thailand, Malaysia, Australia, USA, Canada, UK, Germany, France, Russia, Middle East, India, etc

3. Survey Field

○ Incheon Int'l Airport, Kimpo Int'l Airport, KimHae Int'l Airport, Incheon Int'l harbor, Busan Int'l harbor; Counter Lobby
○ Jeju Int'; Airport: CIQ

4. Fieldwork Period

- Jan : 1/23~1/24, 1/26~1/30
- Feb : 2/20~2/23, 2/25~2/26, 2/28
- Mar : 3/25~3/31
- Apr : 4/23~4/24, 4/26~4/30
- May : 5/23~5/29
- June : 6/18~6/24
- July : 7/24~7/30
- Aug : 8/23~8/25, 8/27, 8/29~8/3
- Sep : 9/19~9/25
- Oct : 10/22~10/26, 10/28~10/29
- Nov : 11/24~11/30
- Dec : 12/21~12/24, 12/26~12/28

5. Contents of the Survey

Table 1-1 Contents of the Survey

	Contents
Condition of Korea Tour	Type of tour
	Number of times to travel abroad and visit Korea
	Deciding to visit Korea
	Purpose of visit
	Reasons for selection Korea as a travel destination
	Source of travel information
	Travelling companions
	Activities in Korea
	Visiting Area
	Length of stay
	Accommodation type
Spending in Korea	Travel expenses
	Shopping in Korea
Evaluation of Korea Tour	Overall satisfaction on travel in Korea
	Itemized satisfaction on travel in Korea
	Intention to revisit Korea
	Intention to recommendation
	Transformation of Korea Image after visit

Ⅲ. Survey Method

1. Survey Method

○ Self-administered questionnaire survey

2. Survey Tool

○ Structured Questionnaire with 8 different types of languages; English, Japanese, Chinese(simplified/traditional), Thai, German, French, Russian

3. Survey Process

○ Interviewer Selection
- Select Interviewers who can speak English, Japanese, Chinese, Thai, German, or French and those who live in Seoul, Gyeonggi, Incheon, Busan, and Jeju
- Select Interviewers focus on their experience of interviewing foreigners, and the degree of (B+ and over) interviewer appraisal in the past International Visitor Surveys

○ Interviewer Education
- Before the fieldwork, Conduct a Role-playing of interviewers to minimize non-sampling error

○ Fieldwork
- Interviewers distribute a proper questionnaire to foreign respondents after they explaining the survey purpose at the survey field(Airport or harbor)
- Interviewers check whether the important questions are completely answered and whether the additional questions were answered properly in the process of collecting questionnaires
- Maintain a daily-control-system; A Supervisor directly oversee the process of survey at the survey field and review the questionnaire just after the fieldwork

IV. Sampling design

1. Population

○ Target population of 『International Visitor Survey』 is foreigners who visited in Korea in 2015

Survey population is foreigners who aged 15 and over who stayed in Korea more than 1 day and less than 1 year, departing from Int'l Airports in Korea(Incheon, Gimpo, Gimhae, and Jeju island) or Int'l harbors(Incheon and Busan)

Plane captains, crew members, or soldiers with uniforms are not included in this survey but those who visit Korea for tour with ordinary clothes are included in this survey

○ The entrance Sightseeing statistics data from January to December 2015 was used as a sampling frame

In the year of 2015, Target population is 11,562,192 persons (Except overseas Korean and crew member)

Table 1-2 Population Distribution

(Unit: persons)

Country	The number of foreign entrants in 2015												
	Jan	Feb	Mar	Apr	May	June	July	Aug	Sep	Oct	Nov	Dec	Year
Japan	137,851	140,872	216,591	151,260	180,836	97,482	78,769	144,387	154,885	176,961	162,980	158,119	1,800,993
China	372,425	489,179	480,568	593,412	576,238	264,486	227,177	461,663	526,916	583,169	461,420	431,129	5,467,782
HongKong	34,859	50,400	51,287	66,606	53,180	13,196	7,341	33,248	50,870	52,881	46,722	54,179	514,769
Singapore	7,726	7,100	14,416	17,233	15,714	6,909	3,385	5,958	10,749	14,366	17,065	26,130	146,751
Taiwan	49,262	53,241	51,840	59,428	57,478	14,288	9,600	25,152	45,724	48,379	46,829	48,868	510,089
Thailand	36,446	30,850	42,228	40,048	30,990	12,910	8,193	9,644	11,900	31,387	27,307	40,069	321,972
Malaysia	11,038	13,084	20,240	26,670	18,001	8,843	4,653	8,225	16,055	21,976	26,558	30,710	206,053
Australia	9,781	6,757	10,075	13,644	12,603	8,133	8,148	7,908	11,717	12,499	9,458	13,052	123,775
USA	47,803	45,024	62,443	73,480	67,009	58,620	58,533	58,626	60,079	73,027	58,347	54,281	717,272
Canada	9,359	9,907	13,212	14,611	13,560	8,159	8,778	11,179	11,135	13,464	11,716	10,433	135,513
UK	9,093	7,094	10,613	12,061	9,212	6,452	6,974	9,090	8,953	11,378	9,350	7,237	107,507
Germany	5,619	5,420	9,202	8,316	7,764	6,031	6,113	7,919	8,658	11,113	8,302	5,505	89,962
France	4,795	5,412	6,231	7,838	7,101	5,213	5,954	8,188	6,353	7,993	6,350	5,110	76,538
Russia	10,902	8,101	11,463	12,589	13,790	10,119	10,258	12,074	11,807	13,480	12,500	11,191	138,274
Mid. east	9,737	10,261	14,667	14,153	14,028	10,271	12,437	15,565	14,096	15,074	12,780	10,678	153,747
India	5,115	4,551	5,619	5,602	6,981	4,609	4,539	6,137	5,635	7,000	5,874	4,386	66,048
OTHER	65,736	65,021	90,096	106,819	94,826	71,417	63,449	73,814	79,271	101,877	88,522	84,299	985,147
계	827,547	952,274	1,110,791	1,223,770	1,179,311	607,138	524,301	898,777	1,034,803	1,196,024	1,012,080	995,376	11,562,192

주 1) Population of 2015 is excluding overseas Korean and crew member from total entrants

주 2) The information of Population in this survey is based on "Sightseeing statistics DB" from Tourism Knowledge Info. System(www.tour.go.kr) sponsored by KCTI

2. Sample size and design

○ Sample Size

- Sample size is confirmed to be statistics that can be published after analysing appropriate sample size to grasp relative sampling error of 'Total expenditure during stay in Korea' which is a interest variable of this survey Size of sample, however, is confirmed to be the best method considering not only survey conditions like budget, time but also the way to maximize precision of estimation

- Sample size is usually affected by sampling method, character of population, and stratification method, but can be calculated by controlling d(a target sampling error of average estimation) under simple random sampling situation

$$n = \frac{N(z\,s)^2}{Nd^2 + (z\,s)^2}$$

- N refers to Population size, s refers to standard deviation of interest variable, and z refers to coefficient of confidence(z=1.96 at 95% confidence level)
  Those days of sampling design, the figure of N and s (N= 12,326,753, s =1,451.6) were based on 2014 because the figure for 2015 is not yet known

- The sample of International Visitor survey, 12,900 persons, was decided considering 95% confidence level and 2.0% of relative sampling error of interest variable(Total expenditure during stay in Korea)

- The size of target sample is confirmed as 12,900 with the aim of designating relative sampling error of 'Total expenditure during stay in Korea' which is a interest variable of this survey as ±1.6%p at 95% confidence level. The number of target sample expanded from 12,000 to 12,900 from this year, and the expanded samples were included in nationality of 'Others'

- The expanded 900 samples were randomly allocated 300 samples to the top 3 'Others' countries, 'Philippines', 'Vietnam', and 'Indonesia', respectively. After the survey, the weight was applied based on the ratio of foreign tourist entrance by country/month

Table 1-3 The number of other countries entrants

(Top 10, Unit: persons, %)

	Total	Philippines	Vietnam	Indonesia	Other Asia	Mongolia	Other Europe	Italy	Myanmar	New Zealand	Netherlands
persons	985,147	162,547	130,740	119,593	85,817	77,539	57,366	30,026	27,679	26,821	23,727
%	100.0	16.5	13.3	12.1	8.7	7.9	5.8	3.0	2.8	2.7	2.4

○ Sample distribution

- 2 steps of sample distribution are as follows

1st step: Allocation of yearly sample by countries/months using modify proportional distribution method based on statistics of entrants in the last 1 year

2nd step: Allocation of sample by countries/ entrance routes/ gender using proportional distribution method based on statistics of entrants in the last 3 months

Table 1-4 Yearly Sample distribution by countries

(Unit: person, %)

Country	Population		Sample size(Person)	
	person	Ration(%)	Target Sample	Survey Sample
Japan	1,800,993	15.6	1,564	1,562
China	5,467,782	47.3	2,564	2,568
Hong Kong	514,769	4.5	774	779
Singapore	146,751	1.3	464	458
Taiwan	510,089	4.4	831	831
Thailand	321,972	2.8	708	707
Malaysia	206,053	1.8	512	509
Australia	123,775	1.1	389	392
USA	717,272	6.2	909	909
Canada	135,513	1.2	396	395
UK	107,507	0.9	375	367
Germany	89,962	0.8	329	328
France	76,538	0.7	300	301
Russia	138,274	1.2	479	472
Mid. East countries	153,747	1.3	408	404
India	66,048	0.6	398	402
OTHER	985,147	8.5	1,500	1,498
계	**11,562,192**	**100.0**	**12,900**	**12,882**

Footnote: Population of 2015 is excluding overseas Korean and crew member from total entrants

3. Weight calculation

○ The collected data were processed as follows;
Extracted a valid sample by using modify proportional distribution method, and then Post-weight based on the ratio of foreign tourist entrance by country/month

○ Calculus of Weight is as follows

$$Weight(wt) = \frac{Entrance\ ratio\ by\ country/month \times Total\ valid\ sample}{Valid\ sample\ by\ country/month}$$

Table 1-5 Weight

(Unit: %)

Country	Weight in 2015											
	Jan	Feb	Mar	Apr	May	June	July	Aug	Sep	Oct	Nov	Dec
Japan	1.16	1.19	1.24	1.34	1.62	0.91	0.75	1.35	1.43	1.59	1.44	1.39
China	2.00	2.56	1.67	3.61	3.65	1.70	1.48	2.40	2.72	2.78	3.02	1.65
Hong Kong	0.62	0.89	0.58	1.22	1.00	0.74	0.12	0.54	0.81	0.85	0.78	0.87
Singapore	0.22	0.20	0.33	0.52	0.47	0.22	0.11	0.17	0.32	0.43	0.53	0.75
Taiwan	0.77	0.86	0.58	1.00	0.93	0.34	0.17	0.42	0.73	0.78	0.71	0.79
Thailand	0.73	0.59	0.55	0.80	0.62	0.33	0.19	0.21	0.24	0.53	0.52	0.63
Malaysia	0.32	0.33	0.35	0.69	0.51	0.32	0.13	0.22	0.43	0.60	0.70	0.81
Australia	0.34	0.24	0.26	0.49	0.45	0.27	0.28	0.28	0.42	0.45	0.32	0.47
USA	0.74	0.66	0.57	1.17	1.07	0.95	0.92	0.91	0.96	1.13	0.89	0.84
Canada	0.32	0.34	0.27	0.51	0.49	0.29	0.34	0.40	0.40	0.50	0.42	0.39
UK	0.34	0.26	0.38	0.43	0.34	0.22	0.26	0.31	0.33	0.44	0.33	0.28
Germany	0.24	0.22	0.21	0.36	0.33	0.27	0.27	0.35	0.40	0.50	0.34	0.26
France	0.21	0.24	0.21	0.35	0.33	0.24	0.28	0.38	0.31	0.36	0.31	0.22
Russia	0.35	0.25	0.25	0.38	0.40	0.31	0.33	0.37	0.34	0.36	0.35	0.27
Mid. East countries	0.30	0.33	0.34	0.45	0.54	0.37	0.45	0.54	0.49	0.54	0.46	0.36
India	0.17	0.16	0.12	0.19	0.25	0.15	0.16	0.22	0.19	0.25	0.20	0.16
OTHER	1.63	0.51	0.67	0.92	0.83	0.70	0.67	0.59	0.67	0.80	0.72	0.69

V. Sampling error

1. Term definition

○ y_{ijkl} : Numerical value (Response of each question)

- i : Number of Foreign visitors' countries ($i=1,\ 2,\ \cdots,\ I$). I=17
- j : Number of entrance routes ($j=1,\ 2,\ \cdots,\ J$), J=6
- k : Number of gender ($k=1,\ 2$)
- l : Number of sample visitors by Country×entrance route×gender ($l=1,\ 2,\ \cdots,\ n_{ijk}$)
- n_{ijk} : Sample size of i^{st} country, j^{st} entrance route, k^{st} gender
- N_{ijk} : Population size of i^{st} country, j^{st} entrance route, k^{st} gender
- $n=\sum_{i=1}^{I}\sum_{j=1}^{J}\sum_{k=1}^{K}n_{ijk}$: Total Sample size
- $N=\sum_{i=1}^{I}\sum_{j=1}^{J}\sum_{k=1}^{K}N_{ijk}$: Total population size

- $\bar{y}_{ijk}=\sum_{l=1}^{n_{ijk}}y_{ijkl}/n_{ijk}$: Sample mean of i^{st} country, j^{st} entrance route, k^{st} gender
- $\hat{\tau}_{ijk}=N_{ijk}\ \bar{y}_{ijk}$: Sum of sample of i^{st} country, j^{st} entrance route, k^{st} gender
- $s_{ijk}^2=\sum_{l=1}^{n_{ijk}}(y_{ijkl}-\bar{y}_{ijk})^2/(n_{ijk}-1)$: Sample variance of i^{st} country, j^{st} entrance route, k^{st} gender
- $\hat{p}_{ijk}$: Percentage ratio of i^{st} country, j^{st} entrance route, k^{st} gender

2. Sampling error

○ In case of Total expenditure during visit, a major variable for the International visitor survey, the sampling error is ±25.93$, and relative sampling error is ±1.6%p at 95% confidence level

○ The Length of stay, a major variable for the International visitor survey, the sampling error is ±0.10 days, and relative sampling error is ±1.7%p at 95% confidence level

Table 1-6 Sampling error and Confidence interval of Main variables

(Unit: %)

	Total expenditure during visit (95% confidence level)	**Length of stay** (95% confidence level)
Sampling error	±28.10$	±0.12days
Relative sampling error	±1.6%p	±1.8%p
Confidence interval	1,684.4$ ~ 1,740.6$	6.5days ~ 6.7days

Table 1-7 Sampling error of Total expenditure during visit

(95% confidence level)

	Average($)	Sampling error ($)	Confidence interval ($)			Relative sampling error (%p)
Total	**1,712.5**	**28.10**	**1,684.4**	**~**	**1,740.6**	**1.6**
Japan	826.9	38.98	787.9	~	865.9	4.7
China	2,319.0	69.25	2,249.8	~	2,388.3	3.0
Hong Kong	1,363.2	74.79	1,288.4	~	1,438.0	5.5
Singapore	1,522.2	123.96	1,398.3	~	1,646.2	8.1
Taiwan	1,313.6	81.69	1,231.9	~	1,395.3	6.2
Thailand	1,056.3	78.92	977.4	~	1,135.3	7.5
Malaysia	1,104.5	99.86	1,004.7	~	1,204.4	9.0
Australia	1,177.0	141.25	1,035.7	~	1,318.2	12.0
USA	1,206.5	89.50	1,117.0	~	1,296.0	7.4
Canada	1,034.0	119.64	914.4	~	1,153.6	11.6
UK	1,130.6	106.51	1,024.1	~	1,237.1	9.4
Germany	1,241.8	141.35	1,100.4	~	1,383.1	11.4
France	1,468.3	180.41	1,287.9	~	1,648.7	12.3
Russia	1,384.9	140.58	1,244.3	~	1,525.4	10.2
Mid. East countries	2,245.5	191.55	2,054.0	~	2,437.1	8.5
India	1,500.0	165.04	1,335.0	~	1,665.1	11.0
OTHER	1,404.9	75.36	1,329.6	~	1,480.3	5.4
January	1,682.8	94.93	1,587.8	~	1,777.7	5.6
February	1,582.6	76.72	1,505.8	~	1,659.3	4.8
March	1,733.4	82.22	1,651.2	~	1,815.6	4.7
April	1,719.4	100.06	1,619.3	~	1,819.5	5.8
May	1,969.0	110.56	1,858.4	~	2,079.5	5.6
June	1,761.3	119.07	1,642.2	~	1,880.3	6.8
July	1,771.0	113.03	1,658.0	~	1,884.0	6.4
August	1,525.6	83.93	1,441.7	~	1,609.5	5.5
September	1,739.2	101.93	1,637.3	~	1,841.1	5.9
October	1,714.4	99.04	1,615.4	~	1,813.5	5.8
November	1,668.1	101.49	1,566.6	~	1,769.6	6.1
December	1,650.7	91.09	1,559.7	~	1,741.8	5.5

Table 1-8 Sampling error of length of stay

(95% confidence level)

	Average (days)	Sampling error (days)	Confidence interval (days)	Relative sampling error (%p)
Total	**6.6**	**0.12**	**6.5 ~ 6.7**	**1.8**
Japan	4.3	0.25	4.1 ~ 4.6	5.8
China	6.4	0.26	6.2 ~ 6.7	4.0
Hong Kong	5.4	0.18	5.2 ~ 5.6	3.3
Singapore	7.2	0.35	6.8 ~ 7.5	4.9
Taiwan	5.3	0.20	5.1 ~ 5.5	3.7
Thailand	6.5	0.57	5.9 ~ 7.1	8.7
Malaysia	7.0	0.36	6.7 ~ 7.4	5.1
Australia	8.0	0.77	7.2 ~ 8.7	9.7
USA	8.9	0.50	8.4 ~ 9.4	5.7
Canada	9.0	0.74	8.2 ~ 9.7	8.3
UK	8.3	0.87	7.5 ~ 9.2	10.4
Germany	9.4	0.80	8.6 ~ 10.1	8.5
France	9.6	0.96	8.6 ~ 10.5	10.0
Russia	11.7	1.11	10.5 ~ 12.8	9.6
Mid. East countries	11.7	1.07	10.6 ~ 12.7	9.2
India	14.2	1.45	12.7 ~ 15.6	10.2
OTHER	8.6	0.43	8.1 ~ 9.0	5.1
January	5.9	0.35	5.5 ~ 6.2	6.1
February	6.2	0.41	5.8 ~ 6.6	6.6
March	5.8	0.26	5.6 ~ 6.1	4.4
April	5.8	0.31	5.5 ~ 6.1	5.4
May	6.6	0.46	6.1 ~ 7.0	7.0
June	7.9	0.55	7.4 ~ 8.5	7.0
July	8.6	0.57	8.0 ~ 9.2	6.7
August	7.4	0.45	6.9 ~ 7.8	6.1
September	6.3	0.32	6.0 ~ 6.7	5.0
October	7.1	0.47	6.6 ~ 7.6	6.6
November	6.7	0.45	6.2 ~ 7.1	6.8
December	6.5	0.41	6.1 ~ 6.9	6.3

Ⅵ. Character of sample

		Weight On		Weight Off	
		Sample	Ratio	Sample	Ratio
Total		**12,882**	**100.0**	**12,882**	**100.0**
Territory of Residence	Japan	2,007	15.6	1,562	12.1
	China	6,092	47.3	2,568	19.9
	Hong Kong	574	4.5	779	6.0
	Singapore	164	1.3	458	3.6
	Taiwan	568	4.4	831	6.5
	Thailand	359	2.8	707	5.5
	Malaysia	230	1.8	509	4.0
	Australia	138	1.1	392	3.0
	USA	799	6.2	909	7.1
	Canada	151	1.2	395	3.1
	UK	120	0.9	367	2.8
	Germany	100	0.8	328	2.5
	France	85	0.7	301	2.3
	Russia	154	1.2	472	3.7
	Mid. East countries	171	1.3	404	3.1
	India	74	0.6	402	3.1
	OTHER	1,098	8.5	1,498	11.6
Survey period	January	922	7.2	973	7.6
	February	1,061	8.2	1,085	8.4
	March	1,238	9.6	1,542	12.0
	April	1,363	10.6	1,022	7.9
	May	1,314	10.2	998	7.7
	June	676	5.3	898	7.0
	July	584	4.5	959	7.4
	August	1,001	7.8	1,051	8.2
	September	1,153	8.9	1,057	8.2
	October	1,333	10.3	1,098	8.5
	November	1,128	8.8	1,033	8.0
	December	1,109	8.6	1,166	9.1

※ The Analysis in this report based on the weighted figure

		Weight On		Weight Off	
		Sample	Ratio	Sample	Ratio
Total		**12,882**	**100.0**	**12,882**	**100.0**
Gender	Male	5,747	44.6	6,426	49.9
	Female	7,135	55.4	6,456	50.1
Age	15 ~ 20yrs	666	5.2	664	5.2
	21 ~ 30yrs	5,076	39.4	4,656	36.1
	31 ~ 40yrs	3,487	27.1	3,511	27.3
	41 ~ 50yrs	1,972	15.3	2,181	16.9
	51 ~ 60yrs	1,158	9.0	1,286	10.0
	61 and over	491	3.8	548	4.3
	DK / N/A	31	0.2	36	0.3
Occupation	Public official/Armed forces	709	5.5	742	5.8
	Business person/Manager	1,327	10.3	1,977	15.3
	Office employee/Technician	2,733	21.2	2,382	18.5
	Sales/Service worker	1,511	11.7	1,274	9.9
	Professional	1,102	8.6	1,359	10.5
	Manufacturer/Engineer/Laborer	504	3.9	503	3.9
	Self-employed	1,450	11.3	1,204	9.3
	Student	1,599	12.4	1,715	13.3
	Housewife	552	4.3	487	3.8
	Retiree	293	2.3	246	1.9
	Unemployed	258	2.0	222	1.7
	Other	783	6.1	714	5.5
	Non-response	62	0.5	57	0.4
Visit purpose	Leisure/Recreation/Holiday	7,293	56.6	6,161	47.8
	Beauty/Medical treatment	140	1.1	185	1.4
	Religion or Pilgrimage	89	0.7	89	0.7
	Shopping	1,294	10.0	905	7.0
	Visiting friends/family	1,177	9.1	1,443	11.2
	Business/Professional activity	2,413	18.7	3,502	27.2
	Education	470	3.6	592	4.6
	Other	5	0.0	5	0.0
Type	Independent Travel	8,749	67.9	10,066	78.1
	Full-Package Organized Tour	3,375	26.2	2,242	17.4
	Air-tel Tour	758	5.9	574	4.5
Visit count	1st	6,949	53.9	6,822	53.0
	2nd	2,097	16.3	2,109	16.4
	3rd	1,015	7.9	1,067	8.3
	4th and more	2,821	21.9	2,884	22.4

제 2 장 조사결과 요약



2015년 방한 외래관광객 특징 I

입국통계

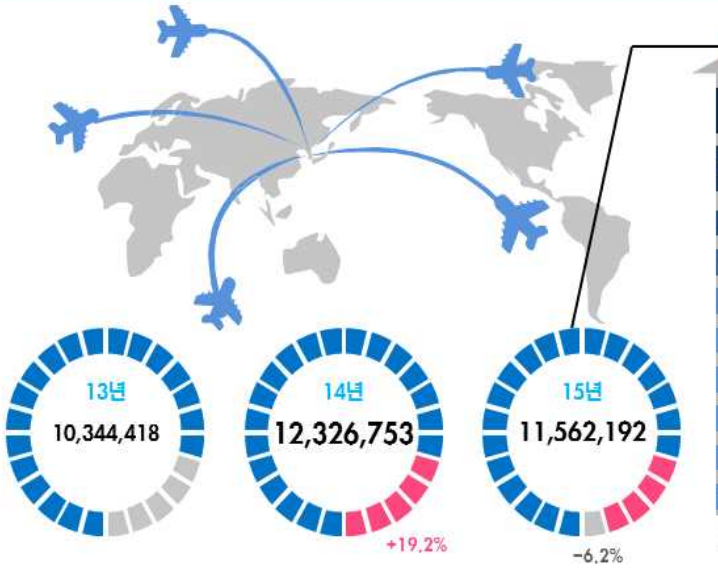

1위	중국	5,467,782	(47.3%)
2위	일본	1,800,993	(15.6%)
3위	미국	717,272	(6.2%)
4위	홍콩	514,769	(4.5%)
5위	대만	510,089	(4.4%)
6위	태국	321,972	(2.8%)
7위	말레이시아	206,053	(1.8%)
8위	중동	153,747	(1.3%)
9위	싱가포르	146,751	(1.3%)
10위	러시아	138,274	(1.2%)

※입국통계는 승무원 및 교포를 제외한 결과임

남자	성별 현황	여자		비행기	입국항 현황	배
44.3		55.7	전체	93.0		7.0
46.2		53.8	일본	95.2		4.8
37.7		62.3	중국	88.6		11.4
34.9		65.1	홍콩	99.5		0.5
44.6		55.4	싱가포르	99.6		0.4
34.0		66.0	대만	99.1		0.9
35.9		64.1	태국	99.8		0.2
42.3		57.7	말레이시아	99.7		0.3
56.0		44.0	호주	93.8		6.2
58.0		42.0	미국	98.4		1.6
52.8		47.2	캐나다	98.1		1.9
68.8		31.2	영국	95.4		4.6
75.5		24.5	독일	98.5		1.5
67.2		32.8	프랑스	98.6		1.4
53.7		46.3	러시아	92.6		7.4
67.3		32.7	중동	99.4		0.6
84.6		15.4	인도	92.9		7.1

2015년 방한 외래관광객 특징 II

월별 입국 통계

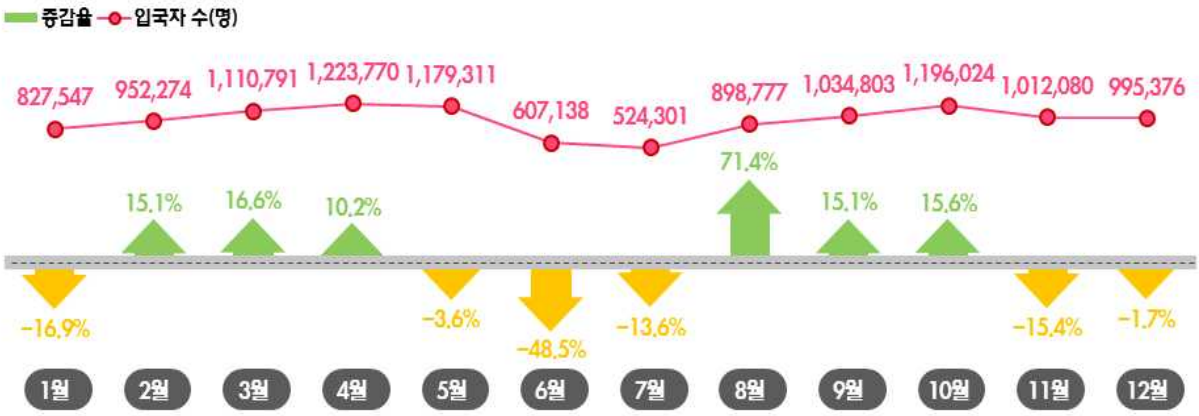

주요 국가 연령별 입국 비율

	20세 이하	21~30세	31~40세	41~50세	51~60세	61세 이상
전체	8.7	24.8	22.4	18.0	15.6	10.6
일본	7.4	19.0	18.2	22.1	18.3	14.9
중국	7.7	27.8	22.6	16.1	15.2	10.5
홍콩	11.5	22.0	21.0	20.3	16.7	8.4
싱가포르	13.8	24.0	20.4	20.1	14.7	7.0
대만	10.1	23.6	29.0	17.9	11.8	7.6
태국	10.4	27.1	29.1	16.7	11.1	5.5
말레이시아	13.8	27.9	23.8	16.2	12.3	6.1
호주	13.9	15.2	18.8	18.9	16.8	16.4
미국	12.2	16.5	16.4	18.4	20.3	16.2
캐나다	9.4	21.4	17.9	17.1	20.1	14.0
영국	6.8	17.9	20.4	20.5	21.0	13.4
독일	6.1	18.0	22.3	25.3	19.0	9.3
프랑스	9.9	23.7	23.7	21.0	14.3	7.3
러시아	11.8	21.6	24.7	19.4	15.5	7.0
중동	9.8	28.7	27.8	17.3	10.5	5.9
인도	5.2	25.9	35.6	20.3	9.2	3.8

2015년 방한 외래관광객 특징 III

방한 외래관광객의 특성

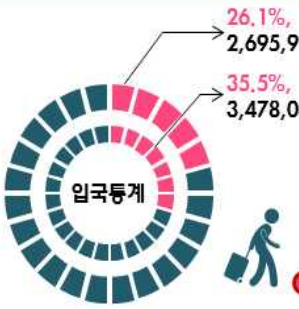

[방한 결정 시점]

2014년 2.5개월 < 2015년 2.6개월

[방문 비교 국가]

일본 52.0%
태국 16.3%
중국 8.4%

[방한 고려요인]

쇼핑 67.8%
자연풍경 44.8%
음식/미식탐방 42.8%

[방한 목적]

여가/위락/개별휴가 56.6%
사업/전문활동 18.7%
쇼핑 10.0%

[여행정보 입수경로]

인터넷 71.5%
친구/친지/동료 62.5%
여행사 31.3%

[여행 유형]

FIT 67.9%
Package 26.2%
Air-tel 5.9%

[동반 인원수]

2014년 3.6명 > 2015년 3.4명

[동반자 유형]

가족/친지 47.1%
친구/연인 39.8%
직장동료 15.5%

[방문 권역]

서울 78.7%
제주 18.3%
경기 13.3%

[숙박 시설]

호텔 69.5%
유스호스텔 등 16.6%
친척/친구집 9.6%

[체재 기간]

2014년 6.1일 < 2015년 6.6일

[주요 방문지]

명동 60.7%
동대문시장 47.5%
고궁 34.9%

[주요 참여 활동]

쇼핑 71.5%
식도락관광 47.3%
자연경관감상 26.2%

[지출경비]

2014년 1,605.5 < 2015년 1,712.5

[전반적 만족도]

2014년 94.0% > 2015년 93.5

[쇼핑 장소]

시내면세점 41.1%
명동 39.3%
공항면세점 25.0%

[쇼핑 품목]

향수/화장품 61.4%
의류 41.4%
여행사 38.0%

I. 한국 여행 실태

1. 방한 횟수

(단위: %)

구분	2015년	2014년	2013년	2012년	2011년
1회	**53.9**	65.1	60.3	58.2	60.8
2회	**16.3**	12.9	13.9	15.6	16.5
3회	**7.9**	6.6	8.0	8.5	7.7
4회 이상	**21.9**	15.4	17.7	17.7	14.9

주: 2011년~2014년 결과는 '최근 3년간 방한 횟수' 결과이므로, 연도별 비교시 주의가 필요함

2. 주요 방한 목적

(단위: %)

구분	2015년	2014년	2013년	2012년	2011년
여가/위락/휴가	**56.6**	58.1	48.2	43.9	42.4
사업/전문활동	**18.7**	19.9	23.4	24.5	31.1
쇼핑	**10.0**	10.0	10.6	11.8	9.2
친구/친지방문	**9.1**	6.5	9.7	11.1	10.6
교육	**3.6**	3.6	5.9	6.5	4.6
뷰티/건강/치료	**1.1**	1.0	1.0	1.1	0.3
종교/순례	**0.7**	0.9	1.1	0.9	0.6
기타	**0.0**	0.1	0.1	0.1	0.5

3. 한국 결정 과정

가. 한국여행 결정 시점

(단위: %)

구분	2015년	2014년	2013년	2012년	2011년
1개월	**50.2**	48.8	44.0	38.0	39.7
2개월	**18.6**	21.2	21.6	22.7	21.1
3~4개월	**16.9**	17.2	18.9	19.1	19.8
5~9개월	**10.1**	9.1	10.7	13.4	13.4
10개월 이상	**4.3**	3.7	4.8	6.2	5.1

나. 다른 국가와 방문 비교 여부

(단위: %)

구분	2015년	2014년	2013년	2012년	2011년
여행 계획 시 처음부터 한국을 목적지로 선정	**93.7**	94.2	92.9	94.2	91.6
다른 국가와 비교하여 한국을 목적지로 선정	**6.3**	5.8	7.1	5.8	8.4

다. 방문 비교 국가

(중복응답, 2015년 상위 10위 기준, 단위: %)

구분	2015년	2014년	2013년	2012년	2011년
일본	**52.0**	44.7	38.2	34.0	35.2
태국	**16.3**	15.7	20.5	9.6	11.0
중국	**8.4**	8.9	9.3	13.4	11.2
대만	**6.9**	8.0	7.9	8.8	9.3
홍콩	**3.9**	7.4	5.1	5.2	10.6
미국	**3.9**	3.8	5.0	9.3	7.9
싱가포르	**3.7**	5.7	6.3	6.2	5.3
호주	**2.0**	2.6	3.0	1.7	1.8
말레이시아	**1.6**	1.7	2.6	2.3	2.5
프랑스	**1.1**	**1.6**	1.6	1.7	3.1

4. 한국 선택시 고려 요인

(중복응답, 2015년 상위 10위 기준, 단위: %)

구분	2015년	2014년	2013년	2012년	2011년
쇼핑	**67.8**	72.3	61.0	66.0	66.6
자연풍경	**44.8**	49.5	39.0	32.1	23.9
음식/미식 탐방	**42.8**	41.1	41.3	44.3	44.2
역사/문화유적	**27.6**	25.2	17.7	21.5	19.1
패션, 유행 등 세련된 문화	**23.6**	19.8	14.8	11.1	14.5
여행 가능한 여가시간	**10.5**	9.3	9.2	7.6	5.4
유흥/놀이시설	**10.0**	9.3	9.8	8.1	18.9
경제적인 여행비용	**9.3**	9.4	10.3	11.5	14.9
거리	**8.9**	7.0	11.7	16.9	19.0
기후/뚜렷한 사계절	**8.4**	6.1	5.5	4.2	6.4

주: 한국여행의 주된 목적을 '여가/위락/개별휴가', '뷰티, 건강 및 치료', '종교 및 순례', '쇼핑'으로 응답한 외래관광객을 대상으로 한 분석임(문5번의 ①~④항목 응답자)

5. 한국 여행정보 입수경로

(중복응답, 단위: %)

구분	2015년	2014년	2013년	2012년	2011년
인터넷	**71.5**	71.3	61.8	59.7	60.0
친지/친구/동료	**62.5**	56.1	55.1	51.2	49.7
여행사	**31.3**	27.3	35.7	33.1	35.9
보도	**18.8**	14.5	14.7	15.5	16.2
관광안내서적	**18.0**	14.2	18.6	19.3	25.5
항공사/호텔	**6.0**	4.0	4.8	4.6	5.0
한국기관	**5.1**	5.4	4.9	5.6	7.3
기타	**2.3**	2.2	5.4	4.8	11.3
정보를 얻지 않았음	**4.3**	3.8	5.6	7.5	7.0

6. 한국 이외 방문 국가

(중복응답, 단위: %)

구분	2015년	2014년	2013년	2012년	2011년
한국만 방문	**92.9**	93.3	93.4	92.1	90.4
직전 방문 경험	**5.3**	5.2	4.7	5.6	7.0
직후 방문 계획	**3.2**	2.6	3.0	3.6	4.3

7. 동반자 현황

가. 동반자 유무

(단위: %)

구분	2015년	2014년	2013년	2012년	2011년
동반자가 있음	**71.0**	75.5	68.3	66.0	64.5
혼자 왔음	**29.0**	24.5	31.7	34.0	35.5

나. 동반 인원수

(단위: %)

구분	2015년	2014년	2013년	2012년	2011년
평균	**3.4명**	**3.6명**	**4.0명**	**4.4명**	**4.8명**
1명	**45.4**	41.4	44.1	47.6	44.7
2명	**20.9**	20.5	19.3	18.8	17.9
3명 이상	**33.7**	38.1	36.6	33.6	37.4

주: 동반자가 있는 외래관광객만을 대상으로 한 분석이며, 동반 인원수는 본인을 제외한 인원수임

다. 동반자 유형

(중복응답, 단위: %)

구분	2015년	2014년	2013년	2012년	2011년
가족/친지	**47.1**	45.5	45.7	47.2	39.1
친구/연인	**39.8**	44.1	39.2	36.3	40.1
직장동료	**15.5**	14.3	19.6	20.2	21.6
기타	**0.0**	0.1	0.2	0.4	7.2

주: 동반자가 있는 외래관광객만을 대상으로 한 분석임(문7번 총인원 '2명 이상' 응답자)

8. 체재 기간

(단위: %)

구분	2015년	2014년	2013년	2012년	2011년
평균	**6.6일**	**6.1일**	**6.8일**	**6.7일**	**7.5일**
1일	0.1	0.0	0.2	0.0	0.2
2일	3.8	3.8	4.1	3.5	5.1
3일	13.5	14.8	18.4	23.0	24.9
4일	19.1	24.3	17.6	18.6	17.2
5일	28.0	24.2	24.2	20.8	17.9
6일	9.2	9.1	6.8	4.9	5.0
7일	6.9	7.2	6.3	6.1	5.8
8일	2.8	3.0	2.2	2.4	2.7
9일	1.3	1.1	1.2	1.1	0.9
10일	2.4	1.9	2.7	2.5	3.1
11~60일	8.7	7.4	10.1	10.6	12.9
61일 이상	4.1	3.3	6.2	6.7	4.5

주: 평균 체재 기간에는 61일 이상 체류자는 제외함

9. 이용 숙박시설

(단위: %)

구분	2015년	2014년	2013년	2012년	2011년
호텔	**69.5**	75.8	73.5	73.4	75.4
유스호스텔/게스트하우스/여관/모텔	**16.6**	13.4	11.8	11.6	12.6
친척 또는 친구집	**9.6**	5.8	9.3	10.9	11.2
학교/회사기숙사/연수원	**3.8**	3.6	5.8	7.5	5.5
콘도/펜션/레지던스인	**3.0**	4.4	5.9	4.8	4.2
홈스테이	**1.4**	1.0	-	-	-
사찰	**0.2**	0.1	0.3	0.6	0.6
기타	**1.0**	0.5	0.6	0.7	0.7

주 1) 1박 이상 숙박한 외래관광객을 대상으로 분석함
2) '홈스테이'는 2014년부터 추가된 항목임

10. 한국 여행 중 방문지

가. 한국 여행 중 주요 방문지

(중복응답, 2015년 상위 10위 기준, 단위: %)

구분	2015년	2014년	2013년	2012년	2011년
명동	**60.7**	62.4	58.9	61.5	55.3
동대문시장	**47.5**	49.8	45.8	49.0	45.8
고궁	**34.9**	35.0	31.6	32.3	31.8
남산/N서울 타워	**32.0**	34.2	25.5	28.9	29.1
신촌/홍대주변	**22.9**	24.0	19.6	16.5	14.8
남대문시장	**22.8**	22.4	26.5	31.8	33.7
박물관(기념관)	**21.0**	17.6	20.4	22.4	21.8
인사동	**20.3**	24.4	23.8	26.2	26.1
잠실(롯데월드)	**18.4**	19.0	24.3	23.3	20.6
강남역	**18.2**	18.4	-	-	-

주 1) '강남역'은 2014년부터 추가된 항목임
2) 일러두기2 참조

나. 한국 여행 시 방문지(17개 시도)

(중복응답, 단위: %)

구분	2015년	2014년	2013년	2012년	2011년
서울	**78.7**	80.4	80.9	82.5	79.7
제주	**18.3**	18.0	16.7	12.0	10.2
경기	**13.3**	13.0	17.9	21.3	23.8
부산	**10.3**	8.0	11.7	12.2	14.1
인천	**6.8**	5.0	7.8	7.7	9.0
강원	**6.4**	7.1	9.2	9.7	11.1
경남	**3.2**	3.6	1.7	2.4	3.4
경북	**2.5**	2.4	4.0	4.2	5.6
전남	**1.8**	1.6	2.1	2.2	1.5
전북	**1.7**	1.2	1.5	1.6	2.0
대구	**1.6**	1.2	2.9	3.1	3.5
충남	**1.3**	0.9	1.7	1.5	1.5
대전	**1.2**	1.1	2.1	2.2	3.1
울산	**1.0**	1.4	1.8	1.8	2.4
광주	**0.8**	0.4	1.3	1.2	1.6
충북	**0.6**	0.5	0.6	0.9	1.0
세종	**0.2**	0.1	-	-	-
기타	**0.1**	0.2	0.6	0.3	0.7

주 1) '기타' 항목은 권역 구분이 불가능한 응답을 의미함(예: 산, 박물관 등)
2) 2014년부터 '세종특별자치시'를 포함하여 17개 시·도로 조사함

다. 한국 여행 중 방문 권역

(중복응답, 단위: %)

구분	2015년	2014년	2013년	2012년	2011년
서울권	**78.7**	80.4	80.9	82.5	79.7
제주권	**18.3**	18.0	16.7	12.0	10.2
경기권	**13.3**	13.0	17.9	21.3	23.8
경상권	**13.0**	10.8	15.6	16.1	19.3
인천권	**6.8**	5.0	7.8	7.7	9.0
강원권	**6.4**	7.1	9.2	9.7	11.1
전라권	**3.4**	2.8	3.8	4.1	3.9
충청권	**3.0**	2.4	4.0	4.1	5.1
기타	**0.1**	0.2	0.6	0.3	0.7

주 1) '기타' 항목은 권역 구분이 불가능한 응답을 의미함(예: 산, 박물관 등)

주 2) '세종특별자치시'의 경우 '충청권'에 포함시켜 분석함

라. 서울지역 방문지

(중복응답, 2015년 상위 10위 기준, 단위: %)

구분	2015년	2014년	2013년	2012년	2011년
명동	**77.1**	77.6	72.8	74.5	69.5
동대문시장	**60.3**	61.9	56.6	59.4	57.5
고궁	**44.3**	43.5	39.1	39.1	39.9
남산/N서울 타워	**40.7**	42.5	31.6	35.0	36.6
신촌/홍대주변	**29.1**	29.9	24.2	20.0	18.6
남대문시장	**29.0**	27.8	32.8	38.5	42.3
박물관(기념관)	**26.7**	21.9	25.2	27.1	27.3
인사동	**25.8**	30.3	29.4	31.7	32.7
잠실(롯데월드)	**23.4**	23.6	30.0	28.2	25.8
강남역	**23.1**	22.9	-	-	-

주 1) '강남역'은 2014년부터 추가된 항목임

2) 일러두기2 참조

마. 인천지역 방문지

(중복응답, 2015년 상위 10위 기준, 단위: %)

구분	2015년	2014년	2013년	2012년	2011년
영종도/공항주변/인천대교	**41.7**	29.5	51.2	50.7	-
월미도/차이나타운/개항장/연안부두	**40.5**	40.7	33.0	34.2	30.0
송도	**24.1**	27.5	22.9	19.1	-
강화(석모도/연등선원)	**5.9**	8.0	9.4	8.9	10.3
인천시내	**4.1**	3.1	-	-	-
옹진(해수욕장)	**4.0**	2.0	2.2	1.8	1.2
무의도	**3.5**	2.3	-	-	-
소래포구	**3.4**	3.5	3.1	3.5	5.1
부평구	**0.9**	0.8	-	-	-
인천대학교	**0.3**	0.2	-	-	0.0

주 1) 2011년까지 '송도/인천대교'로 질문하였으나, 2012년부터 '영종도/공항주변/인천대교', '송도'로 변경하여 질문함

2) '무의도'는 2014년부터 추가된 항목임

3) 일러두기2 참조

바. 경기지역 방문지

(중복응답, 2015년 상위 10위 기준, 단위: %)

구분	2015년	2014년	2013년	2012년	2011년
에버랜드/캐리비안베이	**36.2**	41.1	39.3	41.8	41.0
수원화성/화성행궁	**20.1**	19.6	23.9	24.3	26.7
한국민속촌	**18.7**	18.4	20.7	21.3	8.1
임진각평화누리/제3땅굴/오두산통일전망대/판문점	**10.6**	10.7	17.3	22.7	18.9
스키장(지산/양지)	**7.9**	4.1	-	-	-
서울랜드/서울대공원	**6.1**	4.5	10.3	6.4	9.0
안산(대부도/시화호)	**5.2**	5.2	-	-	-
평택시(송탄 로데오)	**5.2**	5.2	-	-	-
가평(자라섬/쁘띠프랑스)	**5.1**	3.0	-	-	-
부천(웅진플레이도시)	**4.4**	2.5	-	-	-

주: 일러두기2 참조

사. 강원지역 방문지

(중복응답, 2015년 상위 10위 기준, 단위: %)

구분	2015년	2014년	2013년	2012년	2011년
춘천(남이섬)	**67.6**	71.5	59.4	63.4	64.0
설악(산)	**16.9**	13.8	28.8	33.4	31.6
스키장(용평리조트/피닉스파크/비발디파크)	**16.5**	15.2	13.1	13.8	20.3
속초/양양	**10**	8.6	12.3	11.1	11.5
강릉(경포대/정동진)	**6.9**	8.2	9.1	9.7	7.7
평창(알펜시아)	**3.6**	5.0	6.9	6.6	-
동해/삼척	**3.4**	3.0	-	-	-
정선(하이원/강원랜드)	**1.1**	1.1	-	-	-
원주시	**0.7**	1.0	-	-	-
대관령	**0.5**	1.6	-	-	-

주 1) '평창'은 2012년부터 추가하였으며, 2014년 '평창(알펜시아)'로 변경하여 조사함
2) 일러두기2 참조

아. 충청지역 방문지

(중복응답, 2015년 상위 10위 기준, 단위: %)

구분	2015년	2014년	2013년	2012년	2011년
엑스포 과학공원	**18.2**	21.2	-	-	-
천안(독립기념관)	**18.1**	14.0	-	-	-
유성(유성온천)	**9.8**	12.0	-	-	-
아산(외암 민속마을)	**8.9**	10.4	-	-	-
대전	**8.0**	10.2	-	-	-
계족산 황톳길(계족산성)	**7.4**	5.9	-	-	-
충주(수안보 온천)	**6.9**	10.1	-	-	-
태안(안면도/만리포)	**6.9**	2.5	-	-	-
대청호반	**5.4**	7.3	-	-	-
세종호수공원	**5.1**	2.0	-	-	-

주 1) 2014년부터 '대전' 지역에 대한 방문지를 세분화하여 조사함
2) 일러두기2 참조

자. 전라지역 방문지

(중복응답, 2015년 상위 10위 기준, 단위: %)

구분	2015년	2014년	2013년	2012년	2011년
전주(한옥마을)	**38.2**	34.3	28.5	31.1	37.9
광양(봉수대)/순천(순천만)	**29.4**	24.9	29.6	-	-
여수(거문도,오동도)	**26.1**	19.3			
해남(땅끝마을)	**19.6**	20.7	-	-	-
목포(유달산)	**15.6**	15.4	13.4	-	-
담양(죽녹원, 메타세과이아 가로수길)	**13.8**	3.3	8.0	-	-
구례(화엄사)	**12.9**	22.6	-	-	-
진도(신비의 바닷길)	**12.3**	7.9	8.6	8.1	6.8
충장로	**12.1**	4.3	-	-	-
정읍(내장산)	**10.3**	3.7	-	-	-

주 1) 2014년부터 '광주' 지역에 대한 방문지를 세분화하여 조사함
2) 2013년도 '여수/순천'은 2014년부터 '광양(봉수대)/순천(순천만)'와 '여수(거문도,오동도)'로 세분화하여 조사함
3) 일러두기2 참조

차. 경상지역 방문지

(중복응답, 2015년 상위 10위 기준, 단위: %)

구분	2015년	2014년	2013년	2012년	2011년
해운대/누리마루APEC하우스(동백섬)	**64.4**	65.4	-	-	-
광안리/광안대교	**48.4**	51.2	-	-	-
용두산공원/BIFF광장/자갈치	**42.6**	34.4	-	-	-
국제시장	**37.4**	17.8	-	-	-
태종대	**31.5**	30.6	-	-	-
용궁사/기장	**31.2**	28.0	-	-	-
감천 문화마을	**26.4**	15.7	-	-	-
거제(바람의 언덕,외도)	**19.3**	25.9	-	-	-
이기대(오륙도)	**18.9**	11.3	-	-	-
통영(한려수도조망케이블카)	**16.7**	22.5	-	-	-

주 1) 2014년부터 '대구', '울산', '부산' 지역에 대한 방문지를 세분화하여 조사함
2) 일러두기2 참조

카. 제주지역 방문지

(중복응답, 2015년 상위 10위 기준, 단위: %)

구분	2015년	2014년	2013년	2012년	2011년
성산일출봉	**78.3**	81.3	72.9	63.2	57.1
테디베어박물관	**69.8**	70.3	1.2	0.9	0.8
용두암	**66.4**	53.8	60.8	56.1	52.1
제주민속촌	**62.7**	62.7	62.0	61.2	67.0
한라산	**51.5**	55.2	49.1	45.1	36.1
중문관광단지/서귀포	**45.1**	51.7	39.1	40.4	49.1
섭지코지	**33.2**	39.7	24.4	20.5	38.2
우도/마라도/추자도	**22.7**	31.2	13.5	15.7	18.1
제주 올레길	**19.8**	16.6	22.0	20.7	12.7
거문오름용암동굴계	**8.8**	24.2	13.8	18.8	24.0

주: "제주민속촌", "용두암", "섭지코지"는 2011년, "테디베어 박물관", "오설록(박물관)"은 2014년부터 추가된 항목이며, 그 이전까지의 수치는 '기타' 항목에서 주관식으로 응답된 결과임. 따라서 연도별 비교시 주의가 필요함

11. 한국 여행 중 좋았던 관광지

(중복응답, 단위: %)

구분	2015년	2014년	2013년	2012년	2011년
1위	**명동 (35.7)**	명동 (39.4)	명동 (33.1)	명동 (37.5)	명동 (33.7)
2위	**동대문시장 (18.6)**	동대문시장 (20.6)	동대문시장 (15.8)	동대문시장 (19.5)	동대문시장 (16.5)
3위	**고궁 (16.6)**	남산/N타워 (15.4)	고궁 (14.7)	고궁 (15.3)	고궁 (15.1)
4위	**남산/N타워 (14.2)**	고궁 (14.5)	남산/N타워 (9.5)	남산/N타워 (12.0)	남산/N타워 (12.8)
5위	**신촌/홍대 주변 (12.6)**	신촌/홍대 주변 (12.0)	롯데월드 (9.5)	남대문시장 (9.9)	인사동 (9.8)

12. 여행 유형

(단위: %)

구분	2015년	2014년	2013년	2012년	2011년
개별여행	**67.9**	68.9	66.2	64.4	65.0
단체여행	**26.2**	24.9	27.7	25.3	26.5
Air-tel	**5.9**	6.2	6.1	10.3	8.5

주: 「외래관광객 실태조사」에서는 유사 응답으로 인한 결과 왜곡 방지를 위해 단체여행객의 규모에 따라 동일 패키지 외래관광객 중 최대 4명까지만 조사하고 있음. 따라서 본 보고서의 여행 유형 결과는 우리나라 전체 방한 외래관광객의 여행 유형 비율을 의미하는 것은 아님

13. 방한기간 중 활동

가. 주요 참여 활동

(중복응답, 2015년 상위 10위 기준, 단위: %)

구분	2015년	2014년	2013년	2012년	2011년
쇼핑	**71.5**	74.0	70.9	72.8	69.9
식도락관광	**47.3**	46.4	39.0	48.4	46.1
자연경관 감상	**30.0**	31.7	17.6	13.3	12.2
고궁/역사 유적지 방문	**26.2**	27.2	16.2	14.2	14.3
업무수행	**12.9**	14.3	16.6	16.5	22.8
유흥/오락	**11.9**	9.2	9.6	8.4	11.5
박물관/전시관 방문	**10.5**	8.9	6.5	6.7	6.2
테마파크	**8.3**	8.9	7.1	5.1	7.0
휴양/휴식	**7.6**	7.4	8.9	8.6	6.9
미팅/회의/학술대회/박람회 참가	**7.3**	6.4	6.1	7.0	9.8

주: 2012년부터 "미용관광"을 "뷰티관광"으로 변경하여 조사함

나. 가장 좋았던 활동

(2015년 상위 10위 기준, 단위: %)

구분	2015년	2014년	2013년	2012년	2011년
쇼핑	**28.0**	34.4	29.7	30.4	31.9
식도락 관광	**13.8**	10.2	10.9	13.4	13.5
자연경관 감상	**13.2**	12.4	7.7	6.1	4.7
고궁/역사유적지 방문	**7.7**	7.5	5.5	5.5	5.1
업무수행	**6.1**	7.4	10.3	8.1	7.9
공연/민속행사/축제참가 및 관람	**4.1**	3.3	3.5	3.2	2.4
유흥/오락	**3.4**	2.9	3.4	2.6	3.4
테마파크	**3.2**	3.3	2.4	1.7	2.4
미팅/회의/학술대회 등 참가	**2.7**	2.3	2.7	3.1	2.5
박물관/전시관 방문	**2.1**	1.5	1.5	1.4	1.5

Ⅱ. 한국 여행 소비 실태

1. 지출 경비

가. 1인 평균 지출 경비

(단위: US$)

구분	2015년	2014년	2013년	2012년	2011년
전체	**1,712.5**	**1,605.5**	**1,648.2**	**1,529.5**	**1,409.7**
개별여행객	**1,673.4**	1,592.2	1,610.5	1,491.8	1,343.4
단체여행객	**1,908.4**	1,675.1	1,799.7	1,647.6	1,617.9
Air-Tel 여행객	**1,286.2**	1,470.6	1,362.1	1,469.0	1,264.7

나. 1일 평균 지출 경비

(단위: US$)

구분	2015년	2014년	2013년	2012년	2011년
전체	**328.1**	**315.8**	**290.0**	**291.3**	**268.2**
개별여행객	**297.4**	296.9	243.8	240.3	213.1
단체여행객	**400.6**	354.2	380.4	360.8	366.1
Air-Tel 여행객	**332.1**	367.6	369.6	428.4	381.4

주: 1일 평균 지출 경비는 총 지출금액에서 총 체류기간을 나눈 경비를 뜻하며, 이 때 총 지출금액은 최대금액(개별여행 US$10,000 초과, 단체여행 및 Ait-tel US$11,000 초과한 금액)을 분석 기준에서 제외하여 처리함

2. 쇼핑 실태

가. 주요 쇼핑 품목

(중복응답, 2015년 상위 10위 기준, 단위: %)

구분	2015년	2014년	2013년	2012년	2011년
향수/화장품	**61.4**	59.6	50.1	46.2	44.9
의류	**41.4**	44.6	38.5	40.8	35.1
식료품	**38.0**	37.4	34.6	36.2	38.3
신발류	**14.6**	14.3	14.4	17.5	13.3
인삼/한약재	**11.6**	9.9	12.9	12.2	15.7
피혁제품	**10.1**	10.9	10.5	10.6	8.2
김치	**7.8**	8.6	12.8	13.4	14.4
보석/액세서리	**7.5**	6.7	9.2	9.9	9.9
담배	**6.8**	3.8	6.7	5.5	7.8
전통민예품/칠기/목각	**5.6**	5.4	5.4	5.5	5.2

나. 쇼핑 장소

(중복응답, 2015년 상위 10위 기준, 단위: %)

구분	2015년	2014년	2013년	2012년	2011년
시내면세점	**41.1**	41.4	32.9	27.0	19.6
명동	**39.3**	42.4	41.4	41.8	36.4
공항면세점	**25.0**	18.9	23.9	19.3	30.0
소규모상점	**22.2**	23.7	18.5	19.0	29.2
동대문시장	**21.7**	21.7	24.9	28.3	25.6
대형할인점	**21.7**	21.3	12.5	15.1	14.7
백화점	**21.3**	21.9	26.2	26.4	25.2
남대문시장	**7.3**	7.2	9.4	11.0	12.1
인사동	**4.3**	5.6	6.3	6.5	7.6
이태원시장	**3.2**	4.1	3.7	4.7	5.1

Ⅲ. 한국 여행 평가

1. 한국 여행에 대한 전반적 만족도

(단위: %)

구분	2015년	2014년	2013년	2012년	2011년
만족도	**93.5**	**94.0**	**91.3**	**90.2**	**78.4**
매우 만족	**40.1**	30.6	24.2	23.6	21.7
대체로 만족	**53.3**	63.4	67.1	66.6	56.7
보통	**6.0**	5.6	8.1	8.6	18.3
대체로 불만족	**0.3**	0.2	0.4	0.3	0.3
매우 불만족	**0.2**	0.1	0.1	0.1	0.1

2. 한국 여행에 대한 항목별 만족도

(단위: %)

구분	매우 만족	만족	보통	불만족	매우 불만족	해당 없음	2015년	2014년	2013년	2012년	2011년
출입국절차	**39.7**	**47.9**	**10.6**	**1.3**	**0.4**	-	**87.7**	87.7	82.5	77.6	73.4
대중교통	**41.6**	**45.9**	**10.5**	**1.5**	**0.3**	**0.2**	**87.5**	87.0	82.3	79.0	69.3
숙박	**41.5**	**48.6**	**9.0**	**0.7**	**0.2**	-	**90.1**	88.6	83.1	81.6	70.0
음식	**39.5**	**46.3**	**11.8**	**2.0**	**0.4**	-	**85.8**	85.5	81.1	82.0	77.8
쇼핑	**40.5**	**46.5**	**8.7**	**0.8**	**0.1**	**3.4**	**87.0**	86.6	81.8	81.0	77.6
관광지매력도	**35.5**	**48.5**	**12.5**	**0.6**	**0.2**	**2.7**	**84.0**	82.1	75.9	73.4	61.4
관광안내서비스	**33.6**	**45.7**	**14.8**	**1.3**	**0.3**	**4.5**	**79.2**	75.9	69.3	69.0	56.0
언어소통	**22.6**	**43.3**	**27.4**	**5.9**	**0.9**	**0.0**	**65.8**	62.4	55.4	57.7	44.7
여행경비	**25.7**	**46.0**	**23.9**	**3.8**	**0.4**	**0.3**	**71.7**	73.9	70.8	72.0	61.0
치안(안전성)	**48.3**	**42.6**	**8.6**	**0.4**	**0.1**	**0.0**	**90.9**	90.0	87.3	86.2	74.2

3. 향후 3년 내 관광목적 재방문 의향

(단위: %)

구분	2015년	2014년	2013년	2012년	2011년
재방문 의향	**85.6**	**85.4**	**84.4**	**84.6**	**75.2**
매우 그렇다	**36.5**	27.7	25.6	24.1	25.2
그렇다	**49.1**	57.7	58.8	60.5	50.0
보통이다	**11.5**	11.9	13.2	12.5	21.4
별로 그렇지 않다	**2.6**	2.5	2.1	2.4	2.9
전혀 그렇지 않다	**0.3**	0.3	0.4	0.5	0.4

4. 타인 추천 의향

(단위: %)

구분	2015년	2014년	2013년	2012년	2011년
추천 의향	**90.3**	**89.5**	**85.4**	**86.8**	**74.2**
매우 그렇다	**34.6**	25.6	21.8	22.4	22.2
그렇다	**55.7**	63.9	63.6	64.4	52.0
보통이다	**8.5**	9.7	13.5	11.8	23.6
별로 그렇지 않다	**1.1**	0.7	0.8	1.0	1.7
전혀 그렇지 않다	**0.1**	0.1	0.3	0.2	0.3

5. 한국 이미지 변화

(단위: %)

구분	2015년		2014년	
	여행 전	여행 후	여행 전	여행 후
이미지 변화	**79.2**	**91.1**	**77.5**	**90.4**
매우 좋았다	**22.8**	**39.8**	15.3	31.0
좋았다	**56.4**	**51.3**	62.2	59.4
보통이다	**19.8**	**8.1**	21.4	9.0
나빴다	**0.9**	**0.6**	1.0	0.5
매우 나빴다	**0.1**	**0.2**	0.1	0.1

주: 2014년부터 추가된 문항임

Chapter 2 Summary of Survey Results



I. Overview of the Survey

1. Visit Frequency

(unit: %)

Division	2015	2014	2013	2012	2011
1 time	**53.9**	65.1	60.3	58.2	60.8
2 times	**16.3**	12.9	13.9	15.6	16.5
3 times	**7.9**	6.6	8.0	8.5	7.7
More than 4 times	**21.9**	15.4	17.7	17.7	14.9

2. Main purpose of Visit

(unit: %)

Division	2015	2014	2013	2012	2011
Leisure/Recreation/Holiday	**56.6**	58.1	48.2	43.9	42.4
Business or Professional Activities	**18.7**	19.9	23.4	24.5	31.1
Shopping	**10.0**	10.0	10.6	11.8	9.2
Visiting Friends or Family	**9.1**	6.5	9.7	11.1	10.6
Education	**3.6**	3.6	5.9	6.5	4.6
Asthethic/Health/Medical Treatment	**1.1**	1.0	1.0	1.1	0.3
Religion or Pilgrimage	**0.7**	0.9	1.1	0.9	0.6
Other	**0.0**	0.1	0.1	0.1	0.5

3. Decision Process of Korea Tour

A. Timing of deciding to visit Korea

(unit: %)

Division	2015	2014	2013	2012	2011
1 month before	**50.2**	48.8	44.0	38.0	39.7
2 months before	**18.6**	21.2	21.6	22.7	21.1
3 ~ 4 months before	**16.9**	17.2	18.9	19.1	19.8
5 ~ 9 months before	**10.1**	9.1	10.7	13.4	13.4
more than 10 months before	**4.3**	3.7	4.8	6.2	5.1

B. Looking for Other Tour Destination or Not

(unit: %)

Division	2015	2014	2013	2012	2011
Selected Korea in the initial stage of planning travel	**93.7**	94.2	92.9	94.2	91.6
Selected Korea after comparing a number of tourist destinations	**6.3**	5.8	7.1	5.8	8.4

C. Other Destinations Looked Before Visiting Korea

(multiple responses, Top 10, unit: %)

Division	2015	2014	2013	2012	2011
Japan	**52.0**	44.7	38.2	34.0	35.2
Thailand	**16.3**	15.7	20.5	9.6	11.0
China	**8.4**	8.9	9.3	13.4	11.2
Taiwan	**6.9**	8.0	7.9	8.8	9.3
Hong Kong	**3.9**	7.4	5.1	5.2	10.6
U.S.A	**3.9**	3.8	5.0	9.3	7.9
Singapore	**3.7**	5.7	6.3	6.2	5.3
Australia	**2.0**	2.6	3.0	1.7	1.8
Malaysia	**1.6**	1.7	2.6	2.3	2.5
France	**1.1**	**1.6**	1.6	1.7	3.1

4. Motives for Visit

(multiple responses, Top 10, unit: %)

Division	2015	2014	2013	2012	2011
Shopping	**67.8**	72.3	61.0	66.0	66.6
Natural Landscape	**44.8**	49.5	39.0	32.1	23.9
Foods/Gourmet meal	**42.8**	41.1	41.3	44.3	44.2
Historical and Cultural Remains	**27.6**	25.2	17.7	21.5	19.1
Elegant Culture: Fashion and Trends	**23.6**	19.8	14.8	11.1	14.5
Leisure Time Available for Travel	**10.5**	9.3	9.2	7.6	5.4
Entertainment/Amusement Facilities	**10.0**	9.3	9.8	8.1	18.9
Reasonable Travel Expenses	**9.3**	9.4	10.3	11.5	14.9
Distance	**8.9**	7.0	11.7	16.9	19.0
Weather/Distinct Seasons	**8.4**	6.1	5.5	4.2	6.4

5. Main Sources of Travel Information

(multiple responses, unit: %)

Division	2015	2014	2013	2012	2011
Internet	**71.5**	71.3	61.8	59.7	60.0
Relatives, Colleagues, or Friends	**62.5**	56.1	55.1	51.2	49.7
Travel Agency	**31.3**	27.3	35.7	33.1	35.9
Media	**18.8**	14.5	14.7	15.5	16.2
Traveler's Guides	**18.0**	14.2	18.6	19.3	25.5
Airlines, Hotels	**6.0**	4.0	4.8	4.6	5.0
Korean Office	**5.1**	5.4	4.9	5.6	7.3
Other	**2.3**	2.2	5.4	4.8	11.3
Did nor Obtain Information	**4.3**	3.8	5.6	7.5	7.0

6. Visiting Other Countries Before and After Korea Tour or Not

(multiple responses, unit: %)

Division	2015	2014	2013	2012	2011
Only Korea	**92.9**	93.3	93.4	92.1	90.4
Right before coming to Korea	**5.3**	5.2	4.7	5.6	7.0
Right after leaving Korea	**3.2**	2.6	3.0	3.6	4.3

7. Companions

A. Existence of Companions

(unit: %)

Division	2015	2014	2013	2012	2011
Came with Others	**71.0**	75.5	68.3	66.0	64.5
Came Alone	**29.0**	24.5	31.7	34.0	35.5

B. Number of Companions

(unit: %)

Division	2015	2014	2013	2012	2011
Average(persons)	**3.4명**	3.6명	4.0명	4.4명	4.8명
1 person	**45.4**	41.4	44.1	47.6	44.7
2 persons	**20.9**	20.5	19.3	18.8	17.9
More than 3 persons	**33.7**	38.1	36.6	33.6	37.4

C. Relationship with Companions

(multiple responses, unit: %)

Division	2015	2014	2013	2012	2011
Family/Relatives	**47.1**	45.5	45.7	47.2	39.1
Friend/Boy or Girlfriend	**39.8**	44.1	39.2	36.3	40.1
Coworker	**15.5**	14.3	19.6	20.2	21.6
Other	**0.0**	0.1	0.2	0.4	7.2

8. Duration of Stay

(unit: days, %)

Division	2015	2014	2013	2012	2011
Average(days)	**6.6일**	**6.1일**	**6.8일**	**6.7일**	**7.5일**
1day	**0.1**	0.0	0.2	0.0	0.2
2days	**3.8**	3.8	4.1	3.5	5.1
3days	**13.5**	14.8	18.4	23.0	24.9
4days	**19.1**	24.3	17.6	18.6	17.2
5days	**28.0**	24.2	24.2	20.8	17.9
6days	**9.2**	9.1	6.8	4.9	5.0
7days	**6.9**	7.2	6.3	6.1	5.8
8days	**2.8**	3.0	2.2	2.4	2.7
9days	**1.3**	1.1	1.2	1.1	0.9
10days	**2.4**	1.9	2.7	2.5	3.1
11~60days	**8.7**	7.4	10.1	10.6	12.9
61days over	**4.1**	3.3	6.2	6.7	4.5

9. Types of Accommodation

(단위: %)

Division	2015	2014	2013	2012	2011
Hotel	**69.5**	75.8	73.5	73.4	75.4
Youth Hostel, Guesthouse, Inn, Motel	**16.6**	13.4	11.8	11.6	12.6
Relative's or Friend's House	**9.6**	5.8	9.3	10.9	11.2
Dormitory, Training Facility	**3.8**	3.6	5.8	7.5	5.5
Condominium, Pension, Residence Inn	**3.0**	4.4	5.9	4.8	4.2
Homestay	**1.4**	1.0	-	-	-
Temple	**0.2**	0.1	0.3	0.6	0.6
Others	**1.0**	0.5	0.6	0.7	0.7

10. Places of Visit

A. Places Visited in Korea

(multiple responses, Top 10, unit: %)

Division	2015	2014	2013	2012	2011
Myeong-dong	**60.7**	62.4	58.9	61.5	55.3
Dongdaemun Market	**47.5**	49.8	45.8	49.0	45.8
Palaces	**34.9**	35.0	31.6	32.3	31.8
Namsan/N Seoul Tower	**32.0**	34.2	25.5	28.9	29.1
Sinchon/Hongik Univ.	**22.9**	24.0	19.6	16.5	14.8
Namdaemun Market	**22.8**	22.4	26.5	31.8	33.7
Museums(Memorial Halls)	**21.0**	17.6	20.4	22.4	21.8
Insa-dong	**20.3**	24.4	23.8	26.2	26.1
Jamsil(Lotte World)	**18.4**	19.0	24.3	23.3	20.6
Gangnam station	**18.2**	18.4	-	-	-

B. 17 Regions Visited in Korea

(multiple responses, unit: %)

Division	2015	2014	2013	2012	2011
Seoul	**78.7**	80.4	80.9	82.5	79.7
Jeju Island	**18.3**	18.0	16.7	12.0	10.2
Gyeonggi	**13.3**	13.0	17.9	21.3	23.8
Busan	**10.3**	8.0	11.7	12.2	14.1
Incheon	**6.8**	5.0	7.8	7.7	9.0
Gangwon	**6.4**	7.1	9.2	9.7	11.1
Gyeongnam	**3.2**	3.6	1.7	2.4	3.4
Gyeongbuk	**2.5**	2.4	4.0	4.2	5.6
Jeonnam	**1.8**	1.6	2.1	2.2	1.5
jeonbuk	**1.7**	1.2	1.5	1.6	2.0
Daegu	**1.6**	1.2	2.9	3.1	3.5
Chungnam	**1.3**	0.9	1.7	1.5	1.5
Daejeon	**1.2**	1.1	2.1	2.2	3.1
Ulsan	**1.0**	1.4	1.8	1.8	2.4
Gwangju	**0.8**	0.4	1.3	1.2	1.6
Chungbuk	**0.6**	0.5	0.6	0.9	1.0
Sejong	**0.2**	0.1	-	-	-
Others	**0.1**	0.2	0.6	0.3	0.7

C. Regions Visited in Korea

(multiple responses, unit: %)

Division	2015	2014	2013	2012	2011
Seoul Region	**78.7**	80.4	80.9	82.5	79.7
Jeju Island Region	**18.3**	18.0	16.7	12.0	10.2
Gyeonggi Region	**13.3**	13.0	17.9	21.3	23.8
Gyeongsang Region	**13.0**	10.8	15.6	16.1	19.3
Incheon Region	**6.8**	5.0	7.8	7.7	9.0
Gangwon Region	**6.4**	7.1	9.2	9.7	11.1
Jeolla Region	**3.4**	2.8	3.8	4.1	3.9
Chungcheong Region	**3.0**	2.4	4.0	4.1	5.1
Others	**0.1**	0.2	0.6	0.3	0.7

D. Visiting Seoul Region

(multiple responses, unit: %)

Division	2015	2014	2013	2012	2011
Myeong-dong	**77.1**	77.6	72.8	74.5	69.5
Dongdaemun Market	**60.3**	61.9	56.6	59.4	57.5
Palaces	**44.3**	43.5	39.1	39.1	39.9
Namsan/N Seoul Tower	**40.7**	42.5	31.6	35.0	36.6
Sinchon/Hongik Univ.	**29.1**	29.9	24.2	20.0	18.6
Namdaemun Market	**29.0**	27.8	32.8	38.5	42.3
Museums(Memorial Halls)	**26.7**	21.9	25.2	27.1	27.3
Insa-dong	**25.8**	30.3	29.4	31.7	32.7
Jamsil(Lotte World)	**23.4**	23.6	30.0	28.2	25.8
Gangnam station	**23.1**	22.9	-	-	-

E. Visiting Incheon Region

(multiple responses, unit: %)

Division	2015	2014	2013	2012	2011
Yeongjongdo/Vicinity of Airport/Incheon bridge	**41.7**	29.5	51.2	50.7	-
Wolmido Island/China Town/Open Port/Incheon port	**40.5**	40.7	33.0	34.2	30.0
Songdo	**24.1**	27.5	22.9	19.1	-
Ganghwa(seokmodo island/ Lotus lantern Int'l meditation center)	**5.9**	8.0	9.4	8.9	10.3
Incheon	**4.1**	3.1	-	-	-
Ongjin(beach)	**4.0**	2.0	2.2	1.8	1.2
Muui island	**3.5**	2.3	-	-	-
Soraepogu	**3.4**	3.5	3.1	3.5	5.1
Bupyeonggu	**0.9**	0.8	-	-	-
Incheon Univ.	**0.3**	0.2	-	-	0.0

F. Visiting Gyeonggi Region

(multiple responses, unit: %)

Division	2015	2014	2013	2012	2011
Everland/Caribbean bay	**36.2**	41.1	39.3	41.8	41.0
Suwon Hwaseong Fortress/Hwaseong Haenggung	**20.1**	19.6	23.9	24.3	26.7
Korean Folk Village	**18.7**	18.4	20.7	21.3	8.1
Imjingak Nuri Peace park/A tunnel build by North Korea/Odusan unification observatory/Panmunjeom	**10.6**	10.7	17.3	22.7	18.9
Ski resort(Jisan/Yangji/Bears town)	**7.9**	4.1	-	-	-
Seoul Land/Seoul grand park	**6.1**	4.5	10.3	6.4	9.0
Ansan(Daebudo/Sihwaho lake)	**5.2**	5.2	-	-	-
Pyeongtaek (Songtan Rodeo street)	**5.2**	5.2	-	-	-
Gapyeong(Jarasum /Petit france)	**5.1**	3.0	-	-	-
Bucheon(Woongjiin playdoci)	**4.4**	2.5	-	-	-

G. Visiting Gangwon Region

(multiple responses, unit: %)

Division	2015	2014	2013	2012	2011
Chuncheon(Namiseom Island)	**67.6**	71.5	59.4	63.4	64.0
Seorak(Mountain)	**16.9**	13.8	28.8	33.4	31.6
Ski resort(Yongpyong Resort/ Phoenix Park/Vivaldi Park)	**16.5**	15.2	13.1	13.8	20.3
Sokcho/YangYang	**10**	8.6	12.3	11.1	11.5
Gangreung(gyeongpo beach /Jeongdongjin beach)	**6.9**	8.2	9.1	9.7	7.7
PyeongChang(Alphensia)	**3.6**	5.0	-	-	-
Donghae/Samcheok	**3.4**	3.0	-	-	-
Jeongsun(High1 resort/Gangwon land)	**1.1**	1.1	-	-	-
Wonju	**0.7**	1.0	1.2	0.5	0.5
Daegwallyeong	**0.5**	1.6	-	-	-

H. Visiting Chungcheong Region

(multiple responses, unit: %)

Division	2015	2014	2013	2012	2011
Expo science park	**18.2**	21.2	-	-	-
CheonAn(The Independence Hall of Korea)	**18.1**	14.0	-	-	-
Yuseong spa	**9.8**	12.0	-	-	-
Asan(Oeam Folk Village)	**8.9**	10.4	-	-	-
Daejeon	**8.0**	10.2	-	-	-
Gyejoksan Hwangtogil Trail (Gyejok Sanseong Fortress)	**7.4**	5.9	-	-	-
Chungju(Suanbo hot springs)	**6.9**	10.1	-	-	-
Taean(Anmyon Island/Malipo)	**6.9**	2.5	-	-	-
Daecheong ho Lake	**5.4**	7.3	-	-	-
Sejong lake-park	**5.1**	2.0	-	-	-

I. Visiting Jeolla Region

(multiple responses, unit: %)

Division	2015	2014	2013	2012	2011
Jeonju(Hanok village)	**38.2**	34.3	28.5	31.1	37.9
Gwangyang(Bongsudae)/Suncheon(suncheonbay)	**29.4**	24.9	29.6	-	-
Yeosu(geomundo island, Odongdo island)	**26.1**	19.3			
Haenam(Ttankkeut/End of the land)	**19.6**	20.7	-	-	-
Mokpo(Youdal mountain)	**15.6**	15.4	13.4	-	-
Damyang(Jooknokwon bamboo garden, Metasequoia-lined Road)	**13.8**	3.3	8.0	-	-
Gurye-gun(Hwaum-sa Temple)	**12.9**	22.6	-	-	-
Jindo(Mysterious Sea Route)	**12.3**	7.9	8.6	8.1	6.8
Chungjangno street	**12.1**	4.3	-	-	-
Jeongeup(Naejang mountain)	**10.3**	3.7	-	-	-

J. Visiting Gyeongsang Region

(multiple responses, unit: %)

Division	2015	2014	2013	2012	2011
Haeundae Beach/nurimaru APEC House(DongBaek Island)	**64.4**	65.4	-	-	-
Gwangalli/gwanganbridge	**48.4**	51.2	-	-	-
Yongdu Mountain Park/BIFF Squre/Jagalchi Market	**42.6**	34.4	-	-	-
International market	**37.4**	17.8	-	-	-
Taejongdae	**31.5**	30.6	-	-	-
Yonggungsa Temple/Gijang	**31.2**	28.0	-	-	-
Gamcheon village	**26.4**	15.7	-	-	-
Geoje(Hill of wind, Oe Island)	**19.3**	25.9	-	-	-
Igidae/Oryukdo island	**18.9**	11.3	-	-	-
Tongyoung(Hallyeosudo Cable car)	**16.7**	22.5	-	-	-

K. Visiting Jeju Region

(multiple responses, unit: %)

Division	2015	2014	2013	2012	2011
Seongsan Sunrise Peak	**78.3**	81.3	72.9	63.2	57.1
Teddybear Museum	**69.8**	70.3	1.2	0.9	0.8
Yongduam Rock	**66.4**	53.8	60.8	56.1	52.1
Jeju Folk Village	**62.7**	62.7	62.0	61.2	67.0
Mt. Halla	**51.5**	55.2	49.1	45.1	36.1
Jungmun Resort/Seogwipo	**45.1**	51.7	39.1	40.4	49.1
Seopjikoji Cape	**33.2**	39.7	24.4	20.5	38.2
U-do Island/Mara-do Island/Chuja-do Island	**22.7**	31.2	13.5	15.7	18.1
Jeju Olle Route	**19.8**	16.6	22.0	20.7	12.7
Geomun Oreum Lava Tube System	**8.8**	24.2	13.8	18.8	24.0

11. Impressive Places

(multiple responses, unit: %)

Division	2015	2014	2013	2012	2011
1위	**Myeong-dong (35.7)**	Myeong-dong (39.4)	Myeong-dong (33.1)	Myeong-dong (37.5)	Myeong-dong (33.7)
2위	**Dongdaemun Market (18.6)**	Dongdaemun Market (20.6)	Dongdaemun Market (15.8)	Dongdaemun Market (19.5)	Dongdaemun Market (16.5)
3위	**Palaces (16.6)**	Namsan/ N Tower (15.4)	Palaces (14.7)	Palaces (15.3)	Palaces (15.1)
4위	**Namsan/ N Tower (14.2)**	Palaces (14.5)	Namsan/ N Tower (9.5)	Namsan/ N Tower (12.0)	Namsan/ N Tower (12.8)
5위	**Sinchon/ Hongik Univ. (12.6)**	Sinchon/ Hongik Univ. (12.0)	Lotte World (9.5)	Namdaemun Market (9.9)	Insa-dong (9.8)

12. Types of Travel

(unit: %)

Division	2015	2014	2013	2012	2011
Independent Tour	**67.9**	68.9	66.2	64.4	65.0
Full Package Tour	**26.2**	24.9	27.7	25.3	26.5
Air-tel Tour	**5.9**	6.2	6.1	10.3	8.5

13. Activities during Stay

A. Activities during Stay

(multiple responses, Top 10, unit: %)

Division	2015	2014	2013	2012	2011
Shopping	**71.5**	74.0	70.9	72.8	69.9
Food Tours	**47.3**	46.4	39.0	48.4	46.1
Enjoy Natural landscape	**30.0**	31.7	17.6	13.3	12.2
Visit to palaces and historic sites	**26.2**	27.2	16.2	14.2	14.3
Business Operations	**12.9**	14.3	16.6	16.5	22.8
Amusement/Entertainment(Nightlife)	**11.9**	9.2	9.6	8.4	11.5
Visit to Museums and/or Exhibitions	**10.5**	8.9	6.5	6.7	6.2
Theme Park	**8.3**	8.9	7.1	5.1	7.0
Leisure, Relaxation(Resort)	**7.6**	7.4	8.9	8.6	6.9
Participation in meetings, academic conferences, and/or expositions	**7.3**	6.4	6.1	7.0	9.8

B. Favorite activities during stay

(multiple responses, Top 10, unit: %)

Division	2015	2014	2013	2012	2011
Shopping	**28.0**	34.4	29.7	30.4	31.9
Food Tours	**13.8**	10.2	10.9	13.4	13.5
Enjoy Natural landscape	**13.2**	12.4	7.7	6.1	4.7
Visit to palaces and historic sites	**7.7**	7.5	5.5	5.5	5.1
Business Operations	**6.1**	7.4	10.3	8.1	7.9
Watching cultural performances, folk events, or festivals	**4.1**	3.3	3.5	3.2	2.4
Amusement/Entertainment(Nightlife)	**3.4**	2.9	3.4	2.6	3.4
Theme Park	**3.2**	3.3	2.4	1.7	2.4
Participation in meetings, academic conferences, and/or expositions	**2.7**	2.3	2.7	3.1	2.5
Visit to Museums and/or Exhibitions	**2.1**	1.5	1.5	1.4	1.5

II. Travel Expenditure

1. Travel Expenses during Stay

A. Travel Expenses per Person

(unit: US$)

Division	2015	2014	2013	2012	2011
All	**1,712.5**	**1,605.5**	**1,648.2**	**1,529.5**	**1,409.7**
Independent Tour	**1,673.4**	1,592.2	1,610.5	1,491.8	1,343.4
Full Package Tour	**1,908.4**	1,675.1	1,799.7	1,647.6	1,617.9
Air-tel Tour	**1,286.2**	1,470.6	1,362.1	1,469.0	1,264.7

B. Travel Expenses per Day

(unit: US$)

Division	2015	2014	2013	2012	2011
All	**328.1**	**315.8**	**290.0**	**291.3**	**268.2**
Independent Tour	**297.4**	296.9	243.8	240.3	213.1
Full Package Tour	**400.6**	354.2	380.4	360.8	366.1
Air-tel Tour	**332.1**	367.6	369.6	428.4	381.4

2. Shopping

A. Shopping Items

(multiple responses, Top 10, unit: %)

Division	2015년	2014년	2013년	2012년	2011년
Perfume, Cosmetics	**61.4**	59.6	50.1	46.2	44.9
Clothing	**41.4**	44.6	38.5	40.8	35.1
Groceries	**38.0**	37.4	34.6	36.2	38.3
Shoes	**14.6**	14.3	14.4	17.5	13.3
Jinseng, Medicinal Herbs	**11.6**	9.9	12.9	12.2	15.7
Leather goods	**10.1**	10.9	10.5	10.6	8.2
Kimchi	**7.8**	8.6	12.8	13.4	14.4
Jewelry, Accessories	**7.5**	6.7	9.2	9.9	9.9
Cigarettes	**6.8**	3.8	6.7	5.5	7.8
Traditional Folk Craft, Lacquerware, Woodcarvings	**5.6**	5.4	5.4	5.5	5.2

B. Shopping Places

(multiple responses, Top 10, unit: %)

Division	2015년	2014년	2013년	2012년	2011년
Downtown duty-free shop	**41.1**	41.4	32.9	27.0	19.6
Myeong-dong	**39.3**	42.4	41.4	41.8	36.4
Airport duty-free shop in Korea	**25.0**	18.9	23.9	19.3	30.0
Small Retail Store	**22.2**	23.7	18.5	19.0	29.2
Dongdaemun Market	**21.7**	21.7	24.9	28.3	25.6
Hypermarket	**21.7**	21.3	12.5	15.1	14.7
Department store	**21.3**	21.9	26.2	26.4	25.2
Namdaemun Market	**7.3**	7.2	9.4	11.0	12.1
Insa-dong	**4.3**	5.6	6.3	6.5	7.6
Itaewon Market	**3.2**	4.1	3.7	4.7	5.1

Ⅲ. Evaluation of Korea Tour

1. Overall Satisfaction of Traveling in Korea

(unit: %)

Division	2015년	2014년	2013년	2012년	2011년
Satisfied + Very Satisfied	**93.5**	**94.0**	**91.3**	**90.2**	**78.4**
Very Satisfied	**40.1**	30.6	24.2	23.6	21.7
Satisfied	**53.3**	63.4	67.1	66.6	56.7
Fair	**6.0**	5.6	8.1	8.6	18.3
Unsatisfied	**0.3**	0.2	0.4	0.3	0.3
Very Unsatisfied	**0.2**	0.1	0.1	0.1	0.1

2. Itemized Evaluation of Traveling in Korea

(단위: %)

Division	2015	2014	2013	2012	2011
Immigration	**87.7**	87.7	82.5	77.6	73.4
Public Transportation	**87.5**	87.0	82.3	79.0	69.3
Accommodation	**90.1**	88.6	83.1	81.6	70.0
Food	**85.8**	85.5	81.1	82.0	77.8
Shopping	**87.0**	86.6	81.8	81.0	77.6
Appeal of Tourist Spots	**84.0**	82.1	75.9	73.4	61.4
Tourist Information Services	**79.2**	75.9	69.3	69.0	56.0
Communication(Language)	**65.8**	62.4	55.4	57.7	44.7
Travel Expenses	**71.7**	73.9	70.8	72.0	61.0
Security(Safety)	**90.9**	90.0	87.3	86.2	74.2

3. Intention to Revisit Korea within 3Years

(unit: %)

Division	2015	2014	2013	2012	2011
Likely + Very Likely	**85.6**	**85.4**	**84.4**	**84.6**	**75.2**
Very Likely	**36.5**	27.7	25.6	24.1	25.2
Likely	**49.1**	57.7	58.8	60.5	50.0
Undecidable	**11.5**	11.9	13.2	12.5	21.4
Unlikely	**2.6**	2.5	2.1	2.4	2.9
Very Unlikely	**0.3**	0.3	0.4	0.5	0.4

4. Intention to recommend Korea to others

(unit: %)

Division	2015	2014	2013	2012	2011
Likely + Very Likely	**90.3**	**89.5**	**85.4**	**86.8**	**74.2**
Very Likely	**34.6**	25.6	21.8	22.4	22.2
Likely	**55.7**	63.9	63.6	64.4	52.0
Undecidable	**8.5**	9.7	13.5	11.8	23.6
Unlikely	**1.1**	0.7	0.8	1.0	1.7
Very Unlikely	**0.1**	0.1	0.3	0.2	0.3

5. Transformation of Korea Image

(unit: %)

Division	2015		2014	
	Before Visit	After Visit	Before Visit	After Visit
Positive + Very Positive	**79.2**	**91.1**	**77.5**	**90.4**
Very Positive	**22.8**	**39.8**	15.3	31.0
Positive	**56.4**	**51.3**	62.2	59.4
Fair	**19.8**	**8.1**	21.4	9.0
Negative	**0.9**	**0.6**	1.0	0.5
Very Negative	**0.1**	**0.2**	0.1	0.1

제 3 장 조사결과 분석



I. 한국 여행 실태

1. 방한 횟수

방한 횟수는 '1회' 가 53.9%로 가장 높게 나타남

1) 전체 분석

○ 방한 횟수는 '1회'가 53.9%로 가장 높고, '4회 이상'(21.9%), '2회'(16.3%), '3회'(7.9%) 순으로 나타남

(단위: %)

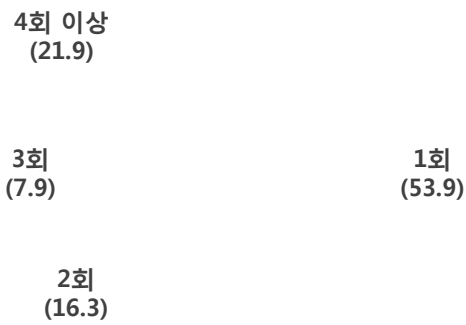

3) 월별 분석

○ 월별로 살펴보면, 매월 '1회' 방문했다는 응답이 가장 높은 가운데, 특히 2월(61.3%)에 높게 나타남. 한편, '4회 이상' 방문했다는 응답은 7월(26.6%)에 상대적으로 높음

표 3-2 월별 방한 횟수

(단위: %)

구분	사례수	1회	2회	3회	4회 이상
전체	**12,882**	**53.9**	**16.3**	**7.9**	**21.9**
1월	922	55.7	16.7	6.2	21.4
2월	1,061	61.3	15.0	6.7	17.0
3월	1,238	59.4	13.2	8.7	18.7
4월	1,363	59.5	14.2	8.0	18.4
5월	1,314	52.9	21.3	9.1	16.6
6월	676	48.8	20.5	7.4	23.3
7월	584	47.2	13.8	12.5	26.6
8월	1,001	48.7	17.0	8.4	26.0
9월	1,153	51.3	17.1	7.4	24.2
10월	1,333	50.7	17.1	6.5	25.7
11월	1,128	52.9	14.7	7.3	25.0
12월	1,109	53.0	14.9	8.1	24.0

4) 계층별 분석

거주국별 분석

○ 거주국별로 살펴보면, '1회' 방문했다는 응답 비율은 말레이시아(77.0%)에서 높고, '4회 이상' 방문했다는 응답 비율은 일본(57.4%)에서 상대적으로 높음

표 3-3 거주국별 방한 횟수

(단위: %)

구분	사례수	1회	2회	3회	4회 이상
전체	**12,882**	**53.9**	**16.3**	**7.9**	**21.9**
일본	2,007	21.3	12.0	9.4	57.4
중국	6,092	62.2	16.8	7.2	13.9
홍콩	574	41.0	22.9	13.1	23.0
싱가포르	164	39.4	22.3	11.1	27.2
대만	568	57.1	15.3	8.9	18.7
태국	359	63.0	18.0	8.7	10.3
말레이시아	230	77.0	13.4	4.0	5.5
호주	138	57.5	15.4	7.8	19.3
미국	799	59.6	20.0	6.3	14.0
캐나다	151	59.0	20.2	7.0	13.7
영국	120	57.5	16.0	7.2	19.3
독일	100	51.5	15.8	7.2	25.5
프랑스	85	62.5	16.3	7.6	13.6
러시아	154	42.3	15.6	11.6	30.5
중동	171	47.7	12.3	7.7	32.4
인도	74	45.5	19.6	12.4	22.5
기타	1,098	64.7	15.1	6.3	13.9

성별/연령/방한목적별 분석

○ 연령별로 살펴본 결과, 연령이 낮을수록 '1회' 방문 비율이 높고, 연령이 높을수록 '4회 이상' 방문 비율이 높은 특징을 보임

○ 방한목적별로 살펴보면, '1회' 방문 비율은 여가/위락/휴가(64.3%) 목적에서 가장 높고, '4회 이상' 방문 비율은 사업/전문 활동(39.7%)에서 상대적으로 높음

표 3-4 성별/연령/방한목적별 방한 횟수

(단위: %)

구분		사례수	1회	2회	3회	4회 이상
전체		**12,882**	**53.9**	**16.3**	**7.9**	**21.9**
성별	남성	5,747	53.2	15.6	7.6	23.6
	여성	7,135	54.5	16.8	8.1	20.6
연령별	15~20세	666	67.2	17.3	7.4	8.2
	21~30세	5,076	60.4	16.9	8.0	14.6
	31~40세	3,487	51.8	17.5	8.4	22.3
	41~50세	1,972	47.2	15.1	7.5	30.3
	51~60세	1,158	42.2	13.6	6.2	38.0
	61세 이상	491	40.6	11.8	8.3	39.3
방한목적	여가/위락/휴가	7,293	64.3	15.7	6.2	13.8
	뷰티, 건강 및 치료	140	37.1	20.6	10.4	31.9
	종교 및 순례	89	41.0	20.4	8.8	29.8
	쇼핑	1,294	44.3	17.6	12.4	25.7
	친구/친지 방문	1,177	40.4	15.9	11.0	32.7
	사업/전문 활동	2,413	36.0	16.0	8.3	39.7
	교육	470	54.3	22.6	10.0	13.2
	기타	5	22.9	13.6	26.5	37.0

2. 주요 방한 목적

주요 방한 목적으로 '여가/위락/휴가'(56.6%) 목적이 가장 높음

1) 전체 분석

○ 주요 방한 목적으로 '여가/위락/휴가' 목적이 56.6%로 가장 높고, 다음은 '사업/전문활동'(18.7%), '쇼핑'(10.0%), '친구/친지 방문'(9.1%) 등의 순으로 나타남

(단위: %)



3) 월별 분석

○ 매월 '여가/위락/휴가' 목적 방문 비율이 가장 높은 가운데, '사업/전문 활동' 목적은 7월(27.1%), '쇼핑' 목적은 3월(13.7%)에 상대적으로 높은 방문 비율을 보임

표 3-6 월별 주요 방한 목적

(단위: %)

구분	사례수	여가/위락/휴가	사업 또는 전문활동	쇼핑	친구/친지 방문	교육	뷰티/건강/치료	종교/순례	기타
전체	**12,882**	**56.6**	**18.7**	**10.0**	**9.1**	**3.6**	**1.1**	**0.7**	**0.0**
1월	922	54.8	22.4	9.5	7.2	4.3	1.3	0.4	0.1
2월	1,061	70.7	12.0	5.4	8.1	2.3	1.3	0.2	0.0
3월	1,238	59.9	17.1	13.7	6.4	1.2	0.8	0.8	0.1
4월	1,363	63.3	17.1	11.3	6.1	1.3	0.4	0.4	0.0
5월	1,314	63.5	15.0	10.2	6.3	2.8	1.2	1.1	0.0
6월	676	42.6	24.6	5.0	12.9	13.3	1.0	0.6	0.0
7월	584	41.9	27.1	7.0	14.0	6.9	2.4	0.7	0.0
8월	1,001	51.5	19.6	9.3	13.0	3.2	1.6	1.8	0.0
9월	1,153	55.9	21.2	9.2	8.9	2.5	1.5	0.8	0.0
10월	1,333	51.8	22.1	12.2	10.7	1.5	0.9	0.8	0.0
11월	1,128	52.5	20.2	11.0	11.9	3.0	1.0	0.2	0.3
12월	1,109	56.3	13.4	11.8	9.2	8.1	0.7	0.6	0.0

4) 계층별 분석

거주국별 분석

○ 거주국별로 살펴보면, '여가/위락/휴가' 목적 방문은 말레이시아(78.7%), 대만(74.5%), 태국(70.5%)에서 높고, '사업/전문 활동' 목적 방문은 인도(83.2%), 독일(65.3%), '쇼핑' 목적 방문은 홍콩(17.0%), 중국(14.0%)에서 상대적으로 높게 나타남

표 3-7 거주국별 주요 방한 목적

(단위: %)

구분	사례수	여가/위락/휴가	사업 또는 전문활동	쇼핑	친구/친지 방문	교육	뷰티/건강/치료	종교/순례	기타
전체	**12,882**	**56.6**	**18.7**	**10.0**	**9.1**	**3.6**	**1.1**	**0.7**	**0.0**
일본	2,007	52.1	23.2	9.0	10.6	2.6	0.8	1.5	0.2
중국	6,092	67.5	7.8	14.0	6.1	3.0	1.0	0.5	0.0
홍콩	574	66.6	10.6	17.0	3.4	1.1	0.7	0.6	0.0
싱가포르	164	55.5	31.3	5.5	5.3	1.9	0.4	0.2	0.0
대만	568	74.5	11.0	9.0	3.8	1.0	0.2	0.5	0.0
태국	359	70.5	8.6	11.3	5.7	1.2	1.3	1.4	0.0
말레이시아	230	78.7	10.5	3.5	3.5	3.2	0.0	0.6	0.0
호주	138	29.8	40.7	1.0	24.4	3.8	0.2	0.0	0.0
미국	799	24.4	44.4	0.4	25.1	4.9	0.2	0.4	0.2
캐나다	151	33.4	32.8	0.5	28.7	4.0	0.3	0.3	0.0
영국	120	20.4	56.7	0.6	17.9	4.2	0.0	0.2	0.0
독일	100	13.6	65.3	0.3	13.8	7.0	0.0	0.0	0.0
프랑스	85	23.7	45.3	0.0	19.2	11.4	0.0	0.4	0.0
러시아	154	38.1	21.1	3.4	15.0	5.3	16.5	0.6	0.0
중동	171	12.5	52.2	1.9	13.4	10.4	9.5	0.2	0.0
인도	74	4.9	83.2	0.0	6.5	5.4	0.0	0.0	0.0
기타	1,098	34.4	38.7	3.5	12.3	9.7	0.6	0.8	0.0

성별/연령/방한횟수별 분석

○ 연령별로 살펴보면, 모든 연령에서 '여가/위락/휴가' 목적이 가장 높은 것으로 나타남

○ 방한횟수별로는 1회, 2회, 3회에서 '여가/위락/휴가'(각각 67.4%, 54.5%, 44.7%) 목적이 가장 높고, 4회 이상은 '여가/위락/휴가'(35.8%) 목적과 '사업/전문 활동'(34.0%) 목적이 높게 나타남

표 3-8 성별/연령/방한횟수별 주요 방한 목적

(단위: %)

구분		사례수	여가/위락/휴가	사업 또는 전문활동	쇼핑	친구/친지 방문	교육	뷰티/건강/치료	종교/순례	기타
전체		**12,882**	**56.6**	**18.7**	**10.0**	**9.1**	**3.6**	**1.1**	**0.7**	**0.0**
성별	남성	5,747	48.4	33.4	5.1	8.5	3.4	0.5	0.6	0.0
	여성	7,135	63.2	6.9	14.0	9.7	3.8	1.5	0.7	0.0
연령별	15~20세	666	60.1	4.8	8.0	12.3	13.2	0.3	1.2	0.0
	21~30세	5,076	59.5	10.0	12.4	10.0	6.1	1.2	0.7	0.0
	31~40세	3,487	56.0	22.7	11.3	7.1	1.1	1.3	0.4	0.1
	41~50세	1,972	51.9	31.8	6.2	7.4	1.1	0.8	0.7	0.0
	51~60세	1,158	51.5	30.1	6.3	9.6	0.6	0.8	1.0	0.1
	61세 이상	491	57.3	20.2	3.6	15.7	0.8	1.2	1.2	0.0
방한횟수	1회	6,949	67.4	12.5	8.3	6.8	3.7	0.7	0.5	0.0
	2회	2,097	54.5	18.4	10.9	8.9	5.1	1.4	0.9	0.0
	3회	1,015	44.7	19.7	15.8	12.7	4.6	1.4	0.8	0.1
	4회 이상	2,821	35.8	34.0	11.8	13.6	2.2	1.6	0.9	0.1

3. 한국 결정 과정

가. 한국여행 결정 시점

한국여행 결정 시점은 '1개월' 이전이 50.2%로 가장 높음

1) 전체 분석

○ 한국 여행 결정 시점은 '1개월' 이전이 50.2%로 가장 높고, 다음은 '2개월'(18.6%), '3~4개월'(16.9%), '5~9개월'(10.1%) 이전 등의 순으로 나타남

(단위: %)

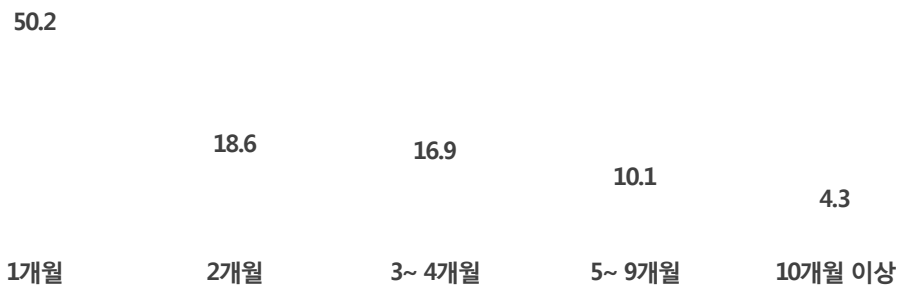

3) 월별 분석

○ 월별로 살펴보면, 매월 '1개월' 이전에 결정했다는 응답 비율이 가장 높은 가운데, 특히 11월(60.3%)에 높게 나타남

표 3-10 월별 한국여행 결정 시점

(단위: %)

구분	사례수	1개월	2개월	3~4개월	5~9개월	10개월 이상
전체	**12,882**	**50.2**	**18.6**	**16.9**	**10.1**	**4.3**
1월	922	55.5	14.9	17.0	9.5	3.0
2월	1,061	41.1	22.7	20.9	11.2	4.1
3월	1,238	50.8	18.5	19.5	8.0	3.2
4월	1,363	48.4	22.0	17.0	10.1	2.6
5월	1,314	42.2	23.0	19.6	11.5	3.6
6월	676	37.0	17.5	23.3	11.4	10.7
7월	584	48.2	14.4	17.8	11.7	7.9
8월	1,001	54.8	15.5	17.7	8.5	3.6
9월	1,153	54.4	18.8	11.7	10.6	4.4
10월	1,333	53.5	18.9	13.6	9.6	4.4
11월	1,128	60.3	14.3	12.6	9.4	3.3
12월	1,109	51.2	17.7	15.2	10.2	5.7

4) 계층별 분석

거주국별 분석

○ 거주국별로 살펴보면, '1개월' 이전에 결정했다는 응답은 중국(64.4%)에서 높고, '2개월' 이전에 결정했다는 응답은 일본(25.5%)에서 상대적으로 높게 나타남

표 3-11 거주국별 한국여행 결정 시점

(단위: %)

구분	사례수	1개월	2개월	3~4개월	5~9개월	10개월 이상
전체	**12,882**	**50.2**	**18.6**	**16.9**	**10.1**	**4.3**
일본	2,007	50.4	25.5	17.4	5.4	1.3
중국	6,092	64.4	16.8	11.9	5.5	1.5
홍콩	574	38.4	21.4	22.0	14.7	3.4
싱가포르	164	34.0	15.9	21.6	22.6	5.8
대만	568	48.6	20.6	19.1	10.1	1.6
태국	359	31.4	20.1	28.1	14.4	6.0
말레이시아	230	21.5	17.0	26.3	22.9	12.2
호주	138	24.7	14.1	26.7	24.6	10.0
미국	799	22.5	16.5	23.9	22.3	14.8
캐나다	151	22.5	14.4	25.6	23.2	14.4
영국	120	30.7	15.6	25.6	17.5	10.5
독일	100	40.8	13.5	18.8	16.2	10.7
프랑스	85	27.1	15.2	16.7	25.3	15.7
러시아	154	34.5	21.8	19.1	16.6	7.9
중동	171	42.0	17.4	17.5	16.4	6.8
인도	74	37.1	24.0	21.7	9.3	7.8
기타	1,098	28.5	16.6	24.1	18.6	12.2

성별/연령/방한목적/방한횟수별 분석

○ 연령별로 살펴보면, 모든 연령층에서 '1개월' 이전 응답 비율이 가장 높은 가운데, 특히 31~40세(53.7%)에서 높게 나타남

○ 방한목적별로는 대부분의 방한목적에서 '1개월' 이전 응답 비율이 가장 높은 가운데, 특히 쇼핑(60.6%) 목적에서 높게 나타남

○ 방한횟수별로는 모든 방한횟수에서 '1개월' 이전 응답 비율이 가장 높은 가운데, 특히 '4회 이상'(62.1%)에서 높은 것으로 나타남

표 3-12 성별/연령/방한목적/방한횟수별 한국여행 결정 시점

(단위: %)

구분		사례수	1개월	2개월	3~4개월	5~9개월	10개월 이상
전체		**12,882**	**50.2**	**18.6**	**16.9**	**10.1**	**4.3**
성별	남성	5,747	50.6	17.9	16.9	10.0	4.5
	여성	7,135	49.8	19.1	16.8	10.1	4.2
연령별	15~20세	666	46.8	14.8	19.7	13.9	4.8
	21~30세	5,076	49.8	18.4	16.2	10.4	5.2
	31~40세	3,487	53.7	18.5	15.1	9.2	3.6
	41~50세	1,972	47.3	18.6	20.4	9.8	4.0
	51~60세	1,158	49.5	20.4	16.9	9.9	3.3
	61세 이상	491	45.1	22.4	18.7	9.4	4.3
방한목적	여가/위락/휴가	7,293	49.3	20.6	17.8	9.6	2.7
	뷰티, 건강 및 치료	140	47.2	17.2	24.3	8.9	2.3
	종교 및 순례	89	34.7	35.0	12.6	5.1	12.6
	쇼핑	1,294	60.6	19.2	12.5	5.4	2.2
	친구/친지 방문	1,177	39.4	15.9	22.8	16.0	5.9
	사업/전문 활동	2,413	58.7	14.4	13.3	8.2	5.5
	교육	470	21.3	11.5	16.3	25.8	25.0
	기타	5	26.5	0.0	33.4	26.5	13.6
방한횟수	1회	6,949	46.8	18.4	18.3	11.9	4.6
	2회	2,097	45.6	20.7	18.4	9.7	5.6
	3회	1,015	49.3	19.5	17.6	8.9	4.7
	4회 이상	2,821	62.1	17.3	11.9	6.0	2.6

나. 다른 국가와 방문 비교 여부

'처음부터 한국을 목적지로 선정했다'는 응답이 93.7%로 나타남

1) 전체 분석

○ 한국을 여행목적지로 선정하는 과정에서 '여행 계획 시 처음부터 한국을 목적지로 선정했다'는 93.7%, '다른 국가와 비교하여 최종적으로 한국을 목적지로 선정했다'는 6.3%로 나타남

(단위: %)

3) 월별 분석

○ 월별로 살펴보면, '여행 계획 시 처음부터 한국을 목적지로 선정했다'는 응답은 6월(97.1%), 7월(96.4%)에 높게 나타남. 한편, '다른 국가와 비교하여 한국을 목적지로 선정했다'는 응답은 12월(12.0%)에 상대적으로 높음

표 3-14 월별 한국 선택 과정

(단위: %)

구분	사례수	여행 계획 시 처음부터 한국을 목적지로 선정	다른 국가와 비교하여 한국을 목적지로 선정
전체	**12,882**	**93.7**	**6.3**
1월	922	94.6	5.4
2월	1,061	91.9	8.1
3월	1,238	94.4	5.6
4월	1,363	95.3	4.7
5월	1,314	95.4	4.6
6월	676	97.1	2.9
7월	584	96.4	3.6
8월	1,001	94.1	5.9
9월	1,153	93.7	6.3
10월	1,333	93.8	6.2
11월	1,128	92.3	7.7
12월	1,109	88.0	12.0

4) 계층별 분석

거주국별 분석

○ 거주국별로 살펴보면, 모든 국가에서 '여행 계획 시 처음부터 한국을 목적지로 선정했다'는 응답이 높은 가운데, 특히 인도(97.9%), 일본(97.5%)에서 높게 나타남. 한편, '다른 국가와 비교하여 한국을 목적지로 선정했다'는 응답은 캐나다(11.0%), 태국(10.7%), 홍콩(10.6%), 호주(10.1%)에서 상대적으로 높음

표 3-15 거주국별 한국 선택 과정

(단위: %)

구분	사례수	여행 계획 시 처음부터 한국을 목적지로 선정	다른 국가와 비교하여 한국을 목적지로 선정
전체	**12,882**	**93.7**	**6.3**
일본	2,007	97.5	2.5
중국	6,092	93.7	6.3
홍콩	574	89.4	10.6
싱가포르	164	91.3	8.7
대만	568	91.0	9.0
태국	359	89.3	10.7
말레이시아	230	91.8	8.2
호주	138	89.9	10.1
미국	799	94.7	5.3
캐나다	151	89.0	11.0
영국	120	94.4	5.6
독일	100	95.5	4.5
프랑스	85	92.6	7.4
러시아	154	94.8	5.2
중동	171	94.0	6.0
인도	74	97.9	2.1
기타	1,098	92.9	7.1

성별/연령/방한목적/방한횟수별 분석

○ 연령별로 살펴보면, 모든 연령층에서 '여행 계획 시 처음부터 한국을 목적지로 선정했다'는 응답이 90% 이상인 가운데, 특히 61세 이상(96.6%)에서 높음

○ 방한목적별로는 사업/전문 활동(97.9%), '친구/친지 방문'(97.1%) 목적에서 '여행 계획 시 처음부터 한국을 목적지로 선정했다'는 응답이 높게 나타남

○ 방한횟수별로 살펴보면, 방한횟수가 많을수록 '여행 계획 시 처음부터 한국을 목적지로 선정했다'는 응답이 높게 나타남

표 3-16 성별/연령/방한목적/방한횟수별 한국 선택 과정

(단위: %)

구분		사례수	여행 계획 시 처음부터 한국을 목적지로 선정	다른 국가와 비교하여 한국을 목적지로 선정
전체		**12,882**	**93.7**	**6.3**
성별	남성	5,747	94.6	5.4
	여성	7,135	93.1	6.9
연령별	15~20세	666	93.1	6.9
	21~30세	5,076	92.6	7.4
	31~40세	3,487	94.2	5.8
	41~50세	1,972	94.9	5.1
	51~60세	1,158	94.4	5.6
	61세 이상	491	96.6	3.4
방한목적	여가/위락/휴가	7,293	91.9	8.1
	뷰티, 건강 및 치료	140	96.0	4.0
	종교 및 순례	89	96.0	4.0
	쇼핑	1,294	92.2	7.8
	친구/친지 방문	1,177	97.1	2.9
	사업/전문 활동	2,413	97.9	2.1
	교육	470	95.6	4.4
	기타	5	100.0	0.0
방한횟수	1회	6,949	92.2	7.8
	2회	2,097	93.1	6.9
	3회	1,015	95.6	4.4
	4회 이상	2,821	97.4	2.6

다. 방문 비교 국가

방문 비교 국가로 '일본'이 52.0%로 가장 높음

1) 전체 분석

○ 방문 비교 국가로 '일본'(52.0%)이 가장 높고, 다음은 '태국'(16.3%), '중국'(8.4%), '대만'(6.9%), '홍콩'(3.9%), '미국'(3.9%) 등의 순으로 나타남

그림 3-5 방문 비교 국가

(중복응답, 단위: %)

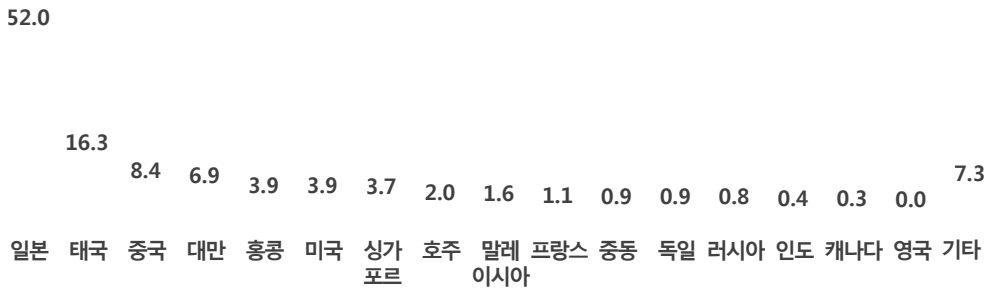

2) 연도별 분석

○ 연도별로 살펴보면, 2014년 대비 '일본'(44.7% → 52.0%)에 대한 검토 비율이 증가한 것으로 나타남

표 3-17 연도별 방문 비교 국가

(중복응답, 2015년 상위 10위 기준, 단위: %)

구분	2015년	2014년	2013년	2012년	2011년
일본	**52.0**	44.7	38.2	34.0	35.2
태국	**16.3**	15.7	20.5	9.6	11.0
중국	**8.4**	8.9	9.3	13.4	11.2
대만	**6.9**	8.0	7.9	8.8	9.3
홍콩	**3.9**	7.4	5.1	5.2	10.6
미국	**3.9**	3.8	5.0	9.3	7.9
싱가포르	**3.7**	5.7	6.3	6.2	5.3
호주	**2.0**	2.6	3.0	1.7	1.8
말레이시아	**1.6**	1.7	2.6	2.3	2.5
프랑스	**1.1**	1.6	1.6	1.7	3.1

3) 월별 분석

○ 월별로 살펴보면, '일본'을 함께 검토했다는 비율은 1월(62.0%)에 가장 높고, '태국'은 4월(22.5%), 9월(21.8%), '중국'은 6월(18.0%)에 상대적으로 높게 나타남

표 3-18 월별 방문 비교 국가

(중복응답, 상위 10위, 단위: %)

구분	사례수	일본	태국	중국	대만	홍콩	미국	싱가포르	호주	말레이시아	프랑스
전체	**806**	**52.0**	**16.3**	**8.4**	**6.9**	**3.9**	**3.9**	**3.7**	**2.0**	**1.6**	**1.1**
1월	50	62.0	9.4	0.7	7.0	1.3	5.3	5.2	0.0	5.2	0.0
2월	86	46.7	15.2	9.0	9.7	5.6	4.9	3.2	0.0	5.3	0.6
3월	70	51.4	17.3	11.4	3.9	1.3	3.2	1.8	0.8	0.8	0.0
4월	64	51.8	22.5	10.6	2.0	2.4	0.0	1.4	2.5	0.0	0.0
5월	60	55.7	12.8	5.7	8.1	3.8	6.8	2.7	0.9	0.6	0.0
6월	19	38.7	9.5	18.0	1.4	9.2	1.4	9.5	0.0	0.0	4.9
7월	21	34.5	13.4	16.4	7.9	8.4	0.8	9.3	0.5	3.2	0.9
8월	60	54.0	17.8	12.5	2.8	3.0	0.7	1.7	4.0	2.4	0.0
9월	72	42.5	21.8	12.2	11.7	3.0	2.0	0.6	0.0	0.0	4.4
10월	83	59.1	11.1	9.4	5.0	6.7	3.3	7.5	3.3	0.0	3.3
11월	87	54.1	15.5	4.8	5.0	3.2	9.8	4.5	5.1	0.0	0.8
12월	133	53.3	19.5	4.6	10.5	4.1	3.4	3.7	2.5	2.0	0.5

주: 사례수가 적은 항목들의 결과는 활용 시 주의가 필요함

4) 계층별 분석

거주국별 분석

○ 거주국별로 살펴보면, 대부분의 국가에서 '일본' 검토 비율이 가장 높음. 한편, 일본 관광객은 '중국'(35.2%) 검토 비율이 상대적으로 높게 나타남

표 3-19 거주국별 방문 비교 국가

(중복응답, 상위 10위, 단위: %)

구분	사례수	일본	태국	중국	대만	홍콩	미국	싱가포르	호주	말레이시아	프랑스
전체	**806**	**52.0**	**16.3**	**8.4**	**6.9**	**3.9**	**3.9**	**3.7**	**2.0**	**1.6**	**1.1**
일본	50	0.0	15.6	35.2	25.4	5.6	5.7	0.0	0.0	0.0	0.0
중국	385	52.2	26.0	0.0	5.8	2.2	5.3	3.8	3.0	1.6	1.4
홍콩	61	72.2	10.9	0.0	15.8	0.2	0.0	3.4	1.0	2.9	0.0
싱가포르	14	42.2	9.1	10.4	21.1	11.9	3.3	0.0	0.8	5.2	0.0
대만	51	70.3	10.0	3.9	0.0	6.8	2.8	4.0	1.4	0.0	1.4
태국	38	73.4	0.0	5.7	1.9	9.9	0.6	2.3	0.0	0.0	2.1
말레이시아	19	52.8	0.0	14.5	10.0	5.5	0.0	3.2	6.4	0.0	2.3
호주	14	45.2	6.9	24.8	3.6	15.4	13.4	0.0	0.0	0.0	0.0
미국	42	50.2	10.4	18.3	2.5	3.5	0.0	2.2	0.0	2.2	2.2
캐나다	17	51.1	1.6	23.3	0.0	6.0	0.0	7.9	0.0	0.0	0.0
영국	7	56.4	11.4	11.4	0.0	9.1	0.0	0.0	0.0	0.0	0.0
독일	4	53.8	0.0	45.7	6.0	0.0	0.0	0.0	0.0	13.1	0.0
프랑스	6	45.2	0.0	30.7	15.0	9.3	6.9	0.0	0.0	0.0	0.0
러시아	8	28.4	3.3	47.4	0.0	4.1	3.1	0.0	0.0	0.0	0.0
중동	10	24.1	9.6	47.2	0.0	0.0	2.9	0.0	0.0	0.0	0.0
인도	2	20.8	0.0	0.0	0.0	10.4	34.9	9.6	0.0	0.0	0.0
기타	78	56.3	4.0	17.0	3.1	4.7	3.4	9.1	2.1	3.5	0.7

주: 사례수가 적은 항목들의 결과는 활용 시 주의가 필요함

성별/연령/방한목적/방한횟수별 분석

○ 연령별로는 모든 연령에서 '일본'을 함께 검토했다는 응답이 가장 높게 나타남

○ 방한목적별로 살펴보면, '일본'을 함께 검토했다는 응답은 쇼핑 목적(61.6%)이 가장 높은 것으로 나타남

○ 방한횟수별로는 모든 방한 횟수에서 '일본'을 함께 검토했다는 응답이 가장 높은 가운데, 특히 4회(54.5%) 방한 횟수에서 높게 나타남

표 3-20 성별/연령/방한목적/방한횟수별 방문 비교 국가

(중복응답, 상위 10위, 단위: %)

구분		사례수	일본	태국	중국	대만	홍콩	미국	싱가포르	호주	말레이시아	프랑스
전체		**806**	**52.0**	**16.3**	**8.4**	**6.9**	**3.9**	**3.9**	**3.7**	**2.0**	**1.6**	**1.1**
성별	남성	312	47.8	14.6	12.5	6.7	5.0	3.5	3.7	0.7	2.5	0.4
	여성	494	54.6	17.4	5.8	7.0	3.2	4.1	3.7	2.7	1.0	1.6
연령별	15~20세	46	61.9	9.8	12.1	8.6	2.5	0.5	2.0	2.0	2.0	0.9
	21~30세	377	50.6	21.7	6.0	7.4	4.7	2.4	5.2	1.0	1.2	1.5
	31~40세	202	49.3	15.4	9.0	6.1	2.5	9.6	2.3	3.3	3.2	1.4
	41~50세	100	62.4	10.3	6.8	3.9	6.4	2.4	1.7	1.4	1.3	0.0
	51~60세	65	51.8	5.8	17.0	5.6	2.1	0.7	3.4	4.7	0.0	0.0
	61세 이상	16	25.8	0.0	20.6	22.4	0.0	0.0	3.1	0.0	0.0	0.0
방한목적	여가/위락/휴가	590	50.9	18.7	7.7	7.8	4.2	4.5	3.4	0.6	1.7	0.9
	뷰티, 건강 및 치료	6	18.3	21.0	21.9	0.0	0.0	0.0	0.0	0.0	0.0	0.0
	종교 및 순례	4	44.5	0.0	0.0	41.2	0.0	0.0	0.0	0.0	0.0	0.0
	쇼핑	101	61.6	14.9	1.6	3.8	1.9	1.7	3.6	10.4	2.6	0.0
	친구/친지 방문	34	49.4	7.7	20.4	4.2	4.4	1.7	7.5	0.0	0.0	0.0
	사업/전문 활동	51	49.7	5.2	16.1	2.8	2.2	4.9	6.9	3.2	0.0	5.3
	교육	21	55.1	0.0	19.7	5.7	10.7	1.1	0.0	0.0	1.2	4.6
방한횟수	1회	543	52.7	17.2	6.9	6.1	3.9	3.1	4.1	1.5	1.4	1.0
	2회	144	48.4	16.1	9.2	8.3	3.8	7.7	3.2	3.6	2.9	0.4
	3회	45	50.5	5.1	16.4	11.1	4.8	0.0	4.3	5.2	0.0	0.0
	4회 이상	75	54.5	17.0	12.9	7.2	3.9	4.9	1.1	0.0	1.6	3.6

주: 사례수가 적은 항목들의 결과는 활용 시 주의가 필요함

4. 한국 방문 선택 시 고려 요인[1)]

한국 선택 시 고려 요인(중복응답 기준)으로 '쇼핑'(67.8%)이 가장 높음

1) 전체 분석

○ 한국 방문 선택 시 고려 요인(중복응답 기준)은 '쇼핑'(67.8%), '자연풍경'(44.8%), '음식/미식 탐방'(42.8%) 등의 순으로 나타남. 1순위 기준으로는 '쇼핑'(29.2%)과 '자연풍경'(26.7%)이 높게 나타남

(상위 10위, 단위: %)

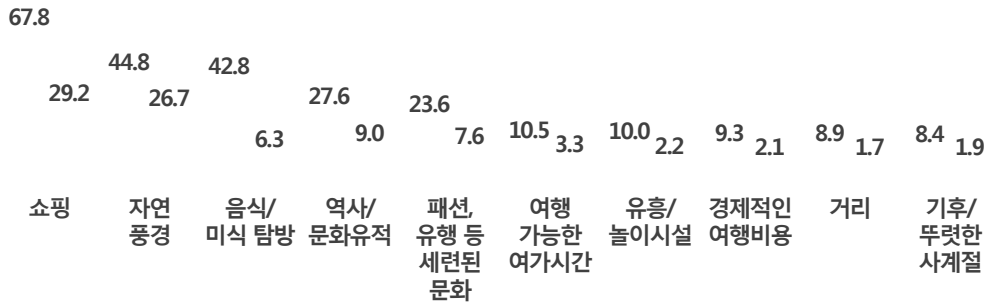

3) 월별 분석

○ 월별로 살펴보면, 매월 '쇼핑'이 가장 높은 가운데, 특히 3월(74.8%)에 높은 것으로 나타남. 한편, '자연풍경'은 1월(50.3%), '음식/미식탐방'은 6월(48.2%)에 상대적으로 높음

표 3-22 월별 한국 방문 선택 시 고려 요인

(중복응답, 상위 10위, 단위: %)

구분	사례수	쇼핑	자연 풍경	음식/ 미식 탐방	역사/ 문화 유적	패션, 유행 등 세련된 문화	여행 가능한 여가 시간	유흥/ 놀이 시설	경제적인 여행 비용	거리	기후/ 뚜렷한 사계절
전체	**8,817**	**67.8**	**44.8**	**42.8**	**27.6**	**23.6**	**10.5**	**10.0**	**9.3**	**8.9**	**8.4**
1월	608	68.6	50.3	39.5	27.2	18.6	9.8	12.1	14.7	5.4	5.6
2월	823	65.0	44.6	39.2	25.0	18.6	10.7	14.4	10.5	7.3	7.2
3월	930	74.8	48.7	44.7	34.7	18.8	6.7	9.0	7.1	6.0	7.9
4월	1,028	71.1	49.7	38.6	32.2	24.8	8.0	11.6	9.2	7.4	8.5
5월	998	71.6	44.1	43.7	24.6	29.8	10.1	9.8	6.9	9.8	6.7
6월	332	64.3	41.9	48.2	27.7	23.6	8.4	11.4	4.9	5.8	5.6
7월	304	58.3	46.1	31.9	24.7	21.8	14.8	8.3	7.9	16.2	9.6
8월	643	59.8	39.9	43.6	27.7	22.9	12.1	12.7	8.9	13.4	9.2
9월	776	61.6	42.5	45.0	30.8	25.2	13.1	8.8	9.2	14.1	7.8
10월	874	67.3	43.3	45.7	25.5	26.5	10.3	7.6	10.7	7.6	8.9
11월	729	71.2	45.2	45.2	27.2	22.8	11.5	7.4	10.3	7.9	9.9
12월	769	68.1	38.4	44.7	20.2	26.8	13.3	7.6	9.7	9.4	13.9

4) 계층별 분석

거주국별 분석

○ 거주국별로 살펴보면, '쇼핑'은 중국(75.3%), 홍콩(72.6%)에서 높고, '자연풍경'은 태국(56.9%), 말레이시아(55.9%), '음식/미식탐방'은 일본(69.7%)에서 상대적으로 높음

표 3-23 거주국별 한국 방문 선택 시 고려 요인

(중복응답, 상위 10위, 단위: %)

구분	사례수	쇼핑	자연 풍경	음식/ 미식 탐방	역사/ 문화 유적	패션, 유행 등 세련된 문화	여행 가능한 여가 시간	유흥/ 놀이 시설	경제적인 여행 비용	거리	기후/ 뚜렷한 사계절
전체	**8,817**	**67.8**	**44.8**	**42.8**	**27.6**	**23.6**	**10.5**	**10.0**	**9.3**	**8.9**	**8.4**
일본	1,274	63.8	23.0	69.7	31.8	5.2	12.9	8.2	6.7	8.6	9.3
중국	5,060	75.3	50.1	39.3	24.1	29.9	8.3	10.4	7.9	10.2	5.8
홍콩	487	72.6	39.5	55.0	21.5	23.7	11.9	12.1	13.2	6.3	7.9
싱가포르	101	69.8	38.3	47.0	20.7	13.7	12.8	9.9	10.5	4.5	27.8
대만	479	66.1	42.0	48.2	28.6	30.9	8.8	9.9	15.7	6.1	9.6
태국	303	67.1	56.9	25.4	19.9	20.9	5.2	5.7	15.0	1.7	17.2
말레이시아	190	52.8	55.9	23.2	41.1	12.3	13.3	9.7	7.1	1.7	30.7
호주	43	26.3	30.8	30.9	40.3	16.5	32.1	9.2	23.4	17.9	2.2
미국	203	25.6	37.8	28.8	50.7	11.9	24.0	10.8	19.9	11.1	4.7
캐나다	52	35.0	37.1	28.0	45.8	16.0	21.5	7.8	10.3	12.9	4.2
영국	25	25.3	49.2	34.9	48.9	16.6	27.6	8.1	12.9	6.3	4.6
독일	14	13.8	63.5	39.1	69.9	11.2	18.4	5.1	10.8	9.4	0.0
프랑스	21	15.9	46.4	32.2	79.7	29.1	7.4	7.0	15.7	7.1	7.5
러시아	90	23.3	30.6	9.5	24.6	7.2	16.1	13.0	4.9	10.2	7.8
중동	41	35.2	34.4	11.3	32.0	14.6	25.7	6.6	19.0	17.8	6.4
인도	4	30.8	52.6	6.9	35.0	18.8	21.6	18.1	9.9	0.0	26.1
기타	431	42.2	52.0	24.7	44.0	17.4	17.2	12.1	10.2	5.8	18.9

주: 사례수가 적은 항목들의 결과는 활용 시 주의가 필요함

성별/연령/방한목적/방한횟수별 분석

○ 연령별로 살펴보면, 모든 연령에서 '쇼핑' 응답 비율이 가장 높은 가운데, 특히 21~30세(71.5%)에서 높은 것으로 나타남

○ 방한횟수별로도 모든 방한횟수에서 '쇼핑' 응답 비율이 가장 높고, '자연풍경'은 1회(53.6%), '음식/미식탐방'은 4회 이상(58.4%)에서 상대적으로 높게 나타남

표 3-24 성별/연령/방한목적/방한횟수별 한국 방문 선택 시 고려 요인

(중복응답, 상위 10위, 단위: %)

구분		사례수	쇼핑	자연 풍경	음식/ 미식 탐방	역사/ 문화 유적	패션, 유행 등 세련된 문화	여행 가능한 여가 시간	유흥/ 놀이 시설	경제적인 여행 비용	거리	기후/ 뚜렷한 사계절
전체		8,817	67.8	44.8	42.8	27.6	23.6	10.5	10.0	9.3	8.9	8.4
성별	남성	3,139	60.6	52.2	37.9	34.0	20.0	12.6	12.5	9.2	9.0	9.4
	여성	5,677	71.8	40.6	45.5	24.0	25.7	9.3	8.7	9.3	8.8	7.9
연령별	15~20세	464	67.6	37.1	45.6	19.5	33.0	9.4	18.2	8.8	7.3	7.2
	21~30세	3,744	71.5	41.8	45.9	21.5	29.7	9.6	12.1	9.3	8.6	7.1
	31~40세	2,409	67.8	46.0	39.8	28.2	24.5	9.7	7.6	10.1	10.2	8.9
	41~50세	1,177	63.1	48.9	39.1	34.8	13.1	13.6	8.9	10.0	8.3	11.4
	51~60세	691	59.5	52.5	37.6	40.7	8.0	13.2	5.4	6.0	9.3	10.8
	61세 이상	311	60.2	50.8	47.4	52.0	4.9	11.7	5.8	8.1	6.9	5.7
방한목적	여가/위락/휴가	7,293	64.2	49.4	42.6	30.4	21.2	11.1	10.7	9.1	8.5	9.1
	뷰티, 건강 및 치료	140	55.6	12.9	22.1	8.3	33.5	5.2	6.8	6.2	5.8	2.4
	종교 및 순례	89	32.1	44.8	12.9	28.7	20.1	20.2	1.0	16.7	18.5	9.0
	쇼핑	1,294	91.7	21.8	48.2	13.8	36.6	6.9	7.3	10.1	10.7	5.2
방한횟수	1회	5,349	65.7	53.6	36.7	32.1	22.8	11.1	10.6	9.4	8.8	9.6
	2회	1,418	69.8	41.6	48.4	22.8	25.7	10.1	8.4	10.3	8.1	7.1
	3회	637	68.8	34.5	46.8	21.6	28.6	9.0	11.8	8.5	11.4	6.7
	4회 이상	1,413	73.4	19.0	58.4	18.0	22.6	9.2	8.9	8.1	8.7	6.0

5. 한국 여행정보 입수경로

한국 여행정보 입수경로(중복응답 기준)로 '인터넷'(71.5%)이 가장 높음

1) 전체 분석

○ 한국 여행에 대한 정보 입수경로(중복응답 기준)는 '인터넷'이 71.5%로 가장 높고, 다음은 '친지/친구/동료'(62.5%), '여행사'(31.3%) 등의 순으로 나타남

(단위: %)



3) 월별 분석

○ 월별로 살펴보면, 매월 '인터넷' 응답 비율이 가장 높은 가운데, 특히 2월(74.6%), 5월(74.5%), 3월(74.2%), 9월(74.1%)에 높고, '친지/친구/동료'는 11월(69.1%), 7월(69.0%)에 상대적으로 높음

표 3-26 월별 한국 여행정보 입수경로

(중복응답, 단위: %)

구분	사례수	인터넷	친지/친구/동료	여행사	보도	관광안내서적	항공사/호텔	한국기관	기타	정보를 얻지 않았음
전체	**12,882**	**71.5**	**62.5**	**31.3**	**18.8**	**18.0**	**6.0**	**5.1**	**2.3**	**4.3**
1월	922	68.8	53.9	28.2	14.9	12.2	5.2	7.3	0.8	5.5
2월	1,061	74.6	50.0	27.5	16.8	16.9	4.0	2.7	2.0	2.3
3월	1,238	74.2	56.1	33.9	18.8	14.7	3.2	3.3	2.1	4.6
4월	1,363	70.5	65.2	31.2	20.4	17.4	6.2	4.8	1.3	4.4
5월	1,314	74.5	62.4	38.4	19.9	19.9	4.4	4.2	2.3	5.1
6월	676	72.4	67.7	16.7	21.7	19.9	5.3	8.9	3.4	4.6
7월	584	69.8	69.0	20.8	18.6	17.8	6.7	5.2	2.3	5.7
8월	1,001	65.1	62.6	32.7	19.8	16.8	7.4	6.1	3.4	5.7
9월	1,153	74.1	67.7	29.6	16.7	18.9	8.2	5.1	1.5	3.8
10월	1,333	73.9	65.9	35.8	18.4	23.6	7.6	5.1	1.9	3.8
11월	1,128	66.2	69.1	33.6	17.6	16.8	5.6	5.7	2.3	3.8
12월	1,109	71.0	62.7	33.9	22.2	20.1	8.5	5.8	4.3	3.8

4) 계층별 분석

거주국별 분석

○ 거주국별로 살펴보면, '인터넷'은 말레이시아(86.3%), 홍콩(82.1%)에서 높고, '친지/친구/동료'는 중동(71.2%), '여행사'는 태국(46.8%), 대만(45.5%)에서 상대적으로 높음

표 3-27 거주국별 한국 여행정보 입수경로

(중복응답, 단위: %)

구분	사례수	인터넷	친지/친구/동료	여행사	보도	관광안내 서적	항공사/호텔	한국기관	기타	정보를 얻지 않았음
전체	**12,882**	**71.5**	**62.5**	**31.3**	**18.8**	**18.0**	**6.0**	**5.1**	**2.3**	**4.3**
일본	2,007	66.9	46.4	22.8	22.4	14.5	7.2	1.4	1.3	15.1
중국	6,092	74.0	68.4	39.7	16.7	15.9	3.8	3.0	1.5	0.9
홍콩	574	82.1	66.6	29.6	26.1	37.5	7.9	11.2	1.4	2.0
싱가포르	164	75.9	54.8	12.5	27.1	24.4	9.8	14.1	2.9	5.7
대만	568	78.1	64.2	45.5	19.5	28.1	3.6	10.9	1.9	0.6
태국	359	79.9	55.6	46.8	23.8	28.7	5.7	7.2	0.9	1.3
말레이시아	230	86.3	58.8	30.5	36.7	26.2	7.4	10.5	3.2	0.6
호주	138	57.6	61.3	14.0	13.3	16.6	17.2	8.6	2.0	5.9
미국	799	63.4	62.0	11.2	13.2	18.2	11.9	6.6	4.6	7.6
캐나다	151	66.3	64.2	14.3	15.9	23.7	9.2	7.2	3.4	6.6
영국	120	65.1	61.4	6.3	14.3	20.2	11.2	9.2	4.0	9.3
독일	100	65.2	61.6	10.3	10.1	17.0	8.3	8.3	3.5	9.6
프랑스	85	66.0	61.2	12.4	15.0	21.2	8.6	9.8	4.8	9.8
러시아	154	66.2	58.3	11.4	9.9	13.7	5.4	7.1	6.7	1.7
중동	171	44.0	71.2	12.6	9.5	8.4	4.5	8.5	4.1	9.3
인도	74	64.9	52.4	18.0	12.0	9.0	8.8	12.7	6.9	7.3
기타	1,098	66.0	61.1	24.1	23.1	16.4	8.7	10.7	5.5	3.7

성별/연령/방한목적/방한횟수별 분석

○ 연령별로 살펴보면, 50세 이하 연령층은 '인터넷' 응답 비율이 높고, 51세 이상 연령층은 '친지/친구/동료' 응답 비율이 높은 것으로 나타남

○ 방한목적별로는 교육, 여가/위락/휴가 목적에서 '인터넷'(각각 79.6%, 79.0%) 응답 비율이 높고, 친구/친지 방문 목적에서 '친지/친구/동료'(85.1%) 응답 비율이 상대적으로 높게 나타남

○ 방한횟수별로 살펴보면, 모든 방한횟수에서 '인터넷' 응답 비율이 가장 높은 것으로 나타남

표 3-28 성별/연령/방한목적/방한횟수별 한국 여행정보 입수경로

(중복응답, 단위: %)

구분		사례수	인터넷	친지/친구/동료	여행사	보도	관광안내서적	항공사/호텔	한국기관	기타	정보를 얻지 않았음
전체		**12,882**	**71.5**	**62.5**	**31.3**	**18.8**	**18.0**	**6.0**	**5.1**	**2.3**	**4.3**
성별	남성	5,747	65.6	60.6	29.4	17.0	14.0	7.0	5.1	3.1	6.9
	여성	7,135	76.2	64.1	32.9	20.3	21.3	5.3	5.2	1.6	2.2
연령별	15~20세	666	78.7	66.4	31.8	26.8	19.9	5.9	5.5	3.4	2.4
	21~30세	5,076	79.9	65.5	30.4	21.0	20.9	5.6	5.6	2.1	1.7
	31~40세	3,487	71.8	63.7	29.1	17.6	18.3	6.2	4.9	2.4	4.0
	41~50세	1,972	66.1	59.3	34.5	16.1	14.2	6.0	5.0	1.8	6.7
	51~60세	1,158	51.0	53.9	35.7	14.5	12.7	7.1	4.4	3.1	11.7
	61세 이상	491	43.2	52.1	33.2	15.0	12.3	6.7	4.0	1.2	9.6
방한목적	여가/위락/휴가	7,293	79.0	61.7	41.3	21.5	20.6	4.9	4.2	1.2	1.4
	뷰티, 건강 및 치료	140	70.9	72.4	19.9	15.1	11.9	4.7	3.1	2.2	0.2
	종교 및 순례	89	55.4	71.0	40.5	20.1	17.9	11.0	4.9	3.3	6.1
	쇼핑	1,294	75.9	63.6	36.7	24.2	22.5	5.1	4.4	1.6	1.3
	친구/친지 방문	1,177	53.4	85.1	11.4	11.6	13.0	7.2	4.3	1.7	5.0
	사업/전문 활동	2,413	54.4	52.2	11.9	10.2	9.6	9.5	7.2	5.2	15.2
	교육	470	79.6	64.3	14.0	25.9	24.2	5.1	14.2	7.1	1.3
	기타	5	24.1	63.0	0.0	26.5	13.6	0.0	0.0	0.0	26.5
방한횟수	1회	6,949	73.8	65.6	39.3	19.9	18.2	5.5	4.7	1.8	1.3
	2회	2,097	75.4	62.8	27.3	19.3	21.8	5.5	5.0	2.6	2.7
	3회	1,015	71.7	64.3	22.4	18.5	20.0	7.2	6.1	3.2	3.5
	4회 이상	2,821	62.7	54.1	17.9	15.9	14.3	7.4	5.9	2.7	13.3

6. 한국 이외 방문 국가

가. 방한 전·후 방문 국가 유무

'한국만 방문했다'는 응답이 92.9%로 나타남

1) 전체 분석

○ 한국 방문 전·후로 다른 국가를 방문했는지를 살펴본 결과, 타국 방문 없이 '한국만 방문했다'는 응답이 92.9%로 대부분이고, '직전 방문 경험'이 있는 응답은 5.3%, '직후 방문 계획'이 있는 응답은 3.2%로 나타남

(중복응답, 단위: %)

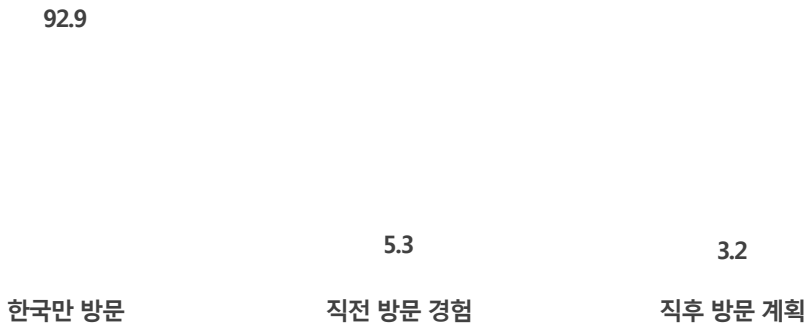

3) 월별 분석

○ 월별로 살펴보면, 매월 '한국만 방문했다'는 응답 비율이 가장 높은 가운데, '직전 방문 경험' 응답 비율과 '직후 방문 계획' 응답 비율은 7월(각각 7.1%, 5.7%)에 상대적으로 높게 나타남

표 3-30 월별 한국 방문 전·후 타 국가 방문 여부

(중복응답, 단위: %)

구분	사례수	한국만 방문	직전 방문 경험	직후 방문 계획
전체	**12,882**	**92.9**	**5.3**	**3.2**
1월	922	93.6	4.8	2.9
2월	1,061	94.4	4.6	2.1
3월	1,238	93.2	5.0	2.9
4월	1,363	93.7	4.7	3.0
5월	1,314	94.0	4.4	2.8
6월	676	91.8	6.2	3.2
7월	584	88.7	7.1	5.7
8월	1,001	92.0	6.4	3.5
9월	1,153	93.7	4.8	2.7
10월	1,333	93.3	5.0	3.2
11월	1,128	92.8	5.8	3.3
12월	1,109	90.9	6.1	4.8

4) 계층별 분석

거주국별 분석

○ 거주국별로 살펴보면, '한국만 방문했다'는 응답 비율은 일본(99.0%), 중국(98.9%), 대만(98.4%)에서 높고, '직전 방문 경험'이 있다는 응답 비율은 캐나다(31.5%), '직후 방문 계획'이 있다는 응답 비율은 호주(26.3%)에서 상대적으로 높게 나타남

표 3-31 거주국별 한국 방문 전·후 타 국가 방문 여부

(중복응답, 단위: %)

구분	사례수	한국만 방문	직전 방문 경험	직후 방문 계획
전체	**12,882**	**92.9**	**5.3**	**3.2**
일본	2,007	99.0	0.9	0.2
중국	6,092	98.9	0.9	0.4
홍콩	574	92.7	5.9	2.1
싱가포르	164	87.8	9.5	4.1
대만	568	98.4	1.0	0.5
태국	359	89.8	8.3	3.7
말레이시아	230	86.4	12.5	5.2
호주	138	58.2	26.8	26.3
미국	799	71.2	18.5	16.0
캐나다	151	61.8	31.5	11.2
영국	120	70.1	19.8	18.6
독일	100	79.9	15.5	9.0
프랑스	85	79.6	15.9	9.2
러시아	154	80.1	17.1	7.3
중동	171	91.8	6.5	3.2
인도	74	80.9	15.2	7.7
기타	1,098	81.0	14.6	9.0

성별/연령/방한목적/방한횟수별 분석

○ 모든 계층에서 '한국만 방문했다'는 응답 비율이 가장 높은 가운데, 특히 쇼핑(98.0%) 목적 외래관광객에서 높게 나타남

표 3-32 성별/연령/방한목적/방한횟수별 타 국가 방문 여부

(중복응답, 단위: %)

구분		사례수	한국만 방문	직전 방문 경험	직후 방문 계획
전체		**12,882**	**92.9**	**5.3**	**3.2**
성별	남성	5,747	91.1	6.7	4.1
	여성	7,135	94.4	4.1	2.5
연령별	15~20세	666	92.5	5.6	3.6
	21~30세	5,076	93.2	4.9	3.1
	31~40세	3,487	93.7	4.9	2.8
	41~50세	1,972	92.7	5.4	3.3
	51~60세	1,158	91.0	6.5	4.4
	61세 이상	491	89.7	7.5	4.6
방한목적	여가/위락/휴가	7,293	94.7	4.1	2.2
	뷰티, 건강 및 치료	140	96.8	2.7	0.7
	종교 및 순례	89	93.4	5.0	2.4
	쇼핑	1,294	98.0	1.7	0.4
	친구/친지 방문	1,177	87.3	9.0	6.4
	사업/전문 활동	2,413	88.2	8.6	5.8
	교육	470	88.0	7.6	6.6
	기타	5	89.5	10.5	0.0
방한횟수	1회	6,949	92.7	5.5	3.4
	2회	2,097	91.9	6.1	3.5
	3회	1,015	91.5	6.0	3.9
	4회 이상	2,821	94.8	3.9	2.5

나. 방한 전·후 방문 국가

방한 전·후 방문 국가로 '일본'(29.0%)이 가장 높음

1) 전체 분석

○ 한국 방문 전·후의 방문 국가로 '일본'(29.0%)이 가장 높고, 다음은 '중국'(16.4%), '홍콩'(10.8%), '싱가포르'(7.3%), '태국'(7.2%) 등의 순으로 나타남

(중복응답, 상위 10위, 단위: %)

3) 월별 분석

○ 월별로 한국 방문 전·후 국가를 살펴보면, '일본' 방문 비율은 5월(40.1%)에 가장 높고, '중국' 방문 비율은 1월(35.8%)에 상대적으로 높음

표 3-34 월별 한국 방문 전·후 방문 국가

(중복응답, 상위 5위, 단위: %)

구분	사례수	1위	2위	3위	4위	5위
전체	**913**	**일본 (29.0)**	**중국 (16.4)**	**홍콩 (10.8)**	**싱가포르 (7.3)**	**태국 (7.2)**
1월	59	중국 (35.8)	일본 (24.0)	홍콩 (8.5)	독일 (7.1)	싱가포르 (6.8)
2월	59	일본 (27.4)	중국 (14.0)	싱가포르 (13.0)	미국 (11.3)	태국 (6.7)
3월	84	일본 (28.0)	중국 (18.7)	태국 (7.7)	홍콩 (7.3)	싱가포르 (5.9)
4월	86	일본 (35.0)	중국 (13.0)	홍콩 (11.8)	대만 (8.4)	싱가포르 (7.9)
5월	79	일본 (40.1)	중국 (19.5)	홍콩 (8.2)	대만 (6.3)	싱가포르 (3.4)
6월	56	중국 (18.7)	일본 (17.8)	홍콩 (14.2)	태국 (9.2)	대만 (7.1)
7월	66	일본 (31.1)	중국 (14.2)	미국 (8.2)	홍콩 (6.2)	싱가포르 (5.5)
8월	80	일본 (31.8)	중국 (13.6)	태국 (10.8)	홍콩 (8.5)	중동 (5.5)
9월	72	일본 (22.6)	홍콩 (16.9)	중국 (16.2)	태국 (8.7)	미국 (8.1)
10월	89	일본 (36.8)	홍콩 (16.0)	중국 (13.5)	싱가포르 (10.0)	태국 (4.4)
11월	81	일본 (25.0)	중국 (17.8)	홍콩 (15.2)	태국 (8.7)	대만 (5.7)
12월	101	일본 (23.5)	태국 (16.1)	싱가포르 (13.4)	홍콩 (11.2)	중국 (9.0)

4) 계층별 분석

거주국별 분석

○ 거주국별로 살펴보면, 중국 관광객과 미국 관광객은 '일본'(각각 50.0%, 32.8%) 방문 비율이 높게 나타남

표 3-35 거주국별 한국 방문 전·후 방문 국가

(중복응답, 상위 5위, 단위: %)

구분	사례수	1위	2위	3위	4위	5위
전체	**913**	**일본 (29.0)**	**중국 (16.4)**	**홍콩 (10.8)**	**싱가포르 (7.3)**	**태국 (7.2)**
일본	20	중국 (52.3)	독일 (11.8)	태국 (6.1)	-	-
중국	68	일본 (50.0)	태국 (19.3)	미국 (14.0)	홍콩 (10.7)	싱가포르 (4.6)
홍콩	42	일본 (50.1)	대만 (18.8)	중국 (15.2)	태국 (9.9)	말레이시아 (3.9)
싱가포르	20	홍콩 (26.4)	중국 (20.6)	일본 (15.1)	대만 (9.5)	말레이시아 (6.3)
대만	9	일본 (47.7)	중국 (21.9)	태국 (12.1)	싱가포르 (9.7)	미국 (3.8)
태국	37	일본 (48.8)	싱가포르 (14.6)	중국 (12.8)	홍콩 (10.9)	대만 (3.9)
말레이시아	31	홍콩 (19.6)	싱가포르 (19.1)	일본 (17.1)	태국 (9.2)	대만 (7.1)
호주	58	홍콩 (20.5)	일본 (18.7)	중국 (17.5)	싱가포르 (10.8)	중동 (6.5)
미국	230	일본 (32.8)	중국 (14.0)	홍콩 (10.6)	대만 (7.4)	태국 (6.1)
캐나다	58	일본 (29.2)	중국 (14.8)	홍콩 (11.0)	싱가포르 (7.9)	태국 (6.2)
영국	36	중국 (23.5)	일본 (22.9)	홍콩 (17.3)	싱가포르 (11.0)	태국 (8.3)
독일	20	중국 (27.0)	일본 (26.7)	싱가포르 (8.8)	홍콩 (8.6)	미국 (5.1)
프랑스	17	중국 (34.0)	일본 (30.8)	태국 (11.4)	홍콩 (8.3)	대만 (5.0)
러시아	31	중국 (29.1)	태국 (12.5)	일본 (11.6)	중동 (10.1)	미국 (6.4)
중동	14	중국 (22.4)	일본 (17.3)	중동 (14.8)	태국 (8.7)	러시아 (6.4)
인도	14	홍콩 (18.5)	싱가포르 (14.6)	미국 (10.9)	일본 (9.3)	중국 (8.1)
기타	209	일본 (24.0)	중국 (17.5)	미국 (10.4)	홍콩 (10.1)	싱가포르 (8.0)

주: 사례수가 적은 항목들의 결과는 활용 시 주의가 필요함

성별/연령/방한목적/방한횟수별 분석

○ 연령별로 살펴보면, 대부분의 연령층에서 '일본' 방문 비율이 높은 가운데, 41~50세 연령층은 '중국' 방문 비율이 상대적으로 높게 나타남

○ 방한목적별로 살펴본 결과, 여가/위락/휴가 목적은 '일본'(30.4%) 방문 비율이 높고, 사업/전문 활동 목적은 '중국'(24.0%)과 '일본'(23.4%) 방문 비율이 높음

표 3-36 성별/연령/방한목적/방한횟수별 한국 방문 전·후 방문 국가

(중복응답, 상위 5위, 단위: %)

구분		사례수	1위	2위	3위	4위	5위
전체		913	일본 (29.0)	중국 (16.4)	홍콩 (10.8)	싱가포르 (7.3)	태국 (7.2)
성별	남성	513	일본 (27.3)	중국 (20.0)	홍콩 (10.0)	싱가포르 (8.0)	태국 (7.1)
	여성	400	일본 (31.3)	홍콩 (11.9)	중국 (11.9)	태국 (7.3)	싱가포르 (6.4)
연령별	15~20세	50	일본 (25.7)	중국 (18.4)	태국 (15.9)	홍콩 (9.2)	싱가포르 (7.3)
	21~30세	343	일본 (33.9)	중국 (11.2)	홍콩 (10.6)	태국 (9.0)	싱가포르 (7.0)
	31~40세	220	일본 (29.3)	중국 (18.3)	홍콩 (11.0)	미국 (7.0)	싱가포르 (6.8)
	41~50세	144	일본 (25.1)	중국 (19.0)	홍콩 (12.1)	싱가포르 (9.1)	대만 (6.8)
	51~60세	104	중국 (26.1)	일본 (24.6)	홍콩 (9.4)	싱가포르 (7.0)	대만 (5.4)
	61세 이상	51	일본 (17.4)	중국 (15.0)	홍콩 (11.1)	싱가포르 (7.1)	중동 (6.0)
방한목적	여가/위락/휴가	385	일본 (30.4)	중국 (13.6)	홍콩 (11.7)	태국 (8.6)	싱가포르 (6.7)
	뷰티, 건강 및 치료	5	일본 (22.6)	중국 (15.2)	태국 (15.0)	말레이시아 (7.4)	중동 (7.4)
	종교 및 순례	6	태국 (40.5)	대만 (12.2)	싱가포르 (11.6)	호주 (11.6)	말레이시아 (9.2)
	쇼핑	26	일본 (42.1)	중국 (13.4)	홍콩 (10.4)	싱가포르 (8.7)	대만 (8.0)
	친구/친지 방문	149	일본 (34.2)	홍콩 (13.3)	중국 (12.3)	싱가포르 (5.6)	미국 (5.2)
	사업/전문 활동	285	중국 (24.0)	일본 (23.4)	홍콩 (10.2)	싱가포르 (9.3)	대만 (5.0)
	교육	56	일본 (31.9)	태국 (13.1)	중국 (11.9)	말레이시아 (5.7)	대만 (5.5)
	기타	1	-	-	-	-	-
방한횟수	1회	509	일본 (30.4)	중국 (14.5)	홍콩 (10.5)	태국 (8.5)	싱가포르 (8.0)
	2회	171	일본 (31.3)	중국 (14.7)	홍콩 (10.2)	미국 (6.3)	대만 (5.6)
	3회	87	일본 (28.7)	중국 (21.7)	대만 (8.1)	홍콩 (7.0)	태국 (6.7)
	4회 이상	146	중국 (22.1)	일본 (21.7)	홍콩 (15.0)	싱가포르 (8.7)	독일 (6.2)

주: 사례수가 적은 항목들의 결과는 활용 시 주의가 필요함

7. 동반자 현황

가. 동반자 유무

방한 외래관광객의 71.0%는 동반자가 있는 것으로 나타남

1) 전체 분석

○ 방한 시 동반자 유무에 대해, '동반자가 있다'는 응답이 71.0%, '혼자 왔다'는 응답이 29.0%로 나타남

(단위: %)



3) 월별 분석

○ 월별로 살펴보면, 매월 '동반자가 있다'는 응답이 가장 높고, '혼자 왔다'는 응답은 7월(46.8%)에 상대적으로 높음

표 3-38 월별 동반자 유무

(단위: %)

구분	사례수	혼자 왔음	동반자가 있음
전체	**12,882**	29.0	71.0
1월	922	26.6	73.4
2월	1,061	21.3	78.7
3월	1,238	25.1	74.9
4월	1,363	23.9	76.1
5월	1,314	20.2	79.8
6월	676	40.4	59.6
7월	584	46.8	53.2
8월	1,001	33.7	66.3
9월	1,153	30.1	69.9
10월	1,333	30.1	69.9
11월	1,128	32.9	67.1
12월	1,109	32.4	67.6

4) 계층별 분석

거주국별 분석

○ 거주국별로 살펴본 결과, 동반자 비율은 말레이시아(88.0%), 대만(85.1%), 홍콩(83.8%), 태국(81.0%), 중국(80.3%)에서 높고, 인도(35.4%), 독일(37.4%)에서 낮음

그림 3-11 거주국별 동반자 방문 비율

(단위: %)



성별/연령/방한목적/방한횟수별 분석

○ 성별로는 남성(63.9%)보다 여성(76.7%)에서 동반자 비율이 높은 것으로 나타남

○ 방한목적별로는 여가/위락/휴가(86.6%), 쇼핑(83.3%) 목적에서 동반자 비율이 높음

○ 방한횟수별로 살펴보면, 방한횟수가 적을수록 동반자 비율이 높은 특징을 보임

표 3-39 성별/연령/방한목적/방한횟수별 동반자 방문 비율

(단위: %)

성별	전체	남성	여성
동반 비율	**71.0**	63.9	76.7

연령	전체	15~20세	21~30세	31~40세	41~50세	51~60세	61세 이상
동반 비율	**71.0**	71.2	72.9	71.1	66.9	68.0	74.2

방한목적	전체	여가/위락 휴가	뷰티/건강 및 치료	종교 및 순례	쇼핑	친구/친지 방문	사업/전문 활동	교육	기타
동반 비율	**71.0**	86.6	61.8	73.8	83.3	43.8	38.1	35.1	63.0

방한횟수	전체	1회	2회	3회	4회 이상
동반 비율	**71.0**	79.9	70.8	64.6	51.4

나. 동반 인원수[2)]

동반 인원수는 평균 3.4명으로 나타남

1) 전체 분석

○ 방한 동반 인원수는 평균 3.4명으로 나타났으며, '1명'이 45.4%로 가장 높고, 다음은 '3명 이상'(33.7%), '2명'(20.9%) 순임

(단위: %)

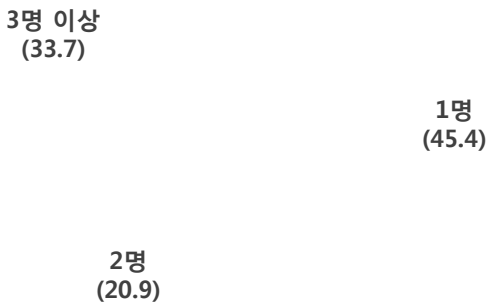

2) 연도별 분

○ 연도별로

→ 3.6명

3) 월별 분석

○ 월별 평균 동반 인원수는 3월(4.2명)이 가장 많고, 다음은 4월(3.9명), 1월(3.7명) 등의 순으로 나타남

표 3-41 월별 동반 인원수

(단위: %)

구분	사례수	1명	2명	3명 이상	평균(명)
전체	**9,146**	**45.4**	**20.9**	**33.7**	**3.4**
1월	677	42.2	21.3	36.4	3.7
2월	835	35.2	20.9	44.0	3.4
3월	927	41.1	18.5	40.4	4.2
4월	1,038	47.7	21.9	30.4	3.9
5월	1,048	42.5	21.4	36.1	3.3
6월	403	48.2	21.4	30.4	2.5
7월	311	55.7	19.8	24.5	3.0
8월	663	46.9	22.8	30.3	2.7
9월	805	50.6	19.4	30.0	3.2
10월	931	51.3	17.6	31.1	3.3
11월	757	52.6	18.2	29.2	2.8
12월	750	38.5	28.4	33.1	3.3

4) 계층별 분석

거주국별 분석

○ 거주국별로 살펴본 결과, 태국(4.5명), 말레이시아(4.2명), 홍콩(3.6명), 대만(3.6명) 등의 순으로 평균 동반 인원수가 많음

표 3-42 거주국별 동반 인원수

(단위: %)

구분	사례수	1명	2명	3명 이상	평균(명)
전체	**9,146**	**45.4**	**20.9**	**33.7**	**3.4**
일본	1,284	52.2	18.3	29.6	2.5
중국	4,890	44.4	21.9	33.7	3.3
홍콩	481	44.3	21.5	34.2	3.6
싱가포르	113	43.7	16.4	39.9	3.4
대만	484	41.2	20.8	38.1	3.6
태국	290	30.2	23.6	46.1	4.5
말레이시아	202	28.2	20.9	50.9	4.2
호주	66	63.5	16.7	19.9	2.2
미국	328	51.8	21.2	27.0	2.7
캐나다	76	62.4	19.0	18.6	2.2
영국	51	66.4	17.8	15.8	3.3
독일	38	57.9	20.3	21.9	2.1
프랑스	36	60.1	20.3	19.6	2.1
러시아	86	56.6	24.3	19.1	3.1
중동	84	57.7	16.5	25.8	2.5
인도	26	61.0	17.9	21.1	2.7
기타	612	41.6	19.0	39.4	4.9

성별/연령/방한목적/방한횟수별 분석

○ 연령별로 살펴보면, 15~20세 연령층의 평균 동반 인원수가 4.2명으로 가장 많음
○ 방한목적별로는 여가/위락/휴가 목적 외래관광객이 평균 3.4명, 쇼핑 목적 외래관광객이 평균 2.6명, 사업/전문 활동 목적 외래관광객이 평균 3.6명을 동반함
○ 방한횟수별로는 방한횟수가 많을수록 평균 동반자 수가 많은 것으로 나타남

표 3-43 성별/연령/방한목적/방한횟수별 동반 인원수

(단위: %)

구분		사례수	1명	2명	3명 이상	평균(명)
전체		**9,146**	**45.4**	**20.9**	**33.7**	**3.4**
성별	남성	3,671	42.5	20.9	36.6	3.5
	여성	5,476	47.3	20.9	31.7	3.2
연령별	15~20세	474	39.5	24.6	35.9	4.2
	21~30세	3,701	50.5	21.0	28.5	3.1
	31~40세	2,481	43.7	22.4	33.9	3.4
	41~50세	1,319	38.6	18.5	42.9	3.6
	51~60세	788	39.5	20.1	40.5	3.4
	61세 이상	364	49.7	15.5	34.8	3.4
방한목적	여가/위락/휴가	6,314	42.2	21.5	36.4	3.4
	뷰티, 건강 및 치료	87	70.8	22.4	6.8	1.7
	종교 및 순례	66	24.1	20.3	55.7	6.9
	쇼핑	1,077	56.2	18.5	25.3	2.6
	친구/친지 방문	516	57.0	24.3	18.7	1.8
	사업/전문 활동	918	48.6	19.0	32.4	3.6
	교육	165	38.1	15.7	46.3	8.5
	기타	3	100.0	0.0	0.0	1.0
방한횟수	1회	5,555	41.1	21.6	37.3	3.7
	2회	1,486	46.5	20.4	33.1	3.2
	3회	655	50.1	22.5	27.5	2.5
	4회 이상	1,450	58.7	18.0	23.3	2.5

다. 동반자 유형[3)]

동반자 유형으로 '가족/친지'가 47.1%로 가장 높음

1) 전체 분석

○ 동반자 유형으로 '가족/친지'가 47.1%로 가장 높고, 다음은 '친구/연인'(39.8%), '직장동료'(15.5%) 등의 순으로 나타남

(중복응답, 단위: %)

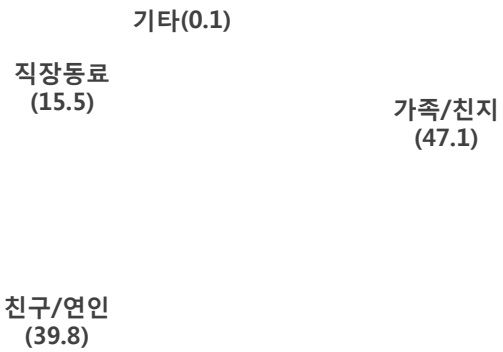

2) 연도별 분석

○ 연도별로 살펴보면, 2014년 대비 '가족/친지'
15.5%)는 증가한 반면, '친구/연인'(44.1% → 3

3) 월별 분석

○ 월별로 살펴보면, '가족/친지' 동반 비율은 2월(64.5%)에 가장 높고, '친구/연인' 동반 비율은 6월(50.1%), '직장동료' 동반 비율은 10월(20.8%)에 상대적으로 높음

표 3-45 월별 동반자 유형

(중복응답, 단위: %)

구분	사례수	가족/친지	친구/연인	직장동료	기타
전체	**9,146**	**47.1**	**39.8**	**15.5**	**0.1**
1월	677	45.1	40.1	18.3	0.0
2월	835	64.5	31.0	7.7	0.1
3월	927	45.8	40.9	15.8	0.0
4월	1,038	46.5	40.5	14.5	0.1
5월	1,048	39.3	44.9	17.9	0.0
6월	403	39.0	50.1	13.7	0.0
7월	311	41.7	43.6	16.0	0.0
8월	663	53.5	34.8	13.9	0.0
9월	805	46.7	36.3	19.3	0.4
10월	931	48.0	33.2	20.8	0.2
11월	757	44.0	45.2	14.7	0.0
12월	750	46.2	44.1	11.8	0.0

4) 계층별 분석

거주국별 분석

○ 거주국별로 살펴보면, '가족/친지' 동반 비율은 러시아(62.8%), 캐나다(62.5%), 말레이시아(61.2%)에서 높고, '친구/연인' 동반 비율은 일본(50.3%)에서 상대적으로 높음

표 3-46 거주국별 동반자 유형

(중복응답, 단위: %)

구분	사례수	가족/친지	친구/연인	직장동료	기타
전체	**9,146**	**47.1**	**39.8**	**15.5**	**0.1**
일본	1,284	33.6	50.3	17.3	0.0
중국	4,890	47.1	41.8	13.6	0.1
홍콩	481	58.9	39.2	5.8	0.4
싱가포르	113	57.0	36.3	9.4	0.0
대만	484	50.0	40.7	12.6	0.2
태국	290	47.4	39.5	16.4	0.0
말레이시아	202	61.2	36.3	7.3	0.0
호주	66	57.9	26.7	17.2	0.0
미국	328	56.1	26.5	18.8	0.3
캐나다	76	62.5	25.7	13.6	0.0
영국	51	32.1	29.6	39.6	0.0
독일	38	33.4	16.8	50.5	0.0
프랑스	36	37.5	37.8	25.6	0.0
러시아	86	62.8	26.4	11.0	0.4
중동	84	48.2	22.5	31.5	0.0
인도	26	30.5	8.5	61.0	0.0
기타	612	49.9	22.3	30.2	0.0

성별/연령/방한목적/방한횟수별 분석

○ 연령별로 살펴보면, '가족/친지' 동반 비율은 61세 이상(66.3%) 연령층에서 가장 높고, '친구/연인' 동반 비율은 21~30세(50.8%) 연령층에서 상대적으로 높음

○ 방한목적별로 살펴본 결과, '가족/친지' 동반 비율은 친구/친지 방문(69.9%) 목적에서 가장 높고, '친구/연인' 동반 비율은 교육(62.2%) 목적에서 상대적으로 높게 나타남

○ 방한횟수별로 살펴보면, 방한횟수가 적을수록 '가족/친지' 동반 비율이 높음

표 3-47 성별/연령/방한목적/방한횟수별 동반자 유형

(중복응답, 단위: %)

구분		사례수	가족/친지	친구/연인	직장동료	기타
전체		**9,146**	**47.1**	**39.8**	**15.5**	**0.1**
성별	남성	3,671	49.1	29.6	23.3	0.0
	여성	5,476	45.7	46.7	10.3	0.1
연령별	15~20세	474	58.7	38.9	6.2	0.0
	21~30세	3,701	38.9	50.8	11.8	0.0
	31~40세	2,481	48.3	36.5	18.4	0.2
	41~50세	1,319	51.3	29.3	22.4	0.1
	51~60세	788	58.8	25.6	18.4	0.1
	61세 이상	364	66.3	22.3	13.7	0.0
방한목적	여가/위락/휴가	6,314	50.9	42.5	9.3	0.1
	뷰티, 건강 및 치료	87	52.4	43.2	5.2	0.0
	종교 및 순례	66	54.8	34.8	11.9	0.0
	쇼핑	1,077	44.1	50.8	7.6	0.1
	친구/친지 방문	516	69.9	29.5	1.8	0.0
	사업/전문 활동	918	15.5	10.8	75.3	0.0
	교육	165	18.8	62.2	20.3	0.7
	기타	3	63.7	36.3	0.0	0.0
방한횟수	1회	5,555	49.8	38.4	14.5	0.1
	2회	1,486	46.9	41.4	14.4	0.0
	3회	655	42.0	44.6	15.2	0.0
	4회 이상	1,450	39.2	41.7	20.7	0.1

8. 체재 기간

방한 체재 기간은 평균 6.6일로 나타남

1) 전체 분석

○ 2015년 외래관광객의 평균 방한 체재 기간은 6.6일이며, 세부적으로는 '5일'(28.0%), '4일'(19.1%), '3일'(13.5%) 등의 순으로 나타남

(단위: %)

2) 연도별 분

○ 2015년 평

3) 월별 분석

○ 월별 체재 기간을 살펴보면, 7월(8.6일), 6월(7.9일), 8월(7.4일), 10월(7.1일) 등의 순으로 평균 체재 기간이 긴 것으로 나타남

표 3-49 월별 체재 기간

(단위: %)

구분	사례수	1일	2일	3일	4일	5일	6일	7일	8일	9일	10일	11~60일	61일 이상	평균 (일)
전체	**12,882**	**0.1**	**3.8**	**13.5**	**19.1**	**28.0**	**9.2**	**6.9**	**2.8**	**1.3**	**2.4**	**8.7**	**4.1**	**6.6**
1월	922	0.3	5.4	13.3	23.1	28.3	7.8	5.7	1.7	0.8	1.4	6.7	5.5	5.8
2월	1,061	0.0	2.2	14.6	24.5	27.3	11.1	5.3	2.0	1.6	1.5	6.4	3.6	6.2
3월	1,238	0.2	4.2	14.4	18.3	33.8	7.3	6.7	3.6	1.5	1.8	5.7	2.6	5.8
4월	1,363	0.2	2.1	13.0	21.6	35.8	8.3	6.2	1.7	0.5	2.5	6.0	2.1	5.8
5월	1,314	0.0	3.3	13.8	17.4	31.2	9.2	8.2	2.1	0.9	4.5	7.4	1.9	6.6
6월	676	0.0	6.0	12.5	14.0	14.6	6.6	9.1	3.3	0.7	3.6	13.7	15.9	7.9
7월	584	0.0	5.4	14.2	13.5	12.3	8.6	9.8	6.2	1.4	2.8	17.3	8.5	8.6
8월	1,001	0.1	3.3	13.0	16.9	27.0	9.5	8.2	2.5	1.8	1.1	13.1	3.4	7.4
9월	1,153	0.1	3.7	12.0	20.1	27.9	11.8	6.1	3.0	1.8	2.6	9.1	1.8	6.3
10월	1,333	0.0	3.3	13.2	17.9	28.9	11.2	7.5	3.1	1.6	2.2	10.2	0.8	7.1
11월	1,128	0.1	3.7	15.1	18.3	27.3	10.2	5.8	2.9	1.6	2.6	8.5	3.8	6.7
12월	1,109	0.0	5.4	13.1	19.7	26.1	7.7	6.1	3.0	1.6	2.1	7.1	8.3	6.5

주: 평균 체재 기간에는 61일 이상 체류자는 제외함

4) 계층별 분석

거주국별 분석

○ 거주국별로 살펴보면, 인도 관광객의 평균 체재 기간이 14.2일로 가장 긴 반면, 일본 관광객은 평균 체재 기간이 4.3일로 가장 짧음

(단위: 일)



전체 남성 여성

연령별 분석

○ 연령별로 살펴보면, 평균 체재 기간은 15~20세(8.8일)가 가장 길고, 다음은 21~30세(7.2일), 31~40세(6.3일) 등의 순으로 나타남

(단위: 일)



방한횟수별 분석

○ 방한횟수별로 살펴보면, 2회와 3회 방한한 외래관광객의 평균 체재 기간이 7.1일로 가장 긴 것으로 나타남

(단위: 일)



9. 이용 숙박시설

숙박시설로 '호텔'(69.5%) 이용 비율이 가장 높음

1) 전체 분석

○ 한국 여행 중 이용한 숙박시설로 '호텔'(69.5%) 이용 비율이 가장 높고, 다음은 '유스호스텔/게스트하우스/여관/모텔'(16.6%), '친척 또는 친구집'(9.6%), '학교/회사 기숙사/연수원'(3.8%), '콘도/펜션/레지던스인'(3.0%) 등의 순으로 나타남

(중복응답, 단위: %)

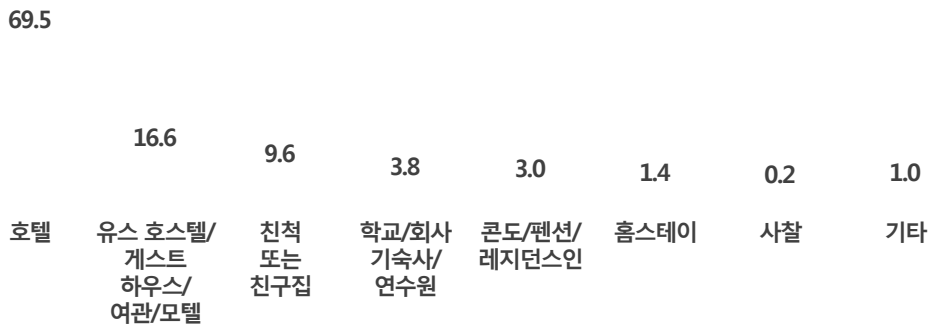

3) 월별 분석

○ 월별로 살펴보면, 매월 '호텔' 이용 비율이 가장 높은 가운데, 특히 1월(77.6%), 2월(76.0%), 3월(75.7%)에 높고, '유스호스텔/게스트 하우스/여관/모텔'은 9월(21.1%)에 상대적으로 높음

표 3-51 월별 이용 숙박시설

(중복응답, 단위: %)

구분	사례수	호텔	유스호스텔/게스트 하우스/여관/모텔	친척 또는 친구집	학교/회사 기숙사/연수원	콘도/펜션/레지던스인	홈스테이	사찰	기타
전체	**12,882**	**69.5**	**16.6**	**9.6**	**3.8**	**3.0**	**1.4**	**0.2**	**1.0**
1월	922	77.6	10.1	6.2	4.7	4.5	1.2	0.0	0.4
2월	1,061	76.0	9.1	9.2	2.0	5.3	0.4	0.1	0.6
3월	1,238	75.7	14.0	6.5	1.7	2.2	1.6	0.1	0.0
4월	1,363	72.2	18.7	5.7	1.6	1.2	2.2	0.0	0.2
5월	1,314	72.8	15.6	5.2	3.6	2.3	2.4	0.5	0.2
6월	676	56.7	17.7	16.4	9.5	6.3	3.1	0.2	1.9
7월	584	58.2	17.9	18.5	7.7	4.9	0.6	0.5	1.8
8월	1,001	65.7	18.2	13.9	4.2	2.5	0.5	0.3	1.3
9월	1,153	67.5	21.1	9.3	2.2	2.6	1.2	0.1	2.2
10월	1,333	68.2	18.3	10.5	2.0	2.2	1.5	0.1	1.0
11월	1,128	63.9	18.9	12.6	3.9	3.6	1.2	0.1	3.3
12월	1,109	69.4	18.8	9.2	7.8	2.0	0.2	0.1	0.4

4) 계층별 분석

거주국별 분석

○ 거주국별로 살펴보면, '호텔' 이용 비율은 일본(79.6%), 독일(79.3%)이 높고, '유스호스텔/게스트하우스/여관' 이용 비율은 말레이시아(46.3%)가 상대적으로 높음

표 3-52 거주국별 이용 숙박시설

(중복응답, 단위: %)

구분	사례수	호텔	유스호스텔/게스트하우스/여관/모텔	친척 또는 친구집	학교/회사 기숙사/연수원	콘도/펜션/레지던스인	홈스테이	사찰	기타
전체	**12,882**	**69.5**	**16.6**	**9.6**	**3.8**	**3.0**	**1.4**	**0.2**	**1.0**
일본	2,007	79.6	10.1	5.8	2.6	1.9	0.4	0.4	0.5
중국	6,092	69.9	15.3	9.5	2.6	2.9	2.0	0.1	1.6
홍콩	574	73.5	22.8	1.8	0.6	2.4	0.5	0.0	0.1
싱가포르	164	74.9	22.9	3.6	0.7	4.3	0.3	0.1	0.0
대만	568	66.3	26.9	2.7	1.4	1.9	2.8	0.0	0.4
태국	359	71.3	20.5	8.5	1.6	0.9	0.1	0.0	0.3
말레이시아	230	46.3	46.3	4.1	2.9	3.2	2.0	0.0	0.0
호주	138	71.8	12.7	17.0	3.1	3.4	0.4	0.0	0.2
미국	799	59.7	15.8	22.1	9.1	6.6	1.2	0.5	0.7
캐나다	151	62.8	16.8	25.4	6.3	3.2	1.3	0.0	0.5
영국	120	72.5	13.0	16.1	5.1	4.1	0.5	0.2	0.4
독일	100	79.3	10.2	10.2	6.6	4.0	0.0	0.0	0.0
프랑스	85	65.0	24.9	15.7	10.1	4.8	0.9	0.9	1.1
러시아	154	60.4	18.8	16.9	3.6	3.7	0.4	0.3	1.5
중동	171	44.7	28.8	18.0	8.9	5.1	0.3	0.4	3.0
인도	74	69.4	12.6	5.3	10.8	6.3	0.0	0.0	0.6
기타	1,098	64.2	18.1	11.3	10.6	3.5	0.6	0.3	0.4

성별/연령/방한목적/방한횟수별 분석

○ 연령별로 살펴보면, 모든 연령에서 '호텔' 이용 비율이 가장 높은 것으로 나타남
○ 방한목적별로는 사업/전문 활동 목적에서 '호텔'(80.9%) 이용 비율이 가장 높음
○ 방한횟수별로 살펴보면, 모든 방한 횟수에서 '호텔' 이용 비율이 가장 높게 나타남

표 3-53 성별/연령/방한목적/방한횟수별 주요 쇼핑 품목

(중복응답, 단위: %)

구분		사례수	호텔	유스호스텔/게스트하우스/여관/모텔	친척 또는 친구집	학교/회사 기숙사/연수원	콘도/펜션/레지던스인	홈스테이	사찰	기타
전체		**12,882**	**69.5**	**16.6**	**9.6**	**3.8**	**3.0**	**1.4**	**0.2**	**1.0**
성별	남성	5,747	73.4	14.0	8.8	4.4	2.9	0.7	0.2	0.9
	여성	7,135	66.4	18.7	10.2	3.3	3.2	1.9	0.1	1.1
연령별	15~20세	666	53.9	17.8	16.2	12.0	4.2	1.4	0.1	1.0
	21~30세	5,076	60.8	21.2	11.6	5.7	3.9	2.4	0.1	0.8
	31~40세	3,487	72.7	16.4	7.8	2.0	2.7	1.0	0.0	0.6
	41~50세	1,972	80.9	12.3	5.9	1.3	2.0	0.5	0.3	1.6
	51~60세	1,158	83.1	7.7	6.9	1.4	1.8	0.2	0.4	2.2
	61세 이상	491	79.9	7.3	12.5	1.4	2.0	0.2	0.3	0.8
방한목적	여가/위락/휴가	7,293	74.5	19.4	3.3	0.1	2.7	1.7	0.1	0.8
	뷰티, 건강 및 치료	140	71.3	13.5	9.2	0.0	2.6	2.8	0.0	4.3
	종교 및 순례	89	41.2	23.7	11.7	25.8	1.2	0.6	5.6	5.5
	쇼핑	1,294	74.2	19.5	3.8	0.2	1.9	1.6	0.0	1.8
	친구/친지 방문	1,177	32.0	12.5	65.0	0.8	1.9	0.6	0.1	0.9
	사업/전문 활동	2,413	80.9	7.3	4.0	7.0	4.1	0.5	0.0	0.6
	교육	470	20.1	21.9	11.9	59.8	9.3	2.4	0.8	3.8
	기타	5	63.0	0.0	26.5	0.0	0.0	0.0	0.0	0.0
방한횟수	1회	6,949	72.2	17.4	6.7	3.5	2.8	1.4	0.2	1.1
	2회	2,097	67.1	17.0	10.0	4.3	4.0	1.6	0.2	1.0
	3회	1,015	62.2	16.5	14.3	5.0	3.5	2.9	0.0	1.3
	4회 이상	2,821	67.6	14.2	14.5	3.6	2.8	0.5	0.0	0.8

10. 한국 여행 중 방문지

가. 한국 여행 중 주요 방문지

한국 여행 중 주요 방문지로 '명동'(60.7%) 방문 비율이 가장 높음

1) 전체 분석

○ 한국 여행 중 주요 방문지로는 '명동'(60.7%) 방문 비율이 가장 높고, 다음은 '동대문시장'(47.5%), '고궁'(34.9%), '남산/N서울타워'(32.0%) 등의 순으로 나타남

(중복응답, 상위 10위, 단위: %)

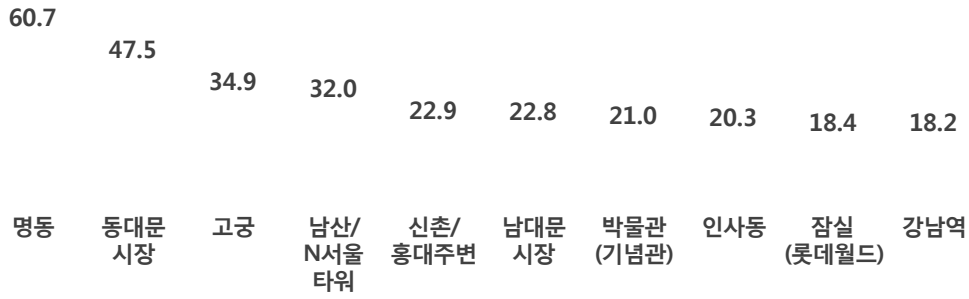

3) 월별 분석

○ 월별로 살펴보면, 매월 '명동' 방문 비율이 가장 높은 가운데, 특히 2월(67.3%), 5월(66.5%), 3월(65.1%), 4월(64.5%)에 높고, '동대문 시장'은 5월(55.2%), '고궁'은 5월(41.4%), '남산/N서울타워'는 5월(39.4%)과 4월(39.2%)에 방문 비율이 상대적으로 높음

표 3-55 월별 한국 여행 중 주요 방문지

(중복응답, 상위 10위, 단위: %)

구분	사례수	명동	동대문 시장	고궁	남산/N서울 타워	신촌/홍대 주변	남대문 시장	박물관 (기념관)	인사동	잠실 (롯데월드)	강남역
전체	**12,882**	**60.7**	**47.5**	**34.9**	**32.0**	**22.9**	**22.8**	**21.0**	**20.3**	**18.4**	**18.2**
1월	922	59.8	43.0	35.3	31.8	24.4	18.1	15.7	16.0	19.3	17.1
2월	1,061	67.3	48.3	39.8	33.9	25.9	21.9	22.1	20.8	21.2	18.5
3월	1,238	65.1	52.0	40.3	35.6	23.9	21.9	19.4	22.2	16.6	16.9
4월	1,363	64.5	51.6	39.8	39.2	26.1	25.1	27.4	23.7	21.0	13.7
5월	1,314	66.5	55.2	41.4	39.4	27.3	24.8	28.9	26.1	22.9	18.9
6월	676	59.0	46.2	32.9	34.0	27.2	27.3	18.2	28.3	14.4	26.6
7월	584	51.9	42.7	31.7	29.4	20.9	21.2	21.4	20.9	17.1	20.2
8월	1,001	55.5	37.9	28.2	27.3	21.7	21.1	20.3	16.7	24.6	17.7
9월	1,153	58.1	44.5	30.6	29.1	20.4	21.5	19.4	17.6	17.2	18.0
10월	1,333	56.1	45.1	32.4	28.1	16.4	22.7	17.0	16.8	13.7	17.0
11월	1,128	58.1	47.6	29.1	23.6	18.7	23.6	18.2	16.2	14.2	20.0
12월	1,109	59.9	48.8	32.1	29.9	23.2	24.1	20.5	19.1	17.4	19.1

4) 계층별 분석

거주국별 분석

○ 거주국별로 살펴보면, '명동' 방문 비율은 홍콩(76.4%)에서 가장 높고, '동대문 시장' 방문 비율은 대만(69.2%), '고궁' 방문 비율은 태국(58.4%), '남산/N서울타워' 방문 비율은 말레이시아(56.7%)에서 상대적으로 높음

표 3-56 거주국별 한국 여행 중 주요 방문지

(중복응답, 상위 10위, 단위: %)

구분	사례수	명동	동대문 시장	고궁	남산/N서울타워	신촌/홍대 주변	남대문 시장	박물관(기념관)	인사동	잠실(롯데월드)	강남역
전체	**12,882**	**60.7**	**47.5**	**34.9**	**32.0**	**22.9**	**22.8**	**21.0**	**20.3**	**18.4**	**18.2**
일본	2,007	49.0	29.0	9.7	6.0	15.3	19.3	3.3	14.2	5.9	16.6
중국	6,092	69.2	52.6	35.0	38.1	25.0	17.4	20.7	15.9	24.7	13.0
홍콩	574	76.4	60.7	25.1	31.9	36.9	23.2	16.2	23.8	16.6	16.5
싱가포르	164	71.3	58.3	44.4	35.6	34.9	34.1	25.2	33.6	18.2	31.7
대만	568	73.9	69.2	28.8	38.0	33.8	24.3	12.5	21.2	28.9	10.4
태국	359	71.4	58.4	58.4	45.7	22.2	40.0	23.1	25.2	10.7	21.8
말레이시아	230	75.4	68.2	55.8	56.7	31.3	59.6	35.7	36.0	22.9	21.6
호주	138	36.9	25.5	45.4	26.8	21.7	24.1	30.9	28.8	12.2	30.3
미국	799	33.6	28.6	48.8	28.0	20.2	25.6	34.8	30.9	13.0	32.7
캐나다	151	41.6	33.7	57.9	33.4	21.3	32.1	39.1	40.7	9.6	30.6
영국	120	35.5	32.2	50.5	34.0	22.6	24.8	34.3	32.5	11.9	36.5
독일	100	26.9	24.7	40.5	28.1	16.2	25.4	25.2	24.6	10.1	31.9
프랑스	85	39.2	32.5	57.4	44.8	30.5	32.3	38.3	43.5	17.2	47.2
러시아	154	41.3	32.7	42.2	25.3	11.3	28.1	25.3	21.5	15.8	27.3
중동	171	29.9	54.2	31.8	22.3	8.3	28.0	23.4	15.7	10.3	22.4
인도	74	28.9	31.3	32.9	27.3	8.7	34.0	26.8	19.4	10.6	26.3
기타	1,098	54.0	50.7	56.0	38.1	16.6	36.6	39.7	31.8	13.4	29.1

성별/연령/방한목적/방한횟수별 분석

○ 연령별로 살펴보면, 연령이 낮을수록 '명동' 방문 비율이 높게 나타남

○ 방한목적별로는 대부분의 방한목적에서 '명동' 방문 비율이 가장 높은 가운데, 특히 쇼핑(88.6%) 목적에서 높음

○ 방한횟수별로는 모든 방한횟수에서 '명동' 방문 비율이 높은 것으로 나타남

표 3-57 성별/연령/방한목적/방한횟수별 한국 여행 중 주요 방문지

(중복응답, 상위 10위, 단위: %)

구분		사례수	명동	동대문 시장	고궁	남산/N서울 타워	신촌/홍대 주변	남대문 시장	박물관 (기념관)	인사동	잠실 (롯데월드)	강남역
전체		**12,882**	**60.7**	**47.5**	**34.9**	**32.0**	**22.9**	**22.8**	**21.0**	**20.3**	**18.4**	**18.2**
성별	남성	5,747	49.4	41.2	34.7	28.7	16.1	21.3	21.6	16.3	15.7	17.6
	여성	7,135	69.7	52.5	35.0	34.7	28.5	24.1	20.6	23.5	20.6	18.6
연령별	15~20세	666	76.4	54.1	38.1	43.8	37.9	21.2	25.8	27.2	26.6	23.5
	21~30세	5,076	69.1	54.4	38.2	39.7	33.3	23.4	22.9	23.6	22.5	21.0
	31~40세	3,487	59.0	47.6	32.7	28.0	18.6	22.8	19.4	18.1	16.5	16.9
	41~50세	1,972	49.7	38.4	30.5	23.4	12.7	22.1	20.3	15.9	14.2	16.2
	51~60세	1,158	45.4	34.0	31.5	22.6	7.3	22.0	17.3	16.4	12.3	14.3
	61세 이상	491	44.5	34.1	37.0	24.0	4.3	25.5	20.1	19.3	10.1	7.7
방한목적	여가/위락/휴가	7,293	66.1	50.5	38.2	36.9	24.5	22.9	22.6	20.9	21.5	14.0
	뷰티, 건강 및 치료	140	66.7	37.1	16.6	15.4	15.9	19.0	10.4	9.8	16.1	34.2
	종교 및 순례	89	38.3	40.7	35.7	19.3	16.5	15.4	23.4	23.1	13.4	7.2
	쇼핑	1,294	88.6	72.0	34.8	35.5	30.5	29.5	19.2	18.2	22.1	16.6
	친구/친지 방문	1,177	53.5	44.4	37.0	28.8	24.6	24.5	25.1	25.9	13.9	27.1
	사업/전문 활동	2,413	30.2	24.8	21.8	14.7	8.0	15.9	12.5	12.2	7.6	21.6
	교육	470	75.9	60.9	50.1	51.3	54.9	37.8	37.5	46.0	29.4	45.6
	기타	5	75.9	40.1	13.6	13.6	0.0	0.0	13.6	13.6	13.6	26.5
방한횟수	1회	6,949	61.5	49.4	45.6	40.6	22.1	23.6	27.9	22.3	21.5	15.9
	2회	2,097	63.8	49.0	32.4	29.7	27.8	21.5	18.3	21.7	17.3	19.9
	3회	1,015	63.8	47.9	23.5	25.0	26.2	23.3	15.0	17.6	15.9	19.6
	4회 이상	2,821	55.1	41.2	14.2	15.1	20.1	21.7	8.3	15.1	12.5	22.0

나. 한국 여행 시 방문지(17개 시도)

17개 시도 중 '서울'(78.7%) 방문 비율이 가장 높음

1) 전체 분석

○ 한국 여행 시 방문지(17개 시도) 중 '서울' 방문 비율이 78.7%로 가장 높고, 다음은 '제주'(18.3%), '경기'(13.3%), '부산'(10.3%) 등의 순으로 나타남

그림 3-22 한국 여행 시 방문지(17개 시도)

(중복응답, 단위: %)

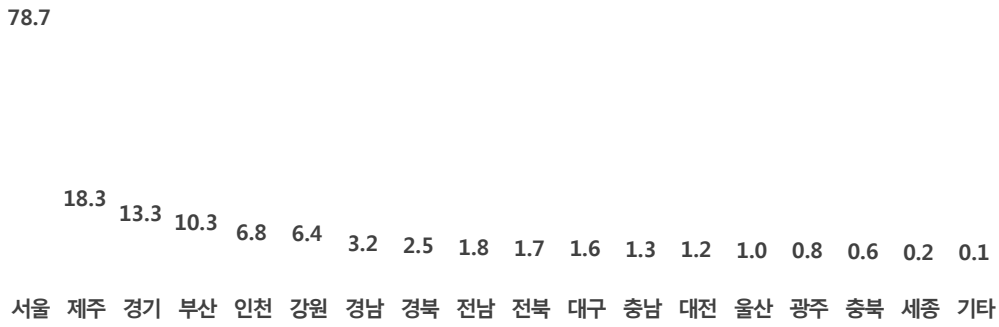

2) 연도별 분석

○ 2014년 대비 '부산'(8.0% → 10.3%), '인천'(5.0% → 6.8%) 방문 비율이 증가함

표 3-58 연도별 한국 여행 시 방문지(17개 시도)

(중복응답, 단위: %)

구분	2015년	2014년	2013년	2012년	2011년
서울	**78.7**	80.4	80.9	82.5	79.7
제주	**18.3**	18.0	16.7	12.0	10.2
경기	**13.3**	13.0	17.9	21.3	23.8
부산	**10.3**	8.0	11.7	12.2	14.1
인천	**6.8**	5.0	7.8	7.7	9.0
강원	**6.4**	7.1	9.2	9.7	11.1
경남	**3.2**	3.6	1.7	2.4	3.4
경북	**2.5**	2.4	4.0	4.2	5.6
전남	**1.8**	1.6	2.1	2.2	1.5
전북	**1.7**	1.2	1.5	1.6	2.0
대구	**1.6**	1.2	2.9	3.1	3.5
충남	**1.3**	0.9	1.7	1.5	1.5
대전	**1.2**	1.1	2.1	2.2	3.1
울산	**1.0**	1.4	1.8	1.8	2.4
광주	**0.8**	0.4	1.3	1.2	1.6
충북	**0.6**	0.5	0.6	0.9	1.0
세종	**0.2**	0.1	-	-	-
기타	**0.1**	0.2	0.6	0.3	0.7

주 1) '기타' 항목은 권역 구분이 불가능한 응답을 의미함(예: 산, 박물관 등)
2) 2014년부터 '세종특별자치시'를 포함하여 17개 시·도로 조사함

3) 월별 분석

○ 월별로 살펴보면, 매월 '서울' 방문 비율이 가장 높은 가운데, 특히 5월(84.9%)에 높고, '제주'는 10월(21.0%)에 상대적으로 높음

표 3-59 월별 한국 여행 시 방문지(17개 시도)

(중복응답, 단위: %)

구분	사례수	서울	제주	경기	부산	인천	강원	경남	경북	전남	전북	대구	충남	대전	울산	광주	충북	세종	기타
전체	**12,882**	**78.7**	**18.3**	**13.3**	**10.3**	**6.8**	**6.4**	**3.2**	**2.5**	**1.8**	**1.7**	**1.6**	**1.3**	**1.2**	**1.0**	**0.8**	**0.6**	**0.2**	**0.1**
1월	922	77.2	20.6	16.7	9.4	6.7	8.0	6.1	4.8	3.2	3.2	1.3	2.2	1.0	2.0	0.3	0.4	0.0	0.8
2월	1,061	82.5	15.9	18.5	8.9	8.5	7.7	3.6	2.8	1.8	2.1	1.3	0.7	1.0	1.0	0.6	0.4	0.4	0.0
3월	1,238	83.4	17.1	12.1	9.9	5.3	4.0	3.9	2.6	2.8	2.1	1.0	0.7	1.0	0.7	0.9	0.2	0.1	0.1
4월	1,363	81.3	17.4	9.7	8.3	5.3	5.4	1.7	1.6	0.9	0.9	1.6	0.7	0.5	0.4	0.1	0.6	0.1	0.3
5월	1,314	84.9	18.0	12.3	8.9	5.5	5.2	3.6	2.5	1.7	1.6	1.6	0.9	0.7	1.0	0.4	0.9	0.2	0.1
6월	676	76.7	17.2	17.1	15.0	9.3	7.0	2.4	3.1	2.1	2.4	3.6	2.2	3.1	1.4	1.5	1.4	0.4	0.1
7월	584	74.6	17.1	13.9	15.1	12.5	4.0	3.7	2.5	1.6	1.1	2.0	1.8	2.4	1.4	1.3	0.9	0.4	0.0
8월	1,001	73.8	20.2	12.8	11.8	7.7	4.4	4.0	2.5	2.5	1.6	1.9	1.9	1.4	1.5	1.5	0.6	0.5	0.0
9월	1,153	73.9	20.0	11.0	10.9	7.1	5.3	3.1	2.9	1.9	1.2	0.9	0.7	2.0	0.8	1.3	1.0	0.1	0.0
10월	1,333	77.2	21.0	13.0	9.8	5.2	7.9	2.3	2.2	0.9	1.4	1.4	1.8	0.5	0.6	0.6	0.1	0.2	0.0
11월	1,128	77.6	15.2	11.4	9.4	6.9	5.3	2.6	1.4	1.3	1.7	1.4	1.4	1.1	1.1	0.8	0.2	0.1	0.0
12월	1,109	76.7	18.5	14.7	11.4	6.4	12.7	2.2	2.2	2.0	1.5	1.8	1.1	1.2	0.4	1.0	0.6	0.3	0.3

4) 계층별 분석

거주국별 분석

○ 거주국별로 살펴보면, '서울' 방문 비율은 싱가포르(91.7%), 프랑스(90.8%)에서 높고, '제주' 방문 비율은 중국(32.4%), '경기' 방문 비율은 인도(37.5%)에서 상대적으로 높음

표 3-60 거주국별 한국 여행 시 방문지(17개 시도)

(중복응답, 단위: %)

구분	사례수	서울	제주	경기	부산	인천	강원	경남	경북	전남	전북	대구	충남	대전	울산	광주	충북	세종	기타
전체	**12,882**	**78.7**	**18.3**	**13.3**	**10.3**	**6.8**	**6.4**	**3.2**	**2.5**	**1.8**	**1.7**	**1.6**	**1.3**	**1.2**	**1.0**	**0.8**	**0.6**	**0.2**	**0.1**
일본	2,007	68.0	1.7	13.6	16.3	2.7	1.1	7.7	4.9	3.4	2.9	0.4	2.2	1.2	1.0	0.5	1.0	0.2	0.1
중국	6,092	76.2	32.4	7.4	5.6	5.8	3.8	2.4	1.7	1.6	1.2	0.8	0.7	0.3	0.2	0.4	0.3	0.0	0.0
홍콩	574	89.6	6.3	10.4	12.9	4.3	11.9	1.0	0.9	0.5	1.6	0.9	0.2	0.3	1.0	0.1	0.1	0.0	0.1
싱가포르	164	91.7	14.1	20.1	15.0	6.0	15.7	1.6	0.9	1.1	2.7	0.7	2.3	1.4	1.1	0.1	0.1	0.1	0.0
대만	568	86.3	3.3	19.5	13.6	8.1	15.3	2.7	2.8	1.4	1.7	0.9	0.9	0.4	0.8	0.3	0.1	0.0	0.0
태국	359	88.1	9.1	28.6	6.8	11.6	24.8	1.3	0.3	0.5	1.2	1.2	1.4	0.6	0.0	0.6	0.5	0.3	0.2
말레이시아	230	88.5	17.3	20.2	20.4	7.3	25.4	0.8	0.4	0.4	1.5	1.6	0.6	1.0	2.4	0.4	0.3	0.6	0.0
호주	138	82.3	6.8	18.8	14.7	15.1	3.5	1.9	2.5	1.2	0.7	1.3	1.1	2.1	3.7	1.1	0.0	0.2	0.5
미국	799	85.3	5.4	22.4	17.4	11.2	4.3	2.5	3.5	2.3	2.4	6.5	2.4	3.5	3.1	2.4	1.6	0.7	0.7
캐나다	151	89.9	7.6	17.5	15.8	12.9	5.7	3.8	3.5	3.2	3.3	4.4	2.2	3.0	1.7	2.0	1.1	0.2	0.2
영국	120	87.4	6.9	15.6	12.8	8.0	4.2	2.7	2.6	1.4	2.9	3.3	2.0	3.6	2.8	1.3	0.2	0.5	0.3
독일	100	79.1	4.6	15.0	16.2	12.0	5.0	4.7	6.0	1.8	2.7	3.9	4.4	3.1	3.9	3.3	2.2	0.6	0.6
프랑스	85	90.8	8.2	15.6	25.5	7.8	6.5	5.4	8.0	3.1	3.9	8.2	0.3	3.3	2.5	1.9	0.7	0.4	0.0
러시아	154	81.3	2.9	13.9	21.3	10.5	2.7	0.9	2.8	0.9	1.3	2.4	0.7	2.1	3.4	1.5	0.5	0.3	0.2
중동	171	85.9	3.3	16.4	10.7	9.7	3.7	2.5	2.7	1.1	0.9	3.6	2.2	5.3	3.1	2.5	0.3	0.5	0.5
인도	74	75.3	2.4	37.5	12.7	10.8	6.9	3.6	6.1	1.5	0.7	3.0	1.5	4.0	2.7	1.8	0.4	0.9	0.0
기타	1,098	85.9	9.0	25.4	11.0	11.7	15.6	2.5	2.9	1.5	2.1	3.4	2.1	3.4	1.7	2.1	1.1	0.7	0.7

성별/연령/방한목적/방한횟수별 분석

○ 연령별로 살펴보면, 모든 연령층에서 '서울' 방문 비율이 가장 높은 것으로 나타남

○ 방한목적별로도 모든 방한목적에서 '서울' 방문 비율이 가장 높은 가운데, 특히 쇼핑(94.3%) 목적에서 높음

○ 방한횟수별로 살펴보면, '서울' 방문 비율은 2회(80.5%), 3회(80.9%) 방한한 외래관광객에서 높게 나타남

표 3-61 성별/연령/방한목적/방한횟수별 한국 여행 시 방문지(17개 시도)

(중복응답, 단위: %)

구분		사례수	서울	제주	경기	부산	인천	강원	경남	경북	전남	전북	대구	충남	대전	울산	광주	충북	세종	기타
전체		**12,882**	**78.7**	**18.3**	**13.3**	**10.3**	**6.8**	**6.4**	**3.2**	**2.5**	**1.8**	**1.7**	**1.6**	**1.3**	**1.2**	**1.0**	**0.8**	**0.6**	**0.2**	**0.1**
성별	남성	5,747	74.8	16.2	16.2	11.9	7.8	6.2	4.1	3.2	2.5	2.1	2.2	1.7	1.7	1.5	1.1	0.8	0.3	0.3
	여성	7,135	81.9	19.9	10.9	9.1	6.0	6.7	2.5	2.0	1.2	1.4	1.0	1.0	0.7	0.5	0.6	0.4	0.1	0.1
연령별	15~20세	666	88.9	19.5	17.7	5.6	7.7	9.1	0.2	1.6	1.8	1.1	1.5	0.7	1.2	0.7	0.7	1.0	0.3	0.1
	21~30세	5,076	82.2	21.3	12.4	9.0	6.5	6.8	1.4	1.6	1.1	1.2	1.4	1.0	1.2	0.6	0.9	0.5	0.3	0.1
	31~40세	3,487	77.5	19.1	12.5	9.6	6.5	5.9	2.5	1.5	1.1	1.1	1.6	1.2	0.7	0.9	0.6	0.4	0.1	0.1
	41~50세	1,972	74.4	13.1	14.3	13.5	6.3	6.8	6.7	4.4	3.4	2.9	1.5	1.3	1.8	1.6	0.9	0.6	0.1	0.2
	51~60세	1,158	70.8	11.5	14.4	15.3	8.3	4.8	7.7	6.0	3.8	3.5	2.0	2.1	1.6	1.6	0.9	0.5	0.3	0.4
	61세 이상	491	73.3	16.0	15.3	11.9	9.1	6.2	5.9	5.1	3.5	3.8	2.3	2.9	1.2	1.7	1.2	1.5	0.2	0.8
방한목적	여가/위락/휴가	7,293	75.8	27.1	9.9	11.3	5.5	7.7	3.9	3.0	2.0	1.5	0.7	0.5	0.2	0.8	0.3	0.1	0.1	0.0
	뷰티, 건강 및 치료	140	91.2	2.7	7.8	4.3	4.6	5.3	0.0	0.0	0.3	0.0	0.0	0.0	0.9	0.0	0.6	0.0	0.0	0.2
	종교 및 순례	89	65.2	8.2	45.0	8.3	7.4	3.1	4.5	0.0	1.6	0.3	0.0	0.8	0.3	0.0	0.8	0.0	0.3	0.0
	쇼핑	1,294	94.3	9.8	6.0	3.6	4.6	5.9	0.3	0.1	0.0	0.4	0.4	0.1	0.1	0.0	0.2	0.0	0.0	0.0
	친구/친지 방문	1,177	85.9	6.3	21.1	12.1	12.3	4.6	2.8	2.0	1.9	1.8	3.8	2.6	2.0	1.4	1.1	1.4	0.5	0.3
	사업/전문 활동	2,413	73.0	4.4	20.3	8.4	8.2	3.0	3.0	1.8	1.6	2.3	3.0	3.0	3.1	1.7	1.7	1.4	0.4	0.5
	교육	470	91.3	12.1	25.9	22.6	13.3	12.2	3.0	8.2	5.6	6.4	5.7	4.8	7.4	2.3	4.6	2.3	1.4	0.1
	기타	5	100.0	0.0	0.0	0.0	0.0	0.0	0.0	0.0	0.0	0.0	0.0	0.0	0.0	0.0	0.0	0.0	0.0	0.0
방한횟수	1회	6,949	77.6	25.8	12.6	10.8	6.7	7.7	2.9	2.5	1.8	1.5	1.6	0.9	1.1	0.9	0.9	0.5	0.2	0.1
	2회	2,097	80.5	15.4	12.6	10.5	6.2	6.4	4.2	3.0	1.9	1.9	2.2	0.8	1.0	1.1	0.5	0.3	0.2	0.2
	3회	1,015	80.9	11.9	11.7	9.2	6.7	4.7	3.6	3.1	2.4	1.7	1.8	2.2	1.2	1.0	0.7	0.8	0.0	0.0
	4회 이상	2,821	79.4	4.1	16.1	9.5	7.5	4.0	3.1	2.0	1.5	2.0	1.1	2.1	1.5	0.9	0.7	1.0	0.2	0.2

다. 한국 여행 중 방문 권역

한국 여행 중 방문 권역으로 '서울'(78.7%) 방문 비율이 가장 높음

1) 전체 분석

○ 한국 여행 중 방문 권역으로 '서울' 방문 비율이 78.7%로 가장 높고, 다음은 '제주'(18.3%), '경기'(13.3%), '경상'(13.0%) 등의 순으로 나타남

(중복응답, 단위: %)



3) 월별 분석

○ 월별로 살펴보면, 매월 '서울' 방문 비율이 가장 높은 가운데, 특히 5월(84.9%)에 높음

표 3-63 월별 한국 여행 중 방문 권역

(중복응답, 단위: %)

구분	사례수	서울	제주	경기	경상	인천	강원	전라	충청	기타
전체	**12,882**	**78.7**	**18.3**	**13.3**	**13.0**	**6.8**	**6.4**	**3.4**	**3.0**	**0.1**
1월	922	77.2	20.6	16.7	12.4	6.7	8.0	4.2	3.5	0.8
2월	1,061	82.5	15.9	18.5	10.7	8.5	7.7	3.3	2.3	0.0
3월	1,238	83.4	17.1	12.1	11.8	5.3	4.0	3.8	1.7	0.1
4월	1,363	81.3	17.4	9.7	10.4	5.3	5.4	1.7	1.9	0.3
5월	1,314	84.9	18.0	12.3	12.0	5.5	5.2	2.5	2.5	0.1
6월	676	76.7	17.2	17.1	19.8	9.3	7.0	5.5	6.4	0.1
7월	584	74.6	17.1	13.9	17.8	12.5	4.0	3.9	4.7	0.0
8월	1,001	73.8	20.2	12.8	16.2	7.7	4.4	4.5	3.8	0.0
9월	1,153	73.9	20.0	11.0	13.1	7.1	5.3	3.4	3.7	0.0
10월	1,333	77.2	21.0	13.0	12.6	5.2	7.9	2.8	2.5	0.0
11월	1,128	77.6	15.2	11.4	11.8	6.9	5.3	3.5	2.7	0.0
12월	1,109	76.7	18.5	14.7	13.2	6.4	12.7	3.7	2.9	0.3

4) 계층별 분석

거주국별 분석

○ 거주국별로 살펴보면, 모든 국가에서 '서울' 방문 비율이 가장 높은 가운데, 특히 싱가포르(91.7%), 프랑스(90.8%)에서 높음. '제주' 방문 비율은 중국(32.4%), '경기' 방문 비율은 인도(37.5%)에서 상대적으로 높게 나타남

표 3-64 거주국별 한국 여행 중 방문 권역

(중복응답, 단위: %)

구분	사례수	서울	제주	경기	경상	인천	강원	전라	충청	기타
전체	**12,882**	**78.7**	**18.3**	**13.3**	**13.0**	**6.8**	**6.4**	**3.4**	**3.0**	**0.1**
일본	2,007	68.0	1.7	13.6	19.3	2.7	1.1	5.2	4.5	0.1
중국	6,092	76.2	32.4	7.4	6.8	5.8	3.8	2.3	1.3	0.0
홍콩	574	89.6	6.3	10.4	13.5	4.3	11.9	1.8	0.6	0.1
싱가포르	164	91.7	14.1	20.1	18.0	6.0	15.7	3.4	3.8	0.0
대만	568	86.3	3.3	19.5	14.4	8.1	15.3	2.1	1.4	0.0
태국	359	88.1	9.1	28.6	9.0	11.6	24.8	2.4	2.5	0.2
말레이시아	230	88.5	17.3	20.2	22.3	7.3	25.4	2.1	1.4	0.0
호주	138	82.3	6.8	18.8	20.7	15.1	3.5	2.8	3.2	0.5
미국	799	85.3	5.4	22.4	24.2	11.2	4.3	6.0	7.2	0.7
캐나다	151	89.9	7.6	17.5	22.3	12.9	5.7	7.2	5.6	0.2
영국	120	87.4	6.9	15.6	18.5	8.0	4.2	5.0	6.3	0.3
독일	100	79.1	4.6	15.0	25.0	12.0	5.0	6.5	9.7	0.6
프랑스	85	90.8	8.2	15.6	35.3	7.8	6.5	8.3	4.7	0.0
러시아	154	81.3	2.9	13.9	24.6	10.5	2.7	3.4	3.2	0.2
중동	171	85.9	3.3	16.4	17.5	9.7	3.7	4.3	8.0	0.5
인도	74	75.3	2.4	37.5	21.5	10.8	6.9	3.7	6.3	0.0
기타	1,098	85.9	9.0	25.4	16.4	11.7	15.6	5.0	6.6	0.7

성별/연령/방한목적/방한횟수별 분석

○ 연령별로 살펴본 결과, 모든 연령층에서 '서울' 방문 비율이 가장 높은 가운데, 특히 15~20세(88.9%)에서 높은 것으로 나타남

○ 방한목적별로도 모든 방한목적에서 '서울' 방문 비율이 가장 높게 나타났으며, 특히 쇼핑(94.3%) 목적에서 높음

○ 방한횟수별로 살펴보면, '서울' 방문 비율은 2회(80.5%), 3회(80.9%) 방한한 외래관광객에서 높게 나타남

표 3-65 성별/연령/방한목적/방한횟수별 한국 여행 중 방문 권역

(중복응답, 단위: %)

구분		사례수	서울	제주	경기	경상	인천	강원	전라	충청	기타
전체		**12,882**	**78.7**	**18.3**	**13.3**	**13.0**	**6.8**	**6.4**	**3.4**	**3.0**	**0.1**
성별	남성	5,747	74.8	16.2	16.2	15.8	7.8	6.2	4.7	4.2	0.3
	여성	7,135	81.9	19.9	10.9	10.7	6.0	6.7	2.4	2.0	0.1
연령별	15~20세	666	88.9	19.5	17.7	8.0	7.7	9.1	3.2	2.7	0.1
	21~30세	5,076	82.2	21.3	12.4	10.6	6.5	6.8	2.7	2.8	0.1
	31~40세	3,487	77.5	19.1	12.5	12.3	6.5	5.9	2.2	2.3	0.1
	41~50세	1,972	74.4	13.1	14.3	17.3	6.3	6.8	5.1	3.6	0.2
	51~60세	1,158	70.8	11.5	14.4	19.3	8.3	4.8	6.2	4.3	0.4
	61세 이상	491	73.3	16.0	15.3	17.9	9.1	6.2	6.0	5.6	0.8
방한목적	여가/위락/휴가	7,293	75.8	27.1	9.9	12.5	5.5	7.7	2.7	0.8	0.0
	뷰티, 건강 및 치료	140	91.2	2.7	7.8	4.3	4.6	5.3	0.6	0.9	0.2
	종교 및 순례	89	65.2	8.2	45.0	8.3	7.4	3.1	2.7	1.0	0.0
	쇼핑	1,294	94.3	9.8	6.0	4.0	4.6	5.9	0.4	0.3	0.0
	친구/친지 방문	1,177	85.9	6.3	21.1	17.8	12.3	4.6	4.1	6.1	0.3
	사업/전문 활동	2,413	73.0	4.4	20.3	14.6	8.2	3.0	5.1	7.7	0.5
	교육	470	91.3	12.1	25.9	28.4	13.3	12.2	13.5	13.4	0.1
	기타	5	100.0	0.0	0.0	0.0	0.0	0.0	0.0	0.0	0.0
방한횟수	1회	6,949	77.6	25.8	12.6	12.9	6.7	7.7	3.2	2.5	0.1
	2회	2,097	80.5	15.4	12.6	13.8	6.2	6.4	3.8	2.1	0.2
	3회	1,015	80.9	11.9	11.7	13.0	6.7	4.7	4.0	4.1	0.0
	4회 이상	2,821	79.4	4.1	16.1	12.7	7.5	4.0	3.4	4.6	0.2

라. 서울지역 방문지

서울지역 방문지 중 '명동'(77.1%) 방문 비율이 가장 높음

1) 전체 분석

○ 서울지역 방문지 중 '명동'(77.1%) 방문 비율이 가장 높고, 다음은 '동대문 시장'(60.3%), '고궁'(44.3%), '남산/N서울타워'(40.7%), '신촌/홍대주변'(29.1%) 등의 순으로 높음

(중복응답, 상위 10위, 단위: %)

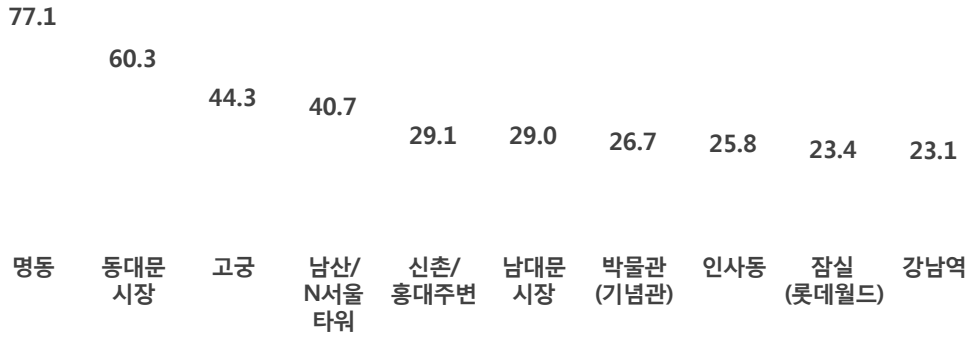

3) 월별 분석

○ 월별로 살펴보면, 매월 '명동' 방문 비율이 가장 높은 가운데, 특히 2월(81.6%)에 높고, '동대문 시장'은 5월(65.0%), '고궁'은 4월(49.0%)에 상대적으로 높게 나타남

표 3-67 월별 서울지역 방문지

(중복응답, 상위 10위, 단위: %)

구분	사례수	명동	동대문 시장	고궁	남산/ N서울 타워	신촌/ 홍대 주변	남대문 시장	박물관 (기념관)	인사동	잠실 (롯데 월드)	강남역
전체	**10,142**	**77.1**	**60.3**	**44.3**	**40.7**	**29.1**	**29.0**	**26.7**	**25.8**	**23.4**	**23.1**
1월	712	77.4	55.7	45.7	41.1	31.6	23.5	20.3	20.8	25.0	22.1
2월	875	81.6	58.6	48.2	41.1	31.4	26.6	26.8	25.2	25.7	22.4
3월	1,032	78.1	62.3	48.4	42.7	28.6	26.3	23.3	26.6	19.9	20.3
4월	1,108	79.4	63.5	49.0	48.2	32.1	30.9	33.8	29.1	25.9	16.9
5월	1,116	78.4	65.0	48.7	46.4	32.1	29.2	34.1	30.7	26.9	22.2
6월	519	76.9	60.3	43.0	44.3	35.5	35.6	23.7	36.9	18.7	34.7
7월	436	69.5	57.2	42.4	39.4	28.0	28.5	28.7	28.0	22.9	27.1
8월	739	75.2	51.3	38.2	37.0	29.4	28.6	27.5	22.6	33.3	24.0
9월	852	78.6	60.2	41.4	39.4	27.6	29.1	26.3	23.9	23.3	24.3
10월	1,028	72.7	58.5	42.0	36.4	21.3	29.4	22.1	21.8	17.8	22.0
11월	875	74.8	61.4	37.5	30.4	24.1	30.4	23.5	20.9	18.3	25.8
12월	851	78.0	63.6	41.8	38.9	30.2	31.4	26.8	24.9	22.6	24.9

4) 계층별 분석

거주국별 분석

○ 거주국별로 살펴보면, '명동' 방문 비율은 중국(90.9%)에서 높고, '동대문 시장'은 대만(80.1%), '고궁'은 태국(66.3%)에서 상대적으로 높음

표 3-68 거주국별 서울지역 방문지

(중복응답, 상위 10위, 단위: %)

구분	사례수	명동	동대문 시장	고궁	남산/N서울타워	신촌/홍대 주변	남대문 시장	박물관(기념관)	인사동	잠실(롯데월드)	강남역
전체	**10,142**	**77.1**	**60.3**	**44.3**	**40.7**	**29.1**	**29.0**	**26.7**	**25.8**	**23.4**	**23.1**
일본	1,364	72.1	42.7	14.2	8.8	22.5	28.4	4.9	20.9	8.7	24.4
중국	4,641	90.9	69.0	45.9	50.0	32.8	22.8	27.1	20.9	32.4	17.1
홍콩	514	85.3	67.8	28.0	35.7	41.2	26.0	18.1	26.5	18.5	18.5
싱가포르	150	77.8	63.5	48.5	38.8	38.1	37.2	27.5	36.7	19.8	34.6
대만	491	85.6	80.1	33.3	44.0	39.2	28.1	14.5	24.5	33.4	12.1
태국	316	81.0	66.3	66.3	51.9	25.2	45.4	26.2	28.6	12.2	24.8
말레이시아	203	85.2	77.1	63.2	64.0	35.4	67.3	40.3	40.6	25.9	24.4
호주	113	44.8	31.1	55.2	32.5	26.4	29.3	37.6	35.0	14.8	36.9
미국	682	39.4	33.5	57.2	32.9	23.7	30.0	40.8	36.2	15.2	38.3
캐나다	136	46.2	37.5	64.4	37.1	23.6	35.7	43.4	45.3	10.7	34.1
영국	105	40.6	36.8	57.8	38.9	25.8	28.3	39.3	37.2	13.6	41.8
독일	79	34.0	31.2	51.1	35.5	20.4	32.1	31.8	31.1	12.7	40.3
프랑스	77	43.2	35.8	63.2	49.3	33.6	35.6	42.2	47.9	18.9	52.0
러시아	125	50.8	40.2	51.9	31.2	13.9	34.5	31.1	26.4	19.5	33.6
중동	147	34.8	63.1	37.1	26.0	9.7	32.6	27.3	18.3	12.0	26.1
인도	55	38.3	41.5	43.7	36.2	11.5	45.1	35.6	25.8	14.1	34.9
기타	943	62.8	59.0	65.2	44.3	19.3	42.6	46.2	37.0	15.6	33.9

성별/연령/방한목적/방한횟수별 분석

○ 연령별로 살펴보면, 저연령층일수록 '명동' 방문 비율이 높은 특징을 보임
○ 방한목적별로는 쇼핑 목적에서 '명동'(94.0%) 방문 비율이 가장 높음
○ 방한횟수별로 살펴본 결과, 방한횟수가 적을수록 '명동', '동대문 시장', '고궁', '남산/N서울타워' 방문 비율이 높게 나타남

표 3-69 성별/연령/방한목적/방한횟수별 서울지역 방문지

(중복응답, 상위 10위, 단위: %)

구분		사례수	명동	동대문 시장	고궁	남산/N서울타워	신촌/홍대 주변	남대문 시장	박물관(기념관)	인사동	잠실(롯데월드)	강남역
전체		**10,142**	**77.1**	**60.3**	**44.3**	**40.7**	**29.1**	**29.0**	**26.7**	**25.8**	**23.4**	**23.1**
성별	남성	4,301	66.1	55.1	46.4	38.4	21.5	28.5	28.8	21.8	21.0	23.6
	여성	5,840	85.2	64.2	42.7	42.4	34.8	29.4	25.2	28.7	25.2	22.8
연령별	15~20세	592	85.9	60.8	42.9	49.2	42.6	23.8	29.0	30.6	29.9	26.5
	21~30세	4,172	84.0	66.3	46.5	48.3	40.5	28.4	27.8	28.7	27.4	25.5
	31~40세	2,701	76.1	61.4	42.2	36.2	24.1	29.4	25.0	23.4	21.3	21.8
	41~50세	1,467	66.8	51.6	41.0	31.4	17.0	29.7	27.3	21.4	19.1	21.8
	51~60세	820	64.1	48.1	44.5	31.9	10.3	31.1	24.5	23.2	17.4	20.2
	61세 이상	360	60.6	46.5	50.4	32.7	5.9	34.8	27.4	26.3	13.8	10.6
방한목적	여가/위락/휴가	5,528	87.2	66.7	50.4	48.7	32.3	30.2	29.9	27.6	28.4	18.4
	뷰티, 건강 및 치료	128	73.1	40.6	18.2	16.8	17.5	20.8	11.4	10.8	17.6	37.5
	종교 및 순례	58	58.8	62.5	54.7	29.6	25.4	23.6	35.9	35.4	20.5	11.1
	쇼핑	1,220	94.0	76.4	36.9	37.7	32.3	31.3	20.4	19.3	23.4	17.6
	친구/친지 방문	1,011	62.3	51.7	43.2	33.6	28.6	28.5	29.3	30.2	16.2	31.6
	사업/전문 활동	1,762	41.4	33.9	29.8	20.1	10.9	21.8	17.1	16.7	10.3	29.5
	교육	429	83.2	66.7	54.9	56.3	60.1	41.4	41.1	50.4	32.2	49.9
	기타	5	75.9	40.1	13.6	13.6	0.0	0.0	13.6	13.6	13.6	26.5
방한횟수	1회	5,392	79.3	63.7	58.8	52.4	28.5	30.5	36.0	28.8	27.7	20.5
	2회	1,688	79.3	60.9	40.2	37.0	34.5	26.7	22.7	26.9	21.6	24.7
	3회	821	78.8	59.2	29.1	30.8	32.4	28.8	18.5	21.7	19.7	24.2
	4회 이상	2,240	69.4	51.9	17.9	19.1	25.4	27.3	10.4	19.0	15.7	27.7

마. 인천지역 방문지

'영종도/공항주변/인천대교'(41.7%) 방문 비율이 높게 나타남

1) 전체 분석

○ 인천지역 방문지는 '영종도/공항주변/인천대교'(41.7%), '월미도/차이나타운/개항장/연안부두'(40.5%), '송도'(24.1%) 등의 순으로 높은 방문 비율을 보임

(중복응답, 상위 10위, 단위: %)

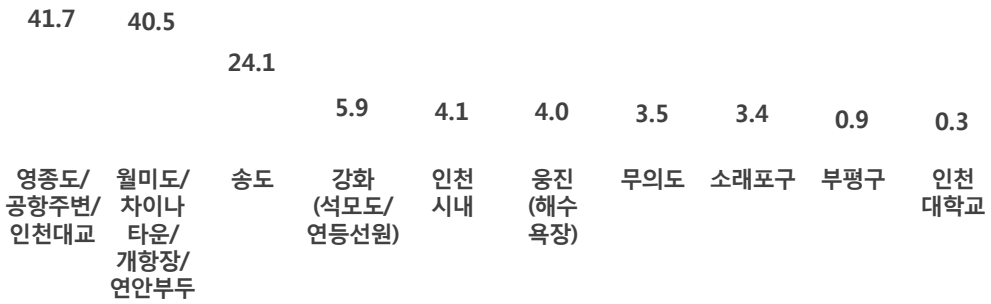

3) 월별 분석

○ 월별로 살펴보면, '영종도/공항주변/인천대교' 방문 비율은 9월(56.9%), 3월(53.5%)에 높고, '월미도/차이나타운/개항장/연안부두'는 1월(60.7%), '송도'는 7월(45.0%)에 상대적으로 높음

표 3-71 월별 인천지역 방문지

(중복응답, 상위 10위, 단위: %)

구분	사례수	영종도/공항주변/인천대교	월미도/차이나타운/개항장/연안부두	송도	강화(석모도/연등선원)	인천시내	웅진(해수욕장)	무의도	소래포구	부평구	인천대학교
전체	**877**	**41.7**	**40.5**	**24.1**	**5.9**	**4.1**	**4.0**	**3.5**	**3.4**	**0.9**	**0.3**
1월	62	44.2	60.7	0.0	3.0	4.1	0.0	4.4	2.4	3.2	0.0
2월	90	37.8	43.1	30.3	2.5	2.0	1.4	3.3	1.7	1.1	0.0
3월	65	53.5	34.0	42.3	5.0	7.1	2.8	1.0	2.7	0.0	0.0
4월	72	41.9	52.3	0.0	9.9	15.2	1.9	1.2	5.6	2.5	0.0
5월	73	34.6	24.1	31.6	4.9	4.5	3.4	1.4	4.8	0.7	0.0
6월	63	43.8	38.3	24.1	9.7	2.9	7.4	6.4	3.0	0.2	0.0
7월	73	28.8	36.3	45.0	5.8	4.8	9.9	1.0	1.9	0.0	0.0
8월	77	32.4	49.1	22.6	7.6	3.6	6.4	5.9	2.5	0.0	3.1
9월	82	56.9	29.9	22.2	2.7	0.4	2.4	1.0	5.9	0.0	0.0
10월	69	43.2	32.5	29.6	12.9	2.3	9.0	1.6	1.8	0.0	0.0
11월	78	41.9	37.5	36.9	5.0	2.2	0.8	8.6	1.6	0.0	0.0
12월	71	43.1	51.0	0.0	3.8	1.2	2.9	6.1	6.4	3.9	0.0

주: 사례수가 적은 항목들의 결과는 활용 시 주의가 필요함

4) 계층별 분석

거주국별 분석

○ 거주국별로 살펴보면, '영종도/공항주변/인천대교'는 태국(56.4%)과 대만(53.5%), '월미도/차이나타운/개항장/연안부두'은 대만(58.3%)과 중국(51.5%) 관광객에서 높음

표 3-72 거주국별 인천지역 방문지

(중복응답, 상위 10위, 단위: %)

구분	사례수	영종도/공항주변/인천대교	월미도/차이나타운/개항장/연안부두	송도	강화(석모도/연등선원)	인천시내	웅진(해수욕장)	무의도	소래포구	부평구	인천대학교
전체	**877**	**41.7**	**40.5**	**24.1**	**5.9**	**4.1**	**4.0**	**3.5**	**3.4**	**0.9**	**0.3**
일본	55	28.5	26.4	15.6	6.6	35.6	3.0	5.0	3.8	5.0	0.0
중국	356	47.3	51.5	21.9	3.1	1.7	3.7	3.5	0.8	0.6	0.7
홍콩	25	39.3	31.7	12.7	11.2	0.5	0.0	7.6	7.8	0.0	0.0
싱가포르	10	19.5	44.8	34.9	5.4	0.0	0.0	1.1	10.8	0.0	0.0
대만	46	53.5	58.3	3.5	4.7	0.0	0.9	0.9	5.1	0.0	0.0
태국	42	56.4	26.4	16.5	7.4	3.8	2.8	1.7	4.6	0.0	0.0
말레이시아	17	25.9	32.2	18.0	8.1	0.0	0.0	2.5	11.6	3.1	0.0
호주	21	38.2	18.1	44.3	6.9	1.6	4.0	0.0	0.0	0.0	0.0
미국	89	34.5	32.4	35.0	8.3	3.5	4.3	5.5	4.5	0.0	0.0
캐나다	19	32.2	36.9	33.2	6.3	3.7	4.1	6.7	2.1	0.0	0.0
영국	10	32.2	35.4	41.2	15.3	0.0	8.9	2.3	5.6	0.0	0.0
독일	12	38.7	15.8	47.2	8.2	1.8	2.2	2.2	0.0	0.0	0.0
프랑스	7	42.1	27.1	12.7	17.7	9.3	8.8	9.4	0.0	0.0	0.0
러시아	16	44.5	28.3	22.6	6.0	2.3	10.1	3.6	10.8	0.0	0.0
중동	17	24.9	27.9	33.3	14.5	6.6	13.8	2.8	4.4	0.0	0.0
인도	8	39.1	33.4	33.5	0.0	0.0	6.7	4.0	1.9	1.9	0.0
기타	128	37.1	33.8	28.9	8.1	1.6	5.2	2.4	6.1	2.2	0.0

주: 사례수가 적은 항목들의 결과는 활용 시 주의가 필요함

성별/연령/방한목적/방한횟수별 분석

○ 연령별로 살펴본 결과, '영종도/공항주변/인천대교' 방문 비율은 51~60세(45.5%), '월미도/차이나타운/개항장/연안부두' 방문 비율은 21~30세(46.9%)에서 가장 높음

○ 방한목적별로 살펴보면, '영종도/공항주변/인천대교' 방문 비율은 쇼핑(52.9%), '월미도/차이나타운/개항장/연안부두' 방문 비율은 여기/위락/휴가(47.5%) 목적에서 높게 나타남

○ 방한횟수별로는 3회 방한한 외래관광객에서 '영종도/공항주변/인천대교' 방문 비율이 48.7%로 가장 높음

표 3-73 성별/연령/방한목적/방한횟수별 인천지역 방문지

(중복응답, 상위 10위, 단위: %)

구분		사례수	영종도/공항주변/인천대교	월미도/차이나타운/개항장/연안부두	송도	강화(석모도/연등선원)	인천시내	웅진(해수욕장)	무의도	소래포구	부평구	인천대학교
전체		**877**	**41.7**	**40.5**	**24.1**	**5.9**	**4.1**	**4.0**	**3.5**	**3.4**	**0.9**	**0.3**
성별	남성	449	39.6	38.7	32.6	3.7	5.7	3.4	2.1	4.5	1.7	0.0
	여성	428	43.9	42.4	15.1	8.2	2.4	4.6	4.9	2.1	0.1	0.6
연령별	15~20세	51	34.6	45.1	34.4	5.7	0.4	5.3	5.3	1.6	0.0	0.0
	21~30세	332	42.9	46.9	18.1	8.8	2.1	3.9	4.1	3.3	0.9	0.0
	31~40세	228	40.4	40.0	21.1	3.6	4.8	4.2	4.9	4.8	1.5	0.0
	41~50세	123	41.2	33.0	37.7	5.0	2.5	4.8	1.8	3.0	1.5	1.9
	51~60세	96	45.5	28.1	30.6	1.5	11.0	2.5	0.0	3.2	0.0	0.0
	61세 이상	45	38.8	39.1	20.9	8.8	8.6	2.7	2.0	0.0	0.0	0.0
방한목적	여가/위락/휴가	400	48.4	47.5	14.4	4.9	2.3	1.8	2.2	2.2	0.2	0.0
	뷰티, 건강 및 치료	6	33.7	38.2	5.4	0.0	12.8	2.9	0.0	5.7	0.0	0.0
	종교 및 순례	7	32.8	67.2	0.0	12.5	0.0	0.0	0.0	0.0	0.0	0.0
	쇼핑	59	52.9	35.1	18.1	7.0	6.1	6.2	4.5	0.9	0.0	0.0
	친구/친지 방문	145	34.7	40.4	30.9	7.7	4.0	7.5	4.9	4.5	1.0	1.7
	사업/전문 활동	198	29.7	27.8	41.4	4.1	8.3	4.6	1.6	5.2	2.0	0.0
	교육	62	44.3	39.4	25.5	12.8	0.3	5.5	14.4	4.7	3.2	0.0
방한횟수	1회	468	43.7	42.3	20.0	5.6	2.1	3.2	3.5	3.1	0.6	0.5
	2회	130	45.6	43.7	22.5	4.1	2.1	7.1	2.4	6.3	0.0	0.0
	3회	68	48.7	40.1	39.1	7.2	2.2	1.4	4.7	1.9	3.0	0.0
	4회 이상	211	32.7	34.7	29.3	7.5	10.3	4.6	3.9	2.6	1.6	0.0

주: 사례수가 적은 항목들의 결과는 활용 시 주의가 필요함

바. 경기지역 방문지

경기지역 중 '에버랜드/캐리비안베이'(36.2%) 방문 비율이 가장 높음

1) 전체 분석

○ 경기지역 방문지에서는 '에버랜드/캐리비안베이' 방문 비율이 36.2%로 가장 높고, 다음은 '수원화성/화성행궁'(20.1%), '한국민속촌'(18.7%) 등의 순으로 나타남

(중복응답, 상위 10위, 단위: %)

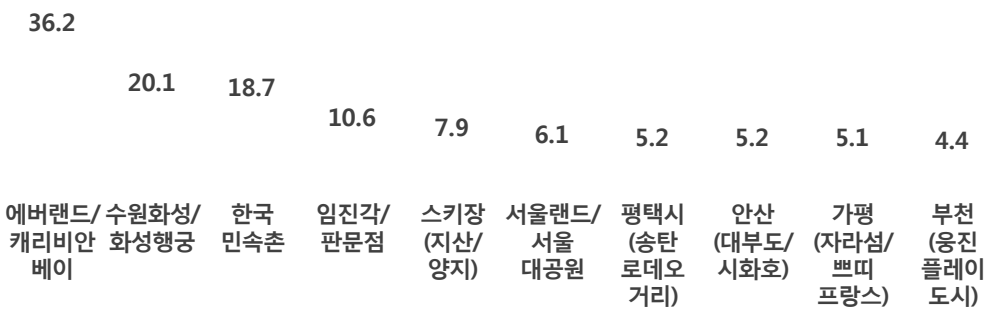

3) 월별 분석

○ 월별로 살펴보면, '에버랜드/캐리비안베이' 방문 비율은 3월(43.5%)에 가장 높고, '수원 화성/화성행궁' 방문 비율은 6월(27.6%), '한국민속촌'은 10월(29.3%)에 상대적으로 높음

표 3-75 월별 경기지역 방문지

(중복응답, 상위 10위, 단위: %)

구분	사례수	에버랜드/캐리비안베이	수원 화성/화성행궁	한국민속촌	임진각/판문점	스키장(지산/양지)	서울랜드/서울대공원	평택시(송탄 로데오 거리)	안산(대부도/시화호)	가평(자라섬/쁘띠 프랑스	부천(웅진 플레이 도시)
전체	**1,712**	**36.2**	**20.1**	**18.7**	**10.6**	**7.9**	**6.1**	**5.2**	**5.2**	**5.1**	**4.4**
1월	154	39.7	21.8	10.4	13.4	20.5	4.7	3.9	2.6	1.5	6.7
2월	196	33.2	16.6	14.6	9.7	30.5	5.6	5.0	4.9	2.5	3.6
3월	150	43.5	20.8	16.5	12.7	1.8	2.4	3.2	3.3	5.1	3.0
4월	132	32.9	17.3	12.2	14.5	2.4	3.6	5.1	4.7	5.9	2.2
5월	162	49.3	12.6	23.1	9.6	1.7	9.4	1.9	5.1	6.8	2.0
6월	116	39.5	27.6	22.7	6.6	2.3	11.7	7.2	13.9	7.8	6.5
7월	81	30.9	26.5	9.5	13.2	0.0	9.2	9.7	7.2	3.9	10.3
8월	128	30.6	19.5	17.9	4.8	0.8	5.4	5.8	8.0	8.2	6.4
9월	127	22.2	21.3	25.9	16.1	1.7	7.5	4.7	5.6	6.2	4.7
10월	173	34.8	22.3	29.3	9.3	1.2	4.6	3.9	1.5	5.9	4.7
11월	129	30.5	26.8	15.6	12.8	0.8	6.3	8.3	5.5	4.8	5.6
12월	163	40.8	14.8	22.2	6.3	15.9	5.4	7.5	4.1	3.7	1.2

4) 계층별 분석

거주국별 분석

○ 거주국별로 살펴보면, '에버랜드/캐리비안베이' 방문 비율은 태국(77.6%) 관광객이 가장 높은 것으로 나타남

표 3-76 거주국별 경기지역 방문지

(중복응답, 상위 10위, 단위: %)

구분	사례수	에버랜드/캐리비안베이	수원화성/화성행궁	한국민속촌	임진각/판문점	스키장(지산/양지)	서울랜드/서울대공원	평택시(송탄로데오거리)	안산(대부도/시화호)	가평(자라섬/쁘띠프랑스	부천(웅진플레이도시)
전체	**1,712**	**36.2**	**20.1**	**18.7**	**10.6**	**7.9**	**6.1**	**5.2**	**5.2**	**5.1**	**4.4**
일본	274	1.7	26.4	6.8	4.4	1.0	0.5	8.0	10.5	6.3	7.4
중국	453	39.6	12.3	32.6	9.3	12.3	12.2	3.2	6.9	4.4	5.4
홍콩	59	54.0	9.0	8.2	3.2	16.1	6.0	0.9	0.0	5.8	0.0
싱가포르	33	47.8	13.7	15.9	12.7	10.2	2.9	0.0	1.0	9.5	1.7
대만	111	66.1	10.5	9.5	5.4	24.4	4.1	2.3	0.2	5.3	1.6
태국	103	77.6	20.1	8.3	2.3	9.2	3.7	1.3	1.7	4.6	2.0
말레이시아	46	57.2	10.5	25.2	4.2	14.0	6.1	0.7	0.0	14.7	3.8
호주	26	26.3	26.4	12.9	25.4	3.0	3.6	1.8	2.8	2.8	1.3
미국	179	17.0	25.2	24.1	25.9	3.3	4.2	18.1	3.0	2.1	2.4
캐나다	26	18.6	31.3	33.7	25.8	2.5	0.0	7.9	2.9	2.8	6.7
영국	19	22.2	25.8	16.7	39.2	2.0	3.4	4.6	7.2	5.8	9.0
독일	15	6.8	31.7	5.5	11.0	4.6	6.3	0.0	2.9	2.3	7.4
프랑스	13	27.4	37.1	17.9	27.2	0.0	1.8	3.6	4.2	0.0	5.7
러시아	21	44.3	19.6	4.6	7.2	1.2	10.9	4.2	10.3	0.0	10.1
중동	28	43.9	25.0	9.7	15.9	0.0	1.9	1.3	8.4	1.6	4.9
인도	28	33.8	65.7	16.4	4.4	1.9	8.6	7.7	4.5	2.5	0.0
기타	278	45.3	23.2	15.4	11.3	4.1	5.9	3.1	4.0	6.5	3.9

주: 사례수가 적은 항목들의 결과는 활용 시 주의가 필요함

성별/연령/방한목적/방한횟수별 분석

○ 연령별로 살펴보면, 연령층이 낮을수록 '에버랜드/캐리비안베이' 방문 비율이 높음

○ 방한목적별로 살펴본 결과, '에버랜드/캐리비안베이'는 쇼핑(56.7%) 목적에서 높고, '수원화성/화성행궁'은 사업/전문 활동(33.3%) 목적에서 상대적으로 높음

○ 방한횟수별로 살펴보면, 방한횟수가 적을수록 '에버랜드/캐리비안베이' 방문 비율이 높은 것으로 나타남

표 3-77 성별/연령/방한목적/방한횟수별 경기지역 방문지

(중복응답, 상위 10위, 단위: %)

구분		사례수	에버랜드/캐리비안베이	수원화성/화성행궁	한국민속촌	임진각/판문점	스키장(지산/양지)	서울랜드/서울대공원	평택시(송탄로데오거리)	안산(대부도/시화호)	가평(자라섬/쁘띠프랑스	부천(웅진플레이도시)
전체		**1,712**	**36.2**	**20.1**	**18.7**	**10.6**	**7.9**	**6.1**	**5.2**	**5.2**	**5.1**	**4.4**
성별	남성	934	29.0	23.1	16.7	11.1	7.0	5.2	6.6	6.9	4.1	5.4
	여성	778	44.8	16.5	21.1	10.0	8.9	7.2	3.6	3.1	6.3	3.2
연령별	15~20세	118	63.3	14.6	28.4	7.6	10.9	5.5	5.8	5.6	7.2	5.0
	21~30세	629	44.1	19.2	21.1	8.7	11.1	7.1	5.3	3.8	5.2	3.7
	31~40세	437	35.6	20.6	12.8	10.5	5.9	7.3	5.7	6.0	6.6	4.5
	41~50세	283	25.2	21.7	16.4	11.4	7.2	4.0	3.8	6.7	2.1	4.4
	51~60세	167	18.3	20.3	22.7	12.7	2.1	4.3	5.3	7.1	5.1	7.6
	61세 이상	75	11.3	24.9	16.1	24.5	3.3	3.7	6.2	0.4	3.4	0.8
방한목적	여가/위락/휴가	724	51.3	11.2	18.0	13.0	15.4	6.0	1.0	1.9	6.4	2.3
	뷰티, 건강 및 치료	11	37.7	0.0	4.1	4.1	0.0	13.6	0.0	0.0	5.7	18.9
	종교 및 순례	40	1.5	10.0	24.3	2.8	1.8	0.0	0.0	0.0	20.2	2.1
	쇼핑	78	56.7	9.6	26.9	2.5	2.5	6.9	0.0	6.8	5.3	3.2
	친구/친지 방문	249	30.8	22.3	22.0	12.2	2.9	7.2	7.5	6.6	2.1	6.7
	사업/전문 활동	489	11.6	33.3	12.9	8.0	0.9	4.4	12.1	9.1	2.0	5.3
	교육	122	54.3	27.3	33.9	11.7	7.5	12.0	3.6	7.1	10.2	8.9
방한횟수	1회	873	42.9	16.6	20.9	15.8	10.9	5.2	4.4	3.2	5.5	2.5
	2회	264	37.7	22.7	21.7	8.8	6.5	4.1	6.3	5.0	4.2	4.2
	3회	119	34.6	28.7	19.5	5.6	5.7	9.2	3.7	4.1	4.2	8.2
	4회 이상	455	22.8	23.0	12.5	3.0	3.5	8.2	6.6	9.4	4.9	7.2

주: 사례수가 적은 항목들의 결과는 활용 시 주의가 필요함

사. 강원지역 방문지

강원지역 방문지 중 '춘천/남이섬'(67.6%) 방문 비율이 가장 높게 나타남

1) 전체 분석

○ 강원지역 방문지 중에서는 '춘천/남이섬'(67.6%) 방문 비율이 가장 높고, 다음은 '설악산'(16.9%), '스키장(용평리조트/피닉스파크/비발디파크)'(16.5%) 등의 순으로 나타남

(중복응답, 상위 10위, 단위: %)

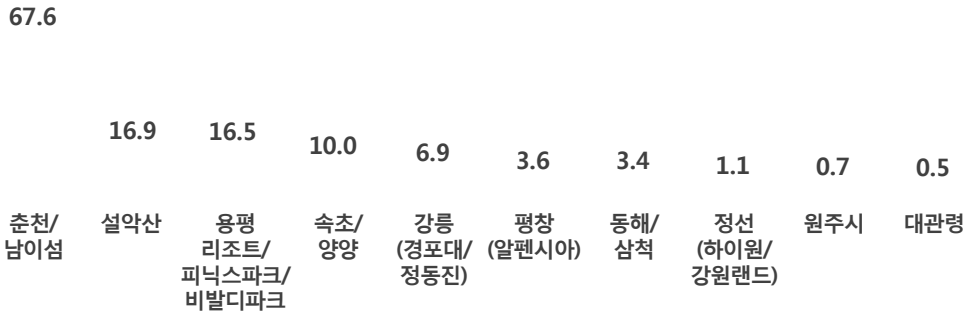

3) 월별 분석

○ 월별로 살펴본 결과, 매월 '춘천/남이섬' 방문 비율이 가장 높은 가운데, 특히 5월(84.1%), 10월(82.5%), 4월(81.0%)에 높고, '설악산' 방문 비율은 9월(32.0%), '스키장(용평리조트/피닉스파크/비발디파크)' 방문 비율은 12월(47.3%)에 상대적으로 높음

표 3-79 월별 강원지역 방문지

(중복응답, 상위 10위, 단위: %)

구분	사례수	춘천/남이섬	설악산	용평리조트/피닉스파크/비발디파크	속초/양양	강릉(경포대/정동진)	평창(알펜시아)	동해/삼척	정선(하이원/강원랜드)	원주시	대관령
전체	**830**	**67.6**	**16.9**	**16.5**	**10.0**	**6.9**	**3.6**	**3.4**	**1.1**	**0.7**	**0.5**
1월	74	76.7	4.7	31.4	3.9	10.6	3.0	0.7	0.0	0.3	1.1
2월	82	56.3	13.6	38.6	3.0	2.4	4.1	3.1	1.7	0.0	0.0
3월	50	74.3	16.5	9.5	8.5	14.6	5.6	0.0	1.4	1.8	0.7
4월	73	81.0	18.5	1.3	3.9	3.5	4.6	4.6	1.7	2.2	0.0
5월	68	84.1	9.5	0.0	11.5	0.0	0.7	2.1	0.7	0.8	0.0
6월	48	60.6	28.7	2.6	16.5	17.9	4.5	11.0	0.0	0.0	0.0
7월	23	49.2	30.7	4.1	36.5	14.5	2.9	17.3	0.7	0.0	0.0
8월	44	65.2	4.8	5.9	11.8	8.5	14.3	8.4	0.0	0.7	2.5
9월	61	57.1	32.0	1.4	18.4	12.8	2.2	1.5	0.7	1.1	1.8
10월	105	82.5	16.3	2.6	11.9	6.3	2.0	3.1	0.0	1.1	0.0
11월	60	61.2	29.9	2.1	12.0	6.5	1.3	0.3	0.9	0.3	0.0
12월	141	54.7	14.1	47.3	7.0	2.4	3.0	2.2	2.9	0.0	0.6

4) 계층별 분석

거주국별 분석

○ 거주국별로 살펴보면, '춘천/남이섬' 방문 비율은 태국(87.1%), 대만(84.2%) 관광객에서 높게 나타남

표 3-80 거주국별 강원지역 방문지

(중복응답, 상위 10위, 단위: %)

구분	사례수	춘천/남이섬	설악산	용평 리조트/ 피닉스 파크/ 비발디 파크	속초/ 양양	강릉 (경포대/ 정동진)	평창 (알펜 시아)	동해/ 삼척	정선 (하이원/ 강원 랜드)	원주시	대관령
전체	**830**	**67.6**	**16.9**	**16.5**	**10.0**	**6.9**	**3.6**	**3.4**	**1.1**	**0.7**	**0.5**
일본	22	36.6	8.3	5.3	12.9	16.4	12.3	13.4	0.0	0.0	0.0
중국	230	73.1	11.0	15.4	5.2	7.8	1.8	2.8	0.7	0.0	0.0
홍콩	68	50.4	12.4	25.2	8.5	5.1	7.9	1.3	5.6	0.0	5.0
싱가포르	26	48.4	13.8	41.5	1.7	3.3	5.8	0.8	3.9	1.3	2.2
대만	87	84.2	12.7	10.0	2.0	5.8	1.5	0.0	0.0	0.0	0.0
태국	89	87.1	13.9	21.6	1.3	1.2	0.6	2.9	0.0	1.8	0.0
말레이시아	58	66.6	15.0	28.0	6.9	3.1	2.8	4.4	0.0	0.0	0.0
호주	5	35.4	31.0	21.7	11.8	5.9	14.9	5.9	0.0	0.0	0.0
미국	34	37.4	39.2	13.8	46.4	14.8	10.6	10.8	0.0	5.0	0.0
캐나다	9	25.4	36.4	8.6	44.5	30.7	0.0	3.9	4.6	0.0	0.0
영국	5	46.5	30.6	14.4	35.4	13.3	9.8	12.9	0.0	6.1	0.0
독일	5	17.2	54.0	5.1	34.9	10.0	4.8	0.0	0.0	4.8	0.0
프랑스	6	25.8	37.8	6.5	53.8	7.6	0.0	15.9	0.0	0.0	5.6
러시아	4	23.4	24.8	12.8	46.6	16.7	13.9	31.8	0.0	0.0	0.0
중동	6	14.4	33.4	5.7	39.2	19.6	0.0	12.7	0.0	8.5	0.0
인도	5	44.7	14.6	12.8	26.4	7.1	8.7	31.7	3.2	3.9	0.0
기타	171	72.2	23.9	11.1	13.1	6.6	3.8	1.9	1.1	0.4	0.0

주: 사례수가 적은 항목들의 결과는 활용 시 주의가 필요함

성별/연령/방한목적/방한횟수별 분석

○ 연령별로 살펴보면, 모든 연령에서 '춘천/남이섬'의 방문 비율이 가장 높음
○ 방한목적별로도 모든 방한목적에서 '춘천/남이섬' 방문 비율이 가장 높게 나타남
○ 방한횟수별로는 방한횟수가 적을수록 '춘천/남이섬' 방문 비율이 높은 특징을 보임

표 3-81 성별/연령/방한목적/방한횟수별 강원지역 방문지

(중복응답, 상위 10위, 단위: %)

구분		사례수	춘천/남이섬	설악산	용평리조트/피닉스파크/비발디파크	속초/양양	강릉(경포대/정동진)	평창(알펜시아)	동해/삼척	정선(하이원/강원랜드)	원주시	대관령
전체		830	67.6	16.9	16.5	10.0	6.9	3.6	3.4	1.1	0.7	0.5
성별	남성	355	61.6	21.2	18.0	9.9	6.9	4.3	4.3	0.6	1.3	0.4
	여성	475	72.2	13.7	15.4	10.0	6.9	3.1	2.8	1.5	0.2	0.6
연령별	15~20세	60	66.0	16.1	21.8	15.8	3.5	7.7	2.8	0.0	1.3	0.9
	21~30세	343	68.3	16.9	16.0	10.8	8.9	3.2	3.6	1.6	0.4	0.7
	31~40세	204	75.6	13.5	17.1	5.7	4.5	3.2	3.6	0.0	0.3	0.0
	41~50세	135	57.1	20.7	19.2	9.3	5.6	3.6	4.1	2.2	0.7	0.4
	51~60세	56	67.5	20.1	10.5	15.6	2.1	2.2	0.5	0.0	0.4	0.0
	61세 이상	30	58.7	19.3	5.6	11.4	20.3	4.4	4.4	1.7	5.6	2.7
방한목적	여가/위락/휴가	561	71.6	15.8	17.7	7.5	4.8	3.2	1.3	0.8	0.0	0.6
	뷰티, 건강 및 치료	7	59.1	40.9	0.0	0.0	0.0	0.0	0.0	0.0	0.0	0.0
	종교 및 순례	3	26.0	74.0	0.0	41.1	0.0	0.0	0.0	0.0	41.1	0.0
	쇼핑	76	81.9	5.3	17.4	2.0	0.7	0.7	3.6	0.0	2.1	0.0
	친구/친지 방문	54	44.7	22.7	7.9	20.0	13.7	2.2	9.0	0.9	2.0	0.0
	사업/전문 활동	71	51.2	23.1	14.9	19.9	13.5	10.7	10.0	3.2	2.5	0.0
	교육	58	54.7	24.3	16.9	23.2	22.1	4.2	11.4	3.2	0.0	1.1
방한횟수	1회	534	72.2	15.7	16.4	9.6	5.9	3.1	2.1	0.9	0.4	0.8
	2회	135	64.3	19.1	15.9	10.8	6.6	2.5	5.3	1.7	1.3	0.2
	3회	47	58.5	15.2	29.0	13.5	4.8	3.3	2.2	3.7	1.2	0.0
	4회 이상	114	54.2	20.6	12.4	9.5	12.7	7.2	7.7	0.4	1.0	0.0

주: 사례수가 적은 항목들의 결과는 활용 시 주의가 필요함

아. 충청지역 방문지

'엑스포 과학공원'(18.2%)과 '천안(독립기념관)'(18.1%) 방문 비율이 높음

1) 전체 분석

○ 충청지역 방문지 중 '엑스포 과학공원'(18.2%)과 '천안(독립기념관)'(18.1%) 방문 비율이 높고, 다음은 '유성(유성온천)'(9.8%), '아산(외암민속마을)'(8.9%) 등의 순으로 높음

(중복응답, 상위 10위, 단위: %)

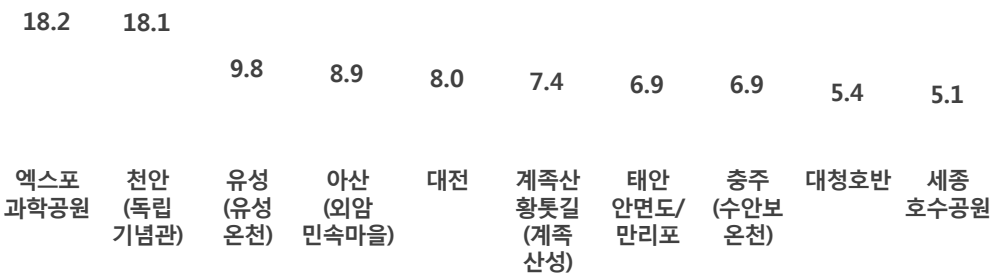

3) 월별 분석

○ 월별로 살펴보면, '엑스포 과학공원'은 9월(36.5%), '천안(독립기념관)'은 1월(38.0%) 방문 비율이 가장 높은 것으로 나타남

표 3-83 월별 충청지역 방문지

(중복응답, 상위 10위, 단위: %)

구분	사례수	엑스포 과학 공원	천안 (독립 기념관)	유성 (유성 온천)	아산 (외암 민속 마을)	대전	계족산 황톳길 (계족 산성)	태안 안면도/ 만리포	충주 (수안보 온천)	대청 호반	세종 호수 공원
전체	**386**	**18.2**	**18.1**	**9.8**	**8.9**	**8.0**	**7.4**	**6.9**	**6.9**	**5.4**	**5.1**
1월	32	6.2	38.0	4.6	25.2	3.0	18.7	1.0	5.9	3.6	1.0
2월	24	21.3	14.0	2.8	0.0	12.6	1.8	3.5	2.7	7.8	18.0
3월	22	23.6	17.7	11.0	7.7	12.0	6.9	8.4	3.1	22.4	0.0
4월	26	0.0	13.9	0.0	3.1	19.7	6.0	9.7	13.3	0.0	0.0
5월	33	14.2	13.0	8.8	4.3	7.8	0.0	2.8	1.0	0.0	4.3
6월	43	27.7	21.6	12.7	14.7	6.8	6.6	9.5	7.9	2.1	5.9
7월	27	13.2	21.7	24.4	8.7	6.1	13.7	0.9	15.7	13.7	8.2
8월	39	18.5	8.1	1.0	14.0	7.6	3.5	3.9	9.4	8.3	8.9
9월	43	36.5	10.3	11.6	4.5	12.7	12.2	2.2	9.1	6.7	2.5
10월	33	9.9	33.1	5.6	4.8	4.8	0.0	10.0	0.0	0.0	3.4
11월	31	15.0	21.4	20.1	8.1	4.7	5.8	22.7	6.4	2.9	2.9
12월	32	21.6	6.6	14.7	6.2	1.7	12.1	9.8	6.9	3.9	7.1

주: 사례수가 적은 항목들의 결과는 활용 시 주의가 필요함

4) 계층별 분석

거주국별 분석

○ 거주국별로 살펴보면, 일본 관광객은 '대전'(21.9%), 중국 관광객은 '천안(독립기념관)'(35.4%), 미국 관광객은 '엑스포 과학공원'(23.7%) 방문 비율이 높은 것으로 나타남

표 3-84 거주국별 충청지역 방문지

(중복응답, 상위 10위, 단위: %)

구분	사례수	엑스포 과학 공원	천안 (독립 기념관)	유성 (유성 온천)	아산 (외암 민속 마을)	대전	계족산 황톳길 (계족 산성)	태안 안면도/ 만리포	충주 (수안보 온천)	대청 호반	세종 호수 공원
전체	**386**	**18.2**	**18.1**	**9.8**	**8.9**	**8.0**	**7.4**	**6.9**	**6.9**	**5.4**	**5.1**
일본	91	2.5	16.3	3.5	8.9	21.9	2.5	4.5	4.2	0.0	0.8
중국	77	7.7	35.4	11.3	15.9	0.0	8.0	14.1	7.7	12.9	3.3
홍콩	3	25.7	0.0	0.0	16.0	0.0	0.0	0.0	16.0	26.2	0.0
싱가포르	6	7.0	31.0	0.0	16.8	5.3	11.8	7.5	0.0	15.4	1.8
대만	8	6.5	14.3	13.0	9.9	11.8	0.0	18.4	0.0	0.0	0.0
태국	9	21.1	8.0	9.1	33.4	0.0	6.8	5.9	19.3	4.4	11.0
말레이시아	3	34.1	9.6	13.4	38.3	10.4	9.6	0.0	13.4	22.9	43.7
호주	4	28.1	6.5	33.1	0.0	9.6	10.7	10.3	0.0	6.4	6.4
미국	58	23.7	8.5	12.3	5.0	2.9	14.3	6.7	5.5	2.8	6.7
캐나다	8	32.9	12.0	4.7	0.0	8.1	0.0	0.0	4.0	3.2	3.5
영국	8	36.7	8.7	4.5	0.0	16.1	0.0	13.7	3.4	5.1	8.6
독일	10	17.6	20.9	10.2	11.2	2.5	8.3	3.5	3.6	2.8	6.4
프랑스	4	12.1	5.5	23.8	0.0	0.0	27.1	0.0	16.0	5.4	8.3
러시아	5	52.2	8.1	18.2	7.0	0.0	19.1	0.0	14.0	16.6	5.3
중동	14	39.9	24.3	29.4	0.0	3.6	6.2	0.0	0.0	5.1	6.6
인도	5	46.2	3.7	9.5	8.9	17.0	7.6	0.0	0.0	7.6	8.9
기타	73	33.6	14.7	9.7	3.5	5.3	7.7	5.0	11.8	4.1	8.6

주: 사례수가 적은 항목들의 결과는 활용 시 주의가 필요함

성별/연령/방한목적/방한횟수별 분석

○ 연령별로 살펴보면, '엑스포 과학공원' 방문 비율은 15~20세(27.3%), '천안(독립기념관)' 방문 비율은 31~40세(25.2%) 연령층에서 높게 나타남

○ 방한목적별로 살펴본 결과, 여가/위락/휴가 목적은 '천안(독립기념관)'(24.3%), 사업/전문 활동 목적은 '천안(독립기념관)'(16.2%)과 '엑스포 과학공원'(15.8%) 방문 비율이 높은 것으로 나타남

○ 방한횟수별로는 1회 방한한 외래관광객에서 '엑스포 과학공원'(26.7%) 방문 비율이 높게 나타남

표 3-85 성별/연령/방한목적/방한횟수별 충청지역 방문지

(중복응답, 상위 10위, 단위: %)

구분		사례수	엑스포 과학 공원	천안 (독립 기념관)	유성 (유성 온천)	아산 (외암 민속 마을)	대전	계족산 황톳길 (계족 산성)	태안 안면도/ 만리포	충주 (수안보 온천)	대청 호반	세종 호수 공원
전체		**386**	**18.2**	**18.1**	**9.8**	**8.9**	**8.0**	**7.4**	**6.9**	**6.9**	**5.4**	**5.1**
성별	남성	241	16.8	17.7	9.7	8.8	11.9	5.7	5.5	6.1	4.3	4.4
	여성	145	20.5	18.9	10.0	9.0	1.5	10.2	9.3	8.1	7.2	6.3
연령별	15~20세	18	27.3	19.3	10.6	16.8	0.0	10.3	0.0	24.1	8.2	7.8
	21~30세	140	23.1	16.0	16.1	7.5	2.4	11.1	9.1	7.2	6.8	8.5
	31~40세	80	14.1	25.2	8.2	10.5	1.4	5.5	9.7	5.3	5.7	2.7
	41~50세	71	11.2	22.2	3.7	7.3	26.0	6.3	3.5	6.0	6.2	3.8
	51~60세	49	18.7	15.4	7.4	11.8	14.3	4.6	0.0	4.9	1.8	3.1
	61세 이상	27	16.6	2.8	2.0	4.6	3.7	0.0	13.7	4.3	0.0	0.0
방한목적	여가/위락/휴가	60	10.1	24.3	3.8	11.6	1.7	3.9	7.7	3.6	10.2	7.4
	뷰티, 건강 및 치료	1	100.0	0.0	33.1	0.0	0.0	0.0	0.0	0.0	0.0	0.0
	종교 및 순례	1	27.1	72.9	27.1	0.0	0.0	27.1	0.0	0.0	27.1	0.0
	쇼핑	3	50.3	0.0	0.0	6.2	0.0	0.0	0.0	0.0	0.0	0.0
	친구/친지 방문	72	14.1	15.5	11.0	7.7	2.7	12.7	13.4	6.6	7.6	8.3
	사업/전문 활동	186	15.8	16.2	9.2	7.4	14.1	4.6	5.6	8.1	3.1	1.6
	교육	63	34.4	21.7	15.6	12.5	2.6	13.1	3.4	7.4	5.2	10.2
방한횟수	1회	171	26.7	18.0	13.2	6.9	4.8	9.3	5.1	7.1	7.5	8.4
	2회	43	25.2	20.8	10.6	8.0	2.9	17.4	3.0	7.0	3.3	9.9
	3회	41	12.4	24.5	9.9	18.1	3.1	4.6	18.9	5.1	4.1	0.0
	4회 이상	131	6.7	15.4	5.0	8.8	15.4	2.5	6.8	7.1	3.8	0.9

주: 사례수가 적은 항목들의 결과는 활용 시 주의가 필요함

자. 전라지역 방문지

전라지역 방문지 중 '전주(한옥마을)'(38.2%) 방문 비율이 가장 높음

1) 전체 분석

○ 전라지역 방문지 중 '전주(한옥마을)'(38.2%) 방문 비율이 가장 높고, 다음은 '광양(봉수대)/순천(순천만)'(29.4%), '여수(거문도, 오동도)'(26.1%) 등의 순으로 나타남

(중복응답, 상위 10위, 단위: %)

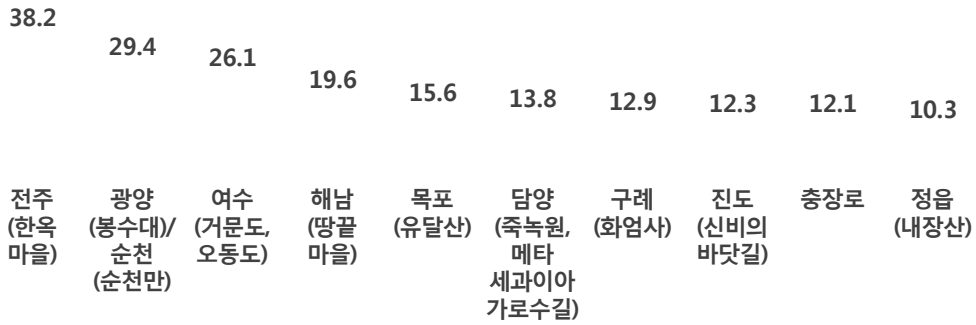

3) 월별 분석

○ 월별로 살펴보면, '전주(한옥마을)' 방문 비율은 1월(71.9%)에 가장 높은 것으로 나타남

표 3-87 월별 전라지역 방문지

(중복응답, 상위 10위, 단위: %)

구분	사례수	전주 (한옥 마을)	광양 (봉수대)/ 순천 (순천만)	여수 (거문도, 오동도)	해남 (땅끝 마을)	목포 (유달산)	담양 (죽녹원, 메타 세과이아 가로수길)	구례 (화엄사)	진도 (신비의 바닷길)	충장로	정읍 (내장산)
전체	**440**	**38.2**	**29.4**	**26.1**	**19.6**	**15.6**	**13.8**	**12.9**	**12.3**	**12.1**	**10.3**
1월	39	71.9	57.5	50.3	45.9	13.0	38.3	22.3	36.2	6.1	29.0
2월	36	48.5	30.9	12.7	25.0	9.1	19.6	13.9	9.5	5.6	0.0
3월	47	42.0	50.8	39.3	33.5	36.2	28.1	39.8	26.4	4.0	14.2
4월	24	41.0	28.7	31.1	25.0	15.5	0.0	16.9	9.5	6.4	7.6
5월	33	44.9	35.7	53.7	53.7	21.2	38.7	36.2	26.2	12.2	16.2
6월	37	38.6	9.2	18.6	4.6	4.6	4.8	3.1	0.0	9.4	0.0
7월	23	24.6	9.0	24.1	0.0	15.8	6.5	3.8	7.8	25.3	3.0
8월	45	23.3	24.4	28.5	13.3	18.0	8.0	3.8	8.0	15.2	6.0
9월	39	26.7	38.6	11.6	5.3	16.9	2.7	7.3	13.3	25.0	16.7
10월	38	36.2	14.8	13.9	8.7	11.3	8.3	1.3	7.4	17.9	8.9
11월	39	28.4	23.2	2.7	14.5	9.7	1.7	0.0	0.0	12.0	8.6
12월	41	31.7	18.2	27.7	4.0	11.4	3.2	4.0	0.0	9.9	9.1

주: 사례수가 적은 항목들의 결과는 활용 시 주의가 필요함

4) 계층별 분석

거주국별 분석

○ 거주국별로 살펴보면, 일본 관광객은 '전주(한옥마을)'(39.7%), '광양(봉수대)/순천(순천만)'(39.4%), '여수(거문도, 오동도)'(36.8%) 방문 비율이 높고, 중국 관광객은 '광양(봉수대)/순천(순천만)'(47.3%), '전주(한옥마을)'(42.3%) 방문 비율이 높은 것으로 나타남

표 3-88 거주국별 전라지역 방문지

(중복응답, 상위 10위, 단위: %)

구분	사례수	전주 (한옥 마을)	광양 (봉수대)/ 순천 (순천만)	여수 (거문도, 오동도)	해남 (땅끝 마을)	목포 (유달산)	담양 (죽녹원, 메타 세과이아 가로수길)	구례 (화엄사)	진도 (신비의 바닷길)	충장로	정읍 (내장산)
전체	**440**	**38.2**	**29.4**	**26.1**	**19.6**	**15.6**	**13.8**	**12.9**	**12.3**	**12.1**	**10.3**
일본	104	39.7	39.4	36.8	25.7	26.9	12.5	27.7	21.5	2.1	12.8
중국	142	42.3	47.3	33.0	36.1	20.3	22.9	16.6	16.3	8.1	15.5
홍콩	10	64.0	17.9	11.9	0.0	0.0	14.2	0.0	6.0	0.0	24.8
싱가포르	6	69.4	0.0	17.4	0.0	0.0	0.0	2.0	0.0	2.0	0.0
대만	12	74.2	46.5	57.0	28.4	11.5	16.1	19.8	13.2	0.0	28.5
태국	8	31.9	9.4	8.6	0.0	2.5	0.0	0.0	0.0	2.5	9.4
말레이시아	5	36.7	0.0	6.6	0.0	0.0	0.0	0.0	0.0	13.2	0.0
호주	4	19.7	20.1	30.2	0.0	0.0	0.0	0.0	0.0	14.5	0.0
미국	48	21.9	12.7	16.0	3.7	11.0	9.1	0.0	6.8	24.8	0.0
캐나다	11	36.0	9.4	16.3	7.1	7.0	3.7	4.6	6.3	8.7	0.0
영국	6	41.2	5.1	20.1	5.1	13.1	9.3	0.0	0.0	22.5	0.0
독일	7	23.1	0.0	7.4	5.3	5.3	9.4	0.0	0.0	24.0	5.3
프랑스	7	42.1	7.8	10.9	0.0	3.4	9.4	8.8	0.0	18.2	7.4
러시아	5	24.0	0.0	6.7	0.0	13.8	5.0	0.0	0.0	6.6	4.7
중동	7	20.0	0.0	13.6	0.0	0.0	12.4	0.0	0.0	31.0	0.0
인도	3	10.6	6.0	25.2	0.0	0.0	9.3	0.0	0.0	41.7	4.6
기타	55	32.2	7.2	7.9	2.9	3.7	6.7	1.2	4.1	31.2	3.7

주: 사례수가 적은 항목들의 결과는 활용 시 주의가 필요함

성별/연령/방한목적/방한횟수별 분석

○ 연령별로 살펴보면, '전주(한옥마을)' 방문 비율은 61세 이상(52.3%) 연령층에서 가장 높은 것으로 나타남

○ 방한목적별로는 여가/위락/휴가 목적의 경우 '광양(봉수대)/순천(순천만)'(50.1%) 방문 비율이 높고, 사업/전문 활동 목적은 '전주(한옥마을)'(25.4%) 방문 비율이 상대적으로 높음

○ 방한횟수별로는 4회 이상 방한한 외래관광객에서 '전주(한옥마을)'(45.0%) 방문 비율이 높게 나타남

표 3-89 성별/연령/방한목적/방한횟수별 전라지역 방문지

(중복응답, 상위 10위, 단위: %)

구분		사례수	전주 (한옥 마을)	광양 (봉수대/ 순천 (순천만)	여수 (거문도, 오동도)	해남 (땅끝 마을)	목포 (유달산)	담양 (죽녹원, 메타 세쿼이아 가로수길)	구례 (화엄사)	진도 (신비의 바닷길)	충장로	정읍 (내장산)
전체		**440**	**38.2**	**29.4**	**26.1**	**19.6**	**15.6**	**13.8**	**12.9**	**12.3**	**12.1**	**10.3**
성별	남성	270	32.0	29.0	26.6	17.4	16.1	13.0	11.9	11.3	12.6	5.9
	여성	169	48.1	30.0	25.3	23.1	14.7	15.1	14.5	13.9	11.2	17.3
연령별	15~20세	22	21.1	24.6	32.5	9.1	19.9	1.7	7.7	1.6	10.1	8.8
	21~30세	139	34.4	17.0	14.5	6.8	10.0	7.0	7.7	8.0	17.1	6.1
	31~40세	76	37.8	29.2	20.9	20.9	11.8	14.0	13.4	11.6	15.8	8.5
	41~50세	101	43.0	43.9	40.1	33.6	24.3	17.6	13.4	20.3	10.5	13.9
	51~60세	72	39.0	33.7	28.6	20.7	16.5	19.2	19.7	9.4	3.7	12.9
	61세 이상	29	52.3	32.5	36.2	34.4	16.7	26.3	19.9	19.2	4.1	17.8
방한목적	여가/위락/휴가	198	45.9	50.1	36.7	34.8	20.4	23.6	22.8	20.2	5.1	15.8
	뷰티, 건강 및 치료	1	0.0	0.0	0.0	0.0	0.0	40.0	0.0	0.0	100.0	0.0
	종교 및 순례	2	0.0	56.0	56.0	56.0	56.0	0.0	4.6	56.0	28.9	10.5
	쇼핑	5	100.0	0.0	0.0	0.0	0.0	0.0	0.0	0.0	0.0	0.0
	친구/친지 방문	48	27.1	16.2	19.0	12.3	19.5	5.5	11.2	6.9	19.0	12.6
	사업/전문 활동	122	25.4	8.5	14.8	4.8	7.4	5.4	1.8	3.9	17.5	0.1
	교육	63	44.1	16.7	21.5	6.6	13.4	6.9	6.2	7.3	17.4	12.1
방한횟수	1회	225	36.7	32.5	26.8	22.6	15.3	18.8	12.6	13.6	14.8	11.5
	2회	79	34.6	32.3	20.1	18.5	19.6	3.1	12.9	15.0	5.3	6.1
	3회	40	37.1	32.8	24.6	20.4	18.2	15.6	30.0	7.0	12.6	19.1
	4회 이상	96	45.0	18.2	29.9	13.2	12.0	10.1	6.3	9.2	11.0	7.4

주: 사례수가 적은 항목들의 결과는 활용 시 주의가 필요함

차. 경상지역 방문지

경상지역 방문지 중 '해운대/누리마루'(64.4%) 방문 비율이 가장 높음

1) 전체 분석

○ 경상지역 방문지 중 '해운대/누리마루'(64.4%) 방문 비율이 가장 높고, 다음은 '광안리/광안대교'(48.4%), '용두산공원/BIFF광장/자갈치'(42.6%) 등의 순으로 나타남

(중복응답, 상위 10위, 단위: %)

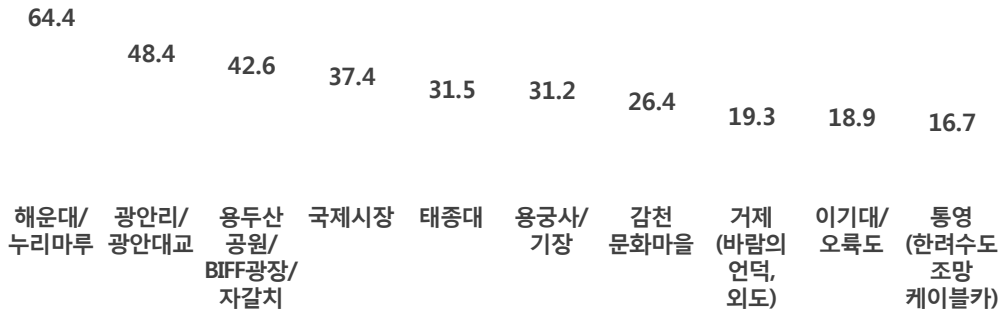

3) 월별 분석

○ 월별로 살펴보면, 매월 '해운대/누리마루' 방문 비율이 가장 높은 가운데, 특히 7월(73.4%)에 높은 것으로 나타남

표 3-91 월별 경상지역 방문지

(중복응답, 상위 10위, 단위: %)

구분	사례수	해운대/누리마루	광안리/광안대교	용두산공원/BIFF광장/자갈치	국제시장	태종대	용궁사/기장	감천문화마을	거제(바람의 언덕, 외도)	이기대/오륙도	통영(한려수도 조망 케이블카
전체	**1,671**	**64.4**	**48.4**	**42.6**	**37.4**	**31.5**	**31.2**	**26.4**	**19.3**	**18.9**	**16.7**
1월	114	62.5	45.8	43.1	38.5	36.2	33.9	23.8	38.7	20.0	36.5
2월	114	66.0	54.7	45.1	46.0	37.3	37.1	28.8	28.8	24.3	27.4
3월	146	64.6	53.0	42.4	47.8	41.8	42.1	18.3	29.0	30.9	27.1
4월	142	68.9	41.6	43.0	33.2	39.4	30.7	14.8	12.8	15.0	12.0
5월	157	61.7	45.1	45.2	36.5	27.0	26.9	19.7	26.7	18.3	21.7
6월	134	69.5	37.1	32.6	33.9	32.2	19.3	24.6	6.7	12.8	4.1
7월	104	73.4	45.5	45.4	27.9	24.7	27.1	27.3	11.6	14.9	6.5
8월	162	54.7	44.9	32.3	31.0	20.8	27.9	24.6	20.1	14.4	17.4
9월	151	66.4	51.9	49.3	41.9	29.0	37.2	31.4	19.8	15.8	17.3
10월	168	61.2	48.8	40.1	34.4	26.3	28.0	30.9	10.3	15.3	7.3
11월	133	65.2	55.9	42.7	33.5	37.5	33.2	32.1	17.4	23.9	14.5
12월	146	64.2	56.0	51.3	44.0	29.7	31.7	40.8	13.5	22.2	11.9

4) 계층별 분석

거주국별 분석

○ 거주국별로 살펴보면, '해운대/누리마루' 방문 비율은 대만(84.1%), 홍콩(83.6%) 관광객에서 높게 나타남

표 3-92 거주국별 경상지역 방문지

(중복응답, 상위 10위, 단위: %)

구분	사례수	해운대/누리마루	광안리/광안대교	용두산공원/BIFF광장/자갈치	국제시장	태종대	용궁사/기장	감천문화마을	거제(바람의 언덕, 외도)	이기대/오륙도	통영(한려수도 조망 케이블카
전체	**1,671**	**64.4**	**48.4**	**42.6**	**37.4**	**31.5**	**31.2**	**26.4**	**19.3**	**18.9**	**16.7**
일본	388	57.6	67.0	50.7	55.0	35.4	45.9	32.4	35.9	20.8	32.7
중국	416	70.3	53.9	40.7	38.9	40.7	32.7	23.5	32.4	20.9	29.8
홍콩	77	83.6	58.0	77.1	56.3	54.4	36.2	38.1	4.9	40.2	5.9
싱가포르	29	53.9	24.5	41.4	17.1	16.7	19.5	20.1	4.2	5.9	2.5
대만	82	84.1	79.8	73.8	60.2	63.3	51.8	47.3	16.2	48.1	16.4
태국	32	58.4	30.7	49.8	22.1	39.9	37.8	36.9	0.0	25.0	0.0
말레이시아	51	74.6	57.4	67.5	38.8	52.1	34.7	51.4	1.7	35.3	0.0
호주	28	61.9	27.2	25.7	17.9	11.0	15.5	16.8	6.8	1.6	0.0
미국	193	61.4	32.2	31.3	18.7	18.8	21.0	22.0	3.5	13.6	1.5
캐나다	34	60.4	31.2	17.4	19.3	14.6	18.8	17.8	5.6	3.6	4.6
영국	22	55.5	33.7	32.2	27.1	7.5	16.7	19.3	13.3	6.7	4.7
독일	25	52.1	25.4	25.2	21.0	3.8	15.9	10.1	6.7	3.4	4.1
프랑스	30	60.1	27.8	28.0	26.1	8.9	31.5	11.5	6.2	5.2	0.0
러시아	38	72.5	41.2	33.8	25.2	19.5	12.0	20.5	0.9	11.8	0.0
중동	30	49.5	29.1	24.1	20.6	6.7	10.8	14.3	2.7	5.0	0.0
인도	16	51.0	12.6	6.9	14.5	8.3	6.6	5.4	10.1	0.0	3.9
기타	180	58.3	21.8	25.5	22.7	12.0	13.7	16.4	5.8	6.8	1.6

성별/연령/방한목적/방한횟수별 분석

○ 연령별로 살펴보면, 모든 연령에서 '해운대/누리마루' 방문 비율이 가장 높음
○ 방한목적별로도 모든 방한목적에서 '해운대/누리마루' 방문 비율이 높게 나타남
○ 방한횟수별로는 모든 방한횟수에서 '해운대/누리마루' 방문 비율이 가장 높은 가운데, 방한횟수가 적을수록 방문 비율이 높은 특징을 보임

표 3-93 성별/연령/방한목적/방한횟수별 경상지역 방문지

(중복응답, 상위 10위, 단위: %)

구분		사례수	해운대/누리마루	광안리/광안대교	용두산 공원/BIFF 광장/자갈치	국제시장	태종대	용궁사/기장	감천 문화마을	거제(바람의 언덕, 외도)	이기대/오륙도	통영(한려수도 조망 케이블카
전체		1,671	64.4	48.4	42.6	37.4	31.5	31.2	26.4	19.3	18.9	16.7
성별	남성	907	59.8	41.9	37.2	34.1	27.2	29.8	22.3	18.9	14.6	16.0
	여성	764	70.0	56.0	49.0	41.3	36.6	32.9	31.3	19.8	24.0	17.6
연령별	15~20세	53	46.6	38.2	28.7	17.3	18.2	13.2	10.6	2.5	9.9	0.0
	21~30세	538	70.5	44.8	37.8	33.9	25.8	24.0	28.1	7.9	13.7	7.0
	31~40세	428	62.6	48.3	48.7	38.3	36.5	32.2	27.7	15.4	21.4	11.3
	41~50세	341	64.4	53.7	43.1	38.8	35.8	36.7	28.8	33.1	24.3	28.6
	51~60세	224	61.4	54.0	44.1	45.7	33.2	41.0	22.9	33.5	19.4	32.7
	61세 이상	88	55.1	41.6	44.5	40.2	29.3	35.2	19.6	29.5	21.2	26.0
방한목적	여가/위락/휴가	910	73.7	66.2	59.3	50.5	46.5	47.9	37.5	27.9	29.8	26.8
	뷰티, 건강 및 치료	6	88.0	81.8	42.4	60.4	34.2	26.0	34.2	0.0	26.0	0.0
	종교 및 순례	7	74.6	72.9	71.2	24.5	52.6	15.4	26.1	54.6	28.5	54.6
	쇼핑	52	62.3	41.6	44.6	50.2	20.4	13.4	22.3	5.4	12.4	5.4
	친구/친지 방문	210	55.9	30.6	25.6	24.2	19.0	15.9	13.0	9.7	7.4	7.6
	사업/전문 활동	353	43.2	17.3	14.5	13.4	7.5	6.9	6.2	10.2	2.2	2.4
	교육	134	70.5	36.8	26.9	27.1	15.2	13.8	26.5	4.9	8.4	3.5
방한횟수	1회	893	70.9	53.3	49.3	40.2	39.7	37.0	32.8	19.2	25.2	17.3
	2회	289	63.9	47.0	38.4	33.2	23.9	31.3	24.5	22.7	14.7	19.9
	3회	132	55.7	39.1	34.9	40.0	24.9	29.3	19.3	20.5	14.2	18.2
	4회 이상	357	52.1	40.5	31.9	32.9	19.6	17.3	14.8	16.4	8.3	12.3

카. 제주지역 방문지

제주지역 방문지 중 '성산일출봉'(78.3%) 방문 비율이 가장 높음

1) 전체 분석

○ 제주지역 방문지 중 '성산일출봉'(78.3%) 방문 비율이 가장 높고, 다음은 '테디베어 박물관'(69.8%), '용두암'(66.4%), '제주 민속촌'(62.7%) 등의 순으로 나타남

(중복응답, 상위 10위, 단위: %)



3) 월별 분석

○ 월별로 살펴보면, '성산일출봉' 방문 비율은 11월(91.6%)에 높고, '테디베어 박물관' 방문 비율은 5월(77.7%), '용두암' 방문 비율은 11월(80.8%)에 상대적으로 높게 나타남

표 3-95 월별 제주지역 방문지

(중복응답, 상위 10위, 단위: %)

구분	사례수	성산 일출봉	테디 베어 박물관	용두암	제주 민속촌	한라산	중문 관광 단지/ 서귀포	섭지 코지	우도/ 마라도/ 추자도	제주 올레길	거문 오름 용암 동굴계
전체	**2,351**	**78.3**	**69.8**	**66.4**	**62.7**	**51.5**	**45.1**	**33.2**	**22.7**	**19.8**	**8.8**
1월	190	80.5	64.5	79.3	70.6	56.9	42.6	43.1	11.4	19.8	14.1
2월	169	72.3	58.6	71.2	55.0	71.4	57.4	22.2	13.6	18.7	14.2
3월	212	81.5	70.8	66.3	71.1	57.8	40.4	32.3	21.6	24.1	8.1
4월	237	88.2	76.2	75.7	68.1	70.4	26.7	46.6	18.5	24.7	18.4
5월	237	75.0	77.7	61.0	68.5	42.0	41.9	36.3	14.2	23.3	5.7
6월	117	66.7	52.0	53.8	46.2	59.2	53.9	29.0	41.7	13.6	10.1
7월	100	78.3	64.4	43.7	54.8	35.8	72.1	24.4	23.9	17.1	7.1
8월	202	78.0	75.9	60.2	66.3	46.9	62.7	35.5	21.6	22.2	5.5
9월	231	81.4	75.3	68.0	57.8	28.7	57.1	34.4	41.6	14.9	5.4
10월	280	75.3	66.6	65.0	59.1	43.2	37.5	27.8	18.3	16.1	5.6
11월	172	91.6	74.3	80.8	72.1	59.6	34.6	41.2	38.5	17.1	4.5
12월	205	66.6	67.8	58.2	52.3	50.9	37.0	18.3	17.9	22.3	8.0

4) 계층별 분석

거주국별 분석

○ 거주국별로 살펴보면, 중국 관광객의 경우 '성산 일출봉'(82.1%) 방문 비율이 가장 높은 것으로 나타남

표 3-96 거주국별 제주지역 방문지

(중복응답, 상위 10위, 단위: %)

구분	사례수	성산 일출봉	테디 베어 박물관	용두암	제주 민속촌	한라산	중문 관광 단지/ 서귀포	섭지 코지	우도/ 마라도/ 추자도	제주 올레길	거문 오름 용암 동굴계
전체	**2,351**	**78.3**	**69.8**	**66.4**	**62.7**	**51.5**	**45.1**	**33.2**	**22.7**	**19.8**	**8.8**
일본	34	65.9	29.2	64.4	55.0	49.8	40.7	24.0	21.6	24.7	7.6
중국	1,972	82.1	76.9	72.2	66.3	51.3	47.9	35.5	23.8	20.4	7.0
홍콩	36	77.8	62.8	64.2	53.4	25.7	48.7	29.1	27.1	23.0	3.7
싱가포르	23	64.9	56.1	37.9	40.8	30.5	23.9	17.2	10.4	6.5	12.2
대만	19	91.4	65.4	79.9	60.4	64.0	45.6	55.8	31.0	24.8	13.1
태국	33	66.4	18.6	51.5	73.5	87.3	27.9	47.6	17.6	15.0	21.4
말레이시아	40	68.6	51.2	31.8	49.3	34.1	24.5	11.0	8.1	7.1	16.0
호주	9	40.5	3.4	20.5	28.6	34.9	19.1	15.7	9.6	0.0	25.4
미국	43	57.3	9.9	22.4	24.2	51.0	34.7	18.0	12.7	22.8	29.5
캐나다	12	29.3	14.5	29.6	34.1	46.5	35.2	6.4	29.5	12.8	26.0
영국	8	61.7	8.6	20.0	26.6	56.6	55.4	11.8	14.4	20.4	20.3
독일	5	47.4	0.0	15.4	29.2	72.3	12.3	17.8	10.6	18.0	15.3
프랑스	7	47.4	7.0	22.0	47.4	67.7	41.5	18.6	39.9	31.2	31.5
러시아	4	38.0	39.0	14.4	15.8	63.2	28.1	6.0	0.0	15.1	22.1
중동	6	28.4	43.2	14.6	12.9	69.6	39.2	14.6	6.5	15.9	8.7
인도	2	43.6	29.1	20.6	41.4	56.9	30.6	0.0	9.3	18.5	41.4
기타	99	44.7	29.1	17.4	38.0	62.6	18.8	11.9	15.0	15.2	21.4

주: 사례수가 적은 항목들의 결과는 활용 시 주의가 필요함

성별/연령/방한목적/방한횟수별 분석

○ 연령별로 살펴보면, '성산일출봉' 방문 비율은 51~60세(86.6%)에서 가장 높고, '테디베어 박물관'은 15~20세(80.6%)에서 상대적으로 높음

○ 방한목적별로는 여가/위락/휴가, 쇼핑, 친구/친지 방문, 사업/전문 활동, 교육 목적의 경우 '성산일출봉' 방문 비율이 높게 나타남

○ 방한횟수별로 살펴본 결과, 방한횟수가 적을수록 '성산 일출봉' 방문 비율이 높은 특징을 보임

표 3-97 성별/연령/방한목적/방한횟수별 제주지역 방문지

(중복응답, 상위 10위, 단위: %)

구분		사례수	성산 일출봉	테디 베어 박물관	용두암	제주 민속촌	한라산	중문 관광 단지/ 서귀포	섭지 코지	우도/ 마라도/ 추자도	제주 올레길	거문 오름 용암 동굴계
전체		2,351	78.3	69.8	66.4	62.7	51.5	45.1	33.2	22.7	19.8	8.8
성별	남성	933	78.0	67.6	67.9	61.5	55.5	42.3	32.7	20.0	19.6	9.0
	여성	1,419	78.5	71.3	65.4	63.5	48.9	46.9	33.5	24.5	20.0	8.7
연령별	15~20세	130	77.2	80.6	64.7	70.0	47.6	36.5	33.2	17.8	15.1	4.5
	21~30세	1,082	75.1	68.2	62.1	55.4	50.0	44.2	33.2	25.2	18.1	8.6
	31~40세	666	79.9	71.5	69.2	68.4	52.3	53.3	31.8	20.2	22.8	10.8
	41~50세	259	81.7	72.0	73.0	66.6	61.3	35.1	31.8	22.3	21.3	8.0
	51~60세	133	86.6	69.6	77.0	73.5	44.7	36.3	44.8	20.7	18.2	8.4
	61세 이상	78	84.6	52.3	63.6	70.3	51.3	50.1	28.3	22.6	24.3	5.7
방한목적	여가/위락/휴가	1,975	81.6	75.5	70.4	64.9	51.7	47.9	35.2	23.7	20.4	8.4
	뷰티, 건강 및 치료	4	78.6	59.8	21.4	40.2	40.2	0.0	0.0	0.0	21.4	18.8
	종교 및 순례	7	86.6	67.0	60.1	71.9	56.1	47.7	30.8	51.1	0.0	8.4
	쇼핑	127	75.7	68.1	72.8	74.7	44.8	26.4	31.3	12.0	20.7	3.0
	친구/친지 방문	74	50.9	19.5	28.3	40.0	51.9	35.6	13.3	18.3	22.6	22.3
	사업/전문 활동	107	60.3	19.3	35.0	38.8	46.6	30.6	18.0	12.7	10.9	7.8
	교육	57	38.9	37.1	24.3	34.0	67.3	29.6	22.8	33.8	13.4	19.7
방한횟수	1회	1,791	80.4	71.6	69.0	65.1	52.7	43.3	31.8	20.2	17.6	9.4
	2회	324	77.4	67.8	61.0	56.5	50.0	52.5	37.0	28.5	30.6	5.8
	3회	120	67.7	76.6	63.5	66.6	41.9	54.2	42.2	32.8	20.4	9.3
	4회 이상	116	59.0	41.6	44.1	39.0	48.2	43.2	34.4	35.1	24.3	7.9

주: 사례수가 적은 항목들의 결과는 활용 시 주의가 필요함

11. 한국 여행 중 좋았던 관광지

한국 여행 중 좋았던 관광지로 '명동'(35.7%)이 가장 높게 나타남

1) 전체 분석

○ 한국 여행 중 좋았던 방문지로 '명동'(35.7%)이 가장 높고, 다음은 '동대문 시장'(18.6%), '고궁'(16.6%), '남산/N서울타워'(14.2%) 등의 순으로 나타남

(중복응답, 상위 10위, 단위: %)

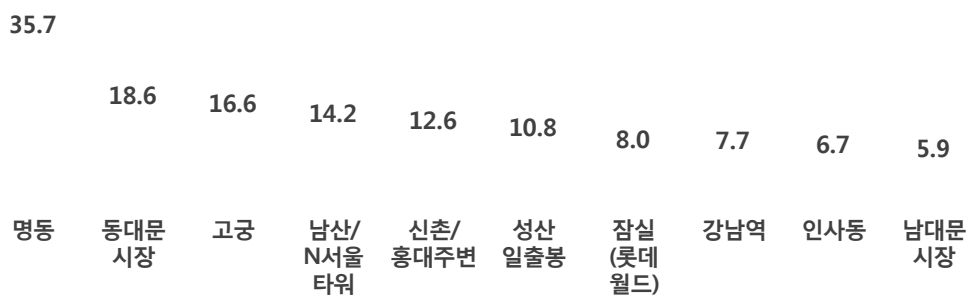

3) 월별 분석

○ 월별로 살펴보면, 매월 '명동'이 가장 높은 가운데, 특히 3월(43.1%)에 높은 것으로 나타남

표 3-99 월별 한국 여행 중 좋았던 관광지

(중복응답, 상위 5위, 단위: %)

구분	사례수	1위	2위	3위	4위	5위
전체	**12,882**	**명동 (35.7)**	**동대문시장 (18.6)**	**고궁 (16.6)**	**남산/N타워 (14.2)**	**신촌/홍대주변 (12.6)**
1월	922	명동 (36.8)	동대문시장 (17.1)	고궁 (16.4)	남산/N타워 (14.3)	성산일출봉 (13.0)
2월	1,061	명동 (41.1)	동대문시장 (18.6)	고궁 (16.4)	신촌/홍대주변 (15.6)	남산/N타워 (11.8)
3월	1,238	명동 (43.1)	동대문시장 (21.4)	고궁 (18.1)	남산/N타워 (15.7)	신촌/홍대주변 (13.4)
4월	1,363	명동 (37.1)	남산/N타워 (21.3)	동대문시장 (19.7)	신촌/홍대주변 (16.8)	고궁 (14.4)
5월	1,314	명동 (38.0)	동대문시장 (20.3)	고궁 (19.1)	남산/N타워 (17.8)	신촌/홍대주변 (14.6)
6월	676	명동 (31.3)	동대문시장 (17.1)	고궁 (14.7)	신촌/홍대주변 (13.9)	남산/N타워 (12.0)
7월	584	명동 (26.4)	동대문시장 (15.4)	고궁 (15.0)	남산/N타워 (14.3)	성산일출봉 (10.2)
8월	1,001	명동 (33.9)	동대문시장 (16.7)	고궁 (15.2)	신촌/홍대주변 (12.1)	성산일출봉 (12.1)
9월	1,153	명동 (33.7)	고궁 (18.8)	동대문시장 (14.7)	성산일출봉 (13.3)	남산/N타워 (12.8)
10월	1,333	명동 (31.6)	동대문시장 (18.5)	고궁 (18.0)	성산일출봉 (13.2)	남산/N타워 (12.3)
11월	1,128	명동 (36.0)	동대문시장 (22.0)	고궁 (15.7)	신촌/홍대주변 (11.2)	남산/N타워 (10.9)
12월	1,109	명동 (33.2)	동대문시장 (18.7)	고궁 (14.9)	남산/N타워 (12.5)	신촌/홍대주변 (10.9)

4) 계층별 분석

거주국별 분석

○ 거주국별로 살펴보면, 아시아권 국가에서는 '명동'이 높고, 서구권 국가에서는 '고궁'이 상대적으로 높게 나타남

표 3-100 거주국별 한국 여행 중 좋았던 관광지

(중복응답, 상위 5위, 단위: %)

구분	사례수	1위	2위	3위	4위	5위
전체	**12,882**	**명동 (35.7)**	**동대문시장 (18.6)**	**고궁 (16.6)**	**남산/N타워 (14.2)**	**신촌/홍대주변 (12.6)**
일본	2,007	명동 (38.8)	동대문시장 (19.3)	신촌/홍대 주변 (11.3)	강남역 (10.6)	남대문시장 (10.1)
중국	6,092	명동 (42.1)	성산일출봉 (20.7)	동대문시장 (18.2)	남산/N타워 (17.5)	신촌/홍대 주변 (14.4)
홍콩	574	명동 (50.7)	동대문시장 (28.5)	신촌/홍대 주변 (21.9)	남산/N타워 (16.3)	고궁 (12.9)
싱가포르	164	명동 (43.0)	동대문시장 (19.7)	고궁 (17.1)	신촌/홍대 주변 (14.5)	남산/N타워 (14.1)
대만	568	명동 (41.4)	동대문시장 (29.9)	신촌/홍대 주변 (17.6)	북촌/삼청동 (16.4)	남산/N타워 (16.3)
태국	359	고궁 (31.2)	명동 (29.7)	동대문시장 (21.7)	남산/N타워 (18.6)	춘천 남이섬 (15.7)
말레이시아	230	명동 (34.1)	고궁 (21.7)	남산/N타워 (20.2)	동대문시장 (17.9)	남대문시장 (15.2)
호주	138	고궁 (25.2)	강남역 (17.8)	명동 (17.3)	인사동 (12.2)	남산/N타워 (11.1)
미국	799	고궁 (28.2)	이태원 (19.4)	강남역 (14.2)	박물관 기념관 (13.3)	인사동 (11.5)
캐나다	151	고궁 (34.1)	명동 (17.0)	이태원 (15.2)	인사동 (14.8)	박물관(기념관) (14.7)
영국	120	고궁 (31.6)	강남역 (15.8)	이태원 (15.1)	남산/N타워 (14.4)	박물관(기념관) (13.5)
독일	100	고궁 (27.7)	강남역 (18.1)	남산/N타워 (15.2)	인사동 (10.4)	코엑스 (10.0)
프랑스	85	고궁 (32.1)	강남역 (21.2)	남산/N타워 (14.3)	인사동 (14.2)	해운대/누리마루 (13.0)
러시아	154	고궁 (24.3)	명동 (19.4)	강남역 (17.5)	해운대/누리마루 (13.6)	남산/N타워 (13.3)
중동	171	동대문시장 (37.7)	고궁 (20.9)	이태원 (14.9)	명동 (13.9)	남대문시장 (10.8)
인도	74	고궁 (17.4)	수원화성/ 화성행궁 (16.1)	이태원 (15.8)	강남역 (13.6)	남산/N타워 (13.0)
기타	1,098	고궁 (32.2)	명동 (22.5)	동대문시장 (18.3)	남산/N타워 (14.1)	박물관(기념관) (13.9)

성별/연령/방한목적/방한횟수별 분석

○ 성별, 연령별, 방한목적별, 방한횟수별로 좋았던 관광지를 살펴본 결과, 대부분의 계층에서 '명동'이 가장 높게 나타남

표 3-101 성별/연령/방한목적/방한횟수별 한국 여행 중 좋았던 관광지

(중복응답, 상위 5위, 단위: %)

구분		사례수	1위	2위	3위	4위	5위
전체		12,882	명동 (35.7)	동대문시장 (18.6)	고궁 (16.6)	남산/N타워 (14.2)	신촌/홍대주변 (12.6)
성별	남성	5,747	명동 (27.7)	고궁 (17.6)	동대문시장 (15.5)	남산/N타워 (13.3)	성산일출봉 (9.9)
	여성	7,135	명동 (42.2)	동대문시장 (21.1)	신촌/홍대주변 (15.8)	고궁 (15.7)	남산/N타워 (14.9)
연령별	15~20세	666	명동 (43.1)	남산/N타워 (20.1)	신촌/홍대주변 (18.9)	동대문시장 (18.2)	고궁 (16.1)
	21~30세	5,076	명동 (39.6)	동대문시장 (19.8)	신촌/홍대주변 (19.3)	남산/N타워 (17.8)	고궁 (15.3)
	31~40세	3,487	명동 (36.7)	동대문시장 (19.9)	고궁 (16.5)	성산일출봉 (11.9)	남산/N타워 (11.7)
	41~50세	1,972	명동 (29.6)	고궁 (18.1)	동대문시장 (17.5)	남산/N타워 (10.1)	강남역 (8.8)
	51~60세	1,158	명동 (25.5)	고궁 (17.4)	동대문시장 (13.7)	남산/N타워 (11.7)	강남역 (8.5)
	61세 이상	491	명동 (25.9)	고궁 (22.1)	동대문시장 (14.1)	남대문시장 (13.3)	인사동 (10.9)
방한목적	여가/위락/휴가	7,293	명동 (38.1)	동대문시장 (17.9)	고궁 (17.1)	성산일출봉 (16.9)	남산/N타워 (16.2)
	뷰티, 건강 및 치료	140	명동 (45.0)	강남역 (20.4)	동대문시장 (19.6)	가로수길 (18.0)	청담동/압구정동 (13.8)
	종교 및 순례	89	고궁 (23.4)	명동 (21.5)	동대문시장 (19.5)	박물관(기념관) (12.3)	신촌/홍대주변 (11.6)
	쇼핑	1,294	명동 (66.2)	동대문시장 (36.4)	신촌/홍대주변 (17.7)	남산/N타워 (17.2)	고궁 (15.6)
	친구/친지 방문	1,177	명동 (25.5)	고궁 (18.9)	동대문시장 (17.3)	신촌/홍대주변 (13.3)	남산/N타워 (12.4)
	사업/전문 활동	2,413	명동 (18.7)	강남역 (15.1)	고궁 (14.4)	동대문시장 (13.1)	이태원 (9.5)
	교육	470	명동 (27.2)	신촌/홍대주변 (26.2)	고궁 (17.8)	남산/N타워 (14.8)	동대문시장 (12.0)
	기타	5	명동 (75.9)	이태원 (37.0)	강남역 (26.5)	청계천/광화문광장 (26.5)	고궁 (13.6)
방한횟수	1회	6,949	명동 (33.3)	고궁 (21.8)	남산/N타워 (17.9)	동대문시장 (16.4)	성산일출봉 (15.8)
	2회	2,097	명동 (40.2)	동대문시장 (19.9)	신촌/홍대주변 (16.0)	고궁 (14.6)	남산/N타워 (12.6)
	3회	1,015	명동 (39.6)	동대문시장 (23.2)	신촌/홍대주변 (14.3)	남산/N타워 (12.6)	고궁 (10.7)
	4회 이상	2,821	명동 (37.0)	동대문시장 (21.5)	강남역 (12.6)	신촌/홍대주변 (11.9)	가로수길 (8.9)

12. 여행 유형[4)]

방한 시 여행 유형으로 '개별여행'(67.9%)이 가장 높게 나타남

1) 전체 분석

○ 2015년 외래관광객의 방한 시 여행 유형은 '개별여행'이 67.9%로 가장 높고, 다음은 '단체여행'(26.2%), 'Air-tel'(5.9%) 순으로 나타남

(단위: %)

2) 연도별 분석

○ 연도별로 살펴보면, 2014년 대비 '단체여행'(24.9% →

3) 월별 분석

○ 월별로 살펴보면, 매월 '개별여행'이 가장 높은 가운데, 특히 6월(89.2%)에 높고, '단체여행'은 2월(35.2%)에 상대적으로 높음

표 3-103 월별 여행 유형

(단위: %)

구분	사례수	개별여행	단체여행	Air-tel
전체	**12,882**	**67.9**	**26.2**	**5.9**
1월	922	59.3	33.8	6.9
2월	1,061	58.6	35.2	6.2
3월	1,238	60.9	30.7	8.4
4월	1,363	59.9	34.0	6.2
5월	1,314	59.8	32.9	7.4
6월	676	89.2	5.3	5.5
7월	584	86.7	8.9	4.4
8월	1,001	73.5	22.7	3.8
9월	1,153	74.3	22.4	3.2
10월	1,333	72.3	23.3	4.5
11월	1,128	70.5	22.6	7.0
12월	1,109	69.0	25.1	5.9

4) 계층별 분석

거주국별 분석

○ 거주국별로 살펴보면, 모든 국가에서 '개별여행' 비율이 가장 높은 가운데, 특히 미국(99.3%), 중동(99.1%) 관광객에서 높은 것으로 나타남. 한편, '단체여행' 비율은 태국(42.5%), 중국(40.9%) 관광객에서 상대적으로 높음

표 3-104 거주국별 여행 유형

(단위: %)

구분	사례수	개별여행	단체여행	Air-tel
전체	**12,882**	**67.9**	**26.2**	**5.9**
일본	2,007	64.2	7.9	27.8
중국	6,092	56.7	40.9	2.4
홍콩	574	77.6	18.1	4.3
싱가포르	164	90.6	8.5	0.8
대만	568	60.5	37.6	1.9
태국	359	56.9	42.5	0.6
말레이시아	230	80.4	19.2	0.3
호주	138	98.2	1.0	0.7
미국	799	99.3	0.5	0.1
캐나다	151	95.7	3.5	0.9
영국	120	98.7	0.8	0.5
독일	100	97.9	1.6	0.5
프랑스	85	98.5	1.5	0.0
러시아	154	97.1	2.7	0.2
중동	171	99.1	0.9	0.0
인도	74	97.9	1.3	0.9
기타	1,098	83.4	16.1	0.5

성별/연령/방한목적/방한횟수별 분석

○ 연령별로 살펴보면, 모든 연령층에서 '개별여행' 비율이 가장 높게 나타남
○ 방한목적별로도 모든 방한목적에서 '개별여행' 비율이 가장 높은 가운데, 특히 친구/친지 방문(97.0%) 목적과 사업/전문 활동(96.3%) 목적에서 높게 나타남
○ 방한횟수별로는 방한횟수가 많을수록 '개별여행' 비율이 높은 특징을 보임

표 3-105 성별/연령/방한목적/방한횟수별 여행 유형

(단위: %)

구분		사례수	개별여행	단체여행	Air-tel
전체		**12,882**	**67.9**	**26.2**	**5.9**
성별	남성	5,747	72.0	24.3	3.7
	여성	7,135	64.6	27.8	7.6
연령별	15~20세	666	65.8	26.8	7.3
	21~30세	5,076	69.0	26.2	4.8
	31~40세	3,487	70.5	25.0	4.5
	41~50세	1,972	66.0	26.9	7.1
	51~60세	1,158	63.8	27.8	8.4
	61세 이상	491	58.4	28.5	13.1
방한목적	여가/위락/휴가	7,293	53.1	39.3	7.5
	뷰티, 건강 및 치료	140	90.7	3.4	6.0
	종교 및 순례	89	63.1	26.8	10.1
	쇼핑	1,294	60.0	28.7	11.3
	친구/친지 방문	1,177	97.0	1.3	1.7
	사업/전문 활동	2,413	96.3	3.0	0.8
	교육	470	94.5	4.1	1.4
	기타	5	100.0	0.0	0.0
방한횟수	1회	6,949	56.8	39.2	4.0
	2회	2,097	76.4	18.0	5.6
	3회	1,015	81.5	11.3	7.2
	4회 이상	2,821	84.1	5.5	10.3

13. 방한기간 중 활동

가. 주요 참여 활동

방한기간 중 주요 활동(중복응답 기준)으로 '쇼핑'(71.5%)이 가장 높음

1) 전체 분석

○ 방한기간 중 주요 활동(중복응답 기준)으로 '쇼핑'(71.5%)이 가장 높고, 다음은 '식도락 관광'(47.3%), '자연경관 감상'(30.0%) 등의 순으로 나타남

(상위 10위, 단위: %)

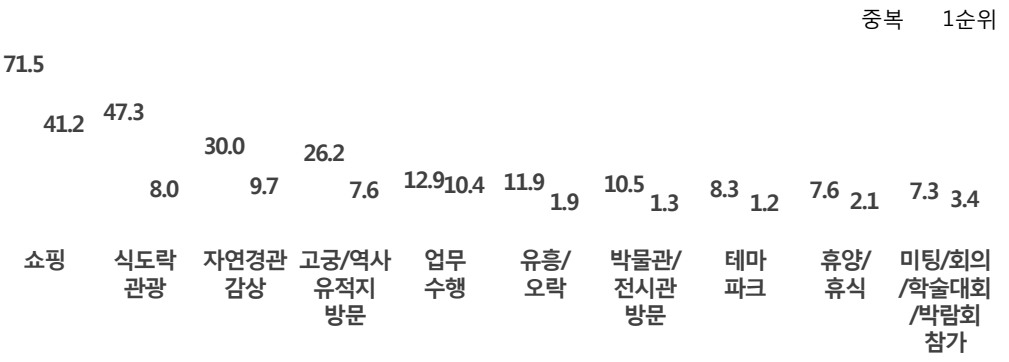

3) 월별 분석

○ 월별로 살펴보면, 매월 '쇼핑' 활동 비율이 가장 높은 가운데, 특히 2월(77.0%)과 4월(77.1%)에 높고, '식도락 관광'은 4월(50.7%)과 9월(50.9%)에 상대적으로 높게 나타남

표 3-107 월별 방한기간 중 참여 활동

(중복응답, 상위 5위, 단위: %)

구분	사례수	1위	2위	3위	4위	5위
전체	**12,882**	**쇼핑 (71.5)**	**식도락관광 (47.3)**	**자연경관 감상 (30.0)**	**고궁/역사유적 방문 (26.2)**	**업무수행 (12.9)**
1월	922	쇼핑 (70.9)	식도락관광 (42.6)	자연경관 감상 (34.8)	고궁/역사유적 방문 (22.8)	업무수행 (19.1)
2월	1,061	쇼핑 (77.0)	식도락관광 (47.5)	고궁/역사유적 방문 (29.6)	자연경관 감상 (27.1)	박물관/전시관 방문 (12.8)
3월	1,238	쇼핑 (75.3)	식도락관광 (49.9)	자연경관 감상 (31.8)	고궁/역사유적 방문 (28.8)	유흥/오락 (11.9)
4월	1,363	쇼핑 (77.1)	식도락관광 (50.7)	자연경관 감상 (36.5)	고궁/역사유적 방문 (27.2)	업무수행 (12.0)
5월	1,314	쇼핑 (73.9)	식도락관광 (49.3)	자연경관 감상 (31.0)	고궁/역사유적 방문 (29.1)	박물관/전시관 방문 (11.2)
6월	676	쇼핑 (60.5)	식도락관광 (48.6)	자연경관 감상 (29.8)	고궁/역사유적 방문 (23.5)	업무수행 (17.2)
7월	584	쇼핑 (58.6)	식도락관광 (37.8)	자연경관 감상 (31.8)	고궁/역사유적 방문 (22.4)	업무수행 (18.5)
8월	1,001	쇼핑 (63.9)	식도락관광 (44.6)	자연경관 감상 (27.8)	고궁/역사유적 방문 (19.8)	박물관/전시관 방문 (13.6)
9월	1,153	쇼핑 (69.6)	식도락관광 (50.9)	자연경관 감상 (25.1)	고궁/역사유적 방문 (24.8)	유흥/오락 (14.9)
10월	1,333	쇼핑 (72.2)	식도락관광 (47.8)	자연경관 감상 (27.7)	고궁/역사유적 방문 (27.6)	업무수행 (13.7)
11월	1,128	쇼핑 (74.7)	식도락관광 (46.4)	자연경관 감상 (30.9)	고궁/역사유적 방문 (29.0)	업무수행 (14.5)
12월	1,109	쇼핑 (70.6)	식도락관광 (45.2)	자연경관 감상 (25.7)	고궁/역사유적 방문 (24.8)	유흥/오락 (15.7)

4) 계층별 분석

거주국별 분석

○ 거주국별로 살펴보면, '쇼핑' 활동 비율은 중국(84.3%)과 태국(83.8%) 관광객이 높고, '식도락 관광' 활동 비율은 대만(61.0%)과 중국(60.7%) 관광객이 상대적으로 높음

표 3-108 거주국별 방한기간 중 참여 활동

(중복응답, 상위 5위, 단위: %)

구분	사례수	1위	2위	3위	4위	5위
전체	**12,882**	**쇼핑 (71.5)**	**식도락관광 (47.3)**	**자연경관 감상 (30.0)**	**고궁/역사유적 방문 (26.2)**	**업무수행 (12.9)**
일본	2,007	쇼핑 (56.0)	식도락관광 (55.7)	고궁/역사유적 방문 (24.9)	업무수행 (19.2)	미팅/회의 등 참가 (16.1)
중국	6,092	쇼핑 (84.3)	식도락관광 (60.7)	자연경관 감상 (36.1)	고궁/역사유적 방문 (23.0)	유흥/오락 (14.7)
홍콩	574	쇼핑 (82.7)	식도락관광 (52.3)	자연경관 감상 (26.9)	고궁/역사유적 방문 (17.6)	시티투어버스 이용 (15.4)
싱가포르	164	쇼핑 (72.6)	자연경관 감상 (35.8)	고궁/역사유적 방문 (29.0)	업무수행 (20.0)	식도락관광 (17.4)
대만	568	쇼핑 (79.7)	식도락관광 (61.0)	고궁/역사유적 방문 (26.0)	시티투어버스 이용 (22.3)	자연경관 감상 (22.1)
태국	359	쇼핑 (83.8)	식도락관광 (48.4)	고궁/역사유적 방문 (34.6)	자연경관 감상 (31.9)	휴양/휴식 (17.9)
말레이시아	230	쇼핑 (77.7)	자연경관 감상 (41.1)	고궁/역사유적 방문 (40.2)	테마파크 (18.6)	식도락관광 (15.0)
호주	138	쇼핑 (37.6)	자연경관 감상 (33.0)	업무수행 (32.6)	고궁/역사유적 방문 (32.1)	휴양/휴식 (15.2)
미국	799	쇼핑 (49.0)	고궁/역사유적 방문 (35.1)	자연경관 감상 (29.6)	업무수행 (27.9)	박물관/전시관 방문 (16.9)
캐나다	151	쇼핑 (51.0)	고궁/역사유적 방문 (43.9)	자연경관 감상 (31.0)	업무수행 (19.6)	박물관/전시관 방문 (17.8)
영국	120	업무수행 (42.8)	쇼핑 (36.2)	고궁/역사유적 방문 (35.3)	자연경관 감상 (29.1)	미팅/회의 등 참가 (22.0)
독일	100	업무수행 (54.8)	쇼핑 (32.0)	고궁/역사유적 방문 (30.3)	자연경관 감상 (21.9)	미팅/회의 등 참가 (17.5)
프랑스	85	고궁/역사유적 방문 (38.0)	업무수행 (33.1)	자연경관 감상 (31.0)	쇼핑 (25.3)	식도락관광 (25.2)
러시아	154	쇼핑 (49.9)	고궁/역사유적 방문 (20.4)	의료관광 (19.2)	테마파크 (19.1)	공연/민속행사 참가/관람 (18.6)
중동	171	쇼핑 (50.2)	업무수행 (47.2)	자연경관 감상 (34.7)	고궁/역사유적 방문 (18.9)	휴양/휴식 (15.4)
인도	74	업무수행 (56.3)	쇼핑 (52.1)	고궁/역사유적 방문 (24.4)	자연경관 감상 (21.7)	미팅/회의 등 참가 (21.1)
기타	1,098	쇼핑 (55.2)	고궁/역사유적 방문 (35.2)	자연경관 감상 (29.6)	업무수행 (29.0)	식도락관광 (17.7)

성별/연령/방한목적/방한횟수별 분석

○ 연령별로 살펴보면, 모든 연령에서 '쇼핑' 활동 비율이 가장 높음
○ 방한횟수별로도 모든 방한횟수에서 '쇼핑' 활동 비율이 가장 높게 나타남

표 3-109 성별/연령/방한목적/방한횟수별 방한기간 중 참여 활동

(중복응답, 상위 5위, 단위: %)

구분		사례수	1위	2위	3위	4위	5위
전체		12,882	쇼핑 (71.5)	식도락관광 (47.3)	자연경관 감상 (30.0)	고궁/역사유적 방문 (26.2)	업무수행 (12.9)
성별	남성	5,747	쇼핑 (59.1)	식도락관광 (39.0)	자연경관 감상 (28.9)	고궁/역사유적 방문 (25.3)	업무수행 (23.9)
	여성	7,135	쇼핑 (81.4)	식도락관광 (54.1)	자연경관 감상 (30.9)	고궁/역사유적 방문 (27.0)	유흥/오락 (11.5)
연령별	15~20세	666	쇼핑 (80.3)	식도락관광 (51.2)	자연경관 감상 (27.9)	고궁/역사유적 방문 (26.7)	유흥/오락 (18.0)
	21~30세	5,076	쇼핑 (78.8)	식도락관광 (52.9)	자연경관 감상 (30.2)	고궁/역사유적 방문 (24.9)	유흥/오락 (16.5)
	31~40세	3,487	쇼핑 (71.8)	식도락관광 (48.9)	자연경관 감상 (30.2)	고궁/역사유적 방문 (25.3)	업무수행 (15.3)
	41~50세	1,972	쇼핑 (62.4)	식도락관광 (39.3)	자연경관 감상 (29.0)	고궁/역사유적 방문 (25.0)	업무수행 (23.8)
	51~60세	1,158	쇼핑 (53.2)	식도락관광 (33.5)	고궁/역사유적 방문 (31.2)	자연경관 감상 (29.2)	업무수행 (23.5)
	61세 이상	491	쇼핑 (60.2)	고궁/역사유적 방문 (38.7)	식도락관광 (37.9)	자연경관 감상 (36.2)	업무수행 (13.0)
방한목적	여가/위락/휴가	7,293	쇼핑 (79.3)	식도락관광 (54.6)	자연경관 감상 (38.6)	고궁/역사유적 방문 (31.7)	박물관/전시관 방문 (12.9)
	뷰티, 건강 및 치료	140	쇼핑 (75.9)	의료관광 (54.0)	식도락관광 (35.3)	뷰티관광 (34.3)	고궁/역사유적 방문 (8.8)
	종교 및 순례	89	쇼핑 (55.8)	연수/교육/연구 (28.5)	식도락관광 (27.0)	자연경관 감상 (26.2)	고궁/역사유적 방문 (18.8)
	쇼핑	1,294	쇼핑 (95.7)	식도락관광 (67.7)	자연경관 감상 (21.9)	고궁/역사유적 방문 (19.9)	유흥/오락 (12.4)
	친구/친지 방문	1,177	쇼핑 (65.6)	식도락관광 (43.0)	고궁/역사유적 방문 (28.6)	자연경관 감상 (26.1)	유흥/오락 (18.1)
	사업/전문 활동	2,413	업무수행 (65.7)	쇼핑 (41.7)	미팅/회의등 참가 (34.3)	식도락관광 (20.9)	자연경관 감상 (14.1)
	교육	470	연수/교육/연구 (62.7)	쇼핑 (52.4)	식도락관광 (32.5)	고궁/역사유적 방문 (29.0)	유흥/오락 (19.7)
	기타	5	쇼핑 (63.0)	식도락관광 (59.9)	고궁/역사유적 방문 (13.6)	박물관/전시관 방문 (13.6)	-
방한횟수	1회	6,949	쇼핑 (73.9)	식도락관광 (45.5)	자연경관 감상 (37.7)	고궁/역사유적 방문 (32.6)	박물관/전시관 방문 (14.2)
	2회	2,097	쇼핑 (71.2)	식도락관광 (49.2)	자연경관 감상 (28.3)	고궁/역사유적 방문 (24.8)	업무수행 (12.4)
	3회	1,015	쇼핑 (71.8)	식도락관광 (52.0)	자연경관 감상 (24.8)	고궁/역사유적 방문 (20.3)	유흥/오락 (14.1)
	4회 이상	2,821	쇼핑 (65.6)	식도락관광 (48.8)	업무수행 (25.4)	미팅/회의 등 참가 (14.2)	자연경관 감상 (14.1)

나. 가장 좋았던 활동

방한 중 좋았던 활동으로 '쇼핑'(28.0%)이 가장 높게 나타남

1) 전체 분석

○ 한국 방문기간 중 가장 좋았던 활동은 '쇼핑'(28.0%)이 가장 높고, 다음은 '식도락 관광'(13.8%), '자연경관 감상'(13.2%) 등의 순으로 나타남

(상위 10위, 단위: %)

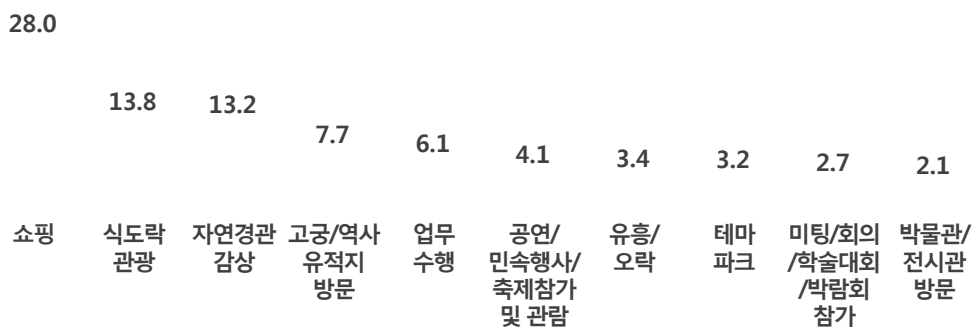

3) 월별 분석

○ 월별로 살펴보면, 매월 '쇼핑' 활동 비율이 가장 높은 가운데, 특히 2월(31.9%)과 11월(31.6%)에 높게 나타남

표 3-111 월별 가장 좋았던 활동

(상위 5위, 단위: %)

구분	사례수	1위	2위	3위	4위	5위
전체	**12,882**	**쇼핑 (28.0)**	**식도락관광 (13.8)**	**자연경관 감상 (13.2)**	**고궁/역사유적 방문 (7.7)**	**업무수행 (6.1)**
1월	922	쇼핑 (28.0)	자연경관 감상 (17.8)	식도락관광 (10.1)	업무수행 (9.8)	고궁/역사유적 방문 (6.3)
2월	1,061	쇼핑 (31.9)	자연경관 감상 (11.8)	식도락관광 (10.0)	고궁/역사유적 방문 (8.0)	업무수행 (6.3)
3월	1,238	쇼핑 (29.5)	자연경관 감상 (16.9)	식도락관광 (15.3)	고궁/역사유적 방문 (6.9)	업무수행 (6.5)
4월	1,363	쇼핑 (27.9)	자연경관 감상 (14.7)	식도락관광 (12.2)	고궁/역사유적 방문 (9.1)	업무수행 (6.3)
5월	1,314	쇼핑 (27.8)	식도락관광 (16.3)	자연경관 감상 (11.9)	고궁/역사유적 방문 (9.3)	업무수행 (4.9)
6월	676	쇼핑 (23.7)	식도락관광 (16.2)	자연경관 감상 (13.3)	고궁/역사유적 방문 (7.2)	업무수행 (6.9)
7월	584	쇼핑 (23.2)	식도락관광 (11.5)	자연경관 감상 (10.8)	업무수행 (8.0)	고궁/역사유적 방문 (7.1)
8월	1,001	쇼핑 (23.1)	식도락관광 (12.9)	자연경관 감상 (12.6)	고궁/역사유적 방문 (6.4)	공연/민속행사 참가/관람 (5.8)
9월	1,153	쇼핑 (28.8)	식도락관광 (14.9)	자연경관 감상 (10.2)	고궁/역사유적 방문 (8.5)	업무수행 (5.5)
10월	1,333	쇼핑 (27.1)	식도락관광 (15.9)	자연경관 감상 (13.7)	고궁/역사유적 방문 (7.4)	업무수행 (5.1)
11월	1,128	쇼핑 (31.6)	식도락관광 (14.4)	자연경관 감상 (14.1)	고궁/역사유적 방문 (7.7)	업무수행 (6.9)
12월	1,109	쇼핑 (29.4)	식도락관광 (13.9)	자연경관 감상 (9.3)	고궁/역사유적 방문 (6.7)	공연/민속행사 참가/관람 (4.8)

4) 계층별 분석

거주국별 분석

○ 거주국별로 살펴보면, '쇼핑' 활동 비율은 태국(41.1%), 중국(37.0%), 홍콩(36.1%) 관광객에서 높고, '식도락 관광' 활동 비율은 일본(20.0%), 대만(19.5%), 홍콩(19.2%) 관광객에서 상대적으로 높음

표 3-112 거주국별 가장 좋았던 활동

(상위 5위, 단위: %)

구분	사례수	1위	2위	3위	4위	5위
전체	**12,882**	**쇼핑 (28.0)**	**식도락관광 (13.8)**	**자연경관 감상 (13.2)**	**고궁/역사유적 방문 (7.7)**	**업무수행 (6.1)**
일본	2,007	식도락관광 (20.0)	쇼핑 (13.9)	업무수행 (11.7)	공연/민속행사 참가/관람 (9.8)	고궁/역사유적 방문 (8.8)
중국	6,092	쇼핑 (37.0)	자연경관 감상 (18.0)	식도락관광 (15.6)	고궁/역사유적 방문 (4.5)	테마파크 (4.1)
홍콩	574	쇼핑 (36.1)	식도락관광 (19.2)	자연경관 감상 (9.8)	스포츠활동 (4.8)	고궁/역사유적 방문 (4.2)
싱가포르	164	쇼핑 (29.2)	업무수행 (11.7)	자연경관 감상 (11.5)	식도락관광 (7.6)	고궁/역사유적 방문 (7.4)
대만	568	쇼핑 (31.9)	식도락관광 (19.5)	자연경관 감상 (8.4)	고궁/역사유적 방문 (8.1)	시티투어버스 이용 (6.2)
태국	359	쇼핑 (41.1)	자연경관 감상 (12.1)	고궁/역사유적 방문 (9.7)	식도락관광 (9.5)	휴양/휴식 (4.2)
말레이시아	230	쇼핑 (28.3)	자연경관 감상 (18.3)	고궁/역사유적 방문 (12.0)	테마파크 (5.6)	식도락관광 (4.4)
호주	138	업무수행 (15.5)	쇼핑 (12.1)	자연경관 감상 (11.3)	고궁/역사유적 방문 (10.3)	식도락관광 (7.1)
미국	799	고궁/역사유적 방문 (14.2)	업무수행 (12.7)	쇼핑 (12.2)	자연경관 감상 (9.7)	유흥/오락 (5.7)
캐나다	151	고궁/역사유적 방문 (16.1)	쇼핑 (16.0)	자연경관 감상 (10.3)	업무수행 (10.1)	미팅/회의 등 참가 (5.5)
영국	120	고궁/역사유적 방문 (15.7)	업무수행 (14.4)	쇼핑 (10.0)	자연경관 감상 (9.0)	유흥/오락 (7.2)
독일	100	업무수행 (25.9)	고궁/역사유적 방문 (15.3)	식도락관광 (9.1)	자연경관 감상 (8.2)	쇼핑 (7.1)
프랑스	85	고궁/역사유적 방문 (18.5)	업무수행 (15.7)	식도락관광 (9.5)	자연경관 감상 (8.5)	전통문화 체험 (7.8)
러시아	154	쇼핑 (17.9)	의료관광 (14.7)	업무수행 (10.9)	테마파크 (10.2)	공연/민속행사 참가/관람 (8.0)
중동	171	업무수행 (30.6)	쇼핑 (16.5)	의료관광 (9.3)	자연경관 감상 (6.7)	고궁/역사유적 방문 (6.2)
인도	74	업무수행 (18.6)	쇼핑 (17.4)	고궁/역사유적 방문 (10.0)	자연경관 감상 (9.3)	미팅/회의 등 참가 (8.6)
기타	1,098	쇼핑 (17.8)	고궁/역사유적 방문 (14.8)	업무수행 (12.4)	자연경관 감상 (11.4)	식도락관광 (5.4)

성별/연령/방한목적/방한횟수별 분석

○ 연령별로 살펴보면, 60세 이하 연령층에서는 '쇼핑' 활동 비율이 높고, 61세 이상 연령층에서는 '자연경관 감상'(16.2%) 활동 비율이 상대적으로 높음

○ 방한횟수별로 살펴본 결과, 모든 방한횟수에서 '쇼핑' 활동 비율이 가장 높음

표 3-113 성별/연령/방한목적/방한횟수별 가장 좋았던 활동

(상위 5위, 단위: %)

구분		사례수	1위	2위	3위	4위	5위
전체		12,882	쇼핑 (28.0)	식도락관광 (13.8)	자연경관 감상 (13.2)	고궁/역사유적 방문 (7.7)	업무수행 (6.1)
성별	남성	5,747	쇼핑 (19.4)	자연경관 감상 (12.8)	식도락관광 (12.4)	업무수행 (11.9)	고궁/역사유적 방문 (8.8)
	여성	7,135	쇼핑 (34.9)	식도락관광 (14.9)	자연경관 감상 (13.5)	고궁/역사유적 방문 (6.8)	공연/민속행사 참가/관람 (5.6)
연령별	15~20세	666	쇼핑 (31.6)	식도락관광 (14.7)	자연경관 감상 (10.4)	고궁/역사유적 방문 (6.1)	유흥/오락 (5.8)
	21~30세	5,076	쇼핑 (34.3)	식도락관광 (15.3)	자연경관 감상 (12.1)	고궁/역사유적 방문 (6.5)	유흥/오락 (4.3)
	31~40세	3,487	쇼핑 (28.6)	자연경관 감상 (14.3)	식도락관광 (14.1)	고궁/역사유적 방문 (7.1)	업무수행 (6.5)
	41~50세	1,972	쇼핑 (20.5)	자연경관 감상 (13.7)	업무수행 (12.0)	식도락관광 (11.8)	고궁/역사유적 방문 (8.5)
	51~60세	1,158	쇼핑 (16.6)	자연경관 감상 (14.0)	업무수행 (14.0)	고궁/역사유적 방문 (10.4)	식도락관광 (10.2)
	61세 이상	491	자연경관 감상 (16.2)	고궁/역사유적 방문 (15.6)	쇼핑 (12.5)	식도락관광 (11.4)	업무수행 (7.7)
방한목적	여가/위락/휴가	7,293	쇼핑 (28.0)	자연경관 감상 (18.9)	식도락관광 (14.6)	고궁/역사유적 방문 (8.9)	공연/민속행사 참가/관람 (5.9)
	뷰티, 건강 및 치료	140	의료관광 (39.4)	쇼핑 (23.8)	뷰티관광 (17.0)	식도락관광 (5.4)	온천/스파 (4.1)
	종교 및 순례	89	쇼핑 (21.5)	연수/교육/연구 (20.1)	자연경관 감상 (12.5)	미팅/회의 등 참가 (7.3)	식도락관광 (6.7)
	쇼핑	1,294	쇼핑 (63.2)	식도락관광 (15.9)	자연경관 감상 (4.6)	고궁/역사유적 방문 (3.2)	테마파크 (1.9)
	친구/친지 방문	1,177	쇼핑 (21.3)	식도락관광 (17.6)	고궁/역사유적 방문 (10.1)	자연경관 감상 (7.5)	유흥/오락 (6.0)
	사업/전문 활동	2,413	업무수행 (31.7)	쇼핑 (15.1)	미팅/회의 등 참가 (12.8)	식도락관광 (10.2)	고궁/역사유적 방문 (5.8)
	교육	470	연수/교육/연구 (26.9)	쇼핑 (17.1)	식도락관광 (7.5)	고궁/역사유적 방문 (7.1)	유흥/오락 (6.5)
	기타	5	박물관/전시관 방문 (13.6)	식도락관광 (10.5)	-	-	-
방한횟수	1회	6,949	쇼핑 (27.8)	자연경관 감상 (17.8)	식도락관광 (12.3)	고궁/역사유적 방문 (9.2)	테마파크 (4.0)
	2회	2,097	쇼핑 (30.0)	식도락관광 (14.9)	자연경관 감상 (12.3)	고궁/역사유적 방문 (6.6)	업무수행 (5.7)
	3회	1,015	쇼핑 (30.6)	식도락관광 (16.5)	자연경관 감상 (7.4)	업무수행 (6.8)	고궁/역사유적 방문 (6.1)
	4회 이상	2,821	쇼핑 (26.1)	식도락관광 (15.6)	업무수행 (13.5)	공연/민속행사 참가/관람 (7.5)	미팅/회의 등 참가 (5.7)

Ⅱ. 한국 여행 소비 실태

1. 1인 지출 경비[5)]

가. 종합 분석

1인 평균 지출경비는 US$1,712.5로 나타남

1) 전체 분석

○ 2015년 방한 외래관광객의 1인 평균 지출경비는 US$1,712.5로 나타남

(단위: %)

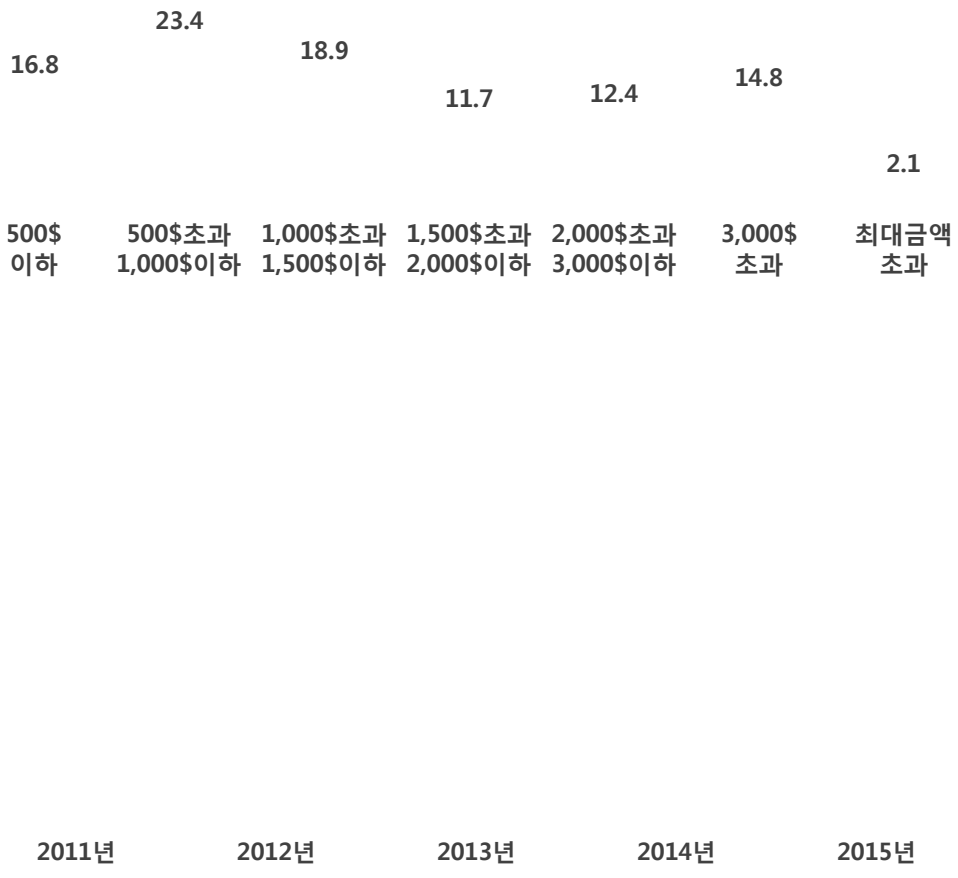

2) 연도별 분석

3) 월별 분석

○ 월별로 살펴보면, 5월(US$1,969.0)의 1인 평균 지출 경비가 가장 많은 반면, 8월(US$1,525.6)의 1인 평균 지출 경비가 가장 적은 것으로 나타남

표 3-114 월별 방한 외래관광객 1인 지출 경비

(단위: %)

구분	사례수	500$ 이하	500$초과 1,000$이하	1,000$초과 1,500$이하	1,500$초과 2,000$이하	2,000$초과 3,000$이하	3,000$ 초과	최대금액 초과	평균 (US$)
전체	**12,882**	**16.8**	**23.4**	**18.9**	**11.7**	**12.4**	**14.8**	**2.1**	**1,712.5**
1월	922	15.1	24.1	18.8	13.1	14.9	13.2	0.8	1,682.8
2월	1,061	16.6	20.7	20.8	13.8	15.9	11.2	1.0	1,582.5
3월	1,238	15.4	25.3	18.0	11.7	10.8	16.3	2.5	1,733.4
4월	1,363	14.6	23.3	20.9	13.3	11.9	13.9	2.1	1,719.4
5월	1,314	12.7	20.5	20.1	12.0	13.2	19.2	2.2	1,969.0
6월	676	20.5	23.7	16.4	8.9	10.5	17.2	2.8	1,761.3
7월	584	21.1	21.6	16.9	9.7	11.4	17.3	2.0	1,771.0
8월	1,001	19.6	22.8	20.8	10.0	13.2	11.4	2.1	1,525.6
9월	1,153	16.3	24.4	17.4	11.8	12.3	15.7	2.1	1,739.2
10월	1,333	17.1	23.7	19.8	11.8	12.0	13.8	1.8	1,714.4
11월	1,128	19.5	25.4	15.9	9.4	11.6	15.6	2.5	1,668.1
12월	1,109	17.6	24.1	18.2	13.0	11.0	13.5	2.8	1,650.7

주: 평균 지출 경비는 최대금액(개별여행 US$10,000 초과, 단체여행 및 Ait-tel US$11,000 초과)을 초과한 금액을 제외한 응답기준으로 처리함. 단, 범주형 자료 분석에는 총 지출 금액 초과자를 포함하여 분석함

4) 계층별 분석

거주국별 분석

○ 거주국별로 살펴보면, 중국(US$2,319.0) 관광객의 1인 평균 지출 경비가 가장 많고, 일본(US$826.9) 관광객의 1인 평균 지출 경비가 가장 적음

표 3-115 거주국별 방한 외래관광객 1인 지출 경비

(단위: %)

구분	사례수	500$ 이하	500$초과 1,000$이하	1,000$초과 1,500$이하	1,500$초과 2,000$이하	2,000$초과 3,000$이하	3,000$ 초과	최대금액 초과	평균 (US$)
전체	**12,882**	**16.8**	**23.4**	**18.9**	**11.7**	**12.4**	**14.8**	**2.1**	**1,712.5**
일본	2,007	35.1	41.6	13.2	4.0	3.5	2.2	0.3	826.9
중국	6,092	4.5	13.9	21.2	15.7	18.3	24.1	2.4	2,319.0
홍콩	574	13.2	25.7	25.9	15.3	10.2	6.5	3.2	1,363.2
싱가포르	164	15.1	27.9	20.8	13.6	11.2	10.8	0.6	1,522.2
대만	568	13.5	32.9	25.2	12.7	7.2	6.2	2.2	1,313.6
태국	359	23.4	39.6	20.4	7.0	3.5	4.6	1.6	1,056.3
말레이시아	230	26.1	31.7	17.6	10.1	7.0	4.6	2.8	1,104.5
호주	138	35.0	28.7	12.4	9.8	6.6	6.8	0.7	1,177.0
미국	799	34.9	26.3	13.2	7.1	9.3	7.1	2.1	1,206.5
캐나다	151	40.9	25.5	12.1	6.7	7.3	6.3	1.3	1,034.0
영국	120	28.8	27.2	18.2	10.4	7.6	5.9	1.9	1,130.6
독일	100	29.0	28.7	16.1	8.1	8.3	9.4	0.4	1,241.8
프랑스	85	19.7	32.5	18.1	9.7	9.3	10.1	0.5	1,468.3
러시아	154	33.7	22.6	12.9	7.0	7.4	12.6	3.7	1,384.9
중동	171	13.8	18.6	11.7	7.2	13.1	25.5	10.2	2,245.5
인도	74	25.8	26.4	15.4	11.0	8.1	11.1	2.3	1,500.0
기타	1,098	27.3	24.5	17.3	9.6	10.0	9.6	1.9	1,404.9

주: 평균 지출 경비는 최대금액(개별여행 US$10,000 초과, 단체여행 및 Ait-tel US$11,000 초과)을 초과한 금액을 제외한 응답기준으로 처리함. 단, 범주형 자료 분석에는 총 지출 금액 초과자를 포함하여 분석함

성별/연령/방한목적/방한횟수별 분석

○ 연령별로 살펴보면, 21~30세(US$1,903.8)의 1인 평균 지출 경비가 가장 많은 반면, 51~60세(US$1,251.1)의 1인 평균 지출 경비가 가장 적음

○ 방한목적별로는 뷰티, 건강 및 치료(US$3,626.2) 목적의 1인 평균 지출 경비가 가장 많고, 친구/친지 방문(US$1,164.7) 목적의 1인 평균 지출 경비가 가장 적음

○ 방한횟수별로는 2회(US$1,788.2) 방한 외래관광객의 1인 평균 지출 경비가 가장 많음

표 3-116 성별/연령/방한목적/방한횟수별 방한 외래관광객 1인 지출 경비

(단위: %)

구분		사례수	500$ 이하	500$초과 1,000$이하	1,000$초과 1,500$이하	1,500$초과 2,000$이하	2,000$초과 3,000$이하	3,000$ 초과	최대금액 초과	평균 (US$)
전체		**12,882**	**16.8**	**23.4**	**18.9**	**11.7**	**12.4**	**14.8**	**2.1**	**1,712.5**
성별	남성	5,747	21.7	23.4	17.3	10.5	11.9	13.3	2.0	1,589.5
	여성	7,135	12.8	23.3	20.2	12.7	12.8	16.0	2.1	1,811.8
연령별	15~20세	666	17.9	29.9	19.4	8.7	10.7	11.9	1.4	1,561.1
	21~30세	5,076	12.9	21.5	19.8	12.4	12.6	18.3	2.5	1,903.8
	31~40세	3,487	16.3	21.2	19.8	12.4	12.4	15.7	2.3	1,789.5
	41~50세	1,972	20.4	25.4	16.4	10.8	13.8	11.2	2.0	1,501.1
	51~60세	1,158	25.1	29.8	15.3	11.7	11.3	6.3	0.6	1,251.1
	61세 이상	491	24.1	25.6	20.2	8.7	10.4	10.2	0.8	1,373.3
방한목적	여가/위락/휴가	7,293	10.7	24.3	22.5	13.7	13.7	13.9	1.3	1,722.4
	뷰티, 건강 및 치료	140	3.9	8.2	13.5	11.7	6.5	42.8	13.4	3,626.2
	종교 및 순례	89	42.4	22.3	3.9	0.7	20.2	8.6	1.8	1,428.9
	쇼핑	1,294	4.7	18.2	16.7	12.4	13.2	29.8	5.1	2,517.9
	친구/친지 방문	1,177	36.0	24.7	13.7	7.7	9.5	7.3	1.0	1,164.7
	사업/전문 활동	2,413	32.9	25.6	13.5	8.1	8.9	8.8	2.3	1,288.1
	교육	470	12.6	13.0	13.6	10.2	16.5	30.4	3.8	2,543.4
	기타	5	59.9	26.5	0.0	0.0	0.0	13.6	0.0	864.1
방한횟수	1회	6,949	13.3	21.9	21.4	13.1	13.8	15.0	1.5	1,768.2
	2회	2,097	15.1	23.3	17.8	12.4	12.9	16.4	2.2	1,788.2
	3회	1,015	19.1	24.4	17.5	9.6	10.6	15.7	3.2	1,673.9
	4회 이상	2,821	25.7	26.7	14.0	8.5	9.4	12.9	2.8	1,530.7

주: 평균 지출 경비는 최대금액(개별여행 US$10,000 초과, 단체여행 및 Ait-tel US$11,000 초과)을 초과한 금액을 제외한 응답기준으로 처리함. 단, 범주형 자료 분석에는 총 지출 금액 초과자를 포함하여 분석함

나. 개별여행객 지출 경비

개별여행객의 평균 지출 경비 US$1,673.4로 나타남

1) 전체 분석

○ 개별여행객의 1인 평균 지출 경비는 US$1,673.4로 나타남. 세부 항목별로 살펴보면, '쇼핑비'가 US$914.4로 가장 많고, 다음은 '숙박비'(US$363.3), '식음료비'(US$241.3) 등의 순으로 나타남

(단위: US$)

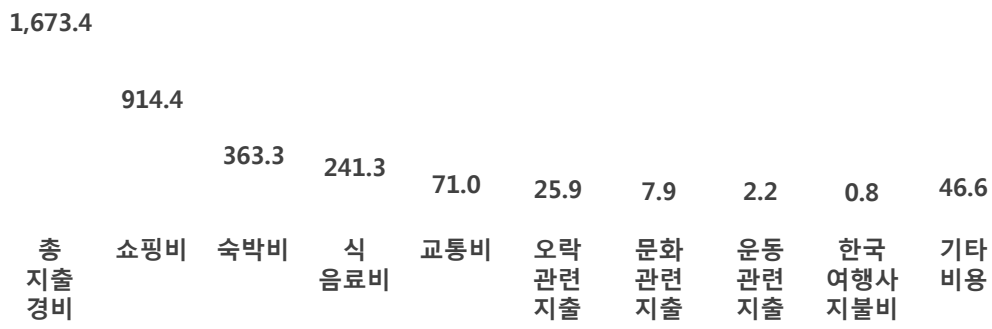

3) 월별 분석

○ 월별로 살펴보면, 개별여행객의 1인 평균 지출 경비는 5월(US$1,969.0)에 가장 많고, 2월(US$1,458.8)에 가장 적게 나타남

표 3-117 월별 개별여행객 1인 지출 경비

(단위: US$)

구분	사례수	총 지출 경비	쇼핑비	숙박비	식 음료비	교통비	오락 관련 지출	문화 관련 지출	운동 관련 지출	한국 여행사 지불비	기타 비용
전체	**8,749**	**1,673.4**	**914.4**	**363.3**	**241.3**	**71.0**	**25.9**	**7.9**	**2.2**	**0.8**	**46.6**
1월	547	1,659.3	873.8	389.1	255.6	65.0	23.9	3.1	3.0	0.0	45.8
2월	622	1,458.8	841.2	328.8	196.3	48.1	14.2	3.8	2.6	0.5	23.3
3월	754	1,651.5	919.2	359.9	221.2	80.2	19.6	11.2	0.3	1.7	38.1
4월	816	1,499.7	786.9	372.0	220.2	62.3	18.0	4.8	0.1	0.4	35.0
5월	785	1,969.0	1,111.2	393.4	258.6	82.5	20.0	9.2	2.1	0.1	91.9
6월	603	1,824.9	918.7	380.8	307.3	106.8	44.6	9.2	1.4	2.3	54.1
7월	507	1,792.9	946.0	385.2	250.8	69.4	53.0	11.8	2.8	1.1	72.9
8월	736	1,535.0	859.0	306.4	212.7	68.5	27.4	12.1	1.6	1.2	46.2
9월	857	1,628.0	896.8	346.0	236.6	70.0	36.6	6.7	1.1	0.8	33.4
10월	963	1,738.0	955.9	379.5	258.5	63.8	20.8	4.9	2.3	0.3	52.0
11월	795	1,650.3	1,006.5	318.2	202.8	65.4	18.3	8.0	1.2	1.4	28.4
12월	765	1,692.2	835.0	408.3	285.7	74.7	25.3	10.7	8.3	0.4	43.8

4) 계층별 분석

거주국별 분석

○ 거주국별로 살펴보면, 중국(US$2,483.4) 개별여행객의 1인 평균 지출 경비가 가장 많고, 일본(US$778.1) 개별여행객의 1인 평균 지출 경비가 가장 적게 나타남

표 3-118 거주국별 개별여행객 1인 지출 경비

(단위: US$)

구분	사례수	총 지출 경비	쇼핑비	숙박비	식음료비	교통비	오락 관련 지출	문화 관련 지출	운동 관련 지출	한국 여행사 지불비	기타 비용
전체	**8,749**	**1,673.4**	**914.4**	**363.3**	**241.3**	**71.0**	**25.9**	**7.9**	**2.2**	**0.8**	**46.6**
일본	1,289	778.1	270.3	263.3	112.6	48.6	40.9	9.7	0.7	0.6	31.4
중국	3,454	2,483.4	1,687.7	297.9	326.7	89.2	22.5	6.3	1.4	0.8	50.9
홍콩	445	1,276.3	649.8	380.7	165.6	57.1	13.9	2.1	3.5	0.3	3.4
싱가포르	148	1,420.5	583.9	511.5	182.2	63.1	18.4	10.5	11.6	1.1	38.1
대만	344	1,255.3	708.4	282.0	180.6	53.8	7.2	5.7	0.5	0.3	16.6
태국	204	968.3	448.0	236.8	164.6	61.1	22.7	8.4	0.6	3.0	23.0
말레이시아	185	1,023.0	434.1	324.0	182.9	55.0	13.2	8.5	1.3	0.1	3.8
호주	135	1,164.5	374.9	506.7	181.9	49.1	19.4	6.5	6.4	0.9	18.7
미국	794	1,201.5	341.1	513.8	216.4	57.1	21.4	10.1	2.7	1.5	37.4
캐나다	144	980.6	290.8	423.0	167.3	38.8	25.4	7.9	1.6	1.2	24.6
영국	118	1,126.5	271.2	496.1	224.6	58.8	30.0	11.8	8.7	0.9	24.5
독일	98	1,202.9	220.1	660.4	219.9	48.8	18.8	9.8	1.6	0.0	23.5
프랑스	84	1,433.4	280.7	656.6	298.3	91.7	64.1	19.3	3.1	0.1	19.6
러시아	150	1,403.2	468.0	387.0	91.6	28.6	12.1	5.1	3.0	1.6	406.3
중동	170	2,256.0	1,119.3	475.7	253.8	102.9	39.1	8.8	2.7	1.8	251.9
인도	72	1,477.7	343.3	759.2	218.3	66.9	31.0	7.9	5.5	0.7	44.9
기타	915	1,331.8	411.6	488.6	271.5	80.1	34.8	10.8	4.0	0.5	30.0

성별/연령/방한목적/방한횟수별 분석

○ 연령별로 살펴보면, 21~30세(US$1,900.3)의 1인 평균 지출 경비가 가장 많은 반면, 51~60세(US$1,119.2)의 1인 평균 지출 경비가 가장 적음

○ 방한목적별로는 뷰티, 건강 및 치료(US$3,890.3) 목적의 1인 평균 지출 경비가 가장 많고, 친구/친지 방문(US$1,172.9) 목적의 1인 평균 지출 경비가 가장 적음

○ 방한횟수별로는 2회(US$1,757.8) 방한 외래관광객의 1인 평균 지출 경비가 가장 많음

표 3-119 성별/연령/방한목적/방한횟수별 개별여행객 1인 지출 경비

(단위: US$)

구분		사례수	총 지출 경비	쇼핑비	숙박비	식음료비	교통비	오락 관련 지출	문화 관련 지출	운동 관련 지출	한국 여행사 지불비	기타 비용
전체		**8,749**	**1,673.4**	**914.4**	**363.3**	**241.3**	**71.0**	**25.9**	**7.9**	**2.2**	**0.8**	**46.6**
성별	남성	4,140	1,485.1	683.6	409.2	248.9	68.4	37.1	6.4	2.5	0.8	28.2
	여성	4,609	1,843.7	1,123.2	321.8	234.5	73.4	15.7	9.2	1.9	0.8	63.1
연령별	15~20세	438	1,545.4	722.9	353.6	289.6	73.0	27.6	17.7	3.2	0.0	57.6
	21~30세	3,504	1,900.3	1,121.4	345.2	273.7	75.4	24.4	9.8	2.2	1.0	47.2
	31~40세	2,458	1,779.7	1,019.1	367.0	245.0	74.7	21.6	5.3	1.9	0.3	44.9
	41~50세	1,301	1,339.5	596.3	407.6	187.2	60.5	32.8	5.6	2.6	1.4	45.5
	51~60세	739	1,119.2	485.0	353.3	160.8	60.9	16.6	6.4	1.0	0.8	34.5
	61세 이상	287	1,179.3	414.6	391.3	194.6	59.5	60.0	6.0	4.1	2.1	47.2
방한목적	여가/위락/휴가	3,874	1,665.3	1,009.8	310.7	218.5	72.6	30.3	9.7	2.2	0.8	10.8
	뷰티, 건강 및 치료	127	3,890.3	1,442.7	377.6	230.0	75.9	4.7	5.7	0.3	0.0	1,753.3
	종교 및 순례	56	1,476.9	894.4	226.9	212.6	65.8	2.4	10.3	0.2	0.0	64.3
	쇼핑	777	2,879.4	2,226.7	302.6	243.5	63.6	9.2	4.2	1.5	0.2	27.9
	친구/친지 방문	1,142	1,172.9	628.6	172.9	249.6	65.2	25.7	7.7	1.8	1.8	19.6
	사업/전문 활동	2,323	1,273.8	473.4	490.4	209.0	59.6	20.2	2.6	1.9	0.1	16.6
	교육	444	2,635.3	831.0	776.6	598.7	146.4	54.0	26.7	7.0	3.3	191.5
	기타	5	864.1	381.3	331.1	104.2	22.5	0.0	0.0	0.0	0.0	25.0
방한횟수	1회	3,945	1,686.5	897.8	388.0	255.3	73.1	23.9	7.8	2.0	0.8	37.9
	2회	1,603	1,757.8	963.6	380.8	245.2	73.4	19.5	7.3	3.1	1.0	64.1
	3회	827	1,703.0	911.3	351.5	261.5	87.2	33.2	6.4	4.0	0.5	47.4
	4회 이상	2,373	1,583.5	910.0	313.9	208.1	60.4	31.0	9.1	1.2	0.9	48.9

다. 단체여행객 지출 경비

단체여행객의 평균 지출 경비는 US$1,908.4로 나타남

1) 전체 분석

○ 단체여행객의 1인 평균 지출 경비는 US$1,908.4로 나타남. 세부항목별로 살펴보면, '쇼핑비'(US$1,317.4)와 '본인 거주국 지불경비'(US$522.6)가 대부분인 것으로 나타남

(단위: US$)

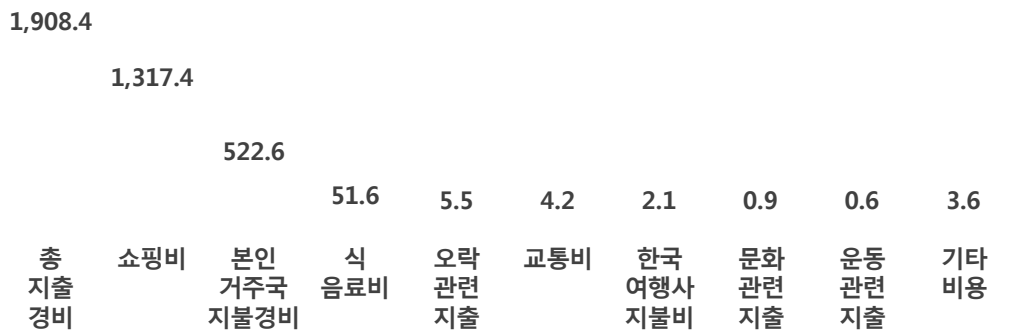

3) 월별 분석

○ 월별로 살펴보면, 단체여행객의 1인 평균 지출 경비는 9월(US$2,173.9)에 가장 많고, 6월(US$1,298.8)에 가장 적게 나타남

표 3-120 월별 단체여행객 1인 지출 경비

(단위: US$)

구분	사례수	총 지출 경비	쇼핑비	본인 거주국 지불 경비	식 음료비	오락 관련 지출	교통비	한국 여행사 지불비	문화 관련 지출	운동 관련 지출	기타 비용
전체	**3,375**	**1,908.4**	**1,317.4**	**522.6**	**51.6**	**5.5**	**4.2**	**2.1**	**0.9**	**0.6**	**3.6**
1월	312	1,817.3	1,230.5	509.1	65.2	4.5	3.5	0.0	3.0	1.6	0.0
2월	373	1,852.0	1,153.6	654.8	21.9	7.5	0.8	0.7	1.6	2.7	8.4
3월	379	2,064.0	1,521.3	500.7	27.1	6.2	2.2	1.8	0.9	0.0	3.8
4월	463	2,106.3	1,595.2	479.2	24.2	2.3	1.8	0.2	0.1	0.0	3.1
5월	432	2,051.8	1,401.9	571.9	58.8	1.1	7.8	4.8	0.1	0.0	5.5
6월	36	1,298.8	603.6	653.8	22.3	2.6	12.6	3.8	0.0	0.0	0.0
7월	52	1,930.8	1,358.3	508.8	43.7	10.3	7.0	0.8	0.0	0.0	1.9
8월	227	1,584.7	1,010.5	497.0	52.9	14.6	1.9	1.4	2.0	1.5	3.1
9월	259	2,173.9	1,618.8	403.4	116.5	21.0	8.0	0.9	0.5	0.0	4.7
10월	310	1,768.4	1,163.3	520.9	75.3	1.8	5.7	0.3	0.2	0.0	0.9
11월	255	1,816.8	1,279.1	471.2	49.3	1.6	5.9	9.4	0.0	0.0	0.4
12월	278	1,658.5	1,030.4	551.6	63.4	0.3	4.3	2.1	1.3	0.2	4.8

4) 계층별 분석

거주국별 분석

○ 거주국별로 살펴보면, 일본 단체관광객의 1인 평균 지출 경비(US$1,038.6) 중에서는 '쇼핑비'(US$460.8)와 '본인 거주국 지불 경비'(US$441.6)가 대부분이고, 중국 단체관광객의 1인 평균 지출 경비(US$2,080.3) 중에서는 '쇼핑비'(US$1,551.5)가 가장 많은 것으로 나타남

표 3-121 거주국별 단체여행객 1인 지출 경비

(단위: US$)

구분	사례수	총 지출 경비	쇼핑비	본인 거주국 지불 경비	식 음료비	오락 관련 지출	교통비	한국 여행사 지불비	문화 관련 지출	운동 관련 지출	기타 비용
전체	**3,375**	**1,908.4**	**1,317.4**	**522.6**	**51.6**	**5.5**	**4.2**	**2.1**	**0.9**	**0.6**	**3.6**
일본	159	1,038.6	460.8	441.6	81.4	35.4	4.6	1.9	4.4	0.5	8.1
중국	2,489	2,080.3	1,551.5	465.3	49.4	4.3	4.4	1.0	0.8	0.3	3.4
홍콩	104	1,593.2	864.7	658.6	41.9	2.6	2.2	22.4	0.1	0.7	0.0
싱가포르	14	2,574.9	1,081.9	1,405.7	82.9	0.6	1.6	0.0	0.0	2.1	0.0
대만	214	1,388.2	765.3	571.4	43.4	1.2	0.7	0.6	0.6	1.2	3.8
태국	153	1,165.9	551.2	561.4	41.7	5.4	2.3	1.9	0.9	0.0	1.1
말레이시아	44	1,425.2	490.4	850.0	62.3	0.8	5.4	14.2	0.0	2.2	0.0
구미주	19	2032.4	393.9	1431.1	134.9	24.2	39.7	5.3	3.1	0.0	0.0
기타	179	1771.8	686.5	996.4	66.7	2.1	4.4	3.6	0.0	3.9	8.2

주 1) 응답 사례수가 적은 국가들은 통합하여 분석함. 구미주는 호주, 미국, 캐나다, 영국, 독일, 프랑스, 러시아가 포함되며, 기타는 중동, 인도, 기타 국가가 포함됨
2) 사례수가 적은 항목들의 결과는 활용 시 주의가 필요함

성별/연령/방한목적/방한횟수별 분석

○ 연령별로 살펴보면, 21~30세(US$1,970.4) 단체관광객의 1인 평균 지출 경비가 가장 많고, 51~60세(US$1,610.9) 단체관광객의 1인 평균 지출 경비가 가장 적음

○ 방한목적별로는 쇼핑 목적 단체관광객의 1인 평균 지출 경비가 US$2,352.8로 가장 많은 것으로 나타남

표 3-122 성별/연령/방한목적/방한횟수별 단체여행객 1인 지출 경비

(단위: US$)

구분		사례수	총 지출 경비	쇼핑비	본인 거주국 지불 경비	식 음료비	오락 관련 지출	교통비	한국 여행사 지불비	문화 관련 지출	운동 관련 지출	기타 비용
전체		**3,375**	**1,908.4**	**1,317.4**	**522.6**	**51.6**	**5.5**	**4.2**	**2.1**	**0.9**	**0.6**	**3.6**
성별	남성	1,395	1,890.8	1,284.6	533.4	52.1	9.9	3.3	3.6	1.2	1.0	1.7
	여성	1,981	1,920.7	1,340.3	515.0	51.3	2.4	4.9	1.0	0.7	0.3	4.9
연령별	15~20세	179	1,730.4	1,052.9	624.7	47.3	1.8	1.9	0.2	0.0	1.6	0.0
	21~30세	1,329	1,970.4	1,407.3	502.9	50.2	2.5	5.0	1.0	0.3	0.3	1.0
	31~40세	872	1,938.4	1,356.6	517.8	48.2	2.4	5.0	2.7	0.8	0.5	4.5
	41~50세	531	1,967.1	1,332.1	549.0	55.9	12.4	2.4	1.4	1.3	0.8	11.8
	51~60세	322	1,610.9	1,037.4	490.9	58.7	14.3	3.8	0.6	3.2	0.3	1.7
	61세 이상	140	1,841.4	1,157.3	589.2	60.0	11.7	2.7	16.2	1.5	2.1	0.7
방한목적	여가/위락/휴가	2,869	1,871.0	1,274.9	527.8	50.7	6.3	3.7	2.3	0.9	0.5	3.8
	뷰티, 건강 및 치료	5	1,859.5	1,235.6	582.4	32.8	0.0	8.8	0.0	0.0	0.0	0.0
	종교 및 순례	24	1,157.8	563.6	532.9	44.2	0.4	5.1	0.6	0.0	0.0	11.1
	쇼핑	372	2,352.8	1,860.5	427.3	56.6	0.7	5.7	0.8	0.0	0.5	0.7
	친구/친지 방문	15	1,218.6	736.0	443.9	31.7	5.0	2.0	0.0	0.0	0.0	0.0
	사업/전문 활동	71	1,796.1	869.9	821.3	72.2	1.3	16.4	0.0	0.0	3.8	11.1
	교육	19	930.9	399.9	466.0	47.5	1.7	1.7	0.0	13.9	0.0	0.0
방한횟수	1회	2,727	1,893.8	1,306.0	524.7	49.6	3.4	3.7	2.2	0.7	0.5	3.0
	2회	378	2,123.4	1,515.8	520.6	62.8	7.1	8.4	1.0	1.7	0.1	5.9
	3회	114	1,843.5	1,277.4	476.2	53.9	21.0	2.0	2.8	4.1	0.0	6.0
	4회 이상	156	1,695.0	1,070.2	524.2	57.8	26.4	4.3	2.0	0.2	3.6	6.4

주: 사례수가 적은 항목들의 결과는 활용 시 주의가 필요함

라. Air-tel 여행객 지출 경비

Air-tel 여행객의 평균 지출 경비는 US$1,286.2로 나타남

1) 전체 분석

○ Air-tel 여행객의 1인 평균 지출 경비는 US$1,286.2이며, 대부분이 '쇼핑비'(US$627.4)와 '본인 거주국 지불경비'(US$422.3)로 나타남

(단위: US$)

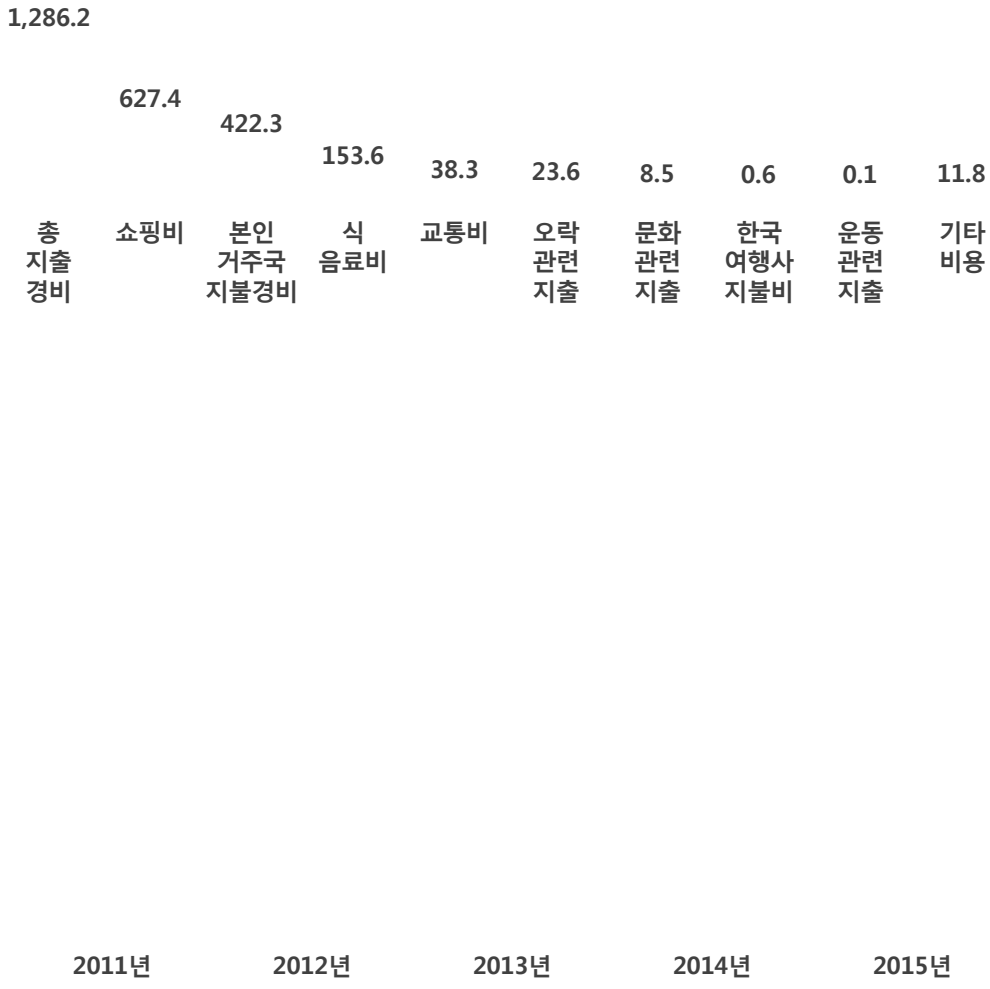

3) 월별 분석

○ 월별로 살펴보면, 4월 Air-tel 여행객의 1인 평균 지출 경비가 US$1,692.8로 가장 많은 반면, 8월 Air-tel 여행객의 1인 평균 지출 경비(US$1,001.3)가 가장 적은 것으로 나타남

표 3-123 월별 Air-tel 여행객 1인 지출 경비

(단위: US$)

구분	사례수	총 지출 경비	쇼핑비	본인 거주국 지불 경비	식 음료비	교통비	오락 관련 지출	문화 관련 지출	한국 여행사 지불비	운동 관련 지출	기타 비용
전체	**758**	**1,286.2**	**627.4**	**422.3**	**153.6**	**38.3**	**23.6**	**8.5**	**0.6**	**0.1**	**11.8**
1월	64	1,223.5	609.9	355.1	134.1	48.9	54.0	12.3	0.0	0.0	9.1
2월	66	1,213.4	596.5	399.5	145.3	39.9	0.4	4.0	0.6	0.0	27.2
3월	104	1,124.4	544.2	400.8	104.6	30.3	17.6	5.0	2.5	0.0	19.4
4월	84	1,692.8	864.3	497.3	204.7	41.6	76.0	1.4	0.0	0.0	7.6
5월	97	1,602.4	822.0	567.7	173.5	35.7	2.8	0.7	0.0	0.0	0.0
6월	37	1,211.3	577.7	367.5	149.3	37.9	22.5	7.8	0.0	0.0	48.7
7월	26	1,031.3	590.1	216.4	152.5	43.4	1.0	11.4	0.0	0.0	16.6
8월	38	1,001.3	382.3	331.7	192.2	59.5	35.0	0.6	0.0	0.0	0.0
9월	37	1,218.3	628.2	404.4	139.6	32.9	1.6	1.8	0.0	0.0	9.8
10월	60	1,065.7	420.8	435.2	115.7	36.1	17.7	31.5	1.9	0.0	6.7
11월	78	1,360.0	732.8	399.0	152.7	34.0	23.8	7.6	0.0	0.0	10.1
12월	66	1,151.1	464.9	425.3	188.5	34.5	11.2	23.6	0.0	1.4	1.8

4) 계층별 분석

거주국별 분석

○ 거주국별로 살펴보면, 일본 Air-tel 여행객의 1인 평균 지출 경비(US$878.7)는 '본인 거주국 지불경비'(US$368.3)와 '쇼핑비'(US$317.3)가 대부분이고, 중국 Air-tel 여행객의 1인 평균 지출 경비(US$2,629.1)는 '쇼핑비'(US$1,781.9)가 가장 많은 것으로 나타남

표 3-124 거주국별 Air-tel 여행객 1인 지출 경비

(단위: US$)

구분	사례수	총 지출 경비	쇼핑비	본인 거주국 지불 경비	식 음료비	교통비	오락 관련 지출	문화 관련 지출	한국 여행사 지불비	운동 관련 지출	기타 비용
전체	**758**	**1,286.2**	**627.4**	**422.3**	**153.6**	**38.3**	**23.6**	**8.5**	**0.6**	**0.1**	**11.8**
일본	559	878.7	317.3	368.3	108.5	29.0	29.7	10.4	0.0	0.0	15.5
중국	149	2,629.1	1,781.9	491.1	292.5	58.6	1.5	1.8	1.8	0.0	0.0
동남아	40	1822.6	729.0	738.3	249.5	68.4	23.1	5.1	0.0	2.3	7.0
구미주	5	1583.1	239.4	1006.4	197.5	86.9	23.2	29.8	0.0	0.0	0.0
기타	6	2201.1	551.3	1198.3	252.5	156.2	11.8	5.6	25.3	0.0	0.0

주 1) 응답 사례수가 적은 국가들은 통합하여 분석함. 동남아는 홍콩, 대만, 태국, 말레이시아, 구미주는 호주, 미국, 캐나다, 영국, 프랑스, 기타는 중동, 인도, 기타 국가가 포함됨
2) 사례수가 적은 항목들의 결과는 활용 시 주의가 필요함

성별/연령/방한목적/방한횟수별 분석

○ 연령별로 살펴보면, 21~30세(US$1,591.5)의 1인 평균 지출 경비가 가장 많은 반면, 51~60세(US$1,056.5)의 1인 평균 지출 경비가 가장 적은 것으로 나타남

○ 방한목적별로 살펴본 결과, 여가/위락/휴가 목적의 외래관광객은 US$1,345.2, 쇼핑 목적의 외래관광객은 US$ 1,146.3으로 나타남

○ 방한횟수별로는 1회(US$1,678.1) 방한 외래관광객의 1인 평균 지출 경비가 가장 많음

표 3-125 성별/연령/방한목적/방한횟수별 Air-tel 여행객 1인 지출 경비

(단위: US$)

구분		사례수	총 지출 경비	쇼핑비	본인 거주국 지불 경비	식 음료비	한국 여행사 지불비	교통비	문화 관련 지출	오락 관련 지출	운동 관련 지출	기타 비용
전체		**758**	**1,286.2**	**627.4**	**422.3**	**153.6**	**38.3**	**23.6**	**8.5**	**0.6**	**0.1**	**11.8**
성별	남성	213	1,619.9	806.2	485.1	223.4	45.0	44.4	5.4	1.4	0.0	9.0
	여성	545	1,156.0	557.6	397.8	126.4	35.7	15.5	9.7	0.2	0.2	12.9
연령별	15~20세	49	1,091.1	537.4	354.6	153.4	27.6	4.4	10.6	0.0	1.8	1.4
	21~30세	243	1,591.5	907.3	438.0	168.9	36.9	23.4	1.3	0.2	0.0	15.5
	31~40세	158	1,123.1	501.3	395.0	144.0	51.2	9.1	7.9	0.0	0.0	14.7
	41~50세	141	1,215.2	536.6	433.4	168.7	30.9	15.7	16.5	1.9	0.0	11.6
	51~60세	98	1,056.5	421.7	429.4	123.1	34.2	23.2	17.0	1.2	0.0	6.9
	61세 이상	64	1,219.8	493.1	436.6	137.6	44.0	94.7	5.8	0.0	0.0	7.9
방한목적	여가/위락/휴가	550	1,345.2	660.6	429.9	164.6	41.1	31.0	10.8	0.5	0.0	6.6
	뷰티, 건강 및 치료	8	1,202.5	407.3	379.4	113.4	38.3	0.0	0.0	0.0	0.0	264.0
	종교 및 순례	9	1,857.8	962.0	606.0	160.4	17.3	0.0	0.0	0.0	0.0	112.0
	쇼핑	146	1,146.3	612.3	359.5	127.8	30.5	5.3	2.5	0.0	0.6	7.8
	친구/친지 방문	20	664.9	268.1	280.4	79.0	32.7	3.4	1.3	0.0	0.0	0.0
	사업/전문 활동	19	1,079.7	171.9	730.8	135.7	33.0	2.0	0.0	6.1	0.0	0.0
	교육	6	1,269.7	395.1	537.7	129.2	31.7	0.0	22.8	6.4	0.0	147.0
방한횟수	1회	277	1,678.1	936.4	483.8	185.7	48.4	13.2	1.4	1.4	0.3	7.6
	2회	116	1,123.9	520.2	404.7	127.8	33.4	26.6	6.0	0.0	0.0	5.1
	3회	73	1,090.4	505.4	383.4	141.2	34.8	6.6	10.2	0.0	0.0	8.8
	4회 이상	291	1,027.8	407.2	380.6	136.6	31.5	36.6	15.9	0.1	0.0	19.3

주: 사례수가 적은 항목들의 결과는 활용 시 주의가 필요함

2. 1일 평균 지출 경비[6)]

가. 종합 분석

2015년 방한 외래관광객의 1일 평균 지출 경비는 US$328.1로 나타남

1) 전체 분석

○ 2015년 방한 외래관광객의 1일 평균 지출 경비는 US$328.1이며, 세부적으로는 'US$100 초과~US$200 이하'(23.6%)가 가장 높게 나타남

(단위: %)

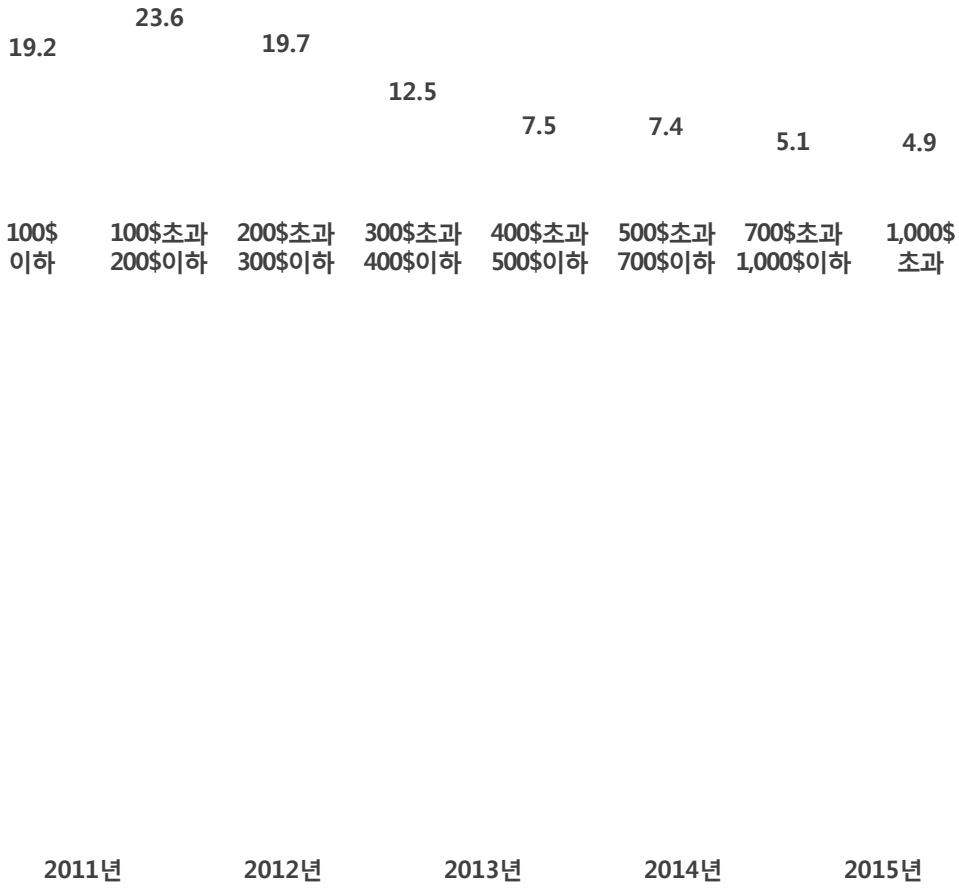

2) 연도별 분석

3) 월별 분석

○ 월별로 살펴보면, 5월(US$380.1)의 1일 평균 지출 경비가 가장 많은 반면, 8월(US$284.9)의 1일 평균 지출 경비가 가장 적은 것으로 나타남

표 3-126 월별 방한 외래관광객 1일 평균 지출 경비

(단위: %)

구분	사례수	100$ 이하	100$ 초과 200$ 이하	200$ 초과 300$ 이하	300$ 초과 400$ 이하	400$ 초과 500$ 이하	500$ 초과 700$ 이하	700$ 초과 1,000$ 이하	1,000$ 초과	평균 (US$)
전체	**12,118**	**19.2**	**23.6**	**19.7**	**12.5**	**7.5**	**7.4**	**5.1**	**4.9**	**328.1**
1월	866	15.6	22.2	23.1	12.6	9.2	8.4	5.1	3.8	328.9
2월	1,014	17.0	19.4	21.0	15.5	11.1	8.0	5.5	2.4	319.9
3월	1,176	14.5	25.3	19.9	13.4	8.9	7.6	4.6	5.8	349.3
4월	1,311	17.5	20.7	21.8	12.2	8.7	7.5	6.1	5.5	350.0
5월	1,263	15.9	18.4	20.2	15.6	7.4	9.1	5.8	7.7	380.1
6월	557	28.0	24.1	23.2	7.7	5.1	5.5	3.7	2.7	253.8
7월	529	28.6	25.4	16.7	8.0	5.9	4.7	5.7	4.9	303.8
8월	948	24.4	24.5	18.7	10.3	8.0	6.4	4.7	3.0	284.9
9월	1,111	18.3	25.6	17.4	12.2	7.6	7.7	5.6	5.5	337.9
10월	1,297	19.5	25.7	19.2	12.7	6.1	6.4	4.2	6.1	328.4
11월	1,058	22.5	25.5	16.8	11.5	4.2	7.8	5.3	6.2	322.9
12월	989	18.4	28.0	18.7	13.4	6.6	7.3	4.4	3.1	305.5

주: 1일 평균 지출 경비는 총 지출금액에서 최대금액(개별여행 US$10,000 초과, 단체여행 및 Ait-tel US$11,000 초과한 금액)을 분석 기준에서 제외하여 전체 사례수와는 차이가 있음

4) 계층별 분석

거주국별 분석

○ 거주국별로 살펴보면, 중국(US$457.5) 관광객의 1일 평균 지출 경비가 가장 많은 반면, 캐나다(US$121.8) 관광객의 1일 평균 지출 경비는 가장 적은 것으로 나타남

표 3-127 거주국별 방한 외래관광객 1일 평균 지출 경비

(단위: %)

구분	사례수	100$ 이하	100$ 초과 200$ 이하	200$ 초과 300$ 이하	300$ 초과 400$ 이하	400$ 초과 500$ 이하	500$ 초과 700$ 이하	700$ 초과 1,000$ 이하	1,000$ 초과	평균 (US$)
전체	**12,118**	**19.2**	**23.6**	**19.7**	**12.5**	**7.5**	**7.4**	**5.1**	**4.9**	**328.1**
일본	1,976	22.0	35.8	20.2	10.8	4.0	5.0	1.3	0.9	225.5
중국	5,775	7.7	13.8	20.9	16.4	11.5	11.6	9.0	9.0	457.5
홍콩	551	14.5	29.6	24.2	15.5	6.4	5.8	2.2	2.0	272.3
싱가포르	162	22.5	34.1	24.2	9.8	3.3	3.9	1.1	1.2	221.5
대만	552	13.3	34.5	24.8	12.0	5.8	3.6	2.9	3.1	282.0
태국	347	27.6	31.2	24.6	9.8	3.1	1.5	1.6	0.7	199.4
말레이시아	218	39.3	33.0	15.1	6.2	3.5	0.7	0.7	1.5	172.0
호주	130	36.7	39.3	14.4	3.8	2.7	1.5	1.5	0.2	159.7
미국	688	48.6	29.5	12.6	4.0	2.5	1.8	0.7	0.3	146.7
캐나다	136	54.6	30.4	7.9	3.1	2.3	1.3	0.4	0.0	121.8
영국	112	34.8	36.0	18.7	5.7	2.5	1.5	0.3	0.5	163.4
독일	92	41.7	40.7	12.5	1.8	1.9	0.5	0.0	0.9	137.9
프랑스	72	42.7	34.4	10.1	8.0	1.6	1.5	0.5	1.2	165.4
러시아	140	52.6	22.3	9.2	5.7	3.0	2.6	2.4	2.3	187.2
중동	140	29.1	25.5	13.0	9.8	4.5	7.5	6.3	4.4	290.1
인도	60	47.8	35.2	10.4	3.0	0.2	1.4	1.3	0.6	139.5
기타	968	37.6	29.1	16.5	7.0	4.1	3.0	1.9	0.8	190.0

성별/연령/방한목적/방한횟수별 분석

○ 연령별로 살펴보면, 31~40세(US$354.6) 연령층의 1일 평균 지출 경비가 가장 많음

○ 방한목적별로는 뷰티, 건강 및 치료(US$624.8) 목적의 1일 평균 지출 경비가 가장 많은 것으로 나타남

○ 방한횟수별로 살펴보면, 1회(US$335.6) 방한 외래관광객의 1일 평균 지출 경비가 가장 많음

표 3-128 성별/연령/방한목적/방한횟수별 방한 외래관광객 1일 평균 지출 경비

(단위: %)

구분		사례수	100$ 이하	100$ 초과 200$ 이하	200$ 초과 300$ 이하	300$ 초과 400$ 이하	400$ 초과 500$ 이하	500$ 초과 700$ 이하	700$ 초과 1,000$ 이하	1,000$ 초과	평균 (US$)
전체		**12,118**	**19.2**	**23.6**	**19.7**	**12.5**	**7.5**	**7.4**	**5.1**	**4.9**	**328.1**
성별	남성	5,380	23.2	26.2	17.8	11.0	6.7	6.8	4.1	4.3	296.0
	여성	6,738	15.9	21.5	21.3	13.8	8.3	7.9	5.9	5.5	353.7
연령별	15~20세	596	27.9	30.0	19.0	7.3	6.8	4.8	2.4	1.8	240.6
	21~30세	4,657	18.4	21.9	19.9	12.5	7.7	7.7	5.9	6.0	348.1
	31~40세	3,331	17.4	22.3	20.2	14.2	7.3	6.3	6.1	6.2	354.6
	41~50세	1,895	18.7	25.7	19.3	10.9	9.1	8.4	4.6	3.2	302.3
	51~60세	1,133	21.7	27.1	17.9	14.4	5.7	8.8	2.1	2.3	273.5
	61세 이상	477	24.1	23.4	21.2	10.0	7.6	7.6	2.9	3.3	289.8
방한목적	여가/위락/휴가	7,191	11.0	21.4	23.9	15.1	9.4	8.8	5.8	4.4	353.5
	뷰티, 건강 및 치료	119	8.8	12.5	14.3	13.0	6.4	14.0	10.6	20.5	624.8
	종교 및 순례	83	44.8	21.9	4.7	5.0	0.6	15.2	2.5	5.3	275.5
	쇼핑	1,226	3.9	14.1	19.1	16.6	8.2	12.3	10.7	15.1	553.7
	친구/친지 방문	1,086	53.8	25.5	7.7	5.6	3.3	1.6	1.2	1.4	151.8
	사업/전문 활동	2,193	33.1	35.9	14.1	6.2	3.7	2.9	1.8	2.3	210.7
	교육	215	58.7	19.0	9.2	5.7	5.2	0.6	1.6	0.0	140.8
	기타	5	22.9	63.5	0.0	0.0	13.6	0.0	0.0	0.0	162.7
방한횟수	1회	6,579	17.1	21.1	21.6	13.8	8.4	8.1	5.3	4.6	335.6
	2회	1,956	18.4	23.0	19.6	12.9	7.7	8.0	6.1	4.3	332.8
	3회	939	21.5	25.7	17.7	11.8	7.2	5.6	5.4	5.2	313.6
	4회 이상	2,644	24.1	29.4	15.8	9.5	5.4	6.0	3.8	6.1	311.0

나. 여행 유형별 분석

단체여행객의 1일 평균 지출 경비가 US$400.6로 가장 많음

1) 전체 분석

○ 여행유형별 1일 평균 지출 경비를 살펴보면, 단체여행객(US$400.6)이 가장 많고, 다음은 Air-tel 여행객(US$332.1), 개별여행객(US$297.4) 순으로 나타남

(단위: %)

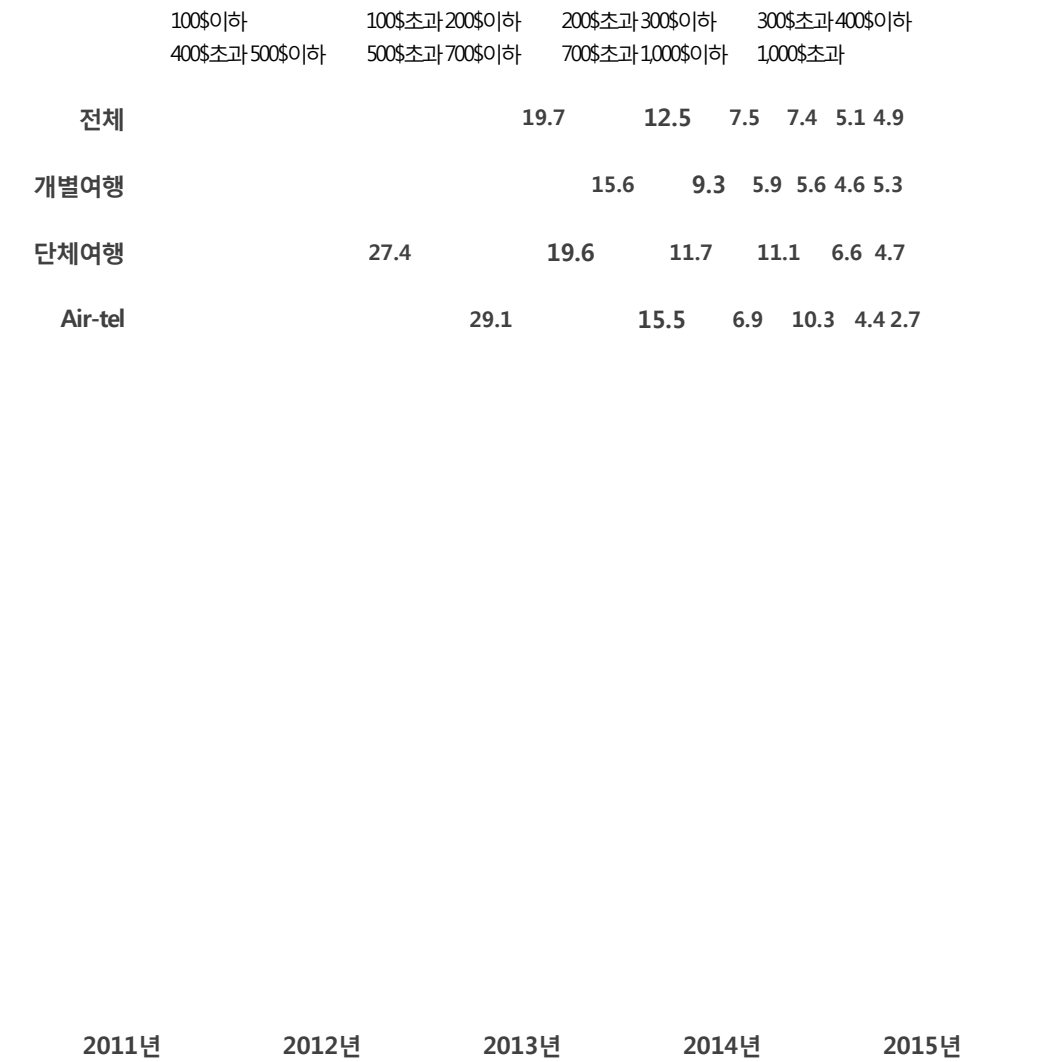

3) 월별 분석

○ 월별로 살펴보면, 개별여행객은 5월(US$350.4), 단체여행객은 9월(US$457.8), Air-tel 여행객은 4월(US$435.6)에 1일 평균 지출 경비가 높은 것으로 나타남

표 3-129 월별 여행 유형별 1일 평균 지출 경비

(단위: US$)

구분	전체	개별여행	단체여행	Air-tel
전체	**328.1**	**297.4**	**400.6**	**332.1**
1월	328.9	296.2	382.2	320.2
2월	319.9	265.3	399.8	345.8
3월	349.3	310.4	432.8	312.6
4월	350.0	282.1	448.6	435.6
5월	380.1	350.4	426.1	402.5
6월	253.8	250.2	263.7	292.6
7월	303.8	299.7	360.7	262.1
8월	284.9	274.5	328.5	212.7
9월	337.9	302.7	457.8	276.9
10월	328.4	323.1	353.6	283.2
11월	322.9	297.2	389.7	344.3
12월	305.5	285.4	353.3	304.6

4) 계층별 분석

거주국별 분석

○ 거주국별로 살펴보면, 개별여행객과 Air-tel 여행객은 중국(각각 US$472.3, US$555.3) 관광객에서 가장 많은 것으로 나타남

표 3-130 거주국별 여행 유형별 1일 평균 지출 경비

(단위: US$)

구분		전체	개별여행	단체여행	Air-tel
전체		**328.1**	**297.4**	**400.6**	**332.1**
일본		225.5	192.0	336.8	269.5
중국		457.5	472.3	432.8	555.3
동남아	홍콩	272.3	255.4	322.7	346.2
	싱가포르	221.5	207.8	361.5	
	대만	282.0	275.9	288.9	
	태국	199.4	140.8	273.7	
	말레이시아	172.0	155.1	235.8	
구미주	호주	159.7	155.8	255.1	335.0
	미국	146.7	145.8		
	캐나다	121.8	110.5		
	영국	163.4	161.8		
	독일	137.9	134.4		
	프랑스	165.4	160.5		
	러시아	187.2	190.7		
기타	중동	290.1	289.6	351.3	532.2
	인도	139.5	136.7		
	기타	190.0	153.6		

주: 단체여행 및 Air-tel 여행의 경우 응답 사례수가 적은 국가들은 통합하여 분석함

성별/연령/방한목적/방한횟수별 분석

○ 연령별로 살펴본 결과, 개별여행객은 31~40세(US$342.2), 단체여행객은 41~50세(US$423.0), Air-tel 여행객은 21~30세(US$378.6) 연령층에서 많은 것으로 나타남

○ 방한목적별로 살펴본 결과, 개별여행객은 뷰티, 건강 및 치료(US$652.2), 단체여행객은 쇼핑(US$501.5) 목적에서 많음

○ 방한횟수별로 살펴보면, 개별여행객은 4회(US$306.7), 단체여행객은 2회(US$462.6), Air-tel 여행객은 1회(US$387.1) 방한횟수에서 많은 것으로 나타남

표 3-131 성별/연령/방한목적/방한횟수별 여행 유형별 1일 평균 지출 경비

(단위: US$)

구분		전체	개별여행	단체여행	Air-tel
전체		328.1	297.4	400.6	332.1
성별	남성	296.0	254.1	396.5	392.3
	여성	353.7	336.3	403.5	308.9
연령별	15~20세	240.6	186.9	344.9	273.0
	21~30세	348.1	320.1	408.5	378.6
	31~40세	354.6	342.2	400.3	286.1
	41~50세	302.3	247.6	423.0	328.2
	51~60세	273.5	230.9	356.7	311.0
	61세 이상	289.8	208.4	418.2	359.4
방한목적	여가/위락/휴가	353.5	325.0	393.3	343.0
	뷰티, 건강 및 치료	624.8	652.2	433.6	385.9
	종교 및 순례	275.5	274.0	223.5	438.7
	쇼핑	553.7	629.0	501.5	313.5
	친구/친지 방문	151.8	150.1	209.1	202.0
	사업/전문 활동	210.7	206.2	330.7	260.5
	교육	140.8	136.6	166.8	210.2
	기타	162.7	162.7	-	-
방한횟수	1회	335.6	288.5	393.0	387.1
	2회	332.8	302.1	462.6	304.8
	3회	313.6	303.5	395.4	289.2
	4회 이상	311.0	306.7	388.8	301.3

3. 쇼핑 실태

가. 주요 쇼핑 품목

주요 쇼핑 품목으로 '향수/화장품'(61.4%)이 가장 높음

1) 전체 분석

○ 2015년 외래관광객이 구입한 쇼핑 품목으로 '향수/화장품'(61.4%)이 가장 높고, 다음은 '의류'(41.4%), '식료품'(38.0%), '신발류'(14.6%) 등의 순으로 나타남

(중복응답, 상위 10위, 단위: %)

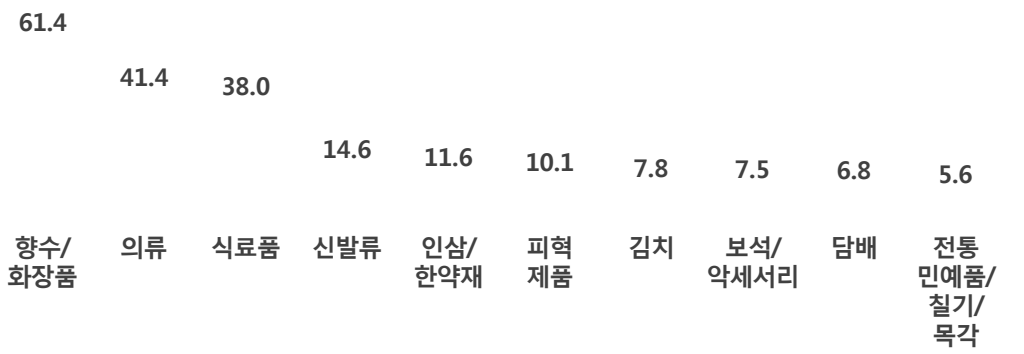

3) 월별 분석

○ 월별로 살펴보면, '향수/화장품'은 2월(67.2%)에 가장 높고, '의류'는 6월(48.4%), '식료품'은 10월(44.2%)에 상대적으로 높음

표 3-133 월별 주요 쇼핑 품목

(중복응답, 상위 10위, 단위: %)

구분	사례수	향수/화장품	의류	식료품	신발류	인삼/한약재	피혁제품	김치	보석/악세서리	담배	전통민예품/칠기/목각제품
전체	**12,882**	**61.4**	**41.4**	**38.0**	**14.6**	**11.6**	**10.1**	**7.8**	**7.5**	**6.8**	**5.6**
1월	922	61.2	44.3	37.0	12.0	10.0	11.5	8.3	6.7	4.2	3.8
2월	1,061	67.2	47.6	40.3	13.4	10.7	10.7	6.6	7.2	4.2	4.7
3월	1,238	60.1	46.6	35.6	15.4	9.7	11.8	8.1	7.3	2.9	5.7
4월	1,363	67.0	39.9	31.6	17.2	11.1	13.2	10.6	7.1	4.7	6.3
5월	1,314	65.0	43.5	42.0	16.7	14.6	9.5	7.4	7.4	7.5	4.8
6월	676	57.6	48.4	32.4	15.8	7.3	5.4	4.8	7.6	6.0	7.0
7월	584	54.8	38.8	31.4	15.5	6.5	12.5	5.6	9.2	8.8	7.5
8월	1,001	60.5	38.6	41.0	12.8	10.8	8.4	6.8	7.2	9.7	5.9
9월	1,153	61.4	34.0	40.0	12.7	13.2	7.8	8.1	7.4	9.2	6.3
10월	1,333	58.3	37.2	44.2	12.2	15.0	9.5	8.4	7.7	8.0	5.9
11월	1,128	57.8	38.1	39.8	15.0	13.2	9.2	7.9	6.9	8.9	5.2
12월	1,109	60.1	42.3	35.7	16.1	11.7	10.3	8.6	8.7	8.3	5.5

4) 계층별 분석

거주국별 분석

○ 거주국별로 살펴보면, '향수/화장품'은 중국(85.4%)에서 가장 높고, '의류'는 말레이시아(60.9%)와 홍콩(60.1%), '식료품'은 일본(67.3%)에서 상대적으로 높음

표 3-134 거주국별 주요 쇼핑 품목

(중복응답, 상위 10위, 단위: %)

구분	사례수	향수/화장품	의류	식료품	신발류	인삼/한약재	피혁제품	김치	보석/악세서리	담배	전통민예품/칠기/목각제품
전체	**12,882**	**61.4**	**41.4**	**38.0**	**14.6**	**11.6**	**10.1**	**7.8**	**7.5**	**6.8**	**5.6**
일본	2,007	42.9	33.4	67.3	8.3	3.6	5.5	6.8	4.4	6.1	5.1
중국	6,092	85.4	39.0	35.1	12.9	14.6	14.9	6.5	7.1	10.2	2.2
홍콩	574	60.6	60.1	40.1	23.4	14.9	7.9	11.0	7.1	2.0	3.2
싱가포르	164	52.2	53.7	29.2	20.6	10.8	7.8	11.2	13.3	0.4	7.6
대만	568	60.7	51.3	52.1	18.5	18.6	9.4	18.2	4.6	3.0	1.7
태국	359	59.8	48.3	27.5	29.1	18.1	6.1	16.4	5.3	4.7	2.7
말레이시아	230	46.3	60.9	22.5	30.7	8.4	12.9	14.3	15.8	1.7	12.2
호주	138	19.7	39.3	21.7	14.1	3.7	3.4	4.0	11.0	4.2	13.3
미국	799	15.8	40.5	25.3	10.4	5.3	4.5	7.1	13.6	2.2	18.1
캐나다	151	19.3	40.2	25.2	12.4	3.5	3.2	4.2	12.2	3.5	21.8
영국	120	17.7	29.1	27.2	7.4	2.2	1.3	6.9	10.8	4.6	18.5
독일	100	10.8	22.4	17.7	7.1	4.0	1.8	6.9	6.0	6.3	19.6
프랑스	85	15.7	37.6	18.4	8.6	6.8	0.9	4.1	8.7	7.0	14.6
러시아	154	41.2	47.6	22.7	22.6	5.5	6.3	9.6	8.4	3.1	5.9
중동	171	37.5	51.5	18.7	28.6	6.8	5.5	4.4	7.6	2.5	6.0
인도	74	21.8	45.3	18.0	18.3	3.2	8.4	5.2	9.3	2.6	12.0
기타	1,098	34.0	48.1	24.4	21.7	13.9	3.8	7.8	9.0	2.5	12.3

성별/연령/방한목적/방한횟수별 분석

○ 연령별로 살펴보면, '향수/화장품'은 21~30세(71.7%)에서 가장 높고, '의류'는 15~20세(55.0%), '식료품'은 51~60세(46.3%)와 61세 이상(46.9%)에서 상대적으로 높음

○ 방한목적별로 살펴보면, '향수/화장품'는 쇼핑(81.7%), '의류'는 쇼핑(55.0%)과 교육(54.9%), '식료품'은 종교 및 순례(50.4%) 목적에서 높게 나타남

○ 방한횟수별로 살펴보면, '향수/화장품'은 1회(66.1%) 방한횟수에서 높고, '의류'는 3회(46.0%), '식료품'은 4회 이상(41.2%) 방한횟수에서 상대적으로 높음

표 3-135 성별/연령/방한목적/방한횟수별 주요 쇼핑 품목

(중복응답, 상위 10위, 단위: %)

구분		사례수	향수/화장품	의류	식료품	신발류	인삼/한약재	피혁제품	김치	보석/악세서리	담배	전통민예품/칠기/목각제품
전체		**12,882**	**61.4**	**41.4**	**38.0**	**14.6**	**11.6**	**10.1**	**7.8**	**7.5**	**6.8**	**5.6**
성별	남성	5,747	46.2	33.3	38.0	12.4	11.7	9.5	7.8	5.2	10.0	6.4
	여성	7,135	73.6	48.0	38.0	16.4	11.5	10.5	7.9	9.3	4.2	5.0
연령별	15~20세	666	64.6	55.0	39.0	20.3	9.2	4.6	8.4	8.4	5.6	4.5
	21~30세	5,076	71.7	48.1	35.8	16.9	9.7	11.8	8.0	8.9	6.3	4.7
	31~40세	3,487	63.3	40.5	35.0	15.1	12.8	11.7	7.3	6.4	8.0	4.9
	41~50세	1,972	48.2	31.4	41.7	11.1	14.1	8.3	7.0	6.6	7.1	6.9
	51~60세	1,158	41.9	29.0	46.3	7.7	11.8	5.1	9.0	5.4	6.2	8.2
	61세 이상	491	36.8	29.3	46.9	10.0	15.9	6.5	10.7	7.5	5.8	11.2
방한목적	여가/위락/휴가	7,293	71.9	42.0	41.0	14.6	14.2	12.2	9.3	7.0	7.1	4.9
	뷰티, 건강 및 치료	140	71.5	46.1	24.9	20.8	16.4	6.6	6.4	4.0	2.5	2.4
	종교 및 순례	89	49.4	24.8	50.4	11.1	12.5	15.2	6.5	11.1	1.7	5.7
	쇼핑	1,294	81.7	55.0	34.9	19.1	9.8	15.3	6.5	11.3	4.3	1.6
	친구/친지 방문	1,177	43.1	49.6	38.1	16.7	6.7	5.9	5.2	9.7	8.2	9.3
	사업/전문 활동	2,413	28.4	25.9	31.8	9.4	7.4	4.3	6.0	5.6	7.5	7.9
	교육	470	55.6	54.9	34.4	23.0	9.0	3.5	6.8	9.0	5.2	7.4
	기타	5	75.9	40.1	59.9	0.0	0.0	0.0	0.0	0.0	0.0	13.6
방한횟수	1회	6,949	66.1	40.4	36.9	14.1	14.3	11.3	8.9	7.5	6.6	6.6
	2회	2,097	62.6	44.3	37.4	17.0	9.7	10.3	7.7	8.9	6.9	5.4
	3회	1,015	59.8	46.0	38.7	17.8	12.0	8.2	6.9	7.6	6.5	4.9
	4회 이상	2,821	49.5	39.9	41.2	13.0	6.3	7.6	5.7	6.2	7.3	3.5

나. 쇼핑 장소

쇼핑 장소로 '시내 면세점'(41.1%)과 '명동'(39.3%)이 높게 나타남

1) 전체 분석

○ 쇼핑 장소로 '시내 면세점'(41.1%)과 '명동'(39.3%)이 높고, 이어 '공항 면세점'(25.0%), '소규모 상점'(22.2%) 등의 순으로 나타남

(중복응답, 단위: %)

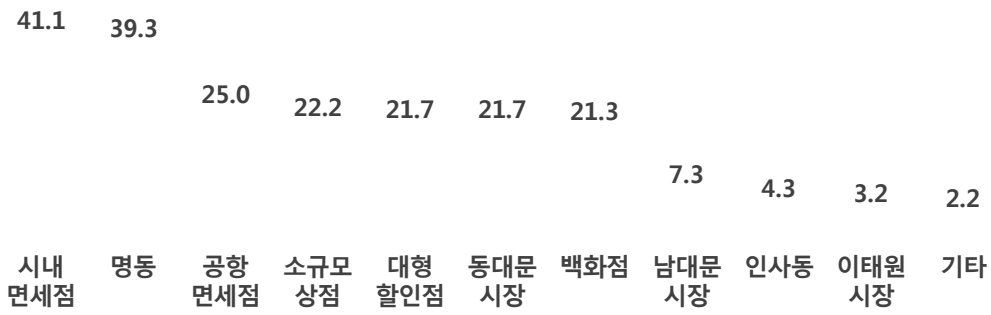

3) 월별 분석

○ 월별로 살펴보면, '시내 면세점'은 4월(49.5%), '명동'은 2월(42.9%)에 높게 나타남

표 3-137 월별 쇼핑 장소

(중복응답, 단위: %)

구분	사례수	시내 면세점	명동	공항 면세점	소규모 상점	대형 할인점	동대문 시장	백화점	남대문 시장	인사동	이태원 시장
전체	**12,882**	**41.1**	**39.3**	**25.0**	**22.2**	**21.7**	**21.7**	**21.3**	**7.3**	**4.3**	**3.2**
1월	922	41.7	40.5	20.3	27.6	22.8	20.0	20.2	5.6	3.4	3.5
2월	1,061	47.1	42.9	14.8	25.9	23.1	22.0	23.4	6.6	4.4	2.9
3월	1,238	42.9	41.7	18.0	23.1	17.9	22.2	24.6	6.9	4.4	3.3
4월	1,363	49.5	40.6	19.2	24.9	20.2	20.6	17.3	8.4	4.1	2.7
5월	1,314	47.3	44.1	17.8	19.7	21.0	24.6	20.2	7.6	3.8	3.1
6월	676	29.9	40.2	26.3	26.9	23.1	21.1	22.5	6.7	6.2	5.0
7월	584	30.9	33.2	31.5	25.6	26.4	17.9	21.8	7.0	4.4	4.5
8월	1,001	38.9	35.8	31.7	26.9	24.7	18.8	25.3	6.2	4.3	3.0
9월	1,153	40.1	37.5	29.7	16.7	20.9	19.5	19.2	8.1	3.7	2.7
10월	1,333	39.3	34.4	31.5	18.3	19.7	22.1	21.0	7.7	4.5	2.8
11월	1,128	37.1	39.1	31.0	17.0	20.3	24.1	19.5	8.2	3.4	3.0
12월	1,109	37.1	38.9	32.7	19.5	25.3	24.4	22.2	7.7	5.0	3.9

4) 계층별 분석

거주국별 분석

○ 거주국별로 살펴보면, '시내 면세점'은 중국(72.7%), '명동'은 홍콩(60.8%), 싱가포르(60.8%), 태국(60.7%)에서 높게 나타남

표 3-138 거주국별 쇼핑 장소

(중복응답, 단위: %)

구분	사례수	시내 면세점	명동	공항 면세점	소규모 상점	대형 할인점	동대문 시장	백화점	남대문 시장	인사동	이태원 시장
전체	**12,882**	**41.1**	**39.3**	**25.0**	**22.2**	**21.7**	**21.7**	**21.3**	**7.3**	**4.3**	**3.2**
일본	2,007	14.0	38.5	24.6	26.8	23.0	17.0	13.8	9.0	4.3	0.7
중국	6,092	72.7	39.9	28.6	18.3	21.1	19.1	20.1	2.5	0.9	0.5
홍콩	574	19.9	60.8	23.9	24.5	28.5	29.6	33.0	6.6	5.7	3.4
싱가포르	164	11.7	60.8	20.6	19.4	22.9	31.0	27.0	14.5	11.1	6.5
대만	568	31.9	53.7	23.3	23.6	28.3	42.7	19.5	9.0	2.8	2.3
태국	359	25.1	60.7	28.9	24.5	14.5	33.7	32.7	10.0	5.3	3.1
말레이시아	230	9.1	58.4	18.4	18.3	20.0	41.7	22.3	35.7	10.3	13.9
호주	138	2.6	21.5	17.0	30.3	15.1	11.6	26.6	9.8	13.4	6.4
미국	799	3.5	20.7	13.7	32.8	17.0	14.0	24.4	10.8	12.9	14.9
캐나다	151	2.6	28.5	14.6	30.9	16.4	14.9	25.2	12.7	17.6	11.0
영국	120	2.1	20.4	19.1	28.5	18.6	14.4	25.3	9.7	15.2	7.8
독일	100	1.5	11.2	17.3	24.7	14.3	8.3	19.1	9.2	7.8	4.8
프랑스	85	1.5	19.2	21.3	28.6	15.5	13.1	27.3	10.1	12.9	5.4
러시아	154	7.4	22.6	17.9	28.4	36.7	12.4	22.7	12.3	5.2	6.9
중동	171	8.1	16.3	19.6	19.4	22.0	42.9	15.4	10.9	4.4	11.0
인도	74	3.6	16.9	21.3	21.7	36.8	18.9	25.9	20.0	5.5	13.5
기타	1,098	9.0	35.8	22.0	22.1	21.5	28.7	27.7	16.1	8.2	7.8

성별/연령/방한목적/방한횟수별 분석

○ 연령별로 살펴보면, '시내 면세점'은 21~30세(48.7%), '명동'은 15~20세(59.0%) 연령층에서 높게 나타남

○ 방한목적별로 살펴본 결과, 여가/위락/휴가 목적은 '시내 면세점'(53.5%), 쇼핑 목적은 '명동'(62.3%), 사업/전문 활동 목적은 '공항 면세점'(30.2%)이 높은 것으로 나타남

○ 방한횟수별로 살펴보면, '시내 면세점'은 1회(50.1%), '명동'은 3회(44.0%) 방한횟수에서 높게 나타남

표 3-139 성별/연령/방한목적/방한횟수별 쇼핑 장소

(중복응답, 단위: %)

구분		사례수	시내 면세점	명동	공항 면세점	소규모 상점	대형 할인점	동대문 시장	백화점	남대문 시장	인사동	이태원 시장
전체		**12,882**	**41.1**	**39.3**	**25.0**	**22.2**	**21.7**	**21.7**	**21.3**	**7.3**	**4.3**	**3.2**
성별	남성	5,747	34.9	29.1	27.4	21.8	20.8	18.6	20.1	6.7	3.2	3.6
	여성	7,135	46.1	47.6	23.0	22.5	22.5	24.2	22.2	7.8	5.1	3.0
연령별	15~20세	666	36.4	59.0	17.7	24.6	21.8	24.6	23.8	5.8	6.6	4.1
	21~30세	5,076	48.7	47.0	24.8	22.0	21.8	24.5	22.5	6.7	4.7	3.7
	31~40세	3,487	42.6	36.0	26.5	20.5	24.2	22.1	21.9	7.7	3.4	2.9
	41~50세	1,972	31.5	30.1	27.1	21.9	21.0	18.1	19.7	7.5	3.3	3.0
	51~60세	1,158	28.6	25.5	23.5	25.1	17.0	14.9	17.9	8.5	4.6	2.7
	61세 이상	491	29.5	26.1	20.4	28.0	18.5	16.5	14.9	10.8	5.7	2.4
방한목적	여가/위락/휴가	7,293	53.5	44.6	23.7	24.7	21.4	22.8	20.4	6.9	4.1	2.3
	뷰티, 건강 및 치료	140	45.6	37.4	30.9	15.6	18.7	19.4	30.9	5.2	2.0	1.8
	종교 및 순례	89	27.5	23.5	16.8	24.9	28.9	23.9	28.2	3.7	4.0	6.2
	쇼핑	1,294	56.1	62.3	26.1	12.2	15.8	35.0	23.1	10.0	2.2	1.6
	친구/친지 방문	1,177	18.0	27.7	21.9	26.5	29.9	18.5	26.8	9.1	8.2	5.9
	사업/전문 활동	2,413	11.9	15.4	30.2	16.9	19.6	12.8	17.3	6.1	3.1	5.1
	교육	470	17.5	49.9	23.0	29.0	33.6	21.1	32.9	10.1	9.8	6.5
	기타	5	0.0	49.4	10.5	13.6	13.6	26.5	0.0	0.0	13.6	0.0
방한횟수	1회	6,949	50.1	38.9	23.5	24.1	21.4	21.2	21.1	7.1	4.7	3.6
	2회	2,097	41.0	42.7	26.3	23.3	21.0	23.0	23.2	7.3	4.5	3.8
	3회	1,015	33.6	44.0	26.1	20.5	23.6	22.6	23.6	8.0	4.0	3.0
	4회 이상	2,821	22.0	36.1	27.2	17.3	22.5	21.7	19.4	7.6	3.1	2.1

Ⅲ. 한국 여행 평가

1. 한국 여행에 대한 전반적 만족도

한국 여행에 대한 전반적 만족도 비율은 93.5%로 나타남

1) 전체 분석

○ 한국 여행에 대한 전반적 만족도를 살펴본 결과, 외래관광객 10명 중 9명 이상은 한국 여행에 대해 '만족'(매우 만족: 40.1% + 만족: 53.3%)하고 있는 것으로 나타났으며, '보통'은 6.0%, '불만족'은 0.5%(매우 불만족: 0.2% + 불만족: 0.3%)로 조사됨

(단위: %)

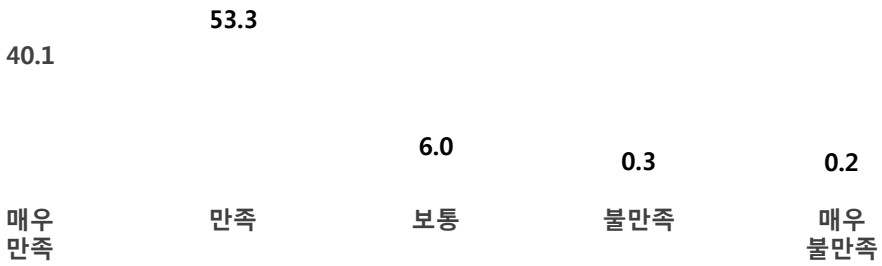

3) 월별 분석

○ 월별로 살펴보면, 7월(95.8%)이 가장 높고, 5월(90.8%)이 가장 낮게 나타남

(단위: %)



4) 계층별 분석

○ 거주국별로 살펴보면, 프랑스(98.1%)가 가장 높고, 일본(85.1%)이 가장 낮게 나

성별 분석

○ 성별로 살펴보면, 여성(94.0%)이 남성(92.8%)보다 높음

(단위: %)

매우 만족 만족 보통 불만족

6.0
0.5
전체
평균

6.6
0.6
남성

5.5
0.5
여성

매우 만족 만족 보통 불만족

전체 평균 15~20세 21~30세 31~40세 41~50세 51~60세 61세 이상

○ 연령별로 살펴보면, 21~30세(95.3%)

방한목적별 분석

○ 방한목적별로 살펴보면, 친구/친지 방문(94.7%)이 가장 높고, 종교 및 순례(85.7%)가 가장 낮음

(단위: %)

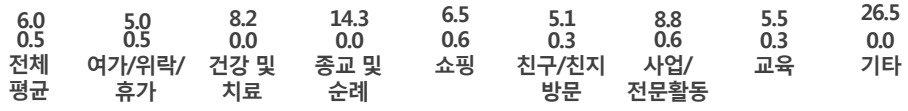

○ 방한

2. 한국 여행에 대한 항목별 만족도

'치안(안전성)'(90.9%)에 대한 만족 비율이 가장 높게 나타남

1) 전체 분석

○ 한국 여행에 대한 항목별 만족도의 '만족' 비율은 '치안(안전성)'(90.9%), '숙박'(90.1%), '출입국 절차'(87.7%), '대중교통'(87.5%) 등의 순으로 나타남

표 3-141 한국 여행에 대한 항목별 만족도

(단위: %)

구분	만족 (매우만족 + 만족)	보통	불만족 (불만족 + 매우불만족)
출입국절차	87.7	10.6	1.7
대중교통	87.5	10.5	1.8
숙박	90.1	9.0	0.9
음식	85.8	11.8	2.4
쇼핑	87.0	8.7	0.9
관광지매력도	84.0	12.5	0.8
관광안내서비스	79.2	14.8	1.5
언어소통	65.8	27.4	6.8
여행경비	71.7	23.9	4.1
치안(안전성)	90.9	8.6	0.5

2) 연도별 분석

○ 연도별 분석 결과, 2014년 대비 '만족' 비율은 '숙박'(88.6% → 90.1%), '관광지 매력도'(82.1% → 84.0%), '관광안내서비스'(75.9% → 79.2%), '언어소통'(62.4% → 65.8%)에서 증가함

표 3-142 연도별 한국 여행에 대한 항목별 만족도

(단위: %)

구분	2015년	2014년	2013년	2012년	2011년
출입국절차	**87.7**	87.7	82.4	77.7	73.4
대중교통	**87.5**	87.0	82.3	78.9	69.3
숙박	**90.1**	88.6	83.1	81.6	70.0
음식	**85.8**	85.5	81.1	82.0	77.8
쇼핑	**87.0**	86.6	81.8	81.0	77.6
관광지매력도	**84.0**	82.1	75.9	73.4	61.4
관광안내서비스	**79.2**	75.9	69.3	69.0	56.0
언어소통	**65.8**	62.4	55.4	57.7	44.7
여행경비	**71.7**	73.9	70.8	72.0	61.0
치안(안전성)	**90.9**	90.0	87.2	86.2	74.2

가. 출입국 절차 만족도

출입국 절차에 대한 '만족' 비율은 87.7%로 나타남

1) 전체 분석

○ 2015년 출입국 절차에 대한 만족도를 살펴보면, 방한 외래관광객의 87.7%(매우 만족: 39.7% + 만족: 47.9%)가 '만족'하는 것으로 나타났으며, '보통'은 10.6%, '불만족'은 1.7%(매우 불만족: 0.4% + 불만족: 1.3%)로 조사됨

(단위: %)

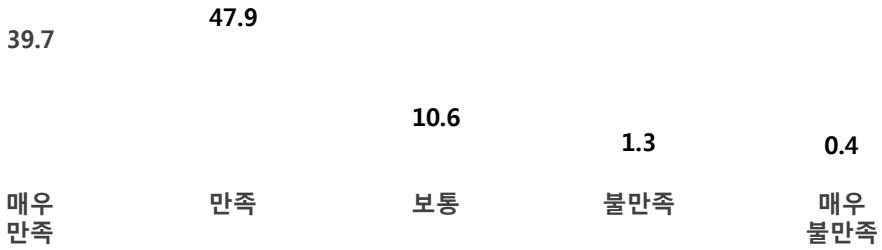

2) 연도별 분석

3) 월별 분석

○ 출입국 절차 만족도를 월별로 살펴보면, '만족' 비율은 10월(89.6%)이 가장 높고, 12월(82.6%)이 가장 낮음

(단위: %)



4) 계층별 분석

○ 출입국 절차 만족도를 거주국별로 살펴보면, '만족' 비율은 러시아(96.8%) 높고, 일본(64.7%)이 가장 낮게 나타남

성별 분석

○ 성별로 분석한 결과, '만족' 비율은 남성이 87.6%, 여성이 87.7%로 나타남

(단위: %)



○ 연령별 살펴보면, '만족' 비율은 21~
낮은 것으로 나타남

방한목적별 분석

○ 방한목적별로 살펴보면, '만족' 비율은 여가/위락/휴가(89.0%) 목적이 가장 높고, 종교 및 순례(76.0%) 목적이 가장 낮음

(단위: %)

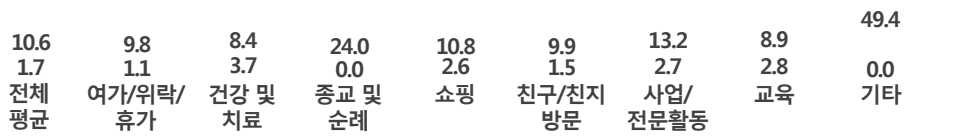

○ 방한

나. 대중교통 만족도

대중교통에 대한 '만족' 비율은 87.5%로 나타남

1) 전체 분석

○ 2015년 대중교통에 대한 만족도를 살펴보면, 방한 외래관광객의 87.5%(매우 만족: 41.6% + 만족: 45.9%)가 '만족'하는 것으로 나타났으며, '보통'은 10.5%, '불만족'은 1.8%(매우 불만족: 0.3% + 불만족: 1.5%)로 조사됨

(단위: %)

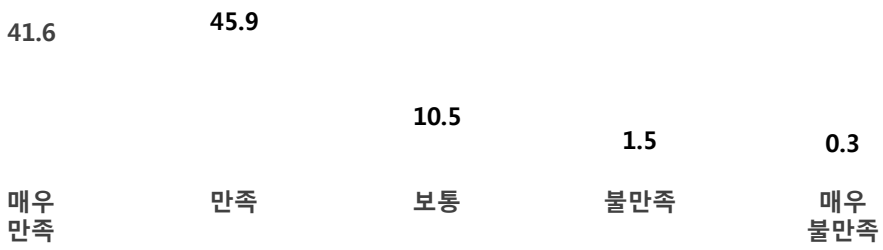

※ 해당 없음(0.2%)

3) 월별 분석

○ 월별로 살펴보면, '만족' 비율은 6월(90.7%)이 가장 높고, 11월(85.0%)이 가장 낮음

(단위: %)



4) 계층별 분석

○ 거주국별로 살펴보면, '만족' 비율은 러시아(95.5%), 인도(95.5%), 중동(95.
가장 높고, 일본(62.3%)에서 가장 낮은 것으로 나타남

성별 분석

○ 성별로 살펴보면, '만족' 비율은 남성이 87.4%, 여성이 87.6%로 나타남

(단위: %)





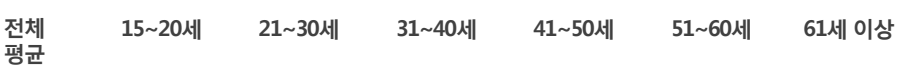

○ 연령별로 살펴보면, '만족' 비율은 가장 낮음

방한목적별 분석

○ 방한목적별로 살펴보면, '만족' 비율은 교육(95.4%) 목적에서 가장 높고, 종교 및 순례(73.9%) 목적에서 가장 낮음

(단위: %)

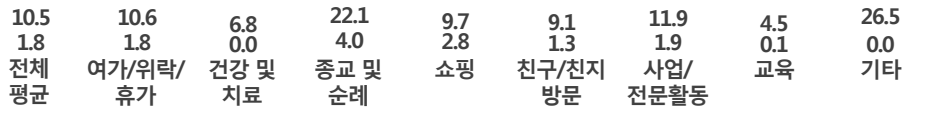

○ 방한

다. 숙박 만족도

숙박 만족도에 대한 '만족' 비율은 90.1%로 나타남

1) 전체 분석

○ 2015년 숙박에 대한 만족도를 살펴보면, 방한 외래관광객의 90.1%(매우 만족: 41.5% + 만족: 48.6%)가 '만족'하는 것으로 나타났으며, '보통'은 9.0%, '불만족'은 0.9%(매우 불만족: 0.2% + 불만족: 0.7%)로 조사됨

(단위: %)

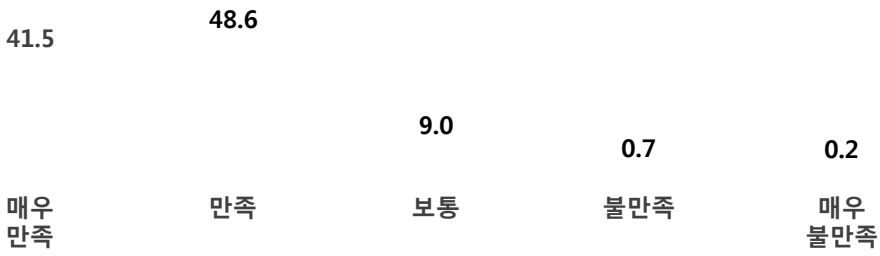

3) 월별 분석

○ 월별로 살펴보면, '만족' 비율은 4월(92.8%)이 가장 높고, 5월(87.2%)이 가장 낮음

(단위: %)



4) 계층별 분석

○ 거주국별로 살펴보면, '만족' 비율은 캐나다(95.5%)가 가장 높고, 일본(79
낮게 나타남

성별 분석

○ 성별로 살펴보면, '만족' 비율은 남성이 89.9%, 여성이 90.2%로 나타남

(단위: %)

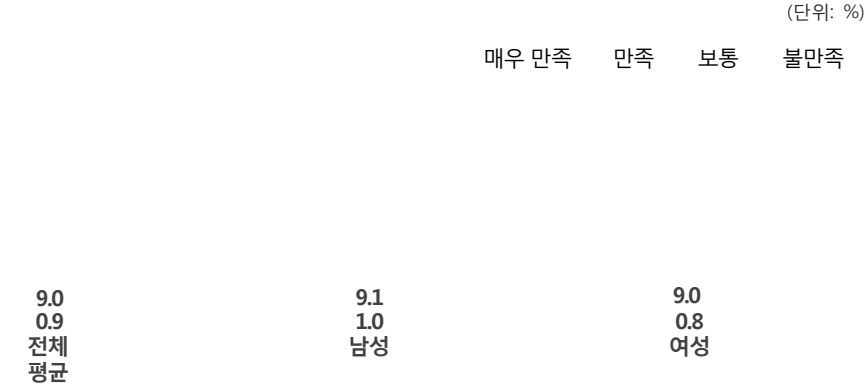

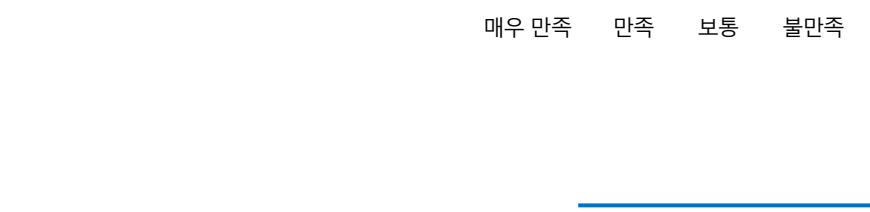

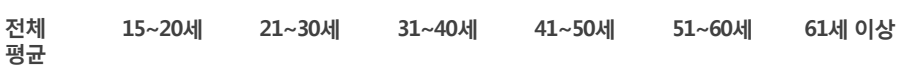

○ 연령별로 살펴보면, '만족' 비율은 15~20세(88.8%) 연령층이 낮음

방한목적별 분석

○ 방한목적별로 살펴보면, '만족' 비율은 건강 및 치료(93.7%) 목적이 가장 높고, 교육(83.3%) 목적이 가장 낮게 나타남

(단위: %)

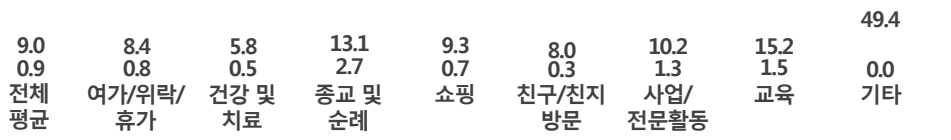

○ 방한

라. 음식 만족도

음식에 대한 '만족' 비율은 85.8%로 나타남

1) 전체 분석

○ 2015년 음식에 대한 만족도를 살펴보면, 방한 외래관광객의 85.8%(매우 만족: 39.5% + 만족: 46.3%)가 '만족'하는 것으로 나타났으며, '보통'은 11.8%, '불만족'은 2.4%(매우 불만족: 0.4% + 불만족: 2.0%)로 나타남

(단위: %)

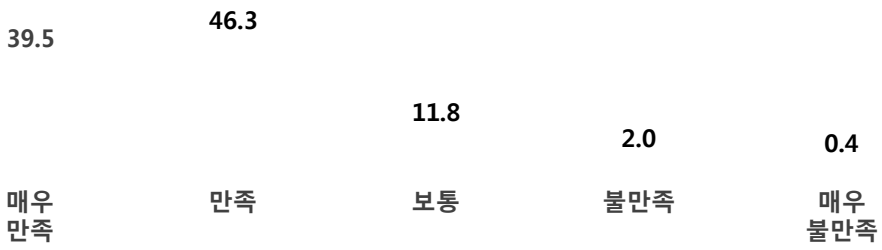

3) 월별 분석

○ 월별로 살펴보면, '만족' 비율은 4월(89.7%)이 가장 높고, 6월(84.2%)과 12월(84.1%)이 낮은 것으로 나타남

(단위: %)



4) 계층별 분석

○ 거주국별로 살펴보면, '만족' 비율은 미국(93.4%)이 가장 높고, 인도(61
낮은 것으로 나타남

성별 분석

○ 성별로 살펴보면, '만족' 비율은 남성이 84.9%, 여성이 86.5%로 나타남

(단위: %)

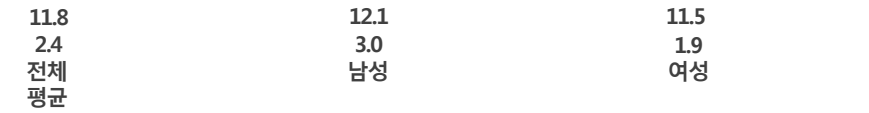

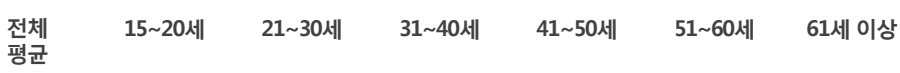

○ 연령별로 살펴보면, '만족' 비율은
(85.5%)와 21~30세(85.5%) 연령층이

방한목적별 분석

○ 방한목적별로 살펴보면, '만족' 비율은 친구/친지 방문(91.0%) 목적이 가장 높고, 종교 및 순례(80.2%) 목적이 가장 낮은 것으로 나타남

(단위: %)

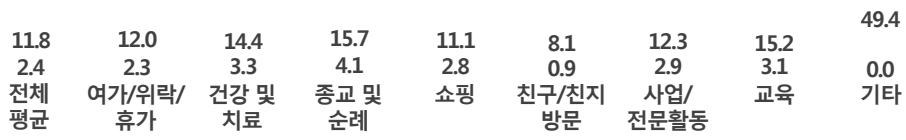

○ 방한

마. 쇼핑 만족도

쇼핑 만족도 비율은 87.0%로 나타남

1) 전체 분석

○ 2015년 쇼핑에 대한 만족도를 살펴보면, 방한 외래관광객의 87.0%(매우 만족: 40.5% + 만족: 46.5%)가 '만족'하는 것으로 나타났으며, '보통'은 8.7%, '불만족'은 0.9%(매우 불만족: 0.1% + 불만족: 0.8%)로 나타남

(단위: %)

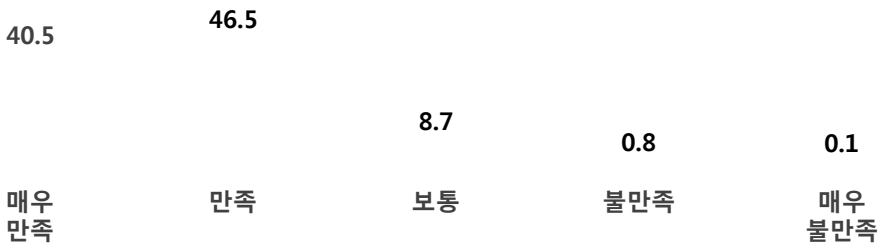

※ 해당 없음(3.4%)

3) 월별 분석

○ 월별 살펴보면, '만족' 비율은 4월(88.2%)과 8월(88.2%)이 가장 높고, 3월(86.1%), 6월(86.2%), 11월(86.3%)이 낮은 것으로 나타남

(단위: %)



매우 만족 만족 보통 불만족

4) 계층별 분석

전체 평균 일본 중국 홍콩 싱가포르 대만 태국 말레이시아 호주 미국 캐나다 영국 독일 프랑스 러시아 중동 인도 기타

○ 거주국별 살펴보면, '만족' 비율은 중국(94.9%)이 가장 높고, 독일(62.9%)이

성별 분석

○ 성별로 살펴보면, '만족' 비율은 남성이 81.8%, 여성이 91.2%로 나타남

(단위: %)



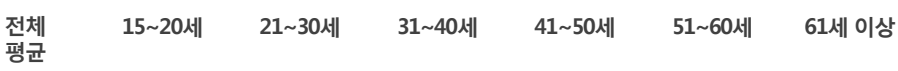

○ 연령별로 살펴보면, '만족' 비율은 (73.5%) 연령층이 가장 낮음

방한목적별 분석

○ 방한목적별로 살펴보면, '만족' 비율은 쇼핑(95.3%) 목적이 가장 높고, 사업/전문 활동(69.7%) 목적이 가장 낮음

(단위: %)

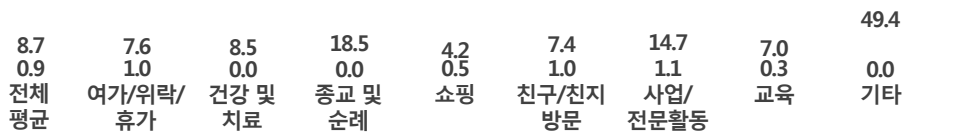

○ 방한

바. 관광지 매력 만족도

관광지 매력에 대한 '만족' 비율은 84.0%로 나타남

1) 전체 분석

○ 2015년 관광지 매력에 대한 만족도를 살펴보면, 방한 외래관광객의 84.0%는 '만족'(매우 만족: 35.5% + 만족: 48.5%)하는 것으로 나타났으며, '보통'은 12.5%, '불만족'은 0.8%(매우 불만족: 0.2% + 불만족: 0.6%)로 조사됨

(단위: %)

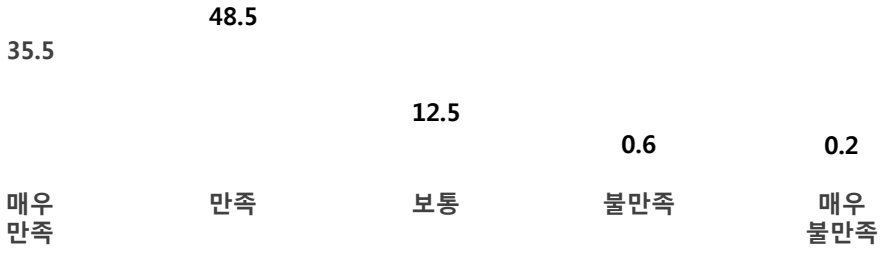

※ 해당 없음(2.7%)

3) 월별 분석

○ 월별로 살펴보면, '만족' 비율은 4월(87.4%)이 가장 높고, 5월(81.9%)이 가장 낮음

(단위: %)

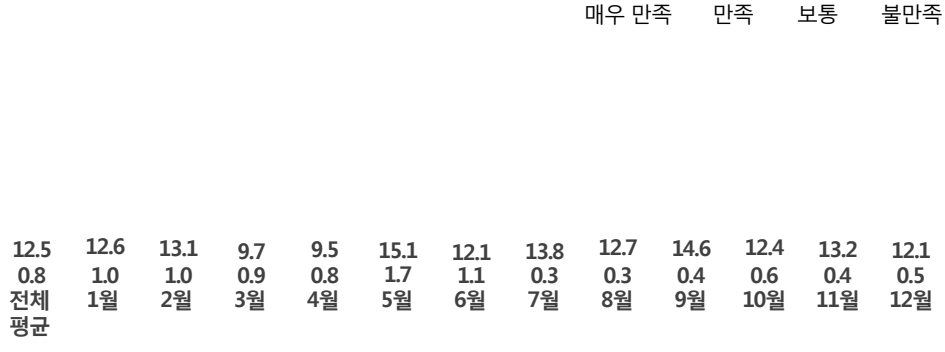

4) 계층별 분석

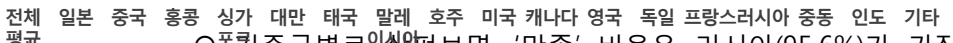

○ 국적별로 살펴보면, '만족' 비율은 러시아(95.6%)가 가장 높고, 일본(62
낮음

성별 분석

○ 성별로 살펴보면, '만족' 비율은 남성이 81.0%, 여성이 86.5%로 나타남

(단위: %)

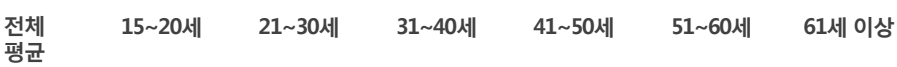

○ 연령별로 살펴보면, '만족' 비율은 (75.2%) 연령층이 가장 낮음

방한목적별 분석

○ 방한목적별로 살펴보면, '만족' 비율은 친구/친지 방문(88.1%)과 여가/위락/휴가(88.0%) 목적이 높고, 사업/전문 활동(69.5%) 목적이 가장 낮음

(단위: %)

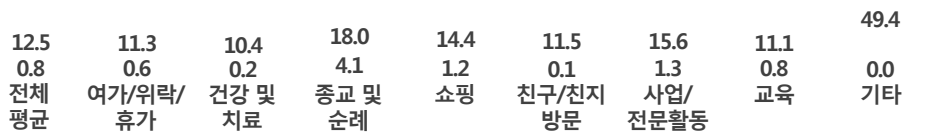

○ 방한

사. 관광안내 서비스 만족도

관광안내 서비스에 대한 '만족' 비율은 79.2%로 나타남

1) 전체 분석

○ 2015년 관광안내 서비스에 대한 만족도를 살펴보면, 방한 외래관광객의 79.2%(매우 만족: 33.6% + 만족: 45.7%)가 관광안내 서비스에 대해 '만족'하고 있는 것으로 나타났으며, '보통'은 14.8%, '불만족'은 1.5%(매우 불만족: 0.3% + 불만족: 1.3%)로 나타남

(단위: %)

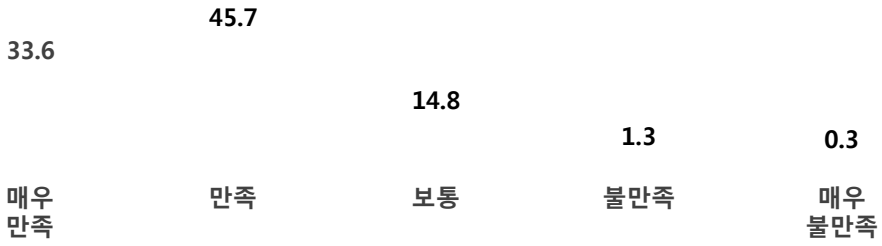

※ 해당 없음(4.5%)

3) 월별 분석

○ 월별로 살펴보면, '만족' 비율은 4월(84.6%)이 가장 높고, 6월(76.4%)이 가장 낮음

(단위: %)



4) 계층별 분석

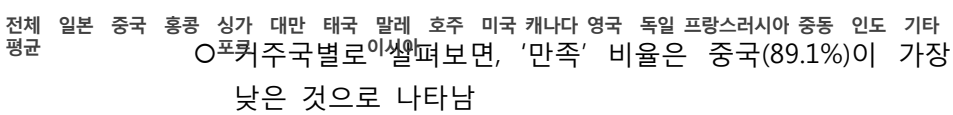

○ 국적별로 살펴보면, '만족' 비율은 중국(89.1%)이 가장 높고, 일본(48
낮은 것으로 나타남

성별 분석

○ 성별로 살펴보면, '만족' 비율은 남성이 75.5%, 여성이 82.3%로 나타남

(단위: %)

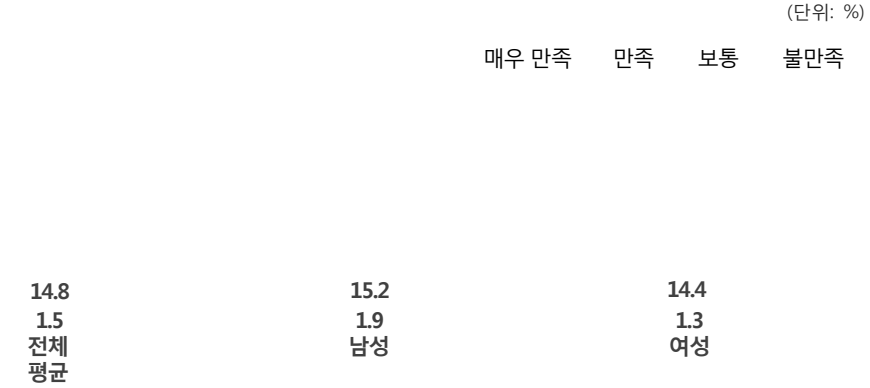

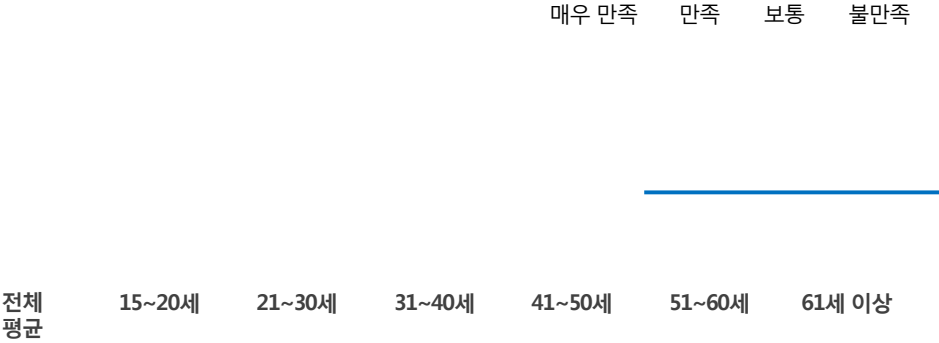

○ 연령별로 살펴보면, '만족' 비율은 가장 낮음

방한목적별 분석

○ 방한목적별로 살펴보면, '만족' 비율은 쇼핑(84.8%) 목적이 가장 높고, 사업/전문 활동(62.8%) 목적이 가장 낮음

(단위: %)

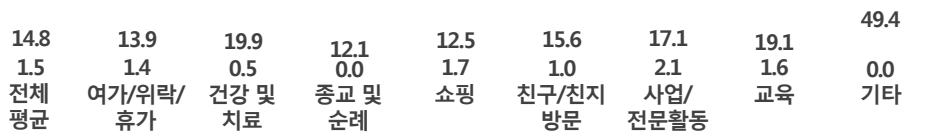

○ 방한

아. 언어소통 만족도

언어소통에 대한 '만족' 비율은 65.8%로 나타남

1) 전체 분석

○ 2015년 언어소통에 대한 만족도를 살펴보면, 방한 외래관광객의 65.8%(매우 만족: 22.6% + 만족: 43.3%)가 '만족'하는 것으로 나타났으며, '보통'은 27.4%, '불만족'은 6.8%(매우 불만족: 0.9% + 불만족: 5.9%)로 나타남

(단위: %)

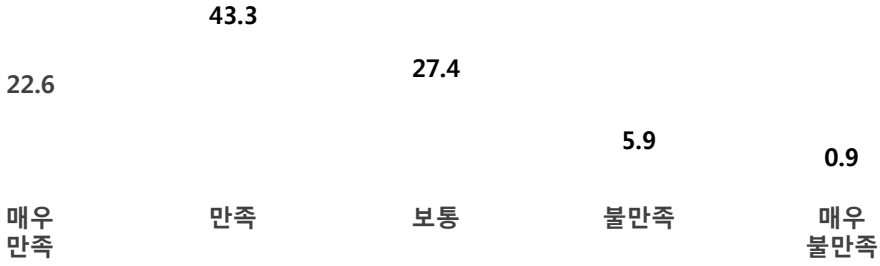

3) 월별 분석

○ 월별로 살펴보면, '만족' 비율은 4월(71.5%)이 가장 높고, 12월(62.3%)이 가장 낮음

(단위: %)



4) 계층별 분석

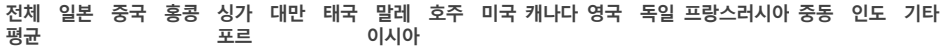

○ 거주국별로 살펴보면, '만족' 비율은 중국(74.5%)이 가장 높고, 인도(35.7%)

성별 분석

○ 성별로 살펴보면, '만족' 비율은 남성이 62.1%, 여성이 68.8%로 나타남

(단위: %)

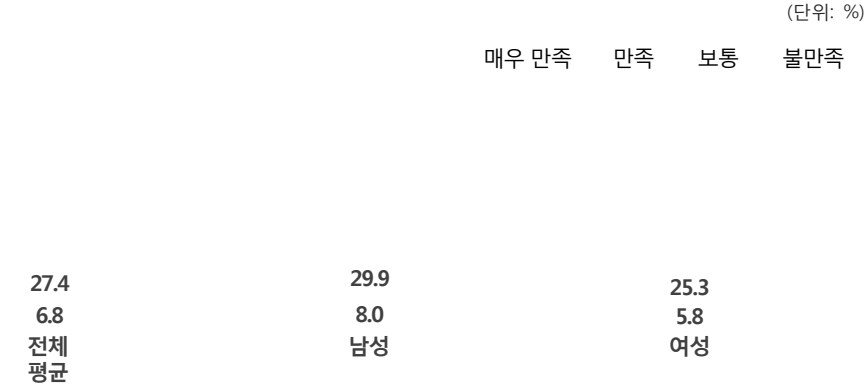

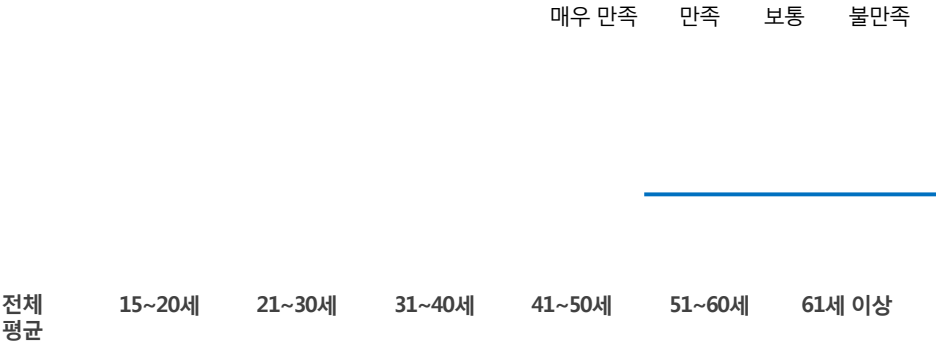

○ 연령별로 살펴보면, '만족' 비율은 21
연령층이 가장 낮음

방한목적별 분석

○ 방한목적별로 살펴보면, '만족' 비율은 쇼핑(72.0%) 목적이 가장 높고, 사업/전문 활동(56.1%) 목적이 가장 낮음

(단위: %)

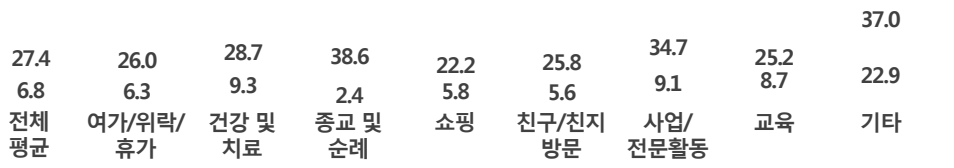

○ 방한

자. 여행경비 만족도

여행경비에 대한 '만족' 비율은 71.7%로 나타남

1) 전체 분석

○ 2015년 여행경비에 대한 만족도를 살펴보면, 여행경비에 대한 '만족' 비율은 71.7%(매우 만족: 25.7% + 만족: 46.0%)로 나타났으며, '보통'은 23.9%, '불만족'은 4.1%(매우 불만족: 0.4% + 불만족: 3.8%)로 조사됨

(단위: %)

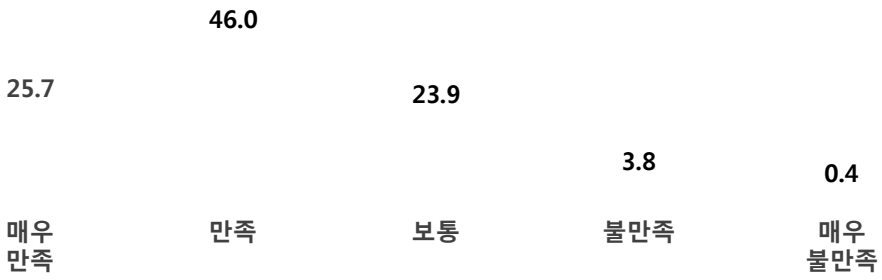

※ 해당 없음(0.3%)

3) 월별 분석

○ 월별로 살펴보면, '만족' 비율은 2월(75.3%)이 가장 높고, 5월(66.5%)이 가장 낮음

(단위: %)

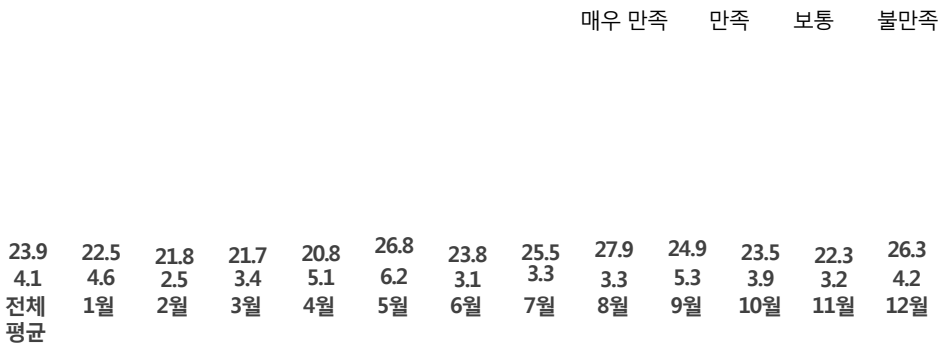

매우 만족 만족 보통 불만족

4) 계층별 분석

전체 평균 | 일본 | 중국 | 홍콩 | 싱가포르 | 대만 | 태국 | 말레이시아 | 호주 | 미국 | 캐나다 | 영국 | 독일 | 프랑스 | 러시아 | 중동 | 인도 | 기타

○ 거주국별로 살펴보면, '만족' 비율은 미국(83.6%)이 가장 높고, 일본(43.7%)

성별 분석

○ 성별로 살펴보면, '만족' 비율은 남성이 69.4%, 여성이 73.6%로 나타남

(단위: %)

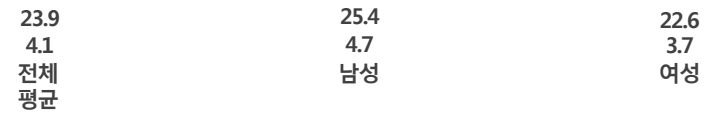

○ 연령별로 살펴보면, '만족' 비율은 (61.3%) 연령층이 가장 낮음

방한목적별 분석

○ 방한목적별로 살펴보면, '만족' 비율은 쇼핑(78.7%) 목적이 가장 높고, 종교 및 순례(58.5%) 목적이 가장 낮음

(단위: %)

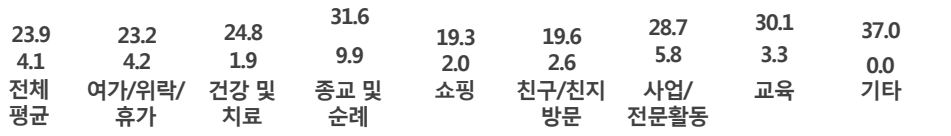

○ 방한

차. 치안 만족도

치안에 대한 '만족' 비율은 90.9%로 나타남

1) 전체 분석

○ 2015년 치안에 대한 만족도를 살펴보면, 방한 외래관광객의 90.9%(매우 만족: 48.3% + 만족: 42.6%)가 '만족'하는 것으로 나타났으며, '보통'은 8.6%, '불만족'은 0.5%(매우 불만족: 0.1% + 불만족: 0.4%)로 조사됨

(단위: %)

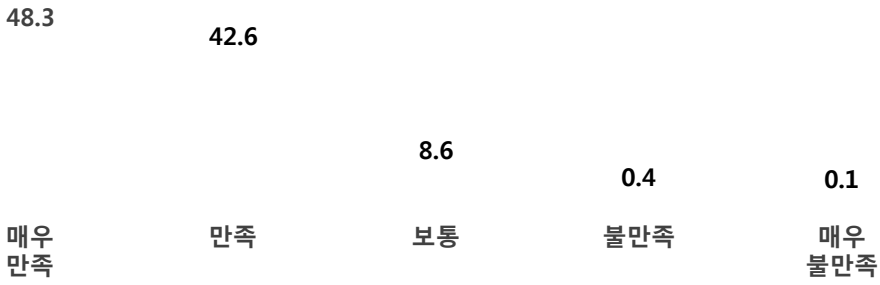

3) 월별 분석

○ 월별로 살펴보면, '만족' 비율은 5월(93.5%)이 가장 높고, 3월(87.0%)이 가장 낮음

(단위: %)



4) 계층별 분석

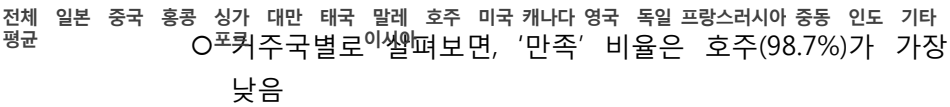

○ 국적별로 살펴보면, '만족' 비율은 호주(98.7%)가 가장 높고, 일본(59
낮음

성별 분석

○ 성별로 살펴보면, '만족' 비율은 남성이 91.0%, 여성이 90.8%로 나타남

(단위: %)



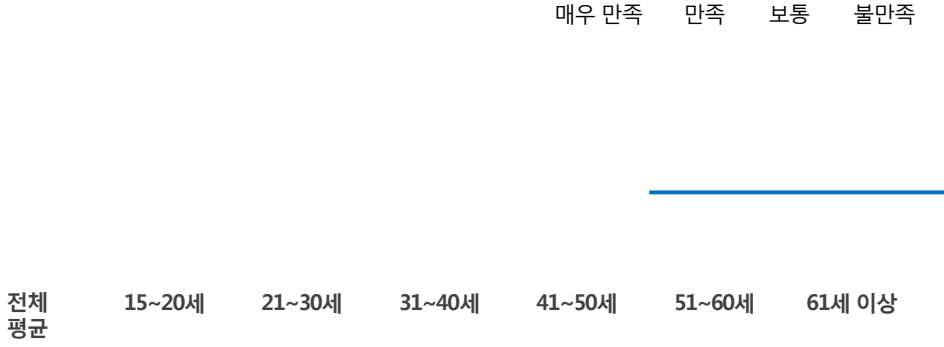

○ 연령별로 살펴보면, '만족' 비율은 (81.6%) 연령층이 가장 낮음

방한목적별 분석

○ 방한목적별로 살펴보면, '만족' 비율은 친구/친지 방문(93.0%) 목적이 가장 높고, 종교 및 순례(86.7%) 목적이 가장 낮음

(단위: %)

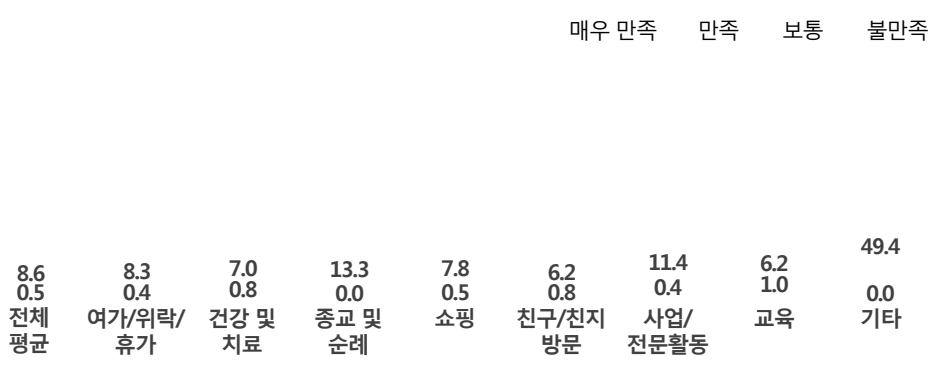



○ 방한

3. 향후 3년 내 관광목적 재방문 의향

향후 3년 내 재방문 의향 비율은 85.6%로 나타남

1) 전체 분석

○ 향후 3년 내 관광목적 재방문 의향에 대해, '그렇다'는 긍정 응답 비율이 85.6%(매우: 36.5% + 대체로: 49.1%)로 나타났으며, '보통'은 11.5%, '그렇지 않다'는 부정 응답 비율은 2.9%(전혀: 0.3% + 별로: 2.6%)로 조사됨

(단위: %)

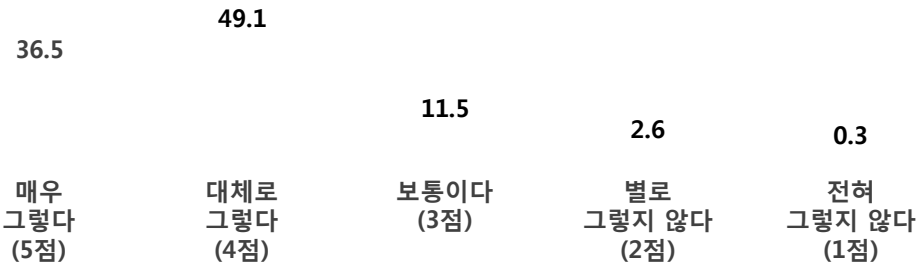

3) 월별 분석

○ 월별로 살펴보면, 관광목적 재방문 의향은 7월(88.1%)과 12월(88.0%)이 높고, 5월(81.9%)이 낮은 것으로 나타남

(단위: %)



4) 계층

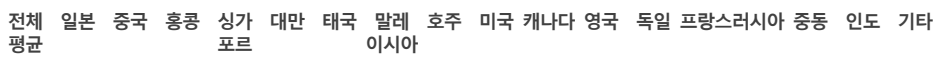

○ 거주
(81.6

성별 분석

○ 성별로 살펴보면, 관광목적 재방문 의향은 남성이 85.5%, 여성이 85.7%로 나타남

(단위: %)

○ 연령별로 살펴보면, 관광목적 재방
51~60세(82.7%) 연령층이 가장 낮음

방한목적별 분석

○ 방한목적별로 살펴보면, 관광목적 재방문 의향은 교육(88.2%) 목적이 가장 높고, 종교 및 순례(74.3%) 목적이 가장 낮음

(단위: %)

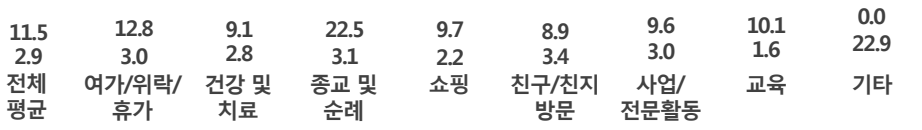



○ 방한횟
(81.7%

4. 타인 추천 의향

타인 추천 의향의 비율은 90.3%로 나타남

1) 전체 분석

○ 2015년 타인 추천 의향을 살펴보면, '그렇다'는 긍정 응답 비율이 90.3%(매우: 34.6% + 대체로: 55.7%)로 나타났으며, '보통'은 8.5%, '그렇지 않다'는 부정 응답 비율은 1.2%(전혀: 0.1% + 별로: 1.1%)로 조사됨

(단위: %)

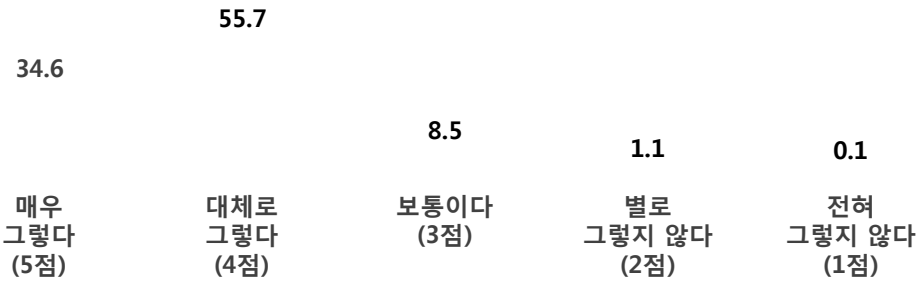

3) 월별 분석

○ 월별로 살펴보면, 타인 추천 의향은 8월(92.8%)이 가장 높고, 11월(87.6%)이 가장 낮음

(단위: %)

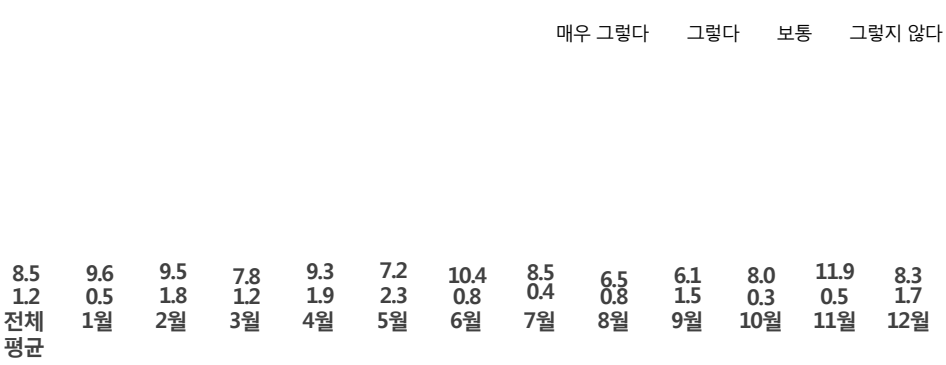

매우 그렇다
그렇다
보통
그렇지 않다

4) 계층별 분석

전체 평균
일본
중국
홍콩
싱가포르
대만
태국
말레이시아
호주
미국
캐나다
영국
독일
프랑스
러시아
중동
인도
기타

○ 거주국별로 살펴보면, 타인 추천 의향은 싱가포르(95.2%)가 가장 높고, 일본(8
가장 낮음

성별 분석

○ 성별로 살펴보면, 타인 추천 의향은 남성이 89.3%, 여성이 91.1%로 나타남

(단위: %)

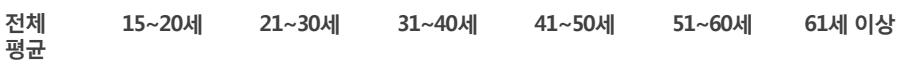

○ 연령별로 살펴보면, 타인 추천 의향
(85.9%) 연령층이 가장 낮음

방한목적별 분석

○ 방한목적별로 살펴보면, 타인 추천 의향은 교육(92.5%) 목적이 가장 높고, 종교 및 순례(84.6%) 목적이 가장 낮음

(단위: %)

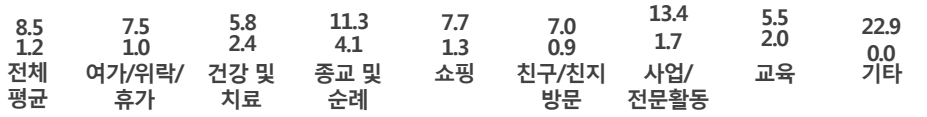



○ 방한횟
가장

5. 한국 여행 전·후 한국 이미지

한국 이미지는 방한 후(91.1%)가 방한 전(79.2%)보다 높음

1) 전체 분석

○ 한국 이미지를 한국 여행 전과 후로 살펴본 결과, 방한 전에 '좋았다'는 외래관광객 비율은 79.2%(매우: 22.8% + 좋았다: 56.4%), 방한 후에 '좋았다'는 외래관광객 비율은 91.1%(매우: 39.8% + 좋았다: 51.3%)로 방한 후 한국 이미지가 더욱 긍정적인 것으로 나타남

(단위: %)

	매우 좋았다	좋았다	보통	나빴다
한국 여행 전 한국이미지			19.8	1.0
한국 여행 후 한국이미지			8.1	0.7

3) 월별 분석

○ 월별로 살펴보면, 여행 전 이미지는 4월(81.7%)과 12월(81.4%)이 높고, 여행 후 이미지는 7월(93.6%)이 높은 것으로 나타남

표 3-156 월별 한국 여행 전·후 한국 이미지

(단위: %)

구분	사례수	좋았다 (매우 좋았다+좋았다)		보통이다		나빴다 (매우 나빴다+나빴다)	
		여행 전	여행 후	여행 전	여행 후	여행 전	여행 후
전체	**12,882**	**79.2**	**91.1**	**19.8**	**8.1**	**1.0**	**0.7**
1월	922	78.4	91.5	20.5	8.2	1.2	0.3
2월	1,061	80.4	89.3	19.3	9.6	0.3	1.1
3월	1,238	80.8	91.9	18.1	7.8	1.2	0.3
4월	1,363	81.7	89.9	17.6	8.8	0.7	1.3
5월	1,314	80.6	89.1	18.3	9.5	1.1	1.4
6월	676	74.6	91.4	23.9	8.3	1.5	0.2
7월	584	79.8	93.6	19.2	6.4	1.0	0.0
8월	1,001	77.2	92.3	21.3	7.0	1.6	0.8
9월	1,153	77.3	91.5	21.5	7.9	1.2	0.6
10월	1,333	80.1	93.1	19.4	6.7	0.5	0.2
11월	1,128	75.2	91.1	23.3	8.2	1.5	0.7
12월	1,109	81.4	90.2	18.1	8.5	0.5	1.3

4) 계층별 분석

거주국별 분석

○ 거주국별로 살펴보면, 여행 전·후 이미지 모두 러시아(여행 전: 90.7%, 여행 후: 97.8%)가 가장 높은 것으로 나타남

표 3-157 거주국별 한국 여행 전·후 한국 이미지

(단위: %)

구분	사례수	좋았다 (매우 좋았다+좋았다)		보통이다		나빴다 (매우 나빴다+나빴다)	
		여행 전	여행 후	여행 전	여행 후	여행 전	여행 후
전체	**12,882**	**79.2**	**91.1**	**19.8**	**8.1**	**1.0**	**0.7**
일본	2,007	60.8	79.4	35.7	19.6	3.5	0.9
중국	6,092	85.0	92.1	14.7	7.0	0.3	0.9
홍콩	574	79.4	90.8	20.1	8.2	0.5	1.0
싱가포르	164	85.2	94.9	14.2	4.4	0.7	0.7
대만	568	77.6	90.8	22.0	8.6	0.5	0.6
태국	359	80.3	94.9	18.5	4.4	1.2	0.6
말레이시아	230	82.5	93.4	17.0	5.7	0.5	0.9
호주	138	78.5	97.6	20.1	2.4	1.4	0.0
미국	799	76.8	96.2	22.0	3.5	1.3	0.3
캐나다	151	74.8	96.7	24.7	2.8	0.5	0.5
영국	120	73.6	95.6	25.3	3.7	1.1	0.7
독일	100	70.6	91.6	28.8	7.9	0.6	0.5
프랑스	85	81.0	95.7	18.3	4.1	0.7	0.3
러시아	154	90.7	97.8	9.2	2.0	0.2	0.2
중동	171	89.7	97.0	9.5	3.0	0.9	0.0
인도	74	76.1	97.2	22.2	2.8	1.7	0.0
기타	1,098	80.1	96.4	19.4	3.4	0.5	0.2

성별 분석

○ 성별로 살펴보면, 한국 이미지는 방한 전·후 모두 여성(방한 전: 81.6%, 방한 후: 91.7%)이 높은 것으로 나타남

표 3-158 성별 한국 여행 전·후 한국 이미지

(단위: %)

구분	사례수	좋았다 (매우 좋았다+좋았다)		보통이다		나빴다 (매우 나빴다+나빴다)	
		여행 전	여행 후	여행 전	여행 후	여행 전	여행 후
전체	**12,882**	**79.2**	**91.1**	**19.8**	**8.1**	**1.0**	**0.7**
남성	5,747	76.1	90.3	22.7	9.1	1.2	0.6
여성	7,135	81.6	91.7	17.5	7.4	0.8	0.9

연령별 분석

○ 연령별로 살펴보면, 한국 이미지는 방한 전·후 모두 21~30세(방한 전: 82.5%, 방한 후: 93.3%)가 가장 높은 것으로 나타남

표 3-159 연령별 한국 여행 전·후 한국 이미지

(단위: %)

구분	사례수	좋았다 (매우 좋았다+좋았다)		보통이다		나빴다 (매우 나빴다+나빴다)	
		여행 전	여행 후	여행 전	여행 후	여행 전	여행 후
전체	**12,882**	**79.2**	**91.1**	**19.8**	**8.1**	**1.0**	**0.7**
15~20세	666	78.0	92.1	20.9	7.6	1.2	0.3
21~30세	5,076	82.5	93.3	16.7	5.8	0.8	0.8
31~40세	3,487	80.7	91.3	18.6	7.9	0.6	0.8
41~50세	1,972	74.2	89.3	24.6	9.9	1.2	0.8
51~60세	1,158	72.0	84.6	26.3	14.9	1.8	0.5
61세 이상	491	72.7	88.7	25.0	11.0	2.3	0.3

방한목적별 분석

○ 방한목적별로 살펴보면, 한국 여행 전 이미지는 쇼핑(83.8%) 목적에서 높고, 한국 여행 후 이미지는 친구/친지 방문(95.2%) 목적에서 높은 것으로 나타남

표 3-160 방한목적별 한국 여행 전·후 한국 이미지

(단위: %)

구분	사례수	좋았다 (매우 좋았다+좋았다)		보통이다		나빴다 (매우 나빴다+나빴다)	
		여행 전	여행 후	여행 전	여행 후	여행 전	여행 후
전체	**12,882**	**79.2**	**91.1**	**19.8**	**8.1**	**1.0**	**0.7**
여가/위락/휴가	7,293	81.2	92.1	18.0	7.2	0.7	0.7
뷰티, 건강 및 치료	140	82.5	89.8	15.4	8.2	2.1	2.0
종교 및 순례	89	69.5	83.3	24.9	11.7	5.6	5.0
쇼핑	1,294	83.8	91.4	15.6	7.2	0.6	1.5
친구/친지 방문	1,177	81.2	95.2	17.7	4.7	1.1	0.1
사업/전문 활동	2,413	70.8	86.3	27.5	13.1	1.6	0.6
교육	470	73.3	91.9	25.9	7.5	0.8	0.6
기타	5	77.1	73.5	22.9	26.5	0.0	0.0

방한횟수별 분석

○ 방한횟수별로 살펴보면, 한국 여행 전 이미지는 3회(84.3%)에서 높고, 한국 여행 후 이미지는 1회(92.4%)에서 높은 것으로 나타남

표 3-161 방한횟수별 한국 여행 전·후 한국 이미지

(단위: %)

구분	사례수	좋았다 (매우 좋았다+좋았다)		보통이다		나빴다 (매우 나빴다+나빴다)	
		여행 전	여행 후	여행 전	여행 후	여행 전	여행 후
전체	**12,882**	**79.2**	**91.1**	**19.8**	**8.1**	**1.0**	**0.7**
1회	6,949	78.0	92.4	21.0	6.7	1.0	0.9
2회	2,097	81.5	92.2	17.9	7.3	0.6	0.5
3회	1,015	84.3	90.5	15.3	8.2	0.4	1.3
4회 이상	2,821	78.6	87.3	20.0	12.2	1.4	0.5

제 4 장 조사결과 집계표

집 계 표 목 차

<표 0> 응답자 특성 ····· 281
<표 1> 방한 횟수 ····· 282
<표 2> 주요 방한 목적 ····· 283
<표 3> 한국여행 결정 시점 ····· 285
<표 4> 다른 국가와 방문 비교 여부 ····· 286
<표 5> 방문 비교 국가 ····· 287
<표 6-1> 한국 선택시 고려 요인(1순위) ····· 290
<표 6-2> 한국 선택시 고려 요인(중복응답) ····· 293
<표 7-1> 한국 여행정보 입수경로(1순위) ····· 296
<표 7-2> 한국 여행정보 입수경로(중복응답) ····· 298
<표 8> 방한 전·후 방문 국가 유무 ····· 300
<표 9> 방한 전·후 방문 국가 ····· 301
<표 10> 동반자 유무 ····· 304
<표 11> 동반 인원수 ····· 305
<표 12> 동반자 유형 ····· 306
<표 13> 체재 기간 ····· 307
<표 14> 이용 숙박시설(중복응답) ····· 309
<표 15> 한국 여행 중 주요 방문지(중복응답) ····· 310
<표 16> 한국 여행 중 방문 권역 ····· 367
<표 16-1> 한국 여행 시 방문지(17개 시도) ····· 369
<표 17> 서울지역 방문지 ····· 372
<표 18> 인천지역 방문지 ····· 390
<표 19> 경기지역 방문지 ····· 393
<표 20> 강원도지역 방문지 ····· 401
<표 21> 충청지역 방문지 ····· 404
<표 22> 전라지역 방문지 ····· 410
<표 23> 경상지역 방문지 ····· 414
<표 24> 제주지역 방문지 ····· 425
<표 25-1> 한국 여행 중 좋았던 관광지(1순위) ····· 429
<표 25-2> 한국 여행 중 좋았던 관광지(중복응답) ····· 448
<표 26> 여행 유형 ····· 468

<표 27-1> 주요 참여 활동(1순위) ····· 469
<표 27-2> 주요 참여 활동(중복응답) ····· 473
<표 28> 가장 좋았던 활동 ····· 477
<표 29-1> 1인 지출 경비 - 전체(종합 분석) ····· 481
<표 29-2> 1인 지출 경비 - 전체(개별 숙박비) ····· 482
<표 29-3> 1인 지출 경비 - 전체(본인 거주국 지불경비) ····· 483
<표 29-4> 1인 지출 경비 - 전체(쇼핑) ····· 484
<표 29-5> 1인 지출 경비 - 전체(식음료비) ····· 485
<표 29-6> 1인 지출 경비 - 전체(교통비) ····· 486
<표 29-7> 1인 지출 경비 - 전체(오락관련 지출) ····· 487
<표 29-8> 1인 지출 경비 - 전체(한국여행사 지불비) ····· 488
<표 29-9> 1인 지출 경비 - 전체(문화관련 지출) ····· 489
<표 29-10> 1인 지출 경비 - 전체(운동관련 지출) ····· 490
<표 29-11> 1인 지출 경비 - 전체(기타비용) ····· 491
<표 30-1> 1인 지출 경비 - 개별여행객 지출 경비(총 지출경비) ····· 492
<표 30-2> 1인 지출 경비 - 개별여행객 지출 경비(숙박비) ····· 493
<표 30-3> 1인 지출 경비 - 개별여행객 지출 경비(쇼핑비) ····· 494
<표 30-4> 1인 지출 경비 - 개별여행객 지출 경비(식음료비) ····· 495
<표 30-5> 1인 지출 경비 - 개별여행객 지출 경비(현지 교통비) ····· 496
<표 30-6> 1인 지출 경비 - 개별여행객 지출 경비(오락관련 지출) ····· 497
<표 30-7> 1인 지출 경비 - 개별여행객 지출 경비(한국여행사 지불비) ····· 498
<표 30-8> 1인 지출 경비 - 개별여행객 지출 경비(문화관련 지출) ····· 499
<표 30-9> 1인 지출 경비 - 개별여행객 지출 경비(운동관련 지출) ····· 500
<표 30-10> 1인 지출 경비 - 개별여행객 지출 경비(기타비용) ····· 501
<표 31-1> 1인 지출 경비 - 단체여행객 지출 경비(총 지출경비) ····· 502
<표 31-2> 1인 지출 경비 - 단체여행객 지출 경비(본인 거주국 지불경비) ·· 503
<표 31-3> 1인 지출 경비 - 단체여행객 지출 경비(쇼핑비) ····· 504
<표 31-4> 1인 지출 경비 - 단체여행객 지출 경비(식음료비) ····· 505
<표 31-5> 1인 지출 경비 - 단체여행객 지출 경비(한국여행사 지불비) ····· 506
<표 31-6> 1인 지출 경비 - 단체여행객 지출 경비(교통비) ····· 507
<표 31-7> 1인 지출 경비 - 단체여행객 지출 경비(오락관련 지출) ····· 508
<표 31-8> 1인 지출 경비 - 단체여행객 지출 경비(문화관련 지출) ····· 509
<표 31-9> 1인 지출 경비 - 단체여행객 지출 경비(운동관련 지출) ····· 510
<표 31-10> 1인 지출 경비 - 단체여행객 지출 경비(기타비용) ····· 511
<표 32-1> 1인 지출 경비 - Air-tel 지출 경비(전체) ····· 512

<표 32-2> 1인 지출 경비 - Air-tel 지출 경비(본인 거주국 지불경비) ····· 513
<표 32-3> 1인 지출 경비 - Air-tel 지출 경비(쇼핑비) ····· 514
<표 32-4> 1인 지출 경비 - Air-tel 지출 경비(식음료비) ····· 515
<표 32-5> 1인 지출 경비 - Air-tel 지출 경비(한국여행사 지불비) ····· 516
<표 32-6> 1인 지출 경비 - Air-tel 지출 경비(교통비) ····· 517
<표 32-7> 1인 지출 경비 - Air-tel 지출 경비(오락관련 지출) ····· 518
<표 32-8> 1인 지출 경비 - Air-tel 지출 경비(문화관련 지출) ····· 519
<표 32-9> 1인 지출 경비 - Air-tel 지출 경비(운동관련 지출) ····· 520
<표 32-10> 1인 지출 경비 - Air-tel 지출 경비(기타비용) ····· 521
<표 33> 1일 평균 지출 경비 - 종합분석 ····· 522
<표 34-1> 1일 평균 지출 경비 - 개별여행 ····· 523
<표 34-2> 1일 평균 지출 경비 - 단체여행 ····· 524
<표 34-3> 1일 평균 지출 경비 - Air-tel ····· 525
<표 35> 주요 쇼핑 품목 ····· 526
<표 36> 쇼핑 장소 ····· 529
<표 37> 한국 여행에 대한 전반적 만족도 ····· 531
<표 38-1> 한국 여행에 대한 항목별 만족도(출입국 절차) ····· 532
<표 38-2> 한국 여행에 대한 항목별 만족도(대중교통) ····· 533
<표 38-3> 한국 여행에 대한 항목별 만족도(숙박) ····· 534
<표 38-4> 한국 여행에 대한 항목별 만족도(음식) ····· 535
<표 38-5> 한국 여행에 대한 항목별 만족도(쇼핑) ····· 536
<표 38-6> 한국 여행에 대한 항목별 만족도(관광지매력도) ····· 537
<표 38-7> 한국 여행에 대한 항목별 만족도(관광안내서비스) ····· 538
<표 38-8> 한국 여행에 대한 항목별 만족도(언어소통) ····· 539
<표 38-9> 한국 여행에 대한 항목별 만족도(여행경비) ····· 540
<표 38-10> 한국 여행에 대한 항목별 만족도(치안) ····· 541
<표 39> 향후 3년 내 관광목적 재방문 의향 ····· 542
<표 40> 타인 추천 의향 ····· 543
<표 41-1> 한국 여행 전 한국 이미지 ····· 544
<표 41-2> 한국 여행 후 한국 이미지 ····· 545
<표 42> 외래관광객 거주도시 ····· 546

<표 0> 응답자 특성

(단위: %)

BASE: 전체		사례수	%
■ 전 체 ■		(12,882)	100.0
월별	1월	(922)	7.2
	2월	(1,061)	8.2
	3월	(1,238)	9.6
	4월	(1,363)	10.6
	5월	(1,314)	10.2
	6월	(676)	5.3
	7월	(584)	4.5
	8월	(1,001)	7.8
	9월	(1,153)	8.9
	10월	(1,333)	10.3
	11월	(1,128)	8.8
	12월	(1,109)	8.6
거주국	일본	(2,007)	15.6
	중국	(6,092)	47.3
	홍콩	(574)	4.5
	싱가포르	(164)	1.3
	대만	(568)	4.4
	태국	(359)	2.8
	말레이시아	(230)	1.8
	호주	(138)	1.1
	미국	(799)	6.2
	캐나다	(151)	1.2
	영국	(120)	0.9
	독일	(100)	0.8
	프랑스	(85)	0.7
	러시아	(154)	1.2
	중동	(171)	1.3
	인도	(74)	0.6
	기타	(1,098)	8.5
성별	남자	(5,747)	44.6
	여자	(7,135)	55.4
연령	15~20세	(666)	5.2
	21~30세	(5,076)	39.4
	31~40세	(3,487)	27.1
	41~50세	(1,972)	15.3
	51~60세	(1,158)	9.0
	61세 이상	(491)	3.8
	모름/무응답	(31)	0.2
직업	공무원, 군인	(709)	5.5
	기업인, 경영직	(1,327)	10.3
	사무, 기술직	(2,733)	21.2
	판매, 서비스직	(1,511)	11.7
	전문직	(1,102)	8.6
	생산/기능/노무직	(504)	3.9
	자영업자	(1,450)	11.3
	학생	(1,599)	12.4
	주부	(552)	4.3
	은퇴자	(293)	2.3
	무직	(258)	2.0
	기타	(783)	6.1
	무응답	(62)	0.5
방한 목적	여가/위락/휴가	(7,293)	56.6
	뷰티/건강/치료	(140)	1.1
	종교 및 순례	(89)	0.7
	쇼핑	(1,294)	10.0
	친구/친지 방문	(1,177)	9.1
	사업/전문 활동	(2,413)	18.7
	교육	(470)	3.6
	기타	(5)	0.0
여행 형태	개별여행	(8,749)	67.9
	단체여행	(3,375)	26.2
	Air-tel Tour	(758)	5.9
방한 횟수	1회	(6,949)	53.9
	2회	(2,097)	16.3
	3회	(1,015)	7.9
	4회 이상	(2,821)	21.9

<표 1> 방한 횟수

(단위: %)

BASE: 전체		사례수	1회	2회	3회	4회이상	<평균-회>
■ 전 체 ■		(12,882)	53.9	16.3	7.9	21.9	4.2
월별	1월	(922)	55.7	16.7	6.2	21.4	4.9
	2월	(1,061)	61.3	15.0	6.7	17.0	3.5
	3월	(1,238)	59.4	13.2	8.7	18.7	3.9
	4월	(1,363)	59.5	14.2	8.0	18.4	3.8
	5월	(1,314)	52.9	21.3	9.1	16.6	4.3
	6월	(676)	48.8	20.5	7.4	23.3	5.0
	7월	(584)	47.2	13.8	12.5	26.6	4.7
	8월	(1,001)	48.7	17.0	8.4	26.0	4.0
	9월	(1,153)	51.3	17.1	7.4	24.2	3.7
	10월	(1,333)	50.7	17.1	6.5	25.7	4.0
	11월	(1,128)	52.9	14.7	7.3	25.0	4.0
	12월	(1,109)	53.0	14.9	8.1	24.0	5.3
거주국	일본	(2,007)	21.3	12.0	9.4	57.4	11.5
	중국	(6,092)	62.2	16.8	7.2	13.9	2.4
	홍콩	(574)	41.0	22.9	13.1	23.0	3.2
	싱가포르	(164)	39.4	22.3	11.1	27.2	3.8
	대만	(568)	57.1	15.3	8.9	18.7	2.9
	태국	(359)	63.0	18.0	8.7	10.3	2.1
	말레이시아	(230)	77.0	13.4	4.0	5.5	1.6
	호주	(138)	57.5	15.4	7.8	19.3	2.9
	미국	(799)	59.6	20.0	6.3	14.0	2.9
	캐나다	(151)	59.0	20.2	7.0	13.7	2.7
	영국	(120)	57.5	16.0	7.2	19.3	2.9
	독일	(100)	51.5	15.8	7.2	25.5	4.5
	프랑스	(85)	62.5	16.3	7.6	13.6	2.9
	러시아	(154)	42.3	15.6	11.6	30.5	4.0
	중동	(171)	47.7	12.3	7.7	32.4	20.3
	인도	(74)	45.5	19.6	12.4	22.5	3.2
	기타	(1,098)	64.7	15.1	6.3	13.9	2.6
성별	남자	(5,747)	53.2	15.6	7.6	23.6	5.0
	여자	(7,135)	54.5	16.8	8.1	20.6	3.6
연령	15~20세	(666)	67.2	17.3	7.4	8.2	1.8
	21~30세	(5,076)	60.4	16.9	8.0	14.6	2.5
	31~40세	(3,487)	51.8	17.5	8.4	22.3	3.7
	41~50세	(1,972)	47.2	15.1	7.5	30.3	6.4
	51~60세	(1,158)	42.2	13.6	6.2	38.0	8.7
	61세 이상	(491)	40.6	11.8	8.3	39.3	9.1
	모름/무응답	(31)	37.0	2.4	9.5	51.1	7.5
직업	공무원, 군인	(709)	58.3	22.6	5.9	13.2	2.6
	기업인, 경영직	(1,327)	46.1	15.8	8.1	30.0	6.1
	사무, 기술직	(2,733)	52.3	17.3	8.2	22.2	4.4
	판매, 서비스직	(1,511)	53.0	13.9	7.7	25.5	4.0
	전문직	(1,102)	56.6	16.5	8.0	18.8	4.4
	생산/기능/노무직	(504)	56.0	15.5	8.3	20.2	3.2
	자영업자	(1,450)	44.0	15.5	9.9	30.6	6.5
	학생	(1,599)	65.6	17.9	7.1	9.4	1.9
	주부	(552)	48.8	13.1	8.3	29.8	4.9
	은퇴자	(293)	72.1	9.9	6.0	12.1	2.0
	무직	(258)	49.5	19.0	6.3	25.1	3.9
	기타	(783)	57.2	15.2	7.6	20.0	3.4
	무응답	(62)	73.5	7.4	1.2	18.0	2.9
방한 목적	여가/위락/휴가	(7,293)	64.3	15.7	6.2	13.8	2.7
	뷰티/건강/치료	(140)	37.1	20.6	10.4	31.9	4.2
	종교 및 순례	(89)	41.0	20.4	8.8	29.8	20.5
	쇼핑	(1,294)	44.3	17.6	12.4	25.7	3.7
	친구/친지 방문	(1,177)	40.4	15.9	11.0	32.7	4.4
	사업/전문 활동	(2,413)	36.0	16.0	8.3	39.7	8.8
	교육	(470)	54.3	22.6	10.0	13.2	2.3
	기타	(5)	22.9	13.6	26.5	37.0	12.9
여행 형태	개별여행	(8,749)	45.1	18.3	9.5	27.1	5.1
	단체여행	(3,375)	80.8	11.2	3.4	4.6	1.5
	Air-tel Tour	(758)	36.6	15.4	9.6	38.5	6.1
방한 횟수	1회	(6,949)	100.0	0.0	0.0	0.0	1.0
	2회	(2,097)	0.0	100.0	0.0	0.0	2.0
	3회	(1,015)	0.0	0.0	100.0	0.0	3.0
	4회 이상	(2,821)	0.0	0.0	0.0	100.0	14.1

<표 2> 주요 방한 목적

(단위: %)

BASE: 전체		사례수	여가, 위락, 개별휴가	사업 또는 전문 활동	쇼핑	친구, 친지 방문	교육
■ 전 체 ■		(12,882)	56.6	18.7	10.0	9.1	3.6
월별	1월	(922)	54.8	22.4	9.5	7.2	4.3
	2월	(1,061)	70.7	12.0	5.4	8.1	2.3
	3월	(1,238)	59.9	17.1	13.7	6.4	1.2
	4월	(1,363)	63.3	17.1	11.3	6.1	1.3
	5월	(1,314)	63.5	15.0	10.2	6.3	2.8
	6월	(676)	42.6	24.6	5.0	12.9	13.3
	7월	(584)	41.9	27.1	7.0	14.0	6.9
	8월	(1,001)	51.5	19.6	9.3	13.0	3.2
	9월	(1,153)	55.9	21.2	9.2	8.9	2.5
	10월	(1,333)	51.8	22.1	12.2	10.7	1.5
	11월	(1,128)	52.5	20.2	11.0	11.9	3.0
	12월	(1,109)	56.3	13.4	11.8	9.2	8.1
거주국	일본	(2,007)	52.1	23.2	9.0	10.6	2.6
	중국	(6,092)	67.5	7.8	14.0	6.1	3.0
	홍콩	(574)	66.6	10.6	17.0	3.4	1.1
	싱가포르	(164)	55.5	31.3	5.5	5.3	1.9
	대만	(568)	74.5	11.0	9.0	3.8	1.0
	태국	(359)	70.5	8.6	11.3	5.7	1.2
	말레이시아	(230)	78.7	10.5	3.5	3.5	3.2
	호주	(138)	29.8	40.7	1.0	24.4	3.8
	미국	(799)	24.4	44.4	0.4	25.1	4.9
	캐나다	(151)	33.4	32.8	0.5	28.7	4.0
	영국	(120)	20.4	56.7	0.6	17.9	4.2
	독일	(100)	13.6	65.3	0.3	13.8	7.0
	프랑스	(85)	23.7	45.3	0.0	19.2	11.4
	러시아	(154)	38.1	21.1	3.4	15.0	5.3
	중동	(171)	12.5	52.2	1.9	13.4	10.4
	인도	(74)	4.9	83.2	0.0	6.5	5.4
	기타	(1,098)	34.4	38.7	3.5	12.3	9.7
성별	남자	(5,747)	48.4	33.4	5.1	8.5	3.4
	여자	(7,135)	63.2	6.9	14.0	9.7	3.8
연령	15~20세	(666)	60.1	4.8	8.0	12.3	13.2
	21~30세	(5,076)	59.5	10.0	12.4	10.0	6.1
	31~40세	(3,487)	56.0	22.7	11.3	7.1	1.1
	41~50세	(1,972)	51.9	31.8	6.2	7.4	1.1
	51~60세	(1,158)	51.5	30.1	6.3	9.6	0.6
	61세 이상	(491)	57.3	20.2	3.6	15.7	0.8
	모름/무응답	(31)	54.9	12.2	12.4	13.3	5.4
직업	공무원, 군인	(709)	57.7	21.9	8.4	8.2	1.9
	기업인, 경영직	(1,327)	37.4	50.4	5.9	5.1	0.6
	사무, 기술직	(2,733)	62.2	19.2	10.9	5.7	0.8
	판매, 서비스직	(1,511)	66.3	13.9	11.0	6.9	0.5
	전문직	(1,102)	49.5	27.9	5.4	11.3	3.6
	생산/기능/노무직	(504)	53.7	30.3	4.7	8.9	0.8
	자영업자	(1,450)	53.2	14.1	17.6	10.6	0.7
	학생	(1,599)	52.5	3.2	7.9	13.0	21.5
	주부	(552)	66.8	1.3	13.5	16.1	0.6
	은퇴자	(293)	73.7	3.3	6.6	14.6	0.0
	무직	(258)	56.4	3.9	14.2	19.8	3.4
	기타	(783)	61.5	13.8	12.1	9.1	1.3
	무응답	(62)	72.9	8.6	5.4	10.9	2.2
방한 목적	여가/위락/휴가	(7,293)	100.0	0.0	0.0	0.0	0.0
	뷰티/건강/치료	(140)	0.0	0.0	0.0	0.0	0.0
	종교 및 순례	(89)	0.0	0.0	0.0	0.0	0.0
	쇼핑	(1,294)	0.0	0.0	100.0	0.0	0.0
	친구/친지 방문	(1,177)	0.0	0.0	0.0	100.0	0.0
	사업/전문 활동	(2,413)	0.0	100.0	0.0	0.0	0.0
	교육	(470)	0.0	0.0	0.0	0.0	100.0
	기타	(5)	0.0	0.0	0.0	0.0	0.0
여행 형태	개별여행	(8,749)	44.3	26.6	8.9	13.0	5.1
	단체여행	(3,375)	85.0	2.1	11.0	0.4	0.6
	Air-tel Tour	(758)	72.5	2.5	19.2	2.6	0.8
방한 횟수	1회	(6,949)	67.4	12.5	8.3	6.8	3.7
	2회	(2,097)	54.5	18.4	10.9	8.9	5.1
	3회	(1,015)	44.7	19.7	15.8	12.7	4.6
	4회 이상	(2,821)	35.8	34.0	11.8	13.6	2.2

<계속>

<표 2> 주요 방한 목적

(단위: %)

BASE: 전체		사례수	뷰티, 건강 및 치료	종교 및 순례	기타	계
■ 전 체 ■		(12,882)	1.1	0.7	0.0	100.0
월별	1월	(922)	1.3	0.4	0.1	100.0
	2월	(1,061)	1.3	0.2	0.0	100.0
	3월	(1,238)	0.8	0.8	0.1	100.0
	4월	(1,363)	0.4	0.4	0.0	100.0
	5월	(1,314)	1.2	1.1	0.0	100.0
	6월	(676)	1.0	0.6	0.0	100.0
	7월	(584)	2.4	0.7	0.0	100.0
	8월	(1,001)	1.6	1.8	0.0	100.0
	9월	(1,153)	1.5	0.8	0.0	100.0
	10월	(1,333)	0.9	0.8	0.0	100.0
	11월	(1,128)	1.0	0.2	0.3	100.0
	12월	(1,109)	0.7	0.6	0.0	100.0
거주국	일본	(2,007)	0.8	1.5	0.2	100.0
	중국	(6,092)	1.0	0.5	0.0	100.0
	홍콩	(574)	0.7	0.6	0.0	100.0
	싱가포르	(164)	0.4	0.2	0.0	100.0
	대만	(568)	0.2	0.5	0.0	100.0
	태국	(359)	1.3	1.4	0.0	100.0
	말레이시아	(230)	0.0	0.6	0.0	100.0
	호주	(138)	0.2	0.0	0.0	100.0
	미국	(799)	0.2	0.4	0.2	100.0
	캐나다	(151)	0.3	0.3	0.0	100.0
	영국	(120)	0.0	0.2	0.0	100.0
	독일	(100)	0.0	0.0	0.0	100.0
	프랑스	(85)	0.0	0.4	0.0	100.0
	러시아	(154)	16.5	0.6	0.0	100.0
	중동	(171)	9.5	0.2	0.0	100.0
	인도	(74)	0.0	0.0	0.0	100.0
	기타	(1,098)	0.6	0.8	0.0	100.0
성별	남자	(5,747)	0.5	0.6	0.0	100.0
	여자	(7,135)	1.5	0.7	0.0	100.0
연령	15~20세	(666)	0.3	1.2	0.0	100.0
	21~30세	(5,076)	1.2	0.7	0.0	100.0
	31~40세	(3,487)	1.3	0.4	0.1	100.0
	41~50세	(1,972)	0.8	0.7	0.0	100.0
	51~60세	(1,158)	0.8	1.0	0.1	100.0
	61세 이상	(491)	1.2	1.2	0.0	100.0
	모름/무응답	(31)	1.7	0.0	0.0	100.0
직업	공무원, 군인	(709)	1.1	0.7	0.1	100.0
	기업인, 경영직	(1,327)	0.7	0.0	0.0	100.0
	사무, 기술직	(2,733)	0.8	0.4	0.0	100.0
	판매, 서비스직	(1,511)	0.9	0.5	0.1	100.0
	전문직	(1,102)	1.5	0.7	0.1	100.0
	생산/기능/노무직	(504)	0.4	1.3	0.0	100.0
	자영업자	(1,450)	2.7	1.0	0.0	100.0
	학생	(1,599)	0.6	1.2	0.1	100.0
	주부	(552)	1.3	0.5	0.0	100.0
	은퇴자	(293)	0.7	1.1	0.0	100.0
	무직	(258)	0.9	1.4	0.0	100.0
	기타	(783)	1.2	0.8	0.2	100.0
	무응답	(62)	0.0	0.0	0.0	100.0
방한 목적	여가/위락/휴가	(7,293)	0.0	0.0	0.0	100.0
	뷰티/건강/치료	(140)	100.0	0.0	0.0	100.0
	종교 및 순례	(89)	0.0	100.0	0.0	100.0
	쇼핑	(1,294)	0.0	0.0	0.0	100.0
	친구/친지 방문	(1,177)	0.0	0.0	0.0	100.0
	사업/전문 활동	(2,413)	0.0	0.0	0.0	100.0
	교육	(470)	0.0	0.0	0.0	100.0
	기타	(5)	0.0	0.0	100.0	100.0
여행 형태	개별여행	(8,749)	1.5	0.6	0.1	100.0
	단체여행	(3,375)	0.1	0.7	0.0	100.0
	Air-tel Tour	(758)	1.1	1.2	0.0	100.0
방한 횟수	1회	(6,949)	0.7	0.5	0.0	100.0
	2회	(2,097)	1.4	0.9	0.0	100.0
	3회	(1,015)	1.4	0.8	0.1	100.0
	4회 이상	(2,821)	1.6	0.9	0.1	100.0

<표 3> 한국여행 결정 시점

(단위: %)

BASE: 전체		사례수	1개월	2개월	3~4개월	5~9개월	10개월 이상	<평균-개월>
■ 전 체 ■		(12,882)	50.2	18.6	16.9	10.1	4.3	2.6
월별	1월	(922)	55.5	14.9	17.0	9.5	3.0	2.4
	2월	(1,061)	41.1	22.7	20.9	11.2	4.1	2.8
	3월	(1,238)	50.8	18.5	19.5	8.0	3.2	2.4
	4월	(1,363)	48.4	22.0	17.0	10.1	2.6	2.4
	5월	(1,314)	42.2	23.0	19.6	11.5	3.6	2.7
	6월	(676)	37.0	17.5	23.3	11.4	10.7	3.5
	7월	(584)	48.2	14.4	17.8	11.7	7.9	3.1
	8월	(1,001)	54.8	15.5	17.7	8.5	3.6	2.4
	9월	(1,153)	54.4	18.8	11.7	10.6	4.4	2.5
	10월	(1,333)	53.5	18.9	13.6	9.6	4.4	2.6
	11월	(1,128)	60.3	14.3	12.6	9.4	3.3	2.3
	12월	(1,109)	51.2	17.7	15.2	10.2	5.7	2.7
거주국	일본	(2,007)	50.4	25.5	17.4	5.4	1.3	2.0
	중국	(6,092)	64.4	16.8	11.9	5.5	1.5	1.9
	홍콩	(574)	38.4	21.4	22.0	14.7	3.4	2.8
	싱가포르	(164)	34.0	15.9	21.6	22.6	5.8	3.5
	대만	(568)	48.6	20.6	19.1	10.1	1.6	2.3
	태국	(359)	31.4	20.1	28.1	14.4	6.0	3.3
	말레이시아	(230)	21.5	17.0	26.3	22.9	12.2	4.3
	호주	(138)	24.7	14.1	26.7	24.6	10.0	4.2
	미국	(799)	22.5	16.5	23.9	22.3	14.8	4.8
	캐나다	(151)	22.5	14.4	25.6	23.2	14.4	4.8
	영국	(120)	30.7	15.6	25.6	17.5	10.5	3.9
	독일	(100)	40.8	13.5	18.8	16.2	10.7	3.7
	프랑스	(85)	27.1	15.2	16.7	25.3	15.7	4.9
	러시아	(154)	34.5	21.8	19.1	16.6	7.9	3.4
	중동	(171)	42.0	17.4	17.5	16.4	6.8	3.2
	인도	(74)	37.1	24.0	21.7	9.3	7.8	3.3
	기타	(1,098)	28.5	16.6	24.1	18.6	12.2	4.1
성별	남자	(5,747)	50.6	17.9	16.9	10.0	4.5	2.6
	여자	(7,135)	49.8	19.1	16.8	10.1	4.2	2.6
연령	15~20세	(666)	46.8	14.8	19.7	13.9	4.8	2.8
	21~30세	(5,076)	49.8	18.4	16.2	10.4	5.2	2.7
	31~40세	(3,487)	53.7	18.5	15.1	9.2	3.6	2.4
	41~50세	(1,972)	47.3	18.6	20.4	9.8	4.0	2.6
	51~60세	(1,158)	49.5	20.4	16.9	9.9	3.3	2.5
	61세 이상	(491)	45.1	22.4	18.7	9.4	4.3	2.6
	모름/무응답	(31)	60.0	16.2	16.5	5.1	2.2	1.9
직업	공무원, 군인	(709)	46.5	16.8	17.7	12.1	6.9	3.0
	기업인, 경영직	(1,327)	49.4	19.4	16.5	10.0	4.7	2.6
	사무, 기술직	(2,733)	53.6	19.6	16.9	8.2	1.7	2.2
	판매, 서비스직	(1,511)	54.1	21.5	14.9	7.4	2.2	2.2
	전문직	(1,102)	40.5	20.1	18.1	14.2	7.2	3.2
	생산/기능/노무직	(504)	43.5	17.8	21.3	11.9	5.5	3.0
	자영업자	(1,450)	58.9	16.6	14.0	7.8	2.7	2.2
	학생	(1,599)	40.3	16.2	19.8	14.3	9.4	3.5
	주부	(552)	48.0	20.8	18.9	9.5	2.9	2.4
	은퇴자	(293)	61.4	16.3	11.8	7.6	2.9	2.2
	무직	(258)	52.6	18.6	15.5	10.5	2.7	2.4
	기타	(783)	52.6	15.9	16.4	10.0	5.1	2.6
	무응답	(62)	61.4	17.4	13.6	4.6	3.1	2.1
방한 목적	여가/위락/휴가	(7,293)	49.3	20.6	17.8	9.6	2.7	2.4
	뷰티/건강/치료	(140)	47.2	17.2	24.3	8.9	2.3	2.5
	종교 및 순례	(89)	34.7	35.0	12.6	5.1	12.6	3.8
	쇼핑	(1,294)	60.6	19.2	12.5	5.4	2.2	2.0
	친구/친지 방문	(1,177)	39.4	15.9	22.8	16.0	5.9	3.2
	사업/전문 활동	(2,413)	58.7	14.4	13.3	8.2	5.5	2.5
	교육	(470)	21.3	11.5	16.3	25.8	25.0	6.0
	기타	(5)	26.5	0.0	33.4	26.5	13.6	4.5
여행 형태	개별여행	(8,749)	46.4	17.6	18.4	11.9	5.7	2.9
	단체여행	(3,375)	60.0	18.7	13.4	6.3	1.6	2.0
	Air-tel Tour	(758)	50.0	29.1	14.9	4.9	1.0	1.9
방한 횟수	1회	(6,949)	46.8	18.4	18.3	11.9	4.6	2.7
	2회	(2,097)	45.6	20.7	18.4	9.7	5.6	2.8
	3회	(1,015)	49.3	19.5	17.6	8.9	4.7	2.6
	4회 이상	(2,821)	62.1	17.3	11.9	6.0	2.6	2.1

<표 4> 다른 국가와 방문 비교 여부

(단위: %)

BASE: 전체		사례수	여행 계획시 처음부터 한국을 목적지로 선정했다	다른 국가와 비교하여 최종적으로 한국을 목적지로 선정했다	계
■ 전 체 ■		(12,882)	93.7	6.3	100.0
월별	1월	(922)	94.6	5.4	100.0
	2월	(1,061)	91.9	8.1	100.0
	3월	(1,238)	94.4	5.6	100.0
	4월	(1,363)	95.3	4.7	100.0
	5월	(1,314)	95.4	4.6	100.0
	6월	(676)	97.1	2.9	100.0
	7월	(584)	96.4	3.6	100.0
	8월	(1,001)	94.1	5.9	100.0
	9월	(1,153)	93.7	6.3	100.0
	10월	(1,333)	93.8	6.2	100.0
	11월	(1,128)	92.3	7.7	100.0
	12월	(1,109)	88.0	12.0	100.0
거주국	일본	(2,007)	97.5	2.5	100.0
	중국	(6,092)	93.7	6.3	100.0
	홍콩	(574)	89.4	10.6	100.0
	싱가포르	(164)	91.3	8.7	100.0
	대만	(568)	91.0	9.0	100.0
	태국	(359)	89.3	10.7	100.0
	말레이시아	(230)	91.8	8.2	100.0
	호주	(138)	89.9	10.1	100.0
	미국	(799)	94.7	5.3	100.0
	캐나다	(151)	89.0	11.0	100.0
	영국	(120)	94.4	5.6	100.0
	독일	(100)	95.5	4.5	100.0
	프랑스	(85)	92.6	7.4	100.0
	러시아	(154)	94.8	5.2	100.0
	중동	(171)	94.0	6.0	100.0
	인도	(74)	97.9	2.1	100.0
	기타	(1,098)	92.9	7.1	100.0
성별	남자	(5,747)	94.6	5.4	100.0
	여자	(7,135)	93.1	6.9	100.0
연령	15~20세	(666)	93.1	6.9	100.0
	21~30세	(5,076)	92.6	7.4	100.0
	31~40세	(3,487)	94.2	5.8	100.0
	41~50세	(1,972)	94.9	5.1	100.0
	51~60세	(1,158)	94.4	5.6	100.0
	61세 이상	(491)	96.6	3.4	100.0
	모름/무응답	(31)	100.0	0.0	100.0
직업	공무원, 군인	(709)	93.3	6.7	100.0
	기업인, 경영직	(1,327)	94.0	6.0	100.0
	사무, 기술직	(2,733)	94.4	5.6	100.0
	판매, 서비스직	(1,511)	92.6	7.4	100.0
	전문직	(1,102)	94.9	5.1	100.0
	생산/기능/노무직	(504)	94.1	5.9	100.0
	자영업자	(1,450)	94.3	5.7	100.0
	학생	(1,599)	92.2	7.8	100.0
	주부	(552)	95.4	4.6	100.0
	은퇴자	(293)	94.2	5.8	100.0
	무직	(258)	94.9	5.1	100.0
	기타	(783)	91.9	8.1	100.0
	무응답	(62)	94.8	5.2	100.0
방한 목적	여가/위락/휴가	(7,293)	91.9	8.1	100.0
	뷰티/건강/치료	(140)	96.0	4.0	100.0
	종교 및 순례	(89)	96.0	4.0	100.0
	쇼핑	(1,294)	92.2	7.8	100.0
	친구/친지 방문	(1,177)	97.1	2.9	100.0
	사업/전문 활동	(2,413)	97.9	2.1	100.0
	교육	(470)	95.6	4.4	100.0
	기타	(5)	100.0	0.0	100.0
여행 형태	개별여행	(8,749)	94.3	5.7	100.0
	단체여행	(3,375)	91.6	8.4	100.0
	Air-tel Tour	(758)	96.5	3.5	100.0
방한 횟수	1회	(6,949)	92.2	7.8	100.0
	2회	(2,097)	93.1	6.9	100.0
	3회	(1,015)	95.6	4.4	100.0
	4회 이상	(2,821)	97.4	2.6	100.0

<표 5> 방문 비교 국가

(단위: %)

BASE: 문4) 2번 응답자		사례수	일본	태국	중국	대만	홍콩	미국
■ 전 체 ■		(806)	52.0	16.3	8.4	6.9	3.9	3.9
월별	1월	(50)	62.0	9.4	0.7	7.0	1.3	5.3
	2월	(86)	46.7	15.2	9.0	9.7	5.6	4.9
	3월	(70)	51.4	17.3	11.4	3.9	1.3	3.2
	4월	(64)	51.8	22.5	10.6	2.0	2.4	0.0
	5월	(60)	55.7	12.8	5.7	8.1	3.8	6.8
	6월	(19)	38.7	9.5	18.0	1.4	9.2	1.4
	7월	(21)	34.5	13.4	16.4	7.9	8.4	0.8
	8월	(60)	54.0	17.8	12.5	2.8	3.0	0.7
	9월	(72)	42.5	21.8	12.2	11.7	3.0	2.0
	10월	(83)	59.1	11.1	9.4	5.0	6.7	3.3
	11월	(87)	54.1	15.5	4.8	5.0	3.2	9.8
	12월	(133)	53.3	19.5	4.6	10.5	4.1	3.4
거주국	일본	(50)	0.0	15.6	35.2	25.4	5.6	5.7
	중국	(385)	52.2	26.0	0.0	5.8	2.2	5.3
	홍콩	(61)	72.2	10.9	0.0	15.8	0.2	0.0
	싱가포르	(14)	42.2	9.1	10.4	21.1	11.9	3.3
	대만	(51)	70.3	10.0	3.9	0.0	6.8	2.8
	태국	(38)	73.4	0.0	5.7	1.9	9.9	0.6
	말레이시아	(19)	52.8	0.0	14.5	10.0	5.5	0.0
	호주	(14)	45.2	6.9	24.8	3.6	15.4	13.4
	미국	(42)	50.2	10.4	18.3	2.5	3.5	0.0
	캐나다	(17)	51.1	1.6	23.3	0.0	6.0	0.0
	영국	(7)	56.4	11.4	11.4	0.0	9.1	0.0
	독일	(4)	53.8	0.0	45.7	6.0	0.0	0.0
	프랑스	(6)	45.2	0.0	30.7	15.0	9.3	6.9
	러시아	(8)	28.4	3.3	47.4	0.0	4.1	3.1
	중동	(10)	24.1	9.6	47.2	0.0	0.0	2.9
	인도	(2)	20.8	0.0	0.0	0.0	10.4	34.9
	기타	(78)	56.3	4.0	17.0	3.1	4.7	3.4
성별	남자	(312)	47.8	14.6	12.5	6.7	5.0	3.5
	여자	(494)	54.6	17.4	5.8	7.0	3.2	4.1
연령	15~20세	(46)	61.9	9.8	12.1	8.6	2.5	0.5
	21~30세	(377)	50.6	21.7	6.0	7.4	4.7	2.4
	31~40세	(202)	49.3	15.4	9.0	6.1	2.5	9.6
	41~50세	(100)	62.4	10.3	6.8	3.9	6.4	2.4
	51~60세	(65)	51.8	5.8	17.0	5.6	2.1	0.7
	61세 이상	(16)	25.8	0.0	20.6	22.4	0.0	0.0
	모름/무응답	(47)	34.7	28.1	4.2	4.2	1.9	5.7
직업	공무원, 군인	(79)	49.3	5.7	12.7	3.7	4.1	9.9
	기업인, 경영직	(153)	54.8	16.9	6.8	11.1	2.4	4.0
	사무, 기술직	(112)	44.8	26.5	5.7	8.8	0.3	1.5
	판매, 서비스직	(56)	48.7	15.9	15.1	9.4	7.8	2.2
	전문직	(30)	48.6	16.5	4.0	0.0	5.5	1.7
	생산/기능/노무직	(83)	62.9	17.2	8.1	0.6	9.4	0.0
	자영업자	(124)	63.0	7.7	12.7	7.8	4.8	3.3
	학생	(25)	64.9	13.8	0.8	8.2	3.1	13.4
	주부	(17)	28.6	1.6	4.5	9.0	4.9	0.0
	은퇴자	(13)	66.1	9.8	16.1	1.7	0.0	2.3
	무직	(63)	38.2	24.6	5.5	6.8	3.2	5.8
	무응답	(3)	100.0	0.0	0.0	0.0	0.0	0.0
방한 목적	여가/위락/휴가	(590)	50.9	18.7	7.7	7.8	4.2	4.5
	뷰티/건강/치료	(6)	18.3	21.0	21.9	0.0	0.0	0.0
	종교 및 순례	(4)	44.5	0.0	0.0	41.2	0.0	0.0
	쇼핑	(101)	61.6	14.9	1.6	3.8	1.9	1.7
	친구/친지 방문	(34)	49.4	7.7	20.4	4.2	4.4	1.7
	사업/전문 활동	(51)	49.7	5.2	16.1	2.8	2.2	4.9
	교육	(21)	55.1	0.0	19.7	5.7	10.7	1.1
여행 형태	개별여행	(496)	50.4	14.1	11.2	6.7	3.9	4.9
	단체여행	(284)	56.4	20.8	3.7	5.1	4.3	2.0
	Air-tel Tour	(27)	32.6	10.5	6.2	28.3	0.0	5.2
방한 횟수	1회	(543)	52.7	17.2	6.9	6.1	3.9	3.1
	2회	(144)	48.4	16.1	9.2	8.3	3.8	7.7
	3회	(45)	50.5	5.1	16.4	11.1	4.8	0.0
	4회 이상	(75)	54.5	17.0	12.9	7.2	3.9	4.9

<계속>

<표 5> 방문 비교 국가

(단위: %)

BASE: 문4) 2번 응답자		사례수	싱가포르	호주	말레이시아	프랑스	중동	독일
■ 전 체 ■		(806)	3.7	2.0	1.6	1.1	0.9	0.9
월별	1월	(50)	5.2	0.0	5.2	0.0	0.0	2.3
	2월	(86)	3.2	0.0	5.3	0.6	0.6	1.5
	3월	(70)	1.8	0.8	0.8	0.0	0.5	0.0
	4월	(64)	1.4	2.5	0.0	0.0	5.6	0.0
	5월	(60)	2.7	0.9	0.6	0.0	0.9	0.0
	6월	(19)	9.5	0.0	0.0	4.9	1.6	0.0
	7월	(21)	9.3	0.5	3.2	0.9	0.8	0.0
	8월	(60)	1.7	4.0	2.4	0.0	0.9	0.6
	9월	(72)	0.6	0.0	0.0	4.4	0.6	5.0
	10월	(83)	7.5	3.3	0.0	3.3	0.0	1.0
	11월	(87)	4.5	5.1	0.0	0.8	0.5	0.0
	12월	(133)	3.7	2.5	2.0	0.5	0.3	0.0
거주국	일본	(50)	0.0	0.0	0.0	0.0	0.0	2.3
	중국	(385)	3.8	3.0	1.6	1.4	0.9	0.7
	홍콩	(61)	3.4	1.0	2.9	0.0	0.0	0.0
	싱가포르	(14)	0.0	0.8	5.2	0.0	0.0	0.0
	대만	(51)	4.0	1.4	0.0	1.4	0.3	0.0
	태국	(38)	2.3	0.0	0.0	2.1	0.0	1.5
	말레이시아	(19)	3.2	6.4	0.0	2.3	2.3	0.0
	호주	(14)	0.0	0.0	0.0	0.0	0.0	0.0
	미국	(42)	2.2	0.0	2.2	2.2	0.0	1.6
	캐나다	(17)	7.9	0.0	0.0	0.0	2.5	0.0
	영국	(7)	0.0	0.0	0.0	0.0	0.0	0.0
	독일	(4)	0.0	0.0	13.1	0.0	0.0	0.0
	프랑스	(6)	0.0	0.0	0.0	0.0	0.0	0.0
	러시아	(8)	0.0	0.0	0.0	0.0	3.9	4.7
	중동	(10)	0.0	0.0	0.0	0.0	17.3	0.0
	인도	(2)	9.6	0.0	0.0	0.0	0.0	12.1
	기타	(78)	9.1	2.1	3.5	0.7	0.7	1.9
성별	남자	(312)	3.7	0.7	2.5	0.4	1.3	0.8
	여자	(494)	3.7	2.7	1.0	1.6	0.6	0.9
연령	15~20세	(46)	2.0	2.0	2.0	0.9	0.7	0.0
	21~30세	(377)	5.2	1.0	1.2	1.5	0.2	0.7
	31~40세	(202)	2.3	3.3	3.2	1.4	0.5	0.7
	41~50세	(100)	1.7	1.4	1.3	0.0	0.5	2.6
	51~60세	(65)	3.4	4.7	0.0	0.0	1.5	0.6
	61세 이상	(16)	3.1	0.0	0.0	0.0	22.0	0.0
	모름/무응답	(47)	0.0	5.1	0.0	1.1	0.0	2.6
직업	공무원, 군인	(79)	9.5	0.9	1.5	0.0	1.2	0.9
	기업인, 경영직	(153)	5.5	0.5	0.4	2.3	0.0	0.0
	사무, 기술직	(112)	5.8	0.0	1.8	0.6	0.8	0.7
	판매, 서비스직	(56)	0.7	0.0	0.0	0.0	0.0	0.3
	전문직	(30)	2.8	9.3	0.0	0.0	0.0	3.9
	생산/기능/노무직	(83)	0.6	4.0	0.9	3.3	1.3	3.3
	자영업자	(124)	0.7	1.2	2.1	1.3	0.3	0.0
	학생	(25)	1.7	0.0	2.0	0.0	1.2	0.0
	주부	(17)	3.0	17.7	0.0	0.0	21.1	0.0
	은퇴자	(13)	0.0	0.0	3.9	0.0	0.0	0.0
	무직	(63)	5.6	2.2	7.5	0.0	0.0	0.6
	기타	(3)	0.0	0.0	0.0	0.0	0.0	0.0
방한 목적	여가/위락/휴가	(590)	3.4	0.6	1.7	0.9	0.8	0.2
	뷰티/건강/치료	(6)	0.0	0.0	0.0	0.0	25.5	6.6
	종교 및 순례	(4)	0.0	0.0	0.0	0.0	0.0	0.0
	쇼핑	(101)	3.6	10.4	2.6	0.0	0.0	0.0
	친구/친지 방문	(34)	7.5	0.0	0.0	0.0	2.4	0.0
	사업/전문 활동	(51)	6.9	3.2	0.0	5.3	0.0	9.9
	교육	(21)	0.0	0.0	1.2	4.6	0.0	2.9
여행 형태	개별여행	(496)	4.0	1.5	1.5	1.1	0.6	1.4
	단체여행	(284)	3.5	2.9	1.8	1.2	0.2	0.0
	Air-tel Tour	(27)	0.0	0.4	0.0	0.0	13.5	0.0
방한 횟수	1회	(543)	4.1	1.5	1.4	1.0	0.4	0.2
	2회	(144)	3.2	3.6	2.9	0.4	0.1	0.9
	3회	(45)	4.3	5.2	0.0	0.0	9.2	0.0
	4회 이상	(75)	1.1	0.0	1.6	3.6	1.3	6.5

<계속>

<표 5> 방문 비교 국가

(단위: %)

BASE: 문4) 2번 응답자		사례수	러시아	인도	캐나다	영국	기타
■ 전 체 ■		(806)	0.8	0.4	0.3	0.0	7.3
월별	1월	(50)	0.0	1.5	0.0	0.0	2.6
	2월	(86)	0.0	0.3	0.0	0.0	5.1
	3월	(70)	0.0	0.0	0.0	0.0	13.1
	4월	(64)	0.7	0.0	0.0	0.0	4.3
	5월	(60)	0.0	0.0	2.7	0.0	3.5
	6월	(19)	0.0	0.0	1.4	0.0	22.9
	7월	(21)	2.1	4.3	0.0	0.0	6.6
	8월	(60)	0.0	0.0	0.0	0.4	11.0
	9월	(72)	7.5	0.0	0.0	0.0	12.1
	10월	(83)	0.0	0.0	0.0	0.0	7.8
	11월	(87)	0.0	0.0	0.0	0.0	3.8
	12월	(133)	0.0	1.0	0.2	0.0	6.0
거주국	일본	(50)	0.0	2.8	0.0	0.0	13.2
	중국	(385)	1.4	0.0	0.0	0.0	3.8
	홍콩	(61)	0.0	0.0	0.0	0.0	2.9
	싱가포르	(14)	0.0	0.0	0.0	0.0	2.6
	대만	(51)	0.0	1.5	0.0	0.0	2.3
	태국	(38)	0.0	0.0	0.0	0.0	3.7
	말레이시아	(19)	0.0	0.0	0.0	0.0	17.9
	호주	(14)	0.0	0.0	0.0	0.0	12.1
	미국	(42)	0.0	2.2	0.0	0.0	25.9
	캐나다	(17)	0.0	0.0	0.0	0.0	31.3
	영국	(7)	0.0	3.9	0.0	0.0	11.9
	독일	(4)	0.0	0.0	6.0	0.0	0.0
	프랑스	(6)	0.0	0.0	3.5	0.0	18.3
	러시아	(8)	0.0	0.0	0.0	0.0	16.6
	중동	(10)	8.7	0.0	0.0	0.0	17.7
	인도	(2)	0.0	0.0	0.0	14.1	26.2
	기타	(78)	0.0	0.0	2.1	0.0	7.8
성별	남자	(312)	1.9	0.7	0.6	0.1	9.0
	여자	(494)	0.1	0.2	0.0	0.0	6.2
연령	15~20세	(46)	0.0	0.6	0.5	0.0	1.0
	21~30세	(377)	1.0	0.6	0.1	0.1	6.3
	31~40세	(202)	1.3	0.0	0.8	0.0	7.5
	41~50세	(100)	0.0	0.0	0.0	0.0	6.2
	51~60세	(65)	0.0	1.2	0.0	0.0	18.2
	61세 이상	(16)	0.0	0.0	0.0	0.0	6.1
	모름/무응답	(47)	0.0	0.0	0.0	0.0	16.4
직업	공무원, 군인	(79)	3.4	0.0	0.0	0.0	9.0
	기업인, 경영직	(153)	0.0	0.9	0.0	0.0	5.1
	사무, 기술직	(112)	0.0	0.0	0.0	0.0	7.6
	판매, 서비스직	(56)	0.8	0.0	0.0	0.4	10.5
	전문직	(30)	0.0	2.6	0.0	0.0	5.1
	생산/기능/노무직	(83)	0.0	0.0	0.0	0.0	11.3
	자영업자	(124)	0.4	1.0	0.4	0.0	3.8
	학생	(25)	0.0	0.0	0.0	0.0	4.3
	주부	(17)	0.0	0.0	0.0	0.0	9.8
	은퇴자	(13)	0.0	0.0	0.0	0.0	0.0
	무직	(63)	4.3	0.0	2.6	0.0	4.8
	기타	(3)	0.0	0.0	0.0	0.0	0.0
방한 목적	여가/위락/휴가	(590)	0.9	0.4	0.0	0.0	6.9
	뷰티/건강/치료	(6)	0.0	0.0	0.0	0.0	25.9
	종교 및 순례	(4)	0.0	7.3	0.0	0.0	7.0
	쇼핑	(101)	0.0	0.0	0.0	0.0	0.3
	친구/친지 방문	(34)	1.3	0.0	0.0	0.0	13.9
	사업/전문 활동	(51)	0.0	0.0	3.2	0.0	16.2
	교육	(21)	2.2	4.5	1.3	0.0	12.7
여행 형태	개별여행	(496)	1.3	0.5	0.4	0.0	9.8
	단체여행	(284)	0.0	0.3	0.0	0.0	3.2
	Air-tel Tour	(27)	0.0	0.0	0.0	0.0	3.3
방한 횟수	1회	(543)	1.1	0.4	0.2	0.0	8.4
	2회	(144)	0.0	0.0	0.6	0.0	5.2
	3회	(45)	0.0	2.1	0.0	0.0	1.5
	4회 이상	(75)	0.6	0.0	0.0	0.0	6.7

<표 6-1> 한국 선택시 고려 요인(1순위)

(단위: %)

BASE: 문5) ①~④번 응답자		사례수	쇼핑	자연풍경	역사/문화유적	패션, 유행 등 세련된 문화	음식/미식 탐방	K-POP/한류스타 팬미팅 등을 경험하고 싶어서
■ 전 체 ■		(8,817)	29.2	26.7	9.0	7.6	6.3	4.2
월별	1월	(608)	33.3	32.8	5.5	4.7	3.8	3.1
	2월	(823)	29.6	27.2	8.4	4.9	6.8	2.1
	3월	(930)	34.1	29.2	9.7	4.1	5.0	3.8
	4월	(1,028)	34.1	27.9	8.6	5.6	6.5	3.6
	5월	(998)	31.7	24.9	7.4	12.0	5.1	3.7
	6월	(332)	31.9	26.9	9.5	6.6	6.7	5.5
	7월	(304)	22.1	28.9	8.5	6.2	6.1	4.7
	8월	(643)	23.4	24.0	12.1	7.5	7.8	7.9
	9월	(776)	26.0	24.6	10.3	9.1	8.2	4.9
	10월	(874)	27.4	26.6	9.6	8.0	5.6	6.1
	11월	(729)	23.0	29.3	9.8	9.8	5.8	3.7
	12월	(769)	27.4	20.6	8.2	10.8	8.3	3.4
거주국	일본	(1,274)	24.7	10.3	19.3	1.0	12.1	13.0
	중국	(5,060)	34.3	31.0	5.1	10.0	4.7	2.3
	홍콩	(487)	32.8	23.3	4.9	8.0	10.3	3.1
	싱가포르	(101)	31.0	17.5	6.7	5.0	8.2	3.9
	대만	(479)	27.0	27.0	7.7	11.0	8.1	3.4
	태국	(303)	23.2	34.1	5.7	3.6	4.2	3.4
	말레이시아	(190)	17.0	36.3	10.1	3.0	4.8	6.1
	호주	(43)	7.7	16.4	24.2	5.3	8.8	1.6
	미국	(203)	6.1	20.8	24.0	3.9	7.5	3.5
	캐나다	(52)	13.9	20.8	27.0	1.3	2.6	3.0
	영국	(25)	10.0	20.1	24.6	4.3	5.0	6.4
	독일	(14)	10.1	30.8	33.4	3.5	7.5	2.0
	프랑스	(21)	0.0	26.0	43.6	9.9	8.4	1.3
	러시아	(90)	8.3	14.6	13.8	2.3	1.8	0.7
	중동	(41)	15.3	14.2	7.8	3.1	2.9	1.2
	인도	(4)	8.6	34.7	23.0	0.0	0.0	5.5
	기타	(431)	14.0	30.5	16.9	4.3	3.9	5.2
성별	남자	(3,139)	24.4	31.2	11.7	5.5	5.5	1.1
	여자	(5,677)	31.9	24.3	7.4	8.7	6.7	6.0
연령	15~20세	(464)	29.9	20.8	6.2	9.1	8.4	7.1
	21~30세	(3,744)	33.7	24.0	6.9	10.5	6.4	3.7
	31~40세	(2,409)	29.5	28.1	8.4	7.0	5.8	3.4
	41~50세	(1,177)	23.3	29.4	11.5	4.0	6.9	5.5
	51~60세	(691)	19.9	32.2	14.8	2.0	5.2	6.2
	61세 이상	(311)	16.2	37.0	18.7	0.9	4.3	2.4
	모름/무응답	(21)	18.0	7.5	12.8	2.7	20.1	13.9
직업	공무원, 군인	(481)	29.0	26.4	11.4	7.5	7.4	4.2
	기업인, 경영직	(583)	26.0	25.0	11.1	7.4	4.7	2.9
	사무, 기술직	(2,032)	28.8	26.6	9.2	8.3	6.4	5.4
	판매, 서비스직	(1,189)	30.4	30.4	6.9	5.7	6.2	4.8
	전문직	(629)	21.9	24.3	10.7	8.0	7.2	4.3
	생산/기능/노무직	(302)	17.1	37.3	15.7	5.5	4.9	1.0
	자영업자	(1,081)	36.6	24.6	7.0	10.4	4.7	0.6
	학생	(995)	29.2	22.4	7.3	10.1	7.4	5.5
	주부	(454)	32.3	19.5	10.1	5.5	9.6	7.3
	은퇴자	(240)	15.6	57.5	7.1	0.0	1.8	1.8
	무직	(188)	39.4	18.6	14.3	5.1	5.5	4.1
	기타	(593)	32.7	23.8	7.7	6.4	6.7	5.2
	무응답	(49)	21.5	50.0	3.1	0.0	8.5	3.2
방한 목적	여가/위락/휴가	(7,293)	22.8	30.6	10.5	7.0	6.4	4.9
	뷰티/건강/치료	(140)	18.4	8.6	1.1	8.5	3.1	0.0
	종교 및 순례	(89)	14.8	20.1	10.8	10.0	0.0	0.0
	쇼핑	(1,294)	67.4	7.2	1.1	10.3	6.5	1.3
여행 형태	개별여행	(4,834)	29.6	21.2	9.2	8.1	7.2	5.6
	단체여행	(3,270)	26.6	39.0	6.4	7.7	3.9	1.4
	Air-tel Tour	(713)	38.3	7.9	19.2	3.5	10.6	8.1
방한 횟수	1회	(5,349)	26.1	33.0	9.3	7.0	5.3	2.2
	2회	(1,418)	31.3	24.2	8.6	9.2	6.4	3.7
	3회	(637)	37.6	16.9	7.2	9.1	7.2	4.1
	4회 이상	(1,413)	35.2	9.9	8.7	7.4	9.5	12.6

<계속>

<표 6-1> 한국 선택시 고려 요인(1순위)

(단위: %)

BASE: 문5) ①~④번 응답자		사례수	여행 가능한 여가시간	잘 갖춰진 휴양시설	유흥/ 놀이시설	경제적인 여행비용	기후/뚜렷한 사계절	거리
■ 전 체 ■		(8,817)	3.3	2.4	2.2	2.1	1.9	1.7
월별	1월	(608)	3.6	1.5	2.2	4.1	1.1	1.6
	2월	(823)	4.8	4.1	3.2	2.6	1.7	1.1
	3월	(930)	1.7	2.6	2.3	2.3	2.0	0.9
	4월	(1,028)	1.4	1.8	1.7	2.3	2.5	0.9
	5월	(998)	2.8	2.8	1.9	1.4	1.9	1.5
	6월	(332)	2.3	1.7	2.3	0.4	1.5	1.3
	7월	(304)	6.2	3.4	1.8	1.3	0.9	3.0
	8월	(643)	4.9	1.5	2.3	1.3	0.7	2.6
	9월	(776)	3.6	2.0	2.4	1.8	0.2	3.9
	10월	(874)	2.7	2.8	1.9	2.2	2.4	1.1
	11월	(729)	4.5	0.9	2.4	2.4	1.7	1.9
	12월	(769)	3.3	3.1	2.4	1.9	4.3	2.2
거주국	일본	(1,274)	4.1	1.0	4.8	1.2	2.4	1.7
	중국	(5,060)	2.2	2.6	1.6	1.8	1.0	1.8
	홍콩	(487)	3.9	0.6	3.0	3.6	1.5	0.6
	싱가포르	(101)	4.9	0.4	2.0	2.9	9.4	1.1
	대만	(479)	2.6	1.3	2.2	5.1	1.5	1.7
	태국	(303)	1.3	12.0	1.1	3.2	4.7	0.2
	말레이시아	(190)	5.3	1.2	1.2	1.4	9.9	0.0
	호주	(43)	13.4	2.8	1.2	2.0	0.0	5.8
	미국	(203)	8.6	0.7	3.7	4.5	1.4	5.0
	캐나다	(52)	9.0	0.0	0.9	3.5	0.0	4.0
	영국	(25)	10.8	1.2	1.7	4.9	0.9	4.0
	독일	(14)	5.4	0.0	0.0	3.9	0.0	0.0
	프랑스	(21)	1.1	0.0	2.6	1.3	0.0	0.0
	러시아	(90)	8.1	4.9	3.8	1.8	1.0	2.2
	중동	(41)	9.2	2.4	1.8	1.1	0.0	4.9
	인도	(4)	11.7	4.5	0.0	0.0	4.5	0.0
	기타	(431)	6.9	2.5	2.4	1.9	5.0	1.4
성별	남자	(3,139)	4.1	2.8	3.7	2.1	2.2	2.0
	여자	(5,677)	2.8	2.1	1.4	2.1	1.7	1.6
연령	15~20세	(464)	3.0	4.3	3.8	2.5	2.2	1.4
	21~30세	(3,744)	2.5	2.5	1.9	2.3	1.4	1.3
	31~40세	(2,409)	3.2	2.4	1.9	2.1	2.2	2.5
	41~50세	(1,177)	4.6	2.1	3.2	1.9	2.2	1.2
	51~60세	(691)	4.7	1.6	2.0	1.4	2.8	2.2
	61세 이상	(311)	5.4	1.2	3.3	1.7	0.8	2.4
	모름/무응답	(21)	0.0	0.0	14.0	2.7	0.0	0.0
직업	공무원, 군인	(481)	1.9	3.5	1.0	1.9	2.1	0.9
	기업인, 경영직	(583)	3.7	3.2	2.5	1.7	3.7	2.5
	사무, 기술직	(2,032)	2.6	1.9	2.3	2.1	1.5	1.6
	판매, 서비스직	(1,189)	2.3	2.1	2.7	3.3	1.7	1.3
	전문직	(629)	5.5	5.3	2.4	2.1	0.9	1.9
	생산/기능/노무직	(302)	4.6	2.1	2.8	0.8	5.6	0.8
	자영업자	(1,081)	3.3	1.1	1.9	1.5	1.5	2.9
	학생	(995)	3.2	2.8	3.6	2.7	1.8	1.2
	주부	(454)	3.1	1.7	0.6	2.0	2.2	2.6
	은퇴자	(240)	3.9	0.3	1.2	1.5	2.2	1.6
	무직	(188)	4.3	0.7	0.8	1.1	1.5	0.0
	기타	(593)	4.1	3.5	2.2	2.1	1.1	1.9
	무응답	(49)	5.9	4.6	2.4	0.0	0.0	0.8
방한 목적	여가/위락/휴가	(7,293)	3.8	2.5	2.7	2.2	2.1	1.9
	뷰티/건강/치료	(140)	1.6	1.1	1.1	0.0	0.2	0.0
	종교 및 순례	(89)	2.5	10.5	0.7	4.4	3.5	7.0
	쇼핑	(1,294)	0.4	1.0	0.1	1.8	0.5	0.6
여행 형태	개별여행	(4,834)	3.7	2.1	2.3	2.0	1.8	2.1
	단체여행	(3,270)	3.0	2.9	2.1	2.5	2.2	1.2
	Air-tel Tour	(713)	1.1	2.4	3.1	1.1	0.4	1.4
방한 횟수	1회	(5,349)	3.4	2.8	1.9	2.3	2.1	1.9
	2회	(1,418)	3.2	1.8	2.2	2.6	1.6	1.6
	3회	(637)	2.9	2.0	3.1	1.5	1.1	2.0
	4회 이상	(1,413)	2.7	1.6	3.2	1.2	1.7	1.2

<계속>

<표 6-1> 한국 선택시 고려 요인(1순위)

(단위: %)

BASE: 문5) ①~④번 응답자		사례수	안전/치안	치료 (병의원방문)	이미용 서비스	숙박시설/ 편리한 교통	기타	계
■ 전 체 ■		(8,817)	1.0	0.7	0.4	0.4	1.0	100.0
월별	1월	(608)	0.3	0.8	0.2	0.2	1.0	100.0
	2월	(823)	0.9	0.5	0.3	0.2	1.4	100.0
	3월	(930)	0.5	0.4	0.3	0.1	1.0	100.0
	4월	(1,028)	1.0	0.6	0.4	0.4	0.6	100.0
	5월	(998)	1.1	0.5	0.7	0.4	0.3	100.0
	6월	(332)	0.5	1.3	0.1	0.4	1.1	100.0
	7월	(304)	1.6	1.7	0.5	1.3	1.8	100.0
	8월	(643)	1.1	1.3	0.4	0.6	0.7	100.0
	9월	(776)	1.1	0.8	0.2	0.0	0.8	100.0
	10월	(874)	1.2	0.5	0.2	0.2	1.5	100.0
	11월	(729)	1.2	0.8	1.1	0.7	0.9	100.0
	12월	(769)	1.5	0.2	0.6	0.5	1.3	100.0
거주국	일본	(1,274)	1.0	0.4	1.3	0.2	1.5	100.0
	중국	(5,060)	0.7	0.2	0.3	0.3	0.4	100.0
	홍콩	(487)	2.8	0.2	0.3	0.6	0.6	100.0
	싱가포르	(101)	2.9	0.6	0.0	2.1	1.4	100.0
	대만	(479)	0.7	0.1	0.1	0.1	0.3	100.0
	태국	(303)	1.2	0.4	0.5	0.6	0.5	100.0
	말레이시아	(190)	1.7	0.0	0.0	1.2	0.6	100.0
	호주	(43)	2.2	0.7	0.0	0.0	7.9	100.0
	미국	(203)	1.3	0.4	0.3	0.6	7.7	100.0
	캐나다	(52)	3.2	0.7	0.7	1.0	8.3	100.0
	영국	(25)	0.0	0.0	0.0	1.0	5.0	100.0
	독일	(14)	0.0	0.0	0.0	0.0	3.5	100.0
	프랑스	(21)	3.1	0.0	0.0	0.0	2.6	100.0
	러시아	(90)	5.7	28.8	0.4	0.0	1.9	100.0
	중동	(41)	3.0	33.0	0.0	0.0	0.0	100.0
	인도	(4)	0.0	0.0	0.0	0.0	7.5	100.0
	기타	(431)	0.9	0.7	0.1	0.8	2.5	100.0
성별	남자	(3,139)	1.1	0.8	0.1	0.4	1.3	100.0
	여자	(5,677)	1.0	0.6	0.6	0.3	0.8	100.0
연령	15~20세	(464)	0.0	0.4	0.2	0.1	0.7	100.0
	21~30세	(3,744)	0.8	0.4	0.5	0.5	0.7	100.0
	31~40세	(2,409)	1.3	0.7	0.4	0.1	1.0	100.0
	41~50세	(1,177)	1.4	1.0	0.2	0.5	1.2	100.0
	51~60세	(691)	0.9	1.4	0.5	0.3	1.8	100.0
	61세 이상	(311)	1.2	1.4	0.8	0.3	2.0	100.0
	모름/무응답	(21)	5.7	2.5	0.0	0.0	0.0	100.0
직업	공무원, 군인	(481)	0.6	1.0	0.0	0.2	1.0	100.0
	기업인, 경영직	(583)	1.7	0.9	0.3	0.6	2.2	100.0
	사무, 기술직	(2,032)	1.3	0.6	0.2	0.4	0.8	100.0
	판매, 서비스직	(1,189)	0.5	0.2	0.7	0.1	0.6	100.0
	전문직	(629)	1.5	1.5	0.3	0.5	1.8	100.0
	생산/기능/노무직	(302)	0.1	0.2	0.0	0.7	0.7	100.0
	자영업자	(1,081)	1.5	0.8	0.7	0.4	0.5	100.0
	학생	(995)	0.8	0.4	0.2	0.7	0.9	100.0
	주부	(454)	0.8	0.9	1.4	0.0	0.6	100.0
	은퇴자	(240)	1.1	0.9	0.0	0.0	3.6	100.0
	무직	(188)	1.5	0.8	0.8	0.4	1.2	100.0
	기타	(593)	0.4	0.8	0.7	0.1	0.6	100.0
	무응답	(49)	0.0	0.0	0.0	0.0	0.0	100.0
방한 목적	여가/위락/휴가	(7,293)	0.9	0.1	0.1	0.4	1.0	100.0
	뷰티/건강/치료	(140)	2.3	37.8	16.2	0.0	0.0	100.0
	종교 및 순례	(89)	2.1	2.3	0.0	0.3	11.1	100.0
	쇼핑	(1,294)	1.2	0.0	0.4	0.1	0.0	100.0
여행 형태	개별여행	(4,834)	1.4	1.2	0.6	0.6	1.3	100.0
	단체여행	(3,270)	0.5	0.1	0.0	0.1	0.5	100.0
	Air-tel Tour	(713)	0.4	0.2	1.4	0.0	0.9	100.0
방한 횟수	1회	(5,349)	0.7	0.5	0.3	0.4	0.9	100.0
	2회	(1,418)	1.2	0.6	0.4	0.2	1.1	100.0
	3회	(637)	1.2	1.2	1.1	0.9	0.9	100.0
	4회 이상	(1,413)	1.7	1.3	0.7	0.2	1.2	100.0

<표 6-2> 한국 선택시 고려 요인(중복응답)

(단위: %)

BASE: 문5) ①~④번 응답자		사례수	쇼핑	자연풍경	음식/미식 탐방	역사/ 문화유적	패션, 유행 등 세련된 문화	여행 가능한 여가시간
■ 전 체 ■		(8,817)	67.8	44.8	42.8	27.6	23.6	10.5
월별	1월	(608)	68.6	50.3	39.5	27.2	18.6	9.8
	2월	(823)	65.0	44.6	39.2	25.0	18.6	10.7
	3월	(930)	74.8	48.7	44.7	34.7	18.8	6.7
	4월	(1,028)	71.1	49.7	38.6	32.2	24.8	8.0
	5월	(998)	71.6	44.1	43.7	24.6	29.8	10.1
	6월	(332)	64.3	41.9	48.2	27.7	23.6	8.4
	7월	(304)	58.3	46.1	31.9	24.7	21.8	14.8
	8월	(643)	59.8	39.9	43.6	27.7	22.9	12.1
	9월	(776)	61.6	42.5	45.0	30.8	25.2	13.1
	10월	(874)	67.3	43.3	45.7	25.5	26.5	10.3
	11월	(729)	71.2	45.2	45.2	27.2	22.8	11.5
	12월	(769)	68.1	38.4	44.7	20.2	26.8	13.3
거주국	일본	(1,274)	63.8	23.0	69.7	31.8	5.2	12.9
	중국	(5,060)	75.3	50.1	39.3	24.1	29.9	8.3
	홍콩	(487)	72.6	39.5	55.0	21.5	23.7	11.9
	싱가포르	(101)	69.8	38.3	47.0	20.7	13.7	12.8
	대만	(479)	66.1	42.0	48.2	28.6	30.9	8.8
	태국	(303)	67.1	56.9	25.4	19.9	20.9	5.2
	말레이시아	(190)	52.8	55.9	23.2	41.1	12.3	13.3
	호주	(43)	26.3	30.8	30.9	40.3	16.5	32.1
	미국	(203)	25.6	37.8	28.8	50.7	11.9	24.0
	캐나다	(52)	35.0	37.1	28.0	45.8	16.0	21.5
	영국	(25)	25.3	49.2	34.9	48.9	16.6	27.6
	독일	(14)	13.8	63.5	39.1	69.9	11.2	18.4
	프랑스	(21)	15.9	46.4	32.2	79.7	29.1	7.4
	러시아	(90)	23.3	30.6	9.5	24.6	7.2	16.1
	중동	(41)	35.2	34.4	11.3	32.0	14.6	25.7
	인도	(4)	30.8	52.6	6.9	35.0	18.8	21.6
	기타	(431)	42.2	52.0	24.7	44.0	17.4	17.2
성별	남자	(3,139)	60.6	52.2	37.9	34.0	20.0	12.6
	여자	(5,677)	71.8	40.6	45.5	24.0	25.7	9.3
연령	15~20세	(464)	67.6	37.1	45.6	19.5	33.0	9.4
	21~30세	(3,744)	71.5	41.8	45.9	21.5	29.7	9.6
	31~40세	(2,409)	67.8	46.0	39.8	28.2	24.5	9.7
	41~50세	(1,177)	63.1	48.9	39.1	34.8	13.1	13.6
	51~60세	(691)	59.5	52.5	37.6	40.7	8.0	13.2
	61세 이상	(311)	60.2	50.8	47.4	52.0	4.9	11.7
	모름/무응답	(21)	65.6	20.0	65.1	22.7	18.7	1.3
직업	공무원, 군인	(481)	67.8	40.8	38.5	30.7	24.1	8.2
	기업인, 경영직	(583)	59.3	45.6	35.2	35.0	20.3	10.1
	사무, 기술직	(2,032)	68.8	44.2	46.4	26.3	24.2	11.0
	판매, 서비스직	(1,189)	72.2	48.6	43.1	26.1	23.5	8.9
	전문직	(629)	65.9	43.4	39.8	30.5	20.9	11.5
	생산/기능/노무직	(302)	45.4	61.4	40.8	41.2	12.3	14.7
	자영업자	(1,081)	72.1	40.3	37.9	23.2	31.6	12.1
	학생	(995)	66.4	40.2	45.5	22.1	26.6	10.8
	주부	(454)	71.7	37.3	57.1	26.0	16.1	10.2
	은퇴자	(240)	66.2	68.5	21.8	51.1	9.5	7.8
	무직	(188)	70.0	46.5	47.1	31.3	23.4	8.1
	기타	(593)	69.6	43.7	46.5	23.0	26.4	9.3
	무응답	(49)	63.0	67.6	29.1	22.2	17.7	14.0
방한 목적	여가/위락/휴가	(7,293)	64.2	49.4	42.6	30.4	21.2	11.1
	뷰티/건강/치료	(140)	55.6	12.9	22.1	8.3	33.5	5.2
	종교 및 순례	(89)	32.1	44.8	12.9	28.7	20.1	20.2
	쇼핑	(1,294)	91.7	21.8	48.2	13.8	36.6	6.9
여행 형태	개별여행	(4,834)	64.2	37.0	45.9	24.2	24.9	11.5
	단체여행	(3,270)	69.4	63.0	30.9	32.1	24.2	9.9
	Air-tel Tour	(713)	85.2	13.9	76.5	30.1	13.1	5.8
방한 횟수	1회	(5,349)	65.7	53.6	36.7	32.1	22.8	11.1
	2회	(1,418)	69.8	41.6	48.4	22.8	25.7	10.1
	3회	(637)	68.8	34.5	46.8	21.6	28.6	9.0
	4회 이상	(1,413)	73.4	19.0	58.4	18.0	22.6	9.2

<계속>

<표 6-2> 한국 선택시 고려 요인(중복응답)

(단위: %)

BASE: 문5) ①~④번 응답자		사례수	유흥/놀이시설	경제적인 여행비용	거리	기후/뚜렷한 사계절	잘 갖춰진 휴양시설	K-POP/한류스타 팬미팅 등을 경험하고 싶어서
■ 전 체 ■		(8,817)	10.0	9.3	8.9	8.4	7.9	7.7
월별	1월	(608)	12.1	14.7	5.4	5.6	5.6	6.9
	2월	(823)	14.4	10.5	7.3	7.2	9.7	4.5
	3월	(930)	9.0	7.1	6.0	7.9	7.0	7.2
	4월	(1,028)	11.6	9.2	7.4	8.5	6.9	6.7
	5월	(998)	9.8	6.9	9.8	6.7	9.4	8.1
	6월	(332)	11.4	4.9	5.8	5.6	11.3	10.4
	7월	(304)	8.3	7.9	16.2	9.6	9.6	11.2
	8월	(643)	12.7	8.9	13.4	9.2	6.4	11.9
	9월	(776)	8.8	9.2	14.1	7.8	9.9	7.2
	10월	(874)	7.6	10.7	7.6	8.9	8.3	8.5
	11월	(729)	7.4	10.3	7.9	9.9	3.3	6.2
	12월	(769)	7.6	9.7	9.4	13.9	9.4	8.0
거주국	일본	(1,274)	8.2	6.7	8.6	9.3	2.7	16.3
	중국	(5,060)	10.4	7.9	10.2	5.8	8.8	5.1
	홍콩	(487)	12.1	13.2	6.3	7.9	4.7	6.9
	싱가포르	(101)	9.9	10.5	4.5	27.8	1.4	12.5
	대만	(479)	9.9	15.7	6.1	9.6	5.1	6.7
	태국	(303)	5.7	15.0	1.7	17.2	30.1	7.3
	말레이시아	(190)	9.7	7.1	1.7	30.7	6.7	15.0
	호주	(43)	9.2	23.4	17.9	2.2	4.5	8.4
	미국	(203)	10.8	19.9	11.1	4.7	4.3	7.2
	캐나다	(52)	7.8	10.3	12.9	4.2	2.4	8.7
	영국	(25)	8.1	12.9	6.3	4.6	3.0	16.6
	독일	(14)	5.1	10.8	9.4	0.0	0.0	2.0
	프랑스	(21)	7.0	15.7	7.1	7.5	2.2	6.9
	러시아	(90)	13.0	4.9	10.2	7.8	13.2	1.5
	중동	(41)	6.6	19.0	17.8	6.4	10.9	2.8
	인도	(4)	18.1	9.9	0.0	26.1	9.0	8.8
	기타	(431)	12.1	10.2	5.8	18.9	7.8	12.3
성별	남자	(3,139)	12.5	9.2	9.0	9.4	8.7	3.2
	여자	(5,677)	8.7	9.3	8.8	7.9	7.5	10.2
연령	15~20세	(464)	18.2	8.8	7.3	7.2	8.6	14.5
	21~30세	(3,744)	12.1	9.3	8.6	7.1	8.6	8.2
	31~40세	(2,409)	7.6	10.1	10.2	8.9	8.2	5.9
	41~50세	(1,177)	8.9	10.0	8.3	11.4	7.7	7.6
	51~60세	(691)	5.4	6.0	9.3	10.8	5.4	8.4
	61세 이상	(311)	5.8	8.1	6.9	5.7	3.2	2.9
	모름/무응답	(21)	22.2	2.7	2.7	9.1	10.7	13.9
직업	공무원, 군인	(481)	7.4	10.5	11.3	8.7	11.1	9.2
	기업인, 경영직	(583)	9.0	7.3	10.2	11.9	10.6	5.4
	사무, 기술직	(2,032)	10.0	9.4	9.0	8.4	7.3	8.1
	판매, 서비스직	(1,189)	11.2	11.1	7.8	7.0	7.2	7.8
	전문직	(629)	8.6	9.7	8.6	8.4	10.8	8.4
	생산/기능/노무직	(302)	11.6	9.3	6.7	15.6	9.2	3.4
	자영업자	(1,081)	8.9	8.6	10.3	8.5	6.7	2.5
	학생	(995)	15.5	10.5	7.2	6.7	8.3	13.0
	주부	(454)	5.8	6.9	10.5	7.1	6.2	10.4
	은퇴자	(240)	3.7	6.7	5.9	7.7	6.4	1.9
	무직	(188)	10.8	6.2	5.3	6.4	7.7	10.0
	기타	(593)	9.8	9.0	9.8	9.5	6.2	8.3
	무응답	(49)	15.0	1.2	15.4	4.9	6.2	6.6
방한 목적	여가/위락/휴가	(7,293)	10.7	9.1	8.5	9.1	8.4	8.4
	뷰티/건강/치료	(140)	6.8	6.2	5.8	2.4	4.7	0.0
	종교 및 순례	(89)	1.0	16.7	18.5	9.0	19.0	4.9
	쇼핑	(1,294)	7.3	10.1	10.7	5.2	4.9	4.6
여행 형태	개별여행	(4,834)	10.3	8.9	10.2	8.7	7.3	9.6
	단체여행	(3,270)	10.1	10.4	7.0	9.4	9.5	3.9
	Air-tel Tour	(713)	8.0	6.4	8.6	2.5	4.8	11.7
방한 횟수	1회	(5,349)	10.6	9.4	8.8	9.6	8.7	5.1
	2회	(1,418)	8.4	10.3	8.1	7.1	7.6	7.8
	3회	(637)	11.8	8.5	11.4	6.7	7.7	7.7
	4회 이상	(1,413)	8.9	8.1	8.7	6.0	5.3	17.4

<계속>

<표 6-2> 한국 선택시 고려 요인(중복응답)

(단위: %)

BASE: 문5) ①~④번 응답자		사례수	안전/치안	숙박시설/ 편리한 교통	이미용 서비스	치료 (병의원 방문)	기타
■ 전 체 ■		(8,817)	6.0	3.4	2.6	1.2	1.6
월별	1월	(608)	3.1	2.7	1.2	1.4	1.0
	2월	(823)	5.4	2.8	2.5	0.8	2.0
	3월	(930)	3.3	1.7	2.6	1.0	1.2
	4월	(1,028)	3.6	2.5	2.2	1.0	1.0
	5월	(998)	6.4	3.0	3.2	1.5	1.4
	6월	(332)	3.7	3.6	2.5	2.6	1.2
	7월	(304)	8.2	4.6	2.6	2.3	2.5
	8월	(643)	9.4	3.5	0.9	2.5	1.9
	9월	(776)	8.3	3.2	1.6	0.9	0.9
	10월	(874)	8.0	5.5	2.6	0.6	2.5
	11월	(729)	7.3	4.5	4.0	1.1	1.9
	12월	(769)	6.7	4.1	4.5	0.5	1.8
거주국	일본	(1,274)	6.1	3.0	6.5	0.9	2.5
	중국	(5,060)	4.4	2.4	2.2	0.6	0.9
	홍콩	(487)	11.0	5.1	1.7	0.3	0.7
	싱가포르	(101)	12.1	6.6	1.6	0.6	1.9
	대만	(479)	4.7	6.5	0.8	0.3	0.9
	태국	(303)	9.7	5.5	1.8	1.4	0.5
	말레이시아	(190)	8.1	7.4	2.8	0.0	0.6
	호주	(43)	7.1	3.6	0.0	0.7	7.9
	미국	(203)	6.1	3.9	0.9	1.8	10.4
	캐나다	(52)	11.1	6.9	1.3	0.7	10.1
	영국	(25)	4.9	5.1	0.0	0.0	6.4
	독일	(14)	13.2	0.0	0.0	2.9	3.5
	프랑스	(21)	10.7	8.0	0.0	0.0	9.1
	러시아	(90)	16.4	5.0	1.7	30.9	2.2
	중동	(41)	20.4	3.9	1.3	38.3	1.1
	인도	(4)	17.1	9.7	0.0	5.2	12.0
	기타	(431)	11.0	5.1	1.0	1.5	2.6
성별	남자	(3,139)	6.6	3.5	1.0	1.1	2.1
	여자	(5,677)	5.8	3.3	3.4	1.2	1.3
연령	15~20세	(464)	4.8	3.1	1.8	0.7	0.7
	21~30세	(3,744)	4.6	3.4	2.7	0.8	1.3
	31~40세	(2,409)	6.9	3.5	3.1	1.5	1.5
	41~50세	(1,177)	8.4	3.6	2.2	1.6	1.7
	51~60세	(691)	8.1	2.3	1.9	1.9	3.1
	61세 이상	(311)	5.1	3.2	1.2	1.5	2.7
	모름/무응답	(21)	8.5	1.6	0.0	4.1	0.0
직업	공무원, 군인	(481)	7.1	2.9	1.5	1.6	1.7
	기업인, 경영직	(583)	8.3	5.4	2.4	2.1	3.0
	사무, 기술직	(2,032)	5.3	3.5	2.0	0.9	1.4
	판매, 서비스직	(1,189)	4.4	2.8	4.4	1.0	0.6
	전문직	(629)	5.5	4.2	1.6	1.7	2.5
	생산/기능/노무직	(302)	11.6	3.6	0.6	0.2	0.7
	자영업자	(1,081)	7.8	2.7	3.9	1.8	1.5
	학생	(995)	6.2	3.7	1.8	0.8	1.3
	주부	(454)	4.2	2.4	4.8	1.2	0.6
	은퇴자	(240)	6.3	4.6	0.0	0.9	4.1
	무직	(188)	7.2	1.1	2.5	1.1	1.3
	기타	(593)	4.7	3.2	2.1	0.8	2.4
	무응답	(49)	0.0	0.5	0.0	4.0	3.4
방한 목적	여가/위락/휴가	(7,293)	5.8	3.3	1.6	0.3	1.5
	뷰티/건강/치료	(140)	8.6	5.5	27.7	47.2	3.9
	종교 및 순례	(89)	14.7	8.9	0.0	3.1	16.8
	쇼핑	(1,294)	6.8	3.3	5.6	0.9	0.7
여행 형태	개별여행	(4,834)	7.4	4.8	2.9	1.9	2.2
	단체여행	(3,270)	5.1	1.7	1.0	0.3	0.7
	Air-tel Tour	(713)	1.3	1.6	7.8	0.2	1.8
방한 횟수	1회	(5,349)	5.5	2.9	1.6	0.8	1.3
	2회	(1,418)	7.5	4.1	2.0	1.5	2.0
	3회	(637)	6.7	4.9	3.3	2.5	1.6
	4회 이상	(1,413)	6.4	3.9	6.6	1.7	2.0

<표 7-1> 한국 여행정보 입수경로(1순위)

(단위: %)

BASE: 전체		사례수	인터넷	친지, 친구,동료	여행사	보도	관광안내서적
■ 전 체 ■		(12,882)	44.1	26.5	16.9	2.9	1.9
월별	1월	(922)	46.9	21.7	17.6	2.8	1.9
	2월	(1,061)	52.9	19.6	16.7	3.5	2.1
	3월	(1,238)	48.3	20.6	19.9	2.8	1.7
	4월	(1,363)	43.4	27.9	16.7	4.1	1.2
	5월	(1,314)	43.3	23.0	20.9	2.9	2.0
	6월	(676)	48.1	31.5	7.3	2.1	2.7
	7월	(584)	40.2	36.7	10.3	2.4	0.7
	8월	(1,001)	39.9	27.2	19.3	3.0	1.1
	9월	(1,153)	43.8	28.6	15.2	2.1	1.8
	10월	(1,333)	46.7	25.8	16.4	1.6	2.7
	11월	(1,128)	35.4	34.4	17.9	3.1	1.9
	12월	(1,109)	40.0	27.5	17.8	4.6	2.8
거주국	일본	(2,007)	49.7	15.4	11.6	2.0	1.9
	중국	(6,092)	43.6	28.2	21.5	3.0	1.2
	홍콩	(574)	44.5	22.0	15.6	4.6	7.4
	싱가포르	(164)	56.8	20.7	7.8	3.6	1.6
	대만	(568)	44.9	20.3	25.6	4.4	1.2
	태국	(359)	46.9	19.1	24.7	2.3	3.6
	말레이시아	(230)	55.8	17.2	14.2	8.0	2.8
	호주	(138)	36.7	37.9	8.7	1.9	1.4
	미국	(799)	40.8	36.0	6.4	1.9	1.9
	캐나다	(151)	38.9	37.4	7.4	2.5	2.4
	영국	(120)	40.9	37.3	2.5	1.1	2.3
	독일	(100)	39.7	35.1	6.9	0.9	3.1
	프랑스	(85)	42.8	33.2	6.1	1.1	2.2
	러시아	(154)	45.2	39.5	5.1	0.4	1.5
	중동	(171)	22.9	54.0	7.6	1.2	0.6
	인도	(74)	42.6	27.8	10.0	2.2	1.1
	기타	(1,098)	39.2	29.3	13.7	4.2	2.5
성별	남자	(5,747)	39.2	28.6	16.5	2.5	1.7
	여자	(7,135)	48.1	24.8	17.3	3.3	2.0
연령	15~20세	(666)	46.1	27.6	16.5	3.5	1.9
	21~30세	(5,076)	49.1	26.0	15.7	3.2	1.9
	31~40세	(3,487)	45.0	27.7	15.1	2.5	2.1
	41~50세	(1,972)	39.8	25.3	19.7	2.7	2.1
	51~60세	(1,158)	32.9	24.4	21.5	3.1	1.3
	61세 이상	(491)	28.4	31.2	22.0	3.0	0.9
	모름/무응답	(31)	31.6	28.2	9.3	6.5	4.3
직업	공무원, 군인	(709)	46.8	24.5	15.6	3.8	1.6
	기업인, 경영직	(1,327)	40.7	27.5	12.4	2.1	2.1
	사무, 기술직	(2,733)	47.6	22.7	17.3	2.6	1.8
	판매, 서비스직	(1,511)	44.7	23.8	20.5	2.9	1.8
	전문직	(1,102)	48.1	26.1	12.8	3.0	1.7
	생산/기능/노무직	(504)	36.2	28.7	21.2	2.4	2.5
	자영업자	(1,450)	37.1	33.5	18.3	2.1	2.0
	학생	(1,599)	49.9	25.6	14.1	3.3	2.5
	주부	(552)	42.1	28.2	19.1	3.4	1.6
	은퇴자	(293)	20.9	36.1	35.0	3.6	0.9
	무직	(258)	40.3	32.4	19.6	3.2	0.6
	기타	(783)	46.0	26.1	13.9	5.6	2.0
	무응답	(62)	43.8	25.3	29.4	0.0	0.0
방한 목적	여가/위락/휴가	(7,293)	48.8	19.1	23.3	3.6	2.2
	뷰티/건강/치료	(140)	49.7	34.1	8.4	2.0	3.6
	종교 및 순례	(89)	32.7	34.6	21.3	3.4	0.0
	쇼핑	(1,294)	46.9	26.7	16.6	4.0	2.3
	친구/친지 방문	(1,177)	23.1	62.5	5.0	0.5	1.0
	사업/전문 활동	(2,413)	37.8	29.7	6.6	1.6	1.0
	교육	(470)	50.3	29.6	4.7	2.5	3.5
	기타	(5)	10.5	22.9	0.0	26.5	13.6
여행 형태	개별여행	(8,749)	46.8	31.0	7.9	2.3	2.2
	단체여행	(3,375)	32.0	18.0	42.3	4.6	1.4
	Air-tel Tour	(758)	67.2	12.2	8.5	2.8	1.2
방한 횟수	1회	(6,949)	43.5	25.5	22.1	3.5	1.6
	2회	(2,097)	46.3	27.5	14.3	2.7	3.1
	3회	(1,015)	46.0	29.5	10.6	2.5	3.7
	4회 이상	(2,821)	43.4	27.1	8.4	1.8	1.1

<계속>

<표 7-1> 한국 여행정보 입수경로(1순위)

(단위: %)

BASE: 전체		사례수	항공사,호텔	한국기관	기타	정보를 얻지 않았다	계
■ 전 체 ■		(12,882)	1.3	1.0	1.0	4.3	100.0
월별	1월	(922)	1.7	1.4	0.5	5.5	100.0
	2월	(1,061)	0.9	0.9	1.2	2.3	100.0
	3월	(1,238)	0.8	0.8	0.6	4.6	100.0
	4월	(1,363)	1.3	0.5	0.6	4.4	100.0
	5월	(1,314)	0.8	0.8	1.3	5.1	100.0
	6월	(676)	0.8	1.4	1.5	4.6	100.0
	7월	(584)	1.7	1.0	1.3	5.7	100.0
	8월	(1,001)	1.4	0.9	1.5	5.7	100.0
	9월	(1,153)	2.4	1.3	1.0	3.8	100.0
	10월	(1,333)	1.1	1.2	0.7	3.8	100.0
	11월	(1,128)	1.3	1.1	1.1	3.8	100.0
	12월	(1,109)	1.9	0.7	0.9	3.8	100.0
거주국	일본	(2,007)	3.7	0.2	0.5	15.1	100.0
	중국	(6,092)	0.6	0.5	0.5	0.9	100.0
	홍콩	(574)	1.5	2.2	0.2	2.0	100.0
	싱가포르	(164)	0.3	2.2	1.4	5.7	100.0
	대만	(568)	1.2	1.1	0.6	0.6	100.0
	태국	(359)	0.0	1.3	0.8	1.3	100.0
	말레이시아	(230)	0.5	0.6	0.2	0.6	100.0
	호주	(138)	4.3	1.6	1.5	5.9	100.0
	미국	(799)	1.5	1.1	2.7	7.6	100.0
	캐나다	(151)	2.1	1.3	1.5	6.6	100.0
	영국	(120)	1.7	2.6	2.2	9.3	100.0
	독일	(100)	1.2	1.5	2.0	9.6	100.0
	프랑스	(85)	1.5	0.8	2.5	9.8	100.0
	러시아	(154)	0.2	2.5	4.0	1.7	100.0
	중동	(171)	0.0	2.6	1.8	9.3	100.0
	인도	(74)	0.7	3.8	4.6	7.3	100.0
	기타	(1,098)	1.3	3.1	2.9	3.7	100.0
성별	남자	(5,747)	1.7	1.3	1.6	6.9	100.0
	여자	(7,135)	1.1	0.7	0.4	2.2	100.0
연령	15~20세	(666)	0.4	0.3	1.4	2.4	100.0
	21~30세	(5,076)	0.8	0.9	0.6	1.7	100.0
	31~40세	(3,487)	1.5	1.0	1.1	4.0	100.0
	41~50세	(1,972)	1.9	0.8	1.0	6.7	100.0
	51~60세	(1,158)	2.0	1.3	1.8	11.7	100.0
	61세 이상	(491)	2.3	1.9	0.7	9.6	100.0
	모름/무응답	(31)	5.4	0.0	3.4	11.3	100.0
직업	공무원, 군인	(709)	0.3	1.9	1.0	4.4	100.0
	기업인, 경영직	(1,327)	2.0	1.8	2.5	8.9	100.0
	사무, 기술직	(2,733)	1.5	0.5	0.8	5.2	100.0
	판매, 서비스직	(1,511)	1.1	0.7	0.3	4.1	100.0
	전문직	(1,102)	1.7	1.6	1.4	3.5	100.0
	생산/기능/노무직	(504)	1.4	1.8	1.5	4.4	100.0
	자영업자	(1,450)	1.7	0.6	0.4	4.2	100.0
	학생	(1,599)	0.7	0.9	1.2	1.9	100.0
	주부	(552)	1.8	0.2	0.2	3.3	100.0
	은퇴자	(293)	0.4	1.9	0.0	1.1	100.0
	무직	(258)	1.8	0.6	0.1	1.3	100.0
	기타	(783)	0.9	0.8	0.9	3.7	100.0
	무응답	(62)	0.0	0.0	0.0	1.5	100.0
방한 목적	여가/위락/휴가	(7,293)	0.9	0.5	0.2	1.4	100.0
	뷰티/건강/치료	(140)	0.8	0.8	0.3	0.2	100.0
	종교 및 순례	(89)	1.5	0.4	0.0	6.1	100.0
	쇼핑	(1,294)	1.2	0.8	0.1	1.3	100.0
	친구/친지 방문	(1,177)	1.9	0.6	0.5	5.0	100.0
	사업/전문 활동	(2,413)	2.6	2.1	3.5	15.2	100.0
	교육	(470)	0.5	4.0	3.5	1.3	100.0
	기타	(5)	0.0	0.0	0.0	26.5	100.0
여행 형태	개별여행	(8,749)	1.7	1.2	1.4	5.6	100.0
	단체여행	(3,375)	0.6	0.4	0.1	0.6	100.0
	Air-tel Tour	(758)	0.5	0.5	0.2	6.8	100.0
방한 횟수	1회	(6,949)	0.8	0.9	0.8	1.3	100.0
	2회	(2,097)	1.0	0.9	1.3	2.7	100.0
	3회	(1,015)	1.8	1.0	1.5	3.5	100.0
	4회 이상	(2,821)	2.7	1.2	1.0	13.3	100.0

<표 7-2> 한국 여행정보 입수경로(중복응답)

(단위: %)

BASE: 전체		사례수	인터넷	친지, 친구, 동료	여행사	보도	관광안내서적
■ 전 체 ■		(12,882)	71.5	62.5	31.3	18.8	18.0
월별	1월	(922)	68.8	53.9	28.2	14.9	12.2
	2월	(1,061)	74.6	50.0	27.5	16.8	16.9
	3월	(1,238)	74.2	56.1	33.9	18.8	14.7
	4월	(1,363)	70.5	65.2	31.2	20.4	17.4
	5월	(1,314)	74.5	62.4	38.4	19.9	19.9
	6월	(676)	72.4	67.7	16.7	21.7	19.9
	7월	(584)	69.8	69.0	20.8	18.6	17.8
	8월	(1,001)	65.1	62.6	32.7	19.8	16.8
	9월	(1,153)	74.1	67.7	29.6	16.7	18.9
	10월	(1,333)	73.9	65.9	35.8	18.4	23.6
	11월	(1,128)	66.2	69.1	33.6	17.6	16.8
	12월	(1,109)	71.0	62.7	33.9	22.2	20.1
거주국	일본	(2,007)	66.9	46.4	22.8	22.4	14.5
	중국	(6,092)	74.0	68.4	39.7	16.7	15.9
	홍콩	(574)	82.1	66.6	29.6	26.1	37.5
	싱가포르	(164)	75.9	54.8	12.5	27.1	24.4
	대만	(568)	78.1	64.2	45.5	19.5	28.1
	태국	(359)	79.9	55.6	46.8	23.8	28.7
	말레이시아	(230)	86.3	58.8	30.5	36.7	26.2
	호주	(138)	57.6	61.3	14.0	13.3	16.6
	미국	(799)	63.4	62.0	11.2	13.2	18.2
	캐나다	(151)	66.3	64.2	14.3	15.9	23.7
	영국	(120)	65.1	61.4	6.3	14.3	20.2
	독일	(100)	65.2	61.6	10.3	10.1	17.0
	프랑스	(85)	66.0	61.2	12.4	15.0	21.2
	러시아	(154)	66.2	58.3	11.4	9.9	13.7
	중동	(171)	44.0	71.2	12.6	9.5	8.4
	인도	(74)	64.9	52.4	18.0	12.0	9.0
	기타	(1,098)	66.0	61.1	24.1	23.1	16.4
성별	남자	(5,747)	65.6	60.6	29.4	17.0	14.0
	여자	(7,135)	76.2	64.1	32.9	20.3	21.3
연령	15~20세	(666)	78.7	66.4	31.8	26.8	19.9
	21~30세	(5,076)	79.9	65.5	30.4	21.0	20.9
	31~40세	(3,487)	71.8	63.7	29.1	17.6	18.3
	41~50세	(1,972)	66.1	59.3	34.5	16.1	14.2
	51~60세	(1,158)	51.0	53.9	35.7	14.5	12.7
	61세 이상	(491)	43.2	52.1	33.2	15.0	12.3
	모름/무응답	(31)	47.0	54.9	27.4	29.7	21.2
직업	공무원, 군인	(709)	74.9	59.4	29.5	17.4	16.3
	기업인, 경영직	(1,327)	62.5	58.0	24.0	15.1	14.1
	사무, 기술직	(2,733)	75.7	59.1	31.7	18.3	18.5
	판매, 서비스직	(1,511)	73.3	63.0	35.7	19.0	19.0
	전문직	(1,102)	75.9	61.5	21.9	16.4	21.6
	생산/기능/노무직	(504)	66.2	62.3	39.5	16.6	14.7
	자영업자	(1,450)	69.5	67.5	34.7	16.5	14.5
	학생	(1,599)	80.5	66.5	28.0	26.2	22.4
	주부	(552)	63.3	63.9	36.4	23.4	14.7
	은퇴자	(293)	32.4	65.0	53.0	17.1	13.1
	무직	(258)	63.1	66.2	38.0	20.5	19.7
	기타	(783)	71.4	65.3	30.1	18.5	22.1
	무응답	(62)	61.5	57.3	38.7	24.3	11.4
방한 목적	여가/위락/휴가	(7,293)	79.0	61.7	41.3	21.5	20.6
	뷰티/건강/치료	(140)	70.9	72.4	19.9	15.1	11.9
	종교 및 순례	(89)	55.4	71.0	40.5	20.1	17.9
	쇼핑	(1,294)	75.9	63.6	36.7	24.2	22.5
	친구/친지 방문	(1,177)	53.4	85.1	11.4	11.6	13.0
	사업/전문 활동	(2,413)	54.4	52.2	11.9	10.2	9.6
	교육	(470)	79.6	64.3	14.0	25.9	24.2
	기타	(5)	24.1	63.0	0.0	26.5	13.6
여행 형태	개별여행	(8,749)	71.7	64.0	17.0	17.3	20.0
	단체여행	(3,375)	68.6	62.2	70.9	18.6	12.8
	Air-tel Tour	(758)	81.5	47.4	21.1	37.4	18.8
방한 횟수	1회	(6,949)	73.8	65.6	39.3	19.9	18.2
	2회	(2,097)	75.4	62.8	27.3	19.3	21.8
	3회	(1,015)	71.7	64.3	22.4	18.5	20.0
	4회 이상	(2,821)	62.7	54.1	17.9	15.9	14.3

<계속>

<표 7-2> 한국 여행정보 입수경로(중복응답)

(단위: %)

BASE: 전체		사례수	항공사, 호텔	한국기관	기타	정보를 얻지 않았다
■ 전 체 ■		(12,882)	6.0	5.1	2.3	4.3
월별	1월	(922)	5.2	7.3	0.8	5.5
	2월	(1,061)	4.0	2.7	2.0	2.3
	3월	(1,238)	3.2	3.3	2.1	4.6
	4월	(1,363)	6.2	4.8	1.3	4.4
	5월	(1,314)	4.4	4.2	2.3	5.1
	6월	(676)	5.3	8.9	3.4	4.6
	7월	(584)	6.7	5.2	2.3	5.7
	8월	(1,001)	7.4	6.1	3.4	5.7
	9월	(1,153)	8.2	5.1	1.5	3.8
	10월	(1,333)	7.6	5.1	1.9	3.8
	11월	(1,128)	5.6	5.7	2.3	3.8
	12월	(1,109)	8.5	5.8	4.3	3.8
거주국	일본	(2,007)	7.2	1.4	1.3	15.1
	중국	(6,092)	3.8	3.0	1.5	0.9
	홍콩	(574)	7.9	11.2	1.4	2.0
	싱가포르	(164)	9.8	14.1	2.9	5.7
	대만	(568)	3.6	10.9	1.9	0.6
	태국	(359)	5.7	7.2	0.9	1.3
	말레이시아	(230)	7.4	10.5	3.2	0.6
	호주	(138)	17.2	8.6	2.0	5.9
	미국	(799)	11.9	6.6	4.6	7.6
	캐나다	(151)	9.2	7.2	3.4	6.6
	영국	(120)	11.2	9.2	4.0	9.3
	독일	(100)	8.3	8.3	3.5	9.6
	프랑스	(85)	8.6	9.8	4.8	9.8
	러시아	(154)	5.4	7.1	6.7	1.7
	중동	(171)	4.5	8.5	4.1	9.3
	인도	(74)	8.8	12.7	6.9	7.3
	기타	(1,098)	8.7	10.7	5.5	3.7
성별	남자	(5,747)	7.0	5.1	3.1	6.9
	여자	(7,135)	5.3	5.2	1.6	2.2
연령	15~20세	(666)	5.9	5.5	3.4	2.4
	21~30세	(5,076)	5.6	5.6	2.1	1.7
	31~40세	(3,487)	6.2	4.9	2.4	4.0
	41~50세	(1,972)	6.0	5.0	1.8	6.7
	51~60세	(1,158)	7.1	4.4	3.1	11.7
	61세 이상	(491)	6.7	4.0	1.2	9.6
	모름/무응답	(31)	9.0	3.4	7.4	11.3
직업	공무원, 군인	(709)	4.0	7.9	2.4	4.4
	기업인, 경영직	(1,327)	9.1	7.1	4.3	8.9
	사무, 기술직	(2,733)	6.2	3.7	1.7	5.2
	판매, 서비스직	(1,511)	4.6	3.7	1.1	4.1
	전문직	(1,102)	7.4	7.6	2.6	3.5
	생산/기능/노무직	(504)	5.5	3.7	2.9	4.4
	자영업자	(1,450)	6.8	4.1	1.5	4.2
	학생	(1,599)	5.7	6.8	3.8	1.9
	주부	(552)	4.7	2.9	0.7	3.3
	은퇴자	(293)	2.3	3.3	0.3	1.1
	무직	(258)	6.3	5.0	1.1	1.3
	기타	(783)	4.8	5.9	2.5	3.7
	무응답	(62)	7.1	1.1	0.0	1.5
방한 목적	여가/위락/휴가	(7,293)	4.9	4.2	1.2	1.4
	뷰티/건강/치료	(140)	4.7	3.1	2.2	0.2
	종교 및 순례	(89)	11.0	4.9	3.3	6.1
	쇼핑	(1,294)	5.1	4.4	1.6	1.3
	친구/친지 방문	(1,177)	7.2	4.3	1.7	5.0
	사업/전문 활동	(2,413)	9.5	7.2	5.2	15.2
	교육	(470)	5.1	14.2	7.1	1.3
	기타	(5)	0.0	0.0	0.0	26.5
여행 형태	개별여행	(8,749)	7.7	6.5	2.9	5.6
	단체여행	(3,375)	2.7	2.1	0.8	0.6
	Air-tel Tour	(758)	1.7	3.3	0.8	6.8
방한 횟수	1회	(6,949)	5.5	4.7	1.8	1.3
	2회	(2,097)	5.5	5.0	2.6	2.7
	3회	(1,015)	7.2	6.1	3.2	3.5
	4회 이상	(2,821)	7.4	5.9	2.7	13.3

<표 8> 방한 전·후 방문 국가 유무

(단위: %)

BASE: 전체		사례수	① 한국만 방문	② 한국방문 직전	③ 한국방문 직후	②+③
■ 전 체 ■		(12,882)	92.9	5.3	3.2	7.1
월별	1월	(922)	93.6	4.8	2.9	6.4
	2월	(1,061)	94.4	4.6	2.1	5.6
	3월	(1,238)	93.2	5.0	2.9	6.8
	4월	(1,363)	93.7	4.7	3.0	6.3
	5월	(1,314)	94.0	4.4	2.8	6.0
	6월	(676)	91.8	6.2	3.2	8.2
	7월	(584)	88.7	7.1	5.7	11.3
	8월	(1,001)	92.0	6.4	3.5	8.0
	9월	(1,153)	93.7	4.8	2.7	6.3
	10월	(1,333)	93.3	5.0	3.2	6.7
	11월	(1,128)	92.8	5.8	3.3	7.2
	12월	(1,109)	90.9	6.1	4.8	9.1
거주국	일본	(2,007)	99.0	0.9	0.2	1.0
	중국	(6,092)	98.9	0.9	0.4	1.1
	홍콩	(574)	92.7	5.9	2.1	7.3
	싱가포르	(164)	87.8	9.5	4.1	12.2
	대만	(568)	98.4	1.0	0.5	1.6
	태국	(359)	89.8	8.3	3.7	10.2
	말레이시아	(230)	86.4	12.5	5.2	13.6
	호주	(138)	58.2	26.8	26.3	41.8
	미국	(799)	71.2	18.5	16.0	28.8
	캐나다	(151)	61.8	31.5	11.2	38.2
	영국	(120)	70.1	19.8	18.6	29.9
	독일	(100)	79.9	15.5	9.0	20.1
	프랑스	(85)	79.6	15.9	9.2	20.4
	러시아	(154)	80.1	17.1	7.3	19.9
	중동	(171)	91.8	6.5	3.2	8.2
	인도	(74)	80.9	15.2	7.7	19.1
	기타	(1,098)	81.0	14.6	9.0	19.0
성별	남자	(5,747)	91.1	6.7	4.1	8.9
	여자	(7,135)	94.4	4.1	2.5	5.6
연령	15~20세	(666)	92.5	5.6	3.6	7.5
	21~30세	(5,076)	93.2	4.9	3.1	6.8
	31~40세	(3,487)	93.7	4.9	2.8	6.3
	41~50세	(1,972)	92.7	5.4	3.3	7.3
	51~60세	(1,158)	91.0	6.5	4.4	9.0
	61세 이상	(491)	89.7	7.5	4.6	10.3
	모름/무응답	(31)	95.8	1.6	2.6	4.2
직업	공무원, 군인	(709)	93.9	4.4	2.5	6.1
	기업인, 경영직	(1,327)	83.0	12.2	8.3	17.0
	사무, 기술직	(2,733)	96.5	2.6	1.5	3.5
	판매, 서비스직	(1,511)	96.7	2.3	1.6	3.3
	전문직	(1,102)	87.4	9.4	5.6	12.6
	생산/기능/노무직	(504)	96.5	2.9	1.1	3.5
	자영업자	(1,450)	95.5	3.7	1.9	4.5
	학생	(1,599)	89.9	7.2	4.9	10.1
	주부	(552)	97.2	2.2	1.1	2.8
	은퇴자	(293)	91.5	6.7	2.5	8.5
	무직	(258)	95.4	3.4	3.0	4.6
	기타	(783)	92.5	5.9	3.5	7.5
	무응답	(62)	94.0	5.6	0.9	6.0
방한 목적	여가/위락/휴가	(7,293)	94.7	4.1	2.2	5.3
	뷰티/건강/치료	(140)	96.8	2.7	0.7	3.2
	종교 및 순례	(89)	93.4	5.0	2.4	6.6
	쇼핑	(1,294)	98.0	1.7	0.4	2.0
	친구/친지 방문	(1,177)	87.3	9.0	6.4	12.7
	사업/전문 활동	(2,413)	88.2	8.6	5.8	11.8
	교육	(470)	88.0	7.6	6.6	12.0
	기타	(5)	89.5	10.5	0.0	10.5
여행 형태	개별여행	(8,749)	90.2	7.2	4.5	9.8
	단체여행	(3,375)	98.4	1.3	0.7	1.6
	Air-tel Tour	(758)	99.5	0.5	0.2	0.5
방한 횟수	1회	(6,949)	92.7	5.5	3.4	7.3
	2회	(2,097)	91.9	6.1	3.5	8.1
	3회	(1,015)	91.5	6.0	3.9	8.5
	4회 이상	(2,821)	94.8	3.9	2.5	5.2

<표 9> 방한 전·후 방문 국가

(단위: %)

BASE: 문2) 2, 3번 응답자		사례수	일본	중국	홍콩	싱가포르	태국	미국
■ 전 체 ■		(913)	29.0	16.4	10.8	7.3	7.2	4.8
월별	1월	(59)	24.0	35.8	8.5	6.8	3.5	0.3
	2월	(59)	27.4	14.0	3.8	13.0	6.7	11.3
	3월	(84)	28.0	18.7	7.3	5.9	7.7	5.4
	4월	(86)	35.0	13.0	11.8	7.9	2.8	1.6
	5월	(79)	40.1	19.5	8.2	3.4	3.0	2.5
	6월	(56)	17.8	18.7	14.2	4.9	9.2	6.6
	7월	(66)	31.1	14.2	6.2	5.5	2.1	8.2
	8월	(80)	31.8	13.6	8.5	4.1	10.8	3.8
	9월	(72)	22.6	16.2	16.9	5.6	8.7	8.1
	10월	(89)	36.8	13.5	16.0	10.0	4.4	3.5
	11월	(81)	25.0	17.8	15.2	5.2	8.7	2.4
	12월	(101)	23.5	9.0	11.2	13.4	16.1	6.0
거주국	일본	(20)	0.0	52.3	0.0	0.0	6.1	0.0
	중국	(68)	50.0	0.0	10.7	4.6	19.3	14.0
	홍콩	(42)	50.1	15.2	0.0	1.5	9.9	2.1
	싱가포르	(20)	15.1	20.6	26.4	0.0	5.9	4.7
	대만	(9)	47.7	21.9	0.0	9.7	12.1	3.8
	태국	(37)	48.8	12.8	10.9	14.6	0.0	3.0
	말레이시아	(31)	17.1	5.1	19.6	19.1	9.2	0.4
	호주	(58)	18.7	17.5	20.5	10.8	3.8	3.0
	미국	(230)	32.8	14.0	10.6	5.6	6.1	0.0
	캐나다	(58)	29.2	14.8	11.0	7.9	6.2	2.7
	영국	(36)	22.9	23.5	17.3	11.0	8.3	0.7
	독일	(20)	26.7	27.0	8.6	8.8	4.1	5.1
	프랑스	(17)	30.8	34.0	8.3	4.6	11.4	3.3
	러시아	(31)	11.6	29.1	0.0	5.5	12.5	6.4
	중동	(14)	17.3	22.4	5.6	0.0	8.7	5.0
	인도	(14)	9.3	8.1	18.5	14.6	3.5	10.9
	기타	(209)	24.0	17.5	10.1	8.0	5.4	10.4
성별	남자	(513)	27.3	20.0	10.0	8.0	7.1	4.3
	여자	(400)	31.3	11.9	11.9	6.4	7.3	5.5
연령	15~20세	(50)	25.7	18.4	9.2	7.3	15.9	3.5
	21~30세	(343)	33.9	11.2	10.6	7.0	9.0	3.6
	31~40세	(220)	29.3	18.3	11.0	6.8	6.4	7.0
	41~50세	(144)	25.1	19.0	12.1	9.1	4.4	6.1
	51~60세	(104)	24.6	26.1	9.4	7.0	4.0	3.8
	61세 이상	(51)	17.4	15.0	11.1	7.1	5.0	3.8
	모름/무응답	(1)	39.0	0.0	61.0	0.0	0.0	0.0
직업	공무원, 군인	(43)	32.5	8.0	7.2	2.0	2.6	9.0
	기업인, 경영직	(226)	24.8	21.4	13.3	9.6	3.3	4.3
	사무, 기술직	(96)	29.0	22.7	6.1	8.3	10.2	4.9
	판매, 서비스직	(50)	39.3	13.3	6.7	7.6	6.7	1.4
	전문직	(139)	25.4	14.0	10.2	6.0	6.7	6.8
	생산/기능/노무직	(18)	14.7	25.6	10.5	3.8	6.6	0.0
	자영업자	(65)	24.0	12.7	14.6	11.8	12.2	7.3
	학생	(161)	37.0	16.1	8.2	6.3	9.3	3.0
	주부	(16)	30.7	7.9	13.4	2.7	7.4	6.6
	은퇴자	(25)	14.4	18.2	6.8	7.7	2.9	7.6
	무직	(12)	39.3	12.7	13.4	1.9	13.3	6.6
	기타	(59)	33.0	7.0	21.1	4.7	12.1	3.7
	무응답	(4)	45.5	0.0	0.0	0.0	6.7	0.0
방한 목적	여가/위락/휴가	(385)	30.4	13.6	11.7	6.7	8.6	5.2
	뷰티/건강/치료	(5)	22.6	15.2	0.0	0.0	15.0	0.0
	종교 및 순례	(6)	0.0	0.0	0.0	11.6	40.5	0.0
	쇼핑	(26)	42.1	13.4	10.4	8.7	7.8	0.0
	친구/친지 방문	(149)	34.2	12.3	13.3	5.6	5.1	5.2
	사업/전문 활동	(285)	23.4	24.0	10.2	9.3	4.5	4.7
	교육	(56)	31.9	11.9	3.7	5.4	13.1	4.6
	기타	(1)	0.0	0.0	0.0	0.0	0.0	0.0
여행 형태	개별여행	(856)	28.4	16.7	11.1	7.0	6.6	4.8
	단체여행	(53)	39.8	10.1	7.3	11.1	17.0	5.0
	Air-tel Tour	(4)	12.5	45.5	0.0	10.9	17.4	12.3
방한 횟수	1회	(509)	30.4	14.5	10.5	8.0	8.5	4.3
	2회	(171)	31.3	14.7	10.2	4.8	4.7	6.3
	3회	(87)	28.7	21.7	7.0	5.9	6.7	5.2
	4회 이상	(146)	21.7	22.1	15.0	8.7	6.0	4.8

<계속>

<표 9> 방한 전·후 방문 국가

(단위: %)

BASE: 문2) 2, 3번 응답자		사례수	대만	말레이시아	중동	독일	인도	캐나다
■ 전 체 ■		(913)	4.6	2.9	2.5	2.2	1.6	1.4
월별	1월	(59)	5.9	3.4	2.9	7.1	0.0	5.6
	2월	(59)	4.9	3.3	1.1	0.9	0.6	0.0
	3월	(84)	4.6	2.0	1.4	2.1	2.3	0.0
	4월	(86)	8.4	3.3	4.0	0.8	0.0	1.1
	5월	(79)	6.3	2.6	1.6	2.7	2.7	1.6
	6월	(56)	7.1	4.0	0.0	3.5	0.5	0.7
	7월	(66)	3.3	3.7	5.0	1.4	0.0	1.3
	8월	(80)	2.1	4.6	5.5	2.4	1.9	0.7
	9월	(72)	3.2	2.5	0.9	1.8	3.4	0.0
	10월	(89)	3.8	0.0	2.0	3.5	2.9	1.8
	11월	(81)	5.7	4.4	3.0	1.8	4.6	1.1
	12월	(101)	1.4	2.4	2.3	0.0	0.0	3.1
거주국	일본	(20)	0.0	0.0	0.0	11.8	0.0	0.0
	중국	(68)	0.0	0.0	0.0	0.0	4.5	3.0
	홍콩	(42)	18.8	3.9	1.5	0.3	0.0	0.0
	싱가포르	(20)	9.5	6.3	0.0	1.6	1.7	1.1
	대만	(9)	0.0	0.0	0.0	0.0	0.0	0.0
	태국	(37)	3.9	2.1	0.0	0.0	1.5	0.0
	말레이시아	(31)	7.1	0.0	2.4	0.0	3.8	0.0
	호주	(58)	2.0	1.0	6.5	3.4	1.2	4.0
	미국	(230)	7.4	1.4	1.3	1.2	2.0	1.6
	캐나다	(58)	3.1	2.3	0.6	0.8	0.5	0.0
	영국	(36)	2.5	2.6	2.9	1.5	0.0	0.0
	독일	(20)	2.4	2.0	1.4	0.0	1.1	1.2
	프랑스	(17)	5.0	1.4	1.6	0.0	0.0	0.0
	러시아	(31)	2.9	2.8	10.1	4.7	1.2	1.1
	중동	(14)	0.0	4.8	14.8	0.0	0.0	0.0
	인도	(14)	4.0	8.0	5.0	2.5	0.0	3.4
	기타	(209)	2.3	6.6	3.5	4.6	1.7	1.8
성별	남자	(513)	4.0	2.7	2.7	2.7	2.3	0.8
	여자	(400)	5.3	3.2	2.4	1.5	0.9	2.1
연령	15~20세	(50)	5.3	1.8	1.6	3.1	1.7	2.1
	21~30세	(343)	4.6	3.9	2.7	1.7	1.3	1.3
	31~40세	(220)	2.6	2.4	1.9	2.0	2.2	0.7
	41~50세	(144)	6.8	3.0	2.0	3.2	2.4	1.6
	51~60세	(104)	5.4	1.9	2.8	1.6	0.9	2.8
	61세 이상	(51)	4.7	2.0	6.0	3.9	0.9	1.2
	모름/무응답	(1)	0.0	0.0	0.0	0.0	0.0	0.0
직업	공무원, 군인	(43)	0.9	3.3	4.3	4.4	0.0	2.1
	기업인, 경영직	(226)	6.1	2.6	1.3	3.0	2.5	1.7
	사무, 기술직	(96)	3.9	2.3	4.0	1.1	0.2	1.0
	판매, 서비스직	(50)	0.0	2.5	6.8	2.1	1.1	0.0
	전문직	(139)	6.2	3.6	3.9	2.7	2.1	1.7
	생산/기능/노무직	(18)	3.3	7.0	1.9	6.5	0.0	0.0
	자영업자	(65)	2.6	3.1	2.8	2.1	0.9	0.0
	학생	(161)	5.1	2.5	1.4	1.4	1.0	2.1
	주부	(16)	5.4	4.6	2.9	0.0	0.0	0.0
	은퇴자	(25)	3.3	0.0	0.0	2.0	0.0	2.5
	무직	(12)	7.3	8.4	0.0	0.0	0.0	0.0
	기타	(59)	3.4	3.8	2.0	0.6	5.2	1.4
	무응답	(4)	7.1	0.0	0.0	0.0	9.6	0.0
방한 목적	여가/위락/휴가	(385)	4.3	3.1	1.9	1.2	0.8	0.5
	뷰티/건강/치료	(5)	0.0	7.4	7.4	0.0	0.0	0.0
	종교 및 순례	(6)	12.2	9.2	0.0	4.4	0.0	0.0
	쇼핑	(26)	8.0	2.4	0.0	0.4	0.0	0.9
	친구/친지 방문	(149)	3.6	4.4	2.4	1.9	3.2	2.1
	사업/전문 활동	(285)	5.0	1.2	3.9	4.0	2.3	1.6
	교육	(56)	5.5	5.7	1.8	1.0	1.5	5.3
	기타	(1)	0.0	0.0	0.0	0.0	0.0	0.0
여행 형태	개별여행	(856)	4.4	3.0	2.6	2.3	1.8	1.5
	단체여행	(53)	8.3	2.2	2.7	0.7	0.0	0.0
	Air-tel Tour	(4)	0.0	0.0	0.0	0.0	0.0	0.0
방한 횟수	1회	(509)	3.5	3.2	1.7	1.4	1.5	1.5
	2회	(171)	5.6	3.8	2.6	1.2	1.3	2.1
	3회	(87)	8.1	1.6	2.8	2.1	3.5	0.2
	4회 이상	(146)	5.3	1.9	5.1	6.2	1.5	0.9

<계속>

<표 9> 방한 전·후 방문 국가

(단위: %)

BASE: 문2) 2, 3번 응답자		사례수	호주	영국	러시아	프랑스	기타
■ 전 체 ■		(913)	1.3	1.2	1.2	1.0	16.9
월별	1월	(59)	0.0	0.3	0.0	0.6	9.8
	2월	(59)	3.3	2.1	0.0	2.5	13.0
	3월	(84)	2.4	0.6	2.0	1.4	16.6
	4월	(86)	1.9	1.1	2.5	0.0	19.3
	5월	(79)	0.4	0.6	1.7	1.6	13.3
	6월	(56)	0.7	0.8	0.0	1.9	18.1
	7월	(66)	0.8	0.4	1.3	0.2	22.8
	8월	(80)	1.9	1.1	2.7	3.2	18.4
	9월	(72)	1.7	2.5	0.0	1.2	16.6
	10월	(89)	0.0	0.7	0.9	0.5	14.8
	11월	(81)	0.4	3.1	2.5	0.0	16.0
	12월	(101)	1.8	1.4	0.0	0.0	21.1
거주국	일본	(20)	0.0	0.0	0.0	0.0	29.8
	중국	(68)	0.0	0.0	2.5	0.0	2.5
	홍콩	(42)	2.1	0.0	0.0	0.3	2.8
	싱가포르	(20)	4.2	2.6	0.0	0.0	11.4
	대만	(9)	0.0	0.0	0.0	0.0	4.8
	태국	(37)	0.0	1.6	0.0	0.0	16.4
	말레이시아	(31)	3.6	4.5	0.4	2.1	28.6
	호주	(58)	0.0	6.3	1.3	4.1	14.2
	미국	(230)	0.5	0.4	1.7	0.3	23.4
	캐나다	(58)	0.9	0.7	1.6	0.0	23.9
	영국	(36)	6.3	0.0	0.9	0.0	16.6
	독일	(20)	3.8	1.3	0.0	1.1	18.4
	프랑스	(17)	0.0	1.8	0.0	0.0	12.9
	러시아	(31)	0.8	0.0	0.0	3.7	26.0
	중동	(14)	6.1	0.0	6.4	2.6	23.6
	인도	(14)	0.9	5.8	0.0	2.7	12.6
	기타	(209)	1.4	1.1	1.1	1.6	12.7
성별	남자	(513)	1.3	1.0	1.0	0.8	17.7
	여자	(400)	1.3	1.5	1.4	1.3	15.8
연령	15~20세	(50)	1.5	0.0	4.4	2.8	12.8
	21~30세	(343)	1.2	0.9	0.6	0.7	18.4
	31~40세	(220)	1.5	1.4	1.0	0.8	17.3
	41~50세	(144)	1.4	0.5	1.2	0.9	11.6
	51~60세	(104)	0.7	1.6	2.5	1.4	18.1
	61세 이상	(51)	2.0	4.8	0.6	1.4	21.7
	모름/무응답	(1)	0.0	0.0	0.0	0.0	0.0
직업	공무원, 군인	(43)	2.6	2.0	0.0	0.0	25.8
	기업인, 경영직	(226)	1.0	1.7	1.5	1.5	14.6
	사무, 기술직	(96)	0.8	0.9	0.9	0.3	14.5
	판매, 서비스직	(50)	1.0	0.3	1.6	2.3	17.4
	전문직	(139)	1.5	0.0	2.3	0.7	18.5
	생산/기능/노무직	(18)	3.3	3.3	0.0	1.5	17.7
	자영업자	(65)	0.9	3.4	0.0	0.5	15.7
	학생	(161)	1.3	0.8	0.6	1.5	15.3
	주부	(16)	0.0	0.0	3.1	2.9	15.6
	은퇴자	(25)	3.1	5.0	0.0	0.0	31.7
	무직	(12)	0.0	0.0	0.0	0.0	19.0
	기타	(59)	1.6	0.3	2.0	0.0	16.7
	무응답	(4)	0.0	0.0	0.0	0.0	31.0
방한 목적	여가/위락/휴가	(385)	1.3	1.6	1.0	0.6	19.4
	뷰티/건강/치료	(5)	0.0	0.0	0.0	0.0	39.7
	종교 및 순례	(6)	11.6	0.0	0.0	0.0	22.0
	쇼핑	(26)	3.4	0.0	0.0	1.6	6.1
	친구/친지 방문	(149)	1.9	1.5	0.3	0.7	15.9
	사업/전문 활동	(285)	0.6	0.8	2.3	1.4	14.2
	교육	(56)	1.0	0.7	0.0	2.2	17.3
	기타	(1)	0.0	0.0	0.0	0.0	100.0
여행 형태	개별여행	(856)	1.3	1.2	1.3	1.0	17.1
	단체여행	(53)	1.3	1.0	0.0	0.6	13.7
	Air-tel Tour	(4)	0.0	0.0	0.0	0.0	13.8
방한 횟수	1회	(509)	1.2	0.8	0.8	1.3	19.4
	2회	(171)	0.8	3.0	1.3	0.7	16.1
	3회	(87)	1.4	2.0	1.3	0.0	11.2
	4회 이상	(146)	2.2	0.3	2.2	1.0	12.4

<표 10> 동반자 유무

(단위: %)

BASE: 전체		사례수	혼자 왔다	동반자 있다	계
■ 전 체 ■		(12,882)	29.0	71.0	100.0
월별	1월	(922)	26.6	73.4	100.0
	2월	(1,061)	21.3	78.7	100.0
	3월	(1,238)	25.1	74.9	100.0
	4월	(1,363)	23.9	76.1	100.0
	5월	(1,314)	20.2	79.8	100.0
	6월	(676)	40.4	59.6	100.0
	7월	(584)	46.8	53.2	100.0
	8월	(1,001)	33.7	66.3	100.0
	9월	(1,153)	30.1	69.9	100.0
	10월	(1,333)	30.1	69.9	100.0
	11월	(1,128)	32.9	67.1	100.0
	12월	(1,109)	32.4	67.6	100.0
거주국	일본	(2,007)	36.0	64.0	100.0
	중국	(6,092)	19.7	80.3	100.0
	홍콩	(574)	16.2	83.8	100.0
	싱가포르	(164)	30.7	69.3	100.0
	대만	(568)	14.9	85.1	100.0
	태국	(359)	19.0	81.0	100.0
	말레이시아	(230)	12.0	88.0	100.0
	호주	(138)	52.2	47.8	100.0
	미국	(799)	59.0	41.0	100.0
	캐나다	(151)	49.9	50.1	100.0
	영국	(120)	57.5	42.5	100.0
	독일	(100)	62.6	37.4	100.0
	프랑스	(85)	57.7	42.3	100.0
	러시아	(154)	44.0	56.0	100.0
	중동	(171)	51.2	48.8	100.0
	인도	(74)	64.6	35.4	100.0
	기타	(1,098)	44.2	55.8	100.0
성별	남자	(5,747)	36.1	63.9	100.0
	여자	(7,135)	23.3	76.7	100.0
연령	15~20세	(666)	28.8	71.2	100.0
	21~30세	(5,076)	27.1	72.9	100.0
	31~40세	(3,487)	28.9	71.1	100.0
	41~50세	(1,972)	33.1	66.9	100.0
	51~60세	(1,158)	32.0	68.0	100.0
	61세 이상	(491)	25.8	74.2	100.0
	모름/무응답	(31)	38.0	62.0	100.0
직업	공무원, 군인	(709)	26.6	73.4	100.0
	기업인, 경영직	(1,327)	44.1	55.9	100.0
	사무, 기술직	(2,733)	24.1	75.9	100.0
	판매, 서비스직	(1,511)	23.7	76.3	100.0
	전문직	(1,102)	34.7	65.3	100.0
	생산/기능/노무직	(504)	30.0	70.0	100.0
	자영업자	(1,450)	29.3	70.7	100.0
	학생	(1,599)	33.9	66.1	100.0
	주부	(552)	16.9	83.1	100.0
	은퇴자	(293)	16.6	83.4	100.0
	무직	(258)	30.3	69.7	100.0
	기타	(783)	27.4	72.6	100.0
	무응답	(62)	19.2	80.8	100.0
방한 목적	여가/위락/휴가	(7,293)	13.4	86.6	100.0
	뷰티/건강/치료	(140)	38.2	61.8	100.0
	종교 및 순례	(89)	26.2	73.8	100.0
	쇼핑	(1,294)	16.7	83.3	100.0
	친구/친지 방문	(1,177)	56.2	43.8	100.0
	사업/전문 활동	(2,413)	61.9	38.1	100.0
	교육	(470)	64.9	35.1	100.0
	기타	(5)	37.0	63.0	100.0
여행 형태	개별여행	(8,749)	39.2	60.8	100.0
	단체여행	(3,375)	6.5	93.5	100.0
	Air-tel Tour	(758)	11.0	89.0	100.0
방한 횟수	1회	(6,949)	20.1	79.9	100.0
	2회	(2,097)	29.2	70.8	100.0
	3회	(1,015)	35.4	64.6	100.0
	4회 이상	(2,821)	48.6	51.4	100.0

<표 11> 동반 인원수

(단위: %)

BASE: 동반여행자 (본인 제외)		사례수	1명	2명	3명이상	<평균 - 명>
■ 전 체 ■		(9,146)	45.4	20.9	33.7	3.4
월별	1월	(677)	42.2	21.3	36.4	3.7
	2월	(835)	35.2	20.9	44.0	3.4
	3월	(927)	41.1	18.5	40.4	4.2
	4월	(1,038)	47.7	21.9	30.4	3.9
	5월	(1,048)	42.5	21.4	36.1	3.3
	6월	(403)	48.2	21.4	30.4	2.5
	7월	(311)	55.7	19.8	24.5	3.0
	8월	(663)	46.9	22.8	30.3	2.7
	9월	(805)	50.6	19.4	30.0	3.2
	10월	(931)	51.3	17.6	31.1	3.3
	11월	(757)	52.6	18.2	29.2	2.8
	12월	(750)	38.5	28.4	33.1	3.3
거주국	일본	(1,284)	52.2	18.3	29.6	2.5
	중국	(4,890)	44.4	21.9	33.7	3.3
	홍콩	(481)	44.3	21.5	34.2	3.6
	싱가포르	(113)	43.7	16.4	39.9	3.4
	대만	(484)	41.2	20.8	38.1	3.6
	태국	(290)	30.2	23.6	46.1	4.5
	말레이시아	(202)	28.2	20.9	50.9	4.2
	호주	(66)	63.5	16.7	19.9	2.2
	미국	(328)	51.8	21.2	27.0	2.7
	캐나다	(76)	62.4	19.0	18.6	2.2
	영국	(51)	66.4	17.8	15.8	3.3
	독일	(38)	57.9	20.3	21.9	2.1
	프랑스	(36)	60.1	20.3	19.6	2.1
	러시아	(86)	56.6	24.3	19.1	3.1
	중동	(84)	57.7	16.5	25.8	2.5
	인도	(26)	61.0	17.9	21.1	2.7
	기타	(612)	41.6	19.0	39.4	4.9
성별	남자	(3,671)	42.5	20.9	36.6	3.5
	여자	(5,476)	47.3	20.9	31.7	3.2
연령	15~20세	(474)	39.5	24.6	35.9	4.2
	21~30세	(3,701)	50.5	21.0	28.5	3.1
	31~40세	(2,481)	43.7	22.4	33.9	3.4
	41~50세	(1,319)	38.6	18.5	42.9	3.6
	51~60세	(788)	39.5	20.1	40.5	3.4
	61세 이상	(364)	49.7	15.5	34.8	3.4
	모름/무응답	(19)	50.8	25.8	23.4	3.2
직업	공무원, 군인	(520)	39.4	17.4	43.2	4.0
	기업인, 경영직	(742)	46.5	21.3	32.2	3.0
	사무, 기술직	(2,075)	48.1	20.2	31.7	3.1
	판매, 서비스직	(1,153)	41.5	23.3	35.3	3.7
	전문직	(719)	49.1	20.8	30.1	3.9
	생산/기능/노무직	(353)	33.8	19.7	46.5	3.9
	자영업자	(1,025)	49.9	19.0	31.1	2.8
	학생	(1,056)	43.3	22.4	34.3	3.7
	주부	(459)	47.2	21.1	31.8	3.0
	은퇴자	(244)	38.6	24.0	37.5	3.8
	무직	(180)	51.0	21.7	27.3	2.8
	기타	(569)	46.0	20.7	33.2	3.2
	무응답	(50)	38.5	28.6	32.9	3.5
방한 목적	여가/위락/휴가	(6,314)	42.2	21.5	36.4	3.4
	뷰티/건강/치료	(87)	70.8	22.4	6.8	1.7
	종교 및 순례	(66)	24.1	20.3	55.7	6.9
	쇼핑	(1,077)	56.2	18.5	25.3	2.6
	친구/친지 방문	(516)	57.0	24.3	18.7	1.8
	사업/전문 활동	(918)	48.6	19.0	32.4	3.6
	교육	(165)	38.1	15.7	46.3	8.5
	기타	(3)	100.0	0.0	0.0	1.0
여행 형태	개별여행	(5,316)	51.6	21.6	26.8	2.3
	단체여행	(3,156)	31.9	20.7	47.4	5.4
	Air-tel Tour	(674)	59.7	16.5	23.8	2.2
방한 횟수	1회	(5,555)	41.1	21.6	37.3	3.7
	2회	(1,486)	46.5	20.4	33.1	3.2
	3회	(655)	50.1	22.5	27.5	2.5
	4회 이상	(1,450)	58.7	18.0	23.3	2.5

<표 12> 동반자 유형

(단위: %)

BASE: 동반여행자 (본인 제외)		사례수	가족/ 친지	친구/ 연인	직장동료	기타
■ 전 체 ■		(9,146)	47.1	39.8	15.5	0.1
월별	1월	(677)	45.1	40.1	18.3	0.0
	2월	(835)	64.5	31.0	7.7	0.1
	3월	(927)	45.8	40.9	15.8	0.0
	4월	(1,038)	46.5	40.5	14.5	0.1
	5월	(1,048)	39.3	44.9	17.9	0.0
	6월	(403)	39.0	50.1	13.7	0.0
	7월	(311)	41.7	43.6	16.0	0.0
	8월	(663)	53.5	34.8	13.9	0.0
	9월	(805)	46.7	36.3	19.3	0.4
	10월	(931)	48.0	33.2	20.8	0.2
	11월	(757)	44.0	45.2	14.7	0.0
	12월	(750)	46.2	44.1	11.8	0.0
거주국	일본	(1,284)	33.6	50.3	17.3	0.0
	중국	(4,890)	47.1	41.8	13.6	0.1
	홍콩	(481)	58.9	39.2	5.8	0.4
	싱가포르	(113)	57.0	36.3	9.4	0.0
	대만	(484)	50.0	40.7	12.6	0.2
	태국	(290)	47.4	39.5	16.4	0.0
	말레이시아	(202)	61.2	36.3	7.3	0.0
	호주	(66)	57.9	26.7	17.2	0.0
	미국	(328)	56.1	26.5	18.8	0.3
	캐나다	(76)	62.5	25.7	13.6	0.0
	영국	(51)	32.1	29.6	39.6	0.0
	독일	(38)	33.4	16.8	50.5	0.0
	프랑스	(36)	37.5	37.8	25.6	0.0
	러시아	(86)	62.8	26.4	11.0	0.4
	중동	(84)	48.2	22.5	31.5	0.0
	인도	(26)	30.5	8.5	61.0	0.0
	기타	(612)	49.9	22.3	30.2	0.0
성별	남자	(3,671)	49.1	29.6	23.3	0.0
	여자	(5,476)	45.7	46.7	10.3	0.1
연령	15~20세	(474)	58.7	38.9	6.2	0.0
	21~30세	(3,701)	38.9	50.8	11.8	0.0
	31~40세	(2,481)	48.3	36.5	18.4	0.2
	41~50세	(1,319)	51.3	29.3	22.4	0.1
	51~60세	(788)	58.8	25.6	18.4	0.1
	61세 이상	(364)	66.3	22.3	13.7	0.0
	모름/무응답	(19)	49.6	34.3	16.0	0.0
직업	공무원, 군인	(520)	55.4	32.3	16.8	0.0
	기업인, 경영직	(742)	44.5	28.3	29.6	0.1
	사무, 기술직	(2,075)	42.2	43.0	16.9	0.1
	판매, 서비스직	(1,153)	37.3	45.0	19.9	0.0
	전문직	(719)	51.4	32.8	18.5	0.1
	생산/기능/노무직	(353)	38.5	32.9	29.5	0.0
	자영업자	(1,025)	53.6	38.9	9.8	0.0
	학생	(1,056)	47.6	50.0	4.9	0.1
	주부	(459)	56.6	41.9	3.4	0.6
	은퇴자	(244)	71.6	21.0	10.7	0.0
	무직	(180)	61.2	43.8	2.0	0.0
	기타	(569)	43.2	42.3	16.4	0.1
	무응답	(50)	68.0	28.1	3.9	0.0
방한 목적	여가/위락/휴가	(6,314)	50.9	42.5	9.3	0.1
	뷰티/건강/치료	(87)	52.4	43.2	5.2	0.0
	종교 및 순례	(66)	54.8	34.8	11.9	0.0
	쇼핑	(1,077)	44.1	50.8	7.6	0.1
	친구/친지 방문	(516)	69.9	29.5	1.8	0.0
	사업/전문 활동	(918)	15.5	10.8	75.3	0.0
	교육	(165)	18.8	62.2	20.3	0.7
	기타	(3)	63.7	36.3	0.0	0.0
여행 형태	개별여행	(5,316)	42.3	43.1	16.7	0.1
	단체여행	(3,156)	55.9	31.3	16.1	0.1
	Air-tel Tour	(674)	44.1	54.2	3.4	0.0
방한 횟수	1회	(5,555)	49.8	38.4	14.5	0.1
	2회	(1,486)	46.9	41.4	14.4	0.0
	3회	(655)	42.0	44.6	15.2	0.0
	4회 이상	(1,450)	39.2	41.7	20.7	0.1

<표 13> 체재 기간

(단위: %)

BASE: 전체		사례수	1일	2일	3일	4일	5일	6일	7일
■ 전 체 ■		(12,882)	0.1	3.8	13.5	19.1	28.0	9.2	6.9
월별	1월	(922)	0.3	5.4	13.3	23.1	28.3	7.8	5.7
	2월	(1,061)	0.0	2.2	14.6	24.5	27.3	11.1	5.3
	3월	(1,238)	0.2	4.2	14.4	18.3	33.8	7.3	6.7
	4월	(1,363)	0.2	2.1	13.0	21.6	35.8	8.3	6.2
	5월	(1,314)	0.0	3.3	13.8	17.4	31.2	9.2	8.2
	6월	(676)	0.0	6.0	12.5	14.0	14.6	6.6	9.1
	7월	(584)	0.0	5.4	14.2	13.5	12.3	8.6	9.8
	8월	(1,001)	0.1	3.3	13.0	16.9	27.0	9.5	8.2
	9월	(1,153)	0.1	3.7	12.0	20.1	27.9	11.8	6.1
	10월	(1,333)	0.0	3.3	13.2	17.9	28.9	11.2	7.5
	11월	(1,128)	0.1	3.7	15.1	18.3	27.3	10.2	5.8
	12월	(1,109)	0.0	5.4	13.1	19.7	26.1	7.7	6.1
거주국	일본	(2,007)	0.1	12.2	45.9	22.5	8.0	3.0	1.7
	중국	(6,092)	0.0	1.1	7.3	21.0	39.7	10.8	6.5
	홍콩	(574)	0.0	1.2	6.8	19.7	41.0	13.1	8.2
	싱가포르	(164)	0.0	2.0	8.1	10.9	14.2	12.3	14.8
	대만	(568)	0.0	1.5	9.3	19.7	49.8	7.7	4.6
	태국	(359)	0.0	0.6	9.1	37.1	24.9	6.7	7.0
	말레이시아	(230)	0.0	0.8	4.9	7.7	20.4	17.7	18.6
	호주	(138)	0.8	13.2	11.3	9.9	12.2	9.3	8.7
	미국	(799)	0.5	5.9	8.7	8.6	9.4	8.5	11.4
	캐나다	(151)	1.1	10.5	6.4	9.5	7.2	6.9	9.7
	영국	(120)	0.0	6.1	11.2	11.9	15.0	9.6	11.2
	독일	(100)	0.0	3.9	7.3	10.8	11.3	8.8	12.7
	프랑스	(85)	0.0	4.7	10.2	9.9	11.3	5.6	8.3
	러시아	(154)	0.0	7.0	7.8	10.5	7.1	6.2	12.4
	중동	(171)	0.0	1.7	6.4	10.0	11.2	9.0	11.7
	인도	(74)	0.0	3.4	7.3	10.1	8.0	9.0	7.9
	기타	(1,098)	0.2	4.3	7.0	15.0	16.5	10.7	9.0
성별	남자	(5,747)	0.1	5.1	14.5	18.0	25.4	8.4	6.9
	여자	(7,135)	0.1	2.7	12.8	20.0	30.2	10.0	6.9
연령	15~20세	(666)	0.4	1.5	10.6	13.4	25.4	8.6	8.2
	21~30세	(5,076)	0.1	2.7	8.7	18.3	30.4	9.9	7.5
	31~40세	(3,487)	0.1	3.2	13.1	21.5	29.8	9.8	5.8
	41~50세	(1,972)	0.0	5.0	18.9	20.8	24.8	8.4	6.8
	51~60세	(1,158)	0.3	8.9	23.2	16.9	23.9	7.2	6.4
	61세 이상	(491)	0.1	6.4	25.5	15.9	18.1	8.2	7.5
	모름/무응답	(31)	0.0	0.0	30.1	24.0	25.3	3.0	11.3
직업	공무원, 군인	(709)	0.1	2.1	8.0	16.9	28.5	12.7	7.8
	기업인, 경영직	(1,327)	0.1	5.8	15.7	17.6	25.4	8.6	9.0
	사무, 기술직	(2,733)	0.1	4.4	14.7	22.0	30.9	9.8	5.4
	판매, 서비스직	(1,511)	0.0	3.7	20.4	22.3	31.3	8.0	5.4
	전문직	(1,102)	0.0	5.1	11.5	18.0	23.8	11.0	8.1
	생산/기능/노무직	(504)	0.0	8.3	16.1	20.3	19.4	6.4	4.0
	자영업자	(1,450)	0.0	2.9	13.1	23.1	27.7	9.5	7.1
	학생	(1,599)	0.3	2.3	7.6	12.6	24.0	8.2	7.7
	주부	(552)	0.2	3.1	20.9	20.1	28.8	7.7	5.4
	은퇴자	(293)	0.0	3.5	11.8	10.5	38.7	7.5	8.2
	무직	(258)	0.0	3.0	9.5	13.4	30.2	11.2	4.3
	기타	(783)	0.2	1.4	9.3	17.5	30.3	9.8	10.3
	무응답	(62)	0.0	1.1	6.7	27.0	34.6	11.9	4.9
방한 목적	여가/위락/휴가	(7,293)	0.1	2.9	13.1	21.0	36.0	10.9	6.6
	뷰티/건강/치료	(140)	0.0	2.8	9.4	18.1	13.9	8.5	14.4
	종교 및 순례	(89)	0.0	2.4	9.5	23.4	26.9	12.3	1.2
	쇼핑	(1,294)	0.0	2.7	17.2	25.2	34.0	9.0	6.5
	친구/친지 방문	(1,177)	0.2	3.7	8.6	11.0	12.5	5.9	10.5
	사업/전문 활동	(2,413)	0.1	7.4	17.9	16.8	14.0	7.2	6.8
	교육	(470)	0.0	3.2	2.0	4.1	3.1	3.3	3.6
	기타	(5)	10.5	0.0	49.4	0.0	26.5	0.0	0.0
여행 형태	개별여행	(8,749)	0.1	5.0	12.8	18.3	19.3	8.8	8.3
	단체여행	(3,375)	0.0	0.8	7.7	19.2	53.5	12.0	4.2
	Air-tel Tour	(758)	0.0	3.3	47.4	27.8	15.0	2.5	2.4
방한 횟수	1회	(6,949)	0.1	2.3	8.5	18.2	35.4	10.8	7.2
	2회	(2,097)	0.1	3.9	13.5	19.4	24.0	9.5	7.5
	3회	(1,015)	0.0	5.2	17.3	18.9	21.1	7.7	6.5
	4회 이상	(2,821)	0.1	6.9	24.6	21.2	15.3	5.7	5.9

<계속>

<표 13> 체재 기간

(단위: %)

BASE: 1박이상		사례수	8일	9일	10일	11~60일	61일 이상	<평균 - 일>
■ 전 체 ■		(12,882)	2.8	1.3	2.4	8.7	4.1	6.6
월별	1월	(922)	1.7	0.8	1.4	6.7	5.5	5.8
	2월	(1,061)	2.0	1.6	1.5	6.4	3.6	6.2
	3월	(1,238)	3.6	1.5	1.8	5.7	2.6	5.8
	4월	(1,363)	1.7	0.5	2.5	6.0	2.1	5.8
	5월	(1,314)	2.1	0.9	4.5	7.4	1.9	6.6
	6월	(676)	3.3	0.7	3.6	13.7	15.9	7.9
	7월	(584)	6.2	1.4	2.8	17.3	8.5	8.6
	8월	(1,001)	2.5	1.8	1.1	13.1	3.4	7.4
	9월	(1,153)	3.0	1.8	2.6	9.1	1.8	6.3
	10월	(1,333)	3.1	1.6	2.2	10.2	0.8	7.1
	11월	(1,128)	2.9	1.6	2.6	8.5	3.8	6.7
	12월	(1,109)	3.0	1.6	2.1	7.1	8.3	6.5
거주국	일본	(2,007)	0.3	0.5	0.7	3.6	1.5	4.3
	중국	(6,092)	2.0	0.9	1.9	5.9	2.9	6.4
	홍콩	(574)	4.9	1.7	1.3	1.6	0.7	5.4
	싱가포르	(164)	10.8	7.0	7.7	11.5	0.7	7.2
	대만	(568)	2.4	0.3	0.8	3.0	0.9	5.3
	태국	(359)	2.3	1.1	2.0	7.5	1.7	6.5
	말레이시아	(230)	10.9	4.7	5.7	6.2	2.4	7.0
	호주	(138)	3.3	2.1	4.7	19.3	5.3	7.9
	미국	(799)	4.4	3.1	5.9	20.6	13.1	8.9
	캐나다	(151)	8.1	2.2	5.8	23.3	9.4	8.9
	영국	(120)	5.1	2.5	3.8	18.0	5.5	8.3
	독일	(100)	3.0	3.6	3.9	26.4	8.2	9.3
	프랑스	(85)	4.4	1.4	5.2	24.0	15.1	9.6
	러시아	(154)	6.3	1.5	7.6	28.2	5.4	11.7
	중동	(171)	6.0	1.3	4.2	30.0	8.5	11.7
	인도	(74)	3.1	1.1	3.0	29.2	18.0	14.2
	기타	(1,098)	4.6	2.1	3.0	17.1	10.4	8.6
성별	남자	(5,747)	2.6	1.1	2.5	10.8	4.7	6.8
	여자	(7,135)	3.0	1.5	2.2	7.0	3.7	6.4
연령	15~20세	(666)	4.0	1.1	2.3	15.1	9.4	8.8
	21~30세	(5,076)	2.7	1.5	2.6	9.4	6.2	7.2
	31~40세	(3,487)	2.9	1.4	2.4	7.8	2.4	6.3
	41~50세	(1,972)	2.9	0.9	2.2	7.3	2.1	5.8
	51~60세	(1,158)	2.3	1.1	1.6	6.5	1.7	5.6
	61세 이상	(491)	2.2	1.0	3.0	10.2	2.1	6.1
	모름/무응답	(31)	0.0	0.0	0.0	1.1	5.4	4.5
직업	공무원, 군인	(709)	2.9	1.4	3.9	9.6	6.2	6.8
	기업인, 경영직	(1,327)	3.4	1.7	2.3	8.8	1.6	6.2
	사무, 기술직	(2,733)	2.7	1.4	1.9	5.6	1.2	5.7
	판매, 서비스직	(1,511)	1.8	0.7	1.6	3.9	0.8	5.4
	전문직	(1,102)	3.3	1.6	3.1	9.3	5.2	6.7
	생산/기능/노무직	(504)	1.7	1.5	3.6	13.2	5.6	7.0
	자영업자	(1,450)	2.8	0.8	2.4	9.7	0.8	6.5
	학생	(1,599)	3.4	1.8	2.1	14.8	15.2	9.1
	주부	(552)	2.0	0.4	1.5	7.8	2.2	6.2
	은퇴자	(293)	4.1	1.1	6.9	6.5	1.4	6.6
	무직	(258)	2.0	0.5	1.6	14.8	9.5	9.0
	기타	(783)	3.1	2.0	2.1	9.2	4.7	7.3
	무응답	(62)	0.4	0.0	0.9	5.2	7.4	5.7
방한 목적	여가/위락/휴가	(7,293)	2.6	1.2	1.9	3.6	0.2	5.4
	뷰티/건강/치료	(140)	3.0	0.0	4.9	23.1	1.9	8.5
	종교 및 순례	(89)	1.7	0.4	5.1	11.8	5.4	7.0
	쇼핑	(1,294)	2.2	0.6	1.1	1.5	0.2	4.9
	친구/친지 방문	(1,177)	4.5	2.5	6.4	27.4	6.8	11.2
	사업/전문 활동	(2,413)	3.1	1.5	2.8	15.0	7.5	7.5
	교육	(470)	1.9	1.0	0.6	23.7	53.5	20.1
	기타	(5)	13.6	0.0	0.0	0.0	0.0	4.0
여행 형태	개별여행	(8,749)	3.7	1.8	3.2	12.6	6.0	7.5
	단체여행	(3,375)	0.8	0.3	0.9	0.5	0.1	5.0
	Air-tel Tour	(758)	0.9	0.2	0.0	0.2	0.3	3.8
방한 횟수	1회	(6,949)	2.8	1.4	2.2	7.1	4.0	6.4
	2회	(2,097)	3.4	1.5	2.5	9.9	4.8	7.1
	3회	(1,015)	3.3	1.6	2.5	11.3	4.8	7.1
	4회 이상	(2,821)	2.1	1.0	2.6	10.7	3.8	6.5

<표 14> 이용 숙박시설(중복응답)

(단위: %)

BASE: 1박이상		사례수	호텔	유스 호스텔, 게스트 하우스, 여관	친척 또는 친구집	학교/ 회사 기숙사, 연수원	콘도, 펜션, 레지던스	홈스테이	사찰	기타	무박
■ 전 체 ■		(12,882)	69.5	16.6	9.6	3.8	3.0	1.4	0.2	1.0	0.1
월별	1월	(922)	77.6	10.1	6.2	4.7	4.5	1.2	0.0	0.4	0.3
	2월	(1,061)	76.0	9.1	9.2	2.0	5.3	0.4	0.1	0.6	0.0
	3월	(1,238)	75.7	14.0	6.5	1.7	2.2	1.6	0.1	0.0	0.1
	4월	(1,363)	72.2	18.7	5.7	1.6	1.2	2.2	0.0	0.2	0.2
	5월	(1,314)	72.8	15.6	5.2	3.6	2.3	2.4	0.5	0.2	0.0
	6월	(676)	56.7	17.7	16.4	9.5	6.3	3.1	0.2	1.9	0.0
	7월	(584)	58.2	17.9	18.5	7.7	4.9	0.6	0.5	1.8	0.0
	8월	(1,001)	65.7	18.2	13.9	4.2	2.5	0.5	0.3	1.3	0.2
	9월	(1,153)	67.5	21.1	9.3	2.2	2.6	1.2	0.1	2.2	0.0
	10월	(1,333)	68.2	18.3	10.5	2.0	2.2	1.5	0.1	1.0	0.2
	11월	(1,128)	63.9	18.9	12.6	3.9	3.6	1.2	0.1	3.3	0.3
	12월	(1,109)	69.4	18.8	9.2	7.8	2.0	0.2	0.1	0.4	0.3
거주국	일본	(2,007)	79.6	10.1	5.8	2.6	1.9	0.4	0.4	0.5	0.2
	중국	(6,092)	69.9	15.3	9.5	2.6	2.9	2.0	0.1	1.6	0.0
	홍콩	(574)	73.5	22.8	1.8	0.6	2.4	0.5	0.0	0.1	0.0
	싱가포르	(164)	74.9	22.9	3.6	0.7	4.3	0.3	0.1	0.0	0.0
	대만	(568)	66.3	26.9	2.7	1.4	1.9	2.8	0.0	0.4	0.4
	태국	(359)	71.3	20.5	8.5	1.6	0.9	0.1	0.0	0.3	0.0
	말레이시아	(230)	46.3	46.3	4.1	2.9	3.2	2.0	0.0	0.0	0.0
	호주	(138)	71.8	12.7	17.0	3.1	3.4	0.4	0.0	0.2	0.8
	미국	(799)	59.7	15.8	22.1	9.1	6.6	1.2	0.5	0.7	0.4
	캐나다	(151)	62.8	16.8	25.4	6.3	3.2	1.3	0.0	0.5	1.9
	영국	(120)	72.5	13.0	16.1	5.1	4.1	0.5	0.2	0.4	0.0
	독일	(100)	79.3	10.2	10.2	6.6	4.0	0.0	0.0	0.0	0.0
	프랑스	(85)	65.0	24.9	15.7	10.1	4.8	0.9	0.9	1.1	0.0
	러시아	(154)	60.4	18.8	16.9	3.6	3.7	0.4	0.3	1.5	0.0
	중동	(171)	44.7	28.8	18.0	8.9	5.1	0.3	0.4	3.0	0.0
	인도	(74)	69.4	12.6	5.3	10.8	6.3	0.0	0.0	0.6	0.0
	기타	(1,098)	64.2	18.1	11.3	10.6	3.5	0.6	0.3	0.4	0.2
성별	남자	(5,747)	73.4	14.0	8.8	4.4	2.9	0.7	0.2	0.9	0.2
	여자	(7,135)	66.4	18.7	10.2	3.3	3.2	1.9	0.1	1.1	0.1
연령	15~20세	(666)	53.9	17.8	16.2	12.0	4.2	1.4	0.1	1.0	0.4
	21~30세	(5,076)	60.8	21.2	11.6	5.7	3.9	2.4	0.1	0.8	0.2
	31~40세	(3,487)	72.7	16.4	7.8	2.0	2.7	1.0	0.0	0.6	0.1
	41~50세	(1,972)	80.9	12.3	5.9	1.3	2.0	0.5	0.3	1.6	0.1
	51~60세	(1,158)	83.1	7.7	6.9	1.4	1.8	0.2	0.4	2.2	0.3
	61세 이상	(491)	79.9	7.3	12.5	1.4	2.0	0.2	0.3	0.8	0.1
	모름/무응답	(31)	75.6	10.8	9.3	3.2	0.0	2.2	0.0	0.0	0.0
직업	공무원, 군인	(709)	73.7	13.6	7.1	5.7	3.1	1.3	0.0	0.1	0.1
	기업인, 경영직	(1,327)	82.0	9.5	5.7	1.5	2.8	1.2	0.0	0.1	0.1
	사무, 기술직	(2,733)	75.6	15.6	5.0	1.5	3.0	1.5	0.1	0.9	0.2
	판매, 서비스직	(1,511)	72.8	17.7	6.1	1.1	2.7	1.5	0.1	0.2	0.1
	전문직	(1,102)	72.8	14.4	10.2	3.0	4.3	0.9	0.1	0.7	0.1
	생산/기능/노무직	(504)	71.9	14.2	8.4	7.4	1.4	0.6	0.5	2.2	0.5
	자영업자	(1,450)	63.8	20.8	12.7	0.6	2.6	2.0	0.4	1.4	0.1
	학생	(1,599)	48.2	22.1	17.2	15.8	4.6	2.0	0.2	1.5	0.3
	주부	(552)	69.6	17.8	11.3	1.4	1.5	0.3	0.1	2.6	0.2
	은퇴자	(293)	75.6	11.1	13.5	0.0	1.7	0.3	0.1	5.6	0.0
	무직	(258)	61.1	15.6	20.7	2.7	2.4	1.2	0.2	0.7	0.0
	기타	(783)	65.4	19.7	13.0	2.8	3.0	1.1	0.1	0.7	0.2
	무응답	(62)	74.3	15.1	9.0	5.0	0.0	0.0	0.0	0.2	0.0
방한 목적	여가/위락/휴가	(7,293)	74.5	19.4	3.3	0.1	2.7	1.7	0.1	0.8	0.1
	뷰티/건강/치료	(140)	71.3	13.5	9.2	0.0	2.6	2.8	0.0	4.3	0.0
	종교 및 순례	(89)	41.2	23.7	11.7	25.8	1.2	0.6	5.6	5.5	0.0
	쇼핑	(1,294)	74.2	19.5	3.8	0.2	1.9	1.6	0.0	1.8	0.0
	친구/친지 방문	(1,177)	32.0	12.5	65.0	0.8	1.9	0.6	0.1	0.9	0.1
	사업/전문 활동	(2,413)	80.9	7.3	4.0	7.0	4.1	0.5	0.0	0.6	0.3
	교육	(470)	20.1	21.9	11.9	59.8	9.3	2.4	0.8	3.8	0.0
	기타	(5)	63.0	0.0	26.5	0.0	0.0	0.0	0.0	0.0	10.5
여행 형태	개별여행	(8,749)	60.2	20.2	13.9	5.4	3.8	1.9	0.2	0.8	0.2
	단체여행	(3,375)	88.3	10.1	0.4	0.4	1.4	0.1	0.2	1.8	0.0
	Air-tel Tour	(758)	94.0	3.7	0.4	0.8	0.7	0.6	0.0	0.0	0.0
방한 횟수	1회	(6,949)	72.2	17.4	6.7	3.5	2.8	1.4	0.2	1.1	0.1
	2회	(2,097)	67.1	17.0	10.0	4.3	4.0	1.6	0.2	1.0	0.1
	3회	(1,015)	62.2	16.5	14.3	5.0	3.5	2.9	0.0	1.3	0.2
	4회 이상	(2,821)	67.6	14.2	14.5	3.6	2.8	0.5	0.0	0.8	0.2

<표 15> 한국 여행 중 주요 방문지(중복응답)

(단위: %)

BASE: 전체		사례수	명동	동대문시장	고궁	남산/N서울타워	신촌/홍대주변	남대문시장	박물관(기념관)
■ 전 체 ■		(12,882)	60.7	47.5	34.9	32.0	22.9	22.8	21.0
월별	1월	(922)	59.8	43.0	35.3	31.8	24.4	18.1	15.7
	2월	(1,061)	67.3	48.3	39.8	33.9	25.9	21.9	22.1
	3월	(1,238)	65.1	52.0	40.3	35.6	23.9	21.9	19.4
	4월	(1,363)	64.5	51.6	39.8	39.2	26.1	25.1	27.4
	5월	(1,314)	66.5	55.2	41.4	39.4	27.3	24.8	28.9
	6월	(676)	59.0	46.2	33.0	34.0	27.2	27.3	18.2
	7월	(584)	51.9	42.7	31.7	29.4	20.9	21.2	21.4
	8월	(1,001)	55.5	37.9	28.2	27.3	21.7	21.1	20.3
	9월	(1,153)	58.1	44.5	30.6	29.1	20.4	21.5	19.4
	10월	(1,333)	56.1	45.1	32.4	28.1	16.4	22.7	17.0
	11월	(1,128)	58.1	47.6	29.1	23.6	18.7	23.6	18.2
	12월	(1,109)	59.9	48.8	32.1	29.9	23.2	24.1	20.5
거주국	일본	(2,007)	49.0	29.0	9.7	6.0	15.3	19.3	3.3
	중국	(6,092)	69.2	52.6	35.0	38.1	25.0	17.4	20.7
	홍콩	(574)	76.4	60.7	25.1	31.9	36.9	23.2	16.2
	싱가포르	(164)	71.3	58.3	44.4	35.6	34.9	34.1	25.2
	대만	(568)	73.9	69.2	28.8	38.0	33.8	24.3	12.5
	태국	(359)	71.4	58.4	58.4	45.7	22.2	40.0	23.1
	말레이시아	(230)	75.4	68.2	55.9	56.7	31.3	59.6	35.7
	호주	(138)	36.9	25.5	45.4	26.8	21.7	24.1	30.9
	미국	(799)	33.6	28.6	48.8	28.0	20.2	25.6	34.8
	캐나다	(151)	41.6	33.7	57.9	33.4	21.3	32.1	39.1
	영국	(120)	35.5	32.2	50.5	34.0	22.6	24.8	34.3
	독일	(100)	26.9	24.7	40.5	28.1	16.2	25.4	25.2
	프랑스	(85)	39.2	32.5	57.4	44.8	30.5	32.3	38.3
	러시아	(154)	41.3	32.7	42.2	25.3	11.3	28.1	25.3
	중동	(171)	29.9	54.2	31.8	22.3	8.3	28.0	23.4
	인도	(74)	28.9	31.3	32.9	27.3	8.7	34.0	26.8
	기타	(1,098)	54.0	50.7	56.0	38.1	16.6	36.6	39.7
성별	남자	(5,747)	49.4	41.2	34.7	28.7	16.1	21.3	21.6
	여자	(7,135)	69.7	52.5	35.0	34.7	28.5	24.1	20.6
연령	15~20세	(666)	76.4	54.1	38.1	43.8	37.9	21.2	25.8
	21~30세	(5,076)	69.1	54.4	38.2	39.7	33.3	23.4	22.9
	31~40세	(3,487)	59.0	47.6	32.7	28.0	18.6	22.8	19.4
	41~50세	(1,972)	49.7	38.4	30.5	23.4	12.7	22.1	20.3
	51~60세	(1,158)	45.4	34.0	31.5	22.6	7.3	22.0	17.3
	61세 이상	(491)	44.5	34.1	37.0	24.0	4.3	25.5	20.1
	모름/무응답	(31)	73.5	42.0	23.0	13.7	31.5	14.2	6.9
직업	공무원, 군인	(709)	60.5	53.5	47.3	38.6	24.2	24.4	30.4
	기업인, 경영직	(1,327)	46.7	36.2	33.2	25.4	11.8	23.6	19.5
	사무, 기술직	(2,733)	58.4	42.9	31.8	29.5	23.0	17.6	16.4
	판매, 서비스직	(1,511)	60.6	46.1	28.7	27.1	23.9	21.1	17.0
	전문직	(1,102)	55.1	40.6	43.4	34.7	25.1	22.3	27.3
	생산/기능/노무직	(504)	40.6	36.0	26.9	24.9	9.3	21.0	17.8
	자영업자	(1,450)	68.1	60.2	29.9	29.8	19.8	26.8	20.1
	학생	(1,599)	75.6	56.5	42.2	46.5	42.1	26.1	28.2
	주부	(552)	69.8	53.5	30.2	27.2	15.9	26.2	18.2
	은퇴자	(293)	51.6	48.2	55.9	36.6	6.0	24.7	31.7
	무직	(258)	66.7	52.2	39.6	35.8	22.0	26.1	21.2
	기타	(783)	66.1	50.1	30.8	33.2	23.2	26.1	17.9
	무응답	(62)	38.8	27.4	24.9	15.9	15.4	18.8	12.4
방한 목적	여가/위락/휴가	(7,293)	66.1	50.5	38.2	36.9	24.5	22.9	22.6
	뷰티/건강/치료	(140)	66.7	37.1	16.6	15.4	15.9	19.0	10.4
	종교 및 순례	(89)	38.3	40.7	35.7	19.3	16.5	15.4	23.4
	쇼핑	(1,294)	88.6	72.0	34.8	35.5	30.5	29.5	19.2
	친구/친지 방문	(1,177)	53.5	44.4	37.1	28.8	24.6	24.5	25.1
	사업/전문 활동	(2,413)	30.2	24.8	21.8	14.7	8.0	15.9	12.5
	교육	(470)	75.9	60.9	50.1	51.3	54.9	37.8	37.5
	기타	(5)	75.9	40.1	13.6	13.6	0.0	0.0	13.6
여행 형태	개별여행	(8,749)	57.9	45.0	29.9	28.6	26.2	24.0	17.5
	단체여행	(3,375)	62.5	52.0	50.8	43.1	13.2	18.1	33.2
	Air-tel Tour	(758)	84.7	56.3	21.4	22.0	29.1	31.2	7.1
방한 횟수	1회	(6,949)	61.5	49.4	45.6	40.6	22.1	23.6	27.9
	2회	(2,097)	63.8	49.0	32.4	29.7	27.8	21.5	18.3
	3회	(1,015)	63.8	47.9	23.5	25.0	26.2	23.3	15.0
	4회 이상	(2,821)	55.1	41.2	14.2	15.1	20.1	21.7	8.3

<계속>

<표 15> 한국 여행 중 주요 방문지(중복응답)

(단위: %)

BASE: 전체		사례수	인사동	잠실 (롯데월드)	강남역	한옥마을 (남산)	청계천/ 광화문광장	이태원	성산일출봉
■ 전 체 ■		(12,882)	20.3	18.4	18.2	15.9	15.0	14.3	14.3
월별	1월	(922)	16.0	19.3	17.1	15.7	12.8	12.6	16.6
	2월	(1,061)	20.8	21.2	18.5	17.2	19.0	14.0	11.5
	3월	(1,238)	22.2	16.6	16.9	18.6	16.4	13.7	14.0
	4월	(1,363)	23.7	21.0	13.7	16.5	14.0	12.3	15.3
	5월	(1,314)	26.1	22.9	18.9	22.6	20.0	14.1	13.5
	6월	(676)	28.3	14.4	26.6	15.5	16.8	22.0	11.5
	7월	(584)	20.9	17.1	20.2	14.9	17.0	18.3	13.4
	8월	(1,001)	16.7	24.6	17.7	12.3	14.8	12.6	15.8
	9월	(1,153)	17.6	17.2	18.0	16.1	13.1	13.8	16.3
	10월	(1,333)	16.8	13.7	17.0	13.4	13.4	11.9	15.8
	11월	(1,128)	16.2	14.2	20.0	12.5	10.5	13.4	14.0
	12월	(1,109)	19.1	17.4	19.1	13.7	13.7	18.5	12.3
거주국	일본	(2,007)	14.2	5.9	16.6	1.7	4.1	5.4	1.1
	중국	(6,092)	15.9	24.7	13.0	19.6	19.3	7.3	26.6
	홍콩	(574)	23.8	16.6	16.5	11.7	12.0	12.1	4.9
	싱가포르	(164)	33.6	18.2	31.7	20.5	12.5	22.6	9.1
	대만	(568)	21.2	28.9	10.4	17.3	27.7	10.2	3.1
	태국	(359)	25.2	10.7	21.8	11.6	14.9	18.2	6.0
	말레이시아	(230)	36.0	22.9	21.6	29.4	12.7	44.0	11.9
	호주	(138)	28.8	12.2	30.3	14.2	11.9	25.6	2.8
	미국	(799)	30.9	13.0	32.7	15.7	12.7	41.3	3.1
	캐나다	(151)	40.7	9.6	30.6	21.9	12.3	36.3	2.2
	영국	(120)	32.5	11.9	36.5	23.1	11.3	33.3	4.3
	독일	(100)	24.6	10.1	31.9	15.4	10.3	25.2	2.2
	프랑스	(85)	43.5	17.2	47.2	30.9	24.2	39.0	3.9
	러시아	(154)	21.5	15.8	27.3	12.9	10.4	28.0	1.1
	중동	(171)	15.7	10.3	22.4	11.2	7.7	28.7	0.9
	인도	(74)	19.4	10.6	26.3	7.5	5.0	32.9	1.0
	기타	(1,098)	31.8	13.4	29.1	20.3	12.2	29.7	4.0
성별	남자	(5,747)	16.3	15.7	17.6	14.3	12.8	14.3	12.7
	여자	(7,135)	23.5	20.6	18.6	17.2	16.8	14.3	15.6
연령	15~20세	(666)	27.2	26.6	23.5	22.6	20.2	19.0	15.1
	21~30세	(5,076)	23.6	22.5	21.0	18.6	19.0	17.6	16.0
	31~40세	(3,487)	18.1	16.5	16.9	13.8	12.8	12.6	15.3
	41~50세	(1,972)	15.9	14.2	16.2	12.4	10.6	11.1	10.7
	51~60세	(1,158)	16.4	12.3	14.3	14.0	10.3	10.2	10.0
	61세 이상	(491)	19.3	10.1	7.7	12.9	12.9	9.7	13.5
	모름/무응답	(31)	14.5	13.7	30.5	14.6	6.5	4.7	7.1
직업	공무원, 군인	(709)	25.9	18.1	16.8	20.3	16.3	20.9	17.2
	기업인, 경영직	(1,327)	17.4	12.6	23.3	12.7	8.8	17.1	8.1
	사무, 기술직	(2,733)	17.5	17.1	14.7	12.2	15.2	8.8	14.9
	판매, 서비스직	(1,511)	16.5	18.1	14.5	14.6	14.1	9.8	19.8
	전문직	(1,102)	26.8	16.9	22.2	15.3	17.5	19.5	14.4
	생산/기능/노무직	(504)	13.6	10.5	12.4	11.4	8.7	10.2	8.9
	자영업자	(1,450)	15.2	21.1	17.6	15.4	11.5	12.5	10.9
	학생	(1,599)	31.6	26.1	27.9	24.6	22.9	25.2	14.0
	주부	(552)	21.3	13.5	12.0	13.7	13.2	8.2	6.8
	은퇴자	(293)	17.3	22.5	6.0	23.9	19.0	9.0	32.1
	무직	(258)	23.8	29.7	26.6	21.3	17.4	13.2	8.5
	기타	(783)	18.4	19.2	16.2	17.3	16.7	14.8	18.4
	무응답	(62)	10.8	11.1	11.5	10.3	4.4	11.2	35.7
방한 목적	여가/위락/휴가	(7,293)	20.9	21.5	14.0	18.6	17.3	11.2	22.1
	뷰티/건강/치료	(140)	9.8	16.1	34.2	6.3	4.0	10.8	2.2
	종교 및 순례	(89)	23.1	13.4	7.2	21.4	12.0	8.8	7.1
	쇼핑	(1,294)	18.2	22.1	16.6	17.2	14.0	7.2	7.4
	친구/친지 방문	(1,177)	25.9	13.9	27.1	13.6	14.0	24.7	3.2
	사업/전문 활동	(2,413)	12.2	7.6	21.6	5.7	7.0	16.7	2.7
	교육	(470)	46.0	29.4	45.6	31.9	31.3	44.7	4.7
	기타	(5)	13.6	13.6	26.5	13.6	26.5	37.0	0.0
여행 형태	개별여행	(8,749)	22.3	15.4	22.7	12.7	13.7	18.4	6.4
	단체여행	(3,375)	13.5	27.3	6.8	26.8	19.8	5.3	37.2
	Air-tel Tour	(758)	27.1	13.5	17.4	5.2	9.9	7.8	3.5
방한 횟수	1회	(6,949)	22.3	21.5	15.9	21.2	17.5	14.7	20.7
	2회	(2,097)	21.7	17.3	19.9	14.5	16.3	15.4	12.0
	3회	(1,015)	17.6	15.9	19.6	12.7	13.1	15.9	8.0
	4회 이상	(2,821)	15.1	12.5	22.0	5.1	8.7	11.9	2.4

<계속>

<표 15> 한국 여행 중 주요 방문지(중복응답)

(단위: %)

BASE: 전체		사례수	북촌/삼청동	테디베어 박물관	한강/유람선	용두암	제주민속촌	한라산	코엑스
■ 전 체 ■		(12,882)	13.6	12.7	12.6	12.1	11.4	9.4	8.8
월별	1월	(922)	12.5	13.3	9.0	16.3	14.5	11.7	6.8
	2월	(1,061)	18.1	9.3	10.4	11.3	8.7	11.3	7.4
	3월	(1,238)	15.1	12.1	13.2	11.4	12.2	9.9	6.5
	4월	(1,363)	14.2	13.2	12.6	13.1	11.8	12.2	9.0
	5월	(1,314)	14.7	14.0	17.0	11.0	12.3	7.6	8.0
	6월	(676)	13.8	9.0	15.7	9.3	8.0	10.2	12.7
	7월	(584)	10.5	11.0	13.5	7.5	9.4	6.1	12.6
	8월	(1,001)	13.0	15.3	14.6	12.2	13.4	9.5	10.0
	9월	(1,153)	11.5	15.1	12.7	13.6	11.6	5.7	10.3
	10월	(1,333)	12.7	14.0	13.2	13.7	12.4	9.1	8.0
	11월	(1,128)	11.5	11.3	9.1	12.3	11.0	9.1	8.3
	12월	(1,109)	14.3	12.6	10.3	10.8	9.7	9.4	8.9
거주국	일본	(2,007)	7.4	0.5	2.8	1.1	0.9	0.8	7.6
	중국	(6,092)	13.5	24.9	15.9	23.4	21.5	16.6	5.0
	홍콩	(574)	17.6	4.0	7.3	4.1	3.4	1.6	9.6
	싱가포르	(164)	21.2	7.9	12.9	5.3	5.7	4.3	17.7
	대만	(568)	30.6	2.2	9.3	2.7	2.0	2.1	4.1
	태국	(359)	11.3	1.7	14.3	4.7	6.7	7.9	10.3
	말레이시아	(230)	18.3	8.8	15.7	5.5	8.5	5.9	10.7
	호주	(138)	15.4	0.2	11.4	1.4	1.9	2.4	18.8
	미국	(799)	13.6	0.5	12.6	1.2	1.3	2.7	19.6
	캐나다	(151)	13.8	1.1	10.2	2.3	2.6	3.6	19.4
	영국	(120)	18.8	0.6	15.0	1.4	1.8	3.9	22.5
	독일	(100)	14.1	0.0	12.1	0.7	1.3	3.3	18.9
	프랑스	(85)	22.3	0.6	18.0	1.8	3.9	5.5	27.8
	러시아	(154)	5.6	1.1	7.6	0.4	0.5	1.8	17.0
	중동	(171)	4.2	1.4	5.5	0.5	0.4	2.3	10.6
	인도	(74)	4.9	0.7	15.1	0.5	1.0	1.4	19.0
	기타	(1,098)	14.9	2.6	16.8	1.6	3.4	5.6	14.7
성별	남자	(5,747)	10.6	11.0	11.8	11.0	10.0	9.0	8.6
	여자	(7,135)	16.0	14.2	13.2	13.0	12.6	9.7	8.9
연령	15~20세	(666)	17.8	15.7	19.8	12.6	13.7	9.3	12.1
	21~30세	(5,076)	16.1	14.5	16.2	13.2	11.8	10.7	9.2
	31~40세	(3,487)	13.4	13.7	9.8	13.2	13.1	10.0	8.6
	41~50세	(1,972)	9.7	9.4	8.6	9.6	8.7	8.0	8.7
	51~60세	(1,158)	9.6	8.0	9.4	8.9	8.5	5.1	6.9
	61세 이상	(491)	9.2	8.3	8.6	10.2	11.2	8.2	4.6
	모름/무응답	(31)	15.7	9.3	6.2	7.5	7.5	3.9	26.0
직업	공무원, 군인	(709)	18.6	16.0	12.1	17.9	15.4	12.4	8.5
	기업인, 경영직	(1,327)	9.7	6.5	7.6	5.9	6.6	6.8	11.4
	사무, 기술직	(2,733)	12.8	13.7	9.8	12.3	10.7	8.7	5.6
	판매, 서비스직	(1,511)	12.3	18.6	10.8	18.2	17.5	15.2	8.0
	전문직	(1,102)	15.1	11.1	12.9	9.7	9.7	7.4	14.7
	생산/기능/노무직	(504)	8.6	8.5	9.8	8.4	8.6	4.3	5.4
	자영업자	(1,450)	10.5	9.5	11.2	9.5	8.2	6.9	7.3
	학생	(1,599)	19.9	12.8	23.5	10.6	12.1	9.7	13.4
	주부	(552)	16.0	4.8	13.2	5.9	5.2	4.2	6.5
	은퇴자	(293)	10.0	27.5	16.3	29.0	29.3	23.8	3.4
	무직	(258)	17.6	9.2	23.9	9.3	5.8	6.0	8.1
	기타	(783)	14.1	16.8	11.5	15.1	13.2	9.4	8.1
	무응답	(62)	7.9	23.0	2.8	41.2	38.4	37.5	8.6
방한 목적	여가/위락/휴가	(7,293)	15.4	20.5	12.4	19.1	17.6	14.0	6.8
	뷰티/건강/치료	(140)	6.5	1.6	12.5	0.6	1.1	1.1	7.4
	종교 및 순례	(89)	15.4	5.5	14.4	4.9	5.9	4.6	2.7
	쇼핑	(1,294)	12.4	6.7	12.5	7.1	7.3	4.4	6.0
	친구/친지 방문	(1,177)	16.3	1.2	16.3	1.8	2.5	3.3	11.3
	사업/전문 활동	(2,413)	5.6	0.9	6.5	1.5	1.7	2.1	12.5
	교육	(470)	26.3	4.5	37.4	2.9	4.1	8.2	22.8
	기타	(5)	13.6	0.0	0.0	0.0	0.0	0.0	0.0
여행 형태	개별여행	(8,749)	14.0	5.5	11.4	4.7	4.0	4.5	11.4
	단체여행	(3,375)	13.0	33.4	17.2	33.2	32.5	23.9	2.1
	Air-tel Tour	(758)	12.4	4.3	5.0	3.3	2.9	1.6	8.5
방한 횟수	1회	(6,949)	15.7	18.4	14.6	17.8	16.8	13.6	7.3
	2회	(2,097)	12.8	10.5	13.1	9.4	8.7	7.7	10.1
	3회	(1,015)	12.5	9.1	13.2	7.5	7.9	5.0	10.3
	4회 이상	(2,821)	9.4	1.7	7.1	1.8	1.6	2.0	10.8

<계속>

<표 15> 한국 여행 중 주요 방문지(중복응답)

(단위: %)

BASE: 전체		사례수	청담동/압구정동	가로수길	해운대 해수욕장/누리마루 APEC 하우스	중문관광단지/ 서귀포	여의도 (63빌딩)	광안리/광안대교	섭지코지
■ 전 체 ■		(12,882)	8.4	8.4	8.4	8.2	7.0	6.3	6.1
월별	1월	(922)	7.0	5.4	7.8	8.8	8.2	5.7	8.9
	2월	(1,061)	6.8	6.9	7.1	9.1	6.1	5.9	3.5
	3월	(1,238)	7.8	9.3	7.6	6.9	7.7	6.3	5.5
	4월	(1,363)	7.8	8.0	7.2	4.6	11.1	4.3	8.1
	5월	(1,314)	9.7	7.7	7.4	7.6	9.3	5.4	6.5
	6월	(676)	12.3	9.8	13.8	9.3	9.7	7.4	5.0
	7월	(584)	11.5	8.8	13.1	12.4	10.0	8.1	4.2
	8월	(1,001)	8.9	10.4	8.9	12.7	6.6	7.3	7.2
	9월	(1,153)	8.3	8.4	8.7	11.4	4.6	6.8	6.9
	10월	(1,333)	8.1	8.2	7.7	7.9	3.4	6.1	5.8
	11월	(1,128)	7.4	8.2	7.7	5.3	4.5	6.6	6.3
	12월	(1,109)	7.7	9.9	8.5	6.8	5.0	7.4	3.4
거주국	일본	(2,007)	6.2	10.7	11.1	0.7	3.9	12.9	0.4
	중국	(6,092)	9.9	9.5	4.8	15.5	7.6	3.7	11.5
	홍콩	(574)	9.8	9.2	11.3	3.1	7.7	7.8	1.8
	싱가포르	(164)	9.1	14.1	9.7	3.4	5.6	4.4	2.4
	대만	(568)	9.1	7.0	12.1	1.5	7.0	11.5	1.9
	태국	(359)	6.6	5.3	5.2	2.5	9.0	2.8	4.3
	말레이시아	(230)	9.1	3.8	16.6	4.2	7.9	12.8	1.9
	호주	(138)	4.5	5.2	12.8	1.3	6.3	5.6	1.1
	미국	(799)	6.7	4.8	14.9	1.9	8.5	7.8	1.0
	캐나다	(151)	6.4	3.2	13.5	2.7	4.5	7.0	0.5
	영국	(120)	8.9	7.8	10.3	3.8	8.4	6.2	0.8
	독일	(100)	5.9	3.9	13.0	0.6	8.2	6.4	0.8
	프랑스	(85)	10.2	8.0	21.2	3.4	13.1	9.8	1.5
	러시아	(154)	4.3	5.2	17.9	0.8	8.0	10.1	0.2
	중동	(171)	2.6	3.6	8.6	1.3	5.1	5.1	0.5
	인도	(74)	1.7	1.7	11.0	0.7	6.3	2.7	0.0
	기타	(1,098)	7.0	5.1	9.6	1.7	7.6	3.6	1.1
성별	남자	(5,747)	5.6	4.4	9.4	6.9	6.6	6.6	5.3
	여자	(7,135)	10.6	11.5	7.5	9.3	7.3	6.0	6.7
연령	15~20세	(666)	13.7	13.2	3.7	7.1	8.9	3.1	6.5
	21~30세	(5,076)	11.8	11.7	7.5	9.4	9.4	4.7	7.1
	31~40세	(3,487)	6.4	7.2	7.7	10.2	5.4	5.9	6.1
	41~50세	(1,972)	5.6	4.4	11.1	4.6	5.3	9.3	4.2
	51~60세	(1,158)	3.6	3.3	11.8	4.2	4.1	10.4	5.2
	61세 이상	(491)	1.6	2.9	9.9	8.0	5.0	7.4	4.5
	모름/무응답	(31)	12.7	16.2	0.0	0.0	4.0	0.0	5.4
직업	공무원, 군인	(709)	6.1	4.7	5.4	9.0	7.9	1.7	9.6
	기업인, 경영직	(1,327)	5.0	4.1	8.0	4.7	4.9	4.6	4.3
	사무, 기술직	(2,733)	7.5	9.0	8.3	9.5	6.1	7.0	5.7
	판매, 서비스직	(1,511)	7.9	8.5	7.6	12.2	5.9	5.9	9.5
	전문직	(1,102)	9.1	8.8	7.2	7.9	7.9	4.6	3.6
	생산/기능/노무직	(504)	2.6	2.0	19.9	5.1	3.3	20.1	1.5
	자영업자	(1,450)	8.3	7.8	7.5	4.8	5.2	6.2	5.5
	학생	(1,599)	15.5	14.7	10.3	7.7	13.0	6.8	5.6
	주부	(552)	9.5	9.3	9.1	5.1	5.1	9.1	3.5
	은퇴자	(293)	2.3	2.3	3.7	17.0	4.9	2.1	13.6
	무직	(258)	14.4	13.7	7.0	7.9	11.0	6.9	3.3
	기타	(783)	8.4	8.2	6.6	8.9	8.4	3.6	8.1
	무응답	(62)	2.5	4.9	9.3	27.0	4.1	8.2	12.6
방한 목적	여가/위락/휴가	(7,293)	8.6	8.0	9.2	13.0	6.2	8.3	9.5
	뷰티/건강/치료	(140)	21.1	20.1	3.8	0.0	3.1	3.5	0.0
	종교 및 순례	(89)	1.0	3.4	6.2	3.9	5.8	6.0	2.5
	쇼핑	(1,294)	10.0	13.9	2.5	2.6	5.2	1.7	3.1
	친구/친지 방문	(1,177)	7.4	9.1	10.0	2.2	9.6	5.5	0.8
	사업/전문 활동	(2,413)	3.9	2.7	6.3	1.4	5.5	2.5	0.8
	교육	(470)	23.2	22.6	20.0	3.6	27.6	10.5	2.8
	기타	(5)	0.0	0.0	0.0	0.0	0.0	0.0	0.0
여행 형태	개별여행	(8,749)	10.0	10.3	10.0	5.5	7.9	6.9	2.6
	단체여행	(3,375)	3.7	2.2	5.7	16.1	5.1	5.4	16.1
	Air-tel Tour	(758)	10.1	13.6	1.8	4.8	5.4	2.2	0.6
방한 횟수	1회	(6,949)	7.1	5.7	9.1	11.1	6.1	6.9	8.2
	2회	(2,097)	9.5	10.5	8.8	8.1	8.3	6.5	5.7
	3회	(1,015)	10.5	11.1	7.2	6.4	10.1	5.1	5.0
	4회 이상	(2,821)	10.0	12.4	6.6	1.8	7.1	5.1	1.4

<계속>

<표 15> 한국 여행 중 주요 방문지(중복응답)

(단위: %)

BASE: 전체		사례수	용두산공원/BIFF광장/자갈치	국제시장	에버랜드/캐리비안베이	춘천(남이섬)	우도/마라도/추자도	태종대	용궁사/기장
■ 전 체 ■		(12,882)	5.5	4.9	4.8	4.4	4.1	4.1	4.0
월별	1월	(922)	5.3	4.8	6.6	6.2	2.3	4.5	4.2
	2월	(1,061)	4.8	4.9	6.2	4.3	2.2	4.0	4.0
	3월	(1,238)	5.0	5.7	5.3	3.0	3.7	4.9	5.0
	4월	(1,363)	4.5	3.5	3.2	4.4	3.2	4.1	3.2
	5월	(1,314)	5.4	4.4	6.1	4.4	2.6	3.2	3.2
	6월	(676)	6.5	6.7	6.7	4.3	7.2	6.4	3.8
	7월	(584)	8.1	5.0	4.3	2.0	4.1	4.4	4.8
	8월	(1,001)	5.2	5.0	3.9	2.9	4.4	3.4	4.5
	9월	(1,153)	6.4	5.5	2.4	3.0	8.3	3.8	4.9
	10월	(1,333)	5.1	4.3	4.5	6.5	3.8	3.3	3.5
	11월	(1,128)	5.0	4.0	3.5	3.3	5.9	4.4	3.9
	12월	(1,109)	6.8	5.8	6.0	7.0	3.3	3.9	4.2
거주국	일본	(2,007)	9.8	10.6	0.2	0.4	0.4	6.8	8.9
	중국	(6,092)	2.8	2.7	2.9	2.8	7.7	2.8	2.2
	홍콩	(574)	10.4	7.6	5.6	6.0	1.7	7.3	4.9
	싱가포르	(164)	7.5	3.1	9.6	7.6	1.5	3.0	3.5
	대만	(568)	10.6	8.6	12.9	12.9	1.0	9.1	7.4
	태국	(359)	4.5	2.0	22.2	21.6	1.6	3.6	3.4
	말레이시아	(230)	15.0	8.7	11.5	16.9	1.4	11.6	7.7
	호주	(138)	5.3	3.7	4.9	1.2	0.7	2.3	3.2
	미국	(799)	7.6	4.5	3.8	1.6	0.7	4.5	5.1
	캐나다	(151)	3.9	4.3	3.3	1.5	2.3	3.2	4.2
	영국	(120)	6.0	5.0	3.4	1.9	1.0	1.4	3.1
	독일	(100)	6.3	5.2	1.0	0.9	0.5	1.0	4.0
	프랑스	(85)	9.9	9.2	4.3	1.7	3.3	3.1	11.1
	러시아	(154)	8.3	6.2	6.2	0.6	0.0	4.8	2.9
	중동	(171)	4.2	3.6	7.2	0.5	0.2	1.2	1.9
	인도	(74)	1.5	3.1	12.6	3.1	0.2	1.8	1.4
	기타	(1,098)	4.2	3.7	11.5	11.2	1.3	2.0	2.2
성별	남자	(5,747)	5.9	5.4	4.7	3.8	3.3	4.3	4.7
	여자	(7,135)	5.2	4.4	4.9	4.8	4.9	3.9	3.5
연령	15~20세	(666)	2.3	1.4	11.2	6.0	3.5	1.5	1.1
	21~30세	(5,076)	4.0	3.6	5.5	4.6	5.4	2.7	2.5
	31~40세	(3,487)	6.0	4.7	4.5	4.4	3.9	4.5	4.0
	41~50세	(1,972)	7.4	6.7	3.6	3.9	2.9	6.2	6.3
	51~60세	(1,158)	8.5	8.8	2.6	3.3	2.4	6.4	7.9
	61세 이상	(491)	8.0	7.2	1.7	3.6	3.6	5.2	6.3
	모름/무응답	(31)	0.0	0.0	4.9	2.3	3.9	0.0	0.0
직업	공무원, 군인	(709)	1.9	0.9	5.4	6.4	4.1	1.0	1.2
	기업인, 경영직	(1,327)	4.7	3.5	4.0	3.8	1.9	3.1	2.6
	사무, 기술직	(2,733)	6.5	5.9	4.0	4.0	3.9	4.5	5.4
	판매, 서비스직	(1,511)	6.0	4.8	3.2	2.9	6.4	4.7	4.5
	전문직	(1,102)	3.8	3.6	4.1	3.7	3.7	2.5	2.9
	생산/기능/노무직	(504)	14.1	13.4	5.8	4.3	1.7	13.1	14.2
	자영업자	(1,450)	5.9	5.5	3.4	3.5	2.9	4.3	4.0
	학생	(1,599)	5.4	4.9	10.9	6.5	4.8	3.7	2.6
	주부	(552)	6.8	5.8	3.8	2.8	2.7	6.5	4.8
	은퇴자	(293)	2.1	2.6	1.1	9.0	11.0	0.6	2.3
	무직	(258)	3.2	3.8	5.0	3.1	3.6	2.4	3.9
	기타	(783)	3.9	2.8	4.4	5.9	5.3	2.7	1.5
	무응답	(62)	2.8	2.4	1.7	0.4	17.6	4.6	5.5
방한 목적	여가/위락/휴가	(7,293)	7.4	6.3	5.1	5.5	6.4	5.8	6.0
	뷰티/건강/치료	(140)	1.8	2.6	2.9	3.1	0.0	1.5	1.1
	종교 및 순례	(89)	5.9	2.0	0.7	0.8	4.2	4.4	1.3
	쇼핑	(1,294)	1.8	2.0	3.4	4.8	1.2	0.8	0.5
	친구/친지 방문	(1,177)	4.6	4.3	6.5	2.1	1.1	3.4	2.8
	사업/전문 활동	(2,413)	2.1	2.0	2.4	1.5	0.6	1.1	1.0
	교육	(470)	7.6	7.7	14.0	6.7	4.1	4.3	3.9
	기타	(5)	0.0	0.0	0.0	0.0	0.0	0.0	0.0
여행 형태	개별여행	(8,749)	6.3	5.4	4.1	3.1	3.3	4.5	4.2
	단체여행	(3,375)	4.7	4.4	7.4	8.3	6.8	3.7	4.2
	Air-tel Tour	(758)	0.7	0.9	1.1	1.8	1.8	1.1	1.7
방한 횟수	1회	(6,949)	6.3	5.2	5.4	5.5	5.2	5.1	4.8
	2회	(2,097)	5.3	4.6	4.8	4.1	4.4	3.3	4.3
	3회	(1,015)	4.5	5.2	4.1	2.7	3.9	3.2	3.8
	4회 이상	(2,821)	4.0	4.2	3.7	2.2	1.4	2.5	2.2

<계속>

<표 15> 한국 여행 중 주요 방문지(중복응답)

(단위: %)

BASE: 전체		사례수	제주 올레길	감천 문화마을	영종도/ 공항주변/ 인천대교	DMC/ 월드컵 경기장	월미도/ 차이나타운 /개항장/ 연안부두	수원화성/ 화성행궁	거제 (바람의 언덕, 외도)
■ 전 체 ■		(12,882)	3.6	3.4	2.8	2.8	2.8	2.7	2.5
월별	1월	(922)	4.1	3.0	3.0	1.4	4.1	3.6	4.8
	2월	(1,061)	3.0	3.1	3.2	2.3	3.7	3.1	3.1
	3월	(1,238)	4.1	2.2	2.8	3.1	1.8	2.5	3.4
	4월	(1,363)	4.3	1.5	2.2	4.1	2.8	1.7	1.3
	5월	(1,314)	4.2	2.4	1.9	3.2	1.3	1.6	3.2
	6월	(676)	2.3	4.9	4.1	4.2	3.6	4.7	1.3
	7월	(584)	2.9	4.9	3.6	4.5	4.5	3.7	2.1
	8월	(1,001)	4.5	4.0	2.5	2.5	3.8	2.5	3.3
	9월	(1,153)	3.0	4.1	4.1	1.7	2.1	2.3	2.6
	10월	(1,333)	3.4	3.9	2.2	2.2	1.7	2.9	1.3
	11월	(1,128)	2.6	3.8	2.9	1.7	2.6	3.1	2.1
	12월	(1,109)	4.1	5.4	2.8	3.6	3.3	2.2	1.8
거주국	일본	(2,007)	0.4	6.3	0.8	1.2	0.7	3.6	6.9
	중국	(6,092)	6.6	1.6	2.8	1.7	3.0	0.9	2.2
	홍콩	(574)	1.5	5.1	1.7	2.3	1.4	0.9	0.7
	싱가포르	(164)	0.9	3.6	1.2	2.9	2.7	2.8	0.7
	대만	(568)	0.8	6.8	4.3	1.0	4.7	2.0	2.3
	태국	(359)	1.4	3.3	6.5	7.0	3.1	5.8	0.0
	말레이시아	(230)	1.2	11.5	1.9	5.9	2.4	2.1	0.4
	호주	(138)	0.0	3.5	5.8	3.2	2.7	4.9	1.4
	미국	(799)	1.2	5.3	3.9	6.5	3.6	5.6	0.9
	캐나다	(151)	1.0	4.0	4.1	5.6	4.7	5.5	1.3
	영국	(120)	1.4	3.6	2.6	6.7	2.8	4.0	2.5
	독일	(100)	0.8	2.5	4.6	3.9	1.9	4.8	1.7
	프랑스	(85)	2.6	4.0	3.3	8.6	2.1	5.8	2.2
	러시아	(154)	0.4	5.1	4.7	6.0	3.0	2.7	0.2
	중동	(171)	0.5	2.5	2.4	2.3	2.7	4.1	0.5
	인도	(74)	0.4	1.2	4.2	5.0	3.6	24.6	2.2
	기타	(1,098)	1.4	2.7	4.3	6.5	4.0	5.9	0.9
성별	남자	(5,747)	3.2	3.5	3.1	3.2	3.0	3.7	3.0
	여자	(7,135)	4.0	3.4	2.6	2.5	2.5	1.8	2.1
연령	15~20세	(666)	3.0	0.8	2.6	4.2	3.5	2.6	0.2
	21~30세	(5,076)	3.9	3.0	2.8	3.4	3.1	2.4	0.8
	31~40세	(3,487)	4.4	3.4	2.6	2.3	2.6	2.6	1.9
	41~50세	(1,972)	2.8	5.0	2.6	2.1	2.1	3.1	5.7
	51~60세	(1,158)	2.1	4.4	3.8	1.6	2.3	2.9	6.5
	61세 이상	(491)	3.9	3.5	3.5	3.7	3.6	3.8	5.3
	모름/무응답	(31)	0.0	0.0	5.4	3.2	1.1	3.8	0.0
직업	공무원, 군인	(709)	4.0	1.0	4.0	2.5	4.1	3.1	0.3
	기업인, 경영직	(1,327)	1.9	1.9	3.0	3.6	2.0	3.7	1.6
	사무, 기술직	(2,733)	3.7	4.2	2.3	1.9	1.8	2.8	3.6
	판매, 서비스직	(1,511)	6.4	3.3	2.7	1.3	2.4	1.0	1.9
	전문직	(1,102)	4.1	1.9	2.8	4.1	2.5	3.2	1.5
	생산/기능/노무직	(504)	1.9	11.2	3.7	2.8	5.0	5.5	15.0
	자영업자	(1,450)	1.2	2.8	2.8	2.2	3.6	1.1	2.5
	학생	(1,599)	3.5	4.2	2.9	5.1	3.3	3.4	0.5
	주부	(552)	2.0	4.9	2.4	0.9	1.7	3.4	2.7
	은퇴자	(293)	8.2	0.6	4.5	4.7	3.3	3.0	1.3
	무직	(258)	7.7	2.1	4.4	5.4	4.2	2.5	2.8
	기타	(783)	3.7	3.2	2.9	2.4	2.9	1.9	1.5
	무응답	(62)	6.7	1.3	0.0	2.4	5.0	0.0	0.0
방한 목적	여가/위락/휴가	(7,293)	5.5	4.7	2.7	2.3	2.6	1.1	3.5
	뷰티/건강/치료	(140)	0.6	1.5	1.6	1.2	1.8	0.0	0.0
	종교 및 순례	(89)	0.0	2.2	2.4	2.6	4.9	4.5	4.5
	쇼핑	(1,294)	2.0	0.9	2.4	2.1	1.6	0.6	0.2
	친구/친지 방문	(1,177)	1.4	2.3	4.3	3.3	5.0	4.7	1.7
	사업/전문 활동	(2,413)	0.5	0.9	2.4	2.4	2.3	6.7	1.5
	교육	(470)	1.6	7.5	5.9	13.1	5.2	7.1	1.4
	기타	(5)	0.0	0.0	0.0	0.0	0.0	0.0	0.0
여행 형태	개별여행	(8,749)	1.9	3.8	2.6	3.3	2.4	3.4	2.0
	단체여행	(3,375)	8.6	3.1	4.1	2.1	4.2	1.0	4.2
	Air-tel Tour	(758)	1.4	0.9	0.0	0.8	0.4	1.6	1.2
방한 횟수	1회	(6,949)	4.5	4.2	2.9	2.9	2.9	2.1	2.5
	2회	(2,097)	4.7	3.4	2.8	2.7	2.7	2.9	3.1
	3회	(1,015)	2.4	2.5	3.2	4.4	2.7	3.4	2.7
	4회 이상	(2,821)	1.0	1.9	2.4	2.2	2.6	3.7	2.1

<계속>

<표 15> 한국 여행 중 주요 방문지(중복응답)

(단위: %)

BASE: 전체		사례수	한국민속촌	이기대/오륙도	통영(한려 수도 조망 케이블카)	경주(불국사, 보문관광단지, 양동마을)	달맞이 고개	송도	거문오름 용암동굴계
■ 전 체 ■		(12,882)	2.5	2.5	2.2	2.1	1.8	1.6	1.6
월별	1월	(922)	1.7	2.5	4.5	4.1	1.5	0.0	2.9
	2월	(1,061)	2.7	2.6	2.9	2.3	2.7	2.6	2.2
	3월	(1,238)	2.0	3.7	3.2	2.0	1.5	2.2	1.4
	4월	(1,363)	1.2	1.6	1.3	1.3	0.9	0.0	3.2
	5월	(1,314)	2.9	2.2	2.6	2.0	1.4	1.8	1.0
	6월	(676)	3.9	2.5	0.8	2.4	3.0	2.2	1.7
	7월	(584)	1.3	2.6	1.1	2.3	2.0	5.6	1.2
	8월	(1,001)	2.3	2.3	2.8	1.8	1.8	1.7	1.1
	9월	(1,153)	2.8	2.1	2.3	2.3	1.8	1.6	1.1
	10월	(1,333)	3.8	1.9	0.9	1.9	1.2	1.5	1.2
	11월	(1,128)	1.8	2.8	1.7	1.2	1.9	2.6	0.7
	12월	(1,109)	3.3	2.9	1.6	2.0	2.6	0.0	1.5
거주국	일본	(2,007)	0.9	4.0	6.3	4.5	3.0	0.4	0.1
	중국	(6,092)	2.4	1.4	2.0	1.5	0.7	1.3	2.3
	홍콩	(574)	0.8	5.4	0.8	0.7	3.9	0.5	0.2
	싱가포르	(164)	3.2	1.1	0.5	0.4	1.6	2.1	1.7
	대만	(568)	1.8	6.9	2.4	2.5	5.3	0.3	0.4
	태국	(359)	2.4	2.2	0.0	0.2	1.7	1.9	1.9
	말레이시아	(230)	5.1	7.9	0.0	0.3	5.6	1.3	2.8
	호주	(138)	2.4	0.3	0.0	1.9	0.2	6.7	1.7
	미국	(799)	5.4	3.3	0.4	2.4	3.3	3.9	1.6
	캐나다	(151)	5.9	0.8	1.0	3.1	0.5	4.3	2.0
	영국	(120)	2.6	1.2	0.9	2.0	1.0	3.3	1.4
	독일	(100)	0.8	0.8	1.0	4.3	1.1	5.6	0.7
	프랑스	(85)	2.8	1.8	0.0	6.1	3.3	1.0	2.6
	러시아	(154)	0.6	2.9	0.0	2.1	3.8	2.4	0.6
	중동	(171)	1.6	0.9	0.0	1.1	0.8	3.2	0.3
	인도	(74)	6.2	0.0	0.8	1.7	0.5	3.6	1.0
	기타	(1,098)	3.9	1.1	0.3	1.5	1.4	3.4	1.9
성별	남자	(5,747)	2.7	2.3	2.5	2.5	1.8	2.5	1.5
	여자	(7,135)	2.3	2.6	1.9	1.7	1.8	0.9	1.7
연령	15~20세	(666)	5.0	0.8	0.0	1.4	0.4	2.6	0.9
	21~30세	(5,076)	2.6	1.5	0.7	1.2	1.0	1.2	1.8
	31~40세	(3,487)	1.6	2.6	1.4	1.2	2.2	1.4	2.1
	41~50세	(1,972)	2.4	4.2	4.9	4.0	2.6	2.4	1.0
	51~60세	(1,158)	3.3	3.7	6.3	4.8	2.8	2.5	1.0
	61세 이상	(491)	2.5	3.8	4.7	3.2	3.4	1.9	0.9
	모름/무응답	(31)	4.3	0.0	0.0	0.0	0.0	0.0	1.8
직업	공무원, 군인	(709)	4.4	0.3	0.4	0.7	0.5	0.7	1.5
	기업인, 경영직	(1,327)	2.3	1.3	0.7	1.0	0.8	3.0	0.8
	사무, 기술직	(2,733)	2.1	3.1	3.1	1.8	2.1	1.1	1.7
	판매, 서비스직	(1,511)	0.4	3.1	1.6	2.0	2.0	0.9	1.7
	전문직	(1,102)	2.6	1.2	1.1	1.8	1.2	1.6	2.9
	생산/기능/노무직	(504)	4.0	8.3	14.0	8.2	5.1	3.4	1.4
	자영업자	(1,450)	2.1	2.7	2.5	2.9	2.3	2.2	1.0
	학생	(1,599)	5.0	1.6	0.3	2.1	1.3	2.0	1.4
	주부	(552)	2.4	4.4	2.6	1.3	3.5	0.8	1.4
	은퇴자	(293)	2.8	1.6	1.4	1.1	0.0	3.2	4.2
	무직	(258)	1.3	2.3	2.7	0.9	1.5	0.8	1.2
	기타	(783)	1.4	1.1	1.1	1.8	1.0	0.7	0.7
	무응답	(62)	0.0	0.0	4.1	4.4	4.1	0.0	15.3
방한 목적	여가/위락/휴가	(7,293)	1.8	3.7	3.3	2.7	2.5	0.8	2.3
	뷰티/건강/치료	(140)	0.3	1.1	0.0	0.0	0.6	0.2	0.5
	종교 및 순례	(89)	10.9	2.4	4.5	0.0	1.3	0.0	0.7
	쇼핑	(1,294)	1.6	0.5	0.2	0.1	0.4	0.8	0.3
	친구/친지 방문	(1,177)	4.6	1.3	1.4	1.4	1.4	3.8	1.4
	사업/전문 활동	(2,413)	2.6	0.3	0.4	0.8	0.5	3.4	0.3
	교육	(470)	8.8	2.4	1.0	6.7	3.5	3.4	2.4
	기타	(5)	0.0	0.0	0.0	0.0	0.0	0.0	0.0
여행 형태	개별여행	(8,749)	2.4	2.8	1.6	1.9	2.0	2.1	1.0
	단체여행	(3,375)	2.9	2.0	4.0	2.8	1.5	0.9	3.5
	Air-tel Tour	(758)	1.3	0.9	1.2	0.8	0.3	0.0	0.7
방한 횟수	1회	(6,949)	2.6	3.2	2.2	2.1	2.3	1.3	2.4
	2회	(2,097)	2.7	2.0	2.7	2.3	1.3	1.4	0.9
	3회	(1,015)	2.3	1.9	2.4	2.5	1.1	2.6	1.1
	4회 이상	(2,821)	2.0	1.1	1.6	1.6	1.1	2.2	0.3

<계속>

<표 15> 한국 여행 중 주요 방문지(중복응답)

(단위: %)

BASE: 전체		사례수	남해 (독일 마을)	러브랜드	임진각 평화누리/ 제3땅굴/ 오두산통일 전망대/ 판문점	전주 (한옥마을)	오설록 (박물관)	설악산	안동 (하회마을)
■ 전 체 ■		(12,882)	1.5	1.5	1.4	1.3	1.2	1.1	1.1
월별	1월	(922)	2.9	0.6	2.2	3.0	2.4	0.4	2.4
	2월	(1,061)	2.6	1.5	1.8	1.6	1.0	1.0	1.5
	3월	(1,238)	2.4	1.7	1.5	1.6	1.2	0.7	1.0
	4월	(1,363)	1.1	1.7	1.4	0.7	1.1	1.0	0.5
	5월	(1,314)	1.8	1.8	1.2	1.1	0.6	0.5	1.0
	6월	(676)	0.8	0.9	1.1	2.1	2.3	2.0	0.6
	7월	(584)	1.9	1.9	1.8	1.0	1.8	1.2	0.9
	8월	(1,001)	1.9	2.2	0.6	1.0	1.6	0.2	1.4
	9월	(1,153)	1.4	1.8	1.8	0.9	0.7	1.7	1.5
	10월	(1,333)	0.6	1.9	1.2	1.0	0.9	1.3	0.6
	11월	(1,128)	1.2	0.5	1.5	1.0	0.7	1.6	0.4
	12월	(1,109)	0.5	1.2	0.9	1.2	1.1	1.8	1.2
거주국	일본	(2,007)	4.3	0.1	0.6	2.1	0.3	0.1	2.4
	중국	(6,092)	1.4	2.1	0.7	1.0	1.4	0.4	1.0
	홍콩	(574)	0.3	0.8	0.3	1.2	0.0	1.5	0.4
	싱가포르	(164)	0.0	1.6	2.5	2.4	3.8	2.2	0.6
	대만	(568)	2.5	0.0	1.1	1.5	0.5	1.9	1.4
	태국	(359)	0.1	0.8	0.7	0.8	3.0	3.4	0.0
	말레이시아	(230)	0.4	3.6	0.8	0.8	3.2	3.8	0.0
	호주	(138)	0.0	0.5	4.8	0.6	1.7	1.1	0.9
	미국	(799)	0.5	1.1	5.8	1.3	0.8	1.7	0.4
	캐나다	(151)	0.3	1.4	4.5	2.6	2.5	2.1	1.1
	영국	(120)	0.0	1.1	6.1	2.1	1.1	1.3	0.7
	독일	(100)	1.9	0.6	1.7	1.5	0.4	2.7	1.7
	프랑스	(85)	0.0	1.0	4.2	3.5	1.8	2.4	3.8
	러시아	(154)	0.0	0.8	1.0	0.8	0.7	0.7	0.0
	중동	(171)	0.0	0.6	2.6	0.9	1.2	1.2	0.3
	인도	(74)	0.5	0.0	1.7	0.4	0.2	1.0	0.3
	기타	(1,098)	0.2	2.4	2.9	1.6	1.8	3.7	0.6
성별	남자	(5,747)	1.8	1.7	1.8	1.5	0.9	1.3	1.4
	여자	(7,135)	1.4	1.4	1.1	1.1	1.4	0.9	0.8
연령	15~20세	(666)	0.0	0.8	1.3	0.7	1.5	1.5	0.4
	21~30세	(5,076)	0.6	2.2	1.1	0.9	1.5	1.1	0.4
	31~40세	(3,487)	1.1	1.6	1.3	0.8	1.1	0.8	0.6
	41~50세	(1,972)	3.6	0.4	1.6	2.2	0.8	1.4	2.2
	51~60세	(1,158)	3.6	0.2	1.8	2.4	1.0	1.0	3.4
	61세 이상	(491)	3.6	1.8	3.8	3.1	1.2	1.2	2.7
	모름/무응답	(31)	0.0	2.2	1.6	0.0	0.0	0.0	0.0
직업	공무원, 군인	(709)	0.2	2.0	2.3	0.6	1.2	1.4	0.5
	기업인, 경영직	(1,327)	0.6	0.7	1.8	1.2	1.2	1.4	0.5
	사무, 기술직	(2,733)	2.1	1.8	1.0	1.3	0.7	0.6	1.0
	판매, 서비스직	(1,511)	1.1	1.6	1.1	0.4	1.4	0.9	0.8
	전문직	(1,102)	0.6	2.3	2.8	1.2	0.9	1.5	0.3
	생산/기능/노무직	(504)	9.0	2.5	0.7	4.9	1.5	0.9	5.4
	자영업자	(1,450)	1.6	0.7	1.0	1.3	0.7	1.0	1.8
	학생	(1,599)	0.4	1.3	1.3	1.9	2.1	1.5	0.9
	주부	(552)	2.3	0.6	0.6	1.2	0.5	0.3	0.5
	은퇴자	(293)	1.2	1.6	3.9	0.7	1.3	1.9	0.4
	무직	(258)	3.1	1.6	1.2	1.1	1.4	1.8	1.1
	기타	(783)	0.7	1.8	1.0	0.9	1.9	1.2	1.3
	무응답	(62)	4.1	5.3	0.0	0.0	4.1	0.0	4.1
방한 목적	여가/위락/휴가	(7,293)	2.3	2.2	1.3	1.2	1.5	1.2	1.7
	뷰티/건강/치료	(140)	0.0	1.2	0.3	0.0	0.6	2.2	0.0
	종교 및 순례	(89)	4.5	0.0	1.3	0.0	1.1	2.3	0.0
	쇼핑	(1,294)	0.0	0.9	0.2	0.4	0.5	0.3	0.0
	친구/친지 방문	(1,177)	1.4	0.7	2.6	1.1	1.4	1.0	0.2
	사업/전문 활동	(2,413)	0.2	0.3	1.6	1.3	0.4	0.7	0.1
	교육	(470)	1.2	1.5	3.0	5.9	2.5	3.0	2.3
	기타	(5)	0.0	0.0	0.0	0.0	0.0	0.0	0.0
여행 형태	개별여행	(8,749)	1.2	1.1	1.4	1.4	0.9	0.9	0.8
	단체여행	(3,375)	2.7	2.5	1.6	1.3	2.1	1.6	2.1
	Air-tel Tour	(758)	0.5	1.1	0.6	0.6	0.1	0.8	0.4
방한 횟수	1회	(6,949)	1.6	1.8	2.0	1.2	1.6	1.2	1.1
	2회	(2,097)	1.8	2.1	1.1	1.3	0.9	1.2	1.5
	3회	(1,015)	2.0	1.1	0.7	1.5	1.0	0.7	0.9
	4회 이상	(2,821)	1.1	0.4	0.5	1.5	0.5	0.8	0.8

<계속>

<표 15> 한국 여행 중 주요 방문지(중복응답)

(단위: %)

BASE: 전체		사례수	스키장 (용평 리조트/ 피닉스파크 /비발디 파크)	스키장 (지산/ 양지/ 베어스 타운)	광양 (봉수대)/ 순천 (순천만)	여수 (거문도, 오동도)	서울랜드/ 서울대공원	창원/ 마산/ 진해	평택시 (송탄 로데오 거리)
■ 전 체 ■		(12,882)	1.1	1.0	1.0	0.9	0.8	0.8	0.7
월별	1월	(922)	2.5	3.4	2.4	2.1	0.8	2.2	0.6
	2월	(1,061)	3.0	5.6	1.0	0.4	1.0	1.6	0.9
	3월	(1,238)	0.4	0.2	1.9	1.5	0.3	1.6	0.4
	4월	(1,363)	0.1	0.2	0.5	0.5	0.3	0.5	0.5
	5월	(1,314)	0.0	0.2	0.9	1.3	1.2	0.7	0.2
	6월	(676)	0.2	0.4	0.5	1.0	2.0	0.8	1.2
	7월	(584)	0.2	0.0	0.3	0.9	1.3	0.3	1.3
	8월	(1,001)	0.3	0.1	1.1	1.3	0.7	0.4	0.7
	9월	(1,153)	0.1	0.2	1.3	0.4	0.8	0.1	0.5
	10월	(1,333)	0.2	0.2	0.4	0.4	0.6	0.4	0.5
	11월	(1,128)	0.1	0.1	0.8	0.1	0.7	0.3	1.0
	12월	(1,109)	6.0	2.3	0.7	1.0	0.8	0.4	1.1
거주국	일본	(2,007)	0.1	0.1	2.0	1.9	0.1	1.8	1.1
	중국	(6,092)	0.6	0.9	1.1	0.8	0.9	0.5	0.2
	홍콩	(574)	3.0	1.7	0.3	0.2	0.6	0.4	0.1
	싱가포르	(164)	6.5	2.1	0.0	0.6	0.6	0.3	0.0
	대만	(568)	1.5	4.8	1.0	1.2	0.8	0.6	0.4
	태국	(359)	5.4	2.6	0.2	0.2	1.1	0.9	0.4
	말레이시아	(230)	7.1	2.8	0.0	0.1	1.2	0.0	0.1
	호주	(138)	0.8	0.6	0.6	0.9	0.7	0.2	0.3
	미국	(799)	0.6	0.7	0.8	1.0	0.9	0.9	4.1
	캐나다	(151)	0.5	0.4	0.7	1.2	0.0	1.1	1.4
	영국	(120)	0.6	0.3	0.3	1.0	0.5	0.0	0.7
	독일	(100)	0.3	0.7	0.0	0.5	0.9	0.2	0.0
	프랑스	(85)	0.4	0.0	0.6	0.9	0.3	0.7	0.6
	러시아	(154)	0.3	0.2	0.0	0.2	1.5	0.2	0.6
	중동	(171)	0.2	0.0	0.0	0.6	0.3	0.7	0.2
	인도	(74)	0.9	0.7	0.2	0.9	3.2	0.6	2.9
	기타	(1,098)	1.7	1.1	0.4	0.4	1.5	0.8	0.8
성별	남자	(5,747)	1.1	1.1	1.4	1.3	0.8	1.1	1.1
	여자	(7,135)	1.0	1.0	0.7	0.6	0.8	0.5	0.4
연령	15~20세	(666)	2.0	1.9	0.8	1.1	1.0	0.0	1.0
	21~30세	(5,076)	1.1	1.4	0.5	0.4	0.9	0.4	0.7
	31~40세	(3,487)	1.0	0.7	0.6	0.5	0.9	0.5	0.7
	41~50세	(1,972)	1.3	1.0	2.3	2.1	0.6	1.5	0.5
	51~60세	(1,158)	0.5	0.3	2.1	1.8	0.6	2.0	0.8
	61세 이상	(491)	0.3	0.5	1.9	2.2	0.6	1.9	0.9
	모름/무응답	(31)	2.2	0.0	0.0	0.0	0.0	0.0	0.0
직업	공무원, 군인	(709)	2.4	1.5	0.2	0.2	0.3	0.2	2.2
	기업인, 경영직	(1,327)	1.1	0.8	0.3	0.3	0.9	1.0	0.6
	사무, 기술직	(2,733)	0.9	1.0	1.0	0.8	0.7	1.0	0.9
	판매, 서비스직	(1,511)	0.5	0.7	0.5	0.8	0.4	0.2	0.2
	전문직	(1,102)	1.0	0.7	0.7	1.1	1.0	0.4	0.9
	생산/기능/노무직	(504)	0.2	1.2	5.6	4.8	1.1	3.5	1.9
	자영업자	(1,450)	0.7	0.6	1.7	0.6	0.6	0.9	0.2
	학생	(1,599)	1.8	2.2	0.9	1.1	1.5	0.3	0.4
	주부	(552)	1.1	1.1	1.3	1.4	0.7	0.8	0.4
	은퇴자	(293)	0.8	0.3	0.1	0.6	1.8	0.0	0.4
	무직	(258)	0.3	0.9	1.7	0.0	1.0	0.6	0.0
	기타	(783)	1.8	1.3	0.0	0.6	0.6	0.2	0.5
	무응답	(62)	0.0	0.0	4.1	0.0	0.0	4.1	0.0
방한 목적	여가/위락/휴가	(7,293)	1.4	1.5	1.4	1.0	0.6	0.8	0.1
	뷰티/건강/치료	(140)	0.0	0.0	0.0	0.0	1.1	0.0	0.0
	종교 및 순례	(89)	0.0	0.8	1.5	1.5	0.0	0.0	0.0
	쇼핑	(1,294)	1.0	0.2	0.0	0.0	0.4	0.0	0.0
	친구/친지 방문	(1,177)	0.4	0.6	0.7	0.8	1.5	1.1	1.6
	사업/전문 활동	(2,413)	0.4	0.2	0.4	0.8	0.9	1.0	2.5
	교육	(470)	2.1	2.0	2.3	2.9	3.1	1.1	0.9
	기타	(5)	0.0	0.0	0.0	0.0	0.0	0.0	0.0
여행 형태	개별여행	(8,749)	0.8	0.6	0.8	0.9	1.0	0.7	1.0
	단체여행	(3,375)	1.9	2.4	1.7	1.1	0.6	1.1	0.2
	Air-tel Tour	(758)	0.1	0.0	0.6	0.2	0.0	0.2	0.0
방한 횟수	1회	(6,949)	1.3	1.4	1.1	0.9	0.6	0.6	0.6
	2회	(2,097)	1.0	0.8	1.2	0.8	0.5	1.3	0.8
	3회	(1,015)	1.4	0.7	1.3	1.0	1.1	0.7	0.4
	4회 이상	(2,821)	0.5	0.6	0.6	1.0	1.3	0.8	1.1

<계속>

<표 15> 한국 여행 중 주요 방문지(중복응답)

(단위: %)

BASE: 전체		사례수	안산 (대부도/ 시화호)	해인사	가평 (자라섬/ 쁘띠 프랑스)	해남 (땅끝마을)	서문시장	속초/ 양양	부천 (웅진 플레이 도시)
■ 전 체 ■		(12,882)	0.7	0.7	0.7	0.7	0.7	0.6	0.6
월별	1월	(922)	0.4	2.4	0.3	1.9	0.4	0.3	1.1
	2월	(1,061)	0.9	1.7	0.5	0.8	0.5	0.2	0.7
	3월	(1,238)	0.4	0.6	0.6	1.3	0.3	0.3	0.4
	4월	(1,363)	0.5	0.1	0.6	0.4	0.8	0.2	0.2
	5월	(1,314)	0.6	0.6	0.8	1.3	0.8	0.6	0.2
	6월	(676)	2.4	0.0	1.3	0.3	1.9	1.2	1.1
	7월	(584)	1.0	0.5	0.5	0.0	0.7	1.5	1.4
	8월	(1,001)	1.0	1.0	1.1	0.6	0.9	0.5	0.8
	9월	(1,153)	0.6	0.7	0.7	0.2	0.5	1.0	0.5
	10월	(1,333)	0.2	0.3	0.8	0.2	0.4	0.9	0.6
	11월	(1,128)	0.6	0.2	0.6	0.5	0.8	0.6	0.6
	12월	(1,109)	0.6	0.5	0.5	0.1	0.4	0.9	0.2
거주국	일본	(2,007)	1.4	1.3	0.9	1.3	0.1	0.1	1.0
	중국	(6,092)	0.5	0.7	0.3	0.8	0.5	0.2	0.4
	홍콩	(574)	0.0	0.5	0.6	0.0	0.4	1.0	0.0
	싱가포르	(164)	0.2	0.0	1.9	0.0	0.0	0.3	0.3
	대만	(568)	0.0	1.1	1.0	0.6	0.4	0.3	0.3
	태국	(359)	0.5	0.2	1.3	0.0	0.3	0.3	0.6
	말레이시아	(230)	0.0	0.2	3.0	0.0	0.6	1.8	0.8
	호주	(138)	0.5	0.0	0.5	0.0	1.0	0.4	0.2
	미국	(799)	0.7	0.5	0.5	0.2	2.5	2.0	0.5
	캐나다	(151)	0.5	0.6	0.5	0.5	1.3	2.5	1.2
	영국	(120)	1.1	0.3	0.9	0.3	1.6	1.5	1.4
	독일	(100)	0.4	1.1	0.4	0.3	1.0	1.7	1.1
	프랑스	(85)	0.6	1.1	0.0	0.0	3.0	3.5	0.9
	러시아	(154)	1.4	0.2	0.0	0.0	1.1	1.3	1.4
	중동	(171)	1.4	0.3	0.3	0.0	1.8	1.5	0.8
	인도	(74)	1.7	0.0	0.9	0.0	1.2	1.8	0.0
	기타	(1,098)	1.0	0.2	1.6	0.1	1.2	2.0	1.0
성별	남자	(5,747)	1.1	1.0	0.7	0.8	0.8	0.6	0.9
	여자	(7,135)	0.3	0.4	0.7	0.5	0.6	0.7	0.3
연령	15~20세	(666)	1.0	0.0	1.3	0.3	0.4	1.4	0.9
	21~30세	(5,076)	0.5	0.1	0.6	0.2	0.6	0.7	0.5
	31~40세	(3,487)	0.8	0.3	0.8	0.5	0.7	0.3	0.6
	41~50세	(1,972)	1.0	1.8	0.3	1.7	0.5	0.6	0.6
	51~60세	(1,158)	1.0	2.2	0.7	1.3	0.8	0.7	1.1
	61세 이상	(491)	0.1	1.9	0.5	2.1	1.1	0.7	0.1
	모름/무응답	(31)	2.2	0.0	0.0	0.0	0.0	0.0	2.2
직업	공무원, 군인	(709)	0.9	0.2	0.4	0.1	1.1	1.1	0.2
	기업인, 경영직	(1,327)	0.2	0.3	1.0	0.2	0.4	0.5	0.6
	사무, 기술직	(2,733)	1.0	1.1	0.4	0.8	0.1	0.4	0.7
	판매, 서비스직	(1,511)	0.4	0.0	0.2	0.5	0.3	0.2	0.3
	전문직	(1,102)	0.3	0.3	0.5	0.6	1.3	1.0	0.2
	생산/기능/노무직	(504)	1.4	4.3	0.3	4.8	0.6	0.4	0.1
	자영업자	(1,450)	0.8	1.1	0.7	0.7	0.4	0.4	0.5
	학생	(1,599)	1.0	0.1	1.4	0.2	0.9	1.5	1.1
	주부	(552)	0.8	1.3	0.4	1.3	0.6	0.6	1.0
	은퇴자	(293)	0.1	0.0	0.6	0.0	1.7	1.2	1.3
	무직	(258)	0.5	0.1	0.0	0.6	1.0	0.6	1.0
	기타	(783)	0.6	0.1	1.5	0.0	1.7	0.7	0.6
	무응답	(62)	0.0	4.1	0.0	0.0	1.1	0.0	0.0
방한 목적	여가/위락/휴가	(7,293)	0.2	1.1	0.6	0.9	0.4	0.6	0.2
	뷰티/건강/치료	(140)	0.0	0.0	0.4	0.0	0.0	0.0	1.5
	종교 및 순례	(89)	0.0	0.0	9.1	1.5	0.0	1.3	0.9
	쇼핑	(1,294)	0.4	0.1	0.3	0.0	0.0	0.1	0.2
	친구/친지 방문	(1,177)	1.4	0.5	0.5	0.5	1.7	0.9	1.4
	사업/전문 활동	(2,413)	1.8	0.1	0.4	0.2	0.9	0.6	1.1
	교육	(470)	1.8	0.4	2.6	0.9	2.9	2.8	2.3
	기타	(5)	0.0	0.0	0.0	0.0	0.0	0.0	0.0
여행 형태	개별여행	(8,749)	1.0	0.5	0.7	0.5	0.9	0.8	0.8
	단체여행	(3,375)	0.0	1.3	0.6	1.1	0.3	0.4	0.0
	Air-tel Tour	(758)	0.0	0.2	0.6	0.2	0.1	0.1	0.0
방한 횟수	1회	(6,949)	0.4	0.7	0.7	0.7	0.7	0.7	0.3
	2회	(2,097)	0.6	0.8	0.5	0.7	0.7	0.7	0.5
	3회	(1,015)	0.5	0.5	0.5	0.8	0.8	0.6	1.0
	4회 이상	(2,821)	1.5	0.5	0.8	0.5	0.4	0.4	1.2

<계속>

<표 15> 한국 여행 중 주요 방문지(중복응답)

(단위: %)

BASE: 전체		사례수	대구 타워	현대 산업단지	동성로	부곡 (부곡 하와이)	엑스포 과학공원	천안 (독립 기념관)	지리산 국립공원 (경상도)
■ 전 체 ■		(12,882)	0.6	0.6	0.6	0.6	0.5	0.5	0.5
월별	1월	(922)	0.6	1.1	0.1	2.5	0.2	1.3	0.6
	2월	(1,061)	0.4	0.7	0.3	1.9	0.5	0.3	1.2
	3월	(1,238)	0.5	0.5	0.5	0.7	0.4	0.3	0.5
	4월	(1,363)	0.9	0.3	0.6	0.3	0.0	0.3	0.2
	5월	(1,314)	0.2	0.7	0.5	0.5	0.4	0.3	0.5
	6월	(676)	0.6	0.8	1.1	0.1	1.8	1.4	0.1
	7월	(584)	0.8	0.6	0.6	0.2	0.6	1.0	1.2
	8월	(1,001)	0.6	0.6	0.8	0.0	0.7	0.3	1.3
	9월	(1,153)	0.2	0.5	0.4	0.2	1.4	0.4	0.6
	10월	(1,333)	0.6	0.2	0.5	0.2	0.2	0.8	0.2
	11월	(1,128)	0.6	0.6	0.8	0.1	0.4	0.6	0.3
	12월	(1,109)	0.8	0.4	0.7	0.2	0.6	0.2	0.3
거주국	일본	(2,007)	0.1	0.7	0.0	1.5	0.1	0.7	1.1
	중국	(6,092)	0.2	0.2	0.2	0.5	0.1	0.4	0.6
	홍콩	(574)	0.3	0.6	0.2	0.4	0.2	0.0	0.0
	싱가포르	(164)	0.2	0.4	0.6	0.0	0.3	1.2	0.0
	대만	(568)	0.3	0.3	0.2	1.2	0.1	0.2	0.2
	태국	(359)	0.8	0.0	0.1	0.0	0.5	0.2	0.1
	말레이시아	(230)	1.0	1.5	0.6	0.3	0.5	0.1	0.1
	호주	(138)	1.2	2.8	0.6	0.0	0.9	0.2	0.0
	미국	(799)	2.3	1.4	2.8	0.0	1.7	0.6	0.6
	캐나다	(151)	1.2	0.8	2.1	0.0	1.9	0.7	0.6
	영국	(120)	1.3	1.7	1.8	0.0	2.3	0.5	0.0
	독일	(100)	1.7	2.9	0.9	0.2	1.7	2.0	0.0
	프랑스	(85)	2.8	1.8	4.5	0.0	0.6	0.3	1.3
	러시아	(154)	1.3	1.1	0.7	0.0	1.7	0.3	0.0
	중동	(171)	1.3	2.2	1.1	0.2	3.2	2.0	0.2
	인도	(74)	1.4	1.1	1.6	0.0	2.9	0.2	0.0
	기타	(1,098)	1.4	0.8	1.6	0.1	2.2	1.0	0.3
성별	남자	(5,747)	0.8	0.9	0.7	0.6	0.7	0.7	0.6
	여자	(7,135)	0.4	0.3	0.4	0.6	0.4	0.4	0.5
연령	15~20세	(666)	0.7	0.2	0.4	0.1	0.7	0.5	0.1
	21~30세	(5,076)	0.6	0.4	0.7	0.1	0.6	0.4	0.1
	31~40세	(3,487)	0.7	0.5	0.4	0.5	0.3	0.6	0.5
	41~50세	(1,972)	0.5	0.9	0.5	1.3	0.4	0.8	1.3
	51~60세	(1,158)	0.5	1.0	0.5	1.1	0.8	0.7	1.3
	61세 이상	(491)	0.2	0.9	0.6	2.1	0.9	0.2	1.0
	모름/무응답	(31)	0.0	0.0	0.0	0.0	0.0	0.0	0.0
직업	공무원, 군인	(709)	1.4	0.4	1.5	0.1	0.9	0.2	0.1
	기업인, 경영직	(1,327)	0.3	0.6	0.6	0.0	0.6	0.6	0.1
	사무, 기술직	(2,733)	0.3	0.4	0.3	1.0	0.3	0.9	0.5
	판매, 서비스직	(1,511)	0.3	0.2	0.1	0.2	0.2	0.1	0.1
	전문직	(1,102)	0.9	1.3	0.8	0.0	0.7	0.2	0.4
	생산/기능/노무직	(504)	0.6	2.5	0.7	3.6	0.1	1.8	3.4
	자영업자	(1,450)	0.3	0.7	0.3	0.6	0.2	0.4	1.0
	학생	(1,599)	0.8	0.3	1.1	0.1	1.4	0.8	0.1
	주부	(552)	0.2	0.1	0.2	1.1	0.1	0.4	0.7
	은퇴자	(293)	0.4	0.3	0.3	0.0	0.4	0.0	0.0
	무직	(258)	0.8	0.6	0.6	0.8	1.6	0.3	0.0
	기타	(783)	1.4	0.1	0.8	0.1	0.5	0.2	0.9
	무응답	(62)	2.5	0.0	2.5	4.1	0.0	0.0	4.1
방한 목적	여가/위락/휴가	(7,293)	0.2	0.5	0.1	0.8	0.1	0.2	0.7
	뷰티/건강/치료	(140)	0.0	0.0	0.0	0.0	0.9	0.0	0.0
	종교 및 순례	(89)	0.0	0.0	0.0	0.0	0.3	0.8	4.5
	쇼핑	(1,294)	0.2	0.0	0.2	0.0	0.1	0.0	0.1
	친구/친지 방문	(1,177)	1.5	0.8	1.5	0.7	0.9	0.9	0.7
	사업/전문 활동	(2,413)	1.0	1.0	1.2	0.0	1.2	1.2	0.2
	교육	(470)	3.4	1.5	2.9	0.4	4.6	2.9	0.1
	기타	(5)	0.0	0.0	0.0	0.0	0.0	0.0	0.0
여행 형태	개별여행	(8,749)	0.8	0.7	0.8	0.4	0.8	0.7	0.4
	단체여행	(3,375)	0.1	0.4	0.0	1.1	0.1	0.3	0.9
	Air-tel Tour	(758)	0.2	0.2	0.1	0.4	0.1	0.0	0.0
방한 횟수	1회	(6,949)	0.6	0.5	0.6	0.5	0.7	0.4	0.6
	2회	(2,097)	0.7	0.8	0.7	0.8	0.5	0.4	0.7
	3회	(1,015)	1.1	0.9	0.8	0.4	0.5	1.0	0.7
	4회 이상	(2,821)	0.3	0.4	0.3	0.5	0.3	0.7	0.3

<계속>

<표 15> 한국 여행 중 주요 방문지(중복응답)

(단위: %)

BASE: 전체		사례수	목포 (유달산)	팔공산	담양 (죽녹원, 메타세 과이아 가로수길)	파주 쇼핑아울렛	강릉 (경포대/ 정동진)	구례 (화엄사)	진도 (신비의 바닷길)
■ 전 체 ■		(12,882)	0.5	0.5	0.5	0.5	0.4	0.4	0.4
월별	1월	(922)	0.6	0.5	1.6	0.1	0.8	0.9	1.5
	2월	(1,061)	0.3	0.5	0.7	0.4	0.2	0.5	0.3
	3월	(1,238)	1.4	0.1	1.1	0.7	0.6	1.5	1.0
	4월	(1,363)	0.3	0.4	0.0	0.6	0.2	0.3	0.2
	5월	(1,314)	0.5	0.3	1.0	0.6	0.0	0.9	0.6
	6월	(676)	0.3	1.7	0.3	0.3	1.3	0.2	0.0
	7월	(584)	0.6	1.1	0.3	0.7	0.6	0.1	0.3
	8월	(1,001)	0.8	0.6	0.4	0.0	0.4	0.2	0.4
	9월	(1,153)	0.6	0.1	0.1	0.4	0.7	0.2	0.5
	10월	(1,333)	0.3	0.4	0.2	0.1	0.5	0.0	0.2
	11월	(1,128)	0.3	0.4	0.1	0.6	0.3	0.0	0.0
	12월	(1,109)	0.4	0.6	0.1	0.8	0.3	0.1	0.0
거주국	일본	(2,007)	1.4	0.2	0.6	0.2	0.2	1.4	1.1
	중국	(6,092)	0.5	0.3	0.5	0.3	0.3	0.4	0.4
	홍콩	(574)	0.0	0.3	0.3	0.6	0.6	0.0	0.1
	싱가포르	(164)	0.0	0.0	0.0	0.8	0.5	0.1	0.0
	대만	(568)	0.2	0.4	0.3	1.1	0.9	0.4	0.3
	태국	(359)	0.1	0.2	0.0	1.3	0.3	0.0	0.0
	말레이시아	(230)	0.0	0.3	0.0	0.9	0.8	0.0	0.0
	호주	(138)	0.0	0.6	0.0	0.2	0.2	0.0	0.0
	미국	(799)	0.7	1.1	0.5	0.5	0.6	0.0	0.4
	캐나다	(151)	0.5	2.3	0.3	0.5	1.8	0.3	0.5
	영국	(120)	0.7	1.4	0.5	0.5	0.6	0.0	0.0
	독일	(100)	0.3	2.2	0.6	0.9	0.5	0.0	0.0
	프랑스	(85)	0.3	2.9	0.8	0.0	0.5	0.7	0.0
	러시아	(154)	0.5	1.6	0.2	0.5	0.5	0.0	0.0
	중동	(171)	0.0	1.1	0.5	0.7	0.7	0.0	0.0
	인도	(74)	0.0	0.8	0.3	0.6	0.5	0.0	0.0
	기타	(1,098)	0.2	0.9	0.3	1.0	1.0	0.1	0.2
성별	남자	(5,747)	0.8	0.7	0.6	0.5	0.4	0.6	0.5
	여자	(7,135)	0.3	0.4	0.4	0.4	0.5	0.3	0.3
연령	15~20세	(666)	0.6	0.7	0.1	0.2	0.3	0.2	0.1
	21~30세	(5,076)	0.3	0.4	0.2	0.4	0.6	0.2	0.2
	31~40세	(3,487)	0.3	0.6	0.3	0.6	0.3	0.3	0.3
	41~50세	(1,972)	1.2	0.6	0.9	0.4	0.4	0.7	1.0
	51~60세	(1,158)	1.0	0.5	1.2	0.6	0.1	1.2	0.6
	61세 이상	(491)	1.0	0.4	1.6	0.1	1.2	1.2	1.1
	모름/무응답	(31)	0.0	0.0	2.2	0.0	0.0	2.2	2.2
직업	공무원, 군인	(709)	0.1	0.6	0.1	0.6	0.6	0.2	0.0
	기업인, 경영직	(1,327)	0.2	0.4	0.2	0.4	0.4	0.1	0.0
	사무, 기술직	(2,733)	0.5	0.4	0.4	0.4	0.2	0.6	0.3
	판매, 서비스직	(1,511)	0.2	0.2	0.4	0.7	0.3	0.3	0.4
	전문직	(1,102)	0.8	0.5	0.3	0.5	0.4	0.3	0.7
	생산/기능/노무직	(504)	3.1	1.0	3.7	0.3	0.5	2.1	3.3
	자영업자	(1,450)	0.6	0.4	0.7	0.5	0.5	0.6	0.4
	학생	(1,599)	0.6	0.6	0.2	0.5	0.9	0.2	0.3
	주부	(552)	0.3	0.4	0.6	0.2	0.6	0.5	0.3
	은퇴자	(293)	0.0	0.4	0.0	1.4	0.8	0.0	0.0
	무직	(258)	0.6	1.3	0.0	0.0	1.6	0.6	0.6
	기타	(783)	0.4	0.7	0.4	0.4	0.2	0.2	0.2
	무응답	(62)	0.0	1.1	0.0	0.0	0.0	0.0	0.0
방한 목적	여가/위락/휴가	(7,293)	0.6	0.3	0.6	0.4	0.4	0.6	0.5
	뷰티/건강/치료	(140)	0.0	0.0	0.3	0.0	0.0	0.0	0.0
	종교 및 순례	(89)	1.5	0.0	0.0	0.8	0.0	0.1	1.5
	쇼핑	(1,294)	0.0	0.0	0.0	0.2	0.0	0.0	0.0
	친구/친지 방문	(1,177)	0.8	1.1	0.2	0.5	0.6	0.5	0.3
	사업/전문 활동	(2,413)	0.4	0.9	0.3	0.7	0.4	0.1	0.2
	교육	(470)	1.8	1.6	0.9	0.6	2.7	0.8	1.0
	기타	(5)	0.0	0.0	0.0	0.0	0.0	0.0	0.0
여행 형태	개별여행	(8,749)	0.5	0.6	0.4	0.4	0.5	0.4	0.3
	단체여행	(3,375)	0.7	0.2	0.8	0.6	0.4	0.6	0.7
	Air-tel Tour	(758)	0.4	0.1	0.2	0.0	0.1	0.4	0.2
방한 횟수	1회	(6,949)	0.5	0.4	0.6	0.5	0.5	0.4	0.4
	2회	(2,097)	0.7	0.8	0.1	0.3	0.4	0.5	0.6
	3회	(1,015)	0.7	0.4	0.6	0.6	0.2	1.2	0.3
	4회 이상	(2,821)	0.4	0.5	0.3	0.5	0.5	0.2	0.3

<계속>

<표 15> 한국 여행 중 주요 방문지(중복응답)

(단위: %)

BASE: 전체		사례수	충장로	강화 (석모도/ 연등선원)	대왕암공원	정읍 (내장산)	무등산	백암 (백암온천)	완도 (보길도/ 청산도)
■ 전 체 ■		(12,882)	0.4	0.4	0.4	0.4	0.3	0.3	0.3
월별	1월	(922)	0.3	0.2	1.1	1.2	0.1	2.1	0.2
	2월	(1,061)	0.2	0.2	0.2	0.0	0.4	1.3	0.4
	3월	(1,238)	0.1	0.3	0.5	0.5	0.2	0.2	1.0
	4월	(1,363)	0.1	0.5	0.2	0.1	0.0	0.1	0.3
	5월	(1,314)	0.3	0.3	0.3	0.4	0.1	0.2	0.8
	6월	(676)	0.5	0.9	0.8	0.0	0.6	0.0	0.1
	7월	(584)	1.0	0.7	0.7	0.1	0.6	0.1	0.0
	8월	(1,001)	0.7	0.6	0.7	0.3	1.0	0.0	0.6
	9월	(1,153)	0.9	0.2	0.2	0.6	0.3	0.1	0.1
	10월	(1,333)	0.5	0.7	0.1	0.3	0.2	0.0	0.0
	11월	(1,128)	0.4	0.3	0.2	0.3	0.5	0.0	0.0
	12월	(1,109)	0.4	0.2	0.2	0.3	0.5	0.1	0.1
거주국	일본	(2,007)	0.1	0.2	0.5	0.7	0.1	0.7	1.1
	중국	(6,092)	0.2	0.2	0.1	0.4	0.2	0.3	0.3
	홍콩	(574)	0.0	0.5	0.2	0.4	0.0	0.5	0.1
	싱가포르	(164)	0.1	0.3	0.3	0.0	0.0	0.1	0.0
	대만	(568)	0.0	0.4	0.4	0.6	0.1	1.0	0.3
	태국	(359)	0.1	0.9	0.0	0.2	0.5	0.0	0.0
	말레이시아	(230)	0.3	0.6	1.2	0.0	0.2	0.0	0.2
	호주	(138)	0.4	1.0	1.4	0.0	0.9	0.0	0.0
	미국	(799)	1.5	0.9	1.3	0.0	1.3	0.1	0.0
	캐나다	(151)	0.6	0.8	0.4	0.0	1.2	0.0	0.2
	영국	(120)	1.1	1.2	2.3	0.0	0.6	0.0	0.0
	독일	(100)	1.6	1.0	0.5	0.3	1.4	0.0	0.3
	프랑스	(85)	1.5	1.4	0.7	0.6	0.4	0.0	0.3
	러시아	(154)	0.2	0.6	1.4	0.2	1.1	0.0	0.0
	중동	(171)	1.3	1.4	0.5	0.0	1.2	0.0	0.0
	인도	(74)	1.5	0.0	1.5	0.2	0.3	0.0	0.0
	기타	(1,098)	1.6	0.9	0.9	0.2	0.9	0.0	0.1
성별	남자	(5,747)	0.6	0.3	0.6	0.3	0.4	0.3	0.4
	여자	(7,135)	0.3	0.5	0.3	0.4	0.3	0.4	0.3
연령	15~20세	(666)	0.3	0.4	0.5	0.3	0.3	0.0	0.1
	21~30세	(5,076)	0.5	0.6	0.3	0.2	0.5	0.0	0.2
	31~40세	(3,487)	0.3	0.2	0.4	0.2	0.2	0.1	0.1
	41~50세	(1,972)	0.5	0.3	0.6	0.7	0.0	1.1	0.8
	51~60세	(1,158)	0.2	0.1	0.6	0.8	0.3	1.2	0.8
	61세 이상	(491)	0.2	0.8	0.8	1.1	0.7	0.6	1.2
	모름/무응답	(31)	2.2	0.0	0.0	0.0	0.0	0.0	2.2
직업	공무원, 군인	(709)	0.3	0.4	0.2	0.1	0.2	0.0	0.0
	기업인, 경영직	(1,327)	0.3	0.4	0.3	0.1	0.3	0.0	0.2
	사무, 기술직	(2,733)	0.1	0.2	0.2	0.3	0.1	0.4	0.5
	판매, 서비스직	(1,511)	0.4	0.6	0.4	0.4	0.1	0.2	0.1
	전문직	(1,102)	0.7	0.6	0.8	0.4	0.7	0.0	0.1
	생산/기능/노무직	(504)	0.7	0.3	0.9	1.7	0.9	2.1	1.7
	자영업자	(1,450)	0.4	0.3	0.6	0.4	0.1	1.0	0.2
	학생	(1,599)	0.9	0.6	0.5	0.4	1.1	0.0	0.3
	주부	(552)	0.0	0.1	0.3	0.5	0.0	0.5	1.0
	은퇴자	(293)	0.3	0.7	0.1	0.0	0.5	0.0	0.0
	무직	(258)	0.2	0.9	0.2	0.6	0.0	0.0	0.6
	기타	(783)	0.8	0.2	0.3	0.0	0.3	0.0	0.2
	무응답	(62)	1.3	1.3	1.1	0.0	0.0	4.1	0.0
방한 목적	여가/위락/휴가	(7,293)	0.1	0.3	0.3	0.4	0.2	0.6	0.5
	뷰티/건강/치료	(140)	0.6	0.0	0.0	0.0	0.4	0.0	0.0
	종교 및 순례	(89)	0.8	0.9	0.0	0.3	0.0	0.0	1.5
	쇼핑	(1,294)	0.0	0.3	0.0	0.0	0.0	0.0	0.0
	친구/친지 방문	(1,177)	0.8	1.0	0.6	0.5	0.3	0.1	0.3
	사업/전문 활동	(2,413)	0.9	0.3	0.6	0.0	0.5	0.0	0.1
	교육	(470)	2.3	1.7	1.6	1.6	3.1	0.0	0.7
	기타	(5)	0.0	0.0	0.0	0.0	0.0	0.0	0.0
여행 형태	개별여행	(8,749)	0.6	0.5	0.5	0.3	0.5	0.2	0.4
	단체여행	(3,375)	0.1	0.3	0.2	0.5	0.0	0.9	0.3
	Air-tel Tour	(758)	0.0	0.0	0.0	0.2	0.0	0.0	0.0
방한 횟수	1회	(6,949)	0.5	0.4	0.3	0.4	0.4	0.4	0.3
	2회	(2,097)	0.2	0.3	0.7	0.2	0.2	0.2	0.4
	3회	(1,015)	0.5	0.5	0.3	0.8	0.6	0.4	0.8
	4회 이상	(2,821)	0.4	0.6	0.3	0.3	0.3	0.2	0.2

<계속>

<표 15> 한국 여행 중 주요 방문지(중복응답)

(단위: %)

BASE: 전체		사례수	지리산 국립공원 (전라도)	킨텍스	문경 (드라마 촬영장/ 문경세재)	이화여자 대학교	유성 (유성온천)	인천시내	웅진 (해수욕장)
■ 전 체 ■		(12,882)	0.3	0.3	0.3	0.3	0.3	0.3	0.3
월별	1월	(922)	0.9	0.6	0.8	0.3	0.2	0.3	0.0
	2월	(1,061)	0.2	0.4	0.6	1.2	0.1	0.2	0.1
	3월	(1,238)	0.9	0.5	0.5	0.3	0.2	0.4	0.1
	4월	(1,363)	0.2	0.6	0.4	0.2	0.0	0.8	0.1
	5월	(1,314)	0.2	0.1	0.1	0.2	0.2	0.2	0.2
	6월	(676)	0.0	0.3	0.4	0.3	0.8	0.3	0.7
	7월	(584)	0.3	0.2	0.3	0.1	1.1	0.6	1.2
	8월	(1,001)	0.0	0.1	0.3	0.0	0.0	0.3	0.5
	9월	(1,153)	0.8	0.5	0.3	0.3	0.4	0.0	0.2
	10월	(1,333)	0.2	0.1	0.1	0.2	0.1	0.1	0.5
	11월	(1,128)	0.0	0.0	0.0	0.3	0.5	0.2	0.1
	12월	(1,109)	0.1	0.2	0.1	0.3	0.4	0.1	0.2
거주국	일본	(2,007)	1.0	0.2	0.5	1.0	0.2	1.0	0.1
	중국	(6,092)	0.2	0.1	0.3	0.2	0.1	0.1	0.2
	홍콩	(574)	0.1	0.6	0.1	0.2	0.0	0.0	0.0
	싱가포르	(164)	0.5	0.9	0.5	0.1	0.0	0.0	0.0
	대만	(568)	0.4	0.6	0.4	0.0	0.2	0.0	0.1
	태국	(359)	0.0	0.0	0.0	0.4	0.2	0.4	0.3
	말레이시아	(230)	0.2	0.2	0.1	0.0	0.2	0.0	0.0
	호주	(138)	0.0	2.3	0.0	0.0	1.1	0.2	0.6
	미국	(799)	0.3	0.9	0.4	0.1	0.9	0.4	0.5
	캐나다	(151)	0.3	0.2	0.3	0.0	0.3	0.5	0.5
	영국	(120)	0.0	1.2	0.2	0.0	0.3	0.0	0.7
	독일	(100)	0.4	0.9	0.0	0.0	1.0	0.2	0.3
	프랑스	(85)	1.1	0.0	0.6	0.0	1.1	0.7	0.7
	러시아	(154)	0.0	0.6	0.0	0.0	0.6	0.2	1.1
	중동	(171)	0.0	0.3	0.0	0.0	2.4	0.6	1.3
	인도	(74)	0.0	0.6	0.0	0.0	0.6	0.0	0.7
	기타	(1,098)	0.1	0.7	0.2	0.1	0.6	0.2	0.6
성별	남자	(5,747)	0.5	0.5	0.3	0.1	0.4	0.4	0.3
	여자	(7,135)	0.2	0.2	0.4	0.5	0.2	0.1	0.3
연령	15~20세	(666)	0.0	0.3	0.0	0.8	0.3	0.0	0.4
	21~30세	(5,076)	0.2	0.2	0.2	0.4	0.4	0.1	0.3
	31~40세	(3,487)	0.3	0.5	0.1	0.2	0.2	0.3	0.3
	41~50세	(1,972)	0.5	0.4	0.9	0.3	0.1	0.2	0.3
	51~60세	(1,158)	0.7	0.3	0.7	0.1	0.3	0.9	0.2
	61세 이상	(491)	0.9	0.1	0.9	0.2	0.1	0.8	0.2
	모름/무응답	(31)	0.0	0.0	0.0	4.0	0.0	0.0	0.0
직업	공무원, 군인	(709)	0.2	0.4	0.0	0.7	0.3	0.1	0.3
	기업인, 경영직	(1,327)	0.1	0.7	0.4	0.4	0.4	0.3	0.2
	사무, 기술직	(2,733)	0.2	0.3	0.1	0.4	0.3	0.4	0.0
	판매, 서비스직	(1,511)	0.2	0.3	0.1	0.3	0.2	0.2	0.0
	전문직	(1,102)	0.4	0.5	0.2	0.1	0.3	0.2	0.1
	생산/기능/노무직	(504)	2.4	0.5	1.9	0.0	0.1	0.0	0.2
	자영업자	(1,450)	0.6	0.2	0.4	0.0	0.1	0.6	0.9
	학생	(1,599)	0.0	0.3	0.2	0.5	0.6	0.2	0.3
	주부	(552)	0.6	0.4	0.0	0.5	0.0	0.0	0.3
	은퇴자	(293)	0.0	0.0	0.2	0.0	0.1	0.0	0.2
	무직	(258)	1.1	0.1	1.1	0.5	1.1	0.7	0.1
	기타	(783)	0.0	0.0	0.9	0.1	0.1	0.4	0.6
	무응답	(62)	0.0	0.0	0.0	0.0	0.0	0.0	0.4
방한 목적	여가/위락/휴가	(7,293)	0.5	0.2	0.5	0.4	0.0	0.1	0.1
	뷰티/건강/치료	(140)	0.0	0.0	0.0	0.0	0.3	0.6	0.1
	종교 및 순례	(89)	1.5	0.0	0.0	0.0	0.3	0.0	0.0
	쇼핑	(1,294)	0.0	0.1	0.1	0.1	0.0	0.3	0.3
	친구/친지 방문	(1,177)	0.2	0.6	0.0	0.2	0.7	0.5	0.9
	사업/전문 활동	(2,413)	0.1	0.8	0.1	0.1	0.7	0.7	0.4
	교육	(470)	0.0	0.1	0.6	0.5	2.1	0.0	0.7
	기타	(5)	0.0	0.0	0.0	0.0	0.0	0.0	0.0
여행 형태	개별여행	(8,749)	0.3	0.4	0.3	0.2	0.4	0.4	0.4
	단체여행	(3,375)	0.5	0.2	0.4	0.2	0.1	0.0	0.1
	Air-tel Tour	(758)	0.0	0.2	0.2	1.4	0.0	0.2	0.0
방한 횟수	1회	(6,949)	0.4	0.3	0.3	0.2	0.3	0.1	0.2
	2회	(2,097)	0.4	0.4	0.2	0.3	0.2	0.1	0.4
	3회	(1,015)	0.2	0.3	0.7	0.3	0.4	0.1	0.1
	4회 이상	(2,821)	0.2	0.3	0.4	0.5	0.2	0.8	0.3

<계속>

<표 15> 한국 여행 중 주요 방문지(중복응답)

(단위: %)

BASE: 전체		사례수	신불산 (억새평원, 홍류폭포)	아산 (외암 민속마을)	포항 (호미곶 해맞이 광장)	대전	보성 (보성차밭)	무의도	평창 (알펜시아)
■ 전 체 ■		(12,882)	0.3	0.3	0.3	0.2	0.2	0.2	0.2
월별	1월	(922)	0.6	0.9	0.5	0.1	0.2	0.3	0.2
	2월	(1,061)	0.1	0.0	0.0	0.3	0.1	0.3	0.3
	3월	(1,238)	0.0	0.1	0.3	0.2	0.4	0.1	0.2
	4월	(1,363)	0.1	0.1	0.1	0.4	0.1	0.1	0.2
	5월	(1,314)	0.2	0.1	0.1	0.2	0.7	0.1	0.0
	6월	(676)	0.6	0.9	0.3	0.4	0.0	0.6	0.3
	7월	(584)	0.4	0.4	0.3	0.3	0.0	0.1	0.1
	8월	(1,001)	0.6	0.5	0.6	0.3	0.3	0.5	0.6
	9월	(1,153)	0.1	0.2	0.2	0.5	0.2	0.1	0.1
	10월	(1,333)	0.3	0.1	0.1	0.1	0.3	0.1	0.2
	11월	(1,128)	0.5	0.2	0.1	0.1	0.1	0.6	0.1
	12월	(1,109)	0.1	0.2	0.7	0.1	0.2	0.4	0.4
거주국	일본	(2,007)	0.3	0.4	0.4	1.0	0.4	0.1	0.1
	중국	(6,092)	0.0	0.2	0.1	0.0	0.2	0.2	0.1
	홍콩	(574)	0.4	0.1	0.0	0.0	0.0	0.3	0.9
	싱가포르	(164)	0.4	0.6	0.0	0.2	0.0	0.1	0.9
	대만	(568)	0.4	0.1	0.1	0.2	0.3	0.1	0.2
	태국	(359)	0.0	0.8	0.2	0.0	0.1	0.2	0.1
	말레이시아	(230)	0.7	0.6	0.0	0.2	0.0	0.2	0.7
	호주	(138)	1.4	0.0	0.5	0.3	0.0	0.0	0.5
	미국	(799)	1.1	0.4	0.2	0.2	0.6	0.6	0.5
	캐나다	(151)	0.3	0.0	0.2	0.5	0.6	0.9	0.0
	영국	(120)	1.5	0.0	0.5	1.0	0.4	0.2	0.4
	독일	(100)	0.3	1.1	0.8	0.2	0.3	0.3	0.2
	프랑스	(85)	0.4	0.0	1.8	0.0	0.4	0.7	0.0
	러시아	(154)	0.7	0.2	0.5	0.0	0.0	0.4	0.4
	중동	(171)	0.2	0.0	0.2	0.3	0.2	0.3	0.0
	인도	(74)	0.4	0.6	1.8	1.1	0.3	0.4	0.6
	기타	(1,098)	0.4	0.2	0.6	0.4	0.2	0.3	0.6
성별	남자	(5,747)	0.4	0.4	0.3	0.5	0.2	0.2	0.3
	여자	(7,135)	0.2	0.2	0.2	0.0	0.2	0.3	0.2
연령	15~20세	(666)	0.0	0.5	0.1	0.0	0.2	0.4	0.7
	21~30세	(5,076)	0.1	0.2	0.2	0.1	0.2	0.3	0.2
	31~40세	(3,487)	0.2	0.2	0.2	0.0	0.1	0.3	0.2
	41~50세	(1,972)	0.5	0.3	0.4	0.9	0.7	0.1	0.2
	51~60세	(1,158)	0.6	0.5	0.8	0.6	0.1	0.0	0.1
	61세 이상	(491)	0.7	0.3	0.2	0.2	0.3	0.2	0.3
	모름/무응답	(31)	0.0	0.0	0.0	0.0	0.0	0.0	0.0
직업	공무원, 군인	(709)	0.2	0.1	0.3	0.0	0.0	0.0	0.1
	기업인, 경영직	(1,327)	0.2	0.3	0.1	0.3	0.0	0.2	0.5
	사무, 기술직	(2,733)	0.2	0.2	0.1	0.5	0.1	0.2	0.3
	판매, 서비스직	(1,511)	0.4	0.2	0.3	0.2	0.3	0.2	0.1
	전문직	(1,102)	0.3	0.2	0.2	0.4	0.5	0.1	0.3
	생산/기능/노무직	(504)	0.6	0.5	1.0	0.3	0.9	0.0	0.1
	자영업자	(1,450)	0.4	0.2	0.5	0.2	0.3	0.0	0.2
	학생	(1,599)	0.2	0.6	0.3	0.1	0.3	0.7	0.4
	주부	(552)	0.4	0.0	0.0	0.0	0.3	0.9	0.1
	은퇴자	(293)	0.3	0.3	0.2	0.1	0.0	0.3	0.1
	무직	(258)	0.0	0.0	0.1	0.0	0.0	0.0	0.5
	기타	(783)	0.1	0.2	0.1	0.0	0.2	0.4	0.1
	무응답	(62)	0.0	0.0	0.0	0.0	0.0	0.0	0.0
방한 목적	여가/위락/휴가	(7,293)	0.3	0.1	0.2	0.0	0.2	0.1	0.2
	뷰티/건강/치료	(140)	0.0	0.0	0.0	0.0	0.3	0.0	0.0
	종교 및 순례	(89)	0.0	0.0	0.0	0.0	1.5	0.0	0.0
	쇼핑	(1,294)	0.0	0.0	0.0	0.0	0.0	0.2	0.0
	친구/친지 방문	(1,177)	0.2	0.5	0.2	0.2	0.3	0.6	0.1
	사업/전문 활동	(2,413)	0.4	0.6	0.3	1.1	0.2	0.1	0.3
	교육	(470)	0.2	1.7	1.5	0.4	1.4	1.9	0.5
	기타	(5)	0.0	0.0	0.0	0.0	0.0	0.0	0.0
여행 형태	개별여행	(8,749)	0.3	0.3	0.3	0.3	0.2	0.3	0.2
	단체여행	(3,375)	0.2	0.2	0.2	0.0	0.2	0.0	0.3
	Air-tel Tour	(758)	0.0	0.0	0.2	0.1	0.2	0.0	0.1
방한 횟수	1회	(6,949)	0.3	0.2	0.3	0.1	0.3	0.2	0.2
	2회	(2,097)	0.3	0.2	0.5	0.1	0.2	0.1	0.2
	3회	(1,015)	0.2	0.7	0.3	0.1	0.2	0.3	0.2
	4회 이상	(2,821)	0.2	0.4	0.1	0.7	0.1	0.3	0.3

<계속>

<표 15> 한국 여행 중 주요 방문지(중복응답)

(단위: %)

BASE: 전체		사례수	소래포구	계족산 황톳길 (계족산성)	동해/ 삼척	비엔날레	동두천 (한탄강)	태안 (안면도/ 만리포)	충주 (수안보 온천)
■ 전 체 ■		(12,882)	0.2	0.2	0.2	0.2	0.2	0.2	0.2
월별	1월	(922)	0.2	0.7	0.1	0.1	0.2	0.0	0.2
	2월	(1,061)	0.1	0.0	0.2	0.1	0.3	0.1	0.1
	3월	(1,238)	0.1	0.1	0.0	0.3	0.4	0.1	0.1
	4월	(1,363)	0.3	0.1	0.2	0.0	0.3	0.2	0.3
	5월	(1,314)	0.3	0.0	0.1	0.0	0.1	0.1	0.0
	6월	(676)	0.3	0.4	0.8	0.3	0.6	0.6	0.5
	7월	(584)	0.2	0.6	0.7	0.3	0.4	0.0	0.7
	8월	(1,001)	0.2	0.1	0.4	0.6	0.1	0.1	0.4
	9월	(1,153)	0.4	0.5	0.1	0.1	0.1	0.1	0.3
	10월	(1,333)	0.1	0.0	0.2	0.4	0.2	0.2	0.0
	11월	(1,128)	0.1	0.2	0.0	0.3	0.0	0.6	0.2
	12월	(1,109)	0.4	0.4	0.3	0.2	0.0	0.3	0.2
거주국	일본	(2,007)	0.1	0.1	0.1	0.0	0.1	0.2	0.2
	중국	(6,092)	0.0	0.1	0.1	0.2	0.0	0.2	0.1
	홍콩	(574)	0.3	0.0	0.2	0.1	0.0	0.0	0.1
	싱가포르	(164)	0.6	0.5	0.1	0.0	0.0	0.3	0.0
	대만	(568)	0.4	0.0	0.0	0.1	0.1	0.3	0.0
	태국	(359)	0.5	0.2	0.7	0.2	0.2	0.1	0.5
	말레이시아	(230)	0.8	0.1	1.1	0.0	0.1	0.0	0.2
	호주	(138)	0.0	0.3	0.2	0.2	0.3	0.3	0.0
	미국	(799)	0.5	1.0	0.5	0.2	1.8	0.5	0.4
	캐나다	(151)	0.3	0.0	0.2	0.4	0.3	0.0	0.2
	영국	(120)	0.5	0.0	0.5	0.7	0.3	0.9	0.2
	독일	(100)	0.0	0.8	0.0	0.0	0.0	0.3	0.4
	프랑스	(85)	0.0	1.3	1.0	0.3	0.0	0.0	0.7
	러시아	(154)	1.1	0.6	0.9	0.6	0.2	0.0	0.5
	중동	(171)	0.4	0.5	0.5	0.6	0.3	0.0	0.0
	인도	(74)	0.2	0.5	2.2	0.3	0.0	0.0	0.0
	기타	(1,098)	0.7	0.5	0.3	0.8	0.6	0.3	0.8
성별	남자	(5,747)	0.4	0.2	0.3	0.3	0.3	0.2	0.3
	여자	(7,135)	0.1	0.2	0.2	0.2	0.1	0.2	0.2
연령	15~20세	(666)	0.1	0.3	0.3	0.2	0.2	0.0	0.7
	21~30세	(5,076)	0.2	0.3	0.2	0.3	0.2	0.3	0.2
	31~40세	(3,487)	0.3	0.1	0.2	0.1	0.2	0.2	0.1
	41~50세	(1,972)	0.2	0.2	0.3	0.3	0.2	0.1	0.2
	51~60세	(1,158)	0.3	0.2	0.0	0.1	0.3	0.0	0.2
	61세 이상	(491)	0.0	0.0	0.3	0.2	0.2	0.8	0.2
	모름/무응답	(31)	0.0	0.0	0.0	0.0	0.0	0.0	0.0
직업	공무원, 군인	(709)	0.4	0.2	0.2	0.1	1.5	0.1	0.4
	기업인, 경영직	(1,327)	0.4	0.1	0.3	0.2	0.3	0.2	0.4
	사무, 기술직	(2,733)	0.0	0.1	0.1	0.0	0.2	0.3	0.1
	판매, 서비스직	(1,511)	0.2	0.2	0.0	0.1	0.0	0.1	0.1
	전문직	(1,102)	0.4	0.3	0.3	0.4	0.0	0.3	0.1
	생산/기능/노무직	(504)	0.6	0.2	0.2	0.1	0.1	0.3	0.1
	자영업자	(1,450)	0.3	0.2	0.1	0.4	0.0	0.1	0.4
	학생	(1,599)	0.2	0.5	0.5	0.6	0.1	0.1	0.3
	주부	(552)	0.2	0.0	0.4	0.3	0.1	0.2	0.0
	은퇴자	(293)	0.0	0.0	0.0	0.3	0.3	0.0	0.0
	무직	(258)	0.1	1.1	1.3	0.0	0.2	0.7	0.0
	기타	(783)	0.2	0.2	0.1	0.2	0.2	0.1	0.1
	무응답	(62)	1.1	0.0	0.0	0.0	0.0	0.0	0.0
방한 목적	여가/위락/휴가	(7,293)	0.1	0.0	0.1	0.1	0.1	0.1	0.0
	뷰티/건강/치료	(140)	0.3	0.0	0.0	0.4	0.4	0.0	0.0
	종교 및 순례	(89)	0.0	0.3	0.0	0.0	0.0	0.0	0.0
	쇼핑	(1,294)	0.0	0.0	0.2	0.2	0.1	0.0	0.0
	친구/친지 방문	(1,177)	0.5	0.8	0.4	0.3	0.6	0.8	0.4
	사업/전문 활동	(2,413)	0.4	0.4	0.3	0.3	0.5	0.4	0.6
	교육	(470)	0.6	1.8	1.4	1.5	0.1	0.5	1.0
	기타	(5)	0.0	0.0	0.0	0.0	0.0	0.0	0.0
여행 형태	개별여행	(8,749)	0.3	0.3	0.3	0.3	0.3	0.3	0.3
	단체여행	(3,375)	0.1	0.0	0.1	0.0	0.1	0.0	0.1
	Air-tel Tour	(758)	0.0	0.0	0.2	0.2	0.0	0.0	0.2
방한 횟수	1회	(6,949)	0.2	0.2	0.2	0.3	0.2	0.1	0.2
	2회	(2,097)	0.4	0.4	0.3	0.2	0.3	0.1	0.1
	3회	(1,015)	0.1	0.2	0.1	0.3	0.1	0.8	0.2
	4회 이상	(2,821)	0.2	0.1	0.3	0.1	0.1	0.3	0.3

<계속>

<표 15> 한국 여행 중 주요 방문지(중복응답)

(단위: %)

BASE: 전체		사례수	무주 (리조트)	여주 쇼핑아울렛	남원 (광한루)	비술산	광장시장	한려해상국 립공원	양평 (두물머리/ 레일바이크)
■ 전 체 ■		(12,882)	0.2	0.2	0.2	0.2	0.2	0.2	0.2
월별	1월	(922)	0.8	0.1	0.3	0.2	0.0	0.1	0.0
	2월	(1,061)	0.5	0.4	0.1	0.2	0.0	0.5	0.4
	3월	(1,238)	0.4	0.2	0.7	0.2	0.1	0.2	0.6
	4월	(1,363)	0.0	0.2	0.0	0.2	0.0	0.0	0.1
	5월	(1,314)	0.0	0.2	0.1	0.0	0.6	0.0	0.0
	6월	(676)	0.0	0.1	0.2	0.5	0.1	0.1	0.5
	7월	(584)	0.0	0.5	0.0	0.5	0.0	0.3	0.2
	8월	(1,001)	0.4	0.0	0.2	0.1	0.2	0.9	0.0
	9월	(1,153)	0.0	0.0	0.0	0.1	0.0	0.0	0.0
	10월	(1,333)	0.0	0.0	0.1	0.2	0.1	0.0	0.1
	11월	(1,128)	0.0	0.0	0.0	0.1	0.7	0.0	0.3
	12월	(1,109)	0.0	0.4	0.1	0.0	0.0	0.2	0.0
거주국	일본	(2,007)	0.2	0.1	0.5	0.0	0.5	0.2	0.0
	중국	(6,092)	0.1	0.1	0.1	0.0	0.2	0.2	0.2
	홍콩	(574)	0.3	0.2	0.0	0.0	0.0	0.0	0.0
	싱가포르	(164)	0.0	0.0	0.0	0.0	0.3	0.0	0.1
	대만	(568)	0.3	0.7	0.2	0.1	0.1	0.3	0.0
	태국	(359)	0.1	0.5	0.1	0.0	0.0	0.0	0.0
	말레이시아	(230)	0.0	0.5	0.1	0.2	0.0	0.2	0.6
	호주	(138)	0.2	0.0	0.0	0.6	0.0	0.0	0.0
	미국	(799)	0.3	0.4	0.0	1.3	0.0	0.2	0.4
	캐나다	(151)	0.3	0.0	0.0	0.3	0.0	0.0	0.0
	영국	(120)	0.3	0.5	0.0	1.0	0.0	0.0	0.5
	독일	(100)	0.0	0.0	0.0	0.0	0.0	0.2	0.0
	프랑스	(85)	0.7	0.0	0.0	1.7	0.0	0.0	0.0
	러시아	(154)	0.0	0.3	0.0	0.7	0.0	0.0	0.0
	중동	(171)	0.0	0.0	0.0	0.7	0.0	0.0	0.2
	인도	(74)	0.5	0.0	0.0	0.5	0.0	0.0	0.2
	기타	(1,098)	0.1	0.3	0.1	0.2	0.0	0.0	0.3
성별	남자	(5,747)	0.2	0.2	0.2	0.2	0.1	0.2	0.2
	여자	(7,135)	0.2	0.2	0.2	0.1	0.2	0.1	0.2
연령	15~20세	(666)	0.0	0.1	0.1	0.3	0.0	0.0	0.1
	21~30세	(5,076)	0.0	0.1	0.0	0.2	0.1	0.0	0.2
	31~40세	(3,487)	0.1	0.3	0.0	0.1	0.2	0.2	0.1
	41~50세	(1,972)	0.5	0.3	0.6	0.2	0.2	0.7	0.4
	51~60세	(1,158)	0.6	0.1	0.4	0.2	0.4	0.2	0.0
	61세 이상	(491)	0.4	0.1	0.6	0.0	0.7	0.0	0.0
	모름/무응답	(31)	0.0	0.0	0.0	0.0	0.0	0.0	0.0
직업	공무원, 군인	(709)	0.3	0.4	0.0	0.6	0.7	0.0	0.8
	기업인, 경영직	(1,327)	0.1	0.2	0.1	0.0	0.1	0.1	0.1
	사무, 기술직	(2,733)	0.1	0.1	0.0	0.0	0.1	0.1	0.1
	판매, 서비스직	(1,511)	0.2	0.1	0.0	0.0	0.3	0.0	0.2
	전문직	(1,102)	0.1	0.3	0.1	0.4	0.2	0.1	0.3
	생산/기능/노무직	(504)	1.0	0.3	1.0	0.4	0.0	0.4	0.0
	자영업자	(1,450)	0.3	0.2	0.3	0.2	0.1	0.4	0.0
	학생	(1,599)	0.0	0.1	0.2	0.2	0.0	0.0	0.4
	주부	(552)	0.3	0.0	0.5	0.0	0.5	0.2	0.0
	은퇴자	(293)	0.0	0.2	0.6	0.1	0.0	0.0	0.0
	무직	(258)	0.5	0.0	0.0	0.1	0.0	0.1	0.0
	기타	(783)	0.1	0.2	0.2	0.5	0.3	0.6	0.1
	무응답	(62)	0.0	0.0	0.0	0.0	0.0	4.1	0.0
방한 목적	여가/위락/휴가	(7,293)	0.2	0.2	0.2	0.1	0.2	0.2	0.1
	뷰티/건강/치료	(140)	0.0	0.0	0.0	0.0	0.0	0.0	0.0
	종교 및 순례	(89)	0.0	0.6	0.0	0.0	0.0	0.0	0.0
	쇼핑	(1,294)	0.0	0.0	0.0	0.0	0.3	0.0	0.4
	친구/친지 방문	(1,177)	0.0	0.2	0.4	0.5	0.0	0.3	0.2
	사업/전문 활동	(2,413)	0.2	0.2	0.1	0.4	0.1	0.1	0.1
	교육	(470)	0.1	0.0	0.4	0.7	0.0	0.0	0.8
	기타	(5)	0.0	0.0	0.0	0.0	0.0	0.0	0.0
여행 형태	개별여행	(8,749)	0.2	0.2	0.1	0.2	0.1	0.1	0.1
	단체여행	(3,375)	0.3	0.2	0.2	0.0	0.2	0.4	0.3
	Air-tel Tour	(758)	0.0	0.0	0.4	0.0	0.9	0.0	0.0
방한 횟수	1회	(6,949)	0.2	0.1	0.2	0.2	0.2	0.2	0.2
	2회	(2,097)	0.3	0.2	0.2	0.2	0.0	0.2	0.3
	3회	(1,015)	0.0	0.3	0.1	0.3	0.2	0.2	0.0
	4회 이상	(2,821)	0.2	0.2	0.2	0.1	0.3	0.1	0.0

<계속>

<표 15> 한국 여행 중 주요 방문지(중복응답)

(단위: %)

BASE: 전체		사례수	청평	부산시	대청호반	대학로	헤이리 예술마을	세종 호수공원	장태산 휴양림
■ 전 체 ■		(12,882)	0.2	0.2	0.2	0.2	0.2	0.2	0.2
월별	1월	(922)	0.0	0.3	0.1	0.1	0.2	0.0	0.3
	2월	(1,061)	0.1	0.2	0.2	0.0	0.2	0.4	0.0
	3월	(1,238)	0.2	0.2	0.4	0.2	0.1	0.0	0.4
	4월	(1,363)	0.0	0.3	0.0	0.4	0.1	0.0	0.0
	5월	(1,314)	0.0	0.0	0.0	0.2	0.1	0.1	0.1
	6월	(676)	0.4	0.2	0.1	0.0	0.4	0.4	0.2
	7월	(584)	0.0	0.2	0.6	0.3	0.0	0.4	0.0
	8월	(1,001)	1.1	0.4	0.3	0.2	0.1	0.3	0.2
	9월	(1,153)	0.0	0.3	0.3	0.1	0.2	0.1	0.4
	10월	(1,333)	0.2	0.1	0.0	0.0	0.2	0.1	0.0
	11월	(1,128)	0.0	0.0	0.1	0.3	0.0	0.1	0.2
	12월	(1,109)	0.1	0.1	0.1	0.1	0.5	0.2	0.2
거주국	일본	(2,007)	1.0	0.3	0.0	0.9	0.1	0.0	0.0
	중국	(6,092)	0.0	0.0	0.2	0.0	0.0	0.0	0.1
	홍콩	(574)	0.0	0.0	0.2	0.2	0.1	0.0	0.0
	싱가포르	(164)	0.0	0.6	0.6	0.0	0.5	0.1	0.1
	대만	(568)	0.2	0.0	0.0	0.0	0.3	0.0	0.0
	태국	(359)	0.0	0.0	0.1	0.1	0.4	0.3	0.1
	말레이시아	(230)	0.0	0.0	0.3	0.0	0.3	0.6	0.1
	호주	(138)	0.0	0.8	0.2	0.0	0.3	0.2	0.0
	미국	(799)	0.0	0.5	0.2	0.0	0.4	0.5	0.4
	캐나다	(151)	0.0	0.7	0.2	0.0	0.0	0.2	0.2
	영국	(120)	0.0	0.5	0.3	0.0	1.0	0.5	0.5
	독일	(100)	0.0	0.7	0.3	0.0	0.0	0.6	0.0
	프랑스	(85)	0.0	0.6	0.3	0.0	0.0	0.4	0.4
	러시아	(154)	0.0	1.4	0.5	0.0	0.4	0.2	0.8
	중동	(171)	0.0	0.3	0.4	0.0	0.0	0.5	0.7
	인도	(74)	0.0	0.5	0.5	0.0	0.2	0.6	0.3
	기타	(1,098)	0.0	0.2	0.3	0.0	0.5	0.6	0.6
성별	남자	(5,747)	0.2	0.2	0.2	0.1	0.2	0.2	0.2
	여자	(7,135)	0.2	0.1	0.1	0.2	0.2	0.1	0.1
연령	15~20세	(666)	0.2	0.1	0.2	0.2	0.0	0.2	0.1
	21~30세	(5,076)	0.1	0.1	0.2	0.0	0.2	0.2	0.2
	31~40세	(3,487)	0.1	0.1	0.1	0.2	0.2	0.1	0.1
	41~50세	(1,972)	0.1	0.3	0.2	0.2	0.1	0.1	0.1
	51~60세	(1,158)	0.5	0.5	0.1	0.4	0.0	0.1	0.2
	61세 이상	(491)	0.7	0.1	0.0	0.0	0.1	0.0	0.2
	모름/무응답	(31)	0.0	0.0	0.0	0.0	2.2	0.0	0.0
직업	공무원, 군인	(709)	0.1	0.1	0.1	0.2	0.2	0.1	0.2
	기업인, 경영직	(1,327)	0.0	0.4	0.3	0.2	0.2	0.0	0.3
	사무, 기술직	(2,733)	0.1	0.2	0.1	0.1	0.2	0.1	0.0
	판매, 서비스직	(1,511)	0.1	0.1	0.1	0.1	0.2	0.0	0.0
	전문직	(1,102)	0.4	0.3	0.1	0.3	0.2	0.1	0.3
	생산/기능/노무직	(504)	0.2	0.2	0.1	0.3	0.2	0.1	0.2
	자영업자	(1,450)	0.3	0.0	0.2	0.0	0.0	0.1	0.0
	학생	(1,599)	0.1	0.2	0.3	0.2	0.1	0.6	0.3
	주부	(552)	0.2	0.0	0.0	1.0	0.0	0.0	0.0
	은퇴자	(293)	0.0	0.1	0.0	0.0	0.0	0.0	0.1
	무직	(258)	0.9	0.0	1.1	0.5	0.2	0.1	1.3
	기타	(783)	0.2	0.1	0.1	0.0	0.3	0.1	0.1
	무응답	(62)	0.0	0.0	0.0	0.0	0.5	1.1	0.0
방한 목적	여가/위락/휴가	(7,293)	0.0	0.1	0.1	0.1	0.1	0.1	0.0
	뷰티/건강/치료	(140)	0.0	0.6	0.0	0.0	0.0	0.0	0.3
	종교 및 순례	(89)	20.5	0.0	0.3	0.0	0.0	0.0	0.3
	쇼핑	(1,294)	0.0	0.0	0.0	0.2	0.0	0.0	0.0
	친구/친지 방문	(1,177)	0.0	0.3	0.5	0.4	0.3	0.5	0.4
	사업/전문 활동	(2,413)	0.1	0.5	0.2	0.1	0.1	0.1	0.3
	교육	(470)	0.2	0.0	0.7	0.4	0.9	1.4	0.9
	기타	(5)	0.0	0.0	0.0	0.0	0.0	0.0	0.0
여행 형태	개별여행	(8,749)	0.1	0.2	0.2	0.2	0.2	0.2	0.2
	단체여행	(3,375)	0.2	0.0	0.1	0.0	0.1	0.0	0.1
	Air-tel Tour	(758)	0.8	0.0	0.1	0.9	0.0	0.0	0.0
방한 횟수	1회	(6,949)	0.0	0.1	0.2	0.0	0.2	0.2	0.2
	2회	(2,097)	0.1	0.1	0.1	0.1	0.1	0.2	0.2
	3회	(1,015)	0.3	0.1	0.2	0.1	0.0	0.0	0.2
	4회 이상	(2,821)	0.5	0.4	0.2	0.5	0.2	0.0	0.0

<계속>

<표 15> 한국 여행 중 주요 방문지(중복응답)

(단위: %)

BASE: 전체		사례수	종로	올림픽공원	포천 (허브아일랜드)	청주	서울역	청와대	익산 (미륵사지)
■ 전 체 ■		(12,882)	0.1	0.1	0.1	0.1	0.1	0.1	0.1
월별	1월	(922)	0.1	0.0	0.2	0.1	0.2	0.0	0.0
	2월	(1,061)	0.1	0.0	0.2	0.2	0.0	0.2	0.0
	3월	(1,238)	0.2	0.2	0.4	0.0	0.1	0.1	0.2
	4월	(1,363)	0.1	0.1	0.0	0.1	0.0	0.0	0.0
	5월	(1,314)	0.0	0.3	0.0	0.2	0.1	0.2	0.1
	6월	(676)	0.0	0.0	0.0	0.0	0.3	0.0	0.1
	7월	(584)	0.3	0.0	0.2	0.1	0.1	0.0	0.1
	8월	(1,001)	0.1	0.2	0.2	0.0	0.2	0.0	0.2
	9월	(1,153)	0.3	0.4	0.1	0.4	0.0	0.0	0.1
	10월	(1,333)	0.1	0.0	0.0	0.0	0.0	0.2	0.0
	11월	(1,128)	0.2	0.3	0.1	0.0	0.2	0.5	0.5
	12월	(1,109)	0.3	0.1	0.4	0.4	0.5	0.1	0.3
거주국	일본	(2,007)	0.6	0.5	0.2	0.5	0.5	0.0	0.3
	중국	(6,092)	0.0	0.0	0.1	0.1	0.0	0.2	0.1
	홍콩	(574)	0.0	0.1	0.1	0.0	0.0	0.2	0.0
	싱가포르	(164)	0.0	0.1	0.3	0.0	0.5	0.0	0.3
	대만	(568)	0.0	0.1	0.2	0.0	0.0	0.2	0.0
	태국	(359)	0.0	0.1	0.2	0.0	0.0	0.0	0.0
	말레이시아	(230)	0.1	0.6	0.0	0.0	0.2	0.0	0.0
	호주	(138)	0.0	0.0	0.0	0.0	0.5	0.0	0.0
	미국	(799)	0.2	0.5	0.1	0.1	0.1	0.0	0.1
	캐나다	(151)	0.3	0.0	0.0	0.3	0.0	0.0	0.0
	영국	(120)	0.0	0.0	0.3	0.0	0.6	0.0	0.0
	독일	(100)	0.3	0.0	0.8	0.0	1.2	0.0	0.3
	프랑스	(85)	0.6	0.0	0.0	0.0	0.0	0.0	0.0
	러시아	(154)	0.0	0.0	0.0	0.0	0.2	0.0	0.0
	중동	(171)	0.5	0.0	0.2	0.0	0.3	0.0	0.0
	인도	(74)	0.5	0.0	0.0	0.0	0.0	0.0	0.0
	기타	(1,098)	0.2	0.2	0.2	0.2	0.2	0.1	0.2
성별	남자	(5,747)	0.2	0.1	0.2	0.2	0.2	0.1	0.2
	여자	(7,135)	0.1	0.2	0.1	0.1	0.1	0.1	0.1
연령	15~20세	(666)	0.2	0.1	0.0	0.1	0.0	0.0	0.0
	21~30세	(5,076)	0.1	0.1	0.1	0.1	0.1	0.1	0.2
	31~40세	(3,487)	0.1	0.1	0.2	0.2	0.2	0.1	0.0
	41~50세	(1,972)	0.1	0.3	0.1	0.2	0.2	0.2	0.2
	51~60세	(1,158)	0.3	0.1	0.1	0.1	0.2	0.4	0.2
	61세 이상	(491)	0.6	0.5	0.3	0.2	0.0	0.2	0.3
	모름/무응답	(31)	0.0	0.0	0.0	0.0	4.5	0.0	0.0
직업	공무원, 군인	(709)	0.2	0.1	0.0	0.1	0.2	0.1	0.0
	기업인, 경영직	(1,327)	0.1	0.1	0.1	0.1	0.2	0.0	0.2
	사무, 기술직	(2,733)	0.1	0.1	0.1	0.5	0.1	0.1	0.2
	판매, 서비스직	(1,511)	0.1	0.3	0.3	0.1	0.3	0.2	0.0
	전문직	(1,102)	0.3	0.1	0.0	0.0	0.1	0.6	0.2
	생산/기능/노무직	(504)	0.2	0.3	0.8	0.0	0.0	0.0	0.3
	자영업자	(1,450)	0.1	0.1	0.2	0.0	0.0	0.0	0.0
	학생	(1,599)	0.2	0.0	0.2	0.0	0.1	0.0	0.4
	주부	(552)	0.2	0.3	0.1	0.1	0.2	0.0	0.0
	은퇴자	(293)	0.1	0.3	0.2	0.0	0.0	1.8	0.0
	무직	(258)	0.0	0.0	0.0	0.0	0.0	0.0	0.0
	기타	(783)	0.2	0.2	0.0	0.2	0.0	0.0	0.0
	무응답	(62)	0.0	0.0	0.0	0.0	0.0	0.0	0.0
방한 목적	여가/위락/휴가	(7,293)	0.1	0.2	0.1	0.1	0.1	0.2	0.0
	뷰티/건강/치료	(140)	0.0	0.0	0.2	0.0	0.0	0.0	0.0
	종교 및 순례	(89)	0.0	0.0	0.0	0.0	0.0	0.0	0.0
	쇼핑	(1,294)	0.0	0.0	0.1	0.0	0.0	0.0	0.0
	친구/친지 방문	(1,177)	0.4	0.1	0.2	0.3	0.3	0.0	0.0
	사업/전문 활동	(2,413)	0.3	0.1	0.3	0.4	0.3	0.0	0.3
	교육	(470)	0.2	0.1	0.4	0.0	0.1	0.0	1.2
	기타	(5)	26.5	0.0	0.0	0.0	0.0	0.0	0.0
여행 형태	개별여행	(8,749)	0.2	0.2	0.2	0.2	0.2	0.0	0.2
	단체여행	(3,375)	0.0	0.0	0.1	0.1	0.0	0.4	0.0
	Air-tel Tour	(758)	0.3	0.2	0.0	0.0	0.1	0.0	0.2
방한 횟수	1회	(6,949)	0.1	0.1	0.1	0.1	0.1	0.2	0.1
	2회	(2,097)	0.1	0.1	0.2	0.0	0.1	0.1	0.1
	3회	(1,015)	0.3	0.2	0.1	0.4	0.1	0.0	0.3
	4회 이상	(2,821)	0.4	0.4	0.2	0.2	0.4	0.0	0.2

<계속>

<표 15> 한국 여행 중 주요 방문지(중복응답)

(단위: %)

BASE: 전체		사례수	군산	오산	영주 (풍기인삼)	시흥시	서울	이천	용산
■ 전 체 ■		(12,882)	0.1	0.1	0.1	0.1	0.1	0.1	0.1
월별	1월	(922)	0.0	0.1	0.3	0.0	0.0	0.0	0.3
	2월	(1,061)	0.2	0.0	0.0	0.1	0.3	0.1	0.2
	3월	(1,238)	0.2	0.0	0.2	0.2	0.4	0.0	0.2
	4월	(1,363)	0.1	0.2	0.0	0.2	0.2	0.1	0.0
	5월	(1,314)	0.1	0.3	0.2	0.0	0.1	0.1	0.1
	6월	(676)	0.0	0.2	0.0	0.2	0.0	0.0	0.0
	7월	(584)	0.2	0.0	0.2	0.3	0.0	0.0	0.3
	8월	(1,001)	0.1	0.2	0.1	0.1	0.2	0.3	0.2
	9월	(1,153)	0.0	0.1	0.2	0.1	0.1	0.4	0.1
	10월	(1,333)	0.0	0.1	0.1	0.0	0.1	0.2	0.0
	11월	(1,128)	0.5	0.2	0.2	0.1	0.1	0.1	0.1
	12월	(1,109)	0.1	0.1	0.1	0.3	0.0	0.0	0.0
거주국	일본	(2,007)	0.1	0.2	0.4	0.7	0.0	0.1	0.2
	중국	(6,092)	0.0	0.0	0.1	0.0	0.0	0.1	0.0
	홍콩	(574)	0.0	0.0	0.0	0.0	0.0	0.2	0.0
	싱가포르	(164)	0.3	0.0	0.0	0.0	0.0	0.0	0.0
	대만	(568)	0.0	0.1	0.1	0.0	0.2	0.0	0.0
	태국	(359)	0.0	0.2	0.0	0.1	0.2	0.0	0.0
	말레이시아	(230)	0.6	0.0	0.0	0.0	0.0	0.0	0.1
	호주	(138)	0.0	0.0	0.3	0.2	0.5	0.6	0.2
	미국	(799)	0.8	0.8	0.0	0.0	0.5	0.4	0.2
	캐나다	(151)	0.2	0.3	0.4	0.0	0.7	0.3	0.0
	영국	(120)	0.6	0.3	0.3	0.0	0.5	0.0	0.6
	독일	(100)	0.2	0.0	0.0	0.2	0.2	0.6	0.0
	프랑스	(85)	0.0	0.0	0.0	0.0	0.0	0.4	0.4
	러시아	(154)	0.3	0.0	0.2	0.0	1.6	0.2	0.6
	중동	(171)	0.0	0.2	0.0	0.3	0.0	0.3	0.5
	인도	(74)	0.0	0.0	0.0	0.0	0.0	0.0	0.5
	기타	(1,098)	0.1	0.3	0.2	0.1	0.3	0.1	0.4
성별	남자	(5,747)	0.2	0.1	0.2	0.3	0.2	0.2	0.2
	여자	(7,135)	0.0	0.1	0.0	0.0	0.0	0.0	0.0
연령	15~20세	(666)	0.2	0.0	0.2	0.0	0.1	0.0	0.0
	21~30세	(5,076)	0.1	0.1	0.1	0.0	0.1	0.1	0.1
	31~40세	(3,487)	0.1	0.1	0.0	0.0	0.2	0.2	0.1
	41~50세	(1,972)	0.0	0.1	0.2	0.3	0.1	0.1	0.1
	51~60세	(1,158)	0.5	0.2	0.5	0.6	0.5	0.0	0.4
	61세 이상	(491)	0.0	0.2	0.4	0.2	0.1	0.3	0.0
	모름/무응답	(31)	0.0	0.0	0.0	0.0	0.0	0.0	0.0
직업	공무원, 군인	(709)	0.8	0.6	0.2	0.0	0.0	0.0	0.6
	기업인, 경영직	(1,327)	0.1	0.1	0.1	0.1	0.5	0.2	0.1
	사무, 기술직	(2,733)	0.1	0.2	0.0	0.4	0.1	0.2	0.0
	판매, 서비스직	(1,511)	0.0	0.1	0.1	0.1	0.0	0.0	0.0
	전문직	(1,102)	0.2	0.2	0.1	0.1	0.1	0.3	0.3
	생산/기능/노무직	(504)	0.0	0.0	1.2	0.0	0.1	0.5	0.2
	자영업자	(1,450)	0.1	0.0	0.0	0.0	0.1	0.0	0.1
	학생	(1,599)	0.1	0.1	0.2	0.0	0.1	0.0	0.0
	주부	(552)	0.0	0.3	0.0	0.0	0.1	0.0	0.2
	은퇴자	(293)	0.0	0.4	0.1	0.0	0.3	0.2	0.1
	무직	(258)	0.0	0.0	0.6	0.3	0.0	0.0	0.0
	기타	(783)	0.4	0.0	0.0	0.0	0.1	0.1	0.3
	무응답	(62)	0.0	0.0	0.0	0.0	0.0	0.0	0.0
방한 목적	여가/위락/휴가	(7,293)	0.0	0.0	0.1	0.0	0.1	0.0	0.1
	뷰티/건강/치료	(140)	0.0	0.0	0.0	0.0	0.6	0.4	0.3
	종교 및 순례	(89)	0.0	0.0	0.0	0.0	0.0	0.0	0.1
	쇼핑	(1,294)	0.0	0.1	0.1	0.0	0.0	0.0	0.0
	친구/친지 방문	(1,177)	0.3	0.7	0.1	0.1	0.0	0.2	0.3
	사업/전문 활동	(2,413)	0.5	0.3	0.1	0.6	0.4	0.4	0.2
	교육	(470)	0.0	0.1	0.5	0.0	0.2	0.0	0.0
	기타	(5)	0.0	0.0	0.0	0.0	0.0	0.0	0.0
여행 형태	개별여행	(8,749)	0.2	0.2	0.1	0.2	0.2	0.2	0.1
	단체여행	(3,375)	0.0	0.0	0.2	0.0	0.0	0.0	0.0
	Air-tel Tour	(758)	0.0	0.0	0.2	0.2	0.0	0.0	0.3
방한 횟수	1회	(6,949)	0.1	0.1	0.1	0.0	0.1	0.1	0.1
	2회	(2,097)	0.3	0.2	0.4	0.1	0.1	0.1	0.1
	3회	(1,015)	0.1	0.2	0.2	0.0	0.1	0.4	0.2
	4회 이상	(2,821)	0.1	0.1	0.0	0.5	0.2	0.1	0.1

<계속>

<표 15> 한국 여행 중 주요 방문지(중복응답)

(단위: %)

BASE: 전체		사례수	공주 (금강 자연 휴양림)	구미	일산시	부여 (서동요 테마파크)	안양시	워커힐 호텔	광주
■ 전 체 ■		(12,882)	0.1	0.1	0.1	0.1	0.1	0.1	0.1
월별	1월	(922)	0.0	0.4	0.0	0.2	0.1	0.1	0.0
	2월	(1,061)	0.1	0.0	0.0	0.0	0.1	0.0	0.0
	3월	(1,238)	0.1	0.3	0.0	0.0	0.0	0.1	0.4
	4월	(1,363)	0.0	0.1	0.2	0.1	0.0	0.2	0.0
	5월	(1,314)	0.1	0.1	0.0	0.0	0.1	0.0	0.0
	6월	(676)	0.3	0.2	0.3	0.3	0.0	0.0	0.3
	7월	(584)	0.2	0.1	0.0	0.2	0.2	0.0	0.0
	8월	(1,001)	0.4	0.1	0.0	0.2	0.1	0.4	0.0
	9월	(1,153)	0.0	0.1	0.3	0.1	0.0	0.0	0.2
	10월	(1,333)	0.2	0.0	0.2	0.1	0.3	0.0	0.0
	11월	(1,128)	0.0	0.0	0.0	0.1	0.1	0.2	0.0
	12월	(1,109)	0.1	0.0	0.1	0.1	0.2	0.1	0.2
거주국	일본	(2,007)	0.1	0.2	0.4	0.3	0.2	0.5	0.3
	중국	(6,092)	0.1	0.0	0.0	0.1	0.0	0.0	0.0
	홍콩	(574)	0.0	0.0	0.0	0.0	0.0	0.0	0.0
	싱가포르	(164)	0.0	0.0	0.3	0.0	0.0	0.3	0.0
	대만	(568)	0.3	0.0	0.0	0.1	0.1	0.0	0.0
	태국	(359)	0.1	0.0	0.0	0.0	0.0	0.0	0.1
	말레이시아	(230)	0.0	0.0	0.0	0.0	0.0	0.0	0.0
	호주	(138)	0.0	0.0	0.4	0.0	0.2	0.0	0.0
	미국	(799)	0.5	0.1	0.1	0.2	0.2	0.0	0.0
	캐나다	(151)	0.5	0.0	0.0	0.0	0.0	0.0	0.2
	영국	(120)	0.0	0.0	0.0	0.3	0.3	0.0	0.3
	독일	(100)	0.9	0.4	0.0	0.0	1.6	0.0	0.6
	프랑스	(85)	0.0	0.0	0.8	0.0	0.6	0.0	0.0
	러시아	(154)	0.0	0.0	0.6	0.2	0.2	0.0	0.0
	중동	(171)	0.0	1.0	0.0	0.0	0.3	0.0	0.0
	인도	(74)	0.0	2.4	0.3	0.0	0.2	0.0	0.6
	기타	(1,098)	0.1	0.6	0.2	0.1	0.2	0.1	0.2
성별	남자	(5,747)	0.2	0.2	0.1	0.1	0.2	0.2	0.2
	여자	(7,135)	0.1	0.0	0.1	0.1	0.1	0.0	0.0
연령	15~20세	(666)	0.0	0.1	0.0	0.0	0.0	0.0	0.4
	21~30세	(5,076)	0.1	0.1	0.1	0.1	0.1	0.0	0.0
	31~40세	(3,487)	0.1	0.1	0.1	0.1	0.1	0.0	0.0
	41~50세	(1,972)	0.1	0.2	0.2	0.1	0.2	0.3	0.2
	51~60세	(1,158)	0.4	0.2	0.2	0.4	0.1	0.1	0.2
	61세 이상	(491)	0.0	0.4	0.3	0.4	0.2	0.5	0.3
	모름/무응답	(31)	0.0	0.0	0.0	0.0	0.0	0.0	0.0
직업	공무원, 군인	(709)	0.0	0.2	0.1	0.2	0.0	0.0	0.0
	기업인, 경영직	(1,327)	0.1	0.2	0.1	0.1	0.2	0.2	0.0
	사무, 기술직	(2,733)	0.0	0.1	0.1	0.1	0.1	0.1	0.1
	판매, 서비스직	(1,511)	0.1	0.0	0.1	0.0	0.2	0.2	0.0
	전문직	(1,102)	0.1	0.1	0.2	0.0	0.1	0.0	0.3
	생산/기능/노무직	(504)	0.3	0.6	0.0	0.3	0.2	0.0	0.1
	자영업자	(1,450)	0.1	0.1	0.0	0.0	0.0	0.1	0.1
	학생	(1,599)	0.3	0.1	0.1	0.2	0.0	0.0	0.2
	주부	(552)	0.0	0.0	0.3	0.0	0.1	0.2	0.1
	은퇴자	(293)	0.4	0.0	0.0	0.1	0.0	0.0	0.1
	무직	(258)	0.3	0.0	0.5	0.6	0.0	0.5	0.0
	기타	(783)	0.3	0.1	0.0	0.1	0.0	0.1	0.1
	무응답	(62)	0.0	0.0	0.0	0.0	0.0	0.0	0.0
방한 목적	여가/위락/휴가	(7,293)	0.0	0.0	0.1	0.1	0.0	0.2	0.0
	뷰티/건강/치료	(140)	0.0	0.0	0.4	0.0	0.6	0.0	0.0
	종교 및 순례	(89)	0.0	0.0	0.0	0.0	0.0	0.0	0.0
	쇼핑	(1,294)	0.0	0.0	0.0	0.0	0.0	0.0	0.0
	친구/친지 방문	(1,177)	0.4	0.2	0.5	0.1	0.2	0.0	0.1
	사업/전문 활동	(2,413)	0.3	0.5	0.1	0.2	0.4	0.1	0.3
	교육	(470)	0.1	0.0	0.0	0.8	0.1	0.0	0.7
	기타	(5)	0.0	0.0	0.0	0.0	0.0	0.0	0.0
여행 형태	개별여행	(8,749)	0.2	0.2	0.2	0.1	0.1	0.1	0.1
	단체여행	(3,375)	0.0	0.0	0.0	0.1	0.0	0.0	0.0
	Air-tel Tour	(758)	0.0	0.0	0.0	0.0	0.0	0.5	0.0
방한 횟수	1회	(6,949)	0.1	0.1	0.1	0.1	0.1	0.0	0.1
	2회	(2,097)	0.2	0.1	0.2	0.1	0.1	0.1	0.1
	3회	(1,015)	0.1	0.1	0.2	0.1	0.3	0.0	0.0
	4회 이상	(2,821)	0.2	0.2	0.2	0.2	0.2	0.4	0.1

<계속>

<표 15> 한국 여행 중 주요 방문지(중복응답)

(단위: %)

BASE: 전체		사례수	보령 (대천 해수욕장)	금산 (인삼타운)	시청	제천 (의림지/ 베론성지)	울산	김포	성남시
■ 전 체 ■		(12,882)	0.1	0.1	0.1	0.1	0.1	0.1	0.1
월별	1월	(922)	0.1	0.3	0.3	0.0	0.3	0.1	0.2
	2월	(1,061)	0.1	0.1	0.0	0.1	0.2	0.0	0.1
	3월	(1,238)	0.0	0.4	0.1	0.1	0.0	0.1	0.0
	4월	(1,363)	0.0	0.0	0.1	0.1	0.1	0.1	0.0
	5월	(1,314)	0.1	0.0	0.1	0.0	0.2	0.1	0.0
	6월	(676)	0.0	0.0	0.0	0.8	0.0	0.3	0.0
	7월	(584)	0.6	0.0	0.2	0.0	0.0	0.1	0.4
	8월	(1,001)	0.2	0.2	0.1	0.0	0.1	0.1	0.0
	9월	(1,153)	0.2	0.0	0.0	0.2	0.1	0.0	0.1
	10월	(1,333)	0.0	0.1	0.2	0.0	0.1	0.0	0.2
	11월	(1,128)	0.0	0.0	0.0	0.0	0.0	0.3	0.1
	12월	(1,109)	0.0	0.1	0.1	0.0	0.0	0.0	0.0
거주국	일본	(2,007)	0.0	0.3	0.3	0.2	0.1	0.3	0.2
	중국	(6,092)	0.0	0.0	0.0	0.1	0.0	0.0	0.0
	홍콩	(574)	0.0	0.0	0.0	0.0	0.0	0.0	0.0
	싱가포르	(164)	0.0	0.5	0.7	0.1	0.6	0.0	0.0
	대만	(568)	0.3	0.2	0.0	0.0	0.0	0.0	0.0
	태국	(359)	0.0	0.2	0.0	0.0	0.0	0.2	0.0
	말레이시아	(230)	0.0	0.0	0.0	0.0	0.2	0.0	0.0
	호주	(138)	0.0	0.0	0.0	0.0	0.9	0.0	0.0
	미국	(799)	0.9	0.0	0.2	0.2	0.1	0.1	0.3
	캐나다	(151)	0.8	0.2	0.6	0.0	0.3	0.3	0.4
	영국	(120)	0.5	0.3	0.3	0.0	0.0	0.0	0.3
	독일	(100)	0.3	0.7	0.2	0.3	0.4	0.0	0.4
	프랑스	(85)	0.0	0.0	0.0	0.0	0.0	0.0	0.7
	러시아	(154)	0.0	0.0	0.0	0.0	0.8	0.2	0.0
	중동	(171)	0.0	0.0	0.0	0.0	0.3	0.2	0.0
	인도	(74)	0.5	0.0	0.2	0.0	0.7	0.0	1.0
	기타	(1,098)	0.1	0.0	0.1	0.1	0.3	0.3	0.1
성별	남자	(5,747)	0.1	0.1	0.2	0.1	0.2	0.1	0.1
	여자	(7,135)	0.1	0.1	0.0	0.1	0.0	0.0	0.1
연령	15~20세	(666)	0.1	0.0	0.0	0.0	0.0	0.0	0.0
	21~30세	(5,076)	0.1	0.0	0.0	0.2	0.0	0.0	0.0
	31~40세	(3,487)	0.1	0.1	0.1	0.0	0.1	0.1	0.1
	41~50세	(1,972)	0.1	0.2	0.1	0.1	0.2	0.2	0.1
	51~60세	(1,158)	0.0	0.3	0.2	0.0	0.1	0.1	0.3
	61세 이상	(491)	0.2	0.3	0.3	0.2	0.5	0.3	0.4
	모름/무응답	(31)	0.0	0.0	0.0	0.0	0.0	0.0	0.0
직업	공무원, 군인	(709)	0.1	0.0	0.2	0.0	0.2	0.1	0.0
	기업인, 경영직	(1,327)	0.0	0.2	0.1	0.2	0.4	0.2	0.2
	사무, 기술직	(2,733)	0.1	0.1	0.1	0.0	0.0	0.2	0.1
	판매, 서비스직	(1,511)	0.1	0.0	0.2	0.0	0.0	0.0	0.0
	전문직	(1,102)	0.2	0.0	0.2	0.0	0.1	0.1	0.0
	생산/기능/노무직	(504)	0.3	0.4	0.3	0.6	0.2	0.0	0.1
	자영업자	(1,450)	0.0	0.1	0.0	0.0	0.1	0.0	0.0
	학생	(1,599)	0.2	0.0	0.0	0.3	0.0	0.0	0.1
	주부	(552)	0.0	0.4	0.0	0.0	0.0	0.0	0.1
	은퇴자	(293)	0.0	0.0	0.0	0.4	0.2	0.0	0.4
	무직	(258)	0.0	0.5	0.0	0.0	0.0	0.0	0.0
	기타	(783)	0.0	0.0	0.1	0.1	0.0	0.2	0.0
	무응답	(62)	0.0	0.0	0.0	0.0	0.0	0.0	0.0
방한 목적	여가/위락/휴가	(7,293)	0.0	0.1	0.0	0.0	0.0	0.0	0.0
	뷰티/건강/치료	(140)	0.0	0.0	0.0	0.0	0.0	0.0	0.0
	종교 및 순례	(89)	0.0	0.0	0.0	0.0	0.0	0.0	0.0
	쇼핑	(1,294)	0.1	0.0	0.0	0.0	0.0	0.0	0.0
	친구/친지 방문	(1,177)	0.1	0.1	0.1	0.4	0.0	0.1	0.2
	사업/전문 활동	(2,413)	0.3	0.1	0.3	0.1	0.4	0.4	0.2
	교육	(470)	0.6	0.0	0.2	0.8	0.0	0.1	0.2
	기타	(5)	0.0	0.0	0.0	0.0	0.0	0.0	0.0
여행 형태	개별여행	(8,749)	0.1	0.1	0.1	0.1	0.1	0.1	0.1
	단체여행	(3,375)	0.0	0.1	0.0	0.0	0.0	0.0	0.0
	Air-tel Tour	(758)	0.0	0.0	0.0	0.0	0.0	0.0	0.0
방한 횟수	1회	(6,949)	0.1	0.1	0.1	0.1	0.0	0.0	0.0
	2회	(2,097)	0.2	0.1	0.1	0.0	0.1	0.1	0.0
	3회	(1,015)	0.1	0.2	0.1	0.0	0.0	0.0	0.1
	4회 이상	(2,821)	0.0	0.1	0.2	0.2	0.2	0.2	0.3

<계속>

<표 15> 한국 여행 중 주요 방문지(중복응답)

(단위: %)

BASE: 전체		사례수	구로	파주시	단양 (온달관광지)	마포	신도림	산굼부리	고속버스터미널
■ 전 체 ■		(12,882)	0.1	0.1	0.1	0.1	0.1	0.1	0.1
월별	1월	(922)	0.3	0.0	0.0	0.2	0.3	0.0	0.2
	2월	(1,061)	0.0	0.0	0.1	0.0	0.0	0.0	0.0
	3월	(1,238)	0.1	0.0	0.1	0.0	0.1	0.0	0.0
	4월	(1,363)	0.1	0.1	0.2	0.1	0.1	0.0	0.2
	5월	(1,314)	0.1	0.0	0.2	0.1	0.1	0.6	0.0
	6월	(676)	0.0	0.3	0.0	0.0	0.1	0.0	0.0
	7월	(584)	0.0	0.4	0.0	0.1	0.0	0.0	0.0
	8월	(1,001)	0.2	0.0	0.1	0.1	0.2	0.0	0.1
	9월	(1,153)	0.0	0.2	0.0	0.2	0.0	0.0	0.0
	10월	(1,333)	0.0	0.0	0.0	0.0	0.0	0.2	0.1
	11월	(1,128)	0.0	0.0	0.0	0.0	0.0	0.0	0.0
	12월	(1,109)	0.0	0.3	0.0	0.0	0.1	0.0	0.1
거주국	일본	(2,007)	0.1	0.4	0.1	0.3	0.2	0.0	0.4
	중국	(6,092)	0.0	0.0	0.0	0.0	0.0	0.2	0.0
	홍콩	(574)	0.0	0.0	0.0	0.0	0.0	0.0	0.1
	싱가포르	(164)	0.3	0.1	0.0	0.1	0.7	0.0	0.3
	대만	(568)	0.0	0.0	0.0	0.0	0.0	0.0	0.0
	태국	(359)	0.0	0.0	0.0	0.2	0.0	0.0	0.0
	말레이시아	(230)	0.0	0.0	0.1	0.0	0.6	0.0	0.0
	호주	(138)	0.0	0.0	0.0	0.0	0.3	0.0	0.0
	미국	(799)	0.2	0.0	0.6	0.0	0.1	0.0	0.0
	캐나다	(151)	0.6	0.0	0.3	0.0	0.0	0.0	0.0
	영국	(120)	0.3	0.0	0.0	0.3	0.0	0.0	0.0
	독일	(100)	0.0	0.0	0.5	0.4	0.0	0.0	0.0
	프랑스	(85)	0.2	0.0	0.0	0.4	0.0	0.0	0.0
	러시아	(154)	0.0	0.0	0.0	0.2	0.0	0.0	0.0
	중동	(171)	0.3	0.0	0.0	0.6	0.0	0.0	0.0
	인도	(74)	0.0	0.0	0.0	0.0	0.2	0.0	0.2
	기타	(1,098)	0.1	0.1	0.0	0.1	0.1	0.0	0.0
성별	남자	(5,747)	0.2	0.1	0.1	0.1	0.1	0.1	0.0
	여자	(7,135)	0.0	0.1	0.1	0.0	0.1	0.0	0.1
연령	15~20세	(666)	0.0	0.0	0.0	0.0	0.0	0.0	0.3
	21~30세	(5,076)	0.1	0.0	0.1	0.0	0.1	0.1	0.0
	31~40세	(3,487)	0.1	0.1	0.0	0.1	0.1	0.1	0.0
	41~50세	(1,972)	0.1	0.1	0.1	0.1	0.0	0.0	0.0
	51~60세	(1,158)	0.2	0.4	0.1	0.1	0.3	0.0	0.3
	61세 이상	(491)	0.3	0.0	0.5	0.5	0.2	0.0	0.3
	모름/무응답	(31)	0.0	0.0	0.0	0.0	0.0	0.0	4.4
직업	공무원, 군인	(709)	0.0	0.2	0.2	0.0	0.4	0.0	0.4
	기업인, 경영직	(1,327)	0.5	0.1	0.2	0.2	0.0	0.0	0.0
	사무, 기술직	(2,733)	0.1	0.1	0.0	0.1	0.1	0.3	0.0
	판매, 서비스직	(1,511)	0.0	0.1	0.1	0.0	0.0	0.2	0.1
	전문직	(1,102)	0.1	0.1	0.2	0.1	0.3	0.0	0.0
	생산/기능/노무직	(504)	0.0	0.0	0.0	0.0	0.0	0.0	0.0
	자영업자	(1,450)	0.0	0.0	0.1	0.1	0.0	0.0	0.1
	학생	(1,599)	0.0	0.1	0.1	0.0	0.0	0.0	0.0
	주부	(552)	0.0	0.0	0.0	0.1	0.0	0.0	0.5
	은퇴자	(293)	0.0	0.0	0.0	0.0	0.0	0.0	0.0
	무직	(258)	0.0	0.0	0.0	0.0	0.0	0.0	0.0
	기타	(783)	0.0	0.2	0.0	0.0	0.0	0.0	0.0
	무응답	(62)	0.0	0.0	0.0	0.0	0.0	0.0	0.0
방한 목적	여가/위락/휴가	(7,293)	0.0	0.0	0.0	0.0	0.1	0.1	0.1
	뷰티/건강/치료	(140)	0.0	0.0	0.0	0.0	0.0	0.0	1.0
	종교 및 순례	(89)	0.0	0.2	0.0	0.0	0.0	0.0	0.0
	쇼핑	(1,294)	0.0	0.0	0.0	0.0	0.0	0.0	0.1
	친구/친지 방문	(1,177)	0.0	0.2	0.1	0.3	0.1	0.0	0.0
	사업/전문 활동	(2,413)	0.4	0.3	0.2	0.2	0.2	0.0	0.0
	교육	(470)	0.0	0.0	0.3	0.0	0.0	0.0	0.0
	기타	(5)	0.0	0.0	0.0	0.0	0.0	0.0	0.0
여행 형태	개별여행	(8,749)	0.1	0.1	0.1	0.1	0.1	0.1	0.1
	단체여행	(3,375)	0.0	0.0	0.1	0.0	0.0	0.1	0.0
	Air-tel Tour	(758)	0.0	0.0	0.0	0.0	0.2	0.0	0.5
방한 횟수	1회	(6,949)	0.1	0.0	0.1	0.0	0.0	0.1	0.0
	2회	(2,097)	0.0	0.0	0.1	0.0	0.0	0.0	0.1
	3회	(1,015)	0.0	0.0	0.1	0.3	0.0	0.0	0.1
	4회 이상	(2,821)	0.2	0.3	0.1	0.2	0.3	0.0	0.2

<계속>

<표 15> 한국 여행 중 주요 방문지(중복응답)

(단위: %)

BASE: 전체		사례수	노량진	대구시내	미륵도	당진	정선 (하이원/ 강원랜드)	분당	속리산
■ 전 체 ■		(12,882)	0.1	0.1	0.1	0.1	0.1	0.1	0.1
월별	1월	(922)	0.0	0.2	0.0	0.1	0.0	0.1	0.1
	2월	(1,061)	0.0	0.1	0.5	0.0	0.1	0.1	0.0
	3월	(1,238)	0.0	0.1	0.0	0.0	0.1	0.1	0.0
	4월	(1,363)	0.1	0.0	0.0	0.0	0.1	0.0	0.1
	5월	(1,314)	0.0	0.1	0.1	0.1	0.0	0.0	0.4
	6월	(676)	0.0	0.1	0.0	0.0	0.0	0.1	0.0
	7월	(584)	0.0	0.3	0.0	0.1	0.0	0.0	0.0
	8월	(1,001)	0.0	0.0	0.1	0.1	0.0	0.1	0.1
	9월	(1,153)	0.2	0.0	0.0	0.1	0.0	0.1	0.0
	10월	(1,333)	0.1	0.0	0.0	0.1	0.0	0.1	0.0
	11월	(1,128)	0.3	0.0	0.0	0.0	0.0	0.0	0.0
	12월	(1,109)	0.0	0.1	0.1	0.1	0.4	0.0	0.0
거주국	일본	(2,007)	0.0	0.2	0.1	0.3	0.0	0.2	0.0
	중국	(6,092)	0.0	0.0	0.1	0.0	0.0	0.0	0.1
	홍콩	(574)	0.3	0.0	0.0	0.0	0.7	0.0	0.0
	싱가포르	(164)	0.2	0.1	0.0	0.0	0.6	0.0	0.0
	대만	(568)	0.0	0.1	0.0	0.0	0.0	0.1	0.0
	태국	(359)	0.0	0.0	0.0	0.2	0.0	0.0	0.0
	말레이시아	(230)	0.0	0.0	0.0	0.0	0.0	0.0	0.0
	호주	(138)	0.0	0.0	0.0	0.0	0.0	0.2	0.0
	미국	(799)	0.4	0.2	0.1	0.0	0.0	0.3	0.6
	캐나다	(151)	0.0	0.0	0.0	0.0	0.3	0.2	0.0
	영국	(120)	0.6	0.0	0.0	0.3	0.0	0.0	0.0
	독일	(100)	0.4	0.0	0.3	0.6	0.0	0.0	0.6
	프랑스	(85)	0.0	0.0	0.0	0.0	0.0	0.6	0.0
	러시아	(154)	0.2	0.0	0.0	0.0	0.0	0.0	0.0
	중동	(171)	0.0	0.5	0.0	0.0	0.0	0.5	0.0
	인도	(74)	0.0	0.5	0.0	0.0	0.2	0.6	0.0
	기타	(1,098)	0.0	0.1	0.0	0.1	0.2	0.0	0.0
성별	남자	(5,747)	0.1	0.1	0.1	0.1	0.0	0.1	0.1
	여자	(7,135)	0.1	0.0	0.1	0.1	0.1	0.1	0.0
연령	15~20세	(666)	0.0	0.0	0.0	0.0	0.0	0.0	0.1
	21~30세	(5,076)	0.0	0.0	0.0	0.0	0.1	0.0	0.0
	31~40세	(3,487)	0.0	0.1	0.0	0.1	0.0	0.1	0.1
	41~50세	(1,972)	0.3	0.1	0.2	0.1	0.2	0.0	0.0
	51~60세	(1,158)	0.1	0.0	0.2	0.1	0.0	0.1	0.0
	61세 이상	(491)	0.0	0.2	0.0	0.7	0.1	0.2	0.5
	모름/무응답	(31)	0.0	0.0	0.0	0.0	0.0	0.0	0.0
직업	공무원, 군인	(709)	0.0	0.1	0.0	0.1	0.2	0.0	0.1
	기업인, 경영직	(1,327)	0.1	0.2	0.1	0.0	0.0	0.1	0.0
	사무, 기술직	(2,733)	0.0	0.0	0.0	0.1	0.0	0.1	0.0
	판매, 서비스직	(1,511)	0.0	0.1	0.0	0.0	0.0	0.1	0.0
	전문직	(1,102)	0.1	0.1	0.0	0.0	0.3	0.0	0.2
	생산/기능/노무직	(504)	0.2	0.5	0.5	0.3	0.0	0.0	0.0
	자영업자	(1,450)	0.3	0.0	0.0	0.1	0.0	0.0	0.3
	학생	(1,599)	0.0	0.0	0.1	0.0	0.1	0.0	0.0
	주부	(552)	0.0	0.0	0.0	0.2	0.0	0.2	0.0
	은퇴자	(293)	0.0	0.1	0.0	0.0	0.2	0.0	0.4
	무직	(258)	0.0	0.0	0.0	0.0	0.0	0.0	0.0
	기타	(783)	0.1	0.0	0.2	0.0	0.1	0.1	0.2
	무응답	(62)	0.0	0.0	4.1	0.0	0.0	0.0	0.0
방한 목적	여가/위락/휴가	(7,293)	0.1	0.0	0.1	0.0	0.1	0.0	0.0
	뷰티/건강/치료	(140)	0.0	0.0	0.0	0.0	0.0	0.6	0.0
	종교 및 순례	(89)	0.0	0.0	0.0	0.0	0.0	0.0	0.0
	쇼핑	(1,294)	0.0	0.0	0.0	0.0	0.0	0.0	0.0
	친구/친지 방문	(1,177)	0.2	0.1	0.1	0.1	0.0	0.3	0.4
	사업/전문 활동	(2,413)	0.0	0.3	0.0	0.2	0.1	0.2	0.1
	교육	(470)	0.0	0.1	0.4	0.0	0.4	0.0	0.2
	기타	(5)	0.0	0.0	0.0	0.0	0.0	0.0	0.0
여행 형태	개별여행	(8,749)	0.1	0.1	0.1	0.1	0.1	0.1	0.1
	단체여행	(3,375)	0.1	0.0	0.1	0.0	0.1	0.0	0.1
	Air-tel Tour	(758)	0.0	0.0	0.0	0.0	0.0	0.0	0.0
방한 횟수	1회	(6,949)	0.1	0.1	0.1	0.0	0.1	0.0	0.1
	2회	(2,097)	0.1	0.0	0.1	0.0	0.1	0.1	0.0
	3회	(1,015)	0.0	0.1	0.1	0.0	0.2	0.0	0.0
	4회 이상	(2,821)	0.0	0.1	0.0	0.2	0.0	0.2	0.1

<계속>

<표 15> 한국 여행 중 주요 방문지(중복응답)

(단위: %)

BASE: 전체		사례수	안성	부평구	제주도	영등포	장안평	서면	의정부
■ 전 체 ■		(12,882)	0.1	0.1	0.1	0.1	0.1	0.1	0.1
월별	1월	(922)	0.0	0.2	0.0	0.0	0.1	0.0	0.2
	2월	(1,061)	0.0	0.1	0.0	0.0	0.1	0.0	0.2
	3월	(1,238)	0.0	0.0	0.1	0.0	0.0	0.0	0.1
	4월	(1,363)	0.3	0.1	0.2	0.0	0.1	0.1	0.1
	5월	(1,314)	0.0	0.0	0.0	0.0	0.1	0.1	0.0
	6월	(676)	0.1	0.0	0.0	0.0	0.1	0.0	0.0
	7월	(584)	0.2	0.0	0.1	0.0	0.2	0.0	0.0
	8월	(1,001)	0.0	0.0	0.3	0.1	0.0	0.3	0.0
	9월	(1,153)	0.1	0.0	0.0	0.1	0.0	0.0	0.0
	10월	(1,333)	0.0	0.0	0.0	0.0	0.0	0.0	0.0
	11월	(1,128)	0.0	0.0	0.0	0.1	0.0	0.0	0.1
	12월	(1,109)	0.0	0.3	0.0	0.3	0.0	0.1	0.1
거주국	일본	(2,007)	0.2	0.1	0.1	0.3	0.1	0.4	0.0
	중국	(6,092)	0.0	0.0	0.0	0.0	0.0	0.0	0.0
	홍콩	(574)	0.1	0.0	0.0	0.0	0.0	0.0	0.0
	싱가포르	(164)	0.0	0.0	0.3	0.0	0.0	0.0	0.0
	대만	(568)	0.0	0.0	0.0	0.0	0.0	0.0	0.0
	태국	(359)	0.2	0.0	0.1	0.0	0.0	0.0	0.0
	말레이시아	(230)	0.0	0.2	0.0	0.0	0.0	0.0	0.4
	호주	(138)	0.0	0.0	0.2	0.2	0.0	0.0	0.0
	미국	(799)	0.0	0.0	0.1	0.0	0.0	0.0	0.7
	캐나다	(151)	0.0	0.0	0.0	0.0	0.0	0.0	0.0
	영국	(120)	0.5	0.0	0.7	0.0	0.0	0.0	0.5
	독일	(100)	0.0	0.0	0.5	0.0	0.0	0.0	0.0
	프랑스	(85)	0.0	0.0	0.0	0.0	0.0	0.4	0.0
	러시아	(154)	0.0	0.0	0.0	0.2	0.0	0.0	0.2
	중동	(171)	0.8	0.0	0.0	0.3	3.6	0.0	0.2
	인도	(74)	0.0	0.2	0.3	0.3	0.0	0.0	0.0
	기타	(1,098)	0.1	0.3	0.1	0.1	0.0	0.0	0.0
성별	남자	(5,747)	0.1	0.1	0.1	0.1	0.1	0.0	0.1
	여자	(7,135)	0.0	0.0	0.0	0.0	0.0	0.1	0.0
연령	15~20세	(666)	0.1	0.0	0.0	0.0	0.0	0.1	0.0
	21~30세	(5,076)	0.0	0.1	0.1	0.0	0.0	0.1	0.0
	31~40세	(3,487)	0.1	0.1	0.0	0.1	0.0	0.0	0.1
	41~50세	(1,972)	0.1	0.1	0.2	0.1	0.1	0.1	0.0
	51~60세	(1,158)	0.1	0.0	0.0	0.0	0.0	0.0	0.1
	61세 이상	(491)	0.0	0.0	0.1	0.0	0.3	0.3	0.1
	모름/무응답	(31)	0.0	0.0	0.0	0.0	0.0	0.0	0.0
직업	공무원, 군인	(709)	0.2	0.0	0.0	0.2	0.0	0.0	0.4
	기업인, 경영직	(1,327)	0.0	0.0	0.1	0.0	0.0	0.1	0.1
	사무, 기술직	(2,733)	0.1	0.1	0.1	0.1	0.1	0.1	0.0
	판매, 서비스직	(1,511)	0.0	0.0	0.0	0.0	0.0	0.0	0.0
	전문직	(1,102)	0.0	0.2	0.1	0.0	0.0	0.0	0.1
	생산/기능/노무직	(504)	0.2	0.2	0.0	0.0	0.0	0.0	0.0
	자영업자	(1,450)	0.0	0.0	0.0	0.0	0.3	0.0	0.1
	학생	(1,599)	0.0	0.1	0.2	0.1	0.0	0.0	0.0
	주부	(552)	0.0	0.0	0.0	0.0	0.2	0.3	0.1
	은퇴자	(293)	0.0	0.0	0.1	0.0	0.0	0.0	0.2
	무직	(258)	0.0	0.0	0.0	0.0	0.0	0.0	0.0
	기타	(783)	0.1	0.0	0.0	0.0	0.0	0.0	0.0
	무응답	(62)	0.0	0.0	0.0	0.0	0.0	0.0	0.0
방한 목적	여가/위락/휴가	(7,293)	0.0	0.0	0.0	0.0	0.0	0.1	0.0
	뷰티/건강/치료	(140)	0.0	0.0	0.0	0.0	0.0	0.0	0.0
	종교 및 순례	(89)	0.9	0.0	0.0	0.0	0.0	0.0	0.0
	쇼핑	(1,294)	0.0	0.0	0.0	0.1	0.0	0.0	0.0
	친구/친지 방문	(1,177)	0.1	0.1	0.0	0.4	0.1	0.0	0.2
	사업/전문 활동	(2,413)	0.2	0.2	0.2	0.1	0.3	0.1	0.1
	교육	(470)	0.1	0.4	0.0	0.0	0.0	0.0	0.0
	기타	(5)	0.0	0.0	0.0	0.0	0.0	0.0	0.0
여행 형태	개별여행	(8,749)	0.1	0.1	0.1	0.1	0.1	0.1	0.1
	단체여행	(3,375)	0.0	0.0	0.0	0.0	0.0	0.0	0.0
	Air-tel Tour	(758)	0.0	0.0	0.0	0.2	0.0	0.0	0.0
방한 횟수	1회	(6,949)	0.0	0.0	0.0	0.0	0.0	0.0	0.1
	2회	(2,097)	0.1	0.0	0.1	0.1	0.0	0.0	0.1
	3회	(1,015)	0.0	0.2	0.1	0.0	0.0	0.0	0.0
	4회 이상	(2,821)	0.1	0.1	0.1	0.1	0.3	0.3	0.0

<계속>

<표 15> 한국 여행 중 주요 방문지(중복응답)

(단위: %)

BASE: 전체		사례수	헬로키티 아일랜드	동탄시	임실 (치즈 테마파크)	용인시	힐튼호텔	울릉도	건국대학교
■ 전 체 ■		(12,882)	0.1	0.1	0.1	0.1	0.0	0.0	0.0
월별	1월	(922)	0.2	0.0	0.1	0.0	0.2	0.1	0.2
	2월	(1,061)	0.0	0.0	0.0	0.0	0.0	0.1	0.0
	3월	(1,238)	0.1	0.0	0.0	0.0	0.0	0.3	0.0
	4월	(1,363)	0.0	0.2	0.0	0.1	0.0	0.0	0.0
	5월	(1,314)	0.0	0.0	0.0	0.0	0.0	0.0	0.1
	6월	(676)	0.0	0.1	0.0	0.0	0.0	0.0	0.1
	7월	(584)	0.3	0.0	0.0	0.1	0.0	0.1	0.1
	8월	(1,001)	0.0	0.0	0.1	0.2	0.1	0.0	0.1
	9월	(1,153)	0.0	0.0	0.3	0.0	0.0	0.0	0.0
	10월	(1,333)	0.0	0.0	0.0	0.0	0.1	0.0	0.0
	11월	(1,128)	0.0	0.1	0.0	0.2	0.0	0.0	0.0
	12월	(1,109)	0.1	0.1	0.1	0.0	0.1	0.0	0.0
거주국	일본	(2,007)	0.0	0.2	0.2	0.1	0.1	0.0	0.1
	중국	(6,092)	0.1	0.0	0.0	0.0	0.0	0.1	0.0
	홍콩	(574)	0.0	0.0	0.0	0.0	0.0	0.0	0.0
	싱가포르	(164)	0.3	0.0	0.2	0.0	0.0	0.0	0.0
	대만	(568)	0.0	0.0	0.1	0.0	0.0	0.1	0.0
	태국	(359)	0.0	0.1	0.1	0.0	0.0	0.0	0.0
	말레이시아	(230)	0.0	0.0	0.0	0.0	0.0	0.0	0.0
	호주	(138)	0.0	0.2	0.0	0.5	0.4	0.0	0.0
	미국	(799)	0.0	0.1	0.0	0.2	0.0	0.1	0.0
	캐나다	(151)	0.0	0.3	0.0	0.0	0.0	0.2	0.0
	영국	(120)	0.0	0.0	0.0	0.0	0.5	0.3	0.0
	독일	(100)	0.0	0.9	0.0	0.3	0.2	0.6	0.0
	프랑스	(85)	0.0	0.0	0.0	0.0	0.0	0.0	0.0
	러시아	(154)	0.0	0.0	0.2	0.0	0.0	0.0	0.0
	중동	(171)	0.0	0.0	0.0	0.3	0.0	0.0	0.0
	인도	(74)	0.0	0.3	0.0	0.0	0.0	0.3	0.0
	기타	(1,098)	0.1	0.0	0.1	0.1	0.1	0.0	0.1
성별	남자	(5,747)	0.0	0.1	0.1	0.1	0.0	0.0	0.1
	여자	(7,135)	0.1	0.0	0.0	0.0	0.1	0.0	0.0
연령	15~20세	(666)	0.0	0.0	0.1	0.1	0.0	0.0	0.0
	21~30세	(5,076)	0.1	0.0	0.0	0.0	0.0	0.0	0.1
	31~40세	(3,487)	0.0	0.1	0.0	0.0	0.1	0.0	0.0
	41~50세	(1,972)	0.0	0.1	0.1	0.2	0.1	0.2	0.0
	51~60세	(1,158)	0.0	0.1	0.1	0.0	0.0	0.0	0.1
	61세 이상	(491)	0.0	0.0	0.0	0.0	0.0	0.0	0.0
	모름/무응답	(31)	0.0	0.0	0.0	0.0	0.0	0.0	0.0
직업	공무원, 군인	(709)	0.1	0.0	0.0	0.1	0.0	0.0	0.0
	기업인, 경영직	(1,327)	0.0	0.1	0.0	0.0	0.2	0.0	0.0
	사무, 기술직	(2,733)	0.0	0.0	0.0	0.0	0.1	0.0	0.1
	판매, 서비스직	(1,511)	0.2	0.0	0.0	0.0	0.0	0.1	0.1
	전문직	(1,102)	0.1	0.0	0.0	0.1	0.0	0.1	0.0
	생산/기능/노무직	(504)	0.0	0.8	0.5	0.0	0.2	0.0	0.0
	자영업자	(1,450)	0.0	0.0	0.1	0.0	0.0	0.0	0.0
	학생	(1,599)	0.1	0.0	0.2	0.0	0.0	0.0	0.2
	주부	(552)	0.0	0.1	0.0	0.2	0.0	0.0	0.0
	은퇴자	(293)	0.0	0.0	0.0	0.0	0.0	0.0	0.0
	무직	(258)	0.0	0.0	0.0	0.0	0.0	0.0	0.0
	기타	(783)	0.0	0.0	0.0	0.2	0.0	0.2	0.0
	무응답	(62)	0.0	0.0	0.0	0.0	0.0	0.0	0.0
방한 목적	여가/위락/휴가	(7,293)	0.1	0.0	0.1	0.0	0.0	0.1	0.0
	뷰티/건강/치료	(140)	0.0	0.0	0.0	0.0	0.0	0.0	0.0
	종교 및 순례	(89)	0.0	0.0	0.0	0.0	0.0	0.0	0.0
	쇼핑	(1,294)	0.0	0.0	0.0	0.0	0.0	0.0	0.0
	친구/친지 방문	(1,177)	0.0	0.0	0.0	0.2	0.1	0.0	0.0
	사업/전문 활동	(2,413)	0.0	0.3	0.0	0.1	0.2	0.0	0.1
	교육	(470)	0.3	0.0	0.1	0.0	0.2	0.1	0.6
	기타	(5)	0.0	0.0	0.0	0.0	0.0	0.0	0.0
여행 형태	개별여행	(8,749)	0.1	0.1	0.1	0.0	0.1	0.0	0.0
	단체여행	(3,375)	0.0	0.0	0.0	0.1	0.0	0.1	0.0
	Air-tel Tour	(758)	0.2	0.0	0.0	0.0	0.0	0.0	0.2
방한 횟수	1회	(6,949)	0.1	0.0	0.1	0.0	0.0	0.1	0.0
	2회	(2,097)	0.1	0.0	0.0	0.1	0.0	0.0	0.1
	3회	(1,015)	0.0	0.0	0.2	0.0	0.2	0.1	0.1
	4회 이상	(2,821)	0.0	0.2	0.0	0.1	0.1	0.0	0.0

<계속>

<표 15> 한국 여행 중 주요 방문지(중복응답)

(단위: %)

BASE: 전체		사례수	원주시	충무로	MBC 드라마센타	북한산	서울대학교	왕십리	세종시
■ 전 체 ■		(12,882)	0.0	0.0	0.0	0.0	0.0	0.0	0.0
월별	1월	(922)	0.0	0.1	0.0	0.0	0.0	0.0	0.0
	2월	(1,061)	0.0	0.0	0.0	0.0	0.0	0.0	0.0
	3월	(1,238)	0.1	0.2	0.2	0.0	0.0	0.0	0.1
	4월	(1,363)	0.1	0.1	0.1	0.1	0.0	0.0	0.1
	5월	(1,314)	0.0	0.0	0.0	0.0	0.0	0.1	0.0
	6월	(676)	0.0	0.0	0.0	0.0	0.0	0.0	0.0
	7월	(584)	0.0	0.1	0.0	0.2	0.2	0.0	0.0
	8월	(1,001)	0.0	0.0	0.0	0.1	0.1	0.0	0.0
	9월	(1,153)	0.1	0.0	0.0	0.0	0.0	0.0	0.0
	10월	(1,333)	0.1	0.0	0.1	0.1	0.0	0.2	0.1
	11월	(1,128)	0.0	0.0	0.0	0.1	0.0	0.0	0.0
	12월	(1,109)	0.0	0.0	0.0	0.1	0.1	0.0	0.1
거주국	일본	(2,007)	0.0	0.2	0.2	0.0	0.1	0.1	0.1
	중국	(6,092)	0.0	0.0	0.0	0.0	0.0	0.0	0.0
	홍콩	(574)	0.0	0.1	0.0	0.0	0.0	0.0	0.0
	싱가포르	(164)	0.2	0.0	0.0	0.1	0.0	0.0	0.0
	대만	(568)	0.0	0.0	0.0	0.0	0.0	0.0	0.0
	태국	(359)	0.4	0.0	0.0	0.0	0.0	0.0	0.0
	말레이시아	(230)	0.0	0.0	0.2	0.0	0.0	0.0	0.0
	호주	(138)	0.0	0.0	0.0	0.0	0.0	0.0	0.0
	미국	(799)	0.2	0.0	0.0	0.2	0.1	0.0	0.1
	캐나다	(151)	0.0	0.0	0.0	0.0	0.2	0.0	0.0
	영국	(120)	0.3	0.0	0.0	0.4	0.2	0.0	0.0
	독일	(100)	0.2	0.0	0.0	0.4	0.0	0.0	0.0
	프랑스	(85)	0.0	0.0	0.0	0.7	0.0	0.0	0.0
	러시아	(154)	0.0	0.0	0.0	0.0	0.4	0.2	0.0
	중동	(171)	0.3	0.0	0.0	0.0	0.0	0.0	0.0
	인도	(74)	0.3	0.0	0.0	0.3	0.2	0.0	0.3
	기타	(1,098)	0.1	0.0	0.1	0.1	0.1	0.0	0.1
성별	남자	(5,747)	0.1	0.0	0.1	0.1	0.1	0.0	0.1
	여자	(7,135)	0.0	0.1	0.0	0.0	0.0	0.1	0.0
연령	15~20세	(666)	0.1	0.0	0.0	0.0	0.1	0.0	0.0
	21~30세	(5,076)	0.0	0.0	0.0	0.0	0.0	0.1	0.0
	31~40세	(3,487)	0.0	0.0	0.0	0.0	0.0	0.0	0.0
	41~50세	(1,972)	0.1	0.0	0.2	0.1	0.0	0.0	0.0
	51~60세	(1,158)	0.0	0.2	0.0	0.0	0.0	0.0	0.1
	61세 이상	(491)	0.3	0.0	0.0	0.1	0.1	0.0	0.2
	모름/무응답	(31)	0.0	0.0	0.0	0.0	0.0	0.0	0.0
직업	공무원, 군인	(709)	0.0	0.0	0.0	0.0	0.1	0.0	0.0
	기업인, 경영직	(1,327)	0.0	0.0	0.0	0.1	0.0	0.0	0.1
	사무, 기술직	(2,733)	0.0	0.0	0.0	0.0	0.0	0.0	0.1
	판매, 서비스직	(1,511)	0.1	0.0	0.0	0.0	0.0	0.0	0.0
	전문직	(1,102)	0.0	0.0	0.1	0.0	0.2	0.0	0.0
	생산/기능/노무직	(504)	0.0	0.0	0.2	0.0	0.0	0.0	0.0
	자영업자	(1,450)	0.1	0.0	0.0	0.0	0.0	0.0	0.0
	학생	(1,599)	0.0	0.1	0.0	0.0	0.1	0.1	0.0
	주부	(552)	0.0	0.4	0.0	0.0	0.0	0.5	0.0
	은퇴자	(293)	0.6	0.0	0.0	0.0	0.0	0.0	0.0
	무직	(258)	0.0	0.0	0.0	0.4	0.0	0.0	0.0
	기타	(783)	0.0	0.0	0.3	0.1	0.1	0.0	0.0
	무응답	(62)	0.0	0.0	0.0	0.0	0.0	0.0	0.0
방한 목적	여가/위락/휴가	(7,293)	0.0	0.1	0.1	0.0	0.0	0.0	0.0
	뷰티/건강/치료	(140)	0.0	0.0	0.0	0.0	0.0	0.2	0.0
	종교 및 순례	(89)	1.3	0.0	0.0	0.0	0.0	0.0	0.0
	쇼핑	(1,294)	0.1	0.0	0.0	0.0	0.0	0.2	0.0
	친구/친지 방문	(1,177)	0.1	0.0	0.0	0.0	0.0	0.0	0.0
	사업/전문 활동	(2,413)	0.1	0.0	0.1	0.1	0.1	0.0	0.2
	교육	(470)	0.0	0.3	0.0	0.0	0.4	0.3	0.0
	기타	(5)	0.0	0.0	0.0	0.0	0.0	0.0	0.0
여행 형태	개별여행	(8,749)	0.1	0.0	0.0	0.1	0.1	0.1	0.1
	단체여행	(3,375)	0.0	0.0	0.0	0.0	0.0	0.0	0.0
	Air-tel Tour	(758)	0.0	0.4	0.2	0.0	0.0	0.0	0.0
방한 횟수	1회	(6,949)	0.0	0.0	0.0	0.0	0.0	0.0	0.0
	2회	(2,097)	0.1	0.1	0.1	0.1	0.0	0.0	0.0
	3회	(1,015)	0.1	0.0	0.0	0.0	0.0	0.3	0.0
	4회 이상	(2,821)	0.0	0.1	0.0	0.0	0.1	0.1	0.1

<계속>

<표 15> 한국 여행 중 주요 방문지(중복응답)

(단위: %)

BASE: 전체		사례수	화성시	경희대학교	강서구	베어트리 파크	대관령	범어사	송탄
■ 전 체 ■		(12,882)	0.0	0.0	0.0	0.0	0.0	0.0	0.0
월별	1월	(922)	0.0	0.0	0.0	0.0	0.1	0.0	0.2
	2월	(1,061)	0.0	0.0	0.0	0.0	0.0	0.0	0.0
	3월	(1,238)	0.0	0.0	0.0	0.0	0.0	0.0	0.0
	4월	(1,363)	0.0	0.0	0.2	0.0	0.0	0.0	0.0
	5월	(1,314)	0.0	0.1	0.1	0.1	0.0	0.0	0.0
	6월	(676)	0.0	0.0	0.0	0.1	0.0	0.0	0.0
	7월	(584)	0.0	0.0	0.0	0.0	0.0	0.1	0.0
	8월	(1,001)	0.0	0.0	0.0	0.1	0.1	0.0	0.1
	9월	(1,153)	0.3	0.0	0.0	0.0	0.1	0.0	0.0
	10월	(1,333)	0.0	0.2	0.0	0.0	0.0	0.2	0.0
	11월	(1,128)	0.0	0.0	0.0	0.1	0.0	0.0	0.0
	12월	(1,109)	0.0	0.0	0.0	0.0	0.1	0.0	0.1
거주국	일본	(2,007)	0.0	0.1	0.2	0.0	0.0	0.2	0.0
	중국	(6,092)	0.0	0.0	0.0	0.0	0.0	0.0	0.0
	홍콩	(574)	0.1	0.0	0.0	0.0	0.6	0.0	0.0
	싱가포르	(164)	0.0	0.0	0.0	0.0	0.3	0.0	0.0
	대만	(568)	0.0	0.0	0.0	0.0	0.0	0.0	0.0
	태국	(359)	0.0	0.0	0.0	0.0	0.0	0.0	0.0
	말레이시아	(230)	0.0	0.0	0.0	0.1	0.0	0.0	0.0
	호주	(138)	0.0	0.0	0.0	0.0	0.0	0.0	0.0
	미국	(799)	0.0	0.0	0.0	0.1	0.0	0.0	0.2
	캐나다	(151)	0.0	0.0	0.0	0.2	0.0	0.0	0.0
	영국	(120)	0.3	0.0	0.0	0.3	0.0	0.2	0.0
	독일	(100)	0.0	0.0	0.0	0.0	0.0	0.0	0.0
	프랑스	(85)	0.4	0.0	0.0	0.0	0.4	0.0	0.0
	러시아	(154)	0.0	0.0	0.0	0.2	0.0	0.0	0.0
	중동	(171)	0.3	0.0	0.0	0.0	0.0	0.0	0.0
	인도	(74)	0.0	0.0	0.0	0.2	0.0	0.0	0.2
	기타	(1,098)	0.0	0.0	0.0	0.2	0.0	0.0	0.2
성별	남자	(5,747)	0.1	0.0	0.0	0.0	0.0	0.0	0.1
	여자	(7,135)	0.0	0.1	0.0	0.0	0.0	0.0	0.0
연령	15~20세	(666)	0.0	0.4	0.0	0.0	0.1	0.0	0.0
	21~30세	(5,076)	0.0	0.0	0.0	0.0	0.0	0.0	0.0
	31~40세	(3,487)	0.1	0.0	0.0	0.0	0.0	0.0	0.0
	41~50세	(1,972)	0.1	0.0	0.1	0.1	0.0	0.0	0.1
	51~60세	(1,158)	0.0	0.1	0.0	0.0	0.0	0.2	0.0
	61세 이상	(491)	0.0	0.0	0.3	0.0	0.2	0.0	0.0
	모름/무응답	(31)	0.0	0.0	0.0	0.0	0.0	0.0	0.0
직업	공무원, 군인	(709)	0.0	0.0	0.0	0.1	0.0	0.0	0.3
	기업인, 경영직	(1,327)	0.0	0.0	0.0	0.1	0.0	0.0	0.0
	사무, 기술직	(2,733)	0.0	0.0	0.0	0.0	0.0	0.0	0.0
	판매, 서비스직	(1,511)	0.0	0.0	0.1	0.0	0.0	0.0	0.0
	전문직	(1,102)	0.0	0.0	0.1	0.1	0.0	0.0	0.0
	생산/기능/노무직	(504)	0.0	0.0	0.0	0.0	0.0	0.4	0.3
	자영업자	(1,450)	0.2	0.0	0.0	0.0	0.0	0.0	0.0
	학생	(1,599)	0.0	0.2	0.0	0.1	0.1	0.1	0.0
	주부	(552)	0.1	0.3	0.3	0.0	0.0	0.1	0.0
	은퇴자	(293)	0.0	0.0	0.0	0.0	0.0	0.0	0.0
	무직	(258)	0.0	0.0	0.0	0.0	0.3	0.0	0.0
	기타	(783)	0.0	0.0	0.0	0.0	0.2	0.0	0.0
	무응답	(62)	0.0	0.0	0.0	0.0	0.0	0.0	0.0
방한 목적	여가/위락/휴가	(7,293)	0.0	0.0	0.0	0.0	0.0	0.0	0.0
	뷰티/건강/치료	(140)	0.0	0.0	0.0	0.0	0.0	0.0	0.0
	종교 및 순례	(89)	0.0	0.0	0.0	0.3	0.0	0.0	0.0
	쇼핑	(1,294)	0.0	0.0	0.0	0.0	0.0	0.0	0.0
	친구/친지 방문	(1,177)	0.2	0.0	0.0	0.0	0.0	0.0	0.1
	사업/전문 활동	(2,413)	0.0	0.0	0.1	0.0	0.0	0.0	0.1
	교육	(470)	0.0	0.6	0.0	0.3	0.1	0.3	0.0
	기타	(5)	0.0	0.0	0.0	0.0	0.0	0.0	0.0
여행 형태	개별여행	(8,749)	0.1	0.1	0.0	0.0	0.0	0.0	0.0
	단체여행	(3,375)	0.0	0.0	0.0	0.0	0.1	0.0	0.0
	Air-tel Tour	(758)	0.0	0.0	0.0	0.0	0.0	0.0	0.0
방한 횟수	1회	(6,949)	0.0	0.0	0.0	0.0	0.1	0.0	0.0
	2회	(2,097)	0.1	0.1	0.0	0.0	0.0	0.1	0.0
	3회	(1,015)	0.0	0.0	0.1	0.0	0.0	0.0	0.1
	4회 이상	(2,821)	0.1	0.1	0.1	0.0	0.0	0.0	0.1

<계속>

<표 15> 한국 여행 중 주요 방문지(중복응답)

(단위: %)

BASE: 전체		사례수	도깨비도로	부천	에코랜드	진주	한양대학교	명지대학교	논산
■ 전 체 ■		(12,882)	0.0	0.0	0.0	0.0	0.0	0.0	0.0
월별	1월	(922)	0.0	0.0	0.0	0.0	0.0	0.0	0.0
	2월	(1,061)	0.0	0.1	0.0	0.0	0.0	0.0	0.0
	3월	(1,238)	0.0	0.0	0.0	0.0	0.0	0.0	0.0
	4월	(1,363)	0.0	0.0	0.0	0.0	0.3	0.3	0.0
	5월	(1,314)	0.3	0.0	0.3	0.0	0.0	0.0	0.1
	6월	(676)	0.0	0.2	0.0	0.2	0.0	0.0	0.0
	7월	(584)	0.0	0.1	0.0	0.0	0.0	0.0	0.1
	8월	(1,001)	0.0	0.0	0.0	0.1	0.0	0.0	0.0
	9월	(1,153)	0.0	0.0	0.0	0.0	0.0	0.0	0.0
	10월	(1,333)	0.0	0.1	0.0	0.0	0.0	0.0	0.0
	11월	(1,128)	0.0	0.0	0.0	0.0	0.0	0.0	0.0
	12월	(1,109)	0.0	0.0	0.0	0.0	0.0	0.0	0.1
거주국	일본	(2,007)	0.0	0.0	0.0	0.0	0.0	0.0	0.1
	중국	(6,092)	0.1	0.0	0.1	0.0	0.1	0.1	0.0
	홍콩	(574)	0.0	0.0	0.0	0.0	0.0	0.0	0.0
	싱가포르	(164)	0.0	0.0	0.0	0.0	0.0	0.0	0.0
	대만	(568)	0.0	0.0	0.0	0.0	0.0	0.0	0.0
	태국	(359)	0.0	0.0	0.0	0.0	0.0	0.0	0.0
	말레이시아	(230)	0.2	0.0	0.0	0.0	0.0	0.0	0.0
	호주	(138)	0.0	0.0	0.0	0.0	0.0	0.0	0.5
	미국	(799)	0.0	0.0	0.0	0.0	0.0	0.0	0.0
	캐나다	(151)	0.0	0.0	0.0	0.2	0.0	0.0	0.0
	영국	(120)	0.0	0.4	0.0	0.5	0.0	0.0	0.0
	독일	(100)	0.0	0.5	0.0	0.5	0.0	0.0	0.0
	프랑스	(85)	0.0	0.0	0.0	0.0	0.0	0.0	0.0
	러시아	(154)	0.0	0.0	0.0	0.2	0.0	0.0	0.0
	중동	(171)	0.0	0.5	0.0	0.3	0.0	0.0	0.3
	인도	(74)	0.0	0.0	0.0	0.0	0.0	0.0	0.0
	기타	(1,098)	0.0	0.1	0.0	0.1	0.0	0.0	0.1
성별	남자	(5,747)	0.0	0.0	0.1	0.0	0.1	0.1	0.1
	여자	(7,135)	0.1	0.0	0.0	0.0	0.0	0.0	0.0
연령	15~20세	(666)	0.0	0.1	0.0	0.0	0.0	0.0	0.1
	21~30세	(5,076)	0.1	0.0	0.0	0.0	0.0	0.0	0.0
	31~40세	(3,487)	0.0	0.0	0.1	0.0	0.1	0.1	0.0
	41~50세	(1,972)	0.0	0.0	0.0	0.0	0.0	0.0	0.0
	51~60세	(1,158)	0.0	0.0	0.0	0.1	0.0	0.0	0.1
	61세 이상	(491)	0.0	0.0	0.0	0.0	0.0	0.0	0.4
	모름/무응답	(31)	0.0	0.0	0.0	0.0	0.0	0.0	0.0
직업	공무원, 군인	(709)	0.6	0.0	0.0	0.1	0.0	0.0	0.0
	기업인, 경영직	(1,327)	0.0	0.1	0.0	0.0	0.0	0.0	0.0
	사무, 기술직	(2,733)	0.0	0.0	0.1	0.0	0.0	0.0	0.0
	판매, 서비스직	(1,511)	0.0	0.0	0.0	0.0	0.0	0.0	0.0
	전문직	(1,102)	0.0	0.0	0.0	0.1	0.3	0.3	0.1
	생산/기능/노무직	(504)	0.0	0.0	0.0	0.0	0.0	0.0	0.0
	자영업자	(1,450)	0.0	0.0	0.0	0.0	0.0	0.0	0.1
	학생	(1,599)	0.0	0.1	0.0	0.0	0.0	0.0	0.0
	주부	(552)	0.0	0.0	0.0	0.0	0.0	0.0	0.0
	은퇴자	(293)	0.0	0.0	0.0	0.0	0.0	0.0	0.0
	무직	(258)	0.0	0.0	0.0	0.0	0.0	0.0	0.3
	기타	(783)	0.0	0.0	0.0	0.1	0.0	0.0	0.0
	무응답	(62)	0.0	0.0	0.0	0.0	0.0	0.0	0.0
방한 목적	여가/위락/휴가	(7,293)	0.1	0.0	0.1	0.0	0.0	0.0	0.0
	뷰티/건강/치료	(140)	0.0	0.2	0.0	0.0	0.0	0.0	0.0
	종교 및 순례	(89)	0.0	0.0	0.0	0.0	0.0	0.0	0.0
	쇼핑	(1,294)	0.0	0.0	0.0	0.0	0.3	0.3	0.0
	친구/친지 방문	(1,177)	0.0	0.0	0.0	0.1	0.0	0.0	0.1
	사업/전문 활동	(2,413)	0.0	0.1	0.0	0.1	0.0	0.0	0.1
	교육	(470)	0.0	0.2	0.0	0.0	0.0	0.0	0.0
	기타	(5)	0.0	0.0	0.0	0.0	0.0	0.0	0.0
여행 형태	개별여행	(8,749)	0.0	0.0	0.0	0.0	0.0	0.0	0.0
	단체여행	(3,375)	0.1	0.0	0.0	0.0	0.0	0.0	0.0
	Air-tel Tour	(758)	0.0	0.0	0.0	0.0	0.0	0.0	0.0
방한 횟수	1회	(6,949)	0.1	0.0	0.1	0.0	0.1	0.1	0.0
	2회	(2,097)	0.0	0.0	0.0	0.0	0.0	0.0	0.0
	3회	(1,015)	0.0	0.0	0.0	0.1	0.0	0.0	0.0
	4회 이상	(2,821)	0.0	0.1	0.0	0.0	0.0	0.0	0.1

<계속>

<표 15> 한국 여행 중 주요 방문지(중복응답)

(단위: %)

BASE: 전체		사례수	양구군	구리시	논현동	고양시	서초구	서대문	판교
■ 전 체 ■		(12,882)	0.0	0.0	0.0	0.0	0.0	0.0	0.0
월별	1월	(922)	0.0	0.0	0.0	0.0	0.0	0.0	0.0
	2월	(1,061)	0.0	0.1	0.0	0.0	0.1	0.0	0.0
	3월	(1,238)	0.0	0.0	0.0	0.0	0.1	0.0	0.0
	4월	(1,363)	0.0	0.0	0.0	0.0	0.0	0.0	0.0
	5월	(1,314)	0.0	0.0	0.1	0.1	0.0	0.0	0.0
	6월	(676)	0.0	0.0	0.0	0.0	0.0	0.0	0.0
	7월	(584)	0.1	0.2	0.0	0.0	0.0	0.0	0.0
	8월	(1,001)	0.0	0.0	0.0	0.0	0.0	0.0	0.0
	9월	(1,153)	0.0	0.0	0.0	0.1	0.1	0.0	0.1
	10월	(1,333)	0.1	0.0	0.1	0.0	0.0	0.2	0.0
	11월	(1,128)	0.1	0.1	0.0	0.1	0.0	0.0	0.0
	12월	(1,109)	0.0	0.0	0.0	0.0	0.0	0.0	0.1
거주국	일본	(2,007)	0.1	0.1	0.2	0.1	0.1	0.0	0.0
	중국	(6,092)	0.0	0.0	0.0	0.0	0.0	0.0	0.0
	홍콩	(574)	0.0	0.0	0.0	0.0	0.0	0.0	0.0
	싱가포르	(164)	0.0	0.0	0.0	0.1	0.0	0.0	0.0
	대만	(568)	0.0	0.1	0.0	0.0	0.0	0.0	0.0
	태국	(359)	0.0	0.0	0.0	0.0	0.0	0.0	0.0
	말레이시아	(230)	0.0	0.0	0.1	0.0	0.0	0.0	0.0
	호주	(138)	0.0	0.0	0.0	0.0	0.0	0.0	0.0
	미국	(799)	0.2	0.2	0.0	0.1	0.1	0.0	0.1
	캐나다	(151)	0.0	0.0	0.0	0.0	0.0	0.0	0.0
	영국	(120)	0.0	0.0	0.0	0.0	0.0	0.0	0.0
	독일	(100)	0.0	0.0	0.0	0.0	0.0	0.0	0.9
	프랑스	(85)	0.0	0.0	0.0	0.0	0.0	0.0	0.0
	러시아	(154)	0.2	0.0	0.0	0.0	0.0	0.3	0.2
	중동	(171)	0.0	0.0	0.0	0.0	0.0	0.0	0.5
	인도	(74)	0.0	0.0	0.0	0.0	0.0	0.0	0.2
	기타	(1,098)	0.0	0.0	0.0	0.1	0.0	0.0	0.0
성별	남자	(5,747)	0.1	0.0	0.0	0.0	0.0	0.0	0.0
	여자	(7,135)	0.0	0.0	0.0	0.0	0.0	0.0	0.0
연령	15~20세	(666)	0.0	0.0	0.0	0.0	0.0	0.0	0.0
	21~30세	(5,076)	0.0	0.0	0.0	0.0	0.0	0.1	0.0
	31~40세	(3,487)	0.0	0.0	0.0	0.0	0.0	0.0	0.0
	41~50세	(1,972)	0.1	0.0	0.0	0.0	0.1	0.0	0.1
	51~60세	(1,158)	0.1	0.0	0.2	0.2	0.1	0.0	0.0
	61세 이상	(491)	0.0	0.0	0.0	0.0	0.0	0.0	0.1
	모름/무응답	(31)	0.0	0.0	0.0	0.0	0.0	0.0	0.0
직업	공무원, 군인	(709)	0.1	0.0	0.0	0.1	0.0	0.0	0.1
	기업인, 경영직	(1,327)	0.0	0.0	0.1	0.0	0.0	0.0	0.1
	사무, 기술직	(2,733)	0.0	0.0	0.1	0.0	0.1	0.0	0.0
	판매, 서비스직	(1,511)	0.0	0.0	0.0	0.0	0.1	0.2	0.0
	전문직	(1,102)	0.0	0.0	0.0	0.1	0.0	0.0	0.0
	생산/기능/노무직	(504)	0.0	0.0	0.0	0.0	0.0	0.0	0.0
	자영업자	(1,450)	0.2	0.0	0.0	0.0	0.0	0.0	0.0
	학생	(1,599)	0.0	0.0	0.0	0.0	0.0	0.0	0.0
	주부	(552)	0.0	0.3	0.0	0.3	0.0	0.1	0.0
	은퇴자	(293)	0.0	0.0	0.0	0.0	0.0	0.0	0.0
	무직	(258)	0.0	0.2	0.0	0.0	0.0	0.0	0.0
	기타	(783)	0.0	0.0	0.0	0.0	0.0	0.0	0.0
	무응답	(62)	0.0	0.0	0.0	0.0	0.0	0.0	0.0
방한 목적	여가/위락/휴가	(7,293)	0.0	0.0	0.0	0.0	0.0	0.0	0.0
	뷰티/건강/치료	(140)	0.0	0.0	0.0	0.0	0.0	0.0	0.0
	종교 및 순례	(89)	0.0	0.0	0.0	0.0	0.0	0.0	0.0
	쇼핑	(1,294)	0.0	0.0	0.1	0.0	0.0	0.0	0.0
	친구/친지 방문	(1,177)	0.2	0.2	0.0	0.0	0.0	0.0	0.0
	사업/전문 활동	(2,413)	0.0	0.0	0.1	0.0	0.1	0.0	0.1
	교육	(470)	0.0	0.0	0.0	0.0	0.0	0.0	0.2
	기타	(5)	0.0	0.0	0.0	0.0	0.0	0.0	0.0
여행 형태	개별여행	(8,749)	0.0	0.0	0.0	0.0	0.0	0.0	0.0
	단체여행	(3,375)	0.0	0.0	0.0	0.0	0.0	0.0	0.0
	Air-tel Tour	(758)	0.0	0.0	0.2	0.0	0.0	0.0	0.0
방한 횟수	1회	(6,949)	0.0	0.0	0.0	0.0	0.0	0.0	0.0
	2회	(2,097)	0.1	0.0	0.1	0.0	0.0	0.0	0.0
	3회	(1,015)	0.0	0.0	0.0	0.0	0.0	0.0	0.0
	4회 이상	(2,821)	0.1	0.1	0.1	0.1	0.1	0.0	0.1

<계속>

<표 15> 한국 여행 중 주요 방문지(중복응답)

(단위: %)

BASE: 전체		사례수	서산	한림공원	기흥	이촌동	대림	양주시	반포
■ 전 체 ■		(12,882)	0.0	0.0	0.0	0.0	0.0	0.0	0.0
월별	1월	(922)	0.0	0.0	0.0	0.0	0.0	0.0	0.0
	2월	(1,061)	0.0	0.0	0.0	0.0	0.0	0.0	0.0
	3월	(1,238)	0.1	0.0	0.0	0.0	0.1	0.1	0.0
	4월	(1,363)	0.1	0.0	0.0	0.0	0.0	0.0	0.0
	5월	(1,314)	0.0	0.0	0.0	0.0	0.0	0.0	0.1
	6월	(676)	0.0	0.0	0.0	0.0	0.0	0.0	0.0
	7월	(584)	0.0	0.1	0.0	0.0	0.0	0.0	0.0
	8월	(1,001)	0.0	0.2	0.0	0.1	0.0	0.0	0.0
	9월	(1,153)	0.0	0.0	0.0	0.0	0.0	0.0	0.0
	10월	(1,333)	0.1	0.0	0.0	0.1	0.0	0.1	0.0
	11월	(1,128)	0.0	0.0	0.1	0.0	0.0	0.0	0.0
	12월	(1,109)	0.0	0.0	0.1	0.0	0.1	0.0	0.1
거주국	일본	(2,007)	0.1	0.0	0.1	0.1	0.1	0.1	0.1
	중국	(6,092)	0.0	0.0	0.0	0.0	0.0	0.0	0.0
	홍콩	(574)	0.0	0.0	0.0	0.0	0.0	0.0	0.0
	싱가포르	(164)	0.0	0.0	0.0	0.0	0.0	0.0	0.0
	대만	(568)	0.0	0.0	0.0	0.0	0.0	0.0	0.2
	태국	(359)	0.0	0.0	0.0	0.0	0.0	0.1	0.0
	말레이시아	(230)	0.0	0.0	0.0	0.0	0.0	0.0	0.0
	호주	(138)	0.0	0.0	0.0	0.0	0.0	0.0	0.4
	미국	(799)	0.0	0.0	0.0	0.0	0.0	0.1	0.0
	캐나다	(151)	0.0	0.0	0.0	0.0	0.0	0.0	0.0
	영국	(120)	0.0	0.0	0.0	0.0	0.0	0.0	0.0
	독일	(100)	0.0	0.0	0.0	0.0	0.0	0.0	0.0
	프랑스	(85)	0.0	0.0	0.0	0.0	0.0	0.0	0.0
	러시아	(154)	0.0	0.0	0.0	0.0	0.0	0.0	0.0
	중동	(171)	0.0	0.0	0.0	0.0	0.0	0.0	0.0
	인도	(74)	0.2	0.0	0.3	0.0	0.0	0.0	0.0
	기타	(1,098)	0.2	0.1	0.0	0.0	0.0	0.0	0.0
성별	남자	(5,747)	0.1	0.0	0.1	0.0	0.0	0.0	0.0
	여자	(7,135)	0.0	0.0	0.0	0.0	0.0	0.0	0.0
연령	15~20세	(666)	0.0	0.0	0.0	0.0	0.0	0.0	0.0
	21~30세	(5,076)	0.0	0.0	0.0	0.0	0.0	0.0	0.0
	31~40세	(3,487)	0.1	0.1	0.0	0.0	0.0	0.0	0.0
	41~50세	(1,972)	0.0	0.0	0.0	0.1	0.0	0.1	0.1
	51~60세	(1,158)	0.0	0.0	0.1	0.0	0.0	0.0	0.0
	61세 이상	(491)	0.0	0.0	0.0	0.3	0.0	0.0	0.0
	모름/무응답	(31)	0.0	0.0	0.0	0.0	0.0	0.0	0.0
직업	공무원, 군인	(709)	0.0	0.0	0.0	0.0	0.0	0.0	0.0
	기업인, 경영직	(1,327)	0.0	0.0	0.0	0.0	0.0	0.0	0.0
	사무, 기술직	(2,733)	0.0	0.0	0.1	0.0	0.0	0.0	0.1
	판매, 서비스직	(1,511)	0.1	0.0	0.0	0.0	0.1	0.0	0.1
	전문직	(1,102)	0.0	0.0	0.0	0.0	0.0	0.1	0.0
	생산/기능/노무직	(504)	0.2	0.0	0.3	0.0	0.0	0.0	0.0
	자영업자	(1,450)	0.0	0.2	0.0	0.1	0.1	0.0	0.0
	학생	(1,599)	0.0	0.0	0.0	0.0	0.0	0.0	0.0
	주부	(552)	0.0	0.0	0.0	0.2	0.0	0.0	0.0
	은퇴자	(293)	0.0	0.0	0.0	0.0	0.0	0.0	0.0
	무직	(258)	0.0	0.0	0.0	0.0	0.0	0.0	0.0
	기타	(783)	0.0	0.0	0.0	0.0	0.0	0.0	0.0
	무응답	(62)	0.0	0.0	0.0	0.0	0.0	0.0	0.0
방한 목적	여가/위락/휴가	(7,293)	0.0	0.0	0.0	0.0	0.0	0.0	0.0
	뷰티/건강/치료	(140)	0.0	0.0	0.0	0.0	0.0	0.0	0.0
	종교 및 순례	(89)	0.0	0.0	0.0	0.0	0.0	0.6	0.0
	쇼핑	(1,294)	0.0	0.2	0.0	0.0	0.0	0.0	0.2
	친구/친지 방문	(1,177)	0.0	0.0	0.0	0.2	0.0	0.1	0.0
	사업/전문 활동	(2,413)	0.1	0.0	0.1	0.0	0.1	0.0	0.0
	교육	(470)	0.0	0.0	0.0	0.0	0.0	0.0	0.0
	기타	(5)	0.0	0.0	0.0	0.0	22.9	0.0	0.0
여행 형태	개별여행	(8,749)	0.0	0.0	0.0	0.0	0.0	0.0	0.0
	단체여행	(3,375)	0.0	0.1	0.0	0.0	0.0	0.0	0.0
	Air-tel Tour	(758)	0.0	0.0	0.0	0.0	0.0	0.0	0.2
방한 횟수	1회	(6,949)	0.0	0.0	0.0	0.0	0.0	0.0	0.0
	2회	(2,097)	0.0	0.0	0.0	0.0	0.0	0.0	0.0
	3회	(1,015)	0.0	0.2	0.0	0.0	0.0	0.0	0.0
	4회 이상	(2,821)	0.0	0.0	0.1	0.1	0.1	0.0	0.1

<계속>

<표 15> 한국 여행 중 주요 방문지(중복응답)

(단위: %)

BASE: 전체		사례수	부산타워	남양주	역삼동	미라클아트 뮤지엄	주상절리/ 제주대포 주상절리	신당동	을지로
■ 전 체 ■		(12,882)	0.0	0.0	0.0	0.0	0.0	0.0	0.0
월별	1월	(922)	0.0	0.2	0.0	0.0	0.0	0.0	0.0
	2월	(1,061)	0.0	0.0	0.0	0.0	0.0	0.0	0.0
	3월	(1,238)	0.1	0.0	0.0	0.0	0.0	0.1	0.0
	4월	(1,363)	0.0	0.0	0.0	0.0	0.0	0.0	0.2
	5월	(1,314)	0.0	0.1	0.0	0.0	0.0	0.0	0.0
	6월	(676)	0.0	0.0	0.1	0.0	0.0	0.0	0.0
	7월	(584)	0.0	0.0	0.3	0.0	0.0	0.0	0.0
	8월	(1,001)	0.1	0.0	0.0	0.0	0.0	0.0	0.0
	9월	(1,153)	0.0	0.0	0.0	0.0	0.0	0.0	0.0
	10월	(1,333)	0.0	0.0	0.0	0.2	0.2	0.0	0.0
	11월	(1,128)	0.0	0.0	0.0	0.0	0.0	0.1	0.0
	12월	(1,109)	0.0	0.0	0.0	0.0	0.0	0.0	0.0
거주국	일본	(2,007)	0.0	0.0	0.0	0.0	0.0	0.1	0.1
	중국	(6,092)	0.0	0.0	0.0	0.0	0.0	0.0	0.0
	홍콩	(574)	0.0	0.0	0.0	0.0	0.0	0.0	0.0
	싱가포르	(164)	0.0	0.0	0.0	0.0	0.0	0.0	0.0
	대만	(568)	0.0	0.0	0.0	0.0	0.0	0.0	0.0
	태국	(359)	0.0	0.0	0.0	0.0	0.0	0.0	0.0
	말레이시아	(230)	0.0	0.0	0.0	0.0	0.0	0.0	0.0
	호주	(138)	0.0	0.0	0.0	0.0	0.0	0.0	0.0
	미국	(799)	0.1	0.0	0.1	0.0	0.0	0.0	0.0
	캐나다	(151)	0.2	0.0	0.0	0.0	0.0	0.0	0.0
	영국	(120)	0.3	0.3	0.0	0.0	0.0	0.0	0.0
	독일	(100)	0.0	0.0	0.3	0.0	0.0	0.0	0.0
	프랑스	(85)	0.0	0.0	0.0	0.0	0.0	0.0	0.0
	러시아	(154)	0.0	0.0	0.0	0.0	0.0	0.0	0.0
	중동	(171)	0.3	0.3	0.0	0.0	0.0	0.0	0.0
	인도	(74)	0.0	0.3	0.2	0.0	0.0	0.0	0.0
	기타	(1,098)	0.1	0.1	0.1	0.0	0.0	0.0	0.0
성별	남자	(5,747)	0.0	0.0	0.0	0.0	0.0	0.0	0.0
	여자	(7,135)	0.0	0.0	0.0	0.0	0.0	0.0	0.0
연령	15~20세	(666)	0.0	0.0	0.0	0.0	0.0	0.0	0.0
	21~30세	(5,076)	0.0	0.0	0.0	0.1	0.1	0.0	0.0
	31~40세	(3,487)	0.0	0.0	0.1	0.0	0.0	0.0	0.0
	41~50세	(1,972)	0.0	0.0	0.0	0.0	0.0	0.0	0.0
	51~60세	(1,158)	0.1	0.0	0.0	0.0	0.0	0.0	0.1
	61세 이상	(491)	0.1	0.0	0.0	0.0	0.0	0.3	0.3
	모름/무응답	(31)	0.0	0.0	0.0	0.0	0.0	0.0	0.0
직업	공무원, 군인	(709)	0.0	0.1	0.0	0.0	0.0	0.0	0.0
	기업인, 경영직	(1,327)	0.1	0.0	0.1	0.0	0.0	0.0	0.0
	사무, 기술직	(2,733)	0.0	0.0	0.0	0.0	0.0	0.0	0.1
	판매, 서비스직	(1,511)	0.0	0.0	0.0	0.2	0.2	0.0	0.0
	전문직	(1,102)	0.1	0.0	0.0	0.0	0.0	0.1	0.0
	생산/기능/노무직	(504)	0.0	0.0	0.0	0.0	0.0	0.0	0.0
	자영업자	(1,450)	0.0	0.0	0.0	0.0	0.0	0.0	0.0
	학생	(1,599)	0.0	0.1	0.0	0.0	0.0	0.1	0.0
	주부	(552)	0.0	0.0	0.0	0.0	0.0	0.0	0.0
	은퇴자	(293)	0.1	0.0	0.0	0.0	0.0	0.0	0.0
	무직	(258)	0.0	0.0	0.0	0.0	0.0	0.0	0.0
	기타	(783)	0.0	0.0	0.0	0.0	0.0	0.0	0.0
	무응답	(62)	0.0	0.0	0.0	0.0	0.0	0.0	0.0
방한 목적	여가/위락/휴가	(7,293)	0.0	0.0	0.0	0.0	0.0	0.0	0.0
	뷰티/건강/치료	(140)	0.0	0.0	0.0	0.0	0.0	0.0	0.0
	종교 및 순례	(89)	0.0	0.0	0.0	0.0	0.0	0.0	0.0
	쇼핑	(1,294)	0.0	0.0	0.0	0.0	0.0	0.0	0.0
	친구/친지 방문	(1,177)	0.1	0.0	0.0	0.0	0.0	0.0	0.0
	사업/전문 활동	(2,413)	0.0	0.1	0.1	0.0	0.0	0.0	0.1
	교육	(470)	0.1	0.0	0.1	0.0	0.0	0.0	0.0
	기타	(5)	0.0	0.0	0.0	0.0	0.0	26.5	0.0
여행 형태	개별여행	(8,749)	0.0	0.0	0.0	0.0	0.0	0.0	0.0
	단체여행	(3,375)	0.0	0.0	0.0	0.0	0.0	0.0	0.0
	Air-tel Tour	(758)	0.0	0.0	0.0	0.0	0.0	0.0	0.0
방한 횟수	1회	(6,949)	0.0	0.0	0.0	0.0	0.0	0.0	0.0
	2회	(2,097)	0.0	0.1	0.0	0.0	0.0	0.0	0.0
	3회	(1,015)	0.0	0.0	0.0	0.0	0.0	0.0	0.0
	4회 이상	(2,821)	0.0	0.0	0.0	0.0	0.0	0.1	0.1

<계속>

<표 15> 한국 여행 중 주요 방문지(중복응답)

(단위: %)

BASE: 전체		사례수	봉은사	강원도	신라호텔	인천대학교	광주(경기)	중고차시장	관악산
■ 전 체 ■		(12,882)	0.0	0.0	0.0	0.0	0.0	0.0	0.0
월별	1월	(922)	0.0	0.3	0.0	0.0	0.0	0.0	0.0
	2월	(1,061)	0.0	0.0	0.0	0.0	0.0	0.0	0.0
	3월	(1,238)	0.0	0.0	0.0	0.0	0.0	0.0	0.0
	4월	(1,363)	0.1	0.0	0.0	0.0	0.0	0.0	0.0
	5월	(1,314)	0.0	0.0	0.0	0.0	0.0	0.1	0.0
	6월	(676)	0.0	0.0	0.0	0.0	0.0	0.1	0.0
	7월	(584)	0.0	0.0	0.0	0.0	0.0	0.0	0.0
	8월	(1,001)	0.0	0.0	0.0	0.2	0.1	0.0	0.0
	9월	(1,153)	0.1	0.0	0.1	0.0	0.0	0.0	0.1
	10월	(1,333)	0.0	0.0	0.0	0.0	0.0	0.0	0.0
	11월	(1,128)	0.0	0.0	0.1	0.0	0.0	0.0	0.1
	12월	(1,109)	0.0	0.0	0.0	0.0	0.1	0.0	0.0
거주국	일본	(2,007)	0.0	0.1	0.1	0.0	0.1	0.1	0.1
	중국	(6,092)	0.0	0.0	0.0	0.0	0.0	0.0	0.0
	홍콩	(574)	0.0	0.1	0.0	0.0	0.0	0.0	0.0
	싱가포르	(164)	0.3	0.0	0.0	0.0	0.0	0.0	0.0
	대만	(568)	0.0	0.1	0.0	0.0	0.0	0.0	0.0
	태국	(359)	0.0	0.0	0.0	0.0	0.0	0.0	0.0
	말레이시아	(230)	0.0	0.0	0.0	0.0	0.0	0.0	0.0
	호주	(138)	0.2	0.0	0.2	0.0	0.0	0.0	0.0
	미국	(799)	0.1	0.0	0.1	0.0	0.0	0.0	0.1
	캐나다	(151)	0.0	0.0	0.0	0.0	0.0	0.0	0.0
	영국	(120)	0.0	0.0	0.0	0.0	0.0	0.0	0.0
	독일	(100)	0.0	0.0	0.0	0.0	0.0	0.0	0.0
	프랑스	(85)	0.0	0.0	0.0	0.0	0.0	0.0	0.0
	러시아	(154)	0.0	0.0	0.0	0.0	0.2	0.0	0.0
	중동	(171)	0.0	0.0	0.0	0.0	0.0	0.0	0.0
	인도	(74)	0.0	0.0	0.0	0.0	0.0	0.0	0.0
	기타	(1,098)	0.1	0.0	0.0	0.0	0.1	0.1	0.0
성별	남자	(5,747)	0.0	0.0	0.0	0.0	0.0	0.0	0.0
	여자	(7,135)	0.0	0.0	0.0	0.0	0.0	0.0	0.0
연령	15~20세	(666)	0.0	0.0	0.0	0.0	0.0	0.0	0.0
	21~30세	(5,076)	0.0	0.0	0.0	0.0	0.0	0.0	0.0
	31~40세	(3,487)	0.0	0.0	0.0	0.0	0.0	0.0	0.0
	41~50세	(1,972)	0.0	0.1	0.0	0.1	0.0	0.0	0.0
	51~60세	(1,158)	0.1	0.0	0.1	0.0	0.0	0.0	0.0
	61세 이상	(491)	0.0	0.2	0.0	0.0	0.3	0.3	0.0
	모름/무응답	(31)	0.0	0.0	0.0	0.0	0.0	0.0	4.6
직업	공무원, 군인	(709)	0.0	0.0	0.0	0.0	0.0	0.0	0.0
	기업인, 경영직	(1,327)	0.1	0.0	0.0	0.0	0.0	0.0	0.0
	사무, 기술직	(2,733)	0.0	0.0	0.1	0.0	0.0	0.0	0.0
	판매, 서비스직	(1,511)	0.0	0.0	0.0	0.0	0.0	0.0	0.1
	전문직	(1,102)	0.1	0.0	0.1	0.0	0.1	0.1	0.0
	생산/기능/노무직	(504)	0.0	0.2	0.0	0.0	0.3	0.0	0.0
	자영업자	(1,450)	0.0	0.0	0.0	0.0	0.0	0.0	0.0
	학생	(1,599)	0.0	0.0	0.0	0.0	0.0	0.0	0.0
	주부	(552)	0.0	0.1	0.0	0.0	0.0	0.0	0.0
	은퇴자	(293)	0.0	0.4	0.0	0.0	0.0	0.0	0.0
	무직	(258)	0.0	0.0	0.0	0.0	0.0	0.0	0.0
	기타	(783)	0.0	0.0	0.0	0.3	0.0	0.2	0.0
	무응답	(62)	0.0	0.0	0.0	0.0	0.0	0.0	0.0
방한 목적	여가/위락/휴가	(7,293)	0.0	0.0	0.0	0.0	0.0	0.0	0.0
	뷰티/건강/치료	(140)	0.0	0.0	0.0	0.0	0.0	0.0	0.0
	종교 및 순례	(89)	0.0	0.0	0.0	0.0	0.0	0.0	0.0
	쇼핑	(1,294)	0.0	0.0	0.1	0.0	0.0	0.0	0.0
	친구/친지 방문	(1,177)	0.0	0.0	0.1	0.2	0.1	0.0	0.0
	사업/전문 활동	(2,413)	0.1	0.0	0.0	0.0	0.1	0.1	0.0
	교육	(470)	0.0	0.0	0.0	0.0	0.0	0.0	0.0
	기타	(5)	0.0	0.0	0.0	0.0	0.0	0.0	0.0
여행 형태	개별여행	(8,749)	0.0	0.0	0.0	0.0	0.0	0.0	0.0
	단체여행	(3,375)	0.0	0.0	0.0	0.0	0.0	0.0	0.0
	Air-tel Tour	(758)	0.0	0.0	0.0	0.0	0.0	0.0	0.0
방한 횟수	1회	(6,949)	0.0	0.0	0.0	0.0	0.0	0.0	0.0
	2회	(2,097)	0.1	0.0	0.0	0.0	0.0	0.0	0.0
	3회	(1,015)	0.0	0.0	0.0	0.0	0.0	0.0	0.0
	4회 이상	(2,821)	0.0	0.1	0.1	0.0	0.0	0.1	0.1

<계속>

<표 15> 한국 여행 중 주요 방문지(중복응답)

(단위: %)

BASE: 전체		사례수	청량리동	김해	상암동	외국어 대학교	과천	군포	인제
■ 전 체 ■		(12,882)	0.0	0.0	0.0	0.0	0.0	0.0	0.0
월별	1월	(922)	0.0	0.0	0.0	0.0	0.1	0.0	0.0
	2월	(1,061)	0.0	0.0	0.0	0.0	0.0	0.0	0.0
	3월	(1,238)	0.0	0.0	0.1	0.0	0.0	0.0	0.0
	4월	(1,363)	0.0	0.0	0.0	0.1	0.0	0.0	0.1
	5월	(1,314)	0.0	0.0	0.0	0.0	0.0	0.1	0.0
	6월	(676)	0.0	0.0	0.1	0.1	0.0	0.0	0.0
	7월	(584)	0.0	0.1	0.0	0.0	0.0	0.0	0.1
	8월	(1,001)	0.1	0.0	0.0	0.0	0.1	0.0	0.0
	9월	(1,153)	0.0	0.0	0.0	0.0	0.0	0.0	0.0
	10월	(1,333)	0.1	0.0	0.0	0.0	0.0	0.0	0.0
	11월	(1,128)	0.0	0.0	0.0	0.0	0.0	0.0	0.0
	12월	(1,109)	0.0	0.0	0.0	0.0	0.0	0.1	0.0
거주국	일본	(2,007)	0.1	0.0	0.1	0.0	0.1	0.0	0.1
	중국	(6,092)	0.0	0.0	0.0	0.0	0.0	0.0	0.0
	홍콩	(574)	0.1	0.0	0.0	0.0	0.0	0.0	0.0
	싱가포르	(164)	0.0	0.0	0.0	0.0	0.0	0.0	0.0
	대만	(568)	0.0	0.0	0.0	0.0	0.1	0.0	0.0
	태국	(359)	0.0	0.1	0.0	0.1	0.0	0.0	0.0
	말레이시아	(230)	0.0	0.0	0.0	0.0	0.0	0.0	0.0
	호주	(138)	0.0	0.0	0.0	0.0	0.0	0.0	0.0
	미국	(799)	0.0	0.0	0.0	0.0	0.0	0.1	0.0
	캐나다	(151)	0.0	0.3	0.0	0.0	0.0	0.0	0.0
	영국	(120)	0.0	0.0	0.0	0.0	0.0	0.0	0.0
	독일	(100)	0.0	0.0	0.0	0.0	0.0	0.3	0.0
	프랑스	(85)	0.0	0.0	0.0	0.0	0.0	0.0	0.0
	러시아	(154)	0.0	0.0	0.0	0.0	0.0	0.0	0.0
	중동	(171)	0.0	0.8	0.0	0.0	0.0	0.0	0.0
	인도	(74)	0.0	0.0	0.0	0.0	0.0	0.0	0.0
	기타	(1,098)	0.0	0.0	0.0	0.1	0.0	0.1	0.1
성별	남자	(5,747)	0.0	0.0	0.0	0.0	0.0	0.0	0.0
	여자	(7,135)	0.0	0.0	0.0	0.0	0.0	0.0	0.0
연령	15~20세	(666)	0.0	0.0	0.0	0.0	0.0	0.0	0.0
	21~30세	(5,076)	0.0	0.0	0.0	0.0	0.0	0.0	0.0
	31~40세	(3,487)	0.0	0.0	0.0	0.0	0.0	0.0	0.0
	41~50세	(1,972)	0.0	0.0	0.0	0.1	0.1	0.0	0.0
	51~60세	(1,158)	0.1	0.0	0.0	0.0	0.0	0.0	0.1
	61세 이상	(491)	0.0	0.0	0.4	0.0	0.0	0.1	0.3
	모름/무응답	(31)	0.0	0.0	0.0	0.0	0.0	0.0	0.0
직업	공무원, 군인	(709)	0.0	0.0	0.0	0.0	0.0	0.0	0.0
	기업인, 경영직	(1,327)	0.0	0.0	0.0	0.0	0.0	0.0	0.0
	사무, 기술직	(2,733)	0.0	0.0	0.0	0.0	0.1	0.0	0.0
	판매, 서비스직	(1,511)	0.0	0.0	0.0	0.0	0.0	0.0	0.0
	전문직	(1,102)	0.1	0.0	0.1	0.0	0.0	0.1	0.1
	생산/기능/노무직	(504)	0.2	0.0	0.0	0.0	0.0	0.0	0.0
	자영업자	(1,450)	0.0	0.1	0.0	0.0	0.0	0.0	0.0
	학생	(1,599)	0.0	0.0	0.0	0.1	0.0	0.0	0.0
	주부	(552)	0.0	0.0	0.2	0.0	0.0	0.0	0.0
	은퇴자	(293)	0.0	0.0	0.0	0.0	0.0	0.0	0.0
	무직	(258)	0.0	0.0	0.0	0.0	0.0	0.0	0.5
	기타	(783)	0.0	0.0	0.0	0.0	0.0	0.0	0.0
	무응답	(62)	0.0	0.0	0.0	0.0	0.0	0.0	0.0
방한 목적	여가/위락/휴가	(7,293)	0.0	0.0	0.0	0.0	0.0	0.0	0.0
	뷰티/건강/치료	(140)	0.0	0.0	0.0	0.0	0.0	0.0	0.0
	종교 및 순례	(89)	0.0	0.0	0.0	0.0	0.0	0.0	0.0
	쇼핑	(1,294)	0.0	0.0	0.0	0.0	0.0	0.0	0.0
	친구/친지 방문	(1,177)	0.0	0.0	0.0	0.0	0.0	0.0	0.0
	사업/전문 활동	(2,413)	0.1	0.1	0.0	0.0	0.1	0.1	0.0
	교육	(470)	0.0	0.0	0.0	0.3	0.0	0.0	0.0
	기타	(5)	0.0	0.0	0.0	0.0	0.0	0.0	0.0
여행 형태	개별여행	(8,749)	0.0	0.0	0.0	0.0	0.0	0.0	0.0
	단체여행	(3,375)	0.0	0.0	0.0	0.0	0.0	0.0	0.0
	Air-tel Tour	(758)	0.2	0.0	0.1	0.0	0.0	0.0	0.0
방한 횟수	1회	(6,949)	0.0	0.0	0.0	0.0	0.0	0.0	0.0
	2회	(2,097)	0.0	0.0	0.0	0.0	0.0	0.0	0.0
	3회	(1,015)	0.0	0.1	0.0	0.0	0.0	0.0	0.0
	4회 이상	(2,821)	0.0	0.0	0.1	0.1	0.0	0.0	0.1

<계속>

<표 15> 한국 여행 중 주요 방문지(중복응답)

(단위: %)

BASE: 전체		사례수	건대입구	가산디지털단지	양재동	롯데호텔	광명	삼성본사	하얏트호텔
■ 전 체 ■		(12,882)	0.0	0.0	0.0	0.0	0.0	0.0	0.0
월별	1월	(922)	0.2	0.0	0.0	0.0	0.0	0.0	0.0
	2월	(1,061)	0.0	0.0	0.0	0.0	0.0	0.0	0.0
	3월	(1,238)	0.0	0.0	0.0	0.0	0.1	0.1	0.0
	4월	(1,363)	0.0	0.0	0.0	0.1	0.0	0.0	0.0
	5월	(1,314)	0.0	0.1	0.0	0.0	0.0	0.0	0.0
	6월	(676)	0.0	0.0	0.0	0.0	0.0	0.0	0.0
	7월	(584)	0.0	0.0	0.0	0.0	0.0	0.0	0.0
	8월	(1,001)	0.0	0.0	0.0	0.0	0.1	0.0	0.0
	9월	(1,153)	0.0	0.0	0.0	0.0	0.0	0.0	0.0
	10월	(1,333)	0.0	0.0	0.0	0.0	0.0	0.0	0.1
	11월	(1,128)	0.0	0.0	0.1	0.0	0.0	0.0	0.0
	12월	(1,109)	0.0	0.0	0.0	0.0	0.0	0.0	0.0
거주국	일본	(2,007)	0.0	0.1	0.0	0.0	0.0	0.0	0.1
	중국	(6,092)	0.0	0.0	0.0	0.0	0.0	0.0	0.0
	홍콩	(574)	0.0	0.0	0.0	0.0	0.0	0.0	0.0
	싱가포르	(164)	0.0	0.0	0.3	0.0	0.3	0.0	0.0
	대만	(568)	0.0	0.0	0.0	0.0	0.0	0.0	0.0
	태국	(359)	0.0	0.0	0.0	0.0	0.0	0.0	0.0
	말레이시아	(230)	0.0	0.0	0.0	0.0	0.0	0.0	0.0
	호주	(138)	0.0	0.0	0.0	0.0	0.0	0.0	0.0
	미국	(799)	0.0	0.0	0.1	0.1	0.0	0.2	0.0
	캐나다	(151)	0.0	0.0	0.0	0.0	0.0	0.0	0.0
	영국	(120)	0.0	0.0	0.0	0.2	0.0	0.0	0.0
	독일	(100)	0.0	0.0	0.2	0.0	0.0	0.0	0.2
	프랑스	(85)	0.0	0.0	0.0	0.0	0.0	0.0	0.0
	러시아	(154)	0.0	0.0	0.0	0.0	0.0	0.0	0.0
	중동	(171)	0.0	0.0	0.0	0.3	0.0	0.0	0.0
	인도	(74)	0.0	0.5	0.5	0.0	0.2	0.2	0.0
	기타	(1,098)	0.0	0.0	0.0	0.0	0.1	0.0	0.0
성별	남자	(5,747)	0.0	0.0	0.0	0.0	0.0	0.0	0.0
	여자	(7,135)	0.0	0.0	0.0	0.0	0.0	0.0	0.0
연령	15~20세	(666)	0.0	0.0	0.0	0.0	0.0	0.0	0.0
	21~30세	(5,076)	0.0	0.0	0.0	0.0	0.0	0.0	0.0
	31~40세	(3,487)	0.0	0.1	0.0	0.0	0.0	0.0	0.0
	41~50세	(1,972)	0.0	0.0	0.0	0.0	0.0	0.0	0.0
	51~60세	(1,158)	0.0	0.0	0.0	0.2	0.0	0.0	0.0
	61세 이상	(491)	0.0	0.0	0.0	0.0	0.0	0.0	0.0
	모름/무응답	(31)	0.0	0.0	0.0	0.0	0.0	0.0	0.0
직업	공무원, 군인	(709)	0.0	0.0	0.0	0.0	0.0	0.0	0.0
	기업인, 경영직	(1,327)	0.0	0.1	0.1	0.1	0.1	0.0	0.1
	사무, 기술직	(2,733)	0.0	0.0	0.0	0.0	0.0	0.0	0.0
	판매, 서비스직	(1,511)	0.0	0.0	0.0	0.0	0.0	0.0	0.0
	전문직	(1,102)	0.0	0.0	0.0	0.0	0.0	0.1	0.0
	생산/기능/노무직	(504)	0.0	0.0	0.0	0.0	0.1	0.0	0.0
	자영업자	(1,450)	0.0	0.0	0.0	0.0	0.0	0.0	0.0
	학생	(1,599)	0.1	0.0	0.1	0.0	0.0	0.0	0.0
	주부	(552)	0.0	0.0	0.0	0.0	0.0	0.0	0.0
	은퇴자	(293)	0.0	0.0	0.0	0.0	0.0	0.0	0.0
	무직	(258)	0.0	0.0	0.0	0.0	0.0	0.0	0.0
	기타	(783)	0.0	0.0	0.0	0.0	0.0	0.0	0.0
	무응답	(62)	0.0	0.0	0.0	0.0	0.0	0.0	0.0
방한 목적	여가/위락/휴가	(7,293)	0.0	0.0	0.0	0.0	0.0	0.0	0.0
	뷰티/건강/치료	(140)	0.0	0.0	0.0	0.0	0.0	0.0	0.0
	종교 및 순례	(89)	0.0	0.0	0.0	0.0	0.0	0.0	0.0
	쇼핑	(1,294)	0.0	0.0	0.0	0.0	0.0	0.0	0.0
	친구/친지 방문	(1,177)	0.0	0.0	0.1	0.0	0.0	0.0	0.0
	사업/전문 활동	(2,413)	0.0	0.1	0.0	0.1	0.1	0.1	0.0
	교육	(470)	0.4	0.0	0.0	0.0	0.0	0.0	0.0
	기타	(5)	0.0	0.0	0.0	0.0	0.0	0.0	0.0
여행 형태	개별여행	(8,749)	0.0	0.0	0.0	0.0	0.0	0.0	0.0
	단체여행	(3,375)	0.0	0.0	0.0	0.0	0.0	0.0	0.0
	Air-tel Tour	(758)	0.0	0.0	0.0	0.0	0.0	0.0	0.0
방한 횟수	1회	(6,949)	0.0	0.0	0.0	0.0	0.0	0.0	0.0
	2회	(2,097)	0.0	0.0	0.0	0.0	0.0	0.0	0.0
	3회	(1,015)	0.0	0.0	0.0	0.0	0.0	0.0	0.0
	4회 이상	(2,821)	0.0	0.1	0.1	0.0	0.1	0.0	0.0

<계속>

<표 15> 한국 여행 중 주요 방문지(중복응답)

(단위: %)

BASE: 전체		사례수	JW 메리어트 호텔	창령	합정동	곤지암 리조트	남영동	이화여자 대학병원	영월
■ 전 체 ■		(12,882)	0.0	0.0	0.0	0.0	0.0	0.0	0.0
월별	1월	(922)	0.0	0.0	0.0	0.0	0.0	0.0	0.0
	2월	(1,061)	0.0	0.0	0.0	0.0	0.0	0.0	0.0
	3월	(1,238)	0.0	0.0	0.0	0.0	0.0	0.0	0.0
	4월	(1,363)	0.0	0.0	0.0	0.0	0.1	0.0	0.0
	5월	(1,314)	0.0	0.0	0.0	0.0	0.0	0.1	0.0
	6월	(676)	0.0	0.0	0.0	0.0	0.0	0.0	0.0
	7월	(584)	0.0	0.0	0.1	0.0	0.0	0.0	0.0
	8월	(1,001)	0.0	0.1	0.0	0.0	0.1	0.0	0.0
	9월	(1,153)	0.1	0.0	0.1	0.0	0.0	0.0	0.1
	10월	(1,333)	0.0	0.0	0.0	0.0	0.0	0.0	0.0
	11월	(1,128)	0.0	0.0	0.0	0.0	0.0	0.0	0.0
	12월	(1,109)	0.0	0.0	0.0	0.1	0.0	0.0	0.0
거주국	일본	(2,007)	0.0	0.1	0.0	0.1	0.0	0.1	0.1
	중국	(6,092)	0.0	0.0	0.0	0.0	0.0	0.0	0.0
	홍콩	(574)	0.0	0.0	0.0	0.0	0.0	0.0	0.0
	싱가포르	(164)	0.0	0.0	0.0	0.0	0.0	0.0	0.0
	대만	(568)	0.0	0.0	0.0	0.0	0.0	0.0	0.0
	태국	(359)	0.0	0.0	0.0	0.0	0.0	0.0	0.0
	말레이시아	(230)	0.0	0.0	0.0	0.0	0.0	0.0	0.0
	호주	(138)	0.4	0.0	0.2	0.0	0.0	0.0	0.0
	미국	(799)	0.0	0.0	0.0	0.0	0.0	0.0	0.0
	캐나다	(151)	0.3	0.0	0.0	0.0	0.0	0.0	0.0
	영국	(120)	0.5	0.0	0.0	0.0	0.0	0.0	0.0
	독일	(100)	0.0	0.0	0.0	0.0	0.0	0.0	0.0
	프랑스	(85)	0.0	0.4	0.0	0.0	0.0	0.0	0.0
	러시아	(154)	0.0	0.0	0.0	0.2	0.0	0.0	0.0
	중동	(171)	0.0	0.0	0.0	0.0	0.3	0.0	0.0
	인도	(74)	0.3	0.0	0.0	0.0	0.3	0.0	0.3
	기타	(1,098)	0.0	0.0	0.1	0.0	0.1	0.0	0.0
성별	남자	(5,747)	0.0	0.0	0.0	0.0	0.0	0.0	0.0
	여자	(7,135)	0.0	0.0	0.0	0.0	0.0	0.0	0.0
연령	15~20세	(666)	0.0	0.0	0.0	0.0	0.0	0.0	0.0
	21~30세	(5,076)	0.0	0.0	0.0	0.0	0.0	0.0	0.0
	31~40세	(3,487)	0.0	0.0	0.0	0.0	0.0	0.0	0.0
	41~50세	(1,972)	0.1	0.0	0.1	0.0	0.0	0.0	0.0
	51~60세	(1,158)	0.0	0.0	0.1	0.0	0.0	0.0	0.0
	61세 이상	(491)	0.1	0.3	0.0	0.0	0.0	0.0	0.0
	모름/무응답	(31)	0.0	0.0	0.0	0.0	0.0	0.0	0.0
직업	공무원, 군인	(709)	0.0	0.0	0.0	0.0	0.1	0.0	0.0
	기업인, 경영직	(1,327)	0.1	0.0	0.0	0.0	0.0	0.0	0.0
	사무, 기술직	(2,733)	0.0	0.0	0.0	0.0	0.0	0.1	0.0
	판매, 서비스직	(1,511)	0.0	0.0	0.0	0.1	0.0	0.0	0.0
	전문직	(1,102)	0.0	0.0	0.1	0.0	0.0	0.0	0.0
	생산/기능/노무직	(504)	0.0	0.0	0.0	0.0	0.0	0.0	0.3
	자영업자	(1,450)	0.0	0.0	0.0	0.0	0.0	0.0	0.0
	학생	(1,599)	0.0	0.0	0.0	0.0	0.1	0.0	0.0
	주부	(552)	0.0	0.2	0.1	0.0	0.0	0.0	0.0
	은퇴자	(293)	0.0	0.0	0.0	0.0	0.0	0.0	0.0
	무직	(258)	0.0	0.0	0.0	0.0	0.0	0.0	0.0
	기타	(783)	0.0	0.0	0.0	0.0	0.0	0.0	0.0
	무응답	(62)	0.0	0.0	0.0	0.0	0.0	0.0	0.0
방한 목적	여가/위락/휴가	(7,293)	0.0	0.0	0.0	0.0	0.0	0.0	0.0
	뷰티/건강/치료	(140)	0.0	0.0	0.0	0.0	0.0	0.0	0.0
	종교 및 순례	(89)	0.0	0.0	0.0	0.0	0.0	0.0	0.0
	쇼핑	(1,294)	0.0	0.0	0.0	0.0	0.0	0.1	0.0
	친구/친지 방문	(1,177)	0.0	0.0	0.0	0.0	0.0	0.0	0.1
	사업/전문 활동	(2,413)	0.1	0.0	0.0	0.0	0.0	0.0	0.0
	교육	(470)	0.0	0.0	0.1	0.0	0.0	0.0	0.0
	기타	(5)	0.0	0.0	0.0	0.0	0.0	0.0	0.0
여행 형태	개별여행	(8,749)	0.0	0.0	0.0	0.0	0.0	0.0	0.0
	단체여행	(3,375)	0.0	0.0	0.0	0.0	0.0	0.0	0.0
	Air-tel Tour	(758)	0.0	0.0	0.0	0.0	0.0	0.2	0.0
방한 횟수	1회	(6,949)	0.0	0.0	0.0	0.0	0.0	0.0	0.0
	2회	(2,097)	0.0	0.0	0.0	0.0	0.0	0.0	0.0
	3회	(1,015)	0.0	0.0	0.0	0.0	0.0	0.0	0.0
	4회 이상	(2,821)	0.0	0.0	0.0	0.0	0.0	0.1	0.1

<계속>

<표 15> 한국 여행 중 주요 방문지(중복응답)

(단위: %)

BASE: 전체		사례수	제주 만장굴	오금동	중랑구	충청남도	남포동	용산공원	고려대학교
■ 전 체 ■		(12,882)	0.0	0.0	0.0	0.0	0.0	0.0	0.0
월별	1월	(922)	0.0	0.0	0.0	0.0	0.0	0.0	0.0
	2월	(1,061)	0.0	0.0	0.0	0.0	0.0	0.0	0.0
	3월	(1,238)	0.0	0.0	0.0	0.0	0.0	0.1	0.0
	4월	(1,363)	0.0	0.0	0.0	0.0	0.0	0.1	0.0
	5월	(1,314)	0.0	0.0	0.0	0.0	0.0	0.0	0.0
	6월	(676)	0.0	0.0	0.0	0.0	0.0	0.0	0.0
	7월	(584)	0.0	0.0	0.0	0.0	0.0	0.0	0.0
	8월	(1,001)	0.0	0.0	0.0	0.0	0.0	0.0	0.0
	9월	(1,153)	0.0	0.0	0.0	0.0	0.0	0.0	0.0
	10월	(1,333)	0.0	0.1	0.1	0.1	0.1	0.0	0.0
	11월	(1,128)	0.1	0.0	0.0	0.0	0.0	0.0	0.0
	12월	(1,109)	0.0	0.0	0.0	0.0	0.0	0.0	0.0
거주국	일본	(2,007)	0.0	0.1	0.1	0.1	0.1	0.0	0.0
	중국	(6,092)	0.0	0.0	0.0	0.0	0.0	0.0	0.0
	홍콩	(574)	0.0	0.0	0.0	0.0	0.0	0.0	0.0
	싱가포르	(164)	0.0	0.0	0.0	0.0	0.0	0.0	0.3
	대만	(568)	0.0	0.0	0.0	0.0	0.0	0.0	0.0
	태국	(359)	0.0	0.0	0.0	0.0	0.0	0.0	0.0
	말레이시아	(230)	0.3	0.0	0.0	0.0	0.0	0.0	0.0
	호주	(138)	0.0	0.0	0.0	0.0	0.0	0.0	0.3
	미국	(799)	0.1	0.0	0.0	0.0	0.0	0.0	0.0
	캐나다	(151)	0.0	0.0	0.0	0.0	0.0	0.0	0.0
	영국	(120)	0.0	0.0	0.0	0.0	0.0	0.0	0.0
	독일	(100)	0.0	0.0	0.0	0.0	0.0	0.0	0.4
	프랑스	(85)	0.0	0.0	0.0	0.0	0.0	0.0	0.0
	러시아	(154)	0.0	0.0	0.0	0.0	0.0	0.0	0.0
	중동	(171)	0.0	0.0	0.0	0.0	0.0	0.0	0.0
	인도	(74)	0.0	0.0	0.0	0.0	0.0	0.0	0.2
	기타	(1,098)	0.0	0.0	0.0	0.0	0.0	0.1	0.0
성별	남자	(5,747)	0.0	0.0	0.0	0.0	0.0	0.0	0.0
	여자	(7,135)	0.0	0.0	0.0	0.0	0.0	0.0	0.0
연령	15~20세	(666)	0.0	0.0	0.0	0.0	0.0	0.0	0.0
	21~30세	(5,076)	0.0	0.0	0.0	0.0	0.0	0.0	0.0
	31~40세	(3,487)	0.0	0.0	0.0	0.0	0.0	0.0	0.0
	41~50세	(1,972)	0.0	0.0	0.1	0.0	0.1	0.0	0.0
	51~60세	(1,158)	0.0	0.0	0.0	0.1	0.0	0.0	0.0
	61세 이상	(491)	0.0	0.0	0.0	0.0	0.0	0.0	0.1
	모름/무응답	(31)	0.0	0.0	0.0	0.0	0.0	0.0	0.0
직업	공무원, 군인	(709)	0.0	0.0	0.0	0.0	0.0	0.0	0.0
	기업인, 경영직	(1,327)	0.1	0.0	0.0	0.0	0.0	0.0	0.0
	사무, 기술직	(2,733)	0.0	0.0	0.0	0.1	0.0	0.0	0.0
	판매, 서비스직	(1,511)	0.0	0.1	0.0	0.0	0.0	0.0	0.0
	전문직	(1,102)	0.0	0.0	0.0	0.0	0.0	0.0	0.1
	생산/기능/노무직	(504)	0.0	0.0	0.0	0.0	0.0	0.0	0.0
	자영업자	(1,450)	0.0	0.0	0.1	0.0	0.1	0.0	0.0
	학생	(1,599)	0.1	0.0	0.0	0.0	0.0	0.0	0.0
	주부	(552)	0.0	0.0	0.0	0.0	0.0	0.2	0.0
	은퇴자	(293)	0.0	0.0	0.0	0.0	0.0	0.0	0.0
	무직	(258)	0.0	0.0	0.0	0.0	0.0	0.0	0.0
	기타	(783)	0.0	0.0	0.0	0.0	0.0	0.0	0.0
	무응답	(62)	0.0	0.0	0.0	0.0	0.0	0.0	0.0
방한 목적	여가/위락/휴가	(7,293)	0.0	0.0	0.0	0.0	0.0	0.0	0.0
	뷰티/건강/치료	(140)	0.0	0.0	0.0	0.0	0.0	0.0	0.0
	종교 및 순례	(89)	0.0	0.0	0.0	0.0	0.0	0.0	0.0
	쇼핑	(1,294)	0.0	0.0	0.0	0.0	0.0	0.0	0.0
	친구/친지 방문	(1,177)	0.0	0.0	0.1	0.0	0.0	0.1	0.0
	사업/전문 활동	(2,413)	0.0	0.1	0.0	0.1	0.0	0.0	0.0
	교육	(470)	0.0	0.0	0.0	0.0	0.0	0.0	0.1
	기타	(5)	0.0	0.0	0.0	0.0	0.0	0.0	0.0
여행 형태	개별여행	(8,749)	0.0	0.0	0.0	0.0	0.0	0.0	0.0
	단체여행	(3,375)	0.0	0.0	0.0	0.0	0.0	0.0	0.0
	Air-tel Tour	(758)	0.0	0.0	0.0	0.0	0.0	0.0	0.0
방한 횟수	1회	(6,949)	0.0	0.0	0.0	0.0	0.0	0.0	0.0
	2회	(2,097)	0.0	0.0	0.0	0.0	0.0	0.0	0.0
	3회	(1,015)	0.0	0.0	0.0	0.0	0.0	0.0	0.0
	4회 이상	(2,821)	0.0	0.1	0.1	0.1	0.1	0.0	0.0

<계속>

<표 15> 한국 여행 중 주요 방문지(중복응답)

(단위: %)

BASE: 전체		사례수	롯데시티 김포호텔	천지연폭포	중앙대학 병원 (흑석동)	서촌	숭실대학교	DDP (동대문 디자인 플라자)	거창군
■ 전 체 ■		(12,882)	0.0	0.0	0.0	0.0	0.0	0.0	0.0
월별	1월	(922)	0.1	0.0	0.0	0.0	0.0	0.0	0.0
	2월	(1,061)	0.0	0.0	0.0	0.0	0.0	0.0	0.0
	3월	(1,238)	0.0	0.0	0.0	0.0	0.0	0.0	0.0
	4월	(1,363)	0.0	0.0	0.0	0.0	0.0	0.0	0.0
	5월	(1,314)	0.0	0.0	0.0	0.0	0.0	0.0	0.0
	6월	(676)	0.0	0.0	0.0	0.0	0.0	0.0	0.0
	7월	(584)	0.0	0.0	0.0	0.0	0.0	0.0	0.0
	8월	(1,001)	0.0	0.0	0.0	0.0	0.0	0.0	0.0
	9월	(1,153)	0.0	0.0	0.0	0.0	0.0	0.1	0.1
	10월	(1,333)	0.0	0.1	0.1	0.0	0.0	0.0	0.0
	11월	(1,128)	0.0	0.1	0.0	0.1	0.1	0.0	0.0
	12월	(1,109)	0.0	0.0	0.0	0.0	0.0	0.0	0.0
거주국	일본	(2,007)	0.1	0.0	0.0	0.1	0.1	0.1	0.1
	중국	(6,092)	0.0	0.0	0.0	0.0	0.0	0.0	0.0
	홍콩	(574)	0.0	0.0	0.0	0.0	0.0	0.0	0.0
	싱가포르	(164)	0.0	0.0	0.0	0.0	0.0	0.0	0.0
	대만	(568)	0.0	0.0	0.0	0.0	0.0	0.0	0.0
	태국	(359)	0.0	0.0	0.0	0.0	0.0	0.0	0.0
	말레이시아	(230)	0.0	0.3	0.0	0.0	0.0	0.0	0.0
	호주	(138)	0.0	0.0	0.0	0.0	0.0	0.0	0.0
	미국	(799)	0.0	0.0	0.1	0.0	0.0	0.0	0.0
	캐나다	(151)	0.0	0.0	0.0	0.0	0.0	0.0	0.0
	영국	(120)	0.0	0.0	0.0	0.0	0.0	0.0	0.0
	독일	(100)	0.4	0.0	0.0	0.0	0.0	0.0	0.0
	프랑스	(85)	0.0	0.0	0.0	0.0	0.0	0.0	0.0
	러시아	(154)	0.0	0.0	0.0	0.0	0.0	0.0	0.0
	중동	(171)	0.0	0.0	0.2	0.0	0.0	0.0	0.0
	인도	(74)	0.0	0.0	0.0	0.0	0.0	0.0	0.0
	기타	(1,098)	0.0	0.1	0.0	0.0	0.0	0.0	0.0
성별	남자	(5,747)	0.0	0.0	0.0	0.0	0.0	0.0	0.0
	여자	(7,135)	0.0	0.0	0.0	0.0	0.0	0.0	0.0
연령	15~20세	(666)	0.2	0.0	0.0	0.0	0.0	0.0	0.0
	21~30세	(5,076)	0.0	0.0	0.0	0.0	0.0	0.0	0.0
	31~40세	(3,487)	0.0	0.0	0.0	0.0	0.0	0.0	0.0
	41~50세	(1,972)	0.0	0.0	0.1	0.0	0.1	0.0	0.1
	51~60세	(1,158)	0.0	0.0	0.0	0.0	0.0	0.0	0.0
	61세 이상	(491)	0.0	0.0	0.0	0.0	0.0	0.0	0.0
	모름/무응답	(31)	0.0	0.0	0.0	0.0	0.0	0.0	0.0
직업	공무원, 군인	(709)	0.0	0.0	0.0	0.0	0.0	0.0	0.0
	기업인, 경영직	(1,327)	0.0	0.1	0.1	0.0	0.0	0.0	0.0
	사무, 기술직	(2,733)	0.0	0.0	0.0	0.0	0.0	0.1	0.0
	판매, 서비스직	(1,511)	0.1	0.0	0.0	0.0	0.0	0.0	0.0
	전문직	(1,102)	0.0	0.0	0.0	0.1	0.1	0.0	0.0
	생산/기능/노무직	(504)	0.0	0.0	0.0	0.0	0.0	0.0	0.3
	자영업자	(1,450)	0.0	0.0	0.0	0.0	0.0	0.0	0.0
	학생	(1,599)	0.0	0.0	0.0	0.0	0.0	0.0	0.0
	주부	(552)	0.0	0.0	0.0	0.0	0.0	0.0	0.0
	은퇴자	(293)	0.0	0.0	0.0	0.0	0.0	0.0	0.0
	무직	(258)	0.0	0.0	0.0	0.0	0.0	0.0	0.0
	기타	(783)	0.0	0.0	0.0	0.0	0.0	0.0	0.0
	무응답	(62)	0.0	0.0	0.0	0.0	0.0	0.0	0.0
방한 목적	여가/위락/휴가	(7,293)	0.0	0.0	0.0	0.0	0.0	0.0	0.0
	뷰티/건강/치료	(140)	0.0	0.0	0.3	0.0	0.0	0.0	0.0
	종교 및 순례	(89)	0.0	0.0	0.0	0.0	0.0	0.0	0.0
	쇼핑	(1,294)	0.0	0.0	0.0	0.0	0.0	0.0	0.0
	친구/친지 방문	(1,177)	0.0	0.0	0.0	0.0	0.0	0.0	0.0
	사업/전문 활동	(2,413)	0.0	0.0	0.0	0.0	0.0	0.0	0.0
	교육	(470)	0.0	0.0	0.0	0.0	0.3	0.0	0.0
	기타	(5)	0.0	0.0	0.0	0.0	0.0	0.0	0.0
여행 형태	개별여행	(8,749)	0.0	0.0	0.0	0.0	0.0	0.0	0.0
	단체여행	(3,375)	0.0	0.0	0.0	0.0	0.0	0.0	0.0
	Air-tel Tour	(758)	0.0	0.0	0.0	0.2	0.0	0.0	0.0
방한 횟수	1회	(6,949)	0.0	0.0	0.0	0.0	0.0	0.0	0.0
	2회	(2,097)	0.0	0.0	0.0	0.0	0.1	0.0	0.0
	3회	(1,015)	0.0	0.0	0.0	0.0	0.0	0.0	0.0
	4회 이상	(2,821)	0.0	0.0	0.0	0.1	0.0	0.1	0.1

<계속>

<표 15> 한국 여행 중 주요 방문지(중복응답)

(단위: %)

BASE: 전체		사례수	서울 중부시장	안국동	옹진군	성북동	마장동	진부령	화천
■ 전 체 ■		(12,882)	0.0	0.0	0.0	0.0	0.0	0.0	0.0
월별	1월	(922)	0.0	0.0	0.0	0.0	0.0	0.0	0.0
	2월	(1,061)	0.0	0.0	0.0	0.0	0.0	0.0	0.0
	3월	(1,238)	0.0	0.0	0.0	0.1	0.0	0.0	0.0
	4월	(1,363)	0.0	0.0	0.0	0.0	0.1	0.1	0.1
	5월	(1,314)	0.0	0.0	0.0	0.0	0.0	0.0	0.0
	6월	(676)	0.0	0.0	0.0	0.0	0.0	0.0	0.0
	7월	(584)	0.0	0.0	0.0	0.1	0.0	0.0	0.0
	8월	(1,001)	0.0	0.0	0.0	0.0	0.0	0.0	0.0
	9월	(1,153)	0.0	0.0	0.0	0.0	0.0	0.0	0.0
	10월	(1,333)	0.0	0.0	0.0	0.0	0.0	0.0	0.0
	11월	(1,128)	0.0	0.0	0.0	0.0	0.0	0.0	0.0
	12월	(1,109)	0.1	0.1	0.1	0.0	0.0	0.0	0.0
거주국	일본	(2,007)	0.1	0.1	0.1	0.0	0.1	0.1	0.1
	중국	(6,092)	0.0	0.0	0.0	0.0	0.0	0.0	0.0
	홍콩	(574)	0.0	0.0	0.0	0.0	0.0	0.0	0.0
	싱가포르	(164)	0.0	0.0	0.0	0.0	0.0	0.0	0.0
	대만	(568)	0.0	0.0	0.0	0.0	0.0	0.0	0.0
	태국	(359)	0.0	0.0	0.0	0.0	0.0	0.0	0.0
	말레이시아	(230)	0.0	0.0	0.0	0.0	0.0	0.0	0.0
	호주	(138)	0.0	0.0	0.0	0.0	0.0	0.0	0.0
	미국	(799)	0.0	0.0	0.0	0.0	0.0	0.0	0.0
	캐나다	(151)	0.0	0.0	0.0	0.0	0.0	0.0	0.0
	영국	(120)	0.0	0.0	0.0	0.0	0.0	0.0	0.0
	독일	(100)	0.0	0.0	0.0	0.0	0.0	0.0	0.0
	프랑스	(85)	0.0	0.0	0.0	0.0	0.0	0.0	0.0
	러시아	(154)	0.0	0.0	0.0	0.0	0.0	0.0	0.0
	중동	(171)	0.0	0.0	0.0	0.0	0.0	0.0	0.0
	인도	(74)	0.0	0.0	0.0	0.0	0.0	0.0	0.0
	기타	(1,098)	0.0	0.0	0.0	0.1	0.0	0.0	0.0
성별	남자	(5,747)	0.0	0.0	0.0	0.0	0.0	0.0	0.0
	여자	(7,135)	0.0	0.0	0.0	0.0	0.0	0.0	0.0
연령	15~20세	(666)	0.0	0.0	0.2	0.0	0.0	0.0	0.0
	21~30세	(5,076)	0.0	0.0	0.0	0.0	0.0	0.0	0.0
	31~40세	(3,487)	0.0	0.0	0.0	0.0	0.0	0.0	0.0
	41~50세	(1,972)	0.0	0.0	0.0	0.0	0.0	0.0	0.0
	51~60세	(1,158)	0.0	0.0	0.0	0.0	0.0	0.0	0.0
	61세 이상	(491)	0.0	0.3	0.0	0.1	0.3	0.3	0.3
	모름/무응답	(31)	0.0	0.0	0.0	0.0	0.0	0.0	0.0
직업	공무원, 군인	(709)	0.0	0.0	0.0	0.0	0.0	0.0	0.0
	기업인, 경영직	(1,327)	0.0	0.0	0.0	0.1	0.0	0.0	0.0
	사무, 기술직	(2,733)	0.0	0.0	0.0	0.0	0.0	0.0	0.0
	판매, 서비스직	(1,511)	0.0	0.0	0.0	0.0	0.0	0.0	0.0
	전문직	(1,102)	0.0	0.0	0.0	0.0	0.0	0.0	0.0
	생산/기능/노무직	(504)	0.0	0.0	0.0	0.0	0.0	0.0	0.0
	자영업자	(1,450)	0.0	0.0	0.0	0.0	0.0	0.0	0.1
	학생	(1,599)	0.1	0.0	0.1	0.0	0.0	0.0	0.0
	주부	(552)	0.0	0.3	0.0	0.0	0.0	0.0	0.0
	은퇴자	(293)	0.0	0.0	0.0	0.0	0.0	0.0	0.0
	무직	(258)	0.0	0.0	0.0	0.0	0.0	0.5	0.0
	기타	(783)	0.0	0.0	0.0	0.0	0.0	0.0	0.0
	무응답	(62)	0.0	0.0	0.0	0.0	0.0	0.0	0.0
방한 목적	여가/위락/휴가	(7,293)	0.0	0.0	0.0	0.0	0.0	0.0	0.0
	뷰티/건강/치료	(140)	0.0	0.0	0.0	0.0	0.0	0.0	0.0
	종교 및 순례	(89)	0.0	0.0	0.0	0.0	0.0	0.0	0.0
	쇼핑	(1,294)	0.0	0.0	0.0	0.0	0.0	0.0	0.0
	친구/친지 방문	(1,177)	0.1	0.0	0.0	0.0	0.0	0.0	0.0
	사업/전문 활동	(2,413)	0.0	0.0	0.0	0.1	0.1	0.0	0.0
	교육	(470)	0.0	0.0	0.3	0.0	0.0	0.0	0.0
	기타	(5)	0.0	0.0	0.0	0.0	0.0	0.0	0.0
여행 형태	개별여행	(8,749)	0.0	0.0	0.0	0.0	0.0	0.0	0.0
	단체여행	(3,375)	0.0	0.0	0.0	0.0	0.0	0.0	0.0
	Air-tel Tour	(758)	0.0	0.0	0.0	0.0	0.0	0.0	0.0
방한 횟수	1회	(6,949)	0.0	0.0	0.0	0.0	0.0	0.0	0.0
	2회	(2,097)	0.0	0.0	0.1	0.0	0.0	0.0	0.0
	3회	(1,015)	0.0	0.0	0.0	0.0	0.0	0.0	0.0
	4회 이상	(2,821)	0.0	0.0	0.0	0.0	0.0	0.0	0.0

<계속>

<표 15> 한국 여행 중 주요 방문지(중복응답)

(단위: %)

BASE: 전체		사례수	프라자호텔	음성군	웨스틴 조선호텔	인하대학교	삼성동	송정	삼성병원/ 삼성의료원
■ 전 체 ■		(12,882)	0.0	0.0	0.0	0.0	0.0	0.0	0.0
월별	1월	(922)	0.0	0.0	0.0	0.0	0.0	0.0	0.0
	2월	(1,061)	0.0	0.0	0.0	0.1	0.0	0.0	0.0
	3월	(1,238)	0.0	0.0	0.0	0.0	0.1	0.1	0.0
	4월	(1,363)	0.0	0.0	0.1	0.0	0.0	0.0	0.0
	5월	(1,314)	0.0	0.0	0.0	0.0	0.0	0.0	0.0
	6월	(676)	0.0	0.0	0.0	0.0	0.0	0.0	0.0
	7월	(584)	0.0	0.0	0.0	0.0	0.0	0.0	0.0
	8월	(1,001)	0.0	0.0	0.0	0.0	0.0	0.0	0.1
	9월	(1,153)	0.0	0.0	0.0	0.0	0.0	0.0	0.0
	10월	(1,333)	0.0	0.1	0.0	0.0	0.0	0.0	0.0
	11월	(1,128)	0.0	0.0	0.0	0.0	0.0	0.0	0.1
	12월	(1,109)	0.0	0.0	0.0	0.0	0.0	0.0	0.0
거주국	일본	(2,007)	0.0	0.0	0.0	0.0	0.1	0.1	0.0
	중국	(6,092)	0.0	0.0	0.0	0.0	0.0	0.0	0.0
	홍콩	(574)	0.0	0.0	0.0	0.0	0.0	0.0	0.0
	싱가포르	(164)	0.0	0.0	0.0	0.0	0.0	0.0	0.0
	대만	(568)	0.0	0.0	0.0	0.0	0.0	0.0	0.0
	태국	(359)	0.0	0.0	0.0	0.0	0.0	0.0	0.0
	말레이시아	(230)	0.0	0.0	0.0	0.2	0.0	0.0	0.0
	호주	(138)	0.6	0.0	0.0	0.0	0.0	0.0	0.0
	미국	(799)	0.0	0.0	0.0	0.1	0.0	0.0	0.0
	캐나다	(151)	0.0	0.0	0.0	0.0	0.0	0.0	0.0
	영국	(120)	0.2	0.0	0.0	0.0	0.0	0.0	0.0
	독일	(100)	0.0	0.0	0.0	0.0	0.0	0.0	0.0
	프랑스	(85)	0.0	0.0	0.0	0.0	0.0	0.0	0.0
	러시아	(154)	0.0	0.0	0.2	0.0	0.0	0.0	0.5
	중동	(171)	0.0	0.3	0.0	0.0	0.0	0.0	0.3
	인도	(74)	0.3	0.0	0.0	0.2	0.0	0.0	0.0
	기타	(1,098)	0.0	0.1	0.1	0.0	0.0	0.0	0.0
성별	남자	(5,747)	0.0	0.0	0.0	0.0	0.0	0.0	0.0
	여자	(7,135)	0.0	0.0	0.0	0.0	0.0	0.0	0.0
연령	15~20세	(666)	0.0	0.0	0.0	0.1	0.0	0.0	0.0
	21~30세	(5,076)	0.0	0.0	0.0	0.0	0.0	0.0	0.0
	31~40세	(3,487)	0.0	0.0	0.0	0.0	0.0	0.0	0.0
	41~50세	(1,972)	0.0	0.0	0.0	0.0	0.0	0.1	0.0
	51~60세	(1,158)	0.0	0.0	0.0	0.0	0.0	0.0	0.0
	61세 이상	(491)	0.1	0.0	0.0	0.0	0.0	0.0	0.0
	모름/무응답	(31)	0.0	0.0	0.0	0.0	0.0	0.0	0.0
직업	공무원, 군인	(709)	0.0	0.0	0.0	0.1	0.0	0.0	0.0
	기업인, 경영직	(1,327)	0.1	0.0	0.1	0.0	0.0	0.0	0.0
	사무, 기술직	(2,733)	0.0	0.0	0.0	0.0	0.0	0.0	0.0
	판매, 서비스직	(1,511)	0.0	0.0	0.0	0.0	0.0	0.1	0.0
	전문직	(1,102)	0.0	0.0	0.0	0.0	0.0	0.0	0.0
	생산/기능/노무직	(504)	0.0	0.2	0.0	0.0	0.0	0.0	0.0
	자영업자	(1,450)	0.0	0.0	0.0	0.0	0.0	0.0	0.0
	학생	(1,599)	0.0	0.0	0.0	0.0	0.0	0.0	0.0
	주부	(552)	0.0	0.0	0.0	0.0	0.0	0.0	0.0
	은퇴자	(293)	0.0	0.0	0.0	0.0	0.0	0.0	0.0
	무직	(258)	0.0	0.0	0.0	0.0	0.0	0.0	0.0
	기타	(783)	0.0	0.0	0.0	0.0	0.0	0.0	0.0
	무응답	(62)	0.0	0.0	0.0	0.0	0.0	0.0	0.0
방한 목적	여가/위락/휴가	(7,293)	0.0	0.0	0.0	0.0	0.0	0.0	0.0
	뷰티/건강/치료	(140)	0.0	0.0	0.0	0.0	0.0	0.0	0.9
	종교 및 순례	(89)	0.0	0.0	0.0	0.0	0.0	0.0	0.0
	쇼핑	(1,294)	0.0	0.0	0.0	0.0	0.0	0.0	0.0
	친구/친지 방문	(1,177)	0.0	0.0	0.0	0.0	0.0	0.0	0.0
	사업/전문 활동	(2,413)	0.1	0.0	0.1	0.0	0.0	0.1	0.0
	교육	(470)	0.0	0.0	0.0	0.0	0.0	0.0	0.0
	기타	(5)	0.0	0.0	0.0	0.0	0.0	0.0	0.0
여행 형태	개별여행	(8,749)	0.0	0.0	0.0	0.0	0.0	0.0	0.0
	단체여행	(3,375)	0.0	0.0	0.0	0.0	0.0	0.0	0.0
	Air-tel Tour	(758)	0.0	0.0	0.0	0.0	0.2	0.0	0.0
방한 횟수	1회	(6,949)	0.0	0.0	0.0	0.0	0.0	0.0	0.0
	2회	(2,097)	0.0	0.0	0.0	0.0	0.1	0.0	0.0
	3회	(1,015)	0.0	0.0	0.0	0.0	0.0	0.0	0.0
	4회 이상	(2,821)	0.0	0.0	0.0	0.0	0.0	0.0	0.0

<계속>

<표 15> 한국 여행 중 주요 방문지(중복응답)

(단위: %)

BASE: 전체		사례수	김포공항	월드컵 경기장	부산역	신설동	금정산	거가대교	성남 서울공항
■ 전 체 ■		(12,882)	0.0	0.0	0.0	0.0	0.0	0.0	0.0
월별	1월	(922)	0.0	0.0	0.0	0.1	0.1	0.1	0.0
	2월	(1,061)	0.0	0.1	0.0	0.0	0.0	0.0	0.0
	3월	(1,238)	0.0	0.0	0.0	0.0	0.0	0.0	0.0
	4월	(1,363)	0.0	0.0	0.1	0.0	0.0	0.0	0.0
	5월	(1,314)	0.0	0.0	0.0	0.0	0.0	0.0	0.0
	6월	(676)	0.0	0.0	0.0	0.0	0.0	0.0	0.0
	7월	(584)	0.0	0.0	0.0	0.0	0.0	0.0	0.0
	8월	(1,001)	0.0	0.0	0.0	0.0	0.0	0.0	0.0
	9월	(1,153)	0.0	0.0	0.0	0.0	0.0	0.0	0.0
	10월	(1,333)	0.0	0.0	0.0	0.0	0.0	0.0	0.1
	11월	(1,128)	0.1	0.0	0.0	0.0	0.0	0.0	0.0
	12월	(1,109)	0.0	0.0	0.0	0.0	0.0	0.0	0.0
거주국	일본	(2,007)	0.0	0.1	0.0	0.1	0.1	0.1	0.0
	중국	(6,092)	0.0	0.0	0.0	0.0	0.0	0.0	0.0
	홍콩	(574)	0.0	0.0	0.0	0.0	0.0	0.0	0.0
	싱가포르	(164)	0.3	0.0	0.0	0.0	0.0	0.0	0.0
	대만	(568)	0.0	0.0	0.0	0.0	0.0	0.0	0.0
	태국	(359)	0.0	0.0	0.0	0.0	0.0	0.0	0.0
	말레이시아	(230)	0.0	0.0	0.0	0.0	0.0	0.0	0.0
	호주	(138)	0.0	0.0	0.0	0.0	0.0	0.0	0.0
	미국	(799)	0.0	0.0	0.1	0.0	0.0	0.0	0.1
	캐나다	(151)	0.0	0.0	0.0	0.0	0.0	0.0	0.0
	영국	(120)	0.0	0.0	0.0	0.0	0.0	0.0	0.0
	독일	(100)	0.0	0.0	0.0	0.0	0.0	0.0	0.0
	프랑스	(85)	0.0	0.0	0.0	0.0	0.0	0.0	0.0
	러시아	(154)	0.0	0.0	0.0	0.0	0.0	0.0	0.0
	중동	(171)	0.0	0.0	0.0	0.0	0.0	0.0	0.0
	인도	(74)	0.0	0.0	0.0	0.0	0.0	0.0	0.0
	기타	(1,098)	0.1	0.0	0.0	0.0	0.0	0.0	0.0
성별	남자	(5,747)	0.0	0.0	0.0	0.0	0.0	0.0	0.0
	여자	(7,135)	0.0	0.0	0.0	0.0	0.0	0.0	0.0
연령	15~20세	(666)	0.0	0.0	0.0	0.0	0.0	0.0	0.0
	21~30세	(5,076)	0.0	0.0	0.0	0.0	0.0	0.0	0.0
	31~40세	(3,487)	0.0	0.0	0.0	0.0	0.0	0.0	0.0
	41~50세	(1,972)	0.0	0.0	0.0	0.0	0.0	0.0	0.0
	51~60세	(1,158)	0.0	0.0	0.0	0.1	0.1	0.0	0.1
	61세 이상	(491)	0.0	0.0	0.0	0.0	0.0	0.0	0.0
	모름/무응답	(31)	0.0	0.0	0.0	0.0	0.0	0.0	0.0
직업	공무원, 군인	(709)	0.0	0.0	0.0	0.0	0.0	0.0	0.0
	기업인, 경영직	(1,327)	0.0	0.0	0.1	0.0	0.0	0.1	0.1
	사무, 기술직	(2,733)	0.0	0.0	0.0	0.0	0.0	0.0	0.0
	판매, 서비스직	(1,511)	0.0	0.0	0.0	0.0	0.0	0.0	0.0
	전문직	(1,102)	0.0	0.0	0.0	0.0	0.0	0.0	0.0
	생산/기능/노무직	(504)	0.1	0.0	0.0	0.0	0.0	0.0	0.0
	자영업자	(1,450)	0.0	0.0	0.0	0.0	0.1	0.0	0.0
	학생	(1,599)	0.0	0.1	0.0	0.0	0.0	0.0	0.0
	주부	(552)	0.0	0.0	0.0	0.2	0.0	0.0	0.0
	은퇴자	(293)	0.0	0.0	0.0	0.0	0.0	0.0	0.0
	무직	(258)	0.0	0.0	0.0	0.0	0.0	0.0	0.0
	기타	(783)	0.0	0.0	0.0	0.0	0.0	0.0	0.0
	무응답	(62)	0.0	0.0	0.0	0.0	0.0	0.0	0.0
방한 목적	여가/위락/휴가	(7,293)	0.0	0.0	0.0	0.0	0.0	0.0	0.0
	뷰티/건강/치료	(140)	0.0	0.0	0.0	0.0	0.0	0.0	0.0
	종교 및 순례	(89)	0.0	0.0	0.0	0.0	0.0	0.0	0.0
	쇼핑	(1,294)	0.0	0.0	0.0	0.0	0.1	0.0	0.0
	친구/친지 방문	(1,177)	0.0	0.0	0.0	0.0	0.0	0.0	0.0
	사업/전문 활동	(2,413)	0.0	0.0	0.0	0.0	0.0	0.0	0.0
	교육	(470)	0.0	0.0	0.0	0.0	0.0	0.0	0.0
	기타	(5)	0.0	0.0	0.0	0.0	0.0	0.0	0.0
여행 형태	개별여행	(8,749)	0.0	0.0	0.0	0.0	0.0	0.0	0.0
	단체여행	(3,375)	0.0	0.0	0.0	0.0	0.0	0.0	0.0
	Air-tel Tour	(758)	0.0	0.2	0.0	0.2	0.2	0.0	0.0
방한 횟수	1회	(6,949)	0.0	0.0	0.0	0.0	0.0	0.0	0.0
	2회	(2,097)	0.0	0.0	0.0	0.0	0.0	0.0	0.0
	3회	(1,015)	0.0	0.1	0.0	0.0	0.1	0.0	0.0
	4회 이상	(2,821)	0.0	0.0	0.0	0.0	0.0	0.0	0.0

<계속>

<표 15> 한국 여행 중 주요 방문지(중복응답)

(단위: %)

BASE: 전체		사례수	상주시	예산군	조계사	배제대학교	하동	구인사	옥포
■ 전 체 ■		(12,882)	0.0	0.0	0.0	0.0	0.0	0.0	0.0
월별	1월	(922)	0.0	0.0	0.0	0.0	0.0	0.0	0.0
	2월	(1,061)	0.0	0.0	0.0	0.0	0.0	0.0	0.0
	3월	(1,238)	0.0	0.0	0.0	0.0	0.0	0.0	0.0
	4월	(1,363)	0.0	0.0	0.0	0.0	0.0	0.0	0.0
	5월	(1,314)	0.0	0.0	0.0	0.1	0.1	0.1	0.0
	6월	(676)	0.0	0.0	0.0	0.0	0.0	0.0	0.0
	7월	(584)	0.0	0.0	0.0	0.0	0.0	0.0	0.0
	8월	(1,001)	0.0	0.1	0.0	0.0	0.0	0.0	0.0
	9월	(1,153)	0.0	0.0	0.0	0.0	0.0	0.0	0.0
	10월	(1,333)	0.0	0.0	0.1	0.0	0.0	0.0	0.1
	11월	(1,128)	0.1	0.0	0.0	0.0	0.0	0.0	0.0
	12월	(1,109)	0.0	0.0	0.0	0.0	0.0	0.0	0.0
거주국	일본	(2,007)	0.0	0.0	0.0	0.0	0.0	0.0	0.0
	중국	(6,092)	0.0	0.0	0.0	0.0	0.0	0.0	0.0
	홍콩	(574)	0.0	0.2	0.0	0.0	0.0	0.0	0.0
	싱가포르	(164)	0.0	0.0	0.0	0.0	0.0	0.0	0.0
	대만	(568)	0.0	0.0	0.0	0.0	0.0	0.0	0.0
	태국	(359)	0.1	0.0	0.0	0.0	0.0	0.0	0.0
	말레이시아	(230)	0.0	0.0	0.0	0.0	0.0	0.0	0.0
	호주	(138)	0.0	0.0	0.0	0.0	0.0	0.0	0.2
	미국	(799)	0.1	0.0	0.0	0.1	0.1	0.1	0.0
	캐나다	(151)	0.0	0.0	0.2	0.0	0.0	0.0	0.0
	영국	(120)	0.0	0.0	0.0	0.0	0.0	0.0	0.0
	독일	(100)	0.0	0.0	0.0	0.0	0.0	0.0	0.0
	프랑스	(85)	0.0	0.0	0.0	0.0	0.0	0.0	0.0
	러시아	(154)	0.0	0.0	0.0	0.0	0.0	0.0	0.0
	중동	(171)	0.0	0.0	0.0	0.0	0.0	0.0	0.0
	인도	(74)	0.0	0.0	0.0	0.0	0.0	0.0	0.0
	기타	(1,098)	0.0	0.0	0.1	0.0	0.0	0.0	0.1
성별	남자	(5,747)	0.0	0.0	0.0	0.0	0.0	0.0	0.0
	여자	(7,135)	0.0	0.0	0.0	0.0	0.0	0.0	0.0
연령	15~20세	(666)	0.0	0.1	0.0	0.0	0.0	0.0	0.0
	21~30세	(5,076)	0.0	0.0	0.0	0.0	0.0	0.0	0.0
	31~40세	(3,487)	0.0	0.0	0.0	0.0	0.0	0.0	0.0
	41~50세	(1,972)	0.0	0.0	0.0	0.0	0.0	0.0	0.0
	51~60세	(1,158)	0.0	0.0	0.0	0.1	0.1	0.0	0.0
	61세 이상	(491)	0.2	0.0	0.1	0.0	0.0	0.2	0.0
	모름/무응답	(31)	0.0	0.0	0.0	0.0	0.0	0.0	0.0
직업	공무원, 군인	(709)	0.0	0.0	0.0	0.0	0.0	0.0	0.0
	기업인, 경영직	(1,327)	0.0	0.0	0.1	0.1	0.1	0.0	0.0
	사무, 기술직	(2,733)	0.0	0.0	0.0	0.0	0.0	0.0	0.0
	판매, 서비스직	(1,511)	0.0	0.0	0.0	0.0	0.0	0.0	0.0
	전문직	(1,102)	0.0	0.0	0.0	0.0	0.0	0.1	0.0
	생산/기능/노무직	(504)	0.0	0.0	0.0	0.0	0.0	0.0	0.0
	자영업자	(1,450)	0.0	0.0	0.0	0.0	0.0	0.0	0.0
	학생	(1,599)	0.0	0.1	0.0	0.0	0.0	0.0	0.0
	주부	(552)	0.0	0.0	0.0	0.0	0.0	0.0	0.0
	은퇴자	(293)	0.3	0.0	0.0	0.0	0.0	0.0	0.0
	무직	(258)	0.0	0.0	0.0	0.0	0.0	0.0	0.0
	기타	(783)	0.0	0.0	0.0	0.0	0.0	0.0	0.0
	무응답	(62)	0.0	0.0	0.0	0.0	0.0	0.0	0.0
방한 목적	여가/위락/휴가	(7,293)	0.0	0.0	0.0	0.0	0.0	0.0	0.0
	뷰티/건강/치료	(140)	0.0	0.0	0.0	0.0	0.0	0.0	0.0
	종교 및 순례	(89)	0.0	0.0	0.0	0.0	0.0	0.0	0.0
	쇼핑	(1,294)	0.0	0.0	0.0	0.0	0.0	0.0	0.0
	친구/친지 방문	(1,177)	0.0	0.0	0.0	0.0	0.0	0.0	0.0
	사업/전문 활동	(2,413)	0.0	0.0	0.0	0.0	0.0	0.0	0.0
	교육	(470)	0.0	0.0	0.0	0.0	0.0	0.0	0.0
	기타	(5)	0.0	0.0	0.0	0.0	0.0	0.0	0.0
여행 형태	개별여행	(8,749)	0.0	0.0	0.0	0.0	0.0	0.0	0.0
	단체여행	(3,375)	0.0	0.0	0.0	0.0	0.0	0.0	0.0
	Air-tel Tour	(758)	0.0	0.0	0.0	0.0	0.0	0.0	0.0
방한 횟수	1회	(6,949)	0.0	0.0	0.0	0.0	0.0	0.0	0.0
	2회	(2,097)	0.0	0.0	0.0	0.1	0.1	0.0	0.0
	3회	(1,015)	0.0	0.0	0.0	0.0	0.0	0.1	0.0
	4회 이상	(2,821)	0.0	0.0	0.0	0.0	0.0	0.0	0.0

<계속>

<표 15> 한국 여행 중 주요 방문지(중복응답)

(단위: %)

BASE: 전체		사례수	테크노마트	충남대	인천항	하남시	제주해변가	한양대학병원	홍익대학교(세종캠퍼스)
■ 전 체 ■		(12,882)	0.0	0.0	0.0	0.0	0.0	0.0	0.0
월별	1월	(922)	0.0	0.0	0.0	0.0	0.0	0.0	0.0
	2월	(1,061)	0.0	0.1	0.0	0.0	0.0	0.0	0.0
	3월	(1,238)	0.0	0.0	0.0	0.0	0.0	0.0	0.0
	4월	(1,363)	0.0	0.0	0.1	0.1	0.1	0.0	0.0
	5월	(1,314)	0.0	0.0	0.0	0.0	0.0	0.0	0.0
	6월	(676)	0.0	0.0	0.0	0.0	0.0	0.0	0.0
	7월	(584)	0.0	0.0	0.0	0.0	0.0	0.0	0.0
	8월	(1,001)	0.0	0.0	0.0	0.0	0.0	0.0	0.1
	9월	(1,153)	0.0	0.0	0.0	0.0	0.0	0.0	0.0
	10월	(1,333)	0.0	0.0	0.0	0.0	0.0	0.0	0.0
	11월	(1,128)	0.0	0.0	0.0	0.0	0.0	0.0	0.0
	12월	(1,109)	0.1	0.0	0.0	0.0	0.0	0.0	0.0
거주국	일본	(2,007)	0.0	0.0	0.0	0.0	0.0	0.0	0.0
	중국	(6,092)	0.0	0.0	0.0	0.0	0.0	0.0	0.0
	홍콩	(574)	0.0	0.0	0.0	0.0	0.0	0.0	0.0
	싱가포르	(164)	0.0	0.0	0.0	0.0	0.0	0.0	0.0
	대만	(568)	0.0	0.0	0.0	0.0	0.0	0.0	0.0
	태국	(359)	0.0	0.0	0.0	0.0	0.0	0.0	0.0
	말레이시아	(230)	0.0	0.1	0.0	0.0	0.0	0.0	0.0
	호주	(138)	0.0	0.0	0.0	0.0	0.0	0.0	0.0
	미국	(799)	0.0	0.1	0.0	0.0	0.0	0.0	0.1
	캐나다	(151)	0.0	0.0	0.0	0.0	0.0	0.0	0.0
	영국	(120)	0.0	0.0	0.0	0.0	0.0	0.0	0.0
	독일	(100)	0.0	0.0	0.0	0.0	0.0	0.0	0.0
	프랑스	(85)	0.0	0.0	0.0	0.0	0.0	0.0	0.0
	러시아	(154)	0.0	0.0	0.0	0.0	0.0	0.2	0.0
	중동	(171)	0.2	0.0	0.0	0.0	0.0	0.3	0.0
	인도	(74)	0.0	0.0	0.0	0.0	0.0	0.0	0.0
	기타	(1,098)	0.1	0.0	0.1	0.1	0.1	0.0	0.0
성별	남자	(5,747)	0.0	0.0	0.0	0.0	0.0	0.0	0.0
	여자	(7,135)	0.0	0.0	0.0	0.0	0.0	0.0	0.0
연령	15~20세	(666)	0.0	0.0	0.0	0.0	0.0	0.0	0.0
	21~30세	(5,076)	0.0	0.0	0.0	0.0	0.0	0.0	0.0
	31~40세	(3,487)	0.0	0.0	0.0	0.0	0.0	0.0	0.0
	41~50세	(1,972)	0.0	0.0	0.0	0.0	0.0	0.0	0.0
	51~60세	(1,158)	0.0	0.0	0.0	0.0	0.0	0.0	0.0
	61세 이상	(491)	0.0	0.0	0.0	0.0	0.0	0.0	0.0
	모름/무응답	(31)	0.0	0.0	0.0	0.0	0.0	0.0	0.0
직업	공무원, 군인	(709)	0.0	0.0	0.0	0.0	0.0	0.0	0.0
	기업인, 경영직	(1,327)	0.0	0.0	0.0	0.1	0.0	0.0	0.1
	사무, 기술직	(2,733)	0.0	0.0	0.0	0.0	0.0	0.0	0.0
	판매, 서비스직	(1,511)	0.0	0.0	0.0	0.0	0.0	0.0	0.0
	전문직	(1,102)	0.0	0.1	0.0	0.0	0.0	0.0	0.0
	생산/기능/노무직	(504)	0.0	0.0	0.2	0.0	0.2	0.0	0.0
	자영업자	(1,450)	0.1	0.0	0.0	0.0	0.0	0.0	0.0
	학생	(1,599)	0.0	0.0	0.0	0.0	0.0	0.0	0.0
	주부	(552)	0.0	0.0	0.0	0.0	0.0	0.0	0.0
	은퇴자	(293)	0.0	0.0	0.0	0.0	0.0	0.0	0.0
	무직	(258)	0.0	0.0	0.0	0.0	0.0	0.0	0.0
	기타	(783)	0.0	0.0	0.0	0.0	0.0	0.0	0.0
	무응답	(62)	0.0	0.0	0.0	0.0	0.0	0.0	0.0
방한 목적	여가/위락/휴가	(7,293)	0.0	0.0	0.0	0.0	0.0	0.0	0.0
	뷰티/건강/치료	(140)	0.0	0.0	0.0	0.0	0.0	0.3	0.0
	종교 및 순례	(89)	0.0	0.0	0.0	0.0	0.0	0.0	0.0
	쇼핑	(1,294)	0.0	0.0	0.0	0.0	0.0	0.0	0.0
	친구/친지 방문	(1,177)	0.0	0.0	0.0	0.0	0.0	0.0	0.0
	사업/전문 활동	(2,413)	0.0	0.0	0.0	0.0	0.0	0.0	0.0
	교육	(470)	0.0	0.2	0.0	0.0	0.0	0.0	0.0
	기타	(5)	0.0	0.0	0.0	0.0	0.0	0.0	0.0
여행 형태	개별여행	(8,749)	0.0	0.0	0.0	0.0	0.0	0.0	0.0
	단체여행	(3,375)	0.0	0.0	0.0	0.0	0.0	0.0	0.0
	Air-tel Tour	(758)	0.0	0.0	0.0	0.0	0.0	0.0	0.0
방한 횟수	1회	(6,949)	0.0	0.0	0.0	0.0	0.0	0.0	0.0
	2회	(2,097)	0.0	0.0	0.0	0.0	0.0	0.0	0.0
	3회	(1,015)	0.1	0.0	0.0	0.0	0.0	0.0	0.0
	4회 이상	(2,821)	0.0	0.0	0.0	0.0	0.0	0.0	0.0

<계속>

<표 15> 한국 여행 중 주요 방문지(중복응답)

(단위: %)

BASE: 전체		사례수	석촌동	염창동	목동	삼성 리움박물관	둔산	괴산군	연세 세브란스 병원
■ 전 체 ■		(12,882)	0.0	0.0	0.0	0.0	0.0	0.0	0.0
월별	1월	(922)	0.0	0.0	0.0	0.0	0.0	0.0	0.0
	2월	(1,061)	0.0	0.0	0.0	0.0	0.0	0.0	0.0
	3월	(1,238)	0.0	0.0	0.0	0.0	0.0	0.0	0.0
	4월	(1,363)	0.0	0.0	0.0	0.0	0.0	0.0	0.0
	5월	(1,314)	0.0	0.0	0.0	0.0	0.0	0.0	0.0
	6월	(676)	0.1	0.1	0.0	0.0	0.0	0.0	0.0
	7월	(584)	0.0	0.0	0.0	0.0	0.0	0.0	0.0
	8월	(1,001)	0.0	0.0	0.0	0.0	0.0	0.0	0.0
	9월	(1,153)	0.0	0.0	0.0	0.0	0.0	0.1	0.0
	10월	(1,333)	0.0	0.0	0.0	0.0	0.0	0.0	0.0
	11월	(1,128)	0.0	0.0	0.0	0.1	0.0	0.0	0.0
	12월	(1,109)	0.0	0.0	0.0	0.0	0.0	0.0	0.0
거주국	일본	(2,007)	0.0	0.0	0.0	0.0	0.0	0.0	0.0
	중국	(6,092)	0.0	0.0	0.0	0.0	0.0	0.0	0.0
	홍콩	(574)	0.0	0.0	0.0	0.0	0.0	0.0	0.0
	싱가포르	(164)	0.0	0.0	0.0	0.0	0.0	0.0	0.0
	대만	(568)	0.0	0.0	0.0	0.0	0.0	0.0	0.0
	태국	(359)	0.0	0.0	0.0	0.0	0.0	0.0	0.0
	말레이시아	(230)	0.0	0.0	0.0	0.0	0.0	0.0	0.0
	호주	(138)	0.0	0.0	0.0	0.0	0.0	0.0	0.4
	미국	(799)	0.0	0.0	0.0	0.1	0.0	0.0	0.0
	캐나다	(151)	0.0	0.0	0.3	0.0	0.2	0.0	0.0
	영국	(120)	0.0	0.0	0.0	0.0	0.0	0.0	0.0
	독일	(100)	0.0	0.0	0.0	0.0	0.0	0.0	0.0
	프랑스	(85)	0.0	0.0	0.0	0.0	0.0	0.0	0.0
	러시아	(154)	0.0	0.0	0.0	0.0	0.0	0.0	0.2
	중동	(171)	0.0	0.0	0.0	0.0	0.3	0.0	0.0
	인도	(74)	0.0	0.0	0.0	0.0	0.0	0.3	0.0
	기타	(1,098)	0.0	0.0	0.0	0.0	0.0	0.1	0.0
성별	남자	(5,747)	0.0	0.0	0.0	0.0	0.0	0.0	0.0
	여자	(7,135)	0.0	0.0	0.0	0.0	0.0	0.0	0.0
연령	15~20세	(666)	0.0	0.0	0.0	0.0	0.0	0.0	0.0
	21~30세	(5,076)	0.0	0.0	0.0	0.0	0.0	0.0	0.0
	31~40세	(3,487)	0.0	0.0	0.0	0.0	0.0	0.0	0.0
	41~50세	(1,972)	0.0	0.0	0.0	0.0	0.0	0.0	0.0
	51~60세	(1,158)	0.0	0.0	0.0	0.0	0.0	0.0	0.0
	61세 이상	(491)	0.2	0.2	0.0	0.0	0.1	0.0	0.1
	모름/무응답	(31)	0.0	0.0	0.0	0.0	0.0	0.0	0.0
직업	공무원, 군인	(709)	0.0	0.0	0.0	0.0	0.1	0.1	0.0
	기업인, 경영직	(1,327)	0.0	0.1	0.0	0.0	0.0	0.0	0.0
	사무, 기술직	(2,733)	0.0	0.0	0.0	0.0	0.0	0.0	0.0
	판매, 서비스직	(1,511)	0.0	0.0	0.0	0.0	0.0	0.0	0.0
	전문직	(1,102)	0.0	0.0	0.0	0.0	0.0	0.0	0.0
	생산/기능/노무직	(504)	0.0	0.0	0.0	0.0	0.0	0.0	0.0
	자영업자	(1,450)	0.0	0.0	0.0	0.1	0.0	0.0	0.0
	학생	(1,599)	0.0	0.0	0.0	0.0	0.0	0.0	0.0
	주부	(552)	0.0	0.0	0.0	0.0	0.0	0.0	0.0
	은퇴자	(293)	0.0	0.0	0.0	0.0	0.0	0.0	0.1
	무직	(258)	0.4	0.0	0.0	0.0	0.0	0.0	0.0
	기타	(783)	0.0	0.0	0.0	0.0	0.0	0.0	0.0
	무응답	(62)	0.0	0.0	0.0	0.0	0.0	0.0	0.0
방한 목적	여가/위락/휴가	(7,293)	0.0	0.0	0.0	0.0	0.0	0.0	0.0
	뷰티/건강/치료	(140)	0.0	0.0	0.0	0.0	0.0	0.0	0.3
	종교 및 순례	(89)	0.0	0.0	0.0	0.0	0.0	0.0	0.0
	쇼핑	(1,294)	0.0	0.0	0.0	0.0	0.0	0.0	0.0
	친구/친지 방문	(1,177)	0.1	0.0	0.1	0.0	0.0	0.0	0.0
	사업/전문 활동	(2,413)	0.0	0.0	0.0	0.0	0.0	0.0	0.0
	교육	(470)	0.0	0.0	0.0	0.0	0.0	0.0	0.1
	기타	(5)	0.0	0.0	0.0	0.0	0.0	0.0	0.0
여행 형태	개별여행	(8,749)	0.0	0.0	0.0	0.0	0.0	0.0	0.0
	단체여행	(3,375)	0.0	0.0	0.0	0.0	0.0	0.0	0.0
	Air-tel Tour	(758)	0.0	0.0	0.0	0.0	0.0	0.0	0.0
방한 횟수	1회	(6,949)	0.0	0.0	0.0	0.0	0.0	0.0	0.0
	2회	(2,097)	0.0	0.0	0.0	0.0	0.0	0.0	0.0
	3회	(1,015)	0.0	0.0	0.0	0.0	0.0	0.0	0.0
	4회 이상	(2,821)	0.0	0.0	0.0	0.0	0.0	0.0	0.0

<계속>

<표 15> 한국 여행 중 주요 방문지(중복응답)

(단위: %)

BASE: 전체		사례수	노원	숙명여자대학교	영남대학교	부안	제주초콜릿박물관	독도	경희대학병원
■ 전 체 ■		(12,882)	0.0	0.0	0.0	0.0	0.0	0.0	0.0
월별	1월	(922)	0.0	0.0	0.0	0.0	0.0	0.1	0.0
	2월	(1,061)	0.0	0.0	0.0	0.0	0.0	0.0	0.0
	3월	(1,238)	0.0	0.0	0.0	0.0	0.0	0.0	0.0
	4월	(1,363)	0.0	0.0	0.0	0.0	0.0	0.0	0.0
	5월	(1,314)	0.0	0.1	0.1	0.0	0.0	0.0	0.0
	6월	(676)	0.0	0.0	0.0	0.0	0.0	0.0	0.0
	7월	(584)	0.0	0.0	0.0	0.0	0.0	0.0	0.1
	8월	(1,001)	0.0	0.0	0.0	0.0	0.0	0.0	0.0
	9월	(1,153)	0.0	0.0	0.0	0.0	0.0	0.0	0.0
	10월	(1,333)	0.0	0.0	0.0	0.1	0.0	0.0	0.0
	11월	(1,128)	0.0	0.0	0.0	0.0	0.0	0.0	0.0
	12월	(1,109)	0.0	0.0	0.0	0.0	0.0	0.0	0.0
거주국	일본	(2,007)	0.0	0.0	0.0	0.0	0.0	0.0	0.0
	중국	(6,092)	0.0	0.0	0.0	0.0	0.0	0.0	0.0
	홍콩	(574)	0.0	0.0	0.0	0.0	0.0	0.0	0.0
	싱가포르	(164)	0.3	0.0	0.0	0.0	0.0	0.0	0.0
	대만	(568)	0.0	0.0	0.0	0.0	0.0	0.1	0.0
	태국	(359)	0.0	0.0	0.0	0.0	0.0	0.0	0.0
	말레이시아	(230)	0.0	0.0	0.0	0.0	0.0	0.0	0.0
	호주	(138)	0.0	0.0	0.0	0.0	0.3	0.0	0.0
	미국	(799)	0.0	0.0	0.0	0.0	0.0	0.0	0.0
	캐나다	(151)	0.3	0.0	0.0	0.0	0.0	0.0	0.0
	영국	(120)	0.0	0.0	0.0	0.0	0.0	0.0	0.0
	독일	(100)	0.0	0.0	0.0	0.0	0.0	0.0	0.0
	프랑스	(85)	0.0	0.0	0.0	0.0	0.0	0.0	0.0
	러시아	(154)	0.0	0.0	0.0	0.0	0.0	0.0	0.0
	중동	(171)	0.0	0.0	0.0	0.0	0.2	0.0	0.0
	인도	(74)	0.0	0.0	0.0	0.0	0.0	0.0	0.0
	기타	(1,098)	0.0	0.1	0.1	0.1	0.0	0.0	0.0
성별	남자	(5,747)	0.0	0.0	0.0	0.0	0.0	0.0	0.0
	여자	(7,135)	0.0	0.0	0.0	0.0	0.0	0.0	0.0
연령	15~20세	(666)	0.0	0.0	0.0	0.0	0.0	0.0	0.0
	21~30세	(5,076)	0.0	0.0	0.0	0.0	0.0	0.0	0.0
	31~40세	(3,487)	0.0	0.0	0.0	0.0	0.0	0.0	0.0
	41~50세	(1,972)	0.0	0.0	0.0	0.0	0.0	0.0	0.0
	51~60세	(1,158)	0.0	0.0	0.1	0.1	0.0	0.0	0.0
	61세 이상	(491)	0.0	0.0	0.0	0.0	0.1	0.0	0.2
	모름/무응답	(31)	0.0	0.0	0.0	0.0	0.0	0.0	0.0
직업	공무원, 군인	(709)	0.0	0.1	0.1	0.1	0.0	0.0	0.0
	기업인, 경영직	(1,327)	0.0	0.0	0.0	0.0	0.0	0.0	0.0
	사무, 기술직	(2,733)	0.0	0.0	0.0	0.0	0.0	0.0	0.0
	판매, 서비스직	(1,511)	0.0	0.0	0.0	0.0	0.0	0.0	0.0
	전문직	(1,102)	0.0	0.0	0.0	0.0	0.0	0.0	0.1
	생산/기능/노무직	(504)	0.0	0.0	0.0	0.0	0.0	0.0	0.0
	자영업자	(1,450)	0.0	0.0	0.0	0.0	0.0	0.0	0.0
	학생	(1,599)	0.0	0.0	0.0	0.0	0.0	0.0	0.0
	주부	(552)	0.0	0.0	0.0	0.0	0.0	0.0	0.0
	은퇴자	(293)	0.0	0.0	0.0	0.0	0.2	0.0	0.0
	무직	(258)	0.2	0.0	0.0	0.0	0.0	0.0	0.0
	기타	(783)	0.0	0.0	0.0	0.0	0.0	0.0	0.0
	무응답	(62)	0.0	0.0	0.0	0.0	0.0	0.0	0.0
방한 목적	여가/위락/휴가	(7,293)	0.0	0.0	0.0	0.0	0.0	0.0	0.0
	뷰티/건강/치료	(140)	0.0	0.0	0.0	0.0	0.0	0.0	0.5
	종교 및 순례	(89)	0.0	0.0	0.0	0.0	0.0	0.0	0.0
	쇼핑	(1,294)	0.0	0.0	0.0	0.0	0.0	0.1	0.0
	친구/친지 방문	(1,177)	0.0	0.1	0.0	0.1	0.0	0.0	0.0
	사업/전문 활동	(2,413)	0.0	0.0	0.0	0.0	0.0	0.0	0.0
	교육	(470)	0.0	0.0	0.0	0.0	0.0	0.0	0.0
	기타	(5)	0.0	0.0	0.0	0.0	0.0	0.0	0.0
여행 형태	개별여행	(8,749)	0.0	0.0	0.0	0.0	0.0	0.0	0.0
	단체여행	(3,375)	0.0	0.0	0.0	0.0	0.0	0.0	0.0
	Air-tel Tour	(758)	0.0	0.0	0.0	0.0	0.0	0.0	0.0
방한 횟수	1회	(6,949)	0.0	0.0	0.0	0.0	0.0	0.0	0.0
	2회	(2,097)	0.0	0.0	0.0	0.0	0.0	0.0	0.0
	3회	(1,015)	0.0	0.0	0.0	0.0	0.0	0.0	0.0
	4회 이상	(2,821)	0.0	0.0	0.0	0.0	0.0	0.0	0.0

<계속>

<표 15> 한국 여행 중 주요 방문지(중복응답)

(단위: %)

BASE: 전체		사례수	천호동	망원동	타임스퀘어	아산병원	광주대학교	답십리	강원대학교
■ 전 체 ■		(12,882)	0.0	0.0	0.0	0.0	0.0	0.0	0.0
월별	1월	(922)	0.0	0.0	0.0	0.0	0.0	0.0	0.0
	2월	(1,061)	0.0	0.0	0.0	0.0	0.0	0.0	0.0
	3월	(1,238)	0.0	0.0	0.0	0.0	0.0	0.0	0.0
	4월	(1,363)	0.0	0.0	0.0	0.0	0.0	0.0	0.0
	5월	(1,314)	0.0	0.0	0.0	0.0	0.0	0.0	0.0
	6월	(676)	0.0	0.0	0.0	0.0	0.0	0.1	0.1
	7월	(584)	0.1	0.1	0.0	0.0	0.0	0.0	0.0
	8월	(1,001)	0.0	0.0	0.0	0.0	0.0	0.0	0.0
	9월	(1,153)	0.0	0.0	0.0	0.0	0.0	0.0	0.0
	10월	(1,333)	0.0	0.0	0.0	0.0	0.0	0.0	0.0
	11월	(1,128)	0.0	0.0	0.1	0.1	0.1	0.0	0.0
	12월	(1,109)	0.0	0.0	0.0	0.0	0.0	0.0	0.0
거주국	일본	(2,007)	0.0	0.0	0.0	0.0	0.0	0.0	0.0
	중국	(6,092)	0.0	0.0	0.0	0.0	0.0	0.0	0.0
	홍콩	(574)	0.0	0.0	0.0	0.0	0.0	0.0	0.0
	싱가포르	(164)	0.0	0.0	0.0	0.0	0.0	0.0	0.0
	대만	(568)	0.0	0.0	0.0	0.0	0.0	0.0	0.0
	태국	(359)	0.0	0.0	0.0	0.0	0.0	0.0	0.0
	말레이시아	(230)	0.0	0.0	0.0	0.0	0.0	0.0	0.0
	호주	(138)	0.0	0.0	0.0	0.0	0.0	0.0	0.0
	미국	(799)	0.0	0.0	0.0	0.0	0.0	0.0	0.0
	캐나다	(151)	0.0	0.0	0.0	0.0	0.0	0.0	0.0
	영국	(120)	0.0	0.0	0.0	0.0	0.0	0.0	0.0
	독일	(100)	0.0	0.0	0.0	0.0	0.0	0.0	0.0
	프랑스	(85)	0.0	0.0	0.0	0.0	0.0	0.0	0.0
	러시아	(154)	0.0	0.0	0.0	0.0	0.0	0.0	0.0
	중동	(171)	0.0	0.0	0.0	0.0	0.0	0.0	0.0
	인도	(74)	0.0	0.0	0.0	0.0	0.0	0.0	0.0
	기타	(1,098)	0.0	0.0	0.1	0.1	0.1	0.1	0.1
성별	남자	(5,747)	0.0	0.0	0.0	0.0	0.0	0.0	0.0
	여자	(7,135)	0.0	0.0	0.0	0.0	0.0	0.0	0.0
연령	15~20세	(666)	0.0	0.0	0.0	0.0	0.0	0.0	0.0
	21~30세	(5,076)	0.0	0.0	0.0	0.0	0.0	0.0	0.0
	31~40세	(3,487)	0.0	0.0	0.0	0.0	0.0	0.0	0.0
	41~50세	(1,972)	0.0	0.0	0.0	0.0	0.0	0.0	0.0
	51~60세	(1,158)	0.0	0.0	0.0	0.0	0.0	0.0	0.0
	61세 이상	(491)	0.0	0.0	0.0	0.0	0.0	0.0	0.0
	모름/무응답	(31)	0.0	0.0	0.0	0.0	0.0	0.0	0.0
직업	공무원, 군인	(709)	0.0	0.0	0.0	0.0	0.0	0.0	0.0
	기업인, 경영직	(1,327)	0.0	0.0	0.0	0.0	0.0	0.1	0.0
	사무, 기술직	(2,733)	0.0	0.0	0.0	0.0	0.0	0.0	0.0
	판매, 서비스직	(1,511)	0.0	0.0	0.0	0.0	0.0	0.0	0.0
	전문직	(1,102)	0.0	0.0	0.0	0.0	0.0	0.0	0.0
	생산/기능/노무직	(504)	0.0	0.0	0.0	0.0	0.0	0.0	0.0
	자영업자	(1,450)	0.0	0.0	0.0	0.0	0.0	0.0	0.0
	학생	(1,599)	0.0	0.0	0.0	0.0	0.0	0.0	0.0
	주부	(552)	0.0	0.1	0.0	0.0	0.0	0.0	0.0
	은퇴자	(293)	0.0	0.0	0.0	0.0	0.0	0.0	0.0
	무직	(258)	0.3	0.0	0.0	0.0	0.0	0.0	0.0
	기타	(783)	0.0	0.0	0.0	0.1	0.0	0.0	0.0
	무응답	(62)	0.0	0.0	0.0	0.0	0.0	0.0	0.0
방한 목적	여가/위락/휴가	(7,293)	0.0	0.0	0.0	0.0	0.0	0.0	0.0
	뷰티/건강/치료	(140)	0.0	0.0	0.0	0.0	0.0	0.0	0.0
	종교 및 순례	(89)	0.0	0.0	0.0	0.0	0.0	0.0	0.0
	쇼핑	(1,294)	0.0	0.0	0.0	0.0	0.0	0.0	0.0
	친구/친지 방문	(1,177)	0.1	0.0	0.0	0.0	0.1	0.0	0.0
	사업/전문 활동	(2,413)	0.0	0.0	0.0	0.0	0.0	0.0	0.0
	교육	(470)	0.0	0.0	0.0	0.2	0.0	0.0	0.1
	기타	(5)	0.0	0.0	0.0	0.0	0.0	0.0	0.0
여행 형태	개별여행	(8,749)	0.0	0.0	0.0	0.0	0.0	0.0	0.0
	단체여행	(3,375)	0.0	0.0	0.0	0.0	0.0	0.0	0.0
	Air-tel Tour	(758)	0.0	0.0	0.0	0.0	0.0	0.0	0.0
방한 횟수	1회	(6,949)	0.0	0.0	0.0	0.0	0.0	0.0	0.0
	2회	(2,097)	0.0	0.0	0.0	0.0	0.0	0.0	0.0
	3회	(1,015)	0.0	0.0	0.1	0.0	0.0	0.0	0.0
	4회 이상	(2,821)	0.0	0.0	0.0	0.0	0.0	0.0	0.0

<계속>

<표 15> 한국 여행 중 주요 방문지(중복응답)

(단위: %)

BASE: 전체		사례수	KAIST	동신대학교	김천	경기도	엘리시안 리조트	철원군	합천군
■ 전 체 ■		(12,882)	0.0	0.0	0.0	0.0	0.0	0.0	0.0
월별	1월	(922)	0.0	0.0	0.0	0.0	0.0	0.0	0.0
	2월	(1,061)	0.0	0.0	0.0	0.0	0.0	0.0	0.0
	3월	(1,238)	0.0	0.0	0.0	0.1	0.0	0.0	0.0
	4월	(1,363)	0.0	0.0	0.0	0.0	0.0	0.0	0.0
	5월	(1,314)	0.0	0.0	0.0	0.0	0.0	0.0	0.0
	6월	(676)	0.1	0.1	0.0	0.0	0.0	0.0	0.0
	7월	(584)	0.0	0.0	0.0	0.0	0.0	0.1	0.1
	8월	(1,001)	0.0	0.0	0.0	0.0	0.0	0.0	0.0
	9월	(1,153)	0.0	0.0	0.0	0.0	0.0	0.0	0.0
	10월	(1,333)	0.0	0.0	0.0	0.0	0.0	0.0	0.0
	11월	(1,128)	0.0	0.0	0.0	0.0	0.0	0.0	0.0
	12월	(1,109)	0.0	0.0	0.0	0.0	0.1	0.0	0.0
거주국	일본	(2,007)	0.0	0.0	0.0	0.0	0.0	0.0	0.0
	중국	(6,092)	0.0	0.0	0.0	0.0	0.0	0.0	0.0
	홍콩	(574)	0.0	0.0	0.0	0.0	0.0	0.0	0.0
	싱가포르	(164)	0.0	0.0	0.0	0.0	0.0	0.0	0.0
	대만	(568)	0.0	0.0	0.0	0.0	0.0	0.0	0.0
	태국	(359)	0.0	0.0	0.0	0.0	0.0	0.0	0.0
	말레이시아	(230)	0.0	0.0	0.0	0.0	0.0	0.0	0.0
	호주	(138)	0.0	0.0	0.0	0.0	0.0	0.0	0.0
	미국	(799)	0.0	0.0	0.0	0.1	0.0	0.0	0.0
	캐나다	(151)	0.0	0.0	0.0	0.0	0.0	0.0	0.0
	영국	(120)	0.0	0.0	0.3	0.0	0.0	0.0	0.0
	독일	(100)	0.0	0.0	0.0	0.0	0.0	0.0	0.0
	프랑스	(85)	0.0	0.0	0.0	0.0	0.0	0.0	0.0
	러시아	(154)	0.0	0.0	0.2	0.0	0.0	0.0	0.0
	중동	(171)	0.0	0.0	0.0	0.0	0.0	0.0	0.0
	인도	(74)	0.0	0.0	0.0	0.2	0.0	0.0	0.0
	기타	(1,098)	0.1	0.1	0.0	0.0	0.1	0.1	0.1
성별	남자	(5,747)	0.0	0.0	0.0	0.0	0.0	0.0	0.0
	여자	(7,135)	0.0	0.0	0.0	0.0	0.0	0.0	0.0
연령	15~20세	(666)	0.1	0.0	0.0	0.0	0.0	0.0	0.0
	21~30세	(5,076)	0.0	0.0	0.0	0.0	0.0	0.0	0.0
	31~40세	(3,487)	0.0	0.0	0.0	0.0	0.0	0.0	0.0
	41~50세	(1,972)	0.0	0.0	0.0	0.0	0.0	0.0	0.0
	51~60세	(1,158)	0.0	0.0	0.0	0.0	0.0	0.1	0.1
	61세 이상	(491)	0.0	0.0	0.0	0.0	0.0	0.0	0.0
	모름/무응답	(31)	0.0	0.0	0.0	0.0	0.0	0.0	0.0
직업	공무원, 군인	(709)	0.0	0.0	0.0	0.0	0.0	0.0	0.0
	기업인, 경영직	(1,327)	0.0	0.0	0.0	0.0	0.0	0.0	0.0
	사무, 기술직	(2,733)	0.0	0.0	0.0	0.0	0.0	0.0	0.0
	판매, 서비스직	(1,511)	0.0	0.0	0.0	0.0	0.0	0.0	0.0
	전문직	(1,102)	0.0	0.0	0.0	0.1	0.0	0.1	0.1
	생산/기능/노무직	(504)	0.0	0.0	0.0	0.0	0.0	0.0	0.0
	자영업자	(1,450)	0.0	0.0	0.0	0.0	0.0	0.0	0.0
	학생	(1,599)	0.0	0.0	0.0	0.0	0.0	0.0	0.0
	주부	(552)	0.0	0.0	0.0	0.0	0.0	0.0	0.0
	은퇴자	(293)	0.0	0.0	0.0	0.0	0.0	0.0	0.0
	무직	(258)	0.0	0.0	0.0	0.0	0.0	0.0	0.0
	기타	(783)	0.0	0.0	0.0	0.0	0.0	0.0	0.0
	무응답	(62)	0.0	0.0	0.0	0.2	0.0	0.0	0.0
방한 목적	여가/위락/휴가	(7,293)	0.0	0.0	0.0	0.0	0.0	0.0	0.0
	뷰티/건강/치료	(140)	0.0	0.0	0.0	0.0	0.0	0.0	0.0
	종교 및 순례	(89)	0.0	0.0	0.0	0.0	0.0	0.0	0.0
	쇼핑	(1,294)	0.0	0.0	0.0	0.0	0.0	0.0	0.0
	친구/친지 방문	(1,177)	0.0	0.0	0.0	0.0	0.0	0.0	0.0
	사업/전문 활동	(2,413)	0.0	0.0	0.0	0.0	0.0	0.0	0.0
	교육	(470)	0.1	0.1	0.0	0.0	0.0	0.0	0.0
	기타	(5)	0.0	0.0	0.0	0.0	0.0	0.0	0.0
여행 형태	개별여행	(8,749)	0.0	0.0	0.0	0.0	0.0	0.0	0.0
	단체여행	(3,375)	0.0	0.0	0.0	0.0	0.0	0.0	0.0
	Air-tel Tour	(758)	0.0	0.0	0.0	0.0	0.0	0.0	0.0
방한 횟수	1회	(6,949)	0.0	0.0	0.0	0.0	0.0	0.0	0.0
	2회	(2,097)	0.0	0.0	0.0	0.0	0.0	0.0	0.0
	3회	(1,015)	0.0	0.0	0.0	0.0	0.0	0.0	0.0
	4회 이상	(2,821)	0.0	0.0	0.0	0.0	0.0	0.0	0.0

<계속>

<표 15> 한국 여행 중 주요 방문지(중복응답)

(단위: %)

BASE: 전체		사례수	경상남도	죽전	인천대공원	오크밸리	청원군	통도사	구기동
■ 전 체 ■		(12,882)	0.0	0.0	0.0	0.0	0.0	0.0	0.0
월별	1월	(922)	0.0	0.0	0.0	0.0	0.0	0.0	0.0
	2월	(1,061)	0.0	0.1	0.0	0.0	0.0	0.0	0.0
	3월	(1,238)	0.1	0.0	0.0	0.0	0.0	0.0	0.0
	4월	(1,363)	0.0	0.0	0.0	0.0	0.0	0.0	0.0
	5월	(1,314)	0.0	0.0	0.0	0.0	0.0	0.0	0.0
	6월	(676)	0.0	0.0	0.0	0.0	0.0	0.0	0.0
	7월	(584)	0.0	0.0	0.0	0.0	0.0	0.0	0.0
	8월	(1,001)	0.0	0.0	0.0	0.0	0.0	0.0	0.1
	9월	(1,153)	0.0	0.0	0.0	0.0	0.0	0.0	0.0
	10월	(1,333)	0.0	0.0	0.0	0.0	0.0	0.0	0.0
	11월	(1,128)	0.0	0.0	0.0	0.0	0.0	0.0	0.0
	12월	(1,109)	0.0	0.0	0.0	0.1	0.0	0.0	0.0
거주국	일본	(2,007)	0.0	0.0	0.0	0.0	0.0	0.0	0.0
	중국	(6,092)	0.0	0.0	0.0	0.0	0.0	0.0	0.0
	홍콩	(574)	0.0	0.0	0.0	0.0	0.0	0.0	0.0
	싱가포르	(164)	0.0	0.0	0.0	0.0	0.0	0.0	0.0
	대만	(568)	0.0	0.0	0.0	0.0	0.0	0.1	0.0
	태국	(359)	0.0	0.0	0.0	0.2	0.0	0.0	0.0
	말레이시아	(230)	0.0	0.0	0.0	0.0	0.0	0.0	0.0
	호주	(138)	0.0	0.0	0.0	0.0	0.0	0.0	0.0
	미국	(799)	0.0	0.1	0.0	0.0	0.0	0.0	0.0
	캐나다	(151)	0.0	0.0	0.0	0.0	0.0	0.0	0.0
	영국	(120)	0.0	0.0	0.0	0.0	0.0	0.0	0.0
	독일	(100)	0.0	0.0	0.0	0.0	0.5	0.0	0.0
	프랑스	(85)	0.0	0.0	0.0	0.0	0.0	0.0	0.0
	러시아	(154)	0.0	0.0	0.4	0.0	0.0	0.0	0.0
	중동	(171)	0.0	0.0	0.0	0.0	0.0	0.0	0.0
	인도	(74)	0.0	0.0	0.0	0.0	0.2	0.3	0.0
	기타	(1,098)	0.1	0.0	0.0	0.0	0.0	0.0	0.1
성별	남자	(5,747)	0.0	0.0	0.0	0.0	0.0	0.0	0.0
	여자	(7,135)	0.0	0.0	0.0	0.0	0.0	0.0	0.0
연령	15~20세	(666)	0.0	0.0	0.0	0.0	0.0	0.0	0.0
	21~30세	(5,076)	0.0	0.0	0.0	0.0	0.0	0.0	0.0
	31~40세	(3,487)	0.0	0.0	0.0	0.0	0.0	0.0	0.0
	41~50세	(1,972)	0.0	0.0	0.0	0.0	0.0	0.0	0.0
	51~60세	(1,158)	0.0	0.1	0.0	0.0	0.0	0.0	0.0
	61세 이상	(491)	0.0	0.0	0.0	0.0	0.0	0.0	0.0
	모름/무응답	(31)	0.0	0.0	0.0	0.0	1.6	0.0	0.0
직업	공무원, 군인	(709)	0.0	0.0	0.0	0.1	0.0	0.0	0.0
	기업인, 경영직	(1,327)	0.1	0.0	0.0	0.0	0.0	0.0	0.0
	사무, 기술직	(2,733)	0.0	0.0	0.0	0.0	0.0	0.0	0.0
	판매, 서비스직	(1,511)	0.0	0.0	0.0	0.0	0.0	0.0	0.0
	전문직	(1,102)	0.0	0.0	0.0	0.0	0.0	0.0	0.0
	생산/기능/노무직	(504)	0.0	0.0	0.0	0.0	0.0	0.0	0.0
	자영업자	(1,450)	0.0	0.0	0.0	0.0	0.0	0.0	0.0
	학생	(1,599)	0.0	0.0	0.0	0.0	0.0	0.0	0.0
	주부	(552)	0.0	0.0	0.0	0.0	0.0	0.0	0.0
	은퇴자	(293)	0.0	0.0	0.0	0.0	0.0	0.0	0.0
	무직	(258)	0.0	0.0	0.0	0.0	0.0	0.0	0.2
	기타	(783)	0.0	0.0	0.0	0.0	0.0	0.0	0.0
	무응답	(62)	0.0	0.0	0.0	0.0	0.0	0.0	0.0
방한 목적	여가/위락/휴가	(7,293)	0.0	0.0	0.0	0.0	0.0	0.0	0.0
	뷰티/건강/치료	(140)	0.0	0.0	0.3	0.0	0.0	0.0	0.0
	종교 및 순례	(89)	0.0	0.0	0.0	0.0	0.0	0.0	0.0
	쇼핑	(1,294)	0.0	0.0	0.0	0.0	0.0	0.0	0.0
	친구/친지 방문	(1,177)	0.0	0.0	0.0	0.0	0.0	0.0	0.0
	사업/전문 활동	(2,413)	0.0	0.0	0.0	0.0	0.0	0.0	0.0
	교육	(470)	0.0	0.0	0.0	0.0	0.0	0.0	0.0
	기타	(5)	0.0	0.0	0.0	0.0	0.0	0.0	0.0
여행 형태	개별여행	(8,749)	0.0	0.0	0.0	0.0	0.0	0.0	0.0
	단체여행	(3,375)	0.0	0.0	0.0	0.0	0.0	0.0	0.0
	Air-tel Tour	(758)	0.0	0.0	0.0	0.0	0.0	0.0	0.0
방한 횟수	1회	(6,949)	0.0	0.0	0.0	0.0	0.0	0.0	0.0
	2회	(2,097)	0.0	0.0	0.0	0.0	0.0	0.0	0.0
	3회	(1,015)	0.0	0.0	0.0	0.0	0.0	0.1	0.0
	4회 이상	(2,821)	0.0	0.0	0.0	0.0	0.0	0.0	0.0

<계속>

<표 15> 한국 여행 중 주요 방문지(중복응답)

(단위: %)

BASE: 전체		사례수	홍성군	수목원	소요산	대구 앞산	동화사	성균관 대학교	미즈매디 병원
■ 전 체 ■		(12,882)	0.0	0.0	0.0	0.0	0.0	0.0	0.0
월별	1월	(922)	0.0	0.0	0.0	0.0	0.0	0.0	0.0
	2월	(1,061)	0.0	0.0	0.0	0.0	0.0	0.0	0.0
	3월	(1,238)	0.0	0.0	0.0	0.0	0.0	0.0	0.0
	4월	(1,363)	0.0	0.0	0.0	0.0	0.0	0.0	0.0
	5월	(1,314)	0.0	0.0	0.0	0.0	0.0	0.0	0.0
	6월	(676)	0.0	0.0	0.0	0.0	0.0	0.0	0.0
	7월	(584)	0.0	0.0	0.0	0.0	0.0	0.0	0.0
	8월	(1,001)	0.1	0.0	0.0	0.0	0.0	0.0	0.1
	9월	(1,153)	0.0	0.0	0.0	0.0	0.0	0.0	0.0
	10월	(1,333)	0.0	0.0	0.0	0.0	0.0	0.0	0.0
	11월	(1,128)	0.0	0.0	0.0	0.0	0.0	0.0	0.0
	12월	(1,109)	0.0	0.0	0.0	0.0	0.0	0.0	0.0
거주국	일본	(2,007)	0.0	0.0	0.0	0.0	0.0	0.0	0.0
	중국	(6,092)	0.0	0.0	0.0	0.0	0.0	0.0	0.0
	홍콩	(574)	0.0	0.0	0.0	0.0	0.0	0.0	0.0
	싱가포르	(164)	0.0	0.0	0.0	0.0	0.0	0.0	0.0
	대만	(568)	0.0	0.0	0.0	0.0	0.0	0.0	0.0
	태국	(359)	0.0	0.0	0.0	0.0	0.0	0.1	0.0
	말레이시아	(230)	0.0	0.0	0.0	0.0	0.0	0.1	0.0
	호주	(138)	0.0	0.0	0.0	0.0	0.0	0.0	0.0
	미국	(799)	0.0	0.1	0.1	0.1	0.1	0.0	0.0
	캐나다	(151)	0.0	0.0	0.0	0.0	0.0	0.0	0.0
	영국	(120)	0.0	0.0	0.0	0.0	0.0	0.0	0.0
	독일	(100)	0.0	0.0	0.0	0.0	0.0	0.0	0.0
	프랑스	(85)	0.0	0.0	0.0	0.0	0.0	0.0	0.0
	러시아	(154)	0.0	0.0	0.0	0.0	0.0	0.0	0.0
	중동	(171)	0.0	0.0	0.0	0.0	0.0	0.0	0.3
	인도	(74)	0.0	0.0	0.0	0.0	0.0	0.0	0.0
	기타	(1,098)	0.1	0.0	0.0	0.0	0.0	0.0	0.0
성별	남자	(5,747)	0.0	0.0	0.0	0.0	0.0	0.0	0.0
	여자	(7,135)	0.0	0.0	0.0	0.0	0.0	0.0	0.0
연령	15~20세	(666)	0.0	0.0	0.0	0.0	0.0	0.0	0.0
	21~30세	(5,076)	0.0	0.0	0.0	0.0	0.0	0.0	0.0
	31~40세	(3,487)	0.0	0.0	0.0	0.0	0.0	0.0	0.0
	41~50세	(1,972)	0.0	0.0	0.0	0.0	0.0	0.0	0.0
	51~60세	(1,158)	0.0	0.0	0.0	0.0	0.0	0.0	0.0
	61세 이상	(491)	0.1	0.1	0.0	0.0	0.0	0.0	0.0
	모름/무응답	(31)	0.0	0.0	0.0	0.0	0.0	0.0	0.0
직업	공무원, 군인	(709)	0.0	0.0	0.0	0.0	0.0	0.0	0.0
	기업인, 경영직	(1,327)	0.0	0.0	0.0	0.0	0.0	0.0	0.0
	사무, 기술직	(2,733)	0.0	0.0	0.0	0.0	0.0	0.0	0.0
	판매, 서비스직	(1,511)	0.0	0.0	0.0	0.0	0.0	0.0	0.0
	전문직	(1,102)	0.0	0.1	0.0	0.0	0.0	0.0	0.0
	생산/기능/노무직	(504)	0.0	0.0	0.0	0.0	0.0	0.0	0.0
	자영업자	(1,450)	0.0	0.0	0.0	0.0	0.0	0.0	0.0
	학생	(1,599)	0.0	0.0	0.0	0.0	0.0	0.0	0.0
	주부	(552)	0.0	0.0	0.0	0.0	0.0	0.0	0.0
	은퇴자	(293)	0.0	0.0	0.0	0.0	0.0	0.0	0.0
	무직	(258)	0.0	0.0	0.0	0.0	0.0	0.0	0.0
	기타	(783)	0.0	0.0	0.1	0.0	0.0	0.0	0.0
	무응답	(62)	0.0	0.0	0.0	0.0	0.0	0.0	0.0
방한 목적	여가/위락/휴가	(7,293)	0.0	0.0	0.0	0.0	0.0	0.0	0.0
	뷰티/건강/치료	(140)	0.0	0.0	0.0	0.0	0.0	0.0	0.4
	종교 및 순례	(89)	0.0	0.0	0.0	0.0	0.0	0.0	0.0
	쇼핑	(1,294)	0.0	0.0	0.0	0.0	0.0	0.0	0.0
	친구/친지 방문	(1,177)	0.0	0.0	0.0	0.0	0.0	0.0	0.0
	사업/전문 활동	(2,413)	0.0	0.0	0.0	0.0	0.0	0.0	0.0
	교육	(470)	0.0	0.0	0.0	0.0	0.0	0.1	0.0
	기타	(5)	0.0	0.0	0.0	0.0	0.0	0.0	0.0
여행 형태	개별여행	(8,749)	0.0	0.0	0.0	0.0	0.0	0.0	0.0
	단체여행	(3,375)	0.0	0.0	0.0	0.0	0.0	0.0	0.0
	Air-tel Tour	(758)	0.0	0.0	0.0	0.0	0.0	0.0	0.0
방한 횟수	1회	(6,949)	0.0	0.0	0.0	0.0	0.0	0.0	0.0
	2회	(2,097)	0.0	0.0	0.0	0.0	0.0	0.0	0.0
	3회	(1,015)	0.0	0.0	0.0	0.0	0.0	0.0	0.0
	4회 이상	(2,821)	0.0	0.0	0.0	0.0	0.0	0.0	0.0

<계속>

<표 15> 한국 여행 중 주요 방문지(중복응답)

(단위: %)

BASE: 전체		사례수	베스트 웨스턴호텔	의성군	대둔산	천안박물관	덕산	고창	연세대학교
■ 전 체 ■		(12,882)	0.0	0.0	0.0	0.0	0.0	0.0	0.0
월별	1월	(922)	0.0	0.0	0.0	0.0	0.0	0.0	0.0
	2월	(1,061)	0.0	0.0	0.0	0.0	0.0	0.0	0.0
	3월	(1,238)	0.0	0.0	0.0	0.0	0.0	0.0	0.0
	4월	(1,363)	0.0	0.0	0.0	0.0	0.0	0.0	0.0
	5월	(1,314)	0.0	0.0	0.0	0.0	0.0	0.0	0.0
	6월	(676)	0.0	0.0	0.0	0.0	0.0	0.0	0.0
	7월	(584)	0.0	0.0	0.0	0.0	0.0	0.0	0.0
	8월	(1,001)	0.1	0.0	0.0	0.0	0.0	0.0	0.0
	9월	(1,153)	0.0	0.0	0.0	0.0	0.0	0.0	0.0
	10월	(1,333)	0.0	0.0	0.0	0.0	0.0	0.0	0.0
	11월	(1,128)	0.0	0.0	0.0	0.0	0.0	0.0	0.0
	12월	(1,109)	0.0	0.0	0.0	0.0	0.0	0.0	0.0
거주국	일본	(2,007)	0.0	0.0	0.0	0.0	0.0	0.0	0.0
	중국	(6,092)	0.0	0.0	0.0	0.0	0.0	0.0	0.0
	홍콩	(574)	0.0	0.0	0.0	0.0	0.0	0.0	0.0
	싱가포르	(164)	0.0	0.0	0.0	0.3	0.3	0.0	0.0
	대만	(568)	0.0	0.0	0.0	0.0	0.0	0.0	0.0
	태국	(359)	0.0	0.0	0.1	0.0	0.0	0.1	0.0
	말레이시아	(230)	0.0	0.0	0.0	0.0	0.0	0.0	0.0
	호주	(138)	0.0	0.0	0.0	0.0	0.0	0.0	0.4
	미국	(799)	0.0	0.0	0.0	0.0	0.0	0.0	0.0
	캐나다	(151)	0.0	0.0	0.0	0.0	0.0	0.2	0.0
	영국	(120)	0.0	0.0	0.0	0.0	0.0	0.0	0.0
	독일	(100)	0.0	0.0	0.0	0.0	0.0	0.0	0.0
	프랑스	(85)	0.0	0.0	0.0	0.0	0.0	0.0	0.0
	러시아	(154)	0.0	0.0	0.0	0.0	0.0	0.0	0.0
	중동	(171)	0.3	0.3	0.0	0.0	0.0	0.0	0.0
	인도	(74)	0.0	0.0	0.0	0.0	0.0	0.0	0.0
	기타	(1,098)	0.0	0.0	0.0	0.0	0.0	0.0	0.0
성별	남자	(5,747)	0.0	0.0	0.0	0.0	0.0	0.0	0.0
	여자	(7,135)	0.0	0.0	0.0	0.0	0.0	0.0	0.0
연령	15~20세	(666)	0.0	0.0	0.0	0.1	0.0	0.0	0.0
	21~30세	(5,076)	0.0	0.0	0.0	0.0	0.0	0.0	0.0
	31~40세	(3,487)	0.0	0.0	0.0	0.0	0.0	0.0	0.0
	41~50세	(1,972)	0.0	0.0	0.0	0.0	0.0	0.0	0.0
	51~60세	(1,158)	0.0	0.0	0.0	0.0	0.0	0.0	0.0
	61세 이상	(491)	0.1	0.0	0.0	0.0	0.0	0.0	0.0
	모름/무응답	(31)	0.0	0.0	0.0	0.0	0.0	0.0	0.0
직업	공무원, 군인	(709)	0.0	0.0	0.0	0.0	0.0	0.0	0.0
	기업인, 경영직	(1,327)	0.0	0.0	0.0	0.0	0.0	0.0	0.0
	사무, 기술직	(2,733)	0.0	0.0	0.0	0.0	0.0	0.0	0.0
	판매, 서비스직	(1,511)	0.0	0.0	0.0	0.0	0.0	0.0	0.0
	전문직	(1,102)	0.0	0.0	0.0	0.0	0.0	0.0	0.0
	생산/기능/노무직	(504)	0.0	0.0	0.0	0.0	0.0	0.0	0.0
	자영업자	(1,450)	0.0	0.0	0.0	0.0	0.0	0.0	0.0
	학생	(1,599)	0.0	0.0	0.0	0.0	0.0	0.0	0.0
	주부	(552)	0.0	0.0	0.0	0.0	0.0	0.0	0.0
	은퇴자	(293)	0.0	0.0	0.0	0.0	0.0	0.0	0.0
	무직	(258)	0.0	0.0	0.0	0.0	0.0	0.1	0.0
	기타	(783)	0.0	0.0	0.0	0.0	0.0	0.0	0.0
	무응답	(62)	0.0	0.9	0.0	0.0	0.0	0.0	0.0
방한 목적	여가/위락/휴가	(7,293)	0.0	0.0	0.0	0.0	0.0	0.0	0.0
	뷰티/건강/치료	(140)	0.0	0.0	0.0	0.0	0.0	0.0	0.0
	종교 및 순례	(89)	0.0	0.0	0.0	0.0	0.0	0.0	0.0
	쇼핑	(1,294)	0.0	0.0	0.0	0.0	0.0	0.0	0.0
	친구/친지 방문	(1,177)	0.0	0.0	0.0	0.0	0.0	0.0	0.0
	사업/전문 활동	(2,413)	0.0	0.0	0.0	0.0	0.0	0.0	0.0
	교육	(470)	0.0	0.0	0.0	0.0	0.0	0.0	0.1
	기타	(5)	0.0	0.0	0.0	0.0	0.0	0.0	0.0
여행 형태	개별여행	(8,749)	0.0	0.0	0.0	0.0	0.0	0.0	0.0
	단체여행	(3,375)	0.0	0.0	0.0	0.0	0.0	0.0	0.0
	Air-tel Tour	(758)	0.0	0.0	0.0	0.0	0.0	0.0	0.0
방한 횟수	1회	(6,949)	0.0	0.0	0.0	0.0	0.0	0.0	0.0
	2회	(2,097)	0.0	0.0	0.0	0.0	0.0	0.0	0.0
	3회	(1,015)	0.0	0.0	0.0	0.1	0.0	0.0	0.0
	4회 이상	(2,821)	0.0	0.0	0.0	0.0	0.0	0.0	0.0

<계속>

<표 15> 한국 여행 중 주요 방문지(중복응답)

(단위: %)

BASE: 전체		사례수	보은	코리아나 호텔	용문사	장안동	주안동	도봉산	혜화
■ 전 체 ■		(12,882)	0.0	0.0	0.0	0.0	0.0	0.0	0.0
월별	1월	(922)	0.0	0.0	0.0	0.0	0.0	0.0	0.0
	2월	(1,061)	0.0	0.0	0.0	0.0	0.0	0.0	0.0
	3월	(1,238)	0.0	0.0	0.0	0.0	0.0	0.0	0.0
	4월	(1,363)	0.0	0.0	0.0	0.0	0.0	0.0	0.0
	5월	(1,314)	0.0	0.0	0.0	0.0	0.0	0.0	0.0
	6월	(676)	0.0	0.0	0.0	0.0	0.0	0.0	0.0
	7월	(584)	0.0	0.0	0.0	0.0	0.0	0.0	0.0
	8월	(1,001)	0.0	0.0	0.0	0.0	0.0	0.0	0.0
	9월	(1,153)	0.0	0.0	0.0	0.0	0.0	0.0	0.0
	10월	(1,333)	0.0	0.0	0.0	0.0	0.0	0.0	0.0
	11월	(1,128)	0.0	0.0	0.0	0.0	0.0	0.0	0.0
	12월	(1,109)	0.0	0.0	0.0	0.0	0.0	0.0	0.0
거주국	일본	(2,007)	0.0	0.0	0.0	0.0	0.0	0.0	0.0
	중국	(6,092)	0.0	0.0	0.0	0.0	0.0	0.0	0.0
	홍콩	(574)	0.0	0.0	0.0	0.0	0.0	0.0	0.0
	싱가포르	(164)	0.0	0.3	0.3	0.0	0.0	0.0	0.0
	대만	(568)	0.0	0.0	0.0	0.0	0.0	0.0	0.0
	태국	(359)	0.0	0.0	0.0	0.0	0.0	0.0	0.0
	말레이시아	(230)	0.0	0.0	0.0	0.0	0.0	0.0	0.0
	호주	(138)	0.0	0.0	0.0	0.0	0.0	0.0	0.0
	미국	(799)	0.0	0.0	0.0	0.0	0.0	0.0	0.0
	캐나다	(151)	0.3	0.0	0.0	0.0	0.3	0.3	0.0
	영국	(120)	0.0	0.0	0.0	0.0	0.0	0.0	0.0
	독일	(100)	0.0	0.0	0.0	0.0	0.0	0.0	0.0
	프랑스	(85)	0.0	0.0	0.0	0.0	0.0	0.0	0.0
	러시아	(154)	0.0	0.0	0.0	0.0	0.0	0.0	0.0
	중동	(171)	0.0	0.0	0.0	0.3	0.0	0.0	0.2
	인도	(74)	0.0	0.0	0.0	0.0	0.0	0.0	0.0
	기타	(1,098)	0.0	0.0	0.0	0.0	0.0	0.0	0.0
성별	남자	(5,747)	0.0	0.0	0.0	0.0	0.0	0.0	0.0
	여자	(7,135)	0.0	0.0	0.0	0.0	0.0	0.0	0.0
연령	15~20세	(666)	0.0	0.0	0.0	0.0	0.1	0.0	0.0
	21~30세	(5,076)	0.0	0.0	0.0	0.0	0.0	0.0	0.0
	31~40세	(3,487)	0.0	0.0	0.0	0.0	0.0	0.0	0.0
	41~50세	(1,972)	0.0	0.0	0.0	0.0	0.0	0.0	0.0
	51~60세	(1,158)	0.0	0.0	0.0	0.0	0.0	0.0	0.0
	61세 이상	(491)	0.0	0.0	0.0	0.0	0.0	0.1	0.0
	모름/무응답	(31)	0.0	0.0	0.0	0.0	0.0	0.0	0.0
직업	공무원, 군인	(709)	0.0	0.0	0.0	0.0	0.0	0.0	0.0
	기업인, 경영직	(1,327)	0.0	0.0	0.0	0.0	0.0	0.0	0.0
	사무, 기술직	(2,733)	0.0	0.0	0.0	0.0	0.0	0.0	0.0
	판매, 서비스직	(1,511)	0.0	0.0	0.0	0.0	0.0	0.0	0.0
	전문직	(1,102)	0.0	0.0	0.0	0.0	0.0	0.0	0.0
	생산/기능/노무직	(504)	0.0	0.0	0.0	0.0	0.0	0.0	0.0
	자영업자	(1,450)	0.0	0.0	0.0	0.0	0.0	0.0	0.0
	학생	(1,599)	0.0	0.0	0.0	0.0	0.0	0.0	0.0
	주부	(552)	0.0	0.0	0.0	0.0	0.0	0.0	0.0
	은퇴자	(293)	0.0	0.0	0.0	0.0	0.0	0.1	0.0
	무직	(258)	0.0	0.0	0.0	0.0	0.0	0.0	0.0
	기타	(783)	0.1	0.0	0.1	0.0	0.0	0.0	0.0
	무응답	(62)	0.0	0.0	0.0	0.0	0.0	0.0	0.0
방한 목적	여가/위락/휴가	(7,293)	0.0	0.0	0.0	0.0	0.0	0.0	0.0
	뷰티/건강/치료	(140)	0.0	0.0	0.0	0.0	0.0	0.0	0.0
	종교 및 순례	(89)	0.0	0.0	0.0	0.0	0.0	0.0	0.0
	쇼핑	(1,294)	0.0	0.0	0.0	0.0	0.0	0.0	0.0
	친구/친지 방문	(1,177)	0.0	0.0	0.0	0.0	0.0	0.0	0.0
	사업/전문 활동	(2,413)	0.0	0.0	0.0	0.0	0.0	0.0	0.0
	교육	(470)	0.0	0.0	0.0	0.0	0.0	0.0	0.0
	기타	(5)	0.0	0.0	0.0	0.0	0.0	0.0	0.0
여행 형태	개별여행	(8,749)	0.0	0.0	0.0	0.0	0.0	0.0	0.0
	단체여행	(3,375)	0.0	0.0	0.0	0.0	0.0	0.0	0.0
	Air-tel Tour	(758)	0.0	0.0	0.0	0.0	0.0	0.0	0.0
방한 횟수	1회	(6,949)	0.0	0.0	0.0	0.0	0.0	0.0	0.0
	2회	(2,097)	0.0	0.0	0.0	0.0	0.0	0.0	0.0
	3회	(1,015)	0.0	0.0	0.0	0.0	0.0	0.0	0.0
	4회 이상	(2,821)	0.0	0.0	0.0	0.0	0.0	0.0	0.0

<계속>

<표 15> 한국 여행 중 주요 방문지(중복응답)

(단위: %)

BASE: 전체		사례수	부천 순천향 대학병원	인하대학교 병원	부산대학교 병원	전라북도	서래마을	병원	한림대학 병원
■ 전 체 ■		(12,882)	0.0	0.0	0.0	0.0	0.0	0.0	0.0
월별	1월	(922)	0.0	0.0	0.0	0.0	0.0	0.0	0.0
	2월	(1,061)	0.0	0.0	0.0	0.0	0.0	0.0	0.0
	3월	(1,238)	0.0	0.0	0.0	0.0	0.0	0.0	0.0
	4월	(1,363)	0.0	0.0	0.0	0.0	0.0	0.0	0.0
	5월	(1,314)	0.0	0.0	0.0	0.0	0.0	0.0	0.0
	6월	(676)	0.0	0.0	0.0	0.0	0.0	0.0	0.0
	7월	(584)	0.0	0.0	0.0	0.0	0.0	0.0	0.0
	8월	(1,001)	0.0	0.0	0.0	0.0	0.0	0.0	0.0
	9월	(1,153)	0.0	0.0	0.0	0.0	0.0	0.0	0.0
	10월	(1,333)	0.0	0.0	0.0	0.0	0.0	0.0	0.0
	11월	(1,128)	0.0	0.0	0.0	0.0	0.0	0.0	0.0
	12월	(1,109)	0.0	0.0	0.0	0.0	0.0	0.0	0.0
거주국	일본	(2,007)	0.0	0.0	0.0	0.0	0.0	0.0	0.0
	중국	(6,092)	0.0	0.0	0.0	0.0	0.0	0.0	0.0
	홍콩	(574)	0.0	0.0	0.0	0.0	0.0	0.0	0.0
	싱가포르	(164)	0.0	0.0	0.0	0.0	0.0	0.0	0.0
	대만	(568)	0.0	0.0	0.0	0.0	0.0	0.0	0.0
	태국	(359)	0.0	0.0	0.0	0.0	0.0	0.0	0.0
	말레이시아	(230)	0.0	0.0	0.0	0.0	0.0	0.0	0.0
	호주	(138)	0.0	0.0	0.0	0.0	0.0	0.0	0.0
	미국	(799)	0.0	0.0	0.0	0.0	0.0	0.0	0.0
	캐나다	(151)	0.0	0.0	0.0	0.0	0.0	0.0	0.0
	영국	(120)	0.0	0.0	0.0	0.0	0.0	0.0	0.0
	독일	(100)	0.0	0.0	0.0	0.4	0.0	0.0	0.0
	프랑스	(85)	0.0	0.0	0.0	0.0	0.0	0.0	0.0
	러시아	(154)	0.0	0.2	0.2	0.0	0.2	0.2	0.2
	중동	(171)	0.2	0.0	0.0	0.0	0.0	0.0	0.0
	인도	(74)	0.0	0.0	0.0	0.0	0.0	0.0	0.0
	기타	(1,098)	0.0	0.0	0.0	0.0	0.0	0.0	0.0
성별	남자	(5,747)	0.0	0.0	0.0	0.0	0.0	0.0	0.0
	여자	(7,135)	0.0	0.0	0.0	0.0	0.0	0.0	0.0
연령	15~20세	(666)	0.0	0.0	0.0	0.0	0.0	0.0	0.0
	21~30세	(5,076)	0.0	0.0	0.0	0.0	0.0	0.0	0.0
	31~40세	(3,487)	0.0	0.0	0.0	0.0	0.0	0.0	0.0
	41~50세	(1,972)	0.0	0.0	0.0	0.0	0.0	0.0	0.0
	51~60세	(1,158)	0.0	0.0	0.0	0.0	0.0	0.0	0.0
	61세 이상	(491)	0.1	0.0	0.0	0.0	0.0	0.0	0.0
	모름/무응답	(31)	0.0	0.0	0.0	0.0	0.0	0.0	0.0
직업	공무원, 군인	(709)	0.0	0.0	0.0	0.0	0.0	0.0	0.0
	기업인, 경영직	(1,327)	0.0	0.0	0.0	0.0	0.0	0.0	0.0
	사무, 기술직	(2,733)	0.0	0.0	0.0	0.0	0.0	0.0	0.0
	판매, 서비스직	(1,511)	0.0	0.0	0.0	0.0	0.0	0.0	0.0
	전문직	(1,102)	0.0	0.0	0.0	0.0	0.0	0.0	0.0
	생산/기능/노무직	(504)	0.0	0.0	0.0	0.0	0.0	0.0	0.0
	자영업자	(1,450)	0.0	0.0	0.0	0.0	0.0	0.0	0.0
	학생	(1,599)	0.0	0.0	0.0	0.0	0.0	0.0	0.0
	주부	(552)	0.0	0.0	0.0	0.0	0.0	0.0	0.0
	은퇴자	(293)	0.1	0.0	0.0	0.0	0.0	0.0	0.0
	무직	(258)	0.0	0.1	0.0	0.0	0.0	0.0	0.0
	기타	(783)	0.0	0.0	0.0	0.0	0.0	0.0	0.0
	무응답	(62)	0.0	0.0	0.0	0.0	0.0	0.0	0.0
방한 목적	여가/위락/휴가	(7,293)	0.0	0.0	0.0	0.0	0.0	0.0	0.0
	뷰티/건강/치료	(140)	0.3	0.3	0.3	0.0	0.2	0.2	0.2
	종교 및 순례	(89)	0.0	0.0	0.0	0.0	0.0	0.0	0.0
	쇼핑	(1,294)	0.0	0.0	0.0	0.0	0.0	0.0	0.0
	친구/친지 방문	(1,177)	0.0	0.0	0.0	0.0	0.0	0.0	0.0
	사업/전문 활동	(2,413)	0.0	0.0	0.0	0.0	0.0	0.0	0.0
	교육	(470)	0.0	0.0	0.0	0.0	0.0	0.0	0.0
	기타	(5)	0.0	0.0	0.0	0.0	0.0	0.0	0.0
여행 형태	개별여행	(8,749)	0.0	0.0	0.0	0.0	0.0	0.0	0.0
	단체여행	(3,375)	0.0	0.0	0.0	0.0	0.0	0.0	0.0
	Air-tel Tour	(758)	0.0	0.0	0.0	0.0	0.0	0.0	0.0
방한 횟수	1회	(6,949)	0.0	0.0	0.0	0.0	0.0	0.0	0.0
	2회	(2,097)	0.0	0.0	0.0	0.0	0.0	0.0	0.0
	3회	(1,015)	0.0	0.0	0.0	0.0	0.0	0.0	0.0
	4회 이상	(2,821)	0.0	0.0	0.0	0.0	0.0	0.0	0.0

<계속>

<표 15> 한국 여행 중 주요 방문지(중복응답)

(단위: %)

BASE: 전체		사례수	변산반도	한남동	수유동	충청북도	선문대	계명대학교	월출산
■ 전 체 ■		(12,882)	0.0	0.0	0.0	0.0	0.0	0.0	0.0
월별	1월	(922)	0.0	0.0	0.0	0.0	0.0	0.0	0.0
	2월	(1,061)	0.0	0.0	0.0	0.0	0.0	0.0	0.0
	3월	(1,238)	0.0	0.0	0.0	0.0	0.0	0.0	0.0
	4월	(1,363)	0.0	0.0	0.0	0.0	0.0	0.0	0.0
	5월	(1,314)	0.0	0.0	0.0	0.0	0.0	0.0	0.0
	6월	(676)	0.0	0.0	0.1	0.1	0.0	0.0	0.0
	7월	(584)	0.0	0.0	0.0	0.0	0.0	0.0	0.0
	8월	(1,001)	0.0	0.0	0.0	0.0	0.0	0.0	0.0
	9월	(1,153)	0.0	0.0	0.0	0.0	0.0	0.0	0.0
	10월	(1,333)	0.0	0.0	0.0	0.0	0.0	0.0	0.0
	11월	(1,128)	0.0	0.0	0.0	0.0	0.0	0.0	0.0
	12월	(1,109)	0.0	0.0	0.0	0.0	0.0	0.0	0.0
거주국	일본	(2,007)	0.0	0.0	0.0	0.0	0.0	0.0	0.0
	중국	(6,092)	0.0	0.0	0.0	0.0	0.0	0.0	0.0
	홍콩	(574)	0.0	0.0	0.0	0.0	0.0	0.0	0.0
	싱가포르	(164)	0.0	0.0	0.0	0.0	0.0	0.0	0.0
	대만	(568)	0.0	0.0	0.1	0.1	0.0	0.0	0.0
	태국	(359)	0.0	0.0	0.0	0.0	0.0	0.0	0.0
	말레이시아	(230)	0.0	0.0	0.0	0.0	0.1	0.0	0.0
	호주	(138)	0.0	0.0	0.0	0.0	0.0	0.0	0.0
	미국	(799)	0.0	0.0	0.0	0.0	0.0	0.0	0.0
	캐나다	(151)	0.0	0.0	0.0	0.0	0.0	0.0	0.0
	영국	(120)	0.0	0.3	0.0	0.0	0.0	0.0	0.0
	독일	(100)	0.3	0.0	0.0	0.0	0.0	0.0	0.0
	프랑스	(85)	0.0	0.0	0.0	0.0	0.0	0.4	0.4
	러시아	(154)	0.0	0.0	0.0	0.0	0.0	0.0	0.0
	중동	(171)	0.0	0.0	0.0	0.0	0.0	0.0	0.0
	인도	(74)	0.0	0.0	0.0	0.0	0.0	0.0	0.0
	기타	(1,098)	0.0	0.0	0.0	0.0	0.0	0.0	0.0
성별	남자	(5,747)	0.0	0.0	0.0	0.0	0.0	0.0	0.0
	여자	(7,135)	0.0	0.0	0.0	0.0	0.0	0.0	0.0
연령	15~20세	(666)	0.0	0.0	0.0	0.0	0.0	0.0	0.0
	21~30세	(5,076)	0.0	0.0	0.0	0.0	0.0	0.0	0.0
	31~40세	(3,487)	0.0	0.0	0.0	0.0	0.0	0.0	0.0
	41~50세	(1,972)	0.0	0.0	0.0	0.0	0.0	0.0	0.0
	51~60세	(1,158)	0.0	0.0	0.0	0.0	0.0	0.0	0.0
	61세 이상	(491)	0.1	0.0	0.0	0.0	0.0	0.0	0.0
	모름/무응답	(31)	0.0	0.0	0.0	0.0	0.0	0.0	0.0
직업	공무원, 군인	(709)	0.0	0.0	0.0	0.0	0.0	0.0	0.0
	기업인, 경영직	(1,327)	0.0	0.0	0.0	0.0	0.0	0.0	0.0
	사무, 기술직	(2,733)	0.0	0.0	0.0	0.0	0.0	0.0	0.0
	판매, 서비스직	(1,511)	0.0	0.0	0.0	0.0	0.0	0.0	0.0
	전문직	(1,102)	0.0	0.0	0.0	0.0	0.0	0.0	0.0
	생산/기능/노무직	(504)	0.0	0.0	0.0	0.0	0.0	0.0	0.0
	자영업자	(1,450)	0.0	0.0	0.0	0.0	0.0	0.0	0.0
	학생	(1,599)	0.0	0.0	0.0	0.0	0.0	0.0	0.0
	주부	(552)	0.0	0.0	0.0	0.0	0.0	0.0	0.0
	은퇴자	(293)	0.0	0.0	0.0	0.0	0.0	0.0	0.0
	무직	(258)	0.0	0.0	0.0	0.0	0.0	0.0	0.0
	기타	(783)	0.0	0.0	0.0	0.0	0.0	0.0	0.0
	무응답	(62)	0.0	0.0	0.0	0.0	0.0	0.0	0.0
방한 목적	여가/위락/휴가	(7,293)	0.0	0.0	0.0	0.0	0.0	0.0	0.0
	뷰티/건강/치료	(140)	0.0	0.0	0.0	0.0	0.0	0.0	0.0
	종교 및 순례	(89)	0.0	0.0	0.0	0.0	0.0	0.0	0.0
	쇼핑	(1,294)	0.0	0.0	0.0	0.0	0.0	0.0	0.0
	친구/친지 방문	(1,177)	0.0	0.0	0.0	0.0	0.0	0.0	0.0
	사업/전문 활동	(2,413)	0.0	0.0	0.0	0.0	0.0	0.0	0.0
	교육	(470)	0.0	0.0	0.0	0.0	0.1	0.0	0.0
	기타	(5)	0.0	0.0	0.0	0.0	0.0	0.0	0.0
여행 형태	개별여행	(8,749)	0.0	0.0	0.0	0.0	0.0	0.0	0.0
	단체여행	(3,375)	0.0	0.0	0.0	0.0	0.0	0.0	0.0
	Air-tel Tour	(758)	0.0	0.0	0.0	0.0	0.0	0.0	0.0
방한 횟수	1회	(6,949)	0.0	0.0	0.0	0.0	0.0	0.0	0.0
	2회	(2,097)	0.0	0.0	0.0	0.0	0.0	0.0	0.0
	3회	(1,015)	0.0	0.0	0.0	0.0	0.0	0.0	0.0
	4회 이상	(2,821)	0.0	0.0	0.0	0.0	0.0	0.0	0.0

<계속>

<표 15> 한국 여행 중 주요 방문지(중복응답)

(단위: %)

BASE: 전체		사례수	양산	아주대학교	대치동	인천 그랜드파크 호텔	영진전문 대학	모던뮤지엄	트릭아트
■ 전 체 ■		(12,882)	0.0	0.0	0.0	0.0	0.0	0.0	0.0
월별	1월	(922)	0.0	0.0	0.0	0.0	0.0	0.0	0.0
	2월	(1,061)	0.0	0.0	0.0	0.0	0.0	0.0	0.0
	3월	(1,238)	0.0	0.0	0.0	0.0	0.0	0.0	0.0
	4월	(1,363)	0.0	0.0	0.0	0.0	0.0	0.0	0.0
	5월	(1,314)	0.0	0.0	0.0	0.0	0.0	0.0	0.0
	6월	(676)	0.0	0.0	0.0	0.0	0.0	0.0	0.0
	7월	(584)	0.0	0.0	0.0	0.0	0.0	0.0	0.0
	8월	(1,001)	0.0	0.0	0.0	0.0	0.0	0.0	0.0
	9월	(1,153)	0.0	0.0	0.0	0.0	0.0	0.0	0.0
	10월	(1,333)	0.0	0.0	0.0	0.0	0.0	0.0	0.0
	11월	(1,128)	0.0	0.0	0.0	0.0	0.0	0.0	0.0
	12월	(1,109)	0.0	0.0	0.0	0.0	0.0	0.0	0.0
거주국	일본	(2,007)	0.0	0.0	0.0	0.0	0.0	0.0	0.0
	중국	(6,092)	0.0	0.0	0.0	0.0	0.0	0.0	0.0
	홍콩	(574)	0.0	0.0	0.0	0.0	0.0	0.0	0.0
	싱가포르	(164)	0.0	0.0	0.0	0.0	0.0	0.0	0.0
	대만	(568)	0.0	0.0	0.0	0.0	0.0	0.0	0.0
	태국	(359)	0.0	0.0	0.0	0.0	0.0	0.0	0.0
	말레이시아	(230)	0.0	0.0	0.0	0.0	0.0	0.0	0.0
	호주	(138)	0.0	0.0	0.2	0.0	0.0	0.2	0.2
	미국	(799)	0.0	0.0	0.0	0.0	0.0	0.0	0.0
	캐나다	(151)	0.0	0.0	0.0	0.0	0.0	0.0	0.0
	영국	(120)	0.0	0.0	0.0	0.0	0.0	0.0	0.0
	독일	(100)	0.0	0.3	0.0	0.0	0.0	0.0	0.0
	프랑스	(85)	0.0	0.0	0.0	0.0	0.0	0.0	0.0
	러시아	(154)	0.0	0.0	0.0	0.2	0.2	0.0	0.0
	중동	(171)	0.2	0.0	0.0	0.0	0.0	0.0	0.0
	인도	(74)	0.0	0.0	0.0	0.0	0.0	0.0	0.0
	기타	(1,098)	0.0	0.0	0.0	0.0	0.0	0.0	0.0
성별	남자	(5,747)	0.0	0.0	0.0	0.0	0.0	0.0	0.0
	여자	(7,135)	0.0	0.0	0.0	0.0	0.0	0.0	0.0
연령	15~20세	(666)	0.0	0.0	0.0	0.0	0.0	0.0	0.0
	21~30세	(5,076)	0.0	0.0	0.0	0.0	0.0	0.0	0.0
	31~40세	(3,487)	0.0	0.0	0.0	0.0	0.0	0.0	0.0
	41~50세	(1,972)	0.0	0.0	0.0	0.0	0.0	0.0	0.0
	51~60세	(1,158)	0.0	0.0	0.0	0.0	0.0	0.0	0.0
	61세 이상	(491)	0.0	0.0	0.0	0.0	0.0	0.0	0.0
	모름/무응답	(31)	0.0	0.0	0.0	0.0	0.0	0.0	0.0
직업	공무원, 군인	(709)	0.0	0.0	0.0	0.0	0.0	0.0	0.0
	기업인, 경영직	(1,327)	0.0	0.0	0.0	0.0	0.0	0.0	0.0
	사무, 기술직	(2,733)	0.0	0.0	0.0	0.0	0.0	0.0	0.0
	판매, 서비스직	(1,511)	0.0	0.0	0.0	0.0	0.0	0.0	0.0
	전문직	(1,102)	0.0	0.0	0.0	0.0	0.0	0.0	0.0
	생산/기능/노무직	(504)	0.0	0.0	0.0	0.0	0.0	0.0	0.0
	자영업자	(1,450)	0.0	0.0	0.0	0.0	0.0	0.0	0.0
	학생	(1,599)	0.0	0.0	0.0	0.0	0.0	0.0	0.0
	주부	(552)	0.0	0.0	0.0	0.0	0.0	0.0	0.0
	은퇴자	(293)	0.0	0.0	0.0	0.0	0.0	0.0	0.0
	무직	(258)	0.0	0.0	0.0	0.0	0.0	0.0	0.0
	기타	(783)	0.0	0.0	0.0	0.0	0.0	0.0	0.0
	무응답	(62)	0.0	0.0	0.0	0.0	0.0	0.0	0.0
방한 목적	여가/위락/휴가	(7,293)	0.0	0.0	0.0	0.0	0.0	0.0	0.0
	뷰티/건강/치료	(140)	0.0	0.0	0.0	0.0	0.0	0.0	0.0
	종교 및 순례	(89)	0.0	0.0	0.0	0.0	0.0	0.0	0.0
	쇼핑	(1,294)	0.0	0.0	0.0	0.0	0.0	0.0	0.0
	친구/친지 방문	(1,177)	0.0	0.0	0.0	0.0	0.0	0.0	0.0
	사업/전문 활동	(2,413)	0.0	0.0	0.0	0.0	0.0	0.0	0.0
	교육	(470)	0.0	0.1	0.0	0.1	0.1	0.0	0.0
	기타	(5)	0.0	0.0	0.0	0.0	0.0	0.0	0.0
여행 형태	개별여행	(8,749)	0.0	0.0	0.0	0.0	0.0	0.0	0.0
	단체여행	(3,375)	0.0	0.0	0.0	0.0	0.0	0.0	0.0
	Air-tel Tour	(758)	0.0	0.0	0.0	0.0	0.0	0.0	0.0
방한 횟수	1회	(6,949)	0.0	0.0	0.0	0.0	0.0	0.0	0.0
	2회	(2,097)	0.0	0.0	0.0	0.0	0.0	0.0	0.0
	3회	(1,015)	0.0	0.0	0.0	0.0	0.0	0.0	0.0
	4회 이상	(2,821)	0.0	0.0	0.0	0.0	0.0	0.0	0.0

<계속>

<표 15> 한국 여행 중 주요 방문지(중복응답)

(단위: %)

BASE: 전체		사례수	밀양	안양대학교	금오산공원	영천시	진해	르네상스 호텔	태백
■ 전 체 ■		(12,882)	0.0	0.0	0.0	0.0	0.0	0.0	0.0
월별	1월	(922)	0.0	0.0	0.0	0.0	0.0	0.0	0.0
	2월	(1,061)	0.0	0.0	0.0	0.0	0.0	0.0	0.0
	3월	(1,238)	0.0	0.0	0.0	0.0	0.0	0.0	0.0
	4월	(1,363)	0.0	0.0	0.0	0.0	0.0	0.0	0.0
	5월	(1,314)	0.0	0.0	0.0	0.0	0.0	0.0	0.0
	6월	(676)	0.0	0.0	0.0	0.0	0.0	0.0	0.0
	7월	(584)	0.0	0.0	0.0	0.0	0.0	0.0	0.0
	8월	(1,001)	0.0	0.0	0.0	0.0	0.0	0.0	0.0
	9월	(1,153)	0.0	0.0	0.0	0.0	0.0	0.0	0.0
	10월	(1,333)	0.0	0.0	0.0	0.0	0.0	0.0	0.0
	11월	(1,128)	0.0	0.0	0.0	0.0	0.0	0.0	0.0
	12월	(1,109)	0.0	0.0	0.0	0.0	0.0	0.0	0.0
거주국	일본	(2,007)	0.0	0.0	0.0	0.0	0.0	0.0	0.0
	중국	(6,092)	0.0	0.0	0.0	0.0	0.0	0.0	0.0
	홍콩	(574)	0.0	0.0	0.0	0.0	0.0	0.0	0.0
	싱가포르	(164)	0.0	0.0	0.0	0.0	0.0	0.0	0.1
	대만	(568)	0.0	0.0	0.0	0.0	0.0	0.0	0.0
	태국	(359)	0.0	0.0	0.0	0.0	0.0	0.0	0.0
	말레이시아	(230)	0.0	0.0	0.0	0.0	0.0	0.0	0.0
	호주	(138)	0.2	0.0	0.0	0.0	0.0	0.0	0.0
	미국	(799)	0.0	0.0	0.0	0.0	0.0	0.0	0.0
	캐나다	(151)	0.0	0.0	0.0	0.0	0.0	0.0	0.0
	영국	(120)	0.0	0.0	0.0	0.0	0.0	0.0	0.0
	독일	(100)	0.0	0.3	0.0	0.0	0.0	0.2	0.0
	프랑스	(85)	0.0	0.0	0.0	0.0	0.3	0.0	0.0
	러시아	(154)	0.0	0.0	0.0	0.0	0.0	0.0	0.0
	중동	(171)	0.0	0.0	0.0	0.0	0.0	0.0	0.0
	인도	(74)	0.0	0.0	0.3	0.3	0.0	0.0	0.0
	기타	(1,098)	0.0	0.0	0.0	0.0	0.0	0.0	0.0
성별	남자	(5,747)	0.0	0.0	0.0	0.0	0.0	0.0	0.0
	여자	(7,135)	0.0	0.0	0.0	0.0	0.0	0.0	0.0
연령	15~20세	(666)	0.0	0.0	0.0	0.0	0.0	0.0	0.0
	21~30세	(5,076)	0.0	0.0	0.0	0.0	0.0	0.0	0.0
	31~40세	(3,487)	0.0	0.0	0.0	0.0	0.0	0.0	0.0
	41~50세	(1,972)	0.0	0.0	0.0	0.0	0.0	0.0	0.0
	51~60세	(1,158)	0.0	0.0	0.0	0.0	0.0	0.0	0.0
	61세 이상	(491)	0.0	0.0	0.0	0.0	0.0	0.0	0.0
	모름/무응답	(31)	0.0	0.0	0.0	0.0	0.0	0.0	0.0
직업	공무원, 군인	(709)	0.0	0.0	0.0	0.0	0.0	0.0	0.0
	기업인, 경영직	(1,327)	0.0	0.0	0.0	0.0	0.0	0.0	0.0
	사무, 기술직	(2,733)	0.0	0.0	0.0	0.0	0.0	0.0	0.0
	판매, 서비스직	(1,511)	0.0	0.0	0.0	0.0	0.0	0.0	0.0
	전문직	(1,102)	0.0	0.0	0.0	0.0	0.0	0.0	0.0
	생산/기능/노무직	(504)	0.0	0.0	0.0	0.0	0.0	0.0	0.0
	자영업자	(1,450)	0.0	0.0	0.0	0.0	0.0	0.0	0.0
	학생	(1,599)	0.0	0.0	0.0	0.0	0.0	0.0	0.0
	주부	(552)	0.0	0.0	0.0	0.0	0.0	0.0	0.0
	은퇴자	(293)	0.0	0.0	0.0	0.0	0.0	0.0	0.1
	무직	(258)	0.0	0.0	0.0	0.0	0.0	0.0	0.0
	기타	(783)	0.0	0.0	0.0	0.0	0.0	0.0	0.0
	무응답	(62)	0.0	0.0	0.0	0.0	0.0	0.0	0.0
방한 목적	여가/위락/휴가	(7,293)	0.0	0.0	0.0	0.0	0.0	0.0	0.0
	뷰티/건강/치료	(140)	0.0	0.0	0.0	0.0	0.0	0.0	0.0
	종교 및 순례	(89)	0.0	0.0	0.0	0.0	0.0	0.0	0.0
	쇼핑	(1,294)	0.0	0.0	0.0	0.0	0.0	0.0	0.0
	친구/친지 방문	(1,177)	0.0	0.0	0.0	0.0	0.0	0.0	0.0
	사업/전문 활동	(2,413)	0.0	0.0	0.0	0.0	0.0	0.0	0.0
	교육	(470)	0.0	0.1	0.0	0.1	0.0	0.0	0.0
	기타	(5)	0.0	0.0	0.0	0.0	0.0	0.0	0.0
여행 형태	개별여행	(8,749)	0.0	0.0	0.0	0.0	0.0	0.0	0.0
	단체여행	(3,375)	0.0	0.0	0.0	0.0	0.0	0.0	0.0
	Air-tel Tour	(758)	0.0	0.0	0.0	0.0	0.0	0.0	0.0
방한 횟수	1회	(6,949)	0.0	0.0	0.0	0.0	0.0	0.0	0.0
	2회	(2,097)	0.0	0.0	0.0	0.0	0.0	0.0	0.0
	3회	(1,015)	0.0	0.0	0.0	0.0	0.0	0.0	0.0
	4회 이상	(2,821)	0.0	0.0	0.0	0.0	0.0	0.0	0.0

<계속>

<표 15> 한국 여행 중 주요 방문지(중복응답)

(단위: %)

BASE: 전체		사례수	사천	동작구	코모도호텔	부산항	신촌 세브란스병원
■ 전 체 ■		(12,882)	0.0	0.0	0.0	0.0	0.0
월별	1월	(922)	0.0	0.0	0.0	0.0	0.0
	2월	(1,061)	0.0	0.0	0.0	0.0	0.0
	3월	(1,238)	0.0	0.0	0.0	0.0	0.0
	4월	(1,363)	0.0	0.0	0.0	0.0	0.0
	5월	(1,314)	0.0	0.0	0.0	0.0	0.0
	6월	(676)	0.0	0.0	0.0	0.0	0.0
	7월	(584)	0.0	0.0	0.0	0.0	0.0
	8월	(1,001)	0.0	0.0	0.0	0.0	0.0
	9월	(1,153)	0.0	0.0	0.0	0.0	0.0
	10월	(1,333)	0.0	0.0	0.0	0.0	0.0
	11월	(1,128)	0.0	0.0	0.0	0.0	0.0
	12월	(1,109)	0.0	0.0	0.0	0.0	0.0
거주국	일본	(2,007)	0.0	0.0	0.0	0.0	0.0
	중국	(6,092)	0.0	0.0	0.0	0.0	0.0
	홍콩	(574)	0.0	0.0	0.0	0.0	0.0
	싱가포르	(164)	0.1	0.0	0.0	0.0	0.0
	대만	(568)	0.0	0.0	0.0	0.0	0.0
	태국	(359)	0.0	0.0	0.0	0.0	0.0
	말레이시아	(230)	0.0	0.0	0.0	0.0	0.0
	호주	(138)	0.0	0.0	0.0	0.0	0.0
	미국	(799)	0.0	0.0	0.0	0.0	0.0
	캐나다	(151)	0.0	0.0	0.0	0.0	0.0
	영국	(120)	0.0	0.0	0.0	0.0	0.0
	독일	(100)	0.0	0.2	0.2	0.2	0.0
	프랑스	(85)	0.0	0.0	0.0	0.0	0.0
	러시아	(154)	0.0	0.0	0.0	0.0	0.0
	중동	(171)	0.0	0.0	0.0	0.0	0.0
	인도	(74)	0.0	0.0	0.0	0.0	0.3
	기타	(1,098)	0.0	0.0	0.0	0.0	0.0
성별	남자	(5,747)	0.0	0.0	0.0	0.0	0.0
	여자	(7,135)	0.0	0.0	0.0	0.0	0.0
연령	15~20세	(666)	0.0	0.0	0.0	0.0	0.0
	21~30세	(5,076)	0.0	0.0	0.0	0.0	0.0
	31~40세	(3,487)	0.0	0.0	0.0	0.0	0.0
	41~50세	(1,972)	0.0	0.0	0.0	0.0	0.0
	51~60세	(1,158)	0.0	0.0	0.0	0.0	0.0
	61세 이상	(491)	0.0	0.0	0.0	0.0	0.0
	모름/무응답	(31)	0.0	0.0	0.0	0.0	0.0
직업	공무원, 군인	(709)	0.0	0.0	0.0	0.0	0.0
	기업인, 경영직	(1,327)	0.0	0.0	0.0	0.0	0.0
	사무, 기술직	(2,733)	0.0	0.0	0.0	0.0	0.0
	판매, 서비스직	(1,511)	0.0	0.0	0.0	0.0	0.0
	전문직	(1,102)	0.0	0.0	0.0	0.0	0.0
	생산/기능/노무직	(504)	0.0	0.0	0.0	0.0	0.0
	자영업자	(1,450)	0.0	0.0	0.0	0.0	0.0
	학생	(1,599)	0.0	0.0	0.0	0.0	0.0
	주부	(552)	0.0	0.0	0.0	0.0	0.0
	은퇴자	(293)	0.0	0.0	0.0	0.0	0.0
	무직	(258)	0.0	0.0	0.0	0.0	0.0
	기타	(783)	0.0	0.0	0.0	0.0	0.0
	무응답	(62)	0.0	0.0	0.0	0.0	0.0
방한 목적	여가/위락/휴가	(7,293)	0.0	0.0	0.0	0.0	0.0
	뷰티/건강/치료	(140)	0.0	0.0	0.0	0.0	0.0
	종교 및 순례	(89)	0.0	0.0	0.0	0.0	0.0
	쇼핑	(1,294)	0.0	0.0	0.0	0.0	0.0
	친구/친지 방문	(1,177)	0.0	0.0	0.0	0.0	0.0
	사업/전문 활동	(2,413)	0.0	0.0	0.0	0.0	0.0
	교육	(470)	0.0	0.0	0.0	0.0	0.0
	기타	(5)	0.0	0.0	0.0	0.0	0.0
여행 형태	개별여행	(8,749)	0.0	0.0	0.0	0.0	0.0
	단체여행	(3,375)	0.0	0.0	0.0	0.0	0.0
	Air-tel Tour	(758)	0.0	0.0	0.0	0.0	0.0
방한 횟수	1회	(6,949)	0.0	0.0	0.0	0.0	0.0
	2회	(2,097)	0.0	0.0	0.0	0.0	0.0
	3회	(1,015)	0.0	0.0	0.0	0.0	0.0
	4회 이상	(2,821)	0.0	0.0	0.0	0.0	0.0

<계속>

<표 15> 한국 여행 중 주요 방문지(중복응답)

(단위: %)

BASE: 전체		사례수	한림대학교	구의동/ 뚝섬	독산	사당동	기타
■ 전 체 ■		(12,882)	0.0	0.0	0.0	0.0	0.6
월별	1월	(922)	0.0	0.0	0.0	0.0	3.7
	2월	(1,061)	0.0	0.0	0.0	0.0	0.0
	3월	(1,238)	0.0	0.0	0.0	0.0	0.1
	4월	(1,363)	0.0	0.0	0.0	0.0	1.1
	5월	(1,314)	0.0	0.0	0.0	0.0	0.0
	6월	(676)	0.0	0.0	0.0	0.0	0.0
	7월	(584)	0.0	0.0	0.0	0.0	0.3
	8월	(1,001)	0.0	0.0	0.0	0.0	0.0
	9월	(1,153)	0.0	0.0	0.0	0.0	0.0
	10월	(1,333)	0.0	0.0	0.0	0.0	0.0
	11월	(1,128)	0.0	0.0	0.0	0.0	0.0
	12월	(1,109)	0.0	0.0	0.0	0.0	2.1
거주국	일본	(2,007)	0.0	0.0	0.0	0.0	0.1
	중국	(6,092)	0.0	0.0	0.0	0.0	0.4
	홍콩	(574)	0.0	0.0	0.0	0.0	0.2
	싱가포르	(164)	0.0	0.0	0.0	0.0	0.3
	대만	(568)	0.0	0.0	0.0	0.0	0.0
	태국	(359)	0.0	0.0	0.0	0.0	1.3
	말레이시아	(230)	0.0	0.0	0.0	0.0	0.7
	호주	(138)	0.0	0.0	0.0	0.0	1.6
	미국	(799)	0.0	0.0	0.0	0.0	1.6
	캐나다	(151)	0.0	0.0	0.0	0.0	1.8
	영국	(120)	0.0	0.0	0.0	0.0	1.4
	독일	(100)	0.0	0.0	0.0	0.0	1.0
	프랑스	(85)	0.0	0.0	0.0	0.0	0.0
	러시아	(154)	0.0	0.0	0.0	0.0	1.6
	중동	(171)	0.0	0.0	0.0	0.0	1.8
	인도	(74)	0.3	0.2	0.2	0.2	0.7
	기타	(1,098)	0.0	0.0	0.0	0.0	1.5
성별	남자	(5,747)	0.0	0.0	0.0	0.0	0.8
	여자	(7,135)	0.0	0.0	0.0	0.0	0.4
연령	15~20세	(666)	0.0	0.0	0.0	0.0	0.8
	21~30세	(5,076)	0.0	0.0	0.0	0.0	0.5
	31~40세	(3,487)	0.0	0.0	0.0	0.0	0.5
	41~50세	(1,972)	0.0	0.0	0.0	0.0	0.7
	51~60세	(1,158)	0.0	0.0	0.0	0.0	0.4
	61세 이상	(491)	0.0	0.0	0.0	0.0	1.7
	모름/무응답	(31)	0.0	0.0	0.0	0.0	0.0
직업	공무원, 군인	(709)	0.0	0.0	0.0	0.0	0.8
	기업인, 경영직	(1,327)	0.0	0.0	0.0	0.0	1.2
	사무, 기술직	(2,733)	0.0	0.0	0.0	0.0	0.3
	판매, 서비스직	(1,511)	0.0	0.0	0.0	0.0	0.3
	전문직	(1,102)	0.0	0.0	0.0	0.0	0.9
	생산/기능/노무직	(504)	0.0	0.0	0.0	0.0	0.8
	자영업자	(1,450)	0.0	0.0	0.0	0.0	0.4
	학생	(1,599)	0.0	0.0	0.0	0.0	1.0
	주부	(552)	0.0	0.0	0.0	0.0	0.5
	은퇴자	(293)	0.0	0.0	0.0	0.0	0.2
	무직	(258)	0.0	0.0	0.0	0.0	0.1
	기타	(783)	0.0	0.0	0.0	0.0	0.0
	무응답	(62)	0.0	0.0	0.0	0.0	2.2
방한 목적	여가/위락/휴가	(7,293)	0.0	0.0	0.0	0.0	0.2
	뷰티/건강/치료	(140)	0.0	0.0	0.0	0.0	0.0
	종교 및 순례	(89)	0.0	0.0	0.0	0.0	0.0
	쇼핑	(1,294)	0.0	0.0	0.0	0.0	0.3
	친구/친지 방문	(1,177)	0.0	0.0	0.0	0.0	0.8
	사업/전문 활동	(2,413)	0.0	0.0	0.0	0.0	1.3
	교육	(470)	0.0	0.0	0.0	0.0	3.0
	기타	(5)	0.0	0.0	0.0	0.0	0.0
여행 형태	개별여행	(8,749)	0.0	0.0	0.0	0.0	0.7
	단체여행	(3,375)	0.0	0.0	0.0	0.0	0.3
	Air-tel Tour	(758)	0.0	0.0	0.0	0.0	0.0
방한 횟수	1회	(6,949)	0.0	0.0	0.0	0.0	0.5
	2회	(2,097)	0.0	0.0	0.0	0.0	0.8
	3회	(1,015)	0.0	0.0	0.0	0.0	0.7
	4회 이상	(2,821)	0.0	0.0	0.0	0.0	0.6

<표 16> 한국 여행 중 방문 권역

(단위: %)

BASE: 전체		사례수	서울	제주	경기	경상	인천
■ 전 체 ■		(12,882)	78.7	18.3	13.3	13.0	6.8
월별	1월	(922)	77.2	20.6	16.7	12.4	6.7
	2월	(1,061)	82.5	15.9	18.5	10.7	8.5
	3월	(1,238)	83.4	17.1	12.1	11.8	5.3
	4월	(1,363)	81.3	17.4	9.7	10.4	5.3
	5월	(1,314)	84.9	18.0	12.3	12.0	5.5
	6월	(676)	76.7	17.2	17.1	19.8	9.3
	7월	(584)	74.6	17.1	13.9	17.8	12.5
	8월	(1,001)	73.8	20.2	12.8	16.2	7.7
	9월	(1,153)	73.9	20.0	11.0	13.1	7.1
	10월	(1,333)	77.2	21.0	13.0	12.6	5.2
	11월	(1,128)	77.6	15.2	11.4	11.8	6.9
	12월	(1,109)	76.7	18.5	14.7	13.2	6.4
거주국	일본	(2,007)	68.0	1.7	13.6	19.3	2.7
	중국	(6,092)	76.2	32.4	7.4	6.8	5.8
	홍콩	(574)	89.6	6.3	10.4	13.5	4.3
	싱가포르	(164)	91.7	14.1	20.1	18.0	6.0
	대만	(568)	86.3	3.3	19.5	14.4	8.1
	태국	(359)	88.1	9.1	28.6	9.0	11.6
	말레이시아	(230)	88.5	17.3	20.2	22.3	7.3
	호주	(138)	82.3	6.8	18.8	20.7	15.1
	미국	(799)	85.3	5.4	22.4	24.2	11.2
	캐나다	(151)	89.9	7.6	17.5	22.3	12.9
	영국	(120)	87.4	6.9	15.6	18.5	8.0
	독일	(100)	79.1	4.6	15.0	25.0	12.0
	프랑스	(85)	90.8	8.2	15.6	35.3	7.8
	러시아	(154)	81.3	2.9	13.9	24.6	10.5
	중동	(171)	85.9	3.3	16.4	17.5	9.7
	인도	(74)	75.3	2.4	37.5	21.5	10.8
	기타	(1,098)	85.9	9.0	25.4	16.4	11.7
성별	남자	(5,747)	74.8	16.2	16.2	15.8	7.8
	여자	(7,135)	81.9	19.9	10.9	10.7	6.0
연령	15~20세	(666)	88.9	19.5	17.7	8.0	7.7
	21~30세	(5,076)	82.2	21.3	12.4	10.6	6.5
	31~40세	(3,487)	77.5	19.1	12.5	12.3	6.5
	41~50세	(1,972)	74.4	13.1	14.3	17.3	6.3
	51~60세	(1,158)	70.8	11.5	14.4	19.3	8.3
	61세 이상	(491)	73.3	16.0	15.3	17.9	9.1
	모름/무응답	(31)	96.6	9.3	10.4	0.0	5.4
직업	공무원, 군인	(709)	84.4	22.6	18.4	10.4	8.2
	기업인, 경영직	(1,327)	81.4	11.2	13.9	13.9	7.7
	사무, 기술직	(2,733)	72.6	18.7	13.7	12.8	5.1
	판매, 서비스직	(1,511)	73.9	23.9	7.8	10.6	5.7
	전문직	(1,102)	81.2	17.9	13.8	12.9	6.7
	생산/기능/노무직	(504)	62.7	13.2	19.0	29.6	9.2
	자영업자	(1,450)	82.7	13.6	9.1	11.3	7.9
	학생	(1,599)	87.3	18.8	18.6	15.0	7.5
	주부	(552)	85.2	9.5	12.7	12.6	4.6
	은퇴자	(293)	71.9	35.8	11.3	9.0	10.5
	무직	(258)	83.1	14.8	11.6	12.4	7.8
	기타	(783)	80.4	23.1	11.9	9.3	7.1
	무응답	(62)	51.9	52.0	2.4	13.4	6.7
방한 목적	여가/위락/휴가	(7,293)	75.8	27.1	9.9	12.5	5.5
	뷰티/건강/치료	(140)	91.2	2.7	7.8	4.3	4.6
	종교 및 순례	(89)	65.2	8.2	45.0	8.3	7.4
	쇼핑	(1,294)	94.3	9.8	6.0	4.0	4.6
	친구/친지 방문	(1,177)	85.9	6.3	21.1	17.8	12.3
	사업/전문 활동	(2,413)	73.0	4.4	20.3	14.6	8.2
	교육	(470)	91.3	12.1	25.9	28.4	13.3
	기타	(5)	100.0	0.0	0.0	0.0	0.0
여행 형태	개별여행	(8,749)	80.0	10.1	14.0	15.7	7.0
	단체여행	(3,375)	72.3	42.2	13.1	8.1	7.7
	Air-tel Tour	(758)	92.1	5.3	5.6	2.9	0.6
방한 횟수	1회	(6,949)	77.6	25.8	12.6	12.9	6.7
	2회	(2,097)	80.5	15.4	12.6	13.8	6.2
	3회	(1,015)	80.9	11.9	11.7	13.0	6.7
	4회 이상	(2,821)	79.4	4.1	16.1	12.7	7.5

<계속>

<표 16> 한국 여행 중 방문 권역

(단위: %)

BASE: 전체		사례수	강원	전라	충청	기타
■ 전 체 ■		(12,882)	6.4	3.4	3.0	0.1
월별	1월	(922)	8.0	4.2	3.5	0.8
	2월	(1,061)	7.7	3.3	2.3	0.0
	3월	(1,238)	4.0	3.8	1.7	0.1
	4월	(1,363)	5.4	1.7	1.9	0.3
	5월	(1,314)	5.2	2.5	2.5	0.1
	6월	(676)	7.0	5.5	6.4	0.1
	7월	(584)	4.0	3.9	4.7	0.0
	8월	(1,001)	4.4	4.5	3.8	0.0
	9월	(1,153)	5.3	3.4	3.7	0.0
	10월	(1,333)	7.9	2.8	2.5	0.0
	11월	(1,128)	5.3	3.5	2.7	0.0
	12월	(1,109)	12.7	3.7	2.9	0.3
거주국	일본	(2,007)	1.1	5.2	4.5	0.1
	중국	(6,092)	3.8	2.3	1.3	0.0
	홍콩	(574)	11.9	1.8	0.6	0.1
	싱가포르	(164)	15.7	3.4	3.8	0.0
	대만	(568)	15.3	2.1	1.4	0.0
	태국	(359)	24.8	2.4	2.5	0.2
	말레이시아	(230)	25.4	2.1	1.4	0.0
	호주	(138)	3.5	2.8	3.2	0.5
	미국	(799)	4.3	6.0	7.2	0.7
	캐나다	(151)	5.7	7.2	5.6	0.2
	영국	(120)	4.2	5.0	6.3	0.3
	독일	(100)	5.0	6.5	9.7	0.6
	프랑스	(85)	6.5	8.3	4.7	0.0
	러시아	(154)	2.7	3.4	3.2	0.2
	중동	(171)	3.7	4.3	8.0	0.5
	인도	(74)	6.9	3.7	6.3	0.0
	기타	(1,098)	15.6	5.0	6.6	0.7
성별	남자	(5,747)	6.2	4.7	4.2	0.3
	여자	(7,135)	6.7	2.4	2.0	0.1
연령	15~20세	(666)	9.1	3.2	2.7	0.1
	21~30세	(5,076)	6.8	2.7	2.8	0.1
	31~40세	(3,487)	5.9	2.2	2.3	0.1
	41~50세	(1,972)	6.8	5.1	3.6	0.2
	51~60세	(1,158)	4.8	6.2	4.3	0.4
	61세 이상	(491)	6.2	6.0	5.6	0.8
	모름/무응답	(31)	4.5	2.2	1.6	0.0
직업	공무원, 군인	(709)	9.5	2.6	2.6	0.0
	기업인, 경영직	(1,327)	6.3	2.8	3.4	0.4
	사무, 기술직	(2,733)	5.3	2.9	3.6	0.1
	판매, 서비스직	(1,511)	4.0	1.6	1.5	0.0
	전문직	(1,102)	5.9	3.9	2.9	0.6
	생산/기능/노무직	(504)	5.9	10.4	4.7	0.0
	자영업자	(1,450)	5.6	3.4	2.3	0.1
	학생	(1,599)	9.9	5.1	4.6	0.0
	주부	(552)	4.8	1.8	1.3	0.0
	은퇴자	(293)	11.9	2.2	1.7	0.1
	무직	(258)	6.6	2.9	3.7	0.0
	기타	(783)	7.6	3.7	2.2	0.2
	무응답	(62)	0.4	5.4	1.1	1.1
방한 목적	여가/위락/휴가	(7,293)	7.7	2.7	0.8	0.0
	뷰티/건강/치료	(140)	5.3	0.6	0.9	0.2
	종교 및 순례	(89)	3.1	2.7	1.0	0.0
	쇼핑	(1,294)	5.9	0.4	0.3	0.0
	친구/친지 방문	(1,177)	4.6	4.1	6.1	0.3
	사업/전문 활동	(2,413)	3.0	5.1	7.7	0.5
	교육	(470)	12.2	13.5	13.4	0.1
	기타	(5)	0.0	0.0	0.0	0.0
여행 형태	개별여행	(8,749)	5.2	3.9	4.0	0.2
	단체여행	(3,375)	10.5	2.5	1.0	0.0
	Air-tel Tour	(758)	2.6	1.2	0.4	0.0
방한 횟수	1회	(6,949)	7.7	3.2	2.5	0.1
	2회	(2,097)	6.4	3.8	2.1	0.2
	3회	(1,015)	4.7	4.0	4.1	0.0
	4회 이상	(2,821)	4.0	3.4	4.6	0.2

<표 16-1> 한국 여행 시 방문지(17개 시도)

(단위: %)

BASE: 전체		사례수	서울	제주	경기	부산	인천	강원
■ 전 체 ■		(12,882)	78.7	18.3	13.3	10.3	6.8	6.4
월별	1월	(922)	77.2	20.6	16.7	9.4	6.7	8.0
	2월	(1,061)	82.5	15.9	18.5	8.9	8.5	7.7
	3월	(1,238)	83.4	17.1	12.1	9.9	5.3	4.0
	4월	(1,363)	81.3	17.4	9.7	8.3	5.3	5.4
	5월	(1,314)	84.9	18.0	12.3	8.9	5.5	5.2
	6월	(676)	76.7	17.2	17.1	15.0	9.3	7.0
	7월	(584)	74.6	17.1	13.9	15.1	12.5	4.0
	8월	(1,001)	73.8	20.2	12.8	11.8	7.7	4.4
	9월	(1,153)	73.9	20.0	11.0	10.9	7.1	5.3
	10월	(1,333)	77.2	21.0	13.0	9.8	5.2	7.9
	11월	(1,128)	77.6	15.2	11.4	9.4	6.9	5.3
	12월	(1,109)	76.7	18.5	14.7	11.4	6.4	12.7
거주국	일본	(2,007)	68.0	1.7	13.6	16.3	2.7	1.1
	중국	(6,092)	76.2	32.4	7.4	5.6	5.8	3.8
	홍콩	(574)	89.6	6.3	10.4	12.9	4.3	11.9
	싱가포르	(164)	91.7	14.1	20.1	15.0	6.0	15.7
	대만	(568)	86.3	3.3	19.5	13.6	8.1	15.3
	태국	(359)	88.1	9.1	28.6	6.8	11.6	24.8
	말레이시아	(230)	88.5	17.3	20.2	20.4	7.3	25.4
	호주	(138)	82.3	6.8	18.8	14.7	15.1	3.5
	미국	(799)	85.3	5.4	22.4	17.4	11.2	4.3
	캐나다	(151)	89.9	7.6	17.5	15.8	12.9	5.7
	영국	(120)	87.4	6.9	15.6	12.8	8.0	4.2
	독일	(100)	79.1	4.6	15.0	16.2	12.0	5.0
	프랑스	(85)	90.8	8.2	15.6	25.5	7.8	6.5
	러시아	(154)	81.3	2.9	13.9	21.3	10.5	2.7
	중동	(171)	85.9	3.3	16.4	10.7	9.7	3.7
	인도	(74)	75.3	2.4	37.5	12.7	10.8	6.9
	기타	(1,098)	85.9	9.0	25.4	11.0	11.7	15.6
성별	남자	(5,747)	74.8	16.2	16.2	11.9	7.8	6.2
	여자	(7,135)	81.9	19.9	10.9	9.1	6.0	6.7
연령	15~20세	(666)	88.9	19.5	17.7	5.6	7.7	9.1
	21~30세	(5,076)	82.2	21.3	12.4	9.0	6.5	6.8
	31~40세	(3,487)	77.5	19.1	12.5	9.6	6.5	5.9
	41~50세	(1,972)	74.4	13.1	14.3	13.5	6.3	6.8
	51~60세	(1,158)	70.8	11.5	14.4	15.3	8.3	4.8
	61세 이상	(491)	73.3	16.0	15.3	11.9	9.1	6.2
	모름/무응답	(31)	96.6	9.3	10.4	0.0	5.4	4.5
직업	공무원, 군인	(709)	84.4	22.6	18.4	6.3	8.2	9.5
	기업인, 경영직	(1,327)	81.4	11.2	13.9	10.2	7.7	6.3
	사무, 기술직	(2,733)	72.6	18.7	13.7	10.5	5.1	5.3
	판매, 서비스직	(1,511)	73.9	23.9	7.8	9.3	5.7	4.0
	전문직	(1,102)	81.2	17.9	13.8	9.1	6.7	5.9
	생산/기능/노무직	(504)	62.7	13.2	19.0	24.9	9.2	5.9
	자영업자	(1,450)	82.7	13.6	9.1	9.3	7.9	5.6
	학생	(1,599)	87.3	18.8	18.6	12.7	7.5	9.9
	주부	(552)	85.2	9.5	12.7	10.5	4.6	4.8
	은퇴자	(293)	71.9	35.8	11.3	4.7	10.5	11.9
	무직	(258)	83.1	14.8	11.6	8.7	7.8	6.6
	기타	(783)	80.4	23.1	11.9	7.6	7.1	7.6
	무응답	(62)	51.9	52.0	2.4	13.4	6.7	0.4
방한 목적	여가/위락/휴가	(7,293)	75.8	27.1	9.9	11.3	5.5	7.7
	뷰티/건강/치료	(140)	91.2	2.7	7.8	4.3	4.6	5.3
	종교 및 순례	(89)	65.2	8.2	45.0	8.3	7.4	3.1
	쇼핑	(1,294)	94.3	9.8	6.0	3.6	4.6	5.9
	친구/친지 방문	(1,177)	85.9	6.3	21.1	12.1	12.3	4.6
	사업/전문 활동	(2,413)	73.0	4.4	20.3	8.4	8.2	3.0
	교육	(470)	91.3	12.1	25.9	22.6	13.3	12.2
	기타	(5)	100.0	0.0	0.0	0.0	0.0	0.0
여행 형태	개별여행	(8,749)	80.0	10.1	14.0	12.4	7.0	5.2
	단체여행	(3,375)	72.3	42.2	13.1	6.8	7.7	10.5
	Air-tel Tour	(758)	92.1	5.3	5.6	2.5	0.6	2.6
방한 횟수	1회	(6,949)	77.6	25.8	12.6	10.8	6.7	7.7
	2회	(2,097)	80.5	15.4	12.6	10.5	6.2	6.4
	3회	(1,015)	80.9	11.9	11.7	9.2	6.7	4.7
	4회 이상	(2,821)	79.4	4.1	16.1	9.5	7.5	4.0

<계속>

<표 16-1> 한국 여행 시 방문지(17개 시도)

(단위: %)

BASE: 전체		사례수	경남	경북	전남	전북	대구	충남
■ 전 체 ■		(12,882)	3.2	2.5	1.8	1.7	1.6	1.3
월별	1월	(922)	6.1	4.8	3.2	3.2	1.3	2.2
	2월	(1,061)	3.6	2.8	1.8	2.1	1.3	0.7
	3월	(1,238)	3.9	2.6	2.8	2.1	1.0	0.7
	4월	(1,363)	1.7	1.6	0.9	0.9	1.6	0.7
	5월	(1,314)	3.6	2.5	1.7	1.6	1.6	0.9
	6월	(676)	2.4	3.1	2.1	2.4	3.6	2.2
	7월	(584)	3.7	2.5	1.6	1.1	2.0	1.8
	8월	(1,001)	4.0	2.5	2.5	1.6	1.9	1.9
	9월	(1,153)	3.1	2.9	1.9	1.2	0.9	0.7
	10월	(1,333)	2.3	2.2	0.9	1.4	1.4	1.8
	11월	(1,128)	2.6	1.4	1.3	1.7	1.4	1.4
	12월	(1,109)	2.2	2.2	2.0	1.5	1.8	1.1
거주국	일본	(2,007)	7.7	4.9	3.4	2.9	0.4	2.2
	중국	(6,092)	2.4	1.7	1.6	1.2	0.8	0.7
	홍콩	(574)	1.0	0.9	0.5	1.6	0.9	0.2
	싱가포르	(164)	1.6	0.9	1.1	2.7	0.7	2.3
	대만	(568)	2.7	2.8	1.4	1.7	0.9	0.9
	태국	(359)	1.3	0.3	0.5	1.2	1.2	1.4
	말레이시아	(230)	0.8	0.4	0.4	1.5	1.6	0.6
	호주	(138)	1.9	2.5	1.2	0.7	1.3	1.1
	미국	(799)	2.5	3.5	2.3	2.4	6.5	2.4
	캐나다	(151)	3.8	3.5	3.2	3.3	4.4	2.2
	영국	(120)	2.7	2.6	1.4	2.9	3.3	2.0
	독일	(100)	4.7	6.0	1.8	2.7	3.9	4.4
	프랑스	(85)	5.4	8.0	3.1	3.9	8.2	0.3
	러시아	(154)	0.9	2.8	0.9	1.3	2.4	0.7
	중동	(171)	2.5	2.7	1.1	0.9	3.6	2.2
	인도	(74)	3.6	6.1	1.5	0.7	3.0	1.5
	기타	(1,098)	2.5	2.9	1.5	2.1	3.4	2.1
성별	남자	(5,747)	4.1	3.2	2.5	2.1	2.2	1.7
	여자	(7,135)	2.5	2.0	1.2	1.4	1.0	1.0
연령	15~20세	(666)	0.2	1.6	1.8	1.1	1.5	0.7
	21~30세	(5,076)	1.4	1.6	1.1	1.2	1.4	1.0
	31~40세	(3,487)	2.5	1.5	1.1	1.1	1.6	1.2
	41~50세	(1,972)	6.7	4.4	3.4	2.9	1.5	1.3
	51~60세	(1,158)	7.7	6.0	3.8	3.5	2.0	2.1
	61세 이상	(491)	5.9	5.1	3.5	3.8	2.3	2.9
	모름/무응답	(31)	0.0	0.0	2.2	0.0	0.0	0.0
직업	공무원, 군인	(709)	0.8	1.6	0.5	1.7	3.4	0.8
	기업인, 경영직	(1,327)	2.7	1.6	1.0	1.6	1.5	1.3
	사무, 기술직	(2,733)	4.2	2.1	1.7	1.5	1.0	1.7
	판매, 서비스직	(1,511)	2.3	2.1	1.0	0.8	0.6	0.5
	전문직	(1,102)	2.7	2.3	2.1	1.9	2.7	0.9
	생산/기능/노무직	(504)	15.5	9.6	8.6	5.3	2.4	3.4
	자영업자	(1,450)	3.2	3.1	2.1	1.8	1.1	0.9
	학생	(1,599)	1.0	2.7	2.1	2.1	1.9	1.6
	주부	(552)	3.1	1.3	1.4	1.2	0.8	1.0
	은퇴자	(293)	1.5	1.8	0.7	1.3	2.1	0.8
	무직	(258)	3.2	2.7	1.7	1.6	2.5	2.2
	기타	(783)	2.2	2.1	1.0	1.5	2.0	0.8
	무응답	(62)	4.1	5.3	4.1	0.0	2.5	0.0
방한 목적	여가/위락/휴가	(7,293)	3.9	3.0	2.0	1.5	0.7	0.5
	뷰티/건강/치료	(140)	0.0	0.0	0.3	0.0	0.0	0.0
	종교 및 순례	(89)	4.5	0.0	1.6	0.3	0.0	0.8
	쇼핑	(1,294)	0.3	0.1	0.0	0.4	0.4	0.1
	친구/친지 방문	(1,177)	2.8	2.0	1.9	1.8	3.8	2.6
	사업/전문 활동	(2,413)	3.0	1.8	1.6	2.3	3.0	3.0
	교육	(470)	3.0	8.2	5.6	6.4	5.7	4.8
	기타	(5)	0.0	0.0	0.0	0.0	0.0	0.0
여행 형태	개별여행	(8,749)	2.8	2.5	1.8	1.8	2.1	1.7
	단체여행	(3,375)	4.6	3.0	2.2	1.6	0.5	0.5
	Air-tel Tour	(758)	1.2	0.9	0.8	0.8	0.2	0.0
방한 횟수	1회	(6,949)	2.9	2.5	1.8	1.5	1.6	0.9
	2회	(2,097)	4.2	3.0	1.9	1.9	2.2	0.8
	3회	(1,015)	3.6	3.1	2.4	1.7	1.8	2.2
	4회 이상	(2,821)	3.1	2.0	1.5	2.0	1.1	2.1

<계속>

<표 16-1> 한국 여행 시 방문지(17개 시도)

(단위: %)

BASE: 전체		사례수	대전	울산	광주	충북	세종	기타
■ 전 체 ■		(12,882)	1.2	1.0	0.8	0.6	0.2	0.1
월별	1월	(922)	1.0	2.0	0.3	0.4	0.0	0.8
	2월	(1,061)	1.0	1.0	0.6	0.4	0.4	0.0
	3월	(1,238)	1.0	0.7	0.9	0.2	0.1	0.1
	4월	(1,363)	0.5	0.4	0.1	0.6	0.1	0.3
	5월	(1,314)	0.7	1.0	0.4	0.9	0.2	0.1
	6월	(676)	3.1	1.4	1.5	1.4	0.4	0.1
	7월	(584)	2.4	1.4	1.3	0.9	0.4	0.0
	8월	(1,001)	1.4	1.5	1.5	0.6	0.5	0.0
	9월	(1,153)	2.0	0.8	1.3	1.0	0.1	0.0
	10월	(1,333)	0.5	0.6	0.6	0.1	0.2	0.0
	11월	(1,128)	1.1	1.1	0.8	0.2	0.1	0.0
	12월	(1,109)	1.2	0.4	1.0	0.6	0.3	0.3
거주국	일본	(2,007)	1.2	1.0	0.5	1.0	0.2	0.1
	중국	(6,092)	0.3	0.2	0.4	0.3	0.0	0.0
	홍콩	(574)	0.3	1.0	0.1	0.1	0.0	0.1
	싱가포르	(164)	1.4	1.1	0.1	0.1	0.1	0.0
	대만	(568)	0.4	0.8	0.3	0.1	0.0	0.0
	태국	(359)	0.6	0.0	0.6	0.5	0.3	0.2
	말레이시아	(230)	1.0	2.4	0.4	0.3	0.6	0.0
	호주	(138)	2.1	3.7	1.1	0.0	0.2	0.5
	미국	(799)	3.5	3.1	2.4	1.6	0.7	0.7
	캐나다	(151)	3.0	1.7	2.0	1.1	0.2	0.2
	영국	(120)	3.6	2.8	1.3	0.2	0.5	0.3
	독일	(100)	3.1	3.9	3.3	2.2	0.6	0.6
	프랑스	(85)	3.3	2.5	1.9	0.7	0.4	0.0
	러시아	(154)	2.1	3.4	1.5	0.5	0.3	0.2
	중동	(171)	5.3	3.1	2.5	0.3	0.5	0.5
	인도	(74)	4.0	2.7	1.8	0.4	0.9	0.0
	기타	(1,098)	3.4	1.7	2.1	1.1	0.7	0.7
성별	남자	(5,747)	1.7	1.5	1.1	0.8	0.3	0.3
	여자	(7,135)	0.7	0.5	0.6	0.4	0.1	0.1
연령	15~20세	(666)	1.2	0.7	0.7	1.0	0.3	0.1
	21~30세	(5,076)	1.2	0.6	0.9	0.5	0.3	0.1
	31~40세	(3,487)	0.7	0.9	0.6	0.4	0.1	0.1
	41~50세	(1,972)	1.8	1.6	0.9	0.6	0.1	0.2
	51~60세	(1,158)	1.6	1.6	0.9	0.5	0.3	0.4
	61세 이상	(491)	1.2	1.7	1.2	1.5	0.2	0.8
	모름/무응답	(31)	0.0	0.0	2.2	1.6	0.0	0.0
직업	공무원, 군인	(709)	1.3	0.7	0.5	0.7	0.1	0.0
	기업인, 경영직	(1,327)	1.6	1.3	0.9	0.6	0.3	0.4
	사무, 기술직	(2,733)	1.1	0.6	0.2	0.6	0.2	0.1
	판매, 서비스직	(1,511)	0.7	0.6	0.5	0.2	0.0	0.0
	전문직	(1,102)	1.6	1.6	1.3	0.5	0.1	0.6
	생산/기능/노무직	(504)	0.8	3.2	1.6	0.6	0.1	0.0
	자영업자	(1,450)	0.7	1.2	0.6	0.7	0.1	0.1
	학생	(1,599)	2.3	0.8	1.7	0.8	0.7	0.0
	주부	(552)	0.1	0.6	0.4	0.1	0.0	0.0
	은퇴자	(293)	0.5	0.8	0.8	0.4	0.0	0.1
	무직	(258)	1.6	0.8	0.2	0.0	0.1	0.0
	기타	(783)	0.8	0.5	1.3	0.7	0.1	0.2
	무응답	(62)	0.0	1.1	1.3	0.0	1.1	1.1
방한 목적	여가/위락/휴가	(7,293)	0.2	0.8	0.3	0.1	0.1	0.0
	뷰티/건강/치료	(140)	0.9	0.0	0.6	0.0	0.0	0.2
	종교 및 순례	(89)	0.3	0.0	0.8	0.0	0.3	0.0
	쇼핑	(1,294)	0.1	0.0	0.2	0.0	0.0	0.0
	친구/친지 방문	(1,177)	2.0	1.4	1.1	1.4	0.5	0.3
	사업/전문 활동	(2,413)	3.1	1.7	1.7	1.4	0.4	0.5
	교육	(470)	7.4	2.3	4.6	2.3	1.4	0.1
	기타	(5)	0.0	0.0	0.0	0.0	0.0	0.0
여행 형태	개별여행	(8,749)	1.6	1.2	1.1	0.7	0.3	0.2
	단체여행	(3,375)	0.2	0.6	0.2	0.3	0.0	0.0
	Air-tel Tour	(758)	0.2	0.2	0.2	0.2	0.0	0.0
방한 횟수	1회	(6,949)	1.1	0.9	0.9	0.5	0.2	0.1
	2회	(2,097)	1.0	1.1	0.5	0.3	0.2	0.2
	3회	(1,015)	1.2	1.0	0.7	0.8	0.0	0.0
	4회 이상	(2,821)	1.5	0.9	0.7	1.0	0.2	0.2

<표 17> 서울지역 방문지

(단위: %)

BASE: 서울 방문자		사례수	명동	동대문시장	고궁	남산/N서울타워	신촌/홍대주변	남대문시장	박물관 기념관
■ 전 체 ■		(10,142)	77.1	60.3	44.3	40.7	29.1	29.0	26.7
월별	1월	(712)	77.4	55.7	45.7	41.1	31.6	23.5	20.3
	2월	(875)	81.6	58.6	48.2	41.1	31.4	26.6	26.8
	3월	(1,032)	78.1	62.3	48.4	42.7	28.6	26.3	23.3
	4월	(1,108)	79.4	63.5	49.0	48.2	32.1	30.9	33.8
	5월	(1,116)	78.4	65.0	48.7	46.4	32.1	29.2	34.1
	6월	(519)	76.9	60.3	43.0	44.3	35.5	35.6	23.7
	7월	(436)	69.5	57.2	42.4	39.4	28.0	28.5	28.7
	8월	(739)	75.2	51.3	38.2	37.0	29.4	28.6	27.5
	9월	(852)	78.6	60.2	41.4	39.4	27.6	29.1	26.3
	10월	(1,028)	72.7	58.5	42.0	36.4	21.3	29.4	22.1
	11월	(875)	74.8	61.4	37.5	30.4	24.1	30.4	23.5
	12월	(851)	78.0	63.6	41.8	38.9	30.2	31.4	26.8
거주국	일본	(1,364)	72.1	42.7	14.2	8.8	22.5	28.4	4.9
	중국	(4,641)	90.9	69.0	45.9	50.0	32.8	22.8	27.1
	홍콩	(514)	85.3	67.8	28.0	35.7	41.2	26.0	18.1
	싱가포르	(150)	77.8	63.5	48.5	38.8	38.1	37.2	27.5
	대만	(491)	85.6	80.1	33.3	44.0	39.2	28.1	14.5
	태국	(316)	81.0	66.3	66.3	51.9	25.2	45.4	26.2
	말레이시아	(203)	85.2	77.1	63.2	64.0	35.4	67.3	40.3
	호주	(113)	44.8	31.1	55.2	32.5	26.4	29.3	37.6
	미국	(682)	39.4	33.5	57.2	32.9	23.7	30.0	40.8
	캐나다	(136)	46.2	37.5	64.4	37.1	23.6	35.7	43.4
	영국	(105)	40.6	36.8	57.8	38.9	25.8	28.3	39.3
	독일	(79)	34.0	31.2	51.1	35.5	20.4	32.1	31.8
	프랑스	(77)	43.2	35.8	63.2	49.3	33.6	35.6	42.2
	러시아	(125)	50.8	40.2	51.9	31.2	13.9	34.5	31.1
	중동	(147)	34.8	63.1	37.1	26.0	9.7	32.6	27.3
	인도	(55)	38.3	41.5	43.7	36.2	11.5	45.1	35.6
	기타	(943)	62.8	59.0	65.2	44.3	19.3	42.6	46.2
성별	남자	(4,301)	66.1	55.1	46.4	38.4	21.5	28.5	28.8
	여자	(5,840)	85.2	64.2	42.7	42.4	34.8	29.4	25.2
연령	15~20세	(592)	85.9	60.8	42.9	49.2	42.6	23.8	29.0
	21~30세	(4,172)	84.0	66.3	46.5	48.3	40.5	28.4	27.8
	31~40세	(2,701)	76.1	61.4	42.2	36.2	24.1	29.4	25.0
	41~50세	(1,467)	66.8	51.6	41.0	31.4	17.0	29.7	27.3
	51~60세	(820)	64.1	48.1	44.5	31.9	10.3	31.1	24.5
	61세 이상	(360)	60.6	46.5	50.4	32.7	5.9	34.8	27.4
	모름/무응답	(30)	76.1	43.5	23.8	14.2	32.7	14.7	7.2
직업	공무원, 군인	(598)	71.7	63.4	56.0	45.8	28.6	28.9	36.0
	기업인, 경영직	(1,080)	57.4	44.5	40.8	31.2	14.5	28.9	24.0
	사무, 기술직	(1,983)	80.4	59.2	43.8	40.6	31.8	24.2	22.6
	판매, 서비스직	(1,117)	82.0	62.4	38.9	36.7	32.3	28.5	23.0
	전문직	(895)	67.8	50.0	53.5	42.7	30.8	27.4	33.6
	생산/기능/노무직	(316)	64.8	57.5	43.0	39.8	14.8	33.5	28.4
	자영업자	(1,199)	82.3	72.7	36.2	36.0	23.9	32.4	24.3
	학생	(1,396)	86.5	64.7	48.3	53.2	48.2	29.9	32.3
	주부	(470)	82.0	62.8	35.5	31.9	18.7	30.8	21.3
	은퇴자	(211)	71.8	67.0	77.7	50.9	8.4	34.4	44.1
	무직	(215)	80.2	62.8	47.6	43.0	26.5	31.4	25.5
	기타	(629)	82.2	62.3	38.3	41.3	28.8	32.5	22.3
	무응답	(32)	74.7	52.9	47.9	30.7	29.6	36.3	23.9
방한 목적	여가/위락/휴가	(5,528)	87.2	66.7	50.4	48.7	32.3	30.2	29.9
	뷰티/건강/치료	(128)	73.1	40.6	18.2	16.8	17.5	20.8	11.4
	종교 및 순례	(58)	58.8	62.5	54.7	29.6	25.4	23.6	35.9
	쇼핑	(1,220)	94.0	76.4	36.9	37.7	32.3	31.3	20.4
	친구/친지 방문	(1,011)	62.3	51.7	43.2	33.6	28.6	28.5	29.3
	사업/전문 활동	(1,762)	41.4	33.9	29.8	20.1	10.9	21.8	17.1
	교육	(429)	83.2	66.7	54.9	56.3	60.1	41.4	41.1
	기타	(5)	75.9	40.1	13.6	13.6	0.0	0.0	13.6
여행 형태	개별여행	(7,003)	72.3	56.2	37.3	35.8	32.7	29.9	21.9
	단체여행	(2,441)	86.5	71.9	70.3	59.6	18.2	25.0	45.9
	Air-tel Tour	(698)	91.9	61.2	23.3	23.9	31.6	33.8	7.7
방한 횟수	1회	(5,392)	79.3	63.7	58.8	52.4	28.5	30.5	36.0
	2회	(1,688)	79.3	60.9	40.2	37.0	34.5	26.7	22.7
	3회	(821)	78.8	59.2	29.1	30.8	32.4	28.8	18.5
	4회 이상	(2,240)	69.4	51.9	17.9	19.1	25.4	27.3	10.4

<계속>

<표 17> 서울지역 방문지

(단위: %)

BASE: 서울 방문자		사례수	인사동	잠실 롯데월드	강남역	한옥마을 남산	청계천/ 광화문광장	이태원	북촌/ 삼청동
■ 전 체 ■		(10,142)	25.8	23.4	23.1	20.2	19.1	18.2	17.3
월별	1월	(712)	20.8	25.0	22.1	20.3	16.5	16.4	16.1
	2월	(875)	25.2	25.7	22.4	20.9	23.1	16.9	21.9
	3월	(1,032)	26.6	19.9	20.3	22.3	19.7	16.4	18.1
	4월	(1,108)	29.1	25.9	16.9	20.2	17.2	15.1	17.5
	5월	(1,116)	30.7	26.9	22.2	26.6	23.5	16.6	17.3
	6월	(519)	36.9	18.7	34.7	20.2	21.9	28.7	18.0
	7월	(436)	28.0	22.9	27.1	20.0	22.8	24.6	14.1
	8월	(739)	22.6	33.3	24.0	16.7	20.0	17.1	17.6
	9월	(852)	23.9	23.3	24.3	21.8	17.7	18.7	15.6
	10월	(1,028)	21.8	17.8	22.0	17.4	17.3	15.4	16.4
	11월	(875)	20.9	18.3	25.8	16.1	13.6	17.2	14.9
	12월	(851)	24.9	22.6	24.9	17.9	17.9	24.1	18.6
거주국	일본	(1,364)	20.9	8.7	24.4	2.5	6.1	8.0	10.9
	중국	(4,641)	20.9	32.4	17.1	25.7	25.3	9.5	17.8
	홍콩	(514)	26.5	18.5	18.5	13.1	13.4	13.5	19.6
	싱가포르	(150)	36.7	19.8	34.6	22.3	13.6	24.6	23.1
	대만	(491)	24.5	33.4	12.1	20.0	32.1	11.8	35.4
	태국	(316)	28.6	12.2	24.8	13.2	16.9	20.7	12.9
	말레이시아	(203)	40.6	25.9	24.4	33.2	14.3	49.7	20.7
	호주	(113)	35.0	14.8	36.9	17.3	14.5	31.1	18.7
	미국	(682)	36.2	15.2	38.3	18.4	14.8	48.4	16.0
	캐나다	(136)	45.3	10.7	34.1	24.4	13.7	40.4	15.4
	영국	(105)	37.2	13.6	41.8	26.4	12.9	38.1	21.6
	독일	(79)	31.1	12.7	40.3	19.5	13.1	31.9	17.8
	프랑스	(77)	47.9	18.9	52.0	34.1	26.7	42.9	24.5
	러시아	(125)	26.4	19.5	33.6	15.9	12.8	34.5	6.9
	중동	(147)	18.3	12.0	26.1	13.1	8.9	33.4	4.9
	인도	(55)	25.8	14.1	34.9	10.0	6.7	43.7	6.5
	기타	(943)	37.0	15.6	33.9	23.6	14.2	34.6	17.4
성별	남자	(4,301)	21.8	21.0	23.6	19.1	17.1	19.2	14.2
	여자	(5,840)	28.7	25.2	22.8	21.0	20.5	17.5	19.6
연령	15~20세	(592)	30.6	29.9	26.5	25.4	22.7	21.3	20.0
	21~30세	(4,172)	28.7	27.4	25.5	22.7	23.1	21.4	19.6
	31~40세	(2,701)	23.4	21.3	21.8	17.8	16.5	16.3	17.3
	41~50세	(1,467)	21.4	19.1	21.8	16.7	14.2	14.9	13.1
	51~60세	(820)	23.2	17.4	20.2	19.7	14.5	14.4	13.6
	61세 이상	(360)	26.3	13.8	10.6	17.6	17.6	13.2	12.5
	모름/무응답	(30)	15.0	14.2	31.6	15.1	6.7	4.9	16.2
직업	공무원, 군인	(598)	30.6	21.5	19.9	24.0	19.3	24.8	22.0
	기업인, 경영직	(1,080)	21.4	15.4	28.6	15.6	10.8	21.0	11.9
	사무, 기술직	(1,983)	24.1	23.6	20.3	16.8	20.9	12.1	17.7
	판매, 서비스직	(1,117)	22.3	24.5	19.6	19.8	19.0	13.3	16.6
	전문직	(895)	33.1	20.8	27.3	18.8	21.6	24.1	18.6
	생산/기능/노무직	(316)	21.6	16.8	19.8	18.1	13.8	16.3	13.8
	자영업자	(1,199)	18.4	25.5	21.2	18.7	13.9	15.1	12.7
	학생	(1,396)	36.2	29.9	32.0	28.1	26.3	28.9	22.7
	주부	(470)	25.0	15.9	14.1	16.1	15.5	9.6	18.8
	은퇴자	(211)	24.0	31.3	8.3	33.2	26.4	12.5	14.0
	무직	(215)	28.6	35.7	32.0	25.6	20.9	15.8	21.2
	기타	(629)	22.9	23.8	20.1	21.6	20.8	18.5	17.6
	무응답	(32)	20.7	21.3	22.2	19.8	8.5	21.6	15.2
방한 목적	여가/위락/휴가	(5,528)	27.6	28.4	18.4	24.5	22.8	14.8	20.3
	뷰티/건강/치료	(128)	10.8	17.6	37.5	6.9	4.3	11.8	7.1
	종교 및 순례	(58)	35.4	20.5	11.1	32.8	18.4	13.5	23.6
	쇼핑	(1,220)	19.3	23.4	17.6	18.2	14.9	7.7	13.2
	친구/친지 방문	(1,011)	30.2	16.2	31.6	15.8	16.3	28.8	19.0
	사업/전문 활동	(1,762)	16.7	10.3	29.5	7.8	9.5	22.9	7.7
	교육	(429)	50.4	32.2	49.9	34.9	34.3	49.0	28.9
	기타	(5)	13.6	13.6	26.5	13.6	26.5	37.0	13.6
여행 형태	개별여행	(7,003)	27.9	19.3	28.3	15.8	17.1	22.9	17.5
	단체여행	(2,441)	18.6	37.7	9.4	37.0	27.3	7.3	17.9
	Air-tel Tour	(698)	29.4	14.7	18.9	5.7	10.8	8.4	13.4
방한 횟수	1회	(5,392)	28.8	27.7	20.5	27.3	22.6	19.0	20.3
	2회	(1,688)	26.9	21.6	24.7	18.1	20.2	19.1	15.9
	3회	(821)	21.7	19.7	24.2	15.7	16.2	19.6	15.5
	4회 이상	(2,240)	19.0	15.7	27.7	6.5	11.0	15.0	11.9

<계속>

<표 17> 서울지역 방문지

(단위: %)

BASE: 서울 방문자		사례수	한강/유람선	코엑스	청담동/압구정동	가로수길	여의도 63빌딩	DMC/월드컵경기장	이화여자대학교
■ 전 체 ■		(10,142)	16.0	11.1	10.6	10.6	8.9	3.6	0.4
월별	1월	(712)	11.6	8.8	9.1	7.0	10.6	1.8	0.3
	2월	(875)	12.6	9.0	8.2	8.4	7.4	2.8	1.4
	3월	(1,032)	15.9	7.8	9.4	11.2	9.3	3.7	0.4
	4월	(1,108)	15.5	11.0	9.6	9.8	13.6	5.1	0.2
	5월	(1,116)	20.0	9.4	11.4	9.1	10.9	3.8	0.3
	6월	(519)	20.5	16.5	16.0	12.8	12.6	5.5	0.4
	7월	(436)	18.1	16.9	15.4	11.8	13.4	6.1	0.1
	8월	(739)	19.7	13.6	12.0	14.1	8.9	3.4	0.0
	9월	(852)	17.2	14.0	11.3	11.3	6.2	2.4	0.4
	10월	(1,028)	17.1	10.3	10.5	10.6	4.5	2.8	0.3
	11월	(875)	11.7	10.7	9.6	10.5	5.8	2.2	0.3
	12월	(851)	13.4	11.6	10.1	12.9	6.6	4.7	0.3
거주국	일본	(1,364)	4.1	11.1	9.1	15.8	5.7	1.7	1.5
	중국	(4,641)	20.9	6.6	13.0	12.4	9.9	2.2	0.3
	홍콩	(514)	8.2	10.7	11.0	10.2	8.6	2.6	0.2
	싱가포르	(150)	14.1	19.3	10.0	15.4	6.1	3.2	0.1
	대만	(491)	10.7	4.7	10.6	8.1	8.1	1.2	0.0
	태국	(316)	16.3	11.7	7.5	6.0	10.2	8.0	0.4
	말레이시아	(203)	17.7	12.0	10.3	4.3	9.0	6.6	0.0
	호주	(113)	13.9	22.9	5.4	6.3	7.6	3.8	0.0
	미국	(682)	14.8	23.0	7.8	5.6	9.9	7.6	0.2
	캐나다	(136)	11.3	21.5	7.1	3.6	5.0	6.2	0.0
	영국	(105)	17.1	25.8	10.2	9.0	9.7	7.7	0.0
	독일	(79)	15.3	23.9	7.5	5.0	10.3	4.9	0.0
	프랑스	(77)	19.8	30.6	11.2	8.8	14.4	9.5	0.0
	러시아	(125)	9.3	20.8	5.2	6.4	9.8	7.4	0.0
	중동	(147)	6.4	12.4	3.1	4.2	5.9	2.7	0.0
	인도	(55)	20.1	25.2	2.3	2.3	8.4	6.7	0.0
	기타	(943)	19.5	17.1	8.2	6.0	8.9	7.5	0.1
성별	남자	(4,301)	15.7	11.5	7.4	5.9	8.9	4.2	0.1
	여자	(5,840)	16.2	10.8	13.0	14.1	8.9	3.1	0.6
연령	15~20세	(592)	22.3	13.6	15.4	14.9	10.0	4.8	0.8
	21~30세	(4,172)	19.7	11.2	14.4	14.2	11.5	4.2	0.4
	31~40세	(2,701)	12.7	11.1	8.3	9.3	6.9	3.0	0.2
	41~50세	(1,467)	11.6	11.7	7.5	5.9	7.2	2.8	0.4
	51~60세	(820)	13.3	9.7	5.1	4.6	5.7	2.2	0.2
	61세 이상	(360)	11.8	6.3	2.1	4.0	6.9	5.1	0.3
	모름/무응답	(30)	6.4	26.9	13.2	16.7	4.2	3.4	4.1
직업	공무원, 군인	(598)	14.3	10.0	7.3	5.6	9.4	3.0	0.8
	기업인, 경영직	(1,080)	9.3	14.0	6.2	5.1	6.0	4.4	0.5
	사무, 기술직	(1,983)	13.5	7.7	10.3	12.4	8.4	2.6	0.5
	판매, 서비스직	(1,117)	14.6	10.8	10.7	11.4	8.0	1.7	0.4
	전문직	(895)	15.9	18.1	11.2	10.8	9.7	5.1	0.2
	생산/기능/노무직	(316)	15.6	8.6	4.2	3.1	5.3	4.5	0.0
	자영업자	(1,199)	13.6	8.8	10.1	9.4	6.3	2.7	0.0
	학생	(1,396)	26.9	15.3	17.7	16.9	14.9	5.9	0.6
	주부	(470)	15.5	7.7	11.1	10.9	6.0	1.1	0.5
	은퇴자	(211)	22.7	4.8	3.1	3.2	6.8	6.5	0.0
	무직	(215)	28.7	9.7	17.3	16.4	13.3	6.5	0.6
	기타	(629)	14.3	10.1	10.5	10.2	10.4	3.0	0.1
	무응답	(32)	5.4	16.6	4.8	9.4	8.0	4.7	0.0
방한 목적	여가/위락/휴가	(5,528)	16.3	9.0	11.4	10.6	8.2	3.1	0.5
	뷰티/건강/치료	(128)	13.7	8.1	23.1	22.0	3.4	1.3	0.0
	종교 및 순례	(58)	22.1	4.1	1.6	5.2	8.9	3.9	0.0
	쇼핑	(1,220)	13.3	6.4	10.7	14.8	5.5	2.2	0.1
	친구/친지 방문	(1,011)	18.9	13.1	8.6	10.6	11.2	3.9	0.3
	사업/전문 활동	(1,762)	8.9	17.1	5.3	3.7	7.5	3.3	0.1
	교육	(429)	41.0	25.0	25.4	24.7	30.2	14.3	0.5
	기타	(5)	0.0	0.0	0.0	0.0	0.0	0.0	0.0
여행 형태	개별여행	(7,003)	14.3	14.2	12.5	12.8	9.9	4.1	0.3
	단체여행	(2,441)	23.8	2.9	5.2	3.1	7.0	2.9	0.3
	Air-tel Tour	(698)	5.4	9.2	10.9	14.7	5.9	0.8	1.6
방한 횟수	1회	(5,392)	18.8	9.4	9.1	7.3	7.9	3.7	0.3
	2회	(1,688)	16.2	12.6	11.8	13.0	10.3	3.4	0.3
	3회	(821)	16.3	12.7	13.0	13.7	12.4	5.4	0.4
	4회 이상	(2,240)	8.9	13.6	12.5	15.6	9.0	2.8	0.6

<계속>

<표 17> 서울지역 방문지

(단위: %)

BASE: 서울 방문자		사례수	광장시장	대학로	종로	올림픽공원	서울역	청와대	서울
■ 전 체 ■		(10,142)	0.2	0.2	0.2	0.2	0.2	0.2	0.2
월별	1월	(712)	0.0	0.2	0.2	0.0	0.2	0.0	0.0
	2월	(875)	0.0	0.0	0.1	0.0	0.1	0.3	0.4
	3월	(1,032)	0.2	0.2	0.3	0.2	0.1	0.2	0.4
	4월	(1,108)	0.0	0.5	0.1	0.1	0.0	0.0	0.2
	5월	(1,116)	0.7	0.2	0.1	0.4	0.1	0.2	0.1
	6월	(519)	0.2	0.0	0.0	0.0	0.4	0.0	0.0
	7월	(436)	0.0	0.3	0.3	0.0	0.1	0.0	0.0
	8월	(739)	0.3	0.2	0.2	0.2	0.2	0.0	0.2
	9월	(852)	0.0	0.2	0.4	0.5	0.0	0.0	0.1
	10월	(1,028)	0.1	0.0	0.1	0.1	0.1	0.3	0.1
	11월	(875)	0.9	0.3	0.3	0.4	0.2	0.7	0.1
	12월	(851)	0.0	0.2	0.3	0.1	0.7	0.2	0.0
거주국	일본	(1,364)	0.8	1.3	0.9	0.7	0.7	0.0	0.0
	중국	(4,641)	0.2	0.0	0.0	0.0	0.0	0.3	0.1
	홍콩	(514)	0.0	0.2	0.0	0.2	0.0	0.2	0.0
	싱가포르	(150)	0.3	0.0	0.0	0.1	0.5	0.0	0.0
	대만	(491)	0.2	0.0	0.0	0.1	0.0	0.2	0.2
	태국	(316)	0.0	0.1	0.0	0.1	0.0	0.0	0.2
	말레이시아	(203)	0.0	0.0	0.2	0.6	0.3	0.0	0.0
	호주	(113)	0.0	0.0	0.0	0.0	0.6	0.0	0.6
	미국	(682)	0.0	0.0	0.2	0.6	0.1	0.0	0.6
	캐나다	(136)	0.0	0.0	0.3	0.0	0.0	0.0	0.8
	영국	(105)	0.0	0.0	0.0	0.0	0.7	0.0	0.6
	독일	(79)	0.0	0.0	0.3	0.0	1.5	0.0	0.3
	프랑스	(77)	0.0	0.0	0.7	0.0	0.0	0.0	0.0
	러시아	(125)	0.0	0.0	0.0	0.0	0.3	0.0	1.9
	중동	(147)	0.0	0.0	0.5	0.0	0.4	0.0	0.0
	인도	(55)	0.0	0.0	0.7	0.0	0.0	0.0	0.0
	기타	(943)	0.0	0.0	0.2	0.3	0.2	0.1	0.4
성별	남자	(4,301)	0.1	0.2	0.3	0.1	0.3	0.2	0.3
	여자	(5,840)	0.3	0.2	0.1	0.3	0.1	0.2	0.0
연령	15~20세	(592)	0.0	0.2	0.2	0.1	0.0	0.0	0.1
	21~30세	(4,172)	0.1	0.0	0.1	0.1	0.1	0.1	0.1
	31~40세	(2,701)	0.2	0.3	0.1	0.1	0.2	0.1	0.2
	41~50세	(1,467)	0.3	0.3	0.2	0.5	0.3	0.2	0.1
	51~60세	(820)	0.6	0.6	0.4	0.1	0.4	0.5	0.7
	61세 이상	(360)	1.0	0.0	0.8	0.7	0.0	0.3	0.1
	모름/무응답	(30)	0.0	0.0	0.0	0.0	4.6	0.0	0.0
직업	공무원, 군인	(598)	0.8	0.2	0.2	0.1	0.2	0.1	0.0
	기업인, 경영직	(1,080)	0.1	0.2	0.1	0.2	0.3	0.0	0.6
	사무, 기술직	(1,983)	0.2	0.1	0.2	0.2	0.2	0.1	0.2
	판매, 서비스직	(1,117)	0.4	0.2	0.1	0.4	0.4	0.2	0.0
	전문직	(895)	0.2	0.3	0.4	0.2	0.2	0.8	0.2
	생산/기능/노무직	(316)	0.0	0.5	0.3	0.5	0.0	0.0	0.2
	자영업자	(1,199)	0.1	0.0	0.1	0.1	0.0	0.0	0.1
	학생	(1,396)	0.0	0.2	0.3	0.0	0.1	0.0	0.1
	주부	(470)	0.6	1.1	0.3	0.3	0.2	0.0	0.1
	은퇴자	(211)	0.0	0.0	0.2	0.4	0.0	2.6	0.4
	무직	(215)	0.0	0.6	0.0	0.0	0.0	0.0	0.0
	기타	(629)	0.4	0.0	0.3	0.2	0.0	0.0	0.1
	무응답	(32)	0.0	0.0	0.0	0.0	0.0	0.0	0.0
방한 목적	여가/위락/휴가	(5,528)	0.3	0.2	0.1	0.3	0.1	0.3	0.1
	뷰티/건강/치료	(128)	0.0	0.0	0.0	0.0	0.0	0.0	0.6
	종교 및 순례	(58)	0.0	0.0	0.0	0.0	0.0	0.0	0.0
	쇼핑	(1,220)	0.4	0.2	0.0	0.0	0.0	0.0	0.0
	친구/친지 방문	(1,011)	0.0	0.5	0.4	0.1	0.3	0.0	0.0
	사업/전문 활동	(1,762)	0.1	0.1	0.4	0.1	0.4	0.0	0.6
	교육	(429)	0.0	0.4	0.2	0.2	0.1	0.0	0.2
	기타	(5)	0.0	0.0	26.5	0.0	0.0	0.0	0.0
여행 형태	개별여행	(7,003)	0.1	0.2	0.2	0.3	0.2	0.0	0.2
	단체여행	(2,441)	0.3	0.0	0.0	0.0	0.0	0.6	0.0
	Air-tel Tour	(698)	1.0	1.0	0.3	0.2	0.1	0.0	0.0
방한 횟수	1회	(5,392)	0.2	0.0	0.1	0.1	0.1	0.3	0.1
	2회	(1,688)	0.0	0.1	0.1	0.1	0.1	0.1	0.2
	3회	(821)	0.3	0.2	0.3	0.3	0.1	0.0	0.1
	4회 이상	(2,240)	0.3	0.6	0.5	0.5	0.5	0.0	0.3

<계속>

<표 17> 서울지역 방문지

(단위: %)

BASE: 서울 방문자		사례수	용산	워커힐 호텔	시청	구로	마포	신도림	고속버스 터미널
■ 전 체 ■		(10,142)	0.1	0.1	0.1	0.1	0.1	0.1	0.1
월별	1월	(712)	0.4	0.2	0.3	0.3	0.3	0.4	0.2
	2월	(875)	0.2	0.0	0.0	0.0	0.0	0.1	0.0
	3월	(1,032)	0.3	0.1	0.1	0.1	0.1	0.1	0.0
	4월	(1,108)	0.0	0.3	0.1	0.2	0.2	0.1	0.3
	5월	(1,116)	0.1	0.0	0.1	0.1	0.1	0.1	0.0
	6월	(519)	0.0	0.0	0.0	0.0	0.0	0.2	0.0
	7월	(436)	0.4	0.0	0.2	0.0	0.2	0.0	0.0
	8월	(739)	0.2	0.5	0.2	0.3	0.1	0.3	0.2
	9월	(852)	0.1	0.0	0.0	0.0	0.3	0.0	0.0
	10월	(1,028)	0.1	0.0	0.3	0.0	0.0	0.0	0.2
	11월	(875)	0.1	0.2	0.0	0.0	0.0	0.0	0.0
	12월	(851)	0.0	0.2	0.1	0.0	0.0	0.1	0.2
거주국	일본	(1,364)	0.2	0.7	0.4	0.2	0.4	0.2	0.6
	중국	(4,641)	0.0	0.1	0.0	0.1	0.0	0.1	0.0
	홍콩	(514)	0.0	0.0	0.0	0.0	0.0	0.0	0.1
	싱가포르	(150)	0.0	0.3	0.7	0.3	0.1	0.7	0.3
	대만	(491)	0.0	0.0	0.0	0.0	0.0	0.0	0.0
	태국	(316)	0.0	0.0	0.0	0.0	0.2	0.0	0.0
	말레이시아	(203)	0.2	0.0	0.0	0.0	0.0	0.7	0.0
	호주	(113)	0.2	0.0	0.0	0.0	0.0	0.4	0.0
	미국	(682)	0.3	0.0	0.3	0.3	0.0	0.1	0.0
	캐나다	(136)	0.0	0.0	0.7	0.7	0.0	0.0	0.0
	영국	(105)	0.7	0.0	0.3	0.3	0.4	0.0	0.0
	독일	(79)	0.0	0.0	0.3	0.0	0.6	0.0	0.0
	프랑스	(77)	0.4	0.0	0.0	0.3	0.5	0.0	0.0
	러시아	(125)	0.8	0.0	0.0	0.0	0.3	0.0	0.0
	중동	(147)	0.5	0.0	0.0	0.4	0.7	0.0	0.0
	인도	(55)	0.7	0.0	0.3	0.0	0.0	0.3	0.3
	기타	(943)	0.4	0.1	0.2	0.2	0.1	0.1	0.0
성별	남자	(4,301)	0.3	0.3	0.2	0.3	0.2	0.1	0.0
	여자	(5,840)	0.0	0.0	0.1	0.0	0.0	0.1	0.1
연령	15~20세	(592)	0.0	0.0	0.0	0.0	0.0	0.0	0.3
	21~30세	(4,172)	0.1	0.0	0.1	0.1	0.0	0.1	0.0
	31~40세	(2,701)	0.2	0.0	0.1	0.1	0.1	0.1	0.0
	41~50세	(1,467)	0.1	0.4	0.2	0.1	0.1	0.0	0.0
	51~60세	(820)	0.5	0.2	0.3	0.3	0.2	0.4	0.4
	61세 이상	(360)	0.0	0.7	0.4	0.3	0.7	0.2	0.4
	모름/무응답	(30)	0.0	0.0	0.0	0.0	0.0	0.0	4.5
직업	공무원, 군인	(598)	0.7	0.0	0.3	0.0	0.0	0.5	0.5
	기업인, 경영직	(1,080)	0.1	0.2	0.1	0.6	0.3	0.1	0.0
	사무, 기술직	(1,983)	0.0	0.1	0.1	0.1	0.2	0.2	0.0
	판매, 서비스직	(1,117)	0.1	0.3	0.3	0.0	0.0	0.0	0.1
	전문직	(895)	0.3	0.0	0.2	0.2	0.1	0.3	0.0
	생산/기능/노무직	(316)	0.3	0.0	0.5	0.0	0.0	0.0	0.0
	자영업자	(1,199)	0.1	0.1	0.0	0.0	0.1	0.0	0.1
	학생	(1,396)	0.0	0.0	0.0	0.0	0.0	0.0	0.0
	주부	(470)	0.3	0.3	0.0	0.0	0.2	0.0	0.6
	은퇴자	(211)	0.2	0.0	0.0	0.0	0.0	0.0	0.0
	무직	(215)	0.0	0.6	0.0	0.0	0.0	0.0	0.0
	기타	(629)	0.3	0.2	0.1	0.0	0.0	0.0	0.0
	무응답	(32)	0.0	0.0	0.0	0.0	0.0	0.0	0.0
방한 목적	여가/위락/휴가	(5,528)	0.1	0.2	0.1	0.0	0.0	0.1	0.1
	뷰티/건강/치료	(128)	0.3	0.0	0.0	0.0	0.0	0.0	1.0
	종교 및 순례	(58)	0.2	0.0	0.0	0.0	0.0	0.0	0.0
	쇼핑	(1,220)	0.0	0.0	0.0	0.0	0.0	0.0	0.1
	친구/친지 방문	(1,011)	0.4	0.0	0.1	0.0	0.4	0.1	0.0
	사업/전문 활동	(1,762)	0.3	0.1	0.4	0.5	0.3	0.2	0.0
	교육	(429)	0.0	0.0	0.2	0.0	0.0	0.0	0.0
	기타	(5)	0.0	0.0	0.0	0.0	0.0	0.0	0.0
여행 형태	개별여행	(7,003)	0.2	0.1	0.2	0.2	0.1	0.1	0.1
	단체여행	(2,441)	0.0	0.0	0.0	0.0	0.0	0.0	0.0
	Air-tel Tour	(698)	0.3	0.6	0.0	0.0	0.0	0.2	0.6
방한 횟수	1회	(5,392)	0.1	0.0	0.1	0.1	0.1	0.0	0.0
	2회	(1,688)	0.1	0.1	0.1	0.1	0.0	0.0	0.1
	3회	(821)	0.2	0.0	0.2	0.0	0.3	0.0	0.1
	4회 이상	(2,240)	0.1	0.5	0.2	0.2	0.2	0.4	0.2

<계속>

<표 17> 서울지역 방문지

(단위: %)

BASE: 서울 방문자		사례수	노량진	영등포	장안평	힐튼호텔	건국대학교	충무로	북한산
■ 전 체 ■		(10,142)	0.1	0.1	0.1	0.1	0.1	0.1	0.0
월별	1월	(712)	0.0	0.0	0.1	0.2	0.3	0.1	0.0
	2월	(875)	0.0	0.0	0.1	0.1	0.0	0.0	0.0
	3월	(1,032)	0.0	0.0	0.0	0.0	0.0	0.2	0.0
	4월	(1,108)	0.2	0.0	0.2	0.0	0.0	0.1	0.1
	5월	(1,116)	0.0	0.0	0.1	0.0	0.1	0.0	0.0
	6월	(519)	0.0	0.1	0.1	0.0	0.1	0.0	0.0
	7월	(436)	0.0	0.0	0.2	0.0	0.2	0.2	0.2
	8월	(739)	0.0	0.2	0.0	0.1	0.2	0.0	0.1
	9월	(852)	0.3	0.2	0.1	0.0	0.0	0.0	0.0
	10월	(1,028)	0.1	0.1	0.1	0.2	0.0	0.0	0.1
	11월	(875)	0.4	0.1	0.0	0.0	0.0	0.0	0.1
	12월	(851)	0.0	0.3	0.0	0.2	0.0	0.0	0.1
거주국	일본	(1,364)	0.0	0.4	0.1	0.2	0.2	0.3	0.0
	중국	(4,641)	0.1	0.0	0.0	0.0	0.0	0.0	0.0
	홍콩	(514)	0.3	0.0	0.0	0.0	0.0	0.1	0.0
	싱가포르	(150)	0.2	0.0	0.0	0.0	0.0	0.0	0.1
	대만	(491)	0.0	0.0	0.0	0.0	0.0	0.0	0.0
	태국	(316)	0.0	0.0	0.0	0.0	0.0	0.0	0.0
	말레이시아	(203)	0.0	0.0	0.0	0.0	0.0	0.0	0.0
	호주	(113)	0.0	0.2	0.0	0.4	0.0	0.0	0.0
	미국	(682)	0.5	0.0	0.0	0.0	0.0	0.0	0.3
	캐나다	(136)	0.0	0.0	0.0	0.0	0.0	0.0	0.0
	영국	(105)	0.7	0.0	0.0	0.6	0.0	0.0	0.4
	독일	(79)	0.4	0.0	0.0	0.3	0.0	0.0	0.4
	프랑스	(77)	0.0	0.0	0.0	0.0	0.0	0.0	0.7
	러시아	(125)	0.2	0.3	0.0	0.0	0.0	0.0	0.0
	중동	(147)	0.0	0.4	4.2	0.0	0.0	0.0	0.0
	인도	(55)	0.0	0.3	0.0	0.0	0.0	0.0	0.5
	기타	(943)	0.0	0.1	0.0	0.1	0.2	0.0	0.1
성별	남자	(4,301)	0.1	0.1	0.1	0.1	0.1	0.0	0.1
	여자	(5,840)	0.1	0.0	0.0	0.1	0.0	0.1	0.0
연령	15~20세	(592)	0.0	0.0	0.0	0.0	0.0	0.0	0.0
	21~30세	(4,172)	0.0	0.1	0.1	0.0	0.1	0.0	0.0
	31~40세	(2,701)	0.1	0.1	0.1	0.1	0.1	0.1	0.0
	41~50세	(1,467)	0.4	0.1	0.2	0.1	0.0	0.0	0.1
	51~60세	(820)	0.1	0.0	0.0	0.0	0.2	0.3	0.0
	61세 이상	(360)	0.0	0.0	0.4	0.0	0.0	0.0	0.1
	모름/무응답	(30)	0.0	0.0	0.0	0.0	0.0	0.0	0.0
직업	공무원, 군인	(598)	0.0	0.2	0.0	0.0	0.0	0.0	0.0
	기업인, 경영직	(1,080)	0.1	0.0	0.0	0.2	0.0	0.0	0.1
	사무, 기술직	(1,983)	0.0	0.2	0.1	0.1	0.1	0.1	0.0
	판매, 서비스직	(1,117)	0.0	0.0	0.0	0.0	0.1	0.1	0.0
	전문직	(895)	0.2	0.0	0.0	0.1	0.0	0.0	0.0
	생산/기능/노무직	(316)	0.3	0.0	0.0	0.4	0.0	0.0	0.0
	자영업자	(1,199)	0.3	0.1	0.4	0.0	0.0	0.0	0.1
	학생	(1,396)	0.0	0.1	0.0	0.0	0.2	0.1	0.0
	주부	(470)	0.0	0.0	0.3	0.0	0.0	0.4	0.0
	은퇴자	(211)	0.0	0.0	0.0	0.0	0.0	0.0	0.0
	무직	(215)	0.0	0.0	0.0	0.0	0.0	0.0	0.4
	기타	(629)	0.2	0.0	0.0	0.0	0.0	0.0	0.1
	무응답	(32)	0.0	0.0	0.0	0.0	0.0	0.0	0.0
방한 목적	여가/위락/휴가	(5,528)	0.1	0.0	0.0	0.0	0.0	0.1	0.0
	뷰티/건강/치료	(128)	0.0	0.0	0.0	0.0	0.0	0.0	0.0
	종교 및 순례	(58)	0.0	0.0	0.0	0.0	0.0	0.0	0.0
	쇼핑	(1,220)	0.0	0.1	0.0	0.0	0.0	0.0	0.0
	친구/친지 방문	(1,011)	0.2	0.4	0.1	0.2	0.0	0.0	0.0
	사업/전문 활동	(1,762)	0.0	0.2	0.4	0.2	0.1	0.0	0.1
	교육	(429)	0.0	0.0	0.0	0.3	0.6	0.3	0.1
	기타	(5)	0.0	0.0	0.0	0.0	0.0	0.0	0.0
여행 형태	개별여행	(7,003)	0.1	0.1	0.1	0.1	0.1	0.0	0.1
	단체여행	(2,441)	0.2	0.0	0.0	0.0	0.0	0.0	0.0
	Air-tel Tour	(698)	0.0	0.2	0.0	0.0	0.2	0.5	0.0
방한 횟수	1회	(5,392)	0.1	0.0	0.0	0.0	0.0	0.0	0.1
	2회	(1,688)	0.1	0.1	0.0	0.0	0.1	0.1	0.1
	3회	(821)	0.0	0.0	0.0	0.2	0.2	0.0	0.0
	4회 이상	(2,240)	0.0	0.2	0.3	0.2	0.0	0.1	0.0

<계속>

<표 17> 서울지역 방문지

(단위: %)

BASE: 서울 방문자		사례수	서울대학교	왕십리	경희대학교	한양대학교	논현동	서초구	서대문
■ 전 체 ■		(10,142)	0.0	0.0	0.0	0.0	0.0	0.0	0.0
월별	1월	(712)	0.0	0.0	0.0	0.0	0.0	0.0	0.0
	2월	(875)	0.1	0.0	0.0	0.0	0.0	0.1	0.0
	3월	(1,032)	0.0	0.0	0.0	0.0	0.0	0.1	0.0
	4월	(1,108)	0.0	0.0	0.0	0.3	0.0	0.0	0.0
	5월	(1,116)	0.0	0.1	0.1	0.0	0.1	0.0	0.0
	6월	(519)	0.1	0.0	0.0	0.0	0.0	0.0	0.0
	7월	(436)	0.3	0.0	0.0	0.0	0.0	0.0	0.0
	8월	(739)	0.2	0.0	0.0	0.0	0.0	0.0	0.0
	9월	(852)	0.0	0.0	0.0	0.0	0.0	0.2	0.0
	10월	(1,028)	0.0	0.3	0.3	0.0	0.2	0.0	0.3
	11월	(875)	0.0	0.0	0.0	0.0	0.0	0.0	0.0
	12월	(851)	0.1	0.0	0.0	0.0	0.0	0.0	0.0
거주국	일본	(1,364)	0.1	0.1	0.1	0.0	0.2	0.2	0.0
	중국	(4,641)	0.0	0.1	0.1	0.1	0.0	0.0	0.1
	홍콩	(514)	0.0	0.0	0.0	0.0	0.0	0.0	0.0
	싱가포르	(150)	0.0	0.0	0.0	0.0	0.0	0.0	0.0
	대만	(491)	0.0	0.0	0.0	0.0	0.0	0.0	0.0
	태국	(316)	0.0	0.0	0.0	0.0	0.0	0.0	0.0
	말레이시아	(203)	0.0	0.0	0.0	0.0	0.1	0.0	0.0
	호주	(113)	0.0	0.0	0.0	0.0	0.0	0.0	0.0
	미국	(682)	0.1	0.0	0.0	0.0	0.0	0.1	0.0
	캐나다	(136)	0.2	0.0	0.0	0.0	0.0	0.0	0.0
	영국	(105)	0.3	0.0	0.0	0.0	0.0	0.0	0.0
	독일	(79)	0.0	0.0	0.0	0.0	0.0	0.0	0.0
	프랑스	(77)	0.0	0.0	0.0	0.0	0.0	0.0	0.0
	러시아	(125)	0.5	0.3	0.0	0.0	0.0	0.0	0.3
	중동	(147)	0.0	0.0	0.0	0.0	0.0	0.0	0.0
	인도	(55)	0.3	0.0	0.0	0.0	0.0	0.0	0.0
	기타	(943)	0.1	0.0	0.0	0.0	0.0	0.0	0.0
성별	남자	(4,301)	0.1	0.0	0.0	0.1	0.0	0.0	0.0
	여자	(5,840)	0.0	0.1	0.1	0.0	0.0	0.0	0.1
연령	15~20세	(592)	0.1	0.0	0.5	0.0	0.0	0.0	0.0
	21~30세	(4,172)	0.0	0.1	0.0	0.0	0.0	0.0	0.1
	31~40세	(2,701)	0.1	0.0	0.0	0.1	0.1	0.0	0.0
	41~50세	(1,467)	0.0	0.0	0.0	0.0	0.0	0.2	0.0
	51~60세	(820)	0.0	0.0	0.2	0.0	0.2	0.1	0.0
	61세 이상	(360)	0.2	0.0	0.0	0.0	0.0	0.0	0.0
	모름/무응답	(30)	0.0	0.0	0.0	0.0	0.0	0.0	0.0
직업	공무원, 군인	(598)	0.1	0.0	0.0	0.0	0.0	0.0	0.0
	기업인, 경영직	(1,080)	0.0	0.0	0.0	0.0	0.1	0.1	0.0
	사무, 기술직	(1,983)	0.0	0.0	0.0	0.0	0.1	0.1	0.0
	판매, 서비스직	(1,117)	0.0	0.0	0.0	0.0	0.0	0.1	0.2
	전문직	(895)	0.2	0.0	0.0	0.4	0.0	0.0	0.0
	생산/기능/노무직	(316)	0.0	0.0	0.0	0.0	0.0	0.0	0.0
	자영업자	(1,199)	0.0	0.0	0.0	0.0	0.0	0.0	0.0
	학생	(1,396)	0.1	0.1	0.2	0.0	0.0	0.0	0.0
	주부	(470)	0.0	0.6	0.3	0.0	0.0	0.0	0.1
	은퇴자	(211)	0.0	0.0	0.0	0.0	0.0	0.0	0.0
	무직	(215)	0.0	0.0	0.0	0.0	0.0	0.0	0.0
	기타	(629)	0.1	0.0	0.0	0.0	0.0	0.0	0.0
	무응답	(32)	0.0	0.0	0.0	0.0	0.0	0.0	0.0
방한 목적	여가/위락/휴가	(5,528)	0.0	0.0	0.0	0.0	0.0	0.0	0.1
	뷰티/건강/치료	(128)	0.0	0.3	0.0	0.0	0.0	0.0	0.0
	종교 및 순례	(58)	0.0	0.0	0.0	0.0	0.0	0.0	0.0
	쇼핑	(1,220)	0.0	0.2	0.0	0.3	0.1	0.0	0.0
	친구/친지 방문	(1,011)	0.0	0.0	0.0	0.0	0.0	0.0	0.0
	사업/전문 활동	(1,762)	0.1	0.0	0.0	0.0	0.1	0.1	0.0
	교육	(429)	0.4	0.4	0.6	0.0	0.0	0.0	0.0
	기타	(5)	0.0	0.0	0.0	0.0	0.0	0.0	0.0
여행 형태	개별여행	(7,003)	0.1	0.1	0.1	0.1	0.0	0.0	0.0
	단체여행	(2,441)	0.0	0.0	0.0	0.0	0.0	0.0	0.0
	Air-tel Tour	(698)	0.0	0.0	0.0	0.0	0.2	0.0	0.0
방한 횟수	1회	(5,392)	0.0	0.0	0.0	0.1	0.0	0.0	0.1
	2회	(1,688)	0.0	0.0	0.2	0.0	0.1	0.0	0.0
	3회	(821)	0.0	0.4	0.0	0.0	0.0	0.0	0.0
	4회 이상	(2,240)	0.1	0.1	0.1	0.0	0.1	0.1	0.0

<계속>

<표 17> 서울지역 방문지

(단위: %)

BASE: 서울 방문자		사례수	이촌동	대림	반포	역삼동	신당동	을지로	봉은사
■ 전 체 ■		(10,142)	0.0	0.0	0.0	0.0	0.0	0.0	0.0
월별	1월	(712)	0.0	0.0	0.0	0.0	0.0	0.0	0.0
	2월	(875)	0.0	0.0	0.0	0.0	0.0	0.0	0.0
	3월	(1,032)	0.0	0.1	0.0	0.0	0.1	0.0	0.0
	4월	(1,108)	0.0	0.0	0.0	0.0	0.0	0.2	0.1
	5월	(1,116)	0.0	0.0	0.1	0.0	0.0	0.0	0.0
	6월	(519)	0.0	0.0	0.0	0.2	0.0	0.0	0.0
	7월	(436)	0.0	0.0	0.0	0.4	0.0	0.0	0.0
	8월	(739)	0.2	0.0	0.0	0.0	0.0	0.0	0.0
	9월	(852)	0.0	0.0	0.0	0.0	0.0	0.0	0.1
	10월	(1,028)	0.2	0.0	0.0	0.0	0.0	0.0	0.0
	11월	(875)	0.0	0.0	0.0	0.0	0.2	0.0	0.0
	12월	(851)	0.0	0.2	0.2	0.0	0.0	0.0	0.0
거주국	일본	(1,364)	0.2	0.1	0.1	0.1	0.2	0.2	0.0
	중국	(4,641)	0.0	0.0	0.0	0.0	0.0	0.0	0.0
	홍콩	(514)	0.0	0.0	0.0	0.0	0.0	0.0	0.0
	싱가포르	(150)	0.0	0.0	0.0	0.0	0.0	0.0	0.3
	대만	(491)	0.0	0.0	0.2	0.0	0.0	0.0	0.0
	태국	(316)	0.0	0.0	0.0	0.0	0.0	0.0	0.0
	말레이시아	(203)	0.0	0.0	0.0	0.0	0.0	0.0	0.0
	호주	(113)	0.0	0.0	0.4	0.0	0.0	0.0	0.3
	미국	(682)	0.0	0.0	0.0	0.1	0.0	0.0	0.1
	캐나다	(136)	0.0	0.0	0.0	0.0	0.0	0.0	0.0
	영국	(105)	0.0	0.0	0.0	0.0	0.0	0.0	0.0
	독일	(79)	0.0	0.0	0.0	0.3	0.0	0.0	0.0
	프랑스	(77)	0.0	0.0	0.0	0.0	0.0	0.0	0.0
	러시아	(125)	0.0	0.0	0.0	0.0	0.0	0.0	0.0
	중동	(147)	0.0	0.0	0.0	0.0	0.0	0.0	0.0
	인도	(55)	0.0	0.0	0.0	0.3	0.0	0.0	0.0
	기타	(943)	0.0	0.0	0.0	0.1	0.0	0.0	0.1
성별	남자	(4,301)	0.0	0.0	0.0	0.0	0.1	0.1	0.0
	여자	(5,840)	0.0	0.0	0.0	0.0	0.0	0.0	0.0
연령	15~20세	(592)	0.0	0.0	0.0	0.0	0.0	0.0	0.0
	21~30세	(4,172)	0.0	0.0	0.0	0.0	0.0	0.0	0.0
	31~40세	(2,701)	0.0	0.1	0.0	0.1	0.1	0.0	0.1
	41~50세	(1,467)	0.1	0.0	0.1	0.0	0.0	0.0	0.0
	51~60세	(820)	0.0	0.0	0.0	0.0	0.0	0.2	0.1
	61세 이상	(360)	0.4	0.0	0.0	0.0	0.3	0.4	0.0
	모름/무응답	(30)	0.0	0.0	0.0	0.0	0.0	0.0	0.0
직업	공무원, 군인	(598)	0.0	0.0	0.0	0.0	0.0	0.0	0.0
	기업인, 경영직	(1,080)	0.0	0.0	0.0	0.2	0.0	0.0	0.1
	사무, 기술직	(1,983)	0.0	0.0	0.1	0.0	0.0	0.1	0.0
	판매, 서비스직	(1,117)	0.0	0.1	0.1	0.0	0.0	0.0	0.0
	전문직	(895)	0.0	0.0	0.0	0.0	0.1	0.0	0.1
	생산/기능/노무직	(316)	0.0	0.0	0.0	0.0	0.0	0.0	0.0
	자영업자	(1,199)	0.1	0.1	0.0	0.0	0.0	0.0	0.0
	학생	(1,396)	0.0	0.0	0.0	0.0	0.1	0.0	0.0
	주부	(470)	0.3	0.0	0.0	0.0	0.0	0.0	0.0
	은퇴자	(211)	0.0	0.0	0.0	0.0	0.0	0.0	0.0
	무직	(215)	0.0	0.0	0.0	0.0	0.0	0.0	0.0
	기타	(629)	0.0	0.0	0.0	0.0	0.0	0.0	0.0
	무응답	(32)	0.0	0.0	0.0	0.0	0.0	0.0	0.0
방한 목적	여가/위락/휴가	(5,528)	0.0	0.0	0.0	0.0	0.0	0.0	0.0
	뷰티/건강/치료	(128)	0.0	0.0	0.0	0.0	0.0	0.0	0.0
	종교 및 순례	(58)	0.0	0.0	0.0	0.0	0.0	0.0	0.0
	쇼핑	(1,220)	0.0	0.0	0.2	0.0	0.0	0.0	0.0
	친구/친지 방문	(1,011)	0.3	0.0	0.0	0.0	0.0	0.0	0.0
	사업/전문 활동	(1,762)	0.0	0.1	0.0	0.1	0.0	0.2	0.2
	교육	(429)	0.0	0.0	0.0	0.1	0.0	0.0	0.0
	기타	(5)	0.0	22.9	0.0	0.0	26.5	0.0	0.0
여행 형태	개별여행	(7,003)	0.0	0.0	0.0	0.0	0.0	0.0	0.0
	단체여행	(2,441)	0.0	0.0	0.0	0.0	0.0	0.0	0.0
	Air-tel Tour	(698)	0.0	0.0	0.2	0.0	0.0	0.0	0.0
방한 횟수	1회	(5,392)	0.0	0.0	0.0	0.0	0.0	0.0	0.0
	2회	(1,688)	0.0	0.0	0.0	0.0	0.0	0.0	0.1
	3회	(821)	0.0	0.0	0.0	0.0	0.0	0.0	0.0
	4회 이상	(2,240)	0.1	0.1	0.1	0.0	0.1	0.1	0.0

<계속>

<표 17> 서울지역 방문지

(단위: %)

BASE: 서울 방문자		사례수	신라호텔	관악산	청량리동	상암동	외국어 대학교	건대입구	가산디지털 단지
■ 전 체 ■		(10,142)	0.0	0.0	0.0	0.0	0.0	0.0	0.0
월별	1월	(712)	0.0	0.0	0.0	0.0	0.0	0.3	0.0
	2월	(875)	0.0	0.0	0.0	0.0	0.0	0.0	0.0
	3월	(1,032)	0.0	0.0	0.0	0.1	0.0	0.0	0.0
	4월	(1,108)	0.0	0.0	0.0	0.0	0.1	0.0	0.0
	5월	(1,116)	0.0	0.0	0.0	0.0	0.0	0.0	0.1
	6월	(519)	0.0	0.0	0.0	0.2	0.1	0.0	0.0
	7월	(436)	0.0	0.0	0.0	0.0	0.0	0.0	0.0
	8월	(739)	0.0	0.0	0.2	0.0	0.0	0.0	0.0
	9월	(852)	0.2	0.2	0.0	0.0	0.0	0.0	0.0
	10월	(1,028)	0.0	0.0	0.1	0.0	0.0	0.0	0.0
	11월	(875)	0.1	0.1	0.0	0.0	0.1	0.0	0.0
	12월	(851)	0.0	0.0	0.0	0.0	0.0	0.0	0.0
거주국	일본	(1,364)	0.1	0.1	0.1	0.2	0.0	0.0	0.1
	중국	(4,641)	0.0	0.0	0.0	0.0	0.0	0.0	0.0
	홍콩	(514)	0.0	0.0	0.2	0.0	0.0	0.0	0.0
	싱가포르	(150)	0.0	0.0	0.0	0.0	0.0	0.0	0.0
	대만	(491)	0.0	0.0	0.0	0.0	0.0	0.0	0.0
	태국	(316)	0.0	0.0	0.0	0.0	0.2	0.0	0.0
	말레이시아	(203)	0.0	0.0	0.0	0.0	0.0	0.0	0.0
	호주	(113)	0.2	0.0	0.0	0.0	0.0	0.0	0.0
	미국	(682)	0.1	0.1	0.0	0.0	0.0	0.0	0.0
	캐나다	(136)	0.0	0.0	0.0	0.0	0.0	0.0	0.0
	영국	(105)	0.0	0.0	0.0	0.0	0.0	0.0	0.0
	독일	(79)	0.0	0.0	0.0	0.0	0.0	0.0	0.0
	프랑스	(77)	0.0	0.0	0.0	0.0	0.0	0.0	0.0
	러시아	(125)	0.0	0.0	0.0	0.0	0.0	0.0	0.0
	중동	(147)	0.0	0.0	0.0	0.0	0.0	0.0	0.0
	인도	(55)	0.0	0.0	0.0	0.0	0.0	0.0	0.6
	기타	(943)	0.0	0.0	0.0	0.0	0.2	0.0	0.0
성별	남자	(4,301)	0.0	0.1	0.0	0.0	0.0	0.0	0.0
	여자	(5,840)	0.0	0.0	0.0	0.0	0.0	0.0	0.0
연령	15~20세	(592)	0.0	0.0	0.0	0.0	0.0	0.0	0.0
	21~30세	(4,172)	0.0	0.0	0.0	0.0	0.0	0.0	0.0
	31~40세	(2,701)	0.0	0.0	0.1	0.0	0.0	0.0	0.1
	41~50세	(1,467)	0.0	0.0	0.0	0.0	0.1	0.0	0.0
	51~60세	(820)	0.2	0.0	0.1	0.0	0.0	0.0	0.0
	61세 이상	(360)	0.0	0.0	0.0	0.6	0.0	0.0	0.0
	모름/무응답	(30)	0.0	4.8	0.0	0.0	0.0	0.0	0.0
직업	공무원, 군인	(598)	0.0	0.0	0.0	0.0	0.0	0.0	0.0
	기업인, 경영직	(1,080)	0.0	0.0	0.0	0.0	0.0	0.0	0.2
	사무, 기술직	(1,983)	0.1	0.0	0.0	0.0	0.0	0.0	0.0
	판매, 서비스직	(1,117)	0.0	0.1	0.0	0.0	0.0	0.0	0.0
	전문직	(895)	0.1	0.0	0.2	0.1	0.1	0.0	0.0
	생산/기능/노무직	(316)	0.0	0.0	0.3	0.0	0.0	0.0	0.0
	자영업자	(1,199)	0.0	0.0	0.0	0.0	0.0	0.0	0.0
	학생	(1,396)	0.0	0.0	0.0	0.0	0.1	0.1	0.0
	주부	(470)	0.0	0.0	0.0	0.2	0.0	0.0	0.0
	은퇴자	(211)	0.0	0.0	0.0	0.0	0.0	0.0	0.0
	무직	(215)	0.0	0.0	0.0	0.0	0.0	0.0	0.0
	기타	(629)	0.0	0.0	0.0	0.0	0.0	0.0	0.0
	무응답	(32)	0.0	0.0	0.0	0.0	0.0	0.0	0.0
방한 목적	여가/위락/휴가	(5,528)	0.0	0.0	0.0	0.0	0.0	0.0	0.0
	뷰티/건강/치료	(128)	0.0	0.0	0.0	0.0	0.0	0.0	0.0
	종교 및 순례	(58)	0.0	0.0	0.0	0.0	0.0	0.0	0.0
	쇼핑	(1,220)	0.1	0.0	0.0	0.0	0.0	0.0	0.0
	친구/친지 방문	(1,011)	0.1	0.0	0.0	0.0	0.0	0.0	0.0
	사업/전문 활동	(1,762)	0.0	0.1	0.1	0.0	0.0	0.0	0.1
	교육	(429)	0.0	0.0	0.0	0.0	0.4	0.5	0.0
	기타	(5)	0.0	0.0	0.0	0.0	0.0	0.0	0.0
여행 형태	개별여행	(7,003)	0.0	0.0	0.0	0.0	0.0	0.0	0.0
	단체여행	(2,441)	0.0	0.0	0.0	0.0	0.0	0.0	0.0
	Air-tel Tour	(698)	0.0	0.0	0.2	0.1	0.0	0.0	0.0
방한 횟수	1회	(5,392)	0.0	0.0	0.0	0.0	0.0	0.0	0.0
	2회	(1,688)	0.0	0.0	0.0	0.0	0.0	0.0	0.0
	3회	(821)	0.0	0.0	0.0	0.0	0.0	0.0	0.0
	4회 이상	(2,240)	0.1	0.1	0.1	0.1	0.1	0.0	0.1

<계속>

<표 17> 서울지역 방문지

(단위: %)

BASE: 서울 방문자		사례수	양재동	롯데호텔	삼성본사	하얏트호텔	JW 메리어트 호텔	합정동	남영동
■ 전 체 ■		(10,142)	0.0	0.0	0.0	0.0	0.0	0.0	0.0
월별	1월	(712)	0.0	0.0	0.0	0.0	0.0	0.0	0.0
	2월	(875)	0.0	0.0	0.0	0.0	0.0	0.0	0.0
	3월	(1,032)	0.0	0.0	0.2	0.0	0.0	0.0	0.0
	4월	(1,108)	0.0	0.1	0.0	0.0	0.0	0.0	0.1
	5월	(1,116)	0.0	0.0	0.0	0.0	0.0	0.0	0.0
	6월	(519)	0.0	0.0	0.0	0.0	0.0	0.0	0.0
	7월	(436)	0.0	0.0	0.0	0.0	0.0	0.2	0.0
	8월	(739)	0.0	0.0	0.0	0.0	0.0	0.0	0.1
	9월	(852)	0.0	0.0	0.0	0.0	0.1	0.1	0.0
	10월	(1,028)	0.0	0.0	0.0	0.2	0.0	0.0	0.0
	11월	(875)	0.1	0.0	0.0	0.0	0.1	0.0	0.0
	12월	(851)	0.0	0.0	0.0	0.0	0.0	0.0	0.0
거주국	일본	(1,364)	0.0	0.0	0.0	0.1	0.0	0.1	0.0
	중국	(4,641)	0.0	0.0	0.0	0.0	0.0	0.0	0.0
	홍콩	(514)	0.0	0.0	0.0	0.0	0.0	0.0	0.0
	싱가포르	(150)	0.3	0.0	0.0	0.0	0.0	0.0	0.0
	대만	(491)	0.0	0.0	0.0	0.0	0.0	0.0	0.0
	태국	(316)	0.0	0.0	0.0	0.0	0.0	0.0	0.0
	말레이시아	(203)	0.0	0.0	0.0	0.0	0.0	0.0	0.0
	호주	(113)	0.0	0.0	0.0	0.0	0.4	0.2	0.0
	미국	(682)	0.1	0.2	0.3	0.0	0.0	0.0	0.0
	캐나다	(136)	0.0	0.0	0.0	0.0	0.3	0.0	0.0
	영국	(105)	0.0	0.3	0.0	0.0	0.6	0.0	0.0
	독일	(79)	0.3	0.0	0.0	0.3	0.0	0.0	0.0
	프랑스	(77)	0.0	0.0	0.0	0.0	0.0	0.0	0.0
	러시아	(125)	0.0	0.0	0.0	0.0	0.0	0.0	0.0
	중동	(147)	0.0	0.3	0.0	0.0	0.0	0.0	0.4
	인도	(55)	0.6	0.0	0.2	0.0	0.4	0.0	0.3
	기타	(943)	0.0	0.0	0.0	0.0	0.0	0.1	0.1
성별	남자	(4,301)	0.0	0.0	0.0	0.0	0.0	0.0	0.0
	여자	(5,840)	0.0	0.0	0.0	0.0	0.0	0.0	0.0
연령	15~20세	(592)	0.0	0.0	0.0	0.0	0.0	0.0	0.0
	21~30세	(4,172)	0.0	0.0	0.0	0.0	0.0	0.0	0.0
	31~40세	(2,701)	0.0	0.0	0.1	0.1	0.0	0.0	0.1
	41~50세	(1,467)	0.0	0.0	0.0	0.0	0.1	0.1	0.0
	51~60세	(820)	0.0	0.2	0.0	0.0	0.0	0.1	0.0
	61세 이상	(360)	0.0	0.0	0.0	0.1	0.1	0.0	0.0
	모름/무응답	(30)	0.0	0.0	0.0	0.0	0.0	0.0	0.0
직업	공무원, 군인	(598)	0.0	0.0	0.0	0.0	0.0	0.0	0.1
	기업인, 경영직	(1,080)	0.1	0.2	0.1	0.1	0.1	0.0	0.0
	사무, 기술직	(1,983)	0.0	0.0	0.0	0.0	0.0	0.0	0.0
	판매, 서비스직	(1,117)	0.0	0.0	0.0	0.0	0.0	0.0	0.0
	전문직	(895)	0.0	0.0	0.1	0.0	0.0	0.1	0.0
	생산/기능/노무직	(316)	0.0	0.0	0.0	0.0	0.0	0.0	0.0
	자영업자	(1,199)	0.0	0.0	0.0	0.0	0.0	0.0	0.0
	학생	(1,396)	0.1	0.0	0.0	0.0	0.0	0.0	0.1
	주부	(470)	0.0	0.0	0.0	0.0	0.0	0.2	0.0
	은퇴자	(211)	0.0	0.0	0.0	0.0	0.0	0.0	0.0
	무직	(215)	0.0	0.0	0.0	0.0	0.0	0.0	0.0
	기타	(629)	0.0	0.0	0.0	0.0	0.0	0.0	0.0
	무응답	(32)	0.0	0.0	0.0	0.0	0.0	0.0	0.0
방한 목적	여가/위락/휴가	(5,528)	0.0	0.0	0.0	0.0	0.0	0.0	0.0
	뷰티/건강/치료	(128)	0.0	0.0	0.0	0.0	0.0	0.0	0.0
	종교 및 순례	(58)	0.0	0.0	0.0	0.0	0.0	0.0	0.0
	쇼핑	(1,220)	0.0	0.0	0.0	0.0	0.0	0.0	0.0
	친구/친지 방문	(1,011)	0.1	0.0	0.0	0.0	0.0	0.0	0.0
	사업/전문 활동	(1,762)	0.1	0.1	0.1	0.0	0.1	0.0	0.0
	교육	(429)	0.0	0.0	0.0	0.0	0.0	0.2	0.0
	기타	(5)	0.0	0.0	0.0	0.0	0.0	0.0	0.0
여행 형태	개별여행	(7,003)	0.0	0.0	0.0	0.0	0.0	0.0	0.0
	단체여행	(2,441)	0.0	0.0	0.0	0.0	0.0	0.0	0.0
	Air-tel Tour	(698)	0.0	0.0	0.0	0.0	0.0	0.0	0.0
방한 횟수	1회	(5,392)	0.0	0.0	0.0	0.0	0.0	0.0	0.0
	2회	(1,688)	0.0	0.0	0.0	0.0	0.0	0.1	0.0
	3회	(821)	0.0	0.0	0.0	0.0	0.0	0.0	0.0
	4회 이상	(2,240)	0.1	0.0	0.1	0.0	0.0	0.0	0.0

<계속>

<표 17> 서울지역 방문지

(단위: %)

BASE: 서울 방문자		사례수	이화여자 대학병원	오금동	중랑구	용산공원	고려대학교	롯데시티 김포호텔	중앙 대학병원 (흑석동)
■ 전 체 ■		(10,142)	0.0	0.0	0.0	0.0	0.0	0.0	0.0
월별	1월	(712)	0.0	0.0	0.0	0.0	0.0	0.2	0.0
	2월	(875)	0.0	0.0	0.0	0.0	0.0	0.0	0.0
	3월	(1,032)	0.0	0.0	0.0	0.1	0.0	0.0	0.0
	4월	(1,108)	0.0	0.0	0.0	0.1	0.0	0.0	0.0
	5월	(1,116)	0.1	0.0	0.0	0.0	0.0	0.0	0.0
	6월	(519)	0.0	0.0	0.0	0.0	0.0	0.0	0.0
	7월	(436)	0.0	0.0	0.0	0.0	0.0	0.0	0.0
	8월	(739)	0.0	0.0	0.0	0.0	0.0	0.0	0.0
	9월	(852)	0.0	0.0	0.0	0.0	0.0	0.0	0.0
	10월	(1,028)	0.0	0.2	0.2	0.0	0.0	0.0	0.1
	11월	(875)	0.0	0.0	0.0	0.0	0.1	0.0	0.0
	12월	(851)	0.0	0.0	0.0	0.0	0.1	0.0	0.0
거주국	일본	(1,364)	0.1	0.1	0.1	0.0	0.0	0.1	0.0
	중국	(4,641)	0.0	0.0	0.0	0.0	0.0	0.0	0.0
	홍콩	(514)	0.0	0.0	0.0	0.0	0.0	0.0	0.0
	싱가포르	(150)	0.0	0.0	0.0	0.0	0.4	0.0	0.0
	대만	(491)	0.0	0.0	0.0	0.0	0.0	0.0	0.0
	태국	(316)	0.0	0.0	0.0	0.0	0.0	0.0	0.0
	말레이시아	(203)	0.0	0.0	0.0	0.0	0.0	0.0	0.0
	호주	(113)	0.0	0.0	0.0	0.0	0.4	0.0	0.0
	미국	(682)	0.0	0.0	0.0	0.0	0.0	0.0	0.2
	캐나다	(136)	0.0	0.0	0.0	0.0	0.0	0.0	0.0
	영국	(105)	0.0	0.0	0.0	0.0	0.0	0.0	0.0
	독일	(79)	0.0	0.0	0.0	0.0	0.5	0.4	0.0
	프랑스	(77)	0.0	0.0	0.0	0.0	0.0	0.0	0.0
	러시아	(125)	0.0	0.0	0.0	0.0	0.0	0.0	0.0
	중동	(147)	0.0	0.0	0.0	0.0	0.0	0.0	0.2
	인도	(55)	0.0	0.0	0.0	0.0	0.3	0.0	0.0
	기타	(943)	0.0	0.0	0.0	0.2	0.0	0.0	0.0
성별	남자	(4,301)	0.0	0.0	0.0	0.0	0.0	0.0	0.0
	여자	(5,840)	0.0	0.0	0.0	0.0	0.0	0.0	0.0
연령	15~20세	(592)	0.0	0.0	0.0	0.0	0.0	0.2	0.0
	21~30세	(4,172)	0.0	0.0	0.0	0.0	0.0	0.0	0.0
	31~40세	(2,701)	0.1	0.1	0.0	0.0	0.0	0.0	0.0
	41~50세	(1,467)	0.0	0.0	0.1	0.0	0.0	0.0	0.1
	51~60세	(820)	0.0	0.0	0.0	0.0	0.0	0.0	0.0
	61세 이상	(360)	0.0	0.0	0.0	0.0	0.1	0.0	0.0
	모름/무응답	(30)	0.0	0.0	0.0	0.0	0.0	0.0	0.0
직업	공무원, 군인	(598)	0.0	0.0	0.0	0.0	0.0	0.0	0.0
	기업인, 경영직	(1,080)	0.0	0.0	0.0	0.0	0.0	0.0	0.1
	사무, 기술직	(1,983)	0.1	0.0	0.0	0.0	0.0	0.0	0.0
	판매, 서비스직	(1,117)	0.0	0.1	0.0	0.0	0.0	0.1	0.0
	전문직	(895)	0.0	0.0	0.0	0.0	0.1	0.0	0.0
	생산/기능/노무직	(316)	0.0	0.0	0.0	0.0	0.0	0.0	0.0
	자영업자	(1,199)	0.0	0.0	0.1	0.0	0.0	0.0	0.0
	학생	(1,396)	0.0	0.0	0.0	0.0	0.0	0.0	0.0
	주부	(470)	0.0	0.0	0.0	0.2	0.0	0.0	0.0
	은퇴자	(211)	0.0	0.0	0.0	0.0	0.0	0.0	0.0
	무직	(215)	0.0	0.0	0.0	0.0	0.0	0.0	0.0
	기타	(629)	0.0	0.0	0.0	0.0	0.0	0.0	0.0
	무응답	(32)	0.0	0.0	0.0	0.0	0.0	0.0	0.0
방한 목적	여가/위락/휴가	(5,528)	0.0	0.0	0.0	0.0	0.0	0.0	0.0
	뷰티/건강/치료	(128)	0.0	0.0	0.0	0.0	0.0	0.0	0.3
	종교 및 순례	(58)	0.0	0.0	0.0	0.0	0.0	0.0	0.0
	쇼핑	(1,220)	0.1	0.0	0.0	0.0	0.0	0.0	0.0
	친구/친지 방문	(1,011)	0.0	0.0	0.2	0.1	0.0	0.0	0.0
	사업/전문 활동	(1,762)	0.0	0.1	0.0	0.0	0.1	0.0	0.1
	교육	(429)	0.0	0.0	0.0	0.0	0.1	0.0	0.0
	기타	(5)	0.0	0.0	0.0	0.0	0.0	0.0	0.0
여행 형태	개별여행	(7,003)	0.0	0.0	0.0	0.0	0.0	0.0	0.0
	단체여행	(2,441)	0.0	0.0	0.0	0.0	0.0	0.0	0.0
	Air-tel Tour	(698)	0.2	0.0	0.0	0.0	0.0	0.0	0.0
방한 횟수	1회	(5,392)	0.0	0.0	0.0	0.0	0.0	0.0	0.0
	2회	(1,688)	0.0	0.0	0.0	0.1	0.0	0.0	0.0
	3회	(821)	0.0	0.0	0.0	0.0	0.0	0.0	0.0
	4회 이상	(2,240)	0.1	0.1	0.1	0.0	0.0	0.1	0.0

<계속>

<표 17> 서울지역 방문지

(단위: %)

BASE: 서울 방문자		사례수	서촌	숭실대학교	DDP (동대문 디자인 플라자)	서울 중부시장	안국동	성북동	마장동
■ 전 체 ■		(10,142)	0.0	0.0	0.0	0.0	0.0	0.0	0.0
월별	1월	(712)	0.0	0.0	0.0	0.0	0.0	0.0	0.0
	2월	(875)	0.0	0.0	0.0	0.0	0.0	0.0	0.0
	3월	(1,032)	0.0	0.0	0.0	0.0	0.0	0.1	0.0
	4월	(1,108)	0.0	0.0	0.0	0.0	0.0	0.0	0.1
	5월	(1,116)	0.0	0.0	0.0	0.0	0.0	0.0	0.0
	6월	(519)	0.0	0.0	0.0	0.0	0.0	0.0	0.0
	7월	(436)	0.0	0.0	0.0	0.0	0.0	0.2	0.0
	8월	(739)	0.0	0.0	0.0	0.0	0.0	0.0	0.0
	9월	(852)	0.0	0.0	0.2	0.0	0.0	0.0	0.0
	10월	(1,028)	0.0	0.0	0.0	0.0	0.0	0.0	0.0
	11월	(875)	0.2	0.2	0.0	0.0	0.0	0.0	0.0
	12월	(851)	0.0	0.0	0.0	0.2	0.2	0.0	0.0
거주국	일본	(1,364)	0.1	0.1	0.1	0.1	0.1	0.0	0.1
	중국	(4,641)	0.0	0.0	0.0	0.0	0.0	0.0	0.0
	홍콩	(514)	0.0	0.0	0.0	0.0	0.0	0.0	0.0
	싱가포르	(150)	0.0	0.0	0.0	0.0	0.0	0.0	0.0
	대만	(491)	0.0	0.0	0.0	0.0	0.0	0.0	0.0
	태국	(316)	0.0	0.0	0.0	0.0	0.0	0.0	0.0
	말레이시아	(203)	0.0	0.0	0.0	0.0	0.0	0.0	0.0
	호주	(113)	0.0	0.0	0.0	0.0	0.0	0.0	0.0
	미국	(682)	0.0	0.0	0.0	0.0	0.0	0.0	0.0
	캐나다	(136)	0.0	0.0	0.0	0.0	0.0	0.0	0.0
	영국	(105)	0.0	0.0	0.0	0.0	0.0	0.0	0.0
	독일	(79)	0.0	0.0	0.0	0.0	0.0	0.0	0.0
	프랑스	(77)	0.0	0.0	0.0	0.0	0.0	0.0	0.0
	러시아	(125)	0.0	0.0	0.0	0.0	0.0	0.0	0.0
	중동	(147)	0.0	0.0	0.0	0.0	0.0	0.0	0.0
	인도	(55)	0.0	0.0	0.0	0.0	0.0	0.0	0.0
	기타	(943)	0.0	0.0	0.0	0.0	0.0	0.1	0.0
성별	남자	(4,301)	0.0	0.0	0.0	0.0	0.0	0.0	0.0
	여자	(5,840)	0.0	0.0	0.0	0.0	0.0	0.0	0.0
연령	15~20세	(592)	0.0	0.0	0.0	0.0	0.0	0.0	0.0
	21~30세	(4,172)	0.0	0.0	0.0	0.0	0.0	0.0	0.0
	31~40세	(2,701)	0.1	0.0	0.1	0.0	0.0	0.0	0.0
	41~50세	(1,467)	0.0	0.1	0.0	0.0	0.0	0.0	0.0
	51~60세	(820)	0.0	0.0	0.0	0.0	0.0	0.0	0.0
	61세 이상	(360)	0.0	0.0	0.0	0.0	0.4	0.2	0.4
	모름/무응답	(30)	0.0	0.0	0.0	0.0	0.0	0.0	0.0
직업	공무원, 군인	(598)	0.0	0.0	0.0	0.0	0.0	0.0	0.0
	기업인, 경영직	(1,080)	0.0	0.0	0.0	0.0	0.0	0.1	0.0
	사무, 기술직	(1,983)	0.0	0.0	0.1	0.0	0.0	0.0	0.1
	판매, 서비스직	(1,117)	0.0	0.0	0.0	0.0	0.0	0.0	0.0
	전문직	(895)	0.2	0.2	0.0	0.0	0.0	0.0	0.0
	생산/기능/노무직	(316)	0.0	0.0	0.0	0.0	0.0	0.0	0.0
	자영업자	(1,199)	0.0	0.0	0.0	0.0	0.0	0.1	0.0
	학생	(1,396)	0.0	0.0	0.0	0.1	0.0	0.0	0.0
	주부	(470)	0.0	0.0	0.0	0.0	0.3	0.0	0.0
	은퇴자	(211)	0.0	0.0	0.0	0.0	0.0	0.0	0.0
	무직	(215)	0.0	0.0	0.0	0.0	0.0	0.0	0.0
	기타	(629)	0.0	0.0	0.0	0.0	0.0	0.0	0.0
	무응답	(32)	0.0	0.0	0.0	0.0	0.0	0.0	0.0
방한 목적	여가/위락/휴가	(5,528)	0.0	0.0	0.0	0.0	0.0	0.0	0.0
	뷰티/건강/치료	(128)	0.0	0.0	0.0	0.0	0.0	0.0	0.0
	종교 및 순례	(58)	0.0	0.0	0.0	0.0	0.0	0.0	0.0
	쇼핑	(1,220)	0.0	0.0	0.0	0.0	0.0	0.0	0.0
	친구/친지 방문	(1,011)	0.0	0.0	0.0	0.1	0.0	0.0	0.0
	사업/전문 활동	(1,762)	0.0	0.0	0.0	0.0	0.0	0.1	0.1
	교육	(429)	0.0	0.3	0.0	0.0	0.0	0.0	0.0
	기타	(5)	0.0	0.0	0.0	0.0	0.0	0.0	0.0
여행 형태	개별여행	(7,003)	0.0	0.0	0.0	0.0	0.0	0.0	0.0
	단체여행	(2,441)	0.0	0.0	0.0	0.0	0.1	0.0	0.0
	Air-tel Tour	(698)	0.2	0.0	0.0	0.0	0.0	0.0	0.0
방한 횟수	1회	(5,392)	0.0	0.0	0.0	0.0	0.0	0.0	0.0
	2회	(1,688)	0.0	0.1	0.0	0.0	0.0	0.0	0.0
	3회	(821)	0.0	0.0	0.0	0.0	0.0	0.0	0.0
	4회 이상	(2,240)	0.1	0.0	0.1	0.1	0.1	0.0	0.1

<계속>

<표 17> 서울지역 방문지

(단위: %)

BASE: 서울 방문자		사례수	프라자호텔	웨스틴 조선호텔	삼성동	삼성병원/ 삼성의료원	김포공항	월드컵 경기장	신설동
■ 전 체 ■		(10,142)	0.0	0.0	0.0	0.0	0.0	0.0	0.0
월별	1월	(712)	0.0	0.0	0.0	0.0	0.0	0.0	0.2
	2월	(875)	0.0	0.0	0.0	0.0	0.0	0.1	0.0
	3월	(1,032)	0.0	0.0	0.1	0.0	0.0	0.0	0.0
	4월	(1,108)	0.0	0.1	0.0	0.0	0.0	0.0	0.0
	5월	(1,116)	0.0	0.0	0.0	0.0	0.0	0.0	0.0
	6월	(519)	0.0	0.0	0.0	0.0	0.0	0.0	0.0
	7월	(436)	0.0	0.0	0.0	0.0	0.0	0.0	0.0
	8월	(739)	0.0	0.0	0.0	0.1	0.0	0.0	0.0
	9월	(852)	0.0	0.0	0.0	0.0	0.0	0.0	0.0
	10월	(1,028)	0.0	0.0	0.0	0.0	0.0	0.0	0.0
	11월	(875)	0.0	0.0	0.0	0.1	0.1	0.0	0.0
	12월	(851)	0.0	0.0	0.0	0.0	0.0	0.0	0.0
거주국	일본	(1,364)	0.0	0.0	0.1	0.0	0.0	0.1	0.1
	중국	(4,641)	0.0	0.0	0.0	0.0	0.0	0.0	0.0
	홍콩	(514)	0.0	0.0	0.0	0.0	0.0	0.0	0.0
	싱가포르	(150)	0.0	0.0	0.0	0.0	0.3	0.0	0.0
	대만	(491)	0.0	0.0	0.0	0.0	0.0	0.0	0.0
	태국	(316)	0.0	0.0	0.0	0.0	0.0	0.0	0.0
	말레이시아	(203)	0.0	0.0	0.0	0.0	0.0	0.0	0.0
	호주	(113)	0.7	0.0	0.0	0.0	0.0	0.0	0.0
	미국	(682)	0.0	0.0	0.0	0.0	0.0	0.0	0.0
	캐나다	(136)	0.0	0.0	0.0	0.0	0.0	0.0	0.0
	영국	(105)	0.3	0.0	0.0	0.0	0.0	0.0	0.0
	독일	(79)	0.0	0.0	0.0	0.0	0.0	0.0	0.0
	프랑스	(77)	0.0	0.0	0.0	0.0	0.0	0.0	0.0
	러시아	(125)	0.0	0.3	0.0	0.6	0.0	0.0	0.0
	중동	(147)	0.0	0.0	0.0	0.4	0.0	0.0	0.0
	인도	(55)	0.4	0.0	0.0	0.0	0.0	0.0	0.0
	기타	(943)	0.0	0.1	0.0	0.0	0.1	0.0	0.0
성별	남자	(4,301)	0.0	0.0	0.0	0.0	0.0	0.0	0.0
	여자	(5,840)	0.0	0.0	0.0	0.0	0.0	0.0	0.0
연령	15~20세	(592)	0.0	0.0	0.0	0.0	0.0	0.0	0.0
	21~30세	(4,172)	0.0	0.0	0.0	0.0	0.0	0.0	0.0
	31~40세	(2,701)	0.0	0.0	0.0	0.0	0.0	0.0	0.0
	41~50세	(1,467)	0.0	0.0	0.0	0.0	0.0	0.0	0.0
	51~60세	(820)	0.0	0.0	0.0	0.0	0.1	0.0	0.1
	61세 이상	(360)	0.1	0.0	0.0	0.0	0.0	0.0	0.0
	모름/무응답	(30)	0.0	0.0	0.0	0.0	0.0	0.0	0.0
직업	공무원, 군인	(598)	0.0	0.0	0.0	0.1	0.0	0.0	0.0
	기업인, 경영직	(1,080)	0.1	0.1	0.0	0.0	0.0	0.0	0.0
	사무, 기술직	(1,983)	0.0	0.0	0.1	0.0	0.0	0.0	0.0
	판매, 서비스직	(1,117)	0.0	0.0	0.0	0.0	0.0	0.0	0.0
	전문직	(895)	0.1	0.0	0.0	0.0	0.0	0.0	0.0
	생산/기능/노무직	(316)	0.0	0.0	0.0	0.0	0.2	0.0	0.0
	자영업자	(1,199)	0.0	0.0	0.0	0.0	0.0	0.0	0.0
	학생	(1,396)	0.0	0.0	0.0	0.0	0.0	0.1	0.0
	주부	(470)	0.0	0.0	0.0	0.0	0.0	0.0	0.2
	은퇴자	(211)	0.0	0.0	0.0	0.0	0.0	0.0	0.0
	무직	(215)	0.0	0.0	0.0	0.0	0.0	0.0	0.0
	기타	(629)	0.0	0.0	0.0	0.0	0.0	0.0	0.0
	무응답	(32)	0.0	0.0	0.0	0.0	0.0	0.0	0.0
방한 목적	여가/위락/휴가	(5,528)	0.0	0.0	0.0	0.0	0.0	0.0	0.0
	뷰티/건강/치료	(128)	0.0	0.0	0.0	1.0	0.0	0.0	0.0
	종교 및 순례	(58)	0.0	0.0	0.0	0.0	0.0	0.0	0.0
	쇼핑	(1,220)	0.0	0.0	0.0	0.0	0.0	0.0	0.0
	친구/친지 방문	(1,011)	0.0	0.0	0.0	0.0	0.0	0.0	0.0
	사업/전문 활동	(1,762)	0.1	0.1	0.0	0.0	0.1	0.0	0.0
	교육	(429)	0.0	0.0	0.0	0.0	0.0	0.0	0.0
	기타	(5)	0.0	0.0	0.0	0.0	0.0	0.0	0.0
여행 형태	개별여행	(7,003)	0.0	0.0	0.0	0.0	0.0	0.0	0.0
	단체여행	(2,441)	0.0	0.0	0.0	0.0	0.0	0.0	0.0
	Air-tel Tour	(698)	0.0	0.0	0.2	0.0	0.0	0.2	0.2
방한 횟수	1회	(5,392)	0.0	0.0	0.0	0.0	0.0	0.0	0.0
	2회	(1,688)	0.0	0.0	0.1	0.0	0.0	0.0	0.0
	3회	(821)	0.1	0.0	0.0	0.0	0.0	0.1	0.0
	4회 이상	(2,240)	0.0	0.0	0.0	0.0	0.0	0.0	0.1

<계속>

<표 17> 서울지역 방문지

(단위: %)

BASE: 서울 방문자		사례수	조계사	테크노마트	한양 대학병원	석촌동	염창동	목동	삼성 리움박물관
■ 전 체 ■		(10,142)	0.0	0.0	0.0	0.0	0.0	0.0	0.0
월별	1월	(712)	0.0	0.0	0.0	0.0	0.0	0.0	0.0
	2월	(875)	0.0	0.0	0.0	0.0	0.0	0.1	0.0
	3월	(1,032)	0.0	0.0	0.0	0.0	0.0	0.0	0.0
	4월	(1,108)	0.0	0.0	0.0	0.0	0.0	0.0	0.0
	5월	(1,116)	0.0	0.0	0.0	0.0	0.0	0.0	0.0
	6월	(519)	0.0	0.0	0.0	0.2	0.2	0.0	0.0
	7월	(436)	0.0	0.0	0.0	0.0	0.0	0.0	0.0
	8월	(739)	0.0	0.0	0.1	0.0	0.0	0.0	0.0
	9월	(852)	0.0	0.0	0.0	0.0	0.0	0.0	0.0
	10월	(1,028)	0.1	0.0	0.1	0.0	0.0	0.0	0.0
	11월	(875)	0.0	0.0	0.0	0.0	0.0	0.0	0.1
	12월	(851)	0.0	0.1	0.0	0.0	0.0	0.0	0.0
거주국	일본	(1,364)	0.0	0.0	0.0	0.1	0.1	0.0	0.0
	중국	(4,641)	0.0	0.0	0.0	0.0	0.0	0.0	0.0
	홍콩	(514)	0.0	0.0	0.0	0.0	0.0	0.0	0.0
	싱가포르	(150)	0.0	0.0	0.0	0.0	0.0	0.0	0.0
	대만	(491)	0.0	0.0	0.0	0.0	0.0	0.0	0.0
	태국	(316)	0.0	0.0	0.0	0.0	0.0	0.0	0.0
	말레이시아	(203)	0.0	0.0	0.0	0.0	0.0	0.0	0.0
	호주	(113)	0.0	0.0	0.0	0.0	0.0	0.0	0.0
	미국	(682)	0.0	0.0	0.0	0.0	0.0	0.0	0.1
	캐나다	(136)	0.2	0.0	0.0	0.0	0.0	0.3	0.0
	영국	(105)	0.0	0.0	0.0	0.0	0.0	0.0	0.0
	독일	(79)	0.0	0.0	0.0	0.0	0.0	0.0	0.0
	프랑스	(77)	0.0	0.0	0.0	0.0	0.0	0.0	0.0
	러시아	(125)	0.0	0.0	0.3	0.0	0.0	0.0	0.0
	중동	(147)	0.0	0.2	0.4	0.0	0.0	0.0	0.0
	인도	(55)	0.0	0.0	0.0	0.0	0.0	0.0	0.0
	기타	(943)	0.1	0.1	0.0	0.0	0.0	0.1	0.0
성별	남자	(4,301)	0.0	0.0	0.0	0.0	0.0	0.0	0.0
	여자	(5,840)	0.0	0.0	0.0	0.0	0.0	0.0	0.0
연령	15~20세	(592)	0.0	0.0	0.0	0.0	0.0	0.0	0.0
	21~30세	(4,172)	0.0	0.0	0.0	0.0	0.0	0.0	0.0
	31~40세	(2,701)	0.0	0.0	0.0	0.0	0.0	0.0	0.0
	41~50세	(1,467)	0.0	0.0	0.0	0.0	0.0	0.1	0.0
	51~60세	(820)	0.0	0.0	0.0	0.0	0.0	0.0	0.0
	61세 이상	(360)	0.1	0.0	0.0	0.3	0.3	0.0	0.0
	모름/무응답	(30)	0.0	0.0	0.0	0.0	0.0	0.0	0.0
직업	공무원, 군인	(598)	0.0	0.0	0.0	0.0	0.0	0.0	0.0
	기업인, 경영직	(1,080)	0.1	0.0	0.0	0.0	0.1	0.0	0.0
	사무, 기술직	(1,983)	0.0	0.0	0.0	0.0	0.0	0.0	0.0
	판매, 서비스직	(1,117)	0.0	0.0	0.0	0.0	0.0	0.0	0.0
	전문직	(895)	0.0	0.0	0.0	0.0	0.0	0.0	0.0
	생산/기능/노무직	(316)	0.0	0.0	0.0	0.0	0.0	0.0	0.0
	자영업자	(1,199)	0.0	0.1	0.0	0.0	0.0	0.0	0.1
	학생	(1,396)	0.0	0.0	0.0	0.0	0.0	0.0	0.0
	주부	(470)	0.0	0.0	0.0	0.0	0.0	0.0	0.0
	은퇴자	(211)	0.0	0.0	0.0	0.0	0.0	0.0	0.0
	무직	(215)	0.0	0.0	0.0	0.4	0.0	0.0	0.0
	기타	(629)	0.0	0.0	0.0	0.0	0.0	0.0	0.0
	무응답	(32)	0.0	0.0	0.0	0.0	0.0	0.0	0.0
방한 목적	여가/위락/휴가	(5,528)	0.0	0.0	0.0	0.0	0.0	0.0	0.0
	뷰티/건강/치료	(128)	0.0	0.0	0.3	0.0	0.0	0.0	0.0
	종교 및 순례	(58)	0.0	0.0	0.0	0.0	0.0	0.0	0.0
	쇼핑	(1,220)	0.0	0.0	0.0	0.0	0.0	0.0	0.0
	친구/친지 방문	(1,011)	0.0	0.0	0.1	0.1	0.0	0.1	0.0
	사업/전문 활동	(1,762)	0.0	0.1	0.0	0.0	0.1	0.0	0.0
	교육	(429)	0.0	0.0	0.0	0.0	0.0	0.0	0.0
	기타	(5)	0.0	0.0	0.0	0.0	0.0	0.0	0.0
여행 형태	개별여행	(7,003)	0.0	0.0	0.0	0.0	0.0	0.0	0.0
	단체여행	(2,441)	0.0	0.0	0.0	0.0	0.0	0.0	0.0
	Air-tel Tour	(698)	0.0	0.0	0.0	0.0	0.0	0.0	0.0
방한 횟수	1회	(5,392)	0.0	0.0	0.0	0.0	0.0	0.0	0.0
	2회	(1,688)	0.0	0.0	0.0	0.0	0.0	0.0	0.0
	3회	(821)	0.0	0.1	0.0	0.0	0.0	0.0	0.0
	4회 이상	(2,240)	0.0	0.0	0.0	0.0	0.0	0.0	0.0

<계속>

<표 17> 서울지역 방문지

(단위: %)

BASE: 서울 방문자		사례수	연세 세브란스 병원	노원	숙명여자 대학교	경희 대학병원	천호동	망원동	타임스퀘어
■ 전 체 ■		(10,142)	0.0	0.0	0.0	0.0	0.0	0.0	0.0
월별	1월	(712)	0.0	0.0	0.0	0.0	0.0	0.0	0.0
	2월	(875)	0.0	0.0	0.0	0.0	0.0	0.0	0.0
	3월	(1,032)	0.0	0.0	0.0	0.0	0.0	0.0	0.0
	4월	(1,108)	0.0	0.0	0.0	0.0	0.0	0.0	0.0
	5월	(1,116)	0.0	0.0	0.1	0.0	0.0	0.0	0.0
	6월	(519)	0.0	0.0	0.0	0.0	0.0	0.0	0.0
	7월	(436)	0.0	0.0	0.0	0.2	0.2	0.2	0.0
	8월	(739)	0.1	0.1	0.0	0.0	0.0	0.0	0.0
	9월	(852)	0.0	0.0	0.0	0.0	0.0	0.0	0.0
	10월	(1,028)	0.0	0.0	0.0	0.0	0.0	0.0	0.0
	11월	(875)	0.0	0.0	0.0	0.0	0.0	0.0	0.1
	12월	(851)	0.0	0.0	0.0	0.0	0.0	0.0	0.0
거주국	일본	(1,364)	0.0	0.0	0.0	0.1	0.1	0.1	0.0
	중국	(4,641)	0.0	0.0	0.0	0.0	0.0	0.0	0.0
	홍콩	(514)	0.0	0.0	0.0	0.0	0.0	0.0	0.0
	싱가포르	(150)	0.0	0.3	0.0	0.0	0.0	0.0	0.0
	대만	(491)	0.0	0.0	0.0	0.0	0.0	0.0	0.0
	태국	(316)	0.0	0.0	0.0	0.0	0.0	0.0	0.0
	말레이시아	(203)	0.0	0.0	0.0	0.0	0.0	0.0	0.0
	호주	(113)	0.4	0.0	0.0	0.0	0.0	0.0	0.0
	미국	(682)	0.0	0.0	0.0	0.0	0.0	0.0	0.0
	캐나다	(136)	0.0	0.3	0.0	0.0	0.0	0.0	0.0
	영국	(105)	0.0	0.0	0.0	0.0	0.0	0.0	0.0
	독일	(79)	0.0	0.0	0.0	0.0	0.0	0.0	0.0
	프랑스	(77)	0.0	0.0	0.0	0.0	0.0	0.0	0.0
	러시아	(125)	0.3	0.0	0.0	0.0	0.0	0.0	0.0
	중동	(147)	0.0	0.0	0.0	0.0	0.0	0.0	0.0
	인도	(55)	0.0	0.0	0.0	0.0	0.0	0.0	0.0
	기타	(943)	0.0	0.0	0.1	0.0	0.0	0.0	0.1
성별	남자	(4,301)	0.0	0.0	0.0	0.0	0.0	0.0	0.0
	여자	(5,840)	0.0	0.0	0.0	0.0	0.0	0.0	0.0
연령	15~20세	(592)	0.0	0.0	0.0	0.0	0.0	0.0	0.0
	21~30세	(4,172)	0.0	0.0	0.0	0.0	0.0	0.0	0.0
	31~40세	(2,701)	0.0	0.0	0.0	0.0	0.0	0.0	0.0
	41~50세	(1,467)	0.0	0.0	0.0	0.0	0.0	0.1	0.0
	51~60세	(820)	0.0	0.0	0.0	0.0	0.0	0.0	0.0
	61세 이상	(360)	0.1	0.0	0.0	0.2	0.0	0.0	0.0
	모름/무응답	(30)	0.0	0.0	0.0	0.0	0.0	0.0	0.0
직업	공무원, 군인	(598)	0.0	0.0	0.1	0.0	0.0	0.0	0.0
	기업인, 경영직	(1,080)	0.0	0.0	0.0	0.0	0.0	0.0	0.0
	사무, 기술직	(1,983)	0.0	0.0	0.0	0.0	0.0	0.0	0.0
	판매, 서비스직	(1,117)	0.0	0.0	0.0	0.0	0.0	0.0	0.0
	전문직	(895)	0.1	0.0	0.0	0.1	0.0	0.0	0.0
	생산/기능/노무직	(316)	0.0	0.0	0.0	0.0	0.0	0.0	0.0
	자영업자	(1,199)	0.0	0.0	0.0	0.0	0.0	0.0	0.0
	학생	(1,396)	0.0	0.0	0.0	0.0	0.0	0.0	0.0
	주부	(470)	0.0	0.0	0.0	0.0	0.0	0.2	0.0
	은퇴자	(211)	0.2	0.0	0.0	0.0	0.0	0.0	0.0
	무직	(215)	0.0	0.2	0.0	0.0	0.3	0.0	0.0
	기타	(629)	0.0	0.0	0.0	0.0	0.0	0.0	0.0
	무응답	(32)	0.0	0.0	0.0	0.0	0.0	0.0	0.0
방한 목적	여가/위락/휴가	(5,528)	0.0	0.0	0.0	0.0	0.0	0.0	0.0
	뷰티/건강/치료	(128)	0.3	0.0	0.0	0.6	0.0	0.0	0.0
	종교 및 순례	(58)	0.0	0.0	0.0	0.0	0.0	0.0	0.0
	쇼핑	(1,220)	0.0	0.0	0.0	0.0	0.0	0.0	0.0
	친구/친지 방문	(1,011)	0.0	0.0	0.1	0.0	0.1	0.0	0.0
	사업/전문 활동	(1,762)	0.0	0.0	0.0	0.0	0.0	0.0	0.0
	교육	(429)	0.1	0.0	0.0	0.0	0.0	0.0	0.0
	기타	(5)	0.0	0.0	0.0	0.0	0.0	0.0	0.0
여행 형태	개별여행	(7,003)	0.0	0.0	0.0	0.0	0.0	0.0	0.0
	단체여행	(2,441)	0.0	0.0	0.0	0.0	0.0	0.0	0.0
	Air-tel Tour	(698)	0.0	0.0	0.0	0.0	0.0	0.0	0.0
방한 횟수	1회	(5,392)	0.0	0.0	0.0	0.0	0.0	0.0	0.0
	2회	(1,688)	0.0	0.0	0.0	0.0	0.0	0.0	0.0
	3회	(821)	0.0	0.0	0.0	0.0	0.0	0.0	0.1
	4회 이상	(2,240)	0.0	0.0	0.0	0.0	0.0	0.0	0.0

<계속>

<표 17> 서울지역 방문지

(단위: %)

BASE: 서울 방문자		사례수	답십리	구기동	성균관 대학교	미즈메디 병원	연세대학교	코리아나 호텔	장안동
■ 전 체 ■		(10,142)	0.0	0.0	0.0	0.0	0.0	0.0	0.0
월별	1월	(712)	0.0	0.0	0.0	0.0	0.0	0.0	0.0
	2월	(875)	0.0	0.0	0.0	0.0	0.0	0.0	0.0
	3월	(1,032)	0.0	0.0	0.0	0.0	0.0	0.0	0.0
	4월	(1,108)	0.0	0.0	0.0	0.0	0.0	0.0	0.0
	5월	(1,116)	0.0	0.0	0.0	0.0	0.0	0.0	0.0
	6월	(519)	0.1	0.0	0.1	0.0	0.0	0.0	0.0
	7월	(436)	0.0	0.0	0.0	0.0	0.0	0.0	0.0
	8월	(739)	0.0	0.1	0.0	0.1	0.0	0.0	0.0
	9월	(852)	0.0	0.0	0.0	0.0	0.0	0.0	0.0
	10월	(1,028)	0.0	0.0	0.0	0.0	0.0	0.0	0.0
	11월	(875)	0.0	0.0	0.0	0.0	0.0	0.0	0.1
	12월	(851)	0.0	0.0	0.0	0.0	0.0	0.0	0.0
거주국	일본	(1,364)	0.0	0.0	0.0	0.0	0.0	0.0	0.0
	중국	(4,641)	0.0	0.0	0.0	0.0	0.0	0.0	0.0
	홍콩	(514)	0.0	0.0	0.0	0.0	0.0	0.0	0.0
	싱가포르	(150)	0.0	0.0	0.0	0.0	0.0	0.3	0.0
	대만	(491)	0.0	0.0	0.0	0.0	0.0	0.0	0.0
	태국	(316)	0.0	0.0	0.1	0.0	0.0	0.0	0.0
	말레이시아	(203)	0.0	0.0	0.2	0.0	0.0	0.0	0.0
	호주	(113)	0.0	0.0	0.0	0.0	0.4	0.0	0.0
	미국	(682)	0.0	0.0	0.0	0.0	0.0	0.0	0.0
	캐나다	(136)	0.0	0.0	0.0	0.0	0.0	0.0	0.0
	영국	(105)	0.0	0.0	0.0	0.0	0.0	0.0	0.0
	독일	(79)	0.0	0.0	0.0	0.0	0.0	0.0	0.0
	프랑스	(77)	0.0	0.0	0.0	0.0	0.0	0.0	0.0
	러시아	(125)	0.0	0.0	0.0	0.0	0.0	0.0	0.0
	중동	(147)	0.0	0.0	0.0	0.4	0.0	0.0	0.3
	인도	(55)	0.0	0.0	0.0	0.0	0.0	0.0	0.0
	기타	(943)	0.1	0.1	0.0	0.0	0.0	0.0	0.0
성별	남자	(4,301)	0.0	0.0	0.0	0.0	0.0	0.0	0.0
	여자	(5,840)	0.0	0.0	0.0	0.0	0.0	0.0	0.0
연령	15~20세	(592)	0.0	0.0	0.0	0.0	0.0	0.0	0.0
	21~30세	(4,172)	0.0	0.0	0.0	0.0	0.0	0.0	0.0
	31~40세	(2,701)	0.0	0.0	0.0	0.0	0.0	0.0	0.0
	41~50세	(1,467)	0.0	0.0	0.0	0.0	0.0	0.0	0.0
	51~60세	(820)	0.0	0.0	0.0	0.0	0.0	0.0	0.0
	61세 이상	(360)	0.0	0.0	0.0	0.0	0.0	0.0	0.0
	모름/무응답	(30)	0.0	0.0	0.0	0.0	0.0	0.0	0.0
직업	공무원, 군인	(598)	0.0	0.0	0.0	0.0	0.0	0.0	0.0
	기업인, 경영직	(1,080)	0.1	0.0	0.0	0.0	0.0	0.0	0.0
	사무, 기술직	(1,983)	0.0	0.0	0.0	0.0	0.0	0.0	0.0
	판매, 서비스직	(1,117)	0.0	0.0	0.0	0.0	0.0	0.0	0.0
	전문직	(895)	0.0	0.0	0.0	0.0	0.1	0.0	0.0
	생산/기능/노무직	(316)	0.0	0.0	0.0	0.0	0.0	0.0	0.0
	자영업자	(1,199)	0.0	0.0	0.0	0.0	0.0	0.0	0.0
	학생	(1,396)	0.0	0.0	0.0	0.0	0.0	0.0	0.0
	주부	(470)	0.0	0.0	0.0	0.0	0.0	0.0	0.0
	은퇴자	(211)	0.0	0.0	0.0	0.0	0.0	0.0	0.0
	무직	(215)	0.0	0.3	0.0	0.0	0.0	0.0	0.0
	기타	(629)	0.0	0.0	0.0	0.0	0.0	0.0	0.0
	무응답	(32)	0.0	0.0	0.0	0.0	0.0	0.0	0.0
방한 목적	여가/위락/휴가	(5,528)	0.0	0.0	0.0	0.0	0.0	0.0	0.0
	뷰티/건강/치료	(128)	0.0	0.0	0.0	0.4	0.0	0.0	0.0
	종교 및 순례	(58)	0.0	0.0	0.0	0.0	0.0	0.0	0.0
	쇼핑	(1,220)	0.0	0.0	0.0	0.0	0.0	0.0	0.0
	친구/친지 방문	(1,011)	0.0	0.0	0.0	0.0	0.0	0.0	0.0
	사업/전문 활동	(1,762)	0.0	0.0	0.0	0.0	0.0	0.0	0.0
	교육	(429)	0.0	0.0	0.1	0.0	0.1	0.0	0.0
	기타	(5)	0.0	0.0	0.0	0.0	0.0	0.0	0.0
여행 형태	개별여행	(7,003)	0.0	0.0	0.0	0.0	0.0	0.0	0.0
	단체여행	(2,441)	0.0	0.0	0.0	0.0	0.0	0.0	0.0
	Air-tel Tour	(698)	0.0	0.0	0.0	0.0	0.0	0.0	0.0
방한 횟수	1회	(5,392)	0.0	0.0	0.0	0.0	0.0	0.0	0.0
	2회	(1,688)	0.0	0.0	0.0	0.0	0.0	0.0	0.0
	3회	(821)	0.0	0.0	0.0	0.0	0.0	0.0	0.0
	4회 이상	(2,240)	0.0	0.0	0.0	0.0	0.0	0.0	0.0

<계속>

<표 17> 서울지역 방문지

(단위: %)

BASE: 서울 방문자		사례수	도봉산	혜화	서래마을	한림 대학병원	한남동	수유동	대치동
■ 전 체 ■		(10,142)	0.0	0.0	0.0	0.0	0.0	0.0	0.0
월별	1월	(712)	0.0	0.0	0.0	0.0	0.0	0.0	0.0
	2월	(875)	0.0	0.0	0.0	0.0	0.0	0.0	0.0
	3월	(1,032)	0.0	0.0	0.0	0.0	0.0	0.0	0.0
	4월	(1,108)	0.0	0.0	0.0	0.0	0.0	0.0	0.0
	5월	(1,116)	0.0	0.0	0.0	0.0	0.0	0.0	0.0
	6월	(519)	0.0	0.0	0.0	0.0	0.0	0.1	0.1
	7월	(436)	0.0	0.0	0.0	0.0	0.0	0.0	0.0
	8월	(739)	0.0	0.0	0.0	0.0	0.0	0.0	0.0
	9월	(852)	0.0	0.0	0.0	0.0	0.0	0.0	0.0
	10월	(1,028)	0.0	0.0	0.0	0.0	0.0	0.0	0.0
	11월	(875)	0.0	0.0	0.0	0.0	0.0	0.0	0.0
	12월	(851)	0.0	0.0	0.0	0.0	0.0	0.0	0.0
거주국	일본	(1,364)	0.0	0.0	0.0	0.0	0.0	0.0	0.0
	중국	(4,641)	0.0	0.0	0.0	0.0	0.0	0.0	0.0
	홍콩	(514)	0.0	0.0	0.0	0.0	0.0	0.0	0.0
	싱가포르	(150)	0.0	0.0	0.0	0.0	0.0	0.0	0.0
	대만	(491)	0.0	0.0	0.0	0.0	0.0	0.1	0.0
	태국	(316)	0.0	0.0	0.0	0.0	0.0	0.0	0.0
	말레이시아	(203)	0.0	0.0	0.0	0.0	0.0	0.0	0.0
	호주	(113)	0.0	0.0	0.0	0.0	0.0	0.0	0.2
	미국	(682)	0.0	0.0	0.0	0.0	0.0	0.0	0.0
	캐나다	(136)	0.3	0.0	0.0	0.0	0.0	0.0	0.0
	영국	(105)	0.0	0.0	0.0	0.0	0.3	0.0	0.0
	독일	(79)	0.0	0.0	0.0	0.0	0.0	0.0	0.0
	프랑스	(77)	0.0	0.0	0.0	0.0	0.0	0.0	0.0
	러시아	(125)	0.0	0.0	0.3	0.3	0.0	0.0	0.0
	중동	(147)	0.0	0.2	0.0	0.0	0.0	0.0	0.0
	인도	(55)	0.0	0.0	0.0	0.0	0.0	0.0	0.0
	기타	(943)	0.0	0.0	0.0	0.0	0.0	0.0	0.0
성별	남자	(4,301)	0.0	0.0	0.0	0.0	0.0	0.0	0.0
	여자	(5,840)	0.0	0.0	0.0	0.0	0.0	0.0	0.0
연령	15~20세	(592)	0.0	0.0	0.0	0.0	0.0	0.0	0.0
	21~30세	(4,172)	0.0	0.0	0.0	0.0	0.0	0.0	0.0
	31~40세	(2,701)	0.0	0.0	0.0	0.0	0.0	0.0	0.0
	41~50세	(1,467)	0.0	0.0	0.0	0.0	0.0	0.0	0.0
	51~60세	(820)	0.0	0.0	0.0	0.0	0.0	0.0	0.0
	61세 이상	(360)	0.1	0.0	0.0	0.0	0.0	0.0	0.0
	모름/무응답	(30)	0.0	0.0	0.0	0.0	0.0	0.0	0.0
직업	공무원, 군인	(598)	0.0	0.0	0.0	0.1	0.0	0.0	0.0
	기업인, 경영직	(1,080)	0.0	0.0	0.0	0.0	0.0	0.0	0.0
	사무, 기술직	(1,983)	0.0	0.0	0.0	0.0	0.0	0.0	0.0
	판매, 서비스직	(1,117)	0.0	0.0	0.0	0.0	0.0	0.0	0.0
	전문직	(895)	0.0	0.0	0.0	0.0	0.0	0.0	0.0
	생산/기능/노무직	(316)	0.0	0.0	0.0	0.0	0.0	0.0	0.0
	자영업자	(1,199)	0.0	0.0	0.0	0.0	0.0	0.0	0.0
	학생	(1,396)	0.0	0.0	0.0	0.0	0.0	0.0	0.0
	주부	(470)	0.0	0.0	0.0	0.0	0.0	0.0	0.0
	은퇴자	(211)	0.2	0.0	0.0	0.0	0.0	0.0	0.0
	무직	(215)	0.0	0.0	0.0	0.0	0.0	0.0	0.0
	기타	(629)	0.0	0.0	0.0	0.0	0.0	0.0	0.0
	무응답	(32)	0.0	0.0	0.0	0.0	0.0	0.0	0.0
방한 목적	여가/위락/휴가	(5,528)	0.0	0.0	0.0	0.0	0.0	0.0	0.0
	뷰티/건강/치료	(128)	0.0	0.0	0.3	0.3	0.0	0.0	0.0
	종교 및 순례	(58)	0.0	0.0	0.0	0.0	0.0	0.0	0.0
	쇼핑	(1,220)	0.0	0.0	0.0	0.0	0.0	0.0	0.0
	친구/친지 방문	(1,011)	0.0	0.0	0.0	0.0	0.0	0.0	0.0
	사업/전문 활동	(1,762)	0.0	0.0	0.0	0.0	0.0	0.0	0.0
	교육	(429)	0.0	0.0	0.0	0.0	0.0	0.0	0.0
	기타	(5)	0.0	0.0	0.0	0.0	0.0	0.0	0.0
여행 형태	개별여행	(7,003)	0.0	0.0	0.0	0.0	0.0	0.0	0.0
	단체여행	(2,441)	0.0	0.0	0.0	0.0	0.0	0.0	0.0
	Air-tel Tour	(698)	0.0	0.0	0.0	0.0	0.0	0.0	0.0
방한 횟수	1회	(5,392)	0.0	0.0	0.0	0.0	0.0	0.0	0.0
	2회	(1,688)	0.0	0.0	0.0	0.0	0.0	0.0	0.0
	3회	(821)	0.0	0.0	0.0	0.0	0.0	0.0	0.0
	4회 이상	(2,240)	0.0	0.0	0.0	0.0	0.0	0.0	0.0

<계속>

<표 17> 서울지역 방문지

(단위: %)

BASE: 서울 방문자		사례수	르네상스 호텔	동작구	신촌 세브란스 병원	구의동/ 뚝섬	독산	사당동
■ 전 체 ■		(10,142)	0.0	0.0	0.0	0.0	0.0	0.0
월별	1월	(712)	0.0	0.0	0.0	0.0	0.0	0.0
	2월	(875)	0.0	0.0	0.0	0.0	0.0	0.0
	3월	(1,032)	0.0	0.0	0.0	0.0	0.0	0.0
	4월	(1,108)	0.0	0.0	0.0	0.0	0.0	0.0
	5월	(1,116)	0.0	0.0	0.0	0.0	0.0	0.0
	6월	(519)	0.0	0.0	0.0	0.0	0.0	0.0
	7월	(436)	0.0	0.0	0.0	0.0	0.0	0.0
	8월	(739)	0.0	0.0	0.0	0.0	0.0	0.0
	9월	(852)	0.0	0.0	0.0	0.0	0.0	0.0
	10월	(1,028)	0.0	0.0	0.0	0.0	0.0	0.0
	11월	(875)	0.0	0.0	0.0	0.0	0.0	0.0
	12월	(851)	0.0	0.0	0.0	0.0	0.0	0.0
거주국	일본	(1,364)	0.0	0.0	0.0	0.0	0.0	0.0
	중국	(4,641)	0.0	0.0	0.0	0.0	0.0	0.0
	홍콩	(514)	0.0	0.0	0.0	0.0	0.0	0.0
	싱가포르	(150)	0.0	0.0	0.0	0.0	0.0	0.0
	대만	(491)	0.0	0.0	0.0	0.0	0.0	0.0
	태국	(316)	0.0	0.0	0.0	0.0	0.0	0.0
	말레이시아	(203)	0.0	0.0	0.0	0.0	0.0	0.0
	호주	(113)	0.0	0.0	0.0	0.0	0.0	0.0
	미국	(682)	0.0	0.0	0.0	0.0	0.0	0.0
	캐나다	(136)	0.0	0.0	0.0	0.0	0.0	0.0
	영국	(105)	0.0	0.0	0.0	0.0	0.0	0.0
	독일	(79)	0.3	0.3	0.0	0.0	0.0	0.0
	프랑스	(77)	0.0	0.0	0.0	0.0	0.0	0.0
	러시아	(125)	0.0	0.0	0.0	0.0	0.0	0.0
	중동	(147)	0.0	0.0	0.0	0.0	0.0	0.0
	인도	(55)	0.0	0.0	0.4	0.3	0.3	0.3
	기타	(943)	0.0	0.0	0.0	0.0	0.0	0.0
성별	남자	(4,301)	0.0	0.0	0.0	0.0	0.0	0.0
	여자	(5,840)	0.0	0.0	0.0	0.0	0.0	0.0
연령	15~20세	(592)	0.0	0.0	0.0	0.0	0.0	0.0
	21~30세	(4,172)	0.0	0.0	0.0	0.0	0.0	0.0
	31~40세	(2,701)	0.0	0.0	0.0	0.0	0.0	0.0
	41~50세	(1,467)	0.0	0.0	0.0	0.0	0.0	0.0
	51~60세	(820)	0.0	0.0	0.0	0.0	0.0	0.0
	61세 이상	(360)	0.0	0.0	0.0	0.0	0.0	0.0
	모름/무응답	(30)	0.0	0.0	0.0	0.0	0.0	0.0
직업	공무원, 군인	(598)	0.0	0.0	0.0	0.0	0.0	0.0
	기업인, 경영직	(1,080)	0.0	0.0	0.0	0.0	0.0	0.0
	사무, 기술직	(1,983)	0.0	0.0	0.0	0.0	0.0	0.0
	판매, 서비스직	(1,117)	0.0	0.0	0.0	0.0	0.0	0.0
	전문직	(895)	0.0	0.0	0.0	0.0	0.0	0.0
	생산/기능/노무직	(316)	0.0	0.0	0.0	0.0	0.0	0.0
	자영업자	(1,199)	0.0	0.0	0.0	0.0	0.0	0.0
	학생	(1,396)	0.0	0.0	0.0	0.0	0.0	0.0
	주부	(470)	0.0	0.0	0.0	0.0	0.0	0.0
	은퇴자	(211)	0.0	0.0	0.0	0.0	0.0	0.0
	무직	(215)	0.0	0.0	0.0	0.0	0.0	0.0
	기타	(629)	0.0	0.0	0.0	0.0	0.0	0.0
	무응답	(32)	0.0	0.0	0.0	0.0	0.0	0.0
방한 목적	여가/위락/휴가	(5,528)	0.0	0.0	0.0	0.0	0.0	0.0
	뷰티/건강/치료	(128)	0.0	0.0	0.0	0.0	0.0	0.0
	종교 및 순례	(58)	0.0	0.0	0.0	0.0	0.0	0.0
	쇼핑	(1,220)	0.0	0.0	0.0	0.0	0.0	0.0
	친구/친지 방문	(1,011)	0.0	0.0	0.0	0.0	0.0	0.0
	사업/전문 활동	(1,762)	0.0	0.0	0.0	0.0	0.0	0.0
	교육	(429)	0.0	0.0	0.0	0.0	0.0	0.0
	기타	(5)	0.0	0.0	0.0	0.0	0.0	0.0
여행 형태	개별여행	(7,003)	0.0	0.0	0.0	0.0	0.0	0.0
	단체여행	(2,441)	0.0	0.0	0.0	0.0	0.0	0.0
	Air-tel Tour	(698)	0.0	0.0	0.0	0.0	0.0	0.0
방한 횟수	1회	(5,392)	0.0	0.0	0.0	0.0	0.0	0.0
	2회	(1,688)	0.0	0.0	0.0	0.0	0.0	0.0
	3회	(821)	0.0	0.0	0.0	0.0	0.0	0.0
	4회 이상	(2,240)	0.0	0.0	0.0	0.0	0.0	0.0

<표 18> 인천지역 방문지

(단위: %)

BASE: 인천 방문자		사례수	영종도/공항주변/인천대교	월미도/차이나타운/개항장/연안부두	송도	강화 석모도/연등선원	인천시내	응진 해수욕장	무의도
■ 전 체 ■		(877)	41.7	40.5	24.1	5.9	4.1	4.0	3.5
월별	1월	(62)	44.2	60.7	0.0	3.0	4.1	0.0	4.4
	2월	(90)	37.8	43.1	30.3	2.5	2.0	1.4	3.3
	3월	(65)	53.5	34.0	42.3	5.0	7.1	2.8	1.0
	4월	(72)	41.9	52.3	0.0	9.9	15.2	1.9	1.2
	5월	(73)	34.6	24.1	31.6	4.9	4.5	3.4	1.4
	6월	(63)	43.8	38.3	24.1	9.7	2.9	7.4	6.4
	7월	(73)	28.8	36.3	45.0	5.8	4.8	9.9	1.0
	8월	(77)	32.4	49.1	22.6	7.6	3.6	6.4	5.9
	9월	(82)	56.9	29.9	22.2	2.7	0.4	2.4	1.0
	10월	(69)	43.2	32.5	29.6	12.9	2.3	9.0	1.6
	11월	(78)	41.9	37.5	36.9	5.0	2.2	0.8	8.6
	12월	(71)	43.1	51.0	0.0	3.8	1.2	2.9	6.1
거주국	일본	(55)	28.5	26.4	15.6	6.6	35.6	3.0	5.0
	중국	(356)	47.3	51.5	21.9	3.1	1.7	3.7	3.5
	홍콩	(25)	39.3	31.7	12.7	11.2	0.5	0.0	7.6
	싱가포르	(10)	19.5	44.8	34.9	5.4	0.0	0.0	1.1
	대만	(46)	53.5	58.3	3.5	4.7	0.0	0.9	0.9
	태국	(42)	56.4	26.4	16.5	7.4	3.8	2.8	1.7
	말레이시아	(17)	25.9	32.2	18.0	8.1	0.0	0.0	2.5
	호주	(21)	38.2	18.1	44.3	6.9	1.6	4.0	0.0
	미국	(89)	34.5	32.4	35.0	8.3	3.5	4.3	5.5
	캐나다	(19)	32.2	36.9	33.2	6.3	3.7	4.1	6.7
	영국	(10)	32.2	35.4	41.2	15.3	0.0	8.9	2.3
	독일	(12)	38.7	15.8	47.2	8.2	1.8	2.2	2.2
	프랑스	(7)	42.1	27.1	12.7	17.7	9.3	8.8	9.4
	러시아	(16)	44.5	28.3	22.6	6.0	2.3	10.1	3.6
	중동	(17)	24.9	27.9	33.3	14.5	6.6	13.8	2.8
	인도	(8)	39.1	33.4	33.5	0.0	0.0	6.7	4.0
	기타	(128)	37.1	33.8	28.9	8.1	1.6	5.2	2.4
성별	남자	(449)	39.6	38.7	32.6	3.7	5.7	3.4	2.1
	여자	(428)	43.9	42.4	15.1	8.2	2.4	4.6	4.9
연령	15~20세	(51)	34.6	45.1	34.4	5.7	0.4	5.3	5.3
	21~30세	(332)	42.9	46.9	18.1	8.8	2.1	3.9	4.1
	31~40세	(228)	40.4	40.0	21.1	3.6	4.8	4.2	4.9
	41~50세	(123)	41.2	33.0	37.7	5.0	2.5	4.8	1.8
	51~60세	(96)	45.5	28.1	30.6	1.5	11.0	2.5	0.0
	61세 이상	(45)	38.8	39.1	20.9	8.8	8.6	2.7	2.0
	모름/무응답	(2)	100.0	20.2	0.0	0.0	0.0	0.0	0.0
직업	공무원, 군인	(58)	48.2	49.6	7.9	5.3	1.4	3.7	0.0
	기업인, 경영직	(102)	39.2	25.7	39.5	5.2	3.6	2.3	2.5
	사무, 기술직	(140)	44.2	35.9	22.3	3.2	7.3	0.7	3.1
	판매, 서비스직	(86)	47.2	42.5	15.7	11.2	3.4	0.5	3.2
	전문직	(74)	41.6	36.5	24.1	9.2	3.0	1.7	2.1
	생산/기능/노무직	(46)	40.6	54.8	37.4	3.1	0.0	2.0	0.3
	자영업자	(114)	34.9	46.2	28.3	3.6	7.1	12.0	0.0
	학생	(120)	38.1	44.3	27.3	7.7	2.4	4.4	8.9
	주부	(26)	53.0	36.8	16.7	3.1	0.0	6.7	19.9
	은퇴자	(31)	42.7	31.1	30.6	7.1	0.0	1.8	2.9
	무직	(20)	55.6	53.9	10.5	11.9	8.5	1.8	0.0
	기타	(56)	39.9	40.0	9.7	2.8	5.7	8.3	4.9
	무응답	(4)	0.0	73.7	0.0	20.0	0.0	6.3	0.0
방한 목적	여가/위락/휴가	(400)	48.4	47.5	14.4	4.9	2.3	1.8	2.2
	뷰티/건강/치료	(6)	33.7	38.2	5.4	0.0	12.8	2.9	0.0
	종교 및 순례	(7)	32.8	67.2	0.0	12.5	0.0	0.0	0.0
	쇼핑	(59)	52.9	35.1	18.1	7.0	6.1	6.2	4.5
	친구/친지 방문	(145)	34.7	40.4	30.9	7.7	4.0	7.5	4.9
	사업/전문 활동	(198)	29.7	27.8	41.4	4.1	8.3	4.6	1.6
	교육	(62)	44.3	39.4	25.5	12.8	0.3	5.5	14.4
여행 형태	개별여행	(613)	36.9	34.1	29.7	6.8	5.6	5.3	4.7
	단체여행	(259)	53.8	55.2	11.2	3.9	0.0	0.8	0.6
	Air-tel Tour	(5)	0.0	69.9	0.0	0.0	30.1	0.0	0.0
방한 횟수	1회	(468)	43.7	42.3	20.0	5.6	2.1	3.2	3.5
	2회	(130)	45.6	43.7	22.5	4.1	2.1	7.1	2.4
	3회	(68)	48.7	40.1	39.1	7.2	2.2	1.4	4.7
	4회 이상	(211)	32.7	34.7	29.3	7.5	10.3	4.6	3.9

<계속>

<표 18> 인천지역 방문지

(단위: %)

BASE: 인천 방문자		사례수	소래포구	부평구	인천대학교	옹진군	인하대학교	인천항	인천대공원
■ 전 체 ■		(877)	3.4	0.9	0.3	0.2	0.1	0.1	0.1
월별	1월	(62)	2.4	3.2	0.0	0.0	0.0	0.0	0.0
	2월	(90)	1.7	1.1	0.0	0.0	0.7	0.0	0.0
	3월	(65)	2.7	0.0	0.0	0.0	0.0	0.0	0.4
	4월	(72)	5.6	2.5	0.0	0.0	0.0	1.3	0.0
	5월	(73)	4.8	0.7	0.0	0.0	0.0	0.0	0.6
	6월	(63)	3.0	0.2	0.0	0.0	0.0	0.0	0.0
	7월	(73)	1.9	0.0	0.0	0.0	0.0	0.0	0.0
	8월	(77)	2.5	0.0	3.1	0.0	0.0	0.0	0.0
	9월	(82)	5.9	0.0	0.0	0.0	0.5	0.0	0.0
	10월	(69)	1.8	0.0	0.0	0.0	0.0	0.0	0.0
	11월	(78)	1.6	0.0	0.0	0.0	0.0	0.0	0.0
	12월	(71)	6.4	3.9	0.0	1.9	0.2	0.0	0.0
거주국	일본	(55)	3.8	5.0	0.0	2.5	0.0	0.0	0.0
	중국	(356)	0.8	0.6	0.7	0.0	0.0	0.0	0.0
	홍콩	(25)	7.8	0.0	0.0	0.0	0.0	0.0	0.0
	싱가포르	(10)	10.8	0.0	0.0	0.0	0.0	0.0	0.0
	대만	(46)	5.1	0.0	0.0	0.0	0.0	0.0	0.0
	태국	(42)	4.6	0.0	0.0	0.0	0.0	0.0	0.0
	말레이시아	(17)	11.6	3.1	0.0	0.0	2.5	0.0	0.0
	호주	(21)	0.0	0.0	0.0	0.0	0.0	0.0	0.0
	미국	(89)	4.5	0.0	0.0	0.0	0.7	0.0	0.0
	캐나다	(19)	2.1	0.0	0.0	0.0	0.0	0.0	0.0
	영국	(10)	5.6	0.0	0.0	0.0	0.0	0.0	0.0
	독일	(12)	0.0	0.0	0.0	0.0	0.0	0.0	0.0
	프랑스	(7)	0.0	0.0	0.0	0.0	0.0	0.0	0.0
	러시아	(16)	10.8	0.0	0.0	0.0	0.0	0.0	4.0
	중동	(17)	4.4	0.0	0.0	0.0	0.0	0.0	0.0
	인도	(8)	1.9	1.9	0.0	0.0	2.1	0.0	0.0
	기타	(128)	6.1	2.2	0.0	0.0	0.0	0.7	0.0
성별	남자	(449)	4.5	1.7	0.0	0.0	0.2	0.2	0.1
	여자	(428)	2.1	0.1	0.6	0.3	0.1	0.0	0.0
연령	15~20세	(51)	1.6	0.0	0.0	2.7	0.8	0.0	0.0
	21~30세	(332)	3.3	0.9	0.0	0.0	0.2	0.3	0.1
	31~40세	(228)	4.8	1.5	0.0	0.0	0.1	0.0	0.1
	41~50세	(123)	3.0	1.5	1.9	0.0	0.0	0.0	0.0
	51~60세	(96)	3.2	0.0	0.0	0.0	0.0	0.0	0.0
	61세 이상	(45)	0.0	0.0	0.0	0.0	0.0	0.0	0.0
	모름/무응답	(2)	0.0	0.0	0.0	0.0	0.0	0.0	0.0
직업	공무원, 군인	(58)	4.4	0.0	0.0	0.0	1.1	0.0	0.0
	기업인, 경영직	(102)	5.0	0.6	0.0	0.0	0.0	0.0	0.4
	사무, 기술직	(140)	0.8	1.6	0.0	0.0	0.0	0.0	0.0
	판매, 서비스직	(86)	2.7	0.0	0.0	0.0	0.0	0.0	0.0
	전문직	(74)	5.4	3.2	0.0	0.0	0.2	0.0	0.0
	생산/기능/노무직	(46)	6.5	2.0	0.0	0.0	0.0	2.0	0.0
	자영업자	(114)	3.9	0.0	0.0	0.0	0.0	0.0	0.0
	학생	(120)	2.4	1.7	0.0	1.2	0.4	0.0	0.0
	주부	(26)	4.6	0.0	0.0	0.0	0.0	0.0	1.0
	은퇴자	(31)	0.0	0.0	0.0	0.0	0.0	0.0	0.0
	무직	(20)	1.8	0.0	0.0	0.0	0.0	0.0	0.0
	기타	(56)	3.3	0.0	4.3	0.0	0.0	0.0	0.0
	무응답	(4)	16.4	0.0	0.0	0.0	0.0	0.0	0.0
방한 목적	여가/위락/휴가	(400)	2.2	0.2	0.0	0.0	0.1	0.0	0.0
	뷰티/건강/치료	(6)	5.7	0.0	0.0	0.0	0.0	0.0	6.3
	종교 및 순례	(7)	0.0	0.0	0.0	0.0	0.0	0.0	0.0
	쇼핑	(59)	0.9	0.0	0.0	0.0	0.0	0.0	0.0
	친구/친지 방문	(145)	4.5	1.0	1.7	0.0	0.0	0.0	0.2
	사업/전문 활동	(198)	5.2	2.0	0.0	0.0	0.3	0.5	0.0
	교육	(62)	4.7	3.2	0.0	2.2	0.3	0.0	0.0
여행 형태	개별여행	(613)	4.3	1.4	0.4	0.2	0.2	0.1	0.1
	단체여행	(259)	1.2	0.0	0.0	0.0	0.0	0.0	0.0
	Air-tel Tour	(5)	0.0	0.0	0.0	0.0	0.0	0.0	0.0
방한 횟수	1회	(468)	3.1	0.6	0.5	0.0	0.2	0.0	0.0
	2회	(130)	6.3	0.0	0.0	1.1	0.1	0.7	0.0
	3회	(68)	1.9	3.0	0.0	0.0	0.0	0.0	0.0
	4회 이상	(211)	2.6	1.6	0.0	0.0	0.0	0.0	0.3

<계속>

<표 18> 인천지역 방문지

(단위: %)

BASE: 인천 방문자		사례수	베스트웨스턴호텔	주안동	인하대학교병원	인천 그랜드파크호텔
■ 전 체 ■		(877)	0.1	0.0	0.0	0.0
월별	1월	(62)	0.0	0.0	0.0	0.0
	2월	(90)	0.0	0.0	0.0	0.0
	3월	(65)	0.0	0.0	0.0	0.0
	4월	(72)	0.0	0.0	0.0	0.0
	5월	(73)	0.0	0.0	0.0	0.0
	6월	(63)	0.0	0.0	0.0	0.0
	7월	(73)	0.0	0.0	0.0	0.0
	8월	(77)	0.7	0.5	0.0	0.0
	9월	(82)	0.0	0.0	0.0	0.0
	10월	(69)	0.0	0.0	0.5	0.0
	11월	(78)	0.0	0.0	0.0	0.0
	12월	(71)	0.0	0.0	0.0	0.4
거주국	일본	(55)	0.0	0.0	0.0	0.0
	중국	(356)	0.0	0.0	0.0	0.0
	홍콩	(25)	0.0	0.0	0.0	0.0
	싱가포르	(10)	0.0	0.0	0.0	0.0
	대만	(46)	0.0	0.0	0.0	0.0
	태국	(42)	0.0	0.0	0.0	0.0
	말레이시아	(17)	0.0	0.0	0.0	0.0
	호주	(21)	0.0	0.0	0.0	0.0
	미국	(89)	0.0	0.0	0.0	0.0
	캐나다	(19)	0.0	2.1	0.0	0.0
	영국	(10)	0.0	0.0	0.0	0.0
	독일	(12)	0.0	0.0	0.0	0.0
	프랑스	(7)	0.0	0.0	0.0	0.0
	러시아	(16)	0.0	0.0	2.2	1.6
	중동	(17)	3.3	0.0	0.0	0.0
	인도	(8)	0.0	0.0	0.0	0.0
	기타	(128)	0.0	0.0	0.0	0.0
성별	남자	(449)	0.1	0.0	0.1	0.0
	여자	(428)	0.0	0.1	0.0	0.1
연령	15~20세	(51)	0.0	0.8	0.0	0.0
	21~30세	(332)	0.0	0.0	0.0	0.1
	31~40세	(228)	0.0	0.0	0.0	0.0
	41~50세	(123)	0.0	0.0	0.3	0.0
	51~60세	(96)	0.0	0.0	0.0	0.0
	61세 이상	(45)	1.2	0.0	0.0	0.0
	모름/무응답	(2)	0.0	0.0	0.0	0.0
직업	공무원, 군인	(58)	0.0	0.0	0.0	0.0
	기업인, 경영직	(102)	0.5	0.0	0.0	0.0
	사무, 기술직	(140)	0.0	0.0	0.0	0.0
	판매, 서비스직	(86)	0.0	0.0	0.0	0.0
	전문직	(74)	0.0	0.0	0.0	0.0
	생산/기능/노무직	(46)	0.0	0.0	0.0	0.0
	자영업자	(114)	0.0	0.0	0.0	0.0
	학생	(120)	0.0	0.3	0.0	0.2
	주부	(26)	0.0	0.0	0.0	0.0
	은퇴자	(31)	0.0	0.0	0.0	0.0
	무직	(20)	0.0	0.0	1.8	0.0
	기타	(56)	0.0	0.0	0.0	0.0
	무응답	(4)	0.0	0.0	0.0	0.0
방한 목적	여가/위락/휴가	(400)	0.0	0.0	0.0	0.0
	뷰티/건강/치료	(6)	0.0	0.0	5.5	0.0
	종교 및 순례	(7)	0.0	0.0	0.0	0.0
	쇼핑	(59)	0.0	0.0	0.0	0.0
	친구/친지 방문	(145)	0.0	0.3	0.0	0.0
	사업/전문 활동	(198)	0.3	0.0	0.0	0.0
	교육	(62)	0.0	0.0	0.0	0.4
여행 형태	개별여행	(613)	0.1	0.1	0.1	0.0
	단체여행	(259)	0.0	0.0	0.0	0.0
	Air-tel Tour	(5)	0.0	0.0	0.0	0.0
방한 횟수	1회	(468)	0.0	0.0	0.1	0.0
	2회	(130)	0.0	0.0	0.0	0.0
	3회	(68)	0.0	0.0	0.0	0.4
	4회 이상	(211)	0.3	0.2	0.0	0.0

<표 19> 경기지역 방문지

(단위: %)

BASE: 경기 방문자		사례수	에버랜드/캐리비안베이	수원화성/화성행궁	한국민속촌	임진각 평화누리/제3땅굴/오두산통일전망대/판문점	스키장 지산/양지/베어스타운	서울랜드/서울대공원	평택시 송탄 로데오 거리
■ 전 체 ■		(1,712)	36.2	20.1	18.7	10.6	7.9	6.1	5.2
월별	1월	(154)	39.7	21.8	10.4	13.4	20.5	4.7	3.9
	2월	(196)	33.2	16.6	14.6	9.7	30.5	5.6	5.0
	3월	(150)	43.5	20.8	16.5	12.7	1.8	2.4	3.2
	4월	(132)	32.9	17.3	12.2	14.5	2.4	3.6	5.1
	5월	(162)	49.3	12.6	23.1	9.6	1.7	9.4	1.9
	6월	(116)	39.5	27.6	22.7	6.6	2.3	11.7	7.2
	7월	(81)	30.9	26.5	9.5	13.2	0.0	9.2	9.7
	8월	(128)	30.6	19.5	17.9	4.8	0.8	5.4	5.8
	9월	(127)	22.2	21.3	25.9	16.1	1.7	7.5	4.7
	10월	(173)	34.8	22.3	29.3	9.3	1.2	4.6	3.9
	11월	(129)	30.5	26.8	15.6	12.8	0.8	6.3	8.3
	12월	(163)	40.8	14.8	22.2	6.3	15.9	5.4	7.5
거주국	일본	(274)	1.7	26.4	6.8	4.4	1.0	0.5	8.0
	중국	(453)	39.6	12.3	32.6	9.3	12.3	12.2	3.2
	홍콩	(59)	54.0	9.0	8.2	3.2	16.1	6.0	0.9
	싱가포르	(33)	47.8	13.7	15.9	12.7	10.2	2.9	0.0
	대만	(111)	66.1	10.5	9.5	5.4	24.4	4.1	2.3
	태국	(103)	77.6	20.1	8.3	2.3	9.2	3.7	1.3
	말레이시아	(46)	57.2	10.5	25.2	4.2	14.0	6.1	0.7
	호주	(26)	26.3	26.4	12.9	25.4	3.0	3.6	1.8
	미국	(179)	17.0	25.2	24.1	25.9	3.3	4.2	18.1
	캐나다	(26)	18.6	31.3	33.7	25.8	2.5	0.0	7.9
	영국	(19)	22.2	25.8	16.7	39.2	2.0	3.4	4.6
	독일	(15)	6.8	31.7	5.5	11.0	4.6	6.3	0.0
	프랑스	(13)	27.4	37.1	17.9	27.2	0.0	1.8	3.6
	러시아	(21)	44.3	19.6	4.6	7.2	1.2	10.9	4.2
	중동	(28)	43.9	25.0	9.7	15.9	0.0	1.9	1.3
	인도	(28)	33.8	65.7	16.4	4.4	1.9	8.6	7.7
	기타	(278)	45.3	23.2	15.4	11.3	4.1	5.9	3.1
성별	남자	(934)	29.0	23.1	16.7	11.1	7.0	5.2	6.6
	여자	(778)	44.8	16.5	21.1	10.0	8.9	7.2	3.6
연령	15~20세	(118)	63.3	14.6	28.4	7.6	10.9	5.5	5.8
	21~30세	(629)	44.1	19.2	21.1	8.7	11.1	7.1	5.3
	31~40세	(437)	35.6	20.6	12.8	10.5	5.9	7.3	5.7
	41~50세	(283)	25.2	21.7	16.4	11.4	7.2	4.0	3.8
	51~60세	(167)	18.3	20.3	22.7	12.7	2.1	4.3	5.3
	61세 이상	(75)	11.3	24.9	16.1	24.5	3.3	3.7	6.2
	모름/무응답	(3)	47.3	36.9	41.6	15.8	0.0	0.0	0.0
직업	공무원, 군인	(131)	29.5	16.6	23.8	12.5	8.0	1.5	12.1
	기업인, 경영직	(184)	28.8	27.0	16.4	13.0	5.9	6.6	4.0
	사무, 기술직	(374)	29.4	20.2	15.1	7.6	7.1	4.9	6.8
	판매, 서비스직	(118)	40.4	12.9	5.6	14.2	8.3	5.1	3.1
	전문직	(152)	29.8	23.5	18.9	20.6	5.3	7.0	6.8
	생산/기능/노무직	(95)	30.8	29.2	21.0	3.6	6.5	5.8	9.9
	자영업자	(132)	36.8	11.8	23.3	10.7	6.9	6.7	2.2
	학생	(298)	58.5	18.1	26.9	7.2	11.6	8.1	2.4
	주부	(70)	30.2	26.7	18.9	4.8	9.0	5.3	3.2
	은퇴자	(33)	9.7	26.3	24.3	34.1	2.2	16.1	3.9
	무직	(30)	43.5	21.8	11.5	10.6	7.8	8.3	0.0
	기타	(93)	36.9	15.6	11.8	8.5	11.0	5.4	4.0
	무응답	(1)	70.9	0.0	0.0	0.0	0.0	0.0	0.0
방한 목적	여가/위락/휴가	(724)	51.3	11.2	18.0	13.0	15.4	6.0	1.0
	뷰티/건강/치료	(11)	37.7	0.0	4.1	4.1	0.0	13.6	0.0
	종교 및 순례	(40)	1.5	10.0	24.3	2.8	1.8	0.0	0.0
	쇼핑	(78)	56.7	9.6	26.9	2.5	2.5	6.9	0.0
	친구/친지 방문	(249)	30.8	22.3	22.0	12.2	2.9	7.2	7.5
	사업/전문 활동	(489)	11.6	33.3	12.9	8.0	0.9	4.4	12.1
	교육	(122)	54.3	27.3	33.9	11.7	7.5	12.0	3.6
여행 형태	개별여행	(1,227)	29.6	24.4	17.2	9.9	4.5	6.9	6.8
	단체여행	(442)	56.1	7.3	22.5	12.4	18.1	4.4	1.4
	Air-tel Tour	(43)	19.8	28.9	22.5	10.3	0.0	0.0	0.0
방한 횟수	1회	(873)	42.9	16.6	20.9	15.8	10.9	5.2	4.4
	2회	(264)	37.7	22.7	21.7	8.8	6.5	4.1	6.3
	3회	(119)	34.6	28.7	19.5	5.6	5.7	9.2	3.7
	4회 이상	(455)	22.8	23.0	12.5	3.0	3.5	8.2	6.6

<계속>

<표 19> 경기지역 방문지

(단위: %)

BASE: 경기 방문자		사례수	안산 대부도/ 시화호	가평 자라섬/ 쁘띠 프랑스	부천 웅진 플레이 도시	파주 쇼핑아울렛	킨텍스	동두천 한탄강	여주 쇼핑아울렛
■ 전 체 ■		(1,712)	5.2	5.1	4.4	3.4	2.4	1.6	1.3
월별	1월	(154)	2.6	1.5	6.7	0.9	3.6	1.2	0.5
	2월	(196)	4.9	2.5	3.6	1.9	2.4	1.5	2.2
	3월	(150)	3.3	5.1	3.0	5.7	4.4	3.0	1.6
	4월	(132)	4.7	5.9	2.2	6.5	6.2	3.2	2.2
	5월	(162)	5.1	6.8	2.0	5.0	0.9	0.9	1.7
	6월	(116)	13.9	7.8	6.5	2.0	1.9	3.6	0.6
	7월	(81)	7.2	3.9	10.3	5.2	1.1	2.9	3.6
	8월	(128)	8.0	8.2	6.4	0.3	0.8	0.9	0.2
	9월	(127)	5.6	6.2	4.7	3.5	4.8	1.1	0.0
	10월	(173)	1.5	5.9	4.7	1.0	0.8	1.7	0.0
	11월	(129)	5.5	4.8	5.6	5.2	0.3	0.3	0.4
	12월	(163)	4.1	3.7	1.2	5.4	1.6	0.0	3.0
거주국	일본	(274)	10.5	6.3	7.4	1.3	1.5	0.8	0.7
	중국	(453)	6.9	4.4	5.4	3.9	1.2	0.0	1.3
	홍콩	(59)	0.0	5.8	0.0	5.7	5.8	0.0	1.5
	싱가포르	(33)	1.0	9.5	1.7	4.2	4.4	0.0	0.0
	대만	(111)	0.2	5.3	1.6	5.5	3.2	0.3	3.5
	태국	(103)	1.7	4.6	2.0	4.4	0.0	0.8	1.7
	말레이시아	(46)	0.0	14.7	3.8	4.5	0.9	0.7	2.2
	호주	(26)	2.8	2.8	1.3	1.0	12.1	1.8	0.0
	미국	(179)	3.0	2.1	2.4	2.2	3.9	8.1	1.6
	캐나다	(26)	2.9	2.8	6.7	3.0	1.2	1.9	0.0
	영국	(19)	7.2	5.8	9.0	3.4	7.6	2.0	3.5
	독일	(15)	2.9	2.3	7.4	6.1	6.1	0.0	0.0
	프랑스	(13)	4.2	0.0	5.7	0.0	0.0	0.0	0.0
	러시아	(21)	10.3	0.0	10.1	3.7	4.1	1.6	2.4
	중동	(28)	8.4	1.6	4.9	4.5	1.7	1.9	0.0
	인도	(28)	4.5	2.5	0.0	1.5	1.5	0.0	0.0
	기타	(278)	4.0	6.5	3.9	3.9	2.9	2.5	1.1
성별	남자	(934)	6.9	4.1	5.4	3.4	3.0	1.8	1.0
	여자	(778)	3.1	6.3	3.2	3.5	1.6	1.3	1.7
연령	15~20세	(118)	5.6	7.2	5.0	1.4	1.6	1.2	0.8
	21~30세	(629)	3.8	5.2	3.7	3.2	1.8	1.7	0.5
	31~40세	(437)	6.0	6.6	4.5	4.8	3.7	1.5	2.7
	41~50세	(283)	6.7	2.1	4.4	3.0	2.7	1.5	1.8
	51~60세	(167)	7.1	5.1	7.6	4.1	2.1	2.2	0.4
	61세 이상	(75)	0.4	3.4	0.8	0.9	0.6	1.0	0.8
	모름/무응답	(3)	20.8	0.0	20.8	0.0	0.0	0.0	0.0
직업	공무원, 군인	(131)	4.6	2.0	1.1	3.2	1.9	8.4	2.0
	기업인, 경영직	(184)	1.5	7.4	4.2	2.7	5.1	2.2	1.4
	사무, 기술직	(374)	7.3	3.2	4.9	2.7	1.9	1.2	1.0
	판매, 서비스직	(118)	4.6	2.8	3.9	8.5	4.1	0.0	1.9
	전문직	(152)	2.1	3.7	1.2	3.3	3.5	0.3	2.3
	생산/기능/노무직	(95)	7.3	1.7	0.5	1.4	2.7	0.8	1.6
	자영업자	(132)	8.4	7.7	5.6	5.4	1.7	0.5	2.3
	학생	(298)	5.2	7.3	5.9	2.6	1.4	0.8	0.3
	주부	(70)	6.0	3.5	7.9	1.3	2.9	1.1	0.0
	은퇴자	(33)	0.8	5.0	11.2	12.1	0.0	2.2	1.7
	무직	(30)	3.9	0.0	8.3	0.0	0.9	1.7	0.0
	기타	(93)	4.9	12.6	4.7	3.2	0.3	1.8	1.9
	무응답	(1)	0.0	0.0	0.0	0.0	0.0	0.0	0.0
방한 목적	여가/위락/휴가	(724)	1.9	6.4	2.3	4.2	1.7	0.8	1.9
	뷰티/건강/치료	(11)	0.0	5.7	18.9	0.0	0.0	5.0	0.0
	종교 및 순례	(40)	0.0	20.2	2.1	1.9	0.0	0.0	1.3
	쇼핑	(78)	6.8	5.3	3.2	3.4	2.5	1.1	0.6
	친구/친지 방문	(249)	6.6	2.1	6.7	2.4	2.8	3.0	0.9
	사업/전문 활동	(489)	9.1	2.0	5.3	3.3	4.0	2.5	1.1
	교육	(122)	7.1	10.2	8.9	2.5	0.4	0.4	0.0
여행 형태	개별여행	(1,227)	7.2	5.2	6.0	3.0	2.6	2.1	1.2
	단체여행	(442)	0.0	4.3	0.3	4.9	1.5	0.4	1.8
	Air-tel Tour	(43)	0.0	10.1	0.0	0.0	3.9	0.0	0.0
방한 횟수	1회	(873)	3.2	5.5	2.5	3.6	2.3	1.9	1.1
	2회	(264)	5.0	4.2	4.2	2.1	3.0	2.2	1.2
	3회	(119)	4.1	4.2	8.2	5.2	2.8	0.5	2.2
	4회 이상	(455)	9.4	4.9	7.2	3.4	2.1	0.9	1.4

<계속>

<표 19> 경기지역 방문지

(단위: %)

BASE: 경기 방문자		사례수	양평 두물머리/ 레일 바이크	청평	헤이리예술 마을	포천 허브 아일랜드	오산	시흥시	이천
■ 전 체 ■		(1,712)	1.3	1.3	1.2	1.1	1.0	1.0	0.9
월별	1월	(154)	0.0	0.0	1.0	1.3	0.7	0.2	0.0
	2월	(196)	2.2	0.4	0.9	1.0	0.0	0.6	0.5
	3월	(150)	4.9	1.7	0.7	3.3	0.4	1.7	0.0
	4월	(132)	0.7	0.0	0.5	0.0	2.2	1.7	1.3
	5월	(162)	0.0	0.0	0.6	0.3	2.3	0.0	0.5
	6월	(116)	2.7	2.3	2.1	0.0	0.9	1.0	0.2
	7월	(81)	1.7	0.0	0.0	1.2	0.0	2.3	0.0
	8월	(128)	0.2	8.4	0.9	1.3	1.6	1.1	2.3
	9월	(127)	0.3	0.0	1.4	0.7	0.8	1.3	3.2
	10월	(173)	0.5	1.8	1.9	0.3	0.9	0.0	1.9
	11월	(129)	2.3	0.0	0.4	0.6	1.4	1.1	1.0
	12월	(163)	0.0	0.9	3.2	2.6	0.5	1.7	0.0
거주국	일본	(274)	0.0	7.5	1.0	1.7	1.7	5.0	0.6
	중국	(453)	2.7	0.0	0.4	1.2	0.0	0.0	1.1
	홍콩	(59)	0.0	0.0	1.0	1.4	0.0	0.0	1.5
	싱가포르	(33)	0.6	0.0	2.3	1.4	0.0	0.0	0.0
	대만	(111)	0.0	0.8	1.5	1.2	0.7	0.0	0.0
	태국	(103)	0.0	0.0	1.4	0.8	0.8	0.2	0.0
	말레이시아	(46)	2.8	0.0	1.5	0.0	0.0	0.0	0.0
	호주	(26)	0.0	0.0	1.8	0.0	0.0	1.0	3.4
	미국	(179)	1.6	0.0	1.6	0.5	3.6	0.0	1.7
	캐나다	(26)	0.0	0.0	0.0	0.0	1.6	0.0	1.9
	영국	(19)	3.4	0.0	6.7	2.0	1.8	0.0	0.0
	독일	(15)	0.0	0.0	0.0	5.6	0.0	1.6	4.0
	프랑스	(13)	0.0	0.0	0.0	0.0	0.0	0.0	2.7
	러시아	(21)	0.0	0.0	3.2	0.0	0.0	0.0	1.6
	중동	(28)	1.3	0.0	0.0	1.2	1.3	1.6	1.9
	인도	(28)	0.6	0.0	0.6	0.0	0.0	0.0	0.0
	기타	(278)	1.4	0.0	1.9	0.9	1.0	0.6	0.5
성별	남자	(934)	1.0	1.1	1.0	1.2	0.8	1.7	1.3
	여자	(778)	1.5	1.5	1.4	0.9	1.2	0.1	0.4
연령	15~20세	(118)	0.3	1.1	0.0	0.0	0.0	0.0	0.0
	21~30세	(629)	1.7	0.8	1.5	1.2	1.1	0.3	0.9
	31~40세	(437)	0.7	1.0	2.0	1.6	1.2	0.1	1.4
	41~50세	(283)	2.6	0.8	0.5	0.5	0.6	2.1	0.6
	51~60세	(167)	0.0	3.2	0.1	0.8	1.1	4.4	0.0
	61세 이상	(75)	0.0	4.8	0.4	1.8	1.4	1.2	2.2
	모름/무응답	(3)	0.0	0.0	20.8	0.0	0.0	0.0	0.0
직업	공무원, 군인	(131)	4.1	0.7	1.3	0.0	3.3	0.2	0.0
	기업인, 경영직	(184)	0.4	0.0	1.1	0.7	0.7	0.7	1.4
	사무, 기술직	(374)	0.4	0.6	1.2	0.4	1.3	2.9	1.6
	판매, 서비스직	(118)	2.2	1.1	3.0	4.1	0.7	1.2	0.3
	전문직	(152)	2.4	2.9	1.4	0.3	1.2	0.9	1.9
	생산/기능/노무직	(95)	0.0	1.3	0.9	4.3	0.0	0.3	2.8
	자영업자	(132)	0.1	3.8	0.3	1.8	0.0	0.0	0.0
	학생	(298)	2.1	0.5	0.7	0.9	0.3	0.0	0.0
	주부	(70)	0.0	1.9	0.0	0.7	2.4	0.3	0.0
	은퇴자	(33)	0.0	0.0	0.0	1.7	3.2	0.0	1.4
	무직	(30)	0.0	7.5	1.5	0.0	0.0	2.2	0.0
	기타	(93)	1.0	1.3	2.8	0.0	0.0	0.0	0.5
	무응답	(1)	0.0	0.0	20.9	0.0	0.0	0.0	0.0
방한 목적	여가/위락/휴가	(724)	1.1	0.1	1.5	0.8	0.0	0.0	0.1
	뷰티/건강/치료	(11)	0.0	0.0	0.0	3.0	0.0	0.0	5.0
	종교 및 순례	(40)	0.0	45.4	0.0	0.0	0.0	0.0	0.0
	쇼핑	(78)	7.1	0.0	0.0	2.2	1.0	0.0	0.4
	친구/친지 방문	(249)	0.8	0.0	1.3	0.9	3.2	0.5	1.1
	사업/전문 활동	(489)	0.5	0.3	0.5	1.4	1.5	3.1	2.2
	교육	(122)	2.9	0.7	3.4	1.6	0.5	0.0	0.0
여행 형태	개별여행	(1,227)	1.1	0.8	1.4	1.2	1.4	1.2	1.2
	단체여행	(442)	1.9	1.2	0.8	0.9	0.0	0.0	0.0
	Air-tel Tour	(43)	0.0	14.0	0.0	0.0	0.0	3.4	0.0
방한 횟수	1회	(873)	1.7	0.2	1.5	0.8	0.8	0.1	0.8
	2회	(264)	2.0	0.6	0.9	1.4	1.6	0.7	0.6
	3회	(119)	0.0	2.8	0.0	1.0	1.4	0.0	3.2
	4회 이상	(455)	0.3	3.3	1.0	1.5	0.9	3.1	0.6

<계속>

<표 19> 경기지역 방문지

(단위: %)

BASE: 경기 방문자		사례수	일산시	안양시	김포	성남시	파주시	분당	안성
■ 전 체 ■		(1,712)	0.8	0.8	0.7	0.7	0.6	0.5	0.5
월별	1월	(154)	0.0	0.4	0.7	1.1	0.0	0.6	0.0
	2월	(196)	0.3	0.3	0.1	0.4	0.0	0.7	0.0
	3월	(150)	0.2	0.0	0.4	0.4	0.0	1.0	0.4
	4월	(132)	2.1	0.0	1.0	0.0	0.7	0.3	2.7
	5월	(162)	0.0	1.2	0.5	0.0	0.0	0.0	0.3
	6월	(116)	1.6	0.0	1.6	0.0	1.6	0.5	0.3
	7월	(81)	0.3	1.4	0.9	3.2	2.9	0.3	1.8
	8월	(128)	0.3	1.1	0.5	0.2	0.0	1.1	0.2
	9월	(127)	2.5	0.3	0.0	0.8	2.3	0.8	1.3
	10월	(173)	1.9	1.9	0.0	1.9	0.0	0.8	0.0
	11월	(129)	0.3	0.9	2.8	0.8	0.0	0.0	0.0
	12월	(163)	0.9	1.5	0.2	0.0	1.7	0.0	0.0
거주국	일본	(274)	3.0	1.7	2.1	1.6	2.7	1.4	1.3
	중국	(453)	0.0	0.0	0.0	0.0	0.3	0.0	0.0
	홍콩	(59)	0.0	0.0	0.0	0.2	0.0	0.0	1.4
	싱가포르	(33)	1.6	0.0	0.0	0.0	0.7	0.0	0.0
	대만	(111)	0.0	0.7	0.0	0.0	0.0	0.7	0.0
	태국	(103)	0.0	0.0	0.7	0.0	0.0	0.0	0.5
	말레이시아	(46)	0.0	0.0	0.0	0.0	0.0	0.0	0.0
	호주	(26)	2.1	1.1	0.0	0.0	0.0	1.1	0.0
	미국	(179)	0.6	0.8	0.5	1.5	0.0	1.2	0.0
	캐나다	(26)	0.0	0.0	1.5	2.5	0.0	1.0	0.0
	영국	(19)	0.0	1.8	0.0	1.7	0.0	0.0	3.4
	독일	(15)	0.0	10.5	0.0	2.9	0.0	0.0	0.0
	프랑스	(13)	5.2	3.7	0.0	4.3	0.0	3.6	0.0
	러시아	(21)	4.5	1.6	1.2	0.0	0.0	0.0	0.0
	중동	(28)	0.0	1.6	1.1	0.0	0.0	2.9	5.0
	인도	(28)	0.9	0.6	0.0	2.8	0.0	1.5	0.0
	기타	(278)	0.8	0.9	1.0	0.5	0.6	0.0	0.6
성별	남자	(934)	0.7	1.0	0.8	0.8	0.7	0.5	0.5
	여자	(778)	1.0	0.5	0.5	0.5	0.5	0.6	0.5
연령	15~20세	(118)	0.2	0.0	0.0	0.0	0.0	0.0	0.3
	21~30세	(629)	0.8	0.5	0.1	0.2	0.2	0.4	0.3
	31~40세	(437)	0.5	0.9	0.7	0.7	0.9	0.7	0.6
	41~50세	(283)	1.1	1.6	1.7	0.6	0.5	0.2	1.0
	51~60세	(167)	1.5	0.5	0.5	2.0	2.6	1.0	0.4
	61세 이상	(75)	1.8	1.3	2.1	2.8	0.0	1.6	0.0
	모름/무응답	(3)	0.0	0.0	0.0	0.0	0.0	0.0	0.0
직업	공무원, 군인	(131)	0.7	0.0	0.6	0.0	1.1	0.0	1.0
	기업인, 경영직	(184)	0.9	1.7	1.2	1.4	0.8	1.1	0.0
	사무, 기술직	(374)	1.0	0.7	1.4	1.1	0.5	0.4	1.0
	판매, 서비스직	(118)	1.2	2.7	0.3	0.6	1.3	1.7	0.0
	전문직	(152)	1.4	1.0	0.7	0.2	0.9	0.3	0.2
	생산/기능/노무직	(95)	0.0	0.8	0.0	0.8	0.0	0.0	1.3
	자영업자	(132)	0.0	0.3	0.0	0.0	0.5	0.5	0.4
	학생	(298)	0.4	0.1	0.1	0.3	0.3	0.0	0.1
	주부	(70)	2.3	1.0	0.0	0.9	0.0	1.9	0.0
	은퇴자	(33)	0.0	0.0	0.0	3.4	0.0	0.0	0.0
	무직	(30)	4.5	0.0	0.0	0.0	0.0	0.0	0.0
	기타	(93)	0.4	0.4	1.5	0.1	1.6	1.0	0.7
	무응답	(1)	0.0	0.0	0.0	0.0	0.0	0.0	0.0
방한 목적	여가/위락/휴가	(724)	0.6	0.0	0.2	0.3	0.0	0.0	0.3
	뷰티/건강/치료	(11)	5.5	7.4	0.0	0.0	0.0	7.5	0.0
	종교 및 순례	(40)	0.0	0.0	0.0	0.0	0.6	0.0	2.0
	쇼핑	(78)	0.0	0.0	0.0	0.0	0.0	0.0	0.0
	친구/친지 방문	(249)	2.5	0.9	0.3	1.1	1.1	1.2	0.3
	사업/전문 활동	(489)	0.6	2.0	1.8	1.1	1.6	1.0	0.9
	교육	(122)	0.0	0.3	0.2	0.7	0.0	0.0	0.3
여행 형태	개별여행	(1,227)	1.2	1.1	0.9	0.9	0.9	0.7	0.6
	단체여행	(442)	0.0	0.0	0.0	0.0	0.1	0.0	0.1
	Air-tel Tour	(43)	0.0	0.0	0.0	0.0	0.0	0.0	0.0
방한 횟수	1회	(873)	0.5	0.4	0.3	0.3	0.1	0.1	0.3
	2회	(264)	1.2	0.6	1.1	0.3	0.0	1.0	0.8
	3회	(119)	1.3	2.2	0.0	0.7	0.0	0.0	0.0
	4회 이상	(455)	1.2	1.1	1.4	1.6	2.1	1.2	0.8

<계속>

<표 19> 경기지역 방문지

(단위: %)

BASE: 경기 방문자		사례수	의정부	동탄시	용인시	MBC 드라마센타	화성시	송탄	부천
■ 전 체 ■		(1,712)	0.4	0.4	0.4	0.3	0.3	0.2	0.2
월별	1월	(154)	1.0	0.2	0.0	0.0	0.0	1.1	0.0
	2월	(196)	0.9	0.1	0.1	0.0	0.0	0.0	0.4
	3월	(150)	0.6	0.0	0.0	1.7	0.0	0.0	0.0
	4월	(132)	0.9	2.2	1.0	1.0	0.0	0.0	0.0
	5월	(162)	0.0	0.0	0.0	0.3	0.2	0.0	0.0
	6월	(116)	0.0	0.8	0.0	0.0	0.0	0.1	1.4
	7월	(81)	0.0	0.0	0.6	0.0	0.0	0.0	0.6
	8월	(128)	0.0	0.0	1.8	0.0	0.0	1.2	0.0
	9월	(127)	0.0	0.3	0.0	0.0	3.2	0.0	0.0
	10월	(173)	0.0	0.0	0.0	0.5	0.2	0.0	0.5
	11월	(129)	0.9	0.6	1.5	0.0	0.0	0.0	0.0
	12월	(163)	0.5	0.9	0.3	0.0	0.0	0.5	0.0
거주국	일본	(274)	0.0	1.3	1.0	1.4	0.0	0.0	0.3
	중국	(453)	0.0	0.0	0.0	0.0	0.6	0.0	0.0
	홍콩	(59)	0.0	0.0	0.0	0.0	1.4	0.0	0.0
	싱가포르	(33)	0.0	0.0	0.0	0.0	0.0	0.0	0.0
	대만	(111)	0.0	0.0	0.0	0.0	0.0	0.0	0.0
	태국	(103)	0.0	0.2	0.0	0.0	0.0	0.0	0.0
	말레이시아	(46)	1.8	0.0	0.0	1.1	0.0	0.0	0.0
	호주	(26)	0.0	0.9	2.7	0.0	0.0	0.0	0.0
	미국	(179)	3.0	0.7	1.0	0.0	0.0	1.0	0.0
	캐나다	(26)	0.0	1.6	0.0	0.0	0.0	0.0	0.0
	영국	(19)	3.2	0.0	0.0	0.0	1.8	0.0	2.3
	독일	(15)	0.0	6.2	2.3	0.0	0.0	0.0	3.3
	프랑스	(13)	0.0	0.0	0.0	0.0	2.7	0.0	0.0
	러시아	(21)	1.2	0.0	0.0	0.0	0.0	0.0	0.0
	중동	(28)	1.2	0.0	1.6	0.0	1.7	0.0	2.7
	인도	(28)	0.0	0.7	0.0	0.0	0.0	0.5	0.0
	기타	(278)	0.0	0.0	0.3	0.3	0.0	0.8	0.4
성별	남자	(934)	0.4	0.7	0.5	0.3	0.4	0.3	0.3
	여자	(778)	0.4	0.1	0.3	0.3	0.1	0.1	0.2
연령	15~20세	(118)	0.0	0.0	0.4	0.0	0.0	0.0	0.8
	21~30세	(629)	0.1	0.2	0.2	0.1	0.1	0.2	0.2
	31~40세	(437)	1.0	0.6	0.3	0.0	0.7	0.3	0.2
	41~50세	(283)	0.3	0.7	1.3	1.5	0.4	0.6	0.3
	51~60세	(167)	0.9	0.8	0.0	0.0	0.0	0.0	0.0
	61세 이상	(75)	0.8	0.0	0.0	0.0	0.0	0.0	0.0
	모름/무응답	(3)	0.0	0.0	0.0	0.0	0.0	0.0	0.0
직업	공무원, 군인	(131)	2.3	0.0	0.7	0.0	0.0	1.8	0.0
	기업인, 경영직	(184)	1.1	0.6	0.0	0.0	0.0	0.0	0.5
	사무, 기술직	(374)	0.0	0.3	0.2	0.0	0.2	0.0	0.3
	판매, 서비스직	(118)	0.0	0.0	0.0	0.4	0.0	0.0	0.0
	전문직	(152)	0.5	0.2	0.6	0.8	0.2	0.0	0.3
	생산/기능/노무직	(95)	0.0	4.1	0.0	1.3	0.0	1.7	0.0
	자영업자	(132)	0.6	0.0	0.5	0.0	2.1	0.0	0.3
	학생	(298)	0.0	0.0	0.2	0.0	0.0	0.0	0.3
	주부	(70)	0.5	0.6	1.9	0.0	1.2	0.0	0.0
	은퇴자	(33)	1.8	0.0	0.0	0.0	0.0	0.0	0.0
	무직	(30)	0.0	0.0	0.0	0.0	0.0	0.0	0.0
	기타	(93)	0.0	0.0	1.9	2.3	0.0	0.2	0.0
	무응답	(1)	0.0	0.0	0.0	0.0	0.0	0.0	0.0
방한 목적	여가/위락/휴가	(724)	0.3	0.0	0.2	0.5	0.1	0.0	0.0
	뷰티/건강/치료	(11)	0.0	0.0	0.0	0.0	0.0	0.0	3.0
	종교 및 순례	(40)	0.0	0.0	0.0	0.0	0.0	0.0	0.0
	쇼핑	(78)	0.0	0.0	0.0	0.0	0.0	0.0	0.0
	친구/친지 방문	(249)	0.8	0.0	0.7	0.0	1.1	0.6	0.0
	사업/전문 활동	(489)	0.7	1.4	0.6	0.3	0.2	0.5	0.5
	교육	(122)	0.0	0.0	0.0	0.0	0.0	0.0	0.7
여행 형태	개별여행	(1,227)	0.6	0.6	0.3	0.2	0.4	0.3	0.3
	단체여행	(442)	0.0	0.0	0.6	0.3	0.0	0.0	0.0
	Air-tel Tour	(43)	0.0	0.0	0.0	2.9	0.0	0.0	0.0
방한 횟수	1회	(873)	0.5	0.2	0.4	0.2	0.0	0.1	0.3
	2회	(264)	0.8	0.2	0.5	1.0	1.0	0.1	0.0
	3회	(119)	0.0	0.0	0.0	0.0	0.0	0.8	0.0
	4회 이상	(455)	0.3	1.0	0.5	0.2	0.4	0.5	0.3

<계속>

<표 19> 경기지역 방문지

(단위: %)

BASE: 경기 방문자		사례수	명지대학교	구리시	고양시	판교	기흥	양주시	남양주
■ 전 체 ■		(1,712)	0.2	0.2	0.2	0.2	0.2	0.2	0.2
월별	1월	(154)	0.0	0.0	0.0	0.0	0.0	0.0	1.1
	2월	(196)	0.0	0.3	0.0	0.0	0.0	0.0	0.0
	3월	(150)	0.0	0.0	0.0	0.0	0.0	0.8	0.3
	4월	(132)	2.7	0.0	0.0	0.0	0.1	0.0	0.0
	5월	(162)	0.0	0.0	1.0	0.2	0.0	0.0	0.5
	6월	(116)	0.0	0.0	0.0	0.0	0.0	0.0	0.0
	7월	(81)	0.0	1.1	0.1	0.2	0.0	0.0	0.0
	8월	(128)	0.0	0.3	0.0	0.0	0.0	0.0	0.0
	9월	(127)	0.0	0.0	0.8	0.7	0.0	0.0	0.0
	10월	(173)	0.0	0.0	0.0	0.0	0.0	0.7	0.0
	11월	(129)	0.0	1.1	0.6	0.3	1.1	0.4	0.0
	12월	(163)	0.0	0.0	0.0	0.9	0.9	0.0	0.0
거주국	일본	(274)	0.0	0.5	0.6	0.0	1.0	0.5	0.0
	중국	(453)	0.8	0.0	0.0	0.0	0.0	0.0	0.0
	홍콩	(59)	0.0	0.0	0.0	0.0	0.0	0.0	0.0
	싱가포르	(33)	0.0	0.0	0.3	0.0	0.0	0.0	0.0
	대만	(111)	0.0	0.4	0.0	0.0	0.0	0.0	0.0
	태국	(103)	0.0	0.0	0.0	0.0	0.0	0.5	0.0
	말레이시아	(46)	0.0	0.0	0.0	0.0	0.0	0.0	0.0
	호주	(26)	0.0	0.0	0.0	0.0	0.0	0.0	0.0
	미국	(179)	0.0	0.9	0.5	0.5	0.0	0.6	0.0
	캐나다	(26)	0.0	0.0	0.0	0.0	0.0	0.0	0.0
	영국	(19)	0.0	0.0	0.0	0.0	0.0	0.0	2.0
	독일	(15)	0.0	0.0	0.0	6.2	0.0	0.0	0.0
	프랑스	(13)	0.0	0.0	0.0	0.0	0.0	0.0	0.0
	러시아	(21)	0.0	0.0	0.0	1.6	0.0	0.0	0.0
	중동	(28)	0.0	0.0	0.0	3.0	0.0	0.0	1.9
	인도	(28)	0.0	0.0	0.0	0.6	0.7	0.0	0.9
	기타	(278)	0.0	0.0	0.3	0.0	0.0	0.0	0.6
성별	남자	(934)	0.4	0.1	0.1	0.3	0.3	0.1	0.3
	여자	(778)	0.0	0.3	0.3	0.0	0.0	0.2	0.0
연령	15~20세	(118)	0.0	0.0	0.0	0.0	0.0	0.0	0.0
	21~30세	(629)	0.0	0.3	0.1	0.1	0.2	0.0	0.4
	31~40세	(437)	0.8	0.3	0.0	0.1	0.0	0.3	0.1
	41~50세	(283)	0.0	0.0	0.0	0.5	0.0	0.6	0.0
	51~60세	(167)	0.0	0.0	1.5	0.0	0.8	0.0	0.0
	61세 이상	(75)	0.0	0.0	0.0	0.5	0.0	0.0	0.0
	모름/무응답	(3)	0.0	0.0	0.0	0.0	0.0	0.0	0.0
직업	공무원, 군인	(131)	0.0	0.0	0.7	0.4	0.0	0.0	0.3
	기업인, 경영직	(184)	0.0	0.4	0.0	1.0	0.1	0.0	0.0
	사무, 기술직	(374)	0.0	0.2	0.0	0.1	0.4	0.3	0.1
	판매, 서비스직	(118)	0.0	0.0	0.0	0.0	0.0	0.0	0.0
	전문직	(152)	2.4	0.0	0.5	0.0	0.0	0.7	0.0
	생산/기능/노무직	(95)	0.0	0.0	0.0	0.0	1.5	0.0	0.0
	자영업자	(132)	0.0	0.0	0.0	0.0	0.0	0.4	0.4
	학생	(298)	0.0	0.0	0.0	0.1	0.0	0.0	0.5
	주부	(70)	0.0	2.1	2.3	0.0	0.0	0.0	0.0
	은퇴자	(33)	0.0	0.0	0.0	0.0	0.0	0.0	0.0
	무직	(30)	0.0	1.4	0.0	0.0	0.0	0.0	0.0
	기타	(93)	0.0	0.0	0.0	0.0	0.0	0.0	0.0
	무응답	(1)	0.0	0.0	0.0	0.0	0.0	0.0	0.0
방한 목적	여가/위락/휴가	(724)	0.0	0.0	0.3	0.0	0.0	0.0	0.0
	뷰티/건강/치료	(11)	0.0	0.0	0.0	0.0	0.0	0.0	0.0
	종교 및 순례	(40)	0.0	0.0	0.0	0.0	0.0	1.3	0.0
	쇼핑	(78)	4.6	0.0	0.0	0.0	0.0	0.0	0.0
	친구/친지 방문	(249)	0.0	1.0	0.0	0.0	0.0	0.5	0.0
	사업/전문 활동	(489)	0.0	0.2	0.2	0.5	0.6	0.2	0.6
	교육	(122)	0.0	0.0	0.1	0.6	0.0	0.0	0.0
여행 형태	개별여행	(1,227)	0.3	0.3	0.3	0.3	0.2	0.2	0.2
	단체여행	(442)	0.0	0.0	0.0	0.0	0.0	0.0	0.0
	Air-tel Tour	(43)	0.0	0.0	0.0	0.0	0.0	0.0	0.0
방한 횟수	1회	(873)	0.4	0.2	0.1	0.1	0.0	0.2	0.0
	2회	(264)	0.0	0.0	0.4	0.1	0.0	0.0	0.8
	3회	(119)	0.0	0.0	0.0	0.0	0.2	0.0	0.0
	4회 이상	(455)	0.0	0.3	0.4	0.4	0.6	0.3	0.1

<계속>

<표 19> 경기지역 방문지

(단위: %)

BASE: 경기 방문자		사례수	광주경기	과천	군포	광명	곤지암 리조트	성남 서울공항	하남시
■ 전 체 ■		(1,712)	0.1	0.1	0.1	0.1	0.1	0.1	0.1
월별	1월	(154)	0.0	0.5	0.0	0.0	0.0	0.0	0.0
	2월	(196)	0.0	0.0	0.0	0.0	0.0	0.0	0.0
	3월	(150)	0.0	0.0	0.0	0.4	0.0	0.0	0.0
	4월	(132)	0.0	0.0	0.0	0.0	0.0	0.0	0.7
	5월	(162)	0.0	0.0	0.7	0.0	0.0	0.0	0.0
	6월	(116)	0.0	0.0	0.0	0.1	0.0	0.0	0.0
	7월	(81)	0.0	0.0	0.3	0.0	0.0	0.0	0.0
	8월	(128)	1.1	1.1	0.0	0.5	0.0	0.0	0.0
	9월	(127)	0.0	0.0	0.0	0.0	0.0	0.0	0.0
	10월	(173)	0.0	0.0	0.0	0.2	0.0	0.7	0.0
	11월	(129)	0.3	0.0	0.0	0.0	0.0	0.0	0.0
	12월	(163)	0.4	0.0	0.4	0.0	1.0	0.0	0.0
거주국	일본	(274)	0.5	0.5	0.0	0.0	0.5	0.0	0.0
	중국	(453)	0.0	0.0	0.0	0.0	0.0	0.0	0.0
	홍콩	(59)	0.0	0.0	0.0	0.0	0.0	0.0	0.0
	싱가포르	(33)	0.0	0.0	0.0	1.3	0.0	0.0	0.0
	대만	(111)	0.0	0.7	0.0	0.0	0.0	0.0	0.0
	태국	(103)	0.0	0.0	0.0	0.0	0.0	0.0	0.0
	말레이시아	(46)	0.0	0.0	0.0	0.0	0.0	0.0	0.0
	호주	(26)	0.0	0.0	0.0	0.0	0.0	0.0	0.0
	미국	(179)	0.0	0.0	0.6	0.0	0.0	0.6	0.0
	캐나다	(26)	0.0	0.0	0.0	0.0	0.0	0.0	0.0
	영국	(19)	0.0	0.0	0.0	0.0	0.0	0.0	0.0
	독일	(15)	0.0	0.0	1.8	0.0	0.0	0.0	0.0
	프랑스	(13)	0.0	0.0	0.0	0.0	0.0	0.0	0.0
	러시아	(21)	1.6	0.0	0.0	0.0	1.2	0.0	0.0
	중동	(28)	0.0	0.0	0.0	0.0	0.0	0.0	0.0
	인도	(28)	0.0	0.0	0.0	0.5	0.0	0.0	0.0
	기타	(278)	0.2	0.0	0.2	0.5	0.0	0.0	0.3
성별	남자	(934)	0.2	0.1	0.1	0.2	0.2	0.1	0.0
	여자	(778)	0.1	0.1	0.1	0.1	0.0	0.0	0.1
연령	15~20세	(118)	0.0	0.0	0.0	0.0	0.0	0.0	0.0
	21~30세	(629)	0.1	0.1	0.3	0.2	0.0	0.0	0.0
	31~40세	(437)	0.1	0.0	0.0	0.2	0.3	0.0	0.2
	41~50세	(283)	0.0	0.5	0.0	0.0	0.0	0.0	0.0
	51~60세	(167)	0.0	0.0	0.0	0.0	0.0	0.7	0.0
	61세 이상	(75)	1.8	0.0	0.4	0.0	0.0	0.0	0.0
	모름/무응답	(3)	0.0	0.0	0.0	0.0	0.0	0.0	0.0
직업	공무원, 군인	(131)	0.0	0.0	0.0	0.0	0.0	0.0	0.0
	기업인, 경영직	(184)	0.0	0.0	0.1	0.4	0.0	0.6	0.5
	사무, 기술직	(374)	0.0	0.6	0.0	0.0	0.1	0.0	0.0
	판매, 서비스직	(118)	0.0	0.0	0.6	0.4	1.2	0.0	0.0
	전문직	(152)	0.5	0.0	0.7	0.0	0.0	0.0	0.0
	생산/기능/노무직	(95)	1.4	0.0	0.0	0.6	0.0	0.0	0.0
	자영업자	(132)	0.0	0.0	0.0	0.0	0.0	0.0	0.0
	학생	(298)	0.0	0.0	0.0	0.0	0.0	0.0	0.0
	주부	(70)	0.0	0.0	0.0	0.0	0.0	0.0	0.0
	은퇴자	(33)	0.0	0.0	0.0	0.0	0.0	0.0	0.0
	무직	(30)	0.0	0.0	0.0	0.0	0.0	0.0	0.0
	기타	(93)	0.4	0.0	0.0	0.0	0.0	0.0	0.0
	무응답	(1)	0.0	0.0	0.0	0.0	0.0	0.0	0.0
방한 목적	여가/위락/휴가	(724)	0.0	0.1	0.1	0.1	0.2	0.0	0.1
	뷰티/건강/치료	(11)	0.0	0.0	0.0	0.0	0.0	0.0	0.0
	종교 및 순례	(40)	0.0	0.0	0.0	0.0	0.0	0.0	0.0
	쇼핑	(78)	0.0	0.0	0.0	0.0	0.0	0.0	0.0
	친구/친지 방문	(249)	0.3	0.0	0.0	0.0	0.0	0.0	0.0
	사업/전문 활동	(489)	0.3	0.3	0.3	0.3	0.0	0.2	0.0
	교육	(122)	0.0	0.0	0.0	0.0	0.0	0.0	0.0
여행 형태	개별여행	(1,227)	0.2	0.1	0.2	0.2	0.1	0.1	0.1
	단체여행	(442)	0.0	0.2	0.0	0.0	0.0	0.0	0.0
	Air-tel Tour	(43)	0.0	0.0	0.0	0.0	0.0	0.0	0.0
방한 횟수	1회	(873)	0.1	0.1	0.1	0.0	0.0	0.1	0.0
	2회	(264)	0.0	0.0	0.1	0.0	0.0	0.0	0.0
	3회	(119)	0.0	0.0	0.0	0.0	0.0	0.0	0.0
	4회 이상	(455)	0.3	0.3	0.2	0.4	0.3	0.0	0.2

<계속>

<표 19> 경기지역 방문지

(단위: %)

BASE: 경기 방문자		사례수	경기도	죽전	소요산	용문사	부천 순천향 대학병원	아주대학교	안양대학교
■ 전 체 ■		(1,712)	0.0	0.0	0.0	0.0	0.0	0.0	0.0
월별	1월	(154)	0.0	0.0	0.0	0.0	0.0	0.0	0.0
	2월	(196)	0.0	0.3	0.0	0.0	0.0	0.0	0.0
	3월	(150)	0.5	0.0	0.4	0.0	0.0	0.0	0.0
	4월	(132)	0.0	0.0	0.0	0.0	0.0	0.0	0.0
	5월	(162)	0.0	0.0	0.0	0.3	0.0	0.0	0.0
	6월	(116)	0.0	0.0	0.0	0.0	0.0	0.0	0.0
	7월	(81)	0.0	0.0	0.0	0.0	0.0	0.3	0.0
	8월	(128)	0.0	0.0	0.0	0.0	0.0	0.0	0.0
	9월	(127)	0.0	0.0	0.0	0.0	0.0	0.0	0.0
	10월	(173)	0.0	0.0	0.0	0.0	0.0	0.0	0.0
	11월	(129)	0.0	0.0	0.0	0.0	0.0	0.0	0.0
	12월	(163)	0.0	0.0	0.0	0.0	0.2	0.0	0.2
거주국	일본	(274)	0.0	0.0	0.0	0.0	0.0	0.0	0.0
	중국	(453)	0.0	0.0	0.0	0.0	0.0	0.0	0.0
	홍콩	(59)	0.0	0.0	0.0	0.0	0.0	0.0	0.0
	싱가포르	(33)	0.0	0.0	0.0	1.4	0.0	0.0	0.0
	대만	(111)	0.0	0.0	0.0	0.0	0.0	0.0	0.0
	태국	(103)	0.0	0.0	0.0	0.0	0.0	0.0	0.0
	말레이시아	(46)	0.0	0.0	0.0	0.0	0.0	0.0	0.0
	호주	(26)	0.0	0.0	0.0	0.0	0.0	0.0	0.0
	미국	(179)	0.3	0.4	0.3	0.0	0.0	0.0	0.0
	캐나다	(26)	0.0	0.0	0.0	0.0	0.0	0.0	0.0
	영국	(19)	0.0	0.0	0.0	0.0	0.0	0.0	0.0
	독일	(15)	0.0	0.0	0.0	0.0	0.0	1.8	1.7
	프랑스	(13)	0.0	0.0	0.0	0.0	0.0	0.0	0.0
	러시아	(21)	0.0	0.0	0.0	0.0	0.0	0.0	0.0
	중동	(28)	0.0	0.0	0.0	0.0	1.3	0.0	0.0
	인도	(28)	0.4	0.0	0.0	0.0	0.0	0.0	0.0
	기타	(278)	0.0	0.0	0.0	0.0	0.0	0.0	0.0
성별	남자	(934)	0.0	0.1	0.1	0.0	0.0	0.0	0.0
	여자	(778)	0.1	0.0	0.0	0.1	0.0	0.0	0.0
연령	15~20세	(118)	0.0	0.0	0.0	0.0	0.0	0.0	0.0
	21~30세	(629)	0.0	0.0	0.1	0.1	0.0	0.0	0.0
	31~40세	(437)	0.0	0.0	0.0	0.0	0.0	0.1	0.0
	41~50세	(283)	0.0	0.0	0.0	0.0	0.0	0.0	0.0
	51~60세	(167)	0.3	0.4	0.0	0.0	0.0	0.0	0.0
	61세 이상	(75)	0.0	0.0	0.0	0.0	0.5	0.0	0.0
	모름/무응답	(3)	0.0	0.0	0.0	0.0	0.0	0.0	0.0
직업	공무원, 군인	(131)	0.0	0.0	0.0	0.0	0.0	0.0	0.0
	기업인, 경영직	(184)	0.0	0.4	0.0	0.0	0.0	0.0	0.0
	사무, 기술직	(374)	0.0	0.0	0.0	0.0	0.0	0.0	0.0
	판매, 서비스직	(118)	0.0	0.0	0.0	0.0	0.0	0.0	0.0
	전문직	(152)	0.4	0.0	0.0	0.0	0.0	0.2	0.0
	생산/기능/노무직	(95)	0.0	0.0	0.0	0.0	0.0	0.0	0.0
	자영업자	(132)	0.0	0.0	0.0	0.0	0.0	0.0	0.0
	학생	(298)	0.0	0.0	0.0	0.0	0.0	0.0	0.1
	주부	(70)	0.0	0.0	0.0	0.0	0.0	0.0	0.0
	은퇴자	(33)	0.0	0.0	0.0	0.0	1.1	0.0	0.0
	무직	(30)	0.0	0.0	0.0	0.0	0.0	0.0	0.0
	기타	(93)	0.0	0.0	0.6	0.5	0.0	0.0	0.0
	무응답	(1)	8.2	0.0	0.0	0.0	0.0	0.0	0.0
방한 목적	여가/위락/휴가	(724)	0.0	0.0	0.0	0.1	0.0	0.0	0.0
	뷰티/건강/치료	(11)	0.0	0.0	0.0	0.0	3.3	0.0	0.0
	종교 및 순례	(40)	0.0	0.0	0.0	0.0	0.0	0.0	0.0
	쇼핑	(78)	0.0	0.0	0.0	0.0	0.0	0.0	0.0
	친구/친지 방문	(249)	0.0	0.0	0.2	0.0	0.0	0.0	0.0
	사업/전문 활동	(489)	0.1	0.1	0.0	0.0	0.0	0.0	0.0
	교육	(122)	0.0	0.0	0.0	0.0	0.0	0.2	0.2
여행 형태	개별여행	(1,227)	0.1	0.1	0.0	0.0	0.0	0.0	0.0
	단체여행	(442)	0.0	0.0	0.0	0.0	0.0	0.0	0.0
	Air-tel Tour	(43)	0.0	0.0	0.0	0.0	0.0	0.0	0.0
방한 횟수	1회	(873)	0.1	0.0	0.0	0.0	0.0	0.0	0.0
	2회	(264)	0.0	0.0	0.2	0.0	0.0	0.1	0.0
	3회	(119)	0.0	0.0	0.0	0.0	0.0	0.0	0.0
	4회 이상	(455)	0.0	0.1	0.0	0.1	0.1	0.0	0.0

<표 20> 강원도지역 방문지

(단위: %)

BASE: 강원 방문자		사례수	춘천 남이섬	설악산	스키장 용평리조트 /피닉스 파크/ 비발디파크	속초/ 양양	강릉 경포대/ 정동진	평창 알펜시아	동해/ 삼척
■ 전 체 ■		(830)	67.6	16.9	16.5	10.0	6.9	3.6	3.4
월별	1월	(74)	76.7	4.7	31.4	3.9	10.6	3.0	0.7
	2월	(82)	56.3	13.6	38.6	3.0	2.4	4.1	3.1
	3월	(50)	74.3	16.5	9.5	8.5	14.6	5.6	0.0
	4월	(73)	81.0	18.5	1.3	3.9	3.5	4.6	4.6
	5월	(68)	84.1	9.5	0.0	11.5	0.0	0.7	2.1
	6월	(48)	60.6	28.7	2.6	16.5	17.9	4.5	11.0
	7월	(23)	49.2	30.7	4.1	36.5	14.5	2.9	17.3
	8월	(44)	65.2	4.8	5.9	11.8	8.5	14.3	8.4
	9월	(61)	57.1	32.0	1.4	18.4	12.8	2.2	1.5
	10월	(105)	82.5	16.3	2.6	11.9	6.3	2.0	3.1
	11월	(60)	61.2	29.9	2.1	12.0	6.5	1.3	0.3
	12월	(141)	54.7	14.1	47.3	7.0	2.4	3.0	2.2
거주국	일본	(22)	36.6	8.3	5.3	12.9	16.4	12.3	13.4
	중국	(230)	73.1	11.0	15.4	5.2	7.8	1.8	2.8
	홍콩	(68)	50.4	12.4	25.2	8.5	5.1	7.9	1.3
	싱가포르	(26)	48.4	13.8	41.5	1.7	3.3	5.8	0.8
	대만	(87)	84.2	12.7	10.0	2.0	5.8	1.5	0.0
	태국	(89)	87.1	13.9	21.6	1.3	1.2	0.6	2.9
	말레이시아	(58)	66.6	15.0	28.0	6.9	3.1	2.8	4.4
	호주	(5)	35.4	31.0	21.7	11.8	5.9	14.9	5.9
	미국	(34)	37.4	39.2	13.8	46.4	14.8	10.6	10.8
	캐나다	(9)	25.4	36.4	8.6	44.5	30.7	0.0	3.9
	영국	(5)	46.5	30.6	14.4	35.4	13.3	9.8	12.9
	독일	(5)	17.2	54.0	5.1	34.9	10.0	4.8	0.0
	프랑스	(6)	25.8	37.8	6.5	53.8	7.6	0.0	15.9
	러시아	(4)	23.4	24.8	12.8	46.6	16.7	13.9	31.8
	중동	(6)	14.4	33.4	5.7	39.2	19.6	0.0	12.7
	인도	(5)	44.7	14.6	12.8	26.4	7.1	8.7	31.7
	기타	(171)	72.2	23.9	11.1	13.1	6.6	3.8	1.9
성별	남자	(355)	61.6	21.2	18.0	9.9	6.9	4.3	4.3
	여자	(475)	72.2	13.7	15.4	10.0	6.9	3.1	2.8
연령	15~20세	(60)	66.0	16.1	21.8	15.8	3.5	7.7	2.8
	21~30세	(343)	68.3	16.9	16.0	10.8	8.9	3.2	3.6
	31~40세	(204)	75.6	13.5	17.1	5.7	4.5	3.2	3.6
	41~50세	(135)	57.1	20.7	19.2	9.3	5.6	3.6	4.1
	51~60세	(56)	67.5	20.1	10.5	15.6	2.1	2.2	0.5
	61세 이상	(30)	58.7	19.3	5.6	11.4	20.3	4.4	4.4
	모름/무응답	(1)	52.1	0.0	47.9	0.0	0.0	0.0	0.0
직업	공무원, 군인	(67)	67.2	14.2	24.7	11.5	6.5	1.4	2.6
	기업인, 경영직	(84)	59.9	22.2	17.8	8.2	6.0	7.4	5.5
	사무, 기술직	(145)	75.6	11.6	16.1	7.0	3.1	4.8	1.1
	판매, 서비스직	(61)	71.2	22.9	12.4	5.4	7.5	1.4	0.3
	전문직	(65)	62.6	26.1	16.9	16.3	6.4	4.5	4.3
	생산/기능/노무직	(30)	73.6	15.4	3.4	6.4	7.9	1.1	4.0
	자영업자	(81)	62.3	17.7	12.2	6.9	8.4	3.0	1.7
	학생	(158)	65.4	15.5	18.7	14.7	8.9	3.7	5.4
	주부	(27)	58.8	5.3	22.8	12.4	11.4	2.2	8.1
	은퇴자	(35)	75.7	15.6	6.6	9.7	7.0	1.2	0.0
	무직	(17)	46.4	27.0	3.9	9.4	23.9	7.8	19.0
	기타	(60)	76.8	16.0	23.5	8.5	2.4	1.5	1.5
	무응답	(0)	100.0	0.0	0.0	0.0	0.0	0.0	0.0
방한 목적	여가/위락/휴가	(561)	71.6	15.8	17.7	7.5	4.8	3.2	1.3
	뷰티/건강/치료	(7)	59.1	40.9	0.0	0.0	0.0	0.0	0.0
	종교 및 순례	(3)	26.0	74.0	0.0	41.1	0.0	0.0	0.0
	쇼핑	(76)	81.9	5.3	17.4	2.0	0.7	0.7	3.6
	친구/친지 방문	(54)	44.7	22.7	7.9	20.0	13.7	2.2	9.0
	사업/전문 활동	(71)	51.2	23.1	14.9	19.9	13.5	10.7	10.0
	교육	(58)	54.7	24.3	16.9	23.2	22.1	4.2	11.4
여행 형태	개별여행	(457)	58.7	17.6	15.9	14.8	9.6	4.2	4.8
	단체여행	(354)	79.3	15.1	17.9	4.1	3.4	2.8	1.3
	Air-tel Tour	(20)	67.4	31.8	4.4	3.1	4.6	3.1	8.0
방한 횟수	1회	(534)	72.2	15.7	16.4	9.6	5.9	3.1	2.1
	2회	(135)	64.3	19.1	15.9	10.8	6.6	2.5	5.3
	3회	(47)	58.5	15.2	29.0	13.5	4.8	3.3	2.2
	4회 이상	(114)	54.2	20.6	12.4	9.5	12.7	7.2	7.7

<계속>

<표 20> 강원도지역 방문지

(단위: %)

BASE: 강원 방문자		사례수	정선 하이원/ 강원랜드	원주시	대관령	양구군	강원도	인제	영월
■ 전 체 ■		(830)	1.1	0.7	0.5	0.4	0.3	0.2	0.2
월별	1월	(74)	0.0	0.3	1.1	0.0	3.4	0.0	0.0
	2월	(82)	1.7	0.0	0.0	0.0	0.0	0.0	0.0
	3월	(50)	1.4	1.8	0.7	1.2	0.0	0.0	0.0
	4월	(73)	1.7	2.2	0.0	0.0	0.0	1.8	0.3
	5월	(68)	0.7	0.8	0.0	0.0	0.0	0.0	0.0
	6월	(48)	0.0	0.0	0.0	0.0	0.0	0.0	0.0
	7월	(23)	0.7	0.0	0.0	1.4	0.0	2.9	0.0
	8월	(44)	0.0	0.7	2.5	0.0	0.0	0.0	0.0
	9월	(61)	0.7	1.1	1.8	0.0	0.0	0.0	2.3
	10월	(105)	0.0	1.1	0.0	1.1	0.0	0.0	0.0
	11월	(60)	0.9	0.3	0.0	2.4	0.0	0.0	0.0
	12월	(141)	2.9	0.0	0.6	0.0	0.0	0.0	0.0
거주국	일본	(22)	0.0	0.0	0.0	6.6	5.3	6.1	6.5
	중국	(230)	0.7	0.0	0.0	0.0	0.0	0.0	0.0
	홍콩	(68)	5.6	0.0	5.0	0.0	0.9	0.0	0.0
	싱가포르	(26)	3.9	1.3	2.2	0.0	0.0	0.0	0.0
	대만	(87)	0.0	0.0	0.0	0.0	0.9	0.0	0.0
	태국	(89)	0.0	1.8	0.0	0.0	0.0	0.0	0.0
	말레이시아	(58)	0.0	0.0	0.0	0.0	0.0	0.0	0.0
	호주	(5)	0.0	0.0	0.0	0.0	0.0	0.0	0.0
	미국	(34)	0.0	5.0	0.0	5.0	0.0	0.0	0.0
	캐나다	(9)	4.6	0.0	0.0	0.0	0.0	0.0	0.0
	영국	(5)	0.0	6.1	0.0	0.0	0.0	0.0	0.0
	독일	(5)	0.0	4.8	0.0	0.0	0.0	0.0	0.0
	프랑스	(6)	0.0	0.0	5.6	0.0	0.0	0.0	0.0
	러시아	(4)	0.0	0.0	0.0	7.9	0.0	0.0	0.0
	중동	(6)	0.0	8.5	0.0	0.0	0.0	0.0	0.0
	인도	(5)	3.2	3.9	0.0	0.0	0.0	0.0	3.7
	기타	(171)	1.1	0.4	0.0	0.0	0.0	0.4	0.0
성별	남자	(355)	0.6	1.3	0.4	1.0	0.3	0.6	0.5
	여자	(475)	1.5	0.2	0.6	0.0	0.3	0.0	0.0
연령	15~20세	(60)	0.0	1.3	0.9	0.0	0.0	0.0	0.0
	21~30세	(343)	1.6	0.4	0.7	0.0	0.0	0.0	0.4
	31~40세	(204)	0.0	0.3	0.0	0.4	0.0	0.0	0.1
	41~50세	(135)	2.2	0.7	0.4	1.1	1.0	0.0	0.0
	51~60세	(56)	0.0	0.4	0.0	2.0	0.0	1.2	0.0
	61세 이상	(30)	1.7	5.6	2.7	0.0	3.9	4.4	0.0
	모름/무응답	(1)	0.0	0.0	0.0	0.0	0.0	0.0	0.0
직업	공무원, 군인	(67)	2.3	0.0	0.0	0.8	0.0	0.0	0.0
	기업인, 경영직	(84)	0.0	0.4	0.0	0.0	0.0	0.0	0.0
	사무, 기술직	(145)	0.0	0.5	0.2	0.0	0.0	0.0	0.0
	판매, 서비스직	(61)	0.7	1.3	0.9	0.0	0.0	0.0	0.0
	전문직	(65)	5.0	0.0	0.3	0.0	0.0	1.0	0.0
	생산/기능/노무직	(30)	0.0	0.0	0.0	0.0	2.6	0.0	4.8
	자영업자	(81)	0.0	1.2	0.0	3.6	0.0	0.0	0.2
	학생	(158)	1.4	0.5	0.7	0.0	0.0	0.0	0.0
	주부	(27)	0.0	0.7	0.0	0.0	2.3	0.0	0.0
	은퇴자	(35)	1.5	4.9	0.0	0.0	3.3	0.0	0.0
	무직	(17)	0.0	0.0	4.7	0.0	0.0	7.8	0.0
	기타	(60)	1.5	0.0	2.0	0.0	0.0	0.0	0.0
	무응답	(0)	0.0	0.0	0.0	0.0	0.0	0.0	0.0
방한 목적	여가/위락/휴가	(561)	0.8	0.0	0.6	0.1	0.5	0.2	0.0
	뷰티/건강/치료	(7)	0.0	0.0	0.0	0.0	0.0	0.0	0.0
	종교 및 순례	(3)	0.0	41.1	0.0	0.0	0.0	0.0	0.0
	쇼핑	(76)	0.0	2.1	0.0	0.0	0.0	0.0	0.0
	친구/친지 방문	(54)	0.9	2.0	0.0	4.8	0.0	0.0	2.6
	사업/전문 활동	(71)	3.2	2.5	0.0	0.8	0.0	0.9	0.0
	교육	(58)	3.2	0.0	1.1	0.0	0.0	0.0	0.0
여행 형태	개별여행	(457)	1.3	1.2	0.3	0.8	0.6	0.4	0.4
	단체여행	(354)	0.8	0.0	0.8	0.0	0.0	0.0	0.0
	Air-tel Tour	(20)	0.0	0.0	0.0	0.0	0.0	0.0	0.0
방한 횟수	1회	(534)	0.9	0.4	0.8	0.0	0.0	0.0	0.0
	2회	(135)	1.7	1.3	0.2	1.1	0.5	0.0	0.1
	3회	(47)	3.7	1.2	0.0	0.7	0.0	0.0	0.0
	4회 이상	(114)	0.4	1.0	0.0	1.5	1.7	1.8	1.3

<계속>

<표 20> 강원지역 방문지

(단위: %)

BASE: 강원 방문자		사례수	진부령	화천	강원 대학교	엘리시안 리조트	철원군	오크밸리	태백	한림 대학교
■ 전 체 ■		(830)	0.2	0.2	0.1	0.1	0.1	0.1	0.0	0.0
월별	1월	(74)	0.0	0.0	0.0	0.0	0.0	0.0	0.0	0.0
	2월	(82)	0.0	0.0	0.0	0.0	0.0	0.0	0.0	0.0
	3월	(50)	0.0	0.0	0.0	0.0	0.0	0.0	0.0	0.0
	4월	(73)	1.8	1.8	0.0	0.0	0.0	0.0	0.0	0.3
	5월	(68)	0.0	0.0	0.0	0.0	0.0	0.0	0.0	0.0
	6월	(48)	0.0	0.0	1.5	0.0	0.0	0.0	0.5	0.0
	7월	(23)	0.0	0.0	0.0	0.0	2.9	0.0	0.0	0.0
	8월	(44)	0.0	0.0	0.0	0.0	0.0	0.0	0.0	0.0
	9월	(61)	0.0	0.0	0.0	0.0	0.0	0.0	0.0	0.0
	10월	(105)	0.0	0.0	0.0	0.0	0.0	0.0	0.0	0.0
	11월	(60)	0.0	0.0	0.0	0.0	0.0	0.0	0.0	0.0
	12월	(141)	0.0	0.0	0.0	0.5	0.0	0.4	0.0	0.0
거주국	일본	(22)	6.1	6.1	0.0	0.0	0.0	0.0	0.0	0.0
	중국	(230)	0.0	0.0	0.0	0.0	0.0	0.0	0.0	0.0
	홍콩	(68)	0.0	0.0	0.0	0.0	0.0	0.0	0.0	0.0
	싱가포르	(26)	0.0	0.0	0.0	0.0	0.0	0.0	0.9	0.0
	대만	(87)	0.0	0.0	0.0	0.0	0.0	0.0	0.0	0.0
	태국	(89)	0.0	0.0	0.0	0.0	0.0	0.7	0.0	0.0
	말레이시아	(58)	0.0	0.0	0.0	0.0	0.0	0.0	0.0	0.0
	호주	(5)	0.0	0.0	0.0	0.0	0.0	0.0	0.0	0.0
	미국	(34)	0.0	0.0	0.0	0.0	0.0	0.0	0.0	0.0
	캐나다	(9)	0.0	0.0	0.0	0.0	0.0	0.0	0.0	0.0
	영국	(5)	0.0	0.0	0.0	0.0	0.0	0.0	0.0	0.0
	독일	(5)	0.0	0.0	0.0	0.0	0.0	0.0	0.0	0.0
	프랑스	(6)	0.0	0.0	0.0	0.0	0.0	0.0	0.0	0.0
	러시아	(4)	0.0	0.0	0.0	0.0	0.0	0.0	0.0	0.0
	중동	(6)	0.0	0.0	0.0	0.0	0.0	0.0	0.0	0.0
	인도	(5)	0.0	0.0	0.0	0.0	0.0	0.0	0.0	3.7
	기타	(171)	0.0	0.0	0.4	0.4	0.4	0.0	0.0	0.0
성별	남자	(355)	0.4	0.0	0.2	0.0	0.2	0.0	0.0	0.1
	여자	(475)	0.0	0.3	0.0	0.1	0.0	0.1	0.0	0.0
연령	15~20세	(60)	0.0	0.0	0.0	0.0	0.0	0.0	0.0	0.0
	21~30세	(343)	0.0	0.0	0.2	0.0	0.0	0.0	0.0	0.1
	31~40세	(204)	0.0	0.0	0.0	0.3	0.0	0.0	0.0	0.0
	41~50세	(135)	0.0	0.0	0.0	0.0	0.0	0.5	0.0	0.0
	51~60세	(56)	0.0	0.0	0.0	0.0	1.2	0.0	0.0	0.0
	61세 이상	(30)	4.4	4.4	0.0	0.0	0.0	0.0	0.7	0.0
	모름/무응답	(1)	0.0	0.0	0.0	0.0	0.0	0.0	0.0	0.0
직업	공무원, 군인	(67)	0.0	0.0	0.0	0.0	0.0	0.9	0.0	0.0
	기업인, 경영직	(84)	0.0	0.0	0.0	0.0	0.0	0.0	0.0	0.0
	사무, 기술직	(145)	0.0	0.0	0.0	0.0	0.0	0.0	0.0	0.0
	판매, 서비스직	(61)	0.0	0.0	0.0	0.0	0.0	0.0	0.0	0.0
	전문직	(65)	0.0	0.0	0.0	0.0	1.0	0.0	0.0	0.3
	생산/기능/노무직	(30)	0.0	0.0	0.0	0.0	0.0	0.0	0.0	0.0
	자영업자	(81)	0.0	1.6	0.0	0.8	0.0	0.0	0.0	0.0
	학생	(158)	0.0	0.0	0.4	0.0	0.0	0.0	0.0	0.0
	주부	(27)	0.0	0.0	0.0	0.0	0.0	0.0	0.0	0.0
	은퇴자	(35)	0.0	0.0	0.0	0.0	0.0	0.0	0.6	0.0
	무직	(17)	7.8	0.0	0.0	0.0	0.0	0.0	0.0	0.0
	기타	(60)	0.0	0.0	0.0	0.0	0.0	0.0	0.0	0.0
	무응답	(0)	0.0	0.0	0.0	0.0	0.0	0.0	0.0	0.0
방한 목적	여가/위락/휴가	(561)	0.2	0.2	0.0	0.1	0.0	0.0	0.0	0.0
	뷰티/건강/치료	(7)	0.0	0.0	0.0	0.0	0.0	0.0	0.0	0.0
	종교 및 순례	(3)	0.0	0.0	0.0	0.0	0.0	0.0	0.0	0.0
	쇼핑	(76)	0.0	0.0	0.0	0.0	0.0	0.0	0.0	0.0
	친구/친지 방문	(54)	0.0	0.0	0.0	0.0	0.0	0.0	0.4	0.0
	사업/전문 활동	(71)	0.0	0.0	0.0	0.0	0.9	0.9	0.0	0.0
	교육	(58)	0.0	0.0	1.2	0.0	0.0	0.0	0.0	0.3
여행 형태	개별여행	(457)	0.3	0.3	0.2	0.2	0.1	0.0	0.0	0.0
	단체여행	(354)	0.0	0.0	0.0	0.0	0.0	0.2	0.0	0.0
	Air-tel Tour	(20)	0.0	0.0	0.0	0.0	0.0	0.0	0.0	0.0
방한 횟수	1회	(534)	0.0	0.0	0.1	0.0	0.0	0.0	0.0	0.0
	2회	(135)	0.0	0.0	0.0	0.5	0.0	0.0	0.0	0.0
	3회	(47)	0.0	0.0	0.0	0.0	0.0	0.0	0.0	0.0
	4회 이상	(114)	1.2	1.2	0.0	0.0	0.6	0.6	0.2	0.0

<표 21> 충청지역 방문지

(단위: %)

BASE: 충청 방문자		사례수	엑스포 과학공원	천안 독립 기념관	유성 유성온천	아산 외암 민속마을	대전	계족산 황톳길 계족산성	태안 안면도/ 만리포
■ 전 체 ■		(386)	18.2	18.1	9.8	8.9	8.0	7.4	6.9
월별	1월	(32)	6.2	38.0	4.6	25.2	3.0	18.7	1.0
	2월	(24)	21.3	14.0	2.8	0.0	12.6	1.8	3.5
	3월	(22)	23.6	17.7	11.0	7.7	12.0	6.9	8.4
	4월	(26)	0.0	13.9	0.0	3.1	19.7	6.0	9.7
	5월	(33)	14.2	13.0	8.8	4.3	7.8	0.0	2.8
	6월	(43)	27.7	21.6	12.7	14.7	6.8	6.6	9.5
	7월	(27)	13.2	21.7	24.4	8.7	6.1	13.7	0.9
	8월	(39)	18.5	8.1	1.0	14.0	7.6	3.5	3.9
	9월	(43)	36.5	10.3	11.6	4.5	12.7	12.2	2.2
	10월	(33)	9.9	33.1	5.6	4.8	4.8	0.0	10.0
	11월	(31)	15.0	21.4	20.1	8.1	4.7	5.8	22.7
	12월	(32)	21.6	6.6	14.7	6.2	1.7	12.1	9.8
거주국	일본	(91)	2.5	16.3	3.5	8.9	21.9	2.5	4.5
	중국	(77)	7.7	35.4	11.3	15.9	0.0	8.0	14.1
	홍콩	(3)	25.7	0.0	0.0	16.0	0.0	0.0	0.0
	싱가포르	(6)	7.0	31.0	0.0	16.8	5.3	11.8	7.5
	대만	(8)	6.5	14.3	13.0	9.9	11.8	0.0	18.4
	태국	(9)	21.1	8.0	9.1	33.4	0.0	6.8	5.9
	말레이시아	(3)	34.1	9.6	13.4	38.3	10.4	9.6	0.0
	호주	(4)	28.1	6.5	33.1	0.0	9.6	10.7	10.3
	미국	(58)	23.7	8.5	12.3	5.0	2.9	14.3	6.7
	캐나다	(8)	32.9	12.0	4.7	0.0	8.1	0.0	0.0
	영국	(8)	36.7	8.7	4.5	0.0	16.1	0.0	13.7
	독일	(10)	17.6	20.9	10.2	11.2	2.5	8.3	3.5
	프랑스	(4)	12.1	5.5	23.8	0.0	0.0	27.1	0.0
	러시아	(5)	52.2	8.1	18.2	7.0	0.0	19.1	0.0
	중동	(14)	39.9	24.3	29.4	0.0	3.6	6.2	0.0
	인도	(5)	46.2	3.7	9.5	8.9	17.0	7.6	0.0
	기타	(73)	33.6	14.7	9.7	3.5	5.3	7.7	5.0
성별	남자	(241)	16.8	17.7	9.7	8.8	11.9	5.7	5.5
	여자	(145)	20.5	18.9	10.0	9.0	1.5	10.2	9.3
연령	15~20세	(18)	27.3	19.3	10.6	16.8	0.0	10.3	0.0
	21~30세	(140)	23.1	16.0	16.1	7.5	2.4	11.1	9.1
	31~40세	(80)	14.1	25.2	8.2	10.5	1.4	5.5	9.7
	41~50세	(71)	11.2	22.2	3.7	7.3	26.0	6.3	3.5
	51~60세	(49)	18.7	15.4	7.4	11.8	14.3	4.6	0.0
	61세 이상	(27)	16.6	2.8	2.0	4.6	3.7	0.0	13.7
	모름/무응답	()	0.0	0.0	0.0	0.0	0.0	0.0	0.0
직업	공무원, 군인	(18)	36.1	8.2	11.1	3.2	1.0	8.3	3.9
	기업인, 경영직	(45)	18.7	17.4	12.8	9.8	7.6	2.7	6.9
	사무, 기술직	(98)	8.1	24.0	7.5	6.4	14.5	2.2	9.5
	판매, 서비스직	(22)	16.8	6.0	13.2	11.0	12.2	16.5	7.7
	전문직	(32)	24.5	8.5	10.2	7.5	14.9	11.1	10.4
	생산/기능/노무직	(24)	2.0	38.2	2.3	11.1	5.3	5.3	5.8
	자영업자	(33)	9.4	18.1	5.6	9.7	7.5	8.7	3.6
	학생	(74)	30.8	17.7	14.0	12.8	1.6	11.0	2.5
	주부	(7)	7.9	32.0	0.0	0.0	0.0	0.0	17.2
	은퇴자	(5)	21.5	0.0	7.0	18.6	7.1	0.0	0.0
	무직	(10)	43.2	7.1	28.5	0.0	0.0	28.5	17.8
	기타	(17)	21.3	10.9	3.8	11.1	1.9	8.8	6.5
	무응답	(1)	0.0	0.0	0.0	0.0	0.0	0.0	0.0
방한 목적	여가/위락/휴가	(60)	10.1	24.3	3.8	11.6	1.7	3.9	7.7
	뷰티/건강/치료	(1)	100.0	0.0	33.1	0.0	0.0	0.0	0.0
	종교 및 순례	(1)	27.1	72.9	27.1	0.0	0.0	27.1	0.0
	쇼핑	(3)	50.3	0.0	0.0	6.2	0.0	0.0	0.0
	친구/친지 방문	(72)	14.1	15.5	11.0	7.7	2.7	12.7	13.4
	사업/전문 활동	(186)	15.8	16.2	9.2	7.4	14.1	4.6	5.6
	교육	(63)	34.4	21.7	15.6	12.5	2.6	13.1	3.4
여행 형태	개별여행	(351)	18.8	17.4	10.1	8.0	8.5	7.9	7.2
	단체여행	(32)	11.9	28.2	7.0	19.1	0.0	2.1	4.9
	Air-tel Tour	(3)	18.5	0.0	0.0	0.0	33.1	0.0	0.0
방한 횟수	1회	(171)	26.7	18.0	13.2	6.9	4.8	9.3	5.1
	2회	(43)	25.2	20.8	10.6	8.0	2.9	17.4	3.0
	3회	(41)	12.4	24.5	9.9	18.1	3.1	4.6	18.9
	4회 이상	(131)	6.7	15.4	5.0	8.8	15.4	2.5	6.8

<계속>

<표 21> 충청지역 방문지

(단위: %)

BASE: 충청 방문자		사례수	충주 수안보 온천	대청호반	세종 호수공원	장태산 휴양림	청주	공주 금강 자연휴양림	부여 서동요 테마파크
■ 전 체 ■		(386)	6.9	5.4	5.1	5.1	4.7	3.8	3.5
월별	1월	(32)	5.9	3.6	1.0	8.0	3.6	0.0	6.2
	2월	(24)	2.7	7.8	18.0	0.0	10.5	4.1	0.0
	3월	(22)	3.1	22.4	0.0	22.6	0.0	5.3	0.0
	4월	(26)	13.3	0.0	0.0	0.0	5.1	0.0	5.1
	5월	(33)	1.0	0.0	4.3	2.3	9.9	3.3	0.0
	6월	(43)	7.9	2.1	5.9	2.4	0.0	4.7	4.7
	7월	(27)	15.7	13.7	8.2	0.7	2.7	4.0	3.3
	8월	(39)	9.4	8.3	8.9	4.0	0.0	10.8	5.4
	9월	(43)	9.1	6.7	2.5	10.6	9.9	0.9	1.6
	10월	(33)	0.0	0.0	3.4	0.0	0.0	7.3	4.8
	11월	(31)	6.4	2.9	2.9	6.8	0.0	0.0	4.7
	12월	(32)	6.9	3.9	7.1	5.9	15.3	4.3	4.3
거주국	일본	(91)	4.2	0.0	0.8	0.0	11.8	1.5	6.3
	중국	(77)	7.7	12.9	3.3	5.7	5.5	5.3	4.8
	홍콩	(3)	16.0	26.2	0.0	0.0	0.0	0.0	0.0
	싱가포르	(6)	0.0	15.4	1.8	3.5	0.0	0.0	0.0
	대만	(8)	0.0	0.0	0.0	0.0	0.0	21.7	4.3
	태국	(9)	19.3	4.4	11.0	4.7	0.0	2.1	0.0
	말레이시아	(3)	13.4	22.9	43.7	9.6	0.0	0.0	0.0
	호주	(4)	0.0	6.4	6.4	0.0	0.0	0.0	0.0
	미국	(58)	5.5	2.8	6.7	6.0	1.5	7.5	3.2
	캐나다	(8)	4.0	3.2	3.5	3.2	4.6	8.8	0.0
	영국	(8)	3.4	5.1	8.6	8.2	0.0	0.0	4.4
	독일	(10)	3.6	2.8	6.4	0.0	0.0	9.2	0.0
	프랑스	(4)	16.0	5.4	8.3	7.7	0.0	0.0	0.0
	러시아	(5)	14.0	16.6	5.3	26.0	0.0	0.0	6.8
	중동	(14)	0.0	5.1	6.6	8.5	0.0	0.0	0.0
	인도	(5)	0.0	7.6	8.9	4.1	0.0	0.0	0.0
	기타	(73)	11.8	4.1	8.6	9.5	2.8	1.9	1.6
성별	남자	(241)	6.1	4.3	4.4	4.5	4.3	4.2	2.6
	여자	(145)	8.1	7.2	6.3	6.1	5.4	3.2	5.0
연령	15~20세	(18)	24.1	8.2	7.8	5.2	4.6	0.0	0.0
	21~30세	(140)	7.2	6.8	8.5	6.7	3.5	4.0	2.3
	31~40세	(80)	5.3	5.7	2.7	4.2	6.6	4.4	3.3
	41~50세	(71)	6.0	6.2	3.8	3.9	6.7	1.9	2.1
	51~60세	(49)	4.9	1.8	3.1	4.5	2.9	8.8	8.7
	61세 이상	(27)	4.3	0.0	0.0	3.5	4.3	0.0	6.5
	모름/무응답	()	0.0	0.0	0.0	0.0	0.0	0.0	0.0
직업	공무원, 군인	(18)	14.7	3.2	3.2	8.7	3.7	0.0	6.4
	기업인, 경영직	(45)	10.8	10.2	1.4	7.8	1.5	2.4	3.0
	사무, 기술직	(98)	3.9	2.5	2.2	0.6	13.5	1.4	3.0
	판매, 서비스직	(22)	6.9	8.6	3.3	0.0	3.8	3.6	0.0
	전문직	(32)	4.2	2.2	5.0	11.3	0.0	2.1	1.0
	생산/기능/노무직	(24)	2.8	2.8	2.1	3.8	0.0	7.1	7.1
	자영업자	(33)	16.3	7.4	2.5	2.1	0.0	2.6	0.0
	학생	(74)	7.2	5.6	13.9	5.9	0.5	5.5	4.4
	주부	(7)	0.0	0.0	3.5	0.0	10.4	0.0	0.0
	은퇴자	(5)	0.0	0.0	0.0	7.0	0.0	21.9	6.9
	무직	(10)	0.0	28.5	3.8	35.7	0.0	7.2	15.1
	기타	(17)	5.6	4.1	6.5	2.9	9.6	14.2	5.3
	무응답	(1)	0.0	0.0	100.0	0.0	0.0	0.0	0.0
방한 목적	여가/위락/휴가	(60)	3.6	10.2	7.4	5.4	7.1	4.7	7.9
	뷰티/건강/치료	(1)	0.0	0.0	0.0	33.1	0.0	0.0	0.0
	종교 및 순례	(1)	0.0	27.1	0.0	27.1	0.0	0.0	0.0
	쇼핑	(3)	0.0	0.0	0.0	0.0	0.0	0.0	0.0
	친구/친지 방문	(72)	6.6	7.6	8.3	7.3	4.5	5.9	1.3
	사업/전문 활동	(186)	8.1	3.1	1.6	3.4	5.8	3.9	2.2
	교육	(63)	7.4	5.2	10.2	6.6	0.0	0.8	6.1
여행 형태	개별여행	(351)	6.4	4.9	5.3	4.7	4.5	4.2	3.3
	단체여행	(32)	8.8	9.3	3.5	9.4	8.0	0.0	5.5
	Air-tel Tour	(3)	48.4	18.5	0.0	0.0	0.0	0.0	0.0
방한 횟수	1회	(171)	7.1	7.5	8.4	8.1	4.2	3.0	2.8
	2회	(43)	7.0	3.3	9.9	8.0	0.0	9.4	4.0
	3회	(41)	5.1	4.1	0.0	4.2	10.9	2.2	2.2
	4회 이상	(131)	7.1	3.8	0.9	0.4	5.1	3.6	4.7

<계속>

<표 21> 충청지역 방문지

(단위: %)

BASE: 충청 방문자		사례수	보령 대천 해수욕장	금산 인삼타운	제천 의림지/ 베론성지	단양 온달 관광지	당진	속리산	세종시
■ 전 체 ■		(386)	3.2	3.1	3.0	2.7	2.3	2.3	1.2
월별	1월	(32)	2.8	7.7	0.0	0.0	3.0	2.3	0.0
	2월	(24)	2.7	4.9	2.7	5.4	0.0	0.0	0.0
	3월	(22)	2.7	21.9	7.7	7.7	1.8	2.6	3.1
	4월	(26)	0.0	0.0	4.5	9.0	0.0	4.5	5.1
	5월	(33)	4.3	0.0	0.0	8.2	5.0	15.4	0.0
	6월	(43)	0.0	0.0	11.8	0.7	0.0	0.0	0.0
	7월	(27)	13.8	0.0	0.0	0.0	2.5	0.0	0.0
	8월	(39)	5.8	4.3	0.0	3.5	3.5	2.4	0.6
	9월	(43)	5.2	0.5	6.6	0.9	3.3	0.0	0.0
	10월	(33)	0.0	3.1	0.0	1.5	2.4	0.0	3.4
	11월	(31)	1.1	0.0	0.0	0.0	1.1	0.0	0.0
	12월	(32)	0.5	2.3	0.8	0.0	4.3	0.8	4.3
거주국	일본	(91)	0.0	6.8	5.1	3.3	6.3	0.0	3.0
	중국	(77)	0.0	2.2	4.4	2.2	0.0	4.7	0.0
	홍콩	(3)	0.0	0.0	0.0	0.0	0.0	0.0	0.0
	싱가포르	(6)	0.0	11.9	3.5	0.0	0.0	0.0	0.0
	대만	(8)	19.3	17.3	0.0	0.0	0.0	0.0	0.0
	태국	(9)	0.0	8.5	0.0	0.0	8.1	0.0	0.0
	말레이시아	(3)	0.0	0.0	0.0	9.6	0.0	0.0	0.0
	호주	(4)	0.0	0.0	0.0	0.0	0.0	0.0	0.0
	미국	(58)	12.1	0.0	3.2	8.2	0.0	7.7	2.0
	캐나다	(8)	14.5	3.7	0.0	4.7	0.0	0.0	0.0
	영국	(8)	7.8	4.1	0.0	0.0	5.1	0.0	0.0
	독일	(10)	3.5	7.6	2.6	5.1	6.0	6.0	0.0
	프랑스	(4)	0.0	0.0	0.0	0.0	0.0	0.0	0.0
	러시아	(5)	0.0	0.0	0.0	0.0	0.0	0.0	0.0
	중동	(14)	0.0	0.0	0.0	0.0	0.0	0.0	0.0
	인도	(5)	7.2	0.0	0.0	0.0	0.0	0.0	4.8
	기타	(73)	1.8	0.0	1.9	0.0	2.0	0.0	0.9
성별	남자	(241)	2.4	2.6	3.1	2.5	2.2	3.5	2.0
	여자	(145)	4.5	4.0	3.0	3.1	2.5	0.2	0.0
연령	15~20세	(18)	1.8	0.0	1.2	0.0	0.0	5.0	0.0
	21~30세	(140)	4.4	1.0	6.0	3.2	0.0	0.7	0.6
	31~40세	(80)	3.6	2.3	0.0	0.5	2.6	4.6	1.7
	41~50세	(71)	2.8	6.0	2.7	2.4	3.5	0.8	0.0
	51~60세	(49)	0.0	6.9	0.0	2.7	2.1	0.0	2.8
	61세 이상	(27)	3.4	4.6	4.3	9.9	12.3	9.4	4.1
	모름/무응답	()	0.0	0.0	0.0	0.0	0.0	0.0	0.0
직업	공무원, 군인	(18)	5.2	1.7	0.0	6.3	4.3	3.1	0.0
	기업인, 경영직	(45)	0.4	4.9	5.2	5.2	0.8	0.0	3.0
	사무, 기술직	(98)	1.8	1.9	0.0	0.0	3.5	0.0	2.8
	판매, 서비스직	(22)	4.2	0.0	0.0	6.1	0.0	0.0	0.0
	전문직	(32)	8.4	0.7	0.8	6.6	0.0	5.6	0.0
	생산/기능/노무직	(24)	6.7	8.1	12.0	0.0	5.9	0.0	0.0
	자영업자	(33)	2.1	5.2	0.0	5.0	5.0	11.2	0.0
	학생	(74)	4.5	0.8	6.0	2.7	0.0	0.3	0.9
	주부	(7)	0.0	27.6	0.0	0.0	18.7	0.0	0.0
	은퇴자	(5)	0.0	0.0	24.0	0.0	0.0	24.0	0.0
	무직	(10)	0.0	13.0	0.0	0.0	0.0	0.0	0.0
	기타	(17)	1.5	0.0	4.1	0.0	0.0	7.2	0.0
	무응답	(1)	0.0	0.0	0.0	0.0	0.0	0.0	0.0
방한 목적	여가/위락/휴가	(60)	1.0	13.6	2.8	6.1	2.3	0.0	0.0
	뷰티/건강/치료	(1)	0.0	0.0	0.0	0.0	0.0	0.0	0.0
	종교 및 순례	(1)	0.0	0.0	0.0	0.0	0.0	0.0	0.0
	쇼핑	(3)	27.4	0.0	0.0	0.0	0.0	0.0	0.0
	친구/친지 방문	(72)	2.2	1.7	6.6	2.3	2.3	7.2	0.0
	사업/전문 활동	(186)	3.5	1.5	0.9	2.1	3.2	1.4	2.5
	교육	(63)	4.3	0.0	5.9	2.4	0.0	1.6	0.0
여행 형태	개별여행	(351)	3.2	2.4	2.9	2.4	2.5	1.4	1.4
	단체여행	(32)	2.9	11.2	5.2	6.2	0.0	11.3	0.0
	Air-tel Tour	(3)	0.0	0.0	0.0	0.0	0.0	0.0	0.0
방한 횟수	1회	(171)	4.5	2.9	2.7	2.5	1.5	3.6	0.5
	2회	(43)	7.6	2.6	0.0	2.7	0.6	0.0	0.0
	3회	(41)	1.6	6.1	1.2	2.6	0.0	0.0	0.0
	4회 이상	(131)	0.6	2.7	5.1	3.2	4.7	2.0	2.9

<계속>

<표 21> 충청지역 방문지

(단위: %)

BASE: 충청 방문자		사례수	베어트리파크	논산	서산	충청남도	음성군	예산군	배제대학교
■ 전 체 ■		(386)	1.1	0.9	0.8	0.4	0.3	0.3	0.3
월별	1월	(32)	1.0	0.0	0.0	0.0	0.0	0.0	0.0
	2월	(24)	0.0	0.0	0.0	0.0	0.0	0.0	0.0
	3월	(22)	1.2	0.0	5.7	0.0	0.0	0.0	0.0
	4월	(26)	0.0	0.0	3.5	0.0	0.0	0.0	0.0
	5월	(33)	2.5	5.0	0.0	0.0	0.0	0.0	3.3
	6월	(43)	1.4	0.0	0.0	0.0	0.0	0.0	0.0
	7월	(27)	0.0	1.6	0.0	0.0	0.0	0.0	0.0
	8월	(39)	3.1	0.7	0.0	0.0	0.0	2.8	0.0
	9월	(43)	0.0	0.0	0.0	0.0	1.1	0.0	0.0
	10월	(33)	0.0	1.4	2.4	4.8	2.4	0.0	0.0
	11월	(31)	2.9	0.0	0.0	0.0	0.0	0.0	0.0
	12월	(32)	0.5	2.1	0.5	0.0	0.0	0.0	0.0
거주국	일본	(91)	0.0	1.8	1.4	1.7	0.0	0.0	0.0
	중국	(77)	0.0	0.0	0.0	0.0	0.0	0.0	0.0
	홍콩	(3)	0.0	0.0	0.0	0.0	0.0	32.0	0.0
	싱가포르	(6)	0.0	0.0	0.0	0.0	0.0	0.0	0.0
	대만	(8)	0.0	0.0	0.0	0.0	0.0	0.0	0.0
	태국	(9)	0.0	0.0	0.0	0.0	0.0	0.0	0.0
	말레이시아	(3)	9.6	0.0	0.0	0.0	0.0	0.0	0.0
	호주	(4)	0.0	16.7	0.0	0.0	0.0	0.0	0.0
	미국	(58)	1.5	0.0	0.0	0.0	0.0	0.0	1.9
	캐나다	(8)	3.5	0.0	0.0	0.0	0.0	0.0	0.0
	영국	(8)	4.5	0.0	0.0	0.0	0.0	0.0	0.0
	독일	(10)	0.0	0.0	0.0	0.0	0.0	0.0	0.0
	프랑스	(4)	0.0	0.0	0.0	0.0	0.0	0.0	0.0
	러시아	(5)	5.0	0.0	0.0	0.0	0.0	0.0	0.0
	중동	(14)	0.0	3.2	0.0	0.0	3.6	0.0	0.0
	인도	(5)	3.5	0.0	3.5	0.0	0.0	0.0	0.0
	기타	(73)	2.8	0.9	2.4	0.0	1.1	0.0	0.0
성별	남자	(241)	1.2	1.3	1.3	0.7	0.3	0.2	0.4
	여자	(145)	1.0	0.3	0.0	0.0	0.3	0.4	0.0
연령	15~20세	(18)	1.4	2.5	0.0	0.0	0.0	3.0	0.0
	21~30세	(140)	1.4	0.3	0.1	0.0	0.9	0.4	0.0
	31~40세	(80)	0.4	0.0	2.7	0.0	0.0	0.0	0.0
	41~50세	(71)	2.1	0.0	1.1	0.0	0.0	0.0	0.0
	51~60세	(49)	0.6	1.4	0.0	3.2	0.0	0.0	2.2
	61세 이상	(27)	0.0	7.0	0.0	0.0	0.0	0.0	0.0
	모름/무응답	()	0.0	0.0	0.0	0.0	0.0	0.0	0.0
직업	공무원, 군인	(18)	3.2	0.0	0.0	0.0	0.0	0.0	0.0
	기업인, 경영직	(45)	3.2	0.0	0.4	0.0	0.0	0.0	2.4
	사무, 기술직	(98)	0.0	0.0	0.9	1.6	0.0	0.0	0.0
	판매, 서비스직	(22)	0.0	0.0	3.6	0.0	0.0	0.0	0.0
	전문직	(32)	2.8	2.3	0.0	0.0	0.0	0.0	0.0
	생산/기능/노무직	(24)	0.0	0.0	5.2	0.0	3.3	0.0	0.0
	자영업자	(33)	0.0	5.0	0.0	0.0	0.0	0.0	0.0
	학생	(74)	1.8	0.6	0.0	0.0	0.7	1.5	0.0
	주부	(7)	0.0	0.0	0.0	0.0	0.0	0.0	0.0
	은퇴자	(5)	0.0	0.0	0.0	0.0	0.0	0.0	0.0
	무직	(10)	0.0	7.2	0.0	0.0	0.0	0.0	0.0
	기타	(17)	0.0	0.0	0.0	0.0	0.0	0.0	0.0
	무응답	(1)	0.0	0.0	0.0	0.0	0.0	0.0	0.0
방한 목적	여가/위락/휴가	(60)	2.9	0.0	0.0	0.0	0.0	0.9	0.0
	뷰티/건강/치료	(1)	0.0	0.0	0.0	0.0	0.0	0.0	0.0
	종교 및 순례	(1)	27.1	0.0	0.0	0.0	0.0	0.0	0.0
	쇼핑	(3)	0.0	0.0	0.0	0.0	0.0	16.1	0.0
	친구/친지 방문	(72)	0.4	2.2	0.0	0.0	0.7	0.0	0.0
	사업/전문 활동	(186)	0.3	1.0	1.7	0.9	0.4	0.0	0.6
	교육	(63)	2.1	0.0	0.0	0.0	0.0	0.0	0.0
여행 형태	개별여행	(351)	1.2	1.0	0.9	0.5	0.4	0.0	0.3
	단체여행	(32)	0.0	0.0	0.0	0.0	0.0	3.4	0.0
	Air-tel Tour	(3)	0.0	0.0	0.0	0.0	0.0	0.0	0.0
방한 횟수	1회	(171)	2.0	0.9	1.0	0.0	0.3	0.3	0.0
	2회	(43)	2.1	0.0	0.0	0.0	1.9	0.0	2.5
	3회	(41)	0.0	0.7	0.0	0.0	0.0	0.0	0.0
	4회 이상	(131)	0.0	1.2	1.1	1.2	0.0	0.4	0.0

<계속>

<표 21> 충청지역 방문지

(단위: %)

BASE: 충청 방문자		사례수	구인사	충남대	홍익대학교 세종캠퍼스	둔산	괴산군	아산병원	KAIST
■ 전 체 ■		(386)	0.3	0.3	0.2	0.2	0.2	0.2	0.2
월별	1월	(32)	0.0	0.0	0.0	0.0	0.0	0.0	0.0
	2월	(24)	0.0	2.7	0.0	1.4	0.0	0.0	0.0
	3월	(22)	0.0	0.0	0.0	0.0	0.0	0.0	0.0
	4월	(26)	0.0	0.0	0.0	0.0	0.0	0.0	0.0
	5월	(33)	3.3	0.0	0.0	0.0	0.0	0.0	0.0
	6월	(43)	0.0	0.7	0.0	0.0	0.0	0.0	1.6
	7월	(27)	0.0	0.0	0.0	0.0	0.0	0.0	0.0
	8월	(39)	0.0	0.0	2.4	0.0	0.0	0.0	0.0
	9월	(43)	0.0	0.0	0.0	0.0	2.0	0.0	0.0
	10월	(33)	0.0	0.0	0.0	1.6	0.0	0.0	0.0
	11월	(31)	0.0	0.0	0.0	0.0	0.0	2.3	0.0
	12월	(32)	0.0	0.0	0.0	0.0	0.0	0.0	0.0
거주국	일본	(91)	0.0	0.0	0.0	0.0	0.0	0.0	0.0
	중국	(77)	0.0	0.0	0.0	0.0	0.0	0.0	0.0
	홍콩	(3)	0.0	0.0	0.0	0.0	0.0	0.0	0.0
	싱가포르	(6)	0.0	0.0	0.0	0.0	0.0	0.0	0.0
	대만	(8)	0.0	0.0	0.0	0.0	0.0	0.0	0.0
	태국	(9)	0.0	0.0	0.0	0.0	0.0	0.0	0.0
	말레이시아	(3)	0.0	9.6	0.0	0.0	0.0	0.0	0.0
	호주	(4)	0.0	0.0	0.0	0.0	0.0	0.0	0.0
	미국	(58)	1.9	1.1	1.6	0.0	0.0	0.0	0.0
	캐나다	(8)	0.0	0.0	0.0	4.1	0.0	0.0	0.0
	영국	(8)	0.0	0.0	0.0	0.0	0.0	0.0	0.0
	독일	(10)	0.0	0.0	0.0	0.0	0.0	0.0	0.0
	프랑스	(4)	0.0	0.0	0.0	0.0	0.0	0.0	0.0
	러시아	(5)	0.0	0.0	0.0	0.0	0.0	0.0	0.0
	중동	(14)	0.0	0.0	0.0	3.9	0.0	0.0	0.0
	인도	(5)	0.0	0.0	0.0	0.0	4.1	0.0	0.0
	기타	(73)	0.0	0.0	0.0	0.0	0.9	1.0	1.0
성별	남자	(241)	0.4	0.0	0.4	0.1	0.4	0.3	0.3
	여자	(145)	0.0	0.7	0.0	0.4	0.0	0.0	0.0
연령	15~20세	(18)	0.0	0.0	0.0	0.0	0.0	0.0	3.9
	21~30세	(140)	0.0	0.7	0.6	0.0	0.0	0.0	0.0
	31~40세	(80)	0.0	0.0	0.0	0.7	0.0	0.9	0.0
	41~50세	(71)	0.0	0.0	0.0	0.0	1.2	0.0	0.0
	51~60세	(49)	0.0	0.0	0.0	0.0	0.0	0.0	0.0
	61세 이상	(27)	3.9	0.0	0.0	1.3	0.0	0.0	0.0
	모름/무응답	()	0.0	0.0	0.0	0.0	0.0	0.0	0.0
직업	공무원, 군인	(18)	0.0	0.0	0.0	2.9	3.7	0.0	0.0
	기업인, 경영직	(45)	0.0	0.0	2.0	0.0	0.0	0.0	0.0
	사무, 기술직	(98)	0.0	0.0	0.0	0.0	0.0	0.0	0.0
	판매, 서비스직	(22)	0.0	0.0	0.0	0.0	0.0	0.0	0.0
	전문직	(32)	3.3	2.1	0.0	1.1	0.0	0.0	0.0
	생산/기능/노무직	(24)	0.0	0.0	0.0	0.0	0.0	0.0	0.0
	자영업자	(33)	0.0	0.0	0.0	0.0	0.0	0.0	0.0
	학생	(74)	0.0	0.4	0.0	0.0	0.0	0.0	1.0
	주부	(7)	0.0	0.0	0.0	0.0	0.0	0.0	0.0
	은퇴자	(5)	0.0	0.0	0.0	0.0	0.0	0.0	0.0
	무직	(10)	0.0	0.0	0.0	0.0	0.0	0.0	0.0
	기타	(17)	0.0	0.0	0.0	0.0	1.1	4.2	0.0
	무응답	(1)	0.0	0.0	0.0	0.0	0.0	0.0	0.0
방한 목적	여가/위락/휴가	(60)	1.8	0.0	0.0	0.0	0.0	0.0	0.0
	뷰티/건강/치료	(1)	0.0	0.0	0.0	0.0	0.0	0.0	0.0
	종교 및 순례	(1)	0.0	0.0	0.0	0.0	0.0	0.0	0.0
	쇼핑	(3)	0.0	0.0	0.0	0.0	0.0	0.0	0.0
	친구/친지 방문	(72)	0.0	0.0	0.0	0.0	0.0	0.0	0.0
	사업/전문 활동	(186)	0.0	0.0	0.5	0.5	0.5	0.0	0.0
	교육	(63)	0.0	1.6	0.0	0.0	0.0	1.1	1.1
여행 형태	개별여행	(351)	0.3	0.3	0.3	0.3	0.2	0.2	0.2
	단체여행	(32)	0.0	0.0	0.0	0.0	0.0	0.0	0.0
	Air-tel Tour	(3)	0.0	0.0	0.0	0.0	0.0	0.0	0.0
방한 횟수	1회	(171)	0.0	0.4	0.5	0.3	0.4	0.0	0.0
	2회	(43)	0.0	0.0	0.0	0.0	0.0	1.7	0.0
	3회	(41)	2.6	0.8	0.0	0.0	0.0	0.0	0.0
	4회 이상	(131)	0.0	0.0	0.0	0.3	0.1	0.0	0.5

<계속>

<표 21> 충청지역 방문지

(단위: %)

BASE: 충청 방문자		사례수	청원군	홍성군	천안박물관	덕산	보은	충청북도	선문대
■ 전 체 ■		(386)	0.2	0.2	0.1	0.1	0.1	0.1	0.1
월별	1월	(32)	0.0	0.0	0.0	0.0	0.0	0.0	0.0
	2월	(24)	0.0	0.0	0.0	0.0	0.0	0.0	0.0
	3월	(22)	0.6	0.0	0.0	0.0	0.0	0.0	0.0
	4월	(26)	0.0	0.0	0.0	2.0	0.0	0.0	0.0
	5월	(33)	0.0	0.0	0.0	0.0	1.5	0.0	0.0
	6월	(43)	0.0	0.0	0.0	0.0	0.0	0.8	0.7
	7월	(27)	0.0	0.0	0.0	0.0	0.0	0.0	0.0
	8월	(39)	0.0	1.5	0.0	0.0	0.0	0.0	0.0
	9월	(43)	0.0	0.0	0.0	0.0	0.0	0.0	0.0
	10월	(33)	1.5	0.0	0.0	0.0	0.0	0.0	0.0
	11월	(31)	0.0	0.0	1.7	0.0	0.0	0.0	0.0
	12월	(32)	0.0	0.0	0.0	0.0	0.0	0.0	0.0
거주국	일본	(91)	0.0	0.0	0.0	0.0	0.0	0.0	0.0
	중국	(77)	0.0	0.0	0.0	0.0	0.0	0.0	0.0
	홍콩	(3)	0.0	0.0	0.0	0.0	0.0	0.0	0.0
	싱가포르	(6)	0.0	0.0	8.4	8.3	0.0	0.0	0.0
	대만	(8)	0.0	0.0	0.0	0.0	0.0	4.3	0.0
	태국	(9)	0.0	0.0	0.0	0.0	0.0	0.0	0.0
	말레이시아	(3)	0.0	0.0	0.0	0.0	0.0	0.0	9.6
	호주	(4)	0.0	0.0	0.0	0.0	0.0	0.0	0.0
	미국	(58)	0.0	0.0	0.0	0.0	0.0	0.0	0.0
	캐나다	(8)	0.0	0.0	0.0	0.0	5.7	0.0	0.0
	영국	(8)	0.0	0.0	0.0	0.0	0.0	0.0	0.0
	독일	(10)	5.1	0.0	0.0	0.0	0.0	0.0	0.0
	프랑스	(4)	0.0	0.0	0.0	0.0	0.0	0.0	0.0
	러시아	(5)	0.0	0.0	0.0	0.0	0.0	0.0	0.0
	중동	(14)	0.0	0.0	0.0	0.0	0.0	0.0	0.0
	인도	(5)	2.6	0.0	0.0	0.0	0.0	0.0	0.0
	기타	(73)	0.0	0.8	0.0	0.0	0.0	0.0	0.0
성별	남자	(241)	0.3	0.2	0.0	0.0	0.0	0.1	0.0
	여자	(145)	0.0	0.0	0.4	0.4	0.3	0.0	0.2
연령	15~20세	(18)	0.0	0.0	2.9	0.0	0.0	0.0	0.0
	21~30세	(140)	0.0	0.0	0.0	0.0	0.3	0.0	0.2
	31~40세	(80)	0.2	0.0	0.0	0.6	0.0	0.4	0.0
	41~50세	(71)	0.0	0.0	0.0	0.0	0.0	0.0	0.0
	51~60세	(49)	0.0	0.0	0.0	0.0	0.0	0.0	0.0
	61세 이상	(27)	0.0	2.2	0.0	0.0	0.0	0.0	0.0
	모름/무응답	()	100.0	0.0	0.0	0.0	0.0	0.0	0.0
직업	공무원, 군인	(18)	0.0	0.0	0.0	0.0	0.0	0.0	0.0
	기업인, 경영직	(45)	1.1	0.0	0.0	1.2	0.0	0.0	0.0
	사무, 기술직	(98)	0.1	0.6	0.0	0.0	0.0	0.3	0.0
	판매, 서비스직	(22)	0.0	0.0	0.0	0.0	0.0	0.0	0.0
	전문직	(32)	0.0	0.0	0.0	0.0	0.0	0.0	0.0
	생산/기능/노무직	(24)	0.0	0.0	0.0	0.0	0.0	0.0	0.0
	자영업자	(33)	0.0	0.0	0.0	0.0	0.0	0.0	0.0
	학생	(74)	0.0	0.0	0.7	0.0	0.0	0.0	0.4
	주부	(7)	0.0	0.0	0.0	0.0	0.0	0.0	0.0
	은퇴자	(5)	0.0	0.0	0.0	0.0	0.0	0.0	0.0
	무직	(10)	0.0	0.0	0.0	0.0	0.0	0.0	0.0
	기타	(17)	0.0	0.0	0.0	0.0	2.8	0.0	0.0
	무응답	(1)	0.0	0.0	0.0	0.0	0.0	0.0	0.0
방한 목적	여가/위락/휴가	(60)	0.0	0.0	0.0	0.0	0.8	0.0	0.0
	뷰티/건강/치료	(1)	0.0	0.0	0.0	0.0	0.0	0.0	0.0
	종교 및 순례	(1)	0.0	0.0	0.0	0.0	0.0	0.0	0.0
	쇼핑	(3)	0.0	0.0	0.0	0.0	0.0	0.0	0.0
	친구/친지 방문	(72)	0.0	0.0	0.0	0.0	0.0	0.0	0.0
	사업/전문 활동	(186)	0.3	0.3	0.3	0.3	0.0	0.2	0.0
	교육	(63)	0.0	0.0	0.0	0.0	0.0	0.0	0.5
여행 형태	개별여행	(351)	0.2	0.2	0.0	0.1	0.1	0.1	0.1
	단체여행	(32)	0.0	0.0	1.6	0.0	0.0	0.0	0.0
	Air-tel Tour	(3)	0.0	0.0	0.0	0.0	0.0	0.0	0.0
방한 횟수	1회	(171)	0.4	0.3	0.0	0.0	0.3	0.0	0.0
	2회	(43)	0.0	0.0	0.0	0.0	0.0	0.8	0.0
	3회	(41)	0.0	0.0	1.3	0.0	0.0	0.0	0.8
	4회 이상	(131)	0.0	0.0	0.0	0.4	0.0	0.0	0.0

<표 22> 전라지역 방문지

(단위: %)

BASE: 전라 방문자		사례수	전주 한옥마을	광양 봉수대/ 순천 순천만	여수 거문도, 오동도	해남 땅끝마을	목포 유달산	담양죽녹원 /메타세 과이아 가로수길	구례 화엄사
■ 전 체 ■		(440)	38.2	29.4	26.1	19.6	15.6	13.8	12.9
월별	1월	(39)	71.9	57.5	50.3	45.9	13.0	38.3	22.3
	2월	(36)	48.5	30.9	12.7	25.0	9.1	19.6	13.9
	3월	(47)	42.0	50.8	39.3	33.5	36.2	28.1	39.8
	4월	(24)	41.0	28.7	31.1	25.0	15.5	0.0	16.9
	5월	(33)	44.9	35.7	53.7	53.7	21.2	38.7	36.2
	6월	(37)	38.6	9.2	18.6	4.6	4.6	4.8	3.1
	7월	(23)	24.6	9.0	24.1	0.0	15.8	6.5	3.8
	8월	(45)	23.3	24.4	28.5	13.3	18.0	8.0	3.8
	9월	(39)	26.7	38.6	11.6	5.3	16.9	2.7	7.3
	10월	(38)	36.2	14.8	13.9	8.7	11.3	8.3	1.3
	11월	(39)	28.4	23.2	2.7	14.5	9.7	1.7	0.0
	12월	(41)	31.7	18.2	27.7	4.0	11.4	3.2	4.0
거주국	일본	(104)	39.7	39.4	36.8	25.7	26.9	12.5	27.7
	중국	(142)	42.3	47.3	33.0	36.1	20.3	22.9	16.6
	홍콩	(10)	64.0	17.9	11.9	0.0	0.0	14.2	0.0
	싱가포르	(6)	69.4	0.0	17.4	0.0	0.0	0.0	2.0
	대만	(12)	74.2	46.5	57.0	28.4	11.5	16.1	19.8
	태국	(8)	31.9	9.4	8.6	0.0	2.5	0.0	0.0
	말레이시아	(5)	36.7	0.0	6.6	0.0	0.0	0.0	0.0
	호주	(4)	19.7	20.1	30.2	0.0	0.0	0.0	0.0
	미국	(48)	21.9	12.7	16.0	3.7	11.0	9.1	0.0
	캐나다	(11)	36.0	9.4	16.3	7.1	7.0	3.7	4.6
	영국	(6)	41.2	5.1	20.1	5.1	13.1	9.3	0.0
	독일	(7)	23.1	0.0	7.4	5.3	5.3	9.4	0.0
	프랑스	(7)	42.1	7.8	10.9	0.0	3.4	9.4	8.8
	러시아	(5)	24.0	0.0	6.7	0.0	13.8	5.0	0.0
	중동	(7)	20.0	0.0	13.6	0.0	0.0	12.4	0.0
	인도	(3)	10.6	6.0	25.2	0.0	0.0	9.3	0.0
	기타	(55)	32.2	7.2	7.9	2.9	3.7	6.7	1.2
성별	남자	(270)	32.0	29.0	26.6	17.4	16.1	13.0	11.9
	여자	(169)	48.1	30.0	25.3	23.1	14.7	15.1	14.5
연령	15~20세	(22)	21.1	24.6	32.5	9.1	19.9	1.7	7.7
	21~30세	(139)	34.4	17.0	14.5	6.8	10.0	7.0	7.7
	31~40세	(76)	37.8	29.2	20.9	20.9	11.8	14.0	13.4
	41~50세	(101)	43.0	43.9	40.1	33.6	24.3	17.6	13.4
	51~60세	(72)	39.0	33.7	28.6	20.7	16.5	19.2	19.7
	61세 이상	(29)	52.3	32.5	36.2	34.4	16.7	26.3	19.9
	모름/무응답	(1)	0.0	0.0	0.0	0.0	0.0	100.0	100.0
직업	공무원, 군인	(19)	22.3	9.2	6.7	2.7	4.0	5.3	8.8
	기업인, 경영직	(37)	43.4	11.0	10.3	8.5	7.5	5.8	4.6
	사무, 기술직	(78)	44.0	34.7	26.9	27.5	18.2	13.9	21.6
	판매, 서비스직	(25)	25.4	30.5	46.6	32.9	12.3	21.6	18.1
	전문직	(43)	31.2	18.8	28.3	15.7	19.9	6.7	7.3
	생산/기능/노무직	(52)	47.4	53.5	46.2	46.2	29.7	35.5	20.1
	자영업자	(49)	39.8	49.6	18.2	19.5	17.0	21.5	16.9
	학생	(81)	38.4	17.2	22.3	4.4	11.2	3.9	4.9
	주부	(10)	66.7	72.0	75.2	72.0	16.4	31.9	28.7
	은퇴자	(6)	32.9	5.4	25.3	0.0	0.0	0.0	0.0
	무직	(7)	37.9	58.6	0.0	21.9	21.9	0.0	21.9
	기타	(29)	23.3	0.0	16.1	0.0	10.4	10.3	5.8
	무응답	(3)	0.0	75.3	0.0	0.0	0.0	0.0	0.0
방한 목적	여가/위락/휴가	(198)	45.9	50.1	36.7	34.8	20.4	23.6	22.8
	뷰티/건강/치료	(1)	0.0	0.0	0.0	0.0	0.0	40.0	0.0
	종교 및 순례	(2)	0.0	56.0	56.0	56.0	56.0	0.0	4.6
	쇼핑	(5)	100.0	0.0	0.0	0.0	0.0	0.0	0.0
	친구/친지 방문	(48)	27.1	16.2	19.0	12.3	19.5	5.5	11.2
	사업/전문 활동	(122)	25.4	8.5	14.8	4.8	7.4	5.4	1.8
	교육	(63)	44.1	16.7	21.5	6.6	13.4	6.9	6.2
여행 형태	개별여행	(345)	35.0	19.9	22.0	13.6	11.8	9.6	9.1
	단체여행	(86)	49.8	65.1	43.2	43.7	28.8	30.1	25.5
	Air-tel Tour	(9)	49.4	51.1	18.2	18.2	36.4	18.2	36.4
방한 횟수	1회	(225)	36.7	32.5	26.8	22.6	15.3	18.8	12.6
	2회	(79)	34.6	32.3	20.1	18.5	19.6	3.1	12.9
	3회	(40)	37.1	32.8	24.6	20.4	18.2	15.6	30.0
	4회 이상	(96)	45.0	18.2	29.9	13.2	12.0	10.1	6.3

<계속>

<표 22> 전라지역 방문지

(단위: %)

BASE: 전라 방문자		사례수	진도 신비의 바닷길	충장로	정읍 내장산	무등산	완도 보길도/ 청산도	지리산국립 공원 전라도	보성 보성차밭
■ 전 체 ■		(440)	12.3	12.1	10.3	10.1	9.8	9.5	7.0
월별	1월	(39)	36.2	6.1	29.0	1.9	5.6	20.8	3.9
	2월	(36)	9.5	5.6	0.0	13.1	11.5	7.1	1.9
	3월	(47)	26.4	4.0	14.2	4.2	26.2	23.9	10.7
	4월	(24)	9.5	6.4	7.6	0.0	16.9	9.5	5.6
	5월	(33)	26.2	12.2	16.2	3.3	31.2	10.0	27.2
	6월	(37)	0.0	9.4	0.0	11.6	1.9	0.6	0.6
	7월	(23)	7.8	25.3	3.0	15.2	1.2	6.6	0.0
	8월	(45)	8.0	15.2	6.0	22.1	13.7	0.8	6.5
	9월	(39)	13.3	25.0	16.7	9.0	3.6	22.0	4.6
	10월	(38)	7.4	17.9	8.9	8.5	0.0	7.4	12.4
	11월	(39)	0.0	12.0	8.6	13.5	0.9	0.0	2.7
	12월	(41)	0.0	9.9	9.1	14.9	3.4	2.8	6.5
거주국	일본	(104)	21.5	2.1	12.8	1.4	21.2	19.4	7.3
	중국	(142)	16.3	8.1	15.5	7.5	11.3	9.0	8.1
	홍콩	(10)	6.0	0.0	24.8	0.0	6.0	6.0	0.0
	싱가포르	(6)	0.0	2.0	0.0	0.0	0.0	13.3	0.0
	대만	(12)	13.2	0.0	28.5	7.2	13.2	19.8	13.4
	태국	(8)	0.0	2.5	9.4	22.0	0.0	0.0	2.5
	말레이시아	(5)	0.0	13.2	0.0	7.2	7.2	7.2	0.0
	호주	(4)	0.0	14.5	0.0	30.0	0.0	0.0	0.0
	미국	(48)	6.8	24.8	0.0	21.0	0.0	4.7	10.8
	캐나다	(11)	6.3	8.7	0.0	16.0	3.2	3.6	8.3
	영국	(6)	0.0	22.5	0.0	11.6	0.0	0.0	8.8
	독일	(7)	0.0	24.0	5.3	21.1	5.3	6.2	5.3
	프랑스	(7)	0.0	18.2	7.4	4.4	3.9	13.2	4.7
	러시아	(5)	0.0	6.6	4.7	33.1	0.0	0.0	0.0
	중동	(7)	0.0	31.0	0.0	27.9	0.0	0.0	4.9
	인도	(3)	0.0	41.7	4.6	9.3	0.0	0.0	9.3
	기타	(55)	4.1	31.2	3.7	17.5	2.5	1.7	3.7
성별	남자	(270)	11.3	12.6	5.9	9.2	8.7	9.9	5.2
	여자	(169)	13.9	11.2	17.3	11.5	11.4	9.0	9.9
연령	15~20세	(22)	1.6	10.1	8.8	9.0	1.6	0.0	6.3
	21~30세	(139)	8.0	17.1	6.1	18.9	5.8	6.0	7.3
	31~40세	(76)	11.6	15.8	8.5	11.3	4.3	15.8	4.8
	41~50세	(101)	20.3	10.5	13.9	0.9	14.7	9.4	13.2
	51~60세	(72)	9.4	3.7	12.9	4.3	13.4	10.6	0.8
	61세 이상	(29)	19.2	4.1	17.8	11.4	20.7	15.3	5.5
	모름/무응답	(1)	100.0	100.0	0.0	0.0	100.0	0.0	0.0
직업	공무원, 군인	(19)	0.0	11.9	5.2	6.4	0.0	6.1	0.0
	기업인, 경영직	(37)	0.0	10.8	2.2	11.3	8.3	3.1	1.6
	사무, 기술직	(78)	11.6	2.4	10.5	2.4	16.1	6.0	2.6
	판매, 서비스직	(25)	27.0	25.3	21.6	6.4	6.6	14.6	21.4
	전문직	(43)	17.5	17.3	10.2	17.5	2.4	10.3	13.2
	생산/기능/노무직	(52)	31.5	6.5	16.4	9.1	16.4	23.2	8.5
	자영업자	(49)	10.4	11.0	10.8	1.9	5.9	16.6	8.6
	학생	(81)	5.0	17.1	8.9	22.6	5.7	0.9	6.6
	주부	(10)	16.4	0.0	28.7	0.0	52.3	31.9	16.4
	은퇴자	(6)	0.0	14.1	0.0	20.7	0.0	0.0	0.0
	무직	(7)	21.9	6.9	21.9	0.0	21.9	36.7	0.0
	기타	(29)	5.8	22.6	0.0	8.9	5.8	0.0	5.1
	무응답	(3)	0.0	24.7	0.0	0.0	0.0	0.0	0.0
방한 목적	여가/위락/휴가	(198)	20.2	5.1	15.8	6.5	16.9	17.6	7.1
	뷰티/건강/치료	(1)	0.0	100.0	0.0	60.0	0.0	0.0	40.0
	종교 및 순례	(2)	56.0	28.9	10.5	0.0	56.0	56.0	56.0
	쇼핑	(5)	0.0	0.0	0.0	0.0	0.0	0.0	0.0
	친구/친지 방문	(48)	6.9	19.0	12.6	7.1	7.4	5.6	6.2
	사업/전문 활동	(122)	3.9	17.5	0.1	10.8	1.1	2.5	4.4
	교육	(63)	7.3	17.4	12.1	22.6	5.2	0.0	10.6
여행 형태	개별여행	(345)	8.2	14.3	7.5	12.6	9.7	7.2	6.3
	단체여행	(86)	28.1	4.7	20.8	1.0	11.0	19.9	8.6
	Air-tel Tour	(9)	18.2	0.0	18.2	0.0	0.0	0.0	18.2
방한 횟수	1회	(225)	13.6	14.8	11.5	12.0	9.7	11.9	9.2
	2회	(79)	15.0	5.3	6.1	4.6	9.5	10.2	5.8
	3회	(40)	7.0	12.6	19.1	15.2	20.2	5.4	5.1
	4회 이상	(96)	9.2	11.0	7.4	7.7	5.7	5.3	3.7

<계속>

<표 22> 전라지역 방문지

(단위: %)

BASE: 전라 방문자		사례수	비엔날레	무주 리조트	남원 광한루	익산 미륵사지	군산	광주	임실 치즈 테마파크
■ 전 체 ■		(440)	6.4	5.3	5.1	3.9	3.8	2.9	1.5
월별	1월	(39)	1.9	19.0	8.0	0.0	0.9	0.0	2.0
	2월	(36)	3.8	15.9	3.3	0.0	6.5	1.0	0.0
	3월	(47)	7.2	11.0	19.6	6.2	5.6	9.4	0.0
	4월	(24)	0.0	0.0	0.0	0.0	8.0	0.0	0.0
	5월	(33)	0.0	0.8	5.0	2.5	3.8	1.0	0.0
	6월	(37)	5.1	0.6	2.7	1.9	0.0	5.6	0.0
	7월	(23)	6.9	0.0	0.0	3.0	4.1	0.0	0.0
	8월	(45)	13.2	9.5	5.2	3.4	2.0	0.0	3.0
	9월	(39)	3.6	0.6	0.0	3.2	0.8	7.0	8.1
	10월	(38)	14.6	0.0	4.2	0.0	0.0	0.7	0.0
	11월	(39)	9.2	0.0	1.3	15.1	13.7	0.8	1.3
	12월	(41)	6.3	0.0	4.0	8.0	2.0	5.7	2.3
거주국	일본	(104)	0.0	4.6	10.1	6.6	2.6	6.7	4.0
	중국	(142)	7.7	6.4	5.9	4.5	2.1	1.2	0.0
	홍콩	(10)	7.5	17.9	0.0	0.0	0.0	0.0	0.0
	싱가포르	(6)	0.0	0.0	0.0	8.7	9.2	0.0	5.6
	대만	(12)	6.2	13.2	10.2	0.0	0.0	0.0	6.6
	태국	(8)	7.0	5.3	6.1	0.0	0.0	5.6	6.1
	말레이시아	(5)	0.0	0.0	6.6	0.0	28.6	0.0	0.0
	호주	(4)	7.3	6.0	0.0	0.0	0.0	0.0	0.0
	미국	(48)	3.9	5.1	0.0	2.0	13.9	0.0	0.0
	캐나다	(11)	5.8	3.7	0.0	0.0	3.2	3.2	0.0
	영국	(6)	13.4	5.1	0.0	0.0	11.1	5.4	0.0
	독일	(7)	0.0	0.0	0.0	3.9	3.3	9.2	0.0
	프랑스	(7)	3.4	8.8	0.0	0.0	0.0	0.0	0.0
	러시아	(5)	16.6	0.0	0.0	0.0	7.6	0.0	5.0
	중동	(7)	14.9	0.0	0.0	0.0	0.0	0.0	0.0
	인도	(3)	9.3	13.9	0.0	0.0	0.0	16.4	0.0
	기타	(55)	16.2	2.2	2.4	4.0	1.5	3.7	1.3
성별	남자	(270)	6.0	4.6	4.0	4.5	4.9	4.0	2.1
	여자	(169)	6.9	6.3	6.8	2.9	2.1	1.3	0.6
연령	15~20세	(22)	6.9	1.1	2.4	0.0	5.5	12.0	2.4
	21~30세	(139)	10.4	1.0	1.7	6.0	4.5	1.5	1.7
	31~40세	(76)	5.0	3.8	0.0	1.6	4.0	1.5	2.2
	41~50세	(101)	5.7	9.9	11.8	3.9	0.9	3.2	1.4
	51~60세	(72)	2.3	9.3	6.3	2.9	7.4	3.5	1.1
	61세 이상	(29)	2.6	6.8	9.8	4.9	0.0	4.3	0.0
	모름/무응답	(1)	0.0	0.0	0.0	0.0	0.0	0.0	0.0
직업	공무원, 군인	(19)	3.2	12.4	0.0	0.0	29.7	0.0	0.0
	기업인, 경영직	(37)	8.3	5.4	4.6	5.7	4.5	0.9	0.0
	사무, 기술직	(78)	1.0	2.1	1.5	5.3	2.3	3.9	0.0
	판매, 서비스직	(25)	4.3	14.0	1.7	0.0	0.0	2.7	0.0
	전문직	(43)	9.1	2.1	1.6	6.2	5.8	6.7	0.0
	생산/기능/노무직	(52)	0.5	9.9	9.6	3.2	0.0	0.5	4.7
	자영업자	(49)	10.6	8.3	9.3	0.4	2.9	2.9	2.9
	학생	(81)	10.9	0.3	3.1	7.8	1.1	3.2	3.6
	주부	(10)	16.4	16.4	28.7	0.0	0.0	6.6	0.0
	은퇴자	(6)	12.1	0.0	25.3	0.0	0.0	5.4	0.0
	무직	(7)	0.0	16.1	0.0	0.0	0.0	0.0	0.0
	기타	(29)	6.1	2.1	5.8	0.0	10.5	2.0	0.0
	무응답	(3)	0.0	0.0	0.0	0.0	0.0	0.0	0.0
방한 목적	여가/위락/휴가	(198)	4.0	8.8	7.1	1.8	0.6	0.7	2.8
	뷰티/건강/치료	(1)	60.0	0.0	0.0	0.0	0.0	0.0	0.0
	종교 및 순례	(2)	0.0	0.0	0.0	0.0	0.0	0.0	0.0
	쇼핑	(5)	46.4	0.0	0.0	0.0	0.0	0.0	0.0
	친구/친지 방문	(48)	8.0	1.0	10.5	0.0	7.0	2.1	1.1
	사업/전문 활동	(122)	5.0	4.1	1.3	6.4	9.9	5.8	0.0
	교육	(63)	11.4	0.4	2.6	9.1	0.0	5.1	1.1
여행 형태	개별여행	(345)	7.4	4.2	3.6	4.5	4.5	3.7	1.7
	단체여행	(86)	0.9	10.3	7.6	0.0	1.6	0.0	0.9
	Air-tel Tour	(9)	18.2	0.0	35.9	18.2	0.0	0.0	0.0
방한 횟수	1회	(225)	8.1	5.5	5.1	2.5	2.9	2.7	1.9
	2회	(79)	4.3	6.7	5.8	3.1	8.5	3.2	0.0
	3회	(40)	7.2	0.0	1.3	7.5	3.1	0.8	4.8
	4회 이상	(96)	3.6	5.8	6.0	6.3	2.5	4.0	0.6

<계속>

<표 22> 전라지역 방문지

(단위: %)

BASE: 전라 방문자		사례수	부안	광주대학교	동신대학교	대둔산	고창	전라북도	변산반도	월출산
■ 전 체 ■		(440)	0.2	0.2	0.2	0.1	0.1	0.1	0.1	0.1
월별	1월	(39)	0.0	0.0	0.0	0.0	0.8	0.0	0.0	0.0
	2월	(36)	0.0	0.0	0.0	0.0	0.0	0.0	0.0	0.0
	3월	(47)	0.0	0.0	0.0	0.0	0.0	0.0	0.0	0.0
	4월	(24)	0.0	0.0	0.0	0.0	0.0	1.5	0.0	0.0
	5월	(33)	0.0	0.0	0.0	0.0	0.0	0.0	0.0	0.0
	6월	(37)	0.0	0.0	1.9	0.0	0.0	0.0	0.0	0.0
	7월	(23)	0.0	0.0	0.0	0.0	0.8	0.0	0.0	0.0
	8월	(45)	0.0	0.0	0.0	0.0	0.0	0.0	0.0	0.0
	9월	(39)	0.0	0.0	0.0	0.0	0.0	0.0	0.0	0.0
	10월	(38)	2.1	0.0	0.0	1.4	0.0	0.0	0.0	0.0
	11월	(39)	0.0	1.8	0.0	0.0	0.0	0.0	0.9	0.8
	12월	(41)	0.0	0.0	0.0	0.0	0.0	0.0	0.0	0.0
거주국	일본	(104)	0.0	0.0	0.0	0.0	0.0	0.0	0.0	0.0
	중국	(142)	0.0	0.0	0.0	0.0	0.0	0.0	0.0	0.0
	홍콩	(10)	0.0	0.0	0.0	0.0	0.0	0.0	0.0	0.0
	싱가포르	(6)	0.0	0.0	0.0	0.0	0.0	0.0	0.0	0.0
	대만	(12)	0.0	0.0	0.0	0.0	0.0	0.0	0.0	0.0
	태국	(8)	0.0	0.0	0.0	6.3	2.2	0.0	0.0	0.0
	말레이시아	(5)	0.0	0.0	0.0	0.0	0.0	0.0	0.0	0.0
	호주	(4)	0.0	0.0	0.0	0.0	0.0	0.0	0.0	0.0
	미국	(48)	0.0	0.0	0.0	0.0	0.0	0.0	0.0	0.0
	캐나다	(11)	0.0	0.0	0.0	0.0	2.9	0.0	0.0	0.0
	영국	(6)	0.0	0.0	0.0	0.0	0.0	0.0	0.0	0.0
	독일	(7)	0.0	0.0	0.0	0.0	0.0	5.5	5.3	0.0
	프랑스	(7)	0.0	0.0	0.0	0.0	0.0	0.0	0.0	4.4
	러시아	(5)	0.0	0.0	0.0	0.0	0.0	0.0	0.0	0.0
	중동	(7)	0.0	0.0	0.0	0.0	0.0	0.0	0.0	0.0
	인도	(3)	0.0	0.0	0.0	0.0	0.0	0.0	0.0	0.0
	기타	(55)	1.5	1.3	1.3	0.0	0.0	0.0	0.0	0.0
성별	남자	(270)	0.0	0.0	0.3	0.0	0.1	0.1	0.0	0.1
	여자	(169)	0.5	0.4	0.0	0.3	0.1	0.0	0.2	0.0
연령	15~20세	(22)	0.0	0.0	0.0	0.0	0.0	0.0	0.0	0.0
	21~30세	(139)	0.0	0.5	0.5	0.4	0.0	0.0	0.0	0.2
	31~40세	(76)	0.0	0.0	0.0	0.0	0.0	0.0	0.0	0.0
	41~50세	(101)	0.0	0.0	0.0	0.0	0.0	0.0	0.0	0.0
	51~60세	(72)	1.1	0.0	0.0	0.0	0.7	0.5	0.0	0.0
	61세 이상	(29)	0.0	0.0	0.0	0.0	0.0	0.0	1.2	0.0
	모름/무응답	(1)	0.0	0.0	0.0	0.0	0.0	0.0	0.0	0.0
직업	공무원, 군인	(19)	4.3	0.0	0.0	0.0	0.0	0.0	0.0	1.7
	기업인, 경영직	(37)	0.0	0.0	0.0	0.0	0.0	1.0	0.0	0.0
	사무, 기술직	(78)	0.0	0.0	0.0	0.0	0.0	0.0	0.0	0.0
	판매, 서비스직	(25)	0.0	0.0	0.0	0.0	0.0	0.0	0.0	0.0
	전문직	(43)	0.0	0.0	0.0	0.0	0.7	0.0	0.8	0.0
	생산/기능/노무직	(52)	0.0	0.0	0.0	0.0	0.0	0.0	0.0	0.0
	자영업자	(49)	0.0	0.0	0.0	1.1	0.0	0.0	0.0	0.0
	학생	(81)	0.0	0.9	0.9	0.0	0.0	0.0	0.0	0.0
	주부	(10)	0.0	0.0	0.0	0.0	0.0	0.0	0.0	0.0
	은퇴자	(6)	0.0	0.0	0.0	0.0	0.0	0.0	0.0	0.0
	무직	(7)	0.0	0.0	0.0	0.0	2.5	0.0	0.0	0.0
	기타	(29)	0.0	0.0	0.0	0.0	0.0	0.0	0.0	0.0
	무응답	(3)	0.0	0.0	0.0	0.0	0.0	0.0	0.0	0.0
방한 목적	여가/위락/휴가	(198)	0.0	0.0	0.0	0.3	0.0	0.0	0.0	0.0
	뷰티/건강/치료	(1)	0.0	0.0	0.0	0.0	0.0	0.0	0.0	0.0
	종교 및 순례	(2)	0.0	0.0	0.0	0.0	0.0	0.0	0.0	0.0
	쇼핑	(5)	0.0	0.0	0.0	0.0	0.0	0.0	0.0	0.0
	친구/친지 방문	(48)	1.7	1.5	0.0	0.0	0.4	0.0	0.7	0.0
	사업/전문 활동	(122)	0.0	0.0	0.0	0.0	0.3	0.3	0.0	0.3
	교육	(63)	0.0	0.0	1.1	0.0	0.0	0.0	0.0	0.0
여행 형태	개별여행	(345)	0.2	0.2	0.2	0.2	0.1	0.1	0.1	0.1
	단체여행	(86)	0.0	0.0	0.0	0.0	0.0	0.0	0.0	0.0
	Air-tel Tour	(9)	0.0	0.0	0.0	0.0	0.0	0.0	0.0	0.0
방한 횟수	1회	(225)	0.0	0.3	0.3	0.2	0.0	0.0	0.0	0.1
	2회	(79)	1.0	0.0	0.0	0.0	0.4	0.0	0.0	0.0
	3회	(40)	0.0	0.0	0.0	0.0	0.0	0.0	0.0	0.0
	4회 이상	(96)	0.0	0.0	0.0	0.0	0.2	0.4	0.4	0.0

<표 23> 경상지역 방문지

(단위: %)

BASE: 경상 방문자		사례수	해운대 해수욕장/ 누리마루 APEC 하우스	광안리/ 광안대교	용두산공원 /BIFF광장/ 자갈치	국제시장	태종대	용궁사/ 기장	감천 문화마을
■ 전 체 ■		(1,671)	64.4	48.4	42.6	37.4	31.5	31.2	26.4
월별	1월	(114)	62.5	45.8	43.1	38.5	36.2	33.9	23.8
	2월	(114)	66.0	54.7	45.1	46.0	37.3	37.1	28.8
	3월	(146)	64.6	53.0	42.4	47.8	41.8	42.1	18.3
	4월	(142)	68.9	41.6	43.0	33.2	39.4	30.7	14.8
	5월	(157)	61.7	45.1	45.2	36.5	27.0	26.9	19.7
	6월	(134)	69.5	37.1	32.6	33.9	32.2	19.3	24.6
	7월	(104)	73.4	45.5	45.4	27.9	24.7	27.1	27.3
	8월	(162)	54.7	44.9	32.3	31.0	20.8	27.9	24.6
	9월	(151)	66.4	51.9	49.3	41.9	29.0	37.2	31.4
	10월	(168)	61.2	48.8	40.1	34.4	26.3	28.0	30.9
	11월	(133)	65.2	55.9	42.7	33.5	37.5	33.2	32.1
	12월	(146)	64.2	56.0	51.3	44.0	29.7	31.7	40.8
거주국	일본	(388)	57.6	67.0	50.7	55.0	35.4	45.9	32.4
	중국	(416)	70.3	53.9	40.7	38.9	40.7	32.7	23.5
	홍콩	(77)	83.6	58.0	77.1	56.3	54.4	36.2	38.1
	싱가포르	(29)	53.9	24.5	41.4	17.1	16.7	19.5	20.1
	대만	(82)	84.1	79.8	73.8	60.2	63.3	51.8	47.3
	태국	(32)	58.4	30.7	49.8	22.1	39.9	37.8	36.9
	말레이시아	(51)	74.6	57.4	67.5	38.8	52.1	34.7	51.4
	호주	(28)	61.9	27.2	25.7	17.9	11.0	15.5	16.8
	미국	(193)	61.4	32.2	31.3	18.7	18.8	21.0	22.0
	캐나다	(34)	60.4	31.2	17.4	19.3	14.6	18.8	17.8
	영국	(22)	55.5	33.7	32.2	27.1	7.5	16.7	19.3
	독일	(25)	52.1	25.4	25.2	21.0	3.8	15.9	10.1
	프랑스	(30)	60.1	27.8	28.0	26.1	8.9	31.5	11.5
	러시아	(38)	72.5	41.2	33.8	25.2	19.5	12.0	20.5
	중동	(30)	49.5	29.1	24.1	20.6	6.7	10.8	14.3
	인도	(16)	51.0	12.6	6.9	14.5	8.3	6.6	5.4
	기타	(180)	58.3	21.8	25.5	22.7	12.0	13.7	16.4
성별	남자	(907)	59.8	41.9	37.2	34.1	27.2	29.8	22.3
	여자	(764)	70.0	56.0	49.0	41.3	36.6	32.9	31.3
연령	15~20세	(53)	46.6	38.2	28.7	17.3	18.2	13.2	10.6
	21~30세	(538)	70.5	44.8	37.8	33.9	25.8	24.0	28.1
	31~40세	(428)	62.6	48.3	48.7	38.3	36.5	32.2	27.7
	41~50세	(341)	64.4	53.7	43.1	38.8	35.8	36.7	28.8
	51~60세	(224)	61.4	54.0	44.1	45.7	33.2	41.0	22.9
	61세 이상	(88)	55.1	41.6	44.5	40.2	29.3	35.2	19.6
직업	공무원, 군인	(74)	51.3	15.9	18.0	8.9	9.7	11.4	9.4
	기업인, 경영직	(184)	57.7	32.8	34.0	24.9	22.5	18.4	14.0
	사무, 기술직	(350)	65.2	54.4	50.6	46.3	35.5	42.3	32.9
	판매, 서비스직	(161)	71.2	55.4	56.3	45.0	43.9	42.6	30.6
	전문직	(142)	56.3	35.5	29.2	28.2	19.2	22.7	14.6
	생산/기능/노무직	(149)	67.4	67.8	47.7	45.4	44.2	48.1	37.9
	자영업자	(163)	66.4	55.4	52.1	49.0	38.2	35.5	24.9
	학생	(239)	69.1	45.1	35.8	32.6	25.0	17.6	27.7
	주부	(69)	72.5	72.5	54.0	46.1	51.6	38.2	39.2
	은퇴자	(26)	41.4	22.9	23.4	28.7	6.2	25.6	7.2
	무직	(32)	56.5	55.6	25.6	30.9	19.0	31.5	16.9
	기타	(73)	70.4	38.1	42.1	29.8	29.4	16.5	34.3
	무응답	(8)	69.4	61.3	20.7	18.0	34.2	41.1	10.0
방한 목적	여가/위락/휴가	(910)	73.7	66.2	59.3	50.5	46.5	47.9	37.5
	뷰티/건강/치료	(6)	88.0	81.8	42.4	60.4	34.2	26.0	34.2
	종교 및 순례	(7)	74.6	72.9	71.2	24.5	52.6	15.4	26.1
	쇼핑	(52)	62.3	41.6	44.6	50.2	20.4	13.4	22.3
	친구/친지 방문	(210)	55.9	30.6	25.6	24.2	19.0	15.9	13.0
	사업/전문 활동	(353)	43.2	17.3	14.5	13.4	7.5	6.9	6.2
	교육	(134)	70.5	36.8	26.9	27.1	15.2	13.8	26.5
여행 형태	개별여행	(1,376)	63.3	44.2	39.8	34.3	28.6	26.6	24.0
	단체여행	(273)	70.6	67.3	57.8	54.0	45.4	52.1	38.1
	Air-tel Tour	(22)	61.1	76.3	25.0	30.3	39.3	59.5	31.6
방한 횟수	1회	(893)	70.9	53.3	49.3	40.2	39.7	37.0	32.8
	2회	(289)	63.9	47.0	38.4	33.2	23.9	31.3	24.5
	3회	(132)	55.7	39.1	34.9	40.0	24.9	29.3	19.3
	4회 이상	(357)	52.1	40.5	31.9	32.9	19.6	17.3	14.8

<계속>

<표 23> 경상지역 방문지

(단위: %)

BASE: 경상 방문자		사례수	거제 바람의 언덕, 외도	이기대/ 오륙도	통영한려 수도조망 케이블카	경주불국사 /보문광광 단지/ 양동마을	달맞이고개	남해 독일 마을	안동 하회마을
■ 전 체 ■		(1,671)	19.3	18.9	16.7	15.9	13.8	11.9	8.3
월별	1월	(114)	38.7	20.0	36.5	32.7	11.9	23.5	19.7
	2월	(114)	28.8	24.3	27.4	21.5	25.4	24.4	13.8
	3월	(146)	29.0	30.9	27.1	17.1	12.4	20.0	8.8
	4월	(142)	12.8	15.0	12.0	12.8	9.0	10.2	5.0
	5월	(157)	26.7	18.3	21.7	16.5	12.0	14.7	8.8
	6월	(134)	6.7	12.8	4.1	12.0	15.2	4.2	3.2
	7월	(104)	11.6	14.9	6.5	12.7	11.1	10.7	5.2
	8월	(162)	20.1	14.4	17.4	10.9	10.8	11.5	8.8
	9월	(151)	19.8	15.8	17.3	17.6	14.1	11.0	11.4
	10월	(168)	10.3	15.3	7.3	14.9	9.8	4.4	4.7
	11월	(133)	17.4	23.9	14.5	10.4	16.3	9.8	3.6
	12월	(146)	13.5	22.2	11.9	14.9	19.8	3.5	8.9
거주국	일본	(388)	35.9	20.8	32.7	23.3	15.4	22.0	12.2
	중국	(416)	32.4	20.9	29.8	22.3	10.0	21.0	14.8
	홍콩	(77)	4.9	40.2	5.9	5.5	29.0	2.5	2.7
	싱가포르	(29)	4.2	5.9	2.5	2.1	9.1	0.0	3.6
	대만	(82)	16.2	48.1	16.4	17.3	37.0	17.3	9.7
	태국	(32)	0.0	25.0	0.0	2.7	18.8	0.6	0.0
	말레이시아	(51)	1.7	35.3	0.0	1.3	25.1	1.8	0.0
	호주	(28)	6.8	1.6	0.0	9.3	1.0	0.0	4.2
	미국	(193)	3.5	13.6	1.5	10.1	13.6	2.1	1.5
	캐나다	(34)	5.6	3.6	4.6	14.0	2.1	1.2	5.1
	영국	(22)	13.3	6.7	4.7	11.1	5.2	0.0	3.9
	독일	(25)	6.7	3.4	4.1	17.3	4.5	7.7	6.7
	프랑스	(30)	6.2	5.2	0.0	17.2	9.2	0.0	10.7
	러시아	(38)	0.9	11.8	0.0	8.6	15.4	0.0	0.0
	중동	(30)	2.7	5.0	0.0	6.5	4.6	0.0	1.6
	인도	(16)	10.1	0.0	3.9	7.8	2.2	2.5	1.2
	기타	(180)	5.8	6.8	1.6	9.0	8.3	1.2	3.9
성별	남자	(907)	18.9	14.6	16.0	15.9	11.2	11.3	8.9
	여자	(764)	19.8	24.0	17.6	15.8	16.8	12.6	7.7
연령	15~20세	(53)	2.5	9.9	0.0	17.8	4.8	0.0	5.4
	21~30세	(538)	7.9	13.7	7.0	11.7	9.0	5.2	3.6
	31~40세	(428)	15.4	21.4	11.3	9.7	18.2	9.3	4.8
	41~50세	(341)	33.1	24.3	28.6	23.3	15.2	21.1	12.6
	51~60세	(224)	33.5	19.4	32.7	24.9	14.6	18.7	17.7
	61세 이상	(88)	29.5	21.2	26.0	18.0	19.2	19.9	15.3
직업	공무원, 군인	(74)	2.7	2.7	3.8	7.0	4.8	2.4	5.0
	기업인, 경영직	(184)	11.5	9.4	4.7	7.1	6.0	4.4	3.4
	사무, 기술직	(350)	27.8	24.4	23.9	14.2	16.6	16.5	8.1
	판매, 서비스직	(161)	17.5	29.1	14.9	18.8	18.4	10.4	7.1
	전문직	(142)	11.9	9.6	8.3	14.1	9.4	4.4	2.0
	생산/기능/노무직	(149)	50.9	27.9	47.3	27.8	17.2	30.5	18.4
	자영업자	(163)	22.6	24.2	22.5	25.6	20.7	14.6	15.9
	학생	(239)	3.0	10.8	1.8	14.3	8.9	2.6	5.8
	주부	(69)	21.4	35.2	21.1	10.1	28.0	18.2	4.2
	은퇴자	(26)	14.8	18.2	15.7	12.8	0.0	13.9	4.9
	무직	(32)	22.7	18.3	22.1	7.0	12.3	25.4	8.5
	기타	(73)	16.0	11.7	12.0	19.2	10.7	8.0	13.5
	무응답	(8)	0.0	0.0	30.6	33.1	30.6	30.6	30.6
방한 목적	여가/위락/휴가	(910)	27.9	29.8	26.8	21.7	19.6	18.3	13.6
	뷰티/건강/치료	(6)	0.0	26.0	0.0	0.0	13.0	0.0	0.0
	종교 및 순례	(7)	54.6	28.5	54.6	0.0	15.4	54.6	0.0
	쇼핑	(52)	5.4	12.4	5.4	1.5	10.1	0.0	0.0
	친구/친지 방문	(210)	9.7	7.4	7.6	7.8	7.8	7.9	1.2
	사업/전문 활동	(353)	10.2	2.2	2.4	5.4	3.3	1.7	0.7
	교육	(134)	4.9	8.4	3.5	23.5	12.1	4.1	8.0
여행 형태	개별여행	(1,376)	12.5	17.5	10.0	11.9	13.0	7.5	4.8
	단체여행	(273)	52.0	24.8	48.8	35.1	18.0	33.7	25.5
	Air-tel Tour	(22)	39.8	32.6	39.8	27.1	10.8	18.4	15.3
방한 횟수	1회	(893)	19.2	25.2	17.3	16.2	17.9	12.4	8.5
	2회	(289)	22.7	14.7	19.9	16.9	9.7	13.1	11.0
	3회	(132)	20.5	14.2	18.2	19.1	8.2	15.2	6.7
	4회 이상	(357)	16.4	8.3	12.3	13.0	8.8	8.5	6.2

<계속>

<표 23> 경상지역 방문지

(단위: %)

BASE: 경상 방문자		사례수	창원/마산/진해	해인사	서문시장	대구타워	현대산업단지	동성로	부곡하와이
■ 전 체 ■		(1,671)	5.8	5.3	5.1	4.4	4.4	4.4	4.3
월별	1월	(114)	17.4	19.1	3.3	5.1	8.9	1.2	20.3
	2월	(114)	14.6	15.4	4.4	3.5	6.8	3.2	17.5
	3월	(146)	13.2	5.5	2.7	4.5	4.3	4.5	5.6
	4월	(142)	5.0	0.7	8.0	8.3	2.9	5.7	3.3
	5월	(157)	5.8	4.9	6.6	1.9	6.0	4.2	4.4
	6월	(134)	3.8	0.0	9.5	3.2	4.0	5.3	0.7
	7월	(104)	1.4	2.6	3.7	4.7	3.6	3.6	1.0
	8월	(162)	2.2	6.2	5.8	3.7	3.5	4.9	0.0
	9월	(151)	0.4	5.1	3.7	1.4	4.2	3.3	1.4
	10월	(168)	3.6	2.2	2.8	4.8	1.8	4.0	1.4
	11월	(133)	2.3	1.6	7.1	5.5	5.4	6.4	1.1
	12월	(146)	3.4	3.8	2.9	6.2	2.7	5.2	1.2
거주국	일본	(388)	9.6	6.6	0.5	0.3	3.5	0.0	7.8
	중국	(416)	7.3	10.2	6.6	3.6	3.0	3.2	7.3
	홍콩	(77)	2.7	3.5	3.3	2.2	4.5	1.7	3.2
	싱가포르	(29)	1.5	0.0	0.0	1.1	2.4	3.2	0.0
	대만	(82)	4.1	7.6	2.6	1.8	1.9	1.1	8.6
	태국	(32)	9.9	2.2	2.9	9.0	0.0	0.7	0.0
	말레이시아	(51)	0.0	0.7	2.6	4.7	6.8	2.6	1.2
	호주	(28)	0.8	0.0	4.6	5.6	13.5	3.1	0.0
	미국	(193)	3.7	2.0	10.5	9.5	5.8	11.5	0.0
	캐나다	(34)	5.2	2.7	6.0	5.2	3.5	9.5	0.0
	영국	(22)	0.0	1.5	8.4	6.9	9.3	9.8	0.0
	독일	(25)	1.0	4.6	3.9	6.7	11.8	3.7	1.0
	프랑스	(30)	2.0	3.1	8.5	8.0	5.2	12.7	0.0
	러시아	(38)	0.9	0.9	4.3	5.4	4.6	2.8	0.0
	중동	(30)	4.1	1.6	10.5	7.6	12.7	6.1	1.2
	인도	(16)	2.8	0.0	5.4	6.7	5.3	7.2	0.0
	기타	(180)	4.8	1.2	7.4	8.6	4.7	9.7	0.8
성별	남자	(907)	6.9	6.4	5.0	5.1	6.0	4.6	3.6
	여자	(764)	4.5	4.0	5.2	3.5	2.5	4.0	5.2
연령	15~20세	(53)	0.0	0.0	4.9	8.8	3.1	4.6	0.7
	21~30세	(538)	3.5	1.4	5.9	5.2	3.5	6.5	1.1
	31~40세	(428)	3.9	2.3	6.1	5.7	4.0	3.6	3.9
	41~50세	(341)	8.6	10.3	2.8	2.6	5.5	3.1	7.8
	51~60세	(224)	10.3	11.7	4.3	2.7	5.3	2.8	5.7
	61세 이상	(88)	10.5	10.6	6.2	0.9	5.2	3.5	11.6
직업	공무원, 군인	(74)	1.9	2.2	10.7	13.7	3.9	14.6	1.4
	기업인, 경영직	(184)	7.3	2.1	3.0	2.4	4.7	4.2	0.0
	사무, 기술직	(350)	8.1	8.3	0.9	2.1	3.3	2.3	7.9
	판매, 서비스직	(161)	1.7	0.0	3.1	2.6	2.2	0.8	2.0
	전문직	(142)	3.2	2.7	10.4	6.9	10.2	6.2	0.2
	생산/기능/노무직	(149)	11.9	14.7	2.0	2.2	8.5	2.4	12.0
	자영업자	(163)	8.3	9.6	3.9	2.4	6.3	2.3	5.5
	학생	(239)	2.2	0.5	6.0	5.7	2.1	7.4	0.8
	주부	(69)	6.1	10.3	4.4	1.2	1.1	1.3	9.0
	은퇴자	(26)	0.0	0.0	19.3	4.1	2.8	3.2	0.0
	무직	(32)	5.1	1.1	7.8	6.6	4.5	5.0	6.2
	기타	(73)	2.2	1.3	18.3	14.6	1.2	8.1	0.8
	무응답	(8)	30.6	30.6	8.2	18.3	0.0	18.3	30.6
방한 목적	여가/위락/휴가	(910)	6.1	8.4	3.1	1.4	3.6	1.0	6.8
	뷰티/건강/치료	(6)	0.0	0.0	0.0	0.0	0.0	0.0	0.0
	종교 및 순례	(7)	0.0	0.0	0.0	0.0	0.0	0.0	0.0
	쇼핑	(52)	0.0	1.5	1.1	4.6	0.0	5.4	0.0
	친구/친지 방문	(210)	5.9	3.0	9.3	8.2	4.4	8.6	4.2
	사업/전문 활동	(353)	6.8	0.6	6.3	6.9	6.7	8.3	0.1
	교육	(134)	3.7	1.4	10.2	11.9	5.1	10.2	1.5
여행 형태	개별여행	(1,376)	4.3	3.1	5.4	5.0	4.2	5.2	2.3
	단체여행	(273)	13.3	15.9	3.5	0.9	5.0	0.4	14.0
	Air-tel Tour	(22)	7.6	7.6	2.3	7.6	7.6	2.3	13.0
방한 횟수	1회	(893)	4.6	5.8	5.6	4.3	3.9	4.5	4.2
	2회	(289)	9.2	5.6	5.2	4.7	5.5	5.2	5.8
	3회	(132)	5.3	3.6	6.0	8.5	7.1	5.8	2.9
	4회 이상	(357)	6.2	4.3	3.2	2.7	3.5	2.7	4.0

<계속>

<표 23> 경상지역 방문지

(단위: %)

BASE: 경상 방문자		사례수	지리산 국립공원 경상도	팔공산	대왕암공원	백암 백암온천	문경드라마 촬영장/ 문경세재	신불산 억새평원, 홍류폭포	포항 호미곶 해맞이광장
■ 전 체 ■		(1,671)	4.2	3.8	3.1	2.6	2.4	2.1	2.0
월별	1월	(114)	4.5	3.9	9.1	17.1	6.4	4.8	3.9
	2월	(114)	10.9	4.4	1.7	12.1	5.5	0.7	0.1
	3월	(146)	4.4	1.2	4.0	2.0	4.1	0.1	2.8
	4월	(142)	1.7	4.1	1.7	0.7	3.6	0.7	1.2
	5월	(157)	3.9	2.7	2.8	2.1	1.0	1.5	0.8
	6월	(134)	0.7	8.4	4.2	0.0	1.9	3.1	1.7
	7월	(104)	6.6	6.3	3.9	0.8	1.7	2.4	1.6
	8월	(162)	8.2	3.5	4.1	0.0	1.8	3.9	3.9
	9월	(151)	4.6	1.1	1.9	0.6	2.4	1.1	1.4
	10월	(168)	1.6	3.4	1.1	0.0	1.2	2.1	0.5
	11월	(133)	2.3	3.6	2.1	0.0	0.0	4.0	0.8
	12월	(146)	2.5	4.3	1.7	1.1	1.0	1.0	5.2
거주국	일본	(388)	5.6	1.2	2.7	3.8	2.4	1.5	2.2
	중국	(416)	8.6	4.6	0.9	4.7	5.1	0.5	2.1
	홍콩	(77)	0.0	2.2	1.7	4.0	0.8	3.0	0.0
	싱가포르	(29)	0.0	0.0	1.8	0.4	2.5	2.4	0.0
	대만	(82)	1.4	3.0	2.5	6.9	2.9	2.8	0.9
	태국	(32)	0.6	1.7	0.0	0.0	0.0	0.0	1.9
	말레이시아	(51)	0.5	1.2	5.3	0.0	0.6	3.2	0.0
	호주	(28)	0.0	2.8	6.7	0.0	0.0	6.6	2.6
	미국	(193)	2.6	4.7	5.5	0.5	1.5	4.5	1.0
	캐나다	(34)	2.6	10.3	1.6	0.0	1.5	1.2	1.0
	영국	(22)	0.0	7.6	12.6	0.0	1.2	7.9	2.7
	독일	(25)	0.0	9.0	1.9	0.0	0.0	1.4	3.0
	프랑스	(30)	3.6	8.3	1.9	0.0	1.6	1.2	5.1
	러시아	(38)	0.0	6.4	5.6	0.0	0.0	2.8	1.9
	중동	(30)	1.2	6.4	3.0	0.0	0.0	1.2	1.2
	인도	(16)	0.0	3.6	7.0	0.0	0.0	2.0	8.2
	기타	(180)	1.9	5.3	5.4	0.0	1.2	2.7	3.6
성별	남자	(907)	4.1	4.1	3.7	2.0	1.7	2.5	1.9
	여자	(764)	4.3	3.3	2.4	3.3	3.3	1.6	2.1
연령	15~20세	(53)	0.7	8.5	6.8	0.0	0.0	0.0	0.7
	21~30세	(538)	1.3	3.6	2.4	0.3	1.7	1.2	1.5
	31~40세	(428)	3.8	4.7	2.9	1.1	0.5	2.0	1.5
	41~50세	(341)	7.8	3.2	3.4	6.2	4.9	2.8	2.3
	51~60세	(224)	6.7	2.6	3.1	6.0	3.8	3.0	4.4
	61세 이상	(88)	5.5	2.4	4.2	3.6	5.1	3.7	0.9
직업	공무원, 군인	(74)	0.5	6.1	1.6	0.0	0.0	2.3	3.3
	기업인, 경영직	(184)	0.9	3.2	2.4	0.0	2.5	1.4	1.1
	사무, 기술직	(350)	4.2	3.3	1.5	3.3	1.0	1.3	0.8
	판매, 서비스직	(161)	1.1	1.6	3.4	1.8	1.0	3.7	3.0
	전문직	(142)	2.9	4.0	5.9	0.0	1.6	2.2	1.6
	생산/기능/노무직	(149)	11.3	3.3	3.1	7.0	6.5	2.0	3.4
	자영업자	(163)	9.1	3.5	5.1	8.6	3.7	3.8	4.7
	학생	(239)	0.7	3.9	3.6	0.0	1.3	1.3	1.9
	주부	(69)	5.3	3.3	2.6	3.8	0.0	3.3	0.0
	은퇴자	(26)	0.0	4.1	0.9	0.0	1.9	3.8	2.2
	무직	(32)	0.0	10.5	1.7	0.0	8.5	0.0	1.2
	기타	(73)	10.0	7.3	3.0	0.0	9.1	1.5	1.1
	무응답	(8)	30.6	8.2	8.2	30.6	0.0	0.0	0.0
방한 목적	여가/위락/휴가	(910)	5.7	2.3	2.4	4.7	3.7	2.5	1.9
	뷰티/건강/치료	(6)	0.0	0.0	0.0	0.0	0.0	0.0	0.0
	종교 및 순례	(7)	54.6	0.0	0.0	0.0	0.0	0.0	0.0
	쇼핑	(52)	1.5	0.0	0.0	0.0	1.5	0.0	0.0
	친구/친지 방문	(210)	3.8	6.1	3.6	0.5	0.2	1.1	1.1
	사업/전문 활동	(353)	1.3	6.1	4.1	0.0	0.8	2.4	2.0
	교육	(134)	0.3	5.7	5.5	0.0	2.0	0.8	5.2
여행 형태	개별여행	(1,376)	2.8	4.1	3.2	1.0	1.8	2.1	1.7
	단체여행	(273)	11.5	2.4	2.9	11.1	5.4	2.2	3.0
	Air-tel Tour	(22)	0.0	2.3	0.0	0.0	5.4	0.0	7.6
방한 횟수	1회	(893)	4.3	3.0	2.7	3.3	2.1	2.4	2.0
	2회	(289)	4.9	6.0	4.9	1.5	1.6	1.8	3.4
	3회	(132)	5.5	3.2	2.6	2.8	5.2	1.3	2.7
	4회 이상	(357)	2.7	4.1	2.7	1.9	2.8	1.8	0.7

<계속>

<표 23> 경상지역 방문지

(단위: %)

BASE: 경상 방문자		사례수	비술산	한려해상 국립공원	부산시	영주 풍기인삼	구미	울산	대구시내
■ 전 체 ■		(1,671)	1.3	1.3	1.3	1.0	0.9	0.7	0.6
월별	1월	(114)	1.5	0.7	2.0	2.7	2.8	2.6	1.9
	2월	(114)	2.0	4.5	1.9	0.0	0.3	1.5	1.2
	3월	(146)	1.4	1.9	1.4	1.3	2.8	0.0	0.6
	4월	(142)	2.1	0.0	2.8	0.0	0.9	0.6	0.3
	5월	(157)	0.0	0.0	0.0	1.3	0.5	1.3	1.0
	6월	(134)	2.6	0.7	0.8	0.0	1.2	0.0	0.3
	7월	(104)	2.8	1.6	0.9	1.0	0.3	0.0	1.4
	8월	(162)	0.8	5.5	2.2	0.8	0.8	0.8	0.1
	9월	(151)	1.0	0.0	2.1	1.2	0.6	0.7	0.0
	10월	(168)	1.3	0.0	0.5	1.0	0.1	0.9	0.0
	11월	(133)	1.3	0.0	0.0	1.6	0.0	0.0	0.0
	12월	(146)	0.0	1.2	1.0	1.0	0.1	0.0	0.5
거주국	일본	(388)	0.0	1.3	1.4	2.1	0.9	0.3	0.8
	중국	(416)	0.4	3.1	0.6	0.9	0.0	0.0	0.5
	홍콩	(77)	0.0	0.0	0.0	0.0	0.0	0.0	0.0
	싱가포르	(29)	0.0	0.0	3.6	0.0	0.0	3.4	0.6
	대만	(82)	0.7	1.9	0.0	0.9	0.0	0.0	0.4
	태국	(32)	0.0	0.0	0.0	0.0	0.0	0.0	0.0
	말레이시아	(51)	0.7	0.7	0.0	0.0	0.0	1.0	0.0
	호주	(28)	3.1	0.0	3.8	1.6	0.0	4.5	0.0
	미국	(193)	5.5	0.9	1.9	0.0	0.5	0.4	0.6
	캐나다	(34)	1.2	0.0	3.3	1.8	0.0	1.2	0.0
	영국	(22)	5.4	0.0	2.9	1.5	0.0	0.0	0.0
	독일	(25)	0.0	0.9	2.8	0.0	1.4	1.4	0.0
	프랑스	(30)	4.9	0.0	1.6	0.0	0.0	0.0	0.0
	러시아	(38)	2.8	0.0	5.7	0.9	0.0	3.4	0.0
	중동	(30)	3.8	0.0	1.6	0.0	5.9	1.8	2.6
	인도	(16)	2.4	0.0	2.5	0.0	11.3	3.2	2.1
	기타	(180)	1.5	0.0	1.0	1.3	3.4	2.1	0.7
성별	남자	(907)	1.5	1.5	1.5	1.5	1.3	1.1	0.8
	여자	(764)	1.2	1.1	1.0	0.4	0.3	0.2	0.3
연령	15~20세	(53)	3.2	0.0	1.6	2.6	1.1	0.0	0.0
	21~30세	(538)	1.9	0.0	0.8	0.6	0.8	0.1	0.3
	31~40세	(428)	0.9	1.3	0.9	0.1	0.5	1.0	1.0
	41~50세	(341)	1.0	3.9	1.6	1.2	1.0	1.0	0.7
	51~60세	(224)	1.2	1.1	2.8	2.3	1.0	0.5	0.3
	61세 이상	(88)	0.2	0.0	0.7	2.2	2.4	2.8	1.0
직업	공무원, 군인	(74)	5.6	0.0	0.9	2.1	2.2	1.6	0.8
	기업인, 경영직	(184)	0.2	0.5	2.7	0.4	1.7	2.9	1.3
	사무, 기술직	(350)	0.2	0.7	1.2	0.3	0.5	0.1	0.2
	판매, 서비스직	(161)	0.2	0.1	0.9	0.8	0.0	0.4	0.6
	전문직	(142)	3.1	0.6	2.5	0.6	1.1	0.7	0.8
	생산/기능/노무직	(149)	1.2	1.4	0.8	4.1	2.2	0.6	1.6
	자영업자	(163)	1.7	3.9	0.3	0.0	0.6	0.7	0.4
	학생	(239)	1.2	0.0	1.4	1.2	0.5	0.0	0.0
	주부	(69)	0.0	1.3	0.0	0.0	0.0	0.0	0.0
	은퇴자	(26)	0.7	0.0	1.2	1.3	0.0	1.9	1.3
	무직	(32)	1.1	1.1	0.0	5.1	0.0	0.0	0.0
	기타	(73)	5.6	7.0	1.5	0.0	0.9	0.5	0.0
	무응답	(8)	0.0	30.6	0.0	0.0	0.0	0.0	0.0
방한 목적	여가/위락/휴가	(910)	0.4	1.9	0.5	1.1	0.1	0.1	0.0
	뷰티/건강/치료	(6)	0.0	0.0	14.2	0.0	0.0	0.0	0.0
	종교 및 순례	(7)	0.0	0.0	0.0	0.0	0.0	0.0	0.0
	쇼핑	(52)	0.0	0.0	0.0	1.5	0.0	0.0	0.0
	친구/친지 방문	(210)	3.0	1.5	1.6	0.8	1.1	0.2	0.8
	사업/전문 활동	(353)	2.4	0.4	3.4	0.4	3.1	2.8	2.0
	교육	(134)	2.6	0.0	0.2	1.8	0.0	0.0	0.5
여행 형태	개별여행	(1,376)	1.6	0.6	1.5	0.5	1.0	0.8	0.7
	단체여행	(273)	0.2	5.2	0.3	2.8	0.0	0.0	0.0
	Air-tel Tour	(22)	0.0	0.0	0.0	6.6	0.0	0.0	0.0
방한 횟수	1회	(893)	1.2	1.6	0.8	0.7	0.7	0.2	0.4
	2회	(289)	1.6	1.1	0.6	2.8	0.4	0.8	0.2
	3회	(132)	2.7	1.2	0.7	1.5	0.9	0.4	0.8
	4회 이상	(357)	0.9	0.8	3.2	0.0	1.6	1.9	1.1

<계속>

<표 23> 경상지역 방문지

(단위: %)

BASE: 경상 방문자		사례수	미륵도	서면	울릉도	강서구	범어사	진주	부산타워
■ 전 체 ■		(1,671)	0.5	0.4	0.4	0.3	0.3	0.2	0.2
월별	1월	(114)	0.0	0.0	1.0	0.0	0.0	0.0	0.0
	2월	(114)	4.5	0.0	0.6	0.0	0.0	0.3	0.3
	3월	(146)	0.0	0.0	2.4	0.0	0.0	0.0	0.5
	4월	(142)	0.0	0.9	0.3	1.9	0.0	0.0	0.0
	5월	(157)	1.0	1.0	0.0	1.0	0.0	0.0	0.2
	6월	(134)	0.0	0.0	0.0	0.0	0.0	1.0	0.0
	7월	(104)	0.0	0.0	0.3	0.0	0.7	0.2	0.0
	8월	(162)	0.8	1.9	0.0	0.0	0.0	0.4	0.9
	9월	(151)	0.0	0.0	0.1	0.0	0.0	0.0	0.0
	10월	(168)	0.0	0.0	0.0	0.0	1.9	0.3	0.0
	11월	(133)	0.0	0.0	0.0	0.0	0.0	0.3	0.0
	12월	(146)	0.8	1.0	0.0	0.0	0.2	0.0	0.0
거주국	일본	(388)	0.8	1.8	0.0	1.1	1.0	0.0	0.0
	중국	(416)	1.2	0.0	0.8	0.0	0.0	0.0	0.0
	홍콩	(77)	0.0	0.0	0.0	0.0	0.0	0.0	0.0
	싱가포르	(29)	0.0	0.0	0.0	0.0	0.0	0.0	0.0
	대만	(82)	0.0	0.0	0.9	0.0	0.0	0.0	0.0
	태국	(32)	0.0	0.0	0.0	0.0	0.0	0.0	0.0
	말레이시아	(51)	0.0	0.0	0.0	0.0	0.0	0.0	0.0
	호주	(28)	0.0	0.0	0.0	0.0	0.0	0.0	0.0
	미국	(193)	0.4	0.0	0.3	0.0	0.0	0.0	0.5
	캐나다	(34)	0.0	0.0	1.0	0.0	0.0	1.0	1.0
	영국	(22)	0.0	0.0	1.5	0.0	1.3	2.5	1.5
	독일	(25)	1.0	0.0	2.3	0.0	0.0	2.0	0.0
	프랑스	(30)	0.0	1.3	0.0	0.0	0.0	0.0	0.0
	러시아	(38)	0.0	0.0	0.0	0.0	0.0	1.0	0.0
	중동	(30)	0.0	0.0	0.0	0.0	0.0	1.5	1.8
	인도	(16)	0.0	0.0	1.2	0.0	0.0	0.0	0.0
	기타	(180)	0.0	0.0	0.0	0.0	0.0	0.8	0.4
성별	남자	(907)	0.5	0.3	0.3	0.3	0.2	0.2	0.1
	여자	(764)	0.7	0.6	0.5	0.2	0.3	0.2	0.2
연령	15~20세	(53)	0.0	0.7	0.0	0.0	0.0	0.5	0.0
	21~30세	(538)	0.3	0.5	0.3	0.0	0.3	0.1	0.0
	31~40세	(428)	0.4	0.3	0.1	0.0	0.1	0.3	0.3
	41~50세	(341)	1.0	0.4	1.1	0.8	0.0	0.1	0.0
	51~60세	(224)	1.1	0.0	0.2	0.0	1.0	0.4	0.5
	61세 이상	(88)	0.0	1.8	0.0	1.8	0.0	0.0	0.4
직업	공무원, 군인	(74)	0.0	0.0	0.3	0.0	0.0	0.6	0.0
	기업인, 경영직	(184)	0.5	0.7	0.2	0.0	0.0	0.3	0.5
	사무, 기술직	(350)	0.0	1.2	0.3	0.0	0.0	0.0	0.0
	판매, 서비스직	(161)	0.0	0.0	1.0	0.8	0.0	0.0	0.4
	전문직	(142)	0.2	0.0	0.7	0.9	0.0	1.0	0.6
	생산/기능/노무직	(149)	1.7	0.0	0.0	0.0	1.3	0.0	0.0
	자영업자	(163)	0.0	0.0	0.2	0.0	0.0	0.0	0.0
	학생	(239)	0.7	0.2	0.0	0.0	0.7	0.2	0.0
	주부	(69)	0.0	2.3	0.0	2.3	1.1	0.0	0.0
	은퇴자	(26)	0.0	0.0	0.0	0.0	0.0	0.0	1.3
	무직	(32)	0.0	0.0	0.0	0.0	0.0	0.0	0.0
	기타	(73)	1.8	0.0	2.3	0.0	0.0	1.0	0.0
	무응답	(8)	30.6	0.0	0.0	0.0	0.0	0.0	0.0
방한 목적	여가/위락/휴가	(910)	0.7	0.5	0.5	0.3	0.3	0.1	0.0
	뷰티/건강/치료	(6)	0.0	0.0	0.0	0.0	0.0	0.0	0.0
	종교 및 순례	(7)	0.0	0.0	0.0	0.0	0.0	0.0	0.0
	쇼핑	(52)	0.0	0.0	0.0	0.0	0.0	0.0	0.0
	친구/친지 방문	(210)	0.4	0.0	0.3	0.0	0.1	0.5	0.6
	사업/전문 활동	(353)	0.0	0.8	0.2	0.4	0.0	0.5	0.3
	교육	(134)	1.4	0.0	0.3	0.0	1.2	0.0	0.4
여행 형태	개별여행	(1,376)	0.4	0.4	0.2	0.2	0.2	0.3	0.2
	단체여행	(273)	1.4	0.6	1.5	0.6	0.6	0.0	0.0
	Air-tel Tour	(22)	0.0	0.0	0.0	0.0	0.0	0.0	0.0
방한 횟수	1회	(893)	0.6	0.0	0.6	0.1	0.3	0.1	0.3
	2회	(289)	0.9	0.0	0.1	0.0	0.5	0.2	0.0
	3회	(132)	1.0	0.0	0.4	1.0	0.0	1.0	0.3
	4회 이상	(357)	0.1	2.0	0.0	0.5	0.0	0.1	0.0

<계속>

<표 23> 경상지역 방문지

(단위: %)

BASE: 경상 방문자		사례수	김해	창령	남포동	거창군	송정	부산역	금정산
■ 전 체 ■		(1,671)	0.1	0.1	0.1	0.1	0.1	0.1	0.1
월별	1월	(114)	0.3	0.0	0.0	0.0	0.0	0.0	1.0
	2월	(114)	0.0	0.0	0.0	0.0	0.0	0.0	0.0
	3월	(146)	0.0	0.0	0.0	0.0	0.8	0.0	0.0
	4월	(142)	0.0	0.0	0.0	0.0	0.0	0.8	0.0
	5월	(157)	0.3	0.0	0.0	0.0	0.0	0.0	0.0
	6월	(134)	0.0	0.0	0.0	0.0	0.0	0.0	0.0
	7월	(104)	0.4	0.0	0.0	0.0	0.0	0.0	0.0
	8월	(162)	0.2	0.8	0.0	0.0	0.0	0.0	0.0
	9월	(151)	0.0	0.0	0.0	0.9	0.0	0.0	0.0
	10월	(168)	0.0	0.2	0.9	0.0	0.0	0.0	0.0
	11월	(133)	0.4	0.0	0.0	0.0	0.0	0.0	0.0
	12월	(146)	0.0	0.0	0.0	0.0	0.0	0.0	0.0
거주국	일본	(388)	0.0	0.3	0.4	0.4	0.3	0.0	0.3
	중국	(416)	0.0	0.0	0.0	0.0	0.0	0.0	0.0
	홍콩	(77)	0.0	0.0	0.0	0.0	0.0	0.0	0.0
	싱가포르	(29)	0.0	0.0	0.0	0.0	0.0	0.0	0.0
	대만	(82)	0.0	0.0	0.0	0.0	0.0	0.0	0.0
	태국	(32)	1.6	0.0	0.0	0.0	0.0	0.0	0.0
	말레이시아	(51)	0.0	0.0	0.0	0.0	0.0	0.0	0.0
	호주	(28)	0.0	0.0	0.0	0.0	0.0	0.0	0.0
	미국	(193)	0.0	0.0	0.0	0.0	0.0	0.6	0.0
	캐나다	(34)	1.2	0.0	0.0	0.0	0.0	0.0	0.0
	영국	(22)	0.0	0.0	0.0	0.0	0.0	0.0	0.0
	독일	(25)	0.0	0.0	0.0	0.0	0.0	0.0	0.0
	프랑스	(30)	0.0	1.2	0.0	0.0	0.0	0.0	0.0
	러시아	(38)	0.0	0.0	0.0	0.0	0.0	0.0	0.0
	중동	(30)	4.3	0.0	0.0	0.0	0.0	0.0	0.0
	인도	(16)	0.0	0.0	0.0	0.0	0.0	0.0	0.0
	기타	(180)	0.0	0.0	0.0	0.0	0.0	0.0	0.0
성별	남자	(907)	0.2	0.0	0.0	0.2	0.1	0.1	0.0
	여자	(764)	0.1	0.2	0.2	0.0	0.0	0.0	0.2
연령	15~20세	(53)	0.0	0.0	0.0	0.0	0.0	0.0	0.0
	21~30세	(538)	0.1	0.0	0.0	0.0	0.0	0.0	0.0
	31~40세	(428)	0.4	0.1	0.0	0.0	0.0	0.3	0.0
	41~50세	(341)	0.0	0.0	0.5	0.4	0.4	0.0	0.0
	51~60세	(224)	0.0	0.0	0.0	0.0	0.0	0.0	0.5
	61세 이상	(88)	0.0	1.5	0.0	0.0	0.0	0.0	0.0
직업	공무원, 군인	(74)	0.0	0.0	0.0	0.0	0.0	0.0	0.0
	기업인, 경영직	(184)	0.0	0.0	0.0	0.0	0.0	0.6	0.0
	사무, 기술직	(350)	0.2	0.0	0.0	0.0	0.0	0.0	0.0
	판매, 서비스직	(161)	0.0	0.0	0.0	0.0	0.8	0.0	0.0
	전문직	(142)	0.3	0.3	0.0	0.0	0.0	0.0	0.0
	생산/기능/노무직	(149)	0.0	0.0	0.0	1.0	0.0	0.0	0.0
	자영업자	(163)	0.8	0.0	1.0	0.0	0.0	0.0	0.7
	학생	(239)	0.0	0.0	0.0	0.0	0.0	0.0	0.0
	주부	(69)	0.0	1.9	0.0	0.0	0.0	0.0	0.0
	은퇴자	(26)	0.0	0.0	0.0	0.0	0.0	0.0	0.0
	무직	(32)	0.0	0.0	0.0	0.0	0.0	0.0	0.0
	기타	(73)	0.0	0.0	0.0	0.0	0.0	0.0	0.0
	무응답	(8)	0.0	0.0	0.0	0.0	0.0	0.0	0.0
방한 목적	여가/위락/휴가	(910)	0.1	0.1	0.2	0.2	0.0	0.1	0.0
	뷰티/건강/치료	(6)	0.0	0.0	0.0	0.0	0.0	0.0	0.0
	종교 및 순례	(7)	0.0	0.0	0.0	0.0	0.0	0.0	0.0
	쇼핑	(52)	0.0	0.0	0.0	0.0	0.0	0.0	2.2
	친구/친지 방문	(210)	0.0	0.0	0.0	0.0	0.0	0.0	0.0
	사업/전문 활동	(353)	0.5	0.1	0.0	0.0	0.4	0.0	0.0
	교육	(134)	0.0	0.0	0.0	0.0	0.0	0.0	0.0
여행 형태	개별여행	(1,376)	0.2	0.1	0.1	0.0	0.1	0.1	0.0
	단체여행	(273)	0.0	0.0	0.0	0.5	0.0	0.0	0.0
	Air-tel Tour	(22)	0.0	0.0	0.0	0.0	0.0	0.0	5.3
방한 횟수	1회	(893)	0.0	0.0	0.0	0.0	0.0	0.1	0.0
	2회	(289)	0.2	0.0	0.0	0.0	0.0	0.0	0.0
	3회	(132)	0.6	0.3	0.0	0.0	0.0	0.0	0.9
	4회 이상	(357)	0.2	0.4	0.4	0.4	0.3	0.0	0.0

<계속>

<표 23> 경상지역 방문지

(단위: %)

BASE: 경상 방문자		사례수	거가대교	상주시	하동	옥포	영남대학교	독도	김천
■ 전 체 ■		(1,671)	0.1	0.1	0.1	0.1	0.0	0.0	0.0
월별	1월	(114)	1.0	0.0	0.0	0.0	0.0	0.7	0.0
	2월	(114)	0.0	0.0	0.0	0.2	0.0	0.0	0.0
	3월	(146)	0.0	0.0	0.0	0.0	0.0	0.0	0.0
	4월	(142)	0.0	0.0	0.0	0.0	0.0	0.0	0.0
	5월	(157)	0.0	0.0	0.7	0.0	0.5	0.0	0.0
	6월	(134)	0.0	0.0	0.0	0.0	0.0	0.0	0.0
	7월	(104)	0.0	0.0	0.0	0.0	0.0	0.0	0.0
	8월	(162)	0.0	0.1	0.0	0.0	0.0	0.0	0.2
	9월	(151)	0.0	0.0	0.0	0.0	0.0	0.0	0.0
	10월	(168)	0.0	0.0	0.0	0.5	0.0	0.0	0.0
	11월	(133)	0.0	0.7	0.0	0.0	0.0	0.0	0.2
	12월	(146)	0.0	0.0	0.0	0.0	0.0	0.0	0.0
거주국	일본	(388)	0.3	0.0	0.0	0.0	0.0	0.0	0.0
	중국	(416)	0.0	0.0	0.0	0.0	0.0	0.0	0.0
	홍콩	(77)	0.0	0.0	0.0	0.0	0.0	0.0	0.0
	싱가포르	(29)	0.0	0.0	0.0	0.0	0.0	0.0	0.0
	대만	(82)	0.0	0.0	0.0	0.0	0.0	0.9	0.0
	태국	(32)	0.0	0.7	0.0	0.0	0.0	0.0	0.0
	말레이시아	(51)	0.0	0.0	0.0	0.0	0.0	0.0	0.0
	호주	(28)	0.0	0.0	0.0	0.8	0.0	0.0	0.0
	미국	(193)	0.0	0.5	0.6	0.0	0.0	0.0	0.0
	캐나다	(34)	0.0	0.0	0.0	0.0	0.0	0.0	0.0
	영국	(22)	0.0	0.0	0.0	0.0	0.0	0.0	1.5
	독일	(25)	0.0	0.0	0.0	0.0	0.0	0.0	0.0
	프랑스	(30)	0.0	0.0	0.0	0.0	0.0	0.0	0.0
	러시아	(38)	0.0	0.0	0.0	0.0	0.0	0.0	1.0
	중동	(30)	0.0	0.0	0.0	0.0	0.0	0.0	0.0
	인도	(16)	0.0	0.0	0.0	0.0	0.0	0.0	0.0
	기타	(180)	0.0	0.0	0.0	0.4	0.5	0.0	0.0
성별	남자	(907)	0.1	0.1	0.1	0.1	0.1	0.0	0.1
	여자	(764)	0.0	0.0	0.0	0.0	0.0	0.1	0.0
연령	15~20세	(53)	0.0	0.0	0.0	0.0	0.0	0.0	0.0
	21~30세	(538)	0.0	0.0	0.0	0.1	0.0	0.0	0.1
	31~40세	(428)	0.3	0.0	0.0	0.0	0.0	0.2	0.0
	41~50세	(341)	0.0	0.0	0.0	0.1	0.0	0.0	0.0
	51~60세	(224)	0.0	0.0	0.5	0.0	0.4	0.0	0.1
	61세 이상	(88)	0.0	1.0	0.0	0.0	0.0	0.0	0.0
직업	공무원, 군인	(74)	0.0	0.0	0.0	0.0	1.1	0.0	0.0
	기업인, 경영직	(184)	0.6	0.0	0.6	0.0	0.0	0.0	0.0
	사무, 기술직	(350)	0.0	0.0	0.0	0.3	0.0	0.0	0.1
	판매, 서비스직	(161)	0.0	0.0	0.0	0.0	0.0	0.0	0.0
	전문직	(142)	0.0	0.0	0.0	0.0	0.0	0.0	0.0
	생산/기능/노무직	(149)	0.0	0.1	0.0	0.0	0.0	0.0	0.0
	자영업자	(163)	0.0	0.0	0.0	0.0	0.0	0.0	0.0
	학생	(239)	0.0	0.0	0.0	0.0	0.0	0.3	0.0
	주부	(69)	0.0	0.0	0.0	0.0	0.0	0.0	0.0
	은퇴자	(26)	0.0	3.4	0.0	0.0	0.0	0.0	0.0
	무직	(32)	0.0	0.0	0.0	0.0	0.0	0.0	0.0
	기타	(73)	0.0	0.0	0.0	0.0	0.0	0.0	0.5
	무응답	(8)	0.0	0.0	0.0	0.0	0.0	0.0	0.0
방한 목적	여가/위락/휴가	(910)	0.0	0.0	0.0	0.0	0.0	0.0	0.0
	뷰티/건강/치료	(6)	0.0	0.0	0.0	0.0	0.0	0.0	0.0
	종교 및 순례	(7)	0.0	0.0	0.0	0.0	0.0	0.0	0.0
	쇼핑	(52)	0.0	0.0	0.0	0.0	0.0	1.5	0.0
	친구/친지 방문	(210)	0.0	0.1	0.0	0.1	0.0	0.0	0.0
	사업/전문 활동	(353)	0.3	0.3	0.3	0.2	0.2	0.0	0.2
	교육	(134)	0.0	0.0	0.0	0.0	0.0	0.0	0.0
여행 형태	개별여행	(1,376)	0.1	0.1	0.1	0.1	0.1	0.1	0.1
	단체여행	(273)	0.0	0.0	0.0	0.0	0.0	0.0	0.0
	Air-tel Tour	(22)	0.0	0.0	0.0	0.0	0.0	0.0	0.0
방한 횟수	1회	(893)	0.1	0.1	0.0	0.0	0.1	0.0	0.0
	2회	(289)	0.0	0.1	0.4	0.3	0.0	0.3	0.2
	3회	(132)	0.0	0.0	0.0	0.0	0.0	0.0	0.0
	4회 이상	(357)	0.0	0.0	0.0	0.0	0.0	0.0	0.0

<계속>

<표 23> 경상지역 방문지

(단위: %)

BASE: 경상 방문자		사례수	합천군	경상남도	통도사	대구 앞산	동화사	의성군	부산대학교 병원
■ 전 체 ■		(1,671)	0.0	0.0	0.0	0.0	0.0	0.0	0.0
월별	1월	(114)	0.0	0.0	0.0	0.0	0.0	0.0	0.0
	2월	(114)	0.0	0.0	0.0	0.0	0.0	0.0	0.0
	3월	(146)	0.0	0.5	0.0	0.4	0.4	0.0	0.0
	4월	(142)	0.0	0.0	0.1	0.0	0.0	0.0	0.0
	5월	(157)	0.0	0.0	0.0	0.0	0.0	0.0	0.0
	6월	(134)	0.0	0.0	0.0	0.0	0.0	0.0	0.0
	7월	(104)	0.6	0.0	0.0	0.0	0.0	0.0	0.0
	8월	(162)	0.0	0.0	0.3	0.0	0.0	0.0	0.0
	9월	(151)	0.0	0.0	0.0	0.0	0.0	0.0	0.0
	10월	(168)	0.0	0.0	0.0	0.0	0.0	0.3	0.2
	11월	(133)	0.0	0.0	0.0	0.0	0.0	0.0	0.0
	12월	(146)	0.0	0.0	0.0	0.0	0.0	0.0	0.0
거주국	일본	(388)	0.0	0.0	0.0	0.0	0.0	0.0	0.0
	중국	(416)	0.0	0.0	0.0	0.0	0.0	0.0	0.0
	홍콩	(77)	0.0	0.0	0.0	0.0	0.0	0.0	0.0
	싱가포르	(29)	0.0	0.0	0.0	0.0	0.0	0.0	0.0
	대만	(82)	0.0	0.0	0.5	0.0	0.0	0.0	0.0
	태국	(32)	0.0	0.0	0.0	0.0	0.0	0.0	0.0
	말레이시아	(51)	0.0	0.0	0.0	0.0	0.0	0.0	0.0
	호주	(28)	0.0	0.0	0.0	0.0	0.0	0.0	0.0
	미국	(193)	0.0	0.0	0.0	0.3	0.3	0.0	0.0
	캐나다	(34)	0.0	0.0	0.0	0.0	0.0	0.0	0.0
	영국	(22)	0.0	0.0	0.0	0.0	0.0	0.0	0.0
	독일	(25)	0.0	0.0	0.0	0.0	0.0	0.0	0.0
	프랑스	(30)	0.0	0.0	0.0	0.0	0.0	0.0	0.0
	러시아	(38)	0.0	0.0	0.0	0.0	0.0	0.0	0.9
	중동	(30)	0.0	0.0	0.0	0.0	0.0	1.8	0.0
	인도	(16)	0.0	0.0	1.2	0.0	0.0	0.0	0.0
	기타	(180)	0.4	0.4	0.0	0.0	0.0	0.0	0.0
성별	남자	(907)	0.1	0.1	0.1	0.0	0.0	0.0	0.0
	여자	(764)	0.0	0.0	0.0	0.1	0.1	0.1	0.0
연령	15~20세	(53)	0.0	0.0	0.0	0.0	0.0	0.0	0.0
	21~30세	(538)	0.0	0.0	0.0	0.1	0.1	0.1	0.0
	31~40세	(428)	0.0	0.0	0.0	0.0	0.0	0.0	0.0
	41~50세	(341)	0.0	0.2	0.0	0.0	0.0	0.0	0.1
	51~60세	(224)	0.3	0.0	0.2	0.0	0.0	0.0	0.0
	61세 이상	(88)	0.0	0.0	0.0	0.0	0.0	0.0	0.0
직업	공무원, 군인	(74)	0.0	0.0	0.0	0.0	0.0	0.0	0.0
	기업인, 경영직	(184)	0.0	0.4	0.0	0.0	0.0	0.0	0.0
	사무, 기술직	(350)	0.0	0.0	0.1	0.0	0.0	0.0	0.1
	판매, 서비스직	(161)	0.0	0.0	0.0	0.0	0.0	0.0	0.0
	전문직	(142)	0.5	0.0	0.0	0.0	0.0	0.0	0.0
	생산/기능/노무직	(149)	0.0	0.0	0.0	0.0	0.0	0.0	0.0
	자영업자	(163)	0.0	0.0	0.0	0.0	0.0	0.0	0.0
	학생	(239)	0.0	0.0	0.1	0.2	0.2	0.0	0.0
	주부	(69)	0.0	0.0	0.0	0.0	0.0	0.0	0.0
	은퇴자	(26)	0.0	0.0	0.0	0.0	0.0	0.0	0.0
	무직	(32)	0.0	0.0	0.0	0.0	0.0	0.0	0.0
	기타	(73)	0.0	0.0	0.0	0.0	0.0	0.0	0.0
	무응답	(8)	0.0	0.0	0.0	0.0	0.0	6.5	0.0
방한 목적	여가/위락/휴가	(910)	0.0	0.0	0.0	0.0	0.0	0.0	0.0
	뷰티/건강/치료	(6)	0.0	0.0	0.0	0.0	0.0	0.0	6.0
	종교 및 순례	(7)	0.0	0.0	0.0	0.0	0.0	0.0	0.0
	쇼핑	(52)	0.0	0.0	0.0	0.0	0.0	0.0	0.0
	친구/친지 방문	(210)	0.0	0.0	0.2	0.3	0.3	0.0	0.0
	사업/전문 활동	(353)	0.2	0.2	0.0	0.0	0.0	0.2	0.0
	교육	(134)	0.0	0.0	0.1	0.0	0.0	0.0	0.0
여행 형태	개별여행	(1,376)	0.0	0.0	0.0	0.0	0.0	0.0	0.0
	단체여행	(273)	0.0	0.0	0.0	0.0	0.0	0.0	0.0
	Air-tel Tour	(22)	0.0	0.0	0.0	0.0	0.0	0.0	0.0
방한 횟수	1회	(893)	0.0	0.0	0.0	0.1	0.1	0.0	0.0
	2회	(289)	0.0	0.0	0.0	0.0	0.0	0.2	0.0
	3회	(132)	0.0	0.0	0.5	0.0	0.0	0.0	0.3
	4회 이상	(357)	0.2	0.2	0.0	0.0	0.0	0.0	0.0

<계속>

<표 23> 경상지역 방문지

(단위: %)

BASE: 경상 방문자		사례수	계명대학교	양산	영진전문대학	밀양	금오산공원
■ 전 체 ■		(1,671)	0.0	0.0	0.0	0.0	0.0
월별	1월	(114)	0.0	0.3	0.0	0.0	0.0
	2월	(114)	0.0	0.0	0.0	0.0	0.0
	3월	(146)	0.0	0.0	0.0	0.2	0.0
	4월	(142)	0.0	0.0	0.0	0.0	0.0
	5월	(157)	0.0	0.0	0.0	0.0	0.0
	6월	(134)	0.0	0.0	0.0	0.0	0.0
	7월	(104)	0.0	0.0	0.0	0.0	0.0
	8월	(162)	0.0	0.0	0.0	0.0	0.0
	9월	(151)	0.2	0.0	0.0	0.0	0.0
	10월	(168)	0.0	0.0	0.0	0.0	0.1
	11월	(133)	0.0	0.0	0.0	0.0	0.0
	12월	(146)	0.0	0.0	0.2	0.0	0.0
거주국	일본	(388)	0.0	0.0	0.0	0.0	0.0
	중국	(416)	0.0	0.0	0.0	0.0	0.0
	홍콩	(77)	0.0	0.0	0.0	0.0	0.0
	싱가포르	(29)	0.0	0.0	0.0	0.0	0.0
	대만	(82)	0.0	0.0	0.0	0.0	0.0
	태국	(32)	0.0	0.0	0.0	0.0	0.0
	말레이시아	(51)	0.0	0.0	0.0	0.0	0.0
	호주	(28)	0.0	0.0	0.0	0.9	0.0
	미국	(193)	0.0	0.0	0.0	0.0	0.0
	캐나다	(34)	0.0	0.0	0.0	0.0	0.0
	영국	(22)	0.0	0.0	0.0	0.0	0.0
	독일	(25)	0.0	0.0	0.0	0.0	0.0
	프랑스	(30)	1.0	0.0	0.0	0.0	0.0
	러시아	(38)	0.0	0.0	0.7	0.0	0.0
	중동	(30)	0.0	1.0	0.0	0.0	0.0
	인도	(16)	0.0	0.0	0.0	0.0	1.6
	기타	(180)	0.0	0.0	0.0	0.0	0.0
성별	남자	(907)	0.0	0.0	0.0	0.0	0.0
	여자	(764)	0.0	0.0	0.0	0.0	0.0
연령	15~20세	(53)	0.0	0.0	0.5	0.0	0.0
	21~30세	(538)	0.1	0.1	0.0	0.0	0.0
	31~40세	(428)	0.0	0.0	0.0	0.0	0.0
	41~50세	(341)	0.0	0.0	0.0	0.1	0.0
	51~60세	(224)	0.0	0.0	0.0	0.0	0.0
	61세 이상	(88)	0.0	0.0	0.0	0.0	0.0
직업	공무원, 군인	(74)	0.0	0.0	0.0	0.0	0.0
	기업인, 경영직	(184)	0.0	0.0	0.0	0.1	0.1
	사무, 기술직	(350)	0.0	0.0	0.0	0.0	0.0
	판매, 서비스직	(161)	0.0	0.0	0.0	0.0	0.0
	전문직	(142)	0.0	0.0	0.0	0.0	0.0
	생산/기능/노무직	(149)	0.0	0.0	0.0	0.0	0.0
	자영업자	(163)	0.0	0.2	0.0	0.0	0.0
	학생	(239)	0.1	0.0	0.1	0.0	0.0
	주부	(69)	0.0	0.0	0.0	0.0	0.0
	은퇴자	(26)	0.0	0.0	0.0	0.0	0.0
	무직	(32)	0.0	0.0	0.0	0.0	0.0
	기타	(73)	0.0	0.0	0.0	0.0	0.0
	무응답	(8)	0.0	0.0	0.0	0.0	0.0
방한 목적	여가/위락/휴가	(910)	0.0	0.0	0.0	0.0	0.0
	뷰티/건강/치료	(6)	0.0	0.0	0.0	0.0	0.0
	종교 및 순례	(7)	0.0	0.0	0.0	0.0	0.0
	쇼핑	(52)	0.0	0.0	0.0	0.0	0.0
	친구/친지 방문	(210)	0.1	0.0	0.0	0.1	0.0
	사업/전문 활동	(353)	0.0	0.1	0.0	0.0	0.1
	교육	(134)	0.0	0.0	0.2	0.0	0.0
여행 형태	개별여행	(1,376)	0.0	0.0	0.0	0.0	0.0
	단체여행	(273)	0.0	0.0	0.0	0.0	0.0
	Air-tel Tour	(22)	0.0	0.0	0.0	0.0	0.0
방한 횟수	1회	(893)	0.0	0.0	0.0	0.0	0.0
	2회	(289)	0.0	0.0	0.1	0.0	0.0
	3회	(132)	0.0	0.0	0.0	0.0	0.0
	4회 이상	(357)	0.0	0.0	0.0	0.1	0.1

<계속>

<표 23> 경상지역 방문지

(단위: %)

BASE: 경상 방문자		사례수	영천시	진해	사천	코모도호텔	부산항
■ 전 체 ■		(1,671)	0.0	0.0	0.0	0.0	0.0
월별	1월	(114)	0.0	0.0	0.0	0.0	0.0
	2월	(114)	0.0	0.0	0.0	0.0	0.0
	3월	(146)	0.0	0.0	0.0	0.1	0.1
	4월	(142)	0.0	0.0	0.0	0.0	0.0
	5월	(157)	0.2	0.0	0.0	0.0	0.0
	6월	(134)	0.0	0.2	0.2	0.0	0.0
	7월	(104)	0.0	0.0	0.0	0.0	0.0
	8월	(162)	0.0	0.0	0.0	0.0	0.0
	9월	(151)	0.0	0.0	0.0	0.0	0.0
	10월	(168)	0.0	0.0	0.0	0.0	0.0
	11월	(133)	0.0	0.0	0.0	0.0	0.0
	12월	(146)	0.0	0.0	0.0	0.0	0.0
거주국	일본	(388)	0.0	0.0	0.0	0.0	0.0
	중국	(416)	0.0	0.0	0.0	0.0	0.0
	홍콩	(77)	0.0	0.0	0.0	0.0	0.0
	싱가포르	(29)	0.0	0.0	0.7	0.0	0.0
	대만	(82)	0.0	0.0	0.0	0.0	0.0
	태국	(32)	0.0	0.0	0.0	0.0	0.0
	말레이시아	(51)	0.0	0.0	0.0	0.0	0.0
	호주	(28)	0.0	0.0	0.0	0.0	0.0
	미국	(193)	0.0	0.0	0.0	0.0	0.0
	캐나다	(34)	0.0	0.0	0.0	0.0	0.0
	영국	(22)	0.0	0.0	0.0	0.0	0.0
	독일	(25)	0.0	0.0	0.0	0.9	0.9
	프랑스	(30)	0.0	0.8	0.0	0.0	0.0
	러시아	(38)	0.0	0.0	0.0	0.0	0.0
	중동	(30)	0.0	0.0	0.0	0.0	0.0
	인도	(16)	1.6	0.0	0.0	0.0	0.0
	기타	(180)	0.0	0.0	0.0	0.0	0.0
성별	남자	(907)	0.0	0.0	0.0	0.0	0.0
	여자	(764)	0.0	0.0	0.0	0.0	0.0
연령	15~20세	(53)	0.0	0.5	0.0	0.0	0.0
	21~30세	(538)	0.0	0.0	0.0	0.0	0.0
	31~40세	(428)	0.1	0.0	0.1	0.0	0.0
	41~50세	(341)	0.0	0.0	0.0	0.1	0.0
	51~60세	(224)	0.0	0.0	0.0	0.0	0.0
	61세 이상	(88)	0.0	0.0	0.0	0.0	0.0
직업	공무원, 군인	(74)	0.0	0.0	0.0	0.0	0.0
	기업인, 경영직	(184)	0.1	0.0	0.1	0.0	0.1
	사무, 기술직	(350)	0.0	0.0	0.0	0.1	0.0
	판매, 서비스직	(161)	0.0	0.0	0.0	0.0	0.0
	전문직	(142)	0.0	0.0	0.0	0.0	0.0
	생산/기능/노무직	(149)	0.0	0.0	0.0	0.0	0.0
	자영업자	(163)	0.0	0.0	0.0	0.0	0.0
	학생	(239)	0.0	0.1	0.0	0.0	0.0
	주부	(69)	0.0	0.0	0.0	0.0	0.0
	은퇴자	(26)	0.0	0.0	0.0	0.0	0.0
	무직	(32)	0.0	0.0	0.0	0.0	0.0
	기타	(73)	0.0	0.0	0.0	0.0	0.0
	무응답	(8)	0.0	0.0	0.0	0.0	0.0
방한 목적	여가/위락/휴가	(910)	0.0	0.0	0.0	0.0	0.0
	뷰티/건강/치료	(6)	0.0	0.0	0.0	0.0	0.0
	종교 및 순례	(7)	0.0	0.0	0.0	0.0	0.0
	쇼핑	(52)	0.0	0.0	0.0	0.0	0.0
	친구/친지 방문	(210)	0.0	0.0	0.0	0.0	0.0
	사업/전문 활동	(353)	0.0	0.1	0.1	0.1	0.1
	교육	(134)	0.2	0.0	0.0	0.0	0.0
여행 형태	개별여행	(1,376)	0.0	0.0	0.0	0.0	0.0
	단체여행	(273)	0.0	0.0	0.0	0.0	0.0
	Air-tel Tour	(22)	0.0	0.0	0.0	0.0	0.0
방한 횟수	1회	(893)	0.0	0.0	0.0	0.0	0.0
	2회	(289)	0.0	0.0	0.0	0.1	0.1
	3회	(132)	0.0	0.0	0.0	0.0	0.0
	4회 이상	(357)	0.0	0.0	0.0	0.0	0.0

<표 24> 제주지역 방문지

(단위: %)

BASE: 제주 방문자		사례수	성산일출봉	테디베어 박물관	용두암	제주민속촌	한라산	중문 관광단지/ 서귀포	섭지코지
■ 전 체 ■		(2,351)	78.3	69.8	66.4	62.7	51.5	45.1	33.2
월별	1월	(190)	80.5	64.5	79.3	70.6	56.9	42.6	43.1
	2월	(169)	72.3	58.6	71.2	55.0	71.4	57.4	22.2
	3월	(212)	81.5	70.8	66.3	71.1	57.8	40.4	32.3
	4월	(237)	88.2	76.2	75.7	68.1	70.4	26.7	46.6
	5월	(237)	75.0	77.7	61.0	68.5	42.0	41.9	36.3
	6월	(117)	66.7	52.0	53.8	46.2	59.2	53.9	29.0
	7월	(100)	78.3	64.4	43.7	54.8	35.8	72.1	24.4
	8월	(202)	78.0	75.9	60.2	66.3	46.9	62.7	35.5
	9월	(231)	81.4	75.3	68.0	57.8	28.7	57.1	34.4
	10월	(280)	75.3	66.6	65.0	59.1	43.2	37.5	27.8
	11월	(172)	91.6	74.3	80.8	72.1	59.6	34.6	41.2
	12월	(205)	66.6	67.8	58.2	52.3	50.9	37.0	18.3
거주국	일본	(34)	65.9	29.2	64.4	55.0	49.8	40.7	24.0
	중국	(1,972)	82.1	76.9	72.2	66.3	51.3	47.9	35.5
	홍콩	(36)	77.8	62.8	64.2	53.4	25.7	48.7	29.1
	싱가포르	(23)	64.9	56.1	37.9	40.8	30.5	23.9	17.2
	대만	(19)	91.4	65.4	79.9	60.4	64.0	45.6	55.8
	태국	(33)	66.4	18.6	51.5	73.5	87.3	27.9	47.6
	말레이시아	(40)	68.6	51.2	31.8	49.3	34.1	24.5	11.0
	호주	(9)	40.5	3.4	20.5	28.6	34.9	19.1	15.7
	미국	(43)	57.3	9.9	22.4	24.2	51.0	34.7	18.0
	캐나다	(12)	29.3	14.5	29.6	34.1	46.5	35.2	6.4
	영국	(8)	61.7	8.6	20.0	26.6	56.6	55.4	11.8
	독일	(5)	47.4	0.0	15.4	29.2	72.3	12.3	17.8
	프랑스	(7)	47.4	7.0	22.0	47.4	67.7	41.5	18.6
	러시아	(4)	38.0	39.0	14.4	15.8	63.2	28.1	6.0
	중동	(6)	28.4	43.2	14.6	12.9	69.6	39.2	14.6
	인도	(2)	43.6	29.1	20.6	41.4	56.9	30.6	0.0
	기타	(99)	44.7	29.1	17.4	38.0	62.6	18.8	11.9
성별	남자	(933)	78.0	67.6	67.9	61.5	55.5	42.3	32.7
	여자	(1,419)	78.5	71.3	65.4	63.5	48.9	46.9	33.5
연령	15~20세	(130)	77.2	80.6	64.7	70.0	47.6	36.5	33.2
	21~30세	(1,082)	75.1	68.2	62.1	55.4	50.0	44.2	33.2
	31~40세	(666)	79.9	71.5	69.2	68.4	52.3	53.3	31.8
	41~50세	(259)	81.7	72.0	73.0	66.6	61.3	35.1	31.8
	51~60세	(133)	86.6	69.6	77.0	73.5	44.7	36.3	44.8
	61세 이상	(78)	84.6	52.3	63.6	70.3	51.3	50.1	28.3
	모름/무응답	(3)	76.8	100.0	81.1	81.1	42.1	0.0	57.9
직업	공무원, 군인	(160)	76.2	70.6	79.3	68.1	54.8	39.7	42.5
	기업인, 경영직	(148)	72.9	58.6	53.3	58.8	61.1	42.4	38.9
	사무, 기술직	(511)	79.5	73.5	66.0	57.3	46.8	50.8	30.5
	판매, 서비스직	(361)	83.0	77.9	76.2	73.3	63.6	51.1	39.7
	전문직	(197)	80.5	62.2	54.4	54.5	41.6	43.9	20.1
	생산/기능/노무직	(67)	67.5	64.6	63.5	65.0	32.9	38.9	11.1
	자영업자	(197)	79.9	69.7	69.9	60.0	51.1	35.3	40.3
	학생	(301)	74.3	68.0	56.3	64.5	51.4	40.9	30.0
	주부	(52)	71.6	50.6	62.3	55.3	43.8	53.3	36.6
	은퇴자	(105)	89.7	76.7	81.0	81.8	66.3	47.3	37.9
	무직	(38)	57.2	62.5	62.6	39.5	40.6	53.6	22.5
	기타	(181)	79.7	72.8	65.2	57.1	40.5	38.5	34.8
	무응답	(32)	68.7	44.2	79.4	73.9	72.2	52.0	24.3
방한 목적	여가/위락/휴가	(1,975)	81.6	75.5	70.4	64.9	51.7	47.9	35.2
	뷰티/건강/치료	(4)	78.6	59.8	21.4	40.2	40.2	0.0	0.0
	종교 및 순례	(7)	86.6	67.0	60.1	71.9	56.1	47.7	30.8
	쇼핑	(127)	75.7	68.1	72.8	74.7	44.8	26.4	31.3
	친구/친지 방문	(74)	50.9	19.5	28.3	40.0	51.9	35.6	13.3
	사업/전문 활동	(107)	60.3	19.3	35.0	38.8	46.6	30.6	18.0
	교육	(57)	38.9	37.1	24.3	34.0	67.3	29.6	22.8
여행 형태	개별여행	(887)	63.2	54.4	46.6	39.9	44.1	54.3	26.0
	단체여행	(1,424)	88.1	79.1	78.8	77.1	56.7	38.1	38.2
	Air-tel Tour	(40)	65.2	80.2	63.0	53.9	30.6	90.7	11.7
방한 횟수	1회	(1,791)	80.4	71.6	69.0	65.1	52.7	43.3	31.8
	2회	(324)	77.4	67.8	61.0	56.5	50.0	52.5	37.0
	3회	(120)	67.7	76.6	63.5	66.6	41.9	54.2	42.2
	4회 이상	(116)	59.0	41.6	44.1	39.0	48.2	43.2	34.4

<계속>

<표 24> 제주지역 방문지

(단위: %)

BASE: 제주 방문자		사례수	우도/마라도/추자도	제주올레길	거문오름 용암동굴계	러브랜드	오설록 박물관	산굼부리	제주도
■ 전 체 ■		(2,351)	22.7	19.8	8.8	8.2	6.6	0.4	0.3
월별	1월	(190)	11.4	19.8	14.1	2.7	11.9	0.0	0.0
	2월	(169)	13.6	18.7	14.2	9.6	6.5	0.0	0.3
	3월	(212)	21.6	24.1	8.1	9.8	7.1	0.0	0.4
	4월	(237)	18.5	24.7	18.4	9.6	6.4	0.0	1.2
	5월	(237)	14.2	23.3	5.7	10.2	3.4	3.1	0.1
	6월	(117)	41.7	13.6	10.1	5.2	13.1	0.0	0.2
	7월	(100)	23.9	17.1	7.1	10.8	10.6	0.0	0.5
	8월	(202)	21.6	22.2	5.5	11.1	7.7	0.0	1.3
	9월	(231)	41.6	14.9	5.4	9.2	3.7	0.0	0.0
	10월	(280)	18.3	16.1	5.6	9.2	4.4	1.0	0.0
	11월	(172)	38.5	17.1	4.5	3.0	4.5	0.0	0.0
	12월	(205)	17.9	22.3	8.0	6.3	6.1	0.0	0.0
거주국	일본	(34)	21.6	24.7	7.6	4.2	18.2	0.0	3.9
	중국	(1,972)	23.8	20.4	7.0	6.6	4.2	0.5	0.1
	홍콩	(36)	27.1	23.0	3.7	13.2	0.0	0.0	0.0
	싱가포르	(23)	10.4	6.5	12.2	11.4	26.8	0.0	2.3
	대만	(19)	31.0	24.8	13.1	0.0	14.0	0.0	0.0
	태국	(33)	17.6	15.0	21.4	9.0	32.6	0.0	0.6
	말레이시아	(40)	8.1	7.1	16.0	20.9	18.4	0.0	0.0
	호주	(9)	9.6	0.0	25.4	7.5	24.5	0.0	2.5
	미국	(43)	12.7	22.8	29.5	20.2	15.1	0.0	1.3
	캐나다	(12)	29.5	12.8	26.0	18.0	32.1	0.0	0.0
	영국	(8)	14.4	20.4	20.3	16.6	15.6	0.0	10.0
	독일	(5)	10.6	18.0	15.3	12.2	7.7	0.0	10.5
	프랑스	(7)	39.9	31.2	31.5	11.8	22.0	0.0	0.0
	러시아	(4)	0.0	15.1	22.1	28.9	23.1	0.0	0.0
	중동	(6)	6.5	15.9	8.7	19.1	34.8	0.0	0.0
	인도	(2)	9.3	18.5	41.4	0.0	7.0	0.0	12.5
	기타	(99)	15.0	15.2	21.4	26.7	20.0	0.0	0.9
성별	남자	(933)	20.0	19.6	9.0	10.2	5.6	0.8	0.5
	여자	(1,419)	24.5	20.0	8.7	6.9	7.2	0.2	0.2
연령	15~20세	(130)	17.8	15.1	4.5	4.3	7.5	0.0	0.0
	21~30세	(1,082)	25.2	18.1	8.6	10.3	6.9	0.6	0.3
	31~40세	(666)	20.2	22.8	10.8	8.4	5.6	0.5	0.1
	41~50세	(259)	22.3	21.3	8.0	3.2	6.3	0.0	1.2
	51~60세	(133)	20.7	18.2	8.4	1.5	8.3	0.0	0.0
	61세 이상	(78)	22.6	24.3	5.7	11.5	7.4	0.0	0.4
	모름/무응답	(3)	42.1	0.0	18.9	23.2	0.0	0.0	0.0
직업	공무원, 군인	(160)	18.1	17.6	6.5	8.8	5.2	0.0	0.0
	기업인, 경영직	(148)	16.7	16.9	7.5	5.8	10.6	0.0	0.5
	사무, 기술직	(511)	20.8	19.8	8.9	9.4	4.0	1.4	0.5
	판매, 서비스직	(361)	26.9	26.7	7.1	6.9	5.8	0.8	0.0
	전문직	(197)	20.9	22.7	16.5	12.7	4.9	0.0	0.4
	생산/기능/노무직	(67)	12.5	14.7	10.8	19.2	11.1	0.0	0.0
	자영업자	(197)	21.0	9.0	7.3	5.4	5.5	0.0	0.3
	학생	(301)	25.4	18.6	7.5	6.7	11.0	0.0	0.9
	주부	(52)	28.8	20.7	14.9	6.2	5.5	0.0	0.0
	은퇴자	(105)	30.7	22.9	11.7	4.5	3.6	0.0	0.3
	무직	(38)	24.7	52.1	7.8	10.7	9.3	0.0	0.0
	기타	(181)	23.1	15.8	3.2	7.8	8.4	0.0	0.1
	무응답	(32)	33.9	13.0	29.4	10.2	7.9	0.0	0.0
방한 목적	여가/위락/휴가	(1,975)	23.7	20.4	8.4	8.0	5.5	0.5	0.2
	뷰티/건강/치료	(4)	0.0	21.4	18.8	42.8	21.4	0.0	0.0
	종교 및 순례	(7)	51.1	0.0	8.4	0.0	13.4	0.0	0.0
	쇼핑	(127)	12.0	20.7	3.0	9.2	5.3	0.0	0.0
	친구/친지 방문	(74)	18.3	22.6	22.3	10.8	21.8	0.0	0.4
	사업/전문 활동	(107)	12.7	10.9	7.8	7.2	8.7	0.0	3.7
	교육	(57)	33.8	13.4	19.7	12.6	20.3	0.0	0.4
여행 형태	개별여행	(887)	32.8	18.5	9.6	11.3	9.2	0.7	0.9
	단체여행	(1,424)	16.1	20.5	8.2	5.9	5.1	0.3	0.0
	Air-tel Tour	(40)	33.7	25.9	13.8	20.9	1.5	0.0	0.0
방한 횟수	1회	(1,791)	20.2	17.6	9.4	7.1	6.2	0.6	0.1
	2회	(324)	28.5	30.6	5.8	13.8	6.1	0.0	0.5
	3회	(120)	32.8	20.4	9.3	9.2	8.6	0.0	0.7
	4회 이상	(116)	35.1	24.3	7.9	9.6	11.2	0.0	3.0

<계속>

<표 24> 제주지역 방문지

(단위: %)

BASE: 제주 방문자		사례수	헬로키티 아일랜드	도깨비도로	에코랜드	한림공원	미라클 아트뮤지엄	주상절리/ 제주대포 주상절리	제주 만장굴
■ 전 체 ■		(2,351)	0.3	0.2	0.2	0.1	0.1	0.1	0.1
월별	1월	(190)	0.9	0.0	0.0	0.0	0.0	0.0	0.0
	2월	(169)	0.0	0.0	0.0	0.0	0.0	0.0	0.0
	3월	(212)	0.8	0.2	0.0	0.0	0.0	0.0	0.0
	4월	(237)	0.2	0.0	0.0	0.0	0.0	0.0	0.0
	5월	(237)	0.0	1.5	1.5	0.0	0.0	0.0	0.0
	6월	(117)	0.0	0.0	0.0	0.0	0.0	0.0	0.0
	7월	(100)	1.5	0.0	0.0	0.7	0.0	0.0	0.0
	8월	(202)	0.0	0.0	0.0	1.2	0.0	0.0	0.0
	9월	(231)	0.0	0.0	0.0	0.0	0.0	0.0	0.0
	10월	(280)	0.0	0.0	0.0	0.0	1.0	1.0	0.0
	11월	(172)	0.0	0.0	0.0	0.0	0.0	0.0	0.9
	12월	(205)	0.8	0.0	0.0	0.0	0.0	0.0	0.0
거주국	일본	(34)	0.0	0.0	0.0	0.0	0.0	0.0	0.0
	중국	(1,972)	0.2	0.2	0.2	0.1	0.1	0.1	0.0
	홍콩	(36)	0.0	0.0	0.0	0.0	0.0	0.0	0.0
	싱가포르	(23)	2.3	0.0	0.0	0.0	0.0	0.0	0.0
	대만	(19)	0.0	0.0	0.0	0.0	0.0	0.0	0.0
	태국	(33)	0.0	0.0	0.0	0.0	0.0	0.0	0.0
	말레이시아	(40)	0.0	0.9	0.0	0.0	0.0	0.0	1.8
	호주	(9)	0.0	0.0	0.0	0.0	0.0	0.0	0.0
	미국	(43)	0.0	0.0	0.0	0.0	0.0	0.0	2.1
	캐나다	(12)	0.0	0.0	0.0	0.0	0.0	0.0	0.0
	영국	(8)	0.0	0.0	0.0	0.0	0.0	0.0	0.0
	독일	(5)	0.0	0.0	0.0	0.0	0.0	0.0	0.0
	프랑스	(7)	0.0	0.0	0.0	0.0	0.0	0.0	0.0
	러시아	(4)	0.0	0.0	0.0	0.0	0.0	0.0	0.0
	중동	(6)	0.0	0.0	0.0	0.0	0.0	0.0	0.0
	인도	(2)	0.0	0.0	0.0	0.0	0.0	0.0	0.0
	기타	(99)	1.6	0.0	0.0	0.7	0.0	0.0	0.0
성별	남자	(933)	0.2	0.0	0.4	0.1	0.0	0.0	0.2
	여자	(1,419)	0.3	0.3	0.0	0.2	0.2	0.2	0.0
연령	15~20세	(130)	0.0	0.0	0.0	0.0	0.0	0.0	0.0
	21~30세	(1,082)	0.5	0.3	0.0	0.0	0.3	0.3	0.1
	31~40세	(666)	0.2	0.1	0.5	0.4	0.0	0.0	0.0
	41~50세	(259)	0.0	0.0	0.0	0.3	0.0	0.0	0.3
	51~60세	(133)	0.0	0.0	0.0	0.0	0.0	0.0	0.0
	61세 이상	(78)	0.0	0.0	0.0	0.0	0.0	0.0	0.0
	모름/무응답	(3)	0.0	0.0	0.0	0.0	0.0	0.0	0.0
직업	공무원, 군인	(160)	0.3	2.5	0.0	0.0	0.0	0.0	0.0
	기업인, 경영직	(148)	0.0	0.0	0.0	0.0	0.0	0.0	0.5
	사무, 기술직	(511)	0.0	0.0	0.7	0.1	0.0	0.0	0.0
	판매, 서비스직	(361)	0.9	0.0	0.0	0.0	0.8	0.8	0.0
	전문직	(197)	0.8	0.0	0.0	0.0	0.0	0.0	0.0
	생산/기능/노무직	(67)	0.0	0.0	0.0	0.0	0.0	0.0	0.0
	자영업자	(197)	0.0	0.0	0.0	1.2	0.0	0.0	0.0
	학생	(301)	0.5	0.0	0.0	0.0	0.0	0.0	0.3
	주부	(52)	0.0	0.0	0.0	0.0	0.0	0.0	0.0
	은퇴자	(105)	0.0	0.0	0.0	0.0	0.0	0.0	0.0
	무직	(38)	0.0	0.0	0.0	0.0	0.0	0.0	0.0
	기타	(181)	0.0	0.0	0.0	0.0	0.0	0.0	0.0
	무응답	(32)	0.0	0.0	0.0	0.0	0.0	0.0	0.0
방한 목적	여가/위락/휴가	(1,975)	0.3	0.2	0.2	0.0	0.1	0.1	0.1
	뷰티/건강/치료	(4)	0.0	0.0	0.0	0.0	0.0	0.0	0.0
	종교 및 순례	(7)	0.0	0.0	0.0	0.0	0.0	0.0	0.0
	쇼핑	(127)	0.0	0.0	0.0	1.9	0.0	0.0	0.0
	친구/친지 방문	(74)	0.0	0.0	0.0	0.0	0.0	0.0	0.0
	사업/전문 활동	(107)	0.0	0.0	0.0	0.0	0.0	0.0	0.0
	교육	(57)	2.9	0.0	0.0	0.0	0.0	0.0	0.0
여행 형태	개별여행	(887)	0.6	0.0	0.4	0.1	0.3	0.3	0.2
	단체여행	(1,424)	0.0	0.3	0.0	0.2	0.0	0.0	0.0
	Air-tel Tour	(40)	4.1	0.0	0.0	0.0	0.0	0.0	0.0
방한 횟수	1회	(1,791)	0.3	0.2	0.2	0.0	0.2	0.2	0.1
	2회	(324)	0.5	0.1	0.0	0.0	0.0	0.0	0.0
	3회	(120)	0.0	0.0	0.0	2.0	0.0	0.0	0.0
	4회 이상	(116)	0.0	0.0	0.0	0.0	0.0	0.0	0.0

<계속>

<표 24> 제주지역 방문지

(단위: %)

BASE: 제주 방문자		사례수	천지연폭포	제주 해변가	제주 초콜릿박물관	트릭아트
■ 전 체 ■		(2,351)	0.1	0.0	0.0	0.0
월별	1월	(190)	0.0	0.0	0.0	0.0
	2월	(169)	0.0	0.0	0.0	0.0
	3월	(212)	0.0	0.0	0.2	0.1
	4월	(237)	0.0	0.4	0.0	0.0
	5월	(237)	0.0	0.0	0.0	0.0
	6월	(117)	0.0	0.0	0.0	0.0
	7월	(100)	0.0	0.0	0.0	0.0
	8월	(202)	0.0	0.0	0.0	0.0
	9월	(231)	0.0	0.0	0.0	0.0
	10월	(280)	0.3	0.0	0.2	0.0
	11월	(172)	0.4	0.0	0.0	0.0
	12월	(205)	0.0	0.0	0.0	0.0
거주국	일본	(34)	0.0	0.0	0.0	0.0
	중국	(1,972)	0.0	0.0	0.0	0.0
	홍콩	(36)	0.0	0.0	0.0	0.0
	싱가포르	(23)	0.0	0.0	0.0	0.0
	대만	(19)	0.0	0.0	0.0	0.0
	태국	(33)	0.0	0.0	0.0	0.0
	말레이시아	(40)	1.8	0.0	0.0	0.0
	호주	(9)	0.0	0.0	4.8	2.8
	미국	(43)	0.0	0.0	0.0	0.0
	캐나다	(12)	0.0	0.0	0.0	0.0
	영국	(8)	0.0	0.0	0.0	0.0
	독일	(5)	0.0	0.0	0.0	0.0
	프랑스	(7)	0.0	0.0	0.0	0.0
	러시아	(4)	0.0	0.0	0.0	0.0
	중동	(6)	0.0	0.0	6.0	0.0
	인도	(2)	0.0	0.0	0.0	0.0
	기타	(99)	0.8	0.9	0.0	0.0
성별	남자	(933)	0.2	0.0	0.0	0.0
	여자	(1,419)	0.0	0.1	0.0	0.0
연령	15~20세	(130)	0.0	0.0	0.0	0.0
	21~30세	(1,082)	0.0	0.0	0.0	0.0
	31~40세	(666)	0.1	0.1	0.0	0.0
	41~50세	(259)	0.3	0.0	0.0	0.0
	51~60세	(133)	0.0	0.0	0.0	0.2
	61세 이상	(78)	0.0	0.0	0.6	0.0
	모름/무응답	(3)	0.0	0.0	0.0	0.0
직업	공무원, 군인	(160)	0.0	0.0	0.0	0.0
	기업인, 경영직	(148)	0.5	0.0	0.0	0.0
	사무, 기술직	(511)	0.2	0.0	0.0	0.0
	판매, 서비스직	(361)	0.0	0.0	0.0	0.0
	전문직	(197)	0.0	0.0	0.0	0.0
	생산/기능/노무직	(67)	0.0	1.4	0.0	0.0
	자영업자	(197)	0.0	0.0	0.0	0.0
	학생	(301)	0.0	0.0	0.1	0.0
	주부	(52)	0.0	0.0	0.0	0.0
	은퇴자	(105)	0.0	0.0	0.4	0.0
	무직	(38)	0.0	0.0	0.0	0.0
	기타	(181)	0.0	0.0	0.0	0.1
	무응답	(32)	0.0	0.0	0.0	0.0
방한 목적	여가/위락/휴가	(1,975)	0.1	0.0	0.0	0.0
	뷰티/건강/치료	(4)	0.0	0.0	0.0	0.0
	종교 및 순례	(7)	0.0	0.0	0.0	0.0
	쇼핑	(127)	0.0	0.0	0.0	0.0
	친구/친지 방문	(74)	0.0	0.0	0.6	0.0
	사업/전문 활동	(107)	0.0	0.9	0.0	0.0
	교육	(57)	0.0	0.0	0.0	0.0
여행 형태	개별여행	(887)	0.1	0.1	0.1	0.0
	단체여행	(1,424)	0.1	0.0	0.0	0.0
	Air-tel Tour	(40)	0.0	0.0	0.0	0.0
방한 횟수	1회	(1,791)	0.1	0.1	0.0	0.0
	2회	(324)	0.0	0.0	0.1	0.0
	3회	(120)	0.0	0.0	0.0	0.0
	4회 이상	(116)	0.0	0.0	0.0	0.0

<표 25-1> 한국 여행 중 좋았던 관광지(1순위)

(단위: %)

BASE: 전체		사례수	명동	고궁	성산일출봉	동대문시장	남산/N서울타워	신촌/홍대주변	잠실 롯데월드
■ 전 체 ■		(12,882)	16.6	8.0	6.1	5.4	4.9	4.4	3.1
월별	1월	(922)	20.0	7.4	7.7	5.2	4.8	4.1	3.1
	2월	(1,061)	20.2	7.6	3.9	4.3	2.8	6.2	3.7
	3월	(1,238)	19.8	8.7	6.9	5.4	5.7	4.7	2.7
	4월	(1,363)	16.6	8.0	8.4	5.9	8.0	4.0	3.5
	5월	(1,314)	17.1	7.9	4.1	5.9	5.4	5.4	4.7
	6월	(676)	15.7	6.4	2.2	5.0	3.8	4.5	1.7
	7월	(584)	13.2	6.6	5.7	4.2	4.8	3.9	3.5
	8월	(1,001)	14.4	7.7	8.2	4.6	4.7	4.3	4.9
	9월	(1,153)	14.6	9.6	6.9	4.2	5.4	4.5	2.0
	10월	(1,333)	13.2	9.8	6.7	6.6	4.9	2.2	3.1
	11월	(1,128)	17.6	7.6	4.0	6.2	3.6	4.4	2.2
	12월	(1,109)	15.6	6.8	6.3	6.6	3.9	4.9	1.7
거주국	일본	(2,007)	19.3	3.7	0.4	4.5	1.6	4.2	1.5
	중국	(6,092)	20.7	6.6	11.9	5.2	6.5	4.6	4.5
	홍콩	(574)	22.4	6.0	1.5	7.7	5.5	6.9	2.3
	싱가포르	(164)	19.3	8.3	2.1	4.9	3.8	5.3	2.0
	대만	(568)	15.6	6.1	1.2	9.6	5.5	6.8	3.0
	태국	(359)	11.3	14.3	1.8	6.8	5.3	4.4	1.7
	말레이시아	(230)	13.1	9.7	4.4	4.7	6.4	3.2	1.6
	호주	(138)	9.3	10.3	0.3	2.2	3.1	6.8	0.8
	미국	(799)	3.6	13.3	0.2	3.0	4.0	3.7	1.5
	캐나다	(151)	5.4	18.2	0.0	4.7	2.0	4.1	0.5
	영국	(120)	4.5	14.2	0.3	1.9	5.1	5.7	2.1
	독일	(100)	3.0	13.1	0.5	2.2	3.2	2.5	1.7
	프랑스	(85)	3.2	15.3	0.4	2.5	5.2	5.2	0.7
	러시아	(154)	4.4	11.0	0.4	5.5	2.3	1.8	6.5
	중동	(171)	4.9	9.5	0.5	20.3	2.2	2.4	1.6
	인도	(74)	2.3	9.2	0.6	3.8	5.3	0.8	1.7
	기타	(1,098)	8.1	15.4	0.8	5.6	3.9	2.4	1.4
성별	남자	(5,747)	12.4	8.9	5.3	4.8	4.6	3.2	2.6
	여자	(7,135)	20.0	7.3	6.7	6.0	5.2	5.4	3.5
연령	15~20세	(666)	21.4	6.8	6.0	4.5	6.6	6.3	4.7
	21~30세	(5,076)	18.4	6.9	7.0	5.1	5.6	7.2	3.5
	31~40세	(3,487)	18.2	8.0	6.9	6.6	4.6	3.0	2.9
	41~50세	(1,972)	13.0	9.1	3.9	5.9	3.9	1.9	2.4
	51~60세	(1,158)	10.3	10.0	3.8	3.8	4.4	1.3	2.6
	61세 이상	(491)	9.3	12.4	4.9	4.3	3.6	0.4	1.8
	모름/무응답	(31)	12.2	2.9	5.4	0.0	6.1	7.3	0.9
직업	공무원, 군인	(709)	15.8	10.2	6.1	5.5	7.3	4.1	3.0
	기업인, 경영직	(1,327)	13.4	8.7	3.3	4.5	3.8	1.9	2.3
	사무, 기술직	(2,733)	16.8	6.5	7.1	4.8	4.1	4.9	2.8
	판매, 서비스직	(1,511)	17.2	6.1	10.0	6.2	5.3	4.5	2.5
	전문직	(1,102)	12.3	10.2	6.4	4.0	4.3	4.9	1.9
	생산/기능/노무직	(504)	12.6	6.1	2.9	4.3	6.5	1.3	1.8
	자영업자	(1,450)	21.7	6.4	4.0	9.3	6.1	3.5	4.5
	학생	(1,599)	18.5	8.0	5.0	3.3	5.7	8.0	3.2
	주부	(552)	20.4	10.7	1.8	9.5	4.5	2.5	3.3
	은퇴자	(293)	5.3	22.2	10.2	2.9	0.9	0.4	4.9
	무직	(258)	19.8	6.9	3.1	4.4	5.0	4.5	7.0
	기타	(783)	16.8	8.4	9.3	5.9	5.3	5.6	4.6
	무응답	(62)	12.0	3.9	12.4	7.4	0.0	2.2	2.7
방한 목적	여가/위락/휴가	(7,293)	17.0	8.3	9.5	4.6	5.1	4.5	3.9
	뷰티/건강/치료	(140)	25.8	5.9	0.5	1.2	2.4	4.8	1.4
	종교 및 순례	(89)	12.0	9.3	0.9	5.6	5.4	4.2	1.9
	쇼핑	(1,294)	33.9	7.4	3.6	11.7	6.6	5.0	3.6
	친구/친지 방문	(1,177)	12.8	8.2	0.8	5.1	4.7	5.5	2.6
	사업/전문 활동	(2,413)	8.8	7.5	1.1	5.7	3.6	2.1	1.2
	교육	(470)	10.3	7.5	0.5	2.9	5.8	10.1	1.7
	기타	(5)	22.9	13.6	0.0	0.0	0.0	0.0	0.0
여행 형태	개별여행	(8,749)	16.0	7.5	2.3	5.6	4.8	5.5	2.5
	단체여행	(3,375)	14.1	9.7	16.8	4.9	5.7	1.4	4.8
	Air-tel Tour	(758)	34.6	5.7	1.5	6.4	3.6	5.6	3.1
방한 횟수	1회	(6,949)	14.4	10.7	9.1	4.1	6.0	4.0	3.6
	2회	(2,097)	19.8	6.1	5.0	6.4	4.8	4.7	2.7
	3회	(1,015)	19.3	5.0	2.2	7.7	4.1	4.8	2.8
	4회 이상	(2,821)	18.6	3.9	0.8	7.3	2.7	5.2	2.3

<계속>

<표 25-1> 한국 여행 중 좋았던 관광지(1순위)

(단위: %)

BASE: 전체		사례수	강남역	한라산	이태원	해운대 해수욕장/ 누리마루 APEC 하우스	인사동	북촌/ 삼청동	가로수길
■ 전 체 ■		(12,882)	2.9	2.2	2.2	2.0	1.9	1.9	1.6
월별	1월	(922)	3.4	2.2	1.7	1.0	1.3	1.2	0.5
	2월	(1,061)	2.5	2.4	1.4	1.4	2.0	1.9	2.1
	3월	(1,238)	2.7	2.3	2.2	2.2	1.9	2.1	1.8
	4월	(1,363)	2.3	1.8	2.3	1.9	3.1	1.8	1.2
	5월	(1,314)	4.2	2.4	2.0	1.7	2.3	1.7	1.5
	6월	(676)	2.7	2.0	3.1	3.9	1.8	2.2	1.5
	7월	(584)	2.5	0.8	3.5	2.8	2.2	0.9	0.7
	8월	(1,001)	2.1	1.8	1.7	2.4	1.9	3.3	1.8
	9월	(1,153)	3.1	2.0	1.7	1.9	2.5	2.3	1.6
	10월	(1,333)	2.8	2.7	2.0	1.7	0.7	1.9	1.8
	11월	(1,128)	3.4	1.9	2.6	2.0	1.5	1.7	2.2
	12월	(1,109)	2.8	3.0	2.5	2.4	2.0	1.4	2.2
거주국	일본	(2,007)	4.8	0.3	1.6	1.8	2.5	2.8	3.0
	중국	(6,092)	1.0	3.6	0.6	1.0	1.2	1.3	1.8
	홍콩	(574)	4.0	0.4	1.2	3.3	2.9	3.3	2.4
	싱가포르	(164)	6.3	1.8	1.7	2.4	0.9	2.9	2.0
	대만	(568)	0.8	0.6	1.5	4.1	2.3	6.3	1.3
	태국	(359)	2.6	3.6	2.5	1.5	1.7	1.1	0.4
	말레이시아	(230)	1.5	0.8	4.4	4.3	2.9	1.2	0.5
	호주	(138)	7.7	0.2	3.6	3.2	3.4	2.1	1.0
	미국	(799)	5.5	0.6	9.5	4.6	3.0	2.0	0.5
	캐나다	(151)	5.4	1.0	6.7	3.7	2.3	1.9	0.0
	영국	(120)	6.6	2.3	5.5	2.1	2.5	4.0	0.8
	독일	(100)	9.0	0.6	4.2	3.6	4.1	2.9	0.3
	프랑스	(85)	8.3	1.3	3.2	3.9	4.6	4.3	1.5
	러시아	(154)	9.4	0.5	6.3	6.4	2.1	1.0	0.4
	중동	(171)	5.4	0.6	4.6	2.6	1.1	0.0	0.0
	인도	(74)	6.4	0.7	4.7	4.5	2.8	0.0	0.8
	기타	(1,098)	4.8	1.6	4.1	2.5	2.7	1.0	0.5
성별	남자	(5,747)	3.9	2.3	3.1	2.3	1.5	1.2	0.7
	여자	(7,135)	2.1	2.1	1.4	1.8	2.3	2.5	2.3
연령	15~20세	(666)	1.2	1.5	2.2	0.9	2.6	1.7	2.9
	21~30세	(5,076)	2.2	2.6	2.2	1.8	1.8	2.1	1.9
	31~40세	(3,487)	3.1	2.1	2.1	1.9	2.0	2.0	1.6
	41~50세	(1,972)	4.3	2.4	2.2	2.6	1.8	1.4	1.0
	51~60세	(1,158)	4.4	0.7	1.9	2.6	1.9	1.9	0.8
	61세 이상	(491)	1.9	2.0	2.1	2.4	2.8	1.9	1.3
	모름/무응답	(31)	15.9	1.8	2.6	0.0	0.0	2.9	4.4
직업	공무원, 군인	(709)	2.0	4.9	3.9	1.3	2.4	1.0	0.6
	기업인, 경영직	(1,327)	7.3	2.2	4.2	2.6	2.6	1.5	1.1
	사무, 기술직	(2,733)	2.6	2.1	1.3	1.7	1.5	2.4	1.9
	판매, 서비스직	(1,511)	2.6	3.2	1.5	1.7	1.5	2.0	2.0
	전문직	(1,102)	2.4	1.5	3.4	1.7	3.0	2.6	1.8
	생산/기능/노무직	(504)	2.5	0.5	1.2	2.7	1.6	1.0	0.0
	자영업자	(1,450)	3.3	1.5	1.5	2.4	1.1	1.4	1.6
	학생	(1,599)	2.3	1.7	2.9	2.6	2.3	2.0	2.2
	주부	(552)	1.5	0.9	1.0	1.5	2.5	2.1	1.7
	은퇴자	(293)	0.0	4.6	0.5	0.8	0.8	1.4	0.4
	무직	(258)	1.6	0.0	1.6	1.8	1.4	1.5	3.0
	기타	(783)	2.0	2.4	1.3	2.2	2.2	1.9	1.7
	무응답	(62)	1.4	8.9	1.1	4.2	2.7	6.5	0.4
방한 목적	여가/위락/휴가	(7,293)	1.2	3.2	1.2	1.9	1.8	2.0	1.4
	뷰티/건강/치료	(140)	7.0	0.0	1.6	0.3	0.3	3.8	6.8
	종교 및 순례	(89)	0.0	1.7	2.3	0.5	0.3	1.1	0.0
	쇼핑	(1,294)	1.8	1.0	0.7	0.4	1.5	1.1	3.8
	친구/친지 방문	(1,177)	3.7	1.0	4.3	3.8	2.5	4.0	1.7
	사업/전문 활동	(2,413)	8.2	0.8	4.5	2.0	2.2	1.2	0.6
	교육	(470)	2.2	1.2	2.6	3.9	3.7	1.1	2.7
	기타	(5)	0.0	0.0	37.0	0.0	0.0	0.0	0.0
여행 형태	개별여행	(8,749)	4.0	1.2	2.9	2.5	2.1	2.2	1.9
	단체여행	(3,375)	0.3	5.0	0.6	1.0	0.8	1.0	0.4
	Air-tel Tour	(758)	2.3	0.9	1.1	0.7	4.9	3.5	4.2
방한 횟수	1회	(6,949)	1.9	3.0	1.8	2.0	1.8	1.7	0.7
	2회	(2,097)	3.3	1.9	2.4	1.9	1.8	1.4	2.4
	3회	(1,015)	3.2	1.9	2.3	1.7	1.7	2.6	1.9
	4회 이상	(2,821)	5.1	0.5	2.7	2.2	2.4	2.6	3.3

<계속>

<표 25-1> 한국 여행 중 좋았던 관광지(1순위)

(단위: %)

BASE: 전체		사례수	춘천 남이섬	한옥마을 남산	코엑스	테디베어 박물관	박물관 기념관	한강/ 유람선	에버랜드/ 캐리비안 베이
■ 전 체 ■		(12,882)	1.5	1.5	1.4	1.4	1.4	1.2	1.2
월별	1월	(922)	1.6	0.9	1.1	1.1	1.0	0.4	1.0
	2월	(1,061)	1.6	1.4	1.0	2.8	1.5	0.6	1.4
	3월	(1,238)	1.0	2.2	1.2	1.3	1.7	1.3	0.9
	4월	(1,363)	1.6	1.1	1.7	1.6	1.9	1.2	0.6
	5월	(1,314)	1.6	2.7	0.4	0.8	1.1	0.8	1.3
	6월	(676)	1.1	1.3	1.5	1.7	1.5	1.5	1.9
	7월	(584)	0.8	0.9	0.5	1.3	1.6	2.5	1.2
	8월	(1,001)	0.9	0.9	1.8	0.2	1.1	1.4	1.1
	9월	(1,153)	1.0	2.3	1.4	0.7	1.3	1.6	0.4
	10월	(1,333)	3.3	1.0	2.4	1.3	1.0	2.3	1.7
	11월	(1,128)	1.3	1.1	2.5	2.8	1.5	0.5	1.6
	12월	(1,109)	1.8	1.3	1.1	1.5	1.5	1.1	1.5
거주국	일본	(2,007)	0.3	0.4	2.0	0.1	0.6	0.9	0.1
	중국	(6,092)	0.9	1.7	0.7	2.7	0.7	1.4	0.8
	홍콩	(574)	3.5	1.4	1.7	0.8	1.7	0.5	1.4
	싱가포르	(164)	2.4	0.5	3.4	0.7	1.5	0.0	1.6
	대만	(568)	4.4	2.8	0.4	0.1	1.2	1.2	2.5
	태국	(359)	6.9	1.4	1.3	0.4	1.3	1.3	5.9
	말레이시아	(230)	6.2	2.1	0.3	0.3	2.1	0.8	3.9
	호주	(138)	0.5	1.1	4.2	0.0	2.0	0.7	1.2
	미국	(799)	0.0	1.5	3.4	0.1	4.2	0.9	0.4
	캐나다	(151)	0.6	3.3	1.8	0.3	5.6	1.8	0.8
	영국	(120)	0.9	1.4	4.6	0.0	2.6	0.8	0.5
	독일	(100)	0.3	1.4	4.9	0.0	1.9	1.8	0.0
	프랑스	(85)	0.0	1.9	5.1	0.6	1.0	1.0	0.4
	러시아	(154)	0.2	2.2	2.3	0.2	2.2	1.0	2.0
	중동	(171)	0.5	1.0	0.5	0.0	1.8	0.5	2.9
	인도	(74)	0.5	0.5	2.5	0.0	3.6	1.4	5.3
	기타	(1,098)	4.3	1.5	1.7	0.6	3.0	1.7	2.5
성별	남자	(5,747)	1.5	1.1	1.9	0.7	1.7	1.3	1.5
	여자	(7,135)	1.6	1.8	1.1	2.0	1.1	1.2	1.0
연령	15~20세	(666)	1.3	1.0	1.2	1.3	1.8	0.8	3.9
	21~30세	(5,076)	1.5	1.5	0.8	1.9	1.0	1.6	1.1
	31~40세	(3,487)	1.6	1.4	1.2	1.8	1.7	1.1	1.3
	41~50세	(1,972)	1.6	1.5	2.9	0.7	1.4	0.9	0.8
	51~60세	(1,158)	1.3	1.4	2.6	0.1	1.5	1.2	0.5
	61세 이상	(491)	1.6	2.6	1.2	0.0	2.0	0.5	0.2
	모름/무응답	(31)	0.0	2.6	8.4	0.0	0.0	0.0	2.7
직업	공무원, 군인	(709)	2.2	1.9	0.7	1.5	2.6	0.4	1.2
	기업인, 경영직	(1,327)	1.5	0.9	4.0	0.5	2.1	1.4	0.9
	사무, 기술직	(2,733)	1.3	0.8	0.6	1.8	1.2	1.7	1.4
	판매, 서비스직	(1,511)	1.5	1.8	1.7	2.0	0.7	0.7	0.6
	전문직	(1,102)	2.0	1.7	3.0	1.4	3.2	0.8	0.4
	생산/기능/노무직	(504)	2.1	0.2	0.6	0.8	1.3	2.2	1.5
	자영업자	(1,450)	0.6	1.5	1.1	1.3	0.8	1.0	1.0
	학생	(1,599)	1.3	2.1	0.7	1.4	1.2	1.3	2.8
	주부	(552)	1.3	1.1	1.3	1.0	1.4	0.6	0.9
	은퇴자	(293)	4.9	3.6	0.6	0.0	0.4	0.9	0.0
	무직	(258)	1.8	3.1	0.0	3.0	1.0	1.5	0.3
	기타	(783)	2.0	2.1	1.1	0.9	0.6	1.7	0.9
	무응답	(62)	0.0	0.0	1.7	5.4	0.6	0.0	0.4
방한 목적	여가/위락/휴가	(7,293)	2.0	1.7	0.9	2.3	1.2	1.0	1.2
	뷰티/건강/치료	(140)	0.0	2.9	1.1	1.6	1.4	2.9	1.5
	종교 및 순례	(89)	0.0	0.0	0.0	0.0	2.9	0.8	0.0
	쇼핑	(1,294)	1.8	2.4	0.4	1.0	0.4	1.4	0.5
	친구/친지 방문	(1,177)	0.7	1.4	0.9	0.0	2.3	1.5	2.2
	사업/전문 활동	(2,413)	0.6	0.5	4.0	0.0	1.7	1.5	0.8
	교육	(470)	1.3	1.5	1.4	0.2	2.3	2.5	2.1
	기타	(5)	0.0	0.0	0.0	0.0	0.0	0.0	0.0
여행 형태	개별여행	(8,749)	1.1	1.3	1.8	0.8	1.6	1.3	1.1
	단체여행	(3,375)	2.9	2.2	0.2	3.4	0.9	1.1	1.5
	Air-tel Tour	(758)	1.0	1.1	2.3	0.0	0.6	0.9	0.5
방한 횟수	1회	(6,949)	1.9	2.0	0.9	2.1	1.7	1.1	1.3
	2회	(2,097)	1.4	1.3	1.3	1.2	1.3	1.3	1.5
	3회	(1,015)	1.5	1.5	1.9	1.0	1.0	1.8	1.2
	4회 이상	(2,821)	0.9	0.3	2.8	0.1	0.7	1.4	0.7

<계속>

<표 25-1> 한국 여행 중 좋았던 관광지(1순위)

(단위: %)

BASE: 전체		사례수	중문 관광단지/ 서귀포	우도/ 마라도/ 추자도	광안리/ 광안대교	청계천/ 광화문광장	청담동/ 압구정동	남대문시장	용두암
■ 전 체 ■		(12,882)	1.1	1.1	1.1	1.0	1.0	1.0	1.0
월별	1월	(922)	1.4	0.1	0.7	0.5	0.9	0.8	0.8
	2월	(1,061)	0.8	0.5	1.4	1.5	0.3	0.8	1.3
	3월	(1,238)	0.5	0.5	0.5	1.0	0.8	1.5	0.5
	4월	(1,363)	0.3	0.4	1.3	1.0	0.2	1.2	0.8
	5월	(1,314)	1.0	0.6	0.9	1.3	1.9	1.5	1.1
	6월	(676)	2.2	2.7	0.3	1.3	0.7	0.7	0.7
	7월	(584)	3.1	1.5	1.1	1.0	1.7	0.7	0.5
	8월	(1,001)	1.4	1.2	1.1	1.2	0.6	0.7	0.0
	9월	(1,153)	1.2	3.6	1.0	0.8	1.1	0.8	0.9
	10월	(1,333)	1.0	1.4	1.5	1.0	1.6	0.9	1.7
	11월	(1,128)	0.9	0.6	1.1	0.8	1.9	1.2	1.6
	12월	(1,109)	1.2	0.7	1.5	1.0	0.8	0.7	1.2
거주국	일본	(2,007)	0.1	0.2	3.5	1.0	1.0	1.5	0.1
	중국	(6,092)	2.1	2.0	0.5	1.1	1.5	0.4	1.8
	홍콩	(574)	0.3	0.7	0.7	0.9	0.7	0.6	0.3
	싱가포르	(164)	0.0	0.3	0.6	0.7	0.3	1.9	0.1
	대만	(568)	0.0	0.3	1.5	1.4	1.4	0.6	0.0
	태국	(359)	0.3	0.0	0.4	0.8	0.3	2.6	1.4
	말레이시아	(230)	0.4	0.3	2.5	0.6	0.2	2.1	1.1
	호주	(138)	0.6	0.0	0.7	1.2	0.3	2.5	0.2
	미국	(799)	0.7	0.1	0.9	1.2	0.5	1.3	0.3
	캐나다	(151)	0.4	0.5	0.4	0.5	0.5	2.4	0.2
	영국	(120)	0.6	0.5	0.0	1.7	0.4	0.8	0.0
	독일	(100)	0.4	0.3	0.5	0.9	1.5	2.1	0.0
	프랑스	(85)	0.6	0.7	0.0	2.6	0.6	0.7	0.0
	러시아	(154)	0.0	0.0	0.7	2.0	0.2	2.5	0.0
	중동	(171)	0.5	0.0	0.3	1.3	0.0	3.4	0.0
	인도	(74)	0.0	0.0	0.6	1.3	0.2	2.3	0.0
	기타	(1,098)	0.1	0.2	0.2	0.8	0.1	1.5	0.2
성별	남자	(5,747)	0.8	0.8	1.0	1.1	0.7	1.3	0.8
	여자	(7,135)	1.4	1.3	1.1	1.0	1.3	0.8	1.1
연령	15~20세	(666)	0.9	0.4	0.2	0.1	1.2	0.9	0.5
	21~30세	(5,076)	1.1	1.7	0.9	1.2	1.3	0.7	1.1
	31~40세	(3,487)	1.5	1.0	0.9	1.0	0.7	1.0	1.1
	41~50세	(1,972)	0.9	0.4	1.6	0.9	1.4	1.2	0.5
	51~60세	(1,158)	0.4	0.5	2.4	1.1	0.4	1.7	0.9
	61세 이상	(491)	0.8	0.8	0.5	1.8	0.0	1.8	1.3
	모름/무응답	(31)	0.0	2.2	0.0	0.0	10.5	1.2	0.0
직업	공무원, 군인	(709)	0.4	0.8	0.0	1.5	0.2	1.5	0.8
	기업인, 경영직	(1,327)	0.6	0.7	0.6	0.9	0.6	0.8	0.7
	사무, 기술직	(2,733)	1.2	1.3	1.6	1.1	1.0	1.1	1.1
	판매, 서비스직	(1,511)	1.8	1.1	1.1	1.3	0.6	0.9	1.7
	전문직	(1,102)	1.8	1.0	1.1	1.1	1.1	0.8	0.3
	생산/기능/노무직	(504)	1.1	0.6	5.1	0.5	0.3	0.9	0.0
	자영업자	(1,450)	0.5	0.7	0.5	0.4	2.5	1.8	1.2
	학생	(1,599)	0.9	0.9	0.4	0.9	1.0	0.7	0.5
	주부	(552)	1.0	1.7	2.5	2.1	2.2	0.8	0.6
	은퇴자	(293)	0.9	1.5	0.1	1.8	0.0	0.9	4.5
	무직	(258)	2.3	2.0	0.0	0.9	0.8	0.8	0.0
	기타	(783)	1.0	1.3	0.5	1.1	1.1	0.7	0.9
	무응답	(62)	4.1	7.0	0.0	0.0	0.0	0.5	2.5
방한 목적	여가/위락/휴가	(7,293)	1.6	1.6	1.4	0.8	1.0	0.9	1.3
	뷰티/건강/치료	(140)	0.0	0.0	1.7	0.5	7.8	0.6	0.0
	종교 및 순례	(89)	0.4	0.0	3.0	0.3	0.0	0.0	1.8
	쇼핑	(1,294)	0.6	0.4	0.3	0.9	1.4	1.0	0.5
	친구/친지 방문	(1,177)	0.5	0.5	0.7	1.6	0.4	1.0	0.3
	사업/전문 활동	(2,413)	0.4	0.1	0.5	1.3	0.8	1.5	0.5
	교육	(470)	0.3	1.8	1.1	1.9	1.9	0.6	0.7
	기타	(5)	0.0	0.0	0.0	26.5	0.0	0.0	0.0
여행 형태	개별여행	(8,749)	0.9	1.3	1.2	1.3	1.2	1.1	0.7
	단체여행	(3,375)	1.6	0.9	1.0	0.6	0.4	0.4	1.7
	Air-tel Tour	(758)	1.2	0.0	0.2	0.3	1.3	2.3	0.2
방한 횟수	1회	(6,949)	1.5	1.1	1.1	0.9	0.6	0.9	1.2
	2회	(2,097)	0.9	1.0	0.9	1.4	1.3	0.8	1.1
	3회	(1,015)	1.0	1.2	1.1	1.1	1.7	1.0	0.9
	4회 이상	(2,821)	0.4	1.0	1.0	1.1	1.7	1.4	0.2

<계속>

<표 25-1> 한국 여행 중 좋았던 관광지(1순위)

(단위: %)

BASE: 전체		사례수	여의도 63빌딩	수원화성/ 화성행궁	거제 바람의 언덕, 외도	제주민속촌	용두산공원 /BIFF광장/ 자갈치	섭지코지	송도
■ 전 체 ■		(12,882)	1.0	1.0	0.8	0.7	0.6	0.6	0.6
월별	1월	(922)	0.9	1.8	0.7	1.1	0.4	1.3	0.0
	2월	(1,061)	0.9	1.5	0.2	0.1	0.7	0.3	0.7
	3월	(1,238)	0.8	1.0	0.4	0.4	0.6	0.2	0.5
	4월	(1,363)	2.4	0.4	0.5	0.3	0.8	0.3	0.0
	5월	(1,314)	1.3	0.5	0.5	0.8	0.4	0.7	0.6
	6월	(676)	0.8	1.9	0.9	0.8	1.0	0.5	0.7
	7월	(584)	1.6	0.9	0.8	0.6	0.8	0.5	2.0
	8월	(1,001)	0.5	1.2	1.4	0.5	0.5	1.0	1.0
	9월	(1,153)	0.5	0.9	0.5	1.0	0.8	1.0	0.4
	10월	(1,333)	0.7	0.9	0.8	0.8	0.4	0.7	0.4
	11월	(1,128)	0.4	0.8	1.4	1.2	0.6	0.6	1.3
	12월	(1,109)	0.6	0.3	1.3	0.7	0.9	0.4	0.0
거주국	일본	(2,007)	1.3	2.6	2.3	0.1	0.7	0.0	0.3
	중국	(6,092)	0.9	0.2	0.6	1.2	0.3	1.2	0.3
	홍콩	(574)	1.1	0.1	0.0	0.6	1.9	0.0	0.0
	싱가포르	(164)	0.4	0.6	0.7	0.7	0.8	0.3	0.2
	대만	(568)	1.3	0.4	0.3	0.3	1.7	0.2	0.0
	태국	(359)	1.0	0.6	0.0	0.0	1.1	0.2	0.4
	말레이시아	(230)	0.4	0.3	0.1	0.8	1.8	0.5	0.0
	호주	(138)	0.8	1.7	1.1	0.0	0.2	0.5	4.1
	미국	(799)	1.1	1.4	0.3	0.1	1.0	0.0	1.6
	캐나다	(151)	0.5	2.0	0.3	0.2	0.2	0.0	1.7
	영국	(120)	1.8	1.8	1.2	0.6	0.3	0.0	1.2
	독일	(100)	0.8	2.5	0.6	0.4	0.0	0.0	3.2
	프랑스	(85)	1.2	1.9	0.8	0.0	1.7	0.0	0.2
	러시아	(154)	0.7	0.2	0.2	0.0	1.6	0.0	1.2
	중동	(171)	0.6	1.3	0.5	0.0	1.0	0.0	1.9
	인도	(74)	0.6	9.8	0.7	0.0	0.2	0.0	0.9
	기타	(1,098)	0.8	1.8	0.6	0.0	0.5	0.3	1.5
성별	남자	(5,747)	1.3	1.8	0.9	0.7	0.8	0.4	1.0
	여자	(7,135)	0.7	0.3	0.6	0.7	0.5	0.7	0.2
연령	15~20세	(666)	1.0	0.7	0.1	0.8	0.3	0.9	0.7
	21~30세	(5,076)	1.0	0.4	0.3	0.7	0.4	0.7	0.3
	31~40세	(3,487)	0.8	1.2	0.8	0.5	1.0	0.3	0.3
	41~50세	(1,972)	1.1	1.6	1.3	0.8	0.8	0.5	1.3
	51~60세	(1,158)	1.1	1.4	1.6	1.0	0.4	1.0	0.9
	61세 이상	(491)	0.3	2.1	1.6	0.6	0.1	0.6	0.8
	모름/무응답	(31)	0.0	1.7	0.0	0.0	0.0	0.0	0.0
직업	공무원, 군인	(709)	0.9	0.4	0.0	0.8	0.2	0.9	0.2
	기업인, 경영직	(1,327)	1.8	2.1	1.0	0.5	0.6	0.6	1.6
	사무, 기술직	(2,733)	0.9	1.4	1.4	0.3	0.9	0.3	0.4
	판매, 서비스직	(1,511)	1.5	0.4	0.5	0.8	1.0	0.2	0.3
	전문직	(1,102)	0.7	0.7	0.7	1.0	0.2	0.2	0.5
	생산/기능/노무직	(504)	1.2	3.5	3.6	1.0	0.9	0.0	0.8
	자영업자	(1,450)	0.7	0.2	0.4	0.2	0.7	1.0	0.9
	학생	(1,599)	0.4	0.4	0.1	0.6	0.5	1.0	0.4
	주부	(552)	0.5	0.9	0.2	0.1	1.1	0.0	0.1
	은퇴자	(293)	0.0	1.0	0.0	3.7	0.2	3.1	0.9
	무직	(258)	2.0	0.4	0.6	0.5	0.4	0.0	0.2
	기타	(783)	1.1	0.4	0.3	1.8	0.1	0.9	0.3
	무응답	(62)	0.6	0.0	0.0	0.0	0.0	3.9	0.0
방한 목적	여가/위락/휴가	(7,293)	0.8	0.2	0.8	1.1	0.9	1.0	0.1
	뷰티/건강/치료	(140)	1.2	0.0	0.0	0.0	0.6	0.0	0.2
	종교 및 순례	(89)	1.4	1.5	0.0	0.0	1.6	0.0	0.0
	쇼핑	(1,294)	0.6	0.0	0.2	0.4	0.1	0.4	0.0
	친구/친지 방문	(1,177)	0.6	1.5	0.8	0.2	0.6	0.1	1.7
	사업/전문 활동	(2,413)	1.7	3.5	1.2	0.1	0.2	0.0	1.8
	교육	(470)	1.0	0.5	0.4	0.0	0.3	0.1	0.4
	기타	(5)	0.0	0.0	0.0	0.0	0.0	0.0	0.0
여행 형태	개별여행	(8,749)	1.0	1.3	0.9	0.3	0.8	0.2	0.8
	단체여행	(3,375)	0.7	0.1	0.7	1.9	0.2	1.9	0.0
	Air-tel Tour	(758)	1.3	0.9	0.0	0.0	0.0	0.0	0.0
방한 횟수	1회	(6,949)	0.6	0.6	0.6	1.1	0.7	0.9	0.3
	2회	(2,097)	1.7	1.0	0.9	0.5	0.6	0.4	0.6
	3회	(1,015)	1.2	1.4	0.5	0.2	0.3	0.7	1.3
	4회 이상	(2,821)	1.2	1.7	1.1	0.0	0.6	0.1	0.9

<계속>

<표 25-1> 한국 여행 중 좋았던 관광지(1순위)

(단위: %)

BASE: 전체		사례수	용궁사/기장	태종대	스키장 용평리조트/피닉스 파크/비발디파크	국제시장	임진각 평화누리/제3땅굴/오두산통일전망대/판문점	설악산	스키장 지산/양지/베어스 타운
■ 전 체 ■		(12,882)	0.5	0.5	0.4	0.4	0.4	0.4	0.4
월별	1월	(922)	0.9	0.4	1.6	0.5	0.6	0.1	1.1
	2월	(1,061)	0.6	0.1	1.1	0.4	0.2	0.4	2.9
	3월	(1,238)	0.5	0.5	0.1	0.4	0.2	0.1	0.0
	4월	(1,363)	0.3	0.7	0.0	0.1	0.7	0.2	0.0
	5월	(1,314)	0.7	0.1	0.0	0.1	0.3	0.2	0.0
	6월	(676)	0.4	0.9	0.0	0.2	0.2	1.2	0.0
	7월	(584)	0.9	0.8	0.0	0.7	0.4	0.2	0.0
	8월	(1,001)	0.3	1.0	0.1	0.6	0.1	0.1	0.0
	9월	(1,153)	0.5	0.8	0.0	0.7	0.7	0.4	0.0
	10월	(1,333)	0.6	0.1	0.0	0.7	0.5	0.5	0.0
	11월	(1,128)	0.6	0.6	0.1	0.2	0.5	0.9	0.0
	12월	(1,109)	0.3	0.4	2.5	0.5	0.3	0.4	0.6
거주국	일본	(2,007)	1.9	0.5	0.1	1.2	0.3	0.0	0.1
	중국	(6,092)	0.3	0.4	0.3	0.2	0.1	0.1	0.4
	홍콩	(574)	0.2	1.3	1.8	0.5	0.0	0.5	0.6
	싱가포르	(164)	0.7	0.8	2.1	0.1	1.5	0.3	0.5
	대만	(568)	0.4	1.2	1.0	0.8	0.0	0.7	1.8
	태국	(359)	0.4	0.5	1.7	0.3	0.0	1.0	0.9
	말레이시아	(230)	0.3	1.2	1.7	1.8	0.6	1.5	0.7
	호주	(138)	0.6	0.0	0.8	0.0	1.7	0.4	0.2
	미국	(799)	0.4	0.3	0.3	0.2	1.9	1.0	0.1
	캐나다	(151)	0.6	0.2	0.0	0.4	1.4	1.2	0.0
	영국	(120)	0.0	0.0	0.3	0.4	1.6	0.6	0.0
	독일	(100)	0.0	0.0	0.0	0.2	0.3	1.0	0.2
	프랑스	(85)	0.7	0.0	0.4	0.4	0.7	0.6	0.0
	러시아	(154)	0.0	1.1	0.3	1.0	0.6	0.4	0.2
	중동	(171)	0.0	0.0	0.0	0.3	1.4	0.2	0.0
	인도	(74)	0.0	0.2	0.2	0.7	0.6	0.5	0.2
	기타	(1,098)	0.4	0.1	0.5	0.1	0.7	1.1	0.0
성별	남자	(5,747)	0.7	0.5	0.5	0.4	0.6	0.5	0.5
	여자	(7,135)	0.4	0.5	0.4	0.4	0.3	0.3	0.3
연령	15~20세	(666)	0.0	0.8	0.5	0.1	0.5	0.7	0.9
	21~30세	(5,076)	0.3	0.3	0.4	0.4	0.2	0.4	0.5
	31~40세	(3,487)	0.4	0.6	0.6	0.4	0.4	0.2	0.2
	41~50세	(1,972)	1.1	0.5	0.4	0.4	0.7	0.4	0.2
	51~60세	(1,158)	0.9	0.6	0.2	1.0	0.6	0.6	0.2
	61세 이상	(491)	2.2	0.5	0.3	0.1	0.5	0.8	0.0
	모름/무응답	(31)	0.0	0.0	0.0	0.0	1.6	0.0	0.0
직업	공무원, 군인	(709)	0.5	0.1	0.6	0.0	0.5	0.5	0.2
	기업인, 경영직	(1,327)	0.4	0.6	0.4	0.2	0.8	0.2	0.2
	사무, 기술직	(2,733)	0.4	0.4	0.5	0.7	0.4	0.1	0.3
	판매, 서비스직	(1,511)	0.8	0.5	0.4	0.5	0.5	0.2	0.2
	전문직	(1,102)	0.3	0.6	0.7	0.2	0.8	0.5	0.3
	생산/기능/노무직	(504)	2.6	0.2	0.1	0.2	0.0	0.2	0.5
	자영업자	(1,450)	0.8	0.6	0.3	0.3	0.1	0.4	0.2
	학생	(1,599)	0.1	0.7	0.5	0.4	0.3	0.7	1.1
	주부	(552)	0.8	0.7	0.3	0.4	0.3	0.3	0.5
	은퇴자	(293)	0.3	0.1	0.6	0.1	0.3	0.9	0.0
	무직	(258)	0.0	0.4	0.0	1.9	0.0	1.5	0.0
	기타	(783)	0.1	0.0	0.7	0.3	0.3	0.4	0.5
	무응답	(62)	1.1	0.0	0.0	0.0	0.0	0.0	0.0
방한 목적	여가/위락/휴가	(7,293)	0.8	0.7	0.6	0.4	0.3	0.3	0.6
	뷰티/건강/치료	(140)	0.0	0.6	0.0	0.3	0.3	2.2	0.0
	종교 및 순례	(89)	0.0	0.0	0.0	0.0	0.0	1.3	0.8
	쇼핑	(1,294)	0.0	0.0	0.3	0.8	0.0	0.1	0.1
	친구/친지 방문	(1,177)	0.1	0.8	0.1	0.3	0.9	0.6	0.4
	사업/전문 활동	(2,413)	0.2	0.1	0.1	0.4	0.7	0.2	0.0
	교육	(470)	0.4	0.1	0.7	0.5	0.3	1.3	0.0
	기타	(5)	0.0	0.0	0.0	0.0	0.0	0.0	0.0
여행 형태	개별여행	(8,749)	0.5	0.6	0.3	0.5	0.5	0.4	0.2
	단체여행	(3,375)	0.7	0.2	0.8	0.2	0.2	0.5	1.0
	Air-tel Tour	(758)	0.6	0.2	0.0	0.0	0.2	0.1	0.0
방한 횟수	1회	(6,949)	0.4	0.6	0.6	0.4	0.6	0.4	0.5
	2회	(2,097)	0.9	0.1	0.5	0.3	0.2	0.5	0.2
	3회	(1,015)	1.2	0.6	0.6	0.6	0.3	0.3	0.2
	4회 이상	(2,821)	0.3	0.4	0.1	0.5	0.2	0.4	0.2

<계속>

<표 25-1> 한국 여행 중 좋았던 관광지(1순위)

(단위: %)

BASE: 전체		사례수	경주 불국사, 보문관광단지, 양동마을	제주올레길	영종도/공항주변/인천대교	남해 독일 마을	한국민속촌	평택시 송탄로데오거리	전주 한옥마을
■ 전 체 ■		(12,882)	0.4	0.4	0.4	0.4	0.4	0.3	0.3
월별	1월	(922)	0.2	0.8	0.3	0.5	0.1	0.3	0.5
	2월	(1,061)	0.4	1.1	0.3	0.4	0.3	0.5	0.4
	3월	(1,238)	0.5	0.4	0.1	0.3	0.2	0.1	0.0
	4월	(1,363)	0.3	0.4	0.2	0.3	0.1	0.3	0.2
	5월	(1,314)	0.4	0.3	0.2	0.6	0.3	0.0	0.1
	6월	(676)	0.8	0.3	0.7	0.2	0.1	0.3	0.7
	7월	(584)	0.3	0.2	1.0	0.7	0.1	0.2	0.2
	8월	(1,001)	0.6	0.1	0.8	0.1	0.1	0.3	0.4
	9월	(1,153)	0.5	0.0	0.4	0.6	0.5	0.1	0.2
	10월	(1,333)	0.3	0.3	0.2	0.2	0.9	0.3	0.2
	11월	(1,128)	0.1	0.3	0.2	0.4	0.4	0.5	0.3
	12월	(1,109)	0.3	0.2	0.6	0.1	0.7	0.6	0.1
거주국	일본	(2,007)	0.9	0.3	0.4	1.2	0.3	0.9	0.6
	중국	(6,092)	0.2	0.5	0.2	0.3	0.3	0.1	0.1
	홍콩	(574)	0.0	0.0	0.1	0.0	0.2	0.0	0.1
	싱가포르	(164)	0.0	0.0	0.0	0.0	0.1	0.0	0.8
	대만	(568)	0.6	0.3	0.1	0.1	0.4	0.0	0.2
	태국	(359)	0.0	0.4	0.5	0.0	0.0	0.1	0.1
	말레이시아	(230)	0.0	0.0	0.0	0.1	0.1	0.0	0.0
	호주	(138)	0.3	0.0	3.2	0.0	0.9	0.0	0.0
	미국	(799)	0.9	0.5	0.9	0.1	0.4	1.2	0.1
	캐나다	(151)	0.9	0.4	1.2	0.0	1.4	0.0	0.3
	영국	(120)	0.3	0.3	0.7	0.0	0.0	0.2	0.8
	독일	(100)	1.1	0.0	0.3	0.0	0.0	0.0	0.2
	프랑스	(85)	1.5	0.0	0.6	0.0	0.0	0.0	0.6
	러시아	(154)	0.8	0.3	1.9	0.0	0.2	0.2	0.3
	중동	(171)	0.3	0.3	0.7	0.0	0.3	0.0	0.6
	인도	(74)	1.2	0.0	0.4	0.2	0.9	1.1	0.2
	기타	(1,098)	0.2	0.1	0.6	0.0	0.7	0.3	0.5
성별	남자	(5,747)	0.3	0.4	0.5	0.4	0.3	0.6	0.3
	여자	(7,135)	0.4	0.3	0.3	0.4	0.4	0.1	0.2
연령	15~20세	(666)	0.9	0.0	0.2	0.0	0.2	0.6	0.3
	21~30세	(5,076)	0.2	0.4	0.2	0.1	0.4	0.2	0.1
	31~40세	(3,487)	0.3	0.3	0.4	0.3	0.2	0.3	0.1
	41~50세	(1,972)	0.4	0.6	0.3	0.9	0.2	0.3	0.3
	51~60세	(1,158)	0.8	0.4	0.5	0.8	0.8	0.4	1.0
	61세 이상	(491)	0.6	0.6	1.4	1.4	0.7	0.6	0.4
	모름/무응답	(31)	0.0	0.0	0.0	0.0	0.0	0.0	0.0
직업	공무원, 군인	(709)	0.0	0.1	0.2	0.0	0.3	0.8	0.2
	기업인, 경영직	(1,327)	0.3	0.0	0.4	0.1	0.3	0.1	0.5
	사무, 기술직	(2,733)	0.2	0.2	0.4	0.3	0.4	0.6	0.3
	판매, 서비스직	(1,511)	0.6	0.8	0.3	0.2	0.1	0.1	0.0
	전문직	(1,102)	0.7	0.6	0.3	0.0	0.1	0.2	0.2
	생산/기능/노무직	(504)	0.3	0.3	0.5	2.7	0.0	1.4	0.6
	자영업자	(1,450)	0.5	0.3	0.5	0.6	0.5	0.1	0.2
	학생	(1,599)	0.7	0.3	0.1	0.0	0.5	0.0	0.4
	주부	(552)	0.5	0.2	0.1	0.9	0.4	0.0	0.1
	은퇴자	(293)	0.5	1.0	1.2	1.2	1.0	0.0	0.0
	무직	(258)	0.0	1.0	0.7	0.0	0.5	0.0	0.0
	기타	(783)	0.1	0.2	0.4	0.3	0.3	0.1	0.1
	무응답	(62)	0.0	4.1	0.0	0.0	0.0	0.0	0.0
방한 목적	여가/위락/휴가	(7,293)	0.4	0.5	0.3	0.5	0.2	0.0	0.1
	뷰티/건강/치료	(140)	0.0	0.0	0.5	0.0	0.0	0.0	0.0
	종교 및 순례	(89)	0.0	0.0	0.0	1.5	4.1	0.0	0.0
	쇼핑	(1,294)	0.0	0.0	0.0	0.0	0.2	0.0	0.0
	친구/친지 방문	(1,177)	0.2	0.2	1.0	0.4	0.8	0.4	0.3
	사업/전문 활동	(2,413)	0.4	0.1	0.5	0.0	0.5	1.2	0.7
	교육	(470)	2.3	0.6	0.0	0.3	1.1	0.2	1.1
	기타	(5)	0.0	0.0	0.0	0.0	0.0	0.0	0.0
여행 형태	개별여행	(8,749)	0.5	0.2	0.5	0.2	0.4	0.4	0.3
	단체여행	(3,375)	0.2	0.9	0.1	0.9	0.3	0.0	0.1
	Air-tel Tour	(758)	0.1	0.5	0.0	0.2	0.5	0.0	0.0
방한 횟수	1회	(6,949)	0.3	0.5	0.3	0.3	0.4	0.2	0.1
	2회	(2,097)	0.5	0.5	0.2	0.5	0.2	0.3	0.3
	3회	(1,015)	0.8	0.0	0.2	0.5	0.3	0.2	0.1
	4회 이상	(2,821)	0.3	0.2	0.8	0.4	0.3	0.6	0.5

<계속>

<표 25-1> 한국 여행 중 좋았던 관광지(1순위)

(단위: %)

BASE: 전체		사례수	감천 문화마을	월미도/ 차이나타운 /개항장/ 연안부두	안산 대부도/ 시화호	DMC/ 월드컵 경기장	이기대/ 오륙도	천안 독립 기념관	여수 (거문도, 오동도)
■ 전 체 ■		(12,882)	0.2	0.2	0.2	0.2	0.2	0.2	0.2
월별	1월	(922)	0.1	0.2	0.4	0.0	0.2	0.4	0.2
	2월	(1,061)	0.2	0.4	0.3	0.1	0.1	0.2	0.0
	3월	(1,238)	0.1	0.1	0.2	0.4	0.5	0.0	0.2
	4월	(1,363)	0.0	0.1	0.3	0.4	0.1	0.2	0.0
	5월	(1,314)	0.1	0.1	0.2	0.1	0.0	0.1	0.0
	6월	(676)	0.3	0.8	0.4	0.0	0.4	0.1	0.3
	7월	(584)	0.4	0.8	0.3	0.4	0.0	0.6	0.5
	8월	(1,001)	0.2	0.1	0.1	0.3	0.1	0.3	0.2
	9월	(1,153)	0.5	0.1	0.3	0.1	0.2	0.1	0.3
	10월	(1,333)	0.4	0.2	0.2	0.2	0.3	0.1	0.2
	11월	(1,128)	0.1	0.1	0.0	0.2	0.3	0.3	0.1
	12월	(1,109)	0.7	0.3	0.2	0.2	0.2	0.2	0.5
거주국	일본	(2,007)	0.4	0.3	1.1	0.2	0.5	0.4	0.2
	중국	(6,092)	0.2	0.2	0.0	0.2	0.0	0.0	0.1
	홍콩	(574)	0.4	0.0	0.0	0.1	0.7	0.0	0.0
	싱가포르	(164)	0.9	0.0	0.2	0.0	0.0	0.5	0.4
	대만	(568)	0.1	0.3	0.0	0.2	0.8	0.0	0.1
	태국	(359)	0.5	0.3	0.2	0.6	0.0	0.1	0.2
	말레이시아	(230)	0.8	0.0	0.0	0.0	0.8	0.0	0.0
	호주	(138)	0.2	0.2	0.2	0.0	0.0	0.2	0.7
	미국	(799)	0.3	0.1	0.0	0.3	0.1	0.1	0.2
	캐나다	(151)	0.3	0.4	0.0	0.2	0.0	0.2	0.4
	영국	(120)	0.0	0.5	0.0	1.0	0.0	0.0	0.0
	독일	(100)	0.3	0.0	0.2	0.4	0.0	1.8	0.2
	프랑스	(85)	0.6	0.4	0.0	0.4	0.0	0.3	0.4
	러시아	(154)	0.0	0.8	0.3	0.8	0.2	0.0	0.0
	중동	(171)	0.3	0.2	0.7	0.3	0.0	1.2	0.6
	인도	(74)	0.0	1.2	0.6	0.9	0.0	0.0	0.7
	기타	(1,098)	0.2	0.6	0.3	0.2	0.3	0.6	0.3
성별	남자	(5,747)	0.2	0.3	0.4	0.3	0.2	0.4	0.3
	여자	(7,135)	0.2	0.2	0.1	0.2	0.2	0.1	0.1
연령	15~20세	(666)	0.0	0.1	0.0	0.3	0.0	0.1	0.5
	21~30세	(5,076)	0.4	0.2	0.1	0.2	0.1	0.1	0.1
	31~40세	(3,487)	0.1	0.4	0.2	0.2	0.2	0.2	0.1
	41~50세	(1,972)	0.3	0.2	0.5	0.1	0.5	0.4	0.3
	51~60세	(1,158)	0.1	0.0	0.6	0.3	0.1	0.4	0.3
	61세 이상	(491)	0.1	0.2	0.1	0.0	0.3	0.2	0.4
	모름/무응답	(31)	0.0	0.0	0.0	0.0	0.0	0.0	0.0
직업	공무원, 군인	(709)	0.2	0.6	0.0	0.0	0.2	0.0	0.0
	기업인, 경영직	(1,327)	0.2	0.3	0.0	0.2	0.1	0.2	0.1
	사무, 기술직	(2,733)	0.3	0.1	0.8	0.2	0.2	0.3	0.1
	판매, 서비스직	(1,511)	0.0	0.2	0.1	0.1	0.4	0.0	0.1
	전문직	(1,102)	0.0	0.1	0.1	0.3	0.0	0.1	0.6
	생산/기능/노무직	(504)	0.6	1.0	0.1	0.0	0.6	1.1	0.3
	자영업자	(1,450)	0.1	0.2	0.0	0.2	0.0	0.1	0.1
	학생	(1,599)	0.7	0.1	0.0	0.4	0.2	0.1	0.3
	주부	(552)	0.4	0.0	0.3	0.2	0.3	0.4	0.1
	은퇴자	(293)	0.0	0.4	0.0	0.0	0.0	0.0	0.6
	무직	(258)	0.0	0.0	0.1	0.8	0.6	0.0	0.0
	기타	(783)	0.2	0.5	0.1	0.2	0.2	0.0	0.3
	무응답	(62)	0.0	0.0	0.0	0.0	0.0	0.0	0.0
방한 목적	여가/위락/휴가	(7,293)	0.3	0.1	0.0	0.2	0.3	0.0	0.1
	뷰티/건강/치료	(140)	0.0	0.5	0.0	0.0	0.0	0.0	0.0
	종교 및 순례	(89)	0.0	1.8	0.0	0.0	0.0	0.0	0.0
	쇼핑	(1,294)	0.2	0.1	0.0	0.1	0.0	0.0	0.0
	친구/친지 방문	(1,177)	0.1	0.5	0.3	0.3	0.0	0.4	0.2
	사업/전문 활동	(2,413)	0.0	0.4	1.0	0.2	0.1	0.6	0.5
	교육	(470)	0.4	0.0	0.1	0.3	0.1	0.7	0.9
	기타	(5)	0.0	0.0	0.0	0.0	0.0	0.0	0.0
여행 형태	개별여행	(8,749)	0.3	0.3	0.3	0.2	0.3	0.3	0.2
	단체여행	(3,375)	0.1	0.0	0.0	0.0	0.1	0.0	0.1
	Air-tel Tour	(758)	0.0	0.2	0.0	0.7	0.0	0.0	0.0
방한 횟수	1회	(6,949)	0.3	0.1	0.1	0.2	0.3	0.1	0.1
	2회	(2,097)	0.3	0.3	0.1	0.2	0.2	0.2	0.1
	3회	(1,015)	0.3	0.2	0.2	0.5	0.0	0.3	0.1
	4회 이상	(2,821)	0.1	0.4	0.7	0.2	0.1	0.4	0.4

<계속>

<표 25-1> 한국 여행 중 좋았던 관광지(1순위)

(단위: %)

BASE: 전체		사례수	부천 (웅진 플레이 도시)	안동 (하회마을)	엑스포 과학공원	속초/ 양양	가평 (자라섬/ 쁘띠 프랑스)	창원/ 마산/ 진해	통영 (한려 수도 조망 케이블카)
■ 전 체 ■		(12,882)	0.2	0.2	0.2	0.1	0.1	0.1	0.1
월별	1월	(922)	0.4	0.3	0.1	0.1	0.1	0.4	0.2
	2월	(1,061)	0.3	0.0	0.1	0.0	0.0	0.1	0.0
	3월	(1,238)	0.2	0.1	0.3	0.2	0.1	0.0	0.3
	4월	(1,363)	0.0	0.0	0.0	0.1	0.1	0.2	0.1
	5월	(1,314)	0.1	0.6	0.1	0.2	0.0	0.2	0.3
	6월	(676)	0.1	0.0	0.1	0.1	0.3	0.3	0.0
	7월	(584)	0.9	0.2	0.3	0.2	0.2	0.0	0.3
	8월	(1,001)	0.5	0.2	0.1	0.1	0.4	0.1	0.1
	9월	(1,153)	0.1	0.2	0.4	0.2	0.1	0.0	0.0
	10월	(1,333)	0.1	0.3	0.2	0.3	0.1	0.1	0.1
	11월	(1,128)	0.1	0.1	0.1	0.0	0.3	0.1	0.0
	12월	(1,109)	0.0	0.0	0.1	0.3	0.1	0.0	0.1
거주국	일본	(2,007)	0.7	0.4	0.0	0.1	0.5	0.3	0.4
	중국	(6,092)	0.0	0.2	0.0	0.0	0.0	0.0	0.1
	홍콩	(574)	0.0	0.0	0.0	0.6	0.1	0.0	0.0
	싱가포르	(164)	0.2	0.0	0.0	0.3	0.0	0.3	0.5
	대만	(568)	0.0	0.2	0.0	0.0	0.3	0.0	0.3
	태국	(359)	0.5	0.0	0.1	0.0	0.2	0.2	0.0
	말레이시아	(230)	0.0	0.0	0.0	0.3	0.4	0.0	0.0
	호주	(138)	0.0	0.5	0.3	0.2	0.0	0.2	0.0
	미국	(799)	0.0	0.1	0.4	0.5	0.1	0.2	0.1
	캐나다	(151)	0.0	0.0	0.3	0.3	0.0	0.5	0.3
	영국	(120)	0.8	0.0	0.5	0.0	0.2	0.0	0.4
	독일	(100)	0.2	0.0	0.6	0.0	0.0	0.2	0.0
	프랑스	(85)	0.3	0.0	0.6	1.0	0.0	0.0	0.0
	러시아	(154)	0.9	0.0	0.3	0.0	0.0	0.2	0.0
	중동	(171)	0.8	0.0	1.2	0.3	0.0	0.4	0.0
	인도	(74)	0.0	0.0	1.2	0.3	0.0	0.3	0.3
	기타	(1,098)	0.4	0.1	0.8	0.4	0.1	0.3	0.0
성별	남자	(5,747)	0.3	0.4	0.3	0.1	0.1	0.2	0.1
	여자	(7,135)	0.1	0.0	0.1	0.2	0.2	0.0	0.1
연령	15~20세	(666)	0.0	0.0	0.1	0.1	0.2	0.0	0.0
	21~30세	(5,076)	0.1	0.0	0.2	0.2	0.1	0.0	0.0
	31~40세	(3,487)	0.1	0.2	0.2	0.1	0.1	0.1	0.1
	41~50세	(1,972)	0.3	0.2	0.1	0.1	0.1	0.2	0.2
	51~60세	(1,158)	0.7	0.7	0.3	0.2	0.4	0.4	0.4
	61세 이상	(491)	0.1	0.5	0.1	0.2	0.2	0.1	0.1
	모름/무응답	(31)	0.0	0.0	0.0	0.0	0.0	0.0	0.0
직업	공무원, 군인	(709)	0.1	0.3	0.5	0.2	0.0	0.0	0.3
	기업인, 경영직	(1,327)	0.2	0.1	0.1	0.2	0.2	0.6	0.2
	사무, 기술직	(2,733)	0.4	0.2	0.2	0.2	0.2	0.2	0.2
	판매, 서비스직	(1,511)	0.1	0.1	0.2	0.1	0.1	0.0	0.0
	전문직	(1,102)	0.1	0.1	0.1	0.1	0.0	0.2	0.0
	생산/기능/노무직	(504)	0.1	0.7	0.0	0.0	0.1	0.0	0.0
	자영업자	(1,450)	0.1	0.2	0.1	0.1	0.2	0.1	0.2
	학생	(1,599)	0.0	0.0	0.2	0.1	0.2	0.0	0.0
	주부	(552)	0.1	0.0	0.0	0.0	0.2	0.0	0.3
	은퇴자	(293)	0.2	0.2	0.0	0.3	0.0	0.0	0.2
	무직	(258)	0.3	0.0	0.3	0.0	0.0	0.0	0.0
	기타	(783)	0.1	0.5	0.0	0.1	0.1	0.0	0.0
	무응답	(62)	0.0	0.0	0.0	0.0	0.0	0.0	0.0
방한 목적	여가/위락/휴가	(7,293)	0.0	0.3	0.0	0.1	0.0	0.0	0.2
	뷰티/건강/치료	(140)	1.2	0.0	0.3	0.0	0.4	0.0	0.0
	종교 및 순례	(89)	0.9	0.0	0.0	0.0	7.3	0.0	0.0
	쇼핑	(1,294)	0.0	0.0	0.0	0.0	0.1	0.0	0.0
	친구/친지 방문	(1,177)	0.2	0.1	0.1	0.3	0.2	0.0	0.2
	사업/전문 활동	(2,413)	0.7	0.0	0.5	0.1	0.1	0.5	0.1
	교육	(470)	0.0	0.1	1.2	0.5	0.2	0.0	0.0
	기타	(5)	0.0	0.0	0.0	0.0	0.0	0.0	0.0
여행 형태	개별여행	(8,749)	0.3	0.1	0.2	0.2	0.1	0.2	0.1
	단체여행	(3,375)	0.0	0.3	0.0	0.1	0.1	0.0	0.2
	Air-tel Tour	(758)	0.0	0.2	0.0	0.0	0.2	0.0	0.0
방한 횟수	1회	(6,949)	0.1	0.2	0.2	0.1	0.0	0.1	0.1
	2회	(2,097)	0.1	0.2	0.1	0.2	0.1	0.1	0.2
	3회	(1,015)	0.3	0.1	0.1	0.2	0.2	0.1	0.0
	4회 이상	(2,821)	0.5	0.1	0.1	0.1	0.4	0.2	0.2

<계속>

<표 25-1> 한국 여행 중 좋았던 관광지(1순위)

(단위: %)

BASE: 전체		사례수	광양(봉수대)/순천(순천만)	현대산업단지	강릉(경포대/정동진)	팔공산	충주(수안보온천)	동성로	유성(유성온천)
■ 전 체 ■		(12,882)	0.1	0.1	0.1	0.1	0.1	0.1	0.1
월별	1월	(922)	0.1	0.2	0.0	0.0	0.1	0.0	0.0
	2월	(1,061)	0.1	0.0	0.0	0.1	0.1	0.1	0.0
	3월	(1,238)	0.2	0.0	0.2	0.0	0.1	0.0	0.0
	4월	(1,363)	0.1	0.0	0.0	0.0	0.3	0.2	0.0
	5월	(1,314)	0.0	0.1	0.0	0.1	0.0	0.1	0.0
	6월	(676)	0.2	0.3	0.6	0.1	0.0	0.1	0.4
	7월	(584)	0.2	0.1	0.0	0.5	0.1	0.0	0.2
	8월	(1,001)	0.4	0.0	0.1	0.3	0.0	0.1	0.0
	9월	(1,153)	0.3	0.0	0.2	0.0	0.3	0.2	0.1
	10월	(1,333)	0.0	0.1	0.0	0.2	0.0	0.1	0.1
	11월	(1,128)	0.0	0.5	0.1	0.1	0.0	0.1	0.4
	12월	(1,109)	0.0	0.1	0.1	0.0	0.1	0.1	0.1
거주국	일본	(2,007)	0.2	0.1	0.1	0.1	0.2	0.0	0.0
	중국	(6,092)	0.1	0.0	0.1	0.0	0.0	0.0	0.0
	홍콩	(574)	0.1	0.3	0.0	0.0	0.0	0.1	0.0
	싱가포르	(164)	0.0	0.1	0.0	0.0	0.0	0.2	0.0
	대만	(568)	0.0	0.0	0.1	0.0	0.0	0.0	0.1
	태국	(359)	0.2	0.0	0.0	0.0	0.4	0.1	0.0
	말레이시아	(230)	0.0	0.0	0.4	0.3	0.0	0.2	0.0
	호주	(138)	0.0	1.6	0.0	0.0	0.0	0.0	0.3
	미국	(799)	0.2	0.2	0.1	0.3	0.2	0.7	0.2
	캐나다	(151)	0.5	0.2	0.5	0.5	0.0	0.0	0.0
	영국	(120)	0.3	0.3	0.0	0.3	0.0	0.0	0.0
	독일	(100)	0.0	1.6	0.0	0.8	0.4	0.7	0.3
	프랑스	(85)	0.3	0.3	0.2	0.3	0.0	0.3	0.0
	러시아	(154)	0.0	0.2	0.0	0.3	0.2	0.0	0.2
	중동	(171)	0.0	1.1	0.2	0.6	0.0	0.3	1.0
	인도	(74)	0.2	0.2	0.0	0.8	0.0	0.0	0.0
	기타	(1,098)	0.1	0.3	0.3	0.2	0.2	0.3	0.3
성별	남자	(5,747)	0.2	0.2	0.1	0.2	0.1	0.2	0.2
	여자	(7,135)	0.1	0.0	0.1	0.0	0.1	0.0	0.0
연령	15~20세	(666)	0.0	0.1	0.2	0.3	0.3	0.0	0.0
	21~30세	(5,076)	0.1	0.1	0.1	0.1	0.1	0.1	0.1
	31~40세	(3,487)	0.1	0.2	0.0	0.1	0.1	0.1	0.1
	41~50세	(1,972)	0.2	0.1	0.1	0.2	0.0	0.1	0.1
	51~60세	(1,158)	0.2	0.3	0.1	0.0	0.1	0.1	0.1
	61세 이상	(491)	0.1	0.0	0.1	0.0	0.2	0.4	0.0
	모름/무응답	(31)	0.0	0.0	0.0	0.0	0.0	0.0	0.0
직업	공무원, 군인	(709)	0.1	0.1	0.1	0.1	0.0	0.2	0.1
	기업인, 경영직	(1,327)	0.0	0.2	0.2	0.2	0.2	0.1	0.4
	사무, 기술직	(2,733)	0.1	0.2	0.0	0.1	0.1	0.1	0.1
	판매, 서비스직	(1,511)	0.1	0.0	0.2	0.0	0.1	0.0	0.0
	전문직	(1,102)	0.0	0.3	0.1	0.1	0.1	0.2	0.1
	생산/기능/노무직	(504)	0.2	0.1	0.0	0.3	0.0	0.2	0.0
	자영업자	(1,450)	0.2	0.1	0.1	0.1	0.2	0.0	0.0
	학생	(1,599)	0.2	0.0	0.1	0.1	0.0	0.1	0.0
	주부	(552)	0.0	0.0	0.2	0.1	0.0	0.0	0.0
	은퇴자	(293)	0.1	0.0	0.0	0.1	0.0	0.2	0.0
	무직	(258)	1.1	0.6	0.7	0.0	0.0	0.0	0.0
	기타	(783)	0.0	0.0	0.0	0.0	0.0	0.0	0.0
	무응답	(62)	0.0	0.0	0.0	0.0	0.0	0.0	0.0
방한 목적	여가/위락/휴가	(7,293)	0.1	0.1	0.1	0.0	0.0	0.0	0.0
	뷰티/건강/치료	(140)	0.0	0.0	0.0	0.0	0.0	0.0	0.0
	종교 및 순례	(89)	0.0	0.0	0.0	0.0	0.0	0.0	0.0
	쇼핑	(1,294)	0.0	0.0	0.0	0.0	0.0	0.0	0.0
	친구/친지 방문	(1,177)	0.1	0.0	0.3	0.3	0.3	0.1	0.1
	사업/전문 활동	(2,413)	0.1	0.4	0.2	0.3	0.3	0.4	0.4
	교육	(470)	0.1	0.1	0.1	0.1	0.0	0.0	0.1
	기타	(5)	0.0	0.0	0.0	0.0	0.0	0.0	0.0
여행 형태	개별여행	(8,749)	0.1	0.2	0.1	0.1	0.1	0.1	0.1
	단체여행	(3,375)	0.1	0.0	0.0	0.0	0.0	0.0	0.0
	Air-tel Tour	(758)	0.0	0.0	0.0	0.0	0.2	0.0	0.0
방한 횟수	1회	(6,949)	0.1	0.1	0.1	0.1	0.1	0.1	0.0
	2회	(2,097)	0.2	0.1	0.1	0.1	0.1	0.1	0.1
	3회	(1,015)	0.0	0.2	0.0	0.3	0.1	0.1	0.2
	4회 이상	(2,821)	0.0	0.1	0.2	0.1	0.2	0.1	0.2

<계속>

<표 25-1> 한국 여행 중 좋았던 관광지(1순위)

(단위: %)

BASE: 전체		사례수	비엔날레	진도 (신비의 바닷길)	대구타워	서울랜드/ 서울대공원	서문시장	충장로	아산 (외암 민속마을)
■ 전 체 ■		(12,882)	0.1	0.1	0.1	0.1	0.1	0.1	0.1
월별	1월	(922)	0.0	0.4	0.1	0.0	0.1	0.0	0.1
	2월	(1,061)	0.0	0.1	0.0	0.0	0.2	0.0	0.0
	3월	(1,238)	0.0	0.1	0.1	0.0	0.0	0.0	0.0
	4월	(1,363)	0.0	0.0	0.0	0.1	0.2	0.0	0.1
	5월	(1,314)	0.0	0.3	0.2	0.4	0.1	0.0	0.1
	6월	(676)	0.0	0.0	0.1	0.0	0.0	0.1	0.0
	7월	(584)	0.0	0.1	0.0	0.4	0.0	0.2	0.0
	8월	(1,001)	0.5	0.0	0.0	0.0	0.0	0.1	0.1
	9월	(1,153)	0.0	0.0	0.0	0.0	0.0	0.3	0.0
	10월	(1,333)	0.2	0.0	0.1	0.0	0.1	0.0	0.1
	11월	(1,128)	0.1	0.0	0.1	0.0	0.0	0.1	0.1
	12월	(1,109)	0.1	0.0	0.2	0.0	0.1	0.1	0.2
거주국	일본	(2,007)	0.0	0.1	0.0	0.0	0.0	0.0	0.3
	중국	(6,092)	0.1	0.2	0.0	0.1	0.0	0.0	0.0
	홍콩	(574)	0.1	0.0	0.0	0.2	0.2	0.0	0.0
	싱가포르	(164)	0.0	0.0	0.0	0.0	0.0	0.1	0.0
	대만	(568)	0.0	0.0	0.0	0.2	0.0	0.0	0.0
	태국	(359)	0.0	0.0	0.2	0.0	0.1	0.0	0.6
	말레이시아	(230)	0.0	0.0	0.4	0.0	0.0	0.1	0.0
	호주	(138)	0.0	0.0	0.3	0.0	0.0	0.0	0.0
	미국	(799)	0.0	0.0	0.5	0.0	0.8	0.1	0.1
	캐나다	(151)	0.0	0.0	0.5	0.0	0.0	0.0	0.0
	영국	(120)	0.3	0.0	0.6	0.0	0.2	0.3	0.0
	독일	(100)	0.0	0.0	0.6	0.3	0.0	0.8	0.4
	프랑스	(85)	0.0	0.0	0.3	0.3	0.0	0.0	0.0
	러시아	(154)	0.2	0.0	0.5	0.0	0.0	0.0	0.0
	중동	(171)	0.6	0.0	0.3	0.0	0.3	0.5	0.0
	인도	(74)	0.0	0.0	0.2	0.0	0.0	0.5	0.0
	기타	(1,098)	0.1	0.0	0.1	0.2	0.1	0.2	0.0
성별	남자	(5,747)	0.1	0.1	0.2	0.1	0.1	0.1	0.1
	여자	(7,135)	0.1	0.1	0.0	0.0	0.1	0.0	0.0
연령	15~20세	(666)	0.1	0.0	0.1	0.0	0.0	0.0	0.0
	21~30세	(5,076)	0.1	0.0	0.0	0.1	0.1	0.0	0.0
	31~40세	(3,487)	0.0	0.1	0.1	0.2	0.1	0.1	0.1
	41~50세	(1,972)	0.1	0.3	0.1	0.0	0.1	0.1	0.1
	51~60세	(1,158)	0.0	0.0	0.1	0.1	0.1	0.1	0.2
	61세 이상	(491)	0.2	0.4	0.0	0.1	0.3	0.2	0.1
	모름/무응답	(31)	0.0	0.0	0.0	0.0	0.0	0.0	0.0
직업	공무원, 군인	(709)	0.0	0.0	0.2	0.0	0.3	0.0	0.0
	기업인, 경영직	(1,327)	0.0	0.0	0.1	0.0	0.1	0.0	0.0
	사무, 기술직	(2,733)	0.0	0.1	0.1	0.0	0.0	0.0	0.2
	판매, 서비스직	(1,511)	0.0	0.2	0.0	0.0	0.1	0.0	0.2
	전문직	(1,102)	0.0	0.0	0.2	0.0	0.1	0.1	0.1
	생산/기능/노무직	(504)	0.0	1.0	0.1	0.7	0.0	0.2	0.2
	자영업자	(1,450)	0.4	0.0	0.1	0.1	0.1	0.0	0.0
	학생	(1,599)	0.2	0.0	0.1	0.1	0.0	0.1	0.0
	주부	(552)	0.0	0.0	0.0	0.1	0.2	0.0	0.0
	은퇴자	(293)	0.3	0.0	0.0	0.3	0.3	0.3	0.0
	무직	(258)	0.0	0.0	0.2	0.0	0.0	0.0	0.0
	기타	(783)	0.0	0.0	0.0	0.0	0.1	0.4	0.0
	무응답	(62)	0.0	0.0	0.0	0.0	0.0	0.0	0.0
방한 목적	여가/위락/휴가	(7,293)	0.0	0.2	0.0	0.1	0.0	0.0	0.0
	뷰티/건강/치료	(140)	0.4	0.0	0.0	1.1	0.0	0.0	0.0
	종교 및 순례	(89)	0.0	0.0	0.0	0.0	0.0	0.8	0.0
	쇼핑	(1,294)	0.2	0.0	0.0	0.0	0.0	0.0	0.0
	친구/친지 방문	(1,177)	0.3	0.0	0.2	0.1	0.3	0.1	0.1
	사업/전문 활동	(2,413)	0.1	0.0	0.3	0.0	0.2	0.3	0.3
	교육	(470)	0.1	0.0	0.2	0.2	0.1	0.1	0.0
	기타	(5)	0.0	0.0	0.0	0.0	0.0	0.0	0.0
여행 형태	개별여행	(8,749)	0.1	0.0	0.1	0.1	0.1	0.1	0.1
	단체여행	(3,375)	0.0	0.3	0.0	0.1	0.0	0.0	0.0
	Air-tel Tour	(758)	0.0	0.2	0.0	0.0	0.0	0.0	0.0
방한 횟수	1회	(6,949)	0.1	0.1	0.1	0.1	0.1	0.1	0.0
	2회	(2,097)	0.0	0.0	0.1	0.1	0.1	0.0	0.0
	3회	(1,015)	0.3	0.1	0.1	0.2	0.1	0.0	0.0
	4회 이상	(2,821)	0.1	0.1	0.0	0.1	0.0	0.1	0.2

<계속>

<표 25-1> 한국 여행 중 좋았던 관광지(1순위)

(단위: %)

BASE: 전체		사례수	달맞이고개	무등산	킨텍스	오설록 (박물관)	동두천 (한탄강)	강화 (석모도/ 연등선원)	무주 (리조트)
■ 전 체 ■		(12,882)	0.1	0.1	0.1	0.1	0.1	0.1	0.1
월별	1월	(922)	0.2	0.0	0.0	0.0	0.2	0.1	0.1
	2월	(1,061)	0.1	0.1	0.0	0.0	0.1	0.1	0.2
	3월	(1,238)	0.1	0.1	0.1	0.1	0.0	0.0	0.0
	4월	(1,363)	0.0	0.0	0.2	0.0	0.1	0.0	0.0
	5월	(1,314)	0.1	0.0	0.0	0.1	0.0	0.1	0.0
	6월	(676)	0.0	0.2	0.1	0.4	0.1	0.1	0.0
	7월	(584)	0.0	0.0	0.0	0.0	0.2	0.3	0.0
	8월	(1,001)	0.1	0.0	0.0	0.1	0.1	0.0	0.4
	9월	(1,153)	0.0	0.1	0.1	0.0	0.0	0.0	0.0
	10월	(1,333)	0.1	0.1	0.1	0.1	0.0	0.1	0.0
	11월	(1,128)	0.0	0.1	0.0	0.1	0.0	0.0	0.0
	12월	(1,109)	0.1	0.2	0.1	0.0	0.0	0.0	0.0
거주국	일본	(2,007)	0.1	0.0	0.1	0.0	0.1	0.0	0.1
	중국	(6,092)	0.0	0.0	0.0	0.1	0.0	0.0	0.0
	홍콩	(574)	0.2	0.0	0.0	0.0	0.0	0.0	0.1
	싱가포르	(164)	0.0	0.0	0.4	0.1	0.0	0.0	0.0
	대만	(568)	0.4	0.1	0.1	0.0	0.0	0.2	0.0
	태국	(359)	0.1	0.3	0.0	0.2	0.0	0.0	0.1
	말레이시아	(230)	0.0	0.0	0.0	0.0	0.0	0.0	0.0
	호주	(138)	0.0	0.5	0.7	0.3	0.0	0.3	0.2
	미국	(799)	0.1	0.2	0.2	0.1	0.6	0.2	0.2
	캐나다	(151)	0.0	0.0	0.2	0.3	0.0	0.0	0.0
	영국	(120)	0.0	0.4	0.6	0.0	0.0	0.0	0.3
	독일	(100)	0.0	0.2	0.3	0.0	0.0	0.0	0.0
	프랑스	(85)	0.0	0.0	0.0	0.0	0.0	0.0	0.4
	러시아	(154)	0.0	0.2	0.2	0.0	0.0	0.2	0.0
	중동	(171)	0.0	0.2	0.3	0.0	0.0	0.0	0.0
	인도	(74)	0.0	0.0	0.0	0.0	0.0	0.0	0.3
	기타	(1,098)	0.1	0.2	0.1	0.2	0.2	0.1	0.1
성별	남자	(5,747)	0.1	0.1	0.1	0.1	0.1	0.0	0.1
	여자	(7,135)	0.0	0.0	0.0	0.1	0.0	0.1	0.0
연령	15~20세	(666)	0.0	0.0	0.0	0.2	0.0	0.1	0.0
	21~30세	(5,076)	0.0	0.1	0.0	0.0	0.0	0.1	0.0
	31~40세	(3,487)	0.1	0.1	0.0	0.1	0.1	0.1	0.0
	41~50세	(1,972)	0.1	0.0	0.2	0.0	0.1	0.0	0.2
	51~60세	(1,158)	0.1	0.0	0.1	0.0	0.0	0.1	0.2
	61세 이상	(491)	0.2	0.3	0.1	0.3	0.2	0.2	0.0
	모름/무응답	(31)	0.0	0.0	0.0	0.0	0.0	0.0	0.0
직업	공무원, 군인	(709)	0.1	0.1	0.0	0.0	0.5	0.2	0.2
	기업인, 경영직	(1,327)	0.0	0.1	0.2	0.0	0.0	0.0	0.0
	사무, 기술직	(2,733)	0.1	0.0	0.0	0.0	0.0	0.1	0.0
	판매, 서비스직	(1,511)	0.1	0.1	0.2	0.0	0.0	0.0	0.0
	전문직	(1,102)	0.0	0.1	0.0	0.2	0.0	0.1	0.1
	생산/기능/노무직	(504)	0.0	0.3	0.1	0.1	0.0	0.2	0.1
	자영업자	(1,450)	0.2	0.0	0.0	0.0	0.0	0.0	0.1
	학생	(1,599)	0.0	0.1	0.1	0.2	0.0	0.1	0.0
	주부	(552)	0.2	0.0	0.0	0.0	0.0	0.1	0.0
	은퇴자	(293)	0.0	0.1	0.0	0.3	0.3	0.0	0.0
	무직	(258)	0.0	0.0	0.0	0.0	0.2	0.0	0.5
	기타	(783)	0.0	0.0	0.0	0.0	0.1	0.0	0.1
	무응답	(62)	0.0	0.0	0.0	0.0	0.0	0.0	0.0
방한 목적	여가/위락/휴가	(7,293)	0.1	0.0	0.0	0.1	0.0	0.0	0.0
	뷰티/건강/치료	(140)	0.0	0.0	0.0	0.0	0.0	0.0	0.0
	종교 및 순례	(89)	0.0	0.0	0.0	0.0	0.0	0.0	0.0
	쇼핑	(1,294)	0.0	0.0	0.0	0.0	0.0	0.0	0.0
	친구/친지 방문	(1,177)	0.0	0.0	0.2	0.0	0.2	0.2	0.0
	사업/전문 활동	(2,413)	0.0	0.2	0.2	0.1	0.2	0.1	0.1
	교육	(470)	0.1	0.7	0.0	0.5	0.0	0.1	0.0
	기타	(5)	0.0	0.0	0.0	0.0	0.0	0.0	0.0
여행 형태	개별여행	(8,749)	0.1	0.1	0.1	0.1	0.1	0.1	0.1
	단체여행	(3,375)	0.1	0.0	0.0	0.0	0.0	0.1	0.0
	Air-tel Tour	(758)	0.0	0.0	0.0	0.0	0.0	0.0	0.0
방한 횟수	1회	(6,949)	0.1	0.1	0.1	0.1	0.1	0.1	0.1
	2회	(2,097)	0.1	0.1	0.1	0.0	0.1	0.1	0.0
	3회	(1,015)	0.0	0.0	0.1	0.2	0.0	0.1	0.0
	4회 이상	(2,821)	0.0	0.1	0.1	0.0	0.0	0.0	0.1

<계속>

<표 25-1> 한국 여행 중 좋았던 관광지(1순위)

(단위: %)

BASE: 전체		사례수	완도 (보길도/ 청산도)	포항 (호미곶 해맞이 광장)	목포 (유달산)	소래포구	세종 호수공원	공주 (금강 자연 휴양림)	거문오름 용암동굴계
■ 전 체 ■		(12,882)	0.1	0.1	0.1	0.1	0.0	0.0	0.0
월별	1월	(922)	0.0	0.0	0.0	0.1	0.0	0.0	0.0
	2월	(1,061)	0.0	0.0	0.0	0.0	0.3	0.0	0.0
	3월	(1,238)	0.1	0.0	0.2	0.0	0.0	0.0	0.0
	4월	(1,363)	0.0	0.0	0.0	0.2	0.0	0.0	0.0
	5월	(1,314)	0.3	0.1	0.0	0.1	0.0	0.1	0.0
	6월	(676)	0.0	0.0	0.0	0.1	0.0	0.3	0.4
	7월	(584)	0.0	0.0	0.3	0.1	0.0	0.0	0.0
	8월	(1,001)	0.0	0.1	0.2	0.0	0.0	0.1	0.0
	9월	(1,153)	0.1	0.2	0.0	0.1	0.1	0.0	0.1
	10월	(1,333)	0.0	0.1	0.0	0.0	0.0	0.1	0.0
	11월	(1,128)	0.0	0.0	0.0	0.0	0.0	0.0	0.1
	12월	(1,109)	0.1	0.1	0.0	0.0	0.1	0.1	0.1
거주국	일본	(2,007)	0.1	0.0	0.1	0.1	0.0	0.1	0.0
	중국	(6,092)	0.1	0.0	0.1	0.0	0.0	0.0	0.0
	홍콩	(574)	0.0	0.0	0.0	0.1	0.0	0.0	0.1
	싱가포르	(164)	0.0	0.0	0.0	0.0	0.0	0.0	0.0
	대만	(568)	0.0	0.0	0.0	0.2	0.0	0.1	0.0
	태국	(359)	0.0	0.0	0.0	0.0	0.2	0.0	0.0
	말레이시아	(230)	0.0	0.0	0.0	0.0	0.0	0.0	0.2
	호주	(138)	0.0	0.0	0.0	0.0	0.0	0.0	0.2
	미국	(799)	0.0	0.1	0.0	0.0	0.0	0.2	0.1
	캐나다	(151)	0.0	0.0	0.2	0.0	0.0	0.0	0.3
	영국	(120)	0.0	0.0	0.0	0.0	0.5	0.0	0.4
	독일	(100)	0.0	0.8	0.0	0.0	0.4	0.0	0.0
	프랑스	(85)	0.0	0.8	0.0	0.0	0.0	0.0	0.4
	러시아	(154)	0.0	0.5	0.5	0.2	0.0	0.0	0.0
	중동	(171)	0.0	0.0	0.0	0.2	0.2	0.0	0.0
	인도	(74)	0.0	0.7	0.0	0.0	0.0	0.0	0.0
	기타	(1,098)	0.1	0.3	0.0	0.2	0.2	0.1	0.1
성별	남자	(5,747)	0.1	0.1	0.1	0.1	0.1	0.1	0.0
	여자	(7,135)	0.0	0.0	0.0	0.0	0.0	0.0	0.1
연령	15~20세	(666)	0.0	0.1	0.0	0.0	0.0	0.0	0.1
	21~30세	(5,076)	0.0	0.0	0.0	0.0	0.1	0.0	0.0
	31~40세	(3,487)	0.0	0.1	0.1	0.1	0.0	0.1	0.0
	41~50세	(1,972)	0.1	0.0	0.0	0.0	0.0	0.0	0.0
	51~60세	(1,158)	0.4	0.1	0.4	0.1	0.0	0.2	0.1
	61세 이상	(491)	0.0	0.2	0.0	0.0	0.0	0.0	0.1
	모름/무응답	(31)	2.2	0.0	0.0	0.0	0.0	0.0	0.0
직업	공무원, 군인	(709)	0.0	0.1	0.0	0.0	0.0	0.0	0.0
	기업인, 경영직	(1,327)	0.1	0.1	0.0	0.1	0.0	0.1	0.0
	사무, 기술직	(2,733)	0.1	0.0	0.1	0.0	0.1	0.0	0.0
	판매, 서비스직	(1,511)	0.0	0.1	0.0	0.0	0.0	0.1	0.1
	전문직	(1,102)	0.0	0.1	0.0	0.1	0.0	0.0	0.1
	생산/기능/노무직	(504)	0.3	0.0	0.4	0.2	0.1	0.3	0.1
	자영업자	(1,450)	0.0	0.0	0.0	0.0	0.0	0.0	0.0
	학생	(1,599)	0.0	0.1	0.0	0.1	0.2	0.0	0.1
	주부	(552)	0.0	0.0	0.0	0.1	0.0	0.0	0.0
	은퇴자	(293)	0.0	0.2	0.0	0.0	0.0	0.4	0.1
	무직	(258)	0.0	0.0	0.0	0.0	0.1	0.0	0.0
	기타	(783)	0.0	0.0	0.2	0.0	0.0	0.0	0.0
	무응답	(62)	0.0	0.0	0.0	0.0	1.1	0.0	0.0
방한 목적	여가/위락/휴가	(7,293)	0.1	0.0	0.0	0.0	0.0	0.0	0.0
	뷰티/건강/치료	(140)	0.0	0.0	0.0	0.3	0.0	0.0	0.0
	종교 및 순례	(89)	0.0	0.0	0.0	0.0	0.0	0.0	0.0
	쇼핑	(1,294)	0.0	0.0	0.0	0.0	0.0	0.0	0.0
	친구/친지 방문	(1,177)	0.0	0.1	0.0	0.2	0.3	0.2	0.2
	사업/전문 활동	(2,413)	0.1	0.2	0.1	0.1	0.1	0.2	0.0
	교육	(470)	0.1	0.2	0.0	0.0	0.1	0.0	0.2
	기타	(5)	0.0	0.0	0.0	0.0	0.0	0.0	0.0
여행 형태	개별여행	(8,749)	0.1	0.1	0.1	0.1	0.1	0.1	0.1
	단체여행	(3,375)	0.0	0.0	0.0	0.0	0.0	0.0	0.0
	Air-tel Tour	(758)	0.0	0.0	0.0	0.0	0.0	0.0	0.0
방한 횟수	1회	(6,949)	0.0	0.0	0.0	0.0	0.1	0.0	0.0
	2회	(2,097)	0.0	0.1	0.1	0.0	0.1	0.1	0.1
	3회	(1,015)	0.4	0.1	0.1	0.0	0.0	0.0	0.0
	4회 이상	(2,821)	0.0	0.0	0.1	0.1	0.0	0.1	0.1

<계속>

<표 25-1> 한국 여행 중 좋았던 관광지(1순위)

(단위: %)

BASE: 전체		사례수	대왕암공원	신불산 (억새평원, 홍류폭포)	파주 쇼핑아울렛	담양 (죽녹원, 메타세 과이아 가로수길)	익산 (미륵사지)	계족산 황톳길 (계족산성)	해남 (땅끝마을)
■ 전 체 ■		(12,882)	0.0	0.0	0.0	0.0	0.0	0.0	0.0
월별	1월	(922)	0.0	0.0	0.0	0.2	0.0	0.1	0.0
	2월	(1,061)	0.0	0.0	0.0	0.2	0.0	0.0	0.0
	3월	(1,238)	0.1	0.0	0.1	0.0	0.1	0.0	0.0
	4월	(1,363)	0.0	0.1	0.0	0.0	0.0	0.1	0.1
	5월	(1,314)	0.0	0.1	0.0	0.0	0.0	0.0	0.1
	6월	(676)	0.1	0.1	0.0	0.0	0.1	0.0	0.0
	7월	(584)	0.2	0.0	0.3	0.0	0.0	0.0	0.0
	8월	(1,001)	0.1	0.0	0.0	0.0	0.0	0.0	0.0
	9월	(1,153)	0.1	0.0	0.1	0.1	0.0	0.0	0.0
	10월	(1,333)	0.0	0.1	0.0	0.0	0.0	0.0	0.0
	11월	(1,128)	0.0	0.0	0.1	0.0	0.3	0.1	0.1
	12월	(1,109)	0.0	0.0	0.0	0.0	0.0	0.2	0.0
거주국	일본	(2,007)	0.0	0.0	0.1	0.0	0.2	0.1	0.1
	중국	(6,092)	0.0	0.0	0.0	0.0	0.0	0.0	0.0
	홍콩	(574)	0.0	0.0	0.0	0.0	0.0	0.0	0.0
	싱가포르	(164)	0.0	0.4	0.1	0.0	0.1	0.3	0.0
	대만	(568)	0.0	0.0	0.1	0.0	0.0	0.0	0.0
	태국	(359)	0.0	0.0	0.2	0.0	0.0	0.0	0.0
	말레이시아	(230)	0.0	0.0	0.0	0.0	0.0	0.0	0.0
	호주	(138)	0.2	0.7	0.0	0.0	0.0	0.3	0.0
	미국	(799)	0.1	0.3	0.0	0.0	0.0	0.2	0.1
	캐나다	(151)	0.2	0.0	0.0	0.0	0.0	0.0	0.5
	영국	(120)	1.2	0.3	0.2	0.3	0.0	0.0	0.0
	독일	(100)	0.0	0.0	0.0	0.0	0.0	0.4	0.0
	프랑스	(85)	0.0	0.4	0.0	0.0	0.0	0.0	0.0
	러시아	(154)	0.5	0.0	0.2	0.0	0.0	0.0	0.0
	중동	(171)	0.3	0.0	0.3	0.0	0.0	0.0	0.0
	인도	(74)	1.1	0.0	0.2	0.0	0.0	0.0	0.0
	기타	(1,098)	0.1	0.1	0.1	0.2	0.1	0.0	0.1
성별	남자	(5,747)	0.1	0.0	0.1	0.0	0.1	0.0	0.0
	여자	(7,135)	0.0	0.0	0.0	0.0	0.0	0.0	0.0
연령	15~20세	(666)	0.1	0.0	0.0	0.0	0.0	0.0	0.0
	21~30세	(5,076)	0.0	0.0	0.0	0.0	0.0	0.0	0.0
	31~40세	(3,487)	0.1	0.1	0.0	0.1	0.0	0.0	0.0
	41~50세	(1,972)	0.0	0.1	0.1	0.0	0.1	0.0	0.1
	51~60세	(1,158)	0.0	0.0	0.0	0.0	0.0	0.1	0.1
	61세 이상	(491)	0.0	0.0	0.0	0.0	0.3	0.0	0.0
	모름/무응답	(31)	0.0	0.0	0.0	0.0	0.0	0.0	0.0
직업	공무원, 군인	(709)	0.0	0.0	0.0	0.1	0.0	0.0	0.1
	기업인, 경영직	(1,327)	0.1	0.0	0.1	0.0	0.1	0.0	0.0
	사무, 기술직	(2,733)	0.0	0.1	0.0	0.0	0.2	0.1	0.0
	판매, 서비스직	(1,511)	0.0	0.1	0.1	0.0	0.0	0.0	0.1
	전문직	(1,102)	0.2	0.1	0.1	0.0	0.0	0.0	0.1
	생산/기능/노무직	(504)	0.1	0.0	0.0	0.3	0.0	0.0	0.2
	자영업자	(1,450)	0.0	0.0	0.0	0.2	0.0	0.1	0.0
	학생	(1,599)	0.1	0.0	0.0	0.0	0.0	0.1	0.0
	주부	(552)	0.1	0.0	0.0	0.0	0.0	0.0	0.0
	은퇴자	(293)	0.0	0.0	0.0	0.0	0.0	0.0	0.0
	무직	(258)	0.0	0.0	0.0	0.0	0.0	0.0	0.0
	기타	(783)	0.0	0.1	0.0	0.0	0.0	0.0	0.0
	무응답	(62)	0.0	0.0	0.0	0.0	0.0	0.0	0.0
방한 목적	여가/위락/휴가	(7,293)	0.0	0.0	0.0	0.0	0.0	0.0	0.0
	뷰티/건강/치료	(140)	0.0	0.0	0.0	0.0	0.0	0.0	0.0
	종교 및 순례	(89)	0.0	0.0	0.0	0.0	0.0	0.0	0.0
	쇼핑	(1,294)	0.0	0.0	0.0	0.0	0.0	0.0	0.0
	친구/친지 방문	(1,177)	0.1	0.0	0.0	0.0	0.0	0.2	0.0
	사업/전문 활동	(2,413)	0.2	0.1	0.1	0.1	0.2	0.1	0.1
	교육	(470)	0.0	0.1	0.0	0.1	0.0	0.2	0.0
	기타	(5)	0.0	0.0	0.0	0.0	0.0	0.0	0.0
여행 형태	개별여행	(8,749)	0.1	0.1	0.0	0.0	0.1	0.0	0.0
	단체여행	(3,375)	0.0	0.0	0.0	0.1	0.0	0.0	0.0
	Air-tel Tour	(758)	0.0	0.0	0.0	0.0	0.0	0.0	0.0
방한 횟수	1회	(6,949)	0.0	0.0	0.0	0.1	0.0	0.0	0.0
	2회	(2,097)	0.1	0.1	0.0	0.0	0.1	0.1	0.0
	3회	(1,015)	0.0	0.1	0.0	0.1	0.0	0.0	0.0
	4회 이상	(2,821)	0.0	0.1	0.1	0.0	0.1	0.0	0.0

<계속>

<표 25-1> 한국 여행 중 좋았던 관광지(1순위)

(단위: %)

BASE: 전체		사례수	평창 (알펜시아)	부여 (서동요 테마파크)	러브랜드	남원 (광한루)	장태산 휴양림	포천 (허브 아일랜드)	태안 (안면도/ 만리포)
■ 전 체 ■		(12,882)	0.0	0.0	0.0	0.0	0.0	0.0	0.0
월별	1월	(922)	0.0	0.0	0.1	0.0	0.2	0.0	0.0
	2월	(1,061)	0.2	0.0	0.0	0.0	0.0	0.0	0.0
	3월	(1,238)	0.0	0.0	0.0	0.0	0.1	0.0	0.0
	4월	(1,363)	0.0	0.1	0.0	0.0	0.0	0.0	0.0
	5월	(1,314)	0.0	0.0	0.0	0.1	0.0	0.0	0.0
	6월	(676)	0.0	0.0	0.0	0.0	0.0	0.0	0.0
	7월	(584)	0.0	0.0	0.3	0.0	0.0	0.2	0.0
	8월	(1,001)	0.1	0.0	0.0	0.1	0.0	0.1	0.0
	9월	(1,153)	0.0	0.0	0.0	0.0	0.0	0.0	0.0
	10월	(1,333)	0.0	0.0	0.1	0.1	0.0	0.0	0.0
	11월	(1,128)	0.1	0.1	0.0	0.0	0.1	0.0	0.2
	12월	(1,109)	0.0	0.1	0.1	0.0	0.0	0.0	0.1
거주국	일본	(2,007)	0.0	0.2	0.0	0.2	0.0	0.1	0.1
	중국	(6,092)	0.0	0.0	0.0	0.0	0.0	0.0	0.0
	홍콩	(574)	0.4	0.0	0.1	0.0	0.0	0.0	0.0
	싱가포르	(164)	0.3	0.0	0.0	0.0	0.1	0.3	0.3
	대만	(568)	0.0	0.0	0.0	0.0	0.0	0.0	0.0
	태국	(359)	0.0	0.0	0.0	0.0	0.0	0.0	0.1
	말레이시아	(230)	0.0	0.0	0.0	0.0	0.0	0.0	0.0
	호주	(138)	0.0	0.0	0.0	0.0	0.0	0.0	0.0
	미국	(799)	0.1	0.0	0.1	0.0	0.1	0.0	0.0
	캐나다	(151)	0.0	0.0	0.0	0.0	0.0	0.0	0.0
	영국	(120)	0.2	0.0	0.0	0.0	0.0	0.0	0.0
	독일	(100)	0.2	0.0	0.0	0.0	0.0	0.5	0.3
	프랑스	(85)	0.0	0.0	0.0	0.0	0.4	0.0	0.0
	러시아	(154)	0.2	0.0	0.0	0.0	0.0	0.0	0.0
	중동	(171)	0.0	0.0	0.0	0.0	0.0	0.2	0.0
	인도	(74)	0.0	0.0	0.0	0.0	0.0	0.0	0.0
	기타	(1,098)	0.0	0.0	0.1	0.1	0.2	0.0	0.1
성별	남자	(5,747)	0.0	0.0	0.0	0.1	0.0	0.0	0.0
	여자	(7,135)	0.0	0.0	0.1	0.0	0.0	0.0	0.0
연령	15~20세	(666)	0.1	0.0	0.0	0.0	0.0	0.0	0.0
	21~30세	(5,076)	0.0	0.0	0.1	0.0	0.0	0.0	0.0
	31~40세	(3,487)	0.0	0.0	0.0	0.0	0.1	0.0	0.0
	41~50세	(1,972)	0.1	0.0	0.0	0.1	0.0	0.0	0.0
	51~60세	(1,158)	0.1	0.2	0.1	0.0	0.0	0.1	0.0
	61세 이상	(491)	0.0	0.3	0.0	0.3	0.0	0.3	0.1
	모름/무응답	(31)	0.0	0.0	0.0	0.0	0.0	0.0	0.0
직업	공무원, 군인	(709)	0.1	0.0	0.0	0.0	0.0	0.0	0.0
	기업인, 경영직	(1,327)	0.1	0.1	0.0	0.0	0.0	0.0	0.0
	사무, 기술직	(2,733)	0.0	0.1	0.0	0.0	0.0	0.0	0.1
	판매, 서비스직	(1,511)	0.0	0.0	0.0	0.0	0.0	0.0	0.0
	전문직	(1,102)	0.0	0.0	0.0	0.0	0.1	0.0	0.0
	생산/기능/노무직	(504)	0.1	0.0	0.0	0.0	0.1	0.3	0.1
	자영업자	(1,450)	0.0	0.0	0.1	0.2	0.0	0.1	0.0
	학생	(1,599)	0.0	0.0	0.1	0.0	0.1	0.0	0.0
	주부	(552)	0.0	0.0	0.1	0.0	0.0	0.1	0.0
	은퇴자	(293)	0.0	0.0	0.0	0.6	0.0	0.0	0.0
	무직	(258)	0.0	0.6	0.0	0.0	0.0	0.0	0.0
	기타	(783)	0.0	0.0	0.0	0.0	0.0	0.0	0.0
	무응답	(62)	0.0	0.0	0.0	0.0	0.0	0.0	0.0
방한 목적	여가/위락/휴가	(7,293)	0.0	0.0	0.0	0.0	0.0	0.0	0.0
	뷰티/건강/치료	(140)	0.0	0.0	0.0	0.0	0.0	0.2	0.0
	종교 및 순례	(89)	0.0	0.0	0.0	0.0	0.0	0.0	0.0
	쇼핑	(1,294)	0.0	0.0	0.0	0.0	0.0	0.0	0.0
	친구/친지 방문	(1,177)	0.0	0.0	0.0	0.1	0.1	0.1	0.0
	사업/전문 활동	(2,413)	0.0	0.1	0.0	0.1	0.1	0.1	0.1
	교육	(470)	0.0	0.0	0.0	0.0	0.0	0.0	0.0
	기타	(5)	0.0	0.0	0.0	0.0	0.0	0.0	0.0
여행 형태	개별여행	(8,749)	0.0	0.0	0.0	0.0	0.0	0.0	0.0
	단체여행	(3,375)	0.0	0.0	0.0	0.0	0.0	0.0	0.0
	Air-tel Tour	(758)	0.0	0.0	0.0	0.2	0.0	0.0	0.0
방한 횟수	1회	(6,949)	0.0	0.0	0.0	0.0	0.0	0.0	0.0
	2회	(2,097)	0.0	0.0	0.0	0.1	0.1	0.0	0.0
	3회	(1,015)	0.0	0.0	0.1	0.0	0.1	0.0	0.0
	4회 이상	(2,821)	0.1	0.1	0.0	0.1	0.0	0.1	0.0

<계속>

<표 25-1> 한국 여행 중 좋았던 관광지(1순위)

(단위: %)

BASE: 전체		사례수	정선 (하이원/ 강원랜드)	해인사	대청호반	정읍 (내장산)	제천 (의림지/ 베론성지)	금산 (인삼타운)	양평 (두물머리/ 레일 바이크)
■ 전 체 ■		(12,882)	0.0	0.0	0.0	0.0	0.0	0.0	0.0
월별	1월	(922)	0.0	0.0	0.0	0.0	0.0	0.0	0.0
	2월	(1,061)	0.1	0.0	0.0	0.0	0.0	0.0	0.0
	3월	(1,238)	0.0	0.1	0.0	0.0	0.0	0.1	0.0
	4월	(1,363)	0.0	0.0	0.0	0.1	0.1	0.0	0.0
	5월	(1,314)	0.0	0.0	0.0	0.0	0.0	0.0	0.0
	6월	(676)	0.0	0.0	0.0	0.0	0.3	0.0	0.0
	7월	(584)	0.0	0.0	0.0	0.0	0.0	0.0	0.0
	8월	(1,001)	0.0	0.0	0.0	0.0	0.0	0.1	0.0
	9월	(1,153)	0.0	0.1	0.2	0.0	0.0	0.0	0.0
	10월	(1,333)	0.0	0.0	0.0	0.2	0.0	0.0	0.0
	11월	(1,128)	0.0	0.0	0.0	0.0	0.0	0.0	0.3
	12월	(1,109)	0.2	0.0	0.0	0.0	0.0	0.0	0.0
거주국	일본	(2,007)	0.0	0.1	0.0	0.0	0.1	0.1	0.0
	중국	(6,092)	0.0	0.0	0.0	0.0	0.0	0.0	0.0
	홍콩	(574)	0.3	0.0	0.0	0.3	0.0	0.0	0.0
	싱가포르	(164)	0.0	0.0	0.1	0.0	0.0	0.0	0.0
	대만	(568)	0.0	0.0	0.0	0.1	0.0	0.1	0.0
	태국	(359)	0.0	0.0	0.0	0.2	0.0	0.0	0.0
	말레이시아	(230)	0.0	0.0	0.0	0.0	0.0	0.0	0.0
	호주	(138)	0.0	0.0	0.0	0.0	0.0	0.0	0.0
	미국	(799)	0.0	0.0	0.0	0.0	0.1	0.0	0.0
	캐나다	(151)	0.0	0.0	0.0	0.0	0.0	0.0	0.0
	영국	(120)	0.0	0.3	0.3	0.0	0.0	0.0	0.0
	독일	(100)	0.0	0.0	0.0	0.0	0.3	0.0	0.0
	프랑스	(85)	0.0	0.0	0.0	0.0	0.0	0.0	0.0
	러시아	(154)	0.0	0.2	0.0	0.0	0.0	0.0	0.0
	중동	(171)	0.0	0.0	0.0	0.0	0.0	0.0	0.0
	인도	(74)	0.0	0.0	0.0	0.0	0.0	0.0	0.0
	기타	(1,098)	0.0	0.0	0.0	0.0	0.0	0.0	0.0
성별	남자	(5,747)	0.0	0.1	0.0	0.0	0.0	0.0	0.0
	여자	(7,135)	0.0	0.0	0.0	0.0	0.0	0.0	0.0
연령	15~20세	(666)	0.0	0.0	0.0	0.0	0.0	0.0	0.0
	21~30세	(5,076)	0.1	0.0	0.1	0.0	0.0	0.0	0.0
	31~40세	(3,487)	0.0	0.0	0.0	0.0	0.0	0.0	0.0
	41~50세	(1,972)	0.0	0.1	0.0	0.0	0.0	0.1	0.2
	51~60세	(1,158)	0.0	0.1	0.0	0.1	0.0	0.0	0.0
	61세 이상	(491)	0.0	0.0	0.0	0.0	0.2	0.0	0.0
	모름/무응답	(31)	0.0	0.0	0.0	0.0	0.0	0.0	0.0
직업	공무원, 군인	(709)	0.0	0.0	0.0	0.0	0.0	0.0	0.4
	기업인, 경영직	(1,327)	0.0	0.0	0.0	0.1	0.0	0.0	0.0
	사무, 기술직	(2,733)	0.0	0.0	0.0	0.1	0.0	0.0	0.0
	판매, 서비스직	(1,511)	0.0	0.0	0.0	0.0	0.0	0.0	0.0
	전문직	(1,102)	0.1	0.0	0.0	0.1	0.0	0.0	0.0
	생산/기능/노무직	(504)	0.0	0.2	0.0	0.0	0.0	0.0	0.0
	자영업자	(1,450)	0.0	0.1	0.0	0.0	0.0	0.0	0.0
	학생	(1,599)	0.1	0.0	0.0	0.0	0.1	0.0	0.0
	주부	(552)	0.0	0.0	0.0	0.0	0.0	0.0	0.0
	은퇴자	(293)	0.0	0.0	0.0	0.0	0.4	0.0	0.0
	무직	(258)	0.0	0.0	1.1	0.0	0.0	0.5	0.0
	기타	(783)	0.1	0.0	0.0	0.0	0.0	0.0	0.0
	무응답	(62)	0.0	0.0	0.0	0.0	0.0	0.0	0.0
방한 목적	여가/위락/휴가	(7,293)	0.0	0.0	0.0	0.0	0.0	0.0	0.0
	뷰티/건강/치료	(140)	0.0	0.0	0.0	0.0	0.0	0.0	0.0
	종교 및 순례	(89)	0.0	0.0	0.0	0.0	0.0	0.0	0.0
	쇼핑	(1,294)	0.0	0.0	0.0	0.0	0.0	0.0	0.2
	친구/친지 방문	(1,177)	0.0	0.0	0.2	0.1	0.1	0.0	0.0
	사업/전문 활동	(2,413)	0.0	0.0	0.0	0.0	0.0	0.1	0.0
	교육	(470)	0.4	0.1	0.0	0.0	0.4	0.0	0.0
	기타	(5)	0.0	0.0	0.0	0.0	0.0	0.0	0.0
여행 형태	개별여행	(8,749)	0.0	0.0	0.0	0.0	0.0	0.0	0.0
	단체여행	(3,375)	0.0	0.0	0.0	0.0	0.0	0.0	0.0
	Air-tel Tour	(758)	0.0	0.0	0.0	0.0	0.0	0.0	0.0
방한 횟수	1회	(6,949)	0.0	0.0	0.0	0.0	0.0	0.0	0.0
	2회	(2,097)	0.0	0.0	0.0	0.1	0.0	0.0	0.1
	3회	(1,015)	0.0	0.0	0.0	0.0	0.0	0.1	0.0
	4회 이상	(2,821)	0.0	0.1	0.0	0.0	0.1	0.0	0.0

<계속>

<표 25-1> 한국 여행 중 좋았던 관광지(1순위)

(단위: %)

BASE: 전체		사례수	헤이리 예술마을	동해/ 삼척	웅진 (해수욕장)	단양 (온달 관광지)	무의도	구례 (화엄사)	지리산 국립공원 (경상도)
■ 전 체 ■		(12,882)	0.0	0.0	0.0	0.0	0.0	0.0	0.0
월별	1월	(922)	0.0	0.0	0.0	0.0	0.0	0.0	0.0
	2월	(1,061)	0.1	0.0	0.0	0.0	0.0	0.0	0.0
	3월	(1,238)	0.0	0.0	0.0	0.0	0.0	0.0	0.0
	4월	(1,363)	0.0	0.0	0.0	0.1	0.0	0.2	0.0
	5월	(1,314)	0.0	0.0	0.0	0.1	0.0	0.0	0.0
	6월	(676)	0.1	0.0	0.0	0.0	0.0	0.0	0.0
	7월	(584)	0.0	0.1	0.4	0.0	0.0	0.0	0.0
	8월	(1,001)	0.0	0.1	0.0	0.0	0.1	0.0	0.0
	9월	(1,153)	0.0	0.0	0.0	0.0	0.0	0.0	0.0
	10월	(1,333)	0.1	0.0	0.0	0.0	0.0	0.0	0.1
	11월	(1,128)	0.0	0.0	0.0	0.0	0.1	0.0	0.0
	12월	(1,109)	0.0	0.1	0.0	0.0	0.0	0.0	0.0
거주국	일본	(2,007)	0.1	0.0	0.0	0.1	0.1	0.1	0.0
	중국	(6,092)	0.0	0.0	0.0	0.0	0.0	0.0	0.0
	홍콩	(574)	0.0	0.2	0.0	0.0	0.0	0.0	0.0
	싱가포르	(164)	0.0	0.0	0.0	0.0	0.0	0.0	0.0
	대만	(568)	0.0	0.0	0.1	0.0	0.0	0.0	0.0
	태국	(359)	0.0	0.0	0.0	0.0	0.0	0.0	0.0
	말레이시아	(230)	0.0	0.0	0.0	0.0	0.0	0.0	0.0
	호주	(138)	0.0	0.0	0.2	0.0	0.0	0.0	0.0
	미국	(799)	0.1	0.0	0.0	0.1	0.1	0.0	0.1
	캐나다	(151)	0.0	0.0	0.0	0.0	0.0	0.0	0.6
	영국	(120)	0.0	0.0	0.0	0.0	0.0	0.0	0.0
	독일	(100)	0.0	0.0	0.0	0.0	0.0	0.0	0.0
	프랑스	(85)	0.0	0.0	0.0	0.0	0.0	0.0	0.4
	러시아	(154)	0.0	0.2	0.0	0.0	0.0	0.0	0.0
	중동	(171)	0.0	0.3	0.0	0.0	0.3	0.0	0.0
	인도	(74)	0.0	1.0	0.0	0.0	0.0	0.0	0.0
	기타	(1,098)	0.1	0.0	0.1	0.0	0.0	0.0	0.0
성별	남자	(5,747)	0.0	0.0	0.0	0.0	0.0	0.0	0.0
	여자	(7,135)	0.0	0.0	0.0	0.0	0.0	0.0	0.0
연령	15~20세	(666)	0.0	0.1	0.0	0.0	0.0	0.0	0.0
	21~30세	(5,076)	0.1	0.0	0.0	0.0	0.0	0.0	0.0
	31~40세	(3,487)	0.0	0.0	0.0	0.0	0.0	0.0	0.0
	41~50세	(1,972)	0.0	0.0	0.1	0.0	0.0	0.1	0.1
	51~60세	(1,158)	0.0	0.0	0.0	0.0	0.0	0.0	0.0
	61세 이상	(491)	0.0	0.0	0.0	0.3	0.2	0.0	0.0
	모름/무응답	(31)	0.0	0.0	0.0	0.0	0.0	0.0	0.0
직업	공무원, 군인	(709)	0.0	0.0	0.1	0.2	0.0	0.0	0.0
	기업인, 경영직	(1,327)	0.0	0.1	0.0	0.0	0.0	0.0	0.0
	사무, 기술직	(2,733)	0.0	0.0	0.0	0.0	0.0	0.1	0.0
	판매, 서비스직	(1,511)	0.1	0.0	0.0	0.0	0.0	0.0	0.0
	전문직	(1,102)	0.0	0.0	0.0	0.0	0.0	0.0	0.0
	생산/기능/노무직	(504)	0.0	0.1	0.0	0.0	0.0	0.0	0.1
	자영업자	(1,450)	0.0	0.0	0.1	0.1	0.0	0.0	0.0
	학생	(1,599)	0.0	0.0	0.0	0.0	0.1	0.0	0.0
	주부	(552)	0.0	0.0	0.0	0.0	0.0	0.0	0.0
	은퇴자	(293)	0.0	0.0	0.0	0.0	0.3	0.0	0.0
	무직	(258)	0.0	0.0	0.0	0.0	0.0	0.0	0.0
	기타	(783)	0.0	0.0	0.0	0.0	0.1	0.0	0.0
	무응답	(62)	0.0	0.0	0.0	0.0	0.0	0.0	0.0
방한 목적	여가/위락/휴가	(7,293)	0.0	0.0	0.0	0.0	0.0	0.0	0.0
	뷰티/건강/치료	(140)	0.0	0.0	0.0	0.0	0.0	0.0	0.0
	종교 및 순례	(89)	0.0	0.0	0.0	0.0	0.0	0.0	0.0
	쇼핑	(1,294)	0.0	0.0	0.1	0.0	0.0	0.0	0.0
	친구/친지 방문	(1,177)	0.1	0.0	0.0	0.1	0.1	0.0	0.1
	사업/전문 활동	(2,413)	0.0	0.1	0.0	0.0	0.0	0.0	0.0
	교육	(470)	0.3	0.0	0.1	0.0	0.0	0.0	0.0
	기타	(5)	0.0	0.0	0.0	0.0	0.0	0.0	0.0
여행 형태	개별여행	(8,749)	0.0	0.0	0.0	0.0	0.0	0.0	0.0
	단체여행	(3,375)	0.0	0.0	0.0	0.0	0.0	0.0	0.0
	Air-tel Tour	(758)	0.0	0.0	0.0	0.0	0.0	0.0	0.0
방한 횟수	1회	(6,949)	0.0	0.0	0.0	0.0	0.0	0.0	0.0
	2회	(2,097)	0.0	0.0	0.0	0.1	0.0	0.0	0.0
	3회	(1,015)	0.0	0.0	0.0	0.0	0.0	0.1	0.0
	4회 이상	(2,821)	0.0	0.1	0.1	0.1	0.0	0.0	0.0

<계속>

<표 25-1> 한국 여행 중 좋았던 관광지(1순위)

(단위: %)

BASE: 전체		사례수	보령 (대천 해수욕장)	비술산	여주 쇼핑아울렛	백암 (백암온천)	보성 (보성차밭)	임실 (치즈 테마파크)	대관령
■ 전 체 ■		(12,882)	0.0	0.0	0.0	0.0	0.0	0.0	0.0
월별	1월	(922)	0.1	0.0	0.0	0.1	0.0	0.0	0.0
	2월	(1,061)	0.0	0.0	0.0	0.0	0.0	0.0	0.0
	3월	(1,238)	0.0	0.1	0.0	0.0	0.0	0.0	0.0
	4월	(1,363)	0.0	0.0	0.0	0.0	0.0	0.0	0.0
	5월	(1,314)	0.0	0.0	0.0	0.0	0.0	0.0	0.0
	6월	(676)	0.0	0.0	0.0	0.0	0.0	0.0	0.0
	7월	(584)	0.3	0.0	0.1	0.1	0.0	0.0	0.0
	8월	(1,001)	0.0	0.0	0.0	0.0	0.0	0.0	0.1
	9월	(1,153)	0.0	0.0	0.0	0.0	0.0	0.0	0.0
	10월	(1,333)	0.0	0.0	0.0	0.0	0.1	0.0	0.0
	11월	(1,128)	0.0	0.0	0.0	0.0	0.0	0.0	0.0
	12월	(1,109)	0.0	0.0	0.1	0.0	0.0	0.1	0.0
거주국	일본	(2,007)	0.0	0.0	0.0	0.0	0.0	0.0	0.0
	중국	(6,092)	0.0	0.0	0.0	0.0	0.0	0.0	0.0
	홍콩	(574)	0.0	0.0	0.0	0.0	0.0	0.0	0.1
	싱가포르	(164)	0.0	0.0	0.0	0.0	0.0	0.0	0.1
	대만	(568)	0.0	0.0	0.0	0.1	0.0	0.0	0.0
	태국	(359)	0.0	0.0	0.2	0.0	0.1	0.1	0.0
	말레이시아	(230)	0.0	0.2	0.0	0.0	0.0	0.0	0.0
	호주	(138)	0.0	0.4	0.0	0.0	0.0	0.0	0.0
	미국	(799)	0.2	0.1	0.0	0.0	0.1	0.0	0.0
	캐나다	(151)	0.0	0.0	0.0	0.0	0.0	0.0	0.0
	영국	(120)	0.0	0.0	0.0	0.0	0.0	0.0	0.0
	독일	(100)	0.0	0.0	0.0	0.0	0.0	0.0	0.0
	프랑스	(85)	0.0	0.4	0.0	0.0	0.0	0.0	0.4
	러시아	(154)	0.0	0.0	0.2	0.0	0.0	0.0	0.0
	중동	(171)	0.0	0.2	0.0	0.0	0.0	0.0	0.0
	인도	(74)	0.0	0.0	0.0	0.0	0.0	0.0	0.0
	기타	(1,098)	0.1	0.0	0.1	0.0	0.0	0.1	0.0
성별	남자	(5,747)	0.0	0.0	0.0	0.0	0.0	0.0	0.0
	여자	(7,135)	0.0	0.0	0.0	0.0	0.0	0.0	0.0
연령	15~20세	(666)	0.0	0.0	0.0	0.0	0.0	0.1	0.0
	21~30세	(5,076)	0.0	0.0	0.0	0.0	0.0	0.0	0.0
	31~40세	(3,487)	0.0	0.0	0.0	0.0	0.0	0.0	0.0
	41~50세	(1,972)	0.0	0.0	0.0	0.0	0.0	0.0	0.0
	51~60세	(1,158)	0.0	0.0	0.0	0.1	0.0	0.0	0.0
	61세 이상	(491)	0.2	0.0	0.0	0.0	0.0	0.0	0.0
	모름/무응답	(31)	0.0	0.0	0.0	0.0	0.0	0.0	0.0
직업	공무원, 군인	(709)	0.0	0.0	0.0	0.0	0.0	0.0	0.0
	기업인, 경영직	(1,327)	0.0	0.0	0.0	0.0	0.0	0.0	0.0
	사무, 기술직	(2,733)	0.0	0.0	0.0	0.0	0.0	0.0	0.0
	판매, 서비스직	(1,511)	0.0	0.0	0.0	0.0	0.0	0.0	0.0
	전문직	(1,102)	0.1	0.1	0.0	0.0	0.0	0.0	0.0
	생산/기능/노무직	(504)	0.3	0.0	0.1	0.3	0.0	0.0	0.0
	자영업자	(1,450)	0.0	0.0	0.0	0.0	0.0	0.0	0.0
	학생	(1,599)	0.0	0.0	0.0	0.0	0.0	0.1	0.0
	주부	(552)	0.0	0.0	0.0	0.0	0.0	0.0	0.0
	은퇴자	(293)	0.0	0.0	0.0	0.0	0.0	0.0	0.0
	무직	(258)	0.0	0.1	0.0	0.0	0.0	0.0	0.0
	기타	(783)	0.0	0.0	0.0	0.0	0.1	0.0	0.0
	무응답	(62)	0.0	0.0	0.0	0.0	0.0	0.0	0.0
방한 목적	여가/위락/휴가	(7,293)	0.0	0.0	0.0	0.0	0.0	0.0	0.0
	뷰티/건강/치료	(140)	0.0	0.0	0.0	0.0	0.0	0.0	0.0
	종교 및 순례	(89)	0.0	0.0	0.0	0.0	0.0	0.0	0.0
	쇼핑	(1,294)	0.0	0.0	0.0	0.0	0.0	0.0	0.0
	친구/친지 방문	(1,177)	0.0	0.0	0.0	0.0	0.1	0.0	0.0
	사업/전문 활동	(2,413)	0.1	0.0	0.0	0.0	0.0	0.0	0.0
	교육	(470)	0.0	0.1	0.0	0.0	0.0	0.1	0.0
	기타	(5)	0.0	0.0	0.0	0.0	0.0	0.0	0.0
여행 형태	개별여행	(8,749)	0.0	0.0	0.0	0.0	0.0	0.0	0.0
	단체여행	(3,375)	0.0	0.0	0.0	0.0	0.0	0.0	0.0
	Air-tel Tour	(758)	0.0	0.0	0.0	0.0	0.0	0.0	0.0
방한 횟수	1회	(6,949)	0.0	0.0	0.0	0.0	0.0	0.0	0.0
	2회	(2,097)	0.0	0.0	0.0	0.0	0.0	0.0	0.0
	3회	(1,015)	0.0	0.0	0.0	0.0	0.0	0.1	0.0
	4회 이상	(2,821)	0.0	0.0	0.0	0.0	0.0	0.0	0.0

<계속>

<표 25-1> 한국 여행 중 좋았던 관광지(1순위)

(단위: %)

BASE: 전체		사례수	영주 (풍기 인삼)	속리산	울릉도	부곡 (부곡 하와이)	지리산 국립 공원 (전라도)	베어트 리파크	문경 (드라마 촬영장/ 문경 세재)	기타	없음	계
■ 전 체 ■		(12,882)	0.0	0.0	0.0	0.0	0.0	0.0	0.0	3.5	0.1	100.0
월별	1월	(922)	0.0	0.1	0.0	0.0	0.0	0.0	0.0	4.3	0.2	100.0
	2월	(1,061)	0.0	0.0	0.0	0.0	0.0	0.0	0.0	2.7	0.0	100.0
	3월	(1,238)	0.0	0.0	0.0	0.0	0.0	0.0	0.0	3.6	0.0	100.0
	4월	(1,363)	0.0	0.0	0.0	0.0	0.0	0.0	0.0	3.9	0.3	100.0
	5월	(1,314)	0.0	0.0	0.0	0.0	0.0	0.0	0.0	3.7	0.0	100.0
	6월	(676)	0.0	0.0	0.0	0.0	0.0	0.0	0.0	3.3	0.8	100.0
	7월	(584)	0.0	0.0	0.1	0.0	0.0	0.0	0.0	3.3	0.4	100.0
	8월	(1,001)	0.0	0.0	0.0	0.0	0.0	0.0	0.0	5.0	0.0	100.0
	9월	(1,153)	0.0	0.0	0.0	0.0	0.0	0.0	0.0	3.3	0.0	100.0
	10월	(1,333)	0.1	0.0	0.0	0.0	0.0	0.0	0.0	3.0	0.1	100.0
	11월	(1,128)	0.0	0.0	0.0	0.0	0.0	0.0	0.0	2.8	0.0	100.0
	12월	(1,109)	0.0	0.0	0.0	0.0	0.0	0.0	0.0	3.5	0.0	100.0
거주국	일본	(2,007)	0.0	0.0	0.0	0.0	0.0	0.0	0.0	11.1	0.4	100.0
	중국	(6,092)	0.0	0.0	0.0	0.0	0.0	0.0	0.0	0.7	0.1	100.0
	홍콩	(574)	0.0	0.0	0.0	0.0	0.0	0.0	0.0	1.0	0.0	100.0
	싱가포르	(164)	0.0	0.0	0.0	0.0	0.0	0.0	0.0	5.1	0.0	100.0
	대만	(568)	0.0	0.0	0.0	0.1	0.0	0.0	0.0	1.1	0.1	100.0
	태국	(359)	0.0	0.0	0.0	0.0	0.0	0.0	0.0	1.4	0.0	100.0
	말레이시아	(230)	0.0	0.0	0.0	0.0	0.0	0.0	0.0	2.3	0.0	100.0
	호주	(138)	0.0	0.0	0.0	0.0	0.0	0.0	0.0	5.3	0.0	100.0
	미국	(799)	0.0	0.1	0.0	0.0	0.0	0.0	0.0	5.1	0.0	100.0
	캐나다	(151)	0.2	0.0	0.2	0.0	0.0	0.2	0.0	4.1	0.0	100.0
	영국	(120)	0.0	0.0	0.0	0.0	0.0	0.0	0.0	5.1	0.0	100.0
	독일	(100)	0.0	0.0	0.4	0.0	0.0	0.0	0.0	9.2	0.0	100.0
	프랑스	(85)	0.0	0.0	0.0	0.0	0.4	0.0	0.3	3.8	0.0	100.0
	러시아	(154)	0.0	0.0	0.0	0.0	0.0	0.0	0.0	6.6	0.5	100.0
	중동	(171)	0.0	0.0	0.0	0.0	0.0	0.0	0.0	8.9	0.0	100.0
	인도	(74)	0.0	0.0	0.0	0.0	0.0	0.0	0.0	8.2	0.3	100.0
	기타	(1,098)	0.1	0.0	0.0	0.0	0.0	0.0	0.0	5.2	0.1	100.0
성별	남자	(5,747)	0.0	0.0	0.0	0.0	0.0	0.0	0.0	5.5	0.2	100.0
	여자	(7,135)	0.0	0.0	0.0	0.0	0.0	0.0	0.0	2.0	0.0	100.0
연령	15~20세	(666)	0.0	0.0	0.0	0.0	0.0	0.0	0.0	1.8	0.0	100.0
	21~30세	(5,076)	0.0	0.0	0.0	0.0	0.0	0.0	0.0	1.7	0.1	100.0
	31~40세	(3,487)	0.0	0.0	0.0	0.0	0.0	0.0	0.0	2.9	0.1	100.0
	41~50세	(1,972)	0.0	0.0	0.0	0.0	0.0	0.0	0.0	5.8	0.2	100.0
	51~60세	(1,158)	0.1	0.0	0.0	0.0	0.0	0.0	0.0	8.3	0.0	100.0
	61세 이상	(491)	0.0	0.0	0.0	0.0	0.0	0.0	0.0	9.0	0.4	100.0
	모름/무응답	(31)	0.0	0.0	0.0	0.0	0.0	0.0	0.0	4.6	0.0	100.0
직업	공무원, 군인	(709)	0.1	0.0	0.0	0.0	0.1	0.0	0.0	2.9	0.0	100.0
	기업인, 경영직	(1,327)	0.0	0.0	0.0	0.0	0.0	0.0	0.0	5.9	0.1	100.0
	사무, 기술직	(2,733)	0.0	0.0	0.0	0.0	0.0	0.0	0.0	4.6	0.2	100.0
	판매, 서비스직	(1,511)	0.0	0.0	0.0	0.0	0.0	0.0	0.0	2.6	0.1	100.0
	전문직	(1,102)	0.0	0.1	0.0	0.0	0.0	0.0	0.0	5.1	0.1	100.0
	생산/기능/노무직	(504)	0.1	0.0	0.0	0.0	0.0	0.0	0.0	5.0	0.0	100.0
	자영업자	(1,450)	0.0	0.0	0.0	0.0	0.0	0.0	0.0	2.4	0.1	100.0
	학생	(1,599)	0.0	0.0	0.0	0.0	0.0	0.0	0.0	1.4	0.0	100.0
	주부	(552)	0.0	0.0	0.0	0.0	0.0	0.0	0.0	5.0	0.1	100.0
	은퇴자	(293)	0.0	0.0	0.0	0.0	0.0	0.0	0.0	2.2	0.1	100.0
	무직	(258)	0.0	0.0	0.0	0.0	0.0	0.0	0.0	3.2	0.0	100.0
	기타	(783)	0.0	0.0	0.0	0.1	0.0	0.0	0.0	1.4	0.2	100.0
	무응답	(62)	0.0	0.0	0.0	0.0	0.0	0.0	0.0	1.3	0.0	100.0
방한 목적	여가/위락/휴가	(7,293)	0.0	0.0	0.0	0.0	0.0	0.0	0.0	1.5	0.0	100.0
	뷰티/건강/치료	(140)	0.0	0.0	0.0	0.0	0.0	0.0	0.0	5.7	0.3	100.0
	종교 및 순례	(89)	0.0	0.0	0.0	0.0	0.0	0.0	0.0	22.3	0.4	100.0
	쇼핑	(1,294)	0.0	0.0	0.0	0.0	0.0	0.0	0.0	0.4	0.0	100.0
	친구/친지 방문	(1,177)	0.0	0.0	0.0	0.0	0.0	0.0	0.0	4.4	0.2	100.0
	사업/전문 활동	(2,413)	0.0	0.0	0.0	0.0	0.0	0.0	0.0	10.4	0.5	100.0
	교육	(470)	0.0	0.2	0.0	0.0	0.0	0.0	0.0	2.7	0.0	100.0
	기타	(5)	0.0	0.0	0.0	0.0	0.0	0.0	0.0	0.0	0.0	100.0
여행 형태	개별여행	(8,749)	0.0	0.0	0.0	0.0	0.0	0.0	0.0	4.5	0.2	100.0
	단체여행	(3,375)	0.0	0.0	0.0	0.0	0.0	0.0	0.0	0.9	0.0	100.0
	Air-tel Tour	(758)	0.0	0.0	0.0	0.0	0.0	0.0	0.0	3.7	0.0	100.0
방한 횟수	1회	(6,949)	0.0	0.0	0.0	0.0	0.0	0.0	0.0	2.0	0.0	100.0
	2회	(2,097)	0.1	0.0	0.0	0.0	0.0	0.0	0.0	2.4	0.2	100.0
	3회	(1,015)	0.0	0.0	0.0	0.0	0.0	0.0	0.0	2.9	0.5	100.0
	4회 이상	(2,821)	0.0	0.0	0.0	0.0	0.0	0.0	0.0	8.4	0.1	100.0

<표 25-2> 한국 여행 중 좋았던 관광지(중복응답)

(단위: %)

BASE: 전체		사례수	명동	동대문시장	고궁	남산/N서울타워	신촌/홍대주변	성산일출봉	잠실 롯데월드
■ 전 체 ■		(12,882)	35.7	18.6	16.6	14.2	12.6	10.8	8.0
월별	1월	(922)	36.8	17.1	16.4	14.3	12.9	13.0	8.9
	2월	(1,061)	41.1	18.6	16.4	11.8	15.6	7.1	11.2
	3월	(1,238)	43.1	21.4	18.1	15.7	13.4	10.7	6.7
	4월	(1,363)	37.1	19.7	14.4	21.3	16.8	12.3	7.7
	5월	(1,314)	38.0	20.3	19.1	17.8	14.6	8.9	11.9
	6월	(676)	31.3	17.1	14.7	12.0	13.9	8.4	3.9
	7월	(584)	26.4	15.4	15.0	14.3	9.8	10.2	7.1
	8월	(1,001)	33.9	16.7	15.2	11.2	12.1	12.1	10.8
	9월	(1,153)	33.7	14.7	18.8	12.8	10.8	13.3	8.4
	10월	(1,333)	31.6	18.5	18.0	12.3	7.8	13.2	7.0
	11월	(1,128)	36.0	22.0	15.7	10.9	11.2	8.2	6.0
	12월	(1,109)	33.2	18.7	14.9	12.5	10.9	10.5	5.2
거주국	일본	(2,007)	38.8	19.3	6.5	3.2	11.3	1.1	4.0
	중국	(6,092)	42.1	18.2	13.6	17.5	14.4	20.7	11.4
	홍콩	(574)	50.7	28.5	12.9	16.3	21.9	3.1	7.9
	싱가포르	(164)	43.0	19.7	17.1	14.1	14.5	4.8	4.3
	대만	(568)	41.4	29.9	11.6	16.3	17.6	2.0	11.1
	태국	(359)	29.7	21.7	31.2	18.6	10.2	4.2	3.7
	말레이시아	(230)	34.1	17.9	21.7	20.2	8.1	7.7	4.8
	호주	(138)	17.3	7.8	25.2	11.1	10.6	0.3	3.0
	미국	(799)	11.1	9.2	28.2	11.0	9.1	1.1	4.0
	캐나다	(151)	17.0	13.2	34.1	14.1	10.9	1.3	2.6
	영국	(120)	13.0	8.4	31.6	14.4	10.5	1.0	4.1
	독일	(100)	8.2	5.3	27.7	15.2	4.4	0.5	2.6
	프랑스	(85)	9.4	5.6	32.1	14.3	12.7	1.3	3.6
	러시아	(154)	19.4	13.0	24.3	13.3	3.5	0.4	9.3
	중동	(171)	13.9	37.7	20.9	10.6	4.1	0.5	3.9
	인도	(74)	10.4	12.5	17.4	13.0	2.6	0.6	4.2
	기타	(1,098)	22.5	18.3	32.2	14.1	5.7	1.4	4.4
성별	남자	(5,747)	27.7	15.5	17.6	13.3	8.5	9.9	6.7
	여자	(7,135)	42.2	21.1	15.7	14.9	15.8	11.5	9.1
연령	15~20세	(666)	43.1	18.2	16.1	20.1	18.9	10.3	9.9
	21~30세	(5,076)	39.6	19.8	15.3	17.8	19.3	12.2	9.9
	31~40세	(3,487)	36.7	19.9	16.5	11.7	9.9	11.9	7.8
	41~50세	(1,972)	29.6	17.5	18.1	10.1	5.5	7.7	5.9
	51~60세	(1,158)	25.5	13.7	17.4	11.7	4.0	7.0	5.3
	61세 이상	(491)	25.9	14.1	22.1	9.0	1.4	9.7	3.3
	모름/무응답	(31)	54.9	14.5	15.2	6.1	23.2	5.4	2.0
직업	공무원, 군인	(709)	33.5	16.5	21.7	16.8	14.3	12.4	7.2
	기업인, 경영직	(1,327)	28.6	14.8	18.8	11.0	6.1	6.9	5.6
	사무, 기술직	(2,733)	35.5	17.5	14.6	14.7	13.1	11.3	6.7
	판매, 서비스직	(1,511)	39.5	20.1	11.8	11.8	15.3	16.1	7.6
	전문직	(1,102)	27.5	13.8	21.2	13.8	13.2	11.5	7.0
	생산/기능/노무직	(504)	26.0	15.4	15.2	12.5	3.4	7.4	3.6
	자영업자	(1,450)	43.5	29.3	14.1	14.1	10.7	7.5	11.9
	학생	(1,599)	38.8	17.0	16.9	17.6	21.9	9.1	9.7
	주부	(552)	47.6	25.1	16.6	12.3	7.5	4.0	8.6
	은퇴자	(293)	19.7	13.5	32.0	12.1	3.0	24.8	7.0
	무직	(258)	38.4	17.5	18.0	13.6	9.9	5.0	13.8
	기타	(783)	38.3	18.8	16.2	17.4	12.7	14.8	10.6
	무응답	(62)	22.1	11.7	13.1	7.1	9.7	24.7	5.9
방한 목적	여가/위락/휴가	(7,293)	38.1	17.9	17.1	16.2	13.4	16.9	9.5
	뷰티/건강/치료	(140)	45.0	19.6	8.8	8.1	11.7	1.6	7.5
	종교 및 순례	(89)	21.5	19.5	23.4	7.4	11.6	6.4	9.7
	쇼핑	(1,294)	66.2	36.4	15.6	17.2	17.7	5.9	11.2
	친구/친지 방문	(1,177)	25.5	17.3	18.9	12.4	13.3	1.7	6.2
	사업/전문 활동	(2,413)	18.7	13.1	14.4	7.7	4.3	1.9	2.9
	교육	(470)	27.2	12.0	17.8	14.8	26.2	1.0	7.5
	기타	(5)	75.9	0.0	13.6	0.0	0.0	0.0	0.0
여행 형태	개별여행	(8,749)	33.7	18.2	15.1	13.2	14.5	4.5	6.8
	단체여행	(3,375)	33.6	16.3	21.3	16.9	5.8	28.6	11.6
	Air-tel Tour	(758)	68.3	34.1	12.9	13.2	20.3	3.1	6.9
방한 횟수	1회	(6,949)	33.3	16.4	21.8	17.9	11.5	15.8	8.8
	2회	(2,097)	40.2	19.9	14.6	12.6	16.0	8.6	8.2
	3회	(1,015)	39.6	23.2	10.7	12.6	14.3	5.5	8.2
	4회 이상	(2,821)	37.0	21.5	7.4	6.7	11.9	1.7	6.1

<계속>

<표 25-2> 한국 여행 중 좋았던 관광지(중복응답)

(단위: %)

BASE: 전체		사례수	강남역	인사동	남대문시장	박물관 기념관	북촌/ 삼청동	이태원	한옥마을 남산
■ 전 체 ■		(12,882)	7.7	6.7	5.9	5.8	5.6	5.5	5.1
월별	1월	(922)	8.2	4.5	4.8	3.6	3.8	5.3	4.3
	2월	(1,061)	7.3	5.9	5.6	6.8	6.5	4.8	5.4
	3월	(1,238)	7.4	7.9	7.3	5.1	5.7	5.3	6.2
	4월	(1,363)	6.4	8.1	7.4	7.1	6.0	5.1	5.5
	5월	(1,314)	8.8	9.0	5.4	6.5	5.4	6.3	9.0
	6월	(676)	9.1	8.6	6.7	5.5	4.9	8.2	4.8
	7월	(584)	6.6	7.6	4.2	7.4	3.5	6.1	3.2
	8월	(1,001)	6.1	5.4	4.7	6.5	6.3	4.0	3.3
	9월	(1,153)	7.2	7.4	5.1	4.8	5.3	5.4	6.9
	10월	(1,333)	8.3	4.9	5.7	5.4	6.6	4.1	3.5
	11월	(1,128)	9.3	5.4	6.6	5.1	5.8	6.7	3.7
	12월	(1,109)	7.1	5.9	5.6	5.5	5.4	6.3	3.9
거주국	일본	(2,007)	10.6	8.7	10.1	1.5	6.0	3.1	0.6
	중국	(6,092)	4.4	3.6	2.9	3.9	4.9	2.3	6.5
	홍콩	(574)	8.8	11.2	5.6	7.0	7.9	3.7	3.9
	싱가포르	(164)	12.5	8.1	5.3	6.4	6.7	5.5	4.7
	대만	(568)	2.6	5.7	5.9	3.0	16.4	3.2	6.0
	태국	(359)	8.8	7.9	8.8	7.4	4.0	6.3	3.3
	말레이시아	(230)	4.3	10.6	15.2	5.8	4.4	13.3	8.1
	호주	(138)	17.8	12.2	7.3	9.1	6.7	10.4	2.8
	미국	(799)	14.2	11.5	6.2	13.3	5.3	19.4	5.2
	캐나다	(151)	11.4	14.8	7.8	14.7	5.4	15.2	8.3
	영국	(120)	15.8	9.9	5.3	13.5	6.9	15.1	7.6
	독일	(100)	18.1	10.4	5.7	9.3	5.0	8.4	4.6
	프랑스	(85)	21.2	14.2	5.3	11.9	9.2	9.7	7.7
	러시아	(154)	17.5	8.1	8.3	9.9	2.8	13.0	5.3
	중동	(171)	10.6	4.6	10.8	9.8	0.2	14.9	3.4
	인도	(74)	13.6	6.9	10.5	11.9	1.8	15.8	1.6
	기타	(1,098)	10.3	10.4	9.9	13.9	3.8	11.0	6.1
성별	남자	(5,747)	8.7	5.5	6.1	6.9	3.8	6.8	4.6
	여자	(7,135)	6.8	7.6	5.7	4.9	7.1	4.5	5.6
연령	15~20세	(666)	8.4	7.9	5.7	5.2	5.9	7.2	5.2
	21~30세	(5,076)	7.1	6.4	4.5	5.2	6.0	6.0	5.3
	31~40세	(3,487)	7.8	6.5	6.0	5.9	6.0	5.4	5.2
	41~50세	(1,972)	8.8	7.0	6.1	6.6	4.6	4.6	4.1
	51~60세	(1,158)	8.5	5.9	8.0	5.8	4.8	4.5	6.1
	61세 이상	(491)	4.1	10.9	13.3	8.9	4.4	5.1	4.5
	모름/무응답	(31)	24.4	0.0	7.5	1.1	7.0	2.6	3.5
직업	공무원, 군인	(709)	4.6	8.4	7.4	8.8	4.9	9.0	7.4
	기업인, 경영직	(1,327)	14.5	7.2	7.7	7.6	3.7	8.4	3.6
	사무, 기술직	(2,733)	6.7	6.0	4.7	4.4	6.7	3.5	3.2
	판매, 서비스직	(1,511)	7.6	5.6	5.6	3.6	5.3	3.5	6.4
	전문직	(1,102)	7.4	10.5	4.8	8.8	6.2	6.9	4.8
	생산/기능/노무직	(504)	6.1	3.4	5.2	6.4	2.5	3.5	3.8
	자영업자	(1,450)	7.5	4.8	8.4	5.2	4.6	6.4	5.6
	학생	(1,599)	9.1	8.1	3.9	6.1	6.2	7.4	6.0
	주부	(552)	5.4	10.4	10.0	5.4	7.9	2.9	6.0
	은퇴자	(293)	0.9	5.2	5.5	8.1	3.7	2.3	9.7
	무직	(258)	6.4	5.6	4.5	5.0	8.4	4.0	8.1
	기타	(783)	6.0	5.1	5.3	4.5	5.7	5.9	5.6
	무응답	(62)	3.6	4.1	0.9	3.3	6.5	5.1	4.1
방한 목적	여가/위락/휴가	(7,293)	4.6	6.6	5.3	5.3	6.3	3.6	6.2
	뷰티/건강/치료	(140)	20.4	3.4	6.1	5.4	4.9	4.5	3.8
	종교 및 순례	(89)	1.9	8.6	6.1	12.3	2.5	6.0	6.5
	쇼핑	(1,294)	5.8	5.4	9.2	3.9	4.7	1.9	5.8
	친구/친지 방문	(1,177)	10.7	9.8	6.3	9.5	8.1	11.0	4.0
	사업/전문 활동	(2,413)	15.1	5.8	5.9	5.7	3.1	9.5	2.2
	교육	(470)	11.3	9.8	3.3	8.3	4.7	10.5	4.9
	기타	(5)	26.5	13.6	0.0	0.0	13.6	37.0	0.0
여행 형태	개별여행	(8,749)	10.0	7.4	6.0	6.1	5.9	7.3	3.8
	단체여행	(3,375)	1.7	3.3	3.3	5.9	4.0	1.4	9.2
	Air-tel Tour	(758)	8.0	14.1	15.9	1.8	9.4	3.3	2.0
방한 횟수	1회	(6,949)	5.2	6.7	5.0	7.2	5.4	4.9	7.2
	2회	(2,097)	8.7	6.5	5.5	5.5	5.6	6.3	4.5
	3회	(1,015)	9.0	6.8	6.2	4.5	6.7	6.1	4.2
	4회 이상	(2,821)	12.6	7.0	8.0	2.9	5.6	6.3	0.9

<계속>

<표 25-2> 한국 여행 중 좋았던 관광지(중복응답)

(단위: %)

BASE: 전체		사례수	용두암	한라산	테디베어 박물관	가로수길	해운대 해수욕장/ 누리마루 APEC 하우스	한강/ 유람선	제주민속촌
■ 전 체 ■		(12,882)	5.1	4.9	4.9	4.5	4.2	3.9	3.6
월별	1월	(922)	4.6	6.9	5.8	2.5	2.9	1.4	3.2
	2월	(1,061)	5.0	6.5	4.9	4.1	3.1	3.5	2.7
	3월	(1,238)	4.1	4.3	4.1	4.8	4.0	3.3	3.9
	4월	(1,363)	6.2	8.0	4.5	4.6	4.1	4.2	4.1
	5월	(1,314)	5.1	4.6	3.2	4.0	3.4	4.1	4.0
	6월	(676)	2.3	5.6	3.6	4.1	7.8	4.4	1.4
	7월	(584)	2.3	2.8	5.1	3.3	7.2	5.5	3.8
	8월	(1,001)	5.0	3.6	4.8	5.0	5.1	5.7	4.8
	9월	(1,153)	4.9	3.3	5.6	5.5	4.5	4.8	3.1
	10월	(1,333)	6.2	4.7	6.4	4.1	3.6	5.2	5.2
	11월	(1,128)	7.3	2.3	5.0	5.6	3.4	2.6	3.2
	12월	(1,109)	4.9	5.3	5.5	5.6	4.4	2.5	3.1
거주국	일본	(2,007)	0.4	0.7	0.4	8.4	4.5	2.0	0.6
	중국	(6,092)	10.0	8.4	9.6	5.1	2.1	4.9	6.8
	홍콩	(574)	1.3	0.9	1.6	5.8	6.7	1.6	1.2
	싱가포르	(164)	0.9	2.6	1.5	5.6	4.5	1.9	1.8
	대만	(568)	1.3	1.4	0.6	3.8	5.7	2.8	0.6
	태국	(359)	2.9	5.9	0.9	1.3	2.4	3.9	3.2
	말레이시아	(230)	1.5	2.1	2.1	1.0	7.9	3.5	1.5
	호주	(138)	0.2	1.5	0.0	2.0	8.1	2.7	0.5
	미국	(799)	0.4	1.4	0.3	1.1	8.8	3.4	0.4
	캐나다	(151)	0.5	1.3	0.6	0.7	7.8	3.6	0.8
	영국	(120)	0.0	2.8	0.0	1.2	6.9	4.7	1.0
	독일	(100)	0.0	1.7	0.0	2.1	5.6	4.1	0.4
	프랑스	(85)	0.0	2.8	0.6	3.6	13.0	2.6	1.8
	러시아	(154)	0.0	1.2	0.4	1.2	13.6	1.7	0.0
	중동	(171)	0.0	0.8	0.2	0.3	5.8	0.9	0.0
	인도	(74)	0.3	1.1	0.0	1.1	7.4	5.8	0.0
	기타	(1,098)	0.3	3.1	1.1	1.0	5.8	5.0	0.6
성별	남자	(5,747)	4.9	4.8	3.1	1.9	5.0	3.7	3.2
	여자	(7,135)	5.2	4.9	6.3	6.6	3.6	4.0	4.0
연령	15~20세	(666)	5.2	2.4	7.7	5.5	2.4	6.4	4.4
	21~30세	(5,076)	5.2	5.8	6.2	6.1	4.2	4.8	4.0
	31~40세	(3,487)	5.6	5.6	5.4	4.3	4.1	3.4	3.4
	41~50세	(1,972)	4.6	4.4	2.6	2.7	4.7	2.5	3.4
	51~60세	(1,158)	3.2	2.0	1.4	1.9	5.0	3.5	2.6
	61세 이상	(491)	5.6	3.3	1.5	1.5	4.1	1.5	4.4
	모름/무응답	(31)	5.4	1.8	3.9	14.0	0.0	0.0	0.0
직업	공무원, 군인	(709)	5.1	7.8	5.8	1.9	3.1	2.5	3.3
	기업인, 경영직	(1,327)	2.5	4.3	2.2	2.4	5.3	3.1	1.6
	사무, 기술직	(2,733)	5.5	5.0	6.2	5.5	3.7	3.9	3.5
	판매, 서비스직	(1,511)	7.4	9.2	6.3	5.2	3.5	2.9	6.2
	전문직	(1,102)	4.0	4.1	4.4	5.5	4.0	3.7	3.4
	생산/기능/노무직	(504)	4.4	0.7	1.6	0.6	6.7	4.7	1.7
	자영업자	(1,450)	4.4	3.1	3.3	5.0	4.0	3.9	2.8
	학생	(1,599)	3.6	3.7	6.1	5.5	5.9	5.8	4.3
	주부	(552)	2.0	2.3	1.4	5.3	3.8	4.4	1.7
	은퇴자	(293)	17.2	9.0	2.9	0.9	1.7	2.8	10.5
	무직	(258)	4.3	2.2	6.3	8.3	3.2	7.8	0.5
	기타	(783)	5.6	4.2	6.4	3.5	3.5	3.2	4.7
	무응답	(62)	25.2	22.7	18.9	3.0	5.6	1.1	5.8
방한 목적	여가/위락/휴가	(7,293)	7.9	7.4	7.8	4.2	3.9	3.5	5.6
	뷰티/건강/치료	(140)	0.0	1.1	1.6	18.0	2.6	5.3	0.5
	종교 및 순례	(89)	1.8	1.7	0.0	2.4	1.9	4.3	0.7
	쇼핑	(1,294)	3.0	2.0	2.5	9.6	1.4	4.7	2.0
	친구/친지 방문	(1,177)	0.7	1.7	0.8	5.0	7.2	6.1	0.6
	사업/전문 활동	(2,413)	1.1	1.2	0.3	1.5	4.3	2.9	0.9
	교육	(470)	0.7	2.6	1.4	5.9	10.4	7.4	0.7
	기타	(5)	0.0	0.0	0.0	0.0	0.0	0.0	0.0
여행 형태	개별여행	(8,749)	2.2	2.3	2.6	5.4	5.3	3.7	1.4
	단체여행	(3,375)	13.3	12.4	11.6	1.1	2.0	4.7	10.2
	Air-tel Tour	(758)	1.6	1.2	1.3	9.2	0.9	2.5	0.8
방한 횟수	1회	(6,949)	7.5	7.0	7.2	2.2	4.5	4.1	5.3
	2회	(2,097)	4.1	4.5	3.6	6.0	3.9	4.3	2.8
	3회	(1,015)	2.8	2.8	3.9	5.5	3.5	4.7	2.3
	4회 이상	(2,821)	0.6	0.8	0.5	8.9	4.0	2.9	0.6

<계속>

<표 25-2> 한국 여행 중 좋았던 관광지(중복응답)

(단위: %)

BASE: 전체		사례수	청계천/광화문광장	코엑스	중문 관광단지/서귀포	청담동/압구정동	광안리/광안대교	춘천 남이섬	에버랜드/캐리비안 베이
■ 전 체 ■		(12,882)	3.6	3.6	3.6	3.1	3.1	2.9	2.8
월별	1월	(922)	2.7	2.7	4.5	2.3	2.0	3.9	4.4
	2월	(1,061)	2.9	2.4	4.4	2.9	2.8	3.0	3.2
	3월	(1,238)	2.6	2.7	2.7	3.1	2.3	2.0	2.5
	4월	(1,363)	3.0	4.1	1.2	2.5	2.2	3.1	1.8
	5월	(1,314)	5.7	2.6	2.3	4.0	2.8	2.5	3.6
	6월	(676)	5.1	4.1	5.4	2.7	2.6	2.4	3.9
	7월	(584)	5.4	4.3	8.7	4.2	3.6	1.3	2.2
	8월	(1,001)	4.3	4.6	6.2	3.2	3.8	1.8	2.0
	9월	(1,153)	3.7	4.7	4.1	2.8	2.8	1.9	1.4
	10월	(1,333)	3.3	4.3	2.9	3.7	4.3	5.0	2.9
	11월	(1,128)	2.5	4.4	2.4	4.2	3.7	2.7	3.0
	12월	(1,109)	3.6	3.1	2.8	2.1	4.3	4.5	3.6
거주국	일본	(2,007)	2.1	4.8	0.3	2.6	9.1	0.4	0.1
	중국	(6,092)	4.2	2.0	6.8	4.2	1.6	1.8	1.7
	홍콩	(574)	3.8	4.6	1.1	3.8	2.7	4.4	3.4
	싱가포르	(164)	2.8	7.5	0.3	1.6	1.5	4.7	5.0
	대만	(568)	5.9	1.3	0.5	3.4	5.4	7.8	8.1
	태국	(359)	3.1	4.0	1.4	1.9	1.2	15.7	15.5
	말레이시아	(230)	2.4	2.2	1.6	1.5	5.9	12.6	8.1
	호주	(138)	3.2	7.9	0.8	0.7	1.5	0.7	2.4
	미국	(799)	3.7	7.6	1.1	1.8	2.8	0.6	1.8
	캐나다	(151)	2.8	5.6	0.8	1.2	2.1	1.0	2.2
	영국	(120)	2.8	10.2	1.7	2.1	2.0	1.1	1.6
	독일	(100)	2.2	10.0	0.4	2.1	1.9	0.6	0.6
	프랑스	(85)	6.1	8.8	1.8	1.6	3.1	0.0	1.4
	러시아	(154)	3.9	5.4	0.4	0.9	4.5	0.4	3.8
	중동	(171)	2.3	3.6	1.1	0.2	0.8	0.5	5.3
	인도	(74)	2.5	8.8	0.3	0.8	0.9	1.7	8.6
	기타	(1,098)	3.0	4.9	0.3	1.2	0.8	7.7	6.0
성별	남자	(5,747)	3.4	4.2	2.7	2.1	3.3	2.7	2.9
	여자	(7,135)	3.8	3.2	4.3	3.9	2.9	3.1	2.7
연령	15~20세	(666)	2.5	4.3	2.0	3.8	0.5	3.1	7.7
	21~30세	(5,076)	3.8	2.7	4.3	3.9	2.2	3.0	3.1
	31~40세	(3,487)	4.5	3.8	4.6	3.0	3.1	3.0	2.8
	41~50세	(1,972)	2.7	5.4	2.0	2.7	4.5	2.9	2.0
	51~60세	(1,158)	2.7	4.2	1.3	1.4	6.3	2.6	1.3
	61세 이상	(491)	4.3	2.4	2.8	0.5	2.9	2.3	0.6
	모름/무응답	(31)	0.0	16.0	0.0	10.5	0.0	0.0	2.7
직업	공무원, 군인	(709)	3.4	2.5	2.9	1.0	0.4	3.9	3.3
	기업인, 경영직	(1,327)	2.9	6.7	2.2	2.8	1.9	2.9	2.1
	사무, 기술직	(2,733)	3.4	2.3	4.6	2.3	4.0	2.7	3.0
	판매, 서비스직	(1,511)	3.7	4.2	5.1	2.6	3.0	2.3	1.5
	전문직	(1,102)	4.3	7.3	3.9	4.0	2.2	2.8	1.8
	생산/기능/노무직	(504)	1.2	3.2	2.1	0.3	10.1	2.8	3.6
	자영업자	(1,450)	4.6	2.7	2.1	5.2	3.4	2.6	1.8
	학생	(1,599)	3.4	2.9	3.0	4.1	2.2	3.8	6.4
	주부	(552)	3.7	3.6	1.9	5.8	5.4	1.6	3.2
	은퇴자	(293)	3.6	0.6	5.5	0.5	1.9	6.4	0.5
	무직	(258)	6.3	2.0	4.0	3.4	1.7	2.4	2.8
	기타	(783)	4.3	2.9	4.3	3.3	2.0	3.6	2.0
	무응답	(62)	0.0	1.7	10.8	1.1	1.9	0.0	0.4
방한 목적	여가/위락/휴가	(7,293)	3.6	2.8	5.6	3.1	4.3	4.0	3.1
	뷰티/건강/치료	(140)	2.2	2.3	0.0	13.8	2.2	0.5	2.1
	종교 및 순례	(89)	0.3	0.0	2.3	0.0	3.8	0.0	0.0
	쇼핑	(1,294)	3.4	2.2	1.2	4.7	1.0	2.7	2.0
	친구/친지 방문	(1,177)	3.9	3.3	1.1	2.2	2.0	1.4	4.2
	사업/전문 활동	(2,413)	3.7	7.2	0.9	1.9	1.2	0.9	1.3
	교육	(470)	3.9	4.4	0.4	5.3	2.5	3.1	6.2
	기타	(5)	26.5	0.0	0.0	0.0	0.0	0.0	0.0
여행 형태	개별여행	(8,749)	4.1	4.5	2.8	3.8	3.5	2.0	2.4
	단체여행	(3,375)	2.8	0.8	5.7	1.3	2.5	5.8	4.3
	Air-tel Tour	(758)	2.0	5.7	3.2	3.7	0.8	1.0	1.1
방한 횟수	1회	(6,949)	3.4	2.5	4.7	2.1	3.1	3.8	3.2
	2회	(2,097)	4.7	3.9	3.6	4.0	3.5	2.5	2.9
	3회	(1,015)	3.2	4.8	2.9	3.9	3.0	2.0	2.7
	4회 이상	(2,821)	3.5	5.7	0.9	4.8	2.7	1.6	2.0

<계속>

<표 25-2> 한국 여행 중 좋았던 관광지(중복응답)

(단위: %)

BASE: 전체		사례수	섭지코지	우도/마라도/추자도	여의도 63빌딩	용두산공원/BIFF광장/자갈치	국제시장	용궁사/기장	거제 바람의 언덕, 외도
■ 전 체 ■		(12,882)	2.5	2.3	2.2	1.9	1.6	1.6	1.6
월별	1월	(922)	3.3	0.7	1.7	1.0	0.9	1.9	2.2
	2월	(1,061)	1.0	1.1	2.1	2.0	1.7	1.4	1.3
	3월	(1,238)	2.1	1.4	1.9	1.3	2.0	1.3	1.2
	4월	(1,363)	2.9	0.4	4.6	2.4	1.1	0.8	1.2
	5월	(1,314)	2.3	1.5	2.9	1.6	1.3	2.3	1.7
	6월	(676)	1.9	3.4	2.0	1.9	1.8	1.8	1.1
	7월	(584)	1.3	3.1	3.6	2.4	1.7	2.4	1.4
	8월	(1,001)	2.2	3.0	1.6	1.5	1.6	1.3	2.7
	9월	(1,153)	4.7	7.3	1.1	2.2	2.2	2.0	1.6
	10월	(1,333)	3.6	2.5	1.4	1.6	1.5	1.7	1.2
	11월	(1,128)	2.6	1.7	2.0	1.9	1.7	1.7	2.0
	12월	(1,109)	1.3	2.2	1.6	3.2	2.0	1.2	1.5
거주국	일본	(2,007)	0.0	0.2	2.8	3.2	4.1	4.8	4.4
	중국	(6,092)	4.9	4.3	2.0	0.9	0.6	0.8	1.4
	홍콩	(574)	0.8	1.2	3.3	4.9	3.1	1.7	0.1
	싱가포르	(164)	0.8	0.5	1.0	2.4	0.9	0.7	0.7
	대만	(568)	1.0	0.7	2.7	4.2	4.5	2.2	1.4
	태국	(359)	1.4	0.5	2.1	2.9	1.4	1.1	0.0
	말레이시아	(230)	0.5	0.7	1.4	6.0	4.5	1.8	0.2
	호주	(138)	0.5	0.3	1.7	1.7	0.8	0.6	1.4
	미국	(799)	0.4	0.1	2.4	2.3	1.8	1.6	0.6
	캐나다	(151)	0.0	1.3	1.0	0.6	0.8	1.2	0.4
	영국	(120)	0.3	0.7	2.0	0.8	0.4	0.7	1.8
	독일	(100)	0.0	0.3	2.1	2.0	0.8	0.8	0.8
	프랑스	(85)	0.4	1.5	3.7	3.2	1.5	1.5	1.3
	러시아	(154)	0.0	0.0	2.1	3.6	2.5	0.9	0.2
	중동	(171)	0.5	0.0	1.3	2.7	0.5	0.6	0.5
	인도	(74)	0.0	0.0	2.6	0.8	1.3	0.0	1.4
	기타	(1,098)	0.4	0.5	1.9	1.1	0.7	0.7	0.7
성별	남자	(5,747)	2.0	1.7	2.4	2.1	1.7	2.0	2.0
	여자	(7,135)	2.9	2.7	2.1	1.7	1.6	1.3	1.3
연령	15~20세	(666)	3.5	2.8	3.1	0.5	0.4	0.0	0.1
	21~30세	(5,076)	3.1	3.3	2.3	1.4	1.1	0.9	0.6
	31~40세	(3,487)	2.6	2.2	2.1	2.5	1.7	1.5	1.3
	41~50세	(1,972)	0.9	0.8	2.3	2.4	2.7	2.8	3.3
	51~60세	(1,158)	2.6	0.7	1.6	2.5	2.7	3.2	4.6
	61세 이상	(491)	1.4	1.4	1.8	1.8	1.7	3.8	2.6
	모름/무응답	(31)	0.0	3.9	0.0	0.0	0.0	0.0	0.0
직업	공무원, 군인	(709)	4.1	1.7	3.1	0.6	0.3	0.6	0.1
	기업인, 경영직	(1,327)	1.8	1.0	2.6	1.9	1.4	1.0	1.2
	사무, 기술직	(2,733)	2.3	2.8	2.0	2.9	2.0	2.3	2.4
	판매, 서비스직	(1,511)	3.5	2.6	2.8	2.1	2.4	1.8	1.3
	전문직	(1,102)	1.4	2.5	2.1	0.9	0.8	1.1	1.1
	생산/기능/노무직	(504)	0.5	1.2	2.2	2.8	3.2	6.3	9.9
	자영업자	(1,450)	2.1	1.3	1.4	2.0	1.7	1.5	1.2
	학생	(1,599)	2.5	2.6	2.1	1.6	1.5	0.6	0.3
	주부	(552)	1.0	2.0	1.7	2.6	2.7	1.6	1.0
	은퇴자	(293)	6.7	3.1	1.0	0.5	0.7	2.3	0.1
	무직	(258)	1.6	3.4	3.9	1.3	1.9	1.1	2.7
	기타	(783)	4.4	3.2	2.7	1.1	0.7	0.6	0.8
	무응답	(62)	7.6	7.0	1.7	2.8	0.0	5.2	0.0
방한 목적	여가/위락/휴가	(7,293)	3.9	3.6	1.9	2.6	2.0	2.6	2.1
	뷰티/건강/치료	(140)	0.0	0.0	2.2	0.9	2.2	0.0	0.0
	종교 및 순례	(89)	0.0	1.7	2.4	1.6	0.0	0.5	4.5
	쇼핑	(1,294)	1.3	0.4	1.2	0.7	1.5	0.1	0.2
	친구/친지 방문	(1,177)	0.4	0.6	3.0	1.4	1.5	0.8	1.1
	사업/전문 활동	(2,413)	0.5	0.3	2.9	0.9	0.8	0.4	1.3
	교육	(470)	0.8	2.4	3.7	0.6	1.1	0.5	0.7
	기타	(5)	0.0	0.0	0.0	0.0	0.0	0.0	0.0
여행 형태	개별여행	(8,749)	1.3	2.4	2.4	2.5	2.1	1.5	1.4
	단체여행	(3,375)	6.3	2.3	1.4	1.0	0.9	2.1	2.3
	Air-tel Tour	(758)	0.0	0.9	3.7	0.0	0.1	1.2	0.8
방한 횟수	1회	(6,949)	3.4	2.8	1.6	2.2	1.8	1.7	1.5
	2회	(2,097)	1.8	2.5	2.8	1.4	1.2	1.9	2.0
	3회	(1,015)	2.6	2.1	2.1	1.1	2.0	2.3	1.7
	4회 이상	(2,821)	0.8	1.0	3.4	1.9	1.5	0.9	1.5

<계속>

<표 25-2> 한국 여행 중 좋았던 관광지(중복응답)

(단위: %)

BASE: 전체		사례수	수원화성/화성행궁	태종대	제주올레길	한국민속촌	송도	감천문화마을	영종도/공항주변/인천대교
■ 전 체 ■		(12,882)	1.6	1.5	1.2	0.9	0.9	0.8	0.8
월별	1월	(922)	2.1	1.2	1.8	0.2	0.0	0.7	0.7
	2월	(1,061)	2.0	1.0	2.1	1.2	1.0	0.8	0.6
	3월	(1,238)	1.3	1.0	1.2	0.4	0.9	0.3	0.3
	4월	(1,363)	1.1	2.2	0.7	0.5	0.0	0.1	0.6
	5월	(1,314)	1.1	0.6	2.2	1.2	1.2	0.5	0.3
	6월	(676)	2.3	2.6	0.6	1.3	1.5	0.6	1.2
	7월	(584)	2.2	2.0	0.2	0.3	3.7	1.8	1.9
	8월	(1,001)	1.5	1.6	1.1	0.7	1.4	0.6	1.2
	9월	(1,153)	1.1	2.2	0.8	1.5	0.7	0.8	1.6
	10월	(1,333)	1.8	1.3	0.6	1.7	0.8	1.8	0.6
	11월	(1,128)	1.8	2.2	1.1	0.7	1.7	0.8	0.7
	12월	(1,109)	1.3	1.3	1.4	1.4	0.0	1.8	1.1
거주국	일본	(2,007)	3.3	1.7	0.4	0.7	0.4	2.1	0.5
	중국	(6,092)	0.4	1.1	2.1	0.9	0.6	0.2	0.6
	홍콩	(574)	0.3	4.5	0.3	0.4	0.3	1.2	0.4
	싱가포르	(164)	2.1	1.4	0.0	1.0	0.6	2.8	0.5
	대만	(568)	0.7	4.3	0.4	0.7	0.2	2.3	0.3
	태국	(359)	1.3	1.5	0.7	0.3	0.8	1.5	1.7
	말레이시아	(230)	0.6	6.1	0.0	1.6	0.1	3.0	0.3
	호주	(138)	3.1	0.6	0.0	1.4	5.3	0.6	4.4
	미국	(799)	3.0	2.1	0.8	2.0	2.3	0.7	1.6
	캐나다	(151)	3.8	0.5	0.4	3.2	2.9	1.5	1.6
	영국	(120)	2.5	0.0	0.3	0.6	2.2	0.2	1.3
	독일	(100)	3.0	0.0	0.4	0.0	3.6	0.6	1.5
	프랑스	(85)	3.6	0.5	0.5	0.8	0.2	1.0	1.2
	러시아	(154)	0.7	2.2	0.3	0.4	1.5	1.2	2.6
	중동	(171)	2.9	0.3	0.3	0.5	2.2	0.7	0.7
	인도	(74)	16.1	1.2	0.0	1.4	2.5	0.5	2.3
	기타	(1,098)	2.8	0.5	0.3	1.5	2.1	0.4	1.3
성별	남자	(5,747)	2.5	1.6	0.9	0.9	1.5	0.8	1.1
	여자	(7,135)	0.8	1.5	1.4	1.0	0.5	0.9	0.6
연령	15~20세	(666)	0.8	1.1	0.1	0.9	1.2	0.1	0.3
	21~30세	(5,076)	1.1	1.1	1.4	0.9	0.5	0.9	0.6
	31~40세	(3,487)	1.6	2.0	1.5	0.8	0.7	0.8	0.9
	41~50세	(1,972)	2.2	1.6	0.7	1.0	1.9	1.0	0.9
	51~60세	(1,158)	2.4	2.0	0.9	1.5	1.5	0.8	1.4
	61세 이상	(491)	2.8	1.6	1.0	1.3	1.2	0.6	1.9
	모름/무응답	(31)	1.7	0.0	0.0	0.0	0.0	0.0	0.0
직업	공무원, 군인	(709)	0.9	0.3	1.3	1.5	0.3	0.5	1.3
	기업인, 경영직	(1,327)	2.7	1.6	0.3	0.7	2.3	0.6	0.9
	사무, 기술직	(2,733)	2.0	1.5	1.3	0.9	0.8	1.1	0.7
	판매, 서비스직	(1,511)	0.6	1.7	1.8	0.2	0.5	0.6	0.6
	전문직	(1,102)	1.6	1.2	1.2	1.0	0.8	0.4	0.8
	생산/기능/노무직	(504)	4.2	2.0	0.3	1.2	1.6	2.2	1.2
	자영업자	(1,450)	0.7	2.2	0.6	1.3	1.4	0.6	1.5
	학생	(1,599)	1.0	1.5	1.0	1.3	0.7	1.2	0.2
	주부	(552)	2.0	2.9	1.2	1.8	0.2	1.8	0.6
	은퇴자	(293)	1.7	0.1	2.2	1.1	1.6	0.2	2.4
	무직	(258)	1.8	0.9	4.5	0.8	0.6	0.0	2.1
	기타	(783)	0.8	1.2	1.5	0.4	0.4	0.5	0.8
	무응답	(62)	0.0	0.0	4.1	0.0	0.0	0.0	0.0
방한 목적	여가/위락/휴가	(7,293)	0.5	2.1	1.7	0.6	0.3	1.2	0.7
	뷰티/건강/치료	(140)	0.0	1.5	0.0	0.3	0.2	0.0	0.7
	종교 및 순례	(89)	2.6	2.4	0.0	7.4	0.0	0.5	0.0
	쇼핑	(1,294)	0.1	0.4	1.2	0.8	0.1	0.3	0.1
	친구/친지 방문	(1,177)	2.8	1.6	0.9	2.5	2.4	0.8	2.3
	사업/전문 활동	(2,413)	4.8	0.4	0.2	1.1	2.6	0.1	1.2
	교육	(470)	1.9	0.8	0.6	1.4	1.4	1.3	0.3
	기타	(5)	0.0	0.0	0.0	0.0	0.0	0.0	0.0
여행 형태	개별여행	(8,749)	2.1	1.9	0.8	1.0	1.4	1.1	1.1
	단체여행	(3,375)	0.2	0.7	2.3	0.8	0.1	0.4	0.4
	Air-tel Tour	(758)	1.4	0.4	0.7	0.8	0.0	0.2	0.0
방한 횟수	1회	(6,949)	1.0	2.0	1.3	1.0	0.6	0.9	0.7
	2회	(2,097)	1.6	0.7	1.4	0.8	0.9	0.8	0.7
	3회	(1,015)	2.0	1.2	1.3	0.8	1.4	1.5	1.2
	4회 이상	(2,821)	2.6	1.1	0.6	1.0	1.6	0.6	1.2

<계속>

<표 25-2> 한국 여행 중 좋았던 관광지(중복응답)

(단위: %)

BASE: 전체		사례수	경주불국사/보문관광단지/양동마을	스키장 용평리조트/피닉스파크/비발디파크	통영한려수도조망 케이블카	남해 독일 마을	임진각 평화누리/제3땅굴/오두산통일전망대/판문점	설악산	DMC/월드컵경기장
■ 전 체 ■		(12,882)	0.8	0.8	0.8	0.7	0.7	0.7	0.7
월별	1월	(922)	1.0	2.2	1.4	1.1	0.8	0.2	0.4
	2월	(1,061)	0.4	2.0	0.3	0.8	0.5	0.4	0.4
	3월	(1,238)	0.8	0.1	1.3	0.5	0.6	0.6	0.8
	4월	(1,363)	0.6	0.0	0.5	0.9	0.8	0.6	1.1
	5월	(1,314)	0.9	0.0	0.6	1.0	1.0	0.2	0.6
	6월	(676)	1.0	0.1	0.3	0.5	0.3	1.4	0.8
	7월	(584)	0.8	0.0	0.8	1.3	0.9	0.8	0.7
	8월	(1,001)	0.9	0.2	1.3	1.0	0.3	0.1	0.6
	9월	(1,153)	1.2	0.0	0.2	0.8	1.2	1.3	0.9
	10월	(1,333)	1.1	0.2	0.7	0.5	0.8	1.0	0.6
	11월	(1,128)	0.6	0.1	0.9	0.7	0.9	1.4	0.7
	12월	(1,109)	0.6	4.5	0.9	0.1	0.5	1.0	0.7
거주국	일본	(2,007)	2.1	0.1	2.5	2.5	0.5	0.0	0.6
	중국	(6,092)	0.4	0.4	0.6	0.6	0.3	0.4	0.5
	홍콩	(574)	0.3	2.9	0.2	0.1	0.1	1.2	0.8
	싱가포르	(164)	0.2	5.2	0.5	0.0	1.8	0.7	0.2
	대만	(568)	0.9	1.3	1.1	1.0	0.3	1.0	0.2
	태국	(359)	0.0	4.1	0.0	0.0	0.2	3.0	2.5
	말레이시아	(230)	0.0	4.2	0.0	0.1	0.6	2.5	0.7
	호주	(138)	1.3	0.8	0.0	0.0	2.0	0.4	0.3
	미국	(799)	1.2	0.3	0.1	0.1	3.3	1.1	1.1
	캐나다	(151)	1.8	0.2	0.3	0.0	3.1	1.2	1.3
	영국	(120)	0.9	0.3	0.9	0.0	4.0	0.8	1.5
	독일	(100)	4.3	0.0	0.7	1.1	1.4	2.2	0.6
	프랑스	(85)	3.5	0.4	0.0	0.0	2.3	0.9	1.1
	러시아	(154)	1.0	0.3	0.0	0.0	0.8	0.4	2.0
	중동	(171)	0.3	0.2	0.0	0.0	2.4	1.0	0.3
	인도	(74)	1.4	0.4	0.3	0.2	0.6	0.7	1.8
	기타	(1,098)	0.7	0.9	0.1	0.0	1.4	2.2	0.9
성별	남자	(5,747)	1.0	0.8	0.9	0.8	1.1	0.9	0.9
	여자	(7,135)	0.7	0.7	0.7	0.7	0.4	0.6	0.6
연령	15~20세	(666)	0.9	1.3	0.0	0.0	0.5	0.9	1.5
	21~30세	(5,076)	0.5	0.8	0.3	0.3	0.3	0.8	0.8
	31~40세	(3,487)	0.6	0.8	0.5	0.6	0.8	0.5	0.5
	41~50세	(1,972)	1.2	0.9	1.7	1.8	1.1	0.9	0.3
	51~60세	(1,158)	1.6	0.4	2.5	1.1	1.4	0.7	0.9
	61세 이상	(491)	2.1	0.3	1.1	2.4	1.9	0.8	0.8
	모름/무응답	(31)	0.0	2.2	0.0	0.0	1.6	0.0	0.0
직업	공무원, 군인	(709)	0.2	1.7	0.4	0.1	1.3	1.1	0.5
	기업인, 경영직	(1,327)	0.6	0.7	0.6	0.2	1.0	0.7	0.9
	사무, 기술직	(2,733)	0.5	0.7	1.1	1.0	0.5	0.5	0.6
	판매, 서비스직	(1,511)	1.3	0.4	0.3	0.8	0.8	0.6	0.3
	전문직	(1,102)	1.0	0.7	0.7	0.1	1.9	1.1	0.9
	생산/기능/노무직	(504)	0.9	0.2	5.9	3.7	0.2	0.5	0.5
	자영업자	(1,450)	1.4	0.4	0.7	0.9	0.4	0.8	0.9
	학생	(1,599)	1.0	1.1	0.0	0.0	0.4	1.0	1.1
	주부	(552)	0.7	0.9	0.5	1.3	0.3	0.3	0.3
	은퇴자	(293)	0.7	0.8	0.2	1.2	1.1	0.9	1.2
	무직	(258)	0.7	0.0	0.0	1.7	0.9	1.5	2.2
	기타	(783)	0.5	1.5	0.3	0.4	0.5	0.7	0.3
	무응답	(62)	0.3	0.0	0.0	0.0	0.0	0.0	0.0
방한 목적	여가/위락/휴가	(7,293)	0.9	1.0	1.1	1.1	0.6	0.8	0.7
	뷰티/건강/치료	(140)	0.0	0.0	0.0	0.0	0.3	2.2	0.0
	종교 및 순례	(89)	0.0	0.0	0.0	1.5	0.0	1.3	1.6
	쇼핑	(1,294)	0.0	0.7	0.2	0.0	0.0	0.1	0.6
	친구/친지 방문	(1,177)	0.8	0.3	0.6	0.9	1.6	0.8	0.8
	사업/전문 활동	(2,413)	0.5	0.2	0.3	0.1	1.2	0.3	0.6
	교육	(470)	3.1	1.2	0.0	0.3	1.2	2.2	1.5
	기타	(5)	0.0	0.0	0.0	0.0	0.0	0.0	0.0
여행 형태	개별여행	(8,749)	1.0	0.6	0.5	0.6	0.8	0.6	0.8
	단체여행	(3,375)	0.6	1.4	1.4	1.3	0.6	1.1	0.4
	Air-tel Tour	(758)	0.1	0.0	0.6	0.3	0.5	0.6	0.7
방한 횟수	1회	(6,949)	0.7	0.9	0.8	0.8	0.9	0.8	0.5
	2회	(2,097)	0.9	0.7	1.0	0.8	0.7	1.0	1.0
	3회	(1,015)	1.3	1.0	0.6	1.1	0.4	0.5	1.2
	4회 이상	(2,821)	0.8	0.4	0.7	0.6	0.4	0.5	0.8

<계속>

<표 25-2> 한국 여행 중 좋았던 관광지(중복응답)

(단위: %)

BASE: 전체		사례수	월미도/차이나타운/개항장/연안부두	이기대/오륙도	스키장 지산/양지/베어스타운	전주 한옥마을	안동 하회마을	광양 봉수대/순천 순천만	평택시 (송탄 로데오 거리)
■ 전 체 ■		(12,882)	0.7	0.7	0.6	0.6	0.5	0.4	0.4
월별	1월	(922)	0.6	0.2	1.9	0.6	0.9	0.4	0.3
	2월	(1,061)	0.8	0.4	4.2	0.8	0.5	0.1	0.6
	3월	(1,238)	0.3	0.9	0.0	0.2	0.3	0.8	0.2
	4월	(1,363)	0.3	0.5	0.1	0.5	0.0	0.3	0.4
	5월	(1,314)	0.7	0.4	0.0	0.4	0.6	0.4	0.1
	6월	(676)	1.7	0.6	0.0	1.3	0.0	0.2	0.3
	7월	(584)	1.7	0.3	0.0	0.7	0.3	0.2	0.5
	8월	(1,001)	0.5	1.0	0.0	0.5	0.7	0.6	0.4
	9월	(1,153)	0.3	0.6	0.0	0.4	0.9	0.6	0.3
	10월	(1,333)	0.9	0.6	0.0	0.5	0.5	0.2	0.3
	11월	(1,128)	0.5	1.1	0.0	0.7	0.4	0.7	0.7
	12월	(1,109)	1.1	1.1	0.9	0.7	0.4	0.3	0.8
거주국	일본	(2,007)	0.4	1.1	0.1	0.9	1.1	0.7	1.0
	중국	(6,092)	0.7	0.2	0.6	0.3	0.4	0.5	0.1
	홍콩	(574)	0.0	1.9	1.2	0.4	0.3	0.1	0.0
	싱가포르	(164)	0.3	0.3	1.0	1.3	0.2	0.0	0.0
	대만	(568)	1.0	2.3	2.8	0.6	0.3	0.0	0.2
	태국	(359)	0.4	1.5	1.3	0.6	0.0	0.2	0.1
	말레이시아	(230)	0.3	3.2	1.0	0.2	0.0	0.0	0.0
	호주	(138)	1.2	0.0	0.2	0.0	0.5	0.2	0.0
	미국	(799)	0.9	0.9	0.1	1.0	0.1	0.4	1.6
	캐나다	(151)	0.4	0.3	0.2	1.0	0.9	0.7	0.3
	영국	(120)	1.1	0.3	0.0	1.1	0.0	0.3	0.2
	독일	(100)	0.5	0.0	0.2	0.6	0.8	0.0	0.0
	프랑스	(85)	0.6	0.0	0.0	2.3	0.7	0.3	0.3
	러시아	(154)	1.3	1.6	0.2	0.7	0.0	0.0	0.2
	중동	(171)	1.6	0.0	0.0	0.6	0.0	0.0	0.0
	인도	(74)	1.7	0.0	0.2	0.2	0.0	0.2	1.7
	기타	(1,098)	1.2	0.4	0.2	1.0	0.3	0.2	0.5
성별	남자	(5,747)	0.8	0.6	0.6	0.7	0.7	0.5	0.7
	여자	(7,135)	0.6	0.7	0.5	0.5	0.3	0.3	0.1
연령	15~20세	(666)	1.4	0.4	0.9	0.6	0.2	0.3	0.6
	21~30세	(5,076)	0.6	0.5	0.7	0.4	0.1	0.2	0.3
	31~40세	(3,487)	0.8	0.8	0.4	0.4	0.3	0.3	0.4
	41~50세	(1,972)	0.7	0.9	0.6	0.7	1.1	1.0	0.3
	51~60세	(1,158)	0.5	0.5	0.2	1.2	1.5	0.8	0.5
	61세 이상	(491)	0.7	1.1	0.5	1.1	1.3	0.5	0.6
	모름/무응답	(31)	0.0	0.0	0.0	0.0	0.0	0.0	0.0
직업	공무원, 군인	(709)	1.7	0.2	0.6	0.4	0.5	0.1	1.2
	기업인, 경영직	(1,327)	0.8	0.3	0.5	0.7	0.3	0.3	0.2
	사무, 기술직	(2,733)	0.3	1.0	0.7	0.6	0.6	0.4	0.8
	판매, 서비스직	(1,511)	0.7	0.9	0.2	0.2	0.5	0.4	0.1
	전문직	(1,102)	0.3	0.0	0.4	0.8	0.1	0.1	0.3
	생산/기능/노무직	(504)	1.9	1.1	0.9	0.6	1.0	1.1	1.9
	자영업자	(1,450)	1.0	0.2	0.3	0.3	0.7	0.9	0.1
	학생	(1,599)	0.8	0.7	1.2	1.0	0.1	0.4	0.0
	주부	(552)	0.1	1.3	1.0	0.2	0.4	0.7	0.0
	은퇴자	(293)	0.6	0.4	0.0	0.6	0.3	0.1	0.0
	무직	(258)	0.0	1.2	0.0	0.3	1.1	1.1	0.0
	기타	(783)	1.0	0.7	0.6	0.4	0.7	0.0	0.1
	무응답	(62)	0.0	0.0	0.0	0.0	0.0	0.0	0.0
방한 목적	여가/위락/휴가	(7,293)	0.6	1.0	0.9	0.4	0.7	0.6	0.0
	뷰티/건강/치료	(140)	1.5	0.0	0.0	0.0	0.0	0.0	0.0
	종교 및 순례	(89)	1.8	1.1	0.8	0.0	0.0	0.0	0.0
	쇼핑	(1,294)	0.1	0.1	0.1	0.0	0.0	0.0	0.0
	친구/친지 방문	(1,177)	1.2	0.3	0.4	0.5	0.2	0.2	0.7
	사업/전문 활동	(2,413)	1.1	0.1	0.0	1.0	0.0	0.2	1.5
	교육	(470)	0.8	0.3	0.1	3.4	0.6	0.5	0.2
	기타	(5)	0.0	0.0	0.0	0.0	0.0	0.0	0.0
여행 형태	개별여행	(8,749)	0.8	0.8	0.3	0.7	0.3	0.3	0.5
	단체여행	(3,375)	0.6	0.3	1.5	0.2	1.0	0.6	0.1
	Air-tel Tour	(758)	0.2	0.2	0.0	0.0	0.2	0.4	0.0
방한 횟수	1회	(6,949)	0.6	1.0	0.8	0.3	0.4	0.5	0.2
	2회	(2,097)	0.9	0.4	0.4	0.8	1.0	0.5	0.4
	3회	(1,015)	0.7	0.0	0.5	1.1	0.1	0.2	0.2
	4회 이상	(2,821)	0.9	0.3	0.3	0.9	0.3	0.1	0.8

<계속>

<표 25-2> 한국 여행 중 좋았던 관광지(중복응답)

(단위: %)

BASE: 전체		사례수	속초/ 양양	안산 (대부도/ 시화호)	천안 (독립 기념관)	오설록 (박물관)	부천 (웅진 플레이 도시)	여수 (거문도, 오동도)	엑스포 과학공원
■ 전 체 ■		(12,882)	0.4	0.3	0.3	0.3	0.3	0.3	0.3
월별	1월	(922)	0.2	0.4	0.9	0.6	0.4	0.4	0.2
	2월	(1,061)	0.0	0.4	0.2	0.1	0.3	0.1	0.2
	3월	(1,238)	0.2	0.3	0.0	0.3	0.2	0.3	0.3
	4월	(1,363)	0.1	0.3	0.3	0.3	0.1	0.2	0.0
	5월	(1,314)	0.3	0.3	0.3	0.3	0.2	0.0	0.1
	6월	(676)	0.6	0.5	0.4	0.6	0.1	0.6	0.4
	7월	(584)	0.9	0.4	0.6	0.5	0.9	0.7	0.3
	8월	(1,001)	0.2	0.5	0.3	0.4	0.5	0.2	0.5
	9월	(1,153)	0.5	0.3	0.4	0.0	0.2	0.3	0.9
	10월	(1,333)	0.7	0.2	0.1	0.4	0.5	0.4	0.2
	11월	(1,128)	0.4	0.3	0.3	0.3	0.5	0.1	0.2
	12월	(1,109)	0.6	0.3	0.2	0.2	0.0	0.7	0.2
거주국	일본	(2,007)	0.1	1.4	0.6	0.1	0.9	0.5	0.1
	중국	(6,092)	0.2	0.1	0.1	0.3	0.1	0.2	0.0
	홍콩	(574)	0.9	0.0	0.0	0.0	0.0	0.0	0.0
	싱가포르	(164)	0.3	0.2	0.9	0.6	0.2	0.6	0.1
	대만	(568)	0.0	0.0	0.0	0.0	0.1	0.5	0.0
	태국	(359)	0.1	0.4	0.1	1.4	0.5	0.2	0.1
	말레이시아	(230)	0.7	0.0	0.0	0.3	0.0	0.0	0.0
	호주	(138)	0.4	0.2	0.2	0.3	0.0	0.9	0.6
	미국	(799)	1.2	0.0	0.3	0.2	0.0	0.6	1.0
	캐나다	(151)	0.5	0.0	0.2	0.6	0.3	1.0	1.0
	영국	(120)	0.3	0.4	0.3	0.2	0.8	0.7	0.8
	독일	(100)	0.3	0.2	1.8	0.0	0.2	0.5	1.0
	프랑스	(85)	1.4	0.0	0.3	0.0	0.6	0.6	0.6
	러시아	(154)	0.7	0.3	0.3	0.2	1.2	0.2	1.1
	중동	(171)	0.9	0.8	1.8	0.4	0.8	0.6	1.9
	인도	(74)	0.9	0.8	0.2	0.0	0.0	0.9	2.0
	기타	(1,098)	1.0	0.4	0.9	0.5	0.4	0.4	1.3
성별	남자	(5,747)	0.3	0.6	0.5	0.2	0.5	0.5	0.5
	여자	(7,135)	0.4	0.1	0.1	0.4	0.1	0.1	0.2
연령	15~20세	(666)	0.9	0.1	0.1	0.9	0.0	0.7	0.5
	21~30세	(5,076)	0.4	0.1	0.2	0.2	0.2	0.2	0.2
	31~40세	(3,487)	0.2	0.3	0.3	0.3	0.3	0.2	0.2
	41~50세	(1,972)	0.4	0.8	0.5	0.1	0.4	0.3	0.3
	51~60세	(1,158)	0.6	0.9	0.5	0.6	1.1	0.6	0.6
	61세 이상	(491)	0.5	0.1	0.2	0.6	0.1	0.8	0.4
	모름/무응답	(31)	0.0	0.0	0.0	0.0	0.0	0.0	0.0
직업	공무원, 군인	(709)	0.9	0.4	0.1	0.3	0.1	0.1	0.9
	기업인, 경영직	(1,327)	0.2	0.0	0.3	0.1	0.3	0.1	0.4
	사무, 기술직	(2,733)	0.4	0.9	0.5	0.1	0.5	0.2	0.2
	판매, 서비스직	(1,511)	0.1	0.2	0.0	0.3	0.2	0.1	0.2
	전문직	(1,102)	0.5	0.1	0.2	0.4	0.1	0.9	0.4
	생산/기능/노무직	(504)	0.2	0.6	1.5	0.2	0.1	0.5	0.0
	자영업자	(1,450)	0.2	0.1	0.3	0.4	0.3	0.3	0.1
	학생	(1,599)	0.7	0.1	0.3	0.7	0.0	0.5	0.4
	주부	(552)	0.5	0.4	0.4	0.0	0.4	0.1	0.0
	은퇴자	(293)	0.8	0.0	0.0	0.3	1.3	0.6	0.0
	무직	(258)	0.0	0.1	0.3	0.0	0.3	0.0	0.3
	기타	(783)	0.2	0.1	0.0	0.8	0.4	0.4	0.3
	무응답	(62)	0.0	0.0	0.0	0.0	0.0	0.0	0.0
방한 목적	여가/위락/휴가	(7,293)	0.4	0.0	0.0	0.3	0.1	0.1	0.0
	뷰티/건강/치료	(140)	0.0	0.0	0.0	0.0	1.5	0.0	0.9
	종교 및 순례	(89)	1.3	0.0	0.8	0.7	0.9	0.0	0.0
	쇼핑	(1,294)	0.0	0.2	0.0	0.0	0.0	0.0	0.0
	친구/친지 방문	(1,177)	0.6	0.5	0.5	0.6	0.7	0.4	0.3
	사업/전문 활동	(2,413)	0.2	1.2	1.0	0.1	0.8	0.7	0.9
	교육	(470)	1.2	0.3	1.4	0.7	0.0	1.4	1.9
	기타	(5)	0.0	0.0	0.0	0.0	0.0	0.0	0.0
여행 형태	개별여행	(8,749)	0.4	0.5	0.4	0.3	0.4	0.3	0.4
	단체여행	(3,375)	0.3	0.0	0.0	0.4	0.0	0.2	0.1
	Air-tel Tour	(758)	0.1	0.0	0.0	0.1	0.0	0.0	0.0
방한 횟수	1회	(6,949)	0.4	0.1	0.2	0.4	0.1	0.2	0.4
	2회	(2,097)	0.3	0.3	0.2	0.4	0.1	0.3	0.2
	3회	(1,015)	0.3	0.3	0.6	0.2	0.3	0.3	0.3
	4회 이상	(2,821)	0.2	1.0	0.6	0.1	0.8	0.5	0.2

<계속>

<표 25-2> 한국 여행 중 좋았던 관광지(중복응답)

(단위: %)

BASE: 전체		사례수	거문오름 용암동굴계	러브랜드	가평 (자라섬/ 쁘띠 프랑스)	강릉 (경포대/ 정동진)	서울랜드/ 서울대공원	서문시장	창원/ 마산/ 진해
■ 전 체 ■		(12,882)	0.3	0.3	0.3	0.2	0.2	0.2	0.2
월별	1월	(922)	0.4	0.1	0.1	0.3	0.0	0.2	0.7
	2월	(1,061)	0.0	0.1	0.2	0.1	0.4	0.3	0.1
	3월	(1,238)	0.4	0.3	0.3	0.3	0.0	0.2	0.4
	4월	(1,363)	0.3	0.0	0.2	0.0	0.3	0.6	0.3
	5월	(1,314)	0.0	0.5	0.2	0.0	0.6	0.1	0.2
	6월	(676)	0.5	0.1	0.5	0.8	0.3	0.3	0.3
	7월	(584)	0.6	0.5	0.5	0.3	0.8	0.0	0.0
	8월	(1,001)	0.0	0.5	0.4	0.2	0.0	0.3	0.1
	9월	(1,153)	0.3	0.5	0.1	0.4	0.3	0.1	0.0
	10월	(1,333)	0.8	0.6	0.3	0.3	0.2	0.3	0.3
	11월	(1,128)	0.1	0.0	0.3	0.3	0.1	0.2	0.1
	12월	(1,109)	0.2	0.2	0.1	0.3	0.1	0.1	0.1
거주국	일본	(2,007)	0.0	0.0	0.6	0.1	0.0	0.0	0.6
	중국	(6,092)	0.4	0.4	0.0	0.2	0.3	0.1	0.1
	홍콩	(574)	0.1	0.4	0.4	0.4	0.2	0.3	0.0
	싱가포르	(164)	0.3	0.0	0.3	0.4	0.5	0.0	0.3
	대만	(568)	0.0	0.0	0.6	0.5	0.5	0.0	0.1
	태국	(359)	0.1	0.2	0.3	0.1	0.3	0.1	0.9
	말레이시아	(230)	0.2	0.0	0.9	0.6	0.1	0.2	0.0
	호주	(138)	0.4	0.0	0.4	0.0	0.4	0.3	0.2
	미국	(799)	0.2	0.3	0.3	0.2	0.1	1.5	0.3
	캐나다	(151)	0.5	0.2	0.2	0.8	0.0	0.4	0.5
	영국	(120)	0.4	0.0	0.6	0.3	0.0	0.4	0.0
	독일	(100)	0.7	0.0	0.0	0.0	0.3	0.6	0.2
	프랑스	(85)	0.4	0.0	0.0	0.2	0.3	0.6	0.0
	러시아	(154)	0.2	0.2	0.0	0.0	1.1	0.5	0.2
	중동	(171)	0.0	0.6	0.0	0.2	0.0	0.8	0.4
	인도	(74)	0.5	0.0	0.5	0.2	0.6	0.3	0.3
	기타	(1,098)	0.3	0.4	0.5	0.5	0.4	0.3	0.4
성별	남자	(5,747)	0.3	0.2	0.2	0.2	0.3	0.2	0.4
	여자	(7,135)	0.3	0.4	0.3	0.2	0.2	0.3	0.1
연령	15~20세	(666)	0.2	0.0	0.7	0.3	0.1	0.0	0.0
	21~30세	(5,076)	0.3	0.6	0.1	0.3	0.2	0.2	0.1
	31~40세	(3,487)	0.4	0.2	0.3	0.1	0.4	0.3	0.2
	41~50세	(1,972)	0.2	0.1	0.2	0.3	0.0	0.1	0.6
	51~60세	(1,158)	0.2	0.1	0.6	0.1	0.1	0.4	0.5
	61세 이상	(491)	0.1	0.0	0.3	0.5	0.5	0.4	0.1
	모름/무응답	(31)	0.0	2.2	0.0	0.0	0.0	0.0	0.0
직업	공무원, 군인	(709)	0.1	0.1	0.1	0.5	0.0	0.6	0.0
	기업인, 경영직	(1,327)	0.0	0.0	0.5	0.2	0.2	0.1	0.7
	사무, 기술직	(2,733)	0.5	0.3	0.2	0.1	0.2	0.0	0.4
	판매, 서비스직	(1,511)	0.2	0.2	0.1	0.2	0.2	0.1	0.1
	전문직	(1,102)	0.5	1.0	0.1	0.1	0.5	0.3	0.3
	생산/기능/노무직	(504)	0.9	0.6	0.1	0.4	0.7	0.2	0.5
	자영업자	(1,450)	0.4	0.1	0.2	0.3	0.3	0.3	0.1
	학생	(1,599)	0.3	0.3	0.5	0.3	0.2	0.3	0.2
	주부	(552)	0.0	0.2	0.3	0.4	0.4	0.2	0.1
	은퇴자	(293)	0.1	0.0	0.2	0.0	0.3	0.5	0.0
	무직	(258)	0.0	0.0	0.0	1.1	0.0	0.4	0.0
	기타	(783)	0.0	0.4	0.5	0.1	0.1	0.7	0.0
	무응답	(62)	0.0	0.0	0.0	0.0	0.0	0.0	0.0
방한 목적	여가/위락/휴가	(7,293)	0.4	0.4	0.2	0.2	0.2	0.1	0.1
	뷰티/건강/치료	(140)	0.0	0.0	0.4	0.0	1.1	0.0	0.0
	종교 및 순례	(89)	0.0	0.0	7.3	0.0	0.0	0.0	0.0
	쇼핑	(1,294)	0.0	0.3	0.1	0.0	0.1	0.0	0.0
	친구/친지 방문	(1,177)	0.5	0.2	0.5	0.5	0.7	1.0	0.2
	사업/전문 활동	(2,413)	0.1	0.0	0.2	0.2	0.1	0.4	0.6
	교육	(470)	0.7	0.4	0.5	0.8	0.8	0.3	0.3
	기타	(5)	0.0	0.0	0.0	0.0	0.0	0.0	0.0
여행 형태	개별여행	(8,749)	0.2	0.2	0.3	0.3	0.3	0.3	0.3
	단체여행	(3,375)	0.4	0.5	0.2	0.2	0.1	0.0	0.2
	Air-tel Tour	(758)	0.3	0.2	0.2	0.0	0.0	0.0	0.0
방한 횟수	1회	(6,949)	0.4	0.4	0.2	0.2	0.1	0.2	0.1
	2회	(2,097)	0.1	0.3	0.1	0.3	0.2	0.1	0.4
	3회	(1,015)	0.3	0.2	0.3	0.1	0.3	0.3	0.2
	4회 이상	(2,821)	0.1	0.0	0.6	0.4	0.5	0.3	0.4

<계속>

<표 25-2> 한국 여행 중 좋았던 관광지(중복응답)

(단위: %)

BASE: 전체		사례수	대구타워	현대 산업단지	동성로	팔공산	달맞이고개	강화 (석모도/ 연등선원)	충장로
■ 전 체 ■		(12,882)	0.2	0.2	0.2	0.2	0.2	0.2	0.2
월별	1월	(922)	0.4	0.4	0.0	0.0	0.3	0.1	0.2
	2월	(1,061)	0.1	0.2	0.1	0.2	0.1	0.1	0.1
	3월	(1,238)	0.2	0.1	0.2	0.0	0.1	0.0	0.0
	4월	(1,363)	0.4	0.1	0.3	0.1	0.2	0.3	0.1
	5월	(1,314)	0.2	0.2	0.2	0.1	0.2	0.1	0.0
	6월	(676)	0.3	0.4	0.1	0.9	0.4	0.6	0.2
	7월	(584)	0.3	0.3	0.1	0.5	0.0	0.4	0.5
	8월	(1,001)	0.0	0.1	0.5	0.3	0.3	0.1	0.1
	9월	(1,153)	0.0	0.2	0.2	0.1	0.1	0.1	0.7
	10월	(1,333)	0.3	0.2	0.3	0.3	0.2	0.6	0.3
	11월	(1,128)	0.3	0.6	0.2	0.2	0.4	0.1	0.2
	12월	(1,109)	0.4	0.3	0.3	0.4	0.3	0.0	0.2
거주국	일본	(2,007)	0.0	0.3	0.0	0.1	0.3	0.2	0.1
	중국	(6,092)	0.0	0.0	0.1	0.1	0.0	0.1	0.1
	홍콩	(574)	0.3	0.3	0.1	0.3	1.0	0.3	0.0
	싱가포르	(164)	0.0	0.4	0.2	0.0	0.0	0.3	0.1
	대만	(568)	0.3	0.1	0.0	0.0	1.0	0.2	0.0
	태국	(359)	0.6	0.0	0.1	0.0	0.1	0.4	0.0
	말레이시아	(230)	0.4	0.4	0.2	0.3	0.8	0.3	0.1
	호주	(138)	0.3	2.1	0.0	0.4	0.0	0.8	0.2
	미국	(799)	1.3	0.5	1.3	0.6	0.3	0.4	0.5
	캐나다	(151)	0.5	0.5	0.5	1.3	0.0	0.3	0.0
	영국	(120)	0.9	0.5	0.3	0.7	0.0	0.7	0.9
	독일	(100)	1.2	2.3	0.7	1.6	0.0	0.3	1.0
	프랑스	(85)	0.3	1.1	0.9	0.3	0.0	0.0	0.8
	러시아	(154)	0.5	0.4	0.2	0.5	0.2	0.4	0.2
	중동	(171)	0.5	1.8	0.6	0.6	0.0	0.3	0.8
	인도	(74)	0.2	1.0	0.8	0.8	0.3	0.0	0.7
	기타	(1,098)	0.5	0.5	0.7	0.4	0.3	0.3	0.8
성별	남자	(5,747)	0.4	0.5	0.3	0.3	0.3	0.1	0.3
	여자	(7,135)	0.1	0.0	0.2	0.1	0.2	0.3	0.1
연령	15~20세	(666)	0.5	0.2	0.1	0.4	0.0	0.3	0.1
	21~30세	(5,076)	0.1	0.2	0.3	0.2	0.1	0.2	0.2
	31~40세	(3,487)	0.3	0.2	0.1	0.2	0.3	0.2	0.2
	41~50세	(1,972)	0.2	0.2	0.2	0.3	0.3	0.1	0.3
	51~60세	(1,158)	0.3	0.4	0.3	0.2	0.3	0.1	0.2
	61세 이상	(491)	0.1	0.6	0.6	0.4	0.4	0.2	0.2
	모름/무응답	(31)	0.0	0.0	0.0	0.0	0.0	0.0	0.0
직업	공무원, 군인	(709)	1.1	0.1	0.5	0.3	0.1	0.2	0.0
	기업인, 경영직	(1,327)	0.1	0.4	0.4	0.2	0.1	0.1	0.2
	사무, 기술직	(2,733)	0.1	0.3	0.2	0.2	0.4	0.1	0.1
	판매, 서비스직	(1,511)	0.1	0.0	0.1	0.0	0.3	0.6	0.2
	전문직	(1,102)	0.3	0.5	0.2	0.4	0.0	0.2	0.2
	생산/기능/노무직	(504)	0.6	0.2	0.3	0.4	0.5	0.3	0.5
	자영업자	(1,450)	0.2	0.3	0.1	0.2	0.3	0.1	0.3
	학생	(1,599)	0.2	0.2	0.3	0.2	0.2	0.3	0.2
	주부	(552)	0.2	0.0	0.1	0.1	0.3	0.1	0.0
	은퇴자	(293)	0.0	0.0	0.3	0.1	0.0	0.0	0.3
	무직	(258)	0.2	0.6	0.0	1.3	0.0	0.0	0.0
	기타	(783)	0.3	0.0	0.1	0.1	0.0	0.0	0.6
	무응답	(62)	0.0	0.0	1.3	1.1	0.0	0.0	0.0
방한 목적	여가/위락/휴가	(7,293)	0.1	0.1	0.0	0.0	0.3	0.1	0.0
	뷰티/건강/치료	(140)	0.0	0.0	0.0	0.0	0.0	0.0	0.4
	종교 및 순례	(89)	0.0	0.0	0.0	0.0	0.0	0.9	0.8
	쇼핑	(1,294)	0.1	0.0	0.2	0.0	0.1	0.2	0.0
	친구/친지 방문	(1,177)	0.5	0.2	0.6	0.8	0.2	0.5	0.4
	사업/전문 활동	(2,413)	0.6	0.7	0.7	0.6	0.1	0.2	0.6
	교육	(470)	0.4	0.4	0.3	0.5	0.1	0.6	0.7
	기타	(5)	0.0	0.0	0.0	0.0	0.0	0.0	0.0
여행 형태	개별여행	(8,749)	0.3	0.3	0.3	0.3	0.3	0.3	0.3
	단체여행	(3,375)	0.1	0.1	0.0	0.0	0.1	0.1	0.0
	Air-tel Tour	(758)	0.0	0.0	0.0	0.0	0.0	0.0	0.0
방한 횟수	1회	(6,949)	0.2	0.2	0.2	0.2	0.3	0.2	0.2
	2회	(2,097)	0.3	0.3	0.3	0.3	0.1	0.1	0.1
	3회	(1,015)	0.4	0.3	0.2	0.3	0.2	0.1	0.0
	4회 이상	(2,821)	0.1	0.3	0.2	0.3	0.1	0.4	0.3

<계속>

<표 25-2> 한국 여행 중 좋았던 관광지(중복응답)

(단위: %)

BASE: 전체		사례수	유성 (유성온천)	진도 (신비의 바닷길)	해인사	대왕암공원	아산 (외암 민속마을)	해남 (땅끝마을)	킨텍스
■ 전 체 ■		(12,882)	0.2	0.2	0.2	0.1	0.1	0.1	0.1
월별	1월	(922)	0.0	0.7	0.2	0.4	0.5	0.2	0.2
	2월	(1,061)	0.0	0.1	0.5	0.0	0.0	0.0	0.1
	3월	(1,238)	0.2	0.1	0.3	0.1	0.0	0.4	0.3
	4월	(1,363)	0.0	0.0	0.0	0.1	0.1	0.1	0.3
	5월	(1,314)	0.1	0.5	0.0	0.1	0.1	0.5	0.0
	6월	(676)	0.6	0.0	0.0	0.4	0.1	0.0	0.1
	7월	(584)	0.5	0.2	0.3	0.2	0.0	0.0	0.1
	8월	(1,001)	0.0	0.0	0.0	0.3	0.4	0.0	0.0
	9월	(1,153)	0.4	0.2	0.2	0.1	0.1	0.1	0.1
	10월	(1,333)	0.1	0.2	0.1	0.0	0.1	0.0	0.1
	11월	(1,128)	0.5	0.0	0.0	0.1	0.1	0.1	0.0
	12월	(1,109)	0.1	0.0	0.3	0.1	0.2	0.0	0.2
거주국	일본	(2,007)	0.1	0.4	0.5	0.1	0.4	0.4	0.1
	중국	(6,092)	0.1	0.2	0.1	0.0	0.0	0.1	0.0
	홍콩	(574)	0.0	0.0	0.1	0.0	0.0	0.0	0.1
	싱가포르	(164)	0.0	0.0	0.0	0.3	0.0	0.0	0.4
	대만	(568)	0.1	0.0	0.0	0.0	0.0	0.2	0.3
	태국	(359)	0.1	0.0	0.0	0.0	0.8	0.0	0.0
	말레이시아	(230)	0.1	0.0	0.2	0.2	0.3	0.0	0.0
	호주	(138)	0.5	0.0	0.0	1.1	0.0	0.0	1.4
	미국	(799)	0.3	0.0	0.4	0.2	0.2	0.1	0.2
	캐나다	(151)	0.0	0.5	0.0	0.4	0.0	0.5	0.2
	영국	(120)	0.0	0.0	0.3	1.4	0.0	0.0	0.6
	독일	(100)	0.3	0.0	0.4	0.3	0.7	0.0	0.3
	프랑스	(85)	0.5	0.0	0.3	0.7	0.0	0.0	0.0
	러시아	(154)	0.6	0.0	0.2	0.9	0.0	0.0	0.3
	중동	(171)	1.8	0.0	0.0	0.3	0.0	0.0	0.3
	인도	(74)	0.3	0.0	0.0	1.3	0.6	0.0	0.3
	기타	(1,098)	0.5	0.0	0.0	0.5	0.2	0.1	0.3
성별	남자	(5,747)	0.3	0.3	0.2	0.2	0.2	0.1	0.2
	여자	(7,135)	0.1	0.1	0.1	0.1	0.1	0.1	0.1
연령	15~20세	(666)	0.2	0.1	0.0	0.5	0.0	0.0	0.0
	21~30세	(5,076)	0.3	0.1	0.0	0.1	0.1	0.0	0.1
	31~40세	(3,487)	0.1	0.1	0.0	0.2	0.1	0.0	0.1
	41~50세	(1,972)	0.1	0.5	0.4	0.2	0.1	0.6	0.3
	51~60세	(1,158)	0.2	0.2	0.8	0.0	0.4	0.2	0.1
	61세 이상	(491)	0.0	0.7	0.3	0.1	0.3	0.6	0.1
	모름/무응답	(31)	0.0	0.0	0.0	0.0	0.0	0.0	0.0
직업	공무원, 군인	(709)	0.3	0.0	0.0	0.1	0.1	0.1	0.0
	기업인, 경영직	(1,327)	0.4	0.0	0.1	0.3	0.1	0.0	0.5
	사무, 기술직	(2,733)	0.1	0.1	0.3	0.1	0.2	0.1	0.0
	판매, 서비스직	(1,511)	0.1	0.2	0.0	0.0	0.2	0.5	0.3
	전문직	(1,102)	0.2	0.3	0.1	0.3	0.2	0.1	0.2
	생산/기능/노무직	(504)	0.1	2.0	1.0	0.4	0.4	0.6	0.4
	자영업자	(1,450)	0.0	0.0	0.2	0.1	0.0	0.3	0.0
	학생	(1,599)	0.3	0.1	0.0	0.3	0.2	0.0	0.1
	주부	(552)	0.0	0.0	0.2	0.1	0.0	0.0	0.0
	은퇴자	(293)	0.0	0.0	0.0	0.0	0.3	0.0	0.0
	무직	(258)	1.1	0.6	0.1	0.1	0.0	0.0	0.0
	기타	(783)	0.0	0.0	0.0	0.0	0.0	0.0	0.0
	무응답	(62)	0.0	0.0	0.0	0.0	0.0	0.0	0.0
방한 목적	여가/위락/휴가	(7,293)	0.0	0.2	0.2	0.0	0.0	0.2	0.0
	뷰티/건강/치료	(140)	0.3	0.0	0.0	0.0	0.0	0.0	0.0
	종교 및 순례	(89)	0.3	0.0	0.0	0.0	0.0	0.0	0.0
	쇼핑	(1,294)	0.0	0.0	0.0	0.0	0.0	0.0	0.0
	친구/친지 방문	(1,177)	0.4	0.2	0.5	0.5	0.2	0.0	0.2
	사업/전문 활동	(2,413)	0.6	0.1	0.0	0.4	0.5	0.1	0.5
	교육	(470)	0.8	0.0	0.1	0.1	0.6	0.0	0.0
	기타	(5)	0.0	0.0	0.0	0.0	0.0	0.0	0.0
여행 형태	개별여행	(8,749)	0.2	0.1	0.2	0.2	0.2	0.1	0.2
	단체여행	(3,375)	0.1	0.3	0.2	0.1	0.0	0.4	0.0
	Air-tel Tour	(758)	0.0	0.2	0.0	0.0	0.0	0.0	0.0
방한 횟수	1회	(6,949)	0.2	0.2	0.1	0.1	0.1	0.2	0.1
	2회	(2,097)	0.1	0.1	0.2	0.2	0.0	0.2	0.1
	3회	(1,015)	0.2	0.3	0.1	0.2	0.1	0.0	0.2
	4회 이상	(2,821)	0.2	0.2	0.2	0.2	0.4	0.0	0.2

<계속>

<표 25-2> 한국 여행 중 좋았던 관광지(중복응답)

(단위: %)

BASE: 전체		사례수	비엔날레	목포 (유달산)	충주 (수안보 온천)	없음	무등산	포항 (호미곶 해맞이 광장)	담양 (죽녹원, 메타세 과이아 가로수길)
■ 전 체 ■		(12,882)	0.1	0.1	0.1	0.1	0.1	0.1	0.1
월별	1월	(922)	0.1	0.1	0.1	0.2	0.0	0.0	0.4
	2월	(1,061)	0.1	0.0	0.1	0.0	0.1	0.0	0.2
	3월	(1,238)	0.0	0.2	0.1	0.0	0.1	0.0	0.2
	4월	(1,363)	0.0	0.1	0.3	0.3	0.0	0.1	0.0
	5월	(1,314)	0.0	0.1	0.0	0.0	0.0	0.1	0.0
	6월	(676)	0.0	0.1	0.1	0.8	0.2	0.3	0.1
	7월	(584)	0.0	0.4	0.2	0.4	0.1	0.1	0.3
	8월	(1,001)	0.5	0.2	0.1	0.0	0.3	0.4	0.1
	9월	(1,153)	0.1	0.1	0.3	0.0	0.1	0.2	0.1
	10월	(1,333)	0.2	0.0	0.0	0.1	0.1	0.1	0.1
	11월	(1,128)	0.3	0.0	0.1	0.0	0.1	0.0	0.1
	12월	(1,109)	0.1	0.1	0.1	0.0	0.3	0.2	0.0
거주국	일본	(2,007)	0.0	0.5	0.2	0.4	0.0	0.1	0.1
	중국	(6,092)	0.1	0.1	0.0	0.1	0.1	0.0	0.1
	홍콩	(574)	0.1	0.0	0.0	0.0	0.0	0.0	0.0
	싱가포르	(164)	0.0	0.0	0.0	0.0	0.0	0.0	0.0
	대만	(568)	0.1	0.0	0.0	0.1	0.1	0.0	0.1
	태국	(359)	0.0	0.0	0.4	0.0	0.3	0.2	0.0
	말레이시아	(230)	0.0	0.0	0.0	0.0	0.0	0.0	0.0
	호주	(138)	0.2	0.0	0.0	0.0	0.5	0.0	0.0
	미국	(799)	0.1	0.0	0.2	0.0	0.3	0.2	0.0
	캐나다	(151)	0.2	0.5	0.0	0.0	0.0	0.2	0.0
	영국	(120)	0.3	0.0	0.0	0.0	0.4	0.0	0.3
	독일	(100)	0.0	0.0	0.4	0.0	0.2	0.8	0.3
	프랑스	(85)	0.3	0.0	0.4	0.0	0.0	1.5	0.8
	러시아	(154)	0.4	0.5	0.5	0.5	0.8	0.5	0.0
	중동	(171)	0.6	0.0	0.0	0.0	0.5	0.0	0.3
	인도	(74)	0.0	0.0	0.0	0.3	0.0	1.3	0.3
	기타	(1,098)	0.4	0.0	0.4	0.1	0.3	0.5	0.3
성별	남자	(5,747)	0.2	0.2	0.2	0.2	0.2	0.1	0.2
	여자	(7,135)	0.1	0.0	0.1	0.0	0.1	0.1	0.0
연령	15~20세	(666)	0.1	0.2	0.3	0.0	0.2	0.1	0.0
	21~30세	(5,076)	0.2	0.0	0.1	0.1	0.2	0.1	0.1
	31~40세	(3,487)	0.1	0.1	0.1	0.1	0.1	0.1	0.1
	41~50세	(1,972)	0.1	0.1	0.0	0.2	0.0	0.1	0.1
	51~60세	(1,158)	0.0	0.5	0.1	0.0	0.0	0.2	0.1
	61세 이상	(491)	0.2	0.0	0.2	0.4	0.3	0.2	0.4
	모름/무응답	(31)	0.0	0.0	0.0	0.0	0.0	0.0	2.2
직업	공무원, 군인	(709)	0.0	0.0	0.2	0.0	0.2	0.2	0.1
	기업인, 경영직	(1,327)	0.1	0.0	0.2	0.1	0.1	0.1	0.0
	사무, 기술직	(2,733)	0.0	0.2	0.1	0.2	0.0	0.0	0.0
	판매, 서비스직	(1,511)	0.1	0.0	0.1	0.1	0.1	0.2	0.0
	전문직	(1,102)	0.1	0.0	0.1	0.1	0.1	0.1	0.1
	생산/기능/노무직	(504)	0.0	0.7	0.1	0.0	0.3	0.2	1.2
	자영업자	(1,450)	0.4	0.1	0.2	0.1	0.0	0.1	0.2
	학생	(1,599)	0.3	0.3	0.1	0.0	0.4	0.2	0.1
	주부	(552)	0.0	0.0	0.0	0.1	0.0	0.0	0.0
	은퇴자	(293)	0.3	0.0	0.0	0.1	0.1	0.2	0.0
	무직	(258)	0.0	0.0	0.0	0.0	0.0	0.0	0.0
	기타	(783)	0.1	0.2	0.1	0.2	0.0	0.0	0.2
	무응답	(62)	0.0	0.0	0.0	0.0	0.0	0.0	0.0
방한 목적	여가/위락/휴가	(7,293)	0.1	0.1	0.0	0.0	0.1	0.0	0.1
	뷰티/건강/치료	(140)	0.4	0.0	0.0	0.3	0.0	0.0	0.0
	종교 및 순례	(89)	0.0	1.5	0.0	0.4	0.0	0.0	0.0
	쇼핑	(1,294)	0.2	0.0	0.0	0.0	0.0	0.0	0.0
	친구/친지 방문	(1,177)	0.3	0.0	0.4	0.2	0.1	0.2	0.0
	사업/전문 활동	(2,413)	0.2	0.2	0.4	0.5	0.2	0.2	0.2
	교육	(470)	0.5	0.7	0.1	0.0	1.0	0.9	0.3
	기타	(5)	0.0	0.0	0.0	0.0	0.0	0.0	0.0
여행 형태	개별여행	(8,749)	0.2	0.1	0.2	0.2	0.2	0.1	0.1
	단체여행	(3,375)	0.0	0.2	0.0	0.0	0.0	0.1	0.2
	Air-tel Tour	(758)	0.0	0.0	0.2	0.0	0.0	0.0	0.0
방한 횟수	1회	(6,949)	0.1	0.1	0.1	0.0	0.1	0.1	0.1
	2회	(2,097)	0.1	0.2	0.1	0.2	0.1	0.2	0.0
	3회	(1,015)	0.3	0.1	0.1	0.5	0.3	0.2	0.1
	4회 이상	(2,821)	0.1	0.1	0.2	0.1	0.1	0.0	0.1

<계속>

<표 25-2> 한국 여행 중 좋았던 관광지(중복응답)

(단위: %)

BASE: 전체		사례수	웅진 (해수욕장)	파주 쇼핑아울렛	지리산 국립공원 (경상도)	평창 (알펜시아)	동두천 (한탄강)	완도 (보길도/ 청산도)	동해/ 삼척
■ 전 체 ■		(12,882)	0.1	0.1	0.1	0.1	0.1	0.1	0.1
월별	1월	(922)	0.0	0.1	0.0	0.2	0.2	0.0	0.0
	2월	(1,061)	0.0	0.0	0.0	0.2	0.1	0.0	0.1
	3월	(1,238)	0.0	0.2	0.1	0.1	0.1	0.1	0.0
	4월	(1,363)	0.0	0.1	0.0	0.0	0.2	0.0	0.1
	5월	(1,314)	0.0	0.0	0.0	0.0	0.1	0.3	0.0
	6월	(676)	0.3	0.1	0.0	0.2	0.1	0.0	0.5
	7월	(584)	0.6	0.3	0.4	0.0	0.3	0.0	0.1
	8월	(1,001)	0.3	0.0	0.4	0.3	0.1	0.5	0.2
	9월	(1,153)	0.0	0.1	0.2	0.0	0.0	0.1	0.1
	10월	(1,333)	0.3	0.0	0.1	0.0	0.0	0.0	0.1
	11월	(1,128)	0.0	0.1	0.0	0.1	0.0	0.0	0.0
	12월	(1,109)	0.0	0.3	0.1	0.2	0.0	0.1	0.2
거주국	일본	(2,007)	0.0	0.1	0.1	0.1	0.1	0.1	0.1
	중국	(6,092)	0.1	0.0	0.1	0.0	0.0	0.1	0.1
	홍콩	(574)	0.0	0.4	0.0	0.5	0.0	0.0	0.2
	싱가포르	(164)	0.0	0.4	0.0	0.3	0.0	0.0	0.0
	대만	(568)	0.1	0.1	0.0	0.1	0.0	0.0	0.0
	태국	(359)	0.1	0.3	0.0	0.0	0.1	0.0	0.2
	말레이시아	(230)	0.0	0.0	0.0	0.4	0.1	0.2	0.8
	호주	(138)	0.2	0.2	0.0	0.5	0.3	0.0	0.2
	미국	(799)	0.1	0.1	0.4	0.3	1.0	0.0	0.0
	캐나다	(151)	0.0	0.0	0.6	0.0	0.0	0.2	0.0
	영국	(120)	0.2	0.2	0.0	0.4	0.0	0.0	0.0
	독일	(100)	0.0	0.3	0.0	0.2	0.0	0.0	0.0
	프랑스	(85)	0.0	0.0	0.4	0.0	0.0	0.0	0.4
	러시아	(154)	0.6	0.3	0.0	0.4	0.0	0.0	0.5
	중동	(171)	0.3	0.3	0.0	0.0	0.0	0.0	0.3
	인도	(74)	0.4	0.2	0.0	0.3	0.0	0.0	1.8
	기타	(1,098)	0.1	0.2	0.1	0.1	0.2	0.1	0.1
성별	남자	(5,747)	0.1	0.1	0.1	0.1	0.2	0.1	0.1
	여자	(7,135)	0.1	0.1	0.1	0.1	0.0	0.1	0.1
연령	15~20세	(666)	0.3	0.0	0.0	0.3	0.0	0.1	0.1
	21~30세	(5,076)	0.1	0.1	0.1	0.1	0.1	0.1	0.1
	31~40세	(3,487)	0.2	0.1	0.0	0.1	0.1	0.0	0.1
	41~50세	(1,972)	0.1	0.2	0.2	0.2	0.2	0.2	0.1
	51~60세	(1,158)	0.0	0.0	0.5	0.1	0.1	0.4	0.0
	61세 이상	(491)	0.1	0.0	0.0	0.0	0.2	0.0	0.0
	모름/무응답	(31)	0.0	0.0	0.0	0.0	0.0	2.2	0.0
직업	공무원, 군인	(709)	0.2	0.0	0.0	0.1	0.9	0.0	0.1
	기업인, 경영직	(1,327)	0.0	0.1	0.0	0.1	0.2	0.1	0.2
	사무, 기술직	(2,733)	0.0	0.1	0.1	0.1	0.1	0.2	0.0
	판매, 서비스직	(1,511)	0.0	0.1	0.0	0.1	0.0	0.0	0.0
	전문직	(1,102)	0.0	0.1	0.2	0.2	0.0	0.0	0.0
	생산/기능/노무직	(504)	0.0	0.0	0.9	0.1	0.1	0.3	0.2
	자영업자	(1,450)	0.6	0.1	0.1	0.1	0.0	0.0	0.1
	학생	(1,599)	0.1	0.1	0.0	0.1	0.0	0.1	0.2
	주부	(552)	0.0	0.0	0.4	0.1	0.1	0.4	0.3
	은퇴자	(293)	0.0	0.0	0.0	0.0	0.3	0.0	0.0
	무직	(258)	0.0	0.0	0.0	0.0	0.2	0.0	0.6
	기타	(783)	0.1	0.1	0.1	0.1	0.1	0.0	0.0
	무응답	(62)	0.4	0.0	0.0	0.0	0.0	0.0	0.0
방한 목적	여가/위락/휴가	(7,293)	0.1	0.0	0.1	0.1	0.0	0.1	0.0
	뷰티/건강/치료	(140)	0.0	0.0	0.0	0.0	0.0	0.0	0.0
	종교 및 순례	(89)	0.0	0.1	3.0	0.0	0.0	0.0	0.0
	쇼핑	(1,294)	0.1	0.2	0.0	0.0	0.0	0.0	0.2
	친구/친지 방문	(1,177)	0.5	0.2	0.2	0.0	0.3	0.0	0.1
	사업/전문 활동	(2,413)	0.1	0.2	0.1	0.2	0.2	0.1	0.1
	교육	(470)	0.2	0.0	0.0	0.2	0.0	0.1	0.6
	기타	(5)	0.0	0.0	0.0	0.0	0.0	0.0	0.0
여행 형태	개별여행	(8,749)	0.2	0.1	0.1	0.1	0.1	0.1	0.1
	단체여행	(3,375)	0.0	0.1	0.1	0.1	0.0	0.0	0.0
	Air-tel Tour	(758)	0.0	0.0	0.0	0.1	0.0	0.0	0.2
방한 횟수	1회	(6,949)	0.1	0.1	0.1	0.1	0.1	0.1	0.0
	2회	(2,097)	0.0	0.1	0.3	0.1	0.1	0.1	0.2
	3회	(1,015)	0.0	0.0	0.1	0.0	0.0	0.4	0.0
	4회 이상	(2,821)	0.2	0.3	0.1	0.1	0.0	0.0	0.2

<계속>

<표 25-2> 한국 여행 중 좋았던 관광지(중복응답)

(단위: %)

BASE: 전체		사례수	계족산 황톳길 (계족산성)	소래포구	대청호반	정읍 (내장산)	신불산 (억새평원, 홍류폭포)	헤이리 예술마을	장태산 휴양림
■ 전 체 ■		(12,882)	0.1	0.1	0.1	0.1	0.1	0.1	0.1
월별	1월	(922)	0.4	0.1	0.0	0.2	0.0	0.0	0.2
	2월	(1,061)	0.0	0.0	0.0	0.0	0.0	0.2	0.0
	3월	(1,238)	0.0	0.0	0.2	0.0	0.0	0.0	0.2
	4월	(1,363)	0.1	0.2	0.0	0.1	0.1	0.0	0.0
	5월	(1,314)	0.0	0.2	0.0	0.0	0.1	0.0	0.0
	6월	(676)	0.0	0.1	0.0	0.0	0.4	0.4	0.0
	7월	(584)	0.4	0.2	0.4	0.1	0.1	0.0	0.0
	8월	(1,001)	0.0	0.0	0.2	0.0	0.0	0.1	0.0
	9월	(1,153)	0.1	0.2	0.2	0.2	0.1	0.0	0.3
	10월	(1,333)	0.0	0.0	0.0	0.3	0.1	0.2	0.0
	11월	(1,128)	0.2	0.0	0.1	0.0	0.2	0.0	0.1
	12월	(1,109)	0.2	0.2	0.0	0.1	0.0	0.2	0.0
거주국	일본	(2,007)	0.1	0.1	0.0	0.0	0.0	0.1	0.0
	중국	(6,092)	0.0	0.0	0.1	0.1	0.0	0.0	0.0
	홍콩	(574)	0.0	0.1	0.0	0.4	0.1	0.0	0.0
	싱가포르	(164)	0.5	0.6	0.1	0.0	0.4	0.5	0.1
	대만	(568)	0.0	0.2	0.0	0.1	0.0	0.0	0.0
	태국	(359)	0.1	0.0	0.1	0.2	0.0	0.0	0.0
	말레이시아	(230)	0.0	0.4	0.0	0.0	0.1	0.0	0.0
	호주	(138)	0.3	0.0	0.0	0.0	1.0	0.3	0.0
	미국	(799)	0.5	0.2	0.1	0.0	0.4	0.4	0.2
	캐나다	(151)	0.0	0.0	0.0	0.0	0.0	0.0	0.0
	영국	(120)	0.0	0.2	0.3	0.0	1.0	0.7	0.0
	독일	(100)	0.4	0.0	0.0	0.3	0.0	0.0	0.0
	프랑스	(85)	0.8	0.0	0.0	0.0	0.4	0.0	0.4
	러시아	(154)	0.0	0.7	0.2	0.0	0.0	0.2	0.3
	중동	(171)	0.3	0.2	0.4	0.0	0.0	0.0	0.4
	인도	(74)	0.0	0.2	0.0	0.2	0.0	0.0	0.0
	기타	(1,098)	0.2	0.2	0.1	0.1	0.4	0.4	0.3
성별	남자	(5,747)	0.2	0.1	0.1	0.1	0.1	0.1	0.1
	여자	(7,135)	0.0	0.1	0.1	0.1	0.1	0.1	0.1
연령	15~20세	(666)	0.1	0.0	0.1	0.2	0.0	0.0	0.0
	21~30세	(5,076)	0.1	0.1	0.1	0.0	0.1	0.1	0.1
	31~40세	(3,487)	0.1	0.1	0.1	0.1	0.1	0.1	0.1
	41~50세	(1,972)	0.1	0.1	0.1	0.2	0.1	0.0	0.0
	51~60세	(1,158)	0.2	0.2	0.1	0.1	0.1	0.0	0.0
	61세 이상	(491)	0.0	0.0	0.0	0.5	0.3	0.1	0.2
	모름/무응답	(31)	0.0	0.0	0.0	0.0	0.0	0.0	0.0
직업	공무원, 군인	(709)	0.0	0.2	0.0	0.1	0.2	0.2	0.1
	기업인, 경영직	(1,327)	0.1	0.2	0.1	0.1	0.1	0.1	0.1
	사무, 기술직	(2,733)	0.1	0.0	0.1	0.1	0.1	0.1	0.0
	판매, 서비스직	(1,511)	0.2	0.0	0.1	0.0	0.1	0.1	0.0
	전문직	(1,102)	0.1	0.1	0.1	0.2	0.2	0.2	0.2
	생산/기능/노무직	(504)	0.1	0.2	0.1	0.4	0.1	0.2	0.1
	자영업자	(1,450)	0.1	0.0	0.2	0.2	0.1	0.0	0.0
	학생	(1,599)	0.1	0.1	0.1	0.1	0.0	0.0	0.1
	주부	(552)	0.0	0.1	0.0	0.0	0.0	0.0	0.0
	은퇴자	(293)	0.0	0.0	0.0	0.0	0.3	0.0	0.0
	무직	(258)	0.0	0.0	1.1	0.0	0.0	0.2	1.1
	기타	(783)	0.0	0.2	0.0	0.0	0.1	0.0	0.0
	무응답	(62)	0.0	0.0	0.0	0.0	0.0	0.5	0.0
방한 목적	여가/위락/휴가	(7,293)	0.0	0.0	0.0	0.1	0.0	0.1	0.0
	뷰티/건강/치료	(140)	0.0	0.3	0.0	0.0	0.0	0.0	0.3
	종교 및 순례	(89)	0.0	0.0	0.0	0.0	0.0	0.0	0.0
	쇼핑	(1,294)	0.0	0.0	0.0	0.0	0.0	0.0	0.0
	친구/친지 방문	(1,177)	0.3	0.2	0.4	0.1	0.1	0.2	0.3
	사업/전문 활동	(2,413)	0.3	0.3	0.2	0.0	0.3	0.1	0.1
	교육	(470)	0.4	0.0	0.2	0.5	0.1	0.4	0.3
	기타	(5)	0.0	0.0	0.0	0.0	0.0	0.0	0.0
여행 형태	개별여행	(8,749)	0.1	0.1	0.1	0.1	0.1	0.1	0.1
	단체여행	(3,375)	0.0	0.0	0.0	0.2	0.0	0.0	0.0
	Air-tel Tour	(758)	0.0	0.0	0.0	0.0	0.0	0.0	0.0
방한 횟수	1회	(6,949)	0.1	0.1	0.1	0.1	0.1	0.1	0.1
	2회	(2,097)	0.3	0.1	0.1	0.1	0.1	0.1	0.1
	3회	(1,015)	0.0	0.0	0.1	0.0	0.2	0.0	0.1
	4회 이상	(2,821)	0.0	0.2	0.1	0.1	0.1	0.1	0.0

<계속>

<표 25-2> 한국 여행 중 좋았던 관광지(중복응답)

(단위: %)

BASE: 전체		사례수	태안 (안면도/ 만리포)	보성 (보성차밭)	구례 (화엄사)	무주 (리조트)	익산 (미륵사지)	세종 호수공원	공주 (금강 자연 휴양림)
■ 전 체 ■		(12,882)	0.1	0.1	0.1	0.1	0.1	0.1	0.1
월별	1월	(922)	0.0	0.0	0.0	0.1	0.0	0.0	0.0
	2월	(1,061)	0.0	0.0	0.0	0.3	0.0	0.3	0.0
	3월	(1,238)	0.0	0.0	0.1	0.0	0.1	0.0	0.0
	4월	(1,363)	0.0	0.0	0.2	0.0	0.0	0.0	0.0
	5월	(1,314)	0.0	0.1	0.1	0.0	0.0	0.1	0.1
	6월	(676)	0.3	0.0	0.1	0.0	0.1	0.0	0.3
	7월	(584)	0.0	0.0	0.1	0.0	0.0	0.0	0.0
	8월	(1,001)	0.0	0.1	0.0	0.4	0.0	0.0	0.2
	9월	(1,153)	0.0	0.1	0.1	0.0	0.0	0.1	0.0
	10월	(1,333)	0.0	0.3	0.0	0.0	0.0	0.0	0.1
	11월	(1,128)	0.5	0.0	0.0	0.0	0.3	0.0	0.0
	12월	(1,109)	0.1	0.1	0.0	0.0	0.3	0.1	0.1
거주국	일본	(2,007)	0.1	0.2	0.4	0.1	0.3	0.0	0.1
	중국	(6,092)	0.1	0.0	0.0	0.0	0.0	0.0	0.0
	홍콩	(574)	0.0	0.0	0.0	0.1	0.0	0.0	0.0
	싱가포르	(164)	0.3	0.0	0.0	0.0	0.1	0.0	0.0
	대만	(568)	0.0	0.0	0.0	0.0	0.0	0.0	0.2
	태국	(359)	0.1	0.1	0.0	0.1	0.0	0.2	0.0
	말레이시아	(230)	0.0	0.0	0.0	0.0	0.0	0.0	0.0
	호주	(138)	0.0	0.0	0.0	0.2	0.0	0.0	0.0
	미국	(799)	0.0	0.1	0.0	0.3	0.0	0.0	0.2
	캐나다	(151)	0.0	0.3	0.3	0.3	0.0	0.2	0.3
	영국	(120)	0.6	0.0	0.0	0.3	0.0	0.5	0.0
	독일	(100)	0.3	0.0	0.0	0.0	0.0	0.4	0.0
	프랑스	(85)	0.0	0.0	0.0	0.4	0.0	0.0	0.0
	러시아	(154)	0.0	0.0	0.0	0.0	0.0	0.0	0.0
	중동	(171)	0.0	0.0	0.0	0.0	0.0	0.2	0.0
	인도	(74)	0.0	0.3	0.0	0.5	0.0	0.2	0.0
	기타	(1,098)	0.1	0.1	0.0	0.1	0.1	0.2	0.1
성별	남자	(5,747)	0.1	0.1	0.1	0.1	0.1	0.1	0.1
	여자	(7,135)	0.1	0.0	0.1	0.0	0.0	0.0	0.0
연령	15~20세	(666)	0.0	0.1	0.0	0.0	0.0	0.0	0.0
	21~30세	(5,076)	0.1	0.0	0.1	0.0	0.1	0.1	0.0
	31~40세	(3,487)	0.0	0.0	0.1	0.0	0.0	0.0	0.1
	41~50세	(1,972)	0.0	0.3	0.1	0.2	0.1	0.0	0.0
	51~60세	(1,158)	0.0	0.1	0.1	0.2	0.1	0.0	0.2
	61세 이상	(491)	0.2	0.0	0.0	0.0	0.3	0.0	0.0
	모름/무응답	(31)	0.0	0.0	0.0	0.0	0.0	0.0	0.0
직업	공무원, 군인	(709)	0.1	0.0	0.2	0.3	0.0	0.0	0.0
	기업인, 경영직	(1,327)	0.0	0.0	0.0	0.0	0.2	0.0	0.1
	사무, 기술직	(2,733)	0.2	0.0	0.1	0.0	0.2	0.1	0.0
	판매, 서비스직	(1,511)	0.1	0.1	0.0	0.0	0.0	0.0	0.1
	전문직	(1,102)	0.1	0.3	0.1	0.1	0.0	0.0	0.0
	생산/기능/노무직	(504)	0.1	0.3	0.3	0.1	0.0	0.1	0.3
	자영업자	(1,450)	0.0	0.0	0.0	0.1	0.0	0.1	0.0
	학생	(1,599)	0.0	0.0	0.1	0.0	0.1	0.2	0.1
	주부	(552)	0.0	0.0	0.0	0.0	0.0	0.0	0.0
	은퇴자	(293)	0.0	0.0	0.0	0.0	0.0	0.0	0.4
	무직	(258)	0.0	0.0	0.0	0.5	0.0	0.1	0.3
	기타	(783)	0.0	0.1	0.0	0.1	0.0	0.0	0.1
	무응답	(62)	0.0	0.0	0.0	0.0	0.0	1.1	0.0
방한 목적	여가/위락/휴가	(7,293)	0.0	0.0	0.1	0.0	0.0	0.0	0.0
	뷰티/건강/치료	(140)	0.0	0.0	0.0	0.0	0.0	0.0	0.0
	종교 및 순례	(89)	0.0	0.0	0.0	0.0	0.0	0.0	0.0
	쇼핑	(1,294)	0.0	0.0	0.0	0.0	0.0	0.0	0.0
	친구/친지 방문	(1,177)	0.5	0.2	0.1	0.0	0.0	0.4	0.2
	사업/전문 활동	(2,413)	0.1	0.1	0.0	0.2	0.3	0.1	0.2
	교육	(470)	0.0	0.1	0.3	0.0	0.4	0.2	0.1
	기타	(5)	0.0	0.0	0.0	0.0	0.0	0.0	0.0
여행 형태	개별여행	(8,749)	0.1	0.1	0.1	0.1	0.1	0.1	0.1
	단체여행	(3,375)	0.0	0.0	0.1	0.0	0.0	0.0	0.0
	Air-tel Tour	(758)	0.0	0.0	0.0	0.0	0.0	0.0	0.0
방한 횟수	1회	(6,949)	0.0	0.1	0.0	0.1	0.0	0.1	0.0
	2회	(2,097)	0.0	0.0	0.2	0.0	0.1	0.1	0.1
	3회	(1,015)	0.3	0.0	0.1	0.0	0.0	0.0	0.0
	4회 이상	(2,821)	0.1	0.1	0.1	0.1	0.2	0.0	0.1

<계속>

<표 25-2> 한국 여행 중 좋았던 관광지(중복응답)

(단위: %)

BASE: 전체		사례수	포천 (허브 아일랜드)	부여 (서동요 테마파크)	비술산	무의도	부곡 (부곡 하와이)	양평 (두물머리/ 레일 바이크)	단양 (온달 관광지)
■ 전 체 ■		(12,882)	0.1	0.1	0.0	0.0	0.0	0.0	0.0
월별	1월	(922)	0.0	0.0	0.1	0.1	0.1	0.0	0.0
	2월	(1,061)	0.1	0.0	0.0	0.0	0.0	0.0	0.1
	3월	(1,238)	0.0	0.0	0.1	0.1	0.2	0.1	0.0
	4월	(1,363)	0.0	0.1	0.1	0.0	0.0	0.1	0.1
	5월	(1,314)	0.0	0.0	0.0	0.0	0.0	0.0	0.1
	6월	(676)	0.0	0.0	0.0	0.0	0.0	0.0	0.0
	7월	(584)	0.2	0.0	0.3	0.0	0.0	0.0	0.0
	8월	(1,001)	0.2	0.1	0.0	0.2	0.0	0.0	0.1
	9월	(1,153)	0.0	0.0	0.0	0.0	0.0	0.0	0.0
	10월	(1,333)	0.0	0.1	0.1	0.0	0.1	0.0	0.0
	11월	(1,128)	0.0	0.1	0.0	0.2	0.1	0.3	0.0
	12월	(1,109)	0.1	0.1	0.0	0.0	0.0	0.0	0.0
거주국	일본	(2,007)	0.2	0.3	0.0	0.1	0.1	0.0	0.1
	중국	(6,092)	0.0	0.0	0.0	0.0	0.0	0.0	0.0
	홍콩	(574)	0.1	0.0	0.0	0.0	0.0	0.0	0.0
	싱가포르	(164)	0.3	0.0	0.0	0.0	0.0	0.0	0.0
	대만	(568)	0.0	0.0	0.0	0.1	0.3	0.0	0.0
	태국	(359)	0.1	0.0	0.0	0.2	0.0	0.0	0.0
	말레이시아	(230)	0.0	0.0	0.2	0.0	0.0	0.0	0.0
	호주	(138)	0.0	0.0	0.6	0.0	0.0	0.0	0.0
	미국	(799)	0.0	0.0	0.4	0.1	0.0	0.1	0.2
	캐나다	(151)	0.0	0.0	0.0	0.0	0.0	0.0	0.3
	영국	(120)	0.0	0.3	0.0	0.0	0.0	0.0	0.0
	독일	(100)	0.8	0.0	0.0	0.0	0.2	0.0	0.0
	프랑스	(85)	0.0	0.0	0.4	0.0	0.0	0.0	0.0
	러시아	(154)	0.0	0.0	0.0	0.0	0.0	0.0	0.0
	중동	(171)	0.2	0.0	0.2	0.3	0.0	0.0	0.0
	인도	(74)	0.0	0.0	0.0	0.0	0.0	0.2	0.0
	기타	(1,098)	0.0	0.1	0.0	0.2	0.1	0.1	0.0
성별	남자	(5,747)	0.1	0.1	0.1	0.0	0.0	0.0	0.0
	여자	(7,135)	0.0	0.0	0.0	0.1	0.1	0.1	0.0
연령	15~20세	(666)	0.0	0.0	0.2	0.1	0.0	0.0	0.0
	21~30세	(5,076)	0.0	0.0	0.1	0.1	0.0	0.0	0.0
	31~40세	(3,487)	0.1	0.0	0.0	0.0	0.0	0.0	0.0
	41~50세	(1,972)	0.0	0.0	0.0	0.0	0.1	0.2	0.0
	51~60세	(1,158)	0.1	0.4	0.0	0.0	0.0	0.0	0.1
	61세 이상	(491)	0.3	0.3	0.0	0.2	0.3	0.0	0.3
	모름/무응답	(31)	0.0	0.0	0.0	0.0	0.0	0.0	0.0
직업	공무원, 군인	(709)	0.0	0.1	0.0	0.0	0.0	0.4	0.2
	기업인, 경영직	(1,327)	0.1	0.1	0.0	0.0	0.0	0.0	0.0
	사무, 기술직	(2,733)	0.0	0.1	0.0	0.0	0.1	0.0	0.0
	판매, 서비스직	(1,511)	0.1	0.0	0.0	0.1	0.0	0.1	0.1
	전문직	(1,102)	0.0	0.0	0.2	0.0	0.0	0.1	0.0
	생산/기능/노무직	(504)	0.5	0.0	0.0	0.0	0.0	0.0	0.0
	자영업자	(1,450)	0.1	0.0	0.0	0.0	0.1	0.0	0.1
	학생	(1,599)	0.0	0.0	0.1	0.1	0.0	0.0	0.0
	주부	(552)	0.1	0.0	0.0	0.1	0.4	0.0	0.0
	은퇴자	(293)	0.2	0.0	0.0	0.3	0.0	0.0	0.0
	무직	(258)	0.0	0.6	0.1	0.0	0.0	0.0	0.0
	기타	(783)	0.0	0.0	0.1	0.1	0.1	0.1	0.0
	무응답	(62)	0.0	0.0	0.0	0.0	0.0	0.0	0.0
방한 목적	여가/위락/휴가	(7,293)	0.0	0.1	0.0	0.1	0.0	0.0	0.0
	뷰티/건강/치료	(140)	0.2	0.0	0.0	0.0	0.0	0.0	0.0
	종교 및 순례	(89)	0.0	0.0	0.0	0.0	0.0	0.0	0.0
	쇼핑	(1,294)	0.0	0.0	0.0	0.0	0.0	0.2	0.0
	친구/친지 방문	(1,177)	0.2	0.0	0.3	0.1	0.4	0.1	0.1
	사업/전문 활동	(2,413)	0.2	0.1	0.0	0.0	0.0	0.0	0.1
	교육	(470)	0.0	0.1	0.1	0.0	0.0	0.1	0.0
	기타	(5)	0.0	0.0	0.0	0.0	0.0	0.0	0.0
여행 형태	개별여행	(8,749)	0.1	0.1	0.1	0.1	0.1	0.1	0.1
	단체여행	(3,375)	0.0	0.0	0.0	0.0	0.0	0.0	0.0
	Air-tel Tour	(758)	0.0	0.0	0.0	0.0	0.0	0.0	0.0
방한 횟수	1회	(6,949)	0.0	0.0	0.0	0.0	0.0	0.0	0.0
	2회	(2,097)	0.0	0.0	0.0	0.0	0.1	0.1	0.1
	3회	(1,015)	0.0	0.0	0.1	0.0	0.1	0.0	0.0
	4회 이상	(2,821)	0.2	0.2	0.0	0.1	0.1	0.0	0.1

<계속>

<표 25-2> 한국 여행 중 좋았던 관광지(중복응답)

(단위: %)

BASE: 전체		사례수	남원 (광한루)	정선 (하이원/ 강원랜드)	백암 (백암온천)	속리산	금산 (인삼타운)	제천 (의림지/ 베론성지)	보령 (대천 해수욕장)
■ 전 체 ■		(12,882)	0.0	0.0	0.0	0.0	0.0	0.0	0.0
월별	1월	(922)	0.0	0.0	0.3	0.1	0.0	0.0	0.1
	2월	(1,061)	0.0	0.1	0.0	0.0	0.0	0.1	0.0
	3월	(1,238)	0.0	0.0	0.0	0.0	0.1	0.0	0.0
	4월	(1,363)	0.0	0.0	0.0	0.0	0.0	0.1	0.0
	5월	(1,314)	0.1	0.0	0.0	0.3	0.0	0.0	0.0
	6월	(676)	0.1	0.0	0.0	0.0	0.0	0.3	0.0
	7월	(584)	0.0	0.0	0.1	0.0	0.0	0.0	0.4
	8월	(1,001)	0.1	0.0	0.0	0.0	0.2	0.0	0.0
	9월	(1,153)	0.0	0.0	0.1	0.0	0.0	0.0	0.0
	10월	(1,333)	0.1	0.0	0.0	0.0	0.0	0.0	0.0
	11월	(1,128)	0.0	0.0	0.0	0.0	0.0	0.0	0.0
	12월	(1,109)	0.0	0.3	0.0	0.0	0.0	0.0	0.0
거주국	일본	(2,007)	0.2	0.0	0.2	0.0	0.1	0.1	0.0
	중국	(6,092)	0.0	0.0	0.0	0.1	0.0	0.0	0.0
	홍콩	(574)	0.0	0.5	0.0	0.0	0.0	0.0	0.0
	싱가포르	(164)	0.0	0.3	0.0	0.0	0.0	0.0	0.0
	대만	(568)	0.0	0.0	0.1	0.0	0.1	0.0	0.0
	태국	(359)	0.1	0.0	0.0	0.0	0.1	0.0	0.0
	말레이시아	(230)	0.0	0.0	0.0	0.0	0.0	0.0	0.0
	호주	(138)	0.0	0.0	0.0	0.0	0.0	0.0	0.0
	미국	(799)	0.0	0.0	0.1	0.1	0.0	0.2	0.2
	캐나다	(151)	0.0	0.0	0.0	0.0	0.2	0.0	0.2
	영국	(120)	0.0	0.0	0.0	0.0	0.3	0.0	0.0
	독일	(100)	0.0	0.0	0.0	0.0	0.0	0.3	0.3
	프랑스	(85)	0.0	0.0	0.0	0.0	0.0	0.0	0.0
	러시아	(154)	0.0	0.0	0.0	0.0	0.0	0.0	0.0
	중동	(171)	0.0	0.0	0.0	0.0	0.0	0.0	0.0
	인도	(74)	0.0	0.2	0.0	0.0	0.0	0.0	0.2
	기타	(1,098)	0.1	0.0	0.0	0.0	0.0	0.0	0.1
성별	남자	(5,747)	0.1	0.0	0.0	0.1	0.0	0.0	0.0
	여자	(7,135)	0.0	0.1	0.1	0.0	0.0	0.0	0.0
연령	15~20세	(666)	0.1	0.0	0.0	0.0	0.0	0.0	0.1
	21~30세	(5,076)	0.0	0.1	0.0	0.0	0.0	0.0	0.0
	31~40세	(3,487)	0.0	0.0	0.0	0.1	0.1	0.0	0.0
	41~50세	(1,972)	0.1	0.1	0.0	0.0	0.1	0.0	0.1
	51~60세	(1,158)	0.0	0.0	0.2	0.0	0.0	0.0	0.0
	61세 이상	(491)	0.3	0.1	0.0	0.0	0.0	0.2	0.2
	모름/무응답	(31)	0.0	0.0	0.0	0.0	0.0	0.0	0.0
직업	공무원, 군인	(709)	0.0	0.1	0.0	0.0	0.0	0.0	0.0
	기업인, 경영직	(1,327)	0.0	0.0	0.0	0.0	0.0	0.0	0.0
	사무, 기술직	(2,733)	0.0	0.0	0.0	0.0	0.1	0.0	0.0
	판매, 서비스직	(1,511)	0.0	0.0	0.0	0.0	0.0	0.0	0.0
	전문직	(1,102)	0.1	0.1	0.0	0.1	0.0	0.0	0.1
	생산/기능/노무직	(504)	0.0	0.0	0.5	0.0	0.0	0.0	0.3
	자영업자	(1,450)	0.2	0.0	0.1	0.3	0.0	0.0	0.0
	학생	(1,599)	0.0	0.1	0.0	0.0	0.0	0.1	0.0
	주부	(552)	0.0	0.0	0.0	0.0	0.0	0.0	0.0
	은퇴자	(293)	0.6	0.2	0.0	0.0	0.0	0.4	0.0
	무직	(258)	0.0	0.0	0.0	0.0	0.5	0.0	0.0
	기타	(783)	0.0	0.1	0.0	0.0	0.0	0.0	0.0
	무응답	(62)	0.0	0.0	0.0	0.0	0.0	0.0	0.0
방한 목적	여가/위락/휴가	(7,293)	0.0	0.0	0.1	0.0	0.0	0.0	0.0
	뷰티/건강/치료	(140)	0.0	0.0	0.0	0.0	0.0	0.0	0.0
	종교 및 순례	(89)	0.0	0.0	0.0	0.0	0.0	0.0	0.0
	쇼핑	(1,294)	0.0	0.0	0.0	0.0	0.0	0.0	0.0
	친구/친지 방문	(1,177)	0.2	0.0	0.1	0.3	0.0	0.1	0.1
	사업/전문 활동	(2,413)	0.1	0.0	0.0	0.0	0.1	0.0	0.1
	교육	(470)	0.0	0.4	0.0	0.2	0.0	0.4	0.1
	기타	(5)	0.0	0.0	0.0	0.0	0.0	0.0	0.0
여행 형태	개별여행	(8,749)	0.0	0.1	0.0	0.0	0.0	0.0	0.0
	단체여행	(3,375)	0.0	0.0	0.0	0.1	0.0	0.0	0.0
	Air-tel Tour	(758)	0.2	0.0	0.0	0.0	0.0	0.0	0.0
방한 횟수	1회	(6,949)	0.0	0.0	0.1	0.1	0.0	0.0	0.0
	2회	(2,097)	0.1	0.1	0.0	0.0	0.1	0.0	0.0
	3회	(1,015)	0.1	0.1	0.0	0.0	0.1	0.0	0.1
	4회 이상	(2,821)	0.1	0.0	0.0	0.0	0.0	0.1	0.0

<계속>

<표 25-2> 한국 여행 중 좋았던 관광지(중복응답)

(단위: %)

BASE: 전체		사례수	문경 (드라마 촬영장/ 문경세재)	대관령	지리산 국립공원 (전라도)	여주 쇼핑아울렛	임실 (치즈 테마파크)	한려해상 국립공원	울릉도
■ 전 체 ■		(12,882)	0.0	0.0	0.0	0.0	0.0	0.0	0.0
월별	1월	(922)	0.0	0.1	0.0	0.0	0.1	0.0	0.0
	2월	(1,061)	0.0	0.0	0.0	0.0	0.0	0.0	0.0
	3월	(1,238)	0.1	0.0	0.0	0.0	0.0	0.0	0.0
	4월	(1,363)	0.0	0.0	0.0	0.0	0.0	0.0	0.0
	5월	(1,314)	0.0	0.0	0.0	0.0	0.0	0.0	0.0
	6월	(676)	0.0	0.0	0.0	0.0	0.0	0.1	0.0
	7월	(584)	0.0	0.0	0.0	0.1	0.0	0.0	0.1
	8월	(1,001)	0.0	0.1	0.0	0.0	0.0	0.0	0.0
	9월	(1,153)	0.0	0.1	0.1	0.0	0.0	0.0	0.0
	10월	(1,333)	0.0	0.0	0.0	0.0	0.0	0.0	0.0
	11월	(1,128)	0.0	0.0	0.0	0.0	0.0	0.0	0.0
	12월	(1,109)	0.1	0.0	0.0	0.1	0.1	0.1	0.0
거주국	일본	(2,007)	0.1	0.0	0.1	0.0	0.0	0.0	0.0
	중국	(6,092)	0.0	0.0	0.0	0.0	0.0	0.0	0.0
	홍콩	(574)	0.0	0.3	0.0	0.0	0.0	0.0	0.0
	싱가포르	(164)	0.5	0.1	0.0	0.0	0.0	0.0	0.0
	대만	(568)	0.0	0.0	0.0	0.0	0.1	0.0	0.0
	태국	(359)	0.0	0.0	0.0	0.2	0.1	0.0	0.0
	말레이시아	(230)	0.0	0.0	0.0	0.1	0.0	0.0	0.0
	호주	(138)	0.0	0.0	0.0	0.0	0.0	0.0	0.0
	미국	(799)	0.0	0.0	0.0	0.0	0.0	0.1	0.0
	캐나다	(151)	0.3	0.0	0.3	0.0	0.0	0.0	0.2
	영국	(120)	0.0	0.0	0.0	0.0	0.0	0.0	0.0
	독일	(100)	0.0	0.0	0.0	0.0	0.0	0.0	0.6
	프랑스	(85)	0.3	0.4	0.4	0.0	0.0	0.0	0.0
	러시아	(154)	0.0	0.0	0.0	0.3	0.0	0.0	0.0
	중동	(171)	0.0	0.0	0.0	0.0	0.0	0.0	0.0
	인도	(74)	0.0	0.0	0.0	0.0	0.0	0.0	0.3
	기타	(1,098)	0.0	0.0	0.0	0.1	0.1	0.0	0.0
성별	남자	(5,747)	0.0	0.0	0.0	0.0	0.0	0.0	0.0
	여자	(7,135)	0.0	0.0	0.0	0.0	0.0	0.0	0.0
연령	15~20세	(666)	0.0	0.0	0.0	0.0	0.1	0.0	0.0
	21~30세	(5,076)	0.0	0.0	0.0	0.0	0.0	0.0	0.0
	31~40세	(3,487)	0.0	0.0	0.0	0.0	0.0	0.0	0.0
	41~50세	(1,972)	0.0	0.0	0.1	0.0	0.0	0.0	0.0
	51~60세	(1,158)	0.1	0.0	0.0	0.0	0.1	0.1	0.0
	61세 이상	(491)	0.1	0.2	0.0	0.0	0.0	0.0	0.0
	모름/무응답	(31)	0.0	0.0	0.0	0.0	0.0	0.0	0.0
직업	공무원, 군인	(709)	0.0	0.0	0.1	0.0	0.0	0.0	0.0
	기업인, 경영직	(1,327)	0.1	0.0	0.0	0.0	0.0	0.0	0.0
	사무, 기술직	(2,733)	0.1	0.0	0.0	0.0	0.0	0.0	0.0
	판매, 서비스직	(1,511)	0.0	0.0	0.0	0.0	0.0	0.0	0.0
	전문직	(1,102)	0.0	0.0	0.0	0.0	0.0	0.1	0.0
	생산/기능/노무직	(504)	0.0	0.0	0.0	0.1	0.2	0.0	0.0
	자영업자	(1,450)	0.0	0.0	0.1	0.1	0.0	0.0	0.0
	학생	(1,599)	0.0	0.0	0.0	0.0	0.1	0.0	0.0
	주부	(552)	0.0	0.0	0.0	0.0	0.0	0.2	0.0
	은퇴자	(293)	0.2	0.0	0.0	0.0	0.0	0.0	0.0
	무직	(258)	0.0	0.3	0.0	0.0	0.0	0.0	0.0
	기타	(783)	0.0	0.0	0.0	0.0	0.0	0.0	0.0
	무응답	(62)	0.0	0.0	0.0	0.0	0.0	0.0	0.0
방한 목적	여가/위락/휴가	(7,293)	0.0	0.0	0.0	0.0	0.0	0.0	0.0
	뷰티/건강/치료	(140)	0.0	0.0	0.0	0.0	0.0	0.0	0.0
	종교 및 순례	(89)	0.0	0.0	0.0	0.0	0.0	0.0	0.0
	쇼핑	(1,294)	0.0	0.0	0.0	0.0	0.0	0.0	0.0
	친구/친지 방문	(1,177)	0.0	0.0	0.0	0.0	0.0	0.1	0.0
	사업/전문 활동	(2,413)	0.0	0.0	0.0	0.0	0.0	0.0	0.0
	교육	(470)	0.0	0.1	0.0	0.0	0.1	0.0	0.0
	기타	(5)	0.0	0.0	0.0	0.0	0.0	0.0	0.0
여행 형태	개별여행	(8,749)	0.0	0.0	0.0	0.0	0.0	0.0	0.0
	단체여행	(3,375)	0.0	0.0	0.0	0.0	0.0	0.0	0.0
	Air-tel Tour	(758)	0.0	0.0	0.0	0.0	0.0	0.0	0.0
방한 횟수	1회	(6,949)	0.0	0.0	0.0	0.0	0.0	0.0	0.0
	2회	(2,097)	0.0	0.0	0.1	0.0	0.0	0.0	0.0
	3회	(1,015)	0.2	0.0	0.0	0.0	0.1	0.0	0.0
	4회 이상	(2,821)	0.0	0.0	0.0	0.0	0.0	0.0	0.0

<계속>

<표 25-2> 한국 여행 중 좋았던 관광지(중복응답)

(단위: %)

BASE: 전체		사례수	영주 (풍기인삼)	미륵도	베어트리 파크	기타
■ 전 체 ■		(12,882)	0.0	0.0	0.0	5.4
월별	1월	(922)	0.0	0.0	0.0	7.2
	2월	(1,061)	0.0	0.0	0.0	3.8
	3월	(1,238)	0.0	0.0	0.0	5.8
	4월	(1,363)	0.0	0.0	0.0	6.3
	5월	(1,314)	0.0	0.0	0.0	5.3
	6월	(676)	0.0	0.0	0.0	4.5
	7월	(584)	0.0	0.0	0.0	5.0
	8월	(1,001)	0.0	0.0	0.0	7.6
	9월	(1,153)	0.0	0.0	0.0	4.4
	10월	(1,333)	0.1	0.0	0.0	4.7
	11월	(1,128)	0.0	0.0	0.0	4.2
	12월	(1,109)	0.0	0.1	0.0	5.7
거주국	일본	(2,007)	0.0	0.0	0.0	15.6
	중국	(6,092)	0.0	0.0	0.0	1.4
	홍콩	(574)	0.0	0.0	0.0	1.4
	싱가포르	(164)	0.0	0.0	0.0	6.8
	대만	(568)	0.0	0.0	0.0	1.6
	태국	(359)	0.0	0.0	0.0	2.8
	말레이시아	(230)	0.0	0.0	0.0	2.7
	호주	(138)	0.0	0.0	0.0	7.2
	미국	(799)	0.0	0.1	0.0	9.0
	캐나다	(151)	0.2	0.0	0.2	6.7
	영국	(120)	0.0	0.0	0.3	9.5
	독일	(100)	0.0	0.0	0.0	13.5
	프랑스	(85)	0.0	0.0	0.0	4.5
	러시아	(154)	0.0	0.0	0.0	8.8
	중동	(171)	0.0	0.0	0.0	15.8
	인도	(74)	0.0	0.0	0.0	11.6
	기타	(1,098)	0.1	0.0	0.0	7.4
성별	남자	(5,747)	0.0	0.0	0.0	7.8
	여자	(7,135)	0.0	0.0	0.0	3.5
연령	15~20세	(666)	0.0	0.0	0.0	2.9
	21~30세	(5,076)	0.0	0.0	0.0	3.1
	31~40세	(3,487)	0.0	0.0	0.0	4.6
	41~50세	(1,972)	0.0	0.0	0.0	7.9
	51~60세	(1,158)	0.1	0.0	0.0	11.3
	61세 이상	(491)	0.0	0.0	0.0	14.2
	모름/무응답	(31)	0.0	0.0	0.0	9.1
직업	공무원, 군인	(709)	0.1	0.0	0.0	5.6
	기업인, 경영직	(1,327)	0.0	0.1	0.0	7.8
	사무, 기술직	(2,733)	0.0	0.0	0.0	6.2
	판매, 서비스직	(1,511)	0.0	0.0	0.0	4.5
	전문직	(1,102)	0.0	0.0	0.0	7.6
	생산/기능/노무직	(504)	0.1	0.0	0.0	7.3
	자영업자	(1,450)	0.0	0.0	0.0	4.1
	학생	(1,599)	0.0	0.0	0.0	2.7
	주부	(552)	0.0	0.0	0.0	8.0
	은퇴자	(293)	0.0	0.0	0.0	4.3
	무직	(258)	0.0	0.0	0.0	4.3
	기타	(783)	0.0	0.0	0.0	2.5
	무응답	(62)	0.0	0.0	0.0	3.3
방한 목적	여가/위락/휴가	(7,293)	0.0	0.0	0.0	2.8
	뷰티/건강/치료	(140)	0.0	0.0	0.0	6.5
	종교 및 순례	(89)	0.0	0.0	0.0	22.3
	쇼핑	(1,294)	0.0	0.0	0.0	2.1
	친구/친지 방문	(1,177)	0.0	0.1	0.0	6.8
	사업/전문 활동	(2,413)	0.0	0.0	0.0	13.8
	교육	(470)	0.0	0.0	0.0	4.5
	기타	(5)	0.0	0.0	0.0	0.0
여행 형태	개별여행	(8,749)	0.0	0.0	0.0	6.7
	단체여행	(3,375)	0.0	0.0	0.0	1.4
	Air-tel Tour	(758)	0.0	0.0	0.0	7.3
방한 횟수	1회	(6,949)	0.0	0.0	0.0	3.0
	2회	(2,097)	0.1	0.0	0.0	4.1
	3회	(1,015)	0.0	0.0	0.0	5.1
	4회 이상	(2,821)	0.0	0.0	0.0	12.2

<표 26> 여행 유형

(단위: %)

BASE: 전체		사례수	개별여행	단체여행	Air-tel Tour	계
■ 전 체 ■		(12,882)	67.9	26.2	5.9	100.0
월별	1월	(922)	59.3	33.8	6.9	100.0
	2월	(1,061)	58.6	35.2	6.2	100.0
	3월	(1,238)	60.9	30.7	8.4	100.0
	4월	(1,363)	59.9	34.0	6.2	100.0
	5월	(1,314)	59.8	32.9	7.4	100.0
	6월	(676)	89.2	5.3	5.5	100.0
	7월	(584)	86.7	8.9	4.4	100.0
	8월	(1,001)	73.5	22.7	3.8	100.0
	9월	(1,153)	74.3	22.4	3.2	100.0
	10월	(1,333)	72.3	23.3	4.5	100.0
	11월	(1,128)	70.5	22.6	7.0	100.0
	12월	(1,109)	69.0	25.1	5.9	100.0
거주국	일본	(2,007)	64.2	7.9	27.8	100.0
	중국	(6,092)	56.7	40.9	2.4	100.0
	홍콩	(574)	77.6	18.1	4.3	100.0
	싱가포르	(164)	90.6	8.5	0.8	100.0
	대만	(568)	60.5	37.6	1.9	100.0
	태국	(359)	56.9	42.5	0.6	100.0
	말레이시아	(230)	80.4	19.2	0.3	100.0
	호주	(138)	98.2	1.0	0.7	100.0
	미국	(799)	99.3	0.5	0.1	100.0
	캐나다	(151)	95.7	3.5	0.9	100.0
	영국	(120)	98.7	0.8	0.5	100.0
	독일	(100)	97.9	1.6	0.5	100.0
	프랑스	(85)	98.5	1.5	0.0	100.0
	러시아	(154)	97.1	2.7	0.2	100.0
	중동	(171)	99.1	0.9	0.0	100.0
	인도	(74)	97.9	1.3	0.9	100.0
	기타	(1,098)	83.4	16.1	0.5	100.0
성별	남자	(5,747)	72.0	24.3	3.7	100.0
	여자	(7,135)	64.6	27.8	7.6	100.0
연령	15~20세	(666)	65.8	26.8	7.3	100.0
	21~30세	(5,076)	69.0	26.2	4.8	100.0
	31~40세	(3,487)	70.5	25.0	4.5	100.0
	41~50세	(1,972)	66.0	26.9	7.1	100.0
	51~60세	(1,158)	63.8	27.8	8.4	100.0
	61세 이상	(491)	58.4	28.5	13.1	100.0
	모름/무응답	(31)	71.9	10.8	17.4	100.0
직업	공무원, 군인	(709)	62.1	33.6	4.2	100.0
	기업인, 경영직	(1,327)	84.5	13.4	2.0	100.0
	사무, 기술직	(2,733)	66.0	27.2	6.8	100.0
	판매, 서비스직	(1,511)	57.1	33.1	9.7	100.0
	전문직	(1,102)	73.5	19.0	7.6	100.0
	생산/기능/노무직	(504)	63.1	32.8	4.1	100.0
	자영업자	(1,450)	70.6	26.4	3.0	100.0
	학생	(1,599)	74.0	21.5	4.5	100.0
	주부	(552)	56.5	25.9	17.6	100.0
	은퇴자	(293)	38.9	57.3	3.8	100.0
	무직	(258)	68.6	25.7	5.6	100.0
	기타	(783)	70.2	26.7	3.1	100.0
	무응답	(62)	50.2	45.1	4.8	100.0
방한 목적	여가/위락/휴가	(7,293)	53.1	39.3	7.5	100.0
	뷰티/건강/치료	(140)	90.7	3.4	6.0	100.0
	종교 및 순례	(89)	63.1	26.8	10.1	100.0
	쇼핑	(1,294)	60.0	28.7	11.3	100.0
	친구/친지 방문	(1,177)	97.0	1.3	1.7	100.0
	사업/전문 활동	(2,413)	96.3	3.0	0.8	100.0
	교육	(470)	94.5	4.1	1.4	100.0
	기타	(5)	100.0	0.0	0.0	100.0
여행 형태	개별여행	(8,749)	100.0	0.0	0.0	100.0
	단체여행	(3,375)	0.0	100.0	0.0	100.0
	Air-tel Tour	(758)	0.0	0.0	100.0	100.0
방한 횟수	1회	(6,949)	56.8	39.2	4.0	100.0
	2회	(2,097)	76.4	18.0	5.6	100.0
	3회	(1,015)	81.5	11.3	7.2	100.0
	4회 이상	(2,821)	84.1	5.5	10.3	100.0

<표 27-1> 주요 참여 활동(1순위)

(단위: %)

BASE: 전체		사례수	쇼핑	업무 수행	자연경관 감상	식도락 관광	고궁/ 역사 유적지 방문	미팅, 회의, 학술대회, 박람회 참가
■ 전 체 ■		(12,882)	41.2	10.4	9.7	8.0	7.6	3.4
월별	1월	(922)	38.9	16.3	15.7	6.5	5.3	1.7
	2월	(1,061)	48.7	7.7	10.0	9.8	7.8	1.5
	3월	(1,238)	39.9	9.7	15.4	8.6	7.8	2.8
	4월	(1,363)	46.7	10.1	10.9	8.2	6.1	3.7
	5월	(1,314)	49.3	9.1	7.1	5.5	8.2	2.0
	6월	(676)	31.3	14.4	10.4	10.1	5.5	2.7
	7월	(584)	31.2	14.9	9.8	9.9	5.8	3.4
	8월	(1,001)	36.4	9.7	5.0	8.7	7.1	4.7
	9월	(1,153)	40.1	10.7	5.4	8.2	9.3	5.9
	10월	(1,333)	41.9	10.1	6.9	7.7	8.6	5.9
	11월	(1,128)	35.9	10.6	13.6	6.1	11.2	4.0
	12월	(1,109)	42.6	6.4	7.1	8.7	6.7	1.6
거주국	일본	(2,007)	26.2	17.3	5.8	7.3	10.5	4.6
	중국	(6,092)	55.2	2.4	12.4	10.0	5.3	2.3
	홍콩	(574)	49.2	7.7	7.0	13.5	3.4	0.9
	싱가포르	(164)	36.0	17.8	10.0	2.9	6.5	5.7
	대만	(568)	45.5	4.3	7.4	15.1	9.0	2.9
	태국	(359)	53.1	3.5	9.7	6.9	8.4	1.8
	말레이시아	(230)	41.2	4.0	15.4	4.2	10.7	1.7
	호주	(138)	13.6	28.1	8.8	2.0	9.4	5.5
	미국	(799)	18.4	23.8	7.7	2.9	12.0	4.8
	캐나다	(151)	21.4	15.5	8.0	1.5	16.5	6.4
	영국	(120)	12.3	35.0	5.5	2.0	10.3	10.2
	독일	(100)	6.6	46.2	5.3	2.5	7.6	8.5
	프랑스	(85)	6.8	27.1	9.4	5.8	10.2	8.0
	러시아	(154)	25.8	13.4	2.6	1.0	5.8	1.8
	중동	(171)	12.6	39.5	4.9	0.3	7.9	2.8
	인도	(74)	14.2	45.0	4.6	0.6	5.2	11.5
	기타	(1,098)	22.0	22.2	7.7	2.5	11.4	6.1
성별	남자	(5,747)	30.0	19.8	9.1	7.6	7.6	5.9
	여자	(7,135)	50.2	2.9	10.2	8.3	7.6	1.4
연령	15~20세	(666)	52.1	2.2	5.5	12.0	6.9	0.7
	21~30세	(5,076)	50.5	4.2	8.1	9.3	6.6	1.7
	31~40세	(3,487)	40.8	12.2	10.7	8.1	6.7	3.8
	41~50세	(1,972)	27.9	19.2	10.8	5.9	9.0	6.7
	51~60세	(1,158)	25.6	21.7	11.0	3.9	11.1	4.7
	61세 이상	(491)	24.2	10.8	17.6	5.7	12.5	6.2
	모름/무응답	(31)	33.9	11.0	6.3	10.6	5.2	0.0
직업	공무원, 군인	(709)	40.7	9.0	10.9	7.2	9.0	4.9
	기업인, 경영직	(1,327)	25.2	33.6	6.4	4.8	6.8	7.9
	사무, 기술직	(2,733)	40.8	11.8	9.7	8.1	8.0	3.4
	판매, 서비스직	(1,511)	44.8	7.8	14.1	8.8	6.2	2.0
	전문직	(1,102)	31.4	11.8	8.5	8.0	9.0	7.3
	생산/기능/노무직	(504)	26.4	19.0	12.4	4.6	9.5	1.9
	자영업자	(1,450)	52.8	7.2	7.8	6.3	7.2	2.3
	학생	(1,599)	45.8	0.6	6.9	10.3	6.6	1.5
	주부	(552)	49.7	0.6	7.7	9.9	10.0	0.3
	은퇴자	(293)	35.9	0.9	31.7	5.7	8.6	1.2
	무직	(258)	42.4	0.8	7.4	12.5	12.9	0.7
	기타	(783)	52.2	5.0	7.8	10.2	5.5	2.1
	무응답	(62)	32.9	3.1	21.1	11.6	5.8	6.9
방한 목적	여가/위락/휴가	(7,293)	47.0	0.2	14.4	9.9	10.3	0.3
	뷰티/건강/치료	(140)	26.4	0.2	0.5	4.1	0.2	0.0
	종교 및 순례	(89)	34.7	0.0	8.0	1.3	8.2	5.0
	쇼핑	(1,294)	80.5	0.0	3.4	7.1	3.9	0.0
	친구/친지 방문	(1,177)	33.0	0.5	8.0	10.9	9.1	0.4
	사업/전문 활동	(2,413)	11.5	54.4	1.7	2.2	1.9	16.1
	교육	(470)	23.1	0.7	2.3	4.9	4.0	3.7
	기타	(5)	0.0	0.0	0.0	10.5	13.6	0.0
여행 형태	개별여행	(8,749)	36.4	15.0	6.6	7.8	6.4	4.7
	단체여행	(3,375)	51.0	0.5	19.1	8.1	9.1	0.8
	Air-tel Tour	(758)	52.7	1.5	3.8	10.3	15.2	0.3
방한 횟수	1회	(6,949)	42.7	5.9	13.0	8.4	9.6	2.7
	2회	(2,097)	41.5	10.3	9.0	8.5	6.7	3.4
	3회	(1,015)	44.1	11.2	5.2	8.9	6.3	2.8
	4회 이상	(2,821)	36.4	21.2	3.6	6.2	3.8	5.4

<계속>

<표 27-1> 주요 참여 활동(1순위)

(단위: %)

BASE: 전체		사례수	연수, 교육, 연구	공연, 민속행사, 축제참가 및 관람	휴양, 휴식	유흥/ 오락	시티투어 버스 이용	박물관, 전시관 방문
■ 전 체 ■		(12,882)	2.8	2.3	2.1	1.9	1.4	1.3
월별	1월	(922)	2.5	1.9	2.4	0.6	1.0	0.2
	2월	(1,061)	1.9	0.9	2.1	0.8	1.0	0.7
	3월	(1,238)	1.4	2.5	1.1	1.8	1.5	0.9
	4월	(1,363)	1.7	1.5	1.5	1.1	1.0	1.7
	5월	(1,314)	2.4	2.5	1.2	1.7	1.6	2.0
	6월	(676)	7.2	2.2	1.6	2.5	2.0	1.6
	7월	(584)	4.5	1.5	2.9	3.4	2.2	1.3
	8월	(1,001)	3.4	4.0	3.4	2.4	2.7	1.4
	9월	(1,153)	2.0	3.2	2.3	1.6	1.0	1.3
	10월	(1,333)	2.5	2.7	1.1	2.1	0.9	1.9
	11월	(1,128)	2.4	1.9	2.4	2.7	1.5	1.0
	12월	(1,109)	4.7	3.1	4.2	2.9	0.9	1.6
거주국	일본	(2,007)	2.4	8.3	4.9	1.2	1.0	0.3
	중국	(6,092)	1.6	1.1	1.0	1.9	1.0	1.0
	홍콩	(574)	0.8	1.5	2.1	1.1	1.9	1.5
	싱가포르	(164)	2.2	0.3	2.7	2.9	0.9	1.0
	대만	(568)	1.3	2.1	1.2	1.4	3.7	0.7
	태국	(359)	0.8	1.5	3.3	1.1	1.5	1.0
	말레이시아	(230)	2.8	2.4	2.6	1.2	1.4	2.4
	호주	(138)	2.6	0.9	6.4	2.1	4.7	3.5
	미국	(799)	3.8	1.8	2.4	3.6	1.9	3.5
	캐나다	(151)	3.7	1.5	1.8	2.8	4.1	4.6
	영국	(120)	5.6	0.8	2.7	3.3	1.2	2.2
	독일	(100)	7.8	0.8	1.8	1.6	0.3	1.7
	프랑스	(85)	8.3	0.7	1.8	3.1	0.3	3.7
	러시아	(154)	4.0	4.1	3.1	1.9	3.9	1.1
	중동	(171)	8.2	0.6	2.0	1.5	1.1	1.2
	인도	(74)	8.6	0.3	0.4	1.3	0.7	2.2
	기타	(1,098)	9.1	0.9	2.4	2.2	1.5	2.5
성별	남자	(5,747)	3.2	1.0	2.5	2.2	1.4	1.4
	여자	(7,135)	2.5	3.5	1.8	1.6	1.3	1.3
연령	15~20세	(666)	5.3	1.8	0.9	3.8	1.8	0.9
	21~30세	(5,076)	4.0	1.6	1.5	2.6	1.4	1.4
	31~40세	(3,487)	1.9	2.1	1.9	1.6	1.1	1.5
	41~50세	(1,972)	1.9	3.6	2.6	1.1	1.7	1.0
	51~60세	(1,158)	1.2	4.4	4.4	0.4	1.2	1.3
	61세 이상	(491)	1.2	1.7	4.5	0.8	1.3	1.0
	모름/무응답	(31)	3.2	5.2	0.0	5.2	0.0	0.0
직업	공무원, 군인	(709)	2.5	1.9	2.1	2.1	1.0	1.6
	기업인, 경영직	(1,327)	1.0	1.1	1.6	1.2	0.9	1.9
	사무, 기술직	(2,733)	1.4	3.2	2.6	1.2	1.7	1.4
	판매, 서비스직	(1,511)	1.0	2.9	1.6	1.0	1.5	1.9
	전문직	(1,102)	5.0	2.3	2.0	2.3	1.2	1.6
	생산/기능/노무직	(504)	3.2	3.2	4.8	1.8	2.0	0.4
	자영업자	(1,450)	0.7	1.0	2.1	2.4	1.3	0.8
	학생	(1,599)	10.5	1.6	1.8	4.1	1.7	1.1
	주부	(552)	0.5	6.8	2.0	0.4	0.3	0.8
	은퇴자	(293)	0.0	0.5	2.7	0.0	1.4	0.5
	무직	(258)	3.0	2.9	1.8	1.4	3.5	0.4
	기타	(783)	1.4	1.9	1.1	2.8	0.5	1.6
	무응답	(62)	2.5	2.6	3.3	0.9	0.0	0.0
방한 목적	여가/위락/휴가	(7,293)	0.1	3.6	2.8	1.8	1.9	1.5
	뷰티/건강/치료	(140)	0.0	0.4	1.2	1.2	1.1	0.0
	종교 및 순례	(89)	19.9	5.5	3.7	0.7	0.6	1.4
	쇼핑	(1,294)	0.2	0.2	0.6	1.1	0.3	0.7
	친구/친지 방문	(1,177)	0.6	1.3	4.0	5.5	2.4	2.2
	사업/전문 활동	(2,413)	4.3	0.4	0.2	0.6	0.2	0.7
	교육	(470)	47.6	1.4	1.2	3.4	0.3	1.5
	기타	(5)	0.0	0.0	0.0	0.0	0.0	0.0
여행 형태	개별여행	(8,749)	3.9	2.5	2.2	2.3	1.6	1.4
	단체여행	(3,375)	0.5	0.8	2.2	1.1	1.0	1.5
	Air-tel Tour	(758)	0.9	6.9	1.1	0.6	0.4	0.2
방한 횟수	1회	(6,949)	2.4	1.1	1.9	1.8	1.6	1.9
	2회	(2,097)	3.5	1.9	2.9	1.6	1.5	1.2
	3회	(1,015)	3.1	1.5	2.5	3.4	1.0	0.9
	4회 이상	(2,821)	3.0	6.1	1.9	1.7	0.9	0.2

<계속>

<표 27-1> 주요 참여 활동(1순위)

(단위: %)

BASE: 전체		사례수	전통 문화체험	스포츠 활동	온천, 스파	시찰 산업 시설 등	의료 관광	레포츠 활동
■ 전 체 ■		(12,882)	0.9	0.7	0.6	0.6	0.6	0.5
월별	1월	(922)	0.9	0.8	0.9	0.6	0.6	0.1
	2월	(1,061)	0.4	2.0	0.7	0.0	0.5	0.5
	3월	(1,238)	1.3	0.4	0.8	0.4	0.6	0.2
	4월	(1,363)	1.0	0.1	0.4	0.3	0.3	0.1
	5월	(1,314)	1.1	0.4	0.8	0.7	0.7	0.5
	6월	(676)	0.8	0.3	1.0	0.9	0.6	0.7
	7월	(584)	0.8	0.9	0.2	1.2	1.0	1.3
	8월	(1,001)	2.0	0.5	0.4	0.9	0.7	1.0
	9월	(1,153)	0.4	0.1	0.4	0.8	0.8	0.7
	10월	(1,333)	1.2	0.2	0.5	0.5	0.5	0.9
	11월	(1,128)	0.2	0.4	0.4	0.8	0.5	0.4
	12월	(1,109)	0.7	2.3	1.0	0.4	0.4	0.4
거주국	일본	(2,007)	0.5	0.5	0.6	0.4	0.3	0.1
	중국	(6,092)	0.5	0.2	0.5	0.3	0.4	0.2
	홍콩	(574)	1.3	2.9	1.5	0.4	0.3	0.6
	싱가포르	(164)	1.2	4.0	0.5	0.9	0.3	1.4
	대만	(568)	0.2	1.0	0.7	0.5	0.1	0.0
	태국	(359)	1.6	0.5	1.0	0.5	0.3	0.4
	말레이시아	(230)	2.1	1.1	1.4	0.5	0.0	0.7
	호주	(138)	2.2	1.1	0.5	1.1	0.2	1.3
	미국	(799)	2.4	1.7	1.1	0.3	0.3	2.4
	캐나다	(151)	2.5	1.8	1.3	0.3	0.3	1.5
	영국	(120)	1.0	0.5	0.8	2.1	0.0	0.8
	독일	(100)	2.6	0.2	0.7	1.2	0.0	2.2
	프랑스	(85)	4.1	0.4	0.7	4.5	0.0	1.3
	러시아	(154)	1.7	1.4	1.3	0.2	14.7	1.7
	중동	(171)	0.2	0.3	0.0	1.8	8.9	0.8
	인도	(74)	0.7	0.5	0.2	1.7	0.0	0.4
	기타	(1,098)	1.5	0.9	0.2	1.8	0.0	0.9
성별	남자	(5,747)	0.9	0.9	0.5	1.0	0.4	0.7
	여자	(7,135)	0.9	0.5	0.7	0.2	0.7	0.4
연령	15~20세	(666)	0.3	0.6	0.2	0.1	0.3	0.3
	21~30세	(5,076)	1.0	0.7	0.6	0.3	0.4	0.6
	31~40세	(3,487)	0.8	0.5	0.6	0.7	0.6	0.6
	41~50세	(1,972)	0.9	0.7	0.8	0.9	0.7	0.4
	51~60세	(1,158)	1.2	0.5	0.7	1.2	0.9	0.3
	61세 이상	(491)	1.7	1.7	0.8	0.4	0.8	0.6
	모름/무응답	(31)	0.0	0.0	0.0	0.0	7.1	0.0
직업	공무원, 군인	(709)	1.0	0.8	0.5	0.5	0.5	0.9
	기업인, 경영직	(1,327)	1.2	0.8	0.4	1.4	0.6	0.6
	사무, 기술직	(2,733)	1.1	0.5	0.6	0.8	0.4	0.2
	판매, 서비스직	(1,511)	0.4	0.4	0.8	0.2	0.4	0.2
	전문직	(1,102)	1.5	0.7	0.8	0.6	0.7	1.0
	생산/기능/노무직	(504)	0.3	1.2	1.4	1.3	0.2	0.8
	자영업자	(1,450)	0.5	0.7	0.4	0.3	1.1	0.4
	학생	(1,599)	0.7	0.8	0.4	0.2	0.2	0.7
	주부	(552)	1.2	1.2	1.6	0.1	0.6	0.2
	은퇴자	(293)	1.1	0.8	1.1	1.0	0.9	0.5
	무직	(258)	0.4	0.5	0.0	0.0	1.0	0.4
	기타	(783)	1.2	0.7	0.5	0.4	1.0	1.1
	무응답	(62)	1.6	0.9	0.5	0.0	0.0	0.0
방한 목적	여가/위락/휴가	(7,293)	1.1	0.7	0.8	0.1	0.1	0.5
	뷰티/건강/치료	(140)	0.0	0.0	0.0	0.0	41.1	0.0
	종교 및 순례	(89)	1.3	0.0	1.5	0.0	0.8	0.6
	쇼핑	(1,294)	0.2	0.4	0.4	0.0	0.2	0.0
	친구/친지 방문	(1,177)	1.8	0.7	0.7	0.6	0.3	0.8
	사업/전문 활동	(2,413)	0.4	0.8	0.2	2.3	0.0	0.6
	교육	(470)	0.8	0.8	0.6	0.3	0.3	1.3
	기타	(5)	0.0	0.0	0.0	0.0	0.0	0.0
여행 형태	개별여행	(8,749)	0.9	0.7	0.7	0.8	0.8	0.7
	단체여행	(3,375)	1.1	0.5	0.4	0.3	0.0	0.2
	Air-tel Tour	(758)	0.1	0.7	0.4	0.0	0.0	0.4
방한 횟수	1회	(6,949)	1.1	0.7	0.7	0.5	0.4	0.6
	2회	(2,097)	0.9	0.9	0.7	0.6	0.6	0.7
	3회	(1,015)	0.6	0.8	0.7	0.4	0.8	0.7
	4회 이상	(2,821)	0.5	0.4	0.4	0.8	0.8	0.2

<계속>

<표 27-1> 주요 참여 활동(1순위)

(단위: %)

BASE: 전체		사례수	카지노	뷰티관광	직업적 스포츠 활동	기타	계
■ 전 체 ■		(12,882)	0.5	0.5	0.3	1.5	100.0
월별	1월	(922)	0.3	0.1	0.1	1.6	100.0
	2월	(1,061)	0.4	0.6	0.0	0.9	100.0
	3월	(1,238)	0.5	0.4	0.1	1.1	100.0
	4월	(1,363)	0.2	0.5	0.4	1.0	100.0
	5월	(1,314)	0.3	0.6	0.1	1.2	100.0
	6월	(676)	0.2	0.3	0.9	2.0	100.0
	7월	(584)	0.5	0.1	0.2	1.5	100.0
	8월	(1,001)	1.2	0.4	0.2	2.1	100.0
	9월	(1,153)	1.0	0.7	0.6	2.0	100.0
	10월	(1,333)	0.5	0.7	0.5	1.5	100.0
	11월	(1,128)	0.4	0.6	0.0	2.0	100.0
	12월	(1,109)	0.7	0.5	0.1	1.7	100.0
거주국	일본	(2,007)	1.4	1.3	0.2	4.5	100.0
	중국	(6,092)	0.5	0.5	0.2	0.5	100.0
	홍콩	(574)	0.1	0.4	0.2	0.2	100.0
	싱가포르	(164)	0.3	0.1	0.8	0.5	100.0
	대만	(568)	0.0	0.0	0.0	0.4	100.0
	태국	(359)	0.0	0.3	0.1	0.5	100.0
	말레이시아	(230)	0.4	0.4	0.5	0.1	100.0
	호주	(138)	0.0	0.2	0.8	3.0	100.0
	미국	(799)	0.1	0.1	0.7	3.6	100.0
	캐나다	(151)	0.0	0.3	0.2	2.5	100.0
	영국	(120)	0.0	0.0	0.9	2.4	100.0
	독일	(100)	0.2	0.2	0.8	0.5	100.0
	프랑스	(85)	0.0	0.0	1.3	2.2	100.0
	러시아	(154)	0.6	0.5	0.5	0.7	100.0
	중동	(171)	0.0	0.3	0.0	3.5	100.0
	인도	(74)	0.3	0.2	0.6	0.0	100.0
	기타	(1,098)	0.1	0.1	0.4	1.7	100.0
성별	남자	(5,747)	1.0	0.1	0.5	1.3	100.0
	여자	(7,135)	0.1	0.8	0.1	1.7	100.0
연령	15~20세	(666)	0.5	0.1	0.8	1.1	100.0
	21~30세	(5,076)	0.2	0.7	0.2	1.3	100.0
	31~40세	(3,487)	0.5	0.4	0.2	1.4	100.0
	41~50세	(1,972)	1.0	0.5	0.5	1.0	100.0
	51~60세	(1,158)	0.6	0.2	0.2	2.6	100.0
	61세 이상	(491)	0.9	0.3	0.0	4.4	100.0
	모름/무응답	(31)	4.5	0.0	0.0	6.7	100.0
직업	공무원, 군인	(709)	0.0	0.1	0.3	1.8	100.0
	기업인, 경영직	(1,327)	1.2	0.1	0.4	0.6	100.0
	사무, 기술직	(2,733)	0.2	0.5	0.0	0.9	100.0
	판매, 서비스직	(1,511)	1.2	0.4	0.0	1.4	100.0
	전문직	(1,102)	0.0	0.4	0.6	1.7	100.0
	생산/기능/노무직	(504)	0.8	0.2	0.6	2.2	100.0
	자영업자	(1,450)	0.8	1.4	0.5	1.1	100.0
	학생	(1,599)	0.3	0.2	0.5	1.4	100.0
	주부	(552)	0.1	1.2	0.0	3.7	100.0
	은퇴자	(293)	0.0	0.0	0.0	3.9	100.0
	무직	(258)	0.5	0.0	0.7	4.9	100.0
	기타	(783)	0.4	0.6	0.0	1.4	100.0
	무응답	(62)	0.0	1.1	1.1	3.9	100.0
방한 목적	여가/위락/휴가	(7,293)	0.7	0.3	0.1	0.2	100.0
	뷰티/건강/치료	(140)	0.2	22.0	0.6	0.0	100.0
	종교 및 순례	(89)	0.0	0.0	1.5	4.9	100.0
	쇼핑	(1,294)	0.0	0.6	0.0	0.0	100.0
	친구/친지 방문	(1,177)	0.6	0.2	0.5	14.0	100.0
	사업/전문 활동	(2,413)	0.2	0.1	0.6	0.2	100.0
	교육	(470)	0.0	0.0	0.5	0.2	100.0
	기타	(5)	0.0	0.0	0.0	75.9	100.0
여행 형태	개별여행	(8,749)	0.6	0.6	0.4	2.1	100.0
	단체여행	(3,375)	0.2	0.1	0.1	0.1	100.0
	Air-tel Tour	(758)	1.1	1.5	0.0	1.2	100.0
방한 횟수	1회	(6,949)	0.3	0.3	0.2	0.9	100.0
	2회	(2,097)	0.3	0.7	0.2	1.0	100.0
	3회	(1,015)	0.7	0.4	0.5	1.6	100.0
	4회 이상	(2,821)	1.1	1.0	0.3	3.2	100.0

<표 27-2> 주요 참여 활동(중복응답)

(단위: %)

BASE: 전체		사례수	쇼핑	식도락 관광	자연경관 감상	고궁/ 역사 유적지 방문	업무 수행	유흥/ 오락
■ 전 체 ■		(12,882)	71.5	47.3	30.0	26.2	12.9	11.9
월별	1월	(922)	70.9	42.6	34.8	22.8	19.1	9.1
	2월	(1,061)	77.0	47.5	27.1	29.6	9.1	9.5
	3월	(1,238)	75.3	49.9	31.8	28.8	11.5	11.9
	4월	(1,363)	77.1	50.7	36.5	27.2	12.0	9.6
	5월	(1,314)	73.9	49.3	31.0	29.1	11.2	10.3
	6월	(676)	60.5	48.6	29.8	23.5	17.2	13.1
	7월	(584)	58.6	37.8	31.8	22.4	18.5	16.3
	8월	(1,001)	63.9	44.6	27.8	19.8	12.0	12.8
	9월	(1,153)	69.6	50.9	25.1	24.8	13.3	14.9
	10월	(1,333)	72.2	47.8	27.7	27.6	13.7	9.8
	11월	(1,128)	74.7	46.4	30.9	29.0	14.5	13.0
	12월	(1,109)	70.6	45.2	25.7	24.8	8.6	15.7
거주국	일본	(2,007)	56.0	55.7	14.7	24.9	19.2	5.0
	중국	(6,092)	84.3	60.7	36.1	23.0	3.6	14.7
	홍콩	(574)	82.7	52.3	26.9	17.6	9.2	9.1
	싱가포르	(164)	72.6	17.4	35.8	29.0	20.0	8.3
	대만	(568)	79.7	61.0	22.1	26.0	7.1	8.6
	태국	(359)	83.8	48.4	31.9	34.6	5.4	11.0
	말레이시아	(230)	77.7	15.0	41.1	40.2	7.0	6.3
	호주	(138)	37.6	13.4	33.0	32.1	32.6	9.6
	미국	(799)	49.0	12.0	29.6	35.1	27.9	15.9
	캐나다	(151)	51.0	10.0	31.0	43.9	19.6	15.0
	영국	(120)	36.2	11.3	29.1	35.3	42.8	14.3
	독일	(100)	32.0	16.6	21.9	30.3	54.8	11.9
	프랑스	(85)	25.3	25.2	31.0	38.0	33.1	16.2
	러시아	(154)	49.9	7.3	8.9	20.4	17.3	10.1
	중동	(171)	50.2	6.4	34.7	18.9	47.2	8.0
	인도	(74)	52.1	5.2	21.7	24.4	56.3	11.2
	기타	(1,098)	55.2	17.7	29.6	35.2	29.0	11.8
성별	남자	(5,747)	59.1	39.0	28.9	25.3	23.9	12.5
	여자	(7,135)	81.4	54.1	30.9	27.0	4.1	11.5
연령	15~20세	(666)	80.3	51.2	27.9	26.7	2.6	18.0
	21~30세	(5,076)	78.8	52.9	30.2	24.9	6.0	16.5
	31~40세	(3,487)	71.8	48.9	30.2	25.3	15.3	10.8
	41~50세	(1,972)	62.4	39.3	29.0	25.0	23.8	6.0
	51~60세	(1,158)	53.2	33.5	29.2	31.2	23.5	4.9
	61세 이상	(491)	60.2	37.9	36.2	38.7	13.0	4.4
	모름/무응답	(31)	68.4	54.9	19.1	29.0	11.0	12.7
직업	공무원, 군인	(709)	73.4	37.9	30.8	31.5	11.9	12.2
	기업인, 경영직	(1,327)	56.4	30.5	23.0	23.6	39.4	9.3
	사무, 기술직	(2,733)	69.9	52.7	29.9	27.7	14.4	9.7
	판매, 서비스직	(1,511)	78.2	57.1	34.0	22.7	9.6	10.2
	전문직	(1,102)	65.5	39.5	30.2	27.7	15.4	11.7
	생산/기능/노무직	(504)	54.5	36.7	35.9	29.9	23.6	10.9
	자영업자	(1,450)	79.6	50.5	28.4	21.1	9.5	13.7
	학생	(1,599)	74.9	46.8	28.5	26.8	1.2	19.5
	주부	(552)	80.7	62.2	22.4	25.7	1.6	9.2
	은퇴자	(293)	77.3	33.7	56.0	49.1	1.0	3.3
	무직	(258)	69.7	56.5	32.3	29.3	1.2	8.4
	기타	(783)	76.5	51.5	29.8	22.9	7.1	15.9
	무응답	(62)	75.1	47.6	40.5	17.1	5.6	6.9
방한 목적	여가/위락/휴가	(7,293)	79.3	54.6	38.6	31.7	0.5	12.0
	뷰티/건강/치료	(140)	75.9	35.3	6.9	8.8	1.3	8.2
	종교 및 순례	(89)	55.8	27.0	26.2	18.8	2.7	10.2
	쇼핑	(1,294)	95.7	67.7	21.9	19.9	0.7	12.4
	친구/친지 방문	(1,177)	65.6	43.0	26.1	28.6	1.5	18.1
	사업/전문 활동	(2,413)	41.7	20.9	14.1	12.9	65.7	7.2
	교육	(470)	52.4	32.5	18.8	29.0	1.8	19.7
	기타	(5)	63.0	59.9	0.0	13.6	0.0	0.0
여행 형태	개별여행	(8,749)	65.8	43.9	24.2	22.7	18.6	13.7
	단체여행	(3,375)	82.6	47.7	48.8	34.5	0.8	8.9
	Air-tel Tour	(758)	87.7	85.0	13.1	30.7	1.9	4.7
방한 횟수	1회	(6,949)	73.9	45.5	37.7	32.6	7.9	11.8
	2회	(2,097)	71.2	49.2	28.3	24.8	12.4	11.9
	3회	(1,015)	71.8	52.0	24.8	20.3	13.6	14.1
	4회 이상	(2,821)	65.6	48.8	14.1	13.7	25.4	11.4

<계속>

<표 27-2> 주요 참여 활동(중복응답)

(단위: %)

BASE: 전체		사례수	박물관, 전시관 방문	테마파크	휴양, 휴식	미팅, 회의, 학술대회, 박람회 참가	공연, 민속행사, 축제참가 및 관람	시티투어 버스 이용
■ 전 체 ■		(12,882)	10.5	8.3	7.6	7.3	6.9	6.8
월별	1월	(922)	8.3	8.5	8.2	6.9	5.6	3.2
	2월	(1,061)	12.8	10.6	6.4	4.4	4.9	5.1
	3월	(1,238)	8.6	7.4	5.5	6.5	7.1	6.9
	4월	(1,363)	10.2	8.0	6.9	7.9	5.5	7.1
	5월	(1,314)	11.2	10.3	6.3	4.6	8.1	8.9
	6월	(676)	8.4	4.1	6.9	7.5	6.1	8.4
	7월	(584)	12.1	6.9	10.1	7.0	4.6	11.0
	8월	(1,001)	13.6	8.9	9.6	8.6	10.6	8.6
	9월	(1,153)	11.9	8.4	6.4	10.3	6.0	6.7
	10월	(1,333)	9.9	10.3	6.7	10.7	9.1	6.0
	11월	(1,128)	9.6	4.7	7.8	7.7	5.2	6.1
	12월	(1,109)	9.7	8.8	12.1	5.2	8.0	5.7
거주국	일본	(2,007)	2.9	1.5	11.2	16.1	11.7	3.9
	중국	(6,092)	11.4	10.0	4.6	3.3	5.3	4.8
	홍콩	(574)	11.6	11.0	11.3	2.5	6.3	15.4
	싱가포르	(164)	10.3	11.5	13.6	9.5	3.6	6.9
	대만	(568)	9.5	11.6	5.5	4.8	6.5	22.3
	태국	(359)	7.5	9.3	17.9	2.9	4.2	10.4
	말레이시아	(230)	14.7	18.6	14.3	3.7	8.9	11.3
	호주	(138)	12.3	5.2	15.2	11.4	4.8	9.8
	미국	(799)	16.9	4.1	8.1	9.7	7.1	7.4
	캐나다	(151)	17.8	4.3	8.5	10.9	6.5	10.2
	영국	(120)	15.9	3.5	6.9	22.0	5.9	4.2
	독일	(100)	10.5	2.2	7.8	17.5	5.7	2.9
	프랑스	(85)	11.8	3.6	5.3	17.5	6.6	7.2
	러시아	(154)	13.4	19.1	10.1	5.5	18.6	15.5
	중동	(171)	7.7	5.6	15.4	6.1	6.5	7.8
	인도	(74)	10.0	8.2	2.8	21.1	4.2	9.4
	기타	(1,098)	13.3	9.7	8.2	12.7	7.0	6.4
성별	남자	(5,747)	11.1	7.5	7.8	12.8	5.2	6.6
	여자	(7,135)	10.1	8.9	7.4	2.8	8.2	7.0
연령	15~20세	(666)	10.8	12.3	6.3	1.0	7.9	8.1
	21~30세	(5,076)	10.8	10.0	6.0	3.4	6.2	7.0
	31~40세	(3,487)	11.0	8.1	6.9	8.2	6.6	6.3
	41~50세	(1,972)	10.1	6.6	9.9	13.4	7.9	7.6
	51~60세	(1,158)	9.2	4.1	11.7	14.3	8.5	6.1
	61세 이상	(491)	9.3	4.0	11.2	9.3	6.3	5.9
	모름/무응답	(31)	3.4	3.8	2.6	0.0	9.8	5.5
직업	공무원, 군인	(709)	15.6	10.5	5.5	7.7	6.6	5.5
	기업인, 경영직	(1,327)	8.8	6.2	7.2	14.9	5.0	5.8
	사무, 기술직	(2,733)	9.8	8.1	8.3	9.3	8.1	7.1
	판매, 서비스직	(1,511)	11.2	7.3	6.5	5.8	6.6	7.5
	전문직	(1,102)	13.4	7.3	6.4	13.5	6.5	7.0
	생산/기능/노무직	(504)	5.9	7.4	14.2	7.1	7.0	6.6
	자영업자	(1,450)	9.0	7.0	7.1	4.8	5.4	6.2
	학생	(1,599)	11.4	11.6	7.2	2.8	7.5	7.4
	주부	(552)	6.8	8.0	9.5	0.3	11.2	5.4
	은퇴자	(293)	13.5	8.8	6.3	1.9	4.8	6.2
	무직	(258)	11.4	6.6	9.1	1.8	7.0	13.0
	기타	(783)	11.4	10.4	7.3	3.8	6.2	6.7
	무응답	(62)	7.1	9.5	7.1	9.9	6.9	2.8
방한 목적	여가/위락/휴가	(7,293)	12.9	10.5	8.9	0.7	9.0	8.1
	뷰티/건강/치료	(140)	1.9	3.7	8.4	0.6	4.7	5.9
	종교 및 순례	(89)	9.4	9.2	11.7	11.6	11.7	7.1
	쇼핑	(1,294)	6.6	7.8	5.8	0.9	2.9	6.7
	친구/친지 방문	(1,177)	11.6	9.0	11.7	0.6	5.8	7.9
	사업/전문 활동	(2,413)	5.2	2.2	2.9	34.3	2.7	3.0
	교육	(470)	11.9	6.3	4.1	6.8	8.7	3.7
	기타	(5)	13.6	0.0	0.0	0.0	0.0	0.0
여행 형태	개별여행	(8,749)	8.8	7.3	8.0	10.1	6.9	7.4
	단체여행	(3,375)	16.3	11.4	7.6	1.2	6.3	6.0
	Air-tel Tour	(758)	4.6	5.6	2.9	1.5	8.8	4.5
방한 횟수	1회	(6,949)	14.2	9.7	7.0	4.8	6.0	7.6
	2회	(2,097)	9.9	9.6	9.3	6.4	7.0	7.7
	3회	(1,015)	7.0	8.8	10.3	6.9	5.4	6.9
	4회 이상	(2,821)	3.3	3.8	6.7	14.2	9.4	4.3

<계속>

<표 27-2> 주요 참여 활동(중복응답)

(단위: %)

BASE: 전체		사례수	전통 문화체험	온천, 스파	연수, 교육, 연구	뷰티 관광	레포츠 활동	카지노
■ 전 체 ■		(12,882)	5.2	4.8	4.6	3.4	2.4	2.2
월별	1월	(922)	5.2	7.3	4.5	2.1	1.1	1.6
	2월	(1,061)	3.2	9.6	2.2	4.0	2.3	0.9
	3월	(1,238)	5.3	5.0	2.4	3.4	1.7	1.6
	4월	(1,363)	3.6	4.7	3.3	3.1	1.6	1.4
	5월	(1,314)	6.6	4.3	4.1	2.5	1.8	2.0
	6월	(676)	5.7	3.2	11.0	2.7	4.5	2.0
	7월	(584)	5.8	3.4	7.2	3.3	5.6	2.4
	8월	(1,001)	7.1	2.9	6.2	2.4	3.6	3.6
	9월	(1,153)	4.5	4.5	3.3	4.7	1.9	4.1
	10월	(1,333)	6.0	4.0	4.6	3.2	2.3	2.1
	11월	(1,128)	3.6	2.2	4.3	4.3	1.9	2.7
	12월	(1,109)	5.6	5.7	7.0	4.4	3.3	2.5
거주국	일본	(2,007)	2.8	4.8	4.2	7.9	0.9	2.5
	중국	(6,092)	4.0	4.8	2.6	3.2	1.4	3.1
	홍콩	(574)	5.8	10.2	1.7	3.0	2.2	0.6
	싱가포르	(164)	5.2	3.3	3.9	1.8	3.8	0.5
	대만	(568)	6.2	4.6	2.0	2.5	1.5	1.2
	태국	(359)	7.8	4.9	2.0	2.7	1.4	0.7
	말레이시아	(230)	11.4	5.0	3.5	1.1	3.2	1.2
	호주	(138)	6.3	4.3	6.3	0.4	6.0	0.7
	미국	(799)	8.0	5.5	8.1	2.0	9.3	1.6
	캐나다	(151)	11.7	6.6	6.4	1.0	8.1	0.5
	영국	(120)	7.3	4.8	13.2	0.5	6.8	0.3
	독일	(100)	9.7	3.4	13.2	0.8	4.4	0.5
	프랑스	(85)	13.5	3.9	14.6	0.2	5.0	0.4
	러시아	(154)	6.7	4.9	6.6	1.9	4.4	1.0
	중동	(171)	2.1	1.5	12.9	1.9	2.2	0.3
	인도	(74)	6.7	1.5	13.3	0.9	2.8	0.9
	기타	(1,098)	8.3	2.2	12.9	1.1	3.7	0.7
성별	남자	(5,747)	5.4	3.7	5.7	0.9	2.7	3.1
	여자	(7,135)	5.0	5.6	3.8	5.4	2.2	1.5
연령	15~20세	(666)	6.9	3.4	8.9	2.8	3.0	3.1
	21~30세	(5,076)	5.5	5.0	5.9	3.9	2.8	2.2
	31~40세	(3,487)	4.3	4.6	3.3	3.7	2.2	2.3
	41~50세	(1,972)	5.0	5.4	3.7	2.5	1.8	2.0
	51~60세	(1,158)	5.9	4.7	3.1	2.2	2.2	1.8
	61세 이상	(491)	3.8	3.9	2.4	2.5	2.1	1.7
	모름/무응답	(31)	4.6	3.6	3.2	9.1	0.0	4.5
직업	공무원, 군인	(709)	6.3	6.6	5.5	1.2	3.0	1.9
	기업인, 경영직	(1,327)	4.9	3.6	4.3	2.0	2.3	2.5
	사무, 기술직	(2,733)	4.0	4.6	2.5	2.9	1.3	1.4
	판매, 서비스직	(1,511)	3.8	4.5	1.7	5.2	1.4	2.5
	전문직	(1,102)	6.5	4.3	8.3	2.8	3.9	0.9
	생산/기능/노무직	(504)	7.1	7.0	5.2	0.7	2.7	1.5
	자영업자	(1,450)	4.5	4.2	1.3	5.6	1.8	3.8
	학생	(1,599)	7.7	4.4	14.7	3.8	3.7	2.6
	주부	(552)	4.5	6.8	0.9	6.2	2.2	1.6
	은퇴자	(293)	4.8	4.6	0.1	0.0	1.4	0.5
	무직	(258)	4.6	4.2	3.6	3.4	4.6	3.0
	기타	(783)	5.1	5.7	2.3	2.8	3.4	3.5
	무응답	(62)	3.1	11.3	3.6	1.1	4.6	2.6
방한 목적	여가/위락/휴가	(7,293)	5.7	5.5	0.2	2.6	2.0	2.4
	뷰티/건강/치료	(140)	1.3	6.8	0.8	34.3	0.0	2.8
	종교 및 순례	(89)	10.0	15.1	28.5	6.6	6.5	0.0
	쇼핑	(1,294)	2.7	5.4	0.2	9.4	0.6	1.4
	친구/친지 방문	(1,177)	5.8	4.5	1.9	2.8	5.9	2.9
	사업/전문 활동	(2,413)	3.1	2.1	9.7	1.1	2.3	1.8
	교육	(470)	12.7	3.5	62.7	2.0	5.0	2.2
	기타	(5)	0.0	0.0	0.0	0.0	0.0	0.0
여행 형태	개별여행	(8,749)	5.0	4.5	6.4	3.7	3.0	2.3
	단체여행	(3,375)	6.7	5.5	0.8	0.9	1.4	2.0
	Air-tel Tour	(758)	0.5	4.7	0.9	10.6	0.4	2.2
방한 횟수	1회	(6,949)	6.3	5.0	4.1	2.0	2.5	1.9
	2회	(2,097)	4.9	4.8	5.6	3.8	2.9	2.1
	3회	(1,015)	4.9	4.4	4.5	4.4	2.8	2.5
	4회 이상	(2,821)	2.6	4.4	5.3	6.2	1.7	3.0

<계속>

<표 27-2> 주요 참여 활동(중복응답)

(단위: %)

BASE: 전체		사례수	스포츠활동	시찰 산업 시설 등	의료관광	직업적 스포츠 활동	기타
■ 전 체 ■		(12,882)	2.2	1.8	1.2	0.5	2.0
월별	1월	(922)	4.3	1.0	1.1	0.2	1.7
	2월	(1,061)	8.0	0.6	0.6	0.6	1.4
	3월	(1,238)	0.6	0.8	0.8	0.4	1.5
	4월	(1,363)	0.7	1.5	0.5	0.6	1.5
	5월	(1,314)	0.8	1.3	1.4	0.6	1.8
	6월	(676)	1.6	2.7	1.4	1.7	3.1
	7월	(584)	2.2	3.0	1.8	0.5	2.5
	8월	(1,001)	1.2	2.5	1.4	0.4	2.9
	9월	(1,153)	0.5	2.5	2.1	0.7	2.4
	10월	(1,333)	0.8	1.9	1.1	0.6	1.9
	11월	(1,128)	0.9	2.3	0.8	0.2	2.3
	12월	(1,109)	6.5	2.1	1.3	0.3	2.1
거주국	일본	(2,007)	0.8	1.7	0.6	0.7	5.4
	중국	(6,092)	1.4	1.0	1.0	0.2	0.7
	홍콩	(574)	7.0	1.2	0.4	0.5	0.4
	싱가포르	(164)	6.7	2.3	1.0	1.2	1.8
	대만	(568)	4.3	1.2	0.2	0.2	0.7
	태국	(359)	2.5	1.9	1.1	0.4	1.0
	말레이시아	(230)	5.1	2.2	0.4	1.0	0.1
	호주	(138)	2.8	4.3	0.7	0.8	4.4
	미국	(799)	4.4	2.1	0.8	1.5	4.6
	캐나다	(151)	3.1	2.1	0.7	1.4	3.3
	영국	(120)	4.0	4.9	0.3	2.0	2.4
	독일	(100)	1.5	3.4	0.2	0.8	0.5
	프랑스	(85)	1.1	8.5	0.0	1.8	3.3
	러시아	(154)	3.0	1.5	19.2	1.0	1.3
	중동	(171)	1.3	3.8	11.0	0.2	5.6
	인도	(74)	2.3	7.2	0.3	1.3	0.0
	기타	(1,098)	2.5	4.3	0.5	0.8	2.6
성별	남자	(5,747)	2.8	3.3	0.6	0.9	1.8
	여자	(7,135)	1.7	0.6	1.6	0.2	2.1
연령	15~20세	(666)	3.0	0.7	0.9	0.9	1.2
	21~30세	(5,076)	2.7	1.2	1.1	0.4	1.6
	31~40세	(3,487)	1.9	1.9	1.1	0.5	2.0
	41~50세	(1,972)	1.9	2.7	1.2	0.9	1.4
	51~60세	(1,158)	1.2	2.9	1.5	0.6	3.8
	61세 이상	(491)	2.6	2.1	1.1	0.4	5.4
	모름/무응답	(31)	1.2	1.2	8.2	0.0	6.7
직업	공무원, 군인	(709)	3.9	1.7	1.0	0.4	2.2
	기업인, 경영직	(1,327)	2.2	4.6	0.9	1.0	1.0
	사무, 기술직	(2,733)	2.0	2.0	0.7	0.1	1.3
	판매, 서비스직	(1,511)	1.4	1.2	0.6	0.1	1.5
	전문직	(1,102)	1.8	1.5	1.1	1.2	2.8
	생산/기능/노무직	(504)	2.9	3.7	0.4	0.6	2.7
	자영업자	(1,450)	2.0	1.1	3.3	0.7	1.9
	학생	(1,599)	3.1	1.1	0.5	0.8	1.6
	주부	(552)	2.1	0.3	1.4	0.4	4.4
	은퇴자	(293)	1.6	1.2	1.1	0.1	4.5
	무직	(258)	2.2	0.1	1.5	1.2	6.5
	기타	(783)	2.2	1.1	2.3	0.1	1.9
	무응답	(62)	0.9	1.9	1.3	1.1	6.0
방한 목적	여가/위락/휴가	(7,293)	2.3	0.4	0.4	0.4	0.4
	뷰티/건강/치료	(140)	0.7	0.3	54.0	0.6	0.0
	종교 및 순례	(89)	1.8	1.4	0.8	1.5	5.0
	쇼핑	(1,294)	1.8	0.4	1.6	0.0	0.2
	친구/친지 방문	(1,177)	2.4	0.7	1.0	0.8	17.3
	사업/전문 활동	(2,413)	2.1	7.2	0.3	1.1	0.5
	교육	(470)	2.4	1.5	1.2	1.0	0.2
	기타	(5)	0.0	0.0	0.0	0.0	75.9
여행 형태	개별여행	(8,749)	2.1	2.4	1.6	0.7	2.7
	단체여행	(3,375)	2.9	0.4	0.3	0.2	0.3
	Air-tel Tour	(758)	0.9	0.2	0.5	0.4	1.3
방한 횟수	1회	(6,949)	2.5	1.6	0.7	0.5	1.3
	2회	(2,097)	2.1	1.3	1.2	0.5	1.4
	3회	(1,015)	2.0	1.5	2.6	0.6	2.6
	4회 이상	(2,821)	1.5	2.7	1.8	0.6	4.1

<표 28> 가장 좋았던 활동

(단위: %)

BASE: 전체		사례수	쇼핑	식도락 관광	자연경관 감상	고궁/ 역사 유적지 방문	업무 수행	공연, 민속행사, 축제 참가 및 관람	유흥/ 오락
■ 전 체 ■		(12,882)	28.0	13.8	13.2	7.7	6.1	4.1	3.4
월별	1월	(922)	28.0	10.1	17.8	6.3	9.8	3.2	2.4
	2월	(1,061)	31.9	10.0	11.8	8.0	6.3	3.5	2.7
	3월	(1,238)	29.5	15.3	16.9	6.9	6.5	3.7	2.8
	4월	(1,363)	27.9	12.2	14.7	9.1	6.3	4.4	3.0
	5월	(1,314)	27.8	16.3	11.9	9.3	4.9	4.8	3.7
	6월	(676)	23.7	16.2	13.3	7.2	6.9	3.1	2.6
	7월	(584)	23.2	11.5	10.8	7.1	8.0	2.8	5.5
	8월	(1,001)	23.1	12.9	12.6	6.4	5.1	5.8	3.6
	9월	(1,153)	28.8	14.9	10.2	8.5	5.5	4.2	4.1
	10월	(1,333)	27.1	15.9	13.7	7.4	5.1	4.5	2.8
	11월	(1,128)	31.6	14.4	14.1	7.7	6.9	3.1	3.9
	12월	(1,109)	29.4	13.9	9.3	6.7	3.7	4.8	3.7
거주국	일본	(2,007)	13.9	20.0	5.3	8.8	11.7	9.8	2.0
	중국	(6,092)	37.0	15.6	18.0	4.5	1.1	2.9	3.6
	홍콩	(574)	36.1	19.2	9.8	4.2	4.1	2.4	1.4
	싱가포르	(164)	29.2	7.6	11.5	7.4	11.7	1.4	2.8
	대만	(568)	31.9	19.5	8.4	8.1	1.9	4.9	1.2
	태국	(359)	41.1	9.5	12.1	9.7	2.7	2.9	3.0
	말레이시아	(230)	28.3	4.4	18.3	12.0	2.1	3.1	2.3
	호주	(138)	12.1	7.1	11.3	10.3	15.5	3.7	4.0
	미국	(799)	12.2	5.3	9.7	14.2	12.7	2.7	5.7
	캐나다	(151)	16.0	2.4	10.3	16.1	10.1	3.5	5.4
	영국	(120)	10.0	5.1	9.0	15.7	14.4	3.1	7.2
	독일	(100)	7.1	9.1	8.2	15.3	25.9	3.5	4.9
	프랑스	(85)	5.0	9.5	8.5	18.5	15.7	3.9	7.8
	러시아	(154)	17.9	2.6	2.2	5.1	10.9	8.0	3.5
	중동	(171)	16.5	2.0	6.7	6.2	30.6	2.3	2.8
	인도	(74)	17.4	1.4	9.3	10.0	18.6	2.2	4.4
	기타	(1,098)	17.8	5.4	11.4	14.8	12.4	3.1	4.1
성별	남자	(5,747)	19.4	12.4	12.8	8.8	11.9	2.2	4.1
	여자	(7,135)	34.9	14.9	13.5	6.8	1.4	5.6	2.8
연령	15~20세	(666)	31.6	14.7	10.4	6.1	1.1	4.6	5.8
	21~30세	(5,076)	34.3	15.3	12.1	6.5	2.2	3.5	4.3
	31~40세	(3,487)	28.6	14.1	14.3	7.1	6.5	4.3	2.9
	41~50세	(1,972)	20.5	11.8	13.7	8.5	12.0	4.0	2.3
	51~60세	(1,158)	16.6	10.2	14.0	10.4	14.0	5.9	1.8
	61세 이상	(491)	12.5	11.4	16.2	15.6	7.7	4.4	1.1
	모름/무응답	(31)	8.2	26.9	6.5	11.9	8.8	5.2	5.2
직업	공무원, 군인	(709)	26.1	10.1	14.2	10.3	4.7	3.2	4.3
	기업인, 경영직	(1,327)	22.0	11.0	9.7	9.0	19.3	2.7	2.4
	사무, 기술직	(2,733)	28.8	15.0	13.3	6.5	7.5	5.7	1.9
	판매, 서비스직	(1,511)	30.6	13.8	16.4	6.4	4.2	4.9	2.9
	전문직	(1,102)	20.6	11.1	12.8	11.0	6.9	3.9	3.6
	생산/기능/노무직	(504)	16.6	13.0	16.2	7.7	10.4	3.8	4.2
	자영업자	(1,450)	39.3	13.6	10.9	5.3	4.7	2.0	3.7
	학생	(1,599)	27.9	14.0	11.7	6.9	0.3	3.8	6.5
	주부	(552)	31.8	18.5	10.6	9.7	0.5	7.1	2.0
	은퇴자	(293)	15.3	10.6	34.6	13.2	1.0	4.5	1.5
	무직	(258)	32.5	16.1	7.4	7.3	0.5	3.6	0.7
	기타	(783)	30.6	17.8	12.8	7.3	2.3	2.7	4.7
	무응답	(62)	21.1	29.0	11.9	5.8	2.3	3.0	0.4
방한 목적	여가/위락/휴가	(7,293)	28.0	14.6	18.9	8.9	0.2	5.9	3.4
	뷰티/건강/치료	(140)	23.8	5.4	2.3	0.4	0.0	1.1	0.5
	종교 및 순례	(89)	21.5	6.7	12.5	2.8	2.0	4.9	1.4
	쇼핑	(1,294)	63.2	15.9	4.6	3.2	0.1	1.5	1.7
	친구/친지 방문	(1,177)	21.3	17.6	7.5	10.1	0.3	2.8	6.0
	사업/전문 활동	(2,413)	15.1	10.2	5.5	5.8	31.7	1.0	2.4
	교육	(470)	17.1	7.5	5.5	7.1	0.0	3.8	6.5
	기타	(5)	0.0	10.5	0.0	0.0	0.0	0.0	0.0
여행 형태	개별여행	(8,749)	26.0	13.9	9.4	7.7	8.7	4.1	3.9
	단체여행	(3,375)	32.5	9.9	24.8	7.2	0.3	3.3	2.4
	Air-tel Tour	(758)	31.8	29.8	5.5	9.0	1.2	7.7	1.3
방한 횟수	1회	(6,949)	27.8	12.3	17.8	9.2	3.1	2.9	3.3
	2회	(2,097)	30.0	14.9	12.3	6.6	5.7	3.7	3.4
	3회	(1,015)	30.6	16.5	7.4	6.1	6.8	3.3	3.9
	4회 이상	(2,821)	26.1	15.6	4.6	5.2	13.5	7.5	3.3

<계속>

<표 28> 가장 좋았던 활동

(단위: %)

BASE: 전체		사례수	테마파크	미팅, 회의, 학술대회, 박람회 참가	박물관, 전시관 방문	전통 문화체험	시티투어 버스 이용	휴양, 휴식	연수, 교육, 연구
■ 전 체 ■		(12,882)	3.2	2.7	2.1	2.1	1.9	1.8	1.6
월별	1월	(922)	3.1	2.3	1.3	1.4	1.3	2.4	1.2
	2월	(1,061)	4.7	1.3	1.3	1.2	0.8	2.4	1.6
	3월	(1,238)	2.8	2.2	1.2	1.8	2.2	1.1	0.9
	4월	(1,363)	3.2	3.1	2.6	1.3	2.4	1.7	0.9
	5월	(1,314)	3.4	2.2	1.1	2.3	2.3	1.7	2.0
	6월	(676)	2.0	2.5	2.4	2.6	2.5	1.5	3.9
	7월	(584)	4.2	2.4	3.6	3.1	3.1	1.9	2.2
	8월	(1,001)	3.7	3.9	4.2	3.1	2.6	2.4	2.1
	9월	(1,153)	2.5	3.7	2.7	2.0	1.7	1.6	1.2
	10월	(1,333)	4.0	3.9	2.8	2.8	1.3	1.7	1.1
	11월	(1,128)	1.5	3.1	1.4	1.3	1.4	1.2	1.3
	12월	(1,109)	3.2	1.4	1.7	2.3	1.3	2.8	2.4
거주국	일본	(2,007)	0.5	7.7	0.7	1.5	1.2	3.1	2.7
	중국	(6,092)	4.1	1.0	1.7	1.3	1.3	1.2	0.7
	홍콩	(574)	2.9	0.5	3.2	1.7	2.5	1.5	0.5
	싱가포르	(164)	3.2	3.0	0.7	2.5	1.8	2.1	1.7
	대만	(568)	3.9	1.2	1.8	1.8	6.2	0.6	0.9
	태국	(359)	3.5	0.7	1.1	1.8	1.8	4.2	0.5
	말레이시아	(230)	5.6	1.3	2.9	4.4	2.8	2.5	1.7
	호주	(138)	2.0	4.3	4.3	3.2	3.4	6.6	1.0
	미국	(799)	1.4	3.8	5.5	5.1	2.8	1.6	2.0
	캐나다	(151)	2.5	5.5	4.8	5.1	3.7	1.7	1.6
	영국	(120)	1.4	6.4	4.1	3.0	2.4	2.0	2.4
	독일	(100)	1.3	3.8	2.4	5.7	0.9	1.8	3.4
	프랑스	(85)	0.7	3.3	1.5	7.8	2.4	2.2	1.6
	러시아	(154)	10.2	1.8	2.0	2.6	5.6	3.1	2.0
	중동	(171)	2.8	2.1	2.9	1.1	2.4	1.7	4.1
	인도	(74)	4.6	8.6	3.8	4.0	3.5	0.9	6.0
	기타	(1,098)	3.3	3.8	3.6	3.4	1.9	2.4	4.4
성별	남자	(5,747)	3.1	5.1	2.4	2.3	2.1	2.3	1.8
	여자	(7,135)	3.3	0.8	1.9	1.8	1.7	1.4	1.5
연령	15~20세	(666)	5.7	0.4	2.4	2.2	1.2	1.8	4.5
	21~30세	(5,076)	3.9	0.7	1.9	2.0	1.8	1.0	2.1
	31~40세	(3,487)	3.0	2.7	2.4	1.6	2.1	1.6	0.7
	41~50세	(1,972)	2.2	5.7	2.4	2.7	2.1	2.6	1.4
	51~60세	(1,158)	2.0	6.2	1.3	2.5	1.4	3.9	1.2
	61세 이상	(491)	1.0	6.4	2.3	2.6	2.3	3.8	0.8
	모름/무응답	(31)	0.9	0.0	1.8	0.0	2.3	0.0	1.1
직업	공무원, 군인	(709)	4.8	2.6	3.2	2.0	1.5	1.3	1.5
	기업인, 경영직	(1,327)	1.8	5.4	2.3	2.3	1.8	1.7	1.0
	사무, 기술직	(2,733)	3.1	3.5	1.5	1.1	2.2	2.2	0.8
	판매, 서비스직	(1,511)	2.1	2.6	1.6	2.4	2.0	1.9	0.6
	전문직	(1,102)	2.8	5.1	2.9	2.7	2.2	1.9	2.8
	생산/기능/노무직	(504)	4.1	2.1	1.6	3.2	2.4	4.3	1.3
	자영업자	(1,450)	2.1	2.2	2.2	1.2	1.7	1.7	0.3
	학생	(1,599)	5.4	0.5	2.4	2.7	1.7	1.2	5.8
	주부	(552)	3.3	0.3	1.2	1.5	0.9	1.2	0.5
	은퇴자	(293)	1.7	0.8	0.5	3.5	2.2	1.7	0.0
	무직	(258)	6.5	0.5	2.1	3.7	2.7	2.4	2.4
	기타	(783)	3.4	1.1	3.6	2.1	1.0	1.4	1.0
	무응답	(62)	3.2	7.3	1.3	1.1	0.6	3.3	2.5
방한 목적	여가/위락/휴가	(7,293)	4.2	0.3	2.3	1.9	2.2	2.5	0.1
		(140)	0.9	0.0	0.0	0.0	0.8	1.1	0.3
	종교 및 순례	(89)	0.6	7.3	2.0	4.5	4.2	1.4	20.1
	쇼핑	(1,294)	1.9	0.1	0.7	0.7	1.3	0.3	0.0
	친구/친지 방문	(1,177)	3.6	0.0	3.1	2.8	2.1	2.8	0.5
	사업/전문 활동	(2,413)	0.8	12.8	1.6	1.9	1.1	0.5	2.1
	교육	(470)	4.1	2.6	3.6	6.5	1.0	0.5	26.9
	기타	(5)	0.0	0.0	13.6	0.0	0.0	0.0	0.0
여행 형태	개별여행	(8,749)	2.5	3.8	2.3	2.2	2.0	1.7	2.1
	단체여행	(3,375)	5.2	0.5	2.0	2.1	1.7	2.4	0.4
	Air-tel Tour	(758)	2.4	0.4	0.2	0.2	1.1	0.4	0.9
방한 횟수	1회	(6,949)	4.0	1.7	2.8	2.5	2.2	1.8	1.1
	2회	(2,097)	2.9	2.1	1.9	2.1	2.0	1.8	2.0
	3회	(1,015)	3.7	2.5	1.8	1.2	1.4	2.6	2.3
	4회 이상	(2,821)	1.2	5.7	0.7	1.2	1.2	1.7	2.2

<계속>

<표 28> 가장 좋았던 활동

(단위: %)

BASE: 전체		사례수	온천, 스파	스포츠 활동	레포츠 활동	뷰티 관광	카지노	의료 관광
■ 전 체 ■		(12,882)	1.4	1.4	1.2	1.0	0.8	0.6
월별	1월	(922)	2.2	3.5	0.7	0.5	0.8	0.4
	2월	(1,061)	2.2	5.7	0.9	1.7	0.3	0.4
	3월	(1,238)	1.3	0.4	0.9	1.3	0.5	0.6
	4월	(1,363)	1.9	0.5	1.0	1.4	0.4	0.5
	5월	(1,314)	1.5	0.2	0.7	0.7	0.5	0.6
	6월	(676)	1.0	0.6	1.7	1.0	0.8	0.8
	7월	(584)	0.7	1.4	3.0	0.7	0.5	1.1
	8월	(1,001)	0.9	0.5	1.9	0.2	1.7	0.8
	9월	(1,153)	1.2	0.2	1.1	1.4	1.2	0.8
	10월	(1,333)	0.9	0.2	1.1	0.7	1.0	0.4
	11월	(1,128)	0.6	0.4	1.0	1.1	1.1	0.5
	12월	(1,109)	2.7	4.6	1.6	0.8	0.6	0.5
거주국	일본	(2,007)	1.1	0.4	0.3	2.8	1.1	0.3
	중국	(6,092)	1.6	0.8	0.6	0.8	1.2	0.4
	홍콩	(574)	2.3	4.8	0.9	1.0	0.2	0.4
	싱가포르	(164)	0.7	6.1	3.1	0.1	0.0	0.3
	대만	(568)	1.3	4.0	0.8	0.5	0.2	0.2
	태국	(359)	0.7	1.6	0.7	0.8	0.1	0.4
	말레이시아	(230)	1.8	4.1	1.0	0.2	0.4	0.0
	호주	(138)	0.8	1.7	3.3	0.2	0.0	0.2
	미국	(799)	2.3	3.0	5.1	0.1	0.3	0.1
	캐나다	(151)	2.4	0.9	4.4	0.3	0.0	0.3
	영국	(120)	2.2	2.7	3.8	0.0	0.0	0.4
	독일	(100)	1.0	0.7	2.5	0.3	0.0	0.0
	프랑스	(85)	0.5	0.0	5.1	0.2	0.0	0.0
	러시아	(154)	1.5	1.2	2.2	0.9	0.4	14.7
	중동	(171)	0.0	0.3	1.4	0.6	0.0	9.3
	인도	(74)	0.4	0.5	1.7	0.0	0.5	0.0
	기타	(1,098)	0.7	1.7	1.9	0.4	0.2	0.0
성별	남자	(5,747)	1.4	1.9	1.5	0.2	1.3	0.4
	여자	(7,135)	1.5	1.1	1.0	1.6	0.4	0.7
연령	15~20세	(666)	0.3	1.7	0.8	1.3	1.6	0.3
	21~30세	(5,076)	1.7	1.8	1.6	1.1	0.6	0.3
	31~40세	(3,487)	1.3	1.1	0.9	1.1	0.7	0.7
	41~50세	(1,972)	1.5	1.3	0.9	0.6	1.2	0.8
	51~60세	(1,158)	1.7	0.7	1.4	0.8	0.5	0.9
	61세 이상	(491)	1.0	2.0	0.9	0.5	1.6	0.9
	모름/무응답	(31)	3.7	0.0	0.0	2.6	0.0	7.1
직업	공무원, 군인	(709)	1.3	3.7	1.6	0.4	0.5	0.5
	기업인, 경영직	(1,327)	1.1	1.2	1.2	0.6	0.8	0.4
	사무, 기술직	(2,733)	1.4	1.3	0.8	0.8	0.4	0.5
	판매, 서비스직	(1,511)	1.1	0.6	0.6	1.8	1.4	0.5
	전문직	(1,102)	1.6	1.3	2.2	0.9	0.2	0.7
	생산/기능/노무직	(504)	2.1	1.2	2.4	0.5	0.8	0.1
	자영업자	(1,450)	1.4	1.0	0.8	1.2	1.6	1.4
	학생	(1,599)	1.5	2.4	1.7	1.0	0.7	0.2
	주부	(552)	3.2	1.2	0.7	2.0	0.2	0.8
	은퇴자	(293)	2.0	1.6	0.8	0.0	1.2	0.9
	무직	(258)	0.4	0.3	1.6	1.7	2.0	1.1
	기타	(783)	1.2	1.5	1.7	0.7	0.8	0.5
	무응답	(62)	2.7	0.9	0.5	1.1	0.0	0.0
방한 목적	여가/위락/휴가	(7,293)	1.6	1.7	0.9	0.9	1.1	0.1
	뷰티/건강/치료	(140)	4.1	0.2	2.2	17.0	0.0	39.4
	종교 및 순례	(89)	0.3	0.0	3.6	0.0	0.0	0.8
	쇼핑	(1,294)	1.3	0.7	0.3	1.5	0.4	0.4
	친구/친지 방문	(1,177)	1.1	1.0	3.3	0.4	0.7	0.3
	사업/전문 활동	(2,413)	1.0	1.2	1.5	0.5	0.5	0.1
	교육	(470)	2.4	2.6	1.4	0.1	0.0	0.0
	기타	(5)	0.0	0.0	0.0	0.0	0.0	0.0
여행 형태	개별여행	(8,749)	1.6	1.2	1.6	1.0	0.7	0.8
	단체여행	(3,375)	1.2	2.3	0.2	0.3	1.0	0.1
	Air-tel Tour	(758)	1.1	0.6	0.4	4.2	0.9	0.1
방한 횟수	1회	(6,949)	1.5	1.7	1.2	0.5	0.7	0.4
	2회	(2,097)	1.7	1.6	1.7	1.0	0.9	0.6
	3회	(1,015)	1.3	1.6	1.4	1.6	0.7	0.8
	4회 이상	(2,821)	1.2	0.6	0.7	1.9	1.0	0.9

<계속>

<표 28> 가장 좋았던 활동

(단위: %)

BASE: 전체		사례수	시찰 산업 시설 등	직업적 스포츠 활동	기타	없다	계
■ 전 체 ■		(12,882)	0.5	0.2	1.3	0.0	100.0
월별	1월	(922)	0.4	0.0	1.0	0.0	100.0
	2월	(1,061)	0.1	0.1	1.0	0.0	100.0
	3월	(1,238)	0.4	0.2	0.8	0.0	100.0
	4월	(1,363)	0.4	0.1	1.0	0.0	100.0
	5월	(1,314)	0.6	0.2	1.3	0.0	100.0
	6월	(676)	1.1	0.4	2.0	0.1	100.0
	7월	(584)	1.0	0.2	1.8	0.0	100.0
	8월	(1,001)	0.3	0.4	1.8	0.0	100.0
	9월	(1,153)	0.5	0.5	1.6	0.0	100.0
	10월	(1,333)	0.5	0.1	0.9	0.0	100.0
	11월	(1,128)	0.6	0.0	1.7	0.0	100.0
	12월	(1,109)	0.5	0.2	1.9	0.0	100.0
거주국	일본	(2,007)	0.8	0.2	4.2	0.0	100.0
	중국	(6,092)	0.1	0.0	0.3	0.0	100.0
	홍콩	(574)	0.3	0.0	0.2	0.1	100.0
	싱가포르	(164)	1.2	1.0	0.9	0.0	100.0
	대만	(568)	0.3	0.0	0.5	0.0	100.0
	태국	(359)	0.4	0.1	0.6	0.0	100.0
	말레이시아	(230)	0.1	0.7	0.1	0.0	100.0
	호주	(138)	1.5	0.5	2.8	0.0	100.0
	미국	(799)	0.3	0.9	3.4	0.0	100.0
	캐나다	(151)	0.4	0.7	2.0	0.0	100.0
	영국	(120)	1.7	0.6	2.3	0.0	100.0
	독일	(100)	0.6	0.5	1.0	0.0	100.0
	프랑스	(85)	2.6	1.1	1.9	0.0	100.0
	러시아	(154)	0.4	0.2	0.9	0.0	100.0
	중동	(171)	1.2	0.0	3.2	0.0	100.0
	인도	(74)	2.3	0.2	0.0	0.0	100.0
	기타	(1,098)	1.5	0.3	1.3	0.0	100.0
성별	남자	(5,747)	1.0	0.3	1.3	0.0	100.0
	여자	(7,135)	0.1	0.1	1.4	0.0	100.0
연령	15~20세	(666)	0.2	0.4	0.9	0.0	100.0
	21~30세	(5,076)	0.2	0.2	1.2	0.0	100.0
	31~40세	(3,487)	0.6	0.2	1.4	0.0	100.0
	41~50세	(1,972)	1.0	0.1	0.8	0.0	100.0
	51~60세	(1,158)	0.7	0.2	1.6	0.0	100.0
	61세 이상	(491)	0.5	0.0	4.5	0.0	100.0
	모름/무응답	(31)	1.2	0.0	4.4	2.4	100.0
직업	공무원, 군인	(709)	0.7	0.4	1.2	0.0	100.0
	기업인, 경영직	(1,327)	1.4	0.2	0.6	0.1	100.0
	사무, 기술직	(2,733)	0.7	0.1	0.8	0.0	100.0
	판매, 서비스직	(1,511)	0.3	0.0	1.5	0.0	100.0
	전문직	(1,102)	0.4	0.4	2.2	0.0	100.0
	생산/기능/노무직	(504)	0.3	0.0	1.9	0.0	100.0
	자영업자	(1,450)	0.3	0.3	1.1	0.0	100.0
	학생	(1,599)	0.2	0.3	1.1	0.0	100.0
	주부	(552)	0.0	0.0	2.9	0.0	100.0
	은퇴자	(293)	0.0	0.0	2.4	0.0	100.0
	무직	(258)	0.0	0.7	3.6	0.0	100.0
	기타	(783)	0.3	0.0	1.5	0.0	100.0
	무응답	(62)	0.0	1.1	1.1	0.0	100.0
방한 목적	여가/위락/휴가	(7,293)	0.1	0.1	0.3	0.0	100.0
	뷰티/건강/치료	(140)	0.0	0.6	0.0	0.0	100.0
	종교 및 순례	(89)	0.0	0.0	3.6	0.0	100.0
	쇼핑	(1,294)	0.1	0.0	0.0	0.0	100.0
	친구/친지 방문	(1,177)	0.2	0.5	12.0	0.1	100.0
	사업/전문 활동	(2,413)	2.2	0.4	0.1	0.0	100.0
	교육	(470)	0.4	0.1	0.5	0.0	100.0
	기타	(5)	0.0	0.0	75.9	0.0	100.0
여행 형태	개별여행	(8,749)	0.7	0.3	1.9	0.0	100.0
	단체여행	(3,375)	0.0	0.0	0.1	0.0	100.0
	Air-tel Tour	(758)	0.0	0.0	0.9	0.0	100.0
방한 횟수	1회	(6,949)	0.4	0.2	0.8	0.0	100.0
	2회	(2,097)	0.4	0.0	1.0	0.0	100.0
	3회	(1,015)	0.2	0.5	1.8	0.0	100.0
	4회 이상	(2,821)	1.0	0.2	2.8	0.0	100.0

<표 29-1> 1인 지출 경비 - 전체(종합 분석)

(단위: %)

BASE: 전체		사례수	500$ 이하	500$ 초과 1,000$ 이하	1,000$ 초과 1,500$ 이하	1,500$ 초과 2,000$ 이하	2,000$ 초과 3,000$ 이하	3,000$ 초과	최대금액 초과	계	평균 (US$)
■ 전 체 ■		(12,882)	16.8	23.4	18.9	11.7	12.4	14.8	2.1	100.0	1,712.5
월별	1월	(922)	15.1	24.1	18.8	13.1	14.9	13.2	0.8	100.0	1,682.8
	2월	(1,061)	16.6	20.7	20.8	13.8	15.9	11.2	1.0	100.0	1,582.5
	3월	(1,238)	15.4	25.3	18.0	11.7	10.8	16.3	2.5	100.0	1,733.4
	4월	(1,363)	14.6	23.3	20.9	13.3	11.9	13.9	2.1	100.0	1,719.4
	5월	(1,314)	12.7	20.5	20.1	12.0	13.2	19.2	2.2	100.0	1,969.0
	6월	(676)	20.5	23.7	16.4	8.9	10.5	17.2	2.8	100.0	1,761.3
	7월	(584)	21.1	21.6	16.9	9.7	11.4	17.3	2.0	100.0	1,771.0
	8월	(1,001)	19.6	22.8	20.8	10.0	13.2	11.4	2.1	100.0	1,525.6
	9월	(1,153)	16.3	24.4	17.4	11.8	12.3	15.7	2.1	100.0	1,739.2
	10월	(1,333)	17.1	23.7	19.8	11.8	12.0	13.8	1.8	100.0	1,714.4
	11월	(1,128)	19.5	25.4	15.9	9.4	11.6	15.6	2.5	100.0	1,668.1
	12월	(1,109)	17.6	24.1	18.2	13.0	11.0	13.5	2.8	100.0	1,650.7
거주국	일본	(2,007)	35.1	41.6	13.2	4.0	3.5	2.2	0.3	100.0	826.9
	중국	(6,092)	4.5	13.9	21.2	15.7	18.3	24.1	2.4	100.0	2,319.0
	홍콩	(574)	13.2	25.7	25.9	15.3	10.2	6.5	3.2	100.0	1,363.2
	싱가포르	(164)	15.1	27.9	20.8	13.6	11.2	10.8	0.6	100.0	1,522.2
	대만	(568)	13.5	32.9	25.2	12.7	7.2	6.2	2.2	100.0	1,313.6
	태국	(359)	23.4	39.6	20.4	7.0	3.5	4.6	1.6	100.0	1,056.3
	말레이시아	(230)	26.1	31.7	17.6	10.1	7.0	4.6	2.8	100.0	1,104.5
	호주	(138)	35.0	28.7	12.4	9.8	6.6	6.8	0.7	100.0	1,177.0
	미국	(799)	34.9	26.3	13.2	7.1	9.3	7.1	2.1	100.0	1,206.5
	캐나다	(151)	40.9	25.5	12.1	6.7	7.3	6.3	1.3	100.0	1,034.0
	영국	(120)	28.8	27.2	18.2	10.4	7.6	5.9	1.9	100.0	1,130.6
	독일	(100)	29.0	28.7	16.1	8.1	8.3	9.4	0.4	100.0	1,241.8
	프랑스	(85)	19.7	32.5	18.1	9.7	9.3	10.1	0.5	100.0	1,468.3
	러시아	(154)	33.7	22.6	12.9	7.0	7.4	12.6	3.7	100.0	1,384.9
	중동	(171)	13.8	18.6	11.7	7.2	13.1	25.5	10.2	100.0	2,245.5
	인도	(74)	25.8	26.4	15.4	11.0	8.1	11.1	2.3	100.0	1,500.0
	기타	(1,098)	27.3	24.5	17.3	9.6	10.0	9.6	1.9	100.0	1,404.9
성별	남자	(5,747)	21.7	23.4	17.3	10.5	11.9	13.3	2.0	100.0	1,589.5
	여자	(7,135)	12.8	23.3	20.2	12.7	12.8	16.0	2.1	100.0	1,811.8
연령	15~20세	(666)	17.9	29.9	19.4	8.7	10.7	11.9	1.4	100.0	1,561.1
	21~30세	(5,076)	12.9	21.5	19.8	12.4	12.6	18.3	2.5	100.0	1,903.8
	31~40세	(3,487)	16.3	21.2	19.8	12.4	12.4	15.7	2.3	100.0	1,789.5
	41~50세	(1,972)	20.4	25.4	16.4	10.8	13.8	11.2	2.0	100.0	1,501.1
	51~60세	(1,158)	25.1	29.8	15.3	11.7	11.3	6.3	0.6	100.0	1,251.1
	61세 이상	(491)	24.1	25.6	20.2	8.7	10.4	10.2	0.8	100.0	1,373.3
	모름/무응답	(31)	16.8	28.5	19.3	16.5	0.9	18.1	0.0	100.0	1,545.0
직업	공무원, 군인	(709)	17.8	19.2	17.4	16.2	14.0	12.8	2.6	100.0	1,670.5
	기업인, 경영직	(1,327)	23.7	25.9	14.7	9.5	11.3	12.2	2.6	100.0	1,533.9
	사무, 기술직	(2,733)	17.7	23.8	18.9	13.5	12.3	12.6	1.2	100.0	1,610.0
	판매, 서비스직	(1,511)	15.9	26.4	23.3	10.9	10.6	11.9	0.9	100.0	1,548.4
	전문직	(1,102)	19.5	24.6	19.6	10.2	12.6	12.9	0.6	100.0	1,578.7
	생산/기능/노무직	(504)	17.7	28.5	19.5	12.7	11.1	9.7	0.7	100.0	1,418.8
	자영업자	(1,450)	10.1	13.1	18.2	12.6	14.3	25.4	6.2	100.0	2,353.6
	학생	(1,599)	17.0	25.4	19.5	10.4	11.1	14.8	1.7	100.0	1,707.4
	주부	(552)	16.7	23.5	16.0	9.1	15.2	18.0	1.5	100.0	1,887.9
	은퇴자	(293)	15.4	28.1	19.2	12.7	12.1	11.9	0.5	100.0	1,553.7
	무직	(258)	15.9	28.8	11.9	10.1	17.7	13.5	2.2	100.0	1,592.4
	기타	(783)	11.5	21.6	20.7	11.1	13.2	19.1	2.8	100.0	1,943.6
	무응답	(62)	10.4	23.4	25.0	12.7	6.7	21.8	0.0	100.0	1,985.9
방한 목적	여가/위락/휴가	(7,293)	10.7	24.3	22.5	13.7	13.7	13.9	1.3	100.0	1,722.4
	뷰티/건강/치료	(140)	3.9	8.2	13.5	11.7	6.5	42.8	13.4	100.0	3,626.2
	종교 및 순례	(89)	42.4	22.3	3.9	0.7	20.2	8.6	1.8	100.0	1,428.9
	쇼핑	(1,294)	4.7	18.2	16.7	12.4	13.2	29.8	5.1	100.0	2,517.9
	친구/친지 방문	(1,177)	36.0	24.7	13.7	7.7	9.5	7.3	1.0	100.0	1,164.7
	사업/전문 활동	(2,413)	32.9	25.6	13.5	8.1	8.9	8.8	2.3	100.0	1,288.1
	교육	(470)	12.6	13.0	13.6	10.2	16.5	30.4	3.8	100.0	2,543.4
	기타	(5)	59.9	26.5	0.0	0.0	0.0	13.6	0.0	100.0	864.1
여행 형태	개별여행	(8,749)	22.7	23.0	15.5	10.1	10.7	15.4	2.7	100.0	1,673.4
	단체여행	(3,375)	3.1	18.5	28.1	16.9	17.3	15.2	0.8	100.0	1,908.4
	Air-tel Tour	(758)	9.4	48.9	16.4	7.5	11.2	6.6	0.0	100.0	1,286.2
방한 횟수	1회	(6,949)	13.3	21.9	21.4	13.1	13.8	15.0	1.5	100.0	1,768.2
	2회	(2,097)	15.1	23.3	17.8	12.4	12.9	16.4	2.2	100.0	1,788.2
	3회	(1,015)	19.1	24.4	17.5	9.6	10.6	15.7	3.2	100.0	1,673.9
	4회 이상	(2,821)	25.7	26.7	14.0	8.5	9.4	12.9	2.8	100.0	1,530.7

<표 29-2> 1인 지출 경비 - 전체(개별 숙박비)

(단위: %)

BASE: 개별여행자		사례수	100$ 이하	100$초과 200$이하	200$초과 500$이하	500$초과 1,000$ 이하	1,000$ 초과	최대금액 초과자	계	평균 (US$)
■ 전 체 ■		(8,749)	29.3	17.5	31.3	12.8	6.5	2.7	100.0	363.3
월별	1월	(547)	25.9	16.6	34.2	13.4	8.5	1.4	100.0	389.1
	2월	(622)	28.6	19.5	31.7	14.7	4.0	1.5	100.0	328.8
	3월	(754)	26.1	15.6	38.1	12.4	4.6	3.2	100.0	359.9
	4월	(816)	26.0	20.1	31.8	13.5	5.9	2.7	100.0	372.0
	5월	(785)	22.4	15.4	38.8	13.6	6.5	3.2	100.0	393.4
	6월	(603)	35.7	15.5	26.3	10.9	8.5	3.1	100.0	380.8
	7월	(507)	37.1	14.2	25.1	12.8	8.5	2.3	100.0	385.2
	8월	(736)	35.4	16.8	28.6	11.5	4.8	2.9	100.0	306.4
	9월	(857)	27.9	18.5	32.4	12.4	6.1	2.7	100.0	346.0
	10월	(963)	27.0	18.3	32.3	13.1	7.2	2.1	100.0	379.5
	11월	(795)	35.2	18.4	25.2	12.4	5.1	3.6	100.0	318.2
	12월	(765)	27.8	18.8	28.0	12.9	8.9	3.6	100.0	408.3
거주국	일본	(1,289)	27.8	29.1	33.6	6.6	2.6	0.4	100.0	263.3
	중국	(3,454)	27.4	18.7	35.8	10.5	3.7	3.9	100.0	297.9
	홍콩	(445)	15.2	15.9	41.1	20.0	4.3	3.5	100.0	380.7
	싱가포르	(148)	12.1	12.6	38.1	26.4	10.3	0.6	100.0	511.5
	대만	(344)	31.0	26.5	28.8	7.3	2.9	3.6	100.0	282.0
	태국	(204)	37.3	25.8	25.8	6.1	3.3	1.7	100.0	236.8
	말레이시아	(185)	29.7	16.4	33.9	12.6	4.1	3.3	100.0	324.0
	호주	(135)	34.0	6.9	29.6	16.1	12.7	0.8	100.0	506.7
	미국	(794)	39.0	8.6	18.5	18.4	13.5	2.1	100.0	513.8
	캐나다	(144)	39.6	9.5	22.5	14.6	12.5	1.4	100.0	423.0
	영국	(118)	29.2	8.0	27.0	22.2	11.7	1.9	100.0	496.1
	독일	(98)	25.8	5.4	20.6	29.1	18.7	0.4	100.0	660.4
	프랑스	(84)	20.1	8.9	29.1	22.5	18.9	0.5	100.0	656.6
	러시아	(150)	40.0	10.5	23.5	14.9	7.5	3.7	100.0	387.0
	중동	(170)	27.8	12.1	23.0	16.6	10.2	10.3	100.0	475.7
	인도	(72)	29.2	5.5	21.0	19.9	22.0	2.3	100.0	759.2
	기타	(915)	34.4	10.2	24.8	17.1	12.2	1.3	100.0	488.6
성별	남자	(4,140)	29.0	14.7	31.1	14.5	8.4	2.4	100.0	409.2
	여자	(4,609)	29.5	20.0	31.4	11.3	4.7	3.1	100.0	321.8
연령	15~20세	(438)	37.4	17.6	22.3	14.6	6.5	1.6	100.0	353.6
	21~30세	(3,504)	30.7	18.8	30.6	10.8	5.8	3.3	100.0	345.2
	31~40세	(2,458)	28.2	17.1	32.9	12.4	6.4	3.0	100.0	367.0
	41~50세	(1,301)	24.6	16.8	31.1	17.2	7.7	2.7	100.0	407.6
	51~60세	(739)	28.2	16.2	34.5	13.2	7.2	0.8	100.0	353.3
	61세 이상	(287)	33.3	11.8	30.8	15.8	7.3	1.0	100.0	391.3
	모름/무응답	(22)	23.0	6.5	36.5	31.1	3.0	0.0	100.0	346.4
직업	공무원, 군인	(440)	29.8	16.5	31.1	11.6	7.9	3.1	100.0	393.4
	기업인, 경영직	(1,121)	24.4	11.2	32.2	19.0	10.3	2.8	100.0	474.3
	사무, 기술직	(1,804)	24.5	23.0	35.4	11.0	4.6	1.5	100.0	335.4
	판매, 서비스직	(864)	29.0	23.5	33.1	9.8	3.0	1.6	100.0	276.6
	전문직	(809)	28.1	14.6	30.9	15.9	9.7	0.8	100.0	454.7
	생산/기능/노무직	(318)	32.6	17.2	27.4	12.9	8.7	1.2	100.0	387.6
	자영업자	(1,024)	31.7	16.8	29.3	10.5	3.3	8.4	100.0	285.2
	학생	(1,184)	34.1	14.4	26.3	13.7	9.5	2.1	100.0	398.5
	주부	(312)	33.3	18.0	30.9	11.5	4.0	2.4	100.0	284.1
	은퇴자	(114)	38.9	14.4	33.5	7.3	4.5	1.4	100.0	286.4
	무직	(177)	37.7	19.5	26.9	12.9	1.3	1.7	100.0	253.3
	기타	(550)	32.6	14.6	31.4	11.8	6.3	3.4	100.0	354.4
	무응답	(31)	29.6	29.7	30.3	7.7	2.7	0.0	100.0	279.3
방한 목적	여가/위락/휴가	(3,874)	21.1	23.7	38.6	11.7	2.8	2.0	100.0	310.7
	뷰티/건강/치료	(127)	24.6	11.3	25.4	20.1	3.9	14.8	100.0	377.6
	종교 및 순례	(56)	48.4	15.5	20.9	10.4	1.9	2.9	100.0	226.9
	쇼핑	(777)	20.2	23.3	36.3	9.8	3.0	7.4	100.0	302.6
	친구/친지 방문	(1,142)	65.6	8.3	15.5	6.4	3.3	0.9	100.0	172.9
	사업/전문 활동	(2,323)	28.3	12.5	28.2	16.9	11.7	2.4	100.0	490.4
	교육	(444)	25.7	4.7	18.7	21.0	25.9	4.0	100.0	776.6
	기타	(5)	59.9	0.0	26.5	0.0	13.6	0.0	100.0	331.1
여행형태	개별여행	(8,749)	29.3	17.5	31.3	12.8	6.5	2.7	100.0	363.3
방한 횟수	1회	(3,945)	27.3	17.4	31.9	14.2	7.1	2.2	100.0	388.0
	2회	(1,603)	26.9	15.7	35.4	12.3	7.2	2.5	100.0	380.8
	3회	(827)	31.2	19.1	28.2	11.9	5.6	3.9	100.0	351.5
	4회 이상	(2,373)	33.5	18.1	28.6	11.2	5.2	3.4	100.0	313.9

<표 29-3> 1인 지출 경비 - 전체(본인 거주국 지불경비)

(단위: %)

BASE: 단체+Air-tel여행자		사례수	100$ 이하	100$초과 200$이하	200$초과 500$이하	500$초과 1,000$ 이하	1,000$ 초과	최대금액 초과자	계	평균 (US$)
■ 전 체 ■		(4,133)	3.5	5.6	57.1	27.8	5.3	0.6	100.0	504.1
월별	1월	(375)	2.3	2.6	63.5	28.5	3.0	0.0	100.0	482.9
	2월	(439)	1.7	5.6	35.3	46.0	11.3	0.3	100.0	616.3
	3월	(484)	4.4	2.5	67.7	21.7	2.5	1.3	100.0	478.9
	4월	(547)	3.6	2.1	60.9	29.1	3.1	1.2	100.0	482.0
	5월	(529)	3.3	5.4	47.8	35.0	7.9	0.7	100.0	571.1
	6월	(73)	6.4	2.5	62.5	20.2	8.4	0.0	100.0	508.0
	7월	(78)	16.9	7.0	57.5	14.4	4.2	0.0	100.0	411.4
	8월	(266)	3.9	4.2	64.4	23.1	4.4	0.0	100.0	473.1
	9월	(296)	6.2	6.5	69.0	16.0	2.1	0.3	100.0	403.6
	10월	(370)	4.0	10.0	48.7	32.4	3.7	1.2	100.0	506.9
	11월	(333)	2.6	14.2	64.6	14.1	4.5	0.0	100.0	454.2
	12월	(344)	0.4	7.5	56.1	25.8	9.2	1.0	100.0	527.3
거주국	일본	(718)	4.0	8.1	74.2	10.9	2.8	0.0	100.0	384.5
	중국	(2,638)	2.6	6.4	61.9	25.9	2.7	0.4	100.0	466.8
	홍콩	(129)	2.0	0.6	27.7	55.8	11.8	2.1	100.0	674.1
	싱가포르	(15)	3.5	0.0	0.0	16.8	79.7	0.0	100.0	1,368.9
	대만	(225)	2.4	1.2	39.7	52.0	4.7	0.0	100.0	574.6
	태국	(155)	12.4	0.8	30.6	50.4	4.3	1.4	100.0	568.6
	말레이시아	(45)	6.9	0.7	8.7	51.9	31.0	0.8	100.0	848.6
	호주	(2)	21.2	0.0	0.0	10.6	68.2	0.0	100.0	1,307.5
	미국	(6)	0.0	0.0	10.3	51.9	37.8	0.0	100.0	1,356.6
	캐나다	(7)	9.3	7.8	13.7	12.9	56.4	0.0	100.0	1,320.9
	영국	(2)	0.0	0.0	0.0	34.9	65.1	0.0	100.0	1,146.4
	독일	(2)	0.0	0.0	0.0	16.9	83.1	0.0	100.0	2,760.4
	프랑스	(1)	18.9	0.0	0.0	0.0	81.1	0.0	100.0	2,763.9
	러시아	(4)	48.4	0.0	32.4	5.6	7.6	6.0	100.0	343.6
	중동	(1)	37.1	0.0	31.5	0.0	31.5	0.0	100.0	754.8
	인도	(2)	22.0	0.0	12.1	27.8	38.1	0.0	100.0	1,375.6
	기타	(183)	6.9	0.0	9.4	47.8	30.9	5.0	100.0	1,002.2
성별	남자	(1,607)	4.7	4.6	52.6	31.1	5.9	1.0	100.0	527.0
	여자	(2,526)	2.7	6.3	60.0	25.7	4.9	0.4	100.0	489.6
연령	15~20세	(228)	2.0	4.6	50.2	36.1	6.1	1.1	100.0	566.0
	21~30세	(1,572)	3.8	4.5	58.6	27.8	4.6	0.7	100.0	492.8
	31~40세	(1,030)	4.3	3.8	58.9	27.8	4.6	0.6	100.0	498.9
	41~50세	(671)	3.2	5.6	54.7	29.4	6.4	0.8	100.0	524.6
	51~60세	(420)	1.9	13.2	56.0	21.9	6.8	0.2	100.0	476.5
	61세 이상	(204)	2.8	9.3	55.6	25.8	6.1	0.4	100.0	540.8
	모름/무응답	(9)	12.5	18.6	40.5	9.8	18.6	0.0	100.0	434.6
직업	공무원, 군인	(268)	6.1	4.5	43.5	33.4	10.8	1.8	100.0	562.2
	기업인, 경영직	(205)	4.1	5.4	43.1	34.6	11.4	1.5	100.0	607.1
	사무, 기술직	(928)	4.2	4.6	56.7	30.1	3.9	0.6	100.0	491.6
	판매, 서비스직	(648)	2.2	4.4	68.5	22.7	2.2	0.0	100.0	438.8
	전문직	(292)	4.4	2.7	56.9	28.8	7.3	0.0	100.0	529.1
	생산/기능/노무직	(186)	3.1	5.9	65.8	21.0	4.2	0.0	100.0	455.6
	자영업자	(426)	2.1	4.5	59.7	28.4	4.4	0.8	100.0	518.6
	학생	(415)	4.3	3.5	50.7	35.1	5.8	0.5	100.0	557.4
	주부	(240)	1.9	6.1	59.8	22.1	9.5	0.5	100.0	524.9
	은퇴자	(179)	0.3	18.2	60.8	16.3	4.4	0.0	100.0	508.2
	무직	(81)	3.2	24.4	51.5	15.3	2.4	3.2	100.0	428.5
	기타	(233)	6.0	7.7	54.0	26.8	4.2	1.3	100.0	464.0
	무응답	(31)	2.2	5.3	39.1	45.2	8.2	0.0	100.0	525.2
방한 목적	여가/위락/휴가	(3,419)	2.9	4.8	57.0	29.4	5.4	0.5	100.0	512.0
	뷰티/건강/치료	(13)	4.5	0.0	67.5	21.7	6.3	0.0	100.0	452.3
	종교 및 순례	(33)	4.8	0.0	52.8	30.3	12.1	0.0	100.0	552.9
	쇼핑	(517)	3.1	11.5	64.2	17.3	2.2	1.6	100.0	407.9
	친구/친지 방문	(35)	15.1	0.0	67.9	12.1	2.3	2.6	100.0	348.1
	사업/전문 활동	(90)	19.7	7.7	26.6	29.0	17.1	0.0	100.0	802.5
	교육	(26)	19.7	9.7	27.2	33.6	9.7	0.0	100.0	483.9
여행 형태	단체여행	(3,375)	3.4	5.5	55.0	29.7	5.7	0.8	100.0	522.6
	Air-tel Tour	(758)	4.2	6.3	66.4	19.3	3.7	0.0	100.0	422.3
방한 횟수	1회	(3,004)	3.5	4.7	56.4	29.3	5.4	0.7	100.0	520.9
	2회	(495)	3.3	8.5	52.0	29.7	5.3	1.2	100.0	493.0
	3회	(187)	2.8	6.5	63.3	23.2	4.2	0.0	100.0	440.1
	4회 이상	(447)	4.0	8.5	65.0	17.1	5.2	0.1	100.0	430.5

<표 29-4> 1인 지출 경비 - 전체(쇼핑)

(단위: %)

BASE: 전체		사례수	50$이하	50$초과 100$이하	100$초과 200$이하	200$초과 500$이하	500$초과	최대금액 초과자	계	평균(US$)
■ 전 체 ■		(12,882)	10.6	6.1	9.0	22.2	50.1	2.1	100.0	1,004.2
월별	1월	(922)	12.3	5.3	6.8	20.3	54.4	0.8	100.0	977.0
	2월	(1,061)	8.9	4.3	9.2	19.3	57.4	1.0	100.0	936.4
	3월	(1,238)	10.3	6.2	9.0	21.2	50.9	2.5	100.0	1,072.9
	4월	(1,363)	11.1	6.5	8.8	17.3	54.3	2.1	100.0	1,068.4
	5월	(1,314)	8.3	4.6	7.9	20.8	56.2	2.2	100.0	1,186.3
	6월	(676)	13.6	7.7	10.3	24.3	41.3	2.8	100.0	882.1
	7월	(584)	13.9	8.0	11.1	22.4	42.7	2.0	100.0	967.2
	8월	(1,001)	11.8	6.6	9.2	22.1	48.2	2.1	100.0	875.5
	9월	(1,153)	9.6	6.5	9.7	23.7	48.5	2.1	100.0	1,052.9
	10월	(1,333)	11.2	6.4	9.6	25.2	45.8	1.8	100.0	979.9
	11월	(1,128)	10.5	6.2	8.7	24.5	47.6	2.5	100.0	1,050.1
	12월	(1,109)	9.7	5.9	8.6	26.4	46.6	2.8	100.0	862.3
거주국	일본	(2,007)	22.4	15.5	16.1	29.9	15.9	0.3	100.0	298.6
	중국	(6,092)	1.7	1.2	3.1	13.5	78.1	2.4	100.0	1,633.3
	홍콩	(574)	7.9	3.0	8.3	24.5	53.1	3.2	100.0	695.4
	싱가포르	(164)	10.7	5.0	8.9	33.5	41.3	0.6	100.0	626.6
	대만	(568)	8.0	3.3	9.2	33.9	43.4	2.2	100.0	729.0
	태국	(359)	7.2	6.0	15.7	35.4	34.1	1.6	100.0	492.0
	말레이시아	(230)	13.2	7.6	11.8	36.3	28.4	2.8	100.0	446.6
	호주	(138)	31.2	10.5	15.8	24.7	17.0	0.7	100.0	373.9
	미국	(799)	27.1	14.4	15.4	26.3	14.8	2.1	100.0	340.6
	캐나다	(151)	26.7	13.3	14.7	28.2	15.8	1.3	100.0	305.7
	영국	(120)	25.8	15.7	17.1	26.8	12.6	1.9	100.0	269.6
	독일	(100)	39.1	14.5	15.6	21.2	9.2	0.4	100.0	216.6
	프랑스	(85)	26.7	10.6	17.8	28.4	16.1	0.5	100.0	280.3
	러시아	(154)	19.9	8.1	16.0	27.1	25.2	3.7	100.0	465.6
	중동	(171)	9.4	7.3	11.8	23.7	37.5	10.2	100.0	1,111.1
	인도	(74)	20.1	15.2	16.3	30.0	16.2	2.3	100.0	344.4
	기타	(1,098)	18.2	7.8	15.8	33.4	23.0	1.9	100.0	456.1
성별	남자	(5,747)	17.7	8.0	9.8	21.6	40.9	2.0	100.0	835.3
	여자	(7,135)	4.9	4.5	8.4	22.7	57.5	2.1	100.0	1,140.4
연령	15~20세	(666)	5.9	5.8	12.0	34.7	40.1	1.4	100.0	797.6
	21~30세	(5,076)	5.5	4.6	8.5	20.9	57.9	2.5	100.0	1,187.1
	31~40세	(3,487)	10.9	5.4	8.4	21.2	52.0	2.3	100.0	1,080.8
	41~50세	(1,972)	17.4	7.8	8.6	21.8	42.3	2.0	100.0	792.0
	51~60세	(1,158)	21.2	9.6	10.4	22.2	36.0	0.6	100.0	633.8
	61세 이상	(491)	15.6	9.8	11.9	26.3	35.6	0.8	100.0	636.6
	모름/무응답	(31)	21.8	12.4	10.4	29.5	25.9	0.0	100.0	492.2
직업	공무원, 군인	(709)	7.9	6.6	8.0	22.3	52.5	2.6	100.0	963.2
	기업인, 경영직	(1,327)	24.3	8.5	9.8	22.0	32.8	2.6	100.0	748.4
	사무, 기술직	(2,733)	12.0	6.4	7.5	21.6	51.2	1.2	100.0	968.4
	판매, 서비스직	(1,511)	8.1	5.6	8.8	22.6	54.1	0.9	100.0	964.5
	전문직	(1,102)	12.8	8.1	12.6	23.7	42.2	0.6	100.0	808.3
	생산/기능/노무직	(504)	12.6	6.6	9.6	28.0	42.4	0.7	100.0	728.1
	자영업자	(1,450)	6.1	2.2	5.2	14.2	66.1	6.2	100.0	1,660.8
	학생	(1,599)	6.8	6.1	12.9	27.2	45.3	1.7	100.0	846.8
	주부	(552)	8.5	5.6	8.8	22.8	52.8	1.5	100.0	1,189.5
	은퇴자	(293)	7.4	4.1	10.0	21.1	56.8	0.5	100.0	961.8
	무직	(258)	7.4	8.7	8.0	26.7	47.1	2.2	100.0	849.4
	기타	(783)	6.4	5.5	7.4	21.0	56.8	2.8	100.0	1,213.1
	무응답	(62)	3.8	2.0	9.9	18.0	66.3	0.0	100.0	1,214.6
방한 목적	여가/위락/휴가	(7,293)	5.1	4.2	7.7	22.3	59.3	1.3	100.0	1,088.2
	뷰티/건강/치료	(140)	8.2	3.7	13.8	13.3	47.6	13.4	100.0	1,363.3
	종교 및 순례	(89)	19.3	13.1	15.0	22.6	28.2	1.8	100.0	811.0
	쇼핑	(1,294)	1.1	1.1	4.7	16.1	71.9	5.1	100.0	1,926.8
	친구/친지 방문	(1,177)	13.5	9.2	14.8	28.1	33.5	1.0	100.0	623.7
	사업/전문 활동	(2,413)	32.0	12.2	11.3	21.3	21.0	2.3	100.0	483.0
	교육	(470)	5.8	7.6	11.3	28.6	43.0	3.8	100.0	806.5
	기타	(5)	10.5	26.5	22.9	26.5	13.6	0.0	100.0	381.3
여행 형태	개별여행	(8,749)	14.7	7.6	10.1	23.3	41.6	2.7	100.0	914.4
	단체여행	(3,375)	1.2	1.2	3.7	16.8	76.3	0.8	100.0	1,317.4
	Air-tel Tour	(758)	5.6	9.4	19.8	33.6	31.5	0.0	100.0	627.4
방한 횟수	1회	(6,949)	7.7	4.6	8.5	21.6	56.1	1.5	100.0	1,060.8
	2회	(2,097)	8.7	6.1	9.1	22.4	51.5	2.2	100.0	1,038.7
	3회	(1,015)	10.5	5.6	9.7	26.9	44.2	3.2	100.0	923.9
	4회 이상	(2,821)	19.4	9.7	9.9	21.8	36.4	2.8	100.0	865.6

<표 29-5> 1인 지출 경비 - 전체(식음료비)

(단위: %)

BASE: 전체		사례수	0$	0$초과 30$이하	30$초과 100$이하	100$초과	최대금액 초과자	계	평균US$
■ 전 체 ■		(12,882)	29.6	3.4	18.2	46.7	2.1	100.0	185.7
월별	1월	(922)	33.2	2.9	15.7	47.3	0.8	100.0	182.2
	2월	(1,061)	44.0	1.6	14.7	38.7	1.0	100.0	131.4
	3월	(1,238)	35.7	2.8	17.3	41.8	2.5	100.0	151.1
	4월	(1,363)	37.7	3.0	14.4	42.9	2.1	100.0	152.2
	5월	(1,314)	34.7	1.8	14.0	47.4	2.2	100.0	185.6
	6월	(676)	21.5	2.3	18.8	54.6	2.8	100.0	282.7
	7월	(584)	25.5	4.3	17.4	50.9	2.0	100.0	227.7
	8월	(1,001)	27.9	4.5	20.0	45.4	2.1	100.0	174.8
	9월	(1,153)	20.4	4.5	21.3	51.7	2.1	100.0	206.0
	10월	(1,333)	21.9	4.6	21.2	50.4	1.8	100.0	209.2
	11월	(1,128)	26.4	4.7	22.7	43.7	2.5	100.0	163.7
	12월	(1,109)	20.7	3.9	21.7	50.8	2.8	100.0	223.1
거주국	일본	(2,007)	9.7	8.3	45.0	36.8	0.3	100.0	109.0
	중국	(6,092)	31.2	1.4	12.0	52.9	2.4	100.0	210.3
	홍콩	(574)	39.9	2.6	7.1	47.2	3.2	100.0	148.0
	싱가포르	(164)	32.9	2.0	10.7	53.8	0.6	100.0	172.8
	대만	(568)	31.7	3.5	24.1	38.6	2.2	100.0	129.3
	태국	(359)	46.3	4.4	14.8	32.8	1.6	100.0	111.7
	말레이시아	(230)	42.6	5.7	11.2	37.6	2.8	100.0	158.9
	호주	(138)	33.9	8.3	14.2	42.9	0.7	100.0	181.5
	미국	(799)	39.9	2.8	13.3	41.8	2.1	100.0	215.7
	캐나다	(151)	39.3	6.8	13.1	39.6	1.3	100.0	166.3
	영국	(120)	25.9	2.8	17.2	52.1	1.9	100.0	222.7
	독일	(100)	32.1	2.2	14.9	50.4	0.4	100.0	218.2
	프랑스	(85)	18.3	1.7	10.4	69.1	0.5	100.0	304.4
	러시아	(154)	71.9	1.3	5.4	17.7	3.7	100.0	89.7
	중동	(171)	10.1	3.6	22.6	53.5	10.2	100.0	252.7
	인도	(74)	36.3	4.9	14.6	41.9	2.3	100.0	215.4
	기타	(1,098)	30.2	4.8	17.6	45.4	1.9	100.0	239.5
성별	남자	(5,747)	32.3	4.2	15.6	45.9	2.0	100.0	199.8
	여자	(7,135)	27.5	2.7	20.4	47.3	2.1	100.0	174.4
연령	15~20세	(666)	28.1	4.6	20.3	45.6	1.4	100.0	214.5
	21~30세	(5,076)	27.1	2.7	15.9	51.9	2.5	100.0	209.0
	31~40세	(3,487)	30.3	2.9	17.6	47.0	2.3	100.0	190.3
	41~50세	(1,972)	33.3	3.5	21.3	39.8	2.0	100.0	150.2
	51~60세	(1,158)	30.6	5.9	23.6	39.3	0.6	100.0	129.1
	61세 이상	(491)	36.4	6.4	19.3	37.2	0.8	100.0	148.7
	모름/무응답	(31)	15.2	0.0	27.1	57.7	0.0	100.0	246.2
직업	공무원, 군인	(709)	38.0	1.7	17.8	39.9	2.6	100.0	155.4
	기업인, 경영직	(1,327)	36.3	3.4	15.3	42.4	2.6	100.0	186.8
	사무, 기술직	(2,733)	27.1	3.5	21.4	46.8	1.2	100.0	163.4
	판매, 서비스직	(1,511)	36.4	3.5	22.7	36.4	0.9	100.0	131.8
	전문직	(1,102)	30.4	3.2	16.8	49.0	0.6	100.0	187.0
	생산/기능/노무직	(504)	22.0	6.4	19.6	51.3	0.7	100.0	178.9
	자영업자	(1,450)	24.2	2.5	14.3	52.7	6.2	100.0	199.8
	학생	(1,599)	25.6	3.4	17.4	51.9	1.7	100.0	261.7
	주부	(552)	22.4	4.3	22.3	49.5	1.5	100.0	178.9
	은퇴자	(293)	55.1	3.9	15.6	24.9	0.5	100.0	107.6
	무직	(258)	21.2	6.1	17.1	53.4	2.2	100.0	250.8
	기타	(783)	25.5	2.6	13.6	55.6	2.8	100.0	230.1
	무응답	(62)	41.5	1.5	6.5	50.5	0.0	100.0	180.9
방한 목적	여가/위락/휴가	(7,293)	33.6	2.7	17.4	45.0	1.3	100.0	147.9
	뷰티/건강/치료	(140)	19.5	0.2	13.6	53.2	13.4	100.0	214.3
	종교 및 순례	(89)	34.0	13.3	18.2	32.6	1.8	100.0	161.3
	쇼핑	(1,294)	21.0	2.4	20.9	50.7	5.1	100.0	174.5
	친구/친지 방문	(1,177)	21.9	4.0	19.2	53.9	1.0	100.0	244.0
	사업/전문 활동	(2,413)	29.7	5.8	20.7	41.6	2.3	100.0	204.3
	교육	(470)	13.5	2.0	9.4	71.3	3.8	100.0	568.6
	기타	(5)	13.6	0.0	59.9	26.5	0.0	100.0	104.2
여행 형태	개별여행	(8,749)	18.7	3.3	17.7	57.6	2.7	100.0	241.3
	단체여행	(3,375)	63.9	3.9	13.7	17.8	0.8	100.0	51.6
	Air-tel Tour	(758)	2.5	2.2	45.2	50.1	0.0	100.0	153.6
방한 횟수	1회	(6,949)	37.4	2.9	14.8	43.3	1.5	100.0	171.1
	2회	(2,097)	24.0	2.5	16.5	54.7	2.2	100.0	205.4
	3회	(1,015)	20.5	2.8	22.0	51.5	3.2	100.0	228.4
	4회 이상	(2,821)	17.7	5.3	26.6	47.5	2.8	100.0	192.0

<표 29-6> 1인 지출 경비 - 전체(교통비)

(단위: %)

BASE: 전체		사례수	50$이하	50$초과 100$이하	100$초과 200$이하	200$초과 500$이하	500$초과	최대금액 초과자	계	평균(US$)
■ 전 체 ■		(12,882)	72.2	13.6	7.8	3.7	0.6	2.1	100.0	51.3
월별	1월	(922)	78.2	10.5	6.3	3.7	0.4	0.8	100.0	42.9
	2월	(1,061)	83.3	9.8	3.5	2.4	0.0	1.0	100.0	30.8
	3월	(1,238)	75.5	12.0	7.3	2.0	0.7	2.5	100.0	51.7
	4월	(1,363)	74.1	14.8	6.3	2.3	0.4	2.1	100.0	40.3
	5월	(1,314)	70.6	14.1	7.9	4.6	0.7	2.2	100.0	54.1
	6월	(676)	59.3	17.9	10.4	7.2	2.4	2.8	100.0	97.7
	7월	(584)	66.9	14.5	9.8	6.1	0.6	2.0	100.0	62.6
	8월	(1,001)	71.1	15.2	6.5	4.3	0.8	2.1	100.0	52.7
	9월	(1,153)	68.9	14.2	9.6	4.6	0.7	2.1	100.0	54.6
	10월	(1,333)	70.2	13.5	10.5	3.6	0.3	1.8	100.0	49.0
	11월	(1,128)	71.6	14.3	8.3	2.8	0.5	2.5	100.0	49.4
	12월	(1,109)	70.9	13.3	8.5	3.9	0.8	2.8	100.0	54.3
거주국	일본	(2,007)	81.6	11.4	4.9	1.4	0.4	0.3	100.0	39.6
	중국	(6,092)	70.7	14.7	8.1	3.6	0.5	2.4	100.0	53.1
	홍콩	(574)	67.5	12.7	11.2	4.7	0.7	3.2	100.0	48.1
	싱가포르	(164)	66.6	15.4	10.3	6.4	0.8	0.6	100.0	57.8
	대만	(568)	79.6	13.1	3.4	1.4	0.4	2.2	100.0	33.5
	태국	(359)	82.8	7.8	4.2	2.2	1.4	1.6	100.0	35.7
	말레이시아	(230)	71.5	11.6	10.1	3.4	0.6	2.8	100.0	45.1
	호주	(138)	74.0	11.7	8.0	5.3	0.2	0.7	100.0	48.7
	미국	(799)	70.3	12.4	9.4	4.9	0.9	2.1	100.0	57.7
	캐나다	(151)	80.3	6.8	7.9	2.9	0.8	1.3	100.0	37.6
	영국	(120)	64.3	15.2	12.0	6.0	0.5	1.9	100.0	58.7
	독일	(100)	70.1	11.6	10.0	7.6	0.2	0.4	100.0	49.6
	프랑스	(85)	49.1	15.4	20.9	12.2	1.9	0.5	100.0	90.6
	러시아	(154)	81.6	7.5	2.9	4.1	0.3	3.7	100.0	27.8
	중동	(171)	35.7	30.7	15.4	7.8	0.3	10.2	100.0	101.9
	인도	(74)	67.6	12.9	10.4	5.2	1.5	2.3	100.0	66.4
	기타	(1,098)	67.3	13.9	9.1	6.5	1.2	1.9	100.0	68.7
성별	남자	(5,747)	71.1	13.7	8.5	4.1	0.7	2.0	100.0	51.6
	여자	(7,135)	73.2	13.4	7.3	3.4	0.6	2.1	100.0	51.1
연령	15~20세	(666)	68.6	18.2	7.5	4.2	0.2	1.4	100.0	50.5
	21~30세	(5,076)	69.2	14.6	8.5	4.7	0.5	2.5	100.0	54.7
	31~40세	(3,487)	72.3	13.2	8.0	3.3	0.9	2.3	100.0	55.9
	41~50세	(1,972)	76.0	11.7	6.9	2.7	0.6	2.0	100.0	42.6
	51~60세	(1,158)	78.8	12.4	5.1	2.3	0.9	0.6	100.0	42.7
	61세 이상	(491)	77.4	9.2	9.2	3.2	0.3	0.8	100.0	41.2
	모름/무응답	(31)	76.8	8.4	9.2	3.2	2.4	0.0	100.0	52.7
직업	공무원, 군인	(709)	76.3	11.4	5.9	2.8	0.9	2.6	100.0	46.6
	기업인, 경영직	(1,327)	71.2	13.2	8.3	3.7	1.0	2.6	100.0	51.0
	사무, 기술직	(2,733)	74.1	14.4	7.1	2.7	0.5	1.2	100.0	44.1
	판매, 서비스직	(1,511)	81.9	8.7	5.8	2.2	0.5	0.9	100.0	45.5
	전문직	(1,102)	73.2	13.9	8.3	3.4	0.5	0.6	100.0	47.7
	생산/기능/노무직	(504)	74.5	11.6	7.9	4.4	0.9	0.7	100.0	52.4
	자영업자	(1,450)	66.4	16.5	8.0	2.7	0.2	6.2	100.0	50.3
	학생	(1,599)	63.3	16.9	10.0	7.3	0.8	1.7	100.0	69.1
	주부	(552)	75.4	11.4	7.1	4.2	0.4	1.5	100.0	60.3
	은퇴자	(293)	85.3	5.3	5.9	2.7	0.3	0.5	100.0	28.4
	무직	(258)	67.0	17.5	8.8	4.0	0.5	2.2	100.0	56.0
	기타	(783)	66.0	14.2	10.5	5.8	0.8	2.8	100.0	61.0
	무응답	(62)	68.2	15.8	6.9	5.3	3.9	0.0	100.0	82.0
방한 목적	여가/위락/휴가	(7,293)	77.0	12.1	6.4	2.6	0.6	1.3	100.0	42.9
	뷰티/건강/치료	(140)	56.5	16.8	8.5	4.4	0.4	13.4	100.0	70.7
	종교 및 순례	(89)	82.5	4.1	10.8	0.0	0.8	1.8	100.0	44.2
	쇼핑	(1,294)	72.1	14.1	6.4	2.2	0.1	5.1	100.0	42.5
	친구/친지 방문	(1,177)	65.5	16.7	10.6	5.8	0.4	1.0	100.0	63.8
	사업/전문 활동	(2,413)	68.6	14.9	9.2	4.2	0.9	2.3	100.0	58.1
	교육	(470)	35.6	20.3	19.5	18.6	2.2	3.8	100.0	138.6
	기타	(5)	100.0	0.0	0.0	0.0	0.0	0.0	100.0	22.5
여행 형태	개별여행	(8,749)	61.6	18.5	11.0	5.3	0.9	2.7	100.0	71.0
	단체여행	(3,375)	97.0	1.5	0.4	0.3	0.0	0.8	100.0	4.2
	Air-tel Tour	(758)	84.7	10.1	3.9	1.2	0.1	0.0	100.0	38.3
방한 횟수	1회	(6,949)	75.5	12.3	6.5	3.6	0.6	1.5	100.0	44.6
	2회	(2,097)	68.8	14.0	9.7	4.6	0.8	2.2	100.0	59.3
	3회	(1,015)	65.1	16.4	11.0	3.5	0.9	3.2	100.0	73.4
	4회 이상	(2,821)	69.3	15.4	8.5	3.5	0.5	2.8	100.0	54.2

<표 29-7> 1인 지출 경비 - 전체(오락관련 지출)

(단위: %)

BASE: 전체		사례수	0$	0$초과 100$이하	100$초과	최대금액 초과자	계	평균(US$)
■ 전 체 ■		(12,882)	87.3	6.2	4.4	2.1	100.0	20.3
월별	1월	(922)	86.6	8.0	4.6	0.8	100.0	19.4
	2월	(1,061)	92.4	4.1	2.6	1.0	100.0	11.0
	3월	(1,238)	89.1	4.4	4.0	2.5	100.0	15.3
	4월	(1,363)	92.1	3.7	2.1	2.1	100.0	16.3
	5월	(1,314)	89.8	5.2	2.8	2.2	100.0	12.4
	6월	(676)	81.1	9.5	6.6	2.8	100.0	41.0
	7월	(584)	79.5	10.4	8.2	2.0	100.0	46.8
	8월	(1,001)	86.8	5.8	5.3	2.1	100.0	24.7
	9월	(1,153)	80.8	9.2	7.9	2.1	100.0	31.9
	10월	(1,333)	86.1	7.4	4.7	1.8	100.0	16.3
	11월	(1,128)	87.3	6.5	3.7	2.5	100.0	14.8
	12월	(1,109)	88.6	4.7	3.8	2.8	100.0	18.1
거주국	일본	(2,007)	88.8	4.5	6.5	0.3	100.0	37.3
	중국	(6,092)	89.7	4.9	3.0	2.4	100.0	14.4
	홍콩	(574)	87.6	4.9	4.3	3.2	100.0	12.8
	싱가포르	(164)	85.6	10.3	3.5	0.6	100.0	16.9
	대만	(568)	92.9	3.8	1.2	2.2	100.0	4.8
	태국	(359)	87.0	8.1	3.3	1.6	100.0	15.2
	말레이시아	(230)	83.2	11.1	2.9	2.8	100.0	10.7
	호주	(138)	82.0	11.5	5.8	0.7	100.0	19.3
	미국	(799)	82.0	10.3	5.6	2.1	100.0	21.4
	캐나다	(151)	81.6	9.7	7.4	1.3	100.0	27.2
	영국	(120)	77.0	10.2	10.9	1.9	100.0	29.6
	독일	(100)	87.8	4.9	6.9	0.4	100.0	18.4
	프랑스	(85)	69.5	10.0	19.9	0.5	100.0	63.1
	러시아	(154)	88.8	3.8	3.7	3.7	100.0	11.8
	중동	(171)	70.3	11.1	8.4	10.2	100.0	38.8
	인도	(74)	83.4	6.9	7.4	2.3	100.0	30.9
	기타	(1,098)	79.9	11.4	6.8	1.9	100.0	29.6
성별	남자	(5,747)	85.8	6.3	5.9	2.0	100.0	30.7
	여자	(7,135)	88.5	6.2	3.2	2.1	100.0	12.0
연령	15~20세	(666)	83.1	10.1	5.4	1.4	100.0	19.0
	21~30세	(5,076)	85.1	8.0	4.4	2.5	100.0	18.5
	31~40세	(3,487)	88.8	5.2	3.7	2.3	100.0	16.1
	41~50세	(1,972)	88.5	4.3	5.2	2.0	100.0	26.0
	51~60세	(1,158)	91.4	3.9	4.1	0.6	100.0	16.5
	61세 이상	(491)	90.6	3.5	5.2	0.8	100.0	50.8
	모름/무응답	(31)	84.9	7.4	7.7	0.0	100.0	107.2
직업	공무원, 군인	(709)	87.7	5.2	4.5	2.6	100.0	14.8
	기업인, 경영직	(1,327)	87.6	5.4	4.4	2.6	100.0	25.8
	사무, 기술직	(2,733)	88.4	6.9	3.5	1.2	100.0	14.9
	판매, 서비스직	(1,511)	91.7	3.3	4.0	0.9	100.0	17.7
	전문직	(1,102)	89.3	6.0	4.1	0.6	100.0	16.1
	생산/기능/노무직	(504)	84.8	7.2	7.3	0.7	100.0	28.1
	자영업자	(1,450)	84.4	4.8	4.6	6.2	100.0	26.4
	학생	(1,599)	81.5	10.5	6.4	1.7	100.0	23.4
	주부	(552)	92.2	4.7	1.6	1.5	100.0	15.2
	은퇴자	(293)	93.1	3.6	2.8	0.5	100.0	8.5
	무직	(258)	83.6	7.6	6.6	2.2	100.0	39.0
	기타	(783)	85.5	7.5	4.3	2.8	100.0	21.3
	무응답	(62)	86.8	5.8	7.4	0.0	100.0	79.1
방한 목적	여가/위락/휴가	(7,293)	88.1	6.4	4.2	1.3	100.0	20.8
	뷰티/건강/치료	(140)	82.0	3.6	1.0	13.4	100.0	4.2
	종교 및 순례	(89)	96.7	0.9	0.6	1.8	100.0	1.6
	쇼핑	(1,294)	88.8	4.5	1.6	5.1	100.0	6.2
	친구/친지 방문	(1,177)	81.2	11.2	6.7	1.0	100.0	25.1
	사업/전문 활동	(2,413)	90.0	3.7	4.0	2.3	100.0	19.5
	교육	(470)	71.3	11.5	13.4	3.8	100.0	51.0
	기타	(5)	100.0	0.0	0.0	0.0	100.0	0.0
여행 형태	개별여행	(8,749)	83.7	7.9	5.6	2.7	100.0	25.9
	단체여행	(3,375)	95.4	2.4	1.5	0.8	100.0	5.5
	Air-tel Tour	(758)	92.8	4.0	3.2	0.0	100.0	23.6
방한 횟수	1회	(6,949)	88.3	6.5	3.8	1.5	100.0	15.4
	2회	(2,097)	86.1	7.2	4.5	2.2	100.0	17.6
	3회	(1,015)	83.7	7.8	5.3	3.2	100.0	29.8
	4회 이상	(2,821)	87.1	4.5	5.6	2.8	100.0	31.3

<표 29-8> 1인 지출 경비 - 전체(한국여행사 지불비)

(단위: %)

BASE: 전체		사례수	0$	0$초과 100$이하	100$초과	최대금액 초과자	계	평균(US$)
■ 전 체 ■		(12,882)	97.3	0.4	0.3	2.1	100.0	1.1
월별	1월	(922)	99.2	0.0	0.0	0.8	100.0	0.0
	2월	(1,061)	98.7	0.2	0.1	1.0	100.0	0.6
	3월	(1,238)	96.5	0.4	0.7	2.5	100.0	1.8
	4월	(1,363)	97.6	0.2	0.2	2.1	100.0	0.3
	5월	(1,314)	96.8	0.7	0.3	2.2	100.0	1.6
	6월	(676)	96.4	0.3	0.6	2.8	100.0	2.2
	7월	(584)	96.9	0.7	0.4	2.0	100.0	1.1
	8월	(1,001)	97.1	0.4	0.4	2.1	100.0	1.2
	9월	(1,153)	97.2	0.5	0.2	2.1	100.0	0.8
	10월	(1,333)	97.6	0.5	0.1	1.8	100.0	0.3
	11월	(1,128)	96.8	0.1	0.5	2.5	100.0	3.1
	12월	(1,109)	96.6	0.3	0.3	2.8	100.0	0.8
거주국	일본	(2,007)	99.3	0.1	0.3	0.3	100.0	0.6
	중국	(6,092)	97.1	0.3	0.2	2.4	100.0	0.9
	홍콩	(574)	95.7	0.9	0.3	3.2	100.0	4.3
	싱가포르	(164)	98.8	0.3	0.3	0.6	100.0	1.0
	대만	(568)	96.8	1.1	0.0	2.2	100.0	0.4
	태국	(359)	96.9	0.9	0.6	1.6	100.0	2.5
	말레이시아	(230)	95.8	0.2	1.2	2.8	100.0	2.9
	호주	(138)	98.7	0.2	0.4	0.7	100.0	0.9
	미국	(799)	97.1	0.4	0.4	2.1	100.0	1.5
	캐나다	(151)	97.7	0.4	0.6	1.3	100.0	1.8
	영국	(120)	97.2	0.6	0.3	1.9	100.0	0.9
	독일	(100)	99.6	0.0	0.0	0.4	100.0	0.0
	프랑스	(85)	99.1	0.4	0.0	0.5	100.0	0.1
	러시아	(154)	95.2	0.5	0.5	3.7	100.0	1.5
	중동	(171)	88.8	0.5	0.5	10.2	100.0	1.8
	인도	(74)	96.9	0.3	0.6	2.3	100.0	2.3
	기타	(1,098)	97.4	0.4	0.3	1.9	100.0	1.0
성별	남자	(5,747)	97.4	0.3	0.4	2.0	100.0	1.5
	여자	(7,135)	97.3	0.4	0.2	2.1	100.0	0.8
연령	15~20세	(666)	98.3	0.3	0.0	1.4	100.0	0.1
	21~30세	(5,076)	96.9	0.4	0.3	2.5	100.0	0.9
	31~40세	(3,487)	97.3	0.2	0.2	2.3	100.0	0.9
	41~50세	(1,972)	97.0	0.5	0.5	2.0	100.0	1.4
	51~60세	(1,158)	98.6	0.6	0.2	0.6	100.0	0.8
	61세 이상	(491)	98.3	0.1	0.9	0.8	100.0	5.8
	모름/무응답	(31)	97.4	2.6	0.0	0.0	100.0	2.3
직업	공무원, 군인	(709)	96.8	0.5	0.1	2.6	100.0	0.5
	기업인, 경영직	(1,327)	97.0	0.2	0.2	2.6	100.0	0.8
	사무, 기술직	(2,733)	98.5	0.3	0.1	1.2	100.0	0.2
	판매, 서비스직	(1,511)	98.7	0.1	0.2	0.9	100.0	0.5
	전문직	(1,102)	98.3	0.7	0.4	0.6	100.0	1.8
	생산/기능/노무직	(504)	98.3	0.1	0.9	0.7	100.0	1.7
	자영업자	(1,450)	93.3	0.3	0.3	6.2	100.0	0.6
	학생	(1,599)	97.6	0.6	0.2	1.7	100.0	0.9
	주부	(552)	96.9	0.7	0.8	1.5	100.0	3.9
	은퇴자	(293)	97.8	1.4	0.3	0.5	100.0	7.3
	무직	(258)	96.1	0.0	1.7	2.2	100.0	4.7
	기타	(783)	96.8	0.2	0.3	2.8	100.0	1.1
	무응답	(62)	100.0	0.0	0.0	0.0	100.0	0.0
방한 목적	여가/위락/휴가	(7,293)	97.9	0.5	0.4	1.3	100.0	1.4
	뷰티/건강/치료	(140)	86.6	0.0	0.0	13.4	100.0	0.0
	종교 및 순례	(89)	98.0	0.0	0.1	1.8	100.0	0.2
	쇼핑	(1,294)	94.5	0.4	0.1	5.1	100.0	0.4
	친구/친지 방문	(1,177)	98.3	0.2	0.5	1.0	100.0	1.8
	사업/전문 활동	(2,413)	97.6	0.1	0.0	2.3	100.0	0.1
	교육	(470)	94.9	0.6	0.8	3.8	100.0	3.2
	기타	(5)	100.0	0.0	0.0	0.0	100.0	0.0
여행 형태	개별여행	(8,749)	96.8	0.2	0.2	2.7	100.0	0.8
	단체여행	(3,375)	98.1	0.7	0.4	0.8	100.0	2.1
	Air-tel Tour	(758)	99.6	0.1	0.3	0.0	100.0	0.6
방한 횟수	1회	(6,949)	97.8	0.4	0.3	1.5	100.0	1.3
	2회	(2,097)	97.2	0.3	0.2	2.2	100.0	0.9
	3회	(1,015)	96.0	0.7	0.1	3.2	100.0	0.7
	4회 이상	(2,821)	96.6	0.2	0.3	2.8	100.0	0.9

<표 29-9> 1인 지출 경비 - 전체(문화관련 지출)

(단위: %)

BASE: 전체		사례수	0$	0$초과 100$이하	100$초과	최대금액 초과자	계	평균(US$)
■ 전 체 ■		(12,882)	92.0	4.4	1.6	2.1	100.0	6.1
월별	1월	(922)	95.3	2.7	1.1	0.8	100.0	3.7
	2월	(1,061)	95.2	3.5	0.3	1.0	100.0	3.1
	3월	(1,238)	92.5	3.0	2.1	2.5	100.0	7.5
	4월	(1,363)	94.2	2.8	1.0	2.1	100.0	3.0
	5월	(1,314)	93.6	3.2	1.0	2.2	100.0	5.5
	6월	(676)	89.0	6.0	2.3	2.8	100.0	8.6
	7월	(584)	86.8	8.6	2.6	2.0	100.0	10.7
	8월	(1,001)	89.3	5.9	2.7	2.1	100.0	9.3
	9월	(1,153)	91.5	5.0	1.4	2.1	100.0	5.1
	10월	(1,333)	92.0	4.8	1.4	1.8	100.0	5.0
	11월	(1,128)	91.5	4.4	1.6	2.5	100.0	6.1
	12월	(1,109)	89.0	5.9	2.4	2.8	100.0	9.1
거주국	일본	(2,007)	92.7	4.4	2.6	0.3	100.0	9.5
	중국	(6,092)	93.9	2.7	1.0	2.4	100.0	3.9
	홍콩	(574)	94.0	2.1	0.7	3.2	100.0	1.8
	싱가포르	(164)	90.0	7.8	1.6	0.6	100.0	9.7
	대만	(568)	94.2	2.7	0.9	2.2	100.0	3.8
	태국	(359)	93.4	3.9	1.1	1.6	100.0	5.2
	말레이시아	(230)	86.3	9.9	1.0	2.8	100.0	6.9
	호주	(138)	87.3	10.9	1.0	0.7	100.0	6.8
	미국	(799)	87.2	7.6	3.2	2.1	100.0	10.1
	캐나다	(151)	87.2	9.6	1.9	1.3	100.0	8.0
	영국	(120)	82.3	12.8	3.1	1.9	100.0	11.6
	독일	(100)	88.0	6.7	4.9	0.4	100.0	9.7
	프랑스	(85)	79.0	14.5	6.0	0.5	100.0	19.0
	러시아	(154)	92.7	2.0	1.6	3.7	100.0	5.0
	중동	(171)	84.7	3.2	1.9	10.2	100.0	8.7
	인도	(74)	91.2	5.1	1.4	2.3	100.0	7.7
	기타	(1,098)	87.3	8.9	1.9	1.9	100.0	9.1
성별	남자	(5,747)	92.4	4.5	1.1	2.0	100.0	5.1
	여자	(7,135)	91.7	4.3	1.9	2.1	100.0	6.8
연령	15~20세	(666)	88.9	6.8	2.9	1.4	100.0	12.4
	21~30세	(5,076)	90.8	5.1	1.6	2.5	100.0	6.8
	31~40세	(3,487)	93.6	3.0	1.2	2.3	100.0	4.3
	41~50세	(1,972)	92.4	4.2	1.4	2.0	100.0	5.2
	51~60세	(1,158)	92.5	5.0	1.9	0.6	100.0	6.4
	61세 이상	(491)	94.3	3.3	1.6	0.8	100.0	4.7
	모름/무응답	(31)	93.7	2.2	4.1	0.0	100.0	12.9
직업	공무원, 군인	(709)	90.9	4.7	1.8	2.6	100.0	8.2
	기업인, 경영직	(1,327)	93.2	2.8	1.4	2.6	100.0	4.6
	사무, 기술직	(2,733)	93.6	3.5	1.7	1.2	100.0	5.4
	판매, 서비스직	(1,511)	95.4	2.4	1.2	0.9	100.0	3.4
	전문직	(1,102)	91.7	5.7	2.0	0.6	100.0	7.6
	생산/기능/노무직	(504)	91.2	7.2	0.9	0.7	100.0	4.3
	자영업자	(1,450)	90.7	2.4	0.8	6.2	100.0	2.5
	학생	(1,599)	87.4	8.4	2.5	1.7	100.0	11.7
	주부	(552)	92.8	3.0	2.7	1.5	100.0	10.4
	은퇴자	(293)	96.2	2.4	0.9	0.5	100.0	3.1
	무직	(258)	90.7	6.0	1.2	2.2	100.0	10.6
	기타	(783)	90.1	6.4	0.7	2.8	100.0	4.5
	무응답	(62)	90.4	8.2	1.3	0.0	100.0	6.0
방한 목적	여가/위락/휴가	(7,293)	92.3	4.7	1.7	1.3	100.0	6.3
	뷰티/건강/치료	(140)	82.6	1.8	2.2	13.4	100.0	5.0
	종교 및 순례	(89)	91.3	6.1	0.8	1.8	100.0	6.4
	쇼핑	(1,294)	92.7	1.6	0.7	5.1	100.0	2.7
	친구/친지 방문	(1,177)	89.1	8.3	1.6	1.0	100.0	7.5
	사업/전문 활동	(2,413)	95.0	2.0	0.7	2.3	100.0	2.5
	교육	(470)	80.3	10.2	5.7	3.8	100.0	26.1
	기타	(5)	100.0	0.0	0.0	0.0	100.0	0.0
여행 형태	개별여행	(8,749)	89.7	5.6	2.0	2.7	100.0	7.9
	단체여행	(3,375)	97.5	1.4	0.3	0.8	100.0	0.9
	Air-tel Tour	(758)	93.7	3.8	2.4	0.0	100.0	8.5
방한 횟수	1회	(6,949)	92.7	4.6	1.2	1.5	100.0	4.7
	2회	(2,097)	91.8	4.7	1.3	2.2	100.0	6.2
	3회	(1,015)	90.1	5.2	1.6	3.2	100.0	6.4
	4회 이상	(2,821)	91.1	3.3	2.8	2.8	100.0	9.3

<표 29-10> 1인 지출 경비 - 전체(운동관련 지출)

(단위: %)

BASE: 전체		사례수	0$	0$초과 100$이하	100$초과	최대금액 초과자	계	평균(US$)
■ 전 체 ■		(12,882)	96.8	0.6	0.5	2.1	100.0	1.6
월별	1월	(922)	97.1	1.2	0.8	0.8	100.0	2.3
	2월	(1,061)	97.8	0.6	0.6	1.0	100.0	2.5
	3월	(1,238)	97.2	0.3	0.1	2.5	100.0	0.2
	4월	(1,363)	97.8	0.2	0.0	2.1	100.0	0.1
	5월	(1,314)	97.2	0.3	0.3	2.2	100.0	1.2
	6월	(676)	95.8	1.1	0.3	2.8	100.0	1.2
	7월	(584)	96.6	0.8	0.7	2.0	100.0	2.4
	8월	(1,001)	96.4	0.8	0.7	2.1	100.0	1.5
	9월	(1,153)	97.0	0.7	0.3	2.1	100.0	0.8
	10월	(1,333)	97.6	0.1	0.4	1.8	100.0	1.7
	11월	(1,128)	96.4	0.7	0.4	2.5	100.0	0.8
	12월	(1,109)	94.1	1.0	2.1	2.8	100.0	5.8
거주국	일본	(2,007)	99.1	0.4	0.2	0.3	100.0	0.5
	중국	(6,092)	96.9	0.3	0.3	2.4	100.0	0.9
	홍콩	(574)	95.4	0.2	1.3	3.2	100.0	3.0
	싱가포르	(164)	96.6	0.5	2.2	0.6	100.0	10.7
	대만	(568)	97.0	0.6	0.3	2.2	100.0	0.8
	태국	(359)	97.6	0.8	0.0	1.6	100.0	0.4
	말레이시아	(230)	95.4	1.2	0.6	2.8	100.0	1.5
	호주	(138)	96.4	2.0	0.8	0.7	100.0	6.3
	미국	(799)	96.0	1.0	0.9	2.1	100.0	2.6
	캐나다	(151)	97.0	1.0	0.6	1.3	100.0	1.6
	영국	(120)	95.4	1.5	1.2	1.9	100.0	8.5
	독일	(100)	98.0	0.4	1.2	0.4	100.0	1.6
	프랑스	(85)	95.7	2.3	1.5	0.5	100.0	3.0
	러시아	(154)	94.2	0.9	1.2	3.7	100.0	2.9
	중동	(171)	88.2	0.7	1.0	10.2	100.0	2.7
	인도	(74)	96.2	1.2	0.4	2.3	100.0	5.4
	기타	(1,098)	95.5	1.5	1.1	1.9	100.0	4.0
성별	남자	(5,747)	96.5	0.8	0.7	2.0	100.0	2.1
	여자	(7,135)	97.1	0.4	0.4	2.1	100.0	1.3
연령	15~20세	(666)	97.0	0.7	0.8	1.4	100.0	2.7
	21~30세	(5,076)	96.1	0.7	0.7	2.5	100.0	1.6
	31~40세	(3,487)	97.0	0.3	0.5	2.3	100.0	1.4
	41~50세	(1,972)	97.1	0.5	0.4	2.0	100.0	1.9
	51~60세	(1,158)	98.4	0.9	0.2	0.6	100.0	0.7
	61세 이상	(491)	97.8	1.1	0.4	0.8	100.0	3.0
	모름/무응답	(31)	98.9	0.0	1.1	0.0	100.0	3.3
직업	공무원, 군인	(709)	96.5	0.3	0.6	2.6	100.0	1.2
	기업인, 경영직	(1,327)	96.6	0.2	0.6	2.6	100.0	1.4
	사무, 기술직	(2,733)	98.0	0.4	0.4	1.2	100.0	1.3
	판매, 서비스직	(1,511)	98.7	0.2	0.1	0.9	100.0	0.3
	전문직	(1,102)	98.1	0.4	0.8	0.6	100.0	2.4
	생산/기능/노무직	(504)	97.2	1.5	0.6	0.7	100.0	1.7
	자영업자	(1,450)	93.1	0.2	0.5	6.2	100.0	1.5
	학생	(1,599)	95.7	1.5	1.1	1.7	100.0	3.4
	주부	(552)	97.6	0.7	0.1	1.5	100.0	0.7
	은퇴자	(293)	99.1	0.0	0.3	0.5	100.0	2.8
	무직	(258)	94.4	3.1	0.4	2.2	100.0	2.6
	기타	(783)	96.7	0.4	0.2	2.8	100.0	0.4
	무응답	(62)	93.9	4.1	2.0	0.0	100.0	15.3
방한 목적	여가/위락/휴가	(7,293)	97.9	0.5	0.4	1.3	100.0	1.3
	뷰티/건강/치료	(140)	86.4	0.2	0.0	13.4	100.0	0.3
	종교 및 순례	(89)	97.8	0.3	0.0	1.8	100.0	0.1
	쇼핑	(1,294)	94.3	0.1	0.5	5.1	100.0	1.1
	친구/친지 방문	(1,177)	96.9	1.5	0.6	1.0	100.0	1.7
	사업/전문 활동	(2,413)	96.7	0.3	0.6	2.3	100.0	1.9
	교육	(470)	90.7	2.8	2.7	3.8	100.0	6.6
	기타	(5)	100.0	0.0	0.0	0.0	100.0	0.0
여행 형태	개별여행	(8,749)	95.9	0.7	0.7	2.7	100.0	2.2
	단체여행	(3,375)	98.6	0.4	0.2	0.8	100.0	0.6
	Air-tel Tour	(758)	99.8	0.0	0.1	0.0	100.0	0.1
방한 횟수	1회	(6,949)	97.4	0.6	0.4	1.5	100.0	1.3
	2회	(2,097)	96.6	0.6	0.6	2.2	100.0	2.4
	3회	(1,015)	95.3	0.6	1.0	3.2	100.0	3.2
	4회 이상	(2,821)	96.1	0.5	0.5	2.8	100.0	1.2

<표 29-11> 1인 지출 경비 - 전체(기타비용)

(단위: %)

BASE: 전체		사례수	0$	0$초과 100$이하	100$초과	최대금액 초과자	계	평균(US$)
■ 전 체 ■		(12,882)	94.7	0.7	2.6	2.1	100.0	33.1
월별	1월	(922)	97.0	0.2	1.9	0.8	100.0	27.6
	2월	(1,061)	95.6	0.8	2.6	1.0	100.0	18.3
	3월	(1,238)	94.3	0.5	2.7	2.5	100.0	25.9
	4월	(1,363)	94.9	1.0	2.1	2.1	100.0	22.4
	5월	(1,314)	95.1	0.2	2.5	2.2	100.0	56.2
	6월	(676)	92.8	0.6	3.9	2.8	100.0	50.8
	7월	(584)	93.2	1.4	3.4	2.0	100.0	63.9
	8월	(1,001)	94.8	0.5	2.6	2.1	100.0	34.4
	9월	(1,153)	94.2	1.5	2.2	2.1	100.0	26.1
	10월	(1,333)	95.4	0.3	2.5	1.8	100.0	38.0
	11월	(1,128)	94.4	0.9	2.2	2.5	100.0	20.6
	12월	(1,109)	93.5	0.5	3.2	2.8	100.0	31.3
거주국	일본	(2,007)	93.1	2.2	4.4	0.3	100.0	25.1
	중국	(6,092)	95.1	0.3	2.1	2.4	100.0	29.8
	홍콩	(574)	96.1	0.0	0.7	3.2	100.0	2.6
	싱가포르	(164)	98.0	0.5	1.0	0.6	100.0	34.5
	대만	(568)	96.6	0.1	1.2	2.2	100.0	11.9
	태국	(359)	96.7	0.1	1.6	1.6	100.0	13.5
	말레이시아	(230)	97.0	0.0	0.1	2.8	100.0	3.0
	호주	(138)	97.8	0.6	0.9	0.7	100.0	18.4
	미국	(799)	94.9	0.7	2.4	2.1	100.0	37.1
	캐나다	(151)	94.5	1.4	2.8	1.3	100.0	23.5
	영국	(120)	94.8	1.2	2.1	1.9	100.0	24.1
	독일	(100)	97.1	0.2	2.3	0.4	100.0	23.0
	프랑스	(85)	96.2	0.4	2.9	0.5	100.0	19.3
	러시아	(154)	79.8	0.7	15.7	3.7	100.0	394.8
	중동	(171)	81.2	0.7	7.9	10.2	100.0	249.5
	인도	(74)	94.3	0.5	2.9	2.3	100.0	55.0
	기타	(1,098)	95.3	0.7	2.1	1.9	100.0	25.7
성별	남자	(5,747)	96.1	0.4	1.6	2.0	100.0	21.0
	여자	(7,135)	93.6	0.9	3.4	2.1	100.0	42.8
연령	15~20세	(666)	95.9	0.3	2.4	1.4	100.0	38.0
	21~30세	(5,076)	94.5	0.7	2.4	2.5	100.0	33.4
	31~40세	(3,487)	94.9	0.4	2.5	2.3	100.0	33.2
	41~50세	(1,972)	93.6	1.2	3.2	2.0	100.0	33.9
	51~60세	(1,158)	96.1	1.0	2.3	0.6	100.0	23.0
	61세 이상	(491)	95.1	1.0	3.2	0.8	100.0	28.8
	모름/무응답	(31)	92.9	0.0	7.1	0.0	100.0	257.0
직업	공무원, 군인	(709)	95.3	0.3	1.8	2.6	100.0	22.8
	기업인, 경영직	(1,327)	95.4	0.4	1.6	2.6	100.0	20.0
	사무, 기술직	(2,733)	96.0	0.7	2.1	1.2	100.0	23.4
	판매, 서비스직	(1,511)	95.2	0.8	3.0	0.9	100.0	37.8
	전문직	(1,102)	96.0	0.6	2.8	0.6	100.0	33.3
	생산/기능/노무직	(504)	95.2	1.7	2.4	0.7	100.0	10.7
	자영업자	(1,450)	89.7	0.7	3.5	6.2	100.0	53.8
	학생	(1,599)	94.4	0.4	3.5	1.7	100.0	50.2
	주부	(552)	93.1	1.5	3.9	1.5	100.0	39.1
	은퇴자	(293)	98.2	0.5	0.8	0.5	100.0	11.5
	무직	(258)	92.5	0.2	5.2	2.2	100.0	71.7
	기타	(783)	95.5	0.7	1.0	2.8	100.0	24.7
	무응답	(62)	98.3	0.0	1.7	0.0	100.0	6.1
방한 목적	여가/위락/휴가	(7,293)	96.7	0.6	1.4	1.3	100.0	7.7
	뷰티/건강/치료	(140)	31.8	1.7	53.0	13.4	100.0	1,582.7
	종교 및 순례	(89)	88.4	1.8	7.9	1.8	100.0	54.7
	쇼핑	(1,294)	92.1	0.7	2.1	5.1	100.0	17.5
	친구/친지 방문	(1,177)	96.3	0.6	2.1	1.0	100.0	19.0
	사업/전문 활동	(2,413)	95.2	0.8	1.7	2.3	100.0	16.3
	교육	(470)	83.4	0.7	12.1	3.8	100.0	182.7
	기타	(5)	59.9	26.5	13.6	0.0	100.0	25.0
여행 형태	개별여행	(8,749)	93.5	0.7	3.1	2.7	100.0	46.6
	단체여행	(3,375)	97.9	0.4	1.0	0.8	100.0	3.6
	Air-tel Tour	(758)	94.1	2.3	3.5	0.0	100.0	11.8
방한 횟수	1회	(6,949)	96.2	0.6	1.7	1.5	100.0	22.8
	2회	(2,097)	94.5	0.4	2.9	2.2	100.0	50.2
	3회	(1,015)	93.3	0.7	2.8	3.2	100.0	39.7
	4회 이상	(2,821)	91.6	1.1	4.5	2.8	100.0	43.4

<표 30-1> 1인 지출 경비 - 개별여행객 지출 경비(총 지출경비)

(단위: %)

BASE: 개별여행자		사례수	500$ 이하	500$ 초과 1,000$ 이하	1,000$ 초과 1,500$ 이하	1,500$ 초과 2,000$ 이하	2,000$ 초과 3,000$ 이하	3,000$ 초과	최대금액 초과자	계	평균 (US$)
■ 전 체 ■		(8,749)	22.7	23.0	15.5	10.1	10.7	15.4	2.7	100.0	1,673.4
월별	1월	(547)	23.3	22.2	13.4	12.3	12.9	14.5	1.4	100.0	1,659.3
	2월	(622)	25.3	21.2	16.0	12.1	13.5	10.4	1.5	100.0	1,458.8
	3월	(754)	22.5	24.7	14.7	9.7	8.8	16.3	3.2	100.0	1,651.5
	4월	(816)	22.3	24.8	17.0	13.3	9.8	10.2	2.7	100.0	1,499.7
	5월	(785)	19.1	22.8	14.6	9.7	10.5	20.0	3.2	100.0	1,969.0
	6월	(603)	22.3	21.8	14.9	8.3	11.1	18.6	3.1	100.0	1,824.9
	7월	(507)	23.4	20.0	17.1	7.8	10.7	18.8	2.3	100.0	1,792.9
	8월	(736)	23.4	22.9	17.3	10.3	9.7	13.5	2.9	100.0	1,535.0
	9월	(857)	20.6	24.3	16.5	10.3	10.4	15.2	2.7	100.0	1,628.0
	10월	(963)	21.5	23.2	17.4	9.6	11.2	15.1	2.1	100.0	1,738.0
	11월	(795)	25.8	25.7	11.6	6.5	9.9	16.9	3.6	100.0	1,650.3
	12월	(765)	23.9	20.2	14.9	11.1	10.6	15.7	3.6	100.0	1,692.2
거주국	일본	(1,289)	47.4	32.1	10.3	3.1	3.9	2.8	0.4	100.0	778.1
	중국	(3,454)	6.4	14.0	17.1	14.3	16.2	28.0	3.9	100.0	2,483.4
	홍콩	(445)	16.6	27.5	23.4	13.6	9.6	5.8	3.5	100.0	1,276.3
	싱가포르	(148)	16.3	30.0	21.6	12.2	9.2	9.9	0.6	100.0	1,420.5
	대만	(344)	21.9	31.9	19.6	11.5	4.3	7.3	3.6	100.0	1,255.3
	태국	(204)	34.9	39.0	10.2	6.5	2.7	5.1	1.7	100.0	968.3
	말레이시아	(185)	31.7	34.5	13.2	6.3	6.3	4.7	3.3	100.0	1,023.0
	호주	(135)	35.2	29.0	12.6	9.6	5.8	6.9	0.8	100.0	1,164.5
	미국	(794)	35.2	26.3	13.0	7.2	9.2	7.1	2.1	100.0	1,201.5
	캐나다	(144)	42.3	26.4	11.8	6.4	5.8	6.0	1.4	100.0	980.6
	영국	(118)	29.1	27.4	17.8	10.3	7.5	6.0	1.9	100.0	1,126.5
	독일	(98)	29.6	28.9	16.1	8.3	8.0	8.7	0.4	100.0	1,202.9
	프랑스	(84)	19.7	33.0	18.4	9.8	9.5	9.1	0.5	100.0	1,433.4
	러시아	(150)	33.3	22.5	13.3	6.8	7.4	13.0	3.7	100.0	1,403.2
	중동	(170)	13.6	18.5	11.8	7.2	13.0	25.7	10.3	100.0	2,256.0
	인도	(72)	26.0	26.1	15.8	11.2	8.3	10.3	2.3	100.0	1,477.7
	기타	(915)	31.5	25.9	15.6	7.5	8.9	9.4	1.3	100.0	1,331.8
성별	남자	(4,140)	28.2	24.0	13.9	8.8	10.0	12.8	2.4	100.0	1,485.1
	여자	(4,609)	17.6	22.1	16.9	11.3	11.3	17.7	3.1	100.0	1,843.7
연령	15~20세	(438)	23.7	25.9	17.2	9.5	7.8	14.3	1.6	100.0	1,545.4
	21~30세	(3,504)	16.9	21.6	16.6	11.1	11.7	18.8	3.3	100.0	1,900.3
	31~40세	(2,458)	21.7	21.4	16.3	10.1	10.5	17.0	3.0	100.0	1,779.7
	41~50세	(1,301)	28.8	26.3	12.3	9.6	10.3	10.1	2.7	100.0	1,339.5
	51~60세	(739)	36.2	27.9	12.0	7.9	8.9	6.4	0.8	100.0	1,119.2
	61세 이상	(287)	37.8	21.9	15.9	5.8	10.7	6.9	1.0	100.0	1,179.3
	모름/무응답	(22)	17.8	25.8	18.0	12.1	1.2	25.1	0.0	100.0	1,752.7
직업	공무원, 군인	(440)	24.9	20.4	12.1	16.3	9.6	13.7	3.1	100.0	1,579.0
	기업인, 경영직	(1,121)	27.3	27.1	14.0	8.6	9.2	11.0	2.8	100.0	1,423.6
	사무, 기술직	(1,804)	24.4	24.4	16.4	11.0	9.8	12.4	1.5	100.0	1,499.5
	판매, 서비스직	(864)	25.8	25.9	14.9	8.8	10.5	12.5	1.6	100.0	1,509.9
	전문직	(809)	25.4	25.9	17.4	9.3	8.6	12.6	0.8	100.0	1,519.2
	생산/기능/노무직	(318)	26.8	25.7	17.4	9.7	9.7	9.5	1.2	100.0	1,328.6
	자영업자	(1,024)	12.8	13.6	14.4	9.9	13.3	27.5	8.4	100.0	2,450.9
	학생	(1,184)	20.4	23.2	16.6	10.6	11.2	16.1	2.1	100.0	1,722.5
	주부	(312)	25.8	17.7	15.6	7.8	13.8	16.9	2.4	100.0	1,813.7
	은퇴자	(114)	35.0	30.5	12.8	5.2	4.1	11.0	1.4	100.0	1,268.2
	무직	(177)	16.0	23.9	13.4	12.0	17.1	16.0	1.7	100.0	1,701.8
	기타	(550)	15.4	20.8	16.9	9.5	12.5	21.5	3.4	100.0	2,012.2
	무응답	(31)	20.7	13.2	9.3	11.8	9.6	35.3	0.0	100.0	2,443.5
방한 목적	여가/위락/휴가	(3,874)	17.0	24.7	18.7	12.0	11.2	14.5	2.0	100.0	1,665.3
	뷰티/건강/치료	(127)	3.8	7.2	9.1	11.8	6.7	46.6	14.8	100.0	3,890.3
	종교 및 순례	(56)	45.9	24.6	1.5	0.0	13.2	11.9	2.9	100.0	1,476.9
	쇼핑	(777)	5.6	12.9	14.1	11.2	11.6	37.2	7.4	100.0	2,879.4
	친구/친지 방문	(1,142)	36.3	24.7	13.3	7.6	9.8	7.5	0.9	100.0	1,172.9
	사업/전문 활동	(2,323)	33.5	25.7	13.0	8.0	8.9	8.6	2.4	100.0	1,273.8
	교육	(444)	12.3	11.8	12.8	10.1	17.0	32.1	4.0	100.0	2,635.3
	기타	(5)	59.9	26.5	0.0	0.0	0.0	13.6	0.0	100.0	864.1
여행형태	개별여행	(8,749)	22.7	23.0	15.5	10.1	10.7	15.4	2.7	100.0	1,673.4
방한 횟수	1회	(3,945)	20.8	23.6	16.4	11.0	11.1	14.9	2.2	100.0	1,686.5
	2회	(1,603)	18.4	22.3	17.3	11.1	11.3	17.1	2.5	100.0	1,757.8
	3회	(827)	22.5	21.4	16.2	8.9	10.3	16.9	3.9	100.0	1,703.0
	4회 이상	(2,373)	28.8	23.0	12.5	8.2	9.6	14.4	3.4	100.0	1,583.5

<표 30-2> 1인 지출 경비 - 개별여행객 지출 경비(숙박비)

(단위: %)

BASE: 개별여행자		사례수	100$이하	100$초과 200$이하	200$초과 500$이하	500$초과 1,000$ 이하	1,000$ 초과	최대금액 초과자	계	평균(US$)
■ 전 체 ■		(8,749)	29.3	17.5	31.3	12.8	6.5	2.7	100.0	363.3
월별	1월	(547)	25.9	16.6	34.2	13.4	8.5	1.4	100.0	389.1
	2월	(622)	28.6	19.5	31.7	14.7	4.0	1.5	100.0	328.8
	3월	(754)	26.1	15.6	38.1	12.4	4.6	3.2	100.0	359.9
	4월	(816)	26.0	20.1	31.8	13.5	5.9	2.7	100.0	372.0
	5월	(785)	22.4	15.4	38.8	13.6	6.5	3.2	100.0	393.4
	6월	(603)	35.7	15.5	26.3	10.9	8.5	3.1	100.0	380.8
	7월	(507)	37.1	14.2	25.1	12.8	8.5	2.3	100.0	385.2
	8월	(736)	35.4	16.8	28.6	11.5	4.8	2.9	100.0	306.4
	9월	(857)	27.9	18.5	32.4	12.4	6.1	2.7	100.0	346.0
	10월	(963)	27.0	18.3	32.3	13.1	7.2	2.1	100.0	379.5
	11월	(795)	35.2	18.4	25.2	12.4	5.1	3.6	100.0	318.2
	12월	(765)	27.8	18.8	28.0	12.9	8.9	3.6	100.0	408.3
거주국	일본	(1,289)	27.8	29.1	33.6	6.6	2.6	0.4	100.0	263.3
	중국	(3,454)	27.4	18.7	35.8	10.5	3.7	3.9	100.0	297.9
	홍콩	(445)	15.2	15.9	41.1	20.0	4.3	3.5	100.0	380.7
	싱가포르	(148)	12.1	12.6	38.1	26.4	10.3	0.6	100.0	511.5
	대만	(344)	31.0	26.5	28.8	7.3	2.9	3.6	100.0	282.0
	태국	(204)	37.3	25.8	25.8	6.1	3.3	1.7	100.0	236.8
	말레이시아	(185)	29.7	16.4	33.9	12.6	4.1	3.3	100.0	324.0
	호주	(135)	34.0	6.9	29.6	16.1	12.7	0.8	100.0	506.7
	미국	(794)	39.0	8.6	18.5	18.4	13.5	2.1	100.0	513.8
	캐나다	(144)	39.6	9.5	22.5	14.6	12.5	1.4	100.0	423.0
	영국	(118)	29.2	8.0	27.0	22.2	11.7	1.9	100.0	496.1
	독일	(98)	25.8	5.4	20.6	29.1	18.7	0.4	100.0	660.4
	프랑스	(84)	20.1	8.9	29.1	22.5	18.9	0.5	100.0	656.6
	러시아	(150)	40.0	10.5	23.5	14.9	7.5	3.7	100.0	387.0
	중동	(170)	27.8	12.1	23.0	16.6	10.2	10.3	100.0	475.7
	인도	(72)	29.2	5.5	21.0	19.9	22.0	2.3	100.0	759.2
	기타	(915)	34.4	10.2	24.8	17.1	12.2	1.3	100.0	488.6
성별	남자	(4,140)	29.0	14.7	31.1	14.5	8.4	2.4	100.0	409.2
	여자	(4,609)	29.5	20.0	31.4	11.3	4.7	3.1	100.0	321.8
연령	15~20세	(438)	37.4	17.6	22.3	14.6	6.5	1.6	100.0	353.6
	21~30세	(3,504)	30.7	18.8	30.6	10.8	5.8	3.3	100.0	345.2
	31~40세	(2,458)	28.2	17.1	32.9	12.4	6.4	3.0	100.0	367.0
	41~50세	(1,301)	24.6	16.8	31.1	17.2	7.7	2.7	100.0	407.6
	51~60세	(739)	28.2	16.2	34.5	13.2	7.2	0.8	100.0	353.3
	61세 이상	(287)	33.3	11.8	30.8	15.8	7.3	1.0	100.0	391.3
	모름/무응답	(22)	23.0	6.5	36.5	31.1	3.0	0.0	100.0	346.4
직업	공무원, 군인	(440)	29.8	16.5	31.1	11.6	7.9	3.1	100.0	393.4
	기업인, 경영직	(1,121)	24.4	11.2	32.2	19.0	10.3	2.8	100.0	474.3
	사무, 기술직	(1,804)	24.5	23.0	35.4	11.0	4.6	1.5	100.0	335.4
	판매, 서비스직	(864)	29.0	23.5	33.1	9.8	3.0	1.6	100.0	276.6
	전문직	(809)	28.1	14.6	30.9	15.9	9.7	0.8	100.0	454.7
	생산/기능/노무직	(318)	32.6	17.2	27.4	12.9	8.7	1.2	100.0	387.6
	자영업자	(1,024)	31.7	16.8	29.3	10.5	3.3	8.4	100.0	285.2
	학생	(1,184)	34.1	14.4	26.3	13.7	9.5	2.1	100.0	398.5
	주부	(312)	33.3	18.0	30.9	11.5	4.0	2.4	100.0	284.1
	은퇴자	(114)	38.9	14.4	33.5	7.3	4.5	1.4	100.0	286.4
	무직	(177)	37.7	19.5	26.9	12.9	1.3	1.7	100.0	253.3
	기타	(550)	32.6	14.6	31.4	11.8	6.3	3.4	100.0	354.4
	무응답	(31)	29.6	29.7	30.3	7.7	2.7	0.0	100.0	279.3
방한 목적	여가/위락/휴가	(3,874)	21.1	23.7	38.6	11.7	2.8	2.0	100.0	310.7
	뷰티/건강/치료	(127)	24.6	11.3	25.4	20.1	3.9	14.8	100.0	377.6
	종교 및 순례	(56)	48.4	15.5	20.9	10.4	1.9	2.9	100.0	226.9
	쇼핑	(777)	20.2	23.3	36.3	9.8	3.0	7.4	100.0	302.6
	친구/친지 방문	(1,142)	65.6	8.3	15.5	6.4	3.3	0.9	100.0	172.9
	사업/전문 활동	(2,323)	28.3	12.5	28.2	16.9	11.7	2.4	100.0	490.4
	교육	(444)	25.7	4.7	18.7	21.0	25.9	4.0	100.0	776.6
	기타	(5)	59.9	0.0	26.5	0.0	13.6	0.0	100.0	331.1
여행형태	개별여행	(8,749)	29.3	17.5	31.3	12.8	6.5	2.7	100.0	363.3
방한 횟수	1회	(3,945)	27.3	17.4	31.9	14.2	7.1	2.2	100.0	388.0
	2회	(1,603)	26.9	15.7	35.4	12.3	7.2	2.5	100.0	380.8
	3회	(827)	31.2	19.1	28.2	11.9	5.6	3.9	100.0	351.5
	4회 이상	(2,373)	33.5	18.1	28.6	11.2	5.2	3.4	100.0	313.9

<표 30-3> 1인 지출 경비 - 개별여행객 지출 경비(쇼핑비)

(단위: %)

BASE: 개별여행자		사례수	50$이하	50$초과 100$이하	100$초과 200$이하	200$초과 500$이하	500$초과	최대금액 초과자	계	평균(US$)
■ 전 체 ■		(8,749)	14.7	7.6	10.1	23.3	41.6	2.7	100.0	914.4
월별	1월	(547)	19.3	7.4	8.6	21.4	41.9	1.4	100.0	873.8
	2월	(622)	14.3	5.9	8.7	20.6	49.0	1.5	100.0	841.2
	3월	(754)	15.7	7.9	10.5	20.2	42.6	3.2	100.0	919.2
	4월	(816)	17.1	9.3	11.0	20.2	39.7	2.7	100.0	786.9
	5월	(785)	13.5	7.0	9.2	23.1	44.0	3.2	100.0	1,111.2
	6월	(603)	14.4	7.6	10.5	23.1	41.4	3.1	100.0	918.7
	7월	(507)	15.5	8.9	11.1	22.7	39.5	2.3	100.0	946.0
	8월	(736)	14.1	7.7	9.9	23.3	42.1	2.9	100.0	859.0
	9월	(857)	12.1	8.1	11.6	23.9	41.7	2.7	100.0	896.8
	10월	(963)	15.0	7.0	10.3	27.0	38.6	2.1	100.0	955.9
	11월	(795)	14.2	7.7	10.1	25.6	38.7	3.6	100.0	1,006.5
	12월	(765)	13.1	7.1	9.2	25.8	41.3	3.6	100.0	835.0
거주국	일본	(1,289)	30.7	17.8	12.9	24.5	13.7	0.4	100.0	270.3
	중국	(3,454)	2.8	1.9	4.1	16.2	71.1	3.9	100.0	1,687.7
	홍콩	(445)	9.6	3.5	9.0	23.9	50.5	3.5	100.0	649.8
	싱가포르	(148)	11.8	5.5	9.4	32.7	39.9	0.6	100.0	583.9
	대만	(344)	12.4	4.1	11.8	30.7	37.5	3.6	100.0	708.4
	태국	(204)	12.0	6.8	19.6	34.0	25.8	1.7	100.0	448.0
	말레이시아	(185)	15.1	8.6	11.8	35.8	25.3	3.3	100.0	434.1
	호주	(135)	31.4	10.5	15.7	24.5	17.1	0.8	100.0	374.9
	미국	(794)	27.1	14.5	15.4	26.1	14.8	2.1	100.0	341.1
	캐나다	(144)	27.1	13.6	14.9	28.7	14.4	1.4	100.0	290.8
	영국	(118)	25.2	15.9	17.2	27.2	12.5	1.9	100.0	271.2
	독일	(98)	38.7	14.8	15.0	21.7	9.4	0.4	100.0	220.1
	프랑스	(84)	27.1	10.7	17.8	27.6	16.3	0.5	100.0	280.7
	러시아	(150)	20.5	8.4	14.7	27.1	25.7	3.7	100.0	468.0
	중동	(170)	9.5	7.1	11.6	23.7	37.9	10.3	100.0	1,119.3
	인도	(72)	20.0	15.2	16.4	29.7	16.3	2.3	100.0	343.3
	기타	(915)	21.0	8.7	16.5	33.2	19.4	1.3	100.0	411.6
성별	남자	(4,140)	23.5	10.1	11.1	22.6	30.2	2.4	100.0	683.6
	여자	(4,609)	6.8	5.4	9.2	23.8	51.8	3.1	100.0	1,123.2
연령	15~20세	(438)	8.2	6.3	11.2	34.4	38.4	1.6	100.0	722.9
	21~30세	(3,504)	7.4	5.9	9.5	23.0	50.9	3.3	100.0	1,121.4
	31~40세	(2,458)	14.9	6.7	9.7	22.4	43.4	3.0	100.0	1,019.1
	41~50세	(1,301)	25.1	10.4	10.1	22.2	29.5	2.7	100.0	596.3
	51~60세	(739)	30.6	12.0	11.7	21.5	23.3	0.8	100.0	485.0
	61세 이상	(287)	24.8	13.9	14.3	25.6	20.4	1.0	100.0	414.6
	모름/무응답	(22)	24.8	17.2	14.5	18.6	24.9	0.0	100.0	496.2
직업	공무원, 군인	(440)	11.4	9.4	10.2	22.8	43.1	3.1	100.0	833.4
	기업인, 경영직	(1,121)	28.0	9.1	10.5	23.2	26.4	2.8	100.0	630.7
	사무, 기술직	(1,804)	16.9	8.4	8.4	23.1	41.7	1.5	100.0	829.4
	판매, 서비스직	(864)	13.5	7.9	10.1	25.1	41.7	1.6	100.0	877.6
	전문직	(809)	17.0	9.4	14.6	24.4	33.7	0.8	100.0	701.9
	생산/기능/노무직	(318)	19.2	9.6	11.1	29.0	29.8	1.2	100.0	586.5
	자영업자	(1,024)	7.9	2.9	6.0	15.7	59.2	8.4	100.0	1,724.2
	학생	(1,184)	8.3	6.9	13.1	27.3	42.4	2.1	100.0	779.5
	주부	(312)	13.1	6.6	7.4	21.1	49.3	2.4	100.0	1,106.6
	은퇴자	(114)	15.9	8.5	17.6	27.1	29.6	1.4	100.0	661.5
	무직	(177)	8.2	9.8	9.9	22.4	48.0	1.7	100.0	842.1
	기타	(550)	8.8	6.6	8.6	22.9	49.7	3.4	100.0	1,215.2
	무응답	(31)	7.6	4.1	10.2	15.6	62.5	0.0	100.0	1,540.9
방한 목적	여가/위락/휴가	(3,874)	8.1	5.8	9.1	24.8	50.3	2.0	100.0	1,009.8
	뷰티/건강/치료	(127)	9.0	3.6	13.2	10.9	48.5	14.8	100.0	1,442.7
	종교 및 순례	(56)	19.3	10.4	12.8	32.3	22.1	2.9	100.0	894.4
	쇼핑	(777)	1.2	1.0	4.0	13.1	73.3	7.4	100.0	2,226.7
	친구/친지 방문	(1,142)	13.7	9.3	14.5	28.2	33.4	0.9	100.0	628.6
	사업/전문 활동	(2,323)	32.8	12.2	11.3	21.1	20.2	2.4	100.0	473.4
	교육	(444)	5.5	7.6	10.6	28.3	44.0	4.0	100.0	831.0
	기타	(5)	10.5	26.5	22.9	26.5	13.6	0.0	100.0	381.3
여행형태	개별여행	(8,749)	14.7	7.6	10.1	23.3	41.6	2.7	100.0	914.4
방한 횟수	1회	(3,945)	12.5	6.9	11.2	25.0	42.2	2.2	100.0	897.8
	2회	(1,603)	11.0	7.1	9.4	22.8	47.2	2.5	100.0	963.6
	3회	(827)	11.6	6.0	10.4	25.8	42.3	3.9	100.0	911.3
	4회 이상	(2,373)	22.1	9.8	8.6	19.7	36.5	3.4	100.0	910.0

<표 30-4> 1인 지출 경비 - 개별여행객 지출 경비(식음료비)

(단위: %)

BASE: 개별여행자		사례수	0$	0$초과 30$이하	30$초과 100$이하	100$초과	최대금액 초과자	계	평균(US$)
■ 전 체 ■		(8,749)	18.7	3.3	17.7	57.6	2.7	100.0	241.3
월별	1월	(547)	17.7	3.7	17.4	59.7	1.4	100.0	255.6
	2월	(622)	25.9	1.8	17.2	53.5	1.5	100.0	196.3
	3월	(754)	17.6	3.5	18.0	57.8	3.2	100.0	221.2
	4월	(816)	17.7	3.6	16.0	60.1	2.7	100.0	220.2
	5월	(785)	19.0	2.7	12.8	62.4	3.2	100.0	258.6
	6월	(603)	19.1	2.6	17.5	57.7	3.1	100.0	307.3
	7월	(507)	22.7	4.1	17.2	53.7	2.3	100.0	250.8
	8월	(736)	19.2	4.4	20.8	52.7	2.9	100.0	212.7
	9월	(857)	17.8	2.7	20.7	56.0	2.7	100.0	236.6
	10월	(963)	18.7	3.2	15.2	60.9	2.1	100.0	258.5
	11월	(795)	20.2	4.2	20.6	51.4	3.6	100.0	202.8
	12월	(765)	11.7	3.3	18.9	62.5	3.6	100.0	285.7
거주국	일본	(1,289)	12.0	10.3	40.7	36.5	0.4	100.0	112.6
	중국	(3,454)	6.3	0.6	12.3	76.9	3.9	100.0	326.7
	홍콩	(445)	35.5	2.2	6.2	52.5	3.5	100.0	165.6
	싱가포르	(148)	32.3	1.8	8.6	56.6	0.6	100.0	182.2
	대만	(344)	14.6	2.0	25.5	54.4	3.6	100.0	180.6
	태국	(204)	32.5	2.3	16.9	46.5	1.7	100.0	164.6
	말레이시아	(185)	38.0	5.5	12.3	41.0	3.3	100.0	182.9
	호주	(135)	34.2	8.5	13.7	42.9	0.8	100.0	181.9
	미국	(794)	40.1	2.8	13.3	41.7	2.1	100.0	216.4
	캐나다	(144)	39.7	6.7	12.8	39.3	1.4	100.0	167.3
	영국	(118)	25.6	2.7	17.5	52.3	1.9	100.0	224.6
	독일	(98)	31.9	2.2	14.8	50.6	0.4	100.0	219.9
	프랑스	(84)	18.2	1.7	10.5	69.1	0.5	100.0	298.3
	러시아	(150)	71.5	1.3	5.6	17.9	3.7	100.0	91.6
	중동	(170)	9.8	3.7	22.8	53.5	10.3	100.0	253.8
	인도	(72)	36.0	5.0	14.5	42.2	2.3	100.0	218.3
	기타	(915)	24.8	4.4	18.2	51.3	1.3	100.0	271.5
성별	남자	(4,140)	22.7	4.3	16.7	53.9	2.4	100.0	248.9
	여자	(4,609)	15.2	2.4	18.5	60.9	3.1	100.0	234.5
연령	15~20세	(438)	15.8	5.1	19.5	58.0	1.6	100.0	289.6
	21~30세	(3,504)	14.2	2.1	15.3	65.2	3.3	100.0	273.7
	31~40세	(2,458)	19.2	3.0	16.9	58.0	3.0	100.0	245.0
	41~50세	(1,301)	25.2	4.2	22.1	45.8	2.7	100.0	187.2
	51~60세	(739)	25.0	6.1	22.7	45.3	0.8	100.0	160.8
	61세 이상	(287)	30.3	6.8	17.1	44.8	1.0	100.0	194.6
	모름/무응답	(22)	10.0	0.0	28.1	61.8	0.0	100.0	311.6
직업	공무원, 군인	(440)	27.1	2.3	13.7	53.8	3.1	100.0	216.6
	기업인, 경영직	(1,121)	32.6	3.9	15.3	45.4	2.8	100.0	202.5
	사무, 기술직	(1,804)	14.5	3.5	22.2	58.3	1.5	100.0	211.9
	판매, 서비스직	(864)	18.9	5.2	24.1	50.1	1.6	100.0	186.8
	전문직	(809)	25.1	3.4	15.1	55.6	0.8	100.0	225.1
	생산/기능/노무직	(318)	16.9	6.2	18.2	57.5	1.2	100.0	230.7
	자영업자	(1,024)	11.8	1.3	15.4	63.0	8.4	100.0	257.2
	학생	(1,184)	14.0	2.7	17.7	63.6	2.1	100.0	334.9
	주부	(312)	14.9	4.3	15.3	63.2	2.4	100.0	248.5
	은퇴자	(114)	36.2	1.9	14.7	45.8	1.4	100.0	193.7
	무직	(177)	8.0	3.0	13.8	73.5	1.7	100.0	347.1
	기타	(550)	14.5	2.6	12.1	67.3	3.4	100.0	291.6
	무응답	(31)	12.4	2.9	7.7	76.9	0.0	100.0	316.4
방한 목적	여가/위락/휴가	(3,874)	14.8	2.2	16.7	64.2	2.0	100.0	218.5
	뷰티/건강/치료	(127)	19.4	0.3	10.2	55.4	14.8	100.0	230.0
	종교 및 순례	(56)	20.1	16.1	20.0	41.0	2.9	100.0	212.6
	쇼핑	(777)	7.2	1.2	17.2	67.0	7.4	100.0	243.5
	친구/친지 방문	(1,142)	21.6	3.7	18.6	55.1	0.9	100.0	249.6
	사업/전문 활동	(2,323)	28.9	5.8	20.9	42.0	2.4	100.0	209.0
	교육	(444)	11.7	1.8	8.3	74.1	4.0	100.0	598.7
	기타	(5)	13.6	0.0	59.9	26.5	0.0	100.0	104.2
여행형태	개별여행	(8,749)	18.7	3.3	17.7	57.6	2.7	100.0	241.3
방한 횟수	1회	(3,945)	20.4	2.5	14.3	60.6	2.2	100.0	255.3
	2회	(1,603)	17.5	2.6	15.3	62.0	2.5	100.0	245.2
	3회	(827)	16.5	2.7	19.6	57.3	3.9	100.0	261.5
	4회 이상	(2,373)	17.6	5.3	24.2	49.5	3.4	100.0	208.1

<표 30-5> 1인 지출 경비 - 개별여행객 지출 경비(현지 교통비)

(단위: %)

BASE: 개별여행자		사례수	50$이하	50$초과 100$이하	100$초과 200$이하	200$초과 500$이하	500$초과	최대금액 초과자	계	평균(US$)
■ 전 체 ■		(8,749)	61.6	18.5	11.0	5.3	0.9	2.7	100.0	71.0
월별	1월	(547)	66.3	16.4	9.3	6.0	0.6	1.4	100.0	65.0
	2월	(622)	73.6	15.3	5.4	4.1	0.0	1.5	100.0	48.1
	3월	(754)	62.2	18.5	11.7	3.3	1.1	3.2	100.0	80.2
	4월	(816)	61.0	22.0	9.9	3.8	0.6	2.7	100.0	62.3
	5월	(785)	53.9	22.0	12.8	7.0	1.1	3.2	100.0	82.5
	6월	(603)	55.5	19.8	10.9	7.9	2.7	3.1	100.0	106.8
	7월	(507)	63.4	15.5	11.0	7.1	0.7	2.3	100.0	69.4
	8월	(736)	62.0	19.9	8.9	5.3	1.1	2.9	100.0	68.5
	9월	(857)	60.1	17.9	12.2	6.1	0.9	2.7	100.0	70.0
	10월	(963)	61.5	16.9	14.4	4.7	0.5	2.1	100.0	63.8
	11월	(795)	61.9	18.6	11.3	3.8	0.7	3.6	100.0	65.4
	12월	(765)	60.7	17.3	11.8	5.6	1.1	3.6	100.0	74.7
거주국	일본	(1,289)	74.8	15.2	6.9	2.1	0.6	0.4	100.0	48.6
	중국	(3,454)	51.8	23.7	13.6	6.0	0.9	3.9	100.0	89.2
	홍콩	(445)	61.8	15.0	13.3	5.5	0.9	3.5	100.0	57.1
	싱가포르	(148)	63.9	16.8	10.8	7.0	0.9	0.6	100.0	63.1
	대만	(344)	67.9	20.6	4.9	2.3	0.7	3.6	100.0	53.8
	태국	(204)	71.6	13.7	6.9	3.8	2.4	1.7	100.0	61.1
	말레이시아	(185)	65.7	13.7	12.6	3.9	0.7	3.3	100.0	55.0
	호주	(135)	74.1	11.4	8.2	5.4	0.2	0.8	100.0	49.1
	미국	(794)	70.5	12.4	9.5	4.7	0.9	2.1	100.0	57.1
	캐나다	(144)	79.6	7.1	8.0	3.1	0.9	1.4	100.0	38.8
	영국	(118)	64.4	15.1	11.9	6.1	0.5	1.9	100.0	58.8
	독일	(98)	69.9	11.9	10.3	7.3	0.2	0.4	100.0	48.8
	프랑스	(84)	48.6	15.7	20.9	12.4	1.9	0.5	100.0	91.7
	러시아	(150)	81.2	7.7	2.9	4.2	0.3	3.7	100.0	28.6
	중동	(170)	35.2	31.0	15.5	7.9	0.3	10.3	100.0	102.9
	인도	(72)	67.5	13.0	10.3	5.4	1.6	2.3	100.0	66.9
	기타	(915)	62.4	16.3	10.8	7.8	1.4	1.3	100.0	80.1
성별	남자	(4,140)	61.9	17.9	11.3	5.6	0.9	2.4	100.0	68.4
	여자	(4,609)	61.2	19.0	10.8	5.0	0.9	3.1	100.0	73.4
연령	15~20세	(438)	54.9	25.7	11.2	6.3	0.3	1.6	100.0	73.0
	21~30세	(3,504)	57.7	19.6	12.0	6.6	0.7	3.3	100.0	75.4
	31~40세	(2,458)	63.0	17.7	10.8	4.4	1.2	3.0	100.0	74.7
	41~50세	(1,301)	65.4	16.8	10.2	4.0	0.9	2.7	100.0	60.5
	51~60세	(739)	69.6	17.3	7.2	3.6	1.4	0.8	100.0	60.9
	61세 이상	(287)	68.0	11.7	13.8	5.0	0.5	1.0	100.0	59.5
	모름/무응답	(22)	67.7	11.7	12.9	4.5	3.3	0.0	100.0	69.2
직업	공무원, 군인	(440)	67.8	15.1	9.0	3.5	1.5	3.1	100.0	66.4
	기업인, 경영직	(1,121)	66.7	15.1	9.8	4.4	1.2	2.8	100.0	59.4
	사무, 기술직	(1,804)	63.0	20.5	10.5	3.8	0.7	1.5	100.0	62.2
	판매, 서비스직	(864)	70.4	14.7	8.9	3.5	0.9	1.6	100.0	72.6
	전문직	(809)	67.1	16.6	10.2	4.6	0.7	0.8	100.0	58.9
	생산/기능/노무직	(318)	63.0	16.3	11.1	7.0	1.5	1.2	100.0	77.5
	자영업자	(1,024)	55.1	21.3	11.0	3.8	0.3	8.4	100.0	69.3
	학생	(1,184)	52.0	21.7	13.4	9.8	1.1	2.1	100.0	90.8
	주부	(312)	62.8	16.2	11.7	6.2	0.6	2.4	100.0	88.4
	은퇴자	(114)	66.2	12.8	11.9	6.9	0.7	1.4	100.0	64.7
	무직	(177)	54.3	24.6	12.8	5.9	0.8	1.7	100.0	79.0
	기타	(550)	52.9	19.9	14.9	7.8	1.2	3.4	100.0	84.2
	무응답	(31)	41.9	26.1	13.7	10.6	7.7	0.0	100.0	157.2
방한 목적	여가/위락/휴가	(3,874)	61.1	20.3	11.0	4.5	1.1	2.0	100.0	72.6
	뷰티/건강/치료	(127)	54.8	15.7	9.4	4.9	0.5	14.8	100.0	75.9
	종교 및 순례	(56)	72.2	6.4	17.2	0.0	1.3	2.9	100.0	65.8
	쇼핑	(777)	58.0	20.5	10.3	3.6	0.2	7.4	100.0	63.6
	친구/친지 방문	(1,142)	64.6	17.2	10.9	5.9	0.4	0.9	100.0	65.2
	사업/전문 활동	(2,323)	67.7	15.4	9.4	4.2	0.9	2.4	100.0	59.6
	교육	(444)	32.3	21.1	20.6	19.7	2.3	4.0	100.0	146.4
	기타	(5)	100.0	0.0	0.0	0.0	0.0	0.0	100.0	22.5
여행형태	개별여행	(8,749)	61.6	18.5	11.0	5.3	0.9	2.7	100.0	71.0
방한 횟수	1회	(3,945)	60.3	19.6	10.8	6.1	1.0	2.2	100.0	73.1
	2회	(1,603)	61.5	16.9	12.4	5.7	1.1	2.5	100.0	73.4
	3회	(827)	58.2	19.8	12.8	4.3	1.1	3.9	100.0	87.2
	4회 이상	(2,373)	64.9	17.2	9.8	4.1	0.6	3.4	100.0	60.4

<표 30-6> 1인 지출 경비 - 개별여행객 지출 경비(오락관련 지출)

(단위: %)

BASE: 개별여행자		사례수	0$	0$초과 100$이하	100$초과	최대금액 초과자	계	평균(US$)
■ 전 체 ■		(8,749)	83.7	7.9	5.6	2.7	100.0	25.9
월별	1월	(547)	80.3	12.0	6.3	1.4	100.0	23.9
	2월	(622)	88.9	6.0	3.6	1.5	100.0	14.2
	3월	(754)	85.4	6.2	5.2	3.2	100.0	19.6
	4월	(816)	89.0	5.6	2.7	2.7	100.0	18.0
	5월	(785)	84.2	8.2	4.4	3.2	100.0	20.0
	6월	(603)	79.3	10.5	7.1	3.1	100.0	44.6
	7월	(507)	77.9	10.8	9.1	2.3	100.0	53.0
	8월	(736)	84.9	6.4	5.8	2.9	100.0	27.4
	9월	(857)	79.4	9.4	8.5	2.7	100.0	36.6
	10월	(963)	83.7	8.1	6.2	2.1	100.0	20.8
	11월	(795)	83.7	8.2	4.5	3.6	100.0	18.3
	12월	(765)	85.0	6.3	5.1	3.6	100.0	25.3
거주국	일본	(1,289)	87.4	4.8	7.4	0.4	100.0	40.9
	중국	(3,454)	84.9	6.8	4.4	3.9	100.0	22.5
	홍콩	(445)	86.2	5.5	4.8	3.5	100.0	13.9
	싱가포르	(148)	84.3	11.3	3.8	0.6	100.0	18.4
	대만	(344)	89.6	5.1	1.7	3.6	100.0	7.2
	태국	(204)	81.3	12.5	4.5	1.7	100.0	22.7
	말레이시아	(185)	80.1	13.1	3.6	3.3	100.0	13.2
	호주	(135)	81.9	11.7	5.7	0.8	100.0	19.4
	미국	(794)	82.0	10.3	5.6	2.1	100.0	21.4
	캐나다	(144)	82.0	10.2	6.5	1.4	100.0	25.4
	영국	(118)	76.7	10.3	11.1	1.9	100.0	30.0
	독일	(98)	87.6	5.0	7.0	0.4	100.0	18.8
	프랑스	(84)	69.1	10.2	20.2	0.5	100.0	64.1
	러시아	(150)	88.6	3.9	3.8	3.7	100.0	12.1
	중동	(170)	70.0	11.2	8.5	10.3	100.0	39.1
	인도	(72)	83.4	7.0	7.2	2.3	100.0	31.0
	기타	(915)	77.4	13.3	8.0	1.3	100.0	34.8
성별	남자	(4,140)	83.2	7.5	7.0	2.4	100.0	37.1
	여자	(4,609)	84.2	8.4	4.4	3.1	100.0	15.7
연령	15~20세	(438)	77.0	13.8	7.6	1.6	100.0	27.6
	21~30세	(3,504)	80.2	10.5	5.9	3.3	100.0	24.4
	31~40세	(2,458)	85.9	6.3	4.8	3.0	100.0	21.6
	41~50세	(1,301)	85.7	5.2	6.5	2.7	100.0	32.8
	51~60세	(739)	91.3	4.1	3.8	0.8	100.0	16.6
	61세 이상	(287)	88.6	3.7	6.7	1.0	100.0	60.0
	모름/무응답	(22)	79.0	10.3	10.7	0.0	100.0	149.2
직업	공무원, 군인	(440)	82.8	7.5	6.6	3.1	100.0	22.6
	기업인, 경영직	(1,121)	86.4	6.0	4.7	2.8	100.0	28.3
	사무, 기술직	(1,804)	86.2	7.9	4.3	1.5	100.0	18.8
	판매, 서비스직	(864)	86.7	5.5	6.1	1.6	100.0	28.0
	전문직	(809)	86.7	7.8	4.7	0.8	100.0	19.8
	생산/기능/노무직	(318)	85.9	7.0	5.9	1.2	100.0	24.5
	자영업자	(1,024)	80.8	5.1	5.7	8.4	100.0	34.1
	학생	(1,184)	75.9	13.7	8.4	2.1	100.0	31.1
	주부	(312)	87.8	7.5	2.3	2.4	100.0	8.1
	은퇴자	(114)	88.6	5.2	4.8	1.4	100.0	18.0
	무직	(177)	79.1	9.5	9.7	1.7	100.0	55.6
	기타	(550)	80.6	10.1	5.9	3.4	100.0	24.9
	무응답	(31)	81.9	7.3	10.9	0.0	100.0	105.2
방한 목적	여가/위락/휴가	(3,874)	82.3	9.6	6.0	2.0	100.0	30.3
	뷰티/건강/치료	(127)	80.2	4.0	1.1	14.8	100.0	4.7
	종교 및 순례	(56)	94.9	1.2	1.0	2.9	100.0	2.4
	쇼핑	(777)	84.2	5.9	2.5	7.4	100.0	9.2
	친구/친지 방문	(1,142)	81.0	11.3	6.8	0.9	100.0	25.7
	사업/전문 활동	(2,323)	89.7	3.8	4.2	2.4	100.0	20.2
	교육	(444)	69.8	12.0	14.2	4.0	100.0	54.0
	기타	(5)	100.0	0.0	0.0	0.0	100.0	0.0
여행형태	개별여행	(8,749)	83.7	7.9	5.6	2.7	100.0	25.9
방한 횟수	1회	(3,945)	82.5	9.6	5.7	2.2	100.0	23.9
	2회	(1,603)	83.7	8.6	5.1	2.5	100.0	19.5
	3회	(827)	81.2	9.0	6.0	3.9	100.0	33.2
	4회 이상	(2,373)	86.5	4.4	5.7	3.4	100.0	31.0

<표 30-7> 1인 지출 경비 - 개별여행객 지출 경비(한국여행사 지불비)

(단위: %)

BASE: 개별여행자		사례수	0$	0$초과 100$이하	100$초과	최대금액 초과자	계	평균(US$)
■ 전 체 ■		(8,749)	96.8	0.2	0.2	2.7	100.0	0.8
월별	1월	(547)	98.6	0.0	0.0	1.4	100.0	0.0
	2월	(622)	98.2	0.2	0.1	1.5	100.0	0.5
	3월	(754)	95.8	0.4	0.6	3.2	100.0	1.7
	4월	(816)	96.9	0.3	0.2	2.7	100.0	0.4
	5월	(785)	96.7	0.1	0.0	3.2	100.0	0.1
	6월	(603)	96.2	0.1	0.6	3.1	100.0	2.3
	7월	(507)	96.6	0.7	0.4	2.3	100.0	1.1
	8월	(736)	96.6	0.2	0.3	2.9	100.0	1.2
	9월	(857)	96.9	0.1	0.3	2.7	100.0	0.8
	10월	(963)	97.5	0.4	0.0	2.1	100.0	0.3
	11월	(795)	95.9	0.2	0.4	3.6	100.0	1.4
	12월	(765)	96.0	0.3	0.1	3.6	100.0	0.4
거주국	일본	(1,289)	99.2	0.1	0.3	0.4	100.0	0.6
	중국	(3,454)	95.7	0.2	0.2	3.9	100.0	0.8
	홍콩	(445)	96.1	0.4	0.0	3.5	100.0	0.3
	싱가포르	(148)	98.7	0.4	0.4	0.6	100.0	1.1
	대만	(344)	96.0	0.5	0.0	3.6	100.0	0.3
	태국	(204)	96.9	0.6	0.8	1.7	100.0	3.0
	말레이시아	(185)	96.5	0.2	0.0	3.3	100.0	0.1
	호주	(135)	98.7	0.2	0.4	0.8	100.0	0.9
	미국	(794)	97.1	0.4	0.4	2.1	100.0	1.5
	캐나다	(144)	98.0	0.4	0.3	1.4	100.0	1.2
	영국	(118)	97.2	0.6	0.3	1.9	100.0	0.9
	독일	(98)	99.6	0.0	0.0	0.4	100.0	0.0
	프랑스	(84)	99.1	0.4	0.0	0.5	100.0	0.1
	러시아	(150)	95.3	0.5	0.5	3.7	100.0	1.6
	중동	(170)	88.7	0.5	0.5	10.3	100.0	1.8
	인도	(72)	97.2	0.3	0.3	2.3	100.0	0.7
	기타	(915)	98.3	0.2	0.2	1.3	100.0	0.5
성별	남자	(4,140)	97.2	0.2	0.3	2.4	100.0	0.8
	여자	(4,609)	96.4	0.3	0.2	3.1	100.0	0.8
연령	15~20세	(438)	98.3	0.1	0.0	1.6	100.0	0.0
	21~30세	(3,504)	96.2	0.2	0.3	3.3	100.0	1.0
	31~40세	(2,458)	96.8	0.1	0.1	3.0	100.0	0.3
	41~50세	(1,301)	96.4	0.5	0.4	2.7	100.0	1.4
	51~60세	(739)	98.5	0.5	0.2	0.8	100.0	0.8
	61세 이상	(287)	98.1	0.1	0.8	1.0	100.0	2.1
	모름/무응답	(22)	100.0	0.0	0.0	0.0	100.0	0.0
직업	공무원, 군인	(440)	96.4	0.5	0.0	3.1	100.0	0.5
	기업인, 경영직	(1,121)	96.9	0.2	0.1	2.8	100.0	0.3
	사무, 기술직	(1,804)	98.4	0.0	0.0	1.5	100.0	0.1
	판매, 서비스직	(864)	98.0	0.2	0.2	1.6	100.0	0.3
	전문직	(809)	98.4	0.3	0.5	0.8	100.0	1.8
	생산/기능/노무직	(318)	98.0	0.0	0.8	1.2	100.0	1.8
	자영업자	(1,024)	91.2	0.1	0.3	8.4	100.0	0.6
	학생	(1,184)	97.2	0.5	0.2	2.1	100.0	1.0
	주부	(312)	96.9	0.5	0.2	2.4	100.0	1.4
	은퇴자	(114)	95.7	2.9	0.0	1.4	100.0	0.5
	무직	(177)	96.6	0.0	1.7	1.7	100.0	5.5
	기타	(550)	96.1	0.0	0.4	3.4	100.0	1.5
	무응답	(31)	100.0	0.0	0.0	0.0	100.0	0.0
방한 목적	여가/위락/휴가	(3,874)	97.4	0.3	0.3	2.0	100.0	0.8
	뷰티/건강/치료	(127)	85.2	0.0	0.0	14.8	100.0	0.0
	종교 및 순례	(56)	97.1	0.0	0.0	2.9	100.0	0.0
	쇼핑	(777)	92.3	0.3	0.0	7.4	100.0	0.2
	친구/친지 방문	(1,142)	98.4	0.2	0.5	0.9	100.0	1.8
	사업/전문 활동	(2,323)	97.5	0.1	0.0	2.4	100.0	0.1
	교육	(444)	94.7	0.5	0.8	4.0	100.0	3.3
	기타	(5)	100.0	0.0	0.0	0.0	100.0	0.0
여행형태	개별여행	(8,749)	96.8	0.2	0.2	2.7	100.0	0.8
방한 횟수	1회	(3,945)	97.4	0.2	0.2	2.2	100.0	0.8
	2회	(1,603)	96.9	0.3	0.2	2.5	100.0	1.0
	3회	(827)	95.5	0.5	0.1	3.9	100.0	0.5
	4회 이상	(2,373)	96.2	0.1	0.3	3.4	100.0	0.9

<표 30-8> 1인 지출 경비 - 개별여행객 지출 경비(문화관련 지출)

(단위: %)

BASE: 개별여행자		사례수	0$	0$초과 100$이하	100$초과	최대금액 초과자	계	평균(US$)
■ 전 체 ■		(8,749)	89.7	5.6	2.0	2.7	100.0	7.9
월별	1월	(547)	95.2	2.6	0.7	1.4	100.0	3.1
	2월	(622)	94.8	3.4	0.3	1.5	100.0	3.8
	3월	(754)	89.5	4.3	3.1	3.2	100.0	11.2
	4월	(816)	91.6	4.1	1.6	2.7	100.0	4.8
	5월	(785)	90.1	5.1	1.7	3.2	100.0	9.2
	6월	(603)	87.9	6.8	2.2	3.1	100.0	9.2
	7월	(507)	85.1	10.0	2.7	2.3	100.0	11.8
	8월	(736)	86.6	7.2	3.3	2.9	100.0	12.1
	9월	(857)	90.1	5.3	1.9	2.7	100.0	6.7
	10월	(963)	90.5	5.9	1.5	2.1	100.0	4.9
	11월	(795)	89.0	5.4	2.0	3.6	100.0	8.0
	12월	(765)	86.2	7.6	2.6	3.6	100.0	10.7
거주국	일본	(1,289)	91.8	5.3	2.6	0.4	100.0	9.7
	중국	(3,454)	91.0	3.5	1.6	3.9	100.0	6.3
	홍콩	(445)	93.2	2.5	0.7	3.5	100.0	2.1
	싱가포르	(148)	89.5	8.1	1.8	0.6	100.0	10.5
	대만	(344)	92.1	2.9	1.4	3.6	100.0	5.7
	태국	(204)	90.3	6.3	1.6	1.7	100.0	8.4
	말레이시아	(185)	83.2	12.3	1.1	3.3	100.0	8.5
	호주	(135)	87.4	11.1	0.7	0.8	100.0	6.5
	미국	(794)	87.2	7.5	3.2	2.1	100.0	10.1
	캐나다	(144)	86.8	10.1	1.7	1.4	100.0	7.9
	영국	(118)	82.0	12.9	3.1	1.9	100.0	11.8
	독일	(98)	88.2	6.4	5.0	0.4	100.0	9.8
	프랑스	(84)	78.7	14.7	6.1	0.5	100.0	19.3
	러시아	(150)	92.7	2.0	1.7	3.7	100.0	5.1
	중동	(170)	84.6	3.3	1.9	10.3	100.0	8.8
	인도	(72)	91.0	5.2	1.5	2.3	100.0	7.9
	기타	(915)	85.9	10.5	2.3	1.3	100.0	10.8
성별	남자	(4,140)	91.0	5.3	1.4	2.4	100.0	6.4
	여자	(4,609)	88.6	5.8	2.5	3.1	100.0	9.2
연령	15~20세	(438)	84.4	10.4	3.6	1.6	100.0	17.7
	21~30세	(3,504)	87.5	7.0	2.3	3.3	100.0	9.8
	31~40세	(2,458)	91.9	3.7	1.5	3.0	100.0	5.3
	41~50세	(1,301)	91.3	4.4	1.6	2.7	100.0	5.6
	51~60세	(739)	91.7	5.6	1.9	0.8	100.0	6.4
	61세 이상	(287)	93.9	3.3	1.8	1.0	100.0	6.0
	모름/무응답	(22)	91.2	3.0	5.8	0.0	100.0	17.9
직업	공무원, 군인	(440)	87.3	6.7	2.9	3.1	100.0	12.8
	기업인, 경영직	(1,121)	92.6	3.3	1.2	2.8	100.0	4.2
	사무, 기술직	(1,804)	92.6	3.8	2.1	1.5	100.0	6.6
	판매, 서비스직	(864)	92.8	3.7	1.9	1.6	100.0	5.6
	전문직	(809)	89.1	7.4	2.7	0.8	100.0	10.1
	생산/기능/노무직	(318)	91.3	6.7	0.9	1.2	100.0	4.3
	자영업자	(1,024)	87.9	2.9	0.8	8.4	100.0	3.1
	학생	(1,184)	83.2	11.3	3.4	2.1	100.0	15.9
	주부	(312)	89.8	4.9	3.0	2.4	100.0	11.2
	은퇴자	(114)	93.8	2.9	1.9	1.4	100.0	6.5
	무직	(177)	88.4	8.7	1.2	1.7	100.0	14.5
	기타	(550)	88.2	7.7	0.8	3.4	100.0	5.5
	무응답	(31)	94.3	3.1	2.7	0.0	100.0	7.0
방한 목적	여가/위락/휴가	(3,874)	88.3	7.1	2.6	2.0	100.0	9.7
	뷰티/건강/치료	(127)	80.8	2.0	2.4	14.8	100.0	5.7
	종교 및 순례	(56)	86.2	9.7	1.2	2.9	100.0	10.3
	쇼핑	(777)	89.6	2.1	0.9	7.4	100.0	4.2
	친구/친지 방문	(1,142)	89.0	8.4	1.6	0.9	100.0	7.7
	사업/전문 활동	(2,323)	94.8	2.0	0.8	2.4	100.0	2.6
	교육	(444)	80.1	10.4	5.5	4.0	100.0	26.7
	기타	(5)	100.0	0.0	0.0	0.0	100.0	0.0
여행형태	개별여행	(8,749)	89.7	5.6	2.0	2.7	100.0	7.9
방한 횟수	1회	(3,945)	89.0	6.9	1.9	2.2	100.0	7.8
	2회	(1,603)	90.5	5.7	1.3	2.5	100.0	7.3
	3회	(827)	89.4	5.2	1.6	3.9	100.0	6.4
	4회 이상	(2,373)	90.4	3.4	2.8	3.4	100.0	9.1

<표 30-9> 1인 지출 경비 - 개별여행객 지출 경비(운동관련 지출)

(단위: %)

BASE: 개별여행자		사례수	0$	0$초과 100$이하	100$초과	최대금액 초과자	계	평균(US$)
■ 전 체 ■		(8,749)	95.9	0.7	0.7	2.7	100.0	2.2
월별	1월	(547)	96.4	0.9	1.2	1.4	100.0	3.0
	2월	(622)	97.6	0.2	0.7	1.5	100.0	2.6
	3월	(754)	96.4	0.3	0.2	3.2	100.0	0.3
	4월	(816)	97.0	0.3	0.0	2.7	100.0	0.1
	5월	(785)	95.8	0.5	0.6	3.2	100.0	2.1
	6월	(603)	95.3	1.2	0.3	3.1	100.0	1.4
	7월	(507)	96.0	0.9	0.8	2.3	100.0	2.8
	8월	(736)	95.6	0.9	0.6	2.9	100.0	1.6
	9월	(857)	96.1	0.9	0.4	2.7	100.0	1.1
	10월	(963)	97.1	0.2	0.6	2.1	100.0	2.3
	11월	(795)	94.9	1.0	0.5	3.6	100.0	1.2
	12월	(765)	92.2	1.3	2.9	3.6	100.0	8.3
거주국	일본	(1,289)	98.8	0.4	0.4	0.4	100.0	0.7
	중국	(3,454)	95.1	0.4	0.5	3.9	100.0	1.4
	홍콩	(445)	95.0	0.0	1.4	3.5	100.0	3.5
	싱가포르	(148)	96.4	0.6	2.3	0.6	100.0	11.6
	대만	(344)	96.2	0.0	0.3	3.6	100.0	0.5
	태국	(204)	96.8	1.4	0.0	1.7	100.0	0.6
	말레이시아	(185)	95.2	0.8	0.7	3.3	100.0	1.3
	호주	(135)	96.3	2.1	0.9	0.8	100.0	6.4
	미국	(794)	96.0	1.0	0.9	2.1	100.0	2.7
	캐나다	(144)	96.9	1.1	0.6	1.4	100.0	1.6
	영국	(118)	95.4	1.5	1.2	1.9	100.0	8.7
	독일	(98)	97.9	0.4	1.3	0.4	100.0	1.6
	프랑스	(84)	95.6	2.3	1.5	0.5	100.0	3.1
	러시아	(150)	94.2	0.9	1.2	3.7	100.0	3.0
	중동	(170)	88.1	0.7	1.0	10.3	100.0	2.7
	인도	(72)	96.1	1.2	0.4	2.3	100.0	5.5
	기타	(915)	95.9	1.7	1.0	1.3	100.0	4.0
성별	남자	(4,140)	95.9	0.9	0.9	2.4	100.0	2.5
	여자	(4,609)	95.9	0.5	0.6	3.1	100.0	1.9
연령	15~20세	(438)	96.5	1.0	0.9	1.6	100.0	3.2
	21~30세	(3,504)	94.8	1.0	0.9	3.3	100.0	2.2
	31~40세	(2,458)	96.1	0.4	0.6	3.0	100.0	1.9
	41~50세	(1,301)	96.4	0.4	0.5	2.7	100.0	2.6
	51~60세	(739)	98.0	1.0	0.3	0.8	100.0	1.0
	61세 이상	(287)	98.0	0.4	0.6	1.0	100.0	4.1
	모름/무응답	(22)	98.5	0.0	1.5	0.0	100.0	4.6
직업	공무원, 군인	(440)	95.6	0.4	0.9	3.1	100.0	1.8
	기업인, 경영직	(1,121)	96.2	0.2	0.7	2.8	100.0	1.7
	사무, 기술직	(1,804)	97.4	0.5	0.6	1.5	100.0	1.9
	판매, 서비스직	(864)	97.7	0.4	0.2	1.6	100.0	0.5
	전문직	(809)	97.7	0.6	0.8	0.8	100.0	2.9
	생산/기능/노무직	(318)	97.3	0.8	0.8	1.2	100.0	1.8
	자영업자	(1,024)	90.6	0.2	0.8	8.4	100.0	2.2
	학생	(1,184)	94.7	1.9	1.4	2.1	100.0	4.1
	주부	(312)	97.1	0.4	0.1	2.4	100.0	0.6
	은퇴자	(114)	97.7	0.0	0.9	1.4	100.0	7.1
	무직	(177)	93.2	4.5	0.6	1.7	100.0	3.7
	기타	(550)	95.9	0.6	0.2	3.4	100.0	0.4
	무응답	(31)	96.1	0.0	3.9	0.0	100.0	25.2
방한 목적	여가/위락/휴가	(3,874)	96.9	0.5	0.6	2.0	100.0	2.2
	뷰티/건강/치료	(127)	85.0	0.3	0.0	14.8	100.0	0.3
	종교 및 순례	(56)	96.5	0.5	0.0	2.9	100.0	0.2
	쇼핑	(777)	91.8	0.1	0.7	7.4	100.0	1.5
	친구/친지 방문	(1,142)	96.9	1.6	0.6	0.9	100.0	1.8
	사업/전문 활동	(2,323)	96.7	0.3	0.6	2.4	100.0	1.9
	교육	(444)	90.2	3.0	2.9	4.0	100.0	7.0
	기타	(5)	100.0	0.0	0.0	0.0	100.0	0.0
여행형태	개별여행	(8,749)	95.9	0.7	0.7	2.7	100.0	2.2
방한 횟수	1회	(3,945)	96.3	0.8	0.7	2.2	100.0	2.0
	2회	(1,603)	96.0	0.7	0.7	2.5	100.0	3.1
	3회	(827)	94.2	0.7	1.3	3.9	100.0	4.0
	4회 이상	(2,373)	95.7	0.4	0.5	3.4	100.0	1.2

<표 30-10> 1인 지출 경비 - 개별여행객 지출 경비(기타비용)

(단위: %)

BASE: 개별여행자		사례수	0$	0$초과 100$이하	100$초과	최대금액 초과자	계	평균(US$)
■ 전 체 ■		(8,749)	93.5	0.7	3.1	2.7	100.0	46.6
월별	1월	(547)	95.2	0.3	3.0	1.4	100.0	45.8
	2월	(622)	96.0	0.4	2.1	1.5	100.0	23.3
	3월	(754)	92.8	0.5	3.5	3.2	100.0	38.1
	4월	(816)	93.3	1.1	2.9	2.7	100.0	35.0
	5월	(785)	93.0	0.3	3.6	3.2	100.0	91.9
	6월	(603)	92.4	0.6	3.9	3.1	100.0	54.1
	7월	(507)	92.7	1.5	3.5	2.3	100.0	72.9
	8월	(736)	93.5	0.4	3.2	2.9	100.0	46.2
	9월	(857)	93.8	1.1	2.4	2.7	100.0	33.4
	10월	(963)	94.6	0.3	3.1	2.1	100.0	52.0
	11월	(795)	92.8	0.9	2.7	3.6	100.0	28.4
	12월	(765)	92.2	0.6	3.6	3.6	100.0	43.8
거주국	일본	(1,289)	93.1	2.0	4.5	0.4	100.0	31.4
	중국	(3,454)	92.8	0.3	3.1	3.9	100.0	50.9
	홍콩	(445)	95.6	0.0	0.9	3.5	100.0	3.4
	싱가포르	(148)	97.8	0.5	1.1	0.6	100.0	38.1
	대만	(344)	94.8	0.2	1.5	3.6	100.0	16.6
	태국	(204)	95.5	0.3	2.5	1.7	100.0	23.0
	말레이시아	(185)	96.5	0.0	0.2	3.3	100.0	3.8
	호주	(135)	97.7	0.6	1.0	0.8	100.0	18.7
	미국	(794)	94.8	0.7	2.4	2.1	100.0	37.4
	캐나다	(144)	94.3	1.4	3.0	1.4	100.0	24.6
	영국	(118)	94.7	1.3	2.1	1.9	100.0	24.5
	독일	(98)	97.0	0.2	2.3	0.4	100.0	23.5
	프랑스	(84)	96.1	0.4	3.0	0.5	100.0	19.6
	러시아	(150)	79.4	0.7	16.2	3.7	100.0	406.3
	중동	(170)	81.0	0.7	8.0	10.3	100.0	251.9
	인도	(72)	94.4	0.6	2.8	2.3	100.0	44.9
	기타	(915)	95.5	0.8	2.4	1.3	100.0	30.0
성별	남자	(4,140)	95.2	0.5	2.0	2.4	100.0	28.2
	여자	(4,609)	92.0	0.8	4.2	3.1	100.0	63.1
연령	15~20세	(438)	94.7	0.1	3.6	1.6	100.0	57.6
	21~30세	(3,504)	92.8	0.8	3.1	3.3	100.0	47.2
	31~40세	(2,458)	93.8	0.4	2.8	3.0	100.0	44.9
	41~50세	(1,301)	93.4	1.0	3.0	2.7	100.0	45.5
	51~60세	(739)	95.3	0.7	3.2	0.8	100.0	34.5
	61세 이상	(287)	93.5	0.8	4.8	1.0	100.0	47.2
	모름/무응답	(22)	90.2	0.0	9.8	0.0	100.0	357.6
직업	공무원, 군인	(440)	94.3	0.5	2.1	3.1	100.0	31.6
	기업인, 경영직	(1,121)	95.2	0.2	1.7	2.8	100.0	22.2
	사무, 기술직	(1,804)	95.3	1.0	2.2	1.5	100.0	33.1
	판매, 서비스직	(864)	94.0	0.4	4.0	1.6	100.0	62.0
	전문직	(809)	95.4	0.5	3.4	0.8	100.0	44.1
	생산/기능/노무직	(318)	94.9	0.9	3.0	1.2	100.0	14.0
	자영업자	(1,024)	86.9	0.8	3.8	8.4	100.0	75.1
	학생	(1,184)	93.0	0.4	4.6	2.1	100.0	66.8
	주부	(312)	91.1	1.4	5.2	2.4	100.0	64.8
	은퇴자	(114)	95.3	1.3	2.0	1.4	100.0	29.7
	무직	(177)	91.0	0.3	7.0	1.7	100.0	101.0
	기타	(550)	94.3	1.0	1.3	3.4	100.0	34.6
	무응답	(31)	96.5	0.0	3.5	0.0	100.0	12.2
방한 목적	여가/위락/휴가	(3,874)	96.0	0.5	1.5	2.0	100.0	10.8
	뷰티/건강/치료	(127)	30.2	1.9	53.1	14.8	100.0	1,753.3
	종교 및 순례	(56)	88.9	0.0	8.1	2.9	100.0	64.3
	쇼핑	(777)	89.2	0.8	2.6	7.4	100.0	27.9
	친구/친지 방문	(1,142)	96.3	0.6	2.2	0.9	100.0	19.6
	사업/전문 활동	(2,323)	95.1	0.8	1.8	2.4	100.0	16.6
	교육	(444)	82.9	0.8	12.4	4.0	100.0	191.5
	기타	(5)	59.9	26.5	13.6	0.0	100.0	25.0
여행형태	개별여행	(8,749)	93.5	0.7	3.1	2.7	100.0	46.6
방한 횟수	1회	(3,945)	95.0	0.6	2.2	2.2	100.0	37.9
	2회	(1,603)	93.8	0.4	3.4	2.5	100.0	64.1
	3회	(827)	92.8	0.3	3.0	3.9	100.0	47.4
	4회 이상	(2,373)	91.2	1.0	4.5	3.4	100.0	48.9

<표 31-1> 1인 지출 경비 - 단체여행객 지출 경비(총 지출경비)

(단위: %)

BASE: 단체여행자		사례수	500$ 이하	500$ 초과 1,000$ 이하	1,000$ 초과 1,500$ 이하	1,500$ 초과 2,000$ 이하	2,000$ 초과 3,000$ 이하	3,000$ 초과	최대금액 초과자	계	평균 (US$)
■ 전 체 ■		(3,375)	3.1	18.5	28.1	16.9	17.3	15.2	0.8	100.0	1,908.4
월별	1월	(312)	0.0	24.2	28.9	16.6	17.4	12.8	0.0	100.0	1,817.3
	2월	(373)	3.4	13.6	30.7	18.0	20.1	13.9	0.3	100.0	1,852.0
	3월	(379)	3.0	18.8	24.1	15.8	17.3	19.3	1.7	100.0	2,064.0
	4월	(463)	3.1	16.9	30.0	14.0	14.0	20.6	1.4	100.0	2,106.3
	5월	(432)	2.4	11.3	29.9	16.2	20.0	19.3	0.8	100.0	2,051.8
	6월	(36)	10.1	15.5	46.5	20.2	5.2	2.5	0.0	100.0	1,298.8
	7월	(52)	5.2	22.6	12.8	26.9	20.8	11.7	0.0	100.0	1,930.8
	8월	(227)	6.7	19.0	33.4	10.4	23.9	6.6	0.0	100.0	1,584.7
	9월	(259)	4.3	20.8	20.9	17.3	16.8	19.6	0.3	100.0	2,173.9
	10월	(310)	4.7	18.5	27.5	20.5	16.0	11.4	1.4	100.0	1,768.4
	11월	(255)	2.1	20.6	27.4	20.6	15.2	14.1	0.0	100.0	1,816.8
	12월	(278)	1.7	27.5	27.8	18.8	14.0	9.1	1.2	100.0	1,658.5
거주국	일본	(159)	14.4	44.1	29.3	5.8	3.8	2.7	0.0	100.0	1,038.6
	중국	(2,489)	2.0	14.1	27.2	17.9	20.0	18.4	0.5	100.0	2,080.3
	홍콩	(104)	1.7	21.9	35.3	22.3	8.7	7.5	2.6	100.0	1,593.2
	싱가포르	(14)	3.8	7.5	13.1	21.2	32.9	21.3	0.0	100.0	2,574.9
	대만	(214)	0.8	35.4	33.6	14.6	10.7	4.9	0.0	100.0	1,388.2
	태국	(153)	8.4	40.8	33.8	7.3	4.2	4.0	1.5	100.0	1,165.9
	말레이시아	(44)	3.1	20.8	35.9	25.6	10.1	3.8	0.8	100.0	1,425.2
	호주	(1)	36.4	0.0	0.0	0.0	63.6	0.0	0.0	100.0	1,819.4
	미국	(4)	0.0	0.0	52.4	0.0	34.6	13.0	0.0	100.0	2,168.3
	캐나다	(5)	11.6	7.4	13.2	9.5	42.9	15.3	0.0	100.0	2,328.5
	영국	(1)	0.0	22.7	77.3	0.0	0.0	0.0	0.0	100.0	1,197.2
	독일	(2)	0.0	22.1	22.1	0.0	0.0	55.7	0.0	100.0	3,367.3
	프랑스	(1)	18.9	0.0	0.0	0.0	0.0	81.1	0.0	100.0	3,744.9
	러시아	(4)	49.4	28.5	0.0	14.0	8.0	0.0	0.0	100.0	753.8
	중동	(1)	37.1	31.5	0.0	0.0	31.5	0.0	0.0	100.0	1,151.4
	인도	(1)	23.7	26.3	0.0	0.0	0.0	50.0	0.0	100.0	2,832.3
	기타	(177)	6.0	17.1	25.7	20.5	15.5	10.0	5.2	100.0	1,771.3
성별	남자	(1,395)	4.2	20.0	27.2	15.5	16.6	15.3	1.1	100.0	1,890.8
	여자	(1,981)	2.4	17.5	28.8	17.9	17.8	15.1	0.5	100.0	1,920.7
연령	15~20세	(179)	4.4	32.3	27.6	8.6	18.1	7.6	1.5	100.0	1,730.4
	21~30세	(1,329)	2.9	18.3	28.9	16.8	14.3	18.1	0.8	100.0	1,970.4
	31~40세	(872)	2.2	14.9	30.4	19.6	17.5	14.6	0.7	100.0	1,938.4
	41~50세	(531)	4.2	13.6	27.1	14.9	23.7	15.6	1.0	100.0	1,967.1
	51~60세	(322)	4.7	26.4	21.4	21.0	19.4	6.9	0.3	100.0	1,610.9
	61세 이상	(140)	2.4	26.3	26.6	10.1	14.7	19.3	0.6	100.0	1,841.4
	모름/무응답	(3)	0.0	16.4	59.4	24.2	0.0	0.0	0.0	100.0	1,180.0
직업	공무원, 군인	(238)	5.3	12.1	26.5	18.3	23.4	12.4	2.1	100.0	1,930.5
	기업인, 경영직	(178)	4.1	19.4	17.8	14.6	23.0	19.4	1.7	100.0	2,163.3
	사무, 기술직	(743)	2.4	15.2	26.6	21.6	18.0	15.4	0.8	100.0	1,993.0
	판매, 서비스직	(501)	1.1	17.7	40.0	17.4	11.9	11.8	0.0	100.0	1,710.1
	전문직	(209)	3.9	13.7	27.7	12.9	27.5	14.3	0.0	100.0	1,784.7
	생산/기능/노무직	(165)	2.4	30.0	25.5	18.3	14.2	9.6	0.0	100.0	1,583.9
	자영업자	(382)	4.1	10.1	27.1	19.2	16.8	21.9	0.9	100.0	2,201.9
	학생	(344)	4.1	29.5	30.8	11.4	10.2	13.3	0.7	100.0	1,797.5
	주부	(143)	1.3	14.4	18.1	10.5	27.1	27.9	0.6	100.0	2,434.9
	은퇴자	(168)	2.5	27.1	23.8	15.2	18.4	13.0	0.0	100.0	1,754.8
	무직	(66)	14.4	34.6	7.1	7.1	23.1	9.7	3.9	100.0	1,488.5
	기타	(209)	2.5	21.7	30.8	16.8	12.7	14.0	1.4	100.0	1,807.4
	무응답	(28)	0.0	26.6	45.1	15.1	4.2	9.1	0.0	100.0	1,624.7
방한 목적	여가/위락/휴가	(2,869)	2.4	18.8	29.4	17.0	17.5	14.3	0.6	100.0	1,871.0
	뷰티/건강/치료	(5)	12.6	25.3	15.4	29.1	0.0	17.6	0.0	100.0	1,859.5
	종교 및 순례	(24)	50.1	13.6	11.0	2.6	18.8	3.9	0.0	100.0	1,157.8
	쇼핑	(372)	1.5	15.8	19.6	18.5	18.1	24.3	2.2	100.0	2,352.8
	친구/친지 방문	(15)	10.5	10.1	45.4	27.9	0.0	0.0	6.1	100.0	1,218.6
	사업/전문 활동	(71)	17.0	19.4	26.0	12.4	10.8	14.4	0.0	100.0	1,796.1
	교육	(19)	23.2	40.5	25.7	0.0	10.6	0.0	0.0	100.0	930.9
여행형태	단체여행	(3,375)	3.1	18.5	28.1	16.9	17.3	15.2	0.8	100.0	1,908.4
방한 횟수	1회	(2,727)	2.9	18.1	29.1	16.7	17.2	15.2	0.7	100.0	1,893.8
	2회	(378)	2.5	18.1	20.4	20.7	18.9	17.9	1.6	100.0	2,123.4
	3회	(114)	1.5	24.7	29.3	13.6	17.4	13.5	0.0	100.0	1,843.5
	4회 이상	(156)	10.3	22.0	28.8	13.5	15.0	10.1	0.4	100.0	1,695.0

<표 31-2> 1인 지출 경비 - 단체여행객 지출 경비(본인 거주국 지불경비)

(단위: %)

BASE: 단체여행자		사례수	100$ 이하	100$ 초과 200$ 이하	200$ 초과 500$ 이하	500$ 초과 1000$ 이하	1000$ 초과	최대금액 초과자	계	평균 (US$)
■ 전 체 ■		(3,375)	3.4	5.5	55.0	29.7	5.7	0.8	100.0	522.6
월별	1월	(312)	1.7	1.3	62.0	31.6	3.4	0.0	100.0	509.1
	2월	(373)	2.0	5.0	28.3	51.9	12.6	0.3	100.0	654.8
	3월	(379)	5.6	1.2	64.9	23.9	2.8	1.7	100.0	500.7
	4월	(463)	4.3	2.2	60.7	28.4	3.1	1.4	100.0	479.2
	5월	(432)	3.2	5.1	47.3	37.1	6.4	0.8	100.0	571.9
	6월	(36)	8.3	0.0	52.2	23.0	16.5	0.0	100.0	653.8
	7월	(52)	5.2	8.6	61.3	18.7	6.2	0.0	100.0	508.8
	8월	(227)	1.9	4.4	63.6	25.2	4.9	0.0	100.0	497.0
	9월	(259)	5.4	7.4	69.6	15.2	2.1	0.3	100.0	403.4
	10월	(310)	4.3	10.4	46.5	33.4	4.0	1.4	100.0	520.9
	11월	(255)	2.8	15.4	65.1	11.5	5.2	0.0	100.0	471.2
	12월	(278)	0.5	7.7	51.3	28.5	10.8	1.2	100.0	551.6
거주국	일본	(159)	9.0	7.0	66.2	11.6	6.1	0.0	100.0	441.6
	중국	(2,489)	2.0	6.8	63.0	25.0	2.6	0.5	100.0	465.3
	홍콩	(104)	2.5	0.0	28.0	55.5	11.4	2.6	100.0	658.6
	싱가포르	(14)	3.8	0.0	0.0	14.7	81.5	0.0	100.0	1,405.7
	대만	(214)	2.5	1.3	40.7	50.8	4.7	0.0	100.0	571.4
	태국	(153)	12.6	0.7	31.0	50.6	3.6	1.5	100.0	561.4
	말레이시아	(44)	7.0	0.7	8.5	51.4	31.5	0.8	100.0	850.0
	호주	(1)	36.4	0.0	0.0	0.0	63.6	0.0	100.0	1,454.9
	미국	(4)	0.0	0.0	0.0	52.4	47.6	0.0	100.0	1,584.2
	캐나다	(5)	11.6	9.7	17.1	16.1	45.5	0.0	100.0	1,361.6
	영국	(1)	0.0	0.0	0.0	56.2	43.8	0.0	100.0	946.2
	독일	(2)	0.0	0.0	0.0	22.1	77.9	0.0	100.0	3,288.4
	프랑스	(1)	18.9	0.0	0.0	0.0	81.1	0.0	100.0	2,763.9
	러시아	(4)	51.5	0.0	34.5	6.0	8.0	0.0	100.0	343.6
	중동	(1)	37.1	0.0	31.5	0.0	31.5	0.0	100.0	754.8
	인도	(1)	36.8	0.0	0.0	26.3	36.8	0.0	100.0	1,474.2
	기타	(177)	7.1	0.0	7.8	49.0	30.9	5.2	100.0	995.8
성별	남자	(1,395)	4.3	4.5	52.8	31.1	6.1	1.1	100.0	533.4
	여자	(1,981)	2.6	6.2	56.6	28.6	5.4	0.5	100.0	515.0
연령	15~20세	(179)	2.5	2.3	44.0	42.2	7.6	1.5	100.0	624.7
	21~30세	(1,329)	3.0	4.6	58.1	29.1	4.5	0.8	100.0	502.9
	31~40세	(872)	4.0	4.1	56.0	30.1	5.1	0.7	100.0	517.8
	41~50세	(531)	3.8	4.9	50.7	32.5	7.0	1.0	100.0	549.0
	51~60세	(322)	2.0	14.8	54.3	20.8	7.8	0.3	100.0	490.9
	61세 이상	(140)	4.2	8.3	52.9	26.4	7.6	0.6	100.0	589.2
	모름/무응답	(3)	32.7	0.0	41.7	25.6	0.0	0.0	100.0	266.5
직업	공무원, 군인	(238)	5.8	4.5	41.1	35.2	11.2	2.1	100.0	572.6
	기업인, 경영직	(178)	4.7	4.7	42.9	33.6	12.4	1.7	100.0	621.1
	사무, 기술직	(743)	4.3	4.4	54.0	32.4	4.2	0.8	100.0	512.0
	판매, 서비스직	(501)	1.8	4.5	65.6	26.6	1.5	0.0	100.0	454.2
	전문직	(209)	4.0	3.7	55.7	27.9	8.6	0.0	100.0	545.4
	생산/기능/노무직	(165)	3.5	6.6	62.9	22.9	4.2	0.0	100.0	446.0
	자영업자	(382)	2.3	3.6	59.0	29.4	4.8	0.9	100.0	529.3
	학생	(344)	3.5	2.0	47.4	39.9	6.6	0.7	100.0	600.0
	주부	(143)	3.2	4.7	58.3	21.8	11.4	0.6	100.0	565.3
	은퇴자	(168)	0.3	18.7	60.5	16.0	4.5	0.0	100.0	511.6
	무직	(66)	1.4	22.7	54.8	14.2	3.0	3.9	100.0	449.8
	기타	(209)	4.2	8.2	54.7	26.8	4.6	1.4	100.0	481.7
	무응답	(28)	2.4	5.9	32.7	50.0	9.1	0.0	100.0	552.7
방한 목적	여가/위락/휴가	(2,869)	2.6	4.5	55.5	31.1	5.6	0.6	100.0	527.8
	뷰티/건강/치료	(5)	12.6	0.0	52.3	17.6	17.6	0.0	100.0	582.4
	종교 및 순례	(24)	6.6	0.0	60.7	16.0	16.7	0.0	100.0	532.9
	쇼핑	(372)	4.0	13.0	58.6	19.1	3.1	2.2	100.0	427.3
	친구/친지 방문	(15)	0.0	0.0	65.7	28.2	0.0	6.1	100.0	443.9
	사업/전문 활동	(71)	22.7	7.8	23.5	29.1	16.9	0.0	100.0	821.3
	교육	(19)	26.3	8.3	16.9	42.2	6.5	0.0	100.0	466.0
여행형태	단체여행	(3,375)	3.4	5.5	55.0	29.7	5.7	0.8	100.0	522.6
방한 횟수	1회	(2,727)	3.3	4.8	56.1	29.7	5.4	0.7	100.0	524.7
	2회	(378)	2.6	9.0	48.5	32.2	6.3	1.6	100.0	520.6
	3회	(114)	4.6	5.7	56.6	27.0	6.2	0.0	100.0	476.2
	4회 이상	(156)	5.5	8.3	51.0	25.2	9.7	0.4	100.0	524.2

<표 31-3> 1인 지출 경비 - 단체여행객 지출 경비(쇼핑비)

(단위: %)

BASE: 단체여행자		사례수	50$ 이하	50$ 초과 100$ 이하	100$ 초과 200$ 이하	200$ 초과 500$ 이하	500$ 초과	최대금액 초과자	계	평균 (US$)
■ 전 체 ■		(3,375)	1.2	1.2	3.7	16.8	76.3	0.8	100.0	1,317.4
월별	1월	(312)	0.2	0.9	1.8	16.4	80.8	0.0	100.0	1,230.5
	2월	(373)	0.7	1.4	6.4	15.3	76.0	0.3	100.0	1,153.6
	3월	(379)	1.6	1.3	3.6	16.9	75.0	1.7	100.0	1,521.3
	4월	(463)	1.8	1.4	3.8	11.7	79.9	1.4	100.0	1,595.2
	5월	(432)	0.4	0.4	2.9	11.4	84.1	0.8	100.0	1,401.9
	6월	(36)	8.4	3.4	6.0	21.4	60.7	0.0	100.0	603.6
	7월	(52)	1.3	0.4	8.6	10.9	78.8	0.0	100.0	1,358.3
	8월	(227)	3.2	1.7	4.4	18.0	72.7	0.0	100.0	1,010.5
	9월	(259)	1.7	0.5	2.8	21.9	72.8	0.3	100.0	1,618.8
	10월	(310)	0.4	2.8	3.4	19.5	72.5	1.4	100.0	1,163.3
	11월	(255)	0.6	0.4	2.0	19.6	77.4	0.0	100.0	1,279.1
	12월	(278)	1.2	1.5	4.4	25.2	66.6	1.2	100.0	1,030.4
거주국	일본	(159)	9.4	6.6	9.4	39.3	35.3	0.0	100.0	460.8
	중국	(2,489)	0.3	0.3	1.7	10.0	87.2	0.5	100.0	1,551.5
	홍콩	(104)	1.7	1.8	5.9	25.8	62.2	2.6	100.0	864.7
	싱가포르	(14)	0.0	0.0	4.2	40.2	55.6	0.0	100.0	1,081.9
	대만	(214)	1.3	2.3	5.6	37.8	53.0	0.0	100.0	765.3
	태국	(153)	1.0	4.9	10.7	36.9	45.0	1.5	100.0	551.2
	말레이시아	(44)	5.3	3.4	12.0	38.1	40.5	0.8	100.0	490.4
	호주	(1)	36.4	0.0	34.2	29.4	0.0	0.0	100.0	178.9
	미국	(4)	26.7	0.0	0.0	60.3	13.0	0.0	100.0	300.2
	캐나다	(5)	12.9	9.5	6.4	20.0	51.2	0.0	100.0	711.4
	영국	(1)	43.8	0.0	22.7	0.0	33.6	0.0	100.0	244.2
	독일	(2)	75.0	0.0	25.0	0.0	0.0	0.0	100.0	35.5
	프랑스	(1)	0.0	0.0	18.9	81.1	0.0	0.0	100.0	257.5
	러시아	(4)	0.0	0.0	65.1	26.8	8.0	0.0	100.0	383.4
	중동	(1)	0.0	31.5	37.1	31.5	0.0	0.0	100.0	255.0
	인도	(1)	39.5	0.0	0.0	47.3	13.2	0.0	100.0	491.9
	기타	(177)	3.4	3.5	12.1	34.5	41.3	5.2	100.0	691.3
성별	남자	(1,395)	1.6	1.6	5.2	18.1	72.3	1.1	100.0	1,284.6
	여자	(1,981)	0.9	1.0	2.6	15.9	79.1	0.5	100.0	1,340.3
연령	15~20세	(179)	1.9	1.9	12.1	32.5	50.2	1.5	100.0	1,052.9
	21~30세	(1,329)	0.8	1.2	3.4	14.8	79.1	0.8	100.0	1,407.3
	31~40세	(872)	0.7	0.8	2.2	14.3	81.3	0.7	100.0	1,356.6
	41~50세	(531)	1.2	1.8	3.3	16.0	76.7	1.0	100.0	1,332.1
	51~60세	(322)	3.4	0.7	4.6	22.2	68.8	0.3	100.0	1,037.4
	61세 이상	(140)	2.2	2.4	5.0	22.1	67.7	0.6	100.0	1,157.3
	모름/무응답	(3)	0.0	0.0	0.0	25.6	74.4	0.0	100.0	858.7
직업	공무원, 군인	(238)	0.7	0.9	3.1	17.1	76.2	2.1	100.0	1,291.3
	기업인, 경영직	(178)	3.6	3.2	5.3	15.9	70.3	1.7	100.0	1,463.5
	사무, 기술직	(743)	0.8	1.1	1.2	15.5	80.7	0.8	100.0	1,414.2
	판매, 서비스직	(501)	0.7	0.5	2.1	13.4	83.4	0.0	100.0	1,210.5
	전문직	(209)	1.0	2.4	4.6	20.0	71.9	0.0	100.0	1,174.5
	생산/기능/노무직	(165)	0.9	0.9	5.0	25.0	68.1	0.0	100.0	999.5
	자영업자	(382)	1.7	0.8	3.7	7.2	85.6	0.9	100.0	1,593.6
	학생	(344)	1.4	2.6	9.8	25.1	60.4	0.7	100.0	1,153.4
	주부	(143)	1.2	0.4	3.8	17.5	76.5	0.6	100.0	1,773.6
	은퇴자	(168)	2.2	0.7	4.9	16.8	75.5	0.0	100.0	1,177.2
	무직	(66)	2.0	0.0	2.0	41.7	50.4	3.9	100.0	1,004.1
	기타	(209)	0.9	1.3	3.5	15.1	77.8	1.4	100.0	1,245.9
	무응답	(28)	0.0	0.0	0.0	22.5	77.5	0.0	100.0	963.0
방한 목적	여가/위락/휴가	(2,869)	1.0	1.1	3.5	17.0	76.9	0.6	100.0	1,274.9
	뷰티/건강/치료	(5)	0.0	12.6	0.0	25.3	62.1	0.0	100.0	1,235.6
	종교 및 순례	(24)	22.6	12.3	25.7	8.4	31.0	0.0	100.0	563.6
	쇼핑	(372)	0.2	0.5	1.7	12.0	83.4	2.2	100.0	1,860.5
	친구/친지 방문	(15)	0.0	0.0	10.5	21.6	61.8	6.1	100.0	736.0
	사업/전문 활동	(71)	4.9	7.9	8.1	29.5	49.6	0.0	100.0	869.9
	교육	(19)	10.9	0.0	25.1	38.9	25.1	0.0	100.0	399.9
여행형태	단체여행	(3,375)	1.2	1.2	3.7	16.8	76.3	0.8	100.0	1,317.4
방한 횟수	1회	(2,727)	1.0	1.0	3.7	15.9	77.6	0.7	100.0	1,306.0
	2회	(378)	0.6	0.6	2.4	17.5	77.2	1.6	100.0	1,515.8
	3회	(114)	2.7	2.9	3.8	25.4	65.2	0.0	100.0	1,277.4
	4회 이상	(156)	5.4	5.1	5.9	23.6	59.7	0.4	100.0	1,070.2

<표 31-4> 1인 지출 경비 - 단체여행객 지출 경비(식음료비)

(단위: %)

BASE: 단체여행자		사례수	0$	0$ 초과 30$ 이하	30$ 초과 100$ 이하	100$ 초과	최대금액 초과자	계	평균 (US$)
■ 전 체 ■		(3,375)	63.9	3.9	13.7	17.8	0.8	100.0	51.6
월별	1월	(312)	67.2	1.3	8.1	23.4	0.0	100.0	65.2
	2월	(373)	81.8	1.1	6.5	10.3	0.3	100.0	21.9
	3월	(379)	79.8	0.7	5.9	11.9	1.7	100.0	27.1
	4월	(463)	79.8	2.5	7.0	9.4	1.4	100.0	24.2
	5월	(432)	70.4	0.4	10.5	17.8	0.8	100.0	58.8
	6월	(36)	79.1	0.6	10.1	10.2	0.0	100.0	22.3
	7월	(52)	64.9	6.5	8.8	19.8	0.0	100.0	43.7
	8월	(227)	60.7	5.5	13.4	20.4	0.0	100.0	52.9
	9월	(259)	31.3	11.2	20.5	36.7	0.3	100.0	116.5
	10월	(310)	35.8	9.0	31.6	22.2	1.4	100.0	75.3
	11월	(255)	53.0	6.9	24.9	15.2	0.0	100.0	49.3
	12월	(278)	49.8	5.5	21.1	22.5	1.2	100.0	63.4
거주국	일본	(159)	20.0	10.3	35.3	34.4	0.0	100.0	81.4
	중국	(2,489)	67.5	2.7	11.7	17.6	0.5	100.0	49.4
	홍콩	(104)	65.2	4.8	12.7	14.8	2.6	100.0	41.9
	싱가포르	(14)	39.3	3.8	28.7	28.1	0.0	100.0	82.9
	대만	(214)	60.7	6.1	22.1	11.2	0.0	100.0	43.4
	태국	(153)	64.7	7.2	12.1	14.5	1.5	100.0	41.7
	말레이시아	(44)	61.9	6.6	7.0	23.7	0.8	100.0	62.3
	호주	(1)	29.4	0.0	18.2	52.4	0.0	100.0	185.7
	미국	(4)	26.0	0.0	25.8	48.2	0.0	100.0	109.4
	캐나다	(5)	36.7	9.5	5.2	48.6	0.0	100.0	142.3
	영국	(1)	77.3	22.7	0.0	0.0	0.0	100.0	6.8
	독일	(2)	55.7	0.0	22.1	22.1	0.0	100.0	43.4
	프랑스	(1)	25.7	0.0	0.0	74.3	0.0	100.0	702.8
	러시아	(4)	88.1	0.0	0.0	11.9	0.0	100.0	26.8
	중동	(1)	37.1	0.0	0.0	62.9	0.0	100.0	141.5
	인도	(1)	86.8	0.0	13.2	0.0	0.0	100.0	12.9
	기타	(177)	58.5	7.2	14.7	14.5	5.2	100.0	66.4
성별	남자	(1,395)	65.3	4.3	9.9	19.4	1.1	100.0	52.1
	여자	(1,981)	62.9	3.5	16.3	16.7	0.5	100.0	51.3
연령	15~20세	(179)	65.6	4.6	11.1	17.2	1.5	100.0	47.3
	21~30세	(1,329)	65.5	4.3	12.4	17.0	0.8	100.0	50.2
	31~40세	(872)	66.9	2.5	14.7	15.3	0.7	100.0	48.2
	41~50세	(531)	61.6	2.5	12.6	22.2	1.0	100.0	55.9
	51~60세	(322)	52.2	5.7	19.4	22.4	0.3	100.0	58.7
	61세 이상	(140)	62.4	8.5	13.8	14.7	0.6	100.0	60.0
	모름/무응답	(3)	74.4	0.0	0.0	25.6	0.0	100.0	33.0
직업	공무원, 군인	(238)	62.9	0.7	19.2	15.2	2.1	100.0	45.4
	기업인, 경영직	(178)	64.2	0.9	11.2	21.9	1.7	100.0	63.0
	사무, 기술직	(743)	64.3	3.7	12.9	18.3	0.8	100.0	50.4
	판매, 서비스직	(501)	76.9	0.9	11.0	11.2	0.0	100.0	35.0
	전문직	(209)	62.4	3.7	16.7	17.2	0.0	100.0	54.2
	생산/기능/노무직	(165)	32.7	7.5	20.9	38.9	0.0	100.0	87.2
	자영업자	(382)	60.1	5.4	10.8	22.8	0.9	100.0	59.2
	학생	(344)	70.2	5.8	9.9	13.5	0.7	100.0	39.4
	주부	(143)	52.9	6.2	24.1	16.2	0.6	100.0	58.8
	은퇴자	(168)	70.6	5.5	15.1	8.9	0.0	100.0	48.4
	무직	(66)	58.7	16.0	14.2	7.2	3.9	100.0	25.8
	기타	(209)	56.3	2.8	14.8	24.6	1.4	100.0	76.2
	무응답	(28)	78.3	0.0	0.0	21.7	0.0	100.0	38.7
방한 목적	여가/위락/휴가	(2,869)	64.9	3.6	13.3	17.6	0.6	100.0	50.7
	뷰티/건강/치료	(5)	57.2	0.0	42.8	0.0	0.0	100.0	32.8
	종교 및 순례	(24)	67.5	11.8	14.4	6.4	0.0	100.0	44.2
	쇼핑	(372)	56.6	5.3	16.0	19.9	2.2	100.0	56.6
	친구/친지 방문	(15)	71.0	4.1	12.3	6.6	6.1	100.0	31.7
	사업/전문 활동	(71)	59.8	5.1	12.2	22.9	0.0	100.0	72.2
	교육	(19)	51.9	7.5	25.5	15.1	0.0	100.0	47.5
여행형태	단체여행	(3,375)	63.9	3.9	13.7	17.8	0.8	100.0	51.6
방한 횟수	1회	(2,727)	65.5	3.7	13.3	16.8	0.7	100.0	49.6
	2회	(378)	58.3	2.5	13.5	24.2	1.6	100.0	62.8
	3회	(114)	61.9	2.7	17.0	18.4	0.0	100.0	53.9
	4회 이상	(156)	50.7	11.0	17.4	20.5	0.4	100.0	57.8

<표 31-5> 1인 지출 경비 - 단체여행객 지출 경비(한국여행사 지불비)

(단위: %)

BASE: 단체여행자		사례수	0$	0$ 초과 100$ 이하	100$ 초과	최대금액 초과자	계	평균 (US$)
■ 전 체 ■		(3,375)	98.1	0.7	0.4	0.8	100.0	2.1
월별	1월	(312)	100.0	0.0	0.0	0.0	100.0	0.0
	2월	(373)	99.5	0.0	0.2	0.3	100.0	0.7
	3월	(379)	97.4	0.3	0.6	1.7	100.0	1.8
	4월	(463)	98.5	0.0	0.1	1.4	100.0	0.2
	5월	(432)	96.3	2.0	0.8	0.8	100.0	4.8
	6월	(36)	95.3	4.7	0.0	0.0	100.0	3.8
	7월	(52)	98.3	1.3	0.4	0.0	100.0	0.8
	8월	(227)	98.3	1.2	0.5	0.0	100.0	1.4
	9월	(259)	97.9	1.8	0.0	0.3	100.0	0.9
	10월	(310)	97.6	1.0	0.0	1.4	100.0	0.3
	11월	(255)	98.8	0.0	1.2	0.0	100.0	9.4
	12월	(278)	97.7	0.2	0.9	1.2	100.0	2.1
거주국	일본	(159)	98.3	0.8	0.9	0.0	100.0	1.9
	중국	(2,489)	98.9	0.5	0.2	0.5	100.0	1.0
	홍콩	(104)	92.7	3.2	1.5	2.6	100.0	22.4
	싱가포르	(14)	100.0	0.0	0.0	0.0	100.0	0.0
	대만	(214)	98.0	2.0	0.0	0.0	100.0	0.6
	태국	(153)	96.8	1.3	0.4	1.5	100.0	1.9
	말레이시아	(44)	92.9	0.0	6.3	0.8	100.0	14.2
	호주	(1)	100.0	0.0	0.0	0.0	100.0	0.0
	미국	(4)	100.0	0.0	0.0	0.0	100.0	0.0
	캐나다	(5)	90.3	0.0	9.7	0.0	100.0	19.4
	영국	(1)	100.0	0.0	0.0	0.0	100.0	0.0
	독일	(2)	100.0	0.0	0.0	0.0	100.0	0.0
	프랑스	(1)	100.0	0.0	0.0	0.0	100.0	0.0
	러시아	(4)	100.0	0.0	0.0	0.0	100.0	0.0
	중동	(1)	100.0	0.0	0.0	0.0	100.0	0.0
	인도	(1)	100.0	0.0	0.0	0.0	100.0	0.0
	기타	(177)	92.9	0.8	1.1	5.2	100.0	3.7
성별	남자	(1,395)	97.6	0.6	0.7	1.1	100.0	3.6
	여자	(1,981)	98.5	0.8	0.2	0.5	100.0	1.0
연령	15~20세	(179)	97.8	0.8	0.0	1.5	100.0	0.2
	21~30세	(1,329)	98.2	0.8	0.3	0.8	100.0	1.0
	31~40세	(872)	98.1	0.5	0.7	0.7	100.0	2.7
	41~50세	(531)	97.8	0.7	0.4	1.0	100.0	1.4
	51~60세	(322)	98.7	1.0	0.1	0.3	100.0	0.6
	61세 이상	(140)	97.8	0.0	1.6	0.6	100.0	16.2
	모름/무응답	(3)	75.8	24.2	0.0	0.0	100.0	21.8
직업	공무원, 군인	(238)	97.2	0.3	0.3	2.1	100.0	0.6
	기업인, 경영직	(178)	97.2	0.0	1.1	1.7	100.0	4.6
	사무, 기술직	(743)	98.2	0.8	0.2	0.8	100.0	0.7
	판매, 서비스직	(501)	99.4	0.2	0.5	0.0	100.0	1.1
	전문직	(209)	97.5	2.5	0.0	0.0	100.0	1.6
	생산/기능/노무직	(165)	99.6	0.4	0.0	0.0	100.0	0.1
	자영업자	(382)	98.1	0.8	0.2	0.9	100.0	0.7
	학생	(344)	98.3	0.7	0.3	0.7	100.0	0.5
	주부	(143)	95.0	1.7	2.6	0.6	100.0	11.9
	은퇴자	(168)	99.1	0.5	0.5	0.0	100.0	12.4
	무직	(66)	93.9	0.0	2.2	3.9	100.0	3.7
	기타	(209)	98.1	0.4	0.1	1.4	100.0	0.2
	무응답	(28)	100.0	0.0	0.0	0.0	100.0	0.0
방한 목적	여가/위락/휴가	(2,869)	98.2	0.7	0.5	0.6	100.0	2.3
	뷰티/건강/치료	(5)	100.0	0.0	0.0	0.0	100.0	0.0
	종교 및 순례	(24)	99.5	0.0	0.5	0.0	100.0	0.6
	쇼핑	(372)	96.7	0.8	0.2	2.2	100.0	0.8
	친구/친지 방문	(15)	93.9	0.0	0.0	6.1	100.0	0.0
	사업/전문 활동	(71)	100.0	0.0	0.0	0.0	100.0	0.0
	교육	(19)	100.0	0.0	0.0	0.0	100.0	0.0
여행형태	단체여행	(3,375)	98.1	0.7	0.4	0.8	100.0	2.1
방한 횟수	1회	(2,727)	98.2	0.6	0.4	0.7	100.0	2.2
	2회	(378)	97.8	0.3	0.3	1.6	100.0	1.0
	3회	(114)	96.6	3.2	0.2	0.0	100.0	2.8
	4회 이상	(156)	97.7	1.1	0.9	0.4	100.0	2.0

<표 31-6> 1인 지출 경비 - 단체여행객 지출 경비(교통비)

(단위: %)

BASE: 단체여행자		사례수	50$ 이하	50$ 초과 100$ 이하	100$ 초과 200$ 이하	200$초과 500$ 이하	500$ 초과	최대금액 초과자	계	평균(US$)
■ 전 체 ■		(3,375)	97.0	1.5	0.4	0.3	0.0	0.8	100.0	4.2
월별	1월	(312)	97.9	1.3	0.8	0.0	0.0	0.0	100.0	3.5
	2월	(373)	99.4	0.3	0.0	0.0	0.0	0.3	100.0	0.8
	3월	(379)	97.1	0.9	0.3	0.0	0.0	1.7	100.0	2.2
	4월	(463)	97.4	0.8	0.2	0.3	0.0	1.4	100.0	1.8
	5월	(432)	96.5	1.7	0.0	1.0	0.0	0.8	100.0	7.8
	6월	(36)	95.8	0.0	1.6	2.6	0.0	0.0	100.0	12.6
	7월	(52)	96.8	2.9	0.0	0.0	0.4	0.0	100.0	7.0
	8월	(227)	98.7	1.3	0.0	0.0	0.0	0.0	100.0	1.9
	9월	(259)	95.5	2.1	2.1	0.0	0.0	0.3	100.0	8.0
	10월	(310)	95.3	2.3	0.0	0.9	0.0	1.4	100.0	5.7
	11월	(255)	96.8	2.9	0.3	0.0	0.0	0.0	100.0	5.9
	12월	(278)	95.4	2.7	0.7	0.0	0.0	1.2	100.0	4.3
거주국	일본	(159)	98.5	0.7	0.8	0.0	0.0	0.0	100.0	4.6
	중국	(2,489)	97.2	1.8	0.4	0.3	0.0	0.5	100.0	4.4
	홍콩	(104)	95.5	1.3	0.6	0.0	0.0	2.6	100.0	2.2
	싱가포르	(14)	98.6	1.4	0.0	0.0	0.0	0.0	100.0	1.6
	대만	(214)	99.6	0.4	0.0	0.0	0.0	0.0	100.0	0.7
	태국	(153)	97.7	0.0	0.7	0.0	0.1	1.5	100.0	2.3
	말레이시아	(44)	95.5	2.6	0.0	1.2	0.0	0.8	100.0	5.4
	호주	(1)	100.0	0.0	0.0	0.0	0.0	0.0	100.0	0.0
	미국	(4)	51.8	0.0	0.0	48.2	0.0	0.0	100.0	153.0
	캐나다	(5)	92.6	0.0	7.4	0.0	0.0	0.0	100.0	12.0
	영국	(1)	100.0	0.0	0.0	0.0	0.0	0.0	100.0	0.0
	독일	(2)	100.0	0.0	0.0	0.0	0.0	0.0	100.0	0.0
	프랑스	(1)	81.1	0.0	18.9	0.0	0.0	0.0	100.0	20.6
	러시아	(4)	100.0	0.0	0.0	0.0	0.0	0.0	100.0	0.0
	중동	(1)	100.0	0.0	0.0	0.0	0.0	0.0	100.0	0.0
	인도	(1)	100.0	0.0	0.0	0.0	0.0	0.0	100.0	0.0
	기타	(177)	92.8	1.6	0.4	0.0	0.0	5.2	100.0	4.4
성별	남자	(1,395)	96.9	1.5	0.3	0.2	0.0	1.1	100.0	3.3
	여자	(1,981)	97.1	1.6	0.5	0.3	0.0	0.5	100.0	4.9
연령	15~20세	(179)	96.3	2.3	0.0	0.0	0.0	1.5	100.0	1.9
	21~30세	(1,329)	96.7	1.7	0.4	0.4	0.0	0.8	100.0	5.0
	31~40세	(872)	97.0	1.6	0.4	0.3	0.0	0.7	100.0	5.0
	41~50세	(531)	97.9	0.3	0.6	0.2	0.0	1.0	100.0	2.4
	51~60세	(322)	97.5	1.9	0.4	0.0	0.0	0.3	100.0	3.8
	61세 이상	(140)	97.2	2.2	0.0	0.0	0.0	0.6	100.0	2.7
	모름/무응답	(3)	100.0	0.0	0.0	0.0	0.0	0.0	100.0	0.0
직업	공무원, 군인	(238)	92.3	5.2	0.0	0.4	0.0	2.1	100.0	7.7
	기업인, 경영직	(178)	97.6	0.5	0.1	0.0	0.1	1.7	100.0	1.6
	사무, 기술직	(743)	97.6	0.9	0.4	0.4	0.0	0.8	100.0	3.3
	판매, 서비스직	(501)	98.8	0.3	0.6	0.2	0.0	0.0	100.0	2.9
	전문직	(209)	97.5	1.3	0.9	0.2	0.0	0.0	100.0	4.0
	생산/기능/노무직	(165)	94.4	3.9	1.6	0.0	0.0	0.0	100.0	8.3
	자영업자	(382)	96.4	2.7	0.0	0.0	0.0	0.9	100.0	3.5
	학생	(344)	98.1	1.3	0.0	0.0	0.0	0.7	100.0	1.3
	주부	(143)	92.4	2.6	1.9	2.6	0.0	0.6	100.0	21.2
	은퇴자	(168)	100.0	0.0	0.0	0.0	0.0	0.0	100.0	2.6
	무직	(66)	96.1	0.0	0.0	0.0	0.0	3.9	100.0	2.3
	기타	(209)	98.3	0.2	0.0	0.0	0.0	1.4	100.0	2.1
	무응답	(28)	94.0	6.0	0.0	0.0	0.0	0.0	100.0	5.7
방한 목적	여가/위락/휴가	(2,869)	97.4	1.4	0.4	0.2	0.0	0.6	100.0	3.7
	뷰티/건강/치료	(5)	100.0	0.0	0.0	0.0	0.0	0.0	100.0	8.8
	종교 및 순례	(24)	100.0	0.0	0.0	0.0	0.0	0.0	100.0	5.1
	쇼핑	(372)	95.0	2.3	0.5	0.0	0.0	2.2	100.0	5.7
	친구/친지 방문	(15)	93.9	0.0	0.0	0.0	0.0	6.1	100.0	2.0
	사업/전문 활동	(71)	93.6	2.1	1.3	3.0	0.0	0.0	100.0	16.4
	교육	(19)	100.0	0.0	0.0	0.0	0.0	0.0	100.0	1.7
여행형태	단체여행	(3,375)	97.0	1.5	0.4	0.3	0.0	0.8	100.0	4.2
방한 횟수	1회	(2,727)	97.2	1.6	0.4	0.1	0.0	0.7	100.0	3.7
	2회	(378)	95.5	1.6	0.0	1.4	0.0	1.6	100.0	8.4
	3회	(114)	99.7	0.0	0.3	0.0	0.0	0.0	100.0	2.0
	4회 이상	(156)	96.9	1.6	1.2	0.0	0.0	0.4	100.0	4.3

<표 31-7> 1인 지출 경비 - 단체여행객 지출 경비(오락관련 지출)

(단위: %)

BASE: 단체여행자		사례수	0$	0$초과 100$이하	100$초과	최대금액 초과자	계	평균(US$)
■ 전 체 ■		(3,375)	95.4	2.4	1.5	0.8	100.0	5.5
월별	1월	(312)	96.8	1.5	1.7	0.0	100.0	4.5
	2월	(373)	97.4	1.0	1.3	0.3	100.0	7.5
	3월	(379)	94.7	2.1	1.6	1.7	100.0	6.2
	4월	(463)	96.9	1.1	0.6	1.4	100.0	2.3
	5월	(432)	98.1	1.0	0.1	0.8	100.0	1.1
	6월	(36)	97.4	2.6	0.0	0.0	100.0	2.6
	7월	(52)	85.2	11.7	3.1	0.0	100.0	10.3
	8월	(227)	93.6	2.2	4.2	0.0	100.0	14.6
	9월	(259)	82.6	10.2	6.9	0.3	100.0	21.0
	10월	(310)	95.6	2.7	0.3	1.4	100.0	1.8
	11월	(255)	97.1	2.4	0.6	0.0	100.0	1.6
	12월	(278)	98.4	0.3	0.1	1.2	100.0	0.3
거주국	일본	(159)	86.7	4.3	9.1	0.0	100.0	35.4
	중국	(2,489)	95.9	2.4	1.2	0.5	100.0	4.3
	홍콩	(104)	95.7	0.8	0.9	2.6	100.0	2.6
	싱가포르	(14)	99.2	0.8	0.0	0.0	100.0	0.6
	대만	(214)	98.2	1.5	0.3	0.0	100.0	1.2
	태국	(153)	94.4	2.3	1.8	1.5	100.0	5.4
	말레이시아	(44)	96.2	3.1	0.0	0.8	100.0	0.8
	호주	(1)	100.0	0.0	0.0	0.0	100.0	0.0
	미국	(4)	78.4	21.6	0.0	0.0	100.0	21.6
	캐나다	(5)	73.2	0.0	26.8	0.0	100.0	70.4
	영국	(1)	100.0	0.0	0.0	0.0	100.0	0.0
	독일	(2)	100.0	0.0	0.0	0.0	100.0	0.0
	프랑스	(1)	100.0	0.0	0.0	0.0	100.0	0.0
	러시아	(4)	100.0	0.0	0.0	0.0	100.0	0.0
	중동	(1)	100.0	0.0	0.0	0.0	100.0	0.0
	인도	(1)	100.0	0.0	0.0	0.0	100.0	0.0
	기타	(177)	92.8	1.3	0.7	5.2	100.0	2.1
성별	남자	(1,395)	93.3	3.2	2.4	1.1	100.0	9.9
	여자	(1,981)	96.8	1.8	0.9	0.5	100.0	2.4
연령	15~20세	(179)	96.3	0.8	1.4	1.5	100.0	1.8
	21~30세	(1,329)	96.2	2.3	0.8	0.8	100.0	2.5
	31~40세	(872)	96.2	2.3	0.8	0.7	100.0	2.4
	41~50세	(531)	94.1	2.6	2.3	1.0	100.0	12.4
	51~60세	(322)	91.6	3.5	4.7	0.3	100.0	14.3
	61세 이상	(140)	94.1	2.6	2.6	0.6	100.0	11.7
	모름/무응답	(3)	100.0	0.0	0.0	0.0	100.0	0.0
직업	공무원, 군인	(238)	95.8	1.0	1.1	2.1	100.0	2.3
	기업인, 경영직	(178)	95.5	2.1	0.6	1.7	100.0	2.2
	사무, 기술직	(743)	92.8	4.8	1.6	0.8	100.0	6.5
	판매, 서비스직	(501)	99.6	0.2	0.2	0.0	100.0	1.1
	전문직	(209)	97.5	0.7	1.9	0.0	100.0	3.4
	생산/기능/노무직	(165)	82.3	7.8	9.9	0.0	100.0	32.3
	자영업자	(382)	94.2	3.3	1.6	0.9	100.0	8.9
	학생	(344)	97.9	0.5	0.9	0.7	100.0	1.4
	주부	(143)	99.4	0.0	0.0	0.6	100.0	0.0
	은퇴자	(168)	96.4	1.9	1.6	0.0	100.0	2.6
	무직	(66)	91.9	4.2	0.0	3.9	100.0	2.7
	기타	(209)	97.6	1.0	0.0	1.4	100.0	0.4
	무응답	(28)	95.8	0.0	4.2	0.0	100.0	55.7
방한 목적	여가/위락/휴가	(2,869)	95.2	2.4	1.8	0.6	100.0	6.3
	뷰티/건강/치료	(5)	100.0	0.0	0.0	0.0	100.0	0.0
	종교 및 순례	(24)	99.5	0.5	0.0	0.0	100.0	0.4
	쇼핑	(372)	95.8	2.0	0.0	2.2	100.0	0.7
	친구/친지 방문	(15)	84.1	9.8	0.0	6.1	100.0	5.0
	사업/전문 활동	(71)	98.7	1.3	0.0	0.0	100.0	1.3
	교육	(19)	96.5	3.5	0.0	0.0	100.0	1.7
여행형태	단체여행	(3,375)	95.4	2.4	1.5	0.8	100.0	5.5
방한 횟수	1회	(2,727)	96.1	2.2	1.0	0.7	100.0	3.4
	2회	(378)	93.3	2.4	2.8	1.6	100.0	7.1
	3회	(114)	94.2	3.1	2.7	0.0	100.0	21.0
	4회 이상	(156)	89.3	3.7	6.6	0.4	100.0	26.4

<표 31-8> 1인 지출 경비 - 단체여행객 지출 경비(문화관련 지출)

(단위: %)

BASE: 단체여행자		사례수	0$	0$초과 100$이하	100$초과	최대금액 초과자	계	평균(US$)
■ 전 체 ■		(3,375)	97.5	1.4	0.3	0.8	100.0	0.9
월별	1월	(312)	96.1	2.6	1.3	0.0	100.0	3.0
	2월	(373)	95.9	3.7	0.2	0.3	100.0	1.6
	3월	(379)	97.1	0.9	0.3	1.7	100.0	0.9
	4월	(463)	98.4	0.2	0.0	1.4	100.0	0.1
	5월	(432)	99.0	0.2	0.0	0.8	100.0	0.1
	6월	(36)	100.0	0.0	0.0	0.0	100.0	0.0
	7월	(52)	100.0	0.0	0.0	0.0	100.0	0.0
	8월	(227)	96.1	2.8	1.1	0.0	100.0	2.0
	9월	(259)	97.0	2.7	0.0	0.3	100.0	0.5
	10월	(310)	97.0	1.6	0.0	1.4	100.0	0.2
	11월	(255)	100.0	0.0	0.0	0.0	100.0	0.0
	12월	(278)	97.6	0.6	0.6	1.2	100.0	1.3
거주국	일본	(159)	92.4	6.0	1.7	0.0	100.0	4.4
	중국	(2,489)	98.1	1.2	0.3	0.5	100.0	0.8
	홍콩	(104)	96.8	0.6	0.0	2.6	100.0	0.1
	싱가포르	(14)	100.0	0.0	0.0	0.0	100.0	0.0
	대만	(214)	97.6	2.4	0.0	0.0	100.0	0.6
	태국	(153)	97.4	0.7	0.4	1.5	100.0	0.9
	말레이시아	(44)	99.2	0.0	0.0	0.8	100.0	0.0
	호주	(1)	100.0	0.0	0.0	0.0	100.0	0.0
	미국	(4)	100.0	0.0	0.0	0.0	100.0	0.0
	캐나다	(5)	92.6	0.0	7.4	0.0	100.0	11.3
	영국	(1)	100.0	0.0	0.0	0.0	100.0	0.0
	독일	(2)	100.0	0.0	0.0	0.0	100.0	0.0
	프랑스	(1)	100.0	0.0	0.0	0.0	100.0	0.0
	러시아	(4)	100.0	0.0	0.0	0.0	100.0	0.0
	중동	(1)	100.0	0.0	0.0	0.0	100.0	0.0
	인도	(1)	100.0	0.0	0.0	0.0	100.0	0.0
	기타	(177)	94.8	0.0	0.0	5.2	100.0	0.0
성별	남자	(1,395)	96.6	1.9	0.4	1.1	100.0	1.2
	여자	(1,981)	98.2	1.0	0.2	0.5	100.0	0.7
연령	15~20세	(179)	98.5	0.0	0.0	1.5	100.0	0.0
	21~30세	(1,329)	98.7	0.4	0.1	0.8	100.0	0.3
	31~40세	(872)	98.4	0.7	0.2	0.7	100.0	0.8
	41~50세	(531)	94.6	3.9	0.5	1.0	100.0	1.3
	51~60세	(322)	95.0	3.7	1.1	0.3	100.0	3.2
	61세 이상	(140)	97.1	1.4	0.9	0.6	100.0	1.5
	모름/무응답	(3)	100.0	0.0	0.0	0.0	100.0	0.0
직업	공무원, 군인	(238)	96.5	1.4	0.0	2.1	100.0	0.9
	기업인, 경영직	(178)	96.9	0.0	1.3	1.7	100.0	1.6
	사무, 기술직	(743)	96.4	2.4	0.5	0.8	100.0	1.4
	판매, 서비스직	(501)	99.9	0.1	0.0	0.0	100.0	0.1
	전문직	(209)	99.8	0.0	0.2	0.0	100.0	0.3
	생산/기능/노무직	(165)	90.5	8.3	1.2	0.0	100.0	4.5
	자영업자	(382)	97.3	1.3	0.5	0.9	100.0	1.0
	학생	(344)	99.3	0.0	0.0	0.7	100.0	0.0
	주부	(143)	99.4	0.0	0.0	0.6	100.0	0.0
	은퇴자	(168)	100.0	0.0	0.0	0.0	100.0	0.0
	무직	(66)	96.1	0.0	0.0	3.9	100.0	0.0
	기타	(209)	96.6	2.0	0.0	1.4	100.0	0.4
	무응답	(28)	90.9	9.1	0.0	0.0	100.0	3.1
방한 목적	여가/위락/휴가	(2,869)	97.5	1.6	0.3	0.6	100.0	0.9
	뷰티/건강/치료	(5)	100.0	0.0	0.0	0.0	100.0	0.0
	종교 및 순례	(24)	100.0	0.0	0.0	0.0	100.0	0.0
	쇼핑	(372)	97.8	0.0	0.0	2.2	100.0	0.0
	친구/친지 방문	(15)	93.9	0.0	0.0	6.1	100.0	0.0
	사업/전문 활동	(71)	100.0	0.0	0.0	0.0	100.0	0.0
	교육	(19)	84.6	8.3	7.2	0.0	100.0	13.9
여행형태	단체여행	(3,375)	97.5	1.4	0.3	0.8	100.0	0.9
방한 횟수	1회	(2,727)	97.7	1.4	0.2	0.7	100.0	0.7
	2회	(378)	96.9	1.1	0.5	1.6	100.0	1.7
	3회	(114)	94.4	4.1	1.6	0.0	100.0	4.1
	4회 이상	(156)	98.7	0.9	0.0	0.4	100.0	0.2

<표 31-9> 1인 지출 경비 - 단체여행객 지출 경비(운동관련 지출)

(단위: %)

BASE: 단체여행자		사례수	0$	0$초과 100$이하	100$초과	최대금액 초과자	계	평균(US$)
■ 전 체 ■		(3,375)	98.6	0.4	0.2	0.8	100.0	0.6
월별	1월	(312)	97.8	2.0	0.2	0.0	100.0	1.6
	2월	(373)	97.6	1.5	0.6	0.3	100.0	2.7
	3월	(379)	98.0	0.3	0.0	1.7	100.0	0.0
	4월	(463)	98.6	0.0	0.0	1.4	100.0	0.0
	5월	(432)	99.2	0.0	0.0	0.8	100.0	0.0
	6월	(36)	100.0	0.0	0.0	0.0	100.0	0.0
	7월	(52)	100.0	0.0	0.0	0.0	100.0	0.0
	8월	(227)	98.3	0.6	1.1	0.0	100.0	1.5
	9월	(259)	99.7	0.0	0.0	0.3	100.0	0.0
	10월	(310)	98.6	0.0	0.0	1.4	100.0	0.0
	11월	(255)	100.0	0.0	0.0	0.0	100.0	0.0
	12월	(278)	98.5	0.3	0.0	1.2	100.0	0.2
거주국	일본	(159)	98.4	1.6	0.0	0.0	100.0	0.5
	중국	(2,489)	99.2	0.3	0.1	0.5	100.0	0.3
	홍콩	(104)	96.6	0.8	0.0	2.6	100.0	0.7
	싱가포르	(14)	98.6	0.0	1.4	0.0	100.0	2.1
	대만	(214)	98.1	1.5	0.4	0.0	100.0	1.2
	태국	(153)	98.5	0.0	0.0	1.5	100.0	0.0
	말레이시아	(44)	96.3	3.0	0.0	0.8	100.0	2.2
	호주	(1)	100.0	0.0	0.0	0.0	100.0	0.0
	미국	(4)	100.0	0.0	0.0	0.0	100.0	0.0
	캐나다	(5)	100.0	0.0	0.0	0.0	100.0	0.0
	영국	(1)	100.0	0.0	0.0	0.0	100.0	0.0
	독일	(2)	100.0	0.0	0.0	0.0	100.0	0.0
	프랑스	(1)	100.0	0.0	0.0	0.0	100.0	0.0
	러시아	(4)	100.0	0.0	0.0	0.0	100.0	0.0
	중동	(1)	100.0	0.0	0.0	0.0	100.0	0.0
	인도	(1)	100.0	0.0	0.0	0.0	100.0	0.0
	기타	(177)	93.4	0.3	1.2	5.2	100.0	4.0
성별	남자	(1,395)	97.9	0.6	0.4	1.1	100.0	1.0
	여자	(1,981)	99.1	0.3	0.0	0.5	100.0	0.3
연령	15~20세	(179)	98.1	0.2	0.3	1.5	100.0	1.6
	21~30세	(1,329)	98.9	0.3	0.1	0.8	100.0	0.3
	31~40세	(872)	98.9	0.0	0.4	0.7	100.0	0.5
	41~50세	(531)	98.0	0.8	0.1	1.0	100.0	0.8
	51~60세	(322)	98.8	1.0	0.0	0.3	100.0	0.3
	61세 이상	(140)	96.5	2.9	0.0	0.6	100.0	2.1
	모름/무응답	(3)	100.0	0.0	0.0	0.0	100.0	0.0
직업	공무원, 군인	(238)	97.8	0.1	0.0	2.1	100.0	0.1
	기업인, 경영직	(178)	98.3	0.0	0.0	1.7	100.0	0.0
	사무, 기술직	(743)	98.9	0.2	0.1	0.8	100.0	0.3
	판매, 서비스직	(501)	100.0	0.0	0.0	0.0	100.0	0.0
	전문직	(209)	98.9	0.0	1.1	0.0	100.0	1.3
	생산/기능/노무직	(165)	96.8	2.9	0.3	0.0	100.0	1.8
	자영업자	(382)	98.8	0.3	0.0	0.9	100.0	0.2
	학생	(344)	98.6	0.5	0.3	0.7	100.0	1.5
	주부	(143)	97.4	2.0	0.0	0.6	100.0	1.6
	은퇴자	(168)	100.0	0.0	0.0	0.0	100.0	0.0
	무직	(66)	96.1	0.0	0.0	3.9	100.0	0.0
	기타	(209)	98.3	0.0	0.2	1.4	100.0	0.5
	무응답	(28)	90.9	9.1	0.0	0.0	100.0	5.8
방한 목적	여가/위락/휴가	(2,869)	98.8	0.5	0.1	0.6	100.0	0.5
	뷰티/건강/치료	(5)	100.0	0.0	0.0	0.0	100.0	0.0
	종교 및 순례	(24)	100.0	0.0	0.0	0.0	100.0	0.0
	쇼핑	(372)	97.4	0.2	0.1	2.2	100.0	0.5
	친구/친지 방문	(15)	93.9	0.0	0.0	6.1	100.0	0.0
	사업/전문 활동	(71)	96.6	0.0	3.4	0.0	100.0	3.8
	교육	(19)	100.0	0.0	0.0	0.0	100.0	0.0
여행형태	단체여행	(3,375)	98.6	0.4	0.2	0.8	100.0	0.6
방한 횟수	1회	(2,727)	98.8	0.3	0.1	0.7	100.0	0.5
	2회	(378)	98.0	0.4	0.0	1.6	100.0	0.1
	3회	(114)	100.0	0.0	0.0	0.0	100.0	0.0
	4회 이상	(156)	95.5	2.6	1.5	0.4	100.0	3.6

<표 31-10> 1인 지출 경비 - 단체여행객 지출 경비(기타비용)

(단위: %)

BASE: 단체여행자		사례수	0$	0$초과 100$이하	100$초과	최대금액 초과자	계	평균(US$)
■ 전 체 ■		(3,375)	97.9	0.4	1.0	0.8	100.0	3.6
월별	1월	(312)	100.0	0.0	0.0	0.0	100.0	0.0
	2월	(373)	97.6	0.0	2.1	0.3	100.0	8.4
	3월	(379)	97.7	0.0	0.6	1.7	100.0	3.8
	4월	(463)	98.2	0.0	0.4	1.4	100.0	3.1
	5월	(432)	98.0	0.0	1.2	0.8	100.0	5.5
	6월	(36)	100.0	0.0	0.0	0.0	100.0	0.0
	7월	(52)	98.5	0.0	1.5	0.0	100.0	1.9
	8월	(227)	97.9	1.1	1.1	0.0	100.0	3.1
	9월	(259)	96.0	2.7	1.1	0.3	100.0	4.7
	10월	(310)	98.1	0.0	0.5	1.4	100.0	0.9
	11월	(255)	98.8	1.2	0.0	0.0	100.0	0.4
	12월	(278)	95.9	0.0	2.9	1.2	100.0	4.8
거주국	일본	(159)	95.7	0.9	3.4	0.0	100.0	8.1
	중국	(2,489)	98.1	0.4	1.0	0.5	100.0	3.4
	홍콩	(104)	97.4	0.0	0.0	2.6	100.0	0.0
	싱가포르	(14)	100.0	0.0	0.0	0.0	100.0	0.0
	대만	(214)	99.5	0.0	0.5	0.0	100.0	3.8
	태국	(153)	98.2	0.0	0.4	1.5	100.0	1.1
	말레이시아	(44)	99.2	0.0	0.0	0.8	100.0	0.0
	호주	(1)	100.0	0.0	0.0	0.0	100.0	0.0
	미국	(4)	100.0	0.0	0.0	0.0	100.0	0.0
	캐나다	(5)	100.0	0.0	0.0	0.0	100.0	0.0
	영국	(1)	100.0	0.0	0.0	0.0	100.0	0.0
	독일	(2)	100.0	0.0	0.0	0.0	100.0	0.0
	프랑스	(1)	100.0	0.0	0.0	0.0	100.0	0.0
	러시아	(4)	100.0	0.0	0.0	0.0	100.0	0.0
	중동	(1)	100.0	0.0	0.0	0.0	100.0	0.0
	인도	(1)	86.8	0.0	13.2	0.0	100.0	853.3
	기타	(177)	94.3	0.0	0.5	5.2	100.0	3.6
성별	남자	(1,395)	98.4	0.0	0.5	1.1	100.0	1.7
	여자	(1,981)	97.5	0.6	1.3	0.5	100.0	4.9
연령	15~20세	(179)	98.5	0.0	0.0	1.5	100.0	0.0
	21~30세	(1,329)	99.0	0.0	0.3	0.8	100.0	1.0
	31~40세	(872)	98.5	0.0	0.8	0.7	100.0	4.5
	41~50세	(531)	93.4	1.8	3.7	1.0	100.0	11.8
	51~60세	(322)	98.4	0.8	0.5	0.3	100.0	1.7
	61세 이상	(140)	98.9	0.0	0.5	0.6	100.0	0.7
	모름/무응답	(3)	100.0	0.0	0.0	0.0	100.0	0.0
직업	공무원, 군인	(238)	96.5	0.0	1.5	2.1	100.0	9.6
	기업인, 경영직	(178)	96.9	1.3	0.1	1.7	100.0	5.9
	사무, 기술직	(743)	97.8	0.0	1.5	0.8	100.0	4.2
	판매, 서비스직	(501)	98.2	0.6	1.2	0.0	100.0	5.2
	전문직	(209)	100.0	0.0	0.0	0.0	100.0	0.0
	생산/기능/노무직	(165)	95.9	3.3	0.8	0.0	100.0	4.1
	자영업자	(382)	96.5	0.4	2.2	0.9	100.0	5.4
	학생	(344)	99.3	0.0	0.0	0.7	100.0	0.0
	주부	(143)	97.7	0.0	1.7	0.6	100.0	2.5
	은퇴자	(168)	100.0	0.0	0.0	0.0	100.0	0.0
	무직	(66)	96.1	0.0	0.0	3.9	100.0	0.0
	기타	(209)	98.6	0.0	0.0	1.4	100.0	0.0
	무응답	(28)	100.0	0.0	0.0	0.0	100.0	0.0
방한 목적	여가/위락/휴가	(2,869)	98.0	0.4	1.0	0.6	100.0	3.8
	뷰티/건강/치료	(5)	100.0	0.0	0.0	0.0	100.0	0.0
	종교 및 순례	(24)	93.4	0.0	6.6	0.0	100.0	11.1
	쇼핑	(372)	97.3	0.0	0.4	2.2	100.0	0.7
	친구/친지 방문	(15)	93.9	0.0	0.0	6.1	100.0	0.0
	사업/전문 활동	(71)	99.8	0.0	0.2	0.0	100.0	11.1
	교육	(19)	100.0	0.0	0.0	0.0	100.0	0.0
여행형태	단체여행	(3,375)	97.9	0.4	1.0	0.8	100.0	3.6
방한 횟수	1회	(2,727)	98.1	0.4	0.8	0.7	100.0	3.0
	2회	(378)	97.0	0.4	1.1	1.6	100.0	5.9
	3회	(114)	97.8	0.0	2.2	0.0	100.0	6.0
	4회 이상	(156)	96.5	0.0	3.2	0.4	100.0	6.4

<표 32-1> 1인 지출 경비 - Air-tel 지출 경비(전체)

(단위: %)

BASE: Air-Tel여행자		사례수	500$ 이하	500$ 초과 1,000$ 이하	1,000$ 초과 1,500$ 이하	1,500$ 초과 2,000$ 이하	2,000$ 초과 3,000$ 이하	3,000$ 초과	최대금액 초과자	계	평균 (US$)
■ 전 체 ■		(758)	9.4	48.9	16.4	7.5	11.2	6.6	0.0	100.0	1,286.2
월별	1월	(64)	18.3	39.7	16.4	3.0	19.5	3.1	0.0	100.0	1,223.5
	2월	(66)	9.0	55.7	10.8	5.4	15.2	3.9	0.0	100.0	1,213.4
	3월	(104)	8.3	53.2	20.0	11.4	1.2	5.9	0.0	100.0	1,124.4
	4월	(84)	3.2	44.0	9.7	9.1	21.3	12.9	0.0	100.0	1,692.8
	5월	(97)	6.7	42.9	20.9	12.2	5.0	12.3	0.0	100.0	1,602.4
	6월	(37)	2.4	63.0	11.8	7.3	6.4	9.1	0.0	100.0	1,211.3
	7월	(26)	8.7	53.0	20.2	11.5	6.2	0.5	0.0	100.0	1,031.3
	8월	(38)	24.6	43.6	11.8	2.5	17.4	0.0	0.0	100.0	1,001.3
	9월	(37)	0.0	52.1	14.0	8.8	25.2	0.0	0.0	100.0	1,218.3
	10월	(60)	10.7	60.0	17.3	2.2	4.8	5.1	0.0	100.0	1,065.7
	11월	(78)	12.9	36.8	22.3	2.8	17.6	7.6	0.0	100.0	1,360.0
	12월	(66)	10.6	55.3	15.3	9.6	2.5	6.4	0.4	100.0	1,151.1
거주국	일본	(559)	12.8	62.8	15.5	5.6	2.6	0.7	0.0	100.0	878.7
	중국	(149)	0.0	8.3	14.6	11.4	38.6	27.1	0.0	100.0	2,629.1
	홍콩	(25)	0.0	9.0	32.4	16.5	26.7	15.5	0.0	100.0	1,930.8
	싱가포르	(1)	0.0	0.0	14.2	77.8	8.0	0.0	0.0	100.0	1,762.1
	대만	(11)	0.0	16.0	39.0	11.2	33.9	0.0	0.0	100.0	1,627.9
	태국	(2)	0.0	8.6	34.6	28.4	28.4	0.0	0.0	100.0	1,598.3
	말레이시아	(1)	0.0	0.0	32.1	49.8	0.0	18.1	0.0	100.0	1,810.0
	호주	(1)	0.0	25.4	0.0	43.6	31.0	0.0	0.0	100.0	1,907.6
	미국	(1)	0.0	100.0	0.0	0.0	0.0	0.0	0.0	100.0	899.0
	캐나다	(1)	0.0	0.0	38.9	30.6	30.6	0.0	0.0	100.0	1,661.4
	영국	(1)	0.0	0.0	0.0	62.9	37.1	0.0	0.0	100.0	1,803.2
	독일	(0)	0.0	0.0	0.0	0.0	100.0	0.0	0.0	100.0	2,008.0
	러시아	(0)	0.0	0.0	0.0	0.0	0.0	0.0	100.0	100.0	.
	인도	(1)	0.0	60.1	0.0	0.0	0.0	39.9	0.0	100.0	2,025.7
	기타	(6)	0.0	26.6	31.6	0.0	12.1	29.7	0.0	100.0	2,221.2
성별	남자	(213)	8.4	34.0	17.0	10.8	19.6	10.3	0.0	100.0	1,619.9
	여자	(545)	9.8	54.7	16.1	6.2	7.9	5.2	0.0	100.0	1,156.0
연령	15~20세	(49)	16.0	57.7	9.8	1.1	9.7	5.7	0.0	100.0	1,091.1
	21~30세	(243)	11.3	37.0	15.7	5.5	17.9	12.5	0.1	100.0	1,591.5
	31~40세	(158)	8.5	53.1	15.7	6.9	14.0	1.7	0.0	100.0	1,123.1
	41~50세	(141)	4.4	61.1	14.6	6.1	8.4	5.5	0.0	100.0	1,215.2
	51~60세	(98)	8.9	55.3	19.7	9.8	2.9	3.4	0.0	100.0	1,056.5
	61세 이상	(64)	10.3	40.4	25.6	18.6	0.0	5.1	0.0	100.0	1,219.8
	모름/무응답	(5)	23.0	46.9	0.0	30.1	0.0	0.0	0.0	100.0	912.3
직업	공무원, 군인	(30)	13.7	57.7	22.9	0.0	2.8	2.9	0.0	100.0	946.5
	기업인, 경영직	(27)	4.6	19.3	24.4	12.8	25.3	13.7	0.0	100.0	1,907.6
	사무, 기술직	(185)	12.5	51.7	12.4	6.0	14.1	3.3	0.0	100.0	1,146.7
	판매, 서비스직	(147)	8.3	59.4	15.0	1.5	6.9	8.9	0.0	100.0	1,219.1
	전문직	(83)	1.6	39.1	21.4	11.8	14.0	12.0	0.0	100.0	1,634.2
	생산/기능/노무직	(21)	0.0	60.5	4.5	13.9	8.6	12.5	0.0	100.0	1,469.7
	자영업자	(44)	0.0	26.1	31.4	20.0	15.9	6.7	0.0	100.0	1,578.0
	학생	(71)	21.8	43.9	15.0	2.5	14.5	2.3	0.0	100.0	1,030.3
	주부	(97)	9.7	55.1	14.4	11.1	2.2	7.2	0.3	100.0	1,319.9
	은퇴자	(11)	10.5	17.6	14.7	52.0	0.0	5.2	0.0	100.0	1,400.8
	무직	(15)	22.1	61.8	16.1	0.0	0.0	0.0	0.0	100.0	739.2
	기타	(24)	0.0	40.8	18.9	0.0	33.1	7.1	0.0	100.0	1,596.1
	무응답	(3)	0.0	100.0	0.0	0.0	0.0	0.0	0.0	100.0	586.3
방한 목적	여가/위락/휴가	(550)	8.9	49.5	13.5	8.7	11.6	7.7	0.0	100.0	1,345.2
	뷰티/건강/치료	(8)	0.0	14.2	78.9	0.0	7.0	0.0	0.0	100.0	1,202.5
	종교 및 순례	(9)	0.0	31.5	0.0	0.0	68.5	0.0	0.0	100.0	1,857.8
	쇼핑	(146)	7.7	52.6	22.7	3.3	9.0	4.7	0.0	100.0	1,146.3
	친구/친지 방문	(20)	41.4	39.7	14.8	0.0	4.1	0.0	0.0	100.0	664.9
	사업/전문 활동	(19)	15.3	45.0	24.9	5.3	3.3	6.2	0.0	100.0	1,079.7
	교육	(6)	0.0	18.6	36.2	45.2	0.0	0.0	0.0	100.0	1,269.7
여행형태	Air-tel Tour	(758)	9.4	48.9	16.4	7.5	11.2	6.6	0.0	100.0	1,286.2
방한 횟수	1회	(277)	9.8	33.7	16.3	7.8	18.6	13.6	0.1	100.0	1,678.1
	2회	(116)	10.6	54.2	15.7	2.4	15.7	1.5	0.0	100.0	1,123.9
	3회	(73)	8.0	58.1	13.0	11.6	3.3	6.0	0.0	100.0	1,090.4
	4회 이상	(291)	8.9	58.9	17.5	8.1	4.3	2.2	0.0	100.0	1,027.8

<표 32-2> 1인 지출 경비 - Air-tel 지출 경비(본인 거주국 지불경비)

(단위: %)

BASE: Air-Tel여행자		사례수	100$ 이하	100$ 초과 200$ 이하	200$ 초과 500$ 이하	500$ 초과 1,000$ 이하	1,000$ 초과	최대금액 초과자	계	평균 (US$)
■ 전 체 ■		(758)	4.2	6.3	66.4	19.3	3.7	0.0	100.0	422.3
월별	1월	(64)	5.5	9.1	71.0	13.4	1.0	0.0	100.0	355.1
	2월	(66)	0.0	9.0	74.7	12.4	3.9	0.0	100.0	399.5
	3월	(104)	0.0	7.1	77.8	13.5	1.6	0.0	100.0	400.8
	4월	(84)	0.0	1.6	62.5	32.6	3.3	0.0	100.0	497.3
	5월	(97)	3.4	6.7	50.1	25.4	14.5	0.0	100.0	567.7
	6월	(37)	4.6	4.8	72.4	17.6	0.6	0.0	100.0	367.5
	7월	(26)	40.2	3.6	49.9	5.8	0.4	0.0	100.0	216.4
	8월	(38)	16.0	3.5	68.9	10.5	1.1	0.0	100.0	331.7
	9월	(37)	11.2	0.0	65.0	21.6	2.2	0.0	100.0	404.4
	10월	(60)	2.7	8.0	59.9	27.4	2.0	0.0	100.0	435.2
	11월	(78)	1.8	10.2	63.1	22.6	2.3	0.0	100.0	399.0
	12월	(66)	0.0	6.3	76.4	14.4	2.5	0.4	100.0	425.3
거주국	일본	(559)	2.5	8.4	76.4	10.7	1.9	0.0	100.0	368.3
	중국	(149)	12.2	0.0	42.5	41.1	4.2	0.0	100.0	491.1
	홍콩	(25)	0.0	3.2	26.3	57.2	13.3	0.0	100.0	737.9
	싱가포르	(1)	0.0	0.0	0.0	38.3	61.7	0.0	100.0	1,000.4
	대만	(11)	0.0	0.0	19.5	76.5	4.0	0.0	100.0	637.7
	태국	(2)	0.0	8.6	0.0	34.6	56.8	0.0	100.0	1,063.1
	말레이시아	(1)	0.0	0.0	18.1	81.9	0.0	0.0	100.0	763.8
	호주	(1)	0.0	0.0	0.0	25.4	74.6	0.0	100.0	1,102.4
	미국	(1)	0.0	0.0	50.0	50.0	0.0	0.0	100.0	481.0
	캐나다	(1)	0.0	0.0	0.0	0.0	100.0	0.0	100.0	1,158.2
	영국	(1)	0.0	0.0	0.0	0.0	100.0	0.0	100.0	1,473.6
	독일	(0)	0.0	0.0	0.0	0.0	100.0	0.0	100.0	1,044.0
	러시아	(0)	0.0	0.0	0.0	0.0	0.0	100.0	100.0	.
	인도	(1)	0.0	0.0	30.0	30.0	39.9	0.0	100.0	1,229.6
	기타	(6)	0.0	0.0	61.1	9.3	29.7	0.0	100.0	1,194.7
성별	남자	(213)	7.3	5.4	51.6	30.5	5.2	0.0	100.0	485.1
	여자	(545)	3.1	6.7	72.1	15.0	3.1	0.0	100.0	397.8
연령	15~20세	(49)	0.0	12.7	73.0	13.7	0.7	0.0	100.0	354.6
	21~30세	(243)	8.2	4.2	61.6	20.8	5.1	0.1	100.0	438.0
	31~40세	(158)	5.8	2.2	75.1	15.1	1.9	0.0	100.0	395.0
	41~50세	(141)	1.0	8.1	69.4	17.6	3.8	0.0	100.0	433.4
	51~60세	(98)	1.7	8.1	61.3	25.5	3.5	0.0	100.0	429.4
	61세 이상	(64)	0.0	11.4	61.3	24.5	2.8	0.0	100.0	436.6
	모름/무응답	(5)	0.0	30.1	39.8	0.0	30.1	0.0	100.0	538.6
직업	공무원, 군인	(30)	8.0	3.9	62.3	18.4	7.4	0.0	100.0	481.0
	기업인, 경영직	(27)	0.0	9.9	44.2	41.4	4.5	0.0	100.0	516.9
	사무, 기술직	(185)	3.8	5.7	67.5	20.5	2.5	0.0	100.0	410.4
	판매, 서비스직	(147)	3.9	4.0	78.2	9.5	4.4	0.0	100.0	386.3
	전문직	(83)	5.3	0.0	59.8	30.9	4.0	0.0	100.0	488.2
	생산/기능/노무직	(21)	0.0	0.0	89.4	6.1	4.4	0.0	100.0	532.9
	자영업자	(44)	0.0	12.6	66.3	20.1	0.9	0.0	100.0	425.3
	학생	(71)	8.1	10.7	66.9	12.0	2.2	0.0	100.0	353.2
	주부	(97)	0.0	8.2	62.1	22.7	6.8	0.3	100.0	465.6
	은퇴자	(11)	0.0	10.5	65.4	19.9	4.1	0.0	100.0	457.2
	무직	(15)	11.2	32.0	36.8	20.1	0.0	0.0	100.0	335.4
	기타	(24)	21.4	3.8	48.2	26.6	0.0	0.0	100.0	311.6
	무응답	(3)	0.0	0.0	100.0	0.0	0.0	0.0	100.0	265.2
방한 목적	여가/위락/휴가	(550)	4.4	6.3	64.5	20.7	4.1	0.0	100.0	429.9
	뷰티/건강/치료	(8)	0.0	0.0	76.0	24.0	0.0	0.0	100.0	379.4
	종교 및 순례	(9)	0.0	0.0	31.5	68.5	0.0	0.0	100.0	606.0
	쇼핑	(146)	1.0	7.7	78.5	12.8	0.0	0.0	100.0	359.5
	친구/친지 방문	(20)	26.4	0.0	69.5	0.0	4.1	0.0	100.0	280.4
	사업/전문 활동	(19)	8.0	7.2	38.6	28.5	17.6	0.0	100.0	730.8
	교육	(6)	0.0	14.1	58.5	8.0	19.4	0.0	100.0	537.7
여행형태	Air-tel Tour	(758)	4.2	6.3	66.4	19.3	3.7	0.0	100.0	422.3
방한 횟수	1회	(277)	5.8	3.3	59.2	25.8	5.8	0.1	100.0	483.8
	2회	(116)	5.7	7.0	63.4	21.6	2.4	0.0	100.0	404.7
	3회	(73)	0.0	7.8	73.9	17.2	1.1	0.0	100.0	383.4
	4회 이상	(291)	3.2	8.6	72.5	12.8	2.8	0.0	100.0	380.6

<표 32-3> 1인 지출 경비 - Air-tel 지출 경비(쇼핑비)

(단위: %)

BASE: Air-Tel여행자		사례수	50$ 이하	50$ 초과 100$ 이하	100$ 초과 200$ 이하	200$ 초과 500$ 이하	500$ 초과	최대금액 초과자	계	평균 (US$)
■ 전 체 ■		(758)	5.6	9.4	19.8	33.6	31.5	0.0	100.0	627.4
월별	1월	(64)	11.0	9.1	16.4	30.5	33.0	0.0	100.0	609.9
	2월	(66)	4.4	5.4	30.6	28.8	30.9	0.0	100.0	596.5
	3월	(104)	3.3	12.2	18.4	43.5	22.7	0.0	100.0	544.2
	4월	(84)	3.3	6.6	16.1	19.7	54.3	0.0	100.0	864.3
	5월	(97)	1.7	3.4	20.6	43.9	30.5	0.0	100.0	822.0
	6월	(37)	5.4	14.5	12.1	46.0	21.9	0.0	100.0	577.7
	7월	(26)	8.7	5.8	14.5	38.4	32.5	0.0	100.0	590.1
	8월	(38)	17.6	14.1	26.0	23.4	18.9	0.0	100.0	382.3
	9월	(37)	7.7	11.5	12.6	31.5	36.7	0.0	100.0	628.2
	10월	(60)	5.3	16.0	28.8	26.5	23.4	0.0	100.0	420.8
	11월	(78)	4.7	9.2	16.5	29.6	40.0	0.0	100.0	732.8
	12월	(66)	6.3	10.6	20.7	38.3	23.7	0.4	100.0	464.9
거주국	일본	(559)	6.9	12.7	25.2	39.7	15.5	0.0	100.0	317.3
	중국	(149)	0.0	0.0	3.6	10.7	85.8	0.0	100.0	1,781.9
	홍콩	(25)	3.2	0.0	5.8	29.3	61.8	0.0	100.0	794.5
	싱가포르	(1)	0.0	0.0	0.0	53.7	46.3	0.0	100.0	591.3
	대만	(11)	0.0	0.0	0.0	58.9	41.1	0.0	100.0	640.4
	태국	(2)	0.0	0.0	0.0	47.9	52.1	0.0	100.0	459.0
	말레이시아	(1)	0.0	0.0	0.0	32.1	67.9	0.0	100.0	893.1
	호주	(1)	0.0	25.4	0.0	43.6	31.0	0.0	100.0	518.4
	미국	(1)	50.0	0.0	50.0	0.0	0.0	0.0	100.0	95.0
	캐나다	(1)	38.9	0.0	30.6	0.0	30.6	0.0	100.0	298.5
	영국	(1)	100.0	0.0	0.0	0.0	0.0	0.0	100.0	12.6
	독일	(0)	0.0	0.0	100.0	0.0	0.0	0.0	100.0	113.0
	러시아	(0)	0.0	0.0	0.0	0.0	0.0	100.0	100.0	.
	인도	(1)	0.0	30.0	30.0	39.9	0.0	0.0	100.0	254.8
	기타	(6)	25.9	0.0	14.5	24.3	35.4	0.0	100.0	585.2
성별	남자	(213)	10.2	10.0	13.0	23.8	42.9	0.0	100.0	806.2
	여자	(545)	3.8	9.2	22.5	37.5	27.0	0.0	100.0	557.6
연령	15~20세	(49)	0.0	15.9	19.8	45.3	19.0	0.0	100.0	537.4
	21~30세	(243)	4.8	5.5	22.4	24.1	43.0	0.1	100.0	907.3
	31~40세	(158)	4.8	9.8	21.9	39.9	23.6	0.0	100.0	501.3
	41~50세	(141)	7.9	6.7	15.1	39.6	30.7	0.0	100.0	536.6
	51~60세	(98)	8.7	20.6	20.1	27.2	23.4	0.0	100.0	421.7
	61세 이상	(64)	3.9	7.8	16.3	38.7	33.4	0.0	100.0	493.1
	모름/무응답	(5)	23.0	0.0	0.0	77.0	0.0	0.0	100.0	248.8
직업	공무원, 군인	(30)	14.7	9.8	16.0	57.4	2.1	0.0	100.0	254.3
	기업인, 경영직	(27)	6.5	16.6	11.6	11.3	54.0	0.0	100.0	863.3
	사무, 기술직	(185)	9.2	7.6	24.6	32.2	26.4	0.0	100.0	527.6
	판매, 서비스직	(147)	1.7	9.0	23.8	38.8	26.7	0.0	100.0	628.7
	전문직	(83)	1.7	8.7	13.2	25.6	50.8	0.0	100.0	913.1
	생산/기능/노무직	(21)	4.4	6.0	23.3	35.7	30.6	0.0	100.0	709.1
	자영업자	(44)	3.1	0.0	0.0	39.8	57.1	0.0	100.0	884.4
	학생	(71)	7.4	11.0	23.6	36.2	21.7	0.0	100.0	473.3
	주부	(97)	4.8	9.7	20.4	35.7	29.1	0.3	100.0	594.3
	은퇴자	(11)	0.0	10.5	10.8	25.6	53.1	0.0	100.0	742.9
	무직	(15)	22.1	34.8	11.2	10.9	21.0	0.0	100.0	258.9
	기타	(24)	0.0	18.4	14.5	29.6	37.5	0.0	100.0	882.8
	무응답	(3)	0.0	0.0	100.0	0.0	0.0	0.0	100.0	161.5
방한 목적	여가/위락/휴가	(550)	5.3	9.9	20.4	32.8	31.5	0.0	100.0	660.6
	뷰티/건강/치료	(8)	0.0	0.0	31.2	42.9	25.9	0.0	100.0	407.3
	종교 및 순례	(9)	10.1	31.5	0.0	0.0	58.5	0.0	100.0	962.0
	쇼핑	(146)	2.9	3.7	15.8	42.4	35.2	0.0	100.0	612.3
	친구/친지 방문	(20)	12.5	6.9	36.7	27.4	16.4	0.0	100.0	268.1
	사업/전문 활동	(19)	28.0	27.9	21.3	13.3	9.5	0.0	100.0	171.9
	교육	(6)	8.0	28.3	18.6	19.4	25.8	0.0	100.0	395.1
여행형태	Air-tel Tour	(758)	5.6	9.4	19.8	33.6	31.5	0.0	100.0	627.4
방한 횟수	1회	(277)	6.2	7.8	16.0	28.0	41.9	0.1	100.0	936.4
	2회	(116)	3.3	10.0	27.8	31.7	27.2	0.0	100.0	520.2
	3회	(73)	9.2	5.8	11.1	41.4	32.4	0.0	100.0	505.4
	4회 이상	(291)	5.1	11.6	22.4	37.8	23.1	0.0	100.0	407.2

<표 32-4> 1인 지출 경비 - Air-tel 지출 경비(식음료비)

(단위: %)

BASE: Air-Tel여행자		사례수	0$	0$ 초과 30$ 이하	30$ 초과 100$ 이하	100$ 초과	최대금액 초과자	계	평균 (US$)
■ 전 체 ■		(758)	2.5	2.2	45.2	50.1	0.0	100.0	153.6
월별	1월	(64)	0.0	3.7	38.3	58.0	0.0	100.0	134.1
	2월	(66)	1.1	1.8	37.7	59.4	0.0	100.0	145.3
	3월	(104)	6.2	4.8	54.2	34.8	0.0	100.0	104.6
	4월	(84)	0.0	0.0	39.6	60.4	0.0	100.0	204.7
	5월	(97)	3.0	0.0	38.6	58.4	0.0	100.0	173.5
	6월	(37)	4.8	0.0	48.5	46.7	0.0	100.0	149.3
	7월	(26)	0.0	2.9	38.5	58.6	0.0	100.0	152.5
	8월	(38)	1.4	0.6	45.7	52.3	0.0	100.0	192.2
	9월	(37)	3.8	0.0	39.1	57.1	0.0	100.0	139.6
	10월	(60)	1.4	5.3	64.7	28.6	0.0	100.0	115.7
	11월	(78)	2.9	1.8	36.9	58.3	0.0	100.0	152.7
	12월	(66)	2.5	4.2	58.1	34.8	0.4	100.0	188.5
거주국	일본	(559)	1.3	3.0	57.7	38.0	0.0	100.0	108.5
	중국	(149)	3.4	0.0	9.9	86.8	0.0	100.0	292.5
	홍콩	(25)	12.0	0.0	0.0	88.0	0.0	100.0	276.3
	싱가포르	(1)	38.3	0.0	53.7	8.0	0.0	100.0	73.6
	대만	(11)	0.0	0.0	18.2	81.8	0.0	100.0	256.9
	태국	(2)	56.8	0.0	8.6	34.6	0.0	100.0	69.3
	말레이시아	(1)	49.8	32.1	0.0	18.1	0.0	100.0	99.1
	호주	(1)	0.0	0.0	69.0	31.0	0.0	100.0	124.0
	미국	(1)	0.0	0.0	0.0	100.0	0.0	100.0	201.5
	캐나다	(1)	0.0	0.0	69.4	30.6	0.0	100.0	158.6
	영국	(1)	0.0	0.0	0.0	100.0	0.0	100.0	194.4
	독일	(0)	0.0	0.0	0.0	100.0	0.0	100.0	448.0
	러시아	(0)	0.0	0.0	0.0	0.0	100.0	100.0	.
	인도	(1)	0.0	0.0	30.0	70.0	0.0	100.0	194.1
	기타	(6)	22.3	0.0	14.5	63.2	0.0	100.0	259.2
성별	남자	(213)	1.8	1.6	31.0	65.6	0.0	100.0	223.4
	여자	(545)	2.7	2.5	50.8	44.0	0.0	100.0	126.4
연령	15~20세	(49)	1.1	0.0	61.2	37.7	0.0	100.0	153.4
	21~30세	(243)	2.8	2.9	42.8	51.3	0.1	100.0	168.9
	31~40세	(158)	1.7	2.7	45.1	50.5	0.0	100.0	144.0
	41~50세	(141)	1.6	0.9	46.7	50.9	0.0	100.0	168.7
	51~60세	(98)	2.2	4.3	44.1	49.4	0.0	100.0	123.1
	61세 이상	(64)	6.5	0.0	41.2	52.2	0.0	100.0	137.6
	모름/무응답	(5)	0.0	0.0	39.8	60.2	0.0	100.0	107.9
직업	공무원, 군인	(30)	0.0	0.0	67.0	33.0	0.0	100.0	140.8
	기업인, 경영직	(27)	8.0	0.0	38.6	53.4	0.0	100.0	354.6
	사무, 기술직	(185)	1.1	2.8	47.6	48.5	0.0	100.0	148.2
	판매, 서비스직	(147)	0.5	2.7	54.9	41.9	0.0	100.0	143.8
	전문직	(83)	1.1	0.3	34.3	64.3	0.0	100.0	153.8
	생산/기능/노무직	(21)	14.1	0.0	31.9	54.0	0.0	100.0	124.9
	자영업자	(44)	0.0	6.5	19.9	73.6	0.0	100.0	187.0
	학생	(71)	3.5	4.4	49.0	43.0	0.0	100.0	135.8
	주부	(97)	1.9	1.4	41.9	54.5	0.3	100.0	136.2
	은퇴자	(11)	15.2	0.0	32.2	52.7	0.0	100.0	132.3
	무직	(15)	11.2	0.0	70.4	18.4	0.0	100.0	84.6
	기타	(24)	9.0	0.0	35.1	55.9	0.0	100.0	190.9
	무응답	(3)	0.0	0.0	54.6	45.4	0.0	100.0	98.6
방한 목적	여가/위락/휴가	(550)	1.6	1.8	43.9	52.7	0.0	100.0	164.6
	뷰티/건강/치료	(8)	0.0	0.0	49.8	50.2	0.0	100.0	113.4
	종교 및 순례	(9)	32.2	0.0	17.7	50.2	0.0	100.0	160.4
	쇼핑	(146)	3.1	1.7	52.7	42.6	0.0	100.0	127.8
	친구/친지 방문	(20)	0.0	19.5	58.4	22.1	0.0	100.0	79.0
	사업/전문 활동	(19)	6.6	4.0	27.6	61.8	0.0	100.0	135.7
	교육	(6)	19.4	0.0	32.7	47.9	0.0	100.0	129.2
여행형태	Air-tel Tour	(758)	2.5	2.2	45.2	50.1	0.0	100.0	153.6
방한 횟수	1회	(277)	3.9	1.8	37.7	56.5	0.1	100.0	185.7
	2회	(116)	3.2	1.3	42.6	53.0	0.0	100.0	127.8
	3회	(73)	1.1	3.8	57.2	37.9	0.0	100.0	141.2
	4회 이상	(291)	1.1	2.6	50.4	45.8	0.0	100.0	136.6

<표 32-5> 1인 지출 경비 - Air-tel 지출 경비(한국여행사 지불비)

(단위: %)

BASE: Air-Tel여행자		사례수	0$	0$ 초과 100$ 이하	100$ 초과	최대금액 초과자	계	평균 (US$)
■ 전 체 ■		(758)	99.6	0.1	0.3	0.0	100.0	0.6
월별	1월	(64)	100.0	0.0	0.0	0.0	100.0	0.0
	2월	(66)	99.2	0.8	0.0	0.0	100.0	0.6
	3월	(104)	98.4	0.0	1.6	0.0	100.0	2.5
	4월	(84)	100.0	0.0	0.0	0.0	100.0	0.0
	5월	(97)	100.0	0.0	0.0	0.0	100.0	0.0
	6월	(37)	100.0	0.0	0.0	0.0	100.0	0.0
	7월	(26)	100.0	0.0	0.0	0.0	100.0	0.0
	8월	(38)	100.0	0.0	0.0	0.0	100.0	0.0
	9월	(37)	100.0	0.0	0.0	0.0	100.0	0.0
	10월	(60)	99.6	0.0	0.4	0.0	100.0	1.9
	11월	(78)	100.0	0.0	0.0	0.0	100.0	0.0
	12월	(66)	99.6	0.0	0.0	0.4	100.0	0.0
거주국	일본	(559)	100.0	0.0	0.0	0.0	100.0	0.0
	중국	(149)	98.9	0.0	1.1	0.0	100.0	1.8
	홍콩	(25)	100.0	0.0	0.0	0.0	100.0	0.0
	싱가포르	(1)	100.0	0.0	0.0	0.0	100.0	0.0
	대만	(11)	100.0	0.0	0.0	0.0	100.0	0.0
	태국	(2)	100.0	0.0	0.0	0.0	100.0	0.0
	말레이시아	(1)	100.0	0.0	0.0	0.0	100.0	0.0
	호주	(1)	100.0	0.0	0.0	0.0	100.0	0.0
	미국	(1)	100.0	0.0	0.0	0.0	100.0	0.0
	캐나다	(1)	100.0	0.0	0.0	0.0	100.0	0.0
	영국	(1)	100.0	0.0	0.0	0.0	100.0	0.0
	독일	(0)	100.0	0.0	0.0	0.0	100.0	0.0
	러시아	(0)	0.0	0.0	0.0	100.0	100.0	.
	인도	(1)	60.1	0.0	39.9	0.0	100.0	182.1
	기타	(6)	90.7	9.3	0.0	0.0	100.0	7.4
성별	남자	(213)	99.0	0.2	0.8	0.0	100.0	1.4
	여자	(545)	99.9	0.0	0.0	0.0	100.0	0.2
연령	15~20세	(49)	100.0	0.0	0.0	0.0	100.0	0.0
	21~30세	(243)	99.7	0.2	0.0	0.1	100.0	0.2
	31~40세	(158)	100.0	0.0	0.0	0.0	100.0	0.0
	41~50세	(141)	98.8	0.0	1.2	0.0	100.0	1.9
	51~60세	(98)	99.7	0.0	0.3	0.0	100.0	1.2
	61세 이상	(64)	100.0	0.0	0.0	0.0	100.0	0.0
	모름/무응답	(5)	100.0	0.0	0.0	0.0	100.0	0.0
직업	공무원, 군인	(30)	100.0	0.0	0.0	0.0	100.0	0.0
	기업인, 경영직	(27)	100.0	0.0	0.0	0.0	100.0	0.0
	사무, 기술직	(185)	100.0	0.0	0.0	0.0	100.0	0.0
	판매, 서비스직	(147)	100.0	0.0	0.0	0.0	100.0	0.0
	전문직	(83)	99.7	0.0	0.3	0.0	100.0	1.4
	생산/기능/노무직	(21)	91.9	0.0	8.1	0.0	100.0	12.9
	자영업자	(44)	100.0	0.0	0.0	0.0	100.0	0.0
	학생	(71)	99.3	0.7	0.0	0.0	100.0	0.6
	주부	(97)	99.7	0.0	0.0	0.3	100.0	0.0
	은퇴자	(11)	100.0	0.0	0.0	0.0	100.0	0.0
	무직	(15)	100.0	0.0	0.0	0.0	100.0	0.0
	기타	(24)	100.0	0.0	0.0	0.0	100.0	0.0
	무응답	(3)	100.0	0.0	0.0	0.0	100.0	0.0
방한 목적	여가/위락/휴가	(550)	99.6	0.0	0.3	0.0	100.0	0.5
	뷰티/건강/치료	(8)	100.0	0.0	0.0	0.0	100.0	0.0
	종교 및 순례	(9)	100.0	0.0	0.0	0.0	100.0	0.0
	쇼핑	(146)	100.0	0.0	0.0	0.0	100.0	0.0
	친구/친지 방문	(20)	100.0	0.0	0.0	0.0	100.0	0.0
	사업/전문 활동	(19)	98.7	0.0	1.3	0.0	100.0	6.1
	교육	(6)	92.0	8.0	0.0	0.0	100.0	6.4
여행형태	Air-tel Tour	(758)	99.6	0.1	0.3	0.0	100.0	0.6
방한 횟수	1회	(277)	99.2	0.0	0.7	0.1	100.0	1.4
	2회	(116)	100.0	0.0	0.0	0.0	100.0	0.0
	3회	(73)	100.0	0.0	0.0	0.0	100.0	0.0
	4회 이상	(291)	99.8	0.2	0.0	0.0	100.0	0.1

<표 32-6> 1인 지출 경비 - Air-tel 지출 경비(교통비)

(단위: %)

BASE: Air-Tel여행자		사례수	50$ 이하	50$ 초과 100$ 이하	100$ 초과 200$ 이하	200$ 초과 500$ 이하	500$ 초과	최대금액 초과자	계	평균 (US$)
■ 전 체 ■		(758)	84.7	10.1	3.9	1.2	0.1	0.0	100.0	38.3
월별	1월	(64)	84.0	5.5	7.8	2.8	0.0	0.0	100.0	48.9
	2월	(66)	83.3	11.3	5.4	0.0	0.0	0.0	100.0	39.9
	3월	(104)	93.4	5.4	0.6	0.0	0.6	0.0	100.0	30.3
	4월	(84)	72.4	22.2	5.5	0.0	0.0	0.0	100.0	41.6
	5월	(97)	90.4	4.8	3.8	1.0	0.0	0.0	100.0	35.7
	6월	(37)	84.5	4.6	10.9	0.0	0.0	0.0	100.0	37.9
	7월	(26)	76.1	18.2	5.7	0.0	0.0	0.0	100.0	43.4
	8월	(38)	81.2	6.3	0.0	12.5	0.0	0.0	100.0	59.5
	9월	(37)	86.3	11.5	2.2	0.0	0.0	0.0	100.0	32.9
	10월	(60)	80.8	16.7	1.7	0.8	0.0	0.0	100.0	36.1
	11월	(78)	87.3	7.9	3.8	1.0	0.0	0.0	100.0	34.0
	12월	(66)	85.6	11.5	2.5	0.0	0.0	0.4	100.0	34.5
거주국	일본	(559)	92.4	5.7	1.6	0.2	0.0	0.0	100.0	29.0
	중국	(149)	65.8	22.6	8.4	3.2	0.0	0.0	100.0	58.6
	홍콩	(25)	52.5	19.8	18.0	9.7	0.0	0.0	100.0	79.3
	싱가포르	(1)	38.3	8.0	53.7	0.0	0.0	0.0	100.0	63.4
	대만	(11)	53.5	26.7	19.8	0.0	0.0	0.0	100.0	59.5
	태국	(2)	100.0	0.0	0.0	0.0	0.0	0.0	100.0	6.8
	말레이시아	(1)	81.9	18.1	0.0	0.0	0.0	0.0	100.0	21.0
	호주	(1)	25.4	74.6	0.0	0.0	0.0	0.0	100.0	54.3
	미국	(1)	0.0	100.0	0.0	0.0	0.0	0.0	100.0	74.0
	캐나다	(1)	100.0	0.0	0.0	0.0	0.0	0.0	100.0	0.0
	영국	(1)	0.0	62.9	37.1	0.0	0.0	0.0	100.0	122.6
	독일	(0)	0.0	0.0	0.0	100.0	0.0	0.0	100.0	370.0
	러시아	(0)	0.0	0.0	0.0	0.0	0.0	100.0	100.0	.
	인도	(1)	30.0	30.0	39.9	0.0	0.0	0.0	100.0	104.3
	기타	(6)	74.8	13.1	0.0	0.0	12.1	0.0	100.0	162.2
성별	남자	(213)	79.5	12.1	6.4	1.9	0.0	0.0	100.0	45.0
	여자	(545)	86.7	9.3	2.9	0.9	0.1	0.0	100.0	35.7
연령	15~20세	(49)	89.7	8.5	1.8	0.0	0.0	0.0	100.0	27.6
	21~30세	(243)	83.2	13.4	3.0	0.3	0.0	0.1	100.0	36.9
	31~40세	(158)	82.2	6.7	7.1	3.5	0.4	0.0	100.0	51.2
	41~50세	(141)	90.8	7.9	0.2	1.1	0.0	0.0	100.0	30.9
	51~60세	(98)	85.9	10.1	3.9	0.0	0.0	0.0	100.0	34.2
	61세 이상	(64)	76.1	13.2	8.9	1.8	0.0	0.0	100.0	44.0
	모름/무응답	(5)	100.0	0.0	0.0	0.0	0.0	0.0	100.0	17.0
직업	공무원, 군인	(30)	74.8	6.5	6.8	11.9	0.0	0.0	100.0	68.8
	기업인, 경영직	(27)	81.3	18.7	0.0	0.0	0.0	0.0	100.0	33.3
	사무, 기술직	(185)	88.7	9.2	1.7	0.4	0.0	0.0	100.0	33.5
	판매, 서비스직	(147)	91.9	2.3	4.4	1.4	0.0	0.0	100.0	34.4
	전문직	(83)	71.8	19.6	8.6	0.0	0.0	0.0	100.0	49.8
	생산/기능/노무직	(21)	92.6	0.0	7.4	0.0	0.0	0.0	100.0	23.6
	자영업자	(44)	66.1	25.1	8.7	0.0	0.0	0.0	100.0	49.6
	학생	(71)	83.9	12.8	2.3	0.0	0.9	0.0	100.0	42.4
	주부	(97)	90.8	8.9	0.0	0.0	0.0	0.3	100.0	29.5
	은퇴자	(11)	58.0	9.3	32.7	0.0	0.0	0.0	100.0	50.7
	무직	(15)	89.1	10.9	0.0	0.0	0.0	0.0	100.0	15.8
	기타	(24)	83.9	6.0	0.0	10.0	0.0	0.0	100.0	53.0
	무응답	(3)	100.0	0.0	0.0	0.0	0.0	0.0	100.0	13.1
방한 목적	여가/위락/휴가	(550)	83.4	10.0	4.8	1.5	0.1	0.0	100.0	41.1
	뷰티/건강/치료	(8)	57.1	42.9	0.0	0.0	0.0	0.0	100.0	38.3
	종교 및 순례	(9)	100.0	0.0	0.0	0.0	0.0	0.0	100.0	17.3
	쇼핑	(146)	88.9	10.1	1.0	0.0	0.0	0.0	100.0	30.5
	친구/친지 방문	(20)	95.9	1.6	0.0	2.5	0.0	0.0	100.0	32.7
	사업/전문 활동	(19)	86.3	6.1	7.6	0.0	0.0	0.0	100.0	33.0
	교육	(6)	74.2	25.8	0.0	0.0	0.0	0.0	100.0	31.7
여행형태	Air-tel Tour	(758)	84.7	10.1	3.9	1.2	0.1	0.0	100.0	38.3
방한 횟수	1회	(277)	78.8	12.4	5.6	2.8	0.2	0.1	100.0	48.4
	2회	(116)	82.6	14.0	3.4	0.0	0.0	0.0	100.0	33.4
	3회	(73)	89.3	3.0	7.7	0.0	0.0	0.0	100.0	34.8
	4회 이상	(291)	90.0	8.1	1.5	0.4	0.0	0.0	100.0	31.5

<표 32-7> 1인 지출 경비 - Air-tel 지출 경비(오락관련 지출)

(단위: %)

BASE: Air-Tel여행자		사례수	0$	0$ 초과 100$ 이하	100$ 초과	최대금액 초과자	계	평균 (US$)
■ 전 체 ■		(758)	92.8	4.0	3.2	0.0	100.0	23.6
월별	1월	(64)	91.4	5.0	3.7	0.0	100.0	54.0
	2월	(66)	96.4	3.6	0.0	0.0	100.0	0.4
	3월	(104)	95.9	0.0	4.1	0.0	100.0	17.6
	4월	(84)	95.4	0.0	4.6	0.0	100.0	76.0
	5월	(97)	98.3	0.0	1.7	0.0	100.0	2.8
	6월	(37)	95.2	0.0	4.8	0.0	100.0	22.5
	7월	(26)	99.6	0.0	0.4	0.0	100.0	1.0
	8월	(38)	82.4	14.1	3.5	0.0	100.0	35.0
	9월	(37)	98.9	0.0	1.1	0.0	100.0	1.6
	10월	(60)	74.9	22.0	3.1	0.0	100.0	17.7
	11월	(78)	92.1	2.8	5.1	0.0	100.0	23.8
	12월	(66)	89.8	5.6	4.2	0.4	100.0	11.2
거주국	일본	(559)	92.5	3.8	3.7	0.0	100.0	29.7
	중국	(149)	96.8	3.2	0.0	0.0	100.0	1.5
	홍콩	(25)	79.4	10.2	10.4	0.0	100.0	35.1
	싱가포르	(1)	92.0	0.0	8.0	0.0	100.0	17.8
	대만	(11)	92.7	7.3	0.0	0.0	100.0	2.3
	태국	(2)	100.0	0.0	0.0	0.0	100.0	0.0
	말레이시아	(1)	100.0	0.0	0.0	0.0	100.0	0.0
	호주	(1)	69.0	0.0	31.0	0.0	100.0	44.4
	미국	(1)	100.0	0.0	0.0	0.0	100.0	0.0
	캐나다	(1)	69.4	0.0	30.6	0.0	100.0	46.2
	영국	(1)	100.0	0.0	0.0	0.0	100.0	0.0
	독일	(0)	100.0	0.0	0.0	0.0	100.0	0.0
	러시아	(0)	0.0	0.0	0.0	100.0	100.0	.
	인도	(1)	60.1	0.0	39.9	0.0	100.0	60.7
	기타	(6)	85.5	14.5	0.0	0.0	100.0	6.2
성별	남자	(213)	88.8	5.2	6.0	0.0	100.0	44.4
	여자	(545)	94.3	3.5	2.1	0.0	100.0	15.5
연령	15~20세	(49)	89.0	10.3	0.7	0.0	100.0	4.4
	21~30세	(243)	95.2	2.2	2.4	0.1	100.0	23.4
	31~40세	(158)	91.4	5.4	3.2	0.0	100.0	9.1
	41~50세	(141)	92.7	3.3	4.1	0.0	100.0	15.7
	51~60세	(98)	91.4	3.8	4.8	0.0	100.0	23.2
	61세 이상	(64)	91.5	4.3	4.2	0.0	100.0	94.7
	모름/무응답	(5)	100.0	0.0	0.0	0.0	100.0	0.0
직업	공무원, 군인	(30)	95.4	4.6	0.0	0.0	100.0	1.5
	기업인, 경영직	(27)	84.3	0.0	15.7	0.0	100.0	76.5
	사무, 기술직	(185)	92.3	5.3	2.4	0.0	100.0	11.0
	판매, 서비스직	(147)	94.5	1.1	4.4	0.0	100.0	14.8
	전문직	(83)	94.2	1.9	3.9	0.0	100.0	12.6
	생산/기능/노무직	(21)	87.4	5.6	7.0	0.0	100.0	49.5
	자영업자	(44)	84.5	11.8	3.7	0.0	100.0	11.9
	학생	(71)	94.6	4.9	0.4	0.0	100.0	2.5
	주부	(97)	95.8	2.5	1.4	0.3	100.0	59.6
	은퇴자	(11)	89.2	10.8	0.0	0.0	100.0	1.3
	무직	(15)	100.0	0.0	0.0	0.0	100.0	0.0
	기타	(24)	91.8	3.3	4.9	0.0	100.0	122.5
	무응답	(3)	54.6	45.4	0.0	0.0	100.0	25.4
방한 목적	여가/위락/휴가	(550)	91.7	4.3	4.0	0.0	100.0	31.0
	뷰티/건강/치료	(8)	100.0	0.0	0.0	0.0	100.0	0.0
	종교 및 순례	(9)	100.0	0.0	0.0	0.0	100.0	0.0
	쇼핑	(146)	95.2	3.5	1.2	0.0	100.0	5.3
	친구/친지 방문	(20)	91.7	6.7	1.6	0.0	100.0	3.4
	사업/전문 활동	(19)	98.7	0.0	1.3	0.0	100.0	2.0
	교육	(6)	100.0	0.0	0.0	0.0	100.0	0.0
여행형태	Air-tel Tour	(758)	92.8	4.0	3.2	0.0	100.0	23.6
방한 횟수	1회	(277)	93.5	3.3	3.1	0.1	100.0	13.2
	2회	(116)	95.3	3.6	1.1	0.0	100.0	26.6
	3회	(73)	96.7	1.6	1.7	0.0	100.0	6.6
	4회 이상	(291)	90.1	5.3	4.6	0.0	100.0	36.6

<표 32-8> 1인 지출 경비 - Air-tel 지출 경비(문화관련 지출)

(단위: %)

BASE: Air-Tel여행자		사례수	0$	0$ 초과 100$ 이하	100$ 초과	최대금액 초과자	계	평균 (US$)
■ 전 체 ■		(758)	93.7	3.8	2.4	0.0	100.0	8.5
월별	1월	(64)	92.7	3.7	3.7	0.0	100.0	12.3
	2월	(66)	94.6	3.6	1.8	0.0	100.0	4.0
	3월	(104)	97.7	1.1	1.2	0.0	100.0	5.0
	4월	(84)	95.7	4.3	0.0	0.0	100.0	1.4
	5월	(97)	98.3	1.7	0.0	0.0	100.0	0.7
	6월	(37)	95.2	0.0	4.8	0.0	100.0	7.8
	7월	(26)	94.2	0.0	5.8	0.0	100.0	11.4
	8월	(38)	99.4	0.0	0.6	0.0	100.0	0.6
	9월	(37)	85.4	14.6	0.0	0.0	100.0	1.8
	10월	(60)	91.8	2.2	6.1	0.0	100.0	31.5
	11월	(78)	89.6	7.5	2.8	0.0	100.0	7.6
	12월	(66)	85.4	7.9	6.3	0.4	100.0	23.6
거주국	일본	(559)	94.8	2.1	3.0	0.0	100.0	10.4
	중국	(149)	90.8	9.2	0.0	0.0	100.0	1.8
	홍콩	(25)	96.8	0.0	3.2	0.0	100.0	4.1
	싱가포르	(1)	46.3	53.7	0.0	0.0	100.0	15.6
	대만	(11)	94.6	5.4	0.0	0.0	100.0	5.2
	태국	(2)	100.0	0.0	0.0	0.0	100.0	0.0
	말레이시아	(1)	67.9	0.0	32.1	0.0	100.0	33.0
	호주	(1)	56.4	0.0	43.6	0.0	100.0	64.1
	미국	(1)	50.0	50.0	0.0	0.0	100.0	47.5
	캐나다	(1)	100.0	0.0	0.0	0.0	100.0	0.0
	영국	(1)	100.0	0.0	0.0	0.0	100.0	0.0
	독일	(0)	0.0	100.0	0.0	0.0	100.0	33.0
	러시아	(0)	0.0	0.0	0.0	100.0	100.0	.
	인도	(1)	100.0	0.0	0.0	0.0	100.0	0.0
	기타	(6)	85.5	14.5	0.0	0.0	100.0	6.2
성별	남자	(213)	92.2	6.7	1.1	0.0	100.0	5.4
	여자	(545)	94.3	2.7	2.9	0.0	100.0	9.7
연령	15~20세	(49)	93.8	0.0	6.2	0.0	100.0	10.6
	21~30세	(243)	96.1	3.4	0.4	0.1	100.0	1.3
	31~40세	(158)	93.4	4.0	2.6	0.0	100.0	7.9
	41~50세	(141)	93.6	3.9	2.6	0.0	100.0	16.5
	51~60세	(98)	90.4	4.1	5.5	0.0	100.0	17.0
	61세 이상	(64)	90.5	7.4	2.1	0.0	100.0	5.8
	모름/무응답	(5)	100.0	0.0	0.0	0.0	100.0	0.0
직업	공무원, 군인	(30)	100.0	0.0	0.0	0.0	100.0	0.0
	기업인, 경영직	(27)	90.6	0.0	9.4	0.0	100.0	40.9
	사무, 기술직	(185)	91.8	5.7	2.5	0.0	100.0	9.0
	판매, 서비스직	(147)	96.0	2.9	1.1	0.0	100.0	2.0
	전문직	(83)	96.3	3.5	0.3	0.0	100.0	2.0
	생산/기능/노무직	(21)	94.2	5.8	0.0	0.0	100.0	2.7
	자영업자	(44)	97.9	0.0	2.1	0.0	100.0	3.3
	학생	(71)	100.0	0.0	0.0	0.0	100.0	0.0
	주부	(97)	92.7	1.2	5.8	0.3	100.0	22.9
	은퇴자	(11)	63.2	32.7	4.1	0.0	100.0	16.5
	무직	(15)	93.8	0.0	6.2	0.0	100.0	10.0
	기타	(24)	79.3	14.7	6.0	0.0	100.0	17.0
	무응답	(3)	45.4	54.6	0.0	0.0	100.0	22.4
방한 목적	여가/위락/휴가	(550)	92.8	4.2	2.9	0.0	100.0	10.8
	뷰티/건강/치료	(8)	100.0	0.0	0.0	0.0	100.0	0.0
	종교 및 순례	(9)	100.0	0.0	0.0	0.0	100.0	0.0
	쇼핑	(146)	96.2	2.8	1.0	0.0	100.0	2.5
	친구/친지 방문	(20)	91.7	8.3	0.0	0.0	100.0	1.3
	사업/전문 활동	(19)	100.0	0.0	0.0	0.0	100.0	0.0
	교육	(6)	85.9	0.0	14.1	0.0	100.0	22.8
여행형태	Air-tel Tour	(758)	93.7	3.8	2.4	0.0	100.0	8.5
방한 횟수	1회	(277)	96.5	3.1	0.3	0.1	100.0	1.4
	2회	(116)	93.2	3.6	3.2	0.0	100.0	6.0
	3회	(73)	91.5	6.6	1.9	0.0	100.0	10.2
	4회 이상	(291)	91.9	3.8	4.3	0.0	100.0	15.9

<표 32-9> 1인 지출 경비 - Air-tel 지출 경비(운동관련 지출)

(단위: %)

BASE: Air-Tel여행자		사례수	0$	100$ 초과	최대금액 초과자	계	평균 (US$)
■ 전 체 ■		(758)	99.8	0.1	0.0	100.0	0.1
월별	1월	(64)	100.0	0.0	0.0	100.0	0.0
	2월	(66)	100.0	0.0	0.0	100.0	0.0
	3월	(104)	100.0	0.0	0.0	100.0	0.0
	4월	(84)	100.0	0.0	0.0	100.0	0.0
	5월	(97)	100.0	0.0	0.0	100.0	0.0
	6월	(37)	100.0	0.0	0.0	100.0	0.0
	7월	(26)	100.0	0.0	0.0	100.0	0.0
	8월	(38)	100.0	0.0	0.0	100.0	0.0
	9월	(37)	100.0	0.0	0.0	100.0	0.0
	10월	(60)	100.0	0.0	0.0	100.0	0.0
	11월	(78)	100.0	0.0	0.0	100.0	0.0
	12월	(66)	98.3	1.3	0.4	100.0	1.4
거주국	일본	(559)	100.0	0.0	0.0	100.0	0.0
	중국	(149)	100.0	0.0	0.0	100.0	0.0
	홍콩	(25)	96.4	3.6	0.0	100.0	3.6
	싱가포르	(1)	100.0	0.0	0.0	100.0	0.0
	대만	(11)	100.0	0.0	0.0	100.0	0.0
	태국	(2)	100.0	0.0	0.0	100.0	0.0
	말레이시아	(1)	100.0	0.0	0.0	100.0	0.0
	호주	(1)	100.0	0.0	0.0	100.0	0.0
	미국	(1)	100.0	0.0	0.0	100.0	0.0
	캐나다	(1)	100.0	0.0	0.0	100.0	0.0
	영국	(1)	100.0	0.0	0.0	100.0	0.0
	독일	(0)	100.0	0.0	0.0	100.0	0.0
	러시아	(0)	0.0	0.0	100.0	100.0	.
	인도	(1)	100.0	0.0	0.0	100.0	0.0
	기타	(6)	100.0	0.0	0.0	100.0	0.0
성별	남자	(213)	100.0	0.0	0.0	100.0	0.0
	여자	(545)	99.8	0.2	0.0	100.0	0.2
연령	15~20세	(49)	98.2	1.8	0.0	100.0	1.8
	21~30세	(243)	99.9	0.0	0.1	100.0	0.0
	31~40세	(158)	100.0	0.0	0.0	100.0	0.0
	41~50세	(141)	100.0	0.0	0.0	100.0	0.0
	51~60세	(98)	100.0	0.0	0.0	100.0	0.0
	61세 이상	(64)	100.0	0.0	0.0	100.0	0.0
	모름/무응답	(5)	100.0	0.0	0.0	100.0	0.0
직업	공무원, 군인	(30)	100.0	0.0	0.0	100.0	0.0
	기업인, 경영직	(27)	100.0	0.0	0.0	100.0	0.0
	사무, 기술직	(185)	100.0	0.0	0.0	100.0	0.0
	판매, 서비스직	(147)	100.0	0.0	0.0	100.0	0.0
	전문직	(83)	100.0	0.0	0.0	100.0	0.0
	생산/기능/노무직	(21)	100.0	0.0	0.0	100.0	0.0
	자영업자	(44)	100.0	0.0	0.0	100.0	0.0
	학생	(71)	98.8	1.2	0.0	100.0	1.3
	주부	(97)	99.7	0.0	0.3	100.0	0.0
	은퇴자	(11)	100.0	0.0	0.0	100.0	0.0
	무직	(15)	100.0	0.0	0.0	100.0	0.0
	기타	(24)	100.0	0.0	0.0	100.0	0.0
	무응답	(3)	100.0	0.0	0.0	100.0	0.0
방한 목적	여가/위락/휴가	(550)	100.0	0.0	0.0	100.0	0.0
	뷰티/건강/치료	(8)	100.0	0.0	0.0	100.0	0.0
	종교 및 순례	(9)	100.0	0.0	0.0	100.0	0.0
	쇼핑	(146)	99.4	0.6	0.0	100.0	0.6
	친구/친지 방문	(20)	100.0	0.0	0.0	100.0	0.0
	사업/전문 활동	(19)	100.0	0.0	0.0	100.0	0.0
	교육	(6)	100.0	0.0	0.0	100.0	0.0
여행형태	Air-tel Tour	(758)	99.8	0.1	0.0	100.0	0.1
방한 횟수	1회	(277)	99.6	0.3	0.1	100.0	0.3
	2회	(116)	100.0	0.0	0.0	100.0	0.0
	3회	(73)	100.0	0.0	0.0	100.0	0.0
	4회 이상	(291)	100.0	0.0	0.0	100.0	0.0

<표 32-10> 1인 지출 경비 - Air-tel 지출 경비(기타비용)

(단위: %)

BASE: Air-Tel여행자		사례수	0$	0$ 초과 100$ 이하	100$ 초과	최대금액 초과자	계	평균 (US$)
■ 전 체 ■		(758)	94.1	2.3	3.5	0.0	100.0	11.8
월별	1월	(64)	98.2	0.0	1.8	0.0	100.0	9.1
	2월	(66)	80.2	9.0	10.8	0.0	100.0	27.2
	3월	(104)	92.3	2.4	5.3	0.0	100.0	19.4
	4월	(84)	92.1	4.8	3.2	0.0	100.0	7.6
	5월	(97)	100.0	0.0	0.0	0.0	100.0	0.0
	6월	(37)	92.7	0.0	7.3	0.0	100.0	48.7
	7월	(26)	91.3	2.9	5.8	0.0	100.0	16.6
	8월	(38)	100.0	0.0	0.0	0.0	100.0	0.0
	9월	(37)	92.3	3.8	3.8	0.0	100.0	9.8
	10월	(60)	94.7	2.7	2.7	0.0	100.0	6.7
	11월	(78)	96.3	0.0	3.7	0.0	100.0	10.1
	12월	(66)	97.5	2.1	0.0	0.4	100.0	1.8
거주국	일본	(559)	92.2	3.2	4.7	0.0	100.0	15.5
	중국	(149)	100.0	0.0	0.0	0.0	100.0	0.0
	홍콩	(25)	100.0	0.0	0.0	0.0	100.0	0.0
	싱가포르	(1)	100.0	0.0	0.0	0.0	100.0	0.0
	대만	(11)	94.6	0.0	5.4	0.0	100.0	26.0
	태국	(2)	100.0	0.0	0.0	0.0	100.0	0.0
	말레이시아	(1)	100.0	0.0	0.0	0.0	100.0	0.0
	호주	(1)	100.0	0.0	0.0	0.0	100.0	0.0
	미국	(1)	100.0	0.0	0.0	0.0	100.0	0.0
	캐나다	(1)	100.0	0.0	0.0	0.0	100.0	0.0
	영국	(1)	100.0	0.0	0.0	0.0	100.0	0.0
	독일	(0)	100.0	0.0	0.0	0.0	100.0	0.0
	러시아	(0)	0.0	0.0	0.0	100.0	100.0	.
	인도	(1)	100.0	0.0	0.0	0.0	100.0	0.0
	기타	(6)	100.0	0.0	0.0	0.0	100.0	0.0
성별	남자	(213)	98.5	0.0	1.5	0.0	100.0	9.0
	여자	(545)	92.4	3.2	4.3	0.0	100.0	12.9
연령	15~20세	(49)	97.5	2.5	0.0	0.0	100.0	1.4
	21~30세	(243)	93.5	2.6	3.8	0.1	100.0	15.5
	31~40세	(158)	92.4	1.5	6.1	0.0	100.0	14.7
	41~50세	(141)	95.7	1.0	3.3	0.0	100.0	11.6
	51~60세	(98)	94.2	3.9	2.0	0.0	100.0	6.9
	61세 이상	(64)	94.2	3.9	1.8	0.0	100.0	7.9
	모름/무응답	(5)	100.0	0.0	0.0	0.0	100.0	0.0
직업	공무원, 군인	(30)	100.0	0.0	0.0	0.0	100.0	0.0
	기업인, 경영직	(27)	94.7	0.0	5.3	0.0	100.0	22.1
	사무, 기술직	(185)	95.5	1.4	3.2	0.0	100.0	7.0
	판매, 서비스직	(147)	92.4	4.1	3.5	0.0	100.0	9.1
	전문직	(83)	92.2	3.3	4.4	0.0	100.0	13.4
	생산/기능/노무직	(21)	94.2	0.0	5.8	0.0	100.0	14.2
	자영업자	(44)	94.4	0.0	5.6	0.0	100.0	16.4
	학생	(71)	93.6	3.3	3.0	0.0	100.0	21.3
	주부	(97)	92.7	4.0	3.0	0.3	100.0	11.8
	은퇴자	(11)	100.0	0.0	0.0	0.0	100.0	0.0
	무직	(15)	93.8	0.0	6.2	0.0	100.0	34.5
	기타	(24)	96.2	0.0	3.8	0.0	100.0	18.3
	무응답	(3)	100.0	0.0	0.0	0.0	100.0	0.0
방한 목적	여가/위락/휴가	(550)	95.5	2.2	2.2	0.0	100.0	6.6
	뷰티/건강/치료	(8)	19.0	0.0	81.0	0.0	100.0	264.0
	종교 및 순례	(9)	72.3	17.7	10.1	0.0	100.0	112.0
	쇼핑	(146)	94.0	2.6	3.3	0.0	100.0	7.8
	친구/친지 방문	(20)	100.0	0.0	0.0	0.0	100.0	0.0
	사업/전문 활동	(19)	100.0	0.0	0.0	0.0	100.0	0.0
	교육	(6)	71.7	0.0	28.3	0.0	100.0	147.0
여행형태	Air-tel Tour	(758)	94.1	2.3	3.5	0.0	100.0	11.8
방한 횟수	1회	(277)	95.3	1.8	2.8	0.1	100.0	7.6
	2회	(116)	96.9	1.0	2.0	0.0	100.0	5.1
	3회	(73)	92.6	5.8	1.6	0.0	100.0	8.8
	4회 이상	(291)	92.3	2.5	5.2	0.0	100.0	19.3

<표 33> 1일 평균 지출 경비 - 종합분석

(단위: %)

BASE: 전체 (61일이상체류자 제외)		사례수	100$ 이하	100$ 초과 200$ 이하	200$ 초과 300$ 이하	300$ 초과 400$ 이하	400$ 초과 500$ 이하	500$ 초과 700$ 이하	700$ 초과 1,000$ 이하	1,000$ 초과	계	평균 (US$)
■ 전 체 ■		(12,118)	19.2	23.6	19.7	12.5	7.5	7.4	5.1	4.9	100.0	328.1
월별	1월	(866)	15.6	22.2	23.1	12.6	9.2	8.4	5.1	3.8	100.0	328.9
	2월	(1,014)	17.0	19.4	21.0	15.5	11.1	8.0	5.5	2.4	100.0	319.9
	3월	(1,176)	14.5	25.3	19.9	13.4	8.9	7.6	4.6	5.8	100.0	349.3
	4월	(1,311)	17.5	20.7	21.8	12.2	8.7	7.5	6.1	5.5	100.0	350.0
	5월	(1,263)	15.9	18.4	20.2	15.6	7.4	9.1	5.8	7.7	100.0	380.1
	6월	(557)	28.0	24.1	23.2	7.7	5.1	5.5	3.7	2.7	100.0	253.8
	7월	(529)	28.6	25.4	16.7	8.0	5.9	4.7	5.7	4.9	100.0	303.8
	8월	(948)	24.4	24.5	18.7	10.3	8.0	6.4	4.7	3.0	100.0	284.9
	9월	(1,111)	18.3	25.6	17.4	12.2	7.6	7.7	5.6	5.5	100.0	337.9
	10월	(1,297)	19.5	25.7	19.2	12.7	6.1	6.4	4.2	6.1	100.0	328.4
	11월	(1,058)	22.5	25.5	16.8	11.5	4.2	7.8	5.3	6.2	100.0	322.9
	12월	(989)	18.4	28.0	18.7	13.4	6.6	7.3	4.4	3.1	100.0	305.5
거주국	일본	(1,976)	22.0	35.8	20.2	10.8	4.0	5.0	1.3	0.9	100.0	225.5
	중국	(5,775)	7.7	13.8	20.9	16.4	11.5	11.6	9.0	9.0	100.0	457.5
	홍콩	(551)	14.5	29.6	24.2	15.5	6.4	5.8	2.2	2.0	100.0	272.3
	싱가포르	(162)	22.5	34.1	24.2	9.8	3.3	3.9	1.1	1.2	100.0	221.5
	대만	(552)	13.3	34.5	24.8	12.0	5.8	3.6	2.9	3.1	100.0	282.0
	태국	(347)	27.6	31.2	24.6	9.8	3.1	1.5	1.6	0.7	100.0	199.4
	말레이시아	(218)	39.3	33.0	15.1	6.2	3.5	0.7	0.7	1.5	100.0	172.0
	호주	(130)	36.7	39.3	14.4	3.8	2.7	1.5	1.5	0.2	100.0	159.7
	미국	(688)	48.6	29.5	12.6	4.0	2.5	1.8	0.7	0.3	100.0	146.7
	캐나다	(136)	54.6	30.4	7.9	3.1	2.3	1.3	0.4	0.0	100.0	121.8
	영국	(112)	34.8	36.0	18.7	5.7	2.5	1.5	0.3	0.5	100.0	163.4
	독일	(92)	41.7	40.7	12.5	1.8	1.9	0.5	0.0	0.9	100.0	137.9
	프랑스	(72)	42.7	34.4	10.1	8.0	1.6	1.5	0.5	1.2	100.0	165.4
	러시아	(140)	52.6	22.3	9.2	5.7	3.0	2.6	2.4	2.3	100.0	187.2
	중동	(140)	29.1	25.5	13.0	9.8	4.5	7.5	6.3	4.4	100.0	290.1
	인도	(60)	47.8	35.2	10.4	3.0	0.2	1.4	1.3	0.6	100.0	139.5
	기타	(968)	37.6	29.1	16.5	7.0	4.1	3.0	1.9	0.8	100.0	190.0
성별	남자	(5,380)	23.2	26.2	17.8	11.0	6.7	6.8	4.1	4.3	100.0	296.0
	여자	(6,738)	15.9	21.5	21.3	13.8	8.3	7.9	5.9	5.5	100.0	353.7
연령	15~20세	(596)	27.9	30.0	19.0	7.3	6.8	4.8	2.4	1.8	100.0	240.6
	21~30세	(4,657)	18.4	21.9	19.9	12.5	7.7	7.7	5.9	6.0	100.0	348.1
	31~40세	(3,331)	17.4	22.3	20.2	14.2	7.3	6.3	6.1	6.2	100.0	354.6
	41~50세	(1,895)	18.7	25.7	19.3	10.9	9.1	8.4	4.6	3.2	100.0	302.3
	51~60세	(1,133)	21.7	27.1	17.9	14.4	5.7	8.8	2.1	2.3	100.0	273.5
	61세 이상	(477)	24.1	23.4	21.2	10.0	7.6	7.6	2.9	3.3	100.0	289.8
	모름/무응답	(29)	13.5	25.3	27.2	2.8	5.3	18.3	7.5	0.0	100.0	318.2
직업	공무원, 군인	(650)	19.5	19.0	20.9	17.5	7.8	7.7	5.0	2.5	100.0	303.4
	기업인, 경영직	(1,272)	24.1	29.2	17.5	8.1	6.3	6.2	3.7	4.9	100.0	296.6
	사무, 기술직	(2,671)	16.7	23.8	20.8	14.3	7.8	8.2	4.0	4.5	100.0	323.6
	판매, 서비스직	(1,486)	12.7	24.6	24.6	13.4	8.1	7.0	5.7	3.8	100.0	327.3
	전문직	(1,040)	22.8	26.3	18.9	10.8	6.8	7.6	4.1	2.7	100.0	281.9
	생산/기능/노무직	(474)	22.5	22.3	22.0	12.0	7.8	5.7	5.5	2.1	100.0	280.9
	자영업자	(1,351)	13.3	15.7	15.4	16.0	7.8	9.5	9.1	13.2	100.0	485.1
	학생	(1,340)	29.5	28.4	18.8	7.8	6.9	3.3	2.8	2.5	100.0	242.8
	주부	(532)	15.8	17.5	19.9	11.8	9.9	9.4	9.1	6.7	100.0	387.8
	은퇴자	(288)	19.5	25.6	20.1	12.4	7.6	7.1	3.1	4.7	100.0	314.6
	무직	(229)	23.1	24.6	13.7	13.2	12.7	9.3	2.9	0.6	100.0	275.9
	기타	(728)	18.9	20.8	18.5	13.3	6.1	10.3	6.5	5.6	100.0	359.5
	무응답	(58)	11.6	22.7	30.9	12.0	0.5	4.2	13.5	4.7	100.0	384.4
방한 목적	여가/위락/휴가	(7,191)	11.0	21.4	23.9	15.1	9.4	8.8	5.8	4.4	100.0	353.5
	뷰티/건강/치료	(119)	8.8	12.5	14.3	13.0	6.4	14.0	10.6	20.5	100.0	624.8
	종교 및 순례	(83)	44.8	21.9	4.7	5.0	0.6	15.2	2.5	5.3	100.0	275.5
	쇼핑	(1,226)	3.9	14.1	19.1	16.6	8.2	12.3	10.7	15.1	100.0	553.7
	친구/친지 방문	(1,086)	53.8	25.5	7.7	5.6	3.3	1.6	1.2	1.4	100.0	151.8
	사업/전문 활동	(2,193)	33.1	35.9	14.1	6.2	3.7	2.9	1.8	2.3	100.0	210.7
	교육	(215)	58.7	19.0	9.2	5.7	5.2	0.6	1.6	0.0	100.0	140.8
	기타	(5)	22.9	63.5	0.0	0.0	13.6	0.0	0.0	0.0	100.0	162.7
여행 형태	개별여행	(8,015)	27.5	26.3	15.6	9.3	5.9	5.6	4.6	5.3	100.0	297.4
	단체여행	(3,348)	3.3	15.6	27.4	19.6	11.7	11.1	6.6	4.7	100.0	400.6
	Air-tel Tour	(755)	1.4	29.8	29.1	15.5	6.9	10.3	4.4	2.7	100.0	332.1
방한 횟수	1회	(6,579)	17.1	21.1	21.6	13.8	8.4	8.1	5.3	4.6	100.0	335.6
	2회	(1,956)	18.4	23.0	19.6	12.9	7.7	8.0	6.1	4.3	100.0	332.8
	3회	(939)	21.5	25.7	17.7	11.8	7.2	5.6	5.4	5.2	100.0	313.6
	4회 이상	(2,644)	24.1	29.4	15.8	9.5	5.4	6.0	3.8	6.1	100.0	311.0

<표 34-1> 1일 평균 지출 경비 - 개별여행

(단위: %)

BASE: 개별여행자 (61일이상체류자 제외)		사례수	100$ 이하	100$ 초과 200$ 이하	200$ 초과 300$ 이하	300$ 초과 400$ 이하	400$ 초과 500$ 이하	500$ 초과 700$ 이하	700$ 초과 1000$ 이하	1000$ 초과	계	평균 (US$)
■ 전 체 ■		(8,015)	27.5	26.3	15.6	9.3	5.9	5.6	4.6	5.3	100.0	297.4
월별	1월	(491)	26.3	28.2	14.4	9.9	5.8	6.2	4.2	5.0	100.0	296.2
	2월	(576)	29.0	22.8	18.2	10.2	9.4	3.9	3.7	2.9	100.0	265.3
	3월	(700)	22.5	29.8	14.9	10.5	6.0	7.2	3.6	5.5	100.0	310.4
	4월	(770)	27.7	23.8	18.2	10.3	7.2	5.7	3.0	4.1	100.0	282.1
	5월	(737)	25.4	22.9	15.3	11.1	6.7	5.0	4.5	9.1	100.0	350.4
	6월	(486)	31.3	24.6	20.0	6.7	5.3	5.0	4.2	3.0	100.0	250.2
	7월	(452)	32.5	26.4	14.2	6.0	4.9	4.7	6.0	5.4	100.0	299.7
	8월	(682)	31.0	24.7	14.7	9.5	5.7	5.6	5.3	3.5	100.0	274.5
	9월	(815)	23.9	26.4	16.2	10.3	6.7	6.3	6.0	4.1	100.0	302.7
	10월	(932)	25.5	27.8	15.2	9.4	5.8	4.9	4.1	7.4	100.0	323.1
	11월	(725)	31.9	28.9	12.8	6.5	1.5	5.2	5.5	7.8	100.0	297.2
	12월	(649)	27.1	29.0	13.9	9.2	5.4	7.1	4.9	3.5	100.0	285.4
거주국	일본	(1,260)	32.4	37.8	13.8	6.9	3.0	4.1	1.0	0.9	100.0	192.0
	중국	(3,148)	12.5	14.7	17.4	13.8	10.7	9.8	9.6	11.6	100.0	472.3
	홍콩	(425)	18.2	32.7	21.8	12.5	5.9	4.8	2.4	1.7	100.0	255.4
	싱가포르	(146)	24.5	36.4	22.2	8.5	2.8	3.8	1.1	0.8	100.0	207.8
	대만	(328)	21.7	34.9	19.6	10.1	3.2	3.8	2.0	4.7	100.0	275.9
	태국	(194)	43.4	35.7	12.9	4.7	1.4	1.2	0.5	0.2	100.0	140.8
	말레이시아	(173)	47.7	32.6	9.8	4.1	2.4	0.7	0.9	1.8	100.0	155.1
	호주	(127)	37.2	40.1	13.5	3.8	2.5	1.5	1.1	0.2	100.0	155.8
	미국	(683)	48.8	29.5	12.5	4.1	2.5	1.7	0.7	0.3	100.0	145.8
	캐나다	(130)	56.9	31.2	7.4	2.6	1.1	0.5	0.4	0.0	100.0	110.5
	영국	(110)	35.3	36.3	18.3	5.5	2.2	1.5	0.3	0.5	100.0	161.8
	독일	(90)	41.9	41.6	11.8	1.9	1.9	0.0	0.0	0.9	100.0	134.4
	프랑스	(71)	43.1	35.0	10.3	7.6	1.7	0.6	0.5	1.2	100.0	160.5
	러시아	(136)	51.8	22.5	9.5	5.6	3.1	2.7	2.4	2.3	100.0	190.7
	중동	(139)	29.0	25.4	13.1	9.9	4.5	7.6	6.0	4.5	100.0	289.6
	인도	(58)	48.6	34.7	10.7	3.1	0.2	1.0	1.1	0.6	100.0	136.7
	기타	(796)	44.0	32.3	14.0	4.4	1.7	2.1	1.3	0.4	100.0	153.6
성별	남자	(3,792)	31.3	30.0	14.2	7.7	4.8	4.9	2.9	4.2	100.0	254.1
	여자	(4,223)	24.1	23.0	16.9	10.7	6.8	6.2	6.0	6.3	100.0	336.3
연령	15~20세	(371)	41.7	27.8	13.5	5.9	4.0	4.1	2.0	1.0	100.0	186.9
	21~30세	(3,099)	26.4	23.4	15.9	10.2	6.6	5.6	5.7	6.1	100.0	320.1
	31~40세	(2,307)	24.2	25.2	15.6	10.5	6.2	5.3	5.7	7.3	100.0	342.2
	41~50세	(1,229)	27.0	31.8	15.5	7.5	5.9	6.8	2.7	2.7	100.0	247.6
	51~60세	(714)	31.8	31.4	14.9	8.9	3.7	5.5	1.1	2.7	100.0	230.9
	61세 이상	(274)	40.0	28.4	16.9	4.2	3.0	3.6	1.9	2.1	100.0	208.4
	모름/무응답	(21)	19.2	30.0	16.9	0.0	4.9	18.2	10.7	0.0	100.0	327.9
직업	공무원, 군인	(388)	30.2	24.2	13.0	13.9	5.8	5.1	5.9	1.8	100.0	260.4
	기업인, 경영직	(1,070)	27.7	32.3	16.7	7.2	4.4	4.6	2.3	4.7	100.0	267.2
	사무, 기술직	(1,748)	24.3	27.0	18.1	10.0	6.6	6.0	3.6	4.3	100.0	284.2
	판매, 서비스직	(838)	22.0	28.6	16.8	9.1	6.0	6.7	6.3	4.5	100.0	308.8
	전문직	(748)	30.8	29.7	16.7	7.8	4.4	3.8	3.8	3.1	100.0	247.2
	생산/기능/노무직	(288)	35.7	27.4	15.8	7.8	3.2	5.5	3.0	1.5	100.0	214.8
	자영업자	(928)	17.5	18.3	12.0	13.2	6.9	7.9	8.3	15.9	100.0	499.0
	학생	(929)	40.3	27.2	14.7	6.1	5.5	2.5	2.0	1.7	100.0	194.1
	주부	(293)	28.4	18.1	16.9	8.9	7.9	5.9	7.7	6.2	100.0	329.7
	은퇴자	(108)	44.2	27.7	16.7	3.0	1.3	1.4	0.0	5.7	100.0	226.9
	무직	(151)	30.0	20.3	10.4	15.1	10.3	8.7	4.3	0.9	100.0	272.5
	기타	(498)	25.9	23.0	11.8	9.9	7.4	8.3	7.2	6.4	100.0	354.1
	무응답	(27)	22.5	18.5	13.5	10.1	1.0	9.0	15.2	10.2	100.0	457.9
방한 목적	여가/위락/휴가	(3,789)	19.1	24.5	19.4	11.9	7.9	7.0	5.3	5.0	100.0	325.0
	뷰티/건강/치료	(106)	9.3	14.1	13.0	10.5	4.9	14.0	11.1	23.1	100.0	652.2
	종교 및 순례	(51)	48.1	26.5	4.6	0.7	0.0	8.6	2.9	8.6	100.0	274.0
	쇼핑	(717)	5.8	12.3	16.3	12.4	7.0	12.4	13.5	20.3	100.0	629.0
	친구/친지 방문	(1,052)	55.2	24.6	7.4	5.3	3.4	1.5	1.2	1.4	100.0	150.1
	사업/전문 활동	(2,103)	33.6	36.5	13.8	6.2	3.2	2.8	1.8	2.2	100.0	206.2
	교육	(193)	61.5	17.7	8.5	4.8	5.5	0.3	1.8	0.0	100.0	136.6
	기타	(5)	22.9	63.5	0.0	0.0	13.6	0.0	0.0	0.0	100.0	162.7
여행형태	개별여행	(8,015)	27.5	26.3	15.6	9.3	5.9	5.6	4.6	5.3	100.0	297.4
방한 횟수	1회	(3,597)	28.8	24.6	16.3	9.9	6.1	5.4	4.0	4.9	100.0	288.5
	2회	(1,467)	23.8	24.7	18.1	9.9	6.5	7.0	6.3	3.7	100.0	302.1
	3회	(751)	26.4	26.8	14.7	9.4	6.4	4.9	6.0	5.3	100.0	303.5
	4회 이상	(2,199)	28.2	30.1	13.1	7.8	4.8	5.2	3.9	6.8	100.0	306.7

<표 34-2> 1일 평균 지출 경비 - 단체여행

(단위: %)

BASE: 단체여행자 (61일이상체류자 제외)		사례수	100$ 이하	100$ 초과 200$ 이하	200$ 초과 300$ 이하	300$ 초과 400$ 이하	400$ 초과 500$ 이하	500$ 초과 700$ 이하	700$ 초과 1000$ 이하	1000$ 초과	계	평균 (US$)
■ 전 체 ■		(3,348)	3.3	15.6	27.4	19.6	11.7	11.1	6.6	4.7	100.0	400.6
월별	1월	(312)	0.9	11.9	36.4	16.2	14.9	10.8	6.4	2.6	100.0	382.2
	2월	(372)	1.4	12.3	24.3	24.1	14.4	14.3	8.0	1.3	100.0	399.8
	3월	(372)	3.4	16.5	25.0	17.5	14.0	9.2	6.8	7.6	100.0	432.8
	4월	(457)	3.5	15.5	27.0	15.8	12.1	7.3	10.8	7.9	100.0	448.6
	5월	(428)	3.2	10.0	26.6	22.2	8.7	16.3	8.5	4.5	100.0	426.1
	6월	(36)	8.4	17.0	49.3	18.4	2.0	3.2	0.9	0.9	100.0	263.7
	7월	(52)	6.5	19.9	20.2	23.8	16.2	4.9	5.7	2.9	100.0	360.7
	8월	(227)	7.7	17.2	32.5	12.9	14.7	9.3	3.6	2.1	100.0	328.5
	9월	(258)	3.2	21.4	19.8	18.1	10.5	11.2	5.3	10.5	100.0	457.8
	10월	(305)	5.1	16.9	29.6	22.2	7.1	11.7	4.2	3.3	100.0	353.6
	11월	(255)	1.9	14.8	27.0	23.5	11.1	14.5	3.3	3.9	100.0	389.7
	12월	(275)	2.3	23.6	26.5	23.0	10.2	7.5	4.5	2.3	100.0	353.3
거주국	일본	(159)	9.8	14.3	27.8	24.3	11.0	8.7	1.5	2.7	100.0	336.8
	중국	(2,478)	2.2	13.0	25.8	19.9	12.5	13.1	7.8	5.6	100.0	432.8
	홍콩	(101)	2.5	19.6	32.9	26.9	6.7	6.6	1.1	3.7	100.0	322.7
	싱가포르	(14)	3.8	13.2	38.4	24.7	8.6	4.6	1.4	5.4	100.0	361.5
	대만	(214)	1.1	34.7	32.1	14.8	8.9	3.2	4.4	0.9	100.0	288.9
	태국	(150)	7.3	25.6	39.8	16.1	5.1	1.8	3.0	1.5	100.0	273.7
	말레이시아	(44)	6.3	35.2	35.0	14.6	8.1	0.8	0.0	0.0	100.0	235.8
	호주	(1)	18.2	0.0	47.6	0.0	0.0	0.0	34.2	0.0	100.0	417.5
	미국	(4)	26.7	25.8	34.6	0.0	0.0	13.0	0.0	0.0	100.0	234.6
	캐나다	(5)	11.6	16.9	13.2	9.7	25.8	22.7	0.0	0.0	100.0	347.6
	영국	(1)	0.0	22.7	77.3	0.0	0.0	0.0	0.0	0.0	100.0	210.3
	독일	(2)	44.3	0.0	25.0	0.0	0.0	30.8	0.0	0.0	100.0	283.6
	프랑스	(1)	18.9	0.0	0.0	29.7	0.0	51.5	0.0	0.0	100.0	436.3
	러시아	(4)	77.9	14.0	0.0	8.0	0.0	0.0	0.0	0.0	100.0	71.0
	중동	(1)	37.1	31.5	0.0	0.0	0.0	0.0	31.5	0.0	100.0	337.2
	인도	(1)	27.3	57.6	0.0	0.0	0.0	0.0	15.2	0.0	100.0	219.3
	기타	(167)	7.9	13.9	29.2	19.2	15.8	7.3	4.4	2.2	100.0	352.2
성별	남자	(1,378)	4.3	16.2	27.1	18.9	11.3	10.8	6.7	4.7	100.0	396.5
	여자	(1,970)	2.5	15.2	27.6	20.2	12.0	11.3	6.5	4.7	100.0	403.5
연령	15~20세	(176)	6.4	30.0	28.4	9.8	12.6	6.2	2.5	4.0	100.0	344.9
	21~30세	(1,317)	2.4	17.0	28.9	18.0	10.7	11.2	6.2	5.8	100.0	408.5
	31~40세	(866)	2.6	12.9	29.3	24.5	10.1	9.2	7.3	4.1	100.0	400.3
	41~50세	(525)	4.4	10.3	25.6	16.5	17.1	12.3	9.1	4.7	100.0	423.0
	51~60세	(321)	5.1	18.4	20.5	24.5	10.2	15.1	4.5	1.7	100.0	356.7
	61세 이상	(139)	3.0	15.3	23.2	18.0	13.9	15.2	6.2	5.2	100.0	418.2
	모름/무응답	(3)	0.0	0.0	59.4	24.2	16.4	0.0	0.0	0.0	100.0	280.8
직업	공무원, 군인	(233)	4.3	8.2	30.3	24.3	12.2	12.7	4.1	3.8	100.0	383.9
	기업인, 경영직	(175)	6.0	13.1	21.2	13.1	17.4	12.6	11.7	4.8	100.0	443.2
	사무, 기술직	(737)	2.1	13.8	25.5	24.9	11.2	11.0	5.3	6.1	100.0	421.9
	판매, 서비스직	(501)	0.7	15.7	34.3	20.6	12.1	9.2	5.7	1.7	100.0	361.1
	전문직	(209)	3.4	17.1	24.3	17.3	16.2	18.0	2.3	1.4	100.0	361.0
	생산/기능/노무직	(165)	2.4	13.8	30.4	19.1	16.7	6.1	8.6	3.0	100.0	380.7
	자영업자	(379)	4.4	9.8	23.8	22.0	8.8	12.8	10.3	8.1	100.0	457.9
	학생	(341)	5.3	26.8	29.6	12.5	10.7	4.6	5.2	5.2	100.0	374.5
	주부	(142)	0.7	11.5	18.1	12.8	15.5	15.8	16.6	8.9	100.0	523.8
	은퇴자	(168)	4.1	25.9	20.0	18.3	11.2	10.9	5.3	4.3	100.0	372.8
	무직	(64)	10.7	28.1	20.1	6.8	21.4	12.8	0.0	0.0	100.0	300.0
	기타	(206)	3.9	14.8	35.0	19.6	2.3	15.3	5.0	4.2	100.0	374.2
	무응답	(28)	2.4	18.5	50.7	15.1	0.0	0.0	13.3	0.0	100.0	339.9
방한 목적	여가/위락/휴가	(2,853)	2.3	15.7	29.0	19.8	11.7	11.1	6.5	4.0	100.0	393.3
	뷰티/건강/치료	(5)	12.6	0.0	11.6	33.0	25.3	0.0	17.6	0.0	100.0	433.6
	종교 및 순례	(24)	52.9	12.9	6.5	3.7	2.2	19.3	2.5	0.0	100.0	223.5
	쇼핑	(363)	1.7	12.3	19.2	22.8	12.4	12.8	8.8	10.1	100.0	501.5
	친구/친지 방문	(14)	0.0	66.1	9.3	24.6	0.0	0.0	0.0	0.0	100.0	209.1
	사업/전문 활동	(71)	24.6	17.0	22.6	5.2	16.6	4.8	2.3	6.9	100.0	330.7
	교육	(18)	39.7	32.3	11.8	7.9	3.8	4.5	0.0	0.0	100.0	166.8
여행형태	단체여행	(3,348)	3.3	15.6	27.4	19.6	11.7	11.1	6.6	4.7	100.0	400.6
방한 횟수	1회	(2,706)	3.2	15.9	28.5	18.7	11.4	11.3	6.9	4.1	100.0	393.0
	2회	(372)	2.7	13.5	21.8	24.2	12.8	11.8	5.5	7.9	100.0	462.6
	3회	(114)	2.0	17.9	22.8	27.9	13.4	3.5	4.7	7.9	100.0	395.4
	4회 이상	(155)	7.3	13.5	25.5	18.4	13.3	12.3	5.6	4.1	100.0	388.8

<표 34-3> 1일 평균 지출 경비 - Air-tel

(단위: %)

BASE: Air-Tel여행자 (61일이상체류자 제외)		사례수	100$ 이하	100$ 초과 200$ 이하	200$ 초과 300$ 이하	300$ 초과 400$ 이하	400$ 초과 500$ 이하	500$ 초과 700$ 이하	700$ 초과 1000$ 이하	1,000$ 초과	계	평균 (US$)
■ 전 체 ■		(755)	1.4	29.8	29.1	15.5	6.9	10.3	4.4	2.7	100.0	332.1
월별	1월	(64)	5.5	26.9	25.6	15.9	8.1	13.1	5.0	0.0	100.0	320.2
	2월	(66)	0.0	30.8	27.5	13.5	7.5	9.3	7.5	3.9	100.0	345.8
	3월	(104)	0.0	26.2	34.9	18.3	9.9	5.3	3.8	1.6	100.0	312.6
	4월	(84)	0.0	21.1	26.2	10.6	4.2	25.0	8.6	4.3	100.0	435.6
	5월	(97)	0.0	21.5	29.5	19.8	6.7	7.8	3.4	11.3	100.0	402.5
	6월	(36)	2.5	25.2	40.7	10.8	5.7	15.0	0.0	0.0	100.0	292.6
	7월	(26)	5.8	18.2	54.9	11.5	2.9	6.2	0.0	0.5	100.0	262.1
	8월	(38)	7.0	64.0	9.0	7.7	8.8	3.5	0.0	0.0	100.0	212.7
	9월	(37)	0.6	36.7	27.0	12.6	8.4	14.6	0.0	0.0	100.0	276.9
	10월	(60)	0.0	38.7	29.5	17.4	6.6	3.1	4.7	0.0	100.0	283.2
	11월	(78)	1.8	29.4	21.0	19.6	7.3	10.5	10.3	0.0	100.0	344.3
	12월	(65)	0.0	36.6	33.3	15.6	3.9	8.1	0.0	2.5	100.0	304.6
거주국	일본	(557)	1.8	37.2	32.5	15.8	4.3	5.8	2.0	0.5	100.0	269.5
	중국	(149)	0.0	6.6	15.3	12.9	13.3	26.5	14.1	11.3	100.0	555.3
	홍콩	(25)	0.0	16.1	28.6	21.1	13.9	18.1	2.3	0.0	100.0	355.5
	싱가포르	(1)	0.0	0.0	92.0	0.0	0.0	8.0	0.0	0.0	100.0	269.0
	대만	(11)	0.0	16.0	39.0	15.9	23.8	5.4	0.0	0.0	100.0	332.8
	태국	(2)	10.9	8.6	28.4	28.4	23.7	0.0	0.0	0.0	100.0	308.3
	말레이시아	(1)	0.0	0.0	81.9	0.0	0.0	0.0	0.0	18.1	100.0	412.8
	호주	(1)	0.0	0.0	74.6	0.0	25.4	0.0	0.0	0.0	100.0	286.2
	미국	(1)	0.0	50.0	0.0	0.0	50.0	0.0	0.0	0.0	100.0	329.7
	캐나다	(1)	0.0	0.0	38.9	30.6	30.6	0.0	0.0	0.0	100.0	338.6
	영국	(1)	0.0	0.0	0.0	37.1	62.9	0.0	0.0	0.0	100.0	385.3
	독일	()	0.0	0.0	100.0	0.0	0.0	0.0	0.0	0.0	100.0	286.9
	인도	(1)	0.0	60.1	0.0	0.0	0.0	39.9	0.0	0.0	100.0	294.9
	기타	(5)	0.0	29.4	0.0	24.6	0.0	13.4	14.4	18.3	100.0	579.7
성별	남자	(210)	1.4	23.2	22.0	17.7	9.2	15.1	7.3	4.2	100.0	392.3
	여자	(545)	1.3	32.4	31.8	14.6	6.0	8.4	3.3	2.2	100.0	308.9
연령	15~20세	(49)	0.0	46.9	26.7	9.1	7.5	4.1	5.7	0.0	100.0	273.0
	21~30세	(240)	2.5	29.8	21.6	12.9	6.1	15.1	6.4	5.6	100.0	378.6
	31~40세	(158)	0.1	33.1	36.9	12.6	6.8	5.7	4.8	0.1	100.0	286.1
	41~50세	(141)	0.0	28.8	29.3	20.3	6.9	8.4	4.4	1.8	100.0	328.2
	51~60세	(98)	2.9	24.5	30.6	21.9	4.9	12.1	1.5	1.7	100.0	311.0
	61세 이상	(64)	1.8	19.8	35.1	17.6	13.3	8.3	0.0	4.2	100.0	359.4
	모름/무응답	(5)	0.0	23.0	46.9	0.0	0.0	30.1	0.0	0.0	100.0	304.1
직업	공무원, 군인	(30)	0.0	35.6	50.6	10.9	0.0	2.9	0.0	0.0	100.0	235.1
	기업인, 경영직	(27)	0.0	11.9	21.2	12.9	9.1	25.9	8.0	11.0	100.0	508.4
	사무, 기술직	(185)	2.2	33.3	26.9	12.5	6.2	17.0	1.9	0.0	100.0	304.2
	판매, 서비스직	(147)	0.8	32.2	36.2	14.0	6.5	1.3	2.3	6.7	100.0	317.8
	전문직	(83)	0.0	19.3	25.4	21.1	5.6	14.9	11.7	2.0	100.0	395.1
	생산/기능/노무직	(21)	0.0	18.0	41.0	14.1	1.6	5.8	15.1	4.4	100.0	403.7
	자영업자	(44)	0.0	13.7	16.5	23.8	17.5	13.3	15.0	0.3	100.0	424.3
	학생	(70)	3.8	51.9	21.8	7.1	6.3	6.7	2.4	0.0	100.0	249.1
	주부	(97)	0.0	24.5	31.8	18.9	7.3	10.3	2.1	5.1	100.0	363.8
	은퇴자	(11)	10.5	0.0	54.4	14.7	15.2	5.2	0.0	0.0	100.0	291.4
	무직	(15)	6.2	53.3	19.4	21.0	0.0	0.0	0.0	0.0	100.0	204.8
	기타	(23)	1.0	25.2	17.2	32.3	11.8	7.4	5.0	0.0	100.0	343.7
	무응답	(3)	0.0	100.0	0.0	0.0	0.0	0.0	0.0	0.0	100.0	146.6
방한 목적	여가/위락/휴가	(549)	0.8	30.2	29.0	13.3	8.2	10.0	5.6	2.9	100.0	343.0
	뷰티/건강/치료	(8)	0.0	0.0	31.8	33.1	14.2	20.8	0.0	0.0	100.0	385.9
	종교 및 순례	(8)	0.0	19.6	0.0	35.7	0.0	44.6	0.0	0.0	100.0	438.7
	쇼핑	(146)	0.0	27.0	32.9	21.6	3.7	10.5	1.8	2.5	100.0	313.5
	친구/친지 방문	(20)	18.3	43.5	23.4	6.9	0.0	7.9	0.0	0.0	100.0	202.0
	사업/전문 활동	(19)	8.0	45.6	18.5	18.2	3.4	1.3	0.0	4.9	100.0	260.5
	교육	(5)	18.1	23.8	24.9	33.1	0.0	0.0	0.0	0.0	100.0	210.2
여행형태	Air-tel Tour	(755)	1.4	29.8	29.1	15.5	6.9	10.3	4.4	2.7	100.0	332.1
방한 횟수	1회	(277)	1.0	26.8	23.4	14.6	8.9	11.9	7.5	5.8	100.0	387.1
	2회	(116)	0.6	32.2	31.0	15.6	6.0	8.9	5.6	0.0	100.0	304.8
	3회	(73)	1.9	26.5	40.7	11.3	4.6	15.0	0.0	0.0	100.0	289.2
	4회 이상	(289)	1.9	32.6	30.8	17.3	5.9	8.1	2.1	1.5	100.0	301.3

<표 35> 주요 쇼핑 품목

(단위: %)

BASE: 전체		사례수	향수, 화장품	의류	식료품	신발류	인삼, 한약재	피혁제품	김치
■ 전 체 ■		(12,882)	61.4	41.4	38.0	14.6	11.6	10.1	7.8
월별	1월	(922)	61.2	44.3	37.0	12.0	10.0	11.5	8.3
	2월	(1,061)	67.2	47.6	40.3	13.4	10.7	10.7	6.6
	3월	(1,238)	60.1	46.6	35.6	15.4	9.7	11.8	8.1
	4월	(1,363)	67.0	39.9	31.6	17.2	11.1	13.2	10.6
	5월	(1,314)	65.0	43.5	42.0	16.7	14.6	9.5	7.4
	6월	(676)	57.6	48.4	32.4	15.8	7.3	5.4	4.8
	7월	(584)	54.8	38.8	31.4	15.5	6.5	12.5	5.6
	8월	(1,001)	60.5	38.6	41.0	12.8	10.8	8.4	6.8
	9월	(1,153)	61.4	34.0	40.0	12.7	13.2	7.8	8.1
	10월	(1,333)	58.3	37.2	44.2	12.2	15.0	9.5	8.4
	11월	(1,128)	57.8	38.1	39.8	15.0	13.2	9.2	7.9
	12월	(1,109)	60.1	42.3	35.7	16.1	11.7	10.3	8.6
거주국	일본	(2,007)	42.9	33.4	67.3	8.3	3.6	5.5	6.8
	중국	(6,092)	85.4	39.0	35.1	12.9	14.6	14.9	6.5
	홍콩	(574)	60.6	60.1	40.1	23.4	14.9	7.9	11.0
	싱가포르	(164)	52.2	53.7	29.2	20.6	10.8	7.8	11.2
	대만	(568)	60.7	51.3	52.1	18.5	18.6	9.4	18.2
	태국	(359)	59.8	48.3	27.5	29.1	18.1	6.1	16.4
	말레이시아	(230)	46.3	60.9	22.5	30.7	8.4	12.9	14.3
	호주	(138)	19.7	39.3	21.7	14.1	3.7	3.4	4.0
	미국	(799)	15.8	40.5	25.3	10.4	5.3	4.5	7.1
	캐나다	(151)	19.3	40.2	25.2	12.4	3.5	3.2	4.2
	영국	(120)	17.7	29.1	27.2	7.4	2.2	1.3	6.9
	독일	(100)	10.8	22.4	17.7	7.1	4.0	1.8	6.9
	프랑스	(85)	15.7	37.6	18.4	8.6	6.8	0.9	4.1
	러시아	(154)	41.2	47.6	22.7	22.6	5.5	6.3	9.6
	중동	(171)	37.5	51.5	18.7	28.6	6.8	5.5	4.4
	인도	(74)	21.8	45.3	18.0	18.3	3.2	8.4	5.2
	기타	(1,098)	34.0	48.1	24.4	21.7	13.9	3.8	7.8
성별	남자	(5,747)	46.2	33.3	38.0	12.4	11.7	9.5	7.8
	여자	(7,135)	73.6	48.0	38.0	16.4	11.5	10.5	7.9
연령	15~20세	(666)	64.6	55.0	39.0	20.3	9.2	4.6	8.4
	21~30세	(5,076)	71.7	48.1	35.8	16.9	9.7	11.8	8.0
	31~40세	(3,487)	63.3	40.5	35.0	15.1	12.8	11.7	7.3
	41~50세	(1,972)	48.2	31.4	41.7	11.1	14.1	8.3	7.0
	51~60세	(1,158)	41.9	29.0	46.3	7.7	11.8	5.1	9.0
	61세 이상	(491)	36.8	29.3	46.9	10.0	15.9	6.5	10.7
	모름/무응답	(31)	48.2	38.1	40.0	14.4	8.4	6.3	2.6
직업	공무원, 군인	(709)	59.0	43.0	35.8	14.9	13.8	10.6	8.6
	기업인, 경영직	(1,327)	40.9	33.9	24.3	13.2	9.4	9.2	7.6
	사무, 기술직	(2,733)	66.1	37.9	43.8	12.2	11.2	11.2	7.2
	판매, 서비스직	(1,511)	71.2	42.4	45.9	14.7	13.1	9.7	7.5
	전문직	(1,102)	54.0	38.7	36.0	11.9	10.9	10.1	6.2
	생산/기능/노무직	(504)	47.3	29.0	47.7	13.5	13.4	7.7	10.1
	자영업자	(1,450)	66.1	48.0	29.9	17.0	14.4	14.7	7.0
	학생	(1,599)	63.5	53.4	38.7	20.4	7.6	5.7	8.2
	주부	(552)	62.3	46.3	39.6	16.4	12.8	14.5	7.1
	은퇴자	(293)	58.6	28.8	49.5	7.7	18.8	5.3	11.1
	무직	(258)	65.0	38.5	42.3	11.5	9.1	6.9	11.3
	기타	(783)	67.3	39.9	31.8	15.8	12.6	10.0	10.3
	무응답	(62)	72.8	42.8	34.8	13.2	6.5	2.3	5.9
방한 목적	여가/위락/휴가	(7,293)	71.9	42.0	41.0	14.6	14.2	12.2	9.3
	뷰티/건강/치료	(140)	71.5	46.1	24.9	20.8	16.4	6.6	6.4
	종교 및 순례	(89)	49.4	24.8	50.4	11.1	12.5	15.2	6.5
	쇼핑	(1,294)	81.7	55.0	34.9	19.1	9.8	15.3	6.5
	친구/친지 방문	(1,177)	43.1	49.6	38.1	16.7	6.7	5.9	5.2
	사업/전문 활동	(2,413)	28.4	25.9	31.8	9.4	7.4	4.3	6.0
	교육	(470)	55.6	54.9	34.4	23.0	9.0	3.5	6.8
	기타	(5)	75.9	40.1	59.9	0.0	0.0	0.0	0.0
여행 형태	개별여행	(8,749)	53.3	43.7	34.4	16.7	7.8	9.7	6.3
	단체여행	(3,375)	80.4	33.3	41.2	9.3	23.4	10.8	12.4
	Air-tel Tour	(758)	69.4	50.6	65.7	14.4	3.0	11.4	5.6
방한 횟수	1회	(6,949)	66.1	40.4	36.9	14.1	14.3	11.3	8.9
	2회	(2,097)	62.6	44.3	37.4	17.0	9.7	10.3	7.7
	3회	(1,015)	59.8	46.0	38.7	17.8	12.0	8.2	6.9
	4회 이상	(2,821)	49.5	39.9	41.2	13.0	6.3	7.6	5.7

<계속>

<표 35> 주요 쇼핑 품목

(단위: %)

BASE: 전체		사례수	보석/악세서리	담배	전통민예품, 칠기, 목각제품	전자, 전기제품	주류	시계	인형, 장남감, 게임기
■ 전 체 ■		(12,882)	7.5	6.8	5.6	5.0	5.0	4.4	3.3
월별	1월	(922)	6.7	4.2	3.8	5.6	5.7	3.8	2.6
	2월	(1,061)	7.2	4.2	4.7	5.5	3.6	2.6	1.6
	3월	(1,238)	7.3	2.9	5.7	4.6	4.2	5.5	2.9
	4월	(1,363)	7.1	4.7	6.3	4.0	2.4	4.4	3.9
	5월	(1,314)	7.4	7.5	4.8	3.5	4.5	4.4	2.1
	6월	(676)	7.6	6.0	7.0	8.3	6.8	4.2	3.6
	7월	(584)	9.2	8.8	7.5	7.9	8.4	2.7	3.7
	8월	(1,001)	7.2	9.7	5.9	4.8	6.2	5.7	4.3
	9월	(1,153)	7.4	9.2	6.3	4.6	6.7	5.4	3.3
	10월	(1,333)	7.7	8.0	5.9	5.2	4.7	3.4	3.9
	11월	(1,128)	6.9	8.9	5.2	5.6	4.8	4.8	4.2
	12월	(1,109)	8.7	8.3	5.5	4.3	5.5	5.0	3.3
거주국	일본	(2,007)	4.4	6.1	5.1	1.5	6.2	2.4	1.8
	중국	(6,092)	7.1	10.2	2.2	5.3	2.9	6.2	2.7
	홍콩	(574)	7.1	2.0	3.2	2.3	2.4	1.4	1.6
	싱가포르	(164)	13.3	0.4	7.6	2.1	2.6	0.7	3.1
	대만	(568)	4.6	3.0	1.7	1.5	2.7	3.5	1.2
	태국	(359)	5.3	4.7	2.7	2.2	9.0	4.5	2.1
	말레이시아	(230)	15.8	1.7	12.2	3.6	1.5	3.8	3.8
	호주	(138)	11.0	4.2	13.3	6.0	9.6	1.9	6.2
	미국	(799)	13.6	2.2	18.1	5.4	12.0	2.8	6.4
	캐나다	(151)	12.2	3.5	21.8	5.1	13.9	0.7	5.5
	영국	(120)	10.8	4.6	18.5	7.2	17.3	1.6	7.6
	독일	(100)	6.0	6.3	19.6	4.0	7.7	1.5	5.3
	프랑스	(85)	8.7	7.0	14.6	6.2	15.6	2.3	6.3
	러시아	(154)	8.4	3.1	5.9	6.7	9.4	4.3	10.3
	중동	(171)	7.6	2.5	6.0	15.2	4.4	2.4	8.5
	인도	(74)	9.3	2.6	12.0	19.6	6.7	5.4	14.2
	기타	(1,098)	9.0	2.5	12.3	11.8	7.2	3.8	4.9
성별	남자	(5,747)	5.2	10.0	6.4	7.7	7.8	4.8	3.7
	여자	(7,135)	9.3	4.2	5.0	2.9	2.7	4.1	2.9
연령	15~20세	(666)	8.4	5.6	4.5	4.3	3.2	3.0	2.5
	21~30세	(5,076)	8.9	6.3	4.7	4.8	4.6	4.6	2.6
	31~40세	(3,487)	6.4	8.0	4.9	5.2	4.4	4.6	4.2
	41~50세	(1,972)	6.6	7.1	6.9	6.0	6.5	4.6	3.9
	51~60세	(1,158)	5.4	6.2	8.2	5.0	6.9	3.5	3.3
	61세 이상	(491)	7.5	5.8	11.2	4.1	6.0	3.7	2.6
	모름/무응답	(31)	1.1	0.0	2.5	3.8	0.0	5.4	4.2
직업	공무원, 군인	(709)	10.8	4.2	8.6	6.8	6.3	4.5	3.3
	기업인, 경영직	(1,327)	7.6	5.6	8.0	5.8	7.2	4.3	4.5
	사무, 기술직	(2,733)	7.0	6.4	4.3	3.7	4.5	4.1	2.6
	판매, 서비스직	(1,511)	6.4	6.6	3.1	3.1	3.0	4.4	2.7
	전문직	(1,102)	7.9	6.2	9.8	6.2	5.7	2.8	4.6
	생산/기능/노무직	(504)	4.0	11.4	5.2	7.1	10.6	6.8	4.7
	자영업자	(1,450)	7.3	10.6	3.5	5.0	4.8	6.5	1.9
	학생	(1,599)	7.9	5.6	5.9	5.8	4.5	3.9	2.3
	주부	(552)	9.3	6.1	5.4	5.2	1.4	2.9	3.9
	은퇴자	(293)	6.4	7.9	9.1	7.1	3.6	4.3	6.1
	무직	(258)	9.8	1.9	6.9	6.8	5.0	5.0	5.2
	기타	(783)	7.6	8.3	4.7	4.7	5.5	4.0	3.8
	무응답	(62)	3.0	4.1	3.1	3.9	9.8	8.2	9.8
방한 목적	여가/위락/휴가	(7,293)	7.0	7.1	4.9	3.9	4.4	5.3	3.2
	뷰티/건강/치료	(140)	4.0	2.5	2.4	4.7	6.5	3.9	6.3
	종교 및 순례	(89)	11.1	1.7	5.7	7.5	2.3	5.2	0.9
	쇼핑	(1,294)	11.3	4.3	1.6	3.5	2.0	4.0	1.3
	친구/친지 방문	(1,177)	9.7	8.2	9.3	5.8	6.1	2.3	3.6
	사업/전문 활동	(2,413)	5.6	7.5	7.9	7.4	7.3	3.2	4.8
	교육	(470)	9.0	5.2	7.4	12.3	9.0	3.9	1.8
	기타	(5)	0.0	0.0	13.6	0.0	0.0	0.0	0.0
여행 형태	개별여행	(8,749)	8.2	6.4	6.6	5.4	5.2	3.8	3.6
	단체여행	(3,375)	6.2	8.8	3.5	4.7	5.1	6.5	2.9
	Air-tel Tour	(758)	4.9	2.6	4.3	2.2	2.5	2.2	1.1
방한 횟수	1회	(6,949)	7.5	6.6	6.6	5.2	5.1	5.2	3.8
	2회	(2,097)	8.9	6.9	5.4	5.1	4.7	3.9	3.6
	3회	(1,015)	7.6	6.5	4.9	5.7	4.4	3.4	2.9
	4회 이상	(2,821)	6.2	7.3	3.5	4.4	5.2	3.1	1.9

<계속>

<표 35> 주요 쇼핑 품목

(단위: %)

BASE: 전체		사례수	스타 관련 상품	서적, 잡지, 문구류	음반, DVD	실크, 섬유류	자기, 도자기	기타	없다
■ 전 체 ■		(12,882)	2.7	2.7	2.6	2.4	1.6	0.8	5.2
월별	1월	(922)	1.0	2.8	1.5	2.7	1.1	0.5	7.1
	2월	(1,061)	1.8	3.2	1.3	1.5	0.9	0.9	4.5
	3월	(1,238)	2.9	1.9	3.0	2.4	1.5	1.2	5.6
	4월	(1,363)	2.3	1.1	2.3	4.0	1.0	0.5	5.2
	5월	(1,314)	2.6	2.4	2.2	1.6	1.8	0.9	4.8
	6월	(676)	2.9	3.3	3.5	3.0	1.9	1.1	7.0
	7월	(584)	3.2	4.0	3.3	3.0	2.9	0.6	6.3
	8월	(1,001)	5.0	4.0	4.9	1.7	1.2	0.9	6.5
	9월	(1,153)	1.7	2.4	3.2	2.4	2.5	0.5	4.2
	10월	(1,333)	3.8	2.8	2.0	1.2	1.7	0.4	5.3
	11월	(1,128)	2.5	3.3	2.5	3.2	1.3	2.2	4.2
	12월	(1,109)	3.2	2.6	2.7	2.3	2.6	0.3	3.2
거주국	일본	(2,007)	2.8	3.3	5.1	0.8	1.8	0.9	9.8
	중국	(6,092)	2.3	1.1	1.7	1.6	0.5	0.8	0.7
	홍콩	(574)	3.0	2.6	3.0	3.4	1.5	0.4	1.7
	싱가포르	(164)	6.1	2.8	1.9	2.7	0.9	0.0	7.9
	대만	(568)	3.4	2.0	2.1	2.4	0.9	0.4	0.8
	태국	(359)	6.7	1.8	8.0	4.5	0.6	0.1	1.8
	말레이시아	(230)	6.0	3.5	2.4	9.5	2.4	0.3	2.2
	호주	(138)	4.0	6.4	2.5	3.3	4.5	0.2	20.8
	미국	(799)	2.2	7.3	2.9	4.9	7.3	1.3	15.3
	캐나다	(151)	2.8	7.4	3.1	4.3	6.1	0.0	14.0
	영국	(120)	2.8	7.8	2.7	2.4	5.5	0.3	17.9
	독일	(100)	1.5	4.9	1.1	2.8	2.6	0.3	28.5
	프랑스	(85)	5.4	6.0	3.8	3.3	6.1	0.2	17.1
	러시아	(154)	0.2	4.7	1.2	4.4	1.9	2.7	11.1
	중동	(171)	1.0	4.3	0.5	9.7	1.0	6.5	5.9
	인도	(74)	0.5	3.7	0.3	3.6	2.6	0.9	11.6
	기타	(1,098)	2.8	4.7	2.2	3.3	2.4	0.4	10.5
성별	남자	(5,747)	1.3	2.6	1.5	2.1	2.0	1.0	9.4
	여자	(7,135)	3.9	2.8	3.5	2.6	1.4	0.7	1.8
연령	15~20세	(666)	7.5	4.8	5.7	0.7	0.9	0.1	1.4
	21~30세	(5,076)	3.4	3.1	3.1	2.5	0.9	0.5	2.0
	31~40세	(3,487)	2.2	2.2	2.0	2.2	1.2	0.6	5.3
	41~50세	(1,972)	1.4	2.1	2.4	2.5	3.1	1.4	9.0
	51~60세	(1,158)	1.9	1.8	1.3	2.7	3.0	1.4	12.6
	61세 이상	(491)	0.5	3.8	1.4	3.3	4.1	2.9	9.3
	모름/무응답	(31)	1.8	5.2	4.4	1.8	2.2	0.0	14.9
직업	공무원, 군인	(709)	3.8	2.2	2.6	2.7	3.1	0.7	2.8
	기업인, 경영직	(1,327)	1.4	1.9	1.6	2.5	2.2	0.5	16.0
	사무, 기술직	(2,733)	2.8	2.2	2.9	2.0	1.0	0.4	5.2
	판매, 서비스직	(1,511)	2.4	1.9	2.8	3.0	0.5	1.2	3.0
	전문직	(1,102)	2.3	4.2	2.2	2.0	3.2	1.3	7.3
	생산/기능/노무직	(504)	1.6	3.5	1.1	2.3	4.2	0.8	7.1
	자영업자	(1,450)	1.1	1.2	1.0	3.4	1.2	1.3	3.2
	학생	(1,599)	5.7	5.4	5.2	2.1	1.2	0.4	1.9
	주부	(552)	2.5	1.7	2.9	3.2	1.8	0.5	3.1
	은퇴자	(293)	0.7	3.1	0.2	1.3	3.4	4.0	4.4
	무직	(258)	2.2	1.9	2.8	1.4	1.1	2.2	2.1
	기타	(783)	4.1	3.4	3.2	1.8	1.1	0.5	2.0
	무응답	(62)	0.7	0.4	1.3	1.1	1.3	0.0	3.4
방한 목적	여가/위락/휴가	(7,293)	3.5	2.1	3.1	2.6	1.4	0.8	1.4
	뷰티/건강/치료	(140)	1.6	0.2	1.3	2.8	0.4	1.0	3.8
	종교 및 순례	(89)	0.8	15.2	0.7	0.0	0.8	0.1	10.0
	쇼핑	(1,294)	3.7	1.4	2.8	1.8	0.1	0.2	0.0
	친구/친지 방문	(1,177)	1.0	4.2	2.6	3.7	3.6	1.0	5.4
	사업/전문 활동	(2,413)	0.9	2.5	1.0	1.7	2.2	1.2	19.7
	교육	(470)	3.5	10.1	3.3	1.6	1.9	0.5	1.7
	기타	(5)	0.0	26.5	0.0	13.6	0.0	0.0	0.0
여행 형태	개별여행	(8,749)	3.0	3.4	3.0	2.6	1.9	0.7	7.3
	단체여행	(3,375)	1.8	1.0	1.1	2.4	1.3	1.0	0.4
	Air-tel Tour	(758)	3.7	2.0	5.2	0.3	0.2	1.2	1.3
방한 횟수	1회	(6,949)	2.3	2.6	1.8	2.7	1.8	0.8	2.9
	2회	(2,097)	4.0	2.8	2.6	2.4	1.8	0.6	4.7
	3회	(1,015)	3.1	1.7	3.1	1.8	1.9	0.9	5.3
	4회 이상	(2,821)	2.8	3.1	4.5	1.8	1.0	1.2	11.0

<표 36> 쇼핑 장소

(단위: %)

BASE: 전체		사례수	시내면세점	명동	한국내 공항면세점	소규모상점	할인점 (이마트, 홈플러스 등)	동대문시장
■ 전 체 ■		(12,882)	41.1	39.3	25.0	22.2	21.7	21.7
월별	1월	(922)	41.7	40.5	20.3	27.6	22.8	20.0
	2월	(1,061)	47.1	42.9	14.8	25.9	23.1	22.0
	3월	(1,238)	42.9	41.7	18.0	23.1	17.9	22.2
	4월	(1,363)	49.5	40.6	19.2	24.9	20.2	20.6
	5월	(1,314)	47.3	44.1	17.8	19.7	21.0	24.6
	6월	(676)	29.9	40.2	26.3	26.9	23.1	21.1
	7월	(584)	30.9	33.2	31.5	25.6	26.4	17.9
	8월	(1,001)	38.9	35.8	31.7	26.9	24.7	18.8
	9월	(1,153)	40.1	37.5	29.7	16.7	20.9	19.5
	10월	(1,333)	39.3	34.4	31.5	18.3	19.7	22.1
	11월	(1,128)	37.1	39.1	31.0	17.0	20.3	24.1
	12월	(1,109)	37.1	38.9	32.7	19.5	25.3	24.4
거주국	일본	(2,007)	14.0	38.5	24.6	26.8	23.0	17.0
	중국	(6,092)	72.7	39.9	28.6	18.3	21.1	19.1
	홍콩	(574)	19.9	60.8	23.9	24.5	28.5	29.6
	싱가포르	(164)	11.7	60.8	20.6	19.4	22.9	31.0
	대만	(568)	31.9	53.7	23.3	23.6	28.3	42.7
	태국	(359)	25.1	60.7	28.9	24.5	14.5	33.7
	말레이시아	(230)	9.1	58.4	18.4	18.3	20.0	41.7
	호주	(138)	2.6	21.5	17.0	30.3	15.1	11.6
	미국	(799)	3.5	20.7	13.7	32.8	17.0	14.0
	캐나다	(151)	2.6	28.5	14.6	30.9	16.4	14.9
	영국	(120)	2.1	20.4	19.1	28.5	18.6	14.4
	독일	(100)	1.5	11.2	17.3	24.7	14.3	8.3
	프랑스	(85)	1.5	19.2	21.3	28.6	15.5	13.1
	러시아	(154)	7.4	22.6	17.9	28.4	36.7	12.4
	중동	(171)	8.1	16.3	19.6	19.4	22.0	42.9
	인도	(74)	3.6	16.9	21.3	21.7	36.8	18.9
	기타	(1,098)	9.0	35.8	22.0	22.1	21.5	28.7
성별	남자	(5,747)	34.9	29.1	27.4	21.8	20.8	18.6
	여자	(7,135)	46.1	47.6	23.0	22.5	22.5	24.2
연령	15~20세	(666)	36.4	59.0	17.7	24.6	21.8	24.6
	21~30세	(5,076)	48.7	47.0	24.8	22.0	21.8	24.5
	31~40세	(3,487)	42.6	36.0	26.5	20.5	24.2	22.1
	41~50세	(1,972)	31.5	30.1	27.1	21.9	21.0	18.1
	51~60세	(1,158)	28.6	25.5	23.5	25.1	17.0	14.9
	61세 이상	(491)	29.5	26.1	20.4	28.0	18.5	16.5
	모름/무응답	(31)	6.7	39.2	22.3	12.2	2.5	25.4
직업	공무원, 군인	(709)	41.4	38.8	17.0	22.9	20.8	22.9
	기업인, 경영직	(1,327)	23.4	27.8	25.7	15.9	17.0	18.8
	사무, 기술직	(2,733)	47.7	39.6	28.2	23.5	22.3	17.4
	판매, 서비스직	(1,511)	47.2	41.4	23.3	26.3	24.9	21.3
	전문직	(1,102)	33.1	33.9	22.2	23.3	23.9	16.3
	생산/기능/노무직	(504)	33.8	23.1	34.1	31.0	25.9	21.2
	자영업자	(1,450)	49.2	41.2	30.5	15.4	17.3	31.8
	학생	(1,599)	35.2	54.0	22.6	25.8	22.4	25.0
	주부	(552)	35.8	42.9	17.9	20.8	24.2	26.0
	은퇴자	(293)	55.9	23.7	15.7	25.6	15.4	17.8
	무직	(258)	44.1	38.8	22.0	23.2	23.5	14.5
	기타	(783)	45.8	42.9	25.8	16.9	21.9	24.9
	무응답	(62)	54.7	33.2	16.2	24.1	42.7	16.1
방한 목적	여가/위락/휴가	(7,293)	53.5	44.6	23.7	24.7	21.4	22.8
	뷰티/건강/치료	(140)	45.6	37.4	30.9	15.6	18.7	19.4
	종교 및 순례	(89)	27.5	23.5	16.8	24.9	28.9	23.9
	쇼핑	(1,294)	56.1	62.3	26.1	12.2	15.8	35.0
	친구/친지 방문	(1,177)	18.0	27.7	21.9	26.5	29.9	18.5
	사업/전문 활동	(2,413)	11.9	15.4	30.2	16.9	19.6	12.8
	교육	(470)	17.5	49.9	23.0	29.0	33.6	21.1
	기타	(5)	0.0	49.4	10.5	13.6	13.6	26.5
여행 형태	개별여행	(8,749)	29.4	37.7	27.1	21.8	22.5	21.1
	단체여행	(3,375)	75.0	36.1	22.3	24.5	20.4	20.8
	Air-tel Tour	(758)	25.4	72.7	12.4	16.7	19.1	32.7
방한 횟수	1회	(6,949)	50.1	38.9	23.5	24.1	21.4	21.2
	2회	(2,097)	41.0	42.7	26.3	23.3	21.0	23.0
	3회	(1,015)	33.6	44.0	26.1	20.5	23.6	22.6
	4회 이상	(2,821)	22.0	36.1	27.2	17.3	22.5	21.7

<계속>

<표 36> 쇼핑 장소

(단위: %)

BASE: 전체		사례수	백화점	남대문시장	인사동	이태원시장	기타	없다
■ 전 체 ■		(12,882)	21.3	7.3	4.3	3.2	2.2	5.2
월별	1월	(922)	20.2	5.6	3.4	3.5	3.3	7.1
	2월	(1,061)	23.4	6.6	4.4	2.9	3.5	4.5
	3월	(1,238)	24.6	6.9	4.4	3.3	2.7	5.6
	4월	(1,363)	17.3	8.4	4.1	2.7	1.1	5.2
	5월	(1,314)	20.2	7.6	3.8	3.1	2.5	4.8
	6월	(676)	22.5	6.7	6.2	5.0	2.2	7.0
	7월	(584)	21.8	7.0	4.4	4.5	3.5	6.3
	8월	(1,001)	25.3	6.2	4.3	3.0	1.7	6.5
	9월	(1,153)	19.2	8.1	3.7	2.7	1.6	4.2
	10월	(1,333)	21.0	7.7	4.5	2.8	1.9	5.3
	11월	(1,128)	19.5	8.2	3.4	3.0	1.8	4.2
	12월	(1,109)	22.2	7.7	5.0	3.9	1.9	3.2
거주국	일본	(2,007)	13.8	9.0	4.3	0.7	5.0	9.8
	중국	(6,092)	20.1	2.5	0.9	0.5	1.1	0.7
	홍콩	(574)	33.0	6.6	5.7	3.4	2.2	1.7
	싱가포르	(164)	27.0	14.5	11.1	6.5	2.0	7.9
	대만	(568)	19.5	9.0	2.8	2.3	2.5	0.8
	태국	(359)	32.7	10.0	5.3	3.1	2.3	1.8
	말레이시아	(230)	22.3	35.7	10.3	13.9	1.9	2.2
	호주	(138)	26.6	9.8	13.4	6.4	1.5	20.8
	미국	(799)	24.4	10.8	12.9	14.9	3.6	15.3
	캐나다	(151)	25.2	12.7	17.6	11.0	3.5	14.0
	영국	(120)	25.3	9.7	15.2	7.8	2.2	17.9
	독일	(100)	19.1	9.2	7.8	4.8	1.0	28.5
	프랑스	(85)	27.3	10.1	12.9	5.4	2.9	17.1
	러시아	(154)	22.7	12.3	5.2	6.9	2.0	11.1
	중동	(171)	15.4	10.9	4.4	11.0	5.9	5.9
	인도	(74)	25.9	20.0	5.5	13.5	1.3	11.6
	기타	(1,098)	27.7	16.1	8.2	7.8	1.9	10.5
성별	남자	(5,747)	20.1	6.7	3.2	3.6	1.3	9.4
	여자	(7,135)	22.2	7.8	5.1	3.0	3.0	1.8
연령	15~20세	(666)	23.8	5.8	6.6	4.1	3.3	1.4
	21~30세	(5,076)	22.5	6.7	4.7	3.7	2.6	2.0
	31~40세	(3,487)	21.9	7.7	3.4	2.9	1.8	5.3
	41~50세	(1,972)	19.7	7.5	3.3	3.0	1.9	9.0
	51~60세	(1,158)	17.9	8.5	4.6	2.7	1.3	12.6
	61세 이상	(491)	14.9	10.8	5.7	2.4	2.2	9.3
	모름/무응답	(31)	20.7	6.4	5.4	0.0	23.2	14.9
직업	공무원, 군인	(709)	24.8	9.5	5.2	9.0	3.3	2.8
	기업인, 경영직	(1,327)	22.8	9.2	4.5	4.2	1.2	16.0
	사무, 기술직	(2,733)	18.7	5.2	3.1	1.6	1.9	5.2
	판매, 서비스직	(1,511)	17.8	6.0	2.8	1.8	2.4	3.0
	전문직	(1,102)	24.5	8.6	6.9	5.3	3.4	7.3
	생산/기능/노무직	(504)	19.1	7.7	2.1	2.2	0.8	7.1
	자영업자	(1,450)	20.3	8.0	2.8	2.4	1.6	3.2
	학생	(1,599)	26.7	7.1	7.6	4.8	3.3	1.9
	주부	(552)	23.6	11.0	5.5	1.4	2.9	3.1
	은퇴자	(293)	14.6	6.8	2.8	1.5	0.3	4.4
	무직	(258)	21.9	5.2	3.5	3.5	3.8	2.1
	기타	(783)	19.0	7.4	3.2	3.1	2.3	2.0
	무응답	(62)	27.6	5.9	4.4	0.6	0.6	3.4
방한 목적	여가/위락/휴가	(7,293)	20.4	6.9	4.1	2.3	2.2	1.4
	뷰티/건강/치료	(140)	30.9	5.2	2.0	1.8	2.9	3.8
	종교 및 순례	(89)	28.2	3.7	4.0	6.2	0.3	10.0
	쇼핑	(1,294)	23.1	10.0	2.2	1.6	1.9	0.0
	친구/친지 방문	(1,177)	26.8	9.1	8.2	5.9	2.9	5.4
	사업/전문 활동	(2,413)	17.3	6.1	3.1	5.1	1.9	19.7
	교육	(470)	32.9	10.1	9.8	6.5	4.0	1.7
	기타	(5)	0.0	0.0	13.6	0.0	26.5	0.0
여행 형태	개별여행	(8,749)	22.8	8.4	5.2	4.3	2.5	7.3
	단체여행	(3,375)	18.1	3.2	1.2	1.0	0.6	0.4
	Air-tel Tour	(758)	17.3	13.1	7.5	1.1	6.0	1.3
방한 횟수	1회	(6,949)	21.1	7.1	4.7	3.6	1.5	2.9
	2회	(2,097)	23.2	7.3	4.5	3.8	2.7	4.7
	3회	(1,015)	23.6	8.0	4.0	3.0	3.0	5.3
	4회 이상	(2,821)	19.4	7.6	3.1	2.1	3.5	11.0

<표 37> 한국 여행에 대한 전반적 만족도

(단위: %)

BASE: 전체		사례수	① 매우 불만족	② 불만족	③ 보통	④ 만족	⑤ 매우 만족	계	만족도 (④+⑤)
■ 전 체 ■		(12,882)	0.2	0.3	6.0	53.3	40.1	100.0	93.5
월별	1월	(922)	0.4	0.1	5.9	54.3	39.3	100.0	93.6
	2월	(1,061)	0.4	0.6	6.5	55.7	36.8	100.0	92.5
	3월	(1,238)	0.2	0.2	5.2	55.4	39.0	100.0	94.4
	4월	(1,363)	0.4	0.1	6.2	63.0	30.2	100.0	93.3
	5월	(1,314)	0.0	0.5	8.7	52.4	38.4	100.0	90.8
	6월	(676)	0.3	0.5	7.1	52.2	39.9	100.0	92.1
	7월	(584)	0.0	0.1	4.1	48.2	47.6	100.0	95.8
	8월	(1,001)	0.0	0.2	4.8	47.9	47.1	100.0	95.0
	9월	(1,153)	0.0	0.0	5.8	53.7	40.5	100.0	94.2
	10월	(1,333)	0.0	0.1	4.6	51.5	43.8	100.0	95.3
	11월	(1,128)	0.4	0.8	6.3	48.6	44.0	100.0	92.6
	12월	(1,109)	0.4	0.5	6.2	52.1	40.7	100.0	92.8
거주국	일본	(2,007)	0.2	0.4	14.3	55.2	29.9	100.0	85.1
	중국	(6,092)	0.1	0.4	5.4	57.7	36.4	100.0	94.1
	홍콩	(574)	0.4	0.1	5.9	64.7	28.9	100.0	93.5
	싱가포르	(164)	0.0	0.3	5.1	53.4	41.2	100.0	94.6
	대만	(568)	0.1	0.3	3.6	64.1	31.9	100.0	96.0
	태국	(359)	0.5	0.2	2.9	50.7	45.6	100.0	96.3
	말레이시아	(230)	0.4	0.6	4.9	52.1	42.0	100.0	94.0
	호주	(138)	0.0	0.4	2.7	42.0	54.9	100.0	97.0
	미국	(799)	0.8	0.2	2.0	31.0	66.1	100.0	97.1
	캐나다	(151)	0.0	0.0	3.0	34.6	62.4	100.0	97.0
	영국	(120)	0.6	0.0	2.0	32.5	64.9	100.0	97.4
	독일	(100)	0.2	0.3	2.4	51.7	45.5	100.0	97.1
	프랑스	(85)	0.0	0.0	1.9	53.0	45.1	100.0	98.1
	러시아	(154)	0.2	0.2	3.5	33.8	62.3	100.0	96.1
	중동	(171)	0.0	0.0	3.5	44.7	51.7	100.0	96.5
	인도	(74)	0.3	0.0	2.2	50.3	47.1	100.0	97.5
	기타	(1,098)	0.4	0.2	2.6	42.4	54.5	100.0	96.8
성별	남자	(5,747)	0.2	0.3	6.6	53.9	39.0	100.0	92.8
	여자	(7,135)	0.2	0.3	5.5	52.9	41.1	100.0	94.0
연령	15~20세	(666)	0.2	0.1	5.9	48.8	45.0	100.0	93.9
	21~30세	(5,076)	0.2	0.3	4.2	51.7	43.6	100.0	95.3
	31~40세	(3,487)	0.2	0.3	6.3	55.3	38.0	100.0	93.2
	41~50세	(1,972)	0.2	0.4	7.3	55.5	36.6	100.0	92.1
	51~60세	(1,158)	0.3	0.4	10.4	53.6	35.3	100.0	88.9
	61세 이상	(491)	0.5	0.3	7.3	52.4	39.6	100.0	91.9
	모름/무응답	(31)	0.0	0.0	8.8	60.0	31.1	100.0	91.2
직업	공무원, 군인	(709)	0.0	0.0	5.1	49.3	45.6	100.0	94.9
	기업인, 경영직	(1,327)	0.3	0.4	5.2	48.1	46.0	100.0	94.1
	사무, 기술직	(2,733)	0.1	0.5	7.7	58.0	33.8	100.0	91.7
	판매, 서비스직	(1,511)	0.3	0.0	6.2	57.0	36.5	100.0	93.5
	전문직	(1,102)	0.3	0.2	5.2	48.6	45.7	100.0	94.3
	생산/기능/노무직	(504)	0.2	0.6	10.8	58.6	29.8	100.0	88.4
	자영업자	(1,450)	0.0	0.2	5.5	53.3	40.9	100.0	94.2
	학생	(1,599)	0.2	0.3	4.0	50.3	45.2	100.0	95.5
	주부	(552)	0.6	0.0	7.5	52.3	39.7	100.0	92.0
	은퇴자	(293)	0.2	1.3	4.6	56.7	37.2	100.0	93.9
	무직	(258)	0.5	0.9	3.6	58.4	36.6	100.0	95.1
	기타	(783)	0.6	0.2	5.7	50.5	43.0	100.0	93.4
	무응답	(62)	0.0	0.0	0.5	45.8	53.6	100.0	99.5
방한 목적	여가/위락/휴가	(7,293)	0.2	0.3	5.0	57.6	36.9	100.0	94.4
	뷰티/건강/치료	(140)	0.0	0.0	8.2	41.2	50.6	100.0	91.8
	종교 및 순례	(89)	0.0	0.0	14.3	48.3	37.4	100.0	85.7
	쇼핑	(1,294)	0.2	0.5	6.5	53.1	39.8	100.0	92.9
	친구/친지 방문	(1,177)	0.2	0.1	5.1	39.6	55.1	100.0	94.7
	사업/전문 활동	(2,413)	0.3	0.4	8.8	50.0	40.5	100.0	90.5
	교육	(470)	0.3	0.0	5.5	44.7	49.5	100.0	94.2
	기타	(5)	0.0	0.0	26.5	22.9	50.6	100.0	73.5
여행 형태	개별여행	(8,749)	0.2	0.2	5.8	51.0	42.8	100.0	93.8
	단체여행	(3,375)	0.2	0.6	6.4	59.6	33.3	100.0	92.9
	Air-tel Tour	(758)	0.0	0.5	7.0	52.2	40.2	100.0	92.4
방한 횟수	1회	(6,949)	0.3	0.3	4.9	55.4	39.1	100.0	94.5
	2회	(2,097)	0.3	0.5	5.1	53.9	40.3	100.0	94.2
	3회	(1,015)	0.0	0.5	7.8	48.9	42.8	100.0	91.7
	4회 이상	(2,821)	0.1	0.1	8.8	49.4	41.6	100.0	91.0

<표 38-1> 한국 여행에 대한 항목별 만족도(출입국 절차)

(단위: %)

BASE: 전체		사례수	① 매우 불만족	② 불만족	③ 보통	④ 만족	⑤ 매우 만족	계	만족도 (④+⑤)
■ 전 체 ■		(12,882)	0.4	1.3	10.6	47.9	39.7	100.0	87.7
월별	1월	(922)	0.4	1.7	11.0	49.2	37.9	100.0	87.0
	2월	(1,061)	0.8	2.0	10.3	48.8	38.1	100.0	86.9
	3월	(1,238)	0.5	0.7	10.1	49.1	39.6	100.0	88.6
	4월	(1,363)	0.3	1.5	10.5	55.5	32.2	100.0	87.7
	5월	(1,314)	0.0	1.0	9.7	52.6	36.6	100.0	89.3
	6월	(676)	0.3	0.5	10.4	45.8	43.1	100.0	88.8
	7월	(584)	0.1	0.5	10.5	36.6	52.3	100.0	88.9
	8월	(1,001)	0.6	1.3	10.2	45.1	42.8	100.0	87.9
	9월	(1,153)	0.6	1.7	9.9	47.5	40.2	100.0	87.7
	10월	(1,333)	0.6	1.0	8.8	47.7	41.8	100.0	89.6
	11월	(1,128)	0.1	1.8	10.9	42.6	44.4	100.0	87.1
	12월	(1,109)	0.3	1.4	15.7	45.7	36.9	100.0	82.6
거주국	일본	(2,007)	0.8	2.8	31.6	49.5	15.2	100.0	64.7
	중국	(6,092)	0.2	0.9	5.9	51.2	41.8	100.0	93.0
	홍콩	(574)	1.1	2.7	15.2	56.4	24.7	100.0	81.1
	싱가포르	(164)	0.8	2.0	12.0	55.1	30.1	100.0	85.2
	대만	(568)	0.0	0.8	8.4	56.7	34.1	100.0	90.8
	태국	(359)	0.5	0.9	7.5	52.7	38.4	100.0	91.1
	말레이시아	(230)	0.0	0.5	9.1	53.4	36.9	100.0	90.3
	호주	(138)	0.4	2.0	7.4	32.9	57.3	100.0	90.2
	미국	(799)	0.2	1.2	6.7	30.1	61.9	100.0	91.9
	캐나다	(151)	0.5	0.9	6.0	30.3	62.3	100.0	92.6
	영국	(120)	0.8	2.0	5.9	33.5	57.8	100.0	91.3
	독일	(100)	0.6	1.2	6.8	40.3	51.1	100.0	91.3
	프랑스	(85)	0.3	2.8	6.0	42.1	48.7	100.0	90.9
	러시아	(154)	0.2	0.2	2.8	31.1	65.7	100.0	96.8
	중동	(171)	0.8	0.5	2.7	35.1	60.9	100.0	96.0
	인도	(74)	0.9	0.8	2.1	35.6	60.7	100.0	96.2
	기타	(1,098)	0.3	0.7	6.7	39.2	53.1	100.0	92.3
성별	남자	(5,747)	0.4	1.2	10.8	46.0	41.7	100.0	87.6
	여자	(7,135)	0.4	1.3	10.5	49.5	38.2	100.0	87.7
연령	15~20세	(666)	0.0	1.4	11.1	43.5	44.1	100.0	87.6
	21~30세	(5,076)	0.4	0.9	8.0	47.6	43.1	100.0	90.6
	31~40세	(3,487)	0.3	1.4	8.6	50.4	39.4	100.0	89.8
	41~50세	(1,972)	0.6	1.7	16.3	46.5	35.0	100.0	81.5
	51~60세	(1,158)	0.6	1.9	17.0	47.3	33.2	100.0	80.5
	61세 이상	(491)	0.2	2.4	13.6	46.3	37.5	100.0	83.8
	모름/무응답	(31)	2.6	0.0	14.5	62.3	20.6	100.0	82.9
직업	공무원, 군인	(709)	0.2	1.6	7.3	45.3	45.6	100.0	90.9
	기업인, 경영직	(1,327)	0.2	2.3	9.2	40.8	47.5	100.0	88.3
	사무, 기술직	(2,733)	0.4	1.2	12.8	51.9	33.7	100.0	85.7
	판매, 서비스직	(1,511)	0.4	0.6	12.8	52.0	34.2	100.0	86.2
	전문직	(1,102)	0.8	1.6	8.6	42.7	46.4	100.0	89.1
	생산/기능/노무직	(504)	0.0	2.0	16.6	50.0	31.3	100.0	81.3
	자영업자	(1,450)	0.7	1.1	8.4	49.0	40.8	100.0	89.8
	학생	(1,599)	0.1	1.5	10.2	45.5	42.6	100.0	88.1
	주부	(552)	1.1	1.4	14.4	45.8	37.3	100.0	83.1
	은퇴자	(293)	0.5	0.0	6.2	50.8	42.4	100.0	93.2
	무직	(258)	0.9	1.7	7.6	48.1	41.7	100.0	89.8
	기타	(783)	0.2	0.3	9.0	49.4	41.2	100.0	90.5
	무응답	(62)	0.0	2.5	0.6	51.7	45.2	100.0	96.9
방한 목적	여가/위락/휴가	(7,293)	0.3	0.9	9.8	52.2	36.8	100.0	89.0
	뷰티/건강/치료	(140)	2.8	0.8	8.4	43.7	44.2	100.0	88.0
	종교 및 순례	(89)	0.0	0.0	24.0	47.6	28.4	100.0	76.0
	쇼핑	(1,294)	0.9	1.7	10.8	46.6	40.1	100.0	86.7
	친구/친지 방문	(1,177)	0.3	1.2	9.9	38.9	49.7	100.0	88.6
	사업/전문 활동	(2,413)	0.5	2.2	13.2	41.0	43.1	100.0	84.1
	교육	(470)	0.1	2.6	8.9	44.7	43.7	100.0	88.4
	기타	(5)	0.0	0.0	49.4	37.0	13.6	100.0	50.6
여행 형태	개별여행	(8,749)	0.4	1.7	10.5	45.1	42.3	100.0	87.4
	단체여행	(3,375)	0.2	0.4	7.8	54.7	36.9	100.0	91.7
	Air-tel Tour	(758)	1.1	1.4	24.7	50.3	22.5	100.0	72.8
방한 횟수	1회	(6,949)	0.2	1.0	8.0	49.9	40.9	100.0	90.8
	2회	(2,097)	0.5	1.3	9.8	46.5	41.8	100.0	88.3
	3회	(1,015)	1.0	0.4	12.6	46.3	39.7	100.0	86.0
	4회 이상	(2,821)	0.5	2.2	17.1	44.7	35.4	100.0	80.2

<표 38-2> 한국 여행에 대한 항목별 만족도(대중교통)

(단위: %)

BASE: 전체		사례수	① 매우 불만족	② 불만족	③ 보통	④ 만족	⑤ 매우 만족	해당 없음	계	만족도 (④+⑤)
■ 전 체 ■		(12,882)	0.3	1.5	10.5	45.9	41.6	0.2	100.0	87.5
월별	1월	(922)	0.1	1.0	9.3	49.8	39.9	0.0	100.0	89.7
	2월	(1,061)	0.1	1.7	9.8	48.8	39.3	0.3	100.0	88.1
	3월	(1,238)	0.1	1.9	9.9	46.1	41.5	0.5	100.0	87.6
	4월	(1,363)	0.9	1.6	9.1	51.2	36.9	0.2	100.0	88.2
	5월	(1,314)	0.5	1.6	9.4	52.0	36.1	0.4	100.0	88.1
	6월	(676)	0.1	1.4	7.1	42.5	48.2	0.6	100.0	90.7
	7월	(584)	0.4	1.0	9.7	37.3	51.7	0.0	100.0	89.0
	8월	(1,001)	0.4	1.3	11.4	40.5	45.7	0.6	100.0	86.2
	9월	(1,153)	0.2	1.8	12.9	44.8	40.3	0.0	100.0	85.1
	10월	(1,333)	0.2	1.0	10.3	45.8	42.7	0.0	100.0	88.5
	11월	(1,128)	0.1	1.4	13.4	38.2	46.8	0.0	100.0	85.0
	12월	(1,109)	0.6	1.9	11.8	46.5	39.2	0.0	100.0	85.7
거주국	일본	(2,007)	0.2	4.6	32.8	45.7	16.6	0.1	100.0	62.3
	중국	(6,092)	0.4	1.1	6.4	50.6	41.4	0.0	100.0	92.0
	홍콩	(574)	1.0	1.6	12.7	59.4	25.3	0.1	100.0	84.6
	싱가포르	(164)	0.1	0.8	7.0	56.6	35.3	0.2	100.0	91.9
	대만	(568)	0.1	0.8	9.4	54.3	35.2	0.0	100.0	89.6
	태국	(359)	0.2	0.3	6.0	44.3	48.9	0.3	100.0	93.2
	말레이시아	(230)	0.3	0.0	7.9	41.0	50.4	0.3	100.0	91.4
	호주	(138)	0.0	0.3	3.7	32.6	62.5	0.9	100.0	95.1
	미국	(799)	0.1	1.2	3.3	27.9	66.9	0.5	100.0	94.9
	캐나다	(151)	0.0	0.6	4.2	28.4	65.0	1.9	100.0	93.3
	영국	(120)	0.0	0.6	4.9	27.4	65.6	1.5	100.0	93.0
	독일	(100)	0.4	0.6	5.2	37.9	55.2	0.7	100.0	93.1
	프랑스	(85)	0.0	0.9	6.5	38.1	54.6	0.0	100.0	92.7
	러시아	(154)	0.2	0.2	3.3	31.9	63.6	0.9	100.0	95.5
	중동	(171)	0.0	0.5	2.9	32.4	63.0	1.2	100.0	95.4
	인도	(74)	0.0	0.5	2.7	27.5	68.0	1.3	100.0	95.5
	기타	(1,098)	0.2	0.2	4.8	34.8	59.3	0.6	100.0	94.2
성별	남자	(5,747)	0.3	1.4	10.6	44.6	42.8	0.3	100.0	87.4
	여자	(7,135)	0.4	1.6	10.3	46.9	40.6	0.1	100.0	87.6
연령	15~20세	(666)	0.5	0.7	9.7	42.4	46.7	0.0	100.0	89.1
	21~30세	(5,076)	0.3	1.2	7.8	44.8	45.8	0.1	100.0	90.6
	31~40세	(3,487)	0.4	1.3	10.2	46.4	41.5	0.1	100.0	88.0
	41~50세	(1,972)	0.3	1.8	14.5	48.3	34.6	0.5	100.0	82.9
	51~60세	(1,158)	0.2	3.0	15.9	46.4	34.0	0.6	100.0	80.4
	61세 이상	(491)	0.2	2.1	11.2	46.7	39.3	0.6	100.0	86.0
	모름/무응답	(31)	0.0	0.0	22.7	61.2	14.0	2.2	100.0	75.2
직업	공무원, 군인	(709)	0.2	1.4	6.6	43.6	48.2	0.0	100.0	91.8
	기업인, 경영직	(1,327)	0.4	1.1	8.1	41.2	48.5	0.6	100.0	89.8
	사무, 기술직	(2,733)	0.4	2.0	14.0	48.1	35.5	0.1	100.0	83.6
	판매, 서비스직	(1,511)	0.2	1.9	14.7	47.5	35.6	0.1	100.0	83.1
	전문직	(1,102)	0.4	1.2	7.4	43.5	47.0	0.4	100.0	90.6
	생산/기능/노무직	(504)	0.5	2.7	14.2	55.6	26.5	0.5	100.0	82.1
	자영업자	(1,450)	0.2	1.5	8.9	45.7	43.5	0.3	100.0	89.2
	학생	(1,599)	0.4	0.8	8.0	41.4	49.5	0.0	100.0	90.9
	주부	(552)	0.1	1.9	14.6	45.4	37.9	0.0	100.0	83.4
	은퇴자	(293)	0.3	0.9	4.2	49.2	45.2	0.2	100.0	94.4
	무직	(258)	0.0	2.5	9.8	48.5	38.5	0.8	100.0	87.0
	기타	(783)	0.6	0.8	7.3	49.9	41.1	0.2	100.0	91.1
	무응답	(62)	0.0	0.0	5.3	48.5	46.2	0.0	100.0	94.7
방한 목적	여가/위락/휴가	(7,293)	0.3	1.5	10.6	49.9	37.5	0.1	100.0	87.4
	뷰티/건강/치료	(140)	0.0	0.0	6.8	45.5	47.2	0.5	100.0	92.7
	종교 및 순례	(89)	0.0	4.0	22.1	47.8	26.1	0.0	100.0	73.9
	쇼핑	(1,294)	0.8	2.1	9.7	44.2	43.2	0.0	100.0	87.4
	친구/친지 방문	(1,177)	0.1	1.3	9.1	35.9	53.5	0.2	100.0	89.4
	사업/전문 활동	(2,413)	0.3	1.6	11.9	41.4	44.1	0.7	100.0	85.5
	교육	(470)	0.0	0.1	4.5	36.2	59.1	0.0	100.0	95.4
	기타	(5)	0.0	0.0	26.5	49.4	24.1	0.0	100.0	73.5
여행 형태	개별여행	(8,749)	0.3	1.5	9.8	42.8	45.4	0.2	100.0	88.2
	단체여행	(3,375)	0.4	1.0	8.4	53.9	36.1	0.2	100.0	90.0
	Air-tel Tour	(758)	0.4	3.9	27.1	46.2	22.2	0.2	100.0	68.4
방한 횟수	1회	(6,949)	0.3	1.2	8.2	47.6	42.5	0.2	100.0	90.1
	2회	(2,097)	0.1	1.5	10.0	45.4	42.8	0.2	100.0	88.2
	3회	(1,015)	0.7	1.5	10.8	41.3	45.5	0.2	100.0	86.8
	4회 이상	(2,821)	0.3	2.2	16.4	43.7	37.1	0.2	100.0	80.8

<표 38-3> 한국 여행에 대한 항목별 만족도(숙박)

(단위: %)

BASE: 전체		사례수	① 매우 불만족	② 불만족	③ 보통	④ 만족	⑤ 매우 만족	계	만족도 (④+⑤)
■ 전 체 ■		(12,882)	0.2	0.7	9.0	48.6	41.5	100.0	90.1
월별	1월	(922)	0.1	0.7	9.5	50.2	39.5	100.0	89.6
	2월	(1,061)	0.2	1.7	8.2	49.9	40.0	100.0	89.8
	3월	(1,238)	0.0	1.1	9.4	48.2	41.3	100.0	89.5
	4월	(1,363)	0.1	0.4	6.7	55.2	37.6	100.0	92.8
	5월	(1,314)	0.0	1.0	11.7	51.9	35.3	100.0	87.2
	6월	(676)	0.3	1.4	9.4	44.7	44.2	100.0	88.9
	7월	(584)	0.0	0.3	10.0	40.6	49.1	100.0	89.7
	8월	(1,001)	0.2	0.4	8.0	47.8	43.6	100.0	91.4
	9월	(1,153)	0.3	0.3	8.6	50.3	40.5	100.0	90.8
	10월	(1,333)	0.0	0.4	8.7	46.0	44.9	100.0	90.9
	11월	(1,128)	0.3	0.1	9.2	43.7	46.7	100.0	90.4
	12월	(1,109)	0.4	0.7	9.7	48.1	41.1	100.0	89.2
거주국	일본	(2,007)	0.3	1.9	18.7	55.1	24.1	100.0	79.1
	중국	(6,092)	0.2	0.6	7.2	50.9	41.1	100.0	92.0
	홍콩	(574)	0.0	0.6	11.2	59.1	29.1	100.0	88.2
	싱가포르	(164)	0.0	0.0	5.1	53.2	41.7	100.0	94.9
	대만	(568)	0.0	0.3	9.0	54.7	36.0	100.0	90.8
	태국	(359)	0.2	0.1	7.0	46.7	46.0	100.0	92.7
	말레이시아	(230)	0.1	0.9	11.5	45.5	42.1	100.0	87.5
	호주	(138)	0.5	0.2	4.4	31.1	63.7	100.0	94.9
	미국	(799)	0.1	0.2	4.9	29.2	65.6	100.0	94.8
	캐나다	(151)	0.0	0.2	4.3	37.4	58.0	100.0	95.5
	영국	(120)	0.0	0.2	5.1	33.8	60.9	100.0	94.7
	독일	(100)	0.0	0.6	8.6	46.6	44.2	100.0	90.8
	프랑스	(85)	0.0	0.7	7.7	42.3	49.2	100.0	91.6
	러시아	(154)	0.0	0.2	6.7	32.7	60.4	100.0	93.1
	중동	(171)	0.0	0.8	4.7	32.3	62.2	100.0	94.5
	인도	(74)	0.3	0.0	4.6	41.1	54.0	100.0	95.1
	기타	(1,098)	0.0	0.4	7.5	41.4	50.7	100.0	92.1
성별	남자	(5,747)	0.2	0.9	9.1	47.8	42.1	100.0	89.9
	여자	(7,135)	0.2	0.6	9.0	49.3	41.0	100.0	90.2
연령	15~20세	(666)	0.0	1.2	10.1	42.2	46.6	100.0	88.8
	21~30세	(5,076)	0.1	0.5	8.3	46.6	44.5	100.0	91.0
	31~40세	(3,487)	0.2	0.7	7.9	49.4	41.8	100.0	91.2
	41~50세	(1,972)	0.1	0.7	11.0	53.7	34.5	100.0	88.2
	51~60세	(1,158)	0.2	1.3	11.4	51.2	35.9	100.0	87.1
	61세 이상	(491)	0.2	1.0	9.6	45.0	44.2	100.0	89.2
	모름/무응답	(31)	0.0	2.2	12.3	60.8	24.7	100.0	85.5
직업	공무원, 군인	(709)	0.4	1.0	8.3	46.9	43.4	100.0	90.3
	기업인, 경영직	(1,327)	0.0	0.2	7.0	43.8	48.9	100.0	92.7
	사무, 기술직	(2,733)	0.2	1.0	10.3	52.3	36.3	100.0	88.6
	판매, 서비스직	(1,511)	0.2	0.8	9.5	51.0	38.4	100.0	89.4
	전문직	(1,102)	0.3	0.5	6.9	46.8	45.5	100.0	92.3
	생산/기능/노무직	(504)	0.0	0.4	13.5	58.3	27.8	100.0	86.1
	자영업자	(1,450)	0.1	0.3	6.7	49.9	42.9	100.0	92.9
	학생	(1,599)	0.1	1.2	11.0	41.9	45.9	100.0	87.8
	주부	(552)	0.3	1.1	12.1	47.3	39.2	100.0	86.5
	은퇴자	(293)	0.0	0.3	6.6	45.7	47.4	100.0	93.1
	무직	(258)	0.5	0.2	7.5	50.1	41.7	100.0	91.8
	기타	(783)	0.0	0.7	7.4	50.1	41.7	100.0	91.9
	무응답	(62)	0.0	0.0	13.8	42.0	44.2	100.0	86.2
방한 목적	여가/위락/휴가	(7,293)	0.2	0.6	8.4	52.6	38.2	100.0	90.8
	뷰티/건강/치료	(140)	0.0	0.5	5.8	41.6	52.1	100.0	93.7
	종교 및 순례	(89)	0.0	2.7	13.1	52.1	32.1	100.0	84.2
	쇼핑	(1,294)	0.2	0.5	9.3	46.5	43.5	100.0	90.0
	친구/친지 방문	(1,177)	0.1	0.3	8.0	38.3	53.4	100.0	91.7
	사업/전문 활동	(2,413)	0.2	1.1	10.2	44.0	44.4	100.0	88.5
	교육	(470)	0.0	1.5	15.2	42.8	40.5	100.0	83.3
	기타	(5)	0.0	0.0	49.4	10.5	40.1	100.0	50.6
여행 형태	개별여행	(8,749)	0.1	0.6	8.6	46.0	44.7	100.0	90.6
	단체여행	(3,375)	0.3	0.8	9.1	53.7	36.1	100.0	89.8
	Air-tel Tour	(758)	0.4	1.7	13.3	55.9	28.7	100.0	84.6
방한 횟수	1회	(6,949)	0.1	0.7	7.9	49.8	41.5	100.0	91.3
	2회	(2,097)	0.1	0.6	8.4	47.8	43.1	100.0	90.9
	3회	(1,015)	0.3	0.2	9.7	44.7	45.1	100.0	89.8
	4회 이상	(2,821)	0.2	1.1	12.1	47.7	38.9	100.0	86.6

<표 38-4> 한국 여행에 대한 항목별 만족도(음식)

(단위: %)

BASE: 전체		사례수	① 매우 불만족	② 불만족	③ 보통	④ 만족	⑤ 매우 만족	계	만족도 (④+⑤)
■ 전 체 ■		(12,882)	0.4	2.0	11.8	46.3	39.5	100.0	85.8
월별	1월	(922)	0.4	2.9	11.6	44.4	40.7	100.0	85.1
	2월	(1,061)	0.3	2.3	10.3	50.0	37.1	100.0	87.1
	3월	(1,238)	0.1	2.5	9.4	48.2	39.8	100.0	88.0
	4월	(1,363)	0.8	0.4	9.1	52.2	37.5	100.0	89.7
	5월	(1,314)	0.3	2.4	15.5	46.0	35.8	100.0	81.8
	6월	(676)	0.5	2.7	12.6	43.2	40.9	100.0	84.2
	7월	(584)	0.1	1.7	10.6	40.5	47.2	100.0	87.7
	8월	(1,001)	0.8	2.6	15.5	41.7	39.3	100.0	81.0
	9월	(1,153)	0.3	2.1	11.6	49.0	37.0	100.0	85.9
	10월	(1,333)	0.0	1.5	10.9	44.9	42.7	100.0	87.6
	11월	(1,128)	0.2	1.7	11.8	42.5	43.8	100.0	86.3
	12월	(1,109)	0.4	2.3	13.2	47.0	37.1	100.0	84.1
거주국	일본	(2,007)	0.2	0.9	10.5	56.8	31.5	100.0	88.4
	중국	(6,092)	0.5	2.8	12.6	46.8	37.4	100.0	84.2
	홍콩	(574)	0.1	0.8	13.0	55.7	30.3	100.0	86.1
	싱가포르	(164)	0.0	0.6	9.7	45.2	44.5	100.0	89.7
	대만	(568)	0.0	0.9	10.7	55.3	33.1	100.0	88.4
	태국	(359)	0.2	1.0	16.9	44.0	37.8	100.0	81.8
	말레이시아	(230)	0.5	3.4	16.3	49.2	30.6	100.0	79.9
	호주	(138)	0.0	1.1	6.7	28.9	63.3	100.0	92.2
	미국	(799)	0.1	1.0	5.5	27.2	66.3	100.0	93.4
	캐나다	(151)	0.0	0.5	7.6	32.2	59.7	100.0	91.9
	영국	(120)	0.0	0.6	7.8	31.9	59.6	100.0	91.5
	독일	(100)	0.0	1.1	9.4	36.3	53.2	100.0	89.5
	프랑스	(85)	0.4	1.5	12.6	42.6	42.9	100.0	85.5
	러시아	(154)	0.5	1.9	10.3	35.3	52.1	100.0	87.4
	중동	(171)	2.2	3.5	10.4	33.2	50.8	100.0	83.9
	인도	(74)	2.1	7.9	28.6	35.8	25.5	100.0	61.4
	기타	(1,098)	0.4	2.1	13.3	40.1	44.1	100.0	84.2
성별	남자	(5,747)	0.4	2.6	12.1	45.6	39.3	100.0	84.9
	여자	(7,135)	0.4	1.6	11.5	46.9	39.7	100.0	86.5
연령	15~20세	(666)	0.2	1.8	12.5	41.8	43.7	100.0	85.5
	21~30세	(5,076)	0.5	2.1	11.9	43.6	41.9	100.0	85.5
	31~40세	(3,487)	0.4	1.8	12.1	45.8	39.9	100.0	85.7
	41~50세	(1,972)	0.1	2.1	11.4	53.3	33.1	100.0	86.5
	51~60세	(1,158)	0.2	2.7	11.3	50.2	35.7	100.0	85.9
	61세 이상	(491)	0.4	1.0	10.5	46.4	41.7	100.0	88.1
	모름/무응답	(31)	0.0	7.5	18.8	47.1	26.6	100.0	73.6
직업	공무원, 군인	(709)	1.0	1.6	13.5	41.0	42.8	100.0	83.9
	기업인, 경영직	(1,327)	0.6	1.8	11.7	43.0	43.0	100.0	85.9
	사무, 기술직	(2,733)	0.5	2.0	11.7	51.3	34.6	100.0	85.9
	판매, 서비스직	(1,511)	0.2	1.6	13.0	48.7	36.5	100.0	85.2
	전문직	(1,102)	0.4	2.1	10.4	44.0	43.0	100.0	87.0
	생산/기능/노무직	(504)	0.2	3.6	12.7	54.6	29.0	100.0	83.6
	자영업자	(1,450)	0.4	2.2	10.4	45.5	41.4	100.0	86.9
	학생	(1,599)	0.1	1.4	12.1	41.2	45.2	100.0	86.3
	주부	(552)	0.3	1.5	10.6	50.3	37.4	100.0	87.7
	은퇴자	(293)	0.1	3.7	12.8	39.4	44.0	100.0	83.4
	무직	(258)	0.0	0.8	11.1	42.9	45.3	100.0	88.1
	기타	(783)	0.0	3.6	13.0	45.7	37.6	100.0	83.3
	무응답	(62)	0.0	4.9	8.9	38.6	47.5	100.0	86.2
방한 목적	여가/위락/휴가	(7,293)	0.3	2.1	12.0	49.8	35.8	100.0	85.6
	뷰티/건강/치료	(140)	0.8	2.5	14.4	40.2	42.1	100.0	82.3
	종교 및 순례	(89)	2.2	1.8	15.7	52.0	28.3	100.0	80.2
	쇼핑	(1,294)	0.6	2.2	11.1	46.1	40.1	100.0	86.2
	친구/친지 방문	(1,177)	0.1	0.8	8.1	32.6	58.4	100.0	91.0
	사업/전문 활동	(2,413)	0.6	2.3	12.3	44.0	40.9	100.0	84.8
	교육	(470)	0.3	2.8	15.2	39.4	42.3	100.0	81.7
	기타	(5)	0.0	0.0	49.4	0.0	50.6	100.0	50.6
여행 형태	개별여행	(8,749)	0.3	1.6	10.5	44.1	43.6	100.0	87.7
	단체여행	(3,375)	0.7	3.2	15.9	50.1	30.1	100.0	80.2
	Air-tel Tour	(758)	0.0	2.0	9.0	54.5	34.5	100.0	88.9
방한 횟수	1회	(6,949)	0.4	2.6	13.6	46.8	36.7	100.0	83.5
	2회	(2,097)	0.1	1.8	10.5	43.7	43.8	100.0	87.5
	3회	(1,015)	1.0	1.2	7.8	45.3	44.7	100.0	90.0
	4회 이상	(2,821)	0.3	1.2	9.9	47.3	41.2	100.0	88.6

<표 38-5> 한국 여행에 대한 항목별 만족도(쇼핑)

(단위: %)

BASE: 전체		사례수	① 매우 불만족	② 불만족	③ 보통	④ 만족	⑤ 매우 만족	해당 없음	계	만족도 (④+⑤)
■ 전 체 ■		(12,882)	0.1	0.8	8.7	46.5	40.5	3.4	100.0	87.0
월별	1월	(922)	0.1	1.0	7.7	47.3	39.8	4.2	100.0	87.0
	2월	(1,061)	0.0	1.3	8.5	49.4	38.3	2.3	100.0	87.8
	3월	(1,238)	0.1	0.5	9.9	45.7	40.4	3.4	100.0	86.1
	4월	(1,363)	0.2	0.5	8.4	53.9	34.3	2.7	100.0	88.2
	5월	(1,314)	0.4	1.3	9.2	51.4	35.5	2.1	100.0	86.9
	6월	(676)	0.2	0.8	9.2	44.5	41.7	3.6	100.0	86.2
	7월	(584)	0.3	0.9	9.1	37.2	50.1	2.5	100.0	87.3
	8월	(1,001)	0.2	0.6	8.1	44.6	43.6	2.9	100.0	88.2
	9월	(1,153)	0.1	1.4	8.9	46.0	39.4	4.2	100.0	85.4
	10월	(1,333)	0.0	0.4	7.6	44.5	42.2	5.3	100.0	86.7
	11월	(1,128)	0.0	0.2	9.3	40.4	45.9	4.2	100.0	86.3
	12월	(1,109)	0.2	0.4	8.2	46.5	41.5	3.2	100.0	88.0
거주국	일본	(2,007)	0.1	1.9	26.1	44.5	22.2	5.3	100.0	66.6
	중국	(6,092)	0.1	0.6	4.0	49.9	45.0	0.4	100.0	94.9
	홍콩	(574)	0.3	0.2	8.1	56.7	33.5	1.3	100.0	90.2
	싱가포르	(164)	0.0	0.1	7.9	47.3	38.2	6.5	100.0	85.5
	대만	(568)	0.2	0.6	4.8	55.1	39.1	0.1	100.0	94.2
	태국	(359)	0.2	0.4	6.6	40.9	51.4	0.5	100.0	92.3
	말레이시아	(230)	0.0	0.9	8.8	50.3	38.7	1.4	100.0	88.9
	호주	(138)	0.3	0.0	8.2	39.0	36.5	16.0	100.0	75.5
	미국	(799)	0.2	0.6	5.0	32.1	51.0	11.0	100.0	83.1
	캐나다	(151)	0.2	0.0	7.7	39.4	42.6	10.1	100.0	82.0
	영국	(120)	0.0	0.0	6.0	39.9	38.9	15.2	100.0	78.8
	독일	(100)	0.0	0.3	12.7	38.7	24.1	24.1	100.0	62.9
	프랑스	(85)	0.0	0.6	11.0	45.1	29.7	13.6	100.0	74.8
	러시아	(154)	0.3	0.9	4.0	35.0	56.4	3.4	100.0	91.4
	중동	(171)	0.4	1.2	5.4	36.7	51.2	5.2	100.0	87.9
	인도	(74)	0.0	0.5	12.3	42.5	36.2	8.5	100.0	78.6
	기타	(1,098)	0.3	0.5	9.2	40.6	41.6	7.9	100.0	82.2
성별	남자	(5,747)	0.2	0.9	10.7	46.3	35.5	6.4	100.0	81.8
	여자	(7,135)	0.1	0.7	7.0	46.8	44.4	1.0	100.0	91.2
연령	15~20세	(666)	0.0	0.2	5.3	42.0	52.0	0.5	100.0	94.0
	21~30세	(5,076)	0.2	0.6	5.7	45.2	47.3	1.1	100.0	92.5
	31~40세	(3,487)	0.2	0.9	7.7	47.6	40.1	3.5	100.0	87.7
	41~50세	(1,972)	0.1	1.1	13.7	50.1	29.0	5.9	100.0	79.2
	51~60세	(1,158)	0.2	1.3	15.7	44.5	29.0	9.3	100.0	73.5
	61세 이상	(491)	0.1	0.3	12.7	49.3	30.9	6.8	100.0	80.2
	모름/무응답	(31)	0.0	1.2	22.3	43.3	19.5	13.7	100.0	62.8
직업	공무원, 군인	(709)	0.0	0.3	6.6	47.8	43.3	2.0	100.0	91.1
	기업인, 경영직	(1,327)	0.2	0.4	8.4	41.4	37.7	11.9	100.0	79.1
	사무, 기술직	(2,733)	0.1	0.9	11.1	48.2	36.4	3.3	100.0	84.6
	판매, 서비스직	(1,511)	0.2	0.5	8.3	50.2	39.2	1.6	100.0	89.4
	전문직	(1,102)	0.1	0.6	7.3	47.5	39.3	5.2	100.0	86.8
	생산/기능/노무직	(504)	0.0	4.1	14.8	50.9	25.4	4.9	100.0	76.3
	자영업자	(1,450)	0.3	0.6	7.4	44.2	45.4	2.1	100.0	89.7
	학생	(1,599)	0.0	0.7	5.6	43.3	49.5	0.9	100.0	92.7
	주부	(552)	0.4	0.3	13.8	46.1	38.1	1.3	100.0	84.2
	은퇴자	(293)	0.6	0.0	7.7	47.2	42.9	1.6	100.0	90.1
	무직	(258)	0.1	1.1	7.5	48.6	42.2	0.6	100.0	90.8
	기타	(783)	0.1	1.0	6.8	48.5	42.2	1.4	100.0	90.7
	무응답	(62)	0.0	1.1	11.6	35.1	50.0	2.1	100.0	85.2
방한 목적	여가/위락/휴가	(7,293)	0.1	0.9	7.6	51.2	39.6	0.7	100.0	90.7
	뷰티/건강/치료	(140)	0.0	0.0	8.5	48.5	41.8	1.2	100.0	90.3
	종교 및 순례	(89)	0.0	0.0	18.5	47.2	33.4	0.9	100.0	80.6
	쇼핑	(1,294)	0.0	0.5	4.2	43.5	51.8	0.0	100.0	95.3
	친구/친지 방문	(1,177)	0.5	0.5	7.4	37.6	51.2	2.9	100.0	88.8
	사업/전문 활동	(2,413)	0.1	1.0	14.7	38.6	31.2	14.5	100.0	69.7
	교육	(470)	0.0	0.3	7.0	46.5	44.9	1.2	100.0	91.5
	기타	(5)	0.0	0.0	49.4	10.5	40.1	0.0	100.0	50.6
여행 형태	개별여행	(8,749)	0.1	0.7	9.0	43.7	41.5	5.0	100.0	85.2
	단체여행	(3,375)	0.3	0.9	6.6	52.9	39.2	0.1	100.0	92.1
	Air-tel Tour	(758)	0.0	0.8	13.1	50.7	34.7	0.5	100.0	85.5
방한 횟수	1회	(6,949)	0.2	0.9	7.0	50.0	39.9	2.0	100.0	89.9
	2회	(2,097)	0.0	0.7	7.1	44.9	44.2	3.1	100.0	89.1
	3회	(1,015)	0.0	0.2	8.1	44.2	43.7	3.8	100.0	87.8
	4회 이상	(2,821)	0.1	0.6	14.1	40.2	37.9	7.1	100.0	78.1

<표 38-6> 한국 여행에 대한 항목별 만족도(관광지매력도)

(단위: %)

BASE: 전체		사례수	① 매우 불만족	② 불만족	③ 보통	④ 만족	⑤ 매우 만족	해당 없음	계	만족도 (④+⑤)
■ 전 체 ■		(12,882)	0.2	0.6	12.5	48.5	35.5	2.7	100.0	84.0
월별	1월	(922)	0.2	0.8	12.6	50.1	32.9	3.3	100.0	83.0
	2월	(1,061)	0.4	0.6	13.1	52.3	31.1	2.5	100.0	83.4
	3월	(1,238)	0.1	0.8	9.7	48.3	37.0	4.0	100.0	85.3
	4월	(1,363)	0.4	0.5	9.5	54.4	33.0	2.2	100.0	87.4
	5월	(1,314)	0.7	0.9	15.1	50.0	31.9	1.3	100.0	81.9
	6월	(676)	0.2	0.8	12.1	46.0	37.7	3.2	100.0	83.6
	7월	(584)	0.0	0.3	13.8	40.3	43.2	2.3	100.0	83.6
	8월	(1,001)	0.0	0.3	12.7	48.4	36.2	2.5	100.0	84.6
	9월	(1,153)	0.2	0.2	14.6	48.2	34.1	2.7	100.0	82.3
	10월	(1,333)	0.0	0.6	12.4	45.9	37.8	3.2	100.0	83.8
	11월	(1,128)	0.0	0.4	13.2	45.2	38.1	3.2	100.0	83.3
	12월	(1,109)	0.1	0.4	12.1	47.8	37.7	2.0	100.0	85.5
거주국	일본	(2,007)	0.1	1.2	28.6	45.1	16.9	8.0	100.0	62.0
	중국	(6,092)	0.3	0.5	10.3	53.3	35.2	0.4	100.0	88.5
	홍콩	(574)	0.2	0.4	16.4	58.2	24.0	0.9	100.0	82.2
	싱가포르	(164)	0.1	0.0	7.5	52.8	33.8	5.8	100.0	86.6
	대만	(568)	0.3	0.3	8.4	58.7	32.3	0.0	100.0	91.0
	태국	(359)	0.2	0.0	8.5	41.3	49.6	0.4	100.0	90.9
	말레이시아	(230)	0.0	0.1	6.1	47.2	46.1	0.4	100.0	93.3
	호주	(138)	0.0	0.5	8.2	42.1	42.0	7.2	100.0	84.0
	미국	(799)	0.0	0.3	5.9	32.4	56.9	4.4	100.0	89.4
	캐나다	(151)	0.0	0.5	6.9	35.0	51.0	6.6	100.0	86.0
	영국	(120)	0.0	0.0	10.6	35.7	46.7	6.9	100.0	82.4
	독일	(100)	0.0	0.6	12.3	41.1	30.7	15.4	100.0	71.7
	프랑스	(85)	0.0	1.2	13.3	44.7	33.6	7.2	100.0	78.3
	러시아	(154)	0.0	0.2	3.5	34.0	61.6	0.7	100.0	95.6
	중동	(171)	0.0	0.8	5.6	41.5	50.0	2.1	100.0	91.4
	인도	(74)	0.0	0.7	10.1	45.0	37.6	6.5	100.0	82.7
	기타	(1,098)	0.3	0.5	7.4	40.1	47.1	4.7	100.0	87.1
성별	남자	(5,747)	0.3	0.8	12.7	46.8	34.2	5.3	100.0	81.0
	여자	(7,135)	0.1	0.4	12.3	49.9	36.6	0.6	100.0	86.5
연령	15~20세	(666)	0.0	0.1	10.1	46.3	43.4	0.1	100.0	89.7
	21~30세	(5,076)	0.2	0.5	10.6	47.4	40.7	0.5	100.0	88.1
	31~40세	(3,487)	0.1	0.8	11.6	51.3	34.1	2.2	100.0	85.3
	41~50세	(1,972)	0.5	0.8	17.7	49.2	26.5	5.5	100.0	75.6
	51~60세	(1,158)	0.1	0.3	15.2	47.5	27.7	9.2	100.0	75.2
	61세 이상	(491)	0.0	0.0	13.9	42.6	37.8	5.7	100.0	80.4
	모름/무응답	(31)	2.2	0.0	22.3	60.1	13.2	2.2	100.0	73.4
직업	공무원, 군인	(709)	0.0	0.3	10.1	47.5	41.4	0.6	100.0	89.0
	기업인, 경영직	(1,327)	0.3	0.4	10.7	44.8	36.0	7.8	100.0	80.8
	사무, 기술직	(2,733)	0.3	0.8	15.1	51.5	28.2	4.0	100.0	79.8
	판매, 서비스직	(1,511)	0.0	0.9	15.5	50.9	30.7	2.0	100.0	81.6
	전문직	(1,102)	0.4	0.1	9.7	47.4	39.6	2.8	100.0	86.9
	생산/기능/노무직	(504)	0.0	2.1	18.2	47.2	26.8	5.7	100.0	74.0
	자영업자	(1,450)	0.3	0.4	9.9	50.0	37.9	1.5	100.0	87.9
	학생	(1,599)	0.1	0.3	10.8	44.7	44.0	0.1	100.0	88.7
	주부	(552)	0.0	0.1	17.4	48.2	34.2	0.2	100.0	82.4
	은퇴자	(293)	0.0	0.4	10.1	46.6	42.9	0.0	100.0	89.5
	무직	(258)	0.0	0.1	9.9	46.8	42.7	0.6	100.0	89.4
	기타	(783)	0.5	0.3	10.0	50.5	37.4	1.2	100.0	88.0
	무응답	(62)	1.1	2.7	11.4	39.9	44.7	0.2	100.0	84.7
방한 목적	여가/위락/휴가	(7,293)	0.1	0.5	11.3	53.1	34.9	0.0	100.0	88.0
	뷰티/건강/치료	(140)	0.0	0.2	10.4	48.0	39.6	1.8	100.0	87.6
	종교 및 순례	(89)	4.1	0.0	18.0	47.8	30.2	0.0	100.0	77.9
	쇼핑	(1,294)	0.6	0.7	14.4	48.7	35.3	0.4	100.0	84.0
	친구/친지 방문	(1,177)	0.0	0.1	11.5	39.2	48.9	0.3	100.0	88.1
	사업/전문 활동	(2,413)	0.4	0.9	15.6	40.1	29.4	13.6	100.0	69.5
	교육	(470)	0.3	0.6	11.1	44.6	43.0	0.5	100.0	87.6
	기타	(5)	0.0	0.0	49.4	10.5	40.1	0.0	100.0	50.6
여행 형태	개별여행	(8,749)	0.2	0.5	12.6	45.7	37.2	3.9	100.0	82.9
	단체여행	(3,375)	0.4	0.6	10.3	54.7	34.0	0.0	100.0	88.7
	Air-tel Tour	(758)	0.0	1.3	21.4	54.0	22.7	0.5	100.0	76.8
방한 횟수	1회	(6,949)	0.2	0.6	10.6	50.6	37.0	1.0	100.0	87.5
	2회	(2,097)	0.2	0.6	10.9	48.1	38.5	1.7	100.0	86.6
	3회	(1,015)	0.4	0.1	12.0	49.0	36.1	2.6	100.0	85.0
	4회 이상	(2,821)	0.2	0.6	18.5	43.7	29.6	7.5	100.0	73.3

<표 38-7> 한국 여행에 대한 항목별 만족도(관광안내서비스)

(단위: %)

BASE: 전체		사례수	① 매우 불만족	② 불만족	③ 보통	④ 만족	⑤ 매우 만족	해당 없음	계	만족도 (④+⑤)
■ 전 체 ■		(12,882)	0.3	1.3	14.8	45.7	33.6	4.5	100.0	79.2
월별	1월	(922)	0.3	0.9	15.7	45.7	31.9	5.5	100.0	77.6
	2월	(1,061)	0.4	2.5	11.7	51.6	30.1	3.6	100.0	81.8
	3월	(1,238)	0.1	1.2	14.9	41.2	37.2	5.4	100.0	78.4
	4월	(1,363)	0.5	1.4	10.1	55.0	29.6	3.4	100.0	84.6
	5월	(1,314)	0.7	1.3	15.0	47.4	32.5	3.1	100.0	79.9
	6월	(676)	0.2	1.3	16.7	41.7	34.7	5.4	100.0	76.4
	7월	(584)	0.1	0.9	16.5	40.3	37.2	5.0	100.0	77.5
	8월	(1,001)	0.3	0.3	15.3	40.1	38.2	5.7	100.0	78.3
	9월	(1,153)	0.1	0.9	15.2	48.9	30.1	4.8	100.0	79.0
	10월	(1,333)	0.0	0.5	15.5	44.6	34.2	5.2	100.0	78.8
	11월	(1,128)	0.1	1.5	14.8	42.3	36.6	4.7	100.0	78.9
	12월	(1,109)	0.4	2.2	18.2	43.0	33.3	2.9	100.0	76.3
거주국	일본	(2,007)	0.0	2.9	38.7	36.0	12.6	9.8	100.0	48.6
	중국	(6,092)	0.3	0.9	8.8	51.1	38.1	0.9	100.0	89.1
	홍콩	(574)	0.4	1.3	18.7	54.0	23.4	2.2	100.0	77.4
	싱가포르	(164)	0.5	1.0	11.6	52.5	26.3	8.2	100.0	78.8
	대만	(568)	0.3	0.9	10.1	56.3	32.1	0.3	100.0	88.4
	태국	(359)	0.4	1.6	13.7	45.5	38.0	0.8	100.0	83.4
	말레이시아	(230)	0.8	2.0	10.8	46.6	38.2	1.6	100.0	84.9
	호주	(138)	0.5	0.4	9.0	37.9	33.8	18.4	100.0	71.7
	미국	(799)	0.1	0.5	10.8	32.3	47.4	8.9	100.0	79.6
	캐나다	(151)	0.3	1.4	11.3	34.4	40.0	12.7	100.0	74.4
	영국	(120)	0.0	1.4	11.9	37.5	32.0	17.2	100.0	69.5
	독일	(100)	0.0	1.5	12.8	37.5	25.4	22.8	100.0	62.9
	프랑스	(85)	0.2	0.3	19.6	39.6	23.5	16.8	100.0	63.1
	러시아	(154)	0.0	1.2	7.8	33.1	54.1	3.8	100.0	87.2
	중동	(171)	0.3	1.2	7.6	42.2	41.6	7.1	100.0	83.8
	인도	(74)	0.0	2.6	12.4	40.7	35.1	9.2	100.0	75.8
	기타	(1,098)	0.3	1.0	12.6	39.3	38.3	8.4	100.0	77.6
성별	남자	(5,747)	0.3	1.5	15.2	44.1	31.3	7.5	100.0	75.5
	여자	(7,135)	0.2	1.0	14.4	46.9	35.4	2.0	100.0	82.3
연령	15~20세	(666)	0.0	0.8	12.6	43.3	43.0	0.3	100.0	86.3
	21~30세	(5,076)	0.4	0.9	11.6	46.8	39.0	1.3	100.0	85.8
	31~40세	(3,487)	0.1	1.1	13.5	48.2	33.0	3.9	100.0	81.3
	41~50세	(1,972)	0.5	1.9	20.8	44.7	23.8	8.4	100.0	68.4
	51~60세	(1,158)	0.1	1.6	21.8	39.3	24.3	13.0	100.0	63.5
	61세 이상	(491)	0.1	2.5	17.5	37.9	31.3	10.7	100.0	69.2
	모름/무응답	(31)	0.0	2.2	30.0	48.8	10.8	8.3	100.0	59.6
직업	공무원, 군인	(709)	0.1	2.0	10.4	47.5	37.6	2.4	100.0	85.1
	기업인, 경영직	(1,327)	0.4	1.1	12.1	41.2	32.7	12.5	100.0	73.8
	사무, 기술직	(2,733)	0.4	1.2	18.1	47.3	27.5	5.4	100.0	74.9
	판매, 서비스직	(1,511)	0.1	1.6	18.4	45.7	30.7	3.5	100.0	76.4
	전문직	(1,102)	0.1	0.7	12.8	46.5	34.4	5.4	100.0	80.9
	생산/기능/노무직	(504)	0.2	3.0	24.6	41.2	24.7	6.2	100.0	65.9
	자영업자	(1,450)	0.2	1.0	11.1	47.3	37.4	3.0	100.0	84.7
	학생	(1,599)	0.2	1.2	12.6	45.0	40.4	0.6	100.0	85.4
	주부	(552)	0.1	2.1	20.0	42.0	33.4	2.4	100.0	75.4
	은퇴자	(293)	0.0	1.4	9.1	44.9	40.6	4.0	100.0	85.4
	무직	(258)	0.0	0.1	9.2	51.6	36.7	2.4	100.0	88.3
	기타	(783)	0.7	0.5	12.7	47.1	37.0	2.0	100.0	84.1
	무응답	(62)	1.1	0.0	10.9	42.4	44.3	1.3	100.0	86.8
방한 목적	여가/위락/휴가	(7,293)	0.2	1.2	13.9	50.0	33.7	0.9	100.0	83.7
	뷰티/건강/치료	(140)	0.0	0.5	19.9	37.1	38.8	3.7	100.0	75.9
	종교 및 순례	(89)	0.0	0.0	12.1	63.9	18.1	5.9	100.0	82.0
	쇼핑	(1,294)	0.5	1.2	12.5	47.4	37.4	0.9	100.0	84.8
	친구/친지 방문	(1,177)	0.2	0.8	15.6	38.2	41.5	3.9	100.0	79.6
	사업/전문 활동	(2,413)	0.4	1.7	17.1	35.9	27.0	18.0	100.0	62.8
	교육	(470)	0.1	1.4	19.1	41.6	36.8	0.8	100.0	78.5
	기타	(5)	0.0	0.0	49.4	26.5	24.1	0.0	100.0	50.6
여행 형태	개별여행	(8,749)	0.3	1.2	15.7	43.0	33.7	6.2	100.0	76.7
	단체여행	(3,375)	0.4	1.3	9.7	52.6	35.8	0.3	100.0	88.4
	Air-tel Tour	(758)	0.0	2.0	27.0	45.4	22.5	3.1	100.0	67.9
방한 횟수	1회	(6,949)	0.3	1.2	11.9	48.9	35.2	2.4	100.0	84.2
	2회	(2,097)	0.1	1.3	13.9	46.4	34.7	3.6	100.0	81.1
	3회	(1,015)	0.4	0.7	16.9	43.5	34.1	4.4	100.0	77.6
	4회 이상	(2,821)	0.2	1.5	21.7	37.9	28.4	10.4	100.0	66.3

<표 38-8> 한국 여행에 대한 항목별 만족도(언어소통)

(단위: %)

BASE: 전체		사례수	① 매우 불만족	② 불만족	③ 보통	④ 만족	⑤ 매우 만족	해당 없음	계	만족도 (④+⑤)
■ 전 체 ■		(12,882)	0.9	5.9	27.4	43.3	22.6	0.0	100.0	65.8
월별	1월	(922)	0.5	7.2	26.9	43.0	22.4	0.0	100.0	65.4
	2월	(1,061)	0.5	7.9	25.2	46.2	20.2	0.0	100.0	66.4
	3월	(1,238)	0.7	6.5	26.6	42.3	23.8	0.1	100.0	66.0
	4월	(1,363)	0.6	5.3	22.7	47.9	23.6	0.0	100.0	71.5
	5월	(1,314)	0.9	6.0	24.4	46.8	21.9	0.0	100.0	68.7
	6월	(676)	1.1	5.6	26.2	42.5	24.4	0.2	100.0	66.9
	7월	(584)	0.8	3.5	28.4	42.2	25.2	0.0	100.0	67.4
	8월	(1,001)	1.6	5.4	30.4	39.2	23.5	0.0	100.0	62.7
	9월	(1,153)	0.7	5.8	29.8	44.0	19.7	0.0	100.0	63.7
	10월	(1,333)	0.8	6.3	28.1	42.8	22.1	0.0	100.0	64.9
	11월	(1,128)	1.1	5.2	30.4	39.8	23.5	0.0	100.0	63.3
	12월	(1,109)	1.3	5.7	30.8	39.9	22.3	0.0	100.0	62.3
거주국	일본	(2,007)	0.7	6.1	39.0	43.6	10.5	0.0	100.0	54.1
	중국	(6,092)	0.2	4.5	20.9	46.9	27.6	0.0	100.0	74.5
	홍콩	(574)	1.3	9.5	32.7	41.5	14.9	0.0	100.0	56.5
	싱가포르	(164)	1.6	7.7	37.1	43.0	10.6	0.0	100.0	53.6
	대만	(568)	0.7	5.0	24.9	49.4	20.1	0.0	100.0	69.4
	태국	(359)	1.4	6.8	28.3	40.4	22.9	0.1	100.0	63.4
	말레이시아	(230)	4.0	11.1	41.3	29.3	14.3	0.0	100.0	43.6
	호주	(138)	1.0	3.6	27.3	42.3	25.9	0.0	100.0	68.2
	미국	(799)	0.8	2.2	23.2	39.4	34.5	0.0	100.0	73.8
	캐나다	(151)	1.4	5.7	24.3	39.3	29.2	0.0	100.0	68.5
	영국	(120)	1.1	2.4	23.9	41.4	31.1	0.0	100.0	72.5
	독일	(100)	2.9	14.6	36.5	35.0	10.9	0.0	100.0	46.0
	프랑스	(85)	2.9	13.4	37.5	36.5	9.6	0.0	100.0	46.1
	러시아	(154)	1.3	6.2	24.2	38.5	29.8	0.0	100.0	68.3
	중동	(171)	3.7	7.4	25.6	37.8	25.3	0.2	100.0	63.1
	인도	(74)	7.3	22.1	34.9	24.0	11.7	0.0	100.0	35.7
	기타	(1,098)	2.3	11.5	38.3	31.9	15.8	0.1	100.0	47.7
성별	남자	(5,747)	1.3	6.7	29.9	41.3	20.8	0.0	100.0	62.1
	여자	(7,135)	0.5	5.3	25.3	44.9	23.9	0.0	100.0	68.8
연령	15~20세	(666)	1.7	5.2	25.1	39.3	28.7	0.0	100.0	67.9
	21~30세	(5,076)	0.6	4.4	24.1	44.1	26.7	0.0	100.0	70.8
	31~40세	(3,487)	0.7	6.3	27.5	44.1	21.4	0.0	100.0	65.5
	41~50세	(1,972)	1.2	7.7	33.5	42.3	15.4	0.0	100.0	57.6
	51~60세	(1,158)	1.1	7.6	31.0	42.8	17.4	0.1	100.0	60.2
	61세 이상	(491)	1.6	8.5	29.3	38.9	21.5	0.2	100.0	60.4
	모름/무응답	(31)	1.2	4.7	36.8	45.6	11.8	0.0	100.0	57.3
직업	공무원, 군인	(709)	1.2	5.7	24.7	42.9	25.5	0.0	100.0	68.4
	기업인, 경영직	(1,327)	1.2	9.0	29.5	38.9	21.4	0.1	100.0	60.3
	사무, 기술직	(2,733)	0.4	5.5	29.3	46.5	18.3	0.0	100.0	64.8
	판매, 서비스직	(1,511)	0.5	3.6	29.9	43.0	23.0	0.0	100.0	66.0
	전문직	(1,102)	0.9	4.9	29.7	45.2	19.3	0.0	100.0	64.5
	생산/기능/노무직	(504)	1.8	9.4	34.2	39.5	15.0	0.1	100.0	54.5
	자영업자	(1,450)	0.8	4.9	23.5	44.3	26.5	0.0	100.0	70.8
	학생	(1,599)	1.2	5.6	23.4	42.5	27.3	0.0	100.0	69.8
	주부	(552)	0.9	8.7	25.2	43.3	21.7	0.2	100.0	65.0
	은퇴자	(293)	0.6	7.5	22.6	40.7	28.5	0.1	100.0	69.2
	무직	(258)	1.0	5.1	22.4	43.7	27.8	0.0	100.0	71.5
	기타	(783)	1.0	6.3	27.4	40.5	24.8	0.0	100.0	65.3
	무응답	(62)	2.2	8.2	22.0	42.8	24.8	0.0	100.0	67.6
방한 목적	여가/위락/휴가	(7,293)	0.6	5.7	26.0	46.1	21.6	0.0	100.0	67.7
	뷰티/건강/치료	(140)	1.2	8.1	28.7	37.4	24.6	0.0	100.0	62.0
	종교 및 순례	(89)	0.9	1.5	38.6	43.0	16.0	0.0	100.0	59.0
	쇼핑	(1,294)	0.5	5.3	22.2	45.6	26.4	0.0	100.0	72.0
	친구/친지 방문	(1,177)	1.1	4.5	25.8	36.3	32.3	0.0	100.0	68.6
	사업/전문 활동	(2,413)	1.5	7.6	34.7	37.3	18.8	0.1	100.0	56.1
	교육	(470)	1.9	6.8	25.2	43.4	22.8	0.0	100.0	66.1
	기타	(5)	0.0	22.9	37.0	26.5	13.6	0.0	100.0	40.1
여행 형태	개별여행	(8,749)	1.1	6.2	28.6	41.4	22.6	0.0	100.0	64.1
	단체여행	(3,375)	0.5	5.2	21.7	48.3	24.4	0.0	100.0	72.7
	Air-tel Tour	(758)	0.4	5.5	38.3	42.2	13.5	0.1	100.0	55.7
방한 횟수	1회	(6,949)	1.0	6.5	26.1	44.2	22.3	0.0	100.0	66.5
	2회	(2,097)	0.9	5.6	26.0	44.2	23.3	0.0	100.0	67.6
	3회	(1,015)	0.5	4.7	28.2	42.7	23.9	0.1	100.0	66.6
	4회 이상	(2,821)	0.7	5.3	31.2	40.6	22.1	0.0	100.0	62.7

<표 38-9> 한국 여행에 대한 항목별 만족도(여행경비)

(단위: %)

BASE: 전체		사례수	① 매우 불만족	② 불만족	③ 보통	④ 만족	⑤ 매우 만족	해당 없음	계	만족도 (④+⑤)
■ 전 체 ■		(12,882)	0.4	3.8	23.9	46.0	25.7	0.3	100.0	71.7
월별	1월	(922)	0.8	3.8	22.5	44.9	27.6	0.3	100.0	72.6
	2월	(1,061)	0.4	2.1	21.8	52.6	22.8	0.3	100.0	75.3
	3월	(1,238)	0.1	3.3	21.7	45.3	28.8	0.8	100.0	74.1
	4월	(1,363)	0.5	4.6	20.8	47.5	25.8	0.8	100.0	73.3
	5월	(1,314)	0.6	5.6	26.8	45.0	21.6	0.5	100.0	66.5
	6월	(676)	0.2	2.9	23.8	44.1	28.3	0.7	100.0	72.4
	7월	(584)	0.0	3.3	25.5	40.4	30.8	0.0	100.0	71.2
	8월	(1,001)	0.6	2.8	27.9	40.8	27.9	0.0	100.0	68.8
	9월	(1,153)	0.4	5.0	24.9	47.1	22.7	0.0	100.0	69.7
	10월	(1,333)	0.1	3.8	23.5	48.2	24.4	0.0	100.0	72.7
	11월	(1,128)	0.3	2.9	22.3	47.2	27.4	0.0	100.0	74.6
	12월	(1,109)	0.2	4.0	26.3	44.5	25.0	0.0	100.0	69.5
거주국	일본	(2,007)	0.4	10.2	45.7	32.0	11.7	0.1	100.0	43.7
	중국	(6,092)	0.3	2.1	17.4	50.5	29.6	0.1	100.0	80.1
	홍콩	(574)	0.3	2.2	24.6	56.9	16.0	0.0	100.0	72.9
	싱가포르	(164)	0.1	2.5	29.0	50.8	16.9	0.6	100.0	67.7
	대만	(568)	0.1	3.3	24.4	52.3	19.8	0.0	100.0	72.1
	태국	(359)	0.6	1.4	22.0	50.5	25.3	0.2	100.0	75.8
	말레이시아	(230)	0.9	4.7	34.7	39.6	19.9	0.1	100.0	59.6
	호주	(138)	0.6	2.3	15.5	49.1	31.5	1.0	100.0	80.6
	미국	(799)	0.1	2.0	13.2	39.4	44.2	1.1	100.0	83.6
	캐나다	(151)	0.0	1.3	17.5	42.5	37.9	0.8	100.0	80.3
	영국	(120)	0.0	1.3	15.4	44.4	38.0	0.9	100.0	82.4
	독일	(100)	0.4	5.4	28.8	48.6	15.7	1.1	100.0	64.3
	프랑스	(85)	0.0	3.4	27.5	51.6	16.6	1.0	100.0	68.1
	러시아	(154)	0.8	4.4	24.8	37.9	31.6	0.4	100.0	69.6
	중동	(171)	1.6	5.1	15.7	44.9	32.6	0.2	100.0	77.4
	인도	(74)	0.7	6.7	35.2	38.5	16.8	2.0	100.0	55.4
	기타	(1,098)	0.4	4.5	27.1	43.3	23.6	1.0	100.0	67.0
성별	남자	(5,747)	0.5	4.2	25.4	45.0	24.4	0.5	100.0	69.4
	여자	(7,135)	0.3	3.4	22.6	46.8	26.7	0.2	100.0	73.6
연령	15~20세	(666)	0.1	2.4	23.0	44.5	29.9	0.2	100.0	74.4
	21~30세	(5,076)	0.3	2.7	20.2	47.0	29.8	0.1	100.0	76.8
	31~40세	(3,487)	0.6	3.5	22.4	48.1	25.2	0.2	100.0	73.3
	41~50세	(1,972)	0.3	4.8	31.2	44.9	18.1	0.6	100.0	63.1
	51~60세	(1,158)	0.4	7.6	29.9	40.9	20.4	0.8	100.0	61.3
	61세 이상	(491)	0.1	5.3	28.9	38.7	26.2	0.8	100.0	64.9
	모름/무응답	(31)	1.2	4.4	43.1	41.6	9.7	0.0	100.0	51.3
직업	공무원, 군인	(709)	0.6	2.6	21.5	45.5	29.5	0.4	100.0	74.9
	기업인, 경영직	(1,327)	0.4	3.8	23.0	45.4	26.5	0.9	100.0	71.9
	사무, 기술직	(2,733)	0.1	4.0	25.9	49.4	20.4	0.2	100.0	69.8
	판매, 서비스직	(1,511)	0.4	3.6	26.8	44.8	24.1	0.2	100.0	69.0
	전문직	(1,102)	0.7	2.8	23.0	46.9	25.8	0.7	100.0	72.8
	생산/기능/노무직	(504)	0.7	10.8	33.1	39.5	15.7	0.2	100.0	55.2
	자영업자	(1,450)	0.3	3.6	20.4	45.3	30.3	0.1	100.0	75.6
	학생	(1,599)	0.1	3.5	22.7	43.0	30.6	0.0	100.0	73.6
	주부	(552)	0.4	4.6	25.7	43.4	25.9	0.0	100.0	69.3
	은퇴자	(293)	0.0	2.5	20.5	41.3	35.3	0.5	100.0	76.6
	무직	(258)	1.4	5.3	17.2	49.8	26.2	0.0	100.0	76.1
	기타	(783)	0.5	1.4	20.6	51.6	25.5	0.3	100.0	77.1
	무응답	(62)	0.0	1.1	31.1	32.5	35.1	0.2	100.0	67.6
방한 목적	여가/위락/휴가	(7,293)	0.3	3.9	23.2	48.2	24.2	0.1	100.0	72.5
	뷰티/건강/치료	(140)	0.2	1.7	24.8	43.0	30.1	0.3	100.0	73.0
	종교 및 순례	(89)	2.2	7.7	31.6	40.8	17.7	0.0	100.0	58.5
	쇼핑	(1,294)	0.0	2.0	19.3	46.4	32.3	0.0	100.0	78.7
	친구/친지 방문	(1,177)	0.3	2.2	19.6	42.3	35.5	0.0	100.0	77.8
	사업/전문 활동	(2,413)	0.6	5.2	28.7	42.1	22.1	1.3	100.0	64.2
	교육	(470)	0.2	3.1	30.1	41.4	25.2	0.0	100.0	66.6
	기타	(5)	0.0	0.0	37.0	22.9	40.1	0.0	100.0	63.0
여행 형태	개별여행	(8,749)	0.3	3.8	24.2	45.1	26.2	0.4	100.0	71.3
	단체여행	(3,375)	0.5	3.8	20.1	49.4	26.2	0.0	100.0	75.5
	Air-tel Tour	(758)	0.2	3.4	36.7	41.8	17.9	0.0	100.0	59.7
방한 횟수	1회	(6,949)	0.4	3.6	21.7	48.1	25.9	0.3	100.0	74.0
	2회	(2,097)	0.1	2.8	24.5	44.6	27.6	0.3	100.0	72.3
	3회	(1,015)	0.4	2.8	21.5	48.9	26.2	0.3	100.0	75.1
	4회 이상	(2,821)	0.4	5.2	29.6	40.8	23.6	0.3	100.0	64.4

<표 38-10> 한국 여행에 대한 항목별 만족도(치안)

(단위: %)

BASE: 전체		사례수	① 매우 불만족	② 불만족	③ 보통	④ 만족	⑤ 매우 만족	해당 없음	계	만족도 (④+⑤)
■ 전 체 ■		(12,882)	0.1	0.4	8.6	42.6	48.3	0.0	100.0	90.9
월별	1월	(922)	0.0	1.1	9.6	42.6	46.7	0.0	100.0	89.3
	2월	(1,061)	0.1	0.4	7.9	48.7	42.8	0.0	100.0	91.5
	3월	(1,238)	0.0	0.8	12.1	40.7	46.3	0.1	100.0	87.0
	4월	(1,363)	0.2	0.2	7.2	50.6	41.9	0.0	100.0	92.5
	5월	(1,314)	0.0	0.0	6.5	46.2	47.3	0.0	100.0	93.5
	6월	(676)	0.5	0.5	10.1	39.3	49.6	0.0	100.0	88.9
	7월	(584)	0.0	0.3	9.5	34.1	56.1	0.0	100.0	90.2
	8월	(1,001)	0.0	0.0	9.2	36.9	53.9	0.0	100.0	90.8
	9월	(1,153)	0.0	0.9	9.6	40.7	48.8	0.0	100.0	89.5
	10월	(1,333)	0.0	0.0	7.0	42.3	50.7	0.0	100.0	93.0
	11월	(1,128)	0.0	0.6	7.8	38.8	52.8	0.0	100.0	91.6
	12월	(1,109)	0.0	0.8	8.4	42.7	48.1	0.0	100.0	90.8
거주국	일본	(2,007)	0.1	1.9	38.1	46.1	13.8	0.0	100.0	59.9
	중국	(6,092)	0.0	0.2	2.1	46.8	50.8	0.0	100.0	97.7
	홍콩	(574)	0.2	0.2	6.8	54.2	38.7	0.0	100.0	92.9
	싱가포르	(164)	0.0	0.1	5.6	48.2	46.0	0.0	100.0	94.2
	대만	(568)	0.0	0.1	8.6	53.4	37.9	0.0	100.0	91.3
	태국	(359)	0.2	0.2	5.9	38.7	54.8	0.2	100.0	93.5
	말레이시아	(230)	0.0	0.3	3.8	44.7	51.1	0.0	100.0	95.9
	호주	(138)	0.5	0.0	0.8	31.8	66.8	0.0	100.0	98.7
	미국	(799)	0.0	0.3	2.5	21.9	75.3	0.0	100.0	97.2
	캐나다	(151)	0.0	0.0	3.7	22.1	74.2	0.0	100.0	96.3
	영국	(120)	0.0	0.0	2.7	23.3	74.0	0.0	100.0	97.3
	독일	(100)	0.0	0.0	4.5	30.6	64.8	0.0	100.0	95.5
	프랑스	(85)	0.0	0.0	2.2	24.9	72.9	0.0	100.0	97.8
	러시아	(154)	0.0	0.3	1.8	22.7	75.2	0.0	100.0	97.9
	중동	(171)	0.0	0.4	2.5	27.4	69.5	0.2	100.0	96.9
	인도	(74)	0.0	0.3	2.5	23.7	73.6	0.0	100.0	97.2
	기타	(1,098)	0.1	0.1	3.8	31.2	64.7	0.0	100.0	95.9
성별	남자	(5,747)	0.1	0.3	8.7	40.1	50.9	0.0	100.0	91.0
	여자	(7,135)	0.1	0.6	8.6	44.6	46.2	0.0	100.0	90.8
연령	15~20세	(666)	0.0	0.8	7.0	37.1	55.2	0.0	100.0	92.3
	21~30세	(5,076)	0.1	0.3	5.5	40.8	53.3	0.0	100.0	94.1
	31~40세	(3,487)	0.0	0.6	6.8	45.1	47.5	0.0	100.0	92.6
	41~50세	(1,972)	0.0	0.4	14.0	45.6	39.8	0.0	100.0	85.4
	51~60세	(1,158)	0.1	0.5	17.8	41.3	40.3	0.0	100.0	81.6
	61세 이상	(491)	0.0	0.1	12.0	41.1	46.8	0.0	100.0	87.9
	모름/무응답	(31)	0.0	5.4	15.6	58.2	20.8	0.0	100.0	79.0
직업	공무원, 군인	(709)	0.0	0.5	3.0	44.5	52.0	0.0	100.0	96.5
	기업인, 경영직	(1,327)	0.0	0.2	3.5	39.3	57.0	0.0	100.0	96.3
	사무, 기술직	(2,733)	0.0	0.4	12.3	46.5	40.7	0.0	100.0	87.3
	판매, 서비스직	(1,511)	0.0	0.4	12.9	44.5	42.2	0.0	100.0	86.7
	전문직	(1,102)	0.1	0.3	6.7	39.3	53.7	0.0	100.0	93.0
	생산/기능/노무직	(504)	0.1	0.8	20.4	41.9	36.7	0.0	100.0	78.6
	자영업자	(1,450)	0.0	0.5	6.0	42.3	51.1	0.0	100.0	93.5
	학생	(1,599)	0.0	0.6	6.4	37.1	55.8	0.0	100.0	92.9
	주부	(552)	0.2	1.0	12.3	46.1	40.3	0.0	100.0	86.4
	은퇴자	(293)	0.0	0.6	3.0	38.5	57.9	0.0	100.0	96.4
	무직	(258)	0.7	0.7	7.2	44.1	47.4	0.0	100.0	91.5
	기타	(783)	0.1	0.3	5.5	44.9	49.2	0.0	100.0	94.1
	무응답	(62)	0.0	0.0	9.4	36.8	53.8	0.0	100.0	90.6
방한 목적	여가/위락/휴가	(7,293)	0.1	0.4	8.3	47.5	43.7	0.0	100.0	91.3
	뷰티/건강/치료	(140)	0.0	0.8	7.0	35.1	57.1	0.0	100.0	92.2
	종교 및 순례	(89)	0.0	0.0	13.3	48.7	38.0	0.0	100.0	86.7
	쇼핑	(1,294)	0.0	0.5	7.8	40.7	50.9	0.0	100.0	91.6
	친구/친지 방문	(1,177)	0.2	0.6	6.2	31.6	61.4	0.0	100.0	93.0
	사업/전문 활동	(2,413)	0.0	0.4	11.4	36.6	51.5	0.0	100.0	88.1
	교육	(470)	0.3	0.7	6.2	31.2	61.5	0.0	100.0	92.7
	기타	(5)	0.0	0.0	49.4	0.0	50.6	0.0	100.0	50.6
여행 형태	개별여행	(8,749)	0.1	0.5	8.0	40.5	51.0	0.0	100.0	91.4
	단체여행	(3,375)	0.1	0.1	5.3	47.8	46.7	0.0	100.0	94.5
	Air-tel Tour	(758)	0.1	1.4	30.0	44.2	24.2	0.0	100.0	68.4
방한 횟수	1회	(6,949)	0.0	0.4	5.5	43.9	50.2	0.0	100.0	94.1
	2회	(2,097)	0.0	0.3	7.2	40.1	52.4	0.0	100.0	92.5
	3회	(1,015)	0.0	0.3	9.0	42.6	48.1	0.0	100.0	90.7
	4회 이상	(2,821)	0.1	0.8	17.2	41.2	40.6	0.0	100.0	81.8

<표 39> 향후 3년 내 관광목적 재방문 의향

(단위: %)

BASE: 전체		사례수	① 전혀 그렇지 않다	② 그렇지 않다	③ 보통	④ 그렇다	⑤ 매우 그렇다	계	재방문 의향 (④+⑤)
■ 전 체 ■		(12,882)	0.3	2.6	11.5	49.1	36.5	100.0	85.6
월별	1월	(922)	0.1	2.2	12.0	54.2	31.6	100.0	85.7
	2월	(1,061)	0.8	2.8	10.6	58.9	26.9	100.0	85.8
	3월	(1,238)	0.2	2.6	10.5	53.0	33.7	100.0	86.6
	4월	(1,363)	0.4	3.2	9.5	55.2	31.7	100.0	86.8
	5월	(1,314)	0.2	3.0	14.9	46.2	35.8	100.0	81.9
	6월	(676)	0.4	2.4	12.0	46.4	38.6	100.0	85.1
	7월	(584)	0.2	2.2	9.5	39.1	49.0	100.0	88.1
	8월	(1,001)	0.4	2.2	11.7	44.5	41.2	100.0	85.7
	9월	(1,153)	0.1	3.6	14.2	45.9	36.2	100.0	82.1
	10월	(1,333)	0.2	3.3	9.4	46.6	40.4	100.0	87.1
	11월	(1,128)	0.3	1.2	12.8	46.3	39.5	100.0	85.7
	12월	(1,109)	0.4	1.8	9.7	47.9	40.2	100.0	88.0
거주국	일본	(2,007)	0.3	2.5	12.4	46.1	38.7	100.0	84.7
	중국	(6,092)	0.2	2.9	11.8	56.0	29.2	100.0	85.2
	홍콩	(574)	0.2	1.8	12.4	49.7	35.8	100.0	85.5
	싱가포르	(164)	0.9	0.6	4.4	39.1	55.0	100.0	94.1
	대만	(568)	0.2	2.7	13.5	57.7	26.0	100.0	83.7
	태국	(359)	0.4	3.6	11.0	47.1	37.9	100.0	85.0
	말레이시아	(230)	0.4	1.2	8.7	46.6	43.3	100.0	89.8
	호주	(138)	0.0	3.8	7.9	37.7	50.5	100.0	88.3
	미국	(799)	1.0	3.5	10.2	28.5	56.8	100.0	85.3
	캐나다	(151)	2.1	5.4	9.6	35.1	47.8	100.0	82.9
	영국	(120)	0.3	1.8	12.2	30.3	55.5	100.0	85.7
	독일	(100)	0.4	2.4	12.4	32.1	52.7	100.0	84.8
	프랑스	(85)	0.0	1.9	16.5	39.1	42.4	100.0	81.6
	러시아	(154)	0.4	2.4	15.3	41.5	40.4	100.0	81.9
	중동	(171)	0.0	1.5	5.9	34.7	57.9	100.0	92.6
	인도	(74)	0.3	1.3	6.6	35.5	56.2	100.0	91.7
	기타	(1,098)	0.4	1.3	9.6	41.9	46.8	100.0	88.7
성별	남자	(5,747)	0.3	2.5	11.6	49.4	36.1	100.0	85.5
	여자	(7,135)	0.3	2.7	11.3	48.9	36.8	100.0	85.7
연령	15~20세	(666)	0.4	2.1	14.5	43.8	39.1	100.0	82.9
	21~30세	(5,076)	0.3	2.8	10.4	50.2	36.4	100.0	86.5
	31~40세	(3,487)	0.4	2.7	9.5	51.9	35.6	100.0	87.5
	41~50세	(1,972)	0.2	2.4	14.4	46.7	36.3	100.0	83.0
	51~60세	(1,158)	0.3	1.9	15.2	43.6	39.1	100.0	82.7
	61세 이상	(491)	0.5	3.5	11.4	48.8	35.8	100.0	84.6
	모름/무응답	(31)	0.0	1.9	12.2	58.5	27.4	100.0	85.9
직업	공무원, 군인	(709)	0.2	3.7	10.6	49.4	36.1	100.0	85.5
	기업인, 경영직	(1,327)	0.4	1.3	7.8	42.2	48.2	100.0	90.5
	사무, 기술직	(2,733)	0.1	3.0	11.8	55.0	30.0	100.0	85.1
	판매, 서비스직	(1,511)	0.6	2.0	12.0	49.7	35.7	100.0	85.3
	전문직	(1,102)	0.2	4.1	9.5	47.3	38.8	100.0	86.1
	생산/기능/노무직	(504)	0.4	2.2	24.6	46.4	26.4	100.0	72.8
	자영업자	(1,450)	0.2	2.1	9.5	48.7	39.5	100.0	88.2
	학생	(1,599)	0.4	1.7	11.3	47.4	39.2	100.0	86.6
	주부	(552)	0.4	1.9	11.9	48.9	37.0	100.0	85.8
	은퇴자	(293)	0.7	5.2	13.8	50.0	30.3	100.0	80.3
	무직	(258)	0.1	3.1	13.0	46.0	37.7	100.0	83.7
	기타	(783)	0.2	3.4	13.4	48.1	34.9	100.0	83.0
	무응답	(62)	0.0	6.8	2.1	55.7	35.3	100.0	91.1
방한 목적	여가/위락/휴가	(7,293)	0.3	2.8	12.8	53.4	30.8	100.0	84.2
	뷰티/건강/치료	(140)	0.0	2.8	9.1	42.8	45.3	100.0	88.0
	종교 및 순례	(89)	0.0	3.1	22.5	47.4	26.9	100.0	74.3
	쇼핑	(1,294)	0.0	2.2	9.7	47.8	40.3	100.0	88.0
	친구/친지 방문	(1,177)	0.6	2.8	8.9	38.2	49.5	100.0	87.7
	사업/전문 활동	(2,413)	0.4	2.5	9.6	45.0	42.4	100.0	87.4
	교육	(470)	0.7	0.9	10.1	38.0	50.2	100.0	88.2
	기타	(5)	0.0	22.9	0.0	37.0	40.1	100.0	77.1
여행 형태	개별여행	(8,749)	0.3	2.2	10.1	46.3	41.1	100.0	87.4
	단체여행	(3,375)	0.3	3.8	15.8	56.0	24.0	100.0	80.1
	Air-tel Tour	(758)	0.0	1.7	7.8	51.4	39.0	100.0	90.4
방한 횟수	1회	(6,949)	0.4	3.4	14.5	52.5	29.3	100.0	81.7
	2회	(2,097)	0.4	1.5	10.8	50.3	37.1	100.0	87.4
	3회	(1,015)	0.0	3.1	9.5	45.8	41.5	100.0	87.3
	4회 이상	(2,821)	0.2	1.3	5.2	41.3	52.0	100.0	93.3

<표 40> 타인 추천 의향

(단위: %)

BASE: 전체		사례수	① 전혀 그렇지 않다	② 그렇지 않다	③ 보통	④ 그렇다	⑤ 매우 그렇다	계	추천 의향 (④+⑤)
■ 전 체 ■		(12,882)	0.1	1.1	8.5	55.7	34.6	100.0	90.3
월별	1월	(922)	0.1	0.4	9.6	62.9	26.9	100.0	89.9
	2월	(1,061)	0.2	1.5	9.5	63.7	25.0	100.0	88.7
	3월	(1,238)	0.1	1.1	7.8	60.5	30.5	100.0	91.0
	4월	(1,363)	0.5	1.4	9.3	57.8	31.0	100.0	88.8
	5월	(1,314)	0.1	2.2	7.2	53.1	37.5	100.0	90.6
	6월	(676)	0.0	0.7	10.4	50.2	38.6	100.0	88.8
	7월	(584)	0.1	0.3	8.5	45.9	45.1	100.0	91.1
	8월	(1,001)	0.2	0.5	6.5	54.7	38.1	100.0	92.8
	9월	(1,153)	0.0	1.5	6.1	58.8	33.5	100.0	92.4
	10월	(1,333)	0.0	0.3	8.0	54.3	37.4	100.0	91.7
	11월	(1,128)	0.0	0.5	11.9	47.4	40.3	100.0	87.6
	12월	(1,109)	0.2	1.4	8.3	53.5	36.5	100.0	90.0
거주국	일본	(2,007)	0.2	0.8	17.6	57.9	23.5	100.0	81.4
	중국	(6,092)	0.1	1.4	6.9	62.5	29.0	100.0	91.5
	홍콩	(574)	0.1	1.2	9.3	58.8	30.7	100.0	89.4
	싱가포르	(164)	0.3	0.4	4.1	41.5	53.7	100.0	95.2
	대만	(568)	0.2	0.8	10.6	64.7	23.8	100.0	88.5
	태국	(359)	0.4	0.7	6.2	53.6	39.1	100.0	92.7
	말레이시아	(230)	0.4	0.3	5.2	46.9	47.2	100.0	94.1
	호주	(138)	0.0	0.6	7.6	39.8	52.0	100.0	91.8
	미국	(799)	0.1	1.0	4.4	32.8	61.7	100.0	94.5
	캐나다	(151)	0.2	0.0	5.9	36.8	57.1	100.0	93.9
	영국	(120)	0.0	1.0	6.4	35.4	57.2	100.0	92.7
	독일	(100)	0.0	1.9	10.0	46.4	41.6	100.0	88.0
	프랑스	(85)	0.0	1.0	7.8	44.7	46.5	100.0	91.2
	러시아	(154)	0.4	0.2	8.5	46.4	44.5	100.0	90.9
	중동	(171)	0.0	0.9	5.0	38.9	55.2	100.0	94.1
	인도	(74)	0.0	0.6	7.8	42.6	49.0	100.0	91.7
	기타	(1,098)	0.1	0.4	5.3	42.4	51.8	100.0	94.2
성별	남자	(5,747)	0.1	1.2	9.3	55.5	33.8	100.0	89.3
	여자	(7,135)	0.2	0.9	7.8	55.8	35.2	100.0	91.1
연령	15~20세	(666)	0.0	1.6	7.1	52.9	38.5	100.0	91.3
	21~30세	(5,076)	0.1	0.9	6.8	55.3	36.9	100.0	92.2
	31~40세	(3,487)	0.3	1.5	7.8	57.4	33.0	100.0	90.4
	41~50세	(1,972)	0.2	0.8	11.0	55.2	32.8	100.0	88.0
	51~60세	(1,158)	0.1	0.5	13.5	55.1	30.8	100.0	85.9
	61세 이상	(491)	0.1	1.1	10.2	55.0	33.7	100.0	88.7
	모름/무응답	(31)	0.0	1.6	19.0	59.4	20.0	100.0	79.4
직업	공무원, 군인	(709)	0.0	1.3	7.1	52.5	39.1	100.0	91.6
	기업인, 경영직	(1,327)	0.2	0.8	8.9	47.6	42.5	100.0	90.1
	사무, 기술직	(2,733)	0.1	1.4	9.9	62.3	26.4	100.0	88.7
	판매, 서비스직	(1,511)	0.5	0.5	8.0	58.8	32.2	100.0	90.9
	전문직	(1,102)	0.1	0.9	8.0	51.9	39.1	100.0	91.0
	생산/기능/노무직	(504)	0.0	2.6	12.4	60.3	24.7	100.0	85.0
	자영업자	(1,450)	0.1	1.4	6.7	54.5	37.3	100.0	91.8
	학생	(1,599)	0.0	0.7	6.7	52.9	39.7	100.0	92.6
	주부	(552)	0.4	0.1	9.4	57.6	32.6	100.0	90.1
	은퇴자	(293)	0.0	0.8	10.1	52.4	36.7	100.0	89.1
	무직	(258)	0.0	0.2	8.3	57.3	34.2	100.0	91.4
	기타	(783)	0.0	1.7	9.6	53.0	35.7	100.0	88.7
	무응답	(62)	1.1	0.0	5.3	60.2	33.5	100.0	93.7
방한 목적	여가/위락/휴가	(7,293)	0.2	0.8	7.5	60.2	31.3	100.0	91.5
	뷰티/건강/치료	(140)	0.0	2.4	5.8	49.1	42.7	100.0	91.8
	종교 및 순례	(89)	0.0	4.1	11.3	53.7	30.9	100.0	84.6
	쇼핑	(1,294)	0.0	1.3	7.7	55.0	36.1	100.0	91.0
	친구/친지 방문	(1,177)	0.0	0.9	7.0	45.7	46.4	100.0	92.0
	사업/전문 활동	(2,413)	0.2	1.5	13.4	50.2	34.8	100.0	85.0
	교육	(470)	0.0	2.0	5.5	43.6	48.8	100.0	92.5
	기타	(5)	0.0	0.0	22.9	37.0	40.1	100.0	77.1
여행 형태	개별여행	(8,749)	0.1	1.0	8.6	52.3	38.0	100.0	90.3
	단체여행	(3,375)	0.3	1.2	7.8	63.6	27.1	100.0	90.6
	Air-tel Tour	(758)	0.0	0.8	10.9	60.3	28.0	100.0	88.3
방한 횟수	1회	(6,949)	0.2	1.1	8.1	58.4	32.2	100.0	90.6
	2회	(2,097)	0.1	1.0	7.9	54.4	36.6	100.0	91.0
	3회	(1,015)	0.0	1.6	7.2	55.2	36.0	100.0	91.2
	4회 이상	(2,821)	0.1	0.7	10.5	50.2	38.4	100.0	88.6

<표 41-1> 한국 여행 전 한국 이미지

(단위: %)

BASE: 전체		사례수	① 매우 나빴다	② 나빴다	③ 보통	④ 좋았다	⑤ 매우 좋았다	계	여행전 이미지 (④+⑤)
■ 전 체 ■		(12,882)	0.1	0.9	19.8	56.4	22.8	100.0	79.2
월별	1월	(922)	0.0	1.2	20.5	59.8	18.6	100.0	78.4
	2월	(1,061)	0.0	0.3	19.3	58.0	22.4	100.0	80.4
	3월	(1,238)	0.2	0.9	18.1	59.1	21.7	100.0	80.8
	4월	(1,363)	0.1	0.6	17.6	60.8	20.9	100.0	81.7
	5월	(1,314)	0.0	1.0	18.3	57.7	22.9	100.0	80.6
	6월	(676)	0.4	1.1	23.9	53.1	21.5	100.0	74.6
	7월	(584)	0.3	0.7	19.2	53.2	26.6	100.0	79.8
	8월	(1,001)	0.0	1.6	21.3	51.2	25.9	100.0	77.2
	9월	(1,153)	0.1	1.1	21.5	54.0	23.3	100.0	77.3
	10월	(1,333)	0.0	0.5	19.4	55.9	24.3	100.0	80.1
	11월	(1,128)	0.3	1.2	23.3	52.1	23.1	100.0	75.2
	12월	(1,109)	0.0	0.5	18.1	57.9	23.5	100.0	81.4
거주국	일본	(2,007)	0.3	3.3	35.7	47.1	13.7	100.0	60.8
	중국	(6,092)	0.1	0.2	14.7	59.5	25.5	100.0	85.0
	홍콩	(574)	0.1	0.4	20.1	63.2	16.3	100.0	79.4
	싱가포르	(164)	0.3	0.3	14.2	63.7	21.5	100.0	85.2
	대만	(568)	0.0	0.5	22.0	55.4	22.2	100.0	77.6
	태국	(359)	0.2	1.0	18.5	58.1	22.1	100.0	80.3
	말레이시아	(230)	0.0	0.5	17.0	59.1	23.4	100.0	82.5
	호주	(138)	0.3	1.1	20.1	59.4	19.2	100.0	78.5
	미국	(799)	0.1	1.2	22.0	49.3	27.5	100.0	76.8
	캐나다	(151)	0.0	0.5	24.7	52.6	22.3	100.0	74.8
	영국	(120)	0.0	1.1	25.3	55.3	18.3	100.0	73.6
	독일	(100)	0.0	0.6	28.8	51.7	18.9	100.0	70.6
	프랑스	(85)	0.0	0.7	18.3	61.1	19.8	100.0	81.0
	러시아	(154)	0.0	0.2	9.2	53.2	37.4	100.0	90.7
	중동	(171)	0.4	0.5	9.5	65.6	24.1	100.0	89.7
	인도	(74)	0.0	1.7	22.2	51.6	24.5	100.0	76.1
	기타	(1,098)	0.0	0.5	19.4	55.6	24.5	100.0	80.1
성별	남자	(5,747)	0.1	1.0	22.7	55.3	20.9	100.0	76.1
	여자	(7,135)	0.1	0.8	17.5	57.3	24.3	100.0	81.6
연령	15~20세	(666)	0.3	0.9	20.9	51.9	26.1	100.0	78.0
	21~30세	(5,076)	0.1	0.6	16.7	57.1	25.4	100.0	82.5
	31~40세	(3,487)	0.0	0.6	18.6	57.6	23.1	100.0	80.7
	41~50세	(1,972)	0.0	1.2	24.6	55.9	18.3	100.0	74.2
	51~60세	(1,158)	0.1	1.7	26.3	54.7	17.3	100.0	72.0
	61세 이상	(491)	0.7	1.6	25.0	53.1	19.6	100.0	72.7
	모름/무응답	(31)	0.0	0.0	20.0	47.9	32.2	100.0	80.0
직업	공무원, 군인	(709)	0.1	0.8	18.8	56.1	24.2	100.0	80.3
	기업인, 경영직	(1,327)	0.1	0.6	20.0	56.1	23.2	100.0	79.3
	사무, 기술직	(2,733)	0.1	1.2	20.6	59.2	18.9	100.0	78.1
	판매, 서비스직	(1,511)	0.3	0.7	20.3	57.4	21.3	100.0	78.7
	전문직	(1,102)	0.1	1.6	16.7	61.4	20.2	100.0	81.6
	생산/기능/노무직	(504)	0.0	0.8	33.0	53.9	12.3	100.0	66.2
	자영업자	(1,450)	0.1	0.4	15.7	54.4	29.4	100.0	83.8
	학생	(1,599)	0.1	0.6	20.0	53.5	25.8	100.0	79.3
	주부	(552)	0.1	1.0	17.5	54.8	26.7	100.0	81.4
	은퇴자	(293)	0.0	1.1	20.6	53.3	25.1	100.0	78.3
	무직	(258)	0.0	2.4	22.4	52.4	22.8	100.0	75.2
	기타	(783)	0.0	0.5	20.7	53.1	25.7	100.0	78.7
	무응답	(62)	0.0	0.0	19.9	58.3	21.8	100.0	80.1
방한 목적	여가/위락/휴가	(7,293)	0.0	0.7	18.0	59.7	21.5	100.0	81.2
	뷰티/건강/치료	(140)	0.0	2.1	15.4	48.6	34.0	100.0	82.5
	종교 및 순례	(89)	0.0	5.6	24.9	50.5	19.1	100.0	69.5
	쇼핑	(1,294)	0.4	0.3	15.6	57.0	26.8	100.0	83.8
	친구/친지 방문	(1,177)	0.3	0.7	17.7	49.5	31.7	100.0	81.2
	사업/전문 활동	(2,413)	0.1	1.5	27.5	51.5	19.3	100.0	70.8
	교육	(470)	0.0	0.8	25.9	48.8	24.5	100.0	73.3
	기타	(5)	0.0	0.0	22.9	40.1	37.0	100.0	77.1
여행 형태	개별여행	(8,749)	0.1	0.8	20.1	55.1	23.9	100.0	79.0
	단체여행	(3,375)	0.0	0.4	17.9	60.5	21.2	100.0	81.7
	Air-tel Tour	(758)	0.2	3.5	25.7	53.3	17.3	100.0	70.7
방한 횟수	1회	(6,949)	0.2	0.9	21.0	57.9	20.0	100.0	78.0
	2회	(2,097)	0.0	0.6	17.9	57.0	24.5	100.0	81.5
	3회	(1,015)	0.0	0.4	15.3	57.6	26.7	100.0	84.3
	4회 이상	(2,821)	0.1	1.3	20.0	51.7	26.9	100.0	78.6

<표 41-2> 한국 여행 후 한국 이미지

(단위: %)

BASE: 전체		사례수	① 매우 나빠졌다	② 나빴다	③ 보통	④ 좋았다	⑤ 매우 좋아졌다	계	여행후 이미지 (④+⑤)
■ 전 체 ■		(12,882)	0.2	0.6	8.1	51.3	39.8	100.0	91.1
월별	1월	(922)	0.1	0.3	8.2	57.4	34.1	100.0	91.5
	2월	(1,061)	0.0	1.1	9.6	53.7	35.6	100.0	89.3
	3월	(1,238)	0.0	0.3	7.8	50.9	41.0	100.0	91.9
	4월	(1,363)	0.7	0.6	8.8	54.0	35.9	100.0	89.9
	5월	(1,314)	0.1	1.3	9.5	48.1	41.0	100.0	89.1
	6월	(676)	0.0	0.2	8.3	50.0	41.4	100.0	91.4
	7월	(584)	0.0	0.0	6.4	45.4	48.1	100.0	93.6
	8월	(1,001)	0.5	0.3	7.0	51.2	41.1	100.0	92.3
	9월	(1,153)	0.1	0.5	7.9	52.8	38.7	100.0	91.5
	10월	(1,333)	0.0	0.2	6.7	52.4	40.7	100.0	93.1
	11월	(1,128)	0.2	0.4	8.2	46.6	44.5	100.0	91.1
	12월	(1,109)	0.2	1.2	8.5	50.4	39.8	100.0	90.2
거주국	일본	(2,007)	0.2	0.7	19.6	56.6	22.8	100.0	79.4
	중국	(6,092)	0.2	0.7	7.0	54.8	37.3	100.0	92.1
	홍콩	(574)	0.4	0.6	8.2	63.6	27.3	100.0	90.8
	싱가포르	(164)	0.0	0.7	4.4	52.5	42.4	100.0	94.9
	대만	(568)	0.0	0.6	8.6	56.6	34.2	100.0	90.8
	태국	(359)	0.4	0.3	4.4	43.9	51.1	100.0	94.9
	말레이시아	(230)	0.0	0.9	5.7	49.1	44.4	100.0	93.4
	호주	(138)	0.0	0.0	2.4	40.7	56.9	100.0	97.6
	미국	(799)	0.1	0.2	3.5	31.9	64.3	100.0	96.2
	캐나다	(151)	0.0	0.5	2.8	39.1	57.6	100.0	96.7
	영국	(120)	0.0	0.7	3.7	34.0	61.7	100.0	95.6
	독일	(100)	0.0	0.5	7.9	42.7	48.9	100.0	91.6
	프랑스	(85)	0.0	0.3	4.1	46.4	49.2	100.0	95.7
	러시아	(154)	0.0	0.2	2.0	36.6	61.3	100.0	97.8
	중동	(171)	0.0	0.0	3.0	35.3	61.7	100.0	97.0
	인도	(74)	0.0	0.0	2.8	41.9	55.3	100.0	97.2
	기타	(1,098)	0.1	0.1	3.4	40.5	56.0	100.0	96.4
성별	남자	(5,747)	0.1	0.5	9.1	51.1	39.2	100.0	90.3
	여자	(7,135)	0.2	0.7	7.4	51.4	40.3	100.0	91.7
연령	15~20세	(666)	0.2	0.1	7.6	49.1	43.0	100.0	92.1
	21~30세	(5,076)	0.2	0.6	5.8	50.1	43.2	100.0	93.3
	31~40세	(3,487)	0.1	0.7	7.9	53.0	38.2	100.0	91.3
	41~50세	(1,972)	0.1	0.7	9.9	53.8	35.5	100.0	89.3
	51~60세	(1,158)	0.1	0.4	14.9	48.7	35.9	100.0	84.6
	61세 이상	(491)	0.0	0.3	11.0	50.1	38.6	100.0	88.7
	모름/무응답	(31)	0.0	2.4	10.9	51.3	35.5	100.0	86.8
직업	공무원, 군인	(709)	0.1	1.5	5.3	45.4	47.7	100.0	93.1
	기업인, 경영직	(1,327)	0.0	0.5	6.5	47.6	45.4	100.0	93.0
	사무, 기술직	(2,733)	0.1	0.6	10.3	56.2	32.8	100.0	88.9
	판매, 서비스직	(1,511)	0.5	0.3	7.9	55.1	36.2	100.0	91.3
	전문직	(1,102)	0.1	0.4	6.8	49.9	42.8	100.0	92.7
	생산/기능/노무직	(504)	0.0	1.3	15.2	56.9	26.5	100.0	83.4
	자영업자	(1,450)	0.1	0.6	7.3	48.1	43.8	100.0	91.9
	학생	(1,599)	0.1	0.4	5.8	49.3	44.4	100.0	93.7
	주부	(552)	0.4	0.4	9.1	52.2	38.0	100.0	90.2
	은퇴자	(293)	0.0	0.0	9.9	46.9	43.2	100.0	90.1
	무직	(258)	0.0	0.4	10.1	46.9	42.7	100.0	89.6
	기타	(783)	0.6	0.7	8.0	49.2	41.5	100.0	90.7
	무응답	(62)	0.0	0.0	9.7	46.2	44.1	100.0	90.3
방한 목적	여가/위락/휴가	(7,293)	0.2	0.5	7.2	55.6	36.5	100.0	92.1
	뷰티/건강/치료	(140)	0.0	2.0	8.2	41.5	48.3	100.0	89.8
	종교 및 순례	(89)	0.0	5.0	11.7	52.5	30.8	100.0	83.3
	쇼핑	(1,294)	0.2	1.3	7.2	51.6	39.8	100.0	91.4
	친구/친지 방문	(1,177)	0.1	0.1	4.7	39.3	55.9	100.0	95.2
	사업/전문 활동	(2,413)	0.1	0.5	13.1	46.5	39.8	100.0	86.3
	교육	(470)	0.0	0.6	7.5	41.6	50.3	100.0	91.9
	기타	(5)	0.0	0.0	26.5	22.9	50.6	100.0	73.5
여행 형태	개별여행	(8,749)	0.1	0.6	8.1	48.7	42.6	100.0	91.2
	단체여행	(3,375)	0.3	0.6	7.7	55.9	35.5	100.0	91.4
	Air-tel Tour	(758)	0.2	0.7	10.9	60.5	27.7	100.0	88.3
방한 횟수	1회	(6,949)	0.2	0.6	6.7	52.9	39.5	100.0	92.4
	2회	(2,097)	0.0	0.4	7.3	51.4	40.8	100.0	92.2
	3회	(1,015)	0.2	1.1	8.2	48.7	41.8	100.0	90.5
	4회 이상	(2,821)	0.1	0.4	12.2	48.1	39.2	100.0	87.3

<표 42> 외래관광객 거주도시

BASE:전체응답자		사례수	%
■ 전 체 ■		(12,882)	100.0
중국	중국 전체	(6,092)	47.3
	상하이(상해)	(1,160)	9.0
	베이징(북경)	(613)	4.8
	칭따오(청도)	(456)	3.5
	광저우(광주)	(271)	2.1
	항저우(항주)	(230)	1.8
	톈진(천진)	(225)	1.7
	산둥(산동성)	(224)	1.7
	장쑤(강소성)	(196)	1.5
	저장(절강성)	(168)	1.3
	선양(심양)	(160)	1.2
	선전(심천)	(136)	1.1
	난징(남경)	(135)	1.0
	웨이하이(위해)	(131)	1.0
	청두(성도)	(128)	1.0
	충칭(중경)	(126)	1.0
	하얼빈(합이빈)	(114)	0.9
	다아롄(대련)	(111)	0.9
	옌타이(연대)	(102)	0.8
	쑤저우(소주)	(86)	0.7
	무한	(85)	0.7
	허베이(하북성)	(85)	0.7
	쓰촨(사천성)	(67)	0.5
	광둥(광동성)	(61)	0.5
	원저우(온주)	(57)	0.4
	푸젠(복건성)	(53)	0.4
	지난(제남)	(53)	0.4
	닝보(영파)	(52)	0.4
	랴오닝(요녕성)	(50)	0.4
	안후이(안휘성)	(45)	0.4
	창사(장사)	(42)	0.3
	지린(길림성)	(42)	0.3
	후베이(호북)	(42)	0.3
	시안(서안)	(40)	0.3
	창춘(장춘)	(34)	0.3
	마카오(오문)	(34)	0.3
	옌지(연길)	(34)	0.3
	정주	(31)	0.2
	샤먼(하문)	(31)	0.2
	헤이룽장(흑룡강성)	(30)	0.2
	푸저우(복주)	(29)	0.2
	허난(하남성)	(28)	0.2
	우시(무석)	(26)	0.2
	네이멍구(내몽고)	(22)	0.2
	허페이(합비)	(21)	0.2
	윈난성(운남성)	(19)	0.1
	산시(산서성)	(16)	0.1
	단둥(단동)	(14)	0.1
	쿤밍	(13)	0.1
	구이저우(귀주)	(13)	0.1

중국	강서성(장시성)	(12)	0.1
	옌청(염성)	(10)	0.1
	창저우(상주)	(10)	0.1
	후난(호남성)	(10)	0.1
	광시(광서)	(9)	0.1
	탕산(당산)	(9)	0.1
	하이커우(해구)	(9)	0.1
	동관(동완)	(7)	0.1
	하이난(해남성)	(7)	0.1
	스다오(석도)	(7)	0.1
	친황다오(진황도)	(7)	0.1
	지닝(제령)	(6)	0.1
	타이위안(태원)	(5)	0.0
	구이린(계림)	(4)	0.0
	옌볜(연변)	(3)	0.0
	이우(의오)	(3)	0.0
	쿤산(곤산)	(3)	0.0
	주하이(주해)	(3)	0.0
	난닝(남령)	(3)	0.0
	난창(남창)	(3)	0.0
	우루무치(오노목제)	(3)	0.0
	자싱(가흥)	(3)	0.0
	이창	(2)	0.0
	칭하이(청해)	(2)	0.0
	란저우(난주)	(2)	0.0
	스좌장(석가장)	(2)	0.0
	닝샤(영하)	(2)	0.0
	무단장(목단강)	(2)	0.0
	후이저우(혜주)	(1)	0.0
	신장(신강)	(1)	0.0
일본	일본 전체	(2,007)	15.6
	도쿄(동경)	(472)	3.7
	오사카(소판)	(312)	2.4
	후쿠오카(복강)	(180)	1.4
	나고야(명고옥)	(151)	1.2
	치바(천엽)	(63)	0.5
	가나가와(신나천)	(61)	0.5
	사이타마(기옥)	(58)	0.4
	요코하마(황빈)	(57)	0.4
	효고(병고)	(47)	0.4
	히로시마(광도)	(46)	0.4
	구마모토(웅본)	(42)	0.3
	교토(경도)	(32)	0.2
	아이치(애지)	(31)	0.2
	고베(신호)	(24)	0.2
	시즈오카(정강)	(24)	0.2
	나가노(장야)	(21)	0.2
	나라(나양)	(19)	0.1
	홋카이도(북해도)	(17)	0.1
	나가사키(장기)	(15)	0.1
	삿포로(찰황)	(15)	0.1
	야마구치(산구)	(15)	0.1
	이바라키(자성)	(14)	0.1
	오키나와(충승)	(14)	0.1

일본	토쿠시마(덕도)	(14)	0.1
	큐슈(구주)	(13)	0.1
	오이타(대분)	(13)	0.1
	군마(군마)	(13)	0.1
	시가(자하)	(12)	0.1
	마쓰야마(송산)	(12)	0.1
	기후(기부)	(12)	0.1
	센다이(선태)	(11)	0.1
	야마나시(산리)	(11)	0.1
	미야자키(궁기)	(10)	0.1
	미에(삼중)	(9)	0.1
	후쿠시마(복도)	(8)	0.1
	사가(좌하)	(8)	0.1
	기타큐슈(북구주)	(8)	0.1
	시모노세키(하관)	(8)	0.1
	오카야마(강산)	(8)	0.1
	돗토리(조취)	(7)	0.1
	혼슈(본주)	(7)	0.1
	와카야마(화가산)	(6)	0.0
	가고시마(녹아도)	(6)	0.0
	하카다(박다)	(5)	0.0
	아오모리(청삼)	(5)	0.0
	후쿠이(복정)	(5)	0.0
	이시카와(석천)	(4)	0.0
	아키타(추전)	(4)	0.0
	이즈하라	(4)	0.0
	고치(고지)	(4)	0.0
	다카마쓰(고송)	(4)	0.0
	시코쿠(사국)	(3)	0.0
	요나고(미자)	(3)	0.0
	후지사와(등택)	(3)	0.0
	벳부(별부)	(3)	0.0
	하네다(우전)	(3)	0.0
	이와테(암수)	(3)	0.0
	시마네(도근)	(3)	0.0
	에히메(애원)	(2)	0.0
	도치기(회목)	(2)	0.0
	니가타(신석)	(2)	0.0
	요카이치(사월)	(2)	0.0
	쓰쿠바(축파)	(2)	0.0
	오카자키(강기시)	(2)	0.0
	야마가타(산형)	(1)	0.0
	나리타(성전)	(1)	0.0
	하마마쯔(빈송)	(1)	0.0
	히타치(상륙)	(1)	0.0
	모리오카(성강)	(1)	0.0
	도야마(부산)	(1)	0.0
	카가와(향천)	(1)	0.0
	가와사키(천기)	(1)	0.0
	미도	(1)	0.0
	간사이(관서)	(1)	0.0
	이즈(이두)	(1)	0.0
	미야기(궁성)	(1)	0.0
	우베(우부)	(1)	0.0

미국	미국 전체	(799)	6.2
	샌프란시스코	(69)	0.5
	캘리포니아	(57)	0.4
	뉴욕	(51)	0.4
	로스앤젤러스	(48)	0.4
	워싱턴	(36)	0.3
	텍사스	(35)	0.3
	시애틀	(27)	0.2
	덴버	(25)	0.2
	댈러스	(23)	0.2
	시카고	(22)	0.2
	보스턴	(19)	0.2
	휴스턴	(19)	0.1
	플로리다	(15)	0.1
	콜로라도	(14)	0.1
	애틀란타	(14)	0.1
	노스캐롤라이나	(12)	0.1
	샌디에이고	(12)	0.1
	오클라호마	(11)	0.1
	포틀랜드	(11)	0.1
	뉴저지	(11)	0.1
	아리조나	(10)	0.1
	오하이오	(10)	0.1
	앨라배마	(9)	0.1
	세인트루이스	(9)	0.1
	버지니아	(9)	0.1
	위스콘신	(9)	0.1
	라스베가스	(9)	0.1
	호놀룰루	(8)	0.1
	솔트레이크시티	(8)	0.1
	볼티모어	(7)	0.1
	하와이	(7)	0.1
	오리건	(7)	0.1
	산호세	(7)	0.1
	미네소타	(6)	0.1
	필라델피아	(6)	0.0
	인디아나	(6)	0.0
	미니애폴리스	(6)	0.0
	펜실바니아	(6)	0.0
	마이애미	(5)	0.0
	피닉스(Phoenix)	(5)	0.0
	신시내티	(5)	0.0
	죠지아	(5)	0.0
	아이다호	(5)	0.0
	코네티컷	(5)	0.0
	사우스캐롤라이나	(4)	0.0
	뉴멕시코주	(4)	0.0
	오클랜드	(3)	0.0
	몬타나	(3)	0.0
	캔자스주	(3)	0.0
	콜럼버스(Columbus)	(3)	0.0
	알래스카	(3)	0.0
	뉴올리언즈	(3)	0.0
	유타	(3)	0.0

미국	리치몬드	(3)	0.0
	미주리	(3)	0.0
	네바다	(3)	0.0
	오스틴(Austin)	(3)	0.0
	메사츄세츠	(3)	0.0
	메릴랜드	(3)	0.0
	디트로이트	(2)	0.0
	아칸소	(2)	0.0
	미시간	(2)	0.0
	켄터키	(2)	0.0
	타코마(Tacoma)	(2)	0.0
	괌(Guam)	(2)	0.0
	사크라멘토	(2)	0.0
	로렌스(Lawrence)	(2)	0.0
	렉싱턴	(2)	0.0
	메인	(2)	0.0
	피츠버그	(2)	0.0
	킬린(텍사스주)	(2)	0.0
	샌안토니오	(2)	0.0
	테네시	(2)	0.0
	일리노이즈(일리노이)	(2)	0.0
	노스다코타	(1)	0.0
	클리블랜드	(1)	0.0
	버몬트	(1)	0.0
	샬럿	(1)	0.0
	프로비던스(Providence)	(1)	0.0
	잭슨빌(Jacksonville)	(1)	0.0
	그린빌(Greenville)	(1)	0.0
	내슈빌(Nashville)	(1)	0.0
	스프링빌(Springville)	(1)	0.0
	오마하	(1)	0.0
	앵커리지	(1)	0.0
	산타바바라	(1)	0.0
	로드아일랜드	(1)	0.0
	와이오밍	(1)	0.0
	콜롬비아주	(1)	0.0
	아이오와(Iowa)	(1)	0.0
	페어뱅크스(Fairbanks)	(1)	0.0
	산타클라라	(1)	0.0
	올랜도	(1)	0.0
	폴섬(Folsom)	(1)	0.0
	로체스터	(1)	0.0
	푸에르토리코(P.R)	(1)	0.0
	사우스밴드	(1)	0.0
	스프링필드(Springfield)	(1)	0.0
	모름/무응답	(1)	0.0
홍콩	홍콩 전체	(574)	4.5
	홍콩	(574)	4.5
대만	대만 전체	(568)	4.4
	타이페이(대북)	(305)	2.4
	카오슝(고웅)	(78)	0.6
	타이쭝(대중)	(77)	0.6
	타이난(대남)	(36)	0.3
	따오위엔(도원)	(28)	0.2

대만	신주(신죽)	(14)	0.1
	장화(창화)	(9)	0.1
	화롄(화련)	(6)	0.0
	치아이	(4)	0.0
	신북시(신베이)	(3)	0.0
	자이(가의)	(2)	0.0
	펑후제도(팽호제도)	(2)	0.0
	의란	(1)	0.0
	난터우(남투)	(1)	0.0
	신타이페이(신대북)	(1)	0.0
	핑동	(1)	0.0
	지룽(기륭)	(0)	0.0
	평둥(병동)	(0)	0.0
태국	태국 전체	(359)	2.8
	방콕(Bangkok)	(301)	2.3
	치앙마이	(18)	0.1
	컨깬	(5)	0.0
	짠타부리	(3)	0.0
	파타야(pattay)	(3)	0.0
	나콘라차시마	(2)	0.0
	논타부리	(2)	0.0
	나컨싸완	(1)	0.0
	푸켓	(1)	0.0
	우돈타니	(1)	0.0
	사뭇사콘	(1)	0.0
	촌부리	(1)	0.0
	나컨파톰	(1)	0.0
	펫차부리	(1)	0.0
	넝부어람푸	(1)	0.0
	아유타야	(1)	0.0
	나컨나욕	(1)	0.0
	랏차부리	(1)	0.0
	사라부리	(1)	0.0
	나콘파놈	(1)	0.0
	빠툼타니	(1)	0.0
	사뭇쁘라칸	(1)	0.0
	피차눌로크(Phitsanulok)	(1)	0.0
	뜨랏	(1)	0.0
	우본라차타니도	(1)	0.0
	뜨랑(Trang)	(1)	0.0
	팟타룽(Phutthalung)	(1)	0.0
	피짓(Phichit)	(1)	0.0
	차야품	(1)	0.0
	송클라	(1)	0.0
	깐짜나부리	(1)	0.0
	톤부리	(1)	0.0
	러이엣	(1)	0.0
	매홍순	(1)	0.0
	앙통	(1)	0.0
	람빵	(1)	0.0
	농카이	(0)	0.0
	우타이타니	(0)	0.0
	사콘나콘	(0)	0.0
	롭부리	(0)	0.0

태국	빠따니	(0)	0.0
	깜팽펫	(0)	0.0
	씨싸껫도	(0)	0.0
	모름/무응답	(1)	0.0
말레이시아	말레이시아 전체	(230)	1.8
	쿠알라룸푸르(말레이시아)	(153)	1.2
	셀랑고(말레이시아)	(12)	0.1
	조호르주(말레이시아)	(9)	0.1
	페낭(penang-말레이시아)	(6)	0.0
	조후르(Johur)(말레이시아)	(5)	0.0
	말라카(말레이시아)	(4)	0.0
	푸트라자야(말레이시아)	(3)	0.0
	쿠칭(말레이시아)	(3)	0.0
	페락(말레이시아)	(2)	0.0
	이포(말레이시아)	(2)	0.0
	사라왁주(말레이시아)	(2)	0.0
	케다(말레이시아)	(2)	0.0
	세렘반(말레이시아)	(2)	0.0
	이포(Ipoh)(말레이시아)	(2)	0.0
	조호르바루(말레이시아)	(2)	0.0
	미리(말레이시아)	(2)	0.0
	슬랭고(말레이시아)	(2)	0.0
	사바(말레이시아)	(2)	0.0
	코타키나발루(말레이시아)	(1)	0.0
	세랑고르(말레이시아)	(1)	0.0
	네게리셈빌란주(말레이시아)	(1)	0.0
	페탈링자야(말레이시아)	(1)	0.0
	라왕(말레이시아)	(1)	0.0
	코타바하루(말레이시아)	(1)	0.0
	클란탄(말레이시아)	(1)	0.0
	클랑(말레이시아)	(1)	0.0
	샤알람(말레이시아)	(1)	0.0
	플라우피낭(말레이시아)	(1)	0.0
	무카(말레이시아)	(1)	0.0
	크다(말레이시아)	(1)	0.0
	믈라카(말레이시아)	(1)	0.0
	파항(말레이시아)	(1)	0.0
	켈란탄주(말레이시아)	(1)	0.0
	빈투루(말레이시아)	(1)	0.0
	콸라데렝가누(말레이시아)	(1)	0.0
	사바하(말레이시아)	(1)	0.0
	쿠안탄(말레이시아)	(1)	0.0
	닐라이(말레이시아)	(1)	0.0
	케다주(말레이시아)	(0)	0.0
베트남	베트남 전체	(211)	1.6
	하노이(베트남)	(94)	0.7
	호치민(베트남)	(85)	0.7
	다낭(베트남)	(13)	0.1
	껀터(베트남)	(5)	0.0
	하이퐁(베트남)	(3)	0.0
	응에안(베트남)	(2)	0.0
	호이안(베트남)	(2)	0.0
	남디(베트남)	(1)	0.0
	하롱베이(베트남)	(1)	0.0

베트남	타이응우옌(베트남)	(1)	0.0
	빙딩(베트남)	(1)	0.0
	타이윈(베트남)	(1)	0.0
	하띵(베트남)	(1)	0.0
	붕따우(베트남)	(1)	0.0
	타인호아(베트남)-Thanh Hoa	(1)	0.0
인도네시아	인도네시아 전체	(210)	1.6
	자카르타(인도네시아)	(148)	1.2
	반둥(인도네시아)	(12)	0.1
	수라바야(인도네시아)	(8)	0.1
	발리(인도네시아)	(7)	0.1
	수마트라(인도네시아)	(5)	0.0
	자바(인도네시아)	(4)	0.0
	자와티푸르주(인도네시아)	(3)	0.0
	마카사르(인도네시아)	(3)	0.0
	베카시(인도네시아)	(3)	0.0
	누사튼가라바랏(Nusa Tenggara Barat)	(2)	0.0
	칼릭만탄티무르(인도네시아)	(2)	0.0
	보고르(인도네시아)	(2)	0.0
	바탐(인도네시아)	(2)	0.0
	반다르람풍(인도네시아)	(1)	0.0
	땅그랑(인도네시아)	(1)	0.0
	스마랑(인도네시아)	(1)	0.0
	폰티아낙(인도네시아)	(1)	0.0
	요그야카르타주(인도네시아)	(1)	0.0
	족자카르타(인도네시아)	(1)	0.0
	누사퉁가라티무르(인도네시아)	(1)	0.0
	빈탄(인도네시아)	(1)	0.0
필리핀	필리핀 전체	(212)	1.6
	마닐라(필리핀)	(135)	1.1
	퀘존(필리핀)	(11)	0.1
	라구나(필리핀)	(8)	0.1
	세부(필리핀)	(7)	0.1
	마카티(필리핀)	(7)	0.1
	루손(필리핀)	(6)	0.0
	카비테(필리핀)	(5)	0.0
	바탕가스(필리핀)	(3)	0.0
	민다나오(필리핀)	(2)	0.0
	바기오(필리핀)	(2)	0.0
	파지그(필리핀)	(2)	0.0
	팡가시난(필리핀)-Pangasinan	(2)	0.0
	다바오(필리핀)	(2)	0.0
	팜팡가(필리핀)	(2)	0.0
	마리키나(필리핀)	(2)	0.0
	탄닥(필리핀)-tandag	(2)	0.0
	말달루용(필리핀)	(2)	0.0
	케손(필리핀)	(1)	0.0
	산후안	(1)	0.0
	클락(필리핀)	(1)	0.0
	타구이그(필리핀)	(1)	0.0
	디폴로그(필리핀)	(1)	0.0
	보라카이(필리핀)	(1)	0.0
	일로일로(필리핀)	(1)	0.0
	타클로반(필리핀)	(1)	0.0

필리핀	보홀(필리핀)	(1)	0.0
	레이테(필리핀)	(1)	0.0
	블라칸(필리핀)	(1)	0.0
	실랑(필리핀)	(1)	0.0
	제너럴산토스(필리핀)	(1)	0.0
	누에바에시하(필리핀)	(1)	0.0
	바콜로드(필리핀)	(1)	0.0
	모름/무응답	(1)	0.0
중동	중동 전체	(172)	1.3
	알마티(카자흐스탄)	(40)	0.3
	타쉬켄트(우즈베키스탄)	(29)	0.2
	이스탄불(Istanbul-터키)	(16)	0.1
	아스타나(카자흐스탄)	(13)	0.1
	사마르칸트(우즈베키스탄)	(10)	0.1
	나망간(우즈베키스탄)	(9)	0.1
	비슈케크(키르기스스탄)	(5)	0.0
	텔아비브(이스라엘)	(5)	0.0
	두바이(아랍에미리트)	(5)	0.0
	앙카라(터키)	(4)	0.0
	예루살렘(이스라엘)	(2)	0.0
	리야드(사우디아라비아)	(2)	0.0
	듀샨베(타지키스탄)	(2)	0.0
	하이파(이스라엘)	(2)	0.0
	베이루트(레바논)	(2)	0.0
	안디잔(우즈베키스탄)	(2)	0.0
	페르가나(우즈베키스탄)	(2)	0.0
	아부다비(아랍에미리트)	(2)	0.0
	이즈미르(터키)	(1)	0.0
	도하(카타르)	(1)	0.0
	제다(사우디아라비아)	(1)	0.0
	쉼켄트(카자흐스탄)	(1)	0.0
	담맘(사우디아라비아)	(1)	0.0
	세메이(카자흐스탄)	(1)	0.0
	카라간다(카자흐스탄)	(1)	0.0
	콕체타프(카자흐스탄)	(1)	0.0
	테헤란(이란)	(1)	0.0
	쿠웨이트(쿠웨이트)	(1)	0.0
	네타니아(이스라엘)	(1)	0.0
	트라브존(터키)	(1)	0.0
	샤론(이스라엘)-Plain of Sharon	(1)	0.0
	코칸트(우즈베키스탄)	(1)	0.0
	리소레찌온(이스라엘)	(1)	0.0
	카메노고르스크(카자흐스탄)	(0)	0.0
	타라즈(카자흐스탄)	(0)	0.0
	주베일(사우디아라비아)	(0)	0.0
	부르사(터키)	(0)	0.0
	오쉬(키르기스탄)	(0)	0.0
	코자엘리주(터키)	(0)	0.0
	베들레햄(팔레스타인)	(0)	0.0
	델아비브(이스라엘)	(0)	0.0
	아슈도드(이스라엘)	(0)	0.0
	나만간(우즈베키스탄)	(0)	0.0
	부하라(우즈베키스탄)	(0)	0.0
	알무하라크(바레인)	(0)	0.0

중동	지자흐(우즈베키스탄)	(0)	0.0
	마나바(바레인)	(0)	0.0
	아슈켈론(이스라엘)	(0)	0.0
	페르가나(우즈베키스탄)	(0)	0.0
	얀부(Yanbu)(사우디아라비아)	(0)	0.0
	키예프(우크라이나)	(0)	0.0
	아르트빈(터키)	(0)	0.0
싱가포르	싱가포르 전체	(164)	1.3
	싱가포르	(164)	1.3
캐나다	캐나다 전체	(151)	1.2
	토론토	(38)	0.3
	벤쿠버	(28)	0.2
	몬트리올	(13)	0.1
	캘거리	(9)	0.1
	애드먼턴	(9)	0.1
	오타와	(8)	0.1
	온타리오	(6)	0.0
	위니펙	(5)	0.0
	브리티쉬콜럼비아	(5)	0.0
	퀘벡	(4)	0.0
	빅토리아(Vicroria)	(4)	0.0
	헬리팍스	(4)	0.0
	할라팍스	(2)	0.0
	앨버타	(2)	0.0
	런던/온타리오주	(2)	0.0
	위니펙	(2)	0.0
	세인트존스	(1)	0.0
	새스커툰	(1)	0.0
	워털루(Waterloo)	(1)	0.0
	나나이모	(1)	0.0
	유콘	(1)	0.0
	뉴펀들랜드	(1)	0.0
	프레데릭턴	(0)	0.0
	브램튼(브램턴)	(0)	0.0
	레드디어	(0)	0.0
	매니토바주	(0)	0.0
	서스캐처원	(0)	0.0
	뉴브런즈윅(New Brunswick)	(0)	0.0
	노바스코티아(Novascotia)	(0)	0.0
	사스캐추완	(0)	0.0
	해밀턴	(0)	0.0
	미시시가	(0)	0.0
	리자이나	(0)	0.0
	오샤와	(0)	0.0
	킹스턴	(0)	0.0
	누나부트	(0)	0.0
러시아	러시아 전체	(154)	1.2
	블라디보스토크	(55)	0.4
	모스크바	(28)	0.2
	하바로프스크	(25)	0.2
	사할린(SakhaLin)	(13)	0.1
	상트페테르부르크	(7)	0.1
	이르쿠츠크	(3)	0.0
	우수리스크	(3)	0.0

러시아	노보시비르스크	(2)	0.0
	페트로파블롭스키	(2)	0.0
	나호드까	(1)	0.0
	크라스노야르스크	(1)	0.0
	울란우데	(1)	0.0
	노보고르드	(1)	0.0
	보로네즈	(1)	0.0
	노보로시스크(Novorossiisk)	(1)	0.0
	콤소몰스크	(1)	0.0
	톰스크	(1)	0.0
	하바로보오크	(1)	0.0
	블라고베시첸스크	(1)	0.0
	로스토프주	(1)	0.0
	세인트피터즈버그	(1)	0.0
	마가단	(0)	0.0
	소치	(0)	0.0
	우파	(0)	0.0
	아무르스크	(0)	0.0
	캄차스키	(0)	0.0
	튜멘	(0)	0.0
	리페츠크	(0)	0.0
	세바스토폴(Sevastopol)	(0)	0.0
	니즈니 노보고르드	(0)	0.0
	오렌부르크	(0)	0.0
	벨고로드	(0)	0.0
	야크추크	(0)	0.0
	아르세니예프	(0)	0.0
	크라스노다르	(0)	0.0
	페름	(0)	0.0
	시베리아	(0)	0.0
	달네레첸스크(Dal'nerechensk)	(0)	0.0
	깔리닌그라드	(0)	0.0
	예카테린부르크	(0)	0.0
	유즈노	(0)	0.0
	크림반도	(0)	0.0
호주	호주 전체	(138)	1.1
	시드니(Sydney)	(46)	0.4
	멜버른(Melbourne)	(30)	0.2
	브리즈번	(21)	0.2
	퍼스(perth)	(18)	0.1
	애들레이드	(5)	0.0
	캔버라	(4)	0.0
	골드코스트	(3)	0.0
	뉴캐슬	(2)	0.0
	태즈메이니아	(1)	0.0
	다윈(Dawin)	(1)	0.0
	호바트	(1)	0.0
	퀸즈랜드	(1)	0.0
	울릉공	(1)	0.0
	사우스오스트레일리아	(0)	0.0
	타운스빌	(0)	0.0
	선샤인코스트	(0)	0.0
	타스마니아	(0)	0.0
	케언즈	(0)	0.0

호주	뉴사우스웨일스(NSW)	(0)	0.0
	빅토리아(Vicroria)	(0)	0.0
영국	영국 전체	(120)	0.9
	런던	(68)	0.5
	브리스틀	(5)	0.0
	멘체스터	(3)	0.0
	옥스포드	(3)	0.0
	에든버러(EdinBur)	(3)	0.0
	캠브리지	(3)	0.0
	버밍엄	(2)	0.0
	글래스고	(2)	0.0
	뉴캐슬	(2)	0.0
	포츠머스	(2)	0.0
	셰필드(Sheffield)	(2)	0.0
	브라이턴	(1)	0.0
	바스(Bath)	(1)	0.0
	사우샘프턴	(1)	0.0
	요크셔	(1)	0.0
	리즈	(1)	0.0
	노팅엄	(1)	0.0
	레스터	(1)	0.0
	길퍼드	(1)	0.0
	더밸리(The Valley)	(1)	0.0
	글레스고우(Galsgow)	(1)	0.0
	리버풀(Liverpool)	(1)	0.0
	카디프	(1)	0.0
	레딩	(1)	0.0
	스완지	(1)	0.0
	콜체스터(colchester)	(1)	0.0
	본머스	(1)	0.0
	노스요크셔주	(1)	0.0
	워릭셔(Warwickshire)	(1)	0.0
	코번트리	(1)	0.0
	켄트주	(1)	0.0
	데번	(0)	0.0
	하트퍼드셔(Hertfordshire)	(0)	0.0
	우스터	(0)	0.0
	엑스터(Exeter)	(0)	0.0
	사우스실즈(South Shileds)	(0)	0.0
	벨파스트	(0)	0.0
	허더스필드	(0)	0.0
	맘스베리	(0)	0.0
	캔터베리	(0)	0.0
	서머싯주	(0)	0.0
	브래드퍼드(Bradford)	(0)	0.0
	스윈던	(0)	0.0
	더럼(Durham)	(0)	0.0
	웨일즈	(0)	0.0
	베드퍼드셔주	(0)	0.0
	첼름스퍼드	(0)	0.0
	링컨셔	(0)	0.0
	폴리머스	(0)	0.0
	워링턴(Warrington)	(0)	0.0
	더비	(0)	0.0

영국	애버딘	(0)	0.0
	메이드스톤	(0)	0.0
	체스터	(0)	0.0
	헤리퍼드(hereford)	(0)	0.0
	레이체스터	(0)	0.0
	콘웰(Cornwall)	(0)	0.0
	미들스브러	(0)	0.0
	이스트본	(0)	0.0
독일	독일 전체	(100)	0.8
	뮌헨(Munich)	(23)	0.2
	프랑크푸르트(Flankfurt)	(12)	0.1
	베를린(Berlin)	(8)	0.1
	슈투트가르트(StuttGart)	(8)	0.1
	함부르크(Hamburg)	(5)	0.0
	뉘른베르크(NueremBurg)	(5)	0.0
	쾰른	(3)	0.0
	뒤셀도르프(Dusseldorf)	(3)	0.0
	바이에른(Bavaria)	(2)	0.0
	브레멘(Bremen)	(2)	0.0
	하노버(Hannover)	(2)	0.0
	본	(2)	0.0
	드레스덴	(1)	0.0
	에센	(1)	0.0
	베스트팔렌주	(1)	0.0
	파더보른	(1)	0.0
	아헨	(1)	0.0
	프라이부르크	(1)	0.0
	니더작센	(1)	0.0
	울름	(1)	0.0
	카를스루에	(1)	0.0
	도르트문트	(1)	0.0
	히이델베르크	(1)	0.0
	헤센주	(1)	0.0
	라이프치히	(1)	0.0
	비스바덴	(1)	0.0
	괴팅겐	(1)	0.0
	노르트라인베스트팔렌주	(1)	0.0
	코블렌츠	(1)	0.0
	예나	(1)	0.0
	바바리아주	(0)	0.0
	뷔르템베르크	(0)	0.0
	트리어	(0)	0.0
	마인츠	(0)	0.0
	레겐스부르크	(0)	0.0
	튀링엔주	(0)	0.0
	콘스탄츠	(0)	0.0
	로젠하임	(0)	0.0
	코트부스	(0)	0.0
	슈베닝겐	(0)	0.0
	셀브(Selb)	(0)	0.0
	뤠어라흐(Loerrach)	(0)	0.0
	루트비히스하펜	(0)	0.0
	오스나브뤽	(0)	0.0
	자르부르켄	(0)	0.0

독일	마그데부르크(Magdeburg)	(0)	0.0
	브라덴브루크(Brandenburg)	(0)	0.0
	뷔르츠부르크	(0)	0.0
	아우그스부르크	(0)	0.0
	뒤스부르크(Duisburg)	(0)	0.0
	풀다	(0)	0.0
	뤼베크	(0)	0.0
	키일(Kiel)	(0)	0.0
	엘랑겐	(0)	0.0
	괴팅겐	(0)	0.0
	슐레스비히홀슈타인	(0)	0.0
	라인란트	(0)	0.0
프랑스	프랑스 전체	(85)	0.7
	파리(paris)	(42)	0.3
	리옹(Lyon)	(7)	0.1
	릴	(3)	0.0
	보르도(Bordeaux)	(3)	0.0
	툴루즈	(2)	0.0
	마르세유	(2)	0.0
	니스(NICE)	(2)	0.0
	그르노블	(2)	0.0
	몽펠리에	(1)	0.0
	일드프랑스	(1)	0.0
	론알프스주	(1)	0.0
	베르사유	(1)	0.0
	로렌주	(1)	0.0
	투르	(1)	0.0
	낭뜨	(1)	0.0
	낭시	(1)	0.0
	코르시카	(1)	0.0
	알자스	(1)	0.0
	랭스	(1)	0.0
	발랑스(Valence)	(1)	0.0
	렌	(0)	0.0
	프랑슈콩테	(0)	0.0
	생에티엔느	(0)	0.0
	샤또(Chateau)	(0)	0.0
	앙시	(0)	0.0
	캉(caen)	(0)	0.0
	샤모니 몽블랑(Chamonix-Montblanc)	(0)	0.0
	뤼에유말메종(오드센주)	(0)	0.0
	브레스트	(0)	0.0
	니오르(Niort)	(0)	0.0
	셀레스타	(0)	0.0
	미디피레네주	(0)	0.0
	로슈	(0)	0.0
	바르	(0)	0.0
	바스노르망디주	(0)	0.0
	아키텐주	(0)	0.0
	오클레앙	(0)	0.0
	브르타뉴	(0)	0.0
	느베르(Nevers)	(0)	0.0
	프렌느(Fresnes)	(0)	0.0
	블루아	(0)	0.0

프랑스	스트라스부르	(0)	0.0
	피카르디	(0)	0.0
	랑그도크루시용주	(0)	0.0
	오뉴(Auneau)	(0)	0.0
	오트노르망디	(0)	0.0
	바랭(Bas-Rhin)	(0)	0.0
	루앙(Rouen)	(0)	0.0
	랑부예	(0)	0.0
	라로셀	(0)	0.0
	왈리스 퓌투나(Wallis et Futuna)	(0)	0.0
	蝸?	(0)	0.0
	프로방스	(0)	0.0
	샹베리(Chambery)	(0)	0.0
	발본느(Valbonne)	(0)	0.0
	노르망디	(0)	0.0
	앙제	(0)	0.0
	노르파드칼레(프랑스)	(0)	0.0
	샤랑트	(0)	0.0
	콜마	(0)	0.0
인도	인도 전체	(74)	0.6
	방갈로(인도)	(17)	0.1
	델리(인도)	(13)	0.1
	뉴델리(인도)	(11)	0.1
	뭄바이(인도)	(8)	0.1
	첸나이(인도)	(5)	0.0
	푸네(인도)	(3)	0.0
	콜카타(인도)	(3)	0.0
	하이데라바드(인도)	(2)	0.0
	우타르프라데시주(인도)	(1)	0.0
	타밀나두주(인도)	(1)	0.0
	뿌네(인도)	(1)	0.0
	하리아나주(인도)	(1)	0.0
	팔렘방(인도)	(1)	0.0
	하이드라밧(인도)	(1)	0.0
	케랄라주(인도)	(1)	0.0
	비하르주(인도)	(1)	0.0
	코임바토르(인도)	(0)	0.0
	고아(인도)	(0)	0.0
	펀자브(인도)	(0)	0.0
	다만(인도)	(0)	0.0
	칼리만탄(인도)-Kalimantan	(0)	0.0
	안드라프라데쉬(인도)	(0)	0.0
	코지코드(인도)	(0)	0.0
	라자스탄주(인도)	(0)	0.0
	바도다라(인도)	(0)	0.0
	러크나우(인도)	(0)	0.0
	트리반드롬(인도)	(0)	0.0

인도	칸푸르(인도)	(0)	0.0
	챤디가르(Chandigarh)(인도)	(0)	0.0
	마디야프라데슈(인도)	(0)	0.0
	마하라슈트라주(인도)	(0)	0.0
	인도르(인도)	(0)	0.0
	잠무(인도)	(0)	0.0
	고르가온(Gorgaon)(인도)	(0)	0.0
	아마다바드(인도)	(0)	0.0
	리살주(인도)/리잘주	(0)	0.0
	나갈랜드(인도)	(0)	0.0
	나식(인도)	(0)	0.0
	자이푸르(인도)	(0)	0.0
	우타라칸드(인도)	(0)	0.0
	파티알라(인도)	(0)	0.0
	카르나타카(인도)	(0)	0.0
	카슈미르(인도)	(0)	0.0
	바로다(인도)	(0)	0.0
	자르칸드주(인도)	(0)	0.0
	아메다바드(인도)	(0)	0.0
	오리사주(인도)	(0)	0.0
	알라하바드(인도)	(0)	0.0
기타	기타 전체	(464)	3.6
	로마(이탈리아)	(11)	0.1
	스톡홀름(스웨덴)	(11)	0.1
	바르셀로나(스페인)	(10)	0.1
	오클랜드(뉴질랜드)	(9)	0.1
	상파울로(브라질)	(9)	0.1
	오슬로(노르웨이)	(8)	0.1
	밀라노(이탈리아)	(8)	0.1
	바르샤바(폴란드)	(8)	0.1
	헬싱키(핀란드)	(8)	0.1
	프라하(체코)	(8)	0.1
	콜롬보(스리랑카)	(7)	0.1
	암스테르담(네덜란드)	(7)	0.1
	브뤼셀(벨기에)	(7)	0.1
	양곤(미얀마)	(7)	0.1
	비엔나(빈-오스트리아)	(6)	0.0
	다카(방글라데시)	(6)	0.0
	베른(스위스)	(6)	0.0
	울란바토르(몽골)	(6)	0.0
	프놈펜(캄보디아)	(6)	0.0
	키예프(우크라이나)	(6)	0.0
	아테네(그리스)	(5)	0.0
	그라츠(오스트리아)	(5)	0.0
	웰링턴(뉴질랜드)	(4)	0.0
	요하네스버그(남아프리카공화국)	(4)	0.0
	마드리드(스페인)	(4)	0.0
	더블린(아일랜드)	(4)	0.0
	토리노(이탈리아)	(4)	0.0
	케이프타운(남아프리카공화국)	(4)	0.0
	멕시코시티(멕시코)	(4)	0.0
	반다르스리브가완(브루나이)	(4)	0.0
	카이로(이집트)	(4)	0.0
	부다페스트(헝가리)	(4)	0.0

기타	베네치아(이탈리아)	(4)	0.0
	산티아고(칠레)	(3)	0.0
	크라이스트처치(뉴질랜드)	(3)	0.0
	리에주(벨기에)	(3)	0.0
	헤이그(네덜란드)	(3)	0.0
	코펜하겐(덴마크)	(3)	0.0
	리스본(포르투갈)	(3)	0.0
	류블라냐(슬로베니아)	(3)	0.0
	민스크(벨라루스)	(3)	0.0
	플로렌스(피렌체-이탈리아)	(3)	0.0
	보고타(콜롬비아)	(3)	0.0
	나폴리(이탈리아)	(3)	0.0
	라바트(모로코)	(3)	0.0
	웁살라(스웨덴)	(3)	0.0
	포르탈레자(브라질)	(2)	0.0
	카라치(파키스탄)	(2)	0.0
	팜플로냐(스페인)	(2)	0.0
	몬테고베이(자메이카)-Montego Bay	(2)	0.0
	리가(라트비아)	(2)	0.0
	라오르(파키스탄)	(2)	0.0
	파도바(이탈리아)	(2)	0.0
	탐페레(핀란드)	(2)	0.0
	프리토리아(남아프리카공화국)	(2)	0.0
	부에노스아이레스(아르헨티나)	(2)	0.0
	취리히(스위스)	(2)	0.0
	프레토티아(남아프리카공화국)	(2)	0.0
	펀자브(파키스탄)	(2)	0.0
	카트만두(네팔)	(2)	0.0
	로테르담(네덜란드)	(2)	0.0
	발렌시아(스페인)	(2)	0.0
	브라티슬라바(슬로바키아)	(2)	0.0
	부카레스트(루마니아)	(2)	0.0
	비엔티얀(라오스)	(2)	0.0
	타우랑가(뉴질랜드)	(2)	0.0
	헬싱보리(스웨덴)	(2)	0.0
	베네치아(이탈리아)	(2)	0.0
	튀니스(튀니지)	(2)	0.0
	유가탄(멕시코)	(2)	0.0
	카우나스(라투아니아)	(2)	0.0
	아르가우주(스위스)	(2)	0.0
	브루제(벨기에) / Bruges	(2)	0.0
	에밀리아로마냐(이탈리아)	(2)	0.0
	아가디르(모로코)	(2)	0.0
	위트레흐트(utrecht-네덜란드)	(2)	0.0
	투르쿠(핀란드)	(2)	0.0
	슈체친(폴란드)	(2)	0.0
	알제(알제리)	(2)	0.0
	겐트(벨기에)	(2)	0.0
	말뫼(스웨덴)	(2)	0.0
	카토비체(폴란드)	(1)	0.0
	벨파스트(아일랜드)	(1)	0.0
	티미쇼아라(루마니아)	(1)	0.0
	모데나(이탈리아)	(1)	0.0
	브라질리아(브라질)	(1)	0.0

기타	우디네(이탈리아)	(1)	0.0
	비첸차(이탈리아)	(1)	0.0
	트리폴리(리비아)	(1)	0.0
	룬드(스웨덴)	(1)	0.0
	트론헤임(Trondheim)(노르웨이)	(1)	0.0
	잘츠부르크(오스트리아)	(1)	0.0
	푸에블라(멕시코)-Puebla	(1)	0.0
	크라쿠프(폴란드)	(1)	0.0
	세비야(스페인)	(1)	0.0
	말라카(스페인)	(1)	0.0
	라지샤히(방글라데시)	(1)	0.0
	인스부르크(오스트리아)	(1)	0.0
	토루뉴(폴란드)	(1)	0.0
	루체른(스위스)	(1)	0.0
	안트베르펀(Antwerpen-벨기에)	(1)	0.0
	자그레브(크로아티아)	(1)	0.0
	포즈난(폴란드)	(1)	0.0
	트레비소(이탈리아)	(1)	0.0
	소피아(불가리아)	(1)	0.0
	나이로비(케냐)	(1)	0.0
	테구시갈파(온두라스)	(1)	0.0
	린츠(오스트리아)	(1)	0.0
	제네바(스위스)	(1)	0.0
	코크(아일랜드)	(1)	0.0
	하우텡(남아프리카공화국)	(1)	0.0
	왕가레이(뉴질랜드)	(1)	0.0
	포르데노네(이탈리아)	(1)	0.0
	팀아루(뉴질랜드)	(1)	0.0
	캄퐁참(캄보디아)	(1)	0.0
	우스티(체코)	(1)	0.0
	벨레네(슬로바키아)-Velenje	(1)	0.0
	소하그(이집트)-Sohag	(1)	0.0
	네곰부(스리랑카)-Negambo)	(1)	0.0
	슈타이어마르크(오스트리아)	(1)	0.0
	베스테르보텐(스웨덴)	(1)	0.0
	델프트(Delft-네덜란드)	(1)	0.0
	나소(바하마)	(1)	0.0
	디카르(세네갈)	(1)	0.0
	수바(피지)	(1)	0.0
	벨라잇(브루나이)	(1)	0.0
	산세바스티안(스페인)	(1)	0.0
	킨샤사(콩고)	(1)	0.0
	캄팔라(우간다)	(1)	0.0
	추크(스위스)	(1)	0.0
	기자(Giza)(이집트)	(1)	0.0
	치타공(방글라데시)	(1)	0.0
	에딘버그(스코트랜드)	(1)	0.0
	쇠데르만란드(스웨덴)	(1)	0.0
	아이아오리오(스페인)-Aia Orio	(1)	0.0
	스팍스(튀니지)-Spax	(1)	0.0
	타르시엔(몰타)-Tarxien)	(1)	0.0
	볼로냐(이탈리아)	(1)	0.0
	포리(Pori-핀란드)	(1)	0.0
	바젤(스위스)	(1)	0.0

기타	브레겐즈(오스트리아)	(1)	0.0
	세인트갈렌(스위스)	(1)	0.0
	에스포(핀란드)	(1)	0.0
	올레순(노르웨이)	(1)	0.0
	과야킬(에콰도르)	(1)	0.0
	볼차노(이탈리아) / Bolzano	(1)	0.0
	포르드페(아이디)-Port-de-Paix	(1)	0.0
	그로닝겐(네델란드)-Groningen	(1)	0.0
	베르겐(노르웨이)	(1)	0.0
	파르마(이탈리아)	(1)	0.0
	로잔(스위스)	(1)	0.0
	타란토(이탈리아)	(1)	0.0
	에스포(핀란드)	(1)	0.0
	올보르그(덴마크)	(1)	0.0
	포즈나이(폴란드)	(1)	0.0
	몬테레이(멕시코)	(1)	0.0
	아스투리아스(스페인)	(1)	0.0
	라우마(핀란드)	(1)	0.0
	오스트라바(체코)	(1)	0.0
	비보르(덴마크)	(1)	0.0
	오츠혼(남아프리카공화국)	(1)	0.0
	모나코(모나코)	(1)	0.0
	실롱스크(폴란드)	(1)	0.0
	비스카야(스페인)	(1)	0.0
	코아우일라(멕시코)	(1)	0.0
	그단스크(폴란드)	(1)	0.0
	토레아(멕시코)	(1)	0.0
	레이카비크(아이슬란드)	(1)	0.0
	포르토알레그레(브라질)	(1)	0.0
	트롬스주(노르웨이)	(1)	0.0
	리예카(크로아티아)	(1)	0.0
	사라고사(스페인)	(1)	0.0
	안나바(알제리)	(1)	0.0
	카롤리니(푸에토리고)	(1)	0.0
	레조넬에밀리아(이탈리아)	(1)	0.0
	유덴브르크(오스트리아)	(1)	0.0
	로즈힐(모리셔스)-RoseHill	(1)	0.0
	발파라이소(칠레)-valparaiso	(1)	0.0
	엘스트(네델란드)-Elst	(1)	0.0
	미슈콜츠(헝가리)-Miskolc	(1)	0.0
	호드메죄바샤르헤이(헝가리)	(1)	0.0
	수미(우크라이나)-Sumy	(1)	0.0
	시에나(이탈리아)	(1)	0.0
	루가노(스위스)	(1)	0.0
	리마(페루)	(1)	0.0
	베오그라드(세르비아)	(1)	0.0
	루고(스페인)	(1)	0.0
	코르도바(스페인)	(1)	0.0
	함스타드(스웨덴)	(1)	0.0
	벨트호벤(네덜란드)	(1)	0.0
	브루나이시티	(1)	0.0
	산루이스포토시(멕시코)	(1)	0.0
	노르트홀란트(네델란드)	(1)	0.0
	포들라스키에(폴란드)	(1)	0.0

	피사(이탈리아)	(1)	0.0
	위클로(아일랜드)	(1)	0.0
	퀸스타운(뉴질랜드)	(1)	0.0
	리제카(크로아티아)	(1)	0.0
	토룬(폴란드)	(1)	0.0
	믈라바(폴란드)	(1)	0.0
	루벤(벨기에)	(1)	0.0
	우치(폴란드)	(1)	0.0
	실레지아(폴란드)	(1)	0.0
	하바나(쿠바)	(1)	0.0
	올로모우츠(체코)	(1)	0.0
	파머스턴노스(뉴질랜드)	(1)	0.0
	페라라(이탈리아)	(1)	0.0
	포카라(네팔)	(1)	0.0
	인버네스(스코틀랜드)	(1)	0.0
	포프라드(슬로바키아)	(1)	0.0
	블레넘(뉴질랜드)-Blenheim	(1)	0.0
	플레벤(불가리아)-Plevne	(1)	0.0
	스타방게르(노르웨이)	(1)	0.0
	마요(아일랜드)	(1)	0.0
	베로나(이탈리아)	(1)	0.0
기타	포모르스키(폴란드)	(1)	0.0
	더반(남아프리카공화국)	(1)	0.0
	크리스트처치(뉴질랜드)	(1)	0.0
	하르툼/카르툼(수단)	(1)	0.0
	해스팅스(뉴질랜드)	(1)	0.0
	에든버러(스코틀랜드)	(1)	0.0
	타보르(체코)-Tabor	(1)	0.0
	이윈최핑(스웨덴)-Jonkoping	(1)	0.0
	토주르(튀니지)-Tozeur	(1)	0.0
	고덴버그(스웨덴)	(1)	0.0
	살바도르(브라질)	(1)	0.0
	이슬라바마드(파키스탄)	(1)	0.0
	제노바(이탈리아)	(1)	0.0
	산살바도르(엘살바도르)	(1)	0.0
	키시네프(몰도바)	(1)	0.0
	클라겐푸르트(오스트리아)	(1)	0.0
	마르케주(이탈리아)	(1)	0.0
	외레브로(스웨덴)	(1)	0.0
	치와와주(멕시코)	(1)	0.0
	산후안(푸에르토리코)	(1)	0.0
	과나후아토(멕시코)	(1)	0.0
	스트립(덴마크)	(1)	0.0

	진자(우간다)-JinJa	(1)	0.0
	포어아를베르크(오스트리아)	(1)	0.0
	시아누크빌(캄보디아)	(1)	0.0
	알포스텍(헝가리)-apostag	(1)	0.0
	카노(나이지리아)	(1)	0.0
	자르넨(스위스)-Sarnen	(1)	0.0
	비고(스페인)	(1)	0.0
	빌바오(스페인)	(1)	0.0
	캔디(스리랑카)	(1)	0.0
	오데사(우크라이나)	(1)	0.0
	말라가(스페인)	(1)	0.0
	빈터투어(스위스)	(1)	0.0
	알렉산드리아(이집트)	(1)	0.0
	포트오브스페인(트리니다드토바고)	(1)	0.0
	리머릭(아일랜드)	(1)	0.0
	빌뉴스(리투아니아)	(1)	0.0
	실크볼(덴마크)	(1)	0.0
	르비브(우크라이나)	(1)	0.0
기타	산호세 (코스타리카)	(1)	0.0
	크레모나(이탈리아)-Cremona	(1)	0.0
	드렌테(네델란드)-Drenthe	(1)	0.0
	산페드로술라(온두라스)	(1)	0.0
	쿠오피오(핀란드)-Kuopio	(1)	0.0
	므와바(폴란드)-Mlawa	(1)	0.0
	라왈핀디(파키스탄)-Rawalpindi	(1)	0.0
	베르가모(이탈리아)	(1)	0.0
	슬라이고(아일랜드)	(1)	0.0
	아크라(가나)	(1)	0.0
	프리쉬티나(코소보)	(1)	0.0
	암스테텐(오스트리아)	(1)	0.0
	프라이아(카보베르데)	(1)	0.0
	하르스타(노르웨이)	(1)	0.0
	벨모판(벨리즈)	(1)	0.0
	만지니(스와질란드)	(1)	0.0
	모름/무응답	(1)	0.0

부록 1 질문지 Questionaire

Ministry of Culture, Sports and Tourism

승인번호 제 31402 호

2015년 외래관광객 실태조사

ID								

안녕하십니까?

한국 정부에서는 방한하는 외래 관광객을 대상으로 여행 형태 등 조사를 실시하고 있습니다.

본 조사 결과는 방한 외래 관광객에 보다 나은 서비스를 제공하기 위해 활용됩니다.

잠시만 시간을 내셔서 협조해 주시면 대단히 감사하겠습니다.

2015년 문화체육관광부/한국문화관광연구원

주관 기관	(재)한국문화관광연구원	조사 기관	(주)밀워드브라운 미디어리서치

할당 확인	조사지역 (항/공항)		거주 국가		성별	
조건 확인	1. 만 15세 미만 (□ 예 / □ 아니오) 2. 체류기간 1년 초과 (□ 예 / □ 아니오) 3. 한국 국적 외국인(□ 예 / □ 아니오) 4. 국내 관광 없는 환승자(□ 예 / □ 아니오) 5. 관광목적 아닌 기장, 승무원, 군인 (□ 예 / □ 아니오)					

면접원 기록	면접원 성명:	면접원 ID:
	면접시간: 월 일 시 분	조사장소: 카운터

한국 여행 방한 횟수 및 시기

문2 귀하의 **여행 횟수**에 대해 다음 질문에 답해 주십시오.

문1-1 이번이 처음 방한이십니까? □① 예(☞ **문2**) □② 아니오(☞ **문1-2**)

문1-2 (**문1-1**에서 '② 아니오'인 경우)
아니면 몇 번째 방한이십니까? (_____)회

한국 결정 과정

문2 귀하는 이번 해외여행에서 한국만 방문 하십니까?
아니면 다른 국가도 함께 방문하십니까? 한국과 함께 다른 국가도 방문하셨다면 한국 방문 직전 또는 직후 어느 국가를 방문하시는지 적어주십시오. 자국은 제외하고 적어주세요.

① 한국만 방문
② 한국입국 전 방문한 국가 : _____
③ 한국출국 후 방문할 국가 : _____

문3 이번 한국 여행을 결정한 시점은 언제입니까?

( )개월 전

문4 한국을 여행목적지로 선정한 과정에 대하여 맞는 것에 응답해 주십시오.

① 여행 계획 시 처음부터 한국을 목적지로 선정했다
② 다른 국가와 비교하여 최종적으로 한국을 목적지로 선정했다
(한국과 함께 방문을 검토했던 국가 이름을 적어주십시오 : _____)

주요 방한 목적

문5 이번 한국방문의 **주된 목적**을 하나만 선택해 주십시오.

① 여가, 위락, 개별휴가
② 뷰티, 건강 및 치료
③ 종교 및 순례
④ 쇼핑
⑤ 친구, 친지 방문
⑥ 사업 또는 전문 활동
⑦ 교육(어학프로그램, 연수 등)
⑧ 기타_____

한국 선택시 고려 요인

문5-1 **(5번에서 ①~④번 응답자만)**
한국을 여행목적지로 선택할 때 **고려한 요인**을 우선순위에 따라 3가지만 응답해 주십시오.

1순위 (_____) ➡ 2순위 (_____) ➡ 3순위 (_____)

① 자연풍경
② 쇼핑
③ 역사/문화유적
④ 음식/미식 탐방
⑤ 잘 갖춰진 휴양시설
⑥ 유흥/ 놀이시설
⑦ 패션, 유행 등 세련된 문화
⑧ 기후 /뚜렷한 사계절
⑨ 경제적인 여행비용
⑩ 거리
⑪ 안전/치안
⑫ 숙박시설/편리한 교통
⑬ K-POP/ 한류스타 팬 미팅 및 공연관람, 한류 이벤트 등을 경험하고 싶어서
⑭ 치료(병의원 방문)
⑮ 이·미용 서비스
⑯ 여행 가능한 여가시간
⑰ 기타_____

한국 여행정보 입수경로

문6 이번 한국여행을 준비하는 과정에서 한국여행에 대한 상세한 **정보나 지식은 주로 어디서 입수**하셨는지 많이 이용한 순서대로 3가지만 선택하여 주십시오.

1순위 (_____) ➡ 2순위 (_____) ➡ 3순위 (_____)

① 여행사
② 친지, 친구, 동료
③ 인터넷
④ 관광안내서적
⑤ 보도(TV,라디오, 신문, 잡지 등)
⑥ 한국기관(한국관광공사, 대사관, 무역관 등)
⑦ 항공사, 호텔
⑧ 기타
⑨ 정보를 얻지 않았다

동반자 현황

문7 이번 한국여행을 함께한 **동반인원**은 총 몇 명입니까?
동반자가 있는 경우 동반자를 모두 선택해주시고, 각 동반자가 몇 명인지 작성해 주십시오.

동반자 유형	동반 인원
총(본인포함)	명
① 혼자 왔다	1명
② 가족/친지	명
③ 친구/연인	명
④ 직장동료	명
⑤ 기타	명

방한 기간 중 활동

문8 다음은 한국방문 중 **경험한 활동**에 대한 질문입니다. 아래 보기에서 선택하여 주십시오.

【참여활동 보기】

① 쇼핑
② 식도락 관광
③ 온천, 스파
④ 휴양, 휴식(리조트)
⑤ 뷰티관광(마사지샵, 헤어샵, 네일케어 등)
⑥ 의료관광(피부과, 성형외과, 건강검진, 한방 등 병의원 방문)
⑦ 유흥/오락(나이트라이프)
⑧ 카지노
⑨ 테마파크
⑩ 스포츠활동 (스키, 수영, 골프 등)
⑪ 레포츠활동(캠핑, 등반, 래프팅, 하이킹 등)
⑫ 직업적 스포츠 활동
⑬ 시찰(산업시설 등)
⑭ 연수, 교육, 연구
⑮ 미팅, 회의, 학술대회, 박람회 참가
⑯ 업무 수행
⑰ 고궁/역사 유적지 방문
⑱ 자연경관 감상
⑲ 공연, 민속행사, 축제참가 및 관람
⑳ 박물관, 전시관 방문
㉑ 시티투어버스 이용
㉒ 전통문화체험 (템플스테이, 한옥/고택, 태권도, 김치 등 한국 음식 만들기 등)
㉓ 기타(구체적으로 기재 :)

문8-1 이번 한국방문 기간 동안 많이 **참여하신 활동**을 순서대로 **3가지만** 선택하여 주십시오.

1순위 (_____) ➡ 2순위 (_____) ➡ 3순위 (_____)

문8-2 이번 한국방문 기간 동안 참여하신 활동 중 **가장 좋았던 활동을 하나만** 선택하여 주십시오.

(_____)

방문지

문9 이번 한국여행시 방문한 곳을 모두 선택해 주십시오

문10 한국 체류일수는 몇일/몇박 입니까?
시도별 숙박일수는 몇박입니까?

(　　)일/(　　)박

① 서울(Seoul)
② 인천(Incheon)
③ 경기(Gyeonggi-do)
④ 강원(Gangwon-do)
⑤ 대전(Daejeon)
⑥ 충북(Chungcheongbuk-do)
⑦ 충남(Chungcheongnam-do)
⑧ 세종(Sejong)
⑨ 경북(Gyeongsangbuk-do)
⑩ 경남(Gyeongsangnam-do)
⑪ 대구(Daegu)
⑫ 울산(Ulsan)
⑬ 부산(Busan)
⑭ 광주(Gwangju)
⑮ 전북(Jeollabuk-do)
⑯ 전남(Jeollanam-do)
⑰ 제주(Jeju)

구분		방문지		
시·도	숙박일수			
서울 □	____박	□(1) 고궁 □(2) 박물관(기념관) □(3) 인사동 □(4) 남산/N서울타워 □(5) 명동 □(6) 남대문시장 □(7) 코엑스	□(8) 동대문시장 □(9) 이태원 □(10) 잠실(롯데월드) □(11) 여의도(63빌딩) □(12) 한강/유람선 □(13) 청계천/광화문광장 □(14) 신촌/홍대주변	□(15) DMC/월드컵 경기장 □(16) 한옥마을(남산) □(17) 북촌/삼청동 □(18) 청담동/압구정동 □(19) 가로수길 □(20) 강남역
인천 □	____박	□(21) 월미도/차이나타운 .개항장/연안부두 □(22) 송도 □(23) 강화(석모도/민통선원)	□(24) 영종도/공항주변/인천대교 □(25) 소래포구	□(26) 옹진(해수욕장) □(27) 무의도
경기도 □	____박	□(28) 에버랜드/캐리비안베이 □(29) 수원화성/화성행궁 □(30) 임진각평화누리/제3땅굴/오두산 통일전망대/판문점 □(31) 한국민속촌 □(32) 서울랜드/서울대공원 □(33) 킨텍스	□(34) 헤이리예술마을 □(35) 파주 쇼핑아울렛 □(36) 여주 쇼핑아울렛 □(37) 포천(허브아일랜드) □(38) 부천(웅진플레이도시) □(39)양평(두물머리/레일바이크)	□(40) 가평(자라섬/쁘띠프랑스) □(41) 안산(대부도/시화호) □(42) 스키장(지산/양지/베어스타운) □(43) 용두천(한탄강) □(44) 평택시(송탄 로데오거리)

제시된 보기 외 서울 및 경기/인천 지역의 기타 방문지 :

시 · 도	숙박일수			
강원도 □	____박	□(45) 강릉(경포대/정동진) □(46) 속초/양양 □(47) 동해/삼척	□(48) 춘천(남이섬) □(49)스키장(용평리조트/ 피닉스파크/비발디파크) □(50) 설악(산)	□(51) 평창(알펜시아) □(52) 정선(하이원/강원랜드) □(53) 대관령
대전 □	____박	□(54) 엑스포 과학공원	□(55) 장태산 휴양림 □(56) 계족산황톳길(계족산성)	□(57) 대청호반 □(58) 유성(유성온천)
충청북도 □	____박	□(59) 충주(수안보 온천)	□(60) 제천(의림지/베론성지) □(61) 단양(온달관광지)	□(62) 속리산
충청남도 □	____박	□(63) 태안(안면도/만리포) □(64) 천안(독립기념관)	□(65) 보령(대천해수욕장) □(66) 금산(인삼타운) □(67) 공주(금강자연휴양림)	□(68) 부여(서동요테마파크) □(69) 아산(외암 민속마을)
세종시 □	____박	□(70) 세종호수공원	□(71) 베어트리파크	
경상북도 □	____박	□(72) 경주(불국사, 보문관광단지, 양동마을) □(73) 문경(드라마촬영장/문경새재)	□(74) 안동(하회마을) □(75) 영주(풍기인삼) □(76) 포항(호미곶 해맞이 광장)	□(77) 울릉도 □(78) 백암(백암온천)
경상남도 □	____박	□(79) 거제(바람의언덕, 외도) □(80) 통영(한려수도조망케이블카) □(81) 지리산국립공원	□(82) 해인사 □(83) 남해(독일마을) □(84) 한려해상국립공원	□(85) 창원/마산/진해 □(86) 부곡(부곡하와이) □(87) 미륵도
대구 □	____박	□(88) 팔공산 □(89) 동성로	□(90) 비슬산 □(91) 서문시장	□(92) 대구타워
울산 □	____박	□(93) 신불산(억새평원,흥류폭포)	□(94) 대왕암공원	□(95) 현대산업단지
부산 □	____박	□(96)해운대해수욕장/ 누리마루 APEC하우스(동백섬) □(97) 광안리/광안대교 □(98) 감천문화마을	□(99)용두산공원/BIFF광장/자갈치 □(100) 이기대/오륙도 □(101) 달맞이고개	□(102) 태종대 □(103) 용궁사/기장 □(104) 국제시장
광주 □	____박	□(105) 무등산	□(106) 비엔날레	□(107) 충장로
전라북도 □	____박	□(108) 전주(한옥마을) □(109) 임실(치즈테마파크)	□(110) 무주(리조트) □(111) 익산(미륵사지)	□(112) 정읍(내장산) □(113) 남원(광한루)
전라남도 □	____박	□(114) 여수(거문도,오동도) □(115) 지리산국립공원 □(116) 광양(봉수대)/순천(순천만) □(117) 보성(보성차밭)	□(118) 담양(죽녹원, 메타세콰이아 가로수길) □(119) 진도(신비의 바닷길) □(120) 완도(보길도/청산도)	□(121) 해남(땅끝마을) □(122) 목포(유달산) □(123) 구례(화엄사)
제주도 □	____박	□(124) 한라산 □(125) 성산일출봉 □(126) 거문오름용암동굴계 □(127) 오설록(박물관)	□(128) 중문관광단지/서귀포 □(129) 우도/마라도/추자도 □(130) 섭지코지 □(131) 테디베어박물관	□(132) 용두암 □(133) 제주 민속촌 □(134) 제주 올레길 □(135) 러브랜드

제시된 보기 외 기타 방문지 :

문11 방문한 관광지 중 **좋았던 곳을 3군데만** 적어주십시오. 상위(문1) 보기 중 좋았던 곳이 있는 경우 보기 번호를 적어 주시면 됩니다

① 1순위 : _____ ② 2순위 : _____ ③ 3순위 : _____

쇼핑 실태

문12 다음은 한국여행 동안 한국 내에서 구입하신 **쇼핑에 관련된** 질문입니다.
향후 한국 공항면세점에서 쇼핑할 것까지 포함해서 응답해 주시기 바랍니다.

문12-1 이번 한국여행 동안 한국 내에서 구입하신 **주요 쇼핑품목을 3가지만** 선택하여 주십시오.

□① 피혁제품
□② 실크, 섬유류
□③ 신발류
□④ 의류
□⑤ 향수, 화장품
□⑥ 보석/액세서리
□⑦ 시계
□⑧ 인삼, 한약재
□⑨ 김치
□⑩ 식료품
□⑪ 주류
□⑫ 담배
□⑬ 음반, DVD
□⑭ 서적, 잡지, 문구류
□⑮ 인형, 장난감, 게임기
□⑯ 전자, 전기제품
□⑰ 자기, 도자기
□⑱ 전통 민예품, 칠기, 목각제품
□⑲ 스타 관련 상품
□⑳ 기타_____

문12-2 이번 한국여행 동안 **쇼핑하신 장소는** 주로 어디였는지 **3군데만** 선택하여 주십시오.

□① 한국 내 공항면세점
□② 시내면세점
□③ 백화점
□④ 남대문시장
□⑤ 동대문시장
□⑥ 이태원시장
□⑦ 명동
□⑧ 인사동
□⑨ 소규모 상점
□⑩ 대형마트(이마트,홈플러스,롯데마트 등)
□⑪ 기타_____

한국 여행에 대한 전반적 만족도

문13 이번 한국여행에 대한 **전반적 만족도**는 어느 정도입니까?

매우 만족 ⑤ ····· 만족 ④ ····· 보통 ③ ····· 불만족 ② ····· 매우 불만족 ①

한국 여행에 대한 항목별 만족도

문13-1 이번 한국여행의 **항목별 만족도**를 평가하여 해당번호에 ○표 해주십시오.

항목	매우 만족	만족	보통	불만족	매우 불만족
① 출입국 절차(수속, VISA발급)	□⑤	□④	□③	□②	□①
② 대중교통(편리성, 서비스)	□⑤	□④	□③	□②	□①
③ 숙박(편리성, 서비스)	□⑤	□④	□③	□②	□①
④ 음식(맛, 서비스)	□⑤	□④	□③	□②	□①
⑤ 쇼핑(편리성, 시설 및 서비스)	□⑤	□④	□③	□②	□①
⑥ 관광지 매력도(문화유산, 자연경관, 야간관광)	□⑤	□④	□③	□②	□①
⑦ 관광안내서비스 (관광안내소/관광정보, 가이드/안내원, 안내표지판)	□⑤	□④	□③	□②	□①
⑧ 언어소통	□⑤	□④	□③	□②	□①
⑨ 여행경비(관광 상품가격, 관광지 물가)	□⑤	□④	□③	□②	□①
⑩ 치안(안전성)	□⑤	□④	□③	□②	□①

향후 3년 내 관광목적 재방문 의향

문14 향후 3년 내에 관광목적으로 **한국을 다시 방문할 의사**가 있으십니까?

매우 그렇다 ⑤ ---- 그렇다 ④ ---- 보통 ③ ---- 그렇지 않다 ② ---- 전혀 그렇지 않다 ①

타인 추천 의향

문15 관광지로서 한국을 **다른 사람들에게 추천**하시겠습니까?

매우 그렇다 ⑤ ---- 그렇다 ④ ---- 보통 ③ ---- 그렇지 않다 ② ---- 전혀 그렇지 않다 ①

한국 여행 후 한국 이미지 개선

문16 귀하는 이번에 한국을 **여행 전 이미지와 여행 후 이미지**는 어떻습니까?

여행 전				
매우 좋았다	좋았다	보통	나빴다	매우 나빴다
□⑤	□④	□③	□②	□①

여행 후				
매우 좋았다	좋았다	보통	나빴다	매우 나빴다
□⑤	□④	□③	□②	□①

한국 여행 형태

문17 귀하의 이번 한국 방문 **여행형태**는 다음 중 어디에 해당 하십니까?

① 개별여행 ② 단체여행 ③ Air-tel Tour

숙박시설 및 숙박기간

문18 이번 한국여행에서 귀하가 이용한 **숙박시설을 모두 선택**하여 주시고, 각 **숙박시설별 숙박기간**도 작성 해주십시오.

숙박시설	숙박기간
① 호텔	박
② 유스호스텔, 게스트하우스, 여관, 모텔	박
③ 콘도, 펜션, 레지던스 인	박
④ 친척 또는 친구집	박
⑤ 학교/회사 기숙사, 연수원	박
⑥ 사찰	박
⑦ 홈스테이(외국인도시민박업)	박
⑧ 기타( )	박

경비

문19 한국여행 중 지출하신 경비에 대한 질문입니다.

【화폐단위 보기】

① 달러(USD)	② 엔화	③ 중국인민폐	④ 홍콩달러
⑤ 싱가폴달러	⑥ 타이완달러	⑦ 호주달러	⑧ 태국바트
⑨ 캐나다달러	⑩ 영국파운드	⑪ 유로화	⑫ 한국 원화
⑬ 말레이시아링깃(RM)	⑭ 러시아루블	⑮ 인도루피아	⑯ 기타( )

문19-1 위의 먼저 경비의 화폐단위를 선택해 주시고, **1인당 총 경비**를 작성해 주십시오.

전체 경비 총액 (1인당 경비 기준)	화폐단위	지출금액

* **문17 개별여행 응답자는 국제선 항공료/선박료를 제외한 금액을 적어주십시오**

문19-2 이번에는 한국여행 중 **지출하신 경비**를 **항목별**로 적어주시기 바랍니다. 화폐단위를 보기에서 선택해 주시고, 동반자가 있는 경우는 1인당 경비를 기입해 주십시오. 귀하의 여행유형에 해당하는 칸에 응답해 주시기 바랍니다.

비용 항목	화폐 단위	①개별여행	②단체여행 or ③Air-tel tour	비고
① 개별 숙박비				
② 거주국 여행사에 지불한 경비				
③ 쇼핑비(항후 한국 공항면세점 이용 고려)				
④ 식음료비				술집 주류비 포함
⑤ 한국 내 교통비				한국내 국내선 항공료 포함
⑥ 오락관련 지출				유흥, 놀이공원, 카지노 등
⑦ 한국체재 중 한국여행사에 지불한 비용				옵션투어, 한국여행상품비 등
⑧ 문화관련 지출				공연, 문화행사 입장료 등
⑨ 운동관련 지출				골프, 스키 등 스포츠 이용/관람료
⑩ 기타 비용				

♣ 자료 분류형 질문 ♣

DQ1. 귀하의 거주 국가 및 도시는? (거주국 : , 거주도시 :)

DQ2. 귀하의 성별은?

□① 남성 □② 여성

DQ3. 귀하의 학력은?

□① 고졸이하 □② 대졸 □③ 대학원 이상 □④ 기타

DQ4. 귀하의 출생년도는 ? (년)

DQ5. 귀 가구의 연수입은 얼마입니까?

본인 및 함께 거주하는 가족의 소득을 포함해서 기입해 주십시오. 먼저 화폐단위를 선택하고 수입을 적어 주시기 바랍니다.

【화폐단위 보기】

① 달러(USD)	② 엔화	③ 중국인민폐	④ 홍콩달러
⑤ 싱가폴달러	⑥ 타이완달러	⑦ 호주달러	⑧ 태국바트
⑨ 캐나다달러	⑩ 영국파운드	⑪ 유로화	⑫ 한국 원화
⑬ 말레이시아링깃(RM)	⑭ 러시아루블	⑮ 인도루피아	⑯ 기타( )

화폐 단위( ), 연 수입( )

DQ6. 귀하의 직업은?

□① 공무원, 군인 □② 기업인, 경영직 □③ 사무, 기술직
□④ 판매, 서비스직 □⑤ 전문직(교수, 의사, 법률가 등) □⑥ 생산, 기능, 노무직
□⑦ 자영업자 □⑧ 학생 □⑨ 주부
□⑩ 은퇴자 □⑪ 무직 □⑫ 기타

DQ7. 이메일 주소 _____@_____

♣ 조사에 협조해 주셔서 대단히 감사합니다 ♣

Ministry of Culture, Sports and Tourism

승인번호 제 31402 호

International Visitors Survey 2015

ID								

Greetings.

The government of the Republic of Korea is conducting a survey on the travel arrangements and so forth of foreigners visiting Korea. The results of this survey will be used to provide better services to foreign visitors to Korea. Please take a moment to provide valuable feedback for us. Thank you.

Ministry of Culture, Sports, and Tourism / Korea Culture & Tourism Institute 2015

Organizer	Korea Culture & Tourism Institute	Surveyor	MillwardBrown Media Research Co., Ltd.

할당 확인	조사지역 (항/공항)		설문 유형	영어	성별	①남	②여
조건 확인	1. 만 15세 미만 (□ 예 / □ 아니오) 2. 체류기간 1년 초과 (□ 예 / □ 아니오) 3. 한국 국적 외국인(□ 예 / □ 아니오) 4. 국내 관광 없는 환승자(□ 예 / □ 아니오) 5. 관광목적 아닌 기장, 승무원, 군인 (□ 예 / □ 아니오)						

면접원 기록	면접원 성명:	면접원 ID:
	면접시간: 월 일 시 분	조사장소: 카운터

Number of times to travel abroad and visit Korea

Q1 The following questions related to your travel frequency.

Q1-1 Is this your first visit to Korea? ☐ ① Yes(GO to **Q2**) ☐ ② No(GO to **Q1-2**)

Q1-2 If not, how many times have you visited Korea before? ( )

Deciding to visit Korea

Q2 Did you only visit Korea on this overseas trip or did you also visit other countries?
If you visited other countries please indicate the countries you visited before coming to Korea and the ones you are going to visit after Korea, excluding your home country.

① I only visited Korea
② The country/ies I visited before coming to Korea was/were: _____
③ The country/ies I am going to visit after Korea is/are: _____

Q3 When did you decide to visit Korea?

( ) months ago

Q4 The following questions related to how you chose to visit Korea.

① I decided to come to Korea at the beginning when planning this trip.
② I considered other countries before choosing Korea.
(Please write the countries you reviewed along with Korea: _____)

Purpose of visit

Q5 Select **one** major purpose for your visit to Korea.

① Leisure, Recreation, Holiday
② Aesthetic, Health, Medical Treatment
③ Religion or Pilgrimage
④ Shopping
⑤ Visiting Friends or Family
⑥ Business or Professional Activities
⑦ Education (Language Program, Training, etc.)
⑧ Other _____

Reasons for selection Korea as a travel destination

Q5-1 (Answer this question only if you chose ①-④ in Q5)
Please select **three major reasons why you chose Korea as a travel destination** in the order of priority.

1st ( ) ➡ 2nd ( ) ➡ 3rd ( )

① Natural Landscape
② Shopping
③ Historical and Cultural Remains
④ Foods/Gourmet meal
⑤ Well-made Recreational facilities
⑥ Entertainment/Amusement Facilities
⑦ Elegant Culture: Fashion and Trends
⑧ Weather/Distinct Seasons
⑨ Reasonable Travel Expenses
⑩ Distance
⑪ Safety/Public order
⑫ Accommodation Facilities/Convenient Transportation
⑬ K-POP/Show/Fan meeting of Korean wave celebrities
⑭ Medical Treatment (Hospital/Clinic)
⑮ Beauty Treatment
⑯ Leisure Time Available for Travel
⑰ Other _____

Source of travel information

Q6 Please select **three major sources from which you obtained knowledge and information** about traveling in Korea while preparing your visit to Korea this time.

1st (_____) ➡ 2nd (_____) ➡ 3rd (_____)

① travel Agency
② Relatives, Colleagues, or Friends
③ Internet
④ Traveler's Guides
⑤ Media (TV, Radio, Newspaper, Magazines, etc.)
⑥ Korean Office (Tourist Organization, Embassy, Trade Office, etc.)
⑦ Airlines, Hotels
⑧ Other
⑨ I did not obtain any information from any source

Travelling companions

Q7 With whom did you travel?
If you travelled with someone, **select all that apply** and indicate how many of them you travelled with.

Partner Type	Number of Persons
Total (Including Yourself)	
① Alone	1
② Family/Relatives	
③ Friend/Boy or Girlfriend	
④ Coworker	
⑤ Other	

Activities in Korea

Q8 The following question relates to the **activities you experienced during your visit to Korea.**
Please select from the following examples.

【Activities】

① Shopping
② Gourmet tours
③ Hot Spring, Spa
④ Leisure, Relaxation (Resort)
⑤ Aesthetic Tourism (Massage, Hair, Nails, etc.)
⑥ Medical Tourism (Dermatology, Plastic surgery, Physical examination, Oriental medicine etc.)
⑦ Amusement/Entertainment (Nightlife)
⑧ Casino
⑨ Theme Park
⑩ Sports (Ski, Swimming, Golf, etc.)
⑪ Leisure Sports Activities (Camping, Mountain Climbing, Rafting, Hiking, etc.)
⑫ Professional Sports Activities
⑬ Inspection (Visit to Industrial Facilities, etc.)
⑭ Training, Education, Research
⑮ Participation in meetings, academic conferences, and/or expositions
⑯ Business Operations
⑰ Visit to palaces and historic sites
⑱ Enjoy Natural landscape
⑲ Watching cultural performances, folk events, or festivals
⑳ Visit to Museums and/or Exhibitions
㉑ City Tour bus ride
㉒ Traditional Culture Experience (Temple stay, taekwondo, making Korean foods such as kimchi, etc.)
㉓ Other (Please specify:)

Q8-1 Choose the **three activities that you participated in** while traveling in Korea in order of the most participation to the least participation.

1st (_____) ➡ 2nd (_____) ➡ 3rd (_____)

Q8-2 Choose **the best activity that you participated in while traveling in Korea this time.**

(_____)

Visiting Area

Q9 Indicate **all locations you visited while traveling** in Korea this time.

Q10 How long did you stay in Korea?
Please indicate length of stay for each region and specific places you've visited below.

( )Day(s)/( )Night(s)

① Seoul
② Incheon
③ Gyeonggi-do
④ Gangwon-do
⑤ Daejeon
⑥ Chungcheongbuk-do
⑦ Chungcheongnam-do
⑧ Sejong
⑨ Gyeongsangbuk-do
⑩ Gyeongsangnam-do
⑪ Daegu
⑫ Ulsan
⑬ Busan
⑭ Gwangju
⑮ Jeollabuk-do
⑯ Jeollanam-do
⑰ Jeju

☐ ① Seoul	( ) Night(s)	
▫ (1) Palaces ▫ (2) Museums (Memorial Halls) ▫ (3) Insa-dong ▫ (4) Namsan/N Seoul Tower ▫ (5) Myeong-dong ▫ (6) Namdaemun Market ▫ (7) COEX	▫ (8) Dongdaemun Market ▫ (9) Itaewon ▫ (10) Jamsil(Lotte World) ▫ (11) Yeouido/63 Building ▫ (12) Hangang River/Ferry ▫ (13) Cheonggyecheon ▫ (14) Sinchon/Hongik Univ	▫ (15) DMC/World Cup Stadium ▫ (16) Hanok village(Namsan) ▫ (17) Bukchon/Samcheong-dong ▫ (18) Cheongdam-dong/apgujeong-dong ▫ (19) Garosu-gil street ▫ (20) Gangnam station
☐ ② Incheon	( ) Night(s)	
▫ (21) Wolmido Island/China Town/ Open Port/Incheon port ▫ (22) Songdo ▫ (23) Ganghwa(seokmodo island/ Lotus lantern Int'l meditation center)	▫ (24) Yeongjongdo/Vicinity of Airport/ In Cheon bridge ▫ (25) Soraepogu Port	▫ (26) Onjin (beach) ▫ (27) muui island
☐ ③ Gyeonggi-do	( ) Night(s)	
▫ (28) Everland /caribbean bay ▫ (29) Suwon Hwaseong Fortress/ Hwaseong Haenggung ▫ (30) Imjingak Nuri Peace park/ A tunnel build by North Korea/ Odusan unification obeervatory/ Panmunjeom ▫ (31) Korean Folk Village ▫ (32) Seoul Land/Seoul grand park ▫ (33) KINTEX	▫ (34) Heyri Artvalley ▫ (35) Paju Premium Outlets ▫ (36) Yeoju Premium Outlets ▫ (37) Pocheon(Herb Island) ▫ (38) Bucheon(Woongjin playdoci ▫ (39) YangPyeong(Dumulmeori Railbike)	▫ (40) Gapyeong(Jarasum /Petit france) ▫ (41) Ansan(Daebudo/ Sihwaho lake) ▫ (42) Ski resort(Jisan/Yangji/Bears town) ▫ (43) Dongducheon(Hantangang river) ▫ (44) Pyeongtaek (Songtan Rodeo street)

Other Locations in Seoul, Gyeonggi-do, and Incheon Not Listed Above:

□ ④ Gangwon-do	( ) Night(s)	
□ (45) Gangreung(gyeongpo beach /Jeongdongjin beach) □ (46) Sokcho/YangYang □ (47) Donghae/Samcheok	□ (48) Chuncheon(Namiseom Island) □ (49) Ski resort(Yongpyong Resort/ Phoenix Park/Vivaldi Park) □ (50) Seorak(Mountain)	□ (51) PyeongChang(Alphensia) □ (52) Jeongsun(Hight resort/Gangwon land) □ (53) Daegwallyeong
□ ⑤ Daejeon	( ) Night(s)	
□ (54) Expo science park	□ (55) Jangtaesan Recreational Forest □ (56) Gyejoksan Hwangtogil Trail (Gyejok Sanseong Fortress)	□ (57) Daecheong ho Lake □ (58) Yuseong spa
□ ⑥ Chungcheongbuk-do	( ) Night(s)	
□ (59) Chungju(Suanbo hot springs)	□ (60) Jecheon (Uirim-Reservoir/ The Holy Land of Barron) □ (61) Danyang(Ondal Tourist Park)	□ (62) Soklisan Mountain
□ ⑦ Chungcheongnam-do	( ) Night(s)	
□ (63) Taean(Anmyon Island /malipo) □ (64) CheonAn(The Independence Hall of Korea)	□ (65) Boryeong(Daecheon beach) □ (66) Geumsan(Ginseng Town) □ (67) Gongju(Geumgang Natural Recreation Forest)	□ (68) Buyeo(Seodongyo theme park) □ (69) Asan(Oeam Folk Village)
□ ⑧ Sejong	( ) Night(s)	
□ (70) Sejong lake-park	□ (71) Beartree Park	
□ ⑨ Gyeongsangbuk-do	( ) Night(s)	
□ (72) Gyeongju(Bulguksa, Bomunsight seeing pots, Yangdong village) □ (73) Mungyeong(Drama location/ Mungyeong saejae)	□ (74) Andong(Hahoe Folk Village) □ (75) Yeongju(Punggi Insam) □ (76) Pohang(Homigot Sunrise Square)	□ (77) Ulleungdo island □ (78) Baekam(Baekam hot springs)
□ ⑩ Gyeongsangnam-do	( ) Night(s)	
□ (79) Geoje(Hill of wind, Oe Island) □ (80) Tongyoung(Hallyeosudo Cable car) □ (81) Jirisan National Park	□ (82) Haeinsa Temple □ (83) Namhae(Germanvillage) □ (84) Hallyeohaesang National Park	□ (85) Changwon/Masan/Jinhae □ (86) Bugok(Bugokhawaii) □ (87) Mireuk Island
□ ⑪ Daegu	( ) Night(s)	
□ (88) Palgongsan Mountain □ (89) Dong-Sung Street	□ (90) Biseulsan Mountain □ (91) Seomunmarket	□ (92) Daegu Tower
□ ⑫ Ulsan	( ) Night(s)	
□ (93) Sinbulsan Mountain (Silver grass sites, Hongnyu Waterfall)	□ (94) Daewangam Park	□ (95) Hyun ai Industrial Park
□ ⑬ Busan	( ) Night(s)	
□ (96) Haeundae Beach/ nurimaru APEC House(DongBaek Island) □ (97) Gwangalli/gwanganbridge □ (98) Gamcheon village	□ (99) Yongdu Mountain Park/ BIFF Squre/Jagalchi Market □ (100) Igidae/Oryukdo island □ (101) Dalmaji Hill	□ (102) Taejongdae □ (103) Yonggungsa Temple/Gijang □ (104) International market
□ ⑭ Gwangju	( ) Night(s)	
□ (105) Mt. Mudeung	□ (106) Biennale	□ (107) Chungjangno street
□ ⑮ Jeollabuk-do	( ) Night(s)	
□ (108) Jeonju(Hanok village) □ (109) Imsil(Cheese them park	□ (110) Muju(Resort) □ (111) Iksan (Mireuk templ site)	□ (112) Jeongeup naejangsan □ (113) Namwon(Gwanghanru)
□ ⑯ Jeollanam-do	( ) Night(s)	
□ (114) Yeosu(geomundo island, Odongdo island) □ (115) Jirisan National Park □ (116) Gwangyang(Bongsudae)/ Suncheon(suncheonbay) □ (117) Boseong(Tea Plantation)	□ (118) Damyang(Jooknokwon bamboo garden, Metasequoia-lined Road) □ (119) Jindo(Mysterious Sea Route) □ (120) Wando(Bogildo/cheongsando)	□ (121) Haenam(Ttankkeut/End of the land) □ (122) Mokpo(Youdal mountain) □ (123) Gurye-gun(Hwaum-sa Temple)
□ ⑰ Jeju	( ) Night(s)	
□ (124) Mt. Halla □ (125) Seongsan Sunrise Peak □ (126) Geomun Oreum Lava Tube System □ (127) O'sulloc Museum	□ (128) Jungmun Resort/Seogwipo □ (129) U-do Island/Mara-do Island/ Chuja-do Island □ (130) Seopjikoji Cape □ (131) Teddybear Museum	□ (132) Yongduam Rock □ (133) Jeju Folk Village □ (134) Jeju Olle Route □ (135) Love land

Other Locations Not Listed Above:

Q11 Indicate **the three best places** you visited in order of preference. If the place is listed in Q9, then write down the number.

① 1st : _____ ② 2nd : _____ ③ 3rd : _____

Shopping in Korea

Q12 The following questions are related to the goods you purchased in Korea during your visit. Please **include the goods you have purchased already or are planning to purchase at the airport duty free shops** later.

Q12-1 Check **the three major items that you purchased in Korea** during your visit.

☐① Leather goods	☐② Silk, Fabrics
☐③ Shoes	☐④ Clothing
☐⑤ Perfume, Cosmetics	☐⑥ Jewelry, Accessories
☐⑦ Watch	☐⑧ Jinseng, Medicinal Herbs
☐⑨ Kimchi	☐⑩ Groceries
☐⑪ Alcohol	☐⑫ Cigarettes
☐⑬ Record, DVD	☐⑭ Book, Magazine, Stationery
☐⑮ Doll, Toy, Game Machine	☐⑯ Electronic or Electrical Goods
☐⑰ Ceramics, Pottery	☐⑱ Traditional Folk Craft, Lacquerware, Woodcarvings
☐⑲ Celebrity Related Goods	☐⑳ Other (Specify)_____

Q12-2 Please check the **three major shopping places you visited** during your visit.

☐① Airport duty-free shop in Korea	☐② Downtown duty-free shop
☐③ Department store	☐④ Namdaemun Market
☐⑤ Dongdaemun Market	☐⑥ Itaewon Market
☐⑦ Myeong-dong	☐⑧ Insa-dong
☐⑨ Small Retail Store	☐⑩ Hypermarket (E-Mart, Homeplus, LOTTE Mart, etc.)
☐⑪ Other (Specify)_____	

Overall satisfaction on travel in Korea

Q13 How would you rate your **overall satisfaction with your visit to Korea**?

Very Satisfied	Satisfied	Fair	Unsatisfied	Very Unsatisfied
⑤	④	③	②	①

Itemized satisfaction on travel in Korea

Q13-1 Please indicate **how satisfied or dissatisfied you were for each area** during your visit by marking the corresponding number.

Subject	Very Satisfied	Satisfied	Fair	Unsatisfied	Very Unsatisfied
① Immigration(procedure, VISA issuing)	☐⑤	☐④	☐③	☐②	☐①
② Public Transportation(convenience, service quality)	☐⑤	☐④	☐③	☐②	☐①
③ Accommodation(convenience, service quality)	☐⑤	☐④	☐③	☐②	☐①
④ Food(Taste, service quality)	☐⑤	☐④	☐③	☐②	☐①
⑤ Shopping(convenience, service/facility quality)	☐⑤	☐④	☐③	☐②	☐①
⑥ Appeal of Tourist Spots(Cultural heritage, Landscape, Night view)	☐⑤	☐④	☐③	☐②	☐①
⑦ Tourist Information Services (Tourist Information Center/Travel Information, Guide/Information Desk Clerk, Directional sign)	☐⑤	☐④	☐③	☐②	☐①
⑧ Communication(Language)	☐⑤	☐④	☐③	☐②	☐①
⑨ Travel Expenses(Souvenir price, Admission fee)	☐⑤	☐④	☐③	☐②	☐①
⑩ Security(Safety)	☐⑤	☐④	☐③	☐②	☐①

Intention to revisit Korea

Q14 Would you **visit Korea again for travel within the next three years**?

Very Likely	Likely	Neutral	Unlikely	Very Unlikely
⑤	④	③	②	①

Intention to recommendation

Q15 Would you **recommend Korea as a tourist destination to others**?

Very Likely	Likely	Neutral	Unlikely	Very Unlikely
⑤	④	③	②	①

Transformation of Korea Image after visit

Q16 How do you think about Korea before you visit? And How does the image of Korea have changed after you visit? Please indicate below.

Before visit				
Very Positive	Positive	Fair	Negative	Very Negative
□⑤	□④	□③	□②	□①

After visit				
Very Positive	Positive	Fair	Negative	Very Negative
□⑤	□④	□③	□②	□①

Travel Type

Q17 Which type of arrangements did you make for this visit?

① Independent Travel ② Full-Package Organized Tour ③ Air-Tel Tour

Accommodation and period of stay

Q18 Check all accommodations you used while in Korea and indicate how long you stayed in each accommodation type

Accommodation	Period
① Hotel	Nights
② Youth Hostel, Guesthouse, Inn, Motel	Nights
③ Condominium, Pension, Residence Inn	Nights
④ Relative's or Friend's House	Nights
⑤ School/Company Dormitory, Training Facility	Nights
⑥ Temple	Nights
⑦ Homestay	Nights
⑧ Other (Please specify:)	Nights

Travelling expenses

Q19 The following questions are related to your traveling expenses during your visit.

【 Currencies 】

① United States Dollars (USD)	② Japanese Yen	③ Chinese Yuan Renminbi	④ Hong Kong Dollars
⑤ Singapore Dollars	⑥ Taiwanese New Dollars	⑦ Australian Dollars	⑧ Thai Baht
⑨ Canadian Dollars	⑩ United Kingdom Pound	⑪ Euro	⑫ Korean Won
⑬ Malaysian Ringgits (RM)	⑭ Russian Rubles	⑮ Indian Rupee	⑯ Other ( )

Q19-1 Please check the currency first and then write the total amount of travel expenses per person.

Total Expenses (Per Person)	Currency Unit	Amount

* **Q17 Please calculate your total expenses excluding airfare or ferry fare.**

Q19-2 Please indicate **the expenses** you spent **for each of the following items** during your visit.
Select the currency first and then write the amount of expenses per person if you were traveling with a partner. Write under the column indicating the travel arrangements you made.

Expenses Item	Currency	① Independent Travel	② Full-Package Tour or ③ Air-tel tour	Remarks
① Individual Accommodation				
② Expenses Paid to the Travel Agency in Your County				
③ Shopping (Including expected expenses in Korea Airport Duty free shop later)				
④ Foods and Beverages				Including liquor tabs t bars
⑤ Local Transportation				Including domestic flights
⑥ (Expenses related to) Entertainment				Recreation, theme park, casino, etc.
⑦ Expenses Paid to a Korean Travel Agency While Traveling in Korea				Optional tour fees, Korean tour package fees
⑧ (Expenses related to) Cultural activities				Admission to performances and cultural activities
⑨ (Expenses related to) Sports activi ies				Expenses for participating in sports activities (golf, skiing, etc.)
⑩ Other				

♣ Demographic Questions ♣

DQ1. Country and city of residence: (Country: _____, City: _____)

DQ2. Gender

□① Male □② Female

DQ3. Education

□① Elementary School - High School
□② College/University Graduate
□③ Graduate School or Higher
□④ Other

DQ4. Year of Birth (_____)

DQ5. How much is your household's annual income? Please include the income of all family members. Select the currency first, and write your annual income below.

【Currencies】

① United States Dollars	② Japanese Yen	③ Chinese Yuan Renminbi	④ Hong Kong Dollars
⑤ Singapore Dollars	⑥ Taiwanese New	⑦ Australian Dollars	⑧ Thai Baht
⑨ Canadian Dollars	⑩ United Kingdom	⑪ Euro	⑫ Korean Won
⑬ Malaysian Ringgits	⑭ Russian Rubles	⑮ Indian Rupee	⑯ Other ( )

Currency ( ), Annual Income ( )

DQ6. Occupation

□① Government or Armed forces
□② Business Executive or Manager
□③ Clerical Worker or Technician
□④ Sales or Service Worker
□⑤ Specialized Job (Professor, Doctor, Lawyer, etc.)
□⑥ Factory Worker, Technical Worker, Construction Labor
□⑦ Self-Employed
□⑧ Student
□⑨ Homemaker
□⑩ Retired
□⑪ Unemployed
□⑫ Other

DQ7. E-mail Address _____@_____

♣ Thank you very much for your cooperation ♣

Ministry of Culture, Sports and Tourism

승인번호 제 31402 호

2015年 外来観光客実態調査

ID								

韓国政府では海外から韓国を訪れる観光客を対象として旅行の実態などの調査を行っています。この調査の結果は、訪韓外来観光客により良いサービスを提供するために活用されます。多少のお時間を割いて調査にご協力くださいますようお願い申し上げます。

2015年 文化体育観光部/韓国文化観光研究院

主管機関	韓国文化観光研究院	調査機関	㈱ミルワードブラウンメディアリサーチ

割当確認	調査地域(港/空港)		設問類型	日本語	性別	①男	②女
条件確認	1. 満15歳未満 (□ はい / □ いいえ) 2. 滞留期間1年超過 (□ はい / □ いいえ) 3. 韓国国籍外国人(□ はい / □ いいえ) 4. 国内観光なし乗換客(□ はい / □ いいえ) 5. 観光目的でない機長、乗務員、軍人 (□ はい / □ いいえ)						

面接員記録	面接員 名前:	面接員 ID:
	面接時間: 月 日 時 分	調査場所: カウンター

韓国旅行　訪韓回数及び時期

問1 旅行回数について次の質問にお答えください。

問1-1 今回は初めての訪韓ですか。□ ① はい（☞ **問2**）　□ ② いいえ（☞ **問1-2**）

問1-2 または、何回目の訪韓ですか。（　　）

韓国　決定 過程

問2 今回の海外旅行で韓国だけを訪問なさいますか？
それとも他の国家も訪問なさいますか。韓国と他の国家も訪問なさった（なさる）とすれば、韓国に来られる直前または直後の訪問国家を記入してください。ご自分の居住国は除きます。

① 韓国のみ訪問
② 韓国入国前に訪問した国家：_____
③ 韓国出国後に訪問する国家：_____

問3 今回の韓国旅行を決定したのはいつですか？

（　　）か月前

問4 韓国を旅行目的地として選んだ過程について該当するものをお答えください。

① 旅行を計画した際に初めから韓国を目的地として選んだ。
② 他の国家と比較して最終的に韓国を目的地として選んだ。
（韓国とともに訪問を検討した国を記入して下さい：_____）

主要　訪韓目的

問5 今回の韓国訪問の主な目的を**ひとつだけ**選んでください。

① 余暇、娯楽、自己開発休暇
② エステ、健康診断および治療
③ 宗教および巡礼
④ ショッピング
⑤ 友人、知人訪問
⑥ 事業または専門活動,ビジネス
⑦ 教育(語学プログラム、研修など)
⑧ その他_____

韓国　選択 時　考慮要因

問5-1 (5番で①~④と回答した場合)
韓国を旅行目的地として選ぶ際に考慮した要因を主なものから順に３つ選んでください。

１番目（_____）➡ ２番目（_____）➡ ３番目（_____）

① 自然風景
② ショッピング
③ 歴史/文化遺跡
④ 食べ物/グルメ
⑤ 設備のいい休養施設
⑥ 娯楽/遊戯施設
⑦ ファッション、流行など洗練された文化
⑧ 気候/はっきりとした四季
⑨ 経済的な旅行費用
⑩ 距離
⑪ 安全 /治安
⑫ 宿泊施設/便利な交通
⑬ K-POP/ 韓流 スターのファン集会及び公演観覧、韓流イベントなどを経験したいから
⑭ 治療（病院訪問）
⑮ 理容・美容サービス
⑯ 旅行可能な余暇時間
⑰ その他 _____

韓国　旅行情報　入手経路

問6 今回の韓国旅行を準備する過程で韓国旅行に関する詳しい情報や知識を主にどこから得られましたか。
主に利用したものから順に３つ選んでください。

１番目（＿＿＿）➡２番目（＿＿＿）➡ ３番目（＿＿＿）

① 旅行会社
② 知り合い、友人、同僚
③ インターネット
④ 観光案内書
⑤ 報道(テレビ、ラジオ、新聞、雑誌など)
⑥ 韓国機関(韓国観光公社、大使館、貿易館など)
⑦ 航空会社、ホテル
⑧ その他
⑨ 情報を収集しなかった

同伴者　現況

問7 今回の韓国旅行に**同伴した方の数は合わせて何人**ですか？
同伴者がいる場合には**同伴者をすべて選択**して、それぞれ何人かをご記入ください。

同伴者のタイプ	同伴者数
計(ご本人を含む)	人
① 一人で来た	1人
② 家族/親戚	人
③ 友人/恋人	人
④ 職場の同僚	人
⑤ その他	人

訪韓期間中の活動

問8 次は**韓国訪問中に体験なさったこと**についての質問です。下記の中から選択してください。

【なさったこと】

① ショッピング
② グルメ観光
③ 温泉、スパ
④ 休養、リゾート
⑤ 美容観光(マッサージ、ヘアサロン、ネイルケアなど)
⑥ 医療観光(皮膚科、美容整形外科、健康診断、韓方など韓国訪問)
⑦ 娯楽/ナイトライフ
⑧ カジノ
⑨ テーマパーク
⑩ スポーツ(スキー、水泳、ゴルフなど)
⑪ レジャースポーツ(キャンプ、登山、ラフティング、ハイキングなど)
⑫ 職業的スポーツ活動
⑬ 視察(産業施設など)
⑭ 研修、教育、研究
⑮ ミーティング、会議、学術大会、博覧会参加
⑯ 業務遂行
⑰ 古宮/歴史遺跡地訪問
⑱ 自然景観鑑賞
⑲ 公演　民俗行事　祭り、フェスティバル参加・観覧
⑳ 博物館、展示館訪問
㉑ シティーツアー
㉒ 伝統文化体験 (テンプルステイ　テコンドー　キムチカどの韓国料理作りなど)
㉓ その他(具体的に記載：　　)

問8-1 今回の**韓国訪問期間中になさったこと**を順に3つお選びください。

１番目（＿＿＿）➡２番目（＿＿＿）➡ ３番目（＿＿＿）

問8-2 今回の**韓国訪問期間中に行った活動の中で最も印象に残ったこと**をひとつだけお選びください。

（＿＿＿）

訪問地

問9 今回の**韓国旅行で訪問する場所をすべて選択**してください。

問10 韓国滞在日数は、何泊何日ですか？
都市別宿泊日数は何泊ですか？

(　　)日 / (　　)泊

① ソウル
② 仁川
③ 京畿道
④ 江原道
⑤ 大田
⑥ 忠清北道
⑦ 忠清南道
⑧ 海印寺
⑨ 慶尚北道
⑩ 慶尚南道
⑪ 大邱
⑫ 蔚山
⑬ 釜山
⑭ 光州
⑮ 全羅北道
⑯ 全羅南道
⑰ 済州島

□ ① ソウル	＿＿＿泊	
□(1) 古宮	□(8) 東大門市場	□(15) DMC/ワールドカップ競技場
□(2) 博物館(記念館)	□(9) 梨泰院	□(16) 韓屋村(南山)
□(3) 仁寺洞	□(10) チャムシル(ロッテワールド)	□(17) 北村
□(4) 南山/Nソウルタワー	□(11) 汝矣島/63ビル/永登浦	□(18) 清潭洞
□(5) 明洞	□(12) 漢江/遊覧船	□(19) カロスキル
□(6) 南大門市場	□(13) 清渓河/光化門観光	□(20) 江南駅
□(7) コエックス	□(14) 新村/弘大周辺	

□ ② 仁川	＿＿＿泊	
□(21) 月尾島（ウォルミド）/チャイナタウン/開港場/沿岸埠頭		
□(22) 松島	□(24) 永宗島/空港周辺/仁川大橋	□(26) オンジン（海水浴場）
□(23) 江華島[席毛島（ソッモド）/燃燈岸院（ヨンドゥンソノン）]	□(25) 蘇業浦口（ソレポグ）	□(27) 舞衣島（ムイド）

□ ③ 京畿道	＿＿＿泊	
□(28) エバーランド/カリビアンベイ	□(34) ヘイリー芸術村	□(40) 加平（カピョン）[ジャラソン/プチフランス]
□(29) 水原華城 /華城行宮	□(35) パジュショッピングアウトレット	□(41) 安山(アンサン)[大阜島（デブド）/始華湖（シファホ）]
□(30) 臨津閣平和世界/第3洞窟/烏頭山（オドゥサン）統一展望台/板門店	□(36) ヨジュショッピングアウトレット	□(42) スキー場(ジオン/ヤンジ/ベアースタウン)
□(31) 韓国民俗村	□(37) ポチョン（ハーブアイランド）	□(43) 東豆川（ドンドゥチョン）[漢難江（ハンタンガン）]
□(32) ソウルランド/ソウル大公園	□(38) プチョン(ウンジンプレイ都市)	□(44) 平澤市(ピョンテクシ)[松炭（ソンタン）ロデオ通り]
□(33) キンテックス	□(39) ヤンピョン（トゥムルモリ/レールバイク	

上記以外のソウルおよび京畿/仁川地域の訪問地：

⑭ 江原道	泊	
□(45) 江陵(カンルン)[鏡浦台(キョンポデ)/正東津（ジョンドンジン）]	□(48) 春川（チュンチョン）/南怡島 □(49) スキー場(龍平リゾート/フィニックスパーク/ビバルディパーク)	□(51) 平昌（ピョンチャン）[アルペンシア] □(52) ジョンソン(Hi1/カンウォンランド)
□(46) 束草(ソクチョ)/雪嶽（ソンオン）		□(53) 大関嶺（デカンリョン）
□(47) 東海（トンヘ）/三陟（サンチョ）	□(50) 雪嶽山（ソラクサン）	
⑮ 大田	泊	
□(54) エクスポ科学公園	□(55) 仕掛山(シンデサン)[洞林(ヒョウヤンリム)]	□(57) 大清湖畔（デチョンホバン）
	□(56) 鶏足山黄色土道(鶏足山峡)[ケジョクサンファンドキル（ケジョクサンソン）]	□(58) 儒城（ユソン）[儒城温泉]
⑯ 忠清北道	泊	
□(59) 忠州（チュンジュ）[水安堡温泉]	□(60) 堤川（ジェチョン）[義林池（ウリンジ）/舟遊船地(ペロンソンジ)]	□(62) 俗離山（ソッリサン）
	□(61) 丹陽（タニャン）[温達観光地]	
⑰ 忠清南道	泊	
□(63) 泰安(テアン)[安眠島(アンミョンド)/萬里浦(マンリポ)]	□(65) ボリョン[大川（テチョン）海水浴場]	□(68) 扶餘（プヨ）[薯童謡（ソドンヨ）テーマパーク]
□(64) 天安（チョナン）[独立記念館]	□(66) 錦山(グンサン)[人参タウン]	
	□(67) 公州（コンジュ）[錦江自然林養林]	□(69) 牙山(アサン)[外冪(ウェアム)民族村]
⑱ 智異山	泊	
□(70) 海印（ヘイン）湖水公園	□(71) Beartree Park	
⑲ 慶尚北道	泊	
□(72) 慶州（キョンジュ）[機張寺(プルグッサ)、普門（ボムン）観光団地、良洞村]	□(74) 安東(アンドン)[ハヘマウル]	
	□(75) 栄州(ヨンジュ)[豊基人参]	□(77) 鬱陵島（ウルルンド）
□(73) 聞慶（ムンギョン）[ドラマ撮影場/聞慶鳥嶺(ムンギョンセジェ)]	□(76) 浦港(ポハン)[虎尾串(ホミコ) 日の出広場]	□(78) 白巌(ペッアム)[白巌温泉]
⑳ 慶尚南道	泊	
□(79) 巨済(コジェ)[風の丘/外道(ウェド)]	□(82) 海印寺(ヘインサ)	□(85) 昌原(チャンウォン)/馬山(マサン)/鎮海(チネ)
□(80) 統営(トンヨン)[閑麗水道(ハンリョスド)観望ケーブルカー]	□(83) 南海（ドイツ村）	□(86) 釜谷(プゴッ)[釜谷ハワイ]
□(81) 智異山(チリ山)国立公園	□(84) 閑麗(ハンリョ)海上国立公園	□(87) 弥勒島(ミルックド)
㉑ 大邱	泊	
□(88) 八空山(パルゴンサン)	□(90) 琵琶山(ビワルサン)	□(92) 大邱タワー
□(89) 東城路(ドンソンロ)	□(91) 西門市場	
㉒ 蔚山	泊	
□(93) 神仙山(シンブルサン)[ススキ平原、紅桃竜(ファンリョポッポ)]	□(94) 大王巌(デワンアム)公園	□(95) 現代重工業団地
㉓ 釜山	泊	
□(96) 海雲台(ヘウンデ)海水浴場/ヌリマル展望ハウス（冬柏島）	□(99) 龍頭山公園/BIFF広場/ジャガルチ	□(102) 太宗台(テジョンデ)
□(97) 慶楽里（カンアンリ）/ 慶楽大橋	□(100) 二枝台(イキデ)/五六島(オリョクド)	□(103) 龍宮寺(ヨングンサ)/海東(ヘドン)
□(98) 甘川(カンチョン)文化村	□(101) 看月(タルマジ)峠	□(104) 国際市場
㉔ 光州	泊	
□(105) 無等山（ムドゥンサン）	□(106) ピエンナーレ	□(107) 忠壮路（チュンジャンロ）
㉕ 全羅北道	泊	
□(108) 全州（ジョンジュ）[韓屋村]	□(110) 茂朱(ムジュ)リゾート	□(112) 井邑(ジョンウプ)[内蔵山(ネジャンサン)]
□(109) 任実(イムシル)[チーズテーマパーク]	□(111) 益山(イクサン)[弥勒寺址(ミルッサジ)]	□(113) 南原(ナモン)[廣寒樓(カンハンル)]
㉖ 全羅南道	泊	
□(114) 麗水(ヨス)[巨文島(コムンド),橋梁(オドン)]	□(118) 鄧陽(タミャン)[竹筏乗りアイデア カロスキル]	□(121) 海南(ヘナム)[地の果ての村]
□(115) 智異山（チリサン）国立公園	□(119) 珍島(チンド)[神秘の海道]	□(122) 木浦(モッポ)[儒達山(ユダルサン)]
□(116) 光陽(カンヤン)[梅畑（メホヌ）]/順天(スンチョン)	□(120) 莞島(ワンド)[甫古島(ポゴルド)/青山島(チョンサンド)]	□(123) 求禮(クレ)[華厳寺(ファオムサ)]
□(117) 宝城(ボソン)[宝城茶畑]		
㉗ 済州島	泊	
□(124) 漢拏山（ハンラサン）	□(128) 中文観光団地/西帰浦（ソギポ）	□(132) 龍頭岩(ヨンドゥアム)
□(125) 城山日出峰(ソンサンイルチュルボン)	□(129) 牛島（ウド）/馬羅島（マラド）/楸子島(チュジャド)	□(133) 済州民俗村
□(126) 拒文岳溶岩洞窟系(コムンオルムヨンアムドングルゲ)	□(130) ソプチコジ	□(134) 済州オルレキル
□(127) オソルロク（博物館）	□(131) テディーベア博物館	□(135) ラブランド

上記以外の訪問地：

問11 訪れた観光地の中で良かったと思う所を3か所お選びください。問9の選択肢に良かったと思う観光地がある場合には、その番号をご記入ください。

① 1番目：_____　② 2番目：_____　③ 3番目：_____

ショッピングの実態

問12 次は韓国旅行中に韓国でなさったショッピングに関する質問です。
今後韓国の空港免税店でショッピングする予定のものまで含めてお答えください。

問12-1 今回の韓国旅行で韓国内で購買した **主なショッピング品目を３つ選んでください。**

□① 革製品	□② シルク、繊維類
□③ 靴、シューズ類	□④ 衣類
□⑤ 香水、化粧品	□⑥ 宝石/アクセサリー
□⑦ 時計	□⑧ 高麗人参、韓方薬材
□⑨ キムチ	□⑩ 食料品
□⑪ 酒類	□⑫ タバコ
□⑬ CD、DVD	□⑭ 書籍、雑誌、文具類
□⑮ 人形、おもちゃ、ゲーム機器	□⑯ 電子、電化製品
□⑰ 陶磁器	□⑱ 伝統民芸品、漆器、木工芸品
□⑲ スター関連グッズ	□⑳ その他_____

問12-2 今回の韓国旅行で主に**ショッピングをなさった場所**はどこですか。３か所お選びください。

□① 韓国内の空港免税店	□② 市内の免税店
□③ デパート	□④ 南大門市場
□⑤ 東大門市場	□⑥ 梨泰院市場
□⑦ 明洞	□⑧ 仁寺洞
□⑨ 小規模商店	
□⑩ 大型マート（イーマート、ホームプラス、ロッテマートなど）	
□⑪ その他 _____	

韓国旅行に対する全般的満足度

問13 今回の**韓国旅行の全般的な満足度**はどの程度ですか？

とても満足	満足	普通	不満足	とても不満足
⑤	④	③	②	①

韓国旅行に対する項目別満足度

問13-1 今回の**韓国旅行の項目別の満足度**を評価して該当する番号に○印をつけてください。

項目	とても満足	満足	普通	不満足	とても不満足
① 出入国手続（手続き、VISA発給）	□⑤	□④	□③	□②	□①
② 公共交通機関（便利性、サービス）	□⑤	□④	□③	□②	□①
③ 宿泊（便利性、サービス）	□⑤	□④	□③	□②	□①
④ 食べ物（味、サービス）	□⑤	□④	□③	□②	□①
⑤ ショッピング（便利性、施設及びサービス）	□⑤	□④	□③	□②	□①
⑥ 観光地の魅力（文化遺産、自然景観、夜間観光）	□⑤	□④	□③	□②	□①
⑦ 観光案内サービス（観光案内所/観光情報、ガイド/案内員、案内表示版）	□⑤	□④	□③	□②	□①
⑧ 言葉・意思疎通	□⑤	□④	□③	□②	□①
⑨ 旅行経費（観光商品価格、観光地の物価）	□⑤	□④	□③	□②	□①
⑩ 治安(安全性)	□⑤	□④	□③	□②	□①

今後３年内観光目的最訪問意向

問14 今後３年以内に観光目的で**韓国を再び訪問なさる意向**はおありですか？

とてもある	ある	どちらでもない	ない	まったくない
⑤	④	③	②	①

他人推薦意向

問15 観光地として**韓国を他の人に薦めたい**と思われますか？

とてもある	ある	どちらでもない	ない	まったくない
⑤	④	③	②	①

韓国旅行後韓国イメージ改善

問16 今回、韓国の旅行前と旅行後のイメージはどうですか？

旅行 前				
とても良かった	良かった	普通	悪かった	とても悪かった
□⑤	□④	□③	□②	□①

旅行 後				
とても良かった	良かった	普通	悪かった	とても悪かった
□⑤	□④	□③	□②	□①

旅行形態

問17 今回の韓国訪問の旅行形態は次のどれに該当しますか？

① 個別旅行　② 団体旅行　③ 航空+宿泊 パックツアー

宿泊施設 及び 宿泊期間

問18 今回の韓国旅行で利用した宿泊施設をすべて選んで、それぞれの宿泊施設での宿泊期間をご記入ください。韓国に到着する前にすでに予約なさったかどうかもご記入ください。

宿泊施設	宿泊期間
① ホテル	泊
② ユースホステル,ゲストハウス,旅館,モーテル	泊
③ コンドミニアム,ペンション,レジデンスイン	泊
④ 親戚または友人の家	泊
⑤ 学校/会社の寄宿舎,研修院	泊
⑥ 寺	泊
⑦ ホームステイ（外国人都市民泊業）	泊
⑧ その他(　　)	泊

経費

問19 韓国旅行中に支出なさった経費について伺います。

【通貨単位】

① ドル(USD)	② 日本円	③ 中国元	④ 香港ドル
⑤ シンガポールドル	⑥ 台湾ドル	⑦ オーストラリアドル	⑧ タイバーツ
⑨ カナダドル	⑩ イギリスポンド	⑪ ユーロ	⑫ 韓国ウォン
⑬ マレーシアリンギット(RM)	⑭ ロシアルーブル	⑮ インドルピー	⑯ その他 ( )

問19-1 まず経費の通貨単位を選択してから**1人あたりの経費の合計**をご記入ください。

全体経費総額 (1人あたりの経費基準)	貨幣単位	支出金額

* **問17** で「①個人旅行」と回答された方は、**国際線の飛行機代/船舶代を除く金額をお書きください。**

問19-2 ここでは今回の韓国旅行中に支出なさった経費を項目別にご記入ください。通貨単位を下記から選び、同伴者がいる場合には1人あたりの経費を記入してください。
該当する旅行タイプ(①または②③)の欄にご記入ください。

費用項目	通貨単位	①個人旅行	②団体旅行 or ③航空+宿泊パックツアー	備考
① 個別航空費				
② お住まいの国の旅行代理店に支払った経費				
③ ショッピング費(今後韓国空港免税店利用考慮)				
④ 食費				飲み物代を含む
⑤ 韓国内交通費				韓国内国内線航空料金を含む
⑥ 娯楽関連費用支出				娯楽、テーマパーク、カジノなど
⑦ 韓国滞在中に韓国旅行代理店に支払った費用				オプションツアー、韓国ツアーパッ料金など
⑧ 文化関連支出				公演、文化イベント入場料など
⑨ スポーツ関連支出				ゴルフ、スキーなどのスポーツ利用料金など
⑩ その他の費用				

♣ 統計分析のための質問 ♣

DQ1. 現在お住まいの国と都市は？ (国：　　，都市：　　)

DQ2. 性別は？

□① 男性　　□② 女性

DQ3. 最終学力は？

□① 高卒以下　　□② 大学在学/卒業　　□③ 大学院以上　　□④ その他

DQ4. お生まれの年は？ (　　年)

DQ5. ご家族の年収についてお尋ねします。ご本人を含めご家族全体の収入をご記入ください。
まず通貨単位を選んでから収入をご記入ください。

【通貨単位】

① ドル(USD)	② 日本円	③ 中国元	④ 香港ドル
⑤ シンガポールドル	⑥ 台湾ドル	⑦ オーストラリアドル	⑧ タイバーツ
⑨ カナダドル	⑩ イギリスポンド	⑪ ユーロ	⑫ 韓国ウォン
⑬ マレーシアリンギット(RM)	⑭ ロシアルーブル	⑮ インドルピー	⑯ その他 (　　)

通貨単位(　　)、年収(　　)

DQ6. ご職業は？

□① 公務員、軍人　　□② 企業家、経営職　　□③ 事務、技術職
□④ 販売、サービス　　□⑤ 専門職(教授、医師、法律家など)　　□⑥ 生産、技能、労務職
□⑦ 自営業者　　□⑧ 学生　　□⑨ 主婦
□⑩ 引退者　　□⑪ 無職　　□⑫ その他

DQ7. E-メールアドレス _____@_____

♣ ご協力ありがとうございました。 ♣

Ministry of Culture, Sports and Tourism

승인번호 제 31402 호

2015 年旅韩游客调查问卷

ID								

您好！韩国政府正在对访韩游客实施旅游形态等调查，本调查是为了给今后来韩游客提供更好的服务。

如果您抽出宝贵的时间协助调查，我们会表示万分感谢。

2015 年文化体育观光部/韩国文化观光研究院

主管机构	韩国文化观光研究院	调查机构	(株)MillwardBrownMediaResearch

分配确认	调查地区(港/机场)		问卷类型	中国语(简体)	性别	①男	②女
条件确认	1. 未满15岁 (□ 是 / □ 否) 2. 滞留期间超过1年 (□ 是 / □ 否) 3. 韩国国籍外国人(□ 是 / □ 否) 4. 无国内观光的过境者(□ 是 / □ 否) 5. 非观光目的机长、乘务员、军人 (□ 是 / □ 否)						

面试员记录	面试员 姓名:	面试员 ID:
	面试时间: 月 日 时 分	调查场所: 柜台

访韩次数和时机

问题1 请您对以下旅游次数相关问题做出回答。

问题1-1 您此次是首次访韩吗？ □① 是（☞ **问题2**） □② 否（☞ **问题1-2**）

问题1-2 如果不是，那么是第几次访韩？（ ）

决定访韩过程

问题2 您在本次旅行中只访问了韩国吗？
或在本次旅行当中也访问了其他的国家？如有其他国家请填写到韩或离韩之后访问国家的名称，填写人自己的国家除外。

① 只访问韩国
② 韩国入境前已访问的国家：_____
③ 韩国出境后要访问的国家：_____

问题3 决定本次韩国旅游的时间是？

（)个月前

问题4 选择韩国为旅游目的地的过程中，请在以下答案中作出选择。

① 在计划旅游当时就决定韩国为目的地。
② 与其他国家比较后，最终选择韩国为目的地。
(请填写当时考虑的国家名称：_____)

主要访问目的

问题5 请选择1项本次访韩的主要目的。

① 度假、娱乐、个人休假　② 美容、保健、治疗
③ 宗教及巡礼　④ 购物
⑤ 探亲访友　⑥ 事业或专业活动
⑦ 教育(语言培训、研修等)　⑧ 其他_____

选择访韩时考虑的原因

问题5-1 **(5项中选择①~④号的人)**
请按照优先顺序选择以韩国为**旅游目的地时考虑的主要因素。**

第1(_____) ➡ 第2 (_____) ➡ 第3 (_____)

① 自然风光　② 购物
③ 历史/文化遗迹　④ 饮食/美食探访
⑤ 正好有修养时间　⑥ 娱乐/游乐设施
⑦ 时尚、流行等新潮文化　⑧ 气候/四季分明
⑨ 经济型的旅游经费　⑩ 距离
⑪ 安全/治安　⑫ 住宿设施/交通便利
⑬ 想观看K-POP/韩流明星见面会或公演　⑭ 治疗（访问医院）
⑮ 理发・美容服务　⑯ 可旅行的闲暇时间
⑰ 其他_____

韩国旅游信息收集渠道

问题6 在准备本次韩国旅行的过程中，**主要从哪获得有关韩国旅行信息的渠道**，请按照本人使用的重要程度依次做出选择。

第1 (_____) ➡ 第2 (_____) ➡ 第3 (_____)

① 旅行社
② 亲人、朋友、同事
③ 网络
④ 旅游指南书籍
⑤ 报道(TV、收音机、报纸、杂志等)
⑥ 韩国机构(韩国观光公社、大使馆、贸易馆等)
⑦ 航空公司、酒店
⑧ 其他
⑨ 未得到信息

同行人情况

问题7 本次韩国旅行中共有**几名同伴同行者**？
如有同伴请选择相应内容并填写人数。

同伴类型	同伴人员
共(包括本人)	人
① 独自一人	1人
② 家人/亲戚	人
③ 朋友/恋人	人
④ 同事	人
⑤ 其他	人

访韩中活动

问题8 以下是有关**访韩期间所经历的活动**问题，请在以下选项中选择。

【参与活动选项】

① 购物
② 美食观光
③ 温泉、SPA
④ 休养、休息(度假村)
⑤ 美容之旅(皮肤护理、美发、美甲)
⑥ 医疗之旅(访问皮肤科 整形外科 健康诊断 韩方 等医院)
⑦ 游玩/娱乐(夜生活)
⑧ 娱乐场(Casino)
⑨ 主题公园
⑩ 体育活动(滑雪、游泳、高尔夫等)
⑪ 休闲体育活动(野营、攀登、漂流、徒步旅行等)
⑫ 职业体育活动
⑬ 视察(产业设施等)
⑭ 研修、培训、研究
⑮ 参加洽谈、会议、学术会议、博览会
⑯ 执行业务
⑰ 参观古宫/历史遗迹
⑱ 观赏自然景观
⑲ 参加及观赏演出、民俗活动、庆典活动
⑳ 参观博物馆、展览馆
㉑ 城市游公共汽车
㉒ 传统文化体验(寺庙寄宿体验、跆拳道、泡菜等韩国食物制作等)
㉓ 其他(请填写具体内容：)

问题8-1 在本次**韩国旅行中参与最多的**3项活动依次是

第1 (_____) ➡ 第2 (_____) ➡ 第3 (_____)

问题8-2 请填写在本次**韩国旅行中参与的活动中最佳的活动**

(_____)

访问地

问题9 请选择本次**来韩旅游时到访访问的所有地点。**

问题10 在韩国滞留了几天几夜？
在市或区住了几天几夜？

(　　)天/(　　)夜

① 首尔
② 仁川
③ 京畿道
④ 江原道
⑤ 大田
⑥ 忠清北道
⑦ 忠清南道
⑧ 世宗
⑨ 庆尚北道
⑩ 庆尚南道
⑪ 大邱
⑫ 蔚山
⑬ 釜山
⑭ 光州
⑮ 全罗北道
⑯ 全罗南道
⑰ 济州岛

□ ① 首尔 ___夜

□(1) 古宫
□(2) 博物馆(纪念馆)
□(3) 仁寺洞
□(4) 南山/N首尔塔
□(5) 明洞
□(6) 南大门市场
□(7) COEX
□(8) 东大门市场
□(9) 梨泰院
□(10) 蚕市(乐天世界)
□(11) 汝矣岛/63大厦/水登浦
□(12) 汉江/游船
□(13) 清溪川/光化门广场
□(14) 新村/弘大周围
□(15) DMC/世界杯赛场
□(16) 韩屋村(南山)
□(17) 北村/三清洞
□(18) 清潭洞/狎鸥亭洞
□(19) 林荫树街
□(20) 江南站

□ ② 仁川 ___夜

□(21) 月尾岛/唐人街/开港场/沿岸埠头
□(22) 松岛
□(23) 江华岛(石毛岛/联动船员)
□(24) 永宗岛/机场周围/仁川大桥
□(25) 苏来浦口
□(26) 德津(海水浴场)
□(27) 舞衣岛

□ ③ 京畿道 ___夜

□(28) 爱宝乐园/加勒比海湾
□(29) 水原华城/华城行宫
□(30) 龄津阁 /第三蜜路 五斗山统一眺望台/板门店
□(31) 韩国民俗村
□(32) 首尔乐园/首尔大公园
□(33) KINTEX
□(34) 国际艺术村
□(35) 坡州直销市场
□(36) 骥州直销市场
□(37) 抱川(薰衣草岛乐园)
□(38) 富川(熊津游戏城)
□(39) 杨平(斗水头/铁路自行车)
□(40) 贾平(龟岛/小法兰西)
□(41) 鞍山(大圣岛/施华号)
□(42) 滑雪场(芝山/朝阳/熊塔)
□(43) 东斗川(汗滩江)
□(44) 平泽市(松丹路五岔口)

除上述所列地点外的首尔及京畿/仁川地区的其他景点:

□ ④ 江原道	夜	
□(45) 江陵(镜铺台/正东津) □(46) 束草/襄阳 □(47) 东海/三陡	□(48) 春川(南怡岛) □(49) 滑雪场(龙平度假村/凤凰公园/维瓦尔第公园 □(50) 雪岳山	□(51) 平昌(瓦伦西亚) □(52) 京善(海远/江源大世界) □(53) 大关岭
□ ⑤ 大田	夜	
□(54) 博览会科学公园	□(55) 张泰山休养林 □(56) 溪足山黄土路(溪足山城)	□(57) 大青湖畔 □(58) 流星(流星温泉)
□ ⑥ 忠清北道	夜	
□(59) 中州(水安堡温泉)	□(60) 祭天(拜伦圣地) □(61) 丹阳(温达观光地)	□(62) 俗离山
□ ⑦ 忠清南道	夜	
□(63) 泰安(安眠岛/万丽坡) □(64) 天安(独立纪念馆)	□(65) 保宁(大川海水浴场) □(66) 锦山人参镇 □(67) 公州(金刚自然休养林)	□(68) 扶余(薯童谣生活小区) □(69) 牙山(外岩民俗村
□ ⑧ 世宗	夜	
□(70)世宗湖水公园	□(71) 贝尔特利公园	
□ ⑨ 庆尚北道	夜	
□(72)庆州 (佛国寺, 宝门观光地, 良洞村) □(73)文景(电视剧拍摄地/文景乌宅)	□(74) 安东(河回村) □(75) 荣洲(丰机人参) □(76) 浦项(宏美海马地观光地)	□(77) 瑜陵岛 □(78) 白岩(白岩温泉)
□ ⑩ 庆尚南道	夜	
□(79) 巨济(风之坡, 外岛) □(80) 统营(闲丽晓望缆车水道) □(81) 智异山国立公园	□(82) 海印寺 □(83) 南海(德国村) □(84) 闲丽海上国立公园	□(85) 昌源/马山/镇海 □(86) 釜谷(釜谷复威夷) □(87) 弥勒岛
□ ⑪ 大邱	夜	
□(88) 八公山 □(89) 东城路	□(90) 琵琶山 □(91) 西门市场	□(92) 大邱塔
□ ⑫ 蔚山	夜	
□(93) 新火山(蒲苇平原/洪流瀑布)	□(94) 大王岩公园	□(95) 现产业区
□ ⑬ 釜山	夜	
□(96) 海云台海水浴场/APEC屋(东柏岛) □(97) 广安里/广安大桥 □(98) 感千文化村	□(99) 龙头山公园/BIFF观光/刀鱼 □(100) 赢台/五六岛 □(101) 迎月坡	□(102) 太宗台 □(103) 永宫寺/吉昌 □(104) 国际市场
□ ⑭ 光州	夜	
□(105) 无等山	□(106) 光州双年展	□(107) 总长路
□ ⑮ 全罗北道	夜	
□(108) 全州(韩屋村) □(109) 任实(奶酪主题公园)	□(110) 茂朱度假村 □(111) 益山(弥勒四地)	□(112) 井邑(内藏山) □(113) 南园(广汉路)
□ ⑯ 全罗南道	夜	
□(114) 丽水(巨文岛, 栀艳岛) □(115) 智异山国立公园 □(116) 光阳(率水台)/顺天(顺天弯) □(117) 宝城茶田	□(118) 潭阳(寺能园,林荫道) □(119) 甄岛(神秘的海路) □(120) 弯岛(看路岛/青山岛)	□(121)海南(领土村) □(122) 木浦(儒达山) □(123) 求理(华岩寺)
□ ⑰ 济州岛	夜	
□(124) 汉拿山 □(125) 城山日出峰 □(126) 犯文岳熔岩洞窟系 □(127) 五色路博物馆)	□(128) 中文观光园区/西归浦 □(129) 牛岛/马罗岛/瓶子岛 □(130) 涉地可支 □(131) 泰迪熊博物馆	□(132) 龙头岩 □(133) 济州民俗村 □(134) 济州 OLE小路 □(135) 成人乐园

除上述所列地点外的其他景点 :

问题11 在参观的旅游景点中请选择印象最好的3处景点。请参考(问题9)选项，填写号码。

① 第1 : _____ ② 第2 : _____ ③ 第3 : _____

购物情况

问题12 以下是在韩国旅行期间与韩国购物有关的问题。
包括计划在韩国机场免税店进行购物的项目。

问题12-1 请选择3种本次韩国旅行所中购买的**主要商品**。

□① 皮革产品　□② 丝绸、纤维类
□③ 鞋类　□④ 服饰
□⑤ 香水、化妆品　□⑥ 珠宝/饰品
□⑦ 表　□⑧ 人参、韩药材
□⑨ 泡菜　□⑩ 食品
□⑪ 酒类　□⑫ 烟
□⑬ 唱片、DVD　□⑭ 书籍、杂志、文具类
□⑮ 娃娃、玩具、游戏机　□⑯ 电子、电器产品
□⑰ 瓷器、陶瓷器　□⑱ 传统民艺品、漆器、木刻产品
□⑲ 明星相关产品　□⑳ 其他_____

问题12-2 在本次韩国旅行中主要的**购物场所**是哪里，请选择3处。

□① 韩国机场免税店　□② 市内免税店
□③ 百货店　□④ 南大门市场
□⑤ 东大门市场　□⑥ 梨泰院市场
□⑦ 明洞　□⑧ 仁寺洞
□⑨ 小型商店　□⑩ 大型超市(易买得，Homeplus，乐天超市等)
□⑪ 其他_____

韩国旅行整体满意度

问题13 本次**韩国旅行整体满意度**如何？

非常满意 ⑤ ---- 满意 ④ ---- 一般 ③ ---- 不满意 ② ---- 非常不满意 ①

韩国旅游各项满意度

问题13-1 请对本次**韩国旅行中各项目的满意度**做出评价，在各项目相应的编号上画上○符号。

项目	非常满意	满意	一般	不满意	非常不满意
① 出入境程序(输送, VISA签发)	□⑤	□④	□③	□②	□①
② 大众交通(便利性，服务)	□⑤	□④	□③	□②	□①
③ 住宿(便利性，服务)	□⑤	□④	□③	□②	□①
④ 饮食(味道，服务)	□⑤	□④	□③	□②	□①
⑤ 购物(便利性，设施和服务)	□⑤	□④	□③	□②	□①
⑥ 旅游景点魅力度(文化遗产，自然景观，夜间景观)	□⑤	□④	□③	□②	□①
⑦ 旅游指南服务 (旅游服务所/旅游信息、导游/接待员，指示牌)	□⑤	□④	□③	□②	□①
⑧ 语言沟通	□⑤	□④	□③	□②	□①
⑨ 旅游经费(观光商品价格，观光地物价)	□⑤	□④	□③	□②	□①
⑩ 治安(安全性)	□⑤	□④	□③	□②	□①

今后3年内访韩意向

问题14 在今后3年内是否有意向**再以旅游为目的来韩国**?

非常想 ⑤ ---- 想 ④ ---- 一般想 ③ ---- 不想 ② ---- 非常不想 ①

他人推荐意向

问题15 做为旅游地，是否会**向其他人推荐韩国**?

非常想 ⑤ ---- 想 ④ ---- 一般想 ③ ---- 不想 ② ---- 非常不想 ①

韩国旅游后印象的改变

问题16 韩国旅游前和旅游后对韩国的印象?

旅行前				
非常好	好	一般	不好	非常不好
□⑤	□④	□③	□②	□①

旅行后				
非常好	好	一般	不好	非常不好
□⑤	□④	□③	□②	□①

旅遊形式

問題17 您本次訪韓採用何種形式？

①自助旅遊　②團旅遊　③加酒旅遊

住宿設施和時間

問題18 請選擇本次韓國旅遊中您使用過住宿設施,住宿時間

住宿設施	住宿時間
① 飯店	夜
② 青年旅館・民宿・旅館・汽車旅館	夜
③ 公寓式飯店・渡假別墅・Residence Inn	夜
④ 親戚或朋友家	夜
⑤ 學校/公司宿舍・研修院	夜
⑥ 寺廟	夜
⑦ 家庭旅館(外國人民宿企業)	夜
⑧ 其他(　　)	夜

經費

問題19 以下是韓國旅遊其間所支出的經費問題。

【選擇貨幣單位】

① 美元(USD)	② 日元	③ 中國人民幣	④ 港幣
⑤ 新加坡元	⑥ 新臺幣	⑦ 澳元	⑧ 泰國泰銖
⑨ 加拿大元	⑩ 英國英鎊	⑪ 歐元	⑫ 韓元
⑬ 馬來西亞林吉特(RM)	⑭ 俄羅斯盧布	⑮ 印度盧比	⑯ 其他(　　)

問題19-1 請先選擇經費的貨幣單位，然後填寫**每人平均經費**。

經費總額 (1人標準)	貨幣單位	支出金額

* **問題17** 若您是自助行，請您扣掉機票金額，寫下在韓國當地的實際消費。

問題19-2 請填寫在本次韓國旅遊中**所支出的各項經費**。請先選擇貨幣單位，如有同行者，請填寫每人平均消費。

費用項目	貨幣單位	①自助旅遊	②跟團旅遊 or ③機加酒旅遊	備註
① 個別住宿費				
② 支付給本國旅行社的經費				
③ 購物費(包括預計在韓國機場免稅店的消費)				
④ 餐飲費				包括酒吧的酒費等
⑤ 韓國國內交通費				包括韓國國內線機票費用
⑥ 娛樂相關支出				娛樂、遊樂園、觀賞場等
⑦ 在韓國滯留期間支付給韓國旅行社的費用				自費項目、韓國旅遊商品支出等
⑧ 文化相關支出				演出、文化活動入場券等
⑨ 運動相關支出				高爾夫球、滑雪等體育項目參與觀賞費
⑩ 其他費用				

♣ 资料分类提问 ♣

DQ1. 您居住的国家及城市？（国家：　　，城市：　　）

DQ2. 您的性别是？

□① 男性　　□② 女性

DQ3. 您的学历是？

□① 高中以下　　□② 大学在學/毕业　　□③ 硕士以上　　□④ 其他

DQ4. 您的出生年份？（　　年）

DQ5. 您的家庭收入是多少？包括本人及同住家人的收入。请先选择货币单位后填写收入金额。

【查看货币单位】

① 美元(USD)	② 日元	③ 中国人民币	④ 港币
⑤ 新加坡元	⑥ 台币	⑦ 澳元	⑧ 泰国泰铢
⑨ 加拿大元	⑩ 英国英镑	⑪ 欧元	⑫ 韩元
⑬ 马来西亚林吉特(RM)	⑭ 俄罗斯卢布	⑮ 印度卢比	⑯其他(　　)

货币单位(　　)，年收入(　　)

DQ6. 您的职业是？

□① 公务员、军人　　□② 企业家、经营者　　□③ 文员、技术

□④ 销售、服务　　□⑤ 专职(教授、医生、律师等)　　□⑥ 生产、技能、劳务

□⑦ 私营业主　　□⑧ 学生　　□⑨ 主妇

□⑩ 离退人员　　□⑪ 无业　　□⑫ 其他

DQ7. 电子邮件地址_____@_____

♣ 非常感谢您配合调查 ♣

Ministry of Culture, Sports and Tourism

승인번호 제 31402 호

2015訪韓遊客調查問卷

ID								

您好！韓國政府針對訪韓遊客實施了旅遊形態等調查，本調查的目的是為了向日後訪韓遊客提供更好的服務，請您抽出寶貴的時間協助調查，我們表示萬分感謝。

2015文化體育觀光部/韓國文化觀光研究院

主管機構	韓國文化觀光研究院	調查機構	(株)MillwardBrownMediaResearch

항목							
할당 확인	조사지역 (항/공항)		설문 유형	중국어(번체)	성별	①남	②여
조건 확인	1. 만 15세 미만 (□ 예 / □ 아니오) 2. 체류기간 1년 초과 (□ 예 / □ 아니오) 3. 한국 국적 외국인(□ 예 / □ 아니오) 4. 국내 관광 없는 환승자(□ 예 / □ 아니오) 5. 관광목적 아닌 기장, 승무원, 군인 (□ 예 / □ 아니오)						

면접원 기록	면접원 성명:	면접원 ID:
	면접시간: 월 일 시 분	조사장소: 카운터

訪韓次數和時機

問題1 請您對以下旅遊次數相關問題做出回答。

問題1-1 您此次是首次訪韓嗎？ □① 是 (☞ **問題2**) □② 否(☞ **問題1-2**)

問題1-2 如果不是，那麼是第幾次訪韓？(　　)

決定訪韓過程

問題2 您在本次旅遊中只到訪了韓國嗎？

或在本次旅遊當中也前往了其他的國家？如有其他國家請填寫到韓或離韓之後所前往的國家名稱，作答者自己的國家除外。

① 只到訪韓國
② 韓國入境前已前往的國家：_____
③ 韓國出境後要前往的國家：_____

問題3 決定本次韓國旅遊的時間是？

(　　)個月前

問題4 選擇韓國為旅遊目的地的過程中，請在以下答案中作出選擇。

① 在計畫旅遊當時就決定以韓國為目的地。
② 與其他國家比較後，最終選擇韓國為目的地。
(請填寫當時考慮的國家名稱：_____)

主要訪問目的

問題5 請選擇1項本次訪韓的主要目的。

① 渡假、娛樂、個人休假　② 美容、健康與治療
③ 宗教及巡禮　④ 購物
⑤ 探親訪友　⑥ 事業或專業活動
⑦ 教育(語言培訓、研修等)　⑧ 其他_____

選擇訪韓時考慮的原因

問題5-1. (5項中選擇①~⑭號的人)
請按照優先順序選擇以韓國為**旅遊目的地時考慮的主要因素**。

第1(_____)⇨ 第2(_____)⇨ 第3(_____)

① 自然風光　② 購物
③ 歷史/文化遺跡　④ 飲食/美食探訪
⑤ 適合修養的季節　⑥ 娛樂/遊樂設施
⑦ 時尚、流行等潮流文化　⑧ 氣候/四季分明
⑨ 經濟型的旅遊經費　⑩ 距離
⑪ 安全　⑫ 住宿設施/ 交通便利
⑬ 想觀看K-POP/韓流明星見面會或公演　⑭ 治療（訪問醫院及診所）
⑮ 髮型・美容服務　⑯ 恰巧有時間可進行旅遊
⑰ 其他_____

韓國旅遊信息收集渠道

問題6. 在準備本次韓國旅遊的過程中，**主要從哪裡獲得韓國旅遊相關資訊？**
請按照本人使用的重要程度依次做出選擇。

第1 (_____) ⇨ 第2 (_____) ⇨ 第3 (_____)

① 旅行社
② 親人、朋友、同事
③ 網路
④ 旅遊指南書籍
⑤ 報導(TV、收音機、報紙、雜誌等)
⑥ 韓國機構(韓國觀光公社、大使館、貿易館等)
⑦ 航空公司、飯店
⑧ 其他
⑨ 未得到資訊

同行者情況

問題7 本次韓國旅遊中共有**幾名同行者？**
如有同行者請選擇相應內容並填寫人數。

同行者類型	人數
共(包括本人)	人
① 獨自一人	人
② 家人/親戚	人
③ 朋友/戀人	人
④ 同事	人
⑤ 其他	人

訪韓中的活動

問題8 以下是與**訪韓期間所經歷的活動**相關問題，請在以下選項中進行選擇。

【參與活動選項】

① 購物
② 美食觀光
③ 溫泉、SPA
④ 休養、休息(渡假村)
⑤ 美容觀光(肌膚護理、髮廊、美甲店等)
⑥ 醫療觀光(皮膚科、整形科、體檢查、韓醫院門診等)
⑦ 遊玩/娛樂(夜生活)
⑧ 娛樂場（Casino）
⑨ 主題公園
⑩ 體育活動（滑雪、游泳、高爾夫球等）
⑪ 休閒體育活動(露營、攀登、泛舟、健行等)
⑫ 職業體育活動
⑬ 視察(產業設施等)
⑭ 研修、培訓、研究
⑮ 參加洽談、會議、學術會議、博覽會
⑯ 執行業務
⑰ 參觀古宮/歷史遺跡
⑱ 觀賞自然景觀
⑲ 參加及觀賞演出、民俗活動、慶典活動
⑳ 參觀博物館、展覽館
㉑ 城市旅遊
㉒ 傳統文化體驗（寺院寄宿體驗、跆拳道、泡菜等韓國飲食製作等）
㉓ 其他(請填寫具體內容：　　)

問題8-1 在本次**韓國旅遊中參與最多的**3項活動依次為：

第1 (_____) ⇨ 第2 (_____) ⇨ 第3 (_____)

問題8-2 請填寫在本次**韓國旅遊期間所參與的活動中最佳的活動**

(_____)

訪問地

問題9 請選擇本次**韓國旅遊時所到访的所有地點**。

問題10 您的簽證可以在韓國滯留几天几夜？
在市，區住了几天几夜？

(　　)天/(　　)夜

① 首爾
② 仁川
③ 京畿道
④ 江原道
⑤ 大田
⑥ 忠清北道
⑦ 忠清南道
⑧ 世宗市
⑨ 廣尚北道
⑩ 廣尚南道
⑪ 大邱
⑫ 蔚山
⑬ 釜山
⑭ 光州
⑮ 全羅北道
⑯ 全羅南道
⑰ 濟州島

□ ① 首爾	夜	
□(1) 古宮	□(8) 東大門市場	□(15) DMC/世界盃體育場
□(2) 博物館(紀念館)	□(9) 梨泰院	□(16) 韓屋村(南山)
□(3) 仁寺洞	□(10) 樂天(樂天世界)	□(17) 北村/三清洞
□(4) 南山/N首爾塔	□(11) 汝矣島(63大廈/永登浦)	□(18) 清潭洞狹/鷗亭洞
□(5) 明洞	□(12) 漢江/遊覽船	□(19) 林蔭樹街
□(6) 南大門市場	□(13) 清溪川/光化門廣場	□(20) 江南站
□(7) COEX	□(14) 新村/弘大周圍	

□ ② 仁川	夜	
□(21) 月尾島/華人街/開港場/沿岸埠頭	□(24) 永宗島/機場周邊/仁川大橋	□(26) 瓮津(海水浴場)
□(22) 松島	□(25) 蘇來浦口	□(27) 舞衣島
□(23) 江華島(石母島/聯動船員)		

□ ③ 京畿道	夜	
□(28) 愛寶樂園/加勒比海灣	□(34) 國際藝術村	□(40) 賈平(龜島/小法蘭西)
□(29) 水原華華城行宮	□(35) 坡州直銷商場	□(41) 鞍山(大釜島/世華號)
□(30) 齡津閣/第三蜜路/五斗山統一眺望台/板門店	□(36) 驪州直銷商場	□(42) 滑雪場(芝山/朝陽/熊成滑雪場)
□(31) 民俗村	□(37) 抱川(薰衣草島樂園)	□(43) 東斗川(漢灘江)
□(32) 首爾樂園/首爾大公園	□(38) 富川(熊津遊樂城)	□(44) 平澤(松丹路五岔口)
□(33) KINTEX	□(39) 楊萍(斗水頭/鐵路自行車)	

除上述所列景點外的首爾及京畿/仁川地區的其他景點：

☐ ④ 江原道	夜	
☐(45) 江陵(鏡浦台/正東津) ☐(46) 束草/襄陽 ☐(47) 東海/三陟	☐(48) 春川(南怡島) ☐(49) 清雪場(龍平渡假村/ 鳳凰公園/雉瓦牖第公園) ☐(50) 雪嶽(山)	☐(51) 平昌(瓦倫西亞) ☐(52) 京畿(海運/江源大世界) ☐(53) 大關嶺
☐ ⑤ 大田	夜	
☐(54) 博覽會科學公園	☐(55) 雲泰山休養林 ☐(56) 溪足山黃土路(溪足山城)	☐(57) 大青湖畔 ☐(58) 流星(流星溫泉)
☐ ⑥ 忠清北道	夜	
☐(59) 中州(水安堡溫泉)	☐(60) 祭天(拜倫聖地) ☐(61) 丹陽(遊達觀光地)	☐(62) 俗離山
☐ ⑦ 忠清南道	夜	
☐(63) 泰安(安眠島/萬里坡) ☐(64) 天安(獨立紀念館)	☐(65) 保寧(大川海水浴場) ☐(66) 雞山(人蔘鎮) ☐(67) 公州(金剛自然休養林)	☐(68) 扶餘(薯童謠生活小區) ☐(69) 牙山(外岩民俗村)
☐ ⑧ 世宗市	夜	
☐(70) 世宗湖水公園	☐(71) 貝尔特利公園	
☐ ⑨ 慶尚北道	夜	
☐(72) 慶州佛國寺, 賞文觀光地, 良洞村) ☐(73) 文景(電視劇拍攝地/文景烏宅)	☐(74) 安東(河回村) ☐(75) 榮州(豐機人參) ☐(76) 浦項(宏美海馬地觀光)	☐(77) 鬱陵島 ☐(78) 白岩(白岩溫泉)
☐ ⑩ 慶尚南道	夜	
☐(79) 巨濟(風之坡, 外島) ☐(80) 統營(閑麗水道眺望纜車) ☐(81) 智異山國立公園	☐(82) 海印寺 ☐(83) 南海(德國村) ☐(84) 閑麗海上國立公園	☐(85) 昌原/馬山/鎮海 ☐(86) 釜谷(釜谷夏威夷) ☐(87) 彌勒島
☐ ⑪ 大邱	夜	
☐(88) 八公山 ☐(89) 東城路	☐(90) 琵琶山 ☐(91) 西門市場	☐(92) 大邱塔
☐ ⑫ 蔚山	夜	
☐(93) 新火山(蒲草公園,洪流瀑布)	☐(94) 大王岩公園	☐(95) 現代重業區
☐ ⑬ 釜山	夜	
☐(96) 海雲臺海水浴場/APEC屋 (東柏島) ☐(97) 廣安里/廣安大橋 ☐(98) 感子文化公園	☐(99) 龍頭山公園/BIFF觀光/자갈치 ☐(100) 黃台/五六島 ☐(101) 迎月坡	☐(102) 太宗台 ☐(103) 永宮寺/吉昌 ☐(104) 國際市場
☐ ⑭ 光州	夜	
☐(105) 無等山	☐(106) 光州美術雙年展	☐(107) 總長路
☐ ⑮ 全羅北道	夜	
☐(108) 全州(韓屋村) ☐(109) 任實(乳酪主題公園)	☐(110) 茂朱(德裕山渡假村) ☐(111) 益山(彌勒四地)	☐(112) 井邑(內藏山) ☐(113) 南原(廣寒路)
☐ ⑯ 全羅南道	夜	
☐(114) 麗水(巨文島,梧桐島) ☐(115) 智異山國立公園 ☐(116) 光陽(牽水台)/順天(仙天灣) ☐(117) 寶城(寶城茶田)	☐(118) 潮涌(死能園林薩道) ☐(119) 鎮島(神秘的海路) ☐(120) 彎島(看路島/青山島)	☐(121) 海南(綠土村) ☐(122) 木浦(儒達山) ☐(123) 求理(華岩寺)
☐ ⑰ 濟州島	夜	
☐(124) 漢拏山 ☐(125) 城山日出峰 ☐(126) 拒文岳熔岩洞窟系 ☐(127) 五色路(博物館)	☐(128) 中文觀光園區/西歸浦 ☐(129) 牛島/馬羅島/秋子島 ☐(130) 涉地可支 ☐(131) 泰迪博物館	☐(132) 龍頭岩 ☐(133) 濟州民俗村 ☐(134) 濟州個家小路 ☐(135) 成人樂園

除上述所列景點外的其他景點:

問題11 在參觀的旅遊景點中請選擇印象最好的3處景點，如答案在上述(問題9)選項中，填寫**編號**即可。

① 第1:_____ ② 第2:_____ ③ 第3:_____

購物實況

問題12 以下是在韓國旅遊期間與韓國購物相關的問題。
包括預計將在韓國機場免稅店購買的項目。

問題12-1 請選擇3種本次韓國旅遊中購買的**主要商品**。

□① 皮革產品
□② 絲綢・纖維類
□③ 鞋類
□④ 服飾
□⑤ 香水・化妝品
□⑥ 珠寶/飾品
□⑦ 手錶
□⑧ 人蔘・韓藥材
□⑨ 泡菜
□⑩ 食品
□⑪ 酒類
□⑫ 煙
□⑬ 唱片・DVD
□⑭ 書籍・雜誌・文具類
□⑮ 娃娃・玩具・遊戲機
□⑯ 電子・電器產品
□⑰ 瓷器・陶瓷器
□⑱ 傳統民藝品・漆器・木刻產品
□⑲ 明星相關產品
□⑳ 其他 _____

問題12-2 在本次韓國旅遊中主要的**購物場所**是哪裡，請選擇3處。

□① 韓國機場免稅店
□② 市區免稅店
□③ 百貨公司
□④ 南大門市場
□⑤ 東大門市場
□⑥ 梨泰院市場
□⑦ 明洞
□⑧ 仁寺洞
□⑨ 小型商店
□⑩ 大型超市(E-mart・Homeplus,樂天超市等)
□⑪ 其他 _____

韓國旅遊的整體滿意度

問題13 本次**韓國旅遊的整體滿意度**為何？

非常滿意 ⑤ ---- 滿意 ④ ---- 一般 ③ ---- 不滿意 ② ---- 非常不滿意 ①

韓國旅遊各項滿意度

問題13-1 請對本次**韓國旅遊中各項目的滿意度**做出評價，在各項目相應的編號上畫上○符號。

項目	非常滿意	滿意	一般	不滿意	非常不滿意
① 出入境程序(輸送, VISA簽發)	□⑤	□④	□③	□②	□①
② 大眾交通(便利性, 服務)	□⑤	□④	□③	□②	□①
③ 住宿(便利性, 服務)	□⑤	□④	□③	□②	□①
④ 餐飲(味道, 服務)	□⑤	□④	□③	□②	□①
⑤ 購物(便利性, 設施和服務)	□⑤	□④	□③	□②	□①
⑥ 旅遊景點魅力度(文化遺產, 自然景觀, 夜間觀光)	□⑤	□④	□③	□②	□①
⑦ 旅遊導覽服務 (旅遊諮詢處/旅遊資訊、導遊/接待人員, 指示牌)	□⑤	□④	□③	□②	□①
⑧ 語言溝通	□⑤	□④	□③	□②	□①
⑨ 旅遊經費(觀光商品價格, 觀光地物價)	□⑤	□④	□③	□②	□①
⑩ 治安(安全性)	□⑤	□④	□③	□②	□①

今後3年內訪韓意向

問題14 在今後3年內是否有意願**再以旅遊爲目的到訪韓國**？

非常想 ⑤ ---- 想 ④ ---- 一般想 ③ ---- 不想 ② ---- 非常不想 ①

他人推薦意向

問題15 是否會**向其他人推薦韓國**作為旅遊地點？

非常想 ⑤ ---- 想 ④ ---- 一般想 ③ ---- 不想 ② ---- 非常不想 ①

韓國旅遊後印象的改變

問題16 您在旅遊前和旅遊後對韓國的印象

旅行前				
很好	好	一般	不好	非常不好
□⑤	□④	□③	□②	□①

旅行後				
很好	好	一般	不好	非常不好
□⑤	□④	□③	□②	□①

旅遊形式

問題17 您本次訪韓採用何種形式？

①自助旅遊　②團旅遊　③加酒旅遊

住宿設施和時間

問題18 請選擇本次韓國旅遊中您使用過住宿設施,住宿時間

住宿設施	住宿時間
① 飯店	夜
② 青年旅館、民宿、旅館、汽車旅館	夜
③ 公寓式飯店、渡假別墅、Residence Inn	夜
④ 親戚或朋友家	夜
⑤ 學校/公司宿舍、研修院	夜
⑥ 寺廟	夜
⑦ 家庭旅館(外國人民宿企業)	夜
⑧ 其他(　　)	夜

經費

問題19 以下是韓國旅遊其間所支出的經費問題。

【選擇貨幣單位】

① 美元(USD)	② 日元	③ 中國人民幣	④ 港幣
⑤ 新加坡元	⑥ 新臺幣	⑦ 澳元	⑧ 泰國泰銖
⑨ 加拿大元	⑩ 英國英鎊	⑪ 歐元	⑫ 韓元
⑬ 馬來西亞林吉特(RM)	⑭ 俄羅斯盧布	⑮ 印度盧比	⑯ 其他(　　)

問題19-1 請先選擇經費的貨幣單位，然後填寫**每人平均經費**。

經費總額 (1人標準)	貨幣單位	支出金額

* **問題17** 若您是自助行，請您扣掉機票金額，寫下在韓國當地的實際消費。

問題19-2 請填寫在本次韓國旅遊中**所支出的各項經費**。請先選擇貨幣單位，如有同行者，請填寫每人平均消費。

費用項目	貨幣單位	①自助旅遊	②跟團旅遊 or ③機加酒旅遊	備註
① 個別住宿費				
② 支付給本國旅行社的費用				
③ 購物費(包括預計在韓國機場免稅店的消費)				
④ 餐飲費				包括酒吧的酒費等
⑤ 韓國國內交通費				包括韓國國內航機票費用
⑥ 娛樂相關支出				娛樂、遊樂園、娛樂場等
⑦ 在韓國滯留期間支付給韓國旅行社的費用				自費項目、韓國旅遊商品支出等
⑧ 文化相關支出				演出、文化活動入場券等
⑨ 運動相關支出				高爾夫球、滑雪等體育項目參與觀賞費
⑩ 其他費用				

♣個人資料♣

DQ1. 您所居住的國家與城市？（國家：，城市：）

DQ2. 您的性別是？

□① 男性　　□② 女性

DQ3. 您的最終學歷是？

□① 高中以下　　□② 大學 在學/畢業　　□③ 碩士以上□　　④ 其他

DQ4. 您的出生年分是？（年）

DQ5. 您的家庭收入是多少？包括本人及同住家人的收入。請先選擇貨幣單位後填寫收入金額。

【查看貨幣單位】

① 美元(USD)	② 日元	③ 中國人民幣	④ 港幣
⑤ 新加坡元	⑥ 新臺幣	⑦ 澳元	⑧ 泰國泰銖
⑨ 加拿大元	⑩ 英國英鎊	⑪ 歐元	⑫ 韓元
⑬ 馬來西亞林吉特(RM)	⑭ 俄羅斯盧布	⑮ 印度盧比	⑯其他（　　）

貨幣單位(　　)，年收入(　　)

DQ6. 您的職業是？

□①公務員、軍人　　□②企業家、經營者　　□③行政、技術

□④銷售、服務　　□⑤專門職業(教授、醫生、律師等)　　□⑥生產、技能、勞動

□⑦自營業　　□⑧學生　　□⑨主婦

□⑩退休人員　　□⑪無業　　□⑫其他

DQ7. 電子郵件 _____@_____

♣衷心感謝您配合調查 ♣

Ministry of Culture, Sports and Tourism

승인번호 제 31402 호

Enquête auprès des touristes étrangers 2015

ID

Mesdames,

Messieurs, le Gouvernement coréen mène une enquête auprès des touristes étrangers visitant la Corée afin d'améliorer les services qui leur sont destinés. Nous vous remercions d'accorder quelques minutes à ce questionnaire.

Ministère de la Culture, du Sport et du Tourisme/Institut de la Culture et du Tourisme

Organisateur	Institut de la Culture et du Tourisme	Réalisateur	MillwardBrown MediaResearch

할당 확인	조사지역 (항/공항)		설문 유형	프랑스어	성별	①남	②여
조건 확인	1. 만 15세 미만 (□ 예 / □ 아니오) 2. 체류기간 1년 초과 (□ 예 / □ 아니오) 3. 한국 국적 외국인(□ 예 / □ 아니오) 4. 국내 관광 없는 환승자(□ 예 / □ 아니오) 5. 관광목적 아닌 기장, 승무원, 군인 (□ 예 / □ 아니오)						

면접원 기록	면접원 성명:		면접원 ID:
	면접시간: 월 일 시 분		조사장소: 카운터

Nombre de voyages en Corée

Q1 Concernant la fréquence de vos voyages :

Q1-1 Est ce que c'est votre premiere visite de la Coree? ☐ ① Oui(☞ **Q2**) ☐ ② Non (☞ **Q1-2**)

Q1-2 Ou combien de fois vous l'avez visite? ( )

Choix de la Coréecomme destination

Q2 La Corée est-elle la seule destination de ce voyage ?
ou visitez-vous d'autres pays également avant ouaprès la Corée ? Si c'est le cas, veuillez préciser le nom du pays:

① Je ne visite que la Corée.
② J'ai déjà visité avant la Corée: _____(un seul pays)
③ Je vais visiter après la Corée: _____(un seul pays)

Q3 Quand avez-vous décidé de faire ce voyage en Corée ?

_____ **mois auparavant**

Q4 Comment avez-vous choisi la Corée comme destination touristique?

① Dès le début
② Après avoir comparé avec d'autres pays
(Avec quels pays avez-vous comparé la Corée ? _____)

But du voyage en Corée

Q5 Quel est le but principal de votre voyage en Corée ? (Veuillez cocher **une seule réponse**.)

① Loisirs et vacances
② Traitement médical ou traitement esthétique
③ Religion et pèlerinage
④ Shopping
⑤ Visite à des proches
⑥ Affaires ou activité professionnelle
⑦ Education (formation linguistique, stage etc.)
⑧ Autre(préciser: _____)

Facteursconsidérés pour le choix de destination

Q5-1 (Si vous avez répondu ① à ④ à la questionQ5)
Quels étaient les **facteurs décisifs lors de votre choix** pour la Corée ? (dans l'ordre de priorité)

1er _____ ⇨ 2e _____ ⇨ 3e _____

① Nature et paysages
② Shopping
③ Patrimoine historique/culturel
④ Cuisine/Gastronomie
⑤ Villages vacances bien équipés
⑥ Loisirs/Jeux
⑦ Culture moderne : mode, tendances, etc.
⑧ Climat : quatre saisons bien distinctes
⑨ Côté économique
⑩ Distance
⑪ Sécurité
⑫ Hébergement / Facilité de transport
⑬ Pour avoir des expériences de K-pop ou avoir des chances de participer aux fan-meetings des stars coréennes
⑭ Traitement médical (à l'hôpital ou en clinique)
⑮ Service de coiffure et de soins esthétiques
⑯ Disponibilité pour le voyage
⑰ Autre (préciser: _____)

Recherche des informationssur la visite de la Corée

Q6 Quels moyens avez-vous utilisés pour obtenir des renseignements sur la Corée lors de la préparation de votre ? (dans l'ordre de priorité)

1er _____ ⇨ 2e _____ ⇨ 3e _____

① Agence de voyages
② Famille, Amis, collègues
③ Internet
④ Guides touristiques
⑤ Médias (TV,radio, journaux, magazines etc.)
⑥ Organismes officiels coréens (Office du tourisme, Ambassade, Chambre de commerceinternational etc.)
⑦ Compagnies aériennes, hôtels
⑧ Autre
⑨ Aucun

Accompagnateurs

Q7 **Combien de personnes vous ont accompagné(e)** dans ce voyage ?
Si vous êtes accompagné(e), précisez **tous les accompagnateurs** et leur nombre.

Catégorie	Nombre
Total (moi inclus(e))	personne(s)
① Je suis seul(e).	1 personne
② Famille	personne(s)
③ Ami(e) / Amoureux(se)	personne(s)
④ Collègue	personne(s)
⑤ Autre	personne(s)

Activitéstouristiques en Corée

Q8 Les questions suivantes concernent **lesactivités auxquelles vous avez participé lors de votre visite en Corée.** Veuillez choisir parmi les exemples suivants

【Exemples d'activités】

① Shopping
② Gastronomie
③ Thermes, Spa
④ Repos et loisirs (complexe touristique)
⑤ Tourisme beauté (massage, soin des cheveux ou des ongles, etc.)
⑥ Tourisme médical(à l'hôpital ou en clinique, pour traitement dermatologique, chirurgie esthétique, bilan de santé, médecine traditionnelle coréenne,etc visite hospital.)
⑦ Distraction / Jeux (vie nocturne)
⑧ Casino
⑨ Parc à thème
⑩ Activités sportives (ski, natation, golf, etc)
⑪ Loisirs sportifs(camping, escalade, descente en rafting, randonnée, etc)
⑫ Activités sportives professionnelles
⑬ Visite l'usine (Installation industrielle…)
⑭ Formation, éducation, recherche
⑮ Meetings, réunions, conférences, expositions…
⑯ Exercice de la mission
⑰ Visite de palais / patrimoine
⑱ Nature et paysages
⑲ Spectacle(s), évènement(s) folklorique(s), festival(s)..
⑳ Visite dumusée / salle d'exposition
㉑ Visite de ville(s) par bus
㉒ Découverte de la culture traditionnelle (Temple Stay, Hanok/vieille maison, Taekwondo, Kimchi…)
㉓ Autres : (précisez :)

Q8-1 Quelles sont **les 3 activités auxquelles vous avez le plus participé lors de votre visite en Corée** ?

1er _____ ⇨ 2e _____ ⇨ 3e _____

Q8-2 Quelle est **l'activité que vous avez le plus aimée** ? (une seule réponse possible)

(_____)

Sites Visités

Q9 Cochez tous les sites que vous avez visités lors de ce voyage en Corée.

Q10 Combien de jours et de nuits séjournerz-vous en Corée? ( )jours/( )nuits
Précisez les nuitées par ville (ou region) de séjour

① Séoul
② Incheon
③ Gyeonggi-do
④ Gangwon-do
⑤ Daejeon
⑥ Chungchungbuk-do
⑦ Chungcheongnam-do
⑧ Sejong
⑨ Gyeongsangbuk-do
⑩ Gyeongsangnam-do
⑪ Daegu
⑫ Ulsan
⑬ Busan
⑭ Gwangju
⑮ Joellabuk-do
⑯ Joellanam-do
⑰ Jeju-do

□ ① Séoul _____Nuits

□ (1) Palais
□ (2) Musée (mémorial)
□ (3) Insa-dong
□ (4) Namsan / Tour N-Séoul
□ (5) Myeong-dong
□ (6) Marché Namdaemun
□ (7) Coex
□ (8) Marché Deogdaemun
□ (9) Itaewon
□ (10) Jamsil(Lotte World)
□ (11) Yeouido /63 building
□ (12) Fleuve Han/ Bateau mouche
□ (13) Cheonggyecheon/Place de Gwanghwamun
□ (14) Sinchon / Hongdae
□ (15) DMC/Stade de la Coupe du monde
□ (16) Village Hanok(Namsan)
□ (17) Bukchon
□ (18) Cheongdam-dong
□ (19) Rue de Garosu-gil
□ (20) Station Gangnam

□ ② Incheon _____Nuits

□ (21) Wolmido/Chinatown/Port/ Port d'Incheon
□ (22) Songdo
□ (23) Ganghwado (Seokmodo/Yundeungseonwon)
□ (24) Yeongjongdo/Aéroport/ Le pont d'Incheon
□ (25) Sorae pogu
□ (26) Ongjin(Plage)
□ (27) Muido

□ ③ Gyeonggi-do _____Nuits

□ (28) Everland/Caribbean Bay
□ (29) Forteresse de Suwon/Palais de Hwasung
□ (30) Imjingak Pyunghwanuri/ 3eme fin de terre/Belvedere de paix Mout Odu/ Pan Mun Jom
□ (31) Village folklorique
□ (32) Seoul Land
□ (33) Kintex
□ (34) Village d'art Haeiri
□ (35) Magasin Outlet de Paju
□ (36) Magasin Outlet de Yeoju
□ (37) Pocheon(Herb Island)
□ (38) Bucheon(PlayVille Ongjin)
□ (39) Yangpyeong (Dumoulmeori/Railbike)
□ (40) Gapyung(Ile de Jara/Petit France)
□ (41) Ansan(Daebudo/Shihwaho)
□ (42) Sil(Jisan/Yangji/Bearstown)
□ (43) Dongducheon(riviere Hantan)
□ (44) Pyungtaek(Avenue Songtan Rodeo)

Autres sites à Séoul et dans la région de Gyeonggi / Incheon :

□ ④ Gangwon-do	_____Nuits	
□ (45) Gangneung (Gyunpodae/Jungdongjin) □ (46) Sokcho/Yang Yang □ (47) Mer de l'est/Samcheok	□ (48) Chuncheon/Namiseom □ (49) Ski(Yongpyong Resort/ Phoenix Park/Vivaldi Park) □ (50) Mont Sorak	□ (51) PyeongChang(Alpencia) □ (52) Jungsun(Hi-won/Gangwon land) □ (53) Daegwanrung
□ ⑤ Daejeon	_____Nuits	
□ (54) Parc de science Expo	□ (55) Foret du Mont Jungtae □ (56) Chemin Hwantong de Mont Gaejok (Massid Gaejok)	□ (57) Daechunghoban □ (58) Yuseong(Therme de Yuseong)
□ ⑥ Chungchungbuk-do	_____Nuits	
□ (59) Chungjoo(Therme de Suanbo)	□ (60) Jaecheon (Euirimji/Terre saint de Beron) □ (61) Danyang(Site touristique de Ondal)	□ (62) Mont Sokli
□ ⑦ Chungcheongnam-do	_____Nuits	
□ (63) Taean(Anmyundo/Manlipo) □ (64) Cheonan(Musee de l'independance)	□ (65) Boryeong(Plage de Daecheon) □ (66) Geumsan(Village de Insam) □ (67) Gongju(Foret naturelle de Geumgang)	□ (68) Buyeo(Parc a Theme de Seodongyo) □ (69) Asan(village traditionnelle de Ouaiam)
□ ⑧ Sejong	_____Nuits	
□ (70) Parc de Sejong	□ (71) Parc de Beartree	
□ ⑨ Gyeongsangbuk-do	_____Nuits	
□ (72) Gyeongju (Temple Bulguk, Zone touristique de Bomun, Village Yandong) □ (73) Mungyung(site de tournage/Mungyung Saejae)	□ (74) Andong (village de Hahoe) □ (75) Yeuongju (Insam de Fungi) □ (76) Pohang (Place de reveillon de homigod)	□ (77) Ulungdo □ (78) Baekam(Therme de Baekam)
□ ⑩ Gyeongsangnam-do	_____Nuits	
□ (79) Geojae (colline du vent, Wédo) □ (80) Tongyeong(Funicolaire de Hanryeo sodo jomang) □ (81) Parc nation l de Jirisan	□ (82) Haeinsa □ (83) Namhae (village allemand) □ (84) Parc national maritime de Hallyeo	□ (85) Changwon/Masan/Jinhae □ (86) Bugok (Bugok Hawai) □ (87) Mireukdo
□ ⑪ Daegu	_____Nuits	
□ (88) Mont Palgong □ (89) Dongseong-ro	□ (90) Mont Biseul □ (91) Marché de Seoman	□ (92) Tour de Daegu
□ ⑫ Ulsan	_____Nuits	
□ (93) Mont Sinbong (Plaine Eoksae, Torrent du Dragon Noir)	□ (94) Parc du roi pierre	□ (95) Zone industrielle de Hyundai
□ ⑬ Busan	_____Nuits	
□ (96) Plage de Haeoundae/ Maison APEC de Norri (Ile de Dongbaek) □ (97) Gwanganli/Pont de Gwangan □ (98) village culturel de Gamcheon	□ (99) Parc de Mont Yongdou/ Esplanade BIFF/Marché de Jagalchi □ (100) Igidae/ Oryukdo □ (101) Colline de Dalmadji	□ (102) Université Taejong □ (103) Temple Yonggoung/Gijang □ (104) Marché international
□ ⑭ Gwangju	_____Nuits	
□ (105) Gwangju(Mont Mudeung)	□ (106) Biennale de Gwangju	□ (107) Chungjangro
□ ⑮ Jeollabuk-do	_____Nuits	
□ (108) Jeonju (Village Hanok) □ (109) Imsil(Parc de fromage)	□ (110) Muju Resort □ (111) Mont Ik(Mireuksaji)	□ (112) Jeungeub(Mont Naejang) □ (113) Namwon(Gwanghanlou)
□ ⑯ Joellanam-do	_____Nuits	
□ (114) Yeosu(Geomundo,Odongdo) □ (115) Parc national de Jirisan □ (116) Gwangyang(bongsudae)/ Suncheon(plage) □ (117) Champs de thé de Boseong	□ (118) Damyang(Chemin de Metasequoia) □ (119) Jindo(chemin de mer misterieux) □ (120) Wando(Bogildo/Chungsando)	□ (121) Haenam(Village de fin de monde) □ (122) Mokpo (Mont Udal) □ (123) Gurye(Hwaeomsa)
□ ⑰ Jeju-do	_____Nuits	
□ (124) Mont Halla □ (125) Seongsanllchulbong □ (126) Mont Geomunoreum □ (127) Oseulok(musée)	□ (128) Centre touristique de Jungmun / Seogwipo □ (129) Udo / Marado / Chujado □ (130) Seopji Koji □ (131) Musée Teddy Bear	□ (132) Yongduam □ (133) Village folklorique □ (134) Ollegil □ (135) Loveland

Autres :

Q11. Quels sont les 3 sites qui **vous ont le plus plu** ? (dans l'ordre de priorité)
Vous pouvez utiliser les numéros indiqués dans le questionnaire 9.

① 1er : _____ ② 2e : _____ ③ 3e : _____

Achats

Q12 Les questions suivantes concernent les achats que vous avez effectués en Corée lors de ce voyage.
Les achats que vous comptez faire dans les boutiques hors-taxes de l'aéroport en Corée doivent également être pris en compte :

Q12-1 Quels sont **les 3 principaux articles** que vous avez achetés ?

□① Produits en cuir	□② Produits en soie, textiles
□③ Chaussures	□④ Vêtements
□⑤ Parfums, produits cosmétiques	□⑥ Bijoux / Accessoires
□⑦ Montres	□⑧ Ginseng, produits de médicine traditionnelle
□⑨ Kimchi	□⑩ Alimentation
□⑪ Alcool	□⑫ Cigarettes
□⑬ CD, DVD	□⑭ Livres, magazines, papeterie
□⑮ Poupées, jouets, consoles de jeux	□⑯ Produits électroniques/électriques
□⑰ Porcelaines, céramiques	□⑱ Objets artisanaux, de bois laqué/sculpté
□⑲ Souvenirs de stars coréennes	□⑳ Autres : _____

Q12-2 **Où** avez-vous effectué des achats ? (trois réponses possibles)

□① Boutiques hors-taxes de l'aéroport en Corée	□② Boutiques hors-taxes en ville
□③ Grand-magasin	□④ Marché de Namdaemun
□⑤ Marché de Dongdaemun	□⑥ Marché d'Itaewon
□⑦ Myeong-dong	□⑧ Insa-dong
□⑨ Petites boutiques	□⑩ Grandes surfaces (E-mart, Home Plus, Lotte Mart…)
□⑪ Autres : _____	

Satisfaction globalesur le voyage en Corée

Q13 Comment estimez-vous votre **niveau de satisfaction globale** ?

Très satisfait	Satisfait	Moyen	Insatisfait	Très insatisfait
⑤	④	③	②	①

Satisfaction par catégorie

Q13-1 **Etes-vous satisfait(e) de votre voyage en Corée** ? (précisez selon la catégorie)

Catégorie	Très satisfait	Satisfait	Moyen	Insatisfait	Très insatisfait
① Procédure d'entrée/sortie (immigration, VISA)	□⑤	□④	□③	□②	□①
② Transport en commun (qualité de service)	□⑤	□④	□③	□②	□①
③ Hébergement (confort, qualité de service)	□⑤	□④	□③	□②	□①
④ Nourriture (goût, qualité de service)	□⑤	□④	□③	□②	□①
⑤ Shopping (qualité de service)	□⑤	□④	□③	□②	□①
⑥ Sites touristiques (patrimoine,nature, tourisme nocturne)	□⑤	□④	□③	□②	□①
⑦ Services d'informations touristiques (Office du tourisme/guide touristique, panneauxd'information)	□⑤	□④	□③	□②	□①
⑧ Langues (communication)	□⑤	□④	□③	□②	□①
⑨ Coût de voyage(prix des produitstouristiques, Prix sur les sites touristiques)	□⑤	□④	□③	□②	□①
⑩ Sécurité	□⑤	□④	□③	□②	□①

Intention de la revisitetouristique de la Coréedans les 3 prochainsans

Q14 Avez-vous **l'intention de revisiter la Corée** pour le tourisme dans les 3 prochaines années?

Très probablement	Probablement	Je ne sais pas.	Non	Pas du tout
⑤	④	③	②	①

Recommandation de la Coréecomme destination de voyage

Q15 **Recommanderez-vous la Corée** comme destination touristique ?

Très probablement	Probablement	Je ne sais pas.	Non	Pas du tout
⑤	④	③	②	①

Evolution de l'imagede la Corée après le voyage en Corée

Q16 Comment l'image que vous aviez de la Corée a-t-elle évolué après ce voyage ?

Image avant le voyage					Image après le voyage				
Très Bonne	Bonne	Moyen	Mauvaise	Très Mauvaise	Très Bonne	Bonne	Moyen	Mauvaise	Très Mauvaise
□⑤	□④	□③	□②	□①	□⑤	□④	□③	□②	□①

Type de voyage

Q17 De quel type de voyage s'agit-il ?

① **Voyage individuel** ② **Voyage en groupe** ③ **Vol et hôtel**

HébergementetNuitées

Q18 Cochez tous les types d'hébergement que vous avez utilisés cette fois-ci durant votre séjour en Corée ainsi que le nombre de nuits que vous y avez passées. Veuillez préciser également si la réservation a été effectuée avant ou après votre arrivée en Corée.

Type d'hébergement	Nombre de nuits
① Hôtel	Nuits
② Auberge de jeunesse, chambre d'hôtes, auberge, motel	Nuits
③ Condominium, pension, résidence	Nuits
④ Chez les familles ou des amis	Nuits
⑤ Résidence étudiante, logement d'entreprise, centre de formation	Nuits
⑥ Temple	Nuits
⑦ Homestay	Nuits
⑧ Autre:( )	Nuits

Dépenses

Q19. Les questions suivantes concernent vos dépenses en Corée

【 Exemples d'unité monétaire 】

① Dollar US (USD)	② Yen japonais	③ Yuan chinois	④ Dollar hong-kongais
⑤ Dollar singapourien	⑥ Dollar taiwanais	⑦ Dollar australien	⑧ Baht thaïlandais
⑨ Dollar canadien	⑩ Livre Sterling	⑪ Euro	⑫ Won coréen
⑬ Ringgit malais (RM)	⑭ Rouble russe	⑮ Roupie indienne	⑯ Autre : _____

Q19-1 Veuillez indiquer l'unité monétaire, suivi des **dépenses totales par personne**

Dépenses totales (par personne)	Unité monétaire	Montant

* A la question 17, les personnes ayant fait le choixn°1) (voyage individuel) sont priées d'indiquer la somme prélevée des frais de lignes internationales ou de transport maritime.

Q19-2 Veuillez préciser **vos dépenses selon la catégorie**. Indiquez d'abord l'unité monétaire, puis les **dépenses totales par personne** dans la colonne qui vous correspond.

Catégorie	Unité monétaire	① Voyage individuel	② Voyage en groupe ③ Vol et hôtel	Commentaires
① Hébergement par personne				
② Frais d'agence de voyage payés dans le pays derésidence				
③ Shopping (achats prévus dans les boutiques hors -taxes de l'aéroport inclus)				
④ Repas, boissons				Bar, boissons alcoolisées inclus
⑤ Ransports en Corée				Vols à l'intérieur de la Corée inclus
⑥ Divertissements				Distraction, parc de loisir…
⑦ Frais d'agence de voyage payés en Corée				Excursions facultatives, package….
⑧ Culture				Billets de spectacles/évènements culturels
⑨ Spor s				Tickets de golf/ski, billet de compétitions
⑩ Autres				

♣ Informations personnelles ♣

DQ1. Votre pays et ville de résidence : (Pays : , Ville :)

DQ2. Votre sexe ?

□① Masculin □② Féminin

DQ3. Votre niveau d'études :

□① Bac □② Bac+2/3

□③ Bac+4 et plus □④ Autre

DQ4. Date de naissance : ☞ ( )

DQ5. Quel est le revenu annuel de votre foyer ? Veuillez indiquer l'unité monétaire, suivie des sommes déclarées par tous les membres de votre foyer :

【Exemples d'unité monétaire】

① Dollar US (USD)	② Yen japonais	③ Yuan chinois	④ Dollar hong-kongais
⑤ Dollar singapourien	⑥ Dollar taiwanais	⑦ Dollar australien	⑧ Baht thaïlandais
⑨ Dollar canadien	⑩ Livre Sterling	⑪ Euro	⑫ Won coréen
⑬ Ringgit malais (RM)	⑭ Rouble russe	⑮ Roupie indienne	⑯ Autre : _____

Unité monétaire : _____ , Revenu annuel : _____

DQ6. Votre profession :

□① Fonctionnaire, militaire □② Administrateur, dirigeant(=P.D.G)

□③ Bureautique, technicien □④ Vente, service

□⑤ Profession libérale réglementée (professeur, médecin, avocat…) □⑥ Ouvrier

□⑦ Profession libérale □⑧ Etudiant(e)

□⑨ Femme au foyer □⑩ Retraité(e)

□⑪ Sans profession □⑫ Autre

DQ7. Adresse e-mail : _____@_____

♣ Nous vous remercions de votre participation. ♣

면접원 기록	면접원 이름 :	면접원 ID :
	면접일시 : 월일시분	조사장소 : 카운터

Ministry of Culture, Sports and Tourism

승 인 번 호
제 31402 호

Fragestellung an ausländische Touristen 2015

ID							

GutenTag! Die koreanische Regierung führt eine Untersuchung über die Reiseart der ausländischen Touristen aus.
Die Ergebnisse der Untersuchung werden benutzt um den ausländischen Touristen bessere Kundendienst anzubieten.
Wir werden Ihnen sehr dankbar sein wenn Sie eine kurze Zeit nehmen und diese Fragen beantworten würden.

2015 Kultur, Sport und Tourismus Ministerium/Korea Kultur&Tourismus Institut

Leitungs-institut	Korea Kultur&Tourismus Institut	Untersuchungs-institut	MillwardBrown Media Research AG.

할당 확인	조사지역 (항/공항)		설문 유형	독일어	성별	①남	②여
조건 확인	1. 만 15세 미만 (□ 예 / □ 아니오) 2. 체류기간 1년 초과 (□ 예 / □ 아니오) 3. 한국 국적 외국인(□ 예 / □ 아니오) 4. 국내 관광 없는 환승자(□ 예 / □ 아니오) 5. 관광목적 아닌 기장, 승무원, 군인 (□ 예 / □ 아니오)						

면접원 기록	면접원 성명:	면접원 ID:
	면접시간: 월 일 시 분	조사장소: 카운터

Reisehäufigkeit und -zeit

Frage 1. Bitte antworten Sie die Frage über Ihre Reisehäufigkeit

Frage 1-1 Sind Sie zum ersten Mal in Korea? □ ① Ja (☞ **Frage 2**) □ ② Nein(☞ **Frage 1-2**)

Frage 1-2 Oder der wievielte Besuch in Korea ist dieser? ( )

Entscheidung für die Reise nach Korea

Frage 2. Werden Sie bei der Reise nur Korea besuchen?
Oder werden Sie auch andere Länder besuchen? Falls Sie andere Länder außer Korea besucht haben, schreiben Sie bitte auf, welche Länder Sie gerade vorher Korea und gleich nach Korea besucht haben. Nehmen Sie Ihr Heimatsland aus

① Nur Korea besucht

② Gerade vorher Korea besuchtes Land: _____

③ Gleich nach Korea besuchtes Land: _____

Frage 3. Wann haben Sie sich für die Reise nach Korea entschieden? **Vor( )Monate**

Frage 4. Antworten Sie bitte die Fragen über den Prozess wie Sie Korea als Reiseziel ausgewählt haben.

① Korea wurde schon bei der Reiseplanung als Reiseziel ausgewählt

② Korea wurde durch den Vergleich mit anderen Ländern letztlich als Reiseziel ausgewählt

(Schreiben Sie die Ländernamen die Sie mit Korea verglichen haben: _____)

Hauptzweck der Reise nach Korea

Frage 5. Wählen Sie einen Hauptzweck der Reise nach Korea.

① Freizeit, Unterhaltung, Privaturlaub	② Beauty-, Gesundheits- und Medizintourismus
③ Religion und Wallfahrt	④ Einkaufen
⑤ Freunde, Bekannte besuchen	⑥ Unternehmen oder spezielle Aktivitäten
⑦ Ausbildung(Spracherlernende Programme, Training etc.)	⑧ Etc._____

Berücksichtigungsfaktoren bei der Auswahl des Reiseziels nach Korea

Frage 5-1. (Nur wenn bei Frage 5 mit ①~④ geantwortet) Nennen Sie 3 Faktoren nach der Reihe die Sie beim Auswahl des Reisezieles nach Korea berücksichtigt haben

Rang1 (_____) ➡ Rang2 (_____) ➡ Rang3 (_____)

① Landschaft	② Einkaufen
③ Geschichte/Kulturgut	④ Essen/Delikatessen Erkundigung
⑤ Gute Erholungseinrichtungen	⑥ Belustigung/Spieleinrichtungen
⑦ Feine Kultur wie Fashion, Mode etc.	⑧ Klima / Deutliche vier Jahreszeiten
⑨ Ökonomische Reisekosten	⑩ Distanz
⑪ Sicherheit/Öffentliche Sicherheit	⑫ Unterkunft/Bequemes Verkehr
⑬ Um das Fantreffen der koreanischen K-POP Stars/Filmstars u.a. selber zu erleben	
⑭ Medizinische Behandlung	⑮ Verschönerung
⑯ Freie Zeit zum Reisen	⑰ Etc._____

Informationsquelle für die Reise nach Korea

Frage 6. Wo haben Sie die ausführlichen Informationen oder Kenntnisse über Korea erworben bei der Vorbereitung der Reise? Wählen Sie 3 Quellen nach der meist benutzten Reihe

Rang1 (_____) ➡ Rang2 (_____) ➡ Rang3 (_____)

① Reisebüro
② Bekannte, Freunde, Kollegen
③ Internet
④ Reiseauskunftbücher
⑤ Nachricht(TV, Radio, Zeitung, Zeitschrift etc.)
⑥ Koreanische Institutionen(Korea Tourismus Organisation, Botschaft, Handelskammer etc.)
⑦ Fluggesellschaft, Hotel
⑧ Etc.
⑨ Keine Informationen erworben

Begleiter

Frage 7. Insgesamt wieviele Leute hatten Sie bei der Reise nach Korea begleitet?
Wenn Sie Begleiter hatten, erwähnen Sie alle Begleiter und zeigen Sie die Zahl der Begleiterauf.

BegleiterTyp	Zahl der Begleiter
Gesamt(Selbst eingeschlossen)	
① Alleingekommen	1
② Familie/Bekannte	
③ Freunde/Geliebte	
④ Kollegen	
⑤ Etc.	

Aktivität in Korea

Frage 8. Diese Frage ist über Ihre Aktivität in Korea. Wählen Sie von den Beispielen

【 Beispiele der Teilnahmeaktivitäten 】

① Einkaufen
② Feinschmeckerei Reise
③ Heißes Quellenbad, Heilbad
④ Erholung, Vergnügung (Resort)
⑤ Beauty-Tourismus(Massage-,Haar-, Maniküresalon etc.)
⑥ Medizintourismus (Hautklinik, Schönheitschirurgie, Gesundheitscheck, TKM(Traditionelle Koreanische Medizin)u. dgl.)
⑦ Belustigung/Unterhaltung(Nacht Aktivitäten)
⑧ Kasino
⑨ Thema Park
⑩ Sport Aktivitäten(Ski, Schwimmen, Golf etc.)
⑪ Äußere Aktivitäten
⑫ Berufliche Sport Aktivitäten
⑬ Inspektion(Industrieanlagen etc.)
⑭ Training, Ausbildung, Forschung
⑮ Veranstaltung, Sitzungen, Wissenschaftlicher Vortrag, Ausstellung Teilnahme
⑯ Arbeiten
⑰ Alte Paläste/Historische Ueberreste besuchen
⑱ Naturszene genießen
⑲ Performances, Volksfeste, Festivals etc
⑳ Museum, Ausstellung besuchen
㉑ Stadt Tourbus
㉒ Traditionelle Kulturerlebnis (Tempel Aufenthalt,Hanok/Historische Wohnhäuser, Taekwondo, Koreanisches Essen kochen, Kimchi etc)
㉓ Etc.(Konkret beschreiben : _____)

Frage8-1. Wählen Sie 3 Aktivitäten in Korea die Sie meistens teilgenommen haben

Rang1 (_____) ➡ Rang2 (_____) ➡ Rang3 (_____)

Frage 8-2. Wählen Sie eine Aktivität die Ihnen am besten gefallen hat (_____)

Besuchsort

Frage 9 WählenSiealleOrte, die Sie bei der Reise in Korea besucht haben.

Frage 10 **Wielange** sindSie in Korea **geblieben?**
Wie lange sind Sie in der jeweiligen Region geblieben?

( )Tag(e)/( )Übernachtung(en)

① Seoul
② Incheon
③ Gyeonggi-do
④ Gangwon-do
⑤ Daejeon
⑥ Chungcheongbuk-do
⑦ Chungcheongnam-do
⑧ Sejong
⑨ Gyeongsangbuk-do
⑩ Gyeongsangnam-do
⑪ Daegu
⑫ Ulsan
⑬ Busan
⑭ Gwangju
⑮ Jeollabuk-do
⑯ Jeollanam-do
⑰ Jeollanam-do

☐ ① Seoul (_____) Übernachtung(en)

- ☐ (1) Alte Paläste
- ☐ (2) Museum(Memorial Halle)
- ☐ (3) Insa-dong
- ☐ (4) Namsan/N Seoul Tower
- ☐ (5) Myeongdong
- ☐ (6) Namdaemun Markt
- ☐ (7) COEX
- ☐ (8) Dongdaemun Markt
- ☐ (9) Itaewon
- ☐ (10) Jamsil(Lotte World)
- ☐ (11) Yeouido/63Building/Yeongdungpo
- ☐ (12) Hangang/Vergnügungsboot
- ☐ (13) Cheonggyechon/ Gwangwhamoon Platz
- ☐ (14) Shinchon/ Hongdae Umgebung
- ☐ (15) DMC/Worldcup Stadion
- ☐ (16) Hanok-Dorf(Namsan)
- ☐ (17) Bukchon(Samcheongdong)
- ☐ (18) Cheongdam-Dong/Apgujeong-Dong
- ☐ (19) Allee
- ☐ (20) Kangnam Station

☐ ② Incheon (_____) Übernachtung(en)

- ☐ (21) Wolmido/China Town/ Vertragshafen/Küstenanlegestelle
- ☐ (22) Songdo
- ☐ (23) Kangwhado(Seokmodo/ Yeondeung-Seonwon)
- ☐ (24) Yeongjongdo/ Flughafen Umgebung/Incheon-Brücke
- ☐ (25) Soraepogu
- ☐ (26) Ongjin
- ☐ (27) Insel Muuido

☐ ③ Gyunggi-do ( ) Übernachtung(en)

- ☐ (28) Everland/Caribbean Bay
- ☐ (29) Suwon Hwasung/ Hwaseong Haenggung
- ☐ (30) Imjingak Pyeonoa-Nuri Park/ 3.Invasionstunnel/ Odusan-Vereinigungs-Observatorium/ Panmunjeom
- ☐ (31) Korea Volkdorf
- ☐ (32) Seoul Land/Seoul Grand Park
- ☐ (33) Kintex
- ☐ (34) Künstlerdorf Haeiri
- ☐ (35) Paju Premium Outlet
- ☐ (36) Yeoju Premium Outlet
- ☐ (37) Pocheon(Herb Island)
- ☐ (38) Bucheon(Ungjin Play City)
- ☐ (39) angpyeong(Dumulmeori/Railbike)
- ☐ (40) Gapyeong(Jaraseom/Petite France)
- ☐ (41) Ansan(Daebudo/Sihwaho)
- ☐ (42) Skigebiet(Jisan/Yangji/Bears Town)
- ☐ (43) Dongducheon(Fluss Hantan)
- ☐ (44) Pyeongtaek (Rodeo-Straße in Songtan)

Andere Besuchsorte in Seoul, Gyunggi/Incheon:

☐ ④ Gangwon-do	(_____) Übernachtung(en)	
□ (45) Gangneung (Gyeongpodae/Jeongdongjin) □ (46) Sokcho/Yangyang □ (47) Donghae/Samcheok	□ (48) Chuncheon/Namiseom □ (49) Skigebiet(Yongpyeong Resort/ Phoenix park/Vivaldi park) □ (50) Seoraksan	□ (51) Pyeongchang(Alpensia) □ (52) Jeongseon(High 1/Gangwon Land) □ (53) Daegwallyeong
☐ ⑤ Daejeon	(_____) Übernachtung(en)	
□ (54) Expopark	□ (55) Erholungsbergwald Jangtaesan □ (56) Wanderweg aus rotem Lehm am Berg Gyejoksan(Bergfestung Gyejok)	□ (57) See Daecheongho □ (58) Yuseong(Yuseong-Thermalbad)
☐ ⑥ Chungcheongbuk-do	(_____) Übernachtung(en)	
□ (59) Chungju(Suanbo-Thermalbad)	□ (60) Jecheon(Uirimji/Baeron-Heiligtum) □ (61) Danyang(TouristenparkOdal)	□ (62) Songnisan-Berg
☐ ⑦ Chungchengnam-do	(_____) Übernachtung(en)	
□ (63) Taean(Insel Anmyeondo/Manripo) □ (64) Cheonan(Unabhängigkeitshalle)	□ (65) Boryung(Strand Daecheon) □ (66) Geumsan Ginseng Town □ (67) Geumsan Ginseng Town (Erholungsbergwald eumgang)	□ (68) Buyeo(Seodongyo-Themenpark) □ (69) Asan(Oeam Folk Village)
☐ ⑧ Sejong	(_____) Übernachtung(en)	
□ (70) Sejong Lake Park	□ (71) Beartree Park	
☐ ⑨ Kyungsangbuk-do	(_____) Übernachtung(en)	
□ (72) Kyungju(Bulguksa-Tempel, Bomun Touristenkomplex, Dorf Yangdong) □ (73) Mungyeong(Drehkulisse/ Mungyeong Saejae)	□ (74) Andong(Hahwae Dorf) □ (75) Yeongju(Punggi Ginseng) □ (76) Pohang (Sonnenaufgangsplatz Homigot)	□ (77) Insel Ulleungdo □ (78) Baekam(Baekam-Thermalbad)
☐ ⑩ Kyungsangnam-do	(_____) Übernachtung(en)	
□ (79) Geoje(Windy Hill, InselOedo) □ (80) Tongyeong(Hallyeo-Seilbahn) □ (81) Jirisan National Park	□ (82) Tempel Haeinsa □ (83) Namhae(Deutsches Dorf) □ (84) Hallyeohaesang National Park	□ (85) Changwon/Masan/Jinhae □ (86) Bugok(Bugok Hawaii) □ (87) Insel Mireukdo
☐ ⑪ Daegu	(_____) Übernachtung(en)	
□ (88) Berg Palgongsan □ (89) Dongseongno	□ (90) Berg Beseulsan □ (91) Seomun-Markt	□ (92) Daegu-Turm
☐ ⑫ Ulsan	(_____) Übernachtung(en)	
□ (93) Berg Sinbulsan (Schilfwiese, Hongryu-Wasserfälle)	□ (94) Daewangam-Park	□ (95) Hyundai Industriezone
☐ ⑬ Busan	(_____) Übernachtung(en)	
□ (96) Strand Haeundae/ Nurimaru APEC House (Insel Dongbaekseom) □ (97) Gwanganri/Gwangan-Brücke □ (98) Kulturdorf Gamcheon	□ (99) Yongdusan-Park/BIFF-Platz/Jagalchi □ (100) Igidae/Insel Oryukdo □ (101) Dalmaji-Hügel	□ (102) Taejongdae □ (103) Tempel Yonggungsa/Gijang □ (104) Gukje-Markt
☐ ⑭ Gwangju	(_____) Übernachtung(en)	
□ (105) Mt. Mudeung	□ (106) Biennale	□ (107) Chungjangro
☐ ⑮ Jeollabuk-do	(_____) Übernachtung(en)	
□ (108) Jeonju(Hanok-Dorf) □ (109) Imsil(Käse-Themenpark)	□ (110) Muju Resort □ (111) Iksan(Mireuksaji)	□ (112) Jeongeup(Berg Naejangsan) □ (113) Namwon(Gwanghanru)
☐ ⑯ Jeollanam-do	(_____) Übernachtung(en)	
□ (114) Yeosu(Geomundo,Odongdo) □ (115) Jirisan National Park □ (116) Gwangyang (Fackel-Turm)/ Suncheon(Suncheon-Bucht) □ (117) Boseong(Teefelder von Boseong)	□ (118) Damyang (Juknokwon,Metasequoia-Allee) □ (119) Jindo(Moseswunderfestival) □ (120) Wando (Bogildo/Cheongsando)	□ (121) Haenam(Dorf Landesende) □ (122) Mokpo(Berg Yudalsan) □ (123) Gurye(Tempel Hwaeomsa)
☐ ⑰ Jeju-do	(_____) Übernachtung(en)	
□ (124) Hallasan □ (125) Sungsanilchulbong □ (126) Geomun Oreum Yongam Dongulgyae □ (127) Oseollok (Museum)	□ (128) Jungmun Resort/Seogweepo □ (129) Woodo/Marado/Choojado □ (130) Seopjikoji □ (131) Teddy Bear Museum	□ (132) Yongduam □ (133) Jaeju Volkdorf □ (134) Jaeju Olleweg □ (135) Love Land

Andere Besuchsorte:

Frage 11 Schreiben Sie 3 Orte auf, die Ihnen am besten gefallen haben. Wenn die Antwort eine von den Beispielen der oberen Frage(**Frage 9**) ist, können Sie die Beispielnummer erwähnen

① Rang1 : _____ ② Rang2 : _____ ③ Rang3 : _____

Einkäufe

Frage 12. Folgende Fragen sind über den Einkauf in Korea.
Schließen Sie beim antworten den Einkauf im zollfreien Geschäft ein

Frage 12-1. Wählen Sie 3 Einkaufswaren die Sie in Korea eingekauft haben

□① Lederwaren	□② Seide, Textilwaren
□③ Schuhwerk	□④ Kleider
□⑤ Parfum, Schminke	□⑥ Juwel/Accessoire
□⑦ Uhr	□⑧ Ginseng, altchinesiche Medizin Rohstoffe
□⑨ Kimchi	□⑩ Esswaren
□⑪ Alkoholische Getränke	□⑫ Tabak
□⑬ Schallplatte, DVD	□⑭ Bücher, Zeitschriften, Schreibwaren
□⑮ Puppen, Spielzeuge, Spielapparate.	□⑯ Elektronische Waren
□⑰ Porzellan	□⑱ Traditionelle Volkskunstwerke, Lackware, Holzschnitzerei
□⑲ Star Produkte	□⑳ Etc._____

Frage 12-2. Wo haben Sie am meisten eingekauft? Wählen Sie 3 Orte..

□① Zollfreies Geschäft in Korea	□② Zollfreies Geschäft in der Stadt
□③ Kaufhaus	□④ Namdaemun Markt
□⑤ Dongdaemun Markt	□⑥ Itaewon Markt
□⑦ Myungdong	□⑧ Insadong
□⑨ Kleine Geschäfte	□⑩ Großmarkt (E-Mart, HomePlus, Lotte-Mart etc.)
□⑪ Etc._____	

Allgemeine Zufriedenheit über die Reise in Korea

Frage 13. Wie ist Ihre allgemeine Zufriedenheit über die Reise in Korea?

Sehrpositiv	Positiv	Normal	Negativ	Sehrnegativ
⑤	④	③	②	①

Zufriedenheit der Reise in Korea nach den Artikeln

Frage 13-1. Bewerten Sie die Zufriedenheit der Reise in Korea nach den Artikeln und kreisen sie die entsprechende Zahl ein(◯)

Artikel	Sehrzufrieden	Zufrieden	Normal	Unzufrieden	Sehrunzufrieden
① Ein- und Auswanderungsprozess (Verfahren, Visaerteilung)	□⑤	□④	□③	□②	□①
② Verkehrsmittel (Bequemlichkeit, Service)	□⑤	□④	□③	□②	□①
③ Unterkunft (Komfort, Service)	□⑤	□④	□③	□②	□①
④ Essen (Geschmack, Service)	□⑤	□④	□③	□②	□①
⑤ Einkaufen (Bequemlichkeit, Einrichtungen und Service)	□⑤	□④	□③	□②	□①
⑥ Anziehungskraft der Sehenswürdigkeiten (Kulturerben, Naturschönheiten, Nachtleben)	□⑤	□④	□③	□②	□①
⑦ Touristenauskunft Kundendienst (Reisebüro/Reiseinformation, Führer, Hinweistafel)	□⑤	□④	□③	□②	□①
⑧ Sprachverständnis	□⑤	□④	□③	□②	□①
⑨ Reisekosten (Reisepreis, Preise vor Ort)	□⑤	□④	□③	□②	□①
⑩ ÖffentlicheRuhe(Sicherheit)	□⑤	□④	□③	□②	□①

Absicht innerhalb von 3 Jahren nach Korea zu reisen

Frage 14. Haben Sie die Absicht innerhalb von 3 Jahren wieder nach Korea zu reisen?

Sehrpositiv	Positiv	Normal	Negativ	Sehrnegativ
⑤	④	③	②	①

Absicht als Reiseort Korea anderen Leuten zu empfehlen

Frage 15. Würden Sie als Reiseort Korea anderen Leuten empfehlen?

Sehrpositiv	Positiv	Normal	Negativ	Sehrnegativ
⑤	④	③	②	①

Änderung Ihrer Vorstellung über Korea nach der Reise

Frage 16. Wie hat sich Ihre Vorstellung über Korea nach der Reise geändert?

Vor der Reise					Nach der Reise				
Sehrpositiv	Positiv	Normal	Negativ	Sehrnegativ	Sehrpositiv	Positiv	Normal	Negativ	Sehrnegativ
□⑤	□④	□③	□②	□①	□⑤	□④	□③	□②	□①

Reisetyp

Frage 17. Welche Reiseart entspricht Ihre Reise in Korea?

① Einzelreise ② Gruppenreise ③ Air-tel Tour

Art der Unterkunft Und Frist

Frage 18 Wählen Sie alle Arten der Unterkunft bei der Reise in Korea und schreiben Sie gleichzeitig die Frist auf. Und wählen Sie von denen die Art der Unterkunft die Sie vorher reserviert haben.

Art der Unterkunft	Frist
① Hotel	Übernachtung(en)
② Jugendherberge, Pension, Gasthaus, Motel	Übernachtung(en)
③ Eigentumswohnung, Pension, Residenz Gastwirtschaft	Übernachtung(en)
④ Haus von Verwandte oder Freunde	Übernachtung(en)
⑤ Internat, Training Institut von Schulen/Firmen	Übernachtung(en)
⑥ Tempel	Übernachtung(en)
⑦ Home Stay(Unterbringung in Privathaushalten für Ausländer)	Übernachtung(en)
⑧ Etc.( )	Übernachtung(en)

Kosten

Frage 19. Diese Fragen sind über die Kosten die Sie in Korea ausgegeben haben.

【 Einheit der Münze 】

① Dollar(USD)	② Yen	③ Chinesische Münzen	④ Hongkong Dollar
⑤ Singapore Dollar	⑥ Taiwan Dollar	⑦ Australische Dollar	⑧ Thailand Batt
⑨ Kanada Dollar	⑩ England Pound	⑪ Euro	⑫ Korea Won
⑬ Malaysia Ringgit(RM)	⑭ RusslandRubl	⑮ Indien Rupie	⑯ Etc.( )

Frage 19-1 Wählen Sie erst die Einheit der Münze und schreiben Sie die Gesamtkosten pro Person auf

Gesamtkosten (Pro Person)	Einheit der Münze	Ausgabe

★ Falls Sie Antwort **Frage 17** (individuelle Reise) für Frage 1 ausgewählt haben, ziehen Sie bitte von Ihren Gesamtausgaben die Flug-oderFährenkosten ab

Frage 19-2 Schreiben Sie die Kosten nach den Posten auf. Wählen Sie erst die Einheit der Münze und schreiben Sie die Kosten pro Person auf falls sie Begleiter hatten. Antworten Sie in die Lücke die Ihrer Reiseart entspricht..

Posten	Münzen-einheit	①Einzelreise	①Gruppenreise oder ②Air-tel tour	Bemerkung
① EinzelUnterkunftskosten				
② Zum Reisebüro(im Heimatland) ausgegebene Kosten				
③ Einkaufskosten(Schließen Sie beim antworten den Einkauf im zollfreien Geschäft ein)				
④ Kosten zu essen und trinken				Kosten für alkoholische Getränke eingeschlossen
⑤ Verkehrskosten in Korea				Flugkosten in Korea eingeschlossen
⑥ Unterhaltungskosten				Unterhaltung, Amusement Park, Kasino etc
⑦ Zum Reisebüro(in Korea) ausgegebene Kosten				Auswahlreise, koreanische Reisekurse etc.
⑧ Kulturkosten				Vorstellungen, Kulturdarstellungen Eintrittspreis etc
⑨ Sportkosten				Kosten für Golf, Ski etc
⑩ AndereKosten				

♣ Fragen für die Klassifikation der Unterlagen ♣

DQ1. Ihr Heimatsland und Stadt? (Heimatsland:, Stadt:)

DQ2. Ihr Geschlecht?
□① Männlich □② Weiblich

DQ3. Ihre Schulbildung?
□① Unter Oberschule(Gymnasium)
□② Hochschule(Universität) Schüler / graduiert
□③ Über Forschungskursus
□④ Etc.

DQ4. Ihr Geburtsjahr ? (Jahr)

DQ5. Wie ist Ihr Jahreseinkommen? Schließen Sie Ihr selbes und das Einkommen anderer zusammenlebenden Familienmitglieder ein. Wählen Sie erst die Einheit der Münze und schreiben Sie das Gesamteinkommen auf.

【 Einheit der Münze 】

① Dollar(USD)	② Yen	③ Chinesische Münzen	④ Hongkong Dollar
⑤ Singapore Dollar	⑥ Taiwan Dollar	⑦ Australische Dollar	⑧ Thailand Batt
⑨ Kanada Dollar	⑩ England Pound	⑪ Euro	⑫ Korea Won
⑬ Malaysia Ringgit(RM)	⑭ RusslandRubl	⑮ Indien Rupie	⑯ Etc.( )

Einheit der Münze ( ), Jahreseinkommen ( )

DQ6. Ihr Beruf?
□① (Staats)beamte, Soldat □② Unternehmer, Arbeitgeber
□③ Geschäftsmann, Techniker □④ Verkauf, Kundendienst
□⑤ Spezialberuf(Professor, Arzt, Jurist etc.) □⑥ Produktion, Verrichtung, Arbeiter
□⑦ Geschäft auf eigene Rechnung □⑧ Schüler
□⑨ Hausfrau □⑩ Rentner
□⑪ Beruflos □⑫ Etc.

DQ7. E-mail Adresse _____@_____

♣ Vielen Dank für Ihre Unterstützung ♣

면접원기록	면접원성명:	면접원 ID:
	면접시간:월일시분	조사장소:카운터

Ministry of Culture, Sports and Tourism

승인번호 제 31402 호

การสำรวจสถานการณ์นักท่องเที่ยวชาวต่างชาติในปี ค.ศ.2015

ID								

สวัสดีครับรัฐบาลเกาหลีสนใจการสำรวจสถานการณ์ท่องเที่ยวเกาหลีของชาวต่างชาติการสำรวจนี้จะใช้เพื่อให้บริการในการท่องเที่ยวของชาวต่างชาติมากขึ้นขอขอบพระคุณที่ให้เวลาการตอบ
กระทรวงการท่องเที่ยววัฒนธรรม/ศูนย์การสำรวจการท่องเที่ยววัฒนธรรมเกาหลีปีค.ศ. 2015

องค์การที่สำรวจ	ศูนย์การสำรวจการท่องเที่ยววัฒนธรรมเกาหลี	บริษัทที่สำรวจ	บริษัทมิลวอร์คบราวน์มีเดียรีเสิร์ช

할당 확인	조사지역 (항/공항)		설문 유형	태국어	성별	①남	②여
조건 확인	1. 만 15세 미만 (□ 예 / □ 아니오) 2. 체류기간 1년 초과 (□ 예 / □ 아니오) 3. 한국 국적 외국인(□ 예 / □ 아니오) 4. 국내 관광 없는 환승자(□ 예 / □ 아니오) 5. 관광목적 아닌 기장, 승무원, 군인 (□ 예 / □ 아니오)						

면접원 기록	면접원 성명:	면접원 ID:
	면접시간: 월 일 시 분	조사장소: 카운터

จำนวนการเข้าประเทศเกาหลีและเวลา

ข้อที่1 กรุณาตอบคำถามต่อไปนี้เกี่ยวกับจำนวนการท่องเที่ยวของท่าน

ข้อที่1-1 ท่านมาเที่ยวเกาหลีงวดนี้เป็นครั้งแรกหรือไม่ ☐ ① ใช่(☞ **ข้อที่2**) ☐ ② ไม่ใช่(☞ **ข้อที่1-2**)

ข้อที่1-2 ถ้าหากไม่ งวดนี้งวดที่เท่าไร(_____)

กระบวนการเลือกประเทศเกาหลี

ข้อที่2 ครั้งนี้ท่านมาเที่ยวเกาหลีเท่านั้นหรือไปประเทศอื่นด้วยถ้าหากไปเที่ยวประเทศอื่นพร้อมประเทศเกาหลี
จงเขียนชื่อประเทศที่เที่ยวมาก่อนหรือจะเที่ยวที่หลังยกเว้นประเทศของตัวเอง

① มาเที่ยวที่เกาหลีเท่านั้น
② ประเทศที่เที่ยวก่อนมาเที่ยวเกาหลี: _____
③ ประเทศที่จะไปเที่ยวหลังจากเกาหลี: _____

ข้อที่3 เมื่อไรได้ตัดสินใจว่าจะมาเที่ยวเกาหลี

( )เดือนก่อน

ข้อที่4 จงตอบข้อที่ถูกต้องสำหรับการเลือกเกาหลีเป็นสถานที่ท่องเที่ยว

① เลือกเกาหลีตั้งแต่แรก
② เปรียบเทียบกับต่างประเทศแล้วเลือกเกาหลีในที่สุด
(จงเขียนชื่อประเทศที่ได้พิจารณาว่าจะเที่ยวพร้อมกับเกาหลี: _____)

วัตถุประสงค์การเข้าประเทศเกาหลี

ข้อที่5 โปรดเลือกวัตถุประสงค์เข้าประเทศเกาหลีในงวดนี้

① การพักผ่อน, พักร้อนส่วนตัว
② การบำรุงรักษาด้านความงามและสุขภาพ
③ การเที่ยวเพื่อทำศาสนกิจและเยี่ยมชมศาสนสถาน
④ การช้อปปิ้ง
⑤ การเยี่ยมเพื่อนหรือญาติ
⑥ ธุรกิจหรือกิจกรรมพิเศษ
⑦ การศึกษา (โปรแกรมการเรียนภาษา)
⑧ อื่น_____

วิจัยการเลือกประเทศเกาหลี

ข้อที่5-1 (สำหรับผู้ที่ตอบข้อที่5ตอบว่า①~④เท่านั้น) กรุณาเลือกปัจจัยสำคัญ 3 ข้อตามอันดับ
ที่มีส่วนในการช่วยตัดสินใจในการเดินทางครั้งนี้ของท่าน

อันดับที่ 1 (_____) ➡อันดับที่ 2 (_____) ➡อันดับที่ 3 (_____)

① ทัศนียภาพ
② ช้อปปิ้ง
③ ประวัติศาสตร์ในรอบโลก
④ อาหาร
⑤ สถานที่เที่ยวที่ดี
⑥ สันทนาการบันเทิง
⑦ แฟชั่นวัฒนธรรมทันสมัย
⑧ การตากอากาศ+ดูดู
⑨ ค่าท่องเที่ยวที่ประหยัด
⑩ ระยะทาง
⑪ ความปลอดภัย
⑫ ที่ทักษาศัยเหมาะสมที่สะดวก
⑬ ต้องการมีประสบการณ์เกี่ยวกับการแสดง การงานของเกาหลี แฟนมีตติ้งคาราวาทหลี/K-pop/ทศ
⑭ การบำรุงสุขภาพ (โรงพยาบาล)
⑮ เพื่อการเสริมสวย
⑯ เวลาที่สามารถไปเที่ยวได้
⑰ อื่น_____

วิธีการรับข้อมูลการท่องเที่ยวเกาหลี

ข้อที่6 ในขณะที่เตรียมเที่ยวเกาหลี**ข้อมูลหรือความรู้สำหรับเกาหลี**ได้จากที่ไหนกรุณาเลือกตามลำดับ

ลำดับที่ 1 (_____) ➡ลำดับที่ 2 (_____) ➡ลำดับที่ 3 (_____)

① บริษัทท่องเที่ยว
② ญาติหรือเพื่อน
③ อินเตอร์เน็ต
④ หนังสือและนิตยสารท่องเที่ยว
⑤ การสื่อสารมวลชน (โทรทัศน์,วิทยุ,หนังสือพิมพ์,หนังสือรายสาขาต่างๆ)
⑥ องค์การบริหารงานเกาหลี (องค์การท่องเที่ยวเกาหลี,สถานกงสุลเกาหลี,ศูนย์การค้าต่างๆ)
⑦ บริษัทสายการบิน, โรงแรม
⑧ อื่นๆ
⑨ ไม่ได้รับข้อมูล

ผู้ที่เข้าพร้อมกัน

ข้อที่7 จำนวนคนที่มาท่องเที่ยวในครั้งนี้**มีทั้งหมดกี่คน** ในกรณีที่มีคนมาด้วยกัน **กรุณาเลือกคนที่มาด้วยทั้งหมดและกี่คน**

ประเภทคนที่มารวม	จำนวนคน
ทั้งหมด(รวมตัวเอง)	คน
① คนเดียว	1คน
② ครอบครัว/ญาติ	คน
③ เพื่อน/แฟน	คน
④ เพื่อนที่ทำงาน	คน
⑤ อื่นๆ	คน

ธุรกิจในระยะท่องเที่ยวเกาหลี

ข้อที่8 ต่อไปเป็นคำถามเกี่ยวกับกิจกรรมที่เคยมีในขณะที่เที่ยวเกาหลีกรุณาเลือกจากข้อถามต่อไป

【กิจกรรมที่เคยทำ】

① ช็อปปิ้ง
② ทานอาหาร
③ อาบน้ำแร่สปา
④ การพักผ่อน(รีสอร์ท)
⑤ ทัวร์ความงาม(ศัลยกรรม, ทำผม,ทำเล็บ,ฯลฯ
⑥ การท่องเที่ยวทางการแพทย์
⑦ บันเทิง(ไนท์ไลฟ์)
⑧ คาสิโน
⑨ เธมาปาร์ค(เอเวอร์แลนด์,ลอตเต้เวิลด์และอื่นๆ)
⑩ กิจกรรมสปอร์ต(สกีว่ายน้ำ,กอล์ฟ)
⑪ กิจกรรมวิปอร์ท (แคมปิ้งการขึ้นภูเขา,แฟติ้งไอกิ้งฯลฯ)
⑫ กิจกรรมสปอร์ตเป็นอาชีพ
⑬ การชม(ศูนย์การค้าศูนย์วัฒนธรรมฯลฯ)
⑭ การศึกษาการเรียน
⑮ การประชุมสัมมนาการแสดงนิทรรศการ
⑯ ติดต่อธุรกิจการดำเนินกิจกรรม
⑰ การเยี่ยมสถานที่โบราณ/พระราชวัง
⑱ การชมวิว
⑲ การแสดงกิจการแสดงโบราณการเข้างานเฉลิมฉลอง
⑳ การเยี่ยมพิพิธภัณฑ์
(ตรวจรักษาผิว ศัลยกรรมพลาสติกตรวจสุขภาพการแพทย์โบราณ ฯลฯ)
㉑ การใช้ระยะท่องเที่ยวในเมือง
㉒ การท่องเที่ยววัฒนธรรมโบราณ (การพักอาศัยที่วัดแทควอนโดทำกิมจิและทำอาหารเกาหลีชนิดต่างๆ)
㉓ อื่น(จดรายละเอียด:)

ข้อที่8-1 กิจกรรมที่ท่านเคยทำในระยะที่เที่ยวเกาหลีในครั้งนี้กรุณาเลือก 3อย่างตามลำดับ

ลำดับที่ 1 (_____) ➡ลำดับที่ 2 (_____) ➡ลำดับที่ 3 (_____)

ข้อที่8-2 กิจกรรมที่ท่านเคยทำในระยะเวลาที่เที่ยวเกาหลีในครั้งนี้ **กรุณาเลือกอย่างที่ดีที่สุด**สำหรับท่าน

(_____)

สถานที่เที่ยว

ข้อที่ 9 กรุณาเลือกสถานที่ท่องเที่ยวต่างๆ ที่ท่านได้ไปเยือนจากรายการด้านล่าง

ข้อที่ 10 วันที่อยู่ในประเทศเกาหลีกี่วัน/กี่คืน ( )วัน/( )คืน

วันที่อยู่แต่ละจังหวัดกี่คืน

① โซล
② อินชอน
③ จ. คยองกิโด
④ จ. คังวอน
⑤ แทจอน
⑥ จุงชองบุกโด
⑦ จุงชองนัมโด
⑧ เจจู
⑨ กยองซังบุกโด
⑩ กยองซังนัมโด
⑪ แทกู
⑫ บูซาน
⑬ อุลซาน
⑭ จอนราบุก
⑮ จอนรานัมโด
⑯ จอนรานัมโด
⑰ มกโป

☐ ① โซล _____คืน		
☐(1) พระราชวัง	☐(8) ตลาดนัมแดมุน	☐(15) DMC/สถานีกีฬาแห่งชาติ
☐(2) พิพิธภัณฑ์	☐(9) อินซาดง	☐(16) นวชนันดันจองจ็อด
☐(3) จัตุรัสกลาง	☐(10) จังชิดเลียดคังซัก)	(หมู่บ้านไปรถแลไคล่ม่าซี่)
☐(4) นัมซัน/N Seoul Tower	☐(11) ยอยิโด/ตึก 63/ยอเด็งโพ	☐(17) บูรชน/ฮันจองเน
☐(5) มยองดง	☐(12) เล่าน้ำดับ/อีแท้ฮาญ	☐(18) ซองเด็งเน/ยับปุซองเน
☐(6) ตลาดนัมแดมุน	☐(13) ซองแทจอน/กวางจงมุนสเตวี้	☐(19) คาโลกิล
☐(7) โคเอกซ์(Coex)	☐(14) จัตุรัส/อองเน	☐(20) กังนัม
☐ ② อินชอน _____คืน		
☐(21) วอลมีโด/ไชน่าทาวน์/ท่าเรือ/ท่าเรือขาเข้าเมืองอินชอน	☐(24)เกาะยองจง/สนามบิน/ยองจงใหม่เมืองอินชอน	☐(26) องจิน/ชางอกวอน
☐(22) ไซโด	☐(25) ท่าเรือโซเล	☐(27) เกาะมุยดี
☐(23) เกาะคังฮวา/ซอกโมโด/โดดอมสัง		
☐ ③ จ. คยองกิโด _____คืน		
☐(28) เอเวอร์แลนด์(Everland)/แคโรมบีชแลนด์	☐(34) หมู่บ้านคีดปอลลี่	☐(40) คาพยอง(ซอกพยอง/บุคีแย็งสตน)
☐(29) ป้อมปราการสูวอน/พลายวังซองซอง	☐(35) ร้านขายของ ทาๆ	☐(41) ฮันซัน(แคบุโด/จียวาโอ)
☐(30) พิพิธภัณฑ์สงครามเกี่ยวกับสงครามเกาหลี/ยูโอเอชี 3/สถานที่การถ่ายภาพยูเราโดยูซัน /พันบุนซอง	☐(36) ร้านขายของ ตตๆ	☐(42) สนามสกีรี(จียาน/อังจี/อเล็ซซานี)
☐(31) หมู่บ้านไปรถแลกซี่	☐(37) โพซอน(เซอรีโอแลนด์)	☐(43) คงยูซอน(ฮันกันตัน)
☐(32) โซลแลนด์(SeoulLand)/ส่วนสนุกโซล	☐(38) บูซอน(หมู่บ้านสนุกจีน)	☐(44) ซอลแลกจุงกัน โอดึง
☐(33) ดิสนีย์	☐(39) อึกซอง(อุยุลแลนด์/เอกโบล)	

สถานที่ท่องเที่ยวแถวโซลและอินชอน/เกียงกินอกจากข้อเลือก :

□ ④ [illegible]	___คืน	
□(45) [illegible] □(46) [illegible] □(47) [illegible]	□(48) [illegible] □(49) [illegible] ([illegible]) □(50) [illegible]	□(51) [illegible] □(52) [illegible] □(53) [illegible]
□ ⑤ [illegible]	___คืน	
□(54) [illegible]	□(55) [illegible] □(56) [illegible]	□(57) [illegible] □(58) [illegible]
□ ⑥ [illegible]	___คืน	
□(59) [illegible]	□(60) [illegible] □(61) [illegible]	□(62) [illegible]
□ ⑦ [illegible]	___คืน	
□(63) [illegible] □(64) [illegible]	□(65) [illegible] □(66) [illegible] □(67) [illegible]	□(68) [illegible] □(69) [illegible]
□ ⑧ [illegible]	___คืน	
□(70) [illegible]	□(71) [illegible]	
□ ⑨ [illegible]	___คืน	
□(72) [illegible] □(73) [illegible]	□(74) [illegible] □(75) [illegible] □(76) [illegible]	□(77) [illegible] □(78) [illegible]
□ ⑩ [illegible]	___คืน	
□(79) [illegible] □(80) [illegible] □(81) [illegible]	□(82) [illegible] □(83) [illegible] □(84) [illegible]	□(85) [illegible] □(86) [illegible] □(87) [illegible]
□ ⑪ [illegible]	___คืน	
□(88) [illegible] □(89) [illegible]	□(90) [illegible] □(91) [illegible]	□(92) [illegible]
□ ⑫ [illegible]	___คืน	
□(93) [illegible]	□(94) [illegible]	□(95) [illegible]
□ ⑬ [illegible]	___คืน	
□(96) [illegible] □(97) [illegible] □(98) [illegible]	□(99) [illegible]BIFF/[illegible] □(100) [illegible] □(101) [illegible]	□(102) [illegible] □(103) [illegible] □(104) [illegible]
□ ⑭ [illegible]	___คืน	
□(105) [illegible]	□(106) [illegible]	□(107) [illegible]
□ ⑮ [illegible]	___คืน	
□(108) [illegible] □(109) [illegible]	□(110) [illegible] □(111) [illegible]	□(112) [illegible] □(113) [illegible]
□ ⑯ [illegible]	___คืน	
□(114) [illegible] □(115) [illegible] □(116) [illegible] □(117) [illegible]	□(118) [illegible] □(119) [illegible] □(120) [illegible]	□(121) [illegible] □(122) [illegible] □(123) [illegible]
□ ⑰ [illegible]	___คืน	
□(124) [illegible] □(125) [illegible] □(126) [illegible] ([illegible]) □(127) [illegible]	□(128) [illegible] □(129) [illegible] □(130) [illegible] □(131) [illegible]	□(132) [illegible] □(133) [illegible] □(134) [illegible] □(135) [illegible]

สถานที่เที่ยวอื่น :

ข้อที่11 กรุณาเลือก**สถานที่ 3 แห่งที่ท่านชื่นชอบมากที่สุด**เรียงตามลำดับความชอบ

① ลำดับที่1: ____________ ② ลำดับที่2: ____________ ③ ลำดับที่3: ____________

สถานะช็อปปิ้ง

ข้อที่12 ต่อไปเป็นคำถามเกี่ยวข้องกับ**ช็อปปิ้ง**ที่เคยซื้อจากเกาหลี**กรุณาตอบรวมรายการที่จะซื้อที่ร้านดิวตี้ฟรีด้วย**

ข้อที่12-1 กรุณาเลือกรายการซื้อเป็นหลัก3อย่างในการท่องเที่ยวเกาหลีในครั้งนี้

- ☐① สินค้าหนัง
- ☐② ชนิดผ้าไหม
- ☐③ เองเค้า
- ☐④ เสื้อผ้า
- ☐⑤ น้ำหอมเครื่องสำอาง
- ☐⑥ เพชรเครื่องประดับ
- ☐⑦ นาฬิกา
- ☐⑧ โสมและสมุนไพร
- ☐⑨ กิมจิ
- ☐⑩ เครื่องบริโภค
- ☐⑪ เหล้า
- ☐⑫ บุหรี่
- ☐⑬ เพลงCD, DVD
- ☐⑭ หนังสือนิตยสารเครื่องเขียน
- ☐⑮ ตุ๊กตาของเล่นเครื่องเกมส์
- ☐⑯ เครื่องใช้ฟ้า
- ☐⑰ เครื่องเซรามิกเครื่องปั้นดินเผาเครื่องถ้วยชาม
- ☐⑱ เครื่องใบชาเครื่องไม้สินค้าหัตถกรรมเครื่องใช้ที่ทำด้วยแลเกอร์และสินค้าไม้แกะสลัก
- ☐⑲ สินค้าที่เกี่ยวข้องตามาเกาหลี
- ☐⑳ อื่นๆ_____

ข้อที่12-2 ในเวลาที่มาเที่ยวเกาหลีครั้งนี้ **สถานที่ช็อปปิ้งหลัก ๆคือที่ไหน**กรุณาเลือก3ที่ที่ต้องการ

- ☐① ร้านดิวตี้ฟรีที่อยู่ในสนามบิน
- ☐② ร้านดิวตี้ฟรีที่อยู่ในเมือง
- ☐③ ห้างสรรพสินค้า
- ☐④ ตลาดนามแดมุน
- ☐⑤ ตลาดคงแดมุน
- ☐⑥ ตลาดอินทวอน
- ☐⑦ เมียงดง
- ☐⑧ อินซาดง
- ☐⑨ ร้านค้าทั่วไป
- ☐⑩ ร้านขายของใหญ่ๆเช็นาร์ท โฮม พลัส ล็อตเต้ มาร์ท ฯลฯ
- ☐⑪ อื่นๆ_____

ความพึงพอใจในการท่องเที่ยวเกาหลีทั่วไป

ข้อที่13 **ความพอใจทั่วไปสำหรับการท่องเที่ยวเกาหลี**ในครั้งนี้เป็นอย่างไร

พอใจมาก	พอใจ	ปานกลาง	ไม่พอใจ	ไม่พอใจมาก
⑤	④	③	②	①

ความพึงพอใจในการท่องเที่ยวเกาหลีแต่ละรายการ

ข้อที่13-1 โปรดใส่เครื่องหมาย○ ตามความพึงพอใจของท่านสำหรับการท่องเที่ยวเกาหลีงวดนี้

รายการ	พอใจมาก	พอใจ	ปานกลาง	ไม่พอใจ	ไม่พอใจมาก
① การอำนวยความสะดวก(การเข้าเมือง, การออกวีซ่า)	☐⑤	☐④	☐③	☐②	☐①
② คมนาคมสาธารณะ(ความสะดวก, บริการ)	☐⑤	☐④	☐③	☐②	☐①
③ การพัก(ความสะดวก, บริการ)	☐⑤	☐④	☐③	☐②	☐①
④ อาหาร(รสชาติ, บริการ	☐⑤	☐④	☐③	☐②	☐①
⑤ ช็อปปิ้ง(ความสะดวก, อุปกรณ์ที่ใช้และบริการ)	☐⑤	☐④	☐③	☐②	☐①
⑥ ความสวยงามสถานที่ท่องเที่ยว(มรดกทางวัฒนธรรม, วิสัยทัศน์ทางธรรมชาติ, การท่องเที่ยวในกลางคืน)	☐⑤	☐④	☐③	☐②	☐①
⑦ บริการแนะนำการท่องเที่ยว (ศูนย์ข้อมูลท่องเที่ยว/ข้อมูลการท่องเที่ยว, ผู้นำเที่ยว/ผู้นำ, ป้ายแนะนำ)	☐⑤	☐④	☐③	☐②	☐①
⑧ การสื่อสาร	☐⑤	☐④	☐③	☐②	☐①
⑨ ค่าใช้จ่ายการท่องเที่ยว(ราคาการท่องเที่ยว, ค่าใช้จ่ายในสถานที่เที่ยว	☐⑤	☐④	☐③	☐②	☐①
⑩ ความปลอดภัย(ความปลอดภัย	☐⑤	☐④	☐③	☐②	☐①

ความเป็นไปได้ในการมาท่องเที่ยวซ้ำภายใน 3ปี

ข้อที่14 ท่านมีความคิดที่**จะมาเที่ยวเกาหลีอีกครั้ง**ภายใน3ปีนี้หรือไหม

แน่นอนมาก	แน่นอน	ปานกลาง	ไม่แน่นอน	ไม่เด็ดขาด
⑤	④	③	②	①

ความเป็นไปได้ที่ชวนผู้อื่น

ข้อที่15 **ท่านจะแนะนำเกาหลีให้คนอื่น**เป็นสถานที่น่าท่องเที่ยวหรือไม่

แน่นอนมาก	แน่นอน	ปานกลาง	ไม่แน่นอน	ไม่เด็ดขาด
⑤	④	③	②	①

ความคิดเห็นสำหรับประเทศเกาหลีหลังจากเที่ยวเกาหลี

ข้อที่16 ท่านมีความคิดเห็นสำหรับเกาหลีเปลี่ยนแปลงอย่างไรหลังจากมาเที่ยวเกาหลี

ก่อนเที่ยว				
ดีมาก	ดี	ปานกลาง	แย่	แย่มาก
□⑤	□④	□③	□②	□①

หลังเที่ยว				
ดีมาก	ดี	ปานกลาง	แย่	แย่มาก
□⑤	□④	□③	□②	□①

รูปแบบการเดินทาง

ข้อที่17 สถานการณ์ท่องเที่ยวเกาหลีของท่านในครั้งนี้คือ

① การท่องเที่ยวส่วนตัว ② การท่องเที่ยวเป็นกลุ่ม(ซื้อแพคเกจทัวร์จากบริษัททัวร์) ③ **Air-tel Tour**(ซื้อเฉพาะตั๋วเครื่องบินพร้อมที่พัก)

ที่พักและระยะเวลา

ข้อที่18 โปรดเลือกที่พักที่ท่านใช้ในการท่องเที่ยวเกาหลีครั้งนี้และระยะเวลาแต่ละที่พัก

ที่พัก	ระยะเวลาที่พัก
① โรงแรม	คืน
② ยูสโฮสเตลเกสเฮาส์โมเต็ล	คืน
③ คอนโดมิเนียมเซียเคนซ์ยินส์	คืน
④ บ้านพี่ชายญาติ	คืน
⑤ หอพักของโรงเรียนหรือบริษัท	คืน
⑥ วัด	คืน
⑦ โฮม สเตย์(ที่พักในหมู่บ้านสำหรับชาวต่างชาติ)	คืน
⑧ อื่นๆ ( )	คืน

ค่าใช้จ่าย

ข้อที่19 คำถามสำหรับค่าใช้จ่ายในการท่องเที่ยวเกาหลี

【 สกุลเงิน 】

① ดอลลาร์	② เยน	③ เรียนหยวน	④ ดอลลาร์ฮ่องกง
⑤ ดอลลาร์สิงคโปร์	⑥ ดอลลาร์ไต้หวัน	⑦ ดอลลาร์Aus	⑧ บาท ไทย
⑨ ดอลลาร์แคนาดา	⑩ ปอนด์อังกฤษ	⑪ ยูโร	⑫ รูปนเกาหลี
⑬ ริงกิต มาเลเซีย(RM)	⑭ รูเบิล รัสเซีย	⑮ รูเปีย อินโด	⑯ อื่นๆ ( )

ข้อที่19-1 เลือกเงินตราก่อนแล้วจดค่าใช้จ่ายทั้งหมดต่อคน

ค่าใช้จ่ายทั้งหมด (ต่อคน1คน)	สกุลเงิน	ค่าใช้จ่าย

* **ข้อที่17** สำหรับผู้ที่ตอบการเดินทางส่วนตัวเท่านั้นโปรดระบุค่าใช้จ่ายโดยยกเว้นค่าตั๋วเครื่องบิน/ค่าตั๋วเรือระหว่างประเทศ
สำหรับผู้ที่ตอบการเดินทางส่วนตัวเท่านั้นโปรดระบุค่าใช้จ่ายโดยยกเว้นค่าตั๋วเครื่องบิน/ค่าตั๋วเรือระหว่างประเทศ

ข้อที่19-2 ต่อไปโปรดจดค่าใช้จ่ายในการท่องเที่ยวเกาหลีตามรายการเลือกตราเงินก่อนและจดค่าใช้จ่ายต่อคน
ตอบช่องว่างตามประเภทการท่องเที่ยวของท่าน

รายการค่าใช้จ่าย	สกุลเงิน	① การท่องเที่ยวส่วนตัว	② การท่องเที่ยวกลุ่ม or ③ Air-tel tour	หมายเหตุ
① ค่าที่พักต่อคน				
② ค่าใช้จ่ายที่ให้จ่ายที่บริษัทหัวหน้าของประเทศต้นทาง				
③ ค่าช้อปปิ้ง(ยกเว้นการใช้จ่ายสิ่งที่ซื้อบนเครื่องบิน)				
④ ค่าอาหารและเครื่องดื่ม				รวมค่าดื่มแอลกอฮอล์ที่ร้าน
⑤ ค่าเดินทางในเกาหลี				รวมค่าซื้อตั๋วในเกาหลี
⑥ ค่าใช้จ่ายเกี่ยวข้องในสิ่ง				ค่าเสาร์ใน
⑦ ค่าใช้จ่ายที่ให้จ่ายที่บริษัทหัวหน้าในเกาหลี				ค่าใช้จ่ายเกี่ยวกับการท่องเที่ยวตามความต้องการ
⑧ ค่าใช้จ่ายเกี่ยวข้องวัตถุของขวัญ				ค่าบริการและค่าธรรมเนียมต่างๆ
⑨ ค่าใช้จ่ายเกี่ยวข้องการแต่งงาน				ค่าของค่าใช้จ่ายในการแต่งงาน
⑩ ค่าใช้จ่ายอื่น				

♣คำถามทั่วไป♣

DQ1.ประเทศและจำหวัดที่ท่านอาศัยอยู่ คือ (จ.,ประเทศ)

DQ2.เพศ

□① ชาย □② หญิง

DQ3.การศึกษา

□① ต่ำกว่า ม.6 □② ปริญญาตรี

□③ ปริญญาโท หรือปริญญาเอก □④ อื่นๆ(ป.6/ม.3)

DQ4.ปีเกิด (ค.ศ. _____)

DQ5. ท่านมีรายได้ต่อปีเท่าไร รวมรายได้ของครอบครัวทุกคนที่อาศัยอยู่ด้วยกันกรุณาเลือกหน่วยเงินตราด้านล่าง และ เขียนจำนวนเงินต่อปี ด้านล่าง

【เงินตรา】

① ดอลลาร์	② เยน	③ เรียนหมิน	④ ดอลลาร์ฮ่องกง
⑤ ดอลลาร์สิงคโปร์	⑥ ดอลลาร์ไต้หวัน	⑦ ดอลลาร์Aus	⑧ บาท ไทย
⑨ ดอลลาร์แคนาดา	⑩ ปอนด์อังกฤษ	⑪ ยูโร	⑫ วอนเกาหลี
⑬ ริงกิต มาเลเซีย	⑭ รูเบิล รัซเซีย	⑮ รูเปีย อินโด	⑯ อื่นๆ( )

เงินตรา ( ), รายได้ต่อปี ( )

DQ6.อาชีพ

□① ข้าราชการ ทหาร □② นักธุรกิจ ผู้บริหาร

□③ พนักงานออฟฟิศ,เจ้าหน้าที่เทคนิค □④ การขาย การบริการ

□⑤ ผู้เชี่ยวชาญ(อาจารย์ หมอ ทนายความ ฯลฯ) □⑥ ผู้ผลิต ผู้แรงงาน

□⑦ ผู้บริหารส่วนตัว □⑧ นักเรียน,นักศึกษา

□⑨ แม่บ้าน □⑩ ผู้เกษียณ

□⑪ ไม่มีอาชีพ □⑫ อื่นๆ

DQ7.อีเมล์_____@_____

♦ ขอขอบพระคุณเป็นอย่างยิ่งที่ได้สละเวลาอันมีค่าของท่านในการตอบแบบสอบถาม♦

면접원 기록	면접원 성명:	면접원ID:
	면접시간: 월일시분	조사장소: 카운터

Ministry of Culture, Sports and Tourism

승 인 번 호
제 31402 호

Статусная анкета иностранных туристов2015г.

ID								

Здравствуйте! С целью создания более совершенных условий туризма и сервиса Корейское правительство проводит социологическое исследование иностранных туристов, посетивших страну. Мы будем очень благодарны, если Вы поможете нам, уделив время и заполнив данную анкету.

Министерство культуры, спорта и туризма и Корейский институт культуры и туризма, 2015 г.

Руководящая организация	Корейский институт культуры и туризма	**Исследующая организация**	Мильводбраун медиа рисорч Ко, Лтд

할당 확인	**조사지역 (항/공항)**		**설문 유형**	러시아어	**성별**	①남	②여
조건 확인	1. 만 15세 미만 (□ 예 / □ 아니오) 2. 체류기간 1년 초과 (□ 예 / □ 아니오) 3. 한국 국적 외국인(□ 예 / □ 아니오) 4. 국내 관광 없는 환승자(□ 예 / □ 아니오) 5. 관광목적 아닌 기장, 승무원, 군인 (□ 예 / □ 아니오)						

면접원 기록	면접원 성명:	면접원 ID:
	면접시간: 월 일 시 분	조사장소: 카운터

Количество и период поездок в Корею

Вопрос1 Ответьте, пожалуйста, на следующие вопросы о количестве Ваших поездок.

Вопрос1-1 Это Ваш первый визит в Корею? ☐ ① Да(☞ **Вопрос2**) ☐ ② Нет(☞ **Вопрос1-2**)

Вопрос1-2 Или какой по счету визит в Корею? ( )

Процесс решения о поездке в Корею

Вопрос2 В этой зарубежной поездке Вы посещаете только Корею?
Или Вы посещаете и другие страны? Если, наряду с Кореей, Вы посещаете и другие страны, напишите, какие страны Вы уже посетили до Кореи и какие страны собираетесь посетить. Напишите за исключением страны, в которой Вы проживаете.

① Посещаю только Корею:
② Посещенная страна до Кореи: _____
③ Страна, которую собираюсь посетить после Кореи: _____

Вопрос3 Когда Вы запланировали настоящее путешествие в Корею?

( ) месяцев назад

Вопрос4 Ответьте, пожалуйста, на вопрос о том, как Корея стала целью Вашей поездки.

① Я с самого начала планировал(а) посетить Корею.
② Я выбрал(а) Корею, предварительно сравнив с другими странами.
(Напишите названия других стран, с которыми Вы сравнивали Корею: _____)

Главная цель поездки в Корею

Вопрос5 Выберите главную цель (только **один** пункт) Вашей настоящей поездки в Корею.

① Досуг, развлечения, индивидуальный отдых
② Посещение салонов красоты, прохождение оздоровительных процедур и лечения
③ Религиозная цель и паломничество
④ Покупки, шопинг
⑤ Посещениеродственников, друзей
⑥ Бизнес или профессиональная деятельность
⑦ Образование(языковаяпрограмма, обучениеит.д.)
⑧ Другое_____

Факторы, повлиявшие на выборКореи

Вопрос5-1 **(Толькодлятех, кто в вопросе 5 выбрал ①~④ пункты)**
При выборе Кореи в качестве цели Вашей поездки какими факторами Вы руководствовались? Напишите 3 основных фактора, начиная с самого важного.

1 место (_____) ⇨ 2 место (_____) ⇨ 3место (_____)

① Природа и ландшафт
② Шопинг
③ История и наследие культуры
④ Пища/интерес к изысканным блюдам
⑤ Хорошо оборудованное место отдыха с развлечениями
⑥ Развлечения/ Развлекательные услуги
⑦ Мода и утонченная культура
⑧ Климат /четыре времени года
⑨ Рентабельность путевых расходов
⑩ Расстояние
⑪ Безопасность/общественный порядок
⑫ Условия размещения/удобный транспорт
⑬ Появление/проведение встреч звезд K-поп музыки и актеров, посещение фан-клубов, посещение концертов, мероприятия «Халлю» и т.д.
⑭ Преимущество лечения (посещение лечебных учреждений)
⑮ Услуги салона красоты
⑯ Свободное время, возможное для путешествия
⑰ Другое_____

Источник информации по поездке в Корею

Вопрос6 Собираясь в поездку в Корею, откуда Вы получили подробную информацию о стране? Выберите 3 самых главных источника в порядке убывания.

1 место (_____) ⇨ 2 место (_____) ⇨ 3место (_____)

① Туристическая фирма
② Родственники, друзья, сослуживцы
③ Интернет
④ Книги-путеводители
⑤ Пресса (телевидение, радио, газеты, журналы и т.д.)
⑥ Корейские организации(Корейская национальная туристическая организация, посольство, торговые центры и т.д.)
⑦ Авиакомпании, гостиницы
⑧ Другое
⑨Информациинебыло

О спутнике

Вопрос7 **Сколько человек вместе с Вами** посещает Корею в данной поездке?
Если у Вас есть **спутники**, то укажите **все типы** и количество человек

Тип спутника	Количество
Вместе(включая Вас)	чел.
① Приехал(а) один(одна)	1чел.
② Семья/родственники	чел.
③ Друг/возлюбленный	чел.
④ Сослуживцы	чел.
⑤ Другие	чел.

Деятельность во время посещения Кореи

Вопрос8 Следующий вопрос касается различного рода деятельности туристов во время посещения Южной Кореи. Выберите то, чем Вы занимались в период данной поездки

【Примеры деятельности】

① Шоппинг
② Туризм для гурманов
③ Горячий источник ,спа
④ Отдых (курорт)
⑤ Посещение салонов красоты (массаж, парикмахерская, маникюр и т.д.)
⑥ Медицинский туризм (посещение дерматологических клиник,клиник пластической хирургии и традиционнокорейской медицины, прохождение медицинского обследования,посещение больницы и клиники и т.д)
⑦ Развлечения(ночная жизнь)
⑧ Казино
⑨ Парк аттракционов
⑩ Спорт (лыжи, плавание, гольф и т.д.)
⑪ Активный отдых(кемпинг, рафтинг и др.)
⑫ Проф. спортивная деятельность
⑬ Осмотр(промышленное оборудование)
⑭ Обучение, образование, исследование
⑮ Встречи, конференции, выставки
⑯ Служебные дела
⑰ Посещение исторических мест
⑱ Спектакли, фестивали, гастроли
⑲ Наслаждение природой
⑳ Посещение музеев и выставок
㉑ Экскурсия по городу, использование автобусов
㉒ Опыты традиционной культуры (храмы,ханок/старое традиционное жильё, тхэквондо,корейская кухня)
㉓ Другое (Напишите детально :)

Вопрос8-1 Запишите 3 главных рода деятельности, которыми Вы больше всего занимались в этой поездке в Корее.

1 место (_____) ⇨ 2 место (_____) ⇨ 3место (_____)

Вопрос8-2 Укажите только один род деятельности, который больше всего Вам понравился в Корее.

(_____)

Места посещения

Вопрос9 Выберите **все места, которые Вы посетили** в данной поездке по Корее.

Вопрос10 **Сколько дней/ночей** Вы **проведете** в Корее?
Сколько ночей Вы проведете в каждом из посещаемых мест?

( )дней/( )ночей

① Сеул
② Инчон
③ Гёнгидо
④ Ганвондо
⑤ Дэчжон
⑥ Чхунчхонпукто
⑦ Чхунчхоннамдо
⑧ Сэчжонси
⑨ Кёнсанпукто
⑩ Кёнсаннамдо
⑪ Тэгу
⑫ Ульсан
⑬ Пусан
⑭ Гванчжу
⑮ Чолланпукто
⑯ Чолланамдо
⑰ Чжечжудо

□ ① Сеул	_____ночей	
□(1) Древний дворец	□(8) Рынок Дондэмун	□(15) DMC/Стадион Кубка мира
□(2) Музей (мемориал)	□(9) Itaewon	□(16) Деревня традиционных домов ханок(Намсан)
□(3) Инсадон	□(10) Джамсил(Лотте Ворлд)	□(17) Bukchon
□(4) Намсан/Сеульская башня N	□(11) Ёйдо/Здание 63/Ёйдоппо	□(18) Чонгнамдэлле
□(5) Мёндон	□(12) Ханган/экскурсия на паромах	□(19) Itaewon
□(6) Рынок Намдэмун	□(13) Чонгвончжи/площадь Гванхвамун	□(20) Гонгвон
□(7) Кокко	□(14) Сончон/Ист-т Хонгэ	

□ ② Инчон	_____ночей	
□(21) Вольмидо/Чайнатаун/ Причал Ёнхи /Открытый порт	□(24) Ёнчжондо/аэропорт/ Инчхонский мост	□(26) Уиянчи (пляж)
□(22) Сондо	□(25) Сорапату	□(27) Муидо
□(23) Ганхвадо(Сохвадо Лотосовый фонарь)		

□ ③ Гёнгидо	_____ночей	
□(28) Эверленд/Карибский залив	□(34) Деревня искусств "Хвари"	□(40) Кэпхэй(Остров Чарасом, Маленький Франция)
□(28) Сувонхвасон/Дворец Хвасон Хэнгун	□(35) Аутлет в Паджу	□(41) Ансан(Остров Дэбудо, Сихвами)
□(30) Парк мира Индепэндэнс/ Третий подземный тоннель/ Гора Одусан/ Панмунджом	□(36) Аутлет в Ёнжу	□(42) Лыжный курорт(Джисан, Янпхэн, Город Медведей)
□(31) Хангук Миннсокчон	□(37) Почхон(Остров трав)	□(43) Дондучхон(Река Хантан)
□(32) Сеульпэнд	□(38) Пучжон(Город пир Вудокин)	□(44) Пьонтэкса(ул. Родео в Сонтан)
□(33) Кинтекс	□(39) Янпхэн(Тумумьонри, Живописный живописец)	

Другие достопримечательности, которые Вы посетили (область Сеула, Инчона, Гёнгидо): _____

□ ④ Канвондо	_______ночей	
□ (45) Каннын(Кёнпходэ/Чондончжин) □ (46) Сокчо □ (47) Восточное море/Самчхок	□ (48) Чунчхон/Намисом □ (49) Лыжный курорт(курорт Ёнпён/ Феникс-парк/Вивальди-парк) □ (50) Сораксан	□ (51) Пхёнчхан(Альпензия) □ (52) Чонсон(Хайвон/Гангвонленд) □ (53) Тэгваллён
□ ⑤ Дэчжон	_______ночей	
□ (54) Научный парк ЭКСПО	□ (55) Рекреационный Лес Чжантхэсан □ (56) Глиняная дорога на горе Кечжоксан (Горная крепость Кечжоксан)	□ (57) Дорога к озеру Тэчхонхо □ (58) Юсон (Горячий источник Юсон)
□ ⑥ Чхунчхонпукто	_______ночей	
□ (59)Чунджу(Горячий источник Суанбо)	□ (60) Чечхон(Водохранилище Ыйримчжи/Святыня Бэрон) □ (61) Таньян(Туристический парк Ондаль)	□ (62) Гора Соннисан
□ ⑦ Чхунчхоннамдо	_______ночей	
□ (63) Тхэан(Остров Анмёндо/Пляж Маллипхо) □ (64) Чхонан(Мемориал независимости)	□ (65) Порён(Пляж Тэчхон) □ (66) Гымсан инсамтхын □ (67) Гончжу(Рекреационный лес Гымган)	□ (68) Буё(Тематический парк Содонъё) □ (69) Асан(Фольклорная деревня Веами)
□ ⑧ Сечжонси	_______ночей	
□ (70) Озерный парк Сечжон	□ (71) Парк Медвежьих деревьев	
□ ⑨ Кёнсанпукто	_______ночей	
□ (72) Кёнчжу(Туристический район Помун Храм Пульгукса, Деревня Яндон) □ (73)Мунгён(Съёмочная площадка/Мунгён Сэчже)	□ (74) Андон(Хахвемаыль) □ (75) Ёнчжу (Женьшень в Пунги) □ (76) Похан (Площадь встречи рассвета на мысе Хомигот)	□ (77) Уллындо □ (78) Пэгам(Горячий источник Пэгам)
□ ⑩ Кёнсаннамдо	_______ночей	
□ (79) Гочже(Холм ветров, Остров Ведо) □ (80) Тхонён(Канатная дорога Халлёсудо) □ (81) Нац.парк Чжирисан	□ (82) Хэинса □ (83) Южное море(Германская деревня) □ (84) Нац. морской парк	□ (85) Чханвон/Масан/Чинхэ □ (86) Буток(Буток Гавайский остров) □ (87) Остров Мирыкдо
□ ⑪ Тэгу	_______ночей	
□ (88) Гора Пальгонсан □ (89) Донсонро	□ (90) Гора Пхисыльсан □ (91) Рынок Сомун	□ (92) Башня Тэгу
□ ⑫ Ульсан	_______ночей	
□ (93) Гора Синбульсан (Рекреационный лес/водопад Хынвио)	□ (94) Парк Тэванам	□ (95) Промышленный комплекс Хендай
□ ⑬ Пусан	_______ночей	
□ (96) Пляж Хэундэ/Центр АТЭС Нури мару Хаус(Остров Тонбэк) □ (97) Кванан ри/Мост Кванан дэгё □ (98) Культурная деревня Камчхон	□ (99) Парк Ёндусан/Площадь Пусанского международного кинофестиваля/Чагальчхи □ (100) Игидэ/Орюкдо □ (101) Холм Далмачжи	□ (102) Тхэчжондэ □ (103) Ёнгунса/Гиджан □ (104) Рынок Кукче
□ ⑭ Кванчжу	_______ночей	
□ (105) Мудынсан	□ (106) Кванчжу биеннале	□ (107) Чхунчжанно
□ ⑮ Чоллапукто	_______ночей	
□ (108) Чжончжу Деревня Ханок □ (109) Тематический парк сыра Имсиль	□ (110) Курорт Мучжу □ (111) Иксан(Буддийский храм Мирыкса)	□ (112) Чонып(Гора Нэчжансан) □ (113) Намвон(Парк Кванхаллу)
□ ⑯ Чолланамдо	_______ночей	
□ (114) Ёсу(Остров Комундо,Остров Одонгдо) □ (115) Нац.парк Чжирисан □ (116) Кванъян(Поксудэ)/Сунчхон(Залив Сунчхон) □ (117) Посон(Чайная плантация Посон)	□ (118) Дамъян (Бамбуковая роща Чуннокван, Аллея метасеквой) □ (119) Острове Чиндо (Таинственные морские пути) □ (120) Остров Вандо(Остров Погильдо/Остров Чхонсандо)	□ (121) Хэнам(Деревня на краю земли) □ (122) Мокпо(Гора Юдальсан)_ □ (123) Куре(Храм Хваомса)
□ ⑰ Чеджудо	_______ночей	
□ (124) Гора Халла □ (125) Пик Сонсан □ (126) Система лавовых труб Комун орым □ (127) Осоллок(музей зеленого чая)	□ (128) Туристический комплекс Чунмун/Согвипхо □ (129) Удо/Марадо/Чхудо □ (130) Луг Согвипхочжи □ (131) Музей мишек тедди	□ (132) Скала Ёндуам □ (133) Фольклорная деревня Чеджу □ (134) Дорога Олле на острове Чечжудо □ (135) Лавленд

Другие места посещения:

Вопрос11 Среди **посещенных** Вами мест укажите 3 места, которые **больше всего** Вам понравились. Если эти места есть среди перечисленных выше в Вопросе 9, то укажите только **номер пункта.**

① 1 место: ______________ ② 2 место : ______________ ③ 3 место: ______________

Деятельность по шопингу

Вопрос12 Следующий вопрос касается покупок, которые Вы сделали в Корее. Сообщите о всех Ваших покупках, включая и те, которые Вы сделаете в магазине Дьюти Фри Международного аэропорта

Вопрос12-1 Выберите только 3 самых важных пункта из числа сделанных Вами в Корее покупок

- ☐① Кожаные изделия
- ☐② Шелк, текстиль
- ☐③ Обувь
- ☐④ Одежда
- ☐⑤ Духи, косметика
- ☐⑥ Аксессуары, драгоценности
- ☐⑦ Часы
- ☐⑧ Женьшень, корейские лекарственные средства
- ☐⑨ Кимчи
- ☐⑩ Продукты питания
- ☐⑪ Спиртные напитки
- ☐⑫ Сигареты
- ☐⑬ CD, DVD
- ☐⑭ Книги, журналы, канцелярские товары
- ☐⑮ Куклы, игрушки, игры
- ☐⑯ Электронные и электротовары
- ☐⑰ Фарфор, керамические изделия
- ☐⑱ Традиционные предметы старины, лакированные изделия, продукция резьбы по дереву
- ☐⑲ Товары, связанные с попзвездами или телезвездами
- ☐⑳ Другое_____

Вопрос12-2 В данной поездке по Корее где Вы, в основном, делали покупки, выберите только 3 пункта

- ☐① Беспошлинный магазин аэропорта в Корее (дьюти фри)
- ☐② Дьюти фри в центре города
- ☐③ Большой торговый центр
- ☐④ Рынок Намдэмун
- ☐⑤ Рынок Дондэмун
- ☐⑥ Рынок Итэвон
- ☐⑦ Мёндон
- ☐⑧ Инсадон
- ☐⑨ Небольшой магадин
- ☐⑩ Гипермаркет(И-март, Хомплас, Лотте март и т.д.)
- ☐⑪ Другие_____

Общая удовлетворенность от поездки в Корею

Вопрос13 Насколько удовлетворила Вас эта поездка в общем?

Очень удовлетворен		Удовлетворен		Средне		Не удовлетворен		Очень не удовлетворен
⑤	----------	④	----------	③	----------	②	----------	①

Удовлетворенность от поездки в Корею по пунктам

Вопрос13-1 Укажите уровень удовлетворенности данной поездкой по Корее по пунктам, поставьте○ в соответствующей рамке.

Пункты	Очень доволен	Доволен	Средне	Не доволен	Очень не доволен
① Процедура въезда и выезда из страны (процедура, выдача визы)	☐⑤	☐④	☐③	☐②	☐①
② Общественный транспорт(удобство, сервис)	☐⑤	☐④	☐③	☐②	☐①
③ Ночлег(удобство, сервис)	☐⑤	☐④	☐③	☐②	☐①
④ Питание(вкус, сервис)	☐⑤	☐④	☐③	☐②	☐①
⑤ Покупки(удобство, помещение исервис)	☐⑤	☐④	☐③	☐②	☐①
⑥ Уровень привлекательности достопримечательностей(культурное наследие, природный ландшафт, ночная экскурсия)	☐⑤	☐④	☐③	☐②	☐①
⑦ Турсервис(туристические справочные пункты/ туристическая информация, справочной службы, информационные указатели, гид/служащий)	☐⑤	☐④	☐③	☐②	☐①
⑧ Языковое взаимопонимание	☐⑤	☐④	☐③	☐②	☐①
⑨ Расходынапоездку(цена туристических товаров, ценатоваров в туристических местах)	☐⑤	☐④	☐③	☐②	☐①
⑩ Общественная безопасность	☐⑤	☐④	☐③	☐②	☐①

Намерение повторного посещения Кореи с целью туризма в течение ближайших 3-х лет

Вопрос14 Есть ли у Вас намерение **приехать снова в Корею** в течение ближайших 3-х лет в качестве туриста?

Очень сильное	Сильное	Средне	Нет	Совсем нет
⑤	④	③	②	①

Намерение рекомендовать другим людям

Вопрос15 Порекомендуете ли Вы **другим людям посетить Корею** в качестве туриста?

Очень сильное	Сильное	Средне	Нет	Совсем нет
⑤	④	③	②	①

Улучшение имиджа Кореи после поездки в Корею

Вопрос16 После данной поездки как изменилось Ваше мнение о Корее?

До поездки					После поездки				
Очень хорошо	Хорошо	средне	Плохо	Очень плохо	Очень хорошо	Хорошо	средне	Плохо	Очень плохо
□⑤	□④	□③	□②	□①	□⑤	□④	□③	□②	□①

форма Путешествия

Вопрос17 К какому виду путешествия Вы могли бы отнести Ваш нынешний приезд в Корею?.

①частная поездка ②групповой тур ③тур Эйртел

Место для проживания и период проживания

Вопрос18 Выберите все виды мест для проживания, которые Вы использовали в данной поездке, и укажите период проживания. Если среди них есть те, которые Вы забронировали заранее, укажите также.

Виды мест для временного проживания	Период проживания
① Гостиница	ночей
② Молодежная гостиница, мотель	ночей
③ Кондоминиум,пансионат, резиденция	ночей
④ Дом родственников или друзей	ночей
⑤ Общежитие учебного заведения	ночей
⑥ Храмы, церкви	ночей
⑦ Проживание в семье(по аренде жилья в городах для иностранцев)	ночей
⑧ Другое( )	ночей

Расходы

Вопрос 19 Следующий вопрос касается денежных затрат, сделанных в Корее.

【Денежные единицы】

① Амер.доллары(USD)	② Йены	③ Китайские юани	④ Гонконг.долл.
⑤ Сингапур.доллары	⑥ Тайваньские долл.	⑦ Австрал.доллары	⑧ Тайск.баты
⑨ Канадские доллары	⑩ Англ. фунты	⑪ Евро	⑫ Кор.воны
⑬ Малайский ринггит(RM)	⑭ Рубли	⑮ Инд.рупии	⑯ Другие( )

Вопрос 19-1 Сначала укажите денежные единицы Ваших расходов, а затем напишите общую затраченную сумму на 1 человека.

Общаясуммарасходов (на 1 человека)	Денежнаяединица	Суммарасходов

* **Вопрос 17★** Пожалуйста, указывайте сумму без стоимости авиабилета и судна

Вопрос 19-2 Просим записать затраченные суммы расходов, сделанных в Корее, по пунктам. Укажите денежную единицу, а затем напишите сумму расходов, если у Вас есть спутники, то в среднем на 1 человека. Ответьте в рамке, соответствующей форме Вашего путешествия.

Пунктырасходов	Денежнаяединица	①Частнаяпоездка	②Групповая или ③ТурЭйджент	Примечания
① Индивидуальные расходы на ночлег				
② Суммавыплаченная отечеств.турфирме				
③ Покупки(включая в дьюти фри аэропорта)				
④ Расходы на питание				Включая расходы на спиртные напитки
⑤ Транспортные расходы в Корее				Включая авиабилеты местных линий
⑥ Расходы на развлечения				Развлечения, казино,парк аттракционов
⑦ Суммауплаченакорейскоетурфирмы				Туры на выбор, на призы и т.д.
⑧ Расходы на культурные мероприятия				Билеты на концерты и культмероприятия
⑨ Расходы на спорт				Гольф, лыжи и т.д.
⑩ Другие расходы				

♣Вопросы для классификации материалов♣

Вопрос 1. Из какой страны Вы приехали и из какого города? (Страна:,Город:)

Вопрос 2. Укажите Ваш пол.
☐① мужской ☐② женский

Вопрос 3. Ваше образование?
☐① Среднее образование
☐② Высшее образование
☐③ Магистратура
☐④ Другое

Вопрос 4. В каком году Вы родились ?(год) ☞ ( )

Вопрос 5. Каков ежегодный доход Вашей семьи? Укажите общую сумму Вашего дохода, включая доходы всех членов Вашей семьи, которые живут вместе с Вами. Сначала выберите денежную единицу, а затем напишите сумму дохода.

【Денежные единицы】

① Амер.доллары(USD)	② Йены	③ Китайские юани	④ Гонконг.долл.
⑤ Сингапур.доллары	⑥ Тайваньские долл.	⑦ Австрал.доллары	⑧ Тайск.баты
⑨ Канадские доллары	⑩ Англ. фунты	⑪ Евро	⑫ Кор.воны
⑬ Малайский рингит(RM)	⑭ Рубли	⑮ Инд.рупии	⑯Другие( )

Денежная единица ( ), ежегодный доход ( )

Вопрос 6. Ваша работа?
☐① Государственный служащий, военный
☐② Управляющий работник на предприятии или фирме
☐③ Офисный работник, технический работник
☐④ Торговый работник, работник сервиса
☐⑤ Специализированный работник (преподаватель, врач, юрист и т.д.)
☐⑥ Работа, связанная с производством, квалификацией, физически тяжелый труд
☐⑦ Свободный предприниматель
☐⑧ Студент
☐⑨ Домохозяйка
☐⑩ Пенсионер
☐⑪ Безработный
☐⑫ Другое

Вопрос 7. Электронный адрес: _____@_____

♣Приносим огромную благодарность за участие в нашем опросе!♣

면접원 기록	면접원성명:	면접원 ID:
	면접시간:월일시분	조사장소:카운터

Ministry of Culture, Sports and Tourism

승인번호 제 31402 호

International Visitors Survey 2015

ID

Mabuhay! Ang pamahalaan ng Republika ng Korea ay nagsasagawa ng isang pag-aaral sa pamamagitan ng survey ukol sa paglalakbay ng mga dayuhang bumibisita sa bansang Korea. Ang resulta ng survey na ito ay gagamitin upang makapagbigay ng higit na maayos na serbisyo sa mga dayuhang bumibisita sa bansang nabanggit. Maaring maglaan lamang po ng ilang sandali upang sagutan ang survey na ito. Maraming salamat po!

Ministry of Culture, Sports, and Tourism / Korea Culture & Tourism Institute 2015

Organizer	Korea Culture & Tourism Institute	Surveyor	MillwardBrown MediaResearch Co., Ltd.

할당 확인	조사지역 (항/공항)		설문 유형	필리핀어	성별	①남	②여
조건 확인	1. 만 15세 미만 (□ 예 / □ 아니오) 2. 체류기간 1년 초과 (□ 예 / □ 아니오) 3. 한국 국적 외국인(□ 예 / □ 아니오) 4. 국내 관광 없는 환승자(□ 예 / □ 아니오) 5. 관광목적 아닌 기장, 승무원, 군인 (□ 예 / □ 아니오)						

면접원 기록	면접원 성명:	면접원 ID:
	면접시간: 월 일 시 분	조사장소: 카운터

Bilang at panahon ng pagbisita sa Korea

Q1 Ang mga sumusunod na katanungan ay patungkol sa dalas ng paglalakbay ng respondent.

Q1-1 Ito ba ang iyong unang pagbisita? ☐ ① Oo (☞ **Q2**) ☐ ② Hindi (☞ **Q1-2**)

Q1-2 Kung hindi pang-ilang beses na ang pagbisitang ito? ( )

Mga pinagdaanang proseso sa pagpili ng Korea

Q2 Ang paglalakbay bang ito ay nilaan lamang para sa bansang Korea bilang destinasyon o maliban sa bansang nabanggit ay may iba pang mga bansang binisita o pinuntahan ang respondent?
*Mangyaring isulat ang mga bansang iyong napuntahan at pupuntahan, maliban sa iyong bansa.

① Ang bansang Korea lamang ang aking destinasyon sa biyaheng ito.
② Ang mga bansang aking napuntahan ay: _____
③ Ang bansang/ mga bansang aking pupuntahan pagkatapos ng biyaheng ito sa Korea ay: _____

Q3 Kailan napagpasiyahan ng respondent na bumisita sa bansang Korea?
*Ilang buwan ang nakalipas bago napagpasyahan ang biyaheng ito sa Korea?
( )

Q4 Ang mga sumusunod na katanungan ay nauugnay sa kung paano napiling ng respondent na bumisita sa Korea

① Sa una pa lamang ay ang bansang Korea na ang aking napiling destinasyon upang bisitahin .
② Aking ikinunsidera ang iba pang mga bansa bago ko napagpasyahang pilin ang Korea bilang aking destinasyon.
(Mangyaring isulat ang mga bansang iyong ikinunsidera at pinagpilian bilang destinasyon: _____)

Importanteng layunin ng pagbisita

Q5 Pumili ng **isang** pangunahing layunin sa iyong pagbisita sa Korea.

① Leisure, Recreation, Holiday
② Aesthetic, Health, Medical Treatment
③ Religion or Pilgrimage
④ Shopping
⑤ Visiting Friends or Family
⑥ Business or Professional Activities
⑦ Education (Language Program, Training, etc.)
⑧ Other _____

Mga isinaalang-alang na dahilan sa pagpili ng Korea

Q5-1 (Sagutin ang tanong na ito kung ang iyong piniling sagot sa Q 5 ay kabilang sa 1-4)
*Mangyaring pumili ng **tatlong pangunahing dahilan sa inyong pagpili sa Korea bilang destinasyon** ayon sa iyong prayoridad

1 (_____) ➡ 2 (_____) ➡ 3 (_____)

① Natural Landscape
② Shopping
③ Historical and Cultural Remains
④ Foods/Gourmet meal
⑤ Maayos na pasilidad sa paglilibang
⑥ Entertainment/Amusement Facilities
⑦ Elegant Culture: Fashion and Trends
⑧ Weather/Distinct Seasons
⑨ Reasonable Travel Expenses
⑩ Distance
⑪ Safety/Seguridad
⑫ Accommodation Facilities/Convenient Transportation
⑬ K-POP/Upang dumalo/ tanungin/ makipagkita/ pagganap ng mga sikat na artista sa Korea, Makaranas ng mga event tulad ng Korean Wave
⑭ Medical Treatment (Hospital/Clinic)
⑮ Beauty Treatment
⑯ Leisure Time Available for Travel
⑰ Other _____

Pinagmulan ng mga impormasyon ng pagbisita sa Korea

Q6 Pumili ng **tatlong pangunahing pinagkuhaan ng impormasyon** kaugnay ng inyong paghahanda sa pagpunta sa Korea

1 (_____) ➡ 2 (_____) ➡ 3 (_____)

① Travel Agency
② Relatives, Colleagues, or Friends
③ Internet
④ Traveler's Guides
⑤ Media (TV, Radio, Newspaper, Magazines, etc.)
⑥ Korean Office (Tourist Organization, Embassy, Trade Office, etc.)
⑦ Airlines, Hotels
⑧ Other
⑨ I did not obtain any information from any source

Mga kasamahan sa pagbisita

Q7 Sino ang iyong kasama sa biyaheng ito?
Piliin ang **alin man sa naaangkop na sagot** at isulat kung ilan ang inyong kasama sa biyahneg ito.

Kasama sa Paglalakbay	Dami/Bilang ng Kasama
Total (Including Yourself)	
① Mag-isa	1
② Kapamilya	
③ Kaibigan o Kasintahan	
④ Katrabaho	
⑤ Atbp	

Mga aktibidad sa panahon ng pagbisita

Q8 Ang mga sumusunod ay nauugnay sa mga aktibidad at karanasan ng respondent habang nasa Korea. Pumili sa mga sumusunod na halimbawa na makikita sa loob ng kahon sa ibaba upang masagot ang Q 13-1.

[Mga Aktibidad sa Korea]

① Shopping
② Gourmet tours
③ Hot Spring, Spa
④ Leisure, Relaxation (Resort)
⑤ Aesthetic Tourism (Massage, Hair, Nails, etc.)
⑥ Medical Tourism (Dermatology, Plastic surgery, Physical examination, Oriental medicine etc. pagbisita sa mga pagamutan)
⑦ Amusement/Entertainment (Nightlife)
⑧ Casino
⑨ Theme Park
⑩ Sports (Ski, Swimming, Golf, etc.)
⑪ Leisure Sports Activities (Camping, Mountain Climbing, Rafting, Hiking, etc.)
⑫ Professional Sports Activities
⑬ Inspection (Visit to Industrial Facilities, etc.)
⑭ Training, Education, Research
⑮ Participation in meetings, academic conferences, and/or expositions
⑯ Business Operations
⑰ Visit to palaces and historic sites
⑱ Enjoy Natural landscape
⑲ Watching cultural performances, folk events, or festivals
⑳ Visit to Museums and/or Exhibitions
㉑ City Tour sa pamamagitan ng bus
㉒ Traditional Culture Experience (Temple stay, hanok/royal palace, taekwondo, making Korean foods such as kimchi, etc.)
㉓ Other (Please specify:)

Q8-1 Pumili ng **tatlong aktibidad na iyong nilahukan** habang nasa Korea, itala ang mga ito ayon sa pagkakasunud-sunod ng iyong nilahukan.

1 (_____) ➡ 2 (_____) ➡ 3 (_____)

Q8-2 Pumili ng isa sa **pinakanagustuhang aktibidad na iyong nilahukan** habang nasa Korea.

(_____)

Saan upang pumunta

Q9 Markahan ang **lahat ng mga lugar na iyong napuntahan** sa Korea.

Q10 Ilang araw/ilang gabi ang iyong pamamalagi sa Korea? ( ) Araw /( ) Gabi
Ilan ang bilang gabi sa bawat lungsod?

① Seoul
② Incheon
③ Gyeonggi-do
④ Gangwon-do
⑤ Daejeon
⑥ Chungcheongbuk-do
⑦ Chungcheongnam-do
⑧ Sejong
⑨ Gyeongsangbuk-do
⑩ Gyeongsangnam-do
⑪ Daegu
⑫ Ulsan
⑬ Busan
⑭ Gwangju
⑮ Jeollabuk-do
⑯ Jeollanam-do
⑰ Jeju

☐ ① Seoul	( ) Gabi	
☐(1) Palaces ☐(2) Museums(Memorial Halls) ☐(3) Insa-dong ☐(4) Namsan/N Seoul Tower ☐(5) Myeong-dong ☐(6) Namdaemun Market ☐(7) COEX	☐(8) Dongdaemun Market ☐(9) Itaewon ☐(10) Jamsil(Lotte World) ☐(11) Yeouido/63 Building ☐(12) Hangang River/Ferry ☐(13) Cheonggyecheon ☐(14) Sinchon/Hongik Univ	☐(15) DMC/World Cup Stadium ☐(16) Hanok village(Namsan) ☐(17) Bukchon/Samcheongdong ☐(18) Cheongdam-dong/Apgujeongdong ☐(19) Garosu-gil street ☐(20) Gangnam station
☐ ② Incheon	( ) Gabi	
☐(21) Wolmido Island/China Town/ Open Port/Incheon port ☐(22) Songdo ☐(23) Ganghwado Island (Seokmo Island/Lotus lantern)	☐(24) Yeongjongdo/Vicinity of Airport/ In Cheon bridge ☐(25) Soraepogu Port	☐(26) Ongjin(Beach) ☐(27) Muui Island
☐ ③ Gyeonggi-do	( ) Gabi	
☐(28) Everland/Caribbean Bay ☐(29) Suwon Hwaseong/Hwaseong Fortress ☐(30) Imjingak Bridge of freedom/ The 3rd underground/ Odo Mountain Unification Observatory/ Panmunjeom ☐(31) Korean Folk Village ☐(32) Seoul Land/Seoul Grand Park ☐(33) Kintex	☐(34) Heyri Art village ☐(35) Paju Shopping Outlet ☐(36) Yeoju Shopping Outlet ☐(37) Pocheon(Herbal Island) ☐(38) Bucheon (Woongjin Play City) ☐(39) Yangpyeong (Dumulmeori, Rail Bisikleta)	☐(40) Gapyeong (Jala Island/Petite France) ☐(41) Ansan (Deabu Island/Sihwa lake) ☐(42) Ski resort (Jisan/Yangji/bearstown) ☐(43) Dongducheon (Hantan River) ☐(44) Pyeongtaek City(Seongtan Rodeo Street)

Iba pang mga lugar na hindi naitala sa taas:

☐ ④ Gangwon-do	( ) Gabi	
□ (45) Gangreung(gyeongpo beach /Jeongdongjin) □ (46) Sokcho/YangYang □ (47) Donghae/Samcheok	□ (48) Chuncheon(Namiseom Island) □ (49) Ski resort(Yongpyong Resort/ Phoenix Park/Vivaldi Park) □ (50) Seorak(Mountain)	□ (51) PyeongChang(Alphensia) □ (52) Jeongsun(High1 resort/Gangwon land) □ (53) Daegwallyeong
☐ ⑤ Daejeon	( ) Gabi	
□ (54) Expo science park	□ (55) Jangteasan Recreational Forest □ (56) Gyejoksa Okre road(Gyejok Fortress)	□ (57) Daecheonghoban □ (58) Yuseong(Yuseong Spa)
☐ ⑥ Chungcheongbuk-do	( ) Gabi	
□ (59) Chungju(Suanbo hot springs)	□ (60) Jecheon (Uirim-Reservoir/ The Holy Land of Barron) □ (61) Danyang(Ondal Attraction)	□ (62) Sokri Mountain
☐ ⑦ Chungcheongnam-do	( ) Gabi	
□ (63) Taean(Anmyon Island / Manripo) □ (64) Cheonnan(Kalayaan Hall)	□ (65) Boryeong(Daecheon beach) □ (66) Geumsan(Ginseng Town) □ (67) Gongju(Geumgang Recreational Forest)	□ (68) Buyeo(Seodongyo theme park) □ (69) Asan(Oeam Folk Village)
☐ ⑧ Sejong	( ) Gabi	
□ (70) Sejong lake	□ (71) Beartree Park	
☐ ⑨ Gyeongsangbuk-do	( ) Gabi	
□ (72) Gyeongju(Bulguksa, Bomun Tourism Complex, Yangdong village) □ (73) Mungyeong (Drama set/Mungyeong saejae)	□ (74) Andong(Hahoe Folk Village) □ (75) Yeongju(Punggi Ginsen) □ (76) Pohang(Homigot Sunrise Square)	□ (77) Ulleungdo island □ (78) Baekam(Baekam Spa)
☐ ⑩ Gyeongsangnam-do	( ) Gabi	
□ (79) Geoje(Wind hill, Oe Island) □ (80)Togyeong(Hallyeosudoverlookingcablecar) □ (81) Jirisan National Park	□ (82) Haeinsa Temple □ (83) Namhae(German Town) □ (84) Hallyeohaesang National Park	□ (85) Changwon/Masan/Jinhae □ (86) Bugok(Bugok Hawai) □ (87) Mireuktto
☐ ⑪ Daegu	( ) Gabi	
□ (88) Palgong Mountain □ (89) Dong-Sung Pedestrian Street	□ (90) Mountain Biseul □ (91) Seomun market	□ (92) Daegu Tower
☐ ⑫ Ulsan	( ) Gabi	
□ (93) Sinbul Mountain (Silvergrass isles, Heungryu falls)	□ (94) Daewangam Park	□ (95) Modern Industrial Complex
☐ ⑬ Busan	( ) Gabi	
□ (96) Haeundae Beach/ nurimaru APEC House(DongBaek Island) □ (97) Gangarei/Gwangan Bridge □ (98) Gamcheon Cultural Village	□ (99) Yongdusan Park/BIFF Square/Jagalchi □ (100) Igidae/Oryukdo island □ (101) Dalmaji Hill	□ (102) Taejongdae □ (103) Yonggungsa / Gijang □ (104) International market
☐ ⑭ Gwangju	( ) Gabi	
□ (105) Mt. Mudeung	□ (106) Biennale	□ (107) Chungjang street
☐ ⑮ Jeollabuk-do	( ) Gabi	
□ (108) Jeonju(Hanok village) □ (109) Imsil(Cheese park)	□ (110) Muju(Resort) □ (111) Iksan (Mireuk templ)	□ (112) Jeongeup(naejang Mountain) □ (113) Namwon(Gwanghallu)
☐ ⑯ Jeollanam-do	( ) Gabi	
□ (114) Yeosu(Geomun Island, Odong Island) □ (115) Jirisan National Park □ (116) Gwangyang(Fountain)/Suncheon(suncheonbay) □ (117) Boseong(Boseong Tea Plantation)	□ (118) Damyang (Bamboo garden ,Metasequoia Garosu road) □ (119) Jindo(Miracle Sea) □ (120) Wando(Bogil Island/ Cheongsan Iland)	□ (121) Haenam(Land end village) □ (122) Mokpo(Yudal Mountain) □ (123) Gurye(Hwaeom temple)
☐ ⑰ Jeju	( ) Gabi	
□ (124) Mt. Halla □ (125) Seongsan Sunrise Peak □ (126) Geomun Oreum Lava Tube System □ (127) Osulloc(Museum)	□ (128) Jungmun Resort/Seogwipo □ (129) U-do Island/Mara-do Island/Chuja-do Island □ (130) Seopjikoji Cape □ (131) Teddy Bear Museum	□ (132) Yongduam Rock □ (133) Jeju Folk Village □ (134) Jeju Olle Route □ (135) Love land

Iba pang mga lugar na hindi naitala sa taas::

Q11 Sa lahat ng lugar na napuntahan at nabisita ng respondent sa Korea, alin sa mga ito ang tumatak at pinaka nagustuhan ng respondent. Pumili ng tatlo. Kung ang mga lugar na ito ay matatagpuan sa kahon ng mga pinagpilaang sagot sa Q 11 isulat ang numerong kasama nito

① 1 : _____ ② 2 : _____ ③ 3 : _____

Aktwal na kalagayan ng pamimili

Q12 Ang mga sumusunod na mga tanong ay nauugnay sa mga produktong iyong binili sa Korea. Itala ang mga ito gayun din ang mga binabalak bilihin sa Duty Free Shops kung mayroon man

Q12-1 Markahan ang tatlo sa pangunahing produktong iyong binili

① Leather goods	② Silk, Fabrics
③ Shoes	④ Clothing
⑤ Perfume, Cosmetics	⑥ Jewelry, Accessories
⑦ Watch	⑧ Jinseng, Medicinal Herbs
⑨ Kimchi	⑩ Groceries
⑪ Alcohol	⑫ Cigarettes
⑬ Record, DVD	⑭ Book, Magazine, Stationery
⑮ Doll, Toy, Game Machine	⑯ Electronic or Electrical Goods
⑰ Ceramics, Pottery	⑱ Traditional Folk Craft, Lacquerware, Woodcarvings
⑲ Celebrity Related Goods	⑳ Other (Specify)_____

Q12-2 Markahan ang tatlo sa pangunahing lugar na inyong pinagbilihan ng mga produkto

① Airport duty-free shop in Korea	② Downtown duty-free shop
③ Department store	④ Namdaemun Market
⑤ Dongdaemun Market	⑥ Itaewon Market
⑦ Myeong-dong	⑧ Insa-dong
⑨ Small Retail Store	⑩ Malalaking pamilihan (E-Mart, Homeplus, LOTTE Mart, etc.)
⑪ Other (Specify)_____	

Kasiyahan batay sa kasipikasyon ng biyahe sa korea

Q13 Itala ang antas ng iyong pangkalahatang satispaksyon sa iyong pagbisita sa Korea.

Very Satisfied	Satisfied	Fair	Unsatisfied	Very Unsatisfied
⑤	④	③	②	①

Kasiyahan batay sa kasipikasyon ng biyahe sa korea

Q13-1 Itala ang lebel ng satispakyon sa pagbisita sa Korea sa pamamagitan ng pagmarka sa mga numerong matatagpuan sa kahon sa ibaba (1- bilang pinakamababa at 5- bilang pinakamataas na marka) .

Satispakeyon sa mga sumusunod	Very Satisfied	Satisfied	Fair	Unsatisfied	Very Unsatisfied
① Immigration(pamamaraan, pagkuha ng visa)	□⑤	□④	□③	□②	□①
② Public Transportation(kaginhawahan, serbisyo	□⑤	□④	□③	□②	□①
③ Accommodation(kaginhawahan, serbisyo)	□⑤	□④	□③	□②	□①
④ Food(lasa, serbisyo)	□⑤	□④	□③	□②	□①
⑤ Shopping(kaginhawahan, pasilidad at serbisyo)	□⑤	□④	□③	□②	□①
⑥ Appeal of Tourist Spots((Pamanang Kultura, magagandang tanawin, pasyal sa gabi)	□⑤	□④	□③	□②	□①
⑦ Tourist Information Services (Tourist Information Center/Travel Information, Guide/Information Desk Clerk/palatandaang impormasyon)	□⑤	□④	□③	□②	□①
⑧ Communication(Language)	□⑤	□④	□③	□②	□①
⑨ Travel Expenses(presyo ng produktong turismo, presyon ng atraksyon)	□⑤	□④	□③	□②	□①
⑩ Security(Safety)	□⑤	□④	□③	□②	□①

Pagnanais na muling bumisita sa mga lugar na napuntahan sa loob ng 3 taon

Q14 Nais ba ng respondent na bisitahing muli ang Korea sa loob ng susunod na tatlong taon?

Very Likely	Likely	Undecidable	Unlikely	Very Unlikely
⑤	④	③	②	①

Pagnanais na irekomenda sa iba

Q15 Iyo bang inirerekomenda ang Korea bilang isang mainam na destinasyon para sa mga turista?

Very Likely	Likely	Undecidable	Unlikely	Very Unlikely
⑤	④	③	②	①

Sa pagpapa-unlad ng imahe ng Korea matapos ang pagbisita

Q16 Ano ang iyong masasabi tungkol sa imahe ng Korea bago at matapos ang iyong pagbisita?

Batay sa pagbabagong anyo - Batay sa pagpipilian--> ibataysa 5punto

Bago ang pagbisita					Matapos ang pagbisita				
Labis na napakabuti	Napabuti	Karaniwan	Napasama	Labis na napasama	Labis na napakabuti	Napabuti	Karaniwan	Napasama	Labis na napasama
□⑤	□④	□③	□②	□①	□⑤	□④	□③	□②	□①

Travel arrangement

Q17 Anong uri ng travel arrangement ang iyong napili sa pagbisita sa Korea?

① Independent Travel ② Full-Package Organized Tour ③ Air-Tel Tou

Accommodation at Tagal ng pananatili

Q18 Markhan ang lahat ng mga tinuluyan ng respondent habang nasa Korea at isulat kung gaano katagal nanatili ang respondent sa napiling akumodasyon. Itala kung ito ay ineresrba bago pa tumungo sa Korea..

Akomodasi	Lama
① Hotel	Gabi
② Youth Hostel, Guesthouse, Inn, Motel	Gabi
③ Condominium, Pension, Residence Inn	Gabi
④ Relative's or Friend's House	Gabi
⑤ School/Company Dormitory, Training Facility	Gabi
⑥ Temple	Gabi
⑦ Home stay(Guest house city para sa mga dayuhan)	Gabi
⑧ Atbp (Itala:)	Gabi

Gastos

Q19 Ang mga sumusunod na tanong ay nauugnay sa mga gastusin ng respondent habang nasa Korea.

[Pananalapi/Currency]

① Dolar amerika (USD)	② Japanese Yen	③ Chinese Yuan Renminbi	④ Hong Kong Dollars
⑤ Dolar Singapur	⑥ Taiwanese New Dollars	⑦ Australian Dollars	⑧ Thai Baht
⑨ Dolar Kanada	⑩ U.K. Pound	⑪ Euro	⑫ Korean Won
⑬ Ringgit Malausia (RM)	⑭ Russian Rubles	⑮ Indian Rupee	⑯ Other ( )

Q19-1 Maunang piliin ang uri ng pananalapi o currency sa kahong matatagpuan sa ibaba at isulat ang kabuuang halaga ng mga gastos sa bawat tao kasama (kung mayroon man)

Gastusin (Per Tao)	Uri ng pananalapi	Kabuuang halaga

* Kung ang iyong sagot sa Q17 ay ① (individual travel), mangyaring kalkulahin ang kabuuang gastos maliban sa airfare or ferry fare..

Q19-2 Itala ang halaga ng **gastusin** na nagasta ng respondent **sa mga sumusunod na aytem** sa kahong matatagpuan sa ibaba. Pumili ng uri ng pananalapi o currency at isulat ang halaga ng gastusin sa bawat taong kasama (kung naglakbay ng may kasama). Isulat ito sa hanay na ayon sa iyong ginawang travel arrangement.

Aytem	Pananalapi /Currency	① Mag-isang Naglalakbay	② Full-Package Tour or ③ Air-tel tour	Komento/ Remarks
① Individual Accommodation				
② Expenses Paid to the Travel Agency in Your Country				
③ Shopping (Including Goods to Purchase at Korean Airport Duty-Free Shops)				
④ Food and Beverages				Including liquor tabs at bars
⑤ Local Transportation				Including domestic flights
⑥ Entertainment Related Expenses				Recreation, theme park, casino, etc.
⑦ Expenses Paid to a Korean Travel Agency While Traveling in Korea				Optional tour fees, Korean tour package fees
⑧ Cultural Activities				Admission to performances and cultur activities
⑨ Sports Related				Expenses accrued participating in sports activities (golf, skiing, etc.)
⑩ Atbp. /				

♣ Demograpiko Mga Tanong ♣

DQ1. Bansa at lungsod ng paninirahan: (Bansa: _____ Lungsod:_____)

DQ2. Kasarian

□① Lalaki □② Babae

DQ3. Edukasyon

□① Elementarya - High School
□② Kolehiyo/Unibersidad, College mga mag-aaral
□③ Graduate School o mas mataas
□④ Atbp.

DQ4. Taon ng kapanganakan (_____)

DQ5. . Ano ang taunang kita/sweldo ng respondent? Mangyaring isama ang kita/sweldo ng inyong buong pamilya.
Piliin ang uri ng pananalapi o currency sa mga sumusunod at isulat sa ibaba ang inyong taunang kita.

【Uri ng Pananalapi】

① United States Dollars (USD)	② Japanese Yen	③ Chinese Yuan Renminbi	④ Hong Kong Dollars
⑤ Singapore Dollars	⑥ Taiwanese New	⑦ Australian Dollars	⑧ Thai Baht
⑨ Canadian Dollars	⑩ United Kingdom Pound	⑪ Euro	⑫ Korean Won
⑬ Malaysian Ringgits (RM)	⑭ Russian Rubles	⑮ Indian Rupee	⑯ Other ( )

Uri ng pananalapi ( ), Taunang sahod/kita ( )

DQ6. . Hanapbuhay

□① Government or Military
□② Business Executive or Manager
□③ Clerical Worker or Technician
□④ Sales or Service Worker
□⑤ Specialized Job (Professor, Doctor, Lawyer, etc.)
□⑥ Factory Worker, Technical Worker, Construction Labor
□⑦ Self-Employed
□⑧ Student
□⑨ Homemaker
□⑩ Retired
□⑪ Unemployed
□⑫ Other

DQ7. E-mail Address _____@_____

♣♣ Maraming Salamat Po! ♣

Ministry of Culture, Sports and Tourism

승 인 번 호
제 31402 호

Cuộc khảo sát khách du lịch nước ngoài 2015

ID							

Xin kính chào quý vị .

Chúng tôi đang tiến hành một cuộc khảo sát tình hình du lịch tại Hàn Quốc mà đối tượng là những khách du lịch nước ngoài. Các kết quả của cuộc khảo sát này sẽ được sử dụng để cung cấp dịch vụ tốt hơn cho khách du lịch nước ngoài tại Hàn Quốc. Chúng tôi đánh giá cao và xin chân thành cám ơn vì quý vị đã bỏ chút thời gian để làm cuộc khảo sát này.

Bộ Văn hóa Thể Thao và Du lịch / Viện Nghiên cứu Văn hóa Du lịch Hàn Quốc 2015

Leitungs-institut	Viện Nghiên cứu Văn hóa Du lịch Hàn Quốc	Untersuchungs-institut	MillwardBrown Media Research AG.

할당 확인	조사지역 (항/공항)		설문 유형	베트남어	성별	①남	②여
조건 확인	1. 만 15세 미만 (□ 예 / □ 아니오) 2. 체류기간 1년 초과 (□ 예 / □ 아니오) 3. 한국 국적 외국인(□ 예 / □ 아니오) 4. 국내 관광 없는 환승자(□ 예 / □ 아니오) 5. 관광목적 아닌 기장, 승무원, 군인 (□ 예 / □ 아니오)						

면접원 기록	면접원 성명:	면접원 ID:
	면접시간: 월 일 시 분	조사장소: 카운터

Số lần bạn đi du lịch Hàn Quốc và thời gian

Số 1. Xin được hỏi về những lần du lịch của quý vị.

Số 1-1. Đây là lần đầu bạn đến Hàn Quốc phải không? ☐ ① Ja (☞ **Số 2**) ☐ ② Nein (☞ **Số 1-2**)

Số 1-2. Nếu không phải thì là lần thứ mấy? ( )

Quá trình lựa chọn Hàn Quốc

Số 2. Trong chuyến du lịch hải ngoại lần này thì quý vị chỉ đến thăm Hàn Quốc ? Hoặc thăm nước khác nữa ? Nếu đi tham quan du lịch Hàn Quốc và nước khác nữa thì xin hãy cho biết nước nào sẽ đến du lịch trước và nước nào sẽ đến du lịch sau . Xin hãy trừ đất nước của quý vị

① Chỉ đi Hàn Quốc

② Đất nước đã đến trước khi đến Hàn Quốc là: _____

③ Đất nước sẽ đến sau khi đến Hàn Quốc là: _____

Số 3. Thời điểm quyết định đến Hàn Quốc du lịch là khi nào ? ( ) **tháng trước**

Số 4. Xin chọn câu đúng với câu trả lời về việc Hàn Quốc là điểm đến được chọn để đi du lịch.

① Khi có kế hoạch đi du lịch thì đã chọn Hàn Quốc

② Sau khi so sánh với các nước khác thì sau cùng đưa ra quyết định chọn Hàn Quốc

(Xin hãy cho biết tên của đất nước cũng đã làm bản khảo sát du lịch như Hàn Quốc : _____)

Mục đích chính khi đi đến Hàn Quốc

Số 5. Xin hãy chọn duy nhất 1 mục đích khi đến du lịch ở Hàn Quốc.

① Rảnh rỗi, nhàm chán, kỳ nghỉ cá nhân
② Chăm sóc sắc đẹp,sức khỏe và trị liệu
③ Tôn giáo và hành hương
④ Mua sắm
⑤ Thăm bạn bè
⑥ Công việc công ty hoặc hoạt động chuyên môn
⑦ Giáo dục (chương trình ngôn ngữ, tu nghiệp v.v...)
⑧ Khác _____

Lý do cân nhắc chọn Hàn Quốc

Số 5-1. (Dành cho quý vị chọn câu trả lời từ 1-4 trong câu 5)

Xin quý vị cho biết khi chọn Hàn Quốc là điểm đến để du lịch thì 3 yếu tố cần phải cân nhắc là gì và theo thứ tự

1 (_____) ➡ 2 (_____) ➡ 3 (_____)

① phong cảnh thiên nhiên
② Mua sắm
③ Di tích văn hóa lịch sử
④ Thức ăn / Tìm hiểu thức ăn ngon
⑤ Cơ sở nghỉ dưỡng tốt
⑥ Vui chơi / Hoạt động giải trí
⑦ Thời trang , một thịnh hành v.v.../ Văn hóa sành điệu
⑧ Khí hậu / 4 mùa rõ rệt
⑨ Khả năng chi trả chi phí du lịch
⑩ Cự ly
⑪ An toàn/an toàn
⑫ Nơi ở / Giao thông tiện lợi
⑬ K-Pop/Muốn trải nghiệm K-POP/Gặp fan hâm hộ và xem biểu diễn, sự kiện của các sao Hàn v.v...
⑭ Trị liệu (đ ện bệnh viện...)
⑮ Dịch vụ chăm sóc sắc đẹp
⑯ Thời gian rảnh để du lịch
⑰ Khác _____

Kênh thu thập thông tin du lịch Hàn Quốc

Số 6. Trong kế hoạch chuẩn bị cho chuyến du lịch đến Hàn Quốc lần này thì **quý vị đã có được thông tin hay sự hiểu biết một cách chính xác về du lịch Hàn Quốc từ đâu** ? Xin hãy chọn 3 câu trả lời theo thứ tự.

1(_____) ➡ 2(_____) ➡ 3(_____)

① Nhà tư vấn du lịch
② Bạn bè
③ Internet
④ Sách hướng dẫn du lịch
⑤ Truyền thông (TV,Radio,Báo chí,Tạp chí v.v...)
⑥ Cơ quan Hàn Quốc (công ty du lịch Hàn Quốc, Đại sứ quán,sở Thương mại v.v...)
⑦ Hãng Hàng không, Khách sạn
⑧ Khác
⑨ Không tìm hiểu thông tin

Số người đi cùng

Số 7. **Số người cùng đồng hành** trong chuyến du lịch Hàn Quốc lần này là **bao nhiêu người ?**
Xin hãy **chọn số người đồng hành trong trường hợp có**, và **mỗi người đi cùng thì có bao nhiêu.**

Hình thức đồng hành	Số lượng người đi cùng
Tổng (bao gồm bản thân)	người
① Một mình	1
② Gia đình / Bạn bè thân	
③ Bạn bè/Người yêu	
④ Đồng nghiệp công ty	
⑤ Khác	

Hoạt động trong thời gian ở Hàn Quốc

Số 8. Sau đây là câu hỏi về **những hoạt động đã tham gia trong chuyến tham quan Hàn Quốc**. Xin hãy chọn câu trả lời ở phía dưới

[Hoạt động]

① Mua sắm
② Ăn uống
③ Suối nước nóng,spa
④ Nghỉ mát,dưỡng sức (resort)
⑤ Chăm sóc sắc đẹp (mát-sa,chăm sóc tóc,làm móng v.v...)
⑥ Trị liệu(da, chỉnh hình, kiểm tra sức khỏe, thuốc bắc v.v... đến nơi khám bệnh Thăm các cơ sở y tế)
⑦ Vui chơi/giải trí (Nightlife)
⑧ Casino
⑨ Theme Park
⑩ Hoạt động thể thao (trượt tuyết,bơi lội, golf v.v...)
⑪ Hoạt động dã ngoại (cắm trại,leo núi,chèo thuyền,đi bộ đường dài v.v...)
⑫ Hoạt động thể thao theo nghề nghiệp
⑬ Thị sát (tìm hiểu về công nghiệp v.v...)
⑭ Tu nghiệp, giáo dục,nghiên cứu
⑮ Tham gia các buổi gặp gỡ,hội họp,đại hội văn hóa nghệ thuật,triển lãm
⑯ Tiến hành công việc
⑰ Tham quan các địa danh mang tính lịch sử/cổ cung
⑱ Thưởng lãm cảnh quan thiên nhiên
⑲ Tham dự hoặc xem công diễn,lễ hội dân tộc,lễ hội
⑳ Tham quan bảo tàng,phòng trưng bày
㉑ City Tour Sử dụng xe buýt
㉒ Tham gia các hoạt động truyền thống văn hóa
(Sinh hoạt ở đền , Nhà truyền thống Hàn Quốc/Nhà cổ, Taekwondo, Kim chi v.v... các hoạt động làm ,nấu thức ăn v.v...)
㉓ Khác (cụ thể là :)

Số 8-1. Hãy cho biết theo thứ tự **các hoạt động đã tham gia nhiều trong chuyến du lịch lần này ở Hàn Quốc**

1(_____) ➡ 2(_____) ➡3(_____)

Số 8-2. Xin hãy chọn **hoạt động ưa thích nhất** trong số các hoạt động đã tham gia trong chuyến du lịch lần này (_____)

đi đâu

Số 9 Hãy chọn tất cả những điểm đã du lịch

Số 10 Bạn ở lại Hàn Quốc mấy ngày/mấy đêm Số ngày, đêm ở lại theo tỉnh/thành phố ( ) ngày/ ( ) đêm

① Seoul
② Incheon
③ Gyeonggi-do
④ Gangwon-do
⑤ Daejeon
⑥ Chungcheongbuk-do
⑦ Chungcheongnam-do
⑧ Sejong
⑨ Gyeongsangbuk-do
⑩ Gyeongsangnam-do
⑪ Daegu
⑫ Ulsan
⑬ Busan
⑭ Gwangju
⑮ Jeollabuk-do
⑯ Jeollanam-do
⑰ Jeollanam-do

☐ ① Seoul	(_____) đêm	
☐ (1) Cổ cung	☐ (8) Chợ Dongdaemun	☐ (15) DMC/Sân vận động World Cup
☐ (2) Viện bảo tàng	☐ (9) Itaewon	☐ (16) Hanok Village(Namsan)
☐ (3) Insa-dong	☐ (10) Jamsil(Lotte World)	☐ (17) Bukchon/Samcheong-dong
☐ (4) Namsan/N Seoul Tower	☐ (11) Yeouido/63 Building	☐ (18) Cheongdam-dong/Apgujong-dong
☐ (5) Myeong-dong	☐ (12) Sông Hàn/thuyền tham quan	☐ (19) Đường Garosu
☐ (6) Chợ Namdaemun	☐ (13) Cheonggyecheon	☐ (20) Ga Kangnam
☐ (7) COEX	☐ (14) Sinchon/Đại Học Hongik	

☐ ② Incheon	(_____) đêm	
☐ (21) Đảo Wolmido/China Town/ Open Port/Cảng Incheon	☐ (24) Yeongjongdo/Xung quanh sân bay/ Cầu In Cheon	☐ (26) Ongjin(혜수욕장)
☐ (22) Songdo	☐ (25) Cảng Sonaepogu	☐ (27) Đảo Muui
☐ (23) Đảo Ganghwado (Đảo Seokmo/Lễ hội đàn lồng hoa sen)		

☐ ③ Gyunggi-do	(_____) đêm	
☐ (28) Everland/Caribbean Bay	☐ (34) Làng nghệ thuật Heyri	☐ (40) Gapyeong (Đảo Jara, Petite France)
☐ (29) Suwon Hwaseong	☐ (35) Cửa hàng mua sắm Paju	☐ (41) Ansan (Đảo Daebu/ Hồ Sihwa)
☐ (30) Công viên núi hoà bình imjingak/Đường hầm số 3/Đài biển vọng thống nhất núi Odusan /Panmunjeom	☐ (36) Cửa hàng mua sắm Yeoju	☐ (42) Sân trượt tuyết (Jisan/Yangji/Thị trấn Gấu
☐ (31) Korean Folk Village	☐ (37) Pocheon (Đảo cây thảo dược)	☐ (43) Dongducheon (Sông Hantan)
☐ (32) Seoul Land/Công viên Grand Seoul	☐ (38) Bucheon(Thành phố vui chơi Woongjin)	☐ (44) Thành phố Pyeongtaek (Ngã năm Songtan)
☐ (33) Kintex	☐ (39) Yangpyeong(Dumulmeori/Công viên xe điện)	

Điểm đã du lịch khác ở Seoul, Gyeonggi-do, and Incheon:

☐ ④ Gangwon-do	(_____) đêm	
□ (45) Gangneung(Gyeongpodae/Jeongdongjin) □ (46) Sokcho/Yangyang □ (47) Biển đông/Samcheok	□ (48) Chuncheon/Đảo Namiseom □ (49) Sân trượt tuyết(Yongpyong Resort/Phoenix Park/Vivaldi Park) □ (50) Núi Seorak	□ (51) Pyeong Chang(Alpensia) □ (52) Jeongseon (High1/Kangwon Land) □ (53) Daegwallyeong
☐ ⑤ Daejeon	(_____) đêm	
□ (54) Công viên khoa học triển lãm	□ (55) Khu nghỉ dưỡng trong rừng núi Jangtae □ (56) Con đường mầu vàng núi Gyejok (Gyejoksanseong)	□ (57) Hồ Daecheong □ (58) Yuseong (Suối nước nóng Yuseong)
☐ ⑥ Chungcheongbuk-do	(_____) đêm	
□ (59) Chungju(Suanbo, Suối nước nóng)	□ (60) Jecheon (Ulrimji/Baeronseongji) □ (61) Danyang(Địa điểm du lịch Ordal)	□ (62) Núi Sokri
☐ ⑦ Chungchengnam-do	(_____) đêm	
□ (63) Taean (Đảo Anmyeon/ Manpo) □ (64) Cheonan (Bảo tàng kỷ niệm độc lập)	□ (65) Boryeong(Bãi tắm Daecheon) □ (66) Geumsan(Ginseng Town) □ (67) Goegja(Khu nghỉ dưỡng trong rừng tự nhiên núi Gumgang)	□ (68) Buyeo(Seodongyo-Themenpark) □ (69) Asan(Oeam Folk Village)
☐ ⑧ Sejong	(_____) đêm	
□ (70) Công viên hồ Sejong	□ (71) Công viên beartree	
☐ ⑨ Kyungsangbuk-do	(_____) đêm	
□ (72) Gyeongju(Chùa Bulkuk,Địa điểm du lịch Bomun,Làng Yangdong) □ (73) Munkyeong (phim trường/Mungyeongsaejae)	□ (74) Andong(Hahoe Folk Village) □ (74) Yeongju (Sâm Punggi) □ (76) Pohang(Quảng trường đón mặt trời mọc Homigok)	□ (77) Đảo Ulleung □ (78) Baekam (Suối nước nóng)
☐ ⑩ Kyungsangnam-do	(_____) đêm	
□ (79) Geoje(Đồi của gió, Oedo) □ (80) Tongyeong (Cáp treo Hanryosudo) □ (81) công viên quốc gia Jirisan	□ (82) Chùa Hainsa □ (83) Namhae(Làng Đức) □ (84) công viên quốc gia Hallyeohaesang	□ (85) Changwon/Masan/Jinhae □ (86) Bugok (Bugok Hawaii) □ (87) Mireukto
☐ ⑪ Daegu	(_____) đêm	
□ (88) Núi Palgong □ (89) Đường Dongseong	□ (90) Núi Biseul □ (91) Chợ Seomun	□ (92) Tháp Daegu
☐ ⑫ Ulsan	(_____) đêm	
□ (93) Núi shinbul (Đồi cây bạc/Thác Heungryu)	□ (94) Công viên Daewangam	□ (95) Khu công nghiệp Hyundai
☐ ⑬ Busan	(_____) đêm	
□ (96) Bãi biển Haeundae/Toà nhà Nurimaru APEC (Đảo Dongbaek) □ (97) Gwangalli/ Cầu Gwangan □ (98) Làng văn hoá Gamcheon	□ (99) Công viên Yongdusan/Quảng trường BIFF/Jagalchi □ (100) Igidae/ Đảo Oryu □ (101) Đỉnh núi ngắm trăng mọc	□ (102) Taejongdae □ (103) Chùa Yonggung/Gijang □ (104) Chợ quốc tế
☐ ⑭ Gwangju	(_____) đêm	
□ (105) Núi Mudeung	□ (106) Biennale	□ (107) Chungjangno
☐ ⑮ Jeollabuk-do	(_____) đêm	
□ (108) Jeonju(Làng nhà truyền thống) □ (109) Imsil (Công viên theme pho mai)	□ (110) Muju(Resort) □ (111) Iksan (Chùa Mireuk)	□ (112) Jeongeup (Núi Naejang) □ (113) Namwon (Kwanghan-ru)
☐ ⑯ Jeollanam-do	(_____) đêm	
□ (114) Yeosu(Đảo Geomun, đảo Odong) □ (115) công viên quốc gia Jirisan □ (116) Kwangyang (Bongsudae)/Suncheon/Vịnh Suncheon) □ (117) Boseong(Boseong Tea Fields)	□ (118) Damyang(Jungnogwon, Đường Metasequoia Garosugil) □ (119) Jindo (Con đường biển huyền bí) □ (120) Wando (Đảo Bogildo/Đảo Cheongsan	□ (121) Haenam (Làng tận cùng của trái đất) □ (122) Mokpo(Núi Yudal) □ (123) Gurye (Chùa Hwaeom)
☐ ⑰ Jeju-do	(_____) đêm	
□ (124) Núi Halla □ (125) Seongsan Sunrise Peak □ (126) Geomun Oreum Lava Tube System □ (127) Oseolrok (Bảo tàng)	□ (128) Jungmun Resort/Seogwipo □ (129) U-do Island/Mara-do Island/Chuja-do Island □ (130) Seopjikoji Cape □ (131) Bảo tàng Gấu Teddy	□ (132) Yongduam Rock □ (133) Jeju Folk Village □ (134) Jeju Olle Route □ (135) Love Land

Điểm đã du lịch khác:

Số 11 Xin hãy cho biết **3 điểm đã du lịch mà quý vị thích nhất.** Chỉ cần nhìn vào câu 9 và ghi **số của địa danh đó** là được

1 : _____ 2 : _____ 3 : _____

Tình hình mua sắm

Số 12 Lần này xin được phép hỏi về mua sắm trong thời gian du lịch tại Hàn Quốc
Xin hãy **bao gồm những thứ sẽ mua sắm ở siêu thị miễn thuế của sân bay Hàn Quốc**

Số 12-1 Hãy chọn **3 hạng mục mua sắm** mà trong chuyến du lịch Hàn Quốc lần này

□① Đồ da	□② Vải
□③ Giày dép	□④ Áo quần
□⑤ Nước hoa, mỹ phẩm	□⑥ Trang sức,đá quý
□⑦ Đồng hồ	□⑧ Nhân sâm,thuốc Bắc
□⑨ Kimchi	□⑩ Thực phẩm
□⑪ Rượu	□⑫ Thuốc lá
□⑬ Nhạc , DVD	□⑭ Sách báo,tạp chí
□⑮ Búp bê, đồ chơi, máy game.	□⑯ Đồ điện tử
□⑰ Gốm sứ,đồ sành sứ	□⑱ Hàng thủ công mỹ nghệ
□⑲ Đồ liên quan đến ngôi sao	□⑳ Khác (là)_____

Số 12-2 Xin hãy chọn **3 địa điểm** thường đi mua sắm trong chuyến du lịch lần này

□① Cửa hàng miễn thuế ở sân bay	□② Khu mua sắm miễn thuế trong thành phố
□③ Khu thương mại mua sắm	□④ Chợ Namdaemun
□⑤ Khu Dongdaemun	□⑥ Itaewon
□⑦ Myeong-dong	□⑧ Insadong
□⑨ Cửa hàng nhỏ	□⑩ Đại siêu thị(E-mart, Home plus, Siêu thị Lotte v.v…)
□⑪ Khác (là)_____	

Mức độ thỏa mãn đối với du lịch Hàn Quốc

Số 13 Nhìn chung trong chuyến đi lần này độ hài lòng của quý vị ở mức nào ?

Rất hài lòng	Hài lòng	Bình thường	Không hài lòng	Rất không hài lòng
⑤	④	③	②	①

Mức độ thỏa mãn đối với du lịch Hàn Quốc

Số 13-1 Xin quý vị hãy đánh giá **mức độ hài lòng về chuyến du lịch Hàn Quốc lần này. (Ký hiệu vòng tròn)**

Artikel	Rất hài lòng	Hài lòng	Bình thường	Không hài lòng	Rất không hài lòng
① Thủtục xuất nhập cảnh(Thủ tục, cấp visa)	□⑤	□④	□③	□②	□①
② Giao thông(Tiện lợi, dịch vụ)	□⑤	□④	□③	□②	□①
③ Việc ởtrợTiện lợi, dịch vụ)	□⑤	□④	□③	□②	□①
④ Thức ăn(Vị, dịch vụ)	□⑤	□④	□③	□②	□①
⑤ Mua sắm(Tiện lợi, cơ sở vật chất và dịch vụ)	□⑤	□④	□③	□②	□①
⑥ Sức hấp dẫn của địa điểm du lịch(Di sản văn hóa, thắng cảnh thiên nhiên, du lịch đêm)	□⑤	□④	□③	□②	□①
⑦ Dịch vụ trong suốt chuyến đi (thông tin về chuyến đi,sự hướng dẫn,hướng dẫn viên du lịch/người hướng dẫn, Bảng chỉ dẫn)	□⑤	□④	□③	□②	□①
⑧ Ngôn ngữgiao tiếp	□⑤	□④	□③	□②	□①
⑨ Chi phí du lịch(Giá sản phẩm du lịch, vật giá tại nơi du lịch)	□⑤	□④	□③	□②	□①
⑩ An toàn(sự an toàn)	□⑤	□④	□③	□②	□①

Bạn có ý định quay lại Hàn Quốc trong 3 năm tới không

Số 14. 3 năm sau quý vị sẽ **lại tiếp túc chọn Hàn Quốc** là điểm đến để du lịch ?

Rất hài lòng	Hài lòng	Bình thường	Không hài lòng	Rất không hài lòng
⑤	④	③	②	①

Ý định giới thiệu cho người khác

Số 15. Quý vị sẽ **giới thiệu cho những người khác về Hàn Quốc** như một điểm đến du lịch không ?

Rất hài lòng	Hài lòng	Bình thường	Không hài lòng	Rất không hài lòng
⑤	④	③	②	①

Ý định giới thiệu cho người khác

Số 16. Sau lần đến Hàn Quốc này thì quý vị cảm nhận gì về sự thay đổi của đất nước Hàn Quốc và khác như thế nào?

Vor der Reise				
Rất hài lòng	Hài lòng	Bình thường	Không hài lòng	Rất không hài lòng
□⑤	□④	□③	□②	□①

Nach der Reise				
Rất hài lòng	Hài lòng	Bình thường	Không hài lòng	Rất không hài lòng
□⑤	□④	□③	□②	□①

hình thức du lịch

Số 17. Theo quý vị thì sau hình thức tham quan Hàn Quốc lần này thì lần tới sẽ theo hình thức như thế nào mới thích hợp ?

① **Du lịch cá nhân** ② **Du lịch tập thể** ③ **Du lịch Air-tel**

Nơi ở & Thời gian ở

Số 18 Xin quý vị hãy cho biết về dự tính cho việc lưu trú tại Hàn Quốc lần này và thời gian lưu trú trong bao lâu

Nơi ở	Thời gian ở
① Khách sạn	Đêm
② Nhà khách,nhà trọ mini,Motel	Đêm
③ Condominium, Pension, Resid ence Inn	Đêm
④ Nhà họ hàng hoặc bạn bè	Đêm
⑤ Kí túc xá trường hoặc công ty, cơ quan tu nghiệp	Đêm
⑥ Đền,chùa	Đêm
⑦ Ở cùng với người bản địa (kinh doanh nhà trọ tại thành phố cho người nước ngoài)	Đêm
⑧ Khác ( )	Đêm

chi phí

Số 19 Câu hỏi về chi phí cho chuyến du lịch lần này

【 Đơn vị tiền tệ 】

① Đôla (USD)	② Đồng Yen	③ Đồng Yuan Trung Quốc	④ Đồng đôla Hồng Kông
⑤ Đồng đôla Singapore	⑥ Đồng đôla Đài Loan	⑦ Đồng đôla Úc	⑧ Đồng Bat Thái
⑨ Đồng đôla Canada	⑩ Đồng pound Anh	⑪ Đồng Euro	⑫ Đồng won HànQuốc
⑬ Đồng ringgit Malaysia(RM)	⑭ Đồng ruble Nga	⑮ Đồng rupiah Ấn Độ	⑯ Khác ( )

Số 19-1 Trước tiên xin hãy chọn đơn vị tiền tệ trong số này và **tính theo đầu người**

Tổng số kinh phí (tính theo đầu người)	Đơn vị tiền tệ	Số tiền chi trả

* **Quý vị chọn câu trả lời 17/ trong câu1** - Hãy ghi số tiền chi trả trừ tiền vé máy bay quốc tế/vé tàu biển quốc tế

Số 19-2 Xin hãy chọn **những mục phải chi trả** trong chuyến du lịch Hàn Quốc lần này. Xin hãy chọn đơn vị tiền tệ,vàtính theo phần của 1 người nếu có người đi cùng. Xin quý vị hãy chọn hình thức du lịch tương ứng

Hạng mục phải chi trả	Đơn vị tiền tệ	③ Du lịch cá nhân	② Du lịch tập thể hoặc ③ Theo tour Air-tel	Ghi chú
① Chi phí trọ				
② Chi trả cho công ty du lịch nước mình				
③ Phí mua sắm (bao gồm tính toán về việc mua sắm ở siêu thị miễn thuế)				
④ Chi phí ăn uống				Bao gồm các chi phí uống rượu
⑤ Phí giao thông				Bao gồm các chi phí tuyến hang trong nước ở Hàn Quốc
⑥ Chi trả cho việc giải trí				Vui chơi, theme park, casino, v.v..
⑦ Chi trả cho công ty du lịch Hàn Quốc trong thời gian lưu trú				Phí tour package.
⑧ Phí tham gia các hoạt động văn hóa				Phí cho các buổi biểu diễn, hoạt động văn hóa v.v....
⑨ Phí hoạt động thể thao				Phí tham gia hoặc xem các hoạt động thể thao (Golf, trượt tuyết v.v)
⑩ Kách				

♠ Fragen für die Klassifikation der Unterlagen ♠

DQ1. Ihr Heimatsland und Stadt? (Heimatsland:, Stadt:)

DQ2. Ihr Geschlecht?
□① Männlich □② Weiblich

DQ3. Ihre Schulbildung?
□① Unter Oberschule(Gymnasium)
□② Hochschule(Universität) Schüler / graduiert
□③ Über Forschungskursus
□④ Etc.

DQ4. Ihr Geburtsjahr ? (Jahr)

DQ5. Wie ist Ihr Jahreseinkommen? Schließen Sie Ihr selbes und das Einkommen anderer zusammenlebenden Familienmitglieder ein. Wählen Sie erst die Einheit der Münze und schreiben Sie das Gesamteinkommen auf.

【 Einheit der Münze 】

① Dollar(USD)	② Yen	③ Chinesische Münzen	④ Hongkong Dollar
⑤ Singapore Dollar	⑥ Taiwan Dollar	⑦ Australische Dollar	⑧ Thailand Batt
⑨ Kanada Dollar	⑩ England Pound	⑪ Euro	⑫ Korea Won
⑬ Malaysia Ringgit(RM)	⑭ RusslandRubl	⑮ Indien Rupie	⑯ Etc.( )

Einheit der Münze ( ), Jahreseinkommen ( )

DQ6. Ihr Beruf?
□① (Staats)beamte, Soldat □② Unternehmer, Arbeitgeber
□③ Geschäftsmann, Techniker □④ Verkauf, Kundendienst
□⑤ Spezialberuf(Professor, Arzt, Jurist etc.) □⑥ Produktion, Verrichtung, Arbeiter
□⑦ Geschäft auf eigene Rechnung □⑧ Schüler
□⑨ Hausfrau □⑩ Rentner
□⑪ Beruflos □⑫ Etc.

DQ7. E-mail Adresse _____@_____

♠ Vielen Dank für Ihre Unterstützung ♠

면접원기록	면접원성명:	면접원 ID:
	면접시간:월일시분	조사장소:카운터

Ministry of Culture, Sports and Tourism

승인번호 제 31402 호

Survei Wisatawan Internasional 2015

ID								

Salam hormat. Pemerintah Republik Korea melakukan survei perjalanan kepada orang asing yang mengunjungi Korea. Hasil dari survei ini akan digunakan untuk memberikan pelayanan yang lebih baik kepada orang asing yang mengunjungi Korea. Mohon kerjasamanya. Terimakasih.

Kementrian Kebudayaan, Olahraga, dan Pariwisata/ Institut kebudayaan dan Pariwisata Korea 2015

Penyelenggara	Institut Kebudayaan dan Pariwisata Korea	Peneliti	MillwardBrown MediaResearch Co., Ltd.

할당 확인	조사지역 (항/공항)		설문 유형	인도네시어어	성별	①남	②여
조건 확인	1. 만 15세 미만 (□ 예 / □ 아니오) 2. 체류기간 1년 초과 (□ 예 / □ 아니오) 3. 한국 국적 외국인(□ 예 / □ 아니오) 4. 국내 관광 없는 환승자(□ 예 / □ 아니오) 5. 관광목적 아닌 기장, 승무원, 군인 (□ 예 / □ 아니오)						

면접원 기록	면접원 성명:	면접원 ID:
	면접시간: 월 일 시 분	조사장소: 카운터

Banyaknya dan Waktu Perjalanan ke Korea

P1 Jawablah pertanyaan berikut dengan jumlah perjalanan anda.

P1-1 Apakah Anda mengunjungi ke Korea pertama? ① Iya(☞ **P2**) ☐ ② Tidak(☞ **P1-2**)

P1-2 atau berapa kali ke Korea sekarang? ( )

Proses Penetapan Korea

P2 Apakah anda hanya mengunjungi Korea dalam perjalanan ini atau ke Negara lain juga?
Jika anda mengunjungi Negara lain, sebutkan nama Negara sebelum anda datang di Korea dan nama Negara yang akan anda kunjungi setelah Korea, tidak termasuk Negara Anda.

① Saya hanya mengunjungi Korea
② Negara yang saya kunjungi sebelum Korea adalah: _____
③ Negara yang saya kunjungi sesudah Korea adalah: _____

P3 Kapan anda memutuskan untuk mengunjungi Korea?

( ) Bulan yang lalu

P4 Pertanyaan berikut berhubungan dengan kenapa anda memilih Korea.

① Saya memutuskan mengunjungi korea ketika merencanakan perjalanan ini.
② Saya mempertimbangkan Negara lain sebelum memilih Korea.
(Tuliskan Negara yang anda bandingkan dengan Korea: _____)

Maksud Utama Untuk Datang ke Korea

P5 Pilih salah satu tujuan utama anda datang ke Korea.

① Rekreasi, Liburan, Kenyamana	② Estetika, kesehatan, pengobatan
③ Kerohanian atau ziarah	④ Berbelanja
⑤ Mengunjungi teman atau keluarga	⑥ Bisnis atau aktifitas profesional
⑦ Belajar (Program bahasa, Pelatihan, dll.)	⑧ Lainnya _____

Faktor yg Dipikirkan Waktu Pilih Korea

P5-1 (Jawab pertanyaan ini jika jawaban anda hanya (1) –(4) pada P5)
Silahkan pilih tiga alasan utama kenapa anda memilih berwisata ke korea, urutkan dari yang paling anda prioritaskan

Peringkat1(_____)➡Peringkat2(_____)➡Peringkat3(_____)

① Pemandangan alam	② Berbelanja
③ Budaya dan peninggalan sejarah	④ Makanan/Mencari Makanan Mewah
⑤ Sarana Rekreasi yg Lengkap	⑥ Hiburan/Fasilitas hiburan
⑦ Keindahan budaya: Fashion and Trends	⑧ Iklim/Empat musim yang jelas
⑨ Biaya travel murah	⑩ Jarak
⑪ Keamanan/Pengamanan	⑫ Fasilitas akomodasi/ Kemudahan Transportasi
⑬ K-POP/ Menonton Penayangan dan Partisipasi Fan Meeting Bintang Korea, Mengalami Pesta Korea, Dll.	
⑭ Medis (Mengunjungi Rumah Sakit)	⑮ Layanan Kecantikan
⑯ Waktu yang tepat untuk Rekreasi	⑰ Dll._____

Jalur Anda Dapat Informasi Untuk Perjalanan ke Korea

P6 Silahkan pilih tiga sumber informasi dan pengetahuan anda tentang berwisata di korea ketika anda mempersiapkan kunjungan kali ini

Peringkat1 (_____) ➡ Peringkat2 (_____) ➡ Peringkat3 (_____)

① Agen perjalanan
② Kerabat, Kolega, atau teman
③ Internet
④ Pemandu wisata
⑤ Media (TV, Radio, Koran, Majalah, dll.)
⑥ Lembaga Korea (Lembaga pariwisata, kedutaan, pusat perdagangan, dll.)
⑦ Maskapai penerbangan, Hotel
⑧ Lainnya
⑨ Saya tidak pernah memperoleh infomasi dari manapun

Status Peserta

P7 Berapa orang yang ikut perjalanan anda ke Korea kali ini?
Jika ada orang yang ikut perjalanan ke Korea bersama anda, tuliskan semua orang yang ikut dalam perjalanan untuk mengetahui jumlah orang yang berwisata bersama anda.

Jenis hubungan	Jumlah orang
Total (Termasuk anda)	Orang
① Sendiri	1 Orang
② Keluarga/Kerabat	Orang
③ Teman/Pacar	Orang
④ Teman kantor	Orang
⑤ Lainnya	Orang

Keaktifan Waktu Berliburan

P8 Pertanyaan berikut berkaitan dengan aktivitas yang anda lakukan selama berkunjung di Korea. Silahkan pilih dari contoh di bawah ini.

【 Aktivitas 】

① Belanja
② Wisata Kuliner
③ Air Panas, Spa
④ Rekreasi, Beristirahat(Resort)
⑤ Wisata Kecantikan (Pemijitan, Salon, Nail Care, Dll.)
⑥ Wisata Kesehatan (Mengunjungi klinik seperti klinik kulit, Bedah plastik, Pengecekan kesehatan, Pengobatan Cina)
⑦ Pelesiran/ Kesenangan(Kehidupan malam)
⑧ Kasino
⑨ Taman Hiburan
⑩ Olahraga(Ski, Berenang, Golf, dll.)
⑪ Melakukan olahraga kesukaan (Camping, Climbing, Rafting, Hiking, dll.)
⑫ Aktivitas olahraga profesional
⑬ Kunjungan (Fasilitas Industri, dll.)
⑭ Pelatihan, Pendidikan, dan Penelitian
⑮ Pertemuan, konferensi akademik, dan/atau Pameran
⑯ Menjalankan Bisnis
⑰ Mengunjungi tempat bernilai sejarah dan Istana
⑱ Menghargai pemandangan alam
⑲ Ikut serta dalam pertunjukan, event kebangsaan, dan festival
⑳ Mengunjungi museum dan/atau Eksibisi
㉑ Menggunakan City Tour Bus
㉒ Mengalami kebudayaan tradisional(Tinggal di kuil, taekwondo, membuat makanan korea seperti Kimchi, dll.)
㉓ Lainnya(Tuliskan dengan jelas:)

P8-1 Pilih tiga aktivitas yang paling sering anda ikuti ketika melakukan perjalanan di Korea.

Peringkat1(_____)➡Peringkat2(_____)➡Peringkat3(_____)

P8-2 Pilih kegiatan yang paling anda sukai ketika melakukan perjalanan di Korea.

(_____)

Tempat Kunjungan

P9 Tunjukan semua lokasi yang sudah anda kunjungi selama anda dikorea dalam kunjungan kali ini.

P10 **Berapa hari/malam** anda akan **menginap** di Korea? ( )Hari/( )Malam
Berapa malam anda akan menginap menurut daerah?

① **Seoul**
② **Incheon**
③ **Gyeonggi-do**
④ **Gangwon-do**
⑤ **Daejeon**
⑥ **Chungcheongbuk-do**
⑦ **Chungcheongnam-do**
⑧ **Sejong**
⑨ **Gyeongsangbuk-do**
⑩ **Gyeongsangnam-do**
⑪ **Daegu**
⑫ **Ulsan**
⑬ **Busan**
⑭ **Gwangju**
⑮ **Jeollabuk-do**
⑯ **Jeollanam-do**
⑰ **Jeju**

☐ ① Seoul	_____Malam	
☐(1) Istana	☐(8) Pasar Dongdaemun	☐(15) DMC / Stadion Piala Dunia
☐(2) Musium (Tempat bersejarah)	☐(9) Itaewon	☐(16) Hanok village (Namsan)
☐(3) Insa-dong	☐(10) Jamsil (Lotte World)	☐(17) Bukchon
☐(4) Namsan / N Seoul Tower	☐(11) Yeouido / 63 Building	☐(18) Cheongdam-dong
☐(5) Myeong-dong	☐(12) Sungai Han / Feri	☐(19) Jalan Garosu-gil
☐(6) Pasar Namdaemun	☐(13) Cheonggyecheon	☐(20) Stasiun Gangnam
☐(7) COEX	☐(14) Sinchon / Univ. Hongik	

☐ ② Incheon	_____Malam	
☐(21) Pulau Wolmido / China Town / Pelabuhan terbuka / Pelabuhan Incheon	☐(24) Yeongjongdo / Sekitar Bandara / Jembatan In cheon	☐(26) Ongjin (Pantai)
☐(22) Songdo	☐(25) Pelabuhan Soraepogu	☐(27) Pulau Muui
☐(23) Ganghwa (Pulau Seokmo / Paper lantern festival)		

☐ ③ Gyeonggi-do	_____Malam	
☐(28) Everland / Caribbean Bay	☐(34) Heyri Artist Valley	☐(40) Gapyeong (Pulau Jara / Petit France)
☐(29) Suwon Hwaseong / Hwasunghaenggung	☐(35) Outlet Belanjaan Paju	☐(41) Ansan (Pulau Daebu / Danau Sihwa)
☐(30) Imjingak Pyeonghwa-Nuri / Third Underground Tunnel / Odu Mountain Unification Observatory / Panmunjeom	☐(36) Outlet Belanjaan Yeoju	☐(42) Ski Resort(Jisan / Yangji / Bears Town)
	☐(37) Pocheon (Herb Island)	☐(43) Dongducheon (Sungai Hantan)
	☐(38) Bucheon (Woonjin Playdoci)	☐(44) Pyeongtaek (Songtan Rodeo St.)
☐(31) Korean Folk Village	☐(39) Yangpyeong (Dumulmeori/ Rail Bike)	
☐(32) Seoul Land / Seoul Grand Park		
☐(33) KINTEX		

Lokasi lain di Seoul, Gyeonggi-do, and Incheon yang tidak terdapat pada list :

☐ ④ Gangwon-do	Malam	
☐(45) Gangneung (Kyongpodae / Jeongdongjin) ☐(46) Sokcho / Yangyang ☐(47) Donghae (East Sea) / Samcheok	☐(48) Chuncheon (Namiseom Island) ☐(49) Ski Resort (Yongpyong Resort / Phoenix Park / Vivaldi Park) ☐(50) Seorak (Gunung)	☐(51) PyeongChang (Alpensia) ☐(52) Jeongson (Hiwon / Gangwon Land) ☐(53) Daegwanryeong
☐ ⑤ Daejeon	Malam	
☐(54) Expo Science Park	☐(55) Mt. Jangtae Recreational Forest ☐(56) Jalan Lempung Gunung Gyejok (Bentang Gunung Gyejok)	☐(57) Daecheong Lakeside ☐(58) Yuseong (Yuseong Hot Spring)
☐ ⑥ Chungcheongbuk-do	Malam	
☐(59) Chungju (Suanbo Hot Spring)	☐(60) Jecheon (Erimji / Tanah Suci Beroti) ☐(61) Danyang (Wisata Ondal)	☐(62) Gunung Soksi
☐ ⑦ Chungcheongnam-do	Malam	
☐(63) Taean (Anmyeondo / Mannipo) ☐(64) Cheonan (Independence Hal)	☐(65) Boryeong (Pantai Daecheon) ☐(66) Gumsan (Ginseng Town) ☐(67) Gongju (Gumgang Recreational Forest)	☐(68) Buyeo (Seodongyo Theme Park) ☐(69) Asan (Oeam Folk Village)
☐ ⑧ Sejong	Malam	
☐(70) Sejong Lake Park	☐(71) Bear Tree Park	
☐ ⑨ Gyeongsangbuk-do	Malam	
☐(72) Gyeongju (Bulguksa, Bomun Tourism Complex, Yangdong Village) ☐(73) Mungyeong (Drama Shooting Spot / Mungyeongsaejae)	☐(74) Andong (Desa Tradisional Hanho) ☐(75) Youngju (Ginseng) ☐(76) Pohang (Homigot Sunrise Square)	☐(77) Ulleungdo ☐(78) Baekam (Air Panas Baekam)
☐ ⑩ Gyeongsangnam-do	Malam	
☐(79) Geoje (Bukit Angin, Oedo) ☐(80) Tongyoung (Cable Car untuk melihat Hallyeosudo) ☐(81) Jirisan National Park	☐(82) Kuil Hainsa ☐(83) Namhae (German Village) ☐(84) Taman Nasional Hallyeohaesang	☐(85) Changwon / Masan / Jinhae ☐(86) Bugok (Bugok Hawaii) ☐(87) Pulau Mireuk
☐ ⑪ Daegu	Malam	
☐(88) Gunung Palgong ☐(89) Jalan Dongsung	☐(90) Gunung Biseul ☐(91) Pasar Seomun	☐(92) Daegu Tower
☐ ⑫ Ulsan	Malam	
☐(93) Gunung Shinbul (Eulalia Plain, Air Terjun Heungryu)	☐(94) Taman Daewangam	☐(95) Hyundai Industrial Complex
☐ ⑬ Busan	Malam	
☐(96) Pantai Haeundae / Nurimaru APEC House (Pulau Dongbaek) ☐(97) Gwangann / Jembatan Gwangan ☐(98) Gamcheon Culture Village	☐(99) Yongdusan Park / BIFF Square / Jagalchi ☐(100) Yigidae / Oryukdo ☐(101) Dalmaji Park	☐(102) Taejondae ☐(103) Yonggung Temple / Gijang ☐(104) Pasar Internasional
☐ ⑭ Gwangju	Malam	
☐(105) Gunung Mudeung	☐(106) Biennale	☐(107) Chungjangno
☐ ⑮ Jeollabuk-do	Malam	
☐(108) Jeonju (Hanok Village) ☐(109) Imsil (Cheese Theme Park)	☐(110) Muju (Resort) ☐(111) Iksan (Mireuksaji)	☐(112) Jeongeup (Gunung Naejang) ☐(113) Namwon (Gwanghanru)
☐ ⑯ Jeollanam-do	Malam	
☐(114) Yeosu (Pulau Geomun, Pulau Odong) ☐(115) Jirisan National Park ☐(116) Gwangyang (Bongsudae) / Suncheon (Suncheonman) ☐(117) Boseong (Perkebunan teh Boseong)	☐(118) Damyang (Juknokwon, Metasequoia Tree-lined street) ☐(119) Jindo (Rute pantai misterius) ☐(120) Wando (Bogildo / Cheonguando)	☐(121) Haenam (End-of-the-earth Village) ☐(122) Mokpo (Gunung Yudal) ☐(123) Gurye (Hwaeom Temple)
☐ ⑰ Jeju	Malam	
☐(124) Gunung Halla ☐(125) Seongsan Sunrise Peak ☐(126) Geomun Oreum Lava Tube System ☐(127) Osulloc (Tea Museum)	☐(128) Jungmun Resort / Seogwipo ☐(129) U-do Island / Mara-do Island / Chuja-do Island ☐(130) Teruung Seopjikoji ☐(131) Teddybear Museum	☐(132) Yongduam rock ☐(133) Desa tradisional Jeju ☐(134) Jeju Olle Route ☐(135) Love Land

Lokasi lain yang tidak ada di list:

P11 Tuliskan tiga tempat terbaik yang sudah anda kunjungi.
Jika ada tempat yang termasuk dalam list P9, tuliskan angkanya di bawah ini

① Peringkat1 : _____ ② Peringkat2 : _____ ③ Peringkat3 : _____

Kondisi Perbelanjaan

P 12. Pertanyaan berikut berhubungan dengan barang – barang yang anda beli selama di Korea.
(Termasuk yang akan anda beli di toko yang ada di Bandara nanti.)

P 12-1. Pilih tiga jenis barang yang anda beli selama anda di Korea.

① Produk berbahan kulit	② Sutra, kain
③ Sepatu	④ Baju
⑤ Minyak wangi, kosmetik	⑥ Perhiasan, Aksesoris
⑦ Jam tangan	⑧ Ginseng, Obat Herbal
⑨ Kimchi	⑩ Bahan makanan
⑪ Alkohol	⑫ Rokok
⑬ Rekaman, DVD	⑭ Buku, Majalah, Alat tulis
⑮ Boneka, Mainan, Mesin permainan.	⑯ Elektronik atau peralatan listrik
⑰ Keramik, Tembikar	⑱ Kerajinan tradisional, Vernis, Patung kayu
⑲ Barang yang berhubungan dengan artis	
⑳ Etc._____	

P 12-2 Tuliskan tiga tempat belanja utama yang anda datangi selama kunjungan

① Toko bebas pajak di bandara	② Toko bebas pajak di pusat kota
③ Department store	④ Pasar Namdaemun
⑤ Pasar Dongdaemun	⑥ Pasar Itaewon
⑦ Myeong-dong	⑧ Insa-dong
⑨ Toko eceran kecil	⑩ Toko Besar (E-Mart, Homeplus, dll.)
⑪ Lainnya (Tuliskan)_____	

Tingkat Kepuasan Keseluruhan Tentang Perjalanan ke

P13 Bagaimanakah nilai keseluruhan kepuasan anda selama kunjungan anda di Korea?

Sangat Puas	Puas	Biasa	Tidak Puas	Sangat Tidak puas
⑤	④	③	②	①

Tingkat Kepuasan Tentang Perjalanan ke Korea Dalam Bab

P13-1 Silahkan tunjukan seberapa puas atau tidak puas di masing-masing wilayah selama anda dikorea dengan memberikan penilaian.

Subject	Sangat Puas	Puas	Biasa	Tidak Puas	Sangat Tidak puas
① Imigrasi (Prosedur, Menerbitkan VISA)	□⑤	□④	□③	□②	□①
② Kendaraan Umum (Kemudahan, Layanan)	□⑤	□④	□③	□②	□①
③ Akomodasi (Kemudahan, Layanan)	□⑤	□④	□③	□②	□①
④ Makanan (Rasa, Layanan)	□⑤	□④	□③	□②	□①
⑤ Belanja (Kemudahan, Fasilitas dan Layanan)	□⑤	□④	□③	□②	□①
⑥ Daya tarik tempat wisata (Warisan Kebudayaan, Pemandangan Alam, Wisata Malam)	□⑤	□④	□③	□②	□①
⑦ Layanan Informasi Pariwisata (Bagian Informasi Wisata /Informasi Wisata, Pengantar/Pemandu Wisata, Penunjuk Jalan)	□⑤	□④	□③	□②	□①
⑧ Komunikasi (Bahasa)	□⑤	□④	□③	□②	□①
⑨ Biaya Perjalanan (Harga Barang Wisata, Harga Barang di Pelesiran)	□⑤	□④	□③	□②	□①
⑩ Keamanan(Sekuriti)	□⑤	□④	□③	□②	□①

Kemauan Untuk Mengunjungi Korea Dalam 3 Tahun Seterusnya Untuk Wisata

P14 Apakah anda akan mengunjungi korea lagi dalam waktu 3 tahun kedepan?

Pasti	Iya	Tidak tahu	Tidak	Tidak akan
⑤	④	③	②	①

Kemauan Untuk Rekomendasi Pada Orang Lain

P15 Apakah anda akan merekomendasikan Korea kepada wisatawan lain?

Pasti	Iya	Tidak tahu	Tidak	Tidak akan
⑤	④	③	②	①

Pembaruan Tentang Imaji Korea Setelah Mengunjungi Korea

P16 Bagaimana imaji anda untuk Korea **sebelum mengunjungi ke Korea dan setelah mengunjungi ke Korea**?

Sebelum Perjalanan					Setelah Perjalanan				
Sangat Baik	Baik	Biasa	Tidak Baik	Sangat Tidak Baik	Sangat Baik	Baik	Biasa	Tidak Baik	Sangat Tidak Baik
□⑤	□④	□③	□②	□①	□⑤	□④	□③	□②	□①

Kemauan Untuk Rekomendasi Pada Orang Lain

P17 Manakah jenis kunjungan anda sekarang?

① **Perjalanan sendiri** ② **Berkelompok dan Agen Perjalanan** ③ **Air-tel Tour**

Akomodasi dan Tanggal Penginapan

P18 Mohon **pilih semua akomodasi** yq anda menqqunakan waktu perjalanan ke Korea kali ini, dan mohon catat **tanggal penginapan di setiap akomodasi**.

Akomodasi	Lama
① Hotel	Malam
② Hostel, Guest house, Losmen, Motel	Malam
③ Konkodium, Pension, Residence Inn	Malam
④ Rumah kerabat atau teman	Malam
⑤ Asrama sekolah/ perusahaan, Fasilitas pelatihan	Malam
⑥ Kuil	Malam
⑦ Home Stay(Bisnis Pemondokan Pribadi di Kota untuk Orang Asing)	Malam
⑧ Lainnya (Tuliskan:)	Malam

Biaya

P19 Pertanyaan berikut terkait biaya perjalanan selama anda melakukan kunjungan.

【 Mata Uang 】

① Dolar amerika (USD)	② Yen Jepang	③ Yuan China	④ Dolar Hongkong
⑤ Dolar SIngapur	⑥ Dolar Taiwan	⑦ Dolar Australia	⑧ Baht Thailand
⑨ Dolar Kanada	⑩ Pound sterling Inggris	⑪ Euro	⑫ Won Korea
⑬ Ringgit Malausia (RM)	⑭ Rubel Rusia	⑮ Rupee India	⑯ Lainnya ( )

P19-1 Silahkan pilih mata uang lalu tuliskan jumlah pengeluaran per orangnnya.

Total Beban (Per orang)	Mata Uang	Jumlah

* **P17 Untuk perjalanan individu(FIT), mohon catat biaya tanpa biaya penerbangan internasional/kapal.**

P19-2 Silahkan tuliskan biaya yang anda habiskan untuk masing-masing pengeluaran selama kunjungan. Pertama – tama pilih mata uang lalu tuliskan jumlah beban perorangnya jika anda melakukan perjalanan dengan teman. Tulis pada kolom di bawah ini pengaturan perjalanan yang anda buat.

Jenis pengeluaran	Mata uang	① Perjalanan Sendiri	② Paket wisata atau ③ Air-tel tour	Keterangan
① Akomodasi Sendiri				
② Biaya perjalanan yang dibayarkan kepada kantor agen perjalanan di Negara anda				
③ Belanja (Termasuk barang bebas pajak yang di beli di Bandara)				
④ Makanan dan Minuman				Termasuk minuman keras di Bar
⑤ Transfortasi Lokal				Termasuk Penerbangan domestic
⑥ Biaya untuk senang-senang				Rekreasi, taman hiburan, kasino, dll.
⑦ Biaya yang dibayarkan pada agen tur di Korea				Pilihan tur, biaya paket tur Korea
⑧ Aktivitas kebudayaan				Tiket untuk pertunjukan dan aktivitas kebudaya
⑨ Kegiatan olahraga				Biaya yang harus dibayar dalam kegiat olahraga (golf, ski, dll.)
⑩ Lainnya				

♣ Pertanyaan Untuk Klasifikasi Data ♣

DQ1. Negara dan Kota asal: (Negara: , Kota:)

DQ2. Jenis Kelamin

☐① Laki - Laki ☐② Perempuan

DQ3. Pendidikan

☐① Sekolah menengah atas dan sebelumnya

☐② Lulus Perguruan tinggi, universitas / mahasiswa

☐③ Pasca sarjana atau lebih tinggi

☐④ Lainnya

DQ4. Tahun Lahir ( )

DQ5. Berapa pendapatan tahunan anda? Sertakan pendapatan seluruh anggota keluarga. Pilih mata uang di bawah ini dan tuliskan jumlah pendapatan tahunan anda.

【Mata Uang】

(1) Dolar amerika (USD)	(2) Yen Jepang	(3) Yuan China	(4) Dolar Hongkong
(5) Dolar Singapur	(6) Dolar Taiwan	(7) Dolar Australia	(8) Baht Thailand
(9) Dolar Kanada	(10) Pound sterling Inggris	(11) Euro	(12) Won Korea
(13) Ringgit Malaysia (RM)	(14) Rubel Rusia	(15) Rupee India	(16) Lainnya( )

Mata uang ( ), Pendapatan tahunan ( )

DQ6. Pekerjaan

☐ (1) Pegawai Negeri atau Militer ☐ (2) Pebisnis atau Manajer

☐ (3) Pekerja administratif atau Tekhnisi ☐ (4) Penjualan atau jasa

☐ (5) Pekerjaan Khusus (Profesor, Dokter, Pengacara, dll.)

☐ (6) Buruh, karyawan, Tenaga Konstruksi

☐ (7) Wiraswasta ☐ (8) Pelajar

☐ (9) Ibu rumah tangga ☐ (10) Pensiunan

☐ (11) Pengangguran ☐ (12) Lainnya

DQ7. Alamat E-mail _____@_____

♣ Terimakasih banyak atas kerjasamanya. ♣

면접원 기록	면접원 성명:	면접원 ID:
	면접시간:___월___일___시___분	조사장소: _____카운터

부록 2 외래 관광객의 소비액 산출 적용 환율표



통화명	1월		2월		3월	
	환율	미화 환산율	환율	미화 환산율	환율	미화 환산율
미국 USD	1123.82	1.00	1114.67	1.00	1120.57	1.00
일본 JPY 100	9.33	0.01	9.38	0.01	9.34	0.01
중국 CNY	189.77	0.16	187.50	0.16	187.34	0.16
홍콩 HKD	145.23	0.13	144.13	0.13	144.84	0.13
싱가포르 SGD	852.04	0.75	829.98	0.74	827.47	0.73
대만 TWD	37.53	0.03	37.51	0.03	37.87	0.03
오스트레일리아 AUD	917.63	0.81	867.47	0.78	872.85	0.78
태국 THB	35.48	0.03	35.59	0.03	36.08	0.03
캐나다 CAD	966.77	0.86	892.98	0.80	897.78	0.80
영국 GBP	1748.40	1.55	1704.77	1.53	1728.85	1.54
유로통화 EUR	1357.06	1.20	1266.01	1.13	1256.87	1.12
한국원화	1.00	0.00	1.00	0.00	1.00	0.00
말레이지아 MYR	332.93	0.28	325.91	0.28	321.55	0.28
러시아 RUB	19.45	0.02	17.65	0.02	18.91	0.02
인도 INR	18.67	0.02	18.86	0.02	19.03	0.02
스웨덴 SEK	144.49	0.13	133.82	0.12	135.17	0.12
노르웨이 NOK	150.76	0.13	147.57	0.13	146.82	0.13
인도네시아 IDR 100	0.10	0.00	0.09	0.00	0.09	0.00
사우디아라비아 SAR	306.11	0.27	303.59	0.27	305.39	0.27
아랍에미리트 AED	312.73	0.27	310.18	0.27	311.83	0.27
쿠웨이트 KWD	3922.28	3.41	3855.69	3.38	3865.51	3.38
바레인 BHD	3046.73	2.65	3021.82	2.65	3037.91	2.65
파키스탄 PKR	11.37	0.01	11.26	0.01	11.24	0.01
방글라데시 BDT	14.73	0.01	14.63	0.01	14.69	0.01
필리핀 PHP	27.06	0.02	27.20	0.02	27.47	0.02
이집트 EGP	160.64	0.14	149.32	0.13	150.11	0.13
멕시코 MXN	77.78	0.07	76.74	0.07	76.51	0.07
브라질 BRL	448.86	0.38	425.20	0.36	418.95	0.35
브루나이 BND	868.50	0.76	841.25	0.74	840.19	0.73
이스라엘 ILS	294.97	0.26	292.54	0.26	287.26	0.25
요르단 JOD	1625.07	1.41	1605.58	1.41	1616.81	1.41
뉴질랜드 NZD	873.36	0.78	823.44	0.74	844.66	0.75
덴마크 DKK	183.37	0.16	170.86	0.15	169.23	0.15
스위스 CHF	1128.84	1.00	1206.46	1.08	1175.40	1.05

통화명	4월		5월		6월	
	환율	미화 환산율	환율	미화 환산율	환율	미화 환산율
미국 USD	1111.92	1.00	1099.81	1.00	1131.96	1.00
일본 JPY 100	9.29	0.01	9.16	0.01	9.13	0.01
중국 CNY	188.54	0.16	186.15	0.16	191.94	0.16
홍콩 HKD	143.76	0.13	142.21	0.13	146.34	0.13
싱가포르 SGD	825.80	0.74	831.27	0.75	843.61	0.74
대만 TWD	38.10	0.03	38.03	0.03	39.02	0.03
오스트레일리아 AUD	846.60	0.76	864.18	0.78	868.10	0.77
태국 THB	35.67	0.03	34.36	0.03	35.01	0.03
캐나다 CAD	887.02	0.80	907.93	0.82	909.01	0.80
영국 GBP	1651.42	1.48	1670.25	1.52	1729.07	1.52
유로통화 EUR	1212.29	1.09	1229.18	1.12	1236.63	1.09
한국원화	1.00	0.00	1.00	0.00	1.00	0.00
말레이지아 MYR	315.67	0.27	321.61	0.28	320.14	0.27
러시아 RUB	20.52	0.02	22.39	0.02	22.45	0.02
인도 INR	18.82	0.02	18.15	0.02	18.71	0.02
스웨덴 SEK	129.79	0.12	132.19	0.12	132.90	0.12
노르웨이 NOK	140.12	0.13	145.79	0.13	144.89	0.13
인도네시아 IDR 100	0.09	0.00	0.09	0.00	0.09	0.00
사우디아라비아 SAR	302.97	0.27	299.75	0.27	308.50	0.27
아랍에미리트 AED	309.41	0.27	306.05	0.27	314.99	0.27
쿠웨이트 KWD	3781.93	3.33	3725.14	3.31	3820.11	3.30
바레인 BHD	3014.30	2.65	2981.47	2.65	3068.88	2.65
파키스탄 PKR	11.14	0.01	11.03	0.01	11.34	0.01
방글라데시 BDT	14.59	0.01	14.42	0.01	14.86	0.01
필리핀 PHP	27.04	0.02	26.64	0.02	27.48	0.02
이집트 EGP	149.00	0.13	147.37	0.13	151.64	0.13
멕시코 MXN	75.62	0.07	72.40	0.06	75.04	0.06
브라질 BRL	378.20	0.32	387.24	0.33	378.16	0.31
브루나이 BND	837.27	0.74	845.28	0.75	858.24	0.74
이스라엘 ILS	288.84	0.25	289.74	0.26	299.34	0.26
요르단 JOD	1604.10	1.41	1586.97	1.41	1633.02	1.41
뉴질랜드 NZD	837.58	0.75	830.88	0.75	807.17	0.71
덴마크 DKK	163.07	0.15	165.38	0.15	166.64	0.15
스위스 CHF	1161.95	1.04	1176.53	1.07	1198.39	1.06

통화명	7월		8월		9월	
	환율	미화 환산율	환율	미화 환산율	환율	미화 환산율
미국 USD	1140.10	1.00	1187.93	1.00	1196.58	1.00
일본 JPY 100	9.29	0.01	9.57	0.01	9.98	0.01
중국 CNY	193.26	0.16	200.86	0.16	196.22	0.16
홍콩 HKD	147.42	0.13	153.60	0.13	154.75	0.13
싱가포르 SGD	852.58	0.74	869.37	0.73	855.38	0.71
대만 TWD	39.16	0.03	39.81	0.03	39.17	0.03
오스트레일리아 AUD	881.10	0.77	868.28	0.73	849.65	0.71
태국 THB	35.16	0.03	35.25	0.03	34.88	0.03
캐나다 CAD	914.01	0.80	904.94	0.76	907.94	0.76
영국 GBP	1788.93	1.57	1859.68	1.56	1839.04	1.53
유로통화 EUR	1271.24	1.11	1306.34	1.10	1351.84	1.13
한국원화	1.00	0.00	1.00	0.00	1.00	0.00
말레이지아 MYR	316.68	0.27	321.36	0.26	299.29	0.24
러시아 RUB	21.60	0.02	19.97	0.02	19.26	0.02
인도 INR	18.86	0.02	19.52	0.02	18.94	0.02
스웨덴 SEK	138.40	0.12	138.67	0.12	142.56	0.12
노르웨이 NOK	146.18	0.13	145.82	0.12	144.60	0.12
인도네시아 IDR 100	0.09	0.00	0.09	0.00	0.09	0.00
사우디아라비아 SAR	310.71	0.27	323.76	0.27	326.10	0.27
아랍에미리트 AED	317.27	0.27	330.57	0.27	332.97	0.27
쿠웨이트 KWD	3852.68	3.31	4007.39	3.30	4047.25	3.31
바레인 BHD	3090.62	2.65	3220.17	2.65	3240.70	2.65
파키스탄 PKR	11.44	0.01	11.91	0.01	11.74	0.01
방글라데시 BDT	14.96	0.01	15.58	0.01	15.70	0.01
필리핀 PHP	27.32	0.02	28.10	0.02	27.70	0.02
이집트 EGP	152.72	0.13	155.07	0.13	156.19	0.13
멕시코 MXN	74.04	0.06	75.20	0.06	72.42	0.06
브라질 BRL	389.96	0.32	368.46	0.29	350.58	0.28
브루나이 BND	864.99	0.74	884.79	0.73	869.00	0.71
이스라엘 ILS	308.80	0.27	321.54	0.26	312.15	0.26
요르단 JOD	1643.95	1.41	1714.36	1.41	1725.75	1.41
뉴질랜드 NZD	775.04	0.68	784.69	0.66	759.34	0.63
덴마크 DKK	171.24	0.15	175.97	0.15	182.04	0.15
스위스 CHF	1215.87	1.06	1230.98	1.03	1247.42	1.04

통화명	10월		11월		12월	
	환율	미화 환산율	환율	미화 환산율	환율	미화 환산율
미국 USD	1197.59	1.00	1160.45	1.00	1178.26	1.00
일본 JPY 100	9.97	0.01	9.62	0.01	9.59	0.01
중국 CNY	197.86	0.16	192.31	0.16	192.24	0.16
홍콩 HKD	154.89	0.13	150.08	0.13	152.33	0.13
싱가포르 SGD	844.83	0.70	833.94	0.71	841.92	0.71
대만 TWD	38.78	0.03	37.94	0.03	38.22	0.03
오스트레일리아 AUD	847.97	0.71	830.98	0.71	860.74	0.73
태국 THB	34.21	0.03	33.97	0.03	34.28	0.03
캐나다 CAD	903.79	0.75	888.00	0.76	886.27	0.75
영국 GBP	1818.04	1.51	1794.80	1.54	1786.08	1.51
유로통화 EUR	1339.18	1.12	1282.18	1.10	1252.49	1.06
한국원화	1.00	0.00	1.00	0.00	1.00	0.00
말레이지아 MYR	283.61	0.23	280.95	0.23	289.97	0.24
러시아 RUB	19.30	0.02	19.06	0.02	18.70	0.02
인도 INR	19.19	0.02	18.62	0.02	18.61	0.02
스웨덴 SEK	143.85	0.12	137.33	0.12	136.73	0.12
노르웨이 NOK	142.55	0.12	138.30	0.12	137.08	0.12
인도네시아 IDR 100	0.09	0.00	0.09	0.00	0.09	0.00
사우디아라비아 SAR	326.39	0.27	316.28	0.27	320.97	0.27
아랍에미리트 AED	333.25	0.27	322.94	0.27	327.88	0.27
쿠웨이트 KWD	4047.88	3.31	3918.47	3.30	3952.47	3.28
바레인 BHD	3243.45	2.65	3144.53	2.65	3194.31	2.65
파키스탄 PKR	11.72	0.01	11.25	0.01	11.41	0.01
방글라데시 BDT	15.71	0.01	15.23	0.01	15.42	0.01
필리핀 PHP	27.70	0.02	26.78	0.02	26.99	0.02
이집트 EGP	156.33	0.13	147.71	0.12	153.80	0.13
멕시코 MXN	72.77	0.06	71.92	0.06	72.80	0.06
브라질 BRL	321.90	0.25	319.39	0.26	323.26	0.26
브루나이 BND	858.04	0.70	846.44	0.71	854.30	0.71
이스라엘 ILS	312.24	0.26	307.30	0.26	311.19	0.26
요르단 JOD	1725.26	1.41	1671.76	1.41	1695.03	1.41
뉴질랜드 NZD	769.95	0.64	785.74	0.68	786.34	0.67
덴마크 DKK	180.40	0.15	172.78	0.15	168.71	0.14
스위스 CHF	1227.92	1.02	1178.63	1.01	1148.87	0.97

2015년 외래관광객 실태조사

발 행 처	문화체육관광부
조사주관기관	한국문화관광연구원
조사실사기관	밀워드브라운 미디어리서치
인 쇄 일	2016년 2월
발 행 일	2016년 2월
인 쇄 처	크리홍보주식회사

<비매품>